

**STATISTISKA MEDDELANDEN**

**SER. A. BAND VI:3.**



**BROTTLIGHETENS  
UTVECKLING**

**ÅREN 1913—1947**

**AV**

**STATISTISKA CENTRALBYRÅN**

---

Infyll den 2 juni 1949 har offentliggjorts:

## Sveriges officiella statistik.<sup>1</sup>

(Fullständig förteckning över samtliga i denna serie ingående berättelser finnes i Statistisk årsbok).

### Folkmängden och dess förändringar, av statistiska centralbyrån.

Folkräkningen: 1910: I—IV; 1920: I—V; 1930: I—IX; 1940: I—III; 1945: I, II: 1—3, III: 1 (Litt. A.)

Särskilda folkräkningen 1935/36: I—VIII.

Folkmängden inom administrativa områden: åren 1910—1948. (Litt. A.)

Befolkningsrörelsen: åren 1911—1945; översikt för 1901—1910; 1911—1920; 1921—1930; 1931—1940. (Litt. A.)

Ut- och invandring: åren 1911—1938. (Litt. A.)

Dödsorsaker: åren 1911—1945.

Dödlighets- och livslängdstabeller för årtiondena 1901—1910; 1911—1920; 1921—1930; 1931—1940.

### Hälso- och sjukvård.

Allmän hälso- och sjukvård, av medicinalstyrelsen: åren 1911—1946. (Litt. K.)

Det civila veterinärväsendet, av medicinalstyrelsen: åren 1916—1946.

Sinnessjukvården i riket, av medicinalstyrelsen: åren 1911—1939. (Litt. K.)

Hälso- och sjukvård vid armén, av arméförvaltningens sjukvårdsstyrelse: åren 1911—1930.

Hälso- och sjukvård vid armén samt flygvapnet, av arméförvaltningens sjukvårdsstyrelse och flygstyrelsen: åren 1931—1936 (betr. flygvapnet i årg. 1931 även uppg. för tiden  $\frac{1}{7}$ , 1926— $\frac{31}{11}$ , 1930).

Hälso- och sjukvård vid armén och flygvapnet samt veterinärvård vid armén, av arméförvaltningens sjukvårdsstyrelse, chefen för flygvapnet och överfältveterinären: åren 1937—1942.

Hälso- och sjukvården vid marinen, av marinöverläkaren: åren 1911/1912—1942.

Hälso- och sjukvård vid försvaret och veterinärvård vid armén, av försvarets sjukvårdsförvaltning och överfältveterinären: åren 1943—1944.

Hälso- och sjukvård vid försvaret, av försvarets sjukvårdsförvaltning: åren 1945—1947.

Veterinärvård vid armén, av överfältveterinären: åren 1945—1946.

### Lantmäteri, av lantmäteristyrelsen: åren 1911—1946. (Litt. O.)

### Jordbruk och blinärningar, av statistiska centralbyrån.

Jordbruk och boskapsskötsel: åren 1913—1937, 1940—1947. (Litt. N.)

Årsväxten, preliminär redogörelse: åren 1911—1948. (Litt. N.)

Mejerihantering: åren 1913—1939.

Fiske: åren 1914—1946.

Jordbruksräkningen: åren 1927, 1932, 1937 och 1944.

Arealinventeringen, kreatursräkningen och trädgårdsinventeringen år 1943.

Arealinventeringen och kreatursräkningen år 1945.

### Skogshushållning.

Domänverket, av domänstyrelsen: åren 1922—1947.

Det enskilda skogsbruket, av skogsstyrelsen: åren 1942—1946.

### Industri och bergshantering, av kommerskollegium.

Industri: åren 1911—1946. (Litt. D.)

Bergshantering: åren 1911—1947. (Litt. C.)

Sveriges utbyggda vattenkraft år 1930, specialundersökning.

### Handel, av kommerskollegium: åren 1911—1947. (Litt. F.)

### Sjöfart, av kommerskollegium: åren 1911—1946. (Litt. E.)

### Lotsverket, av lotstyrelsen: åren 1911—1947. (Litt. T.)

### Allmänna väg- och vattenbyggnader, av väg- och vattenbyggnadsstyrelsen: åren 1911—1939. (Litt. S.)

### Järnvägar, av järnvägsstyrelsen.

Statens järnvägar: åren 1911—1947. (Litt. L.)

Bihang: Vagnslastgodstrafiken å statens järnvägar: åren 1913, 1916, 1919, 1924, 1929, 1934, 1937. (Litt. L.)

Allmän järnvägsstatistik: åren 1911—1947. (Litt. L.)

### Postverket, av generalpoststyrelsen: åren 1911—1947. (Litt. M.)

### Telefon och telegraf, av telegrafstyrelsen: åren 1911—1943. (Litt. I.)


### Telefon, telegraf och radio, av telegrafstyrelsen: åren 1944—<sup>30</sup>/<sub>100</sub> 1948.

### Statens vattenfallsverk, av vattenfallsstyrelsen: åren 1920—1947.

<sup>1</sup> Littera nedan avse serier i Bidrag till Sveriges officiella statistik.

STATISTISKA MEDDELANDEN

SER. A. BAND. VI:3.



BROTTLIGHETENS  
UTVECKLING

ÅREN 1913—1947

AV

STATISTISKA CENTRALBYRÅN

---


STOCKHOLM 1949

KUNGL. BOKTRYCKERIET. P. A. NORSTEDT & SÖNER

491605

COMMUNICATIONS STATISTIQUES

SER. A. VOL. VI:3.



LE DÉVELOPPEMENT DE  
LA CRIMINALITÉ

EN 1913—1947

PAR

LE BUREAU CENTRAL DE STATISTIQUE

---

Statistiska meddelanden. Ser. A  
digitaliserad av Statistiska centralbyrån (SCB) 2009.  
[urn:nbn:se:scb-smsra-0602\\_](https://nbn-resolving.org/urn:nbn:se:scb-smsra-0602_)

## Till KONUNGEN.

Genom brev den 5 november 1948 uppdrog Kungl. Maj:t åt statistiska centralbyrån att till justitiedepartementet inkomma med utredning rörande brottslighetens utveckling i vissa hänseenden under åren 1913—1947. Sedan detta uppdrag den 2 december 1948 fullgjorts, har Kungl. Maj:t genom brev den 28 april 1949 bemyndigat centralbyrån att i skriftserien Statistiska meddelanden, serie A, låta av trycket utgiva utredningen.

Ämbetsverket får härmed överlämna ifrågavarande publikation.

Stockholm den 2 juni 1949.

Underdånigst

ERNST HÖIJER

SVERKER GROTH.

---



Utredningens föremål ha i huvudsak varit 1. strafflagsbrottsligheten, 2. straffregisterbrottsligheten, 3. den villkorliga domen samt 4. straffriförklaringarna.

Till grund för utredningen ligger, där ej annat säges, siffermaterialet i tabellbilagorna till de av statistiska centralbyrån utarbetade berättelserna rörande brottsligheten samt det till centralbyrån från domstolarna och straffregistret avlämnade rättsstatistiska primärmaterialet.

De för åren 1946 och 1947 redovisade talen äro preliminära men torde icke i nämnvärd grad avvika från de exakt riktiga talen.

I *tab. 1* ges uppgifter för vart och ett av åren 1913—1947 om antalet personer som av domstol i första instans sakfällts för brott enligt strafflagen. Redovisningen för åren 1944—1947 upptager jämväl de personer beträffande vilka åtal för strafflagsbrott eftergivits jämlikt lagen den 19 maj 1944 om eftergift av åtal mot vissa underåriga; uppgifter rörande dessa personer ha erhållits ur material som ställts till förfogande av riksåklagarämbetet. Personer som sakfällts för allenast förargelseväckande beteende (11 kap. 15 §) eller/och fylleri (18 kap. 15 §), eventuellt i förening med brott enligt annan författning än allmänna strafflagen, ävensom personer beträffande vilka åtal för dylika lagöverträdelser eftergivits ha icke medräknats i tabellen. Begynnelseåret, 1913, i den av tabellen omfattade tidsperioden är det första år för vilket statistiska centralbyrån handhaft statistiken över brottsligheten.

*Strafflagsbrottsligheten.*

De sakfälda liksom övriga i tabellen redovisade personer ha fördelats å vissa grupper av brott. Det har på grund av de under årens lopp företagna ändringarna i strafflagen varit förenat med vissa svårigheter att genomföra denna uppdelning på ett sådant sätt att talen för de olika år tabellen omfattar bleve inbördes jämförbara. De bristfälligheter härutinnan, som bland annat på grund av begränsningen av tiden för utredningens verkställande icke kunnat undvikas och som särskilt torde vidlåda sifferserierna för de nedannämnda grupperna g, h och i, torde emellertid icke vara av någon mera väsentlig betydelse. Grupperna äro följande: a. Mord, mordförsök och dråp (14 kap. 1—3 §§), b. andra misshandelsbrott (14 kap. i övrigt), c. våldtäkts- och otuktibrott (15 kap. 12—15 a §§, 18 kap. 1—12 §§), d. skadegörelsebrott (19 kap.), e. stöld och dylikt (20 kap. utom 5 och 6 §§; för tiden före år 1943: 20 kap. utom 12 §), f. rån (20 kap. 5 §; för tiden före år 1943: 21 kap. utom 10 §), g. »olovligt tagande och brukande» (20 kap. 6 §;

för tiden före år 1943: 22 kap. 12 §), h. förfalskning, bedrägeri, förskingring m. m. (12, 21—23 kap.; för tiden före år 1943: 3 kap. 9 §, 12 kap., 20 kap. 12 §, 21 kap. 10 §, 22 kap. utom 12 §, 23 kap.) samt i. övriga strafflagsbrott (utom enligt 11 kap. 15 § och 18 kap. 15 §).

Med hänsyn till det sätt varpå de årliga berättelserna om brottsligheten äro uppställda har vid förenämnda fördelning i fall av brottskonkurrens den sakfällde räknats till den grupp vartill det svåraste av de sammanträffande brotten hör; någon dubbelräkning förekommer därför icke i tabellen. — För varje brottsgrupp har angivits, såväl i absoluta tal som procentuellt, huru många av de sakfällda som vid brottets begående ej fyllt 18 år.

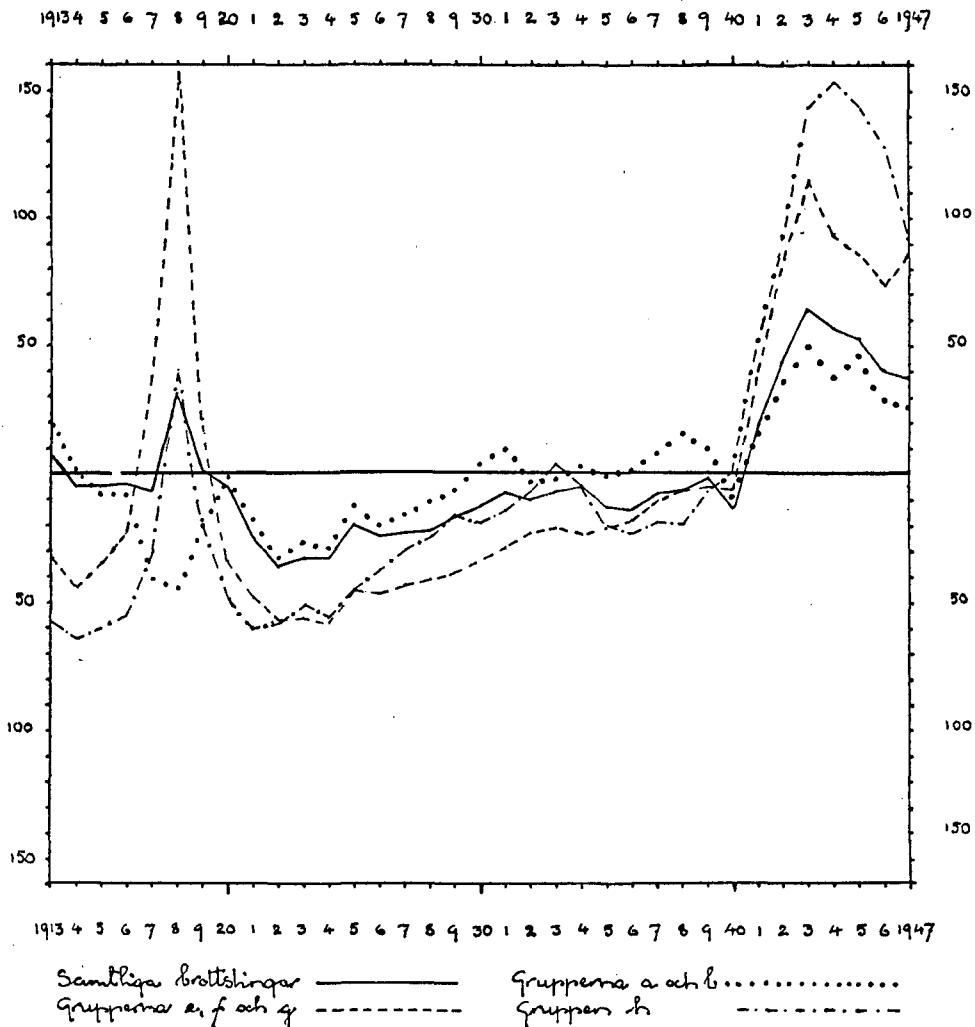
Relativa antalet brottslingar under 18 år — de som erhållit åtalseftergift inräknade — växlar högst betydligt från brottsgrupp till brottsgrupp. För alla åren 1913—1947 tillsammans äro procenttalet störst vid gruppen våldtäkts- och otuktsbrott (24.9 %); därefter följa i ordning stöld och dylikt (22.4 %), »olovligt tagande och brukande», d. v. s. »billån» m. m. (21.5 %), rån (12.9 %), förfalskning, bedrägeri, förskingring m. m. (8.2 %), skadegörelsebrott (6.7 %), »andra misshandelsbrott» (2.0 %), »övriga brott» (1.4 %) samt mord, mordförsök och dråp (1.2 %). Motsvarande relativtal för samtliga brott enligt strafflagen (utom 11 kap. 15 § och 18 kap. 15 §) tagna över ett år 8.5 %. Inom vissa av de särskilda brottsgrupperna äro variationerna från år till år i det procentuella antalet förbrytare under 18 år ganska avsevärda; se gruppen våldtäkts- och otuktsbrott med minimum 14.5 % år 1914 och maximum 35.7 % år 1935, gruppen stöld och dylikt med minimum 12.4 % år 1920 och maximum 29.5 % år 1941 samt gruppen »olovligt tagande och brukande» med intet ungdomsbrott åren 1913, 1915—1917 och 1919 samt dylika brott till ett relativt antal av 35.5 % år 1939. Vid studiet av tabellen ur sistnämnda synpunkt bör bortses från grupperna mord, mordförsök och dråp samt rån, enär de absoluta talen för varje särskilt år här äro så små att motsvarande relativtal för de unga brottslingarna äro att anse såsom utan något egentligt statistiskt värde.

*Diagram I* återger utvecklingen under perioden 1913—1947 beträffande samtliga strafflagsbrott utom förargelseväckande beteende och fylleri ävensom beträffande misshandelsbrott (inkl. mord, mordförsök och dråp), stöld och dylikt (inkl. rån samt »olovligt tagande och brukande») samt förfalskning, bedrägeri, förskingring m. m., allt enligt tab. 1. Den raka horisontal-linjen i diagrammet betecknar de årliga genomsnitten för hela perioden, medan kurvorna ange de procentuella avvikelserna för varje år från dessa medeltal.

Kurvan för misshandelsbrotten följer tämligen väl kurvan för samtliga strafflagsbrott. Under de sista åren av 1900-talets andra decennium, d. v. s. omkring slutet av första världskriget, gingo emellertid de båda kurvorna helt isär. Misshandelskurvan sjönk åren 1917 och 1918 under inflytande av de då gällande rusdrycksrestriktionerna, medan kurvan för samtliga strafflagsbrottslingar samtidigt steg under inflytande av den ökade frekvensen av förmögenhetsbrott. Anmärkningsvärt är, att stöldkurvan under



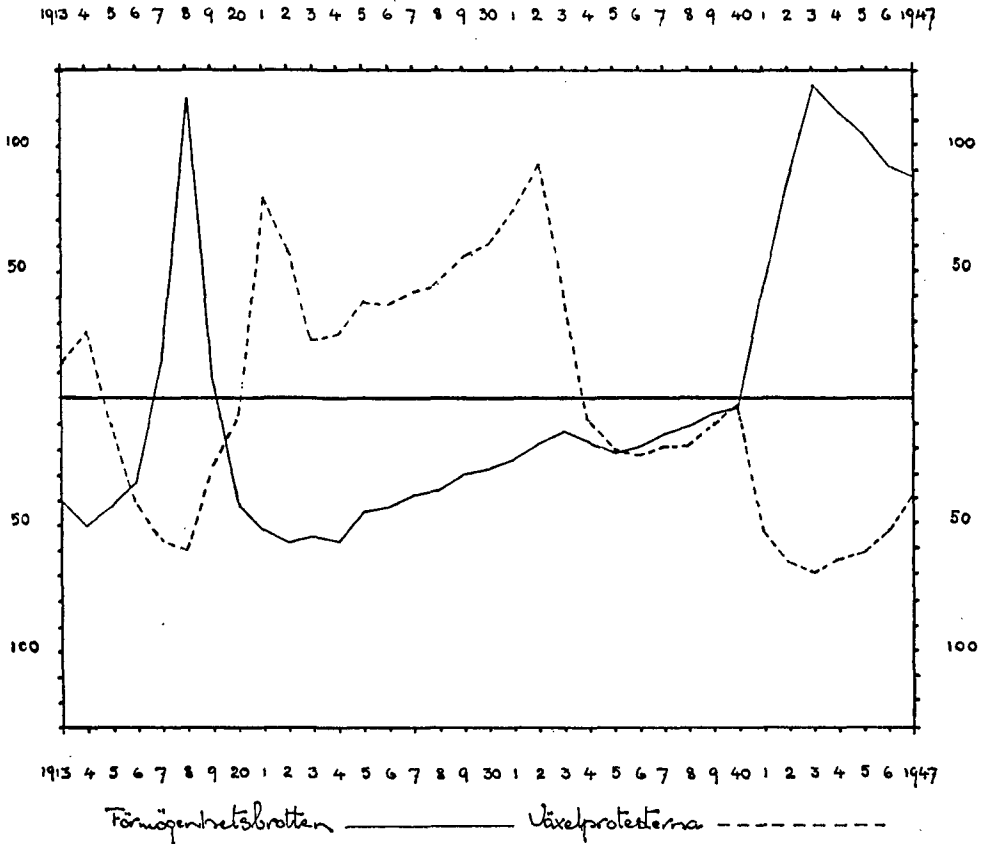
Diagram I. Strafflagsbrottsligheten (utom förargelsoväckande beteende och fylleri), åren 1913—1947.



första världskriget steg högre än kurvan för övriga förmögenhetsbrott, medan förhållandet var det motsatta under det andra världskriget. Av de fyra kurvorna i diagrammet är det endast stöldkurvan som visar stegring för år 1947. Märkas bör, att diagrammet sannolikt skulle ha fått ett något annorlunda utseende, därest jämväl krigslagsbrotten hunnit medräknas.

Diagrammen II och III äro uppställda efter samma princip som diagram I och utvisa i vad mån parallellism föreligger mellan förmögenhetsbrottslighetens utveckling å ena sidan samt ändringarna i antalet protesterade växlar resp. antalet hjälpsökande arbetslösa å andra sidan. Till grund för kurvan för växelprotesterna ligga av notarii publici till statistiska centralbyrån av-

Diagram II. Förmögenhetsbrott och växelprotester, åren 1913—1947.



lämnade uppgifter om accepterade och egna växlar, vilka blivit av notarii publici protesterade på grund av utebliven betalning. Arbetslöshetskurvan är byggd på statistik förd hos arbetslöshetskommissionen, arbetsmarknads-kommissionen och arbetsmarknadsstyrelsen; denna statistik går ej längre tillbaka i tiden än till och med år 1921. Uppgifterna om brottsligheten äro hämtade ur tab. 1; under benämningen förmögenhetsbrott ha här samman-förts de ovan nämnda fyra grupperna e—h.

Varken diagram II eller diagram III ger vid handen något utpräglat sam-band mellan förmögenhetsbrott å ena sidan samt växelprotester resp. ar-betslöshet å andra sidan. Det kan i detta sammanhang vara av intresse, att enligt fattigvårdsstatistiken antalet understödstagare sjunkit oavbrutet allt-ifrån åren 1939/40 (8,3 % av folkmängden) till år 1946 (5,7 %), medan strafflagsbrottsligheten undergick en stark stegring från år 1940 till år 1943 och därefter minskades. Totalintrycket är otvivelaktigt, att materiell nöd icke kan betraktas såsom en utslagsgivande faktor i fråga om växlingar-na i kriminaliteten i Sverige.

Diagram III. Förmögenhetsbrott och arbetslöshet, åren 1921—1947.

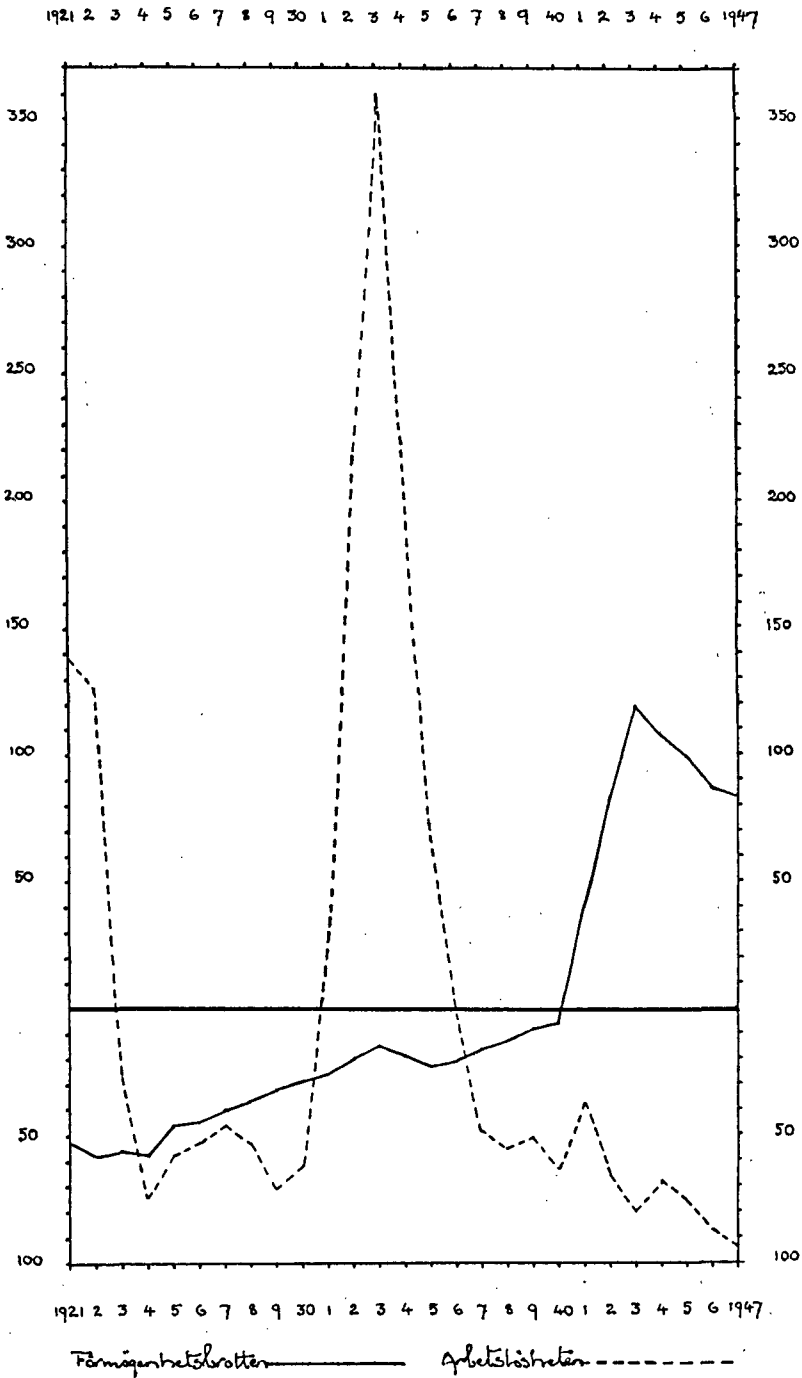
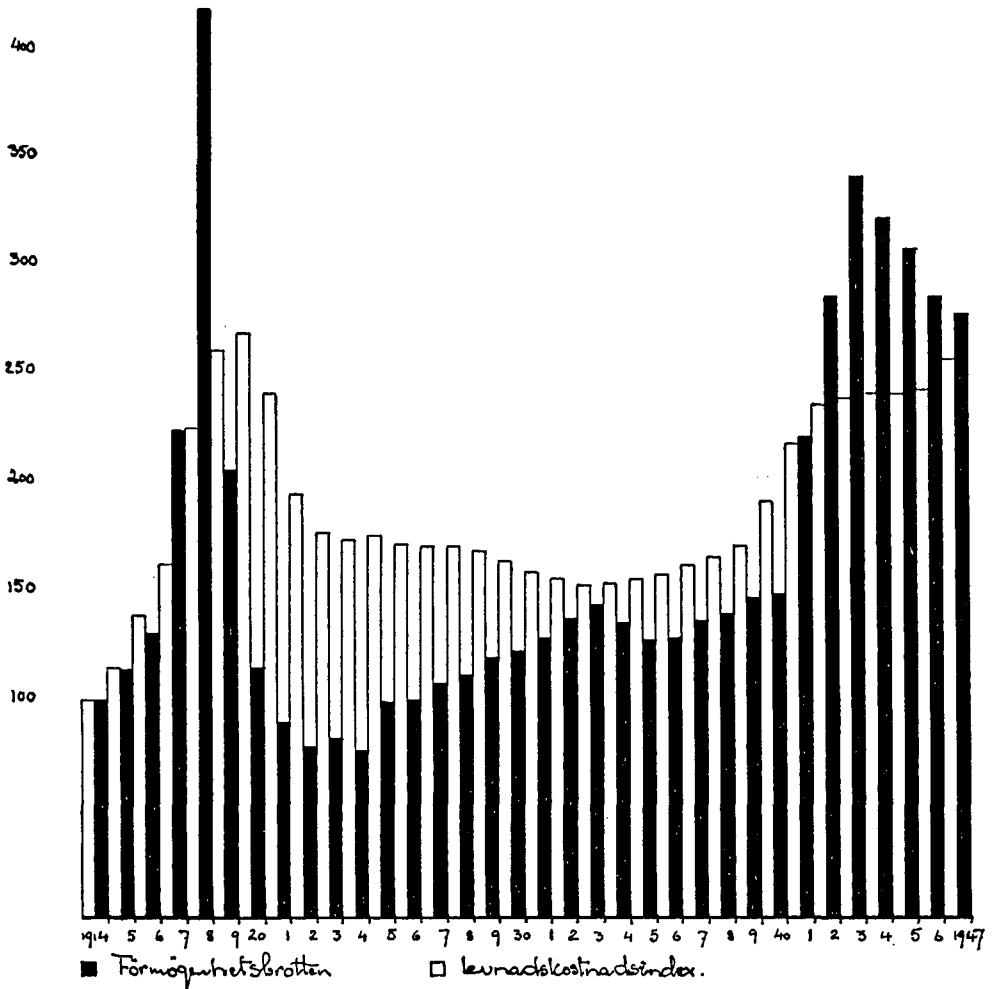


Diagram IV. Förmögenhetsbrott och levnadskostnadsindex.



Till ytterligare belysning av förhållandet mellan brottslighetens växlingar och den ekonomiska utvecklingen återges i *diagram IV* dels socialstyrelsens levnadskostnadsindex med 1914 såsom basår och dels en indexserie med samma basår för förmögenhetsbrottsligheten (grupperna e—h), vilken sistnämnda serie bygger på antalet brottslingar i relation till den straffmyndiga medelfolkmängden. Diagrammet ger icke vid handen något starkt utpräglat samband mellan förmögenhetsbrotten och levnadskostnadernas höjd.

Medan tab. 1 ådagalägger i vilken utsträckning strafflagsbrotten begåtts av underåriga, framträder i tab. 2 i vad mån den straffmyndiga befolkningen i sin helhet samt under resp. över 18-årsgränsen varit belastad med strafflagsbrottslighet, bortsett från förargelseväckande beteende och fylleri.

Redovisningen för åren 1944—1947 upptager här, liksom i tab. 1, jämväl de personer beträffande vilka åtal eftergivits enligt 1944 års lag.

Av tabellens siffror för samtliga brott ses, att den relativa strafflagsbrottsligheten under åren 1917, 1918 samt 1932—1947 varit större och under åren 1941—1943 samt 1945—1947 mer än dubbelt större inom åldersklassen 15—18 år än bland dem som fyllt 18 år. Maximisiffran för de unga (930·1) återfinnes vid år 1943, medan motsvarande tal för dem som fyllt 18 år (396·0) kommer på år 1918. Endast två av de i tabellen redovisade brottsgrupperna, nämligen »andra misshandelsbrott» och »övriga brott» ha genomgående lägre siffror för ungdomsförbrytarna än för de äldre; sedlighetsbrotten samt gruppen stöld och dylikt visa tvärtom genomgående högre siffror för de unga än för befolkningen över 18 år.

En sammanfattning av de uppgifter om *åtalseftergifter* vilka hämtats ur det av riksåklagarämbetet till utredningens förfogande ställda primärmaterial ges i följande tablå.

År	Bagatellförelser		Övriga lagöverträdelser		Samtliga fall	
	Antal	%	Antal	%	Antal	%
1944 .....	432	52·3	394	47·7	826	100·0
1945 .....	1 639	57·9	1 191	42·1	2 830	100·0
1946 .....	1 294	50·1	1 287	49·9	2 581	100·0
1947 .....	1 151	45·3	1 389	54·7	2 540	100·0

Att döma av tablå, vilken avser alla personer som erhållit åtalseftergift och således icke blott personer som fått dylik eftergift beträffande strafflagsbrott, vill det synas, som om antalet eftergifter beträffande ringa brott tenderade att minskas och en motsatt tendens vore för handen beträffande de ej ringa brotten. Hela antalet eftergifter har nedgått något sedan år 1945.

I detta sammanhang torde böra framhållas vanskligheten att av den nu belysta utvecklingen draga bestämda slutsatser angående variationerna i den *verkliga* brottslighetens volym. Det förhåller sig nämligen sannolikt så, att större delen av de verkligen begångna brotten aldrig bliva officiellt konstaterade och vidare så att proportionen mellan konstaterade och ej konstaterade brottsliga gärningar växlar från grupp till annan liksom från tid till annan på sätt som icke kan närmare angivas. Måhända skulle den verkliga brottsligheten kunna något bättre återspeglas, därest vid sidan av domstolsstatistiken funnes att tillgå en efter rationella grunder förd statistik över brott som kommit till polisens, åklagarnas (jämför nedan) och, vad särskilt ungdomsbrottsligheten angår, barnavårdsnämndernas kännedom.

För att i någon mån belysa utvecklingen inom olika delar av riket har i tab. 3 för varje län redovisats hela antalet brott och förelser (utom enligt strafflagen för krigsmakten) för vilka personer sakfällts i första instans under vart och ett av åren 1932, 1937, 1938, 1945 och 1946, med särskiljande av strafflagsbrotten (utom förargelseväckande beteende och fylleri). Det bör observeras, att här icke är fråga om antalet brottslingar utan om

antalet lagöverträdelser. Vid sidan om de absoluta talen ha intagits relativtal utvisande brottsfrekvensen i relation till folkmängden; det är sistnämnda tal som böra läggas till grund för jämförelserna mellan de olika länen och de olika åren. Av de särskilda åren representera 1932 ekonomisk lågkonjunktur samt 1937 och 1938 högkonjunktur; åren 1945 och 1946 äro de senaste för vilka siffror kunnat erhållas. Jämförbarheten mellan de tre förstnämnda åren, å ena sidan, samt de båda sistnämnda, å andra sidan, är ej fullständig med hänsyn till en av 1938 års lagstiftning om sammanträffande av brott föranledd modifikation i sättet för bestämmande av den statistiska enheten brott (förseelse); se härom Statsvetenskaplig Tidskrift 1947 s. 178 f, 180 ff. Brott och förseelser för vilka åtal eftergivits äro *icke* medräknade i tabellen.

På anmodan av statsrådet och chefen för justitiedepartementet ha landsfogdarna i Västmanlands och Kronobergs län samt polismästaren i Malmö stad till justitiedepartementet inkommit med vissa uppgifter rörande antalet brott enligt strafflagen vilka kommit till åklagares eller polismyndighets kännedom under vart och ett av åren 1932, 1937, 1942 och 1947. En sammanställning av dessa uppgifter har gjorts i *tab. 4*. I det till uppgiftslämnarna översända formuläret för uppgifternas avlämnande har lämnats följande anvisningar för redovisningen:

»I allmänhet torde ej möta några svårigheter att avgöra vad som bör redovisas som ett brott. För vinnande av enhetlighet skola vid uppgiftslämnandet följande regler iakttagas:

1) Om flera personer medverkat till brott, redovisas lika många brott som personerna (såvitt känt) äro.

2) Vet man ej alls hur många förövarna äro, redovisas endast ett brott.

3) Förekomma mot en och samma person misstanke om flera brott tillhörande samma grupp enligt formuläret, redovisas allenast ett brott, om de lagförts tillsammans (resp. där på grund av bristande bevisning eller eljest lagföring ej skett sannolikt skulle ha lagförts tillsammans, om förutsättningar för lagföring förelegat).

Tillhöra brotten skilda grupper, sker redovisning inom samtliga ifrågavarande grupper.»

För Stockholms stad har genom polisens försorg verkställt en särskild utredning med anledning av en skrivelse den 2 oktober 1948 från överståthållarämbetet till polismästaren, vilken skrivelse är av följande lydelse:

»Med anledning av de i dagspressen förekommande meddelandena om ökad brottsfrekvens får överståthållarämbetet härmed anmoda Eder att skyndsammast låta verkställa och till ÖÅ inkomma med utredning angående kriminalitetens omfattning under de senaste 10 åren. I fråga om den tilländalupna delen av innevarande år torde en jämförelse böra göras med motsvarande period under de närmast föregående 2 åren.

I utredningen bör angivas huruvida någon förskjutning ägt rum till yngre åldersgrupper och om tendensen till återfallsförbrytelser ökats. Vidare bör i händelse någon verklig ökning av kriminaliteten visat sig föreligga, i utredningen belysas de omständigheter, som kunna hava medverkat härtill samt uttalanden göras ang. de åtgärder som kunna vidtagas för att få en ändring till stånd.»

Personer som i första instans sakfällts för straffregisterbrott redovisas i *Straffregisterbrottsligheten*. tabellerna 5 A—C samt 6 A—C. Dessa personer ha fördelats på de tre åldersgrupperna 15—18, 18—21 och 21— $\omega$  år. Tabellerna 5 A—C ange hela antalet brottslingar samt hur stor del av dem som tillhör var och en av de nämnda åldersgrupperna, medan tabellerna 6 A—C ange antalet sakfällda i relation till folkmängden. I A-tabellerna redovisas båda könen tagna över ett, medan mankönets och kvinnkönet var för sig redovisas i B- resp. C-tabellerna. Samtliga ifrågakvarande tabeller omfatta perioden 1917—1947; siffror för tiden före år 1917 finnas icke tillgängliga. För åren 1944—1947 ha medräknats jämväl personer beträffande vilka åtal för straffregisterbrott eftergivits jämlikt 1944 års lag. Härvid har helt summariskt såsom straffregisterbrott räknats sådana brott som av statsåklagarna redovisats såsom ej ringa. Det är och måste förbli osäkert i vad mån åtal eftergift enligt nämnda lag kommit i fråga beträffande brott som i händelse av åtal skulle varit straffregisterbrott. Bästa överblicken över utvecklingen torde erhållas genom studium av kol. 3, 5, 7 och 9 i tab. 6 A—C, i vilka kolumner intagits indexserier uträknade på grundval av relativtalen i kol. 2, 4, 6 och 8 i samma tabeller och med år 1917 såsom basår.

Av tabellerna att döma var 1918 det år under redovisningsperioden, då straffregisterbrottsligheten, vilken får anses representera den mera svårartade kriminaliteten, nådde sin största omfattning. Beträffande jämförbarheten mellan de olika åren bör emellertid observeras att vidtagna ändringar i lagen den 17 oktober 1900 om straffregister föranleda vissa störningar. Härutinnan må särskilt framhållas, att t. o. m. år 1942 i straffregistret upptagits personer som dömts till böter för snatteri. Enligt 1942 års ändringar i strafflagstiftningen skola i stället i registret upptagas personer, som jämlikt 20, 21, 22 eller 23 kapitlet strafflagen dömts till dagsböter ej under 60. Sistnämnda personer understiga till antalet vida de förstnämnda.

Beträffande de villkorligt dömda lämnas till en början uppgifter om hela antalet, med fördelning å kön, alltifrån det första år (1907) då villkorlig dom tillämpats här i landet; se *tab. 7*. Vidare redovisas i *tab. 8* för åren 1926—1947 de villkorligt dömda fördelade på åldersgrupperna 15—18, 18—21 samt 21— $\omega$  år och med angivande tillika av deras antal i förhållande till hela antalet straffregisterbrottslingar. Recidivismen bland de villkorligt dömda belyses i *tab. 9* och *10*, av vilka *tab. 9* innehåller uppgifter i vad mån de under vart och ett av åren 1938—1946 villkorligt dömda förstgångsförbrytarna ånyo dömts för brott under året för den villkorliga domens meddelande eller året därefter. Av intresse är här särskilt utvecklingen från och med år 1944, då 1939 års lag om villkorlig dom trädde i kraft; märk procenttalen för dem som ej fyllt 18 år vid första brottets begående.

Följande tablå visar i vilken utsträckning de i *tab. 9* upptagna recidivister, vilka dömts första gången åren 1944—1946, dömdes villkorligt jämväl för återfallsbrottet:

År	15—18 år		18—21 år		21—∞ år		Samtliga	
	Antal	%	Antal	%	Antal	%	Antal	%
1944 .....	4	7.0	—	—	1	0.7	5	1.7
1945 .....	15	29.4	6	0.8	9	7.4	30	12.0
1946 .....	32	38.1	8	1.2	14	11.0	54	18.8

*Tab 10* redovisar de under åren 1926—1947 villkorligt dömda fördelade allteftersom de förut icke varit sakfällda eller förut varit sakfällda en gång eller två eller flera gånger. Vid studiet av denna tabell måste hållas i minnet, att förutsättningarna för erhållande av villkorlig dom äro helt andra enligt 1939 års lag än enligt tidigare lagstiftning, såvitt angår den brottsliges föregående förhållanden i straffrättsligt hänseende. Beträffande återfall i brott hänvisas i övrigt till SOU 1944: 50, s. 339—386 samt SOU 1947:71.

*De straffri-förklarade.*

Genom utslag i första instans för brott enligt strafflagen straffriförklarade personer, åren 1916—1947, redovisas i *tab. 11*. Fördelning har genomförts på vissa olika brottsgrupper, vilka ansetts vara av särskilt intresse i detta sammanhang. Ofullständigheten i redovisningen av relativtal för år 1947 beror på att den för utredningens verkställande bestämda tiden icke räckt till för sammanräkning av antalet tilltalade personer inom alla de olika grupperna av brott. De ändringar i reglerna angående straffriförklaring som genomfördes år 1945 och trädde i kraft med ingången av år 1946 synas icke ha haft någon märkbar inverkan på antalet straffriförklarade i relation till antalet tilltalade personer under åren 1946 och 1947.





Tab. 1. Personer som av domstol i första instans sakfällts för

År	Mord, mord-försök o. dråp		Andra miss-handelsbrott			Våldtäkts- och otukttsbrott			Skadegörelse-brott			Stöld och dyl.			
	Hela an-talet	Därav per-soner som vid brottets begående ej fyllt 18 år	Hela an-talet	Därav per-soner som vid brottets begående ej fyllt 18 år		Hela an-talet	Därav per-soner som vid brottets begående ej fyllt 18 år		Hela an-talet	Därav per-soner som vid brottets begående ej fyllt 18 år		Hela an-talet	Därav per-soner som vid brottets begående ej fyllt 18 år		
				Antal	I %		Antal	I %		Antal	I %		Antal	I %	Antal
1913	11	—	—	3 234	85	2.6	107	20	18.7	289	27	9.3	2 365	378	16.0
1914	9	—	—	2 750	63	2.3	83	12	14.5	320	22	6.9	1 968	283	14.4
1915	5	—	—	2 499	49	2.0	73	15	20.5	432	21	4.9	2 285	381	16.7
1916	4	—	—	2 500	59	2.4	90	16	17.8	389	19	4.9	2 721	467	17.2
1917	8	—	—	1 590	44	2.8	54	10	18.5	293	21	9.0	4 851	1 197	24.7
1918	5	—	—	1 518	39	2.6	71	14	19.7	263	28	10.6	9 014	2 051	22.8
1919	5	—	—	2 160	37	1.7	87	16	18.4	272	13	4.8	4 246	782	18.4
1920	11	—	—	2 672	36	1.3	100	16	16.0	351	17	4.8	2 285	283	12.4
1921	7	—	—	2 210	41	1.9	97	18	18.6	401	17	4.2	1 812	275	15.2
1922	4	—	—	1 814	30	1.7	96	18	18.8	254	13	5.1	1 515	226	14.9
1923	9	—	—	1 963	30	1.5	83	16	19.3	267	23	8.6	1 525	279	18.3
1924	2	—	—	1 925	15	0.8	119	30	25.2	351	18	5.1	1 467	275	18.7
1925	5	—	—	2 302	33	1.4	136	23	16.9	977	16	1.6	1 907	374	19.6
1926	6	—	—	2 164	32	1.5	132	22	16.7	704	16	2.3	1 870	402	21.5
1927	5	—	—	2 270	20	0.9	153	37	24.2	576	13	2.3	1 963	394	20.1
1928	4	—	—	2 428	38	1.6	161	44	27.3	310	15	4.8	2 023	407	20.1
1929	6	—	—	2 558	31	1.2	202	47	23.3	300	13	4.3	2 123	451	21.2
1930	5	—	—	2 817	26	0.9	159	36	22.6	331	16	4.8	2 249	507	22.5
1931	3	—	—	2 977	39	1.3	142	26	18.3	437	26	5.9	2 233	466	20.9
1932	6	1	16.7	2 640	32	1.2	148	37	25.0	372	17	4.6	2 491	573	23.0
1933	6	—	—	2 648	40	1.5	174	37	21.3	373	23	6.2	2 542	610	24.0
1934	5	—	—	2 800	36	1.3	170	36	21.2	401	14	3.5	2 475	618	25.0
1935	2	—	—	2 701	32	1.2	129	46	35.7	349	13	3.7	2 505	631	25.2
1936	4	—	—	2 740	53	1.9	151	48	31.8	353	17	4.8	2 601	701	27.0
1937	6	—	—	2 921	58	2.0	163	55	33.7	438	46	10.5	2 698	780	28.9
1938	2	—	—	3 141	70	2.2	163	41	25.2	524	42	8.0	2 718	732	26.9
1939	1	—	—	2 998	61	2.0	204	65	31.9	961	49	5.1	2 765	799	28.9
1940	—	—	—	2 470	60	2.4	150	49	32.7	589	42	7.1	2 912	809	27.8
1941	6	—	—	3 156	79	2.5	221	67	30.3	649	50	7.7	4 483	1 322	29.5
1942	—	—	—	3 704	104	2.8	237	58	24.5	666	77	11.6	5 948	1 645	27.7
1943	4	—	—	4 067	124	3.0	324	106	32.7	764	90	11.8	6 478	1 519	23.4
1944	1	—	—	3 736	87	2.3	267	71	26.6	696	50	7.2	5 518	884	16.0
	1	—	—	3 739	90	2.4	276	80	29.0	706	60	8.5	5 789	1 155	20.0
1945	4	—	—	3 922	91	2.3	223	31	13.9	640	41	6.4	4 646	421	9.1
	5	1	20.0	3 957	126	3.2	247	55	22.3	685	86	12.6	5 412	1 187	21.9
1946	7	—	—	3 487	59	1.7	196	25	12.8	626	12	1.9	3 845	332	8.6
	7	—	—	3 508	80	2.3	230	59	25.7	689	75	10.9	4 542	1 029	22.7
1947	2	—	—	3 299	52	1.6	175	29	16.6	711	15	2.1	4 230	321	7.6
	2	—	—	3 329	82	2.5	202	56	27.7	771	75	9.7	4 986	1 077	21.6

<sup>1</sup> Övre raden: exkl. personer beträffande vilka åtal eftergivits.

Nedre raden: inkl. " " " " " "

## brott enligt strafflagen (utom 11: 15 och 18: 15), åren 1913—1947.

Rån			•Olovligt tagande och brukande•			Förfalskning, bedrägeri, förskingring m. m.			Övriga brott			Samtliga brott		
Hela antalet	Därav personer som vid brottets begående ej fyllt 18 år		Hela antalet	Därav personer som vid brottets begående ej fyllt 18 år		Hela antalet	Därav personer som vid brottets begående ej fyllt 18 år		Hela antalet	Därav personer som vid brottets begående ej fyllt 18 år		Hela antalet	Därav personer som vid brottets begående ej fyllt 18 år	
	Antal	I %		Antal	I %		Antal	I %		Antal	I %		Antal	I %
4	—	—	11	—	—	731	49	6.7	7 258	70	1.0	14 010	629	4.5
3	—	—	14	1	7.1	638	38	6.0	6 662	70	1.1	12 447	489	3.9
4	—	—	13	—	—	704	42	6.0	6 344	53	0.8	12 359	561	4.5
4	1	25.0	11	—	—	785	60	7.6	6 099	62	1.0	12 603	684	5.4
3	1	33.3	16	—	—	1 199	138	11.5	4 268	76	1.8	12 222	1 487	12.2
15	1	6.7	23	3	13.0	2 435	302	12.4	3 936	86	2.2	17 280	2 524	14.6
7	—	—	10	—	—	1 437	128	8.9	5 150	46	0.9	13 374	1 022	7.6
22	—	—	15	1	6.7	884	53	6.0	6 026	48	0.8	12 366	454	3.7
8	—	—	15	1	6.7	708	31	4.4	4 553	32	0.7	9 811	415	4.2
4	1	25.0	8	1	12.5	728	33	4.5	3 899	39	1.0	8 322	361	4.3
3	1	33.3	12	1	8.3	858	37	4.3	3 978	25	0.6	8 698	412	4.7
9	—	—	12	1	8.3	765	30	3.9	4 065	35	0.9	8 715	404	4.6
9	—	—	28	2	7.1	971	51	5.3	4 060	35	0.9	10 485	534	5.1
3	—	—	36	3	8.3	1 083	50	4.6	3 881	58	1.5	9 879	583	5.9
1	—	—	64	11	17.2	1 229	59	4.8	3 825	32	0.8	10 086	566	5.6
5	—	—	58	5	8.6	1 311	72	5.5	3 922	39	1.0	10 222	620	6.1
10	—	—	65	12	18.5	1 474	67	4.5	4 160	43	1.0	10 898	664	6.1
6	—	—	143	40	28.0	1 419	64	4.5	4 258	40	0.9	11 387	729	6.4
7	—	—	270	49	18.1	1 511	83	5.5	4 619	52	1.1	12 199	741	6.1
5	1	20.0	224	43	19.2	1 626	73	4.5	4 277	58	1.4	11 789	835	7.1
6	—	—	237	44	18.6	1 820	69	3.8	4 309	50	1.2	12 115	873	7.2
5	3	60.0	245	50	20.4	1 667	69	4.1	4 655	73	1.6	12 423	899	7.2
1	—	—	285	80	28.1	1 375	110	8.0	4 002	41	1.0	11 349	953	8.4
4	1	25.0	305	74	24.3	1 345	106	7.9	3 729	66	1.8	11 232	1 066	9.5
6	2	33.3	455	137	30.1	1 390	121	8.7	3 916	64	1.6	11 993	1 263	10.5
6	—	—	556	189	34.0	1 403	133	9.5	3 588	69	1.9	12 101	1 276	10.5
11	4	36.4	563	200	35.5	1 634	183	11.2	3 705	53	1.4	12 342	1 414	11.0
1	—	—	393	80	20.4	1 751	194	11.1	3 125	43	1.4	11 391	1 277	11.2
9	1	11.1	441	56	12.7	2 654	348	13.1	3 857	73	1.9	15 476	1 996	12.9
13	1	7.7	533	101	18.9	3 380	468	13.8	4 321	88	2.0	18 802	2 542	13.5
18	3	16.7	1 091	148	13.6	4 243	468	11.0	4 400	117	2.7	21 389	2 575	12.0
13	2	15.4	998	107	10.7	4 350	307	7.1	4 586	86	1.9	20 165	1 594	7.9
13	2	15.4	1 029	138	13.4	4 415	372	8.4	4 600	100	2.2	20 568	1 997	9.7
34	3	8.8	1 024	60	5.9	4 038	122	3.0	4 302	60	1.4	18 833	829	4.4
35	4	11.4	1 101	137	12.4	4 259	343	8.1	4 338	96	2.2	20 039	2 035	10.1
12	6	50.0	1 300	151	11.6	3 788	111	2.9	3 733	51	1.4	17 014	747	4.4
13	7	53.8	1 581	432	27.3	3 977	300	7.5	3 797	95	2.5	18 344	2 077	11.3
29	4	13.8	1 239	106	8.6	3 150	81	2.6	3 818	38	1.0	16 653	646	3.9
30	5	16.7	1 542	409	26.5	3 350	281	8.4	3 867	87	2.2	18 079	2 072	11.5

Tab. 2. Personer som av domstol i första instans sakfällts för brott  
mängden, åren

År	Mord, mordförsök och dråp			Andra miss- handelsbrott			Våldtäkts- och otuktsbrott			Skadegörelse- brott			Stöld och dyl.		
	Ej fyll- da 18 år	Fyll- da 18 år	Samt- liga	Ej fyll- da 18 år	Fyll- da 18 år	Samt- liga	Ej fyll- da 18 år	Fyll- da 18 år	Samt- liga	Ej fyll- da 18 år	Fyll- da 18 år	Samt- liga	Ej fyll- da 18 år	Fyll- da 18 år	Samt- liga
1913	—	0·3	0·3	26·5	89·0	83·9	6·2	2·5	2·8	8·4	7·4	7·5	117·9	56·2	61·3
1914	—	0·3	0·2	19·6	75·3	70·7	3·7	2·0	2·1	6·9	8·3	8·2	88·0	47·2	50·6
1915	—	0·1	0·1	15·1	68·0	63·6	4·6	1·6	1·9	6·5	11·4	11·0	117·5	52·8	58·2
1916	—	0·1	0·1	17·9	67·0	62·9	4·9	2·0	2·3	5·8	10·2	9·8	142·0	61·8	68·5
1917	—	0·2	0·2	13·1	41·9	39·5	3·0	1·2	1·3	6·3	5·7	5·8	358·0	99·0	120·5
1918	—	0·1	0·1	11·6	39·7	37·4	4·2	1·5	1·7	8·3	6·3	6·5	608·1	186·9	221·8
1919	—	0·1	0·1	11·0	56·4	52·7	4·7	1·9	2·1	3·9	6·9	6·6	232·1	92·1	103·6
1920	—	0·3	0·3	10·7	69·1	64·4	4·8	2·2	2·4	5·0	8·8	8·4	84·0	52·5	55·1
1921	—	0·2	0·2	12·1	56·2	52·6	5·3	2·0	2·3	5·0	9·9	9·5	81·1	39·8	43·1
1922	—	0·1	0·1	8·7	45·6	42·7	5·3	2·0	2·3	3·8	6·1	6·0	65·9	33·0	35·6
1923	—	0·2	0·2	8·7	49·0	45·8	4·6	1·7	1·9	6·6	6·2	6·2	80·6	31·6	35·5
1924	—	0·1	0·1	4·3	47·9	44·4	8·5	2·2	2·7	5·1	8·3	8·1	78·5	30·0	33·8
1925	—	0·1	0·1	9·4	58·5	54·6	6·5	2·8	3·1	4·5	23·9	22·3	105·9	38·1	43·5
1926	—	0·1	0·1	9·1	52·3	48·9	6·3	2·7	3·0	4·5	16·9	15·9	114·3	36·0	42·3
1927	—	0·1	0·1	5·8	54·6	50·8	10·6	2·8	3·4	3·7	13·7	12·9	113·1	38·1	44·0
1928	—	0·1	0·1	11·0	57·4	53·8	12·8	2·8	3·6	4·4	7·1	6·9	118·0	38·8	44·8
1929	—	0·1	0·1	9·1	60·0	56·2	13·7	3·7	4·5	3·8	6·8	6·6	131·9	39·7	46·6
1930	—	0·1	0·1	7·7	65·5	61·3	10·7	2·9	3·5	4·8	7·4	7·2	150·9	40·9	48·9
1931	—	0·1	0·1	11·9	68·1	64·2	7·9	2·7	3·1	7·9	9·5	9·4	141·9	41·0	48·1
1932	0·3	0·1	0·1	9·9	59·8	56·3	11·5	2·5	3·2	5·3	8·1	7·9	177·6	44·0	53·1
1933	—	0·1	0·1	12·5	59·1	55·9	11·6	3·1	3·7	7·2	7·9	7·9	191·3	43·7	53·7
1934	—	0·1	0·1	11·4	61·9	58·6	11·4	3·0	3·5	4·4	8·6	8·4	195·7	41·6	51·8
1935	—	0·0	0·0	9·9	59·2	55·9	14·3	1·8	2·7	4·0	7·5	7·2	195·5	41·5	51·8
1936	—	0·1	0·1	15·7	59·0	56·0	14·3	2·2	3·1	5·0	7·4	7·2	208·2	41·7	53·2
1937	—	0·1	0·1	16·9	62·4	59·2	16·0	2·4	3·3	13·4	8·5	8·9	227·2	41·8	54·7
1938	—	0·0	0·0	20·9	66·2	63·2	12·3	2·6	3·3	12·6	10·4	10·5	219·1	42·8	54·6
1939	—	0·0	0·0	19·3	62·5	59·8	20·6	3·0	4·1	15·5	19·4	19·2	253·0	41·8	55·1
1940	—	—	—	19·7	50·8	48·9	16·1	2·1	3·0	13·8	11·5	11·6	265·9	44·3	57·6
1941	—	0·1	0·1	26·8	64·2	62·0	22·7	3·2	4·3	16·9	12·5	12·8	447·6	66·0	88·1
1942	—	—	—	36·4	74·5	72·3	20·3	3·7	4·6	27·0	12·2	13·0	576·3	89·0	116·2
1943	—	0·1	0·1	44·8	80·9	78·9	38·3	4·5	6·3	32·5	13·8	14·8	548·7	101·7	125·7
1944 <sup>1</sup>	—	0·0	0·0	32·3	74·3	72·1	26·3	4·0	5·2	18·6	13·1	13·4	327·8	94·3	106·4
—	—	0·0	0·0	33·4	74·3	72·1	29·7	4·0	5·3	22·2	13·1	13·6	428·3	94·3	111·7
1945 <sup>1</sup>	—	0·1	0·1	34·5	77·5	75·3	11·7	3·9	4·3	15·5	12·1	12·3	159·4	85·4	89·2
—	0·4	0·1	0·1	47·7	77·5	76·0	20·8	3·9	4·7	32·5	12·1	13·1	449·3	85·4	103·9
1946 <sup>1</sup>	—	0·1	0·1	22·7	68·8	66·5	9·6	3·4	3·7	4·6	12·3	11·9	127·5	70·5	73·3
—	—	0·1	0·1	30·7	68·8	66·9	22·7	3·4	4·4	28·8	12·3	13·1	395·1	70·5	86·6
1947 <sup>1</sup>	—	0·0	0·0	20·2	64·5	62·3	11·3	2·9	3·3	5·8	13·8	13·4	124·8	77·6	79·9
—	—	0·0	0·0	31·9	64·5	62·9	21·8	2·9	3·8	29·1	13·8	14·6	418·6	77·6	94·1

<sup>1</sup> Övre raden: exkl. personer beträffande vilka åtal eftergivits.  
Nedre raden: inkl. „ „ „ „ „ „

enligt strafflagen (utom 11: 15 och 18: 15), på 100 000 av medelfolk-  
1913—1947.

Rån			»Olovligt tagande och brukande»			Förfalskning, bedrägeri, för- skingring m. m.			Övriga brott			Samtliga brott		
Ej fyll- da 18 år	Fyll- da 18 år	Samt- liga	Ej fyll- da 18 år	Fyll- da 18 år	Samt- liga	Ej fyll- da 18 år	Fyll- da 18 år	Samt- liga	Ej fyll- da 18 år	Fyll- da 18 år	Samt- liga	Ej fyll- da 18 år	Fyll- da 18 år	Samt- liga
—	0-1	0-1	—	0-3	0-3	15-3	19-3	18-9	21-9	203-3	188-2	196-2	378-4	363-3
—	0-1	0-1	0-3	0-4	0-4	11-8	16-8	16-4	21-8	184-7	171-2	152-1	335-1	319-9
—	0-1	0-1	—	0-4	0-3	12-9	18-4	17-9	16-3	174-6	161-5	172-9	327-4	314-6
0-3	0-1	0-1	—	0-3	0-3	18-2	19-9	19-7	18-8	165-6	153-5	207-9	327-0	317-2
0-3	0-1	0-1	—	0-4	0-4	41-3	28-8	29-8	22-7	113-6	106-1	444-7	290-9	303-7
0-3	0-4	0-4	0-9	0-5	0-6	89-5	57-3	59-9	25-5	103-3	96-9	748-4	396-0	425-3
—	0-2	0-2	—	0-3	0-2	38-0	34-8	35-1	13-7	135-6	125-6	303-4	328-3	326-2
—	0-6	0-5	0-3	0-4	0-4	15-7	21-8	21-3	14-2	156-8	145-2	134-7	312-5	298-0
—	0-2	0-2	0-3	0-4	0-4	9-2	17-5	16-8	9-4	117-1	108-4	122-4	243-3	233-5
0-3	0-1	0-1	0-3	0-2	0-2	9-6	17-8	17-1	11-4	98-8	91-7	105-3	203-7	195-8
0-3	0-0	0-1	0-3	0-3	0-3	10-7	20-8	20-0	7-2	100-2	92-7	119-0	210-0	202-7
—	0-2	0-2	0-3	0-3	0-3	8-5	18-4	17-6	10-0	101-1	93-8	115-2	208-5	201-0
—	0-2	0-2	0-6	0-6	0-6	14-5	22-8	22-2	9-9	99-9	92-6	151-3	246-9	239-2
—	0-1	0-1	0-9	0-8	0-8	14-2	25-4	24-5	16-5	93-9	87-7	165-8	228-2	223-3
—	0-0	0-0	3-2	1-3	1-5	16-9	28-4	27-5	9-2	92-1	85-6	162-5	231-1	225-8
—	0-1	0-1	1-4	1-3	1-3	20-9	29-7	29-1	11-3	93-2	87-0	179-8	230-5	226-7
—	0-2	0-2	3-5	1-3	1-4	19-6	33-4	32-4	12-6	97-8	91-4	194-2	243-0	239-4
—	0-2	0-1	11-9	2-4	3-1	19-1	31-8	30-9	11-9	99-0	92-7	217-0	250-2	247-8
—	0-2	0-2	14-9	5-1	5-8	25-3	33-1	32-6	15-9	106-0	99-5	225-7	265-8	263-0
0-3	0-1	0-1	13-3	4-1	4-8	22-6	35-6	34-7	18-0	96-7	91-3	258-8	251-0	251-5
—	0-1	0-1	13-8	4-4	5-0	21-6	39-7	38-4	15-7	96-4	91-0	273-7	254-5	255-8
1-0	0-0	0-1	15-8	4-4	5-1	21-8	35-8	34-9	23-1	102-6	97-3	284-6	258-0	259-8
—	0-0	0-0	24-8	4-6	5-9	34-1	28-0	28-4	12-7	87-8	82-8	295-3	230-4	234-7
0-3	0-1	0-1	22-0	5-1	6-2	31-5	27-2	27-5	19-6	80-4	76-2	316-6	223-2	229-6
0-6	0-1	0-1	39-9	6-9	9-2	35-2	27-6	28-2	18-6	83-9	79-3	367-8	233-7	243-0
—	0-1	0-1	56-6	7-9	11-2	39-8	27-4	28-2	20-7	75-8	72-1	382-0	233-2	243-2
1-3	0-2	0-2	63-3	7-7	11-2	57-9	30-9	32-6	16-8	77-7	73-9	447-7	243-2	256-1
—	0-0	0-0	26-3	6-6	7-8	63-8	32-8	34-7	14-2	64-9	61-9	419-8	213-0	225-5
0-3	0-2	0-2	19-0	8-0	8-7	117-8	48-1	52-2	24-7	79-0	75-8	675-8	281-3	304-2
0-4	0-2	0-3	35-4	8-9	10-4	163-9	60-2	66-0	30-8	87-6	84-4	890-5	336-3	367-2
1-1	0-3	0-3	53-4	19-3	21-2	169-0	77-4	82-4	42-3	87-8	85-4	930-1	385-8	415-1
0-7	0-2	0-3	39-7	18-1	19-8	113-8	82-3	83-9	31-9	91-6	88-5	591-1	377-9	389-0
0-7	0-2	0-3	51-2	18-1	19-8	137-9	82-3	85-2	37-1	91-6	88-7	740-5	377-9	396-7
1-1	0-6	0-6	22-7	19-5	19-7	46-2	79-2	77-5	22-7	85-8	82-6	313-8	364-1	361-6
1-5	0-6	0-7	51-9	19-5	21-1	129-8	79-2	81-8	36-3	85-8	83-3	770-2	364-1	384-7
2-3	0-1	0-2	58-0	23-0	24-8	42-6	73-7	72-2	19-6	74-3	71-6	286-9	326-2	324-3
2-7	0-1	0-2	165-9	23-0	30-1	115-2	73-7	75-8	36-5	74-3	72-4	797-6	326-2	349-6
1-5	0-5	0-6	41-2	22-5	23-4	31-5	60-9	59-5	14-8	75-0	72-1	251-1	317-7	314-5
1-9	0-5	0-6	159-0	22-5	29-1	109-2	60-9	63-3	33-8	75-0	73-0	805-3	317-7	341-4

Tab. 3. Brott och förseelser<sup>1</sup> för vilka personer sakfällts i

L ä n	Å r 1932				Å r 1937			
	Samtliga brott		Därav brott enl. strafflagen (utom 11: 15 och 18: 15)		Samtliga brott		Därav brott enl. strafflagen (utom 11: 15 och 18: 15)	
	Antal	På 10 000 av medel-folkm.	Antal	På 10 000 av medel-folkm.	Antal	På 10 000 av medel-folkm.	Antal	På 10 000 av medel-folkm.
Stockholms stad . . . . .	28 547	552.1	2 670	51.6	27 732	503.9	1 844	33.5
Stockholms län . . . . .	4 542	170.1	557	20.9	6 310	231.3	504	18.5
Uppsala » . . . . .	2 276	165.0	277	20.1	2 795	201.2	273	19.7
Södermanlands » . . . . .	2 328	123.9	175	9.3	2 697	142.1	225	11.9
Östergötlands » . . . . .	4 495	145.0	486	15.7	5 016	160.7	409	13.1
Jönköpings » . . . . .	3 338	143.4	339	14.6	4 392	184.9	317	13.3
Kronobergs » . . . . .	1 493	96.2	189	12.2	2 214	144.4	166	10.8
Kalmar » . . . . .	3 723	160.8	444	19.2	6 101	266.4	515	22.3
Gotlands » . . . . .	741	128.7	89	15.5	1 034	178.0	161	27.7
Blekinge » . . . . .	2 142	147.4	236	16.2	2 942	202.3	303	20.8
Kristianstads » . . . . .	3 676	149.0	361	14.6	4 860	195.9	389	15.7
Malmöhus » . . . . .	13 563	264.3	1 231	24.0	18 577	355.6	1 454	27.8
Hallands » . . . . .	2 509	166.3	305	20.2	3 389	222.6	253	16.6
Göteb. och Bohus » . . . . .	16 251	352.0	1 516	32.8	16 855	355.1	1 435	30.2
Älvsborgs » . . . . .	5 456	173.4	548	17.4	6 668	205.8	550	17.0
Skaraborgs » . . . . .	4 124	170.2	388	16.0	5 588	233.8	411	17.2
Värmlands » . . . . .	3 996	147.4	366	13.5	6 122	225.3	574	21.1
Örebro » . . . . .	3 418	156.4	241	11.0	3 690	168.1	292	13.3
Västmanlands » . . . . .	2 384	147.9	298	18.5	3 580	218.6	323	19.7
Kopparbergs » . . . . .	2 885	115.5	262	10.5	3 264	131.6	298	12.0
Gävleborgs » . . . . .	5 372	192.1	600	21.5	6 435	230.3	485	17.4
Västernorrlands » . . . . .	6 725	240.0	757	27.0	9 470	337.2	711	25.3
Jämtlands » . . . . .	1 716	126.7	184	13.6	3 021	221.1	213	15.6
Västerbottens » . . . . .	3 784	183.1	415	20.1	6 280	290.0	398	18.4
Norrbottnens » . . . . .	2 543	125.8	248	12.3	4 680	223.4	376	18.0
Hela riket . . . . .	132 027	213.8	13 182	21.3	163 721	260.9	12 879	20.5

<sup>1</sup> Utom enligt strafflagen för krigsmakten.

## första instans, länsvis, åren 1932, 1937, 1938, 1945 och 1946.

År 1938				År 1945				År 1946			
Samtliga brott		Därav brott enl. strafflagen (utom 11: 15 och 18: 15)		Samtliga brott		Därav brott enl. strafflagen (utom 11: 15 och 18: 15)		Samtliga brott		Därav brott enl. strafflagen (utom 11: 15 och 18: 15)	
Antal	På 10 000 av medel-folkm.	Antal	På 10 000 av medel-folkm.	Antal	På 10 000 av medel-folkm.	Antal	På 10 000 av medel-folkm.	Antal	På 10 000 av medel-folkm.	Antal	På 10 000 av medel-folkm.
30 181	535.3	1 936	34.3	30 044	453.0	4 917	74.1	28 333	417.0	4 290	63.0
6 845	248.0	566	20.5	8 849	280.4	1 199	38.0	7 934	240.8	1 320	40.1
2 935	212.2	242	17.5	2 753	189.7	453	31.2	2 655	180.2	398	27.0
3 204	168.5	227	11.9	4 257	213.1	609	30.5	4 511	222.3	556	27.4
5 930	189.7	503	16.1	7 893	238.4	1 079	32.6	6 913	206.5	919	27.5
5 354	224.4	397	16.6	4 903	194.8	622	24.7	5 405	210.7	541	21.1
1 985	130.1	144	9.4	2 436	159.0	269	17.6	2 201	142.7	243	15.8
5 793	252.3	423	18.4	4 453	193.1	543	23.5	4 344	187.5	538	23.2
1 255	216.2	125	21.5	1 870	313.8	280	47.0	2 074	350.1	249	42.0
3 221	222.5	347	24.0	3 042	206.5	410	27.8	3 386	231.8	397	27.2
4 905	197.9	368	14.8	5 713	226.4	585	23.2	5 623	221.3	542	21.3
18 001	343.2	1 481	28.2	16 895	307.8	2 368	43.1	16 202	291.3	2 289	41.2
3 727	245.2	312	20.5	4 710	304.9	333	21.6	5 206	333.5	364	23.3
16 448	343.3	1 190	24.8	19 434	383.6	2 734	54.0	19 521	377.4	2 506	48.4
7 014	215.7	688	21.2	7 960	235.6	798	23.6	8 442	247.3	794	23.3
5 169	217.1	403	16.9	5 682	232.6	666	27.3	5 228	213.5	541	22.1
7 053	261.0	524	19.4	8 453	310.8	1 055	38.8	8 341	305.8	1 028	37.7
4 009	181.5	353	16.0	5 594	238.2	701	29.8	5 145	217.0	625	26.4
3 524	213.6	354	21.5	4 703	259.1	676	37.2	4 068	219.6	502	27.1
3 674	148.6	301	12.2	5 924	233.7	839	33.1	5 291	207.9	694	27.3
7 042	253.2	543	19.5	7 061	256.9	932	33.9	6 917	250.5	885	32.1
9 326	333.9	763	27.3	8 579	308.9	1 173	42.2	8 982	322.1	1 211	43.4
3 056	223.1	274	20.0	4 040	282.0	505	35.3	4 094	286.3	485	33.9
5 941	273.2	356	16.4	5 905	259.5	587	25.8	6 170	270.2	482	21.1
5 511	261.5	283	13.4	8 304	362.8	714	31.2	8 348	363.2	762	33.2
171 108	271.7	13 103	20.8	189 457	285.5	25 047	37.7	185 384	275.9	23 161	34.5

Tab. 4. Till åklagares eller polismyndighets kännedom komna brott enligt strafflagen, åren 1932, 1938, 1942 och 1947.

		Mord, mord-försök och dråp	Andra miss-handels-brott	Våld-täkts- och otukts-brott	Ska-degö-relse-brott	Stöld och dylikt	Rån	»Olov-ligt tagande och brukande»	Förfalsk-ning, be-drägeri, försking-ring m. m.	Öv-riga brott	Samt-liga brott
Västmanlands län	1932 .	3	112	21	59	573	—	11	209	379	1 367
	1938 .	1	140	52	54	1 075	2	44	162	733	2 263
	1942 .	—	117	29	65	2 428	—	95	251	960	3 945
	1947 .	2	141	34	82	2 030	3	118	293	943	3 646
Kronobergs län	1932 .	1	80	8	14	165	2	1	60	247	578
	1938 .	2	72	8	20	382	1	9	76	307	877
	1942 .	2	95	14	27	849	—	37	133	560	1 717
	1947 .	—	116	19	41	853	—	23	158	366	1 576
Malmö stad	1932 .	2	182	33	10	1 631	3	12	321	1 058	3 252
	1938 .	4	197	40	63	2 219	2	6	262	1 103	3 896
	1942 .	2	278	30	102	3 110	5	22	309	1 423	5 281
	1947 .	4	394	33	108	4 361	7	36	456	1 941	7 340









Tab. 6 A. Personer som av domstol i första instans sakfällts för straffregisterbrott<sup>1</sup>, på 100 000 av medelfolkmängden, åren 1917—1947.

Å r	Hela antalet		Därav personer som vid brottets begående					
			ej fyllt 18 år		fyllt 18 men ej 21 år		fyllt 21 år	
	På 100 000 av medel- folkm. 15— <i>w</i> år	I % av år 1917	På 100 000 av medel- folkm. 15—18 år	I % av år 1917	På 100 000 av medel- folkm. 18—21 år	I % av år 1917	På 100 000 av medel- folkm. 21— <i>w</i> år	I % av år 1917
	1	2	3	4	5	6	7	8
1917.....	200.5	100.0	444.1	100.0	610.8	100.0	138.5	100.0
1918.....	338.7	168.9	758.5	170.8	1 050.9	172.1	231.3	167.0
1919.....	170.7	85.1	309.0	69.6	488.1	79.9	127.7	92.2
1920.....	114.8	57.3	127.2	28.6	291.9	47.8	97.1	70.1
1921.....	98.1	48.9	120.3	27.1	227.7	37.3	83.9	60.6
1922.....	83.3	41.5	97.1	21.9	193.5	31.7	71.9	51.9
1923.....	83.4	41.6	116.1	26.1	196.4	32.2	70.1	50.6
1924.....	78.1	39.0	111.0	25.0	184.7	30.2	65.3	47.1
1925.....	92.4	46.1	143.9	32.4	211.6	34.6	76.7	55.4
1926.....	88.8	44.3	154.7	34.8	204.6	33.5	72.2	52.1
1927.....	93.5	46.6	161.0	36.3	215.9	35.3	76.1	54.9
1928.....	94.8	47.3	164.4	37.0	220.7	36.1	77.1	55.7
1929.....	101.2	50.5	182.2	41.0	228.3	37.4	82.7	59.7
1930.....	103.9	51.8	199.1	44.8	243.7	39.9	83.6	60.4
1931.....	109.0	54.4	203.4	45.8	258.9	42.4	88.3	63.8
1932.....	114.5	57.1	239.6	54.0	244.7	40.1	93.6	67.6
1933.....	115.2	57.5	245.8	55.3	251.8	41.2	93.9	67.8
1934.....	118.1	58.9	251.4	56.6	255.1	41.8	97.1	70.1
1935.....	119.1	59.4	266.5	60.0	246.2	40.3	98.1	70.8
1936.....	120.5	60.1	275.9	62.1	260.5	42.6	97.6	70.5
1937.....	122.7	61.2	306.4	69.0	268.6	44.0	97.3	70.3
1938.....	131.0	65.3	332.0	74.8	301.8	49.4	102.8	74.2
1939.....	146.7	73.2	404.0	91.0	338.4	55.4	113.4	81.9
1940.....	147.2	73.4	387.2	87.2	342.1	56.0	115.5	83.4
1941.....	189.2	94.4	622.0	140.1	477.1	78.1	139.0	100.4
1942.....	245.0	122.2	790.3	178.0	656.8	107.5	181.9	131.3
1943.....	232.2	115.8	618.7	139.3	641.6	105.0	181.7	131.2
1944.....	217.3	108.4	559.9	126.1	600.5	98.3	172.8	124.8
1945.....	205.7	102.6	690.4	155.5	520.7	85.2	159.0	114.8
1946.....	200.7	100.1	729.2	164.2	469.4	76.9	155.7	112.4
1947.....	194.5	97.0	732.7	165.0	442.7	72.5	151.4	109.3

<sup>1</sup> För åren 1944—1947 ha medräknats jämväl personer beträffande vilka åtal för straffregisterbrott eftergivits.

Tab. 6 B. Män som av domstol i första instans sakfällts för straffregisterbrott<sup>1</sup>, på 100 000 av medelfolkmängden, åren 1917—1947.

Å r	2		3		4		5		6		7		8		9	
	Hela antalet		Därav män som vid brottets begående													
			ej fyllt 18 år				fyllt 18 men ej 21 år				fyllt 21 år					
	På 100 000 av medel- folkm. 15— <i>a</i> år	I % av år 1917	På 100 000 av medel- folkm. 15—18 år	I % av år 1917	På 100 000 av medel- folkm. 18—21 år	I % av år 1917	På 100 000 av medel- folkm. 21— <i>a</i> år	I % av år 1917								
1917.....	378.1	100.0	804.5	100.0	1 102.3	100.0	261.8	100.0								
1918.....	644.8	170.5	1 405.6	174.7	1 932.3	175.3	437.8	167.2								
1919.....	316.1	83.6	550.6	68.4	870.6	79.0	236.7	90.4								
1920.....	213.1	56.4	220.3	27.4	523.4	47.5	181.5	69.3								
1921.....	183.4	48.5	207.9	25.8	407.6	37.0	158.8	60.7								
1922.....	156.8	41.5	173.0	21.5	346.1	31.4	136.8	52.3								
1923.....	158.2	41.8	211.0	26.2	352.8	32.0	134.2	51.3								
1924.....	146.5	38.7	190.2	23.6	327.0	29.7	125.0	47.7								
1925.....	174.4	46.1	248.0	30.8	383.1	34.8	147.1	56.2								
1926.....	166.9	44.1	269.8	33.5	361.9	32.8	137.9	52.7								
1927.....	175.4	46.4	287.7	35.8	373.2	33.9	145.4	55.5								
1928.....	176.2	46.6	282.4	35.1	381.0	34.6	146.5	56.0								
1929.....	190.3	50.3	324.1	40.3	405.5	36.8	157.6	60.2								
1930.....	193.5	51.2	351.5	43.7	431.6	39.2	157.2	60.0								
1931.....	203.6	53.8	366.3	45.5	462.8	42.0	165.9	63.4								
1932.....	213.3	56.4	432.7	53.8	427.4	38.8	175.9	67.2								
1933.....	215.1	56.9	436.4	54.2	434.3	39.4	178.2	68.1								
1934.....	213.7	56.5	432.9	53.8	424.1	38.5	178.9	68.3								
1935.....	222.6	58.9	461.9	57.4	429.0	38.9	186.8	71.4								
1936.....	225.0	59.5	480.6	59.7	450.3	40.9	186.2	71.2								
1937.....	229.4	60.7	542.3	67.4	475.5	43.1	184.4	70.4								
1938.....	244.8	64.7	584.9	72.7	527.0	47.8	195.7	74.8								
1939.....	277.7	73.4	725.7	90.2	592.5	53.8	218.8	83.6								
1940.....	272.6	72.1	671.6	83.5	585.1	53.1	218.8	83.6								
1941.....	339.5	89.8	1 060.7	131.8	808.9	73.4	253.6	96.9								
1942.....	435.1	115.1	1 347.1	167.4	1 087.5	98.7	328.4	125.4								
1943.....	418.0	110.6	1 032.9	128.4	1 090.3	98.9	333.3	127.3								
1944.....	386.8	102.3	912.3	113.4	1 002.3	90.9	314.5	120.1								
1945.....	365.4	96.6	1 100.8	136.8	876.8	79.5	290.1	110.8								
1946.....	358.8	94.9	1 210.5	150.5	788.0	71.5	284.3	108.6								
1947.....	361.5	95.6	1 220.8	151.7	800.6	72.6	288.1	110.0								

<sup>1</sup> För åren 1944—1947 ha medräknats jämväl personer beträffande vilka åtal för straffregisterbrott eftergivits.

Tab. 6 C. Kvinnor som av domstol i första instans sakfällts för straffregisterbrott<sup>1</sup>, på 100 000 av medelfolkmängden, åren 1917—1947.

1	2	3	4	5	6	7	8	9
Å r	Hela antalet		Därav kvinnor som vid brottets begående					
			ej fyllt 18 år		fyllt 18 men ej 21 år		fyllt 21 år	
	På 100 000 av medel- folkm. 15— <i>ω</i> år	I % av år 1917	På 100 000 av medel- folkm. 15—18 år	I % av år 1917	På 100 000 av medel- folkm. 18—21 år	I % av år 1917	På 100 000 av medel- folkm. 21— <i>ω</i> år	I % av år 1917
1917.....	36.0	100.0	71.7	100.0	105.4	100.0	26.7	100.0
1918.....	54.5	151.4	89.8	125.2	143.0	135.7	43.5	162.9
1919.....	35.4	98.3	58.6	81.7	93.3	88.5	28.2	105.6
1920.....	23.2	64.4	30.8	43.0	53.1	50.4	19.8	74.2
1921.....	18.3	50.8	29.4	41.0	42.7	40.5	15.1	56.6
1922.....	14.4	40.0	18.4	25.7	36.5	34.6	12.1	45.3
1923.....	13.4	37.2	17.7	24.7	36.4	34.5	11.0	41.2
1924.....	13.9	38.6	28.5	39.7	39.9	37.9	10.4	39.0
1925.....	15.4	42.8	35.3	49.2	36.4	34.5	11.8	44.2
1926.....	15.6	43.3	34.3	47.8	43.2	41.0	11.6	43.4
1927.....	16.5	45.8	28.8	40.2	53.9	51.1	12.2	45.7
1928.....	18.2	50.6	41.5	57.9	55.4	52.6	13.0	48.7
1929.....	17.2	47.8	34.6	48.3	45.0	42.7	13.4	50.2
1930.....	19.2	53.3	40.7	56.8	48.4	45.9	15.1	56.6
1931.....	19.2	53.3	34.2	47.7	46.3	43.9	15.8	59.2
1932.....	20.4	56.7	39.2	54.7	54.4	51.6	16.2	60.7
1933.....	19.7	54.7	47.9	66.8	61.9	58.7	14.4	53.9
1934.....	26.4	73.3	62.6	87.3	79.5	75.4	19.8	74.2
1935.....	19.7	54.7	63.2	88.1	56.6	53.7	13.9	52.1
1936.....	19.8	55.0	63.0	87.9	63.7	60.4	13.4	50.2
1937.....	19.8	55.0	61.7	86.1	53.9	51.1	14.2	53.2
1938.....	21.1	58.6	70.1	97.8	68.0	64.5	14.1	52.8
1939.....	20.0	55.6	70.9	98.9	74.8	71.0	12.4	46.4
1940.....	25.7	71.4	92.4	128.9	90.5	85.9	16.4	61.4
1941.....	43.2	120.0	167.5	233.6	133.9	127.0	28.7	107.5
1942.....	60.1	166.9	213.9	298.3	211.4	200.6	40.5	151.7
1943.....	51.3	142.5	190.3	265.4	177.1	168.0	35.1	131.5
1944.....	52.2	145.0	196.0	273.4	184.9	175.4	35.9	134.5
1945.....	49.9	138.6	261.6	364.9	159.7	151.5	31.8	119.1
1946.....	46.3	128.6	226.8	316.3	147.4	139.8	30.8	115.4
1947.....	31.5	87.5	229.7	320.4	75.0	71.2	18.7	70.0

<sup>1</sup> För åren 1944—1947 ha medräknats jämväl personer beträffande vilka åtal för straffregisterbrott eftergivits.

**Tab. 7. Genom utslag i första instans villkorligt dömda personer, fördelade efter kön, åren 1907—1947.**

Å r	Män	Kvinnor	Summa	Å r	Män	Kvinnor	Summa
1907.....	362	61	423	1928.....	1 090	191	1 281
1908.....	390	92	482	1929.....	1 267	198	1 465
1909.....	569	91	660	1930.....	1 295	223	1 518
1910.....	532	114	646	1931.....	1 455	257	1 712
1911.....	514	91	605	1932.....	1 520	237	1 757
1912.....	556	116	672	1933.....	1 568	254	1 822
1913.....	547	97	644	1934.....	1 670	397	2 067
1914.....	427	123	550	1935.....	1 645	264	1 909
1915.....	622	112	734	1936.....	1 693	289	1 982
1916.....	827	136	963	1937.....	1 889	270	2 159
1917.....	1 686	318	2 004	1938.....	1 822	293	2 115
1918.....	2 686	398	3 084	1939.....	1 907	255	2 162
1919.....	1 099	231	1 330	1940.....	1 821	390	2 211
1920.....	706	155	861	1941.....	2 759	642	3 401
1921.....	613	138	751	1942.....	3 439	857	4 296
1922.....	571	108	679	1943.....	3 548	963	4 511
1923.....	697	132	829	1944.....	3 636	997	4 633
1924.....	712	120	832	1945.....	3 332	817	4 149
1925.....	977	137	1 114	1946.....	3 377	803	4 180
1926.....	976	155	1 131	1947.....	3 260	531	3 791
1927.....	1 048	174	1 222				

Tab. 8. Genom utslag i första instans för straffregisterbrott dömda personer, fördelade efter ålder vid brottets begående, åren 1926—1947.

Å r	Ej fyllda 18 år			Fyllda 18 men ej 21 år			Fyllda 21 år		
	Samtliga dömda, varom uppgifter lämnats till straffregistret	Därav villkorligt dömda		Samtliga dömda, varom uppgifter lämnats till straffregistret	Därav villkorligt dömda		Samtliga dömda, varom uppgifter lämnats till straffregistret	Därav villkorligt dömda	
		Antal	I % av samtliga dömda		Antal	I % av samtliga dömda		Antal	I % av samtliga dömda
1926....	544	328	60.3	691	252	36.5	2 695	551	20.4
1927....	561	298	53.1	739	282	38.2	2 875	642	22.3
1928....	567	325	57.3	761	324	42.6	2 947	632	21.5
1929....	623	371	59.6	785	325	41.4	3 200	769	24.0
1930....	669	402	60.1	832	341	40.9	3 274	775	23.7
1931....	668	442	66.2	879	373	42.4	3 508	897	25.6
1932....	773	497	64.3	827	353	42.7	3 767	907	24.1
1933....	784	513	65.4	838	373	44.5	3 833	936	24.4
1934....	794	549	69.1	831	396	47.7	4 021	1 122	27.9
1935....	860	570	66.3	789	383	48.5	4 111	956	23.3
1936....	929	605	65.1	825	374	45.3	4 138	1 003	24.2
1937....	1 052	724	68.8	842	406	48.2	4 163	1 029	24.7
1938....	1 109	648	58.4	967	455	47.1	4 442	1 012	22.8
1939....	1 276	641	50.2	1 133	511	45.1	4 948	1 010	20.4
1940....	1 178	650	55.2	1 169	510	43.6	5 090	1 051	20.6
1941....	1 837	957	52.1	1 587	724	45.6	6 200	1 720	27.7
1942....	2 256	1 129	50.0	2 067	911	44.1	8 222	2 256	27.4
1943....	1 713	1 131	66.0	1 946	920	47.3	8 307	2 460	29.6
1944....	1 116	795	71.2	1 771	927	52.3	7 985	2 911	36.5
1945....	633	443	70.0	1 484	790	53.2	7 407	2 916	39.4
1946....	612	470	76.8	1 300	747	57.5	7 332	2 963	40.4
1947....	496	392	79.0	1 197	719	60.1	7 218	2 680	37.1



Tab. 9. I första instans villkorligt dömda förstagångsförbrytare, åren 1938—1946.

Å r	Samt- liga	Personer som vid det villkorligt ådömda brottets begående										
		Därav per- soner som ånyo dömts för brott för den vill- korliga do- mens med- delande eller året där- efter		ej fyllt 18 år			fyllt 18 men ej 21 år			fyllt 21 år		
				Hela anta- let	Därav per- soner som ånyo dömts för brott under året för den vill- korliga do- mens med- delande eller året där- efter		Hela anta- let	Därav per- soner som ånyo dömts för brott under året för den vill- korliga do- mens med- delande eller året där- efter		Hela anta- let	Därav per- soner som ånyo dömts för brott under året för den vill- korliga do- mens med- delande eller året där- efter	
		Antal	I %		Antal	I %		Antal	I %		Antal	I %
1938.....	2 033	203	10·0	646	92	14·2	442	58	13·1	945	53	5·6
1939.....	2 058	156	7·6	619	65	10·5	500	44	8·8	939	47	5·0
1940.....	2 107	190	9·0	640	79	12·3	497	62	12·5	970	49	5·1
1941.....	3 240	328	10·1	938	125	13·3	695	83	11·9	1 607	120	7·5
1942.....	4 088	321	7·9	1 099	120	10·9	882	84	9·5	2 107	117	5·6
1943.....	4 246	385	9·1	1 093	143	13·1	879	88	10·0	2 274	154	6·8
1944.....	4 189	299	7·1	774	57	7·4	878	93	10·6	2 537	149	5·9
1945.....	3 657	251	6·9	423	51	12·1	753	78	10·4	2 481	122	4·9
1946.....	3 507	287	8·2	436	84	19·3	685	76	11·1	2 386	127	5·3

Tab. 10. Genom utslag i första instans åren 1926—1947 villkorligt dömda personer, fördelade efter antalet föregående sakfällningar.

1	2	3	4	5	6	7	8
Å r	Hela antalet	Förut icke sakfällda		Förut sakfällda			
		Antal	I % av kol. 2	1 gång		2 eller flera gånger	
				Antal	I % av kol. 2	Antal	I % av kol. 2
1926.....	1 131	1 098	97.1	30	2.6	3	0.3
1927.....	1 222	1 188	97.2	28	2.3	6	0.5
1928.....	1 281	1 256	98.1	22	1.7	3	0.2
1929.....	1 465	1 407	96.0	45	3.1	13	0.9
1930.....	1 518	1 463	96.4	47	3.1	8	0.5
1931.....	1 712	1 631	95.3	70	4.1	11	0.6
1932.....	1 757	1 692	96.3	57	3.2	8	0.5
1933.....	1 822	1 777	97.5	31	1.7	14	0.8
1934.....	2 067	1 989	96.2	65	3.2	13	0.6
1935.....	1 909	1 840	96.4	53	2.8	16	0.8
1936.....	1 982	1 900	95.9	66	3.3	16	0.8
1937.....	2 159	2 055	95.2	81	3.7	23	1.1
1938.....	2 115	2 033	96.1	67	3.2	15	0.7
1939.....	2 162	2 058	95.2	87	4.0	17	0.8
1940.....	2 211	2 107	95.3	93	4.2	11	0.5
1941.....	3 401	3 240	95.3	137	4.0	24	0.7
1942.....	4 296	4 088	95.2	174	4.0	34	0.8
1943.....	4 511	4 246	94.1	231	5.1	34	0.8
1944.....	4 633	4 189	90.4	346	7.5	98	2.1
1945.....	4 149	3 657	88.2	358	8.6	134	3.2
1946.....	4 180	3 507	83.9	460	11.0	213	5.1
1947.....	3 791	3 102	81.8	466	12.3	223	5.9

Tab. 11. Genom utslag i första instans för brott enligt strafflagen straffriförklarade personer, åren 1916—1947.

Årligen	Samtl. strafflagsbrott utom förgelseväckande betende och fylleri		Mord, mordförsök o. dråp (14: 1, 2 och 3)		Andra miss-handelsbrott (14 kap. i övrigt)		Ärekränkning (16 kap.)		Sedlighetsbrott (15: 12—15 a 18 kap. utom 15 §)		Förfalsknings- o. förmögenhetsbrott (12, 20—23 kap.)		Mordbrand (19: 1—5)	
	Antal	I % av hela antalet tilltalade	Antal	I % av hela antalet tilltalade	Antal	I % av hela antalet tilltalade	Antal	I % av hela antalet tilltalade	Antal	I % av hela antalet tilltalade	Antal	I % av hela antalet tilltalade	Antal	I % av hela antalet tilltalade
1916/20.....	65	0.4	5	33.3	6	0.3	1	0.1	7	0.7	31	0.5	7	30.0
1921/25.....	67	0.6	5	31.5	10	0.4	1	0.2	12	1.6	26	0.9	7	21.6
1926/30.....	92	0.8	6	47.1	9	0.3	2	0.4	18	2.6	34	0.9	12	33.7
1931/35.....	168	1.2	7	54.0	13	0.4	4	0.9	41	6.0	71	1.5	15	31.5
1936/40.....	329	2.5	10	72.1	17	0.5	5	1.7	75	11.4	184	3.5	18	39.0
1941/45.....	605	2.9	13	78.8	29	0.7	4	1.7	99	11.0	414	3.8	13	46.8
1936.....	316	2.5	7	63.6	17	0.6	8	2.6	80	12.4	172	3.6	14	46.7
1937.....	339	2.5	12	52.2	19	0.6	2	0.6	92	12.9	163	3.2	22	36.1
1938.....	357	2.6	9	81.8	20	0.6	6	2.2	86	12.5	189	3.6	23	39.7
1939.....	316	2.2	9	81.8	15	0.5	4	1.5	55	8.2	192	3.5	21	38.9
1940.....	319	2.5	12	100.0	12	0.4	3	1.6	61	10.6	203	3.7	10	35.7
1941.....	441	2.6	13	65.0	22	0.6	4	2.2	78	9.8	273	3.4	14	45.2
1942.....	619	3.0	5	100.0	30	0.7	2	1.0	92	10.1	439	4.2	24	57.1
1943.....	703	3.0	17	81.0	34	0.8	4	1.7	110	10.9	500	3.8	11	45.8
1944.....	712	3.2	14	87.5	33	0.8	3	1.0	117	12.3	499	4.1	10	43.5
1945.....	550	2.6	14	77.8	27	0.6	6	3.1	100	11.9	360	3.3	6	31.6
1946.....	503	2.7	10	55.6	37	1.0	2	1.2	95	11.8	314	3.2	12	42.9
1947.....	429	2.4	10	62.5	28	.	2	.	72	.	268	.	18	.



## Sparbanker.

Allmän sparbanksstatistik, av statistiska centralbyrån: åren 1911—1946. (Litt. U: I.)

## Försäkringsväsen.

Allmänna pensionsförsäkringen, av pensionsstyrelsen: åren 1918—1936.

Folkpensioneringen: åren 1937—1938. (Forts. på Allmänna pensionsförsäkringen.)

Riksförsäkringsanstalten, av anstalten: åren 1911—1947.

Registrerade sjukkasor, av socialstyrelsen: åren 1911—1930.

Erkända sjukkasor, av pensionsstyrelsen: åren 1938—1946.

Enskilda försäkringsanstalter, av försäkringsinspektionen: åren 1912—1946.

Olycksfall i arbete,\* av socialstyrelsen: åren 1910—1917; av riksförsäkringsanstalten åren 1918—1945 (jämfte reviderade sammandrag 1918—1922, 1923—1928, 1929—1933, 1934—1938, 1939—1943).

## Arbetsmarknad samt arbets- och löneförhållanden,\* av socialstyrelsen.

Arbetsinställelser och kollektivavtal samt förlikningsmännens verksamhet: åren 1923—1938.

Arbetslösheten inom fackförbunden samt därmed sammanhängande bestämmelser i förbundsstadgar och kollektivavtal (utgiv. 1931).

Lönestatistik årsbok för Sverige: årg. 1929—1946.

Skogsbygdens arbets- och levnadsvillkor: I—II (utgiv. 1937—1938).

Undersökning rörande löneläget och lönevariationerna inom jordbruket 1935—1936.

Undersökningar rörande vissa arbetstidsförhållanden inom bagerinäringen samt hotell- och restaurangnäringen (utgiv. 1938).

Arbetstidsförhållandena inom detaljhandeln (utgiv. 1933).

Undersökningar rörande arbetstidsförhållanden och lönevillkor för privatanställda (utgiv. 1938).

Arbetsförhållandena inom det husliga arbetets område (utgiv. 1936).

Arbetsförhållandena inom det husliga arbetet å landsbygden (utgiv. 1939).

Anställnings- och avlösningsförhållandena för lägre personal i allmän tjänst (utgiv. 1931).

Inreasta utlänningar åren 1938 och 1939.

## Priser och konsumtion,\* av socialstyrelsen.

Detaljpriser och indexberäkningar: åren 1913—1930.

Levnadskostnaderna i Sverige 1913—1914: I—III.

Livsmedelsförbrukningen inom mindre bemedlade hushåll under krisåren 1914—1918.

Levnadskostnaderna på landsbygden i Sverige vid år 1920.

Levnadskostnaderna i städer och industriorter omkring år 1923.

Levnadsvillkor och hushållsvanor i städer och industriorter omkring år 1933.

Hushållsbudgeter och livsmedelskonsumtion i städer och tätorter 1940—1942.

## Byggnadsverksamhet och bostadsförhållanden,\* av socialstyrelsen.

1912—14 års allmänna bostadsräkningar: I—II.

Allmänna bostadsräkningen år 1920.

Hysesräkningen år 1924: I och II; 1926.

Allmänna bostadsräkningen år 1933 och därmed sammanhängande undersökningar.

Byggnadsverksamheten i rikets stadssamhällen: åren 1912—1920. (Seriens fortsättning ingår i Sociala meddelanden.)

Byggnadsverksamheten i Sverige: åren 1937—1946.

## Socialvård.

Fattigvården, av statistiska centralbyrån: åren 1918—1935; av socialstyrelsen: åren 1936—1946. (Litt. U.)

Samhällets barnvård, av statistiska centralbyrån: åren 1928, 1931, 1934; av socialstyrelsen åren: 1937, 1940, 1943. (Litt. U.)

## Ekonomiska och ideella föreningar,\* av socialstyrelsen.

Kooperativ verksamhet i Sverige: åren 1908—1944.

## Inkomst och förmögenhet, av statistiska centralbyrån.

Skattetaxeringarna: åren 1922—1943.

Skattetaxeringarna samt inkomstfördelningen inom yrkesgrupper: taxeringsåren 1944—1948.

## Rättsväsen, av statistiska centralbyrån.

Domstolarnas och de exekutiva myndigheternas verksamhet: åren 1913—1918, 1921—1944. (Litt. B.)

Brottligheten: åren 1913—1945. (Litt. B.)

Olyckor vid trafik med motorfordon åren 1935—1938. (Årg. 1935 = Statistiska meddelanden.

Ser. A. Bd V: 2. Fortsättes av: Vägtrafikolyckor.)

Vägtrafikolyckor åren 1939—1946. (Forts. på: Olyckor vid trafik med motorfordon.)

## Fängvården, av fängvårdsstyrelsen: åren 1911—1947. (Litt. G.)

\* Dessa publikationer ha tidigare (t. o. m. 1947) förts under den gemensamma rubriken »Socialstatistik». För vinnande av större överskådlighet har denna rubrik numera uppdelats i de här angivna rubrikerna.

**Undervisning**, av skolöverstyrelsen där ej annat anges.

Det högre skolväsendet: läsåren 1927/1928; 1935/1936 jämte översikt för läsåren 1928—1935.

Lärarutbildningen, av ecklesiastikdepartementet: läsåren 1916/1917—1919/1920; av skolöverstyrelsen: 1920/1921, 1921/1922, 1927/1928, 1928/1929—1938/1939.

Yrkesundervisningen: åren 1919—1922; 1928/1929; 1930/1937 jämte översikt för läsåren 1929—1936.

**Allmänna val**, av statistiska centralbyrån.

Riksdagsmannavalen: åren 1909—1944. (Litt. R.)

Kommunala valen: åren 1919, 1920, 1922/1923, 1926/1927, 1930/1931, 1934/1935, 1938, 1942, 1946.

**Finanser**.

Accispliktiga näringar, av kontrollstyrelsen: åren 1911/1912—1946/1947. (Litt. V.)

Rusdrycksförsäljningen m. m., av kontrollstyrelsen: åren 1923—1947.

Kommunernas finanser, av statistiska centralbyrån: åren 1918—1945, 1946: I. (Litt. U.)

## Statistiska meddelanden.

**Ser. A. Tillfälliga statistiska undersökningar**, av statistiska centralbyrån där ej annat anges.

Band IV: 1. Jordbrukskassorna och centralkassorna för jordbrukskredit åren 1916—1923; 2. Brödsädsförbrukningen vid vissa mindre jordbruk (utgiv. 1928); 3. Förskingrings- och trolöshetsbrotten åren 1921—1927; 4. Undersökning angående mejerihanteringen (utgiv. 1930); 5. Svinräkningen den 15 sept. 1930; 6. Inventeringen av vete och råg den 1 febr. 1931; 7. Svinräkningen den 15 sept. 1931; 8. Kyrkofullmäktigvalen år 1931; 9. Svinräkningen den 15 sept. 1932; 10. 1931 års företagsräkning, av kommerskollegium. Band V: 1. Undersökning angående foderförsörjningen åren 1935—36; 2. Olyckor vid trafik med motorfordon år 1935; 3. Jordbrukets skuldsättning år 1933; 4. Pälsdjursräkningen den 15 sept. 1937; 5. Jordbrukskassorna och centralkassorna för jordbrukskredit åren 1924—1937; 6. Undersökning angående skogsavverkningen år 1937; 7. Pälsdjursräkningen den 30 sept. 1939; 8. Den animaliska produktionen år 1937/1938. Band VI: 1. Priser och taxeringsvärden å jordbruksfastigheter  $\frac{1}{1}$ , 1938— $\frac{20}{1}$ , 1944; 2. Pälsdjursräkningen den 30 sept. 1945.

**Ser. C. Månadsstatistik över handeln**, av kommerskollegium: åren 1913—1939, 1941—1948, 1949: 1—3.

**Ser. D. Järnvägsstatistiska meddelanden**, av järnvägsstyrelsen: åren 1912—1948; 1949: 1—2.

**Ser. E. Uppgifter om bankerna**, av bankinspektionen: åren 1912—1948; 1949: 1—4.

**Ser. F. Sociala meddelanden**, av socialstyrelsen (kommerskollegii avdelning för arbetsstatistik) åren 1912—1948; 1949: 1—5.

Statistisk årsbok för Sverige, *Annuaire statistique de la Suède*, av statistiska centralbyrån: årg. 1914—1948.

Årsbok för Sveriges kommuner, av statistiska centralbyrån: årg. 1918—1948.