

SCBs Referensbibliotek
Örebro

1995 -12-

TIDSSERIEHÄFTE

Förvärvsarbetande

Folk- och bostadsräkningarna

1910 - 1985

INLEDNING TILL

Folk- och bostadsräkningarna 1860-1990

Folkräkningar utfördes under perioden 1860-1900 vart tionde år och publicerades i Bidrag till Sveriges officiella statistik. A, Befolkningsstatistik (BiSOS A). Dessa är digitaliserade och finns på adressen <http://www.scb.se/BiSOS>

Därefter har resultaten från räkningarna ingått i serien Sveriges officiella statistik (SOS).

1910 till 1930 genomfördes räkningen vart tionde år och därefter vart femte år med undantag för 1955. Publikationerna har t o m 1960 benämnts Folkräkningen.

De allmänna bostadsräkningarna har utförts 1912-1914, 1920, 1933 och 1945 och 1960. År 1945 bar titeln Bostäder och hushåll.

1965 till 1990 har Folk- och bostadsräkningen ägt rum vart femte år.

SCBs Referensbibliotek
Örebro

1995 -12-

TIDSSERIEHÄFTE

Förvärvsarbetande

Folk- och bostadsräkningarna

1910 - 1985

FÖRORD

Häftet innehåller tidsserier från Folk- och bostadsräkningarna 1910-1985. Häftet bygger på SOS publikationen, Folk- och bostadsräkningen 1970, del 13. Siffror från FoB 75-FoB 85 är påförda dessa tabeller. Uppläggning, genomförandet och definitioner för de olika folkräkningarna finns i SOS, Folk- och bostadsräkningen, del 13 för 1910-1970, del 11 för FoB 75, del 10 för FoB 80 och del 9 för FoB 85.

Förfrågningar: Jinx Hagerlund, tfn 019 - 17 65 35

TABELLÖVERSIKT

Sid

1	Tabell 1	Folkmängd efter kön 1910-1985 1 000-tal
1	Tabell 2	Hela befolkningen efter ålder 1910-1985 Procent
1	Tabell 3	Förvärvsarbetande befolkning efter kön 1910-1985 1 000-tal
2	Tabell 4	Förvärvsarbetande befolkning efter kön 1910-1985 Procent
3	Tabell 5	Förvärvsarbetande 1-19 tim, 20- tim, 35- tim, efter kön 1970-1985
3	Tabell 6	Antal förvärvsarbetande kvinnor med barn 0-6 år, efter civilstånd och makes sysselsättning, samt samtliga kvinnor med barn 0-6 år 1960-1985
3	Tabell 7	Förvärvsarbetande kvinnor efter antal barn 0-17 år 1965-1985
4	Tabell 8	Förvärvsintensiteter i promille efter kön och ålder 1910-1985
5	Tabell 9	Förändringar i antalet förvärvsarbetande kvinnor och samtliga kvinnor 1910-1985 1 000-tal
5	Tabell 10	Förändringar i antalet förvärvsarbetande män och samtliga män 1910-1985 1 000-tal
6	Tabell 11	Antal förvärvsarbetande medhjälpare familje- medlemmar efter kön 1910-1985 1 000-tal
6	Tabell 12	Andel förvärvsarbetande av totalbefolkningen i åldern 15-64 år 1910-1985 Procent
7	Tabell 13	Förvärvsarbetande befolkning efter yrkesställning och kön 1960-1985 100-tal
8	Tabell 14	Förvärvsarbetande befolkning efter yrkesställning och kön 1960-1985 Procent
9	Tabell 15	Anställda efter sektortillhörighet och kön 1910-1985
11	Tabell 16	Förvärvsarbetande befolkning efter yrke och kön 1960-1985
21	Tabell 17	Förvärvsarbetande kvinnor efter de tio vanligaste yrkeskategorierna (två-siffernivå) 1960-1985

TABELLÖVERSIKT (forts)

Sid

22	Tabell 18	Förvärvsarbetande män efter de tio vanligaste yrkeskategorierna (tre-siffernivå)
23	Tabell 19	Förvärvsarbetande befolkning efter näringsgren (begränsad nivå) och kön 1910-1985 100-tal
27	Tabell 20	Förvärvsarbetande befolkning efter näringsgren (begränsad nivå) och kön 1910-1985 Procent
31	Tabell 21	Förvärvsarbetande befolkning efter näringsgren (1-siffernivå) 1910-1985 100-tal
32	Tabell 22	Förvärvsarbetande befolkning efter näringsgren (1-siffernivå) 1910-1985 Procent
33	Tabell 23	Förändringar i antalet förvärvsarbetande inom olika näringsgrenar 1960-1985 Procent

DIAGRAMÖVERSIKT

9	Diagram 1	Förvärvsarbetande befolkning efter kön 1910-1985 1 000-tal
9	Diagram 2	Förvärvsarbetande befolkning i vissa näringsgrenar 1910-1985 100-tal
10	Diagram 3	Förvärvsintensitet i promille för kvinnor 1910-1985
10	Diagram 4	Förvärvsintensitet i promille för män 1910-1985

Bilaga

37	Jämförelse mellan yrkesschemat i FoB 70 och FoB 65
38	Jämförelse mellan yrkesschemat i FoB 75 och FoB 70
41	Jämförelse mellan yrkesschemat i FoB 80 och FoB 75
41	Jämförelse mellan yrkesschemat i FoB 85 och FoB 80

Tabell 1 FOLKMÄNGD EFTER KÖN
1910-1985
1 000-tal

År	Män	Kvinnor	Båda könen
1910	2 699	2 824	5 522
1920	2 898	3 006	5 905
1930	3 021	3 121	6 142
1935	3 091	3 160	6 251
1940	3 160	3 211	6 371
1945	3 320	3 354	6 674
1950	3 506	3 535	7 042
1960	3 740	3 758	7 498
1965	3 883	3 890	7 773
1970	4 034	4 043	8 077
1975	4 082	4 127	8 209
1980	4 120	4 198	8 318
1985	4 128	4 232	8 360

Tabell 2 HELA BEFOLKNINGEN EFTER ÅLDER
1910-1985
PROCENT

År	-14 år	15-24 år	25-49 år	50-64 år	65- år	Procent
1910	32	17	30	12	9	100
1920	29	18	32	13	8	100
1930	25	18	35	13	9	100
1940	20	17	38	15	9	100
1945	22	15	38	16	10	100
1950	23	12	38	16	10	100
1960	22	14	34	18	12	100
1965	21	16	32	19	13	100
1970	21	15	32	19	14	100
1975	21	13	33	18	15	100
1980	19	14	33	17	17	100
1985	18	14	34	16	18	100

Tabell 3 FÖRVÄRVSARBETANDE¹ BEFOLKNING EFTER KÖN
1910-1985
1 000-tal

År	Män	Kvinnor	Båda könen
1910	1 558	601	2 159
1920	1 827	774	2 602
1930	1 997	896	2 892
1936	2 097 ²	907 ²	3 004 ²
1940	2 190	810	3 000
1945	2 241	747	2 988
1950	2 286	819	3 105
1960	2 278	966	3 244
1965	2 290	1 160	3 450
1970	2 206	1 207	3 413
1975	2 175	1 373	3 547
1980	2 149	1 604	3 753
1985	2 263	2 022	4 285

1) 1910-1950 samtliga förvärvsarbetande, 1960 och 1965 minst halv normal arbetstid, 1970-1980 20-tim, 1985 1-tim.

2) Uppräknade tal pga urvalsundersökning.

Tabell 4 FÖRVÄRVSARBETANDE¹ BEFOLKNING EFTER ÅLDER OCH KÖN
1910-1985
PROCENT

År Kön	15-24 år	25-49 år	50-64 år	65- år	Procent
1910					
Män	25	49	18	8	100
Kvinnor	47	38	10	5	100
Båda könen	25	43	18 ²	13	100
1920					
Män	26	49	21 ²	3 ³	100
Kvinnor	44	41	13 ²	2 ³	100
Båda könen	29	43	20 ²	8 ³	100
1930					
Män	25	51	18	6	100
Kvinnor	40	44	11	4	100
Båda könen	27	45	16	11	100
1940					
Män	22	54	19	5	100
Kvinnor	36	47	14	4	100
Båda könen	25	52	18	5	100
1945					
Män	18	56	20	6	100
Kvinnor	33	47	16	4	100
Båda könen	22	53	19	5	100
1950					
Män	16	57	22	5	100
Kvinnor	30	48	18	4	100
Båda könen	20	55	21	5	100
1960					
Män	15	53	27	5	100
Kvinnor	28	48	22	2	100
Båda könen	19	52	25	4	100
1965					
Män	15	51	29	5	100
Kvinnor	25	48	24	2	100
Båda könen	19	50	27	4	100
1970					
Män	14	54	29	4	100
Kvinnor	21	53	25	2	100
Båda könen	16	53	28	3	100
1975					
Män	14 ⁴	57	27	2	100
Kvinnor	19 ⁴	56	25	1	100
Båda könen	16 ⁴	56	26	2	100
1980					
Män	13 ⁴	59	25	2	100
Kvinnor	16 ⁴	59	24	1	100
Båda könen	14 ⁴	59	25	1	100
1985					
Män	15 ⁴	59	23	3	100
Kvinnor	16 ⁴	60	22	1	100
Båda könen	15 ⁴	60	23	2	100

1) 1910-1950 samtliga förvärvsarbetande, 1960 och 1965 minst halv normal arbetstid, 1970-1980 20- tim, 1985 1- tim.

2) Värdet gäller för intervallet 50-69 år.

3) "- 70- år.

4) "- 16-24 år.

Tabell 5 FÖRVÄRVSARBETANDE 1-19 TIM, 20- TIM OCH 35- TIM, EFTER KÖN
1970-1985

År	1-19 tim			20- tim			35- tim		
	Män	Kvinnor	Båda könen	Män	Kvinnor	Båda könen	Män	Kvinnor	Båda könen
1970	18 725	160 010	178 735	2 205 758	1 206 910	3 412 668	2 163 307	904 609	3 067 916
1975	56 560	246 476	303 036	2 174 782	1 372 633	3 547 415	2 070 008	888 628	2 958 636
1980	59 427	199 360	258 787	2 148 670	1 604 278	3 752 948	2 013 259	945 127	2 958 386
1985 ¹	-	-	-	-	-	-	-	-	-

1) Redovisades ej 1985.

Tabell 6 ANTAL FÖRVÄRVSARBETANDE¹ KVINNOR MED BARN 0-6 ÅR EFTER CIVILSTÅND OCH MAKES SYSSELSÄTTNING,
SAMT SAMTLIGA KVINNOR MED BARN 0-6 ÅR
1960-1985

Civilstånd	1960	1965	1970	1975	1980	1985
Gifta/samboende kvinnor	75 619	110 924	152 562	160 881 ²	276 116 ³	-
Därav med förvärvsarbetande make ⁴	73 565	107 283	145 289	154 502	264 698	-
Ej förvärvsarbetande make	2 054	3 641	7 273	6 190	9 538	-
Gifta/samboende kvinnor i procent av samtliga kvinnor med barn 0-6 år	- ⁵	20	26	29	54	-
Övriga kvinnor	27 994	36 534	40 596	65 419	37 155	-
Samtliga kvinnor med barn 0-6 år	- ⁵	551 316	590 520	562 259	512 556	-

1) 1960-1975 20- tim, 1980 16- tim, redovisades ej 1985.

2) Gifta + ogifta samboende 192 339.

3) Redovisades endast samtliga samboende.

4) 20- tim.

5) Redovisades ej separat.

Tabell 7 FÖRVÄRVSARBETANDE¹ KVINNOR EFTER ANTAL BARN 0-17 ÅR²
1965-1985

År	Antal barn 0-17 år ²		Procent			Summa			
	0	1	2	3+					
1965	489 385	88	52 226	9	13 315	2	4 146	1	559 072
1970	625 604	61	215 732	21	134 652	13	51 786	5	1 027 774
1975	673 906	58	246 013	21	181 900	16	55 734	5	1 157 553
1980	984 470	59	346 078	21	275 126	17	62 176	4	1 667 850
1985	-	-	-	-	-	-	-	-	-

1) 1965 minst halv normal arbetstid, 1970-1980 20- tim, redovisades inte 1985. Tidigare år finns ej uppdelat på antal barn.

2) 1965 och 1980 0-15 år.

Tabell 8 FÖRVÄRVSINTENSITETER¹ I PROMILLE EFTER KÖN
OCH ÅLDER
1910-1985

År Kön	15-24 år	25-49 år	50-64 år	65- år
1910				
Män	808	953	905	615
Kvinnor	588	269	169	110
Båda könen	699	600	510	333
1920				
Män	895	980	898 ²	471 ³
Kvinnor	650	330	211 ²	106 ³
Båda könen	774	646	530 ²	265 ³
1930				
Män	871	964	940	491
Kvinnor	661	364	232	106
Båda könen	768	657	571	288
1940				
Män	874	969	894	426
Kvinnor	558	307	218	98
Båda könen	719	637	543	248
1945				
Män	847	971	898	401
Kvinnor	523	277	220	81
Båda könen	688	625	548	230
1950				
Män	826	975	901	361
Kvinnor	559	300	254	78
Båda könen	693	639	566	209
1960				
Män	634	959	906	271
Kvinnor	519	372	303	46
Båda könen	577	667	599	149
1965				
Män	559	941	901	239
Kvinnor	484	461	379	51
Båda könen	523	745	637	136
1970				
Män	487	906	857	152
Kvinnor	424	507	393	32
Båda könen	456	710	623	86
1975				
Män	587 ⁴	908	801	86
Kvinnor	523 ⁴	585	448	22
Båda könen	556 ⁴	749	623	50
1980				
Män	557 ⁴	899	783	55
Kvinnor	508 ⁴	701	536	15
Båda könen	533 ⁴	802	657	32
1985				
Män	612 ⁴	908	792	113
Kvinnor	643 ⁴	859	662	31
Båda könen	627 ⁴	884	725	66

1) 1910-1950 samtliga förvärvsarbetande, 1960 och 1965 minst halv normal arbetstid, 1970-1980 20- tim, 1985 1- tim.

2) Värdet gäller för intervallet 50-69 år.

3) "- 70- år.

4) "- 16-24 år.

Tabell 9 FÖRÄNDRINGAR I ANTALET FÖRVÄRVSARBETANDE¹ KVINNOR
OCH SAMTLIGA KVINNOR
1910-1985
1 000-TAL

År	Förändring Förvärvsarbetande kvinnor	Samtliga kvinnor
1910-1920	+173	+182
1920-1930	+122	+115
1930-1936 ²	+11	+39
1936 ² -1940	-97	+51
1940-1945	-37	+143
1945-1950	+72	+181
1950-1960	+147	+223
1960-1965	+194	+132
1965-1970	+47	+153
1970-1975	+166	+84
1975-1980	+231	+71
1980-1985	+418	+34
Summa 1910-1985	+1 421	+1 408

- 1) 1910-1950 samtliga förvärvsarbetande, 1960 och 1965 minst halv normal arbetstid, 1970-1980 20- tim, 1985 1- tim.
2) Uppräknade tal pga urvalsundersökning.

Tabell 10 FÖRÄNDRINGAR I ANTALET FÖRVÄRVSARBETANDE¹ MÄN OCH
SAMTLIGA MÄN
1910-1985
1 000-TAL

År	Förändring Förvärvsarbetande män	Samtliga män
1910-1920	+269	+199
1920-1930	+170	+123
1930-1936 ²	+100	+70
1936 ² -1940	+93	+69
1940-1945	+51	+160
1945-1950	+45	+186
1950-1960	-8	+234
1960-1965	+12	+143
1965-1970	-84	+151
1970-1975	-31	+48
1975-1980	-26	+38
1980-1985	+114	+8
Summa 1910-1985	+591	+1 421

- 1) 1910-1950 samtliga förvärvsarbetande, 1960 och 1965 minst halv normal arbetstid, 1970-1980 20- tim, 1985 1- tim.
2) Uppräknade tal pga urvalsundersökning.

Tabell 11 ANTAL FÖRVÄRVSARBETANDE¹ MED-
HJÄLPANDE FAMILJEMEDLEMMAR
EFTER KÖN
1910-1985
1 000-tal

År	Män	Kvinnor	Båda könen
1910	201	186	387
1920	168	192	361
1930	178	173	350
1936	176 ²	145 ²	321 ²
1940	178	66	244
1945	137	10	147
1950	98	23	120
1960	56	36	92
1965	38	92	130
1970	20	59	80
1975	6	31	35
1980	-3	-3	-3
1985	-3	-3	-3

- 1) 1910-1950 samtliga förvärvsarbetande, 1960 och 1965 minst halv normal arbetstid, 1970-1980 20- tim, 1985 1- tim.
2) Uppräknat tal pga urvalsundersökning.
3) Medhjälpande redovisades inte 1980, 1985.

Medhjälpande familjemedlem är en person som oavlönad biträder annan familjemedlem i dennes företag och även tillhör samma hushåll som denne. I synnerhet inom jordbruket kan gränsdragningen mellan medhjälpande och övriga familjemedlemmar vara svår. En familjemedlem räknas som medhjälpande, om han/hon deltar i jordbruksarbetet t ex åkerbruk, ladugårdsskötsel, arbete i hönseri eller trädgård. Vanligast med medhjälpande familjemedlemmar är det inom näring 1 (jordbruk och skogsbruk) och näring 6 (handel, främst detaljhandel).

Tabell 12 ANDEL FÖRVÄRVSARBETANDE¹ AV
TOTALBEFOLKNINGEN I ÄLDERN
15-64 ÅR²
1910-1985
Procent

År	Samtliga	Exkl medhjälpande
1910	60	49
1920	67	57
1930	67	59
1940	64	59
1945	62	59
1950	63	61
1960	63	61
1965	64	62
1970	63	61
1975	68	67
1980	71	-3
1985	79	-3

- 1) 1910-1950 samtliga förvärvsarbetande, 1960 och 1965 minst halv normal arbetstid, 1970-1980 20- tim, 1985 1- tim.
2) 1975, 1980 och 1985 avser åldern 16-64 år.
3) Medhjälpande redovisades inte 1980, 1985.

Tabell 13 FÖRVÄRVSARBETANDE¹ BEFOLKNING EFTER YRKESSTÄLLNING OCH KÖN
1960-1985
100-tal

År Kön	Företagare			Anställda (inkl medhjälpare)		
	Utan anställda	Med anställda	Samtliga företagare	Anställda	Medhjälpare	Samtliga anställda
1960						
Män	322 000	81 800	403 800	1 818 100	56 100	1 874 200
Kvinnor	33 800	12 900	46 600	883 700	35 700 ²	919 400
Båda könen	355 800	94 700	450 400	2 701 800	91 900	2 793 700
1965						
Män	-3	-3	345 500	1 906 800	38 100	1 944 800
Kvinnor	-3	-3	39 700	1 027 900	91 900	1 119 800
Båda könen	300 600	84 600	385 200	2 934 700	130 000	3 064 600
1970						
Män	209 600	61 900	271 400	1 914 100	20 200	1 934 300
Kvinnor	22 900	9 000	32 000	1 115 900	59 000	1 174 900
Båda könen	232 500	70 900	303 400	3 030 000	79 300	3 109 300
1975						
Män	159 800	54 700	214 500	1 953 000	5 600	1 958 600
Kvinnor	29 900	14 300	44 200	1 297 100	30 200	1 327 300
Båda könen	189 700	68 900	258 700	3 250 100	35 800	3 285 900
1980						
Män	-3	-3	252 000	-3	-3	1 907 600
Kvinnor	-3	-3	99 600	-3	-3	1 577 300
Båda könen	-3	-3	351 600	-3	-3	3 484 900
1985						
Män	-3	-3	191 066	-3	-3	2 022 157
Kvinnor	-3	-3	68 711	-3	-3	1 925 062
Båda könen	-3	-3	259 777	-3	-3	3 947 219

1) 1960 och 1965 minst halv normal arbetstid, 1970-1980 20- tim, 1985 1- tim.

2) Medhjälpare kvinnor underskattades kraftigt 1960.

3) Redovisades inte 1965, 1980, 1985.

Tabell 14 FÖRVÄRVSARBETANDE¹ BEFOLKNING EFTER YRKESSTÄLLNING OCH KÖN
1960-1985
PROCENT

År Kön	Företagare			Anställda (inkl medhjälpare)			Totalt procent
	Utän anställda	Med anställda	Samtliga företagare	Anställda	Medhjälpare	Samtliga anställda	
1960							
Män	14	7	18	80	3	82	100
Kvinnor	4	1	5	92	4 ²	95	100
Båda könen	11	3	14	83	3	86	100
1965							
Män	-3	-3	15	83	2	85	100
Kvinnor	-3	-3	3	89	8	97	100
Båda könen	9	3	11	85	4	89	100
1970							
Män	10	3	12	87	1	88	100
Kvinnor	2	1	3	93	5	97	100
Båda könen	7	2	9	89	2	91	100
1975							
Män	7	3	10	90	0	90	100
Kvinnor	2	1	3	95	2	97	100
Båda könen	5	2	7	92	1	93	100
1980							
Män	-3	-3	12	-3	-3	88	100
Kvinnor	-3	-3	6	-3	-3	94	100
Båda könen	-3	-3	9	-3	-3	91	100
1985							
Män	-3	-3	9	-3	-3	91	100
Kvinnor	-3	-3	4	-3	-3	95	100
Båda könen	-3	-3	6	-3	-3	94	100

1) 1960 och 1965 minst halv normal arbetstid, 1970-1980 20- tim, 1985 1- tim.

2) Medhjälpare kvinnor underskattades kraftigt 1960.

3) Redovisades inte 1965, 1980, 1985.

Tabell 15 ANSTÄLLDA¹ EFTER SEKTORTILLHÖRIGHET OCH KÖN
1960-1985

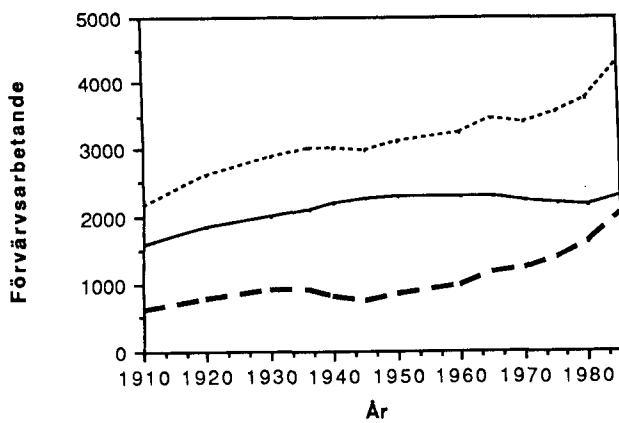
År Kön	Statlig anställning		Kommunal anställning		Övrig anställning		Samtliga anställda	
	Totalt	Procent	Totalt	Procent	Totalt	Procent	Totalt	Procent
1960								
Män	223 431	12	113 487	6	1 537 330	82	1 874 248	100
Kvinnor	90 355	10	170 477	19	658 573	72	919 405	100
Båda könen	313 786	11	283 964	10	2 195 903	79	2 793 653	100
1970								
Män	226 957	12	160 224	8	1 547 143 ²	80	1 934 324	100
Kvinnor	108 424	9	360 993	31	705 524 ²	60	1 174 941	100
Båda könen	335 381	11	521 217	17	2 252 667 ²	73	3 109 265	100
1975								
Män	238 264	12	196 678 ²	10	1 523 680	78	1 958 622	100
Kvinnor	129 522	10	508 564 ²	38	689 202	52	1 327 288	100
Båda könen	367 786	11	705 242 ²	22	2 212 882	67	3 285 910	100
1980								
Män	246 351 ²	12	227 201	11	1 675 118 ³	78	2 148 670	100
Kvinnor	170 648 ²	11	676 005	42	757 625 ³	47	1 604 278	100
Båda könen	416 999 ²	11	903 206	24	2 432 743 ³	65	3 752 948	100
1985								
Män	258 218 ³	11	288 280	13	1 716 778	76	2 263 276	100
Kvinnor	190 537 ³	9	930 231	46	901 065	45	2 021 833	100
Båda könen	448 755 ³	11	1 218 511	28	2 617 843	61	4 285 109	100

1) 1960 minst halv normal arbetstid, 1970-1980 20- tim, 1985 1- tim.

2) 1970 fördes Försäkringskassan till övrig anställning, 1975 till kommunal anställning, 1980 och 1985 till statlig anställning.

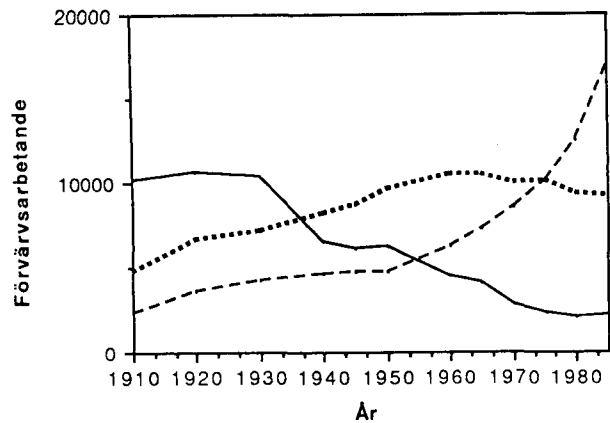
3) Ospec anställning ingår.

Diagram 1 Förvärsarbetande befolkning
efter kön 1910-1985 i 1 000-tal



— Män
- - - Kvinnor
..... Båda könen

Diagram 2 Förvärsarbetande befolkning i
vissa näringsgrenar 1910-1985 i
100-tal



— Jordbruk, skogsbruk, jakt och fiske
..... Tillverkningsindustri
- - - Offentlig förvaltning och andra tjänster samt ospecificerad verksamhet

Diagram 3 Förvärvsintensitet i promille för kvinnor 1910–1985

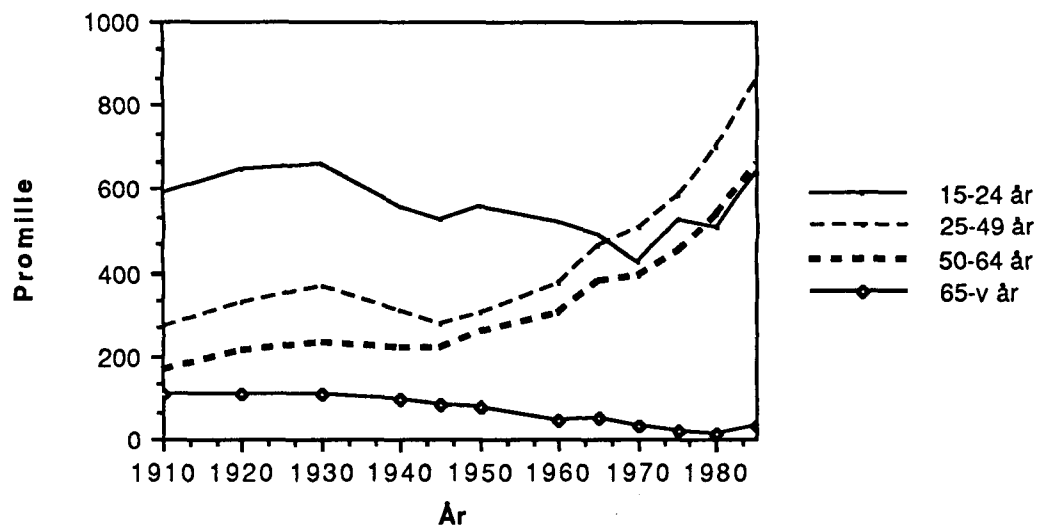
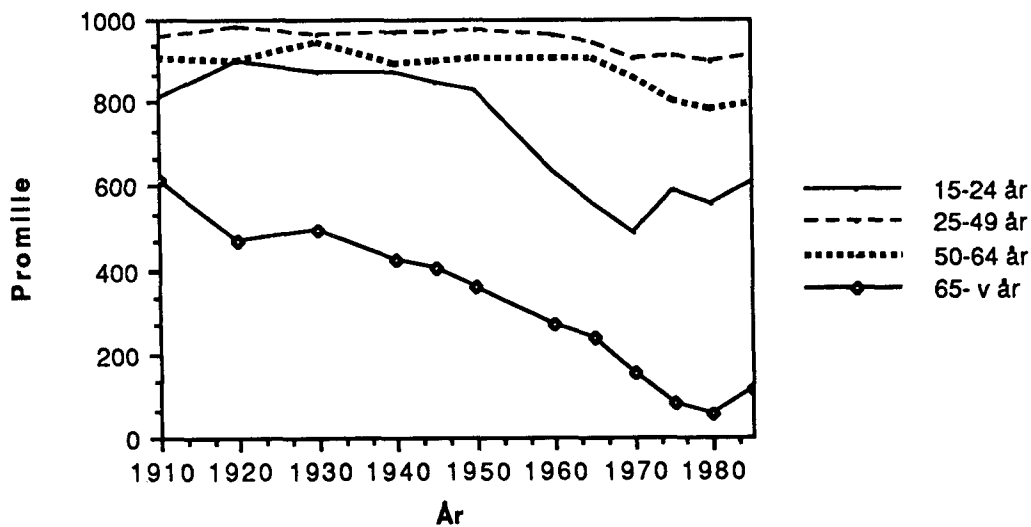


Diagram 4 Förvärvsintensitet i promille för män 1910–1985



Tabell 16 FÖRVÄRVSARBETANDE¹ BEFOLKNING EFTER YRKE OCH KÖN
 1960-1985

Yrke	1960			1965			1970		
	Män	Kvinnor	Båda könen	Män	Kvinnor	Båda könen ²	Män	Kvinnor	Båda könen
NATURVETENSKAPLIGT, TEKNISKT SAMT SAMHÄLLSVETENSKAPLIGT, HUMANISTISKT OCH KONSTNÄRLIGT ARBETE	257 828	159 271	417 099	316 550	209 787	526 337	371 005	275 065	646 070
Tekniskt arbete	152 241	10 973	163 214	185 576	14 804	200 380	216 117	17 300	233 417
Ingenjörer och tekniker med: Byggnadstekniskt arbete (inkl arkitekter)	36 386	371	36 757	44 683	1 146	45 829	56 127	1 470	57 597
Elkraft- och teletekniskt arbete	21 365	187	21 552	29 849	392	30 241	36 402	687	37 089
Mekaniskt arbete	50 350	273	50 623	60 180	784	60 964	72 842	873	73 715
Kemitekniskt arbete	10 313	296	10 609	13 055	302	13 357	12 764	577	13 341
Gruvtekniskt och metallurgiskt arbete	5 053	2	5 055	7 839	30	7 869	6 612	12	6 624
Annat tekniskt arbete	15 811	668	16 479	17 940	543	18 482	19 686	952	20 638
Lantmätare, mätningstekniker m fl	2 070	6	2 076	2 834	90	2 925	2 874	35	2 909
Tekniska biträden, laboratoriebiträden	10 452	9 161	19 613	8 804	11 517	20 321	8 324	12 655	20 989 ³
Ej specificerbar uppgift	441	9	450	392	-	392	486	39	525
Kemiskt och fysikaliskt arbete	4 777	497	5 274	7 990	995	8 985	7 586	1 363	8 949
Kemister	2 446	397	2 843	3 648	724	4 372	3 774	1 091	4 865
Fysiker	1 657	40	1 697	3 437	181	3 618	2 876	115	2 991
Geologer, metrologer m fl	645	60	705	905	90	995	906	154	1 060
Ej specificerbar uppgift	29	-	29	-	-	-	30	3	33
Biologiskt arbete	3 606	321	3 927	4 070	543	4 613	3 935	463	4 398
Veterinärer	720	28	748	874	90	965	726	54	780
Biologer	188	60	248	241	121	362	203	64	267
Jordbruks- och trädgårdsforskare m fl	1 852	229	2 081	2 141	332	2 472	1 980	337	2 317
Skogsbruksforskare	845	4	849	814	-	814	1 025	8	1 033
Ej specificerbar uppgift	1	-	1	-	-	-	1	-	1
Medicinskt arbete	9 550	2 051	11 601	11 427	2 804	14 231	12 760	3 420	16 180
Läkare	5 962	900	6 862	7 417	1 568	8 985	8 537	1 864	10 401
Tandläkare	3 585	1 150	4 735	4 010	1 236	5 246	4 223	1 556	5 779
Ej specificerbar uppgift	3	1	4	-	-	-	-	-	-
Hälso- och sjukvårdsarbete	8 714	85 386	94 100	10 251	111 889	122 140	14 468	155 881	170 349
Sjuksköterskor	5	20 690	20 695	60	25 658	25 718	271	28 300	28 571
Barnmorskor	-	1 239	1 239	-	1 357	1 357	-	1 513	1 513
Skötare inom metalvård	4 349	5 735	10 084	4 703	7 507	12 211	5 649	9 714	15 363
Sjukvårdsbiträden	525	42 082	42 607	844	56 381	57 226	3 023	91 281	94 304
Tandsköterskor	-	6 688	6 688	-	8 774	8 774	-	9 550	9 550
Röntgenbiträden, laboratriser m fl	1 588	5 223	6 811	2 412	7 507	9 920	2 943	6 818	9 761
Farmaceuter	754	1 559	2 313	693	1 538	2 231	806	2 659	3 465
Sjukgymnaster, massörer m fl	701	2 080	2 781	693	3 166	3 859	990	5 931	6 921
Hälsovårdsinspektörer m fl	790	70	860	844	-	844	840	115	955
Ej specificerbar uppgift	2	20	22	-	-	-	-	-	-
Pedagogiskt arbete	36 067	44 871	80 938	46 191	55 929	102 120	54 007	66 141	120 148
Skolledare	2 551	285	2 836	3 106	362	3 467	4 240	556	4 796
Universitets- och högskolelärare	2 351	257	2 608	4 945	1 146	6 090	6 822	1 663	8 485
Lärare i läroämnen	8 317	6 215	14 532	12 904	10 010	22 914	16 287	12 091	28 378
Klasslärare	11 839	26 137	37 976	9 407	27 980	37 387	8 619	30 772	39 391
Lärare i övningsämnen	4 043	7 391	11 434	4 884	8 020	12 904	6 257	7 856	14 113
Yrkeslärare	5 309	1 687	6 996	7 688	3 497	11 186	8 134	2 735	10 869
Förskollärare	-	2 243	2 243	-	3 769	3 769	43	8 378	8 421
Utbildningskonsulenter m fl	1 478	465	1 943	3 045	814	3 859	3 191	1 249	4 440
Övrigt pedagogiskt arbete	144	129	273	151	271	422	344	743	1 087
Ej specificerbar uppgift	35	62	97	60	60	121	70	98	168
Religiöst arbete	6 178	1 767	7 945	5 367	1 417	6 784	5 268	1 511	6 779
Präster och predikanter	5 991	1 268	7 259	5 337	814	6 151	5 048	906	5 954
Övrigt religiöst arbete	182	495	677	30	603	633	220	605	825
Ej specificerbar uppgift	5	4	9	-	-	-	-	-	-
Juridiskt arbete	4 520	236	4 756	4 764	362	5 126	5 074	471	5 545
Domstolsjurister	1 428	99	1 527	1 598	241	1 839	1 753	233	1 986
Åklagare och högre polistjänstemän	956	17	973	844	30	874	932	43	975
Praktiserande jurister m fl	1 450	77	1 527	1 357	60	1 417	1 438	81	1 519
Juridiska ombudsmän	598	33	631	935	30	965	863	80	943
Övrigt juridiskt arbete	40	2	42	30	-	30	81	33	114
Ej specificerbar uppgift	48	8	56	-	-	-	7	1	8
Litterärt och konstnärligt arbete	17 118	4 939	22 057	18 241	6 663	24 904	19 779	7 799	27 578
Bildkonstnärer	4 328	1 011	5 339	4 583	1 327	5 909	4 432	1 277	5 709
Förmgivare	932	500	1 432	1 116	573	1 688	1 755	1 083	2 838
Dekoratörer	2 200	787	2 987	2 201	1 176	3 377	1 922	1 022	2 944
Författare	500	125	625	663	151	814	438	149	587
Journalister, förlagsredaktörer	5 021	1 187	6 208	5 306	1 719	7 025	6 273	2 532	8 805
Scenkonstnärer	796	819	1 615	724	754	1 477	854	860	1 714
Musiker	2 629	324	2 953	2 804	482	3 286	2 817	362	3 179
Övrigt litterärt och konstnärligt arbete	598	161	759	784	452	1 236	1 241	493	1 734
Ej specificerbar uppgift	114	25	139	60	30	90	47	21	68

1) 1960 och 1965 minst halv normal arbetstid, 1970-1980 20-tim, 1985 1-tim.

2) 1965 års siffror är uppräknade från ett urval, därför är inte alltid summan av män och kvinnor lika med siffran för båda könen.

3) Ändring av kodningsprinciper se bilaga.

1975		1980			1985			
Män	Kvinnor	Båda könen	Män	Kvinnor	Båda könen	Män	Kvinnor	Båda könen
414 532	365 861	780 393	456 521	495 131	951 652	493 098	640 943	1 134 041
228 148	25 456	253 604 ¹	232 096	31 083	263 179	230 335	36 537	266 872
51 850 ³	1 556 ³	53 406 ³	51 932	2 661	54 593	46 097	3 203	49 300
41 257	1 273	42 530	46 264	1 815	48 079	54 817	3 338	58 155
79 256	1 421	80 677	75 409	1 847	77 256	70 822	2 561	73 383
15 212	803	16 015	16 187	1 222	17 409	15 196	2 065	17 261
6 858	79	6 937	7 990	186	8 176	5 565	213	5 778
19 211	999	20 210	19 273	1 308	20 581	18 507	1 809	20 316
4 296	283	4 579	4 081	282	4 363	4 381	344	4 725
6 878	18 840	25 718 ³	5 656	21 417	27 073	4 349	21 892	26 241
3 330	202	3 532	5 304	345	5 649	10 601	1 112	11 713
9 532	2 053	11 585	6 971	2 127	9 098	7 692	2 814	10 506
8 279	1 853	10 132 ³	5 547	1 827	7 374	6 391	2 485	8 876
1 243	197	1 440	1 421	300	1 721	1 301	329	1 630
10	3	13	3	-	3	-	-	-
4 347	578	4 925	4 729	1 064	5 793	4 730	1 604	6 334
677	81	758	772	204	976	849	353	1 202
325	106	431	488	280	768	600	568	1 168
2 121	365	2 486	2 234	566	2 800	1 882	645	2 527
1 206	13	1 219	1 230	13	1 243	1 399	38	1 437
18	13	31	5	1	6	-	-	-
16 029	5 351	21 380	18 854	7 735	26 589	20 656	10 045	30 701
11 355	3 347	14 702	13 780	5 026	18 806	15 206	6 678	21 884
4 672	2 004	6 676	5 073	2 709	7 782	5 450	3 367	8 817
2	-	2	1	-	1	-	-	-
18 047	194 884	212 931	25 685	258 705	284 390	29 023	324 669	353 692
1 280	36 289	37 569	2 836	48 620	51 456	3 833	59 901	63 734
7	1 922	1 929	24	2 763	2 787	20	3 555	3 575
6 514	11 056	17 570	7 951	14 865	22 816	7 626	15 647	23 273
6 458	115 630	122 088	10 290	152 781	163 071	12 190	199 089	211 279
16	12 583	12 599	43	16 589	16 632	56	18 985	19 041
320 ³	3 434 ³	3 754 ³	407	3 854	4 261	392	3 419	3 811
757	3 367	4 124	670	3 652	4 322	519	3 853	4 372
1 613	9 977	11 590	2 264	14 807	17 071	2 781	18 688	21 469
1 019	320	1 339	1 182	727	1 909	1 606	1 532	3 138
63	306	369	18	47	65	-	-	-
61 458	90 000	151 458	75 357	122 114	197 471	81 232	157 524	238 756
4 817	860	5 677	5 418	1 480	6 898	4 998	1 907	6 905
7 789	1 899	9 688	10 332	3 401	13 733	11 552	4 648	16 200
19 284	16 562	35 846	22 583	22 875	45 458	23 789	27 909	51 698
9 767	36 027	45 794	13 112	44 001	57 113	11 494	48 136	59 630
7 763	9 628	17 391	9 562	11 999	21 561	10 581	15 249	25 830
7 240	1 804	9 044	7 772	2 148	9 920	9 078	3 018	12 096
714	18 116	18 830	1 582	27 046	28 628	2 311	39 638	41 949
2 324	1 748	4 072	2 253	2 734	4 987	3 037	4 068	7 105
1 405	3 045	4 450	2 456	6 206	8 662	3 812	12 546	16 358
355	311	666	287	224	511	580	405	985
5 428	1 929	7 357	5 669	3 060	8 729	5 423	4 450	9 873
4 931	893	5 824	5 039	1 086	6 125	4 779	1 082	5 861
482	1 022	1 504	625	1 972	2 597	644	3 368	4 012
15	14	29	5	2	7	-	-	-
5 968	844	6 812	7 000	1 344	8 344	7 855	2 319	10 174
1 971	362	2 333	2 307	611	2 918	1 871	814	2 685
1 043	134	1 177	1 021	143	1 164	986	211	1 197
1 639	129	1 768	2 168	290	2 458	2 244	311	2 555
1 097	141	1 238	1 424	248	1 672	2 666	902	3 568
66	32	98	77	47	124	88	81	169
152	46	198	3	5	8	-	-	-
20 843	9 415	30 258	22 544	12 823	35 367	24 826	17 210	42 036
4 431	1 541	5 972	4 829	2 292	7 121	3 620	2 331	5 951
1 727	1 330	3 057	1 466	1 765	3 231	2 996	3 246	6 242
1 386	941	2 327	1 100	977	2 077	851	1 080	1 931
423	144	567	565	236	801	600	257	857
7 066	3 098	10 164	7 888	4 402	12 290	8 604	5 683	14 287
1 009	1 077	2 086	1 164	1 325	2 489	1 421	1 786	3 207
3 250	502	3 752	3 670	752	4 422	4 785	1 566	6 351
1 485	729	2 214	1 840	1 062	2 902	1 949	1 261	3 210
66	53	119	22	12	34	-	-	-

Tabell 16 (forts)

Yrke	1960			1965			1970		
	Män	Kvinnor	Båda könen	Män	Kvinnor	Båda könen	Män	Kvinnor	Båda könen
Övrigt tekniskt och naturvetenskapligt arbete m m	15 057	8 230	23 287	22 673	14 382	37 055	32 011	20 716	52 727
Revisions- och redovisningsexperter	3 191	247	3 438	4 040	603	4 643	4 597	735	5 332
Socialtjänstemän	2 004	4 012	6 016	2 955	6 332	9 286	4 572	9 379	13 951
Bibliotekarier, museitjänstemän m fl	1 961	2 257	4 218	2 533	3 497	6 030	2 341	4 208	6 549
Ekonomer, statistiker	890	102	992	2 141	452	2 593	2 467	413	2 880
Psykologer, personalmän m fl	5 843	1 166	7 009	7 869	2 291	10 161	9 965	3 909	13 874
Övrigt hithörande arbete	1 158	445	1 603	3 136	1 206	4 342	8 063	2 065	10 128
Ej specificerbar uppgift	10	1	11	-	-	-	6	7	13
ADMINISTRATIVT ARBETE	63 832	5 288	69 120	69 014	6 784	75 798	67 255	11 803	79 058
Allmänt samhällsadministrativt arbete	7 911	1 199	9 110	11 065	1 869	12 935	13 310	4 482	17 792
Företagsadministrativt arbete	55 921	4 089	60 010	57 949	4 915	62 864	53 945	7 321	61 266
Företagsledare	35 353	1 780	37 133	34 251	1 598	35 849	23 337	924	24 261
Övriga företagsadministratörer m fl	20 562	2 309	22 871	23 698	3 317	27 015	30 601	6 394	36 995
Ej specificerbar uppgift	6	-	6	-	-	-	7	3	10
Kameralt och kontorstekniskt arbete	92 833	181 648	274 481	93 738	233 877	327 615	97 306	273 642	370 948
Bokförings- och kassaarbete	20 441	42 757	63 198	17 427	50 080	67 507	15 983	60 613	76 596
Bokförare och kontorskassörer	19 192	32 468	51 660	15 286	35 638	50 924	14 133	41 593	55 726
Bankkassörer	705	1 824	2 529	663	2 864	3 528	403	3 424	3 827
Butiks- och restaurangkassörer	217	8 355	8 572	271	11 337	11 608	296	15 392	15 688
Inkassörer m fl	290	54	344	1 206	241	1 447	1 151	204	1 355
Ej specificerbar uppgift	37	56	93	-	-	-	-	-	-
Annat kontorsarbete	72 392	138 891	211 283	76 311	183 797	260 108	81 323	213 029	294 352
Sekreterare, stenografer, maskinskrivare	3 638	51 322	54 960	3 467	74 592	78 060	3 237	67 335	70 572
Datamaskinoperatörer	1 731	3 587	5 318	2 412	6 151	8 563	3 541	10 269	13 810
Banktjänstemän	4 652	3 911	8 563	7 296	8 412	15 708	7 504	10 275	17 779
Resebyråtjänstemän	769	527	1 296	965	935	1 899	1 225	1 155	2 380
Speditörer, skeppsklarerare m fl	4 384	238	4 622	6 211	121	6 332	5 478	475	5 953
Förvaltare av fast och lös egendom	18 037	825	18 862	19 447	814	20 261	20 454	1 209	21 663
Tarifförare, skadereglerare m fl	2 324	3 380	5 704	2 955	3 497	6 452	3 464	4 493	7 957
Försäkringskassettjänstemän	922	1 376	2 298	1 116	2 141	3 256	1 222	4 475	5 697
Kalkylatorer, ordbehandlare och specialkontorister m fl	35 935	73 725	109 660	32 442	87 135	119 576	35 198	113 343	148 541
KOMMERSIELLT ARBETE	159 730	148 772	308 502	164 079	154 401	318 480	159 812	145 718	305 530
Parti- och detaljhandelsföretagare	44 006	15 099	59 105	38 110	12 784	50 894	28 432	10 516	38 948
Partihandlare	7 619	324	7 943	7 116	422	7 538	5 227	222	5 449
Detaljhandlare	36 282	14 773	51 055	30 904	12 362	43 266	23 196	10 294	33 490
Ej specificerbar uppgift	105	2	107	90	-	90	9	-	9
Försäljning av egendom, tjänster m m	7 259	657	7 916	8 683	965	9 648	10 708	1 438	12 146
Försäkringssäljare	3 126	137	3 263	3 136	151	3 286	2 433	143	2 576
Egenoms- och värdepappersmäklare	1 055	95	1 150	1 236	151	1 387	1 683	208	1 891
Reklammän	2 750	412	3 162	3 950	633	4 583	6 209	1 036	7 245
Värderingsmän, auktionister	324	12	336	362	30	392	383	51	434
Ej specificerbar uppgift	4	1	5	-	-	-	-	-	-
Handelsresande, agenter	20 020	672	20 692	16 492	633	17 125	16 061	521	16 582
Övrigt kommersiellt arbete	88 445	132 344	220 789	100 793	140 019	240 812	104 611	133 243	237 854
Inköpare, kontorsförsäljare	29 848	2 797	32 645	42 663	4 191	46 854	48 454	6 967	55 421
Affärsföreståndare	15 783	8 088	23 871	15 105	6 543	21 648	15 346	6 349	21 695
Övrig affärspersonal	33 849	120 825	154 674	33 075	127 898	160 974	30 258	117 498	147 756
Ambulerande försäljare	850	41	891	271	-	271	314	26	340
Bensinförsäljare, demonstratörer m fl	7 987	584	8 571	9 618	1 387	11 005	10 227	2 400	12 627
Ej specificerbar uppgift	128	9	137	60	-	60	12	3	15
LANTBRUKS-, SKOGS- OCH FISKERIARBETE	401 281	36 521	437 802	311 816	90 994	402 811	218 519	53 785	272 304
Lantbruks-, skogs- och trädgårdsledning	221 312	8 746	230 058	181 928	8 563	190 491	124 417	4 546	128 963
Lant-, skogs- och trädgårdsbrukare	205 794	8 486	214 280	168 571	8 352	176 923	112 377	4 093	116 470
Lantbruksbefäl	1 647	20	1 667	1 327	-	1 327	1 214	24	1 238
Skogsbefäl	9 051	9	9 060	7 357	-	7 357	6 685	128	6 813
Trädgårdsbefäl	2 170	35	2 205	2 111	90	2 201	2 162	67	2 229
Husdjursuppfödare	1 113	154	1 267	1 085	90	1 176	749	194	943
Pälsdjursuppfödare	867	18	885	844	30	874	638	34	672
Renägare	659	23	682	633	-	633	592	6	598
Ej specificerbar uppgift	11	1	12	-	-	-	-	-	-
Jordbruksarbete, djurskötsel m m	103 901	27 136	131 037	72 422	81 798	154 220	48 225	48 400	96 625
Lantarbetare	82 124	18 839	100 963	52 040	62 351	114 391	28 919	36 325	65 244
Trädgårdsarbetare	13 846	4 621	18 467	13 477	6 060	19 538	14 648	5 534	20 182
Husdjurskötare	6 485	3 424	9 909	4 884	13 206	18 090	3 441	5 951	9 392
Pälsdjurskötare	753	42	795	905	90	995	460	133	593
Renskötare	339	38	377	452	-	452	137	15	152
Övrigt jordbruksarbete m m	345	170	515	663	90	754	620	442	1 062
Ej specificerbar uppgift	9	2	11	-	-	-	-	-	-
Viltvård och jakt	183	1	184	151	-	151	148	2	150
Fiskeriarbete	9 360	77	9 437	8 171	121	8 291	5 218	135	5 353
Fiskare	9 231	53	9 284	8 020	121	8 141	5 108	105	5 213
Fiskodlare	129	24	153	151	-	151	109	30	139
Ej specificerbar uppgift	-	-	-	-	-	-	1	-	1
Skogs- och flottningsarbete	66 525	561	67 086	49 145	513	49 658	40 511	702	41 213

3) Ändring av kodningsprinciper se bilaga.

1975			1980			1985		
Män	Kvinnor	Båda könen	Män	Kvinnor	Båda könen	Män	Kvinnor	Båda könen
44 732	35 351	80 083	57 616	55 076	112 692	81 326	83 771	165 097
5 211	1 087	6 298	6 002	1 760	7 762	6 846	3 521	10 367
7 347	16 385	23 732	9 751	25 163	34 914	12 383	33 615	45 998
2 713	6 477	9 190	3 043	7 782	10 825	3 524	11 012	14 536
4 978	1 064	6 042	7 444	2 124	9 568	15 207	8 356	23 563
13 193 ³	7 320 ³	20 513 ³	16 060	13 491	29 551	18 362	18 446	36 808
11 138 ³	2 994 ³	14 132 ³	15 030	4 725	19 755	25 004	8 821	33 825
152	24	176	286	31	317	-	-	-
70 989	19 302	90 291	74 695	23 321	98 016	65 232	31 192	96 424
24 483	11 429	35 912	24 153	12 308	36 461	20 849	15 216	36 065
46 506	7 873	54 379	50 542	11 013	61 555	44 383	15 976	60 359
20 953	568	21 521	22 881	984	23 865	18 137	1 285	19 422
25 551	7 305	32 856	27 660	10 029	37 689	26 246	14 691	40 937
2	-	2	1	-	1	-	-	-
95 568	311 358	406 926	91 086	348 936	440 022	80 524	363 118	443 642
13 924	58 747	72 671	13 108	74 543	87 651	9 064	57 468	66 532
12 074	35 389	47 463	11 203	51 112	62 315	7 266	35 057	42 323
338	3 961	4 299	266	3 778	4 044	142	2 280	2 422
472	19 170	19 642	687	19 306	19 993	789	19 661	20 450
1 038	201	1 239	949	340	1 289	867	470	1 337
2	26	28	3	7	10	-	-	-
81 644	252 611	334 255	77 978	274 393	352 371	71 460	305 650	377 110
33 127 ³	219 446 ³	252 573 ³	30 404	228 084	258 488	24 162	248 009	272 171
3 738	10 677	14 415	4 470	12 141	16 611	5 264	11 947	17 211
8 365	11 013	19 378	7 938	13 546	21 484	9 061	20 811	29 872
1 412	1 686	3 098	1 636	2 483	4 119	1 828	3 591	5 419
5 779	738	6 517	5 461	1 153	6 614	4 965	1 819	6 784
19 542	1 266	20 808	17 762	1 642	19 404	15 841	2 181	18 022
3 552	4 581	8 133	3 499	4 468	7 967	4 481	6 170	10 651
1 017 ³	2 589 ³	3 606 ³	2 494	10 165	12 659	2 247	9 748	11 995
5 112 ³	615 ³	5 727 ³	4 309	705	5 014	3 611	1 374	4 985
166 349	138 913	305 262	168 623	142 482	311 105	170 389	151 208	321 597
20 213	12 104	32 317	25 472	13 693	39 165	28 605	15 592	44 197
2 781	177	2 958	5 335	678	6 013	7 752	804	8 556
17 363	11 901	29 264	20 077	12 991	33 068	20 004	14 391	34 395
69	26	95	60	24	84	849	397	1 246
13 039	1 637	14 676	14 373	2 943	17 316	18 577	5 517	24 094
2 409	106	2 515	2 296	276	2 572	2 752	408	3 160
2 627 ³	315 ³	2 942 ³	2 891	569	3 460	3 196	956	4 152
7 995	1 216	9 211	9 185	2 098	11 283	12 629	4 153	16 782
- ₃	- ₃	- ₃	-	-	-	-	-	-
8	-	8	1	-	1	-	-	-
- ₃	- ₃	- ₃	-	-	-	-	-	-
133 097	125 172	258 269	128 778	125 846	254 624	123 207	130 099	253 306
81 114	10 210	91 324	83 453	16 778	100 231	80 129	19 165	99 294
16 338	5 892	22 230	11 117	5 222	16 339	10 650	5 568	16 218
29 373	107 352	136 725	30 144	102 573	132 717	29 095	103 642	132 737
- ₃	- ₃	- ₃	-	-	-	-	-	-
6 224	1 684	7 908	3 997	1 244	5 241	3 333	1 724	5 057
48	34	82	67	29	96	-	-	-
170 902	45 041	215 943	155 584	51 617	207 201	134 097	36 519	170 616
95 673	12 770	108 443	93 168	37 182	130 350	76 909	25 810	102 719
84 334	12 071	96 405	82 663	36 246	118 909	68 209	24 387	92 596
1 508	52	1 560	1 643	117	1 760	896	101	997
6 181	223	6 404	5 561	237	5 798	4 473	55	4 528
2 399	159	2 558	2 294	221	2 515	1 821	230	2 051
431	214	645	329	220	549	603	855	1 458
309	37	346	371	98	469	423	142	565
395	10	405	305	42	347	477	39	516
116	4	120	2	1	3	7	1	8
37 208	30 900	68 108	31 183	12 317	43 500	26 558	9 414	35 972
22 007	24 571	46 578	16 616	6 629	23 245	12 456	3 774	16 230
13 383	5 116	18 499	12 897	4 302	17 199	12 452	3 261	15 713
- ₃	- ₃	- ₃	-	-	-	-	-	-
259	90	349	200	37	237	271	67	338
83	15	98	303	28	331	153	18	171
1 435	1 097	2 532	1 166	1 319	2 485	1 226	2 294	3 520
41	11	52	1	2	3	-	-	-
163	-	163	179	8	187	164	3	167
3 648	138	3 786	3 829	187	4 016	3 946	137	4 083
3 537	108	3 645	3 707	141	3 848	3 670	90	3 760
105	30	135	122	46	168	275	47	322
6	-	6	-	-	-	1	-	1
34 210	1 233	35 443	27 225	1 923	29 148	26 520	1 155	27 675

Tabell 16 (forts)

Yrke	1960			1965			1970		
	Män	Kvinnor	Båda könen	Män	Kvinnor	Båda könen	Män	Kvinnor	Båda könen
GRUV- OCH STENBRYTNINGSARBETE	15 579	63	15 642	12 332	30	12 362	12 395	183	12 578
Gruvbrytare, bergsprängare m fl	10 443	-	10 443	8 713	-	8 713	7 022	1	7 023
Brunnsbore, diamanbore	1 446	-	1 446	1 025	-	1 025	1 438	1	1 439
Anrikningsarbetare	1 006	58	1 064	633	30	663	787	136	923
Övriga gruv- och stenbrytningsarbetare	2 633	5	2 638	1 869	-	1 869	3 114	42	3 156
Ej specificerbar uppgift	51	-	51	90	-	90	34	3	37
TRANSPORT- OCH KOMMUNIKATIONSARBETE	196 976	38 494	235 470	188 953	39 829	228 782	180 842	40 521	221 363
Sjöbefälsarbete	8 055	1	8 056	8 593	-	8 593	6 501	3	6 504
Fartygsbefäl	4 655	1	4 656	5 186	-	5 186	3 776	3	3 779
Lotsar	726	-	726	422	-	422	495	-	495
Maskinbefäl	2 668	-	2 668	2 955	-	2 955	2 230	-	2 230
Ej specificerbar uppgift	6	-	6	30	-	30	-	-	-
Däcks- och maskinmanskop	10 540	5	10 545	8 864	60	8 925	5 969	24	5 993
Flygarbete	812	1	813	1 085	-	1 085	1 085	2	1 087
Lokförare m fl samt vägtrafikarbete	136 035	3 696	139 731	129 979	4 462	134 441	123 092	4 519	127 611
Lokförare, lokbiträden	7 299	1	7 300	7 839	-	7 839	6 353	22	6 375
Järnvägskonduktörer, trafikbiträden	15 280	11	15 291	11 789	121	11 909	7 732	83	7 815
Motorfordons- och spårvagnsförare	100 747	548	101 295	105 889	1 568	107 456	106 040	2 770	108 810
Kuskar	340	1	341	60	-	60	28	4	32
Varubud m fl	9 764	2 265	12 029	2 563	1 598	4 161	1 845	1 175	3 020
Buss- och spårvagnskonduktörer m fl	1 421	868	2 289	905	1 085	1 990	430	452	882
Ej specificerbar uppgift	1 184	2	1 186	935	90	1 025	664	13	677
Trafikledning och trafikarbetsledning	7 772	200	7 972	9 618	362	9 980	13 426	681	14 107
Hamntrafikbefäl m fl	577	-	577	603	-	603	622	-	622
Flygtrafikbefäl, flygklarare m fl	562	22	584	874	60	935	865	289	1 154
Trafikbefäl vid järnväg	3 400	158	3 558	4 221	211	4 432	7 269	287	7 556
Vägtrafikbefäl	3 229	20	3 249	3 920	90	4 010	4 670	105	4 775
Ej specificerbar uppgift	4	-	4	-	-	-	-	-	-
Post- och telekommunikation	5 264	32 239	37 494	4 673	31 568	36 241	5 564	30 092	35 656
Postassistenter, postexpeditörer	3 336	7 412	10 748	3 317	8 864	12 181	4 244	9 605	13 849
Teleassistenter m fl	406	83	489	302	60	362	275	53	328
Telefonister (Televerket)	300	14 179	14 479	60	10 100	10 161	90	4 713	4 803
Kontorstelefonister	136	9 309	9 445	151	11 397	11 548	36	14 283	14 319
Telegraf- och radioexpeditörer	1 079	1 222	2 301	844	1 146	1 990	919	1 438	2 357
Ej specificerbar uppgift	7	25	32	-	-	-	-	-	-
Postalte och annat budarbete	23 331	2 108	25 439	21 437	3 286	24 723	21 610	5 121	26 731
Postiljoner	13 284	779	14 063	12 844	1 960	14 804	13 020	3 448	16 468
Expeditionsvakter, kontorsbud m fl	10 033	1 329	11 362	8 593	1 327	9 920	8 590	1 673	10 263
Ej specificerbar uppgift	14	-	14	-	-	-	-	-	-
Övrigt transportarbete m m	4 161	252	4 413	3 588	90	3 678	2 213	64	2 277
Fyrvaktare, sluss- och färjvakter m fl	1 259	18	1 277	1 116	-	1 116	827	42	869
Banbiträden m fl	2 902	234	3 136	2 472	90	2 563	1 386	22	1 408
Ej specificerbart transportarbete m m	1 006	1	1 007	1 116	-	1 116	1 382	15	1 397
TILLVERKNINGSARBETE	992 000	160 078	1 152 078	1 013 841	174 963	1 188 804	985 913	168 185	1 154 098
Textilarbete	13 233	16 992	30 225	11 608	14 352	25 960	8 261	9 866	18 127
Sömnadsarbete	15 835	57 832	73 667	13 628	54 814	68 442	12 135	39 659	51 794
Skräddare, ateljésömmerskor m fl	4 413	7 460	11 873	3 166	6 663	9 829	1 960	3 855	5 815
Körsnärer	979	158	1 137	844	60	905	995	135	1 130
Modister och hattmakare	301	2 943	3 244	332	2 111	2 442	110	1 220	1 330
Tapetserare	5 484	385	5 869	5 518	573	6 090	5 428	856	6 284
Tillskärare m fl	2 540	3 888	6 428	2 111	3 317	5 427	1 814	2 596	4 410
Konfektionssömmerskor	1 040	38 283	39 323	603	35 909	36 512	777	25 721	26 498
Övrigt sömnadsarbete	668	4 167	4 835	693	4 945	5 638	721	4 859	5 580
Ej specificerbar uppgift	410	548	958	362	1 236	1 598	330	417	747
Sko- och läderarbete	10 845	6 144	16 989	7 477	5 427	12 904	4 405	3 429	7 834
Skomakare	4 516	43	4 559	2 653	121	2 774	1 671	89	1 760
Skoarbetare	4 504	4 765	9 269	3 226	4 100	7 327	1 683	2 093	3 776
Sadelmakare, lädersömmare m fl	1 801	1 321	3 122	1 538	1 206	2 744	1 050	1 242	2 292
Ej specificerbar uppgift	24	15	39	60	-	60	1	5	6
Järn- och metallverksarbete m m	45 455	724	46 179	46 010	1 719	47 728	38 456	2 118	40 574
Hytt- och metallugnsarbetare	8 390	9	8 399	7 538	271	7 809	9 017	85	9 102
Härdare, glödgarer m fl	2 109	8	2 117	2 231	60	2 291	2 032	57	2 089
Varmvalsare, kallvalsare	5 201	7	5 208	5 909	181	6 090	5 429	319	5 748
Smeder	10 391	1	10 392	9 769	90	9 859	7 309	50	7 359
Gjuteriarbetare	10 893	47	10 940	10 854	151	11 005	8 005	414	8 419
Träddragare, rördragare	2 122	6	2 128	2 412	181	2 593	2 717	310	3 027
Övrigt järnbruksarbete m m	6 045	622	6 667	6 904	754	7 658	3 840	681	4 521
Ej specificerbar uppgift	304	24	328	392	30	422	107	202	309
Finnmekaniskt arbete	12 262	1 459	13 721	13 055	1 538	14 593	13 522	1 850	15 372
Finnmekaniker	5 147	178	5 325	6 482	181	6 663	7 092	617	7 709
Urmakare	2 494	22	2 516	1 447	60	1 508	1 698	40	1 738
Optiker	815	77	892	1 025	121	1 146	1 269	151	1 420
Tändtekniker	1 669	895	2 564	1 869	693	2 563	1 743	728	2 471
Guld- och silversmeder	2 094	277	2 371	2 171	482	2 653	1 707	307	2 014
Ej specificerbar uppgift	43	10	53	60	-	60	13	7	20

1) Ändring av kodningsprinciper se bilaga.

1975			1980			1985		
Män	Kvinnor	Båda könen	Män	Kvinnor	Båda könen	Män	Kvinnor	Båda könen
10 846	297	11 143	9 517	336	9 853	7 738	287	8 025
6 152	97	6 249	5 762	149	5 911	4 871	152	5 023
1 169	-	1 169	866	4	870	846	5	851
454	88	542	365	60	425	313	47	360
2 829	105	2 934	2 509	121	2 630	1 679	79	1 758
242	7	249	15	2	17	29	4	33
182 594	42 177	224 771	176 688	51 368	228 056	171 403	59 367	230 770
7 267	14	7 281	6 609	29	6 638	4 819	28	4 847
3 947	12	3 959	3 888	18	3 906	2 775	18	2 793
453	-	453	453	2	455	326	2	328
2 859	2	2 861	2 264	8	2 272	1 718	8	1 726
8	-	8	4	1	5	-	-	-
5 912	78	5 990	4 733	136	4 869	4 013	142	4 155
1 148	4	1 152	1 362	12	1 374	1 352	15	1 367
122 604	6 336	128 940	115 924	8 488	124 412	110 422	12 482	122 904
5 551	118	5 669	4 411	192	4 603	4 510	276	4 786
10 209	600	10 809	8 870	915	9 785	7 532	1 261	8 793
103 400	4 070	107 470	99 209	5 779	104 988	93 617	7 209	100 826
3	3	3	-	-	-	-	-	-
1 998	1 088	3 086	1 866	1 207	3 073	3 363	3 307	6 670
474	443	917	656	382	1 038	689	417	1 106
972	17	989	912	13	925	711	12	723
11 294	713	12 007	11 337	1 426	12 763	11 209	2 348	13 557
657	13	670	828	32	860	886	79	965
1 017	479	1 496	1 458	955	2 413	1 511	1 390	2 901
3 751	45	3 796	3 588	147	3 735	3 014	373	3 387
5 825	168	5 993	5 455	291	5 746	5 798	506	6 304
44	8	52	8	1	9	-	-	-
4 664	28 519	33 183	5 222	33 202	38 424	4 765	32 635	37 400
3 705	10 241	13 946	4 124	12 718	16 842	3 684	14 283	17 967
48	33	81	93	475	568	21	24	45
139	16 573	16 712	238	18 333	18 571	369	16 959	17 328
3	3	3	-	-	-	-	-	-
762	1 662	2 424	767	1 676	2 443	691	1 369	2 060
10	10	20	-	-	-	-	-	-
27 661	6 441	34 102	28 835	7 977	36 812	31 150	11 590	42 740
14 017	4 669	18 686	15 477	6 039	21 516	16 325	8 809	25 134
13 629	1 772	15 401	13 358	1 938	15 296	14 825	2 781	17 606
15	-	15	-	-	-	-	-	-
1 534	62	1 596	2 664	96	2 760	3 673	127	3 800
775	54	829	650	55	705	527	63	590
759	8	767	2 014 ³	41 ³	2 055 ³	3 146	64	3 210
510	10	520	2	2	4	-	-	-
930 154	172 842	1 102 996	858 199	157 337	1 015 536	790 454	53 458	943 912
6 275	7 918	14 193	4 993	6 174	11 167	4 308	5 322	9 630
9 530	30 054	39 584	6 920	20 486	27 406	6 271	18 607	24 878
1 477	22 372	23 849	980	13 890	14 870	903	13 701	14 604
711	99	810	600	108	708	382	73	455
50	597	647	29	499	528	18	274	292
4 962	556	5 518	3 605	373	3 978	3 674	668	4 342
1 313	1 917	3 230	791	1 119	1 910	597	924	1 521
3	3	3	-	-	-	-	-	-
740	3 732	4 472	727	3 965	4 692	594	2 695	3 289
277	781	1 058	188	532	720	103	272	375
2 890	2 545	5 435	2 571	2 151	4 722	1 982	1 434	3 416
954	56	1 010	808	90	898	881	122	1 003
1 151	1 729	2 880	1 199	1 493	2 692	656	793	1 449
780	757	1 537	563	563	1 126	445	519	964
5	3	8	1	5	6	-	-	-
34 479	3 205	37 684	28 214	3 199	31 413	23 722	2 428	26 150
7 106	341	7 447	7 302	612	7 914	7 294	672	7 966
2 072	154	2 226	1 566	96	1 662	1 236	69	1 305
4 754	404	5 158	2 971	229	3 200	2 349	185	2 534
6 058	167	6 225	4 568	144	4 712	4 323	94	4 417
6 280	598	6 878	4 299	472	4 771	4 004	465	4 469
1 793	260	2 053	1 495	238	1 733	1 191	177	1 368
6 046	1 224	7 270	4 620	1 129	5 749	3 276	762	4 038
370	57	427	1 393	279	1 672	49	4	53
12 955	2 914	15 869	12 838	3 875	16 713	12 385	4 219	16 604
6 625	977	7 602	6 920	1 597	8 517	6 816	1 344	8 160
1 324	62	1 386	1 052	65	1 117	887	56	943
1 462	282	1 744	1 487	524	2 011	1 557	934	2 491
2 108	1 257	3 365	2 084	1 407	3 491	1 910	1 504	3 414
1 411	306	1 717	1 277	275	1 552	1 215	381	1 596
25	30	55	18	7	25	-	-	-

Tabell 16 (forts)

Yrke	1960			1965			1970		
	Män	Kvinnor	Båda könen	Män	Kvinnor	Båda könen	Män	Kvinnor	Båda könen
Verkstads- och byggnadsmetallarbeta	260 766	10 133	270 899	279 857	16 945	296 802	291 298	22 793	314 091
Verkstadsmekaniker	74 353	2 327	76 680	77 276	4 854	82 130	82 851	8 939	91 790
Montörer, maskinuppsättare	18 014	-	18 014	22 281	1 176	23 457	25 728	1 395	27 123
Maskin- och motorreparatörer	63 401	13	63 414	69 075	181	69 256	73 281	361	73 642
Tunnplåtslagare	16 870	3	16 873	17 246	90	17 337	18 205	42	18 247
Rörarbetare	22 953	2	22 955	24 181	30	24 211	23 760	10	23 770
Svetsare, gasskärare	25 747	186	25 933	30 965	452	31 417	34 032	804	34 836
Gropplåtslagare m fl	11 575	-	11 575	10 372	90	10 462	9 174	4	9 178
Metalliserare m fl	2 377	154	2 531	2 714	241	2 955	2 538	289	2 827
Övrigt verkstads- och metallindustriarbete	23 862	7 187	31 049	24 181	9 497	33 678	21 123	10 807	31 930
Ej specificerbar uppgift	1 614	261	1 875	1 568	332	1 899	606	142	748
Elektroarbete	68 566	6 784	75 350	76 703	9 588	86 291	83 160	12 308	95 468
Installations-, drift- och maskin- elektriker	42 107	4	42 111	46 884	814	47 698	48 656	73	48 729
Tele-, radio- och TV-reparatörer	9 924	8	9 932	10 643	392	11 035	10 354	204	10 558
Telefonreparatörer, -installatörer	1 574	1	1 575	3 678	60	3 739	6 330	219	6 549
Linjearbetare	9 337	-	9 337	8 744	60	8 804	10 783	3	10 786
Övrigt elektroarbete	5 249	6 670	11 919	6 030	8 080	14 110	6 980	11 780	18 760
Ej specificerbar uppgift	375	101	476	724	181	905	57	29	86
Träarbete	126 196	1 436	127 632	132 451	2 774	135 225	129 068	3 877	132 945
Byggnadsträarbetare	54 583	3	54 586	61 718	60	61 778	65 295	9	65 304
Bänksnickare, möbelsnickare m fl	41 530	623	42 153	42 874	1 417	44 291	36 800	2 213	39 013
Ram- och cirkelsågare, hyvlare m fl	7 629	17	7 646	8 533	60	8 593	8 104	133	8 237
Övrigt träarbete	10 698	576	11 274	10 070	905	10 975	8 790	1 001	9 791
Ej specificerbar uppgift	11 756	217	11 973	9 256	332	9 588	10 079	521	10 600
Målnings- och lackeringsarbete	38 465	482	38 947	37 236	724	37 959	36 877	888	37 765
Målare	31 593	19	31 612	29 970	181	30 151	28 644	229	28 873
Lackerare	6 860	455	7 315	7 266	513	7 779	8 231	657	8 888
Ej specificerbar uppgift	12	8	20	-	30	30	2	2	4
Mureri- och betongarbete m m	82 572	25	82 597	92 743	181	92 924	79 620	70	79 690
Murare, rappare, putsare	16 183	-	16 183	17 276	30	17 306	13 909	2	13 911
Stenmontörer	193	-	193	271	-	271	206	-	206
Betongarbetare, byggarbetare m fl	55 514	5	55 519	62 683	60	62 743	50 933	15	50 948
Isoleringsmontörer	1 677	-	1 677	1 327	60	1 387	1 896	6	1 902
Glasmästeriarbetare	2 622	20	2 642	3 045	30	3 075	3 188	40	3 228
Övrigt mureri- och betongarbete	6 303	-	6 303	7 960	-	7 960	9 477	1	9 478
Ej specificerbar uppgift	80	-	80	181	-	181	11	6	17
Grafiskt arbete	24 652	6 450	31 102	24 663	7 296	31 960	24 740	7 383	32 123
Typografer, litografer m fl	21 917	1 071	22 988	21 980	1 447	23 427	21 708	1 831	23 539
Bokbinderiarbetare	2 379	4 747	7 126	2 171	4 884	7 055	2 390	4 355	6 745
Övrigt grafiskt arbete	330	594	924	452	935	1 387	627	1 170	1 797
Ej specificerbar uppgift	26	38	64	60	30	90	15	27	42
Glas-, porslins-, keramik- och tegel- arbete	10 315	2 504	12 819	10 100	3 407	13 507	7 059	2 507	9 566
Glashyttarbetare	2 142	246	2 388	2 080	693	2 774	1 630	312	1 942
Formare (keramiska produkter)	1 675	444	2 119	1 628	482	2 111	1 309	522	1 831
Ugnsskötare (glas- och keramisk till- verkning)	1 339	34	1 373	1 327	30	1 357	708	40	748
Dekorörer, glaserare	341	566	907	181	422	603	236	427	663
Övrigt glas-, porslins-, keramik- och tegelarbete	1 100	550	1 650	1 236	663	1 899	720	503	1 223
Ej specificerbar uppgift	3 718	664	4 382	3 648	1 116	4 764	2 456	703	3 159
Livsmedelsarbete	39 562	13 983	53 545	34 040	13 266	47 306	30 785	14 506	45 291
Kvarnarbetare	2 649	15	2 664	1 930	90	2 020	1 538	87	1 625
Bagare och konditorer	17 154	5 628	22 782	14 924	5 126	20 050	10 821	4 323	15 144
Choklad- och sötvarearbetare	681	1 516	2 197	935	1 236	2 171	771	1 663	2 434
Bryggeri- och vattenfabriks- arbetare m fl	2 172	779	2 951	1 779	724	2 502	1 930	789	2 719
Konservarbetare	1 485	3 503	4 988	1 236	3 196	4 432	1 805	3 854	5 659
Slakteri- och charkuteriarbetare	9 330	1 113	10 443	8 533	1 598	10 131	9 683	2 139	11 822
Mejeriarbetare	5 022	734	5 756	3 588	693	4 281	3 277	649	3 926
Övrigt livsmedelsarbete	1 035	677	1 712	1 055	513	1 568	933	974	1 907
Ej specificerbar uppgift	34	18	52	60	90	151	27	28	55
Kemiskt- och cellulosatekniskt arbete	32 827	4 034	36 861	32 563	4 854	37 417	26 295	5 370	31 665
Kemiska processarbetare	6 532	300	6 832	6 060	332	6 392	4 508	435	4 943
Trämasselipare, cellulosaarbetare	8 393	23	8 416	7 869	181	8 050	6 473	321	6 794
Pappers-, papp- och fiberplattarbetare	12 264	2 404	14 668	12 693	2 744	15 437	10 721	2 624	13 345
Övrigt kemiskt- och cellulosatekniskt arbete	1 606	265	1 871	1 930	302	2 231	1 036	437	1 473
Ej specificerbar uppgift	4 032	1 042	5 074	4 010	1 296	5 306	3 557	1 553	5 110
Tobaksarbete	151	861	1 012	181	754	935	147	472	619
Övrigt tillverkningsarbete	27 025	9 380	36 405	30 814	12 754	43 567	35 015	13 944	48 959
Körngökeriarbetare	407	41	448	302	30	332	131	16	147
Gummi- och varvarbetare	6 008	1 597	7 605	7 598	2 261	9 859	7 185	2 532	9 717
Plastvaruarbetare	3 581	1 653	5 234	4 312	2 683	6 995	8 216	5 074	13 290
Garvare och skinnberedare	1 629	154	1 783	1 568	241	1 809	1 025	140	1 165
Fotolaboreriearbetare	451	772	1 223	513	1 387	1 899	678	1 129	1 807
Musikinstrumentmakare	701	33	734	754	90	844	610	29	639
Stenhuggeriarbetare	3 275	1	3 276	3 467	30	3 497	2 167	8	2 175
Pappersvaruarbetare	2 273	2 421	4 694	2 111	2 653	4 764	2 833	2 358	5 191
Övrigt tillverkningsarbete	8 700	2 708	11 408	10 191	3 377	13 568	12 170	2 658	14 828

3) Ändring av kodningsprinciper se bilaga.

4) Detta är endast siffrorna för inspelningstekniker m fl, se även bilaga.

5) "- dykare, rörläggare m fl, se även bilaga.

1975			1980			1985		
Män	Kvinnor	Båda könen	Män	Kvinnor	Båda könen	Män	Kvinnor	Båda könen
298 138	28 719	326 857	278 099	28 589	306 688	256 194	26 002	282 196
90 653	14 813	105 466	83 187	16 129	99 316	72 779	12 932	85 711
109 913 ₋₃	8 984 ₋₃	118 897 ₋₃	109 707	9 161	118 868	102 098	10 002	112 100
27 980	677	28 657	26 799	559	27 358	26 546	637	27 183
21 442	37	21 479	21 454	98	21 552	21 892	112	22 004
42 455 ₋₃	2 695 ₋₃	45 150 ₋₃	34 717	2 211	36 928	30 847	1 970	32 817
2 611 ₋₃	479 ₋₃	3 090 ₋₃	1 953	373	2 326	2 025	344	2 369
3 084	1 034	4 118	282	58	340	7	5	12
85 963	16 403	102 366	83 288	14 764	98 052	87 299	18 143	105 442
52 086	3 165	55 251	51 667	3 432	55 099	52 006	3 736	55 742
15 553 ³	11 551 ³	27 104 ³	14 145	9 021	23 166	17 640	11 691	29 331
14 178 ³	1 405 ³	15 583 ³	14 484	2 021	16 505	14 460	2 074	16 534
1 379 ⁴	109 ⁴	1 488 ⁴	2 058 ⁴	169 ⁴	2 227 ⁴	2 453 ⁴	299 ⁴	2 752 ⁴
2 767 ³	173 ³	2 940 ³	934	121	1 055	740	343	1 083
113 259	5 040	118 299	107 992	6 591	114 583	91 369	5 676	97 045
57 150	119	57 269	58 507	321	58 828	48 977	202	49 179
33 048	3 248	36 296	32 576	4 735	37 311	28 068	4 378	32 446
8 084	238	8 322	11 959	693	12 652	11 752	640	12 392
6 981	1 038	8 019	4 442	769	5 211	2 572	456	3 028
7 996	397	8 393	508	73	581	-	-	-
33 482	1 190	34 672	30 221	1 248	31 469	28 916	1 408	30 324
33 482 ₋₃	1 190 ₋₃	34 672 ₋₃	30 221	1 248	31 469	28 916	1 408	30 324
63 464	328	63 792	55 572	412	55 984	55 479	449	55 928
10 535	15	10 550	8 519	25	8 544	7 686	24	7 710
119	-	119	75	-	75	76	1	77
40 924	62	40 986	37 744	209	37 953	38 511	221	38 732
2 026	95	2 121	1 864	38	1 902	1 834	26	1 860
2 914	114	3 028	2 789	127	2 916	2 773	168	2 941
6 875 ⁵	9 ⁵	6 884 ⁵	4 579	13	4 592	4 599	9	4 608
71	33	104	2	-	2	-	-	-
22 945	7 733	30 678	22 511	8 448	30 959	22 761	9 729	32 490
20 055	2 952	23 007	19 805	4 277	24 082	19 834	5 957	25 791
2 190	3 593	5 783	2 056	3 244	5 300	2 101	2 824	4 925
680	1 169	1 849	646	917	1 563	826	948	1 774
20	19	39	4	10	14	-	-	-
5 511	2 326	7 837	4 350	1 908	6 258	3 567	1 594	5 161
1 516	320	1 836	697	147	844	691	61	752
1 438	616	2 054	936	438	1 374	637	340	977
552	33	585	374	16	390	178	8	186
210	408	618	132	266	398	127	204	331
603	545	1 148	1 901	789	2 690	1 754	781	2 535
1 192	404	1 596	310	252	562	180	200	380
26 921	12 880	39 801	25 866	11 790	37 656	25 402	12 363	37 765
1 189	64	1 253	1 420	166	1 586	1 033	66	1 099
8 000	3 502	11 502	7 050	2 898	9 948	7 215	3 546	10 761
732	1 584	2 316	701	1 430	2 131	845	1 386	2 231
1 412	614	2 026	1 106	450	1 556	1 117	457	1 574
905	1 841	2 746	938	1 802	2 740	1 649	2 885	4 534
8 864	1 596	10 460	8 833	1 393	10 226	9 158	2 532	11 690
3 412	665	4 077	3 365	664	4 029	3 202	642	3 844
2 358	2 983	5 341	2 446	2 983	5 429	1 183	849	2 032
49	31	80	7	4	11	-	-	-
29 203	6 320	35 523	26 848	6 628	33 476	23 332	5 631	28 963
6 649	815	7 464	6 452	1 331	7 783	4 905	612	5 517
5 940	438	6 378	4 879	351	5 230	3 287	219	3 506
11 475 ³	2 743 ³	14 218 ³	11 257	2 604	13 861	11 332	2 691	14 023
1 730	1 072	2 802	1 715	1 082	2 797	877	751	1 628
3 409	1 252	4 661	2 545	1 260	3 805	2 931	1 358	4 289
170	464	634	188	459	647	137	380	517
29 787	14 601	44 388	27 887	13 186	41 073	26 941	12 443	39 384
63	19	82	51	22	73	41	15	56
6 287	2 520	8 807	5 307	2 010	7 317	5 267	1 826	7 093
8 033	5 378	13 411	6 585	4 589	11 174	8 670	5 089	13 759
930	183	1 113	672	179	851	647	151	798
849	1 337	2 186	763	1 116	1 879	843	1 293	2 136
538	29	567	453	31	484	415	19	434
1 242	29	1 271	980	30	938	930	40	970
2 998	2 093	5 091	4 106	2 177	6 283	3 601	1 755	5 356
8 847 ³	3 013 ³	11 860 ³	9 042	3 032	12 074	6 527	2 255	8 782

Tabell 16 (forts)

Yrke	1960			1965			1970		
	Män	Kvinnor	Båda könen	Män	Kvinnor	Båda könen	Män	Kvinnor	Båda könen
Grov- och diversearbete	60 072	3 154	63 226	45 618	2 141	47 758	37 735	1 984	39 719
Maskin- och motorskötsel	49 027	422	49 449	53 879	1 327	55 206	61 232	2 242	63 474
Landmaskinister	9 441	1	9 442	6 844	-	6 844	6 697	7	6 704
Kran- och traversförare	6 679	392	7 071	7 869	1 025	8 894	8 510	1 456	9 966
Riggare	247	-	247	211	-	211	224	1	225
Anläggningsmaskinförare	12 212	-	12 212	16 342	-	16 342	21 009	4	21 013
Truckförare, transportskötare m fl	17 284	28	17 312	20 231	302	20 532	22 821	731	23 552
Smörjare	3 126	1	3 127	2 322	-	2 322	1 961	43	2 004
Ej specificerbar uppgift	38	-	38	60	-	60	10	-	10
Paketerings-, stuveri- och lagerarbete	73 721	17 095	90 816	70 914	21 045	91 959	66 060	22 861	88 921
Paketerare och emballerare	7 319	10 163	17 482	6 603	12 603	19 206	6 560	13 583	20 143
Stuveriarbetare m fl	13 670	10	13 680	9 588	60	9 648	7 818	23	7 841
Lager- och förrådsarbetare	52 500	6 919	59 419	54 271	8 382	62 653	51 461	9 252	60 713
Flyttkarlar m fl	206	-	206	422	-	422	218	1	219
Ej specificerbar uppgift	26	3	29	30	-	30	3	2	5
Ej specificerbar tillverkningsarbete	453	184	637	302	60	362	43	58	101
SERVICEARBETE	78 029	234 929	312 958	87 165	245 093	332 259	92 069	235 829	327 898
Civilt bevaknings- och skyddsarbete	24 787	612	25 399	27 648	633	28 281	30 987	1 455	32 442
Brandmän	2 928	-	2 928	3 166	-	3 166	4 180	-	4 180
Polismän	10 420	106	10 526	12 693	90	12 784	13 258	257	13 515
Tullbevakningspersonal	2 753	4	2 757	2 141	-	2 141	2 396	30	2 426
Vaktkonstaplar m fl	1 824	112	1 936	2 683	90	2 774	2 863	180	3 043
Övrigt bevaknings- och skyddsarbete	6 859	390	7 249	6 935	452	7 387	8 290	988	9 278
Ej specificerbar uppgift	3	-	3	30	-	30	-	-	-
Husligt arbete, portierarbete m m	8 797	127 034	135 831	9 286	122 230	131 516	10 429	127 162	137 591
Storköksföreståndare m fl	2 593	11 138	13 731	3 106	10 583	13 688	3 654	9 863	13 517
Kockar och kallskänkor	3 208	12 706	15 914	2 955	13 960	16 914	3 623	12 789	16 412
Köksbiträden	840	19 034	19 874	1 296	24 904	26 201	1 171	34 202	35 373
Hembiträden och barnsköterskor	202	72 823	73 025	151	52 221	52 371	407	43 931	44 338
Hemvårdarinnor m fl	-	8 881	8 881	-	17 578	17 578	71	23 442	23 513
Hotellportier	783	243	1 026	784	332	1 116	863	831	1 694
Pursers, trafikvårdinnor m fl	1 117	806	1 923	965	1 296	2 261	628	1 223	1 851
Övrigt husligt arbete	39	1 343	1 382	-	1 327	1 327	5	869	874
Ej specificerbar uppgift	15	60	75	30	30	60	7	12	19
Serveringsarbete	3 879	26 726	30 605	3 558	28 884	32 442	3 994	26 212	30 206
Fastighetsskötsel, städning	22 886	47 102	69 988	28 372	59 849	88 220	30 199	51 128	81 327
Fastighetsarbetare m fl	16 597	2 396	18 993	20 231	2 502	22 733	22 190	2 191	24 381
Städare	4 122	44 701	48 823	5 789	57 346	63 135	5 756	48 937	54 693
Skorstensfejare	2 165	1	2 166	2 352	-	2 352	2 253	-	2 253
Ej specificerbar uppgift	2	4	6	-	-	-	-	-	-
Övrigt servicearbete	17 680	33 455	51 135	18 301	33 497	51 799	16 460	29 872	46 332
Frisörer, skönhetsvårdare m fl	6 522	16 942	23 464	6 392	17 728	24 120	5 628	16 566	22 194
Badpersonal	260	1 140	1 400	151	1 116	1 266	372	1 228	1 600
Tvättare	2 373	8 611	10 984	2 382	9 075	11 457	2 151	6 636	8 787
Pressare	2 309	4 727	7 036	2 261	3 467	5 729	1 348	2 272	3 620
Sportledare, travtränare m fl	510	54	564	874	121	995	1 214	233	1 447
Fotografer	3 536	991	4 527	4 372	693	5 065	3 848	775	4 623
Begravningsbyråföreståndare m fl	348	98	446	422	121	543	471	114	585
Övrigt servicearbete	1 819	885	2 704	1 417	1 176	2 593	1 428	2 048	3 476
Ej specificerbar uppgift	3	7	10	30	-	30	-	-	-
Militärt arbete	17 869	-	17 869	19 055	-	19 055	16 702	-	16 702
Personer med ej identifierbara yrken	2 100	963	3 063	6 181	2 623	8 804	3 940	2 179	6 119
Samtliga	2 278 057	966 027	3 244 084	2 282 724	1 158 381	3 441 107	2 205 758	1 206 910	3 412 668

3) Ändring av kodningsprinciper se bilaga.

1975			1980			1985		
Män	Kvinnor	Båda könen	Män	Kvinnor	Båda könen	Män	Kvinnor	Båda könen
28 809	1 163	29 972	24 704	1 112	25 816	14 796	442	15 238
59 898	3 449	63 347	54 868	3 051	57 919	48 255	2 635	50 890
6 393	34	6 427	6 026	42	6 068	6 147	56	6 203
7 445	1 989	9 434	5 624	1 525	7 149	4 279	1 021	5 300
269	4	273	77	1	78	51	-	51
18 905	44	18 949	17 049	75	17 124	14 313	62	14 375
24 651	1 233	25 884	24 145	1 300	25 445	21 656	1 343	22 999
2 199	144	2 343	1 940	108	2 048	1 761	152	1 913
36	1	37	7	-	7	48	1	49
66 475	25 590	92 065	60 269	23 266	83 535	57 338	24 553	81 891
7 093	14 405	21 498	5 898	11 891	17 789	7 780	13 841	21 621
6 149	87	6 236	4 886	105	4 991	4 149	88	4 237
52 974	11 095	64 069	49 317	11 269	60 586	45 204	10 622	55 826
243	-	243	167	1	168	205	2	207
16	3	19	1	-	1	-	-	-
-3	-3	-3	-	-	-	-	-	-
105 509	274 336	379 845	119 627	322 415	442 042	134 557	388 926	523 483
34 324	2 842	37 166	37 622	5 080	42 702	37 687	6 336	44 023
5 149	3	5 152	5 996	19	6 015	6 636	21	6 657
14 612	791	15 403	15 924	1 674	17 598	15 450	1 921	17 371
2 454	129	2 583	2 370	225	2 595	2 316	466	2 782
3 079	243	3 322	3 443	653	4 096	3 449	1 038	4 487
9 017	1 675	10 692	9 888	2 509	12 397	9 836	2 890	12 726
13	1	14	1	-	1	-	-	-
15 536	151 790	167 326	19 124	183 556	202 680	24 044	215 541	239 585
5 446	10 027	15 473	5 354	8 940	14 294	5 447	8 341	13 788
4 560	12 999	17 559	5 633	14 028	19 661	6 991	16 787	23 778
2 563	37 804	40 367	3 563	40 439	44 002	5 385	47 324	52 709
1 051	50 405	51 456	2 371	70 493	72 864	3 167	82 990	86 157
250	29 969	30 219	791	40 942	41 733	1 477	50 694	52 171
812	1 342	2 154	679	1 612	2 291	733	2 363	3 096
788	3 489	4 277	648	4 681	5 329	692	5 301	5 993
40	5 688	5 728	46	2 317	2 363	152	1 741	1 893
26	67	93	39	104	143	-	-	-
4 410	24 106	28 516	4 658	23 584	28 242	5 205	26 442	31 647
36 352	68 397	104 749	44 222	85 155	129 377	53 207	110 214	163 421
25 513	1 906	27 419	30 162	2 271	32 433	37 334	3 264	40 598
8 749	66 481	75 230	11 806	82 864	94 670	13 826	106 936	120 762
2 083	9	2 092	2 251	19	2 270	2 047	14	2 061
7	1	8	3	1	4	-	-	-
14 887	27 201	42 088	14 001	25 040	39 041	14 414	30 393	44 807
4 104	14 199	18 303	3 340	13 617	16 957	3 021	18 044	21 065
515	1 664	2 179	587	1 569	2 156	730	1 239	1 969
1 999	5 786	7 785	1 884	5 196	7 080	1 799	4 916	6 715
896	1 637	2 533	434	782	1 216	279	483	762
1 716	618	2 334	2 120	903	3 023	2 692	1 720	4 412
3 640	632	4 272	3 800	654	4 454	3 819	776	4 595
514	114	628	472	163	635	670	243	913
1 495	2 594	4 044	1 362	2 156	3 518	1 404	2 972	4 376
8	2	10	2	-	2	-	-	-
23 347	-	23 347 ³	21 646	329	21 975	18 084	369	18 453
3 992	2 506	6 498	16 484	11 006	27 490	197 700	196 446	394 146
2 174 782	1 372 633	3 547 415	2 148 670	1 604 278	3 752 948	2 263 276	2 021 833	4 285 109

Tabell 17 FÖRVÄRVSARBETANDE¹ KVINNOR EFTER DE TIO VANLIGASTE YRKES-
KATEGORIerna (TVÅ-SIFFERNIVÅ²)
1960-1985

	1960	1965	1970	1975	1980	1985
Yrke	29	29	29	29	29	04
Antal	138 891	183 797	213 029	252 611	274 393	324 669
Yrke	33	33	04	04	04	29
Antal	132 344	140 019	155 881	194 884	258 705	305 650
Yrke	91	91	33	91	91	91
Antal	127 034	122 230	133 243	151 790	183 556	215 541
Yrke	04	04	91	33	33	05
Antal	85 386	111 889	127 162	125 172	125 846	157 524
Yrke	71	41	05	05	05	33
Antal	57 832	81 798	66 141	90 000	122 114	130 099
Yrke	93	93	20	93	93	93
Antal	47 102	59 849	60 613	68 397	85 155	110 214
Yrke	05	05	93	20	20	09
Antal	44 871	55 929	51 128	58 747	74 543	83 771
Yrke	20	71	41	09	09	20
Antal	42 757	54 814	48 400	35 351	55 076	57 468
Yrke	94	20	71	41	40	65
Antal	33 455	50 080	39 659	30 900	37 182	32 635
Yrke	65	94	65	71	65	94
Antal	32 230	33 497	30 092	30 054	33 202	30 393

04 = Hälso- och sjukvårdsarbete
 05 = Pedagogiskt arbete
 09 = Övrigt tekniskt och naturvetenskapligt arbete m m
 20 = Bokförings- och kassaarbete
 29 = Stenografi- och maskinskrivnings- samt annat kontorsarbete
 33 = Övrigt kommersiellt arbete
 40 = Lantbruks-, skogs- och trädgårdsledning
 41 = Jordbruksarbete, djurskötsel m m
 65 = Post- och telekommunikation
 71 = Sömnadsarbete
 91 = Husligt arbete, portierarbete m m
 93 = Fastighetsskötsel, städning
 94 = Övrigt servicearbete

1) 1960 och 1985 minst halv normal arbetstid, 1970-1980 20- tim, 1985-1-tim.

2) Vissa sammanslagningar har skett inom två-siffergrupperna, så därför är det svårt att redovisa på tre-siffernivå.

Tabell 18 FÖRVÄRVSARBETANDE¹ MÄN EFTER DE TIO VANLIGASTE YRKES-
KATEGORIerna (TRE-SIFFERNIVÅ)
1960-1985

	1960	1965	1970	1975	1980	1985
Yrke	401	401	401	751	751	751
Antal	205 794	168 571	112 377	109 913	109 707	102 098
Yrke	633	633	633	633	633	633
Antal	100 747	105 889	106 040	103 400	99 209	93 617
Yrke	411	751	751	750	331	331
Antal	82 124	91 356	99 009	90 653	83 453	80 129
Yrke	750	750	750	401	750	750
Antal	74 353	77 276	82 851	84 334	83 187	72 779
Yrke	752	752	752	331	401	003
Antal	63 401	69 075	73 281	81 114	82 663	70 822
Yrke	861	793	003	003	003	401
Antal	60 072	62 683	72 842	79 256	75 409	68 209
Yrke	793	771	771	771	771	002
Antal	55 514	61 718	65 295	57 150	58 507	54 817
Yrke	771	003	001	883	001	761
Antal	54 583	60 180	56 127	52 974	51 932	52 006
Yrke	883	883	883	761	761	771
Antal	52 500	54 271	51 461	52 086	51 667	48 977
Yrke	003	411	793	001	883	001
Antal	50 350	52 040	50 933	51 850	49 317	46 097

001 = Arkitekter, ingenjörer och tekniker med byggnads- och anläggnings-
tekniskt arbete

Elkraft- och teletekniskt arbete

003 = Ingenjörer och tekniker med mekaniskt arbete

331 = Handelsresnåde, inköpare m fl

401 = Lantbrukare, skogsbrukare, trädgårdsbrukare

411 = Lantarbetare, husdjursskötare

633 = Motorfordons- och spårvagnsförare

750 = Verkstadsmechaniker m fl

751 = Montörer, reparatörer

752 = Maskin- och motorreparatörer (ingår fr o m FoB 75 i 751)

761 = Installations-, drifts- och maskinelektriker

771 = Byggnadsträarbetare

793 = Betongarbetare, byggarbetare m fl

861 = Grov- och diversearbetare

883 = Lager- och förrådsarbetare

1) 1960 och 1965 minst halv normal arbetstid, 1970-1980 20- tim, 1985 1-
tim.

Tabell 19 FÖRVÄRVSARBETANDE¹ BEFOLKNING EFTER NÄRINGSREN (BEGRÄNSAD NIVÅ) OCH KÖN
1910-1985
100-TAL

Näringsgren	1910			1920			1930		
	Män	Kv	Båda könen	Män	Kv	Båda könen	Män	Kv	Båda könen
Jordbruk-, skogsbruk, jakt och fiske	7 577	2 581	10 158	8 077	2 506	10 584	7 993	2 415	10 408
Jordbruk	7 084	2 550	9 633	7 158	2 476	9 634	6 970	2 394	9 364
Gruvor	127	-	127	123	1	123	126	1	127
Tillverkningsindustri	3 927	836	4 763	5 225	1 392	6 617	5 511	1 693	7 204
Livsmedels-, dryckesvaru- och tobaksindustri	338	94	431	473	182	655	538	213	751
Textil-, beklädnads- och läderindustri	730	589	1 320	775	912	1 686	814	1 100	1 915
Trävaruindustri	₃	₃	₃	1 059	13	1 072	992	16	1 008
Massa-, pappers-, pappersvaru- och grafisk industri	1 105 ²	32 ²	1 137 ²	513	92	605	616	114	730
Kemisk-teknisk industri	₃	₃	₃	166	68	234	172	99	271
Metallframställning	₃	₃	₃	₃	₃	₃	₃	₃	₃
Verkstadsindustri	890 ⁴	17 ⁴	907 ⁴	1 723 ⁴	93 ⁴	1 816 ⁴	1 803 ⁴	122 ⁴	1 925 ⁴
Metallvaruindustri	₃	₃	₃	₃	₃	₃	₃	₃	₃
Maskinindustri	₃	₃	₃	₃	₃	₃	₃	₃	₃
Elektroindustri	₃	₃	₃	₃	₃	₃	₃	₃	₃
El-, gas- och vattenverk	40	-	40	179	1	180	144	6	150
Byggnadsindustri	590	2	592	940	9	949	1 506	12	1 518
Handel, restaurang och hotell	790	412	1 201	1 133	864	1 997	1 566	1 413	2 979
Partihandel	₃	₃	₃	₃	₃	₃	₃	₃	₃
Detaljhandel	774 ⁵	371 ⁵	1 145 ⁵	1 071 ⁵	619 ⁵	1 690 ⁵	1 469 ⁵	950 ⁵	2 419 ⁵
Samfärdse-, post och televerk	1 062	57	1 119	1 357	179	1 536	1 692	224	1 916
Samfärdse-	997	5	1 001	663	11	674	1 525	56	1 581
Bank-, försäkrings-, fastighets- och uppdragsverksamhet	58 ⁶	12 ⁶	70 ⁶	122 ⁶	59 ⁶	180 ⁶	138 ⁶	78 ⁶	216 ⁶
Bank- och försäkringsverksamhet	58	12	70	122	59	180	138	78	216
Uppdragsverksamhet och fastighetsförvaltning	₃	₃	₃	₃	₃	₃	₃	₃	₃
Offentlig förvaltning och andra tjänster samt ospecificerad verksamhet	1 305	941	2 246	931	2 673	3 604	1 109	3 091	4 200
Undervisning	87	183	271	139	252	391	169	357	526
Forskning och utvecklingsverksamhet	₃	₃	₃	₃	₃	₃	₃	₃	₃
Hälso- och sjukvård	₃	₃	₃	₃	₃	₃	₃	₃	₃
Socialvård	50 ⁷	130 ⁷	179 ⁷	110 ⁷	262 ⁷	372 ⁷	142 ⁷	406 ⁷	548 ⁷
Samtliga näringsgrenar	15 476	4 839	20 315	18 088	7 683	25 770	19 785	8 933	28 718

1) 1910-1950 samtliga förvärvsarbete, 1960 och 1965 minst halv normal arbetstid, 1970-1980 20-tim, 1985 1-tim.

2) Innehåller även trävaruindustri.

3) Redovisas inte separat.

4) Innehåller även metallframställning.

5) Innehåller även partihandel.

6) Innehåller endast bank- och försäkringsverksamhet.

7) Innehåller även forskning och hälso- och sjukvård.

1940			1945			1950			1960		
Män	Kv	Båda könen	Män	Kv	Båda könen	Män	Kv	Båda könen	Män	Kv	Båda könen
6 101	488	6 589	5 689	424	6 113	5 787	528	6 315	4 073	386	4 459
4 974	483	5 456	4 617	413	5 029	4 880	516	5 396	3 177	367	3 544
141	2	143	121	4	125	130	4	134	223	13	236
6 337	1 832	8 169	6 905	1 785	8 690	7 697	1 976	9 673	8 067	2 434	10 500
619	228	848	647	231	878	714	233	947	684	425	1 109
869	1 139	2 008	846	962	1 808	958	1 137	2 096	543	854	1 396
918	14	933	918	26	944	921	31	952	883	61	944
613	108	720	657	139	796	749	144	892	983	264	1 247
224	111	334	268	90	358	258	77	335	402	138	540
₋₃	₋₃	₋₃	₋₃	₋₃	₋₃	₋₃	₋₃	₋₃	₋₃	₋₃	₋₃
2 586 ⁴	197 ⁴	2 783 ⁴	2 988 ⁴	291 ⁴	3 279 ⁴	3 512 ⁴	344 ⁴	3 856 ⁴	3 304 ⁴	517 ⁴	3 821 ⁴
₋₃	₋₃	₋₃	₋₃	₋₃	₋₃	₋₃	₋₃	₋₃	₋₃	₋₃	₋₃
₋₃	₋₃	₋₃	₋₃	₋₃	₋₃	₋₃	₋₃	₋₃	₋₃	₋₃	₋₃
₋₃	₋₃	₋₃	₋₃	₋₃	₋₃	₋₃	₋₃	₋₃	₋₃	₋₃	₋₃
169	11	180	189	15	204	240	20	260	258	30	288
1 855	15	1 869	2 108	26	2 134	2 406	37	2 443	2 854	96	2 950
1 805	1 615	3 420	1 925	1 770	3 695	2 289	2 093	4 382	2 121	2 248	4 369
₋₃	₋₃	₋₃	₋₃	₋₃	₋₃	953	267	1 220	807	250	1 058
1 661 ⁵	1 076 ⁵	2 737 ⁵	1 852 ⁵	1 266 ⁵	3 050 ⁵	1 169	1 263	2 432	1 176	1 553	2 729
1 732	259	1 991	1 852	327	2 178	2 076	430	2 507	1 985	433	2 419
1 510	50	1 560	1 611	65	1 676	1 797	93	1 889	1 669	129	1 799
318	207	525	324	197	521	380	241	621	551	391	942
151	107	258	146	123	269	158	154	312	206	245	451
166	100	266	178	74	252	221	87	308	345	145	490
1 661	3 011	4 672	1 927	2 819	4 746	1 852	2 862	4 714	2 649	3 630	6 279
192	329	521	206	324	530	257	443	700	411	707	1 118
₋₃	₋₃	₋₃	₋₃	₋₃	₋₃	12	4	16	22	15	37
133	455	588	147	485	632	183	625	808	233	961	1 194
31	114	145	33	143	177	31	172	203	38	314	351
20 118	7 440	27 558	21 039	7 367	28 406	22 857	8 191	31 048	22 781	9 660	32 441

Tabell 19 (forts)

Näringsgren	1965			1970			1975		
	Män	Kv	Båda könen	Män	Kv	Båda könen	Män	Kv	Båda könen
Jordbruk-, skogsbruk, jakt och fiske	3 142	921	4 063	2 210	555	2 765	1 778	499	2 278
Jordbruk	2 423	900	3 323	1 641	531	2 172	1 270	461	1 731
Gruvor	189	15	204	181	15	196	173	18	191
Tillverkningsindustri	7 907	2 558	10 464	7 537	2 417	9 954	7 631	2 499	10 130
Livsmedels-, dryckesvaru- och tobaksindustri	574	411	985	520	347	867	507	329	836
Textil-, beklädnads- och läderindustri	470	773	1 243	338	536	874	256	411	667
Trävaruindustri	842	83	925	811	103	915	756	123	879
Massa-, pappers-, pappersvaru- och grafisk industri	992	308	1 300	894	304	1 198	884	318	1 202
Kemisk-teknisk industri	389	146	534	250	93	343	489	220	709
Metallframställning	634	87	721	624	99	723	628	120	748
Verkstadsindustri	4 049	724	4 773	3 428	722	4 150	3 756	881	4 636
Metallvaruindustri	822	125	947	826	157	984	884	194	1 078
Maskinindustri	1 143	175	1 318	1 137	193	1 330	1 179	222	1 401
Elektroindustri	557	205	762	533	237	770	582	271	853
El-, gas- och vattenverk	227	33	260	231	34	265	247	39	286
Byggnadsindustri	3 171	132	3 303	3 192	133	3 325	2 656	160	2 816
Handel, restaurang och hotell	2 549	2 552	5 101	2 435	2 463	4 898	2 592	2 463	5 054
Partihandel	1 159	420	1 579	1 154	416	1 570	1 244	451	1 696
Detaljhandel	1 238	1 729	2 967	1 116	1 666	2 782	1 160	1 646	2 807
Samfärdsl, post och televerk	1 997	469	2 466	1 990	480	2 471	1 977	567	2 544
Samfärdsl	1 639	164	1 802	1 597	183	1 780	1 577	246	1 823
Bank-, försäkrings-, fastighets- och uppdragsverksamhet	749	601	1 350	972	719	1 691	1 158	858	2 016
Bank- och försäkringsverksamhet	243	357	600	265	386	651	296	443	738
Uppdragsverksamhet och fastighetsförvaltning	506	248	754	707	333	1 041	862	415	1 278
Offentlig förvaltning och andra tjänster samt ospecificerad verksamhet	2 974	4 314	7 287	3 311	5 252	8 563	3 536	6 624	10 159
Undervisning	530	907	1 436	621	1 056	1 677	718	1 313	2 030
Forskning och utvecklingsverksamhet	47	25	72	51	29	80	54	28	82
Hälso- och sjukvård	268	1 267	1 535	342	1 762	2 104	471	2 202	2 673
Socialvård	45	477	522	67	889	956	127	1 485	1 612
Samtliga näringsgrenar	22 904	11 595	34 499	22 058	12 069	34 127	21 748	13 726	35 474

1980			1985		
Män	Kv	Båda könen	Män	Kv	Båda könen
1 520	544	2 064	1 543	589	2 132
1 119	485	1 604	929	139	1 068
143	18	160	116	18	134
6 997	2 375	9 372	6 682	2 497	9 179
482	305	787	493	324	817
196	291	486	150	244	394
698	142	840	584	138	722
859	335	1 194	888	402	1 290
484	222	706	515	257	772
529	108	637	428	85	512
3 452	882	4 334	3 394	968	4 362
829	218	1 048	1 822	465	2 287
1 052	211	1 263	986	219	1 205
564	253	817	585	284	869
288	51	340	297	65	362
2 501	198	2 699	2 329	218	2 547
2 598	2 471	5 070	2 710	2 855	5 564
1 294	499	1 793	1 355	582	1 937
1 092	1 636	2 728	1 054	1 778	2 832
1 997	693	2 691	2 073	880	2 953
1 558	316	1 874	1 566	409	1 975
1 397	1 184	2 581	1 590	1 432	3 022
318	531	848	396	657	1 053
1 079	654	1 733	1 194	774	1 968
4 045	8 508	12 553	5 294	11 664	16 958
886	1 586	2 472	955	1 761	2 716
56	30	85	55	29	84
619	2 917	3 536	707	3 602	4 309
241	2 268	2 509	316	2 969	3 285
21 487	16 043	37 529	22 633	20 218	42 851

Tabell 20 FÖRVÄRVSARBETANDE¹ BEFOLKNING EFTER NÄRINGSGREN (BEGRÄNSAD NIVÅ) OCH KÖN
1910-1985
PROCENT

Näringsgren	1910			1920			1930		
	Män	Kv	Båda könen	Män	Kv	Båda könen	Män	Kv	Båda könen
Jordbruk-, skogsbruk, jakt och fiske	49	53	50	45	33	41	40	27	36
Jordbruk	46	53	47	40	32	37	35	27	33
Gruvor	1	-	1	1	-	-	1	-	-
Tillverkningsindustri	25	17	23	29	18	26	28	19	25
Livsmedels-, dryckesvaru- och tobaksindustri	2	2	2	3	2	3	3	2	3
Textil-, beklädnads- och läderindustri	5	12	6	4	12	7	4	12	7
Trävaruindustri	-3	-3	-3	6	-	4	5	-	4
Massa-, pappers-, pappersvaru- och grafisk industri	72	12	62	3	1	2	3	1	3
Kemisk-teknisk industri	-3	-3	-3	1	1	1	1	1	1
Metallframställning	-3	-3	-3	-3	-3	-3	-3	-3	-3
Verkstadsindustri	64	-4	44	104	14	74	94	14	74
Metallvaruindustri	-3	-3	-3	-3	-3	-3	-3	-3	-3
Maskinindustri	-3	-3	-3	-3	-3	-3	-3	-3	-3
Elektroindustri	-3	-3	-3	-3	-3	-3	-3	-3	-3
El-, gas- och vattenverk	-	-	-	1	-	1	1	-	1
Byggnadsindustri	4	-	3	5	-	4	8	-	5
Handel, restaurang och hotell	5	9	6	6	11	8	8	16	10
Partihandel	-3	-3	-3	-3	-3	-3	-3	-3	-3
Detaljhandel	5 ⁵	8 ⁵	6 ⁵	6 ⁵	8 ⁵	7 ⁵	7 ⁵	11 ⁵	8 ⁵
Samfärdsel, post och televerk	7	1	6	8	2	6	9	3	7
Samfärdsel	6	-	5	4	-	3	8	1	6
Bank-, försäkrings-, fastighets- och uppdragsverksamhet	-6	-6	-6	16	16	16	16	16	16
Bank- och försäkringsverksamhet	-	-	-	1	1	1	1	1	1
Uppdragsverksamhet och fastighetsförvaltning	-3	-3	-3	-3	-3	-3	-3	-3	-3
Offentlig förvaltning och andra tjänster samt ospecificerad verksamhet	8	19	11	5	35	14	6	35	15
Undervisning	1	4	1	1	3	2	-	4	2
Forskning och utvecklingsverksamhet	-3	-3	-3	-3	-3	-3	-3	-3	-3
Hälsa- och sjukvård	-3	-3	-3	-3	-3	-3	-3	-3	-3
Socialvård	-7	37	17	17	37	17	17	57	27
Samtliga näringsgrenar	100	100	100	100	100	100	100	100	100

1) 1910-1950 samtliga förvärvsarbetande, 1960 och 1965 minst halv normal arbetstid, 1970-1980 20-tim, 1985 1-tim.

2) Innehåller även trävaruindustri.

3) Redovisas inte separat.

4) Innehåller även metallframställning.

5) Innehåller även partihandel.

6) Innehåller endast bank- och försäkringsverksamhet.

7) Innehåller även forskning och hälsa- och sjukvård.

1980			1985		
Män	Kv	Båda könen	Män	Kv	Båda könen
7	3	6	7	3	5
5	3	4	4	1	3
1	-	-	-	-	-
33	15	25	30	13	21
2	2	2	2	2	2
1	2	1	1	1	1
3	1	2	3	1	2
4	2	3	2	2	3
2	1	2	2	1	2
2	1	2	2	-	1
16	5	12	15	5	10
4	1	3	8	2	11
5	1	3	4	1	3
3	2	2	3	1	2
1	-	1	1	-	1
12	1	7	10	1	6
12	15	14	12	14	13
6	3	5	6	3	5
5	10	7	5	9	7
9	4	7	9	4	7
7	2	5	7	2	5
7	7	7	7	7	7
2	3	2	2	3	2
5	4	5	5	4	5
19	53	33	24	58	40
4	10	7	4	9	6
-	-	-	-	-	-
3	18	9	3	18	10
1	14	7	1	15	8
100	100	100	100	100	100

Tabell 21 FÖRVÄRVSARBETANDE¹ BEFOLKNIG EFTER NÄRINGSREN (1-SIFFERNIVÅ)
1910-1985
100-TAL

Näringsgren	1910	1920	1930	1940	1945	1950	1960	1965	1970	1975	1980	1985
Jordbruk, skogsbruk, jakt och fiske	10 158	10 584	10 408	6 589	6 113	6 315	4 459	4 063	2 765	2 278	2 064	2 132
Gruvor	127	123	127	143	125	134	236	204	196	191	160	134
Tillverkningsindustri	4 763	6 617	7 204	8 169	8 690	9 673	10 500	10 464	9 954	10 130	9 372	9 179
El-, gas- och vattenverk	40	180	150	180	204	260	288	260	265	286	340	362
Byggnadsindustri	592	949	1 518	1 869	2 134	2 443	2 950	3 303	3 325	2 816	2 699	2 547
Handel, restaurang och hotell	1 201	1 997	2 979	3 420	3 695	4 382	4 369	5 101	4 898	5 054	5 070	5 564
Samfärdsel, post- och televerk	1 119	1 536	1 916	1 991	2 178	2 507	2 419	2 466	2 471	2 544	2 691	2 953
Bank-, försäkrings-, fastighets- och uppdragsverksamhet	70 ²	180 ²	216 ²	525	521	621	942	1 350	1 691	2 016	2 581	3 022
Offentlig förvaltning och andra tjänster samt ospecificerad verksamhet	2 246	3 604	4 200	4 672	4 746	4 714	6 279	7 287	8 563	10 159	12 553	16 958
Samtliga näringsgrenar	20 315	25 770	28 718	27 558	28 406	31 048	32 441	34 499	34 127	35 474	37 529	42 851

1) 1910-1950 samtliga förvärvsarbete, 1960 och 1965 minst halv normal arbetstid, 1970-1980 20- tim, 1985 1- tim.

2) Innehåller endast bank- och försäkringsverksamhet.

Tabell 22 FÖRVÄRVSARBETANDE¹ BEFOLKNIG EFTER NÄRINGSREN (1-SIFFERNIVÅ)
1910-1985
PROCENT

Näringsgren	1910	1920	1930	1940	1945	1950	1960	1965	1970	1975	1980	1985
Jordbruk, skogsbruk, jakt och fiske	50	41	36	24	22	20	14	12	8	6	6	5
Gruvor	1	-	-	1	-	-	1	1	1	1	-	-
Tillverkningsindustri	23	26	25	30	31	31	32	30	29	29	25	21
El-, gas- och vattenverk	-	1	1	1	1	1	1	1	1	1	1	1
Byggnadsindustri	3	4	5	7	8	8	9	10	10	8	7	6
Handel, restaurang och hotell	6	8	10	12	13	14	14	15	14	14	14	13
Samfärdsel, post- och televerk	6	6	7	7	8	8	8	7	7	7	7	7
Bank-, försäkrings-, fastighets- och uppdragsverksamhet	-2	1 ²	1 ²	2	2	2	3	4	5	6	7	7
Offentlig förvaltning och andra tjänster samt ospecificerad verksamhet	11	14	15	17	17	15	19	21	25	29	33	40
Samtliga näringsgrenar	100	100	100	100	100	100	100	100	100	100	100	100

1) 1910-1950 samtliga förvärvsarbetande, 1960 och 1965 minst halv normal arbetstid, 1970-1980 20- tim, 1985 1- tim.

2) Innehåller endast bank- och försäkringsverksamhet.

Tabell 23 FÖRÄNDRINGAR I ANTALET FÖRVÄRVSARBETANDE¹ INOM OLIKA NÄRINGSRENER
1960-1985
PROCENT

	1965			1970			1975			1980			1985		
	Män	Kvinnor	Båda könen	Män	Kvinnor	Båda könen	Män	Kvinnor	Båda könen	Män	Kvinnor	Båda könen	Män	Kvinnor	Båda könen
Jordbruk, skogsbruk m m	-23	+139 ²	-9	-46	+44 ²	-38	-56	+29	-49	-63	+41	-54	-62	+53	-52
Jordbruk	-24	+145 ²	-6	-48	+45 ²	-39	-60	+25	-51	-65	+32	-55	-71	-62	-70
Gruvor, tillverkningsindustri	-2	+5	-1	-7	-1	-5	-6	+3	-4	-14	-2	-11	-18	+3	-13
Livsmedel, dryckevaror och tobak	-16	-3	-11	-24	-18	-22	-26	-23	-25	-30	-28	-29	-28	-24	-26
Textil-, beklädnads- och läderindustri	-13	-10	-11	-38	-37	-37	-53	-52	-52	-64	-66	-65	-72	-71	-72
Trävaruindustri	-5	+37	-2	-8	+71	-3	-14	+103	-7	-21	+134	-11	-34	+126	-24
Massaindustri m m, grafisk industri	+1	+16	+4	-9	+15	-4	-10	+20	-4	-13	+27	-4	-10	+52	+3
Kemisk-teknisk industri	-3	+6	-1	-38	-33	-36	+22	+59	+31	+20	+61	+31	+28	+86	+43
Metallframställning-Verkstadsindustri	+42	+57	+44	+23	+59	+28	+33	+94	+41	+21	+91	+30	+16	+104	+28
Metallvaruindustri	+2	+8	+3	+3	+36	+7	+10	+68	+17	+3	+89	+14	+127	+301	+149
Maskinindustri	-16	+9	-13	-17	+21	-13	-13	+39	-8	-23	+32	-17	-28	+37	-21
Elektroindustri	+0	+10	+2	-5	+27	+3	+4	+45	+15	+1	+36	+10	+5	+53	+17
El-, gas- och vattenverk	-12	+9	-10	-11	+15	-8	-6	+31	-1	+12	+71	+18	+15	+117	+26
Byggnadsindustri	+11	+37	+12	+12	+38	+13	-7	+67	-5	-12	+106	-9	-18	+127	-14
Handel, restaurang och hotell ³	+20	+14	+17	+15	+10	+12	+22	+10	+16	+23	+10	+16	+28	+27	+27
Partihandel	+44	+68	+49	+43	+66	+48	+54	+80	+60	+60	+99	+69	+68	+133	+83
Detaljhandel	+5	+11	+9	-5	+7	+2	-1	+6	+3	-7	+5	+0	-10	+14	+4
Samfärdsel, post- och televerk	+1	+8	+2	+0	+11	+2	+0	+31	+5	+1	+60	+11	+4	+103	+22
Samfärdsel	-2	+26	+0	-4	+41	-1	-6	+90	+1	-7	+144	+4	-6	+217	+10
Bank, försäkrings- och uppdragsverksamhet m m	+36	+54	+43	+76	+84	+80	+110	+120	+114	+154	+203	+174	+189	+266	+221
Bank- och försäkringsverksamhet	+18	+45	+33	+29	+57	+44	+44	+80	+64	+55	+116	+88	+92	+168	+133
Uppdragsverksamhet och fastighetsförvaltning	+47	+71	+54	+189	+130	+112	+150	+186	+161	+213	+351	+255	+246	+434	+302
Offentlig förvaltning och andra tjänster samt ospec verksamhet	+12	+19	+16	+25	+45	+36	+33	+82	+62	+53	+134	+100	+100	+221	+170
Undervisning	+29	+28	+29	+51	+49	+50	+75	+86	+82	+116	+124	+121	+132	+149	+143
Forskning och utvecklingsverksamhet	+110	+72	+95	+128	+99	+116	+139	+93	+121	+150	+100	+130	+150	+93	+127
Hälso- och sjukvård	+15	+32	+29	+47	+83	+76	+102	+129	+124	+166	+204	+196	+203	+275	+261
Socialvård	+19	+52	+49	+78	+183	+172	+239	+373	+359	+541	+611	+614	+732	+846	+836
Samtliga näringsrener	+1	+20	+6	-3	+25	+5	-5	+42	+9	-6	+66	+16	-1	+109	+32

1) 1960 och 1965 minst halv normal arbetstid, 1970-1980 20- tim, 1985 1- tim.

2) Den kraftiga underskattningen av kvinnor i jordbruk 1960 gör att förändringarna blir positiva istället för som i verkligheten negativa.

3) Felföringen mellan industri och handel 1960 gör att förändringssiffrorna för 1965 och 1970 är för höga.

Jämförelse mellan yrkesschemat i FoB 70 och FoB 65

1970	1965
014 Laboratoriebiträden, ind lab	008 Tekniska biträden, laboratoriepersonal
045 ”– , sjukhus	
095 Psykologer	095 Psykologer, personalmän m fl
096 Personalmän	
097 Systemmän, programmerare m fl	098 Övrigt hithörande arbete t ex programmerare, systemmän
098 Övrigt hithörande arbete	
298 Kalkylatorer, orderbehandling	298 Specialkontorister m fl
299 Specialkontorister (ej sekreterare, maskinskrivare, stenografer 290)	

Jämförelse mellan yrkesschemat i FoB 75 och FoB 70

1975	1970
981 Civilmilitär personal t ex armetekniker	00X Tekniskt arbete
011 Kemister, fysiker	011 Kemister
	012 Fysiker
014 Laboranter, laboratoriebiträden på sjukhus	045 Röntgenbiträden, laboratriser m fl
290 Sekreterare, maskinskrivare, specialkontorister	290 Sekreterare, stenografer, maskinskrivare
	297 Kontorister Försäkringskassan
	299 Specialkontorister m fl
299 Ej specificerbar uppgift	De ej specificerbara yrkesbenämningarna och de yrkesbenämningar som kan placeras in på mer än 29X-kod
312 Mäklare, värderingsmän m fl	312 Egendoms- och värdepappersmäklare
	318 Värderingsmän, auktionister
331 Handelsresande, inköpare, försäljare (kontor) m fl	321 Handelsresande, agenter
	331 Inköpare, kontorsförsäljare
	334 Ambulerande försäljare
411 Lantarbetare, husdjursskötare	411 Lantarbetare
	413 Husdjursskötare
635 Varubud m fl	634 Kuskar
	635 Varubud m fl
653 Telefonister	653 Telefonister (televerket)
	654 Kontorstelefonister
711 Skräddare, sömmerskor	711 Skräddare, ateljesömmerskor m fl
	716 Konfektionssömmerskor

1975	1970
750 Verkstadsmekaniker m fl	750 Verkstadsmekaniker (bänk- och maskinarbetare) del av
	758 Övrigt verkstads- och metallindustriarbete (ej hopsättare)
751 Maskinmontörer – hopsättare, maskin- och motorreparatörer	751 Montörer – maskinuppsättare
	752 Maskin- och motorreparatörer del av
	758 Övrigt verkstads- och metallindustriarbete (hopsättare)
753 Tunnbränslagare, grovbränslagare	753 Tunnbränslagare
	756 Grovbränslagare och stålkonstruktionsarbetare
764 Telemontörer – reparerare	764 Tele-, radio- och TV-reparerare
	768 Övrigt elektroarbete utom inspelningstekniker m fl vilka förs till 765.
765 Inspelningstekniker m fl	Se ovan
766 Telefonreparerare – installatörer (televerket)	766 Telefonreparerare – installatörer
	767 Linjearbetare
769 Ej specificerbar uppgift	769 Ej specificerbar uppgift – linjearbetare ospec ej anställd av televerket
773 Skiktträ- och träfiberskivearbetare	del av
	836 Pappers-, papp- och fiberplattearbetare
781 Målare, lackerare	781 Målare
	782 Lackerare
	789 Ej specificerbar uppgift
791 Murare	791 Murare, rappare, putsare
	del av

1975	1970
797 Dykare, rörläggare m fl	798 Övrigt mureri- och betongarbete m m (arbete hänförbart till mureriarbete) del av
836 Pappers- och papparbetare	798 Övrigt mureri- och betongarbete m m (arbete ej hänförbart till mureriarbete)
858 Övrigt tillverkningsarbete	836 Pappers-, papp- och fiberplattarbetare utom skiktträ- och träfiberskive- arbetare vilka förs till 773
859 Ej specificerbar uppgift	858 Övrigt tillverkningsarbete
999 Personer med ej identifierbara yrken	899 Ej specificerbart tillverkningsarbete
981 Militärt arbete	981 Militärt arbete – civilmilitär personal t ex armetekniker vilka i FoB 70 redo- visades på i första hand 00- gruppen

Jämförelse mellan yrkesschemat i FoB 80 och FoB 75

1980	1975
678 Banbiträden i banvaktstjänst	861 Reparator, bangård
	751 Rälsreparator, ospec SJ
	751 Spårreparator, SJ

Jämförelse mellan yrkesschemat i FoB 85 och FoB 80

Det gjordes inga kodändringar mellan FoB 80 och FoB 85. Däremot grundar sig yrkesschemat för FoB 85 i hög grad på Nordisk yrkesklassificering (NYK) enligt 1983 års version. För att kunna bibehålla jämförbarheten har varje yrkesuppgift kodats både enligt FoB 80s och FoB 85s yrkesschema.

