



Folkmängd

31 dec 1950–1975

i län, kommuner och församlingar
enligt kommunindelningen 1 jan 1976



Sveriges officiella statistik
Statistiska centralbyrån
Stockholm 1977

INLEDNING TILL

Befolkningsstatistik **Folkmängden i kommuner och församlingar**

De äldsta publicerade uppgifterna om folkmängden i kommuner och församlingar mellan åren 1805 och 1910, med cirka 5 års mellanrum, finns i serien *Bidrag till Sveriges officiella statistik, A*). *Befolkningsstatistik* och dess föregångare Tabellkommissionens berättelser.

För perioden 1910-1961 finns årliga uppgifter i *Folkmängden inom administrativa områden den 31 december*. Uppgifter för 1962-1966 har publicerats i serien *Statistiska meddelanden (SM)*, (B 1963:8, B 1964:4, B 1965:3, Be 1966:3, Be 1967:5). Mellan åren 1967 och 1979 ingår uppgifterna i *Folkmängd 31 dec, del 1*, mellan 1980 och 1990 i *Folkmängd 31 dec, del 1-2* och mellan 1991 och 1996 finns uppgifterna i *Befolkningsstatistik del 1*.

Folkmängden länsvis från 1749, samt i städerna från 1800, finns även publicerad i *Historisk statistik för Sverige 1720-1967, Del 1 Befolkning*, 2. uppl. Folkmängden i kommuner och församlingar från 31 december 1950 till 31 december 1975 enligt indelningen i kommuner 1 januari 1976 finns utgiven i *Folkmängd 31 december 1950-1975 i län, kommuner och församlingar*.

Från och med 2002 publiceras befolkningsstatistiken på www.scb.se


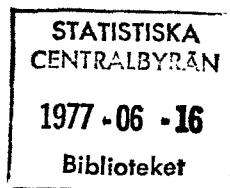
Folkmängd 31 dec 1950-1975 i län, kommuner och församlingar enligt kommunindelningen 1 jan 1976 = Population Dec. 31, 1950-1975 in counties, communes and parishes according to the subdivision in communes Jan. 1, 1976.

Digitaliserad av Statistiska centralbyrån (SCB) 2010.

Folkmängd

31 dec 1950–1975

i län, kommuner och församlingar
enligt kommunindelningen 1 jan 1976



Sveriges officiella statistik
Statistiska centralbyrån
Stockholm 1977

Population

Dec. 31, 1950–1975

in counties, communes and parishes

according to the subdivision in communes Jan. 1, 1976

Official Statistics of Sweden
National Central Bureau of Statistics
Stockholm 1977

Tidigare publicering

Folkmängd i kommuner och församlingar har tidigare årligen utgivits i serien Sveriges officiella statistik under titeln Folkmängden inom administrativa områden den 31 december 1910–1961. Uppgifter för 1962–1966 har publicerats inom serien Statistiska meddelanden. Från 1967 ingår uppgifterna i publikationen Folkmängd 31 dec, Del 1. Folkmängdsstatistik för hela riket, länen och städerna till och med 31 december 1967 finns även i Historisk statistik för Sverige (SOS). Del 1. Befolkning. Andra upplagan. 1720–1967.

Previous publication

Population by commune and parish has previously been published yearly within the series Official Statistics of Sweden under the title of Population in administrative districts December 31, 1910–1961. Data for 1962–1966 have been published in the series Statistical Reports. Data from 1967 are published in Population Dec 31, Part 1. Historical data on population in counties, communes and parishes are also to be found in Historical Statistics of Sweden. Part 1. Population. Second edition. 1720–1967.

Published by
the National Central Bureau of Statistics, S-102 50 Stockholm

LiberFörlag/Allmänna Förlaget
ISBN 91-38-03355-0

Printed in Sweden
Civiltryck AB, Stockholm 1977

Förord

Statistiska centralbyrån (SCB) har årligen publicerat folkmängdsuppgifter för kommuner och församlingar sedan 1886. I årsredogörelserna har endast publicerats folkmängd för ett eller två år. Under perioden 1950–1975 har indelningen i kommuner och församlingar i Sverige genomgått stora förändringar. Antalet kommuner har minskat från 2 498 den 1 januari 1951 till 278 den 1 januari 1976. De omfattande indelningsändringarna tillsammans med bristen på långa tidsserier i de årliga publikationerna har inneburit att studier av folkmängdsutvecklingen i de nuvarande kommunerna hittills varit besvärliga att genomföra.

Föreliggande publikation omfattar årliga folkmängdsuppgifter för län, kommuner och församlingar under perioden 31 december 1950 till 31 december 1975, enligt läns- och kommunindelningen 1 januari 1976.

Publikationen har redigerats av byrådirektör Erik Liljegren.

Stockholm i december 1976

INGVAR OHLSSON

Curt Nilsson

Innehåll

Contents

5	Svensk-engelsk ordlista	List of terms
6	Sammanfattning på engelska	Summary in English
7	Inledning	Introduction
	Tabeller	Tables
10	1 Folkmängd i kommuner och församlingar 31 december 1950–1975 enligt kommunindelningen 1 januari 1976	1 Population December 31, 1950–1975 by commune and parish according to the subdivision in communes January 1, 1976
142	2 Folkmängd länsvis 31 december 1950–1975 enligt länsindelningen 1 januari 1976	2 Population December 31, 1950–1975 by county according to the subdivision in counties January 1, 1976
144	3 Folkmängdsutveckling i län och kommuner 1950–1975 enligt läns- och kommunindelningen 1 januari 1975	3 Population growth in counties and communes 1950–1975 according to the subdivision in counties and communes January 1, 1976
151	4 Folkmängdsutveckling i storstadsområdena 1950–1975 enligt indelningen 1 januari 1976	4 Population growth in the three biggest communes with suburbs according to the subdivision January 1, 1976

List of terms

december	December	kyrkobokföringsdistrikt (Kbfd)	district of parish register
folkmängd församling	population parish	län	county
indextal (1950 = 100)	index (1950 = 100)	samtliga storstadsområde	total metropolitan area
kommun	commune		

Summary

It has been hard to study population trends in communes¹ and parishes over a long period of time, partly because of the widespread changes in administrative divisions and partly because the population data have only been published for one or two years at a time. During the 1950–1975 period the number of communes has decreased from 2 498 to 278, while at the same time substantial changes have been made in the parish divisions. Figures for the population in communes and parishes have been published annually during certain periods both in book form in the *Official Statistics of Sweden* (SOS) series and in the *Statistical Reports* (SM) series.

In 1976 the National Central Bureau of Statistics (SCB) completed the compilation of an ADP register of the changes in administrative divisions for counties, communes and parishes, this register containing, among other data, figures for the population by parish. It is the new register which provides the time-series for the population that is recorded here.

Until December 31, 1972 the population data were based on what are called the Summarized Population Reports which were sent in annually to the SCB by the parish authorities. These reports consisted of annual projections of the population by parish. These projections were made by adding to the population at the beginning of the year the number of births and the number of people who had moved into the parish, and by subtracting deaths and those leaving the parish. Parallel with the population data obtained from the Summarized Population Reports, figures have been compiled since 1968 from the SCB's Register of the Total Population (RTB) concerning the population by sex, age and marital status for the whole country, the counties and the co-operating communes. This register was set up when the County Administrations transferred their population register routines to ADP. The register is renewed successively from the reports that come in from the County Administrations; it constitutes a total register for the whole country and is a

copy of the Registers of Individuals kept by all the County Administrations.

All the tables are produced in accordance with the division of the country into communes as per January 1, 1976. The figures recorded by parishes on December 31, 1950 relate to the administrative division in parishes on January 1, 1951 and so on. Changes in the parish boundaries are marked in Table 1; where there is a »+» sign it means that the area of the parish has increased and a »-» sign means that it has decreased. Where a parish has changed its name, only the most recent name is given.

Tables 1 and 2 show two figures for the population, for 1960 and for 1972. In conjunction with the 1960 Census of Population, the parish authorities made an enumeration of the records of individuals used in the national registration. The findings of this enumeration, which are shown in the column »1960 revid (revised)», have been used since then as the values on which the projection of the population from the beginning of 1961 have been based. The other figure for 1960 is based on that year's Summarized Population Report.

For 1972 the first population figure relates to the findings of that year's Summarized Population Report. The revised figures for 1972 relate to data based on the Register of the Total Population, which were published later in the 1973 report so as to enable comparisons to be made between the two methods of production in connection with the compilation of the statistics of population.

The revised figures for 1960 and 1972 are to be used for comparisons after those dates, while the other figures for 1960 and 1972 are to be used for comparisons before those dates.

Other population figures relate throughout to results published earlier.

1) For administrative purposes Sweden is divided into counties, communes (districts) and parishes.

Inledning

1 Bakgrund

Studier av folkmängdsutvecklingen i kommuner och församlingar under en längre tidsperiod har varit besvärliga att genomföra, dels pga de omfattande indelningsändringarna, dels pga att folkmängdsuppgifterna endast publicerats för ett eller två år åt gången. Antalet kommuner har under perioden 1950–1975 minskat från 2 498 till 278 samtidigt som även församlingsindelningen ändrats i betydande omfattning. Den årliga publiceringen av folkmängd i kommuner och församlingar har under perioden skett både i bokform i serien Sveriges officiella statistik och i serien Statistiska meddelanden.

Under 1976 har indelningsändringar från och med den 1 januari 1952 lagts upp på ett ADB-register. Registret innehåller även folkmängden församlingsvis vid respektive års slut från och med den 31 december 1951. För framställningen av denna publikation har registret kompletterats med folkmängden den 31 december 1950. Folkmängdsuppgifterna i registret har hämtats från respektive årsredogörelse och innehåller endast tidigare publicerade uppgifter med undantag för 1960 och 1972. Se även punkt 3.

2 Folkmängdsstatistik för kommuner och församlingar 1950–1975

Under perioden till och med den 31 december 1972 baseras folkmängdsuppgifterna på de så kallade summariska folkmängdsredogörelserna som årligen avlämnades till SCB av pastorsämbetena. De summariska folkmängdsredogörelserna bestod av årliga framskrivningar med hjälp av de olika kyrkoböckerna av befolkningen församlingsvis. Framskrivningen gjordes genom att man till folkmängden vid årets början adderade födda och inflyttade och subtraherade döda och utflyttade. Hänsyn togs också till indelningsändringar så att folkmängden vid årets slut avsåg indelningen den 1 januari påföljande år.

Vid sidan av folkmängdsuppgifter erhållna från de summariska folkmängdsredogörelserna framställdes från och med 1968 folkmängd efter kön, ålder och civilstånd för riket, län

och kommunblock från SCBs register över totalbefolkningen (RTB). Mot avgift framställdes även statistik från RTB för kommuner, församlingar och statistikområden, som beställaren själv avgränsat, t ex kvarter och stadsdelar.

RTB lades upp i samband med att folkbokföringen vid länsstyrelserna övergick till ADB-rutiner. Registret förnyas successivt med inkomna rapporter från länsstyrelserna. Det utgör ett för hela riket totalt register och är en kopia av samtliga länsstyrelser personregister.

Vid årsskiftet 1973/74 genomfördes en omläggning av bearbetningsrutinerna av befolkningsstatistiken. Omläggningen innebar att de summariska folkmängdsredogörelserna upphörde och ersattes av uppgifter från RTB.

3 Tabellernas innehåll

Samtliga tabeller är framställda enligt kommunindelningen den 1 januari 1976. Församlingsredovisningen den 31 december 1950 avser indelningen den 1 januari 1951 osv. Överföringar av mindre områden mellan församlingar utmärks med tecken i tabell 1. Ett + betyder att församlingen utökats arealmässigt samt ett – att församlingen minskats arealmässigt. I de fall en församling ändrat namn anges endast det senaste. Samtliga indelningsändringar finns tidigare redovisade, dels årsvis i respektive årsredogörelse, dels periodvis i Folkräkningen 1950 respektive 1960, Del 1, Folk- och bostadsräkningen 1965 och 1970, Del 1 samt i Folk- och bostadsräkningen 1975, Del 3:1. Ändringar i kommunindelningen finns även publicerade i SCBs »Meddelande i samordningsfrågor» (MIS 1973:12).

I tabell 1 och 2 finns två folkmängdsuppgifter för åren 1960 och 1972. I samband med folkräkningen 1960 genomförde pastorsämbetena en personaktsräkning. Resultatet av personaktsräkningen, som framgår av kolumnen »1960 revid», användes sedan som utgångsvärde för framskrivningen av folkmängden från och med 1961. Den andra uppgiften för 1960 är baserad på det årets summariska folkmängdsredogörelse.

För 1972 avser den första folkmängdsuppgiften resultatet av det årets summariska folkmängdsredogörelse. De reviderade siffrorna för 1972 avser uppgifter baserade på RTB, vilka publicerades i efterhand i 1973 års redogörelse för att möjliggöra jämförelse mellan de båda framställningssätten i samband med omläggningen av befolkningsstatistiken.

De reviderade uppgifterna för 1960 och 1972 skall användas för jämförelse framåt i tiden medan de andra uppgifterna för 1960 och 1972 skall användas för jämförelse bakåt i tiden.

Övriga folkmängdsuppgifter utgörs genomgående av tidigare publicerade resultat.

I tabell 1 ges kommun- och församlingsvis folkmängdsuppgifter för vart och ett av åren 1950 till 1975.

Folkmängden i de icke-territoriella församlingarna redovisas vissa år i den geografiska församlingen och vissa år i respektive icke-territoriell församling. Av praktiska skäl redovisas uppgifterna så som de tidigare har publicerats. Hur redovisningen gjorts ett speciellt år framgår av tabellen.

Tabell 2 ger motsvarande uppgifter för länen enligt 1976 års länsindelning. Tabell 2 innehåller även indextal för folkmängdsutvecklingen där 1950 är basår. Tabell 3 och 4 innehåller en mer översiktlig redovisning av folkmängden i kommuner och län samt storstadsområdena med områdesdelar.

4 Tidigare publicering

De äldsta publicerade uppgifterna om folkmängden i kommuner och församlingar finns i serien Bidrag till Sveriges officiella

statistik, A. Befolkningsstatistik. För åren till och med 1885 finns uppgifter för vissa år, nämligen 1805, 1810, 1820, 1830, 1840, 1850, 1855, 1860, 1865, 1868, 1870, 1874, 1875, 1877, 1880, 1883 och 1885. Uppgifterna för en del av åren har dock endast publicerats i efterhand, nämligen för åren till och med 1840 i 1880 års publikation samt för åren 1865, 1875 och 1885 i 1890 års publikation. För åren 1886–1910 meddelas i nämnda serie årliga uppgifter varvid dock (utom för folkräkningsåren 1890, 1900 och 1910) församlingarna i de få städer, som då var delade på församlingar, inte särskiljes. Detsamma gäller även för ett par av de äldre åren, nämligen 1868 och 1883.

För samtliga städer finns dock årliga uppgifter för åren 1861–1910 och för samtliga köpingar för åren 1869–1910, i båda fallen utan församlingsuppdelning.

För perioden 1910–1961 finns årliga uppgifter i publikationen Folkmängden inom administrativa områden den 31 december (SOS). Uppgifter för 1962–1966 har publicerats i serien Statistiska meddelanden (SM), (B 1963:3, B 1964:4, B 1965:3, Be 1966:3, Be 1967:5). Från och med 1967 ingår uppgifterna i publikationen Folkmängd (SOS) Del 1.

Folkmängden länsvis från 1749 samt i städerna från 1800 finns även publicerad i Historisk statistik för Sverige 1720–1967 (SOS). Del 1. Befolkning. Andra upplagan.

Från och med 1968 finns även åldersfördelad statistik utgiven i Folkmängd den 31 december respektive år, Del 3 (SOS) för län och kommunblock. Från och med 1973 avser redovisningen kommuner. I råtabeller finns även folkmängd efter ålder för församlingar från och med 1974.

Tabeller

Tables

Tabell 1 Folkmängd i kommuner och församlingar 31 december 1950–1975 enligt kommunindelningen 1 januari 1976
 Population December 31, 1950–1975 by commune and parish according to the subdivision in communes January 1, 1976

LÄN KOMMUN FÖRSAMLING KYRKÖBOKFÖRINGSDISTRIKT	FOLKMÄNGD DEN 31 DECEMBER												
	1950	1951	1952	1953	1954	1955	1956	1957	1958	1959	1960	1960 REVID	1961
STOCKHOLMS LÄN													
BOTKYRKA	11274	11497	11647	11746	12017	12350	12776	13421	14096	15024	16004	15987	17295
BOTKYRKA	4147	4250	4321	4215	4275	4387	4501	4777	4942	5419	11744+	11728	12834
GRÖDINGE	1764	1780	1723	1759	1818	1800	1853	1881-	1858	1947	1961	1960	1973
SALEM	2335	2314	2309	2358	2387	2390	2345	2343	2302	2301	2299	2299	2488
TUMBA													
TUMBA KBFD	3028	3153	3294	3414	3537	3773	4077	4420	4994	5357			
DANDERYD	20285	20810	21175	21661	22106	22340	22674	23112	23598	24434	24005	24020	24947
DANDERYD	7582	7992	8278	8737	9104	9381	9728	10078	10587	11482	11627	11608	12501
DANDERYD DEL	7619	7675	7685	7733	7832	7770	7731	7748	7778	7760	7386	7412	7446
DANDERYD DEL	5084	5143	5212	5191	5170	5189	5215	5286	5233	5192	4992	5000	5000
EKERÖ	6910	6826	6882	6792	6859	6913	6963	7011	7159	7054	6999	7006	7038
ADELÖ	487	505	494	491	491	481	487	472	474	455	462	461	445
EKERÖ	859	847	842	831	834	865	917	950	1003	1021	1017	1018	1021
FÄRENTUNA	897	895	912	912	942	935	914	906	920	888	870	871	838
HILLESHÖG	512	503	509	465	456	454	448	478	471	418	446	444	440
LOVÖ	1102	1079	1101	1119	1108	1094	1095	1062	1083	1079	1037	1036	1013
MUNSÖ	612	599	603	572	562	547	549	534	540	517	507	511	494
SKR	752	738	742	724	746	776	744	724	756	791	801	801	785
SÄNGA	1709	1660	1679	1678	1720	1761	1809	1885	1912	1885	1859	1864	2002
HANINGE	9528	9554	9839	10018	10373	11126	11986	12892	13972	14649	15863	15812	17268
DALARÖ	837	808	813	790	793	799	787	771	779	763	765	765	727
MUSKÖ	353	340	358	353	357	356	357	354	366	367	366	378	373
ÖRNÖ	338	354	355	350	346	323	309	309	294	288	286	278	261
UTÖ	163	175	186	217	208	195	210	202	163	170	149	147	137
VÄSTERHANINGE	3385	3339	3443	3500	3698	4225	4692	5170+	5513	5846	6112	6107	6699
ÖSTERHANINGE	1001	960	943	943	923	886	881	866	878	7215+	8185	8137	9071
ÖSTERHANINGE N:A KBFD	3451	3578	3741	3865	4048	4342	4750	5220	5979				
HUDDINGE	21086	21658	22076	22405	22800	23631	24891	26051	26782	27564	29490	29466	33127
HUDDINGE	21086	21658	22076	22405	22800	23631	24891	26051	26782	27564	29490	29466	33127
TRÄNGSUND													
JÄRFÄLLA	7269	7776	8369	8837	10405	11745	13026	13998	14787	16683	19212	19187	22178
JÄRFÄLLA	4368	4806	5342	5727	7258+	8227	8847	9635	10375	12198	14616	14591	17492
JÄRFÄLLA SÖDRA KBFD	2901	2970	3027	3110	3147	3518+	4179	4363	4412	4485	4596	4596	4686
LIDINGÖ	20798	21206	21808	21954	23116	24338	25347	26296	27081	27752	29424	29473	30807
LIDINGÖ	20798	21206	21808	21954	23116	24338	25347	26296	27081	27752	29424	29473	30807
NACKA	25614	26720	27578	28162	28533	29221	30048	31062	31508	32418	32725	32738	34385
BOO	5516	5590	5693	5681	5753	5911	6069	6259	6408	6608	6674	6673	6734
NACKA	15521	16387	17110	17645	17849	18269	18858	19680	19906	20570	20740	20756	22102
SALTSJÖBADEN	4577	4743	4775	4836	4931	5041	5121	5123	5194	5240	5311	5309	5549
NORRTÄLJE	36933	36740	36900	36782	36517	36559	36469	36603	36644	36442	36143	36112	36249

+ TILL FÖRSAMLINGEN HAR ÖVERFÖRTS ETT OMRÅDE
 - FÖRSAMLINGEN HAR MINSKAT MED ETT OMRÅDE

1962	1963	1964	1965	1966	1967	1968	1969	1970	1971	1972	1972 REVID	1973	1974	1975
18311	19422	20568	21573	22236	24184	28195	32814	38741	46836	56264	56097	63099	66819	69989
13757	14664	15522	16419	16795	17369	19104	20843	23253	30381	39721	39591	24058-	28352	30920
2059	2142	2307	2388	2394	2550	2687	3107	3490	3656	3645	3656	3821+	3930	4061
2495	2616	2739	2766	3047	4265	6404	8864	11998	12799	12898	12850	12568-	12372	12703
												22652+	22165	22305
25329	26274	27331	28002	28093	28199	28234	28179	27705	27387	27867	27763	27646	27360	27168
12835	13794	14728	15320	15549	15569	15677	15505	27705+	27387	27867	27763	27646	27360	27168
7493	7544	7637	7681	12544+	12630	12557	12674+							
5001	4936	4966	5001											
7114	7408	7826	8441	8878	9472	10175	11268	12609	13456	13900	13912	14426	14738	15081
469	452	472	458	458	465	457	453	452	460	482	480	505	533	546
1017	1053	1128	1144	1168	1160	1219	1729	2479	2715	2833	2840	2961	3130	3206
851	869	863	879	865	862	868	831	835	861	890	888	916	914	940
438	468	439	446	438	436	424	419	405	422	388	389	407	409	398
998	993	986	960	956	923	907	861	823	829	813	816	806	794	770
497	501	512	515	515	497	493	454	438	426	440	439	433	428	420
804	824	846	904	902	962	981	970	987	1015	1002	1003	1017	971	944
2040	2248	2580	3135	3576	4167	4826	5551	6190	6728	7052	7057	7381	7559	7857
19117	21778	24213	27369	31327	35127	39108	43004	46098	49598	50954	49558	49874	50411	50295
693	688	672	684	652	640	657	671	660	652	673	670	700	710	717
373	375	352	349	329	349	334	324	326	319	288	286	297	287	292
250	239	233	224	212	191	191	194	172	166	177	176	180	175	177
134	119	121	115	104	102	92	101	106	109	108	108	114	127	140
7432	8509	9256	9814	10148	10506	11521	13327	14344	15903	15856	15506	15148	15083	14927
10235	11848	13579	16183	19882	23339	26313	28387	30490	32449	33852	32812	33435	34029	34042
35800	37731	41150	44176	47084	50075	51969	53789	54588	54803	56391	56421	59576	61528	62576
35800-	37731	41150	44176	47084	50075	51969	53789	54588	54803	56391	56421	44874-	47125	48390
												14702+	14403	14186
26638	30745	34534	38142	40335	42202	44303	46515	49397	51053	52166	52018	52352	52014	51549
21491	24136	27062	30342	32225	42202+	44303	46515	49397	51053	52166	52018	52352	52014-	51549
5147	6609	7472	7800	8110										
32062	32956	33661	34165	34686	35379	35832	36334	36308	35717	35485	35314	35399	35989	36727
32062	32956	33661	34165	34686	35379	35832	36334-	36308	35717	35485	35314	35399	35989	36727
35347	36338	37227	38135	39729	40756	42554	45306	48532	50477	51776	51913	52679	54107	55321
7101	7318	7630	7764	8003	8421	9735	11329	13488	14967	14711	14938	14909	15025	15173
22562	23026	23418	24163	25365	25791	25999	26865	27631	28021	28839	28795	29455	30701+	31818
5684	5994	6179	6208	6361	6544	6820	7112	7413	7489	8226	8180	8315	8381-	8330
36218	36185	36336	36927	37400	38005	38237	38384	38348	38565	38823	38728	38922	38981	39193

Tabell 1 (forts) Folkmängd i kommuner och församlingar 31 december 1950–1975 enligt kommunindelningen 1 januari 1976

LÄN KOMMUN FÖRSAMLING KYRKOBOK-FÖRINGS-DISTRIKT	FOLKMÄNGD DEN 31 DECEMBER												
	1950	1951	1952	1953	1954	1955	1956	1957	1958	1959	1960	1960 REVID	1961
BJÖRKÖ-ARHOLMA	608	566	549	531	505	491	486	476	469	460	466	451	430
BLIDÖ	1140	1093	1066	1020	1017	1010	1009	993	981	930	928	928	910
EDEBO	1340	1321	1309	1268	1258	1249	1256	1216	1153	1116	1118	1118	1089
EDSBRO	1199	1203	1176	1150	1130	1092	1056	1048	1028	984	955	957	967
ESTUNA	920	875	877	865	882	860	837	829	830	813	780	780	764
FASTERNA	1046	1041	1029	1013	989	959	942	946	961	958	940	941	928
FRÖTUNA	1098	1081	1085	1014-	986	971	956	949	934	922	885	887	884
GOTTRÖRA	505	492	504	503	475	479	459	456	465	466	429	430	415
HUSBY-SJUHUNDRA	626	594	612	602	573	547	544	541	534	508	490	489	485
HÄVERÖ	4894	4916	4977	4945	4955	4983	5113	5384	5535	5621	5707	5708	5894
LOHÄRAD	623	616	601	578	569	568	545	520	503	503	500	499	485
LÄNNA	1940	1899	1860	1829	1787	1751	1661	1615	1579	1574	1513	1513	1436
MÄLSTA	206	205	211	210	202	191	177	182	183	169	161	161	171
NORRTÄLJE	6526	6707	7106	7402+	7594	7968	8179	8321	8515	8722	8871	8860	9078
NÄRTUNA	613	608	599	562	535	519	503	487	476	469	452	448	435
RIALA	758	739	730	711	699	670	680	655	647	626	620	612	593
REMO	2512	2578	2570	2584	2556	2604	2634	2657	2708	2683	2694	2692	2798
ROSLAGS-BRO	1341	1340	1309	1310	1319	1267	1199	1196	1193	1127	1104	1104	1052
RÖDMANSÖ	1272	1245	1208	1175	1155	1116	1095	1109	1064	1010	958	958	944
RÖ	553	547	542	544	505	497	473	455	471	459	460	460	447
SINGÖ	456	439	429	424	422	431	424	413	394	377	365	366	353
SKEDERID	644	642	629	625	626	633	642	644	620	623	602	602	593
SÖDERBY-KARL	1215	1185	1168	1190	1160	1146	1115	1099	1062	1056	1012	1013	1010
UNUNGE	960	953	931	909	878	847	847	843	836	805	772	771	766
VÄDDÖ	2993	2921	2911	2936	2890	2888	2813	2771	2739	2722	2652	2650	2612
VÄTÖ	945	934	912	882	850	822	824	798	768	739	709	714	710
NYNÄSHAMN	13255	13320	13350	13504	13693	13760	14055	14156	14445	14497	14388	14383	14643
NYNÄSHAMN	7893	8001	8091	8215	8320	8376	8674	8864	9171	9349	9411	9426	9666
SORUNDA	3118	3100	3071	3105	3112	3109	3100	3028	3003	2897	2791	2776	2755
TORÖ	485	486	470	434	418	402	393	378	359	346	342	344	346
ÖSMO	1759	1735	1718	1750	1843	1873	1888	1886	1912	1905	1844	1837	1876
SIGTUNA	7854	7880	7839	8128	8401	8541	8784	8996	9350	9978	10735	10721	11560
HAGA	207	191	185	198	191	192	188	174	154	161	155	147	143
HUSBY-KÄRLINGHUNDRA	1557	1633	1712	1752	2139	2267	2561	2579	2597	2964	3546	3548	4440
LUNDA	451	434	398	405	374	388	376	387	400	407	399	398	370
NORRSUNDA	1102	1118	1152	1160	1194	1099	1147	1283	1323	1506	1479	1479	1430
ODENSALA	903	867	928+	941	894	878	858	854	879	860	857	859	813
SANKT OLOF	479	456	362-	422	399	407	389	408	423	435	437	434	444
SANKT PER	191	193	209	196	172	181	177	169	151	154	136	136	122
SIGTUNA	1636	1660	1603	1724	1759	1867	1831	1883	2107	2194	2484	2479	2572
SKEPPTUNA	493	497	492	488	467	453	449	428	460	458	434	433	432
SKÄNELA	390	387	376	433	407	409	404	410	434	425	419	419	428
VIDBO	445	444	422	409	405	400	404	421	422	414	389	389	366
SOLLENTUNA	18631	19180	19616	20036	20295	20887	21534	22439	23320	24080	25182	25145	26003
SOLLENTUNA	18631	19180	19616	20036	20295-	20887	21534	22439	23320+	24080	25182	25145	26003
SOLNA	37311	38682	39685	40842	43172	44303	45257	46777	48170	49264	51094	50969	52312

+ TILL FÖRSAMLINGEN HAR ÖVERFÖRTS ETT OMRÅDE
 - FÖRSAMLINGEN HAR MINSKAT MED ETT OMRÅDE

1962	1963	1964	1965	1966	1967	1968	1969	1970	1971	1972	1972 REVISED	1973	1974	1975
395	383	367	362	362	360	323	321	313	298	285	283	287	291	302
902	884	872	871	849	833	827	797	791	775	805	801	818	850	837
1056	1040	986	967	926	1124	1162	1175	1177	1136	1167	1164	1165	1169	1124
965	951	950	929	878	867	856	826	801	807	786	787	830	841	858
748	714	690	678	675	679	654	650	672	670	673	675	757	796	825
898	848	871	813	801	832	819	792	789	785	777	777	777	776	775
867	815	792	779	769	735	713	685	678	672	691	689	737	741	748
419	421	398	392	375	380	362	349	333	322	318	315	315+	321	328
678	465	435	423	407	402	401	388	383	411	410	411	450	442	434
5913	5962	5889	5880	5996	5939	5935	5967	5915	6014	6100	6020	5921	5857	5964
472	483	463	441	440	408	413	390	369	340	339	340	347	355	348
1431	1365	1339	1327	1311	1350	1293	1293	1270	1277	1310	1317	1312	1377	1424
156	152	146	144	141	142	132	134	128	128	144	144	141	157	155
9368	9743	10324	10886	11396	11918	12375	12738	12880	13086	13046	13056	12953	12909	12928
424	404	414	401	401	392	384	373	375	389	385	389	403	402	423
576	569	572	578	561	541	549	543	521	509	500	499	494	484	508
2840	2941	2982	3426	3707	3808	3910	4042	4092	4135	4263	4266	4358	4325	4352
1309	980	936	901	891	873	856	833	805	806	797	792	803	788	793
932	888	868	838	818	806	801	774	804	815	871	865	914	930	939
444	427	410	397	375	384	375	379	360	359	364	366	357	347	334
353	360	351	340	342	347	334	319	314	314	309	309	313-	309	307
580	566	599	553	532	516	525	481	486	471	466	464	451	452	444
1004	965	934	927	915	886	852	822	799	770	772	770	786	786	786
747	715	664	637	614	592	538	506	496	492	473	472	466-	468	454
2579	2492	2455	2406	2322	2317	2276	2254	2273	2233	2246	2229	2241	2251	2219
662	652	629	631	596	574	572	553	526	551	526	528	526	557	584
14792	15175	15344	15882	16597	16951	17275	17792	18158	18339	18588	18664	18956	18979	19100
9796	10199+	10217	10427	10618	10695	10772	10905	11109	11311	11416	11461	11393	11215	11103
2728	2712	2712	2700	2915	3041	3096	3052	3056	2967	2932	2960	3043-	3286	3546
341	328	324	323	320	294	298	295	303	315	338	340	353	406	427
1927	1936-	2091	2432	2744	2921	3109	3540	3690	3746	3902	3903	4167	4072	4024
13169	14955	17433	18801	19418	20610	21891	24025	26298	27608	27492	27473	27153	26925	26615
139	137	131	129	127	129	116	124	124	107	103	102	110	141	148
6021	7616	9636	11018	11452	12487	13652	15499	17337	18368	18317	18296	17969	17693	17343
369	352	339	333	322	309	322	349	343	340	329	320	323	324	322
1446	1668	1770	1775	1838	1917	2071	2029	2020	1977	1821	1822	1783	1775	1805
784	775	788	759	783	760	744	741	722	685	705	700	724	772	785
460	450	442	447	536	644	705	736	787	868	943	960	1002	997	994
138	132	144	145	149	159	148	140	137	143	154	154	155	149	156
2607	2656	3018	3074	3057	3055	3019	3263	3734	4048	4062	4056	4020	3980	3963
425	402	407	419	434	418	399	411	397	389	389	388	390	391	383
406	398	404	359	375	390	388	400	386	378	361	366	376	398	407
374	369	354	343	345	342	327	333	311	305	308	309	301-	305	309
28365	31060	32361	33145	33937	34882	35832	36744	38004	39091	40020	39701	41189	42515	43413
28365	31060	32361	33145	33937	34882	35832	36744	38004	39091	40020	39701	41189	42515	43413
53658	54281	54715	55269	57436	57645	56793	56607	55578	55919	55430	55037	55966	54941	53878

Tabell 1 (forts) Folkmängd i kommuner och församlingar 31 december 1950—1975 enligt kommunindelningen 1 januari 1976

LÄN KOMMUN FÖRSAMLING KYRKOBOKFÖRINGSDISTRIKT	FOLKMÄNGD DEN 31 DECEMBER												
	1950	1951	1952	1953	1954	1955	1956	1957	1958	1959	1960	1960 REVID	1961
RÅSUNDA SOLNA	37311	38682	39685	40842	43172	44303	45257	46777	48170	49264	51094	50969	52312
STOCKHOLM	745936	752193	761787	769714	776947	785945	794113	798913	804910	807909	806903	808294	807127
ADOLF FREDRIK BRONNÄ	14463	14022	13638	13275	12854	12499	12262	11873	11156	10797	10214	10233	10002
BRÄNNKYRKA	72293	72909	74979+	74288	41911-	41298	40835+	40145	38587	38013	37305	37375	42817+
BRÄNNKYRKA KBFD	118300	106997	111469	114037	119911	126565			41764	40869	41438	43808	43938+
ENGELBREKT	27879	27531	26905	26464	26082	25547	24914	24654	23008	22272	21696	21737	21307
ENSKEDE	99616	103893	107896	113334+	118128	119643	46487-	45976	44643	44933	45832	45918	45085-
ESSINGE	12778	12555	12196	12033	11693	11508	11293	10988	10480	10228	9823	9842	9524
FÄRSTA FINSKA							39939+	42516	45012	49521	54088	54190	57791
GUSTAV VASA	20234	19778	19345	18896	18391	17974	17672	17176	16394	16002	15324	15353	15054
HEDVIG ELEONORA HÖVFÖRSAMLINGEN	20080	19549	19107	18826	18422	18009	17622	17056	16414	16023	14924	14952	14590
HÄGERSTEN							63480+	62235	498	475	454	454	429
HÄGERSTENS VÄSTRA KBFD									58918	57931	58241	58323	58923
HÄSSELBY	3086	3175	3236	3163	3151	3110	17433+	23791	26467	26901	27954	28007	28176
HÖGALID	38393	37795	37545+	36793	36121	35322	37534+	36678	35182	34213	32831	32893	31907
JAKOB	4932	4705	4576	4425	4265	3933	3614	3458	2621	2477	2341	2345	2217
JOHANNES	18425	17904	17754	17558	16887	16556	16295	15873	14516	13922	13614+	13640	13409
KATARINA	52081	51014	49660-	48980	47792-	46694	45973	45116	43266	42151	40725	40800	40297
KISTA KBFD													
KLARA	5891	5683	5211	4833	4552	4299	4014	3823	3644	3477	2917	2923	2706
KUNGSBOLM	29370	28635	28071	27647	27051	26454	26063	25601	24552	23888	23197	23241	22602
MARIA MAGDALENA	20814	20343	20183	19813	19694+	19323	18945	18506	17418	17100	16605	16636	16278
MATTEUS	45221	44138	43040	42160	41416	40696	40211	39181	37721	36602	35147-	35213	34554
OSCAR	45511	46353	45658	45590	44867	44129	43473	42506	40006	39492	38425	38498	38022
SANKT GÖRAN SKARPNÄCK	50572	49818	48766	47898	46643	45564	44633	43592	41915	40853	39510	39585	38592
SKEPPSHOLMEN							48058+	48129	45899	45285	44925	45010	44465
SKÄRHOLMEN									6272	6265	6045	6045	5817
SOFIA	24807	24598	23991	23637-	23101	22519	22028+	21577	20728	20292	19612	19649	19119
SPRÄNGA SPRÄNGA KBFD	12844	14083	20509-	27221	33743	45401-	39242-	40578	40480-	41640	42671	42698	37370-
STORKYRKOFÖRSAMLINGEN	8346	8025	7870	7741	7554	7217	7074	6863	6442	6102	5907	5918	5759
TYSKA									6018	5721	5738	5738	5648
VÄNTÖR							35226+	39096	45692	53662	56287	56393	59290+
VÄLLINGBY VÄSTERLED					31557	30807	30512	30162	28737	28178	27461	27513	27263
SUNDBYBERG	24488	25038	25384	25584	25787	26082	26321	26676	26933	27056	27059	27068	27058
SUNDBYBERG	24488	25038	25384	25584	25787	26082	26321	26676	26933	27056	27059	27068	27058
SÖDERTÄLJE	38307	39151	39371	39956	40526	41812	42895	43965	44538	45420	46948	46978	49389
ENHÖRNA	1043	1058	1026	1021	1005	1004	1012	1019	983	976	951	955	902
HÖLÖ	1579	1582	1572	1520	1525	1511	1494	1485	1532	1508	1416	1417	1391
MÖRKÖ	978	946	936	959	940	919	897	904	862	798	727	732	731
SÖDERTÄLJE	25266	26163	26542	27094	27628	28641	29579	30427	30957	31740	33152	33171	35314
TÄXINGE	361	373	373	395	374	387	413	416	387+	383	375	374	363

+ TILL FÖRSAMLINGEN HAR ÖVERFÖRTS ETT OMRÅDE
- FÖRSAMLINGEN HAR MINSKAT MED ETT OMRÅDE

1962	1963	1964	1965	1966	1967	1968	1969	1970	1971	1972	1972 REVID	1973	1974	1975
35927+	35798	36083	36563	35822	35358	33179	31675	30328	30985	29994	29835	30988	30500	30020
17731-	18483	18632	18706-	21614	22587	23614	24932	25250	24934	25436	25202	24978	24441	23858
802124	795976	790933	783643	777115	767606	756697	747490	740486	723688	699238	702303	681318	671226	665202
9740	9575	9256	9043	8675	8423	7997	7689	7321	7036	6725	6918	6510	6360	6292
42165	41514	40544	39531	38577	37386	36289	35208	34010	32452	31549	32996	31329	30271	29385-
43755	43528	43012	41992	41277	41348	41588	42118+	42024	40930	39446	41696	40231	39073	38027
20883	20515	20151	19529	18932	18279	17965	18041	17796	17294	16670	17400	17073	16973	16839
45066	44773	44025	42754	41705	40567	38720	37716+	36503	34985	33551	34032	32552	31605	30754
9172	8791	8645	8363	8168	7773	7352	7129	6971	6719	6431	6630	6341	6162	5921
60856	61943	64185	63351	62782	62153	60490	59651-	58244+	55840	53658	55855	53417	51592	50113
14634	15002	15739	16305	17134	17711	17953	19015	21135	21148	19807				
14699	14233	13927	13445	13166	12881	12398	11926	11491	11193	10599	10732	10325	10139	10016
14029	13504	13225	12785	12469	12040	11593	11075	10558	10061	9636	10069	9839	9783	9567
421	409	389	367	361	344	324	328	313	294	285				
49053-	48132	46844	45049	43812	42681	50524+	49206-	47279	44956	42408	45865	43618	42382	41004
8263+	8536	11852	21629	28031	32865									
28151	28065	28076	27616	27381	26829	25981	25396	24778	24140	23885	24573	25738+	27173+	28200
31038	30629	30901	30855	31311	31491	30730	29800	28993	27711	26828	27656	27102	26623	26259
2052	1925	1811	1718	1565	1390	1136	1096	739-	645	573	604	508	492	449
13324	13063	12762	12422	12103	11710	11074	10696	10233	9523	9068	9443	9045	9031	9006
39271	38430	37484	36245	34994	34082	32950	32204	31530	30297	28934	30319	29191	28685	28160
														8991
2482	2378	2240	2021	1885	1731	1574	1425	1432+	1274	1159	1233	1111	1059	966
22179	21871	21400	20689	20072	19502	18740	18037	17481	16704	15976	15960	15335	14932	14460
16068	15713	15499	14830	14563	14163	13413	12821	12202	11555	10779	11306	10643	10576	10597
34038	33445	32645	31759	30964	29884	28778	27748	27041	26010	24952	25843	24521	23760	22873
58167	58956	58699	57968	57121	56187	55050	54450	53529	52703	51812	52510	52446	52273	51685
38005	37488	35918	34790	34222	32949	31715	30424	29348	27965	26908	27773	26862	26373	25880
43970	43741	42817	41541	40266	39292	37621	36503-	35378-	35435	35312	35660	34503	33160	31948
5505	5267	4993	4748	4403	4131	3853								
						31590+	35560	36218	35470	34549	35333	34588	34322	33684
18845	18428	18027	17695	17690	17676	17223	16764	16308	15651	14716	15307	14710	14535	14393
37816	38045	38123	16109-	16780	17519	21223	27728	37540-	45433	46609	51301	41833-	43782	41381
5691	5623	5827	5742	5885	5824	5773	5735	5592	5382	5234	5505	5414	5414	5531
5649	5421	5309	5198	5055	4768	4405	4181	4049	3835	3538				
59827	60052	59803	59120	58291	57435	55592	53966+	52229	50184	47955	49559	47449	45460	43928
			21928+	21449	20904	20029	19307	18349	17488	16801	17243	26527+	27064	27025
27310	26981	26805	26506	26026	25688	25054	24547	23872	23375	22885	23182	22557	22172	21868
27195	27393	27802	28293	28707	28661	28359	27666	28178	27979	28989	28879	28599	27972	26995
27195	27393	27802	28293+	28707	28661	28359	27666	28178+	27979	28989	28879	28599	27972	26995
51169	52841	55546	59246	62711	65234	68928	73172	75980	76881	77875	77658	77817	77825	77695
860	874	847	838	1057	1252	1296	1393	1429	1405	1417	1411	1435	1449	1442
1364	1290	1345	1334	1319	1290	1296	1316	1346	1368	1403	1389	1425	1415	1413
713	700	666	635	588	565	547	527	505	494	466	457	418-	401	369
36961	38172	40635	43998	46675	47968	50853	54060	56367	56712	26390-	26208	25286	24421	23696
352	350	296	284	273	252	265	250	227	213	204	192	199	223	219

Tabell 1 (forts) Folkmängd i kommuner och församlingar 31 december 1950–1975 enligt kommunindelningen 1 januari 1976

LÄN KOMMUN FÖRSAMLING KYRKOBOKFÖRINGSDISTRIKT	FOLKMÄNGD DEN 31 DECEMBER												
	1950	1951	1952	1953	1954	1955	1956	1957	1958	1959	1960	1960 REVID	1961
TURINGE	2291	2226	2172	2183	2260	2382	2515	2590	2631-	2655	2706	2703	2784
TVETA	1095	1102	1062	1044	1037	1048	1038	1049	1063	1040	974	981	992
VÄRDINGE	1574	1582	1575	1563	1495	1534	1516	1489	1434	1396	1339	1338	1332
VÄSTERTÄLJE													
YTTERJÄRNA	562	573	559	532	521	506	495	479	480	444	450	449	427
ÖSTERTÄLJE	1550	1524	1509	1531	1532	1493	1521	1514	1507	1582	1757	1760	1865
ÖVERJÄRNA	2008	2022	2045	2114	2209	2387	2415	2593	2702	2898	3101	3098	3288
TYRESÖ	3169	3294	3385	3512	3620	3761	4094	4405	4841	5569	5988	6012	7676
TYRESÖ	3169	3294	3385	3512	3620	3761	4094	4405	4841	5569	5988	6012	7676
TÄBY	10343	10695	11110	11808	12134	13053	13787	15026	16620	18835	21456	21413	23025
TÄBY	10343	10695	11110	11808	12134	13053+	13787	15026	16620	18835	21456	21413	23025
UPPLANDS-BRO	3632	3645	3609	3586	3522	3453	3498	3611	3809	3889	3913	3873	3978
BRO	847	860	862	870	838	845	946	941	942	984	1073	1056	1032
HÄBO-TIBBLE	424	419	421	416	393	399	388	356	350	344	334	337	334
HÄTUNA	628	628	589	596	592	567	568	541	554	556	499	499	491
KUNGSÅNGEN	782	792	796	798	792	793	780	961	1130	1214	1297	1296	1420
LÅSSA	458	430	435	398	410	392	373	375	378	339	307	299	303
VÄSTRA RYD	493	516	506	508	497	457	443	437	455	452	403	386	398
UPPLANDS-VÄSBY	6156	6467	6832	7198	7039	7356	7457	7778	7993	8272	8820	8865	9766
ED	1647	1751	1807	2067	1679-	1764	1967	2035	2076	2123	2162	2156	2812
FRESTA	1337	1347	1418	1476	1513	1587	1615	1688	1703	1822	1835	1841	1960
HÄMMARBY	3172	3369	3607	3655	3847	4005	3875	4055	4214	4327	4823	4868	4994
VÄLLENTUNA	5787	5896	5939	6092	6352	6553	6663	6797	7011	7195	7350	7346	7732
ANGARN	221	212	217	230	222	246	253	248	254	246	213	213	224
FRÖSUNDA	600	603	579	574	557	558	547	540	539	547	518	520	510
KÄRSTA	735	728	721	714	701	688	661	682	664	665	655	655	625
MARKIM	317	307	312	307	306	291	278	286	295	282	273	273	266
ORKESTA	441	453	447	453	445	442	440	431	449	450	442	442	436
VÄDA	192	192	172	175	166	162	152	148	146	151	142	142	144
VÄLLENTUNA	2350	2469	2576	2743	3068	3280	3503	3632	3827	4031	4292	4288	4730
ÖSSEBY-GÄRN	931	932	915	896	887	886	829	830	837	823	815	813	797
VÄXHOLM	9595	9485	9619	9650	9687	9886	10040	10386	10671	11061	11209	11205	11829
LJUSTERÖ	1281	1238	1247	1212	1213	1174	1132	1108	1078	1056	1032	1032	1010
ROSLAGS-KULLA	492	492	502	491	493	472	464	464	465	433	423	421	428
VÄXHOLM	3650	3615	3683	3710	3690	3679	3728	3735	3702	3718	3792	3792	3938
ÖSTERÅKER	3506	3470	3513	3571	3646	3923	4096	4476	4817	5185	5321	5319	5812
ÖSTRA RYD	666	670	674	666	645	638-	620	603	609	669	641	641	641
VÄRMÖ	8212	8179	8220	8138	8177	8216	8340	8538	8718	8630	8657	8645	8899
DJURÖ	1094	1086	1084	1061	1085	1110	1112	1082	1045	1013	997	995	978
GUSTAVSBERG	3594	3630	3680	3714	3780	3884	4043	4319	4478	4491	4596	4596	4766
INGARÖ	607	583	587	576	564	546	559	581	590	608	573	566	586
MÖJA	575	553	548	536	510	504	491	468	451	436	411	412	399
NÄMÖ	153	148	155	138	142	147	139	137	129	128	118	118	118

+ TILL FÖRSÄMLINGEN HAR ÖVERFÖRTS ETT OMRÅDE
- FÖRSÄMLINGEN HAR MINSKAT MED ETT OMRÅDE

1962	1963	1964	1965	1966	1967	1968	1969	1970	1971	1972	1972 REVID	1973	1974	1975
2920	3102	3158	3404	3664	3865	4024	4439	4596	4577	4615	4597	4682	4794	4834
944	957	929	876	855	956	982	1086	1086	1314	1348	1342	2229	4300	5358
1317	1291	1392	1330	1316	1272	1234	1232	1260	1232	1205	1190	1213	1199	1315
	432	443	434	428	410	445	460	444	471	15051+	15158	14013	13022	12701
										491	481	490	517	527
1863	1916	1908	1956	1983	2327	2359	2334	2344	2404	18263+	18254	19406+	19148	19060
3463	3766	3936	4163	4561	5042	5612	6091	6329	6691	7022	6979	7021	6936	6761
9994	11514	13769	16491	19440	20988	23315	25803	27174	28172	28884	28756	28812	29015	29366
9994	11514	13769	16491	19440	20988	23315	25803	27174	28172	28884	28756	28812	29015	29366
24739	26121	28078	29754	31732	33632	36055	37675	38892	38978	38991	38434	39369	40360	41307
24739	26121	28078	29754	31732	33632	36055	37675	38892	38978	38991	38434	39369	40360	41307
4186	4904	5519	5782	5943	6437	6717	8531	11044	12171	12755	12765	13214	13976	14792
1153	1317	1676	1963	2047	2052	2045	3314	4927	5063	5065	5106	5255	5151	5324
355	315	309	317	319	291	274	272	277	274	299	293	294	304	313
467	439	429	408	417	397	392	369	364	388	394	387	411	418	388
1529	2139	2497	2556	2614	3255	3565	4144	5124	6103	6659	6633	6652	6649	6800
286	313	278	267	276	247	254	244	194	195	208	206	212	218	218
416	381	330	271	270	195	187	188	158	148	130	140	410	1236	1749
10853	11690	12273	12960	14016	14944	16368	18009	19045	20613	22874	22948	25523	27350	28810
3309	4215	4530	4624	4642	4640	4618	4608	4506	4197	4049	4041	3884	3888	3733
2199	2282	2307	2349	2330	2260	2200	2131	2109	2457	3230	3259	4978	5950	6844
5345	5193	5436	5987	7044	8044	9550	11270	12430	13959	15595	15648	16661	17512	18233-
7948	8266	8738	9175	9480	10414	11355	12263	12739	13433	13881	13866	14406	14604	14886
223	225	223	217	235	206	200	208	208	203	223	223	226	238	233
506	489	479	480	459	446	448	451	409	406	418	426	438	416	398
648	679	730	723	698	758	776	774	758	728	750	749	764	870	868
260	261	283	279	276	265	271	266	247	231	235	240	235	234	225
433	418	427	405	411	396	399	387	420	461	443	449	453	446	450
150	149	146	141	149	150	148	140	147	148	151	151	263	264	268
4942	5218	5512	5932	6291	7131	8090	8982	9450	10168	10430	10402	10744	10858	11151+
786	827	938	998	991	1062	1023	1055	1100	1088	1231	1226	1283	1278	1293
12345	12815	13621	14434	15715	16884	18182	19387	20390	21956	23606	23534	24758	26075	27538
982	978	962	958	937	917	882	885	869	858	868	869	894	902	935
418	408	386	364	360	351	354	360	342	338	323	319	311	323	330
4076	4094	4231	4322	4484	4509	4575	4815	4829	5055	5047	5009	4952	4940	4874
6230	6716	7422	8149	9148	10448	11711	12662	13715	15023	16686	16680	17877	19162	20645
639	619	620	641	786	659	660	665	635	682	682	657	724	748	754
9186	9375	9786	10108	10299	10636	11185	12014	12942	13424	13966	13912	14534	15434	16050
963	923	954	967	943	995	1112	1322	1405	1510	1606	1609	1793	2129	2233
4953	5171	5564	5783	6004	6320	6581	6891	7321	7385	7453	7415	7363	7432	7472
584	609	631	671	679	702	761	965	1097	1209	1273	1270	1365	1485	1565
382	361	350	331	319	315	304	292	304	289	287	284	292	294	322
111	106	96	93	87	92	82	76	65	60	66	63	66	63	63

Tabell 1 (forts) Folkmängd i kommuner och församlingar 31 december 1950—1975 enligt kommunindelningen 1 januari 1976

LÄN KOMMUN FÖRSAMLING KYRKBOKFÖRINGSDISTRIKT	FOLKMÄNGD DEN 31 DECEMBER												
	1950	1951	1952	1953	1954	1955	1956	1957	1958	1959	1960	1960 REVID	1961
VÄRMDÖ	2189	2179	2166	2113	2096	2025	1996	1951	2025	1954	1962	1958	2052
UPPSALA LÄN													
ENKÖPING	27899	27944	27951	27949	27905	28101	27881	27910	27860	27961	27883	27849	28285
ALTUNA	574	580	541	543	552	526	518	505	505	473	465	465	436
BISKOPSKULLA	405	391	388	386	371	354	363	346	343	329	318	318	318
BOGLÖSA	524	506	498	470	466	471	457	443	447	445	433	430	435
BRED	394	390	385	376	363	365	355	352	338	318	311	310	304
ENKÖPING	10183	11083+	11227+	11350+	11589	11959	12100	12402	12547	12905	13233	13207	13767
ENKÖPING-S-NÄS	360	334	337	349	307	297	293	266	267	259	252	253	244
FITTJA	186	174	160	162	149	150	144	138	134	123	128	128	128
FRÖSLUNDA	397	428	439	440	460	448	452	452	438	444	439	439	426
FRÖSTHULT	381	373	385	381	386	385	384	360	351	343	338	338	344
GIRESTA	274	284	271	273	257	244	225+	215	221	205	195	200	203
GRYTA	612	609	616	606	590	585	570	565	555	548	524	520	528
HÄCKSTA	256	233	232	242	230	236	231	236	234	233	236	236	216
HJÄLSTA	385	369	365	367	358	342	364	387	362	369	333	333	338
HÖLM	85	77	81	82	77	66	69	66	57	55	52	52	48
HUSBY-SJUTOLFT	578	578	553	544	530	547	517-	509	516	482	434	434	441
HÄRKEBERGA	260	262	261	275	268	262	246	248	238-	232	238	232	206
HÄRNEVI	352	339	331	334	327	314	303	292	288	286	279	279	283
KULLA	232	221	224	218	222	220	218	229	200	178	168	167	153
KUNGS-HUSBY	372	369	360	373	355	360	354	339	334	309	269	268	262
LILLKYRKA	205	200	193	194	199	194	220	218	214	217	215	214	217
LITSLENA	767	746	732	707	710	683	688	704	693	718	691	687	717
LÄNGTORA	399	389	385	390	365	365	363	346	348+	354	326	331	324
LÖT	354	350	334	324	358	346	303	302	301	293	298	298	297
NYSÄTRA	558	533	541	537	514	517	489	466	449	449	426	428	418
SIMTUNA	1644	1627	1579	1561	1556	1561	1509	1513	1502	1494	1457	1457	1466
SPARRSÄTRA	553	542	546	546	514	508	512	491	489	479	482	481	471
SVINNEGARN	452	436	434-	423-	414	387	396	376	385	386	379	378	360
TEDA	236	230	226	222	218	206	203	198	184	180	171	171	168
TÄLLINGE	1138	1138	1160	1155	1124	1122	1094	1071	1075	1066	1091	1089	1094
TORSTUNA	972	986	987	949	946	933	932	907	931	927	911	912	883
TORSVI	138	128	128	124	124	135	120	130	119	105	102	102	96
VÄLLBY	504	519	506	503	492	511	459	448	447	452	447	446	445
VECKHOLM	618	613	614	616	605	582	556	542	518	502	493	490	492
VILLBERGA	896	915	957	968	965	986	973	954	965	940	912	913	931
VÄRRUKYRKA	1146	485-	474	468	466	466	443	429	413	415	406	406	403
ÖSTERUNDA	509	510	501	491	480	468	458	465	452	448	431	437	423
HÄBO	2736	2759	2755	2715	2629	2628	2709	2641	2724	2712	2826	2812	2840
HÄGGEBY	265	260	263	259	230	218	220	204	216	198	199	199	169
KÄLMAR	614	636	634	635	628	615	591	586	580	551	549	547	523
SKOKLOSTER	241	234	225	204	196	192	203	188	183	174	155	154	161
YTERGRAN	855	886	889	874	880	934	1008	1024	1078	1145	1285	1283	1375
ÖVERGRAN	761	743	744	743	695	669	687	639	667	644	638	629	612
TIERP	22957	22914	23044	23068	23250	23373	23317	23262	22966	22633	22304	22279	22065

+ TILL FÖRSAMLINGEN HAR ÖVERFÖRTS ETT OMRÅDE
- FÖRSAMLINGEN HAR MINSKAT MED ETT OMRÅDE

1962	1963	1964	1965	1966	1967	1968	1969	1970	1971	1972	1972 REVISED	1973	1974	1975
2193	2205	2191	2263	2267	2212	2345	2468	2750	2971	3281	3271	3655	4031	4395
23738	29247	29488	29819	30457	30986	31188	31704	31919	32220	32503	32464	32271	32078	31911
435	422	420	419	432	406	396	377	352	359	356	353	323	318	303
305	286	282	264	250	256	237	240	232	240	236	237	232	229	214
426	411	400	396	380	364	364	340	342	321-	329	338	338	329	333
295	279	281	285	258	245	231	230	211	202	190	185	194	221	219
14464	15254	15680	16125	17033	17785	18265	19149	19630	20211+	20386	20345	19986	19554	19263
228	210	214	219	192	196	195	185	171	178	187	183	191	197	197
139	128	128	122	118	114	112	115	114	109	101	103	106	109	113
410	445	495	558	560	547	542	531	588	681	757	764	866	919	971
327	333	324	301	294	293	282	279	258	266	263	262	249	246	243
198	185	177	165	160	156	149	154	146	136	144	141	139	147	143
522	529	543	532	544	541	530	517	477	476	471	477	485	454	474
223	207	189	181	177	162	181	169	178	175	166	167	164	166	161
339	325	319	330	317	296	295	264	246	247	241	241	234	228	231
51	50	44	47	43	38	35	41	36	28	22	22	33	33	35
425	416	393	389	394	372	356	338	317	316	307	309	303	313	306
200	198	197	194	177	176	172	160	152	150	143	140	146	149	146
271	265	254	257	249	246	231	221	218	217	213	211	214	202	207
157	155	133	128	123	129	117	114	115	115	112	112	110	105	122
267	243	237	227	235	223	210	203	191	193	187	187	189	184	190
224	219	213	200	192	196	202	208	231	255+	289	288	318	336	355
718	694	704	695	649	632	625	615	608	603	614	621	619	606	594
314	289	284	277	277	260	259	250	247	233	257	257	251	245	232
282	281	268	248	230	225	215	219	219	203	201	201	186	188	171
414	406	404	388	377	371	356	343	331	336	318	316	322	322	320
1442	1436	1439	1449	1425	1449	1477	1428	1468	1456	1457	1456	1461	1456	1481
472	467	444	447	428	420	407	399	387	381	369	365	350	369	367
327	306	301	301	281	261	280	252	254	258	265	248	238	230	240
161	155	158	150	147	148	146	139	135	119	116	112	114	117	119
1084	1126	1141	1171	1182	1171	1126	1125	1082	1105	1156	1155	1218	1365	1425
830	829	800	765	736	722	701	688	662	664	663	664	658	669	659
100	105	103	101	103	95	82	69	74	78	83	84	81	91	92
441	428	398	409	389	379	379	366	350	346	347	354	359	356	364
494	460	445	435	429	426	418	402	352	342	334	341	345	336	317
943	939	936	946	960	965	920	902	898	902	906	908	930	964	983
390	374	371	350	361	362	354	349	339						
420	392	369	348	355	359	341	323	308	319	317	317	319	325	321
2933	3068	3445	3691	3827	3979	4536	5515	6150	6918	7672	7642	8478	9291	9987
177	174	169	166	157	161	153	167	148	154	147	154	135	142	149
489	540	925	1146	1271	1446	2026	2938	3131	3579	4182	4153	4696	5094	5544
148	124	108	102	125	131	116	115	117	109	100	104	132	216	338
1509	1616	1695	1757	1731	1716	1748	1831	2270	2613	2784	2775	3025	3353	3441
610	614	548	520	523	525	493	464	484	463	459	456	490	486	515
21959	21898	21974	21932	21764	21491	21198	21277	21321	21425	21232	21153	21034	20916	20833

Tabell 1 (forts) Folkmängd i kommuner och församlingar 31 december 1950–1975 enligt kommunindelningen 1 januari 1976

LÄN KOMMUN FÖRSAMLING KYRKOBOK FÖRINGSDISTRIKT	FOLKMÄNGD DEN 31 DECEMBER													
	1950	1951	1952	1953	1954	1955	1956	1957	1958	1959	1960	1960 REVID	1961	
HÄLLNÄS	2421	2402	2380	2351	2356	2320	2258	2208	2111	2069	2049	2052	2031	
SÖDERFORS	2250	2287	2378	2467	2636	2748	2785	2851	2815	2773	2828	2828	2814	
TEGELSMORA	2702	2671	2671	2686	2654	2645	2588	2571	2479	2432	2404	2397	2360	
TIERP	4509	4490	4524	4494	4446	4357	4274	4162	4084	3979	3850	3855	3746	
TIERP DEL	2145	2221	2232	2243	2411	2561	2671	2688	2748	2721	2733	2731		
TOLFTA	1250	1248	1290	1257	1247	1189	1122	1089	1059	1039	1032	1028	3831+	
VENDEL	2397	2359	2340	2337	2328	2305	2271	2277	2326	2351	2313	2296	2263	
VÄSTLAND	2628	2583	2597	2615	2600	2663	2787	2848	2835	2821	2683	2685	2667	
ÖSTERLOVSTA	2655	2653	2632	2618	2572	2585	2561	2568	2509	2448	2412	2407	2353	
UPPSALA	93387	94164	94362	96002	97396	98586	99772	101194	102488	103640	104569	104546	106030	
ALMUNGE	2099	2107	2084	2055	2086	2093	2045	2003	1946	1894	1843	1843	1839	
ALSIKE	552	542	540	534	506	518	516	494	480	472	470	470	478	
BALINGSTA	428	409	410	404	407	388	379	364	343	327	328	328	315	
BJÖRKLINGE	1520	1499	1517	1511+	1556	1523	1514	1546	1592	1579	1586	1587	1594	
BLADRÄKER	492	477	487	479	478	465	456	424	417	395	373	378	345	
BÄLINGE	1697	1667	1646	1709+	1707	1690	1636	1656	1700	1694	1655	1650	1665	
BÖRJE	647	630	630	651	639	619	616	603	611	574	590	590	582	
DÄLBY	425	411	400	390	404	386	377	394	376	354	344	344	326	
DANMÄRK	1199	1191	1199	1207	1174	1146	1155	1152	1159-	1152	1134	1136	1121	
FÄRINGE	546	553	561	567	568	538	517	527	509	477	446	446	430	
FUNBO	842	862	863	844	874	845	842	805	795	814	798	790	781	
GAMLA UPPSALA	2069	2100+	2044	2039	2004	1965	1877	1857	1854	1891	1850	1856	1906	
GOTTSUNDA														
HÄGBY	321	329	318	312	303	298	276	263	251	248	232	232	233	
HELGA TREFALDIGHET	6506	6447	6597	6893-	7781	8015	7836	8070	8881+	10759	12977	12967	15556	
HUSBY-LÄNGHUNDRA	852	855	857	833	828	788	754	751	765	749	733	736	727	
JUMKIL	560	574	548	567	565	546	550	527	514	516	507	505	493	
JÄRLÅSA	995	972	979	947	933	946	956	950	960	928	911	911	900	
KNIVSTA	1667	1641	1632	1656	1675	1702	1736	1790	1885	2008	2106	2107	2108	
KNUTBY	1074	1076	1116	1099	1080	1062	1036	1038	1010	998	951	950	896	
LAGGA	542	541	537	545	538	534	543	548	547	530	494	495	498	
LENA	976	957	945	953	943	936	930	918	881	850	869	870	863	
LÄBY	156	155	153	154	157	165	161	152	150	152	151	150	136	
RAMSTA	260	249	250	243	241	244	258	250	243	263	248	248	254	
RÄSBÖ	1387	1394	1358	1322	1325	1263	1274	1243	1218	1233	1223	1223	1217	
RÄSBOKIL	571	569	559	565	557	532	511	503	517	505	491	488	485	
SKOGS-TIBBLE	516	506	488	491	498	477	469	454	426	414	417	419	393	
SKUTTUNGE	916	924	906	902	897	884	875	863	857	841	807	808	778	
STÄVBY	809	772	779	753	751	752	738	719	721	701	691	691	652	
TENSTA	1269	1249	1222	1214-	1205	1213	1218	1183	1182	1200	1197	1183	1125	
TUNA	1016	1001	965	943	949	907	899	889	860	846	830	830	805	
UPPSALA DOMKYRKOFÖRS	54497	55598	56463	57416+	58114	59520	60874	61439-	61363	60553	59661	59669	58706	
UPPSALA-NÄS	307	295	272	278	270	284	283	286	278	267	263	262	247	
VÄKSALA		733+	737	739	697	744	1130	2008+	2704	2968	3030	3037	3140	
VÄKSALA DEL	1431	681-	668	661	665	647	642	677	677	687	664	661	737	
VÄSSUNDA	495	487	489	468	457	428	418	435	407	426	423	411	398	
VIKSTA	838	835	821	817+	802	781	785	759	754	725	716	714	687	
VÄNGE	712	713	661	672	651	622	590	602	587	601	596	597	655	
VÄSTERRÄKER	160	154	153	147	148	150	145	136	136	147	149	149	140	
VÄSTERBY	242	242	239	240	238	251	246	241	227	227	221	221	215	

+ TILL FÖRSÄMLINGEN HAR ÖVERFÖRTS ETT OMRÅDE
- FÖRSÄMLINGEN HAR MINSKAT MED ETT OMRÅDE

1962	1963	1964	1965	1966	1967	1968	1969	1970	1971	1972	1972 REVID	1973	1974	1975
1994	1936	1922	1863	1848	1794	1719	1679	1621	1606	1571	1556	1527	1497	1454
2794	2876	2933	3041	3098	3143	3006	3036	3036	3005	2815	2812	2748	2684	2615
2385	2389	2345	2266	2210	2117	2037	2011	1941	1868	1816	1775	1731	1730	1720
3758	3658	3550	3492	3415	3307	3231	3178	3142	3138	3116	3123	3105	3102	3099
3861	3942	4091	4269	4307	4307	4447	4596	4864	5023	5196	5191	5237	5268	5324
2229	2212	2302	2252	2241	2272	2273	2267	2206	2298	2293	2284	2306	2319	2261
2640	2619	2607	2575	2510	2473	2453	2502-	2542	2559	2502	2487	2448	2396	2421
2298	2266	2224	2174	2135	2078	2032	2008+	1969	1928	1923	1925	1932	1920	1939
107416	109714	112150	115420	118531	121617	124436	127074	130327	132976	135409	133890	136067	137543	138116
1811	1773	1726	1712	1736	1764	1709	1716	1680	1677	1682	1671	1679	1688	1707
441	429	417	387	398	371	365	389	383	385	390	388	387	403	405
309	315	315	320	301	292	293	285	270	260	259	260	260	257	238
1639	1668	1790	1925	1996	2128	2230	2410	2611	2793	2795	2796	3025	3085	3188
340	312	299	286	278	250	237	228	203	192	183	186	191+	210	201
1733	1781	1839	1875	1851	1872	1965	2084	2314	2570	2908	2897	3284	3357	3507
569	564	557	539	539	518	502	503	494	491	495	498	515	509	528
319	308	311	286	292	279	258	268	269	265	264	266	283	288	280
1273	1574	1724	1843	1965	2004	2088	2244	2321	2287	2348	2348	2335	2506	2947
409	409	406	411	393	378	358	365	331	332	332	331	325	320	324
787	781	761	752	834	857	854	874	836	868	856	861	861	873	903
7976+	8710	9268	9324	10162	12409	14616	14907	15116	15433	15868	15852	16059	16583	16745
227	214	203	208	197	195	190	181	179	176	177	178	173	169	171
21813+	22334	22609	23464	23743	23548	23720	25137	26643	27198	28770	28721	19025-	19536	19262
730	711	686	674	687	673	649	628	612	623	636	634	637-	635	640
488	479	480	461	461	444	437	426	426	435	449	454	449	482	488
880	838	812	819	803	785	772	776	799	789	770	768	814	807	814
2230	2454	2602	3047	3429	3661	3711	3712	3727	3875	3890	3881	4137	4111	4152
913	856	877	839	802	836	864	861	869	905	940	931	943	956	926
463	461	460	429	432	426	440	455	464	461	463	459	473	498	536
829	802	810	803	801	822	835-	812	823	840	860	874	983	968	1001
128	127	124	126	124	130	132	129	137	134	152	150	159	149	158
251	264	294	300	292	286	289	284	280	276	266	266	259	260	258
1218	1220	1229	1243	1235	1222	1198	1237	1280	1293	1253	1258	1214	1225	1241
466	461	451	442	445	438	429	423	410	396	400	398	422	436	459
374	368	354	348	342	326	312	308	297	301	293	293	291	270	283
755	748	726	716	687	685	667	674	689	665	642	636	641	641	633
656	649	644	623	591	604	594	585	555	556	572	573	547	562	579
1118	1138	1148	1165	1163	1158	1157+	1170	1150	1145	1132	1101	1101	1120	1154
783	755	766	728	689	680	676	656	634	634	624	605	597	605	606
56632-	37173	37765	38211	38480	37867	36844	36298	36310	36032	34479	33179	32166	31717	30775
250	261	259	258	267	285	268	273	256	266	262	259	278	303	296
14081+	14144	14630	15860	17943+	19036	20056	20836	21701	23082	24399	24344	24004	23811	24057
748	757	786	822											
404	380	373	362	368	368	356	362	350	338	330	329	335	360	365
668	666	638	624	612	610	590+	585	540	533	532	528	526	532	537
680	700	768	781	779	933	1119	1133	1300	1304	1325	1320	1324	1307	1303
135	137	126	120	111	114	113	109	109	107	110	110	107	103	104
210	213	210	213	208	200	202	215	210	204	202	204	215	225	235

Tabell 1 (forts) Folkmängd i kommuner och församlingar 31 december 1950–1975 enligt kommunindelningen 1 januari 1976

LÄN KOMMUN FÖRSAMLING KYRKBOKFÖRINGSDISTRIKT	FOLKMÄNGD DEN 31 DECEMBER												
	1950	1951	1952	1953	1954	1955	1956	1957	1958	1959	1960	1960 REVID	1961
ÅLAND	306	294	281	272	253	247	250	245	227	210	202	202	204
ÅRENTUNA	1027	997	1023	1041	1016	1044	1042	1030	1047	1072	1055	1055	1050
ÖSTUNA	463	476	445	469	456	428	417	400	431	393	337	337	350
ÅLVKARLEBY	8329	8440	8519	8709	8850	8938	9141	9290	9378	9393	9565	9559	9778
SKUTSKÄR	5158	5268	5380	5507	5564	5624	5828	5972	6076	6117	6314	6310	6481
ÅLVKARLEBY	3171	3172	3139	3202	3286	3314	3313	3318+	3302	3276	3251	3249	3297
ÖSTHAMMAR	19371	19364	19300	19232	19171	19006	18929	18961	18787	18466	18333	18339	18154
ÅLUNDA	2671	2715	2712	2733	2737	2737	2719	2711	2725	2712	2665	2664	2571
BÖRSTIL	2597	2554	2506	2453	2419	2374	2318	2309	2251	2214	2176	2189	2114
DANNEMÖRA	954	926	935	943	945	953	961	924	957	900	884	884	875
EKEBY	782	770	763	761	756	743	720	721	692	699	657	658	626
FILM	2688	2715	2771	2707	2682	2664	2683	2788	2727	2692	2685	2699	2774
FORSMARK	504	495	498	495	487	473	444	444	428	415	420	420	410
GRÄSÖ	946	932	916	901	881	859	858	852	837	809	798	798	766
HARG	1544	1515	1463	1444	1433	1457	1440	1422	1428	1357	1378	1370	1304
HÖKHUVUD	811	806	805	829	801	778	746	760	742	725	686	687	658
MÖRKÅRLA	704	708	696	687	673	622	603	582	574	556	528	527	516
SKÅFTHAMMAR	1266	1292	1290	1297	1326	1328	1365	1399	1383	1360	1434	1433	1525
VALÖ	1122	1127	1121	1118	1112	1093	1084	1058	1050	1023	994	989	979
ÖREGRUND	1279	1293	1324	1339	1357	1355	1368	1340	1343	1341	1357	1352	1328
ÖSTHAMMAR	1503	1516	1500	1525	1562	1570	1620	1651	1650	1663	1671	1669	1708
SÖDERMANLANDS LÄN													
ESKILSTUNA	75741	76727	77469	77458	78469	79178	79615	79611	79684	80374	80899	80849	81747
BARVA	554	521	514	515	492	492	496	482	454	457	436	436	388
FORS ESKILSTUNA	23806	24879	25614+	26090	26714	27009	27271	26896	27050	27072	27145	27141	28125
GILLBERGA	855	847	844	815	819	803	787	766	740	713	694	694	685
HAMMARBY	239	247	246	233	224	225	221	228	200	215	212+	216	209
HUSBY-REKARNE	2737	2727	2676	2586	2626	2681	2596	2603	2543	2510	2477	2474	2520
HÄLLBY	2753	1670-	1668-	1609+	1684	1679	1719-	1711	1761	1950	1983	1995	2026
JÄDER	891	851	836	848	856	823	818+	810	796+	791	773	763	757
KJULA	1169	1152	1136	1139	1110	1090	1048	1045	1031	1019	970	970	984
KLOSTER ESKILSTUNA	29771	29849	29868	29574	29670	30080	30368	30926	30932	31433	31927	31875	31786
LISTA	647	602	603	580	583	584	569	545	548	536	524	525	512
NÄSHULTA	1238	1200	1182	1189	1201	1201	1169	1186	1166	1130	1058	1057	1040
RÄBY-REKARNE	237	245	248	243	229	224	224	210	217	197	183	183	183
STENKVISTA	1132	1110	1083	1101	1084	1084	1069	1046	1091	1108	1117	1115	1101
SUNDBY	303	277	284	281	266	273	276-	271	282-	289	292-	292	307
TORSHÄLLA	3525	4744+	4938	5014-	5280	5424	5608+	5624	5710	5854	6083	6086	6213
TUMBO	1052	1046	1049	1036	1018	997	957	963	955	964	979	980	943
VÄLLBY	389	386	378	385	372	341	338	342	337	332	324-	324	320
VÄSTERMO	1197	1158	1129	1134	1155	1137	1096	1031	994	980	967	967	969
ÅRLA	2118	2081	2062	2023	2016	1986	1940	1911	1874	1855	1805	1806	1738
ÖJA	1128	1135	1111	1063	1070	1045	1045	1015	1003	969	950	950	941
FLEN	18526	18646	18667	18716	18770	18682	18679	18936	18890	18829	18643	18654	18525
BETTNA	1390	1386	1410	1411	1409	1348	1309	1272	1293	1281	1261	1266	1251
BLACKSTA	369	349	359	351	349	335	343	345	348	339	333	335	337
DUNKER	1314	1286	1233	1209	1167-	1186	1151	1153	1154	1130	1093	1103	1052

+ TILL FÖRSAMLINGEN HAR ÖVERFÖRTS ETT OMRÅDE

- FÖRSAMLINGEN HAR MINSKAT MED ETT OMRÅDE

1962	1963	1964	1965	1966	1967	1968	1969	1970	1971	1972	1972 REVID	1973	1974	1975
209	219	203	189	174	182	187	186	191	201	205	202	199	194	226
1139	1188	1334	1531	1588	1654	1831	2049	2271	2363	2605	2590	2894	2930	2931
332	373	370	354	333	327	323	301	287	291	291	293	285	282	296
9777	9792	9941	10110	10225	10187	10176	10171	10276	10199	10196	10194	10085	9946	9947
6480	6519	6726	6984	7184	7184	7189	7252	7374	7320	7317	7262	7159	7088	7052
3297	3273	3215	3126	3041	3003	2987	2919	2902	2879	2879	2932	2926	2858	2895
17962	17840	17751	17908	18413	18534	18378	18593	18642	18477	18477	18431	18567	18906	19234
2534	2504	2523	2487	2491	2412	2419	2469	2445	2423	2448	2445	2521	2627	2680
2046	1999	1957	1997	2037	2041	2067	2189	2227	2250	2520	2536	2765	2988	3090
839	804	764	732	724	679	648	645	638	591	562	552	520	493	493
616	597	572	541	545	523	528	493	466	457	460	459	455	432	421
2759	2781	2835	2952	3044	3025	3105	3121	3263	3202	3108	3088	3053	3044	3111
394	394	377	356	326	308	277	271	240	224	230	231	229	221	209
746	736	709	706	697	666	642	629	620	621	639	641	637	624	644
1244	1241	1174	1134	1097	1075	1019	964	925	865	838	854	819+	817	795
639	646	587	616	596	597	574	548	537	527	522	509	500	510	512
505	495	470	450	431	402	397	381	364	364	344	344	343	342	336
1563	1595	1725	1875	2381	2659	2594	2834	2958	3045	2980	2979	3001	3055	3161
938	915	870	841	829	769	731	707	684	672	669	659	663	655	669
1355	1339	1311	1320	1332	1339	1305	1301	1308	1308	1302	1293	1272	1278	1324
1784	1794	1877	1901	1883	2039	2072	2041	1967	1928	1855	1841	1789	1820	1789
82064	82767	84820	86721	88115	89383	90224	92195	94076	93319	92656	92414	92095	92236	92663
401	407	391	380	396	383	394	371	366	357	356	357	360	361	349
29011	29253	29332	28684	28073	28602	28351	28279	28840	28564	27960	27865	27610	27294	27848
708	671	676	681	784	873	925	1011	1034	1040	1052	1044	1063	1078	1087
202	188	199	202	179	181	173	163	165	160	157	155	160	162	162
2520	2563	2555	2645	2699	2670	2760	3000	3139	3319	3444	3454	3443	3583	3751
2117	2227	2269	2402	2492	2599	2670	2772	2818	2797	2708	2726	2714	2742	2697
736	723	686	660	660	662	633	622	628	603	609	588	600	605	595
1020	1073	1104	1179	1188	1226	1246	1282	1339	1381	1423	1413	1447	1421	1427
31254	31375	33096	35106	36757	37003	37844	39257	40084	39437	39186	39108	38657	38801	38641
471	476	475	432	430	419	410	390	373	390	399	398	392	397	429
1013	975	921	880	851+	813	757	724	708	698	669	661	665	635	604
186	158	142	133	148	142	146	137	139	134	135	135	147	140	134
1113	1064	1080	1109	1107	1085	1096	1074	1168	1187	1190	1174	1194	1171	1191
306	302	289	283	272	281	269	260	246	253	264	262	260	273	270
6224	6636	6896	7247	7518	7916	8092	8466	8690	8620	8640	8617	8736	8725	8660
901	866	866	871	837	836	828	796	758	799	839	838	864	960	941
325	312	296	317	316	314	285	279	287	303	312	305	326	345	339
915	863	860	842	805	782	734	729	707	706	698	697	680	674	656
1686	1676	1698	1675	1629	1623	1635	1636	1625	1634	1687	1690	1851	1910	1908
955	959	989	993	974	973	976	947	962	937	928	927	926	959	974
18393	18335	18535	18745	18686	18529	18404	18543	18375	18422	18386	18349	18208	18268	18079
1217	1183	1153	1143	1101	1074	1065	1102	1069	1074	1048	1042	1038	1026	1005
328	315	322	317	302	282	282	294	296	282	275	266	250	250	241
984	948	886	848	768	760	719	663	625	647	631	634	626	616	609

Tabell 1 (forts) Folkmängd i kommuner och församlingar 31 december 1950–1975 enligt kommunindelningen 1 januari 1976

LÄN KOMMUN FÖRSAMLING KYRKBOKFÖRINGSDISTRIKT	FOLKMÄNGD DEN 31 DECEMBER												
	1950	1951	1952	1953	1954	1955	1956	1957	1958	1959	1960	1960 REVID	1961
FLEN	4601	4721	4863	5008	5097	5145	5302	5551	5583	5693+	5681	5681	5822
FORSSA	404	377	388	397	376	364	309	317	302	295	286	282	274
HELGESTA	991	998	990	959	926	890	850	852	818	816	829	834	775
HYLTINGE	1489	1486	1457	1478	1476	1485	1476	1511	1479	1437	1440	1439	1428
LILLA MALMA	2569	2556	2586	2594	2608+	2586	2523	2568	2614	2642	2551	2551	2524
MELLÖSA	4162	4265	4159	4097	4157	4174	4277	4253	4169	4123-	4110	4103	4071
VADSBRO	605	608	625	627	616	596	575	553	552	505	495	497	457
RRDALA	634	614	597	585	589	573	564	561	578	568	564	563	534
KATRINEHOLM	29383	29629	29687	29824	30132	30798	31099	31310	31373	31457	31775	31762	31839
BJÖRKVIK	2493	2481	2430	2387	2330	2258	2225	2193	2194	2179	2049	2068	2023
FLODA	2571	2582	2535	2533	2571	2500	2411	2383	2338	2276	2158	2167	2159
JULITA	2178	2146	2161	2128	2110	2110	2063	2011	1960	1882	1849	1843	1783
KATRINEHOLM	14492	14819	15057	15363	15786	16613	17199	17633	17978	18345	19015	19011	19353
LERBO	785	767	746	744	698	716	647	644	624	624	569	561	546
SKÖLDINGE	3134	3176	3148	3166	3204	3200	3183	3145	3104	3050	3044	3043	2939
STORA MALM	2047	2023	2034	2007	1948	1922	1902	1856	1778	1734-	1643	1641	1610
ÖSTRA VINGÅKER	1683	1635	1576	1496	1485	1479	1469	1445	1397	1367+	1428	1428	1426
NYKÖPING	51441	51794	52062	52539	52535	52386	52513	52894	53405	53567	53672	53633	53924
BERGSHAMMAR	663	682	662	671	678	705	669	659	660	648	635	628	618
BJÖRNLUNDA	1475	1442	1453	1393	1373	1357	1312	1309	1270	1244	1237	1245	1235-
BOGSTA	284	295	286	299-	305-	276	287	279	277	269	266	267	255
BÄLlinge	597	606	628	605	581	571	551	512	564	550	547	547	514
BÄRBO	417	418	416	419	388	404	365	348	350	357	331	332	344
FRUSTUNA-KATTNÄS	2883	2933	2957	2989	3050	3019	3049	3064	3236+	3190	3174	3170	3121
GRYT	1628	1632	1577	1581	1538	1505	1475	1435	1416	1360	1329	1330	1308
GRSINGE-DILLNÄS	1277	1273	1254-	1261	1220	1158	1174	1112	1076	1059	1038	1039	975
HALLA	201	205	197	204	185	165	173	165	166	141	136	136	142
HELGONA	1266	1322	1233-	1341	1400	1411	1388	1359	1339	1462	1461	1458	1518
HUSBY-OPPUNDA	642	615	573	576	557	557	553	544	562	521	479	476	466
KATTNÄS	176	176	171+	184	170	172	176	177					
KILA	1713	1673	1719	1734	1697	1716	1699	1707	1695	1666+	1639	1636	1581
LID	422	421	410	403	383	357	363	338	340	344	333	333	327
LUDGO	737	736	719	720	723	695	697	682	670	621	615	615	581+
LUNDA	1421	1429	1446	1450-	1439	1459+	1423	1409	1394	1396	1372	1372	1355
LÄSTRINGE	461	452	426	443	431	437	410	424	406	397	401	401	368
NIKOLAI DEL	2097	2129											
NYKYRKA	303	317	295	297	285	278	263	243	264	266	272	272	254
NYKÖPINGS ÖSTRA	9709	9860	10118+	10333	10743	10700	10598	10774	10955	11374	11749	11722	12276
RIPSA	336	336	346	324	316	299	291	277	285	289	272	273	266-
RUNTUNA	803	787	805	811	788	745	720	703	706	693	708	711	674
RRBY-RÖNÖ	636	627	629	629	617	615	581	592	596	607	567	566	533
SANKT NIKOLAI	8671	8878	11088+	11083	10981	11148	11621	11994	12341	12389	12501	12502	12524
SPELVIK	176	186	184	182	184	171	182	178	169	157	151	151	146
STIGTOMTA	1682	1658	1675	1666+	1628	1641	1673	1680	1687	1647	1601	1603	1574
SÄRRTA	1020	1000	1026	1031	1015	1027	1004	1012	1003	998	966	964	918
SÄTTERSTA	389	389	370	375+	375	365	349	343	347	327	318	318	328
TORSÅKER	269	249	234	232	242	212	208	210	233	198	175	175	175
TROSA STADS-FÖRSAMLING	1227	1274	1353	1345	1329	1360	1339	1361	1388	1322	1313	1311	1391

+ TILL FÖRSAMLINGEN HAR ÖVERFÖRTS ETT OMRÅDE
- FÖRSAMLINGEN HAR MINSKAT MED ETT OMRÅDE

1962	1963	1964	1965	1966	1967	1968	1969	1970	1971	1972	1972 REV10	1973	1974	1975
5966	6078	6307	6539	6707	6758	6836	6949	6969	7055	7053	7023	6944	7156	7053
279	234	230	215	203	193	186	174	180	171	172	174	161	137	130
705	685+	663	652	628	643	611	587	558	589	548	549	586	576	570
1423	1457	1488	1463	1409	1351	1331	1367	1371	1355	1358	1347	1322	1291	1320
2519	2505	2528	2642	2700	2708	2676	2657	2607	2594	2622	2609	2632	2620	2592
4039	4052-	4092	4117	4077	4003	3985	4065	4033	4014	4038	4050	3993	3962	3938
421	408	404	371	371	361	346	335	338	327	340	346	350	335	330
512	470	462	438	420	396	367	350	329	314	301	309	306	299	291
32255	32260	32817	32994	32829	32685	32487	32537	32796	32938	32754	32732	32572	32611	32635
1995	1947	1900	1837	1783	1737	1703	1664	1601	1550	1517	1511	1534	1542	1526
2072	2003	1911	1912	1876	1809	1787	1727	1692	1717	1680	1670	1663	1614	1618
1740	1704	1647	1626	1573-	1547	1546	1500	1474	1454	1462	1454	1425	1420	1415
20032	20327	21167	21450	21591	21674	21608	21790	22171	22425	22344	22352	22204	22379	22422
524	529	519	476	469	443	447	425	422	389	379	382	384	384	336
2951	2870	2846	2880	2831	2805	2736	2719	2781	2750	2775	2765	2773	2737	2830
1545	1504	1471	1463	1403	1398	1407	1385	1338	1319	1298	1298	1302	1277	1243
1396	1376	1356	1350	1303	1272	1253	1327	1317	1334	1299	1300	1287	1258	1245
54174	54611	55250	55935	56219	56030	56561	57097	57973	58833	60058	59913	60910	61952	62561
588	564	540	495	499	483	544	698	852	1104	1271	1277	1313	1307	1275
1255	1196	1130	1101	1075	1032	1022	1004	1008	964	1081	1072	1241	1298	1304
242	223	211	193	197	175	161	162	152	161	152	145	143	134	136
506	497	447	426	421	402	389	366	354	331	326	330	318	307	301
299	298	273	247	240	230	215	205	208	181	182	182	175	181	172
3166	3169	3175	3242	3269	3293	3310	3330	3417	3542	3840	3811	4187	4351	4461
1267	1228	1202	1188	1151	1150	1106	1046	1012	997	955	963	935	960	977
927	912	887	858	804	779	779	759	785	778	797	768	755	788	783
139	136	107	100	92	84	80	79	78	77	81	81	80	76	78
1469	1473	1637	1662	1586	1602	1577	1541	1621	1593	1558	1568	1534	1771	1934
452	414	400	395	375	354	344	306	297	275	290	292	280	297	296
1523	1464-	1403	1392	1348	1266	1206	1184	1123	1121	1124	1122	1092	1114	1076
323	316	295	300	273	276	274	270	239	215	200	200	195	187	188
588	563	546	533	535	521	519	532	535	541	540	541	553	541	550
1302	1243	1198	1187	1158	1154	1219	1182	1166	1217	1194	1189	1177	1174	1162
353	331	335	319	316	289	285	278	258	261	265	264	260	241	233
250	237	214	200	182	183	167	165	157	149	143	143	140	131	130
13321	14632	16186	17233	17891	18513	19677	20625	20881	21381	21322	21327	21134	20889	20807
258	244	224	215	221	208	193	188	163	150	147	147	131	126	123
650	631	609	597	595	582-	562	566	545	565	606	609	620	641	618
513	496	470	472	467	431	461	456	464	459	438	437	441	452	451
12310	11910	11354	11070	10815	10250	9642	9227	9507	9313	9276	9232	9282	9077	8982
139	143	139	135	121	113	107	97	88	89	92	92	93	94	95
1541	1527	1532	1530	1534	1522	1558	1546	1561	1593	1805	1796	1796	2064	2375
880	827	811	762	815	861+	821	812	790	781	788	775	768	803	850
298	272	255	239	232	215	201	192	192	193	186	189	176	178	181
155	162	164	156	155	150	146	148	144	147	140	138	134	133	129
1447	1546	1537	1708	1806	1859	1945	2057	2220	2349	2526	2518	2695	3091	3143

Tabell 1 (forts) Folkmängd i kommuner och församlingar 31 december 1950–1975 enligt kommunindelningen 1 januari 1976

LÄN KOMMUN FÖRSAMLING KYRKOBOKFÖRINGSDISTRIKT	FOLKMÄNGD DEN 31 DECEMBER												
	1950	1951	1952	1953	1954	1955	1956	1957	1958	1959	1960	1960 REVID	1961
TROSA-VAGNHÄRAD	2116	2079	2098	2150	2153	2131	2118	2149	2147	2151	2056	2055	2064
TUNA	952	968	983	978	957	943-	984	1004	994	1023-	991	987	1010
TUNABERG	1992	1975	1957	1973	1933	1938	1901	1914	1900	1936	1931	1933	1938
TYSTBERGA	1150	1140	1126	1177-	1212+	1201	1236	1289	1355	1366	1424	1424	1427
VRENA	690	653	689	715	711	714	746	749	740	757	842	841	894
VÄSTERLJUNG	960	979	979	967	948	934	935	899	874	842	842	840	824
OXELÖSUND	5391	5500	5600	5711	5905	6047	6297	6573	7054	8371	10007	10017	11654
NIKOLAI DEL KÖFD OXELÖSUND	342 5049	340 5160	5600+	5711	5905	6047	6297	6573	7054	8371	10007	10017	11654
STRÄNGNÄS	19281	19278	19280	19307	19362	19440	19351	19419	19432	19482	19286	19296	19339
ASPO	465	644+	648	638	635	621	588	605	583	583	572	573	555
FOGDÖ	746	681-	680	671	673	652	625	603	575	521	539	538	521
HELGARÖ	372	371	362	376	370	351	342	325	308	294	291	291	270
HÄRAD	644	645	646	642	617	625	620	591	535	544	544	544	550
KÄRNBO	606	584	583	587	575	544	526	561	540	506	474	471	448
LÄNNA	788	768	764	736	723	695	686	668	652	661	605-	605	612
MARIEFRED	1652	1628	1641	1620	1662	1684	1695	1643	1654	1680	1713	1712	1708
STRÄNGNÄS DOMKYRKOF DEL	577	555	597	584	577	560	557	613	673	713	730	727	828
STRÄNGNÄS DOMKYRKOFÖRS TORESUND	7254 1150	7378 1104	7400 1082	7467 1089	7639 1025	7922 1026	7974+ 1021	8051 993	8179 934	8291 928	8282 890	8302 877	8409 848
VANSÖ	563	439-	427	417	396	383	377	386	398	391	358	358	364
YTTERSELÖ	1103	1083	1067	1085	1100	1074	1052	1032	1061	1029	968	972	948
ÅKER	2662	2718	2714	2748	2773	2715	2705	2804	2838	2836	2818+	2818	2798
ÖVERSELÖ	699	680	669	647	597	588	583-	544	502	505	502	508	480
VINGÅKER	10530	10601	10525	10414	10484	10594	10521	10398	10321	10190	10173	10118	9939
VÄSTRA VINGÅKER	9300	9388	9333	9241	9314	9419	9424	9342	9336	9236	9226	9192	9040
ÖSTERRÅKER	1230	1213	1192	1173	1170	1175	1097	1056	985	954	947	926	899
ÖSTERGÖTLANDS LÄN													
BOXHOLM	7214	7186	7134	7063	6925	6809	6680	6631	6560	6493	6425	6416	6290
BLÄVIK	259	248	236	220	209	198	204	202	190	172	174	174	164
EKEBY NORRA KÖFD	764	770	737	711	685	666	645	633	604	577	566	564	530
EKEBY SÖDRA KÖFD	3505	3498	3537	3536	3533	3506	3517	3533	3525	3542	3592	3593	3626
MALEXANDER	741	747	733	713	678	669	621	603	595	580	565	564	536
RINNA	783	793	788	763	743	721	681	674	667	663	603	597	565
ÅSBO	1162	1130	1103	1120	1077	1049	1012	986	979	959	925	924	869
FINSPRÅNG	20623	20792	20954	21043	21265	21414	21731	22011	22388	22441	22315	22319	22657
HÄLLESTAD	4233	4201+	4224	4167	4174	4139	4021	3922	3841	3782	3717	3714	3719
REGNA	1149	1191	1161	1162	1154	1156	1153	1120	1137	1107	1079	1094	1048
RISINGE	12779	12912-	13077	13224	13484	13682	14148	14581	14980	15138	15196	15184	15586
SKEDVI	2462	2488	2492	2490	2453	2437	2409	2388	2430	2414	2323	2327	2304
KINDA	13489	13341	13254	13186	12941	12749	12500	12280	12044	11933	11556	11547	11333
HORN	2024	1980	1967	1960	1911	1866	1828	1792	1740	1722	1654	1654	1604
HYCKLINGE	1196	1172	1160	1150	1115	1071	1047	1038	998	984	934	934	887
HÄGERSTAD	403	406	405	402	392	391	377	378	371	359	331	331	317

+ TILL FÖRSAMLINGEN HAR ÖVERFÖRTS ETT OMRÅDE

- FÖRSAMLINGEN HAR MINSKAT MED ETT OMRÅDE

1962	1963	1964	1965	1966	1967	1968	1969	1970	1971	1972	1972 REVID	1973	1974	1975
2030	2010	1991	1985	2062	2022	1979	2023	2149	2359	2766	2772	3069	3336	3588
984	1008	1005	1051	1082	1167	1197	1188	1187	1151	1155	1134	1369	1406	1416
1884	1840	1802	1808	1816	1784	1807	1845	1838	1828	1842	1841	1844	1833	1813
1418	1429	1497	1466	1485	1487	1470	1430	1423	1431	1463	1458	1455	1478	1421
905	911	916	937	926	942	952	948	949	929	902	895	909	878	897
792	759	758	713	675	651	646	642	610	608	605	605	616	615	616
12569	12975	13104	13810	14284	14825	14717	15055	15156	14965	14560	14548	14294	14292	14211
12569	12975	13104	13810	14284	14825	14717	15055	15156	14965	14560	14548	14294	14292	14211
19528	19733	19886	20119	20217	20253	20438	20522	20610	20974	21176	21096	21547	21840	22245
550	523	527	490	468	466	443	428	401	379	385	391	422	403	443
510	506	472	457	441	441	436	440	431	445	433	418	415	432	436
265	267	258	241	238	234	227	217	216	224	221	220	230	237	245
528	513	483	514	514	524	527	508	506	519	529	529	668	715	798
459	422	392	348											
596	589+	551	547	511	493	455	432	423	430	411	415	443	445	444
1752	1876	1865	1931	2303+	2265	2278	2313	2361	2394	2420	2417	2517	2739	2908
890	904	853	847	835	823	796	781							
8490	8611	8878	9093	9346	9526	9840	9863	10769+	11128	11391	11331	11481	11362	11473
869	882	900	948	933	884	880	884	904	895	851	854	861	905	899
353	335	308	303	296	271	260	243	247	222	224	230	233	284	292
982	987	954	957	959	926	940	949	971	966	966	954	962	973	1029
2805	2840-	3004	3039	3021	3008	2986	3098	3066	3072	3061	3062	3042	3071	3013
479	458	441	404	372	392	370	366	315	300	284	275	273	274	265
9830	9684	9527	9525	9602	9717	9722	9661	9671	9564	9512	9499	9558	9528	9519
8939	8813	8693	8711	8839	8975	9003	8939	8952	8876	8847	8834	8885	8847	8835
891	871	834	814	763	742	719	722	719	688	665	665	673	681	684
6250	6315	6417	6523	6428	6456	6392	6445	6383	6364	6125	6123	6047	5903	5899
169	157	144	134	107	114	109	97	92	82	79	78	83	76	78
515	493	472	466	458	419	421	416	386	395	374	374	378	375	370
3683	3844	4092	4261	4297	4340	4353	4438	4461	4442	4274	4276	4238	4135	4132
518	481	438	426	397	407	378	388	358	355	339	331	322	291	285
543	519	505	479	456	463	429	419	402	410	400	401	391	379	384
822	821	766	757	713	713	702	687	684	680	659	663	635	647	650
22804	23177	23653	23772	23912	24095	24224	24450	24765	25010	25205	25129	25092	24903	24799
3641	3578	3557	3451	3344	3342	3305	3240	3273	3343	3316	3279	3220	3228	3226
1073	1041+	1008	1000	956	959	951	967	937	911	882	869	812	851	835
15838	16335-	16884	17129	17446	17696	17900	18234	18586	18822	19052	19047	19068	18852	18726
2252	2223	2204	2192	2166	2098	2068	2009	1969	1934	1955	1934	1992	1972	2012
11194	10937	10879	10781	10563	10493	10430	10467	10492	10490	10446	10447	10663	10680	10635
1556	1510	1463	1418	1359	1349	1300	1278	1265	1251	1224	1224	1239	1248	1233
868	835	815	774	726	705	681	624	608	586	563	564	523	493	464
310	305	307	297	284	280	268	251	242	233	234	234	230	239	223

Tabell 1 (forts) Folkmängd i kommuner och församlingar 31 december 1950–1975 enligt kommunindelningen 1 januari 1976

LÄN KOMMUN FÖRSAMLING KYRKBOKFÖRINGSDISTRIKT	FOLKMÄNGD DEN 31 DECEMBER												
	1950	1951	1952	1953	1954	1955	1956	1957	1958	1959	1960	1960 REVID	1961
KISA	4140	4162	4135	4169	4121	4081	4112	4062	4028	4092	4021	4018	4034
KÄTTILSTAD	1132	1071	1057	1050	1017	1001	900	861	834	801	768	767	746
OPPEBY	868	866	853	835	819	804	766	740	719	687	676	676	645
TIDERSRUM	912	885	896	871	843	859	809	798	771	717	685	685	646
TJÄRSTAD	1829	1808	1795	1788	1789	1764	1762	1741	1738	1748	1695	1690	1681
VÄSTRA ENEBY	985	991	986	961	934	912	899	870	845	823	792	792	773
LINKÖPING	83641	85120	86407	87471	88291	89536	90538	91494	92624	93080	93536	93501	94313
ASKEBY	473	462	469	465	431	452	437	441	445	449	474	470	464
BÄNKEKIND	852	864	841	811	846	809	796	806	799	768	754	744	715
BERGA LINKÖPINGS													
BJÖRKEBERG	293	291	282	284	286	272	284	289	275	266	250	250	248
FLISTAD	532	514	503	486	496	471	454	443	445	418	424	424	429
GAMMALKIL	919	893	886	881	835	815	794	772	761	748	700	699	686
GISTAD	671	672	656	661	661	667	649	667	640	618	609	609	624
JOHANNELUND LINKÖPING													
KAGA	526	532	536	523	515	501	488	492	481	470	462	463	444
KÄRNA	2114	2133	2155	2190	2201	2209	2206	2206	2254	2430-	2487	2488	2575
LANDERYD	1723	1735	1722	1756	1805	1831	1837	1892	1838	1886	1957+	1963	1992
LEOBERG	490	498	492	470	475	457	454	444	436	433	406	399	380
LILLKYRKA	91	88	84	79	71	71	67	78	73	77	71	71	84
LINKÖPINGS DOMKYRKFÖR	34672	35132	36946+	37106	37495	38483	39052	38779	38196	37757+	31699+	31868	31402
LJUNG	1254	1267	1230	1239	1201	1202	1169	1116	1068	1062	991	990	901
NYKIL	1416	1415	1417	1409	1360	1315	1289	1305	1265	1232	1200	1199	1148
RAPPESTAD	612	611	583	587	563	572	570	552	550	548	522	530	541
RYSTAD	1151	1155	1155	1160	1192	1267	1283	1310	1326+	1360	1496	1494	1645
SÄNKAT LARS LINKÖPINGS	19880	21047	20639-	21507	22150	22506	23108	24453	26145-	26924+	33538-	33330-	34627
SJÖGESTAD	674	674	656	674	675	671	683	670	699	703	702	705	697
SKEDA	1210	1161	1162	1163-	1104	1099	1065	1042	1013	983	950	950	928
SLAKA	903	872	857	855+	823	829	818	822	824	824	791	794	813
STJÄRNÖRP	968	848	862	870	827	793	781	753	745	735	719	719	672
TÖRNEVALLA	780	788	805	784	767	782	753	714	738	739	740	741	703
ULRIKA	973	968	916	917	882	889	825	829	814	797	769	769	727
VIKINGSTAD	1030	1011	1003	1078	1117	1173	1207	1276	1347	1456	1506	1499	1575
VIST	1309	1352	1330	1319	1271	1229	1182	1195	1212	1213	1207	1210	1162
VRETA KLOSTER	3581	3558	3650	3705	3782	3870	4034	4034	4170	4239	4249	4248	4343
VÄRDNAS	1601	1565	1563	1536	1520	1459	1471	1404	1387	1347	1354	1354	1294
VÄRDSBERG	770	779	752	761	759	736	702	685	706	712-	667-	674	655
VÄSTERLÖSA	803	808	796	780	758	742	728	713	681	661	640	642	657
ÖRTOMTA	861	835	869	813	828	813	797	762	739	720	697	700	695
ÖSTRA HARG	320	313	317	323	314	299	304	287	281	260	259	259	250
ÖSTRA SKRUBEY	289	279	273	279	281	252	251	263	271	245	246	246	237
MJÖLBY	21070	21096	21188	21282	21376	21386	21538	21626	21850	21782	21934	21922	21878
ALLHELGONA	673	658	645	638	644	613	588	591	588	565	563	567	549
APPUNA	292	286	279	279	260	250	232	243	233	214	214	218	215
BÄLLBO	456	456	476	469	452	429	426	414	401	378	385	384	392
HERRBERGA	313	320	328	315	295	288	297	291	273-	273	277	277	265
HOGSTAD	612	614	617	576	572	556	563	555	542	533	522	532	507
HÖGBY	955	935	929	911	907	878	877	843	823	809	796	795	814
JÄRSTAD	264	270	269	276	270	262	241	248	246	233	210	210	198

+ TILL FÖRSÄMLINGEN HAR ÖVERFÖRTS ETT OMRÅDE
- FÖRSÄMLINGEN HAR MINSKAT MED ETT OMRÅDE

1962	1963	1964	1965	1966	1967	1968	1969	1970	1971	1972	1972 REVID	1973	1974	1975
4116	4144	4235	4353	4418	4407	4460	4669	4828	4885	4912	4915	5023	5033	4990
713	680	638	622	562	557	551	539	521	516	500	492	482	467	460
637	590	581	572	537	518	502	476	434	423	409	407	385	386	371
648	597	570	532	501	486	475	443	432	414	393	392	368	355	351
1612	1570	1571	1544	1554	1564	1575	1590	1607	1637	1698	1703	1901	1972	2065
734	706	699	669	622	627	620	597	555	545	513	516	512	487	480
95269	96296	97212	98314	99516	100265	101361	102800	104642	105817	106628	106643	107033	108034	109236
488	507	520	534	533	516	516	478	494	504	486	490	485	520	555
707	685	682	766	791	816	817	799	798	812	827	830	821	815	828
245	245	244	224	214	204	199	200	195	207	202	203	196	206	208
424	408	400	364	348	369	372	368	356	351	353	355	345	355	350
659	655	663	642-	632	631	605	582	556	545	546	536	516	521	513
631	624	594	610	632	607	596	602	593	603	586	594	603	607+	602
417	441	433	407	393	376	377	349	343	353	347	346	358	347	349
2726	2741	2826	2931	3006	3111	3160	3162	3127	3070	3043	3040	2971	2904	3054
2084	2240	2307	2318	2300	2275	3713+	4851	5710	6909	8390	8358	9433	10531	11799
391	386	373	367	355	334	330	312	301	283	280	280	285	276	278
69	72	76	70	63	53	50	48	48	53	50	50	49	52	50
31288	31692	30896	30007	30450	31118	31744	33048	34844	35678	36520	36585	37063	37195	37311
843	815	791	741	712	662	673	680	733	723	704	701	698	746	719
1098	1059	1017	980	946	893	891	887	903	913	917	929	914	943	941
533	528	507	554	577	610	611	615	620	597	593	586	569	582	590
1718	1813	1941	1954	1922	1950	1923	1887	1833	1807	1791	1788	1777	1780	1768
35602	36049	37549	39327	39947	39929	39055-	38195	37308	11966-	11329	11248	10613	10176	9722
692	695	672	641+	633	631	620	586	588	596	618	609	588	586	605
911	913	917	886	851	871	851	837	833	815	807	803	803	796	815
775	874	919	923	914	889	873	850	830	798	772	768	742	759	750
685	664	628	598	581	565	541	522	490	483	481	461	471	471	491
704	696	670	685	732	792	794	880	1015	1027	1076	1067	1175	1321	1360
711	676	667	664	623	595	553	518	485	480	460	471	459	448	448
1560	1597	1670	1707	1715	1859	1901	1965	1964	2091	2082	2085	2130	2101	2059
1176	1159	1128	1184	1210	1264	1260	1262	1256	1332	1332	1333	1325	1451	1519
4459	4489	4601	4814	5054	5029	5086	5142	5314	5627	5701	5707	5646	5823	5934
1249	1223	1186	1143	1160	1124	1120	1131	1132	1149	1207	1203	1193	1235	1254
629	629	637	618	584	572	565	531	520	534	535	527	625	1065	1092
652	635	625	594	571	560	532	524	506	505	487	483	475	478	476
662	652	635	640	653	630	621	592	572	574	558	560	543	556	564
244	238	232	210	206	218	207	198	185	181	178	178	183	183	181
237	196	206	211	208	212	205	199	190	189	172	172	170	172	171
22115	22516	22956	23602	23967	24111	24219	24390	24627	24707	25170	25042	25472	25429	25529
547	537	518	449	464	439	445	414	392	383	384	370	358	340	349
198	177	165	165	165	164	160	153	152	147	151	147	138	137	136
386	375	355	325	335	333	300	289	291	293	289	290	287	287	287
255	241	229	225	221	191	181	184	191	181	182	180	170	160	154
512	484	495	470	479	478	479	461	486	498	559	545	549	590	595
743-	731	701	875	1220+	1348	1381	1394	1366	1403	1334	1289	1280	1433	1586
204	196	194	187	152-	138	127	122	128	119	118	117	117	113	103

Tabell 1 (forts) Folkmängd i kommuner och församlingar 31 december 1950–1975 enligt kommunindelningen 1 januari 1976

LÄN KOMMUN FÖRSAMLING KYRKOKOKFÖRINGSDISTRIKT	FOLKMÄNGD DEN 31 DECEMBER												
	1950	1951	1952	1953	1954	1955	1956	1957	1958	1959	1960	1960 REVID	1961
KUMLA	176	155	154	162-	154	144	151	144	145	154	157	157	152
MJÖLBY	8258	8366	8450	8648	8777	8982	9135	9287	9552	9610	9916	9900	10049
NORMLÖSA	554	543	550	519	514	513	519	492	495+	494	457	457	438
SKEPPTSÅS	328	318	329	319	321	313	320	316	304	294	283	283	282
SKÄNNINGE	2358	2398	2475	2515	2548	2555	2604	2708	2757	2796	2784	2782	2767
SYA	548	538	515	546	538	552	569	569	575	574	554	553	558
VALLERSTAD	474	461	454	423	445	439	422	383	372	364	394	393	389
VETA	908	924	910	921	888	889	877	870	894	897	877	876	865
VIBY	993	988	967	979	1025	1027	1041	1071	1082	1120	1161	1160	1124
VÄDERSTAD	1071	1078	1075	1062+	1055	1020	1005	997	982-	970	932	933	889
VÄSTRA HARG	1102	1080	1070	1025	1013	992	997	962	941	900	847	840	813
ÖSTRA TOLLSTAD	735	708	696	699	698	684	674	642	645	604	605	605	612
MOTALA	47406	47521	47440	47464	47804	47869	47760	47647	47856	47848	47816	47847	47714
ASK	235	250	243-	239	246	240	232	228	208	221	223	222	215
BRUNNEBY	1859	1857	1858-	1865	1871	1852-	1825	1828	1847	1833	1815	1813	1836
EKEBYBÖRNA	562	557	550	549	550	534	530	525	497	540	544	545	575
FIVELSTAD	652	632	643	648	650	625	627	642	636	630	625	626	645
FÖRNÄSA	701	697	684-	712	694	682	701	756	759	765	759	758	741
GÖDEGRÄD	1736	1704	1693	1561-	1505	1516	1492	1481	1443	1390	1333	1331	1291
HAGEBYHÖGA	410	403	393+	399	398	399	408	386	368	348	349	350	335
HERRSTAD	308	297	295	289	283	277	278	271	263	262	262	261	256
HÖV	510	487	504	499	489	470	439	412	418	401	390	385	371
KLOCKRIKE	904	916	861+	799	844	852	826	776	779	770	747	745	731
KRISTBERG	1625	1586	1565	1529	1545	1516+	1481	1446	1460	1425	1394	1400	1288
KÄLLSTAD	158	159	161	159	153	150	128	127	121	108	103	103	94
LÖNSÅS	546	540	530	549	546	530	504	497	505	479	479	479	469
MOTALA	23623	23948	23947+	24185	24595	24904	25109	25238	25630	25813	26029	26050	26200
NÄSSJA	195	191	193	183	186	181	182	176	164	149	144	144	134
ORLUNDA	310	307	299	298	294	279	284	276	280	278	271	271	262
ROGSLÖSA	1004	978	982	996	978	966	951	917	906	893	893	893	899
SANKT PER	471	473	467	463	435	427	410	406	372-	358	365	365	359-
STRÅ	349	328	347	356	334	305	310	281	270+	267	246	247	223
TJÄLLMO	1917	1915	1892	1864	1796	1788	1726	1679	1619	1562	1551	1549	1488
VÄDSTENA	3500	3528	3592	3642	3714	3783	3825	3875	3977	3997	4097	4088	4208
VARV OCH STYRA	837	831+	820	820	823	822	809	784	733	739	711	711	689
VINNERSTAD	1100	1072-	1058+	1042	1134	1139	1122	1159	1155	1166	1119	1124	1103
VÄSTRA NY	1269	1284	1280	1281	1209	1205	1193	1160	1162	1162	1140	1159	1154
VÄSTRA STENBY	1223	1204	1238-	1215	1206	1135	1113	1103	1084	1108	1113	1115	1084
VÄVERSUNDA	358	335	339	335	333	317	304	295	290	293	272	272	261
ÄLVESTAD	601	598	565	555	556	551	543	524	519	509	479	479	460
ÖRBERGA	443	444	441	432	437	424	406	399	391	382	363	362	343+
NORRKÖPING	110222	111149	111429	112045	112094	112449	112980	113092	113112	113194	113195	113059	113292
BORG NORRKÖPING	4762	4835	4702	4666	4671	4557	4506	4379	4325	4440+	4445	4439	5539
DAGSBERG	713	713	718	749	730	716	712	711+	685	670	702	709	795
FURINGSTAD	327	319	330	330	319	312	294	262-	278	279	258	264	249
HEDVIG NORRKÖPING	13132	12963	12761	12408	12094	11947	11747	11387	11194	14316+	14097	14084	13606
HÄRADSHAMMAR	964	919	931	912	883	860+	869-	875	819	744	738-	739	708
JÖNSBERG	1150	1136	1121	1078	1041	995-	970	972	940	934	893+	891	813
KIMSTAD	1852	1835	1845	1902	1867	1872	1905	1866+	1805+	1751	1747	1744	1718

+ TILL FÖRSAMLINGEN HAR ÖVERFÖRTS ETT OMRÅDE
- FÖRSAMLINGEN HAR MINSKAT MED ETT OMRÅDE

1962	1963	1964	1965	1966	1967	1968	1969	1970	1971	1972	1972 REVISED	1973	1974	1975
150	150	159	140	126	121	119	108	107	102	110	110	103	99	102
10322+	10727	11095	11415	11417	11486	11522	11738	11946	11939	12094	12032	12245	12020	11709
423	412	407	411	391	391	383	358	343	330	338	338	329	337	335
255	237	230	218	207	212	210	205	205	198	201	198	195	180	182
2923	3078	3175	3586	3496	3572	3616	3673	3658	3655	3755	3752	3770	3766	3727
525	536	528	508	482-	453	461	438	448	432	417	430	439	421	403
378	384	349	333	325	320	333	298	298	302	306	308	296	272	270
836	821	812	789	783	839	889	967	1069	1147	1337	1344	1633	1712	1993
1192	1237	1392	1576	1633	1613	1628	1675	1694	1753	1802	1802	1795	1807	1777
886	883	887	906	894	873	885	870	863	847	816	820	809	804	916
802	758	725	697	659	633	570	548	523	506	503	499	480	482	466
578	552	540	527	518+	507+	497	484	469	474	470	472	476	469	439
47568	47491	47366	47362	47242	47065	47833	48307	48589	48475	48884	48949	49211	49360	49295
200	204	188	195	188	167	173	174	165	155	158	160	150	146	141
1910	1948	1983+	2006	2021	2043	2124	2194	2292	2338	2441	2444	2496	2580	2567
565	575	583-	594	567	576-	617	624	618	618	624	619	607	605	601
644	639	691	645	657	616	605	605	627	603	635	639	665	667	682
727	733	713	718	686	684	649	651	635	639	603	605	630	633	665
1223	1193	1158	1121	1111	1068	1024	972	940	913	867	863	840	821	842
327	319	312	301	282	270	268	251	242	249	255	252	258	245	239
257	258	243	227	236	252	248	233	206	213	207	204	201	202	193
352	359	347	334	341	347	327	316	294	281	270	276	258	241	238
730	718	730	720	715	709	677	665	671	656	654	650	654	658	670
1264	1191	1148-	1073	1018	958	962	915	856	844	833	833	809	809	792
98	91	93	91	97	81	79	72	56-	61	60	60	60	56	55
472	448	408	412	388	364	384	375	359	349	353	352	347	338	340
25937	25194	24584	23939	27745+	27887	28614	29203	29743	29618	29862	29945	30117	30183	30066
133	123	125	123	116	118	114	103	104	103	106	106	106	105	102
243	234	218	206	202	188	195	183	174	172	159	159	161	155	149
882	875	848	843	828	802	784	766	664-	702	716	717	736	719	711
325	324	309	316											
201	216	185	186	181	167	165	159	151	142	150	152	148	146	154
1462	1384	1363	1346	1293	1260	1274	1270	1268	1294	1312	1312	1319	1356	1358
4299-	4307	4436	4529	4944+	4974	5019	5105	5152	5200	5298	5300	5407	5469	5488
678	674	649	643	615	582	568	566	533	531	513	511	497	499	515
1363	2228	2949	3759											
1156	1183	1136	1135	1166	1150	1180	1181	1176	1166	1182	1182	1178	1177	1206
1053	1001	968	943	896	884	892	852	837	832	823	815	797	785	776
273	273	243	226	229	232	215	212	200-	203	197	196	192	188	185
459	446	431	417	422	403	394	395	386	369	361	358	359	353	356
335	353	325	314	298	283	282	265	240	224	245	239	219	224	204
113987	114277	114995	116089	116856	117606	118295	119619	121531	121905	121601	120778	120341	119470	119169
5986	6328	6271	9081+	10325	11633+	13618	15036	16425	17178	17288	17112	17567	17479	17777
803	819	815	794	802	950	985	989	1012	1023	1068	1080	1067	1087	1078
256	266	274	267	275	254	236	226	216	234	229	227	221	233	225
13380	12958	13045	12892	12859	12596	12048	11808	11600	11449	11502	11485	11688	12132	12244
682	675	634	623	616	609	572	563	572	579	575	574	579	558	567
767	734	757	772	747	718	717	708	655	620	616	614	626	627	609
1733	1733	1883	1854	1828	1803	1788	1783	1856	1963	2097	2102	2359	2399	2396

Tabell 1 (forts) Folkmängd i kommuner och församlingar 31 december 1950–1975 enligt kommunindelningen 1 januari 1976

LÄN KOMMUN FÖRSAMLING KYRKOBOKFÖRINGSDISTRIKT	FOLKMÄNGD DEN 31 DECEMBER											1960 REVID	1961
	1950	1951	1952	1953	1954	1955	1956	1957	1958	1959	1960		
KONUNGSUND	288	275	309	321	309	298	288	274-	263	269	256	257	237
KROKEK	2352	2390	2391	2373	2353	2378	2382	2324	2280	2194	2153	2154	2140
KUDDBY	827	819	814	771	755	750	745-	739	737	723	713	712	673-
KULLERSTAD	2935	3008	3027	3115	3134	3153	3250	3287-	3335	3289	3308	3308	3402
KVARSEBO	590	571	583	578+	577	598	569	547	558	547	546+	544	525
KVILLINGE	4761	4833	4871	4894	4940-	5068	5192	5185-	5156	5150	5040	5037	4884
MATTEUS NORRKÖPINGS	11049	10979	10726	10462	10123	9995	10184	10383	10200	17004+	16756	16639	16256
RÖNÖ	427	427	415	408	380	355	352+	332	312	292	280	280	268
SANKT JOHANNES	9022	10007	11472	13193	14091	14319	14722	15374-	15853	14674-	15685	15690	16728
SANKT OLAVI NORRKÖPING	24714	24510	24002	23579	23367	23132	23000	22962	22462	19873-	19662	19671	19170
SIMONSTORP	575	585	585	573	567+	573	586	580	572	551	516	518	493
SKÄRKIND	1154	1164	1121	1148	1122	1037	1035	1010	973-	955	961	963	928
STYRSTAD	713	727	707	703	697	681	682	653+	679	647-	631	620	602
TINGSTAD	464	466	468	461	449	432	440	416	418	405	395	402	390
TRBY	475	453	423	421	401	390	397	388	380	369	339	339	314
VÅNGA	1888	1864	1849	1833	1838	1829	1758	1753	1688	1649	1583	1583	1564
Å	335	311	304	318	297	283	281	272	260-	252	252	252	243-
ÖSTRA ENEBY	22260	22654	22613	22517	22803	23699	23945	24058+	24895	19175-	19284	19255	19106
ÖSTRA HUSBY	1276	1224	1228	1237-	1196	1185	1157	1122	1111	1119	1069	1074	1081
ÖSTRA NY	625	589	557	566-	555	529	514+	492	474+	455	442	442	420+
ÖSTRA STENBY	594	573	556	529	535	506	498	489	460	468	444-	449	440
SÖDERKÖPING	10632	10636	10563	10447	10394	10324	10193	10128	10031	9874	9681	9675	9577
BÖRRUM	240	238	233	221	235	225	195	212	190	178	162	162	150
DROTHEM	1250	1268	1222	1160	1171-	1127	1086	1077	1055	1060	1028	1029	1074
GRÖDEBY	334	325	324	314	327	303	304	296	294	278	263	264	279
MOGATA	821	815	785	792	758	733	711	704	682	661	657	657	619
SANKT ANNA	1314	1295	1295	1295	1249	1198	1163	1118	1093	1067	1020	1020	1002
SANKT LAURENTII	3092	3176	3203	3194	3300	3401	3459	3495	3543	3614	3645	3644	3646
SKÄLLVIK	705	671	692	674+	656	640	636	638	639	584	573	572	554
SKÖNBERGA	945	936	903	918	890	925	856	848	835	791	747	747	701
VÄSTRA HUSBY	694	688	705	717	682+	650	656	648+	639	611	602	600	593
ÖSTRA RYD	1237	1224	1201	1162	1126	1124	1127	1092	1061	1030	984	980	959
VALDEMARSVIK	12085	11776	11708	11597	11428	11270	11094	10950	10812	10523	10227	10214	10055
GRYT	1789	1753	1730	1730	1667	1654	1593	1564	1516	1473	1406	1405	1360
GUSUMS KÖFD	2736	2787	2756	2718	2655	2621	2623	2594	2401	2530	2512	2509	2475
RINGARUMS KÖFD	1907	1844	1863	1797	1758	1708	1658	1612	1573	1542	1515	1514	1487
TRYSERUM	1518	1478	1490	1464	1456	1411	1382	1326	1303	1243	1186	1180	1124
VALDEMARSVIK	3380	3373	3325	3348	3373	3366	3355	3373	3352	3296	3209	3204	3215
ÖSTRA ED	755	541-	544	540	519	510	483	481	467	439	399	402	394
YDRE	6210	6151	6139	6040	5979	5930	5872	5820	5768	5640	5506	5506	5404
ASBY	1179	1162	1148	1125	1120	1105	1091	1067	1052	1007	953	954	924
NORRA VI	662	666	690	683	662	660	640	649	618	621	581	583	573
SUND	1484	1475	1476	1451	1458	1476	1468	1450	1414	1391	1394	1392	1362
SVINHULT	574	550	554	553	520	509	493	502	512	489	459	458	444
TORPA	1076	1084	1058	1041	1026	1000	1021	1016	1020	1010	1001	1001	993
VÄSTRA RYD	1235	1214	1213	1187	1193	1180	1159	1136	1152	1122	1118	1118	1108

+ TILL FÖRSAMLINGEN HAR ÖVERFÖRTS ETT OMRÅDE
 - FÖRSAMLINGEN HAR MINSKAT MED ETT OMRÅDE

1962	1963	1964	1965	1966	1967	1968	1969	1970	1971	1972	1972 REVID	1973	1974	1975
237	241-	241	243	231	224	217	202	198	202	211	211	221	217	218
2122	2137+	2241	2269	2403	2483	2535	2613	2801	2967	3278	3198	3374	3449	3626
680	679	658	647	623	633	618	601	576	542	567	569	546	542	535
3483	3600	3709	3898	4184	4251	4287	4348	4452	4340	4342	4341	4235	4413	4498
500	491	490	480	465	458	461	448	426	400	394	394	389	397	407
4840	4860-	5005	5396	5660	5953	6132	6509	6743	7105	7447	7415	7516	7513	7606
15639	15013	14488	14055+	13479	12484	12874	12437	12145	11693	11290	10938	10710	10604	10351
263	247	240	228	230	219	211	200	204	187	176	168	170	167	169
18744	19972	21191	19507-	20093	21405-	21875	23239	24927	25543	25356	25359	24965	24335	24473
18553	17801	17104	17511+	16925	16384	15494	14796	14127	13592	13127	12814	12193	11746	11354
467	472+	407	374	371	367	371	367	376	356	366	355	375	376	352
925	892	823	800	783	769	726	695	672	666	657	652	640	647-	638
572	544	553	517	485	458	420	421	427	414	407	418	434	417	391
393	387	386	380	359	336	320	311	295	291	294	292	294	293	294
334	330	323	327	330	322	319	300	304	306	298	296	313	303	318
1509	1467	1422	1352	1292	1281	1259	1216	1117	1129	1126	1123	1118	1112	1119
244	231	216	217	217	210	206	193	177	177	184	184	178	165	168
19014	19597	20018	19858-	19542	19049	18235	17803	17377	17123	16805	16961	16621	16232	15760
1041	1008	1012	996	999	1029	1081	1150	1187	1188	1231	1225	1263	1337	1340
389	382	386	381	369	363	345	339	333	329	344	345	346	335	332
431	413	403	368	364	365	345	318	331	309	326	326	333	335	324
9491	9504	9584	9497	9460	9535	9655	9598	9641	9724	9944	9951	9996	10162	10338
139	134	117	116	120	115	120	101	94	99	100	102	96	94	88
1114	1209	1290	1291	1313	1255	1261	1260	1242	1238	1192	1191	1185	1136	1157
244	251	226	227	221	212	201	202	205	196	201	201	197	209	195
618	586	597	601	588	613	620	678	669	689	734	733	748	782	762
963	926	893	861	828	791	770	769	743	728	719	718	723	699	692
3641	3695	3820	3817	3861	4037	4188	4114	4162	4180	4194	4197	4171	4013	3919
549	513	508	484	460	462	445	416	409	407	405	406	384	374	366
733	728	701	685	667	660	650	647	707	744	794	803	848	1168	1355
561	580	575	580	590	590	613	621	648	680	856	862	870	885	1005
929	882	857	835	812	900	787	790	762	763	749	738	774-	802	799
9914	9755	9728	9514	9396	9371	9337	9288	9146	8971	8953	8904	8868	8882	8864
1297	1246	1183	1090	1040	1008	945	930	896	872	860	867	837	842	864
2387	2299	2303	2243	2278	2300	2311	2287	2313	2272	2262	2244	2230	2223	2198
1414	1374	1342	1307	1263	1232	1215	1173	1142	1117	1125	1124	1114	1118	1143
1074	1049	1022	972	939	901	887	865	814	784	766	766	754	753	738
3357	3420	3524	3560	3545	3601	3652	3722	3685	3633	3664	3647	3649	3675	3650
385	367	354	342	331	329	327	311	296	293	276	276	284	271	271
5278	5102	4937	4879	4795	4718	4598	4466	4358	4313	4236	4233	4189	4213	4297
900	865	819	787	764	749	739	715	708	689	673	670	651	633	628
540	530	502	490	465	447	426	404	383	364	350	354	325	309	320
1362	1341	1341	1374	1406	1409	1366	1374	1351	1350	1340	1335	1346	1345	1380
427	404	379	354	344	325	309	280	253	243	229	230	223	215	200
969	927	902	898	880	868	859	863	844	836	839	840	848	922	976
1080	1035	994	976	936	920	899	830	819	831	805	804	796	789	793

Tabell 1 (forts) Folkmängd i kommuner och församlingar 31 december 1950–1975 enligt kommunindelningen 1 januari 1976

LÄN KOMMUN FÖRSAMLING KYRKOBOKFÖRINGSDISTRIKT	FOLKMÄNGD DEN 31 DECEMBER												
	1950	1951	1952	1953	1954	1955	1956	1957	1958	1959	1960	1960 REVID	1961
ÄTVIDABERG	12387	12427	12569	12636	12587	12594	12735	12837	12809	12683	12633	12632	12583
BJÖRSÅTER	1176	1143	1140	1147	1124	1120	1127	1094	1100	1069	1035	1036	1000
GREBO	837	820	813	828	822	801	781	790	780	774	775	775	759
GÅRDSERUM	1571	1561	1570	1547	1523	1514	1472	1447	1419	1399	1339	1335	1270
HANNÄS	1094	1095	1079	1085	1083	1065	1027	988	967	951	901	901	891
VÄRNA	515	534	505	491	448	472	472	469	450	406	394	393	391
YXNERUM	542	541	535	526	494	466	479	464	457	448	427	427	386
ÄTVID	6652	6733	6927	7012	7093	7156	7377	7585	7636	7636	7762	7765	7886
ÖDESHÖG	7955	7912	7865	7795	7623	7514	7341	7242	7130	6999	6786	6781	6614
HEDA	514	499	501	504	472	472	454	439	446	438	409	409	406
RÖK	621	600	603	602	578	564	524	524	506	486	473	473	461-
STORA RBY	1433	1408	1394	1340	1317	1316	1293	1238	1197	1132	1060	1060	1043
SVANSHALS	634	624	611	607	591	574	560	567	545+	509	504	504	487
TREHÖRNA	599	584	582	574	549	524	509	498	475	456	444	439	424
VÄSTRA TOLLSTAD	782	796	775	794	776	733	707	682	663	677	671	673	664
ÖDESHÖG	3372	3401	3399	3374	3340	3331	3294	3294	3298	3301	3225	3225	3129+
JÖNKÖPINGS LÄN													
ÄNEBY	7212	7178	7172	7127	7159	7057	7023	7010	6978	6929	6867	6874	6785
ÅSKERYD	776	738	717	724	705	676	689	686	665	664	633	633	622
BRDESTAD	1490	1514	1528	1530	1563	1582	1645	1657	1795	1803	1820	1821	1820
BÄLARYD	863	850	850	852	855	830	792	796	757	752	751	751	737
FRINNARYD	979	976	980	964	992	986	1014	995	959	976	977	973	970
HAURIDA	363	360	354	349	353	338	325	322	314	303	294	292	277
LÖMMARYD	1359	1352	1356	1325	1323	1292	1245	1235	1198	1171	1140	1149	1129
MARBACK	642	638	654	664	652	656	643	657	649	642	645	646	639
VIREDA	740	750	733	719	716	697	670	662	641	618	607	609	591
EKSJÖ	19036	19334	19363	19467	19394	19322	19190	19149	19125	19043	18921	18914	18713
BELLÖ	333	337	332	334	329	327	330	323	313	304	305	305	301
EDSHULT	485	498	496	504	476	441	433	438	411	403	387	386	363
EKSJÖ	9752	9959	10008	10075	10059	10065	9976	10027	10114	10139	10122	10116	10030
HULT	1000	1025	1038	1039	1030	1028	996	974	950	948	920	919	905
HÄSSLEBY	2504	2528	2564	2620	2625	2660	2659	2627	2623	2578	2576	2575	2530
HÖREDA	1349	1342	1310	1299	1274	1255	1256	1249	1208	1205	1182	1183	1171
INGATORP	2408	2435	2420	2395	2414	2381	2387	2355	2383	2353	2351	2351	2359
KRÅKSHULT	645	648	642	645	647	638	615	619	611	594	564	565	544
MELLBY	560	562	553	556	540	527	538	537	512	519	514	514	510
GISLAVED	21703	21882	21955	22055	22203	22393	22378	22451	22544	22790	22973	22948	23146
ANDERSTORP	2928	2967	2947	2994	3031	3112	3133	3191	3226	3289	3295	3287	3403
BOLMSÖ DEL	721	719	722	725	719	711	697	696	686	685	668	668	660
BOSEBO	212	215	214	216	222	209	210	201	201	200	193	194	197
BURSERYD	1435	1458	1459	1458	1463	1465	1499	1507	1508	1538	1565	1562	1569
GISLAVED	5534	5592	5624	5706	5824	5916	5915	5982	6050	6179	6303	6294	6348
GRYTERYD	305	299	308	304	302	306	309	295	295	291	285	285	293
KÄLLERSTAD	370	348	338	330	335	333	320	314	307	303	310	310	311
NORRA HESTRA	823	853	856	873	900	918	938	941	950	936	954	953	995
REFTELE	2094	2118	2124	2122	2105	2110	2112	2118	2105	2107	2080	2079	2040

+ TILL FÖRSAMLINGEN HAR ÖVERFÖRTS ETT OMRÅDE

- FÖRSAMLINGEN HAR MINSKAT MED ETT OMRÅDE

1962	1963	1964	1965	1966	1967	1968	1969	1970	1971	1972	1972 REVISED	1973	1974	1975
12593	12559	12587	12670	12833	12932	12929	12962	13058	13132	13052	13021	13043	13055	12976
979	944	897	848	833	800	786	758	726	728	716	714	731+	749	736
736	737	723	721	696	695	700	710	737	741	763	763	795	821	910
1239	1215	1160	1117	1090	1096	1040	1022	964	933	928	930	929	920	892
871	848	791	779	755	743	736	718	704	681	681	680	668	652	637
376	358	322	318	294	286	249	220	223	203	204	204	215	213	197
362	370	338	305	309	312	301	265	255	243	249	249	239	238	224
8330	8087	8356	8582	8856	9000	9117	9269	9449	9603	9511	9481	9466	9462	9380
6450	6345	6362	6279	6293	6269	6174	6071	6087	5951	5875	5883	5853	5921	6051
378	366	357	347	341	333	343	323	309	311	314	315	322	320	296
443	433	408	386	365	351	351	326	318	318	315	311	295	299	287
991	949	933	887	859	839	810	793	762	734	713	713	709	697	693
470	453	438	393	383	373	366	338	345	346	329	329	305	300	303
409	391	377	367	362	352	352	357	353	338	352	354	353	374	425
656	629	610	591	580	595	595	597	680+	631	612	620	591	599	610
3103	3124	3239	3308	3403	3426	3357	3337	3320	3273	3240	3241	3278	3332	3437
6765	6711	6671	6645	6539	6458	6378	6352	6328	6383	6381	6341	6363	6452	6508
598	583	569	547	538	517	480	466	442	426	417	418	418	400	395
1867	1940	1976	1994	1986	2014	2023	2003	2022	2049	2079	2072	2082	2151	2155
761	763	750	756	767	753	745	765	755	786	762	732	727	701	705
962	935	942	945	948	911	905	879	908	915	926	921	958	1000	1004
269	247	254	232	204	202	194	196	181	174	179	177	166	166	163
1080	1022	966	927	895	865	844	814	798	803	773	773	781	841	872
655	645	645	700	691	706	711	757	787	788	818	817	797	780	805
573	576	569	544	510	490	476	472	435	442	427	431	434	413	409
18464	18308	18243	18213	18154	18205	18133	18150	18203	18256	18244	18195	18214	18255	18227
291	282	278	280	268	264	269	264	264	277	273	273	275	276	269
357	323	318	318	307	287	287	282	252	256	247	243	244	240	240
9857	9802	9780	9877	9874	9887	9845	9936	10023	10111	10157	10152	10173	10218	10279
920	920	925	943	927	930	935	940	934	940	969	962	981	989	1009
2520	2538	2500	2498	2467	2527	2518	2513	2553	2538	2513	2484	2449	2464	2410
1156	1118	1145	1126	1126	1125	1111	1091	1075	1080	1104	1102	1103	1099	1088
2343	2340	2320	2246	2286	2300	2305	2300	2283	2265	2197	2195	2231	2204	2201
523	492	479	449	435	429	410	389	377	350	327	327	316	314	306
497	493	498	476	464	456	453	435	442	439	457	457	442	431	425
23292	23582	24070	24470	24673	24897	25267	25915	26200	26575	26745	26719	26980	27486	27570
3502	3630	3731	3869	3944	3956	4059	4264	4417	4491	4551	4549	4626	4728	4770
658	644	636	632	610	602	592	575	190-	185	172	172	162	157	159
193	195	189	183	180	179	175	168	166	159	162	161	162	162	159
1580	1570	1616	1637	1608	1637	1632	1636	1640	1644	1651	1650	1607	1649	1619
6380	6539	6852	7057	7262	7402	7607	8018	8501	8605	8672	8688	8777	9052	9111
293	287	291	285	282	277	263	256	250	240	243	241	239	236	224
309	309	305	296	287	284	280	277	263	258	252	251	249	232	229
1003	1028	1055	1101	1100	1134	1121	1173	1199	1260	1294	1295	1324	1378	1398
2071	2054	2013	2045	1984	1971	2020	2010	2002	1979	2001	1998	1999	2003	2019

1962	1963	1964	1965	1966	1967	1968	1969	1970	1971	1972	1972 REV10	1973	1974	1975
87	86	81	80	78	73	70	71	62	64	62	61	64	61	50
305	295	290	276	282	286	283	273	264	247	234	234	231	223	217
1039	1032	1031	1028	1015	988	970	955	947	930	921	914	891	886	848
131	128	120	125	123	123	124	125	124	123	122	122	117	112	112
4153	4207+	4321	4345	4433	4524	4645	4720	4797	5018	5082	5059	5226	5319	5388
356	349	342	327	307	300	296	283	281	271	260	265	253	249	249
981	982	964	945	943	930	908	899	884	887	863	861	1024+	1013	998
251	247	233	239	235	231	222	212	213	214	203	198	191	188	179
7060	7127	7219	7419	7381	7473	7483	7599	7672	7716	7769	7753	7922	8185	8324
2879	2908	2941	3079	3138	3173	3205	3296	3397	3493	3625	3621	3776	3954	4010
1205	1220	1197	1181	1138	1118	1123	1148	1118	1106	1121	1129	1122	1148	1174
676	668	665	660	645	661	649	634	633	620	589	594	596	574	548
1263	1276	1351	1410	1429	1522	1545	1571	1593	1583	1545	1518	1551	1623	1720
1037	1055	1065	1089	1031	999	961	950	931	914	889	891	877	886	872
97167	98376	99923	101357	102399	103308	104753	106581	107768	107853	108429	108175	108063	108195	108500
367	358	354	347	334	330	335	325	309	311	317	317	309	311	321
4120	4214	4415	4663	4878	5194	5377	5572	5837	6096	6406	6401	6607	6956	7210
1577	1680	1737	1725	1698	1823	1961	2043	2154	2162	2193	2198	2200	2132	2096
1021	1034	1018	1041	1062	1055	1077	1100	1084	1095	1094	1097	1085	1064	1086
3158+	3146	3147	3127	3155	3202	3227	3166	3183	3183	3208	3192	3192	3222	3280
3138	3272	3328	3597	3663	3746	3820	4058	4351	4528	4656	4618	4706	4837	4919
13982	13953	14089	14165	14292	14508	14872	14828	14370	14387	15116	15060	15649	15875	15994
551	533	529	507	493	495	482	454	456	453	466	465	480	475	485
555	544	531	501	479	477	458	439	454	466	438	439	425	423	409
9869	10646	11988	12570	12410	12393	12427	12660	12371	11981	11629	11543	11064	10726	10374
831	846	866	880	889	907	939	1002	1043	1082	1084	1085	1089	1101	1198
15883	15960	15678	15441	15595	15580	16798	18446	19653	19941	20016	20026	19593	19810	19974
553	549	539	524	510	496	488	488	484	497	488	483	478	466	454
2904	2989	3033	3076	3062	3063	3121	3207	3308	3284	3406	3407	3616	3709	3885
407	416	420	426	421	397	402	396	392	391	380	380	369	384	377
5829	5862	6021	6253	6375	6444	6582	6806	6947	7095	7143	7108	7170	7036	6966
2222	2215	2264	2326	2367	2369	2391	2408	2457	2558	2656	2651	2699	2678	2681
2027	2078	2132	2135	2181	2236	2218	2224	2326	2381	2422	2425	2445	2458	2550
24746	24725	24535	24797	25281	25365	24629	23827	23465	22818	22145	22119	21652	21252	20972
528	517	514	480	474	467	432	444	426	425	422	420	430	442	447
795	778	761	784	762	746	753	747	769	775	758	757	763	765	742
514	479	485	476	472	454	428	405	393	395	383	375	364	368	361
542	546	530	526	548	553	545	535	540	541	551	560	611	597	606
1050	1036	1009	990	998	1008	997	1001	996	1008	1052	1049	1067	1108	1113
32797	32968	33236	33423	33382	33489	33544	33697	33586	33297	33161	33097	32819	32989	32591
304	298	285	283	274	280	276	280	267	258	240	235	241	248	243
1273	1269	1247	1204	1236	1213	1199	1189	1174	1176	1181	1164	1201	1229	1236
2526	2564	2598	2594	2513	2507	2497	2487	2515	2492	2446	2434	2410	2471	2439
562	638	640	625	604	583	570	553	543	533	513	515	364-	349	332
1144	1100	1067	1049	1003	965	934	924	899	891	865	847	827	806	800
2266	2256	2260	2266	2276	2286	2377	2425	2486	2479	2462	2467	2437	2461	2448
2135	2100	2053	2020	2010	1998	1973	1953	1913	1907	1906	1908	1900	1927	1941
1522	1505	1557	1552	1540	1547	1527	1533	1532	1503	1537	1518	1450-	1460	1463

Tabell 1 (forts) Folkmängd i kommuner och församlingar 31 december 1950–1975 enligt kommunindelningen 1 januari 1976

LÄN KOMMUN FÖRSAMLING KYRKOBOKFÖRINGSDISTRIKT	FOLKMÄNGD DEN 31 DECEMBER												1960 REVID	1961
	1950	1951	1952	1953	1954	1955	1956	1957	1958	1959	1960	1961		
NORRA SOLBERGA NÄSSJÖ	2334 15675	2372 15981	2299 16228	2262 16546	2256 16885	2227 17231	2203 17421	2175 17585	2171 17996	2100 18270	2080 18427	2076 18428	2073 18603	
SÄVSJÖ	11621	11619	11605	11675	11741	11631	11646	11689	11753	11745	11660	11671	11589	
HJÄLMSERYD HJÄRTLANDA HULTSJÖ HYLLETOFTA SKEPPERSTAD	2060 164 981 413 515	2027 163 979 413 503	2028 154 963 416 505	2008 147 948 394 505	2004 151 924 402 496	1981 147 914 392 488	1960 148 919 374 486	1934 142 892 362 477	2090+ 141 876 356 483	2069 125 858 358 472	2034 122 844 339 480	2033 125 844 339 479	1997 123 821 314 464	
STOCKARYD SÄVSJÖ VRIGSTAD	1654 4402 1432	1654 4483 1397	1638 4498 1403	1629 4640 1404	1630 4730 1404	1582 4753 1388	1554 4817 1374	1577 4910 1395	1412- 5004 1391	1412 5048 1403	1386 5016 1439	1387 5025 1439	1377 5042 1451	
TRANRS	16267	16365	16457	16516	16631	16859	16953	17053	17216	17384	17440	17439	17709	
ADELÖV LINDERRS SÄBY	1057 1401 13809	1058 1360 13947	1065 1359 14033	1005 1365 14146	986 1333 14312	993 1295 14571	953 1268 14732	926 1240 14887	908 1222 15086	866 1210 15308	832 1206 15402	831 1207 15401	801 1187 15721	
VAGGERYD	10445	10492	10563	10505	10522	10646	10691	10752	10796	10868	10903	10877	10927	
BÖNDSTORP BYARUM HAGSHULT SVENARUM TOFTERYD	339 3901 468 1448 3087	329 3946 483 1401 2503	332 3963 479 1454 2581	322 3947 469 1445 2569	316 4006 471 1404 2597	311 4088 465 1404 2648	305 4123 462 1384 2715	290 4164 447 1394 2792	293 4212 446 1375 2841	292 4296 451 1356 2872	289 4359 444 1347 2901+	289 4359 444 1346 2877	277 4383 435 1329 2957	
TOFTERYD DEL RÄKER	1202	619 1211	597 1177	587 1166	572 1156	577 1153	569 1133	563 1102	543 1086	515 1086	509 1054-	508 1054	497 1049	
VETLANDA	28061	27947	27949	28045	28221	28380	28468	28323	28276	28124	27873	27864	27587	
ALSEDA BJÖRKÖ BRÄCKABY BRÄCKSEDA FRÖDERYD	1954 1458 624 698 815	1928 1452 609 695 809	1938 1476 593 719 808	1931 1439 592 720 812	1909 1438 575 712 811	1873 1416 552 714 799	1887 1408 542 708- 798	1860 1349 525 697 764	1859 1306 519 667 761	1819 1300 503 669 745	1800 1306 492 655 726	1799 1307 492 657 726	1772 1308 480 630 704	
KARLSTORP KORSBERGA LANNASKEDE LEMNHULT MYRESJÖ	931 1410 1775 404 922	927 1415 1790 405 905	924 1417 1790 395 912	901 1434 1834 394 904	901 1410 1877 399 902	901 1400 1858 388 902	903 1415 1866 378 896	898 1408 1890 373 913	890 1377 1899 368 917	890 1327 1877 359 916	870 1318 1844 346 898	867 1319 1841 346 892	851 1284 1844 324 858	
NYE NÄSBY NÄSHULT NÄVELSJÖ RAMKVILLA	777 375 750 732 944	785 370 741 695 919	764 362 713 698 910	745 348 708 686 894	731 353 680 685 867	720 349 660 691 861	707 356 641 668 846	707 344 641 655 829	712 335 630 656 814	685 321 628 641 795	665 304 606 619 772	665 303 608 619 772	638 291 603 640 769	
SKEDE SKIRÖ STENBERGA SÖDRA SOLBERGA VETLANDA	1146 619 480 524 7816	1121 615 478 498 7908	1102 609 493 504 7953	1063 585 471 474 8228	1044 571 475 469 8560	1022 565 463 443 8733	1015 534 454 433 8955+	1023 524 440 434 9019	1014 503 428 425 9177	1000 499 434 420 9307	973 483 411 407 9389	973 484 411 406 9385	937 466 396 388 9394	
VETLANDA DEL ÖKNA	1844 1063	1793 1089	1770 1099	1783 1099	1758 1094	1812 1258+	1833 1225	1804 1226	1806 1213	1795 1194	1790 1199	1793 1199	1802 1208	

+ TILL FÖRSAMLINGEN HAR ÖVERFÖRTS ETT OMRÅDE
- FÖRSAMLINGEN HAR MINSKAT MED ETT OMRÅDE

1962	1963	1964	1965	1966	1967	1968	1969	1970	1971	1972	1972 REVID	1973	1974	1975
2017	2021	2071	2128	2089	2089	2101	2085	2054	2051	2060	2049	2017	1974	2006
18948	19217	19458	19702	19837	20021	20090	20268	20183	20007	19951	19960	19972	20064+	19683
11495	11515	11593	11649	11663	11579	11475	11463	11499	11396	11388	11357	11536	11555	11590
1928	1889	1869	1826	1843	1788	1776	1751	1722	1710	1703	1697	1665	1679	1685
123	114	115	111	104	100	89	84	89	86	86	86	86	81	79
787	775	751	728	695	692	668	656	647	608	608	605	593	582	566
316	301	282	268	279	265	257	253	254	247	236	237	243	229	225
449	428	423	425	402	394	395	379	361	358	356	350	348	336	321
1379	1368	1382	1394	1413	1437	1425	1448	1470	1462	1496	1490	1518	1502	1488
5087	5207	5311	5443	5464	5425	5378	5421	5467	5427	5396	5378	5572+	5614	5661
1426	1433	1460	1454	1463	1478	1487	1471	1489	1498	1507	1514	1511	1532	1565
17795	18032	18221	18426	18664	18854	18991	19102	19097	19016	18959	19135	19009	18867	18717
770	761	719	695	681	669	644	632	603	577	580	583	591	566	555
1134	1083	1088	1059	1029	988	975	954	916	892	880	877	837	844	830
15891	16188	16414	16672	16954	17197	17372	17516	17578	17547	17499	17675	17581	17457	17332
10964	11029	11147	11234	11220	11160	11124	11179	11046	11128	11083	11051	11095	11263	11355
271	254	267	268	249	241	238	226	212	209	205	206	197	203	206
4437	4470	4521	4568	4570	4592	4586	4617	4611	4636	4652	4640	4659	4753	4782
421	412	388	364	363	363	353	345	337	331	323	322	321	315	307
1304	1294	1291	1252	1229	1188	1164	1125	1076	1081	1047	1040	1060	1123	1162
3002	3112	3206	3331	3361	3351	3377	3466	3860+	3907	3885	3882	3912	3918	3939
486	484	480	472	463	435	427	422	422	422	422	422	422	422	422
1043	1003	994	979	985	990	979	978	950	964	971	961	946	951	959
27446	27552	27842	28082	28296	28348	28643	28731	28842	28741	28855	28833	28901	28723	28532
1776	1795	1775	1795	1768	1735	1783	1759	1730	1694	1659	1657	1660	1661	1666
1253	1227	1244	1254	1264	1252	1248	1259	1236	1229	1231	1233	1219	834-	809
477	467	455	448	430	432	430	429	425	397	391	388	376	363	355
627	640	658	704	694	704	692	663	678	711	764	764	780	784	852
681	669	661	646	630	621	607	587	572	550	547	549	548	527	511
809	820	799	769	766	774	795	785	745	747	786	772	750	764	765
1257	1250	1223	1237	1220	1226	1224	1202	1211	1195	1182	1179	1189	1186	1182
1836	1877	1921	1911	1889	1899	1918	1944	1963	1955	1925	1917	1905	1880	1899
321	313	315	318	297	281	263	252	244	234	220	219	220	218	213
845	856	893	897	928	912	913	895	891	891	878	884	881	898	890
645	655	639	628	612	589	590	575	559	545	555	553	551	548	560
296	271	267	282	294	280	270	260	247	239	240	239	232	230	228
590	584	573	557	560	543	539	517	503	482	466	463	455	458	435
624	611	603	585	570	540	529	526	519	507	493	491	482	492	508
769	766	748	733	710	680	650	635	623	615	614	621	609	591	587
928	889	864	860	862	849	864	882	882	886	891	895	921	1031	1055
458	464	443	435	420	410	392	368	357	347	334	334	337	336	319
390	377	356	332	327	312	299	290	280	268	268	274	264	258	261
358	346	339	338	335	332	314	311	297	280	280	280	268	253	246
9436	9601	9938	10219	10537	10768	11094	11329	13819+	13923	14078	14069	14203	14345	14115
1881	1908	1977	1999	2035	2076	2138	2190							
1189	1166	1151	1135	1148	1133	1091	1073	1061	1046	1053	1052	1051	1066	1076

Tabell 1 (forts) Folkmängd i kommuner och församlingar 31 december 1950–1975 enligt kommunindelningen 1 januari 1976

LÄN KOMMUN FÖRSAMLING KYRKOKOBFÖRINGSDISTRIKT	FOLKMÄNGD DEN 31 DECEMBER												
	1950	1951	1952	1953	1954	1955	1956	1957	1958	1959	1960	1960 REVID	1961
VÄRNAMO	23599	24273	24367	24434	24661	24927	24948	25117	25320	25565	25881	25857	26036
BREDARYD	1655	1652	1660	1658	1683	1666	1671	1676	1683	1717	1762	1760	1797
DANNÄS	442	437	441	427	420	418	423	419	419	415	409	409	399
FORSHEDA	737	771	763	766	786	811	810	837	862	899	935	935	955
FRYELE	763	778	760	746	737	730	737	712	691	670	643	643	624
GÄLLARYD	1013	1030	1032	1020	1033	1034	1025	999	970	943	911	911	906
HÄNGER	644	639	643	651	655	656	645	658	651	646	653	653	652
KULLTORP DEL		395 +	398	399	377	397	391	396	400	408	412	411	406
KÄRDA	710	728	736	715	728	739	733	770	788	810	788	788	751
NYDALA	745	757	769	741	741	723	682	681	657	644	616	616	585
RYDAHOLM	3367	3432	3415	3423	3405	3406	3413	3460	3437	3491	3445	3424	3388
TORSKINGE	510	490	486	487	479	486	468	462	448	444	437	437	421
TRÄNÖ	362	346	344	343	356	361	364	348	354	364	359	359	362
VOXTORP	1257	1266	1272	1262	1246	1246	1231	1212	1224	1243	1280	1276	1267
VÄRNAMO	11394	11552	11648	11796	12015	12254	12355	12487	12736	12871	13231	13235	13523
KRONBERGS LÄN													
ALVESTA	18354	18409	18400	18512	18458	18584	18586	18464	18510	18698	18674	18647	18630
ALVESTA	4637	4711	4783	4875	4991	5185	5328	5407	5580	5917	6079	6049	6258
BLÄDINGE	761	783	802	810	815	810	790	754	755	741	728	728	729
HJORTSBERGA M KVENNEB	1051	1052	1061	1053	1048	1045	1323+	1305	1275	1232	1204	1206	1179
HÄRLÖV	163	162	165	169	168	159	148	144	140	141	138	137	136
KVENNEBERGA	321	318	314	303	282	277							
LEKARYD	513	520	532	529	489	471	463	458	430	419	413	422	400
MISTELÄS	411	391	369	358	367	354	346	322	321	298	302	305	296
MOHEDA	2411	2401	2398	2431	2434	2470	2457	2434	2426	2401	2424	2416	2439
SKATELÖV	1961	1977	1947	1894	1862	1840	1812	1785	1788	1754	1728	1727	1683
SLÄTTHÖG	1125	1106	1098	1117	1074	1047	1016	1004	982	977	937	936	906
VISLANDA	2563	2571	2551	2592	2586	2584	2619	2612	2602	2649	2608	2608	2542
VÄSTRA TORSÄS	2437	2417	2380	2381	2342	2342	2284	2239	2211	2169	2113	2113	2062
LESSEBO	8413	8450	8516	8523	8505	8495	8492	8511	8470	8449	8382	8376	8372
EKEBERGA	1705	1708	1710	1742	1739	1755	1754	1727	1729	1687	1631	1625	1610
HÖVMANTORP	2115	2150	2174	2194	2170	2147	2131	2155	2141	2148	2160	2171	2164
LESSEBO	2553	2556	2596	2583	2611	2599	2602	2640	2665	2724	2730	2722	2756
LJUDER	2040	2036	2036	2004	1985	1994	2005	1989	1935	1890	1861	1858	1842
LJUNGBY	23289	23374	23378	23419	23458	23468	23338	23437	23468	23636	23803	23791	23724
AGUNNARYD	1016	1011	1040	1011	998	961	941	909	894	889	869	868	865
ANGELSTAD	1024	1022	1020	1012	982	965	952	923	918	901	886	886	855
ANNESTAD	929	897	933	902	884	859	835	829	813	803	786	790	768
BERGA	2793	2789	2752	2745	2784	2793	2768	2750	2766	2763	2763	2763	2777
BOLMSÖ													
DÖRRARP	411	415	408	433	416	408	414	407	396	406	407	407	402
HÄMNEDA	1239	1260	1225	1216	1203	1156	1119	1116	1090	1067	1040	1038	1000
KÄNNA	660	667	665	665	635	636	619	621	625	611	620	620	637
LIDHULT	1208	1218	1230	1249	1281	1276	1231	1240	1197	1187-	1171	1168	1155
LJUNGBY	7155	7303	7414	7602	7772	7996	8112	8411	8631	8962	9320	9304	9501
NUTTJA	474	461	459	457	454	439	443	428	424	420	421	424	404
ÖDENSJÖ	592	596	581	571	558	541	534	520	513	498+	480	480	452

+ TILL FÖRSAMLINGEN HAR ÖVERFÖRTS ETT OMRÅDE

- FÖRSAMLINGEN HAR MINSKAT MED ETT OMRÅDE

1962	1963	1964	1965	1966	1967	1968	1969	1970	1971	1972	1972 REVISED	1973	1974	1975
26305	26712	27246	27734	28033	28335	28726	29028	29350	29479	29616	29659	29646	29848	30072
1830	1891	1940	1965	1981	1985	1972	2019	2032	2037	2054	2059	2075	2054	2050
393	384	384	378	375	376	363	370	352	352	341	345	330	330	340
961	1022	1115	1178	1235	1255	1305	1413	1524	1522	1465	1519	1535	1599	1627
608	611	586	570	536	526	524	505	502	498	481	480	469	474	486
872	809	804	800	771	758	729	719	692	666	663	659	648	644	622
661	659	633	623	619	602	586	579	570	572	559	559	557	559	577
403	406	411	419	436	447	452	445	434	434	427	410	396	399	397
733	746	761	736	736	667	695	737	737	713	758	756	779	801	804
568	527	502	489	474	457	437	430	402	391	384	382	374	353	344
3397	3376	3394	3345	3304	3291	3233	3200	3160	3123	3064	3052	3040	3033	3028
410	389	384	377	367	345	343	324	329+	333	323	339	315	317	305
355	340	339	334	325	338	333	342	344	346	347	347	363	413	424
1261	1269	1301	1344	1358	1346	1347	1386	1447	1487	1516	1516	1555	1568	1607
13853	14283	14692	15176	15566	15942	16407	16559	16825	17005	17234	17236	17210	17304	17461
18684	18602	18557	18815	18791	19024	19043	19181	19248	18911	19052	18659	18969	18785	18784
6421	6528	6611	6888	7042	7414	7502	7732	7909	7760	7855	7609	7855	7609	7548
706	690	668	642	628	602	596	574	555	547	529	526	519	513	496
1169	1145	1137	1141	1142	1086	1077	1057	1038	1032	1028	1027	1022	1007	1017
133	128	127	123	112	109	107	102	101	97	91	91	89	92	108
403	405	400	400	397	371	372	358	344	335	337	332	349	350	362
281	270	275	269	258	255	262	245	228	222	219	219	211	207	195
2441	2430	2402	2418	2413	2419	2430	2437	2537	2525	2644	2531	2647	2752	2818
1688	1681	1679	1674	1631	1620	1584	1579	1551	1543	1503	1501	1540	1559	1547
908	879	863	836	814	795	776	763	731	714	722	723	700	695	676
2519	2496	2519	2594	2594	2632	2641	2690	2639	2547	2545	2524	2527	2532	2557
2015	1950	1876	1830	1760	1721	1696	1644	1615	1589	1579	1576	1510	1469	1460
8301	8257	8255	8384	8532	8518	8419	8471	8467	8527	8514	8495	8683	8750	8908
1599	1561	1550	1573	1588	1552	1586	1565	1567	1561	1521	1520	1519	1501	1506
2139	2143	2165	2158	2182	2163	2114	2171	2250	2366	2531	2514	2734	2828	2942
2794	2826	2829	2956	3083	3173	3126	3173	3131	3108	3008	3006	2986	3010	3063
1769	1727	1713	1697	1679	1630	1593	1562	1519	1492	1454	1455	1444	1411	1397
23831	24081	24384	24583	24671	25079	25254	25639	26054	26082	26028	26038	26008	26107	26264
821	813	793	785	793	779	751	743	730	713	702	700	688	660	664
836	830	828	825	808	801	788	795	795	829	843	843	843	835	873
735	715	709	696	679	672	656	652	641	626	624	618	595	585	591
2753	2795	2805	2798	2844	2907	2928	3016	3024	3042	3032	3031	3044	3042	3110
								348+	340	350	352	351	355	341
397	385	390	387	392	382	382	378	368	364	361	361	351	338	335
973	949	921	864	831	813	807	796	770	758	753	751	724	717	738
634	617	614	615	623	587	589	619	658	661	695	699	677	703	742
1173	1163	1154	1176	1111	1116	1103	1095	1091	1104	1090	1094	1062-	1055	1074
9885	10343	10750	11153	11431	11950	12288	12659	12921	12991	12997	13004	13168	13298	13275
393	385	380	374	374	362	357	343	321	311	303	300	287	283	305
432	406	398	388	376	365	348	341	329	334	326	326	325	332	340

Tabell 1 (forts) Folkmängd i kommuner och församlingar 31 december 1950–1975 enligt kommunindelningen 1 januari 1976

LÄN KOMMUN FÖRSAMLING KYRKOBOKFÖRINGSDISTRIKT	FOLKMÄNGD DEN 31 DECEMBER												
	1950	1951	1952	1953	1954	1955	1956	1957	1958	1959	1960	1960 REVID	1961
RYSSBY	1989	1989	2002	1951	1963	1993	2000	1948	1928	1939	1921	1921	1862
SÖDRA LJUNGA	1192	1173	1122	1125	1096	1085	1061	1060	1028	1005	1003	1004	976
TANNRÄKER	283	286	288	282	278	276	269	280	279	273	257	257	276
TORPA	890	864	859	855	812	781	773	761	737	733	707	705	676
TUTARYD	299	296	278	263	267	247	241	233	252	226	239	239	230
VITTARYD	358	353	348	331	334	325	314	301	294	290	283	283	277
VRR	777	774	754	749	741	731	712	700	683	663+	630	634	611
MARKARYD	10630	10701	10759	10757	10733	10684	10699	10674	10555	10597	10621	10554	10637
HINNERYD	1541	1510	1505	1485	1472	1439	1391	1376	1334	1328	1286	1285	1268
MARKARYD	1776	1823	1866	1902	1971	2062	2180	2275	2355	5192+	5238	5227	5308
MARKARYD DEL	2983	3002	3000	2967	2975	2906	2855	2805	2734				
TRARYD	4330	4366	4388	4403	4315	4277	4273	4218	4132	4077	4097	4042	4061
TINGSRYD	17679	17610	17571	17403	17327	17168	17061	16834	16668	16487	16210	16232	16160
ALMUNDSRYD	3444	3459	3466	3433	3403	3362	3318	3316	3320	3320	3283	3291	3256
LINNERYD	1918	1872	1872	1842	1827	1808	1773	1742	1721	1717	1663	1664	1643
SÖDRA SANDSJÖ	2016	1986	1993	1953	1955	1924	1907	1843	1825	1792	1771	1770	1764
TINGSÅS	2983	3005	2963	2965	3008	3026	3064	3071	3034	3029	2998	3011	3027
URSHULT	3375	3351	3342	3305	3263	3236	3199	3138	3096	3024	2939	2941	2920
VÄCKELSRING	1765	1782	1784	1777	1750	1733	1713	1703	1700	1666	1651	1650	1651
ÅLMEBODA	2178	2155	2151	2128	2121	2079	2087	2021	1972	1939	1905	1905	1899
UPPVIDINGE	13437	13473	13454	13514	13571	13613	13544	13571	13403	13294	13135	13104	13017
HERRÅKRA	257	255	259	250	250	255	253	254	250	248	238	238	226
LENHÖVDA	2372	2341	2350	2349	2373	2387	2392	2384	2362	2341	2333	2343	2318
NOTTEBÄCK	2707	2754	2776	2827	2847	2894	2977	3040	2996	2959	2936	2918	2865
ÅSEDA	2246	2281	2301	2329	2377	2422	2398	2409	2409	2442	2430	2424	2515
ÅSEDA DEL	1738	1705	1687	1680	1659	1629	1569	1547	1510	1446	1405	1382	1383
ÅLGHULT	4117	4137	4081	4079	4065	4026	3955	3937	3876	3858	3793	3799	3710
VÄXJÖ	43516	44059	44374	44741	44849	45237	45355	45492	45831	46092	46415	46344	47045
ÅNEBODA	1818	1822	1842	1841	1844	1850	1849	1857	1889	1876	1857	1856	1865
ÅSA	793	793	797	771	781	765	741	735	730	704	694	696	683
BERG	890	878	868	867	842	822	799	775	762	728	701	702	680
BERGUNDA	1113	1111	1134	1141	1147	1141	1134	1097	1089	1075	1154	1148	1161
DREV	269	271	293	288	290	287	302	288	292	290	274	274	284
DÅDESJÖ	1069	1032-	1049	1045	1008	998	982	987	988	943	929	928	922
DÄNNINGELANDA	233	224	229	221	246	238	234	220	208	223	228	228	219
FURUBY	627	641	610	621	612	617	598	582	581	555	533	524	524
GÅRDSBY	1104	1104	1141	1139	1112	1089	1080	1085	1119	1124	1165	1165	1158
HEMMESJÖ MED TEGNABY	1319	1309	1302	1304	1278	1259	1267	1262	1298	1300	1284	1284	1255
HORNARYD	337	384	398	390	378	386	366	362	359	364	353	353	358
JÄT	586	554	576	571	574	565	558	546	536	540	519	519	521
KÄLVSVIK	817	826	829	834	814	808	794	760	747	733	706	706	690
NÖBBELE	1105	1072	1078	1082	1048	1032	1006	983	967	948	923	922	892
ÖRMESBERGA	275	275	265	264	253	251	255	251	257	252	241	243	235
SJÖSÅS	1396	1430	1458	1445	1429	1476	1520	1581	1556	1516	1525	1522	1527
SÖRABY	1197	1224+	1233	1231	1245	1250	1262	1226	1233	1239	1235	1235	1219
TJUREDA	763	748	741	714	726	704	699	680	651	651	641	641	624
TOLG	1012	988	983	980	966	950	937	903	876	879	838	838	804

+ TILL FÖRSAMLINGEN HAR ÖVERFÖRTS ETT OMRÅDE

- FÖRSAMLINGEN HAR MINSKAT MED ETT OMRÅDE

1962	1963	1964	1965	1966	1967	1968	1969	1970	1971	1972	1972 REVID	1973	1974	1975
1833	1788	1806	1765	1739	1728	1696	1695	1679	1669	1655	1658	1628	1635	1651
960	908	887	878	863	838	829	821	776	768	763	765	757	765	751
262	263	252	244	242	242	234	237	227	218	215	215	212	222	216
648	642	646	613	585	584	574	544	511	498	481	483	476	477	463
221	222	219	218	204	185	192	180	171	175	172	173	170	174	172
268	266	263	255	247	249	248	244	224	226	227	227	213	212	213
607	591	569	549	529	519	484	481	470	455	439	438	437	419	410
10704	10748	10926	11034	11117	11393	11603	11802	11814	11826	11801	11773	11866	11936	11918
1224	1201	1166	1139	1075	1043	1005	971	938	915	866	862	835	824	814
5362	5371	5494	5649	5746	6002	6226	6351	6352	6391	6446	6433	6510	6600	6586
4118	4176	4266	4246	4296	4348	4372	4480	4524	4520	4489	4478	4521	4512	4518
16021	15877	15825	15643	15548	15304	15202	15068	15030	14869	14883	14804	14727	14711	14735
3214	3197	3219	3196	3200	3101	3111	3044	3021	3029	3019	2988	2982	3005	3015
1614	1620	1603	1565	1534	1498	1465	1447	1442	1390	1361	1360	1357	1350	1352
1765	1735	1733	1761	1726	1708	1682	1646	1650	1607	1567	1565	1544	1509	1532
3068	3059	3121	3136	3193	3233	3268	3292	3339	3391	3510	3479	3442	3474	3488
2893	2867	2825	2733	2667	2629	2597	2576	2521	2484	2450	2439	2432	2407	2371
1602	1584	1545	1503	1512	1487	1453	1459	1463	1431	1448+	1448	1446	1471	1516
1865	1815	1779	1749	1716	1648	1626	1604	1594	1537	1528	1525	1524	1495	1461
12838	12703	12663	12648	12515	12412	12235	12105	12020	11906	11664	11609	11609	11612	11531
226	220	223	227	217	214	212	206	198	196	191	191	188	182	178
2283	2270	2285	2287	2301	2323	2257+	2257	2319	2321	2323	2319	2314	2350	2347
2835	2818	2828	2820	2765	2653	2660	2559	2505	2498	2464	2433	2438	2397	2410
2480	2481	3710+	3688	3622	3653	3589	3538	3536	3508	3394	3395	3404	3396	3334
1354	1319													
3660	3595	3617	3626	3610	3569	3517-	3545	3462	3383	3292	3271	3265	3287	3262
47785	48709	50335	52044	53594	54505	55833	57625	59028	60130	60892	60875	61209	61707	62048
1888	1896	1883	1904	1931	1931	1976	1995	2079	2076	2062	2060	2079	2075	2137
663	636	629	604	587	570	557	542	523	510	500	499	484	476	468
659	637	639	625	588	565	562	555	516	512	500	500	503	517	518
1148	1166	1136	1141	1202	1176	1181	1182	1166	1104	1069	1071	1028	1024	987
276	255	258	258	243	245	246	237	223	216	200	200	204	198	195
884	874	836	838	812	795	756	737	703	699	688	688	686	697	669
210	210	213	205	204	202	204	224	219	236	238	234	228	209	209
519	502	500	511	506	519	512	515	519	533	544	539	567	585	594
1155	1147	1176	1182	1214	1209	1215	1198	1229	1281	1496	1492	1885	2137	2240
1260	1277	1286	1226	1191	1227	1232	1259	1290	1311	1323	1318	1296	1279	1302
360	360	348	339	337	342	302	253	266	256	224	223	207	213	207
503	489	476	467	455	462	449	439	429	428	406-	404	403	396	391
663	641	620	607	585	564	550	542	543	530	534	534	535	524	506
869	862	854	832	803	787	777	761	737	744	740	741	722	722	715
227	221	217	203	198	193	199	195	186	176	179	181	188	187	184
1522	1508	1557	1573	1624	1636	1624	1660	1699	1768	1800	1798	1822	1856	1877
1213	1181	1202	1213	1315	1324	1355	1471	1579	1650	1770	1771	1902	2035	2131
627	617	601	574	569	556	548	542	543	545	564	567	559	538	560
794	787	764	737	720	700	686	670	649	616	601	602	610	602	579

Tabell 1 (forts) Folkmängd i kommuner och församlingar 31 december 1950–1975 enligt kommunindelningen 1 januari 1976

LÄN KOMMUN FÖRSAMLING KYRKBOKFÖRINGSDISTRIKT	FOLKMÄNGD DEN 31 DECEMBER												
	1950	1951	1952	1953	1954	1955	1956	1957	1958	1959	1960	1960 REVID	1961
TÄVELSÅS	722	729	720	722	723	711	712	707	690	683	672	672	657
URÅSA	503	484	487	470	465	456	458	448	447	418	422	421	419
VEDERSLÖV	782	771	759	757	730	738	721	708	706	687	666	666	666
VÄXJÖ	20104	20714	20906	21357	21623	22142	22381	22759	23070	23563	24041	23989	24885
ØJA	1456	1447	1467	1466	1476	1479	1438	1412	1458	1430	1429	1430	1407
ØJABY	1237	1257	1251	1273	1309	1318	1357	1403	1450	1502	1555	1555	1580
ØR	525	519	520	509	509	499	481	470	459	457	439	439	435
ØSTRA TORSÅS	1464	1452	1438	1438	1421	1406	1424	1405	1413	1412	1391	1388	1375
ÅLMHULT	14957	15053	15154	15162	15187	15243	15378	15402	15504	15489	15426	15399	15238
GØTERYD	1936	1960	1959	1952	1920	1908	1901	1853	1824	1778	1762	1762	1693
HALLARYD	1096	1095	1069	1065	1055	1026	997	977	960	937	937	932	905
HÅRLUNDA	1117	1103	1092	1091	1075	1053	1029	998	1003	978	994	983	962
PJÅTTERYD	1056	1058	1075	1041	1013	987	965	934	903	879	872	872	864
STENBRØHULT	2815	2829	2850	2852	2853	2871	2868	2863	2866	2869	2859	2858	2848
VIRESTAD	3020	3002	2958	2917	2845	2817	2819	2750	2742	2723	2655	2655	2625
ÅLMHULT	3917	4009	4151	4244	4426	4581	4799	5027	5206	5325	5347	5337	5341
KALMAR LÄN													
BORGHOLM	13667	13693	13576	13510	13333	13158	12918	12697	12532	12382	12202	12204	11922
ALBØKE	334	323	333	331	325	332	336	340	326	319	313	313	320
BORGHOLM	2319	2354	2376	2379	2423	2563+	2548	2480	2470	2506	2489	2493	2413
BREDSKTRA	440	434	423	433	418	420	399	398	394	393	376	376	367
ØDA	1551	1527	1498	1463	1467	1441	1408	1391	1384	1339	1327	1327	1295
EGBY	167	161	162	158	149	151	148	144	133	135	139	139	140
FØRA	671	675	678	666	652	642	630	620	606	585	579	579	573
GÅRDSLØSA	997	1008	990	996	964	930	912	901	866	850	836	835	790
HØGBY	1566	1587	1553	1563	1522	1502	1475	1439	1431	1433	1407	1407	1352
HØGSRUM	693	704	700	680	661	626	565	557	560	552	532	530	518
KØLLA	460	462	446	454	442	414	416	401	392	382	383	383	377
KØPING	949	953	957	941	922	798-	786	772	765	755	732	732	738
LÅNGLØT	351	360	355	357	364	355	343	331	321	320	312	312	306
LØT	484	471	475	458	448	437	427	421	419	407	414	414	399
PERSNKS	1255	1250	1243	1265	1226	1239	1227	1214	1182	1165	1161	1163	1145
RUNSTEN	799	807	779	762	751	751	745	740	745	720	684	684	687
RÅPPLINGE	631	617	608	604	599	557-	553	548	538	521	518	517	502
EMMABODA	11675	11667	11610	11559	11453	11493	11387	11179	11265	11225	11007	10990	10882
ALGUTSBODA	3804	3758	3746	3571-	3515	3525	3446	3366	3345	3254	3160	3151	3074
EMMABODA	2270	2322	2284	2601+	2624	2676	2695	2687	2755	2804	2814	2804	2856
LÅNGÅSØ	1506	1491	1480	1443-	1404	1374	1354	1329	1316	1314	1278	1278	1260
VISSEFJÅRDA	4095	4096	4100	3944-	3910	3918	3892	3797	3849	3853	3755	3757	3692
HULTSFRED	20929	20834	20848	20727	20654	20323	20379	20329	20304	20222	20103	20112	19889
GÅRDVEDA KØFD	568	557	527	537	508	491	484	469	438	435	435	436	
HULTSFRED	3456	3533	3588	3646	3763	3867	4005	4250+	4283	4406	4443	4441	4411
JÅREDA	1259	1280	1264	1285	1277	1113-	1115	1087	1100	1118	1090	1092	1057
LØNNEBERGA	2086	2083	2086	2092	2074	1992	2024	2037+	2038	2010	1993	2000	2017
MÅLLILLA MED GÅRDVEDA	2706	2648	2625	2592	2584	2574	2564	2446-	2411	2342	2380	2382	2764+

+ TILL FØRSAMLINGEN HAR ØVERFØRTS ETT ØMRÅDE
- FØRSAMLINGEN HAR MINSKAT MED ETT ØMRÅDE

1962	1963	1964	1965	1966	1967	1968	1969	1970	1971	1972	1972 REV10	1973	1974	1975
628	630	595	592	596	594	582	576	566	558	554	552	581	597	602
404	393	383	366	352	350	341	331	323	319	317	318	316	310	306
639	635	626	617	613	615	607	613	616	626	639	638	659	668	693
25830	26933	28559	30363	31892	32886	34308	35994	37119	37974	38436	38460	38205	38255	38348
1432	1411	1421	1429	1424	1393	1347	1385	1401	1447	1444	1444	1432	1407	1431
1628	1656	1781	1833	1852	1878	1908	1974	2062	2144	2172	2160	2161	2202	2176
434	420	404	397	370	385	389	382	388	391	397	385	392	380	393
1350	1365	1371	1408	1411	1401	1420	1393	1455	1480	1495	1496	1555	1618	1630
15122	15038	15006	15182	15171	15115	15103	15287	15289	15314	15216	15176	15128	15218	15250
1680	1644	1601	1577	1548	1506	1456	1418	1372	1366	1341	1333	1323	1314	1307
878	851	859	837	811	779	750	722	710	694	682	682	681	690	691
946	920	907	904	898	890	865	854	831	800	784	791	769	755	733
813	777	761	763	733	714	693	674	671	654	663	657	655	631	631
2855	2815	2820	2798	2813	2791	2770	2782	2774	2776	2701	2697	2680	2722	2694
2579	2577	2525	2474	2423	2436	2351	2323	2281	2258	2234	2226	2201	2226	2227
5371	5454	5533	5829	5945	5999	6218	6514	6650	6766	6811	6790	6819	6880	6967
11710	11602	11357	11190	10985	10828	10664	10559	10442	10396	10434	10425	10657	10713	10786
294	277	277	268	260	265	243	245	243	239	239	236	238	238	237
2418	2483	2432	2443	2468	2445	2421	2458	2437	2465	2554	2555	2648	2692	2665
359	351	358	360	343	331	317	318	314	309	300	300	306	307	300
1286	1271	1255	1211	1187	1155	1132	1108	1084	1034	1017	1017	1018	1001	998
142	140	139	138	127	125	122	120	124	124	129	129	129	128	117
569	551	527	524	491	498	484	465	447	443	437	435	447	432	420
786	777	752	729	725	703	700	671	661	642	614	614	615	594	608
1315	1290	1265	1247	1240	1231	1220	1225	1225	1231	1231	1236	1261	1264	1247
502	502	491	476	463	455	462	456	468	467	484	482	553	590	595
373	364	362	344	344	333	335	339	325	330	326	326	325	328	323
727	703	714	711	693	676	688	675	677	700	710	708	748	774	800
296	288	281	273	266	251	246	247	244	248	244	244	242	241	243
388	387	367	363	341	334	326	325	318	312	313	313	323	325	310
1129	1108	1074	1049	1028	1030	1003	970	968	931	936	932	902	901	900
641	650	615	616	582	569	549	536	517	535	517	515	515	506	496
485	460	448	438	427	427	416	401	390	386	383	383	387	392	527
10820	10937	11073	11381	11543	11533	11712	11766	11797	11900	11812	11801	11823	11738	11699
3027	3071	3012	2997	2991	2958	2880	2798	2801	2803	2701	2694	2654	2652	2624
2920	3023	3252	3312	3658	3718	3948	4063	4104	4188	4235	4251	4307	4258	4204
1246	1223	1227	1226	1194	1179	1186	1164	1144	1108	1085	1088	1093	1095	1081
3627	3620	3582	3646	3700	3678	3698	3741	3748	3801	3771	3768	3769	3733	3790
19730	19612	19433	19520	19584	19647	19528	19441	19567	19490	18819	18743	18563	18427	18422
4505	4561	4568	4767	4888	5036	5104	5208	5430	5615	5790	5760	5682	5663	5812
1072	1068	1067	1044	1052	1032	1013	1016	1025	1037	1017	1013	990	987	972
1993	1958	1932	1928	1971	1995	1942	1940	1903	1874	1876	1875	1861	1851	1822
2742	2730	2667	2636	2592	2583	2547	2518	2505	2437	2349	2343	2342	2338	2318

Tabell 1 (forts) Folkmängd i kommuner och församlingar 31 december 1950—1975 enligt kommunindelningen 1 januari 1976

LÄN KOMMUN FÖRSAMLING KYRKÖBOKFÖRINGSDISTRIKT	FOLKMÄNGD DEN 31 DECEMBER												
	1950	1951	1952	1953	1954	1955	1956	1957	1958	1959	1960	1960 REVID	1961
MÖRLUNDA	3836	3765	3794	3747	3685	3638	3615	3572	3592	3532	3463	3458	3414
TVETA	583	546	556	545	532	524	499	496	460	447	436	438	432
VENA	2419	2398	2379	2346	2310	2310	2254	2197-	2178	2151	2114	2114	2098
VIRSERUM	4016	4026	4029	3937	3921	3814	3819	3775	3804	3781	3749	3751	3696
HÖGSBY	10220	10401	10574	10512	10401	10294	10142	10052	9955	9885	9723	9717	9543
FAGERHULT	1967	1969	2213+	2168	2112	2068	2058	1990	1950	1902	1870	1871	1789
FÄGELFORS	1337	1331	1335	1336	1312	1283	1261	1260	1252	1214	1172	1170	1148
HÖGSBY	5358	5381	5414	5430	5379	5394	5302	5285	5277	5296	5232	5228	5197
LÅNGEMÅLA	1558	1720+	1612	1578	1598	1549	1521	1517	1476	1473	1449	1448	1409
KALMAR	44912	45358	45743	46170	46458	46820	46995	47079	47276	47591	47782	47732	48186
ARBY	1105	1084	1067	1062	1030	994	983	994	950	921	899	899	861
ÖRRBY	1406	1437	1438-	1467	1496	1521	1555	1617	1639	1821	1896	1898	1960
FÖRLÖSA	1076	1105	1082	1093	1072	1082	1072	1089	1059	1035	1075	1074	1069
HAGBY	861	865	875	857	826	831	800	791	765	786	752	752	744
HALLTORP	987	977	970	953	934	953	939	902	898	878	857	859	849
HÖSSMO	794	803	843	873	899	895	895	892	894	879	882	882	935
KALMAR	27049	27474	27858	28312	28714	29152	29457	29730	30081	30446	30839	30791	31430
KARLSLUNDA	1412	1407	1381	1369	1372	1373	1385	1357	1335	1298	1293	1292	1271
KLÄCKEBERGA	916	930	924	939	922	895	883	886	846	843	774	775	730
LJUNGBY	3495	3525	3569+	3537-	3546	3521	3502	3448	3498	3440	3375	3375	3311
MÖRTORP	1044	1023	1033	1066+	1079	1075	1019	993	972	955	926	925	903
RYSSBY	2415	2370	2352	2311	2275	2280	2235	2196	2199	2167	2120	2123	2074
VÖKTORP	529	534	541	521	499	496	488	479	460	459	462	462	420
ÅBY	1823	1824	1810	1810	1794	1752	1782	1705	1680	1663	1632	1627	1629
MUNSTERÅS	11546	11531	11625	11574	11444	11473	11496	11946	12217	12343	12530	12542	12704
FLISERYD	2397	2279-	2331	2311	2259	2234	2207	2201	2115	2087	1969	1969	1934
MUNSTERÅS	4023	4089	4161	4184	4151	4262	4377	4799	5129	5303	5618	5640	5835
ÅLEM	5126	5163	5133	5079	5034	4977	4912	4946	4973	4953	4943	4933	4935
MÖRBYLÅNGA	12233	12155	12079	12024	11997	11779	11659	11597	11506	11312	11052	11032	10783
ALGUTSRUM	637	627	611	606	601	591	587	578	575	575	589	588	590
GLUMMINGE	645	638	612	602	589	587	582	573	564	542	540	537	522
GRÅSGÅRD	575	562	566	536	526	516	504	508	490	500	493	492	473
GRÅDBY	363	351	356	356	356	355	369	379	361	347	317	318	315
HULTERSTAD	597	610	609	580	537	519	521-	520	507	505	497	496	474
KASTLÖSA	706	706	701	710	691	669	664	654	648+	643	630	631	618
MÖRBYLÅNGA	1612	1591	1565	1576	1605	1617	1601	1638	1643	1598	1573	1570	1542
NORRA MÖCKLEBY	630	620	607	592	594	588	579	574	559	548	523	521	515
RESMO	415	414	405	388	381	358	363	368	371	359	350	349	326
SANDBY	304	315	303	312	308	314	308	313	313	309	296	291	283
SEGERSTAD	278	286	271	251	251	244	235+	224	227	219	215	214	201
SJEDBY	263	265	281	271	260	236	224	216	207-	201	194	190	184
STENÅSA	420	396	409	414	408	396	407	405	391	390	358	358	357
SÖDRA MÖCKLEBY	1376	1374	1369	1367	1395	1352	1342	1299	1284	1258	1210	1210	1207
TORSLUNDA	1920	1938	1951	1971	1988	1964	1959	1942	1951	1949	1930	1931	1890
VENTLINGE	609	576	590	622	639	628	593	573	580	592	589	588	574
VICKLEBY	592	594	588	580	570	559	554	556	558	535	526	526	504
ÅS	291	292	285	290	298	286	267	277	277	242	222	222	208

+ TILL FÖRSAMLINGEN HAR ÖVERFÖRTS ETT OMRÅDE
- FÖRSAMLINGEN HAR MINSKAT MED ETT OMRÅDE

1962	1963	1964	1965	1966	1967	1968	1969	1970	1971	1972	1972 REVID	1973	1974	1975
3303	3307	3286	3284	3275	3266	3239	3215	3187	3124	2459-	2449	2454	2402	2361
417	395	377	360	347	331	327	327	314	282	274	275	259	249	245
2032	2002	1920	1861	1822	1780	1767	1718	1700	1675	1634	1628	1623	1594	1608
3666	3591	3616	3640	3637	3624	3589	3499	3503	3446	3420	3400	3352	3343	3284
9346	9247	9114	9000	8938	8793	8613	8444	8337	8237	8098	8087	7925	7766	7671
1735	1673	1634	1588	1570	1522	1469	1420	1349	1303	1277	1273	1246	1210	1187
1150	1132	1137	1141	1146	1132	1120	1078	1090	1074	1055	1056	1059	1042	1012
5116	5126	5064	5036	5027	4936	4858	4821	4795	4763	4704	4704	4622	4511	4502
1345	1316	1279	1235	1195	1203	1166	1125	1103	1097	1062	1054	998	1003	970
48364	48653	49292	49776	50467	50851	51534	51949	52774	52802	52586	52425	52385	52332	52385
845	844	856	838	829	824	825	825	813	801	776	776	787	769	768
2019	2074	2156	2184	2243	2287	2340	2408	2501	2478	2463	2461	2437	2406	2373
1083	1065	1133	1181	1193	1260	1341	1475	1646	1681	2192	2198	2543	2557	2522
739	746	757	770	775	764	772	784	782	764	748	745	754	758	837
849	819	789	791	778	762	741	727	725	702	694	682	678	678	653
985	1012	1015	1012	1003	984	1013	1022	1088	1099	1098	1098	1124	1148	1145
31594	31905	32365	32867	33481	33763	34365	34537	35006	34869	34112	33944	33235	32546	31783
1248	1261	1266	1273	1276	1275	1262	1271	1240	1233	1208	1211	1198	1192	1198
735	778	791	800	896	931	941	945	952	944	972	984	1270	1975	2721
3309	3294	3292	3286	3288	3322	3331	3332	3405	3587	3668	3667	3689	3668	3804
910	872	877	860	849	824	783	808	815	825	803	804	819	817	843
2051	2030	2023	1959	1950	1937	1907	1910	1897	1934	1946	1939	1964	1957	1928
421	394	410	397	376	371	350	323	325	332	347	353	354	345	329
1576	1559	1562	1558	1530	1547	1563	1582	1579	1553	1559	1563	1553	1516	1481
12875	13023	13161	13545	13775	13633	13354	13499	13416	13334	13272	13257	13095	13060	13036
1882	1865	1806	1783	1748	1701	1632	1633	1586	1548	1558	1556	1549	1577	1608
6011	6130	6330	6586	6839	6702	6534	6637	6604	6589	6497	6481	6349	6249	6173
4982	5028	5025	5176	5188	5230	5188	5229	5226	5197	5217	5220	5197	5234	5255
10565	10450	10345	10226	10066	9997	9949	9951	9865	9853	10110	10124	10537	10982	11383
569	568	548	527	522	529	505	506	480	468	513	511	599	618	632
484	464	448	441	421	423	411	404	410	388	417	409	408	422	445
473	468	451	437	432	420	412	402	375	368	362	361	353	345	320
316	312	298	292	283	283	274	255	255	242	257	264	264	274	272
458	453	445	439	417	409	404	400	384	381	380	384	382	366	371
611	584	576	551	540	534	522	490	476	458	456	457	446	437	417
1515	1533	1534	1512	1509	1489	1505	1541	1526	1531	1580	1584	1573	1613	1765
513	491	473	456	464	454	450	451	432	428	427	423	411	405	398
323	318	315	315	308	290	287	280	263	255	254	255	252	245	234
271	263	253	252	250	249	247	237	239	230	221	227	226	222	224
192	183	173	173	173	172	168	164	158	156	159	159	153	149	149
175	178	180	173	161	147	141	140	137	140	136	135	135	125	123
335	329	325	316	306	300	296	282	275	279	271	270	265	263	267
1179	1139	1145	1122	1082	1051	1058	1010	983	980	956	955	926	897	876
1878	1914	1930	1996	2010	2105	2171	2321	2418	2499	2717	2724	3159	3620	3923
571	567	571	577	571	543	522	500	493	487	459	458	447	434	422
497	488	490	460	436	422	404	404	400	383	390	393	388	399	405
205	198	190	187	181	177	172	164	161	160	155	155	152	148	140

Tabell 1 (forts) Folkmängd i kommuner och församlingar 31 december 1950—1975 enligt kommunindelningen 1 januari 1976

LÄN KOMMUN FÖRSAMLING KYRKBOKFÖRINGSDISTRIKT	FOLKMÄNGD DEN 31 DECEMBER												
	1950	1951	1952	1953	1954	1955	1956	1957	1958	1959	1960	1960 REVID	1961
NYBRO	20956	20890	20631	20643	20600	20759	20662	20692	20846	20724	20658	20666	20622
BÄCKEBÖ	1780	1747	1746	1732	1702	1683	1667	1641	1644	1604	1556	1555	1521
HÄLLEBERGA	2449	2434	2427	2387	2383	2367	2307	2288	2294	2274	2247	2248	2191
KRISTVALLA	1064	1019	1045	1038	1024	1013	989	978	974	967	956	955	928
KRÄKSMÅLA	1732	1692	1427-	1410	1385	1402	1364	1348	1329	1293	1284	1284	1248
MADESJÖ	4766	4773	4737	4193-	4145	4164	4148	4131	4107	4050	3961	3956	3909
NYBRO	6869	6939	7020	7703+	7800	8029	8126	8261	8504	8594	8747	8752	8955
OSKAR	722	717	691	685	659	639	633	625	614	601	587	587	561
SANKT SIGFRID	490	496	483	481	481	474	465	469	454	435	413	413	421
ÖRSJÖ	1084	1073	1055	1014	1021	988	963	951	926	906	907	916	888
OSKARSHAMN	23060	23209	23438	23593	23612	23631	23718	23786	23984	24098	24351	24344	24414
DÖDERHULTS KBFD	3627	3621	3627	3618	3550	3572	3575-	3536	3553	3590	3619	3619	3656
FIGEHOLMS KÖPING	755												
KRISTDALA	2859	2828	2824	2797	2754	2697	2695	2658	2638	2581	2547	2546	2509
MISTERHULT	3410												
MISTERHULTS NORRA KBFD		2046 +	2018	1990	1967	1909	1888	1861	1812	1791	1762	1762	1685
MISTERHULTS SÖDRA KBFD		2135 +	2147	2134	2074	2050	2031	2000	1990	1949	1938	1936	1944
OSKARSHAMN	10707	10907	11133	11347	11582	11754	11889+	12058	12309	12546	12862	12848	13027
PÅSKALLAVIKS KBFD	1702	1672	1689	1707	1685	1649	1640	1673	1682	1641	1623	1633	1613
TORSÅS	10050	9981	9882	9814	9670	9601	9470	9321	9191	8981	8746	8749	8525
GULLABO	1869	1856	1837	1808	1781	1752	1720	1696	1675	1618	1568	1568	1525
SÖDERÅKRA NORRA KBFD	1647	1677	1659	1668	1673	1662	1633	1599	1585	1537	1504	1503	1470
SÖDERÅKRA SÖDRA KBFD	2254	2159	2127	2116	2063	2066	2034	1977	1974	1927	1892	1892	1800
TORSÅS	4280	4289	4259	4222	4153	4121	4083	4049	3957	3899	3782	3786	3730
VIMMERBY	18158	18189	18144	17996	18038	17949	18035	17936	17996	17929	17835	17821	17695
DJURSDALA	790	790	766	761	761	751	738	722	711	697	694	694	684
FRÖDINGE	1557	1485	1490	1453	1429	1406	1390	1369	1362	1347	1317	1317	1304
LOCKNEVI	1427	1399	1404	1372	1337	1284	1263	1247	1191	1169	1130	1130	1091
PELARNE	437	428	434	422	406	398	401	381	383	375	368	365	362
RUMSKULLA	1214	1214	1195	1158	1165	1137	1096	1046	990	979	941	940	917
SÖDRA VI	3273	3283	3259	3235	3182	3160	3150	3110	3136	3116	3047	3047	2986
TUNA	2275	2252	2219	2203	2157	2080	2079	2036	2028	1965	1913	1913	1859
VIMMERBY	5086	5242	5321	5365	5594	5735	5930	6038	6247+	6346	6443	6446	6552
VIMMERBY DEL	2099	2096	2056	2027	2007	1998	1988	1987	1948-	1935	1982	1969	1940
VÄSTERVIK	42177	42662	42798	42569	42523	42583	42697	42804	42744	42724	42506	42562	42526
BLACKSTAD	1062	1043	1057	1022	1005	991	971	917	910	902	885	885	862
DÄLHÖ	995	971	932	935	901	882	873	847	825	787	768	775	752
GÄMLEBY	3008	3013	3068	3130	3259	3279	3312	3431	3480	3422	3511	3513	3577
GLADHAMMAR	2041	2050	2100	2075	2065	2057	2104	2078	2021	2018	1965	1966	1928
HÄLLINGEBERGS N: A KBFD	1399	1387	1398	1392	1341	1268	1256	1212	1207	1195	1137	1147	1106
HÄLLINGEBERGS S: A KBFD	2128	2134	2126	2120	2142	2129	2152	2154	2112	2099	2070	2071	2060
HJÖRTEDE	3082	3057	3087	3065	3019	2947	2897	2882	2803	2757	2663	2659	2593
LOFTA	1813	1836	1796	1755	1684	1672	1670	1656	1590	1585	1603	1605	1544
LOFTAHAMMAR	1566	1723 +	1700	1650	1587	1555	1508	1472	1441	1424	1384	1382	1320
ÖPENSVI	1235	1214	1207	1188	1145	1150	1102	1064	1061	1066	1002	1003	968
TÖRNESFALL	1159	1163	1161	1151	1141	1103	1097	1066	1022	1011	981	983	920
UKNA	1644	1651	1657	1594	1553	1520	1470	1447	1413	1360	1318	1317	1298

+ TILL FÖRSÄMLINGEN HAR ÖVERFÖRTS ETT OMRÅDE
- FÖRSÄMLINGEN HAR MINSKAT MED ETT OMRÅDE

1962	1963	1964	1965	1966	1967	1968	1969	1970	1971	1972	1972 REV'D	1973	1974	1975
20702	20955	21360	21768	21920	22081	22146	22149	22200	21905	21728	21745	21562	21588	21569
1495	1461	1430	1383	1360	1293	1280	1244	1232	1173	1135	1135	1112	1127	1128
2128	2125	2111	2121	2098	2083	2090	2034	1977	1906	1847	1845	1872	1857	1809
896	903	874	886	873	907	895	903	874	853	817	827	807	770	764
1210	1199	1222	1221	1245	1215	1173	1135	1102	1084	1071	1068	1028	1012	1013
3890	3923	3946	4032	4036	3922	3838	3828	3875	3790	3796	3817	3789	3755	3779
9244	9512	9976	10355	10566	10981	11218	11411	11569	11529	11521	11511	11438	11551	11554
534	533	525	495	492	481	461	444	422	418	401	399	392	388	369
420	409	395	386	375	354	362	335	334	333	332	333	326	337	345
885	890	881	889	875	845	829	815	815	819	808	810	798	791	808
24448	24458	24619	24784	25008	24894	24961	25177	25728	26506	27412	27400	27510	27821	28007
3615	3670	3813	3884	3879	3880	3998	4004	4081	4105	5038+	5045	5124	5243	5211
2448	2416	2382	2304	2299	2269	2227	2200	2128	2330+	2312	2304	2273	2250	2224
1597	1518	1476	1428	1387	1346	1307	1263	1234	1190	1141	1146	1096	1076	1099+
1959	1934	1908	1826	1795	1794	1799	1781	1811	1811	1863	1855	1882	1917	1955
13214	13330	13431	13734	14038	14029	14087	14377	14955	15571	15577	15558	15598	15841	16018
1615	1590	1609	1608	1610	1576	1543	1552	1519	1499	1481	1492	1537	1494	1500
8391	8344	8255	8133	8047	7883	7790	7714	7571	7552	7530	7534	7544	7626	7670
1470	1439	1430	1392	1368	1316	1300	1265	1213	1191	1152	1146	1112	1093	1055
1425	1431	1409	1405	1389	1365	1333	1341	1314	1316	1331	1334	1374	1403	1467
1781	1786	1783	1761	1729	1696	1705	1685	1638	1645	1637	1637	1644	1637	1608
3715	3688	3633	3575	3561	3506	3452	3423	3406	3400	3410	3417	3414	3493	3540
17572	17450	17478	17402	17309	17298	17173	17138	17100	16760	16591	16590	16545	16458	16394
663	655	636	611	603	571	563	545	521	508	497	500	488	481	464
1284	1287	1260	1214	1202	1195	1180	1172	1159	1142	1130	1128	1145	1146	1140
1048	992	966	922	887	855	816	788	735	714	701	701	676	642	624
348	333	316	300	286	287	288	281	271	264	257	258	254	249	243
876	835	812	784	765	756	727	695	657	652	640	635	617	589	591
2931	2900	2888	2856	2853	2814	2818	2867	2883	2858	2816	2813	2764	2754	2729
1301	1725	1661	1587	1532	1486	1435	1384	1339	1058-	1034	1034	1001	972	939
6612	6707	6947	7076	7117	7278	7305	7361	9535+	9564	9516	9521	9600	9625	9664
2009	2016	1992	2052	2064	2056	2041	2045							
42389	42118	41879	42038	41896	41859	42206	42611	42322	42059	42110	42049	41941	41884	41702
823	788	765	749	742	708	689	671	651	640	606	608	599	599	573
741	715	684	655	619	602	588	558	521	495	469	468	452	442	412
3681	3725	3916	3949	3975	4014	4063	4156	4241	4293	4390	4382	4376+	4345	4339
1898	1874	1881	1856	1885	1885	1954	1997	1965	1913	1871	1861	1818	1821	1783
1037	979	914	891	832	811	771	744	679	671	662	674	674	643	641
2027	2051	2019	2024	1968	2002	2030	2085	2029	1994	1979	1981	1921	1927	1872
2547	2471	2432	2374	2377	2405	2365	2319	2190	2163	2126	2131	2096	2050	1948-
1510	1473	1411	1357	1309	1299	1266	1221	1170	1177	1199	1186	644	625	627
1264	1232	1170	1116	1068	1070	1048	1054	1034	1016	994	988	967	977	961
927	855	845	809	782	744	726	690	638	600	587	591	567	550	532
896	915	877	835	804	801	798	768	753	729	727	727	751	723	717
1285	1226	1180	1155	1118	1065	1035	1010	955	917	898	895	880	853	826

Tabell 1 (forts) Folkmängd i kommuner och församlingar 31 december 1950—1975 enligt kommunindelningen 1 januari 1976

LÄN KOMMUN FÖRSAMLING KYRKOKÖRFÖRINGSDISTRIKT	FOLKMÄNGD DEN 31 DECEMBER												
	1950	1951	1952	1953	1954	1955	1956	1957	1958	1959	1960	1960 REVID	1961
VÄSTERVIK	15741	16106	16153	16184	16447	16800	17076	17375	17621	17935	18193	18210	18513
VÄSTRA ED	2042	2027	2004	1962	1928	1924	1919	1895	1877	1858	1782	1785	1741
VÄSTRUM	1187	1158	1153	1159	1129	1101	1008	981	980	943	903	915	916
ÖVERUM	2075	2129	2199	2187	2177	2205	2282	2327	2381	2362	2341	2346	2428
GOTLANDS LÄN													
GOTLAND	59054	58854	58508	58129	57526	56927	56511	56099	55701	55051	54209	54196	53662
AKEBÄCK	120	122	119	112	110	107	113	109	101	100	99	99	95
ALA	281	277	266	276	272	261	267	256	255	258	234	234	232
ALSKOG	381	381	376	383	369	370	348	353	349	346	338	336	329
ALVA	447	463	449	437	449	432	410	410	407	400	367	367	372
ANGA	215	212	208	207	191	183	185	174	171	166	167	167	164
ARDRE	502	482	482	479	517	510	496	502	505	507	503	503	497
ATLINGBO	221	212	218	212	204	199	213	210	208	195	196	196	185
BÄRLINGBO	408	386	367	364	359	348	347	350	340	329	334	334	324
BJÖRKE	408	396	382	381	374	371	376	369	373	363	342	342	340
BOGE	422	423	411	398	391	379+	386	372	350	347	326	326	323
BRÖ	298	306	309	309	313	303	309	299	295	340	337	337	320
BUNGE	1653	1619	1542	1546	1569	1531	1547	1536	1526	1469	1470	1470	1446
BURS	706	684	698	699	678	647	625	635	635	633	610	609	612
BUTTLE	277	277	258	252	248	249	244	236	220	210	210	210	207
BÅL	165	170	158	152	154	154-	154	152	148	140	142	140	137
DALHEM	557	559	541	535	530	530	520	517	511	512	506	501	490
EKE	206	195	186	189	186	177	168	173	165	168	164	164	168
EKEBY	287	283	280	286	281	276	274	265	265	254	242	243	241
EKSTA	532	528	516	505	492	490	490	479	474	467	455	455	459
ENDRE	327	322	306	310	312	297	314	316	309	308	301	301	296
ESKELHEM	610	598	602	607	590	580	580	563	546	523	526	526	526
ETELHEM	519	500	472	474	476	460	455	422	399	390	382	384	387
FÄRDHEM	348	342	347	339	335	336	328	320	308	310	308	308	294
FIDE	290	275	276	258	256	249	254	245	233	229	221	221	226
FLERINGE	336	331	322	309	281	242	221	223	225	212	201	201	206
FÖLE	423	420	417	415	403	404	398	391	387	371	360	360	351
FÖLLINGBO	509	508	480	490	484	489	473	467	465	437	404	405	397
FRÖJEL	432	428	427	419	420	417	419	396	396	388	383	382	385
FÄRÖ	930	940	948	938	932	921	915	910	882	846	838	841	806
GÄMMELGÄRN	360	360	346	343	334	328	325	321	322	316	306	306	301
GÄNTHEM	228	232	218	214	208	205	196	204	194	182	187	186	179
GÄRDE	381	378	373	361	367	366	360	345	368	374	369	369	360
GERUM	150	151	150	147	143	142	137	144	136	134	136	136	136
GÖTHEM	634	636	606	606	585	579	556	554	554	543	528	528	511
GRÖTLINGBO	526	533	516	509	503	504	485	477	457	449	441	441	439
GULDRUPE	198	188	175	169	162	169	181	177	165	159	159	159	160
HÄBLINGBO	524	539	528	530	525	508	492	489	487	478	476	476	447
HALL	195	179	182	192	170	162	163	156	160	144	136	136	129
HALLA	361	358	358	343	325	317	321	319	324	324	313	313	304
HÄNRA	236	235	234	240	236	231	226	218	200	201	199	199	188
HÄNGVÄR	692	705	682	674	654	627	626	614	594	590	561	561	557+
HÄVDHEM	851	832	851	854	825	797	797	769	769	749	741	742	740
HEJDE	517	505	497	499	488	482	488	471	459	441	432	431	416
HEJDEBY	174	165	183	166	159	162	152	155	155	139	150	150	146

+ TILL FÖRSAMLINGEN HAR ÖVERFÖRTS ETT OMRÅDE
 - FÖRSAMLINGEN HAR MINSKAT MED ETT OMRÅDE

1962	1963	1964	1965	1966	1967	1968	1969	1970	1971	1972	1972 REV10	1973	1974	1975
18732	18765	18851	19362	19477	19518	20002	20397	20675	20799	20924	20914	21694+	21957	22141
1742	1740	1660	1622	1589	1565	1531	1481	1481	1439	1437	1425	1382-	1349	1338
882	862	780	751	747	720	697	668	652	632	595	582	560	574	562
2397	2447	2494	2533	2604	2650	2643	2792	2688	2583	2646	2636	2560	2449	2430
53518	53662	53757	53742	53815	53999	54031	54093	53835	53845	53892	53805	53950	54174	54400
97	102	105	98	99	98	102	103	97	89	88	88	85	86	85
233	235	234	217	223-	223	221	219	217	212	195	195	205	201	199
319	321	312	311	303	300	297	284	277	271	275	270	260	251	250
368	358+	364	366	364+	349	337	333	322	330	322	319	312	300	299
171	169	159	160	153	136	133	118	120	124	120	118	118	121	121
492	510	497	479	465	455	436	428	416	424	415	412	403	394	396
191	187	195	192+	183	182	180	175	173	160	160	160	161	155	155
326	314	302+	300+	302	306	311	300	281	291	294	290	286	281	293
342	344	331	353-	348	345	339	351	388	397	406	405	409	402	402
303	310+	310	292	291	263	266	259	261	255	252	246	244	249	240
327	325+	320	310	304	292	313	298	292	291	282	280	269	277	282
1383	1325+	1338-	1328	1298	1294	1299	1279	1243	1259	1247	1246	1231	1234	1232
604	592	598	575	571	552	552	544	537	535	537	535	523	511	506
201	194	194	184	177+	183	183	177	171	171	164	164	171	158	150
135	131	136	132	131	133	129	128	127	125	129	131	131	133	134
494	485	491	458	464	482	468	463	471	485	482	485	494	493	512
163	164-	157	152	155	150	148	142	137	135	134	134	129	122	116
237	234	230-	224-	225	221	216	211	205	200	202	201	208	216	214
454	440	425	412-	406+	396	371	360	356	345	329	328	323	315	313
281	295	287+	259	239	232	249	246	249	252	248	247	246	241	243
514	511	492	481+	463-	453	430	432	431	427	433	430	433	440	448
377	375	387	364-	363	362	338	332	330	316	308	307	318	316	313
291	285	289	282	276	264	255	245	239	233	236	237	229	226	227
221	219	213	213	207	202-	198	181	176	168	165	162	154	152	150
205	202-	198	186	180	176	168	166	159	161	151	151	144	146	144
345	351-	356-	350	328	318	306	317	311	303	321	320	323	318	332
388	390-	398-	375+	366	363	350	335	335	336	334	332	334	361	374
374	370	363	363+	336	338	330	326	306	300	296	291	297	291	279
813	810	799	790	769	769	745	747	724	700	691	690	698	709	693
291	295	289	282	275-	273	252	243	220	213	209	209	210	211	212
174	177-	178	171+	167	151	148	141	140	140	135	136	139	140	136
336	336	334	310+	308	308	311	301	309	300	294	296	282	266	272
132	129	133	126	123	119	114	112	114	111	109	110	105	109	101
512	501	482-	464	456	444	435	425	415	403	402	400	397	392	403
423	423	408	403	397	393	388	381	380	375	362	361	349	336	327
152	156	151	149	132+	136	136	126	121	125	120	120	121	116	110
444+	439	425	399	383	386	380	367	362	362	353	353	333	331	333
125-	120	115	116	112	107	107	104	98	93	88	88	87	85	82
320	325+	312+	282	281	285	274	271	264	266	267	267	258	271	269
187	170	170	160	158	150+	146	149	145	143	135	136	138	137	133
559+	561+	547	535	519	512	510	504	485	468	466	466	464	472	489
739	726	733	734	735	728	726	730	711	697	700	698	702	692	675
413	389	381	369+	350+	346	347	340	310	300	300	297	299	309	300
146	142-	142	144	140	134	130	133	133	132	139	137	124	123	125

Tabell 1 (forts) Folkmängd i kommuner och församlingar 31 december 1950—1975 enligt kommunindelningen 1 januari 1976

LÄN KOMMUN FÖRSAMLING KYRKOKÖRFÖRINGSOMSTRIKT	FOLKMÄNGD DEN 31 DECEMBER												
	1950	1951	1952	1953	1954	1955	1956	1957	1958	1959	1960	1960 REVID	1961
HEJNUM	230	229	226	220	220	220	214	213-	217	224	212	211	209
HELLVI	604	586	601	573	570	524	497	488	470	458	444	444	423
HEMSE	1068	1068	1079	1110	1114	1146	1137	1127	1122	1158	1132	1132	1111
HÖGRAN	312	306	317	306	304	298	294	289	286	275	288	288	280
HÖRSNE MED BARA	451	441	431	416	413	385	380	372	364	355	349	349	328
KLINTE	1367	1358	1364	1345	1345	1334	1304	1295	1247	1253	1248	1258	1275
KRÄKLINGBO	332	328	328	306	298	303	299	286	281	274	269	269	257
KÄLLUNGE	293	294	287	285	269	265	261	254	247	239	237	235	230
LAU	417	410	410	395	397	383	385	390	387	379	373	373	355
LEVIDE	573	569	558	538	541	537	527	537	512	492	489	489	493
LINDE	344	345	331	323	320	322	308	294	288	284	281	283	286
LOJSTA	228	224	233	224	216	211	203	203	207	195	191	191	187
LOKRUME	409	387	401	416	393	392	383	387	380	375	375	375	371
LUMMELUNDA	294	292	284	288	284	279	272	266	252	244	229	229	234
LYE	316	311	319	316	311	318	321	318	307	303	304	304	299
LÄRBRO	1356	1342	1364	1329	1292	1281	1254	1267	1268	1264	1257	1254	1231
MARTEBO	299	327	322	322	304	298	295	272	278	262	263	263	267
MÅSTERBY	402	398	389	370	356	350	337	331	328	312	306	306	299
MORRLANDA	239	244	248	236	235	227	220	214	215	218	214	214	208
NÄR	798	806	802	792	785	772	765	752	755	744	745	745	734
NÄS	357	359	343	335	340	334	332	331	328	327	321	320	329
OTHEM	2298	2338	2381	2404	2360	2351	2323	2284	2292	2243	2206	2206	2184
ROMA	907	922	932	928	902	927	910	898	869	878	862	862	836
RONE	832	828	810	810	786	784	787	789	765	764	740	741	722
RUTE	694	669	675	639	586	578	551	523	507	480	473	473	478
SANDA	762	784	775	765	752	731	720	707	682	691	682	682	665
SILTE	264	262	262	254	253	255	251	243	238	224	219	219	214
SJONHEM	272	253	255	266	254	247	247	245	244	231	237	237	250
SPROGE	247	242	239	237	230	223	211	219	220	223	207	207	205
STENKUMLA	399	418	411	404	390	402	386	388	380	380	382	381	368
STENKYRKA	603	600	605	593	583	555	565	559	552	537	503	503	481-
STRÅNGA	691	697	676	672	667	665	673	658	659	641	619	617	601
SUNDRE	118	109	100	101	99	100	98	98	97	96	94	94	90
TINGSTÄDE	452	438	434	433	416	410	419	419+	408	396	402	401	390-
TOFTA	455	445	445	436	403	397	386	363	353	344	330	329	316
TRÄKUMLA	245	235	248	248	244	237	223	218	218	218	211	211	208
VÄLL	292	294	294	290	291	287	285	294	293	281	264	264	256
VÄLLSTENA	355	348	356	355	350	340	351	351	331	322	333	332	331
VÄMLINGBO	544	539	523	507	495	494	497	483	471	444	444	444	436
VIKLAU	189	192	182	174	158	145	127	129	127	123	124	124	116
VISBY	14770	14922	14962	15016	15202	15234	15364	15492	15661	15696	15604	15597	15718
VÄNGE	612	606	596	577	572	548	534	515	516	512	487	488	473
VÄSKINDE	717	701	684	680	655	654	634	630	637	602	586	581	576
VÄSTERGÄRN	214	204	202	202	202	185	180	168	161	151	147	147	145
VÄSTERHEJDE	811	773	791	794	744	774	765	796	807	796	790	792	784
VÄTTE	527	530	529	520	513	515	501	494	486	489	451	451	438
ØJA	702	707	719	725	730	711	699	685	696	708	693	694	663
ØSTERGÄRN	556	539	523	526	522	508	502	502	500	505	492	492	484

BLEKINGE LÄN

+ TILL FÖRSÄMLINGEN HAR ÖVERFÖRTS ETT OMRÅDE
 - FÖRSÄMLINGEN HAR MINSKAT MED ETT OMRÅDE

1962	1963	1964	1965	1966	1967	1968	1969	1970	1971	1972	1972 REVID	1973	1974	1975
203	203-	200	201	201	193	192	186	181	187	180	181	175	164	168
401+	383+	373-	367	351	348	320	299	295	303	298	298	290	288	271
1133+	1168	1165	1159	1177	1230	1282	1306	1371	1418	1414	1413	1441	1459	1476
274	264	256	238	231	222	209	208	193	191	192	194	191	197	200
311	318	317+	299	298	283	282	279	277	263	259	261	261	271	265
1301	1389	1416	1466-	1531	1519	1509	1565	1558	1580	1582	1521	1541	1562	1619
250	240	226	230	218	222	221	227	222	222	224	224	222	214	206
229	229+	226	226	222	219	225	226	211	212	213	213	215	210	209
360	352	345	340	324	308	298	292	288	277	280	280	280	279	283
493	478	485	470	456-	464	462	441	429	414	406	406	398	394	382
280	269	271	258+	257	256	261	246	241	243	240	236	232	236	236
193	197	196	186-	184	183	175	172	170	171	177	179	174	168	164
359	345-	346-	345	331	352	336	330	317	313	320	320	317	314	318
230	224+	224	221	224	218	213	195	185	197	199	195	195	194	220
296	278	280	290+	283	282	284	276	265	258	255	253	256	249	251
1249+	1258-	1263+	1265	1283	1285	1275	1274	1254	1259	1280	1280	1255	1227	1238
259	243+	245	222	216	202	182	184	178	184	185	183	179	181	173
291	295	284	273-	280	266	254	247	240	239	239	239	236	220	225
201	191	201+	182	175	175	169	171	161	162	157	156	165	162	172
717	695	686	688	676	669	658	637	621	620	625	630	627	613	599
316	304	314	310	297	301	300	293	283	285	265	265	262	266	253
2189-	2224+	2213	2261	2248	2288	2247	2238	2173	2187	2227	2187	2125	2095	2112
842	841	850-	863	864	972	898	889	875	923	990	999	996	986	978
712-	698	696	678	665	665	640	627	617	605	602	602	603	605	602
469	464+	458+	448	436	431	421	398	387	370	350	350	343	345	326
661	649	625	594	571	560	569	546	547	530	538	539	539	545	553
209-	205	196	194	192	185	173	172	169	171	173	173	177	172	172
213	218	221-	217	199	197	186	180	177	171	176	175	166	166	171
200	211	214	194	200	201	197	196	197	190	188	187	180	181	177
360	346	338+	327	325+	324	323	325	316	307	305	304	305	309	318
488	486-	494	482	478	467	473	474	462	458	468	471	464	469	472
604	600	588	562	582	587	590	596	609	624	632	635	608	590	596
82	81+	77	75	79	69-	69	62	63	65	66	66	65	62	59
396+	391-	395+	375	379	366	357	368	351	350	363	361	358	361	361
315	310	309-	299	292	291	280	287	273	266	279	280	276	286	304
196	199	205+	195-	192	184	172	186	200	199	199	200	203	212	218
252	252	240	235+	228	230	226	222	221	224	226	226	216	212	231
338	333-	310-	306	300	300	287	290	282	283	279	277	271	271	278
434	425-	406	395	396-	401+	382	362	349	339	346	344	347	331	329
112	112	109+	112	103	105	104	103	103	104	98	98	94	93	102
15980	16345	16736	17403	17919	18370	18901	19319	19668	19742	19747	19731	20068	20226	20167
462	473	463	454	456	430	423	429	412	415	410	410	410	407	423
576	576-	573	566	580	575	548	541	521	543	552	558	563	601	620
145	148	143	128-	120	117	121	120	115	116	121	121	128	129	133
793	829	841+	872	879	887	876	911	916	909	949	1011	1094	1261	1387
434	425	418-	414-	397-	392	381	377	356	360	366	368	351	349	352
620	604	597	584	583	569+	567	568	552	558	555	555	543	555	565
488	457	443	423	412+	430	439	427	426	417	402	402	399	398	397

Tabell 1 (forts) Folkmängd i kommuner och församlingar 31 december 1950—1975 enligt kommunindelningen 1 januari 1976

LÄN KOMMUN FÖRSAMLING KYRKOBOKFÖRINGSDISTRIKT	FOLKMÄNGD DEN 31 DECEMBER												1960 REVID	1961
	1950	1951	1952	1953	1954	1955	1956	1957	1958	1959	1960	1961		
KARLSHAMN	27634	27491	27486	27481	27620	27553	27524	27484	27529	27610	27833	27787	28014	
ASARUM	7618	7558	7549	7490	7497	7464	7376	7389	7534	7590	7658	7655	7677	
ELLEHOLM	267	264	257	255	256	248	236	239	237	231	226	227	229	
HÄLLARYD	2187	2111	2047	1993	1958	1921	1854	1797	1777	1708	1642	1642	1592	
KARLSHAMN	10691	10796	10913	11029	11240	11333	11529	11562	11504	11475	11657	11658	11771	
MÖRRUM	3973	3943	3942	3965	3958	3949	3920	3917	3959	4143	4246	4201	4389	
RINGÅMRLA	1217	1205	1205	1199	1167	1132	1135	1131	1106	1101	1059	1059	1041	
ÅRYD	1681	1614	1573	1550	1544	1506	1474	1449	1412	1362	1345	1345	1315	
KARLSKRONA	63668	64140	63979	63759	63552	63121	62833	62697	62331	61805	61252	61269	61149	
ASPÖ	751	740	739	731	703	682	652	629	600	588	578	578	568	
AUGERUM	2816	2402-	2405	2405	2438	2354	2381	2368	2511	2591	2634	2631	2689	
FLYMEN	805	771	769	742	731	715	684	677	672	656	627	630	614	
FRIDLEVSTAD	2367	2370	2312	2291	2236	2177	2129	2091	2092	2086	2017	2015	1975	
HASSLÖ	1493	1475	1455	1449	1458	1451	1435	1407	1393	1368	1389	1389	1360	
JÄMJÖ	2369	2321	2293	2269	2267	2286	2277	2284	2291	2311	2309	2310	2283	
KARLSKRONA AMIRAL FÖR	10408	10579+	10555	10507	10419	10167	10029	9789	9581	9278	9157	9157	9176	
KARLSKRONA STADS FÖRS	20589	21688+	21669	21834	22095	22392	22782	23243	23202	23084	23005	23001	23260	
KRISTIANOPEL	2401	2406	2372	2335	2343	2231	2178	2154	2111	2098	2037	2034	1979	
LÖSEN	2696	2601-	2587	2584	2478	2491	2381	2367	2299	2342	2354	2369	2311	
NÄTTRABY	2542	2545	2528	2520	2457	2434	2418	2424	2552	2561	2600	2600	2621	
RANDALA	2211	2209	2213	2158	2132	2124	2070	2066	2044	2002	1969	1972	1951	
RÖDEBY	3992													
RÖDEBY NORRA KBFD		1069+	941-	930	915	877	823	807	795	806	799	800	778	
RÖDEBY SÖDRA KBFD		2898+	3099+	3090	3103	3095	3097	3052	3014	2948	2954	2957	2940	
SILLHÖVDA	1951	1915	1934	1925	1880	1857	1808	1761	1710	1705	1635	1639	1617	
STURKÖ	1550	1494	1484	1448	1429	1411	1400	1381	1348	1350	1343	1341	1328	
TJURKÖ	310	303	289	272	273	273	262	249	238	238	237	237	225	
TORHAMN	2230	2180	2189	2153	2120	2102	2079	2025	2017	1967	1858	1859	1806	
TVING	2187	2174	2146	2116	2075	2002	1948	1923	1861	1826	1750	1750	1688	
OLOFSTRÖM	11512	11682	11677	11756	11887	11916	12072	12733	13025	13332	13835	13841	14057	
JÄMSHÖGS KBFD	3527	3539	3556	3497	3484	3485	3447	3454	3472	3474	3430	3437	3466	
KYRKHULT	4089	4055	4030	3985	3919	3888	3801	3794	3775	3768	3680	3679	3658	
OLOFSTRÖMS KBFD	3896	4088	4091	4274	4484	4543	4824	5485	5778	6090	6725	6725	6933	
RONNEBY	28923	29070	28879	28758	28635	28498	28108	27831	27674	27559	27304	27288	27412	
BACKÄRYD	1940	1915	1881	1854	1824	1812	1747	1719	1697	1678	1630	1632	1599	
BRÄCKNE-HÖBY	4187	4163	4115	4061	4005	3962	3890	3810	3784	3766	3703	3707	3658	
EDESTAD	794	800	788	773	781	762	745	727	722	680	682	682	665	
ERINGSBODA	1592	1573	1544	1543	1532	1476	1450	1410	1406	1358	1308	1308	1263	
FÖRKÄRLA	475	465	439	432	430	415	427	403	384	377	382	382	352	
HJORTSBERGA	1030	1001	999	969	944	950	950	944	976	987	954	955	987	
KALLINGE KBFD	4260	4317	4381	4382	4419	4469	4467	4455	4436	4412	4365	4354	4483	
LISTERBY	1675	1682	1667	1640	1633	1588	1532	1499	1470	1446	1418	1418	1406	
RONNEBY KBFD	7252	7430	8275+	8447	8535	8631	8522	8570	8526	8584	8699	8699	8928	
RONNEBY KBFD DEL	4648	4657	3754-	3641	3544	3458	3458	3373	3363	3378	3313	3301	3247	
ÖLJEHULT	1070	1067	1036	1016	988	975	940	921	910	893	850	850	824	
SÖLVESBORG	14172	14169	14282	14309	14340	14299	14296	14290	14277	14262	14274	14281	14369	

+ TILL FÖRSAMLINGEN HAR ÖVERFÖRTS ETT OMRÅDE
 - FÖRSAMLINGEN HAR MINSKAT MED ETT OMRÅDE

1962	1963	1964	1965	1966	1967	1968	1969	1970	1971	1972	1972 REV'D	1973	1974	1975
28527	28848	29254	29971	30268	30639	30937	31610	31915	32034	32007	32002	32122	32117	32136
7914	8168	8338	8591	8594	8871	9063	9249	9408	9388	9374	9375	9718	9848	9980
220	234	219	211	207	209	196	187	187	182	184	182	181	181	187
1576	1566	1558	1547	1551	1575	1541	1539	1549	1550	1551	1556	1556	1593	1611
11688	11687	11983	12351	12521	12518	12646	13054	13198	13368	13277	13267	13045	12924	12706
4806	4964	4994	5135	5351	5472	5545	5676	5707	5714	5818	5826	5807	5801	5867
1025	975	940	918	890	859	833	814	801	787	767	767	774	758	764
1298	1254	1222	1218	1154	1135	1113	1091	1065	1045	1036	1029	1041	1012	1021
61233	61172	60482	60251	60245	59861	59561	59320	59265	59556	60039	59963	59862	59902	60013
530	500	496	476	442	428	411	399	373	369	352	352	346	371	375
2762	2812	2988	3371	3490	3490	3405	3355	3353	3399	3530	3550	3619	3754	3945
600	569	546	523	511	498	479	469	454	437	440	443	442	428	423
1932	1946	1915	1860	1922	1895	1924	1929	1960	1984	2054	2049	2202	2299	2312
1386	1366	1377	1374	1374	1403	1404	1433	1410	1434	1477	1477	1556	1597	1601
2286	2336	2436	2556	2573	2655	2723	2917	2975	3062	3112	3113	3195	3335	3365
9009	8865	8454	8191	7994	7735	7481	7244	7087	6985	6887				
23516	23852+	23549	23021	22932	22701	22398	22290	22494	22454	22094	28900	27846	26862	26563
1990	1926	1884	1881	1901	1885	1891	1863	1813	1776	1748	1733	1733	1704	1697
2248	2166	2168	2276	2390	2397	2620	2569	2644	2926	3494	3512	3889	4242	4223
2834	2954	3032	3098	3166	3313	3431	3464	3419	3443	3455	3441	3412	3491	3536
1916	1917	1860	1850	1819	1809	1803	1757	1747	1721	1703	1702	1712	1743	1781
749	706	693	671	662	649	640	632	629	613	598	603	591	608	590
2954	2947	2995	3164	3220	3245	3269	3400	3425	3520	3600	3597	3792	3908	3998
1589	1663	1512	1486	1471	1438	1413	1372	1344	1331	1350	1341	1336	1337	1349
1306	1304	1295	1276	1275	1254	1252	1271	1248	1249	1258	1262	1286	1313	1337
223														
1763	1731	1696	1622	1601	1569	1547	1508	1468	1450	1485	1484	1506	1514	1521
1640	1612	1586	1555	1502	1497	1470	1448	1422	1403	1402	1404	1399	1396	1397
14319	14580	15230	15966	16372	16265	16367	17042	17672	17421	17649	17475	17325	17645	17187
3439	3400	3463	3505	3533	3529	3497	3547	3529	3605	3621	3592	3598	3601	3600
3597	3529	3436	3345	3345	3334	3255	3273	3285	3247	3278	3305	3268	3295	3273
7283	7651	8331	9116	9494	9402	9615	10222	10858	10569	10750	10578	10459	10749	10314
27523	27809	28099	28439	28811	29376	29257	29607	29712	29902	29810	29793	29856	29904	30368
1557	1553	1521	1519	1517	1485	1454	1408	1355	1327	1278	1269	1273	1263	1273
3598	3527	3448	3423	3408	3405	3367	3376	3348	3319	3296	3296	3309	3243	3382
655	643	662	644	648	624	616	603	579	580	572	572	567	568	590
1217	1205	1175	1127	1104	1069	1037	1014	989	975	963	963	949	929	913
338	333	331	327	322	307	290	299	288	293	297	294	279	279	272
1009	1010	1040	1025	1003	1009	1031	1052	1041	1040	1009	1004	970	1052	1109
4583	4611	4786	5059+	5222	5868	5971	6106	6057	6128	6085	6094	6229	6336	6445
1383	1365	1360	1355	1337	1351	1394	1405	1364	1358	1484	1482	1625	1642	1702
9086	9546	9830	10125	13543+	13555	13419	13676	14043	14264	14217	14212	14053	13982	14092
3286	3234	3194	3096-											
811	782	752	739	707	703	678	668	648	618	609	607	602	610	590
14379	14415	14394	14694	14729	14756	14908	15123	15220	15296	15417	15405	15469	15576	15632

Tabell 1 (forts) Folkmängd i kommuner och församlingar 31 december 1950—1975 enligt kommunindelningen 1 januari 1976

LÄN KOMMUN FÖRSAMLING KYRKOBOKFÖRINGSDISTRIKT	FOLKMÄNGD DEN 31 DECEMBER												
	1950	1951	1952	1953	1954	1955	1956	1957	1958	1959	1960	1960 REVID	1961
GAMMALSTORP	1815	1790	1775	1745	1741	1692	1663	1657	1632	1610	1594	1588	1594
MJÄLLBY	5618	5591	5615	5683	5702	5665	5646	5609	5649	5623	5613	5618	5615
SÖLVESBORG	5598	5651	5758	5772	5803	5833	5880	5942	5902	5946	6003	6011	6077
YSANE	1143	1137	1134	1109	1094	1109	1107	1082	1094	1083	1064	1064	1083
KRISTIANSTADS LÄN													
BROMÛLLA	8708	8872	8923	8914	8927	8997	9016	8988	8992	8926	9013	9009	9197
GUALÖV	800	785	791	800	780	770	761	728	732	714	758	760	816
IVETOFTA	3876	4085	4188	4236	4314	4393	4422	4421	4477	4473	4540	4549	4687
IVETOFTA DEL	1849	1867	1850	1823	1790	1798	1815	1818	1763	1724	1726	1711	1739
NÄSUM	2185	2135	2094	2055	2043	2036	2018	2021	2020	2015	1989	1989	1955
BÄSTAD	11030	11051	11064	11020	10939	10845	10787	10708	10630	10664	10562	10563	10501
BÄSTAD	2298	2316	2320	2294	2276	2271	2239	2237	2233	2264	2235	2235	2241
FÖRSLÖV	1947	1946	1937	1915	1883	1848	1839	1828	1833	1839	1824	1823	1820
GREVIE	1632	1640	1647	1674	1670	1672	1648	1620	1630	1606	1594	1593	1587
HÖV	1018	1003	1022	1019	1024	1005	998	966	938	940	922	922	901
TOREKÖV	468	472	485	489	489	489	488	490	499	500	486	487	488
VÄSTRA KARUP	2543	2524	2505	2494	2467	2443	2434	2425	2358	2365	2360	2362	2327
ÖSTRA KARUP	1124	1150	1148	1135	1130	1117	1141	1142	1139	1150	1141	1141	1137
HÄSSLEHOLM	42854	42624	42888	43083	43231	43327	43418	43345	43271	43407	43514	43448	43701
BRÛNNESTAD	797	816	799	777	806	796	776	762	783	781	799	793	755
FÄRSTORP	1219	1210	1198	1176	1130	1105	1078	1049	1046	1054	1003	1000	998
FINJA	4436	4456	4463	4422	4451	4524	4569	4612	4635	4662	4755	4759	4831
GUMLÖSA	432	434	422	409	392	386	368	351	352	343	348	345	316
HÄGLINGE	705	683	685	691	689	674	673	633	608	590	548	548	549
HÄSSLEHOLM	10725	10946	11277	11619	11874	12169	12436	12804	12906	13198	13479	13497	14002
HÄSTVEDA	2000	1972	1929	1929	1928	1934	1929	1873	1835	1808	1816	1804	1810
HÖRJA	715	698	696	698	694	692	667	639	628	598	598	598	598
IGNÄBERGA	746	745	736	700	710	685	697	685	677	689	659	660	646
MÄTTERÖD	651	630	624	645	633	607	610	579	578	549	549	549	536
NORRA MELLBY	2460	2455	2470	2445	2481	2466	2470	2477	2462	2469	2437	2436	2413
NORRA SANDBY	719	708	718	711	701	683	687	691	682	652	645	645	639
NORRA ÅKARP	3132	3154	3162	3213	3183	3201	3180	3230	3226	3208	3260	3212	3223
NÄVLINGE	640	640	636	634	619	608	609	583	557	549	531	531	517
RÛKE	1521	1176-	1153	1147	1107	1079	1077	1048	1034	1009	972	973	949
STORV	1874	1884	1905	1886	1880	1901	1863	1822	1832	1859	1854	1853	1844
SÛRBY	364	351	347	330	327	329	338	325	312	304	308	299	290
VANKIVA	1371	1370	1405	1395	1409	1387	1387	1342	1325	1326	1304	1308	1303
VERUM	943	940	943	923	896	872	873	850	826	790	775	771	773
VÄNLSÛV	1934	1969	1980	2005	2028	2023	2037	1976	2013+	2023	2026	2020	1974
VÄNLSÛV DEL	1752	1689	1675	1690	1681	1649	1620	1587	1573-	1551	1513	1513	1472
VITTSJÛ	2750	2738	2728	2709	2686	2660	2620	2592	2548	2565	2531	2530	2474
VÄSTRA TORUP	968	960	937	929	926	897	854	835	831	830	804	804	789
KLIPPAN	15363	15503	15384	15374	15184	15284	15234	15123	15155	15233	15338	15318	15496
FÄRINGTOFTA	852	831	851	804	807	811	795	781	756	740	723	723	728
KLIPPAN	4967	4977	4947	5032	5102	5274	5406	5479	5704	5760	5792	5789	6049
KÛLLNA	471	486	484	467	460	457	463	473	453	449	428	427	413
RISÛBERGA	4333	4473	4433	4437	4498	4481	4350	4258	4265	4312	4409	4395	4339

+ TILL FÖRSÄMLINGEN HAR ÖVERFÖRTS ETT OMRÅDE
 - FÖRSÄMLINGEN HAR MINSKAT MED ETT OMRÅDE

1962	1963	1964	1965	1966	1967	1968	1969	1970	1971	1972	1972 REVISED	1973	1974	1975
1616	1597	1539	1479	1451	1385	1362	1322	1321	1312	1300	1308	1300	1281	1283
5561	5544	5507	5584	5504	5495	5535	5589	5612	5650	5633	5612	5609	5559	5552
6130	6188	6219	6487	6622	6724	6841	7016	7052	7092	7209	7214	7284	7431	7509
1072	1086	1129	1144	1152	1152	1170	1196	1235	1242	1275	1271	1276	1305	1288
9455	9521	9632	9966	10191	10151	10369	10590	10748	10765	10920	10937	11123	11336	11384
1025	1092	1166	1201	1273	1258	1255	1302	1272	1228	1199	1197	1176	1207	1187
4722	4750	4820	5125	6950+	6976	7195	7377	7574	7647	7843	7858	8048	8206	8241
1743	1747	1757	1723											
1965	1932	1889	1917	1968	1917	1919	1911	1902	1890	1878	1882	1899	1923	1956
10387	10331	10310	10361	10375	10374	10414	10435	10477	10567	10694	10675	10828	10977	11160
2234	2279	2282	2259	2209	2205	2219	2181	2152	2183	2186	2187	2236	2215	2251
1796	1809	1830	1863	1900	1932	2004	2071	2120	2136	2225	2223	2265	2319	2413
1570	1536	1548	1590	1659	1677	1675	1654	1677	1698	1722	1721	1735	1734	1744
893	888	870	876	878	858	856	876	879	872	862	862	851	877	880
490	485	485	512	510	482	484	482	493	507	527	530	556	538	528
2285	2231	2214	2173	2141	2174	2133	2082	2043	2043	2048	2036	2034	2041	2049
1119	1103	1081	1088	1078	1046	1043	1089	1113	1128	1124	1116	1151	1253	1295
43979	44084	44871	45190	45516	45840	46038	46438	46719	47125	47476	47366	47593	47992	48339
765	809	806	823	800	816	833	863	897	931	969	972	1006	1085	1114
961	951	912	876	872	858	838	813	827	825	796	792	769	754	747
4926	4959	5045	5152	5347	5367	5435	5562	5620	5715	5780	5771	5810	5864	6018
310	308	284	272	267	258	251	257	255	243	239	239	231	241	251
347	524	507	471	464	456	422	422	404	406	402	399	401	397	387
14284	14584	15427	15764	15871	16040	16381	16545	16871	17039	17016	16992	16715	16551	16616
1787	1806	1847	1880	1914	1941	2000	2021	2036	2083	2159	2142	2179	2241	2277
575	557	535	524	505	489	468	479	453	443	541	537	434	418	424
637	597	603	576	583	594	592	583	561	550	447	446	537	520	517
509	485	461	440	437	436	423	403	375	375	365	364	356	359	367
2435	2411	2446	2457	2501	2519	2502	2551	2521	2474	2467	2446	2478	2498	2515
608	608	584	583	564	534	528	519	512	495	487	486	485	471	457
3277	3295	3268	3289	3308	3400	3377	3348	3285	3330	3363	3345	3356	3396	3357
536	537	526	517	500	483	449	447	456	459	474	471	454	444	432
920	907	893	864	866	850	832	802	805	777	751	752	766	747	726
1884	1885	1910	1930	1972	2058	2042	2103	2162	2253	2230	2224	2319	2384	2401
279	275	265	256	240	232	228	217	202	200	203	205	199	188	188
1274	1219	1221	1220	1204	1209	1215	1239	1243	1237	1265	1259	1258	1294	1324
770	730	692	667	657	637	618	599	569	553	546	542	534	541	537
2031	2086	2105	2153	2188	2191	2246	2334	2390	2430	2562	2561	4134+	4367	4434
1436	1367	1343	1309	1265	1284	1240	1216	1190	1220	1305	1305	2590	2646	2679
2463	2452	2488	2494	2526	2513	2476	2465	2462	2491	2524	2530	582	586	571
765	732	703	673	665	675	642	650	623	596	585	586	582	586	571
15476	15509	15776	16014	16088	16053	16101	16145	16206	16222	16167	16165	16118	16060	16263
696	676	648	643	616	609	577	549	539	519	514	510	494	480	490
6164	6235	6576	6838	6983	7088	7206	7334	7438	7474	7574	7585	7527	7545	7499
409	403	393	378	363	375	368	348	351	362	367	364	356	354	349
4309	4277	4274	4216	4172	4089	4050	4007	3949	3959	3837	3836	3815	3766	3670

Tabell 1 (forts) Folkmängd i kommuner och församlingar 31 december 1950–1975 enligt kommunindelningen 1 januari 1976

LÄN KOMMUN FÖRSAMLING KYRKOBOKFÖRINGSDISTRIKT	FOLKMÄNGD DEN 31 DECEMBER												
	1950	1951	1952	1953	1954	1955	1956	1957	1958	1959	1960	1961	REVID
VEDBY	1719	1731	1673	1649	1600	1573	1556	1508	1437	1420	1419	1420	1396
VÄSTRA SÖNNARSLÖV	1501	1520	1522	1505	1236-	1227	1169	1146	1088	1091	1108	1109	1106
ÖSTRA LJUNGBY	1520	1485	1474	1480	1481	1461	1495	1478	1452	1461	1459	1455	1465
KRISTIANSTAD	64620	64526	64536	64436	64107	63744	63609	63360	63069	62822	62472	62476	62156
DEGEBERGA	1405	1409	1402	1391	1376	1364	1348	1349	1342	1341	1309	1308	1292
DJURRÖD	580	582	576	561	557	541	531	527	501	502	499	501	477
EVERÖD	1322	1310	1295	1316	1289	1252	1263	1253	1229	1225	1227	1229	1189
FJÄLKESTAD	1091	1093	1061	1060	1033	1027	941	918	875	871	837	834	816
FJÄLKINGE	1360	1362	1342	1357	1297	1292	1313	1308	1330	1320	1281	1278	1270
FÄRLÖV	1870	1805	1849	1852	1790	1790	1838	1831	1844	1826	1822	1823	1761
GUSTAV ADOLF	775	778	778	775	771	781	754	732	738	742	732	732	766
HELIGA TREFALDIGHET	19182	19300	19508	19650	19974	20130	20133	20351	20531	20693	21103	21100	21360
HUARÖD	886	868	858	850	842	828	817	809	789	786	761	762	750
HÖRRÖD	537	523	527	499	494	484	485	467	457	449	422	422	411
IVÖ	338	328	337	339	320	325	300	298	289	284	276	277	270
KIABY	847	854	880	880	895-	845	856	853	848	840	787	787	787
KÖPINGE	1609	1589	1592	1539	1515	1520	1483	1440	1394	1381	1328	1324	1283
LINDERÖD	1020	1008	1017	989	939	928	924	910	896	898	892	893	840
LYNGSJÖ	263	251	261	252	239	243	239	236	232	218	205	205	196
MAGLEHEM	902	884	843	834	829	803	797	777	754	734	715	716	698
NORRA STRÖ	572	567	557	550	536	530	526	516	505	486	453	451	448
NORRA ÅSUM	4854	4820	4859	4743	4727	4766	4938	4828	4816	4789	4710	4704	4718
NOSABY	2330	2346	2347	2383	2349	2299	2283	2242	2231	2185	2211	2218	2238
NYMÖ	415	408	395	387	387	394	377	365	359	358	343	342	324
OPPMANNA	1664	1644	1636	1597	1555	1507	1489	1481	1457	1438	1376	1377	1358
RINKABY	985	1007	960	960	951	934	931	910	892	882	893	893	852
SKEPPARSLÖV	1121	1140	1125	1123	1091	1086	1088	1065	1030	966	949	949	927
TROLLE-LJUNGBY	1318	1282	1261	1218	1163	1125	1102	1089	1071	1039	1040	1038	1034
TRÄNE	1001	976	959	962	964	931	916	898	884	886	853	854	835
VITTSKÖVLE	929	939	931	955	955	896	907	888	867	846	828	831	810
VÄNGA	1550	1532	1533	1502	1501+	1460	1447	1449	1429	1395	1360	1360	1322
VÄ	1657	1674	1653	1671	1702	1722	1721	1786	1778	1828	1841	1841	1844
VÄSTRA VRAM	2875	2846	2834	2877	2882	2857	2879	2908	2890	2876	2816	2821	2805
VRAM	4484	4565	4545	4586	4490	4441	4440	4379	4361	4367	4365	4369	4350
ÅSPHULT	699	706	688	686	666	639	628	606	606	589	568	568	554
ÖRNSTAD	1803	1798	1782	1756	1714	1746	1689	1693	1667	1663	1609	1611	1561
ÖSTERSLÖV	1114	1096	1091	1090	1089	1056	1043	1025	1007	960	951	951	950
ÖSTRA SÖNNARSLÖV	821	810	823	816	774	753	751	740	721	707	687	684	648
ÖSTRA VRAM	441	426	431	430	451	449	432	433	449	452	423	423	412
OSBY	13412	13333	13412	13587	13632	13710	13727	13643	13535	13542	13488	13498	13573
LOSHULT	1873	1859	1841	1835	1839	1820	1814	1752	1759	1690	1652	1652	1644
OSBY	4300	4313	4362	4486	4564	4667	4728	4769	4738	4925	4994	4995	7373+
OSBY DEL	2565	2475	2493	2521	2495	2494	2456	2452	2384	2291	2265	2269	
VISSELTOFTA	713	716	713	710	705	699	704	674	669	659	659	655	659
ÅRKENED	3961	3970	4003	4035	4029	4030	4025	3996	3985	3977	3918	3927	3897
PERSTORP	4797	4966	4929	5176	5258	5359	5665	5769	5906	6026	6247	6244	6384
ÖDERLJUNGA	1482	1493	1481	1477	1458	1444	1440	1386	1386	1332	1346	1346	1298
PERSTORP	3315	3473	3448	3699	3800	3915	4225	4383	4520	4694	4901	4898	5086

+ TILL FÖRSAMLINGEN HAR ÖVERFÖRTS ETT OMRÅDE
 - FÖRSAMLINGEN HAR MINSKAT MED ETT OMRÅDE

1962	1963	1964	1965	1966	1967	1968	1969	1970	1971	1972	1972 REVID	1973	1974	1975
1360	1354	1316	1311	1282	1253	1247	1221	1228	1221	1183	1181	1180	1175	1329
1099	1118	1108	1122	1109	1124	1135	1130	1108	1087	1063	1061	1060	1023	1017
1439	1446	1461	1506	1563	1515	1518	1556	1593	1600	1629	1628	1686	1717	1909
61971	62185	62614	63168	63885	64274	64402	64807	65347	65924	66281	66197	66714	67229	67499
1308	1289	1314	1375	1372	1373	1404	1401	1420	1428	1489	1489	1543	1572	1617
459	451	457	427	421	420	408	410	387	382	382	375	369	355	349
1191	1153	1125	1115	1101	1138	1129	1119	1110	1100	1088	1090	1066	1077	1062
800	793	766	739	712	691	677	649	648	633	612	612	588	578	558
1307	1327	1373	1388	1395	1421	1400	1430	1488	1541	1562	1551	1571	1580	1575
1760	1790	1844	1865	1895	1905	1897	1879	1886	1909	1920	1913	1980	2000	2035
782	801	805	816	818	808	851	950	1032	1078	1082	1089	1061	1109	1103
21519	21947	22373	22969	23943	24345	24326	24364	24388	24170	23519	23529	22958	22566	22228
747	731	703	683	656	638	634	611	584	592	592	595	582	589	577
387	370	343	313	313	298	290	282	263	256	245	246	244	236	233
262	245	228	212	200	185	184	184	167	168	155	154	159	163	165
768	749	723	720	683	681	680	663	674	673	674	673	698	714	732
1269	1228	1205	1190	1171	1155	1141	1105	1098	1083	1064	1065	1064	1067	1134
798	772	761	735	732	734	744	716	711	701	693	693	697	733	724
189	184	173	182	177	177	174	177	171	172	181	179	182	179	173
695	671	656	633	616	607	579	572	539	525	535	533	527	533	532
435	441	422	408	392	395	382	376	388	367	341	343	349	350	346
4647	4547	4551	4558	4539	4570	4765	5032	4985	5296	5441	5426	5324	5419	5595
2207	2123	2187	2349	2347	2412	2446	2462	2725	2695	2700	2689	2941	3204	3212
324	320	308	300	290	269	263	261	259	261	248	251	246	235	224
1335	1326	1315	1280	1274	1262	1261	1229	1226	1268	1290	1288	1329	1380	1401
864	848	832	799	778	775	766	772	758	760	772	773	764	768	770
922	906	886	879	897	964	994	1025	1158	1468	1774	1765	1918	1927	1991
1000	972	976	962	952	934	923	909	889	867	854	848	846	829	802
812	792	762	745	721	695	679	663	621	618	602	600	590	580	595
803	775	769	732	718	693	707	680	661	640	638	639	644	634	614
1304	1264	1228	1158	1102	1077	1062	1045	1026	1025	1028	1024	1015	999	961
1904	2032	2060	2087	2110	2096	2083	2140	2170	2125	2128	2118	2105	2080	2018
2847	2880	2993	3064	3090	3098	3134	3116	3196	3220	3194	3187	3328	3428	3453
4259	4415	4538	4645	4698	4779	4832	5049	5254	5415	5999	5996	6574	6901	7283
540	512	493	451	442	421	419	410	403	412	414	412	417	401	388
1568	1541	1516	1504	1485	1470	1432	1417	1410	1379	1375	1373	1354	1373	1431
916	958	945	946	933	917	899	887	878	941	958	955	971	969	937
625	625	586	556	554	523	499	499	456	445	431	429	421	409	402
418	407	398	383	358	348	338	323	318	311	301	295	289	292	279
13449	13391	13471	13690	13840	13823	13782	13758	13770	13757	13753	13715	13701	13742	13810
1620	1594	1586	1590	1594	1547	1524	1454	1407	1416	1402	1399	1415	1402	1393
7336	7341	7448	7632	7795	7815	7785	7871	7985	7995	8019	7992	7972	8069	8196
649	624	610	611	566	557	543	528	531	523	507	507	510	501	488
3844	3832	3827	3857	3885	3904	3930	3905	3847	3823	3823	3817	3804	3770	3733
6561	6687	6967	7275	7499	7540	7813	7905	7954	7823	7593	7523	7498	7437	7407
1256	1229	1194	1187	1137	1119	1067	1063	7954+	7823	7593	7523	7498	7437	7407
5305	5458	5773	6088	6362	6421	6746	6842							

Tabell 1 (forts) Folkmängd i kommuner och församlingar 31 december 1950–1975 enligt kommunindelningen 1 januari 1976

LÄN KOMMUN FÖRSAMLING KYRKOBOKFÖRINGSDISTRIKT	FOLKMÄNGD DEN 31 DECEMBER												
	1950	1951	1952	1953	1954	1955	1956	1957	1958	1959	1960	1960 REVID	1961
SIMRISHAMN	23815	23708	23630	23618	23475	23205	22984	22847	22692	22504	22171	22144	21967
BOLSHÖG	341	340	344	326	319	307	305	298	290	282	280	280	277
BORRBY	2305	2308	2290	2271	2271	2249	2196	2174	2162	2182	2174	2165	2126
GLADSAX	1172	1177	1148	1172	1100-	1052	1031	996	985	958	946	943	942
HAMMENHÖG	1108	1123	1126	1121	1117	1125	1103	1143	1132	1112	1081	1079	1075
HANNAS	326	324	322	328	331	327	308	311	310	309	312	312	295
JÄRRESTAD	625	624	626	636	616	626	619	597	613	596	598	598	564
RAVLUNDA	533	519	515	518	519	492	438	434	427	426	424	424	398
RÖRUM	744	754	749	751	714	701	711	696	687	692	694	694	683
SANKT OLOF	1582	1598	1586	1564	1550	1530	1510	1463	1431	1406	1365	1365	1346
SIMRIS	1036	1045	1029	1020	1006	993	978	981	944	946	913	912	904
SIMRISHAMN	3460	3463	3486	3569	3708	3724	3766	3897	3993	4019	4056	4051	4188
STIBY	1380	1373	1345	1337	1383+	1357	1360	1348	1313	1321	1302	1302	1280
SÖDRA MELLBY	1566	1534	1539	1525	1521	1521	1521	1501	1503	1462	1432	1425	1407
VÄLLBY	854	861	851	838	831	815	798	770	780	770	748	748	735
VITABY	1432	1409	1391	1375	1339	1308	1310	1258	1234	1202	1209	1209	1166
ÖSTRA HERRESTAD	438	411	416	441	396-	377	370-	353	355	356	336	340	317
ÖSTRA HÖBY	1737	1717	1728	1707	1684	1634	1619	1601	1571	1554	1500	1500	1466
ÖSTRA HÖBBELÖV	944	925	923	915	885	877	873	872	839	828	795	795	787
ÖSTRA TOMMARP	1203	1189	1191	1195	1199+	1202	1206+	1205	1202	1161	1135	1131	1160
ÖSTRA VEMMERLÖV	1029	1014	1025	1009	986+	988	962	949	921	922	871	871	851
TOMELILLA	16370	16367	16336	16101	15843	15710	15365	15277	15106	14977	14667	14655	14489
ANDRARUM	768	758	744	742	724	718	677	681	658	656	626	633	603
BENESTAD	366	383	374	371	376	366	363	339	319	304	275	276	269
BOLLERUP	442	443	439	436	436	408	376	392	379	365	352	350	358
BRÖSARP	1115	1137	1131	1093	1054	1036	1039	1060	1062	1046	1038	1039	1029
ELJÄRÖD	390	386	391	386	379	363	352	347	351	347	333	331	325
FÄGELTOFTA	650	648	649	614	612	596	572	580	560	517	497	497	486
KVERRESTAD	906	906	899	873	866	856	836	829	804	803	769	768	770
ÖNSLUNDA	1199	1203	1198	1187	1181	1179	1167	1113	1097	1105	1096	1098	1081
RAMSÅSA	436	436	426	420	406	405	389	394	387	362	359	359	355
SNEDSTORP	1639	1617	1611	1570	1532	1505	1451	1428	1423	1397	1396	1394	1364
SPJUTSTORP	682	691	681	677	660	662	649	645	646	625	617	617	624
TOMELILLA	3492	3540	3576	3533	3554	3561	3543	3566	3646	3690	3691	3672	3642
TÖSTERUP	300	287	289	283	267	256	256	245	234	226	186	193	191
TRANÅS	832	842	812	814	790	790	766	775	769	774	756	756	744
TRYDE	1698	1649	1658	1649	1605	1636	1613	1606	1538	1516	1488	1492	1472
ULLSTORP	569	577	580	586	558	543	514	498	479	492	453	455	448
ÖSTRA INGELSTAD	459	452	447	450	443	430	422	400	383	383	379	379	371
ÖVRÅBY	427	412	431	417	400	400	380	379	371	369	356	346	357
ÅSTORP	8369	8371	8438	8428	8645	8663	8736	8883	9187	9214	9132	9144	9198
BJÖRNEKULLA	4465	4467	4574	4641	4660	4712	4806	4987	5286	5287	5351	5362	5454
KVIDINGE	2144	2166	2121	2112	2342+	2301	2290	2277	2277	2286	2196	2196	2201
VÄSTRA BRÖBY	1760	1738	1743	1675	1643	1650	1640	1619-	1624	1641	1585	1586	1543
ÄNGELHOLM	23069	23183	23295	23427	23761	23921	24130	24182	24238	24452	24577	24557	24748
AUSÅS	1098	1108	1121	1114	1092	1101	1092	1059	1050	1047	1012	1007	973
BARKÅKRA	2904	2886	2940	2948	2994	3022	3014	3033	3064	3064	3087	3089	3096
HJÄRNARP	1788	1787	1769	1783	1748-	1729	1701	1704	1694	1662	1636	1636	1612

+ TILL FÖRSAMLINGEN HAR ÖVERFÖRTS ETT OMRÅDE
- FÖRSAMLINGEN HAR MINSKAT MED ETT OMRÅDE

1962	1963	1964	1965	1966	1967	1968	1969	1970	1971	1972	1972 REVID	1973	1974	1975
21760	21688	21653	21497	21223	21122	20848	20623	20372	20224	20078	20083	20039	20011	20103
262	263	240	212	207	200	185	178	148	141	131	131	138	133	129
2071	2049	2032	1953	1952	1972	1952	1940	1909	1906	1857	1852	1827	1811	1809
926	917	871	826	776	771	739	738	740	734	741	741	727	716	715
1070	1056	1023	1060	1077	1052	1052	1077	1069	1064	1040	1048	1057	1064	1099
293	292	286	260	253	246	238	230	222	214	211	209	201	209	196
559	547	537	525	506	503	469	469	458	447	448	445	430	423	406
392	395	379	380	366	359	337	345	345	323	310	310	326	317	312
647	641	617	642	661	700	670	693	696	705	732	732	741	741	741
1309	1287	1289	1246	1252	1219	1201	1187	1186	1181	1186	1185	1190	1192	1182
877	847	809	789	742	729	775	824	890	893	866	869	848	829	809
4431	4667	5040	5287	5329	5386	5383	5273	5310	5305	5388	5389	5444	5422	5578
1247	1221	1178	1235	1239	1273	1264	1262	1226	1216	1214	1208	1189	1196	1178
1404	1409	1386	1349	1312	1286	1276	1278	1265	1263	1229	1228	1227	1231	1195
713	702	681	660	605	595	566	557	509	487	476	478	445	451	446
1139	1109	1078	1056	1024	1018	1005	943	915	905	904	903	923	959	999
299	289	280	254	239	236	232	222	205	202	206	205	186	180	168
1422	1381	1366	1322	1314	1296	1322	1270	1224	1201	1181	1186	1184	1183	1199
765	727	707	655	626	585	566	564	534	511	497	498	483	480	490
1108	1082	1067	1041	1029	1004	963	943	900	907	862	862	864	852	847
826	807	787	745	714	692	653	630	621	619	599	604	609	622	605
14177	13928	13728	13667	13531	13399	13272	13182	12977	12858	12821	12807	12751	12667	12605
578	558	541	528	515	495	475	467	464	444	435	437	417	392	402
275	269	274	247	239	228	232	221	229	215	213	207	206	201	207
327	318	315	306	297	290	269	257	232	231	234	234	235	222	232
990	971	965	943	957	969	974	940	934	938	950	956	965	957	966
314	309	295	271	265	258	264	263	257	236	236	237	229	220	199
460	437	419	408	404	394	380	388	372	361	344	339	331	325	316
749	726	699	688	683	650	665	661	655	656	643	646	634	609	603
1026	993	976	953	930	898	882	854	827	793	774	773	760	738	702
332	312	301	294	283	272	259	251	241	237	236	235	236	236	235
1320	1275	1254	1206	1189	1156	1138	1098	1051	1027	1022	1012	993	958	923
628	599	581	573	565	544	501	496	491	485	479	479	463	458	445
3650	3767	3829	4096	4129	4234	4295	4422	4442	4532	4614	4616	4693	4802	4837
194	176	177	166	165	172	175	144	145	142	145	145	139	145	141
727	716	693	667	653	635	625	605	595	573	553	554	549	540	535
1461	1398	1346	1290	1249	1239	1189	1183	1158	1130	1105	1103	1069	1056	1091
421	421	411	413	396	402	398	401	393	384	382	379	379	365	354
359	333	319	301	303	288	288	279	250	244	238	237	243	238	218
366	350	335	317	309	277	263	252	241	230	218	218	210	205	199
9264	9608	9940	10119	10251	10304	10427	10523	10655	10759	10930	10902	11127	11277	11486
5465	5772	6094	6385	6598	6675	6832	6937	7105	7239	7471	7467	7555	7500	7553
2181	2196	2218	2173	2134	2145	2159	2161	2143	2163	2202	2174	2173	2277	2283
1618	1640	1628	1561	1519	1484	1436	1425	1407	1357	1257	1261	1399	1500	1650
24845	25150	25397	25632	25747	25796	25907	26001	26115	26443	26935	26816	27142	27751	28173
952	951	940	945	932	918	886	859	857	867	847	841	867	862	875
3136	3184	3210	3274	3322	3385	3418	3429	3522	3597	3744	3720	3768	3927	4134
1600	1554	1582	1570	1533	1509	1510	1515	1505	1524	1564	1564	1572	1601	1633

Tabell 1 (forts) Folkmängd i kommuner och församlingar 31 december 1950–1975 enligt kommunindelningen 1 januari 1976

LÄN KOMMUN FÖRSAMLING KYRKOBOKFÖRINGSDISTRIKT	FOLKMÄNGD DEN 31 DECEMBER												
	1950	1951	1952	1953	1954	1955	1956	1957	1958	1959	1960	1960 REVID	1961
HÖJA	1392	1403	1382	1383	1396	1376	1373	1350	1335	1317	1313	1311	1446
MUNKA-LJUNGBY	2320	2352	2319	2310	2286	2237	2250	2181	2147	2166	2153	2151	2122
REBBELBERGA	1379	1409	1418	1362	1332+	1373	1378	1355	1342	1385	1393	1390	1455
STARBY	336	340	333	348	350	351	339	323	326	329	324	323	322
STRÖVELSTORP	1490	1479	1459	1463	1435	1404	1412	1413	1415	1416	1410	1413	1382
TÄSSJÖ	1226	1240	1220	1208	1216	1190	1178	1158	1125	1094	1067	1060	1014
TRSTARP	755	745	751	734	756	736	732	726	713	701	681	681	687
ÄNGELHOLM	7620	7671	7840	8058	8428	8714	8984	9226	9365	9625	9877	9871	10017
ÖSSJÖ	761	763	743	716	728	688	677	654	662	646	624	625	622
ÖRKELLJUNGA	8537	8898	8870	8828	8853	8832	8755	8727	8649	8644	8565	8565	8497
RYA	1137	1149	1163	1140	1138	1093	1114	1074	1049	1056	1052	1052	1055
SKÄNES-FAGERHULT	1803	2146+	2139	2134	2132	2094	2354	2008	1988	1966	1928	1923	1853
ÖRKELLJUNGA	5597	5603	5568	5554	5583	5645	5587	5645	5612	5622	5585	5590	5589
ÖSTRA GÖINGE	12893	12762	12759	12762	12682	12671	12550	12600	12580	12516	12548	12533	12624
EMMISLÖV	834	842	840	843	832	823	821	825	810	827	834	834	837
GLIMKRA	3093	3071	3095	3076	3014	2974	2920	2928	2902	2889	2817	2813	2761
GRYT	345	347	340	334	312	302	309	301	278	268	258	258	260
HJÄRSÅS	2814	2777	2750	2723	2709	2699	2656	2645	2605	2559	2563	2562	2646
KNISLINGE	2263	2225	2218	2210	2209	2206	2198	2214	2241	2221	2166	2165	2198
KVIINGE	1057	1033	1021	1034	1035	1036	1016	982	987	997	1078	1075	1114
ÖSTRA BRÖBY	2487	2467	2495	2542	2571	2631	2630	2705	2757	2755	2832	2826	2817
MALMÖHUS LÄN													
BARA	2755	2706	2720	2661	2642	2559	2598	2595	2513	2450	2372	2379	2358
BARA	450	439	436	434	418	422	436	454	457	419	392	397	408
BJÄRSHÖG	98	105	100	90	91	79	73	79	79	76	76	76	77
HYBY	1598	1558	1536	1500	1516+	1486	1539	1502	1443	1437	1423	1424	1398
SKABERSJÖ	609	604	648	637	617	572	550	560	534	518	481	482	475
BJUV	10301	10302	10431	10507	10471	10476	10517	10600	10739	10749	10795	10790	10883
BJUV	2720	3594+	3673	3795	3844	3897	4000	4140	4270	4316	4431	4428	4575
EKEBY	3346	3293	3295	3284	3216	3192	3126	3092	3078	3103	3083	3081	3011
NORRA VRAM	3938	3133-	3191	3157	3138	3117	3132	3120	3166	3111	3049	3049	3079
RISEKATSLÖSA	297	282	272	271	273	270	259	248	225	219	232	232	218
BURLÖV	5455	5542	5506	5450	5420	5431	5429	5492	6074	6414	6599	6605	6674
BURLÖV	5455	5542	5506	5450	5420	5431	5429	5492	6074+	6414	6599	6605	6674
ESLÖV	23249	23228	23257	23291	23156	23203	23101	23042	23262	23129	23030	23038	23147
BILLINGE	1142	1171	1136	1125	1094	1061	1030	1042	1036	1027	1023	1021	999
BORLUNDA	428	334-	339	337	344	356	357	329	335	312	301	301	289
BOSARP	869	868	867	830	833	816	801	789	757-	764	735	736	698
ESLÖV	8117	8479+	8540	8672	8813	8995	9078	9232	9555	9553	9674	9680	9985
GRÄSTÄNGA	568	561	537	540	535	544	528	519	530	495	487	494	482
HAMMARLUNDA	798	757	742	769	747	743	721	714	701	709	716	716	738
HARLÖSA	1259	1245	1233	1228	1219	1222	1226	1178	1180+	1166	1161	1162	1180
HOLMBY	946	941	929	918	900	913	920	872	877	895	859	864	864
HURVA	605	609	600	599	597	589	559	563	566	570	577	578	558
HÖGGERUD	1414	1422	1414	1394	1367	1370+	1373	1351	1342	1302	1289	1284	1270

+ TILL FÖRSAMLINGEN HAR ÖVERFÖRTS ETT OMRÅDE

- FÖRSAMLINGEN HAR MINSKAT MED ETT OMRÅDE

1962	1963	1964	1965	1966	1967	1968	1969	1970	1971	1972	1972 REV10	1973	1974	1975
1426	1574	1705	1797	1917	1979	2118	2137	2096	2062	2015	2005	1979	1925	1869
2116	2127	2084	2137	2167	2198	2205	2257	2339	2368	2762	2766	2873	2938	2956
1551	1609	1746	1999	2219	2360	2506	2506	2779	2918	2875	2855	3140	3404	3613
320	297	300	312	292	306	297	293	282	297	294	291	294	292	280
1369	1386	1407	1411	1426	1467	1472	1533	1561	1631	1676	1656	1663	1698	1664
987	957	933	919	889	870	863	851	837	824	819	814	807	798	796
689	681	673	648	649	625	607	603	583	566	567	566	572	560	569
10098	10253	10245	10049	9843	9629	9485	9475	9220	9259	9270	9237	9093	9248	9287
601	577	572	571	558	550	540	543	534	530	502	501	514	498	497
8467	8429	8449	8407	8552	8588	8542	8573	8749	8771	8804	8795	8820	8832	8843
1034	1012	1013	967	998	958	972	928	937	938	939	945	944	940	914
1849	1801	1802	1797	1802	1757	1736	1751	1747	1766	1774	1759	1731	1729	1707
5584	5616	5634	5643	5752	5873	5834	5894	6065	6067	6091	6091	6145	6163	6222
12707	12872	13031	13413	13745	13983	14268	14411	14624	14664	14688	14637	14745	14813	14942
832	825	793	799	776	796	791	776	768	751	720	720	713	684	704
2770	2776	2821	2801	2837	2812	2789	2752	2717	2672	2660	2657	2646	2648	2633
247	246	219	203	197	185	186	171	160	154	145	145	152	154	152
2659	2658	2624	2682	2717	2686	2745	2781	2804	2830	2806	2777	2751	2783	2771
2189	2220	2265	2404	2518	2586	2718	2820	2961	3062	3188	3189	3326	3456	3536
1130	1214	1329	1460	1585	1820	1836	1886	1912	1890	1769	1748	1717	1625	1655
2880	2933	2980	3064	3115	3098	3203	3225	3302	3305	3400	3401	3440	3463	3491
2307	2257	2267	2379	2647	2868	3157	3517	3668	3793	4030	3969	4562	5072	5070
380	380	394	508	702	880	1138	1524	1725	1865	2100	2057	2572	2904	2921
74	79	89	86	71	76	70	66	70	83	87	84	74	77	74
1368	1317	1316	1338	1435	1476	1527	1540	1526	1498	1508	1504	1606	1810	1803
485	481	468	447	439	436	422	387	347	347	335	324	310	281	272
11037	11328	11454	11795	12143	12495	12670	12953	13226	13310	13438	13431	13655	14112	14192
4739	4985	5077	5308	5489	5765	5885	6183	6442	6523	6551	6550	6770	7109	7143
3039	3046	3033	3028	3032	3018	3012	2968	2928	2935	3052	3048	3105	3135	3130
3046	3100	3157	3265	3457	3568	3646	3680	3729	3721	3708	3712	3664	3754	3800
213	197	187	194	165	144	127	122	127	131	127	121	116	114	99
7020	7077	7749	8968	10686	11187	11310	11169	11890	12601	12926	12832	13628	13946	14112
7020	7077	7749	8968	10686	11187	11310	11169	11890	12601+	12926	12832	13628	13946	14112
23581	23794	23967	24138	24518	24835	25190	25840	26205	26429	26420	26348	26172	26125	26288
1004	989	1032	996	1011	1027	1022	1052	983	942	948	947	968	983	988
284	286	277	280	286	250	240	230	217	228	219	218	217	195	192
683	661	665	650	635	628	595	574	563	551	545	538	537	521	515
10454	10821	11159	11387	11794	12129	12624	13241	14088+	14381	14373	14345	14164	14226	14350
481	463	461	447	455	482	472	464	471	452	449	450	467	537	551
719	721	714	717	740	741	735	730	715	717	694	682	647	646	652
1198	1198	1195	1166	1157	1143	1074	1099	1102	1108	1153	1146	1137	1135	1133
849	867	853	858	837	858	873	941	951	945	956	953	982	965	1011
557	548	531	518	510	500	502	493	485	472	477	473	478	464	472
1261	1228	1204	1193	1180	1184	1216	1220	1256	1257	1309	1300	1266	1246	1245

Tabell 1 (forts) Folkmängd i kommuner och församlingar 31 december 1950–1975 enligt kommunindelningen 1 januari 1976

LÄN KOMMUN FÖRSAMLING KYRKOBOKFÖRINGSDISTRIKT	FOLKMÄNGD DEN 31 DECEMBER												
	1950	1951	1952	1953	1954	1955	1956	1957	1958	1959	1960	1960 REVID	1961
REMMARLÖV	173	382+	404	404	380	381	372	364	349	353	335	337	342
RESLÖV	1983	1952	1923	1940	1926	1924	1866	1881+	1939	1942	1964	1961	1920
SKARHULT	352	332	345	347	344	319	307	333	300	308	291	289	307
SKEGLINGE	67	79	71	74	68	65	63	65	62	60	67	67	61
STEHAG	1501	1519	1578	1550	1511	1489	1502	1452	1423	1410	1340	1339	1304
TROLLENÄS	1321	886-	892	896	837	826-	809	801	760	738	731	729	709
VÄSTRA STRÖ	306	310	311	288	295	272	276	273	264	269	248	248	229
ÖRTOFTA	581	583	605	567	571	545	542	538	550	529	504	504	533
ÖSTRA KARABY	213	194	204	208	204	200	200	199	190	196	186	186	179
ÖSTRA STRÖ	606	604	587	605	571	573	571	547	546	531	542	542	500
HELSINGBORG	86195	86379	86368	86946	87430	88529	88943	89490	89758	90295	90728	90711	91280
ALLERUM	2398	2387	2450	2426	2402	2415+	2428	2530+	2604	2647	2670	2672	2702
BÄRSLÖV	551	556	547	553	540	568	579	573-	566	572	585	585	587
FJÄRESTAD	514	511	517	511	479	491	500	478	494	479	482	481	495
FLENGE	1634	1586	1575	1561	1569	1579+	1581	1592-	1610	1640	1615	1614	1582
FRILLESTAD	515	493	492	490	484	476	462	461	455	448	445	445	439
GUSTAV ADOLF	26325	26537	27052	27945	28806	29755	29944	29744	29687	29235	28915	28898	28525
HÄSSLUNDA	488	497	456	448	463	441	435	447	427	427	395	395	383
KATTARP	1701	1674	1701	1710	1694	1672-	1619	1620	1646	1584-	1570	1569	1506
KROPP	1044	1024	1003	990	975	1014	969	885-	873	858	820	820	821
KVISTOFTA	1361	1369	1389	1380	1355	1392	1385	1386	1370	1427	1486	1495	1609
MARIA HELSINGBORGS	32101	31721	31404	31300	31273	31283	31387	32256	32158	32159	31745	31747	31530
MÖRRARP	990	1037	1028	1043	1033	1044	1060	1039	1059	1065	1105	1120	1104
ÖTTARP	1103	1064	1070	1072	1034	1023	970	966	973	980	939	937	919
RAUS	13292	13735	13543	13415	13263	13342	13616	13473	13823	14789	15914	15896	16972
VÄLINGE	1283	1278	1250	1221	1190	1163	1170	1160	1117	1080	1046	1041	1031
VÄLLÖV	895	910	891	881	870	871	838	880+	896	905	996	996	1075
HÖGANÄS	16392	16421	16373	16283	16193	16155	16240	16280	16315	16412	16314	16300	16319
BRUNNBY	2839	2827	2731	2715	2670	2614	2562	2547	2514-	2473	2427	2428	2398
FÄRHULT	957	971	975	986	982	945	928	942	948	1015+	954	954	955
HÖGANÄS	6926	6952	7054	7076	7064	7182	7318	7423	7531	7520	7452	7448	7419
JONSTORP	1448	1423	1412	1388	1385	1384	1370	1362	1348+	1371+	1329	1326	1310
VIKEN	1185	1185	1164	1150	1145	1145	1157	1158	1174	1251	1372	1372	1498
VÄSBY	3057	3063	3037	2968	2947	2885	2905	2848	2800	2782-	2780	2772	2739
HÖRBY	13999	13946	13937	13961	13895	13827	13674	13575	13536	13363	13178	13171	12877
FULLTOFTA	618	601	624	621	599	589	577	559	556	542	538	542	527
HÖRBY	3040	3097	3154	3245	3329	3356	3443	3525+	3532	3539	3582	3579	3568
HÖRBY DEL	1855	1844	1825	1848	1877	1852	1811	1777-	1766	1753	1688	1683	1638
LYBY	952	932	918	910	916	905	850	826	819	816	813	813	793
LÅNGARÖD	1210	1206	1188	1182	1148	1120	1112	1087	1091	1060	1031	1033	1007
SVENSKÖP	741	738	734	713	694	685	677	676	662	653	644	644	604
SÖDRA RÖRUM	648	646	642	624	620	636	603	609	601	605	572	571	565
VÄSTERSTAD	1433	1427	1428	1430	1410	1379	1377	1360	1370	1326	1316	1313	1284
XSPINGE	814	801	789	779	765	770	741	728	743	725	700	698	686
ÖSTRA SALLERUP	1104	1094	1089	1094	1046	1055	1028	1035	1026	1004	956	956	929
ÖSTRABY	1584	1560	1546	1515	1491	1480	1455	1413	1370	1340	1338	1339	1276

+ TILL FÖRSAMLINGEN HAR ÖVERFÖRTS ETT OMRÅDE
 - FÖRSAMLINGEN HAR MINSKAT MED ETT OMRÅDE

1962	1963	1964	1965	1966	1967	1968	1969	1970	1971	1972	1972 REVID	1973	1974	1975
336	329	347	334	341	356	294	288							
1961	1950	1906	1989	1987	2019	2075	2104	2104	2162	2118	2121	2070	2023	2010
292	260	266	253	249	252	228	198	181	169	172	174	167	157	159
53	50	55	55	42	51	50	49	45	42	40	40	39	42	40
1246	1223	1180	1184	1182	1166	1169	1158	1112	1086	1048	1050	1052	1038	1024
698	693	658	644	635	638	608	607	587	566	561	563	537	519	496
242	244	230	224	214	210	227	205	186	183	181	177	179	182	182
566	589	581	584	599	581	578	576	557	564	551	545	540	532	528
174	183	173	172	176	150	155	156	148	143	138	138	154	145	140
523	491	480	487	488	470	453	455	454	461	488	488	571	569	600
92033	92949	93560	94130	95161	96766	98227	99495	100559	100990	101176	100879	101238	102137	101685
2769	2843	3139	3248	3264	3270	3315	3401	3418	3402	3425	3410	3491	3549	3540
596	571	566	577	566	542	778	896	1066	1076	1062	1067	1195	1460	1741
502	481	493	474+	476	471	448	454	418	412	383	379	386	378	376
1621	1656	1677	1668	1744	1741	1721	1763	1814	1969	2209	2206	2181	2216	2321
415	423	413	399	388	400	408	406	381	367	357	352	359	364	372
28162	28036	27823	26872	26312	25658	24809	25330	26177	26622	26023	26078	25669	25641	25494
393	387	414	403	399	404	407	410	409	410	424	421	405	401	387
1534	1562	1593	1667	1558	1599	1522	1556	1581	1534	1488	1484	1453	1382	1355
778	772	767	727	703	712	674	665	642	609	599	597	587	552	550
1696	1696	1711	1763-	2119	2544	3024	3290	3532	3660	3988	3953	4256	4425+	4751
31653	31663	31719	32487	34130	36282	37950	38203	38077	38433	39137	38942	39322	39704	38855
1106	1146	1167	1194	1264	1261	1267	1215	1188	1193	1218	1218	1223	1365	1392
905	904	893	866	843	838	801	765	763	759	757	754	740	721	701
17813	18592	18932	19410	19018	18708	18692	18604	18366	17777	17144	17050	17009	17063	16881
989	956	949	947	956	927	896	909	885	857	848	848	869	840	834
1101	1261	1304	1428	1421	1409	1515	1628	1842	1910	2114	2120	2093	2076	2135
16386	16599	16944	17459	18074	18406	18665	18894	19002	19407	19708	19690	20181	20762	21267
2397	2404	2393	2360	2350	2342	2383	2385	2443	2545	2626	2604	2772	2966	3371
936	946	945	930	913	876	867	871	856	829	826	818	819	849	865
7542	7698	7960	8297	8592	8707	8748	8850	8904	9085	8811	8819	8682	8630	8499
1286	1267	1244	1285	1313	1350	1366	1391	1387	1432	1521	1520	1645	1712	1855
1551	1587	1716	1935	2224	2485	2654	2746	2764	2841	3070	3077	3300	3599	3692
2674	2697	2686	2652	2682	2646	2647	2651	2648	2675	2854	2852	2963	3006	2985
12635	12415	12313	12246	12220	12134	11980	11865	11704	11684	11704	11670	11728	11808	11871
513	491	492	491	476	465	472	468	463	487	492	487	486	514	553
3568	3562	3630+	3755	3957	4068	5590+	5665	5677	5684	5773	5760	5949	6057	6134
1577+	1562	1520-	1523	1494	1488									
775	773	746	718	711	678	649	629	601	606	604	601	563	592	593
974	942	898	885	859	855	839	803	792	775	771	768	751	739	713
579	563	575	528	524	489	462	450	440	422	406	405	398	394	391
531	517	511	511	481	473	456	449	445	445	430	430	440	428	418
1297	1253	1244	1213	1174	1118	1091	1040	999	1000	998	988	969	953	949
659-	662	639	627	608	597	576	568	568	567	560	558	540	534	523
916	885	875	841	812	808	787	763	754	756	748	756	724	708	713
1246	1205	1183	1154	1124	1095	1058	1030	965	942	922	917	908	889	884

Tabell 1 (forts) Folkmängd i kommuner och församlingar 31 december 1950—1975 enligt kommunindelningen 1 januari 1976

LÄN KOMMUN FÖRSAMLING KYRKOBOKFÖRINGSDISTRIKT	FOLKMÄNGD DEN 31 DECEMBER												
	1950	1951	1952	1953	1954	1955	1956	1957	1958	1959	1960	1960 REVID	1961
HÖÖR	9315	9386	9376	9432	9374	9300	9237	9232	9137	9015	8911	8914	8854
BOSJÖKLOSTER	1071	1073	1089	1088	1074	1084-	1074	1070	1039	1011	982	982	969
GUDMUNDTORP	1191	1198	1180	1172	1149	1091	1093	1102	1071	1064	1024	1024	1017
HALLARÖD	419	430	429	419	394	409	397	395	392	360	351	351	340
HÖÖR	3076	3127	3184	3224	3293	3352	3360	3389	3390	3422	3459	3449	3450
HÖÖR DEL	1165	1170	1144	1155	1138	1138	1113	1105	1099	1068	1048	1060	1085
MUNKARP	602	593	582	594	585	554	537	512	520	513	502	502	484
NORRA RÖRUM	771	769	765	770	738	711	699	697	680	672	649	649	629
TJÖRNARP	1020	1026	1003	1010	1003	961	964	962	946	905	896	897	880
KÄVLINGE	11673	11696	11666	11747	11655	11728	11660	11513	11474	11499	11486	11526	11672
BARSEBÄCK	609	606	603	587	557	546	524	504	494	474	444	448	430
DAGSTORP	300	297	290	282	294+	275	301	289	274	277	262	262	268
HÖFFERUP	283	264	258	264	279	277	260	255	242	237	227	227	218
HÖG	365	385	397	405	391	404	402	378	368	374	377	376	374
KÄVLINGE	3208	3258	3226	3323	3322	3366	3361	3339	3399	3431	3489	3480	3528
LACKALÄNGA	1937	1923	1906	1988	2037-	2103	2031	1961	1964	1998	2048	2096	2180
LILLA HARRIE	438	448	443	448	430	406+	420	412	421	424	396	396	403
LÖDDEKÖPINGE	1034	1021	1041	1030	978	973	952	946	918	919	904	901	938
STORA HARRIE	956	929	914	882	901	889	896	892-	880	891	895	891	919
STÄVIE	752	742	759	743	735	757	781	801	779	769	743	749	756
SÖDERVIDINGE	460	471	492	482	465-	454	453	465	461	446	443	443	436
VIRKE	159	151	144	137	137	141	132	136	134	120	117	116	115
VÄSTRA KARABY	1172	1201	1193	1176	1129	1137	1147	1135	1140	1139	1141	1141	1107
LANDSKRONA	32562	32703	32947	33072	33044	33367	33989	34836	35138	35039	35071	35110	35246
ANNELOV	770	749	725	730	732	711	718	692	683	657	647	643	658
ASHUNDTORP	1197	1187	1175	1153	1162	1163	1184	1171	1184	1243	1281	1281	1266
GLUMSLÖV	1010	993	959	931	965	1006	1056	1055	1098	1095	1133	1135	1150
HÄRSLÖV	1022	1028	1025	1037	1021	991	1005	995	983	974	1005	1007	1032
LANDSKRONA	25089	25326	25623	25779	26237+	26596	27173	28076	28407	28353	28309	28343	28369
SANKT IBB	725	702	664	657	658	614	608	593	569	548	517	521	484
SAXTORP	1040	953-	992	990	988	1010	985	984-	971	956	1050	1048	1140
SÄBY	282	308	296	298	281	288	272	262	247	228	213	213	216
TOFTA	351	344	342	344	346	315	326	321+	317	318	310	312	312
VADENSJÖ	207	215	212	205	197	217	224	231	218	213	192	192	199
ÖRJA	869	898	934	948	457-	456	438	456	461	454	414	415	420
LOMMA	6351	6379	6434	6526	6583	6685	6723	6786	6992	7305	7416	7417	7530
BORGEBY	535	523	538	529	531	530	513	504	504	479	480	477	472
FJELIE	960	945	963	948	941+	952	903	881	887	885	864	865	851
FLÄDIE	964	987	977	983	990	994	1024	1082	1070	1203	1222	1223	1265
LOMMA	3892	3924	3956	4066	4121	4209	4283	4319	4531	4738	4850	4852	4942
LUND	47838	48197	48764	49132	49546	50107	50881	51326	52074	52563	53217	53246	54061
BONDERUP	731	742	753	729	735	712	715	677-	662	671	640	640	627
DALBY	1709	1773	1748	1756	1797	1828	1887	1917	1923	1935	1953	1956	2075
GENARP	1505	1495	1480	1474	1432	1456	1460	1419	1381	1368	1370	1369	1403
GÖDELÖV	310	290	287	302	262	252	261	257	245	244	222	221	224
HARDEBERGA	513	501	511	501	503+	483	476	470	441	453	440	439	426

+ TILL FÖRSÄMLINGEN HAR ÖVERFÖRTS ETT OMRÅDE

- FÖRSÄMLINGEN HAR MINSKAT MED ETT OMRÅDE

1962	1963	1964	1965	1966	1967	1968	1969	1970	1971	1972	1972 REVID	1973	1974	1975
8809	8854	8834	8857	8866	8857	8837	8829	8875	8916	9086	9083	9378	9587	10005
935	910	902	906	935	926	918	892	881	887+	877	878	957	1030	1203
998	989	950	936	930	904	868	842	841	828-	826	825	864	842	822
340	326	316	313	298	293	283	275	260	244	252	250	245	240	242
3477	3608	3708	3786	3859	3922	4993+	5050	5180	5293	5459	5460	5659	5806	6075
1080	1038	1051	1031	1001	995									
483	476	454	473	462	451	438	438	415	411	405	406	398	412	410
611	606	587	575	568	556	540	534	518	498	498	497	485	482	483
885	901	866	837	813	810	797	798	780	755	769	767	770	775	770
11967	12194	12490	12585	12970	13281	13749	14095	14554	15222	16107	16059	17104	18565	19239
427	418	419	417	408	438	530	544	531	546	548	536	582	602	599
271	249	237	216	215	206	196	194	183	181	178	175	178	169	180
210	203	193	193	194	203	207	210	276	309	553	566	844	1243	1393
370	355	372	364	362	355	338	322	322	314	305	298	296	292	297
3607	3798	4065	4068	4145	4109	4118	4164	4346	4568	4962	4936	4977	5078	5137
2375	2426	2491	2472	2509	2560	2600	2662	2598	2626	2521	2519	2484	2507	2550
407	410	404	387	382	396	391	400	414	411	410	407	411	404	405
1001	1022	1013	1053	1202	1409	1768	1996	2117	2363	2668	2671	3158	3965	4319
947	944	948	991	1146	1192	1228	1200	1252	1229	1220	1227	1237	1245	1231
740	742	734	732	697	692	653	668	719	806	817	812	1000	1071	1119
410	432	419	390	389	387	379	383	386	387	375	371	364	366	357
111	104	102	106	111	104	111	115	108	106	101	102	94	94	92
1091	1091	1093	1196	1210	1230	1230	1237	1302	1376	1449	1439	1479	1529	1560
35401	35488	35721	36128	36540	36935	36834	37020	37759	37933	38134	38082	37960	38059	38409
652	655	635	608	589	598	585	574	607	630	671	672	679	659	679
1248	1240	1214	1260	1327	1415	1435	1435	1432	1418	1446	1442	1460	1447	1553
1137	1133	1108	1190	1218	1242	1284	1359	1444	1494	1743	1725	1770	1809-	2067
999	1008	995	977	955	1066	1022	1009	995	991	981	981	993	979	964
28641	28609	28657	28963	29381	29525	29389	29508	30189	30297	30032	30013	29561	29537	29389
461	453	431	404	388	386	368	358	345	353	359	358	374	370	368
1139	1265+	1575	1620	1600	1616	1695	1741	1742	1750	1917	1917	2126	2286	2381
185	201	190	195	190	176	178	169	168	161	166	164	170	169	159
298	296-	296	313	289	290	285	282	275	271	265	263	276	289	316
203	202	195	189	188	190	181	186	176	182	177	169	182	163	174
438	426	427	409	415	431	412	399	386	386	377	378	369	351	359
7927	8217	8477	8725	9453	10322	10686	11276	12342	13015	14116	14101	15032	15308	15404
476	448	412	411	401	404	410	644	1064	1371	1805	1803	2418	2642	2850
809	801	800	795	766	785	761	721	731	702	688	687	692	699	682
1570	1680	1713	1884	2116	2466	2629	2783	3021	3305	3825	3825	3988	3991	4048
5072	5288	5552	5635	6170	6667	6886+	7128	7526	7637-	7798	7786	7934	7976	7824
54879	56274	57643	59690	61553	62833	64970	67284	69431	71442	73632	73344	74168	75468	76284
628	605	590	599	570	540	546	538	526	532	508	510	482	480	497
2163	2487	2657	2797	3027	3030	3091	3137	3314	3583	3642	3637	3987	4255	4277
1386	1400	1453	1521	1588	1614	1726	1798	1877	1928	2119	2117	2174	2530	2608
206	182	199	198	200	193	191	185	170	170	163	164	155	154	144
419	400	398	410	392	376	376	351	342	329	331	330	313	301	290

Tabell 1 (forts) Folkmängd i kommuner och församlingar 31 december 1950–1975 enligt kommunindelningen 1 januari 1976

LÄN KOMMUN FÖRSAMLING KYRKOBOKFÖRINGSDISTRIKT	FOLKMÄNGD DEN 31 DECEMBER												
	1950	1951	1952	1953	1954	1955	1956	1957	1958	1959	1960	1960 REVID	1961
HRSTAD	441	403	411	409	410	403	397	402	396	384	364	367	375
HÄLLESTAD	786	768	776	768	759	747	788	723	707	708	687	688	666
IGELÖSA	147	150	152	145	188	180	177	174	170	150	159	158	149
LUNDS ALLHELGONA LUNDS DOMKYRKOFRÖRS	30394	30777	31397	31842	32360	33080	33935	34527	35454	36003	36704+	36715	12186+ 19077-
LYNGBY	655	663	652	636	634-	638	642	613	603	578	555	554	553
NORRA HÖBBELÖV	226	240	220	222	231	220	199	200	202	204	189	190	188
ODARSLÖV	464	456	463	456	393	393	384	408	397	369	344	351	364
REVIINGE	526	526	537	536	550	534	524	498	520	543	535	535	540
SANKT PETERS KLOSTER	3560	3581	3569	3595	3505-	3520	3448	3394	3318	3325	3364	3376	9431+
SILVÄKRA	439	423	416	415	389	372	337	324	312-	307	310	310	292
STORA RÄBY	323	317	322	344	331	320	327	333	318	322	312	314	304+
STRÄNGBY	305	304	312	312	308	334	345	359	339	363	371	371	360
SÖDRA SANDBY	1835	1841	1837	1824	1871	1826	1821	1890	1947	1951	2039	2040	2173
VÄLLKÄRRA	876	878	859	849	888+	855	842	827	817	805	798	796	797
VEBERÖD	1565	1566	1542	1510	1518	1471	1448	1448	1457	1447	1451	1449	1444
VOMB	266	248	257	247	226	224	221	217	228	196	198	195	198
VÄSTRA HÖBY	262	255	263	260	256	259	247	249	237	237	212	212	209
MALMÖ	198856	201918	204004	207229	210851	214723	218444	222554	226842	230795	234601	234453	238804
BUNKEFLO	1637	1626	1630	1577	1556	1580	1525	1519	1516	1507	1525	1522	1794
ERIKSFALT													
FOSIE	6587	6496	6310	6216	6154	6038	6555	8343	9149	11526	14497	14475	15497
GLOSTORP	611	600	582	590	602	608	615	639	630	606	616	613	593
HUSIE	3910	3862	3799	3700	3637	3713	3906	4063	4430	4839	5013	5009	5389
HYLLIE													
KIRSEBERG	19537	19762	20070	19873	19499	19103	18741	18676	18367	17862	19267	19270	21491
KULLADAL													
LIMHAMN	18002	18473	18608	18948	19389	20101	21028	21836	22685	23610	24576	24484	25001
LOCKARP	256	238	228	224	239	230	217	224	215	222	230	232	219
MÖLLEVRINGEN	25916	25474	25025	24674	24076	23575	23178	22789	22313	21446	28422+	28449	27681
OXIE	834	817	795	814	786	801	785	791	777	836	895	894	923
SANKT JOHANNES MALMÖ	20866	21229	21829	22012	22836	23153	23227	23618	27168	30725	31361	31323	31082
SANKT PAULI MALMÖ	27394	27114	26495	25991	25159	24613	24277	23752	23338	22620	22640	22643	24322
SANKT PETRI MALMÖ	20764	19818	19420	18805	18284	17959	17404	17207	16930	16384	16031	16042	16321
SLOTTSTADEN	19162	20821	23552	27447	29428	30027	30887	31410	31606	31465	30759	30725	30276
SOFIELUND													
SÖDRA SALLERUP	882	898	904	905	886	828	839	840	835	795	755	754	759
TYGELSJÖ	1144	1138	1137	1130	1097	1095	1125	1162+	1129	1113	1115	1114	1093
VÄSTRA KLAGSTORP	994	1009	987	955	931	936	917	889	875	851	832	830	830
VÄSTRA SKRÄVLINGE	30360	32543	32633	33368	36292	40363	43218	44796	44879	44388	36067-	36074	35533
SJÖBO	16850	16668	16664	16393	16191	15970	15756	15578	15309	15102	14891	14860	14675
BJURKA	143	135	120	123	113	118	118	114	115	115	110	111	110
BLENTARP	950	929	944	942-	914	917	904	900	859-	855	815	813	788
BRANDSTAD	655	641	630	639	635	623	613	628	619	628	615	615	599
EVERLÖV	445	440	439	414	404	401	402	389	377	362	357	356	363
FÄRNINGE	1843	1825	1796	1786	1746	1691	1650	1658	1626	1581	1541	1527	1496
ILSTORP	136	144	147	136	133	128	115	129	132	117	114	115	101
LÖVESTAD	2120	2069	2085	2045	2023	1969	1934	1909	1874	1859	1836	1837	1784
RÖDDINGE	494	486	486	494	479+	471	474	471	430	430	413	412	402

+ TILL FÖRSAMLINGEN HAR ÖVERFÖRTS ETT OMRÅDE
- FÖRSAMLINGEN HAR MINSKAT MED ETT OMRÅDE

1962	1963	1964	1965	1966	1967	1968	1969	1970	1971	1972	1972 REVID	1973	1974	1975
365	361	364	355	339	329	320	313	302	290	284	283	291	283	271
657	641	622	599	576	572	561	539	549	547	551	553	552	557	547
137	144	133	126	123	135	134	130	123	124	125	125	124	122	117
12807	13067	13673	14024	14068	15200	17961-	20245	22350	22385	22722	22608	20087-	19942	19971+
19112	19260	19658	20567	21230	21177	20583	20068	19634	19046	18576	18410	18180	17737	17460
535	531	510	501	468	448	446	446	432	432	433	434	440	431	432
188	184	177	172	161	167	166	157	139	130	138	138	1050+	2012	2565
370	370	337	340	331	301	301	320	303	311	292	292	280	303	294
538	530	514	525	516	516	481	475	473	454	423	420	460	471	475
9508	10158	10357	10802	11608	11608	11246	11018	10880	10511	9962	9962	11407+	11156	10953
284	266	263	234	207	208	179	172	159	163	157	157	154	147	138
305	293	274	277	279	280	285+	274	245	2455	4669	4685	4750	4625	4606
361	360	357	363	351	333	314	313	300	313	312	307	318	311	303
2229	2296	2404	2533	2735	2885	2975	3236	3580	3860	4091	4091	4479	4760	4955
841	869	865	847	878	928	989	1383	1508	1547	1539	1534	1549	1539	1522-
1443	1471	1446	1525	1530	1622	1722	1825	1869	2000	2256	2248	2591	3008	3542
192	192	180	166	164	160	166	172	154	142	150	149	153	150	141
205	207	212	209	212	211	211	189	202	190	189	190	192	194	178
243060	247676	251958	255468	257717	258857	260827	263375	265505	263829	258830	258032	251431	246647	243591
1867	1926	1943	1950	2349	2658	2946	3304	3609	3666	3761	3756	4470	5085	3962-
21032	26335	29911	33679	37366	39642	17002+	16549	16069	16059	16457	16779	16257	15739	20779+
643	679	705	722	720	781	25390-	24884	27516	30680	31765	31480	31010	30604	24914+
5748	6250	7049	7480	8095	8419	867	873	896	908	889	875	878	866	877+
22351	22055	21647	21589	21116	20443	7025+	7281	7403	7480	7242	7275	7235	8217	8842+
25277	25751	25747	25855	26188	27733	19726	18757	18295	17678	16696	16737	15559	14875	14152-
210	215	219	214	201	198	3626+	3756	3667	3664	4625	4606	7404	8631	10830+
26800	26597	26710	25944	25818	24855	22769-	22212	21586	21162	20884	20984	20452	19858	19431
934	1182	1390	1518	1720	1888	204	207	194	178	180	185	190	189	167-
30729	30354	30773	32029	32680	32010	2001	2082	2123	2150	2759	2759	2858	3079	3990-
23636	22985	22522	22001	21711	21396	25628-	24707	23700	22611	21603	21436	20229	19066	18255
16631	16752	16504	15877	15166	14508	20055+	18926	18137	17159	15738	15440	14045	13228	12879
29785	29339	28617	27727	26609	25849	13613-	12946	12685	12470	11986	11967	11837	11690	11128-
734	701	707	700	701	692	26223+	25698	24902	24042	23030	23029	22105	21559	21084
1084	1100	1144	1152	1131	1157	22421+	21172	23182	19447	18961	18846	18370	17538	16839
805	796	754	751	735	704	671	648	622	611	584	586	551	530	537
34794	34659	35616	36280	35411	35924	1123	1096	1121	1160	1234	1236	1334	1714	1866
14436	14210	14085	13963	13787	13625	695	664	656	669	637	638	661	656	675
109	110	102	98	90	81	24902	21345	24709	25288	25087	25355	23590	22685	22764+
771	737	735	734	729	691	13559-	13402	13286	13329	13352	13347	13729	13885	14050
559	555	538	528	510	485	77	63	69	62	66	71	73	69	67
354	352	350	334	326	331	63	67	673	683	683	680	742	827	917
1432	1429	1373	1349	1316	1279	485	468	456	430	401	395	397	395	387
96	91	99	93	87	87	327	327	335	338	351	372	369	362	436
1777	1725	1676	1604	1546	1512	1233	1233	1185	1129	1114	1081	1107	1064	1014
383	383	363	329	339	345	85	88	90	123	146	140	182	195	190
						1455	1408	1380	1369	1339	1340	1359	1337	1363
						334	335	303	291	283	282	277	269	273

Tabell 1 (forts) Folkmängd i kommuner och församlingar 31 december 1950–1975 enligt kommunindelningen 1 januari 1976

LÄN KOMMUN FÖRSAMLING KYRKOBOKFÖRINGSDISTRIKT	FOLKMÄNGD DEN 31 DECEMBER												
	1950	1951	1952	1953	1954	1955	1956	1957	1958	1959	1960	1960 REVID	1961
SÖDRA ÅSUM	3230	3510	3323	3314	3278	3288	3289	3233	3243	3259	3329	3286	3328
SÖVDE	991	938	946	919	896-	848	836	805	785	765	733	734	743
TOLRÅNGA	1349	1330	1324	1293	1297	1274	1246	1222	1223	1179	1168	1167	1124
VANSTAD	1251	1247	1243	1226	1194	1173	1149	1118	1097	1066	1055	1075	1075
VOLLSSJÖ	1466	1465	1454	1449	1459	1458	1436	1418	1401	1405	1369	1375	1374
ÖSTRA KÄRRSTORP	1101	1077	1062	1017	1033	1022	976	1007	961	947	919	919	895
ÖVED	676	632	665	596	587	589	614	577	567	534	517	518	493
SKURUP	12660	12614	12503	12439	12399	12274	12112	12043	11917	11728	11449	11461	11273
HASSLE-BÖRSARP	143	135	126	127	129	123	130	130	113	117	114	113	114
KATSLÖSA	336	324	318	320	327	316	311	290-	299	294	302	303	297
SKIVARP	1802	1794	1765	1722	1746	1735	1703	1708	1688	1676	1630	1631	1589
SKURUP	4665	4664	4647	4681	4699	4733	4701	4694	4667	4593	4551	4555	4529
SLIMMINGE	1418	1396	1404	1368+	1338	1303	1264	1233	1209+	1186	1171	1170	1138
SOLBERGA	252	250	256	261	252	222	221	227	226	219	220	220	209
SVENSTORP	369	374	383	386	363	353	342	339	338	325	322	332	324
VILLIE	1106	1101	1070	1076	1051+	1037	996	1000	991	975	897	897	898
VÄSTRA NÖBBELÖV	547	539	545	547	527	510	499	489	478	467	478	472	444
VÄSTRA VEMMENHÖG	335	329	321	315	314	302	297	296	299	287	268	265	253
ÖRSJÖ	950	960	944	952	979	985	1003	987	972	971	925	925	931
ÖSTRA VEMMENHÖG	737	748	724	684	674	655	645	650	637	618	571	578	547
STAFFANSTORP	5842	5840	5826	5801	5784	5880	5880	5887	5383	5511	5622	5590	5977
BJÄLLERUP	225	238	228	217	208-	219	198	199	200	189	189	189	170
ESARP	482	492	495	492	474	462	445	445+	443	429	418	419	420
FLACKARP	204	207	197	184	191	185	169	183	178	183	193	187	181
GÖRSLÖV	265	275	278	249	280	284	294	310	297	296	295	295	287
KNÄSTORP	353	354	335	360	341	355	367	350	319	305	207-	210	220
KYRKHEDDINGE	631	611	591	602	604	591	589	562	575	553	539	539	549
MÜLLEBERGA	157	150	159	152	141	140	133	131	132	127	125	123	124
NEVISHÖG	1346	1334	1353	1346	1403	1495	1501	1509	1533	1621	1733	1734	1701
STAFFANSTORP	344	342	327	319	307	308	324	320	318	409	541	539	733
SÄRSLÖV	176	184	174	174	163	159	163	157	159	161	155	155	161
TOTTARP	736	739	752	767	770	782	822	846	358-	360	339	339	340
UPPKRA	923	914	937	919	902	900	875	875	871	878	888	861	1091
SVALÖV	12940	13080	13089	12962	12936	12703	12552	12493	12404	12342	12206	12204	12112
ASK	616	600	589	580	586	565	559	532	518	494	492	492	475
BILLEBERGA	1234	1316+	1320	1293	1294	1274	1244	1249	1247	1259	1244	1244	1237
FELESTAD	214	213	228	212	209	204	200	170	182	179	166	166	173
HALMSTAD	348	335	350	344	336	308	311	312	289	261	249	250	257
KONGÅ	483	486	503	496	473	473	461	428	441	424	401	401	392
KÄGERÖD	1796	1843	1814	1795	1821	1795	1757	1785+	1755	1793	1815	1810	1748
KÄLLS-NÖBBELÖV	253	247	249	242	230	238	226	227-	231	233	219	218	215
NORRA SKRÄVINGE	1123	1135	1140	1116	1136	1106	1131	1131-	1162	1137	1144	1142	1155
NORRVIDINGE	783	804	818	822	810	776	763	747	738	747	708	712	710
RÖSTÅNGA	1003	1009	1012	1004	979	975	953	948	929	954	940	940	939
SIREKÖPINGE	881	868	848	849	829	833	827	816	785	784	742	741	729
STENESTAD	389	391	410	415	390	381	385	383	366	360	342	342	327
SVALÖV	2294	2326	2298	2294	2351	2334	2327	2341+	2344	2357	2415	2416	2442
TIRUP	298	290	300	294	282	268	264	277	274	262	246	247	249

+ TILL FÖRSAMLINGEN HAR ÖVERFÖRTS ETT OMRÅDE
 - FÖRSAMLINGEN HAR MINSKAT MED ETT OMRÅDE

1962	1963	1964	1965	1966	1967	1968	1969	1970	1971	1972	1972 REVISED	1973	1974	1975
3335	3399	3528	3753	3837	3891	4079	4230	4316	4446	4582	4594	4898	5018	5159
730	681	693	669	634	620	588	573	561	553	531	522	521	497	498
1109	1078	1036	1002	988	973	918	893	881	856	849	841	850	865	858
1068	1057	1025	956	926	915	902	868	852	839	798	797	792	766	746
1356	1301	1247	1236	1225	1216	1177	1171	1175	1164	1152	1128	1150	1147	1149
886	863	854	839	808	808	798	760	731	721	725	732	718	697	700
471	449	466	439	426	391	383	360	358	356	350	347	346	337	299
11028	10973	10862	10800	10687	10657	10586	10545	10487	10558	10693	10653	11005	11369	11789
112	99	106	89	86	74	92	95	94	97	98	94	93	93	91
289	288	268	266	246	245	234	227	190	180	171	177	179	168	190
1526	1510	1478	1506	1518	1511	1496	1504	1553	1584	1597	1555	1631	1720	1813
4477	4546	4559	4572	4603	4671	4720	4715	4727	4804	4941	4958	5236	5462	5808
1115	1078	1054	1032	1017	1014	997	984	948	953	941	949	969	947	939
199	202	200	207	199	192	183	186	187	184	171	169	174	177	176
309	291	288	273	269	276	259	260	251	252	230	230	229	226	217
860	835	793	774	739	741	715	723	709	725	707	701	706	745	734
431	427	406	391	373	348	338	325	321	307	295	292	296	293	293
237	227	210	194	194	188	183	190	183	192	214	212	211	219	213
937	950	983	995	962	933	924	909	916	882	934	922	885	912	914
536	520	517	501	481	464	445	427	408	398	394	394	396	407	401
6061	6278	6655	7423	8426	8758	9535	10050	11241	12137	13161	13027	14177	15187	15819
173	180	182	178	176	183	163	162	148	138	132	128	138	137	127
418	416	403	400	399	387	397	376	373	359	352	347	343	329	318
177	190													
278	261	289	282	268	264	246	247	239	256	241	243	232	245	238
216	212	214	200	195	194	186	183	183	182	178	177	178	166	169
545	542	528	527	517	506	483	470	454	444	451	448	430	420	418
116	124	119	118	112	125	129	120	118	116	116	110	108	103	105
1696														
823	2715+	3067	3770	4705	5043	5885	6484	7413	8102	8996	8893	9987	10834	11484
163	155	159	170	160	163	164	160	154	156	157	142	129	124	119
345	338	336	319	311	312	305	313	293	292	296	297	318	291	279
1111	1145	1358+	1459	1583	1581	1577-	1535	1866	2092	2242	2242	2314	2538	2562
12013	11978	12088	12214	12214	12165	12073	12079	12065	12144	12252	12233	12252	12423	12546
438	436	437	410	402	371	373	351	352	343	341	341	337	343	334
1243	1239	1240	1213	1176	1172	1160	1150	1162	1148	1123	1121	1085	1166	1258
160	148	166	179	254	339	465	628	796	974	1163	1161	1307	1408	1443
241	235	218	214	226	216	213	196	206	219	226	227	222	210	209
386	371	381	375	348	331	338	327	320	324	313	314	314	307	298
1730	1711	1724	1744	1768	1766	1745	1756	1741	1748	1734	1721	1725	1761	1770
205	207	195	205	198	194	198	192	180	172	167	170	165	166	176
1212	1207	1222	1306	1352	1342	1369	1394	1406	1418	1452	1447	1451	1434	1415
701	677	688	670	644	625	615	605	588	546	552	552	557	570	564
913	907	929	943	931	920	888	884	867	876	880	879	861	861	867
695	705	740	772	768	775	745	741	755	749	750	749	729	727	732
310	292	279	280	260	250	237	226	222	211	213	215	205	204	202
2485	2584	2625	2708	2695	2678	2593	2554	2448	2411	2356	2351	2312	2283	2345
243	243	234	220	223	212	210	196	192	200	198	201	208	203	180

Tabell 1 (forts) Folkmängd i kommuner och församlingar 31 december 1950—1975 enligt kommunindelningen 1 januari 1976

LÄN KOMMUN FÖRSAMLING KYRKOBOKFÖRINGSDISTRIKT	FOLKMÄNGD DEN 31 DECEMBER												
	1950	1951	1952	1953	1954	1955	1956	1957	1958	1959	1960	1960 REVID	1961
TORRLUSA	1225	1217	1210	1206	1210	1173	1144	1147-	1143+	1098	1083	1083	1064
SVEDALA	6957	6955	6953	6941	6847	6816	6764	6775	6680	6637	6537	6527	6668
BÖRRINGE	1233	1212	1187	1213	1133	1122	1096	1074	1050	1033	1001	1000	970
SVEDALA	5171	5195	5212	5183	5182	5172	5145	5196	5131-	5105	5067	5058	5223
TÖRRINGE	132	132	136	135	127	137	131	135	133	122	120	120	121
VÄSTRA KÄRRSTORP	421	416	418	410	405	385	392	370	366	377	349	349	354
TRELLEBORG	33020	33041	33020	32899	32875	32853	32903	32846	32954	33043	33241	33323	33384
ANDERSLÖV	1915	1872	1884	1860	1853	1833	1752	1780	1781-	1770	1759	1759	1700
BODARP	225	237	235	218	211	212	207	187	193	186	182	180	189
BÖSARP	450	437	448	449	440	431	419	401	412	404	399	398	391
DALKÖPINGE	171	161	159	153	155	142	148	150	151	157	142	143	140
FRU ALSTAD	366	374	363	363	376	372	371	371	366	356+	328	328	317
FUGLIE	370	376	385	369	366	347	358	336	332	331	339	340	346
GISLÖV	789	787	782	778	773	779	777	777	799	776	761	761	754
GRÖNBY	820	813	792	791	778	791	774	762	718	695	704	704	692
GYLLE	453	443	450+	446	433	425	409	407	412	393	418	418	404
GÄRDSLÖV	529	533	531	529	502	533	533	511	474	441	431	442	400
HAMMARLÖV	459	477	463	460	464	462	434	431	439	454	445	445	437
HEMNESDYNGE	330	318	320	311	318	300	297	300	309	295	298	298	298
KYRKÖPINGE	430	197-	190	190	191	181	173	186	169	169	157	148	131
KÄLLTORP	433	455	443	429	420	387	375	348	377	387	395	395	393
LILLA BEDDINGE	649	655	646	621	611	629	614	606	601	569	556	554	537
LILLA ISIE	475	480	471	452	462	448	442	426	420	419	416	416	423
LILLA SLÄGARP	620	592	579-	558	555	538	530	527	519	478	524	523	498
MÄGLARP	527	498	488	485	458	446	452	428	434	435	440+	442	406
SIMLINGE	236	238	251	250	225	203	219	220	223	220	203	203	198
SKEGRIE	433	436	442	438	433	441	448	434	424	417	407	407	398
STORA SLÄGARP	269	240	240	250	250	252	236	244	240	235	219	220	222
SÖDRA RBY	510	526	522	514	527	514	515	519	493	473	469	471	459
TRELLEBORG	17126	17450+	17473	17565	17689	17924	18159	18300	18529	18867	19209	19285	19734
TULLSTORP	699	691	694	693	689	686	677	627	627	631	619	619	597
VÄSTRA ALSTAD	922	940	957	929	926	889	896	896	884+	888	856	857	837
VÄSTRA TOMMARP	205	206	205	212	205	201	206	199	185	189	203	204	191
VÄSTRA VENNERLÖV	310	326	346	318	334	320	325	319	314	316	327	329	318
XSPÖ	239	244	251	250	252	242	234	232	233	225	220	219	214
ÖNNARP	259	251	249	249	238	225	223	227	217	214	218	218	211
ÖSTRA KLÄGSTORP	1035	1055	1041	1061	1036	1020	1038	999	1028	996	969	969	961
ÖSTRA TORP	766	733	720	708	705	680	662	676	651	657	628	628	588
VELLINGE	8783	8750	8702	8649	8538	8415	8363	8240	8170	8172	8101	8108	8184
ARRIE	374	380	354	349	347	356	346	338	328	324	331	330	308
ESKILSTORP	264	267	269	276	269	266	262	262	243	239	234	234	261
FÄLSTERBO	403	400	392	397	375	384	383	375	363	381	388	387	374
GÄSSIE	307	289	293	295	289	277	268	269-	271	267	255	256	262
HÄSLÖV	400	395	386	365	344	351	346	309	316	334	318	318	322
HÖKÖPINGE	837	834	831	810	804	769	773	765	766	762	745	743	720
MELLAN-GREVIE	188	187	190	184	193	188	185	197	206	181	178	173	176
RÄNG	758	723	727	707	698	696	691	694	657	641	650	651	657
SKANÖR	596	606	615	632	611	570	566	547	512	506	507	510	577

+ TILL FÖRSAMLINGEN HAR ÖVERFÖRTS ETT OMRÅDE
- FÖRSAMLINGEN HAR MINSKAT MED ETT OMRÅDE

1962	1963	1964	1965	1966	1967	1968	1969	1970	1971	1972	1972 REVIO	1973	1974	1975
1051	1016	1010	975	969	974	924	879	830	805	784	784	774	780	753
6698	6656	6678	6734	6764	6778	6747	6649	6543	6594	6867	6877	7040	7636	8174
973	977	930	930	899	869	811	729	650	612	597	598	591	570	541
5248	5211	5292	5365	5440	5495	5540	5551	5528	5664	5921	5932	6102	6709	7293
126	130	126	120	109	106	100	87	81	82	85	84	84	92	80
351	338	330	319	316	308	296	282	284	236	264	263	263	265	260
33645	34148	34571	34978	35195	35313	35807	36021	36167	36197	35791	35705	35203	35001	34748
1667	1669	1653	1653	1697	1692	1690	1698	1679	1730	1772	1765	1750	1699	1714
177	174	184	188	187	181	168	168	170	162	238	238	277	285	276
384	385	370	364	350	337	344	313	307	324	329	329	322	322	322
168	410	432	432	410	410	402	415	479	498	478	477	474	467	451
310	299	272	274	257	254	252	246	229	223	219	219	217	212	209
341	320	306	293	294	295	276	274	270	267	273	273	264	262	260
737	742	742	738	688	732	804	824	820	879	915	910	942	964	963
688	647	636	609	597	569	564	505	518	514	498	497	491	485	476
378	374	375	357	342	323	344	337	328	326	331	335	334	333	342
383	365	346	329	299	263	222	227	214	213	209	204	193	183	182
446	436	399	393	371	329	343	333	301	304	290	290	298	276	282
253	241	258	257	251	244	219	206	200	187	180	184	186	192	185
124	137	133	130	131	127	113	111	452	833	738	746	638	794	986
386	396	414	384	392	378	392	375	337	326	339	340	333	325	302
541	523	505	501	484	464	458	457	452	448	456	455	465	505	543
396	376	373	358	369	364	374	351	350	334	331	325	325	324	324
489	502	445	411	406	384	384	366	358	368	367	363	351	351	363
382	396	398	400	377	359	396	397	371	375	389	390	385	377	379
199	196	197	187	193	183	180	170	161	153	164	163	160	147	143
408	422	494	511	495	486	504	506	493	486	489	502	497	479	473
217	227	209	216	198	195	177	164	168	173	156	156	169	164	165
459	463	429	412	390	400	379	378	366	359	346	355	355	332	342
20296	20678	21335	21948	22431	22778	23304	23771	23800	23393	22982	22901	22457	22021	21374
584	571	542	504	516	520	499	491	493	490	484	475	466	462	454
817	780	762	757	764	775	761	750	751	760	743	741	710	728	749
182	180	185	181	162	165	160	154	155	151	153	152	161	171	185
315	310	297	308	275	282	287	274	236	231	229	229	215	214	217
215	197	209	191	185	180	174	166	168	155	147	149	152	150	135
195	197	185	177	170	168	179	154	145	145	152	152	163	168	170
935	932	893	895	899	877	857	839	802	796	794	791	799	798	782
573	603	593	620	615	599	601	601	594	594	600	599	654	811	1000
8220	8492	8813	9552	10187	10873	11549	12198	13221	14466	16385	16334	18274	20672	21833
309	309	319	314	300	288	292	289	284	283	272	270	284	274	276
280	272	269	269	343	354	360	445	620	752	1013	1013	1080	1477	1740
388	399	486	569	672	718	759	822	889	937	1087	1095	1507	1876	2044
259	252	247	234	236	229	240	249	268	300	319	317	341	362	381
307	312	316	309	289	291	278	275	291	296	288	282	280	274	283
725	733	729	727	726	699	667	674	658	667	652	647	648	642	629
167	179	172	174	161	162	156	146	148	136	132	137	128	125	126
627	648	644	865	1027	1158	1303	1460	1634	1803	2133	2141	2490	2762	2892
661	726	763	978	1242	1563	1972	2117	2341	2628	2812	2798	3096	3176	3290

Tabell 1 (forts) Folkmängd i kommuner och församlingar 31 december 1950–1975 enligt kommunindelningen 1 januari 1976

LÄN KOMMUN FÖRSAMLING KYRKBOKFÖRINGSDISTRIKT	FOLKMÄNGD DEN 31 DECEMBER												
	1950	1951	1952	1953	1954	1955	1956	1957	1958	1959	1960	1960 REVID	1961
STORA HAMMAR	956	992	989	950	940	915	890	911	933	944	948-	944	930
SÖDRA ÅKARP	465	455	450	459	470	469	442	434	408	403	387	388	378
VELLINGE	2066	2078	2073	2086	2084	2088	2137	2090	2100	2114	2092	2107	2119
VÄSTRA INGELSTAD	555	536	545	538	534	509	501	492	519	520	534	534	557
ÖSTRA GREVIE	614	608	588	601	580	577	573	557	548	556	534	533	543
YSTAD	27197	27218	27168	27212	26970	26869	26611	26490	26297	26006	25739	25735	25355
BALDRINGE	376	368	374	366	356	335	319	303	287	274	269	269	267
BALKRÅKA	605	604	608	592	562	550	546	536	538	525	517	518	520
BJÄRESJÖ	416	434	442	447	406	426	416	399	374	365	363	358	335
BORRIE	93	81	85	85	75	71	66	63	69	56	64	64	61
BROMMA	490	472	472	467	468	465	468	462	445	421	400	399	397
GLEMMINGE	935	949	944	958	943	963	936	937	925	897	882	881	832
HEDESKOGA	407	399	401	385	357-	326	330	336	346	335	341	341	329
HÖGESTAD	260	251	261	258	245	226	217	204	206	201	193	193	186
HÖRUP	662	670	648	634	621	616	610	602	574	570	553	556	536
INGELSTORP	737	735	717	701	689	687	685	658	653	627	609	609	611
LÖDERUP	1827	1827	1759	1732	1720	1684	1669	1640	1611	1603	1571	1563	1479
SJÖRUP	769	754	759	736	745	731	704	674+	650	644	630	629	620
SKÄRBY	891	890	895	892	882	866	865	861	858	848	823	823	799
SKÄRSTAD	534	545	528	520	528	513	494	502	502	485	446	447	430
STORA HÄRRETTAD	874	838	812	833	836-	793	757	761	753	704	705	706	683
STORA KÖPINGE	2031	2010	2004	1964	1929-	1911	1875	1851	1815	1815	1823	1823	1816
SÖVESTAD	838	833	845	833	816	784	777	769	767	722	681	680	685
VÄLLEBERGA	1048	1055	1046	1015	1015	985	973	937	899	886	877	876	827
YSTAD	13002	13110	13175	13398	13472+	13620	13589	13687	13722	13745	13711	13719	13663
ÖJA	402	393	393	396	325-	317	315	308	303	283	281	281	279
HALLANDS LÄN													
FALKENBERG	30148	30227	30385	30332	30234	30238	30318	30342	30455	30363	30316	30310	30299
ÅBILD	414	393	396	385	375	360	356	354	340	325	327	327	312
ALFSHÖG	722	721	694	696	705	678	720	701	697	675	684	683	666
ÅSIGE	609	593	593	582	563	539	506	498	513	519	505	505	498
ÅSKÖME	330	318	311	306	306	295	292	293	291	277	262	262	272
EFTRA	932	937	900	878	846	839	834	810	791	791	785	784	782
FAGERED	706	708	712	705	699	693	688	695	697	680	668	670	670
FALKENBERG	8441	8548	8730	8810	8942	9078	9278	9535	9757	9848	10010	10011	10199
GUNNARP	1217	1234	1264	1263	1251	1264	1282	1235	1249	1217	1199	1200	1179
KÖLLARED	732	709	722	723	709	726	707	704	694	674	658	657	626
KROGSEED	482	465	468	468	468	454	434	428	406	402	415	414	407
KÖLLSJÖ	338	335	343	343	341	343	346	358	355	375	379	379	379
KÖPINGE	568	569	572	580	579	568	560	548	530	528	512	511	512
LJUNGBY	1255	1264	1260	1241	1230	1223	1199	1174	1195	1181	1130	1132	1128
MORUP	2447	2449	2439	2431	2410	2408	2375	2349	2352	2323	2271	2271	2266
OKÖME	819	834	820	807	800	780	763	770	748	741	728	729	724
SKREA	1089	1084	1069	1059	1059	1063	1044	1039	1048	1044	1004	1005	1005
SÖVINGE	1240	1216	1236	1243	1228	1202	1226	1237	1226	1222	1209	1207	1207
STAFVINGE	1760	1776	1799	1801	1798	1774	1802	1740	1753	1761	1729	1727	1704
SVARTÅ	333	340	337	334	326	321	315	296	291	288	293	292	276
ULLARED	794	802	827	831	801	802	809	838	844	846	838	839	838

+ TILL FÖRSÄMLINGEN HAR ÖVERFÖRTS ETT OMRÅDE
- FÖRSÄMLINGEN HAR MINSKAT MED ETT OMRÅDE

1962	1963	1964	1965	1966	1967	1968	1969	1970	1971	1972	1972 REVID	1973	1974	1975
993	1125	1315	1422	1501	1526	1627	1768	1978	2312	2935	2921	3423	4035	4284
369	362	359	359	352	344	334	342	328	322	329	323	310	314	326
2061	2083	2103	2176	2145	2297	2262	2343	2489	2727	3076	3054	3336	3910	4123
539	542	548	603	640	671	708	689	713	725	766	766	767	879	878
535	550	543	553	553	573	591	579	580	578	571	570	584	566	561
25089	24823	24900	24746	24644	24459	24241	24237	24091	23905	23909	23882	23831	23792	23693
278	267	259	259	245	247	241	242	234	179	199	199	190	179	164
490	497	501	501	498	522	509	538	538	543	580	578	580	611	608
332	303	306	314	280	272	269	246	227	220	210	207	214	209	212
61	59	65	50	53	50	51	46	42	42	38	39	39	38	38
383	371	351	340	324	305	288	282	284	270	274	274	277	268	266
846	814	816	783	765	752	756	723	702	703	687	687	668	632	646
323	346	372	378	372	384	397	437	451	447	460	460	441	442	427
184	191	194	185	181	180	181	181	190	140	138	138	129	125	127
523	502	493	470	477	463	456	449	435	425	403	411	421	402	396
594	572	563	553	536	516	497	484	472	458	458	458	449	445	443
1430	1394	1366	1321	1288	1265	1204	1168	1135	1119	1108	1101	1077	1072	1062
606	573	554	541	522	513	479	464	472	445	422	427	429	441	423
793	760	730	716	697	674	663	634	607	581	578	579	574	596	574
414	395	390	386	384	370	362	339	336	341	337	336	327	316	308
676	644	632	605	597	572	553	557	546	527	509	510	499	497	503
1794	1772	1788	1798	1806	1788	1774	1774	1773	1763	1731	1730	1786	1814	1905
663	664	662	648	641	612	609	595	580	593	569	571	579	551	543
817	800	771	727	718	688	682	646	638	635	643	643	624	638	612
13617	13633	13849	13928	14021	14052	14053	14211	14221	14266	14364	14333	14333	14317	14237
265	266	238	243	239	234	217	221	208	208	201	201	195	199	199
30625	30674	30825	30909	31162	31244	31363	31628	31891	32184	32262	32183	32403	32720	33102
299	290	281	272	254	258	248	248	226	225	215	215	210	203	198
679	674	660	647	639	633	628	645	650	659	674	669	702	699	697
473	465	458	449	438	434	427	414	403	391	391	379	378	372	369
274	261	252	255	252	242	241	246	234	230	227	223	217	224	229
746	716	702	700	691	690	704	695	692	704	702	690	672	705	703
655	664	665	640	627	607	607	603	593	603	591	594	586	564	552
10646	10869	11233	11518	11746	11812	11984	12179	12362	12456	12339	12350	12294	12459	12580
1168	1159	1156	1132	1141	1192	1160	1159	1160	1156	1147	1141	1147	1115	1100
612	599	599	580	581	580	552	538	523	508	490	490	482	474	482
396	397	395	394	392	380	379	366	369	356	359	358	356	356	338
383	378	370	373	368	355	337	330	329	327	326	327	315	309	295
510	494	488	474	484	469	449	463	453	441	443	438	450	439	442
1102	1103	1077	1052	1065	1056	1040	1045	1035	1028	1060	1057	1040	1048	1064
2239	2233	2231	2192	2201	2158	2141	2109	2090	2084	2094	2089	2107	2135	2224
708	679	665	649	628	630	612	605	586	578	565	559	575	567	560
1009	992	964	984	1024	1115	1187	1252	1350	1471	1579	1562	1660	1756	1842
1220	1212	1183	1174	1192	1165	1145	1134	1139	1151	1141	1136	1111	1105	1073
1714	1701	1710	1700	1661	1675	1735	1748	1843	1877	1959	1954	2029	2037	2079
273	273	259	242	247	244	231	231	212	223	227	228	238	225	230
841	832	826	798	798	817	830	866	889	904	901	901	908	903	940

Tabell 1 (forts) Folkmängd i kommuner och församlingar 31 december 1950–1975 enligt kommunindelningen 1 januari 1976

LÄN KOMMUN FÖRSAMLING KYRKOBOKFÖRINGSDISTRIKT	FOLKMÄNGD DEN 31 DECEMBER												
	1950	1951	1952	1953	1954	1955	1956	1957	1958	1959	1960	1960 REVID	1961
VESIGE	1018	1017	1004	992	988	992	972	953	944	953	956	956	957
VINBERG	1713	1714	1699	1694	1681	1693	1663	1632	1624	1646	1712	1712	1728
ÅRSTAD	1358	1376	1371	1342	1307	1296	1308	1280	1259	1217	1210	1205	1164
ÅLVSERED	831	825	819	818	822	847	839	855	851	830	832	832	820
HALMSTAD	57689	58253	58507	58984	59304	59835	60253	60730	61229	61590	62019	62004	62730
BREARED	1433	1458	1440	1434	1450	1421	1406	1410	1481+	1475	1440	1445	1438
ELDSBERGA	1299	1295	1265	1277	1249	1211	1191	1143	1170	1160	1148	1150	1123
ENSLÖV	2249	2203	2167	2154	2132	2115	2120	2093-	2065	2042	2034	2033	2017
ENSLÖV DEL	1609	1608	1646	1622	1614	1603							
GETINGE	1573	1598	1636	1705	1707	1733	1773	1775	1805	1783	1775	1775	1750
HARPLINGE	2531	2591	2539	2541	2516	2477	2467	2475	2431	2452	2475	2446	2419
HOLM	609	610	593	594	601	581	572	581+	610	603	587	587	578
KVIBILLE	751	740	762	761	751	744	730	718	701	703	660	658	638
MARTIN LUTHER OSKARSTRÖM	1311	1320	1301	1330	1324	1382	2963+	3014	2961	2904	2926	2931	21607+
OSKARSTRÖM													3002
RÄVINGE	506	483	481	490	478	462	462	453	450	421	403	403	398
SANKT NIKOLAI	35276	35786	36128	36464	36762	37335	37686	38088	38580	38707	39032	39051	18100-
SLÄTTORRA	1290	1298	1261	1284	1259	1240	1238	1234	1204	1175	1136	1139	1127
SNÖSTORP	2556	2556	2522	2549	2564	2529	2539	2595	2677	2747	2847	2850	2941
STENINGE	437	424	427	397	405	408	417	408	387	378	361	361	350
SÖNDRUM	1959	1972	2000	2051	2135	2259	2400	2458	2580	2925	3091	3080	3160
TRÖNNINGE	867	901	923	894	918	927	921	931	918	922	900	891	914
TÖNNERSJÖ	707	701	701	715	704	683	663	661	530-	527	513	513	508
VAPNÖ	395	378	385	396	407	394	391	392	375	366	395	395	380
ÖVRABY	331	331	330	326	328	331	314	301	304	300	296	296	280
HYLTE	11877	11906	11907	11821	11768	11677	11648	11535	11546	11485	11355	11354	11278
DRÄNGSERED	797	787	805	805	796	786	778	768	766	755	745	745	733
FEMSJÖ	417	411	417	406	411	403	405	393	382	375	355	355	348
FÄRGARYD	2371	2453	2281-	2260	2258	2250	2208	2178	2977+	3011	3009	3010	3056
JÄLLUNTOFTA	272	272	274	269	262	254	240	239	236	225	212	214	218
KINNARED	671	668	679	667	663	650	650	635	639	642	618	618	637
LANGARYD	3319	3290	2923-	2929	2900	2887	2945	2936	2163-	2092	2088	2087	2049
SÖDRA UNNARYD	1635	1605	1614	1612	1625	1583	1554	1578	1549	1541	1502	1500	1468
TORUP	2395	2423	2914+	2873	2853	2864	2868	2808	2834	2844	2826	2825	2769
KUNGSBACKA	16922	17084	17109	17173	17214	17270	17393	17682	17949	18187	18520	18475	18926
FJÄRRAS	2526	2499	2479	2477	2455	2445	2463	2428	2399	2411	2377	2378	2349
FRILESRS	913	922	916	923	934	944	947	939	939	930	912	913	911
FÖRLANDA	557	559	546	532	537	527	512	503	496	500	483	482	480
GÄLLINGE	491	512	503	501	500	496	500	489	478	486	474	473	474
HÄNNÄLS	867	851	838	533-	544	549	532	513	501	487	484	484	482
IDALA	286	281	278	275	272	262	243	243	230	235	231	231	226
KUNGSBACKA	2983	3096	3171	3339+	3610	3708	3844	4127	4360	4583	5020	4982	5389
LANDA	352	356	368	367	358	365	361	357	354	365	364	361	343
ONSSALA	1781	1790	1792	1801	1785	1789	1763	1745	1746	1738	1712	1707	1705
SLÄPP	1588	1611	1613	1653	1615	1627	1633	1680	1746	1778	1836	1838	1901
TÖLÖ	1312	1336	1362	1334-	1360	1358	1414	1475	1488	1497	1465	1464	1483
VÄLLDA	1354	1360	1343	1315	1338	1312	1329	1335	1351	1325	1328	1330	1336
ÅLVSÄKER	870	867	869	882	869	871	851	845	866	852	850	851	868
ÖLNEVALLA	1042	1044	1051	1041	1037	1017	1001	1003	995	1000	984	981	979

+ TILL FÖRSAMLINGEN HAR ÖVERFÖRTS ETT OMRÅDE
- FÖRSAMLINGEN HAR MINSKAT MED ETT OMRÅDE

1962	1963	1964	1965	1966	1967	1968	1969	1970	1971	1972	1972 REVID	1973	1974	1975
954	925	887	848	872	867	845	840	818	805	791	789	767	773	750
1755	1792	1831	1916	1949	1979	2008	2075	2142	2184	2213	2205	2333	2426	2536
1145	1161	1148	1137	1126	1103	1096	1068	1041	1069	1075	1073	1085	1082	1087
824	805	785	783	786	783	777	769	752	754	753	756	741	744	732
63236	63990	65015	66211	67319	68202	68730	69640	70869	71630	72244	71862	72574	73582	74292
1397	1396	1380	1359	1353	1352	1356	1352	1343	1322	1308	1305	1318	1298	1284
1140	1147	1138	1123	1101	1102	1090	1108	1126	1161	1255	1252	1388	1475	1587
1951	1983	2028	2118	2123	2152	2191	2201	2337	2390	2490	2499	2538	2580	2595
1742	1734	1784	1816	1800	1799	1821	1925	1921	1944	1973	1967	1987	2076	2124
2429	2457	2533	2650	2678	2769	2842	2970	3071	3217	3552	3546	4210	4566	4833
594	639	627	616	634	684	692	707	716	728	725	733	712	721	707
642	676	682	677	693	686	718	800	863	927	966	965	1063	1090	1105
22213	22843	23155	23859	24897	25772	26628	27067	27304-	26499	25108	24853	23721	22624	22331
3054	3031	3093	3310	3380	3331	3235	3311	3370	3469	3513	3505	3539	3647	3714
415	415	407	390	388	380	380	364	359	346	348	349	328	324	328
17845	17439	17515	17208	16839	16317	15685	15229	14722	14160	13543	13379	12706	12205	11868
1083	1068	1044	1048	1015	982	976	965	939	908	877	884	887	896	896
2986	3082	3165	3173	3147	3107	3079	3075	3929+	5395	6953	6939	7897	9113	9490
345	344	329	340	342	332	324	327	340	339	333	333	345	414	531
3332	3699	4127	4496	4890	5383	5678	6084	6302	6563	6963	7002	7517	8016	8355
938	935	935	972	1031	1042	1065	1210	1315	1372	1446	1443	1526	1637	1666
497	486	465	463	439	445	420	421	411	399	400	407	406	414	422
346	335	340	320	318	317	300	286	272	254	263	274	262	260	255
289	281	268	273	251	250	250	238	229	237	228	227	224	226	201
11255	11219	11151	11195	11205	11077	10993	11003	10991	11010	11203	11192	11209	11127	11152
722	699	691	690	674	643	614	626	611	593	576	573	567	561	547
343	345	332	318	319	314	304	293	279	279	279	279	291+	284	280
3101	3122	3160	3226	3298	3314	3358	3440	3497	3583	3815	3829	3898	3905	4009
216	199	200	198	199	186	179	165	164	159	160	155	157	145	127
635	640	644	632	623	642	623	634	639	637	645	637	623	614	622
2024	2017-	1962	1937	1898	1852	1812	1752	1746	1724	1678	1677	1671	1617	1612
1478	1469	1436	1430	1409	1405	1387	1361	1312	1329	1334	1321	1320	1305	1284
2736	2728	2726	2770	2785	2721	2716	2732	2743	2706	2716	2721	2682	2696	2671
19266	19750	20306	21022	22030	23225	24965	27131	28987	30370	32885	32735	34941	36729	38353
2326	2348	2412	2499	2509	2601	2681	2745	2834	2921	3124	3113	3247	3432	3633
901	908	942	964	972	990	995	980	1000	1067	1184	1178	1310	1343	1309
469	462	460	451	439	451	432	434	435	413	425	425	438	441	449
475	478	484	467	469	461	483	490	486	489	506	508	548	568	581
474	477	479	478	494	489	488	523	559	585	629	623	664	686	704
225	220	202	211	210	202	213	223	218	226	229	229	235	233	231
5704	5981	6020	6255	6730	7231	7714	8477	9251	9309	9587+	9641	9646	9440	9391
333	333	319	301	294	300	300	303	304	308	326	329	334	346	357
1710	1725	1758	1839	1883	2005	2250	2530	2781	3060	3812	3762	4323	5175	5739
1975	2098	2238	2386	2601	2823	3109	3482	3784	3987	4253	4209	4561	4854	5153
1475	1446	1492	1484	1495	1508	1640	1805	1837	2197	2455-	2418	2716	3122	3404
1362	1401	1469	1575	1689	1858	2236	2625	2877	3065	3520	3500	3747	4028	4108
843	889	1017	1076	1159	1183	1265	1322	1378	1438	1457	1422	1473	1468	1454
994	984	1014	1036	1086	1123	1159	1192	1243	1305	1378	1378	1497	1593	1840

Tabell 1 (forts) Folkmängd i kommuner och församlingar 31 december 1950–1975 enligt kommunindelningen 1 januari 1976

LÄN KOMMUN FÖRSAMLING KYRKOBOKFÖRINGSDISTRIKT	FOLKMÄNGD DEN 31 DECEMBER												
	1950	1951	1952	1953	1954	1955	1956	1957	1958	1959	1960	1960 REVID	1961
LAHOLM	20083	20048	20172	20102	20005	19920	19745	19729	19581	19456	19339	19436	19280
HASSLÖV	706	709	691	690	685	675	681	671	662	657	636	637	635
HISHULT	1789	1791	1803	1785	1775	1761	1712	1706	1670	1655	1616	1615	1588
KNÄRED	2324	2354	2322	2344	2345	2312	2299	2244	2198	2203	2150	2149	2156
LAHOLM	3048	3105	3174	3192	3236	3300	3307	3355	3418	3461	3530	3533	3530
LAHOLMS LANDSFÖRSAML.	1935	1905	1946	1939	1942	1903	1903	1937	1914	1930	1907	1905	1856
RÄNNESLÖV	2286	2297	2299	2280	2295	2276	2259	2265+	2250	2238	2245	2243	2240
SKUMMESLÖV	977	987	1003	1020	1022	1019	996	1001	995	974	965	966	952
TJÄRBY	1133	1087	1111	1100	1085	1073	1051	1037	992	944	969	1028	1009
VEINGE	2443	2436	2428	2401	2374	2351	2278	2268	2267	2204	2189	2189	2162
VÄXTORP	2537	2490	2505	2470	2412	2408	2406	2384-	2370	2356	2321	2360	2348
YSBY	905	887	890	881	834	842	853	861	845	834	811	811	804
VARBERG	33357	33353	33307	33337	33355	33407	33365	33439	33615	33915	34001	33959	34178
DAGSÅS	255	273	253	268	257	269	232	223	231	231	227	226	219
GRIMETON	759	743	739	737	735	737	732	720	701	679	681	681	698
GRIMMARE	334	321	313	309	306	299	293	284	282	278	277	277	272
GUNNARSJÖ	350	347	354	344	347	339	332	331	321	313	304	305	305
GÖDESTAD	244	246	240	235	229	223	222	217	218	221	229	228	213
HUNNESTAD	505	511	504	487	498	495	489	491	504	508	500	499	494
KARL GUSTAV	607	607	606	596	607	594	593	584	569	560	555	555	555
KUNGSÅTER	705	703	691	686	678	662	661	673	671	661	665	665	662
LINDBERG	1532	1537	1553	1589	1571	1572	1627	1649	1677	1682	1650	1650	1652
NÖSSLINGE	232	234	235	223	231	219	217	217	216	217	218	218	217
ROLFSTORP	896	885	880	889	881	875	870	841	835	849	835	815	805
SIBBARP	903	898	883	874	861	862	853	854	843	843	821	820	812
SKALLINGE	681	669	670	654	651	647	652	645	652	646	648	646	640
SPANNARP	683	689	689	686	696	676	671	659	663	660	648	647	631
STANNARE	266	263	263	258	256	245	246	251	248	251	247	247	246
STRÅVALLA	269	264	256	256	251	243	239	237	247	245	246	246	244
SKALLSTORP	292	283	283	286	285	278	286	290	280	269	273	273	254
TORPA	553	542	537	532	538	526	528	533	539	533	536	536	534
TRÅSLÖV	2584	2631	1757-	1776	1802	1801	1788	1787	1797	1820	1827	1818	1819
TVÄRKER	2291	2297	2338-	2327	2360	2365	2366	2369	2358	2373	2407	2408	2376
VALINGE	707	678	680	689	693	683	658	658	655	666	646	646	658
VARBERG	12524	12554	13407+	13492	13495	13693	13747	13889	14063	14321	14474	14476	14742
VEDDIGE	1743	1753	1719	1711	1708	1684	1671	1684	1712	1734	1737	1739	1771
VÄRÖ	2414	2409	2419	2399	2376	2373	2336	2308	2290	2285	2291	2284	2299
ÅS	1028	1016	1038	1034	1043	1047	1056	1045	1043	1070	1059	1054	1053
GÖTEBORGS O BOHUS LÄN													
GÖTEBORGS	370832	375193	380198	384868	390801	397929	404701	410396	415398	419269	423547	423983	427707
ANGERED	2213	2255	2307	2312	2318	2337	2312	2357	2391	2358	2324	2315	2327
ANNEDAL GÖTEBORGS	19958	22747	26120	25800	25612	25311	25022	24600	24574	24144	25405	25437	25533
ASKIM	3245	3319	3385	3408	3418	3508	3578	3694	3799	3858	4018	3993	4258
BÄCKA	4780	4945	5058	5105	5083	5094	5073	4970	4877	4815	4739	4745	4758
BÄRGSJÖN													
BERGUM	1299	1297	1323	1357	1359	1364	1358	1376	1377	1363	1433	1427	1455
BISKOPSGÅRDEN								7738+	13949	22992	24719	24751	25720
BJÖRLANDA	1288	1315	1355	1367	1358	1376	1370	1381	1384	1365-	1406	1400	1578

+ TILL FÖRSAMLINGEN HAR ÖVERFÖRTS ETT OMRÅDE
 - FÖRSAMLINGEN HAR MINSKAT MED ETT OMRÅDE

1962	1963	1964	1965	1966	1967	1968	1969	1970	1971	1972	1972 REVID	1973	1974	1975
19209	19095	19093	19146	19067	18991	18898	18737	18710	18837	18959	18913	19153	19486	19830
639	645	630	596	592	575	571	556	550	544	567	567	553	570	568
1585	1566	1554	1503	1481	1448	1446	1432	1432	1417	1403	1407	1386	1384	1381
2109	2097	2054	2074	2084	2065	2031	2005	1978	1957	1923	1923	1932	1954	1950
3635	3623	3711	3855	3854	3879	3947	3906	3919	6080+	6256	6225	6360	6535	6815
1857	1863	1887	1875	1902	1927	1928	1966	1991						
2233	2203	2204	2179	2163	2134	2108	2078	2079	2055	2062	2056	2072	2073	2067
926	927	929	930	926	915	914	891	870	858	818	816	827	823	876
993	981	988	993	971	950	913	903	941	1000	1047	1044	1165	1316	1407
2123	2103	2118	2100	2051	2025	1985	1952	1922	1924	1877	1872	1877	1845	1823
2327	2291	2259	2288	2291	2315	2325	2321	2321	2327	2327	2325	2314	2338	2300
782	796	759	753	752	758	730	727	707	695	679	678	667	648	643
34504	35013	35342	35680	36063	36518	36852	37718	39037	40392	41411	41391	42210	42674	43051
220	219	218	209	204	204	200	200	186	179	180	182	167	165	154
700	690	666	660	638	641	630	601	590	601	593	589	588	599	598
269	270	264	261	256	255	257	253	242	240	237	234	235	239	246
300	289	300	284	278	275	263	260	261	250	253	253	249	243	243
222	238	240	234	236	238	248	260	281	284	287	285	285	277	267
485	483	480	465	486	480	485	485	479	458	458	452	439	431	421
546	544	536	526	530	529	516	497	494	486	483	482	486	490	492
659	653	646	635	643	653	645	653	642	628	628	629	615	611	599
1670	1720	1745	1716	1732	1739	1790	1862	1882	1917	1916	1923	2086	2173	2196
209	207	206	191	183	177	170	167	162	147	147	146	151	145	136
815	808	811	813	811	827	815	828	834	859	882	885	894	879	888
799	782	757	765	746	726	719	697	710	711	663	665	692	677	682
633	647	632	635	636	650	655	665	672	692	735	738	756	794	816
632	639	634	632	617	627	634	640	632	631	651	648	637	620	630
241	232	233	234	234	236	237	234	240	240	251	251	232	234	227
244	251	256	256	254	257	269	283	281	286	297	296	292	297	291
248	241	236	236	239	238	237	229	245	243	241	241	239	235	227
527	536	568	609	611	638	669	707	754	807	878	873	919	924	948
1847	1852	1865	1903	2033+	2036	2096	2137	2129	2116	2134	2113	2186	2347-	2614
2421	2464	2485	2528	2522-	2562	2561	2610	2698	2689	2755	2745	2869	2933	3003
641	665	656	640	630	635	621	608	623	610	631	627	619	630	638
14973	15298	15610	15966	16188	16462	16694	17231	17869	18561	18911	18932	19093	19217+	19038
1844	1900	1944	1979	2043	2085	2114	2109	2148	2257	2358	2357	2414	2497	2600
2306	2324	2315	2280	2302	2320	2308	2424	2920	3436	3777	3778	3989	3916	3975
1053	1061	1039	1023	1011	1028	1019	1078	1063	1064	1065	1067	1078	1101	1122
431559	436400	442185	447771	453079	455936	456405	459888	466591	466229	458466	456501	449470	445704	444651
2392	2512	2508	2913	3001	3154	6504	14128	19297-	20016	19227	18485	17373	16721	17155
25204+	24618	24316	23787	23159	21933	20715	19815	18882	17828	16667	16665	15759	15772	16528
4678	4830	5024	5692	6472	7184	8959	9757	11474	12427	13481	13387	14415	15743	17654
4711	5619	7479	9786	9935	9803	10248	12609	18158	21841	21967	22127	22430	23302	22771
				3494+	7495	11789	15277	15323	14349	14422	13787	13514	13796	
1458	1501	1517	1496	1514	1518	1498	1464	1438+	1446	1462	1486	1492	1529	1515
26048+	26399	27088	32075	34264	35864	35823-	34839	33857	32782	31571	31713	30272	29585	28584
1737	1821	1951	1973	2053	2063	2094	2218	2210	2183	2186	2174	2214	2254	2256

Tabell 1 (forts) Folkmängd i kommuner och församlingar 31 december 1950–1975 enligt kommunindelningen 1 januari 1976

LÄN KOMMUN FÖRSAMLING KYRKOBOKFÖRINGSDISTRIKT	FOLKMÄNGD DEN 31 DECEMBER												
	1950	1951	1952	1953	1954	1955	1956	1957	1958	1959	1960	1960 REVID	1961
BRÄMAREGÅRDEN GUNNARED	18249	18934	19611	19974	19825	19584	18889	19282	20670	21034	21085	21112	20811
GÖTEBORGS GUSTAVI HAGA GÖTEBORGS	9217	9145	8876	8477	8209	7904	7582	7352	7077	6727	6463	6471	6169
HÄRLANDA	9404	9274	8937	8678	8535	8211	7991	7841	7739	7351	7017	7026	6747
	30077	30179	30249	30172	30261	31519	33914	34820	34486	33922	34886	34931	35025
HÖGSBO JOHANNEBERG GÖTEBORGS	29476	29584	29484	28997	28411	27837	27304	26807	26193	25484	24565	24596	23775
KARL JOHAN GÖTEBORG KORTEDALA	35363	35395	35138	35154	34501	33939	33301	32518	31697	30793	30290	30329	29187
KRISTINE GÖTEBORGS	19645	19335	18727	18292	17829	17218	16944	16608	16157	15475	14816	14835	14471
LUNDBY MÅSTHUGG GÖTEBORGS	27579	28903	32100	32553	33131	35236	37456	35359	35265	35060	35984	36030	35575
NYLÖSE	25695	25394	24659	24006	23523	22925	22624	22883	22388	22153	21459	21486	20906
OSKAR FREDRIKS RÖDBO	19973	20056	19785	20093	19135	18910	18603	18515	18191	18437	19672	19697	19447
	21407	20957	20355	19873	19532	18882	18296	18023	17712	17139	16748	16769	16226
	686	674	675	652	660	660	654	635	629	610	604	606	616
SANKT PAULI GÖTEBORGS STYRSÖ	13909	13572	13282	12951	12552	12148	11947	11806	11485	11179	10810	10824	10452
SÄVE	2793	2761	2758	2753	2783	2777	2773	2751	2760	2760	2736	2727	2736
TORSLANDA	2647	2619	2593	2575	2558	2513	2543	2544	2572	2624	2663	2654	2646
TUVE	666	683	662	667	673	686	697	711	738	744	790	787	838
	2004	2076	2140	2198	2241	2266	2355	2370	2543	2773	2835	2822	2961
TYNNERED TYSKA GÖTEBORGS	719	800	1025	1176	1366	1539	1701	1794	1806	1830	1812	1812	1793
VASA GÖTEBORGS	19210	18924	18349	18008	17703	17245	16964	16734	16190	15606	15196	15215	14738
VÄSTRA FRÖLUNDA	7660	7697	9302	16779	21066	22519	23071	23383	23297	22950	23377	23407	30988
ÄLVSBORG	9415	9320	9174	8943	8843	8804	8748	8655	8536	8639	8921	8932	8908
ÖRGRYTE	32255	33033	32769	32548	32049	31875	31449	31008	31257	30659	30954	30994	31058
HÄRRYDA	9404	9707	9669	9542	9576	9560	9664	9827	9889	10260	10522	10498	10860
BJÖRKETORP HÄRRYDA	2234	2589	2602	2537	2574	2519	2458	2469	2434	2484	2493	2506	2535
LANDVETTER RÅDA	1449	1240	1196	1195	1164	1189	1207	1192	1165	1164	1166	1154	1123
	1822	1872	1882	1844	1867	1896	1930	1922	1937	2010	2022	2008	2250
	3899	4006	3989	3966	3971	3956	4069	4244	4353	4602	4841	4830	4952
KUNGÄLV	14161	14155	14114	14176	14255	14342	14381	14650	15144	15739	16118	16086	16681
HÄREÅD HÄLTA	493	501	485	489	492	477	466	466	454	454	466	466	472
KÄREBY	563	547	526	519	528	533	523	544	524	530	533	533	515
KUNGÄLV	945	958	965	956	966	969	958	959	966	966	953	942	942
LYCKE	3950	3977	4001	4088	4226	4332	4448	4714	5227	5852	6292	6271	6747
	539	526	524	524	516	506	513	495	489	479	464	461	469
MARSTRAND RÖMELANDA	1225	1231	1226	1192	1180	1197	1205	1227	1250	1213	1190	1197	1184
SOLBERGA	1401	1398	1409	1404	1372	1374	1369	1350	1309	1311	1325	1321	1337
TORSBY	1567	1542	1550	1544	1524	1530	1495	1480	1479	1467	1449	1449	1435
YTTERBY	1271	1272	1228	1213	1212	1210	1179	1167	1164	1172	1152	1152	1141
	2207	2203	2200	2247	2239	2214	2225	2248	2282	2308	2305	2294	2439
LYSEKIL	14822	14741	14720	14623	14484	14516	14450	14414	14243	14102	14000	14013	13976
BRÅSTAD BRÖ	2938	2915	2914	2891	2861	2835	2801	2788	2778	2768	2795	2796	2817
LYSE	1903	1901	1821	1817	1740	1764	1733	1696	1620	1590	1559	1560	1516
LYSEKIL	2004	1971	1978	1965	1935	1898	1879	1811	1763	1725	1648	1654	1610
SKAFTÖ	5723	5735	5812	5787	5834	5932	6004	6122	6143	6118	6128	6133	6217
	2254	2219	2195	2163	2114	2087	2033	1997	1939	1901	1870	1870	1816

+ TILL FÖRSAMLINGEN HAR ÖVERFÖRTS ETT OMRÅDE
- FÖRSAMLINGEN HAR MINSKAT MED ETT OMRÅDE

1962	1963	1964	1965	1966	1967	1968	1969	1970	1971	1972	1972	1973	1974	1975
											REV1D			
20535	19924	19560	18979	19025	18329	17619	16708	15774	15351	14645	14494	13824	13237	12743
5914	5693	5508	5518	5376	5184	4912	4554	2501+	5041	7314	7371	9421	9918	11492
6505	6322	6151	5880	5672	5287	4867	4321	3908	4192	3936	3933	7836+	7488	7129
35410+	34966	34615	33693	32933	31732	30354	29564	29004	3417	3063	3019	2883	2790	2664
									28036	27375	27317	26546	25755	25007
22615+	24626	27893	30291	31023	30374	29452	28569	27610	26671	25650	25661	24859	24005	23242
23075-	22739	22743	22414	21759	20521	19341	17889	16942	17348	18045	17983	18164-	17974	17640
28683+	27619	27154	26177	24817-	23850	22778	22504	21929	21062	20292	20122	19166	19020	18862
25849	26942	27340	27141	26868	26066	25326	24055	23120	22237	21320	21368	20555	19694	18829
13841	13449	13029	12194	11053	10211	6490-	5814	5246	4855	4305	4305			
34874-	34213	33800	32750	32059-	30757	29527+	29452	27238	26024	25665	25743	25334	24495	23587
19955	18925	18133	17082	16473	15720	14985	14366	14226	14063	13381	13386	12642	12763	12355
19406	19112	19065	18764	18445	17497-	16657	15978	15315	14891	14092	14259	13597	12747	12183
15592	14609	13427	12277	11793	11702	11094	10765	10461	10271	9966	10009	10464	10191	9839
607	573	584	578	575	561	555	532	551	591	629	626	642	674	682
10261	10033	9977	9663	9488	8986	20821+	19371	18228	17473	16530	16554	15689	14839	14202
2714	2715	2702	2731	2740	2783	2760	2724	2760	2792	2834	2832	2936	3113	3207
3106	3131	3194	3191	3254	3324	3646	3759	3678	3656	3635	3639	4730+	6445	8042
868	1367	2169	3069	4295	4589	5250	5821	5853	5857	5924	5909	6060	6451	6768
3518	3484	3936	4319	4702	7151	9137	9705	9877	11607	12981	12990	12851	12742	12699
		2287+	2772	9610	18083	21278	23548	25349	25666	25462	25521	25675	25636	26246
1742	1745	1745	1767	1735	1616	1552	1504	1504	1437	1334				
14599	14461	14089	13518	13194	12517	11872	10910	10292	10551	10593	10536	10137+	9962	9878
16485-	22925	20937-	22435	22826	22295	21736	21265	20344	19490	18768	18643	17881	17200	16583
8861	8873	11473+	11436	11619+	11484	11684	11846	11910	12377	13074	13050	13550	14114	14812
30516-	30654	30791	31410	31347	30247	19312-	18697	18007	17427	16743	16772	16286	16031	15701
11268	11667	12118	12421	12878	13146	13679	14504	16340	17658	19080	18792	19615	20094	20741
2527	2529	2622	2647	2697	2730	2785	2867	2969	3115	3415	3378	3627	3715	3776
1122	1131	1139	1159	1174	1216	1222	1216	1229	1251	1331	1343	1404	1401	1416
2444	2500	2601	2718	2760	2814	2988	3212	4041	4115	4190	4177	4282	4308	4494
5175	5507	5756	5897	6247	6386	6684	7209	8101	9177	10144	9894	10302	10670	11055
17560	18416	19161	19761	20625	21484	22483	23467	24318	25998	27005	26995	27351	27787	28311
464	465	463	503	503	536	571	582	598	589	590	586	599	624	642
510	527	525	531	539	530	532	540	525	504	529	529	552	570	591
948	954	974	986	1029	1040	1082	1087	1098	1126	1144	1139	1178	1211	1239
7608	8728+	9276	9703	10154	10673	10963	11576	11907	12482	12781	12782	12636	12437	12604
461	463	469	469	470	486	504	494	507	518	555	557	657	698	719
1115	1102	1081	1076	1057	1113	1086	1165	1085	1100	1106	1096	1150	1177	1196
1358	1393	1434	1456	1543	1587	1630	1635	1630	1889	1968	1972	2001	2030	2058
1436	1458	1485	1503	1519	1581	1603	1643	1658	1690	1914	1914	1997	2169	2180
1136	1158	1189	1229	1235	1248	1327	1436	1525	1593	1690	1695	1783	1864	1912
2524	2168-	2265	2305	2576	2690	3185	3309	3785	4507	4728	4725	4798-	5007	5170
13897	13898	13877	13812	13713	13735	13635	13768	13828	13907	14081	14004	14547	15047	15076
2802	2795	2807	2782	2804	2817	2787	2820	2856	2901	2879	2867	3004	3178	3270
1490	1491	1428	1394	1361	1336	1296	1253	1202	1164	1160	1153	1155	1174	1183
1564	1516	1446	1418	1386	1413	1401	1359	1332	1311	1244	1237	1247	1238	1372
6265	6391	6550	6591	6566	6602	6616	6792	6931	7038	7279	7229	7581	7892	7683
1776	1705	1646	1627	1596	1567	1535	1544	1507	1493	1519	1518	1560	1565	1568

Tabell 1 (forts) Folkmängd i kommuner och församlingar 31 december 1950—1975 enligt kommunindelningen 1 januari 1976

LÄN KOMMUN FÖRSAMLING KYRKOBOKFÖRINGSDISTRIKT	FOLKMÄNGD DEN 31 DECEMBER												
	1950	1951	1952	1953	1954	1955	1956	1957	1958	1959	1960	1960 REVID	1961
MUNKEDAL	10953	10858	10866	10819	10710	10724	10752	10753	10746	10715	10552	10607	10354
BÄRFENDAL	371	356	354	358	346	350	347	339	329	337	336	336	334
FOSS	4103	4137	4171	4169	4168	4168	4210	4208	4219	4245	4193	4224	4127
HEBE	841	819	804	798	773	749	752	746	738	720	715	714	671
HÄBY	632	636	650	649	646	638	623	609	602	591	560	562	553
KROKSTAD	1551	1523	1501	1473	1431	1405	1398	1416	1373	1377	1345	1376	1342
SANNE	545	544	536	518	506	497	490	453	461	435	417	417	401
SVARTEBORG	2510	2455	2460	2466	2455	2532	2555	2620	2662	2666	2667	2659	2629
VALBO-RYR	400	388	390	388	385	385	377	362	362	344	319	319	297
MÖLNDAL	25402	25833	26170	26590	26906	27406	28098	29142	29562	30001	31408	31315	32963
KÄLLERED	1541	1536	1516	1530	1521	1536	1606	1684	1703	1719	1787	1771	1820
LINDOME	3004	3024	3029	3039	3071	3087	3116	3105	3058	3108	3119	3116	3154
MÖLNDAL	20857	21273	21625	22021	22314	22783	23376	24353	24801	25174	26502	26428	27989
ORUST	11048	10830	10652	10545	10374	10227	10242	9885	9757	9604	9434	9431	9279
GULLHOLMEN	466	461	457	441	421	408	397	371	369	364	351	350	331
KÄRRINGÖN	316	304	288	285	279	256	257	250	253	231	218	218	213
LÄNGELANDA	1082	1067	1084	1074	1061	1065	1075	1091	1084	1088	1048	1047	1019
MOLLÖSUND	578	565	561	559	541	535	511	509	505	486	469	468	455
MORLANDA	2494	2461	2433	2416	2377	2337	2286	2254	2240	2208	2163	2162	2125
MYCKLEBY	1301	1262	1214	1190	1164	1161	1145	1112	1089	1069	1071	1071	1043
RÖRA	1378	1346	1330	1311	1309	1276	1257	1240	1250	1263	1248	1248	1240
STALA	1048	1031	1004	999	978	977	963	948	913	900	896	896	907
TEGNEBY	1316	1300	1255	1248	1233	1227	1190	1183	1145	1124	1109	1109	1104
TORP	1069	1032	1026	1022	1006	985	961	927	909	871	861	862	842
PARTILLE	12675	13066	13299	13503	13756	14015	14362	14400	14962	15350	15836	15822	17358
JONSEREDS KBFD	2498	2497	2451	2392	2315	2284	2301	2282	2265	2213	2236	2224	2143
PARTILLE KBFD	3792	4002	4222	4367	4643	4756	4804	5055	5673	5992	6343	6373	8125
SKVEDALEN	6585	6567	6626	6744	6798	6975	6957	7063	7024	7145	7257	7225	7090
SÖTENKS	11766	11612	11516	11489	11410	11287	11100	10938	10751	10628	10424	10431	10281
ASKUM	2141	2131	2095	2076	2056	2026	1947	1920	1856	1820	1782	1781	1723
HUNNEBOSTRAND	2259	2225	2175	2161	2124	2078	2060	2034	2000	1975	1956	1963	1960
KUNGSHAMN	2706	2687	2709	2728	2779	2799	2779	2765	2752	2753	2749	2750	2718
MALMÖN	1024	985	985	984	952	935	899	863	817	775	702	701	666
SMÖGEN	1729	1713	1699	1712	1714	1706	1697	1687	1687	1688	1672	1674	1681
TOSSENE	1907	1874	1853	1828	1785	1743	1718	1669	1639	1617	1563	1562	1533
STENUNGSUND	5839	5801	5792	5767	5724	5888	6222	6536	6800	6807	6635	6620	6736
JÖRLANDA	1185	1200	1175	1172	1176	1198	1157	1152	1143	1152	1139	1134	1165
NORUM	1699	1699	1700	1691	1684	1795	2114	2306	2510	2663	2655	2650	2762
SPEKERÖD	790	759	766	753	741	735	750	747	761	741	735	734	714
UCKLUM	988	990	991	994	985	978	977	997	1022	976	921	920	926
ÖSMÖL	1177	1162	1160	1157	1138	1182	1224	1334	1364	1275	1185	1182	1169
STRÖMSTAD	11149	11039	11026	10917	10862	10820	10689	10537	10522	10472	10419	10412	10298
HÖGDAL	1084	1051	1037	1003	985	951	913	867	845	822	796	799	811
KROKSTRANDS KBFD			816+	792	775	733	695	650	633	614	583	585	559
LOMMELAND	512	490	484	456	436	426	409	399	393	366	361	360	348

+ TILL FÖRSAMLINGEN HAR ÖVERFÖRTS ETT OMRÅDE
 - FÖRSAMLINGEN HAR MINSKAT MED ETT OMRÅDE

1962	1963	1964	1965	1966	1967	1968	1969	1970	1971	1972	1972 REV10	1973	1974	1975
10268	10214	10160	10121	10040	9892	9808	9780	9728	9793	9973	9913	10070	10178	10210
325	312	287	281	279	264	260	254	251	259	247	247	249	252	238
4108	4119	4124	4141	4120	4114	4165	4186	4201	4278	4402	4376	4468	4556	4602
662	661	649	642	637	586	563	548	536	529	524	525	527	522	514
549	544	535	530	515	492	450	459	432	438	425	420	406	412	428
1334	1297	1299	1284	1237	1210	1183	1155	1137	1120	1114	1083	1073	1090	1087
402	391	370	370	366	363	361	343	325	325	317	315	317	313	296
2606	2612	2617	2598	2607	2593	2582	2601	2618	2630	2733	2732	2807	2823	2836
282	278	279	275	279	270	244	234	228	214	211	215	223	210	209
33447	34265	35967	37240	38413	39291	41607	43389	44884	45574	46288	46311	46647	47135	47295
1900	2125	2595	2746	2866	2978	3129	3330	4281	4785	4823	4822	5015	5081	5133
3218	3522	3738	4283	4900	5288	5944	6763	7378	7611	7871	7866	8043	8499	9232
28329	28618	29634	30211	30647	31125	32534	33296	33225	33178	33594	33623	33589	33555	32930
9216	9047	8932	8901	8859	8848	8827	8857	8922	9057	9397	9382	9760	10135	10586
319	303	301	260	248	232	229	227	214	205	201	203	201	198	202
204	198	197	196	197	201	179	167	162	153	142	142	137	135	137
1069	1064	1052	1074	1086	1112	1134	1138	1204	1246	1373	1372	1490	1602	1717
443	428	422	415	414	411	406	394	376	366	363	364	376	383	383
2136	2093	2066	2053	2029	2008	2010	1996	1973	1973	2001	1988	1996	2076	2123
1018	987	966	962	961	945	922	899	870	891	919	925	967	963	967
1206	1204	1198	1220	1225	1234	1259	1294	1342	1449	1602	1597	1718	1815	1872
896	909	899	907	912	923	934	935	940	953	963	961	985	1049	1164
1091	1055	1032	1011	986	982	970	993	995	983	990	986	1000	1002	1072
834	806	799	803	801	800	784	814	846	838	843	844	890	912	949
18616	19265	19584	20016	20707	21307	23061	24807	24718	25453	26484	26274	26970	27154	27151
2203	2238	2294	2264	2262	2340	2290	2214	2128	2089	2033	2045	2046	2009	1961
9350	9901	10094	10632	11339	11881	11872	11841	11659	11984	13028	12835	13478	13540	13329
7063	7126	7196	7120	7106	7086	8899	10752	10931	11380	11423	11394	11446	11605	11861
10197	10057	9884	9758	9717	9597	9461	9400	9342	9312	9244	9252	9262	9221	9133
1696	1673	1624	1636	1628	1620	1657	1643	1644	1672	1661	1659	1670	1717	1792
1904	1901	1855	1834	1856	1814	1777	1758	1747	1732	1733	1750	1759	1749	1734
2742	2720	2693	2671	2686	2620	2565	2578	2585	2572	2550	2544	2537	2508	2433
652	629	604	566	541	547	515	507	502	504	486	487	503	484	471
1683	1666	1653	1638	1645	1640	1637	1628	1642	1591	1608	1606	1601	1566	1532
1520	1468	1455	1413	1361	1356	1310	1286	1222	1241	1206	1206	1192	1197	1171
7200	8207	9338	9851	10127	10933	11331	11919	12588	13102	13470	13476	13801	14272	14617
1210	1240	1322	1350	1349	1341	1382	1389	1566	1640	1719	1716	1803	1879	1945
3168	4175	5271	5793	6096	6777	7300	7777	8201	8536	8690	8683	8729	8914	9119
702	674	671	654	637	649	633	658	678	703	712	715	771	776	803
928	962	961	950	929	935	896	911	931	960	1004	1008	1071	1222*	1254
1192	1156	1113	1104	1116	1131	1120	1184	1212	1263	1345	1354	1427	1481	1496
10270	10157	10066	9993	9880	9835	9779	9732	9568	9503	9445	9428	9377	9455	9485
802	785	753	712	688	681	660	630	600	598	576	579	564	555	546
555	538	538	500											
345	323	301	290	270	265	257	258	239	231	223	223	213	216	219

Tabell 1 (forts) Folkmängd i kommuner och församlingar 31 december 1950–1975 enligt kommunindelningen 1 januari 1976

LÄN KOMMUN FÖRSAMLING KYRKOBOKFÖRINGSDISTRIKT	FOLKMÄNGD DEN 31 DECEMBER												
	1950	1951	1952	1953	1954	1955	1956	1957	1958	1959	1960	1960 REVID	1961
NXSINGE	667	656	659	639	628	590	563	536	532	529	512	512	488
SKEE	3960	3886	3025-	2972	2947	2887	2855	2849	2762	2741	2735	2735	2677
STRÖMSTAD	3326	3371	3418	3500	3566	3713	3798	3852	3925	3997	4039	4028	4056
TJÄRNÖ	1600	1585	1587	1555	1525	1520	1456	1434	1432	1403	1393	1393	1359
TANUM	14334	14240	14112	13935	13680	13487	13189	12998	12772	12589	12344	12345	12147
BÖTTNA	413	407	395	390	381	366	359	352	343	333	323	322	313
FJÄLLBACKA KBFD	988	978	942	923	935	920	901	900	903	883	867	867	845
GREBBESTADS KYRKOOMRÅDE	2244	2221	2197	2141	2124	2078	2053	2027	1997	1972	1915	1914	1873
KVILLE KBFD	3015	2994	2989	2973	2904	2893	2806	2732	2688	2645	2631	2626	2567
LUR	1284	1284	1261	1262	1207	1214	1168	1157	1111	1099	1089	1086	1094
MO	643	650	638	624	629	613	610	604	568	570	561	561	545
NAVERSTAD	2013	2030	2026	1988	1932	1898	1852	1825	1814	1781	1730	1735	1690
SVENNEBY	1047	999	983	972	970	927	883	865	830	824	794	798	811
TANUMS KYRKOOMRÅDE	2687	2677	2681	2662	2598	2578	2557	2536	2518	2482	2434	2436	2409
TJÖRN	8671	8700	8635	8581	8567	8572	8505	8448	8421	8390	8335	8339	8279
KLÄDESHÖLMEN	850	873	875	874	874	859	835	836	839	843	810	812	803
KLDVEDAL	1041	1027	1016	1007	995	988	979	951	924	892	894	893	880
RÖNNÄNG	1535	1546	1545	1540	1569	1591	1608	1622	1632	1634	1642	1642	1613
STENKYRKA	3850	3865	3817	3791	3800	3805	3775	3749	3753	3762	3737	3741	3713
VALLA	1395	1389	1382	1369	1329	1329	1308	1290	1273	1259	1252	1251	1270
UDDEVALLA	34533	35261	36106	36858	37378	38253	40103	41914	43845	44777	44999	44960	45322
BOKENÅS	780	787	775	757	743	741	723	712	688	691	675	677	668
BÅVE	293	289	290	289	296	276	290	302	299	299	298	298	298
DRAGSMARK	1641	1652	1681	1668	1641	1686	1664	1696	1636	1632	1662	1662	1646
FÖRSHÄLLA	521	518	497	502	480	489	476	481	462	445	431	430	425
GRINNERÖD	1244	1238	1264	1269	1301	1432	1935	2401	2040-	2189	2172	2171	2168
HÖGÅS	403	422	408	417	403	400	381	409	386	399	403	403	382
LANE-RYR	1045	1075	1052	1041	1036	1026	1050	1068	1066	1063	1030	1028	1008
LJUNG	1867	1934	1959	2054	2062	2061	2091	2040	2010	2025	2145	2143	2146
RESTERÖD	441	451	458	462	447	439	441	467	465	471	476	475	471
SKREDSVIK	1376	1428	1484	1487	1478	1469	1469	1483	1462	1442	1417	1413	1380
UDDEVALLA	24922	25467	26238	26912	27491	28234	29583	30855	33331+	34121	34290	34260	34730
ÖCKERÖ	7194	7173	7211	7201	7194	7171	7175	7173	7120	7146	7078	7081	7110
ÖCKERÖ	7194	7173	7211	7201	7194	7171	7175	7173	7120	7146	7078	7081	7110
XLVSBORGS LÄN													
ALE	12744	12812	12686	12763	12765	12762	12844	12912	12867	12892	13217	13192	13512
HRLANDA	575	575	572	562	543	526	532	519	513	505	486	485	469
KILANDA	379	391	385	377	344	340	336	336	325	316	304	304	292
NOL-ÅLAFORS KBFD						2918+	2851	2856	2839	2901	2885	2885	2893
NÖDINGE	4639	4700	4706	4818+	4835	4854	5097	5173	5179	5232	5596	5586	5955
SKEPPLANDA	1651	1636	1649	1622	1601	1566	1523	1538	1533	1497	1489	1488	1478
STARRKÄRRS KBFD	5500	5510	5374	5384-	5442	2558-	2505	2490	2478	2441	2457	2444	2425
ALINGSÅS	23189	23386	23336	23325	23604	23616	23820	23903	24000	24156	24199	24193	24394

+ TILL FÖRSAMLINGEN HAR ÖVERFÖRTS ETT OMRÅDE
 - FÖRSAMLINGEN HAR MINSKAT MED ETT OMRÅDE

1962	1963	1964	1965	1966	1967	1968	1969	1970	1971	1972	1972 REVISED	1973	1974	1975
483	455	442	434	420	415	401	387	371	359	345	345	330	323	313
2609	2602	2618	2632	3087+	3056	3054	3173	3128	3065	3067	3053	2995	3076	3166
4135	4145	4150	4219	4230	4264	4299	4220	4217	4266	4257	4248	4322	4357	4324
1341	1309	1264	1206	1185	1154	1108	1064	1013	984	977	980	953	928	917
11877	11679	11497	11342	11234	11386	10978	10871	10852	10850	10830	10816	10870	10958	11058
306	298	280	266	261	257	244	231	221	218	220	219	221	223	222
796	783	774	770	759	755	768	764	793	806	809	808	824	846	837
1816	1779	1748	1757	1782	1755	1737	1706	1659	1665	1670	1675	1664	1683	1703
2523	2504	2481	2475	2457	2426	2379	2386	2368	2357	2361	2356	2383	2389	2413
1075	1044	1022	996	982	952	940	907	904	889	879	879	851	831	847
511	493	478	467	440	439	434	434	425	424	415	413	409	403	387
1660	1629	1580	1542	1524	1489	1459	1405	1385	1364	1341	1339	1340	1329	1315
805	794	785	753	735	730	717	707	685	687	684	680	664	658	670
2385	2355	2349	2316	2294	2283	2300	2331	2412	2440	2451	2447	2514	2596	2664
8304	8370	8365	8509	8656	8731	8958	9108	9327	9453	9825	9830	10075	10407	10618
780	764	755	749	728	715	692	679	653	651	637	632	637	620	617
882	872	845	843	826	815	789	762	770	772	771	765	740	780	839
1637	1664	1691	1725	1745	1755	1749	1744	1733	1747	1783	1785	1813	1837	1813
3719	3740	3702	3724	3781	3809	3809	3840	3848	3834	3964	3981	4118	4239	4324
1286	1330	1372	1468	1576	1637	1919	2083	2323	2449	2670	2667	2767	2931	3025
45680	45889	46673	47336	47515	47540	47645	47747	47724	47513	47306	47264	47056	46904	46861
658	665	666	653	669	666	662	662	648	634	680	676	696	721	757
												16983+	17209	17507
296	280	293	300	277	270	280	271	263	254	260	258	263	275	288
1649	1618	1624	1635	1659	1659	1679	1709	1731	1749	1818	1819	1888	1957	2034
412	405	396	397	374	379	375	385	382	388	396	391	391	300-	326
2165	2263	2375	2348	2299	2341	2321	2336	2354	2397	2644	2644	2670	2783	2812
391	389	378	378	400	404	426	437	428	442	450	454	465	471	483
1028	1038	1050	1054	1089	1105	1104	1122	1158	1197	1254	1257	1305	1312	1321
2143	2141	2214	2351	2378	2380	2451	2440	2465	2502	2644	2641	2707	2830	2837
474	456	459	454	451	449	439	442	459	465	477	485	503	528	529
1374	1368	1362	1390	1366	1407	1417	1440	1441	1469	1487	1489	1512	1525	1533
35090	35266	35856	36376	36553	36480	36491	36483	36395	36016	35196	35150	17673-	16993	16434
7064	7161	7268	7487	7759	7989	8193	8373	8513	8632	8806	8840	8983	9140	9219
7364	7161	7268	7487	7759	7989	8193	8373	8513	8632	8806	8840	8983	9140	9219
13908	14059	14529	14825	15512	15854	16078	16799	17637	18438	19418	19297	20558	21537	21980
465	459	440	433	424	403	403	401	397	386	398	398	404	405	417
285	277	270	263	265	273	271	274	269	267	264	265	271	285	308
3019	2962	3008	3044	3014	3016	3134	3555	3846	4020	4234	4225	4271	4277	4308
6299	6462	6761	6886	7337	7512	7550	7811	8295	8617	8635	8578	9004	9237	9376
1449	1456	1551	1627	1765	1963	2045	2048	2142	2378	2496	2473	3157	3504	3662
2391	2443	2499	2572	2707	2687	2675	2710	2688	2770	3391	3358	3451	3829	3909
24540	24675	25159	25714	25961	26141	26144	26388	26562	26689	26814	26741	26954	27509	27796

Tabell 1 (forts) Folkmängd i kommuner och församlingar 31 december 1950–1975 enligt kommunindelningen 1 januari 1976

LÄN KOMMUN FÖRSAMLING KYRKOBOKFÖRINGSDISTRIKT	FOLKMÄNGD DEN 31 DECEMBER												
	1950	1951	1952	1953	1954	1955	1956	1957	1958	1959	1960	1960 REVID	1961
ALINGSÅS	12783	13033	13104	13198	13492	13582	13902	13925	13770	13653	13678	13669	13626
ALINGSÅS LANDSFÖRS	2774	2751	2632	2633	2646	2597	2577	2684	2985	3305	3422	3424	3706
ÖKLINGE	359	348	373	364	367	363	350	345	329	331	335	335	316
ERSKA	1421	1410	1414	1403	1439	1444	1421	1418	1431	1433	1421	1422	1408
HEMSJÖ	1590	1606	1612	1578	1563	1583	1571	1616	1597	1603	1598	1598	1616
LANGÅRED	1246	1258	1258	1265	1239	1223	1207	1174	1162	1167	1149	1149	1126
MÅGRA	833	828	814	788	799	792	794	780	775	762	753	753	755
RÖDEME	179	164	148	140	153	123	127	117	112-	111	111	110	115
STORA MELLBY	1596	1587	1581	1568	1557	1554	1509	1501	1505	1466	1417	1415	1402
ÖDENÅS	408	401	400	388	369	355	362	343	334	325	315	318	324
BENGTSFORS	14031	14119	14090	13997	13911	13851	13824	13895	13829	13678	13509	13530	13422
BÄCKE	946	940	930	912	913	887	875	875	890	889	892	900	872
LAXARBY	1818	1795	1770	1768	1499-	1468	1439	1444	1431	1377	1356	1353	1305
STENEBY	3983	4001	4086	4067	4283+	4387	4435	4486	4516	4492	4467	4477	4520
TISSELSKOG	534	536	533	525	525	500	500	502	497	493	462	463	457
TORRSKOG	1073	1066	1062	1046	1028	985	948	1003+	968	942	926	931	894
VÄRVIK	648	630	620	607	586	553	548	537	526	492	464	464	469
ÄRTEMARK	2996	3183+	3198	3196	3300	3293	3327	3336	3341	3358	3374	3375	3379
ÄRTEMARK DEL	1362	1159-	1113	1098	1022	1024	1007	974	942	933	899	898	860
ÖDSKÖLT	671	809+	778	778	758	754	745	738	718	702	669	669	666
BORÅS	89216	90406	91044	92357	92906	93983	94894	96455	96652	97378	98090	97928	98883
BOLLEBYGD	4056	4000-	3984	3988	3936	3846	3821	3762	3763	3747	3765	3751	3742
BORGSTENA	690	682	690	687	685	691	709	723	728	702	691	688	684
BREDÅRED	1050	1027	1014	1007	1003	1000	982	975	968	947	920	920	916
BRÄMMHULT	1741	1773	1814	1837	1821	1826	1799	1860	2002	2144	2180	2179	2243
CAROLI BORÅS	27843	28473	29084	30129	31247+	32194	33753	35671	35697	35726	35791	35740	36223
DANNIKE	812	801	808	791	773	766	737	724	717	701	682	683	696
FRISTAD	2853	2860	2827	2876	2794	2777	2905	2908	2944	2957	3039	3040	3105
GINGRI	750	793	771	756	757	748	736	711	705	694	657	659	650
GUSTAV ADOLF BORÅS	30233	30658	30628	30712	30283-	30534	30104	29780	29951	30731	31278	31190	31457
KINNARUMMA	3148	3181	3211	3212	3198	3176	3164	3106	3114	3070	3055	3065	3035
LJUSHULT	893	889	898	897	897	905	876	875	860	815	779	780	775
RÄNGEDALA	763	746	747	736	721	711	715	724	728	720	731	729	722
SANDHULT	4475	4600	4727	4807	4883	4961	4952	4980	4882	4893	5004	5004	5060
SEGLORA	2444	2459	2402	2432	2453	2435	2361	2366	2321	2257	2311	2310	2400
TOARP	4811	4862	4874	4927	4889	4867	4777	4800	4826	4864	4830	4813	4843
TÄMTA	319	317	313	313	318	310	299	295	287	285	287	286	275
TIRBY	220	191	181	190	196	188	186	189	174	170	162	164	159
TÖLLSJÖ	1160	1122	1115	1102	1106	1106	1082	1078	1050	1034	1033	1033	1004
VÅNGA	336	331	320	324	324	335	327	314	315	323	316	315	313
XSPERED	639	641	636	634	622	607	609	614	620	598	579	579	581
DALS-ED	6290	6262	6214	6151	6082	5980	5864	5652	5593	5490	5333	5337	5251
DALS-ED	2618	2636	2639	2642	2647	2630	2619	2582	2561	2549	2517	2517	2515
GESÅTER	371	368	362	358	336	331	328	316	305	290	280	280	267
HÄBÖL	623	616	611	598	572	558	541	533	525	535	496	497	482
NÖSSEMÅRK	965	964	944	922	932	914	886	780-	774	725	685	685	669
RÖLANDA	1038	1034	1031	1020	1006	976	948	915	915	891	862	863	836
TÖFTEDAL	675	644	627	611	589	571	542	526	513	500	493	495	482

+ TILL FÖRSAMLINGEN HAR ÖVERFÖRTS ETT OMRÅDE
 - FÖRSAMLINGEN HAR MINSKAT MED ETT OMRÅDE

1962	1963	1964	1965	1966	1967	1968	1969	1970	1971	1972	1972 REVID	1973	1974	1975
13352	13270	13605	13797	19582+	19754	19802	20053	20229	20283	20217	20189	20252	20303	20351
4178	4506	4725	5071											
314	315	299	293											
1405	1405	1422	1442	1430	1425	1422	1418	1428	1443	1545	1542	1647	1743	1769
1634	1626	1613	1663	1700	1717	1732	1766	1750	1827	1846	1837	1942	2157	2296
1094	1055	1040	1028	1004	1009	1002	996	1026	1039	1080	1075	1099	1295+	1345
743	734	729	699	683	678	668	672	653	637	641	639	634	624	624
114	111	113	120											
1393	1351	1318	1304	1270	1259	1225	1190	1187	1151	1168	1151	1061-	1043	1046
513	302	295	297	292	299	293	293	289	309	317	308	319	344	365
13262	13190	13066	13104	13066	12768	12665	12610	12527	12529	12519	12415	12352	12427	12345
879	913	914	901	891	903	891	881	904	918	914	915	913	942	941
1293	1260	1210	1212	1207	1191	1164	1198	1180	1159	1156	1145	1148	1143	1122
4527	4544	4640	4723	4721	4570	4523	4544	4549	4513	4508	4474	4487	4555	4483
451	440	409	420	400	375	359	341	309	317	313	311	289	287	282
872	831	786	787	730	685	680	635	602	600	589	589	549	539	535
450	439	429	411	401	378	364	347	310	301	297	291	286	287	279
3333	3347	3311	3314	3417	3419	3460	3480	4160+	4209	4255	4209	4193	4191	4228
825	823	799	780	734	702	676	664							
632	593	568	556	565	545	548	520	513	512	487	481	487	483	475
99682	100631	102018	103379	103833	105070	106172	106942	107486	106827	106606	106540	106287	105559	105177
3740	3704	3754	3762	3887	3948	4029	4168	4271	4397	4510	4519	4535	4662	4898
695	715	724	729	755	784	801	803	809	829	835	815	795	792	827
908	912	920	890	864	871	884	884	881	910	919	920	918	935	938
2313	2401	2584	2654	2723	2840	2935	3007	3096	3272	3613	3608	3945	4299	4484
36349	36215	36525	36702	35342-	34686	33424	32537	32067	30936	29601	29643	28622	27423	26512
688	694	678	682	663	679	674	664	664	667	664	666	698	729	728
3281	3461	3583	3689	3831	3839	3856	3903	4024	4085	4187	4196	4353	4587	4676
635	642	651	714	735	763	874	903	913	906	1034	1031	1135	1171	1186
31938	32251	32423	32826	34101+	35458	37219	38690	39382	39275	38885	38947	38341	37478	37256
3054	3119	3303	3507	3499	3557	3691	3794	3797	3892	4149	4129	4379	4513	4610
732	742	745	737	755	769	795	798	791	781	811	808	800	829	819
718	726	712	718	722	704	679	695	712	723	744	742	783	790	805
5132	5282	5404	5550	5547	5676	5765	5899	5929	6113	6363	6269	6492	6629	6622
2428	2558	2629	2673	2785	2787	2822-	2408	2356	2200	2220	2184	2275	2327	2272
4886	4951	5157	5387	5469	5574	5621	5704	5709	5703	5892	5888	5969	6122	6247
263	262	256	243	246	246	242	242	244	238	240	235	251	256	251
161	163	157	159	162	145	150	148	151	151	154	152	160	164	160
999	984	960	931	931	926	908	910	886	934	956	960	987	1004	1022
297	295	297	285	283	283	285	279	273	274	271	272	272	261	266
565	554	556	541	533	535	518	506	531	541	558	556	577	588	598
5184	5165	5113	5054	5000	5008	4998	5004	5003	5046	5124	5101	5118	5197	5252
2563	2639	2695	2758	2810	2885	2984	3045	3125	3205	3354	3354	3405	3506	3575
259	255	254	232	227	217	195	194	187	186	180	177	179	176	185
463	441	428	416	383	358	340	346	330	332	317	318	308	313	305
646	618	582	546	506	485	458	434	411	388	375	369	358	358	337
806	788	752	711	687	680	647	626	604	595	581	576	561	545	551
447	424	402	391	387	383	374	359	346	340	317	307	307	299	299

Tabell 1 (forts) Folkmängd i kommuner och församlingar 31 december 1950–1975 enligt kommunindelningen 1 januari 1976

LÄN KOMMUN FÖRSAMLING KYRKOBOKFÖRINGSDISTRIKT	FOLKMÄNGD DEN 31 DECEMBER												1960 REVID	1961
	1950	1951	1952	1953	1954	1955	1956	1957	1958	1959	1960	1961		
FÄRGELANDA	8247	7999	7935	7896	7819	7757	7652	7572	7490	7378	7241	7244	7046	
FÄRGELANDA	2652	2663	2675	2708	2658	2639	2602	2590	2584	2562	2502	2504	2484	
HÖGSÅTER	1576	1562	1555	1556	1566	1555	1505	1458	1426	1408	1367	1366	1323	
JÄRBO	784	776	776	756	726	733	745	719	703	672	677	676	645	
LERDAL	491	481	458	448	441	440	436	436	429	416	380	380	364	
RAGGÅRD	527	359	357	351	351	340	334	336	329	337	331	332	317	
RÄNNELANDA	548	526	531	531	509	509	505	495	485	481	461	461	439	
TORP	565	554	534	507	514	504	480	505	492	495	497	498	488	
ÖDEBORG	1104	1078	1049	1039	1054	1037	1045	1033	1042	1007	1026	1027	986	
HERRLJUNGA	9834	9875	9818	9884	9853	9781	9775	9753	9685	9625	9584	9585	9455	
ALBOGA	277	270	273	265	263	257	255	252	249	243	233	233	235	
BRÖDDARP	235	242	238	234	243	226	230	230	224	227	221	221	223	
BRÄTTENSBY	188	183	182	180	171	162	169	167	172	165	164	164	159	
EGGVENA	300	300	295	292	297	284	283	282	286	285	280	280	277	
ERIKSBERG	329	319	316	311	310	309	306	293	296	285	296	299	293	
FÜLENE	311	297	305	285	289	288	282	278	268	269	255	257	251	
GRUDE	570	572	567	584	582	632	629	620	619	596	612	612	607	
HERRLJUNGA	2242	2287	2288+	2362	2391	2402	2428	2512	2479	2479	2497	2499	2527	
HÖV	593	589	597	599	609	612	613	619	621	616	623	619	589	
HÜDENE	981	986	959+	971	955	955	948	908	895	902	913	912	886	
JÄLLBY	97	100	100	96	89	92	92	93	92	92	86	86	82	
KÄLLLUNGA	351	348	340	344	334	329	326	322	308	300	294	294	287	
MJÄLDRUNGA	251	257	263	261	252	242	239	234	237	222	208	208	203	
MÖLLA	489	510	510	518	510	505	496	477	481	475	470	469	458	
NORRA SKÅ	71	68	66	69	63	59	72	56	53	58	54	54	56	
ÖD	579	573	584	583	586	567	545	552	548	534	525	522	507	
REMMENE	369	364	378	384	388	375	386	379	361	368	359	358	347	
SKÖLVENE	284	283	279	265	262	263	256	261	256	251	246	246	235	
SÖDRA BJÜRKE	136	137	131	134	128	124	129	126	113	115	113	114	103	
TARSLED	547	565	556	567	544	531	545	540	597	616	612	614	614	
VESENE	422	416	376	370	385	372	361	370	357	353	349	349	346	
ÖRA	214	209	215	210	202	195	185	182	173	176	174	175	170	
LERUM	11861	12033	12073	12228	12382	12458	12639	12711	12878	13018	13476	13430	13734	
LERUM	6153	6218	6269	6404	6520	6658	6780	6914	7010	7203	7618	7581	7834	
SKALLSJÖ	3123	3212	3201	3203	3219	3124	3207	3145	3202	3171	3156	3146	3205	
STORA LUNDBY	1707	1734	1727	1739	1745	1777	1760	1773	1787	1786	1831	1831	1870	
ÖSTAD	878	869	876	882	898	899	892	879	879	858	871	872	825	
LILLA EDET	9366	9393	9374	9389	9359	9318	9382	9288	9270	9322	9290	9288	9377	
ALE-SKÖVDE	1107	1102	1103	1091	1073	1047	1037	1024	1023	991	938	938	934	
FUXERNA	2967	3007	2981	3024	3090	3142	3216	3170	3208	3270	3426	3416	3472	
HJÄRTUM	2258	2263	2287	2304	2281	2290	2292	2281	2265	2229	2221	2227	2269	
SANKT PEDER	985	984	979	979	957	940	923	918	888	937	921	922	928	
TUNGE	524	518	511	502	483	460	465	451	435	428	415	415	421	
VÄSTERLANDA	1347	1340	1331	1311	1300	1260	1257	1253	1258	1236	1182	1183	1170	
ÅSBRÄCKA	178	179	182	178	175	179	192	191	193	191	187	187	183	
MARK	27821	27867	27640	27694	27593	27477	27394	27185	27199	27137	27087	27082	26939	

+ TILL FÖRSAMLINGEN HAR ÖVERFÖRTS ETT OMRÅDE

- FÖRSAMLINGEN HAR MINSKAT MED ETT OMRÅDE

1962	1963	1964	1965	1966	1967	1968	1969	1970	1971	1972	1972 REVID	1973	1974	1975
6988	6847	6772	6680	6633	6582	6447	6379	6299	6401	6604	6588	6825	6858	6903
2479	2438	2424	2430	2438	2455	2435	2414	2410	2551	2752	2746	2933	2969	3027
1297	1264	1236	1202	1194	1205	1180	1179	1177	1211	1261	1259	1284	1274	1258
633	618	620	600	585	571	566	561	540	522	519	517	512	506	505
351	347	330	318	306	296	270	254	248	238	221	222	224	225	224
319	308	298	283	274	269	274	268	256	254	245	244	246	252	248
428	418	403	388	374	358	357	346	330	317	300	296	295	298	289
467	460	437	441	442	429	405	404	393	385	387	387	384	374	372
1014	994	1024	1018	1020	999	960	953	945	923	919	917	947	960	980
9379	9339	9404	9366	9236	9158	9086	9114	9026	8960	8950	8931	8924	8895	8833
228	221	226	211	207	200	193	184	178	175	171	172	163	163	171
220	217	203	198	193	191	191	180	170	165	172	172	160	154	157
155	150	140	136	125	124	126	120	128	125	116	115	116	116	117
268	263	254	250	246	250	246	234	227	229	218	217	221	219	214
294	289	286	283	274	269	262	258	261	246	249	246	236	221	223
248	244	239	233	229	218	219	214	220	222	223	225	212	217	216
599	608	625	617	631	637	639	651	663	637	641	641	646	628	628
2550	3211+	3288	3395	3409	3419	3426	3474	3490	3512	3508	3504	3546	3549	3532
604	613	639	645	625	633	652	709	691	675	702	702	728	775	793
844	849	860	834	811	787	759	753	747	737	755	749	735	724	689
85	90	92	90	86	89	87	88	84	84	83	80	81	78	79
286	270	271	261	247	239	241	230	214	211	213	213	217	202	199
203	194	194	192	188	189	177	175	174	169	153	154	150	147	149
454	440	432	420	417	398	410	395	379	376	367	369	366	367	365
39	45	45	40	36	38	34	38	36	38	42	42	37	36	40
510	493	484	475	457	439	423	401	387	392	392	393	385	375	355
339	323	315	309	302	294	298	298	297	284	272	265	264	266	248
233	229	233	223	217	211	209	209	198	191	188	189	177	174	173
100	93	94	88	86	84	73	75	71	73	75	75	72	76	84
622														
339	341	328	319	308	306	290	296	278	282	276	275	283	282	283
159	156	156	147	142	143	131	132	133	137	134	133	129	126	118
14083	14644	15502	16961	17938	18922	20362	21923	23645	25085	26342	26199	27288	27665	28162
8156	8525	8971	9918	10323	10613	10899	11564	12422	12991	13588	13550	13970	14012	14005
3176	3307	3661	3978	4277	4673	5326	5656	5978	6459	6622	6593	6909	7296	7714
1924	1977	2019	2205	2352	2619	3097	3636	4125	4510	4945	4893	5178	5237	5334
827	835	851	860	986	1017	1040	1067	1120	1125	1187	1163	1231	1120-	1109
9402	9398	9543	9575	9560	9664	9699	9836	10062	10213	10399	10393	10606	10931	11229
909	890	882	868	855	867	856	845	896	901	935	928	911	950	973
3528	3549	3630	3675	3736	3780	3838	3877	3901	3894	3876	3901	3953	4003	4063
2266	2256	2313	2289	2293	2313	2288	2363	2402	2526	2654	2628	2777	2853	2964
954	984	1009	1029	1031	1088	1081	1164	1311	1357	1387	1398	1395	1522	1529
418	409	414	407	378	382	392	384	363	373	391	388	384	384	393
1149	1137	1120	1136	1102	1081	1089	1052	1040	1019	1016	1011	1053	1083	1171
178	173	175	171	165	153	155	151	149	143	140	139	133	136	136
26838	27069	27470	27673	27797	27990	27912	28778	29025	29053	29413	29402	29738	29964	30217

Tabell 1 (forts) Folkmängd i kommuner och församlingar 31 december 1950–1975 enligt kommunindelningen 1 januari 1976

LÄN KOMMUN FÖRSAMLING KYRKOBOKFÖRINGSDISTRIKT	FOLKMÄNGD DEN 31 DECEMBER												
	1950	1951	1952	1953	1954	1955	1956	1957	1958	1959	1960	1960 REVID	1961
BERGHEM	865	837	821	791	791	765	781	758	731	704	697	697	687
FOTSKÅL	724	724	731	724	697	692	701	705	703	696	685	685	689
FRITSLA	2944	2900	2776	2802	2757	2694	2763	2694	2680	2636	2636	2637	2622
HAJDM	675	679	667	677	668	664	664	655	655	644	644	641	628
HORRED	1172	1173	1171	1180	1154	1173	1147	1154	1143	1133	1138	1137	1142
HYSSNA	1395	1399	1388	1400	1403	1390	1363	1371	1371	1348	1332	1332	1323
ISTORP	893	881	858	839	830	816	797	772	769	763	762	763	745
KINNA	4837	4925	4941	5081	5201	5282	5340	5391	5510	5570	5537	5539	5516
SKENE KBFD	3992	4042	4024	4012	3999	4008	3969	4014	4018	4036	4091	4089	4126
SKEPHULT	408	408	410	395	378	369	357	339	337	331	314	314	304
SURTEBY-KATTUNGA	1083	1091	1115	1111	1106	1095	1084	1069	1079	1076	1071	1074	1047
SÅTILA	2119	2101	2082	2069	2088	2081	2342	1998	1989	1980	1981	1980	1960
FORESTORP	1038	1023	1019	1017	1011	1000	994	996	993	987	978	978	977
TOSTARED	333	324	315	320	320	308	319	324	319	316	317	317	320
ÅLEKULLA	537	534	536	529	519	505	508	495	488	470	465	464	461
ÖRBY KBFD	3084	3126	3113	3079	3009	3003	2954	2871	2878	2911	2907	2903	2877
ÖXABÄCK	1096	1100	1082	1084	1075	1048	1047	1031	1003	1000	1001	1002	996
ÖXNEVALLA	626	600	591	584	587	584	564	548	533	536	531	530	519
MELLERUD	12809	12696	12688	12653	12563	12425	12237	12163	12027	11871	11647	11637	11601
BOLSTAD	1067	1038	1031	1012	985	978	950	930	914	899	872	873	865
DALSKOG	847	833	825	796	775	734	714	712	687	649	648	648	629
ERIKSTAD	728	719	728	707	705	704	691	670	668	670	654	649	606
GRINSTAD	1076	1060	1035	1021	1024	994	981	960	943	931	887	889	850
GUNNARSNÄS	1125	1105	1146	1156	1111	1106	1062	1045	1047	1025	974	968	941
HOLM	3585	3630	3643	3716	3725	3738	3718	3762	3768	3773	3784	3778	3819
JÄRN	480	473	467	453	442	431	438	417	426	406	374	376	379
SKRILLERUD	2665	2633	2643	2634	2605	2581	2558	2566	2521	2462	2421	2423	2498
ÖR	1236	1205	1170	1158	1191	1159	1125	1101	1053	1056	1033	1033	1014
SVENLJUNGA	10627	10583	10617	10611	10520	10450	10357	10263	10181	10143	10031	10038	9949
HILLARED	607	600	607	609	593	594	581	572	583	589	610	610	608
HOLSLJUNGA	744	739	761	765	755	750	743	702	675	682	668	668	660
HÄCKSVIK	621	617	636	643	635	634	621	633	616	601	580	580	572+
KÄLV	781	785	771	781	765	768	762	754	743	741	706	705	704
MJÖBÄCK	843	849	875	851	841	823	824	849	846	859	875	877	874
MRRDAKLEV	567	560	565	554	572	567	575	546	552	534	533	532	537
REDSLÄRAD	211	198	200	196	188	194	182	179	176	176	173	173	162
REVSJÖ	292	298	307	310	337	336	316	323	324	319	330	331	313
ROASJÖ	238	243	229	218	211	208	218	206	200	194	199	199	205
SEXDRAGA	926	951	941	916	904	895	880	861	848	850	866	869	856
SVENLJUNGA	2435	2425	2411	2478	2492	2511	2535	2588	2591	2603	2565	2570	2578
ULLASJÖ	702	678	673	676	656	617	599	580	576	575	563	562	546
ÖRSÄS	854	845	831	810	788	785	778	739	723	695	661	661	650+
ÖSTRA FRÖLUNDA	806	795	810	804	783	768	743	731	728	725	702	701	684
TRANEMO	10339	10473	10484	10503	10569	10531	10560	10638	10715	10769	10877	10886	10908
AMBJÖRNARP	710	713	707	719	707	690	684	654	643	648	643	642	634
DALSTORP	905	915	927	909	904	911	902	917	906	913	929	924	903
HULARED	201	209	191	179	183	186	179	184	182	176	162	166	177
LJUNGSARP	534	560	548	556	541	527	517	511	510	504	505	505	490
LÄNGHEM	1220	1210	1213	1197	1195	1168	1162	1164	1169	1129	1123	1123	1110

+ TILL FÖRSAMLINGEN HAR ÖVERFÖRTS ETT OMRÅDE
- FÖRSAMLINGEN HAR MINSKAT MED ETT OMRÅDE

1962	1963	1964	1965	1966	1967	1968	1969	1970	1971	1972	1972 REVISED	1973	1974	1975
675	665	668	684	662	682	662	675	685	692	723	724	727	741	743
670	656	620	602	606	625	611	615	611	592	590	588	586	584	581
2594	2583	2680	2686	2695	2740	2627	2575	2531	2547	2491	2495	2474	2446	2565
621	621	609	600	590	584	590	580	560	550	547	548	547	545	539
1144	1170	1214	1221	1229	1218	1231	1246	1283	1290	1318	1328	1358	1433	1542
1313	1295	1293	1287	1274	1261	1245	1230	1237	1244	1284	1278	1310	1331	1371
737	737	714	702	673	680	669	656	645	627	615	602	581	590	561
5583	5777	6002	6171	6284	6416	6452+	7247	7364	7377	7423	7431	7582	7406	7461
4127	4299	4469	4575	4706	4795	4904	4987	5127	5069	5174	5159	5201	5128	5232
290	287	288	276	275	271	260	249	239	242	234	234	229	221	217
1037	1013	996	1031	1019	1017	1006	991	987	1008	1002	1001	979	980	970
1951	1924	1936	1938	1939	1964	1963	2034	2089	2159	2247	2234	2323	2364	2356
961	940	926	922	921	903	901	892	900	913	920	921	936	935	961
315	331	336	329	326	295	288	290	295	295	306	306	310	313	325
459	451	440	419	417	409	412	396	389	381	390	391	384	382	400
2870	2861	2852	2831	2793	2761	2745	2776	2740	2739	2845	2850	2881	3022	3053
974	958	943	922	912	896	887	878	879	872	849	859	864	870	891
517	501	484	477	476	473	459	461	464	456	455	453	466	473	449
11532	11347	11240	11160	10992	10958	10783	10692	10595	10503	10468	10465	10432	10440	10421
827	795	776	750	740	739	711	668	649	632	628	634	617	607	581
606	582	579	567	531	516	516	510	487	478	472	471	482	475	471
588	571	548	533	482	481	472	464	461	442	444	447	449	437	439
872	849	823	794	781	772	748	737	680	667	661	660	650	636	634
958	960	954	977	1001	983	965	970	955	959	956	952	966	949	965
3823	3839	3912	3944	3924	3968	3990	3995	4019	4070	4117	4128	4116	4204	4239
383	375	359	357	335	338	316	314	320	313	313	305	305	302	305
2480	2405	2325	2288	2274	2250	2183	2182	2176	2106	2045	2036	2024	2023	1985
995	971	964	950	924	911	882	852	848	836	832	832	823	807	802
9885	9836	9830	9775	9761	9719	9722	9792	9731	9769	9816	9802	9872	9989	10165
615	666	609	594	606	612	615	602	619	616	631	633	628	676	721
651	623	612	607	607	586	569	550	533	516	510	510	519	527	552
550	527	510	501	490	478	466	469	445	441	442	441	431	417	431
670	639	629	620	605	588	592	587	580	575	551	553	544	527	519
858	843	858	880	892	909	908	943	951	953	981	978	1002	997	1016
525	526	524	511	508	502	497	498	495	487	486	486	481	463	456
165	166	164	160	157	150	144	147	151	146	139	139	150	142	144
318	312	313	314	311	314	304	289	281	267	254	252	244	235	233
187	179	175	161	152	138	135	132	136	138	134	134	129	137	135
852	845	833	820	815	817	817	829	830	846	872	869	890	961	988
2601	2670	2806	2841	2895	2924	2997	3067	3083	3155	3241	3233	3295	3350	3452
549	541	510	497	490	486	481	469	458	455	417	414	407	413	419
646	623	610	584	570	560	558	553	541	535	527	527	517	526	504
698	676	677	685	663	655	639	657	628	639	631	633	635	618	615
10984	11081	11289	11357	11367	11509	11519	11555	11594	11600	11603	11590	11640	11732	11786
649	639	637	632	637	609	602	591	575	565	539	542	536	524	524
925	926	966	984	996	1010	1039	1068	1090	1098	1108	1112	1108	1112	1137
173	169	177	175	173	167	166	161	165	174	164	163	161	159	164
483	475	471	476	469	448	444	456	461	460	467	466	464	470	470
1069	1064	1063	1033	1004	1007	986	986	982	1023	1047	1048	1111	1199	1291

Tabell 1 (forts) Folkmängd i kommuner och församlingar 31 december 1950—1975 enligt kommunindelningen 1 januari 1976

LÄN KOMMUN FÖRSAMLING KYRKOBOKFÖRINGSDISTRIKT	FOLKMÄNGD DEN 31 DECEMBER												
	1950	1951	1952	1953	1954	1955	1956	1957	1958	1959	1960	1960 REVID	1961
HOSSEBO	597	597	443-	443	444	436	429	431	419	419	390	392	373
HOSSEBO DEL			156+	151	157	166	164	142	154	167	178	188	188
HÄNSTAD	556	551	554	545	554	547	552	537	529	516	507	506	504
HITTORP	716	716	728	725	729	725	732	757	761	780	781	772	791
SJÖTÖFTA	636	625	625	617	615	603	594	584	579	567	557	558	535
SÖDRA ÅSARP	1179	1227	1243	1248	1296	1309	1316	1333	1335	1406	1462	1462	1529
TRÄNEMO	2694	2773	2774	2838	2881	2903	2970	3066	3159	3191	3306	3315	3354
ÅLSRENNÄ	371	377	375	376	363	360	359	358	369	353	334	333	320
TROLLHÄTTAN	32586	33313	34215	35022	35645	36522	37344	38151	38821	39542	40151	40043	40706
FORS	2358	2351	2374	2348	2342	2317	2269	2236	2282	2297	2338	2339	2305
GÅRDHEM	2069	2095	2091	2051	2026	2054	2093	2124	2204	2287	2353	2349	2382
LAGMÅNSED	463	466	455	434	414	407	409	399	395	379	370	369	359
NORRA BJÄRKE	633	643	661	659	632	617	613	588	580	556	550	551	527
ROMMELE	336	341	317	335	322	318	332	322	319	323	320	321	301
TROLLHÄTTAN UPPHÄRAD	24264	24964	25892	26821	27569	28446	29317	30212	30797	31504	32051	31937	32697
VÄNE-ÅSAKA	1145	1135	1123	1080	1078	1081	1044	1029	1035	998	1007	1007	993
VÄNE-ÅSAKA	1318	1318	1302	1294	1262	1282	1267	1241	1209	1198	1162	1170	1142
ULRICEHÄMN	22479	22462	22396	22423	22317	22092	21998	21946	21821	21742	21594	21551	21410
BLIDSBERG	700	691	684	695	709	695	712	697	699	702	718	718	710
BÖNE	252	249	254	241	244	242	232	214	206	188	196	196	182
DALUM	769	752	757	758	729	727	716	717	733	755	750	752	730
FINNEKUMLA	440	428	446	433	431	413	405	366	375	347	334	333	321
FÄNNESLUNDA	138	136	136	143	146	130	127	120	108	115	103	104	106
GROVARE	135	138	138	137	126	125	125	124	119	116	114	115	116
GRÖNÅG	450	464	448	428	433	431	433	435	432	434	425	420	416
GULLERED	321	314	311	313	305	308	302	299	280	286	275	275	281
GÅLLSTAD	1667	1668	1634	1662	1697	1676	1666	1679	1674	1685	1724	1713	1692
HUMLA	166	159	167	152	144	142	137	135	131	126	124	124	121
HÄLLSTAD	489	481	484	481	492	487	482	480	486	485	486	485	480
HÄRNA	298	292	277	276	265	257	271	268	263	266	268	268	254
HÜSSNA	603	598	598	586	571	569	572	556	547	535	522	522	502
KNÄTTE	344	337	333	319	314	303	300	297	295	275	268	268	254
KÄRRÅKRA	190	190	192	188	190	187	181	179	181	177	177	177	174
KÖLABY	722	726	750	748	744	728	714	698	703	724	695	697	689
KÖLINGÅRED	492	466	464	457	446	421	411	404	378	369	365	365	369
LIÅRED	441	437	433	415	406	409	402	389	398	376	372	372	352
MARBÄCK	686	679	694	693	663	642	603	600	601	613	612	612	614
MURUM	305	304	309	310	301	282	279	275	269	267	258	259	252
MÖNE	227	231	224	226	206	210	211	204	199	195	187	187	177
STRÅNGSERED	430	407	400	400	401	391	395	393	377	382	361	359	330
SÖDRA SKM	777	780	779	796	777	766	787	796	789	789	749	738	756
SÖDRA VING	1190	1179	1187	1178	1157	1133	1102	1103	1085	1075	1064	1070	1092
SÖDRA VÅNGA	86	85	87	88	92	86	83	83	86	87	84	84	82
TIMMELE	1012	978	987	1002	1008	1036	1003	999	993	993	970	970	970
TVÄRRÄD	1085	1069	1050	1068	1062	1057	1032	1024	1004	979	975	976	980
ULRICEHÄMN	7687	7860	7820	7883	7909	7885	7967	8059	8063	8077	8075	8047	8064
VARNUM	377	364	353	347	349	354	348	353	347	324	343	345	344
VÄRGRÅDA	8182	8252	8252	8244	8151	8123	8074	8012	8014	7996	7933	7936	7886

+ TILL FÖRSAMLINGEN HAR ÖVERFÖRTS ETT OMRÅDE
 - FÖRSAMLINGEN HAR MINSKAT MED ETT OMRÅDE

1962	1963	1964	1965	1966	1967	1968	1969	1970	1971	1972	1972 REVID	1973	1974	1975
361	351	348	334	332	330	309	300	287	284	280	283	410+	418	417
184	172	162	163	151	175	174	169	167	157	147	149			
493	491	493	479	468	469	460	467	457	446	428	432	434	435	426
847	873	928	965	1048	1105	1146	1196	1213	1223	1299	1298	1305	1365	1332
519	509	506	499	494	468	469	451	445	430	407	411	407	411	409
1554	1582	1621	1661	1661	1710	1711	1687	1678	1701	1734	1723	1716	1678	1688
3412	3514	3621	3663	3638	3717	3708	3723	3798	3772	3715	3695	3720	3695	3673
315	316	296	293	296	294	305	300	276	267	268	268	268	266	255
41221	41837	42513	43341	44022	44760	46067	47567	48433	48662	49090	49275	49428	49607	50225
2419	2391	2332	2361	2411	2488	2534	2570	2602	2559	2561	2550	2554	2519	2531
2450	2445	2484	2450	2407	2383	2353	2310	2270	2246	2215	2228	2129-	2117	2098
339	323	325	313	305	302	299	290	277	272	250	249	329+	321	315
522	520	485	461	449	448	446	431	440	421	425	420	412	427	439
306	295	292	296	283	278	276	271	252	269	274	275	297	316	321
33091	33812	34546	35451	36160	36905	38231	39796	40740	41009	41456	41642	41747+	41894	42441
970	939	934	923	921	889	897	870	855	892	897	898	905	915	936
1124	1112	1115	1086	1086	1067	1031	1029	997	994	1012	1013	1055	1098	1144
21272	21368	21449	21444	21460	21369	21235	21312	21285	21164	21266	21229	21337	21432	21451
701	716	721	723	755	748	775	789	808	797	802	786	778	776	759
173	177	178	161	154	151	155	163	147	146	143	143	135	142	144
724	720	730	712	734	730	742	756	768	801	811	802	826	828	804
313	325	330	308	306	289	288	298	292	256	264	263	262	253	248
102	96	91	89	91	91	96	94	102	93	97	97	95	81	82
114	108	106	103	106	105	104	93	87	82	92	87	86	94	102
408	397	398	399	416	415	422	403	402	393	389	388	386	388	378
267	261	250	248	237	223	213	221	217	212	209	209	196	203	211
1683	1727	1727	1728	1740	1718	1685	1703	1703	1711	1680	1671	1665	1673	1658
117	116	119	108	98	99	98	99	97	101	107	107	112	108	114
468	468	465	460	456	449	445	470	472	468	461	462	488	482	490
255	252	242	238	232	228	229	229	225	214	216	215	211	212	208
491	478	478	453	451	448	442	440	437	439	440	443	465	461	445
238	230	225	235	234	234	227	213	219	217	213	213	224	229	228
164	163	166	154	156	155	156	147	154	148	145	146	142	140	144
669	667	671	649	641	629	627	628	627	618	611	606	610	588	571
347	317	313	306	297	293	289	272	244	230	231	230	223	207	206
355	340	324	319	320	317	311	298	304	292	296	297	281	287	279
599	603	608	603	593	594	582	560	566	587	583	583	573	549	574
245	244	236	234	224	216	204	190	176	171	172	172	169	168	166
167	167	155	147	144	137	137	131	129	121	114	114	120	120	108
330	331	332	308	285	280	264	251	235	226	227	232	235	245	249
756	755	763	768	791	780	793	781	782	745	723	722	770	795	835
1088	1072	1103	1126	1087	1078	1085	1158	1165	1199	1254	1261	1288	1308	1302
82	80	80	79	77	76	72	71	69	68	71	71	65	57	52
1006	989	996	1029	1025	1039	1040	1075	1068	1136	1165	1164	1174	1209	1225
958	955	954	949	939	942	925	924	911	896	880	875	854	862	886
8117	8275	8336	8455	8501	8527	8447	8448	8459	8385	8437	8438	8469	8490	8492
335	339	352	353	370	378	382	407	420	412	433	432	435	477	491
7802	7786	7806	7886	7828	7796	7766	7790	7806	7832	7923	7907	8003	8178	8370

Tabell 1 (forts) Folkmängd i kommuner och församlingar 31 december 1950–1975 enligt kommunindelningen 1 januari 1976

LÄN KOMMUN FÖRSAMLING KYRKOBOKFÖRINGSDISTRIKT	FOLKMÄNGD DEN 31 DECEMBER												
	1950	1951	1952	1953	1954	1955	1956	1957	1958	1959	1960	1960 REVID	1961
ALGUTSTORP	461	482	512	502	492	592	602	605	628	637	637	641	668
ASKLANDA	186	185	172	162	166	165	169	161	163	164	166	165	161
BERGSTENA	286	303	293	294	283	279	265	257	256	255	251	252	254
FULLESTAD	292	288	279	277	282	279	276	278	265	254	252	258	258
HÖL	595	600	601	582	569	591	612	602	587	587	582	582	575
HORLA	301	296	286	281	279	277	268	267	269	275	271	271	267
KULLINGS-SKÖVDE	2503	2548	2572	2619	2638	2548	2572	2556	2603	2619	2613	2613	2603
KVINNESTAD	239	243	234	230	227	207	196	196	192	189	191	191	185
LANDA	94	104	104	101	102	100	93	93	88	83	76	76	79
LENA	728	728	735	727	701	670	648	643	630+	621	618	616	605
LJUR	413	409	407	402	405	406	394	385	378	380	370	370	367
NÄRUNGA	442	433	431	432	429	422	414	409	408	397	393	393	396
ÖRNUNGA	331	330	344	339	320	332	330	326	328	327	316	316	303
SIENE	399	392	374	385	380	376	370	380	389	378	372	370	369
SKOGSBYGDEN	327	320	321	319	304	300	286	281	274	269	262	260	252
SÜDRA HÄRENE TUMBERG	336 249	341 250	324 263	326 266	321 253	319 260	321 258	310 263	317 239	309 252	304 259	303 259	286 258
VÄNERSBORG	28786	29032	29268	29427	29459	29755	29937	30362	30624	30530	30647	30661	30776
BRÄLANDA	2248	2228	2214	2197	2170	2136	2111	2067	2071	2077	2064	2062	2042
FRANDEFORS	3234	3217	3227	3208	3169	3152	3129	3076	3003	2965	2897	2896	2859
GESTAD	988	961	980	955	930	920	914	924	910	898	876	875	853
SUNDALS-RYR	1015	1044	1029	1016	985	972	953	921	883	839	827	827	809
VÄRGÖNS KBFD	3284	3357	3433	3488	3528	3541	3605	3698	3791	3798	3987	3985	4058
VÄNE-RYR	505	485	498	486	472	483	482	492	483	477	453	453	440
VÄNERSBORG	15655	15913	16108	16316	16494	16855	17029	17520	17872	17908	18038	18056	18237
VÄNERSMNS	726	709	686-	679	680	678-	668	664	637	627	613	614	608
VÄSTRA TUNHEMS KBFD	1131	1118	1093	1082	1031	1018	1046	1000	974	941	892	893	870
ÄMRL	13840	13925	14065	14125	14130	14015	14037	14130	14085	14085	14035	14038	14143
EDSLESKOG	505	516	535	538	534	529	516	513	492	491	475	475	458
FRÖSKOG	1144	1131	1118	1123	1090	1085	1089	1090	1107	1106	1101	1100	1109
HÖ	537	528	524	522	542	547	551	530	538	509	444	444	444
TÖSSE MED TYDJE	1217	1221	1221	1216	1202	1202	1160	1169	1155	1151	1069	1070	1098
ÄMRL	8071	8213	8322	8406	8461	8573+	8685	8866	8908	9034	9205	9208	9299
ÄMRL DEL ÄNINSKOG	1126 1240	1101 1215	1115 1230	1126 1194	1115 1186	932- 1147	916 1120	878 1084	868 1017	824 970	799 942	799 942	801 934
SKARABORGS LÄN													
FALKÖPING	31655	31694	31746	31867	31945	31978	32042	32115	32246	32359	32610	32621	33051
BJURUM	318	314	311	299	287	280	274	243	239	235	208	208	201
BOLUM	494	505	492	498	480	459	450	458	445	420	421	421	395
BORGUNDA	592	603	584	591	570	541	547	531	521	529	508	508	499
BRISMENE	254	243	235	225	236	214	205	202	197	188	174	173	168
BRODDETORP	171	162	170	168	173	168	164	163	178	159	155	155	155
BRUNNHEN	199	198	194	182	205	206	195	203	201	202	199	199	197
BÜRSTIG	509	513	503	494	484	472	453	444	430	427	405	405	381
DALA	435	423	424	433	439	442	436	410	425	385	381	380	364
FALKÖPINGS LANDSFÖRS	140	133	135	127	122	122	119	92	96	88	87	89	87
FALKÖPINGS STADS-FÖRS	11247	11440	11586	11717	12029	12316	12715	13045	13310	13657	13851	13860	14258

+ TILL FÖRSAMLINGEN HAR ÖVERFÖRTS ETT OMRÅDE
- FÖRSAMLINGEN HAR MINSKAT MED ETT OMRÅDE

1962	1963	1964	1965	1966	1967	1968	1969	1970	1971	1972	1972 REVISED	1973	1974	1975
662	670	644	638	630	631	617	594	630	666	772	773	823	870	908
156	166	164	159	154	151	145	137	136	141	144	145	135	142	144
251	257	259	252	250	248	244	248	243	241	237	236	238	235	236
256	243	258	262	253	255	251	231	233	228	241	235	228	229	237
563	562	549	552	540	541	505	519	500	507	501	501	483	491	486
257	253	245	252	251	246	245	245	238	248	264	262	271	292	310
2607	2662	2758	2862	2893	2924	2988	3061	3159	3101	3055	3052	3072	3125	3267
185	176	172	168	168	167	167	163	151	143	142	143	135	140	133
81	82	79	84	84	85	89	87	86	86	85	85	84	81	84
592	583	576	570	571	578	576	597	583	605	612	615	639	653	673
362	351	350	356	354	345	329	328	321	326	322	321	333	339	338
391	389	377	374	359	358	349	342	326	326	336	336	336	333	325
295	292	289	294	289	278	277	270	267	260	267	266	273	277	283
369	340	341	326	323	302	296	296	295	314	301	299	291	300	281
249	245	239	229	223	228	229	218	219	217	222	222	229	249	248
279	277	277	276	258	238	232	229	209	211	208	208	204	200	197
247	238	229	232	228	221	227	225	210	212	214	208	229	222	220
30906	31212	31339	31464	31570	31720	32052	32078	32580	32628	33102	33036	33772	34394	34365
2019	1982	1971	1992	1998	2029	2063	2075	2174	2192	2235	2221	2330	2481	2512
2789	2745	2704	2707	2659	2660	2669	2657	2667	2691	2791	2788	2911	2953	2956
820	825	807	794	788	778	757	748	734	722	727	725	714	680	686
795	755	736	718	685	672	654	627	605	611	627	628	616	616	595
4021	4125	4177	4179	4319	4251	4305	4392	4405	4393	4486	4483	4685	4733	4757
441	412	396	387	360	367	366	365	359	348	373	371	377	388	384
18548	18906	19109	19284	19406	19603	19896	19915	20362	20427	20634	20589	20899	21343	21269
587	582	568	546	529	528	519	491	491	473	460	462	459	456	466
886	880	871	857	826	832	823	808	783	771	769	769	781	744	740
14012	13938	13960	13788	13707	13585	13406	13408	13477	13432	13287	13264	13280	13289	13349
446	412	390	370	356	348	327	312	317	308	290	288	280	294	276
1137	1106	1085	1054	1019	958	899	950	936	878	868	868	869	879	887
406	402	418	404	404	392	375	371	353	342	347	345	348	345	342
1075	1085	1058	1011	1032	960	938	887	885	867	858	854	826	822	823
9261	9269	9385	9334	9362	9398	9384	9475	10301+	10370	10270	10260	10323	10322	10392
787	783	761	779	771	763	735	715							
900	881	863	836	793	766	748	698	685	667	654	649	634	627	629
33146	33149	33341	33325	33259	33176	33071	32822	32755	32687	32534	32381	32411	32599	32513
184	186	180	167	170	176	159	140	141	140	133	132	140	135	133
379	363	356	359	346	346	335	333	334	323	311	315	314	316	306
507	510	507	473	469	466	464	467	481	469	473	473	476	486	466
163	152	153	147	146	145	148	150	152	141	143	143	162	161	138
147	147	132	126	128	138	137	145	158	154	155	155	145	153	159
194	167	160	155	152	161	154	145	142	134	129	127	132	128	133
376	360	354	346	336	326	302	296	274	263	254	255	256	263	258
350	339	334	346	319	310	301	290	272	264	262	263	261	251	248
77	80	72	76	75	79	78	75	72	71	65	67	67	71	74
14459	14497	14524	14643	14871	14929	14958	14901	14834	14808	14731	14672	14552	14455	14404

Tabell 1 (forts) Folkmängd i kommuner och församlingar 31 december 1950–1975 enligt kommunindelningen 1 januari 1976

LÄN KOMMUN FÖRSAMLING KYRKOBOKFÖRINGSDISTRIKT	FOLKMÄNGD DEN 31 DECEMBER												
	1950	1951	1952	1953	1954	1955	1956	1957	1958	1959	1960	1960 REVID	1961
FIVLERED	216	220	202	202	193	193	186	181	167	166	160	159	158
FLOBY	1474	1464	1459	1497	1459	1473	1446	1507	1543	1531	1584	1585	1620
FRIGGERÅKER	562	559	544	549	536	508	490	492	486	477	570	567	756
GROLANDA	523	527	530	531	525	519	516	502	496	482	469	469	464
GUDHEM	614	607	616	603	593	586	558	536	527	556	630	630	616
GÖKHEM	639	631	627	635	644	648	644	632	628	631	610	610	615
GÖTEVE	423	423	433	420	399	413	391	385	381	379	371	373	363
HORNBERGA	237	235	224	221	210	201	196	195	193	185	187	187	194
HÅKANTORP	147	144	142	137	134	130	127	127	118	118	115	115	114
HÄLLESTAD	243	234	232	230	224	214	219	211	203	208	200	201	190
HÖGSTENA	174	181	172	167	161	162	161	155	156	157	149	148	142
JÅLA	406	392	382	386	385	359	364	360	362	344	339	340	335
KARLEBY	517	490	512	492	495	484	420	425	428	395	401	401	399
KINNEVED	1040	1025	1046	1048	1044	1045	1033	1051	1044	1085	1075	1075	1053
KÄLVENE	174	178	176	177	180	181	160	156	154	156	159	159	147
LUTTRA	246	235	247	251	248	239	236	225	228	206	197	198	193-
MARKA	321	316	310	314	304	308	284	275	276	283	280	280	264
MULARP	129	124	118	122	108	114	121	113	116	111	108	108	107
NORRA ÅSARP	862	888	901	915	905	895	899	890	896	876	886	883	887
NÅS	163	163	166	155	162	151	147	153	155	157	147	147	144
SEGERSTAD	326	320	313	319	315	324	322	302	298	284	273	273	264
SKÖRSTORP	220	211	208	211	216	199	191	185	172	160	145	145	135
SLÖTA	919	915	924	902	913	907	912	902	901	887	900	906	932+
SMULA	176	167	165	173	173	178	177	179	175	170	162	162	153
SOLBERGA	120	113	111	104	113	110	111	107	106	94	89	89	81
STENSTORP	1330	1330	1353	1377	1392	1438	1460	1472	1475	1541	1597	1597	1724
SÅTUNA	207	212	213	209	203	203	198	186	184	177	161	161	153
SÖDRA KYRKETORP	149	144	141	131	133	126	130	125	120	118	119	119	121
SÖRBY	411	418	427	443	419	413	414	422	412	408	417	418	427
TIARP	212	204	212	214	204	198	190	180	178	184	174	174	175
TORBJÖRNTORP	448	456	428	410	401	388	391	388	405	401	437	435	418
TRÄVATTNA	241	226	224	240	235	222	228	233	219	212	207	207	203
UGGLUM	281	270	266	270	256	250	240	230	228	232	235	234	228
ULLENE	262	258	236	239	234	232	229	208	213	206	203	203	204
VALTORP	382	344	375	372	377	360	334	316	302	301	291	291	276
VÄRTOFTA-ÅSAKA	420	421	410	406	398	387	375	368	354	338	340	340	323
VILSKE-KLEVA	549	548	539	538	536	531	530	519	497	480	485	484	471
VISTORP	169	173	161	173	168	161	157	148	138	136	128	128	127
VÄRKUNLA	177	191	193	191	188	186	193	192	188	175	171	171	168
YLLESTAD	645	649	631	624	610	603	600	603	604	596	600	600	571
ÅSLE	411	416	406	400	394	385	369	360	351	338	329	329	316
ÖSTRA TUNHEM	131	138	137	135	131	134	135	128	127	128	121	122	115
GRÅSTORP	6705	6625	6601	6553	6477	6345	6334	6194	6103	6055	5892	5899	5820
BJÄRBY	230	241	239	234	229	226	225	221	211	212	202	202	197
FLAKEBERG	557	540	547	539	542	547	531	529	518	503	475	477	471
FLO	869	858	873	868	817	781+	785	775	752	728	698	699	690
HYRINGA	486	474	472	460	455	432	443	425	403	397	376	381	379
HÅLE	333	332	326	313	320	319	315	302	303	293	292	293	275
LÅNGNUM	194	185	185	194	187	188	178	170	174	185	186	186	193
SÅL	324	319	315	305	310	286	292	257	255	250	237	236	229

+ TILL FÖRSAMLINGEN HAR ÖVERFÖRTS ETT OMRÅDE
 - FÖRSAMLINGEN HAR MINSKAT MED ETT OMRÅDE

1962	1963	1964	1965	1966	1967	1968	1969	1970	1971	1972	1972 REVID	1973	1974	1975
155	151	144	138	128	131	136	125	120	118	116	116	124	123	123
1632	1650	1753	1747	1800	1843	1878	1833	1844	1856	1789	1769	1772	1720	1686
746	957	1190	1245	1180	1133	1101	1067	1060	1035	977	968	951	924	903
446	413	409	390	355	339	330	331	315	323	324	324	325	320	304
632	659	653	656	638	616	617	636	605	592	642	636	711	756	773
622	609	619	619	606	597	590	581	604	606	600	600	607	672	728
360	371	379	349	344	337	333	314	307	302	303	292	287	279	275
197	195	195	183	181	180	180	168	161	153	160	149	146	141	133
106	104	105	108	108	107	98	89	96	110	101	101	101	103	106
206	188	190	180	180	175	167	166	164	165	158	151	151	159	148
140	140	125	115	115	113	110	103	102	98	93	94	97	93	98
338	325	311	306	298	292	278	279	273	267	267	267	272	255	249
393	364	362	352	353	338	341	337	328	317	298	303	286	277	267
1061	1072	1090	1142	1137	1144	1141	1183	1239	1272	1295	1291	1302	1343	1363
152	156	154	157	142	140	142	150	133	133	126	125	129	124	129
191	179	167	168	178	170	168	165	157	165	158	157	159	156	154
263	256	246	246	242	224	217	226	220	206	202	199	191	196	195
108	106	90	91	90	92	92	94	93	86	84	84	83	81	77
866	872	861	833+	839	846	866	849	835	842	849	854	846	870	872
147	143	131	124	130	123	120	114	114	114	112	112	118	121	114
275	269	259	251	248	258	250	237	232	237	229	226	230	230	223
135	126	128	126	119	132	130	131	121	122	118	118	121	115	112
953	920	911	931	920	933	927	938	938	951	944	936	915	951	944
149	145	131	129	117	118	105	106	103	104	108	108	105	97	92
85	79	81	81	75	70	68	64	66	68	61	62	61	64	66
1716	1740	1820	1789	1765	1760	1806	1813	1874	1936	1973	1954	2010	2073	2111
151	145	146	134	135	130	128	120	122	119	121	121	124	126	129
118	110	106	104	109	101	95	91	94	97	97	96	89	98	91
436	438	412	434	421	428	416	428	455	466	495	489	516	584	619
169	168	169	168	152	156	160	155	154	146	134	134	129	132	132
433	436	444	442	448	444	430	440	438	445	500	503	556	594	615
198	202	187	182	181	179	169	155	148	148	141	139	133	130	123
216	220	215	208	202	196	190	184	190	188	191	191	180	190	186
197	193	178	192	181	181	177	176	162	151	153	153	154	152	142
266	254	251	238	247	229	230	248	251	237	245	239	239	252	247
308	277	275	268	271	272	265	258	258	249	242	242	241	230	225
460	439	435	415	401	398	397	377	375	384	379	380	362	364	365
117	118	107	108-	99	95	92	91	90	95	82	82	82	76	70
170	170	159	151	145	145	144	130	128	127	128	128	126	127	126
584	564	562	581	570	553	553	535	537	518	509	511	507	521	514
300	313	307	299	290	280	290	287	285	270	265	266	268	262	266
113	112	112	107	107	104	108	106	104	102	109	109	100	99	99
5776	5692	5640	5598	5536	5500	5393	5377	5289	5283	5285	5273	5259	5241	5259
192	195	190	188	183	178	181	180	176	171	174	174	166	173	173
476	469	464	453	434	427	416	413	401	387	384	381	379	366	366
669	643	608	599	590	567	557	561	547	562	550	546	533	513	502
367	343	332	329	330	328	329	325	309	308	297	293	289	284	273
265	261	251	250	249	239	231	222	225	210	214	214	211	200	199
194	190	176	168	174	174	166	165	158	155	149	149	152	140	141
229	228	220	215	217	210	208	204	207	204	200	203	203	215	210

Tabell 1 (forts) Folkmängd i kommuner och församlingar 31 december 1950–1975 enligt kommunindelningen 1 januari 1976

LÄN KOMMUN FÖRSAMLING KYRKOBOKFÖRINGSDISTRIKT	FOLKMÄNGD DEN 31 DECEMBER												
	1950	1951	1952	1953	1954	1955	1956	1957	1958	1959	1960	1960 REVID	1961
SÄREÅSTAD	580	566	535	542	532	540	535	510	491	498	501	502	493
TENGENE	1870	1868	1849	1816	1809	1804	1839	1856	1835	1862	1855	1852	1851
TRUKÖRNA	625	613	625	629	627	611	588	576	585	576	528	528	519
TÄNG	227	223	214	220	216	208	200	196	191	187	175	174	171
ÅS	410	406	421	433	433	403-	403	397	385	364	369	369	352
GULLSPANG	7383	7346	7369	7393	7292	7217	7246	7173	7170	7106	7094	7095	6976
AMNEKÄRAD	3232	3210	3240	3241	3226	3219	3324	3320	3337	3323	3308	3310	3283
HOVA	3273	3261	3255	3266	3198	3144	3099	3064	3045	3027	3037	3034	2962
SÖDRA RÅDA	878	875	874	886	868	854	823	789	788	756	749	751	731
GÖTENE	13698	13511	13480	13369	13403	13275	13225	13060	12935	12767	12563	12568	12316
BROBY	123	130	126	117	117	118	120	116	121	114	109	108	97
FÖRSHEM	1389	1351	1355	1345	1349	1319	1299	1252	1198	1168	1129	1128	1057
FULLÖSA	606	613	595	588	583	546	552	547	557	537	525	523	516
GÖTENE	2400	2402	2391	2418	2517	2520	2478	2542	2623	2641	2625	2629	2658
HANGELÖSA	613	592	581	585	595	579	588	574	569	550	526	527	523
HOLMESTAD	941	955	959	950	928	925	932	901	869	850	856	856	845
HUSABY	820	821	819	784	770	724	691	684	668	641	644	646	629
KESTAD	129	125	127	120	124	123	118	115	114	114	113	113	116
KINNE-KLEVA	473	493	462	452	455	465	452	444	415	405	398	397	381
KINNE-VEDUM	576	567	561	538	530	547	546	536	542	533	539	539	547
KÄLLBY	616	599	593	595	586	593	577	579	550	532	518	518	506
LEDSJÖ	806	806	832	840	825	812	793	781	761	767	793	795	774
MEDELPLANA	718	682	680	668	675	659	628	603	588	568	538	540	504
OVA	265	271	237	243	239	224	226	209	207	201	180	179	188
SIL	447	427	455	431	444	452	439	443	456	451	447	449	411
SKEBY	266	249	246	247	261	252	230	221	223	224	211	212	204
SKÄLVUM	443	438	452	424	423	441	442	433	410	417	384	383	380
VÄSTERPLANA	159	144	147	137	135	130	123	124	123	105	91	93	91
VÄTTLÖSA	642	620	623	625	566	578	616	576	601	589	600	600	583
ÖSTERPLANA	1266	1226	1241	1262	1281	1268	1375	1380	1340	1360	1337	1333	1306
HABO	5437	5116	5135	5222	5290	5336	5321	5296	5338	5297	5274	5299	5350
BRANDSTORP	825	824	812	818	803	786	783	784	783	756	732	747	741
GUSTAV ADOLF	1022	1009	981	984	993	989	972	948	936	902	922	921	907
HABO	3590	3283 -	3342	3420	3494	3561	3566	3564	3619	3639	3620	3631	3702
HJÖ	8369	8308	8292	8312	8229	8121	7995	7858	7839	7779	7717	7723	7577
FRIDENE	715	681	704	721	720	708+	693	675	667	668	666	666	652
GREVÖCK	502	495	477	473	459	456	423	401	394	374	362	364	338
HJÖ LANDSFÖRSAMLING	872	854	827	823	804	773	753	743	712	711	738	738	706
HJÖ STADS-FÖRSAMLING	3437	3449	3482	3479	3484	3509	3513	3490	3529	3519	3507	3508	3500
KORSBERGA	768	773	766	779	767	742	716	720	712	699	673	674	658
MOFALLA	405	394	391	405	397	360	367	371	361	372	365	365	359
NORRA FRÄGLAS	895	893	860	853	841	832	797	742	747	728	724	726	704
SÖDRA FRÄGLAS	775	769	785	779	763	741	733	716	717	708	682	682	660
KARLSBORG	9823	9792	9941	10024	10079	10025	10087	10025	10010	9899	9655	9667	9425
BREVIK	767	743	740	746	729	720	710	687	686	669	641	641	637
KARLSBORG	3791	3833	3920	4003	4144	4196	4203	4305	4430	4485	4297	4296	4172
MULLTORP	1929	1878	1906	1895	1854	1867	1865	1847	1765	1779	1733	1739	1708

+ TILL FÖRSAMLINGEN HAR ÖVERFÖRTS ETT OMRÅDE
- FÖRSAMLINGEN HAR MINSKAT MED ETT OMRÅDE

1962	1963	1964	1965	1966	1967	1968	1969	1970	1971	1972	1972 REVISED	1973	1974	1975
469	473	461	438	431	436	422	403	393	389	382	380	379	382	385
1904	1919	1973	2002	2005	2028	2001	2033	2025	2079	2123	2122	2102	2098	2133
504	490	492	492	466	466	440	433	417	406	399	399	393	383	378
159	139	138	144	137	133	132	131	130	129	135	136	128	128	125
348	342	335	320	320	314	310	307	301	283	278	276	324	359	374
6944	6861	6909	6884	6941	6886	6879	6953	7032	6991	7008	6978	7042	6928	6923
3269	3225	3269	3206	3242	3236	3189	3259	3337	3389	3427	3425	3441	3372	3390
2966	2947	2996	3040	3083	3049	3100-	3130	3165	3063	3051	3025	3074	3026	2990
709	689	644	638	616	601	590	564	530	539	530	528	527	530	543
12221	12252	12230	12156	12122	12071	11988	11894	11936	11970	12135	12127	12169	12200	12303
85	82	79	77	73	78	73	68	70	70	69	71	78	76	77
1014	1033	1015	963	913	897	852	836	808	811	796	798	778	775	734
515	512	531	540	548	519	521	493	470	459	446	449	450	449	434
2708	2814	2921	3067	3113	3176	3226	3342	3455	3505	3633	3628	3533	3378	3380
491	484	484	468	430	443	436	409	402	406	405	402	395	398	392
826	851	830	808	784	780	762	719	679	657	658	661	670	668	663
609	598	575	571	550	517	507	504	481	448	421	419	425	417	417
112	111	101	95	95	99	105	107	101	95	102	101	92	90	95
377	373	359	341	333	328	300	294	285	284	260	260	252	259	254
549	532	518	511	503	487	477	457	450	465	430	430	410	413	406
507	532	527	533	546	585	601	632	706	761	794	792	888	1004	1099
778	779	760	756	781+	768	762	757	747	740	757	755	772	791	809
494	450	471	437	429	425	423	387	368	341	336	340	325	309	298
189	190	198	190	190	187	186	177	175	161	164	165	157	154	143
426	422	425	426	444	444	494	536	624	708	853	857	972	1050	1146
198	189	185	166	166	172	163	157	152	143	149	149	149	143	146
380	378	350	325	332	326	328	317	299	299	294	296	294	297	301
89	94	90	92	90	88	79	77	71	63	61	61	57	56	60
589	580	577	577	563-	554	524	510	481	465	456	456	456	498	497
1285	1248	1234	1213	1239	1198	1169	1115	1112	1089	1051	1037	1016	975	952
5328	5355	5500	5503	5474	5510	5532	5576	5671	5706	5911	5901	6093	6337	6675
721	714	715	704	683	662	648	649	648	632	651	654	643	654	662
912	894	913	914	889	902	897	904	878	864	858	858	852	881	902
3695	3747	3872	3885	3902	3946	3987	4023	4145	4210	4402	4389	4598	4802	5111
7549	7548	7469	7373	7366	7405	7362	7358	7352	7251	7296	7277	7380	7512	7682
626	617	563	555	525	553	557	543	530	511	510	498	494	487	496
326	313	320	277	252	240	230	219	201	203	200	201	206	208	185
689	681	651	599	566	568	545	536	500	493	482	483	494	486	499
3610	3689	3714	3785	3915	3965	3984	4005	4190	4159	4237	4230	4386	4526	4713
629	609	604	611	582	569	580	566	516	502	507	508	497	507	510
351	331	335	333	323	307	294	307	289	283	276	278	274	271	264
685	666	655	615	618	626	594	615	586	578	573	571	539	542	545
633	642	627	598	585	577	578	567	540	522	511	508	490	485	470
9379	9342	9174	9038	8951	8827	8678	8491	8438	8332	8278	8259	8251	8196	8157
623	588	557	525	525	503	509	497	449	423	426	417	428	422	404
4152	4139	4068	4078	4098	4046	4016	3961	3967	3907	3887	3877	3874	3809	3785
1715	1721	1747	1669	1613	1597	1515	1458	1439	1429	1386	1378	1383	1401	1404

Tabell 1 (forts) Folkmängd i kommuner och församlingar 31 december 1950—1975 enligt kommunindelningen 1 januari 1976

LÄN KOMMUN FÖRSAMLING KYRKOBOK FÖRINGSDISTRIKT	FOLKMÄNGD DEN 31 DECEMBER												
	1950	1951	1952	1953	1954	1955	1956	1957	1958	1959	1960	1960 REVID	1961
UNDENKIS	3336	3338	3375	3380	3352	3242	3307	3186	3129	3046	2984	2991	2908
LIDKÖPING	32545	32650	32740	32760	32849	32936	32821	32812	32746	32771	32756	32745	32771
FRIEL	326	323	335	345	339	330	330	337	317	314	313	312	315
GILLSTAD	435	438	430	446	423	430	434	439	424	408	390	389	378
GÖSSLUNDA	1231	1225	1195	1168	1146	1131	1127	1123	1114	1083	1091	1091	1109
HASSLÖSA	576	572	564	551	551	559	561	543	539	530	525	528	522
HOVBY	496	488	483	481	456	439	438	426	412	419	409	405	396
HÄGGESLED	289	265	264	268	258	249	255	252	246	245	234	234	227
HÄRJEVAD	234	234	240	235	230	217	218	225	209	204	206	206	190
JÄRPRS	1374	1381	1363	1332	1336	1273	1270	1259	1223	1209	1194	1194	1164
KARABY	253	245	246+	243	232	231	218	209	202	195	199	199	192
KÄLLANDS-RSAKA	503	517	493	489	468	463	422	449	426	436	444	443	420
LAVAD	248	257	248	261	251	246	240	234	226	224	220	221	221
LIDKÖPING	14542	14826	15032	15146	15461	15767	15888	16097	16381	16657	16853	16846	17131
LINDARVA	390	383	375	373	363	361	365	347	331	332	326	328	335
MELLBY	537	546	538	546	556	525	520	507	497	494	497	497	489
NORRA HÄRENE	736	697	708	696	697	694	678	663	648	648	620	622	629
NORRA KEDUM	190	180	186	181	182	184	177	172	170	166	155	155	154
OTTERSTAD	1391	1375	1329	1317	1312	1296	1273	1252	1227	1190	1159	1159	1124
RÄCKEBY	435	426	428	424	419	413	407	397	395	387	369	372	364
RÅDA	963	944	949	919	926	950	940	937	886	880	905	897	895
SALEBY	1130	1098	1092	1066	1074	1074	1045	1043	1020	999	982	982	954
SKALUNDA	191	192	190	204	206	197	198	190	197	192	195	195	196
STRÖ	228	233	231	240	231	220	205	200	197	183	178	178	169
SUNNERSBERG	792	775	780	768	740	725	733	723	727	705	714	714	681
SKVARE	1032	1044	1058	1058	1063	1075	1051	1022	1044	1055	1043	1050	1057
SÖME	416	406	388	387	385	381	353	348	354	349	344	344	348
TRANUM	262	254	252	247	230	233	237	224	212	195	195	195	187
TRÄSSBERG	572	563	540	530	523	513	512	502	487	480	461	461	465
TUM	1247	1264	1305	1307	1302	1273	1270	1289	1272	1263	1264	1260	1222
TÖDENE	291	268	258	262	266	262	252	238	238	237	227	227	210
UVARED	359	346	357	368	372	370	370	355	331	319	299	298	292
VÅLA	227	219	228	235	226	212	204	205	195	191	187	185	177
ÅRSLÖSA	669	666	655	667	645	643	630	607	599	582	558	558	538
MARIESTAD	19170	19276	19266	19175	19157	19274	19475	19609	19630	19959	20542	20527	20885
BERGA	386	373	363	377	380	380	377	383	384	368	362	362	347
BJÖRSKTER	880	887	888	880	885	894	873	845	832	825	824	821	807
BREDSKTER	290	279	274	256	270	269	244	256	251	254	239	239	237
EK	331	331	318	326	303	294	311	291	280	280	258	258	263
EKBY	340	345	336	328	330	339	337	331	328	326	325	325	320
ENRSA	148	153	160	165	156	160	168	146	148	150	142	142	136
FÄRED	168	169	175	172	172	170	177	168	165	172	157	157	161
HASSLE	844	826	816	785	793	815	793	799	785	747	767	768	756
LEKSBERG	1255	1243	1268	1247	1236+	1210	1181	1153	1149	1672	2370	2369	2418
LUGNÅS	795	795	809	796	781	761	757	763	729	712	710	707	684
LYRESTAD	2132	2106	2094	2094	2076	2024	2015	2039	1988	1984	1982	1981	1991
LÅSTAD	324	311	303	295	272	277	282	264	259	250	257	256	247
MARIESTAD	8324	8529	8567	8569	8641-	8890	9171	9429	9638	9518	9509	9502	9911
ODENSÅKER	373	361	360	365	353	348	355	347	352	356	334	334	326

+ TILL FÖRSAMLINGEN HAR ÖVERFÖRTS ETT OMRÅDE
- FÖRSAMLINGEN HAR MINSKAT MED ETT OMRÅDE

1962	1963	1964	1965	1966	1967	1968	1969	1970	1971	1972	1972 REV1D	1973	1974	1975
2889	2894	2802	2766	2715	2681	2638	2575	2583	2573	2579	2587	2566-	2564	2564
32920	33036	33216	33475	33952	34145	34498	34871	34987	34961	34964	34903	34695	34664	34625
305	297	291	285	271	272	258	246	252	243	237	238	235	232	218
366	361	355	360	348	339	336	327	322	309	306	305	312	346	347
1094	1104	1156	1139	1157	1139	1156	1195	1242	1252	1259	1265	1295	1264	1299
520	509	482	473	451	455	445	455	441	437	424	426	427	413	406
379	366	355	342	347	356	353	338	339	331	324	315	315	326	534
223	214	213	208	208	209	203	194	189	187	183	183	179	177	168
186	186	180	179	176	165	162	161	158	152	146	146	138	142	137
1185	1182	1131	1134	1127	1134	1120	1126	1103	1059	1035	1036	1034	1042	1072
183	183	190	193	183	180	176	177	167	171	168	172	165	161	158
411	406	402	394	374	363	372	365	349	339	342	343	338	343	349
218	223	224	214	209	207	200	196	187	191	180	180	188	193	186
17531	17893	18190	18682	19401	19787	20323	20870	21304	21371	21333	21314	20862	20339	19938
309	309	312	300	281	268	264	264	252	249	244	247	249	234	234
478	484	471	465	472	474	460	448	429	423	417	389	379	370	357
622	597	587	586	574	552	523	504	494	488	498	485	466	496	506
150	150	145	138	145	137	141	138	127	137	132	132	136	138	142
1101	1049	1049	1022	1031	974	945	916	868	872	861	862	866	880	889
346	332	332	338	322	306	295	284	265	261	251	249	243	231	222
896	907	919	914	918	919	926	914	925	975	1155	1144	1336	1666	1855
926	894	877	846	832	826	834	826	798	793	772	772	775	768	764
204	189	183	193	183	182	171	167	175	157	154	152	154	159	161
159	148	149	132	131	121	115	112	105	109	109	109	107	104	96
666	676	662	641	618	619	607	600	584	576	587	580	596	616	593
1028	1041	1029	1029	1032	1034	1022	1014	1006	998	1033	1027	1127	1324	1404
350	340	327	310	314	296	278	282	267	273	279	282	276	282	278
198	190	183	184	178	165	160	155	151	158	159	159	157	149	149
449	430	429	426	422	410	420	390	362	355	349	349	348	344	340
1222	1204	1230	1203	1170	1174	1155	1163	1112	1067	1025	1038	989	928	845
214	199	189	206	187	180	182	161	156	157	147	147	143	133	129
297	290	294	284	286	279	265	256	252	249	242	240	239	230	218
176	172	167	154	146	145	142	144	137	138	139	142	148	147	142
528	511	513	501	488	478	489	483	469	484	474	475	473	487	489
21214	21782	22067	22870	23267	23133	23719	24446	24794	24572	24409	24432	24563	24619	24686
329	306	307	295	287	262	243	237	231	236	240	247	226	238	242
780	770	778	763	749	743	728	730	752	806	851	848	879	901	909
203	188	194	180	175+	164	154	144	140	148	145	145	144	145	143
240	233	231	225	228	203	195	213	206	212	202	204	208	216	215
309	327	326	322	306	294	300	290	291	302	301	305	299	297	301
132	139	123	123	110	115	115	122	116	117	116	115	102	99	100
158	163	152	149	148	136	132	128	134	130	127	125	120	114	108
774	782	770	743	761	751	750	780	829	829	816	830	835	852	846
2415	2920	3266	4603	4973	5244	6115	6795	7267	7340	7408	7404	7648	7717	7830
688	674	664	641	645-	625	614	613	606	585	580	581	573	564	560
1949	1949	1897	1848	1855	1824	1796	1806	1772	1786	1796	1805	1795	1823	1903
242	219	224	223	198	199	189	179	177	164	162	165	171	165	170
10418	10379	10637	10308	10415	10166	10051	10015	9883	9524	9273	9261	9149	9080	8965
316	310	298	297	296	291	282	290	287	271	269	269	266	248	249

Tabell 1 (forts) Folkmängd i kommuner och församlingar 31 december 1950–1975 enligt kommunindelningen 1 januari 1976

LÄN KOMMUN FÖRSAMLING KYRKOBOKFÖRINGSDISTRIKT	FOLKMÄNGD DEN 31 DECEMBER												
	1950	1951	1952	1953	1954	1955	1956	1957	1958	1959	1960	1960 REVID	1961
TIDAVAD	288	294	280	277	270	254	253	249	242	247	246	246	236
TORSÖ	970	948	964	950	927	902	889	862	850	845	818	819	801-
ULLERVAD	920	915	892	892	924	926	946	937	906	917	899	899	932
UTBY	402	411	399	401	388	361	346	347	344	336	343	342	312
MULLSJÖ	3539	3920	3914	3924	3920	3903	3897	3912	3930	3932	3915	3909	3858
BJURBÄCK	418	437	436	430	409	410	397	404	388	397	396	395	367
NYKYRKA	1327	1709+	1733	1751	1770	1765	1798	1849	1891	1914	1948	1946	2014
SANDHEM	1576	1575	1537	1542	1537	1549	1538	1483	1468	1454	1409	1409	1336
UTVÄNGSTORP	218	199	208	201	204	179	164	176	183	167	162	159	141
SKARA	16121	16176	16227	16218	16249	16104	16128	16047	16178	16165	16122	16102	15826
BJÄRKA	204	215	198	200	208	196	197	190	172	157	141	132	145
EGGBY	362	341	340	325	312	316	312	314	311	310	322	326	322
HÄNDENE	506	488	481	477	490	465	452	455	449	424	430	430	429
HÄRLUNDA	467	471	468	478	483	473	450	440	440	422	409	411	397
ISTRUM	299	293	298	282	276	270	264	267	269	253	239	238	229
MARUM	289	290	290	292	299	292	292	292	287	261	258	258	274
NORRA LUNDBY	439	440	436	433	440	435	435	414	413	402	405	406	390
NORRA VING	595	584	564	580	588	580	592	577	615	649	650	639	646
SKÄLLMEJA	367	555	342	348	332	327	318	320	315	319	313	313	302
SKARA	8325	8391	8505	8541	8615	8658	8828	8832	9024	9079	9139	9132	9052
SKÄNINGS-ÅSÅKA	695	719	704	717	684	681	676	674	658	658	628	627	610
SKÄRV	558	546	560	552	573	549	543	551	524	540	517	519	486
STENUM	325	329	322	338	310	293	275	273	253	255	247	245	237
SYNNERBY	679	680	682	679	644	643	632	617	618	608	602	602	592
VARNHEM	760	765	769	733	752	713	698	681	679	661	658	659	596
VINKÖL	645	643	646	639	626	609	598	580	572	568	559	561	540
VÄXTRA GERUM	349	357	368	354	364	349	353	357	342	365	376	376	367
ÖGLUNDA	257	269	254	250	253	250	233	233	237	234	229	228	212
SKÖVDE	33109	33636	34055	34260	34592	34943	35081	35436	35950	36613	37208	37219	37779
BERG	851	842	865	875	837	824	804	794	775	765	789	788	767-
BINNEBERG	109	111	107	104	103	105	107	107	107	99	91	91	91
BÖJA	276	274	265	257	257	256	266	277	261	254	241	242	241
EDÅSA	249	230	234	220	225	206-	185	196	191	164	150	150	150
FLISTAD	380	352	353	358	343	344	323	321	307	304	303	303	290
FORSBY	245	267	285	286	264	269	252	267	262	252	227	227	228
FRUSVE	624	624	621	619	625	638	631	595	597	610	579	579	583
GÖTLUNDA	1277	1293	1307	1291	1282	1270	1260	1255	1248	1229	1248	1247	1247
HÄGELBERG	198	208	208	203	213	191	191	196	195	196	196	196	181
HORN	463	455	465	469	471	477	459	468	460	443	433	434	422
HÄGGUM	318	316	307	289	292	298	292	286	279	270	287	287	282
LERDALA	609	610	619	603	600	582	582	561	546	534	539	517	499
LJUNGHEM	197	188	181	182	172	154	161	162	155	143	160	162	146
LOCKETORP	639	620	626	635	627	603	579	590	570	576	553	553	551
NORRA KYRKETORP	1218	1204	1211	1196	1235	1294	1313	1397	1604	1816	1901	1900	2165
RYD	164	173	159	161	166	150	144	152	140	127	146	146	139
RÅDENE	184	179	181	180	187	180	180	163	153	166	160	161	152
SJÖGERSTAD	367	380	380	376	381	395	368	344	348	325	324	324	324
SKÖVDE	17723	18268	18518	18876	19243	19733	20140	20601	21154	21780	22426	22430	22926
SVENTORP	1125	1139	1165	1119	1114	1114	1075	1030	993	1005	1003	1003	1021

+ TILL FÖRSÄMLINGEN HAR ÖVERFÖRTS ETT OMRÅDE
- FÖRSÄMLINGEN HAR MINSKAT MED ETT OMRÅDE

1962	1963	1964	1965	1966	1967	1968	1969	1970	1971	1972	1972 REVID	1973	1974	1975
230	226	211	214	197	208	196	189	183	187	191	191	185	193	189
789	762	718	709	688	653	621	602	593	607	604	605	606	585	578
947	953	982	967	990	1028	1009	1074	1090	1095	1103	1109	1138	1167	1150
295	282	289	260	246	227	229	239	237	233	225	223	219	215	228
3826	3890	3893	3877	3881	3929	3890	3896	3953	4083	4404	4422	4698	4893	5097
362	368	352	345	334	326	319	313	304	304	305	304	297	291	272
2012	2125	2179	2192	2211	2258	2257	2315	2408	2535	2892	2902	3170	3380	3621
1318	1266	1238	1228	1219	1217	1191	1152	1130	1136	1097	1106	1129	1123	1117
134	131	124	112	117	128	123	116	111	108	110	110	102	99	87
15939	15768	15916	16253	16364	16575	16655	16837	16901	16965	17150	17151	17240	17291	17321
123	105	100	95	98	82	81	77	75	70	83	87	74	67	74
325	320	324	324	313	310	314	324	345	345	343	342	373	376	390
406	405	370	361	358	363	362	342	324	320	326	325	342	327	329
385	368	362	341	328	324	324	315	305	293	287	282	273	267	265
238	239	235	225	218	211	213	205	184	186	187	189	191	186	187
268	264	262	249	255	255	265	261	300	321	357	359	362	355	359
361	327	332	326	336	338	328	329	298	299	289	295	287	282	281
665	663	686	705	705	722	738	755	802	828	878	866	945	948	1070
298	289	279	283	271	268	267	266	261	257	246	241	242	232	227
9203	9213	9496	9942	10149	10419	10550	10821	10889	10910	10990	10988	10976	10962	10863
605	587	560	562	556	560	546	554	519	524	522	522	510	494	478
488	480	463	464	462	436	442	416	427	417	416	414	410	409	391
250	249	245	248	240	233	232	205	201	205	203	206	206	214	204
579	560	560	528	517	495	500	454	436	437	427	420	414	409	401
605	578	570	565	541	540	520	525	551	576	616	624	654	679	673
544	542	516	487	464	457	442	437	408	395	409	408	404	400	388
376	376	375	372	374	400	368	397	411	419	406	412	409	512	572
220	203	181	176	179	162	163	154	165	163	165	171	168	172	169
38240	39141	40275	40897	41388	41640	42191	42787	43625	44138	44721	44647	45416	45453	45357
769	740	731	700+	677	642	651	646	637	637	675	662	681	713	700
86	82	87	85	84	79	80	77	84	76	75	75	77	77	72
236	220	219	210	204	203	194	194	204	189	184	187	202	196	199
138	131	117	107	105	111	101	92	87	87	82	82	88	88	87
280	269	273	260	251	240	240	238	243+	233	228	228	235	244	234
225	230	210	192	186	185	186	179	183	189	184	178	180	176	168
564	546	556	636	643	628	620	622	633	633	703	703	691	688	689
1211	1194	1191	1180	1158	1129	1124	1104	1110-	1100	1060	1064	1097	1120	1110
190	168	165	167	165	158	145	141	129	124	131	129	140	132	129
411	422	415	402	412	393	383	383	365	361	359	360	363	360	354
278	261	254	250	244	232	217	214	211	216	206	206	197	195	199
518	513	512	502	495	506	495	481	461	460	454	457	462	471	494
162	141	135	144	142	142	142	130	129	128	115	113	104	110	107
533	512	491	474	458	444	448	490	503	491	475	467	469	490	484
2413	2534	2704	2813	2894	2974	3014	3027	3184	3350	3614	3621	3720	3694	3593
122	107	156	131	118	109	83	71	439	1133	1832	1876	2874	3532	3868
145	150	158	157	150	147	143	138	127	124	124	120	115	116	110
303	307	310	314	306	303	289	282	266	284	282	292	295	307	311
23391	24402	25341	25803	25941	25986	26206	26550	26745	26260	25676	25558	25033+	24402	24040
1065	1073	1123	1239	1257	1209	1210	1267	1256	1275	1299	1298	1338	1375	1417

Tabell 1 (forts) Folkmängd i kommuner och församlingar 31 december 1950–1975 enligt kommunindelningen 1 januari 1976

LXN KOMMUN FÖRSAMLING KYRKOBOKFÖRINGSDISTRIKT	FOLKMÄNGD DEN 31 DECEMBER												
	1950	1951	1952	1953	1954	1955	1956	1957	1958	1959	1960	1960 REV ID	1961
SXTER	492	485	476	471	479	441	451	435	419	413	412	412	400+
TIMMERSDALA	604	617	639	632	651	656	667	654	661	684	688	685	670
VAD	718	748	783	752	740	735-	724	706	687	702	643	669	648
VAROLA	556	563	580	564	551	535	530	530	521	502	518	518	522
VAMB	1345	1355	1400	1413	1389	1361	1334	1309	1230	1205	1186	1187	1154
VÄRING	998	982	988	976	988	995	969	952	958	944	941	941	931
VÄRSÅS	983	956	946	970	971	945	914	911	942	919	876	879	858
ÖM	197	197	186	183	188	192	180	177	187	186	188	188	191
TIBRO	8258	8341	8389	8445	8537	8681	8807	8819	8902	8997	8979	8980	9026
RANSBERG	1803	1772	1760	1725	1680	1644	1586	1510	1490	1447	1420	1423	1413
TIBRO	6455	6569	6629	6720	6857	7037	7221	7309	7412	7550	7559	7557	7613
TIDAHOLM	13289	13320	13299	13257	13063	13044	12986	12960	13003	13058	13009	13015	12938
ACKLINGA	348	346	333	331	323	323	315	315	301	318	328	328	300
AGNETORP	772	749	739	728	743	716	708	688	675	659	664	665	670
BALTÅK	935	940	911	933	906	876	862	850	850	816	847	850	839
DARETORP	855	849	855	845	806	787	781	754	757	729	707	706	681
DIMBO	465	455	452	460	444	436	427	432	417	409	403	404	390
FRÖJERED	805	817	819	827	835	852	804	817	802	774	758	758	736
HÄNGSDALA	176	174	159	157	155	156	152	154	161	169	160	161	156
HÄRJA	439	430	424	425	425	411	407	379	363	363	357	361	347
HÖMB	201	203	197	198	191	191	178	178	169	169	148	150	138
KUNGSLENA	323	324	347	335	329	330	325	324	305	304	299	299	305
KYMBO	232	222	226	232	231	227	226	218	218	209	202	202	203
OTTRAVAD	169	170	177	170	162	152	142	140	145	140	144	144	143
SUNTÅK	201	202	200	191	183	174	164	158	160	155	146	146	136
TIDAHOLM	5914	6001	6040	6008	5938	6031	6150	6241	6407	6598	6639	6636	6685
VALSTAD	371	367	377	372	360	350	340	347	335	327	329	329	321
VARV	288	294	277	297	293	293	295	275	286	282	270	267	279
VELINGA	483	486	478	469	464	474	455	450	415	405	385	386	395
VÄTTÅK	186	172	168	169	161	157	151	140	133	130	131	131	123
ÖSTRA GERUM	126	119	120	110	114	108	104	100	104	102	92	92	91
TÖREBODA	12216	12170	12120	12078	11909	11787	11690	11617	11537	11399	11313	11316	11230
BEATEBERG	442	448	439	451	443	418	402	397	378	369	337	339	340
BÅCK	294	299	292	292	269	264	268	270	263	261	250	250	257
BÅLLEFORS	691	697	674	667	675	664	662	640	648	645	613	613	617
EKESKOG	325	315	325	312	294	301	283	269	270	259	248	246	248
FREDSBERG	1604	1575	1535	1489	1450	1417	1380	1374	1382	1350	1306	1306	1277+
FÄGRE	1339	1349	1328	1306	1301	1257	1236	1206	1182	1173	1131+	1132	1111
HÄLNA	458	461	469	461	457	442	437	433	416	405	399	405	396
HJÄLSTAD	611	607	618	628	620	631	633	620	586	575	561	564	546
NO	476	460	448	440	419	426+	422	453	436	442	435	435	425
SVENEBY	103	118	114	101	77	81	76	82	85	71	72	72	79
TRÅSTENA	425	407	398	387	384	370	367	361	362	347	346	345	332
TÖREBODA	3883	3878	3902	3951	3921	3925	3971	3966	4020	4003	4154-	4150	4165
ÅLGARRS	1565	1556	1578	1593	1599	1591	1553	1546	1509	1499	1461	1459	1437
VARA	26482	26283	26203	26252	26091	25900	25685	25538	25315	25115	24795	24799	24620

+ TILL FÖRSAMLINGEN HAR ÖVERFÖRTS ETT OMRÅDE
 - FÖRSAMLINGEN HAR MINSKAT MED ETT OMRÅDE

1962	1963	1964	1965	1966	1967	1968	1969	1970	1971	1972	1972 REVISED	1973	1974	1975
413	405	429	434-	445	426	419	423	507	560	658	659	697	740	742
655	682	734	742	728	727	768	785	809	818	861	874	893	908	994
639	644	604	601	597	586	573	558-	531	524	507	507	506	491	510
496	495	481	471	463	461	450	436	440	443	436	436	428	425	415
1099	1017	939	989	1395	1778	2135	2390	2469	2539	2541	2533	2670	2548	2449
919	893	942	932	916	902	907	874	891	875	898	905	888	867	889
825	831	839	809	793	785	816	859	852	902	941	936	973	988	993
174	172	159	153	161	155	152	136	130	127	121	121			
9155	9271	9513	9786	9811	9858	9973	10071	10213	10389	10529	10509	10610	10853	10997
1418	1393	1424	1421	1426	1405	1392	1370	1374	1346	1369	1360	1377	1382	1353
7737	7878	8089	8365	8385	8453	8581	8701	8839	9043	9160	9149	9233	9471	9644
12868	12773	12722	12765	12762	12793	12734	12763	12701	12745	12850	12857	12932	12918	12965
288	301	316	306	295	305	307	300	296	279	307	310	354	376	373
651	642	648	644	643	616	605	653	635	629	639	639	634	702	799
821	792	804	793	737	709	716	700	668	658	663	670	688	700	722
675	639	637	620	595	585	570	547	535	514	519	523	530	506	511
378	367	353	345	346	341	323	306	296	292	294	283	272	270	267
722	697	673	660	635	648	636	630	609	599	595	603	608	593	568
152	141	129	135	131	131	125	125	122	116	121	122	120	117	115
338	328	319	311	300	291	290	273	273	258	270	270	263	267	269
130	127	113	124	124	114	107	107	106	101	89	92	91	88	83
294	273	251	238	236	237	241	222	218	221	217	216	203	207	212
201	200	202	196	191	185	184	177	166	170	167	166	166	155	153
135	132	136	124	118	115	109	111	104	105	103	106	105	104	108
143	140	136	132	139	144	148	144	135	132	129	122	130	122	113
6753	6820	6864	6977	7140	7260	7276	7397	7519	7636	7707	7700	7755	7712	7630
320	315	311	320	327	318	323	330	313	324	318	319	320	309	308
282	273	251	260	251	244	227	217	206	210	214	219	215	223	276
387	384	374	379	365	352	353	334	326	319	311	311	295	298	295
112	109	113	113	109	115	112	111	93	100	106	106	100	93	87
86	93	92	88	80	83	82	79	81	82	81	80	83	76	76
11141	10971	10857	10870	10758	10704	10556	10416	10214	10129	10160	10167	10130	10180	10231
326	316	314	305	277	272	273	251	237	208	206	206	203	204	203
238	252	242	240	231	235	240	214	215	210	202	201	197	184	182
596	581	560	579	553	538	513	489	456	443	431	434	437	436	417
238	222	205	195	190	177	179	175	190	190	177	177	166	160	153
1265-	1212	1164	1118	1074	1049	999	959	930	934	917	916	908	874	874
1088	1041	1010	1006	990	965	927	925	863-	851	869	867	854	843	842
390	380	358	364	358	349	339	337	323	314	314	315	307	303	302
547	562	566	563	544	536	498	504+	493	470	473	478	484	479	483
434	408	401	404	410	408	387	403	398-	427	409	406	384	392	397
72	71	61	70	70	68	62	59	64	67	60	60	60	65	64
334	323	319	316	309	300	292	278	277	260	257	251	253	262	252
4221	4183	4261	4358	4424	4499	4589	4580	4566	4541	4643	4653	4703	4834	4903
1392+	1420	1396	1352	1328	1308	1258	1242	1202	1214	1202	1203	1174	1144	1159
24472	24251	24129	23946	23684	23477	23349	23114	22933	22801	22702	22655	22582	22484	22427

Tabell 1 (forts) Folkmängd i kommuner och församlingar 31 december 1950–1975 enligt kommunindelningen 1 januari 1976

LÄN KOMMUN FÖRSAMLING KYRKOBOKFÖRINGSDISTRIKT	FOLKMÄNGD DEN 31 DECEMBER												1960 REVID	1961
	1950	1951	1952	1953	1954	1955	1956	1957	1958	1959	1960	1961		
BARNE-ÅSAKA	621	620	614	617	609	607	619	617	618	615	600	599	595	
BITTERNA	797	799	786	764	761	772	754	747	728	706	695	696	689	
BÅREBERG	773	783	775	763	760	748	722	698	681	686	681	682	673	
EDSVÄRA	720	727	712	720	708	710	702	664	660	652	637	637	616	
ELING	302	293	306	308	300	299	295	291	297	298	300	300	279	
ESSUNGA	2620	2637	2642	2671	2729	2755	2810	2845	2793	2763	2713	2714	2721	
FRÄMMESTAD	1079	1071	1081	1066	1057	1053	1050	1043	1025	1022	1007	1006	1001	
FYRUNGA	420	411	400	397	397	362	343	339	357	350	342	342	324	
FÄGLUM	462	438	446	452	431	448	449	451	453	438	417	411	418	
HÄLLUM	255	245	252	255	246	244	233	220	220	213	206	205	205	
JUNG	684	664	657	663	642	644	647	655	650	638	618	618	619	
KVÄNUM	1353	1337	1331	1356	1364	1352	1331	1362	1384	1389	1443	1443	1446	
KYRKÅRS	155	160	161	144	139	144	138	133	132	132	129	129	123	
LARV	1258	1264	1244	1246	1245	1222	1209	1192	1178	1171	1142	1142	1124	
LASKE-VEDUM	1227	1221	1210	1219	1218	1206	1200	1205	1224	1228	1230	1236	1245	
LEKÅSA	366	348	345	354	360	357	340	330	326	326	317	317	305	
LEVENE	1355	1336	1341	1364	1350	1315	1419+	1433	1387	1369	1351	1353	1343	
LONG	428	401	400	395	397	385	384	385	367	365	353	353	355	
LÅNGJUM	615	610	592	600	597	584	583	568	557	550	540	540	521	
MALMA	570	552	532	536	519	511	499	493	498	468	462	463	462	
NAUM	689	680	709	695	681	671	680	654	637	616	615	615	608	
NORRA VÅNGA	952	948	936	935	922	892	881	855	856	856	820	821	779	
RYDA	1045	1050	1032	1005	989	994	857-	812	801	807	784	784	762	
SKARSTAD	551	548	553	561	565	567	556	546	547	536	541	541	527	
SLÅDENE	166	162	155	155	155	155	150	153	145	140	144	144	149	
SPÄRLÖSA	765	761	766	766	758	719	694	673	657	628	618	618	616	
SÖDRA KEDUM	924	929	941	924	914	906	872	868	864	865	836	837	841	
SÖDRA LUNDBY	454	451	447	440	436	430	398	392	387	381	369	371	357	
TRÄVAD	865	859	848	862	868	860	871	878	853	856	849	845	831	
VARA	2654	2638	2644	2654	2610	2676	2706	2705	2750	2782	2791	2794	2831	
ØNUM	784	763	761	773	766	746	739	775	762	756	732	732	744	
ØTTUM	573	577	584	592	598	566	554	556	521	513	513	511	511	
VÄRMLANDS LÄN														
ARVIKA	30908	31039	30947	30781	30615	30744	30480	30151	29935	29803	29521	29542	29404	
ARVIKA VÄSTRA	5088	5066	5033	5000	4964	4984	4886	4748	4655	4597	4555	4553	4513	
ARVIKA ØSTRA	10066	10213	10288	10312	10497	10709	10718	10748	10837	11195	11223	11248	11392	
BOGEN	262	264	285	281	267	264	267	267	269	258	244	244	229	
BRUNSKOG	3035	3024	1484-	1487	1461	1475	1439	1441	1419	1352	1345	1345	2631+	
BRUNSKOGS ØSTRA KØFD			1499+	1477	1439	1428	1427	1406	1377	1309	1281	1281		
GLAVA	2456	2476	2468	2435	2379	2364	2366	2321	2267	2132+	2039	2040	1986	
GUNNARSKOG	3658	3649	3583	3550	3496	3467	3433	3390	3342	3271	3229	3220	3158	
HØGERØD	524	518	515	491	485	467	465	448	450	444	440	440	437	
MANGSKOG	1053	1083	1068	1063	1039	1038	1034	1033	1017	1005	1003	1004	973	
NY	1430	1447	1432	1427	1385	1385	1356	1302	1272	1248	1237	1241	1198	
STAVNKS	1922	1919	1915	1911	1862	1837	1787	1764	1772	1761-	1711	1710	1713	
XLØR	1414	1380	1377	1347	1341	1326	1302	1283	1258	1231	1214	1216	1174	
EDA	11851	11902	11862	11737	11711	11732	11611	11587	11377	11287	11101	11088	10969	

+ TILL FÖRSAMLINGEN HAR ØVERFØRTS ETT ØMRØDE
 - FÖRSAMLINGEN HAR MINSKAT MED ETT ØMRØDE

1962	1963	1964	1965	1966	1967	1968	1969	1970	1971	1972	1972 REVID	1973	1974	1975
600	629	619	637	606	620	617	608	601	586	588	591	604	617	633
676	672	660	643	629	630	614	588	553	536	535	535	526	510	481
663	650	627	600	596	595	579	577	569	559	582	583	575	570	569
604	579	548	536	518	510	490	470	466	446	434	434	412	408	394
288	284	287	272	273	271	257	251	248	250	243	243	236	243	240
2685	2626	2644	2653	2676	2654	2685	2633	2678	2666	2661	2633	2655	2679	2649
1007	987	985	956	949	923	908	902	875	857	844	840	844	847	852
321	307	300	291	292	274	274	271	252	251	251	251	252	244	239
405	401	402	399	396	383	367	352	341	325	328	334	320	314	311
199	191	195	200	182	181	180	166	160	160	157	155	149	148	143
661	690	683	670	671	676	671	681	699	663	666	669	667	670	688
1437	1437	1510	1513	1536	1562	1572	1607	1578	1614	1595	1589	1616	1626	1658
122	124	124	120	123	117	110	107	113	113	109	108	102	104	97
1138	1103	1074	1059	1040	1034	1023	1002	1000	1011	1002	1001	975	957	951
1245	1254	1249	1246	1253	1252	1245	1229	1208	1241	1244	1239	1248	1267	1278
297	292	290	278	269	274	247	254	252	249	248	246	237	232	240
1312	1303	1290	1257	1250	1232	1215	1205	1193	1232	1264	1260	1244	1249	1291
351	369	354	353	341	317	307	305	287	277	268	263	267	268	251
503	494	476	459	452	432	421	425	416	403	395	389	399	385	370
448	427	421	411	409	401	389	387	389	383	375	375	371	356	359
612	607	603	581	570	564	559	557	544	526	503	502	482	467	469
767	736	729	709	697	665	667	645	626	623	590	592	579	562	554
769	731	744	735	710	697	686	681	656	645	646	644	614	607	604
508	498	493	484	470	460	463	454	462	451	432	454	443	413	400
151	150	151	150	135	135	125	124	117	118	115	115	112	108	101
593	575	558	545	527	490	489	462	448	427	422	420	412	397	395
836	834	840	822	830	860	853	827	829	820	825	823	828	816	818
362	350	341	329	328	328	325	314	300	293	295	294	293	293	291
818	835	829	810	812	808	805	811	782	791	796	801	805	822	803
2850	2862	2881	2973	2911	2915	2990	3036	3112	3149	3176	3180	3246	3253	3225
721	725	714	734	718	718	715	702	695	673	650	646	634	626	638
529	529	508	521	515	499	501	481	484	463	443	444	435	426	435
29083	29037	28709	28385	28115	27863	27590	27508	27409	27500	27517	27376	27356	27404	27446
4341	4318	4189	4103	4052+	4033	3924	3968	4050	4467	5072	5128	5534	6036	6311
11545	11683	11784	11880	11950-	11923	11977	12030	12063	11936	11537	11334	11048	10691	10530
232	223	203	192	186	182	176	161	161	166	166	166	148	143	139
2553	2537	2484	2451	2424	2384	2308	2250	2180	2149	2121	2133	2113	2107	2078
1924	1904	1849	1752	1686	1647	1594	1533	1473	1431	1392	1390	1344	1317	1302
3058	3051	2972	2904	2853	2826	2830	2815	2784	2735	2691	2680	2648	2595	2587
429	397	396	371	366	363	348	349	349	334	341	341	335	343	344
974	963	944	926	877	880	891	871	846	848	812	819	794	792	796
1188	1173	1131	1101	1063	1052	1025	1022	995	968	949	945	931	932	933
1680	1650	1604	1585	1542	1507	1479	1474	1483	1478	1455	1456	1472	1457	1424
1159	1138	1153	1120	1116	1064	1038	1035	1025	988	981	984	989	991	1002
10870	10780	10631	10539	10410	10283	10156	10115	9999	9955	9862	9851	9725	9698	9663

Tabell 1 (forts) Folkmängd i kommuner och församlingar 31 december 1950–1975 enligt kommunindelningen 1 januari 1976

LÄN KOMMUN FÖRSAMLING KYRKBOKFÖRINGSDISTRIKT	FOLKMÄNGD DEN 31 DECEMBER												
	1950	1951	1952	1953	1954	1955	1956	1957	1958	1959	1960	1960 REVID	1961
EDA	2986	3012	3014	3025	3081	3126	3150	3142	3116	3152	3087	3079	3057
EDA NORRA KBFD	3265	3264	3234	3217	3228	3232	3194	3193	3167	3150	3162	3158	3152
JÄRNSKOG	2397	2435	2379	2334	2326	2315	2260	2259	2181	2124	2075	2076	2043
KÖLA	2260	2242	2277	2245	2196	2179	2151	2140	2064	2041	1997	1996	1964
SKILLINGMARK	943	949	938	916	880	880	856	853	849	820	780	779	753
FILIPSTAD	18184	18291	18604	18660	18624	19057	18984	19079	18890	18747	18677	18689	18430
BRATTFORS	1018	1009	1009	997	963	978	926	947	955	930	910	911	910
FILIPSTAD	6512	6664	6708	6765	6901	7110	7085	7167	7228	7311	7513	7533	7499
FÄRNEBO	2888	2859	3009	2992	2937	2939	2973	3008	2962	2859	2709	2707	2654
GÄSBORN	618	621	637	635	626	617	636	649	645	614	566	550	538
KROPPA	2673	2657	2737	2764	2752	2879	2812	2781	2580	2612	2594	2593	2508
NORDMARK	1329	1300	1309	1293	1247	1238	1225	1222	1214	1142	1129	1129	1073
RÄMMEN	3146	3181	3195	3214	3198	3296	3327	3305	3306	3279	3256	3266	3248
FORSHAGA	9850	9941	9900	9831	9879	9886	9879	9903	9902	9865	9953	9938	9939
FORSHAGA	4267	4257	4286	4264	4344	4356	4387	4415	4423	4465	4594	4588	4622
NEDRE ULLERUD	4070	4136	4095	4047	4041	4041	4047	4086	4109	4049	4063	4058	4028
ÖVRE ULLERUD	1513	1548	1519	1520	1494	1489	1445	1402	1370	1351	1296	1292	1289
GRUMS	8800	8884	9036	9144	9284	9607	9856	9955	10076	10114	10082	10062	10106
BORGVIK	583	534	574	597	592	615	606	588	560	542	511	511	498
ED	2553	2611	2623	2629	2656	2667	2720	2732	2720	2697	2693	2690	2723
GRUMS	4708	4791	4883	4968	5098	5406	5639	5772	5931	6025	6069	6050	6092
VÄRMSKOG	956	948	956	950	938	919	891	863	865	850	809	811	793
HAGFORS	19936	19958	20275	20530	20554	20759	20848	21045	20947	20986	20948	21029	21079
EKSHÄRAD	5835	5805	5882	5934	5851	5945	5904	5862	5759	5688	5621	5645	5585
GUSTAV ADOLF	1418	1423	1391	1406	1324	1300	1289	1321	1297	1260	1220	1215	1225
HAGFORS	6558	6657	6944	7183	7320	7472	7663	7957	8096	8286	8450	8495	8629
NORRA RÅDA	4858	4848	4787	4773	4821	4781	4735	4651	4537	4498	4465	4466	4446
SUNNEMO	1267	1225	1271	1234	1238	1261	1257	1254	1258	1254	1192	1208	1194
HAMMARÖ	7813	8050	8255	8516	8804	9103	9401	9688	9978	10332	10441	10442	10601
HAMMARÖ	2347	2438	2429	2441	2497	2563	2566	9688+	9978	10332	10441	10442	10601
SKOGHALLS KBFD	5466	5612	5826	6075	6307	6540	6835						
KARLSTAD	54865	55477	56188	56929	57690	58294	59240	59945	60624	61333	62540	62483	63010
ALSTER	1288	1310	1298	1300	1296	1257	1242	1260	1276	1215	1218	1215	1203
GRAVA	2793	2801	2803	2829	2849	2867	2843	2791	2830	2906	2898	2899	2938
KARLSTADS DOMKYRKFÖRS	35651	36277	36718	37323	38014	38689	39588	40280	41013	41796	43064	43033	27648-
NOR	4536	4590	4861	4941	5101	5208	5332	5454	5375	5354	5467	5439	5485
NORRSTRAND													15924+
NYED	4229	4180	4139	4185	4143	4119	4125	4152	4115	4071	4022	4030	4019
SEGERSTAD	528	516	543	525	527	502	492	480	484	474	451	450	455
VÅSE	2903	2857	2871	2841	2796	2740	2703	2673	2618	2546	2533	2531	2439
ÅLVSBACKA	615	623	628	617	614	597	603	577	578	550	514	515	528
ÖSTRA FÄGELVIK	2322	2323	2327	2368	2350	2315	2312	2278	2335	2421	2373	2371	2371
KIL	7575	7625	7672	7682	7629	7597	7633	7741	7656	7647	7647	7651	7658
BODA	1205	1220	1230	1186	1161	1154	1105	1114	1095	1072	1044	1044	1020
FRYKERUD	2199	2174	2107	2125	2094	2033	2000	1980	1984	1970	1883	1883	1864

+ TILL FÖRSAMLINGEN HAR ÖVERFÖRTS ETT OMRÅDE
- FÖRSAMLINGEN HAR MINSKAT MED ETT OMRÅDE

1962	1963	1964	1965	1966	1967	1968	1969	1970	1971	1972	1972 REVISED	1973	1974	1975
3061	3056	3056	3026	5100+	6079	6040	6047	6006	5942	5883	5879	5849	5858	5835
3139	3104	3109	3112											
2039	2010	1962	1933	1898	1840	1790	1757	1746	1753	1779	1778	1703	1678	1664
1890	1884	1812	1781	1729	1695	1670	1673	1633	1631	1608	1602	1610	1583	1596
741	726	692	687	683	669	656	638	614	629	592	592	563	579	568
18352	18118	17727	17420	17108	16915	16579	16427	16279	16028	15837	15780	15697	15580	15513
876	853	776	765	729	706	687	629	617	606	572	567	562	567	583
7582	7557	7617	7578	7552	7605	7595	7672	9517+	9492	9455	9436	9380	9406	9444
2613	2551	2432	2309	2205	2172	2033	1913							
541	526	487	460	446	440	410	395	390	372	344	356	329	317	300
2541	2521	2357	2345	2310	2185	2136	2131	2085	2049	2069	2063	2045	1984	1925
1044	1011	959	915	869	846	812	787	764	706	687	683	664	654	651
3155	3099	3099	3048	2997	2961	2906	2900	2906	2803	2710	2675	2717	2652	2610
9895	9769	9603	9496	9491	9402	9444	9430	9508	9710	9925	9904	10398	10732	11224
4670	4614	4563	4607	4683	4687	4700	4764	4884	5122	5356	5342	5862	6156	6474
3964	3955	3884	3778	3757	3684	3750	3693	3704	3671	3678	3665	3661	3729	3896
1261	1200	1156	1111	1051	1031	994	973	920	917	891	897	875	847	854
10059	9957	9968	9896	9952	10033	10150	10338	10382	10551	10746	10731	10818	10716	10872
473	467	452	443	434	426	394	383	378	384	378	377	365	361	368
2622	2619	2571	2538	2491	2477	2434	2393	2384	2429	2448	2450	2560	2637	2651
6198	6141	6246	6239	6382	6485	6702	6947	7012	7149	7315	7299	7304	7136	7267
766	730	699	676	645	645	620	615	608	589	605	605	589	582	586
20994	20894	20749	20686	20572	20277	19902	19581	19563	19514	19291	19265	18934	18773	18597
5340	5500	5438	5322	5207	5077	4998	4835	4781	4727	4696	4706	4684	4647	4596
1218	1156	1082	1085	1068	1043	994	989	1025	999	937	916	863	862	844
8612	8654	8781	8908	8960	8975	8887	8870	8910	8942	8906	8894	8674	8603	8507
4445	4446	4352	4310	4278	4139	4032	3926	3889	3900	3834	3830	3800	3729	3724
1179	1138	1096	1061	1059	1043	991	961	958	946	918	919	913	932	926
10628	10673	10582	10504	10546	10550	10613	10666	10728	10630	10837	10854	10791	10656	10777
10628	10673	10582	10504	10546	10550	10613	10666	10728	10630	10837	10854	10791	10656	10777
64174	65104	66442	67551	68915	70133	70818	71503	72467	72751	72488	72512	72234	72564	72369
1208	1230	1255	1279	1338	1335	1370	1395	1425	1397	1424	1419	1404	1412	1410
2960	2927	2969	3112	3158	3185	3333	3565	3736	3928	4124	4102	4442	4812	5152
28450	29404	30775	31756	33221	33570	33347	32743	32853	32052	30950	31057	30143	29535	28922
5575	5559	5484	5627	5766	5796	5772	5965	6127	6282	6254	6240	6129	6041	6004
16207	16454	16626	16562	16509	17177	18063	18901	19404	20180	20901	20890	21342	22081	22174
3976	3903	3850	3751	3682	3676	3600	3611	3650	3706	3721	3705	3710	3717	3750
452	444	407	407	382	365	372	367	348	346	342	339	312	293	288
2402	2313	2263	2241	2209	2176	2101	2142	2168	2147	2083	2078	2106	2053	2022
512	491	443	414	405	392	393	386	365	336	300	289	284	264	273
2452	2379	2370	2402	2445	2461	2467	2428	2391	2377	2389	2393	2362	2356	2374
7635	7597	7532	7806	7809	7902	7911	8103	8291	8542	8847	8850	9116	9455	9965
1009	944	920	898	874	867	827	814	802	767	761	759	749	741	746
1816	1751	1698	1658	1603	1604	1563	1536	1512	1529	1509	1508	1507	1616	1619

Tabell 1 (forts) Folkmängd i kommuner och församlingar 31 december 1950—1975 enligt kommunindelningen 1 januari 1976

LÄN KOMMUN FÖRSAMLING KYRKBOKFÖRINGSDISTRIKT	FOLKMÄNGD DEN 31 DECEMBER												
	1950	1951	1952	1953	1954	1955	1956	1957	1958	1959	1960	1960 REVID	1961
STORA KIL	4171	4231	4335+	4371	4374	4410	4528	4647	4577	4605	4720	4724	4774
KRISTINEHAMN	25948	26299	26325	26318	26456	26704	27058	27435	27658	27861	27870	27892	27548
KRISTINEHAMN	17454	17780	17975	17998	18250	18435	18882	19257	19548	21419+	21547	21571	21282
RUDSKOGA	1085	1090	1069	1059	1055	1023	1061	1038	1020	1003	969	972	942
VARNUM	1630	1641	1595	1599	1544	1594	1500	1523	1526				
VISNUM	3503	3533	3450	3431	3463	3518	3525	3596	3615	3579	3583	3585	3602
VISNUMS-KIL	592	574	582	582	568	567	555	546	519	501	464	464	449
ØLME	1684	1681	1654	1649	1576	1567	1535	1475	1430	1359	1307	1300	1273
MUNKFORS	6110	6139	6196	6189	6216	6225	6257	6282	6274	6257	6241	6247	6195
MUNKFORS	4747	4787	4826	4852	4881	4898	4949	4975	4997	5028	5039	5047	5015
RANSÅTER	1363	1352	1370	1337	1335	1327	1308	1307	1277	1229	1202	1200	1180
STORFORS	6299	6346	6568	6521	6563	6579	6573	6647	6560	6394	6332	6326	6293
BJURTJÄRM	1288	1233	1221	1198	1170	1144	1129	1106	1113	1038	1045	1042	1006
LUNGSUND	1534	1474	1457	1465	1435	1418	1376	1385	1355	1299	1231	1238	1210
STORFORS	3477	3639	3890	3858	3958	4017	4068	4156	4092	4057	4056	4046	4077
SUNNE	18201	18097	18090	18023	17950	17801	17686	17543	17254	16954	16583	16598	16307
GRÅSMARK	2536	2506	2492	2474	2481	2453	2399	2349	2291	2219	2151	2151	2080
LYSVIK	2829	2819	2818	2805	2771	2701	2670	2645	2632	2577	2512	2513	2463
SUNNE	3004	3021	3037	3052	3114	3173	3271	3359	3345	3335	3250	3262	3329
SUNNE DEL	6942	6876	6880	6843	6807	6688	6616	6510	6331	6179	6058	6052	5841
VÄSTRA ÅMTERVIK	1503	1501	1520	1509	1453	1468	1458	1426	1404	1406	1425	1424	1403
ØSTRA ÅMTERVIK	1387	1374	1343	1340	1324	1318	1272	1254	1251	1238	1187	1196	1191
SÄFFLE	19012	19075	19258	19262	19324	19313	19329	19466	19607	19763	19736	19750	19872
BOTILSKÅTER	607	619	605	593	581	570	573	550	543	553	554	554	529
BRÖ	907	905	900	894	913	873	901	940	961	955	956	949	951
ESKILSKÅTER	598	589	584	573	554	527	529	517	528	509	490	491	477
GILLBERGA	1921	1900	1893	1909	1864	1849	1849	1812	1772	1737	1675	1675	1660
KILA	1223	1193	1217	1194	1140	1114	1092	1084	1087	1041	1023	1022	980
LÅNGSERUD	1362	1403	1411	1388	1305	1271	1263	1287	1258	1240	1200	1200	1147
MILLESVIK	261	260	256	251	250	238	237	247	247	247	238	238	234
NY-HUGGENÅS	398	390	421	405	404	381	362	389	402	409	406	405	402
SVANSKOG	1597	1620	1609	1574	1608	1637	1619	1623	1649	1690	1699	1717	1688
SÄFFLE	8510	8562	8710	8862	9080	9275	9361	9487	9653	9903	10085	10090	10411
SØDRA NY	435	423	442	408	411	390	376	387	382	371	322	321	330
TVETA	844	861	863	878	858	842	821	802	784	781	779	780	770
ØLSERUD	349	350	347	333	356	346	346	341	341	327	309	308	293
TORSBY	22158	22067	22177	22092	21988	21922	21672	21484	21575	21364	21121	21135	20828
DALBY	3629	3602	3661	3667	3684	3713	3638	3577	3559	3550	3496	3494	3429
FRYKSUNDE	7008	7014	7016	6987	7006	6943	6877	6846	6846	6813	6804	6799	6745
LEKVATTNET	763	752	752	747	702	710	720	714	702	684	670	669	674
NORRA FINNSKOGA	1465	1447	1460	1420	1403	1418	1418	1492	1799	1818	1742	1745	1656
NORRA NY	2712	2717	2736	2709	2693	2667	2690	2640	2598	2553	2520	2538	2482
NYSKOGA	433	438	452	443	442	437	420	398	393	381	369	369	373
SØDRA FINNSKOGA	1477	1451	1478	1560	1555	1534	1522	1522	1466	1413	1360	1360	1304

+ TILL FÖRSAMLINGEN HAR ÖVERFÖRTS ETT OMRÅDE
 - FÖRSAMLINGEN HAR MINSKAT MED ETT OMRÅDE

1962	1963	1964	1965	1966	1967	1968	1969	1970	1971	1972	1972 REV10	1973	1974	1975	
4810	4902	4914	5250	5332	5431	5521	5753	5977	6246	6577	6583	6860	7098	7600	
27373	27320	27379	27708	27809	27746	27664	27585	27876	27753	27635	27570	27625	27617	27811	
21073 931	21154 923	21280 885	21690 852	21840 873	21915 855	22013 781	22018 781	22226 749	22120 750	22040 738	21966 735	22009 725	21998 728	22124 729	
3659 451	3626 439	3618 431	3574 426	3528 423	3444 410	3357 396	3326 360	3430 354	3438 342	3425 338	3429 337	3440 333	3420 333	3475 321	
1259	1178	1165	1166	1145	1122	1117	1100	1117	1103	1094	1103	1118	1138	1162	
6183	6105	6152	6052	6031	5969	5821	5804	5726	5635	5584	5564	5513	5510	5483	
5031 1152	5003 1102	5055 1097	4976 1076	5002 1029	4969 1000	4867 954	4884 920	4820 906	4762 873	4748 836	4733 831	4694 819	4699 811	4701 782	
6406	6237	6170	6002	5780	5741	5688	5574	5540	5411	5372	5415	5349	5367	5274	
991 1204 4211	974 1125 4138	916 1096 4158	862 1020 4120	821 979 3980	775 979 3987	768 933 3987	737 867 3970	770 841 3929	763 828 3820	791 839 3742	792 837 3786	806 845 3698	835 824 3708	832 794 3648	
15942	15691	15352	15121	14911	14731	14459	14290	14090	13855	13745	13696	13671	13626	13618	
2023 2408 8970+	2008 2376 8862	1925 2291 8731	1853 2250 8689	1812 2179 8645	1786 2138 8539	1723 2071 8473	1688 2037 8433	1626 2014 8357	1578 1970 8279	1537 1922 8258	1532 1922 8224	1489 1874 8312	1455 1853 8361	1422 1835 8401	
1381	1339	1321	1281	1242	1240	1195	1150	1126	1131	1118	1108	1095	1073	1098	
1160	1106	1084	1048	1033	1028	997	982	967	897	910	910	901	884	862	
19849	19758	19788	20016	20218	20141	20212	20149	20213	20157	20159	20088	19971	19823	19740	
515 941 476 1627 951	497 906 456 1600 922	492 881 430 1566 902	503 886 412 1484 909	476 895 389 1445 879	483 886 366 1399 858	460 917 357 1407 865	439 970 348 1365 862	448 1012 348 1328 859	432 1013 330 1299 846	428 1011 324 1289 847	424 1001 325 1275 843	418 1030 313 1257 856	418 1030 313 1257 856	420 1137 312 1231 846	414 1202 306 1227 826
1125 233 397 1664 10558	1105 217 377 1621 10713	1062 216 351 1633 10916	1024 197 331 1623 11342	992 193 321 1613 11768	970 181 308 1601 11854	934 173 303 1608 11972	912 171 303 1602 11998	886 176 348 1616 12100	857 172 321 1613 12190	844 172 495 1616 12261	845 172 491 1602 12241	826 160 482 1600 12160	810 162 462 1572 11962	790 157 450 1561 11923	
303 766 293	293 766 285	294 764 281	284 747 274	262 716 269	259 708 268	253 699 264	259 685 259	243 655 243	238 646 238	230 642 230	227 642 227	224 645 224	219 670 219	212 672 212	
20186	19720	19271	18822	18349	17987	17606	17237	16971	16725	16494	16456	16282	16152	16072	
3273 6731 652 1443 2440	3171 6736 637 1377 2414	3047 6774 624 1291 2356	2972 6796 574 1219 2303	2863 6692 548 1161 2281	2776 6599 539 1143 2241	2689 6580 537 1093 2177	2613 6519 528 1074 2153	2569 6557 515 1043 2130	2527 6539 501 981 2095	2485 6507 499 961 2060	2485 6483 500 964 2045	2475 6559 486 909 2020	2411 6562 492 900 2021	2398 6686 476 886 1965	
349 1254	335 1181	329 1132	303 1068	290 1011	287 987	273 942	257 893	239 826	234 788	227 790	230 784	212 760	204 740	207 702	

Tabell 1 (forts) Folkmängd i kommuner och församlingar 31 december 1950—1975 enligt kommunindelningen 1 januari 1976

LÄN KOMMUN FÖRSAMLING KYRKOBOKFÖRINGSDISTRIKT	FOLKMÄNGD DEN 31 DECEMBER												
	1950	1951	1952	1953	1954	1955	1956	1957	1958	1959	1960	1960 REVID	1961
VITSAND ÖSTMARK	1809 2862	1824 2822	1776 2846	1760 2799	1756 2747	1716 2691	1676 2645	1676 2588	1671 2541	1668 2484	1662 2498	1663 2498	1641 2524
ARJÄNG	13049	12947	12979	12820	12631	12403	12311	12088	11934	11692	11484	11451	11275
BLOMSKOG	1129	1116	1122	1115	1077	1059	1047	1024	1012	970	950	949	946
HOLMEDAL	1345	1333	1319	1305	1264	1250	1250	1233	1219	1214	1183	1180	1150
KARLANDA	1563	1535	1540	1491	1458	1412	1390	1388	1367	1325	1290	1270	1251
SILBODAL	2817	2836	2883	2891	2894	2888	2893	2879	2871	2843	2862	2866	2837
SILLERUD	2303	2246	2211	2182	2143	2098	2042	1978	1927	1877	1818	1817	1776
TRANKIL	811	800	806	781	764	739	742	702	666	650	623	623	624
TÖCKSMARK	1462	1463	1506	1481	1467	1438	1444	1420	1433	1388	1357	1344	1319
VÄSTRA FÄGELVIK	628	633	613	616	613	592	573	558	556	554	545	546	537
ÖSTERVALLSKOG	991	985	979	958	951	927	930	906	883	871	856	856	835
ÖREBRO LÄN													
ASKERSUND	13444	13448	13465	13451	13402	13414	13383	13306	13240	13053	12818	12793	12602
ASKERSUND	2310	2324	2369	2348	2504	2635	2689	2659	2693	2775	2780	2773	2766
ASKERSUNDS LANDSFÖRS	1907	1827	1844	1816	1723	1690	1649	1611	1601	1539	1488	1485	1445
HAMMAR	3733	3826	3832	4210+	4204	4215	4255	4266	4258	4130	4077	4078	4007
LERBÄCK	4132	4112	4096	3789-	3717	3640	3597	3571	3508	3458	3348	3344	3309
SNAVLUNDA	1362	1359	1324	1288	1254	1234	1193	1199	1180	1151	1125	1113	1075
DEGERFORS	10118	10181	10346	10624	10686	10705	10846	10948	10997	10969	11045	11055	11284
DEGERFORS NYSUND	8171 1967	8245 1936	8490 1856	8762 1862	8799 1887	8846 1859	9045 1801	9187 1761	9257 1740	9309 1660	9470 1575-	9478 1577	9705 1579
HALLSBERG	15765	15751	15861	15835	15880	15973	15928	16007	16244	16319	16349	16338	16294
BÖ	1313	1291	1291	1259	1293	1300	1248	1248	1216	1195	1153	1157	1129
HALLSBERG	4510	4648	4761	4900	5030	5179	5264	5405	5620	5771	5980	5965	6039
HALLSBERG DEL	2002	1970	1991	1972	1910	1856	1819	1818	1838	1757	1740	1749	1750
SKÖLLERSTA	3119	3137	3106	3082	3065	3061	3033	3008	3015	3056	3013	3015	3008
SVENNEVAD	1105	1022-	1022	964	958	936	942	918	914	921	880	868	858
VIBY	3716	3683	3690	3658	3624	3641	3622	3610	3641	3619	3583	3584	3510
HÄLLEFORS	10354	10341	10504	10529	10479	10643	10794	11177	11490	11645	12227	12228	12420
GRYTHYTAN	2876	2836	2895	2838	2880	2983	3036	3025	3054	2989	2950	2950	2906
HJULSJÖ	1477	1494+	1495	1514	1484	1465	1423	1433	1423	1351	1361	1359	1315
HÄLLEFORS	6001	6011-	6114	6177	6115	6195	6335	6719	7013	7305	7916	7919	8199
KARLSKOGA	31303	31910	32377	32968	33322	33885	34159	34707	34872	34974	35606	35456	36098
KARLSKOGA	31303	31910	32377	32968	33322	33885	34159	34707	34872-	34974	35606	35456	36098
KUMLA	15704	15735	15815	15993	16140	16198	16339	16407	16251	16136	16181	16200	16007
EKEBY	1429	1413	1397	1388	1389	1378	1388	1404	1371	1368	1351	1364	1265
HÄRDEMO	1169	1171	1162	1139	1128	1124	1113	1109	1078	1042	1020	1020	995
KUMLA	8913	8910	9063	9286	9463	9619	9805	9855	9793	9818	9997	9982	9950
KUMLA DEL	4193	4241	4193	4180	4160	4077	4033	4039	4009	3908	3813	3834	3797
LAXÅ	7210	7524	7825	7832	8143	8273	8385	8483	8480	8464	8557	8549	8626

+ TILL FÖRSAMLINGEN HAR ÖVERFÖRTS ETT OMRÅDE
 - FÖRSAMLINGEN HAR MINSKAT MED ETT OMRÅDE

1962	1963	1964	1965	1966	1967	1968	1969	1970	1971	1972	1972 REVID	1973	1974	1975	
1600 2444	1529 2340	1485 2233	1428 2159	1376 2127	1344 2071	1300 2015	1250 1950	1219 1873	1220 1840	1189 1776	1188 1777	1154 1707	1153 1669	1132 1620	
11057	10888	10743	10634	10489	10391	10174	10056	9989	9887	9755	9764	9766	9803	9825	
914 1125 1225 2825 1736	902 1096 1189 2831 1727	879 1078 1155 2833 1688	843 1053 1118 2894 1659	826 1047 1099 2871 1610	819 1025 1071 2890 1580	780 1023 1028 2868 1514	753 1005 990 2942 1465	715 982 963 2991 1465	685 958 938 3026 1425	661 928 924 3050 1383	671 928 935 3046 1386	661 889 946 3121 1351	661 889 946 3121 1351	642 864 931 3232 1333	613 857 923 3301 1319
601 1310 507 814	577 1302 482 782	567 1304 479 760	557 1311 467 732	561 1320 446 709	540 1334 433 699	531 1328 426 676	511 1358 397 655	507 1351 381 634	500 1368 371 616	474 1362 378 595	475 1352 378 593	468 1380 370 580	445 1408 384 564	457 1425 372 558	
12357	12193	11983	11765	11753	11619	11417	11318	11198	11104	11156	11118	11186	11216	11342	
2726 1371 3961 3271 1028	2676 1335 4000 3184 998	3916+ 3969 3141 957	3886- 3894 3062 923-	3898 3948 3013 894	3867 3906 2974 872	3840 3841 2911 825	3850 3775 2882 811	3897 3675 2832 794	3933 3600 2807 764	3981 3558 2871 746	3952 3537 2875 754	4128 3464 2861 733	4171- 3454+ 2859 732	4186 3468 2938 750	
11176	11161	11107	11143	11909	11827	11646	11916	11860	11739	11781	11763	11753	12005	12153	
9609 1567	9652 1509	9646 1461	9740 1403	9859 2050+	9844 1983	9722 1924	10086 1830	10102 1758	10000 1739	10058 1723	10035 1728	10008 1745	10272 1733	10374 1779	
16211	16308	16444	16517	16687	16328	16780	16856	16895	16709	16578	16518	16533	16611	16643	
1059 7883+	1022 8042	984 8135+	984 8334	960 8533	933 8772	906 8838	881 8982	865 9049	849 8942	837 8726	840 8741	821 8690	826 8646-	798 8536	
2981 830	2993 787	3047 768	3017 726	3082 717	3064 683	3081 650	3166 624	3241 593	3212 564	3275 566	3243 570	3313 584	3469 566	3605 570	
3458	3464	3510	3456	3395	3376	3305	3203	3147	3142	3174	3124	3125	3104+	3134	
12376	12118	12035	12300	12257	12002	11756	11715	11850	11731	11624	11601	11431	11382	11219	
2828 1276 8272	2754 1152 8212	2625 1025 8385	2631 939 8730	2582 927 8748	2496 890 8616	2362 825 8569	2275 786 8654	2267 771 8812	2229 719 8783	2194 701 8729	2193 696 8712	2135 679 8617	2065 664 8653	2003 659 8557	
36248	36419	37212	38019	38599	38203	38505	38981	39508	39344	38536	38699	38351	38205	38103	
36248	36419	37212	38019	38599	38203	38505	38981	39508	39344	38536	38699	38351+	38205	38103	
16077	16017	16009	16127	16220	16266	16272	16327	16271	16270	16443	16430	16694	16842	16939	
1321 967 10035 3754	1276 973 10043 3725	1268 919- 10173 3649	1222 878 10367 3660	1205 863 14152+	1203 827 14236	1211 801 14260	1231 757 14339	1141 736 14394	1034 739 14497	1034 702 14707	1032 703 14695	1044 714 14936	1029 712- 15101+	1035 698 15206	
8524	8529	8785	9180	9393	9455	9330	9485	9553	9297	9085	9087	8880	8781	8664	

Tabell 1 (forts) Folkmängd i kommuner och församlingar 31 december 1950—1975 enligt kommunindelningen 1 januari 1976

LÄN KOMMUN FÖRSAMLING KYRKOBOKFÖRINGSDISTRIKT	FOLKMÄNGD DEN 31 DECEMBER												
	1950	1951	1952	1953	1954	1955	1956	1957	1958	1959	1960	1960 REVID	1961
FINNERÖDJA	1854	1845	1866	1864	1886	1892	1923	1931	1950	1936	1942	1944	1901
RAMUNDEBODA	3567	3875	4127	4163	4475	4618	4770	4861	4876	4915	5050	5037	5184
SKÅGERSHULT	1106	1129	1156	1132	1109	1104	1050	1052	1038	1020	1004	1004	1007
TIVED	683	675	676	673	673	659	642	639	616	593	561	564	534
LINDESBERG	24931	24958	24945	24941	24804	24873	25052	25390	25357	25457	25663	25633	25610
FELLINGSBRÖ	3970	3953	3935	3921	3885	3832	3856	3838	3788	3722	3675	3674	3621
FELLINGSBRÖ NORRA	1555	1568	1529	1550	1491	1533	1512	1504	1503	1455	1410	1401	1387
GULDSMEDSHYTAN	3951	3881	3874	3896	3870	3970	4032	4101	4193	4195	4397	4374	4385
LINDESBERG	5279	5413	5446	5435	5435	5540	5571	5691	5676	5790	6010	6022	6126
LINDESBERG DEL	4629	4553	4520	4514	4489	4371	4380	4321	4208	4210	4141	4136	4021
NÄSBY	2580	2622	2636	2658	2670	2673	2688	2705	2720	2861	2902	2903	2954
RAMSBERG	2967	2968	3005	2967	2964	2954	3033	3230	3269	3224	3128	3123	3116
LJUSNARSBERG	9256	9299	9420	9565	9739	9923	10023	10207	10090	9889	9775	9755	9589
HÖRKENS KBFD	1272	1603	1601	1653	1700	1748	1788	1809	1870	1724	1754	1755	1716
LJUSNARSBERGS KBFD	2379	2401	2502	2566	2570	2630	2685	2665	2662	2709	2690	2701	7873+
LJUSNARSBERGS KBFD DEL	5605	5295	5317	5346	5469	5545	5550	5733	5558	5456	5331	5299	
NORA	9909	9892	10004	9950	9834	9892	9981	10114	10091	9972	9843	9832	9854
JÄRNBORS	975	965	971	974	968	956	928	924	908+	890	884	883	876
NORA BERGSFÖRSAMLING	4318	4298-	4368	4302	4181	4210	4237	4280	4200-	4109	4050	4059	4037
NORA STADSFÖRSAMLING	3517	3548+	3633	3639	3648	3730	3843	3942	4026	4066	4073	4054	4128
VIKER	1099	1081	1032	1035	1037	996	973	968	957	907	836	836	813
ÖREBRO	99322	100229	101017	101812	102406	103077	103929	104463	105129	105419	105332	105372	105761
ALMBY	4475	4398	4394	4691	5103	5356-	5277	5552	8133+	9485	9592	9609	9698
ASKER	3350	3398+	3353	3310	3303	3318	3328	3313	3266	3195	3119	3113	3092
ÅXBERG	1637	1593	1588	1597	1659	1615	1601	1604	1580	1604	1553	1545	1526
EDSBERG	1186	1193	1191	1158	1136	1114	1085	1078	1066	1044	1014	1015	985
EKER	374	369	380										
ERVALLA	1340	1336	1341	1334	1314	1274	1272	1256	1217	1188	1163	1161	1102
GLANSHAMMAR	1349	1331	1329	1319	1317	1318	1291	1276	1256	1233	1213	1218	1211
GRÅVE	208	192	202	187	197	182	174	167	176	169	165	165	153
GÅLLERSTA	986	989	1001	1003	995	1010	1012	995	969	951	917	917	944
HACKVAD	447	432	434	426	409	402	407	405	395	399	374	374	360
MIDINGE	1458	1449	1445	1447	1425	1394	1432	1405	1377+	1375	1322+	1321	1270+
NOVSTA	1310	1340	1346	1379	1355	1357	1329	1312	1311	1314	1430	1434	1495
KIL	1278	1270	1258	1254	1221	1179	1166	1159	1150	1107	1107	1106	1096
KWISTA	1978	1988	1997	2055	2042	2010	2011	2026	2072	2082	1996	1995	1988
KRÄCKLINGE	628	621	621	625	616	593	601	573	563	563	535	534	506
KVISTBRÖ	3399	3405	3441	3452	3406	3378	3287	3268	3214	3133	3080+	3078	2990
LILLKYRKA	798	803	794	804	821	810	820	772	762	744	729	732	697
LÅNGEBRO	6207	7096	7911	9278+	9850	11186	13083	13954	18773-	18903	19471-	19467	20428
LÅNNÄS	1490	1455	1442	1412	1387	1353	1308	1306	1296	1264	1242	1240	1189
MÖSJD	1457	1493	1496	1510	1517	1529	1549	1666	1677	1661	1636	1640	1759
NIKOLAI ÖREBRO	24139	24372	24595	24680	24465	24206+	23856	23396	22086+	21694	21950	21927	21931
NORRBYÅS	645	635	653	636	621	630	607	602	586	579	561	559	555
OLAUS PETRI ÖREBRO	30814	30791	30595	30988	30994	30670	30260	30322	25208+	24844	24421	24524	24185
RINKÅBY	538	521	524	495	503	497	481	476	475	446	423	424	426
STORA MELLÖSA	2439	2398	2349	2362	2336	2317	2276	2230	2194	2177	2113	2102	2055

+ TILL FÖRSÄMLINGEN HAR ÖVERFÖRTS ETT OMRÅDE
 - FÖRSÄMLINGEN HAR MINSKAT MED ETT OMRÅDE

1962	1963	1964	1965	1966	1967	1968	1969	1970	1971	1972	1972 REVID	1973	1974	1975
1823	1758	1729	1693	1630	1605	1576+	1533	1495	1516	1494	1489	1467	1485	1505
5199	5312	5644	6101+	6408	6550	6475	6675	6781	6519	6347	6361	6155	6049	5936
984	972	940	927	921-	874	866	891	893	894	887	882	903	885	870
518	487	472	459	434	426	413	386	384	368	357	355	355+	362	353
25403	25341	25448	25229	25267	24904	24751	24464	24205	24187	24475	24418	24523	24595	24545
3583	3627	3633	3586	3745+	3726	3726	3678	3602	3579	3529	3488	3511	3570	3587
1367	1355	1330	1272	1253	1207	1180	1153	1137	1121	1100	1081	1050	1052	1051
4261	4144	4095	4008	3992	3916	3840	3778	3770	3744	3694	3703	3644	3578	3621
6255+	6502	6759	6898	6946	6869	10295+	10257	10191	10229	10749	10749	10945	11082	11040
3852-	3714	3597	3562	3463	3388									
3022	3047	3097	3092	3100	3093	3081	3084	3111	3161	3114	3112	3145	3120	3088
3063+	2952	2937	2811	2768	2705	2629	2514	2394	2353	2289	2285	2228	2193	2158
9283	8741	8624	8445	8273	8006	7716	7565	7442	7413	7339	7327	7303	7237	7209
1689	1412	1371	1321	1306	1255	1218	1178	1176	1189	1179	1178	1185	1155	1108
7594	7329	7253	7124	6967	6751	6498	6387	6266	6224	6160	6149	6118	6082	6101
9719	9613	9503	9452	9360	9196	9076	9060	9031	8945	9037	9033	9072	9170	9269
853	817	822	774	761	766	722	704	689	679	669	669	677	626	579
3929	3795	3698	3666	3606	3585	3482+	3379	3254	3184	3166	3164	7911+	8068	8218
4162	4253	4266	4325	4339	4251	4307-	4437	4595	4601	4713	4711			
775	750	717	687	654	594	565	540	493	481	489	489	484	476	472
106067	107013	108822	110647	111426	113028	114597	116224	117884	118375	118147	118236	117835	117560	117837
9877	9907	9872	9831	9813	9676	9557	9604	10426	12414	13368	13353	13448	13441	13345
3070	2970	2964	2909	2883	2858	2847	2816	2862	2849	2842	2847	2870	2867	2852
1508	1452	1473	1493	1509	1492	1435	1431	1445	1439	1470	1477	1518	1576+	1639
939	912	856-	866	825	798	765	766	748	726	707	708	689	677	685
1095	1114	1112	1098	1052	1042	1042	986	977	960	979	983	1008	985	1084
1176	1203	1194	1183	1209	1195	1183	1179	1191	1228	1294	1289	1414+	1523+	1614
142	141	141	138	145	148	133	133	140	139	140	134	138	131	133-
904	904	922	924	937	943	959	946	971	987	1043	1043	1093	1078	1079
347	330	324	315	302	300	294	285	284	269	272	268	277	285	284
1238	1223	1168	1155	1116	1076	1059	1036	1031	1017	1018	1015	943-	958	948
1527	1565	1650	1893	1948	2238	2419	2533	2590	2801	3090	3075	3305	3526-	3866
1059	1045	1026	1009	977	957	915	905	856	865	853	847	861	876	938+
1951	1979	2071+	2097	2124	2189	2199	2232	2258	2310	2330	2328	2307	2433	2424
525	496	480	466	439	430	402	380	367	375	361	360	366	351	370
2947	2879	2807	2694	1941-	1909	1818	1774	1737	1684	1663	1670	1667	1632	1673
708	675	658	640	589-	591	567	563	553	552	554	556	588	585-	597
21070	22697	25146	27831	30309	31780	34188	37824	39641	39815	39618	39918	39291	38620	38096-
1149	1115	1083	1058	1026	983	967	935	938	891	874	876	891	925	926
1923	1978	2034	2061	2072	2090	2114	2174	2277	2298	2258	2258	2222	2181	2171-
21376	21004	20790	20223	20052	20781	20778	20044	19596	18834	18456	18289	18482	18505	18245+
544	526	512	490	488	481	495	475	470	476	457	456	465	483	482
24472	24409	24081	23903	23426	22771	22173	20956	20279	19131	18025	18016	17393	17030	17176
412	395	390	368	361	357	370	378	364	380	375	375	379	383	382
2015	2039	2049	2022	1999	2006	2005	1985	1990	2018	2066	2059	2082	2175	2371

Tabell 1 (forts) Folkmängd i kommuner och församlingar 31 december 1950—1975 enligt kommunindelningen 1 januari 1976

LÄN KOMMUN FÖRSAMLING KYRKOBOKFÖRINGSDISTRIKT	FOLKMÄNGD DEN 31 DECEMBER												
	1950	1951	1952	1953	1954	1955	1956	1957	1958	1959	1960	1960 REVID	1961
TYSSLINGE	2147	2178	2218	2200	2222	2234	2226	2218	2215	2173	2119+	2113	2118
TÄNGERÅSA	327	304	291	289	277	269	276	269	261	254	233	233	236
TÄBY	418	411	409	401	406	403	407	373	370	359	355	354	340
VINTROSA	1414	1389	1372	1361	1363	1326	1353	1351	1339	1334	1341-	1334	1280-
ÄNSTA	913	913	878										
ÖDEBY	173	166	169	159	146	147	154	139	142	145	138	138	146
VÄSTMANLANDS LÄN													
ARBOGA	13174	13603	13624	13751	13846	14007	13956	13941	13939	14031	14180	14146	14267
ARBOGA LANDSFÖRSAMLING	1114	1124	1088	945-	919	910	872	881	865	851	837	844	835
ARBOGA STADS-FÖRSAMLING	9152	9532	9626	9903+	10091	10286	10310	10312	10413	10586	10825	10807	11241+
GÖTLUNDA	1923	1925	1925	1927	1860	1869	1850	1794	1744	1678	1641	1618	1581
MEDÅKER	680	694	682	662	676	642	659	673	653	642	622	622	610
SÄTERBO KBFD	305	328	303	314	300	300	265	281	264	274	255	255	
FAGERSTA	14092	14847	15284	15246	15098	15401	15704	16058	16028	16293	16366	16364	16532
VÄSTANFORS	13079	13825	14275	14266	14128	14437	14738	15101	15121	15436	15527	15514	15691
VÄSTERVÅLA	1013	1022	1009	980	970	964	966	957	907	857	839	850	841
HÄLLSTAHAMMAR	12510	12862	13146	13131	13464	13752	14107	14348	14483	14902	15403	15420	16033
BERG	780	751	745-	719	714	697	704	657	676	659	631	628	600
HÄLLSTAHAMMAR	8233	8603	8904	8983	9265	9480	9766	9936	9967-	10352	10803	10822	11424
KOLBJÖCK	2816	2860	2887	2828	2860	2972	3039	3172	3253	3330	3414	3414	3457
SÄBY	681	648	610	601	625	603	598	583	587	561	555	556	552
HEBY	15992	15792	15867	15739	15939	15881	15770	15556	15431	15193	14861	14828	14605
ENÅKER	939	922	908	893	922	922	910	910	877	861	838	841	812
HARBO	1276	1294	1286	1306-	1277	1276	1251	1243	1216	1199	1167	1166	1127
HUDDUNGE	967	944	940	904	900	879	871	837	809	797	760	763	745
NORA	3104	3048	3078	3068	3121	3086+	3035	2930	2870	2808	2745	2722	2643
VITTINGE	2716	2641	2664	2590	2664	2771	2773	2745	2816	2797	2705	2703	2692
VÄSTERLÖVSTA	3743	3695	3714	3734	3767	3700	3733	3735	3685	3617	3562	3556	3547
ÖSTERVÅLA	3247	3248	3277	3244	3288	3247	3197	3156	3158	3114	3084	3077	3039
KUNGSBÖR	7062	7092	7102	7022	7032	7039	7085	7176	7131	7095	6950	6978	7020
BJÖRSKOG	1119	1097	1102	1074	1077	1071	1030	1019	981	978	969	969	967
KUNG KARL	3185	4064+	4126	4084	4093	4119	4320	4437	4474	4483	4450	4468	4554
KUNG KARL DEL	1632	819-	812	802	789	804	761	757	735	720	636	647	626
KUNGS-BÄCKARÖ	408	407	382	384	380	365	334	350	330	314	293	291	269
TORPA	718	705	680	678	693	680	640	613	611	600	602	603	604
KÖPING	22659	22544	22688	22925	23486	24304	24800	24986	25190	25436	25751	25738	25860
HIMMETA	639	620	614	585	568	544	518	516	516	507	495	495	499
KOLSVA	412	393	391	378	356	352	360	348	333	331	286	295	4477+
KOLSVA NORRA KBFD	4184	4054	4090	4113	4139	4182	4310	4285	4188	4028	4041	4050	
KÖPING	13585	13722	13865	14223	14829	15630	16126	16441	16866	17379	17692	17656	17748
MUNKTORP	2051	2014	2006	1961	1922	1910	1864	1872	1830	1772	1856	1858	1809
ODENSVI	1000	960	968	927	926	951	916	905	861	832	808	810	779
VÄSTRA SKEDVI	788	781	754	738	746	735	706	619-	596	587	573	574	548

+ TILL FÖRSAMLINGEN HAR ÖVERFÖRTS ETT OMRÅDE
- FÖRSAMLINGEN HAR MINSKAT MED ETT OMRÅDE

1962	1963	1964	1965	1966	1967	1968	1969	1970	1971	1972	1972 REVID	1973	1974	1975
2092	2094	2067	2062	2013	2039	2012	2048	2076	2085	2142	2126	2182	2359	2428
235	218	213	204	175	187	181	171	155	148	142	142	129	127	131
343	337	351	343	331	332	330	328	310	303	309	309	307	312	308
1295	1282	1278	1260	1256	1266	1292	1251	1271	1299	1344	1362	1429	1434	1482
128	124	110	111	109	113	100	86	81	82	97	97	91	102	108
14448	14604	14787	14920	14903	14920	14799	14820	14882	14944	14908	14824	14820	14706	14717
815	802	806	796	724	683	669	630	639	645	653	636	637	640	621
11455	11673	11885	12042	12227	12286	12199	12254	12333	12363	12298	12244	12229	12106	12153
1572	1525	1493	1484	1371-	1370	1340	1332	1306	1301	1312	1305	1310-	1308	1297
606	604	603	598	581	581	591	604	604	635	645	639	644	652	646
16341	16418	16618	16704	16592	16661	16852	17054	16982	16963	16495	16444	16114	16118	15911
15535	15661	15900	15992	15905	16014	16248	16476	16433	16423	15975	15928	15634	15646	15460
806	757	718	712	687	647	604	578	549	540	520	516	480	472	451
16108	16407	17187	17874	18208	18376	18279	18543	19029	19107	19056	19024	18732	18663	18552
601	581	572	570	535	526	508	473	486	484	461	461	462	483	511
11504	11770	12320	12995	13426	13578	13611	13924	14331	14470	14466	14424	14114	13990	13923
3471	3517	3736	3769	3745	3789	3700	3706	3784	3741	3719	3726	3750-	3772	3686
532	539	559	540	502	483	460	440	428-	412	410	413	406	418	432
14476	14454	14380	14077	14003	13852	13828	13618	13356	13310	13197	13167	13148	13100	13189
788	781	752	717	686	652	638	615	579	596	576	557	550	557	544
1099	1095	1075	1071	1085	1085	1104	1074	1050	1057	1051	1052	1051	1047	1063
755	758	737	718	703	685	659	637	618	588	571	571	537	532	533
2588	2544	2506	2427	2419	2352	2359	2320	2325	2291	2244	2241	2228	2229	2230
2721	2781	2759	2602	2579	2582	2604	2516	2469	2460	2435	2436	2408	2394	2425
3509	3474	3480	3505	3513	3480	3465	3475	3380	3410	3404	3400	3439	3416	3429
3016	3021	3071	3037	3018	3016	2999	2981	2915	2908	2916	2910	2935	2925	2965
7206	7290	7407	7596	7751	8023	7968	8117	8235	8158	8000	7996	7995	8217	8279
992	1002	972	988	958	956	996	1016	1064	1113	1076	1120	1120	1212	1253
4748	4859	4979	5210	5410	5732	5690	5888	6460+	6355	6239	6193	6229	6356	6376
607	586	584	566	546	542	523	493	481	458	447	450	423	432	438
276	272	279	260	260	245	239	244	230	232	238	233	223	217	212
583	571	593	572	577	548	520	476	481	458	447	450	423	432	438
26147	26365	27124	27908	28593	28345	28888	29590	29672	29295	28474	28538	28168	27987	27872
488	473	475	462	475	483	479	466	445	464	468	472	476	486	490
4428	4321	4372	4500	4511	4309	4325	4512	4351	4388	4316	4292	4230	4195	4137
18170	18598	19303	20041	20735	20740	21293	21887	22205	21809	21079	21154	20882	20634	20578
1782	1729	1733	1696	1697	1659	1688	1666	1641	1603	1589	1592	1582	1653	1649
750	741	749	714	701	693	666	651	633	639	636	641	634	640	641
529	503	492	495	474	461	437	408	397	392	386	387	364	379	377

Tabell 1 (forts) Folkmängd i kommuner och församlingar 31 december 1950–1975 enligt kommunindelningen 1 januari 1976

LÄN KOMMUN FÖRSAMLING KYRKOBOKFÖRINGSDISTRIKT	FOLKMÄNGD DEN 31 DECEMBER												
	1950	1951	1952	1953	1954	1955	1956	1957	1958	1959	1960	1960 REVID	1961
NORBERG	6942	7016	7154	7227	7385	7601	7864	8126	8067	7878	8126	8124	8080
KARBENNING NORBERG	1301 5641	1290 5726	1264 5890	1246 5981	1216 6169	1227 6374	1242 6622	1181 6945	1150 6917	1092 6786	1058 7068	1057 7067	1015 7065
SALA	20581	20581	20628	20511	20648	20695	20691	20638	20550	20385	20180	20211	19926
FLÄCKEBO KILA KUMLA MÖKLANTA NORRBY	883 1176 1386 2090 1136	854 1134 1351 2109 1142	800 1118 1371 2039 1137	792 1143 1352 2030 1130	789 1142 1323 2014 1148	814 1115 1317 2027 1148	785 1080 1256 2013 1170	766 1094 1256 1998 1145	765 1073 1282 1960 1107	753 1045 1281 1895 1095+	747 1031 1240 1825 1048	747 1030 1241 1840 1050	708 980 1196 1782 1050
SALA SALA LANDSFÖRSAMLING TÄRNA VÄSTERFÄRNEBO	9273 916 612 3109	9422 912 610 3047	9576 920 589 3078	9571 896 574 3023	9715 889 571 3057	9748 890 539 3097	9905 876 530 3033	10023 852 519 2985	10187 801 487 2888	10173- 771 467 2905	10287 728 447 2827	10295 733 446 2829	10979+ 434 2797
SKINNSKATTEBERG	5630	5781	5900	5779	5778	6132	6247	6515	6535	6480	6439	6448	6283
GUNNILBO HED SKINNSKATTEBERG	785 1064 3781	805 1076 3900	801 1088 4011	754 1043 3982	758 1051 3969	757 1051 4324	743 1004 4500	758 1099+ 4658	765- 1066 4704	728 1048 4704	716 1019 4704	715 1019 4714	667 966 4650
SURAHAMMAR	8923	9165	9350	9192	9339	9609	9840	9960	10000	10363	10552	10547	10848
RAMNÄS SURA	2927 5996	2981 6184	3026 6324+	2967 6225	3027 6312	3180 6429	3405 6435	3407 6553	3426 6574+	3578- 6785+	3668 6884	3656 6891	3699 7149
VÄSTERÅS	73729	75622	77063	78014	79321	81654	84533	86510	88260	89611	91918	91899	93487
BÄDELUNDA VÄSTERÅS DJINGTUNA HARÅKER HUBBO	902 2532 1360 793 2189	900 2540 1339 800 2209	901 2503 1336 775 2216	907 2457 1316 746 2229	876 2574 1294 753 2215	880 2624 1258 769 2277	894 3029 1209 720 2308	873 4501 1205 731 2315	888 6018+ 1271 729 2284	847 7291 1346 710 2268	834 7900 1425 635 2254	840 7876 1427 635 2267	839 25328- 1443 650 2348
IRSTA KUNGSÅRA KÄRRBO LILLHÄRAD LUNDBY VÄSTERÅS	762 320 280 321 3607	756 314 280 319 3779	790 318 270 336 3703	796 297 243 313 3832	770 291 255 312 4093	752 287 254 305 4158	811 284 237 307 4600	817 320 228 320 4491	815 353 232 285 4266	921 346 221 270 4309	1099 362 216 257 4810	1105 362 213 262 4856	1278 375 207 245 13266+
ROMFARTUNA RYTTERNE SEVALLA SKERIKE VÄSTERÅS SKULTUNA	996 1108 417 296 2308	958 1109 405 284 2282	960 1100 422 281 2386	933 1086 408 291 2520	929 1045 413 298 2575	924 1038 397 294 2805	938 1071 369 277 2822	887 1016 356 281 2812	876 1057 359 295 2990	858 1006 339 286 2993	836 1015 334 267 3409	837 1017 336 265 3428	839 976 337 18955+ 3526
TILLBERGA TORTUNA VÄSTERÅS DOMKYRKOFÖRS VÄSTERÅS-BARKARÖ ÅNGSÖ	396 600 53851 441 250	397 571 55695 444 241	386 567 57146 433 234	368 559 58072 426 215	347 556 59102 422 201	334 562 61121 436 179	366 549 63145 422 175	346 539 63892 416 164	335 527 64123- 398 159	299 516 64268 376 141	287 522 64969 357 130	287 523 64872 361 130	296 484 21622- 359 114
KOPPARBERGS LÄN													
AVESTA	24412	24772	25260	25819	26783	27710	28052	28296	28524	28839	29277	29156	29543
AVESTA BY KBFD	8097 2295	8427 + 2330	8704 2292	9069 2215	9410 2211	9609 2164	9896 2067	10225 2014	10386 1982	10644 1925	10880 1901	10880 1899	11124 1887

+ TILL FÖRSAMLINGEN HAR ÖVERFÖRTS ETT OMRÅDE

- FÖRSAMLINGEN HAR MINSKAT MED ETT OMRÅDE

1962	1963	1964	1965	1966	1967	1968	1969	1970	1971	1972	1972 REVID	1973	1974	1975
7871	7692	7363	7225	7100	6976	6879	6810	6809	6792	6707	6686	6618	6619	6612
972	930	887	836	827	793	773	733	715	718	703	693	673	682	659
6899	6762	6476	6389	6273	6183	6106+	6077	6094	6074	6004	5993	5945	5937	5953
19874	19848	19954	20020	19881	19878	19765	19594	19666	19705	20013	19933	20128	20266	20421
716	702	720	695	663	695	662	658	640	657	716	716	716	722	723
976	990	954	938	910	865	840	820	825	839	841	838	829	822	811
1171	1174	1189	1120	1127	1177	1235	1336	1413	1481	1495	1495	1534	1577	1637
1715	1695	1629	1581	1540	1517	1478	1453	1415	1387	1387	1389	1365	1365	1359
998	969	920	936	874	828	793	765	747	753	739	737	751	742	745
11097	11214	11478	11696	11787	11914	11935	11778	11909	11915	12219	12144	12344	12428	12495
428	399	389	400	363	336	315	313	305	293	285	287	290	296	301
2773	2705	2675	2654	2617	2546	2507	2471	2412	2380	2331	2327	2299	2314	2350
6140	5938	5800	5732	5710	5663	5642	5569	5488	5514	5458	5452	5372	5328	5383
641	622	599	601	594	575	551	514	487	483	465	464	445	439	454
909	848	823	818	747	716	655	632	600	595	583	583	580	570	585
4590	4468	4378	4313	4369	4372	4436	4423	4401	4436	4410	4405	4347	4319	4344
10925	10794	10976	11027	10989	10951	10835	11012	10993	10895	11035	11007	11043	11084	11074
3800	3764	3932	4092	4014	3901	3833	3974	4001	3980	4023	4010	3953	4009	4079
7125	7050	7044	6935	6975	7050	7002	7038	6992	6915	7012	6997	7090	7075	6995
94900	97308	100377	104497	107920	109514	111316	114158	116673	118065	117946	118101	117936	118044	117911
806	786	772	744	737	721	727	715	709	717	686	690	678	704	690
26570	27811	27491	27282-	27501	27082	27803	28387	28659	28391	27753	27658	26895	26294	25819
1526	1574	1578	1523	1560	1602	1599	1574	1584	1524-	1503	1503	1495	1514	1493
613	655	585	574	559	545	515	463	453	457	450	452	462	434	423
2556	3008	3235	3512	3885	3985	3998	4138	4127	4183	4319	4335	4610	5399	5759
1260	1345	1395	1449	1468	1558	1578	1547	1528	1517	1529	1520	1511	1512	1493
362	362	363	358	362	376	377	381	369	354	341	342	335	318	322
188	187	187	181	170	164	172	156	161	162	172	171	179	173	160
251	244	234	219	210	214	204	190	195	178	178	184	181	186	175
14269	15135	16408	19968-	22286	23376	23688	24942	27468	29186+	30365	30595	31414	32364	33078
810	796	783	770	750	731	722	701	687	674	660	656	645	638	623
920	924	893	881	872	820	777	769	779+	792	843	836	865+	894	912
314	297	284	286	258	251	256	241	240	250	262	267	259	257	275
19437	19302	18687	18307+	18845	19651	21152	21520	21568	21988	22074	22078	21970	21439	21317
3594	3828	3848	3821	4076	4175	4235	4309	4271	4181	4073	4042	4004	4050	3917
293	297	284	270	288	281	277	260	260	259	261	260	266	264	265
477	478	475	477	485	472	456	460	457	477	472	474	477	454	453
20175	19807	22421	23446+	23175	22924	21951	22357	22002	21438	20624	20663	20294	19740	19343
368	364	350	336	335	491	731	945	1064	1246	1288	1282	1303	1323	1312
111	108	104	93	98	95	98	103	92	91	93	93	93	87	82
29705	29812	29432	29431	29368	29082	28860	28545	28249	28003	27659	27485	27485	27361	27153
11014	10852	10549	10610	10688	10625	10465	10314	10227	10073	10008	9951	9873	9532	9346
1897	1869	1816	1769	1728	1671	1641	1591	1544	1542	1516	1500	1490	1468	1445

Tabell 1 (forts) Folkmängd i kommuner och församlingar 31 december 1950–1975 enligt kommunindelningen 1 januari 1976

LÄN KOMMUN FÖRSAMLING KYRKÖBOKFÖRINGSDISTRIKT	FOLKMÄNGD DEN 31 DECEMBER												
	1950	1951	1952	1953	1954	1955	1956	1957	1958	1959	1960	1961 REVID	
FOLKÄRNA KBFD	2783	2795	2824	2816	2798	2768	2704	2665	2675-	2613	2609	2609	2674
GRYTNÄS	4031	4015	4015	4102	4390	4700	4715	4678	4654+	4658	4726	4724	4673
HÖRNDALES KBFD	2608	2617	2676	2705	2848	3070	3069	3047	2982	2926	2897	2905	2922
KRYLBO KBFD	2817	2924+	3003	3145	3356	3503	3713	3828	3951	4175	4306	4284	4390
KRYLBO KBFD DEL	1781	1664-	1746	1767	1770	1896	1888	1839	1894	1898	1958	1855	1873
BORLÄNGE	32424	32922	33659	34653	35051	35824	36660	37597	38446	39194	39600	39398	39758
BORLÄNGE KBFD	21614	22125	22736	23600	23828	24482	25009	25475	25873	26128	26685	26479	26796
STORA TUNA KBFD	9715	9798	9915	10043	10214	10321	10593	11098	11574	12082	11943	11948	11993
TORSÅNG	1095	999-	1008	1010	1009	1021	1058	1024	999	984	972	971	969
FALUN	41926	42409	42615	42961	43294	43841	44212	44605	44793	44825	45030	45004	45124
ASPEBODA	808	816	803	784	827	803	777	779	755	713	739	739	728
BJURSÅS	3649	3599	3606	3660	3661	3631	3639	3664	3576	3548	3534	3499	3502
ENVIKEN	2226	2214	2210	2256	2234	2253	2256	2245	2236	2180	2172	2171	2192
GRYCKSBO KBFD	2196	2301	2293	2311	2376	2453	2554	2623	2688	2718	2604	2606	2628
HOSJÖ	1602	1590	1610	1653	1739	1888	1961	2043	2125	2123	2126	2124	2181
KRISTINE FALU	16858	16995	17124	18008+	18127	18389	18453	18552	18613	18633	18813	18837	18733
STORA KOPPARBERGS KBFD	6188	6431+	6508	5804-	5876	6058	6219	6383	6550	6676	6818	6817	6954
SUNDBORN	1902	1955	1921	1935	1945	1902	1908	1904	1905	1874	1908	1907	1933
SVARTNÄS	357	363	365	368	362	360	361	361	330	339	341	340	332
SVÄRDSJÖ	4674	4701	4749	4724	4714	4663	4661	4641	4613	4612	4591	4582	4553
VIKA	1466	1444	1426	1458	1433	1441	1423	1410	1402	1409	1384	1382	1388
GÄGNEF	8311	8348	8445	8449	8414	8329	8308	8405	8471	8465	8462	8439	8385
FLODA	2626	2625	2638	2651	2649	2583	2583	2592	2597	2554	2534	2532	2509
GÄGNEF	4350	4301	4308	4275	4207	4180	4117	4105	4136	4081	4042	4029	4011
ROCKFJÄRD	1335	1422	1499	1523	1558	1566	1608	1708	1738	1830	1886	1878	1865
HEDMORA	18642	18801	19029	18977	19000	19050	19033	18924	18792	18835	18865	18906	18933
GARPENBERG	1884	1927	1983	1985	1980	2008	2026	2053	2093	2039	2047	2057	2075
HEDMORA	5057	5063	5132	5181	5279	5359	5653+	5769	5852	5957	6034	6047	6161
HEDMORA DEL	5718	5726	5736	5740	5652	5671	5373-	5347	5198	5229	5220	5241	5148
HUSBY KBFD	1767	1697	1681	1667	1692	1614	1599	1554	1509	1494	1448	1448	1455
LANGSHYTANS KBFD	3239	3456	3571	3515	3548	3592	3611	3466	3411	3414	3420	3420	3458
STJÄRNSUNDS KBFD	977	932	926	889	849	806	771	735	729	702	694	693	636
LEKSAND	14113	13995	13921	13902	13927	13770	13672	13495	13453	13323	13246	13241	13142
DJURA	1081	1027	1001	991	956	933	910	900	908	896	866	866	855
LEKSAND	8448	8411	8364	8340	8359	8310	8290	8141-	8159	8098	8088	8083	8053
SILJANSNÄS	2074	2051	2080	2093	2071	2011	1998	1983+	1934	1884	1871	1870	1835
ÅL	2510	2506	2476	2478	2541	2516	2474	2471	2452	2445	2421	2422	2399
LUDVIKA	30786	31689	32556	32885	33157	33688	34454	35328	35713	35849	35694	35776	36035
GRÄNGÅRDE	5340	5392	5413	5313	5286	5230	5225	5238	5165	5081	4976	4973	4916
GRÄNGESBERG	6015	6210	6305	6373	6402	6523	6718	6851	6851	6816	6687	6685	6524
LUDVIKA	10306	10657	10958	11012	11180	11352	11706	11858	12061	12237	12253	12344	12762
LUDVIKA DEL	6749	7047	7440	7715	7876	8115	8304	8707	8941	9121	9175	9155	9238
SÄFSNÄS	2376	2383	2440	2472	2413	2468	2501	2694	2695	2594	2603	2619	2595
MALUNG	12947	13085	13167	13227	13171	13268	13175	13251	13274	13290	13123	13131	13056

+ TILL FÖRSAMLINGEN HAR ÖVERFÖRTS ETT OMRÅDE
- FÖRSAMLINGEN HAR MINSKAT MED ETT OMRÅDE

1962	1963	1964	1965	1966	1967	1968	1969	1970	1971	1972	1972 REV10	1973	1974	1975
2649	2689	2633	2607	2561	2536	2543	2517	2483	2509	2533	2524	2571	2603	2694
4813	4887	4849	4904	4916	4874	4924	5008	5082	5105	5074	5081	5101	5119	5156
2790	2820	2749	2658	2577	2595	2569	2550	2423	2367	2320	2296	2252	2227	2199
4587	4549	4694	4718	6898+	6781	6718	6565	6490	6407	6208	6133	6198	6412	6313
1955	2146	2142	2165											
4 0280	40558	40823	41099	41652	42203	42808	43462	43989	44784	45194	45034	45411	45833	46208
27431	27686	27894	28094	28512	29060	29443	29793	30010	30948	31228	31082	31501	31865	31713
11929	12001	12084	12172	12312	12294	12502	12853	13181	13047	13160	13150	13111+	13170	13691
920	871	845	833	828	849	863	816	798	789	806	802	799	798	804
45251	45214	45377	45496	45451	45763	46094	46481	46846	46953	47070	46631	46719	46814	47650
729	691	708	704	707	687	690	698	680	669	675	677	682	708	729
3543	3547	3600	3587	3512	3563	3517	3474	3382	3369	3366	3353	3316	3319	3394
2173	2131	2088	2052	1983	1935	1916	1899	1857	1848	1834	1833	1785	1783	1813
2598	2620	2628	2619	2615	2597	2585	2555	2590	2553	2469	2461	2401	2308	2260
2234	2343	2455	2534	2581	2563	2567	2472	2473	2455	2483	2383	2323	2250	2269
18714	18632	18559	18625	18624	18892	19295	19848	20335	20422	20685	20490	20808	20543	20926
7175	7287	7436	7496	7596	7762	7817	7823	7930	7972	7896	7781	7744	8197	8491
1918	1926	1936	1987	1995	1970	1959	1977	1927	1987	2014	2009	2041	2065	2163
300	291	271	249	255	228	220	219	208	192	190	190	187	179	175
4502	4443	4424	4410	4390	4363	4340	4362	4319	4339	4301	4299	4250	4281	4249
1365	1303	1272	1233	1193	1203	1188	1154	1145	1147	1157	1155	1182	1181	1181
8271	8270	8285	8285	8206	8191	8145	8121	8199	8252	8414	8400	8652	8897	9122
2422	2368	2365	2317	2251	2239	2220	2211	2168	2124	2107	2112	2086	2092	2042
3934	3964	4006	4074	4033	4005	3953	3941	4018	4128	4304	4300	4518	4699	4923
1915	1938	1914	1894	1922	1947	1972	1969	2013	2000	2003	1988	2048	2106	2157
18832	18621	18349	18079	17902	17747	17404	17197	16814	16650	16537	16536	16650	16757	16736
1977	1916	1828	1723	1682	1644	1642	1544	1459	1489	1442	1418	1381	1323	1329
6307	6368	6375	6429	11317+	11234	11095-	11052	10835	10759	10664	10698	10827	10995	11030
5127	5051	5001	4993											
1425	1414	1370	1309	1294	1715+	1665	1643	1602	1572	1554	1549	1553	1541	1516
3389	3293	3246	3124	3141	3154	3002	2958	2918	2830	2877	2871	2889	2898	2861
607	579	529	501	468										
13023	12873	12866	12787	12737	12722	12551	12510	12339	12278	12280	12287	12434	12579	12761
845	822	799	793	774	772	737	741	725	719	728	732	722	733	753
7989	7887	7878	7828	7837	7835	7729	7707	7581	7563	7572	7576	7665	7687	7763
1795	1749	1762	1758	1710	1688	1667	1653	1614	1603	1614	1615	1664	1693	1787
2394	2415	2427	2408	2416	2427	2418	2409	2419	2393	2366	2366	2383	2466	2458
35708	35145	35133	34947	34576	34271	34018	33591	33489	33704	33672	33441	33031	32856	33069
4769	4619	4508	4412	4283	4183	4119	4027	4014	3975	4053	4019	3979	4048	4108
6446	6274	6081	6002	5996	6008	6030	6020	6138	6256	6180	6143	5967	5986	6004
22019+	21906	22261	22384	22172	22008	21869	21689	21578	21768	21809	21639	21505	21297	21493
2474	2346	2283	2149	2125	2072	2000	1855	1759	1705	1630	1640	1580	1525	1464
13053	12992	12892	12674	12579	12626	12558	12393	12289	12144	12114	12098	12053	12013	11965

Tabell 1 (forts) Folkmängd i kommuner och församlingar 31 december 1950–1975 enligt kommunindelningen 1 januari 1976

LÄN KOMMUN FÖRSAMLING KYRKOKOBFÖRINGSDISTRIKT	FOLKMÄNGD DEN 31 DECEMBER												
	1950	1951	1952	1953	1954	1955	1956	1957	1958	1960	1960	1960	1961
	REVID												
LINA	2085	2112	2091	2110	2081	2068	2062	2088	2050	2034	1998	1993	1975
MALUNG UTOM TYNGSJÖ	8067	8175	8279	8327	8326	8404	8326	8394	8470	8531	8459	8472	8483
RÖRBJÖCKSNÄS KBFD	376	370	360	366	367	362	362	371	378	378	370	370	363
TRANSTRAND	1833	1853	1853	1841	1828	1862	1863	1847	1843	1836	1790	1791	1748
TYNGSJÖ FD KAPELLAG	586	575	584	583	569	572	562	551	533	511	506	505	487
MORA	17080	17135	17284	17400	17282	17356	17353	17246	17360	17343	17272	17245	17218
MORA	3445	3504	3608	3666	3635	3686	3755	3722+	12849+	12898	12919	12885	12912
MORA DEL	8802	8774	8844	8890	8882	8928	8950	8960-					
SOLLERÖN	1840	1836	1823	1832	1788	1764	1744	1729	1710	1688	1672	1674	1668
SÖRONSJÖNS KBFD	622	625	629	650	626	617	580	566	563	548	516	520	508
VENJANS KBFD	933	949	942	943	943	940	924	901	880	857	841	834	813
VARHUS	1438	1447	1438	1419	1408	1421	1400	1368	1358	1352	1324	1332	1317
ORSA	8061	8069	8061	8062	7958	7946	7840	7794	7802	7829	7791	7751	7658
ORSA UTOM SKATTUNGE	6996	7007	7035	7045	6961	6973	6904	6875	6894	6939	6952	6912	6850
SKATTUNGE FD KAPELLG	1065	1062	1026	1017	997	973	936	919	908	890	839	839	808
RÄTTVIK	13562	13392	13425	13358	13316	13270	13053	12981	12895	12728	12469	12459	12358
BINGSJÖ-DÖDRAN	645	614	609	594	564	564	555	542	539	519	495	494	497
BODA	2003	1973	1971	1983	1974	1956	1928	1890	1855	1813	1777	1777	1706
ÖRE	2935	2924	2946	2925	2879	2838	2763	2693	2664	2593	2498	2501	2458
RÄTTVIK	7979	7881	7899	7856	7899	7912	7807	7856	7837	7803	7699	7687	7697
SMEDJEBACKEN	12672	12809	12843	12792	12741	12891	13106	13385	13456	13475	13452	13467	13619
MALINGSBÖ	406	402	414	404	408	400	411	411	414	388	377	377	345
NORRBJÖCKE	3701	3862	3912	3994	4049	4177	4328	4464	4615	4734	4846	4841	5038
NORRBJÖCKE DEL	5180	5212	5224	5191	5120	5171	5270	5450	5340	5283	5231	5250	5293
SÜDERBJÖCKE	3385	3333	3293	3203	3164	3143	3097	3060	3087	3070	2998	2999	2943
SXTER	10564	10652	10591	10592	10466	10425	10333	10353	10319	10260	10236	10264	10200
GUSTAFS	2240	2254	2233	2240	2224	2178	2156	2143	2148	2132	2142	2159	2176
SILVERBERG	986	1021	1003	979	949	906	884	852	807	779	739	739	729
STORA SKEDVI	3197	3187	3162	3120	3045	2979	3006	2950	2930	2884	2825	2834	2802
SXTER		4190+	4193	4253	4248	4362	4287	4408	4434	4465	4530	4532	4493
SXTERS LANDSFÖRSAMLING	1628												
SXTERS STADS-FÖRSAMLING	2513												
VANSBRO	10668	10744	10785	10759	10633	10600	10628	10614	10553	10445	10336	10343	10289
JÄRNA KBFD	4043	4079	4050	4019	4003	3953	3949	3952	3933	3933	3919	3934	3925
NRS	2021	2020	2002	1947	1904	1893	1899	1873	1898	1885	1860	1852	1814
VANSBRO KBFD	3018	3042	3103	3139	3107	3146	3154	3164	3116	3067	3010	3006	3021
XPPELBÖ	1586	1603	1630	1654	1619	1608	1626	1625	1606	1560	1547	1551	1529
ÄLVDALEN	10851	10834	10984	10920	10979	11073	11318	11527	11515	11515	11458	11467	11239
EVERTSBERGS KBFD	730	704	698	683	685	675	663	650	652	643	614	614	606
IDRE	1718	1713	1722	1711	1718	1734	1783+	1767	1760	1794	1838	1843	1792
SÄRNA	2433	2385	2415	2381	2356	2322	2329	2308	2297	2297	2256	2255	2204
ÄSENS KBFD	1433	1449	1503	1472	1506	1543	1610	1677	1636	1654	1643	1642	1585
ÄLVDALENS KBFD	4537	4583	4646	4673	4714	4799	4933	5125	5170	5127	5107	5113	5052

+ TILL FÖRSAMLINGEN HAR ÖVERFÖRTS ETT OMRÅDE

- FÖRSAMLINGEN HAR MINSKAT MED ETT OMRÅDE

1962	1963	1964	1965	1966	1967	1968	1969	1970	1971	1972	1972 REVISED	1973	1974	1975
1929	1907	1882	1862	1863	1856	1829	1804	1777	2029+	2017	2002	1968	1957	1943
8567	8613	8604	8478	8392	8413	8422	8318	8335	8317	8341	8331	8351	8384	8366
354	349	343	331	330	318	308	302	289						
1742	1688	1649	1601	1609	1660	1638	1611	1541	1457	1421	1432	1416	1368	1368
461	435	414	402	385	379	361	358	347	341	335	333	318	304	288
17205	17235	17150	17157	17216	17233	17194	17171	17131	17405	17462	17391	17511	17749	17927
12924	13014	13021	13121	13217	13309	13359	13403	13421	13746	13816	13744	13889	14140	14321
1678	1638	1595	1552	1558	1544	1521	1500	1468	1471	1496	1494	1511	1505	1513
488	467	453	444	431	420	412	395	393	383	380	377	354	357	
803	787	767	738	727	703	676	660	629	616	591	596	592	577	919
1312	1329	1314	1302	1283	1257	1226	1213	1220	1189	1179	1180	1165	1170	1174
7633	7468	7461	7365	7298	7238	7151	7048	6924	6965	6942	6936	6950	6933	7005
6833	6709	6714	6629	6577	6530	6491	6396	6308	6366	6354	6349	6376	6384	6474
800	759	747	736	721	708	660	652	616	599	588	587	574	549	531
12133	12022	11794	11735	11586	11432	11290	11079	10853	10773	10728	10691	10634	10665	10732
489	473	446	429	418	407	390	376	383	346	322	322	305	297	282
1662	1631	1575	1550	1530	1480	1439	1420	1347	1325	1277	1275	1265	1273	1252
2404	2336	2278	2205	2125	2080	2016	1947	1891	1844	1816	1791	1756	1734	1714
7578	7582	7495	7551	7513	7465	7445	7336	7232	7258	7313	7303	7308	7361	7484
13831	13607	13456	13469	13342	13345	13149	13230	13263	13262	13340	13284	13366	13426	13397
341-	322	342	320	294	282	258								
5294	5373	5403	5534	10500+	10526	10381	10559	10702	10781	10881	10827	10859	10857	10815
5318	5132	5017	5000											
2878	2780	2694	2615	2548	2537	2510	2671+	2561	2481	2459	2457	2507	2569	2582
10074	10156	10119	10119	9979	9960	9899	9875	9817	9764	9805	9791	9827	10034	10262
2156	2250	2248	2231	2206	2180	2201	2201	2207	2166	2164	2164	2199	2268	2403
704	660	623	605	585	559	528	491	439	429	437	438	436-	448	451
2753	2745	2714	2649	2615	2571	2537	2461	2391	2347	2358	2356	2322	2364	2374
4461	4501	4534	4634	4573	4650	4633	4722	4780	4822	4846	4833	4870	4954	5034
10258	10112	9942	9805	9647	9484	9344	9157	9028	8917	8848	8800	8730	8705	8693
3885	3847	3798	3771	3715	3636	3612	3543	3471	3460	3423	3417	3412	3415	3407
1837	1782	1738	1653	1592	1533	1473	1400	1373	1343	1336	1326	1290	1272	1235
2988	2951	2913	2941	2933	2951	2933	2914	2919	2866	2875	2840	2809	2843	2897
1548	1532	1493	1440	1407	1364	1326	1300	1265	1248	1214	1217	1219	1175	1154
10896	10535	10238	9998	9886	9803	9581	9278	8962	8806	8658	8647	8651	8537	8429
602	610	591	577	570	563	540	530	510	500	493	487	488	484	486
1750	1738	1682	1655	1630	1606	1553	1512	1465	1428	1410	1409	1392	1375	1370
2131	2042	1982	1928	1846	1818	1780	1689	1621	1560	1518	1518	1510	1495	1474
1496	1381	1326	1265	1247	1233	1198	1183	1147	1114	1105	1104	1088	1051	1013
4917	4764	4657	4573	4593	4583	4510	4364	4219	4204	4132	4129	4173	4132	4086

Tabell 1 (forts) Folkmängd i kommuner och församlingar 31 december 1950–1975 enligt kommunindelningen 1 januari 1976

LÄN KOMMUN FÖRSAMLING KYRKOBOKFÖRINGSDISTRIKT	FOLKMÄNGD DEN 31 DECEMBER												
	1950	1951	1952	1953	1954	1955	1956	1957	1958	1959	1960	1960 REVID	1961
GÄVLEBORGS LÄN													
BOLLNÄS	35598	35430	35495	35424	35419	35308	35309	35306	35241	35207	34584	34582	34354
ALFYA	6246	6192	6176	6133	6116	6019	5966	5875	5781	5712-	5505	5503	5489
ANNEFORS FÖ KAPELLAG	288	292	292	295	290	282	280	279	280	253	240	240	245
ARBRÅ	5260	5238	5233	5251	5241	5266	5257	5219	5220	5161	5033	5031	5042
BOLLNÄS	5335	5397	5563	5701	5791	5897	6112	6301	15930+	16168+	16117-	16104	16056
BOLLNÄS DEL UTOM K:L:LAG	9873	9769	9787	9686	9631	9514	9483	9496					
HANEBO	4005	3976	3950	3900	3908	3928	3868	3850	3816	3785	3663+	3665	3599
KATRINEBERGS FÖ K:L:LAG	392	392	367	383	373	418	416	403	397	379	354	372	374
RENGSJÖ	1887	1902	1869	1837	1808	1775	1777	1757	1750	1740	1727	1721	1694
SEGERSTA	1229	1195	1181	1153	1178	1135	1102	1092	1086	1060	1038-	1040	992
SVABENSVERKS FÖ K:L:LAG	136	130	139	164	165	150	148	149	137	136	124	124	127
UNDERSVIK	947	947	938	921	920	924	900	885	844	813	783	782	736
GÄVLE	71413	72302	73073	73777	74600	75834	76760	77824	78044	78697	79263	79262	80493
HAMRÄNGE	4716	4819	4849	4841	4875	4927	4862	4888	4881	4882	4866	4865	4811
HEDESUNDA	3613	3630	3627	3565	3565	3647	3642	3540-	3450	3377	3273	3272	3212
HELIGA TREFALDIGHET	27499	27766	28075	28675	29356	30232	30541	31206	31799	33003	34113	34112	35188
HILLE	3377	3395	3377	3408	3486	3572	3621	3654	3694	3718	3838	3830	3900
STAFFAN GÄVLE	19395	19818	20230	20442	20423	20430	21016	21461	21336	20913	20655	20658	20694
VALBO	12813	12874	12915	12846	12895	13026	13078	13075	12884	12804	12518	12525	12688
HOFORS	13304	13543	13903	14107	14265	14448	14737	15179	15017	15163	15261	15288	15627
HOFORS	9332	9549	9846	10123	10400	10576	10901	11375	11308	11475	11636	11662	12036
TORSÄKER	3972	3994	4057	3984	3865	3872	3836	3804	3709	3688	3625	3626	3591
HUDIKSVALL	35546	35745	35932	35945	35861	35873	35992	36095	36160	35861	35947	35944	35619
BJURÅKER	3761	3830	3796	3822	3791	3807	3803	3856	3904	3773	3638	3653	3576
DELSBÖ	4914	4822	4808	4788+	4764	4654	4616	4503-	4395	4347	4245	4244	4174
ENÄNGER	2285	2341	2338	2303+	2274	2222	2195-	2132	2092	2047	1995	1985	1937
FORSA	4275	4316	4269	4268	4271	4260	4273	4229	4160	4168	4117	4114	4052
HUDIKSVALL	8751	8840	9095	9293	9408	9679	9889	10314	10713	10736	11193	11192	11230
HÄLSINGTUNA	2380	2435	2384	2330-	2276+	2251	2252	2199	2157	2169	2201	2201	2227
HÖG	671	663	655	681	653-	623	623	626	601	579	570	571	557
IDENÖR	992	976	980	987	943	926	907	872	828	793	786	780	750
NIANFORS	233	273	258	246	255	244	250	250	264	268	258	260	261
NJUTÄNGER	4767	4708	4813	4797	4824	4841	4864	4855	4814	4788	4798	4799	4792
NORRBO	871	895	879	872	864	855	844	833	834	823	808	807	775
ROGSTA	1646	1646	1657	1558-	1538	1511	1476	1426	1398	1370	1338	1338	1288
LJUSDAL	28719	28934	28980	28744	28481	28479	28319	28188	27972	27466	27007	26868	26556
FÄRILA	5489	5608	5616	5503-	5457	5432	5369	5309	5274	5178	5093	5090	4974
HÄMRA	1749	1743	1775	1735	1699	1697	1641	1613	1557	1552	1489	1487	1447
JÄRVÖ	6936	6866	6762	6675	6553	6475	6382	6201	6149-	5930	5793	5660	5524
KÄRRBÖLE	427	434	420	405	411	399	386	396	400	399	419	419	483
LJUSDAL	3806	4000	4118	4174	4194	4315	4354	4434	4388	4354	4440	4432	4653
LJUSDAL DEL	7276	7259	7285	7199-	7176	7195	7235	7227+	7181+	7034	6853	6862	6672
LOS	1479	1470	1449	1451+	1440	1407	1389	1394	1383	1378	1315	1313	1288
RAMSJÖ	1557	1554	1555	1604	1551	1559	1563	1614	1640-	1641	1605	1605	1515

+ TILL FÖRSAMLINGEN HAR ÖVERFÖRTS ETT OMRÅDE
 - FÖRSAMLINGEN HAR MINSKAT MED ETT OMRÅDE

1962	1963	1964	1965	1966	1967	1968	1969	1970	1971	1972	1972 REVID	1973	1974	1975
34087	33919	33755	33540	33456	33742	33523	33261	33039	32987	33057	33051	33106	33144	33073
5461-	5364	5282	5306	5326	5319	5295	5214	5307+	5288	5365	5354	5368	5420	5406
240	241	238	224	218	216	204	204	192						
4965	4930	4888	4803	4789	4837	4751	4661	4590	4597	4608	4609	4631	4680	4671
16088	16182	16264	16246	16335	16615	16713	16895	17019	17382+	17339	17364	17417	17368	17356
3539	3492	3468	3408	3324	3375	3332	3229	3117	3094	3134	3131	3131	3141	3130
338	328	308	303	280	262	221	185	149						
1639	1604	1564	1538	1498	1464	1428	1355	1340	1333	1334	1324	1311	1292	1286
977	939	921	896	881	879	843	817	805	798	779	778	764	755	748
132	135	135	135	140	142	137	126							
708	704	687	681	665	633	599	575	520	495	498	491	484	488	476
81045	81403	81888	82467	83330	83576	83620	83822	84625	84698	84537	84505	84576	85234	86911
4688	4634	4631	4575	4551	4544	4467	4458	4393	4371	4348	4334	4306	4273	4195
3155	3098	3036	2991	2939-	2946	2874	2820	2743	2735	2722	2722	2719	2741	2729
35961	35611	35587	35291	35802	35867	36559	37296	38258	38544	38811	38821	39407	40668	41686
3910	3938	3978	4156	4196	4197	4154	4190	4139	4209	4307	4294	4415	4622	4639
20623	21194	24083+	24691	24800	25123	24650	24223	24016	23707	23399	23394	22834	22117	22315
12708	12928	10573-	10763	11042+	10899	10916	10835	11076	11132	10950	10940	10895	10813	11347
15670	15694	16054	16559	16405	16122	15959	15950	15705	15522	15193	15076	14741	14610	14456
12098	12261	12722	13377	13274	13047	12951	12999	12825	12735	12413	12296	11983	11848	11760
3572	3433	3332	3182	3131	3075	3008	2951	2880	2787	2780	2780	2758	2762	2696
35472	35269	35177	35440	35650	35731	35801	36003	36367	36507	36560	36447	36415	36553	36692
3476	3313	3150	3075	3078	3016	2933	2810	2807	2785	2728	2726	2683	2674	2647
4138	4106	4086	4182	4190	4248	4223	4310	4346	4338	4426	4416	4440	4463	4489
1916	1860	1846	1839	1793	1753	1708	1667	1610	1565	1556	1542	1505	1495	1495
3992	3984	4032	4049	4040	3972	3934	3961	3885	3859	3793	3796	3872	3868	3940
11378	11539	11714	11866	12034	12069	11723	11603	11258	10828	10436	10358	10171	10049	9843
2211	2146	2074	2075	2054	2220	2819	3141	3892	4531	5103	5125	5207	5499	5906
549	535	503	502	496	497	498	496	481	483	463	463	472	469	484
728	680	697	692	682	677	650	629	619	585	574	583	594	595	584
269	251	221	210	189	195	163	157	186	159	149	145	144	112	108
4805	4909	4936	5070	5288	5344	5438	5538	5632	5737	5723	5691	5722	5723	5608
750	722	713	715	693	663	653	633	613	610	583	578	576	585	592
1260	1224	1205	1165	1113	1077	1059	1058	1038	1027	1026	1024	1029	1021	996
26049	25427	24977	24574	24295	23980	23333	22952	22524	22390	22412	22343	22172	22024	21868
4931	4816	4792	4738	4752	4704	4514	4439	4375	4323	4270	4259	4146	4121	4106
1375	1320	1296	1297	1255	1220	1142	1098	1029	976	963	922	914	859	817
5380	5232	5129	4995	4925	4842	4674	4494	4433	4384	4368	4353	4322	4307	4357
450	435	417	399	421	398	376	370	338	322	314	317	303	301	292
11232+	11089	10921	10832	10705	10600	10504	10492	10461	10577	10754	10747	10810	10826	10697
1217	1181	1133	1089	1062	1053	1013	984	940	879	855	854	813	797	787
1464	1354	1289	1224	1175	1163	1110	1075	948	929	888	891	864	833	812

Tabell 1 (forts) Folkmängd i kommuner och församlingar 31 december 1950–1975 enligt kommunindelningen 1 januari 1976

LÄN KOMMUN FÖRSAMLING KYRKOBOK FÖRINGSDISTRIKT	FOLKMÄNGD DEN 31 DECEMBER												
	1950	1951	1952	1953	1954	1955	1956	1957	1958	1959	1960	1960 REVID	1961
NORDANSTIG	14179	14102	14055	13944	13786	13652	13474	13366	13133	12999	12775	12781	12570
BERGSJÖ	3786	3791	3735	3696+	3603-	3582	3498	3474	3409	3361	3310	3311	3287
GNARP	3267	3193	3179	3115	3048	3015	2954	2945	2878	2838	2825	2824	2777
HÄRNÄNGER	3211	3187	3176	3225+	3213+	3152	3169	3156	3099	3100	3064	3062	2975
HÄSSELA	2056	2048	2070	2045	2036	2040	2027	1996	2006	1948	1878	1884	1829
ILSBO	542	565	567	560-	592	604	600	576	562	590	581	583	596
JÄTTENDAL	1317	1318	1328	1303-	1294	1259	1226	1219	1179	1162	1117	1117	1106
OCKELBO	8551	8523	8570	8474	8421	8320	8280	8283	8197	8097	7917	7913	7921
LINGBÖ	975	964	965	990	988	979	982	985	951	952	920	920	938
OCKELBO	6585	6610	6628	6519	6458	6393	6356	6338	6298	6209	6104	6099	6104
ÅMÖT	991	949	977	965	975	948	942	960	948	936	893	894	879
OVANÅKER	8588	8575	8659	8569	8628	8647	8610	8526	8445	8398	8345	8345	8301
OVANÅKER	7239	7245	7335	7253	7330	7379	7369	7313	7241	7234	7196	7198	7161
VOXNA	1349	1330	1324	1316	1298	1268	1261	1213	1204	1164	1149	1147	1140
SANDVIKEN	36954	37522	38053	38151	38566	39052	39006	39081	38765	39183	39392	39381	39719
JÄRBO	2939	2912	2919	2908	2923	2890	2867	2877	2844	2828	2776	2785	2750
OVANSJÖ	8647	8692	8595	8441	8372	8364	8303	8277	8121	8117	8114	8119	8152
OVANSJÖ DEL	1890	1924	1934	1953	1936	1957	1932	1982	2015	2115	2177	2181	2242
SANDVIKEN	18784	19362	19965	20255	20657	21157	21316	21423	21412	21797	22024	22003	22324
ÅRSUNDA	2041	2041	2054	2022	2100	2115	2192	2060	1992	1988	1998	1997	1966
ÖSTERFÄRNEBÖ	2653	2591	2586	2572	2578	2569-	2496	2462	2381	2338	2303	2298	2285
SÖDERHAMN	32141	32356	32529	32696	32649	32928	33126	33055	33046	32967	32904	32882	33101
BERGVIK	2541	2589	2586	2591	2581	2541	2513	2505	2465	2435	2440	2440	2450
LJUSNE	4969	5000	5083	5127	5131	5127	5131	5181	5222	5204	5085	5077	5101
NO	1761	1737	1713	1719	1674	1688	1643	1618	1592	1552	1547	1547	1525
NORRALA	2715	2762	2764	2748-	2787	2854	2908+	2866	2835	2789	2809	2809	2812
SANDARNE	1833	1798	1803	1914	1927	2005	1943	1875	1836	1709	1668	1659	1639
SKÖG	2203	2190	2131	2081	2026	2011	1997	1971	1938	1917	1846	1842	1775
SÖDERALA	5018	5068	5129	5165	5124	5155	5220	5173	5096	5091	5002	5004	5058
SÖDERHAMN	9681	9790	9912	9977	10038	10219	10474	10602	10846	11087	11342	11339	11592
TRÖNÖ	1420	1422	1408	1374	1361	1328	1297	1264	1216	1183	1165	1165	1149
VÄSTERNORRLANDS LÄN													
HÄRNÖSAND	27599	27671	27897	28079	28296	28526	28688	28716	28705	28672	28494	28517	28207
HENSÖ	324	318	326	313	307	266	257	254	250	245	213	215	206
HÄGGDÄNGER	750	748	756	749	726	702	678	672	640	607	577	575	564
HÄRNÖSAND	15263	15374	15574	15919	16120	16332	16583	16781	17023	17107	17163	17182	17146
HÖGSJÖ	3791	3829	3831	3750	3746	3699	3635	3527	3398	3330	3192	3164	3123
STIGSJÖ	1757	1741	1726	1701	1702	1627	1650	1595	1555	1546	1511	1513	1432
SÄBRÅ	4827	4762	4783	4759	4798	5037	5065	5087	5048	5072	5096	5119	5028
VIKSJÖ	887	899	901	888	897	863	840	800	791	765	742	749	728
KRAMFORS	38355	38309	38071	37403	36699	36322	36100	35600	35018	34456	33709	33692	33060
BJÄRTRE	4297	4279	4256	4173	4042	3968	3898	3833	3783	3683	3581	3592	3483
DAL	1134	1085	1088	1079	1036	1006	1014	990	954	924	883	883	849

+ TILL FÖRSAMLINGEN HAR ÖVERFÖRTS ETT OMRÅDE
 - FÖRSAMLINGEN HAR MINSKAT MED ETT OMRÅDE

1962	1963	1964	1965	1966	1967	1968	1969	1970	1971	1972	1972 REVID	1973	1974	1975
12415	12250	12064	12033	11894	11793	11710	11553	11469	11433	11483	11498	11524	11611	11576
3240	3175	3126	3088	3021	3007	2995	2967	2899	2894	2896	2904	2963	3024	3020
2710	2662	2608	2611	2581	2528	2529	2465	2508	2464	2483	2482	2469	2460	2438
2957	2971	2946	2960	2911	2919	2853	2804	2831	2880	2926	2943	2985	3045	3036
1814	1752	1698	1689	1667	1626	1591	1592	1559	1511	1497	1495	1463	1406	1388
584	594	579	586	648	657	710	714	700	704	704	705	686	708	717
1110	1096	1107	1099	1066	1056	1032	1011	972	980	977	969	958	968	977
7860	7704	7559	7463	7355	7265	7115	6883	6762	6728	6627	6584	6532	6455	6410
980	929	902	880	866	851	859	748	750	748	711	703	698	690	666
6002	5918	5856	5819	5724	5637	5500	5403	5295	5275	5226	5192	5184	5118	5116
878	857	801	764	765	777	756	732	717	705	690	689	650	647	628
8241	8166	8163	8092	8081	8038	8037	7948	7856	7946	7953	7949	7893	7942	8040
7126+	7103	7165	7132-	7128	7102	7119	7109	7047	7183	7203	7198	7156	7214	7317
1115+	1063	998	960+	953	936	918	839	809	763	750	751	737	728	723
40076	40233	40132	40859	41777	42231	42761	43108	43663	43586	43489	43486	43202	43011	43143
2765	2715	2742	2772	2772	2815	2814	2750	2709	2704	2666	2652	2630	2658	2658
8062	7977	7792	7759	7647-	7517	7450	7309	9612+	9540	9639	9646	9611	9815	9958
2288	2272	2350	2375	2438	2424	2413	2456							
22774	23146	23161	23907	24922+	25497	26102	26687	27487	27499	27449	27462	27259	26888	26812
1961	1934	1921	1941	1939	1940	1951	1941	1984	1982	1921	1917	1937	1921	1977
2226	2189	2166	2105	2059	2038	2031	1965	1871	1861	1814	1809	1765	1729	1738
33046	32642	32106	32245	32390	32499	32194	31897	31896	32188	32001	31985	31860	32176	32243
2318	2254	2211	2168	2126	2044	1990	1931	1839	1809	1789	1789	1780	1848	1877
5074	4874	4777	4808	4841	4927	4826	4755	4740	4659	4649	4617	4578	4654	4645
1480	1475	1431	1409	1375	1370	1351	1322	1280	1236	1241	1236	1218	1197	1204
2766	2706	2694	2737	2733	2714	2711	2701	2811	2853	2860	2850	2932	3034	3051
1587	1520	1410	1387	1397	1426	1384	1296	1264	1193	1184	1166	1159	1152	1171
1721	1684	1644	1576	1547	1504	1465	1392	1361	1313	1288	1277	1264	1267	1256
5002	5068	4979	5019	4999	5126	5041	4950	5009	5152	5069	5080	4947	4944	4867
11942	11941	11861	12070	12328	12366	12441	12615	12656	13096	13050	13103	13134	13215	13295
1156	1120	1099	1071	1044	1022	985	935	936	877	871	865	848	865	877
27973	27687	27606	27640	27529	27107	27015	27032	27057	27254	27334	27253	27191	27149	27051
204	205	194	179	164	146	141	139	131	130	133	133	135	144	153
541	534	512	488	498	499	493	491	471	452	457	461	489	478	486
16980	16712	16696	16808	16842	16625	16747	16843	16958	17258	17133	16999	16894	16746	16369
3076	3035	3004	2999	2939	2802	2734	2706	2627	2600	2564	2564	2551	2643	2679
1380	1345	1321	1289	1248	1209	1154	1126	1098	1074	1074	1092	1085	1071	1071
5089	5168	5209	5222	5198	5214	5154	5174	5249	5224	5464	5498	5527	5575	5816
703	688	670	655	640	612	592	553	523	516	509	506	510	492	477
32637	32046	31664	31452	30887	30429	30026	29489	29106	28922	28814	28699	28361	28178	27892
3383	3295	3274	3219	3111	3037	2929	2807	2692	2702	2613	2549	2451	2430	2363
826	812	802	770	743	707	677	658	642	620	620	620	604	572	558

Tabell 1 (forts) Folkmängd i kommuner och församlingar 31 december 1950—1975 enligt kommunindelningen 1 januari 1976

LÄN KOMMUN FÖRSAMLING KYRKOBOK FÖRINGSDISTRIKT	FOLKMÄNGD DEN 31 DECEMBER												
	1950	1951	1952	1953	1954	1955	1956	1957	1958	1959	1960	1960 REVID	1961
GUDMUNDRA	13865	13929	13795	13468	13123	13131	13167	12996	12780	12596	12418	12400	12344
NORA	2923	2844	2835	2799	2709	2646	2579	2539	2449	2343	2270	2261	2162
NORDINGRA	3319	3255	3237	3158	3133	3063	3044	2986	2946	2921	2864	2865	2822
SKÖG	1005	982	996	974	953	959	938	928	879	844	840	841	829
STYRNKS	1085	1072	1071	1042	1035	1027	1012	1011	986	960	926	915	896
TORSÄKER	1067	1071	1065	1055	1045	1038	1044	982	954	934	897	896	859
ULLÄNGER	1605	1619	1612	1611	1617	1582	1578	1592	1584	1571	1550	1551	1531
VIBYGGERA	1679	1658	1655	1655	1666	1626	1620	1594	1572	1559	1509	1509	1467
YTTERLÄNNKS	6376	6515	6461	6389	6340	6276	6206	6149	6131	6121	5971	5979	5818
SOLLEFTER	37976	38358	38727	38760	39038	38686	38289	37675	36831	35757	34623	34592	33513
BÖTER UTOM GRÅLSJÖ	1248	1226	1215	1198	1189	1166	1161	1142	1127	1104	1071	1072	1005
ED	1591	1601	1616	1680	1715	1719	1688	1593	1575	1521	1443	1445	1359
EDSELE	1814	1828	1794	1730	1761	1767	1804	1761	1728	1687	1648	1649	1570
GRÄNINGE	1498	1468	1452	1430	1410	1374	1358	1369	1306	1230	1204	1201	1151
GRÅLSJÖ FD BRUKSFÖRS	41	42	42	60	51	45	45	44	39	37	29	28	39
HELGUM	2305	2279	2287	2242	2203	2191	2136	2129	2067	1977	1904	1899	1846
JUNSELE	3708	3748	4032	4275	4474	4345	4173	4013	3908	3807	3658	3631	3411
LÄNGSELE	4027	4048	4029	4026	4020	4016	4089	4129	4103	3991	3954	3941	3848
MULTRA	1097	1132	1125	1104	1108	1053	1008	973	987	979	902	905	903
RÄNSELE	5191	5273	5357	5287	5389	5362	5313	5102	4751	4398	4193	4212	3962+
RESELE	1897	1824	1810	1793	1757	1722	1679	1656	1585	1523	1479	1479	1427
SOLLEFTER	8330	8433	8453	8452	8558	8603	8708	8741	8832	8960	8986	8978	9080
SRÅNGA	609	610	591	598	574	541	540	529	521	494	452	457	444
RÅDALS-LIDEN	3692	3923	4018	4005	3954	3925	3773	3676	3484	3285	2990	2985	2781
ÖVERLÄNNKS	928	923	906	880	875	857	814	818	818	764	710	710	687
SUNDSVALL	76657	77216	77848	78410	79119	80142	81012	81532	82245	82955	83248	83190	83498
ALNÖ	5266	5288	5304	5272	5224	5116	5061	4994	4897	4851	4834	4834	4878
ATTNAR	2741	2693	2643	2639	2624	2580	2555	2523	2441	2366	2344	2343	2289
GUSTAV ADOLF SUNDSVALL	22133	22528	22773	23031	23344	23756	23983	24263	24645	25047	25300	25228	25370
HOLM	1058	1044	1034	1016	1003	992	984	976	966	961	918	921	885
INDAL	2127	2111	2103	2103	2101	2041	1985	1959	1961	1941	1939	1930	1912
LIDEN	2410	2357	2389	2354	2336	2431+	2555	2569	2539	2366	2214	2218	2127
NJURUNDA	11429	11476	11495	11604	11631	11750	11855	11922	12015	12076	12088	12089	12117
SELÅNGER	3722	3782	3787	3824	3997	4120	4206	4185	4273	4549	4626	4630	4750
SKÖN	11064	11269	11499	11733	12152	12592	12897	13139	13664	14040	14266	14253	14387
SKÖNSMON	3642	3670	3788	3860	3848	3918	4004	4173	4194	4096	4193	4191	4386
STÖDE	4616	4536	4538	4465	4363	4352	4385	4323	4238	4234	4134	4138	3996
SÄTTNA	1866	1878	1871	1905	1876	1849	1819	1806	1788	1768	1750	1753	1751
TUNA	4583	4584	4624	4604	4620	4645	4723	4700	4624	4660	4642	4642	4650
TINRA	15283	15340	15912	16360	16759	16880	16895	17040	16978	17066	16875	16869	16739
HÄSSJÖ	3655	3634	3623	3592	3564	3525	3540	3460	3385	3309	3193	3193	3101
LJUSTORP	2018	1994	1976	1965	1945	1901	1844	1835	1785	1731	1685	1678	1600
TINRA	8625	8740	9333	9855	10317	10554	10628	10865	10982	11225	11198	11198	11284
TYNDERÖ	985	972	980	948	933	900	883	880	826	801	799	800	754
ÄNGE	19037	19007	19148	19111	19170	19220	19199	19338	19312	19373	19162	19170	18969
BORGSJÖ	4404	4331	4358	4298	4239-	4212	4110	4165	4194	4144	4052	4067	3953
HÄVERÖ	2603	2585	2650	2685	2690	2625	2622	2593	2532	2544	2551	2551	2526
TORP	8917	8933	8910	8927	8989+	9067	9009	9033	8862	8733	8467	8452	8331

+ TILL FÖRSAMLINGEN HAR ÖVERFÖRTS ETT OMRÅDE
- FÖRSAMLINGEN HAR MINSKAT MED ETT OMRÅDE

1962	1963	1964	1965	1966	1967	1968	1969	1970	1971	1972	1972 REV10	1973	1974	1975
12195	12047	11884	11978	11900	11723	11600	11453	11452	11426	11482	11455	11326	11419	11397
2109	2023	1955	1882	1789	1734	1693	1613	1541	1516	1488	1493	1491	1461	1453
2781	2712	2699	2665	2607	2552	2528	2479	2452	2382	2382	2388	2328	2279	2218
804	781	771	753	739	722	746	755	748	740	756	746	729	716	724
862	835	838	798	776	770	739	718	693	694	680	680	651	634	627
832	789	772	735	683	644	635	600	570	546	520	521	512	495	497
1506	1487	1471	1465	1452	1484	1461	1446	1406	1391	1425	1427	1431	1412	1404
1455	1437	1413	1405	1403	1398	1371	1350	1331	1310	1266	1265	1222	1188	1182
5884	5828	5785	5782	5684	5658	5647	5610	5579	5595	5582	5555	5616	5572	5469
32795	32249	31403	30677	29907	29470	28765	28018	27554	27189	27025	27036	26575	26265	26210
987	977	937	952	906	957	840	821	812	796	794	791	770	748	730
1293	1294	1272	1234	1159	1154	1099	1042	1012	988	951	953	929	889	904
1556	1552	1463	1386	1331	1310	1262	1198	1130	1117	1086	1092	1069	1047	1018
1124	1074	1049	1028	962	951	912	850	833	836	820	826	800	766	751
38	44	43	18	12	7	5	4	3	3	3	3	3	6	5
1778	1710	1637	1551	1486	1443	1390	1336	1281	1253	1219	1213	1169	1132	1116
3419	3363	3247	3077	2925	2904	2771	2686	2582	2515	2496	2498	2434	2375	2339
3781	3801	3758	3755	3815	3689	3551	3498	3420	3371	3327	3339	3249	3185	3146
912	881	832	797	748	709	674	664	661	716	741	741	744	756	770
3762	3625	3444	3337	3227	3125	3061	2937	2812	2745	2718	2713	2664	2621	2588
1366	1296	1299	1250	1219	1164	1117	1076	1026	1015	1007	1004	986	952	930
9095	9042	8948	8911	8909	9025	9102	9104	9231	9124	9226	9240	9240	9328	9457
427	440	414	402	379	372	349	337	317	318	311	308	292	285	301
2602	2513	2436	2370	2287	2236	2120	1998	1976	1937	1896	1895	1814	1765	1741
655	637	624	609	542	524	512	467	458	455	430	420	412	410	414
83871	84354	84881	85883	87252	88688	89845	89853	90896	91632	91989	91638	92483	93368	93992
4955	4932	5046	5272	5210	5211	5208	5077	5088	5202	5222	5218	5692	6633	6855
2224	2192	2123	2124	2025	1988	1917	1840	1763	1745	1707	1713	1727	1695	1711
25583+	25043	24531	24554	24429	24012	23647	23471	23629	23931	23482	23284	22559	22379+	22369
883	853	813	791	771	738	704	687	664	636	609	612	603	575	562
1848	1810	1781	1733	1658	1648	1658	1631	1636	1641	1649	1631	1765	1839	1882
2024	1945	1891	1820	1760	1694	1634	1572	1541	1534	1496	1492	1414	1387	1380
11958	11840	11860	12058	12246	12269	12260	12162	12233	12294	12501	12514	12872	13315	13742
4702-	5004	5465	6004	6427	6776+	7192	7220	7531	7454	8000	7983	8510	8403-	8389
14812	15213	15487	15759	16944	18567	19917	20835	21393	22003	22384	22323	22617	22452-	22502
4687	5380	5975	6156	6168	6197	6148	5901	5847	5559	5210	5215	4995	4740	4587
3906	3815	3648	3509	3472	3447	3412	3336	3324	3370	3347	3340	3411	3463	3509
1701	1710	1670	1595	1557	1515	1483	1435	1432	1425	1414	1408	1391	1359	1341
4588	4617	4591	4508	4585	4626-	4665	4686	4815	4838	4968	4905	4927	5128	5163
16779	16900	16894	17072	17395	17612	17635	17552	17811	18205	18421	18388	18245	18404	18603
3023	2908	2864	2899	2925	2909	2939	2924	2957	3146	3240	3248	3247	3231	3273
1512	1479	1402	1370	1320	1296	1225	1145	1105	1109	1091	1073	1088	1018	986
11503	11804	11964	12145	12511	12783	12876	12917	13197	13421	13558	13534	13401	13647	13819
741	709	664	658	639	624	595	566	552	529	532	533	509	508	525
18546	17868	17383	16862	16463	16199	15790	15374	15052	14880	14728	14648	14350	14092	13908
3814	3623	3491	3366	3262	3170	3114	3007	2928	2888	2871	2826	6641+	6552	6485
2551	2421	2264	2185	2076	2037	1934	1824	1781	1734	1699	1696	1656	1598	1544
8084	7783	7547	7290	7109	6982	6777	6577	6385	6331	6242	6210	6053	5942	5879

Tabell 1 (forts) Folkmängd i kommuner och församlingar 31 december 1950–1975 enligt kommunindelningen 1 januari 1976

LÄN KOMMUN FÖRSAMLING KYRKOBOKFÖRINGSDISTRIKT	FOLKMÄNGD DEN 31 DECEMBER													
	1950	1951	1952	1953	1954	1955	1956	1957	1958	1959	1960	1960 REVID	1961	
ÄNGE KBFD	3113	3158	3230	3201	3252	3316	3458	3547	3724	3952	4092	4100	4159	
ÖRNSKÖLDSVIK	60143	60489	61097	61182	61119	61319	61408	61431	61569	61662	61476	61473	61479	
ANUNDSJÖ KBFD	6391	6407	6390	6366	6276	6207	6188	6111	6054	5977	5884	5877	5746	
ARNÄS	5372	5322	5365	5378	5357	5347	5426	5424	5430	5605	5575	5581	5806	
BJÖRNA	3230	3253	3212	3247	3240	3237	3211	3152	3118	3113	3074	3074	2998	
GIDERA	2584	2564	2607	2596	2546	2504	2446	2356	2296	2217	2136	2138	2089	
GRUNDSUNDA	4344	4365	4401	4386	4370	4359	4348	4440	4474	4553	4591	4592	4571	
MO	1830	1764	1792	1724	1719	1700	1681	1638	1592	1576	1503	1505	1465	
NÄTRA	6071	6093	6132	6107	6116	6149	6145	6133	6126	6069	6098	6100	6040	
SIDENSJÖ	2184	2188	2164	2113	2071	2056	2039	1993	1961	1905	1868	1871	1826	
SJÄLEVAD	15615	16074	16382	16612	16918	17333	17622	17653	17599	17768	17823	17835	18049	
SKORPED	1682	1634	1640	1607	1564	1597	1581	1554	1528	1509	1438	1442	1410	
SOLBERGS KBFD	1811	1783	1783	1795	1791	1775	1756	1733	1694	1643	1616	1610	1587	
TREHÖRNINGJÖ	1673	1645	1680	1668	1665	1654	1614	1602	1541	1481	1447	1446	1412	
ÖRNSKÖLDSVIK	7356	7397	7549	7583	7486	7381	7351	7642	8156	8246	8423	8402	8480	
JÄMTLANDS LÄN														
BERG	12619	12417	12421	12348	12252	12144	12119	11930	11852	11756	11613	11578	11397	
BERG	3265	3125-	3153	3162	3153	3138	3144	3090	3064	3048	3039	3032	3004	
HACKÅS	1623	1620	1594	1580	1581	1559	1536	1531	1508	1479	1471	1469	1468	
KLÖVSJÖ	1073	1076	1056	1057	1043	1033	1024	1021	1010	995	981	978	965	
MYSSJÖ	1075	1077	1074	1066	1050	1021	1028	1007	980	961	937	936	906	
ÖVIKEN	2095	1983-	1995	1955-	1920	1900	1889	1858	1846	1798	1767	1767	1717	
RÄTAN	1929	1880	1866	1831	1810	1802	1807	1766	1739	1775	1767	1748	1732	
STORSJÖ	738	662-	678	667	663	661	670	649-	656	639	624	624	608	
ÅSARNE	821	994 +	1005	1030	1032	1030	1021	1008	1049	1061	1027	1024	997	
BRÄCKE	12286	12345	12408	12457	12418	12383	12417	12263	12126	12060	11850	11863	11653	
BODSJÖ	1298	1272	1265	1253	1269	1224	1207	1181	1163	1141	1127	1129	1075	
BRÄCKE	2369	2422	2460	2512	2519	2559	2592	2620	2638	2589	2594	2596	2620	
HÄSJÖ	1537	1525	1526	1515	1472	1449	1445	1393	1383	1390	1420	1419	1426	
HÄLLESJÖ	2186	2207	2232	2239	2214	2218	2210	2193	2143	2124	2080	2084	2026	
NYHEM	826	845	834	809	796	794	822	827	809	813	744	745	710	
REVSUND	2581	2572	2610	2653	2671	2665	2691	2636	2600	2631	2562	2567	2533	
SUNDSJÖ	1489	1502	1481	1476	1477	1474	1450	1413	1390	1372	1323	1323	1263	
HÄRJEDALEN	16080	16106	16071	15930	15842	15734	15643	15527	15519	15609	15441	15417	15095	
HEDE	2048	2027	2051	2074	2048	2030	2017	2037	2037	2122	2055	2056	1957	
LILLHÄRDAL	1840	1842	1841	1824	1757	1728	1667-	1645	1580	1546	1487	1489	1479	
LÄNSELL	1145	1141	1114	1098	1093	1074	1042-	1004	1018	1005	990	990	923	
LJUSNEDAL	533	605 +	592	578	576	553	553	552 +	542	544	534	535	530	
SVEG	1746	1799	1903	1906	1982	2010	2062	2071	2133	2178	2255	2253	2249	
SVEG DEL	2036	2005	2022	2010	1964	1941	1959	1911	1852	1830	1782	1780	1766	
TÄNNÅS	1672	1776	1776	1769	1764	1760	1750	1750	1723	1698	1667	1666	1646	
VEMDALEN	1173-	1129-	1149	1131	1135	1132	1140	1126	1102	1084	1056	1056	1073	
YTTERHOGDAL	2077	2000	1846	1788	1801	1817	1797	1818	1900	1989	2036	2014	1935	
ÅLVRÖD	994	960	944	911	899	896	886	864	872	860	832	833	826	
ÄNGERSJÖ	314	324	326	332	328	309	313	294	308	308	299	300	290	
ÖVERHOGDAL	502	498	507	509	495	484	457	455	452	445	448	445	421	

+ TILL FÖRSAMLINGEN HAR ÖVERFÖRTS ETT OMRÅDE
- FÖRSAMLINGEN HAR MINSKAT MED ETT OMRÅDE

1962	1963	1964	1965	1966	1967	1968	1969	1970	1971	1972	1972 REVID	1973	1974	1975
4097	4041	4081	4021	4016	4010	3965	3966	3958	3927	3916	3916			
61253	61092	60700	60783	61216	61165	60724	60495	60521	60336	60136	59958	60068	60152	60378
5616	5513	5412	5391	5436	5488	5557	5532	5592	5536	5446	5419	5370	5286	5247
6023	6084	6072	6082	6119	6162	5983	6015	6144	6229	6278	6252	6283	6370	6531
2897	2880	2840	2779	2722	2683	2635	2606	2522	2464	2395	2389	2358	2294	2271
2056	1955	1872	1831	1787	1774	1722	1664	1619	1573	1545	1536	1497	1465	1431
4515	4491	4465	4495	4415	4392	4335	4252	4189	4190	4224	4205	4174	4121	4124
1435	1379	1314	1307	1303	1264	1232	1245	1215	1218	1212	1207	1207	1233	1263
5929	5887	5787	5758	5849	5867	5808	5725	5718	5744	5731	5717	5658	5689	5730
1803	1754	1700	1653	1626	1626	1562	1525	1469	1443	1421	1411	1414	1395	1362
17971	17754	17593	17668	17791	17801	17995	17986	18037	17992	18130	18132	18688	18932	19177
1382	1331	1319	1253	1237	1213	1169	1126	1074	1051	1027	1017	981	949	935
1553	1503	1501	1422	1352	1309	1231	1198	1130	1094	1055	1048	1006	970	943
1375	1347	1273	1208	1170	1167	1109	1065	1025	965	956	957	945	906	883
8698	9214	9552	9936	10409	10419	10386	10556	10787	10837	10716	10668	10487	10542	10481
11235	11076	10822	10658	10585	10363	10111	9785	9395	9361	9317	9315	9093	9023	8906
2938	2900	2832	2732	2706	2681	2636	2581	2507	2539	2547	2552	2538	2538	2531
1440	1429	1364	1345	1320	1277	1263	1237	1192	1174	1160	1149	1133	1128	1135
935	937	898	894	898	871	857	843	795	806	813	816	801	779	764
882	865	870	837	800	799	767	727	678	667	669	670	651	651	627
1710	1677	1640	1606	1623	1570	1541	1494	1446	1424	1416	1415	1396	1365	1330
1739	1695	1664	1715	1725	1667	1569	1480	1403	1368	1325	1327	1281	1273	1249
584	594	575	552	544	532	520	502	475	474	452	453	438	431	424
1007	979	979	977	969	966	958	921	899	909	935	933	855	858	846
11570	11430	11197	10982	10732	10729	10410	10118	9983	9930	9815	9762	9691	9616	9503
1078	1069	1028	974	949	919	844	786	727	705	674	663	653	625	609
2617	2710	2731	2658	2661	2730	2752	2699	2750	2739	2703	2676	2672	2632	2646
1428	1402	1380	1360	1302	1275	1233	1227	1236	1236	1210	1202	1159	1152	1135
1993	1938	1826	1805	1731	1724	1624	1558	1518	1485	1467	1468	1467	1429	1389
708	689	657	637	604	613	572	517	490	481	475	472	458	437	429
2513	2439	2424	2439	2416	2426	2362	2338	2306	2341	2362	2357	2377	2469	2449
1233	1183	1151	1109	1069	1042	1023	993	956	943	924	924	905	872	846
14574	14194	13904	13517	13250	13052	12982	12799	12794	12870	12918	12910	12859	12980	13015
1879	1850	1813	1776	1781	1818	1830	1885	1978	2114	2166	2154	2117	2140	2133
1473	1415	1364	1302	1254	1202	1169	1123	1122	1101	1088	1084	1072	1078	1049
877	816	786	770	726	693	668	619	586	590	578	571	564	573	569
525	516	486	472	455	445	442	414	401	407	401	401	377	370	374
2259	2272	2273	2240	3719+	3665	3636	3623	3651	3651	3714	3710	3748	3851	3871
1684	1652	1622	1578	1571	1584	1576	1637	1668	1712	1671	1656	1660	1652	1691
1609	1587	1592	1571	1584	1576	1637	1668	1712	1671	1656	1659	1660	1652	1691
1006	964	946	924	899	881	883	864	850	868	885	885	890	888	911
1798	1702	1651	1578	1572	1563	1568	1506	1459	1483	1492	1513	1526	1535	1524
785	742	721	689	680	645	616	579	553	532	517	516	498	486	487
287	287	277	253	236	228	219	202	181	170	162	159	158	152	151
392	391	373	364	344	336	314	316	301	283	259	258	249	255	255

Tabell 1 (forts) Folkmängd i kommuner och församlingar 31 december 1950–1975 enligt kommunindelningen 1 januari 1976

LÄN KOMMUN FÖRSAMLING KYRKOBOKFÖRINGSDISTRIKT	FOLKMÄNGD DEN 31 DECEMBER												
	1950	1951	1952	1953	1954	1955	1956	1957	1958	1959	1960	1960 REVID	1961
KROKOM	18829	18843	18747	17916	17785	17670	17449	17276	17029	16677	16219	16212	15890
ALSEN	2293	2069-	2039	2004	1979	1927	1898	1859	1828	1802	1746	1745	1720
ASPRS	1028	1013	1029	1010	983	966	951	942	932	921	893	892	868
FÖLLINGE	2457	2458	2450	2448	2448	2424	2393	2341	2252	2193	2154	2152	2078
HOTAGEN	959	971	975	975	984	964	946	955	935	942	911	911	915
LAXSJÖ	1065	1049	1056	1029	1004	998	979	966	978	957	940	941	913
NÄSKOTT	1466	1887+	1873	1936	1928	1942	1904	1923	1858	1799	1744	1742	1695
OFFERDALS KBFD	3194	3181	3181	3194	3132	3130	3098	3052	3026	2996	2894	2893	2847
RÖDBÖN	3135	2936-	2917	2886	2906	2881	2873	2822	2854	2760	2736	2734	2699
RÖNNÖFORS KBFD	1081	1094	1091	1094	1072	1043	1024	1014	978	950	918	918	901
ÅS	2151	2185-	2136	1340-	1349	1395	1383	1402	1388	1357	1283	1284	1254
RAGUNDA	11856	11665	12040	12332	12229	11927	11644	11336	11218	10992	10828	10780	10519
BORGVATTNET	825	702-	675	676	684	669	675	667	672	662	650	648	615
FORS	3452	3360	3253	3194	3126	3138-	3184	3167	3178	3075	3002	2990	2897
RAGUNDA	5077	5047	5082	5050	5040	4945	4892	4811	4722	4644	4604	4596	4513
STUGUN	2502	2556	3030	3412	3379	3175	2893	2691	2646	2611	2572	2546	2494
STRÖMSUND	25139	25287	25458	25371	25033	24775	24524	24360	24412	24285	23766	23788	22916
ALANÅS	1678	1658	1693	1672	1607	1590	1628	1645	1602	1540	1498	1496	1469
BODUN	1791	1813	1826	1807	1743	1737	1722	1732	1695	1649	1617	1614	1569
FJÄLLSJÖ	2521	2557	2498	2498	2493	2474	2443	2422	2390	2316	2302	2296	2239+
FROSTVIKEN	2602	2607	2754	2836	2781	2790	2770	2673	2635	2762	2676	2678	2543
GRÅXSJÖ	943	938	929	912	911	904	886	865	786	740	712	712	678
HAMNERDAL	4718	4791+	4753	4690	4658	4623	4500	4379	4347	4246	4037	4035	3913
STRÖM	6628	6714	6728	6722	6677	6598	6587	6609	6650	6707	6685	6694	6476-
TRÅSJÖ	4258	4209	4277	4234	4163	4059	3988	4035	4307	4325	4239	4263	4029
ÅRE	12498	12568	12558	12501	12346	12235	12201	11943	11723	11543	11324	11318	11113
HALLEN	1209	1226	1241	1213	1164	1175	1193	1177	1171	1145	1116	1117	1112
KALL	1441	1406	1397	1419	1411	1418	1384	1340	1305	1293	1276	1280	1218
MARBY	485	720+	694	740+	716	697	709	704	697	682	655	653	616
MATTNAR	1133	1084	1076	1068	1038	1016	1017	989	960	925	919	919	926
MÖRSIL	1642	1622	1652	1619	1622	1597	1604	1599	1583	1570	1586	1585	1566
UNDERSÅKER	3428	3398	3369	3326	3325	3279	3207	3130	3082	3063	2983	2984	2929
ÅRE	3160	3112	3129	3116	3070	3053	3087	3004	2925	2865	2789	2780	2746
ÖSTERSUND	43400	43547	43930	44938	45374	45795	46010	46414	46535	46784	47035	47016	46871
BRUNFLO	3292	3302	3332	3434	3532	3593	3550	3544	3526	3519	3472	3511	3520
FRUSÖ	7545	7494-	7570	7704	7809	8076	8155	8393	8641	8594	8751	8740	8753
HÄGGENRS	2245	2227	2180	2137	2119	2052	2027	2002	1947	1875	1795	1796	1737
KYRKÅS	368	348+	347	350	339	344	333	330	332	315	319	319	319
LIT	3331	3370	3344	3230	3215	3259	3207	3199	3160	3102	3020	3018	2977
LOCKNE	1950	1947+	1935	1925	1911	1923	1923	1959	1933	1891	1833	1834	1793
MARIEBY	550	553	538	539	556	555	567	569	538	550	535	530	528
NORDERÖ	276	270-	268	276	275	274	277	269	257	264	271	271	256
NÅS	1122	1124-	1118	1107	1096	1096	1083	1072	1083	1076	1100	1099	1048
SUNNE	1343	1134-	1146	1145	1133	1105	1098	1093	1073	1076	1073	1071	1058
ÖSTERSUND	21378	21778+	22152	23091+	23389	23518	23790	23984	24045	24522	24866	24827	24882

+ TILL FÖRSAMLINGEN HAR ÖVERFÖRTS ETT OMRÅDE
- FÖRSAMLINGEN HAR MINSKAT MED ETT OMRÅDE

1962	1963	1964	1965	1966	1967	1968	1969	1970	1971	1972	1972 REVISED	1973	1974	1975
15555	15103	14836	14509	14264	14038	13721	13273	12945	13031	13124	13085	13177	13103	13112
1690	1588	1563	1511	1473	1419	1397	1370	1308	1321	1305	1303	1326	1308	1298
847	819	805	768	760	762	715	698	682	675	649	648	639	640	665
2004	1947	1927	1841	1816	1811	1763	1661	1598	1552	1528	1532	1500	1436	1454
881	843	831	782	818	831	794	728	651	618	603	604	587	563	548
867	824	783	783	741	725	685	646	603	603	575	572	569	565	558
1664	1642	1610	1591	1566	1526	1501	1445	1434	1476	1498	1476	1492	1503	1657
2763	2700	2626	2565	2490	2453	2382	2269	2176	2214	2204	2205	2212	2186	2124
2665	2620	2581	2553	2505	2479	2479	2483	2556	2629	2778	2769	2846	2924	2860
887	839	800	796	778	739	701	651	618	613	625	622	613	592	568
1287	1281	1310	1319	1317	1293	1304	1322	1319	1330	1359	1354	1393	1386	1380
10316	10089	9927	9744	9549	9398	9093	8785	8517	8362	8293	8246	8125	7932	7826
612	587	548	508	499	482	454	428	392	390	376	377	367	353	339
2865	2791	2766	2737	2674	2614	2584	2512	2442	2345	2286	2257	2182	2144	2099
4427	4337	4281	4237	4157	4124	3949	3824	3715	3677	3646	3631	3583	3533	3541
2412	2374	2332	2262	2219	2178	2106	2021	1968	1950	1985	1981	1993	1902	1847
22012	21517	21049	20671	20368	20093	19601	18910	18551	18387	18253	18238	18198	17954	17758
1400	1321	1261	1211	1157	1136	1088	1044	989	958	934	939	897	864	822
1543	1570	1553	1525	1486	1432	1361	1273	1255	1221	1200	1208	1187	1158	1139
2160	2107	2110	2047	2005	2005	1964	1862	1825	1774	1736	1732	1706	1698	1653
2371	2254	2200	2136	2081	2062	1996	1875	1810	1784	1793	1787	1772	1708	1650
672	646	627	577	554	541	523	505	481	460	438	438	429	410	408
3775	3723	3613	3573	3495	3454	3349	3258	3172	3190	3154	3146	3119	3075	3068
6308	6271	6130	6058	6086	5987	5971	5937	5988	6081	6137	6139	6259	6297	6345
3783	3625	3555	3544	3504	3476	3349	3156	3031	2919	2861	2849	2829	2744	2673
10964	11076	10926	10652	10459	10219	10071	9861	9556	9420	9293	9306	9225	9184	9178
1089	1071	1070	1044	1047	1020	1018	997	963	953	941	939	935	951	935
1183	1155	1134	1095	1077	1072	1046	1026	968	949	941	936	915	884	861
598	564	557	528	521	509	492	482	474	465	467	469	447	439	446
906	899	877	823	800	751	730	694	681	687	684	674	658	671	657
1582	1768	1727	1669	1571	1515	1482	1454	1398	1323	1283	1286	1274	1262	1249
2913	2969	2971	2962	2953	2906	2918	2847	2831	2803	2774	2763	2785	2805	2860
2693	2650	2590	2531	2490	2446	2385	2361	2241	2240	2203	2239	2211	2172	2170
47038	47017	47018	47346	47693	48296	48568	48918	49672	50482	51172	51390	52174	53252	54135
3576	3642	3691	3700	3773	3882	3979	4206	4284	4497	4633	4632	5034	5219	5194
8707	8724	8828	9078	9140	9272	9427	9604	9700	9834	9975	10009	9892	10082	10262
1708	1626	1543	1532	1496	1421	1393	1357	1267	1237	1251	1253	1228	1212	1206
316	302	304	306	279	275	262	256	252	265	246	246	237	234	230
2872	2823	2797	2729	2674	2648	2533	2517	2559	2596	2615	2618	2610	2597	2676
1771	1730	1699	1683	1633	1587	1537	1513	1508	1480	1490	1492	1465	1484	1477
496	487	489	477	476	463	467	439	434	437	440	446	440	434	424
252	259	250	245	237	230	225	215	198	201	208	208	205	200	189
1038	1046	1008	968	968	944	941	912	896	884	876	870	855	834	830
1040	1031	1021	986	978	954	928	917	920	907	914	921	930	940	921
25262	25347	25388	25642	26039	26620	26876	26982	27654	28144	28524	28695	29278	30016	30726

Tabell 1 (forts) Folkmängd i kommuner och församlingar 31 december 1950–1975 enligt kommunindelningen 1 januari 1976

LÄN KOMMUN FÖRSAMLING KYRKBOKFÖRINGSDISTRIKT	FOLKMÄNGD DEN 31 DECEMBER												1960 REVID	1961
	1950	1951	1952	1953	1954	1955	1956	1957	1958	1959	1960	1961		
VÄSTERBOTTENS LÄN														
LYCKSELE	15036	15108	15225	15232	15341	15825	16039	16254	16523	16680	16611	16618	16711	
BJÖRKSELE	2303	2312	2379	2380	2287	2260	2265	2309	2252	2150	2043	2046	2009	
LYCKSELE	3413	3520	3657	3733	3975	4307	4508	4820	5113	5442	5750	5744	6084	
LYCKSELE DEL	8082	8037	7929	7869	7857	8035	8052	7926	7898	7856	7591	7601	7415	
ÖRTRÅSK	1238	1239	1260	1250	1242	1223	1214	1199+	1260+	1232	1227	1227	1203+	
NORDMALING	10403	10351	10382	10323	10150	10118	9985	9924	9852	9722	9538	9550	9364	
NORDMALINGS KBFD	9073	9020	9031	9004	8892	8885	8767	8749	8666	8562	8446	8447	8294	
NORRFORS KBFD	1330	1331	1351	1319	1258	1233	1218	1175	1186	1160	1092	1103	1070	
NORSJÖ	12716	12632	12612	12684	12762	12823	12753	12688	12773	12902	12799	12796	12728	
BASTUTRÅSKS KBFD	1922	1946	1908	1889	1890	1922	1911	1868	1903	1924	1912	1912	1871	
MALÅ	5259	5200	5219	5273	5369	5372	5344	5327	5295	5231	5169	5169	5105	
NORSJÖ KBFD	5535	5486	5485	5522	5503	5529	5498	5493	5575-	5747	5718	5715	5752	
ROBERTSFORS	10376	10232	10164	9987	9782	9740	9656	9610	9486	9315	9234	9245	9123	
BYGDER KBFD	2449	2375	2339	2300	2217	2205	2146	2109	2079	2050	2054	2054	2020	
NYSÄTRA	3747	3695	3625	3587	3501	3468	3484	3445	3394	3329	3277	3287	3239	
ROBERTSFORS	2219	2232	2262	2218	2206	2251	2279	2334	2294	2255	2241	2242	2247	
ÖVERKLINTENS KBFD	1961	1932	1938	1882	1858	1816	1747	1722	1719	1681	1662	1662	1617	
SKELLEFTER	73715	73812	74030	74287	74465	74070	74102	74001	73938	73821	73667	73541	73201	
BOLIDEN								3972+	4017	4020	4047	4042	4020	
BURER	5385	5492	5417	5439	5463	5341	5263	5227	5125	5099+	5020	5015	4909	
BURTRÅSK	8835	8694	8572	8519	8421	8275	8175	8044	7994	7835	7648	7563	7405	
BYSKE	6251	6193	6127	6095	5926	5840	5715	5618	5537	5467	5288	5277	5175	
FÄLLFORS	2649	2625	2569	2561	2531	2447	2402	2346	2288	2236	2171	2165	2103	
JÖRN	5530	5450	5420	5243	5178	5125	5111	5020	5027	4884+	4798	4801	4687	
KÄLVTRÅSK	1066	1039	1003	996	956	929	899	900	864	844	801	796	778	
KÄGEDALEN	4381	4371	4351	4331	4355	4349	4222	4182	4179	4129-	4074	4071	4028	
LÖVRINGER	4704	4626	4641	4578	4518	4441	4428	4340	4227	4173	4080	4075	3995	
SANKT OLOV SKELLEFTER	9995	11643+	11934	12163	12501	12542	13007	13247	13684	14022	14610	14643	15220	
SANKT ÖRJAN	4070	7631+	7810	8017	8180	8279	8322	8346	8169	8171	8120	8106	7923	
SKELLEFTER LANDSFÖRS	20849	16048-	16186	16345	16436	16502	16558	12759	12827	12941-	13010	12987	12958	
SORSELE	6132	6022	6061	6106	5992	5983	5969	5947	5927	5809	5719	5717	5590	
GÄRNGÅS	1967	1929	1917	1903	1870	1856	1848	1796	1763	1710	1697	1697	1629	
SORSELE	4165	4093	4144	4203	4122-	4127	4121	4151	4164	4099	4022	4020	3961	
STORUMÅN	9167	9158	9282	9437	10336	10839	11062	10953	10766	10494	10409	10438	10500	
STENSELE KBFD	5952	5901	6039	6228	7103	7592	7830	7777	7599	7321	7024	7033	6966	
TÄRNA	2047	2051	2029	2005	2016	2028	2007+	1953	1952	1952	2104	2102	2209	
UMNÅS KBFD	1168	1206	1214	1204	1217	1219	1225-	1223	1215	1221	1281	1303	1325	
UMERÅ	46282	46869	47169	47804	49083	50542	51527	52077	52784	53612	54417	54415	55524	
HOLMSUND	5294	5306	5319	5297	5381	5379	5379	5294	5236	5236	5230	5231	5267-	
HÖLNÅ	296	285	288	282	275	278	274	278	265	265	257	258	252	
HÖRNEFORS	3873	3961	3852	3789	3769	3734	3725	3713	3659	3656	3601	3605	3581	
SKVARS NEDRE KBFD	2719	2770	2754	2782	2776	2758	2720	2686	2655	2594	2578	2574	2568	

+ TILL FÖRSAMLINGEN HAR ÖVERFÖRTS ETT OMRÅDE
 - FÖRSAMLINGEN HAR MINSKAT MED ETT OMRÅDE

1962	1963	1964	1965	1966	1967	1968	1969	1970	1971	1972	1972 REVID	1973	1974	1975
16500	16064	15646	15316	15279	15200	15169	15032	14619	14589	14637	14642	14657	14644	14692
1967	1896	1815	1771	1761	1749	1731	1687	1643	1546	1489	1489	1491	1489	1486
6185	6211	6179	6087	6193	6323	6518	6704	12081+	12179	12311	12317	12354	12393	12471
7177	6824	6577	6397	6288	6111-	5934	5703							
1171	1133	1075	1061	1037	1017+	986	938	895	864	837	836	812	762	735
9168	8972	8792	8703	8648	8580	8452	8272	8159	8036	7882	7874	7802	7732	7736
8120	7970	7838	7754	7706	7662	7557	7420	7344	7243	7106-	7100	7057	6996	7014
1048	1002	954	949	942	918	895	852	815	793	776	774	745	736	722
12527	12268	11963	11633	11417	11332	11134	10948	10892	10805	10636	10571	10410	10323	10177
1816	1765	1720	1665	1639	1597	1538	1500	1477	1442	1421	1381	1344	1310	1303
5053	4957	4890	4797	4721	4722	4629	4598	4662	4677	4614	4610	4524	4450	4347
5658	5546	5353+	5171	5057	5013	4967	4850	4753	4686	4601	4580	4542	4563	4527
8911	8688	8477	8392	8237	8129	7974	7754	7571	7549	7466	7458	7417	7388	7454
1930	1867	1807	1784	1740	1704	1666	1624	1550	1516	1484	1477	1490	1505	1538
3180	3104	3017	2929+	2879	2816	2749	2652	2576	2530	2484	2480	2456	2412	2399
2188	2170	2148	2185	2217	2239	2247	2225	2241	2335	2348	2347	2356	2377	2452
1613	1547	1505	1494	1401	1370	1312	1253	1204	1168	1150	1154	1115	1094	1065
72531	71972	71818	72201	72275	72508	72242	71827	71539	71376	71274	71128	71570	72120	72492
3874	3730	3623	3585	3554	3530	3500	3401	3313	3266	3301	3300	3292	3252	3259
4830	4747	4660	4583	4557	4472	4338	4230	4168	4183	4172	4170	4212	4252	4261
7221	7030	6846	6747	6601	6483	6309	6133	5951	5867	5785	5774	5743	5704	5570
5025	4904	4886	4910	4950	4864	4690	4569	4441+	4387	4351	4340	4374	4415	4411
2064	2019	1968	1895	1839	1805	1734	1649	1546	1489	1431	1436	1388	1357	1310
4600	4532	4412	4275	4202	4076	3928	3793	3674	3565	3424	3405	3352	3279	3179
757	726	681-	631	609	578	553	496	474	441	428	424	412	394	384
3999	3913	3918	3949	3962	4068	4064	4017	3977	3980	3995	3992	4085	4204	4351
3870	3792	3723	3671	3542	3498	3401	3303	3202	3149	3125	3128	3074	3071	3069
15750	16074	16351	17229	17518	18157	18834	19270	19083	18673	18283	18166	17663	17345	17305
7772	7595	7502	7380	7352	7156	6946	6781	6783	6704	6745	6748	6992	7101	7220
12769	12910	13248	13346	13589	13821	13945	14185	14927	15672	16234	16245	16983	17746	18173
5456	5334	5221	5012	4901	4769	4590	4447	4316	4264	4216	4210	4130	4088	4060
1604	1574	1533	1462	1420	1385	1328	1264	1204	1166	1168	1168	1134	1086	1065
3852	3760	3688	3550	3481	3384	3262	3183	3112	3098	3048	3042	2996	3002	2995
10353	10122	9843	9684	9500	9464	9307	9067	8768	8507	8427	8427	8402	8349	8439
6821	6618	6420	6343	6201	6177	6075	5950	5854	5684	5652	5654	5632	5639	5732
2210	2254	2215	2187	2177	2181	2171	2091	1966	1903	1876	1878	1876	1845	1854
1322	1250	1208	1154	1122	1106	1061	1026	948	920	899	895	894	865	853
56595	57862	59491	61296	63275	64822	66178	67799	69582	70851	72145	72136	72960	73977	75290
5214	5245	5326	5481	5575-	5780	5915	6039	6107	6280	6621	6662	6806	6923	7164
242	243	238	223	210	201	191	194	177	175	168	168	155	142	138
3530	3438	3346	3342	3374	3376	3366	3332	3345	3282	3441	3435	3477	3493	3493
2593	2630	2654	2732+	2777	2850	2918	3046	3176	3272	3422	3335	3598	3713	3870

Tabell 1 (forts) Folkmängd i kommuner och församlingar 31 december 1950–1975 enligt kommunindelningen 1 januari 1976

LÄN KOMMUN FÖRSAMLING KYRKOBOKFÖRINGSDISTRIKT	FOLKMÄNGD DEN 31 DECEMBER												
	1950	1951	1952	1953	1954	1955	1956	1957	1958	1959	1960	1960 REVID	1961
SÄVARNS ÖVRE KBFD	810	798	795	790	775	773	773	788	791	790	768	768	757
TAVELSJÖ	2260	2259	2276	2291	2293	2294	2261	2250	2239	2195	2126	2131	2083
TEG													
UMEA LANDSFÖRSAMLING	13917	14165	14311	14688	15418	16234	16491	16802	16991	17090	17234	17225	17808
UMEA STADS FÖRSAMLING	17113	17325	17594	17885	18396	19092	19904	20266	20948	21786	22623	22623	23208+
RLIDHEM													
VILHELMINA	10894	10776	10685	10823	10836	10733	10837	11007	11156	11425	11335	11311	10750
DIKANÄS KBFD	1186	1170	1166	1180	1171	1157	1128	1130	1118	1108	1102	1096	1086+
LATIKBERGS KBFD													1260+
SÄNNÄS KBFD													1072+
VILHELMINA KBFD	1998	2088	2075	2154	2219	2242	2255-	2706	2867	2960	3004	3004	2953
VILHELMINA KBFD DEL	7710	7518	7444	7489	7446	7334	7454+	7171	7171	7357	7229	7211	4379-
VINDELN	10073	10128	10121	10177	10388	10455	10398	10412	10283	10080	9834	9834	9467
VINDELN	8463	8510	8480	8549	8776	8876	8859	8864-	8759-	8579	8343	8345	7761-
ÅMSELE	1610	1618	1641	1628	1612	1579	1539	1548	1524	1501	1491	1489	1706+
VÄNNÄS	13363	13353	13509	13709	13927	13880	13942	13844	13835	13586	13479	13479	13295
BJURHOLM	5193	5081	5082	5066	5107	5085	5035	4961+	4938-	4903	4785	4785	4667-
VÄNNÄS TD KÖPINGSKBFD	3075	3186	3214	3285	3314	3440	3640	3780	3904	3897	4009	4010	4085
VÄNNÄS TD LANSK KBFD	5095	5086	5213	5358	5506	5355	5267	5103-	4993	4786	4685	4684	4543
ÅSELE	13583	13418	13415	13394	13372	13269	13195	13228	13073	12908	12662	12682	12328
DOROTEA	4900	4888	4871	4875+	4826	4802	4796	4816	4728	4612	4460	4459	4392
FREDRIKA	1734	1711	1697	1697	1691	1674	1658	1647	1618	1629	1604	1603	1566
RISBÄCK	1019	997	969	941	918	914	913	922	916	893	881	882	845
ÅSELE	5930	5822	5878	5881-	5937	5879	5828	5843	5811	5774	5717	5738	5525
NORRBOTTENS LÄN													
ÅRJEPLÖG	5320	5418	5499	5601	5753	5711	5703	5706	5739	5624	5571	5573	5483
ÅRJEPLÖGS KBFD	4651	4739	4831	4940	4969	4916	4915	4927	4958	4869	4847	4849	4766
SÖDRA BERGNÄS KBFD	669	679	668	661	784+	795	788	779	781	755	724	724	717
ÅRVIDSJAUR	11096	10982	10943	10917	10861	10754	10653	10598	10479	10474	10345	10317	10234
ÅRVIDSJAURS KBFD	8936	8855	8839	8836	8782	8732	8670	8670	8559	8564	8464	8446	8329
GLOMMERSTRÄSKS KBFD	2160	2127	2104	2081	2079	2022	1983	1928	1920+	1910	1881	1871	1905
BODEN	28079	27960	27868	27822	27723	27736	27733	28014	28235	28554	28682	28730	28756
EDEFORS	3894	3875	3839	3763	3748	3645	3587	3532	3468	3496	3765	3811	3840
GUNNARSBYN	2446	2358	2310	2287	2261	2258	2202	2169	2143	2079	2022	2022	1959
ÖVERLULÄR	11458	11557	11657	11797	11980	12301	12491	12863	13176	13292	13719	13720	14001
ÖVERLULÄR DEL	10281	10170	10062	9975	9734	9532	9453	9450	9448	9487	9176	9177	8956
GÄLLIVARE	22479	22759	23312	23953	24436	24849	25363	26236	27228	27750	27688	27670	27891
GÄLLIVARE KBFD	8237	8315	8551	8821	9030	9156	9188	9378	9844	10138	10227	10208	10211
HAKKAS	3154	3107	3039	3101	3097	3068	3016	3003	2930	2925	2801	2805	2735
MÅLMBERGET	7462	7752	8068	8334	8642	8982	9525	10262	10876	11179	11289	11282	11686
NATTVAARA KBFD	1397	1376	1418	1453	1426	1390	1346	1319	1297	1274	1207	1211	1176
NILIVAARA	1562	1547	1584	1588	1590	1611	1628	1618	1614	1578	1533	1531	1476

+ TILL FÖRSAMLINGEN HAR ÖVERFÖRTS ETT OMRÅDE

- FÖRSAMLINGEN HAR MINSKAT MED ETT OMRÅDE

1962	1963	1964	1965	1966	1967	1968	1969	1970	1971	1972	1972 REVID	1973	1974	1975
714	703	688	660	660	663	651	658	626	605	595	595	588	589	585
2041	2021	1981	1906	1884	1883	1859	1825	1746	1712	1723	1720	1873	1964	1970
9298+	9725	10372	10549	10772	11003	11105	11251	11611	11381	11185	11167	11066	11057	11002
8898-	9121	9232	9522	9924	9884	9780	9870-	9940	9775	10187	10199	10418	11207	11766
24065	24736	25654	26881	28099+	29182	30393	31584+	20948-	20686	20564	20560	20094	19599	19291
								11906+	13683	14239	14295	14885	15290	16011
10342	10117	9939	9715	9575	9411	9164	8970	8657	8637	8698	8673	8647	8666	8687
1073	1052	1019	980	966	941	912	894	852	831	822	823	828	803	783
1186	1143	1131	1084	1014	976	956	896	842	807	801	787	754	737	711
931	865	815	800	802	772	736	716	613	602	630	628	624	671	744
3020	3036	6974+	6851	6793	6722	6560	6464	6350	6397	6445	6435	6441	6455	6449
4132	4021													
9259	9005	8747	8492	8358	8218	8004	7848	7619	7420	7321	7315	7227	7175	7153
7571	7387	7157	6976	6884	6772	6642	6516	6364	6209	6149	6151	6080	6032	6043
1688	1618	1590	1516	1474	1446	1362	1332	1255	1211	1172	1164	1147	1143	1110
13063	12908	12505	12404	12347	12367	12304	12202	12034	11883	11796	11847	11621	11488	11356
4602	4544	4394	4329	4246	4195	4131	4052	3911	3824	3771	3776	3668	3552	3486
4027	4052	3887	3915	3979	4054	4091	4100	4145	4134	4107	4153	4039	4014	3955
4434	4312	4224	4160	4122	4118	4082	4050	3978	3925	3918+	3918	3914	3922	3915
12062	11700	11407	11026	10701	10430	10193	9805	9378	9179	9070	9072	9022	8925	8861
4279	4149	4081	3964	3868	3771	3749	3631	3507	3426	3428	3427	3459	3497	3454
1513	1475	1425	1386	1314	1244	1210	1163	1081	1070	1047	1050	1030	973	935
811	803	767	746	718	702	697	651	592	571	555	547	534	510	512
5459	5273	5134	4930	4801	4713	4537	4360	4198	4112	4040	4048	3999	3945	3960
5388	5266	5175	5063	4978	4871	4728	4568	4435	4438	4409	4348	4266	4221	4192
4716	4608	4538	4464	4375	4295	4184	4079	3969	3976	3957	3900	3839	3816	3797
672	658	637	599	603	576	544	489	466	462	452	448	427	405	395
10058	9927	9651	9374	9257	9032	8773	8558	8400	8331	8304	8216	8154	8092	8050
8202	8142	7954	7767	7697	7530	7357	7194	7091	7074	7102	7027	7012	7013	7006
1356	1785	1697	1607	1560	1502	1416	1364	1309	1257	1202	1189	1142	1079	1044
28686	28629	28291	28002	27830	27814	27703	27453	27149	27063	27144	27182	27329	27499	27815
3754	3555	3234	3079+	2968	2915	2813	2726	2549	2477	2480	2468	2424	2410	2348
1932	1839	1743	1676	1590	1516	1430	1328-	1226	1179+	1121	1119	1099	1077	1039
14007	14374	14435	14354	23272+	23383	23460	23399	23374	23407+	23543	23595	23806	24012	24428
8993	8861	8879	8893-											
27854	27692	27482	27056	26911	26625	26157	25633	25417	25494	25599	25605	25707	25567	25406
9992	9747	9777	9718	9814	9985	9930	10001	10082	10151	10242	10248	10659	10769	10834
2609	2530	2415	2315	2213	2116	1964	1824	1706	1653	1629	1630	1592	1541	1494
12057	12354	12470	12384	12382	12151	12053	11737	11691	11791	11877	11876	11668	11551	11454
1152	1110	1012	953	912	867	832	775	722	715	969+	969	925	877	850
1448	1401	1299	1214	1147	1094	1023	969	933	915	882	882	863	829	774

Tabell 1 (forts) Folkmängd i kommuner och församlingar 31 december 1950–1975 enligt kommunindelningen 1 januari 1976

LÄN KOMMUN FÖRSAMLING KYRKOBOKFÖRINGSDISTRIKT	FOLKMÄNGD DEN 31 DECEMBER												
	1950	1951	1952	1953	1954	1955	1956	1957	1958	1959	1960	1960 REVID	1961
VITTRÄSKS KBFD	667	662	652	656	651	642	660	656	667	656	631	633	607
HAPARANDA	10605	10684	10668	10590	10534	10357	10142	10028	9988	9999	9864	9819	9698
HAPARANDA KBFD	2973	3036	3086	3102	3152	3194	3190	3242	3253	3345	3394	3373	3420
KARL GUSTAV	3390	3379	3369	3353	3299	3226	3121	3047	2991	2937	2863	2850	2756
NEDERTORNEA KBFD	3220	3240	3219	3145	3109	2988	2897	2836	2839	2817-	2752	2747	2686
SESKARÖ KBFD	1022	1029	994	990	974	949	934	903	905	900	855	849	836
JOKKMÖKK	10744	10414	10306	10408	9850	9267	9630	10412	11235	11666	11566	11533	11580
JOKKMÖKKS KBFD	6222	6143	6161	6232	6281	6271	6677	7532	8414	5433-	5504	5487	5447
KVIKKJOKKS KBFD	279	280	286	294	285	262	259	258	272	251	245	245	249
PORJUS	3010	2749	2630	2676	2046	1490	1461	1411	1334	1309	1311	1311	1231
PUOTTAURE KBFD	1233	1242	1229	1206	1238	1244	1233	1211	1215	1070-	991	990	955
VUOLLERIM										3603+	3515	3500	3698
KALIX	20030	20034	19951	19935	20004	20060	20109	20148	20068	20042	19618	19664	19330
MORJÄRVS KBFD	2002	1967	1935	1970	1957	1931	1910	1885	1855	1840	1771	1762	1631
NEDERKALIX	14903	14914	14924	14917	15053	15220	15313	15378	15321	15356+	15125	15182	15095
TÖRE KBFD	3125	3153	3092	3048	2994	2909	2886	2885	2892	2846	2722	2720	2604
KIRUNA	20348	20810	21439	22264	22907	23799	24903	26309	27114	27670	28252	28194	28583
JUKKASJÄRVI	15215	15682	16238	16966	17616	18571	19620	21023	21872	22371	22959	22898	23344
KARESUANDO	1325	1355	1378	1415	1427	1425	1446	1430	1445	1462	1448	1446	1437
VITTANGI	3808	3773	3823	3883	3864	3803	3837	3856	3797	3837	3845	3850	3802
LULEÅ	40174	42400	43437	44692	44910	45333	46147	46650	47213	47847	48574	48528	49575
LULEÅ DOMKYRKOFÖRS	22514	24688	25786	27012	27366	27767	28464	28998	29595+	30193	30614	30566	14523-
NEDERLULEÅ	11472	11589	11605	11700	11637	11733	11828	11914	11910-	12039	12458	12461	12517
RÄNER	6188	6123	6046	5980	5907	5833	5855	5738	5708	5615	5502	5501	5483
JERNÅSET													17052+
PAJALA	15198	15232	15358	15392	15361	15089	14968	14774	14630	14447	14174	14165	13974
JUNOSUANDO	1914	1924	1931	1925	1918	1870	1864	1837	1832	1808	1768	1770	1753
KAUNISVAARA KBFD	1159	1178	1154	1132	1141	1130	1111	1090	1078	1079	1050	1051	1018
KORPILOMBOLO	3923	3929	3997	4021	4058	3995	3994	3913	3876	3816	3774	3767	3710
NUONIONALUSTA	1433	1424	1441	1464	1436	1399	1384	1402	1406	1389	1347	1348	1289
PAJALA KBFD	4474	4482	4495	4545	4488	4412	4346	4270	4181	4109	4017	4016	4021
TÄRENDÖ	2295	2295	2340	2305	2320	2283	2269	2262	2257	2246	2218	2213	2183
PITEÅ	28936	28807	29050	29241	29514	29662	29607	29671	29754	29877	30026	30047	30281
HORTLÅK	4844	4833	4851	4879	4872	4907	4863	4862	4821	4818	4767	4769	4771
MÅRBYGDENS KBFD	2359	2311	2257	2222	2178	2107	2042	2022	1956	1943	1854	1867	1804
NORRFJÄRDEN	4666	4642	4679	4629	4571	4530	4484	4384	4329	4218	4123	4126	4062
PITEÅ KBFD	11493	11379	11482	11549	11676	11652	11551	11668	11583	11776	11856	11859	12063
PITEÅ STADS-FÖRSAMLING	5574	5642	5781	5962	6217	6466	6667	6735	7065	7122	7426	7426	7581
ÅLVSBYN	9303	9306	9367	9394	9385	9303	9342	9321	9371	9446	9508	9493	9445
ÅLVSBY	2782	2814	2884	2992	3059	3119	3245	3320	3391	3511	3640	3618	3610
ÅLVSBY DEL	6521	6492	6483	6402	6326	6184	6097	6001	5980	5935	5868	5875	5835
ÖVERKALIX	9214	9147	9139	9113	9117	9065	9007	8923	8837	8801	8620	8598	8383

+ TILL FÖRSAMLINGEN HAR ÖVERFÖRTS ETT OMRÅDE
- FÖRSAMLINGEN HAR MINSKAT MED ETT OMRÅDE

1962	1963	1964	1965	1966	1967	1968	1969	1970	1971	1972	1972 REVID	1973	1974	1975
596	550	509	472	443	412	355	327	283	269					
9716	9607	9721	9612	9505	9439	9192	8963	8888	8833	8919	8912	8939	8983	9053
3558	3653	3832	3966	3988	4065	4059	4109	4242	4311	4470	4466	4592	6531	6677
2651	2572	2535	2432	2366	2295	2218	2086	1979	1923	1886	1889	1856	1779	1719
2661	2564	2552	2441	2376	2317	2196	2057	1982	1929	1888	1884	1814		
846	818	802	775	775	762	719	711	685	670	675	673	677	673	657
11378	10984	10507	10106	9769	9364	8722	8335	7998	7873	7766	7770	7738	7666	7598
5254	5069	4959	4869	4771	4682	4557	4372	4247	4235	4196	4192	4219	4206	4786
286	399	367	354	318	260	184	176	152	150	143	143	138	133	
1206	1146	1096	1015	957	886	802	777	755	795	811	811	832	806	804
931	869	816	779	742	695	621	567	539	509	482	487	465	446	
3701	3501	3269	3089	2981	2841	2558	2443	2305	2184	2134	2137	2084	2075	2008
19096	18828	18541	18299	18359	18545	18450	18291	18199	18263	18326	18285	18323	18415	18687
1563	1541	1478	1402	1344	1291	1244	1201	1146	1113	1100	1107	1076	1043	1023
14983	14805	14684	14616	14825	15125	15165	15122	15157	15301	15363	15316	15418	15548	15800
2550	2482	2379	2281	2190	2129	2041	1968	1896	1849	1863	1862	1829	1824	1864
28996	29511	29619	29785	30257	30373	30630	30265	30623	30991	31047	31081	31002	31064	31194
23736	24282	24467	24594	25007	25148	25468	25299	25838	26135	26160	26212	26239	26395	26542
1441	1449	1437	1442	1454	1405	1390	1323	1293	1279	1261	1259	1228	1187	1188
3819	3780	3715	3749	3796	3820	3772	3643	3492	3577	3626	3610	3535	3482	3464
50455	51352	52306	53181	54366	55651	57239	57838	58946	59457	60455	60396	62119	64322	66290
14959	15522	16027	17226	18042	19391	20562	20575	20332	20240	19947	19909	19939	19776	18777
12804	12948	13262	13341	14038	14552	15343	16245	17372	18070-	19872	19888	18048-	18693	20586
5332	5204	5124	4987	4874	4803	4690	4587+	4437	4446-	4427	4395	4477	4577	4660
17360	17678	17893	17627	17412	16905	16644	16431	16805	16701	16209	16204	19655+	21276	22267
13861	13566	13145	12818	12493	12316	11817	11372	10745	10578	10342	10328	10064	9722	9421
1721	1674	1601	1511	1496	1529	1477	1468	1395	1369	1327	1329	1302	1259	1251
1009	966	940	914	891	861	820	761							
3623	3531	3403+	3357	3287	3192	2996	2866	2659	2564	2461	2463	2348	2254	2163
1287	1255	1213	1142	1088	1055	1001	929	875	839	828	827	808	760	731
4024	3991	3913	3871	3753	3691	3571	3457	4003+	4007	4000	3994	3937	3856	3766
2197	2149	2075	2023	1978	1988	1952	1891	1813	1799	1726	1715	1669	1593	1510
30797	31029	30896	31033	31626	32316	32616	32635	32829	33285	33650	33639	34092	34781	35547
4762	4677	4580	4519	4515	4504	4528	4440	4445	4546	4678	4676	4754	4897	5135
1742	1708	1637	1568	1500	1421	1305	1200	1115	1070	1041	1041	1014	1002	977
3997	3900	3812	3760	3754	3795	3755	3688	3637	3629	3629+	3624	3711	3876	4069
12262	12476	12531	12710-	13011	13463	13826	14097	14158	14392	14555-	14536	14683	14943	15308
8034	8268	8336	8476	8846	9133	9202	9210	9474-	9648	9747	9762	9930	10063	10058
9382	9477	9389	9292	9310	9200	9076	8844	8686	8684	8706	8720	8749	8953	9145
3750	3896	4019	4170	4336	4329	9076+	8844	8686	8684	8706	8720	8749	8953	9145
5632	5581	5370	5122+	4974	4871									
8329	8150	7804	7518	7213	7009	6694	6302	6023	5861	5752	5756	5685	5584	5462

Tabell 1 (forts) Folkmängd i kommuner och församlingar 31 december 1950–1975 enligt kommunindelningen 1 januari 1976

LÄN KOMMUN FÖRSAMLING KYRKOBOKFÖRINGSDISTRIKT	FOLKMÄNGD DEN 31 DECEMBER												
	1950	1951	1952	1953	1954	1955	1956	1957	1958	1959	1960	1960 REVID	1961
LANSJÄRVS KBFD	1091	1079	1073	1073	1080	1088	1077	1088	1096	1091	1054	1048	1037
ÖVERKALIX KBFD	8123	8068	8066	8040	8037	7977	7930	7835	7741	7710	7566	7550	7346
ÖVERTORNER	10076	10139	10197	10180	10166	10046	9996	9928	9810	9687	9470	9471	9369
HIETANIEMI	2657	2707	2705	2674	2657	2644	2616	2603	2574	2511	2436	2438	2398
SVANSTEIN	3329	3375	3404	3387	3389	3385	3369	3330	3314	3288	3179	3177	3167
ÖVERTORNER	4090	4057	4088	4119	4120	4017	4011	3995	3922	3888	3855	3856	3804

+ TILL FÖRSAMLINGEN HAR ÖVERFÖRTS ETT OMRÅDE
 - FÖRSAMLINGEN HAR MINSKAT MED ETT OMRÅDE

1962	1963	1964	1965	1966	1967	1968	1969	1970	1971	1972	1972 REVISED	1973	1974	1975
1042	1022	918-	875	839	785	743	694	645	607	574	580	543	524	485
7287	7128	6886	6643	6374	6224	5951	5608	5378	5254	5178	5176	5142	5060	4977
9216	9041	8867	8685	8521	8363	7997	7693	7356	7197	7087	7092	6900	6679	6526
2362	2298	2253	2136	2083	1999	1899	1790	1702	1674	1614	1611	1573	1509	1459
3115	3063	3023	2960	2870	2814	2673	2518	2386	2303	2259	2259	2170	2075	2001
3739	3680	3591	3589	3568	3550	3425	3385	3268	3220	3214	3222	3157	3095	3066

Tabell 2 Folkmängd länsvis 31 december 1950–1975 enligt länsindelningen 1 januari 1976
Population December 31, 1950–1975 by county according to the subdivision in counties January 1, 1976

ÅR	STOCK- HOLMS LÄN	UPP- SALA LÄN	SÜDER- MAN- LANDS LÄN	ÖSTER- GÖT- LANDS LÄN	JÄMKÖ- PINGS LÄN	KRONO- BERGS LÄN	KALMAR LÄN	GÖT- LANDS LÄN	BLE- KINGE LÄN	KRIS- TIAN- STADS LÄN	MALMÖ- HUS LÄN	HAL- LANDS LÄN
1950	1092373	174679	210293	352934	263608	150275	239583	59054	145909	253837	589190	170076
1951	1105892	175585	212175	355107	265958	151129	240570	58854	146552	254164	592969	170871
1952	1122020	176431	213290	356650	267140	151606	240948	58508	146303	254464	595708	171387
1953	1136105	177675	213969	358069	268111	152031	240691	58129	146063	254754	599533	171749
1954	1152078	179201	215657	358707	270215	152088	240183	57526	146034	254537	602800	171880
1955	1171831	180632	217125	359844	272259	152492	239863	56927	145387	254268	607870	172347
1956	1191018	181749	218075	360962	272893	152453	239558	56511	144833	253976	612377	172722
1957	1208909	183258	219141	361758	273954	152385	239418	56099	145035	253452	617673	173457
1958	1226956	184203	220159	362984	275477	152409	239816	55701	144836	253010	622968	174375
1959	1243675	184805	222270	362490	276463	152742	239416	55051	144568	252927	627569	174996
1960	1259567	185480	224455	361610	277978	152666	238495	54209	144498	252294	631504	175550
1960 REVID	1260718	185384	224329	361419	277927	152447	238471	54196	144466	252154	631468	175538
1961	1284291	187152	226967	361710	278916	152823	237691	53662	145001	252531	637333	176691
1962	1305659	188785	228813	362913	279550	153286	236912	53518	145981	252498	644232	178095
1963	1325203	191559	230365	364274	281912	154015	236849	53662	146824	253383	652680	179741
1964	1348764	194749	233939	366676	285411	155951	237366	53757	147459	255839	662029	181732
1965	1369913	198880	237849	369282	288652	158333	238763	53742	149321	258399	672978	184163
1966	1392314	203217	239952	371261	290454	159939	239538	53815	150425	260443	684452	186846
1967	1408923	206794	241422	372916	292106	161350	239297	53999	150897	261247	692404	189257
1968	1427559	209912	242553	375447	294517	162692	239630	54031	151030	262183	701130	191801
1969	1452771	214334	245610	378863	297797	165178	240398	54093	152702	263391	710793	195857
1970	1477234	218635	248657	383319	299591	166950	241119	53835	153784	264713	721821	200485
1971	1486144	222215	249015	384859	299840	167565	240794	53845	154209	265902	727901	204423
1972	1486215	225489	249102	386119	300630	168050	240502	53892	154922	267140	731717	208964
1972 REVID	1485654	223774	248551	385103	300315	167429	240180	53805	154638	266618	729578	208276
1973	1485587	226502	249184	385808	300548	168199	240087	53950	154634	268199	731748	212490
1974	1489144	228680	250727	386012	301818	168826	240395	54174	155144	270124	737561	216318
1975	1493546	230028	251913	387088	301986	169438	240724	54400	155336	272014	740069	219780
INDEXTAL (1950=100)												
1952	102,7	101,0	101,4	101,1	101,3	100,9	100,6	99,1	100,3	100,2	101,1	100,8
1954	105,5	102,6	102,6	101,6	102,5	101,2	100,3	97,4	100,1	100,3	102,3	101,1
1956	109,0	104,0	103,7	102,3	103,5	101,4	100,0	95,7	99,3	100,1	103,9	101,6
1958	112,3	105,5	104,7	102,8	104,5	101,4	100,1	94,3	99,3	99,7	105,7	102,5
1960	115,3	106,2	106,7	102,5	105,5	101,6	99,5	91,8	99,0	99,4	107,2	103,2
1962	119,5	108,1	108,8	102,8	106,0	102,0	98,9	90,6	100,0	99,5	109,3	104,7
1964	123,5	111,5	111,2	103,9	108,3	103,8	99,1	91,0	101,1	100,8	112,4	106,9
1966	127,5	116,3	114,1	105,2	110,2	106,4	100,0	91,1	103,1	102,6	116,2	109,9
1968	130,7	120,2	115,3	106,4	111,7	108,3	100,0	91,5	103,5	103,3	119,0	112,8
1970	135,2	125,2	118,2	108,6	113,7	111,1	100,6	91,2	105,4	104,3	122,5	117,9
1971	136,0	127,2	118,4	109,0	113,7	111,5	100,5	91,2	105,7	104,8	123,5	120,2
1972	136,1	129,1	118,5	109,4	114,0	111,8	100,4	91,3	106,2	105,2	124,2	122,9
1973	136,0	129,7	118,5	109,3	114,0	111,9	100,2	91,4	106,0	105,7	124,2	124,9
1974	136,3	130,9	119,2	109,4	114,5	112,3	100,3	91,7	106,3	106,4	125,2	127,2
1975	136,7	131,7	119,8	109,7	114,6	112,8	100,5	92,1	106,5	107,2	125,6	129,2

GÖTE- BORGS OCH BOHUS LÄN	XLVS- BORGS LÄN	SKARA- BORGS LÄN	VÄRN- LANDS LÄN	ÖREBRO LÄN	VÄST- MAN- LANDS LÄN	KOP- PAR- BERGS LÄN	GÄV- LE- BORGS LÄN	VÄS- TER- NORR- LANDS LÄN	JÄMT- LANDS LÄN	VÄS- TER- BOT- TENS LÄN	NORR- BOT- TENS LÄN	HELA RIKET
562783	352247	247799	280559	247316	201294	267019	284993	275050	152707	231740	241602	7046920
568209	354888	248164	282137	249268	204905	269656	287032	276390	152778	231859	244092	7099204
574086	356195	248777	284312	251579	207806	272625	289249	278700	153633	232655	246534	7150606
579414	358692	249109	285035	253500	208537	274756	289831	279305	153793	233963	249502	7192316
585677	359628	249082	285918	254835	211336	276172	290676	280200	153279	236434	250521	7234664
594197	360896	248869	287726	256856	216075	279041	292541	281095	152663	238277	251031	7290112
603133	362632	248820	288818	258819	220597	281197	293613	281591	152007	239465	253303	7341122
612061	364991	248471	290039	261209	223814	283801	294903	281332	151049	239945	256718	7392872
619932	365751	248832	290247	262241	225614	285366	294020	280658	150414	240396	259701	7436066
625849	366752	249271	290399	262297	227667	286215	294038	279941	149706	240354	261884	7471345
631651	367941	249444	290277	263396	230726	286309	293395	277587	148076	239704	261958	7498770
631943	367599	249484	290323	263211	230703	286047	293246	277503	147972	239626	261802	7499796
639351	369392	249448	289514	264145	232941	286557	294261	275465	145454	238581	262582	7542459
646423	370680	250118	288686	263441	234436	286153	293961	273854	143264	236767	263212	7581237
654692	373422	251082	287648	263453	237118	284620	292707	272196	141502	235012	263059	7626978
665075	378002	252851	286798	265972	241973	283317	291875	270531	139679	233849	261394	7694988
674319	382546	254616	286638	268824	247580	282446	293272	270369	138079	233874	259824	7772662
683202	385243	255516	286505	271144	251650	281425	294633	270649	136900	234513	260395	7844431
689250	388573	255629	286064	271334	253159	281100	294977	270670	136188	235230	260918	7893704
695850	392113	256468	284787	271846	255051	280046	294053	269800	134557	234711	259794	7941561
705610	397967	257672	284366	273911	258885	279138	293377	267813	132449	233971	256750	8013696
717243	402773	258794	285031	275697	261765	278192	293906	267997	131415	233134	255694	8091782
722034	404831	259003	284604	275114	262748	278660	293985	268418	131843	233096	256348	8127396
719700	408744	260336	284094	274201	261289	278723	293312	268447	132185	233568	257506	8144847
717078	408175	259939	283676	274230	261172	277452	292922	267620	132252	233353	257330	8129120
713854	412414	261471	283246	273561	260074	278104	292021	267273	132542	233865	259067	8144428
713591	415603	262368	283476	273604	260132	279159	292760	267608	133044	234875	261548	8176691
715012	418026	263218	284249	273923	259921	281109	294412	268034	133433	236397	264386	8208442
102,0	101,1	100,4	101,3	101,7	103,2	102,1	101,5	101,3	100,6	100,4	102,0	101,5
104,1	102,1	100,5	101,9	103,0	105,0	103,4	102,0	101,9	100,4	102,0	103,7	102,7
107,2	102,9	100,4	102,9	104,7	109,6	105,3	103,0	102,4	99,5	103,3	104,8	104,2
110,2	103,8	100,4	103,5	106,0	112,1	106,9	103,2	102,0	98,5	103,7	107,5	105,5
112,2	104,5	100,7	103,5	106,5	114,6	107,2	102,9	100,9	97,0	103,4	108,4	106,4
114,9	105,2	100,9	102,9	106,5	116,5	107,2	103,1	99,6	93,8	102,2	108,9	107,6
118,2	107,3	102,0	102,2	107,5	120,2	106,1	102,4	98,4	91,5	100,9	108,2	109,2
121,4	109,4	103,1	102,1	109,6	125,0	105,4	103,4	98,4	89,6	101,2	107,8	111,3
123,6	111,3	103,5	101,5	109,9	126,7	104,9	103,2	98,1	88,1	101,3	107,5	112,7
127,4	114,3	104,4	101,6	111,5	130,0	104,2	103,1	97,4	86,1	100,6	105,8	114,8
128,3	114,9	104,5	101,4	111,2	130,5	104,4	103,2	97,6	86,3	100,6	106,1	115,3
127,9	116,0	105,1	101,3	110,9	129,8	104,4	102,9	97,6	86,6	100,8	106,6	115,6
126,8	117,1	105,5	101,0	110,6	129,2	104,2	102,5	97,2	86,8	100,9	107,2	115,6
126,8	118,0	105,9	101,0	110,6	129,2	104,5	102,7	97,3	87,1	101,4	108,3	116,0
127,0	118,7	106,2	101,3	110,8	129,1	105,3	103,3	97,4	87,4	102,0	109,4	116,5

Tabell 3 Folkmängdsutveckling i län och kommuner 1950–1975 enligt läns- och kommunindelningen 1 januari 1976
 Population growth in counties and communes 1950–1975 according to the subdivision in counties and communes January 1, 1976

LÄN KOMMUN	FOLKMÄNGD DEN 31 DECEMBER					INDEXTAL (1950=100)			1970	1975	
	1950	1955	1960	1965	1970	1955	1960	1965			
STOCKHOLMS LÄN	1092373	1171831	1259567	1369913	1477234	1493546	107,3	115,3	125,4	135,2	136,7
BOTKYRKA	11274	12350	16004	21573	38741	69989	109,5	142,0	191,4	343,6	620,8
DANDERYD	20285	22340	24005	28002	27705	27168	110,1	118,3	138,0	136,6	133,9
EKERÖ	6910	6913	6999	8441	12609	15081	100,0	101,3	122,2	182,5	218,2
HANINGE	9528	11126	15863	27369	46098	50295	116,8	166,5	287,2	483,8	527,9
HUDDINGE	21086	23631	29490	44176	54588	62576	112,1	139,9	209,5	258,9	296,8
JÄRFÄLLA	7269	11745	19212	38142	49397	51549	161,6	264,3	524,7	679,6	709,2
LIDINGÖ	20798	24338	29424	34165	36308	36727	117,0	141,5	164,3	174,6	176,6
NACKA	25614	29221	32725	38135	48532	55321	114,1	127,8	148,9	189,5	216,0
NORRTÄLJE	36933	36559	36143	36927	38348	39193	99,0	97,9	100,0	103,8	106,1
NYNÄSHAMN	13255	13760	14388	15882	18158	19100	103,8	108,5	119,8	137,0	144,1
SIGTUNA	7854	8541	10735	18801	26298	26615	108,7	136,7	239,4	334,8	338,9
SOLLENTUNA	18631	20887	25182	33145	38004	43413	112,1	135,2	177,9	204,0	233,0
SOLNA	37311	44303	51094	55269	55578	53878	118,7	136,9	148,1	149,0	144,4
STOCKHOLM	745936	785945	806903	783643	740486	665202	105,4	108,2	105,1	99,3	89,2
SUNDBYBERG	24488	26082	27059	28293	28178	26995	106,5	110,5	115,5	115,1	110,2
SÜDERTÄLJE	38307	41812	46948	59246	75980	77693	109,1	122,6	154,7	198,3	202,8
TYRESÖ	3169	3761	5988	16491	27174	29366	118,7	189,0	520,4	857,5	926,7
TÄBY	10343	13053	21456	29754	38892	41307	126,2	207,4	287,7	376,0	399,4
UPPLANDS-BRO	3632	3453	3913	5782	11044	14792	95,1	107,7	159,2	304,1	407,3
UPPLANDS-VÄSBY	6156	7356	8820	12960	19045	28810	119,5	143,3	210,5	309,4	468,0
VALLENTUNA	5787	6553	7350	9175	12739	14886	113,2	127,0	158,5	220,1	257,2
VÄXHÖL	9595	9886	11209	14434	20390	27538	103,0	116,8	150,4	212,5	287,0
VÄRMÖ	8212	8216	8657	10108	12942	16050	100,0	105,4	123,1	157,6	195,4
UPPSALA LÄN	174679	180632	185480	198880	218635	230028	103,4	106,2	113,9	125,2	131,7
ENKÖPING	27899	28101	27883	29819	31919	31911	100,7	99,9	106,9	114,4	114,4
FRÖ	2736	2628	2826	3691	6150	9987	96,1	103,3	136,9	224,8	365,0
TIERP	22957	23373	22304	21932	21321	20833	101,8	97,2	95,5	92,9	90,7
UPPSALA	93387	98586	104569	115420	130327	138116	105,6	112,0	123,6	139,6	147,9
ÄLVKARLEBY	8329	8938	9565	10110	10276	9947	107,3	114,8	121,4	123,4	119,4
ÖSTHAMMAR	19371	19006	18333	17908	18642	19234	98,1	94,6	92,4	96,2	99,3
SÖDERMANLANDS LÄN	210293	217125	224455	237849	248657	251913	103,2	106,7	113,1	118,2	119,8
ESKILSTUNA	75741	79178	80899	86721	94076	92663	104,5	106,8	114,5	124,2	122,3
FLEN	18526	18682	18643	18745	18375	18079	100,8	100,6	101,2	99,2	97,6
KATRINEHOLM	29383	30798	31775	32994	32796	32635	104,8	108,1	112,3	111,6	111,1
NYKÖPING	51441	52386	53672	55935	57973	62561	101,8	104,3	108,7	112,7	121,6
OXELÖSUND	5391	6047	10007	13810	15156	14211	112,2	185,6	256,2	281,1	263,6
STRÄNGNÄS	19281	19440	19286	20119	20610	22245	100,8	100,0	104,3	106,9	115,4
VINGÅKER	10530	10594	10173	9525	9671	9519	100,6	96,6	90,5	91,8	90,4
ÖSTERGÖTLANDS LÄN	352934	359844	361610	369282	383319	387088	102,0	102,5	104,6	108,6	109,7
BOKHOLM	7214	6809	6425	6523	6383	5899	94,4	89,1	90,4	88,5	81,8
FINSPRÄNG	20623	21414	22315	23772	24765	24799	103,8	108,2	115,3	120,1	120,2
KINDA	13489	12749	11556	10781	10492	10635	94,5	85,7	79,9	77,8	78,8
LINKÖPING	83641	89536	93536	98314	104642	109236	107,0	111,8	117,5	125,1	130,6
MJÖLBY	21070	21386	21934	23602	24627	25529	101,5	104,1	112,0	116,9	121,2
MOTALA	47406	47869	47816	47362	48589	49295	101,0	100,9	99,9	102,5	104,0
NORRKÖPING	110222	112449	113195	116089	121531	119169	102,0	102,7	105,3	110,3	108,1
SÜDERKÖPING	10632	10324	9681	9497	9641	10338	97,1	91,1	89,3	90,7	97,2
VALDEMARSVIK	12085	11270	10227	9514	9146	8864	93,3	84,6	78,7	75,7	73,3

LÄN KOMMUN	FOLKMAKNGD DEN 31 DECEMBER						INDEXTAL (1950=100)				
	1950	1955	1960	1965	1970	1975	1955	1960	1965	1970	1975
YDRE	6210	5930	5506	4879	4358	4297	95,5	88,7	78,6	70,2	69,2
ATVIDABERG	12387	12594	12633	12670	13058	12976	101,7	102,0	102,3	105,4	104,8
ODESHÖG	7955	7514	6786	6279	6087	6051	94,5	85,3	78,9	76,5	76,1
JÖNKÖPINGS LÄN	263608	272259	277978	288652	299591	301986	103,3	105,5	109,5	113,7	114,6
ANEBY	7212	7057	6867	6645	6328	6508	97,9	95,2	92,1	87,7	90,2
EKSJÖ	19036	19322	18921	18213	18203	18227	101,5	99,4	95,7	95,6	95,8
GISLAVED	21703	22393	22973	24470	26200	27570	103,2	105,9	112,7	120,7	127,0
GNOSJÖ	6735	6650	7002	7419	7672	8324	98,7	104,0	110,2	113,9	123,6
JÖNKÖPING	87696	92113	95927	101357	107768	108500	105,0	109,4	115,6	122,9	123,7
NÄSSJÖ	31233	32281	32531	33423	33586	32591	103,4	104,2	107,0	107,5	104,3
SÄVSJÖ	11621	11631	11660	11649	11499	11590	100,1	100,3	100,2	99,0	99,7
TRANS	16267	16859	17440	18426	19097	18717	103,6	107,2	113,3	117,4	115,1
VÄGGERYD	10445	10646	10903	11234	11046	11355	101,9	104,4	107,6	105,8	108,7
VETLANDA	28061	28380	27873	28082	28842	28532	101,1	99,3	100,1	102,8	101,7
VÄRNAMO	23599	24927	25881	27734	29350	30072	105,6	109,7	117,5	124,4	127,4
KRONOBERGS LÄN	150275	152492	152666	158333	166950	169438	101,5	101,6	105,4	111,1	112,8
ALVESTA	18354	18584	18674	18815	19248	18784	101,3	101,7	102,5	104,9	102,3
LESSEBO	8413	8495	8382	8384	8467	8908	101,0	99,6	99,7	100,6	105,9
LJUNGBY	23289	23468	23803	24583	26054	26264	100,8	102,2	105,6	111,9	112,8
MARKARYD	10630	10684	10621	11034	11814	11918	100,5	99,9	103,8	111,1	112,1
TINGSRYD	17679	17168	16210	15643	15030	14735	97,1	91,7	88,5	85,0	83,3
UPPVIDINGE	13437	13613	13135	12648	12020	11531	101,3	97,8	94,1	89,5	85,8
VÄXJÖ	43516	45237	46415	52044	59028	62048	104,0	106,7	119,6	135,6	142,6
ÄLMHULT	14957	15243	15426	15182	15289	15250	101,9	103,1	101,5	102,2	102,0
KALMAR LÄN	239583	239863	238495	238763	241119	240724	100,1	99,5	99,7	100,6	100,5
BORGHOLM	13667	13158	12202	11190	10442	10786	96,3	89,3	81,9	76,4	78,9
EMMABODA	11675	11493	11007	11381	11797	11699	98,4	94,3	97,5	101,0	100,2
HULTSFRED	20929	20323	20103	19520	19567	18422	97,1	96,1	93,3	93,5	88,0
HUGSBY	10220	10294	9723	9000	8337	7671	100,7	95,1	88,1	81,6	75,1
KALMAR	44912	46820	47782	49776	52774	52385	104,2	106,4	110,8	117,5	116,6
MUNSTERRS	11546	11473	12530	13545	13416	13036	99,4	108,5	117,3	116,2	112,9
MURBYLÅNGA	12233	11779	11052	10226	9865	11383	96,3	90,3	83,6	80,6	93,1
NYBRÖ	20956	20759	20658	21768	22200	21569	99,1	98,6	103,9	105,9	102,9
OSKARSHAMN	23060	23631	24351	24784	25728	28007	102,5	105,6	107,5	111,6	121,5
TORSÄS	10050	9601	8746	8133	7571	7670	95,5	87,0	80,9	75,3	76,3
VIMMERBY	18158	17949	17835	17402	17100	16394	98,8	98,2	95,8	94,2	90,3
VÄSTERVIK	42177	42583	42506	42038	42322	41702	101,0	100,8	99,7	100,3	98,9
GOTLANDS LÄN	59054	56927	54209	53742	53835	54400	96,4	91,8	91,0	91,2	92,1
GOTLAND	59054	56927	54209	53742	53835	54400	96,4	91,8	91,0	91,2	92,1
BLEKINGE LÄN	145909	145387	144498	149321	153784	155336	99,6	99,0	102,3	105,4	106,5
KARLSHAMN	27634	27553	27833	29971	31915	32136	99,7	100,7	108,5	115,5	116,3
KARLSKRONA	63668	63121	61252	60251	59265	60013	99,1	96,2	94,6	93,1	94,3
OLOFSTRÖM	11512	11916	13835	15966	17672	17187	103,5	120,2	138,7	153,5	149,3
RONNEBY	28923	28498	27304	28439	29712	30368	98,5	94,4	98,3	102,7	105,0
SÖLVESBORG	14172	14299	14274	14694	15220	15632	100,9	100,7	103,7	107,4	110,3
KRISTIANSTADS LÄN	253837	254268	252294	258399	264713	272014	100,2	99,4	101,8	104,3	107,2

Tabell 3 (forts) Folkmängdsutveckling i län och kommuner 1950–1975 enligt läns- och kommunindelningen 1 januari 1976

LÄN KOMMUN	FOLKMÄNGD DEN 31 DECEMBER					INDEXTAL (1950=100)					
	1950	1955	1960	1965	1970	1975	1955	1960	1965	1970	1975
BROMÖLLA	8708	8997	9013	9966	10748	11384	103,3	103,5	114,4	123,4	130,7
BÅSTAD	11030	10845	10562	10361	10477	11160	98,3	95,8	93,9	95,0	101,2
HÄSSLEHOLM	42854	43327	43514	45190	46719	48339	101,1	101,5	105,5	109,0	112,8
KLIPPAN	15363	15284	15338	16014	16206	16263	99,5	99,8	104,2	105,5	105,9
KRISTIANSTAD	64620	63744	62472	63168	65347	67499	98,6	96,7	97,8	101,1	104,5
OSBY	13412	13710	13488	13690	13770	13810	102,2	100,6	102,1	102,7	103,0
PERSTORP	4797	5359	6247	7275	7954	7407	111,7	130,2	151,7	165,8	154,4
SIMRISHAMN	23815	23205	22171	21497	20372	20103	97,4	93,1	90,3	85,5	84,4
TOMELILLA	16370	15710	14667	13667	12977	12605	96,0	89,6	83,5	79,3	77,0
ÅSTORP	8369	8663	9132	10119	10655	11486	103,5	109,1	120,9	127,3	137,2
ÄNGELHOLM	23069	23921	24577	25632	26115	28173	103,7	106,5	111,1	113,2	122,1
ÖRKELLJUNGA	8537	8832	8565	8407	8749	8843	103,5	100,3	98,5	102,5	103,6
ÖSTRA GÖINGE	12893	12671	12548	13413	14624	14942	98,3	97,3	104,0	113,4	115,9
MALMÖHUS LÄN	589190	607870	631504	672978	721821	740069	103,2	107,2	114,2	122,5	125,6
BARA	2755	2559	2372	2379	3668	5070	92,9	86,1	86,4	133,1	184,0
BJUV	10301	13476	10795	11795	13226	14192	101,7	104,8	114,5	128,4	137,8
BURLÖV	5455	5431	6599	8968	11890	14112	99,6	121,0	164,4	218,0	258,7
ESLÖV	23249	23203	23030	24138	26205	26288	99,8	99,1	103,8	112,7	113,1
HELSINGBORG	86195	88529	90728	94130	100559	101685	102,7	105,3	109,2	116,7	118,0
HÖGANÄS	16392	16155	16314	17459	19002	21267	98,6	99,5	106,5	115,9	129,7
HÖRBY	13999	13827	13178	12246	11704	11871	98,8	94,1	87,5	83,6	84,8
HÖR	9315	9300	8911	8857	8875	10005	99,8	95,7	95,1	95,3	107,4
KÄVLINGE	11673	11728	11486	12585	14554	19239	100,5	98,4	107,8	124,7	164,8
LANDSKRONA	32562	33367	35071	36128	37759	38409	102,5	107,7	111,0	116,0	118,0
LOMMA	6351	6685	7416	8725	12342	15404	105,3	116,8	137,4	194,3	242,5
LUND	47838	50107	53217	59690	69431	76284	104,7	111,2	124,8	145,1	159,5
MALMÖ	198856	214723	234601	255468	265505	243591	108,0	118,0	128,5	133,5	122,5
SJÖBO	16850	15970	14891	13963	13286	14050	94,8	88,4	82,9	78,8	83,4
SKURUP	12660	12274	11449	10800	10487	11789	97,0	90,4	85,3	82,8	93,1
STAFFANSTORP	5842	5880	5622	7423	11241	15819	100,7	96,2	127,1	192,4	270,8
SVALÖV	12940	12703	12206	12214	12065	12546	98,2	94,3	94,4	93,2	97,0
SVEÅLA	6957	6816	6537	6734	6543	8174	98,0	94,0	96,8	94,0	117,5
TRELLEBORG	33020	32853	33241	34978	36167	34748	99,5	100,7	105,9	109,5	105,2
VELLINGE	8783	8415	8101	9552	13221	21833	95,8	92,2	108,8	150,5	248,6
YSTAD	27197	26869	25739	24746	24091	23693	98,8	94,6	91,0	88,6	87,1
HALLANDS LÄN	170076	172347	175550	184163	200485	219780	101,3	103,2	108,3	117,9	129,2
FALKENBERG	30148	30238	30316	30909	31891	33102	100,3	100,6	102,5	105,8	109,8
HALMSTAD	57689	59835	62019	66211	70869	74292	103,7	107,5	114,8	122,8	128,8
HYLTE	11877	11677	11355	11195	10991	11152	98,3	95,6	94,3	92,5	93,9
KUNGSBACKA	16922	17270	18520	21022	28987	38353	102,1	109,4	124,2	171,3	226,6
LANHOLM	20083	19920	19339	19146	18710	19830	99,2	96,3	95,3	93,2	98,7
VÄRBERG	33357	33407	34001	35680	39037	43051	100,1	101,9	107,0	117,0	129,1
GÖTEBORGS O BOHUS LÄN	562783	594197	631651	674319	717243	715012	105,6	112,2	119,8	127,4	127,0
GÖTEBORG	370832	397929	423547	447771	466591	444651	107,3	114,2	120,7	125,8	119,9
HÄRRYDA	9404	9560	10522	12421	16340	20741	101,7	111,9	132,1	173,8	220,6
KUNGÄLV	14161	14342	16118	19761	24318	28311	101,3	113,8	139,5	171,7	199,9
LYSEKIL	14822	14516	14000	13812	13828	15076	97,9	94,5	93,2	93,3	101,7
MUNKEDAL	10953	10724	10552	10121	9728	10210	97,9	96,3	92,4	88,8	93,2

LÄN KOMMUN	FOLKMXNGD DEN 31 DECEMBER						INDEXTAL (1950=100)				
	1950	1955	1960	1965	1970	1975	1955	1960	1965	1970	1975
MÖLNDAL	25402	27406	31408	37240	44884	47295	107,9	123,6	146,6	176,7	186,2
ORUST	11048	10227	9434	8901	8922	10586	92,6	85,4	80,6	80,8	95,8
PARTILLE	12675	14015	15836	20016	24718	27151	110,6	124,9	157,9	195,0	214,2
SOTENÄS	11766	11287	10424	9758	9342	9133	95,9	88,6	82,9	79,4	77,6
STENUNGSUND	5839	5888	6635	9851	12588	14617	100,8	113,6	168,7	215,6	250,3
STRUMSTAD	11149	10820	10419	9993	9568	9485	97,0	93,5	89,6	85,8	85,1
TANUM	14334	13487	12344	11342	10852	11058	94,1	86,1	79,1	75,7	77,1
TJÖRN	8671	8572	8335	8509	9327	10618	98,9	96,1	98,1	107,6	122,5
UDDEVALLA	34533	38253	44999	47336	47724	46861	110,8	130,3	137,1	138,2	135,7
ÖCKERÖ	7194	7171	7078	7487	8513	9219	99,7	98,4	104,1	118,3	128,1
XLVSBORGS LÄN	352247	360896	367941	382546	402773	418026	102,5	104,5	108,6	114,3	118,7
ALE	12744	12762	13217	14825	17637	21980	100,1	103,7	116,3	138,4	172,5
ALINGSRÅS	23189	23616	24199	25714	26562	27796	101,8	104,4	110,9	114,5	119,9
BENGTSFORS	14031	13851	13509	13104	12527	12345	98,7	96,3	93,4	89,3	88,0
BORÅS	89216	93983	98090	103379	107486	105177	105,3	109,9	115,9	120,5	117,9
DALS-ED	6290	5980	5333	5054	5003	5252	95,1	84,8	80,3	79,5	83,5
FÄRGETANDA	8247	7757	7241	6680	6299	6903	94,1	87,8	81,0	76,4	83,7
HERRLJUNGA	9834	9781	9584	9366	9026	8833	99,5	97,5	95,2	91,8	89,8
LERUM	11861	12458	13476	16961	23645	28162	105,0	113,6	143,0	199,4	237,4
LILLA EDET	9366	9318	9290	9573	10062	11229	99,5	99,2	102,2	107,4	119,9
MARK	27821	27477	27087	27673	29025	30217	98,8	97,4	99,5	104,3	108,6
MELLERUD	12809	12425	11647	11160	10595	10421	97,0	90,9	87,1	82,7	81,4
SVENLJUNGA	10627	10450	10031	9775	9731	10165	98,3	94,4	92,0	91,6	95,7
TRANEMO	10339	10531	10877	11357	11594	11786	101,9	105,2	109,8	112,1	114,0
TROLLHÄTTAN	32586	36522	40151	43341	48433	50225	112,1	123,2	133,0	148,6	154,1
ULRICEHAMN	22479	22092	21594	21444	21285	21451	98,3	96,1	95,4	94,7	95,4
VARGARDA	8182	8123	7933	7886	7806	8370	99,3	97,0	96,4	95,4	102,3
VÄNERSBORG	28786	29755	30647	31464	32580	34365	103,4	106,5	109,3	113,2	119,4
ÄMRL	13840	14015	14035	13788	13477	13349	101,3	101,4	99,6	97,4	96,5
SKARABORGS LÄN	247799	248869	249444	254616	258794	263218	100,4	100,7	102,8	104,4	106,2
FALKÖPING	31655	31978	32610	33325	32755	32513	101,0	103,0	105,3	103,5	102,7
GRÅSTORP	6705	6345	5892	5598	5289	5259	94,6	87,9	83,5	78,9	78,4
GULLSPÅNG	7383	7217	7094	6884	7032	6923	97,8	96,1	93,2	95,2	93,8
GÖTENE	13698	13275	12563	12156	11936	12303	96,9	91,7	88,7	87,1	89,8
HABO	5437	5336	5274	5503	5671	6675	98,1	97,0	101,2	104,3	122,8
HJO	8369	8121	7717	7373	7352	7682	97,0	92,2	88,1	87,8	91,8
KARLSBORG	9823	10025	9655	9038	8438	8157	102,1	98,3	92,0	85,9	83,0
LIDKÖPING	32545	32936	32756	33475	34987	34625	101,2	100,6	102,9	107,5	106,4
MARIESTAD	19170	19274	20542	22870	24794	24686	100,5	107,2	119,3	129,3	128,8
MULLSJÖ	3539	3903	3915	3877	3953	5097	110,3	110,6	109,6	111,7	144,0
SKARA	16121	16104	16122	16253	16901	17321	99,9	100,0	100,8	104,8	107,4
SKÖVDE	33109	34943	37208	40897	43625	45357	105,5	112,4	123,5	131,8	137,0
TIBRO	8258	8681	8979	9786	10213	10997	105,1	108,7	118,5	123,7	133,2
TIDAHOLM	13289	13044	13009	12765	12701	12965	98,2	97,9	96,1	95,6	97,6
TÖREBODA	12216	11787	11313	10870	10214	10231	96,5	92,6	89,0	83,6	83,8
VARA	26482	25900	24795	23946	22933	22427	97,8	93,6	90,4	86,6	84,7
VÄRMLANDS LÄN	280559	287726	290277	286638	285031	284249	102,6	103,5	102,2	101,6	101,3
ÄRVIKA	30908	33744	29521	28385	27409	27446	99,5	95,5	91,8	88,7	88,8
EDA	11851	11732	11101	10539	9999	9663	99,0	93,7	88,9	84,4	81,5
FILIPSTAD	18184	19057	18677	17420	16279	15513	104,8	102,7	95,8	89,5	85,3

Tabell 3 (forts) Folkmängdsutveckling i län och kommuner 1950–1975 enligt läns- och kommunindelningen 1 januari 1976

LÄN KOMMUN	FOLKMÄNGD DEN 31 DECEMBER						INDEXTAL (1950=100)				
	1950	1955	1960	1965	1970	1975	1955	1960	1965	1970	1975
FORSHAGA	9850	9886	9953	9496	9508	11224	100,4	101,0	96,4	96,5	113,9
GRUMS	8800	9607	10082	9896	10382	10872	109,2	114,6	112,5	118,0	123,5
HAGFORS	19936	20759	20948	20686	19563	18597	104,1	105,1	103,8	98,1	93,3
HAMMARÖ	7813	9103	10441	10504	10728	10777	116,5	133,6	134,4	137,3	137,9
KARLSTAD	54865	58294	62540	67551	72467	72369	106,2	114,0	123,1	132,1	131,9
KIL	7575	7597	7647	7806	8291	9965	100,3	101,0	103,0	109,5	131,6
KRISTINEHAMN	25948	26704	27870	27708	27876	27811	102,9	107,4	106,8	107,4	107,2
MUNKFORS	6110	6225	6241	6052	5726	5483	101,9	102,1	99,1	93,7	89,7
STORFORS	6299	6579	6332	6002	5540	5274	104,4	100,5	95,3	88,0	83,7
SUNNE	18201	17801	16583	15121	14090	13618	97,8	91,1	83,1	77,4	74,8
SÄFFLE	19012	19313	19736	20016	20213	19740	101,6	103,8	105,3	106,3	103,8
TORSBY	22158	21922	21121	18822	16971	16072	98,9	95,3	84,9	76,6	72,5
ÄRJÄNG	13049	12403	11484	10634	9989	9825	95,0	88,0	81,5	76,5	75,3
ÖREBRO LÄN	247316	256856	263396	268824	275697	273923	103,9	106,5	108,7	111,5	110,8
ASKERSUND	13444	13414	12818	11765	11198	11342	99,8	95,3	87,5	83,3	84,4
DEGERFORS	10118	10705	11045	11143	11860	12153	105,8	109,2	110,1	117,2	120,1
HALLSBERG	15765	15973	16349	16517	16895	16643	101,3	103,7	104,8	107,2	105,6
HÄLLEFORS	10354	10643	12227	12300	11850	11219	102,8	118,1	118,8	114,4	108,4
KARLSKOGA	31303	33885	35606	38019	39508	38103	108,2	113,7	121,5	126,2	121,7
KUMLA	15704	15198	16181	16127	16271	16939	103,1	103,0	102,7	103,6	107,9
LAXÅ	7210	8273	8557	9180	9553	8664	114,7	118,7	127,3	132,5	120,2
LINDESBERG	24931	24873	25663	25229	24205	24545	99,8	102,9	101,2	97,1	98,5
LJUSNARSBERG	9256	9923	9775	8445	7442	7209	107,2	105,6	91,2	80,4	77,9
NORA	9909	9892	9843	9452	9031	9269	99,8	99,3	95,4	91,1	93,5
ÖREBRO	99322	103077	105332	110647	117884	117837	103,8	106,1	111,4	118,7	118,6
VÄSTMANLANDS LÄN	201294	216075	230726	247580	261765	259921	107,3	114,6	123,0	130,0	129,1
ARBOGA	13174	14007	14180	14920	14882	14717	106,3	107,6	113,3	113,0	111,7
FAGERSTA	14092	15401	16366	16704	16982	15911	109,3	116,1	118,5	120,5	112,9
HALLSTAHAMMAR	12510	13752	15403	17874	19029	18552	109,9	123,1	142,9	152,1	148,3
HEBY	15992	15881	14861	14077	13336	13189	99,3	92,9	88,0	83,4	82,5
KUNGSÖR	7062	7039	6950	7596	8235	8279	99,7	98,4	107,6	116,6	117,2
KÖPING	22659	24304	25751	27908	29672	27872	107,3	113,6	123,2	131,0	123,0
NÖRBERG	6942	7601	8126	7225	6809	6612	109,5	117,1	104,1	98,1	95,2
SALA	20581	20695	20180	20020	19666	20421	100,6	98,1	97,3	95,6	99,2
SKINNSKATTEBERG	5630	6132	6439	5732	5488	5383	108,9	114,4	101,8	97,5	95,6
SURAHAMMAR	8923	9609	10552	11027	10993	11074	107,7	118,3	123,6	123,2	124,1
VÄSTERÅS	73729	81654	91918	104497	116673	117911	110,7	124,7	141,7	158,2	159,9
KOPPARBERGS LÄN	267019	279041	286309	282446	278192	281109	104,5	107,2	105,8	104,2	105,3
ÅVESTA	24412	27710	29277	29431	28249	27153	113,5	119,9	120,6	115,7	111,2
BORLÄNGE	32424	35824	39600	41099	43989	46208	110,5	122,1	126,8	135,7	142,5
FALUN	41926	43841	45030	45496	46846	47650	104,6	107,4	108,5	111,7	113,7
GÄGNEF	8311	8329	8462	8285	8199	9122	100,2	101,8	99,7	98,7	109,8
HEDEMORA	18642	19050	18863	18079	16814	16736	102,2	101,2	97,0	90,2	89,8
LEKSAND	14113	13770	13246	12787	12339	12761	97,6	93,9	90,6	87,4	90,4
LUDVIKA	30786	33688	35694	34947	33489	33069	109,4	115,9	113,5	108,8	107,4
MALUNG	12947	13268	13123	12674	12289	11965	102,5	101,4	97,9	94,9	92,4
MORA	17080	17356	17272	17157	17131	17927	101,6	101,1	100,5	100,3	105,0
ORSA	8061	7946	7791	7365	6924	7005	98,6	96,7	91,4	85,9	86,9

LÄN KOMMUN	FOLKMAKNGD DEN 31 DECEMBER						INDEXTAL (1950=100)				
	1950	1955	1960	1965	1970	1975	1955	1960	1965	1970	1975
RÄTTVIK	13562	13270	12469	11735	10853	10732	97,8	91,9	86,5	80,0	79,1
SMEDJEBACKEN	12672	12891	13452	13469	13263	13397	101,7	106,2	106,5	104,7	105,7
SÄTER	10564	10425	10236	10119	9817	10262	98,7	96,9	95,8	92,9	97,1
VANSBRO	10668	10600	10336	9805	9028	8693	99,4	96,9	91,9	84,6	81,5
ÄLVDALEN	10851	11073	11458	9998	8962	8429	102,0	105,6	92,1	82,6	77,7
GÄVLEBORGS LÄN	284993	292541	293395	293272	293906	294412	102,6	102,9	102,9	103,1	103,3
BOLLNÄS	35598	35308	34584	33540	33039	33073	99,2	97,2	94,2	92,8	92,9
GÄVLE	71413	75834	79263	82467	84625	86911	106,2	111,0	115,5	118,5	121,7
HÖFORS	13304	14448	15261	16559	15705	14456	108,6	114,7	124,5	118,0	108,7
HUDIKSVALL	35546	35873	35947	35440	36367	36692	100,9	101,1	99,7	102,3	103,2
LJUSDAL	28719	28479	27007	24574	22524	21868	99,2	96,0	85,6	78,4	76,1
NORDANSTIG	14179	13652	12775	12033	11469	11576	96,3	90,1	84,9	80,9	81,6
ÖCKELBO	8551	8320	7917	7463	6762	6410	97,3	92,6	87,3	79,1	75,0
OVANÅKER	8588	8647	8345	8092	7856	8040	100,7	97,2	94,2	91,5	93,6
SANDVIKEN	36954	39052	39392	40859	43663	43143	105,7	106,6	110,6	118,2	116,7
SÖDERHAMN	32144	32928	32904	32245	31896	32243	102,4	102,4	100,3	99,2	100,3
VÄSTERNORRLANDS LÄN	275050	281095	277587	270369	267997	268034	102,2	100,9	98,3	97,4	97,4
HÄRNÖSAND	27599	28526	28494	27640	27057	27051	103,4	103,2	100,1	98,0	98,0
KRAMFORS	38355	36322	33709	31432	29106	27892	94,7	87,9	82,0	75,9	72,7
SOLLEFTER	37976	38686	34623	30677	27554	26210	101,9	91,2	80,8	72,6	69,0
SUNDSVALL	76657	80142	83248	85883	80896	93992	104,5	108,6	112,0	118,6	122,6
TIMRA	15283	16880	16875	17072	17811	18603	110,4	110,4	111,7	116,5	121,7
ÄNGE	19037	19220	19162	16862	15052	13908	101,0	100,7	88,6	79,1	73,1
ÖRNSKÖLDSEVIK	60143	61319	61476	60783	60521	60378	102,0	102,2	101,1	100,6	100,4
JÄMTLANDS LÄN	152707	152663	148076	138079	131413	133433	100,0	97,0	90,4	86,1	87,4
BERG	12619	12144	11613	10658	9395	8906	96,2	92,0	84,5	74,5	70,6
BRÄCKE	12286	12383	11850	10982	9983	9503	100,8	96,5	89,4	81,3	77,3
HÄRJEDALEN	16080	15734	15441	13517	12794	13015	97,8	96,0	84,1	79,6	80,9
KROKOM	18829	17670	16219	14509	12945	13112	93,8	86,1	77,1	68,8	69,6
RAGUNDA	11856	11927	10828	9744	8517	7826	100,6	91,3	82,2	71,8	66,0
STRÖMSUND	25139	24775	23766	20671	18551	17758	98,6	94,5	82,2	73,8	70,6
ÅRE	12498	12235	11324	10652	9556	9178	97,9	90,6	85,2	76,5	73,4
ÖSTERSUND	43400	45795	47035	47346	49672	54135	105,5	108,4	109,1	114,5	124,7
VÄSTERBOTTENS LÄN	231740	238277	239704	233874	233134	236397	102,8	103,4	100,9	100,6	102,0
LYCKSELE	15036	15825	16611	15316	14619	14692	105,2	110,5	101,9	97,2	97,7
NORDMALING	10403	10118	9538	8703	8159	7736	97,3	91,7	83,7	78,4	74,4
NORSJÖ	12716	12823	12799	11633	10892	10177	100,8	100,7	91,5	85,7	80,0
ROBERTSFORS	10376	9740	9234	8392	7571	7454	93,9	89,0	80,9	73,0	71,8
SKELLEFTER	73715	74070	73667	72201	71539	72492	100,5	99,9	97,9	97,0	98,3
SORSELE	6132	5983	5719	5012	4316	4060	97,6	93,3	81,7	70,4	66,2
STORUMAN	9167	10839	10409	9684	8768	8439	118,2	113,5	105,6	95,6	92,1
UMERÅ	46282	50542	54417	61296	69582	75290	109,2	117,6	132,4	150,3	162,7
VILHELMINA	10894	10733	11335	9715	8657	8687	98,5	104,0	89,2	79,5	79,7
VINDELN	10073	10455	9834	8492	7619	7153	103,8	97,6	84,3	75,6	71,0
VÄNNÄS	13363	13880	13479	12404	12034	11356	103,9	100,9	92,8	90,1	85,0
ÅSELE	13583	13269	12662	11026	9378	8861	97,7	93,2	81,2	69,0	65,2
NORRBOTTENS LÄN	241602	251031	261958	259824	255694	264386	103,9	108,4	107,5	105,8	109,4

Tabell 3 (forts) Folkmängdsutveckling i län och kommuner 1950–1975 enligt läns- och kommunindelningen 1 januari 1976

LÄN KOMMUN	FOLKMÄNGD DEN 31 DECEMBER				1970	1975	INDEXTAL (1950=100)			1970	1975
	1950	1955	1960	1965			1955	1960	1965		
ARJEPLOG	5320	5711	5571	5063	4435	4192	107,3	104,7	95,2	83,4	78,8
ARVIDSJAUR	11096	10754	10345	9374	8400	8050	96,9	93,2	84,5	75,7	72,5
BODEN	28079	27736	28682	28002	27149	27815	98,8	102,1	99,7	96,7	99,1
GÄLLIVARE	22479	24849	27688	27056	25417	25406	110,5	123,2	120,4	113,1	113,0
HÄRARANDA	10605	10357	9864	9612	8888	9053	97,7	93,0	90,6	83,8	85,4
JOKKMOKK	10744	9267	11566	10106	7998	7598	86,3	107,7	94,1	74,4	70,7
KALIX	20030	20060	19618	18299	18199	18687	100,1	97,9	91,4	90,9	93,3
KIRUNA	20348	23799	28252	29785	30623	31194	117,0	138,8	146,4	150,5	153,3
LULEÅ	40174	45333	48574	53181	58946	66290	112,8	120,9	132,4	146,7	165,0
PAJALA	15198	15089	14174	12818	10745	9421	99,3	93,3	84,3	70,7	62,0
PITEÅ	28936	29662	30026	31033	32829	35547	102,5	103,8	107,2	113,5	122,8
KLVSBYN	9303	9303	9508	9292	8686	9145	100,0	102,2	99,9	93,4	98,3
ÖVERKALIX	9214	9065	8620	7518	6023	5462	98,4	93,6	81,6	65,4	59,3
ÖVERTORNER	10076	10046	9470	8685	7356	6526	99,7	94,0	86,2	73,0	64,8

Tabell 4 Folkmängdsutveckling i storstadsområdena 1950—1975 enligt indelningen 1 januari 1976
Population growth in the three biggest communes with suburbs according to the subdivision January 1, 1976

STORSTADSOMRÅDE	FOLKMÄNGD DEN 31 DECEMBER						INDEXTAL (1950=100)			1970	1975
	1950	1955	1960	1965	1970	1975	1955	1960	1965		
STOR-STOCKHOLM	1003878	1079700	1162088	1257858	1344748	1357558	107,6	115,8	125,3	134,0	135,2
STOCKHOLM	745936	785945	806903	783643	740486	665202	105,4	108,2	105,1	99,3	89,2
NORRA FÖRORTSKOMMUNERNA	179059	205450	244458	316363	376187	408759	114,7	137,6	176,7	210,1	228,3
SÖDRA FÖRORTSKOMMUNERNA	78883	88305	108727	157852	228075	283597	111,9	137,8	200,1	289,1	359,5
STOR-GÖTEBORG	495705	527373	564692	615864	677548	691098	106,4	113,9	124,2	136,7	139,4
GÖTEBORG	370832	397929	423547	447771	466591	444651	107,3	114,2	120,7	125,8	119,9
NORRA STOR-GÖTEBORG	35865	35973	38166	45608	54746	62765	100,3	106,4	127,2	152,6	175,0
NORDÖSTRA STOR-GÖTEBORG	24605	25220	26693	31786	41282	50142	102,5	108,5	129,2	167,8	203,8
SYDÖSTRA STOR-GÖTEBORG	47481	50981	57766	69677	85942	95187	107,4	121,7	146,7	181,0	200,5
SÖDRA STOR-GÖTEBORG	16922	17270	18520	21022	28987	38353	102,1	109,4	124,2	171,3	226,6
STOR-MALMÖ	327530	345197	369192	406502	444562	454274	105,4	112,7	124,1	135,7	138,7
MALMÖ	198856	214723	234601	255468	265505	243591	108,0	118,0	128,5	133,5	122,5
LUND	47838	50107	53217	59690	69431	76284	104,7	111,2	124,8	145,1	159,5
TRELLEBORG	33020	32853	33241	34978	36167	34748	99,5	100,7	105,9	109,5	105,2
ÖVRIGA KOMMUNER	47816	47514	48133	56366	73459	99651	99,4	100,7	117,9	155,6	208,4

