

SVERIGES OFFICIELLA STATISTIK
FOLKMÄNCDEN OCH DESS FÖRÄNDRINGAR



FOLK- OCH BOSTADSRÄKNINGEN

DEN 1 NOVEMBER 1965

III

FOLKMÄNGD I HELA RIKET OCH LÄNEN EFTER KÖN.
ÅLDER OCH CIVILSTÅND M. M.

STATISTISKA CENTRALBYRÅN

STOCKHOLM 1967

INLEDNING TILL

Folk- och bostadsräkningarna 1860-1990

Folkräkningar utfördes under perioden 1860-1900 vart tionde år och publicerades i ”Bidrag till Sveriges officiella statistik. A, Befolkningsstatistik (BiSOS A)”. Dessa är digitaliserade och finns på adressen:
<http://www.scb.se/BiSOS>

Därefter har resultaten från räkningarna ingått i serien Sveriges officiella statistik (SOS).

1910 till 1930 genomfördes räkningen vart tionde år och därefter vart femte år med undantag för 1955. Publikationerna har t o m 1960 benämnts Folkräkningen.

De allmänna bostadsräkningarna utfördes 1912-1914, 1920, 1933, 1945 och 1960. År 1945 bar titeln ”Bostäder och hushåll”.

1965 till 1990 ägde Folk- och bostadsräkningen rum vart femte år.

Folk- och bostadsräkningen den 1 november 1965. III, Folkmängd i hela riket och länen efter kön, ålder, civilstånd m.m.= Population and housing census in 1965. III, Population in the whole country and in the counties by sex, age and marital status etc.

Digitaliserad av Statistiska centralbyrån (SCB) 2009.

urn:nbn:se:scb-fob-1965_3

SVERIGES OFFICIELLA STATISTIK
FOLKMÄNCDEN OCH DESS FÖRÄNDRINGAR



FOLK- OCH BOSTADSRÄKNINGEN

DEN 1 NOVEMBER 1965

III

FOLKMÄNGD I HELA RIKET OCH LÄNEN EFTER KÖN.
ÅLDER OCH CIVILSTÅND M. M.

STATISTISKA CENTRALBYRÅN

STOCKHOLM 1967

OFFICIAL STATISTICS OF SWEDEN

POPULATION AND VITAL STATISTICS

**POPULATION AND HOUSING
CENSUS IN 1965**

III

**POPULATION IN THE WHOLE COUNTRY AND IN THE COUNTIES BY SEX,
AGE AND MARITAL STATUS ETC.**

CIVILTRYCK

Stockholm 1967

1156

FÖRORD

Statistiska centralbyrån framlägger härmed den tredje delen av redogörelsen för 1965 års folk- och bostadsräkning. I denna redovisas folkmängden den 1 november 1965 efter kön, ålder och civilstånd. Data presenteras därvid såväl för hela riket som för länen, större städer och tätorter i olika storleksklasser m. m. Resultatredovisningen av folk- och bostadsräkningens

första etapp, som grundar sig på uppgifter i mantalslängden, har därmed avslutats.

Denna publikation har redigerats av byrådirektör Rudolf Sterte.

Stockholm den 20 mars 1967

INGVAR OHLSSON

THURE LINDH

Innehållsförteckning

Text	Sid.
Engelsk översikt	8°
Svensk-engelsk ordlista	10°
Inledning	11°
Tabellernas innehåll	12°

Texttabeller

Tab. A. Befolkningsutvecklingen inom olika åldersklasser, åren 1920—1965	15°
Tab. B. Folkmängdens fördelning efter kön, ålder och civilstånd på 100 000 invånare, år 1965	17°
Tab. C. Relativ civilståndsfördelning inom åldersklasser över 14 år, år 1965	17°
Tab. D. Befolkningsutvecklingen inom glesbygd och tätorter, länsvis, åren 1960—1965. Indexantal med folkmängden 1960 = 1 000	21°

Diagram

Diagram 1. Levande födda, döda, ut- och invandrare samt folkökning åren 1920—1965	16°
Diagram 2. Ålders- och civilståndsfördelningen i hela riket åren 1940, 1950, 1960 och 1965	18°
Diagram 3. Folkmängd inom glesbygd och tätorter, länsvis, år 1965	20°
Diagram 4. Befolkningsutvecklingen i olika åldersklasser inom glesbygd och tätorter, åren 1960—1965. Indexantal med folkmängden 1960 = 1 000	21°
Diagram 5. Ålders- och civilståndsfördelningen inom glesbygd och tätorter av olika storleksklasser, år 1965	22°
Diagram 6. Antal kvinnor per 1 000 män i olika åldersklasser inom glesbygd och tätorter m. m., år 1965	23°

Contents

Text	Page
Summary in English	8°
Swedish-English vocabulary	10°
Introduction	11°
Contents of the tables	12°

Tables in text

Table A. Development of population in different age groups	15°
Table B. Distribution of population by sex, age and marital status per 100 000 inhabitants	17°
Table C. Relative distribution of marital status in different age groups over 14	17°
Table D. Development of population in sparsely and densely populated areas by county. Index numbers	21°

Diagrams

Diagram 1. Live births, deaths, emigrants and immigrants and increase of population	16°
Diagram 2. Distribution of age and marital status for the whole country	18°
Diagram 3. Population in sparsely and densely populated areas, by county	20°
Diagram 4. Development of population in different age groups for sparsely and densely populated areas. Index numbers	21°
Diagram 5. Distribution of age and marital status in sparsely populated areas and in localities, by size of locality	22°
Diagram 6. Number of women per 1 000 men in different age groups for sparsely and densely populated areas etc.	23°

Tabeller	Sid.	Tables	Page
Tab. 1. Folkmängd efter kön, ålder (fem-årsklasser) och civilstånd inom landsbygd, städer och hela riket samt inom glesbygd och tätorter den 1 november 1965.....	1	Table 1. Population by sex, age (five-year groups) and marital status in rural areas, in towns, in the whole country and in sparsely and densely populated areas...	1
Tab. 2. Folkmängd efter kön, ålder (ett-årsklasser) och civilstånd inom landsbygd, städer och hela riket samt inom glesbygd och tätorter den 1 november 1965.....	6	Table 2. Population by sex, age (one-year groups) and marital status in rural areas, in towns, in the whole country and in sparsely and densely populated areas...	6
Tab. 3. Folkmängd efter kön, ålder (fem-årsklasser) och civilstånd, länsvis, den 1 november 1965	14	Table 3. Population by sex, age (five-year groups) and marital status, by county.....	14
Tab. 4. Folkmängd efter kön, ålder (fem-årsklasser) och civilstånd inom glesbygd och tätorter, länsvis, den 1 november 1965.....	38	Table 4. Population by sex, age (five-year groups) and marital status in sparsely and densely populated areas, by county	38
Tab. 5. Folkmängd efter kön och ålder (ettårsklasser), länsvis, den 1 november 1965	54	Table 5. Population by sex and age (one-year groups), by county.....	54
Tab. 6. Folkmängd efter kön, ålder (fem-årsklasser) och civilstånd i städer med minst 50 000 invånare den 1 november 1965	68	Table 6. Population by sex, age (five-year groups) and marital status in towns with at least 50 000 inhabitants	68
Tab. 7. Folkmängd efter kön, ålder (fem-årsklasser) och civilstånd i Stor-Stockholm, Stor-Göteborg och Malmö/Lundregionen den 1 november 1965	73	Table 7. Population by sex, age (five-year groups) and marital status in Greater Stockholm, in Greater Gothenburg and in the Malmö/Lund region.....	73
Tab. 8. Folkmängd efter kön, ålder (ett-årsklasser) och civilstånd i städer med minst 75 000 invånare den 1 november 1965	77	Table 8. Population by sex, age (one-year groups) and marital status in towns with at least 75 000 inhabitants	77
Tab. 9. Folkmängd efter kön, ålder (fem-årsklasser) och civilstånd inom tätorter av olika storleksklasser den 1 november 1965.....	90	Table 9. Population by sex, age (five-year groups) and marital status in localities, by size of locality....	90
Tab. 10. Antal tätorter samt folkmängd inom tätorter av olika storleksklasser, länsvis den 1 november 1965.....	93	Table 10. Number of localities and population of localities, by size groups, by county	93

	Sid.		Page
Tab. 11. Folkmängd efter kön och ålder (femårsklasser) i kommunblocksanpassade A-regioner (kommunblocksregioner) den 1 november 1965.....	94	Table 11. Population in A-regions by sex and age (five-year groups).....	94
Tab. 12. Landareal och folkmängd efter kön i municipalsamhällen den 1 november 1965	98	Table 12. Land area and population of municipal communities by sex...	98
Bilagor		Appendixes	
Bil. 1. Förteckning över personer som fyllt 100 år senast år 1965.....	99	Appendix 1. List of persons, 100 years old and over	99
Bil. 2. Omfattningen av Stor-Stockholm, Stor-Göteborg samt Malmö/Lund-regionen	103	Appendix 2. Extent of Greater-Stockholm, Greater-Gothenburg and the Malmö/Lund region	103
Bil. 3. Omfattningen av de kommunblocksanpassade A-regionerna (kommunblocksregionerna)	104	Appendix 3. Extent of A-regions.....	104

Summary

The 1965 Population and Housing Census consists of three parts, namely (1) a total census, (2) interview studies mainly for control purposes and (3) work within the frame of the population sample register, which includes all persons born on the 15th of any month or 1/30 of the population.

The basic data of the total census consist partly of the annual population register and partly of information collected directly from the public (self-enumeration method). The annual register is a yearly listing of the population as of November 1. The connection with the annual population registration has as a consequence that the population concept used in the population censuses is *de jure* population *not de facto* population.

The information in the annual registers was abstracted to give a description of the population by sex, age, marital status and year of marriage. The programme also included statistics concerning localities. The information received from the public will give material for a report on the economically active population (including all persons who during the week October 3—9 were gainfully occupied at least half normal working time). As to the economically active population the following variables will be studied in the total census: industry, status and place of work. The place of work data will be used as a basis for estimating the so-called day-population in different communes and has the purpose of shedding light upon commuting between place of residence and place of work. The Housing Census was also based on information obtained from the public on dwelling units, occupied as well as vacant, and on the occupants and the households. The information collected refers to real estate, houses and dwelling units. For real estate information was collected about owners and type of real estate and for houses about year of construction, number of dwellings, etc. As to the separate dwelling units, information was obtained about size, equipment and tenure status.

The information received is processed in two stages. The first stage consists only of data from the annual population registers. The second stage concerns the data from the schedules of the population and housing census that have been requested from the public. Prior to the tabulation of the results of the second stage, the census form data will be merged with information on individuals as given in the first stage.

The interview study includes both a control study and a survey of housing costs.

The control study is designed (i) to provide the consumers of census statistics with certain measures of the reliability of economic characteristics and (ii) to try to explain and analyse the deviations between the control study and the census.

The work within the frame of the population sample register comprises branches not included in the total census: occupation, income statistics and occupant status in different income groups. Information on income will be extracted from the annual income statistics and merged with census form data on individuals in the computer processing by using the national registration numbers of individuals as identification instrument.

Up to now two parts (I—II) have been published of the Report on the 1965 Population and Housing Census concerning the first stage of the total census. In this stage, the report deals with the distribution of the population by sex, age and marital status and on, among other things, area, density of population and relative number of population in localities. This is the third and last part of the reports on the first stage of the total census.

The first part of the report, no I, contains information on communes, parishes and parish register districts. The second part, no II, refers to localities.

This part, no III, contains information about the distribution of the population by age, combined with sex and marital status in the whole country, rural areas, towns, densely and sparsely populated areas, counties, larger towns and size groups of localities, etc.

Tables 1—2 contain information on the country, its rural areas and towns and densely and sparsely populated areas. By densely populated areas are meant localities (or all groups of houses) with at least 200 inhabitants, if the distance between the houses normally does not exceed 200 meters, while all other areas are regarded as sparsely populated. Tables 3—5 refer to counties, tables 6—8 mainly to large towns and tables 9—10 to localities of different size groups. Table 11 refers to the regional division in so-called A-regions drawn up by the National Labour Market Board. These are areas, comprising several communes or co-

operating communes, situated around certain central places with service establishments of different types, which mainly serve the whole region. The boundaries of these A-regions have lately been modified to coincide with those of co-operating communes. Table 12, finally, contains information on the few remaining municipal communities.

The distribution by age refers to, as in the other census publications, year of birth, and corresponds in principal to the age on December 31, 1965. It is important to remember that children born after November 1, 1965, are not included in the lowest age-group.

Swedish-English Vocabulary

Antal	Number	Kommunblocksanpassade A-regioner	A-regions
Båda könen	Both sexes	Kvinnor (Kv)	Women
Civilstånd	Marital status	Landareal	Land area
Därav	Of which	Landsbygd	Rural areas
Folkmängd	Population	Län	County
Födelsedatum	Date of birth	Municipalsamhälle ...	Municipal community
Födelseförsamling ...	Parish of birth	Män (M)	Men
Födelseår	Year of birth	Namn	Name
Församling (Förs.) ...	Parish	Ogifta (og)	Single
Förut gifta	Widowed and divorced	Relativ fördelning ...	Relative distribution
Gifta (g)	Married	Samtliga	Total
Glesbygd	Sparsely populated area	Skilda (s)	Divorced
Hela befolkningen ...	Total population	Storleksklasser	Size groups
Hela länet	The whole county	Städer	Towns
Hela riket	The whole country	Summa	Total
Hemförsamling	Parish of residence	Tätorter	Localities (densely populated areas)
Indextal	Index number	Ålder	Age
Invånare (Inv.)	Inhabitants	Åldersår	Real age
Inv. på km²	Population per square km	År	Year
Kommun	Commune	Änklingar (ä)	Widowers
Kommunblock	Co-operating communities	Änkor (ä)	Widows

INLEDNING

Resultat från den första etappen av 1965 års folk- och bostadsräkning, som avser den mantalsskrivna befolkningens fördelning efter kön, ålder och civilstånd den 1 november 1965, framläggs i tre volymer (del I—III). Del I ger demografiska uppgifter om folkmängden inom varje kommun, församling och kyrkobokföringsdistrikt samt inom varje kommunblock. Del II innehåller motsvarande uppgifter för varje tätort med minst 200 invånare.

Föreliggande volym (del III) innehåller uppgifter om befolkningens fördelning efter kön, ålder och civilstånd i hela riket, länen, större städer, storstadsregioner och tätorter i olika storleksklasser samt i de kommunblocksanpassade A-regionerna (kommunblocksregionerna) liksom uppgifter om befolkningen, fördelad efter kön, i de fåtaliga kvarstående municipalsamhällena. I en del tabeller förekommer uppdelning på landsbygd och städer samt glesbygd och tätorter. I olikhet mot de båda tidigare publikationerna redovisas i del III åldersfördelningen i kombination med civilståndsfördelningen. Åldersfördelningen har vidare gjorts utförligare, bl. a. redovisas ettårsklasser i tre tabeller.

Med denna publikation avslutas redogörelsen för den första etappen av totalräkningen. Motsvarande etapp i 1960 års folkräkning redovisades i fem volymer. Någon direkt motsvarighet till delarna IV och V av redogörelsen för 1960 års folkräkning ingår icke i bearbetningsplanen för 1965 års räkning. Som viss ersättning har dock i föreliggande publikation intagits några jämförande översiktstabeller och diagram.

Den andra bearbetningsetappen, vars resultat senare kommer att presenteras i ett antal volymer, omfattar de data som inhämtades direkt från allmänheten och fastighetsägarna på särskilda blanketter i samband med mantalsskrivningen hösten 1965. Denna bearbetning behandlar uppgifter om hushåll och bostäder samt beträffande förvärvsarbetande uppgifter om näringsgren, yrkesställning och arbetsplatsens belägenhet.

Personuppgifterna från andra etappen kommer att maskinellt sammanföras med uppgifterna i första etappen. Därvid kan vissa felaktigheter, vilka icke har framkommit vid hittills genomförda kontroller, komma att upptäckas i första etappens resultat.

TABELLERNAS INNEHÅLL

I tabellavdelningen i föreliggande publikation ingår tolv tabeller, vilka samtliga med undantag för tab. 12 framställts i datamaskin. Tabellerna kan indelas i fem huvudgrupper, nämligen rikstabeller (tab. 1—2), länstabeller (tab. 3—5), tabeller för större städer samt storstadsregioner (tab. 6—8), tabeller för tätorter i olika storleksklasser (tab. 9—10) samt slutligen regionala tabeller för kommunblocksanpassade A-regioner respektive municipalsamhällen (tab. 11—12).

Redovisningen efter *ålder* sker i tre tabeller (tab. 2, 5 och 8) i ettårsklasser och i övriga tabeller i femårsklasser. I tab. 1 lämnas även en redovisning i sammandrag för de tre åldersklasserna 0—15 år, 16—66 år samt 67 år och däröver.

Åldersfördelningen avser i samtliga berörda tabeller födelseår. Sålunda omfattar åldersklassen 0—4 år personer födda 1961—1965, åldersklassen 5—9 år personer födda 1956—1960 osv., oberoende av vederbörandes födelsedatum. Det är särskilt att observera att barn födda efter folkräkningstidpunkten den 1 november 1965 icke inbegripes i den lägsta åldersgruppen.

I samtliga tabeller har personer som är födda 1865 eller tidigare och således är minst 100 år gamla sammanförts utan fördelning efter ålder. Dessa personers ålder, civilstånd och bostadsort framgår av en nominativ förteckning över personer som fyllt 100 år, som ingår som *bil. 1* till denna publikation. Förteckningen omfattar alla personer som är födda 1865 eller tidigare och som har mantalsskrivits den 1 november 1965. Förteckningen innehåller ingen uppgift om vilka av dessa som där-

efter har avlidit. Antalet är sammanlagt 121, av vilka dock 6 fyllde 100 år först efter folkräkningstidpunkten den 1 november 1965. I följande tablå framgår dessa personers åldersfördelning i ettårsklasser:

Antal personer födda 1865 eller tidigare

Fördelning efter födelseår			Fördelning efter åldersår ¹		
Födelseår	Män	Kvinnor	Åldersår	Män	Kvinnor
1865	14	40	100 år	16	38
1864	7	24	101 »	5	22
1863	7	10	102 »	8	11
1862	4	9	103 »	4	6
1861	1	4	104 »	—	4
1860	1	—	105 »	1	—
Summa	34	87	Summa	34	81

¹ Med 100 år avses personer födda den 2 november 1864—1 november 1865, med 101 år personer födda den 2 november 1863—1 november 1864 osv.

Civilståndsfördelningen omfattar grupperna ogifta, gifta, änklar och änkor samt skilda. I del III av redogörelsen för 1960 års folkräkning, som i huvudsak motsvarar denna publikation, utskiljdes även i vissa tabeller gifta samboende personer som särskild grupp. I planen för 1965 års räkning ingår identifiering av makar, vilka har mantalsskrivits som samboende, i andra etappens bearbetningar, varför uppgifter om samboende kan redovisas först i senare publikationer.

Liksom vid tidigare folkräkningar avser här redovisade *indelningar* förhållandena den 1 januari året efter folkräkningstidpunkten, dvs. den 1 januari 1966.

Vid fördelningen av befolkningen efter bosättning inom *glesbygd och tätorter* har i

länstabellerna i föreliggande del III som länets tätortsbefolkning räknats folkmängden i samtliga inom länet belägna tätorter och tätortsdelar. Vid en jämförelse mellan ett läns tätortsbefolkning enligt del III och summan av folkmängden för länets tätorter enligt del II måste beaktas att i del II folkmängden i tätort, som är delad på två län, helt räknats till det län som den större delen av tätortens befolkning tillhör. I tab. 10 i del III lämnas också länsuppgifter motsvarande redovisningen i del II.

I tab. 7 redovisas uppgifter för de s. k. storstadsregionerna Stor-Stockholm, Stor-Göteborg samt Malmö/Lundregionen. För storstadsregionernas omfattning redogöres i bil. 2.

I tab. 11 lämnas redovisning för de s. k. kommunblocksanpassade A-regionerna (kommunblocksregionerna). Avgränsningen av dessa regioner framgår av förteckningen i bil. 3.

Som komplettering till uppgifterna i tabellavdelningen presenteras i det följande några jämförande översiktstabeller och diagram. För att ge en översiktlig bild av befolkningsutvecklingen under en längre period lämnas i tab. A en sammanställning av folkmängdens fördelning på femårs-klasser i *absoluta tal* för vissa folkräknings-år fr. o. m. år 1920. I tabellen redovisas också den successiva förändringen i de olika åldersklassernas storlek i form av *indexserier* med 1920 som basvärde. Befolkningsutvecklingen under perioden har även åskådliggjorts i *diagram 1* i form av kurvor för antalet levande födda, döda, utvandrare och invandrare samt folkökning. Uppgifterna i detta diagram har hämtats ur den årliga befolkningsstati-

stikens resultatredovisning. Ålderspyramider avseende absoluta tal med folkmängden fördelad efter kön och civilstånd samt ålder i ettårs-klasser redovisas i *diagram 2* för några av de senaste folkräkningarna.

Den demografiska strukturen kan även belysas genom att jämföra antalet ogifta, gifta och förut gifta per åldersgrupp med folkmängden i dess helhet. En dylik jämförelse har skett i tab. B, där uppgifter lämnas om antalet personer inom olika civilstånd och åldrar på 100 000 av hela befolkningen år 1965. I tab. C har en alternativ jämförelse skett för den vuxna befolkningen (15 år eller äldre), varvid civilståndsfördelningen för vardera könet inom olika åldersklasser satts i relation till hela folkmängden i respektive ålder.

I *diagram 3* lämnas en kartografisk beskrivning av befolkningens regionala fördelning år 1965 på olika län efter bosättningen i glesbygd och tätorter. Befolkningsutvecklingen mellan de båda senaste folkräkningstillfällena regionalt inom länen och dess tät- och glesbebyggda områden redovisas i tab. D i form av indextal med 1960 som basvärde. De redovisade jämförelsetalen baseras på de vid de båda räkningarna registrerade befolkningsfördelningarna. Administrativa förändringar beträffande länsindelningen respektive förändringar i avgränsningen av glesbygd och tätorter mellan de båda räkningstillfällena är relativt sett av så liten omfattning, att de ej märkbart påverkar här redovisade relativtal. Sådana förändringar har därför ej beaktats i föreliggande översiktliga beskrivning. Det nämnda jämförelseförfarandet har också tillämpats beträffande uppgifterna i *diagram 4*, där indexserier för befolkningsutvecklingen

under femårsperioden inom olika åldrar redovisas för rikets glesbygd och tätorter.

Befolkningsstrukturen inom rikets glesbygd och tätorter i olika storleksklasser år 1965 belyses i *diagram 5* medelst ålderspyramider, varav framgår folkmängdens fördelning efter kön och civilstånd samt ålder i femårsklasser. Ålderspyramiderna, som redovisas med absoluta tal, är yt-

proportionella och ger därigenom även en bild av hela befolkningens relativa fördelning på de olika regionala enheterna. Proportionen mellan könen har slutligen mera detaljerat åskådliggjorts i *diagram 6*, där uppgifter lämnas om antalet kvinnor per 1 000 män inom olika åldersklasser för hela riket, glesbygden och tätorter i olika storleksgrupper.

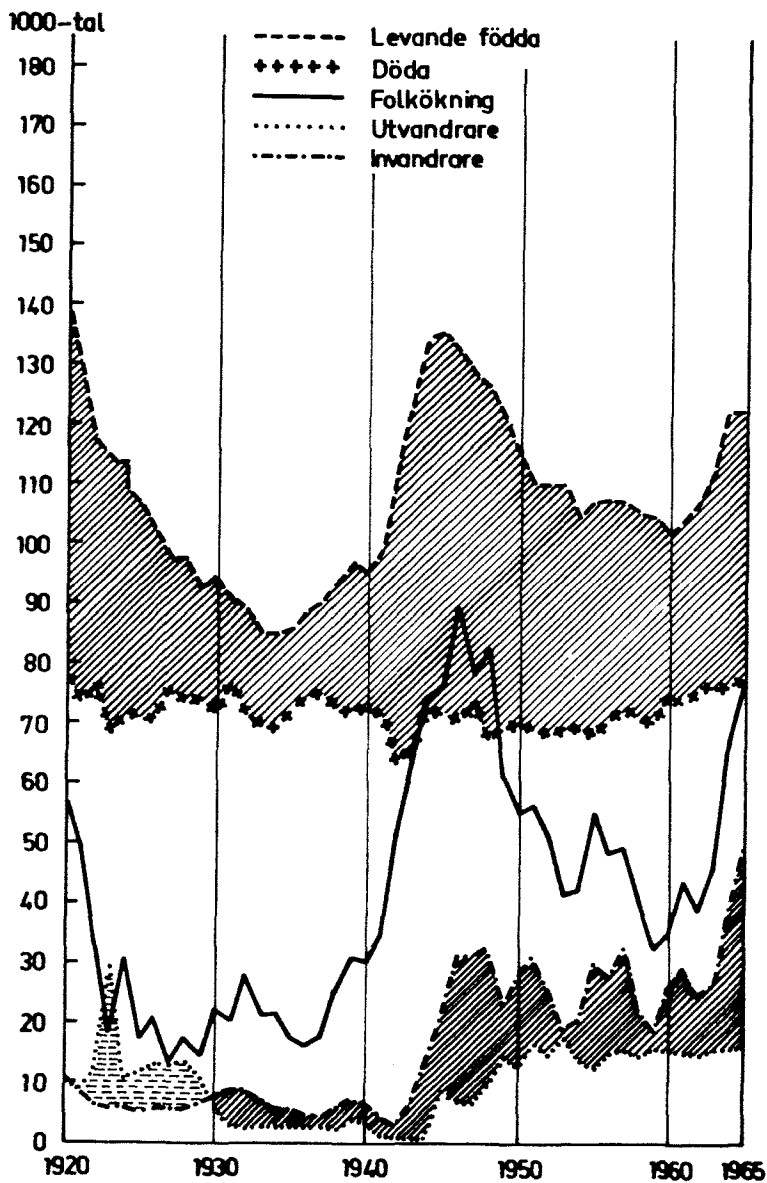
Tab. A. Befolkningsutvecklingen inom olika åldersklasser, åren 1920—1965¹*Development of population in different age groups*

Ålder	1920	1930	1940	1950	1960	1965
<i>Absoluta tal</i>						
0—4.....	564 271	452 548	445 195	608 915	505 229	548 750
5—9.....	573 488	524 870	409 228	590 603	533 482	523 558
10—14.....	591 494	547 981	446 791	451 184	610 184	536 220
15—19.....	557 327	558 334	519 959	416 290	594 245	618 701
20—24.....	508 252	555 319	538 341	459 309	466 221	614 724
25—29.....	452 619	506 431	545 075	533 331	435 413	481 426
30—34.....	413 217	463 568	544 485	542 594	470 140	440 762
35—39.....	371 766	421 099	498 212	544 708	533 510	471 298
40—44.....	341 949	388 293	452 580	540 135	535 986	531 480
45—49.....	297 766	349 083	405 730	488 506	533 745	530 904
50—54.....	254 775	316 761	366 831	435 255	521 888	524 009
55—59.....	255 892	270 240	320 844	380 099	461 409	505 534
60—64.....	225 480	221 705	279 046	329 807	396 459	437 213
65—69.....	179 612	208 158	221 534	269 959	325 792	361 958
70—74.....	138 579	163 606	160 050	208 961	253 671	279 274
75—79.....	97 041	106 453	120 968	135 279	172 572	193 528
80—84.....	52 986	57 920	66 017	68 485	97 475	108 751
85—89.....	22 271	23 328	24 267	30 199	37 533	45 075
90— ω	5 704	6 494	6 279	8 210	10 175	12 816
Summa	5 904 489	6 142 191	6 371 432	7 041 829	7 495 129	7 765 981
<i>Index med folkmängden 1920 = 1 000</i>						
0—4.....	1 000	802	789	1 079	895	972
5—9.....	1 000	915	714	1 030	930	913
10—14.....	1 000	926	755	763	1 032	907
15—19.....	1 000	1 002	933	747	1 066	1 110
20—24.....	1 000	1 093	1 059	904	917	1 209
25—29.....	1 000	1 119	1 204	1 178	962	1 064
30—34.....	1 000	1 122	1 318	1 313	1 138	1 067
35—39.....	1 000	1 133	1 340	1 465	1 435	1 268
40—44.....	1 000	1 136	1 324	1 580	1 567	1 554
45—49.....	1 000	1 172	1 363	1 641	1 792	1 783
50—54.....	1 000	1 243	1 440	1 708	2 048	2 057
55—59.....	1 000	1 056	1 254	1 485	1 803	1 976
60—64.....	1 000	983	1 238	1 463	1 758	1 939
65—69.....	1 000	1 159	1 233	1 503	1 814	2 015
70—74.....	1 000	1 181	1 155	1 508	1 831	2 015
75—79.....	1 000	1 097	1 247	1 394	1 778	1 994
80—84.....	1 000	1 093	1 246	1 293	1 840	2 052
85—89.....	1 000	1 047	1 090	1 356	1 685	2 024
90— ω	1 000	1 138	1 101	1 439	1 784	2 247
Summa	1 000	1 040	1 079	1 193	1 269	1 315

¹ Folkmängdsuppgifterna avser 31/12 resp. år (1960 och 1965 dock 1/11).

Diagram 1. Levande födda, döda, ut- och invandrare samt folkökning åren 1920–1965

Live births, deaths, emigrants and immigrants and increase of population



Tab. B. Folkmängdens fördelning efter kön, ålder och civilstånd på 100 000 invånare, år 1965

Distribution of population by sex, age and marital status per 100 000 inhabitants

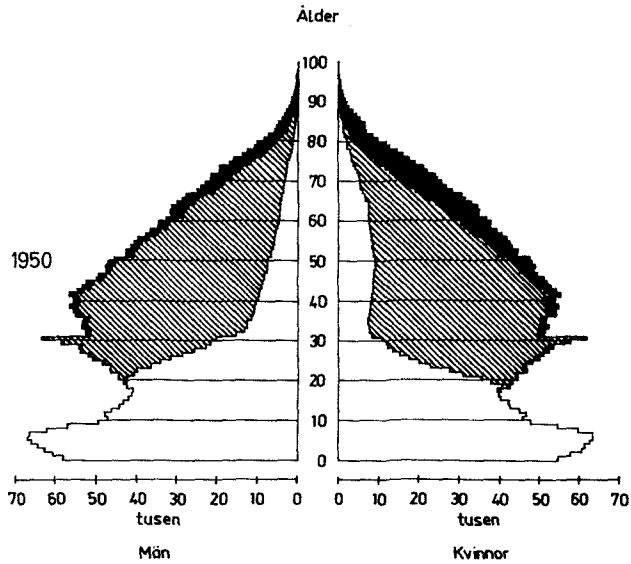
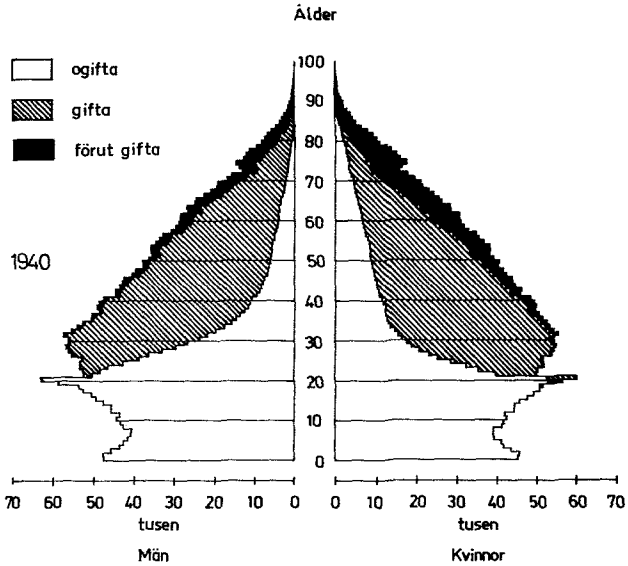
Ålder	På 100 000 invånare										Båda könen
	Män					Kvinnor					
	Ogifta	Gifta	Änkl.	Skilda	Summa	Ogifta	Gifta	Änkor	Skilda	Summa	
0—4	3 628	—	—	—	3 628	3 438	—	—	—	3 438	7 066
5—9	3 467	—	—	—	3 467	3 275	—	—	—	3 275	6 742
10—14	3 547	—	—	—	3 547	3 357	—	—	—	3 357	6 905
15—19	4 059	13	—	0	4 072	3 749	146	0	0	3 895	7 967
20—24	3 288	779	0	6	4 073	2 206	1 613	3	21	3 843	7 916
25—29	1 209	1 939	2	40	3 189	607	2 331	8	64	3 010	6 199
30—34	600	2 212	4	67	2 884	302	2 383	16	91	2 792	5 676
35—39	510	2 436	8	99	3 053	261	2 598	34	124	3 016	6 069
40—44	523	2 774	17	130	3 444	289	2 872	67	171	3 400	6 844
45—49	464	2 802	33	143	3 442	293	2 797	123	181	3 394	6 836
50—54	462	2 722	58	145	3 386	350	2 622	211	178	3 361	6 747
55—59	441	2 564	96	132	3 233	432	2 335	350	159	3 276	6 510
60—64	383	2 101	140	95	2 718	482	1 800	508	122	2 911	5 630
65—69	301	1 626	202	65	2 194	462	1 252	660	94	2 467	4 661
70—74	214	1 107	264	40	1 626	392	768	742	69	1 970	3 596
75—79	138	632	296	25	1 092	294	371	689	46	1 400	2 492
80— ω	106	357	431	16	911	261	163	776	35	1 235	2 146
Summa	23 341	24 064	1 551	1 003	49 958	20 450	24 051	4 187	1 354	50 041	100 000

Tab. C. Relativ civilståndsfördelning inom åldersklasser över 14 år, år 1965

Relative distribution of marital status in different age groups over 14

Ålder	Män					Kvinnor				
	Ogifta	Gifta	Änkl.	Skilda	Summa	Ogifta	Gifta	Änkor	Skilda	Summa
15—19	997	3	—	0	1 000	962	37	0	0	1 000
20—24	807	191	0	1	1 000	574	420	1	5	1 000
25—29	379	608	1	12	1 000	202	774	3	21	1 000
30—34	208	767	1	23	1 000	108	854	6	32	1 000
35—39	167	798	3	32	1 000	86	861	11	41	1 000
40—44	152	805	5	38	1 000	85	845	20	50	1 000
45—49	135	814	10	41	1 000	86	824	36	53	1 000
50—54	136	804	17	43	1 000	104	780	63	53	1 000
55—59	136	793	30	41	1 000	132	713	107	49	1 000
60—64	141	773	51	35	1 000	165	618	174	42	1 000
65—69	137	741	92	30	1 000	187	507	268	38	1 000
70—74	132	681	162	25	1 000	199	390	377	35	1 000
75—79	127	579	271	23	1 000	210	265	492	33	1 000
80— ω	116	392	473	18	1 000	212	132	629	28	1 000
Summa	467	482	31	20	1 000	409	481	84	27	1 000

Diagram 2. Ålders- och civilståndsfördelningen i hela riket åren 1940, 1950, 1960 och 1965



Distribution of age and marital status for the whole country

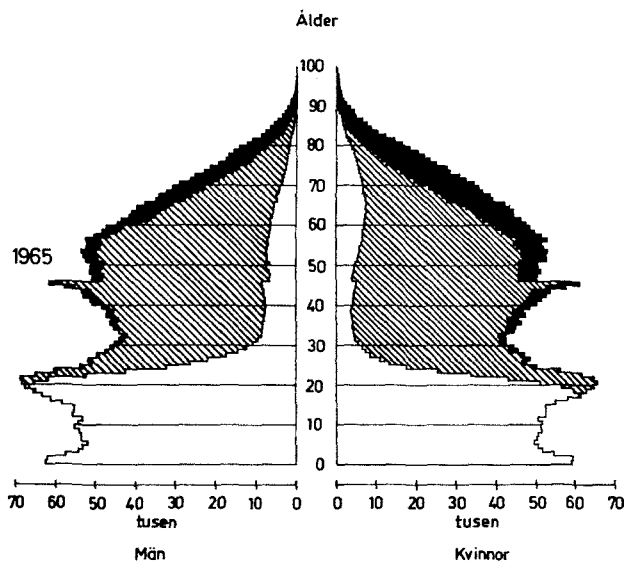
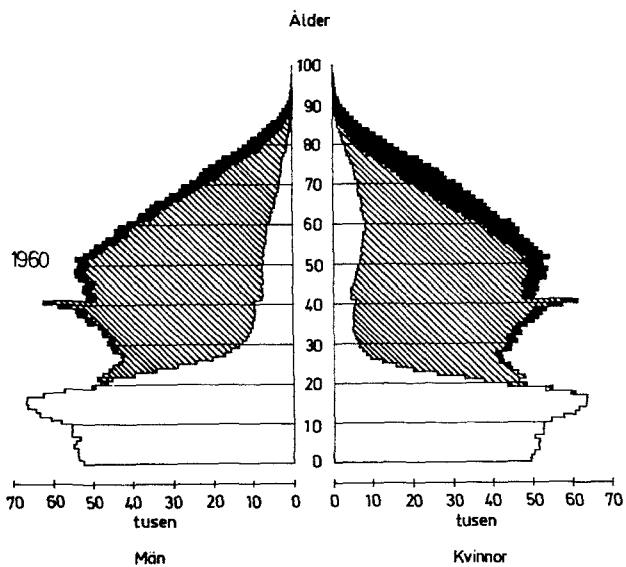
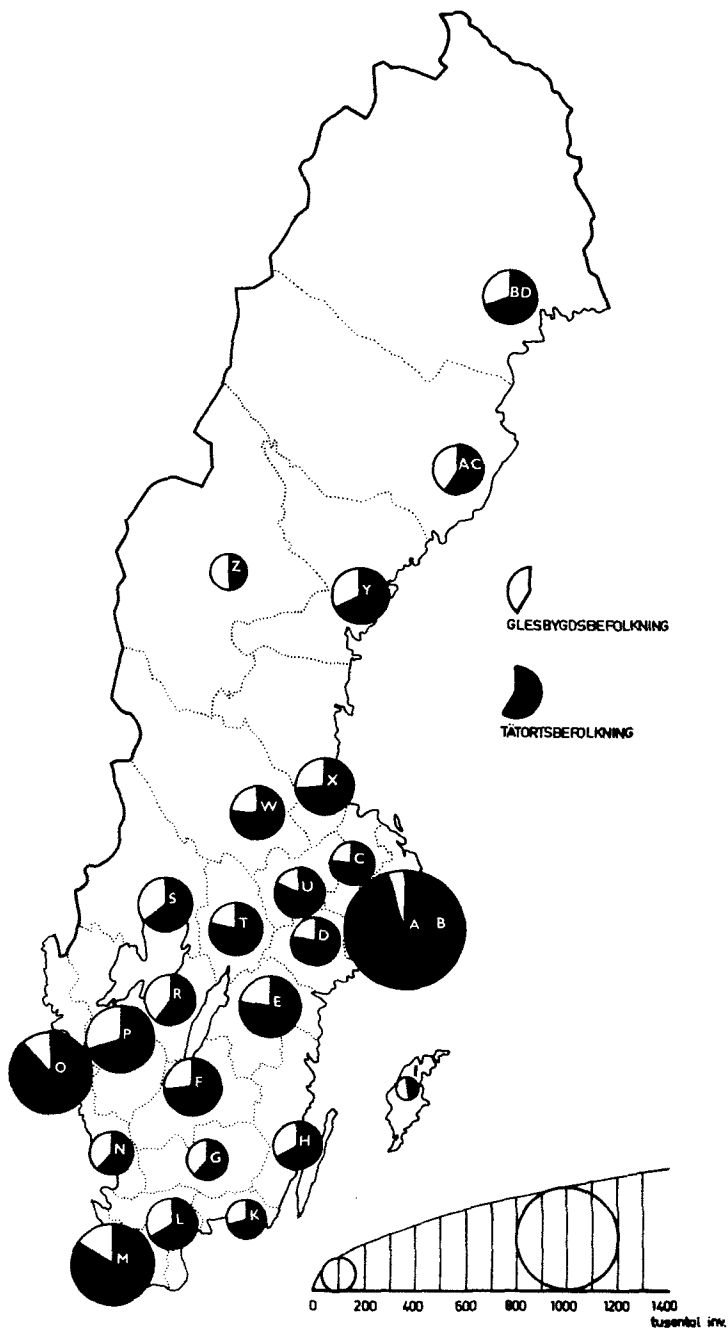


Diagram 3. Folkmängd inom glesbygd och tätorter, länsvis, år 1965

Population in sparsely and densely populated areas, by county



Tab. D. Befolkningsutvecklingen inom glesbygd och tätorter, länsvis, åren 1960—1965. Indextal med folkmängden 1960 = 1 000

Development of population in sparsely and densely populated areas by county. Index numbers

Län	Glesbygd			Tätorter			Hela länet		
	M	Kv	Båda könen	M	Kv	Båda könen	M	Kv	Båda könen
A. Stockholms stad	977	971	974	977	971	974
B. Stockholms län	898	875	887	1 365	1 346	1 356	1 289	1 276	1 282
C. Uppsala län	866	846	857	1 204	1 183	1 193	1 099	1 092	1 095
D. Södermanlands län	801	793	797	1 169	1 153	1 161	1 058	1 055	1 057
E. Östergötlands län	843	828	836	1 099	1 087	1 093	1 025	1 020	1 023
F. Jönköpings län	900	897	899	1 102	1 090	1 096	1 038	1 036	1 037
G. Kronobergs län	875	863	869	1 183	1 158	1 170	1 035	1 030	1 033
H. Kalmar län	839	821	831	1 113	1 105	1 109	1 000	999	999
I. Gotlands län	917	901	909	1 109	1 093	1 101	993	986	989
K. Blekinge län	853	828	841	1 154	1 128	1 141	1 040	1 025	1 032
L. Kristianstads län	875	863	870	1 123	1 113	1 118	1 020	1 020	1 020
M. Malmöhus län	865	860	863	1 123	1 105	1 114	1 071	1 062	1 066
N. Hallands län	935	924	930	1 170	1 152	1 161	1 061	1 056	1 059
O. Göteborgs o. Bohus län	927	910	919	1 093	1 078	1 085	1 072	1 059	1 065
P. Älvsborgs län	891	876	884	1 131	1 119	1 125	1 043	1 038	1 040
R. Skaraborgs län	878	859	869	1 154	1 146	1 150	1 018	1 017	1 018
S. Värmlands län	867	862	865	1 067	1 075	1 071	982	991	986
T. Örebro län	829	824	826	1 096	1 089	1 092	1 021	1 023	1 022
U. Västmanlands län	871	858	865	1 124	1 132	1 128	1 067	1 075	1 071
W. Kopparbergs län	856	851	854	1 036	1 038	1 037	985	989	987
X. Gävleborgs län	848	841	845	1 071	1 065	1 068	998	998	998
Y. Västernorrlands län	839	841	840	1 051	1 046	1 048	968	973	971
Z. Jämtlands län	840	836	838	1 072	1 068	1 069	933	942	937
AC. Västerbottens län	838	840	839	1 098	1 097	1 098	968	981	974
BD. Norrbottens län	824	809	817	1 087	1 090	1 088	990	993	991
Hela riket	864	854	859	1 108	1 097	1 102	1 038	1 035	1 036

Diagram 4. Befolkningsutvecklingen i olika åldersklasser inom glesbygd och tätorter, åren 1960—1965. Indextal med folkmängden 1960 = 1 000

Development of population in different age groups for sparsely and densely populated areas. Index numbers

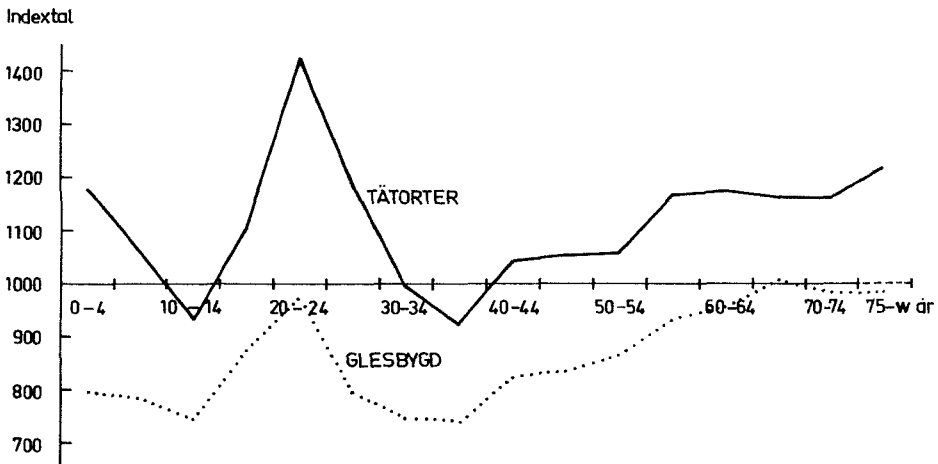


Diagram 5. Ålders- och civilståndsfördelningen inom glesbygd och tätorter av olika storleksklasser, år 1965

Distribution of age and marital status in sparsely populated areas and in localities, by size of locality

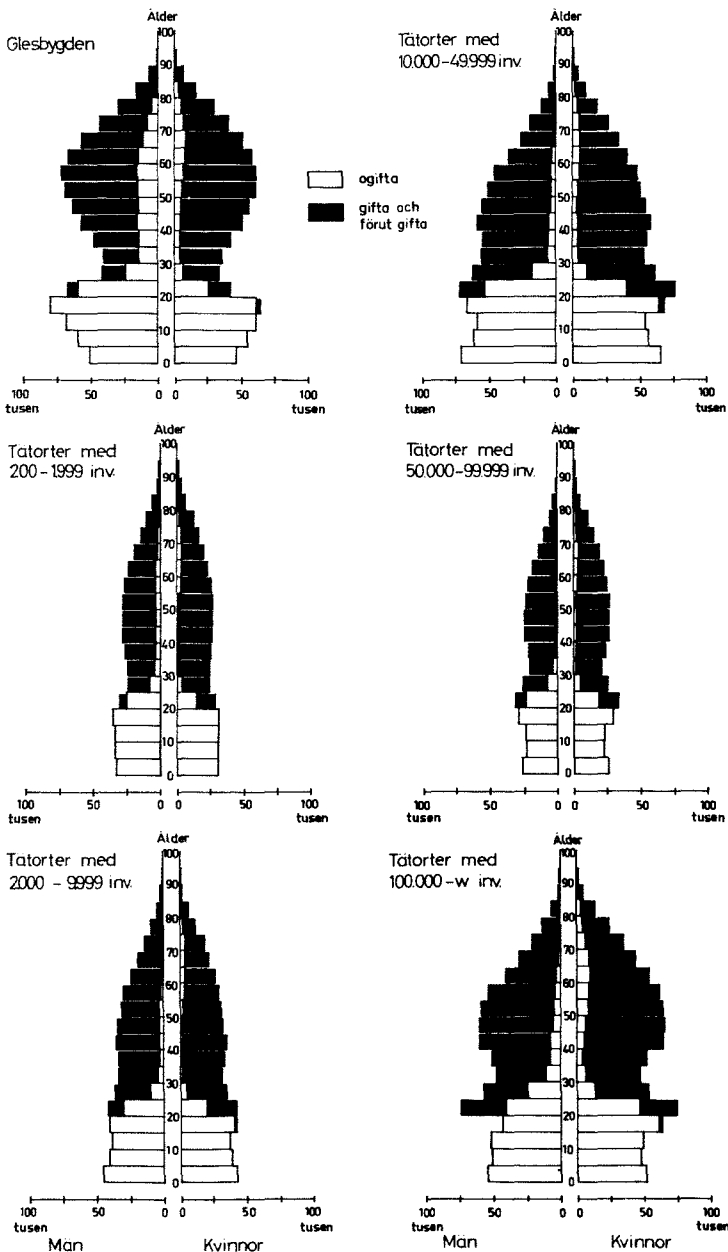
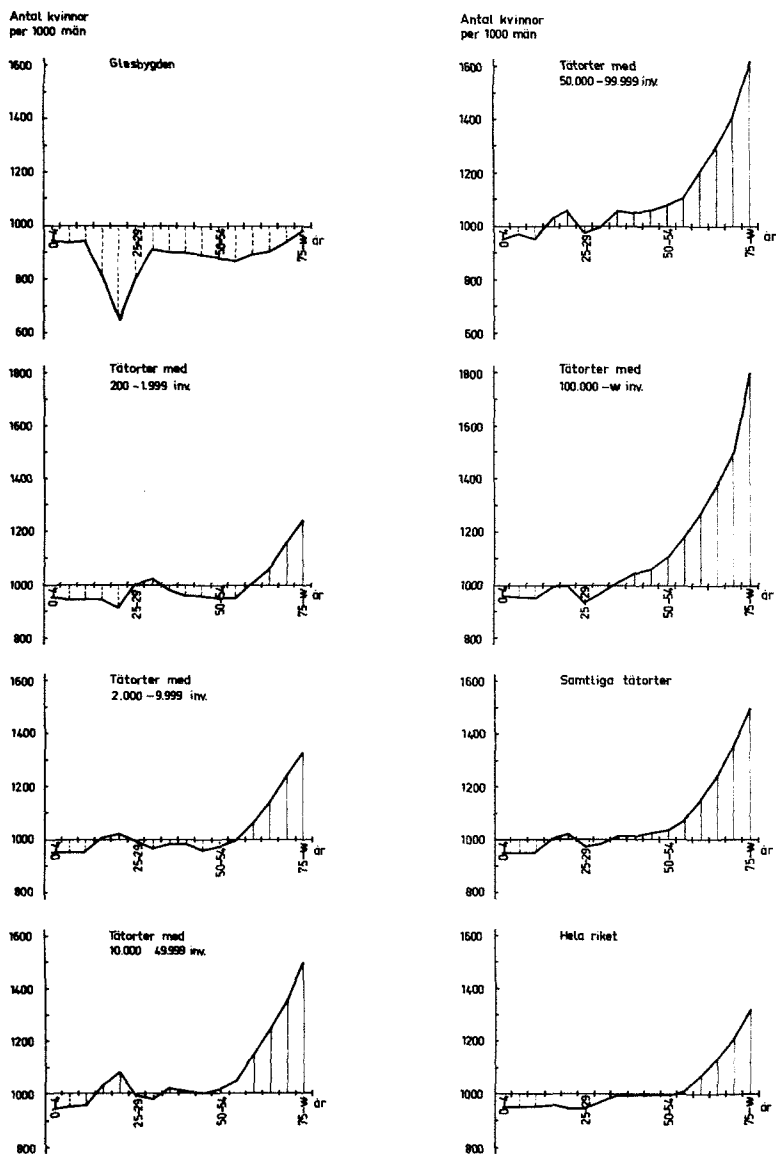


Diagram 6. Antal kvinnor per 1000 män i olika åldersklasser inom glesbygd och tätorter m.m., år 1965

Number of women per 1000 men in different age groups for sparsely and densely populated areas etc.



Tab. 1. Folkmängd efter kön, ålder (femårsklasser) och civilstånd inom landsbygd, städer och hela riket samt inom glesbygd och tätorter den 1 november 1965

Population by sex, age (five-year groups) and marital status in rural areas, in towns, in the whole country and in sparsely and densely populated areas

Ålder	Män					Kvinnor					Båda könen
	Ogifta	Gifta	Änklingar	Skilda	Summa	Ogifta	Gifta	Änkor	Skilda	Summa	
LANDSBYGD											
0-4	132159	-	-	-	132159	124860	-	-	-	124860	257019
5-9	133275	-	-	-	133275	125062	-	-	-	125062	258337
10-14	137891	-	-	-	137891	129855	-	-	-	129855	267746
15-19	152038	386	-	1	152425	131468	4839	2	9	136318	288743
20-24	113488	2298	8	132	136611	61458	51489	79	406	113432	250043
25-29	42084	61469	41	757	104351	15621	79104	262	1153	96140	200491
30-34	23350	75865	139	1325	100679	8467	85566	541	1623	96197	196876
35-39	21321	85034	250	1873	108478	7659	91458	1087	2093	102297	210775
40-44	22956	94927	572	2503	120958	8431	99230	2011	2862	112534	233492
45-49	21602	96856	1103	2751	122312	8765	96892	3788	2868	112313	234625
50-54	22674	96944	2048	2834	124500	10852	93649	6380	2621	113502	238002
55-59	22262	94548	3588	2768	123166	13709	85361	10659	2415	112144	235310
60-64	19781	81140	5524	2204	108649	15698	68797	16220	1955	102670	211319
65-69	15969	64889	8438	1667	90963	15644	50026	21177	1573	88960	179923
70-74	11592	44861	11227	1088	68768	13117	31205	25548	1104	70974	139742
75-79	7425	26340	13078	742	47585	10128	15394	25160	773	51455	99040
80-84	3939	11794	11219	347	27299	5706	5657	17984	430	29777	57016
85-89	1525	3400	6616	131	11672	2546	1198	8999	168	12911	24583
90-94	343	468	2017	23	2851	669	150	2556	39	3414	6265
95-99	25	35	266	2	328	86	10	398	8	502	830
100-W	3	1	19	-	23	8	1	28	1	38	61
SUMMA	905702	861940	66153	21148	1854943	709809	860026	143419	22101	1735355	3590298
DARAV											
0-15	432413	-	-	-	432413	406980	1	-	-	406981	839394
16-66	439452	738220	16332	17878	1211882	261444	778691	49119	18682	1107936	2319818
67-W	33837	123720	49821	3270	210648	41385	81334	94300	3619	220438	431086
RELATIVFÖRDELNING, %											
0-4	14,6	-	-	-	7,1	17,6	-	-	-	7,2	7,2
5-9	14,7	-	-	-	7,2	17,6	-	-	-	7,2	7,2
10-14	15,2	-	-	-	7,4	18,3	-	-	-	7,5	7,5
15-19	16,8	0,0	-	0,0	8,2	18,5	0,6	0,0	0,0	7,9	8,0
20-24	12,5	2,7	0,0	0,6	7,4	8,7	6,0	0,1	1,8	6,5	7,0
25-29	4,6	7,1	0,1	3,6	5,6	2,2	9,2	0,2	5,2	5,5	5,6
30-34	2,6	8,8	0,2	6,3	5,4	1,2	9,9	0,4	7,3	5,5	5,5
35-39	2,4	9,9	0,4	8,9	5,8	1,1	10,6	0,8	9,5	5,9	5,9
40-44	2,5	11,0	0,9	11,8	6,5	1,2	11,5	1,4	12,9	6,5	6,5
45-49	2,4	11,2	1,7	13,0	6,6	1,2	11,3	2,6	13,0	6,5	6,5
50-54	2,5	11,2	3,1	13,4	6,7	1,5	10,9	4,4	11,9	6,5	6,6
55-59	2,5	11,0	5,4	13,1	6,6	1,9	9,9	7,4	10,9	6,5	6,6
60-64	2,2	9,4	8,4	10,4	5,9	2,2	8,0	11,3	8,8	5,9	5,9
65-69	1,8	7,5	12,8	7,9	4,9	2,2	5,8	15,1	7,1	5,1	5,0
70-74	1,3	5,2	17,0	5,1	3,7	1,8	3,6	17,8	5,0	4,1	3,9
75-79	0,8	3,1	19,8	3,5	2,6	1,4	1,8	17,5	3,5	3,0	2,8
80-84	0,4	1,4	17,0	1,6	1,5	0,8	0,7	12,5	1,9	1,7	1,6
85-89	0,2	0,4	10,0	0,6	0,6	0,4	0,1	6,3	0,8	0,7	0,7
90-94	0,0	0,1	3,0	0,1	0,2	0,1	0,0	1,8	0,2	0,2	0,2
95-99	0,0	0,0	0,4	0,0	0,0	0,0	0,0	0,3	0,0	0,0	0,0
100-W	0,0	0,0	0,0	-	0,0	0,0	0,0	0,0	0,0	0,0	0,0
SUMMA	100,0	100,0	100,2	99,9	99,9	99,9	99,9	99,9	99,8	99,9	100,2
DARAV											
0-15	47,7	-	-	-	23,3	57,3	0,0	-	-	23,5	23,4
16-66	48,5	85,6	24,7	84,5	65,3	36,8	90,5	34,2	84,5	63,8	64,6
67-W	3,7	14,4	75,3	15,5	11,4	5,8	9,5	65,8	15,5	12,7	12,0

TAB. 1 (forts.). FOLKMÄNGD EFTER KÖN, ÅLDER (FEMÅRSKLASSER) OCH CIVILTÄND I HELA RIKET M. M.

Ålder	Män					Kvinnor					Båda könen
	Ogifta	Gifta	Änklingar	Skilda	Summa	Ogifta	Gifta	Änkor	Skilda	Summa	
STÄDER											
0-4	149615	-	-	-	149615	142116	-	-	-	142116	291731
5-9	135952	-	-	-	135952	129269	-	-	-	129269	265221
10-14	137588	-	-	-	137588	130886	-	-	-	130886	268474
15-19	163178	626	-	2	163806	159657	6475	4	16	166152	329958
20-24	141831	37521	18	318	179688	109870	73771	141	1211	184993	364661
25-29	51800	89085	89	2335	143309	31527	101931	379	3789	137626	280935
30-34	23232	95941	173	3908	123254	14990	95913	709	5420	120632	243886
35-39	18296	104125	376	5804	128601	12592	110278	1529	7523	131922	260523
40-44	17697	120467	746	7580	146490	14017	123826	3211	10444	151498	297988
45-49	14460	120715	1485	8329	144989	13993	120336	5740	11221	151290	296279
50-54	13202	114426	2437	8390	138455	16317	110010	10006	11219	147552	286007
55-59	12010	104590	3834	7500	127934	19879	95972	16504	9935	142290	270224
60-64	9929	82029	5310	5189	102457	21722	70987	23204	7524	123437	225894
65-69	7388	61358	7267	3375	79388	20208	47175	29542	9722	102647	182035
70-74	5044	41137	9278	2055	57514	17289	28428	32066	4235	82018	139532
75-79	3321	22761	9939	1196	37217	12699	13434	28365	2773	57271	94488
80-84	1673	9299	7930	547	19449	7326	4517	18959	1423	32225	51674
85-89	593	2400	4175	165	7333	3071	968	8625	495	13159	20492
90-94	113	338	1118	41	1610	759	116	2370	107	3352	4962
95-99	13	26	126	4	169	118	5	326	21	470	639
100-W	1	1	9	-	11	7	-	42	-	49	60
SUMMA	906936	1006845	54310	56736	2024829	878312	1007742	181722	83078	2150854	4175683
DRÄV											
0-15	452552	-	-	-	452552	430128	1	-	-	430129	882681
16-66	439433	896166	17114	50882	1403595	395209	934518	72596	70800	1473123	2876718
67-W	14951	110679	37196	5856	166682	52975	73223	109126	12278	247602	416284
RELATIVFÖRDELNING, %											
0-4	16,5	-	-	-	7,4	16,2	-	-	-	6,6	7,0
5-9	15,0	-	-	-	6,7	14,7	-	-	-	6,0	6,4
10-14	15,2	-	-	-	6,8	14,9	-	-	-	6,1	6,4
15-19	18,0	0,1	-	0,0	8,1	18,2	0,6	0,0	0,0	7,7	7,9
20-24	15,6	3,7	0,0	0,6	8,9	12,5	7,3	0,1	1,5	8,6	8,7
25-29	5,7	8,8	0,2	4,1	7,1	3,6	10,1	0,2	4,6	6,4	6,7
30-34	2,6	9,5	0,3	6,9	6,1	1,7	9,9	0,4	6,5	5,6	5,8
35-39	2,0	10,3	0,7	10,2	6,4	1,4	10,9	0,8	9,1	6,1	6,2
40-44	2,0	12,0	1,4	13,4	7,2	1,6	12,3	1,8	12,6	7,0	7,1
45-49	1,6	12,0	2,7	14,7	7,2	1,6	11,9	3,2	13,5	7,0	7,1
50-54	1,5	11,4	4,5	14,8	6,8	1,9	10,9	5,5	13,5	6,9	6,8
55-59	1,3	10,4	7,1	13,2	6,3	2,3	9,5	9,1	12,0	6,6	6,5
60-64	1,1	8,1	9,8	9,1	5,1	2,5	7,0	12,8	9,1	5,7	5,4
65-69	0,8	6,1	13,4	5,9	3,9	2,3	4,7	16,3	6,9	4,8	4,4
70-74	0,6	4,1	17,1	3,6	2,8	2,0	2,8	17,6	5,1	3,8	3,3
75-79	0,4	2,3	18,3	2,1	1,8	1,4	1,3	15,6	3,3	2,7	2,3
80-84	0,2	0,9	14,6	1,0	1,0	0,8	0,4	10,4	1,7	1,5	1,2
85-89	0,1	0,2	7,7	0,3	0,4	0,3	0,1	4,7	0,6	0,6	0,5
90-94	0,0	0,0	2,1	0,1	0,1	0,1	0,0	1,3	0,1	0,2	0,1
95-99	0,0	0,0	0,2	0,0	0,0	0,0	0,0	0,2	0,0	0,0	0,0
100-W	0,0	0,0	0,0	-	0,0	0,0	-	0,0	-	0,0	0,0
SUMMA	100,2	99,9	100,1	100,0	100,1	100,0	99,7	100,0	100,1	99,9	99,8
DRÄV											
0-15	49,9	-	-	-	22,4	49,0	0,0	-	-	20,0	21,1
16-66	48,5	89,0	31,5	89,7	69,3	45,0	92,7	39,9	85,2	68,5	68,9
67-W	1,6	11,0	68,5	10,3	8,3	6,0	7,3	60,1	14,8	11,5	10,0

TAB. 1 (forts.). FOLKMÄNGD EFTER KÖN, ÅLDER (FEMÅRSKLASSER) OCH CIVILSTÄND I HELA RIKET M. M.

Ålder	Män					Kvinnor					Bäda könen
	Ogifta	Gifta	Änklingar	Skilda	Summa	Ogifta	Gifta	Änkor	Skilda	Summa	
HELA RIKET											
0- 4	281774	-	-	-	281774	266976	-	-	-	266976	548750
5- 9	269227	-	-	-	269227	254331	-	-	-	254331	523558
10-14	275479	-	-	-	275479	260741	-	-	-	260741	536220
15-19	315216	1012	-	3	316231	291125	11314	-	25	302470	618701
20-24	255319	60504	26	450	316299	171328	125260	220	1617	298425	614724
25-29	93884	150554	130	3092	247660	47148	181035	641	4942	233766	481426
30-34	46582	171806	312	5233	223933	23457	185079	1250	7043	216829	440762
35-39	39617	189159	626	7677	237079	20251	201736	2616	9616	234219	471298
40-44	40653	215394	1318	10083	267448	22648	223056	5222	13306	264032	531480
45-49	26062	217571	2588	11080	267301	22758	217228	9528	14089	263603	530904
50-54	35876	211370	4485	11224	262955	27169	203659	16386	13840	261054	524009
55-59	34272	199138	7422	10268	251100	33588	181333	27163	12350	254434	505534
60-64	29710	163169	10834	7393	211106	37420	139784	39424	9479	226107	437213
65-69	23357	126247	15705	5042	170351	35852	97201	51259	7295	191607	361958
70-74	16636	85998	20505	3143	126282	30406	59633	57614	5339	152992	279274
75-79	10746	49101	23017	1938	84802	22827	28828	53525	3546	108726	193528
80-84	5612	21093	19149	894	46748	13032	10174	36943	1853	62002	108750
85-89	2118	5800	10791	296	19005	5617	2166	17624	663	26070	45075
90-94	456	806	3135	64	4461	1428	266	4926	146	6766	11227
95-99	38	61	392	6	497	204	15	724	29	972	1469
100-W	4	2	28	-	34	15	1	70	1	87	121
SUMMA	1812638	1868785	120463	77886	3879772	1588121	1867768	325141	105179	3886209	7765981
DARAV											
0-15	884965	-	-	-	884965	837108	2	-	-	837110	1722075
16-66	878885	1634386	33446	68760	2615477	656653	1713209	121715	89482	2581059	5196536
67-W	48788	234399	87017	9126	379330	94360	154557	203426	15697	468040	847370
RELATIVFÖR- DELNING, %											
0- 4	15,5	-	-	-	7,3	16,8	-	-	-	6,9	7,1
5- 9	14,9	-	-	-	6,9	16,0	-	-	-	6,5	6,7
10-14	15,2	-	-	-	7,1	16,4	-	-	-	6,7	6,9
15-19	17,4	0,1	-	0,0	8,2	18,3	0,6	0,0	0,0	7,8	8,0
20-24	14,1	3,2	0,0	0,6	8,2	10,8	6,7	0,1	1,5	7,7	7,9
25-29	5,2	8,1	0,1	4,0	6,4	3,0	9,7	0,2	4,7	6,0	6,2
30-34	2,6	9,2	0,3	6,7	5,8	1,5	9,9	0,4	6,7	5,6	5,7
35-39	2,2	10,1	0,5	9,9	6,1	1,3	10,8	0,8	9,1	6,0	6,1
40-44	2,2	11,5	1,1	12,9	6,9	1,4	11,9	1,6	12,7	6,8	6,8
45-49	2,0	11,6	2,1	14,2	6,9	1,4	11,6	2,9	13,4	6,8	6,8
50-54	2,0	11,3	3,7	14,4	6,8	1,7	10,9	5,0	13,2	6,7	6,7
55-59	1,9	10,7	6,2	13,2	6,5	2,1	9,7	8,4	11,7	6,5	6,5
60-64	1,6	8,7	9,0	9,5	5,4	2,4	7,5	12,1	9,0	5,8	5,6
65-69	1,3	6,8	13,0	6,5	4,4	2,3	5,2	15,8	6,9	4,9	4,7
70-74	0,9	4,6	17,0	4,0	3,3	1,9	3,2	17,7	5,1	3,9	3,6
75-79	0,6	2,6	19,1	2,5	2,2	1,4	1,5	16,5	3,4	2,8	2,5
80-84	0,3	1,1	15,9	1,1	1,2	0,8	0,5	11,4	1,8	1,6	1,4
85-89	0,1	0,3	9,0	0,4	0,5	0,4	0,1	5,4	0,6	0,7	0,6
90-94	0,0	0,0	2,6	0,1	0,1	0,1	0,0	1,5	0,1	0,2	0,1
95-99	0,0	0,0	0,3	0,0	0,0	0,0	0,0	0,2	0,0	0,0	0,0
100-W	0,0	0,0	0,0	-	0,0	0,0	0,0	0,0	0,0	0,0	0,0
SUMMA	100,0	99,9	99,9	100,0	100,2	100,0	99,8	100,0	99,9	99,9	99,9
DARAV											
0-15	48,8	-	-	-	22,8	52,7	0,0	-	-	21,5	22,2
16-66	48,5	87,5	27,8	88,3	67,4	41,3	91,7	37,4	85,1	66,4	66,9
67-W	2,7	12,5	72,2	11,7	9,8	5,9	8,3	62,6	14,9	12,0	10,9

TAB. 1 (forts.). FOLKMÄNGD EFTER KÖN, ÅLDER (FEMÅRSKLASSER) OCH CIVILTÄND I HELA RIKET M. M.

Ålder	Män					Kvinnor					Båda könen
	Ogifta	Gifta	Änklingar	Skilda	Summa	Ogifta	Gifta	Änkor	Skilda	Summa	
TATORTER											
0- 4	231187	-	-	-	231187	219600	-	-	-	219600	450787
5- 9	210780	-	-	-	210780	200000	-	-	-	200000	410780
10-14	208280	-	-	-	208280	197832	-	-	-	197832	406112
15-19	236178	884	-	3	237065	228458	9717	6	22	238203	475268
20-24	195379	54446	25	414	250264	144474	110147	201	1517	256339	506603
25-29	69783	133887	113	2846	206629	39903	155622	564	4625	200714	407343
30-34	31623	147026	254	4735	183638	19081	153461	1066	6569	180177	363815
35-39	24949	157032	528	6986	189495	16052	164137	2197	8958	191344	380839
40-44	24478	175322	1063	9117	209980	17490	178109	4380	12348	212327	422307
45-49	20353	171982	2024	9855	204214	17446	169199	7831	13096	207572	411786
50-54	19216	161970	3384	9901	194471	20497	154267	13311	12854	200929	395400
55-59	17607	148104	5357	8894	179962	25084	134322	21802	11393	192601	372563
60-64	14594	116597	7595	6211	144997	27776	99802	31175	8641	167394	312391
65-69	11135	87387	10484	4094	113100	26353	67225	39719	6599	139896	252996
70-74	7942	58769	13542	2474	82727	22595	40909	43895	4879	112278	195005
75-79	5277	32862	14990	1510	54639	16930	19591	39810	3204	79535	134174
80-84	2787	13809	12190	700	29486	9838	6754	26882	1647	45121	74607
85-89	1100	3694	6638	222	11654	4160	1454	12374	580	18568	30222
90-94	215	504	1870	51	2640	1081	184	3420	128	4813	7453
95-99	23	43	224	4	294	159	6	477	25	667	961
100-W	3	2	18	-	23	13	-	47	-	60	83
SUMMA	1332889	1464320	80299	68017	2945525	1254822	1464906	249157	97085	3065970	6011495
DARAV											
0-15	693628	-	-	-	693628	658672	2	-	-	658674	1352302
16-66	61552	1305210	24193	60815	2005810	526070	1359196	97539	82895	2065700	4071510
67-W	23669	159110	56106	7202	246087	70080	105708	151618	14190	341596	587683
RELATIVFÖRDELNING, %											
0- 4	17,3	-	-	-	7,8	17,5	-	-	-	7,2	7,5
5- 9	15,8	-	-	-	7,2	15,9	-	-	-	6,5	6,8
10-14	15,6	-	-	-	7,1	15,8	-	-	-	6,5	6,8
15-19	17,7	0,1	-	0,0	8,0	18,2	0,7	0,0	0,0	7,8	7,9
20-24	14,7	3,7	0,0	0,6	8,5	11,5	7,5	0,1	1,6	8,4	8,4
25-29	5,2	9,1	0,1	4,2	7,0	3,2	10,6	0,2	4,8	6,5	6,8
30-34	2,4	10,0	0,3	7,0	6,2	1,5	10,5	0,4	6,8	5,9	6,1
35-39	1,9	10,7	0,7	10,3	6,4	1,3	11,2	0,9	9,2	6,2	6,3
40-44	1,8	12,0	1,3	13,4	7,1	1,4	12,2	1,8	12,7	6,9	7,0
45-49	1,5	11,7	2,5	14,5	6,9	1,4	11,6	3,1	13,5	6,8	6,8
50-54	1,4	11,1	4,2	14,6	6,6	1,6	10,5	5,3	13,2	6,6	6,6
55-59	1,3	10,1	6,7	13,1	6,1	2,0	9,2	8,8	11,7	6,3	6,2
60-64	1,1	8,0	9,5	9,1	4,9	2,2	6,8	12,5	8,9	5,5	5,2
65-69	0,8	6,0	13,1	6,0	3,8	2,1	4,6	15,9	6,8	4,6	4,2
70-74	0,6	4,0	16,9	3,6	2,8	1,8	2,8	17,6	5,0	3,7	3,2
75-79	0,4	2,2	18,7	2,2	1,9	1,3	1,3	16,0	3,3	2,6	2,2
80-84	0,2	0,9	15,2	1,0	1,0	0,8	0,5	10,8	1,7	1,5	1,2
85-89	0,1	0,3	8,3	0,3	0,4	0,3	0,1	5,0	0,6	0,6	0,5
90-94	0,0	0,0	2,3	0,1	0,1	0,1	0,0	1,4	0,1	0,2	0,1
95-99	0,0	0,0	0,3	0,0	0,0	0,0	0,0	0,2	0,0	0,0	0,0
100-W	0,0	0,0	0,0	-	0,0	0,0	-	0,0	-	0,0	0,0
SUMMA	99,8	99,9	100,1	100,0	99,8	99,9	100,1	100,0	99,9	100,3	99,8
DARAV											
0-15	52,0	-	-	-	23,5	52,5	0,0	-	-	21,5	22,5
16-66	46,2	89,1	30,1	89,4	68,1	41,9	92,8	39,1	85,4	67,4	67,7
67-W	1,8	10,9	69,9	10,6	8,4	5,6	7,2	60,9	14,6	11,1	9,8

TAB. 1 (forts.). FOLKMÄNGD EFTER KÖN, ÅLDER (FEMÅRSKLASSER) OCH CIVILSTÅND I HELA RIKET M. M.

Ålder	Män					Kvinnor					Båda könen	
	Ogifta	Gifta	Änklingar	Skilda	Summa	Ogifta	Gifta	Änkor	Skilda	Summa		
GLESBYGD												
0-4	50587	-	-	-	50587	47376	-	-	-	47376	97963	
5-9	58447	-	-	-	58447	54331	-	-	-	54331	112778	
10-14	67199	-	-	-	67199	62909	-	-	-	62909	130108	
15-19	79038	128	-	-	79166	62667	1597	-	3	64267	143433	
20-24	59940	6058	1	36	66035	26854	15113	19	100	42086	108121	
25-29	24101	16667	17	246	41031	7245	25413	77	317	33052	74083	
30-34	14959	24780	58	498	40295	4376	31618	184	474	36652	76947	
35-39	14668	32127	98	691	47584	4199	37599	419	658	42875	90459	
40-44	16175	40072	255	966	57468	4958	44947	842	958	51705	109173	
45-49	15709	45589	564	1225	63087	5312	48029	1697	993	56031	119118	
50-54	16660	49400	1101	1323	68484	6672	49392	3075	986	60125	128609	
55-59	16665	51034	2065	1374	71138	8504	47011	5361	957	61833	132971	
60-64	15116	46572	3239	1182	66109	9644	39982	8249	838	58713	124822	
65-69	12222	38860	5221	948	57251	9499	29976	11540	696	51711	108962	
70-74	8694	27229	6963	669	43555	7811	18724	13719	460	40714	84269	
75-79	5469	16239	8027	428	30163	5897	9237	13715	342	29191	59354	
80-84	2825	7284	6959	194	17262	3194	3420	10061	206	16881	34143	
85-89	1018	2106	4153	74	7351	1457	712	5250	83	7502	14853	
90-94	241	302	1265	13	1821	347	82	1506	18	1953	3774	
95-99	15	18	168	2	203	45	9	247	4	305	508	
100-W	1	-	10	-	11	2	1	23	1	27	38	
SUMMA	479749	404465	40164	9869	934247	333299	402862	75984	8094	820239	1754486	
DARAV												
0-15	191337	-	-	-	191337	178436	-	-	-	178436	369773	
16-66	263293	329176	9253	7945	609667	130583	354013	24176	6587	515959	1125026	
67-W	25119	75289	30911	1924	133243	24280	48849	51808	1507	126444	259687	
RELATIVFÖRDELNING, %												
0-4	10,5	-	-	-	5,4	14,2	-	-	-	5,8	5,6	
5-9	12,2	-	-	-	6,3	16,3	-	-	-	6,6	6,4	
10-14	14,0	-	-	-	7,2	18,9	-	-	-	7,7	7,4	
15-19	16,5	0,0	-	-	8,5	18,8	0,4	-	0,0	7,8	8,2	
20-24	12,5	1,5	0,0	0,4	7,1	8,1	3,8	0,0	1,2	5,1	6,2	
25-29	5,0	4,1	0,0	2,5	4,4	2,2	6,3	0,1	3,9	4,0	4,2	
30-34	3,1	6,1	0,1	5,0	4,3	1,3	7,8	0,2	5,9	4,5	4,4	
35-39	3,1	7,9	0,2	7,0	5,1	1,3	9,3	0,6	8,1	5,2	5,2	
40-44	3,4	9,9	0,6	9,8	6,2	1,5	11,2	1,1	11,8	6,3	6,2	
45-49	3,3	11,3	1,4	12,4	6,8	1,6	11,9	2,2	12,3	6,8	6,8	
50-54	3,5	12,2	2,7	13,4	7,3	2,0	12,3	4,0	12,2	7,3	7,3	
55-59	3,5	12,6	5,1	13,9	7,6	2,6	11,7	7,1	11,8	7,5	7,6	
60-64	3,2	11,5	8,1	12,0	7,1	2,9	9,9	10,9	10,4	7,2	7,1	
65-69	2,5	9,6	13,0	9,6	6,1	2,8	7,4	15,2	8,6	6,3	6,2	
70-74	1,8	6,7	17,3	6,8	4,7	2,3	4,6	18,1	5,7	5,0	4,8	
75-79	1,1	4,0	20,0	4,3	3,2	1,8	2,3	18,0	4,2	3,6	3,4	
80-84	0,6	1,8	17,3	2,0	1,8	1,0	0,8	13,2	2,5	2,1	1,9	
85-89	0,2	0,5	10,3	0,7	0,8	0,4	0,2	6,9	1,0	0,9	0,8	
90-94	0,1	0,1	3,1	0,1	0,2	0,1	0,0	2,0	0,2	0,2	0,2	
95-99	0,0	0,0	0,4	0,0	0,0	0,0	0,0	0,3	0,0	0,0	0,0	
100-W	0,0	-	0,0	-	0,0	0,0	0,0	0,0	0,0	0,0	0,0	
SUMMA	100,1	99,8	99,6	99,9	100,1	100,1	99,9	99,9	99,8	99,9	99,9	
DARAV												
0-15	39,9	-	-	-	20,5	53,5	-	-	-	21,8	21,1	
16-66	54,9	81,4	23,0	80,5	65,3	39,2	87,9	31,8	81,4	62,8	64,1	
67-W	5,2	18,6	77,0	19,5	14,3	7,3	12,1	68,2	18,6	15,4	14,8	

Tab. 2. Folkmängd efter kön, ålder (ettårsklasser) och civilstånd inom landsbygd, städer och hela riket samt inom glesbygd och tätorter den 1 november 1965

Population by sex, age (one-year groups) and marital status in rural areas, in towns, in the whole country and in sparsely and densely populated areas

Ålder	Män					Kvinnor					Båda könen	Födelse- år	
	Ogifta	Gifta	Änklingar	Skilda	Summa	Ogifta	Gifta	Änkor	Skilda	Summa			
LANDSBYGD													
0	24121	-	-	-	24121	22764	-	-	-	22764	46885	1965	
1	28645	-	-	-	28645	27096	-	-	-	27096	55741	1964	
2	27369	-	-	-	27369	25624	-	-	-	25624	52993	1963	
3	26135	-	-	-	26135	24965	-	-	-	24965	51100	1962	
4	25889	-	-	-	25889	24411	-	-	-	24411	50300	1961	
5	25656	-	-	-	25656	24314	-	-	-	24314	49970	1960	
6	26584	-	-	-	26584	24919	-	-	-	24919	51503	1959	
7	26529	-	-	-	26529	24914	-	-	-	24914	51443	1958	
8	26738	-	-	-	26738	25484	-	-	-	25484	52222	1957	
9	27768	-	-	-	27768	25431	-	-	-	25431	53199	1956	
10	27288	-	-	-	27288	25744	-	-	-	25744	53032	1955	
11	26664	-	-	-	26664	25284	-	-	-	25284	51948	1954	
12	27953	-	-	-	27953	26221	-	-	-	26221	54174	1953	
13	27954	-	-	-	27954	26296	-	-	-	26296	54250	1952	
14	28032	-	-	-	28032	26310	-	-	-	26310	54342	1951	
15	29088	-	-	-	29088	27203	1	-	-	27204	56292	1950	
16	30137	-	-	-	30137	28055	15	-	-	28070	58207	1949	
17	30724	1	-	-	30725	27680	226	-	-	27906	58631	1948	
18	30874	46	-	-	30920	25468	1239	1	1	26709	57629	1947	
19	31215	339	-	1	31555	23062	3358	1	8	26429	57984	1946	
20	30367	1173	1	-	31541	19574	5873	7	12	25466	57007	1945	
21	27941	2605	-	7	30553	15708	8790	12	44	24554	55107	1944	
22	22786	4586	3	15	27390	11893	11165	14	78	23150	50540	1943	
23	18513	6543	3	39	25098	8492	12379	16	120	21007	46105	1942	
24	13881	8076	1	71	22029	5791	13282	30	152	19255	41284	1941	
25	11434	9632	2	85	21153	4406	14088	26	158	18678	39831	1940	
26	9880	11655	10	119	21664	3700	15903	31	232	19866	41530	1939	
27	7972	12728	11	167	20878	2943	16115	59	228	19345	40223	1938	
28	6899	13305	5	181	20390	2402	16345	62	277	19086	39476	1937	
29	5899	14149	13	205	20266	2170	16653	84	256	19165	39431	1936	
30	5261	14405	21	224	19911	1880	16496	75	299	18750	38661	1935	
31	4801	14744	20	243	19808	1760	16796	104	319	18979	38787	1934	
32	4467	14911	28	266	19672	1667	16680	98	344	18789	38461	1933	
33	4471	15572	35	284	20362	1617	17778	123	313	19831	40193	1932	
34	4350	16233	35	308	20926	1543	17816	141	348	19848	40774	1931	
35	4236	16724	45	347	21352	1592	18210	167	381	20350	41702	1930	
36	4335	16505	39	330	21209	1553	17948	181	381	20063	41272	1929	
37	4348	17122	50	370	21890	1515	18690	234	420	20859	42749	1928	
38	4197	17177	47	399	21820	1450	18151	229	421	20251	42071	1927	
39	4205	17506	69	427	22207	1549	18459	276	490	20774	42981	1926	
40	4459	18226	69	409	23163	1535	19115	283	561	21494	44657	1925	
41	4444	18246	103	460	23253	1642	19343	327	529	21841	45094	1924	
42	4594	19019	93	507	24213	1705	19659	382	557	22303	46516	1923	
43	4625	19088	121	537	24371	1755	19998	500	583	22836	47207	1922	
44	4834	20348	186	590	25958	1794	21115	519	632	24060	50018	1921	
45	4970	21840	196	635	27641	1961	22170	637	677	25445	53086	1920	
46	4200	18458	162	517	23337	1612	18527	622	555	21316	44653	1919	
47	3837	18795	222	546	23400	1588	18621	777	523	21509	44909	1918	
48	4121	18891	234	526	23772	1747	18847	870	567	22031	45803	1917	
49	4474	18872	289	527	24162	1857	18727	882	546	22012	46174	1916	
50	4371	18739	313	537	23960	1908	18573	967	562	22010	45970	1915	
51	4518	19521	346	585	24970	2118	19071	1130	532	22851	47821	1914	
52	4492	19586	428	559	25065	2124	19028	1279	547	22978	48043	1913	
53	4641	19693	465	558	25357	2259	18804	1473	512	23048	48405	1912	
54	4652	19405	496	595	25148	2443	18173	1531	468	22615	47763	1911	
55	4464	19525	560	581	25130	2611	17874	1724	503	22712	47842	1910	
56	4636	19876	670	588	25770	2653	18073	2048	514	23268	49058	1909	
57	4468	18783	710	555	24516	2802	16988	2157	491	22436	46954	1908	
58	4404	18309	800	539	24052	2722	16593	2246	461	22022	46074	1907	
59	4290	18055	848	505	23698	2921	15833	2484	446	21684	45382	1906	

TAB. 2 (forts.). FOLKMÄNGD EFTER KÖN, ÅLDER (ETTÅRSKLASSER) OCH CIVILSTÄND I HELA RIKET M.M.

Ålder	Män					Kvinnor					Båda könen	Födelse- år
	Ogifta	Gifta	Änklingar	Skilda	Summa	Ogifta	Gifta	Änkor	Skilda	Summa		
60	4048	17004	886	476	22414	2989	15200	2816	417	21422	43836	1905
61	4123	16720	962	484	22289	3134	14434	3007	408	20983	43272	1904
62	3965	16054	1103	423	21545	3073	13540	3118	387	20118	41663	1903
63	3793	15851	1206	391	21241	3281	13168	3556	382	20387	41628	1902
64	3852	15511	1367	430	21160	3221	12455	3723	361	19760	40920	1901
65	3686	14539	1494	381	20100	3358	11685	3981	325	19349	39449	1900
66	3298	13529	1565	349	18741	3161	10622	4109	352	18244	36985	1899
67	3230	13071	1634	326	18263	3182	10077	4430	302	17991	36254	1898
68	2956	12160	1785	338	17239	2974	9155	4459	306	16894	34133	1897
69	2799	11590	1958	273	16620	2969	8487	4738	288	16482	33102	1896
70	2777	10679	2080	267	15803	2877	7820	4972	230	15899	31702	1895
71	2459	9719	2113	216	14507	2792	6961	5046	236	15015	29522	1894
72	2294	8887	2309	234	13724	2547	6234	5110	217	14108	27832	1893
73	2126	8119	2283	185	12713	2467	5366	5113	221	13167	25880	1892
74	1936	7457	2442	186	12021	2434	4844	5307	200	12785	24806	1891
75	1762	6506	2536	185	10989	2279	4161	5215	174	11829	22818	1890
76	1596	5749	2441	160	9946	2147	3467	5107	175	10896	20842	1889
77	1504	5421	2576	144	9645	2036	3056	5115	153	10360	20005	1888
78	1352	4664	2689	127	8832	1920	2552	5017	135	9624	18456	1887
79	1211	4000	2836	126	8173	1746	2158	4706	136	8746	16919	1886
80	1066	3469	2652	89	7276	1470	1736	4307	114	7627	14903	1885
81	999	2832	2511	78	6420	1401	1436	4121	109	7067	13487	1884
82	765	2163	2098	72	5098	1087	1104	3626	69	5886	10984	1883
83	616	1875	2059	65	4615	954	807	3142	81	4984	9599	1882
84	493	1455	1899	43	3890	794	574	2788	57	4213	8103	1881
85	432	1141	1748	39	3360	771	416	2468	45	3700	7060	1880
86	357	877	1591	33	2858	582	322	2209	54	3167	6025	1879
87	334	616	1306	27	2283	474	204	1709	27	2414	4697	1878
88	221	475	1092	16	1804	400	147	1495	17	2059	3863	1877
89	181	291	879	16	1367	319	109	1118	25	1571	2938	1876
90	145	196	698	11	1050	222	71	888	18	1199	2249	1875
91	86	123	545	6	760	179	45	623	9	856	1616	1874
92	57	71	359	4	491	110	19	477	7	613	1104	1873
93	36	56	243	2	337	87	12	321	1	421	758	1872
94	19	22	172	—	213	71	3	247	4	325	538	1871
95	12	13	107	2	134	30	5	159	1	195	329	1870
96	10	13	78	—	101	15	4	117	4	140	241	1869
97	2	6	37	—	45	17	1	51	1	70	115	1868
98	1	2	21	—	24	12	—	42	—	54	78	1867
99	—	1	23	—	24	12	—	29	2	43	67	1866
100-W	3	1	19	—	23	8	1	28	1	38	61	1865-W
SUMMA	905702	861940	66153	21148	1854943	709809	860026	143419	22101	1735355	3590298	
STÄDER												
0	29344	—	—	—	29344	27955	—	—	—	27955	57299	1945
1	33640	—	—	—	33640	32305	—	—	—	32305	65645	1944
2	30535	—	—	—	30535	28691	—	—	—	28691	59226	1943
3	28514	—	—	—	28514	27003	—	—	—	27003	55517	1942
4	27582	—	—	—	27582	26162	—	—	—	26162	53744	1941
5	26392	—	—	—	26392	25416	—	—	—	25416	51808	1940
6	27189	—	—	—	27189	25462	—	—	—	25462	52651	1939
7	27306	—	—	—	27306	25812	—	—	—	25812	53118	1938
8	27434	—	—	—	27434	26397	—	—	—	26397	53831	1937
9	27631	—	—	—	27631	26182	—	—	—	26182	53813	1936
10	27366	—	—	—	27366	26043	—	—	—	26043	53409	1935
11	26794	—	—	—	26794	25414	—	—	—	25414	52208	1934
12	27967	—	—	—	27967	26538	—	—	—	26538	54505	1933
13	27806	—	—	—	27806	26476	—	—	—	26476	54282	1932
14	27655	—	—	—	27655	26415	—	—	—	26415	54070	1931
15	29357	—	—	—	29397	27857	1	—	—	27858	57255	1950
16	30903	1	—	—	30904	30294	24	—	—	30318	61222	1949
17	32942	—	—	—	32942	33272	309	—	—	33581	66523	1948
18	34307	95	—	1	34403	34345	1664	1	2	36012	70415	1947
19	35629	530	—	1	36160	33889	4477	3	14	38383	74543	1946

TAB. 2 (forts.). FOLKMÄNGD EFTER KÖN, ÅLDER (ETTÅRSKLASSER) OCH CIVILSTÅND I HELA RIKET M.M.

Ålder	Män					Kvinnor					Båda könen	Födelse-år
	Ogifta	Gifta	Änklingar	Skilda	Summa	Ogifta	Gifta	Änkor	Skilda	Summa		
20	35134	1776	-	2	36912	31646	8069	8	38	39761	76673	1945
21	34062	4224	2	10	38298	27589	12685	22	123	40419	78717	1944
22	29809	7808	1	48	37666	22000	16313	28	254	38595	76261	1943
23	24168	10756	7	95	35026	16730	18107	36	363	35236	70262	1942
24	18658	12957	8	163	31786	11905	18597	47	433	30982	62768	1941
25	14913	15045	11	244	30213	9043	19429	59	578	29109	59322	1940
26	12316	17483	21	401	30221	7425	20884	63	685	29057	59278	1939
27	9877	18618	14	504	29013	5952	21060	79	736	27827	56840	1938
28	8044	18956	14	552	27566	4856	20392	77	846	26171	53737	1937
29	6650	18983	29	634	26296	4251	20166	101	944	25462	51758	1936
30	5609	18944	24	674	25251	3527	19360	95	965	23947	49198	1935
31	4975	18505	40	724	24244	3162	19312	110	998	23582	47826	1934
32	4429	18764	32	754	23979	2863	19318	125	1062	23368	47347	1933
33	4311	19828	42	858	25039	2770	20560	178	1163	24671	49710	1932
34	3908	19900	35	898	24741	2668	20963	201	1232	25064	49805	1931
35	4018	20184	41	1061	25304	2654	21637	235	1378	25904	51208	1930
36	3665	20141	69	1042	24921	2549	21093	241	1416	25299	50220	1929
37	3625	21085	71	1184	25965	2511	22208	312	1538	26569	52534	1928
38	3535	20882	84	1231	25732	2393	22259	347	1503	26502	52234	1927
39	3449	21833	111	1286	26679	2485	23081	394	1688	27648	54327	1926
40	3492	22756	114	1376	27738	2690	23669	485	1787	28631	56369	1925
41	3523	23251	121	1388	28283	2650	24200	530	1982	29362	57645	1924
42	3516	23930	146	1485	29077	2715	24554	589	2024	29882	58959	1923
43	3522	24136	173	1572	29403	2848	24586	761	2216	30411	59814	1922
44	3644	26394	192	1759	31989	3114	26817	846	2435	33212	65201	1921
45	3685	28354	291	1956	34286	3110	28820	1033	2581	35544	69830	1920
46	2710	23313	252	1556	27831	2587	23098	956	2127	28768	56599	1919
47	2642	22938	296	1645	27521	2692	22975	1138	2148	28953	56474	1918
48	2678	23477	321	1619	28095	2791	23040	1278	2198	29307	57402	1917
49	2745	22633	325	1553	27256	2813	22403	1335	2167	28718	55974	1916
50	2611	22451	403	1608	27073	2910	22108	1571	2195	28784	55857	1915
51	2631	23097	407	1691	27826	3109	22684	1753	2340	29886	57712	1914
52	2661	23187	505	1770	28123	3345	22001	2012	2214	29572	57695	1913
53	2728	23234	540	1660	28162	3473	22024	2193	2289	29979	58141	1912
54	2571	22457	582	1661	27271	3480	21193	2477	2181	29331	56602	1911
55	2576	22296	614	1591	27077	3756	20378	2676	2104	28914	55991	1910
56	2519	21998	690	1548	26755	3906	20418	3078	2117	29519	56274	1909
57	2477	21106	801	1564	25948	4003	19586	3287	2017	28893	54841	1908
58	2270	19996	808	1470	24544	4013	18419	3578	1936	27946	52490	1907
59	2168	19194	521	1327	23610	4201	17171	3885	1761	27018	50628	1906
60	2106	18001	974	1219	22300	4222	16218	4074	1696	26210	48510	1905
61	2116	17155	1020	1107	21398	4140	15131	4217	1603	25091	46489	1904
62	1924	16211	1025	983	20143	4301	14105	4552	1500	24458	44601	1903
63	1967	15843	1111	990	19911	4559	13179	5141	1326	24205	44116	1902
64	1816	14819	1180	890	18705	4500	12354	5220	1399	23743	42178	1901
65	1640	13965	1330	839	17774	4391	11363	5584	1326	22664	40438	1900
66	1555	12676	1316	688	16235	4111	10057	5585	1172	20925	37160	1899
67	1489	12348	1483	687	16007	3932	9494	5963	1137	20526	36533	1898
68	1399	11536	1535	623	15093	3849	8579	6155	1066	19649	34742	1897
69	1305	10833	1603	538	14279	3925	7682	6255	1021	18883	33162	1896
70	1194	9979	1757	518	13448	3717	7098	6484	995	18294	31742	1895
71	1055	8923	1751	414	12143	3577	6230	6502	873	17182	29325	1894
72	1005	8312	1863	407	11587	3471	5779	6354	843	16447	28034	1893
73	899	7229	1866	374	10368	3322	4905	6330	794	15351	25719	1892
74	891	6694	2041	342	9968	3202	4416	6396	730	14744	24712	1891
75	763	5786	1977	282	8808	2836	3656	6073	680	13245	22053	1890
76	727	5064	1962	262	8015	2595	3040	5985	581	12201	20216	1889
77	631	4571	2041	243	7486	2611	2735	5648	564	11558	19044	1888
78	615	4020	1976	219	6830	2416	2256	5583	511	10766	17596	1887
79	585	3320	1983	190	6078	2241	1747	5076	437	9501	15579	1886
80	465	2697	1896	153	5211	1951	1439	4794	398	8582	13793	1885
81	406	2324	1770	145	4645	1676	1178	4335	345	7534	12179	1884
82	344	1807	1564	115	3830	1440	836	3671	256	6203	10033	1883
83	242	1388	1443	71	3144	1186	618	3271	228	5303	8447	1882
84	216	1083	1257	63	2619	1073	446	2888	196	4603	7222	1881

TAB. 2 (forts.). FOLKMÄNGD EFTER KÖN, ÅLDER (ETTÅRSKLASSER) OCH CIVILTÄND I HELA RIKET M.M.

Ålder	Män					Kvinnor					Båda könen	Födelse-år
	Ogifta	Gifta	Änklingar	Skilda	Summa	Ogifta	Gifta	Änkor	Skilda	Summa		
85	158	811	1127	50	2146	896	343	2431	147	3817	5963	1880
86	149	655	1018	38	1860	784	277	2064	137	3262	5122	1879
87	128	411	757	39	1335	573	164	1705	98	2540	3875	1878
88	90	322	746	20	1178	494	107	1340	57	1998	3176	1877
89	68	201	527	18	814	324	77	1085	56	1542	2356	1876
90	34	143	395	19	591	268	49	828	29	1174	1765	1875
91	33	87	286	13	419	181	37	620	26	864	1283	1874
92	27	58	206	6	297	147	19	423	21	610	907	1873
93	9	34	146	1	190	91	7	292	18	408	598	1872
94	10	16	85	2	113	72	4	207	13	296	409	1871
95	5	10	55	1	71	53	4	135	9	201	272	1870
96	1	7	28	1	37	29	-	84	6	119	156	1869
97	5	4	19	2	30	19	1	50	3	73	103	1868
98	2	1	18	-	21	14	-	27	3	44	65	1867
99	-	4	6	-	10	3	-	30	-	33	43	1866
100-W	1	1	9	-	11	7	-	42	-	49	60	1865-W
SUMMA	906936	1006845	54310	56738	2024829	878312	1007742	181722	83078	2150854	4175683	
HELA RIKET												
0	53465	-	-	-	53465	50719	-	-	-	50719	104184	1965
1	62285	-	-	-	62285	59401	-	-	-	59401	121686	1964
2	57904	-	-	-	57904	54315	-	-	-	54315	112219	1963
3	54649	-	-	-	54649	51968	-	-	-	51968	106617	1962
4	53471	-	-	-	53471	50573	-	-	-	50573	104044	1961
5	52048	-	-	-	52048	49730	-	-	-	49730	101778	1960
6	53773	-	-	-	53773	50381	-	-	-	50381	104154	1959
7	53835	-	-	-	53835	50726	-	-	-	50726	104561	1958
8	54172	-	-	-	54172	51881	-	-	-	51881	106053	1957
9	55399	-	-	-	55399	51613	-	-	-	51613	107012	1956
10	54654	-	-	-	54654	51787	-	-	-	51787	106441	1955
11	53458	-	-	-	53458	50698	-	-	-	50698	104156	1954
12	55920	-	-	-	55920	52759	-	-	-	52759	108679	1953
13	55760	-	-	-	55760	52772	-	-	-	52772	108532	1952
14	55687	-	-	-	55687	52725	-	-	-	52725	108412	1951
15	58485	-	-	-	58485	55060	2	-	-	55062	113547	1950
16	61040	1	-	-	61041	58349	39	-	-	58388	119429	1949
17	63666	1	-	-	63667	60952	535	-	-	61487	125154	1948
18	65181	141	-	1	65323	59813	2903	2	3	62721	128044	1947
19	66844	869	-	2	67715	56951	7835	4	22	64812	132527	1946
20	65501	2949	1	2	68453	51220	13942	15	50	65227	133680	1945
21	62003	6829	2	17	68851	43297	21475	34	167	64973	133824	1944
22	52595	12394	4	63	65056	33893	27478	42	332	61745	126801	1943
23	42681	17299	10	134	60124	25222	30486	52	483	56243	116367	1942
24	32539	21033	9	234	53815	17696	31879	77	585	50237	104052	1941
25	26347	24677	13	329	51366	13449	33517	85	736	47787	99153	1940
26	22196	29138	31	520	51885	11125	36787	94	917	48923	100808	1939
27	17849	31346	25	671	49891	8895	37175	138	964	47172	97063	1938
28	14943	32261	19	733	47956	7258	36737	139	1123	45257	93213	1937
29	12549	33132	42	839	46562	6421	36819	185	1202	44627	91189	1936
30	10870	33349	45	898	45162	5407	35856	170	1264	42697	87859	1935
31	9776	33249	60	967	44052	4922	36108	214	1317	42561	86613	1934
32	8896	33475	60	1020	43651	4530	35998	223	1406	42157	85808	1933
33	8782	35400	77	1142	45401	4387	38338	301	1476	44502	89903	1932
34	8258	36133	70	1206	45667	4211	38779	342	1580	44912	90579	1931
35	8254	36908	86	1408	46656	4246	39847	402	1759	46254	92910	1930
36	8004	36646	108	1372	46130	4102	39041	422	1797	45362	91492	1929
37	7973	38207	121	1954	47855	4026	40898	546	1958	47428	95283	1928
38	7732	38059	131	1630	47552	3843	40410	576	1924	46753	94305	1927
39	7654	39339	180	1713	48886	4034	41540	670	2178	48422	97308	1926
40	7951	40982	183	1785	50901	4225	42784	768	2348	50125	101026	1925
41	7967	41497	224	1848	51536	4292	43543	857	2511	51203	102739	1924
42	8110	42949	239	1992	53290	4420	44213	971	2581	52185	105475	1923
43	8147	43224	294	2109	53774	4603	44584	1261	2799	53247	107021	1922
44	8478	46742	378	2349	57947	4908	47932	1365	3067	57272	115219	1921

TAB. 2 (forts.). FOLKMÄNGD EFTER KÖN, ÅLDER (ETTÅRSKLASSER) OCH CIVILSTÅND I HELA RIKET M.M.

Ålder	Män					Kvinnor					Båda könen	Födelse- år
	Ogifta	Gifta	Änklingar	Skilda	Summa	Ogifta	Gifta	Änkor	Skilda	Summa		
45	8655	50194	487	2591	61927	5071	50990	1670	3258	60989	122916	1920
46	6910	41771	414	2073	51168	4199	41625	1578	2682	50084	101252	1919
47	6479	41733	518	2191	50921	4280	41596	1915	2671	50462	101383	1918
48	6799	42368	555	2145	51867	4538	41887	2148	2765	51338	103205	1917
49	7219	41505	614	2080	51418	4670	41130	2217	2713	50730	102148	1916
50	6982	41190	716	2145	51033	4818	40681	2538	2757	50794	101827	1915
51	7149	42618	753	2276	52796	5227	41755	2883	2872	52737	105533	1914
52	7153	42773	933	2329	53188	5469	41029	3291	2761	52550	105738	1913
53	7369	42927	1005	2218	53519	5732	40828	3666	2801	53027	106546	1912
54	7223	41862	1078	2256	52419	5923	39366	4008	2649	51946	104365	1911
55	7040	41821	1174	2172	52207	6367	38252	4400	2607	51262	103833	1910
56	7155	41874	1360	2136	52525	6559	38491	5126	2631	52807	105332	1909
57	6945	39889	1511	2119	50464	6805	36574	5444	2508	51331	101795	1908
58	6674	38305	1608	2009	48596	6735	35012	5824	2397	49968	98564	1907
59	6458	37249	1769	1832	47308	7122	33004	6369	2207	48702	96010	1906
60	6154	35005	1860	1695	44714	7211	31418	6890	2113	46732	92346	1905
61	6239	33875	1982	1591	43687	7274	29565	7224	2011	46074	89761	1904
62	5889	32265	2128	1406	41688	7374	27645	7670	1887	44576	86264	1903
63	5760	31694	2317	1381	41152	7840	26347	8697	1708	44592	85744	1902
64	5668	30330	2547	1320	39865	7721	24809	8943	1760	43233	83098	1901
65	5326	28504	2824	1220	37874	7749	23048	9565	1651	42013	79887	1900
66	4853	26205	2881	1037	34976	7272	20679	9694	1524	39169	74145	1899
67	4719	25419	3119	1013	34270	7114	19571	10393	1439	38517	72787	1898
68	4355	23696	3320	961	32332	6823	17734	10614	1372	36543	68875	1897
69	4104	22423	3561	811	30899	6894	16169	10993	1309	35365	66264	1896
70	3971	20658	3837	785	29251	6594	14918	11456	1225	34193	63444	1895
71	3514	18642	3864	630	26650	6369	13171	11548	1109	32197	58847	1894
72	3299	17199	4172	641	25311	6018	12013	11464	1060	30555	55866	1893
73	3025	15346	4149	559	23081	5789	10271	11463	910	28518	51599	1892
74	2827	14151	4483	528	21989	5636	9260	11703	930	27529	49518	1891
75	2525	12292	4513	467	19797	5115	7817	11288	854	25074	44871	1890
76	2323	10813	4403	422	17961	4742	6507	11092	756	23097	41058	1889
77	2135	9992	4617	387	17131	4647	5791	10763	717	21918	39049	1888
78	1967	8684	4665	346	15662	4336	4808	10600	646	20390	36052	1887
79	1796	7320	4819	316	14251	3987	3905	9782	573	18247	32498	1886
80	1531	6166	4548	242	12487	3421	3175	9101	512	16209	28696	1885
81	1405	5156	4281	223	11065	3077	2614	8456	454	14601	25666	1884
82	1109	3970	3662	187	8928	2527	1940	7297	325	12089	21017	1883
83	858	3263	3502	136	7759	2140	1425	6413	309	10287	18046	1882
84	709	2538	3156	106	6509	1867	1020	5676	253	8816	15325	1881
85	590	1952	2875	89	5506	1667	759	4899	192	7517	13023	1880
86	506	1532	2609	71	4718	1366	599	4273	191	6429	11147	1879
87	462	1027	2063	66	3618	1047	368	3414	125	4954	8572	1878
88	311	797	1838	36	2982	894	254	2835	74	4057	7039	1877
89	249	492	1406	34	2181	643	186	2203	81	3113	5294	1876
90	179	339	1093	30	1641	490	120	1716	47	2373	4014	1875
91	119	210	831	19	1179	360	82	1243	35	1720	2899	1874
92	84	129	565	10	788	257	38	900	28	1223	2011	1873
93	45	90	389	3	527	178	19	613	19	829	1356	1872
94	29	38	257	2	326	143	7	454	17	621	947	1871
95	17	23	162	3	205	83	9	294	10	396	601	1870
96	11	20	106	1	138	44	4	201	10	259	397	1869
97	7	10	56	2	75	36	2	101	4	143	218	1868
98	3	3	39	-	45	26	-	69	3	98	143	1867
99	-	3	29	-	34	15	-	59	2	76	110	1866
100-W	4	2	28	-	34	15	1	70	1	87	121	1865-W
SUMMA	1812638	1868785	120463	77886	3879772	1588121	1867768	325141	105179	3886209	7765981	
TATORTER												
0	44548	-	-	-	44548	42379	-	-	-	42379	86927	1965
1	51715	-	-	-	51715	49563	-	-	-	49563	101278	1964
2	47456	-	-	-	47456	44627	-	-	-	44627	92083	1963
3	44444	-	-	-	44444	42321	-	-	-	42321	86765	1962
4	43024	-	-	-	43024	40710	-	-	-	40710	83734	1961

TAB. 2 (forts.). FOLKMÄNGD EFTER KÖN, ÅLDER (ETTÅRSKLASSER) OCH CIVILSTÄND I HELA RIKET M.M.

Ålder	Män					Kvinnor					Båda könen	Födelse- år
	Ogifta	Gifta	Änklingar	Skilda	Summa	Ogifta	Gifta	Änkor	Skilda	Summa		
5	41301	-	-	-	41301	39737	-	-	-	39737	81038	1960
6	42344	-	-	-	42344	39813	-	-	-	39813	82177	1959
7	42338	-	-	-	42338	39903	-	-	-	39903	82241	1958
8	42160	-	-	-	42160	40554	-	-	-	40554	82714	1957
9	42617	-	-	-	42617	39993	-	-	-	39993	82610	1956
10	41833	-	-	-	41833	39702	-	-	-	39702	81535	1955
11	40725	-	-	-	40725	38624	-	-	-	38624	79349	1954
12	42406	-	-	-	42406	40018	-	-	-	40018	82424	1953
13	41861	-	-	-	41861	39793	-	-	-	39793	81654	1952
14	41455	-	-	-	41455	39695	-	-	-	39695	81150	1951
15	43381	-	-	-	43381	41240	2	-	-	41242	84623	1950
16	45149	1	-	-	45150	44687	31	-	-	44718	89868	1949
17	47707	1	-	-	47708	47739	456	-	-	48195	95903	1948
18	49383	124	-	1	49508	48063	2480	2	3	50548	100056	1947
19	50558	758	-	2	51318	46729	6748	4	19	53500	104818	1946
20	49403	2620	1	2	52026	42686	12173	13	47	54919	106945	1945
21	47555	6085	2	4	53656	36511	18947	32	156	55646	109302	1944
22	40579	11163	4	56	51802	28741	24213	39	315	53308	105110	1943
23	32815	15607	9	129	48560	21446	26884	49	451	48830	97390	1942
24	25027	18971	9	213	44220	15090	27930	68	548	43636	87856	1941
25	19961	22211	12	297	42481	11412	29221	77	690	41400	83881	1940
26	16578	26075	28	484	43165	9424	31873	85	862	42244	85409	1939
27	13385	27906	22	616	41929	7555	32057	122	897	40631	82560	1938
28	10875	28579	15	677	40146	6167	31356	122	1046	38691	78837	1937
29	8984	29116	36	772	38908	5345	31115	158	1130	37748	76656	1936
30	7623	28975	38	822	37458	4460	30080	151	1188	35079	73337	1935
31	6712	28623	52	874	36261	4003	29980	179	1227	35389	71650	1934
32	6031	28808	46	919	35804	3681	29732	198	1307	34918	70722	1933
33	5827	30160	63	1034	37084	3564	31721	243	1373	36901	73985	1932
34	5430	30460	55	1086	37031	3373	31948	295	1474	37090	74121	1931
35	5437	31067	70	1275	37849	3403	32755	337	1656	38151	76000	1930
36	5088	30321	91	1261	36761	3261	31812	356	1674	37103	73864	1929
37	4989	31889	100	1391	38369	3187	33228	460	1838	38713	77082	1928
38	4798	31444	113	1493	37848	3019	32747	485	1775	38026	75874	1927
39	4637	32311	154	1566	38668	3182	33595	559	2015	39351	78019	1926
40	4866	33535	150	1619	40170	3335	34430	659	2159	40583	80753	1925
41	4805	33964	171	1673	40613	3297	34973	723	2338	41351	81944	1924
42	4836	34938	200	1814	41788	3427	35301	807	2409	41944	83732	1923
43	4894	35068	248	1902	42112	3588	35403	1045	2594	42630	84742	1922
44	5077	37817	294	2109	45297	3843	38002	1146	2848	45839	91136	1921
45	5125	40419	388	2310	48242	3926	40506	1405	3033	48870	97112	1920
46	3832	33223	331	1860	39246	3221	32533	1297	2486	39537	78783	1919
47	3644	32870	408	1940	38862	3296	32372	1572	2494	39734	78596	1918
48	3846	33272	438	1910	39466	3487	32405	1757	2564	40213	79679	1917
49	3906	32198	459	1835	38398	3516	31383	1800	2519	39218	77616	1916
50	3779	31890	557	1915	38141	3637	31035	2081	2548	39301	77442	1915
51	3865	32739	571	1997	39172	3931	31841	2317	2678	40767	79939	1914
52	3837	32772	697	2068	39374	4182	31005	2683	2564	40434	79808	1913
53	3933	32751	751	1955	39390	4340	30743	2954	2599	40636	80026	1912
54	3802	31818	808	1966	38394	4407	29643	3276	2465	39791	78185	1911
55	3689	31584	852	1892	38017	4736	28589	3541	2410	39276	77293	1910
56	3669	31329	968	1844	37810	4905	28725	4090	2430	40150	77960	1909
57	3603	29654	1111	1839	36207	5096	27214	4329	2331	38970	75177	1908
58	3399	28359	1164	1736	34658	5038	25722	4705	2198	37663	72321	1907
59	3247	27178	1262	1583	33270	5309	24072	5137	2024	36542	69812	1906
60	3046	25448	1356	1420	31270	5417	22816	5443	1944	35620	66890	1905
61	3118	24332	1427	1315	30192	5319	21189	5681	1829	34018	64210	1904
62	2851	23071	1484	1211	28617	5492	19826	6111	1723	33152	61769	1903
63	2863	22445	1609	1165	28082	5813	18558	6924	1546	32841	60923	1902
64	2716	21301	1719	1100	26836	5735	17413	7016	1599	31763	58599	1901
65	2497	19870	1907	1010	25284	5708	16091	7457	1518	30774	56058	1900
66	2316	18090	1943	843	23192	5341	14324	7549	1354	28568	51760	1899
67	2239	17637	2124	809	22809	5171	13524	8016	1299	28010	50819	1898
68	2110	16398	2183	771	21462	5059	12226	8246	1244	26775	48237	1897
69	1973	15392	2327	661	20353	5074	11060	8451	1184	25769	46122	1896

TAB. 2 (forts.). FOLKMÄNGD EFTER KÖN, ÅLDER (ETTÅRSKLASSER) OCH CIVILTÄND I HELA RIKET M.M.

Ålder	Män					Kvinnor					Båda könen	Födelse-år
	Ogifta	Gifta	Änklingar	Skilda	Summa	Ogifta	Gifta	Änkor	Skilda	Summa		
70	1880	14242	2555	638	19315	4868	10195	8829	1123	25015	44330	1895
71	1661	12772	2556	501	17490	4697	9035	8802	1007	23541	41031	1894
72	1583	11737	2751	483	16554	4531	8314	8768	961	22574	39128	1893
73	1441	10432	2686	439	14998	4292	7065	8697	930	20984	35982	1892
74	1377	9586	2994	413	14370	4207	6300	8799	858	20164	34534	1891
75	1194	8297	2929	356	12776	3761	5331	8402	771	18265	31041	1890
76	1170	7281	2933	330	11714	3500	4462	8366	673	17001	28715	1889
77	1024	6597	3036	313	10970	3480	3948	7976	649	16053	27023	1888
78	977	5843	3039	266	10125	3231	3252	7887	594	14964	25089	1887
79	912	4844	3053	245	9054	2958	2598	7179	517	13252	22306	1886
80	765	4034	2913	192	7904	2612	2123	6727	457	11919	19823	1885
81	684	3395	2741	182	7002	2292	1717	6159	406	10574	17576	1884
82	550	2633	2314	146	5643	1913	1294	5262	285	8754	14397	1883
83	429	2121	2246	97	4893	1594	925	4662	273	7454	12347	1882
84	359	1626	1976	83	4044	1427	695	4072	226	6420	10464	1881
85	293	1241	1801	67	3402	1230	508	3491	173	5402	8804	1880
86	259	998	1606	55	2918	1024	408	3014	166	4612	7530	1879
87	253	651	1272	52	2228	768	251	2383	110	3512	5740	1878
88	170	494	1119	26	1809	676	170	1975	61	2882	4691	1877
89	125	310	840	22	1297	462	117	1511	70	2160	3457	1876
90	76	214	664	26	980	386	83	1182	37	1688	2668	1875
91	57	134	490	14	695	256	53	904	30	1243	1938	1874
92	42	80	319	6	447	203	30	594	27	854	1301	1873
93	24	49	245	3	321	133	12	423	19	587	908	1872
94	16	27	152	2	197	103	6	317	15	441	638	1871
95	11	20	97	1	129	63	4	200	10	277	406	1870
96	5	12	53	1	71	38	-	124	7	169	240	1869
97	5	5	37	2	49	30	2	69	4	105	154	1868
98	2	2	25	-	29	22	-	42	3	67	96	1867
99	-	4	12	-	16	6	-	42	1	49	65	1866
100-W	3	2	18	-	23	13	-	47	-	60	83	1865-W
SUMMA	1332889	1464320	80299	68017	2945525	1254822	1464906	249157	97085	3065970	6011495	
GLESRYGD												
0	8917	-	-	-	8917	8340	-	-	-	8340	17257	1965
1	10570	-	-	-	10570	9838	-	-	-	9838	20408	1964
2	10448	-	-	-	10448	9688	-	-	-	9688	20136	1963
3	10205	-	-	-	10205	9647	-	-	-	9647	19852	1962
4	10447	-	-	-	10447	9863	-	-	-	9863	20310	1961
5	10747	-	-	-	10747	9993	-	-	-	9993	20740	1960
6	11409	-	-	-	11409	10568	-	-	-	10568	21977	1959
7	11497	-	-	-	11497	10823	-	-	-	10823	22320	1958
8	12012	-	-	-	12012	11327	-	-	-	11327	23339	1957
9	12782	-	-	-	12782	11620	-	-	-	11620	24402	1956
10	12821	-	-	-	12821	12085	-	-	-	12085	24906	1955
11	12733	-	-	-	12733	12074	-	-	-	12074	24807	1954
12	13514	-	-	-	13514	12741	-	-	-	12741	26255	1953
13	13899	-	-	-	13899	12579	-	-	-	12579	26878	1952
14	14232	-	-	-	14232	13030	-	-	-	13030	27262	1951
15	15104	-	-	-	15104	13820	-	-	-	13820	28924	1950
16	15891	-	-	-	15891	13662	8	-	-	13670	29561	1949
17	15959	-	-	-	15959	13213	79	-	-	13292	29251	1948
18	15798	17	-	-	15815	11750	423	-	-	12173	27988	1947
19	16286	111	-	-	16397	10222	1087	-	3	11312	27709	1946
20	16098	329	-	-	16427	8534	1769	2	3	10308	26735	1945
21	14448	744	-	3	15195	6786	2528	2	11	9327	24522	1944
22	12016	1231	-	7	13254	5152	3265	3	17	8437	21691	1943
23	9866	1652	1	5	11564	3776	3602	3	32	7413	18977	1942
24	7512	2062	-	21	9595	2606	3949	9	37	6601	16196	1941
25	6386	2466	1	32	8885	2037	4296	8	46	6387	15272	1940
26	5618	3063	3	36	8720	1701	4914	9	55	6679	15399	1939
27	4464	3440	3	55	7962	1340	5118	16	67	6541	14503	1938
28	4068	3682	4	56	7810	1091	5381	17	77	6566	14376	1937
29	3565	4016	6	67	7654	1076	5704	27	72	6879	14533	1936
30	3247	4374	7	76	7704	947	5776	19	76	6818	14522	1935
31	3064	4626	8	93	7791	919	6128	35	90	7172	14963	1934
32	2865	4867	14	101	7847	849	6266	25	99	7239	15086	1933
33	2955	5240	14	108	8317	823	6617	58	103	7601	15918	1932
34	2828	5673	15	120	8636	838	6831	47	106	7822	16458	1931

TAB. 2 (forts.). FOLKMÄNGD EFTER KÖN, ÅLDER (ETTÅRSKLASSER) OCH CIVILSTÄND I HELA RIKET M.M.

Ålder	Män					Kvinnor					Båda könen	Födelse-år
	Ogifta	Gifta	Änklingar	Skilda	Summa	Ogifta	Gifta	Änkor	Skilda	Summa		
35	2817	5841	16	133	8807	843	7092	65	103	8103	16910	1930
36	2916	6325	17	111	9369	841	7229	66	123	8259	17628	1929
37	2984	6318	21	163	9486	839	7670	86	120	8715	18201	1928
38	2934	6615	18	137	9704	824	7663	91	149	8727	18431	1927
39	3017	7028	26	147	10218	852	7945	111	163	9071	19289	1926
40	3085	7447	33	166	10731	890	8354	109	189	9542	20273	1925
41	3162	7533	53	175	10923	995	8570	134	173	9872	20795	1924
42	3274	8011	39	178	11502	993	8912	164	172	10241	21743	1923
43	3253	8156	46	207	11662	1015	9181	216	205	10617	22279	1922
44	3401	8925	84	240	12650	1065	9930	219	219	11433	24083	1921
45	3530	9775	99	281	13685	1145	10484	265	225	12119	25804	1920
46	3078	8548	83	213	11922	978	9092	281	196	10547	22469	1919
47	2835	8863	110	251	12059	984	9224	343	177	10728	22787	1918
48	2953	9096	117	235	12401	1051	9482	391	201	11125	23526	1917
49	3313	9307	155	245	13020	1154	9747	417	194	11512	24532	1916
50	3203	9300	159	230	12892	1181	9646	457	209	11493	24385	1915
51	3284	9879	182	279	13624	1296	9914	566	194	11970	25594	1914
52	3316	10001	236	261	13814	1287	10024	608	197	12116	25930	1913
53	3436	10176	254	263	14129	1392	10085	712	202	12391	26520	1912
54	3421	10044	270	290	14025	1516	9723	732	184	12155	26180	1911
55	3351	10237	322	280	14190	1631	9663	859	197	12350	26540	1910
56	3486	10545	392	292	14715	1654	9766	1036	201	12657	27372	1909
57	3342	10235	400	280	14257	1709	9360	1115	177	12361	26618	1908
58	3275	9946	444	273	13938	1697	9290	1119	199	12305	26243	1907
59	3211	10071	507	249	14038	1813	8932	1232	183	12160	26198	1906
60	3108	9557	504	275	13444	1794	8602	1447	169	12012	25456	1905
61	3121	9543	555	276	13495	1955	8376	1543	182	12056	25551	1904
62	3038	9194	644	195	13071	1882	7819	1599	164	11424	24495	1903
63	2897	9249	708	216	13070	2027	7789	1773	162	11751	24821	1902
64	2952	9029	828	220	13029	1986	7396	1927	161	11470	24499	1901
65	2829	8634	917	210	12590	2041	6957	2108	133	11239	23829	1900
66	2537	8115	938	194	11784	1931	6355	2145	170	10601	22385	1899
67	2480	7782	995	204	11461	1943	6047	2377	140	10507	21968	1898
68	2245	7298	1137	150	10870	1764	5508	2368	128	9768	20638	1897
69	2131	7031	1234	150	10546	1820	5109	2542	125	9596	20142	1896
70	2091	6416	1282	147	9936	1726	4723	2627	102	9178	19114	1895
71	1853	5870	1308	129	9160	1672	4136	2746	102	8656	17816	1894
72	1716	5462	1421	158	8757	1487	3699	2696	99	7981	16738	1893
73	1584	4916	1463	120	8083	1497	3206	2746	85	7534	15617	1892
74	1450	4565	1489	115	7619	1429	2960	2904	72	7365	14984	1891
75	1331	3995	1584	111	7021	1354	2486	2886	83	6809	13830	1890
76	1153	3532	1470	92	6247	1242	2045	2726	83	6096	12343	1889
77	1111	3395	1581	74	6161	1167	1843	2787	68	5865	12026	1888
78	990	2841	1626	80	5537	1105	1556	2713	52	5426	10963	1887
79	884	2476	1766	71	5197	1029	1307	2603	56	4995	10192	1886
80	766	2132	1635	50	4583	809	1052	2374	55	4290	8873	1885
81	721	1761	1540	41	4063	785	897	2297	48	4027	8090	1884
82	559	1337	1348	41	3285	614	646	2035	40	3335	6620	1883
83	429	1142	1256	39	2866	546	500	1751	36	2833	5699	1882
84	350	912	1180	23	2465	440	325	1604	27	2396	4861	1881
85	297	711	1074	22	2104	437	251	1408	19	2115	4219	1880
86	247	534	1003	16	1800	342	191	1259	25	1817	3617	1879
87	209	376	791	14	1390	279	117	1031	15	1442	2832	1878
88	141	303	719	10	1173	218	84	860	13	1175	2348	1877
89	124	182	566	12	884	181	69	692	11	953	1837	1876
90	103	125	429	4	661	104	37	534	10	685	1346	1875
91	62	76	341	5	484	104	29	339	5	477	961	1874
92	42	49	246	4	341	54	8	306	1	369	710	1873
93	21	41	144	-	206	45	7	190	-	242	448	1872
94	13	11	105	-	129	40	1	137	2	180	305	1871
95	6	3	65	2	76	20	5	94	-	119	195	1870
96	6	8	53	-	67	6	4	77	3	90	157	1869
97	2	5	19	-	26	6	-	32	-	38	64	1868
98	1	1	14	-	16	4	-	27	-	31	47	1867
99	-	1	17	-	18	9	-	17	1	27	45	1866
100-W	1	-	10	-	11	2	1	23	1	27	38	1865-W
SUMMA	479749	404465	40164	9869	934247	333299	402862	75984	8094	820239	1754486	

Tab. 3. Folkmängd efter kön, ålder (femårsklasser) och civilstånd, länsvis, den 1 november 1965

Population by sex, age (five-year groups) and marital status, by county

Uppgifter för Stockholms stad publiceras i tab. 6

Län	Män					Kvinnor					Båda könen
	Alder	Ogifta	Gifta	Änklingar	Skilda	Summa	Ogifta	Gifta	Änkor	Skilda	
STOCKHOLMS LÄN											
LANDSBYGD											
0-4	20276	-	-	-	20276	19115	-	-	-	19115	39391
5-9	15675	-	-	-	15675	14912	-	-	-	14912	30587
10-14	13029	-	-	-	13029	12270	-	-	-	12270	25299
15-19	13072	42	-	1	13115	12701	627	1	1	13330	26445
20-24	10977	4304	1	37	15319	7484	9284	14	98	16880	32199
25-29	4130	12089	5	181	16405	2091	13521	48	304	15944	32369
30-34	1763	12380	16	278	14437	902	11903	67	345	13217	27654
35-39	1285	11078	21	354	12738	672	10713	98	397	11880	24618
40-44	1134	10953	52	457	12596	562	10260	183	562	11567	24163
45-49	836	9273	125	472	10706	498	8395	306	495	9694	20400
50-54	805	7766	159	397	9127	583	7308	492	430	8813	17940
55-59	830	6800	206	360	8196	699	5993	765	377	7834	16030
60-64	626	5224	350	252	6452	635	4357	983	276	6251	12703
65-69	469	3890	420	159	4938	643	2964	1279	191	5077	10015
70-74	376	2624	559	113	3672	486	1873	1562	102	4023	7695
75-W	421	2364	1673	105	4563	685	1355	3170	155	5365	9928
SUMMA	85704	88787	3587	3166	181244	74938	88553	8968	3733	176192	357436
STADER											
0-4	9295	-	-	-	9295	8887	-	-	-	8887	18182
5-9	8150	-	-	-	8150	7769	-	-	-	7769	15919
10-14	7985	-	-	-	7985	7731	-	-	-	7731	15716
15-19	9757	27	-	-	9784	9399	336	-	-	9735	19519
20-24	9172	2140	1	17	11330	6773	4498	9	62	11342	22672
25-29	3356	5366	-	139	8861	1950	6225	22	246	8443	17304
30-34	1455	5765	9	215	7444	872	5867	26	284	7049	14493
35-39	1037	6062	19	341	7459	643	6357	80	408	7488	14947
40-44	925	7331	43	495	8794	698	7625	177	633	9133	17927
45-49	700	7460	77	481	8718	636	7150	317	681	8784	17502
50-54	616	6523	153	413	7705	687	5928	507	630	7752	15457
55-59	512	5442	187	373	6514	704	4754	706	506	6670	13184
60-64	370	3848	238	242	4698	711	3189	989	350	5239	9937
65-69	253	2767	295	150	3465	575	2076	1222	256	4129	7594
70-74	169	1885	460	112	2626	470	1270	1373	185	3298	5924
75-W	204	1546	1089	84	2923	746	901	2699	232	4578	7501
SUMMA	53956	56162	2571	3062	115751	49251	56176	8127	4473	118027	233778
HELA LANET											
0-4	29571	-	-	-	29571	28002	-	-	-	28002	57573
5-9	23825	-	-	-	23825	22681	-	-	-	22681	46506
10-14	21014	-	-	-	21014	20001	-	-	-	20001	41015
15-19	22829	69	-	1	22899	22100	963	1	1	23065	45964
20-24	20149	6444	2	54	26649	14257	13782	23	160	28222	54871
25-29	7486	17455	5	320	25266	4041	19746	70	550	24407	49673
30-34	3218	18145	25	493	21881	1774	17770	93	629	20266	42147
35-39	2322	17140	40	695	20197	1315	17070	178	805	19368	39565
40-44	2059	18284	95	952	21390	1260	17885	360	1195	20700	42090
45-49	1536	16733	202	953	19424	1134	15545	623	1176	18478	37902
50-54	1421	14289	312	810	16832	1270	13236	999	1060	16565	33397
55-59	1342	12242	393	733	14710	1403	10747	1471	883	14504	29214
60-64	996	9072	588	494	11150	1346	7546	1972	626	11490	22640
65-69	722	6657	715	309	8403	1218	5040	2501	447	9206	17609
70-74	545	4509	1019	225	6298	956	3143	2935	287	7321	13619
75-W	625	3910	2762	189	7486	1431	2256	5869	387	9943	17429
SUMMA	139660	144949	6158	6228	296995	124189	144729	17095	8206	294219	591214

TAB. 3 (forts.). FOLKMÄNGD EFTER ÅLDER (FEMÅRSKLASSER) M.M. LÄNSVIS

Län	Män					Kvinnor					Båda könen
	Ogifta	Gifta	Änklingar	Skilda	Summa	Ogifta	Gifta	Änkor	Skilda	Summa	
UPPSALA LÄN											
LANDSBYGD											
0-4	3251	-	-	-	3251	3042	-	-	-	3042	6293
5-9	3122	-	-	-	3122	2896	-	-	-	2896	6018
10-14	3077	-	-	-	3077	2981	-	-	-	2981	6058
15-19	3345	6	-	-	3351	2822	137	-	-	2959	6310
20-24	2399	604	-	1	3004	1201	1313	2	9	2525	5529
25-29	815	1480	1	14	2310	302	1883	7	18	2210	4520
30-34	467	1812	4	29	2312	137	2014	11	37	2199	4511
35-39	391	2008	6	48	2453	138	2020	20	44	2222	4675
40-44	437	2209	16	53	2715	145	2295	35	56	2531	5246
45-49	403	2222	23	56	2704	130	2166	57	55	2408	5112
50-54	391	2078	40	73	2582	175	2054	96	60	2385	4967
55-59	389	2094	73	64	2620	217	1899	198	27	2341	4961
60-64	379	1878	115	48	2420	261	1613	322	34	2230	4650
65-69	304	1565	191	29	2089	270	1221	440	29	1960	4049
70-74	191	1139	278	19	1627	253	820	611	23	1707	3334
75-W	265	987	859	33	2144	295	603	1333	30	2261	4405
SUMMA	19626	20082	1606	467	41781	15265	20038	3132	422	38657	80638
STÄDER											
0-4	4392	-	-	-	4392	4184	-	-	-	4184	8576
5-9	3341	-	-	-	3341	3151	-	-	-	3151	6492
10-14	3185	-	-	-	3185	2859	-	-	-	2859	6044
15-19	3833	9	-	-	3842	3959	153	-	-	4112	7954
20-24	3410	1328	3	7	4748	3193	2593	5	23	5814	10562
25-29	1364	3200	3	56	4623	1044	3288	11	103	4446	9069
30-34	510	2607	5	63	3185	404	2505	25	109	3043	6228
35-39	359	2500	5	131	2995	342	2499	37	171	3049	6044
40-44	342	2565	17	140	3064	363	2647	73	241	3324	6388
45-49	262	2533	34	170	2999	366	2579	121	237	3303	6302
50-54	248	2311	59	124	2742	341	2313	228	264	3146	5888
55-59	208	2302	79	121	2710	415	2066	374	224	3079	5789
60-64	184	1743	128	105	2160	495	1654	560	149	2858	5018
65-69	154	1481	182	80	1897	501	1208	700	136	2545	4442
70-74	125	1107	244	48	1524	454	783	826	92	2155	3679
75-W	128	983	581	41	1733	679	537	1542	97	2855	4588
SUMMA	22045	24669	1340	1086	49140	22750	24825	4502	1846	53923	103063
HELA LÄNET											
0-4	7643	-	-	-	7643	7226	-	-	-	7226	14869
5-9	6463	-	-	-	6463	6047	-	-	-	6047	12510
10-14	6262	-	-	-	6262	5840	-	-	-	5840	12102
15-19	7178	15	-	-	7193	6781	290	-	-	7071	14264
20-24	5809	1932	3	8	7752	4394	3906	7	32	8339	16091
25-29	2179	4680	4	70	6933	1346	5171	18	121	6656	13589
30-34	977	4419	9	92	5497	541	4519	36	146	5242	10739
35-39	750	4508	11	179	5448	480	4519	57	215	5271	10719
40-44	779	4774	33	193	5779	508	4942	108	297	5855	11634
45-49	665	4755	57	226	5703	496	4745	178	292	5711	11414
50-54	639	4389	99	197	5324	516	4367	324	324	5531	10855
55-59	597	4396	152	185	5330	632	3965	572	251	5420	10750
60-64	563	3621	243	153	4580	756	3267	882	183	5088	9668
65-69	458	3046	373	109	3986	771	2429	1140	165	4505	8491
70-74	316	2246	522	67	3151	707	1603	1437	115	3862	7013
75-W	393	1970	1440	74	3877	974	1140	2875	127	5116	8993
SUMMA	41671	44751	2946	1553	90921	38015	44863	7634	2268	92780	183701

TAB. 3 (forts.). FOLKMÄNGD EFTER ÅLDER (FEMÅRSKLASSER) M.M., LÄNSVIS

Län	Män					Kvinnor					Båda könen
	Ogifta	Gifta	Änklingar	Skilda	Summa	Ogifta	Gifta	Änkor	Skilda	Summa	
SÖDERMANLANDS LÄN											
LANDSBYGD											
0-4	2944	-	-	-	2944	2818	-	-	-	2818	5762
5-9	3216	-	-	-	3216	3090	-	-	-	3090	6306
10-14	3355	-	-	-	3355	3144	-	-	-	3144	6495
15-19	3734	7	-	-	3741	3110	117	-	-	3227	6968
20-24	2596	534	1	4	3135	1329	1234	1	5	2569	5704
25-29	775	1296	1	18	2090	291	1597	10	20	1918	4008
30-34	405	1597	1	32	2035	140	1890	6	31	2067	4102
35-39	383	1903	6	44	2336	130	1993	20	41	2184	4520
40-44	415	2217	14	48	2694	167	2397	47	60	2671	5365
45-49	401	2260	22	58	2741	147	2339	81	68	2635	5376
50-54	448	2304	55	76	2883	228	2229	136	56	2649	5532
55-59	495	2369	80	62	3006	299	2117	219	43	2678	5684
60-64	430	2045	141	58	2674	301	1759	369	45	2474	5148
65-69	330	1728	250	32	2340	313	1355	496	35	2199	4539
70-74	219	1179	338	23	1759	258	884	670	26	1838	3597
75-W	279	1111	955	28	2373	377	597	1367	35	2376	4749
SUMMA	20425	20550	1864	483	43322	16142	20508	3422	465	40537	83859
STÄDER											
0-4	6223	-	-	-	6223	5899	-	-	-	5899	12122
5-9	5441	-	-	-	5441	5093	-	-	-	5093	10534
10-14	5481	-	-	-	5481	5113	-	-	-	5113	10594
15-19	6462	23	-	-	6485	6152	337	-	-	6489	12974
20-24	5056	1735	-	13	6804	3320	3362	4	56	6742	13546
25-29	1725	3827	1	67	5620	761	4088	20	112	4981	10601
30-34	776	3767	7	120	4670	357	3851	24	153	4385	9055
35-39	531	4053	10	171	4765	297	4252	63	217	4829	9594
40-44	566	4479	29	190	5264	333	4650	98	273	5354	10618
45-49	469	4527	63	206	5265	301	4573	178	266	5318	10583
50-54	468	4386	86	227	5167	330	4208	369	285	5192	10359
55-59	393	4074	144	188	4799	445	3714	567	226	4952	9751
60-64	348	3254	215	132	3949	518	2790	830	171	4309	8258
65-69	214	2433	297	91	3035	534	1872	1157	130	3693	6728
70-74	142	1672	436	60	2310	443	1208	1210	101	2962	5272
75-W	152	1404	949	53	2558	553	719	2149	75	3496	6054
SUMMA	34447	39634	2237	1518	77836	30449	39624	6669	2065	78807	156643
HELA LÄNET											
0-4	9167	-	-	-	9167	8717	-	-	-	8717	17884
5-9	8657	-	-	-	8657	8183	-	-	-	8183	16840
10-14	8836	-	-	-	8836	8257	-	-	-	8257	17093
15-19	10196	30	-	-	10226	9262	454	-	-	9716	19942
20-24	7652	2269	1	17	9939	4649	4596	5	61	9311	19250
25-29	2500	5123	2	85	7710	1052	5685	30	132	6899	14609
30-34	1181	5364	8	152	6705	497	5741	30	184	6452	13157
35-39	914	5956	16	215	7101	427	6245	83	258	7013	14114
40-44	981	6696	43	238	7958	500	7047	145	333	8025	15983
45-49	870	6787	85	264	8006	448	6912	259	334	7953	15959
50-54	916	6690	141	303	8050	558	6437	505	341	7841	15891
55-59	888	6443	224	250	7805	744	5831	786	269	7630	15435
60-64	778	5299	356	190	6623	819	4549	1199	216	6783	13406
65-69	544	4161	547	123	5375	847	3227	1653	165	5892	11267
70-74	361	2851	774	83	4069	701	2092	1880	127	4800	8869
75-W	431	2515	1904	81	4931	930	1316	3516	110	5872	10803
SUMMA	54872	60184	4101	2001	121158	46591	60132	10091	2530	119344	240502

TAB. 3 (forts.). FOLKMÄNGD EFTER ÅLDER (FEMÅRSKLASSER) M.M., LÄNSVIS

Län	Män					Kvinnor					Båda könen
	Ogifta	Gifta	Änklingar	Skilda	Summa	Ogifta	Gifta	Änkor	Skilda	Summa	
ÖSTERGÖTLANDS LÄN											
LANDSBYGD											
0-4	5264	-	-	-	5264	4768	-	-	-	4768	10032
5-9	5438	-	-	-	5438	5008	-	-	-	5008	10446
10-14	5518	-	-	-	5518	5277	-	-	-	5277	10795
15-19	6216	18	-	-	6234	5292	238	-	-	5530	11764
20-24	4607	1014	-	1	5622	2325	2178	2	8	4513	10135
25-29	1563	2442	-	9	4014	526	3034	8	28	3596	7610
30-34	808	2797	3	53	3661	307	3456	19	64	3846	7507
35-39	719	3482	10	68	4279	279	3672	36	62	4049	8328
40-44	790	3807	16	82	4695	280	4053	72	83	4488	9183
45-49	754	3979	49	72	4854	321	4077	131	67	4596	9450
50-54	856	3988	69	73	4986	439	3895	235	91	4660	9646
55-59	806	4051	143	91	5091	555	3756	411	71	4793	9884
60-64	798	3721	257	63	4839	642	3061	655	67	4425	9264
65-69	613	2865	374	49	3901	570	2221	913	43	3747	7648
70-74	468	2000	483	30	2981	486	1340	1060	40	2926	5907
75-W	479	1900	1560	46	3985	721	1014	2283	46	4064	8049
SUMMA	35697	36064	2964	637	75362	27796	35995	5825	670	70286	145648
STADER											
0-4	7789	-	-	-	7789	7497	-	-	-	7497	15286
5-9	7244	-	-	-	7244	6912	-	-	-	6912	14156
10-14	7473	-	-	-	7473	7269	-	-	-	7269	14742
15-19	9054	38	-	-	9092	8783	362	-	1	9146	18238
20-24	7093	2006	2	12	9113	5190	3930	7	49	9176	18289
25-29	2298	4687	6	90	7081	1294	5377	23	156	6850	13931
30-34	1027	4984	5	169	6185	621	5224	37	218	6100	12285
35-39	805	5549	28	230	6612	499	5947	85	320	6851	13463
40-44	821	6507	48	286	7662	539	6826	146	437	7948	15610
45-49	729	6662	71	341	7803	594	6574	310	419	7897	15700
50-54	654	6284	158	337	7413	704	6045	481	418	7648	15061
55-59	620	5739	221	322	6902	955	5215	842	365	7377	14279
60-64	543	4751	312	216	5822	988	4120	1230	288	6626	12448
65-69	371	3490	429	150	4440	1014	2649	1645	233	5541	9981
70-74	259	2243	552	79	3133	815	1618	1701	153	4287	7420
75-W	277	1906	1392	80	3655	1245	1022	3132	192	5591	9246
SUMMA	47057	54846	3204	2312	107419	44919	54909	9639	3249	112716	220135
HELA LÄNET											
0-4	13053	-	-	-	13053	12265	-	-	-	12265	25318
5-9	12682	-	-	-	12682	11920	-	-	-	11920	24602
10-14	12991	-	-	-	12991	12546	-	-	-	12546	25537
15-19	15270	56	-	-	15326	14075	600	-	1	14676	30002
20-24	11700	3020	2	13	14735	7515	6108	9	57	13689	28424
25-29	3861	7129	6	99	11095	1820	8411	31	184	10446	21541
30-34	1835	7781	8	222	9846	928	8680	56	282	9946	19792
35-39	1524	9031	38	298	10891	778	9619	121	382	10900	21791
40-44	1611	10314	64	368	12357	819	10879	218	520	12436	24793
45-49	1483	10641	120	413	12657	915	10651	441	486	12493	25150
50-54	1510	10272	207	410	12399	1143	9940	716	509	12308	24707
55-59	1426	9790	364	413	11993	1510	8971	1253	436	12170	24163
60-64	1341	8472	569	279	10661	1630	7181	1885	355	11051	21712
65-69	984	6355	803	199	8341	1584	4870	2558	276	9288	17629
70-74	727	4243	1035	109	6114	1301	2958	2761	193	7213	13327
75-W	756	3806	2952	126	7640	1966	2036	5415	238	9655	17295
SUMMA	82754	90910	6168	2949	182781	72715	90904	15464	3919	183002	365783

TAB. 3 (forts.) FOLKMANGD EFTER ÅLDER (FEMÅRSKLASSER) M.M., LÄNSVIS

Län	Män					Kvinnor					Båda könen
	Ogifta	Gifta	Änklingar	Skilda	Summa	Ogifta	Gifta	Änkor	Skilda	Summa	
JÖNKÖPINGS LÄN											
LANDSBYGD											
0- 4	5284	-	-	-	5284	5055	-	-	-	5055	10339
5- 9	5681	-	-	-	5681	5258	-	-	-	5258	10939
10-14	5806	-	-	-	5806	5530	-	-	-	5530	11336
15-19	6348	17	-	-	6365	5464	171	1	-	5636	12001
20-24	4770	793	-	6	5569	2498	1884	4	12	4398	9967
25-29	1782	2219	2	15	4018	435	3072	7	24	3738	7756
30-34	1057	2865	5	35	3962	334	3414	17	32	3787	7759
35-39	888	3390	6	49	4333	314	3707	40	59	4120	8453
40-44	972	3882	25	56	4935	401	4121	69	70	4661	9596
45-49	992	4056	45	70	5163	435	4047	143	57	4682	9845
50-54	1102	4093	75	69	5339	555	3955	236	58	4804	10143
55-59	1095	3873	141	63	5172	721	3425	426	52	4624	9796
60-64	927	3284	196	67	4474	771	2836	623	45	4275	8749
65-69	759	2767	352	36	3914	792	2091	875	42	3800	7714
70-74	542	1913	406	30	2891	661	1339	1010	29	3039	5930
75-W	643	1878	1414	30	3965	821	863	2246	32	3962	7927
SUMMA	38648	35030	2667	526	76871	30245	34925	5697	512	71379	148250
STÄDER											
0- 4	5525	-	-	-	5525	5213	-	-	-	5213	10738
5- 9	5067	-	-	-	5067	4843	-	-	-	4843	9910
10-14	5246	-	-	-	5246	5018	-	-	-	5018	10264
15-19	5854	24	-	-	5878	5999	272	-	1	6272	12150
20-24	4655	1286	-	8	5949	3696	2590	7	28	6321	12270
25-29	1516	3094	3	53	4666	1004	3707	5	85	4801	9467
30-34	690	3481	7	77	4255	541	3634	26	120	4321	8576
35-39	565	3704	13	89	4371	445	4135	41	150	4771	9142
40-44	571	4404	22	128	5125	475	4559	103	190	5327	10452
45-49	608	4492	66	154	5320	469	4457	200	180	5306	10626
50-54	494	4213	89	136	4932	589	3865	340	185	4979	9911
55-59	453	3761	130	142	4486	741	3304	535	166	4746	9232
60-64	416	2933	164	103	3616	813	2478	682	110	4083	7699
65-69	299	2137	262	78	2776	786	1619	930	98	3433	6209
70-74	204	1435	352	45	2036	618	1021	1098	69	2806	4842
75-W	242	1287	1003	32	2564	809	633	2000	59	3501	6065
SUMMA	32405	36251	2111	1045	71812	32059	36274	5967	1441	75741	147553
HELA LÄNET											
0- 4	10809	-	-	-	10809	10268	-	-	-	10268	21077
5- 9	10748	-	-	-	10748	10101	-	-	-	10101	20849
10-14	11052	-	-	-	11052	10548	-	-	-	10548	21600
15-19	12202	41	-	-	12243	11463	443	1	1	11908	24151
20-24	9425	2079	-	14	11518	6194	4474	11	40	10719	22237
25-29	3298	5313	5	68	8684	1639	6779	12	109	8539	17223
30-34	1747	6346	12	112	8217	875	7048	43	152	8118	16335
35-39	1453	7094	19	138	8704	759	7842	81	209	8891	17595
40-44	1543	8286	47	184	10060	876	8680	172	260	9988	20048
45-49	1600	8548	111	224	10483	904	8504	343	237	9988	20471
50-54	1596	8306	164	205	10271	1144	7820	576	243	9783	20054
55-59	1548	7634	271	205	9658	1462	6729	961	218	9370	19028
60-64	1343	6217	360	170	8090	1584	5314	1305	155	8356	16448
65-69	1058	4904	614	114	6690	1578	3710	1805	140	7233	13923
70-74	746	3348	758	75	4927	1279	2360	2108	98	5845	10772
75-W	885	3165	2417	62	6529	1630	1496	4246	91	7463	13992
SUMMA	71053	71281	4778	1571	148683	62304	71199	11644	1953	147120	295803

TAB. 3 (forts.). FOLKMÄNGD EFTER ÅLDER (FEMÅRSKLASSER) M.M., LÄNSVIS

Län	Män					Kvinnor					Båda könen
	Ogifta	Gifta	Änklingar	Skilda	Summa	Ogifta	Gifta	Änkor	Skilda	Summa	
KRONÖBERGS LÄN											
LANDSBYGD											
0- 4	3828	-	-	-	3828	3636	-	-	-	3636	7464
5- 9	4107	-	-	-	4107	3920	-	-	-	3920	8027
10-14	4515	-	-	-	4515	4436	-	-	-	4436	8951
15-19	5159	16	-	-	5175	4355	185	-	-	4540	9715
20-24	3797	683	-	3	4483	1856	1552	4	11	3423	7906
25-29	1568	1732	2	9	3311	436	2269	8	19	2732	6043
30-34	887	2249	4	38	3178	238	2688	11	36	2973	6151
35-39	845	2691	10	29	3575	262	3048	36	48	3394	6969
40-44	957	3030	27	71	4085	272	3314	65	68	3719	7804
45-49	965	3245	28	49	4287	299	3252	122	72	3745	8032
50-54	1097	3422	74	59	4652	404	3259	203	58	3924	8576
55-59	1061	3412	128	72	4673	526	3101	354	56	4037	8710
60-64	942	2917	200	67	4126	630	2618	622	48	3918	8044
65-69	797	2537	308	49	3691	657	1962	803	59	3481	7172
70-74	567	1799	434	30	2830	517	1208	916	26	2667	5497
75-W	611	1754	1377	45	3787	754	933	2222	53	3962	7749
SUMMA	31703	29487	2592	521	64303	23198	29389	5366	554	58507	122810
STADER											
0- 4	1790	-	-	-	1790	1632	-	-	-	1632	3422
5- 9	1495	-	-	-	1495	1348	-	-	-	1348	2843
10-14	1426	-	-	-	1426	1378	-	-	-	1378	2804
15-19	1559	7	-	-	1566	1751	100	-	-	1851	3417
20-24	1305	493	-	1	1799	1316	938	-	6	2260	4059
25-29	490	1135	2	13	1640	328	1345	7	19	1699	3339
30-34	202	1192	-	20	1414	178	1179	7	40	1404	2818
35-39	152	1177	4	33	1366	168	1219	19	42	1448	2814
40-44	156	1262	4	52	1474	127	1224	29	62	1442	2916
45-49	139	1094	14	33	1280	151	1042	64	50	1307	2587
50-54	111	978	18	29	1136	166	879	84	46	1175	2311
55-59	93	840	37	23	993	176	737	131	36	1060	2073
60-64	97	656	44	19	816	198	550	191	31	970	1786
65-69	58	506	62	19	645	179	372	252	30	833	1478
70-74	40	304	67	14	425	178	246	266	20	710	1135
75-W	49	340	218	11	618	254	173	486	24	937	1555
SUMMA	9162	9984	470	267	19883	9528	10004	1536	406	21474	41357
MELA LÄNET											
0- 4	5618	-	-	-	5618	5268	-	-	-	5268	10886
5- 9	5602	-	-	-	5602	5268	-	-	-	5268	10870
10-14	5941	-	-	-	5941	5814	-	-	-	5814	11755
15-19	6718	23	-	-	6741	6106	285	-	-	6391	13132
20-24	5102	1176	-	4	6282	3172	2490	4	17	5683	11965
25-29	2058	2867	4	22	4951	764	3614	15	38	4431	9382
30-34	1089	3441	4	58	4592	416	3867	18	76	4377	8969
35-39	997	3868	14	62	4941	430	4267	55	90	4842	9783
40-44	1113	4292	31	123	5559	399	4538	94	130	5161	10720
45-49	1104	4339	42	82	5567	450	4294	186	122	5052	10619
50-54	1208	4400	92	88	5788	570	4138	287	104	5099	10887
55-59	1154	4252	165	95	5666	702	3838	485	92	5117	10783
60-64	1039	3573	244	86	4942	828	3168	813	79	4888	9830
65-69	855	3043	370	68	4336	836	2334	1055	89	4314	8650
70-74	607	2103	501	44	3255	695	1454	1182	46	3377	6632
75-W	660	2094	1595	56	4405	1008	1106	2708	77	4899	9304
SUMMA	40865	39471	3062	788	84186	32726	39393	6902	960	79981	164167

TAB. 3 (forts.). FOLKMÄNGD EFTER ÅLDER (FEMÅRSKLASSER) M.M., LÄNSVIS

Län	Män					Kvinnor					Båda könen
	Ogifta	Gifta	Änklingar	Skilda	Summa	Ogifta	Gifta	Änkor	Skilda	Summa	
KALMAR LÄN											
LANDSBYGD											
0-4	4647	-	-	-	4647	4500	-	-	-	4500	9147
5-9	4865	-	-	-	4865	4732	-	-	-	4732	9597
10-14	5546	-	-	-	5546	5234	-	-	-	5234	10780
15-19	6201	20	-	-	6221	5122	248	-	-	5370	11591
20-24	4553	774	1	2	5330	2178	1846	3	7	4034	9364
25-29	1741	2036	-	13	3790	573	2734	6	24	3337	7127
30-34	1029	2652	7	28	3716	330	3174	24	39	3567	7283
35-39	958	3095	10	51	4114	312	3439	44	40	3835	7949
40-44	1005	3559	24	75	4663	332	3896	78	67	4373	9036
45-49	1040	3819	35	88	4982	354	3990	151	70	4565	9547
50-54	1095	4284	99	81	5559	485	4035	271	68	4859	10418
55-59	1128	4197	177	87	5589	631	3884	463	79	5057	10646
60-64	999	3743	248	59	5049	700	3217	751	57	4725	9774
65-69	794	2926	388	71	4179	718	2282	997	66	4063	8242
70-74	568	2131	549	41	3289	596	1413	1178	46	3233	6522
75-W	643	1991	1631	48	4313	953	984	2583	65	4585	8898
SUMMA	36812	35227	3169	644	75852	27750	35142	6549	628	70069	145921
STADER											
0-4	3448	-	-	-	3448	3240	-	-	-	3240	6688
5-9	2976	-	-	-	2976	2890	-	-	-	2890	5866
10-14	3120	-	-	-	3120	2861	-	-	-	2861	5981
15-19	3481	18	-	-	3499	3645	186	-	-	3831	7330
20-24	2719	909	-	3	3631	2193	1777	2	25	3997	7628
25-29	838	2051	-	37	2926	530	2395	11	46	2982	5908
30-34	404	2135	1	43	2583	260	2253	17	76	2606	5189
35-39	294	2348	3	70	2715	193	2486	32	111	2822	5537
40-44	299	2555	11	57	2966	246	2618	74	133	3071	6037
45-49	244	2530	40	116	2930	225	2572	123	134	3054	5984
50-54	289	2535	57	102	2983	251	2358	222	137	2988	5951
55-59	237	2406	96	102	2841	368	2213	343	122	3046	5887
60-64	199	1890	120	76	2285	428	1648	532	105	2713	4998
65-69	159	1437	180	47	1823	347	1035	687	81	2150	3973
70-74	105	893	191	44	1233	339	614	696	77	1726	2959
75-W	134	820	568	39	1561	450	437	1240	66	2193	3754
SUMMA	18946	22531	1267	776	43520	18466	22592	3979	1113	46150	89670
HELA LÄNET											
0-4	8095	-	-	-	8095	7740	-	-	-	7740	15835
5-9	7841	-	-	-	7841	7622	-	-	-	7622	15463
10-14	8666	-	-	-	8666	8095	-	-	-	8095	16761
15-19	9682	38	-	-	9720	8767	434	-	-	9201	18921
20-24	7272	1683	1	5	8961	4371	3623	5	32	8031	16992
25-29	2579	4087	-	50	6716	1103	5129	17	70	6319	13035
30-34	1433	4787	8	71	6299	590	5427	41	115	6173	12472
35-39	1252	5443	13	121	6829	505	5925	76	151	6657	13486
40-44	1304	6118	35	172	7629	578	6514	152	200	7444	15073
45-49	1284	6349	75	204	7912	579	6562	274	204	7619	15531
50-54	1384	6819	156	183	8542	736	6393	493	205	7827	16369
55-59	1365	6603	273	189	8430	999	6097	806	201	8103	16533
60-64	1198	5633	368	135	7334	1128	4865	1283	162	7438	14772
65-69	953	4363	568	118	6002	1065	3317	1684	147	6213	12215
70-74	673	3024	740	85	4522	935	2027	1874	123	4959	9481
75-W	777	2811	2199	87	5874	1403	1421	3823	131	6778	12652
SUMMA	55758	57758	4436	1420	119372	46216	57734	10528	1741	116219	235591

TAB. 3 (forts.). FOLKMÄNGD EFTER ÅLDER (FEMÅRSKLASSER) M.M., LÄNSVIS

Län	Män					Kvinnor					Båda könen
	Ogifta	Gifta	Änklingar	Skilda	Summa	Ogifta	Gifta	Änkor	Skilda	Summa	
GOTLANDS LÄN											
LANDSBYGD											
0-4	1309	-	-	-	1309	1242	-	-	-	1242	2551
5-9	1452	-	-	-	1452	1310	-	-	-	1310	2762
10-14	1543	-	-	-	1543	1421	-	-	-	1421	2964
15-19	1642	3	-	-	1645	1275	46	-	-	1321	2966
20-24	1202	179	-	-	1381	511	441	1	4	957	2338
25-29	449	456	-	6	911	147	657	3	7	814	1725
30-34	248	647	2	9	906	77	769	3	14	863	1769
35-39	225	751	2	9	987	79	828	16	13	936	1923
40-44	219	856	3	20	1098	80	864	18	19	981	2079
45-49	242	933	12	20	1207	104	959	43	26	1132	2339
50-54	220	1018	23	26	1287	112	937	92	19	1160	2447
55-59	215	986	56	29	1286	135	967	114	27	1243	2529
60-64	186	842	67	21	1116	137	735	186	26	1084	2200
65-69	133	703	124	23	983	139	561	297	13	1010	1993
70-74	100	529	142	14	785	115	353	349	15	832	1617
75-W	126	470	467	20	1083	152	238	690	18	1098	2181
SUMMA	9511	8373	898	197	18979	7036	8355	1812	201	17404	36383
STÄDER											
0-4	728	-	-	-	728	671	-	-	-	671	1399
5-9	863	-	-	-	863	653	-	-	-	653	1316
10-14	666	-	-	-	666	667	-	-	-	667	1333
15-19	717	5	-	-	722	831	42	-	-	873	1595
20-24	544	210	-	-	754	497	401	-	5	903	1657
25-29	161	406	1	9	577	161	421	3	12	597	1174
30-34	60	399	2	13	474	90	442	1	26	559	1033
35-39	47	412	-	23	482	56	459	11	27	553	1035
40-44	49	484	1	23	557	46	426	13	43	528	1085
45-49	42	423	3	22	490	57	441	35	37	570	1060
50-54	45	390	7	20	462	43	394	55	34	526	988
55-59	40	432	12	25	509	48	369	73	27	517	1026
60-64	35	323	26	10	394	104	271	101	27	503	897
65-69	29	207	20	15	271	80	154	114	19	367	638
70-74	22	126	39	8	195	44	88	114	17	263	458
75-W	20	115	113	7	255	101	59	234	25	419	674
SUMMA	3868	3932	224	175	8199	4149	3967	754	299	9169	17368
HELA LÄNET											
0-4	2037	-	-	-	2037	1913	-	-	-	1913	3950
5-9	2115	-	-	-	2115	1963	-	-	-	1963	4078
10-14	2209	-	-	-	2209	2088	-	-	-	2088	4297
15-19	2359	8	-	-	2367	2106	88	-	-	2194	4561
20-24	1746	389	-	-	2135	1008	842	1	9	1860	3955
25-29	610	862	1	15	1488	308	1078	6	19	1411	2899
30-34	308	1046	4	22	1380	167	1211	4	40	1422	2802
35-39	272	1163	2	32	1469	135	1287	27	40	1489	2958
40-44	268	1340	4	43	1655	126	1290	31	62	1509	3164
45-49	284	1356	15	42	1697	161	1400	78	63	1702	3359
50-54	265	1408	30	46	1749	155	1331	147	53	1686	3435
55-59	255	1418	68	54	1795	183	1336	187	54	1760	3555
60-64	221	1165	93	31	1510	241	1006	287	53	1587	3097
65-69	162	910	144	38	1254	219	715	411	32	1377	2631
70-74	122	655	181	22	980	159	441	463	32	1095	2075
75-W	146	585	580	27	1338	253	297	924	43	1517	2855
SUMMA	13379	12305	1122	372	27178	11185	12322	2566	500	26573	53751

TAB. 3 (forts.). FOLKMÄNGD EFTER ÅLDER (FEMÅRSKLASSER) M.M., LÄNSVIS

Län	Män					Kvinnor					Båda könen	
	Älder	Ogifta	Gifta	Änklingar	Skilda	Summa	Ogifta	Gifta	Änkor	Skilda		Summa
BLEKINGE LÄN												
LANDSBYGD												
	0- 4	3197	-	-	-	3197	2970	-	-	-	2970	6167
	5- 9	3173	-	-	-	3173	2906	-	-	-	2906	6079
	10-14	3173	-	-	-	3173	3104	-	-	-	3104	6277
	15-19	3631	6	-	-	3637	3145	148	-	1	3294	6931
	20-24	3254	608	-	6	3868	1449	1395	-	15	2859	6727
	25-29	1293	1674	1	15	2943	331	2136	8	44	2519	5462
	30-34	698	1990	4	45	2737	174	2027	15	30	2246	4983
	35-39	600	2072	8	37	2717	181	2146	24	42	2393	5110
	40-44	602	2070	15	50	2737	208	2201	49	72	2530	5267
	45-49	641	2238	23	70	2972	205	2267	86	64	2622	5594
	50-54	629	2308	53	59	3049	271	2288	166	63	2768	5837
	55-59	604	2292	78	67	3041	354	2068	250	53	2725	5766
	60-64	589	2003	143	55	2790	418	1701	342	50	2511	5301
	65-69	420	1667	207	34	2328	442	1245	505	53	2245	4573
	70-74	305	1111	248	37	1701	367	777	593	37	1774	3475
	75-W	347	1113	838	49	2347	496	658	1435	43	2632	4979
	SUMMA	23116	21152	1618	524	46410	17021	21057	3473	567	42118	88528
STÄDER												
	0- 4	2159	-	-	-	2159	2007	-	-	-	2007	4166
	5- 9	1801	-	-	-	1801	1735	-	-	-	1735	3536
	10-14	1972	-	-	-	1972	1889	-	-	-	1889	3861
	15-19	2574	10	-	-	2584	2455	127	-	-	2582	5166
	20-24	2065	663	-	1	2729	1534	1204	3	15	2756	5485
	25-29	591	1289	-	32	1912	400	1510	7	38	1955	3867
	30-34	254	1407	3	40	1704	178	1359	11	47	1595	3299
	35-39	205	1435	8	44	1692	185	1589	21	90	1885	3577
	40-44	211	1644	12	67	1934	186	1767	45	105	2103	4037
	45-49	173	1670	19	64	1926	175	1693	75	131	2074	4000
	50-54	187	1767	24	72	2050	222	1673	134	128	2157	4207
	55-59	184	1562	72	93	1911	284	1446	273	114	2117	4028
	60-64	174	1268	84	55	1581	369	1089	355	91	1904	3485
	65-69	97	969	113	38	1217	346	676	487	74	1583	2800
	70-74	89	593	130	26	838	315	442	498	52	1307	2145
	75-W	88	563	432	31	1114	406	327	1054	66	1853	2967
	SUMMA	12824	14840	897	563	29124	12686	14902	2963	951	31502	60626
HELA LÄNET												
	0- 4	5356	-	-	-	5356	4977	-	-	-	4977	10333
	5- 9	4974	-	-	-	4974	4641	-	-	-	4641	9615
	10-14	5145	-	-	-	5145	4993	-	-	-	4993	10138
	15-19	6205	16	-	-	6221	5600	275	-	1	5876	12097
	20-24	5319	1271	-	7	6597	2983	2599	3	30	5615	12212
	25-29	1844	2963	1	47	4855	731	3646	15	82	4474	9329
	30-34	952	3397	7	85	4441	352	3386	26	77	3841	8282
	35-39	805	3507	16	81	4409	366	3735	45	132	4278	8687
	40-44	813	3714	27	117	4671	394	3968	94	177	4633	9304
	45-49	814	3908	42	134	4898	380	3960	161	195	4696	9594
	50-54	816	4075	77	131	5099	493	3961	300	191	4945	10044
	55-59	788	3854	150	160	4952	638	3514	523	167	4842	9794
	60-64	763	3271	227	110	4371	787	2790	697	141	4415	8786
	65-69	517	2636	320	72	3545	788	1921	992	127	3828	7373
	70-74	394	1704	378	63	2539	682	1219	1091	89	3081	5620
	75-W	435	1676	1270	80	3461	902	985	2489	109	4485	7946
	SUMMA	35940	35992	2515	1087	75534	29707	35959	6436	1518	73620	149154

TAB. 3 (forts.). FOLKMÄNGD EFTER ÅLDER (FEMÅRSKLASSER) M.M., LÄNSVIS

Län	Män					Kvinnor					Båda könen
	Ogifta	Gifta	Änklingar	Skilda	Summa	Ogifta	Gifta	Änkor	Skilda	Summa	
KRISTIANSTADS LÄN											
LANDSBYGD											
0-4	6485	-	-	-	6485	6181	-	-	-	6181	12666
5-9	6730	-	-	-	6730	6333	-	-	-	6333	13063
10-14	7327	-	-	-	7327	7093	-	-	-	7093	14420
15-19	8383	31	-	-	8414	7237	281	-	-	7518	15932
20-24	6387	1265	-	4	7656	3346	2740	6	19	6111	13767
25-29	2332	3078	1	40	5451	746	3896	16	53	4711	10162
30-34	1242	3794	8	51	5095	389	4219	33	72	4713	9808
35-39	1209	4400	14	78	5701	414	4933	63	96	5506	11207
40-44	1211	5049	30	133	6423	457	5347	127	134	6065	12488
45-49	1180	5361	43	118	6702	539	5365	186	132	6222	12924
50-54	1318	5543	104	111	7076	692	5358	355	135	6540	13616
55-59	1243	5284	167	140	6834	867	4821	547	139	6374	13208
60-64	1027	4551	275	105	5958	1007	3840	846	124	5817	11775
65-69	819	3764	402	94	5079	984	3010	1191	117	5302	10381
70-74	655	2617	582	79	3933	918	1978	1396	88	4380	8313
75-W	829	2809	2070	94	5802	1613	1580	3603	115	6911	12713
SUMMA	48377	47546	3696	1047	100666	38816	47368	8369	1224	95777	196443
STÄDER											
0-4	2500	-	-	-	2500	2409	-	-	-	2409	4909
5-9	2122	-	-	-	2122	2096	-	-	-	2096	4218
10-14	2130	-	-	-	2130	2075	-	-	-	2075	4205
15-19	2511	8	-	-	2519	2714	94	-	-	2808	5327
20-24	1967	675	1	2	2645	1748	1394	1	11	3154	5799
25-29	594	1651	2	32	2279	453	1815	1	40	2309	4588
30-34	253	1703	2	45	2003	202	1731	10	67	2010	4013
35-39	222	1694	9	39	1964	204	1834	25	73	2136	4100
40-44	200	1901	10	62	2173	216	1884	55	109	2264	4437
45-49	189	1850	28	79	2146	217	1822	82	133	2254	4400
50-54	191	1742	19	69	2021	243	1655	144	107	2149	4170
55-59	162	1613	47	71	1893	306	1412	240	101	2059	3952
60-64	132	1127	55	47	1361	347	983	331	80	1741	3102
65-69	125	908	99	33	1165	374	730	458	69	1631	2796
70-74	78	640	132	22	872	319	445	493	42	1299	2171
75-W	103	590	448	29	1170	450	330	966	62	1808	2978
SUMMA	13479	16102	852	530	30963	14373	16129	2806	894	34202	65165
HELA LÄNET											
0-4	8985	-	-	-	8985	8590	-	-	-	8590	17575
5-9	8852	-	-	-	8852	8429	-	-	-	8429	17281
10-14	9457	-	-	-	9457	9168	-	-	-	9168	18625
15-19	10894	39	-	-	10933	9951	375	-	-	10326	21259
20-24	8354	1940	1	6	10301	5094	4134	7	30	9265	19566
25-29	2926	4729	3	72	7730	1199	5711	17	93	7020	14750
30-34	1495	5497	10	96	7098	591	5950	43	139	6723	13821
35-39	1431	6094	23	117	7665	618	6767	88	169	7642	15307
40-44	1411	6950	40	195	8596	673	7231	182	243	8329	16925
45-49	1369	7211	71	197	8848	756	7187	268	265	8476	17324
50-54	1509	7285	123	180	9097	935	7013	499	242	8689	17786
55-59	1405	6897	214	211	8727	1173	6233	787	240	8433	17160
60-64	1159	5678	330	152	7319	1354	4823	1177	204	7558	14877
65-69	944	4672	501	127	6244	1358	3740	1649	186	6933	13177
70-74	733	3257	714	101	4805	1237	2423	1889	130	5679	10484
75-W	932	3399	2518	123	6972	2063	1910	4569	177	8719	15691
SUMMA	61856	63648	4548	1577	131629	53189	63497	11175	2118	129979	261608

TAB. 3 (forts.). FOLKMÄNGD EFTER ÅLDER (FEMÅRSKLASSER) M.M., LÄNSVIS

Län	Män					Kvinnor					Båda könen
	Ogifta	Gifta	Änklingar	Skilda	Summa	Ogifta	Gifta	Änkor	Skilda	Summa	
MALMÖHUS LÄN											
LANDSBYGD											
0-4	7515	-	-	-	7515	7144	-	-	-	7144	14659
5-9	7401	-	-	-	7401	6925	-	-	-	6925	14326
10-14	7754	-	-	-	7754	7209	-	-	-	7209	14963
15-19	8334	24	-	-	8358	7346	229	-	1	7576	15934
20-24	6474	1334	1	10	7819	3592	2828	1	27	6448	14267
25-29	2218	3663	-	48	5929	739	4719	11	58	5527	11456
30-34	1209	4606	6	79	5900	369	5169	26	67	5631	11531
35-39	1083	5146	21	102	6352	359	5619	55	90	6123	12475
40-44	1131	5620	35	118	6904	440	5705	87	135	6367	13271
45-49	1048	5413	57	143	6661	430	5378	192	146	6146	12807
50-54	1161	5685	104	168	7118	561	5644	308	139	6652	13770
55-59	1214	5665	171	153	7203	827	5160	570	136	6693	13896
60-64	1112	4927	265	124	6428	960	4234	837	109	6140	12568
65-69	851	3964	396	99	5310	969	3116	1101	86	5272	10582
70-74	618	2815	530	66	4029	836	2102	1387	69	4394	8423
75-W	796	2914	2034	88	5832	1448	1738	3554	114	6854	12686
SUMMA	49919	51776	3620	1198	106513	40154	51641	8129	1177	101101	207614
STÄDER											
0-4	16127	-	-	-	16127	15337	-	-	-	15337	31464
5-9	14391	-	-	-	14391	13828	-	-	-	13828	28219
10-14	14747	-	-	-	14747	13946	-	-	-	13946	28693
15-19	17029	76	-	-	17105	16666	681	-	3	17350	34455
20-24	15621	4295	2	35	19953	11741	8281	10	150	20182	40135
25-29	5725	10400	17	305	16447	3413	11750	43	472	15678	32125
30-34	2479	10988	24	529	14020	1556	11245	79	638	13518	27538
35-39	1924	11846	37	679	14486	1360	12397	150	871	14778	29264
40-44	1727	13311	74	779	15891	1563	13546	340	1152	16601	32492
45-49	1429	13164	139	869	15601	1582	13002	649	1216	16449	32050
50-54	1338	12453	227	920	14938	1931	12053	1097	1214	16295	31233
55-59	1324	11524	404	760	14012	2438	10772	1828	1063	16101	30113
60-64	1016	9128	557	569	11270	2633	7900	2560	851	13944	25214
65-69	798	6752	779	339	8668	2488	5194	3107	603	11392	20060
70-74	549	4408	958	220	6135	2055	3127	3422	477	9081	15216
75-W	662	4188	2773	251	7874	3069	2459	7284	584	13366	21270
SUMMA	96886	112533	5991	6255	221665	95606	112407	20569	9294	237876	459541
HELA LANET											
0-4	23642	-	-	-	23642	22481	-	-	-	22481	46123
5-9	21792	-	-	-	21792	20753	-	-	-	20753	42545
10-14	22501	-	-	-	22501	21155	-	-	-	21155	43656
15-19	25363	100	-	-	25463	24012	910	-	4	24926	50389
20-24	22095	5629	3	45	27772	15333	11109	11	177	26630	54402
25-29	7943	14063	17	353	22376	4152	16469	54	530	21205	43581
30-34	3688	15594	30	608	19920	1925	16414	105	705	19149	39069
35-39	3007	16992	58	781	20838	1719	18016	205	961	20901	41739
40-44	2858	18931	109	897	22795	2003	19251	427	1287	22968	45763
45-49	2477	18577	194	1012	22262	2012	18380	841	1362	22595	44857
50-54	2499	18138	331	1088	22056	2492	17697	1405	1353	22947	45003
55-59	2538	17189	575	913	21215	3265	15932	2398	1199	22794	44009
60-64	2128	14055	822	693	17698	3593	12134	3397	960	20084	37782
65-69	1649	10716	1175	438	13978	3457	8310	4208	689	16664	30642
70-74	1167	7223	1488	286	10164	2891	5229	4809	546	13475	23639
75-W	1458	7102	4807	339	13706	4517	4197	10838	698	20250	33956
SUMMA	146805	164309	9611	7453	328178	135760	164048	28698	10471	338977	667155

TAB. 3 (forts.). FOLKMÄNGD EFTER ÅLDER (FEMÅRSKLASSER) M.M., LÄNSVIS

Län	Män					Kvinnor					Båda könen
	Ogifta	Gifta	Änklingar	Skilda	Summa	Ogifta	Gifta	Änkor	Skilda	Summa	
HALLANDS LÄN											
LANDSBYGD											
0-4	3519	-	-	-	3519	3230	-	-	-	3230	6749
5-9	3736	-	-	-	3736	3495	-	-	-	3495	7231
10-14	3857	-	-	-	3857	3656	-	-	-	3656	7513
15-19	4185	13	-	-	4198	3671	121	-	-	3792	7990
20-24	3142	482	-	4	3628	1693	1153	4	6	2856	6484
25-29	1339	1518	-	13	2870	411	1961	1	26	2399	5269
30-34	709	1913	5	30	2657	233	2315	12	17	2577	5234
35-39	728	2274	5	30	3037	203	2579	16	30	2828	5865
40-44	793	2691	20	41	3545	238	2755	40	49	3082	6627
45-49	799	2699	29	54	3581	294	2605	75	39	3013	6594
50-54	869	2720	52	36	3677	371	2509	161	39	3080	6757
55-59	807	2484	100	46	3437	488	2353	254	34	3129	6566
60-64	764	2272	128	31	3195	532	1948	385	41	2906	6101
65-69	603	1881	195	32	2711	569	1453	536	26	2584	5295
70-74	444	1343	273	21	2081	415	1016	664	19	2114	4195
75-W	559	1374	920	20	2873	711	754	1554	39	3058	5931
SUMMA	26853	23664	1727	358	52602	20210	23522	3702	365	47799	100401
STADER											
0-4	2930	-	-	-	2930	2790	-	-	-	2790	5720
5-9	2723	-	-	-	2723	2597	-	-	-	2597	5320
10-14	2754	-	-	-	2754	2576	-	-	-	2576	5330
15-19	3178	14	-	-	3192	3132	159	-	-	3291	6483
20-24	2424	707	1	2	3134	1869	1392	7	13	3281	6415
25-29	788	1754	-	28	2570	520	2020	10	58	2608	5178
30-34	357	1943	5	43	2348	264	2044	10	95	2413	4761
35-39	294	1965	6	82	2347	214	2157	30	93	2494	4841
40-44	281	2330	18	72	2701	267	2352	46	126	2791	5492
45-49	261	2263	18	93	2635	219	2294	95	123	2731	5366
50-54	243	2196	40	94	2573	347	2116	173	145	2781	5354
55-59	269	2115	74	88	2546	401	1911	302	116	2730	5276
60-64	199	1662	98	54	2013	462	1388	419	78	2347	4360
65-69	173	1205	130	35	1543	428	943	527	63	1961	3504
70-74	130	822	153	16	1121	386	597	552	45	1580	2701
75-W	154	733	482	26	1395	572	400	1107	60	2139	3534
SUMMA	17158	19709	1025	633	38525	17044	19773	3278	1015	41110	79635
HELA LÄNET											
0-4	6449	-	-	-	6449	6020	-	-	-	6020	12469
5-9	6455	-	-	-	6459	6092	-	-	-	6092	12551
10-14	6611	-	-	-	6611	6232	-	-	-	6232	12843
15-19	7363	27	-	-	7390	6803	280	-	-	7083	14473
20-24	5566	1189	1	6	6762	3562	2545	11	19	6137	12899
25-29	2127	3272	-	41	5440	931	3981	11	84	5007	10447
30-34	1066	3856	10	73	5005	497	4359	22	112	4990	9955
35-39	1022	4239	11	112	5384	417	4736	46	123	5322	10706
40-44	1074	5021	38	113	6246	505	5107	86	175	5873	12119
45-49	1060	4962	47	147	6216	513	4899	170	162	5744	11960
50-54	1112	4916	92	130	6250	718	4625	334	184	5861	12111
55-59	1076	4595	174	134	5983	889	4264	556	150	5859	11842
60-64	963	3934	226	85	5208	994	3336	804	119	5253	10461
65-69	776	3086	325	67	4254	997	2396	1063	89	4545	8799
70-74	574	2165	426	37	3202	801	1613	1216	64	3694	6896
75-W	713	2107	1402	46	4268	1283	1154	2661	99	5197	9465
SUMMA	44011	43373	2752	991	91127	37254	43295	6980	1380	88909	180036

TAB. 3 (forts.). FOLKMÄNGD EFTER ÅLDER (FEMÅRSKLASSER) M.M., LÄNSVIS

Län	Män					Kvinnor					Böda könen	
	Ålder	Ogifta	Gifta	Änklingar	Skilda	Summa	Ogifta	Gifta	Änkor	Skilda		Summa
GÖTEBORGS O. BOHUS LÄN												
LANDSBYGD												
	0- 4	6017	-	-	-	6017	5625	-	-	-	5625	11642
	5- 9	5872	-	-	-	5872	5320	-	-	-	5320	11192
	10-14	5870	-	-	-	5870	5471	-	-	-	5471	11341
	15-19	6224	26	-	-	6250	5424	209	-	1	5634	11884
	20-24	4772	1055	1	4	5836	2639	2267	1	13	4920	10756
	25-29	1662	2870	2	46	4580	634	3621	7	46	4308	8888
	30-34	932	3433	3	67	4435	324	3863	13	60	4260	8695
	35-39	861	3953	10	82	4906	280	4094	45	86	4505	9411
	40-44	897	4231	20	101	5249	381	4339	52	118	4890	10139
	45-49	844	4065	34	114	5057	378	4133	168	108	4787	9844
	50-54	851	4042	79	113	5085	479	3876	257	107	4719	9804
	55-59	933	3932	137	99	5101	616	3661	447	106	4830	9931
	60-64	797	3430	181	77	4485	693	2907	669	69	4338	8823
	65-69	685	2708	312	57	3762	665	2121	888	50	3724	7486
	70-74	537	1906	495	39	2977	601	1281	1087	57	3026	6003
	75-W	557	1814	1304	45	3720	859	988	2478	62	4387	8107
	SUMMA	38311	37469	2578	844	79202	30389	37360	6112	863	74744	153946
STADER												
	0- 4	18708	-	-	-	18708	17717	-	-	-	17717	36425
	5- 9	16741	-	-	-	16741	15960	-	-	-	15960	32701
	10-14	16719	-	-	-	16719	15592	-	-	-	15592	32311
	15-19	19138	84	-	1	19223	18055	781	-	2	18838	38061
	20-24	17293	4471	2	57	21823	12477	8746	17	233	21473	43296
	25-29	6791	11220	16	437	18464	3777	12662	31	644	17114	35578
	30-34	3218	11814	21	672	15725	1807	12203	83	847	14940	30665
	35-39	2560	13004	46	961	16571	1500	13444	182	1100	16226	32797
	40-44	2608	14910	93	1226	18837	1710	15169	361	1468	18708	37545
	45-49	2036	14581	191	1284	18092	1858	14637	636	1542	18673	36765
	50-54	1748	13953	280	1289	17270	1982	13621	1121	1506	18230	35500
	55-59	1549	12543	448	1135	15675	2349	11638	1884	1313	17184	32859
	60-64	1284	9814	634	805	12537	2502	8514	2613	983	14612	27149
	65-69	1016	7539	868	541	9964	2357	5834	3392	774	12357	22321
	70-74	712	5049	1125	336	7222	2110	3508	3648	510	9776	16998
	75-W	815	4240	2727	290	8072	2946	2288	6602	584	12420	20492
	SUMMA	112936	123222	6451	9034	251643	104699	123045	20570	11506	259820	511463
HELA LÄNET												
	0- 4	24725	-	-	-	24725	23342	-	-	-	23342	48067
	5- 9	22613	-	-	-	22613	21280	-	-	-	21280	43893
	10-14	22889	-	-	-	22889	21063	-	-	-	21063	43652
	15-19	25362	110	-	1	25473	23479	990	-	3	24472	49945
	20-24	22065	5530	3	61	27659	15116	11013	18	246	26393	54052
	25-29	8453	14090	18	483	23044	4611	16283	38	690	21422	44466
	30-34	4150	15247	24	739	20160	2131	16066	96	907	19200	39360
	35-39	3421	16957	56	1043	21477	1780	17538	227	1186	20731	42208
	40-44	3505	19141	113	1327	24086	2091	19508	413	1586	23598	47684
	45-49	2880	18646	225	1398	23149	2234	18770	804	1650	23460	46605
	50-54	2599	17995	359	1402	22355	2461	17497	1378	1613	22949	45304
	55-59	2482	16475	585	1234	20776	2965	15299	2331	1419	22014	42790
	60-64	2081	13244	815	882	17022	3195	11421	3282	1052	18950	35972
	65-69	1701	10247	1180	598	13726	3022	7955	4280	824	16081	29807
	70-74	1249	6955	1620	375	10199	2711	4789	4735	567	12802	23001
	75-W	1372	6054	4031	335	11792	3805	3276	9080	646	16807	28599
	SUMMA	151247	160691	9029	9878	330845	135088	160405	26682	12389	334564	665409

TAB. 3 (forts.). FOLKMÄNGD EFTER ÅLDER (FEMÅRSKLASSER) M.M., LÄNSVIS

Län	Män					Kvinnor					Båda könen	
	Ålder	Ogifta	Gifta	Änklingar	Skilda	Summa	Ogifta	Gifta	Änkor	Skilda		Summa
ÄLVSBERGS LÄN												
LANDSBYGD												
0-4	7999	-	-	-	7999	7456	-	-	-	7456	15455	
5-9	8083	-	-	-	8083	7595	-	-	-	7595	15678	
10-14	8406	-	-	-	8406	7823	-	-	-	7823	16229	
15-19	9363	32	-	-	9395	7970	362	-	1	8333	17728	
20-24	6908	1435	1	10	8354	3924	3073	4	25	7026	15380	
25-29	2655	3690	3	40	6388	951	4764	12	59	5786	12174	
30-34	1483	4666	6	80	6235	607	5225	32	88	5952	12187	
35-39	1441	5200	19	97	6757	572	5637	54	118	6381	13138	
40-44	1547	5981	26	141	7695	654	6262	99	155	7170	14865	
45-49	1503	6098	62	134	7797	735	6335	195	137	7402	15199	
50-54	1648	6913	129	137	8227	919	6268	370	145	7702	15929	
55-59	1627	6166	195	145	8133	1140	5517	603	148	7408	15541	
60-64	1471	5124	356	113	7064	1449	4323	979	109	6860	13924	
65-69	1300	4174	484	89	6047	1399	3278	1367	101	6145	12192	
70-74	881	2968	727	63	4639	1191	2074	1608	55	4928	9567	
75-W	1071	2840	2083	66	6060	1785	1483	3535	66	6869	12929	
SUMMA	57386	54687	4091	1115	117279	46170	54601	8850	1207	110836	228115	
STÄDER												
0-4	6057	-	-	-	6057	5785	-	-	-	5785	11842	
5-9	5623	-	-	-	5623	5350	-	-	-	5350	10973	
10-14	5634	-	-	-	5634	5187	-	-	-	5187	10821	
15-19	6332	40	-	-	6372	6615	297	-	-	6912	13284	
20-24	5013	1592	-	11	6616	4216	3016	3	45	7280	13896	
25-29	1643	3569	3	82	5297	1212	4096	13	131	5452	10749	
30-34	711	3830	13	143	4697	590	4181	33	223	5027	9724	
35-39	635	4301	10	170	5116	508	4411	65	229	5213	10329	
40-44	641	4655	23	231	5550	522	4787	135	312	5756	11306	
45-49	485	4666	49	230	5430	529	4673	205	332	5739	11169	
50-54	533	4551	75	199	5358	698	4414	413	337	5862	11220	
55-59	464	4092	124	234	4914	834	3669	636	309	5448	10362	
60-64	394	3124	204	143	3865	891	2764	866	192	4713	8578	
65-69	316	2262	294	72	2944	801	1665	1009	134	3609	6553	
70-74	198	1506	339	60	2103	682	1061	1083	108	2934	5037	
75-W	207	1297	882	47	2433	909	713	2030	107	3759	6192	
SUMMA	34886	39485	2016	1622	78009	35329	39747	6491	2459	84026	162035	
HELA LÄNET												
0-4	14056	-	-	-	14056	13241	-	-	-	13241	27297	
5-9	13706	-	-	-	13706	12945	-	-	-	12945	26651	
10-14	14040	-	-	-	14040	13010	-	-	-	13010	27050	
15-19	15695	72	-	-	15767	14585	659	-	1	15245	31012	
20-24	11921	3027	1	21	14970	8140	6089	7	70	14306	29276	
25-29	4298	7259	6	122	11685	2163	8860	25	190	11238	22923	
30-34	2194	8496	19	223	10932	1197	9406	65	311	10979	21911	
35-39	2076	9501	29	267	11873	1080	10048	119	347	11594	23467	
40-44	2188	10636	49	372	13245	1176	11049	234	467	12926	26171	
45-49	1988	10764	111	364	13227	1264	11008	400	469	13141	26368	
50-54	2181	10864	204	336	13585	1617	10682	783	482	13564	27149	
55-59	2091	10258	319	379	13047	1974	9186	1239	457	12856	25903	
60-64	1865	8248	560	256	10929	2340	7087	1845	301	11573	22502	
65-69	1616	6436	778	161	8991	2200	4943	2376	235	9754	18745	
70-74	1079	4474	1066	123	6742	1873	3135	2691	163	7862	14604	
75-W	1278	4137	2965	113	8493	2694	2196	5565	173	10628	19121	
SUMMA	92272	94172	6107	2737	195288	81499	94348	15349	3666	194862	390150	

TAB. 3 (forts.). FOLKMÄNGD EFTER ÅLDER (FEMÅRSKLASSER) M.M., LÄNSVIS

Län	Män					Kvinnor					Båda könen
	Ogifta	Gifta	Änklingar	Skilda	Summa	Ogifta	Gifta	Änkor	Skilda	Summa	
SKARABORGS LÄN											
LANDSBYGD											
0-4	5409	-	-	-	5409	5088	-	-	-	5088	10497
5-9	5775	-	-	-	5775	5305	-	-	-	5305	11080
10-14	6153	-	-	-	6153	5634	-	-	-	5634	11787
15-19	6811	14	-	-	6825	5519	212	-	1	5732	12557
20-24	4920	874	-	3	5797	2461	1981	3	9	4454	10251
25-29	1868	2192	2	23	4085	597	2966	11	30	3604	7689
30-34	1014	2838	5	29	3886	380	3416	24	37	3857	7743
35-39	1031	3317	11	51	4410	355	3662	43	61	4121	8531
40-44	1146	3865	25	69	5105	408	4166	66	87	4727	9832
45-49	1089	4141	50	56	5336	461	4201	148	90	4900	10236
50-54	1179	4173	74	87	5513	615	4121	215	59	5010	10523
55-59	1247	4207	157	77	5688	718	3754	443	62	4977	10665
60-64	1146	3779	250	65	5240	902	3190	691	63	4846	10086
65-69	958	3125	469	46	4598	929	2420	931	48	4328	8926
70-74	689	2248	617	34	3588	823	1542	1150	36	3551	7139
75-W	796	1987	1638	50	4471	1228	1054	2490	50	4822	9293
SUMMA	41231	36760	3298	590	81879	31423	36685	6215	633	74956	156835
STÄDER											
0-4	3884	-	-	-	3884	3744	-	-	-	3744	7628
5-9	3297	-	-	-	3297	3253	-	-	-	3253	6550
10-14	3246	-	-	-	3246	3132	-	-	-	3132	6378
15-19	3810	20	-	-	3830	3944	215	-	1	4160	7990
20-24	3046	1070	-	4	4120	2394	2075	5	9	4483	8603
25-29	970	2308	1	33	3312	688	2602	12	53	3355	6667
30-34	457	2506	6	52	3021	315	2540	17	87	2959	5980
35-39	378	2458	12	77	2925	300	2639	33	105	3077	6002
40-44	374	2727	16	98	3215	343	2911	74	140	3468	6683
45-49	360	2820	27	107	3314	299	2664	145	157	3265	6579
50-54	328	2500	65	97	2990	368	2413	209	118	3108	6098
55-59	358	2319	72	86	2835	462	2059	344	85	2950	5785
60-64	277	1837	134	45	2293	528	1557	514	86	2685	4978
65-69	206	1494	172	40	1912	495	1148	664	75	2382	4294
70-74	144	1001	275	21	1441	460	695	739	52	1946	3387
75-W	167	852	642	25	1686	622	468	1357	50	2497	4183
SUMMA	21302	23912	1422	685	47321	21347	23986	4113	1018	50464	97785
HELA LÄNET											
0-4	9293	-	-	-	9293	8832	-	-	-	8832	18125
5-9	9072	-	-	-	9072	8558	-	-	-	8558	17630
10-14	9399	-	-	-	9399	8766	-	-	-	8766	18165
15-19	10621	34	-	-	10655	9463	427	-	2	9892	20547
20-24	7966	1944	-	7	9917	4855	4056	8	18	8937	18854
25-29	2838	4500	3	56	7397	1285	5568	23	83	6959	14356
30-34	1471	5344	11	81	6907	695	5956	41	124	6816	13723
35-39	1409	5775	23	128	7335	655	6301	76	166	7198	14533
40-44	1520	6592	41	167	8320	751	7077	140	227	8195	16515
45-49	1449	4961	77	163	8650	760	6865	293	247	8165	16815
50-54	1507	4673	139	184	8503	983	6534	424	177	8118	16621
55-59	1605	4526	229	163	8523	1180	5813	787	147	7927	16450
60-64	1423	5616	384	110	7533	1430	4747	1205	149	7531	15064
65-69	1164	4619	441	86	6510	1424	3568	1595	123	6710	13220
70-74	833	3249	892	55	5029	1283	2237	1889	88	5497	10526
75-W	963	2839	2280	75	6157	1850	1522	3847	100	7319	13476
SUMMA	62533	60672	4720	1275	129200	52770	60671	10328	1651	125420	254620

TAB. 3 (forts.). FOLKMÄNGD EFTER ÅLDER (FEMÅRSKLASSER) M.M., LÄNSVIS

Län	Män					Kvinnor					Båda könen
	Ogifta	Gifta	Änklingar	Skilda	Summa	Ogifta	Gifta	Änkor	Skilda	Summa	
VÄRMLANDS LÄN											
LANDSBYGD											
0-4	5415	-	-	-	5415	5135	-	-	-	5135	10550
5-9	5934	-	-	-	5934	5429	-	-	-	5429	11363
10-14	6402	-	-	-	6402	5856	-	-	-	5856	12258
15-19	6747	15	-	-	6762	5767	208	-	-	5975	12737
20-24	4970	924	-	6	5900	2653	2082	4	23	4762	10662
25-29	1929	2256	3	35	4223	766	3254	11	63	4094	8317
30-34	1253	3173	7	67	4500	462	3799	32	84	4377	8877
35-39	1313	3844	10	115	5282	423	4297	62	109	4891	10173
40-44	1431	4456	24	149	6060	482	4714	117	148	5461	11521
45-49	1362	4706	51	159	6278	510	4641	199	177	5527	11805
50-54	1411	4774	104	181	6472	636	4662	358	174	5830	12302
55-59	1378	4806	218	184	6586	787	4377	632	150	5946	12532
60-64	1275	4255	337	161	6028	955	3807	1003	125	5890	11918
65-69	1014	3547	546	131	5238	902	2664	1344	75	4985	10223
70-74	741	2330	625	56	3752	748	1606	1372	60	3786	7538
75-W	737	2134	1757	60	4688	1132	1037	2933	58	5160	9848
SUMMA	43312	41222	3682	1304	89520	32643	41148	8067	1246	83104	172624
STADER											
0-4	4225	-	-	-	4225	4007	-	-	-	4007	8232
5-9	3832	-	-	-	3832	3757	-	-	-	3757	7589
10-14	3786	-	-	-	3786	3797	-	-	-	3797	7583
15-19	4484	20	-	-	4504	4328	210	-	2	4540	9044
20-24	3353	1041	-	9	4403	2748	2047	3	29	4827	9230
25-29	1182	2357	5	53	3597	765	2818	9	113	3705	7302
30-34	549	2787	4	106	3446	399	2907	28	128	3462	6908
35-39	540	3006	9	140	3695	321	3259	44	168	3792	7487
40-44	516	3365	21	178	4084	348	3416	92	227	4083	8167
45-49	426	3351	39	156	3972	315	3328	151	242	4036	8008
50-54	402	3164	73	188	3827	405	2998	292	197	3892	7719
55-59	343	2950	110	155	3558	546	2624	480	204	3854	7412
60-64	343	2245	132	127	2847	587	2078	659	143	3467	6314
65-69	227	1840	214	90	2371	500	1332	858	102	2792	5163
70-74	179	1150	295	52	1676	424	763	876	71	2134	3810
75-W	181	939	746	50	1916	560	477	1522	70	2629	4545
SUMMA	24568	28219	1648	1304	55739	23807	28257	5014	1696	58774	114513
HELA LÄNET											
0-4	9640	-	-	-	9640	9142	-	-	-	9142	18782
5-9	9766	-	-	-	9766	9186	-	-	-	9186	18952
10-14	10188	-	-	-	10188	9653	-	-	-	9653	19841
15-19	11231	35	-	-	11266	10095	418	-	2	10515	21781
20-24	8323	1965	-	15	10303	5401	4129	7	52	9589	19892
25-29	3111	4613	8	88	7820	1531	6072	20	176	7799	15619
30-34	1802	5960	11	173	7946	861	6706	60	212	7839	15785
35-39	1853	6850	19	255	8977	744	7556	106	277	8683	17660
40-44	1947	7825	45	327	10144	830	8130	209	375	9544	19688
45-49	1788	8057	90	315	10250	825	7969	350	419	9563	19813
50-54	1813	7940	177	369	10299	1041	7660	650	371	9722	20021
55-59	1721	7756	328	335	10144	1333	7001	1112	354	9800	19944
60-64	1618	6500	469	288	8875	1542	5885	1662	268	9357	18232
65-69	1241	5387	760	221	7609	1402	3996	2202	177	7777	15386
70-74	920	3480	920	108	5428	1172	2369	2248	131	5920	11348
75-W	918	3073	2503	110	6604	1692	1514	4455	128	7789	14393
SUMMA	67880	69441	5330	2608	145259	56450	69405	13081	2942	141878	287137

TAB 3 (forts.). FOLKMÄNGD EFTER ÅLDER (FEMÅRSKLASSER) M.M., LÄNSVIS

Län	Män					Kvinnor					Båda könen	
	Ålder	Ogifta	Gifta	Änklingar	Skilda	Summa	Ogifta	Gifta	Änkor	Skilda		Summa
ÖREBRO LÄN												
LANCSBYGD												
	0- 4	4126	-	-	-	4126	3886	-	-	-	3886	8012
	5- 9	4153	-	-	-	4153	3835	-	-	-	3835	7988
	10-14	4226	-	-	-	4226	4182	-	-	-	4182	8408
	15-19	4916	18	-	-	4934	4106	198	-	-	4304	9238
	20-24	3637	828	-	6	4471	1828	1812	2	18	3660	8131
	25-29	1205	1956	2	40	3203	424	2369	8	45	2846	6049
	30-34	646	2245	11	39	2941	214	2598	20	42	2874	5815
	35-39	576	2718	4	61	3359	210	2906	37	78	3231	6590
	40-44	704	3104	13	89	3910	217	3387	70	88	3762	7672
	45-49	655	3349	43	89	4136	282	3293	122	99	3796	7932
	50-54	716	3265	65	96	4142	336	3159	225	76	3796	7938
	55-59	710	3304	122	92	4228	450	3021	361	86	3918	8146
	60-64	691	2883	212	79	3865	502	2450	508	56	3516	7381
	65-69	584	2234	280	61	3159	570	1660	724	55	3009	6168
	70-74	389	1520	388	43	2340	469	1111	867	41	2488	4828
	75-W	454	1387	1214	47	3102	751	754	1906	39	3450	6552
	SUMMA	28388	28811	2354	742	60295	22262	28718	4850	723	56553	116848
STÄDER												
	0- 4	5211	-	-	-	5211	5165	-	-	-	5165	10376
	5- 9	4726	-	-	-	4726	4497	-	-	-	4497	9223
	10-14	4861	-	-	-	4861	4679	-	-	-	4679	9540
	15-19	5969	33	-	-	6002	5836	316	-	-	6152	12154
	20-24	4930	1539	1	16	6486	3577	2830	7	56	6470	12956
	25-29	1500	3185	3	71	4759	949	3593	13	110	4665	9424
	30-34	638	3197	5	90	3930	426	3365	23	161	3975	7905
	35-39	559	3596	7	153	4315	410	3882	50	203	4545	8860
	40-44	616	4388	24	214	5242	431	4674	108	291	5504	10746
	45-49	581	4650	58	315	5604	444	4780	181	345	5750	11354
	50-54	532	4598	111	246	5487	524	4424	381	308	5637	11124
	55-59	510	4073	150	200	4933	638	3732	548	239	5157	10090
	60-64	433	3275	197	163	4068	681	2782	809	198	4470	8538
	65-69	325	2473	321	118	3237	701	1903	1094	149	3847	7084
	70-74	210	1709	375	56	2350	576	1133	1215	127	3051	5401
	75-W	211	1324	997	46	2578	830	693	2160	105	3788	6366
	SUMMA	31812	38040	2249	1688	73789	30364	38107	6589	2292	77352	151141
HELA LÄNET												
	0- 4	9337	-	-	-	9337	9051	-	-	-	9051	18388
	5- 9	8879	-	-	-	8879	8332	-	-	-	8332	17211
	10-14	9087	-	-	-	9087	8861	-	-	-	8861	17948
	15-19	10885	51	-	-	10936	9942	514	-	-	10456	21392
	20-24	8567	2367	1	22	10957	5405	4642	9	74	10130	21087
	25-29	2705	5141	5	111	7962	1373	5962	21	155	7511	15473
	30-34	1284	5442	16	129	6871	640	5963	43	203	6849	13720
	35-39	1135	6314	11	214	7674	620	6788	87	281	7776	15450
	40-44	1320	7492	37	303	9152	648	8061	178	379	9266	18418
	45-49	1236	7999	101	404	9740	726	8073	303	444	9546	19286
	50-54	1248	7863	176	342	9629	860	7583	606	384	9433	19062
	55-59	1220	7377	272	292	9161	1088	6753	909	325	9075	18236
	60-64	1124	6158	409	242	7933	1183	5232	1317	254	7986	15919
	65-69	909	4707	601	179	6396	1271	3563	1818	204	6856	13252
	70-74	599	3229	763	99	4690	1045	2244	2082	168	5539	10229
	75-W	665	2711	2211	93	5680	1581	1447	4066	144	7238	12918
	SUMMA	60200	66851	4603	2430	134084	52626	66825	11439	3015	133905	267989

TAB. 3 (forts.). FOLKMÄNGD EFTER ÅLDER (FEMÅRSKLASSER) M.M., LÄNSVIS

Län	Män					Kvinnor					Båda könen
	Ålder	Ogifta	Gifta	Änklingar	Skilda	Summa	Ogifta	Gifta	Änkor	Skilda	
VÄSTMANLANDS LÄN											
LANDSBYGD											
0-4	3954	-	-	-	3954	3717	-	-	-	3717	7671
5-9	3958	-	-	-	3958	3649	-	-	-	3649	7607
10-14	3861	-	-	-	3861	3773	-	-	-	3773	7634
15-19	4417	16	-	-	4433	3615	173	-	-	3788	8221
20-24	3179	741	1	1	3922	1424	1648	8	14	3094	7016
25-29	1155	2022	6	27	3210	326	2428	10	44	2808	6018
30-34	572	2259	3	46	2880	182	2549	19	55	2805	5685
35-39	523	2545	5	66	3139	165	2660	35	59	2919	6058
40-44	524	2707	16	87	3334	164	2900	61	74	3199	6533
45-49	522	2890	27	93	3532	196	2865	115	89	3265	6797
50-54	549	2812	53	83	3497	209	2552	152	71	2984	6481
55-59	567	2651	107	83	3408	274	2350	286	53	2963	6371
60-64	448	2169	143	60	2820	351	1835	364	42	2592	5412
65-69	396	1754	185	39	2374	342	1340	577	33	2292	4666
70-74	276	1154	287	25	1742	255	849	702	21	1827	3569
75-W	351	1104	883	29	2367	442	589	1500	32	2563	4930
SUMMA	25252	24824	1716	639	52431	19084	24738	3829	587	48238	100669
STÄDER											
0-4	6356	-	-	-	6356	6009	-	-	-	6009	12365
5-9	5455	-	-	-	5455	5054	-	-	-	5054	10509
10-14	5133	-	-	-	5133	4983	-	-	-	4983	10116
15-19	6507	38	-	-	6545	5771	346	-	2	6119	12664
20-24	5170	1897	1	20	7088	3297	3645	8	48	6998	14086
25-29	1805	4200	4	91	6100	855	4452	19	140	5466	11566
30-34	721	3923	5	108	4757	352	3735	24	173	4284	9041
35-39	567	3908	15	168	4658	309	4208	59	247	4823	9481
40-44	567	4277	12	180	5036	298	4338	127	319	5082	10118
45-49	422	4296	53	228	4999	255	4368	185	311	5119	10118
50-54	422	4076	81	262	4844	292	3778	314	273	4657	9501
55-59	373	3548	140	183	4244	284	3045	446	227	4002	8246
60-64	317	2666	183	130	3296	433	2174	657	152	3416	6712
65-69	219	1822	213	68	2322	413	1459	806	111	2789	5111
70-74	150	1313	299	34	1796	346	965	871	84	2266	4062
75-W	149	1103	719	38	2009	446	592	1667	91	2796	4805
SUMMA	34333	37070	1725	1510	74638	29397	37105	5183	2178	73863	148501
HELA LÄNET											
0-4	10310	-	-	-	10310	9726	-	-	-	9726	20036
5-9	9413	-	-	-	9413	8703	-	-	-	8703	18116
10-14	8994	-	-	-	8994	8756	-	-	-	8756	17750
15-19	10924	54	-	-	10978	9386	519	-	2	9907	20885
20-24	8349	2638	2	21	11010	4721	5293	16	62	10092	21102
25-29	2960	6222	10	118	9310	1181	6880	29	184	8274	17584
30-34	1293	6182	8	154	7637	534	6284	43	228	7089	14726
35-39	1090	6453	20	234	7797	474	6868	94	306	7742	15539
40-44	1091	6984	28	267	8370	462	7238	188	393	8281	16651
45-49	944	7186	80	321	8531	451	7233	300	400	8384	16915
50-54	971	6891	134	345	8341	501	6330	466	344	7641	15982
55-59	940	6199	247	266	7652	558	5395	732	280	6965	14617
60-64	765	4835	326	190	6116	784	4009	1021	194	6008	12124
65-69	615	3576	398	107	4696	755	2799	1383	144	5081	9777
70-74	426	2467	586	59	3538	601	1814	1573	105	4093	7631
75-W	500	2207	1602	67	4376	888	1181	3167	123	5359	9735
SUMMA	59585	61894	3441	2149	127069	48481	61843	9012	2765	122101	249170

TAB. 3 (forts.). FOLKMÄNGD EFTER ÅLDER (FEMÅRSKLASSER) M.M., LÄNSVIS

Län	Män					Kvinnor					Båda könen
	Ålder	Ogifta	Gifta	Änklingar	Skilda	Summa	Ogifta	Gifta	Änkor	Skilda	
KOPPARBERGS LÄN											
LANDSBYGD											
0-4	6480	-	-	-	6480	6034	-	-	-	6034	12514
5-9	6828	-	-	-	6828	6426	-	-	-	6426	13254
10-14	7324	-	-	-	7324	6752	-	-	-	6752	14076
15-19	8084	23	-	-	8107	7119	278	-	2	7399	15506
20-24	5733	1165	1	10	6909	3201	2402	3	28	5634	12543
25-29	1987	2784	2	43	4816	787	3705	11	61	4564	9380
30-34	1127	3641	10	75	4853	496	4147	23	105	4771	9624
35-39	1045	4193	19	123	5380	450	4750	66	140	5406	10786
40-44	1264	5140	31	163	6598	495	5353	126	155	6129	12727
45-49	1239	5530	76	197	7042	527	5657	219	211	6614	13656
50-54	1270	5427	118	203	7018	653	5226	406	179	6464	13462
55-59	1245	5287	207	193	6932	850	4871	617	184	6522	13454
60-64	1104	4441	354	145	6044	947	3832	1013	153	5945	11989
65-69	909	3519	554	99	5081	929	2738	1368	104	5139	10220
70-74	700	2445	774	69	3988	802	1648	1607	98	4155	8143
75-W	776	2133	1889	79	4877	923	1155	3144	92	5314	10191
SUMMA	47115	45728	4035	1399	98277	37391	45762	8603	1512	93268	191545
STADER											
0-4	3517	-	-	-	3517	3239	-	-	-	3239	6756
5-9	3150	-	-	-	3150	3027	-	-	-	3027	6177
10-14	3102	-	-	-	3102	2977	-	-	-	2977	6079
15-19	3724	21	-	1	3746	3441	225	1	1	3668	7414
20-24	2820	1003	1	12	3836	2131	1821	3	23	3978	7814
25-29	964	1964	2	46	2976	551	2174	14	71	2810	5786
30-34	430	2104	2	66	2602	265	2183	18	90	2556	5158
35-39	358	2287	6	75	2726	210	2352	26	128	2716	5442
40-44	362	2549	18	115	3044	251	2700	68	182	3201	6245
45-49	268	2765	20	133	3186	201	2680	122	178	3181	6367
50-54	274	2469	47	133	2923	251	2509	232	149	3141	6064
55-59	239	2410	93	144	2886	311	2145	370	146	2972	5858
60-64	227	1841	121	74	2263	363	1561	526	101	2551	4814
65-69	171	1364	164	52	1751	365	1101	657	70	2193	3944
70-74	110	977	239	37	1363	311	605	730	53	1699	3062
75-W	127	721	535	32	1415	396	446	1245	66	2153	3568
SUMMA	19843	22475	1248	920	44486	18290	22502	4012	1258	46062	90548
MELA LÄNET											
0-4	9997	-	-	-	9997	9273	-	-	-	9273	19270
5-9	9978	-	-	-	9978	9453	-	-	-	9453	19431
10-14	10426	-	-	-	10426	9729	-	-	-	9729	20155
15-19	11808	44	-	1	11853	10560	503	1	3	11067	22920
20-24	8553	2168	2	22	10745	5332	4223	6	51	9612	20357
25-29	2951	4748	4	89	7792	1338	5879	25	132	7374	15166
30-34	1557	5745	12	141	7455	761	6330	41	195	7327	14782
35-39	1403	6480	25	198	8106	660	7102	92	268	8122	16228
40-44	1626	7689	49	278	9642	746	8053	194	337	9330	18972
45-49	1507	8295	96	330	10228	728	8337	341	389	9795	20023
50-54	1544	7896	165	336	9941	904	7735	638	328	9605	19546
55-59	1484	7697	300	337	9818	1161	7016	987	330	9494	19312
60-64	1331	6282	475	219	8307	1310	5393	1539	254	8496	16803
65-69	1080	4883	718	151	6832	1294	3839	2025	174	7332	14164
70-74	810	3422	1013	106	5351	1113	2253	2337	151	5854	11205
75-W	903	2854	2424	111	6292	1319	1601	4389	158	7467	13759
SUMMA	66958	68203	5283	2319	142763	55681	68264	12615	2770	139330	282093

TAB. 3 (forts.). FOLKMÄNGD EFTER ÅLDER (FEMÅRSKLASSER) M.M.. LÄNSVIS

Län	Män					Kvinnor					Båda könen	
	Ogifta	Gifta	Änklingar	Skilda	Summa	Ogifta	Gifta	Änkor	Skilda	Summa		
GÄVLEBORGS LÄN												
LANDSBYGD												
0-4	5445	-	-	-	5445	5216	-	-	-	5216	10661	
5-9	5595	-	-	-	5595	5395	-	-	-	5395	10990	
10-14	6058	-	-	-	6058	5690	-	-	-	5690	11748	
15-19	7090	16	-	-	7106	6055	225	-	-	6280	13366	
20-24	5141	963	-	6	6110	2709	2090	4	29	4832	10942	
25-29	1851	2273	2	39	4165	760	2994	9	60	3823	7988	
30-34	1054	3082	7	71	4214	394	3557	27	94	4072	8286	
35-39	1046	3701	14	103	4864	392	3865	53	127	4437	9301	
40-44	1164	4066	31	146	5407	448	4413	126	183	5170	10577	
45-49	1045	4415	61	198	5719	430	4582	204	184	5400	11119	
50-54	1080	4472	105	192	5849	503	4324	339	167	5333	11182	
55-59	1019	4499	196	169	5883	625	4313	549	138	5625	11508	
60-64	924	4132	269	145	5470	754	3454	846	115	5169	10639	
65-69	736	3295	478	120	4629	771	2551	1106	102	4530	9159	
70-74	537	2114	554	75	3280	666	1429	1361	64	3520	6800	
75-M	607	1863	1592	61	4123	904	1071	2566	81	4622	8745	
SUMMA	40392	38891	3309	1325	83917	31712	38868	7190	1344	79114	163031	
STADER												
0-4	4726	-	-	-	4726	4472	-	-	-	4472	9198	
5-9	4324	-	-	-	4324	4080	-	-	-	4080	8404	
10-14	4454	-	-	-	4454	4130	-	-	-	4130	8584	
15-19	5338	20	-	-	5358	4988	201	-	-	5189	10547	
20-24	4114	1067	-	12	5193	2951	2199	4	44	5198	10391	
25-29	1410	2591	1	70	4072	856	2924	9	118	3907	7979	
30-34	715	2993	5	102	3815	421	3168	31	161	3781	7596	
35-39	579	3246	16	157	3998	335	3478	52	211	4076	8074	
40-44	577	3772	27	221	4597	351	3793	103	281	4528	9125	
45-49	445	3632	46	247	4370	331	3798	203	266	4598	8968	
50-54	423	3565	76	205	4273	332	3476	294	269	4371	8644	
55-59	415	3414	141	211	4181	514	3138	510	235	4397	8578	
60-64	355	2786	204	146	3491	572	2364	773	178	3887	7378	
65-69	273	2149	306	98	2826	603	1701	948	119	3371	6197	
70-74	188	1458	372	65	2043	482	972	1077	77	2608	4651	
75-M	160	1059	830	57	2146	586	608	1788	108	3090	5236	
SUMMA	28496	31756	2024	1591	63867	26004	31820	5792	2067	65683	129550	
HELA LANET												
0-4	10171	-	-	-	10171	9688	-	-	-	9688	19859	
5-9	9919	-	-	-	9919	9475	-	-	-	9475	19394	
10-14	10512	-	-	-	10512	9820	-	-	-	9820	20332	
15-19	12428	36	-	-	12464	11043	426	-	-	11469	23933	
20-24	9255	2030	-	18	11303	5660	4289	8	73	10030	21333	
25-29	3261	4864	3	109	8237	1616	5918	18	178	7730	15967	
30-34	1769	6075	12	173	8029	815	6725	58	255	7853	15882	
35-39	1625	6947	30	260	8862	727	7343	105	338	8513	17375	
40-44	1741	7838	58	367	10004	799	8206	229	464	9698	19702	
45-49	1490	8047	107	445	10089	761	8380	407	450	9998	20087	
50-54	1503	8041	181	397	10122	835	7800	633	436	9704	19826	
55-59	1434	7913	337	380	10064	1139	7451	1059	373	10022	20086	
60-64	1279	6918	473	291	8961	1326	5818	1619	293	9056	18017	
65-69	1009	5444	784	218	7455	1374	4252	2054	221	7901	15356	
70-74	725	3572	886	140	5323	1148	2401	2438	141	6128	11451	
75-M	767	2922	2462	118	6269	1490	1679	4354	189	7712	13981	
SUMMA	68888	70647	5333	2916	147784	57716	70688	12982	3411	144797	252581	

TAB 3 (forts.) FOLKMÄNGD EFTER ÅLDER (FEMÅRSKLASSER) M.M., LÄNSVIS

Län	Män					Kvinnor					Båda könen
	Ålder	Ogifta	Gifta	Änklingar	Skilda	Summa	Ogifta	Gifta	Änkor	Skilda	
VÄSTERNORRLANDS LÄN											
LANDSBYGD											
0-4	4947	-	-	-	4947	4889	-	-	-	4889	9836
5-9	5582	-	-	-	5582	5267	-	-	-	5267	10849
10-14	6371	-	-	-	6371	5835	-	-	-	5835	12206
15-19	7340	6	-	-	7346	6065	133	-	-	6198	13544
20-24	5219	726	-	4	5949	2896	1779	3	10	4688	10637
25-29	1641	2133	4	27	4105	752	3001	16	29	3798	7903
30-34	1219	2967	7	42	4235	425	3543	30	107	4105	8340
35-39	1110	3570	8	95	4783	386	4076	43	111	4616	9399
40-44	1206	4368	28	126	5728	475	4596	93	152	5316	11044
45-49	979	4486	58	155	5678	425	4651	232	157	5445	11143
50-54	1036	4698	114	175	6023	454	4760	358	147	5719	11742
55-59	956	4925	215	148	6246	560	4389	686	157	5792	12040
60-64	839	4155	281	161	5436	648	3455	996	102	5201	10637
65-69	653	3103	455	102	4313	686	2363	1275	76	4400	8713
70-74	497	2128	614	62	3301	596	1381	1426	66	3469	6770
75-W	537	1861	1616	76	4090	716	959	2778	74	4527	8617
SUMMA	40432	39130	3400	1173	84135	31075	39086	7936	1180	79285	163420
STADER											
0-4	4160	-	-	-	4160	3852	-	-	-	3852	8012
5-9	3955	-	-	-	3955	3702	-	-	-	3702	7657
10-14	4059	-	-	-	4059	3889	-	-	-	3889	7948
15-19	4627	4	-	-	4631	4587	117	-	-	4704	9335
20-24	3778	821	1	7	4607	2925	1765	9	20	4719	9326
25-29	1330	2342	2	50	3724	759	2899	8	71	3737	7461
30-34	614	2906	3	67	3590	393	3092	25	112	3622	7212
35-39	497	3083	10	111	3701	310	3259	43	149	3761	7462
40-44	489	3304	23	165	3981	301	3431	106	216	4054	8035
45-49	349	3230	40	162	3781	279	3170	178	176	3803	7584
50-54	372	2985	67	174	3598	326	2898	270	205	3699	7297
55-59	353	2782	123	151	3409	390	2597	489	182	3658	7067
60-64	271	2393	162	109	2935	450	2040	722	151	3363	6298
65-69	212	1872	266	80	2430	417	1327	823	111	2678	5108
70-74	150	1175	308	57	1690	387	754	900	88	2129	3819
75-W	176	868	636	51	1731	498	482	1447	98	2525	4256
SUMMA	25392	27765	1641	1184	55982	23465	27831	5020	1579	57895	113877
MELA LANET											
0-4	9107	-	-	-	9107	8741	-	-	-	8741	17848
5-9	9537	-	-	-	9537	8969	-	-	-	8969	18506
10-14	10430	-	-	-	10430	9724	-	-	-	9724	20154
15-19	11967	10	-	-	11977	10652	250	-	-	10902	22879
20-24	8997	1547	1	11	10556	5821	3544	12	30	9407	19963
25-29	3271	4475	6	77	7829	1511	5900	24	100	7535	15364
30-34	1833	5873	10	109	7825	818	6635	55	219	7727	15552
35-39	1607	6653	18	206	8484	696	7335	86	260	8377	16861
40-44	1695	7672	51	291	9709	776	8027	199	368	9370	19079
45-49	1328	7716	98	317	9459	704	7821	410	333	9268	18727
50-54	1408	7683	181	349	9621	780	7658	628	352	9418	19039
55-59	1309	7711	338	299	9657	950	6986	1175	339	9450	19107
60-64	1110	6548	443	270	8371	1098	5495	1718	253	8544	16935
65-69	865	4975	721	182	6743	1103	3690	2098	187	7078	13821
70-74	647	3303	922	119	4991	983	2135	2326	154	5598	10589
75-W	713	2729	2252	127	5821	1214	1441	4225	172	7052	12873
SUMMA	65824	66895	5041	2357	140117	54540	66917	12956	2767	137180	277297

TAB. 3 (forts.). FOLKMÄNGD EFTER ÅLDER (FEMÅRSKLASSER) M.M., LÄNSVIS

Län	Män					Kvinnor					Båda könen
	Ogifta	Gifta	Anklingar	Skilda	Summa	Ogifta	Gifta	Änkor	Skilda	Summa	
JÄMTLANDS LÄN											
LANDSBYGD											
0- 4	3438	-	-	-	3438	3203	-	-	-	3203	6641
5- 9	3633	-	-	-	3633	3443	-	-	-	3443	7076
10-14	4125	-	-	-	4125	3767	-	-	-	3767	7892
15-19	4648	3	-	-	4651	4156	50	-	-	4208	8859
20-24	3490	326	-	1	3817	2028	917	1	3	2949	6766
25-29	1395	1076	2	14	2487	647	1757	4	18	2426	4913
30-34	946	1645	4	16	2611	422	2072	23	47	2564	5175
35-39	826	2079	8	45	2958	315	2322	39	68	2744	5702
40-44	995	2524	13	68	3600	373	2852	71	115	3411	7011
45-49	971	2863	33	92	3959	329	2917	163	120	3529	7488
50-54	951	2904	70	110	4035	360	2708	229	93	3390	7425
55-59	905	2693	127	109	3834	449	2455	351	81	3336	7170
60-64	790	2374	165	70	3399	528	2046	537	65	3176	6575
65-69	692	1947	270	77	2986	511	1563	752	50	2876	5862
70-74	497	1440	350	46	2333	434	994	837	40	2305	4638
75-W	647	1469	1057	54	3227	571	678	1735	44	3028	6255
SUMMA	28949	23343	2099	702	55093	21538	23331	4742	744	50355	105448
STÄDER											
0- 4	876	-	-	-	876	829	-	-	-	829	1705
5- 9	849	-	-	-	849	789	-	-	-	789	1638
10-14	942	-	-	-	942	874	-	-	-	874	1816
15-19	1080	-	-	-	1080	1129	23	-	-	1152	2232
20-24	873	160	-	1	1034	898	332	-	5	1235	2269
25-29	282	421	1	9	713	247	539	-	15	801	1514
30-34	115	545	1	13	674	104	643	3	27	777	1451
35-39	95	624	2	33	754	106	677	9	50	842	1596
40-44	100	737	5	34	876	109	811	30	68	1018	1894
45-49	92	775	8	42	917	86	742	42	65	935	1852
50-54	71	702	22	36	831	80	648	62	65	855	1686
55-59	72	580	23	33	708	124	513	108	49	794	1502
60-64	77	477	28	36	618	153	432	171	38	794	1412
65-69	36	364	43	25	468	146	306	190	37	679	1147
70-74	42	280	55	12	389	96	176	215	16	503	892
75-W	39	224	125	9	397	149	101	327	18	595	992
SUMMA	5641	5889	313	283	12126	5919	5943	1157	453	13472	25598
HELA LANET											
0- 4	4314	-	-	-	4314	4032	-	-	-	4032	8346
5- 9	4482	-	-	-	4482	4232	-	-	-	4232	8714
10-14	5067	-	-	-	5067	4641	-	-	-	4641	9708
15-19	5728	3	-	-	5731	5287	73	-	-	5360	11091
20-24	4363	486	-	2	4851	2926	1249	1	8	4184	9035
25-29	1677	1497	3	23	3200	894	2296	4	33	3227	6427
30-34	1061	2190	5	29	3285	526	2715	26	74	3341	6626
35-39	921	2703	10	78	3712	421	2999	48	118	3586	7298
40-44	1095	3261	18	102	4476	482	3663	101	183	4429	8905
45-49	1063	3638	41	134	4876	415	3659	205	185	4464	9340
50-54	1022	3606	92	146	4866	440	3356	291	158	4245	9111
55-59	977	3273	150	142	4542	573	2968	459	130	4130	8672
60-64	867	2851	193	106	4017	681	2478	708	103	3970	7987
65-69	728	2311	313	102	3454	657	1869	942	87	3555	7009
70-74	539	1720	405	58	2722	530	1170	1052	56	2808	5530
75-W	686	1693	1182	63	3624	720	779	2062	62	3623	7247
SUMMA	34590	29232	2412	985	67219	27457	29274	5899	1197	63827	131046

TAB. 3 (forts.). FOLKMÄNGD EFTER ÅLDER (FEMÅRSKLASSER) M.M., LÄNSVIS

Län	Män					Kvinnor					Båda könen
	Ålder	Ogifta	Gifta	Änklingar	Skilda	Summa	Ogifta	Gifta	Änkor	Skilda	
VÄSTERBOTTENS LÄN											
LANDSBYGD											
0-4	5034	--	--	--	5034	4878	--	--	--	4878	9912
5-9	6082	--	--	--	6082	5697	--	--	--	5697	11779
10-14	6717	--	--	--	6717	6315	--	--	--	6315	13032
15-19	7385	1	--	--	7386	6459	83	--	--	6542	13928
20-24	5181	507	--	1	5689	2950	1483	1	5	4439	10128
25-29	2084	1907	--	13	4004	746	2933	10	29	3718	7722
30-34	1206	2876	5	24	4111	421	3555	25	48	4049	8160
35-39	1003	3527	10	59	4599	342	4092	64	66	4564	9163
40-44	1217	4145	33	58	5453	387	4483	121	87	5078	10531
45-49	1075	4493	67	86	5721	356	4494	211	105	5166	10887
50-54	1006	4392	108	106	5612	396	4187	343	77	5003	10615
55-59	904	4212	205	99	5420	447	3546	541	58	4592	10012
60-64	782	3594	309	89	4774	460	2871	838	53	4222	8996
65-69	599	2722	449	56	3826	428	2036	1019	47	3530	7356
70-74	413	1833	538	29	2813	282	1209	1150	18	2659	5472
75-W	364	1518	1326	31	3239	415	696	2111	32	3254	6493
SUMMA	41052	35727	3050	651	80480	30979	35668	6434	625	73706	154186
STÄDER											
0-4	3372	--	--	--	3372	3168	--	--	--	3168	6540
5-9	2988	--	--	--	2988	2751	--	--	--	2751	5739
10-14	2732	--	--	--	2732	2772	--	--	--	2772	5504
15-19	3150	3	--	--	3153	3418	61	--	--	3479	6632
20-24	2821	741	--	3	3565	2647	1566	3	4	4220	7785
25-29	950	2118	1	19	3088	714	2539	3	36	3292	6380
30-34	454	2338	--	36	2828	299	2387	18	68	2772	5600
35-39	301	2274	6	60	2641	218	2360	26	91	2695	5336
40-44	281	2378	12	78	2749	217	2407	67	119	2810	5559
45-49	230	2159	24	82	2495	184	2116	121	115	2536	5031
50-54	185	1996	43	92	2316	207	1840	208	118	2373	4689
55-59	176	1744	67	75	2062	225	1579	306	99	2209	4271
60-64	142	1449	99	50	1740	243	1174	451	54	1922	3662
65-69	118	992	143	40	1293	201	675	503	40	1419	2712
70-74	54	633	168	14	869	164	345	484	39	1032	1901
75-W	49	405	304	13	771	192	207	694	32	1125	1896
SUMMA	18003	19230	867	562	38662	17620	19256	2884	815	40575	79237
HELA LÄNET											
0-4	8406	--	--	--	8406	8046	--	--	--	8046	16452
5-9	9070	--	--	--	9070	8448	--	--	--	8448	17518
10-14	9449	--	--	--	9449	9087	--	--	--	9087	18536
15-19	10535	4	--	--	10539	9877	144	--	--	10021	20560
20-24	8002	1248	--	4	9254	5597	3049	4	9	8659	17913
25-29	3034	4025	1	32	7092	1460	5472	13	65	7010	14102
30-34	1660	5214	5	60	6939	720	5942	43	116	6821	13760
35-39	1304	5801	16	119	7240	560	6452	90	157	7259	14499
40-44	1498	6523	45	136	8202	604	6890	188	206	7888	16090
45-49	1305	6652	91	168	8216	540	6610	332	220	7702	15918
50-54	1191	6388	151	198	7928	603	6027	551	195	7376	15304
55-59	1080	5956	272	174	7482	672	5125	847	157	6801	14283
60-64	924	5043	408	139	6514	703	4045	1289	107	6144	12658
65-69	717	3714	592	96	5119	629	2711	1522	87	4949	10068
70-74	467	2466	706	43	3682	446	1554	1634	57	3691	7373
75-W	413	1923	1630	44	4010	607	903	2805	64	4379	8389
SUMMA	59055	54957	3917	1213	119142	48599	54924	9318	1440	114281	233423

TAB. 3 (forts.). FOLKMÄNGD EFTER ÅLDER (FEMÅRSKLASSER) M.M., LÄNSVIS

Län	Män					Kvinnor					Båda könen
	Ogifta	Gifta	Änklingar	Skilda	Summa	Ogifta	Gifta	Änkor	Skilda	Summa	
NORRBOTTENS LÄN											
LANDSBYGD											
0- 4	6376	-	-	-	6376	6032	-	-	-	6032	12408
5- 9	7184	-	-	-	7184	6516	-	-	-	6516	14100
10-14	7878	-	-	-	7878	7402	-	-	-	7402	15280
15-19	8763	13	-	-	8776	7671	160	-	1	7832	16608
20-24	6180	861	-	2	7043	3283	2107	3	8	5401	12444
25-29	2387	2627	-	29	5043	1003	3833	20	44	4900	9943
30-34	1376	3738	6	62	5182	510	4204	29	72	4815	9997
35-39	1232	4097	13	77	5419	426	4400	78	108	5012	10431
40-44	1195	4397	35	102	5729	365	4557	139	125	5186	10915
45-49	1017	4322	50	108	5497	380	4283	239	100	5002	10499
50-54	986	4461	122	123	5692	416	4335	377	110	5238	10930
55-59	884	4355	182	136	5557	474	3563	572	98	4707	10264
60-64	735	3397	282	89	4503	515	2708	855	81	4159	8662
65-69	551	2504	349	83	3487	446	1811	933	72	3262	6749
70-74	382	1575	436	44	2437	342	978	985	28	2333	4770
75-W	365	1263	1058	41	2727	391	629	1909	44	2973	5700
SUMMA	47491	37610	2533	896	88530	36572	37568	6139	891	81170	169700
STÄDER											
0- 4	4348	-	-	-	4348	4068	-	-	-	4068	8416
5- 9	3903	-	-	-	3903	3549	-	-	-	3549	7452
10-14	3581	-	-	-	3581	3339	-	-	-	3339	6920
15-19	3780	12	-	-	3792	3588	196	-	-	3784	7576
20-24	2990	1000	1	4	3995	2039	2041	5	16	4101	8096
25-29	1089	2511	2	29	3631	594	2949	11	46	3600	7231
30-34	535	2852	6	65	3458	301	2843	21	104	3269	6727
35-39	421	2841	11	87	3360	215	2855	50	136	3256	6616
40-44	376	2726	19	113	3234	195	2607	80	124	3006	6240
45-49	285	2474	29	108	2896	166	2202	126	113	2607	5503
50-54	237	2068	50	126	2481	185	1920	186	146	2437	4918
55-59	163	1786	73	88	2110	238	1492	309	114	2153	4263
60-64	135	1308	104	78	1625	256	1107	427	82	1872	3497
65-69	87	873	124	44	1128	209	633	475	66	1383	2511
70-74	49	586	167	22	824	149	365	489	29	1032	1856
75-W	68	375	282	22	747	157	189	764	39	1149	1896
SUMMA	22047	21412	868	786	45113	19248	21399	2943	1015	44605	89718
HELA LANET											
0- 4	10724	-	-	-	10724	10100	-	-	-	10100	20824
5- 9	11087	-	-	-	11087	10465	-	-	-	10465	21552
10-14	11459	-	-	-	11459	10741	-	-	-	10741	22200
15-19	12543	25	-	-	12568	11259	356	-	1	11616	24184
20-24	9170	1861	1	6	11038	5322	4148	8	24	9502	20540
25-29	3476	5138	2	58	8674	1597	6782	31	90	8500	17174
30-34	1911	6590	12	127	8640	811	7047	50	176	8084	16724
35-39	1653	6938	24	164	8779	641	8255	128	244	8268	17047
40-44	1571	7123	54	215	8963	560	7164	219	249	8192	17155
45-49	1302	6796	79	216	8393	546	6485	365	213	7609	16002
50-54	1223	6529	172	249	8173	601	6255	563	256	7675	15848
55-59	1047	6141	255	224	7667	712	5055	881	212	6860	14527
60-64	870	4705	386	167	6128	771	3815	1282	163	6031	12155
65-69	638	3377	473	127	4615	655	2444	1408	138	4645	9260
70-74	431	2161	603	66	3261	491	1343	1474	57	3365	6626
75-W	433	1638	1340	63	3474	548	818	2673	83	4122	7596
SUMMA	69538	59022	3401	1682	133643	55820	58967	9082	1906	125775	259418

Tab. 1. Folkmängd efter kön, ålder (femårsklasser) och civilstånd inom glesbygd och tätorter, länsvis, den 1 november 1965

Population by sex, age (five-year groups) and marital status in sparsely and densely populated areas, by county

Uppgifter för Stockholms stad, som helt avgränsats som tätort, publiceras i tab. 6

Län	Män					Kvinnor					Båda könen
	Ogifta	Gifta	Änklingar	Skilda	Summa	Ogifta	Gifta	Änkor	Skilda	Summa	
STOCKHOLMS LÄN											
TÄTORTER											
0-4	27308	-	-	-	27308	25994	-	-	-	25994	53302
5-9	21665	-	-	-	21665	20557	-	-	-	20557	42222
10-14	18650	-	-	-	18650	17844	-	-	-	17844	36494
15-19	20200	63	-	1	20264	19917	884	1	-	20802	41066
20-24	17957	6056	2	50	24065	13207	12946	21	152	26326	50391
25-29	6605	16553	5	306	23469	3778	18609	66	525	22978	46447
30-34	2758	17059	21	457	20295	1637	16492	89	601	18819	39114
35-39	1917	15816	38	642	18413	1203	15672	158	771	17804	36717
40-44	1641	16757	88	883	19369	1139	16253	339	1139	18870	38239
45-49	1134	15101	174	856	17265	1003	13838	567	1129	16537	33802
50-54	1000	12514	276	723	14513	1082	11485	878	1012	14457	28570
55-59	837	10431	332	651	12251	1140	9080	1295	843	12358	24609
60-64	580	7441	453	405	8879	1088	6156	1719	581	9544	18623
65-69	407	5281	535	252	6475	947	3986	2112	409	7454	13929
70-74	315	3524	750	177	4766	780	2418	2436	268	5502	10668
75-W	357	3002	1972	149	5480	1114	1746	4649	330	7839	13319
SUMMA	123331	129598	4646	5552	263127	112430	129565	14330	7760	264085	527712
GLESBYGD											
0-4	2263	-	-	-	2263	2008	-	-	-	2008	4271
5-9	2160	-	-	-	2160	2124	-	-	-	2124	4284
10-14	2364	-	-	-	2364	2157	-	-	-	2157	4521
15-19	2629	6	-	-	2635	2183	79	-	1	2263	4998
20-24	2192	388	-	4	2584	1050	836	2	8	1896	4480
25-29	881	902	-	14	1797	263	1137	4	25	1429	3226
30-34	460	1086	4	36	1586	137	1278	4	28	1447	3033
35-39	405	1324	2	53	1784	112	1398	20	34	1564	3348
40-44	418	1527	7	69	2021	121	1632	21	56	1830	3851
45-49	402	1632	28	97	2159	131	1707	56	47	1841	4100
50-54	421	1775	36	87	2319	188	1751	121	48	2108	4427
55-59	505	1811	61	82	2459	263	1667	176	40	2146	4605
60-64	416	1631	135	89	2271	258	1390	253	45	1946	4217
65-69	315	1376	180	57	1928	271	1054	389	38	1752	3680
70-74	230	985	269	48	1532	176	725	499	19	1419	2951
75-W	268	908	790	40	2006	317	510	1220	57	2104	4110
SUMMA	16329	15351	1512	676	33868	11759	15164	2765	446	30134	64002
UPPSALA LÄN											
TÄTORTER											
0-4	6258	-	-	-	6258	6010	-	-	-	6010	12268
5-9	4975	-	-	-	4975	4715	-	-	-	4715	9690
10-14	4653	-	-	-	4653	4319	-	-	-	4319	8972
15-19	5313	12	-	-	5325	5262	229	-	-	5491	10816
20-24	4369	1709	3	8	6089	3773	3455	6	30	7264	13353
25-29	1681	4223	3	65	5972	1180	4509	17	113	5819	11791
30-34	696	3731	7	77	4511	471	3639	34	133	4277	8788
35-39	479	3646	8	164	4297	396	3589	47	201	4233	8530
40-44	481	3720	25	165	4391	410	3829	96	278	4613	9004
45-49	373	3579	46	192	4190	418	3543	145	268	4374	8564
50-54	345	3232	73	161	3811	404	3212	277	298	4191	8002
55-59	309	3188	108	152	3757	493	2821	489	238	4041	7798
60-64	286	2490	176	133	3085	597	2334	726	166	3823	6908
65-69	242	2110	261	94	2707	607	1696	913	148	3364	6071
70-74	170	1550	355	52	2127	567	1097	1143	106	2913	5040
75-W	191	1387	903	53	2534	796	782	2127	112	3817	6351
SUMMA	30821	34577	1968	1316	68682	30418	34735	6020	2091	73261	141946

TAB. 4 (forts.). FOLKMÄNGD EFTER ÅLDER (FEMÅRSKLASSER) M.M. INOM GLESBYGD OCH TÄTORTER, LÄNSVIS

Län	Män					Kvinnor					Båda könen
	Ogifta	Gifta	Änklingar	Skilda	Summa	Ogifta	Gifta	Änkor	Skilda	Summa	
GLESBYGD											
0- 4	1385	-	-	-	1385	1216	-	-	-	1216	2601
5- 9	1488	-	-	-	1488	1332	-	-	-	1332	2820
10-14	1609	-	-	-	1609	1521	-	-	-	1521	3130
15-19	1865	3	-	-	1868	1519	61	-	-	1580	3448
20-24	1440	223	-	-	1663	621	451	1	2	1075	2738
25-29	498	457	1	5	961	166	662	1	8	837	1798
30-34	281	688	2	15	986	70	880	2	13	965	1951
35-39	271	862	3	15	1151	84	930	10	14	1038	2189
40-44	298	1054	8	28	1388	98	1113	12	19	1242	2630
45-49	292	1176	11	34	1513	78	1202	33	24	1337	2850
50-54	294	1157	26	36	1513	112	1155	47	26	1340	2853
55-59	288	1208	44	33	1573	139	1144	83	13	1379	2952
60-64	277	1131	67	20	1495	159	933	156	17	1265	2760
65-69	216	936	112	15	1279	164	733	227	17	1141	2420
70-74	146	696	167	15	1024	140	506	294	9	949	1973
75-W	202	583	537	21	1343	178	358	748	15	1299	2642
SUMMA	10850	10174	978	237	22239	7597	10128	1614	177	19516	41755
SODERNAMLANDS LÄN											
TÄTORTER											
0- 4	7498	-	-	-	7498	7160	-	-	-	7160	14658
5- 9	6784	-	-	-	6784	6357	-	-	-	6357	13141
10-14	6781	-	-	-	6781	6275	-	-	-	6275	13056
15-19	7732	25	-	-	7757	7370	380	-	-	7750	15507
20-24	5915	2027	1	16	7959	3836	4027	5	60	7928	15887
25-29	1940	4508	1	72	6521	895	4855	25	123	5898	12419
30-34	904	4523	7	134	5568	409	4680	28	170	5287	10855
35-39	633	4922	12	183	5750	333	5140	74	231	5778	11528
40-44	678	5378	35	205	6296	394	5569	116	306	6385	12681
45-49	546	5416	72	229	6263	342	5464	220	296	6322	12585
50-54	540	5232	106	265	6143	399	5013	431	305	6148	12291
55-59	480	4849	168	204	5701	542	4425	651	235	5853	11554
60-64	417	3933	255	148	4753	612	3358	1018	187	5175	9928
65-69	265	2957	371	101	3694	649	2344	1384	142	4519	8213
70-74	195	2059	552	65	2871	540	1465	1509	115	3629	6500
75-W	229	1786	1260	65	3340	713	916	2682	92	4403	7743
SUMMA	41537	47615	2840	1687	93679	36826	47636	8143	2262	94867	188546
GLESBYGD											
0- 4	1669	-	-	-	1669	1557	-	-	-	1557	3226
5- 9	1873	-	-	-	1873	1826	-	-	-	1826	3699
10-14	2055	-	-	-	2055	1982	-	-	-	1982	4037
15-19	2464	5	-	-	2469	1892	74	-	-	1966	4435
20-24	1737	242	-	1	1980	813	569	-	1	1383	3363
25-29	560	615	1	13	1189	157	830	5	9	1001	2190
30-34	277	841	1	18	1137	88	1061	2	14	1165	2302
35-39	281	1034	4	32	1351	94	1105	9	27	1235	2586
40-44	303	1318	8	33	1662	106	1478	29	27	1640	3302
45-49	324	1371	13	35	1743	106	1448	39	38	1631	3374
50-54	376	1458	35	38	1907	159	1424	74	36	1693	3600
55-59	408	1594	56	46	2104	202	1406	135	34	1777	3881
60-64	361	1366	101	42	1870	207	1191	181	29	1608	3478
65-69	279	1204	176	22	1681	198	883	269	23	1373	3054
70-74	166	792	222	18	1198	161	627	371	12	1171	2369
75-W	202	729	644	16	1591	217	400	834	18	1469	3060
SUMMA	13335	12569	1261	314	27479	9765	12496	1948	268	24477	51956

TAB. 4 (forts.). FOLKMÄNGD EFTER ÅLDER (FEMÅRSKLASSER) M.M. INOM GLESBYGD OCH TÄTORTER, LÄNSVIS

Län	Män					Kvinnor					Båda könen
	Ålder	Ogifta	Gifta	Änklingar	Skilda	Summa	Ogifta	Gifta	Änkor	Skilda	
ÖSTERGÖTLANDS LÄN											
TÄTORTER											
0- 4	10478	-	-	-	10478	9947	-	-	-	9947	20425
5- 9	9846	-	-	-	9846	9385	-	-	-	9385	19231
10-14	9873	-	-	-	9873	9544	-	-	-	9544	19417
15-19	11608	46	-	-	11654	11192	509	-	1	11702	23356
20-24	8936	2670	2	13	11621	6339	5296	8	52	11695	23316
25-29	2833	6220	6	92	9151	1516	7105	27	176	8824	17975
30-34	1269	6640	7	201	8117	763	7099	48	256	8166	16283
35-39	1005	7375	33	264	8677	606	7821	106	354	8887	17564
40-44	1045	8433	54	330	9862	643	8679	193	485	10000	19862
45-49	892	8438	96	371	9797	700	8342	380	459	9881	19678
50-54	845	7940	169	364	9318	846	7646	609	469	9570	18888
55-59	775	7383	280	359	8797	1146	6668	1038	395	9247	18044
60-64	666	6105	415	244	7430	1217	5251	1526	323	8317	15747
65-69	495	4527	569	165	5756	1229	3427	2076	253	6985	12741
70-74	342	2941	734	87	4104	982	2133	2152	181	5448	9552
75-W	396	2599	1975	90	5060	1525	1397	4105	211	7238	12298
SUMMA	61304	71317	4340	2580	139541	57580	71373	12268	3615	144836	284377
GLESBYGD											
0- 4	2575	-	-	-	2575	2318	-	-	-	2318	4893
5- 9	2836	-	-	-	2836	2535	-	-	-	2535	5371
10-14	3118	-	-	-	3118	3002	-	-	-	3002	6120
15-19	3662	10	-	-	3672	2883	91	-	-	2974	6646
20-24	2764	350	-	-	3114	1176	812	1	5	1994	5108
25-29	1028	909	-	7	1944	304	1306	4	8	1622	3566
30-34	566	1141	1	21	1729	165	1581	8	26	1780	3509
35-39	519	1656	5	34	2214	172	1798	15	28	2013	4227
40-44	566	1881	10	38	2495	176	2200	25	35	2436	4931
45-49	591	2203	24	42	2860	215	2309	61	27	2612	5472
50-54	665	2332	38	46	3081	297	2294	107	40	2738	5819
55-59	651	2407	84	54	3196	364	2303	215	41	2923	6119
60-64	675	2367	154	35	3231	413	1930	359	32	2734	5965
65-69	489	1828	234	34	2585	355	1443	482	23	2303	4888
70-74	385	1302	301	22	2010	319	825	609	12	1765	3775
75-W	360	1207	977	36	2580	441	639	1310	27	2417	4997
SUMMA	21450	19593	1828	369	43240	15135	19531	3196	304	38166	81406
JÖNKÖPINGS LÄN											
TÄTORTER											
0- 4	8569	-	-	-	8569	8102	-	-	-	8102	16671
5- 9	8169	-	-	-	8169	7639	-	-	-	7639	15808
10-14	8095	-	-	-	8095	7800	-	-	-	7800	15895
15-19	8829	36	-	-	8865	8734	384	1	1	9120	17985
20-24	6877	1830	-	11	8718	5019	3845	10	37	8911	17629
25-29	2288	4646	4	62	7000	1275	5693	9	100	7077	14077
30-34	1046	5294	10	94	6444	663	5730	38	142	6573	13017
35-39	809	5831	17	120	6777	559	6270	62	184	7055	13852
40-44	836	6604	34	171	7645	616	6769	147	233	7765	15410
45-49	870	6650	83	186	7789	596	6453	275	218	7542	15331
50-54	746	6240	116	173	7275	750	5742	458	220	7170	14445
55-59	661	5525	196	169	6551	938	4813	740	191	6682	13233
60-64	594	4286	247	127	5254	1082	3582	960	134	5758	11012
65-69	440	3192	392	86	4110	1022	2351	1310	119	4802	8912
70-74	297	2114	497	58	2966	856	1498	1528	84	3966	6932
75-W	356	1841	1463	48	3708	1100	912	2861	74	4947	8655
SUMMA	49482	54089	3059	1305	107935	46751	54042	8399	1737	110929	218864

TAB. 4 (forts.). FOLKMÄNGD EFTER ÅLDER (FEMÅRSKLASSER) M.M. INOM GLESBYGD OCH TÄTORTER, LÄNSVIS

Län	Män					Kvinnor					Båda könen
	Ogifta	Gifta	Änklingar	Skilda	Summa	Ogifta	Gifta	Änkor	Skilda	Summa	
GLESBYGD											
0-4	2240	-	-	-	2240	2166	-	-	-	2166	4406
5-9	2579	-	-	-	2579	2462	-	-	-	2462	5041
10-14	2957	-	-	-	2957	2748	-	-	-	2748	5705
15-19	3373	5	-	-	3378	2729	59	-	-	2788	6166
20-24	2548	249	-	3	2800	1175	629	1	3	1808	4608
25-29	1010	667	1	6	1684	364	1086	3	9	1462	3146
30-34	701	1052	2	18	1773	212	1318	5	10	1545	3318
35-39	644	1263	2	18	1927	200	1572	19	25	1816	3743
40-44	707	1682	13	13	2415	260	1911	25	27	2223	4638
45-49	730	1898	28	38	2694	308	2051	68	19	2446	5140
50-54	850	2066	48	32	2996	394	2078	118	23	2613	5609
55-59	887	2109	75	36	3107	524	1916	221	27	2688	5795
60-64	749	1931	113	43	2836	502	1732	345	21	2600	5436
65-69	618	1712	222	28	2580	556	1359	495	21	2431	5011
70-74	449	1234	261	17	1961	423	862	580	14	1879	3840
75-M	529	1324	954	14	2821	530	584	1385	17	2516	5337
SUMMA	21571	17192	1719	266	40748	15553	17157	3265	216	36191	76939
KRONBERGS LÄN											
TÄTORTER											
0-4	4103	-	-	-	4103	3813	-	-	-	3813	7916
5-9	3698	-	-	-	3698	3515	-	-	-	3515	7213
10-14	3685	-	-	-	3685	3645	-	-	-	3645	7330
15-19	3974	16	-	-	3990	4064	234	-	-	4298	8288
20-24	3030	1013	-	4	4047	2338	2076	4	13	4431	8478
25-29	1155	2428	3	20	3606	561	2900	13	30	3504	7110
30-34	503	2704	3	45	3255	279	2823	16	68	3186	6441
35-39	372	2830	13	53	3268	274	2972	39	68	3353	6621
40-44	425	3008	18	97	3548	250	2990	67	107	3414	6962
45-49	387	2786	29	62	3264	264	2687	123	94	3168	6432
50-54	359	2634	57	67	3117	307	2353	199	81	2940	6057
55-59	329	2389	92	67	2877	372	2088	309	72	2841	5718
60-64	294	1918	128	55	2395	407	1613	476	60	2556	4951
65-69	211	1435	181	41	1868	401	1092	582	65	2140	4008
70-74	147	938	216	24	1325	357	684	664	35	1740	3065
75-M	193	942	703	29	1867	543	495	1357	44	2439	4306
SUMMA	22865	25041	1443	564	49913	21390	25007	3849	737	50983	100896
GLESBYGD											
0-4	1515	-	-	-	1515	1455	-	-	-	1455	2970
5-9	1904	-	-	-	1904	1753	-	-	-	1753	3657
10-14	2256	-	-	-	2256	2169	-	-	-	2169	4425
15-19	2744	7	-	-	2751	2042	51	-	-	2093	4844
20-24	2072	163	-	-	2235	834	414	-	4	1252	3487
25-29	903	439	1	2	1345	203	714	2	8	927	2272
30-34	584	737	1	13	1337	137	1044	2	8	1191	2528
35-39	625	1038	1	9	1673	156	1295	16	22	1489	3162
40-44	688	1284	13	26	2011	149	1548	27	23	1747	3758
45-49	717	1553	13	20	2303	186	1607	63	28	1884	4187
50-54	849	1766	35	21	2671	263	1785	88	23	2159	4830
55-59	825	1863	73	28	2789	330	1750	176	20	2276	5065
60-64	745	1655	116	31	2547	421	1555	337	19	2332	4879
65-69	644	1608	189	27	2468	435	1242	473	24	2174	4642
70-74	460	1165	285	20	1930	338	770	518	11	1637	3567
75-M	467	1152	892	27	2538	465	611	1351	33	2460	4998
SUMMA	18000	14430	1619	224	34273	11336	14386	3053	223	28998	63271

TAB. 4 (forts.). FOLKMÄNGD EFTER ÅLDER (FEMÅRSKLASSER) M.M. INOM GLESBYGD OCH TÄTORTER, LÄNSVIS

Län	Män					Kvinnor					Båda könen
	Ogifta	Gifta	Änklingar	Skilda	Summa	Ogifta	Gifta	Änkor	Skilda	Summa	
KALMAR LÄN											
TÄTORTER											
0-4	6070	-	-	-	6070	5849	-	-	-	5849	11919
5-9	5494	-	-	-	5494	5312	-	-	-	5312	10806
10-14	5754	-	-	-	5754	5470	-	-	-	5470	11224
15-19	6302	30	-	-	6332	6137	337	-	-	6474	12806
20-24	4670	1487	1	3	6161	3334	3027	5	29	6395	12556
25-29	1500	3426	-	43	4969	800	4095	16	56	4967	9936
30-34	755	3830	5	56	4646	401	4093	31	102	4627	9273
35-39	576	4128	11	97	4803	318	4325	60	133	4836	9639
40-44	567	4444	22	145	5187	381	4576	120	169	5246	10433
45-49	525	4370	57	153	5105	353	4425	208	175	5161	10266
50-54	568	4559	96	145	5368	429	4234	358	171	5192	10560
55-59	551	4276	168	138	5133	583	3872	556	161	5172	10305
60-64	445	3442	213	93	4193	701	2899	892	129	4621	8814
65-69	371	2539	340	72	3322	641	1909	1157	110	3817	7139
70-74	251	1702	393	55	2401	557	1164	1229	97	3047	5448
75-W	305	1539	1187	55	3086	879	814	2377	95	4165	7251
SUMMA	34704	39772	2493	1055	78024	32145	39770	7009	1427	80351	158375
GLESRYGD											
0-4	2025	-	-	-	2025	1891	-	-	-	1891	3916
5-9	2347	-	-	-	2347	2310	-	-	-	2310	4657
10-14	2912	-	-	-	2912	2625	-	-	-	2625	5537
15-19	3380	8	-	-	3388	2630	97	-	-	2727	6115
20-24	2602	196	-	2	2800	1037	596	-	3	1636	4436
25-29	1079	661	-	7	1747	303	1034	1	14	1352	3099
30-34	678	957	3	15	1653	189	1334	10	13	1546	3199
35-39	685	1315	2	24	2026	187	1600	16	18	1821	3847
40-44	728	1674	13	27	2442	197	1938	32	31	2198	4640
45-49	759	1979	18	51	2807	226	2137	66	29	2458	5265
50-54	816	2260	60	38	3174	307	2159	135	34	2635	5809
55-59	814	2327	105	51	3297	416	2225	250	40	2931	6228
60-64	753	2191	155	42	3141	427	1966	391	33	2817	5958
65-69	582	1824	228	46	2680	424	1408	527	37	2396	5076
70-74	422	1322	347	30	2121	378	863	645	26	1912	4033
75-W	472	1272	1012	32	2788	524	607	1446	36	2613	5401
SUMMA	21054	17986	1943	365	41348	14071	17964	3519	314	35868	77216
GOTLANDS LÄN											
TÄTORTER											
0-4	1109	-	-	-	1109	989	-	-	-	989	2098
5-9	989	-	-	-	989	960	-	-	-	960	1949
10-14	1025	-	-	-	1025	959	-	-	-	959	1984
15-19	1068	6	-	-	1074	1145	59	-	-	1204	2278
20-24	782	282	-	-	1064	619	547	-	7	1173	2237
25-29	216	564	1	11	792	198	614	4	14	830	1622
30-34	90	596	3	15	704	114	669	2	31	816	1520
35-39	71	594	1	23	689	68	643	16	30	757	1446
40-44	63	696	2	30	791	62	629	18	50	759	1550
45-49	72	639	4	24	739	73	624	45	46	788	1527
50-54	61	572	12	24	669	61	584	72	40	757	1426
55-59	63	628	19	30	740	72	557	91	36	756	1496
60-64	46	460	34	11	551	119	392	146	36	693	1244
65-69	43	319	33	20	415	107	228	173	19	527	942
70-74	32	206	63	12	313	61	125	182	20	388	701
75-W	39	169	192	9	409	131	99	365	30	625	1034
SUMMA	5769	5731	364	209	12073	5738	5770	1114	359	12981	25054

TAB. 4 (forts.). FOLKMÄNGD EFTER ÅLDER (FEMÅRSKLASSER) M.M. INOM GLESBYGD OCH TATORTER, LÄNSVIS

Län	Män					Kvinnor					Båda könen
	Ogifta	Gifta	Änklingar	Skilda	Summa	Ogifta	Gifta	Änkor	Skilda	Summa	
GLESBYGD											
0-4	928	-	-	-	928	924	-	-	-	924	1852
5-9	1126	-	-	-	1126	1003	-	-	-	1003	2129
10-14	1184	-	-	-	1184	1129	-	-	-	1129	2313
15-19	1291	2	-	-	1293	961	29	-	-	990	2283
20-24	964	107	-	-	1071	389	295	1	2	687	1758
25-29	394	298	-	4	696	110	464	2	5	581	1277
30-34	218	450	1	7	676	53	542	2	9	606	1282
35-39	201	569	1	9	780	67	644	11	10	732	1512
40-44	205	644	2	13	864	64	661	13	12	750	1614
45-49	212	717	11	18	958	88	776	33	17	914	1872
50-54	204	836	18	22	1080	94	747	75	13	929	2009
55-59	192	790	49	24	1055	111	779	96	18	1004	2059
60-64	175	705	59	20	959	122	614	141	17	894	1853
65-69	119	591	111	18	839	112	487	238	13	850	1689
70-74	90	449	118	10	667	98	316	281	12	707	1374
75-W	107	416	388	18	929	122	198	559	13	892	1821
SUMMA	7610	6574	758	163	15105	5447	6552	1452	141	13592	28697
BLEKINGE LÄN											
TATORTER											
0-4	4269	-	-	-	4269	4030	-	-	-	4030	8299
5-9	3653	-	-	-	3653	3491	-	-	-	3491	7144
10-14	3665	-	-	-	3665	3496	-	-	-	3496	7161
15-19	4302	13	-	-	4315	4063	234	-	1	4298	8613
20-24	3707	1142	-	4	4853	2304	2269	3	24	4600	9453
25-29	1169	2619	1	39	3828	564	3093	12	72	3741	7569
30-34	509	2836	5	69	3419	255	2695	23	68	3041	6460
35-39	388	2786	12	68	3254	255	2861	32	117	3285	6539
40-44	371	2843	20	89	3323	266	2932	68	151	3417	6740
45-49	323	2832	29	102	3286	240	2781	118	167	3306	6592
50-54	326	2812	51	97	3286	304	2644	208	158	3314	6600
55-59	320	2547	101	119	3087	403	2248	375	141	3167	6254
60-64	297	2008	146	80	2531	522	1724	499	116	2861	5392
65-69	185	1491	174	49	1899	505	1070	707	101	2383	4282
70-74	145	968	215	35	1363	454	695	732	67	1948	3311
75-W	189	957	707	52	1905	609	582	1604	87	2882	4787
SUMMA	23858	25854	1461	803	51976	21761	25848	4381	1270	53260	105236
GLESBYGD											
0-4	1087	-	-	-	1087	947	-	-	-	947	2034
5-9	1781	-	-	-	1281	1150	-	-	-	1150	2431
10-14	1480	-	-	-	1480	1497	-	-	-	1497	2977
15-19	1903	3	-	-	1906	1537	41	-	-	1578	3484
20-24	1612	129	-	3	1744	679	330	-	6	1015	2759
25-29	675	344	-	6	1027	167	553	3	10	733	1760
30-34	443	561	2	16	1022	97	691	3	9	800	1822
35-39	417	721	4	13	1155	111	854	13	15	993	2148
40-44	442	871	7	28	1348	128	1036	26	26	1216	2564
45-49	491	1076	13	32	1612	140	1179	43	28	1390	3002
50-54	490	1263	26	34	1813	189	1317	92	33	1631	3444
55-59	468	1307	49	41	1865	235	1266	148	26	1675	3540
60-64	466	1263	81	30	1840	265	1066	198	25	1554	3394
65-69	332	1145	146	23	1646	283	851	285	26	1445	3091
70-74	249	736	163	28	1176	228	524	359	22	1133	2309
75-W	246	719	563	28	1556	293	403	885	22	1603	3159
SUMMA	12082	10138	1054	284	23558	7946	10111	2055	248	20360	43918

TAB. 4 (forts.). FOLKMÄNGD EFTER ÅLDER (FEMÅRSKLASSER) M.M. INOM GLESBYGD OCH TÄTORTER, LÄNSVIS

Län	Män					Kvinnor					Båda könen
	Ålder	Ogifta	Gifta	Änklingar	Skilda	Summa	Ogifta	Gifta	Änkor	Skilda	
KRISTIANSTADS LÄN											
TÄTORTER											
0-4	6693	-	-	-	6693	6362	-	-	-	6362	13055
5-9	6027	-	-	-	6027	5810	-	-	-	5810	11837
10-14	6143	-	-	-	6143	5907	-	-	-	5907	12050
15-19	6762	30	-	-	6792	6761	304	-	-	7065	13857
20-24	5144	1700	1	5	6850	3783	3511	6	27	7327	14177
25-29	1672	4015	3	52	5742	893	4576	14	81	5564	11306
30-34	730	4319	7	76	5132	410	4427	30	116	4983	10115
35-39	680	4526	20	87	5313	424	4812	73	143	5452	10765
40-44	611	4889	27	140	5667	445	4893	141	200	5679	11346
45-49	594	4767	51	150	5562	489	4726	211	226	5652	11214
50-54	620	4671	77	128	5496	588	4351	367	194	5500	10996
55-59	565	4157	118	149	4989	736	3733	571	187	5227	10216
60-64	440	3318	193	108	4059	845	2874	842	165	4726	8785
65-69	407	2716	293	85	3501	932	2172	1132	151	4387	7888
70-74	312	1940	410	59	2721	848	1479	1294	105	3726	6447
75-W	462	1952	1495	88	3997	1415	1104	2987	132	5638	9635
SUMMA	37862	43000	2695	1127	84684	36648	42962	7668	1727	89005	173689
GLESBYGD											
0-4	2292	-	-	-	2292	2228	-	-	-	2228	4520
5-9	2825	-	-	-	2825	2619	-	-	-	2619	5444
10-14	3314	-	-	-	3314	3261	-	-	-	3261	6575
15-19	4132	9	-	-	4141	3190	71	-	-	3261	7402
20-24	3210	240	-	1	3451	1311	623	1	3	1938	5389
25-29	1254	714	-	20	1988	306	1135	3	12	1456	3444
30-34	765	1178	3	20	1966	181	1523	13	23	1740	3706
35-39	751	1568	3	30	2352	194	1955	15	26	2190	4542
40-44	800	2061	13	55	2929	228	2338	41	43	2650	5579
45-49	775	2444	20	47	3286	267	2461	57	39	2824	6110
50-54	889	2614	46	52	3601	347	2662	132	48	3189	6790
55-59	840	2740	96	62	3738	437	2500	216	53	3206	6944
60-64	719	2360	137	44	3260	509	1949	335	39	2832	6092
65-69	537	1956	208	42	2743	426	1568	517	35	2546	5289
70-74	421	1317	304	42	2084	389	944	595	25	1953	4037
75-W	470	1447	1023	35	2975	648	806	1582	45	3081	6056
SUMMA	23994	20648	1853	450	46945	16541	20535	3507	391	40974	87919
MÄLMÖMUS LÄN											
TÄTORTER											
0-4	20511	-	-	-	20511	19521	-	-	-	19521	40032
5-9	18228	-	-	-	18228	17501	-	-	-	17501	35729
10-14	18403	-	-	-	18403	17434	-	-	-	17434	35837
15-19	20774	92	-	-	20866	20186	823	-	4	21013	41879
20-24	18509	5235	3	44	23791	13633	10194	11	172	24010	47801
25-29	6684	12904	17	334	19939	3802	14801	51	508	19162	39101
30-34	2969	13959	26	567	17521	1722	14407	97	673	16899	34420
35-39	2309	14886	51	738	17984	1534	15500	184	929	18147	36131
40-44	2136	16414	89	842	19481	1771	16463	385	1241	19860	39341
45-49	1772	15812	165	945	18694	1771	15569	746	1311	19397	38091
50-54	1713	15104	273	1004	18094	2173	14649	1260	1293	19375	37469
55-59	1726	14019	478	835	17058	2832	13107	2140	1144	19223	36281
60-64	1363	11279	672	620	13934	3115	9835	3013	911	16874	30808
65-69	1067	8610	954	385	11016	2990	6690	3719	657	14056	25072
70-74	777	5715	1221	250	7963	2440	4144	4190	518	11292	19255
75-W	959	5584	3730	296	10569	3825	3275	9148	665	16913	27482
SUMMA	119900	139613	7679	6860	274052	116250	139457	24944	10026	290677	564729

TAB. 4 (forts.). FOLKMÄNGD EFTER ÅLDER (FEMÅRSKLASSER) M.M. INOM GLESBYGD OCH TÄTORTER, LÄNSVIS

Län	Män					Kvinnor					Båda könen
	Ogifta	Gifta	Änklingar	Skilda	Summa	Ogifta	Gifta	Änkor	Skilda	Summa	
GLESBYGD											
0- 4	3131	-	-	-	3131	2960	-	-	-	2960	6091
5- 9	3564	-	-	-	3564	3252	-	-	-	3252	6816
10-14	4098	-	-	-	4098	3721	-	-	-	3721	7819
15-19	4589	8	-	-	4597	3826	87	-	-	3913	8510
20-24	3586	394	-	1	3981	1700	915	-	5	2620	6601
25-29	1259	1159	-	19	2437	350	1668	3	22	2043	4480
30-34	719	1635	4	41	2399	203	2007	8	32	2250	4649
35-39	698	2106	7	43	2854	185	2516	21	32	2754	5608
40-44	722	2517	20	55	3314	232	2788	42	46	3108	6422
45-49	705	2765	31	67	3568	241	2811	95	51	3198	6766
50-54	786	3034	58	84	3962	319	3048	145	60	3572	7534
55-59	812	3170	97	78	4157	433	2825	258	55	3571	7728
60-64	765	2776	150	73	3764	478	2299	384	49	3210	6974
65-69	582	2106	221	53	2962	467	1620	489	32	2608	5570
70-74	390	1508	267	36	2201	451	1085	619	28	2183	4384
75-W	499	1518	1077	43	3137	692	922	1690	33	3337	6474
SUMMA	26905	24696	1932	593	54126	19510	24591	3754	445	48300	102426
HALLANDS LÄN											
TÄTORTER											
0- 4	4210	-	-	-	4210	3971	-	-	-	3971	8181
5- 9	4008	-	-	-	4008	3831	-	-	-	3831	7839
10-14	3963	-	-	-	3963	3739	-	-	-	3739	7702
15-19	4354	20	-	-	4374	4302	210	-	-	4512	8886
20-24	3261	900	1	4	4166	2380	1862	10	16	4268	8434
25-29	1091	2445	-	35	3571	638	2845	10	71	3564	7135
30-34	467	2757	6	49	3279	315	2995	17	101	3428	6707
35-39	387	2869	7	94	3357	263	3102	38	101	3504	6861
40-44	377	3298	26	81	3782	318	3284	62	141	3805	7587
45-49	375	3145	30	108	3658	285	3078	126	134	3623	7281
50-54	376	3010	47	101	3534	425	2849	223	156	3653	7187
55-59	388	2793	97	99	3377	511	2538	362	126	3537	6914
60-64	291	2231	128	54	2704	587	1826	521	94	3028	5732
65-69	250	1649	177	46	2122	569	1329	672	69	2639	4761
70-74	215	1157	224	22	1618	501	859	754	54	2168	3786
75-W	260	1069	729	28	2086	790	595	1557	77	3019	5105
SUMMA	24273	27343	1472	721	53809	23425	27372	4352	1140	56289	110098
GLESBYGD											
0- 4	2239	-	-	-	2239	2049	-	-	-	2049	4288
5- 9	2451	-	-	-	2451	2261	-	-	-	2261	4712
10-14	2648	-	-	-	2648	2493	-	-	-	2493	5141
15-19	3009	7	-	-	3016	2501	70	-	-	2571	5587
20-24	2305	289	-	2	2596	1182	683	1	3	1869	4465
25-29	1036	827	-	6	1869	293	1136	1	13	1443	3312
30-34	599	1099	4	24	1726	182	1364	5	11	1562	3288
35-39	635	1370	4	18	2027	154	1634	8	22	1818	3845
40-44	697	1723	12	32	2464	187	1823	24	34	2068	4532
45-49	685	1817	17	39	2558	228	1821	44	28	2121	4679
50-54	736	1906	45	29	2716	293	1776	111	28	2208	4924
55-59	688	1806	77	35	2606	378	1726	194	24	2322	4928
60-64	672	1703	98	31	2504	407	1510	283	25	2225	4729
65-69	526	1437	148	21	2132	428	1067	391	20	1906	4038
70-74	359	1008	202	15	1584	300	754	462	10	1526	3110
75-W	453	1038	673	18	2182	493	559	1104	22	2178	4360
SUMMA	19738	16030	1280	270	37318	13829	15923	2628	240	32620	69938

TAB. 4 (forts.). FOLKMÄNGD EFTER ÅLDER (FEMÅRSKLASSER) M.M. INOM GLESBYGD OCH TÄTORTER, LÄNSVIS

Län	Män					Kvinnor					Båda könen
	Ogifta	Gifta	Änklingar	Skilda	Summa	Ogifta	Gifta	Änkor	Skilda	Summa	
GÖTEBORGS O. BOHUS LÄN											
TÄTORTER											
0- 4	22626	-	-	-	22626	21477	-	-	-	21477	44103
5- 9	20349	-	-	-	20349	19219	-	-	-	19219	39568
10-14	19978	-	-	-	19978	18694	-	-	-	18694	38672
15-19	22410	99	-	1	22510	21080	913	-	3	21996	44506
20-24	19754	5269	3	58	25084	14090	10385	18	242	24735	49819
25-29	7532	13330	17	471	21350	4147	15188	38	678	20051	41401
30-34	3559	14196	23	702	18480	1973	14774	92	893	17732	36212
35-39	2840	15583	52	1011	19486	1642	16050	212	1164	19068	38554
40-44	2865	17547	105	1285	21802	1884	17765	397	1551	21597	43399
45-49	2285	16970	202	1345	20802	2022	16929	745	1614	21310	42112
50-54	1979	16121	323	1345	19766	2190	15601	1260	1573	20624	40392
55-59	1792	14516	514	1192	18014	2608	13418	2116	1383	19525	37539
60-64	1484	11352	713	835	14384	2787	9798	2926	1015	16526	30910
65-69	1186	8689	986	558	11419	2615	6683	3810	799	13907	25326
70-74	819	5805	1318	348	8290	2333	4004	4116	540	10993	19283
75-W	947	4886	3217	308	9358	3278	2676	7607	617	14178	23536
SUMMA	132405	144363	7473	9459	293700	122039	144184	23337	12072	301632	595332
GLESBYGD											
0- 4	2099	-	-	-	2099	1865	-	-	-	1865	3964
5- 9	2264	-	-	-	2264	2061	-	-	-	2061	4325
10-14	2611	-	-	-	2611	2369	-	-	-	2369	4980
15-19	2952	11	-	-	2963	2399	77	-	-	2476	5439
20-24	2311	261	-	3	2575	1026	628	-	4	1658	4233
25-29	921	760	1	12	1694	264	1095	-	12	1371	3065
30-34	591	1051	1	37	1680	158	1292	4	14	1468	3148
35-39	581	1374	4	32	1991	138	1488	15	22	1663	3654
40-44	640	1594	8	42	2284	207	1743	16	35	2001	4285
45-49	595	1676	23	53	2347	214	1841	59	36	2150	4497
50-54	620	1874	36	57	2587	271	1896	118	40	2325	4912
55-59	690	1959	71	42	2762	357	1881	215	36	2489	5251
60-64	597	1892	102	47	2638	408	1623	356	37	2424	5062
65-69	515	1558	194	40	2307	407	1272	470	25	2174	4481
70-74	430	1150	302	27	1909	378	785	619	27	1809	3718
75-W	425	1168	814	27	2434	527	600	1473	29	2629	5063
SUMMA	18842	16328	1556	419	37145	13049	16221	3345	317	32932	70077
ÄLVSBORGS LÄN											
TÄTORTER											
0- 4	10853	-	-	-	10853	10121	-	-	-	10121	20974
5- 9	10051	-	-	-	10051	9490	-	-	-	9490	19541
10-14	9902	-	-	-	9902	9147	-	-	-	9147	19049
15-19	10753	59	-	-	10812	10843	520	-	1	11364	22176
20-24	8119	2588	1	19	10727	6352	5090	7	64	11513	22240
25-29	2626	6130	6	109	8871	1658	7141	22	175	8996	17867
30-34	1179	6870	18	199	8266	857	7377	56	273	8563	16829
35-39	1009	7400	21	229	8659	758	7651	98	314	8821	17480
40-44	1035	8073	35	304	9447	754	8234	188	412	9588	19035
45-49	862	7935	81	309	9187	835	7955	319	421	9530	18717
50-54	965	7744	137	274	9120	1035	7413	593	438	9479	18599
55-59	788	6976	211	307	8282	1239	6229	915	405	8788	17070
60-64	695	5367	340	192	6594	1365	4557	1311	251	7484	14078
65-69	551	3906	496	112	5065	1264	2916	1616	195	5991	11056
70-74	383	2576	601	87	3647	1078	1797	1772	140	4787	8434
75-W	440	2245	1559	67	4311	1533	1251	3416	141	6341	10652
SUMMA	60211	67869	3506	2208	133794	58329	68131	10313	3230	140003	273797

TAB. 4 (forts.). FOLKMÄNGD EFTER ÅLDER (FEMÅRSKLASSER) M.M. INOM GLESBYGD OCH TÄTORTER, LÄNSVIS

Län	Män					Kvinnor					Båda könen
	Ogifta	Gifta	Änklingar	Skilda	Summa	Ogifta	Gifta	Änkor	Skilda	Summa	
GLESBYGD											
0- 4	3203	-	-	-	3203	3120	-	-	-	3120	6323
5- 9	3655	-	-	-	3655	3455	-	-	-	3455	7110
10-14	4138	-	-	-	4138	3863	-	-	-	3863	8001
15-19	4942	13	-	-	4955	3742	139	-	-	3881	8836
20-24	3802	439	-	2	4243	1788	999	-	6	2793	7036
25-29	1672	1129	-	13	2814	505	1719	3	15	2242	5056
30-34	1015	1626	1	24	2666	340	2029	9	38	2416	5082
35-39	1067	2101	8	38	3214	322	2397	21	33	2773	5987
40-44	1153	2563	14	68	3798	422	2815	46	55	3338	7136
45-49	1126	2829	30	55	4040	429	3053	81	48	3611	7651
50-54	1216	3120	67	62	4465	582	3269	190	44	4085	8550
55-59	1303	3282	108	72	4765	735	2957	324	52	4068	8833
60-64	1170	2881	220	64	4335	975	2530	534	50	4089	8424
65-69	1065	2530	282	49	3926	936	2027	760	40	3763	7689
70-74	696	1898	465	36	3095	795	1338	919	23	3075	6170
75-W	838	1892	1406	46	4182	1161	945	2149	32	4287	8469
SUMMA	32061	26303	2601	529	61494	23170	26217	5036	436	54859	116353
SKARABORGS LÄN											
TÄTORTER											
0- 4	6135	-	-	-	6135	5893	-	-	-	5893	12028
5- 9	5499	-	-	-	5499	5283	-	-	-	5283	10782
10-14	5432	-	-	-	5432	5112	-	-	-	5112	10544
15-19	6014	32	-	-	6046	6013	318	-	2	6333	12379
20-24	4604	1547	-	5	6156	3365	3094	5	10	6474	12630
25-29	1437	3471	2	40	4950	934	4053	15	67	5069	10019
30-34	639	3892	8	62	4601	462	4091	31	104	4688	9289
35-39	569	3916	17	100	4602	410	4136	52	134	4732	9334
40-44	580	4318	31	128	5057	465	4510	99	177	5251	10308
45-49	505	4345	45	125	5020	421	4137	208	205	4971	9991
50-54	507	3936	85	121	4649	545	3711	294	149	4699	9348
55-59	547	3645	113	108	4413	647	3219	513	111	4490	8903
60-64	441	2916	209	70	3636	792	2457	763	108	4120	7756
65-69	347	2314	305	56	3022	774	1798	998	97	3667	6689
70-74	254	1587	425	29	2295	725	1132	1136	61	3054	5349
75-W	326	1411	1057	36	2830	1057	751	2156	71	4035	6865
SUMMA	33836	37330	2297	880	74343	32898	37407	6270	1296	77871	152214
GLESBYGD											
0- 4	3158	-	-	-	3158	2939	-	-	-	2939	6097
5- 9	3573	-	-	-	3573	3275	-	-	-	3275	6848
10-14	3967	-	-	-	3967	3654	-	-	-	3654	7621
15-19	4607	2	-	-	4609	3450	109	-	-	3559	8168
20-24	3362	397	-	2	3761	1490	962	3	8	2463	6224
25-29	1401	1029	1	16	2447	351	1515	8	16	1890	4337
30-34	832	1452	3	19	2306	233	1865	10	20	2128	4434
35-39	840	1859	6	28	2733	245	2165	24	32	2466	5199
40-44	940	2274	10	39	3263	286	2567	41	50	2944	6207
45-49	944	2616	32	38	3630	399	2728	85	42	3194	6824
50-54	1000	2737	54	63	3854	438	2823	130	28	3419	7273
55-59	1058	2881	116	55	4110	533	2594	274	36	3437	7547
60-64	982	2700	175	40	3897	638	2290	442	41	3411	7308
65-69	817	2305	336	30	3488	650	1770	597	26	3043	6531
70-74	579	1662	467	26	2734	558	1105	753	27	2443	5177
75-W	637	1428	1223	39	3327	793	771	1691	29	3284	6611
SUMMA	28697	23342	2423	395	54857	19872	23264	4058	355	47549	102406

TAB. 4 (forts.). FOLKMÄNGD EFTER ÅLDER (FEMÅRSKLASSER) M.M. INOM GLESBYGD OCH TÄTORTER, LÄNSVIS

Län	Män					Kvinnor					Båda könen
	Ålder	Ogifta	Gifta	Änklingar	Skilda	Summa	Ogifta	Gifta	Änkor	Skilda	
VÄRMLANDS LÄN											
TÄTORTER											
0-4	6861	-	-	-	6861	6559	-	-	-	6559	13420
5-9	6478	-	-	-	6478	6210	-	-	-	6210	12688
10-14	6439	-	-	-	6439	6259	-	-	-	6259	12698
15-19	7175	29	-	-	7204	6814	329	-	2	7145	14349
20-24	5250	1586	-	13	6849	3956	3207	5	44	7212	14061
25-29	1804	3762	6	75	5647	1058	4619	14	140	5831	11478
30-34	850	4517	5	143	5515	558	4859	39	178	5634	11149
35-39	835	4944	12	198	5989	456	5249	80	233	6018	12007
40-44	849	5379	33	254	6515	458	5507	146	295	6406	12921
45-49	742	5392	59	227	6420	448	5313	236	328	6325	12745
50-54	701	5099	119	264	6183	579	4846	450	287	6162	12345
55-59	594	4908	189	229	5920	750	4365	750	279	6144	12064
60-64	576	3824	243	199	4842	832	3380	1073	201	5486	10328
65-69	374	2979	388	127	3868	718	2160	1343	132	4353	8221
70-74	297	1896	473	76	2742	620	1306	1343	92	3361	6103
75-W	296	1566	1279	67	3208	861	797	2562	97	4317	7525
SUMMA	40121	45881	2806	1872	90680	37136	45937	8041	2308	93422	184102
GLESBYGD											
0-4	2779	-	-	-	2779	2583	-	-	-	2583	5362
5-9	3288	-	-	-	3288	2976	-	-	-	2976	6264
10-14	3749	-	-	-	3749	3394	-	-	-	3394	7143
15-19	4056	6	-	-	4062	3281	89	-	-	3370	7432
20-24	3073	379	-	2	3454	1445	922	2	8	2377	5831
25-29	1307	851	2	13	2173	473	1453	6	36	1968	4141
30-34	952	1443	6	30	2431	303	1847	21	34	2205	4636
35-39	1018	1906	7	57	2988	288	2307	26	44	2665	5653
40-44	1098	2446	12	73	3629	372	2623	63	80	3138	6767
45-49	1046	2665	31	88	3830	377	2656	114	91	3238	7068
50-54	1112	2841	58	105	4116	462	2814	200	84	3560	7676
55-59	1127	2848	139	110	4224	583	2636	362	75	3656	7880
60-64	1042	2676	226	89	4033	710	2505	589	67	3871	7904
65-69	867	2408	372	94	3741	684	1836	859	45	3424	7165
70-74	623	1584	447	32	2686	552	1063	905	39	2559	5245
75-W	622	1507	1224	43	3396	831	717	1893	31	3472	6868
SUMMA	27759	23560	2524	736	54579	19314	23468	5040	634	48456	103035
ÖREBRO LÄN											
TÄTORTER											
0-4	7737	-	-	-	7737	7546	-	-	-	7546	15283
5-9	6975	-	-	-	6975	6563	-	-	-	6563	13538
10-14	7077	-	-	-	7077	6869	-	-	-	6869	13946
15-19	8404	45	-	-	8449	7956	462	-	-	8418	16867
20-24	6623	2144	1	20	8788	4587	4090	8	66	8751	17539
25-29	2005	4605	5	100	6715	1153	5134	21	133	6441	13156
30-34	871	4612	13	116	5612	518	4957	41	186	5702	11314
35-39	760	5289	9	190	6248	502	5615	74	256	6447	12695
40-44	869	6177	28	271	7345	508	6606	146	340	7600	14945
45-49	776	6548	78	345	7747	543	6483	253	413	7692	15439
50-54	736	6199	141	295	7371	647	5945	476	350	7418	14789
55-59	679	5655	210	238	6782	776	5042	738	293	6849	13631
60-64	594	4450	299	199	5542	865	3838	1095	228	6026	11568
65-69	404	3381	418	141	4344	903	2591	1457	175	5126	9470
70-74	272	2342	525	70	3209	765	1587	1645	152	4149	7358
75-W	316	1881	1452	66	3715	1135	1006	3065	126	5332	9047
SUMMA	45098	53328	3179	2051	103656	41836	53356	9019	2718	106929	210585

TAB. 4 (forts.). FOLKMÄNGD EFTER ÅLDER (FEMÅRSKLASSER) M.M. INOM GLESBYGD OCH TÄTORTER, LÄNSVIS

Län	Män					Kvinnor					Båda könen
	Ogifta	Gifta	Änklingar	Skilda	Summa	Ogifta	Gifta	Änkor	Skilda	Summa	
GLESBYGD											
0- 4	1600	-	-	-	1600	1505	-	-	-	1505	3105
5- 9	1904	-	-	-	1904	1769	-	-	-	1769	3673
10-14	2010	-	-	-	2010	1992	-	-	-	1992	4002
15-19	2481	6	-	-	2487	1986	52	-	-	2038	4525
20-24	1944	223	-	2	2169	818	552	1	8	1379	3548
25-29	700	536	-	11	1247	220	828	-	22	1070	2317
30-34	413	830	3	13	1259	122	1006	2	17	1147	2406
35-39	375	1025	2	24	1426	118	1173	13	25	1329	2755
40-44	451	1315	9	32	1807	140	1455	32	39	1666	3473
45-49	460	1451	23	59	1993	183	1590	50	31	1854	3847
50-54	512	1664	35	47	2258	213	1638	130	34	2015	4273
55-59	541	1722	62	54	2379	312	1711	171	32	2226	4605
60-64	530	1708	110	43	2391	318	1394	222	26	1960	4351
65-69	505	1326	183	38	2052	368	972	361	29	1730	3782
70-74	327	887	238	29	1481	280	657	437	16	1390	2871
75-W	349	830	759	27	1965	446	441	1001	18	1906	3871
SUMMA	15102	13523	1424	379	30428	10790	13469	2420	297	26976	57404
VASTMANLANDS LÄN											
TÄTORTER											
0- 4	8963	-	-	-	8963	8452	-	-	-	8452	17415
5- 9	7878	-	-	-	7878	7300	-	-	-	7300	15178
10-14	7328	-	-	-	7328	7126	-	-	-	7126	14454
15-19	8869	50	-	-	8919	7946	487	-	2	8435	17354
20-24	6900	2476	2	20	9398	4175	4877	15	58	9125	18523
25-29	2436	5733	8	105	8282	1058	6136	27	170	7391	15673
30-34	1007	5466	7	143	6623	468	5419	38	215	6140	12763
35-39	789	5613	18	206	6626	387	5860	85	293	6625	13251
40-44	746	5927	23	237	6933	372	6087	171	370	7000	13933
45-49	602	5956	61	277	6896	343	5922	260	377	6902	13798
50-54	600	5630	114	301	6645	380	5142	398	324	6244	12889
55-59	571	4942	199	222	5934	391	4273	625	255	5544	11478
60-64	427	3714	246	159	4546	569	3047	864	175	4655	9201
65-69	314	2648	294	80	3336	538	2090	1122	137	3887	7223
70-74	229	1826	409	42	2506	443	1330	1245	97	3115	5621
75-W	269	1569	1124	56	3018	656	846	2416	111	4029	7047
SUMMA	47928	51550	2505	1848	103831	40604	51516	7266	2584	101970	205801
GLESBYGD											
0- 4	1347	-	-	-	1347	1274	-	-	-	1274	2621
5- 9	1535	-	-	-	1535	1403	-	-	-	1403	2938
10-14	1666	-	-	-	1666	1630	-	-	-	1630	3296
15-19	2055	4	-	-	2059	1440	32	-	-	1472	3531
20-24	1449	162	-	1	1612	546	416	1	4	967	2579
25-29	524	489	2	13	1028	123	744	2	14	883	1911
30-34	286	716	1	11	1014	66	865	5	13	949	1963
35-39	301	840	2	28	1171	87	1008	9	13	1117	2288
40-44	345	1057	5	30	1437	90	1151	17	23	1281	2718
45-49	342	1230	19	44	1635	108	1311	40	23	1482	3117
50-54	371	1261	20	44	1696	121	1188	68	20	1397	3093
55-59	369	1257	48	44	1718	167	1122	107	25	1421	3139
60-64	338	1121	80	31	1570	215	962	157	19	1353	2923
65-69	301	928	104	27	1360	217	709	261	7	1194	2554
70-74	197	641	177	17	1032	158	484	328	8	978	2010
75-W	231	638	478	11	1358	232	335	751	12	1330	2688
SUMMA	11657	10344	936	301	23238	7877	10327	1746	181	20131	43369

TAB. 4 (forts.). FOLKMÄNGD EFTER ÅLDER (FEMÅRSKLASSER) M.M. INOM GLESBYGD OCH TÄTORTER, LÄNSVIS

Län	Män					Kvinnor					Båda könen
	Ålder	Ogifta	Gifta	Änklingar	Skilda	Summa	Ogifta	Gifta	Änkor	Skilda	
KOPPARBERGS LÄN											
TÄTORTER											
0-4	8189	-	-	-	8189	7607	-	-	-	7607	15796
5-9	7899	-	-	-	7899	7566	-	-	-	7566	15465
10-14	7967	-	-	-	7967	7565	-	-	-	7565	15532
15-19	9003	40	-	1	9044	8308	434	1	1	8744	17788
20-24	6481	1930	1	22	8434	4318	3668	6	45	8037	16471
25-29	2141	4093	3	81	6318	1071	4958	21	120	6170	12488
30-34	1045	4837	10	114	6006	562	5158	36	175	5931	11937
35-39	885	5331	18	163	6397	491	5700	72	226	6489	12866
40-44	982	6106	41	228	7357	536	6383	154	295	7368	14725
45-49	856	6469	71	266	7662	495	6424	268	327	7514	15176
50-54	924	6053	117	273	7367	628	5839	511	271	7249	14616
55-59	835	5708	232	268	7043	793	5163	746	253	6955	13998
60-64	750	4541	340	160	5791	927	3769	1160	204	6060	11851
65-69	595	3337	483	108	4523	904	2691	1497	138	5230	9753
70-74	431	2398	662	75	3566	764	1559	1699	128	4150	7716
75-W	499	1905	1550	81	4035	923	1107	3102	121	5253	9288
SUMMA	49482	52748	3528	1840	107598	43458	52853	9273	2304	107888	215486
GLESBYGD											
0-4	1808	-	-	-	1808	1666	-	-	-	1666	3474
5-9	2079	-	-	-	2079	1887	-	-	-	1887	3966
10-14	2459	-	-	-	2459	2164	-	-	-	2164	4623
15-19	2805	4	-	-	2809	2252	69	-	2	2323	5132
20-24	2072	238	1	-	2311	1014	555	-	6	1575	3886
25-29	810	655	1	8	1474	267	921	4	12	1204	2678
30-34	512	908	2	27	1449	199	1172	5	20	1396	2845
35-39	518	1149	7	35	1709	169	1402	20	42	1633	3342
40-44	644	1583	8	50	2285	210	1670	40	42	1962	4247
45-49	651	1826	25	64	2566	233	1913	73	62	2281	4847
50-54	620	1843	48	63	2574	276	1896	127	57	2356	4930
55-59	649	1989	68	69	2775	368	1853	241	77	2539	5314
60-64	581	1741	135	59	2516	383	1624	379	50	2436	4952
65-69	485	1546	235	43	2309	390	1148	528	36	2102	4411
70-74	379	1024	351	31	1785	349	694	638	23	1704	3489
75-W	404	949	874	30	2257	396	494	1287	37	2214	4471
SUMMA	17476	15455	1755	479	35165	12223	15411	3342	466	31442	66607
GRVLEBORGS LÄN											
TÄTORTER											
0-4	8095	-	-	-	8095	7693	-	-	-	7693	15788
5-9	7585	-	-	-	7585	7254	-	-	-	7254	14839
10-14	7657	-	-	-	7657	7189	-	-	-	7189	14846
15-19	8897	34	-	-	8931	8355	374	-	-	8729	17660
20-24	6645	1803	-	14	8462	4436	3694	7	69	8206	16668
25-29	2232	4233	2	95	6562	1231	4939	15	162	6347	12909
30-34	1117	5055	9	151	6332	604	5435	47	231	6317	12649
35-39	942	5566	25	216	6749	500	5817	85	289	6691	13440
40-44	964	6158	46	309	7477	516	6186	171	398	7271	14748
45-49	743	6013	75	348	7179	499	6250	324	376	7449	14628
50-54	769	5894	119	315	7097	515	5624	496	366	7001	14098
55-59	704	5661	237	307	6909	754	5285	808	316	7163	14072
60-64	605	4729	325	232	5891	852	4011	1249	251	6363	12254
65-69	483	3728	510	160	4881	926	2869	1492	179	5466	10347
70-74	340	2388	580	96	3404	771	1588	1743	119	4221	7625
75-W	352	1807	1504	78	3741	1017	1058	2956	160	5191	8932
SUMMA	48130	53069	3432	2321	106952	43112	53130	9393	2916	108551	215503

TAB. 4 (forts.). FOLKMÄNGD EFTER ÅLDER (FEMÅRSKLASSER) M.M. INOM GLESBYGD OCH TÄTORTER, LÄNSVIS

Län	Män					Kvinnor					Bäda könen
	Ogifta	Gifta	Änklingar	Skilda	Summa	Ogifta	Gifta	Änkor	Skilda	Summa	
GLESBYGD											
0-4	2076	-	-	-	2076	1995	-	-	-	1995	4071
5-9	2334	-	-	-	2334	2221	-	-	-	2221	4555
10-14	2855	-	-	-	2855	2631	-	-	-	2631	5486
15-19	3531	2	-	-	3533	2688	52	-	-	2740	6273
20-24	2610	227	-	4	2841	1224	595	1	4	1824	4665
25-29	1029	631	1	14	1675	385	979	3	16	1383	3058
30-34	652	1020	3	22	1697	211	1290	11	24	1536	3233
35-39	683	1381	5	44	2113	227	1526	20	49	1822	3935
40-44	777	1680	12	58	2527	283	2020	58	66	2427	4954
45-49	747	2034	32	97	2910	262	2130	83	74	2549	5459
50-54	734	2147	62	82	3025	320	2176	137	70	2703	5728
55-59	730	2252	100	73	3155	385	2166	251	57	2859	6014
60-64	674	2189	148	59	3070	474	1807	370	42	2693	5763
65-69	524	1716	274	58	2574	448	1383	562	42	2435	5009
70-74	385	1184	306	44	1919	377	813	695	22	1907	3826
75-W	415	1115	958	40	2528	473	621	1398	29	2521	5049
SUMMA	20758	17578	1901	595	40832	14604	17558	3589	495	36246	77078
VÄSTERNORRLANDS LÄN											
TÄTORTER											
0-4	6876	-	-	-	6876	6487	-	-	-	6487	13363
5-9	6746	-	-	-	6746	6397	-	-	-	6397	13143
10-14	7091	-	-	-	7091	6593	-	-	-	6593	13684
15-19	7792	7	-	-	7799	7405	193	-	-	7598	15397
20-24	5901	1322	1	10	7234	4386	2867	11	26	7290	14524
25-29	2053	3685	3	63	5804	1075	4724	18	91	5908	11712
30-34	969	4715	6	83	5773	537	5146	37	179	5899	11672
35-39	776	5150	14	171	6111	439	5533	63	213	6248	12359
40-44	779	5653	36	232	6700	453	5729	150	300	6632	13332
45-49	571	5433	62	244	6310	419	5249	277	256	6201	12511
50-54	592	5097	108	251	6048	478	4985	414	283	6160	12208
55-59	557	4844	202	217	5820	577	4396	765	267	6005	11825
60-64	445	4026	256	169	4896	668	3367	1153	195	5383	10279
65-69	353	3024	390	118	3885	637	2210	1373	133	4353	8238
70-74	267	1934	491	71	2763	618	1271	1529	116	3534	6297
75-W	308	1508	1220	78	3114	796	822	2626	132	4376	7490
SUMMA	42076	46398	2789	1707	92970	37965	46492	8416	2191	95064	188034
GLESBYGD											
0-4	2231	-	-	-	2231	2254	-	-	-	2254	4485
5-9	2791	-	-	-	2791	2572	-	-	-	2572	5363
10-14	3339	-	-	-	3339	3131	-	-	-	3131	6470
15-19	4175	3	-	-	4178	3247	57	-	-	3304	7482
20-24	3096	225	-	1	3322	1435	677	1	4	2117	5439
25-29	1218	790	3	14	2025	436	1176	6	9	1627	3652
30-34	864	1158	4	26	2052	281	1489	18	40	1828	3880
35-39	831	1503	4	35	2373	257	1802	23	47	2129	4502
40-44	916	2019	15	59	3009	323	2298	49	68	2738	5747
45-49	757	2283	36	73	3149	285	2572	133	77	3067	6216
50-54	816	2586	73	98	3573	302	2673	214	69	3258	6831
55-59	752	2867	136	82	3837	373	2590	410	72	3445	7282
60-64	665	2522	187	101	3475	430	2128	565	58	3181	6656
65-69	512	1951	331	64	2858	466	1480	725	54	2725	5583
70-74	380	1369	431	48	2228	365	864	797	38	2064	4292
75-W	405	1221	1032	49	2707	418	619	1599	40	2676	5383
SUMMA	23748	20497	2252	650	47147	16575	20425	4540	576	42116	89263

TAB. 4 (forts.). FOLKMÄNGD EFTER ÅLDER (FEMÅRSKLASSER) M.M. INOM GLESBYGD OCH TÄTORTER, LÄNSVIS

Län	Män					Kvinnor					Båda könen
	Ogifta	Gifta	Änklingar	Skölda	Summa	Ogifta	Gifta	Änkor	Skölda	Summa	
JÄMTLANDS LÄN											
TÄTORTER											
0-4	2400	-	-	-	2400	2354	-	-	-	2354	4754
5-9	2358	-	-	-	2358	2243	-	-	-	2243	4601
10-14	2541	-	-	-	2541	2306	-	-	-	2306	4847
15-19	2691	2	-	-	2693	2804	48	-	-	2852	5545
20-24	1979	351	-	1	2331	1808	838	-	8	2654	4985
25-29	639	1072	1	16	1728	525	1499	4	28	2056	3784
30-34	343	1439	4	21	1807	262	1664	11	51	1988	3795
35-39	241	1632	6	57	1936	209	1741	29	89	2068	4004
40-44	270	1872	14	68	2224	237	2017	64	136	2454	4678
45-49	254	1937	26	80	2297	180	1846	98	121	2245	4542
50-54	232	1728	45	84	2089	186	1568	151	99	2004	4093
55-59	209	1524	58	65	1856	249	1264	223	87	1823	3679
60-64	181	1204	76	54	1515	289	1021	353	64	1727	3242
65-69	157	859	109	48	1173	287	731	446	52	1516	2689
70-74	127	661	149	27	964	255	452	486	37	1230	2194
75-W	154	602	366	24	1146	343	286	798	31	1458	2604
SUMMA	14776	14883	854	545	31058	14537	14975	2663	803	32978	64036
GLESBYGD											
0-4	1914	-	-	-	1914	1678	-	-	-	1678	3592
5-9	2124	-	-	-	2124	1989	-	-	-	1989	4113
10-14	2526	-	-	-	2526	2335	-	-	-	2335	4861
15-19	3037	1	-	-	3038	2483	25	-	-	2508	5546
20-24	2384	135	-	1	2520	1118	411	1	-	1530	4050
25-29	1038	425	2	7	1472	369	797	-	5	1171	2643
30-34	718	751	1	8	1478	264	1051	15	23	1353	2831
35-39	680	1071	4	21	1776	212	1258	19	29	1518	3294
40-44	825	1389	4	34	2252	245	1646	37	47	1975	4227
45-49	809	1701	15	54	2579	235	1813	107	64	2219	4798
50-54	790	1878	47	62	2777	254	1788	140	59	2241	5018
55-59	768	1749	92	77	2686	324	1704	236	43	2307	4993
60-64	686	1647	117	52	2502	392	1457	355	39	2243	4745
65-69	571	1452	204	54	2281	370	1138	496	35	2039	4320
70-74	412	1059	256	31	1758	275	718	566	19	1578	3336
75-W	532	1091	816	39	2478	377	493	1264	31	2165	4643
SUMMA	19814	14349	1558	440	36161	12920	14299	3236	394	30849	67010
VÄSTERBOTTENS LÄN											
TÄTORTER											
0-4	5640	-	-	-	5640	5390	-	-	-	5390	11030
5-9	5483	-	-	-	5483	5165	-	-	-	5165	10648
10-14	5193	-	-	-	5193	5123	-	-	-	5123	10316
15-19	5614	3	-	-	5617	5788	105	-	-	5893	11510
20-24	4424	1053	-	3	5480	3984	2414	4	7	6409	11889
25-29	1489	3279	1	27	4796	1009	4136	8	57	5210	10006
30-34	683	3893	1	47	4624	453	4185	33	97	4768	9392
35-39	472	4031	8	96	4607	327	4258	58	127	4770	9377
40-44	483	4316	25	108	4932	330	4288	123	164	4905	9837
45-49	409	3901	45	122	4477	297	3737	213	178	4425	8902
50-54	336	3550	76	124	4086	330	3216	346	160	4052	8138
55-59	345	3095	117	109	3666	377	2681	523	131	3712	7378
60-64	304	2492	192	83	3071	410	1990	761	75	3236	6307
65-69	236	1752	277	62	2327	362	1253	859	60	2554	4881
70-74	160	1156	324	22	1662	284	731	897	46	1958	3620
75-W	162	829	740	26	1757	387	413	1513	46	2359	4116
SUMMA	31433	33350	1806	829	67418	30036	33407	5338	1148	69929	137347

TAB. 4 (forts.). FOLKMÄNGD EFTER ÅLDER (FEMÅRSKLASSER) M.M. INOM GLESBYGD OCH TÄTORTER. LÄNSVIS

Län	Män					Kvinnor					Båda könen
	Ogifta	Gifta	Änklingar	Skilda	Summa	Ogifta	Gifta	Änkor	Skilda	Summa	
GLESBYGD											
0-4	2766	-	-	-	2766	2656	-	-	-	2656	5422
5-9	3587	-	-	-	3587	3283	-	-	-	3283	6870
10-14	4256	-	-	-	4256	3964	-	-	-	3964	8220
15-19	4921	1	-	-	4922	4089	39	-	-	4128	9050
20-24	3578	195	-	1	3774	1613	635	-	2	2250	6024
25-29	1545	746	-	5	2296	451	1336	5	8	1800	4096
30-34	977	1321	4	13	2315	267	1757	10	19	2053	4368
35-39	832	1770	8	23	2633	233	2194	32	30	2489	5122
40-44	1015	2207	20	28	3270	274	2602	65	42	2983	6253
45-49	896	2751	46	46	3739	243	2873	119	42	3277	7016
50-54	855	2838	75	74	3842	273	2811	205	35	3324	7166
55-59	735	2861	155	65	3816	295	2444	324	26	3089	6905
60-64	620	2551	216	56	3443	293	2055	528	32	2908	6351
65-69	481	1962	315	34	2792	247	1458	663	27	2395	5187
70-74	307	1310	382	21	2020	162	823	737	11	1733	3753
75-W	251	1094	890	18	2253	220	490	1292	18	2020	4273
SUMMA	27622	21607	2111	384	51724	18563	21517	3980	292	44352	96076
NORRBOTTENS LÄN											
TÄTORTER											
0-4	8467	-	-	-	8467	7978	-	-	-	7978	16445
5-9	8208	-	-	-	8208	7652	-	-	-	7652	15860
10-14	7831	-	-	-	7831	7264	-	-	-	7264	15095
15-19	8108	23	-	-	8131	7542	309	-	1	7852	15983
20-24	5943	1654	1	6	7604	3952	3540	7	23	7522	15126
25-29	2117	4504	2	49	6672	1182	5657	23	81	6943	13615
30-34	1057	5511	11	103	6682	593	5715	40	160	6508	13190
35-39	843	5616	21	136	6616	454	5677	104	225	6460	13076
40-44	774	5414	42	179	6409	400	5273	158	217	6048	12457
45-49	649	4900	54	182	5785	356	4445	270	185	5256	11041
50-54	585	4385	117	202	5289	403	4031	392	222	5048	10337
55-59	482	3906	151	163	4702	472	3209	603	177	4461	9163
60-64	412	2840	229	126	3607	531	2343	893	137	3904	7511
65-69	300	1922	257	96	2575	458	1376	932	117	2883	5458
70-74	219	1214	368	40	1841	330	764	981	50	2125	3966
75-W	248	935	762	49	1994	400	480	1783	73	2736	4730
SUMMA	46243	42824	2015	1331	92413	39967	42819	6186	1668	90640	183053
GLESBYGD											
0-4	2257	-	-	-	2257	2122	-	-	-	2122	4379
5-9	2879	-	-	-	2879	2813	-	-	-	2813	5692
10-14	3628	-	-	-	3628	3477	-	-	-	3477	7105
15-19	4435	2	-	-	4437	3717	47	-	-	3764	8201
20-24	3227	207	-	-	3434	1370	608	1	1	1980	5414
25-29	1359	634	-	9	2002	415	1125	8	9	1557	3559
30-34	854	1079	1	24	1958	218	1332	10	16	1576	3534
35-39	810	1322	3	28	2163	187	1578	24	19	1808	3971
40-44	797	1709	12	36	2554	160	1891	61	32	2144	4698
45-49	653	1896	25	34	2608	190	2040	95	28	2353	4961
50-54	638	2144	55	47	2884	198	2224	171	34	2627	5511
55-59	565	2235	104	61	2965	240	1846	278	35	2399	5364
60-64	458	1865	157	41	2521	240	1472	389	26	2127	4648
65-69	338	1455	216	31	2040	197	1068	476	21	1762	3802
70-74	212	947	235	26	1420	161	579	493	7	1240	2660
75-W	185	703	578	14	1480	148	338	890	10	1386	2866
SUMMA	23295	16198	1386	351	41230	15853	16148	2896	238	35135	76365

Tab. 5. Folkmängd efter kön och ålder (ettårsklasser), länsvis, den 1 november 1965

Kön	Stockholms stad	Stockholms län	Uppsala län	Södermanlands län	Östergötlands län	Jönköpings län	Kronobergs län	Kalmar län	Gotlands län	Blekinge län	Kristianstads län	Malmöhus län
HELA LANET												
MÄN												
0	4102	5570	1529	1749	2500	2055	1088	1507	374	1048	1749	4595
1	4680	6679	1797	2016	2903	2370	1247	1723	454	1202	1988	5143
2	4236	6193	1537	1790	2694	2219	1146	1682	424	1055	1900	4930
3	4074	5747	1430	1804	2479	2154	1086	1644	412	1053	1692	4478
4	4177	5382	1350	1868	2477	2011	1051	1539	373	998	1656	4496
5	4000	4927	1231	1718	2416	2095	1084	1481	417	1026	1712	4201
6	4144	4992	1315	1740	2516	2083	1117	1602	413	993	1796	4383
7	4422	4646	1332	1733	2635	2172	1140	1545	414	966	1741	4359
8	4540	4609	1247	1732	2532	2164	1069	1517	436	967	1843	4363
9	4589	4651	1338	1734	2583	2234	1193	1696	435	1022	1760	4486
10	4495	4356	1257	1747	2593	2199	1193	1699	435	963	1906	4442
11	4511	4155	1231	1699	2566	2142	1160	1691	417	1023	1770	4247
12	4671	4295	1218	1739	2593	2242	1179	1750	410	1006	1954	4621
13	4755	4216	1282	1857	2634	2219	1187	1751	486	1048	1901	4564
14	4722	3992	1234	1794	2605	2250	1222	1775	461	1105	1926	4627
15	4976	4219	1349	1866	2901	2194	1281	1858	503	1123	2036	4705
16	5350	4377	1415	1973	2929	2381	1291	1883	507	1169	2161	4896
17	5861	4532	1412	2093	3123	2468	1334	1906	467	1225	2145	5087
18	6337	4792	1502	2111	3086	2583	1409	1979	472	1335	2199	5265
19	6778	4979	1515	2163	3287	2617	1426	2094	418	1369	2392	5510
20	7098	5143	1542	2126	3257	2622	1440	2019	517	1441	2337	5791
21	7481	5571	1646	2208	3273	2527	1361	2004	447	1484	2285	5903
22	7311	5442	1533	2058	3059	2347	1254	1780	454	1365	2068	5765
23	6607	5386	1499	1861	2723	2142	1183	1716	394	1219	1922	5442
24	5836	5107	1432	1686	2423	1880	1044	1442	323	1088	1689	4871
25	5365	4962	1522	1647	2321	1801	1059	1388	330	1035	1623	4596
26	5294	5193	1490	1610	2286	1813	1018	1409	336	995	1629	4644
27	4969	5193	1384	1549	2219	1714	1011	1392	265	1003	1551	4556
28	4466	5010	1321	1457	2210	1712	924	1276	286	924	1470	4422
29	4280	4508	1216	1447	2059	1644	939	1251	271	898	1457	4158
30	4094	4696	1133	1316	2028	1629	938	1324	269	899	1435	3995
31	3874	4369	1138	1314	1950	1628	911	1212	279	879	1405	4028
32	3973	4305	1028	1342	1947	1614	910	1167	268	871	1369	3918
33	4236	4249	1066	1395	1968	1630	933	1301	275	914	1422	3873
34	4249	4262	1132	1338	1953	1716	900	1295	289	878	1467	4006
35	4298	4223	1066	1421	2096	1779	983	1295	275	850	1508	4108
36	4276	3983	1121	1361	2139	1656	945	1352	265	864	1484	4042
37	4657	4106	1057	1363	2112	1712	1032	1388	304	867	1487	4279
38	4697	3859	1065	1513	2234	1772	987	1364	304	923	1580	4138
39	4959	4026	1095	1443	2310	1785	994	1430	321	905	1606	4271
40	5240	4211	1147	1543	2357	1903	1100	1455	300	896	1618	4451
41	5424	4204	1092	1489	2391	1930	1096	1436	316	878	1649	4393
42	5600	4308	1132	1564	2542	2042	1116	1483	324	910	1700	4449
43	5774	4171	1159	1585	2430	2036	1080	1563	329	959	1805	4608
44	6402	4496	1249	1777	2637	2149	1167	1692	386	1028	1824	4884
45	6801	4723	1319	1905	2920	2392	1250	1709	342	1135	2011	5286
46	5460	3844	1088	1533	2414	2030	1049	1562	305	936	1726	4197
47	5508	3630	1025	1500	2463	2058	1042	1479	362	861	1641	4082
48	5646	3725	1129	1517	2389	2034	1094	1534	346	972	1715	4401
49	5405	3502	1142	1551	2471	1969	1132	1628	342	994	1755	4296
50	5523	3420	1035	1558	2418	1917	1138	1638	310	960	1752	4208
51	5444	3372	1141	1610	2492	2100	1136	1630	347	1015	1800	4532
52	5696	3472	1063	1632	2454	2119	1199	1755	355	1067	1827	4507
53	5891	3307	1039	1688	2510	2110	1163	1754	354	1033	1861	4425
54	5581	3261	1046	1562	2525	2025	1152	1765	383	1024	1857	4384

Population by sex and age (one-year groups), by county

Hallands län	Göteborgs o Bohus län	Älvsborgs län	Skaraborgs län	Värmlands län	Örebro län	Värmanlands län	Kopparbergs län	Gävleborgs län	Västernorrlands län	Jämtlands län	Västerbottens län	Norrbottnens län	Hela riket	Födelskr
1195	4803	2654	1721	1815	1719	1947	1816	1894	1743	802	1527	1963	53465	1965
1410	5510	3150	1987	2154	2073	2233	2214	2315	1967	939	1840	2291	62285	1964
1341	5148	2905	1938	1928	1874	2183	2017	2048	1933	859	1733	2191	57904	1963
1211	4706	2724	1771	1890	1900	2045	2014	1971	1716	844	1662	2142	54649	1962
1292	4558	2623	1876	1853	1771	1902	1936	1943	1748	870	1644	2137	53471	1961
1219	4319	2656	1718	1858	1761	1875	1952	1894	1745	831	1737	2175	52048	1960
1308	4530	2764	1799	1941	1834	1879	1963	1987	1861	860	1763	2190	53773	1959
1294	4589	2730	1796	1930	1669	1903	1973	1950	1899	918	1808	2271	53835	1958
1315	4592	2779	1872	1970	1823	1855	1961	2054	1964	902	1823	2244	54172	1957
1323	4583	2777	1887	2067	1792	1901	2129	2034	2068	971	1939	2207	55399	1956
1341	4527	2779	1846	1946	1791	1805	2049	2077	2025	985	1905	2253	54654	1955
1276	4448	2666	1845	1957	1738	1759	2035	2047	2037	982	1798	2258	53458	1954
1308	4631	2884	1883	2113	1826	1823	2140	2173	2154	1039	1909	2359	55920	1953
1321	4470	2903	1921	2069	1868	1835	2102	2068	2119	1059	1869	2256	55760	1952
1365	4513	2808	1904	2103	1864	1772	2100	2147	2095	1002	1968	2333	55687	1951
1402	4682	3029	2014	2092	2045	1966	2146	2350	2204	1110	1985	2429	58485	1950
1454	5028	3075	2086	2187	2062	2103	2289	2413	2412	1114	2014	2472	61041	1949
1471	5061	3170	2157	2296	2244	2225	2459	2494	2402	1180	2255	2600	63667	1948
1504	5329	3232	2212	2258	2214	2257	2476	2585	2395	1164	2076	2551	65323	1947
1559	5373	3261	2186	2433	2371	2427	2483	2622	2564	1163	2209	2516	67715	1946
1507	5742	3260	2195	2371	2326	2315	2453	2605	2409	1122	2244	2571	68453	1945
1485	5739	3249	2167	2271	2455	2393	2494	2596	2402	1068	1979	2363	68851	1944
1362	5884	3075	2013	2086	2285	2200	2126	2239	2186	1019	1906	2239	65056	1943
1322	5449	2887	1908	1942	2009	2085	1922	1966	1902	868	1651	2019	60124	1942
1086	4845	2499	1634	1633	1882	2017	1750	1897	1657	774	1474	1846	53815	1941
1137	4750	2381	1584	1627	1745	1960	1586	1673	1505	652	1394	1723	51366	1940
1088	4857	2477	1548	1607	1724	1982	1672	1710	1664	624	1469	1746	51885	1939
1085	4643	2361	1466	1556	1594	1875	1578	1685	1513	620	1398	1711	49891	1938
1031	4590	2264	1440	1521	1424	1780	1476	1595	1584	641	1436	1696	47956	1937
1099	4204	2202	1359	1509	1475	1713	1480	1574	1563	663	1395	1798	46562	1936
963	4135	2230	1345	1581	1400	1531	1450	1556	1486	651	1355	1723	45162	1935
1016	3901	2080	1391	1517	1283	1472	1525	1560	1580	623	1394	1723	44052	1934
1028	3840	2164	1308	1560	1336	1578	1404	1574	1532	619	1337	1659	43651	1933
984	4138	2239	1428	1610	1442	1528	1513	1667	1610	700	1433	1747	45401	1932
1014	4146	2219	1435	1678	1410	1528	1563	1672	1617	692	1420	1788	45667	1931
1028	4295	2272	1425	1834	1532	1535	1640	1684	1671	672	1372	1794	46656	1930
1063	4187	2278	1372	1732	1467	1582	1584	1788	1591	734	1519	1745	46130	1929
1094	4290	2454	1464	1871	1551	1525	1662	1786	1786	757	1422	1789	47855	1928
1074	4243	2445	1502	1784	1482	1546	1630	1732	1741	764	1433	1740	47552	1927
1125	4462	2424	1572	1756	1642	1609	1590	1672	1695	785	1494	1711	48886	1926
1222	4546	2450	1556	1911	1668	1576	1781	1894	1896	840	1614	1726	50901	1925
1188	4619	2557	1646	1912	1826	1626	1829	1881	1808	876	1638	1822	51536	1924
1236	4857	2715	1623	2046	1810	1630	1927	2031	1913	852	1625	1850	53290	1923
1242	4856	2686	1658	2036	1862	1680	1968	1978	2032	908	1573	1781	53774	1922
1358	5208	2837	1837	2239	1966	1858	2137	2220	2060	1000	1752	1784	57947	1921
1421	5573	2974	1917	2466	2278	1943	2254	2370	2148	1138	1805	1847	61927	1920
1212	4476	2511	1699	1964	1821	1607	1959	1882	1820	876	1579	1618	51168	1919
1178	4254	2541	1710	1977	1858	1664	2018	1971	1870	979	1584	1666	50921	1918
1200	4470	2602	1675	1912	1894	1718	1969	1994	1784	910	1605	1632	51867	1917
1205	4376	2599	1649	1931	1889	1599	2028	1872	1837	973	1643	1630	51418	1916
1267	4379	2539	1647	1986	1846	1662	1912	1897	1864	924	1595	1638	51033	1915
1231	4509	2761	1700	2078	1978	1717	1976	1971	1911	1027	1620	1694	52796	1914
1235	4511	2755	1678	2063	1841	1701	1998	2059	1969	986	1577	1669	53188	1913
1291	4522	2825	1767	2062	2002	1645	2063	2088	1905	1007	1584	1623	53519	1912
1226	4434	2705	1711	2110	1958	1616	1992	2107	1972	922	1552	1549	52419	1911

TAB. 5 (forts.). FOLKMÄNGD EFTER KÖN OCH ÅLDER (ETTÅRSKLASSER), LÄNSVIS

Kon	Stockholms stad	Stockholms län	Uppsala län	Söderman-lands län	Östergöt-lands län	Jönköpings län	Kronobergs län	Kalmar län	Gotlands län	Blekinge län	Kristianstads län	Malmöhus län
55	5603	3171	1118	1689	2454	2067	1188	1648	383	1012	1760	4359
56	5465	3174	1107	1544	2534	1991	1185	1744	377	1020	1844	4452
57	5259	2990	1090	1588	2429	1954	1155	1716	335	1001	1810	4243
58	5145	2745	1010	1509	2291	1848	1067	1683	363	945	1724	4065
59	4831	2630	1005	1475	2285	1798	1071	1639	337	974	1589	4096
60	4507	2425	958	1427	2245	1708	990	1517	295	959	1541	3791
61	4381	2420	927	1328	2194	1718	1072	1491	291	913	1490	3716
62	4107	2185	905	1333	2147	1560	985	1402	325	875	1457	3551
63	4076	2100	940	1259	2049	1527	938	1476	311	838	1373	3464
64	3843	2020	850	1236	2026	1577	957	1448	288	786	1458	3176
65	3609	1874	864	1192	1839	1476	971	1390	288	786	1408	2988
66	3242	1745	830	1094	1740	1332	918	1240	229	762	1240	2931
67	3216	1719	782	1089	1656	1345	859	1166	263	687	1241	2820
68	2892	1598	782	1062	1561	1310	772	1130	247	662	1236	2668
69	2838	1467	728	938	1545	1227	816	1076	227	648	1119	2571
70	2560	1396	725	962	1395	1105	769	1034	241	585	1103	2325
71	2401	1384	652	869	1342	1079	721	913	187	559	963	2118
72	2252	1348	616	749	1182	983	606	893	209	520	994	2050
73	2087	1150	611	785	1167	864	610	881	169	451	877	1874
74	2000	1020	547	704	1028	896	549	801	174	424	868	1797
75	1696	900	470	687	1008	772	461	695	164	390	808	1585
76	1634	860	431	579	910	720	457	632	157	358	731	1495
77	1474	817	432	627	876	731	483	656	145	336	682	1438
78	1329	745	404	517	770	628	408	566	118	325	697	1311
79	1147	720	364	433	666	575	395	519	111	295	643	1219
80	971	628	326	366	602	501	336	423	103	259	565	1169
81	889	550	272	315	513	465	297	425	102	255	497	1028
82	739	418	232	264	450	383	269	359	86	235	394	835
83	554	399	187	235	400	340	219	305	62	195	387	757
84	470	311	164	218	315	311	199	267	64	167	294	571
85	404	270	152	142	246	235	192	228	49	142	263	508
86	328	210	116	147	219	190	158	202	53	111	262	454
87	200	183	96	121	174	165	133	171	30	113	214	318
88	198	134	72	75	119	156	113	114	30	94	165	292
89	135	97	70	55	109	115	86	87	17	47	105	239
90	97	77	32	49	98	78	57	76	17	42	77	158
91	80	61	21	34	52	57	55	62	11	28	50	131
92	53	37	11	19	41	36	33	26	6	34	43	70
93	22	30	11	18	21	24	18	23	6	19	36	45
94	16	11	5	6	24	17	15	16	2	5	16	27
95	12	13	4	9	11	9	7	12	2	3	22	21
96	8	6	3	3	6	4	6	2	2	4	12	18
97	4	2	2	4	2	5	2	4	-	2	3	6
98	3	-	-	3	5	5	1	2	-	-	2	5
99	3	3	-	1	2	1	2	1	-	1	1	3
100-W	2	4	-	4	1	6	3	1	-	1	1	3
SUMMA	369617	296995	90921	121158	182781	148683	84186	119372	27178	75534	131629	328178
KVINNOR												
0	3915	5315	1395	1654	2385	1935	995	1466	343	957	1605	4310
1	4601	6337	1678	1569	2707	2183	1197	1721	439	1122	1878	5080
2	4019	5793	1498	1770	2438	2085	1090	1599	381	1006	1771	4565
3	3923	5685	1342	1695	2409	2029	1009	1548	371	988	1657	4266
4	3837	5072	1313	1629	2326	2036	977	1406	379	904	1679	4260
5	3926	4702	1232	1565	2337	1969	977	1444	408	915	1653	4097
6	3893	4562	1215	1673	2367	1963	1049	1512	365	914	1694	4186
7	4157	4488	1164	1651	2396	1972	1025	1500	398	925	1715	4230
8	4274	4583	1191	1640	2431	2094	1101	1544	379	938	1731	4110
9	4335	4346	1245	1654	2389	2103	1116	1622	413	949	1634	4130

Hallands län	Göteborgs o. Bohus län	Älvsborgs län	Skaraborgs län	Värmlands län	Örebro län	Västmanlands län	Kopparbergs län	Gävleborgs län	Västernorrlands län	Jämtlands län	Västerrbottens län	Norrbottnens län	Hela riket	Fodelsår
1227	4420	2733	1709	2064	1876	1633	1951	2034	2013	963	1532	1600	52207	1910
1313	4277	2730	1746	2088	1915	1674	2137	2047	1926	932	1603	1700	52525	1909
1181	4178	2538	1676	2039	1916	1542	1938	2036	1945	917	1464	1524	50464	1908
1155	4023	2535	1679	1942	1741	1433	2039	1996	1928	843	1425	1462	48596	1907
1107	3878	2511	1713	2011	1713	1370	1753	1951	1845	887	1458	1381	47308	1906
1093	3626	2311	1549	1845	1635	1336	1741	1887	1690	864	1429	1345	44714	1905
1093	3560	2226	1534	1862	1624	1256	1762	1742	1723	799	1339	1226	43687	1904
1047	3369	2146	1509	1651	1604	1226	1612	1764	1668	749	1256	1255	41688	1903
1029	3315	2108	1508	1820	1596	1179	1639	1758	1650	769	1242	1148	41152	1902
966	3152	2138	1433	1697	1474	1119	1553	1810	1640	836	1248	1154	39865	1901
957	3049	2050	1407	1645	1449	1055	1441	1629	1514	740	1225	1028	37874	1900
864	2751	1823	1297	1553	1318	946	1424	1578	1422	692	979	1026	34976	1899
874	2774	1822	1341	1526	1259	970	1352	1527	1342	715	1012	913	34270	1898
775	2656	1662	1255	1509	1218	870	1318	1388	1303	661	968	829	32332	1897
784	2496	1634	1210	1376	1152	855	1297	1333	1162	646	935	819	30899	1896
761	2407	1627	1190	1282	1109	822	1234	1222	1187	614	834	762	29251	1895
647	2115	1448	1076	1165	995	722	1118	1117	1005	582	778	694	26650	1894
659	2056	1311	962	1092	973	706	1074	1122	1011	546	732	665	25311	1893
576	1835	1204	979	946	847	665	960	917	882	508	677	559	23081	1892
559	1786	1152	822	943	766	623	965	945	906	472	661	581	21989	1891
532	1576	1127	806	839	759	595	806	822	747	470	555	527	19797	1890
486	1473	927	708	723	657	514	716	759	731	386	511	406	17961	1889
410	1367	914	654	718	594	485	714	674	650	410	466	378	17131	1888
429	1277	840	609	703	553	492	653	626	543	357	378	384	15662	1887
410	1081	782	557	574	524	399	598	598	591	338	401	311	14251	1886
334	946	732	468	555	443	358	518	516	480	318	318	252	12487	1885
327	842	609	433	490	384	289	459	439	431	251	274	229	11065	1884
243	649	492	329	363	340	232	330	373	339	202	218	154	8928	1883
208	548	420	324	330	260	221	340	302	266	160	191	149	7759	1882
181	439	339	272	251	227	168	275	286	248	159	134	139	6509	1881
167	370	282	231	216	210	156	241	212	171	144	142	133	5506	1880
143	346	260	175	183	184	113	185	183	166	107	111	112	4718	1879
99	244	207	138	168	137	79	121	131	126	80	95	75	3618	1878
91	195	164	127	136	117	78	97	116	100	65	53	81	2982	1877
67	135	126	89	100	95	57	80	66	71	52	42	39	2181	1876
44	99	72	77	80	69	37	56	61	63	42	52	31	1641	1875
35	71	64	51	46	51	25	35	41	37	30	23	28	1179	1874
19	45	43	43	40	36	30	25	23	25	24	16	10	788	1873
21	34	45	22	16	13	17	11	20	12	14	15	14	527	1872
9	22	19	19	13	13	12	15	8	7	7	9	13	326	1871
5	10	9	13	6	3	11	3	5	7	3	1	4	205	1870
1	11	10	7	7	4	3	6	5	3	3	2	2	138	1869
4	2	6	3	4	6	3	3	2	3	1	2	3	75	1868
-	6	2	1	1	1	-	2	2	3	-	1	-	45	1867
1	3	2	1	1	-	1	3	1	1	-	1	-	34	1866
2	1	-	-	1	-	1	-	-	-	1	-	-	34	1865-W
91127	330845	195288	129200	145259	134084	127069	142763	147784	140117	67219	119142	133643	3879772	
1104	4476	2541	1713	1724	1688	1900	1719	1799	1635	771	1528	1846	50719	1965
1266	5282	2842	1913	1999	2080	2173	2101	2081	1948	925	1701	2178	59401	1964
1273	4738	2793	1820	1819	1786	1918	1853	1949	1831	798	1638	2044	54315	1963
1205	4407	2559	1721	1846	1780	1903	1798	1940	1666	772	1559	2046	51968	1962
1168	4439	2506	1665	1754	1717	1832	1762	1919	1661	766	1580	1986	50573	1961
1196	4208	2588	1599	1731	1670	1712	1862	1858	1726	800	1550	2005	49730	1960
1215	4148	2587	1708	1858	1630	1760	1840	1871	1750	831	1704	2084	50381	1959
1234	4251	2504	1759	1836	1656	1770	1904	1836	1776	822	1702	2055	50726	1958
1189	4406	2594	1732	1910	1703	1763	1961	1967	1849	905	1746	2140	51881	1957
1258	4267	2672	1760	1851	1673	1698	1886	1943	1868	874	1746	2181	51613	1956

TAB 5 (forts.) FOLKMÄNGD EFTER KÖN OCH ÅLDER (ETTÅRSKLASSER), LANSVIS

Kön		Stockholms stad	Stockholms lan	Uppsala lan	Söderman-lands lan	Östergöt-lands lan	Jönköpings lan	Kronobergs lan	Kalmar lan	Gotlands lan	Blekinge lan	Kristianstads lan	Malmöhus lan
10		4374	4181	1176	1640	2474	2157	1119	1567	406	997	1852	4095
11		4207	3932	1125	1576	2406	2064	1116	1590	401	966	1821	4138
12		4514	4022	1174	1712	2542	2148	1219	1561	442	925	1822	4224
13		4515	4014	1167	1659	2535	2123	1216	1640	428	1047	1749	4316
14		4543	3852	1178	1670	2589	2056	1144	1737	411	1058	1924	4382
15		4751	3879	1250	1778	2756	2174	1179	1745	433	1063	1938	4585
16		5192	4199	1343	1898	2876	2313	1280	1789	417	1156	2072	4693
17		5875	4712	1409	1944	2897	2465	1298	1897	448	1219	2104	5000
18		6405	4946	1484	2032	3054	2447	1269	1887	404	1204	2100	5215
19		6892	5329	1585	2064	3093	2509	1365	1883	492	1234	2112	5433
20		7484	5636	1667	2137	3091	2395	1276	1843	434	1249	2067	5511
21		7579	5860	1738	2085	2936	2403	1286	1717	379	1235	1993	5833
22		7119	5895	1668	1917	2814	2229	1142	1658	375	1148	1951	5605
23		6388	5521	1715	1702	2588	2000	1051	1500	329	1039	1755	5160
24		5513	5310	1551	1450	2320	1692	928	1313	343	944	1499	4521
25		4784	4883	1459	1463	2136	1699	858	1286	288	926	1455	4457
26		4743	5208	1423	1460	2220	1784	881	1342	284	912	1427	4359
27		4492	5002	1407	1361	2132	1740	883	1226	291	915	1363	4326
28		4268	4651	1172	1306	1959	1679	927	1240	268	867	1418	4084
29		4086	4663	1155	1309	1999	1637	882	1225	280	854	1357	3979
30		3869	4207	1099	1215	1992	1550	860	1195	250	725	1278	3836
31		3839	4070	1033	1296	1899	1556	815	1229	293	742	1337	3867
32		3922	3934	1020	1267	1911	1563	863	1199	263	767	1303	3623
33		4216	4094	1029	1302	2042	1737	904	1233	298	814	1384	3909
34		4359	3961	1061	1372	2102	1712	935	1317	298	793	1421	3914
35		4420	3552	1079	1394	2111	1712	988	1299	279	891	1485	4206
36		4479	3863	1050	1321	2062	1689	976	1329	300	835	1462	3986
37		4728	3969	1029	1446	2218	1816	978	1314	307	860	1624	4195
38		4962	3763	1024	1399	2241	1809	910	1323	325	830	1498	4161
39		5207	3821	1089	1453	2268	1865	990	1392	278	862	1573	4353
40		5487	4131	1088	1463	2354	1901	1027	1402	285	856	1629	4411
41		5852	4037	1155	1578	2458	1936	1030	1411	283	886	1630	4439
42		6006	4141	1184	1587	2388	2019	1041	1460	303	901	1665	4530
43		6162	4055	1212	1650	2537	1957	1005	1526	305	972	1678	4643
44		6887	4336	1216	1747	2699	2175	1058	1645	333	1018	1727	4945
45		7330	4569	1307	1778	2985	2291	1150	1768	370	1076	1941	5249
46		6005	3618	1119	1526	2279	1946	950	1468	339	888	1580	4275
47		6346	3501	1115	1556	2404	1893	948	1417	332	892	1600	4252
48		6280	3448	1057	1542	2347	1967	1032	1503	318	913	1682	4429
49		6040	3342	1113	1551	2478	1891	972	1463	343	927	1673	4390
50		6234	3360	1102	1499	2393	1932	946	1472	314	942	1719	4560
51		6365	3375	1104	1599	2538	1984	1026	1551	340	999	1721	4701
52		6430	3371	1123	1550	2557	2001	1047	1555	348	1008	1805	4559
53		6850	3350	1113	1640	2457	1986	1062	1610	338	1011	1726	4550
54		6643	3109	1089	1553	2363	1880	1018	1639	346	985	1718	4577
55		6670	3095	1116	1577	2416	1937	1073	1580	383	1016	1694	4524
56		6889	2968	1082	1567	2548	1915	1056	1658	355	987	1785	4687
57		6633	2977	1067	1564	2444	1832	1027	1686	347	980	1688	4684
58		6524	2774	1109	1519	2412	1901	985	1597	339	917	1646	4420
59		6322	2690	1046	1403	2350	1785	976	1582	342	942	1620	4479
60		6121	2516	1045	1344	2340	1749	1019	1512	360	895	1592	4273
61		5753	2332	1046	1401	2174	1686	1002	1539	313	909	1566	4144
62		5560	2318	986	1369	2224	1670	974	1478	296	874	1525	3936
63		5501	2233	1035	1404	2161	1639	971	1440	336	900	1432	3957
64		5513	2091	976	1265	2152	1614	922	1469	282	837	1443	3774
65		5258	2083	962	1349	2092	1557	977	1331	271	885	1451	3679
66		4891	1870	871	1187	1826	1454	826	1361	292	784	1447	3392
67		4763	1855	906	1178	1814	1470	847	1178	271	750	1373	3358
68		4556	1721	889	1096	1857	1436	883	1199	282	743	1412	3126
69		4422	1677	877	1082	1699	1316	781	1144	261	666	1250	3109

Hallands län	Göteborgs- Bohus län	Älvsborgs län	Sjælarborgs län	Värmlands län	Örebro län	Västmanlands län	Kopparbergs län	Gävleborgs län	Västernorr- lands län	Jämtlands län	Väster- bottens län	Norrbottnens län	Hela riket	Födelseår
119C	4311	2549	1732	1859	1766	1810	1928	1949	1864	889	1807	2095	51787	1955
1189	4134	2501	1643	1852	1711	1672	1930	1973	1953	964	1766	2068	50698	1954
1253	4338	2678	1755	1952	1861	1768	1972	1957	1988	920	1837	2175	52759	1953
1314	4134	2642	1812	1983	1776	1815	1926	1932	2050	905	1844	2210	52772	1952
1286	4146	2640	1824	2007	1747	1691	1973	2009	1869	963	1833	2193	52725	1951
1328	4272	2823	1850	2000	1872	1793	2138	2092	2050	1060	1934	2319	55062	1950
1418	4639	2819	1922	2106	2048	1947	2273	2289	2142	1102	2097	2358	58388	1949
1388	5042	3218	1983	2088	2104	1994	2238	2371	2169	1127	2040	2457	61745	1948
1456	5174	3213	2095	2135	2173	1998	2165	2337	2259	1026	2002	2241	62721	1947
1493	5345	3172	2042	2186	2259	2175	2253	2380	2282	1045	1948	2241	64812	1946
1375	5602	3333	1966	2083	2220	2164	2162	2324	2168	973	1973	2150	65227	1945
1295	5641	3120	2017	2211	2232	2254	2122	2235	2023	961	1811	2023	64973	1944
1311	5544	2904	1798	2006	2069	2062	1970	1975	1933	878	1817	1957	61745	1943
1144	5169	2586	1708	1741	1880	1865	1779	1831	1724	734	1634	1696	56243	1942
1004	4437	2363	1448	1548	1729	1743	1579	1665	1559	638	1424	1676	50237	1941
966	4482	2250	1422	1490	1660	1688	1451	1483	1537	604	1411	1649	47787	1940
1015	4537	2411	1456	1676	1956	1654	1506	1598	1553	712	1447	1759	48923	1939
997	4231	2283	1421	1549	1519	1692	1524	1566	1486	660	1384	1722	47172	1938
1016	4152	2173	1340	1541	1398	1672	1436	1556	1471	589	1357	1717	45257	1937
1013	4020	2121	1320	1543	1378	1568	1457	1527	1488	662	1411	1653	44627	1936
1008	3757	2106	1355	1534	1348	1428	1411	1619	1469	657	1312	1617	42697	1935
974	3759	2199	1316	1477	1335	1414	1415	1523	1535	661	1348	1629	42561	1934
975	3733	2163	1327	1573	1320	1376	1463	1541	1498	611	1339	1583	42157	1933
996	3916	2288	1432	1635	1392	1463	1498	1521	1552	702	1437	1708	44502	1932
1037	4035	2223	1386	1620	1454	1408	1540	1649	1673	710	1385	1547	44912	1931
1049	4072	2360	1416	1720	1469	1574	1620	1630	1660	705	1431	1732	46254	1930
1016	3977	2284	1415	1681	1470	1554	1593	1632	1633	682	1416	1657	45362	1929
1106	4188	2290	1460	1761	1615	1569	1597	1740	1689	712	1523	1694	47428	1928
1067	4046	2229	1456	1726	1547	1487	1657	1801	1655	761	1426	1650	46753	1927
1084	4448	2431	1451	1795	1675	1558	1655	1710	1740	726	1463	1535	48422	1926
1156	4507	2392	1547	1769	1690	1571	1704	1877	1845	864	1575	1594	50125	1925
1132	4525	2540	1593	1852	1765	1622	1815	1880	1827	809	1537	1611	51203	1924
1158	4557	2628	1662	1901	1788	1650	1859	1891	1790	887	1552	1637	52185	1923
1184	4799	2542	1641	1950	1947	1636	1857	1975	1844	903	1575	1692	53247	1922
1243	5210	2824	1752	2072	2076	1802	2095	2075	2064	966	1649	1658	57272	1921
1277	5437	2949	1822	2200	2255	2015	2340	2314	2123	967	1753	1723	60989	1920
1100	4503	2514	1565	1831	1765	1668	1878	1842	1748	856	1471	1348	50084	1919
1101	4356	2548	1550	1810	1846	1558	1839	1906	1820	873	1518	1481	50462	1918
1115	4676	2582	1621	1833	1868	1557	1894	2015	1771	889	1454	1545	51338	1917
1151	4488	2548	1607	1889	1812	1586	1844	1921	1806	877	1506	1512	50730	1916
1163	4472	2647	1603	1838	1761	1545	1878	1821	1690	876	1466	1561	50794	1915
1171	4653	2705	1645	1946	1527	1566	1873	1997	1924	830	1545	1612	52737	1914
1183	4517	2715	1603	1985	1517	1578	1881	1984	1916	847	1502	1568	52550	1913
1186	4674	2734	1600	2008	1511	1480	2002	1933	1951	852	1497	1506	53027	1912
1158	4593	2763	1667	1945	1517	1472	1971	1969	1937	840	1366	1428	51946	1911
1158	4444	2627	1645	1974	1837	1421	1902	2002	1859	838	1412	1426	51626	1910
1216	4659	2654	1653	2065	1860	1484	1989	2011	1930	863	1458	1488	52867	1909
1183	4430	2570	1583	1960	1845	1445	1949	2026	1892	838	1307	1374	51331	1908
1199	4339	2553	1505	1954	1788	1337	1835	1993	1879	825	1335	1289	49968	1907
1103	4142	2452	1541	1847	1745	1278	1819	1990	1890	786	1289	1283	48702	1906
1124	3588	2435	1560	2021	1615	1264	1749	1941	1839	786	1278	1266	47632	1905
1087	3860	2351	1537	1839	1609	1226	1733	1875	1718	773	1317	1284	46074	1904
1033	3809	2293	1490	1836	1589	1162	1623	1747	1608	813	1205	1158	44576	1903
1074	3681	2270	1549	1831	1604	1220	1751	1761	1690	806	1177	1169	44592	1902
935	3612	2224	1395	1830	1569	1136	1640	1732	1709	792	1167	1154	43233	1901
989	3493	2104	1433	1693	1523	1108	1572	1681	1617	744	1097	1064	42013	1900
930	3330	1976	1399	1518	1426	1031	1563	1584	1413	729	1081	988	39149	1899
909	3246	2041	1324	1621	1343	1049	1520	1638	1413	734	1006	910	38517	1898
839	3046	1823	1283	1514	1282	975	1382	1479	1323	691	884	822	36543	1897
878	2966	1810	1271	1431	1282	918	1295	1519	1312	657	881	861	35365	1896

TAB. 5 (forts.). FOLKMÄNGD EFTER KÖN OCH ÅLDER (ETTÅRSKLASSER), LÄNSVIS

Kon	Stockholms stad	Stockholms län	Uppsala län	Södermanlands län	Östergötlands län	Jönköpings län	Kronobergs län	Kalmar län	Gotlands län	Blekinge län	Kristianstads län	Malmöhus län
70	4251	1671	823	1077	1627	1308	808	1091	226	642	1267	2965
71	3956	1517	797	1012	1544	1296	694	1086	212	681	1186	2800
72	3996	1394	767	947	1419	1122	647	962	232	622	1172	2745
73	3643	1380	719	903	1391	1099	649	880	203	592	1029	2543
74	3588	1359	756	861	1232	1020	579	940	222	544	1025	2422
75	3166	1193	634	731	1293	909	578	824	164	480	996	2195
76	2955	1102	603	711	1098	897	515	711	161	470	880	2163
77	2778	1090	554	628	1034	764	514	728	153	500	861	2059
78	2564	943	533	590	1004	712	427	631	157	440	833	1951
79	2275	906	452	505	792	663	442	620	143	370	777	1759
80	2019	804	393	465	798	566	369	522	135	353	697	1675
81	1729	695	321	389	659	558	342	487	92	321	683	1529
82	1476	619	317	344	562	426	343	403	82	294	497	1282
83	1308	512	258	289	477	389	238	335	74	237	463	1021
84	1027	437	231	221	381	332	220	283	54	203	399	924
85	896	375	185	222	335	282	192	259	67	175	379	794
86	742	304	160	180	315	221	193	227	59	159	294	695
87	596	242	126	149	210	188	106	192	40	128	231	545
88	483	191	102	114	197	137	110	142	35	96	196	455
89	347	145	54	98	136	115	80	121	36	67	155	361
90	256	129	60	71	105	82	63	89	19	61	107	244
91	180	80	43	40	84	78	59	62	15	34	80	200
92	160	63	27	31	48	46	34	51	9	35	63	127
93	79	37	22	31	40	31	24	34	10	20	37	90
94	82	23	11	19	33	17	16	25	5	16	34	65
95	45	19	15	19	15	21	13	10	3	12	25	38
96	28	15	6	6	11	13	14	10	1	5	10	28
97	21	7	4	8	12	8	1	4	—	2	6	16
98	7	5	—	6	5	3	1	3	2	1	4	14
99	8	3	2	2	8	—	2	4	1	4	5	6
100-W	7	4	3	3	3	5	3	1	—	2	7	14
SUMMA	417566	294219	92780	119344	183002	147120	79981	116219	26573	73620	129979	338977
SAMTLIGA	787183	591214	183701	240502	365783	295803	164167	235591	53751	149154	261608	667155
DARAV TÄTORTER												
MÄN												
0	4102	5134	1283	1447	2060	1638	838	1165	224	855	1347	4064
1	4680	6198	1492	1662	2360	1927	907	1308	244	976	1542	4491
2	4236	5709	1254	1479	2175	1750	855	1233	226	839	1387	4254
3	4074	5301	1156	1471	1951	1681	774	1246	213	816	1234	3833
4	4177	4966	1073	1439	1932	1573	729	1118	202	783	1183	3869
5	4000	4529	956	1363	1896	1619	726	1062	198	769	1173	3549
6	4144	4547	1024	1382	1937	1608	752	1136	185	750	1253	3713
7	4422	4224	1048	1345	2053	1655	748	1086	203	697	1162	3632
8	4540	4190	950	1367	1936	1631	713	1044	190	723	1250	3632
9	4589	4175	997	1327	2024	1656	759	1166	213	754	1189	3702
10	4495	3501	976	1333	1995	1603	770	1158	193	687	1285	3647
11	4511	3710	924	1330	1954	1594	736	1140	217	736	1137	3491
12	4671	3795	887	1339	1984	1648	722	1157	195	725	1285	3763
13	4755	3754	985	1411	1995	1632	726	1120	224	752	1222	3746
14	4722	3486	881	1368	1945	1618	731	1179	196	765	1214	3756
15	4976	3707	1025	1424	2143	1539	741	1186	237	750	1285	3843
16	5350	3876	1030	1461	2195	1702	729	1215	227	798	1352	3929
17	5861	4013	1051	1594	2398	1822	792	1240	200	866	1351	4168
18	6337	4283	1098	1599	2378	1896	880	1285	225	915	1373	4345
19	6778	4385	1121	1679	2540	1906	848	1406	185	986	1471	4581

Hällands län	Göteborgs o. Bohus län	Älvsborgs län	Skaraborgs län	Värmlands län	Örebro län	Västmanlands län	Kopparbergs län	Cälvieborgs län	Västernorrlands län	Jämtlands län	Västerbottens län	Norrbottnens län	Hela riket	Fodelsår
820	2978	1770	1239	1306	1218	865	1347	1404	1248	642	819	781	34153	1895
770	2687	1673	1142	1311	1201	870	1166	1288	1174	606	826	702	32197	1894
755	2527	1566	1082	1172	1105	852	1204	1231	1112	548	712	664	30555	1893
675	2387	1444	1068	1108	1020	782	1094	1099	1028	506	664	612	28518	1892
674	2223	1409	966	1023	995	724	1043	1106	1036	506	670	606	27529	1891
592	2062	1306	932	976	917	630	927	988	933	475	615	558	25074	1890
569	1904	1205	810	847	795	619	881	894	822	412	517	556	23097	1889
502	1831	1173	750	854	713	572	840	852	790	393	545	440	21918	1888
529	1750	991	748	822	714	548	787	794	748	363	406	405	20390	1887
480	1464	985	682	659	607	507	681	751	676	311	375	365	18247	1886
413	1363	819	568	602	551	439	598	631	502	294	350	283	16209	1885
365	1184	789	536	542	543	392	538	569	527	239	310	262	14601	1884
309	975	589	435	426	457	317	433	433	399	213	233	225	12089	1883
281	803	506	379	409	396	266	360	338	350	188	206	204	10287	1882
223	748	501	296	372	304	213	300	326	306	162	174	179	8818	1881
205	551	365	279	297	267	201	263	274	241	131	149	133	7517	1880
165	523	337	222	257	236	169	203	236	196	106	108	122	6429	1879
144	401	274	175	155	190	125	165	156	135	86	96	99	4954	1878
112	328	213	133	165	139	99	136	133	132	63	61	85	4057	1877
81	254	155	119	116	118	75	104	95	91	58	71	61	3113	1876
60	194	122	90	102	77	66	83	78	65	35	65	50	2373	1875
52	140	107	54	66	84	34	57	46	39	33	24	29	1720	1874
34	101	57	41	48	46	25	32	38	38	18	28	23	1223	1873
22	87	37	22	27	28	20	27	28	26	12	21	17	829	1872
28	47	35	20	19	20	18	18	21	15	11	10	13	621	1871
11	39	22	16	9	16	3	11	13	8	7	4	2	396	1870
7	27	20	3	7	8	8	7	5	4	8	4	4	259	1869
4	10	8	4	4	4	2	4	6	3	2	1	2	143	1868
3	5	4	3	3	3	4	7	4	3	2	3	3	98	1867
1	6	4	1	4	3	4	3	1	3	1	1	1	76	1866
5	10	4	1	1	2	3	2	2	3	-	1	1	87	1865-W
88909	334564	194862	125420	141878	133905	122101	139330	144797	137180	63827	114281	125775	3886209	
180036	665409	390150	254620	287137	267989	249170	282093	292581	277297	131046	233423	259418	7765981	
820	4427	2038	1180	1302	1448	1720	1508	1507	1333	454	1092	1562	44548	1965
933	5063	2498	1353	1576	1758	1951	1810	1848	1511	541	1258	1828	51715	1964
882	4718	2237	1291	1365	1539	1877	1673	1638	1448	456	1186	1749	47456	1963
787	4298	2097	1145	1331	1544	1768	1649	1573	1313	462	1051	1676	44444	1962
788	4120	1983	1166	1287	1448	1647	1549	1529	1271	487	1053	1652	43024	1961
802	3902	1980	1081	1271	1400	1592	1547	1464	1260	449	1088	1625	41301	1960
809	4064	2016	1097	1311	1468	1577	1559	1535	1326	453	1068	1650	42364	1959
815	4152	2008	1087	1282	1324	1606	1584	1501	1362	507	1142	1693	42338	1958
812	4106	2020	1114	1292	1426	1549	1554	1562	1375	467	1061	1656	42160	1957
770	4125	2027	1120	1322	1357	1554	1655	1523	1423	482	1124	1584	42617	1956
852	4004	1990	1068	1262	1407	1445	1580	1565	1409	520	1085	1603	41833	1955
772	3931	1900	1101	1218	1319	1451	1577	1493	1397	518	1002	1566	40725	1954
785	4118	2057	1085	1354	1443	1479	1635	1600	1470	516	1051	1638	42406	1953
760	3956	2020	1102	1259	1443	1491	1587	1466	1425	520	998	1472	41861	1952
794	3969	1935	1076	1306	1465	1462	1588	1533	1390	467	1057	1552	41455	1951
827	4138	2081	1134	1331	1584	1580	1626	1676	1398	516	1058	1576	43381	1950
870	4420	2086	1165	1365	1555	1691	1761	1687	1561	536	1031	1576	45150	1949
846	4458	2165	1206	1481	1744	1814	1884	1815	1569	535	1181	1674	47708	1948
893	4742	2229	1268	1438	1728	1868	1904	1853	1588	582	1135	1666	49508	1947
938	4752	2249	1273	1589	1838	1966	1869	1900	1683	524	1212	1639	51318	1946

TAB. 5 (forts.). FOLKMÄNGD EFTER KÖN OCH ÅLDER (ETTÅRSKLASSER), LÄNSVIS

Kön	Stockholms stad	Stockholms län	Uppsala län	Söderman-lands län	Östergöt-lands län	Jönköpings län	Kronobergs län	Kalmar län	Gotlands län	Blekinge län	Kristianstads län	Malmöhus län
20	7098	4512	1142	1659	2503	1963	847	1297	231	998	1450	4824
21	7481	5009	1266	1741	2558	1920	821	1354	214	1064	1474	4995
22	7311	4895	1206	1658	2408	1747	850	1249	228	1015	1402	4989
23	6607	4953	1289	1504	2182	1648	809	1238	218	914	1343	4683
24	5836	4696	1186	1397	1970	1440	720	1023	173	862	1181	4300
25	5365	4565	1298	1376	1909	1457	742	993	179	800	1176	4040
26	5294	4802	1271	1361	1884	1437	769	1030	186	786	1205	4147
27	4969	4847	1208	1334	1849	1388	738	1027	141	789	1158	4085
28	4466	4702	1142	1234	1803	1379	682	960	141	716	1098	3979
29	4280	4553	1053	1216	1706	1339	675	959	145	737	1105	3688
30	4094	4392	945	1119	1649	1291	680	1013	148	699	1049	3545
31	3874	4054	948	1079	1615	1270	646	902	146	678	998	3560
32	3973	3993	824	1118	1617	1273	642	871	135	673	1022	3457
33	4234	3824	879	1151	1620	1274	680	931	134	699	1026	3460
34	4249	3930	915	1101	1596	1336	607	929	141	670	1037	3499
35	4298	3919	871	1163	1666	1411	642	917	136	631	1049	3581
36	4276	3620	874	1100	1715	1267	640	952	120	636	1028	3503
37	4657	3752	872	1099	1654	1339	692	974	151	653	1068	3705
38	4697	3509	840	1225	1776	1387	661	961	136	676	1081	3581
39	4959	3613	840	1163	1866	1373	633	999	146	658	1087	3614
40	5240	3806	874	1227	1897	1452	712	1002	145	664	1055	3846
41	5424	3829	846	1182	1907	1453	702	988	159	629	1091	3751
42	5600	3908	881	1245	2003	1541	701	1000	149	649	1122	3780
43	5774	3771	881	1244	1932	1580	690	1038	143	660	1224	3938
44	6402	4055	909	1398	2123	1619	743	1159	195	721	1175	4166
45	6801	4242	984	1499	2295	1824	761	1125	160	798	1319	4505
46	5460	3416	812	1213	1890	1496	624	1031	135	648	1065	3529
47	5508	3235	759	1176	1922	1525	600	932	165	586	1064	3390
48	5646	3284	812	1161	1822	1533	642	984	144	632	1077	3690
49	5405	3088	823	1214	1868	1411	637	1033	135	622	1037	3580
50	5523	2954	740	1185	1851	1391	619	1049	119	637	1104	3483
51	5444	2954	786	1215	1891	1514	629	999	136	649	1101	3743
52	5696	2989	774	1283	1858	1502	655	1104	150	686	1080	3695
53	5891	2833	755	1253	1843	1470	613	1106	128	668	1106	3604
54	5581	2783	756	1207	1875	1398	601	1110	136	646	1105	3569
55	5603	2669	791	1238	1844	1459	599	1048	155	622	997	3515
56	5465	2659	788	1135	1877	1334	601	1051	157	644	1082	3600
57	5259	2511	771	1150	1807	1321	594	1046	133	641	1033	3424
58	5145	2280	711	1134	1655	1253	551	1029	151	575	954	3220
59	4831	2132	696	1044	1614	1184	532	959	144	605	923	3299
60	4507	1981	666	1064	1595	1131	494	886	116	570	866	3017
61	4381	1934	625	936	1537	1146	542	861	101	513	826	2927
62	4107	1710	627	968	1463	1019	457	817	122	501	809	2799
63	4076	1661	609	926	1449	1012	452	815	102	494	754	2710
64	3843	1593	558	859	1386	946	450	814	110	453	804	2481
65	3609	1445	581	836	1268	935	419	778	103	429	800	2380
66	3242	1350	552	742	1181	845	387	673	80	413	686	2310
67	3216	1298	552	767	1142	782	371	664	93	364	701	2221
68	2892	1230	532	734	1084	800	332	640	74	345	695	2078
69	2838	1152	490	615	1081	748	359	567	65	348	619	2027
70	2560	1038	455	697	954	662	330	537	83	312	619	1844
71	2401	1059	432	618	904	623	302	511	51	286	545	1653
72	2252	1053	420	524	769	594	240	477	64	299	587	1605
73	2087	865	421	542	766	515	245	445	58	254	489	1445
74	2000	751	359	490	711	572	208	431	57	212	481	1416
75	1696	671	296	460	691	439	210	371	46	199	471	1268
76	1634	642	303	398	631	419	191	335	47	200	427	1151
77	1474	585	293	429	583	427	200	346	38	193	399	1089
78	1329	564	268	366	526	370	176	298	41	186	401	1010
79	1147	528	251	290	447	337	173	267	35	179	361	954

Hallands län	Göteborgs o. Bohus län	Älvsborgs län	Skaraborgs län	Värmlands län	Örebro län	Västmanlands län	Kopparbergs län	Gävleborgs län	Västernorr- lands län	Jämtlands län	Väster- bottens län	Norrbottnens län	Hela riket	Födestr
943	5135	2291	1301	1488	1779	1895	1894	1868	1564	509	1199	1636	52026	1945
857	5139	2278	1278	1498	1961	1997	1935	1968	1652	487	1116	1593	53656	1944
851	5354	2166	1260	1403	1857	1894	1677	1689	1496	472	1156	1569	51802	1943
829	4997	2117	1219	1342	1604	1805	1513	1479	1350	435	1045	1437	48560	1942
686	4459	1875	1098	1118	1587	1807	1415	1458	1172	428	964	1369	44220	1941
727	4357	1800	1032	1181	1452	1734	1272	1326	1108	333	940	1279	42481	1940
717	4489	1843	1038	1148	1441	1761	1349	1354	1231	329	957	1336	43165	1939
716	4302	1794	974	1137	1357	1692	1309	1355	1132	322	970	1336	41929	1938
689	4251	1752	969	1083	1216	1574	1192	1274	1176	380	970	1318	40146	1937
722	3911	1682	937	1098	1249	1521	1196	1253	1157	364	959	1403	38908	1936
636	3814	1688	903	1135	1159	1351	1189	1228	1095	357	915	1343	37458	1935
685	3597	1552	935	1087	1051	1292	1224	1254	1209	335	933	1337	36261	1934
687	3523	1665	898	1091	1067	1357	1112	1233	1107	349	907	1270	35804	1933
650	3795	1688	925	1110	1178	1313	1213	1324	1176	395	941	1360	37084	1932
621	3751	1672	940	1152	1157	1310	1268	1293	1186	371	928	1372	37031	1931
667	3909	1711	895	1267	1279	1319	1296	1313	1235	386	904	1384	37849	1930
646	3780	1641	852	1138	1174	1355	1248	1384	1172	362	968	1310	36761	1929
698	3900	1788	922	1277	1256	1281	1340	1358	1280	385	908	1350	39369	1928
654	3847	1781	979	1167	1205	1303	1262	1300	1225	393	891	1311	37848	1927
692	4050	1738	954	1140	1334	1358	1251	1394	1199	410	936	1261	38668	1926
742	4107	1783	950	1221	1311	1299	1374	1425	1341	438	1000	1259	40170	1925
729	4205	1821	1006	1231	1469	1337	1407	1421	1259	447	992	1328	40613	1924
748	4390	1916	992	1339	1448	1363	1460	1509	1314	424	987	1319	41788	1923
765	4359	1901	998	1298	1513	1418	1495	1463	1392	436	921	1244	42112	1922
798	4707	2026	1111	1426	1604	1516	1621	1659	1394	479	1032	1259	45297	1921
888	5060	2111	1166	1552	1833	1623	1698	1712	1481	546	978	1281	48242	1920
728	4012	1764	1002	1231	1471	1305	1479	1311	1241	388	890	1105	39246	1919
696	3831	1749	969	1227	1483	1325	1509	1427	1243	473	896	1172	38862	1918
665	3985	1779	967	1216	1493	1385	1482	1419	1177	452	875	1140	39466	1917
677	3914	1784	916	1194	1467	1258	1494	1310	1168	438	838	1087	38398	1916
731	3879	1745	894	1199	1459	1310	1410	1328	1194	431	837	1069	38141	1915
674	4015	1885	948	1230	1519	1371	1432	1404	1213	451	836	1133	39172	1914
719	3971	1841	915	1231	1391	1362	1466	1453	1211	431	824	1087	39374	1913
750	3977	1865	962	1235	1537	1332	1541	1435	1210	417	811	1048	39390	1912
660	3926	1784	930	1288	1465	1270	1518	1477	1220	359	778	952	38394	1911
711	3884	1742	911	1231	1427	1271	1436	1416	1257	405	797	989	38017	1910
738	3696	1759	912	1176	1419	1316	1574	1417	1176	382	783	1069	37810	1909
665	3637	1593	854	1193	1433	1190	1372	1415	1166	380	718	901	36207	1908
647	3479	1614	874	1144	1278	1085	1450	1342	1137	339	693	918	34658	1907
616	3318	1574	862	1176	1225	1072	1211	1319	1084	350	675	825	33270	1906
583	3098	1415	789	1049	1148	1004	1241	1273	963	345	666	803	31270	1905
591	3068	1315	714	1019	1124	967	1237	1122	1024	294	671	717	30192	1904
514	2825	1300	740	921	1157	899	1101	1137	985	280	607	752	28617	1903
540	2761	1252	727	964	1104	856	1147	1161	979	283	581	667	28082	1902
476	2632	1312	666	889	1009	820	1065	1198	945	313	546	668	26836	1901
482	2528	1150	654	839	974	743	948	1117	889	225	571	581	25284	1900
383	2297	1052	625	763	910	672	921	1065	826	240	414	563	23192	1899
438	2343	1030	627	775	867	709	910	945	764	273	447	510	22809	1898
413	2203	918	593	770	813	616	886	921	762	215	446	470	21462	1897
406	2048	915	523	721	780	596	858	833	644	220	449	451	20353	1896
402	1977	897	544	667	774	588	839	797	652	222	405	420	19315	1895
307	1711	823	510	575	669	523	746	694	564	217	362	404	17490	1894
327	1683	679	445	541	655	485	707	711	548	196	323	370	16554	1893
297	1477	644	441	476	591	463	621	591	506	172	281	306	14998	1892
285	1442	604	355	483	520	447	653	611	493	157	291	341	14370	1891
269	1298	581	368	442	507	415	509	508	406	137	241	277	12776	1890
238	1212	462	353	361	448	357	465	461	403	115	229	232	11714	1889
198	1086	487	285	346	393	339	465	414	336	141	202	222	10970	1888
220	1034	419	291	349	369	339	411	346	298	126	162	226	10125	1887
209	861	391	243	267	333	281	378	356	301	103	189	173	9054	1886

TAB. 5 (forts.). FOLKMÄNGD EFTER KÖN OCH ÅLDER (ETTÄRSKLASSER), LÄNSVIS

Kön	Stockholms stad	Stockholms län	Uppsala län	Södermanlands län	Östergötlands län	Jonköpings län	Kronobergs län	Kalmar län	Gotlands län	Blekinge län	Kristianstads län	Malmöhus län
80	971	456	225	254	385	284	142	234	29	148	312	890
81	889	404	163	213	333	267	129	233	26	140	265	820
82	739	308	144	172	295	212	120	174	25	136	230	656
83	554	288	115	157	258	185	91	169	23	98	232	590
84	470	228	112	150	206	162	78	138	22	98	169	428
85	404	193	99	108	148	130	79	123	13	80	147	384
86	328	156	69	93	144	102	46	104	19	59	151	352
87	200	129	55	82	104	84	60	90	9	61	122	249
88	198	96	41	42	72	89	51	56	15	41	92	209
89	135	60	42	35	65	62	37	35	7	21	54	181
90	97	57	22	29	62	44	21	33	5	20	46	111
91	80	42	13	22	35	30	24	31	3	15	28	86
92	53	27	6	12	26	22	13	13	1	18	24	44
93	22	24	7	12	14	13	9	11	1	5	28	33
94	16	7	5	3	16	12	11	13	2	2	12	21
95	12	7	2	6	8	5	4	6	1	2	10	18
96	8	3	1	3	3	1	-	1	1	3	9	12
97	4	1	2	2	2	4	1	3	-	1	2	5
98	3	-	-	1	4	3	-	-	-	-	2	4
99	3	1	-	1	1	-	-	-	-	-	-	1
100-W	2	3	-	-	1	5	-	1	-	-	3	3
SUMMA	369617	263127	68682	93679	139541	107935	49913	78024	12073	51976	84684	274052
KVINNOR												
0	3915	4943	1183	1391	1938	1565	738	1128	202	787	1239	3812
1	4601	5916	1427	1638	2223	1755	885	1341	244	924	1432	4474
2	4019	5385	1247	1468	2001	1647	790	1190	181	814	1313	3946
3	3923	5072	1101	1352	1930	1569	718	1174	188	779	1212	3682
4	3837	4678	1052	1311	1855	1566	682	1016	174	726	1166	3607
5	3926	4292	974	1244	1873	1487	676	1009	209	699	1191	3468
6	3893	4128	972	1275	1868	1499	711	1061	170	698	1181	3582
7	4157	4064	899	1282	1922	1489	676	1053	198	692	1184	3573
8	4274	4159	923	1258	1875	1577	740	1077	173	692	1158	3438
9	4335	3914	947	1298	1847	1587	712	1112	210	710	1096	3440
10	4374	3772	893	1236	1878	1586	731	1062	186	728	1228	3353
11	4207	3495	824	1218	1829	1553	707	1076	203	677	1176	3441
12	4514	3595	870	1283	1947	1563	752	1039	192	637	1178	3478
13	4515	3547	861	1265	1933	1555	770	1135	202	712	1078	3573
14	4543	3435	871	1273	1957	1543	685	1158	176	742	1247	3589
15	4751	3422	923	1360	2067	1573	686	1132	191	742	1256	3756
16	5192	3735	990	1466	2230	1727	838	1252	216	825	1382	3888
17	5875	4235	1102	1558	2312	1909	879	1351	257	870	1419	4206
18	6405	4498	1165	1654	2519	1898	891	1332	234	911	1481	4444
19	6892	4912	1311	1712	2574	2013	1004	1407	306	950	1527	4719
20	7484	5195	1382	1767	2567	1967	958	1405	269	996	1592	4923
21	7579	5453	1499	1756	2501	1986	991	1387	250	1008	1551	5219
22	7119	5504	1459	1650	2393	1882	900	1346	229	929	1527	5087
23	6388	5174	1537	1474	2208	1666	842	1198	218	862	1446	4676
24	5513	5000	1387	1281	2026	1410	740	1059	207	805	1211	4105
25	4784	4630	1287	1274	1813	1431	663	1041	188	782	1177	4089
26	4743	4902	1272	1249	1891	1479	710	1087	161	760	1134	3937
27	4492	4721	1229	1168	1815	1432	701	957	179	764	1081	3942
28	4268	4373	1012	1108	1650	1391	737	968	142	725	1114	3652
29	4086	4352	1019	1099	1655	1344	693	914	160	710	1058	3542
30	3869	3937	906	1002	1658	1251	639	937	134	556	971	3401
31	3839	3791	847	1050	1549	1261	600	910	165	612	974	3400
32	3922	3634	826	1034	1538	1277	635	891	172	603	959	3215
33	4216	3792	836	1067	1688	1401	653	926	174	643	1032	3411
34	4359	3665	862	1134	1733	1383	659	963	171	627	1047	3472
35	4420	3661	871	1173	1698	1405	674	969	129	699	1091	3713
36	4479	3541	849	1097	1683	1332	688	962	159	641	1061	3411
37	4728	3638	836	1187	1810	1443	700	959	153	655	1150	3624
38	4962	3455	822	1144	1862	1437	631	942	166	642	1050	3618
39	5207	3509	855	1177	1834	1458	660	1004	150	648	1100	3781

Hällands län	Göteborgs o. Bohus län	Älvsborgs län	Skaraborgs län	Värmlands län	Örebro län	Västmanlands län	Kopparbergs län	Cävleborgs län	Västernorr- lands län	Jämtlands län	Väster- bottens län	Norrbottnens län	Heila riket	Fodelsår
146	729	384	217	270	296	256	336	294	268	103	130	145	7904	1885
147	658	321	197	238	254	195	284	261	225	83	117	140	7002	1884
125	514	247	158	163	231	158	208	218	175	60	89	86	5643	1883
89	421	224	142	156	174	158	231	186	141	51	70	90	4893	1882
95	358	163	128	132	141	107	179	169	120	52	60	79	4044	1881
90	260	138	100	103	131	105	157	126	94	49	65	76	3402	1880
72	258	132	81	86	111	79	126	114	93	29	53	61	2918	1875
48	197	96	68	88	81	57	77	82	75	21	47	46	2228	1878
43	154	79	49	67	72	53	66	73	55	21	25	50	1809	1877
34	95	61	39	51	50	40	48	44	40	17	22	22	1297	1876
22	74	34	40	33	41	23	39	28	30	16	31	22	980	1875
19	51	28	17	17	33	13	23	28	22	10	7	18	695	1874
8	34	21	22	18	21	16	13	10	9	5	3	8	447	1873
8	23	25	11	8	9	8	6	15	8	4	8	9	321	1872
1	16	5	7	5	9	8	5	3	4	1	6	7	197	1871
3	9	5	6	3	2	7	2	3	4	1	-	3	129	1870
1	6	4	5	2	2	1	4	-	1	-	-	-	71	1869
2	2	2	2	2	6	1	2	-	3	-	-	2	49	1868
-	5	2	-	-	1	-	-	1	3	-	-	-	29	1867
-	2	1	1	-	-	1	1	1	-	-	1	-	16	1866
1	1	-	-	1	-	1	-	-	-	1	-	-	23	1865-w
53809	293700	133794	74343	90680	103656	103831	107598	106952	92970	31058	67418	92413	2945525	
738	4155	1983	1209	1279	1430	1676	1408	1444	1244	440	1055	1477	42379	1965
835	4884	2171	1293	1451	1766	1906	1754	1673	1466	537	1191	1776	49563	1964
839	4346	2132	1221	1279	1489	1665	1542	1582	1359	476	1078	1618	44627	1963
802	4017	1935	1128	1344	1467	1635	1455	1524	1219	469	1051	1575	42321	1962
757	4075	1900	1042	1206	1394	1570	1448	1470	1199	432	1015	1532	40710	1961
758	3799	1929	1038	1213	1308	1476	1512	1443	1256	463	954	1540	39737	1960
799	3744	1908	1059	1268	1292	1484	1496	1431	1269	426	1064	1535	39813	1959
762	3862	1846	1074	1216	1315	1474	1523	1429	1259	422	1031	1501	39903	1958
732	3986	1899	1024	1276	1345	1468	1565	1495	1342	474	1052	1552	40554	1957
780	3828	1908	1088	1237	1303	1398	1470	1456	1271	458	1064	1524	39993	1956
737	3819	1789	1025	1230	1384	1471	1510	1465	1313	405	1027	1500	39702	1955
725	3705	1746	964	1200	1332	1359	1493	1427	1308	484	1073	1402	38624	1954
736	3840	1914	1029	1255	1437	1427	1545	1451	1325	481	1036	1494	40018	1953
774	3670	1841	1033	1278	1363	1492	1480	1385	1410	453	1019	1449	39793	1952
767	3660	1857	1061	1296	1353	1377	1537	1461	1237	483	968	1419	39695	1951
789	3746	1980	1059	1294	1430	1455	1658	1534	1359	504	1083	1492	41242	1950
854	4122	2058	1215	1380	1589	1628	1756	1708	1423	546	1149	1549	44718	1949
911	4505	2386	1222	1406	1680	1689	1752	1796	1477	599	1166	1633	48195	1948
955	4712	2467	1399	1450	1790	1760	1743	1824	1631	576	1228	1541	50548	1947
1003	4911	2473	1438	1575	1929	1903	1835	1867	1708	627	1267	1637	53500	1946
936	5195	2628	1409	1515	1925	1508	1777	1862	1647	629	1388	1595	54919	1945
916	5285	2526	1468	1679	1903	2047	1765	1832	1579	568	1293	1605	55646	1944
938	5200	2336	1311	1526	1781	1898	1668	1621	1495	564	1367	1578	53308	1943
774	4872	2081	1237	1334	1636	1700	1505	1500	1353	479	1281	1389	48830	1942
704	4183	1542	1049	1158	1506	1572	1322	1391	1216	414	1080	1355	43636	1941
694	4214	1773	1050	1114	1432	1513	1237	1232	1230	375	1030	1347	41400	1940
731	4258	1940	1049	1261	1356	1496	1264	1330	1224	458	1096	1456	42244	1939
713	3977	1835	1058	1161	1298	1531	1295	1281	1156	433	1031	1381	40631	1938
729	3860	1757	961	1140	1210	1466	1177	1277	1148	371	1031	1424	38691	1937
697	3742	1691	951	1155	1145	1385	1197	1227	1150	419	1022	1335	37748	1936
621	3495	1645	962	1125	1115	1261	1159	1328	1131	397	961	1318	35879	1935
692	3480	1712	886	1069	1107	1222	1143	1239	1167	407	955	1312	35389	1934
621	3445	1693	883	1107	1104	1178	1191	1237	1144	388	934	1287	34918	1933
672	3602	1808	991	1182	1166	1271	1213	1228	1197	398	982	1356	36901	1932
722	3710	1705	966	1151	1210	1208	1225	1285	1260	402	936	1235	37090	1931
693	3767	1835	945	1234	1218	1354	1300	1301	1252	397	959	1393	38151	1930
663	3648	1768	945	1162	1227	1320	1282	1282	1231	421	971	1280	37103	1929
730	3840	1720	969	1227	1327	1347	1269	1363	1259	426	1005	1348	38713	1928
722	3719	1639	927	1167	1285	1272	1324	1420	1220	422	911	1267	38026	1927
696	4094	1859	946	1228	1390	1332	1314	1325	1286	402	924	1172	39351	1926

TAB. 5 (forts.). FOLKMÄNGD EFTER KÖN OCH ÅLDER (ETTÅRSKLASSE), LÄNSVIS

Kön Ålder	Stockholms stad	Stockholms län	Uppsala län	Söderman- lands län	Övergöt- lands län	Jönköpings län	Kronobergs län	Kalmar län	Gotlands län	Blekinge län	Kristianstads län	Malmöhus län
40	5487	3797	864	1151	1926	1496	675	1003	154	640	1108	3848
41	5852	3684	907	1255	1979	1509	689	1010	141	652	1125	3833
42	6006	3779	923	1273	1886	1571	687	1007	149	673	1156	3922
43	6162	3681	960	1339	2029	1513	663	1083	147	717	1128	3995
44	6887	3929	959	1367	2180	1676	700	1143	168	735	1162	4262
45	7330	4132	1016	1448	2408	1790	752	1222	186	765	1344	4576
46	6005	3238	868	1203	1794	1499	588	971	161	635	1070	3647
47	6346	3154	856	1244	1896	1436	602	954	146	629	1058	3660
48	6280	3065	789	1203	1846	1453	636	1028	146	663	1094	3793
49	6040	2948	845	1224	1937	1364	590	986	149	614	1086	3721
50	6234	2545	859	1156	1852	1434	533	981	138	650	1100	3860
51	6365	2983	836	1261	1985	1482	599	1041	155	669	1092	3988
52	6430	2931	828	1216	1990	1461	618	1047	165	672	1170	3851
53	6850	2909	851	1290	1906	1434	589	1039	146	661	1050	3828
54	6643	2685	817	1225	1837	1359	601	1084	155	662	1088	3848
55	6670	2667	843	1220	1814	1399	620	998	166	666	1069	3800
56	6889	2526	799	1197	1945	1366	589	1048	160	655	1126	3989
57	6633	2531	801	1199	1877	1323	572	1090	149	637	1056	3946
58	6524	2375	826	1145	1815	1336	555	1040	139	604	989	3738
59	6322	2255	772	1092	1796	1258	505	996	142	605	987	3750
60	6121	2103	779	1025	1828	1243	536	970	162	616	993	3560
61	5753	1955	779	1093	1629	1141	506	930	133	592	1002	3497
62	5560	1915	749	1041	1656	1158	523	941	135	544	935	3327
63	5501	1836	776	1066	1594	1118	503	885	148	582	899	3322
64	5513	1735	740	950	1610	1098	488	895	115	527	897	3168
65	5258	1703	733	1063	1559	1035	484	818	103	545	920	3117
66	4891	1516	656	894	1365	979	386	838	106	485	885	2854
67	4763	1503	678	890	1345	966	427	725	106	468	891	2815
68	4556	1402	652	827	1435	955	438	747	104	465	902	2639
69	4422	1330	645	845	1281	867	405	689	108	420	789	2631
70	4251	1333	626	809	1219	876	396	634	84	406	844	2478
71	3956	1231	576	772	1156	872	375	691	70	434	781	2333
72	3996	1136	594	730	1085	784	329	603	87	393	761	2320
73	3643	1120	544	683	1062	757	346	533	71	366	669	2115
74	3588	1082	573	635	922	677	294	586	76	349	671	2046
75	3166	965	478	555	967	609	277	493	73	319	639	1836
76	2955	863	457	548	825	626	261	444	60	316	580	1820
77	2778	862	421	477	796	511	253	457	54	314	563	1713
78	2564	776	403	456	757	465	225	372	60	288	538	1653
79	2275	693	337	376	598	431	229	375	57	235	486	1481
80	2019	635	289	358	602	381	188	344	67	234	462	1400
81	1729	535	240	304	497	368	186	291	35	218	419	1267
82	1476	487	222	246	421	283	163	233	37	190	329	1061
83	1308	410	184	208	361	242	124	214	30	151	310	857
84	1027	341	171	168	278	234	110	186	23	124	258	783
85	896	297	142	160	246	176	83	168	26	100	251	648
86	742	237	116	126	231	147	92	140	26	109	193	581
87	596	188	94	108	156	124	42	110	15	74	147	455
88	483	142	79	77	139	80	55	86	18	57	129	374
89	347	113	40	69	98	78	33	77	10	40	95	293
90	256	98	45	49	82	50	36	54	7	41	65	204
91	180	63	29	35	60	54	28	40	7	17	52	168
92	160	51	20	20	38	26	14	26	7	23	39	100
93	79	28	18	22	27	21	13	23	8	12	19	71
94	82	17	10	16	23	11	9	14	2	11	25	54
95	45	13	11	10	11	15	10	8	1	3	19	29
96	28	10	3	3	6	6	5	7	1	2	4	22
97	21	5	3	5	8	6	1	1	-	1	4	13
98	7	5	-	2	5	2	-	-	1	-	2	12
99	8	2	2	2	4	-	-	2	-	1	5	5
100-W	7	3	3	3	2	1	2	-	-	2	5	13
SUMMA	417566	264085	73264	94867	144836	110529	50983	80351	12981	53260	89005	290677
SANTLIGA	787183	527212	141946	188546	284377	218864	100896	158375	25054	105236	173689	564729

Hallands län	Geoborgs o. Bohus län	Älvsborgs län	Skaraborgs- län	Värmlands län	Örebro län	Västmanlands län	Kopparbergs län	Gävleborgs län	Västernorr- lands län	Jämtlands län	Väster- bottens län	Norrbottnens län	Hela riket	Födelseår	
754	4121	1767	975	1246	1433	1326	1368	1416	1350	467	1000	1211	40583	1925	
740	4126	1895	1038	1235	1452	1380	1450	1420	1313	458	986	1202	41331	1924	
747	4169	1970	1075	1262	1453	1379	1491	1424	1279	495	961	1207	41944	1923	
766	4421	1878	1032	1292	1560	1390	1467	1462	1263	504	961	1217	42630	1922	
798	4760	2078	1131	1371	1702	1525	1592	1549	1427	530	997	1211	45830	1921	
833	4983	2174	1147	1464	1850	1681	1814	1731	1480	490	1029	1225	48870	1920	
713	4106	1817	970	1208	1440	1363	1451	1401	1156	434	835	964	39537	1919	
696	3967	1824	931	1243	1468	1267	1407	1396	1186	458	872	1038	39734	1918	
703	4222	1874	962	1184	1499	1301	1443	1513	1191	456	839	1030	40213	1917	
678	4032	1841	961	1226	1435	1290	1399	1408	1188	407	850	999	39218	1916	
712	4006	1884	975	1182	1392	1267	1431	1325	1096	426	824	1035	39301	1915	
751	4216	1896	958	1248	1534	1305	1391	1463	1260	383	857	1049	40767	1914	
734	4092	1864	931	1262	1510	1293	1423	1446	1281	402	806	1011	40434	1913	
749	4192	1921	917	1266	1501	1211	1526	1345	1235	415	818	987	40636	1912	
707	4118	1914	918	1204	1481	1168	1478	1422	1288	378	747	966	39791	1911	
704	3976	1820	935	1253	1402	1138	1435	1422	1179	390	783	907	39276	1910	
752	4153	1803	932	1320	1418	1205	1454	1437	1218	402	798	969	40150	1909	
737	3941	1756	916	1232	1377	1145	1401	1479	1199	336	725	912	38970	1908	
712	3806	1751	854	1196	1342	1068	1347	1415	1187	358	710	831	37663	1907	
632	3649	1658	853	1143	1310	988	1318	1410	1222	337	696	842	36542	1906	
652	3466	1607	868	1196	1237	977	1280	1357	1174	356	696	818	35620	1905	
621	3367	1547	811	1083	1204	956	1195	1335	1075	320	685	809	34018	1904	
597	3353	1466	846	1109	1205	904	1206	1219	1024	367	616	756	33152	1903	
617	3186	1460	838	1062	1193	945	1228	1258	1074	349	641	760	32841	1902	
541	3154	1404	757	1036	1187	873	1151	1194	1036	335	598	761	31763	1901	
584	3027	1308	811	932	1140	845	1105	1158	977	327	565	657	30774	1900	
530	2858	1223	779	845	1045	806	1105	1096	907	329	562	628	28569	1899	
509	2819	1227	693	917	1010	793	1050	1137	899	304	527	568	28010	1898	
507	2640	1130	704	863	957	743	1006	1093	830	294	453	493	26775	1897	
505	2563	1103	680	796	974	700	924	1042	800	262	447	537	25769	1896	
469	2588	1074	707	716	928	649	987	967	791	273	440	470	25015	1895	
456	2316	1006	628	747	888	665	835	878	737	260	431	447	23541	1894	
445	2172	948	592	673	829	645	833	871	711	259	362	412	22574	1893	
393	2029	882	598	614	760	611	772	764	670	224	364	394	20984	1892	
405	1888	877	529	611	744	545	723	741	625	214	361	402	20164	1891	
343	1766	783	535	547	659	479	640	683	587	198	328	340	18265	1890	
333	1622	740	462	478	583	476	623	600	527	179	258	365	17001	1889	
286	1556	724	407	469	558	453	602	558	485	155	301	300	16053	1888	
307	1487	609	409	465	529	405	572	535	447	160	210	272	14964	1887	
270	1256	601	370	360	450	389	469	516	414	134	210	240	13252	1886	
253	1151	450	322	331	410	336	429	409	301	117	198	193	11919	1885	
216	997	465	304	317	397	295	381	364	330	87	170	162	10574	1884	
186	819	338	239	240	332	237	301	309	252	80	127	146	8754	1883	
150	667	298	204	218	296	184	253	239	224	68	106	148	7454	1882	
132	627	305	161	211	232	155	206	222	181	67	100	118	6420	1881	
128	462	201	152	166	206	150	183	178	154	60	80	89	5402	1880	
92	431	192	126	129	165	126	142	159	127	48	55	80	4612	1879	
75	338	145	92	80	125	84	118	105	88	33	53	67	3512	1878	
64	255	127	77	87	100	76	96	83	80	24	35	59	2882	1877	
49	192	84	57	61	80	51	68	69	57	15	36	48	2160	1876	
35	161	74	45	53	57	49	54	53	42	10	33	35	1688	1875	
35	118	67	26	40	59	27	37	31	24	10	16	20	1243	1874	
15	88	29	22	22	34	16	20	26	20	1	16	17	854	1873	
12	66	24	8	14	20	14	22	21	14	5	13	13	587	1872	
19	36	14	5	14	13	12	14	13	8	2	6	11	441	1871	
4	36	13	7	3	14	3	7	4	7	-	2	2	277	1870	
5	25	6	-	4	5	5	5	5	2	4	2	4	169	1869	
3	8	5	2	2	3	1	4	3	3	-	1	2	105	1868	
-	4	3	1	3	2	3	5	4	2	-	1	3	67	1867	
4	4	3	1	3	2	3	5	1	1	-	1	2	1	69	1866
3	6	3	1	-	2	1	1	1	-	-	-	1	60	1865-W	
56289	301632	140003	77871	93422	106529	101570	107888	108551	95064	32978	69929	90640	3065970		
110098	595332	273797	152214	184102	210585	205801	215486	215503	188034	64036	137347	183053	6011495		

Tab. 6. Folkmängd efter kön, ålder (femårsklasser) och civilstånd i städer med minst 50000 invånare den 1 november 1965

Population by sex, age (five-year groups) and marital status in towns with at least 50000 inhabitants

Stad	Män					Kvinnor					Båda könen
	Ogifta	Gifta	Änklingar	Skilda	Summa	Ogifta	Gifta	Änkor	Skilda	Summa	
1. STOCKHOLM											
0-4	21269	-	-	-	21269	20295	-	-	-	20295	41564
5-9	21695	-	-	-	21695	20585	-	-	-	20585	42280
10-14	23154	-	-	-	23154	22153	-	-	-	22153	45307
15-19	29230	72	-	-	29302	28471	638	3	3	29115	58417
20-24	29599	4672	1	61	34333	24500	9328	19	236	34083	68416
25-29	12438	11439	13	484	24374	7702	13743	74	854	22373	46747
30-34	5608	13775	32	1011	20426	3795	14932	112	1366	20205	40631
35-39	4371	16752	84	1680	22887	3244	18123	296	2133	23796	46683
40-44	4042	21898	164	2336	28440	3882	22658	661	3193	30394	58834
45-49	3236	22648	329	2607	28820	4054	22979	1196	3772	32001	60821
50-54	2791	22014	530	2800	28135	4813	21584	2190	3935	32522	60657
55-59	2500	20539	767	2497	26303	5683	19828	3860	3667	33038	59341
60-64	1961	16231	1067	1655	20914	5997	14380	5236	2835	28448	49362
65-69	1452	12022	1291	1032	15797	5348	9563	6837	2142	23890	39687
70-74	946	8172	1587	595	11300	4666	5627	7490	1651	19434	30734
75-79	662	4554	1702	362	7280	3398	2707	6533	1100	13738	21018
80-W	490	2389	2082	227	5188	2957	1072	6658	809	11496	16684
SUMMA	165444	177177	9649	17347	369617	171543	177162	41165	27696	417566	787183
2. GÖTEBORG											
0-4	14851	-	-	-	14851	14115	-	-	-	14115	28966
5-9	13417	-	-	-	13417	12706	-	-	-	12706	26123
10-14	13456	-	-	-	13456	12488	-	-	-	12488	25944
15-19	15611	67	-	-	15678	14651	608	-	1	15260	30938
20-24	14592	3621	2	48	18263	10523	7042	10	201	17776	36039
25-29	5872	9034	14	393	15313	3167	10061	26	567	13821	29134
30-34	2739	9343	20	594	12696	1504	9593	67	734	11898	24594
35-39	2171	10310	39	874	13394	1299	10683	147	969	13058	26452
40-44	2213	12063	77	1101	15454	1453	12360	297	1294	15404	30858
45-49	1728	12070	162	1153	15113	1607	12130	522	1367	15626	30739
50-54	1458	11538	233	1162	14391	1682	11419	964	1340	15405	29796
55-59	1277	10454	379	1024	13134	2018	9745	1591	1185	14539	27673
60-64	1054	8187	532	730	10503	2156	7232	2260	902	12550	23053
65-69	876	6382	738	480	8476	1997	4929	2884	704	10514	18990
70-74	590	4341	934	304	6169	1830	2989	3092	457	8368	14537
75-79	421	2434	1028	174	4057	1299	1397	2702	340	5738	9795
80-W	275	1162	1236	92	2765	1250	574	2863	200	4887	7652
SUMMA	92601	101006	5394	8129	207130	85705	100762	17425	10261	214153	421283
3. MALMÖ											
0-4	8622	-	-	-	8622	8246	-	-	-	8246	16868
5-9	7991	-	-	-	7991	7579	-	-	-	7579	15570
10-14	8142	-	-	-	8142	7666	-	-	-	7666	15808
15-19	9247	51	-	-	9298	8992	372	-	1	9365	18663
20-24	8435	2318	1	22	10776	6230	4522	7	93	10852	21628
25-29	3181	5608	9	197	8995	1779	6269	28	289	8365	17360
30-34	1373	5943	13	330	7659	881	6116	47	412	7456	15115
35-39	1077	6645	20	431	8173	732	6816	86	549	8183	16356
40-44	949	7387	39	480	8855	825	7542	184	707	9258	18113
45-49	770	7375	67	529	8741	832	7244	356	734	9166	17907
50-54	721	6900	111	619	8351	1017	6638	588	733	8976	17327
55-59	686	6272	226	460	7644	1277	5836	945	651	8709	16353
60-64	487	4810	283	336	5916	1367	4106	1316	489	7278	13194
65-69	374	3461	403	184	4422	1245	2608	1616	360	5829	10251
70-74	267	2197	474	131	3069	1016	1559	1736	264	4575	7644
75-79	176	1307	557	85	2125	776	877	1649	182	3484	5609
80-W	132	820	795	65	1812	735	398	1951	157	3241	5053
SUMMA	52630	61094	2998	3869	120591	51195	60903	10509	5621	128228	248819

TAB. 6 (forts.). FOLKMÄNGD EFTER ÅLDER (FEMÅRSKLASSER) M.M. I STÄDER MED MINST 50 000 INVÄNARE

Stad	Män					Kvinnor					Båda könen
	Ogifta	Gifta	Änklingar	Skilda	Summa	Ogifta	Gifta	Änkor	Skilda	Summa	
4. NORRKPÖPING											
0-4	3208	-	-	-	3208	3115	-	-	-	3115	6323
5-9	2990	-	-	-	2990	2869	-	-	-	2869	5859
10-14	3087	-	-	-	3087	2956	-	-	-	2956	6043
15-19	3811	9	-	-	3820	3641	161	-	1	3803	7623
20-24	3028	886	1	6	3921	2104	1637	4	29	3774	7695
25-29	940	1882	2	49	2873	472	2141	10	79	2702	5575
30-34	430	2016	2	73	2521	239	2077	23	112	2451	4972
35-39	335	2254	12	114	2715	225	2426	46	159	2856	5571
40-44	343	2698	25	158	3224	226	2747	66	215	3254	6478
45-49	290	2672	36	163	3161	239	2748	129	219	3335	6496
50-54	256	2660	67	189	3172	313	2615	205	226	3359	6531
55-59	237	2528	89	165	3019	397	2377	381	180	3335	6354
60-64	225	2228	143	121	2717	432	1985	617	157	3191	5908
65-69	156	1654	197	79	2086	461	1241	782	134	2618	4704
70-74	100	1024	246	39	1409	355	727	811	84	1977	3386
75-79	58	561	316	21	956	325	351	728	61	1465	2421
80-W	37	254	317	16	624	269	119	692	48	1128	1752
SUMMA	19531	23326	1453	1193	45503	18638	23352	4494	1704	48188	93691
5. VÄSTERÅS											
0-4	3870	-	-	-	3870	3575	-	-	-	3575	7445
5-9	3245	-	-	-	3245	3059	-	-	-	3059	6304
10-14	3047	-	-	-	3047	3006	-	-	-	3006	6053
15-19	3915	28	-	-	3943	3427	181	-	2	3610	7553
20-24	3151	1152	1	13	4317	2060	2228	5	33	4326	8643
25-29	1137	2606	2	67	3812	565	2769	9	100	3443	7255
30-34	435	2416	4	73	2928	237	2272	16	116	2641	5569
35-39	350	2401	9	112	2872	193	2525	42	166	2926	5798
40-44	327	2574	6	122	3029	198	2658	74	218	3148	6177
45-49	235	2628	30	148	3041	167	2634	113	206	3120	6161
50-54	226	2365	38	174	2803	177	2178	185	198	2738	5541
55-59	201	2066	73	109	2449	167	1741	266	156	2330	4779
60-64	137	1464	105	84	1790	240	1260	376	102	1978	3768
65-69	107	1013	106	47	1273	217	803	467	75	1562	2835
70-74	77	740	156	25	998	185	536	498	51	1270	2268
75-79	45	406	182	18	651	124	233	443	27	827	1478
80-W	24	213	219	11	467	110	99	458	23	690	1157
SUMMA	20529	22072	931	1003	44535	17707	22117	2952	1473	44249	88784
6. UPPSALA											
0-4	3706	-	-	-	3706	3520	-	-	-	3520	7226
5-9	2756	-	-	-	2756	2555	-	-	-	2555	5311
10-14	2637	-	-	-	2637	2351	-	-	-	2351	4988
15-19	3141	7	-	-	3148	3280	119	-	-	3399	6547
20-24	2870	1131	2	6	4009	2792	2209	5	20	5026	9035
25-29	1152	2770	3	50	3975	949	2822	10	84	3865	7840
30-34	443	2155	4	55	2657	371	2090	19	98	2578	5235
35-39	298	2106	3	111	2518	314	2069	33	144	2560	5078
40-44	273	2116	15	120	2524	320	2197	63	216	2796	5320
45-49	221	2105	23	150	2499	332	2152	96	214	2794	5293
50-54	200	1909	47	106	2262	311	1927	205	235	2678	4940
55-59	173	1912	63	107	2255	371	1770	328	205	2674	4929
60-64	147	1478	102	86	1813	458	1413	487	138	2496	4309
65-69	122	1273	154	72	1421	435	1018	594	122	2169	3790
70-74	108	951	202	44	1305	410	667	724	82	1883	3188
75-79	66	525	203	22	816	339	332	655	58	1384	2200
80-W	42	299	281	12	634	278	130	682	33	1123	1757
SUMMA	18355	20737	1102	941	41135	19386	20915	3901	1649	45851	86986

TAB. 6 (forts.). FOLKMÄNGD EFTER ÅLDER (FEMÅRSKLASSER) M.M. I STÄDER MED MINST 50 000 INVÄNARE

Stad	Män					Kvinnor					Båda könen
	Älder	Ogifta	Gifta	Änklingar	Skilda	Summa	Ogifta	Gifta	Änkor	Skilda	
7. ÖREBRO											
0- 4	2651	-	-	-	2651	2703	-	-	-	2703	5354
5- 9	2429	-	-	-	2429	2346	-	-	-	2346	4775
10-14	2510	-	-	-	2510	2447	-	-	-	2447	4957
15-19	3180	17	-	-	3197	3262	151	-	-	3413	6610
20-24	2606	800	1	8	3415	2190	1438	4	31	3663	7078
25-29	741	1689	3	46	2479	643	1852	6	64	2565	5044
30-34	317	1657	3	62	2039	288	1809	9	106	2212	4251
35-39	271	1927	5	78	2281	291	2130	31	132	2584	4865
40-44	294	2492	16	139	2941	283	2571	72	198	3124	6065
45-49	292	2471	36	182	2981	280	2465	103	216	3064	6045
50-54	230	2312	59	148	2749	344	2283	198	203	3028	5777
55-59	237	2075	77	106	2495	421	1963	297	163	2844	5339
60-64	184	1676	105	104	2069	423	1512	466	147	2548	4617
65-69	148	1383	160	76	1767	413	1086	623	108	2230	3997
70-74	85	956	190	30	1261	356	669	724	93	1842	3103
75-79	58	532	230	23	843	242	285	601	53	1181	2024
80-W	34	254	289	11	588	232	132	657	32	1053	1641
SUMMA	16267	20241	1174	1013	38695	17164	20346	3791	1546	42847	81542
8. HÄLSINGBORG											
0- 4	2491	-	-	-	2491	2365	-	-	-	2365	4856
5- 9	2208	-	-	-	2208	2227	-	-	-	2227	4435
10-14	2386	-	-	-	2386	2266	-	-	-	2266	4652
15-19	3021	13	-	-	3034	2934	106	-	1	3041	6075
20-24	2603	623	-	6	3232	1912	1171	1	25	3109	6341
25-29	820	1385	3	32	2240	564	1663	8	84	2319	4559
30-34	403	1611	4	89	2107	279	1735	14	115	2143	4250
35-39	295	1817	7	123	2242	269	2023	27	168	2487	4729
40-44	295	2264	10	148	2717	306	2354	67	201	2928	5645
45-49	240	2340	25	177	2782	322	2336	111	258	3027	5809
50-54	225	2188	52	144	2609	400	2194	203	219	3016	5625
55-59	226	2139	61	138	2564	490	2030	338	214	3072	5636
60-64	191	1801	109	104	2205	565	1552	511	172	2800	5005
65-69	162	1307	156	82	1707	498	1045	588	123	2254	3961
70-74	112	883	187	45	1227	392	596	669	100	1757	2984
75-79	59	493	187	29	768	308	292	633	74	1307	2075
80-W	84	303	339	23	749	329	144	773	40	1286	2035
SUMMA	15821	19167	1140	1140	37268	16426	19241	3943	1794	41404	78672
9. LINKÖPING											
0- 4	2563	-	-	-	2563	2453	-	-	-	2453	5016
5- 9	2352	-	-	-	2352	2257	-	-	-	2257	4609
10-14	2458	-	-	-	2458	2448	-	-	-	2448	4906
15-19	2923	14	-	-	2937	3015	79	-	-	3094	6031
20-24	2472	548	-	4	3024	1947	1219	2	12	3180	6204
25-29	834	1641	2	31	2508	516	1884	9	52	2461	4969
30-34	369	1766	2	65	2202	241	1808	11	86	2146	4348
35-39	265	1971	6	77	2319	191	2070	27	117	2405	4724
40-44	265	2245	14	93	2617	197	2611	55	158	2821	5438
45-49	252	2364	24	126	2766	219	2267	107	137	2730	5496
50-54	223	2012	42	103	2380	225	1842	159	141	2367	4747
55-59	210	1756	62	102	2130	329	1553	251	127	2260	4390
60-64	148	1279	88	67	1582	297	1107	338	96	1838	3420
65-69	93	902	114	43	1152	308	703	483	65	1559	2711
70-74	68	627	143	19	857	243	432	472	46	1193	2050
75-79	41	345	160	16	562	184	202	447	24	857	1419
80-W	40	171	208	9	428	171	71	449	22	713	1141
SUMMA	15576	17641	865	755	34837	15241	17648	2810	1083	36782	71619

TAB. 6 (forts.). FOLKMÄNGD EFTER ÅLDER (FEMÅRSKLASSER) M.M. I STÄDER MED MINST 50 000 INVANARE

Stad	Män					Kvinnor					Båda könen
	Ålder	Ogifta	Gifta	Änklingar	Skilda	Summa	Ogifta	Gifta	Änkor	Skilda	
10. BORAS											
0-4	2576	-	-	-	2576	2460	-	-	-	2460	5036
5-9	2303	-	-	-	2303	2253	-	-	-	2253	4556
10-14	2364	-	-	-	2364	2119	-	-	-	2119	4483
15-19	2739	24	-	-	2763	2974	140	-	-	3114	5877
20-24	2128	756	-	3	2887	1983	1288	-	17	3288	6175
25-29	676	1592	2	43	2313	620	1720	7	62	2409	4722
30-34	282	1559	7	72	1920	319	1751	13	131	2214	4134
35-39	245	1751	5	82	2083	269	1813	33	129	2244	4327
40-44	244	1909	14	112	2279	251	1896	62	173	2382	4661
45-49	172	1846	19	116	2153	267	1940	96	181	2484	4637
50-54	220	1894	34	94	2242	379	1938	218	188	2723	4965
55-59	178	1848	57	120	2203	452	1707	303	184	2646	4849
60-64	144	1405	78	77	1704	459	1250	380	117	2206	3910
65-69	116	1017	124	34	1291	391	723	429	82	1625	2916
70-74	67	619	137	33	856	322	415	447	51	1235	2091
75-79	44	321	127	17	509	252	196	376	29	853	1362
80-W	27	158	153	6	344	174	85	432	27	718	1062
SUMMA	14525	16699	757	809	32790	15944	16862	2796	1371	36973	69763
11. ESKILSTUNA											
0-4	2352	-	-	-	2352	2161	-	-	-	2161	4513
5-9	1935	-	-	-	1935	1862	-	-	-	1862	3797
10-14	2102	-	-	-	2102	1947	-	-	-	1947	4049
15-19	2625	5	-	-	2630	2498	134	-	-	2632	5262
20-24	2210	712	-	5	2927	1318	1260	1	31	2610	5537
25-29	736	1454	1	35	2226	320	1510	7	40	1877	4103
30-34	322	1304	2	52	1680	156	1407	10	72	1645	3325
35-39	259	1501	5	83	1848	138	1629	21	114	1902	3750
40-44	246	1835	10	104	2195	143	1931	40	127	2241	4436
45-49	200	1909	31	97	2237	117	1966	79	135	2297	4534
50-54	196	1916	41	123	2276	145	1836	159	156	2296	4572
55-59	162	1802	75	98	2137	167	1696	252	113	2228	4365
60-64	154	1448	103	59	1764	202	1241	377	98	1918	3682
65-69	96	1109	137	46	1388	226	858	500	65	1649	3037
70-74	61	747	189	24	1021	170	513	522	51	1256	2277
75-79	36	390	187	12	625	122	218	419	15	774	1399
80-W	21	178	197	10	406	90	79	443	13	625	1031
SUMMA	13713	16310	978	748	31749	11782	16278	2830	1030	31920	63669
12. GAVLE											
0-4	2112	-	-	-	2112	2014	-	-	-	2014	4126
5-9	1967	-	-	-	1967	1921	-	-	-	1921	3888
10-14	2061	-	-	-	2061	1938	-	-	-	1938	3999
15-19	2471	11	-	-	2482	2343	92	-	-	2435	4917
20-24	1845	472	-	6	2323	1459	980	1	23	2463	4786
25-29	637	1205	1	37	1880	416	1384	5	72	1877	3757
30-34	335	1393	3	64	1795	203	1443	8	98	1752	3547
35-39	262	1543	9	84	1898	170	1644	24	114	1952	3850
40-44	269	1860	15	128	2272	166	1846	48	163	2223	4495
45-49	181	1685	21	151	2038	163	1752	93	150	2158	4196
50-54	170	1584	38	113	1905	163	1523	131	166	1983	3888
55-59	191	1559	65	120	1935	239	1402	216	146	2003	3938
60-64	135	1232	89	87	1543	282	1103	353	106	1844	3387
65-69	102	944	136	47	1229	290	761	417	59	1527	2756
70-74	68	652	149	36	905	231	424	470	44	1169	2074
75-79	23	267	133	20	443	154	176	362	38	730	1173
80-W	27	137	211	4	379	132	72	411	25	640	1019
SUMMA	12856	14544	870	897	29167	12284	14602	2539	1204	30629	59796

TAB. 6 (forts.). FOLKMÄNGD EFTER ÅLDER (FEMÅRSKLASSER) M.M. I STÄDER MED MINST 50 000 INVÄNARE

Stad	Män					Kvinnor					Båda könen
	Älder	Ogifta	Gifta	Änklingar	Skilda	Summa	Ogifta	Gifta	Änkor	Skilda	
13. SUNDSVALL											
0- 4	2286	-	-	-	2286	2103	-	-	-	2103	4389
5- 9	2133	-	-	-	2133	1983	-	-	-	1983	4116
10-14	2133	-	-	-	2133	2038	-	-	-	2038	4171
15-19	2347	2	-	-	2349	2353	68	-	-	2421	4770
20-24	1901	469	-	6	2376	1478	968	2	13	2461	4837
25-29	705	1320	2	38	2065	393	1590	2	37	2022	4087
30-34	336	1563	2	50	1951	205	1685	9	74	1973	3924
35-39	300	1697	4	66	2067	160	1707	25	80	1972	4039
40-44	258	1779	10	103	2150	153	1865	41	103	2162	4312
45-49	196	1739	24	101	2060	133	1637	85	96	1951	4011
50-54	186	1500	34	99	1819	155	1437	121	117	1830	3649
55-59	171	1333	64	88	1656	169	1262	241	100	1772	3428
60-64	130	1143	83	66	1422	196	992	377	89	1654	3076
65-69	116	930	136	44	1226	185	649	414	65	1313	2539
70-74	89	584	155	35	863	194	386	468	44	1092	1955
75-79	57	286	146	19	508	121	178	378	29	706	1214
80-W	49	156	171	10	386	117	66	334	19	536	922
SUMMA	13393	14501	831	725	29450	12136	14490	2497	866	29989	59439
14. SOLNA											
0- 4	2075	-	-	-	2075	2020	-	-	-	2020	4095
5- 9	1859	-	-	-	1859	1780	-	-	-	1780	3639
10-14	1746	-	-	-	1746	1670	-	-	-	1670	3416
15-19	2084	6	-	-	2090	2166	48	-	-	2214	4304
20-24	2037	442	-	1	2480	1833	925	1	28	2787	5267
25-29	753	1176	-	53	1982	670	1473	5	77	2225	4207
30-34	377	1364	1	63	1805	318	1418	11	91	1838	3643
35-39	262	1449	4	109	1824	238	1531	18	136	1923	3747
40-44	245	1812	8	165	2230	249	1892	39	207	2387	4617
45-49	164	1887	27	157	2235	210	1734	85	242	2271	4506
50-54	163	1531	46	138	1878	223	1427	133	234	2017	3895
55-59	119	1269	34	118	1540	216	1123	194	165	1698	3238
60-64	80	839	59	82	1060	197	706	271	127	1301	2361
65-69	59	586	74	41	760	129	415	279	87	910	1670
70-74	29	365	89	38	521	104	246	314	63	727	1248
75-79	19	160	83	16	278	58	97	248	29	432	710
80-W	21	71	93	7	192	47	31	240	23	341	533
SUMMA	12092	12957	518	988	26555	12128	13066	1838	1509	28541	55096
15. JÖNKÖPING											
0- 4	2069	-	-	-	2069	1907	-	-	-	1907	3976
5- 9	1696	-	-	-	1696	1663	-	-	-	1663	3359
10-14	1741	-	-	-	1741	1660	-	-	-	1660	3401
15-19	1999	11	-	-	2010	2083	104	-	1	2188	4198
20-24	1715	517	-	6	2238	1505	1031	4	16	2556	4794
25-29	581	1278	-	24	1883	412	1453	2	38	1905	3788
30-34	259	1310	3	42	1614	240	1303	11	58	1612	3226
35-39	228	1330	2	48	1608	185	1445	10	69	1709	3317
40-44	197	1536	10	61	1804	192	1572	30	90	1884	3688
45-49	182	1537	27	71	1817	199	1571	59	88	1917	3734
50-54	162	1505	34	66	1767	236	1459	127	87	1909	3676
55-59	151	1399	44	66	1660	297	1228	188	85	1798	3458
60-64	135	1058	75	48	1316	335	903	239	44	1521	2837
65-69	81	788	84	30	983	308	551	334	38	1231	2214
70-74	52	471	126	23	672	211	340	361	31	943	1615
75-79	52	263	136	7	458	164	140	332	23	659	1117
80-W	24	117	181	6	328	136	52	324	9	521	849
SUMMA	11324	13120	722	498	25664	11733	13152	2021	677	27583	53247

Tab. 7. Folkmängd efter kön, ålder (femårsklasser) och civilstånd i Stor-Stockholm, Stor-Göteborg och Malmö/Lundregionen den 1 november 1965

Population by sex, age (five-year groups) and marital status in Greater Stockholm, in Greater Gothenburg and in the Malmö/Lund region

Omfattningen av regionerna framgår av bil. 2.

Region	Män					Kvinnor					Båda könen	
	Ogifta	Gifta	Änklingar	Skilda	Summa	Ogifta	Gifta	Änkor	Skilda	Summa		
STOR-STOCKHOLM												
INRE STADEN												
0-4	5730	-	-	-	5730	5544	-	-	-	5544	11274	
5-9	3874	-	-	-	3874	3702	-	-	-	3702	7576	
10-14	4272	-	-	-	4272	4325	-	-	-	4325	8597	
15-19	7532	18	-	-	7550	7920	202	2	-	8124	15674	
20-24	11710	1925	1	32	13668	11114	3910	12	101	15137	28805	
25-29	6489	4261	5	222	10977	4414	4431	25	325	9195	20172	
30-34	3004	3355	4	477	6840	2132	3074	36	456	5698	12538	
35-39	2388	3392	24	832	6636	1777	3409	79	671	5936	12572	
40-44	2387	4553	50	1146	8136	2221	4962	194	1110	8487	16623	
45-49	2041	6028	115	1454	9638	2614	6917	468	1600	11599	21237	
50-54	1885	7674	250	1689	11498	3372	8353	1088	2023	14836	26334	
55-59	1796	9109	384	1569	12858	4213	9602	2166	2184	18165	31023	
60-64	1465	8510	613	1140	11728	4604	8144	3377	1853	17978	29706	
65-69	1141	7050	831	668	9690	4222	5797	4550	1453	16022	25712	
70-74	697	5089	993	385	7164	3593	3565	5071	1159	13368	20552	
75-79	481	2924	1035	236	4676	2553	1788	4444	797	9582	14258	
80-W	374	1617	1306	149	3446	2322	721	4575	575	8193	11639	
SUMMA	57266	65505	5611	9999	138381	70642	64875	26087	14307	175911	314292	
SÖDERORT												
0-4	11388	-	-	-	11388	10806	-	-	-	10806	22194	
5-9	12870	-	-	-	12870	12197	-	-	-	12197	25067	
10-14	13339	-	-	-	13339	12445	-	-	-	12445	25784	
15-19	15523	40	-	-	15563	14494	330	1	1	14826	30389	
20-24	12036	1962	-	21	14019	8824	3874	7	101	12806	26825	
25-29	3845	5284	6	185	9320	2122	6976	41	396	9535	18855	
30-34	1758	7849	21	405	10053	1102	8666	55	685	10508	20561	
35-39	1345	9636	42	619	11642	1002	10380	160	1090	12632	24274	
40-44	1187	12245	75	899	14406	1047	12578	341	1560	15526	29932	
45-49	804	11647	161	849	13461	928	11162	519	1585	14194	27655	
50-54	638	9892	197	845	11572	959	8967	741	1392	12059	23631	
55-59	474	7552	266	671	8963	930	6701	1128	1019	9778	18741	
60-64	369	4976	313	360	6018	813	3877	1159	653	6502	12520	
65-69	207	3053	294	250	3804	644	2298	1471	459	4874	8680	
70-74	187	1831	377	160	2555	636	1227	1570	305	3738	6293	
75-79	124	959	402	89	1574	463	573	1305	179	2520	4094	
80-W	71	463	459	47	1040	353	206	1286	148	1993	3033	
SUMMA	76165	77409	2615	5400	161589	69767	77815	9784	9573	166939	328528	
VÄSTERORT												
0-4	4751	-	-	-	4751	3945	-	-	-	3945	8096	
5-9	4951	-	-	-	4951	4686	-	-	-	4686	9637	
10-14	5543	-	-	-	5543	5383	-	-	-	5383	10926	
15-19	6175	14	-	-	6189	6057	106	-	2	6165	12354	
20-24	5853	785	-	8	6646	4562	1544	-	34	6140	12786	
25-29	2104	1894	2	77	4077	1166	2336	8	133	3643	7720	
30-34	846	2551	7	129	3533	561	3192	21	225	3999	7532	
35-39	638	3724	18	229	4609	465	4334	57	372	5228	9837	
40-44	468	5100	39	291	5898	614	5118	126	523	6381	12279	
45-49	391	4973	53	304	5721	512	4900	209	587	6208	11929	
50-54	268	4448	83	266	5065	482	4264	361	520	5627	10692	
55-59	230	3878	117	297	4482	540	3525	566	464	5095	9577	
60-64	127	2745	141	155	3168	580	2359	700	329	3968	7136	
65-69	104	1919	164	114	2301	480	1468	816	230	2994	5295	
70-74	62	1252	217	50	1581	437	835	849	187	2308	3889	
75-79	57	671	265	37	1030	382	346	784	124	1636	2666	
80-W	45	309	317	31	702	282	145	797	86	1310	2012	
SUMMA	32013	34263	1423	1948	69647	31134	34472	5294	3816	74716	144363	

TAB. 7 (forts.). FOLKMÄNGD EFTER ÅLDER (FEMÅRSKLASSER) M.M. I STOR-STOCKHOLM, STOR-GÖTEBORG OCH MALMÖ/LUNDREGIONEN

Region	Män					Kvinnor					Båda könen
	Ålder	Ogifta	Gifta	Änklingar	Skilda	Summa	Ogifta	Gifta	Änkor	Skilda	
FÖRORTSKOMMUNERNA											
0-4	20900	—	—	—	20900	19854	—	—	—	19854	40754
5-9	16425	—	—	—	16425	15502	—	—	—	15502	31927
10-14	14150	—	—	—	14150	13549	—	—	—	13549	27699
15-19	15468	48	—	—	15516	15437	637	1	1	16076	31592
20-24	14100	4465	1	39	18605	10718	9639	13	128	20498	39103
25-29	5218	12646	5	249	18118	3201	14307	48	418	17974	36092
30-34	2178	13024	16	368	15586	1343	12656	65	469	14533	30119
35-39	1475	12199	31	508	14213	1004	12128	113	626	13871	28084
40-44	1274	13071	64	709	15118	921	12692	261	928	14802	29920
45-49	860	11849	132	661	13502	788	10752	414	902	12856	26358
50-54	706	9657	197	554	11114	817	8884	664	820	11185	22299
55-59	605	8018	324	512	9359	831	7021	978	677	9507	18866
60-64	415	5564	324	316	6619	768	4546	1299	479	7092	13711
65-69	274	3902	372	196	4744	667	2911	1503	318	5399	10143
70-74	206	2542	525	134	3407	519	1740	1688	193	4140	7547
75-79	129	1344	543	64	2080	395	812	1581	134	2922	5002
80-M	91	801	783	46	1721	360	408	1680	117	2565	4286
SUMMA	94474	99130	3217	4356	201177	86674	99133	10308	6210	202325	403502
YTRE FÖRORTSZONEN											
0-4	3024	—	—	—	3024	2920	—	—	—	2920	5944
5-9	2333	—	—	—	2333	2386	—	—	—	2386	4719
10-14	1957	—	—	—	1957	1842	—	—	—	1842	3799
15-19	1872	7	—	1	1880	1780	94	—	—	1874	3754
20-24	1471	635	1	4	2115	910	1298	2	14	2224	4339
25-29	485	1658	—	21	2164	232	1962	8	28	2230	4394
30-34	264	1887	1	35	2187	114	1761	13	50	1938	4125
35-39	180	1599	4	57	1840	75	1488	16	49	1628	3468
40-44	162	1502	7	64	1735	70	1465	21	64	1620	3355
45-49	116	1297	17	83	1513	70	1218	50	61	1399	2912
50-54	142	1102	20	70	1334	112	1030	84	53	1279	2613
55-59	152	1022	31	56	1261	123	863	129	62	1177	2438
60-64	140	807	54	50	1051	119	666	131	44	960	2011
65-69	82	564	72	28	746	119	457	209	28	813	1559
70-74	67	441	96	15	619	103	318	272	14	707	1326
75-79	43	238	110	15	406	89	161	275	9	534	940
80-M	46	147	166	11	370	61	75	331	18	485	855
SUMMA	12536	12910	579	510	26535	11125	12856	1541	494	26016	52551
HELA STOR-STOCKHOLM											
0-4	45193	—	—	—	45193	43069	—	—	—	43069	88262
5-9	40453	—	—	—	40453	38473	—	—	—	38473	78926
10-14	39261	—	—	—	39261	37544	—	—	—	37544	76805
15-19	46570	127	—	1	46698	45688	1369	4	4	47065	93763
20-24	45170	9776	3	104	55053	36128	20265	34	378	56805	111858
25-29	18141	25743	18	754	44656	11135	30012	130	1300	42577	87233
30-34	8050	28686	49	1414	38199	5252	29349	190	1885	36676	74875
35-39	6026	30550	119	2245	38940	4323	31739	425	2808	39295	78235
40-44	5478	36471	235	3109	45293	4873	36815	943	4185	46816	92109
45-49	4212	35794	478	3351	43835	4912	34949	1660	4735	46256	90091
50-54	3639	32773	747	3424	40583	5742	31498	2938	4808	44986	85569
55-59	3257	29579	1022	3065	36923	6637	27712	4967	4406	43722	80645
60-64	2516	22602	1445	2021	28584	6884	19592	6666	3358	36500	65084
65-69	1808	16488	1735	1256	21287	6134	12931	8549	2488	30102	51389
70-74	1219	11155	2208	744	15326	5288	7685	9450	1858	24281	39607
75-79	834	6136	2355	441	9766	3882	3680	8389	1243	17194	26960
80-M	627	3337	3031	284	7279	3378	1555	8669	944	14546	21825
SUMMA	272454	289217	13445	22213	597329	269342	289151	53014	34400	645907	1243236

TAB. 7 (forts.). FOLKMÄNGD EFTER ÅLDER (FEMÅRSKLASSER) M.M. I STOR-STOCKHOLM, STOR-GÖTEBORG OCH

MALMÖ/LUNDREGIONEN

Region	Män					Kvinnor					Båda könen
	Ålder	Ogifta	Gifta	Änklingar	Skilda	Summa	Ogifta	Gifta	Änkor	Skilda	
STOR-GÖTEBORG											
GÖTEBORG ¹											
INRE REGIONEN											
I ÖVRIGT											
0-4	5729	-	-	-	5729	5187	-	-	-	5187	10916
5-9	4856	-	-	-	4856	4565	-	-	-	4565	9421
10-14	4481	-	-	-	4481	4110	-	-	-	4110	8591
15-19	4671	14	-	-	4685	4429	195	-	1	4625	9310
20-24	3698	1100	1	9	4808	2453	2247	3	28	4731	9539
25-29	1199	3165	3	60	4427	639	3760	12	66	4477	8904
30-34	624	3495	4	77	4200	285	3678	11	87	4061	8261
35-39	450	3729	6	107	4292	231	3722	39	124	4116	8408
40-44	449	3854	23	137	4463	247	3767	64	177	4255	8718
45-49	372	3395	32	137	3936	250	3369	119	158	3896	7832
50-54	345	3149	54	112	3660	308	2889	189	161	3547	7207
55-59	325	2787	89	114	3315	346	2445	308	121	3220	6535
60-64	272	2040	100	70	2482	364	1665	410	72	2511	4993
65-69	194	1462	146	46	1848	337	1138	502	55	2032	3880
70-74	151	941	227	26	1345	251	649	548	45	1493	2838
75-79	101	571	257	17	946	195	320	524	21	1060	2006
80-W	76	302	338	11	727	190	151	578	17	936	1663
SUMMA	27993	30004	1280	923	60200	24387	29995	3307	1133	58822	119022
YTRE REGIONEN											
0-4	3127	-	-	-	3127	2964	-	-	-	2964	6091
5-9	2941	-	-	-	2941	2799	-	-	-	2799	5740
10-14	2845	-	-	-	2845	2661	-	-	-	2661	5506
15-19	2877	18	-	-	2895	2587	127	-	-	2714	5609
20-24	2241	571	-	5	2817	1261	1235	1	9	2506	5323
25-29	844	1542	1	21	2408	302	1946	2	28	2278	4686
30-34	488	1854	3	42	2387	164	1983	7	25	2179	4566
35-39	388	1867	6	46	2307	133	1890	14	40	2077	4384
40-44	493	2028	8	55	2584	192	1998	29	53	2272	4856
45-49	461	1943	16	59	2479	189	1938	73	58	2258	4737
50-54	458	1891	34	55	2438	266	1812	122	56	2256	4694
55-59	469	1745	73	43	2330	310	1615	194	45	2164	4494
60-64	378	1545	86	33	2042	347	1245	322	32	1946	3988
65-69	361	1190	138	24	1713	343	959	397	20	1719	3432
70-74	254	892	187	18	1351	298	619	463	23	1403	2754
75-79	173	516	238	5	932	239	320	506	14	1079	2011
80-W	140	331	347	4	822	233	152	657	7	1049	1871
SUMMA	18938	17933	1137	410	38418	15288	17839	2787	410	36324	74742
MELA STOR-GÖTEBORG											
0-4	23707	-	-	-	23707	22266	-	-	-	22266	45973
5-9	21214	-	-	-	21214	20070	-	-	-	20070	41284
10-14	20782	-	-	-	20782	19259	-	-	-	19259	40041
15-19	23159	99	-	-	23258	21667	930	-	2	22599	45857
20-24	20531	5292	3	62	25888	14237	10524	14	238	25013	50901
25-29	7915	13741	18	474	22148	4108	15767	40	661	20576	42724
30-34	3851	14692	27	713	19283	1953	15254	85	846	18138	37421
35-39	3009	15906	51	1027	19993	1623	16295	200	1133	19251	39244
40-44	3155	17945	108	1293	22501	1892	18125	390	1524	21931	44432
45-49	2541	17408	210	1349	21528	2046	17437	714	1583	21780	43308
50-54	2261	16578	321	1329	20489	2256	16120	1275	1557	21208	41697
55-59	2071	14986	541	1181	18779	2674	13805	2093	1351	19923	38702
60-64	1704	11772	718	833	15027	2867	10142	2992	1006	17007	32034
65-69	1431	9034	1022	550	12037	2677	7026	3783	779	14265	26302
70-74	995	6174	1348	348	8865	2379	4257	4103	525	11264	20129
75-79	695	3521	1523	196	5935	1733	2037	3732	375	7877	13812
80-W	491	1795	1921	107	4314	1673	877	4098	224	6872	11186
SUMMA	139532	148943	7811	9462	305748	125380	146596	23519	11804	309299	615047

¹ Uppgifter för Göteborgs stad publiceras i tab. 6.

TAB. 7 (forts.). FOLKMÄNGD EFTER ÅLDER (FEMÅRSKLASSER) M.M. I STOR-STOCKHOLM, STOR-GÖTEBORG OCH

MALMÖ/LUNDREGIONEN

Region	Män					Kvinnor					Båda könen
	Ålder	Ogifta	Gifta	Änkingar	Skilda	Summa	Ogifta	Gifta	Änkor	Skilda	
MALMÖ/LUND-REGIONEN											
MALMÖ ¹											
LUND											
0-4	1830	-	-	-	1830	1753	-	-	-	1753	3583
5-9	1402	-	-	-	1402	1328	-	-	-	1328	2730
10-14	1352	-	-	-	1352	1273	-	-	-	1273	2625
15-19	1411	-	-	-	1412	1608	42	-	-	1650	3062
20-24	1523	533	-	4	2060	1822	996	-	10	2828	4888
25-29	685	1462	2	25	2174	644	1581	3	31	2259	4433
30-34	261	1167	2	35	1465	223	1174	8	38	1443	2908
35-39	181	1139	4	48	1372	179	1136	9	56	1380	2752
40-44	160	1147	8	48	1363	239	1125	23	104	1491	2854
45-49	111	1019	9	46	1185	210	1013	59	100	1382	2567
50-54	107	975	18	48	1148	279	956	83	111	1429	2577
55-59	122	909	37	57	1125	304	867	166	80	1417	2542
60-64	98	736	58	40	932	288	704	215	75	1282	2214
65-69	84	618	55	20	777	349	523	296	52	1220	1997
70-74	59	399	81	18	557	270	272	324	35	901	1458
75-79	46	221	85	6	358	216	145	313	18	692	1050
80-W	42	202	157	12	413	206	91	498	39	834	1247
SUMMA	9474	10528	516	407	20925	11191	10625	1997	749	24562	45487
ÖVRIGA KOMMUNER											
0-4	3232	-	-	-	3232	3021	-	-	-	3021	6253
5-9	2801	-	-	-	2801	2664	-	-	-	2664	5465
10-14	2834	-	-	-	2834	2576	-	-	-	2576	5410
15-19	2882	10	-	-	2892	2622	98	-	1	2721	5613
20-24	2308	605	-	7	2920	1335	1277	-	14	2626	5546
25-29	754	1739	-	23	2516	284	2166	3	18	2471	4987
30-34	379	2155	2	28	2564	109	2272	11	27	2419	4983
35-39	348	2158	9	38	2553	124	2223	22	33	2402	4955
40-44	362	2142	9	43	2556	116	2150	29	55	2350	4906
45-49	310	1984	26	60	2380	133	1844	75	57	2109	4489
50-54	345	1955	36	63	2399	176	1968	122	45	2311	4710
55-59	374	1988	52	56	2470	288	1791	208	47	2334	4804
60-64	347	1629	97	52	2125	303	1394	280	40	2017	4142
65-69	225	1318	148	32	1723	290	1045	349	23	1707	3430
70-74	171	873	149	17	1210	241	656	466	21	1384	2594
75-79	109	540	233	18	900	226	337	427	21	1011	1911
80-W	127	397	404	18	946	233	218	657	10	1118	2064
SUMMA	17908	19493	1165	455	39021	14741	19439	2649	412	37241	76262
HELA MALMÖ/LUND-REGIONEN											
0-4	13684	-	-	-	13684	13020	-	-	-	13020	26704
5-9	12194	-	-	-	12194	11571	-	-	-	11571	23765
10-14	12328	-	-	-	12328	11515	-	-	-	11515	23843
15-19	13540	62	-	-	13602	13222	512	-	2	13736	27338
20-24	12266	3456	1	33	15756	9387	6795	7	117	16306	32062
25-29	4620	8809	11	245	13685	2707	10016	34	338	13095	26780
30-34	2013	9245	17	393	11688	1213	9562	66	477	11318	23006
35-39	1606	9942	33	517	12098	1035	10175	117	638	11965	24063
40-44	1471	10676	56	571	12774	1180	10817	236	866	13099	25873
45-49	1191	10378	102	635	12306	1175	10101	490	891	12657	24963
50-54	1173	9830	165	730	11898	1472	9562	793	889	12716	24614
55-59	1182	9169	315	573	11239	1869	8494	1319	778	12440	23699
60-64	932	7175	438	428	8973	1958	6204	1811	604	10577	19550
65-69	683	5397	606	236	6922	1884	4176	2261	435	8756	15678
70-74	497	3469	704	166	4836	1527	2487	2526	320	6860	11696
75-79	331	2068	875	109	3383	1218	1359	2389	221	5187	8570
80-W	301	1419	1356	95	3171	1174	707	3106	206	5193	8364
SUMMA	80012	91115	4679	4731	180537	77127	90967	15155	6782	190031	370548

¹ Uppgifter för Malmö stad publiceras i tab. 6.

Tab. 8. Folkmängd efter kön, ålder (ettårsklasser) och civilstånd i städer med minst 75 000 invånare den 1 november 1965

Population by sex, age (one-year groups) and marital status in towns with at least 75 000 inhabitants

Stad	Män					Kvinnor					Båda könen	Födelse-år	
	Ogifta	Gifta	Änklingar	Skilda	Summa	Ogifta	Gifta	Änkor	Skilda	Summa			
1. STOCKHOLM													
0	4102	-	-	-	4102	3915	-	-	-	3915	8017	1965	
1	4680	-	-	-	4680	4601	-	-	-	4601	9281	1964	
2	4236	-	-	-	4236	4019	-	-	-	4019	8255	1963	
3	4074	-	-	-	4074	3923	-	-	-	3923	7997	1962	
4	4177	-	-	-	4177	3837	-	-	-	3837	8014	1961	
5	4000	-	-	-	4000	3926	-	-	-	3926	7926	1960	
6	4144	-	-	-	4144	3893	-	-	-	3893	8037	1959	
7	4422	-	-	-	4422	4157	-	-	-	4157	8579	1958	
8	4540	-	-	-	4540	4274	-	-	-	4274	8814	1957	
9	4589	-	-	-	4589	4335	-	-	-	4335	8924	1956	
10	4495	-	-	-	4495	4374	-	-	-	4374	8869	1955	
11	4511	-	-	-	4511	4207	-	-	-	4207	8718	1954	
12	4671	-	-	-	4671	4514	-	-	-	4514	9185	1953	
13	4755	-	-	-	4755	4515	-	-	-	4515	9270	1952	
14	4722	-	-	-	4722	4543	-	-	-	4543	9265	1951	
15	4976	-	-	-	4976	4751	-	-	-	4751	9727	1950	
16	5349	1	-	-	5350	5190	2	-	-	5192	10542	1949	
17	5861	-	-	-	5861	5849	26	-	-	5875	11736	1948	
18	6329	8	-	-	6337	6256	147	1	1	6405	12742	1947	
19	6715	63	-	-	6778	6425	463	2	2	6892	13670	1946	
20	6875	222	-	1	7098	6503	975	1	5	7484	14582	1945	
21	6928	550	1	2	7481	5955	1597	3	24	7579	15060	1944	
22	6292	1009	-	10	7311	5001	2071	4	43	7119	14430	1943	
23	5267	1319	-	21	6607	3963	2344	2	79	6388	12995	1942	
24	4237	1572	-	27	5836	3078	2341	9	85	5513	11349	1941	
25	3450	1865	1	49	5365	2149	2500	12	123	4784	10149	1940	
26	2996	2216	4	78	5294	1808	2775	15	145	4743	10037	1939	
27	2435	2421	2	111	4969	1479	2827	13	173	4492	9461	1938	
28	1922	2421	1	122	4466	1193	2878	12	185	4268	8734	1937	
29	1635	2516	5	124	4280	1073	2763	22	228	4086	8366	1936	
30	1372	2555	5	162	4094	899	2728	11	231	3869	7963	1935	
31	1151	2516	7	200	3874	790	2797	15	237	3839	7713	1934	
32	1075	2712	7	179	3973	718	2903	21	280	3922	7895	1933	
33	1049	2950	5	232	4236	702	3180	27	300	4216	8452	1932	
34	961	3042	8	238	4249	686	3324	38	311	4359	8608	1931	
35	971	3046	8	273	4298	639	3348	40	393	4420	8718	1930	
36	880	3060	20	316	4276	649	3400	52	378	4479	8755	1929	
37	876	3422	13	346	4657	637	3605	56	430	4728	9385	1928	
38	794	3519	19	365	4697	635	3830	71	426	4962	9659	1927	
39	850	3705	24	380	4959	684	3940	77	506	5207	10166	1926	
40	807	3991	27	415	5240	680	4204	94	509	5487	10727	1925	
41	827	4168	23	406	5424	742	4413	108	589	5852	11276	1924	
42	805	4317	33	445	5600	762	4487	136	621	6006	11606	1923	
43	787	4455	41	491	5774	807	4505	154	696	6162	11936	1922	
44	816	4967	40	579	6402	891	5049	169	778	6887	13289	1921	
45	826	5314	47	594	6801	892	5419	194	825	7330	14131	1920	
46	609	4327	48	476	5460	727	4383	196	699	6005	11465	1919	
47	620	4313	58	517	5508	797	4572	249	728	6346	11854	1918	
48	580	4457	82	527	5644	854	4407	273	746	6280	11926	1917	
49	601	4237	74	493	5405	784	4198	284	774	6040	11445	1916	
50	566	4325	101	531	5523	844	4298	330	762	6234	11757	1915	
51	565	4266	84	529	5444	904	4294	374	793	6365	11809	1914	
52	548	4428	115	605	5696	977	4244	445	764	6430	12126	1913	
53	555	4671	107	558	5891	1055	4474	507	814	6850	12741	1912	
54	557	4324	123	577	5581	1033	4274	534	802	6643	12224	1911	
55	556	4383	127	537	5603	1092	4227	628	723	6670	12273	1910	
56	505	4287	156	517	5465	1129	4215	748	797	6889	12354	1909	
57	514	4086	151	508	5259	1133	3990	762	748	6633	11892	1908	
58	498	3981	172	454	5145	1151	3798	848	727	6524	11669	1907	
59	427	3802	161	441	4831	1178	3598	874	672	6322	11153	1906	

TAB. 8 (forts.). FOLKMÄNGD EFTER ÅLDER (ETTÅRSKLASSER) M.M. I STÄDER MED MINST 75 000 INVÄNARE

Stad	Män					Kvinnor					Båda könen	Födelse-år
	Ålder	Ogifta	Gifta	Änklingar	Skilda	Summa	Ogifta	Gifta	Änkor	Skilda		
60	422	3505	197	383	4507	1221	3316	913	671	6121	10628	1905
61	413	3384	227	357	4381	1140	3083	927	603	5753	10134	1904
62	381	3197	214	315	4107	1186	2776	1029	569	5560	9667	1903
63	386	3175	211	304	4076	1184	2647	1186	484	5501	9577	1902
64	359	2970	218	296	3843	1266	2558	1181	508	5513	9356	1901
65	338	2751	236	284	3609	1153	2336	1305	464	5258	8867	1900
66	291	2480	251	220	3242	1075	2036	1352	448	4891	8133	1899
67	288	2474	249	205	3216	1059	1935	1358	411	4763	7979	1898
68	301	2149	281	161	2892	1018	1722	1388	428	4556	7448	1897
69	234	2168	274	162	2838	1043	1534	1454	391	4422	7260	1896
70	208	1858	341	153	2560	997	1415	1469	370	4251	6811	1895
71	204	1790	284	123	2401	920	1202	1500	334	3956	6357	1894
72	191	1633	319	109	2252	954	1154	1538	350	3996	6248	1893
73	164	1495	317	111	2087	896	974	1473	300	3643	5730	1892
74	179	1396	326	99	2000	899	882	1510	297	3588	5588	1891
75	146	1124	339	87	1696	743	738	1413	272	3166	4862	1890
76	153	1046	351	84	1634	715	612	1402	226	2955	4589	1889
77	132	916	358	68	1474	685	537	1317	239	2778	4252	1888
78	118	810	332	69	1329	649	464	1251	200	2564	3893	1887
79	113	658	322	54	1147	606	356	1150	163	2275	3422	1886
80	89	548	289	45	971	514	275	1069	161	2019	2990	1885
81	98	457	292	42	889	431	235	925	138	1729	2618	1884
82	68	364	272	35	739	392	149	840	95	1476	2215	1883
83	49	268	212	25	554	347	118	743	100	1308	1862	1882
84	47	210	194	19	470	269	75	614	69	1027	1497	1881
85	29	169	195	11	404	228	74	534	60	896	1300	1880
86	29	111	177	11	328	191	58	446	47	742	1070	1879
87	17	71	103	9	200	158	31	367	40	596	794	1878
88	22	62	108	6	198	134	25	291	33	483	681	1877
89	15	45	68	7	135	77	13	241	16	347	482	1876
90	8	28	57	4	97	62	8	175	11	256	353	1875
91	6	26	44	4	80	36	4	131	9	180	260	1874
92	9	12	28	4	53	40	6	107	7	160	213	1873
93	1	9	11	1	22	22	1	50	6	79	101	1872
94	1	4	10	1	16	21	-	53	8	82	98	1871
95	1	2	8	1	12	14	-	28	3	45	57	1870
96	1	2	4	1	8	10	-	15	3	28	36	1869
97	-	1	2	1	4	6	-	12	3	21	25	1868
98	-	-	3	-	3	4	-	3	-	7	10	1867
99	-	-	3	-	3	-	-	8	-	8	11	1866
100-W	-	-	2	-	2	1	-	6	-	7	9	1865-W
SUMMA	165444	177177	9649	17347	369617	171543	177162	41165	27696	417566	787183	
2. GÖTEBORG												
0	2971	-	-	-	2971	2790	-	-	-	2790	5761	1965
1	3332	-	-	-	3332	3170	-	-	-	3170	6502	1964
2	3081	-	-	-	3081	2856	-	-	-	2856	5937	1963
3	2815	-	-	-	2815	2668	-	-	-	2668	5483	1962
4	2652	-	-	-	2652	2631	-	-	-	2631	5283	1961
5	2550	-	-	-	2550	2512	-	-	-	2512	5062	1960
6	2666	-	-	-	2666	2422	-	-	-	2422	5088	1959
7	2723	-	-	-	2723	2544	-	-	-	2544	5267	1958
8	2724	-	-	-	2724	2662	-	-	-	2662	5386	1957
9	2754	-	-	-	2754	2566	-	-	-	2566	5320	1956
10	2693	-	-	-	2693	2533	-	-	-	2533	5226	1955
11	2638	-	-	-	2638	2517	-	-	-	2517	5155	1954
12	2745	-	-	-	2745	2526	-	-	-	2526	5271	1953
13	2646	-	-	-	2646	2444	-	-	-	2444	5090	1952
14	2734	-	-	-	2734	2468	-	-	-	2468	5202	1951
15	2818	-	-	-	2818	2568	-	-	-	2568	5386	1950
16	3058	-	-	-	3058	2812	1	-	-	2813	5871	1949
17	3121	-	-	-	3121	3012	41	-	-	3053	6174	1948
18	3315	18	-	-	3333	3145	164	-	-	3309	6642	1947
19	3299	49	-	-	3348	3114	402	-	1	3517	6865	1946

TAB. 8 (forts.). FOLKMÄNGD EFTER ÅLDER (ETTÅRSKLASSE) M.M. I STÄDER MED MINST 75 000 INVÄNARE

Ålder	Män					Kvinnor					Båda könen	Födelse-år
	Ogifta	Gifta	Änklingar	Skilda	Summa	Ogifta	Gifta	Änkor	Skilda	Summa		
20	3544	170	-	-	3714	2940	715	-	4	3659	7373	1945
21	3266	392	-	-	3659	2620	1174	2	16	3812	7471	1944
22	3177	742	-	5	3924	2191	1549	1	57	3798	7722	1943
23	2629	1025	-	14	3668	1649	1814	1	51	3515	7183	1942
24	1976	1292	2	28	3298	1123	1790	6	73	2992	6290	1941
25	1659	1553	2	37	3251	942	1961	3	83	2989	6240	1940
26	1379	1856	5	69	3309	728	2112	3	100	2943	6252	1939
27	1138	1883	2	88	3111	589	2084	5	110	2788	5899	1938
28	977	1898	1	89	2965	477	1962	6	139	2584	5549	1937
29	719	1844	4	110	2677	431	1942	9	135	2517	5194	1936
30	689	1832	1	95	2617	338	1835	7	139	2319	4936	1935
31	567	1779	6	109	2461	304	1892	16	144	2356	4817	1934
32	485	1763	4	123	2375	274	1867	10	147	2298	4673	1933
33	524	1992	6	141	2663	310	1954	14	132	2410	5073	1932
34	474	1977	3	126	2580	278	2045	20	172	2515	5095	1931
35	453	2001	6	172	2632	253	2080	26	180	2539	5171	1930
36	428	2006	5	147	2586	261	2059	25	193	2538	5124	1929
37	439	2061	10	179	2689	256	2124	32	197	2609	5298	1928
38	454	1995	8	195	2652	222	2070	23	193	2508	5160	1927
39	397	2247	10	181	2835	267	2350	41	206	2864	5699	1926
40	451	2239	8	200	2898	285	2360	34	229	2908	5806	1925
41	419	2340	12	208	2979	255	2309	50	259	2873	5852	1924
42	460	2399	15	227	3101	261	2390	50	248	2949	6050	1923
43	425	2382	21	234	3062	325	2557	82	262	3226	6288	1922
44	458	2703	21	232	3414	327	2744	81	296	3448	6862	1921
45	449	2881	39	276	3645	330	2885	102	317	3634	7279	1920
46	324	2353	30	209	2916	284	2366	93	262	3005	5921	1919
47	314	2240	36	225	2815	321	2250	95	264	2930	5745	1918
48	322	2309	27	226	2884	332	2384	118	261	3095	5979	1917
49	319	2287	30	217	2853	340	2245	114	263	2962	5815	1916
50	309	2226	33	255	2823	308	2255	157	238	2958	5781	1915
51	277	2360	42	228	2907	324	2419	173	266	3182	6089	1914
52	285	2329	50	243	2907	342	2290	184	283	3099	6006	1913
53	290	2326	54	224	2894	335	2250	202	291	3078	5972	1912
54	297	2297	54	212	2860	373	2205	248	262	3088	5948	1911
55	262	2262	56	231	2811	394	2032	288	258	2972	5783	1910
56	249	2149	74	201	2693	401	2091	311	243	3046	5739	1909
57	259	2143	81	223	2706	419	2037	287	237	2980	5686	1908
58	255	1994	79	191	2519	388	1858	329	236	2811	5330	1907
59	232	1906	89	178	2405	416	1727	376	211	2730	5135	1906
60	208	1831	87	171	2297	424	1654	392	183	2653	4950	1905
61	211	1731	100	163	2205	419	1542	437	174	2572	4777	1904
62	210	1600	112	128	2050	422	1458	425	193	2498	4548	1903
63	224	1569	120	140	2053	454	1297	488	167	2406	4459	1902
64	201	1456	113	128	1898	437	1281	518	185	2421	4319	1901
65	196	1398	147	102	1641	441	1170	526	166	2303	4144	1900
66	172	1276	136	105	1689	416	1046	582	137	2181	3870	1899
67	191	1294	153	111	1751	375	1003	594	152	2126	3877	1898
68	162	1259	147	82	1650	391	888	576	114	1971	3621	1897
69	155	1153	161	76	1545	374	822	604	133	1933	3478	1896
70	146	1080	169	69	1464	393	804	659	115	1971	3435	1895
71	130	938	167	53	1288	378	644	628	97	1747	3035	1894
72	109	878	192	67	1246	364	589	599	83	1635	2881	1893
73	112	753	176	60	1101	362	521	608	83	1574	2675	1892
74	93	692	230	55	1070	333	431	598	79	1441	2511	1891
75	112	641	190	36	979	327	367	570	78	1342	2321	1890
76	80	535	231	44	890	231	312	549	75	1167	2057	1889
77	70	483	199	33	785	258	294	568	69	1189	1974	1888
78	87	425	210	34	756	273	229	552	60	1114	1870	1887
79	72	350	198	27	647	210	195	463	58	926	1573	1886
80	58	270	171	22	521	212	149	491	42	894	1415	1885
81	42	238	196	16	492	176	123	400	37	736	1228	1884
82	39	163	159	10	371	167	79	349	28	623	994	1883
83	31	128	137	6	302	128	67	293	21	509	811	1882
84	22	97	127	9	255	118	51	279	19	467	722	1881

TAB. 8 (forts.). FOLKMÄNGD EFTER ÅLDER (ETTÅRSKLASSER) M.M. I STÄDER MED MINST 75 000 INVÄNARE

Stad	Män					Kvinnor					Båda könen	Födelse- år
	Ogifta	Gifta	Änklingar	Skilda	Summa	Ogifta	Gifta	Änkor	Skilda	Summa		
85	24	70	94	6	194	96	36	199	8	339	533	1880
86	16	83	76	6	181	83	25	192	12	312	493	1879
87	19	30	70	7	126	68	17	161	13	259	385	1878
88	12	30	64	4	110	54	8	121	4	187	297	1877
89	4	18	37	1	60	35	9	89	5	138	198	1876
90	2	13	30	4	49	31	5	86	2	124	173	1875
91	2	9	27	1	39	25	3	61	2	91	130	1874
92	2	6	14	--	22	20	--	51	1	72	94	1873
93	1	4	12	--	17	11	1	33	--	45	62	1872
94	1	1	9	--	11	8	--	12	3	23	34	1871
95	--	--	4	--	4	9	1	17	1	28	32	1870
96	--	1	3	--	4	5	--	15	2	22	26	1869
97	--	--	1	--	1	2	--	5	--	7	8	1868
98	--	--	4	--	4	1	--	1	--	2	6	1867
99	--	1	--	--	1	1	--	3	--	4	5	1866
100-M	--	--	1	--	1	--	--	5	--	5	6	1865-M
SUMMA	92601	101006	5394	8129	207130	85705	100762	17425	10261	214153	421283	
3. MALMÖ												
0	1697	--	--	--	1697	1617	--	--	--	1617	3314	1965
1	1873	--	--	--	1873	1871	--	--	--	1871	3744	1964
2	1790	--	--	--	1790	1707	--	--	--	1707	3497	1963
3	1608	--	--	--	1608	1532	--	--	--	1532	3140	1962
4	1654	--	--	--	1654	1519	--	--	--	1519	3173	1961
5	1478	--	--	--	1478	1485	--	--	--	1485	2963	1960
6	1670	--	--	--	1670	1521	--	--	--	1521	3191	1959
7	1587	--	--	--	1587	1542	--	--	--	1542	3129	1958
8	1605	--	--	--	1605	1527	--	--	--	1527	3132	1957
9	1651	--	--	--	1651	1504	--	--	--	1504	3155	1956
10	1597	--	--	--	1597	1447	--	--	--	1447	3044	1955
11	1503	--	--	--	1503	1527	--	--	--	1527	3030	1954
12	1693	--	--	--	1693	1587	--	--	--	1587	3280	1953
13	1687	--	--	--	1687	1511	--	--	--	1511	3198	1952
14	1662	--	--	--	1662	1594	--	--	--	1594	3256	1951
15	1707	--	--	--	1707	1677	--	--	--	1677	3384	1950
16	1773	--	--	--	1773	1688	1	--	--	1689	3462	1949
17	1847	--	--	--	1847	1861	20	--	--	1881	3728	1948
18	1928	9	--	--	1937	1856	109	--	--	1965	3902	1947
19	1992	42	--	--	2034	1910	242	--	1	2153	4187	1946
20	2022	108	--	1	2131	1703	467	1	5	2176	4307	1945
21	1967	250	--	--	2217	1653	769	2	6	2430	4647	1944
22	1791	463	--	5	2259	1278	1004	--	22	2304	4563	1943
23	1509	651	1	5	2166	960	1145	1	24	2130	4296	1942
24	1146	846	--	11	2003	636	1137	3	36	1812	3815	1941
25	933	869	--	21	1823	492	1230	4	49	1775	3598	1940
26	709	1118	--	39	1866	414	1264	5	49	1732	3598	1939
27	599	1193	1	39	1832	343	1300	4	64	1711	3543	1938
28	502	1253	2	43	1800	283	1239	8	56	1586	3386	1937
29	438	1175	6	55	1674	247	1236	7	71	1561	3235	1936
30	316	1191	2	59	1568	204	1213	6	80	1503	3071	1935
31	290	1160	2	68	1520	173	1234	8	76	1491	3011	1934
32	301	1174	3	69	1547	175	1133	7	88	1403	2950	1933
33	240	1172	3	65	1480	165	1248	9	87	1509	2989	1932
34	226	1246	3	69	1544	164	1288	17	81	1550	3094	1931
35	233	1366	5	82	1666	174	1378	12	96	1660	3346	1930
36	214	1267	3	77	1561	139	1259	16	99	1513	3074	1929
37	215	1381	2	89	1687	138	1351	16	112	1617	3304	1928
38	208	1317	3	88	1616	143	1377	21	118	1659	3275	1927
39	207	1314	7	95	1623	138	1451	21	124	1734	3357	1926
40	195	1402	7	90	1694	147	1530	28	122	1827	3521	1925
41	165	1440	4	78	1687	154	1439	34	133	1760	3447	1924
42	212	1474	6	101	1793	162	1440	38	139	1779	3572	1923
43	184	1499	13	116	1812	173	1523	41	159	1896	3708	1922
44	193	1572	9	95	1869	189	1610	43	154	1996	3865	1921

TAB. 8 (forts.). FOLKMÄNGD EFTER ÅLDER (ETTÅRSKLASSER) M.M. I STÄDER MED MINST 75 000 INVÄNARE

Stad	Män					Kvinnor					Båda könen	Födelse-år
	Ogifta	Gifta	Änklingar	Skilda	Summa	Ogifta	Gifta	Änkor	Skilda	Summa		
45	188	1767	15	130	2100	185	1740	72	158	2155	4255	1920
46	136	1401	11	105	1653	161	1411	51	138	1761	3614	1919
47	155	1333	11	92	1591	171	1334	63	147	1715	3306	1918
48	153	1470	15	109	1747	160	1447	85	145	1837	3584	1917
49	138	1404	15	93	1650	155	1312	85	146	1698	3348	1916
50	151	1340	16	121	1628	170	1399	87	157	1813	3441	1915
51	165	1416	18	124	1723	191	1378	109	145	1823	3546	1914
52	146	1427	24	128	1725	240	1286	118	143	1787	3512	1913
53	126	1369	21	120	1636	210	1306	115	136	1767	3403	1912
54	133	1348	32	126	1639	206	1269	159	152	1786	3425	1911
55	149	1332	39	94	1614	245	1205	155	150	1755	3369	1910
56	138	1329	40	95	1602	232	1272	188	138	1830	3432	1909
57	142	1234	45	94	1515	260	1199	185	144	1788	3303	1908
58	126	1244	39	94	1503	270	1090	202	126	1688	3191	1907
59	131	1133	63	83	1410	270	1070	215	93	1648	3058	1906
60	108	1089	53	91	1341	270	962	242	100	1574	2915	1905
61	105	1015	60	67	1247	267	887	241	130	1525	2772	1904
62	97	972	60	58	1187	269	846	259	88	1462	2649	1903
63	95	888	56	63	1102	283	733	265	91	1372	2474	1902
64	82	846	54	57	1039	278	678	309	80	1345	2384	1901
65	75	770	62	35	942	267	663	278	90	1298	2240	1900
66	91	759	75	31	956	268	549	315	63	1195	2151	1899
67	69	683	94	40	886	207	546	346	62	1161	2047	1898
68	57	625	71	42	795	255	435	340	83	1113	1908	1897
69	82	624	101	36	843	248	415	337	62	1062	1905	1896
70	52	525	85	35	697	222	359	360	61	1002	1699	1895
71	45	475	102	30	652	206	340	343	59	948	1600	1894
72	64	436	84	22	606	237	316	355	49	957	1563	1893
73	48	379	96	27	550	171	285	351	55	862	1412	1892
74	58	382	107	17	564	180	259	327	40	806	1370	1891
75	47	359	102	21	529	139	216	352	50	757	1286	1890
76	37	279	100	11	427	176	200	376	42	794	1221	1889
77	26	265	115	17	423	168	181	324	38	711	1134	1888
78	35	221	103	20	379	146	149	299	29	623	1002	1887
79	31	183	137	16	367	147	131	298	23	599	966	1886
80	32	169	122	14	337	142	90	305	27	564	901	1885
81	21	182	104	14	321	111	77	281	21	490	811	1884
82	17	109	97	5	228	87	58	242	16	403	631	1883
83	14	113	88	5	220	64	48	201	20	333	553	1882
84	12	67	69	4	152	65	43	182	17	307	459	1881
85	10	50	64	8	132	61	24	148	9	242	374	1880
86	8	51	54	3	116	62	20	131	23	236	352	1879
87	4	29	34	3	70	34	16	127	10	187	257	1878
88	6	15	44	2	67	38	11	91	2	142	209	1877
89	4	13	34	3	54	26	3	75	2	106	160	1876
90	1	10	30	2	43	17	6	39	1	63	106	1875
91	1	6	18	2	26	11	1	43	2	57	83	1874
92	1	4	10	1	15	5	1	28	2	35	50	1873
93	1	2	9	1	11	2	1	13	3	19	30	1872
94	1	1	6	1	7	3	1	21	1	24	31	1871
95	1	1	8	1	8	3	1	8	1	12	20	1870
96	1	1	1	1	1	2	1	3	1	8	9	1869
97	1	1	2	1	2	1	1	3	1	3	5	1868
98	1	1	1	1	2	1	1	2	1	4	6	1867
99	1	1	1	1	2	1	1	1	1	2	2	1866
100-M	1	1	1	1	1	1	1	4	1	4	4	1865-M
SUMMA	52630	61094	2998	3869	120591	51195	60903	10509	5621	128228	248819	
4. NORRKPING												
0	624	1	1	1	624	598	1	1	1	598	1222	1965
1	714	1	1	1	714	722	1	1	1	722	1436	1964
2	689	1	1	1	689	629	1	1	1	629	1318	1963
3	618	1	1	1	618	575	1	1	1	575	1193	1962
4	563	1	1	1	563	591	1	1	1	591	1154	1961

TAB. 8 (forts.). FOLKMÄNGD EFTER ÅLDER (ETTÅRSKLASSER) M.M. I STÄDER MED MINST 75 000 INVÄNARE

Stad	Män					Kvinnor					Båda könen	Födelse- år
	Ogifta	Gifta	Änklingar	Skilda	Summa	Ogifta	Gifta	Änkor	Skilda	Summa		
5	600	-	-	-	600	546	-	-	-	546	1146	1960
6	559	-	-	-	559	574	-	-	-	574	1133	1959
7	639	-	-	-	639	618	-	-	-	618	1257	1958
8	596	-	-	-	596	575	-	-	-	575	1171	1957
9	596	-	-	-	596	556	-	-	-	556	1152	1956
10	582	-	-	-	582	602	-	-	-	602	1184	1955
11	635	-	-	-	635	524	-	-	-	524	1159	1954
12	639	-	-	-	639	604	-	-	-	604	1243	1953
13	655	-	-	-	655	622	-	-	-	622	1277	1952
14	576	-	-	-	576	604	-	-	-	604	1180	1951
15	691	-	-	-	691	654	-	-	-	654	1345	1950
16	673	-	-	-	673	735	-	-	-	735	1408	1949
17	805	-	-	-	805	741	9	-	-	750	1555	1948
18	778	3	-	-	781	769	34	-	-	803	1584	1947
19	864	6	-	-	870	742	118	-	1	861	1731	1946
20	789	49	-	-	838	665	198	-	-	863	1701	1945
21	734	91	-	-	825	538	273	1	3	815	1640	1944
22	658	175	-	2	835	388	387	-	1	776	1611	1943
23	485	255	1	1	742	316	372	1	14	703	1445	1942
24	362	316	-	3	681	197	407	2	11	617	1298	1941
25	294	322	1	6	623	139	432	1	7	579	1202	1940
26	244	325	-	11	580	130	439	2	20	591	1171	1939
27	169	406	-	12	587	71	439	2	15	527	1114	1938
28	135	426	-	10	571	60	410	1	17	488	1059	1937
29	98	403	1	10	512	72	421	4	20	517	1029	1936
30	105	385	1	11	502	44	403	1	26	474	976	1935
31	94	406	1	12	513	51	403	2	18	474	987	1934
32	77	410	-	13	500	54	401	3	24	482	982	1933
33	88	409	-	18	515	40	436	5	15	496	1011	1932
34	66	406	-	19	491	50	434	12	29	525	1016	1931
35	60	412	-	18	490	46	451	9	32	538	1028	1930
36	72	481	1	23	577	25	470	6	25	526	1103	1929
37	73	418	3	16	510	45	498	11	30	584	1094	1928
38	62	445	4	29	540	49	533	11	36	629	1169	1927
39	68	498	4	28	598	60	474	9	36	579	1177	1926
40	66	514	3	35	618	45	551	11	39	646	1264	1925
41	69	524	7	35	635	34	520	12	33	599	1234	1924
42	71	553	4	27	655	37	551	7	42	637	1292	1923
43	72	509	7	24	612	58	526	18	49	651	1263	1922
44	65	598	4	37	704	52	599	18	52	721	1425	1921
45	80	618	6	41	745	65	664	25	58	812	1557	1920
46	58	505	7	41	611	46	482	24	32	584	1195	1919
47	45	521	8	33	607	37	527	27	41	632	1239	1918
48	46	493	4	27	570	38	525	23	39	625	1195	1917
49	61	535	11	21	628	53	550	30	49	682	1310	1916
50	57	501	15	26	599	55	522	35	41	651	1250	1915
51	45	593	5	36	679	74	513	41	52	680	1359	1914
52	56	521	17	53	650	63	531	35	49	678	1328	1913
53	51	529	7	38	625	65	514	40	46	663	1288	1912
54	44	516	23	36	619	58	535	56	38	687	1306	1911
55	46	519	9	30	604	72	463	48	38	621	1225	1910
56	54	563	13	35	665	91	503	77	41	712	1377	1909
57	42	486	21	37	586	67	484	93	37	681	1267	1908
58	45	456	23	41	565	72	486	79	38	675	1240	1907
59	50	504	23	22	599	95	441	84	26	646	1245	1906
60	43	468	29	27	567	78	473	109	32	692	1259	1905
61	64	437	24	25	550	77	399	110	37	623	1173	1904
62	43	471	23	23	560	87	397	122	33	639	1199	1903
63	46	423	33	19	521	99	331	131	27	588	1109	1902
64	29	429	34	27	519	91	385	145	28	649	1168	1901
65	28	381	32	17	458	92	319	168	34	613	1071	1900
66	35	358	39	17	449	81	250	136	31	498	947	1899
67	36	328	33	11	408	92	237	149	19	497	905	1898
68	31	298	40	21	390	104	233	170	28	535	925	1897
69	26	289	53	13	381	92	202	159	22	475	856	1896

TAB. 8 (forts.). FOLKMÄNGD EFTER ÅLDER (ETTÅRSKLASSER) M.M. I STÄDER MED MINST 75 000 INVANÄRE

Stad	Män					Kvinnor					Båda könen	Födelse- år
	Ogifta	Gifta	Änklingar	Skilda	Summa	Ogifta	Gifta	Änkor	Skilda	Summa		
70	21	249	43	10	323	73	176	154	21	424	747	1895
71	26	245	46	8	325	72	172	174	22	440	765	1894
72	18	194	63	6	281	70	137	164	14	385	666	1893
73	18	183	53	9	263	82	126	179	16	403	666	1892
74	17	153	41	6	217	58	116	140	11	325	542	1891
75	20	167	76	5	268	85	96	170	15	366	634	1890
76	11	133	65	4	213	65	90	145	16	316	529	1889
77	6	93	56	6	161	64	68	146	10	288	449	1888
78	9	94	64	5	172	59	64	129	12	264	436	1887
79	12	74	55	1	142	52	33	138	8	231	373	1886
80	6	62	50	2	120	49	24	116	12	201	321	1885
81	5	44	34	4	87	34	29	91	5	164	251	1884
82	6	41	37	5	89	36	28	77	5	146	235	1883
83	6	29	32	6	67	30	8	72	6	116	183	1882
84	4	23	30	1	58	19	10	64	7	100	158	1881
85	1	20	15	2	38	22	7	67	2	98	136	1880
86	3	12	31	-	46	15	6	55	-	76	122	1879
87	3	7	18	1	29	16	3	36	2	57	86	1878
88	-	2	24	-	26	13	2	35	-	50	76	1877
89	1	3	11	-	15	9	-	24	2	35	50	1876
90	-	4	9	1	14	7	1	15	1	24	38	1875
91	1	1	9	-	11	2	1	21	1	25	36	1874
92	-	3	7	-	10	4	-	6	-	10	20	1873
93	-	-	5	-	5	4	-	3	-	7	12	1872
94	-	2	1	-	3	4	-	4	-	8	11	1871
95	-	-	1	-	1	2	-	1	-	3	4	1870
96	-	1	-	-	1	-	-	-	-	-	1	1869
97	-	-	-	-	-	2	-	4	-	6	6	1868
98	1	-	2	-	3	1	-	-	-	1	4	1867
99	-	-	-	-	-	-	-	1	-	1	1	1866
100-W	-	-	1	-	1	-	-	-	-	-	1	1865-W
SUMMA	19531	23326	1453	1193	45503	18638	23352	4494	1704	48188	93691	
5. VÄSTERÅS												
0	800	-	-	-	800	743	-	-	-	743	1543	1965
1	876	-	-	-	876	834	-	-	-	834	1710	1964
2	802	-	-	-	802	706	-	-	-	706	1508	1963
3	701	-	-	-	701	674	-	-	-	674	1375	1962
4	691	-	-	-	691	618	-	-	-	618	1309	1961
5	650	-	-	-	650	636	-	-	-	636	1286	1960
6	641	-	-	-	641	589	-	-	-	589	1230	1959
7	674	-	-	-	674	630	-	-	-	630	1304	1958
8	628	-	-	-	628	609	-	-	-	609	1237	1957
9	652	-	-	-	652	595	-	-	-	595	1247	1956
10	595	-	-	-	595	616	-	-	-	616	1231	1955
11	609	-	-	-	609	574	-	-	-	574	1183	1954
12	627	-	-	-	627	583	-	-	-	583	1210	1953
13	616	-	-	-	616	634	-	-	-	634	1250	1952
14	600	-	-	-	600	599	-	-	-	599	1199	1951
15	653	-	-	-	653	592	-	-	-	592	1245	1950
16	758	-	-	-	758	697	1	-	-	698	1456	1949
17	820	-	-	-	820	688	11	-	-	699	1519	1948
18	807	4	-	-	811	713	45	-	-	758	1569	1947
19	877	24	-	-	901	737	124	-	2	863	1764	1946
20	805	57	-	-	862	607	258	2	-	867	1729	1945
21	798	117	-	-	915	546	425	-	3	974	1889	1944
22	642	236	-	3	881	408	504	-	11	923	1804	1943
23	494	344	1	2	841	304	532	2	9	847	1680	1942
24	412	398	-	8	818	195	509	1	10	715	2533	1941
25	336	488	-	7	831	160	547	1	15	723	1554	1940
26	267	546	1	9	823	125	548	2	16	691	1514	1939
27	222	529	1	19	771	114	556	1	17	688	1459	1938
28	168	511	-	21	700	93	564	1	28	686	1386	1937
29	144	532	-	11	687	73	554	4	24	655	1342	1936

TAB. 8 (forts.). FOLKMÄNGD EFTER ÅLDER (ETTÅRSKLASSER) M.M. I STÄDER MED MINST 75 000 INVÄNARE

Stad	Män					Kvinnor					Båda könen	Födelse- år
	Ålder	Ogifta	Gifta	Änklingar	Skilda	Summa	Ogifta	Gifta	Änkor	Skilda		
30	96	465	1	15	581	65	476	2	17	560	1141	1935
31	105	482	1	15	603	48	444	2	22	516	1119	1934
32	74	470	1	13	558	43	423	4	25	495	1053	1933
33	82	492	1	17	592	43	463	4	26	536	1128	1932
34	78	503	-	13	594	38	466	4	26	534	1128	1931
35	83	438	1	24	546	43	523	5	29	600	1146	1930
36	67	500	4	19	590	43	497	7	32	579	1169	1929
37	72	473	-	23	568	38	497	8	33	576	1144	1928
38	66	497	2	20	585	36	490	12	36	574	1159	1927
39	62	493	2	26	583	33	518	10	36	597	1180	1926
40	74	508	-	18	600	36	509	15	42	602	1202	1925
41	68	480	2	23	573	42	557	15	35	649	1222	1924
42	65	493	2	20	580	42	530	15	37	624	1204	1923
43	57	543	1	30	631	41	498	14	49	602	1233	1922
44	63	550	1	31	645	37	564	15	55	671	1316	1921
45	60	607	4	33	704	32	686	21	52	791	1495	1920
46	41	480	3	27	551	31	523	23	37	614	1165	1919
47	42	511	9	34	596	28	498	16	38	580	1176	1918
48	47	543	7	27	624	36	452	27	47	562	1186	1917
49	45	487	7	27	566	40	475	26	32	573	1139	1916
50	47	486	9	33	575	32	463	34	33	562	1137	1915
51	34	508	9	36	587	47	449	25	45	566	1153	1914
52	55	498	8	38	599	40	455	42	55	592	1191	1913
53	47	451	5	34	537	29	424	42	30	525	1062	1912
54	43	422	7	33	505	29	387	42	35	493	998	1911
55	58	466	17	15	556	16	364	36	37	453	1009	1910
56	38	464	11	30	543	49	376	49	41	515	1058	1909
57	41	410	20	24	495	41	351	59	22	473	968	1908
58	33	375	8	21	437	23	358	51	28	460	897	1907
59	31	351	17	19	418	38	292	71	28	429	847	1906
60	22	337	28	20	407	44	302	59	23	428	835	1905
61	30	312	24	18	384	45	273	74	23	415	799	1904
62	24	267	19	8	318	61	227	69	20	377	695	1903
63	32	276	14	19	341	51	245	91	14	401	742	1902
64	29	272	20	19	340	39	213	83	22	357	697	1901
65	29	237	11	12	289	55	182	82	15	334	623	1900
66	22	198	21	8	249	47	169	98	10	324	573	1899
67	25	208	28	9	270	43	154	95	21	313	583	1898
68	18	191	25	12	246	36	165	99	11	311	557	1897
69	13	179	21	6	219	36	133	93	18	280	499	1896
70	22	181	33	7	243	31	121	105	10	267	510	1895
71	22	151	32	6	211	45	122	123	7	297	508	1894
72	8	162	28	6	204	40	113	92	16	261	465	1893
73	11	131	35	2	179	39	92	95	7	233	412	1892
74	14	115	28	4	161	30	88	83	11	212	373	1891
75	11	100	34	4	149	22	54	88	4	168	317	1890
76	11	83	30	3	127	29	56	90	5	180	307	1889
77	9	87	34	3	133	31	46	86	4	167	300	1888
78	6	79	47	5	137	19	44	101	10	174	311	1887
79	8	57	37	3	105	23	33	78	4	138	243	1886
80	4	54	38	2	98	20	26	61	7	114	212	1885
81	12	32	36	2	82	21	20	74	5	120	202	1884
82	-	33	22	4	59	13	15	61	2	91	150	1883
83	1	28	26	1	56	11	9	46	4	70	126	1882
84	-	18	12	1	31	12	7	51	-	70	101	1881
85	2	15	15	1	33	9	10	36	2	57	90	1880
86	1	10	17	-	28	7	4	31	1	43	71	1879
87	1	7	13	-	21	5	3	28	-	36	57	1878
88	2	7	12	-	21	1	3	24	2	30	51	1877
89	-	5	7	-	12	4	-	13	-	17	29	1876
90	-	2	5	-	7	2	1	11	-	14	21	1875
91	-	-	4	-	4	1	1	8	-	4	14	1874
92	1	1	7	-	9	1	-	3	-	4	13	1873
93	-	-	3	-	3	1	-	2	-	3	6	1872
94	-	-	1	-	1	-	-	1	-	1	2	1871

TAB. 8 (forts.). FOLKMÄNGD EFTER ÅLDER (ETTÅRSKLASSER) M.M. I STÄDER MED MINST 75 000 INVÄNARE

Stad	Män					Kvinnor					Båda könen	Födelse- år	
	Ogifta	Gifta	Änklingar	Skilda	Summa	Ogifta	Gifta	Änkor	Skilda	Summa			
95	-	-	1	-	1	-	-	1	-	1	1	2	1870
96	-	1	-	-	1	1	-	3	-	4	4	5	1869
97	-	-	-	-	-	1	-	-	-	1	1	1	1868
98	-	-	-	-	-	-	-	1	-	1	1	1	1867
99	-	-	-	-	-	-	-	2	-	2	2	2	1866
100-W	-	-	-	-	-	-	-	1	-	1	1	1	1865-W
SUMMA	20529	22072	931	1003	44535	17707	22117	2952	1473	44249	88784		
6. UPPSALA													
0	783	-	-	-	783	736	-	-	-	736	1519	1965	
1	918	-	-	-	918	841	-	-	-	841	1759	1964	
2	738	-	-	-	738	731	-	-	-	731	1469	1963	
3	642	-	-	-	642	613	-	-	-	613	1255	1962	
4	625	-	-	-	625	599	-	-	-	599	1224	1961	
5	531	-	-	-	531	542	-	-	-	542	1073	1960	
6	587	-	-	-	587	500	-	-	-	500	1087	1959	
7	574	-	-	-	574	479	-	-	-	479	1053	1958	
8	499	-	-	-	499	511	-	-	-	511	1010	1957	
9	565	-	-	-	565	523	-	-	-	523	1088	1956	
10	534	-	-	-	534	478	-	-	-	478	1012	1955	
11	504	-	-	-	504	444	-	-	-	444	948	1954	
12	520	-	-	-	520	491	-	-	-	491	1011	1953	
13	569	-	-	-	569	448	-	-	-	448	1017	1952	
14	510	-	-	-	510	490	-	-	-	490	1000	1951	
15	588	-	-	-	588	543	-	-	-	543	1131	1950	
16	635	-	-	-	635	602	-	-	-	602	1237	1949	
17	600	-	-	-	600	687	-	-	-	688	1288	1948	
18	659	1	-	-	660	701	-	-	-	723	1383	1947	
19	656	-	-	-	655	752	-	-	-	843	1508	1946	
20	671	31	-	-	702	725	-	1	-	921	1623	1945	
21	704	105	-	-	809	688	32	-	3	1020	1829	1944	
22	616	199	1	1	817	544	459	2	3	1006	1823	1943	
23	513	348	1	2	864	475	619	1	6	1101	1965	1942	
24	366	448	-	3	817	350	617	2	9	1078	1795	1941	
25	329	558	-	1	888	273	623	-	8	1111	1795	1940	
26	285	557	2	9	853	244	607	-	16	969	1722	1939	
27	218	573	1	12	804	175	600	5	24	804	1608	1938	
28	164	570	-	10	751	136	470	-	20	635	1386	1937	
29	146	512	-	16	677	121	510	2	16	652	1329	1936	
30	109	458	-	15	582	91	448	4	15	558	1140	1935	
31	91	460	-	7	558	90	393	1	18	508	1066	1934	
32	70	392	-	11	473	64	389	3	27	483	956	1933	
33	93	406	2	13	514	69	434	5	16	524	1038	1932	
34	80	439	2	9	530	51	426	6	22	505	1035	1931	
35	68	401	-	26	495	69	429	5	18	521	1016	1930	
36	59	433	-	18	510	69	417	5	26	517	1027	1929	
37	67	438	3	15	523	51	409	7	26	493	1016	1928	
38	55	411	-	23	489	58	401	9	34	502	991	1927	
39	49	423	-	29	501	67	413	7	40	527	1028	1926	
40	52	419	2	33	506	66	415	12	31	524	1030	1925	
41	62	389	-	22	473	71	424	13	45	553	1026	1924	
42	55	444	4	17	520	65	432	13	51	561	1081	1923	
43	54	409	2	25	490	56	469	11	40	576	1066	1922	
44	50	455	7	23	535	62	457	14	49	582	1117	1921	
45	53	494	7	37	591	74	500	15	57	646	1237	1920	
46	45	397	2	21	465	64	417	20	37	538	1003	1919	
47	40	379	1	32	452	57	417	19	42	535	987	1918	
48	53	394	10	28	485	61	373	20	40	494	979	1917	
49	30	441	3	32	506	76	445	22	38	581	1087	1916	
50	37	353	8	20	418	69	402	38	47	556	974	1915	
51	45	399	10	21	475	66	387	34	48	535	1010	1914	
52	38	380	3	23	444	64	369	44	48	525	969	1913	
53	42	384	11	19	456	49	378	46	50	523	979	1912	
54	38	393	15	23	469	63	391	43	42	539	1008	1911	

TAB. 8 (forts.). FOLKMÄNGD EFTER ÅLDER (ETTÅRSKLASSER) M.M. I STÄDER MED MINST 75 000 INVÄNARE

Stad	Män					Kvinnor					Båda könen	Födelse- år
	Ålder	Ogifta	Gifta	Änklingar	Skilda	Summa	Ogifta	Gifta	Änkor	Skilda		
55	42	367	14	22	445	79	358	46	45	528	973	1910
56	39	413	14	20	486	62	384	58	42	546	1032	1909
57	31	407	11	23	472	73	353	52	40	518	990	1908
58	29	396	12	19	456	80	344	87	47	558	1014	1907
59	32	329	12	23	396	77	331	85	31	524	920	1906
60	34	313	17	14	378	89	323	75	34	521	899	1905
61	30	298	21	21	370	95	287	94	25	501	871	1904
62	29	305	21	22	377	89	279	97	26	491	868	1903
63	32	289	23	19	363	86	276	105	34	501	864	1902
64	22	273	20	10	325	99	248	116	19	482	807	1901
65	24	268	41	12	345	92	255	119	30	496	841	1900
66	19	262	17	24	322	87	210	102	23	422	744	1899
67	24	272	38	9	343	93	218	103	27	441	784	1898
68	29	235	27	15	306	83	184	132	18	417	723	1897
69	26	236	31	12	305	80	151	138	24	393	698	1896
70	25	218	48	11	302	82	145	155	21	403	705	1895
71	21	178	47	9	255	87	146	131	15	379	634	1894
72	16	213	30	8	267	69	145	146	20	380	647	1893
73	21	202	36	8	267	68	121	143	15	347	614	1892
74	25	140	41	8	214	104	110	149	11	374	588	1891
75	14	107	44	8	173	87	89	117	14	307	480	1890
76	15	113	36	3	167	70	81	146	11	308	475	1889
77	12	109	44	4	169	64	71	135	13	283	452	1888
78	12	107	47	5	171	65	47	139	10	261	432	1887
79	13	89	32	2	136	53	44	118	10	225	361	1886
80	5	58	47	4	114	49	36	111	5	201	315	1885
81	5	63	36	3	107	41	19	87	3	150	257	1884
82	5	50	28	2	85	35	21	85	7	148	233	1883
83	5	26	31	1	63	24	18	81	4	127	190	1882
84	9	24	32	-	65	34	6	72	4	116	181	1881
85	1	28	24	-	53	27	14	51	4	96	149	1880
86	4	19	21	1	45	22	9	39	1	71	116	1879
87	3	11	16	1	31	13	4	36	2	55	86	1878
88	1	10	12	-	23	15	1	35	-	51	74	1877
89	3	5	12	-	20	3	-	23	-	26	46	1876
90	1	2	7	-	10	5	1	16	1	23	33	1875
91	-	1	6	-	7	2	-	15	-	17	24	1874
92	-	1	2	-	3	4	-	8	-	12	15	1873
93	-	1	2	-	3	2	-	8	1	11	14	1872
94	-	-	3	-	3	1	1	3	-	5	8	1871
95	-	-	1	-	1	1	-	5	1	7	8	1870
96	-	-	-	-	-	-	-	2	-	2	2	1869
97	-	-	1	-	1	-	-	2	-	2	3	1868
98	-	-	-	-	-	-	-	-	-	-	-	1867
99	-	-	-	-	-	-	-	1	-	1	1	1866
100-W	-	-	-	-	-	-	-	2	-	2	2	1865-W
SUMMA	18355	20737	1102	941	41135	19386	20915	3901	1649	45851	86986	
7. CREBRC												
0	527	-	-	-	527	512	-	-	-	512	1039	1965
1	629	-	-	-	629	638	-	-	-	638	1267	1964
2	532	-	-	-	532	534	-	-	-	534	1066	1963
3	520	-	-	-	520	520	-	-	-	520	1040	1962
4	443	-	-	-	443	499	-	-	-	499	942	1961
5	486	-	-	-	486	459	-	-	-	459	945	1960
6	525	-	-	-	525	474	-	-	-	474	999	1959
7	456	-	-	-	456	433	-	-	-	433	889	1958
8	498	-	-	-	498	495	-	-	-	495	993	1957
9	464	-	-	-	464	485	-	-	-	485	949	1956
10	507	-	-	-	507	499	-	-	-	499	1006	1955
11	476	-	-	-	476	464	-	-	-	464	940	1954
12	499	-	-	-	499	514	-	-	-	514	1013	1953
13	502	-	-	-	502	472	-	-	-	472	974	1952
14	526	-	-	-	526	498	-	-	-	498	1024	1951

TAB. 8 (forts.). FOLKMÄNGD EFTER ÅLDER (ETTÅRSKLASSER) M.M. I STÄDER MED MINST 75 000 INVÅNARE

Stad	Män					Kvinnor					Båda könen	Födelse-år
	Ogifta	Gifta	Änklingar	Skilda	Summa	Ogifta	Gifta	Änkor	Skilda	Summa		
15	578	-	-	-	578	528	-	-	-	528	1106	1950
16	598	-	-	-	598	614	-	-	-	614	1212	1949
17	662	-	-	-	662	675	7	-	-	682	1344	1948
18	639	2	-	-	641	724	40	-	-	764	1405	1947
19	703	15	-	-	718	721	104	-	-	825	1543	1946
20	653	40	-	-	693	662	142	-	3	807	1500	1945
21	671	95	-	1	767	560	233	1	5	799	1566	1944
22	545	169	-	1	715	427	320	-	6	753	1468	1943
23	419	209	-	3	631	317	349	3	10	679	1310	1942
24	318	287	1	3	609	224	394	-	7	625	1234	1941
25	220	311	1	5	537	186	392	-	10	588	1125	1940
26	181	346	-	7	534	135	398	-	13	546	1080	1939
27	153	349	1	8	511	132	375	1	6	514	1025	1938
28	93	355	-	13	461	103	347	4	15	469	930	1937
29	94	328	1	13	436	87	340	1	20	448	884	1936
30	80	324	1	17	422	58	369	2	23	452	874	1935
31	67	311	-	7	385	65	331	2	19	417	802	1934
32	52	333	-	10	395	62	369	1	24	456	851	1933
33	66	354	1	13	434	47	373	1	18	439	873	1932
34	52	335	1	15	403	56	367	3	22	448	851	1931
35	52	394	1	16	463	44	403	9	19	475	938	1930
36	47	356	1	10	414	61	380	2	21	464	878	1929
37	63	377	1	18	459	62	420	6	36	524	983	1928
38	46	358	-	17	421	61	448	6	26	541	962	1927
39	63	442	2	17	524	63	479	8	30	580	1104	1926
40	48	448	2	21	519	54	518	12	40	624	1143	1925
41	54	509	1	29	593	48	482	13	38	581	1174	1924
42	61	491	4	26	582	59	482	12	37	590	1172	1923
43	67	503	2	34	606	61	515	16	36	628	1234	1922
44	64	541	7	29	641	61	574	19	47	701	1342	1921
45	79	594	6	46	725	65	595	15	54	729	1454	1920
46	61	486	6	31	584	64	468	17	38	587	1171	1919
47	46	445	6	42	539	55	469	29	34	587	1126	1918
48	45	485	9	30	569	40	483	21	44	588	1157	1917
49	61	461	9	33	564	56	450	21	46	573	1137	1916
50	50	437	8	26	521	52	416	29	45	542	1063	1915
51	56	479	7	39	581	52	506	35	46	639	1220	1914
52	47	447	12	20	526	79	452	34	37	602	1128	1913
53	42	490	14	32	578	77	453	51	38	619	1197	1912
54	35	459	18	31	543	84	456	49	37	626	1169	1911
55	40	450	5	19	514	73	410	44	30	557	1071	1910
56	49	434	14	18	515	85	424	45	38	592	1107	1909
57	60	447	16	26	549	100	378	57	30	565	1114	1908
58	44	396	19	23	482	68	404	74	35	581	1063	1907
59	44	348	23	20	435	95	347	77	30	549	984	1906
60	39	348	14	18	419	83	314	77	32	506	925	1905
61	35	346	18	24	423	77	314	79	23	493	916	1904
62	35	357	17	22	431	89	302	111	27	529	960	1903
63	37	319	34	27	417	82	310	98	26	516	933	1902
64	38	306	22	13	379	92	272	101	39	504	883	1901
65	32	305	29	14	380	89	248	128	29	494	874	1900
66	24	293	30	17	364	97	209	118	21	445	809	1899
67	35	281	40	13	369	76	235	105	17	433	802	1898
68	35	263	32	12	342	67	202	126	21	416	758	1897
69	22	241	29	20	312	84	192	146	20	442	754	1896
70	18	217	33	12	280	77	175	159	29	440	720	1895
71	15	205	38	5	263	59	155	165	18	397	660	1894
72	23	222	34	2	281	79	117	139	20	355	636	1893
73	13	161	48	6	228	67	117	119	14	317	545	1892
74	16	151	37	5	209	74	105	142	12	333	542	1891
75	9	150	44	2	205	60	77	140	13	290	495	1890
76	16	124	37	6	183	48	66	109	10	233	416	1889
77	12	95	48	7	162	60	66	112	12	250	412	1888
78	11	89	42	2	144	43	38	125	9	215	359	1887
79	10	74	59	6	149	31	38	115	9	193	342	1886

TAB. 8 (forts.). FOLKMÄNGD EFTER ÅLDER (ETTÅRSKLASSER) M.M. I STÄDER MED MINST 75 000 INVÄNARE

Stad	Män					Kvinnor					Båda könen	Födelse- år
	Älder	Ogifta	Gifta	Änklingar	Skilda	Summa	Ogifta	Gifta	Änkor	Skilda		
80	6	56	46	5	113	47	35	94	3	179	292	1885
81	6	43	37	1	87	32	21	96	8	157	244	1884
82	5	42	44	2	93	25	22	87	3	137	230	1883
83	2	32	27	-	61	27	20	72	3	122	183	1882
84	7	19	26	1	53	26	8	54	4	92	145	1881
85	-	16	23	-	39	14	8	62	2	86	125	1880
86	2	16	21	-	39	14	4	39	1	58	97	1879
87	-	7	17	-	24	9	3	34	4	50	74	1878
88	-	5	12	1	22	9	4	32	-	45	67	1877
89	2	4	13	-	19	11	2	22	1	36	55	1876
90	-	6	10	-	16	6	2	15	1	24	40	1875
91	1	3	4	1	9	5	2	15	-	22	31	1874
92	1	1	6	-	8	2	1	13	2	18	26	1873
93	-	-	1	-	1	-	-	12	-	12	13	1872
94	1	-	1	-	2	2	-	1	-	3	5	1871
95	-	-	-	-	-	1	-	5	-	6	6	1870
96	-	-	-	-	-	-	-	1	-	1	1	1869
97	1	-	-	-	1	-	-	1	-	1	2	1868
98	-	-	1	-	1	1	-	1	-	2	3	1867
99	-	-	-	-	-	-	-	1	-	1	1	1866
100-W	-	-	-	-	-	1	-	-	-	1	1	1865-W
SUMMA	16267	20241	1174	1013	38695	17164	20346	3791	1546	42847	81542	
8. HALSINGBERG												
0	493	-	-	-	493	459	-	-	-	459	952	1965
1	542	-	-	-	542	554	-	-	-	554	1096	1964
2	507	-	-	-	507	459	-	-	-	459	966	1963
3	498	-	-	-	498	453	-	-	-	453	951	1962
4	451	-	-	-	451	440	-	-	-	440	891	1961
5	448	-	-	-	448	416	-	-	-	416	864	1960
6	437	-	-	-	437	466	-	-	-	466	903	1959
7	430	-	-	-	430	465	-	-	-	465	895	1958
8	428	-	-	-	428	435	-	-	-	435	863	1957
9	465	-	-	-	465	445	-	-	-	445	910	1956
10	507	-	-	-	507	447	-	-	-	447	954	1955
11	459	-	-	-	459	440	-	-	-	440	899	1954
12	477	-	-	-	477	453	-	-	-	453	930	1953
13	463	-	-	-	463	466	-	-	-	466	929	1952
14	480	-	-	-	480	460	-	-	-	460	940	1951
15	544	-	-	-	544	518	-	-	-	518	1062	1950
16	532	-	-	-	532	564	1	-	-	565	1097	1949
17	635	-	-	-	635	587	5	-	-	592	1227	1948
18	646	1	-	-	647	638	27	-	-	665	1312	1947
19	664	12	-	-	676	627	73	-	1	701	1377	1946
20	670	31	-	-	701	550	134	-	-	684	1385	1945
21	659	81	-	-	740	485	214	-	3	702	1442	1944
22	539	130	-	1	670	399	251	-	-	650	1320	1943
23	415	177	-	2	594	281	285	-	9	575	1169	1942
24	320	204	-	3	527	197	287	1	13	498	1025	1941
25	252	215	-	3	470	147	329	2	14	492	962	1940
26	174	286	2	5	467	147	307	2	15	471	938	1939
27	164	285	-	13	462	108	375	2	19	504	966	1938
28	135	296	1	8	440	88	320	1	15	424	864	1937
29	95	303	-	3	401	74	332	1	21	428	829	1936
30	86	288	1	7	382	79	317	4	24	424	806	1935
31	92	335	1	18	446	49	351	3	26	429	875	1934
32	85	327	1	15	428	61	332	-	18	411	839	1933
33	79	341	-	24	444	51	362	2	26	441	885	1932
34	61	320	1	25	407	39	373	5	21	438	845	1931
35	65	354	1	27	447	60	392	4	31	487	934	1930
36	61	337	-	18	416	55	360	4	25	444	860	1929
37	57	357	2	28	444	57	416	6	44	523	967	1928
38	61	355	1	21	438	47	432	7	37	523	961	1927
39	51	414	3	29	497	50	423	6	31	510	1007	1926

TAB. 8 (forts.). FOLKMÄNGD EFTER ÅLDER (ETTÅRSKLASSER) M.M. I STÄDER MED MINST 75 000 INVÅNARE

Stad	Män					Kvinnor					Båda könen	Födelse-år
	Ogifta	Gifta	Änklingar	Skilda	Summa	Ogifta	Gifta	Änkor	Skilda	Summa		
40	64	442	~	31	537	69	440	13	41	563	1100	1925
41	49	466	2	35	552	55	471	14	34	574	1126	1924
42	53	422	2	26	503	53	451	16	39	559	1062	1923
43	61	450	3	25	539	57	474	12	39	582	1121	1922
44	68	484	3	31	586	72	518	12	48	650	1236	1921
45	62	564	4	44	674	65	539	17	64	685	1359	1920
46	51	437	9	31	528	58	431	23	53	565	1093	1919
47	25	430	4	33	492	62	467	28	43	600	1092	1918
48	43	449	2	36	530	59	439	20	46	564	1094	1917
49	59	460	6	33	558	78	460	23	52	613	1171	1916
50	37	431	5	27	500	59	434	28	48	569	1069	1915
51	45	480	9	23	557	87	485	35	35	642	1199	1914
52	46	446	13	21	526	89	426	45	57	617	1143	1913
53	58	398	13	42	511	74	426	46	40	586	1097	1912
54	39	433	12	31	515	91	423	49	39	602	1117	1911
55	48	429	9	20	506	98	392	44	52	586	1092	1910
56	35	434	12	39	520	91	422	67	36	616	1136	1909
57	49	433	14	25	521	91	413	62	38	604	1125	1908
58	38	412	13	23	486	99	418	66	41	624	1110	1907
59	56	431	13	31	531	111	385	99	47	642	1173	1906
60	42	391	19	22	474	107	355	96	41	599	1073	1905
61	32	385	27	19	463	104	339	88	28	559	1022	1904
62	40	353	25	20	438	107	308	108	32	555	993	1903
63	40	352	18	18	428	136	296	119	37	588	1016	1902
64	37	320	20	25	402	111	254	100	34	499	901	1901
65	38	305	29	24	396	116	237	122	32	507	903	1900
66	35	264	27	15	341	98	228	115	24	465	806	1899
67	28	278	40	20	366	100	211	113	30	454	820	1898
68	32	230	36	14	314	89	189	119	22	419	733	1897
69	29	230	24	7	290	95	180	119	15	409	699	1896
70	27	214	34	6	281	83	147	139	29	398	679	1895
71	27	180	48	6	261	78	126	125	23	352	613	1894
72	21	171	39	12	243	84	116	142	22	364	607	1893
73	10	157	40	11	218	72	109	129	13	323	541	1892
74	27	161	26	10	224	75	98	134	13	320	544	1891
75	13	126	31	5	175	71	82	118	18	289	464	1890
76	13	114	40	8	175	59	61	128	13	261	436	1889
77	14	104	38	6	162	61	56	121	11	249	411	1888
78	10	85	38	2	135	66	57	142	12	277	412	1887
79	9	64	40	8	121	51	36	124	20	231	352	1886
80	18	73	39	3	133	55	38	119	8	220	353	1885
81	6	60	42	5	113	49	29	108	4	190	303	1884
82	12	43	38	5	98	35	25	101	5	166	264	1883
83	7	37	38	2	84	33	8	88	3	132	216	1882
84	7	26	28	1	62	32	9	73	2	116	178	1881
85	8	20	32	1	61	28	12	52	3	95	156	1880
86	7	12	31	-	50	19	10	52	4	85	135	1879
87	6	7	22	2	37	14	4	37	1	56	93	1878
88	3	10	19	-	32	12	2	41	1	56	88	1877
89	3	7	21	-	31	17	3	32	2	54	85	1876
90	2	2	5	2	11	8	3	19	3	33	44	1875
91	3	2	14	1	20	8	1	17	-	26	46	1874
92	1	2	4	-	7	7	-	16	2	25	32	1873
93	1	-	1	-	2	3	-	9	1	13	15	1872
94	-	1	1	-	2	4	-	5	-	9	11	1871
95	-	-	2	-	2	2	-	2	1	5	7	1870
96	-	1	1	-	2	1	-	-	-	3	3	1869
97	-	-	1	1	2	-	-	-	-	-	2	1868
98	-	-	-	-	-	-	-	-	-	-	-	1867
99	-	-	-	-	-	1	-	-	-	1	1	1866
100-W	-	-	-	-	-	1	-	2	-	3	3	1865-W
SUMMA	15821	19167	1140	1140	37268	16426	19241	3943	1794	41404	78672	

Tab. 9. Folkmängd efter kön, ålder (femårsklasser) och civilstånd inom tätorter av olika storleksklasser den 1 november 1965

Population by sex, age (five-year groups) and marital status in localities, by size of locality

Ålder	Män					Kvinnor					Båda könen
	Ogifta	Gifta	Änklingar	Skilda	Summa	Ogifta	Gifta	Änkor	Skilda	Summa	
TÄTORTER MED 200-499 INVANARE											
0-4	9527	-	-	-	9527	9199	-	-	-	9199	18726
5-9	10185	-	-	-	10185	9824	-	-	-	9824	20009
10-14	10685	-	-	-	10685	10037	-	-	-	10037	20722
15-19	11434	25	-	-	11459	10144	340	-	1	10485	21944
20-24	8204	1511	-	6	9721	4475	3483	3	23	7984	17705
25-29	2741	4202	1	44	6988	1112	5759	19	56	6946	13934
30-34	1445	5525	10	95	7035	659	6571	51	96	7377	14412
35-39	1267	6534	21	100	7922	540	6945	87	109	7681	15603
40-44	1385	7180	38	159	8762	612	7418	165	172	8367	17129
45-49	1269	7375	68	155	8867	660	7449	320	197	8626	17493
50-54	1341	7485	162	175	9163	843	7201	518	171	8733	17896
55-59	1341	7319	289	189	9138	1089	6512	811	157	8569	17707
60-64	1187	6119	402	159	7867	1222	5199	1285	148	7854	15721
65-69	1049	5005	622	109	6785	1211	3884	1816	120	7031	13816
70-74	828	3490	925	69	5312	1059	2454	2119	88	5720	11032
75-79	1013	3358	2670	103	7144	1735	1872	4844	120	8571	15715
SUMMA	64901	65128	5208	1323	136560	54421	65087	12038	1458	133004	269564
TÄTORTER MED 500-999 INVANARE											
0-4	10361	-	-	-	10361	9810	-	-	-	9810	20171
5-9	10595	-	-	-	10595	9962	-	-	-	9962	20557
10-14	10889	-	-	-	10889	10241	-	-	-	10241	21130
15-19	11420	29	-	-	11449	10372	403	-	2	10777	22226
20-24	7863	1841	-	6	9710	4780	4139	10	20	8949	18659
25-29	2554	4960	2	48	7564	1032	6336	23	79	7470	15034
30-34	1290	6147	10	88	7535	526	7042	43	101	7712	15247
35-39	1167	7107	25	116	8415	554	7521	101	126	8302	16717
40-44	1180	7808	37	168	9193	546	7971	173	209	8899	18092
45-49	1083	7716	76	167	9042	583	7671	302	206	8762	17804
50-54	1171	7676	139	188	9174	775	7274	481	185	8715	17889
55-59	1105	7304	241	186	8836	976	6489	872	171	8508	17344
60-64	1000	6185	416	135	7736	1154	5150	1306	133	7743	15479
65-69	840	4729	622	129	6320	1166	3700	1737	126	6729	13049
70-74	677	3195	799	63	4734	1045	2282	2149	105	5581	10315
75-79	804	3121	2607	96	6628	1785	1776	4766	117	8444	15072
SUMMA	63999	67818	4974	1390	138181	55307	67754	11963	1580	136604	274785
TÄTORTER MED 1000-1999 INVANARE											
0-4	13498	-	-	-	13498	12841	-	-	-	12841	26339
5-9	13041	-	-	-	13041	12134	-	-	-	12134	25175
10-14	12566	-	-	-	12566	11919	-	-	-	11919	24485
15-19	12985	48	-	-	13033	12057	542	1	-	12600	25633
20-24	9227	2545	4	9	11785	5874	5637	9	37	11557	23342
25-29	3094	6829	6	69	9998	1445	8635	23	107	10210	20208
30-34	1523	8424	11	111	10069	682	9095	52	157	9986	20055
35-39	1251	9062	26	188	10527	623	9340	114	185	10262	20789
40-44	1274	9443	60	202	10979	668	9396	206	264	10534	21513
45-49	1183	9020	100	236	10539	645	8722	355	271	9993	20532
50-54	1141	8651	170	234	10196	794	8033	639	221	9687	19883
55-59	1207	8060	267	236	9770	939	7135	995	247	9316	19086
60-64	994	6554	447	178	8173	1207	5496	1496	195	8394	16567
65-69	823	5007	642	144	6616	1244	3758	1902	163	7067	13683
70-74	620	3286	825	82	4813	1091	2407	2313	128	5939	10752
75-79	794	3184	2505	122	6605	1669	1770	4723	151	8313	14918
SUMMA	75221	80113	5063	1811	162208	65832	79966	12828	2126	160752	322960

TAB. 9 (forts.). FOLKMÄNGD EFTER ÅLDER (FEMÅRSKLASSER) M.M. INOM TÄTORTER AV OLIKA STORLEKSKLASSER

Ålder	Män					Kvinnor					Båda könen
	Ogifta	Gifta	Änklingar	Skilda	Summa	Ogifta	Gifta	Änkor	Skilda	Summa	
TÄTORTER MED 2000-4999 INVANÄRE											
0- 4	23633	-	-	-	23633	22460	-	-	-	22460	46093
5- 9	22203	-	-	-	22203	20774	-	-	-	20774	42977
10-14	21582	-	-	-	21582	20485	-	-	-	20485	42067
15-19	22817	76	-	-	22893	21946	1068	-	2	23016	45909
20-24	16535	5290	2	33	21860	10987	11106	25	87	22205	44065
25-29	5433	13110	4	136	18683	2653	15636	49	222	18560	37243
30-34	2600	14954	23	245	17822	1327	15956	114	332	17729	35551
35-39	2056	15939	45	344	18384	1065	16386	237	459	18147	36531
40-44	2227	16736	118	453	19534	1201	16967	370	547	19085	38619
45-49	2020	16025	170	488	18703	1215	15390	718	553	17876	36579
50-54	2026	15333	297	506	18162	1434	14404	1139	518	17495	35657
55-59	1846	14192	539	439	17016	1922	12758	1849	453	16982	33998
60-64	1603	11555	788	363	14309	2181	9727	2729	398	15035	29344
65-69	1207	8907	1090	228	11432	2201	6899	3543	314	12957	24389
70-74	882	6198	1511	160	8751	1935	4357	4090	238	10620	19371
75-W	1129	5418	4230	185	10962	2851	2918	8127	273	14169	25131
SUMMA	129799	143733	8817	3580	285929	116637	143572	22990	4396	287595	573524
TÄTORTER MED 5000-9999 INVANÄRE											
0- 4	21104	-	-	-	21104	20163	-	-	-	20163	41267
5- 9	18471	-	-	-	18471	17723	-	-	-	17723	36194
10-14	17324	-	-	-	17324	16629	-	-	-	16629	33953
15-19	18642	78	-	2	18722	18072	979	-	1	19052	37774
20-24	14563	5054	2	33	19652	9874	10282	22	114	20292	39944
25-29	4956	12370	7	170	17503	2503	14244	57	267	17071	34574
30-34	2238	13463	25	297	16023	1136	13633	91	381	15241	31264
35-39	1820	13380	38	418	15656	916	13735	172	519	15342	30998
40-44	1754	13936	82	519	16291	954	14040	332	665	15991	32282
45-49	1395	13339	140	527	15401	946	12852	570	634	15002	30403
50-54	1464	12173	242	490	14369	1086	11299	918	582	13885	28254
55-59	1281	11023	395	462	13161	1385	9683	1460	486	13014	26175
60-64	1058	8677	572	332	10639	1632	7311	2199	350	11492	22131
65-69	740	6515	840	212	8307	1573	4983	2747	272	9575	17882
70-74	544	4350	1009	126	6029	1435	3001	2969	221	7626	13655
75-W	629	3612	2695	117	7053	1868	1933	5718	227	9746	16799
SUMMA	107983	117970	6047	3705	235705	97895	117975	17255	4719	237844	473549
TÄTORTER MED 10000-19999 INVANÄRE											
0- 4	28966	-	-	-	28966	27291	-	-	-	27291	56257
5- 9	24539	-	-	-	24539	23287	-	-	-	23287	47826
10-14	23309	-	-	-	23309	22166	-	-	-	22166	45475
15-19	26006	113	-	-	26119	26006	1411	1	3	27421	53540
20-24	20253	7380	2	45	27680	15426	14888	24	153	30491	58171
25-29	4867	17538	13	249	24667	4159	19699	69	488	24415	49082
30-34	3020	18216	27	407	21670	1922	18495	140	655	21212	42882
35-39	2342	18380	68	564	21354	1645	19026	246	835	21752	43106
40-44	2347	19563	99	737	22746	1629	19258	502	1049	22438	45184
45-49	2019	18355	233	746	21353	1580	18030	887	1058	21555	42908
50-54	1840	16917	348	729	19834	1853	15801	1416	937	20007	39841
55-59	1698	15123	590	702	18113	2313	13408	2309	803	18833	36946
60-64	1454	11828	767	447	14496	2719	9925	3316	618	16578	31074
65-69	1127	8747	1067	289	11230	2693	6677	4241	499	14110	25340
70-74	723	5968	1408	199	8298	2244	4173	4552	351	11320	19618
75-W	820	5034	3766	204	9824	3054	2727	8155	374	14310	24134
SUMMA	147330	163162	8388	5318	324198	139987	163518	25858	7823	337186	661384

TAB. 9 (forts.). FOLKMÄNGD EFTER ÅLDER (FEMÅRSKLASSER) M.M. INOM TÅRTORTER AV OLIKA STORLEKSKLASSER

Ålder	Män					Kvinnor					Båda könen
	Ogifta	Gifta	Änklingar	Silda	Summa	Ogifta	Gifta	Änkor	Silda	Summa	
TÅRTORTER MED 20000-49999 INVANARE											
0- 4	41792	-	-	-	41792	39355	-	-	-	39355	81147
5- 9	36585	-	-	-	36585	34529	-	-	-	34529	71114
10-14	35081	-	-	-	35081	33556	-	-	-	33556	68637
15-19	40055	152	-	1	40208	39179	1734	1	4	40918	81126
20-24	33309	10348	5	67	43729	25936	20603	39	245	46823	90552
25-29	11480	25460	20	497	37457	6874	29305	98	785	37062	74519
30-34	4874	27662	47	759	33342	3227	27910	183	1087	32407	65749
35-39	3743	27886	78	1053	32760	2578	29128	348	1368	33422	66182
40-44	3532	30246	170	1342	35290	2735	30682	749	1863	36029	71319
45-49	2824	29182	330	1430	33766	2412	28070	1320	1857	33659	67425
50-54	2676	26745	557	1370	31348	2867	25100	2192	1803	31962	63310
55-59	2324	23548	850	1235	27957	3494	20936	3560	1532	29522	57479
60-64	1934	17867	1126	841	21768	3851	15142	4971	1081	25045	46813
65-69	1340	12900	1564	607	16411	3607	9645	6097	806	20155	36566
70-74	973	8422	1984	335	11714	3006	5738	6483	597	15824	27538
75-W	1101	7101	4889	290	13381	4094	3882	11824	20469	33950	33950
SUMMA	223623	247519	11620	9827	492589	211300	247875	37865	13697	510737	1003326
TÅRTORTER MED 50000-99999 INVANARE											
0- 4	27595	-	-	-	27595	26254	-	-	-	26254	53849
5- 9	23801	-	-	-	23801	23007	-	-	-	23007	46808
10-14	24277	-	-	-	24277	23010	-	-	-	23010	47287
15-19	29569	140	-	-	29709	29353	1273	-	4	30630	60339
20-24	24307	7655	5	62	32029	19191	14540	27	232	33990	66019
25-29	8173	17565	22	405	26165	5461	19282	73	677	25493	51658
30-34	3546	17266	32	638	21482	2555	17721	138	988	21402	42884
35-39	2767	18550	65	904	22286	2230	19732	292	1315	23569	45855
40-44	2700	21498	134	1176	25508	2299	22151	580	1776	26806	52314
45-49	2255	21572	269	1372	25468	2321	21811	998	1796	26926	52394
50-54	2080	20290	455	1242	24067	2707	19669	1807	1817	26000	50067
55-59	1925	18903	663	1122	22613	3337	17223	2843	1571	24974	47587
60-64	1550	14817	987	823	18177	3705	13013	4134	1169	22021	40198
65-69	1126	11087	1331	546	14090	3567	8626	5244	865	18302	32392
70-74	766	7479	1707	315	10267	2896	5210	5749	633	14488	24755
75-W	813	6094	4224	289	11420	4149	3332	10318	673	18472	29892
SUMMA	157250	182916	9894	8894	358954	156042	183583	32203	13516	385344	744298
TÅRTORTER MED 130000-W INVANARE											
0- 4	54711	-	-	-	54711	52227	-	-	-	52227	106938
5- 9	51360	-	-	-	51360	48760	-	-	-	48760	100120
10-14	52567	-	-	-	52567	49789	-	-	-	49789	102356
15-19	63250	223	-	-	63473	61329	1967	3	5	63304	126777
20-24	61118	12822	5	153	74098	47931	25469	42	606	74048	148146
25-29	24485	31853	38	1228	57604	14644	36726	153	1944	53487	111091
30-34	11087	35369	69	2135	48660	7047	37038	254	2772	47111	95771
35-39	8536	40194	162	3299	52191	5901	42324	600	4042	52867	105058
40-44	8079	48912	325	4361	61677	6846	50226	1303	5803	64178	125855
45-49	6305	49398	638	4734	61075	7084	49204	2361	6524	65173	126248
50-54	5477	46700	1014	4967	58158	8138	45486	4201	6620	64445	122603
55-59	4880	42632	1523	4323	53358	9629	40178	7103	5973	62883	116241
60-64	3814	32995	2090	2933	41832	10105	28839	9739	4549	53232	95064
65-69	2883	24490	2706	1830	31909	9091	19053	12392	3434	43970	75879
70-74	1929	16381	3374	1125	22809	7884	11287	13471	2518	35160	57969
75-W	2302	13992	8344	1081	25719	10976	7779	24535	2980	46270	71989
SUMMA	362783	395961	20288	32169	811201	357401	395576	76157	47770	876904	1688105

Tab. 10. Antal tätorter samt folkmängd inom tätorter av olika storleksklasser, länsvis, den 1 november 1965

Number of localities and population of localities of different size groups, by county

Län	Tätorter efter antal invånare															Samtliga tätorter		
	200 - 499		500 - 999		1000 - 1999		2000 - 4999		5000 - 9999		10000 - 19999		20000 - 49999		50000 - ∞			
	Antal	Folkmängd	Antal	Folkmängd	Antal	Folkmängd	Antal	Folkmängd	Antal	Folkmängd	Antal	Folkmängd	Antal	Folkmängd	Antal	Folkmängd	Antal	Folkmängd
STOCKHOLMS STAD	-	-	-	-	-	-	-	-	-	-	-	-	-	-	1	962306	1	962306
STOCKHOLMS LÄN	21	6784	11	6495	10	13853	11	32574	10	67572	6	70869	5	153882	-	-	74	352029
UPPSALA LÄN	17	5650	8	4878	9	13064	5	13410	1	7224	1	15392	-	-	1	82450	42	142068
SÖDERMANLANDS LÄN	22	6925	17	13066	5	7633	7	20714	3	21790	1	13377	2	46249	1	59038	58	188792
ÖSTERGÖTLANDS LÄN	41	13151	8	5956	9	12126	11	37277	1	7374	2	25925	1	26598	2	155970	75	284377
JÖNKÖPINGS LÄN	34	11513	16	11673	11	15916	12	37402	2	15407	4	55879	-	-	1	71033	80	218823
KRONBERGS LÄN	25	7976	18	13004	11	14471	5	13233	2	12172	1	10727	1	29354	-	-	63	100937
KALMAR LÄN	41	12184	26	18736	15	19134	6	18269	2	11790	3	45657	1	32536	-	-	94	158306
GÖTLANDS LÄN	7	2422	2	1610	3	4049	-	-	-	-	1	16973	-	-	-	-	13	25054
BLEKINGE LÄN	24	7875	4	2779	4	6210	6	19072	2	15009	2	23255	1	31062	-	-	43	105262
KRISTIANSTADS LÄN	52	16219	31	20746	11	14931	11	31799	6	33353	2	30402	1	26480	-	-	114	173930
MALMÖHUS LÄN	54	17498	23	16218	17	23722	13	44667	1	9742	2	24648	3	95901	2	332333	115	564729
HALLANDS LÄN	29	9798	12	8007	4	4775	3	8882	1	6461	2	27531	1	44446	-	-	52	109900
GÖTEBORGS O. BOHUS LÄN	34	10226	18	11436	12	16137	8	23796	4	26192	-	-	1	35218	1	471619	78	594624
ÄLVSBOBORG LÄN	44	15104	27	18003	10	15484	16	45625	5	38762	2	36106	1	35545	1	69913	106	274542
SKARABORGS LÄN	34	11667	16	10925	8	11565	7	21901	3	22169	3	48191	1	25906	-	-	72	152324
VÄRMLANDS LÄN	29	8426	12	8827	7	11086	10	33588	4	30669	2	22944	2	68415	-	-	66	183955
ÖREBRO LÄN	33	10972	20	14067	8	11249	5	16659	5	34829	1	10263	1	34970	1	77576	74	210585
VÄSTMANLANDS LÄN	20	6163	3	2306	7	10473	5	14126	4	26902	4	58092	-	-	1	87543	44	205605
KOPPARBERGS LÄN	68	20960	27	19410	12	16283	9	28261	5	32407	1	18791	3	79374	-	-	125	215486
GÄVLEBORGS LÄN	41	12651	26	20100	9	13440	8	23896	2	11321	4	49068	1	22293	1	62622	92	215391
VÄSTERNORRLANDS LÄN	42	13238	17	12736	18	25286	9	25982	3	20978	1	18349	2	71465	-	-	92	188034
JÄMTLANDS LÄN	36	11468	10	7277	5	7271	2	5065	1	7816	-	-	1	25139	-	-	55	64036
VÄSTERBOTTENS LÄN	35	10348	15	10919	12	16807	10	28709	1	6776	-	-	2	63788	-	-	75	137347
NORRBOTTENS LÄN	65	20346	23	15611	13	17995	9	28617	1	6834	3	38945	2	54705	-	-	116	183053
HELA RIKET	848	269564	390	274785	230	322960	188	573524	69	473549	48	661384	33	1003326	13	2432403	1819	6011495

Tab. 11. Folkmängd efter kön och ålder (femårsklasser) i kommunblocksanpassade A-regioner (kommunblocksregioner) den 1 november 1965

A-regionernas omfattning framgår av bil. 3

Region		0—14 år		15—19 år		20—24 år		25—29 år		30—34 år	
Nr	Huvudort	M	Kv	M	Kv	M	Kv	M	Kv	M	Kv
01	STOCKHOLM/SÖDER TALJE	137114	130617	50948	50941	59707	61298	48698	46016	41510	39692
02	NORRTALJE	3990	3632	1445	1407	1426	1240	1104	921	944	934
03	ENKÖPING	3822	3729	1420	1355	1403	1292	1142	1051	1010	920
04	UPPSALA	15019	13923	5257	5224	5833	6514	5310	5112	4012	3918
05	NYKÖPING	7018	6580	2492	2295	2331	2396	2099	1920	1888	1807
06	KATRINEHOLM	6522	6354	2613	2435	2419	2316	1714	1594	1590	1516
07	ESKILSTUNA	11559	10747	4500	4466	4692	4149	3552	3070	2887	2793
08	MJÖLBY/MOTALA	8926	8412	3536	3226	3228	2972	2347	2220	2072	2190
09	LINKÖPING	12928	12372	5195	5091	4949	4742	3942	3757	3491	3549
10	NORRKÖPING	16663	15739	6550	6292	6500	5946	4770	4431	4242	4182
11	JÖNKÖPING	13496	12671	4959	4994	4966	4809	3824	3861	3512	3478
12	TRÄNÄS	3216	3148	1257	1199	1065	948	778	766	741	786
13	EKSJÖ/NÄSSJÖ/VETLANDA	9875	9279	3815	3556	3335	2972	2346	2310	2380	2328
14	VÄRNAMO	6816	6569	2545	2424	2389	2147	1897	1770	1748	1696
15	LJUNGBY	3864	3599	1504	1374	1403	1248	1094	938	1014	920
16	VÄXJÖ	12829	12293	5021	4823	4648	4263	3683	3346	3424	3366
17	VÄSTERVIK	4437	4160	1715	1643	1542	1475	1151	1151	1073	1092
18	MULTSFRED/VIMMERBY	4051	3924	1583	1454	1369	1118	998	931	994	960
19	OSKARSHAMN	4998	4690	1866	1815	1883	1636	1467	1290	1308	1281
20	KALMAR/NYBRO	11355	10898	4657	4406	4317	3924	3219	3050	3038	2876
21	VISBY	6361	5964	2367	2194	2135	1860	1488	1411	1380	1422
22	KARLSKRONA	8888	8352	3909	3603	3783	3238	2587	2477	2305	2154
23	KARLSHAMN	6587	6259	2312	2273	2814	2377	2268	1997	2136	1687
24	KRISTIANSTAD	9101	8600	3602	3521	3432	3186	2688	2421	2454	2276
25	HÄSSELHOLM	7281	6965	2801	2623	2777	2467	2036	1880	1853	1767
26	ÄNGELHOLM	4341	4300	1845	1811	1619	1537	1187	1124	1117	1154
27	HÄLSINGBORG/LANDSKRONA	19499	18907	7975	7536	8264	7367	5865	5585	5504	5284
28	MÄLMÖ/LUND/TRELLEBORG	41944	39507	15019	15074	17351	17549	14945	14126	12863	12270
29	YSTAD/SIMRISHAMN	8462	7961	3418	3025	2983	2361	2168	1967	2089	2000
30	ESLÖV	4709	4428	1791	1698	1686	1454	1239	1141	1164	1146
31	MÄLMSTAD	10182	9526	3972	3777	3680	3295	2871	2693	2531	2642
32	FÄLKENBERG/VÄRBERG	7188	6864	2820	2622	2446	2247	1912	1706	1816	1741
33	GÖTEBORG	68915	64989	24486	23879	27144	26194	23039	21438	20069	18933
34	UDDEVÄLLA	12416	11950	4812	4369	4317	3760	3243	2994	3133	3131
35	TROLLHÄTTAN/VÄNERSBORG	11854	11178	4483	4133	4227	3910	3379	3192	3260	3151

Population in A-regions by sex and age (five-year groups)

35-39 år		40-44 år		45-49 år		50-64 år		65-ω år		Hela befolkningen		
M	Kv	M	Kv	M	Kv	M	Kv	M	Kv	M	Kv	Båda könen
42189	42275	48847	50173	47130	49366	114280	133040	58529	91620	648952	695038	1343990
986	975	1177	1133	1240	1153	3830	3649	3127	3390	19269	18434	37703
949	900	1096	1069	1072	1025	2935	2707	2187	2432	17036	16480	33516
4051	3939	4132	4253	4168	4313	11146	12198	8194	10422	67122	69816	136938
1956	1840	1936	1888	1962	1928	5130	4910	2910	3352	29722	28916	58638
1643	1709	1946	2044	1934	1957	6010	5945	4182	4790	30573	30660	61233
3121	3129	3608	3611	3656	3667	9938	10037	6196	7255	53709	52924	106633
2328	2302	2745	2739	2880	2765	8384	8237	5747	6400	42193	41463	83656
3845	3796	4212	4337	4344	4303	11212	11200	6629	7836	60747	60983	121730
4692	4753	5356	5290	5365	5365	15333	15947	9567	11759	79038	79704	158742
3620	3745	4072	4202	4264	4252	11387	11458	6465	7803	60565	61273	121838
833	838	949	979	995	971	2861	2979	2185	2449	14880	15063	29943
2558	2719	3121	3104	3283	3077	8944	8655	6529	7148	46186	45148	91334
1828	1790	2103	1906	2107	1871	5381	4982	3404	3562	30218	28717	58935
1025	1065	1200	1132	1257	1108	3653	3325	2660	2828	18674	17537	36211
3778	3666	4183	3861	4115	3758	12076	11174	8845	9322	62602	59872	122474
1134	1166	1333	1322	1417	1407	4482	4384	2811	3125	21095	20925	42020
1075	1024	1177	1124	1246	1168	3910	3593	2614	2665	19017	17961	36978
1374	1299	1530	1469	1593	1561	4839	4595	3239	3544	24097	23180	47277
3302	3232	3692	3643	3784	3607	11447	11135	8003	8860	56814	55631	112445
1469	1489	1655	1509	1697	1702	5054	5033	3572	3989	27178	26573	53751
2432	2513	2725	2799	2989	2952	8858	8882	6060	7153	44536	44123	88659
1977	1765	1946	1834	1909	1744	5564	5320	3485	4241	30998	29497	60495
2569	2532	2739	2784	2888	2839	8233	8258	5627	6717	43333	43134	86467
1914	1933	2230	2041	2251	2100	5967	5721	4276	5135	33386	32632	66018
1263	1302	1493	1462	1568	1495	4386	4326	3165	3859	21984	22370	44354
5863	6043	6802	6780	6722	6858	18740	20167	12074	15733	97308	100260	197568
13205	13058	14044	14264	13452	13764	35390	38958	20353	28440	198566	207010	405576
2477	2448	2678	2643	2857	2680	8931	8704	6884	7874	42947	41663	84610
1247	1254	1433	1365	1415	1362	4595	4478	3585	4073	22864	22399	45263
2898	2864	3393	3276	3336	3160	9544	9463	6287	7278	48694	47974	96668
1941	1916	2249	2089	2363	2107	6538	6207	4581	5253	33854	32752	66606
20841	20125	23460	22893	22588	22854	57158	61087	32948	42548	320648	324540	645188
3640	3499	3940	3755	3821	3725	12069	11475	8597	9706	59988	57964	117952
3539	3261	3872	3729	3933	3627	10690	10403	7054	7814	56291	54398	110689

TAB. 11 (forts.). FOLKMÄNGD EFTER KÖN OCH ÅLDER I KOMMUNBLOCKSANPASSADE A-REGIONER

Region		0—14 år		15—19 år		20—24 år		25—29 år		30—34 år	
Nr	Huvudort	M	Kv	M	Kv	M	Kv	M	Kv	M	Kv
36	BORÅS	19369	18250	7396	7475	7024	6928	5379	5296	4908	5214
37	LIDKÖPING/SKARA	8436	8051	3286	3079	3029	2741	2153	2085	2029	2051
38	FALKÖPING	4762	4409	1766	1772	1625	1612	1332	1309	1254	1250
39	SKÖVDE	7664	7251	2989	2662	2946	2539	2194	1948	1977	1884
40	MARIESTAD	4475	4229	1642	1554	1565	1427	1146	1080	1085	1083
41	KRISTINEHAMN	5349	5150	2200	2056	1914	1751	1395	1348	1407	1362
42	KARLSTAD	17457	16423	6396	5986	5933	5746	4680	4712	4737	4696
43	SAFFLE/AMÅL	5233	4878	2093	1817	1849	1598	1378	1308	1351	1310
44	ARVIKA	4631	4430	1881	1783	1702	1448	1143	1164	1232	1222
45	ÖREBRÖ	16242	15666	6742	6573	6503	6325	4704	4543	3984	4155
46	KARLSKOGA	5339	5143	2031	1966	2337	1968	1718	1552	1460	1342
47	LINDESBERG	5776	5499	2194	1952	2139	1858	1555	1424	1438	1363
48	VÄSTERÅS	15876	14903	5911	5415	6230	5884	5501	4898	4408	4071
49	KÖPING	5603	5377	2240	2032	2373	2029	1903	1570	1501	1350
50	FAGERSTA	3459	3203	1307	1116	1126	1083	969	890	833	804
51	SALA	3580	3455	1458	1269	1198	1060	894	869	864	816
52	BORLANGE/FALUN	14587	13548	5666	5424	5263	4933	3779	3766	3653	3551
53	ÅVESTA/HEDEMORA	5515	5059	2033	1858	1813	1598	1301	1221	1265	1219
54	LUDVIKA	5184	4950	2017	1789	1981	1612	1484	1299	1304	1268
55	MORA	5115	4898	2137	1996	1688	1469	1228	1088	1233	1289
56	GÄVLE/SANDVIKEN	18443	17623	7245	6687	6954	6303	5427	4901	5051	4746
57	BOLLNÄS/SÖDERHAMN	7623	7227	3198	2836	2688	2343	1878	1858	1940	1959
58	HJÖDKSVALL/LJUSDAL	7404	6914	3098	2916	2657	2211	1674	1708	1778	1809
59	SUNDSVALL	12826	12152	4986	4573	4518	4231	3639	3531	3624	3528
60	HÄRNÖSAND/KRAMFORS	5542	5395	2552	2310	2295	1915	1489	1448	1504	1440
61	SÖLLEFTEÅ	3861	3654	1708	1486	1288	1137	867	909	1005	957
62	ÖRNSKÖLDSVIK	6845	6233	2731	2533	2455	2124	1834	1647	1692	1802
63	ÖSTERSUND	13863	12905	5731	5360	4851	4184	3200	3227	3285	3341
64	UMEÅ	11331	10745	4308	4264	4180	4195	3175	3262	3033	2921
65	SKELLEFTEÅ	9474	9060	3851	3607	3259	2901	2494	2371	2444	2494
66	LYCKSELE	6120	5776	2380	2150	1815	1563	1423	1377	1462	1406
67	PITEÅ	6573	6134	2649	2387	2213	1874	1533	1676	1686	1674
68	LULEÅ/BODEN	11062	10366	4086	3958	3991	3568	3282	3068	3037	3029
69	HÄPARANDA/KÅLIX	5600	5259	2450	2213	1840	1404	1184	1141	1182	1113
70	KIRUNA/GÄLLIVARE	10035	9547	3383	3058	2994	2656	2675	2615	2735	2268
	TOTAL	826480	782048	316231	302470	316299	298425	247660	233766	223933	216829

35—39 år		40—44 år		45—49 år		50—64 år		65—∞ år		Hela befolkningen		
M	Kv	M	Kv	M	Kv	M	Kv	M	Kv	M	Kv	Båda könen
5393	5475	6134	6092	5999	6336	17436	18579	11109	13399	90147	93044	183191
2242	2172	2575	2552	2754	2606	7857	7778	5852	6422	40213	39537	79750
1273	1338	1538	1465	1521	1514	4470	4381	3439	3868	22980	22918	45898
2048	1963	2119	2225	2351	2214	6076	5698	3866	4358	34230	32742	66972
1157	1132	1387	1291	1297	1182	3753	3563	2795	3058	20302	19599	39901
1549	1537	1839	1789	1888	1801	5277	5212	3283	3630	26101	25636	51737
5277	5120	5874	5576	5922	5447	16717	16443	10841	11867	83834	82016	165850
1636	1484	1789	1653	1825	1660	5551	5291	3902	4284	26607	25283	51890
1494	1464	1722	1571	1744	1699	5377	5272	4094	4513	25020	24566	49586
4598	4870	5667	5808	5848	5721	15842	16503	10660	12951	80790	83115	163905
1532	1386	1641	1717	1955	2012	5083	4561	2162	2379	25258	24026	49284
1570	1529	1847	1760	1971	1817	5888	5507	3998	4370	28376	27079	55455
4371	4335	4565	4586	4519	4482	10769	10353	5469	6459	67619	65386	133005
1479	1513	1690	1620	1726	1653	4646	4205	2594	3110	25755	24459	50214
891	909	965	959	1017	1019	3002	2668	1691	1887	15260	14538	29798
994	943	1098	1053	1186	1147	3457	3212	2668	2870	17397	16694	34091
3877	3971	4698	4531	4831	4685	13316	13606	8860	10463	68530	68478	137008
1346	1323	1507	1574	1764	1596	4648	4573	2887	3303	24079	23324	47403
1517	1434	1623	1641	1766	1696	4798	4615	3026	3317	24700	23621	48321
1366	1394	1814	1584	1867	1818	5304	4801	3702	3570	25454	23907	49361
5373	5189	6073	5775	5987	5973	17145	16853	10567	11931	88265	85981	174246
2238	2134	2443	2443	2421	2417	7352	7341	5418	6045	37199	36603	73802
2081	1950	2416	2386	2597	2474	7536	7284	5210	5928	36451	35580	72031
3858	3640	4301	4135	4178	3909	11237	11355	7431	8201	60598	59255	119853
1579	1688	1899	1934	1884	2094	6466	6588	4043	4900	29253	29712	58965
1076	1070	1407	1273	1356	1324	4126	3673	2775	2846	19469	18329	37798
1571	1979	2102	2028	2041	1941	5820	5816	3306	3781	30797	29884	60681
3712	3586	4476	4429	4876	4464	13425	12345	9800	9986	67219	63827	131046
3070	3130	3463	3398	3371	3209	8797	8592	5141	5559	49869	49275	99144
2616	2613	2914	2880	2976	2829	7885	7626	4628	4726	42541	41107	83648
1554	1516	1825	1610	1869	1664	5242	4103	3042	2734	26732	23899	50631
1759	1737	1934	1817	1759	1679	5143	4713	2794	2993	28043	26684	54727
3148	3193	3196	3125	3141	2871	7673	7231	3685	4272	46301	44681	90982
1266	1242	1431	1303	1398	1367	4041	3862	2346	2433	22738	21337	44075
2606	2096	2402	1947	2095	1692	5111	4760	2525	2434	36561	33073	69634
37079	234219	267448	264032	267301	263603	725161	741595	452180	549222	3879772	3886209	7765981

Tab. 12. Landareal och folkmängd efter kön i municipalsamhällen den 1 november 1965

Land area and population of municipal communities by sex

Municipalsamhälle ¹	Municipalsamhällets belägenhet		Landareal i km ²	Folkmängd			Inv. på km ²
	Kommun	Församling		M	Kv	Båda könen	
JÖNKÖPINGS LÄN							
ANEBY	DÄRAV 1	BREDESTAD	1,87	957	979	1936	1035
		BÄLARYD	0,17	83	98	181	1064
		BREDESTAD	1,70	874	881	1755	1032
KRONOBERGS LÄN							
LIDHULT	LIDHULT	LIDHULT	2,67	357	356	713	267
KRISTIANSTADS LÄN							
ÖNNESTAD	ARASLÖV	ÖNNESTAD	1,42	284	326	610	429
LÖNSBODA	ÖRKENED	ÖRKENED	1,20	802	836	1638	1365
SÖSDALA	SÖSDALA	NORRA MELLBY	2,63	762	808	1570	596
TYRINGE	DÄRAV 1	TYRINGE	6,13	1895	1970	3865	630
		FINJA	5,94	1891	1966	3857	649
		VÄSTRA TORUP	0,19	4	4	8	42
KVIDINGE	KVIDINGE	KVIDINGE	2,12	521	525	1046	493
MALMÖHUS LÄN							
TECKOMATORP	TECKOMATORP	NORRA SKRÄVLINGE	1,76	548	585	1133	643
RÖSTÅNGA	RÖSTÅNGA	RÖSTÅNGA	1,44	317	362	679	471
GÖTEBORGS OCH BOHUS LÄN							
MOLLÖSUND	MORLANDA	MOLLÖSUND	0,46	176	182	358	778
SKÄRABORGS LÄN							
JÄRPÄS	JÄRPÄS	JÄRPÄS	1,75	331	303	634	362
KOPPARBERGS LÄN							
LEKSANDS NORET	LEKSAND	LEKSAND	2,70	925	1094	2019	747
ORSA	ORSA	ORSA	1,29	961	1006	1967	1524
VÄSTERNORRLANDS LÄN							
NYLAND	YTTERLÄNNÄS	YTTERLÄNNÄS	0,65	360	366	726	1116

¹Uppgifter om municipalsamhällen som upplösts under tiden den 1 jan. 1961—1 jan. 1966 meddelas i del I, bil. 1, sid. 214 ff.

Förteckning över personer som fyllt 100 år senast år 1965

Bilaga 1

List of persons, 100 years old and over

Födelseår Namn	Hemförsamling	Födelseförsamling	Födelse- dag	Civil- stånd	
				M	Kv
1860					
Karlsson, Karl Johan	Nacka, Sthlms l.	Häradshammar, Östg.	20/9	ä	
1861					
Carlstedt, Judith	Adolf Fredrik, Sthlms.	Skällvik, Östg.	9/2		og
Sundelin, Lovisa Charlotta	Grundsunda, Vrn.	Skön, Vrn.	7/4		ä
Hammarberg, Sara	Stenberg, Jönk.	Näshult, Jönk.	3/8		ä
Johansson, Charlotta Gusta- tava Sofia	Linköping, Östg.	Akebäck, Gotl.	30/8		ä
Engström, Johan Alfred . .	Vissefjärda, Kalm.	Vissefjärda, Kalm.	18/12	ä	
1862					
Jonsson, Johan Gottfrid . .	Hälleberga, Kron.	Hälleberga, Kron.	2/2	og	
Elfström, Carl Oskar	Lidingö, Sthlms l.	Överselö, Söd.	11/2	ä	
Lundberg, Viola Hildegard Leontina	Malmö Sankt Petri, Malm.	Norra Mellby, Krist.	28/2		ä
Palmqvist, Kajsa Maria . . .	Ransäter, Värml.	Östmark, Värml.	21/4		ä
Francke, Helena Elisabet . .	Borås Gustav Adolf, Älvsb.	Halmstad, Hall.	22/6		ä
Sjövist, Agusta Albertina	Strängnäs domkyrko- förs., Söd.	Tysslinge, Ör.	25/6		ä
Morath, Julia	Göteborgs Johanne- berg, Göteb.	Färnebo, Värml.	24/8		ä
von Horn, Elisa Helena Wilhelmina	Barkåkra, Krist.	Tyskland	17/9		s
Glimberg, Lars Ingemans- son	Lunds domkyrkoförs., Malm.	Glimåkra, Krist.	18/9	g	
Hansson, Karolina Petro- nella	Gävle Heliga Trefal- dighet, Gävl.	Falun, Kopp.	8/11		ä
von Sydow, Gustava	Lunds domkyrkoförs., Malmö	Sölvesborg, Blek.	11/11		ä
Rezovskis, Ieva	Helga Trefaldighet, Upps.	Lettland	20/11		ä
Mårtensson, Per	Kävlinge, Malm.	Stora Harrie, Malm.	22/11	g	
1863					
Karlsson, Selma Antonia . .	Göteborgs Haga, Göteb.	Onsala, Hall.	16/1		ä
Johansson, August	Norrköpings Hedvig, Östg.	Torpa, Östg.	29/3	ä	
Palm, Anna Cecilia	Södertälje, Sthlms l.	Ytterjärna, Sthlms l.	12/4		og
Thelin, Ulrika Helena	Finja, Krist.	Gryteryd, Jönk.	17/4		og
Zakrisson, Anna Sofia	Fjärås, Hall.	Förlanda, Hall.	29/4		ä
Graucob, Karl Johan Fred- rik	Västerled, Sthlms s.	Danmark	5/5	ä	
Vik, Karl August	Gåsinge-Dillnäs, Söd.	Gåsinge, Söd.	7/5	ä	
Nilsson, Nils Peter	Skepperstad, Jönk.	Stockaryd, Jönk.	23/6	ä	

Förteckning över personer som fyllt 100 år (forts.).

Födelseår Namn	Hemförsamling	Födelseförsamling	Födel- sedag	Civil- stånd	
				M	Kv
Dahlgren, Ida Kristina ...	Växjö, Kron.	Östra Torsås, Kron.	28/6		ä
Nehlin, Sven	Åhus, Krist.	Åhus, Krist.	1/7	ä	
Niklasson, Johanna Kristina	Röra, Göteb.	Röra, Göteb.	8/8		ä
Jonsson, Karolina	Näsby, Ör.	Näsby, Ör.	5/9		og
Johansson, Anna Amalia ..	Katarina, Sthlms s.	Katarina, Sthlms s.	19/10		ä
Johansson, Axel	Säffle, Värml.	By, Värml.	21/10	ä	
Carlsén, Johan Teodor	Eksjö, Jönk.	Höreda, Jönk.	22/10	ä	
Skog, Alma Kristina	Härlanda, Göteb.	Åsaka, Skar.	20/11		ä
Nilsson, Sara Greta	Skellefteå landsförs., Vb.	Jörn, Vb.	25/11		ä
1864					
Olsson, Lovisa Josefina ...	Bromma, Sthlms s.	Lovö, Sthlms l.	21/1		ä
Jonsson, Hedvig Matilda ..	Östra Vingåker, Söd.	Stora Malm, Söd.	30/1		ä
Engelsson, Kajsa Benedikta	Älvsred, Älvsb.	Kalv, Älvsb.	13/2		ä
Bengtsson, Amanda	Göteborgs Masthugg, Göteb.	Ödsmål, Göteb.	17/2		ä
Lundqvist, Josefina	Sjösås, Kron.	Nottebäck, Kron.	4/3		ä
Sahlin, Kristina	Sala, Västm.	Folkärna, Kopp.	5/3		ä
Pettersson, Anna Kathrina	Vittsjö, Krist.	Stenbrohult, Kron.	11/3		og
Andersson, Anders Gustav	Floda, Söd.	Skedevi, Östg.	15/3	ä	
Jonasson, Augusta	Karlskrona stadsförs., Blek.	Augerum, Blek.	23/3		ä
Lindgren, Ingeborg	Borgsjö, Vrn.	Fryksände, Värml.	30/3		ä
Johansson, Matilda Sofia ..	Höreda, Jönk.	Höreda, Jönk.	10/4		g
Borén, Augusta Matilda ...	Linköping, Östg.	Vikingsstad, Östg.	15/5		ä
Wallin, Hedvig Helena ...	Malmö Sankt Pauli, Malm.	Karoli, Malm.	15/5		ä
Håkansson, Per	Vitaby, Krist.	Vitaby, Krist.	28/5	ä	
Johansson, Otto	Munktorp, Västm.	Fredsberg, Skar.	7/6	ä	
Innala, Maria Matilda	Nedertorneå kbfd, Nb.	Nedertorneå, Nb.	10/6		ä
Klingberg, Per Teodor					
Emanuel	Katrineholm, Söd.	Kvistbro, Ör.	2/7	og	
Hjalmar, Anna	Slottsstaden, Malm.	Reslöv, Malm.	7/9		ä
Persson, Elise	Kågeröd, Malm.	Kågeröd, Malm.	10/9		ä
Byström, Lars Gustav	Frostviken, Jämtl.	Frostviken, Jämtl.	14/9	ä	
Österlund, Josefina Eufemia	Södra Åsarp, Älvsb.	Strängered, Älvsb.	15/9		ä
Svensson, Wilhelmina Sofia	Hälsingborgs Maria, Malm.	Vreta Kloster, Östg.	16/9		ä
Lundberg, Anna Katrina ..	Göteborgs Annedal, Göteb.	Stora Kil, Värml.	11/10		ä
Öst, Albertina Sofia	Röra, Göteb.	Röra, Göteb.	23/10		ä
Fries, Altéa Fredrika Anna	Drothem, Östg.	Dagsberg, Östg.	24/10		ä
Rydkvist, Mathilda	Hälsingborgs Maria, Malm.	Ausås, Krist.	2/11		ä
Eliasson, Margareta	Helgum, Vrn.	Ramsle, Vrn.	7/12		ä
Nilsson, Agneta	Båstad, Krist.	Östra Karup, Hall.	7/12		og
Nilsson, Johan	Ränneslöv, Hall.	Ränneslöv, Hall.	11/12	ä	
Nilsson, Nils Albert	Lunda, Söd.	Rönö, Östg.	18/12	ä	
Gustavsson, Maria Sofia Josefina	Nämndö, Sthlms l.	Nämndö, Sthlm l.	31/12		ä

Förteckning över personer som fyllt 100 år (forts.).

Födelseår Namn	Hemförsamling	Födelseförsamling	Födelse- sedag	Civil- stånd	
				M	Kv
1865					
Johansson, Frans Alfred .. Rosenström, Mina Helena	Lommaryd, Jönk. Hälsingborgs Maria. Malm.	Hultsjö, Jönk.	8/1	ä	
Andersson, Bus Karin	Sollerö, Kopp.	Asmundtorp, Malm. Sollerö, Kopp.	11/1 23/1		og ä
Andersson, Fredrika Paulina	Martin Luther, Hall.	Slättåkra, Hall.	28/1		ä
Johansson, Anders Johan ..	Jönköpings Sofia, Jönk.	Rydaholm, Jönk.	12/2	ä	
Jonsson, Ida Lovisa	Näshult, Jönk.	Näshult, Jönk.	14/2		og
Jansson, Kristina Josefina ..	Västerås Badelunda, Västm.	Odsuvi, Västm.	22/2		ä
Johansson, Anders Gustaf Östberg, Karl Adolf	Moheda, Kron. Hägersten, Sthlms s.	Moheda, Kron. Uppsala domkyrko- förs., Upps.	24/2 3/3	ä	
Andersson, Harald Alfred ..	Slöinge, Hall.	Abild, Hall.	6/3	og	
Ruckman, Tekla Josefina ..	Kölingared, Älvsb.	Bjurbäck, Skar.	8/3		ä
Dalén, Per August	Göteborgs domkyrko- förs., Göteb.	Sydafrika	9/3	ä	
Henriksson, Anna	Östra Nöbbelöv, Krist.	Simris, Krist.	9/3		ä
Karlsson, Margareta Johanna	Älvkarleby, Upps.	Älvkarleby, Upps.	13/3		ä
Toresson, Selma	Mögen, Göteb.	Svenneby, Göteb.	31/3		ä
Allenius, Johan Kristian ..	Vallentuna, Sthlms l.	Ununge, Sthlms l.	2/4	ä	
Kristiansson, Per	Tomelilla, Krist.	Östra Ingelstad, Krist.	30/4	ä	
Hult, Peter Johannesson ..	Stenbrohult, Kron.	Virestad, Kron.	19/5	ä	
Nilsson, Maria	Trollenäs, Malm.	Stehag, Malm.	22/5		ä
Landén, Axel Fredrik	Frösunda, Sthlms l.	Vada, Sthlms l.	29/5	ä	
Mårtensson, Magdalena ..	Hälsingtuna, Gävl.	Hälsingtuna, Gävl.	29/5		ä
Strand, Lydia Maria Christina	Gustav Vasa, Sthlms s.	Adolf Fredrik, Sthlms s.	4/6		ä
Kvistberg, Nanna	Höganäs, Malm.	Höganäs, Malm.	5/6	og	
Persson, Josefina Helena ..	Nynäshamn, Sthlms l.	Källa, Kalm.	22/6	ä	
Saxin, Tekla Amanda	Katrineholm, Söd.	Östra Ed, Kalm.	3/7		ä
Svensson, Beata Sofia	Ystad, Malm.	Villie, Malm.	7/7		ä
Löwenhard, Olga Setery ..	Falköpings stadsförs., Skar.	Falköping, Skar.	16/7		ä
Pettersson, Emma	Stenkyrka, Göteb.	Stenkyrka, Göteb.	18/7		ä
Eklund, Berta	Mörnum, Blek.	Bräkne-Hoby, Blek.	20/7		ä
Malm, Frans Otto	Lekeryd, Jönk.	Hagshult, Jönk.	30/7	ä	
Eriksson, Eljena	Borrby, Krist.	Borrby, Krist.	7/8		ä
Norström, Anna Constance	Oscar, Sthlms s.	Jakob, Sthlms s.	9/8		ä
Trankell, Gustaf	Stora Harrie, Malm.	Tranås, Krist.	20/8	ä	
Hagström, Emilia	Norråtlje, Sthlms l.	Vidbo, Sthlms l.	23/8		ä
Olsson, Hedvig	Trelleborg, Malm.	Balkåkra, Malm.	11/9		ä
Karlund, Natalia Bernhardina	Styrsö, Göteb.	Styrsö, Göteb.	13/9		ä
Nilsson, Ingrid	Veinge, Hall.	Veinge, Hall.	14/9		ä
Månsson, Karl Jakob	Ramdala, Blek.	Ramdala, Blek.	21/9	ä	
Mårtensson, Anna	Dalby, Malm.	Hardeberga, Malm.	22/9		og
Andersson, Amanda	Barkåkra, Krist.	Barkåkra, Krist.	25/9		og
Colliander, Maria Sofia	Sankt Göran, Sthlms s.	Hossmo, Kalm.	29/9		ä

Förteckning över personer som fyllt 100 år (forts.).

Födelseår Namn	Hemförsamling	Födelseförsamling	Födel- sedag-	Civil- stånd	
				M	Kv
Andersson, Elsa	Malmö Sankt Pauli, Malm.	Mjällby, Blek.	2/10		ä
Johansson, Jenny Sofia	Kastlösa, Kalm.	Kastlösa, Kalm.	11/10		ä
Bergenholtz, Anna Adelina	Berga, Kron.	Gällaryd, Jönk.	14/10		ä
Nilsson, Nanny Lilly Maria	Hässelby, Sthlms s.	Karlskrona stadsförs., Blek.	17/10		ä
Nilsson, Matilda	Almby, Ör.	Hova, Skar.	20/10		og
Karlsson, August	Villstad, Jönk.	Villstad, Jönk.	24/10	og	
Kugelberg, Ida Sofia	Jönköpings Sofia, Jönk.	Rydaholm, Jönk.	29/10		og
Andersdotter, Stadigs Mar- gret	Leksand, Kopp.	Leksand, Kopp.	17/11		og
Johansson, Anna Matilda . .	Varberg, Hall.	Rolfstorp, Hall.	21/11		og
Borg, Alma Amalia	Arboga, Västm.	Götlunda, Ör.	3/12		ä
Emanuelsson, Hilma Ma- tilda	Vetlanda, Jönk.	Väversunda, Östg.	6/12		ä
Andersson, Britta	Sankt Nikolai, Hall.	Bollnäs, Gävl.	26/12		ä
Karlsson, Anna Sofia	Helga Trefaldighet, Upps.	Vaksala, Upps.	26/12		ä

Omfattningen av Stor-Stockholm, Stor-Göteborg samt Malmö/Lundregionen

Extent of Greater-Stockholm, Greater-Gothenburg and the Malmö/Lund region

Region	Ingående kommuner och delar av kommuner
Stor-Stockholm	
Inre staden	Storkyrkoförsamlingen samt församlingarna Klara, Jacob, Johannes, Adolf Fredrik, Gustav Vasa, Matteus, Engelbrekt, Hedvig Eleonora, Oscar, Maria Magdalena, Högålid, Katarina, Sofia, Kungsholm och Sankt Göran i Stockholms stad
Söderort	Församlingarna Brännkyrka, Vantör, Farsta, Hägersten, Enskede och Skarpnäck i Stockholms stad
Västerort	Församlingarna Bromma, Essinge, Västerled, Spånga och Hässelby i Stockholms stad
Förortskommunerna	Kommunerna Märsta, Upplands-Väsby, Boo, Järfälla, Huddinge, Botkyrka, Österhaninge, Tyresö, Täby, Stocksund, Danderyd, Sollentuna, Saltsjöbaden, Nacka, Sundbyberg, Solna, Djursholm och Lidingö i Stockholms län
Yttre förortszonen	Kommunerna Vallentuna, Österåker, Värmdö, Gustavsberg, Färingsö, Ekerö, Salem, Grödinge, Västerhaninge och Vaxholm i Stockholms län
Stor-Göteborg	
Göteborg	Göteborgs stad
Inre regionen i övrigt	Kommunerna Landvetter, Partille, Råda, Källered, Askim, Styrso, Torstrand, Tuve, Säve, Mölndal, Kungälv i Göteborgs och Bohus län och Nödinge, Angered, Lerum, Skallsjö samt Bergums förs. av Stora Lundby i Älvsborgs län
Yttre regionen	Kommunerna Löftadalen, Fjärås, Onsala, Särö, Tölö, Lindome, Kungsbacka i Hallands län, Öckerö, Hermansby, Ytterby, Romelanda, Kode, Stenungsund, Tjörn, Marstrand i Göteborgs och Bohus län, Skepplanda, Starrkärr, Björketorp samt Stora Lundby och Östads förs. av Stora Lundby i Älvsborgs län
Malmö/Lundregionen	
Malmö	Malmö stad
Lund	Lunds stad
Övriga kommuner	Kommunerna Löddeköpinge, Torn, Södra Sandby, Dalby, Genarp, Veberöd, Bara, Staffanstorps, Burlöv, Bunkeflo, Vellinge, Räng, Månstorp, Oxie, Kävlinge, Lomma, Svedala, Furulund och Skanör med Falsterbo samt Södervidinge förs. av Teckomatorps, Virke, Lilla Harrie och Stora Harrie förs. av Harrie, Dagstorps och Västra Karaby förs. av Dösjebro och Börringe förs. av Anderslöv i Malmöhus län

Omfattningen av de kommunblocksanpassade A-regionerna (kommunblocks-regionerna)

Extent of A-regions

Uppgifter rörande kommunblockens omfattning har publicerats i del I, bilaga 2.

Region-nummer	Huvudort	I regionen ingående kommunblock
01	Stockholm/Södertälje	Stockholm, Märsta, Vallentuna, Åkersberga, Vaxholm, Upplands-Väsby, Jakobsberg, Sollentuna, Solna/Sundbyberg, Träkvista/Tappström, Roslags-Näsby, Danderyd, Lidingö, Gustavsberg, Nacka, Bollmora, Handen, Hudinge, Tumba, Nynäshamn, Södertälje och Kungsängen
02	Norrköping	Hallstavik, Norrtälje och Rimbo
03	Enköping	Enköping
04	Uppsala	Uppsala, Alunda, Örbyhus/Österbybruk och Östhammar
05	Nyköping	Nyköping och Oxelösund
06	Katrineholm	Katrineholm, Vingåker och Flen
07	Eskilstuna	Eskilstuna och Strängnäs
08	Mjölby/Motala	Motala, Mjölby, Ödeshög och Boxholm
09	Linköping	Kisa, Atvidaberg och Linköping
10	Norrköping	Finspång, Norrköping, Söderköping och Valdemarsvik
11	Jönköping	Jönköping, Vaggeryd/Skillingaryd och Habo
12	Tranås	Tranås, Aneby och Österbymo
13	Eksjö/Nässjö/Vetlanda	Nässjö, Eksjö, Vetlanda och Sävsjö
14	Värnamo	Värnamo, Gnosjö och Gislaved
15	Ljungby	Ljungby och Markaryd/Strämsnäsbruk
16	Växjö	Ålmhult, Alvesta, Växjö, Tingsryd, Åseda/Lenhovda och Lessebo
17	Västervik	Västervik
18	Hultsfred/Vimmerby	Vimmerby och Hultsfred/Virserum
19	Oskarshamn	Högsby, Oskarshamn och Münsterås
20	Kalmar/Nybro	Nybro, Emmaboda, Kalmar, Torsås, Mörbylånga och Borgholm
21	Visby	Visby
22	Karlskrona	Karlskrona och Ronneby
23	Karlshamn	Karlshamn, Sölvesborg och Olofström
24	Kristianstad	Kristianstad, Bromölla och Broby
25	Hässleholm	Osby, Hässleholm och Perstorp
26	Ångelholm	Örkelljunga, Ångelholm och Båstad
27	Hälsingborg/Landskrona	Höganäs, Hälsingborg, Bjuv, Landskrona, Svalöv, Klippan och Åstorp
28	Malmö/Lund/Trelleborg	Kävlinge, Lund, Lomma, Malmö, Vellinge och Trelleborg
29	Ystad/Simrishamn	Skurup, Ystad, Sjöbo, Simrishamn och Tomelilla
30	Eslöv	Eslöv, Hörby och Höör
31	Halmstad	Halmstad, Laholm och Hyltebruk
32	Falkenberg/Varberg	Falkenberg och Varberg
33	Göteborg	Mölnlycke, Partille, Mölndal, Göteborg, Öckerö, Kungälv, Stenungsund, Tjörn, Kungsbacka, Surte, Lerum, Alingsås och Vårgårda
34	Uddevalla	Orust, Uddevalla, Lysekil, Gravarne, Munkedal, Tanumshede, Strömstad och Färgelanda
35	Trollhättan/Vänersborg	Mellerud, Vänersborg, Trollhättan, Lilla Edet, Grästorp och Nossebro
36	Borås	Herrljunga, Ulricehamn, Tranemo, Svenljunga, Kinna och Borås

Omfattningen av de kommunblocksanpassade A-regionerna (forts.).

Region-nummer	Huvudort	I regionen ingående kommunblock
37	Lidköping/Skara	Vara, Lidköping, Götene och Skara
38	Falköping	Falköping och Tidaholm
39	Skövde	Hjo, Tibro, Karlsborg och Skövde
40	Mariestad	Töreboda, Mariestad och Gullspång
41	Kristinehamn	Kristinehamn, Storfors och Filipstad
42	Karlstad	Karlstad, Skoghall, Kil, Forshaga, Grums, Sunne, Torsby, Sysslebäck, Kyrkheden, Hagfors och Munkfors
43	Säffle/Åmål	Säffle, Åmål och Bengtsfors
44	Arvika	Årjämg, Åmotfors och Arvika
45	Örebro	Örebro, Kumla, Hallsberg, Pålsboda, Askersund och Laxå
46	Karlskoga	Degerfors och Karlskoga
47	Lindesberg	Nora, Hällefors, Lindesberg och Kopparberg
48	Västerås	Västerås, Hallstahammar och Surahammar
49	Köping	Köping, Kungsör och Arboga
50	Fagersta	Fagersta, Skinnskatteberg och Norberg
51	Sala	Sala och Heby
52	Borlänge/Falun	Falun, Borlänge, Mockfjärd, Säter, Vansbro, Leksand och Rättvik
53	Avesta/Hedemora	Hedemora och Avesta
54	Ludvika	Ludvika och Smedjebacken
55	Mora	Malung, Mora, Orsa och Älvdalen
56	Gävle/Sandviken	Gävle, Sandviken, Hofors, Ockelbo, Tierp och Skutskär
57	Bollnäs/Söderhamn	Söderhamn, Bollnäs och Edsbyn
58	Hudiksvall/Ljusdal	Ljusdal, Hudiksvall och Bergsjö
59	Sundsvall	Ånge, Sundsvall, Matfors och Timrå
60	Härnösand/Kramfors	Härnösand och Kramfors
61	Sollefteå	Sollefteå och Ramsele
62	Örnsköldsvik	Örnsköldsvik
63	Östersund	Hammarstrand, Bräcke, Östersund, Lit, Strömsund, Krokom, Järpen, Svenstavik och Sveg
64	Umeå	Umeå, Nordmaling, Vindeln, Vännäs och Robertsfors
65	Skellefteå	Skellefteå och Norsjö
66	Lycksele	Lycksele, Storuman, Sorsele, Vilhelmina och Åsele
67	Piteå	Piteå, Älvsbyn, Arvidsjaur och Arjeplog
68	Luleå/Boden	Luleå, Boden och Jokkmokk
69	Haparanda/Kalix	Kalix, Överkalix, Haparanda och Övertorneå
70	Kiruna/Gällivare	Pajala, Gällivare och Kiruna

