

SVERIGES OFFICIELLA STATISTIK

Stats- tjänstemän 1969

Del 1. Lönegrad, löneklass m m
Myndigheter, kommuner m m



STATISTISKA CENTRALBYRÅN · STOCKHOLM

INLEDNING

TILL

LÖNER. OFFENTLIG SEKTOR. DEL 1, STATSANSTÄLLDA

(SVERIGES OFFICIELLA STATISTIK)

Följande serier ingår:

1954/1957-1968 års statistik:

Tjänstemän inom statlig och statsunderstödd verksamhet. – Stockholm, 1959-1970

1969-1985 (del 2: -1981) års statistik utkom i två delar:

Statsanställda. Del 1, Lönegrad, tjänstetidsklass. Myndigheter, kommuner. – Stockholm, 1971-1986. - Årg. 1969-1976 med titeln: Statstjänstemän. Del 1, Lönegrad ...

Statsanställda. Del 2, Sammanfattning, utbildning, tjänstebenämning m. m. – Stockholm, 1972-1986. - Årg. 1969-1973 med titeln: Statstjänstemän. Del 2, Sammanfattning ...

serien slutar med en historisk översikt:

En historisk översikt samt uppgifter om utbildning, tjänstebenämning m m. 1954-1981. – Stockholm, 1986.

1986-1991 års statistik:

Löner och sysselsättning inom offentlig sektor. Del 1, Statsanställda. – Stockholm, 1987-1992

1992 års statistik:

Löner och sysselsättning inom offentlig sektor. Statsanställda / Statistiska centralbyrån. – Stockholm, 1993.

Utgavs parallellt med:

Löner. Offentlig sektor, Del. 2 : Kommunal personal.

Efterföljare:

Lönestatistisk årsbok / Medlingsinstitutet, Statistiska centralbyrån. – Stockholm, 1995-2004. – (Sveriges officiella statistik). - Täckningsår: 1992-2003.
2000-2003 publicerade på SCB:s webbplats.

Statstjänstemän. Del 1, Lönegrad, löneklass mm Myndigheter, kommuner mm. 1969. – (Sveriges officiella statistik).
Digitaliserad av Statistiska centralbyrån (SCB) 2011.

SVERIGES OFFICIELLA STATISTIK

Stats- tjänstemän 1969

Del 1. Lönegrad, löneklass m m
Myndigheter, kommuner m m




STATISTISKA CENTRALBYRÅN · STOCKHOLM

OFFICIAL STATISTICS
OF SWEDEN

Government employees 1969

Part 1. Salary grade, salary step, etc.
Authorities, municipalities, etc.



Form för hänvisning. Statstjänstemän 1969, del 1 (SOS). Statistiska centralbyrån. Stockholm 1971.

Publikationen Statstjänstemän har tidigare utgivits inom serien Sveriges officiella statistik under namnet Tjänstemän inom statlig och statsunderstödd verksamhet, med en del årligen under 1962—1968 samt med en del för vardera av fyraårsperioderna 1954—1957 och 1958—1961. Utgivare har varit Statistiska centralbyrån.

Preliminära uppgifter för 1969 har tidigare publicerats i Statistiska meddelanden Am 1970:49.

Suggested citation. Government employees 1969, Part 1 (SOS). National Central Bureau of Statistics. Stockholm 1971.

The report on Government employees has previously been published within the series of Official Statistics of Sweden under the name of Government employees and employees in state-subsidized activities, with one part every year 1962—1968 and with one part for each of the 4-year-periods 1954—1957 and 1958—1961. Publisher has been the National Central Bureau of Statistics.

Preliminary data have been published in the Statistical Reports serie Am 1970:49.

Published by
the National Central
Bureau of Statistics,
S 102 50 Stockholm 27

Printed in Sweden
Civiltryck AB
Stockholm 1971
ALLF 411 71 100

Förord

Preface

Statistiska centralbyrån utarbetar sedan år 1954 i enlighet med Kungl Maj:ts brev den 10 september 1954 statistik över tjänstemän inom statlig och statsunderstödd verksamhet (statstjänstemannastatistiken).

I samband med 1969 års statistik företogs en genomgripande omläggning av statistiken. Den tidigare statstjänstemannastatistiken samordnades med Statens avtalsverks avtalsstatistik. De viktigaste förändringarna för den officiella statistikens del var

- a) Populationen utvidgades med icke löneplansplacerad personal med mindre än halvtidstjänstgöring.
- b) Varje tjänsteman redovisades på varje tjänst från vilken vederbörande uppbar lön.
- c) Statistiken över nyanställda och avgångna utvidgades till att omfatta även icke-löneplansplacerad personal.
- d) Den bearbetningstekniska uppdelningen i en statlig och en statsunderstödd del, som bearbetades vid olika tidpunkter, slopades. I flertalet tabeller kvarstår dock denna uppdelning.
- e) Ett antal nya variabler — avtal, tjänstgöringens omfattning, fasta och övriga lönetillägg, avdrag — infördes. Vidare har införandet av befattningsnomenklatur i statistiken påbörjats.
- f) Produktionstiden har förkortats. Avsikten är att detta så småningom även skall ge utslag beträffande publiceringstidpunkterna.

Från och med år 1969 byter denna publikation namn (tidigare Tjänstemän inom statlig och statsunderstödd verksamhet). Dessutom uppdelas den i två delar. Textavdelningen i del 1 har starkt begränsats medan en utförligare text kommer att ingå i del 2, som dessutom kommer att omfatta tabeller över utbildning och tjänstbenämning, flerårstabeller, tabeller över av staten utbetalda lönesummor, över statlig städningsspersonal m m samt över personal vid allmänna försäkringskassor (som fr o m 1969 behandlas separat).

Föreliggande berättelse har utarbetats av byrådirektör Jan Magnell.

Stockholm i juli 1971

INGVAR OHLSSON

Thure Lindh

11	Svensk-engelsk ordlista	Swedish-English vocabulary
13	Sammanfattning på engelska	Summary

Innehåll

Contents

	Statstjänstemän m fl 1969	Government employees etc
15	1. Inledning	1. Introduction
15	2. Population	2. Population
16	3. Variabler	3. Variables
17	4. Insamling	4. Collecting of data
18	5. Bearbetning	5. Processing
18	6. Löneplaner m m	6. Salary schemes etc
20	7. Tabellkommentarer	7. Comments on the tables
	Texttabeller	Tables in the text
19	A. Månadslöner 1969 på löneplanerna A och U (nedre delen)	A. Monthly salaries 1969 in salary schemes A and U (lower part)
19	B. Månadslöner 1969 på löneplanerna B, SKB, C och U (övre delen)	B. Monthly salaries 1969 in salary schemes B, SKB, C and U (upper part)
19	C. Månadslöner 1969 på löneplanerna D och P	C. Monthly salaries 1969 in salary schemes D and P
20	D. Månadslöner 1969 på löneplan E	D. Monthly salaries 1969 in salary scheme E
	Diagram	Charts
23	1. Statstjänstemän m fl inom olika verksamhetsområden fördelade efter kön den 1 oktober 1969	1. Government employees etc in various fields of activity, by sex
24	2. Statstjänstemän m fl fördelade efter kön och tjänstgöringens omfattning den 1 oktober 1969	2. Government employees etc, by sex and by extent of employment
25	3. Statstjänstemän m fl fördelade efter kön och löneplan den 1 oktober 1969	3. Government employees etc, by sex and by salary scheme
26	4. Heltidstjänstgörande statstjänstemän m fl inom olika verksamhetsområden fördelade efter kön och fast månadslön den 1 oktober 1969	4. Full-time government employees etc in various fields of activity, by sex and by fixed monthly salary
	Tabeller	Tables
30	1. Statstjänstemän m fl fördelade efter huvudtitel och vissa myndigheter, kön, tjänstgöringens omfattning och löneplan den 1 oktober 1969 samt förändringar 1968/69	1. Government employees etc, by ministry and certain authorities, by sex, by extent of employment and by salary scheme, 1st of October, 1969, and changes 1968/69

- 34 **2.** Statstjänstemän m fl fördelade efter myndighet, löneplan, kön och tjänstgöringens omfattning den 1 oktober 1969
- 60 **3.** Statstjänstemän m fl på löneplan A fördelade efter lönegrad, ortsgrupp och kön den 1 oktober 1969
a) Heltidstjänstgörande
b) Deltidstjänstgörande
c) Samtliga
- 66 **4.** Statstjänstemän m fl på löneplan A fördelade efter lönegrad, anställningsform och kön den 1 oktober 1969
a) Heltidstjänstgörande
b) Deltidstjänstgörande
- 70 **5.** Statstjänstemän m fl på löneplan A fördelade efter löneklass, ortsgrupp och kön den 1 oktober 1969
a) Heltidstjänstgörande
b) Deltidstjänstgörande
c) Samtliga
- 76 **6.** Statstjänstemän m fl med heltidstjänstgöring på löneplan A fördelade efter löneklass, kön och ålder den 1 oktober 1969
a) Allmänna civilförvaltningen och försvarsväsendet
b) Affärsverken
c) Statsunderstödd verksamhet
d) Samtliga
- 80 **7.** Statstjänstemän m fl på löneplan A (enbart löneklassplacerade), fördelade efter löneklass, ortsgrupp och kön den 1 oktober 1969
a) Heltidstjänstgörande
b) Deltidstjänstgörande
- 83 **8.** Statstjänstemän m fl vid vissa myndigheter på löneplan A fördelade efter lönegrad, kön och tjänstgöringens omfattning den 1 oktober 1969
- 86 **9.** Statstjänstemän m fl på löneplan B fördelade efter lönegrad, kön, tjänstgöringens omfattning, anställningsform och ålder den 1 oktober 1969
- 2.** Government employees etc, by authority, by salary scheme, by sex and by extent of employment
- 3.** Government employees etc in salary scheme A, by salary grade, by cost-of-living zone and by sex
a) Full-time employees
b) Part-time employees
c) All employees
- 4.** Government employees etc in salary scheme A, by salary grade, by type of appointment and by sex
a) Full-time employees
b) Part-time employees
- 5.** Government employees etc in salary scheme A, by salary step, by cost-of-living zone and by sex
a) Full-time employees
b) Part-time employees
c) All employees
- 6.** Full-time government employees etc in salary scheme A, by salary step, by sex and by age
a) General Civil Service and the Defence Organization
b) State business enterprises
c) State-subsidized activities
d) All employees
- 7.** Government employees etc in salary scheme A (with salary step only), by salary step, by cost-of-living zone and by sex
a) Full-time employees
b) Part-time employees
- 8.** Government employees etc in certain authorities, in salary scheme A, by salary grade, by sex and by extent of employment
- 9.** Government employees etc in salary scheme B, by salary grade, by sex, by extent of employment, by type of appointment and by age

- | | | |
|-----|---|---|
| 87 | <p>10. Statstjänstemän m fl på löneplan C fördelade efter lönegrad, kön, tjänstgöringens omfattning, anställningsform och ålder den 1 oktober 1969</p> | <p>10. Government employees etc in salary scheme C, by salary grade, by sex, by extent of employment, by type of appointment and by age</p> |
| 88 | <p>11. Statstjänstemän m fl på löneplanerna SKB, D, P och E den 1 oktober 1969</p> | <p>11. Government employees etc in salary schemes SKB, D, P and E</p> |
| 89 | <p>12. Statstjänstemän m fl på löneplan U (nedre delen) fördelade efter lönegrad, ortsgrupp och kön den 1 oktober 1969</p> <p>a) Heltidstjänstgörande
b) Deltidstjänstgörande
c) Samtliga</p> | <p>12. Government employees etc in salary scheme U (lower part), by salary grade, by cost-of-living zone and by sex</p> <p>a) Full-time employees
b) Part-time employees
c) All employees</p> |
| 94 | <p>13. Statstjänstemän m fl på löneplan U fördelade efter lönegrad, anställningsform och kön den 1 oktober 1969</p> <p>a) Heltidstjänstgörande
b) Deltidstjänstgörande</p> | <p>13. Government employees etc in salary scheme U, by salary grade, by type of appointment and by sex</p> <p>a) Full-time employees
b) Part-time employees</p> |
| 98 | <p>14. Statstjänstemän m fl på löneplan U (nedre delen) fördelade efter löneklass, ortsgrupp och kön den 1 oktober 1969</p> <p>a) Heltidstjänstgörande
b) Deltidstjänstgörande
c) Samtliga</p> | <p>14. Government employees etc in salary scheme U (lower part), by salary step, by cost-of-living zone and by sex</p> <p>a) Full-time employees
b) Part-time employees
c) All employees</p> |
| 103 | <p>15. Statstjänstemän m fl med heltidstjänstgöring på löneplan U fördelade efter löneklass, kön och ålder den 1 oktober 1969</p> <p>a) Allmänna civilförvaltningen och försvarsväsendet
b) Statsunderstödd verksamhet
c) Samtliga</p> | <p>15. Full-time government employees etc in salary scheme U, by salary step, by sex and by age</p> <p>a) General Civil Service and the Defence Organization
b) State-subsidized activities
c) All employees</p> |
| 106 | <p>16. Statstjänstemän m fl på löneplan U (enbart löneklassplacerade), fördelade efter löneklass, ortsgrupp och kön den 1 oktober 1969</p> <p>a) Heltidstjänstgörande
b) Deltidstjänstgörande</p> | <p>16. Government employees etc in salary scheme U (with salary step only), by salary step, by cost-of-living zone and by sex</p> <p>a) Full-time employees
b) Part-time employees</p> |
| 108 | <p>17. Statstjänstemän m fl vid vissa myndigheter på löneplan U fördelade efter lönegrad, kön och tjänstgöringens omfattning den 1 oktober 1969</p> | <p>17. Government employees etc in certain authorities, in salary scheme U, by salary grade, by sex and by extent of employment</p> |

111	<p>18. Statstjänstemän m fl, icke löneplansplacerade, fördelade efter månadslön, tjänstgöringens omfattning och kön den 1 oktober 1969</p> <p>a) Allmänna civilförvaltningen och försvarsväsendet b) Affärsverken c) Statsunderstödd verksamhet d) Samtliga</p>	<p>18. Government employees etc, not in receipt of a schemed salary, by monthly salary, by extent of employment and by sex</p> <p>a) General Civil Service and the Defence Organization b) State business enterprises c) State-subsidized activities d) All employees</p>
115	<p>19. Statstjänstemän m fl med heltidstjänstgöring fördelade efter fast lön, kön och ålder den 1 oktober 1969</p> <p>a) Allmänna civilförvaltningen och försvarsväsendet b) Affärsverken c) Statsunderstödd verksamhet d) Samtliga</p>	<p>19. Full-time government employees etc, by fixed salary, by sex and by age</p> <p>a) General Civil Service and the Defence Organization b) State business enterprises c) State-subsidized activities d) All employees</p>
119	<p>20. Vissa lönetillägg för statstjänstemän m fl med heltidstjänstgöring, september/oktober 1969</p>	<p>20. Certain salary-supplements for full-time government employees etc</p>
120	<p>21. Statstjänstemän m fl fördelade efter ålder, tjänstgöringens omfattning och kön den 1 oktober 1969</p>	<p>21. Government employees etc, by age, by extent of employment and by sex</p>
121	<p>22. Statstjänstemän m fl vid vissa regionala myndigheter fördelade efter län m m den 1 oktober 1969</p>	<p>22. Government employees etc in certain regional authorities, by county etc</p>
124	<p>23. Statstjänstemän fördelade efter län, kommun, löneplan m m och kön den 1 oktober 1969</p>	<p>23. Government employees, by county, by municipality, by salary scheme etc and by sex</p>
155	<p>24. Tjänstemän inom statsunderstödd verksamhet fördelade efter län, kommun, löneplan m m och kön den 1 oktober 1969</p>	<p>24. Employees in state-subsidized activities, by county, by municipality, by salary scheme etc and by sex</p>
186	<p>25. Statstjänstemän m fl fördelade efter län, kommun, tjänstgöringens omfattning, fast lön och kön den 1 oktober 1969</p>	<p>25. Government employees etc, by county, by municipality, by extent of employment, by fixed salary and by sex</p>
230	<p>26. Statstjänstemän m fl inom vissa kommuner fördelade efter större myndigheter den 1 oktober 1969</p>	<p>26. Government employees etc in certain municipalities, by larger authorities</p>

234	<p>27. Statstjänstemän m fl på löneplan A, nyanställda under redovisningsåret 1968/69, fördelade efter lönegrad, anställningsform och kön den 1 oktober 1969</p> <p>a) Heltidstjänstgörande b) Deltidstjänstgörande</p>	<p>27. Government employees etc in salary scheme A, appointed during 1968/69, by salary grade, by type of appointment and by sex</p> <p>a) Full-time employees b) Part-time employees</p>
238	<p>28. Statstjänstemän m fl på löneplanerna B och SKB, nyanställda under redovisningsåret 1968/69, fördelade efter lönegrad, kön, tjänstgöringens omfattning, anställningsform och ålder den 1 oktober 1969</p>	<p>28. Government employees etc in salary schemes B and SKB, appointed during 1968/69, by salary grade, by sex, by extent of employment, by type of appointment and by age</p>
239	<p>29. Statstjänstemän m fl på löneplan C, nyanställda under redovisningsåret 1968/69, fördelade efter lönegrad, kön, tjänstgöringens omfattning, anställningsform och ålder den 1 oktober 1969</p>	<p>29. Government employees etc in salary scheme C, appointed during 1968/69, by salary grade, by sex, by extent of employment, by type of appointment and by age</p>
240	<p>30. Statstjänstemän m fl på löneplan U, nyanställda under redovisningsåret 1968/69, fördelade efter lönegrad, anställningsform och kön den 1 oktober 1969</p> <p>a) Heltidstjänstgörande b) Deltidstjänstgörande</p>	<p>30. Government employees etc in salary scheme U, appointed during 1968/69, by salary grade, by type of appointment and by sex</p> <p>a) Full-time employees b) Part-time employees</p>
244	<p>31. Statstjänstemän m fl, nyanställda under redovisningsåret 1968/69, fördelade efter ålder, tjänstgöringens omfattning och kön den 1 oktober 1969</p>	<p>31. Government employees etc, appointed during 1968/69, by age, by extent of employment and by age</p>
245	<p>32. Statstjänstemän m fl på löneplan A, avgångna under redovisningsåret 1968/69, fördelade efter lönegrad och kön den 1 oktober 1968</p>	<p>32. Government employees etc in salary scheme A, resigned during 1968/69, by salary grade and by sex</p>
246	<p>33. Statstjänstemän m fl på löneplanerna B, SKB och C, avgångna under redovisningsåret 1968/69, fördelade efter lönegrad och kön den 1 oktober 1968</p>	<p>33. Government employees etc in salary schemes B, SKB and C, resigned during 1968/69, by salary grade and by sex</p>
247	<p>34. Statstjänstemän m fl på löneplan U, avgångna under redovisningsåret 1968/69, fördelade efter lönegrad och kön den 1 oktober 1968</p>	<p>34. Government employees etc in salary scheme U, resigned during 1968/69, by salary grade and by sex</p>

- 248 **35.** Statstjänstemän m fl, avgångna under redovisningsåret 1968/69, fördelade efter ålder och kön den 1 oktober 1969
- 249 **36.** Statstjänstemän m fl på löneplan A, befordrade under redovisningsåret 1968/69, fördelade efter erhållen lönegrad, antal uppflyttade lönegrader och kön den 1 oktober 1969
- a) Heltidstjänstgörande: Allmänna civilförvaltningen och försvarsväsendet
- b) Heltidstjänstgörande: Affärsverken
- c) Heltidstjänstgörande: Statsunderstödd verksamhet
- d) Deltidstjänstgörande: Allmänna civilförvaltningen och försvarsväsendet
- e) Deltidstjänstgörande: Affärsverken
- f) Deltidstjänstgörande: Statsunderstödd verksamhet
- 255 **37.** Statstjänstemän m fl på löneplan A, befordrade under redovisningsåret 1968/69, fördelade efter erhållen löneklass, antal uppflyttade löneklasser och kön den 1 oktober 1969
- a) Heltidstjänstgörande: Allmänna civilförvaltningen och försvarsväsendet
- b) Heltidstjänstgörande: Affärsverken
- c) Heltidstjänstgörande: Statsunderstödd verksamhet
- d) Deltidstjänstgörande: Allmänna civilförvaltningen och försvarsväsendet
- e) Deltidstjänstgörande: Affärsverken
- f) Deltidstjänstgörande: Statsunderstödd verksamhet
- 261 **38.** Statstjänstemän m fl på löneplan U (nedre delen), befordrade under redovisningsåret 1968/69, fördelade efter erhållen lönegrad, antal uppflyttade lönegrader och kön den 1 oktober 1969
- 35.** Government employees etc, resigned during 1968/69, by age and by sex
- 36.** Government employees etc in salary scheme A, who have advanced during 1968/69, by salary grade, by number of grades added and by sex
- a) Full-time employees: General Civil Service and the Defence Organization
- b) Full-time employees: State business enterprises
- c) Full-time employees: State-subsidized activities
- d) Part-time employees: General Civil Service and the Defence Organization
- e) Part-time employees: State business enterprises
- f) Part-time employees: State-subsidized activities
- 37.** Government employees etc in salary scheme A, who have advanced during 1968/69, by salary step, by number of steps added and by sex
- a) Full-time employees: General Civil Service and the Defence Organization
- b) Full-time employees: State business enterprises
- c) Full-time employees: State-subsidized activities
- d) Part-time employees: General Civil Service and the Defence Organization
- e) Part-time employees: State business enterprises
- f) Part-time employees: State-subsidized activities
- 38.** Government employees etc in salary scheme U (lower part), who have advanced during 1968/69, by salary grade, by number of grades added and by sex

- 265 a) Heltidstjänstgörande: Allmänna civilförvaltningen och försvarsväsendet
 b) Heltidstjänstgörande: Statsunderstödd verksamhet
 c) Deltidstjänstgörande: Allmänna civilförvaltningen och försvarsväsendet
 d) Deltidstjänstgörande: Statsunderstödd verksamhet
 39. Statstjänstemän m fl på löneplan U (nedre delen), befordrade under redovisningsåret 1968/69, fördelade efter erhållen löneklass, antal uppflyttade löneklasser och kön den 1 oktober 1969
- a) Full-time employees: General Civil Service and the Defence Organization
 b) Full-time employees: State-subsidized activities
 c) Part-time employees: General Civil Service and the Defence Organization
 d) Part-time employees: State-subsidized activities
 39. Government employees etc in salary scheme U (lower part), who have advanced during 1968/69, by salary step, by number of steps added and by sex
- 269 a) Heltidstjänstgörande: Allmänna civilförvaltningen och försvarsväsendet
 b) Heltidstjänstgörande: Statsunderstödd verksamhet
 c) Deltidstjänstgörande: Allmänna civilförvaltningen och försvarsväsendet
 d) Deltidstjänstgörande: Statsunderstödd verksamhet
 40. Statstjänstemän m fl på löneplanerna A och U (nedre delen), enbart löneklassuppflyttade under redovisningsåret 1968/69, fördelade efter erhållen löneklass, tjänstgöringens omfattning och kön den 1 oktober 1969
- a) Full-time employees: General Civil Service and the Defence Organization
 b) Full-time employees: State-subsidized activities
 c) Part-time employees: General Civil Service and the Defence Organization
 d) Part-time employees: State-subsidized activities
 40. Government employees etc in salary schemes A and U (lower part), who have advanced only by salary step during 1968/69, by salary step, by extent of employment and by sex

Bilagor

- 270 1. Blankett M
 270 2. Blankett N
 270 3. Blankett K
 271 4. Blankett S
 272 5. Magnetbandslayout
 274 6. Anvisningar till blanketterna M, N och S
 277 7. Kod för löneplan och anställningsform
 278 8. Lönetilläggskod

Appendices

1. Form M
 2. Form N
 3. Form K
 4. Form S
 5. Magnetic tape layout
 6. Instructions for forms M, N and S
 7. Code for salary scheme and type of appointment
 8. Code for supplementary allowances

Swedish-English Vocabulary

affärsverken	state business enterprises	försvarets fabriksverk	The National Defence Factories
allmänna civilförvaltningen	General Civil Service	försvarets materielverk	The Materiel Administration of the Armed Forces
anställningsform	type of appointment	försvarsväsendet	The Defence Organization
antal	number	genomsnittsbelopp	mean amount
arbetsförmedlingen	the public employment offices	gymnasier	general secondary schools
arbetsmarknadsverket	The Labour Market Administration	heltid	full-time
arvode	fee, remuneration	huvudtitel	subdivision of the National budget
avgångna	resignations	icke löneplansplacerade	persons not in receipt of schemed salary
besiktningsoveterinärorganisationen	The Meat-inspecting Veterinary Organization	inklusive	included
civilmilitär	civil-military	kommun	municipality
deltid	part-time	kriminalvården	The Prisons Administration
domstolsväsendet	the courts of law	kronofogdemyndigheter	bailiff authorities
domänverket	The Swedish Forest Service	kvinnor (Kv)	females, women
därav	of which, by	kyrkomusiker	church organist
ej löneplansplacerade	persons not in receipt of a schemed salary	lantbruksnämnder	county agricultural boards
extra	extra	lantbruksskolor	schools of agriculture
extra ordinarie	semi-established	lantmäteristaten	The Regional Land Survey Organization
fackskolor	continuation schools	lokala polisorganisationen	The Local Police Organization
fast lön	fixed salary	lokala skattemyndigheter	local tax authorities
folkhögskolor	people's colleges	lots- och fyrväsendet	The Local Pilotage and Lighthouse Administration
fängvårdsanstalter	prisons	luftfartsverket	The National Civil Aviation Administration
förskoleseminarier	training colleges for nursery-school teachers	län	county
försvaret	The Defence Organization	länsarkitektorganisationen	The County Architect Organization
		länsbostadsnämnder	county housing boards
		länsnykterhetsnämnder	county temperance boards
		läns- och distriktsåklagarmyndigheter	county and district public prosecutor authorities

länskolnämnder	county education boards	statens vägverk	The National Road Administration
länsstyrelserna	the county administrations	statsunderstödd verksamhet	state-subsidized activity
lärarhögskolor	teachers colleges	summa	sum, total
lönegrad	salary grade	särskolor	schools for handicapped children
lönegrupp	salary group		
löneklass	salary step		
löneplan	salary scheme	teknisk högskola	institute of technology
lönertillägg	salary-supplements	televerket	The National Telecommunications Administration
			salary-supplements
militär	military	tillägg	(salaried) employees
minst halvtid	at least half standard hours of work	tjänstemän	total
myndighet	authority	totalt	The Local Customs Organization
månadslön	monthly salary	tullstaten	
män (M)	males, men		
		under halvtid	less than half standard hours of work
nyanställda	new appointments	underrätterna	the lower courts
obligatoriska skolväsendet	the public primary education	ungdomsvårdsskolor	public schools concerning welfare of children and youths
och	and		
omskolningskurser	retraining courses	universitet	university
ordinarie	established		
ortsgrupp	cost-of-living zone	veterinärstaten	The Veterinary Service
		vägförvaltningar	regional road administrations
polisväsendet	The Police Service		
postverket	The Post Office Administration	yrkesskolor	vocational schools
präster	clergymen	ålder	age
		övriga	others
riksbanken	The Central Bank of Sweden		
riksdagen och dess verk	The Parliament and its agencies		
samtliga	total, all		
skogsvårdsstyrelserna	the county forestry boards		
skoldirektörer	directors of education		
statens järnvägar	The Swedish State Railways		
statens skolor för syn- och hörselskadade	the state schools for visually and auditorially handicapped		
statens vattenfallsverk	The National Power Administration		
statlig verksamhet	government(al) activity		

Summary

This publication presents results from the survey of salaried government employees and salaried employees in state-subsidized activities. The tables in this first part of the publication concern the situation on 1st of October, 1969. The second part of the publication will contain tables related to professional training and degrees and to type of employment, comparisons with previous years and results of the surveys of public insurance offices, of government expenditure on wages and salaries and of cleaning personnel in government service. The survey was carried out of the National Central Bureau of Statistics in co-operation with the National Swedish Collective Bargaining Office.

The population

All salaried employees (in the following and in the tables called employees) who, on the 1st of October, 1969, were employed at any authority or institution concerned, are included. Persons on leave of absence are included unless they were employed at some other authority or institution covered of this survey. Time-rate employees at some authorities have not been included owing to misinterpretation of the instructions. Owing to a technical mistake in the data processing has about 1% of the population been lost.

Variables

Of the data included in the primary material are the following ones related to the tables in this part: authority, cost-of-living zone, number in the population register (year, month, and day of birth, identification number), municipality, extent of employment, type of appointment, salary scheme, salary grade, salary step, monthly salary (for employees outside the salary schemes), salary supplements, salary deductions and code for changes.

There were three *cost-of-living zones* in 1969 numbered 3, 4 och 5. Salaries were lowest in zone

3 and highest in zone 5 (see table A page 19). *The age* of each employee was calculated as the reporting year minus the year of birth. *The municipality* referred to the place of working of the employee (not to the place of living). *The extent of employment* was measured as the relation between the actual scheduled time for each employee and full-time employment.

The state salary system that came into force on 1st July, 1957, contained in 1969 eight salary schemes, A, B, C, U, SKB, D, P and E. Salary scheme A covered employees ranking lower than assistant head of division, while salary scheme B included employees to rank with an assistant head of division and salary scheme C higher employees. Educational employees were to be found in salary scheme U and mainly chief physicians in salary scheme SKB. Salary scheme D referred to district veterinary officers, salary scheme P to county medical officers still in governmental service and salary scheme E to certain low ranks in the armed forces.

Salary scheme A contained 30 salary grades and 33 salary steps. Each salary grade normally contained four salary steps. The lowest step had the same number as the grade, the next step had the same number as the following grade etc. The salaries were also related to the cost-of-living zones. *Salary schemes B, C and SKB* contained 7, 8 and 1 salary grades respectively, with only one step for each grade and with the salary not related to the cost-of-living zones. *Salary scheme U* consisted of two parts. The lower one, with 22 salary grades and 25 salary steps, had the same composition as salary scheme A. The upper part with the salary grades 26—31 functioned like salary schemes B, C and SKB. *Salary scheme D* had 1 salary grade, 4 salary groups and 5 salary steps with the salary due to both the group and the step. *Salary scheme P* had in the same way 1 salary grade, 2 salary groups and 1 salary step. *Salary scheme E* consisted of two parts, A och B. Both included 1 salary grade and 4 salary steps. The salaries of part B were furthermore related to the cost-of-living zones. The 1969 salaries of the various salary schemes are given in tables A, B, C and D (pages 19—20).

The salary supplements are divided into two parts, fixed supplements and other supplements. Fixed supplements were collected for the whole population but other supplements only for about two-thirds of the population. Even the collecting of

salary deductions were confined to the two-thirds of the population.

The internal code for change was used to point out new appointments, resignations, advancements etc.

Data collecting

Some authorities sent their information on their employees on magnetic tapes. The recording on magnetic tapes comprise all variables. This part of the population consists chiefly of the two greatest state business enterprises, the Defence Organization, most of the educational employees in state-subsidized activities, the Police Service, the state departments, the Labour Market Administration, the bailiff authorities, and the Tax Charge District Organization. Most of the authorities, comprising about one-fourth of the population, sent their information on forms supplied by the National Central Bureau of Statistics. For the employees of these authorities were certain variables not recorded. The National Telecommunications Administration sent magnetic tape with the same limitations as the forms.

Symboler använda i tabellerna

Explanations of
symbols

- » Upprepning
- Intet finns att redovisa
- 0 Mindre än 0,5 av enheten
- .. Uppgift ej tillgänglig eller alltför osäker för att anges
- . Uppgift kan ej förekomma

Repetition
Magnitude nil
Magnitude less than half of
unit employed
Data not available
Category not applicable

I denna berättelse
In this publication

M Män
Kv Kvinnor
Employees

Males
Females
Salaried employees

Statstjänstemän 1969

Government employees 1969

1. Inledning

Statstjänstemannastatistiken, som utarbetats av SCB sedan 1954, har fr o m 1969 lagts om i vissa väsentliga avseenden. Statistiken har sammanslagits med Statens avtalsverks (SAV) s k oktoberundersökning (som var en mer detaljerad undersökning baserad på ett tiondelsurval). Den sammanslagna statistikens syfte är att ge avtalsstatistik på grundval av totalundersökning samtidigt som den officiella statistiken har tillförts vissa lönestatistiska variabler. De viktigaste förändringarna gentemot den tidigare officiella statistiken rör populationen (se avsnitt 2), variablerna (se avsnitt 4) och bearbetningen (se avsnitt 5).

Texten i denna första del rörande 1969 års undersökning kommer endast att beröra väsentligare ändringar i uppläggning, definitioner och bearbetning sedan föregående år samt de kommentarer som därutöver kan vara påkallade beträffande denna dels tabeller.

2. Population

I statistiken skulle ingå all den 1 oktober 1969 anställd tjänstemannapersonal i statlig tjänst och i den statsunderstödda verksamhet som omnämns i allmänna avlöningsavtalet för statliga och vissa andra tjänstemän (AST), bilaga A. Vem som är att

anse som statstjänsteman eller motsvarande framgår av bilaga 6 (punkt C).

De viktigaste skillnaderna i populationen jämfört med tidigare år är

- a) Alla icke löneplansplacerade tjänstemän ingår. Tidigare var tjänstemän tillhörande denna kategori medtagna endast om deras tjänstgöring uppgick till minst halvtid.
- b) Tjänstemän, som faktiskt utövade mer än en tjänst eller delar av olika tjänster, redovisas på samtliga tjänster vederbörande utövade. Tidigare kunde en och samma tjänsteman endast redovisas på ett ställe.
- c) Personal vid de allmänna försäkringskassorna ingår ej längre i denna statistik utan kommer att redovisas separat (i del 2 av denna publikation).

Den faktiska populationen uppvisade vissa avvikelser från ovannämnda beskrivning.

a) Ungefär en fjärdedel av materialet erhöles via Lärarregistret (se nedan under avsnitt 4). En lärare redovisas där vid varje skolenhet vid vilken vederbörande tjänstgör även då det är fråga om en och samma tjänst. För att undvika den överskattning detta skulle leda till har stats-tjänstemannastatistiken summerat ihop de olika deltjänsterna så att varje från Lärarregistret redovisad person endast förekommer en gång i det från Lärarregistret levererade materialet. Förfarandet leder i sin tur till en viss underskattning (t ex när en lärare tjänstgör i mer än en kommun) men denna har bedömts vara mindre än den hotande överskattningen.

b) Gränsen mellan anställd och uppdragstagare är ibland oerhört svår att dra (i en del fall kan en tjänsteman i vissa delar av sin verksamhet vara anställd och

i andra uppdragstagare, i andra fall kan en och samma syssla ombesörjas av både anställd personal och av uppdragstagare). Kvantitativt torde problemet dock vara av ringa storleksordning.

c) Vissa myndigheter har inte ansett sin timanställda personal vara statstjänstemän då formellt anställningsbevis i allmänhet ej utfärdas för denna kategori. Bortfallet på grund härav kan uppgå till 10 000 personer (icke löneplansplacerad personal).

d) Ett komplicerat tekniskt fel i den maskinella bearbetningen vars orsaker och verkan endast efter lång tid kunnat utredas någorlunda, har medfört att (uppskattningsvis) 1 %, dvs mellan 3 500 och 4 000 tjänstemän fallit bort under bearbetningen. Bortfallet kan antas vara slumpmässigt fördelat beträffande alla variabler utom åldern där bortfallet är något större i högre åldrar än i lägre.

För tjänstledig personal gällde liksom tidigare att denna i allmänhet skulle redovisas. Tjänsteman som var tjänstledig för att upprätthålla annan tjänst skulle dock redovisas endast på den sistnämnda tjänsten. Partiellt tjänstledig tjänsteman redovisades endast på den del av tjänsten som utövades. Helt tjänstledig tjänsteman, som enligt ovan skulle medtas, redovisades på så stor del av tjänsten som utövades vid tjänstledighetens ikraftträdande.

3. Variabler

De i statstjänstemannastatistiken 1969 ingående variablerna var

- a) Myndighetskod
- b) Ortsgrupp
- c) Avtalskod (redovisas ej i denna del)
- d) Namn
- e) Personnummer
- f) Kommunkod

- g) Utbildningskod (ej i denna del)
- h) Tjänstebenenämning (ej i denna del)
- i) Befattningsnomenklaturkod (redovisas för närvarande ej)
- j) Tjänstgöringens omfattning
- k) Anställningsår (ej i denna del)
- l) Löneplan och anställningsform
- m) Lönegrad
- n) Löneklass
- o) Överenskommen månadslön
- p) Fasta lönetillägg
- q) Övriga lönetillägg
- r) Avdrag
- s) Ändringskod
- t) Avgångsorsak (redovisas ej)
- u) Fjölårets löneplan, lönegrad, löneklass

Myndighetskoden, som kan vara upp till 9-siffrig, är en inom statstjänstemannastatistiken intern kod med varierande detaljrikedom. *Kommunkoden* är, förutom vissa tillägg rörande utomlandsstationering och okänd stationering, liktydig med SCBs officiella kod. Kommunangivelsen liksom angivelsen av *ortsgrupp* avser tjänstemannens stationeringsort, d v s den ort efter vilken vederbörande uppstår lön m m. I flertalet fall överensstämmer stationeringsorten med tjänstgöringsorten. *Tjänstgöringens omfattning* anges med 1 decimal men redovisas i tabellerna i allmänhet endast som heltid och deltid — deltiden ibland uppdelad i minst halvtid och under halvtid. Tjänstgöringens omfattning avser den faktiska tjänstgöringen (med bortseende från A- och B-avdrag), således ej anställningens omfattning.

Omfattning som på grund av tjänstens karaktär ej kan beräknas skall ha angivits till 0,0. För helt tjänstledig personal med C-avdrag tillämpas en särregel (se bilaga 6).

De löneplaner och anställningsformer som kan förekomma framgår av bilaga 7. Löneplanernas konstruktion med avseende på lönegrader och löneklasser samt de senares månadsbelopp beskrivs i avsnitt 6. Lönegraden skulle avse den eller de tjänster tjänstemannen utövade vid redovisningstillfället. För tjänsteman, som var tjänstledig utan att utöva annan tjänst, angavs dock vederbörandes lönegrad på den tjänst från vilken han/hon var tjänstledig. Löneklassen skulle avse den löneklass efter vilken tjänstemannen uppburit eller ägt uppbära lön, dvs i allmänhet den löneklass i vilken tjänstemannen var placerad. Överenskommen månadslön redovisas endast för personal vars lön ej utgick efter löneklass, dvs icke löneplansplacerad personal. Månadslönen skulle avse oktober månad, men i de fall lönen ej kunnat beräknas på förhand har septemberlönen redovisats. Vad som menas med *fasta och övriga lönetillägg* framgår av bilaga 8. Med *avdrag* avses samtliga löneavdrag utom skatteavdrag. Lönetilläggen uppgavs var för sig medan avdragen angavs summariskt. Fasta lönetillägg, som redovisades för samtliga tjänstemän, rörde oktober månad. Uppgifter om övriga lönetillägg och avdrag kunde av tidsskäl endast inhämtas för myndigheter, vilka lämnade uppgifter till SCB på magnetband. Dock kunde ej heller Televerket lämna sådana uppgifter. De uppgifter som lämnades var de i samband med oktoberlönen utbetalade, dvs de var i regel upplupna under september månad.

I samkörning med fjolårsmaterialet framtas *ändringskoden*, som bl a visar huruvida tjänstemannen nyanstälts, avgått eller befordrats. Med nyanställning menas att tjänstemannen återfinns i årets men ej i fjolårets material. För en avgången

tjänsteman är förhållandet det motsatta. Med befordran menas i detta sammanhang uppflyttning till högre lönegrad. I ovan nämnda samkörning framtas för befordrade tjänstemän fjolårets löneplan, lönegrad och löneklass för beräkning av uppflyttningens storlek. Icke löneplansplacerade tjänstemän ingick tidigare inte i den statistik som utgick från ändringskoden. Från och med 1969 ingår denna kategori evad gäller nyanställning och avgång.

4. Insamling

Myndigheterna kunde redovisa sitt material antingen på blanketter eller på magnetband. De flesta myndigheterna, omfattande ca en fjärdedel av tjänstemännen, tillställdes en lista. blankett M (bilaga 1), upptagande fjolårets material. Listan aktualiserades samt kompletterades med myndighetens nyanställda tjänstemän på blankett N (bilaga 2). För varje myndighet lämnades också en sammandragsblankett, blankett S (bilaga 4). Vissa S-blanketter omfattade dock mer än en myndighet, vilket kunde vara fallet när en myndighet handhade redovisningen för flera myndigheter.

För flertalet universitet användes ett något annorlunda förfarande. Genom universitetskanslersämbetets försorg utlistades från universitetens löneband förefintligt material på av SCB tillhandahållna tomma M-listor. Återstående variabler kompletterades därefter manuellt av respektive universitet.

För ungefär 3/4 av personalen lämnades uppgifterna på magnetband enligt den layout som återfinns i bilaga 5. Magnetbandslämnarna utgjordes av Postverket, Statens

järnvägar, Televerket och Lunds universitet som redovisade sina respektive myndigheter, av Försvarets civilförvaltning (FCF) för av till FCFs avlöningssystem anslutna myndigheter samt av det s k Lärarregistret för kommunalt anställda lärare och lärare vid folkskoleseminarier, lärarhögskolor, folkhögskolor och omskolningskurser. För den personal som ej återfanns på magnetbanden lämnades uppgifter på blankett K (bilaga 3). Som tidigare nämnts kunde Televerket endast lämna uppgifter om de variabler som redovisades av blankettlämnande myndigheter.

Samtliga uppgiftslämnare tillställdes anvisningar (enligt bilaga 6 eller motsvarande) och kodförteckningar för utbildningskod, för avtalskod, för löneplan och anställningsform (bilaga 7), för kommunkod och för lönetilläggskod (bilaga 8).

5. Bearbetning

Det insamlade blankettmaterialet granskades och kodades manuellt samt stansades upp på hålkort, som sedan konverterades till magnetband. Den maskinella bearbetningen inleddes för såväl detta material som för bandmaterialet med ett antal summakontroller, mer omfattande för bandmaterialet, enär detta ju icke kunnat granskas manuellt. Varje record granskades därefter, dels varje variabel för sig med kontroll av att variabeln kunde förekomma för ifrågavarande record och att värdet höll sig inom bestämda gränser eller förekom i kodregister, dels sambandet mellan olika variabler enligt i samråd med SAV uppgjorda kriterier. Nästa steg var att dublett-kontrollera materialet (med personnumret som identifikationsbegrepp). Såväl vid den

manuella granskningen som vid ställningstaganden till de i den maskinella granskningen påvisade problemen förekom så långt det var möjligt livliga kontakter med uppgiftslämnarna.

Sedan materialet granskats och rättats samkördes det mot föregående års material för att få fram nyanställning, avgång och befordran m m. Slutligen företogs ett antal omkodningar och uppskjutna rättelser samt påläggning av vissa texter.

6. Löneplaner m m

Under 1969 uppgick antalet statliga löneplaner till åtta, nämligen A, B, C, D, E, P, SKB och U. Huvuddelen av tjänstemännen hänförs till löneplan A, som har 30 lönegrader och 33 löneklasser. Varje lönegrad omfattar fyra löneklasser, varav den lägsta har samma nummer som lönegraden. I vissa fall kan lön utgå efter högre löneklass än enligt ovan angivna regel. Löneklasslönerna är dessutom differentierade efter ortsgrupp. Högre tjänstemän återfinns på löneplanerna B och C med 7 respektive 8 lönegrader. Varje lönegrad på dessa löneplaner har endast en, efter ortsgrupp odifferentierad, löneklass. Löneplanerna D, E och P omfattar distriktsveterinärer, vissa meniga vid försvaret respektive i statlig tjänst kvarstående provinsialläkare. Löneplan D har 1 lönegrad indelad i 5 lönegrupper och 4 löneklasser. Löneplan P har 1 lönegrad delad i 2 lönegrupper och 1 löneklass. Löneplan E består av 2 avdelningar, A och B med vardera 1 lönegrad och 4 löneklasser. Lönerna på avdelning B är differentierade efter ortsgrupp. Löneplan SKB, på vilken återfinns högre läkarpersonal hade 1969 endast 1 lönegrad och

Tabell A. Månadslöner 1969 på löneplanerna A och U (nedre delen)

Löneklass		Månadslön (kr) efter ortsgrupp		
Löneplan A	Löneplan U	3	4	5
1	—	1 000	1 030	1 089
2	—	1 050	1 080	1 143
3	—	1 106	1 140	1 202
4	—	1 161	1 197	1 264
5	—	1 231	1 266	1 340
6	—	1 311	1 349	1 427
7	—	1 385	1 425	1 503
8	—	1 495	1 537	1 621
9	1	1 574	1 618	1 708
10	2	1 665	1 712	1 805
11	3	1 745	1 794	1 896
12	4	1 839	1 891	1 989
13	5	1 939	1 989	2 086
14	6	2 042	2 092	2 193
15	7	2 112	2 162	2 262
16	8	2 223	2 273	2 375
17	9	2 338	2 390	2 490
18	10	2 461	2 511	2 609
19	11	2 586	2 635	2 734
20	12	2 730	2 778	2 878
21	13	2 884	2 932	3 027
22	14	3 046	3 093	3 184
23	15	3 217	3 262	3 350
24	16	3 393	3 438	3 527
25	17	3 585	3 628	3 714
26	18	3 790	3 831	3 910
27	19	4 006	4 043	4 117
28	20	4 232	4 265	4 335
29	21	4 471	4 502	4 566
30	22	4 724	4 751	4 808
31	23	4 989	5 011	5 062
32	24	5 269	5 287	5 329
33	25	5 564	5 578	5 612

Tabell B. Månadslöner 1969 på löneplanerna B, SKB, C och U (övre delen)

Löneklass				Månadslön kr
Löneplan B	Löneplan SKB	Löneplan C	Löneplan U	
1	—	—	—	4 465
2	—	—	—	4 702
3	—	—	—	4 951
4	—	—	—	5 213
5	—	—	—	5 489
—	1	—	—	5 612
6	—	—	—	5 780
—	—	—	26	5 910
7	—	—	—	6 087
—	—	1	27	6 207
—	—	2	28	6 517
—	—	3	29	6 909
—	—	4	30	7 392
—	—	5	31	7 984
—	—	6	—	8 702
—	—	7	—	9 571
—	—	8	—	10 624

1 löneklass. Löneplan U tillämpas inom undervisningsväsendet för lärar- och forskarpersonal m fl. Nedre delen av löneplan U omfattande lönegraderna 1—22 och löneklasserna 1—25 har samma konstruktion som löneplan A, medan den övre delen med lönegraderna och löneklasserna 26—31 är konstruerad på samma sätt som löneplanerna B och C.

Månadslönebeloppen för löneplanerna A och U (nedre delen) framgår av *tabell A*, för löneplanerna B, C, SKB och U (övre

Tabell C. Månadslöner 1969 på löneplanerna D och P

Löneklass	Löneplan D					Löneplan P	
	Lönegrupp					Lönegrupp	
	I	II	III	IV	V	I	II
1	2 129	2 351	2 590	2 858	3 153	3 175	3 497
2	2 238	2 469	2 722	3 000	3 307	.	.
3	2 351	2 590	2 858	3 153	3 472	.	.
4	2 469	2 722	3 000	3 307	3 644	.	.

Tabell D. Månadslöner 1969 på löneplan E

Löneklass	Avd A	Avd B		
		Ortsgrupp		
		3	4	5
1	524	733	757	799
2	575	780	803	847
3	616	825	847	894
4	667	872	894	944

delen) av *tabell B*, för löneplanerna D och P av *tabell C* och för löneplan E av *tabell D*.

Tjänstemän, som ej är hänförliga till någon löneplan, ingår i gruppen icke-löneplansplacerade tjänstemän, som huvudsakligen består av arvodister och kontraktsanställda. Tjänstemän med lön efter löneplan utan lönegradsplacering återfinns på respektive löneplaner.

7. Tabellkommentarer

Tabell 1. (a) Löneplanerna D, E och P hör hemma under jordbruksdepartementet, försvarsdepartementet respektive socialdepartementet. (b) Försvars-, kommunikations-, finans-, jordbruks- och civildepartementen berördes av de båda departementsreformerna 1969. Industridepartementet inrättades den 1 januari 1969. Departementens förändringar rör skillnaderna i underställd personal den 1 okt 1968 och 1969 utan hänsyn till organisationsförändringar. Särredovisade myndigheters förändringar är redovisade oberoende av departementstillhörighet. (c) En del av ökningarna är skenbara på grund av att icke löneplansplacerad personal med mindre än halvtidstjänstgöring ingick 1969 men ej 1968. (d) Skillnaderna mellan nyanställda och avgångna överensstämmer ej exakt med förändringarna i beståndet mellan

1968 och 1969 på grund av att nyanställning och avgång gäller populationen som helhet. Flyttning från en myndighet till en annan påverkar således förändringssiffrorna men ej siffrorna för nyanställning och avgång. Det under avsnitt 2 nämnda tekniska felet torde även ha medfört en överskattning av antalet nyanställda. Speciellt siffrorna avseende obligatoriska skolväsendet respektive gymnasier och fackskolor är överskattade. För Lunds universitet gäller att Lunds tekniska högskola uppgick i universitetet den 1 juli 1969. De höga siffrorna för Postverket beror på att för den icke löneplansplacerade personalen lämnade postverket före 1969 endast färdiga tabeller. I och med att individualuppgifter lämnades 1969 blev denna personal »tekniskt nyanställd».

Tabell 2. (a) Summan av däravposterna för löneplanerna A och U överensstämmer i vissa fall inte med den redovisade uppgiften för respektive löneplan. Differensen utgörs av »endast löneklassplacerad personal», dvs personal utan lönegradsplacering men med lön efter löneplan. (b) Siffrorna för Akademiska sjukhuset rör endast läkarpersonal. (c) Siffrorna för Karolinska sjuksköterskeskolan m m rör endast kvarstående statlig personal. (d) Siffrorna för obligatoriska skolväsendet, kommunala real- och flickskolor, gymnasier och fackskolor, yrkesskolor, folkhögskolor, lantbruks- och lanthushållsskolor, särskolor samt omskolningskurser rör endast lärarpersonal.

Tabell 3. Lönegrad 00 avser personal utan lönegradsplacering men med lön efter löneplan (endast löneklassplacerad personal).

Tabell 4. Om lönegrad 00 se ovan tabell 3. Vikariatslöneförordnanden är redovisade som extra.

Tabell 6. Åldern är beräknad som redovisningsår minus födelseår.

Tabell 7. Populationen utgörs av de tjänstemän som i tabell 3 betecknats med lönegrad 00.

Tabell 8. Om lönegrad 00 se ovan tabell 3. DT = deltidstjänstgörande tjänstemän. Polisväsendet omfattar rikspolisstyrelsen, polisskolan, statens kriminaltekniska laboratorium och lokala polisorganisationen. domstolsväsendet omfattar högsta domstolen med nedre justitierevisionen, hovrätterna, domsagorna, rådhusrätterna, hyresnämnderna och vattendomstolarna, kriminalvården omfattar kriminalvårdsstyrelsen, fängvårdsanstalterna, skyddskonsulentorganisationen och allmänna häktena medan arbetsmarknadsverket omfattar arbetsmarknadsstyrelsen, arbetsförmedlingen och arbetsmarknadsstyrelsens arbetsföretag.

Tabell 9, 10 och 11. Om vikariatslöneförordnanden och beräkning av ålder se ovan tabell 4 respektive 6. Koderna för anställningsform finns översatta i bilaga 7. Samtliga tjänstemän på löneplan E är män.

Tabell 12. Se ovan tabell 3.

Tabell 13. Om lönegrad 00 och vikariatslöneförordnanden se ovan tabell 3 respektive 4.

Tabell 15. Se ovan tabell 6.

Tabell 16. Populationen utgörs av de tjänstemän som i tabell 12 betecknats med lönegrad 00.

Tabell 17. Om lönegrad 00 och DT se ovan tabell 3 respektive 8.

Tabell 19. Om beräkning av ålder se ovan tabell 6. Med fast lön menas löneklasslön/överenskommen månadslön plus fasta löne-

tillägg. Medellönen avser det aritmetiska medelvärdet.

Tabell 20. (a) I den s k SAV-populationen ingår ej tjänstemän vid riksdagen och dess verk, poststationsföreståndare och lant- och lådbrevbärare vid postverket, telegrambärare, budbärare, reservtelegrafexpeditörer och reservtelegrafister vid televerket samt tjänstemän uppbärande statlig eller kommunal pension. (b) Populationen i deltabell B utgörs av den del av SAV-populationen för vilken fullständiga löneuppgifter lämnats, dvs den del av SAV-populationen för vilken uppgifter lämnats på magnetband (exkl televerket). (c) Genomsnittsbeloppen avser det aritmetiska medelvärdet.

Tabell 21. Om beräkning av ålder se ovan tabell 6.

Tabell 22. (a) Med försvaret avses samtliga under försvarsdepartementet lydande myndigheter tillhörande allmänna civilförvaltningen och försvarsväsendet (se förspalten till tabell 2). (b) FFV = försvarets fabriksverk.

Tabell 23, 24 och 25. (a) Den regionala fördelningen grundar sig på vederbörande tjänstemans stationeringsort. I en del fall har p g a missuppfattning mantalsskrivningsorten angetts. (b) Om fast lön i tab 25 se ovan tab 19.

Tabell 26. Siffrorna för de uppräknade kommunerna anger det totala antalet tjänstemän stationerade i de olika kommunerna. För respektive kommun har endast vissa myndigheter redovisats (i regel myndigheter med mer än 200 tjänstemän inom kommunen).

Tabell 27. Om lönegrad 00 och vikariatslöneförordnanden se ovan tabell 3 respektive 4.

Tabell 28 och 29. Om beräkning av ålder och om koder för anställningsform se ovan tabell 6 respektive 9, 10 och 11.

Tabell 30. Om lönegrad 00 och vikariatslöneförordnanden se ovan tabell 3 respektive 4.

Tabell 31. (a) Om beräkning av ålder se ovan tabell 6. (b) Om populationen se ovan tabell 1:d (postverket).

Tabell 32. (a) Uppgifterna för de avgångna tjänstemännen hänför sig (utom beträffande ålder och avgångsorsak) till föregående år (1968). Uppdelning efter heltids- och deltidstjänstgöring kan inte göras då tjänstgöringens omfattning inte ingick i 1968 års statistik. (b) Om lönegrad 00 se ovan tabell 3.

Tabell 33. Se ovan tabell 32:a.

Tabell 34. Se ovan tabell 32.

Tabell 35. Se ovan tabell 32:a samt om beräkning av ålder ovan tabell 6.

Tabell 36, 37, 38, 39. Tjänstemän med enbart löneklassplacering 1969 ingår ej. För personal med lönegradsplacering 1969 och endast löneklassplacering 1968 har 1969 års lönegrad jämförts med 1968 års löneklass för att beräkna om befordran förelegat.

Tabell 40. I tabellen ingår tjänstemän som utan att erhålla befordran fått löneklassuppflyttning, dvs dels tjänstemän som fått löneklass- men ej lönegradsuppflyttning, dels enbart löneklassplacerade tjänstemän som blivit löneklassuppflyttade.

Diagram 1. Statstjänstemän m fl inom olika verksamhetsområden fördelade efter kön den 1 oktober 1969

Government employees etc in various fields of activity, by sex

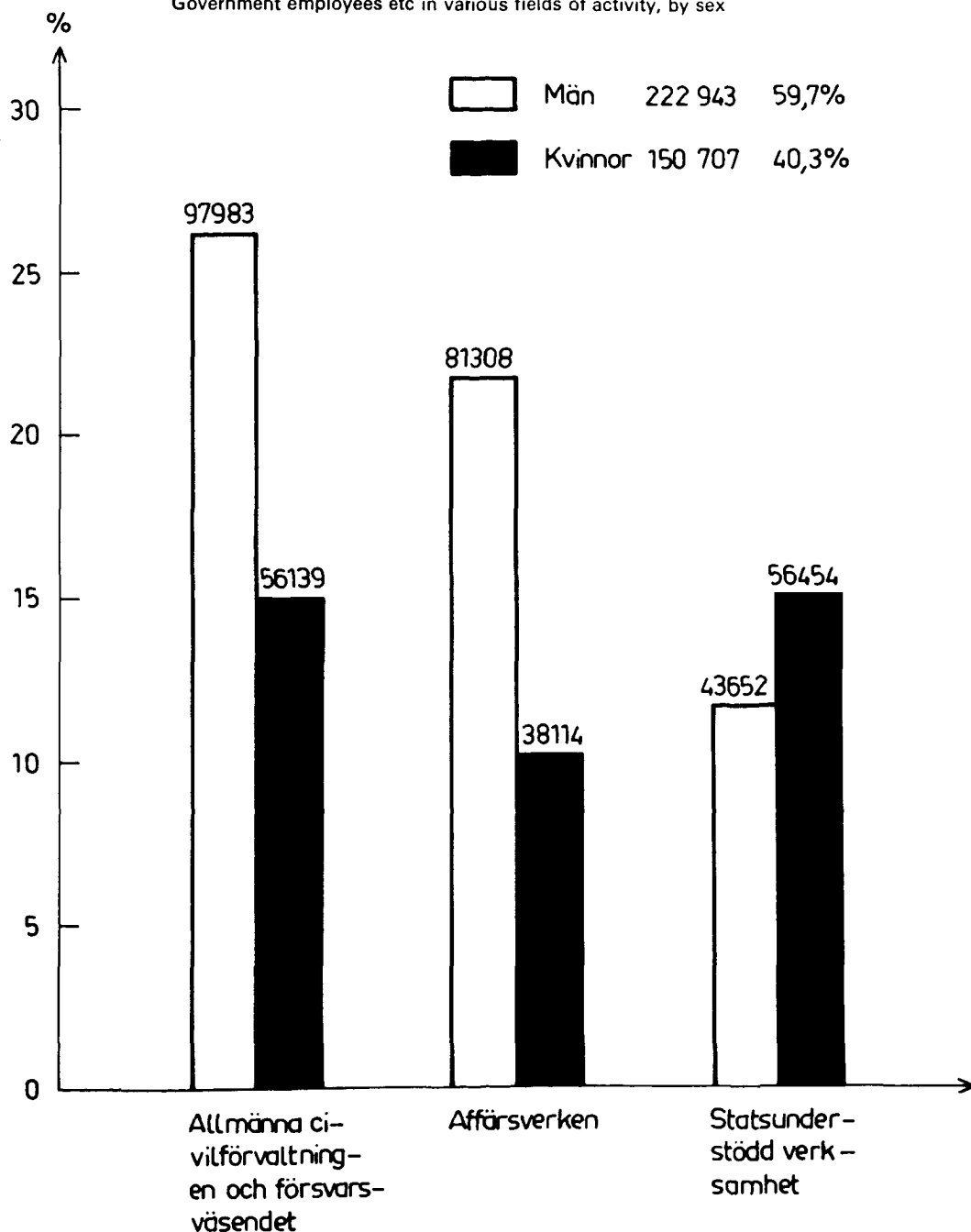
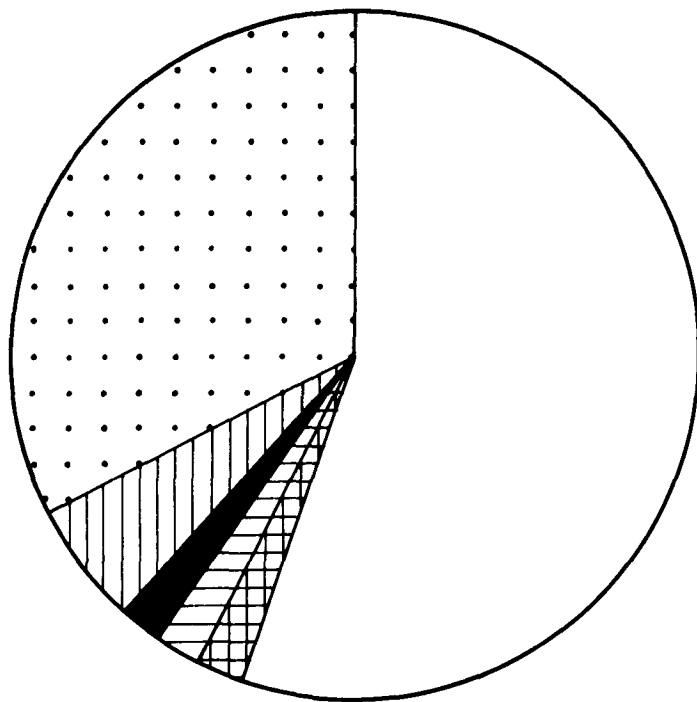


Diagram 2. Statstjänstemän m fl fördelade efter kön och tjänstgöringens omfattning den 1 oktober 1969

Government employees etc, by sex and by extent of employment









	Män heltid	206 709	55,3%
	--- minst halvtid	7 589	2,1%
	--- mindre än halvtid	8 645	2,3%
	Kvinnor heltid	121 901	32,6%
	--- minst halvtid	21 268	5,7%
	--- mindre än halvtid	7 538	2,0%
		373 650	100,0%

Diagram 3. Statstjänstemän m fl fördelade efter kön och löneplan den 1 oktober 1969

Government employees etc, by sex and by salary scheme

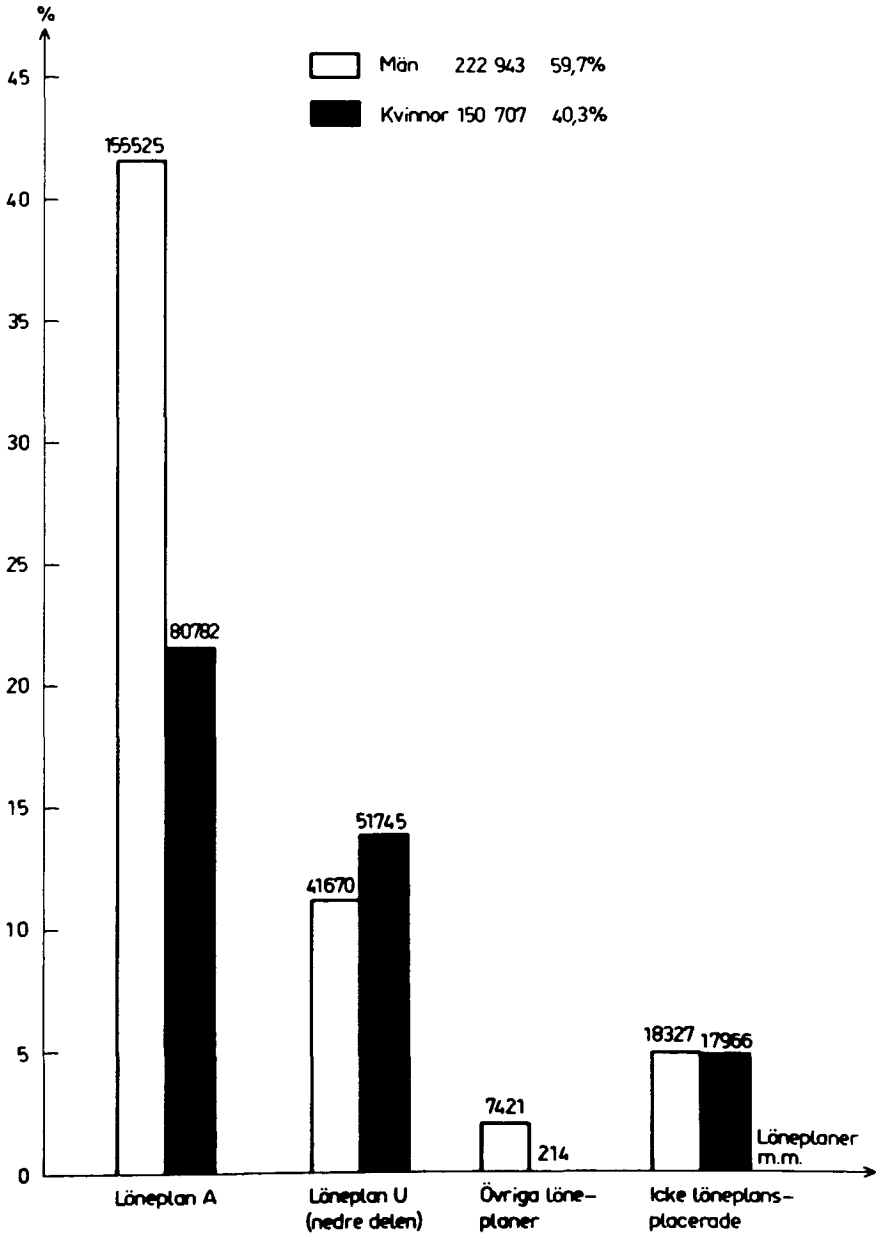
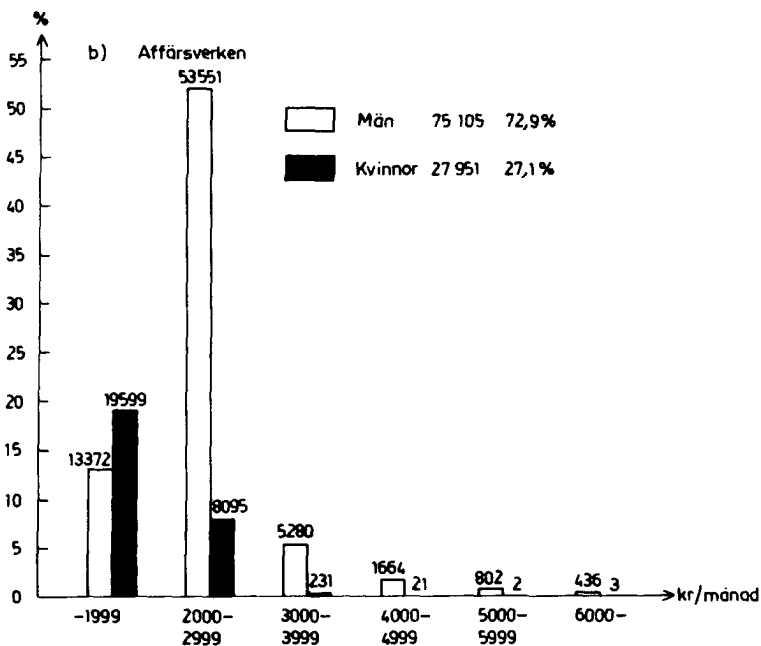
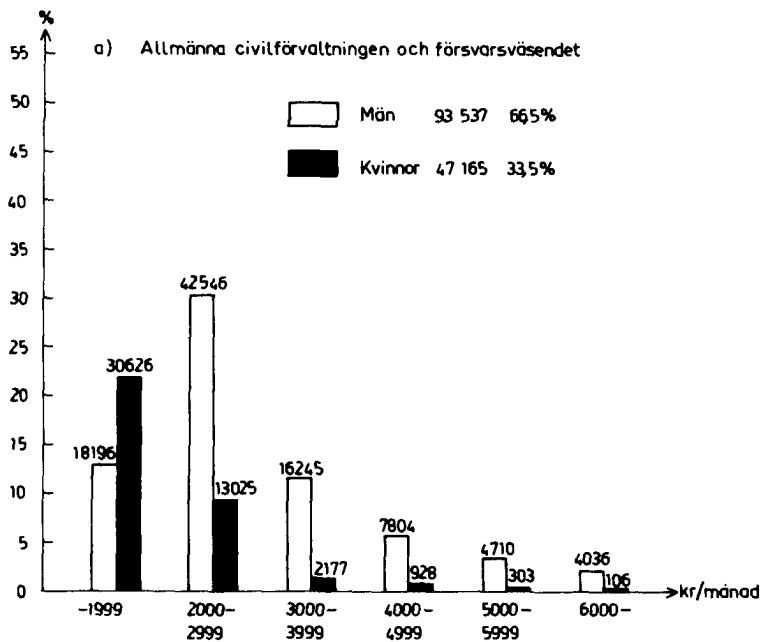
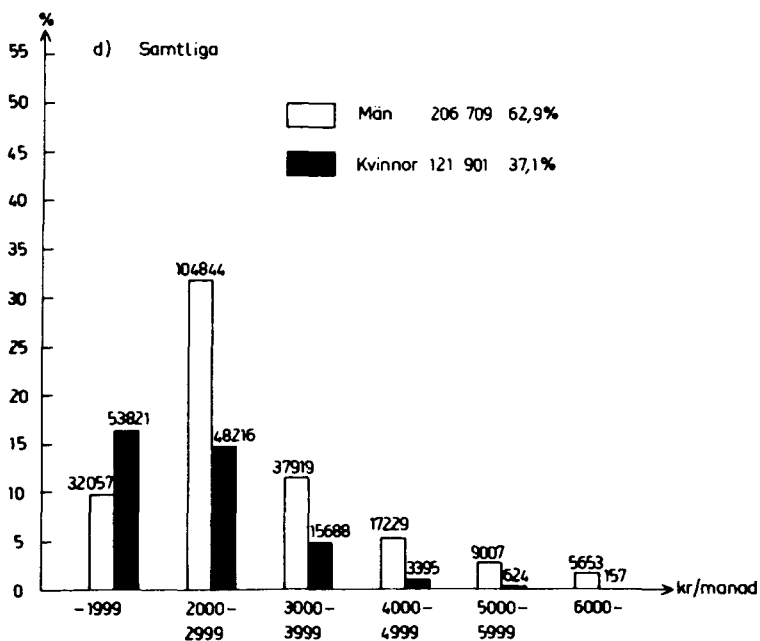
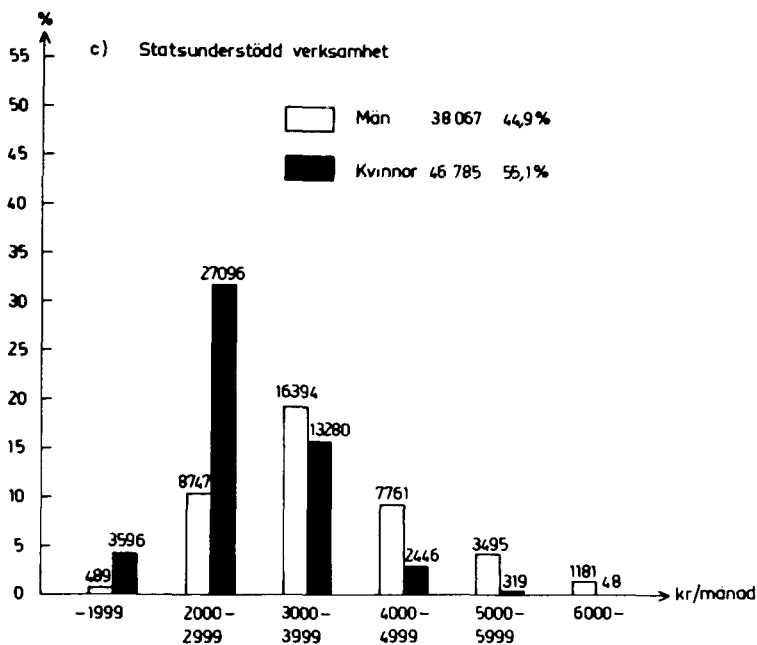


Diagram 4. Heltidstjänstgörande statstjänstemän m fl inom olika verksamhetsområden fördelade efter kön och fast månadslön den 1 oktober 1969



Full-time government employees etc in various fields of activity, by sex and by fixed monthly salary



TABELLER
TABLES

Tabell 1. Statstjänstemän m fl fördelade efter huvudtitel och vissa myndigheter, kön, tjänstgöringens omfattning och löneplan den 1 oktober 1969 samt förändringar 1968/69

HUVUDTITEL MM	MÄN		KVINNOR		SAMTLIGA		SUMMA
	HELTID	DELTID	HELTID	DELTID	HELTID	DELTID	
JUSTITIEDEPARTEMENTET	19912	128	6376	964	26288	1092	27380
DÄRAV POLISVÄSENDET	13759	58	2713	420	16472	478	16950
" DOMSTOLSVÄSENDET	1679	9	2132	359	3811	368	4179
" KRIMINALVÄRDEN	3791	59	909	120	4700	179	4879
UTRIKESDEPARTEMENTET	1023	7	670	42	1693	49	1742
DÄRAV UTRIKESFÖRVALTN	569	5	459	16	1028	21	1049
FÖRSVARSDPARTEMENTET							
CIVILA TJÄNSTEMÄN	11704	266	7719	1269	19423	1535	20958
CIVILMILITÄRA TJM	4337	43	-	-	4337	43	4380
MILITÄRA TJM	16768	53	-	-	16768	53	16821
SUMMA	32809	362	7719	1269	40528	1631	42159
DÄRAV FÖRSVARETS							
MATERIELVERK	2965	53	1111	152	4076	205	4281
" ARMÉN	12651	120	2967	460	15618	580	16198
" MARINEN	5166	57	908	155	6074	212	6286
" FLYGVAPNET	6805	164	1063	55	7868	219	8087
SOCIALDEPARTEMENTET	3320	150	5581	991	8901	1141	10042
DÄRAV KAROLINSKA SJUKH	680	47	2951	490	3631	537	4168
KOMMUNIKATIONSDEP	6204	78	1390	216	7594	294	7888
DÄRAV STATENS VÄGVERK	4069	2	881	89	4950	91	5041
FINANSDEPARTEMENTET	5384	61	2571	426	7955	487	8442
DÄRAV STAT CENTRALBYRÅN	557	22	731	146	1288	168	1456
" TULLVERKET	3134	7	829	142	3963	149	4112
UTBILDNINGSDP	10508	3366	7336	2818	17844	6184	24028
DÄRAV UPPSALA UNIV	1294	437	702	395	1996	832	2828
" LUNDS UNIVERSITET	1454	397	890	332	2344	729	3073
" STOCKHOLMS UNIV	789	369	397	340	1186	709	1895
" GÖTEBORGS UNIV	719	203	545	183	1264	386	1650
" UMEÅ UNIVERSITET	481	253	418	98	899	351	1250
" KAROLINSKA INST	495	156	631	206	1126	362	1488
" TEKNISKA HÖGSKO-							
LÄN I STOCKHOLM	894	563	187	196	1081	759	1840
" CHALMERS TEKNISKA							
HÖGSKOLA	874	228	215	52	1089	280	1369
JORDBRUKSDPARTEMENTET	3018	94	1670	265	4688	359	5047
HANDELSDEPARTEMENTET	618	11	524	128	1142	139	1281
INRIKESDEPARTEMENTET	3235	89	2766	478	6001	567	6568
DÄRAV ARBETSMARKN VERK	2826	69	2204	377	5030	446	5476
CIVILDEPARTEMENTET	6328	68	9860	1205	16188	1273	17461
DÄRAV LÄNSSTYRELSENA	2911	23	4391	525	7302	548	7850
" LOKALA SKATTEMYND	556	12	3054	302	3610	314	3924
" KRONOFOGDEMYND	1261	23	1318	120	2579	143	2722
" LANTMÄTERIVÄS	996	7	761	213	1757	220	1977

Government employees etc, by ministry and certain authorities, by sex, by extent of employment and by salary scheme, 1st of October, 1969, and changes 1968/69

DÄRAV PÅ LÖNEPLAN						EJ LPL-PLAC		FÖR- ÄND- RING 1968/ 1969	NYAN- STÄLL- DA	AV- GÅNG- NA
A	B	C	D, E OCH P	SKB	U	MINST HALV- TID	UNDER HALV- TID			
25878	403	795	-	9	13	167	115	+ 651
16642	86	23	-	-	13	112	74	+ 356	1222	911
3371	146	638	-	-	-	22	2	+ 95	635	514
4778	17	11	-	9	-	26	38	+ 192	763	557
1134	66	111	-	-	1	425	5	+ 118
883	52	99	-	-	-	11	4	+ 1	136	142
19454	231	179	-	-	157	717	220	- 121
4251	36	17	-	-	-	54	22	+ 106	221	218
16023	135	197	389	-	-	69	8	+ 268	1391	1337
39728	402	393	389	-	157	840	250	+ 253
4015	100	93	-	-	-	69	4	- 32	252	327
15690	25	71	-	-	46	265	101	- 353	1695	1633
5899	17	28	131	-	19	142	50	+ 97	820	610
7638	11	19	258	-	29	89	43	- 47	702	682
9401	136	125	9	44	35	172	120	+ 1425
4064	2	6	-	28	1	24	43	+ 963	1566	637
7567	135	93	-	-	-	90	3	-15002
4897	72	41	-	-	-	31	-	- 148	434	599
7837	217	234	-	-	-	129	25	- 359
1397	26	21	-	-	-	12	-	+ 89	330	223
4083	9	9	-	-	-	10	1	- 23	248	275
10889	142	96	-	1	11133	884	883	+ 1623
1356	6	2	-	1	1350	99	14	+ 455	800	427
1534	3	2	-	-	1457	65	12	+ 393	722	749
609	4	1	-	-	1165	71	45	+ 361	617	244
879	4	3	-	-	748	16	-	+ 251	505	280
622	3	2	-	-	617	4	2	+ 214	406	191
1013	5	2	-	-	459	6	3	+ 26	379	380
830	7	4	-	-	600	204	195	+ 254	676	394
596	4	1	-	-	653	50	65	+ 263	339	552
3913	170	97	311	-	403	145	8	- 2552
1094	43	64	-	-	-	79	1	+ 20
5759	118	53	-	-	-	563	75	+ 335
4810	36	18	-	-	-	541	71	+ 305	769	485
16271	538	254	-	-	3	352	43	+17036
7349	213	166	-	-	-	113	9	+ 160	999	865
3779	25	3	-	-	-	101	16	+ 102	546	439
2612	57	8	-	-	-	30	15	- 15	279	304
1712	162	31	-	-	-	71	1	- 38	167	192

Tabell 1 (forts). Statstjänstemän m fl fördelade efter huvudtitel och vissa myndigheter, kön, tjänstgöringens omfattning och löneplan den 1 oktober 1969 samt förändringar 1968/69

HUVUDTITEL MM	MÄN		KVINNOR		SAMTLIGA		SUMMA
	HELTID	DELTID	HELTID	DELTID	HELTID	DELTID	
INDUSTRIDEPARTEMENTET	661	12	251	37	912	49	961
RIKSDAGEN OCH DESS VERK	517	20	451	135	968	155	1123
SUMMA FÖR ALLM CIVIL- FÖRV OCH FÖRSVARSVÄS	93537	4446	47165	8974	140702	13420	154122
AFFÄRSVERKEN							
POSTVERKET	17147	6142	10667	9461	27814	15603	43417
STATENS JÄRNVÄGAR	36363	15	1830	190	38193	205	38398
TELEVERKET	13661	30	13636	221	27297	251	27548
STATENS VATTENFALLSVERK	3885	3	650	121	4535	124	4659
DOMÄNVERKET	1196	3	351	50	1547	53	1600
FÖRSVARETS FABRIKSVK	2141	3	627	78	2768	81	2849
LUFTFARTSVK	712	7	190	42	902	49	951
SUMMA FÖR AFFÄRSVERKEN	75105	6203	27951	10163	103056	16366	119422
SAMTL STATSTJÄNSTEMÄN	168642	10649	75116	19137	243758	29786	273544
STATSUNDERSTÖDD VERKSAM							
SKOLDIREKTÖRER	119	-	3	-	122	-	122
OBLIGATORISKA SKOLVÄS	21776	2146	39079	5886	60855	8032	68887
GYMNASIER O FACKSKOLOR	6226	1296	3269	1088	9495	2384	11879
KOMM REAL O FLICKSKOLOR	124	38	99	55	223	93	316
YRKESSKOLOR	3457	1584	1590	1787	5047	3371	8418
FOLKHÖGSKOLOR	619	231	272	307	891	538	1429
LANTBRUKSSKOLOR MM	199	4	215	22	414	26	440
SÄRSKOLOR	272	65	1118	163	1390	228	1618
OMSKOLNINGSKURSER	935	65	124	120	1059	185	1244
PRÄSTER	2459	28	37	-	2496	28	2524
KYRKOMUSIKER	262	110	46	75	308	185	493
MUSEER	69	2	55	17	124	19	143
KONSTNÄRLIGA INST	4	13	2	25	6	38	44
FORSKNINGSINSTITUT	17	-	13	2	30	2	32
VÄRDANST F ALKOHOLMISSB	264	-	160	21	424	21	445
VANFÖREANSTALTER	78	3	365	59	443	62	505
SKOGSVÄRDSSTYRELSE	1187	-	338	42	1525	42	1567
SUMMA FÖR STATSUNDER- STÖDD VERKSAMHET	38067	5585	46785	9669	84852	15254	100106
SAMTLIGA TJÄNSTEMÄN INOM STATLIG OCH STATS- UNDERSTÖDD VERKSAMHET	206709	16234	121901	28806	328610	45040	373650

DÄRAV PÅ LÖNEPLAN						EJ LPL-PLAC		FÖR- ÄND- RING	NYAN- STÄLL- DA	AV- GÅNG- NA	
A	B	C	D, OCH P	E	SKB	U	MINST HALV TID	UNDER HALV- TID	1968/ 1969		
834	62	25	-	-	-	-	39	1	+ 961
957	43	56	-	-	-	1	58	8	- 30	117	151
131262	2475	2396	709	54	11746	3943	1537	+ 4479	23118	18277	
25889	46	19	-	-	-	10108	7355	- 105	18735	1626	
37773	167	55	-	-	-	378	25	- 806	801	1595	
26928	102	55	-	-	-	442	21	+ 1354	3631	2237	
4377	48	32	-	-	-	202	-	- 54	255	294	
1479	99	21	-	-	-	1	-	- 68	64	118	
2745	28	22	-	-	-	54	-	- 165	195	339	
892	11	5	-	-	-	39	4	+ 57	145	97	
100083	501	209	-	-	-	11224	7405	+ 213	23826	6306	
231345	2976	2605	709	54	11746	15167	8942	+ 4692	46944	24583	
-	-	-	-	-	-	122	-	-	+ 9	6	8
7	-	-	-	-	-	63041	3169	2670	+ 1760	11619	7901
-	-	-	-	-	-	9763	805	1311	+ 2581	4995	686
-	-	-	-	-	-	234	45	37	- 13	76	54
7	-	-	-	-	-	5229	617	2565	+ 2055	3097	940
-	-	-	-	-	-	950	93	386	+ 301	478	193
2	-	-	-	-	-	418	1	19	+ 3	61	54
1	-	-	-	-	-	1465	43	109	+ 422	471	188
-	-	-	-	-	-	1038	97	109	+ 138	299	171
2469	11	13	-	-	-	-	30	1	- 71	133	196
-	-	-	-	-	-	490	3	-	+ 4	81	62
131	-	3	-	-	-	-	9	-	- 23	13	37
5	-	-	-	-	-	1	5	33	+ 35	37	2
16	4	1	-	-	-	-	11	-	+ 7	14	7
442	-	-	-	-	-	-	3	-	0	75	77
486	2	-	-	2	4	10	1	-	5	157	159
1396	23	-	-	-	146	2	-	-	16	121	137
4962	40	17	-	2	82901	4943	7241	+ 7187	21733	10872	
236307	3016	2622	709	56	94647	20110	16183	+11879	68677	35455	

Tabell 2. Statstjänstemän m fl fördelade efter myndighet, löneplan, kön och tjänstgöringens omfattning den 1 oktober 1969

MYNDIGHET	LÖNEPLAN A		DARAV I LÖNEGRAD:				LÖNEPLAN U		DARAV	
	M	KV	1-14		15-30		M	KV	26-31	
			M	KV	M	KV			M	KV
JUSTITIEDEPARTEMENTET										
JUSTITIEDEPARTEMENTET INKL										
STATSRÅDSBEREDNINGEN OCH										
REGERINGSRÄTTEN										
	39	75	15	53	11	22	-	-	-	-
JUSTITIEKANSLERN	2	1	1	-	1	1	-	-	-	-
LAGBEREDNINGEN	1	1	1	1	-	-	-	-	-	-
FIDEIKOMMISSNÄMNDEN										
RIKSPOLISSTYRELSEN										
	173	208	16	183	109	21	1	-	-	-
POLISSKOLAN	25	8	3	8	-	-	11	1	-	-
LOKALA POLISORGANISATIONEN	13383	2792	6692	2658	6592	78	-	-	-	-
STATENS KRIMINALTEKNISKA										
LABORATORIUM										
	30	23	11	13	18	9	-	-	-	-
RIKSÅKLAGAREN										
	9	24	2	17	7	7	-	-	-	-
LÄNSÅKLAGARMYNDIGHETERNA										
	55	48	-	23	55	25	-	-	-	-
DISTRIKTSÅKLAGARMYNDIGHETERNA										
	311	515	14	473	294	39	-	-	-	-
HÖGSTA DOMSTOLEN OCH										
NEDRE JUSTITIEREVISIONEN										
SVEA HOVRÄTT	15	35	12	29	3	6	-	-	-	-
	63	81	16	54	47	27	-	-	-	-
GÖTA HOVRÄTT										
	23	21	5	15	18	6	-	-	-	-
HOVRÄTTEN ÖVER SKÅNE OCH										
BLEKINGE										
	15	39	3	27	12	12	-	-	-	-
HOVRÄTTEN FÖR VÄSTRA SVERIGE										
	31	38	4	30	27	8	-	-	-	-
HOVRÄTTEN FÖR NEDRE NORRLAND										
	10	10	3	6	7	4	-	-	-	-
HOVRÄTTEN FÖR ÖVRE NORRLAND										
	17	17	2	10	15	7	-	-	-	-
UNDERRÄTTERNA UNDER										
SVEA HOVRÄTT										
	289	873	58	711	229	157	-	-	-	-
GÖTA HOVRÄTT										
	116	261	9	236	107	24	-	-	-	-
HOVRÄTTEN ÖVER SKÅNE OCH										
BLEKINGE										
	114	321	16	273	98	46	-	-	-	-
HOVRÄTTEN FÖR VÄSTRA SVERIGE										
	130	380	17	306	110	72	-	-	-	-
HOVRÄTTEN FÖR NEDRE NORRLAND										
	46	127	6	114	40	13	-	-	-	-
HOVRÄTTEN FÖR ÖVRE NORRLAND										
	38	127	2	112	36	16	-	-	-	-
HYRESNÄMNDERNA UNDER										
SVEA HOVRÄTT										
	4	27	3	15	1	12	-	-	-	-
GÖTA HOVRÄTT										
	-	7	-	4	-	3	-	-	-	-
HOVRÄTTEN ÖVER SKÅNE OCH										
BLEKINGE										
	2	9	1	5	-	4	-	-	-	-
HOVRÄTTEN FÖR VÄSTRA SVERIGE										
	5	14	2	10	3	4	-	-	-	-
HOVRÄTTEN FÖR NEDRE NORRLAND										
	-	2	-	1	-	1	-	-	-	-
HOVRÄTTEN FÖR ÖVRE NORRLAND										
	-	2	-	2	-	-	-	-	-	-
VATTENDOMSTOLARNA										
	15	47	-	37	15	10	-	-	-	-
TORNEDALENS RÄTTSHJÄLPSANSTALT										
	3	3	-	3	3	-	-	-	-	-
KRIMINALVÅRDSSTYRELSEN										
	128	137	30	107	98	30	-	-	-	-
FÄNGVÅRDSANSTALTERN										
	3220	642	2426	517	793	124	-	-	-	-
ALLMÄNNA HÄKTENA										
	305	70	260	64	45	5	-	-	-	-
INTERNERINGSNÄMNDEN										
	2	4	1	3	1	1	-	-	-	-
UNGDOMSFÄNGELSENÄMNDEN										
	3	2	-	2	3	-	-	-	-	-
SKYDDSKONSULENTORGANISATIONEN										
	110	155	2	91	108	64	-	-	-	-
SUMMA FÖR JUSTITIEDEPARTEMENTET										
	18732	7146	9633	6213	8906	858	12	1	-	-

¹MH = minst halvtid; UH = under halvtid.

Government employees etc, by authority, by salary scheme, by sex and by extent of employment

I LÖNEGRAD 1-22	LÖNE- PLAN B		LÖNE- PLAN C		ÖVRIGA		SAMTLIGA			DÄRAV HELTID		DELTID MH ¹		DELTID UH ¹		
	M	KV	M	KV	M	KV	M	KV	SUMMA	M	KV	M	KV	M	KV	
-	-	22	3	60	6	1	-	122	84	206	121	78	1	6	-	-
-	-	-	-	5	-	-	1	7	2	9	7	1	-	-	-	1
-	-	1	-	4	-	-	-	6	1	7	6	1	-	-	-	-
-	-	-	-	1	-	-	-	1	-	1	-	-	-	-	1	-
-	-	11	-	11	-	36	87	232	295	527	200	207	4	47	28	41
11	-	-	-	-	-	-	-	36	9	45	35	9	1	-	-	-
-	-	74	-	11	-	49	14	13517	2806	16323	13492	2475	12	321	13	10
-	-	1	-	1	-	-	-	32	23	55	32	22	-	1	-	-
-	-	3	-	7	-	-	-	19	24	43	19	19	-	5	-	-
-	-	8	-	22	-	-	-	85	48	133	85	43	-	5	-	-
-	-	108	8	18	-	4	2	441	525	966	441	477	-	48	-	-
-	-	23	7	28	2	1	1	67	45	112	67	41	-	4	-	-
-	-	44	4	55	-	1	-	163	85	248	162	74	-	11	1	-
-	-	9	-	14	-	-	-	46	21	67	46	14	-	7	-	-
-	-	10	1	13	-	-	1	38	41	79	38	28	-	13	-	-
-	-	7	1	19	-	-	-	57	39	96	57	29	-	10	-	-
-	-	6	1	4	-	-	-	20	11	31	20	10	-	1	-	-
-	-	4	-	9	1	1	-	31	18	49	30	13	-	5	1	-
-	-	13	7	166	11	1	4	469	895	1364	467	769	2	126	-	-
-	-	4	-	55	1	2	-	177	262	439	177	216	-	46	-	-
-	-	1	-	62	1	1	1	178	323	501	178	280	-	43	-	-
-	-	4	-	77	3	4	1	215	384	599	212	338	2	46	1	-
-	-	-	-	27	-	-	-	73	127	200	72	105	1	22	-	-
-	-	-	-	20	2	1	1	59	130	189	59	113	-	17	-	-
-	-	-	-	11	1	1	-	16	28	44	15	26	1	2	-	-
-	-	-	-	4	-	-	-	4	7	11	4	7	-	-	-	-
-	-	-	-	2	-	-	-	4	9	13	4	9	-	-	-	-
-	-	-	-	6	-	-	-	11	14	25	11	14	-	-	-	-
-	-	-	-	1	-	-	-	1	2	3	1	2	-	-	-	-
-	-	-	-	2	-	-	-	2	2	4	2	2	-	-	-	-
-	-	-	-	40	1	2	-	57	48	105	57	42	-	6	-	-
-	-	1	-	-	-	-	-	4	3	7	4	3	-	-	-	-
-	-	9	2	11	-	6	5	154	144	298	152	124	2	19	-	1
-	-	5	1	-	-	48	11	3273	654	3927	3220	584	15	43	38	27
-	-	-	-	-	-	2	-	307	70	377	305	68	-	-	2	2
-	-	-	-	-	-	-	-	2	4	6	2	4	-	-	-	-
-	-	-	-	-	-	-	-	3	2	5	2	2	1	-	-	-
-	-	-	-	-	-	1	-	111	155	266	110	127	1	28	-	-
11	-	368	35	766	29	162	129	20040	7340	27380	19912	6376	43	882	85	82

Tabell 2 (forts). Statstjänstemän m fl fördelade efter myndighet, löneplan, kön och tjänstgöringens omfattning den 1 oktober 1969

MYNDIGHET	LÖNEPLAN A		DÄRAV I LÖNEGRAD				LÖNEPLAN U		DÄRAV	
	M	KV	1-14		15-30		M	KV	26-31	
			M	KV	M	KV			M	KV
UTRIKESDEPARTEMENTET										
UTRIKESFÖRVALTNINGEN	416	467	74	387	303	68	-	-	-	-
STYRELSEN FÖR INTERNATIONELL UTVECKLING	76	162	10	91	64	68	1	-	-	-
HANDELSSEKRETERARE	13	-	-	-	-	-	-	-	-	-
SUMMA FÖR UTRIKESDEPARTEMENTET	505	629	84	478	367	136	1	-	-	-
FÖRSVARSDPARTEMENTET										
FÖRSVARSDPARTEMENTET	37	27	4	18	27	9	-	-	-	-
SÖDRA MILITÄROMRÅDET										
MILOSTABEN MM	213	72	56	69	135	3	-	-	-	-
ARMÉN	2679	647	1407	594	1198	53	-	-	-	-
MARINEN	1525	301	776	284	724	17	11	3	-	-
FLYGVAPNET	1653	305	804	289	840	16	21	2	-	-
ÖSTRA MILITÄROMR UTOM GOTLAND										
MILOSTABEN MM	210	79	47	73	150	6	-	-	-	-
ARMÉN	3040	854	1476	774	1487	80	27	19	1	-
MARINEN	1197	305	456	288	729	17	-	-	-	-
FLYGVAPNET	3000	514	1435	482	1558	32	1	-	-	-
GOTLAND										
MILITÄRKOMMANDOSTABEN MM	97	29	33	29	54	-	-	-	-	-
ARMÉN	423	113	222	105	194	8	-	-	-	-
MARINEN	166	55	85	52	80	3	-	-	-	-
VÄSTRA MILITÄROMRÅDET										
MILOSTABEN MM	132	49	33	47	85	2	-	-	-	-
ARMÉN	1981	460	992	419	946	41	-	-	-	-
MARINEN	787	176	343	162	430	13	5	-	-	-
FLYGVAPNET	986	179	465	167	515	12	5	-	-	-
BERGSLAGENS MILITÄROMRÅDE										
MILOSTABEN MM	141	60	43	57	86	3	-	-	-	-
ARMÉN	1105	315	579	295	501	20	-	-	-	-
NEDRE NORRLANDS MILITÄROMRÅDE										
MILOSTABEN MM	145	43	37	42	94	1	-	-	-	-
ARMÉN	1256	337	711	311	520	26	-	-	-	-
MARINEN	247	56	111	54	132	2	-	-	-	-
FLYGVAPNET	361	69	199	61	158	4	-	-	-	-
ÖVRE NORRLANDS MILITÄROMRÅDE										
MILOSTABEN MM	242	78	84	74	150	4	-	-	-	-
ARMÉN	1713	461	961	426	725	35	-	-	-	-
FLYGVAPNET	452	119	219	112	229	3	-	-	-	-
ARMÉSTABEN MM	212	94	12	82	182	10	-	-	-	-
MARINSTABEN MM	952	132	332	125	603	7	-	-	-	-
FÖRSVARSSTABEN MM	968	338	117	287	817	50	4	-	-	-
FÖRSVARETS CIVILFÖRVALTNING	132	156	24	117	105	38	-	-	-	-
FÖRSVARETS SJUKVÅRDSSTYRELSE	79	42	26	34	47	8	-	-	-	-

¹ Se not på tabellens första sida.

I 1-22	LÖNEGRAD		LÖNE- PLAN B		LÖNE- PLAN C		ÖVRIGA		SAMTLIGA		SUMMA	DÄRAV HELTID		DELTID		MH ¹	DELTID		UH ¹
	M	KV	M	KV	M	KV	M	KV	M	KV		M	KV	M	KV		M	KV	
-	-	50	2	98	1	10	5	574	475	1049	569	459	3	13	2	3			
-	-	12	1	11	1	342	73	442	237	679	440	211	1	26	1	-			
-	-	1	-	-	-	-	-	14	-	14	14	-	-	-	-	-			
-	-	63	3	109	2	352	78	1030	712	1742	1023	670	4	39	3	3			
-	-	16	-	21	1	-	-	74	28	102	73	26	1	2	-	-			
-	-	8	-	8	-	2	14	231	86	317	231	74	-	12	-	-			
-	-	4	-	12	-	37	21	2732	668	3400	2689	591	6	68	37	9			
11	3	3	-	5	-	144	24	1688	328	2016	1684	250	3	78	1	-			
21	2	4	-	4	-	245	7	1927	314	2241	1906	279	14	35	7	-			
-	-	8	-	8	-	6	10	232	89	321	230	75	2	14	-	-			
26	19	6	-	16	-	63	54	3152	927	4079	3123	783	8	120	21	24			
-	-	6	-	6	-	74	5	1283	310	1593	1252	285	-	23	31	2			
1	-	5	-	8	-	35	14	3049	528	3577	3027	463	1	63	21	2			
-	-	2	-	1	-	3	-	103	29	132	102	22	1	7	-	-			
-	-	-	-	2	-	1	1	426	114	540	426	103	-	11	-	-			
-	-	-	-	1	-	9	2	176	57	233	164	43	-	13	12	1			
-	-	4	-	4	-	7	1	147	50	197	145	39	-	11	2	-			
-	-	4	-	8	-	30	7	2023	467	2490	2004	396	4	69	15	2			
5	-	2	-	3	-	24	1	821	177	998	815	158	-	19	6	-			
5	-	-	-	5	-	54	9	1050	188	1238	1043	145	-	40	7	3			
-	-	6	-	2	-	6	7	155	67	222	152	52	3	15	-	-			
-	-	1	-	7	-	15	13	1128	328	1456	1122	285	1	42	5	1			
-	-	6	-	4	-	3	1	158	44	202	156	43	-	1	2	-			
-	-	2	-	7	-	7	4	1272	341	1613	1268	305	-	33	4	3			
-	-	1	-	1	-	7	3	256	59	315	255	54	-	5	1	-			
-	-	1	-	1	-	4	3	367	72	439	363	62	2	9	2	1			
-	-	7	-	7	-	15	6	271	84	355	271	66	-	18	-	-			
-	-	-	-	8	-	83	27	1804	488	2292	1792	425	1	59	11	4			
-	-	1	-	1	-	13	6	467	125	592	466	114	1	11	-	-			
-	-	8	-	11	-	3	-	234	94	328	227	79	6	15	1	-			
-	-	5	-	12	-	30	-	999	132	1131	996	118	3	14	-	-			
4	-	40	-	30	-	58	8	1100	346	1446	1066	256	2	84	32	6			
-	-	12	2	10	-	-	-	154	158	312	153	140	-	18	1	-			
-	-	2	1	7	-	28	15	116	58	174	110	50	1	8	5	-			

Tabell 2 (forts). Statstjänstemän m fl fördelade efter myndighet, löneplan, kön och tjänstgöringens omfattning den 1 oktober 1969

MYNDIGHET	LÖNEPLAN A		DÄRAV I LÖNEGRAD				LÖNEPLAN U		DÄRAV	
	M	KV	1-14		15-30		M	KV	26-31	
			M	KV	M	KV			M	KV
FORTIFIKATIONSFÖRVALTNINGEN	519	181	61	155	424	26	-	-	-	-
FÖRSVARETS MATERIELVERK	2778	1237	257	1047	2479	173	-	-	-	-
DÄRAV ARMÉMATERIELFÖRVALTN	758	315	84	292	666	23	-	-	-	-
INTENDENTURMATERIELFÖRV	150	84	26	72	118	12	-	-	-	-
MARINMATERIELFÖRVALTN	438	156	23	137	401	19	-	-	-	-
FLYGMATERIELFÖRVALTN	1254	477	99	388	1144	72	-	-	-	-
FÖRSVARETS FORSKNINGSANSTALT	997	410	243	297	715	100	-	-	-	-
KRIGSARKIVET	19	10	4	4	14	6	-	-	-	-
ARMÉMUSEUM	6	6	3	5	2	1	-	-	-	-
MILITÄRPSYKOLOGISKA INSTITUTET	16	16	-	5	12	9	-	-	-	-
VÄRNPLIKTSVERKET MM	65	57	11	45	38	9	-	-	-	-
MILITÄRAPOTEKET	39	81	20	50	18	29	-	-	-	-
FÖRSVARSMEDICINSKA FORSKNINGSS- DELEGATIONEN	22	8	2	6	20	2	-	-	-	-
FLYGTEKNISKA FÖRSÖKSANSTALTEN	159	34	24	21	129	13	-	-	-	-
CIVILFÖRSVARSSTYRELSEN	84	63	10	49	73	14	-	-	-	-
STATENS CIVILFÖRSVARSSKOLOR	53	47	17	42	36	4	56	3	-	-
BEREDSKAPSNÄMNDEN FÖR PSYKO- LOGISKT FÖRSVAR	2	3	-	2	1	1	-	-	-	-
FN-TRUPPER MM	211	9	-	9	7	-	-	-	-	-
SUMMA FÖR FÖRSVARSDEPARTEMENTET	31101	8627	12741	7666	17469	910	130	27	1	-
SOCIALDEPARTEMENTET										
SOCIALDEPARTEMENTET	18	42	7	26	8	13	-	-	-	-
FÖRSÄKRINGSDOMSTOLEN	7	12	1	8	-	3	-	-	-	-
FÖRSÄKRINGSRÅDET	3	10	1	4	2	5	-	-	-	-
RIKSFÖRSÄKRINGSVERKET	242	617	61	491	170	115	-	-	-	-
SOCIALSTYRELSEN	114	370	22	229	75	119	-	-	-	-
NÄMNDEN FÖR SJUKVÅRDS- OCH SOCIALVÅRDSBYGGNADER	-	2	-	1	-	1	-	-	-	-
NÄMNDEN FÖR UNDERVISNINGS- SJUKHUSENS UTBYGGANDE	2	1	-	1	2	-	-	-	-	-
LÄNSLÄKARVÄSENDET MM (INKL LÄNSHÄLSOVÅRDSKONSULENTER)	25	1	-	-	23	-	-	-	-	-
STATENS SOCIALVÅRDSKONSULENTER	10	15	-	11	9	4	-	-	-	-
LÄNSNYKTERHETSNÄMNDERNA	43	50	1	44	42	6	-	-	-	-
STATENS STRÅLSKYDDSinSTITUT	48	37	4	28	41	4	-	-	-	-
STATENS INSTITUT FÖR FOLKHÄLSAN	61	138	26	95	35	43	-	-	-	-
STATENS BAKTERIOLOGISKA LABORA- TORIUM	166	404	111	343	54	57	-	-	-	-
STATENS FARMACEVTISKA LAB	8	52	5	27	1	19	-	-	-	-
SVENSKA FARMAKOPÉKOMMITTÉN MM	2	3	-	-	1	3	-	-	-	-
STATENS RÄTTSKEMISKA LAB	11	67	3	49	7	18	-	-	-	-
STATENS RÄTTSLÄKARSTATIONER	25	19	16	19	7	-	-	-	-	-
SOCIALSTYRELSENS SKÄRMBILDS- CENTRAL	10	7	8	7	2	-	-	-	-	-

¹ Se not på tabellens första sida.

I 1-22	LÖNEGRAD		LÖNE- PLAN B		LÖNE- PLAN C		ÖVRIGA		SAMTLIGA		DÄRAV HELTID		DELTID MH ¹		DELTID UH ¹	
	M	KV	M	KV	M	KV	M	KV	M	KV	SUMMA	M	KV	M	KV	M
-	-	31	-	19	-	15	8	584	189	773	580	167	1	22	3	-
-	-	100	-	93	-	47	26	3018	1263	4281	2965	1111	50	151	3	1
-	-	25	-	21	-	1	1	805	316	1121	795	270	10	46	-	-
-	-	13	-	6	-	2	-	171	84	255	169	76	-	8	2	-
-	-	17	-	20	-	-	-	475	156	631	473	139	2	17	-	-
-	-	35	-	32	-	43	23	1364	500	1864	1325	443	38	56	1	1
-	-	65	3	43	-	58	6	1163	419	1582	1157	360	5	59	1	-
-	-	-	-	1	-	-	-	20	10	30	13	8	7	2	-	-
-	-	1	-	-	-	-	-	7	6	13	7	6	-	-	-	-
-	-	-	-	1	-	-	-	17	16	33	17	14	-	2	-	-
-	-	8	1	1	-	10	16	84	74	158	80	66	4	8	-	-
-	-	5	1	-	-	2	5	46	87	133	44	72	2	15	-	-
-	-	1	-	-	-	-	-	23	8	31	23	8	-	-	-	-
-	-	9	-	5	-	11	-	184	34	218	184	30	-	4	-	-
-	-	7	-	4	1	1	-	96	64	160	96	52	-	12	-	-
52	3	-	-	1	-	-	-	110	50	160	110	36	-	12	-	2
-	-	1	-	-	-	2	-	5	3	8	3	2	-	1	2	-
-	-	2	-	3	-	3	-	219	9	228	219	6	-	3	-	-
125	27	394	8	391	2	1155	324	33171	8988	42159	32809	7719	129	1208	233	61
-	-	18	3	16	1	-	1	52	47	99	52	39	-	8	-	-
-	-	-	-	7	-	-	-	14	12	26	14	12	-	-	-	-
-	-	-	-	5	-	-	-	8	10	18	8	4	-	6	-	-
-	-	10	1	19	-	4	4	275	622	897	275	553	-	69	-	-
-	-	23	8	19	4	65	11	221	393	614	211	315	5	78	5	-
-	-	-	-	1	-	-	-	1	2	3	1	2	-	-	-	-
-	-	-	-	3	-	-	-	5	1	6	5	1	-	-	-	-
-	-	8	-	20	-	16	1	69	2	71	61	2	-	-	8	-
-	-	-	-	-	-	-	-	10	15	25	10	5	-	10	-	-
-	-	-	-	-	-	-	1	43	51	94	43	44	-	7	-	-
-	-	4	-	1	-	-	1	53	38	91	53	28	-	9	-	1
-	-	7	1	2	-	7	2	77	141	218	67	125	5	16	5	-
-	-	6	-	7	-	6	12	185	416	601	176	347	7	64	2	5
-	-	1	2	3	-	2	-	14	54	68	14	39	-	14	-	1
-	-	-	-	-	-	4	-	6	3	9	5	1	-	2	1	-
-	-	6	-	2	-	-	1	19	68	87	19	60	-	8	-	-
-	-	4	1	-	-	3	-	32	20	52	22	15	7	5	3	-
-	-	-	-	-	-	-	-	10	7	17	10	7	-	-	-	-

Tabell 2 (forts). Statstjänstemän m fl fördelade efter myndighet, löneplan, kön och tjänstgöringens omfattning den 1 oktober 1969

MYNDIGHET	LÖNEPLAN A		DÄRAV I LÖNEGRAD		LÖNEPLAN U		DÄRAV		
			1-14		15-30		26-31		
	M	KV	M	KV	M	KV	M	KV	
KAROLINSKA SJUKHUSET	641	3423	248	3000	392	402	-	1	-
AKADEMISKA SJUKHUSET I UPPSALA	173	26	-	-	173	26	-	-	-
LÄKARSTATIONEN I DALBY	2	11	-	7	-	3	-	-	-
NORDISKA HÄLSOVÄRDSSHÖGSKOLAN	-	3	-	3	-	-	2	-	1
VIPEHOLMS SJUKHUS	239	425	212	395	27	30	6	8	-
STATENS RÄTTSPSYKIATRISKA STATIONER OCH KLINIKER	10	43	1	18	9	24	-	-	-
UNGDOMSVÄRDSSKOLORNA	624	375	380	251	240	124	13	5	-
HOSPITS I GÖTEBORG	4	5	4	4	-	-	-	-	-
STATENS VÄRDANSTALTER FÖR ALKOHOLMISSBRUKARE	236	114	151	94	82	18	-	-	-
STATENS ARBETSKLINIK	8	15	1	6	5	6	-	-	-
ARBETARSKYDDSTYRELSEN	43	34	7	29	36	5	-	-	-
YRKESINSPEKTIONEN	129	68	-	56	129	12	-	-	-
ARBETSMEDICINSKA INSTITUTET	33	75	6	40	19	27	-	-	-
SUMMA FÖR SOCIALDEPARTEMENTET	2937	6464	1276	5286	1591	1087	21	14	1
KOMMUNIKATIONSDEPARTEMENTET									
KOMMUNIKATIONSDEPARTEMENTET	20	25	6	16	13	9	-	-	-
STATENS VÄGVERK	3930	967	657	787	3171	96	-	-	-
DÄRAV CENTRALFÖRVALTNINGEN	371	202	49	162	320	38	-	-	-
VÄGFÖRVALTNINGARNA	2404	657	400	531	1918	50	-	-	-
PROJEKTERINGSAVD	76	15	11	14	65	-	-	-	-
BYGGNADSDISTRIKTEN	1079	93	197	80	868	8	-	-	-
STATENS TRAFIKSÄKERHETSVERK	186	96	19	92	167	4	-	-	-
STATENS TRAFIKSÄKERHETSÅRÅD	14	8	1	6	13	2	-	-	-
SJÖFARTSVERKET	1235	125	497	116	723	8	-	-	-
DÄRAV CENTRALFÖRVALTNINGEN	236	95	44	88	182	6	-	-	-
LOTS- OCH FYRVÄSENDET	942	18	446	17	496	1	-	-	-
SJÖFARTSINSPEKTIONEN	49	10	6	10	43	-	-	-	-
HANDELSFLOTTANS VÄLFÄRDSÅRÅD	8	2	1	1	2	1	-	-	-
HANDELSFLOTTANS PENSIONSANSTALT	2	2	-	2	2	-	-	-	-
TRANSPORTNÄMNDEN	5	7	-	5	5	2	-	-	-
SVERIGES METEOROLOGISKA OCH HYDROLOGISKA INSTITUT	442	320	112	211	224	30	-	-	-
STATENS VÄGINSTITUT	67	25	22	21	44	4	-	-	-
STATENS GEOTEKNISKA INSTITUT	43	22	9	19	34	3	-	-	-
SÖDERTÄLJE KANALVERK	26	-	23	-	3	-	-	-	-
SUMMA FÖR KOMMUNIKATIONSDEP	5970	1597	1346	1275	4399	158	-	-	-

¹ Se not på tabellens första sida.

I 1-22	LÖNEGRAD		LÖNE- PLAN B		LÖNE- PLAN C		ÖVRIGA		SAMTLIGA			DÄRAV HELTID		DELTID MH ¹		DELTID UH ¹	
	M	KV	M	KV	M	KV	M	KV	M	KV	SUMMA	M	KV	M	KV	M	KV
-	1	2	-	6	-	78	17	727	3441	4168	680	2951	7	486	40	4	
-	-	-	-	-	-	23	1	196	27	223	183	26	1	-	12	1	
-	-	-	-	-	-	6	-	8	11	19	5	6	3	5	-	-	
1	-	-	-	-	-	-	-	2	3	5	2	3	-	-	-	-	
6	8	-	-	-	-	6	4	251	437	688	249	363	1	73	1	1	
-	-	-	-	-	-	17	4	27	47	74	26	44	-	3	1	-	
13	5	-	-	-	-	6	6	643	386	1029	635	324	3	57	5	5	
-	-	-	-	-	-	1	-	5	5	10	3	4	2	1	-	-	
-	-	-	-	-	-	5	2	241	116	357	237	103	-	12	4	1	
-	-	-	-	-	-	1	-	9	15	24	9	12	-	3	-	-	
-	-	10	1	4	1	4	-	61	36	97	59	28	1	8	1	-	
-	-	13	-	-	-	12	-	154	68	222	142	54	-	14	12	-	
-	-	6	1	4	-	9	2	52	78	130	44	64	1	13	7	1	
20	14	118	18	119	6	275	70	3470	6572	10042	3320	5581	43	971	107	20	
-	-	8	1	17	1	1	-	46	27	73	46	22	-	5	-	-	
-	-	72	-	41	-	28	3	4071	970	5041	4069	881	2	89	-	-	
-	-	42	-	13	-	17	-	443	202	645	443	195	-	7	-	-	
-	-	20	-	22	-	7	3	2453	660	3113	2451	584	2	76	-	-	
-	-	3	-	-	-	1	-	80	15	95	80	13	-	2	-	-	
-	-	7	-	6	-	3	-	1095	93	1188	1095	89	-	4	-	-	
-	-	8	-	5	-	3	-	202	96	298	202	76	-	19	-	1	
-	-	3	-	1	-	3	1	21	9	30	18	8	1	-	2	1	
-	-	24	1	13	-	49	1	1321	127	1448	1321	121	-	6	-	-	
-	-	13	1	13	-	3	1	265	97	362	265	92	-	5	-	-	
-	-	6	-	-	-	46	-	994	18	1012	994	18	-	-	-	-	
-	-	5	-	-	-	-	-	54	10	64	54	9	-	1	-	-	
-	-	-	-	-	-	-	-	8	2	10	8	2	-	-	-	-	
-	-	-	-	-	-	-	1	2	3	5	2	3	-	-	-	-	
-	-	1	-	-	-	-	-	6	7	13	6	6	-	1	-	-	
-	-	7	-	5	-	1	-	455	320	775	386	228	41	84	28	8	
-	-	6	-	6	-	2	-	81	25	106	79	24	2	1	-	-	
-	-	4	-	4	-	-	-	51	22	73	49	21	2	1	-	-	
-	-	-	-	-	-	-	-	26	-	26	26	-	-	-	-	-	
-	-	133	2	92	1	87	6	6282	1606	7888	6204	1390	48	206	30	10	

Tabell 2 (forts). Statstjänstemän m fl fördelade efter myndighet, löneplan, kön och tjänstgöringens omfattning den 1 oktober 1969

MYNDIGHET	LÖNEPLAN A		DÄRAV I LÖNEGRAD		LÖNEPLAN U		DÄRAV		
	1-14		15-30		26-31				
	M	KV	M	KV	M	KV	M	KV	
FINANSDEPARTEMENTET									
FINANSDEPARTEMENTET	97	141	29	95	56	42	-	-	-
KAMMÄRKOLLEGIET	23	21	4	12	19	9	-	-	-
KAMMÄRRÄTTEN	34	45	9	34	25	11	-	-	-
STATISTISKA CENTRALBYRÅN	526	871	77	480	177	146	-	-	-
KONJUNKTURINSTITUTET	25	24	3	8	14	12	-	-	-
STATSKONTORET	138	98	18	46	96	51	-	-	-
RIKSREVISIONSVERKET	89	83	8	59	78	22	-	-	-
BYGGNADSTYRELSEN	469	235	79	190	385	39	-	-	-
STATENS FÖRHANDLINGSNÄMND	1	7	-	4	1	3	-	-	-
STATENS AVTALSVERK	29	30	1	21	26	7	-	-	-
STATENS LÖNENÄMND	-	-	-	-	-	-	-	-	-
STATENS PERSONALPENSIONSVERK	59	155	14	92	45	63	-	-	-
STATENS PERSONALBOSTADSDI- GATION	3	2	-	2	3	-	-	-	-
STATENS PERSONALUTBILDNINGSNÄMND	9	18	1	10	8	8	-	-	-
GENERALTULLSTYRELSEN	102	151	21	121	81	30	-	-	-
TULLKAMRÄRANA	2414	803	1512	562	901	232	-	-	-
TULLVERKETS GRÄNSDISTRIKT	234	-	187	-	47	-	-	-	-
TULLVERKETS KUSTDISTRIKT	364	15	277	14	87	1	-	-	-
KONTROLLSTYRELSEN	94	103	6	90	88	12	-	-	-
MYNT- OCH JUSTERINGSVERKET	26	29	11	26	15	3	-	-	-
STATENS JUSTERARE	37	-	2	-	35	-	-	-	-
RIKSSKATTENÄMNDEN	7	9	2	5	5	1	-	-	-
MELLANKOMMUNALA PRÖVNINGSNÄMNDEN	3	4	1	3	2	1	-	-	-
CENTRALA FOLKBOKFÖRINGS- OCH UPP- BÖRDSNÄMNDEN	89	56	10	44	77	12	-	-	-
BANKINSPEKTIONEN	14	17	1	13	13	3	-	-	-
FÖRSÄKRINGSINSPEKTIONEN	16	18	2	12	13	5	-	-	-
SUMMA FÖR FINANSDEPARTEMENTET	4902	2935	2275	1943	2297	713	-	-	-
UTBILDNINGSDEPARTEMENTET									
UTBILDNINGSDEPARTEMENTET	39	68	9	37	29	27	-	-	-
STATENS KONSTRÄD	1	-	-	-	1	-	-	-	-
STATENS BIOGRAFBYRÅ	6	3	-	3	3	-	-	-	-
TEATER- OCH ORKESTERRÅDET	-	2	-	1	-	1	-	-	-
RIKSARKIVET	54	28	16	17	38	10	-	-	-
LANDSARKIVEN	51	26	23	16	26	10	-	-	-
ORTNAMNSKOMMISSIONEN	6	5	-	3	6	2	-	-	-
LANDSMÅLSARKIVEN	12	9	1	8	11	1	-	-	-
RIKSANTIKVARIÄMBETET OCH STATENS HISTORISKA MUSEUM	104	120	32	61	72	58	-	-	-

1 Se not på tabellens första sida.

I LÖNEGRAD 1-22	LÖNE- PLAN B		LÖNE- PLAN C		ÖVRIGA		SAMTLIGA			DÄRAV HELTID		DELTID MH ¹		DELTID UH ¹		
	M	KV	M	KV	M	KV	M	KV	SUMMA	M	KV	M	KV	M	KV	
-	-	38	3	42	-	27	1	204	145	349	196	133	-	12	8	-
-	-	-	-	6	1	-	1	29	23	52	28	19	1	3	-	1
-	-	17	2	36	-	-	1	87	48	135	87	38	-	10	-	-
-	-	24	2	20	1	9	3	579	877	1456	557	731	22	146	-	-
-	-	1	1	3	-	-	-	29	25	54	28	22	1	3	-	-
-	-	9	-	22	-	11	-	180	98	278	178	75	1	21	1	2
-	-	7	1	16	-	-	1	112	85	197	111	76	1	9	-	-
-	-	50	2	23	-	45	25	587	262	849	572	239	1	22	14	1
-	-	3	-	3	-	-	-	7	7	14	7	5	-	2	-	-
-	-	14	-	19	-	-	-	62	30	92	62	26	-	4	-	-
-	-	-	-	1	-	-	-	1	-	1	1	-	-	-	-	-
-	-	1	-	4	1	2	3	66	159	225	66	135	-	24	-	-
-	-	-	-	-	-	-	-	3	2	5	3	-	-	2	-	-
-	-	-	-	1	-	-	-	10	18	28	10	16	-	2	-	-
-	-	1	-	9	-	-	-	112	151	263	112	135	-	16	-	-
-	-	8	-	-	-	9	2	2431	805	3236	2424	680	6	125	1	-
-	-	-	-	-	-	-	-	234	-	234	234	-	-	-	-	-
-	-	-	-	-	-	-	-	364	15	379	364	14	-	1	-	-
-	-	5	-	5	-	-	1	104	104	208	104	98	-	5	-	1
-	-	1	-	1	-	1	-	29	29	58	28	26	1	3	-	-
-	-	-	-	-	-	-	-	37	-	37	37	-	-	-	-	-
-	-	12	-	3	-	-	-	22	9	31	22	9	-	-	-	-
-	-	2	-	1	-	-	-	6	4	10	6	4	-	-	-	-
-	-	4	-	5	-	2	8	100	64	164	99	59	1	5	-	-
-	-	3	-	6	-	2	-	25	17	42	24	14	1	3	-	-
-	-	4	2	5	-	-	-	25	20	45	24	17	1	3	-	-
-	-	204	13	231	3	108	46	5445	2997	8442	5384	2571	37	421	24	5
-	-	11	3	19	-	1	1	70	72	142	70	66	-	6	-	-
-	-	-	-	-	-	-	-	1	-	1	1	-	-	-	-	-
-	-	-	-	1	-	-	-	7	3	10	4	3	3	-	-	-
-	-	1	-	-	-	-	-	1	2	3	1	2	-	-	-	-
-	-	1	-	3	-	4	-	62	28	90	56	25	6	3	-	-
-	-	5	-	-	-	3	6	59	32	91	51	21	7	10	1	1
-	-	-	-	-	-	5	3	11	8	19	5	3	1	4	5	1
-	-	-	-	-	-	6	2	18	11	29	13	9	4	1	1	1
-	-	5	-	3	-	6	7	118	127	245	109	91	8	35	1	1

Tabell 2 (forts). Statstjänstemän m fl fördelade efter myndighet, löneplan, kön och tjänstgöringens omfattning den 1 oktober 1969

MYNDIGHET	LÖNEPLAN A		DÄRAV I LÖNEGRAD				LÖNEPLAN U		DÄRAV	
	M	KV	1-14		15-30		M	KV	26-31	
			M	KV	M	KV			M	KV
NATIONALMUSEUM MED ÖSTASIATISKA MUSEET	48	73	29	58	19	15	-	-	-	-
LIVRUSTKAMMAREN	11	13	7	3	1	2	-	-	-	-
NATURHISTORISKA RIKSMUSEET	59	25	23	19	36	6	-	-	-	-
STATENS SJÖHISTORISKA MUSEUM	37	18	16	7	13	2	-	-	-	-
ETNOGRAFISKA MUSEET	7	7	4	3	3	4	-	-	-	-
MEDELHAVSMUSEET	4	2	1	2	3	-	-	-	-	-
SVENSKT BIOGRAFISKT LEXIKON	3	5	-	3	3	2	-	-	-	-
STIFTS- OCH LANDSBIBLIOTEKEN	7	7	4	2	3	5	-	-	-	-
STATENS UNGDOMSRÅD	2	2	-	2	2	-	-	-	-	-
AKADEMIEN FÖR DE FRIA KONSTERNA MED KONSTHÖGSKOLAN	12	8	9	6	1	2	17	2	9	-
KONSTFACKSKOLAN	8	12	7	9	1	2	47	13	2	-
MUSIKALISKA AKADEMIEN MED MUSIKHÖGSKOLAN	14	11	8	10	6	1	47	11	3	-
STATENS SCENSKOLOR	6	6	3	5	3	1	16	15	-	-
DOMKAPITLEN OCH STIFTSNÄMNDERNA	73	88	13	71	60	17	-	-	-	-
KYRKOHERDAR FÖR DÖVA	6	-	-	-	6	-	-	-	-	-
SKOLÖVERSTYRELSEN	130	355	27	223	81	113	44	8	29	1
LÄNSSKOLNÄMNDERNA	40	182	1	152	39	27	231	46	67	1
LÄROBOKSNÄMNDEN	-	1	-	1	-	-	2	-	-	-
NOMADSKOLORNA	2	32	2	26	-	6	5	9	-	-
STATENS SKOLOR FÖR SYNSKADADE	20	164	19	148	1	16	21	45	1	-
STATENS SKOLOR FÖR HÖRSLESKADADE	47	191	41	173	6	16	64	77	-	-
STATLIGA REALSKOLORNA	1	-	-	-	1	-	131	87	-	-
SJÖBEFÄLSSKOLORNA	11	6	11	6	-	-	86	6	1	-
UNIVERSITETSKANSLERSÄMBETET	40	63	2	17	8	16	-	-	-	-
UTRUSTINGSNÄMNDEN FÖR UNIVERSITET OCH HÖGSKOLOR	16	13	1	12	14	1	-	-	-	-
UPPSALA UNIVERSITET	503	853	278	717	224	136	1153	197	130	1
LUNDS UNIVERSITET	592	942	240	679	242	78	1231	226	149	3
GÖTEBORGS UNIVERSITET	277	602	103	463	113	88	637	111	83	2
STOCKHOLMS UNIVERSITET	192	417	81	205	26	30	898	267	71	2
UMEÅ UNIVERSITET	199	423	95	356	85	53	525	92	56	4
LINKÖPINGS HÖGSKOLA	8	21	4	16	3	2	41	8	7	-
KAROLINSKA INSTITUTET	247	766	106	655	141	111	395	64	57	1
TEKNISKA HÖGSKOLAN I STOCKHOLM	555	275	272	240	282	35	569	31	75	-
CHALMERS TEKNISKA HÖGSKOLA	394	202	185	180	209	22	606	47	64	-
HANDELSHÖGSKOLAN I GÖTEBORG	5	15	4	15	1	-	46	4	6	-
KUNGL BIBLIOTEKET	67	130	43	88	24	42	-	-	-	-
STATENS PSYKOLOGISK-PEDAGOGISKA BIBLIOTEK	1	8	1	5	-	3	-	-	-	-
SAMARBETSNÄMNDEN FÖR SOCIALHÖGSKOLORNA	2	8	-	4	2	4	-	-	-	-
SOCIALHÖGSKOLAN I STOCKHOLM	1	15	1	7	-	8	14	6	-	-
GÖTEBORG	3	8	2	3	1	5	11	3	1	-
LUND	2	8	1	5	1	3	11	2	1	-
UMEÅ	1	7	-	4	1	3	9	1	1	-
ÖREBRO	2	9	1	6	1	3	10	1	1	-

¹ Se not på tabellens första sida.

I LÖNEGRAD		LÖNE-PLAN B		LÖNE-PLAN C		ÖVRIGA		SAMTLIGA		DÄRAV HELTID		DELTID MH ¹		DELTID UH ¹		
M	KV	M	KV	M	KV	M	KV	M	KV	SUMMA	M	KV	M	KV	M	KV
-	-	1	-	2	-	4	4	55	77	132	52	35	1	40	2	2
-	-	1	-	-	-	1	-	13	13	26	12	13	-	-	1	-
-	-	1	-	6	1	1	1	67	27	94	66	23	1	4	-	-
-	-	-	-	1	-	4	1	42	19	61	38	17	2	2	2	-
-	-	-	-	1	-	-	-	8	7	15	8	3	-	4	-	-
-	-	-	-	-	-	-	-	4	2	6	4	2	-	-	-	-
-	-	1	-	-	-	-	-	4	5	9	3	2	-	3	1	-
-	-	3	1	-	-	-	1	10	9	19	10	8	-	1	-	-
-	-	-	-	-	-	1	-	3	2	5	2	2	1	-	-	-
6	2	-	-	-	-	6	1	35	11	46	27	7	3	3	5	1
45	13	-	-	-	-	49	15	104	40	144	38	16	45	12	21	12
44	11	1	-	-	-	30	14	92	36	128	56	17	16	8	20	11
16	15	-	-	-	-	24	10	46	31	77	22	17	5	6	19	8
-	-	21	-	-	-	3	-	97	88	185	93	74	3	14	1	-
-	-	-	-	-	-	-	-	6	-	6	6	-	-	-	-	-
1	1	23	9	24	3	44	23	265	398	663	254	336	11	61	-	1
143	41	-	-	-	-	1	8	272	236	508	113	141	153	87	6	8
2	-	-	-	-	-	-	-	2	1	3	2	-	-	1	-	-
5	9	-	-	-	-	9	7	16	48	64	7	39	-	2	9	7
20	45	-	-	-	-	8	19	49	228	277	43	193	2	26	4	9
64	77	-	-	-	-	4	17	115	285	400	107	223	4	46	4	16
131	87	-	-	-	-	26	25	158	112	270	137	73	9	28	12	11
72	4	-	-	-	-	34	6	131	18	149	89	7	4	4	38	7
-	-	9	3	7	-	2	1	58	67	125	52	58	6	9	-	-
-	-	-	-	2	-	-	-	18	13	31	18	13	-	-	-	-
1023	196	6	-	2	-	67	47	1731	1097	2828	1294	702	312	358	125	37
954	182	3	-	2	-	23	54	1851	1222	3073	1454	890	300	291	97	41
484	91	4	-	2	1	2	14	922	728	1650	719	545	163	167	40	16
602	190	4	-	1	-	63	53	1158	737	1895	789	397	268	267	101	73
395	68	3	-	2	-	5	1	734	516	1250	481	418	136	76	117	22
34	8	3	-	-	-	32	1	84	30	114	45	23	15	3	24	4
338	63	3	2	1	1	5	4	651	837	1488	495	631	103	152	53	54
494	31	7	-	4	-	322	77	1457	383	1840	894	187	381	152	182	44
542	47	4	-	1	-	97	18	1102	267	1369	874	215	163	46	65	6
40	4	-	-	-	-	-	-	51	19	70	46	18	3	1	2	-
-	-	2	-	1	-	-	4	70	134	204	64	67	6	66	-	1
-	-	-	-	-	-	-	-	1	8	9	1	3	-	5	-	-
-	-	-	-	-	-	-	-	2	8	10	2	6	-	1	-	1
14	6	-	-	-	-	-	-	15	21	36	13	19	2	2	-	-
10	3	-	-	-	-	-	1	14	12	26	11	9	3	3	-	-
10	2	-	-	-	-	-	-	13	10	23	13	10	-	-	-	-
8	1	-	-	-	-	-	-	10	8	18	9	8	1	-	-	-
9	1	-	-	-	-	3	-	15	10	25	8	7	6	3	1	-

Tabell 2 (forts). Statstjänstemän m fl fördelade efter myndighet, löneplan, kön och tjänstgöringens omfattning den 1 oktober 1969

MYNDIGHET	LÖNEPLAN A		DÄRAV I LÖNEGRAD				LÖNEPLAN U		DÄRAV	
	M	KV	1-14		15-30		M	KV	26-31	
			M	KV	M	KV			M	KV
JOURNALISTHÖGSKOLAN I STOCKHOLM	-	4	-	3	-	1	7	-	2	-
GÖTEBORG	1	4	1	3	-	1	9	-	1	-
FORSKNINGSRÅDENS SAMARBETS- DELEGATION	-	1	-	1	-	-	-	-	-	-
STATENS MEDICINSKA FORSKNINGSRÅD	2	6	1	4	1	2	-	-	-	-
STATENS HUMANISTISKA FORSKNINGS- RÅD	-	3	-	2	-	1	4	2	-	-
STATENS RÅD FÖR SAMHÄLLSFORSK- NING	1	3	-	2	1	1	8	1	-	-
STATENS NATURVETENSKAPLIGA FORSKNINGSRÅD	10	32	2	21	8	11	31	3	5	-
STATENS RÅD FÖR ATOMFORSKNING NORDISKA INSTITUTET FÖR SAM- HÄLLSPANERING	-	2	-	2	-	1	3	2	2	-
TEKNISKA HÖGSKOLANS BYGGNADS- KOMMITTÉ	5	5	-	-	-	-	-	-	-	-
LÄRRARHÖGSKOLAN I FALUN	5	8	5	6	-	2	21	14	1	-
GÄVLE	5	6	5	5	-	1	25	16	1	-
GÖTEBORG	14	45	13	40	1	5	307	189	2	-
HÄRNÖSAND	4	6	4	5	-	1	22	15	1	-
JÖNKÖPING	5	5	5	3	-	2	21	12	1	-
LÄRRARHÖGSKOLAN I KALMAR	5	8	5	7	-	1	27	14	1	-
KARLSTAD	4	7	4	6	-	1	38	15	-	-
KRISTIANSTAD	5	7	5	6	-	1	17	12	-	-
LINKÖPING	10	17	7	14	3	3	62	11	1	-
LULEÅ	4	7	4	5	-	2	26	20	1	-
LÄRRARHÖGSKOLAN I MALMÖ	14	56	12	50	2	6	287	208	3	-
STOCKHOLM	13	32	10	27	3	5	192	202	1	-
UMEÅ	10	21	8	18	2	3	87	56	2	-
UPPSALA	12	30	10	25	2	5	186	152	1	1
VÄXJÖ	5	5	5	5	-	-	25	15	1	-
FOLKSKOLESEMINARIERNA	10	7	10	6	-	-	38	49	4	-
FÖRSKOLESEMINARIERNA	6	23	6	23	-	-	25	91	-	-
GYMNASTIK- OCH IDROTTHÖGSKOLAN I STOCKHOLM	7	14	4	13	3	-	21	10	2	-
ÖREBRO	1	2	1	1	-	1	10	3	1	-
SEMINARIERNA FÖR HUSLIG UT- BILDNING	4	34	4	34	-	-	6	143	-	4
SLÖJDLÄRRARSEMINARIET I LINKÖPING	1	1	1	1	-	-	8	1	1	-
YRKESPEDAGOGISKA INSTITUTEN	2	10	2	9	-	1	26	8	-	-
STATENS INSTITUT FÖR HÖGRE UT- BILDNING AV SJUKSKÖTERS KOR	2	10	2	10	-	-	1	28	-	-
KAROLINSKA SJUKSKÖTERSKE SKOLAN MM	1	-	1	-	-	-	-	4	-	-
STATENS GYMNASIER FÖR VUXNA	-	-	-	-	-	-	26	7	-	-
CENTRALA STUDIEHJÄLPSNÄMNDEN	9	46	2	41	7	4	-	-	-	-
STUDIEMEDELSNÄMNDERNA	5	37	4	24	1	13	-	-	-	-
CENTRALNÄMNDEN FÖR SKOLUNGDOMS- UTBYTET MED UTLANDET	2	6	-	5	2	1	-	-	-	-
SUMMA FÖR UTBILDNINGSDEP	4118	6771	1870	5185	1893	1067	8450	2683	850	20

1 Se not på tabellens första sida.

I 1-22	LÖNEGRAD		LÖNE- PLAN B		LÖNE- PLAN C		ÖVRIGA		SAMTLIGA			DÄRAV HELTID		DELTID MH ¹		DELTID UH ¹	
	M	KV	M	KV	M	KV	M	KV	M	KV	SUMMA	M	KV	M	KV	M	KV
5	-	-	-	-	-	-	4	2	11	6	17	7	3	3	1	1	2
8	-	-	-	-	-	-	3	1	13	5	18	10	5	3	-	-	-
-	-	-	-	1	-	-	-	-	1	1	2	1	1	-	-	-	-
-	-	-	-	-	-	1	1	3	7	10	2	6	-	1	1	-	-
4	2	-	-	-	-	-	-	-	4	5	9	4	3	-	2	-	-
8	1	-	-	-	-	-	-	-	9	4	13	9	1	-	3	-	-
26	3	1	-	1	-	2	2	45	37	82	42	19	2	18	1	-	-
16	1	-	-	2	-	1	-	26	8	34	25	8	-	-	1	-	-
1	2	-	-	-	-	-	-	3	4	7	3	4	-	-	-	-	-
-	-	-	-	-	-	-	1	5	6	11	5	4	-	2	-	-	-
20	14	-	-	-	-	3	2	29	24	53	27	18	-	4	2	2	2
24	16	-	-	-	-	-	3	30	25	55	30	21	-	2	-	2	2
305	189	-	-	-	-	3	3	324	237	561	310	233	12	4	2	-	-
21	15	-	-	-	-	-	-	26	21	47	25	17	1	4	-	-	-
20	12	-	-	-	-	-	-	26	17	43	25	14	1	3	-	-	-
26	14	-	-	-	-	1	-	33	22	55	31	18	1	4	1	-	-
38	15	-	-	-	-	4	2	46	24	70	41	16	3	8	2	-	-
17	12	-	-	-	-	2	-	24	19	43	21	16	1	3	2	-	-
61	11	-	-	-	-	-	3	72	31	103	68	25	4	4	-	2	2
25	20	-	-	-	-	2	2	32	29	61	30	26	-	2	2	1	1
284	208	-	-	-	-	1	-	302	264	566	292	241	10	23	-	-	-
191	202	-	-	-	-	-	-	205	234	439	203	228	1	6	1	-	-
85	56	-	-	-	-	1	3	98	80	178	97	76	-	4	1	-	-
185	151	-	-	-	-	2	2	200	184	384	175	173	22	9	3	2	2
24	15	-	-	-	-	1	2	31	22	53	29	17	2	3	-	2	2
34	49	-	-	-	-	5	7	53	63	116	52	47	-	11	1	5	5
25	91	-	-	-	-	68	105	99	219	318	32	100	10	25	57	94	94
19	10	-	-	-	-	-	-	28	24	52	25	21	3	3	-	-	-
9	3	-	-	-	-	32	24	43	29	72	10	6	2	-	31	23	23
6	139	-	-	-	-	47	40	57	217	274	13	131	2	52	42	34	34
7	1	-	-	-	-	1	1	10	3	13	9	2	-	-	1	1	1
26	8	-	-	-	-	3	3	31	21	52	29	13	2	7	-	1	1
1	28	-	-	-	-	1	6	4	44	48	1	38	3	6	-	-	-
-	4	-	-	-	-	-	-	1	4	5	1	4	-	-	-	-	-
26	7	-	-	-	-	5	3	31	10	41	27	5	2	3	2	2	2
-	-	-	-	1	-	2	6	12	52	64	10	48	2	4	-	-	-
-	-	-	-	-	-	2	4	7	41	48	4	29	1	7	2	5	5
-	-	-	-	-	-	-	2	2	8	10	2	5	-	3	-	-	-
7053	2497	124	18	90	6	1092	676	13874	10154	24028	10508	7336	2250	2244	1116	574	574

Tabell 2 (forts). Statstjänstemän m fl fördelade efter myndighet, löneplan, kön och tjänstgöringens omfattning den 1 oktober 1969

MYNDIGHET	LÖNEPLAN A		DÄRAV I LÖNEGRAD				LÖNEPLAN U		DÄRAV	
	M	KV	1-14		15-30		M	KV	26-31	
			M	KV	M	KV			M	KV
JORDBRUKSDEPARTEMENTET										
JORDBRUKSDEPARTEMENTET	19	26	6	14	10	12	-	-	-	-
LANTBRUKSSTYRELSEN	59	87	8	73	38	14	1	-	-	-
LANTBRUKSNÄMNDERNA	783	553	33	484	733	63	-	-	-	-
STATENS HINGSTDEPÅ OCH STUTERI I FLYINGE	25	-	21	-	4	-	-	-	-	-
STATENS JORDBRUKSNÄMND	42	72	4	47	38	25	-	-	-	-
LANTBRUKSEKONOMISKA SAMARBETS- NÄMNDEN	-	-	-	-	-	-	-	-	-	-
STATENS CENTRALA FRÖKONTROLL- ANSTALT	36	101	13	91	23	10	-	-	-	-
STATENS VÄXTSKYDDSANSTALT	56	44	8	30	43	7	-	-	-	-
LANTBRUKSKEMISKA LABORATORIET	16	28	6	18	9	9	-	-	-	-
STATENS MASKINPROVNINGAR	20	8	6	7	9	1	-	-	-	-
LANTBRUKSHÖGSKOLAN	414	273	159	217	231	47	140	14	22	-
ALNARPSINSTITUTET	4	2	3	2	-	-	21	-	2	-
SKOGS- OCH JORDBRUKSFORSKNINGS- RÅDET	2	1	-	1	2	-	-	-	-	-
TRÄDGÅRDSSKOLAN I NORRKPING	2	5	2	1	-	-	6	-	-	-
VETERINÄRSTYRELSEN	13	23	2	15	11	8	-	-	-	-
VETERINÄRSTATEN	2	1	-	-	2	1	-	-	-	-
BESIKTNINGSVETERINÄRORGANISA- TIONEN	77	7	-	-	76	7	-	-	-	-
STATENS VETERINÄRMEDICINSKA ANSTALT	83	123	48	110	34	13	1	-	-	-
VETERINÄRHÖGSKOLAN	86	143	63	115	23	28	79	8	13	-
VETERINÄRHÖGSKOLANS FÖRSÖKSGÅRD	6	1	3	1	3	-	2	-	-	-
VETERINÄRINRÄTTNINGEN I SKARA	7	8	5	6	2	2	-	-	-	-
SKOGSSTYRELSEN	51	41	4	34	47	7	-	-	-	-
SKOGSHÖGSKOLAN	131	143	32	110	81	23	102	6	16	-
STATENS SKOGSMÄSTARSKOLA	1	6	1	6	-	-	5	-	-	-
STATENS SKOGSSKOLOR MM	4	16	4	16	-	-	18	-	-	-
FISKERISTYRELSEN	52	34	6	30	46	3	-	-	-	-
STATENS NATURVÅRDSVERK	74	76	6	43	55	20	-	-	-	-
CONCESSIONSNÄMNDEN FÖR MILJÖ- SKYDD	1	1	-	-	1	1	-	-	-	-
LAPPVÄSENDET	19	4	-	4	18	-	-	-	-	-
SKOGS- OCH LANTBRUKSAKADEMIEN	1	-	-	-	1	-	-	-	-	-
SUMMA FÖR JORDBRUKSDEPARTEMENTET	2086	1827	443	1475	1540	301	375	28	53	-

1 Se not på tabellens första sida.

I 1-22	LÖNEGRAD		LÖNE- PLAN B		LÖNE- PLAN C		ÖVRIGA		SAMTLIGA			DÄRAV					
	M	KV	M	KV	M	KV	M	KV	M	KV	SUMMA	M	KV	M	KV	M	KV
-	-	9	-	15	-	-	-	-	43	26	69	43	25	-	1	-	-
-	-	16	-	10	-	2	1	88	88	176	87	78	1	10	-	-	
-	-	69	-	-	-	7	3	859	556	1415	855	496	4	59	-	1	
-	-	-	-	-	-	-	-	25	-	25	25	-	-	-	-	-	
-	-	8	2	7	-	3	2	60	76	136	57	60	2	16	1	-	
-	-	-	-	1	-	-	-	1	-	1	1	-	-	-	-	-	
-	-	3	-	1	-	-	4	40	105	145	40	91	-	14	-	-	
-	-	2	-	1	-	-	2	59	46	105	59	39	-	7	-	-	
-	-	-	-	1	-	1	6	18	34	52	17	31	-	3	1	-	
-	-	-	-	1	-	2	-	23	8	31	23	8	-	-	-	-	
112	10	13	-	3	-	52	40	622	327	949	578	278	25	41	19	8	
19	-	-	-	-	-	2	4	27	6	33	27	6	-	-	-	-	
-	-	-	-	-	-	-	-	2	1	3	2	1	-	-	-	-	
4	-	-	-	-	-	-	-	8	5	13	8	5	-	-	-	-	
-	-	3	-	5	-	2	3	23	26	49	21	18	1	8	1	-	
-	-	1	-	24	-	306	6	333	7	340	333	7	-	-	-	-	
-	-	8	-	-	-	1	-	86	7	93	86	7	-	-	-	-	
1	-	9	-	5	1	1	-	99	124	223	95	115	3	9	1	-	
66	8	1	-	-	-	-	1	166	152	318	140	116	14	30	12	6	
2	-	-	-	-	-	-	-	8	1	9	8	1	-	-	-	-	
-	-	1	-	-	-	-	-	8	8	16	8	8	-	-	-	-	
-	-	4	-	4	-	1	3	60	44	104	59	26	1	18	-	-	
70	6	-	-	1	-	1	2	235	151	386	229	127	6	24	-	-	
5	-	-	-	-	-	-	-	6	6	12	6	5	-	1	-	-	
18	-	-	-	-	-	-	-	22	16	38	22	16	-	-	-	-	
-	-	9	-	4	-	4	-	69	34	103	68	32	-	2	1	-	
-	-	12	-	10	-	1	-	97	76	173	96	69	-	7	1	-	
-	-	-	-	2	-	-	-	3	1	4	3	1	-	-	-	-	
-	-	-	-	-	-	1	-	20	4	24	20	4	-	-	-	-	
-	-	-	-	1	-	-	-	2	-	2	2	-	-	-	-	-	
297	24	168	2	96	1	387	77	3112	1935	5047	3018	1670	57	250	37	15	

Tabell 2 (forts). Statstjänstemän m fl fördelade efter myndighet, löneplan, kön och tjänstgöringens omfattning den 1 oktober 1969

MYNDIGHET	LÖNEPLAN A		DÄRAV I LÖNEGRAD				LÖNEPLAN U		DÄRAV	
	M	KV	1-14		15-30		M	KV	26-31	
			M	KV	M	KV			M	KV
HANDELSDEPARTEMENTET										
HANDELSDEPARTEMENTET	19	27	4	12	12	13	-	-	-	-
KOLLEGIET FÖR SVERIGE-INFORMATION I UTLANDET	2	7	-	4	1	-	-	-	-	-
KOMMERSKOLLEGIUM	63	75	12	53	51	22	-	-	-	-
SPRÄNGÄMNESINSPEKTIONEN	11	4	-	4	11	-	-	-	-	-
EXPORTKREDITNÄMNDEN	13	12	1	7	12	5	-	-	-	-
NÄRINGSFRIJHETSRADET	1	1	-	1	1	-	-	-	-	-
NÄRINGSFRIJHETSOMBUDSMANNEN	9	6	1	4	8	2	-	-	-	-
STATENS PRIS- OCH KARTELLNÄMND	77	66	7	45	63	16	-	-	-	-
STATENS INSTITUT FÖR KONSUMENTFRÅGOR	9	72	2	34	7	37	-	-	-	-
STATENS KONSUMENTRÅD	6	15	-	10	6	4	-	-	-	-
PATENT- OCH REGISTRERINGSVERKET	212	259	43	205	164	47	-	-	-	-
ÖVERSTYRELSEN FÖR EKONOMISKT FÖRSVAR	73	55	24	40	46	13	-	-	-	-
SUMMA FÖR HANDELSDEPARTEMENTET	495	599	94	419	382	159	-	-	-	-
INRIKESDEPARTEMENTET										
INRIKESDEPARTEMENTET	24	19	11	12	10	4	-	-	-	-
ARBETSMARKNADSSTYRELSEN	301	315	53	223	214	82	-	-	-	-
ARBETSFÖRMEDLINGEN	1940	2081	217	1045	1675	1012	-	-	-	-
ARBETSMARKNADSSTYRELSENS ARBETSFÖRETAG	55	118	4	114	11	-	-	-	-	-
STATENS INVANDRARVERK	33	183	8	158	22	23	-	-	-	-
ARBETSDOMSTOLEN	3	2	1	2	2	-	-	-	-	-
STATENS FÖRLIKNINGSMANNAEXPEDITION	-	1	-	1	-	-	-	-	-	-
BOSTADSSTYRELSEN	57	76	12	66	45	10	-	-	-	-
LÄNSBOSTADSNÄMNDERNA	127	263	8	233	119	30	-	-	-	-
STATENS HYRESRÅD	6	12	3	8	3	4	-	-	-	-
STATENS NÄMND FÖR SAMLINGSLOKALER	-	1	-	1	-	-	-	-	-	-
STATENS RÅD FÖR BYGGNADSFORSKNING	4	15	1	11	1	2	-	-	-	-
STATENS INSTITUT FÖR BYGGNADSFORSKNING	61	62	-	-	-	-	-	-	-	-
SUMMA FÖR INRIKESDEPARTEMENTET	2611	3148	318	1874	2102	1167	-	-	-	-

¹ Se not på tabellens första sida.

I 1-22	LÖNEGRAD		LÖNE- PLAN B		LÖNE- PLAN C		ÖVRIGA		SAMTLIGA			DÖRRAV HELTID		DELTID MH ¹		DELTID UH ¹	
	M	KV	M	KV	M	KV	M	KV	M	KV	SUMMA	M	KV	M	KV	M	KV
-	-	6	-	10	-	1	-	36	27	63	36	25	-	2	-	-	
-	-	2	-	-	-	-	-	4	7	11	4	7	-	-	-	-	
-	-	11	-	10	-	-	3	84	78	162	84	62	-	16	-	-	
-	-	-	-	1	-	-	-	12	4	16	12	4	-	-	-	-	
-	-	1	-	1	-	4	-	19	12	31	18	12	1	-	-	-	
-	-	-	-	1	-	-	-	2	1	3	2	1	-	-	-	-	
-	-	-	-	4	-	-	-	13	6	19	13	4	-	2	-	-	
-	-	4	1	6	-	-	5	87	72	159	85	64	2	8	-	-	
-	-	2	-	2	2	-	4	13	78	91	13	60	-	18	-	-	
-	-	1	1	-	-	-	-	7	16	23	7	15	-	1	-	-	
-	-	5	-	21	-	26	37	264	296	560	257	226	7	69	-	1	
-	-	9	-	6	-	-	-	88	55	143	87	44	1	11	-	-	
-	-	41	2	62	2	31	49	629	652	1281	618	524	11	127	-	1	
-	-	9	-	14	1	3	6	50	26	76	50	24	-	2	-	-	
-	-	11	3	14	-	5	2	331	320	651	331	286	-	34	-	-	
-	-	22	-	4	-	42	51	2008	2132	4140	1957	1808	15	283	36	41	
-	-	-	-	-	-	501	11	556	129	685	538	110	18	19	-	-	
-	-	2	1	5	1	2	1	42	186	228	36	151	6	35	-	-	
-	-	-	-	1	-	-	-	4	2	6	4	2	-	-	-	-	
-	-	-	-	1	-	-	1	1	2	3	1	2	-	-	-	-	
-	-	11	3	5	1	2	-	75	80	155	73	60	2	20	-	-	
-	-	26	-	-	-	-	-	153	263	416	153	248	-	15	-	-	
-	-	1	-	1	-	1	-	9	12	21	7	10	-	2	2	-	
-	-	-	-	-	-	1	-	1	1	2	-	1	1	-	-	-	
-	-	2	-	1	-	-	-	7	15	22	7	9	-	6	-	-	
-	-	20	7	3	1	3	6	87	76	163	78	55	7	20	2	1	
-	-	104	14	49	4	560	78	3324	3244	6568	3235	2766	49	436	40	42	

Tabell 2 (forts). Statstjänstemän m fl fördelade efter myndighet, löneplan, kön och tjänstgöringens omfattning den 1 oktober 1969

MYNDIGHET	LÖNEPLAN A		DÄRAV I LÖNEGRAD				LÖNEPLAN U		DÄRAV	
	M	KV	1-14		15-30		M	KV	26-31	
			M	KV	M	KV			M	KV
CIVILDEPARTEMENTET										
CIVILDEPARTEMENTET	15	20	4	11	3	8	-	-	-	-
LÄNSSTYRELSEN I										
STOCKHOLMS LÄN	405	865	131	735	260	115	-	-	-	-
UPPSALA LÄN	61	121	13	104	48	17	-	-	-	-
SÖDERMANLANDS LÄN	77	156	21	139	56	17	-	-	-	-
ÖSTERGÖTLANDS LÄN	96	190	23	167	70	22	-	-	-	-
JÖNKÖPINGS LÄN	95	161	19	143	74	18	-	-	-	-
KRONOBERGS LÄN	64	114	14	100	47	14	-	-	-	-
KALMAR LÄN	83	157	28	137	54	20	-	-	-	-
GOTLANDS LÄN	21	48	5	37	15	11	-	-	-	-
BLEKINGE LÄN	56	115	15	101	38	14	-	-	-	-
KRISTIANSTADS LÄN	91	154	27	138	64	16	-	-	-	-
MALMÖHUS LÄN	161	412	41	353	115	55	-	-	-	-
HALLANDS LÄN	69	126	15	116	54	10	-	-	-	-
GÖTEBORGS OCH BOHUS LÄN	197	391	43	326	151	39	-	-	-	-
ÄLVSBERGS LÄN	117	229	36	207	79	22	-	-	-	-
SKARABORGS LÄN	89	147	25	132	62	14	-	-	-	-
VÄRMLANDS LÄN	98	175	21	161	77	14	-	-	-	-
ÖREBRO LÄN	91	176	29	156	62	20	-	-	-	-
VÄSTMANLANDS LÄN	82	159	23	142	59	17	-	-	-	-
KOPPARBERGS LÄN	96	155	24	136	67	17	-	-	-	-
GÄVLEBORGS LÄN	90	179	27	157	58	22	-	-	-	-
VÄSTERNORRLANDS LÄN	94	182	20	164	73	16	-	-	-	-
JÄMTLANDS LÄN	66	104	17	95	49	9	-	-	-	-
VÄSTERBOTTENS LÄN	93	147	27	135	65	12	-	-	-	-
NORRBOTTENS LÄN	90	203	17	185	71	18	-	-	-	-
LÄNSSTYRELSESNAS UTBILDINGS- NÄMND	1	-	1	-	-	-	-	-	-	-
LOKALA SKATTEMYNDIGHETERNA EKEKUTIONSVÄSENDETS ORGANISA- TIONSNÄMND	526	3253	195	3038	327	153	-	-	-	-
9	6	1	5	8	1	-	-	-	-	-
KRONOFOGDEMYNDIGHETERNA	1192	1420	469	1304	709	64	-	-	-	-
STATENS PLANVERK	41	39	3	25	35	9	-	-	-	-
LÄNSARKITEKTSORGANISATIONEN	61	129	4	101	56	20	-	-	-	-
LANTMÄTERISTYRELSEN	59	86	11	63	38	18	-	-	-	-
LANTMÄTERISTATEN	717	850	58	789	627	46	-	-	-	-
RIKETS ALLMÄNNA KARTVERK	326	159	46	133	279	26	-	-	-	-
STATENS BRANDINSPEKTION	5	3	-	3	5	-	-	-	-	-
STATENS BRANDSKOLA	1	5	1	4	-	1	3	-	-	-
SUMMA FÖR CIVILDEPARTEMENTET	5435	10836	1454	9742	3855	895	3	-	-	-

1 Se not på tabellens första sida.

I 1-22	LÖNEGRAD M	LÖNE- PLAN B		LÖNE- PLAN C		ÖVRIGA		SAMTLIGA			DÄRAV HELTID		DELTID MH		DELTID UH ¹	
		KV	M	KV	M	M	KV	M	KV	SUMMA	M	KV	M	KV	M	KV
-	-	13	-	12	-	2	-	42	20	62	42	18	-	2	-	-
-	-	28	1	29	-	8	13	470	879	1349	462	800	8	79	-	-
-	-	7	-	6	-	4	6	78	127	205	77	112	-	14	1	1
-	-	8	-	5	1	2	-	92	157	249	91	142	1	15	-	-
-	-	10	-	6	-	9	1	121	191	312	120	166	1	24	-	1
-	-	8	-	6	-	3	-	112	161	273	112	140	-	21	-	-
-	-	7	-	6	-	4	7	81	121	202	80	111	1	10	-	-
-	-	7	-	6	-	4	2	100	159	259	99	142	1	16	-	1
-	-	2	-	5	-	-	-	28	48	76	28	47	-	1	-	-
-	-	7	-	6	-	1	-	70	115	185	70	104	-	11	-	-
-	-	8	-	6	-	-	4	105	158	263	105	147	-	11	-	-
-	-	13	-	7	-	-	-	181	412	593	181	365	-	47	-	-
-	-	6	-	6	-	7	1	88	127	215	88	107	-	20	-	-
-	-	13	-	6	-	6	2	222	393	615	218	347	4	46	-	-
-	-	10	-	6	-	3	1	136	230	366	136	213	-	17	-	-
-	-	7	-	6	-	6	2	108	149	257	107	133	-	16	1	-
-	-	7	-	6	-	-	-	111	175	286	111	173	-	2	-	-
-	-	7	-	6	-	1	4	105	180	285	105	149	-	24	-	7
-	-	7	-	6	-	6	-	101	159	260	98	141	3	18	-	-
-	-	8	-	5	1	3	3	112	159	271	112	149	-	10	-	-
-	-	9	-	6	-	-	-	105	179	284	105	157	-	22	-	-
-	-	7	-	6	-	4	-	111	182	293	111	159	-	23	-	-
-	-	6	-	6	-	-	-	78	104	182	78	93	-	11	-	-
-	-	9	-	5	-	1	-	108	147	255	108	129	-	18	-	-
-	-	11	-	6	-	4	1	111	204	315	109	165	-	37	2	2
-	-	-	-	-	-	-	-	1	-	1	1	-	-	-	-	-
-	-	25	-	3	-	14	103	568	3356	3924	556	3054	9	289	3	13
-	-	1	-	1	-	-	-	11	6	17	11	6	-	-	-	-
-	-	57	-	8	-	27	18	1284	1438	2722	1261	1318	11	115	12	5
-	-	19	-	2	-	4	4	66	43	109	65	39	1	3	-	1
-	-	38	1	24	-	2	13	125	143	268	124	132	1	11	-	-
-	-	10	-	7	-	3	1	79	87	166	74	74	5	13	-	-
-	-	152	-	24	-	31	37	924	887	1811	922	687	1	200	1	-
-	-	9	-	6	-	11	1	352	160	512	351	134	1	26	-	-
-	-	-	-	1	-	-	-	6	3	9	6	2	-	1	-	-
3	-	-	-	-	-	-	1	4	6	10	4	5	-	1	-	-
3	-	536	2	252	2	170	225	6396	11065	17461	6328	9860	48	1174	20	31

Tabell 2 (forts). Statstjänstemän m fl fördelade efter myndighet, löneplan, kön och tjänstgöringens omfattning den 1 oktober 1969

MYNDIGHET	LÖNEPLAN A		DÄRAV I LÖNEGRAD				LÖNEPLAN U		DÄRAV	
	M	KV	1-14		15-30		M	KV	26-31	
			M	KV	M	KV			M	KV
INDUSTRIDEPARTEMENTET										
INDUSTRIDEPARTEMENTET	21	26	4	14	8	11	-	-	-	-
STATENS INSTITUT FÖR HANTVERK OCH INDUSTRI	118	58	23	49	95	9	-	-	-	-
SVERIGES GEOLOGISKA UNDERSÖKNING BERGSSTATEN	173	81	44	59	124	22	-	-	-	-
	2	4	-	4	2	-	-	-	-	-
STATENS ELEKTRISKA INSPEKTION	14	16	-	16	14	-	-	-	-	-
STYRELSEN FÖR TEKNISK UTVECKLING	22	35	2	15	20	20	-	-	-	-
STATENS PROVNINGSANSTALT	152	49	60	39	92	10	-	-	-	-
STATENS SKEPPSPROVNINGSANSTALT	47	12	7	8	38	4	-	-	-	-
DELEGATIONEN FÖR ATOMENERGI- FRÅGOR	2	2	-	2	2	-	-	-	-	-
SUMMA FÖR INDUSTRIDEPARTEMENTET	551	283	140	206	395	76	-	-	-	-
RIKSDAGEN OCH DESS VERK										
RIKSDAGENS FÖRVALTNINGSKONTOR	73	28	50	16	11	12	-	-	-	-
RIKSDAGSBIBLIOTEKET	9	10	4	5	5	5	-	-	-	-
RIKSDAGENS OMBUDSMANNAEXPEDITION	6	9	4	5	2	3	-	-	-	-
RIKSDAGENS REVISORERS KANSLI	1	1	-	1	-	-	-	-	-	-
RIKSDAGENS KAMRAR OCH UTSKOTT	29	24	-	-	12	18	-	-	-	-
RIKSGÄLDSKONTORET	24	68	8	54	15	13	-	-	-	-
RIKSBANKEN	252	407	117	346	134	22	-	-	-	-
RIKSBANKENS JUBILEUMSSKRIFT	-	-	-	-	-	-	-	-	-	-
STIFTELSEN RIKSBANKENS JUBILEUMSFOND	-	1	-	-	-	1	1	-	1	-
NORDISKA RÅDETS SVENSKA DELEGA- TIONENS KANSLI	8	7	3	3	3	4	-	-	-	-
SUMMA FÖR RIKSDAGEN O DESS VERK	402	555	186	430	182	78	1	-	1	-
AFFÄRSVERKEN										
POSTVERKET	15203	10686	12136	9612	3062	1074	-	-	-	-
DÄRAV POSTSTYRELSEN	502	719	130	561	372	158	-	-	-	-
POSTBANKEN	435	3107	277	2976	153	131	-	-	-	-
POSTDISTRIKTEN	14266	6860	11729	6075	2537	785	-	-	-	-
STATENS JÄRNVÄGAR	35970	1803	26221	1579	9684	211	-	-	-	-
DÄRAV CENTRALFÖRVALTNINGEN	1731	661	517	484	1214	173	-	-	-	-
REGIONALFÖRVALTNINGEN	2152	248	742	225	1408	22	-	-	-	-
LOKALFÖRVALTNINGEN	32087	894	24962	870	7062	16	-	-	-	-
TELEVERKET	13214	13714	7372	12691	5519	658	-	-	-	-
DÄRAV CENTRALFÖRVALTNINGEN	1758	815	390	643	1345	163	-	-	-	-
REGIONALFÖRVALTNINGARNA	11456	12899	6982	12048	4174	495	-	-	-	-

¹ Se not på tabellens första sida.

I	LÖNEGRAD		LÖNE-		LÖNE-		ÖVRIGA		SAMTLIGA			DRÄV		DELTID MH		DELTID UH	
	1-22	KV	PLAN B	PLAN C	M	KV	M	KV	M	KV	SUMMA	M	KV	M	KV	M	KV
-	~	9	1	11	-	3	-	44	27	71	44	25	-	2	-	-	
-	~	8	-	1	-	6	-	133	58	191	122	46	2	11	9	1	
-	~	13	-	2	-	6	2	194	83	277	194	71	-	12	-	-	
-	~	4	-	-	-	-	-	6	4	10	6	4	-	-	-	-	
-	~	5	-	-	-	-	-	19	16	35	19	15	-	1	-	-	
-	~	6	-	5	-	6	-	39	35	74	39	35	-	-	-	-	
-	~	8	-	3	-	13	2	176	51	227	175	41	1	10	-	-	
-	~	6	-	3	-	2	-	58	12	70	58	12	-	-	-	-	
-	~	2	-	-	-	-	-	4	2	6	4	2	-	-	-	-	
-	~	61	1	25	-	36	4	673	288	961	661	251	3	36	9	1	
-	~	1	-	2	-	3	2	79	30	109	74	19	2	10	3	1	
-	~	-	-	1	-	-	-	10	10	20	10	8	-	2	-	-	
-	~	3	-	12	1	1	-	22	10	32	22	8	-	2	-	-	
-	~	4	-	1	-	-	-	6	1	7	6	1	-	-	-	-	
-	~	2	1	23	-	11	3	65	28	93	58	25	4	3	3	-	
-	~	1	-	3	-	-	6	28	74	102	28	64	-	10	-	-	
-	~	30	-	12	-	22	18	316	425	741	309	318	5	107	2	-	
-	~	-	-	-	-	-	-	-	-	-	-	-	-	-	-	-	
-	~	-	-	-	-	-	-	1	1	2	1	1	-	-	-	-	
-	~	1	-	1	-	-	-	10	7	17	9	7	1	-	-	-	
-	~	42	1	55	1	37	29	537	586	1123	517	451	12	134	8	1	
-	~	46	-	19	-	8021	9442	23289	20128	43417	17147	10667	2028	6205	4114	3256	
-	~	29	-	10	-	26	87	567	806	1373	562	719	4	73	1	14	
-	~	10	-	2	-	117	1250	564	4357	4921	521	3127	4	1090	39	140	
-	~	7	-	7	-	7878	8105	22158	14965	37123	16064	6821	2020	5042	4074	3102	
-	~	167	-	55	-	186	217	36378	2020	38398	36363	1830	11	169	4	21	
-	~	64	-	28	-	73	86	1896	747	2643	1891	666	5	74	-	7	
-	~	90	-	27	-	7	-	2276	248	2524	2275	220	-	28	1	-	
-	~	13	-	-	-	106	131	32206	1025	33231	32197	944	6	67	3	14	
-	~	102	-	55	-	320	143	13691	13857	27548	13661	13636	8	152	22	69	
-	~	63	-	20	-	90	3	1931	818	2749	1928	816	3	2	-	-	
-	~	39	-	35	-	230	140	11760	13039	24799	11733	12820	5	150	22	69	

Tabell 2 (forts). Statstjänstemän m fl fördelade efter myndighet, löneplan, kön och tjänstgöringens omfattning den 1 oktober 1969

MYNDIGHET	LÖNEPLAN A		DÄRAV I LÖNEGRAD				LÖNEPLAN U		DÄRAV	
			1-14		15-30				26-31	
	M	KV	M	KV	M	KV	M	KV	M	KV
VATTENFALLSVERKET	3618	759	1358	656	2258	102	-	-	-	-
DÄRAV HUVUDKONTORET	1242	433	156	348	1084	84	-	-	-	-
KRAFTVERKEN	1946	269	1020	252	926	17	-	-	-	-
TROLLHÄTTE KANALVERK	113	7	70	6	43	1	-	-	-	-
ÖVRIG REGIONAL FÖRVALT- NING	317	50	112	50	205	-	-	-	-	-
DOMÄNVERKET	1078	401	209	325	867	51	-	-	-	-
DÄRAV CENTRALFÖRVALTNINGEN	243	185	51	146	190	38	-	-	-	-
LOKALFÖRVALTNINGARNA	835	216	158	179	677	13	-	-	-	-
FÖRSVARETS FABRIKVERK	2060	685	217	640	1830	44	-	-	-	-
DÄRAV HUVUDKONTORET	182	108	24	97	156	11	-	-	-	-
ÅKERS KRUTBRUK	67	18	13	17	52	1	-	-	-	-
ZAKRISDALSVERKEN	136	42	28	39	108	3	-	-	-	-
VANÄSVERKEN	46	27	6	25	40	2	-	-	-	-
CARL GUSTAVS STADS GEVÄRSFAKTORI	118	49	12	48	102	1	-	-	-	-
TORPEDVERKSTADEN	87	41	7	38	80	3	-	-	-	-
BEKLÄDNADSVKSTADEN	10	13	2	12	8	1	-	-	-	-
TVÄTTERIERNA	120	70	31	67	88	3	-	-	-	-
TELEUNDERHÅLLSVKSTADEN	34	13	1	12	33	1	-	-	-	-
ÖVERSKOTTSFÖRSÄLJNINGEN	42	14	17	13	25	-	-	-	-	-
CENTRALA VERKSTADEN I MALMSLÄTT	593	150	44	144	546	6	-	-	-	-
ARBOGA	625	140	32	128	592	12	-	-	-	-
LUFTFARTSVKSTADEN	677	215	190	161	456	40	-	-	-	-
DÄRAV CENTRALFÖRVALTNINGEN	199	78	22	56	159	19	-	-	-	-
FLYGPLATSORGANISATIONEN	478	137	168	105	297	21	-	-	-	-
SUMMA FÖR AFFÄRSVERKEN	71820	28263	47703	25664	23676	2180	-	-	-	-
STATSUNDERSTÖDD VERKSAMHET										
SKOLDIREKTÖRER	-	-	-	-	-	-	119	3	100	1
OBLIGATORISKA SKOLVÄSENDET	4	3	-	1	4	2	21569	41472	14	1
KOMMUNALA REALSKOLOR OCH FLICK- SKOLOR	-	-	-	-	-	-	120	114	-	-
KOMMUNALA GYMNASIER OCH FACK- SKOLOR	-	-	-	-	-	-	6154	3609	178	3
YRKESKOLOR	3	4	-	1	3	3	3390	1839	5	1
FOLKHÖGSKOLOR	-	-	-	-	-	-	619	331	-	-
LANTBRUKSSKOLOR OCH LANTHUS- HÅLLSSKOLOR	-	2	-	-	-	2	201	217	-	-
SÄRSKOLOR	-	1	-	1	-	-	277	1188	2	1
OMSKOLNINGSKURSER	-	-	-	-	-	-	917	121	-	-

1 Se not på tabellens första sida.

I 1-22	LÖNEGRAD		LÖNE- PLAN B		LÖNE- PLAN C		ÖVRIGA		SAMTLIGA		DÄRAV HELTID		DELTID MH ¹		DELTID UH ¹	
	M	KV	M	KV	M	KV	M	KV	M	KV	SUMMA	M	KV	M	KV	M
-	-	48	-	32	-	190	12	3888	771	4659	3885	650	3	121	-	-
-	-	37	-	12	-	143	1	1434	434	1868	1431	354	3	80	-	-
-	-	11	-	13	-	43	7	2013	276	2289	2013	241	-	35	-	-
-	-	-	-	1	-	1	-	115	7	122	115	5	-	2	-	-
-	-	-	-	6	-	3	4	326	54	380	326	50	-	4	-	-
-	-	99	-	21	-	1	-	1199	401	1600	1196	351	3	50	-	-
-	-	25	-	11	-	-	-	279	185	464	277	160	2	25	-	-
-	-	74	-	10	-	1	-	920	216	1136	919	191	1	25	-	-
-	-	28	-	22	-	34	20	2144	705	2849	2141	627	3	78	-	-
-	-	13	-	8	-	10	-	213	108	321	212	92	1	16	-	-
-	-	2	-	1	-	-	-	70	18	88	70	18	-	-	-	-
-	-	2	-	1	-	4	-	143	42	185	142	37	1	5	-	-
-	-	1	-	1	-	-	-	48	27	75	48	23	-	4	-	-
-	-	1	-	1	-	1	-	121	49	170	121	42	-	7	-	-
-	-	2	-	1	-	-	-	90	41	131	90	38	-	3	-	-
-	-	1	-	-	-	-	1	11	14	25	11	13	-	1	-	-
-	-	2	-	1	-	3	1	126	71	197	126	63	-	8	-	-
-	-	-	-	-	-	-	1	34	14	48	34	13	-	1	-	-
-	-	1	-	-	-	-	-	43	14	57	43	14	-	-	-	-
-	-	1	-	5	-	10	14	609	164	773	608	143	1	21	-	-
-	-	2	-	3	-	6	3	636	143	779	636	131	-	12	-	-
-	-	11	-	5	-	26	17	719	232	951	712	190	5	40	2	2
-	-	10	-	5	-	14	-	228	78	306	226	66	2	12	-	-
-	-	1	-	-	-	12	17	491	154	645	486	124	3	28	2	2
-	-	501	-	209	-	8778	9851	81308	38114	119422	75105	27951	2061	6815	4142	3348
19	2	-	-	-	-	-	-	119	3	122	119	3	-	-	-	-
21553	41468	-	-	-	-	2349	3490	23922	44965	68887	21776	39079	1146	3965	1000	1921
120	114	-	-	-	-	42	40	162	154	316	124	99	17	36	21	19
5976	3606	-	-	-	-	1368	748	7522	4357	11879	6226	3269	402	614	894	474
3385	1838	-	-	-	-	1648	1534	5041	3377	8418	3457	1590	176	614	1408	1173
619	331	-	-	-	-	231	248	850	579	1429	619	272	41	108	190	199
201	217	-	-	-	-	2	18	203	237	440	199	215	2	5	2	17
275	1186	-	-	-	-	60	92	337	1281	1618	272	1118	7	81	58	82
917	121	-	-	-	-	83	123	1000	244	1244	935	124	21	55	44	65

Tabell 2 (forts). Statstjänstemän m fl fördelade efter myndighet, löneplan, kön och tjänstgöringens omfattning den 1 oktober 1969

MYNDIGHET	LÖNEPLAN A		DÄRAV I LÖNEGRAD				LÖNEPLAN U		DÄRAV	
			1-14		15-30				26-31	
	M	KV	M	KV	M	KV	M	KV	M	KV
PRÄSTER	2432	37	-	-	2429	37	-	-	-	-
KYRKOMUSIKER	-	-	-	-	-	-	369	121	-	-
NORDISKA MUSEET	47	63	23	30	21	29	-	-	-	-
TEKNISKA MUSEET	14	7	7	5	7	2	-	-	-	-
KOREOGRAFISKA INSTITUTET	-	2	-	1	-	1	1	-	-	-
SÖDRA TEATERN	2	1	-	1	2	-	-	-	-	-
STOCKHOLMS INTERNATIONELLA FREDSFORSKNINGSINSTITUT	3	13	1	5	-	2	-	-	-	-
VÅRDANSTALTER FÖR ALKOHOLMISS- BRUKARE	264	178	154	143	109	35	-	-	-	-
NORRBACKAINSTITUTET	66	299	36	259	30	40	-	-	-	-
EUGENIAHEMMET	9	112	6	90	3	22	-	4	-	-
SKOGSVÅRDSSTYRELSER	1016	380	385	374	629	5	146	-	-	-
SUMMA FÖR STATSUNDERSTÖDD VERK- SAMHET	3860	1102	612	911	3237	180	33882	49019	299	7

¹ Se not på tabellens första sida.

I 1-22	LÖNEGRAD		LÖNE- PLAN B		LÖNE- PLAN C		ÖVRIGA		SAMTLIGA			DÄRAV HELTID		DELTID MH ¹		DELTID UH ¹	
	M	KV	M	KV	M	KV	M	KV	M	KV	SUMMA	M	KV	M	KV	M	KV
-	-	11	-	13	-	31	-	2487	37	2524	2459	37	22	-	6	-	-
355	114	-	-	-	-	3	-	372	121	493	262	46	91	68	19	7	-
-	-	-	-	2	-	4	2	53	65	118	51	49	1	16	1	-	-
-	-	-	-	1	-	3	-	18	7	25	18	6	-	1	-	-	-
1	-	-	-	-	-	14	24	15	26	41	2	2	2	2	11	22	-
-	-	-	-	-	-	-	-	2	1	3	2	-	-	1	-	-	-
-	-	4	-	1	-	9	2	17	15	32	17	13	-	2	-	-	-
-	-	-	-	-	-	-	3	264	181	445	264	160	-	20	-	1	-
-	-	1	-	-	-	4	8	71	307	378	68	257	3	50	-	-	-
-	4	1	-	-	-	-	1	10	117	127	10	108	-	8	-	1	-
146	-	23	-	-	-	2	-	1187	380	1567	1187	338	-	42	-	-	-

33567 49001 40 - 17 - 5853 6333 43652 56454 100106 38067 46785 1931 5688 3654 3981

Tabell 3. Statstjänstemän m fl på löneplan A fördelade efter lönegrad, ortsgrupp och kön den 1 oktober 1969

Government employees etc in salary scheme A, by salary grade, by cost-of-living zone and by sex

a) Heltidstjänstgörande

a) Full-time employees

LÖNE-GRAD	ALLMÄNNA CIVILFÖRVALTNINGEN OCH FÖRSVARSVÄSENDET												DÄRAV									
	ORTSGRUPP 3			ORTSGRUPP 4			ORTSGRUPP 5			SAMTLIGA			CIVILMILITÄRA			TJM			MILITÄRA			SUMMA
	M	KV	SUMMA	M	KV	SUMMA	M	KV	SUMMA	M	KV	SUMMA	ORTSGRUPP			SUM-	ORTSGRUPP					
												3	4	5	MA	3	4	5				
1	5	10	15	3	3	6	1	15	16	9	28	37	-	-	-	-	-	-	-	-		
2	2	1	3	-	3	3	1	7	8	3	11	14	-	-	-	-	-	-	-	-		
3	27	516	543	3	219	222	27	311	338	57	1046	1103	-	-	-	-	-	-	-	-		
4	13	54	67	6	6	12	36	262	298	55	322	377	-	-	-	-	-	-	-	-		
5	48	1393	1441	7	445	452	44	938	982	99	2776	2875	-	-	-	-	-	-	-	-		
6	35	64	99	9	4	13	44	197	241	88	265	353	-	-	-	-	-	-	-	-		
7	684	2489	3173	148	688	836	880	1738	2618	1712	4915	6627	-	8	-	8	513	82	124	719		
8	123	311	434	57	113	170	190	425	615	370	849	1219	-	-	-	-	-	-	1	1		
9	1799	4648	6447	595	1335	1930	1459	4928	6387	3853	10911	14764	139	7	26	172	651	201	174	1026		
10	595	252	847	285	117	402	484	337	821	1364	706	2070	1	-	-	1	-	-	-	-		
11	5040	3509	8549	1347	1310	2657	2396	4421	6817	8783	9240	18023	581	47	191	819	1219	294	492	2005		
12	1736	212	1948	665	37	702	625	274	899	3026	523	3549	-	-	-	-	1	-	-	1		
13	6754	1515	8269	1734	454	2188	2903	2148	5051	11391	4117	15508	705	72	215	992	1539	441	565	2545		
14	456	115	571	170	33	203	236	246	482	862	394	1256	-	-	-	-	-	-	-	-		
15	5562	834	6396	1597	268	1865	2833	1214	4047	9992	2316	12308	724	83	193	1000	1765	511	727	3003		
16	131	119	250	24	30	54	52	197	249	207	346	553	-	-	-	-	26	7	12	45		
17	5386	449	5835	1478	137	1615	2966	738	3704	9830	1324	11154	176	33	79	288	1099	260	543	1902		
18	352	48	400	73	22	95	254	105	359	679	175	854	-	-	-	-	1	-	-	1		
19	2989	257	3246	1023	91	1114	2267	362	2629	6279	710	6989	224	43	101	368	669	204	313	1186		
20	295	76	371	79	24	103	317	132	449	691	232	923	19	7	13	39	-	-	-	-		
21	1522	119	1641	516	26	542	1497	176	1673	3535	321	3856	78	22	28	128	57	30	60	147		
22	312	103	415	107	27	134	527	164	691	946	294	1240	11	4	9	24	-	-	-	-		
23	1665	62	1727	418	28	446	1914	150	2064	3997	240	4237	37	10	17	64	802	159	671	1632		
24	487	62	549	170	23	193	703	168	871	1360	253	1613	47	35	53	135	-	-	-	-		
25	213	37	250	41	8	49	367	98	465	621	143	764	-	-	-	-	-	-	-	-		
26	1278	83	1361	366	22	388	1994	217	2211	3638	322	3960	32	4	50	86	305	66	334	705		
27	5	-	5	6	-	6	27	4	31	38	4	42	-	-	3	3	-	-	-	-		
28	648	28	676	178	8	186	1357	126	1483	2183	162	2345	22	6	32	60	68	22	178	268		
29	10	1	11	5	1	6	32	4	36	47	6	53	-	-	3	3	-	-	-	-		
30	261	10	271	84	10	94	667	68	735	1012	88	1100	13	1	25	39	36	9	51	96		
SUMMA	38433	17377	55810	11194	5492	16686	27100	20170	47270	76727	43039	119766	2809	382	1038	4229	8751	2286	4245	15282		
00 SAMT- LIGA	709	291	1000	207	114	321	1524	705	2229	2440	1110	3550	-	1	-	1	303	49	348	700		
	39142	17668	56810	11401	5606	17007	28624	20875	49499	79167	44149	123316	2809	383	1038	4230	9054	2335	4593	15982		

Tabell 3 (forts). Statstjänstemän m fl på löneplan A fördelade efter lönegrad, ortsgrupp och kön den 1 oktober 1969

a) (forts). Heltidstjänstgörande

LÖNE- GRAD	AFFÄRSVERKEN										STATLIG VERKSAMHET							
	ORTSGRUPP 3			ORTSGRUPP 4			ORTSGRUPP 5			SÄMTLIGA			DARAV ORTSGRUPP					
	M	KV	SUMMA	M	KV	SUMMA	M	KV	SUMMA	M	KV	SUMMA	3	4	5			
1	2	2	4	-	-	-	3	2	5	5	4	9	14	32	46	19	6	21
2	-	-	-	-	-	-	-	-	-	-	-	-	3	11	14	3	3	8
3	21	366	387	2	270	272	10	295	305	33	931	964	90	1977	2067	930	494	643
4	37	8	45	29	-	29	25	5	30	91	13	104	146	335	481	112	41	328
5	31	503	534	1	298	299	18	662	680	50	1463	1513	149	4239	4388	1975	751	1662
6	79	28	107	24	7	31	62	18	80	165	53	218	253	318	571	206	44	321
7	536	1007	1543	148	499	647	307	1251	1558	991	2757	3748	2703	7672	10375	4716	1483	4176
8	537	112	649	157	37	194	382	59	441	1076	208	1284	1446	1057	2503	1083	364	1056
9	1653	3764	5417	520	1525	2045	977	3819	4796	3150	9108	12258	7003	20019	27022	11864	3975	11183
10	972	280	1252	274	244	518	435	294	729	1681	818	2499	3045	1524	4569	2099	920	1550
11	15419	2098	17517	3923	876	4799	5566	2342	7908	24908	5316	30224	33691	14556	48247	26066	7456	14725
12	629	28	657	194	1	195	506	95	601	1329	124	1453	4355	647	5002	2605	897	1500
13	6015	1176	7191	1749	494	2243	2867	1499	4366	10631	3169	13800	22022	7286	29308	15460	4431	9417
14	2020	160	2180	625	55	680	923	211	1134	3568	426	3994	4430	820	5250	2751	883	1616
15	4621	353	4974	1712	135	1847	2757	617	3374	9090	1105	10195	19082	3421	22503	11370	3712	7421
16	1182	26	1208	322	12	334	504	26	530	2008	64	2072	2215	410	2625	1458	388	779
17	1292	194	1486	466	70	536	1122	315	1437	2880	579	3459	12710	1903	14613	7321	2151	5141
18	523	1	524	124	-	124	207	7	214	854	8	862	1533	183	1716	924	219	573
19	967	53	1020	383	16	399	846	125	971	2196	194	2390	8475	904	9379	4266	1513	3600
20	382	1	383	101	-	101	150	8	158	633	9	642	1324	241	1565	754	204	607
21	776	25	801	290	8	298	833	49	882	1899	82	1981	5434	403	5837	2442	840	2555
22	179	-	179	38	-	38	85	2	87	302	2	304	1248	296	1544	594	172	778
23	427	8	435	165	4	169	706	28	734	1298	40	1338	5295	280	5575	2162	615	2798
24	79	1	80	23	-	23	99	2	101	201	3	204	1561	256	1817	629	216	972
25	44	-	44	9	-	9	95	1	96	148	1	149	769	144	913	294	58	561
26	338	1	339	134	3	137	682	17	699	1154	21	1175	4792	343	5135	1700	525	2910
27	16	-	16	4	-	4	30	1	31	50	1	51	88	5	93	21	10	62
28	190	-	190	49	-	49	400	5	405	639	5	644	2822	167	2989	866	235	1888
29	7	-	7	3	-	3	18	-	18	28	-	28	75	6	81	18	9	54
30	63	-	63	26	-	26	193	1	194	282	1	283	1294	89	1383	334	120	929
SUMMA	39037	10195	49232	11495	4554	16049	20808	11756	32564	71340	26505	97845	148067	69544	217611	105042	32735	79834
00 SAMT- LIGA	183	74	257	48	30	78	198	140	338	429	244	673	2869	1354	4223	1257	399	2567
	39220	10269	49489	11543	4584	16127	21006	11896	32902	71769	26749	98518	150936	70898	221834	106299	33134	82401

Tabell 3 (forts). Statstjänstemän m fl på löneplan A fördelade efter lönegrad, ortsgrupp och kön den 1 oktober 1969

a) (forts). Heltidstjänstgörande

LÖNE-GRAD	STATSUNDERSTÖDD VERKSAMHET												STATLIG OCH STATSUNDERSTÖDD VERKSAMHET					
	ORTSGRUPP 3			ORTSGRUPP 4			ORTSGRUPP 5			SAMTLIGA			DRÄV ORTSGRUPP					
	M	KV	SUMMA	M	KV	SUMMA	M	KV	SUMMA	M	KV	SUMMA	M	KV	SUMMA	3	4	5
1	-	-	-	-	-	-	-	-	-	-	-	-	14	32	46	19	6	21
2	-	-	-	-	-	-	-	-	-	-	-	-	3	11	14	3	3	8
3	2	6	8	-	2	2	-	2	2	10	17	92	1987	2079	938	496	645	
4	-	8	8	-	-	-	1	42	43	1	50	51	147	385	532	120	41	371
5	3	16	19	-	3	3	1	11	12	4	30	34	153	4269	4422	1994	754	1674
6	-	7	7	-	-	-	1	36	37	1	43	44	254	361	615	213	44	358
7	3	24	27	-	5	5	2	15	17	5	44	49	2708	7716	10424	4743	1488	4193
8	-	20	20	-	2	2	5	38	43	5	60	65	1451	1117	2568	1103	366	1099
9	7	100	107	3	21	24	10	137	147	20	258	278	7023	20277	27300	11971	3999	11330
10	14	21	35	-	5	5	6	21	27	20	47	67	3065	1571	4636	2134	925	1577
11	165	78	243	30	14	44	53	53	106	248	145	393	33939	14701	48640	26309	7500	14831
12	98	20	118	11	5	16	22	13	35	131	38	169	4486	685	5171	2723	913	1535
13	50	35	85	4	7	11	17	17	34	71	59	130	22093	7345	29438	15545	4442	9451
14	72	1	73	10	-	10	21	17	38	103	18	121	4533	838	5371	2824	893	1654
15	29	11	40	2	4	6	13	20	33	44	35	79	19126	3456	22582	11410	3718	7454
16	267	4	271	66	3	69	77	13	90	410	20	430	2625	430	3055	1729	457	869
17	17	1	18	3	1	4	6	17	23	26	19	45	12736	1922	14658	7339	2155	5164
18	104	3	107	25	-	25	25	7	32	154	10	164	1687	193	1880	1031	244	605
19	19	2	21	2	-	2	4	2	6	25	4	29	8500	908	9408	4287	1515	3606
20	25	2	27	4	1	5	4	1	5	33	4	37	1357	245	1602	781	209	612
21	19	6	25	1	1	2	3	6	9	23	13	36	5457	416	5873	2467	842	2564
22	282	9	291	55	3	58	73	14	87	410	26	436	1658	322	1980	885	230	865
23	596	4	600	115	2	117	128	5	133	839	11	850	6134	291	6425	2762	732	2931
24	17	-	17	3	-	3	11	7	18	31	7	38	1592	263	1855	646	219	990
25	247	1	248	17	-	17	16	-	16	280	1	281	1049	145	1194	542	75	577
26	532	1	533	68	-	68	48	5	53	648	6	654	5440	349	5789	2233	593	2963
27	-	-	-	-	-	-	1	-	1	1	-	1	89	5	94	21	10	63
28	150	-	150	56	-	56	74	-	74	280	-	280	3102	167	3269	1016	291	1962
29	-	-	-	-	-	-	-	-	-	-	-	-	75	6	81	18	9	54
30	-	-	-	-	-	-	10	1	11	10	1	11	1304	90	1394	334	120	940
SUMMA	2718	380	3098	475	79	554	632	500	1132	3825	959	4784	151892	70503	222395	108140	33289	80966
00 SAMT- LIGA	2	1	3	-	-	-	6	5	11	8	6	14	2877	1360	4237	1260	399	2578
	2720	381	3101	475	79	554	638	505	1143	3833	965	4798	154769	71863	226632	109400	33688	83544

Tabell 3 (forts). Statstjänstemän m fl på löneplan A fördelade efter lönegrad, ortsgrupp och kön den 1 oktober 1969

b) Deltidstjänstgörande

b) Part-time employees

LÖNEGRAD	ALLMÄNNA CIVILFÖRVALTNINGEN OCH FÖRSVARSVÄSENDET										ÄFFÄRSVERKEN								
	ORTSGRUPP 3			ORTSGRUPP 4			ORTSGRUPP 5			SAMTLIGA			M	KV	SUMMA	DÄRAV ORTSGRUPP			
	M	KV	SUMMA	M	KV	SUMMA	M	KV	SUMMA	M	KV	SUMMA				3	4	5	
1	-	-	-	-	-	-	-	-	-	-	-	-	-	-	-	-	-	-	-
2	-	-	-	-	-	-	-	-	-	-	-	-	-	-	-	-	-	-	-
3	-	16	16	-	2	2	-	7	7	-	25	25	-	2	2	-	2	-	-
4	2	2	4	-	-	-	-	-	-	2	2	4	-	-	-	-	-	-	-
5	5	108	113	-	22	22	1	66	67	6	196	202	-	14	14	-	4	2	8
6	-	2	2	-	1	1	-	3	3	-	6	6	1	-	1	-	-	-	1
7	2	363	365	-	79	79	6	179	185	8	621	629	2	78	80	-	40	11	29
8	3	90	93	2	18	20	10	72	82	15	180	195	1	-	1	-	1	-	-
9	27	1308	1335	5	290	295	36	1212	1248	68	2810	2878	3	453	456	-	130	33	293
10	10	40	50	3	6	9	2	96	98	15	142	157	4	27	31	-	10	5	16
11	10	590	600	2	186	188	12	746	758	24	1522	1546	9	300	309	-	142	50	117
12	6	32	38	-	4	4	13	22	35	19	58	77	1	3	4	-	3	1	-
13	13	137	150	-	37	32	13	262	275	26	431	457	4	328	332	-	188	67	77
14	-	6	6	1	-	1	4	89	93	5	95	100	-	69	69	-	31	11	27
15	7	60	67	-	15	15	14	100	114	21	175	196	4	30	34	-	5	4	25
16	6	26	32	-	4	4	5	17	22	11	47	58	1	13	14	-	13	-	1
17	31	26	57	3	11	14	15	68	83	49	105	154	2	14	16	-	8	2	6
18	1	-	1	2	1	3	13	16	29	16	17	33	-	-	-	-	-	-	-
19	2	16	18	1	9	10	20	52	72	23	77	100	3	2	5	-	-	-	5
20	7	11	18	1	7	8	24	24	48	32	42	74	-	-	-	-	-	-	-
21	4	1	5	3	8	11	9	24	33	16	33	49	1	5	6	-	-	-	6
22	3	15	18	2	5	7	23	32	55	28	52	80	1	-	1	-	-	-	1
23	15	4	19	7	2	4	12	23	35	29	29	58	-	-	-	-	-	-	-
24	5	4	9	8	-	8	25	37	62	38	41	79	-	-	-	-	-	-	-
25	-	1	1	-	-	-	2	-	2	2	1	3	-	-	-	-	-	-	-
26	2	1	3	4	-	4	30	31	61	36	32	68	1	1	2	-	-	-	2
27	1	-	1	-	-	-	1	-	1	2	-	2	-	-	-	-	-	-	-
28	2	1	3	1	-	1	7	14	21	10	15	25	-	-	-	-	-	-	-
29	-	-	-	-	-	-	-	1	1	-	1	1	1	-	1	-	1	-	-
30	4	-	4	2	-	2	4	2	6	10	2	12	-	-	-	-	-	-	-
SUMMA	168	2860	3028	42	702	744	301	3195	3496	511	6757	7268	39	1339	1378	-	578	186	614
00 SAMTLIGA	70	192	262	27	72	99	70	247	317	167	511	678	12	175	187	-	118	31	38
LIGA	238	3052	3290	69	774	843	371	3442	3813	678	7268	7946	51	1514	1565	-	696	217	652

Tabell 3 (forts). Statstjänstemän m fl på löneplan A fördelade efter lönegrad, ortsgrupp och kön den 1 oktober 1969

b) (forts). Deltidstjänstgörande

LÖNE-GRAD	STATSUNDERSTÖDD VERKSAMHET						STATLIG OCH STATSUNDERSTÖDD VERKSAMHET											
	DÄRAV ORTSGRUPP						ORTSGRUPP 3			ORTSGRUPP 4			ORTSGRUPP 5			SAMTLIGA		
	M	KV	SUMMA	3	4	5	M	KV	SUMMA	M	KV	SUMMA	M	KV	SUMMA	M	KV	SUMMA
1	-	-	-	-	-	-	-	-	-	-	-	-	-	-	-	-	-	-
2	-	-	-	-	-	-	-	-	-	-	-	-	-	-	-	-	-	-
3	-	-	-	-	-	-	-	18	18	-	2	2	-	7	7	-	27	27
4	-	1	1	-	-	1	2	2	4	-	-	-	1	1	1	2	3	5
5	-	1	1	1	-	-	5	113	118	-	24	24	1	74	75	6	211	217
6	-	-	-	-	-	-	-	2	2	-	1	1	1	3	4	1	6	7
7	-	9	9	4	2	3	2	407	409	2	90	92	6	211	217	10	708	718
8	-	15	15	5	-	10	4	95	99	2	18	20	10	82	92	16	195	211
9	1	45	46	17	3	26	30	1452	1482	5	326	331	37	1530	1567	72	3308	3380
10	-	2	2	2	-	-	13	49	62	4	10	14	2	112	114	19	171	190
11	-	23	23	8	3	12	16	734	750	3	238	241	14	873	887	33	1845	1878
12	-	3	3	1	-	2	7	35	42	-	5	5	13	24	37	20	64	84
13	-	6	6	1	-	5	15	324	339	1	98	99	14	343	357	30	765	795
14	-	4	4	-	-	4	-	37	37	1	11	12	4	120	124	5	168	173
15	-	11	11	1	-	10	9	64	73	-	19	19	16	133	149	25	216	241
16	-	3	3	3	-	-	7	41	48	-	4	4	5	18	23	12	63	75
17	-	4	4	1	-	3	31	35	66	4	12	16	16	76	92	51	123	174
18	2	1	3	1	1	1	2	-	2	3	1	4	13	17	30	18	18	36
19	-	-	-	-	-	-	2	16	18	1	9	10	23	54	77	26	79	105
20	4	1	5	3	-	2	10	11	21	1	7	8	25	25	50	36	43	79
21	-	-	-	-	-	-	4	1	5	3	8	11	10	29	39	17	38	55
22	13	1	14	6	3	5	9	15	24	5	5	10	28	33	61	42	53	95
23	-	-	-	-	-	-	15	4	19	2	2	4	12	23	35	29	29	58
24	-	2	2	-	-	2	5	4	9	8	-	8	25	30	64	38	43	81
25	1	-	1	1	-	-	1	1	2	-	-	-	2	-	2	3	1	4
26	-	-	-	-	-	-	2	1	3	4	-	4	31	32	63	37	33	70
27	-	-	-	-	-	-	1	-	1	-	-	-	1	-	1	2	-	2
28	3	-	3	-	-	3	2	1	3	1	-	1	10	14	24	13	15	28
29	-	-	-	-	-	-	1	-	1	-	-	-	1	1	1	1	1	2
30	-	-	-	-	-	-	4	-	4	2	-	2	4	2	6	10	2	12
SUMMA	24	132	156	55	12	89	199	3462	3661	52	890	942	323	3876	4199	574	8228	8802
00	3	5	8	-	-	8	80	300	380	28	102	130	74	289	363	182	691	873
SAMTLIGA	27	137	164	55	12	97	279	3762	4041	80	992	1072	397	4165	4562	756	8919	9675

Tabell 3 (forts). Statstjänstemän m fl på löneplan A fördelade efter lönegrad, ortsgroup och kön den 1 oktober 1969

c) Samtliga

c) All employees

LÖNE-GRAD	STATLIG VERKSAMHET						STATSUNDERSTÖDD VERKSAMHET						STATLIG OCH STATSUNDERSTÖDD VERKSAMHET										
	ALLM CIV FÖRV	AFFV	TOTALT			DÄRAV	ORTSGRUPP	M	KV	SUM-MA	DÄRAV	ORTSGR	M	KV	SUMMA	DÄRAV	ORTSGRUPP						
			M	KV	SUMMA													3	4	5	3	4	5
1	37	9	14	32	46	19	6	21	-	-	-	-	-	14	32	46	19	6	21				
2	14	-	3	11	14	3	3	8	-	-	-	-	-	3	11	14	3	3	8				
3	1128	966	90	2004	2094	948	496	650	2	10	12	8	2	2	92	2014	2106	956	498	652			
4	381	104	148	337	485	116	41	328	1	51	52	8	-	44	149	388	537	124	41	372			
5	3077	1527	155	4449	4604	2092	775	1737	4	31	35	20	3	12	159	4480	4639	2112	778	1749			
6	359	219	254	324	578	208	45	325	1	43	44	7	-	37	255	367	622	215	45	362			
7	7256	3828	2713	8371	11084	5121	1573	4390	5	53	58	31	7	20	2718	8424	11142	5152	1580	4410			
8	1414	1285	1462	1237	2699	1177	384	1138	5	75	80	25	2	53	1467	1312	2779	1202	386	1191			
9	17642	12714	7074	23282	30356	13329	4303	12724	21	303	324	124	27	173	7095	23585	30680	13453	4330	12897			
10	2227	2530	3064	1693	4757	2159	934	1664	20	49	69	37	5	27	3084	1742	4826	2196	939	1691			
11	19569	30533	33724	16378	50102	26808	7694	15600	248	168	416	251	47	118	33972	16546	50518	27059	7741	15718			
12	3626	1457	4375	708	5083	2646	902	1535	131	41	172	119	16	37	4506	749	5255	2765	918	1572			
13	15965	14132	22052	8045	30097	15798	4530	9769	71	65	136	86	11	39	22123	8110	30233	15884	4541	9808			
14	1356	4063	4435	984	5419	2788	895	1736	103	22	125	73	10	42	4538	1006	5544	2861	905	1778			
15	12504	10229	19107	3626	22733	11442	3731	7560	44	46	90	41	6	43	19151	3672	22823	11483	3737	7603			
16	611	2086	2227	470	2697	1503	392	802	410	23	433	274	69	90	2637	493	3130	1777	461	892			
17	11308	3475	12761	2022	14783	7386	2167	5230	26	23	49	19	4	26	12787	2045	14832	7405	2171	5256			
18	887	862	1549	200	1749	925	222	602	156	11	167	108	26	33	1705	211	1916	1033	248	635			
19	7089	2395	8501	983	9484	4284	1523	3677	25	4	29	21	2	6	8526	987	9513	4305	1525	3683			
20	997	642	1356	283	1639	772	212	655	37	5	42	30	5	7	1393	288	1681	802	217	662			
21	3905	1987	5451	441	5892	2447	851	2594	23	13	36	25	2	9	5474	454	5928	2472	853	2603			
22	1320	305	1277	348	1625	612	179	834	423	27	450	297	61	92	1700	375	2075	909	240	926			
23	4295	1338	5324	309	5633	2181	619	2833	839	11	850	600	117	133	6163	320	6483	2781	736	2966			
24	1692	204	1599	297	1896	638	224	1034	31	9	40	17	3	20	1630	306	1936	655	227	1054			
25	767	149	771	145	916	295	58	563	281	1	282	249	17	16	1052	146	1198	544	75	579			
26	4028	1177	4829	376	5205	1703	529	2973	648	6	654	533	68	53	5477	382	5859	2236	597	3026			
27	44	51	90	5	95	22	10	63	1	-	1	-	-	1	91	5	96	22	10	64			
28	2370	644	2832	182	3014	869	236	1909	283	-	283	150	56	77	3115	182	3297	1019	292	1986			
29	54	29	76	7	83	19	9	55	-	-	-	-	-	-	76	7	83	19	9	55			
30	1112	283	1304	91	1395	338	122	935	10	1	11	-	-	11	1314	92	1406	338	122	946			
SUMMA	127034	99223	148617	77640	226257	108648	33665	83944	3849	1091	4940	3153	566	1221	152466	78731	231197	111801	34231	85165			
00 SAMT-LIGA	4228	860	3048	2040	5088	1637	529	2922	11	11	22	3	-	19	3059	2051	5110	1640	529	2941			
LIGA	131262	100083	151665	79680	231345	110285	34194	86866	3860	1102	4962	3156	566	1240	155525	80782	236307	113441	34760	88106			

Tabell 4. Statstjänstemän m fl på löneplan A fördelade efter lönegrad, anställningsform och kön den 1 oktober 1969

Government employees etc in salary scheme A, by salary grade, by type of appointment and by sex

a) Heltidstjänstgörande

a) Full-time employees

LÖNE-GRAD	ALLMÄNNA CIVILFÖRVALTNINGEN OCH FÖRSVARSVÄSENDET										AFFÄRSVERKEN						
	ORDINARIE		EXTRA ORDIN		EXTRA		ARVODE		SAMTLIGA		SUMMA	ORDINARIE		EXTRA ORDIN		EXTRA	
	M	KV	M	KV	M	KV	M	KV	M	KV		M	KV	M	KV	M	KV
1	-	-	-	-	2	12	7	16	9	28	37	-	-	-	-	-	-
2	-	-	-	-	3	10	-	1	3	11	14	-	-	-	-	-	-
3	-	-	-	5	54	996	3	45	57	1046	1103	-	-	-	3	33	926
4	-	-	-	6	54	313	1	3	55	322	377	-	-	-	1	91	12
5	-	-	5	409	92	2342	2	25	99	2776	2875	-	-	12	719	38	744
6	-	-	2	33	85	230	1	2	88	265	353	-	-	-	1	165	52
7	-	4	34	1846	1669	3038	9	27	1712	4915	6627	-	-	741	1990	249	767
8	-	1	47	122	305	710	18	16	370	849	1219	-	-	792	74	284	134
9	71	479	2234	6482	1518	3881	30	68	3853	10911	14764	250	1701	2569	6442	328	964
10	63	2	543	352	755	341	3	11	1364	706	2070	6	89	1602	403	73	326
11	3247	1605	3729	4425	1782	3149	25	61	8783	9240	18023	5588	1755	18636	2410	683	1150
12	522	36	879	237	1649	247	26	3	3026	523	3549	680	1	212	105	436	18
13	7925	1350	1973	1393	1468	1337	25	37	11391	4117	15508	3914	375	5943	2627	770	166
14	99	80	464	200	289	108	10	6	862	394	1256	793	213	2532	149	243	64
15	5434	640	2749	1086	1774	566	35	24	9992	2316	12308	3963	146	3725	774	1398	181
16	38	66	50	186	95	92	24	2	207	346	553	620	3	1194	52	192	8
17	4970	283	2909	633	1919	399	32	9	9830	1324	11154	276	266	2085	258	518	54
18	18	11	150	12	502	145	9	7	679	175	854	88	-	595	3	170	4
19	3025	183	2005	239	1219	270	30	18	6279	710	6989	255	67	1576	100	359	27
20	2	6	112	64	563	157	14	5	691	232	923	133	-	425	6	75	3
21	1061	82	1378	118	1036	117	60	4	3535	321	3856	113	15	1375	25	403	42
22	38	30	381	147	475	111	52	6	946	294	1240	1	-	246	2	55	-
23	1936	36	987	128	1025	72	49	4	3997	240	4237	82	8	964	18	250	14
24	214	20	509	117	576	106	61	10	1360	253	1613	17	1	138	2	46	-
25	-	-	419	90	189	52	13	1	621	143	764	-	-	103	-	44	1
26	1307	67	1221	139	1060	113	50	3	3638	322	3960	81	2	881	10	189	9
27	3	1	7	2	22	-	6	1	38	4	42	-	-	25	-	25	1
28	826	37	785	75	543	45	29	5	2183	162	2345	72	-	442	4	124	1
29	6	2	4	1	32	3	5	-	47	6	53	-	-	21	-	6	-
30	325	11	384	45	282	30	21	2	1012	88	1100	15	-	207	-	59	1
SUMMA	31130	5032	23910	18593	21037	18992	650	422	76727	43039	119766	16947	4642	47041	16178	7306	5669
00	2	1	-	-	4	1	2434	1108	2440	1110	3550	-	-	3	-	4	2
SAMT-LIGA	31132	5033	23910	18593	21041	18993	3084	1530	79167	44149	123316	16947	4642	47044	16178	7310	5671

Tabell 4 (forts). Statstjänstemän m fl på löneplan A fördelade efter lönegrad, anställningsform och kön den 1 oktober 1969

a) (forts). Heltidstjänstgörande

LÖNE-AFFÄRSVERKEN (FORTS)						STATSUNDERSTÖDD VERKSAMHET											
GRAD	ÄRVODE		SAMTLIGA			SUMMA	ORDINARIE		EXTRA ORDIN		EXTRA		ÄRVODE		SAMTLIGA		
	M	KV	M	KV	SUMMA		M	KV	M	KV	M	KV	M	KV	M	KV	SUMMA
1	5	4	5	4	9	-	-	-	-	-	-	-	-	-	-	-	-
2	-	-	-	-	-	-	-	-	-	-	-	-	-	-	-	-	-
3	-	2	33	931	964	-	-	1	2	9	-	-	2	10	12	-	-
4	-	-	91	13	104	-	-	-	6	1	43	-	1	1	50	51	-
5	-	-	50	1463	1513	-	-	-	3	4	27	-	-	4	30	34	-
6	-	-	165	53	218	-	1	-	2	1	39	-	1	1	43	44	-
7	1	-	991	2757	3748	-	-	2	6	3	36	-	2	5	44	49	-
8	-	-	1076	208	1284	-	-	3	-	9	4	47	1	1	60	65	-
9	3	1	3150	9108	12258	1	12	6	97	13	148	-	1	20	258	278	-
10	-	-	1681	818	2499	2	7	7	22	11	18	-	-	20	47	67	-
11	1	1	24908	5316	30224	5	16	8	42	231	83	4	4	248	145	393	-
12	1	-	1329	124	1453	26	2	63	6	42	29	-	1	131	38	169	-
13	4	1	10631	3169	13800	10	27	23	12	36	20	2	-	71	59	130	-
14	-	-	3568	426	3994	19	-	34	7	50	11	-	-	103	18	121	-
15	4	4	9090	1105	10195	16	7	20	14	7	14	1	-	44	35	79	-
16	2	1	2008	64	2072	248	12	12	3	149	5	1	-	410	20	430	-
17	1	1	2880	579	3459	8	3	12	8	5	8	1	-	26	19	45	-
18	1	1	854	8	862	33	3	9	1	111	6	1	-	154	10	164	-
19	6	-	2196	194	2390	8	1	16	3	1	-	-	-	25	4	29	-
20	-	-	633	9	642	1	1	18	2	14	1	-	-	33	4	37	-
21	8	-	1899	82	1981	13	5	8	5	2	3	-	-	23	13	36	-
22	-	-	302	2	304	8	-	371	26	30	-	1	-	410	26	436	-
23	2	-	1298	40	1338	816	11	14	-	9	-	-	-	839	11	850	-
24	-	-	201	3	204	2	1	18	4	11	2	-	-	31	7	38	-
25	1	-	148	1	149	270	1	5	-	5	-	-	-	280	1	281	-
26	3	-	1154	21	1175	626	4	13	1	9	1	-	-	648	6	654	-
27	-	-	50	1	51	-	-	1	-	-	-	-	-	1	-	1	-
28	1	-	639	5	644	272	-	3	-	5	-	-	-	280	-	280	-
29	1	-	28	-	28	-	-	-	-	-	-	-	-	-	-	-	-
30	1	-	282	1	283	4	1	3	-	3	-	-	-	10	1	11	-
SUMMA	46	16	71340	26505	97845	2388	118	666	280	759	550	12	11	3825	959	4784	-
00 SAMT- LIGA	422	242	429	244	673	-	-	-	-	-	-	8	6	8	6	14	-
	468	258	71769	26749	98518	2388	118	666	280	759	550	20	17	3833	965	4798	-

Tabell 4 (forts). Statjänstemän m fl på löneplan A fördelade efter lönegrad, anställningsform och kön den 1 oktober 1969

b) Deltidstjänstgörande

LÖNE-GRAD	ALLMÄNNA CIVILFÖRVALTNINGEN OCH FÖRSVARSVÄSENDET										SUMMA
	ORDINÄRE		EXTRA ORDIN		EXTRA		ARVODE		SAMTLIGA		
	M	KV	M	KV	M	KV	M	KV	M	KV	
1	-	-	-	-	-	-	-	-	-	-	-
2	-	-	-	-	-	-	-	-	-	-	-
3	-	-	-	-	-	25	-	-	-	25	25
4	-	-	-	-	2	2	-	-	2	2	4
5	-	-	-	17	6	176	-	3	6	196	202
6	-	-	-	-	-	6	-	-	-	6	6
7	-	-	-	155	8	455	-	11	8	621	629
8	-	-	-	19	14	141	1	20	15	180	195
9	-	72	10	1226	54	1431	4	81	68	2810	2878
10	-	-	3	43	12	59	-	40	15	142	157
11	1	127	6	658	16	707	1	35	24	1522	1546
12	-	-	6	24	12	31	1	3	19	58	77
13	8	66	3	132	14	218	1	15	26	431	457
14	-	-	1	54	4	38	-	3	5	95	100
15	3	10	3	99	12	62	3	4	21	175	196
16	-	-	-	24	8	21	3	2	11	47	58
17	21	7	12	50	15	44	1	4	49	105	154
18	-	-	-	-	12	14	4	3	16	17	33
19	-	16	5	9	13	48	5	4	23	77	100
20	-	-	7	10	22	27	3	5	32	42	74
21	6	5	4	9	3	16	3	3	16	33	49
22	1	1	3	17	14	32	10	2	28	52	80
23	15	1	4	14	8	13	2	1	29	29	58
24	1	-	3	14	28	23	6	4	38	41	79
25	-	-	-	1	-	-	2	-	2	1	3
26	3	2	15	13	13	17	5	-	36	32	68
27	1	-	-	-	-	-	1	-	2	-	2
28	-	1	3	8	4	5	3	1	10	15	25
29	-	-	-	-	-	-	-	1	-	1	1
30	3	-	2	1	3	1	2	-	10	2	12
SUMMA	63	308	90	2597	297	3607	61	245	511	6757	7268
OO	1	-	-	-	-	1	166	510	167	511	678
SAMT-LIGA	64	308	90	2597	297	3608	227	755	678	7268	7946

b) Part-time employees

AFFÄRSVERKEN					
ORDINÄRE		EXTRA ORDIN		EXTRA	
M	KV	M	KV	M	KV
-	-	-	-	-	-
-	-	-	-	-	-
-	-	-	-	-	1
-	-	-	-	-	9
-	-	-	4	-	-
-	-	-	-	1	-
-	-	2	52	-	23
-	-	1	-	-	-
-	47	3	330	-	72
-	9	3	9	1	9
6	100	3	152	-	48
-	-	-	-	1	3
3	20	-	274	1	34
-	51	-	13	-	5
1	3	4	23	3	4
1	-	-	13	-	-
-	5	1	6	1	3
-	-	-	-	-	-
-	-	-	-	1	3
-	-	-	-	-	-
-	-	1	1	-	4
-	-	1	-	-	-
-	-	-	-	-	-
-	-	-	-	-	-
-	-	-	-	-	-
-	-	-	-	-	-
-	-	-	-	1	-
-	-	-	-	-	-
11	235	16	879	12	216
-	-	-	-	-	4
11	235	16	879	12	220

Tabell 4 (forts). Statstjänstemän m fl på löneplan A fördelade efter lönegrad, anställningsform och kön den 1 oktober 1969

b) (forts). Deltidstjänstgörande

LÖNE-GRAD	AFFÄRSVERKEN (FORTS)					STATUNDERSTÖDD VERKSAMHET											
	ARVODE		SAMTLIGA		SUMMA	ORDINARIE		EXTRA ORDIN		EXTRA		ARVODE		SAMTLIGA		SUMMA	
	M	KV	M	KV		M	KV	M	KV	M	KV	M	KV	M	KV		
1	-	-	-	-	-	-	-	-	-	-	-	-	-	-	-	-	-
2	-	-	-	-	-	-	-	-	-	-	-	-	-	-	-	-	-
3	-	-	1	-	2	2	-	-	-	-	-	-	-	-	-	-	-
4	-	-	-	-	-	-	-	-	-	-	-	1	-	-	-	1	1
5	-	-	1	-	14	14	-	-	-	-	-	-	-	1	-	1	1
6	-	-	-	1	-	1	-	-	-	-	-	-	-	-	-	-	-
7	-	-	3	2	78	80	-	-	-	-	-	9	-	-	-	9	9
8	-	-	-	1	-	1	-	-	-	-	-	15	-	-	-	15	15
9	-	-	4	3	453	456	-	1	-	12	1	30	-	2	1	45	46
10	-	-	-	4	27	31	-	2	-	-	-	-	-	2	-	2	2
11	-	-	-	9	300	309	-	-	-	2	-	20	-	1	-	23	23
12	-	-	-	1	3	4	-	-	-	1	-	2	-	-	-	3	3
13	-	-	-	4	328	332	-	1	-	2	-	3	-	-	-	6	6
14	-	-	-	-	69	69	-	-	-	1	-	3	-	-	-	4	4
15	-	-	-	4	30	34	-	1	-	1	-	9	-	-	-	11	11
16	-	-	-	1	13	14	-	-	-	2	-	1	-	-	-	3	3
17	-	-	-	2	14	16	-	1	-	2	-	1	-	-	-	4	4
18	-	-	-	-	-	-	-	-	-	-	2	1	-	-	2	1	3
19	-	-	-	3	2	5	-	-	-	-	-	-	-	-	-	-	-
20	-	-	-	-	-	-	-	-	3	-	1	1	-	-	4	1	5
21	-	-	-	1	5	6	-	-	-	-	-	-	-	-	-	-	-
22	-	-	-	1	-	1	-	-	11	1	1	-	1	-	13	1	14
23	-	-	-	-	-	-	-	-	-	-	-	-	-	-	-	-	-
24	-	-	-	-	-	-	-	-	-	2	-	-	-	-	-	2	2
25	-	-	-	-	-	-	1	-	-	-	-	-	-	-	1	-	1
26	-	-	-	1	1	2	-	-	-	-	-	-	-	-	-	-	-
27	-	-	-	-	-	-	-	-	-	-	-	-	-	-	-	-	-
28	-	-	-	-	-	-	1	-	-	-	-	-	2	-	3	-	3
29	-	-	-	1	-	1	-	-	-	-	-	-	-	-	-	-	-
30	-	-	-	-	-	-	-	-	-	-	-	-	-	-	-	-	-
SUMMA	-	9	39	1339	1378		2	6	14	26	5	96	3	4	24	132	156
00	12	171	12	175	187		-	-	-	-	-	-	3	5	3	5	8
SAMT-LIGA	12	180	51	1514	1565		2	6	14	26	5	96	6	9	27	137	164

Tabell 5. Statstjänstemän m fl på löneplan A fördelade efter löneklass, ortsgroup och kön den 1 oktober 1969

Government employees etc in salary scheme A, by salary step, by cost-of-living zone and by sex

a) Heltidstjänstgörande

a) Full-time employees

LÖNE- KLASS	ALLMÄNNA CIVILFÖRVALTINGEN OCH FÖRSVARSVÄSENDET												DARAV							
	ORTSGRUPP 3			ORTSGRUPP 4			ORTSGRUPP 5			SAMTLIGA			CIVILMILITÄRA			MILITÄRA			SUMMA	
	M	KV	SUMMA	M	KV	SUMMA	M	KV	SUMMA	M	KV	SUMMA	3	4	5	SUM-	3	4		5
1	6	19	25	3	9	12	3	22	25	12	50	62	-	-	-	-	-	-	-	-
2	2	2	4	-	4	4	2	8	10	4	14	18	-	-	-	-	-	-	-	-
3	35	540	575	7	230	237	30	335	365	72	1105	1177	-	-	-	-	-	-	-	-
4	18	55	73	6	6	12	37	262	299	61	323	384	-	-	-	-	-	-	-	-
5	56	1416	1472	9	444	453	46	967	1013	111	2827	2938	-	-	-	-	-	-	-	-
6	36	77	113	9	10	19	54	206	260	99	293	392	-	-	-	-	-	-	-	-
7	699	2530	3229	149	701	850	887	1797	2684	1735	5028	6763	-	7	-	7	513	82	124	719
8	136	319	455	55	123	178	232	441	673	423	883	1306	-	1	-	1	-	-	6	6
9	1422	2313	3735	478	670	1148	1110	2521	3631	3010	5504	8514	109	7	20	136	646	200	179	1025
10	591	1135	1726	302	376	678	422	1287	1709	1315	2798	4113	4	-	-	4	5	1	9	15
11	2172	1850	4022	517	737	1254	1000	2533	3533	3689	5120	8809	205	29	59	293	723	166	283	1172
12	1521	2075	3596	423	640	1063	662	2281	2943	2606	4996	7602	263	12	90	365	357	82	168	607
13	3453	1049	4502	918	338	1256	1894	1364	3258	6265	2751	9016	153	13	59	225	622	152	183	957
14	2916	1207	4123	970	769	1339	1381	1518	2899	5267	3094	8361	51	4	21	76	158	48	70	276
15	3168	688	3856	975	218	1193	1708	927	2635	5851	1833	7684	153	14	45	212	858	252	342	1452
16	3503	646	4149	928	182	1110	1734	988	2722	6165	1816	7981	601	59	175	835	978	287	440	1705
17	2626	353	2979	697	106	803	1456	619	2075	4779	1078	5857	86	17	47	150	741	146	312	1199
18	3841	326	4167	1037	115	1152	1976	635	2611	6854	1076	7930	576	68	146	790	809	244	417	1470
19	1596	236	1832	443	78	521	1025	359	1384	3064	673	3737	38	10	26	74	193	44	67	304
20	2761	223	2984	805	57	862	1726	365	2091	5292	645	5937	132	29	48	209	552	162	266	980
21	1074	110	1184	360	30	390	1011	178	1189	2445	318	2763	64	20	25	109	204	62	115	381
22	1708	111	1819	558	22	580	1623	208	1831	3889	341	4230	176	26	75	277	322	126	173	621
23	784	56	840	286	31	317	997	178	1175	2067	265	2332	27	13	12	52	182	28	230	440
24	1420	96	1516	413	27	440	1658	196	1854	3491	319	3810	52	10	40	102	400	75	339	814
25	543	70	613	183	25	208	651	139	790	1377	234	1611	23	16	22	61	97	20	67	184
26	982	69	1051	286	16	302	1363	155	1518	2631	240	2871	26	6	32	64	272	70	259	601
27	551	39	590	164	17	181	789	98	887	1504	154	1658	18	10	20	48	79	16	82	177
28	409	18	427	155	6	161	925	107	1032	1489	131	1620	12	9	7	28	98	19	122	239
29	557	22	579	114	5	119	904	61	965	1575	88	1663	18	1	23	42	160	32	185	377
30	228	10	238	62	5	67	582	58	640	872	73	945	4	-	16	20	26	5	52	83
31	224	7	231	55	7	62	475	49	524	754	63	817	12	1	17	30	43	9	83	135
32	45	1	46	21	-	21	132	8	140	198	9	207	2	1	5	8	5	4	8	17
33	59	-	59	13	2	15	129	5	134	201	7	208	4	-	8	12	11	3	12	26
SUMMA	39142	17668	56810	11401	5606	17007	28624	20875	49499	79167	44149	123316	2809	383	1038	4230	9054	2335	4593	15982

Tabell 5 (forts). Statistjänstemän m fl på löneplan A fördelade efter löneklass, ortsgrupp och kön den 1 oktober 1969

a) (forts). Heltidstjänstgörande

LÖNE- KLASS	AFFÄRSVERKEN											STATLIG VERKSAMHET						
	ORTSGRUPP 3			ORTSGRUPP 4			ORTSGRUPP 5			SAMTLIGA			M	KV	SUMMA	ÖRRÄV ORTSGRUPP		
	M	KV	SUMMA	M	KV	SUMMA	M	KV	SUMMA	M	KV	SUMMA				3	4	5
1	6	11	17	3	14	17	4	88	92	13	113	124	25	163	188	42	29	117
2	12	1	13	14	1	15	1	-	1	27	2	29	31	16	47	17	19	11
3	33	385	418	11	272	283	13	298	311	57	955	1012	129	2060	2189	993	520	676
4	39	10	49	37	-	37	25	4	29	101	14	119	162	337	499	122	49	328
5	38	506	544	3	299	302	22	664	686	63	1469	1532	174	4296	4470	2016	755	1699
6	109	33	142	26	8	34	73	24	97	208	65	273	307	358	664	255	53	357
7	543	992	1535	148	475	623	331	1206	1537	1022	2673	3695	2757	7701	10458	4764	1473	4221
8	160	132	292	56	62	118	340	117	457	556	311	867	979	1194	2173	747	296	1130
9	625	708	1333	193	412	605	410	1651	2061	1228	2771	3999	4238	8275	12513	5068	1753	5692
10	1061	460	1521	336	283	619	565	880	1445	1962	1623	3585	3277	4421	7698	3247	1297	3154
11	882	887	1769	283	458	741	855	1170	2025	2020	2515	4535	5709	7635	13344	5791	1995	5558
12	1011	2806	3817	278	920	1198	603	1574	2177	1892	5300	7192	4498	10296	14794	7413	2261	5120
13	1857	663	2520	586	343	929	1079	656	1735	3522	1662	5184	9787	4413	14200	7022	2185	4993
14	6695	1129	7824	1770	410	2180	2332	1205	3537	10797	2744	13541	16064	5838	21902	11947	3519	6436
15	8231	282	8513	2094	131	2225	3132	391	3523	13457	804	14261	19308	2637	21949	12369	3418	6158
16	5193	587	5780	1469	245	1714	2129	819	2948	8791	1651	10442	14956	3467	18423	9929	2824	5670
17	2826	215	3041	953	81	1034	1807	301	2108	5586	597	6183	10365	1675	12040	6020	1837	4183
18	4110	210	4320	1437	79	1516	2023	386	2409	7570	675	8245	14424	1751	16175	8487	2668	5020
19	1538	73	1611	486	38	524	902	124	1026	2926	235	3161	5990	908	6898	3443	1045	2410
20	927	107	1034	275	34	309	633	159	792	1835	300	2135	7127	945	8072	4018	1171	2883
21	762	15	777	267	4	271	614	51	665	1643	70	1713	4088	388	4476	1961	661	1854
22	661	29	690	197	4	201	536	58	594	1394	91	1485	5283	432	5715	2509	781	2425
23	452	12	464	170	1	171	455	15	470	1077	28	1105	3144	293	3437	1304	488	1645
24	410	9	419	113	4	117	402	22	424	925	35	960	4416	354	4770	1935	557	2278
25	184	4	188	55	2	57	192	5	197	431	11	442	1808	245	2053	801	265	987
26	273	1	274	101	2	103	415	11	426	789	14	803	3420	254	3674	1325	405	1944
27	130	1	131	43	1	44	240	6	246	413	8	421	1917	162	2079	721	225	1133
28	120	-	120	43	1	44	264	7	271	427	8	435	1916	139	2055	547	205	1303
29	143	1	144	47	-	47	223	1	224	413	2	415	1988	90	2078	723	166	1189
30	60	-	60	29	-	29	173	3	176	262	3	265	1134	76	1210	298	96	816
31	92	-	92	13	-	13	131	-	131	236	-	236	990	63	1053	323	75	655
32	19	-	19	5	-	5	48	-	48	72	-	72	270	9	279	65	26	188
33	18	-	18	2	-	2	34	-	34	54	-	54	255	7	262	77	17	168
SUMMA	39220	10269	49489	11543	4584	16127	21006	11896	32902	71769	26749	98518	150936	70898	221834	706299	33134	82401

Tabell 5 (forts). Statstjänstemän m fl på löneplan A fördelade efter löneklass, ortsgroup och kön den 1 oktober 1969

a) (forts). Heltidstjänstgörande

KLASS	LÖNE- STATUNDERSTÖDD VERKSAMHET									STATLIG OCH STATUNDERSTÖDD VERKSAMHET								
	ORTSGRUPP 3			ORTSGRUPP 4			ORTSGRUPP 5			SAMTLIGA			DÄRAV ORTSGRUPP					
	M	KV	SUMMA	M	KV	SUMMA	M	KV	SUMMA	M	KV	SUMMA	3	4	5			
1	-	-	-	-	-	-	-	-	-	-	-	25	163	188	42	29	117	
2	-	-	-	-	-	-	-	-	-	-	-	31	16	47	17	19	11	
3	2	6	8	-	2	2	1	2	3	3	10	132	2070	2202	1001	522	679	
4	-	9	9	-	-	-	1	42	43	1	51	52	163	388	551	131	49	371
5	3	15	18	-	3	3	1	12	13	4	30	34	178	4326	4504	2034	758	1712
6	-	7	7	-	-	-	1	36	37	1	43	44	308	401	709	262	53	394
7	3	24	27	-	5	5	2	15	17	5	44	49	2762	7745	10507	4791	1478	4238
8	-	18	18	-	2	2	7	38	45	7	58	65	986	1252	2238	765	298	1175
9	5	55	60	3	9	12	6	39	45	14	103	117	4252	8378	12630	5128	1765	5737
10	12	41	53	-	7	7	4	39	43	16	87	103	3293	4508	7801	3300	1304	3197
11	100	56	156	10	5	15	27	46	73	137	107	244	5846	7742	13588	5947	2010	5631
12	88	40	128	21	17	38	25	66	91	134	123	257	4632	10419	15051	7541	2299	5211
13	46	27	73	3	6	9	13	27	40	62	60	122	9849	4473	14322	7095	2194	5033
14	60	19	79	6	4	10	19	25	44	85	48	133	16149	5886	22035	12026	3529	6480
15	39	11	50	6	3	9	15	18	33	60	32	92	19368	2669	22037	12419	3427	6191
16	102	19	121	18	4	22	25	19	44	145	42	187	15101	3509	18610	10050	2846	5714
17	73	4	77	19	3	22	32	10	42	124	17	141	10489	1692	12181	6097	1859	4225
18	124	2	126	29	1	30	45	12	57	198	15	213	14622	1766	16388	8613	2698	5077
19	151	3	154	34	1	35	33	13	46	218	17	235	6208	925	7133	3597	1080	2456
20	45	3	48	6	1	7	8	4	12	59	8	67	7186	953	8139	4066	1178	2895
21	25	2	27	4	1	5	8	6	14	37	9	46	4125	397	4522	1988	666	1868
22	133	11	144	33	3	36	37	11	48	203	25	228	5486	457	5943	2653	817	2473
23	148	4	152	21	-	21	34	7	41	203	11	214	3347	304	3651	1456	509	1686
24	210	1	211	34	2	36	44	7	51	288	10	298	4704	364	5068	2146	593	2329
25	144	1	145	33	-	33	41	4	45	218	5	223	2026	250	2276	946	298	1032
26	331	2	333	62	-	62	71	2	73	464	4	468	3884	258	4142	1658	467	2017
27	91	-	91	14	-	14	14	3	17	119	3	122	2036	165	2201	812	239	1150
28	345	1	346	40	-	40	35	1	36	420	2	422	2336	141	2477	893	245	1339
29	352	-	352	41	-	41	33	-	33	426	-	426	2414	90	2504	1075	207	1222
30	26	-	26	11	-	11	21	-	21	58	-	58	1192	76	1268	324	107	837
31	62	-	62	27	-	27	32	-	32	121	-	121	1111	63	1174	385	102	687
32	-	-	-	-	-	-	-	1	1	-	1	1	270	10	280	65	26	189
33	-	-	-	-	-	-	3	-	3	3	-	3	258	7	265	77	17	171
SUMMA	2720	381	3101	475	79	554	638	505	1143	3833	965	4798	154769	71863	226632	109400	33688	83544

Tabell 5 (forts). Statistjänstemän m fl på löneplan A fördelade efter löneklass, ortsgrupp och kön den 1 oktober 1969

b) Deltidstjänstgörande

b) Part-time employees

LÖNE- KLASS	ALLMÄNNA CIVILFÖRVALTNINGEN OCH FÖRSVARSVÄSENDET												AFFÄRSVERKEN			DÄRAV ORTSGRUPP		
	ORTSGRUPP 3			ORTSGRUPP 4			ORTSGRUPP 5			SAMTLIGA			M	KV	SUMMA	3	4	5
	M	KV	SUMMA	M	KV	SUMMA	M	KV	SUMMA	M	KV	SUMMA						
1	-	-	-	-	-	-	-	-	-	-	-	-	4	2	6	6	-	-
2	-	-	-	-	-	-	-	-	-	-	-	-	3	1	4	4	-	-
3	-	17	17	-	10	10	-	8	8	-	35	35	2	6	8	7	-	1
4	2	1	3	-	1	1	-	-	-	2	2	4	-	-	-	-	-	-
5	13	174	187	4	29	33	5	68	73	22	271	293	-	33	33	13	3	17
6	-	16	16	1	4	5	-	11	11	1	31	32	1	8	9	7	-	2
7	38	396	434	9	92	101	14	206	220	61	694	755	3	102	105	50	17	38
8	6	91	97	6	21	27	12	76	88	24	188	212	2	12	14	10	2	2
9	23	631	654	5	172	177	27	611	638	55	1414	1469	1	178	179	91	26	62
10	15	364	379	3	73	76	8	369	377	26	806	832	2	131	133	44	15	74
11	10	403	413	2	120	122	19	460	479	31	983	1014	2	121	123	50	14	59
12	11	439	450	-	88	88	7	505	512	18	1032	1050	-	270	270	79	21	170
13	7	150	157	2	48	50	18	246	264	27	444	471	6	124	130	73	22	35
14	2	143	145	1	33	34	6	246	252	9	422	431	8	200	208	96	40	72
15	5	52	57	-	15	15	15	103	118	20	170	190	-	66	66	38	17	11
16	16	61	77	-	14	14	10	99	109	26	174	200	2	151	153	83	25	45
17	25	28	53	4	8	12	10	67	77	39	103	142	2	71	73	31	11	31
18	11	16	27	2	11	13	25	60	85	38	87	125	4	17	21	4	2	15
19	1	14	15	1	4	5	19	40	59	21	58	79	3	2	5	2	-	3
20	4	23	27	1	6	7	34	53	87	39	82	121	1	12	13	7	2	4
21	4	2	6	1	7	8	11	22	33	16	31	47	1	2	3	-	-	3
22	5	12	17	2	11	13	22	36	58	29	59	88	2	2	4	-	-	4
23	15	8	23	4	2	6	11	31	42	30	41	71	-	1	1	-	-	1
24	6	5	11	10	4	14	31	47	78	47	56	103	-	1	1	-	-	1
25	6	4	10	-	-	-	8	13	21	14	17	31	-	-	-	-	-	-
26	4	1	5	4	1	5	22	23	45	30	25	55	-	-	-	-	-	-
27	1	-	1	-	-	-	13	17	30	14	17	31	-	-	-	-	-	-
28	3	1	4	2	-	2	12	8	20	17	9	26	-	1	1	-	-	1
29	-	-	-	2	-	2	5	9	14	7	9	16	1	-	1	-	-	1
30	2	-	2	2	-	2	5	6	11	9	6	15	1	-	1	1	-	-
31	1	-	1	-	-	-	1	2	3	2	2	4	-	-	-	-	-	-
32	2	-	2	-	-	-	1	-	1	3	-	3	-	-	-	-	-	-
33	-	-	-	1	-	1	-	-	-	1	-	1	-	-	-	-	-	-
SUMMA	238	3052	3290	69	774	843	371	3442	3813	678	7268	7946	51	1514	1565	696	217	652

Tabell 5 (forts). Statistjänstemän m fl på löneplan A fördelade efter löneklass, ortsgrupp och kön den 1 oktober 1969

b) (forts). Deltidstjänstgörande

LÖNE- KLASS	STATSUNDERSTÖDD VERKSAMHET						STATLIG OCH STATSUNDERSTÖDD VERKSAMHET											
	DÄRAV ORTSGRUPP						ORTSGRUPP 3			ORTSGRUPP 4			ORTSGRUPP 5			SAMTLIGA		
	M	KV	SUMMA	3	4	5	M	KV	SUMMA	M	KV	SUMMA	M	KV	SUMMA	M	KV	SUMMA
1	-	-	-	-	-	-	4	2	6	-	-	-	-	-	-	4	2	6
2	-	-	-	-	-	-	3	1	4	-	-	-	-	-	-	3	1	4
3	-	-	-	-	-	-	2	22	24	-	10	10	-	9	9	2	41	43
4	-	1	1	-	-	1	2	1	3	-	1	1	-	1	1	2	3	5
5	-	1	1	1	-	-	13	188	201	4	32	36	5	85	90	22	305	327
6	-	-	-	-	-	-	-	23	23	1	4	5	1	12	13	2	39	41
7	-	9	9	4	2	3	38	450	488	11	109	120	15	246	261	64	805	869
8	-	14	14	4	-	10	7	104	111	7	22	29	12	88	100	26	214	240
9	-	22	22	14	2	6	24	735	759	5	200	205	27	679	706	56	1614	1670
10	1	13	14	4	1	9	17	410	427	3	89	92	9	451	460	29	950	979
11	-	16	16	4	-	12	12	455	467	2	134	136	19	531	550	33	1120	1153
12	-	18	18	4	2	12	11	522	533	-	111	111	7	687	694	18	1320	1338
13	-	5	5	2	-	3	12	220	232	3	69	72	18	284	302	33	573	606
14	-	6	6	1	1	4	7	235	242	2	73	75	8	320	328	17	628	645
15	-	7	7	-	-	7	5	90	95	-	32	32	15	121	136	20	243	263
16	-	8	8	1	-	7	17	144	161	-	39	39	11	150	161	28	333	361
17	-	5	5	3	-	2	25	62	87	5	18	23	11	99	110	41	179	220
18	2	3	5	2	1	2	14	19	33	3	13	16	27	75	102	44	107	151
19	-	1	1	1	-	-	2	16	18	1	4	5	21	41	62	24	61	85
20	4	2	6	3	-	3	7	30	37	2	7	9	35	59	94	44	96	140
21	-	-	-	-	-	-	4	2	6	1	7	8	12	24	36	17	33	50
22	7	2	9	2	2	5	7	12	19	4	11	15	27	40	67	38	63	101
23	4	1	5	2	1	2	17	8	25	5	2	7	12	33	45	34	43	77
24	1	1	2	1	-	1	7	5	12	10	4	14	31	49	80	48	58	106
25	4	1	5	1	-	4	7	4	11	-	-	-	11	14	25	18	18	36
26	-	-	-	-	-	-	4	1	5	4	1	5	22	23	45	30	25	55
27	-	1	1	-	-	1	1	-	1	-	-	-	13	18	31	14	18	32
28	4	-	4	1	-	3	4	1	5	2	-	2	15	9	24	21	10	31
29	-	-	-	-	-	-	-	-	-	2	-	2	6	9	15	8	9	17
30	-	-	-	-	-	-	3	-	3	2	-	2	5	6	11	10	6	16
31	-	-	-	-	-	-	1	-	1	-	-	-	1	2	3	2	2	4
32	-	-	-	-	-	-	2	-	2	-	-	-	1	-	1	3	-	3
33	-	-	-	-	-	-	-	-	-	1	-	1	-	-	-	1	-	1
SUMMA	27	137	164	55	12	97	279	3762	4041	80	992	1072	397	4165	4562	756	8919	9675

Tabell 5 (forts). Statstjänstemän m fl på löneplan A fördelade
efter löneklass, ortsgrupp och kön den 1 oktober 1969

c) Samtliga

c) All employees

LÖNE- KLASS	STATLIG VERKSAMHET						STATSUNDERSTÖDD VERKSAMHET						STATLIG OCH STATSUNDERSTÖDD VERKSAMHET							
	ALLM CIV FÖRV	AFFV	TOTALT																	
			M	KV	SUMMA	DÄRAV	ORTSGRUPP	M	KV	SUM- MA	DÄRAV	ORTSGR	M	KV	SUMMA	DÄRAV	ORTSGRUPP			
					3	4	5				3	4	5			3	4	5		
1	62	132	29	165	194	48	29	117	-	-	-	-	-	29	165	194	48	29	117	
2	18	33	34	17	51	21	19	11	-	-	-	-	-	34	17	51	21	19	11	
3	1212	1020	131	2101	2232	1017	530	685	3	10	13	8	2	3	134	2111	2245	1025	532	688
4	388	115	164	339	503	125	50	328	1	52	53	9	-	44	165	391	556	134	50	372
5	3231	1565	196	4600	4796	2216	791	1789	4	31	35	19	3	13	200	4631	4831	2235	794	1802
6	424	282	309	397	706	278	58	370	1	43	44	7	-	37	310	440	750	285	58	407
7	7518	3800	2821	8497	11318	5248	1591	4479	5	53	58	31	7	20	2826	8550	11376	5279	1598	4499
8	1518	881	1005	1394	2399	854	325	1220	7	72	79	22	2	55	1012	1466	2478	876	327	1275
9	9983	4178	4294	9867	14161	5813	1956	6392	14	125	139	74	14	51	4308	9992	14300	5887	1970	6443
10	4945	3718	3305	5358	8663	3670	1388	3605	17	100	117	57	8	52	3322	5458	8780	3727	1396	3657
11	9823	4658	5742	8739	14481	6254	2131	6096	137	123	260	160	15	85	5879	8862	14741	6414	2146	6181
12	8652	7462	4516	11598	16114	7942	2370	5802	134	141	275	132	40	103	4650	11739	16389	8074	2410	5905
13	9487	5314	9820	4981	14801	7252	2257	5292	62	65	127	75	9	43	9882	5046	14928	7327	2266	5335
14	8792	13749	16081	6460	22541	12188	3593	6760	85	54	139	80	11	48	16166	6514	22680	12268	3604	6808
15	7874	14327	19328	2873	22201	12464	3450	6287	60	39	99	50	9	40	19388	2912	22300	12514	3459	6327
16	8181	10595	14984	3792	18776	10089	2863	5824	145	50	195	122	22	51	15129	3842	18971	10211	2885	5875
17	5999	6256	10406	1849	12255	6104	1860	4291	124	22	146	80	22	44	10530	1871	12401	6184	1882	4335
18	8055	8266	14466	1855	16321	8518	2683	5120	200	18	218	128	31	59	14666	1873	16539	8646	2714	5179
19	3816	3166	6014	968	6982	3460	1050	2472	218	18	236	155	35	46	6232	986	7218	3615	1085	2518
20	6058	2148	7167	1039	8206	4052	1180	2974	63	10	73	51	7	15	7230	1049	8279	4103	1187	2989
21	2810	1716	4105	421	4526	1967	669	1890	37	9	46	27	5	14	4142	430	4572	1994	674	1904
22	4318	1489	5314	493	5807	2526	794	2487	210	27	237	146	38	53	5524	520	6044	2672	832	2540
23	2403	1106	3174	335	3509	1327	494	1688	207	12	219	154	22	43	3381	347	3728	1481	516	1731
24	3913	961	4463	411	4874	1946	571	2357	289	11	300	212	36	52	4752	422	5174	2158	607	2409
25	1642	442	1822	262	2084	811	265	1008	222	6	228	146	33	49	2044	268	2312	957	298	1057
26	2926	803	3450	279	3729	1330	410	1989	464	4	468	333	62	73	3914	283	4197	1663	472	2062
27	1689	421	1931	179	2110	722	225	1163	119	4	123	91	14	18	2050	183	2233	813	239	1181
28	1646	436	1933	149	2082	551	207	1324	424	2	426	347	40	39	2357	151	2508	898	247	1363
29	1679	416	1996	99	2095	723	168	1204	426	-	426	352	41	33	2422	99	2521	1075	209	1237
30	960	266	1144	82	1226	301	98	827	58	-	58	26	11	21	1202	82	1284	327	109	848
31	821	236	992	65	1057	324	75	658	121	-	121	62	27	32	1113	65	1178	386	102	690
32	210	72	273	9	282	67	26	189	-	1	1	-	-	1	273	10	283	67	26	190
33	209	54	256	7	263	77	18	168	3	-	3	-	-	3	259	7	266	77	18	171
SUMMA	131262	100083	151665	79680	231345	110285	34194	86866	3860	1102	4962	3156	566	1240	155525	80782	236307	113441	34760	88106

Tabell 6. Statstjänstemän m fl med heltidstjänstgöring på löneplan A fördelade efter löneklass, kön och ålder den 1 oktober 1969

Full-time government employees etc in salary scheme A, by salary step, by sex and by age

a) Allmänna civilförvaltningen och försvarsväsendet

a) General Civil Service and the Defence Organization

LÖNE- KLASS	MÄN										KVINNOR									
	ÅLDER										ÅLDER									
	-24	25-29	30-34	35-39	40-44	45-49	50-54	55-59	60-	SUMMA	-24	25-29	30-34	35-39	40-44	45-49	50-54	55-59	60-	SUMMA
1	11	-	-	-	-	-	-	-	1	12	50	-	-	-	-	-	-	-	-	50
2	2	-	-	-	-	-	-	-	1	4	14	-	-	-	-	-	-	-	-	14
3	67	1	-	-	1	-	-	-	3	72	1026	28	10	10	16	9	4	-	2	1105
4	59	-	-	-	1	1	-	-	-	61	320	1	1	-	-	1	-	-	-	323
5	93	9	2	1	1	-	-	1	4	111	2344	152	67	48	67	69	43	26	11	2827
6	89	4	-	-	-	-	1	4	99	258	12	3	1	5	3	5	6	-	-	293
7	1555	118	16	4	4	5	7	6	20	1735	3579	481	139	140	147	198	150	126	68	5028
8	181	50	16	18	10	18	25	32	73	423	300	99	56	69	92	110	78	53	26	883
9	2132	386	70	55	43	59	70	92	103	3010	2187	1288	319	262	351	399	321	247	130	5504
10	418	342	118	75	61	77	58	68	98	1315	456	804	319	163	212	295	224	189	136	2798
11	1797	1207	163	93	78	87	88	90	86	3689	1812	285	495	270	282	367	276	214	119	5120
12	272	1138	415	141	146	152	127	125	90	2606	256	786	576	443	553	693	652	659	378	4996
13	977	2812	1053	295	223	234	255	255	161	6265	347	604	403	327	251	286	250	189	94	2751
14	34	525	1050	543	568	772	665	693	417	5267	32	175	160	350	600	599	480	428	270	3094
15	521	1370	1328	960	515	388	316	307	146	5851	144	265	232	263	306	270	169	122	62	1833
16	11	119	834	1160	1155	1082	776	666	362	6165	16	62	86	119	291	424	329	275	214	1816
17	178	1342	696	927	675	343	264	223	131	4779	39	154	106	115	179	212	144	87	42	1078
18	44	704	609	698	1419	1466	916	695	303	6854	36	131	41	50	136	212	195	153	122	1076
19	78	445	355	404	754	498	231	199	100	3064	33	141	48	36	62	106	108	100	39	673
20	17	567	272	208	683	1259	1092	725	469	5292	17	161	46	29	40	106	101	73	72	645
21	29	289	339	245	353	509	339	218	124	2445	5	46	26	20	40	66	52	37	26	318
22	10	350	268	224	254	723	982	767	311	3889	5	70	50	17	24	37	57	44	37	341
23	7	137	541	285	275	271	272	171	108	2067	5	48	39	33	28	43	35	23	11	265
24	6	359	456	519	570	446	445	419	271	3491	1	68	85	20	34	38	33	23	17	319
25	-	72	262	169	197	314	177	115	71	1377	-	25	74	37	12	24	29	20	13	234
26	3	183	443	349	265	444	387	312	245	2631	2	23	43	43	27	32	25	26	19	240
27	-	14	202	272	243	337	187	144	105	1504	-	2	21	20	36	30	25	16	4	154
28	-	43	249	232	232	311	224	128	70	1489	-	8	24	16	21	21	19	14	8	131
29	-	4	57	80	148	286	436	307	257	1575	-	1	4	2	7	15	25	18	16	88
30	-	10	92	126	155	189	167	77	56	872	-	2	6	9	18	19	12	5	2	73
31	-	1	15	20	44	110	214	183	167	754	-	-	1	-	5	11	23	13	10	63
32	-	3	4	6	7	35	55	42	46	198	-	-	-	-	-	2	3	1	3	9
33	-	-	1	3	1	10	62	51	73	201	-	-	-	-	-	1	-	2	4	7
SUMMA	8592	12604	9926	8112	9081	10426	8838	7112	4476	79167	13284	6922	3480	2912	3842	4698	3867	3189	1955	44149

Tabell 6 (forts). Statstjänstemän m fl med heltidstjänstgöring på löneplan A fördelade efter löneklass, kön och ålder den 1 oktober 1969

b) Affärsverken

b) State business enterprises

LÖNE- KLASS	MÄN										SUMMA	KV INNOR										SUMMA
	ÅLDER											ÅLDER										
	-24	25-29	30-34	35-39	40-44	45-49	50-54	55-59	60-			-24	25-29	30-34	35-39	40-44	45-49	50-54	55-59	60-		
1	12	-	-	-	-	-	-	-	1	13	112	-	-	-	-	-	-	1	-	113		
2	27	-	-	-	-	-	-	-	27	27	2	-	-	-	-	-	-	-	-	2		
3	56	-	-	-	-	-	-	-	1	57	922	16	8	3	3	3	-	-	-	955		
4	101	-	-	-	-	-	-	-	-	101	14	-	-	-	-	-	-	-	-	14		
5	61	1	-	-	-	-	-	-	1	63	1386	45	14	8	6	9	1	-	-	1469		
6	188	8	1	1	1	4	1	-	4	208	61	-	-	-	2	-	-	1	1	65		
7	991	6	1	2	1	-	1	19	19	1022	2197	226	74	42	41	39	26	18	10	2673		
8	393	86	30	16	7	10	8	4	2	556	182	54	18	4	28	11	9	5	-	311		
9	918	151	51	28	20	20	10	14	16	1228	802	737	170	179	283	273	191	109	27	2771		
10	1273	429	74	38	34	36	25	38	15	1962	347	460	200	107	143	161	97	73	35	1623		
11	862	846	144	49	32	35	28	16	8	2020	991	465	448	152	168	138	96	39	18	2515		
12	250	1066	313	100	52	48	24	26	13	1892	103	245	446	946	1630	939	559	323	109	5300		
13	278	1103	786	385	246	247	177	247	53	3522	284	292	228	225	271	174	119	53	16	1662		
14	56	597	2004	2842	2078	1322	786	912	200	10797	15	239	167	399	670	510	296	274	174	2744		
15	257	511	538	688	2912	4347	2538	1521	145	13457	43	104	99	135	207	112	54	32	18	804		
16	15	126	439	659	1314	2559	2072	1366	241	8791	2	29	72	143	386	378	275	222	144	1651		
17	82	490	391	591	830	1311	1121	643	127	5586	18	46	46	107	120	123	66	46	25	597		
18	5	74	178	330	757	2206	2423	1292	305	7570	1	3	27	44	88	161	125	119	107	675		
19	12	207	271	198	311	607	619	525	176	2926	2	22	10	28	33	67	30	27	16	235		
20	-	55	83	126	220	424	443	328	156	1835	-	7	6	11	17	63	61	70	65	300		
21	4	66	198	181	191	307	326	263	107	1643	-	7	7	7	8	15	12	6	8	70		
22	-	36	72	146	200	293	252	231	164	1394	-	1	2	4	8	11	16	23	26	91		
23	-	32	76	124	195	231	168	164	87	1077	-	1	-	3	6	11	4	3	-	28		
24	-	24	41	46	119	250	234	131	80	925	-	1	1	1	8	7	6	6	5	35		
25	-	13	17	37	68	104	91	60	41	431	-	-	-	-	-	1	8	2	-	11		
26	-	15	46	61	108	179	210	104	66	789	-	-	-	2	5	2	1	3	1	14		
27	-	2	24	20	64	144	107	36	16	413	-	-	3	-	1	2	-	1	1	8		
28	-	2	26	35	53	126	99	55	31	427	-	-	-	1	1	2	2	1	1	8		
29	-	1	5	14	26	77	127	104	59	413	-	-	-	-	-	-	-	-	2	2		
30	-	1	8	17	31	77	64	47	17	262	-	-	-	-	-	-	2	1	-	3		
31	-	1	2	3	16	31	56	80	47	236	-	-	-	-	-	-	-	-	-	-		
32	-	-	1	1	8	11	28	12	11	72	-	-	-	-	-	-	-	-	-	-		
33	-	-	-	-	1	5	12	18	18	54	-	-	-	-	-	-	-	-	-	-		
SUMMA	5841	5949	5820	6738	9895	15011	12050	8238	2227	71769	7484	3000	2046	2551	4133	3212	2056	1458	809	26749		

Tabell 6 (forts). Statstjänstemän m fl med heltidstjänstgöring på löneplan A fördelade efter löneklass, kön och ålder den 1 oktober 1969

c) Statsunderstödd verksamhet

c) State-subsidized activities

LÖNE- KLASS	MÄN										SUMMA	KVINNOR										SUMMA
	ÅLDER											ÅLDER										
	-24	25-29	30-34	35-39	40-44	45-49	50-54	55-59	60-	-24		25-29	30-34	35-39	40-44	45-49	50-54	55-59	60-			
1	-	-	-	-	-	-	-	-	-	-	-	-	-	-	-	-	-	-	-	-	-	-
2	-	-	-	-	-	-	-	-	-	-	-	-	-	-	-	-	-	-	-	-	-	-
3	3	-	-	-	-	-	-	-	-	3	9	-	1	-	-	-	-	-	-	-	-	10
4	1	-	-	-	-	-	-	-	-	1	51	-	-	-	-	-	-	-	-	-	-	51
5	3	1	-	-	-	-	-	-	-	4	29	-	-	-	-	-	-	-	1	-	-	30
6	1	-	-	-	-	-	-	-	-	1	43	-	-	-	-	-	-	-	-	-	-	43
7	4	-	-	-	-	-	1	-	-	5	24	9	-	3	3	2	1	-	-	2	2	44
8	1	1	1	1	-	-	1	1	1	7	20	9	4	5	5	6	3	2	4	4	4	58
9	4	1	1	1	1	-	2	1	3	14	32	27	6	7	5	7	8	10	1	1	1	103
10	4	2	3	1	2	2	-	1	1	16	7	24	8	5	8	11	8	12	4	4	4	87
11	7	89	26	5	1	3	2	4	-	137	21	26	10	5	12	10	9	8	6	6	6	107
12	5	14	60	31	5	5	4	6	4	134	4	11	11	9	10	21	22	21	14	14	123	
13	1	8	7	9	9	6	8	8	6	62	5	4	8	8	8	8	11	6	2	2	2	60
14	-	2	20	22	13	11	7	7	3	85	-	6	4	4	7	9	5	4	9	4	9	48
15	1	4	6	7	13	9	4	8	8	60	6	3	5	4	6	3	1	3	1	3	1	32
16	-	9	46	33	24	11	9	7	6	145	1	1	2	3	5	6	12	7	5	5	42	
17	-	4	23	26	21	18	16	8	8	124	3	3	1	3	1	1	4	-	1	1	17	
18	6	39	26	23	46	28	10	8	12	198	2	3	2	1	-	4	1	1	1	1	15	
19	-	1	10	12	20	31	50	52	42	218	-	-	3	1	2	-	6	1	4	4	17	
20	-	13	14	5	6	9	5	5	2	59	-	2	1	-	-	2	1	-	2	2	8	
21	-	2	4	2	1	8	7	5	8	37	-	2	-	1	-	2	1	1	2	2	9	
22	4	76	58	20	8	17	10	6	4	203	1	10	5	-	3	3	-	2	1	1	25	
23	1	22	71	33	26	13	11	18	8	203	-	1	2	2	1	1	2	1	1	1	11	
24	1	7	69	72	57	30	15	19	18	288	-	-	4	-	1	1	2	1	1	1	10	
25	-	-	8	27	57	39	37	31	19	218	-	-	-	2	2	-	-	-	1	1	5	
26	-	-	10	17	46	72	109	105	105	464	-	-	-	-	1	-	-	3	-	-	4	
27	-	-	3	19	24	24	27	15	7	119	-	-	-	-	-	-	3	-	-	-	3	
28	-	-	-	11	18	51	76	105	159	420	-	-	-	-	-	-	2	-	-	-	2	
29	-	-	-	3	2	21	40	113	247	426	-	-	-	-	-	-	-	-	-	-	-	
30	-	-	-	1	2	3	11	27	14	58	-	-	-	-	-	-	-	-	-	-	-	
31	-	-	-	-	1	2	11	35	72	121	-	-	-	-	-	-	-	-	-	-	-	
32	-	-	-	-	-	-	-	-	-	-	-	-	-	-	-	-	-	1	-	-	1	
33	-	-	-	-	-	-	-	-	3	3	-	-	-	-	-	-	-	-	-	-	-	
SUMMA	47	295	466	381	403	413	473	595	760	3833	258	141	77	63	80	97	102	85	62	62	965	

Tabell 6 (forts). Statistjänstemän m fl med heltidstjänstgöring på löneplan A fördelade efter löneklass, kön och ålder den 1 oktober 1969

d) Samtliga

d) All employees

LÖNE- KLASS	MÄN										SUMMA	KVINNOR										SUMMA
	ÅLDER											ÅLDER										
	-24	25-29	30-34	35-39	40-44	45-49	50-54	55-59	60-	-24		25-29	30-34	35-39	40-44	45-49	50-54	55-59	60-			
1	23	-	-	-	-	-	-	-	2	25	162	-	-	-	-	-	1	-	163			
2	30	-	-	-	-	-	-	-	1	31	16	-	-	-	-	-	-	-	16			
3	126	1	-	-	1	-	-	-	4	132	1957	44	19	13	19	12	4	-	2	2070		
4	161	-	-	-	1	1	-	-	-	163	385	1	1	-	-	1	-	-	-	388		
5	157	11	2	1	1	-	-	1	5	178	3759	197	81	56	73	78	44	27	11	4326		
6	278	12	1	1	1	4	2	1	8	308	362	12	3	1	7	3	5	7	1	401		
7	2550	124	17	6	5	5	9	7	39	2762	5800	716	213	185	191	239	177	144	80	7745		
8	575	137	47	35	17	28	34	37	76	986	502	162	78	78	125	127	90	60	30	1252		
9	3054	538	122	84	64	79	82	107	122	4252	3021	2052	495	448	639	679	520	366	158	8378		
10	1695	773	195	114	97	115	83	107	114	3293	810	1288	527	275	363	467	329	274	175	4508		
11	2666	2142	333	147	111	125	118	110	94	5846	2824	1776	953	427	462	515	381	261	143	7742		
12	527	2218	788	272	203	205	155	157	107	4632	363	1042	1033	1398	2193	1653	1233	1003	501	10419		
13	1256	3923	1846	689	478	487	440	510	220	9849	636	900	639	560	530	468	380	248	112	4473		
14	90	1124	3074	3407	2659	2105	1458	1612	620	16149	47	420	331	753	1277	1118	781	706	453	5886		
15	779	1885	1872	1655	3440	4744	2858	1836	299	19368	193	372	336	402	519	385	224	157	81	2669		
16	26	254	1319	1852	2493	3652	2857	2039	609	15101	19	92	160	265	682	808	616	504	363	3509		
17	260	1836	1110	1544	1526	1672	1401	874	266	10489	60	203	153	225	300	336	214	133	68	1692		
18	55	817	813	1051	2222	3700	3349	1995	620	14622	39	137	70	95	224	377	321	273	230	1766		
19	90	653	636	614	1085	1136	900	776	318	6208	35	163	61	65	97	173	144	128	59	925		
20	17	635	369	339	909	1692	1540	1058	627	7186	17	170	53	40	57	171	163	143	139	953		
21	33	357	541	428	545	824	672	486	239	4125	5	55	33	28	48	83	65	44	36	397		
22	14	462	398	390	462	1033	1244	1004	479	5486	6	81	57	21	35	51	73	69	64	457		
23	8	191	688	442	496	515	451	353	203	3347	5	50	41	38	35	55	41	27	12	304		
24	7	390	566	637	746	726	694	569	369	4704	1	69	90	21	43	46	41	30	23	364		
25	-	85	287	233	322	457	305	206	131	2026	-	25	74	39	14	25	37	22	14	250		
26	3	198	499	427	419	695	706	521	416	3884	2	23	43	45	33	34	26	32	20	258		
27	-	16	229	311	331	505	321	195	128	2036	-	2	24	20	37	32	28	17	5	165		
28	-	45	275	278	303	488	399	288	260	2336	-	8	24	17	22	23	23	15	9	141		
29	-	5	62	97	176	384	603	524	563	2414	-	1	4	2	7	15	25	18	18	90		
30	-	11	100	144	188	269	242	151	87	1192	-	2	6	9	18	19	14	6	2	76		
31	-	2	17	23	61	143	281	298	286	1111	-	-	1	-	5	11	23	13	10	63		
32	-	3	5	7	15	46	83	54	57	270	-	-	-	-	-	2	3	2	3	10		
33	-	-	1	3	2	15	74	69	94	258	-	-	-	-	-	1	-	2	4	7		
SUMMA	14480	18848	16212	15231	19379	25850	21361	15945	7463	154769	21026	10063	5603	5526	8055	8007	6025	4732	2826	71863		

Tabell 7. Statstjänstemän m fl på löneplan A (enbart löneklassplacerade) fördelade efter löneklass, ortsgrupp och kön den 1 oktober 1969

a) Heltidstjänstgörande

Government employees etc in salary scheme A (with salary step only), by salary step, by cost-of-living zone and by sex

a) Full-time employees

LÖNE- KLASS	ALLMÄNNA CIVILFÖRVALTNINGEN OCH FÖRSVARSVÄSENDET										AFFÄRSVERKEN													
	ORTSGRUPP 3			ORTSGRUPP 4			ORTSGRUPP 5			SAMTLIGA			M			KV			SUMMA			DÄRAV ÖRTSGRUPP		
	M	KV	SUMMA	M	KV	SUMMA	M	KV	SUMMA	M	KV	SUMMA	M	KV	SUMMA	M	KV	SUMMA	3	4	5			
1	1	9	10	-	6	6	2	7	9	3	22	25	8	109	117	13	17	87						
2	-	1	1	-	1	1	1	1	2	1	3	4	27	2	29	13	15	1						
3	8	25	33	4	11	15	3	24	27	15	60	75	24	25	49	32	11	6						
4	5	3	8	-	-	-	1	-	1	6	3	9	10	1	11	3	8	-						
5	9	26	35	2	4	6	3	38	41	14	68	82	13	13	26	11	5	10						
6	-	9	9	-	1	1	9	3	12	9	13	22	43	5	48	34	2	12						
7	25	43	68	5	19	24	27	71	98	57	133	190	49	26	75	21	6	48						
8	12	6	18	9	4	13	44	7	51	65	17	82	77	3	80	4	3	73						
9	17	37	54	5	16	21	53	83	136	75	136	211	23	35	58	31	5	22						
10	5	18	23	4	-	4	22	18	40	31	36	67	33	4	37	15	2	20						
11	16	39	55	8	12	20	73	89	162	97	140	237	14	3	17	6	1	10						
12	10	15	25	1	2	3	16	24	40	27	41	68	49	3	52	33	2	17						
13	20	21	41	7	12	19	93	54	147	120	87	207	3	9	12	5	-	7						
14	7	1	8	1	3	4	9	15	24	17	19	36	-	2	2	1	-	1						
15	14	5	19	9	2	11	68	33	101	91	40	131	4	-	4	-	-	4						
16	10	-	10	6	4	10	19	17	36	35	21	56	29	1	30	26	-	4						
17	17	3	20	6	-	6	67	22	89	90	25	115	4	1	5	-	-	5						
18	10	4	14	4	2	6	59	22	81	73	28	101	5	1	6	1	-	5						
19	17	2	19	6	-	6	54	17	71	77	19	96	2	-	2	1	-	1						
20	165	1	166	30	1	31	111	24	135	306	26	332	-	-	-	-	-	-						
21	10	1	11	2	1	3	59	17	76	71	19	90	-	-	-	-	-	-						
22	17	2	19	7	-	7	58	14	72	82	16	98	1	-	1	-	1	-						
23	17	1	18	5	-	5	85	39	124	107	40	147	-	1	1	-	-	1						
24	58	8	66	9	-	9	63	18	81	130	26	156	2	-	2	-	-	2						
25	34	5	39	19	9	28	31	8	39	84	22	106	-	-	-	-	-	-						
26	101	4	105	35	2	37	126	15	141	262	21	283	3	-	3	3	-	-						
27	10	1	11	6	2	8	33	4	37	49	7	56	2	-	2	-	-	2						
28	6	-	6	6	-	6	74	12	86	86	12	98	-	-	-	-	-	-						
29	63	1	64	7	-	7	100	1	101	170	2	172	1	-	1	1	-	-						
30	6	-	6	1	-	1	69	5	74	76	5	81	-	-	-	-	-	-						
31	18	-	18	2	-	2	68	2	70	88	2	90	2	-	2	2	-	-						
32	-	-	-	-	-	-	18	1	19	18	1	19	1	-	1	1	-	-						
33	1	-	1	1	-	1	6	-	6	8	-	8	-	-	-	-	-	-						
SUMMA	709	291	1000	207	114	321	1524	705	2229	2440	1110	3550	429	244	673	257	78	338						

Tabell 7 (forts). Statistjänstemän m fl på löneplan A (enbart löne-
klassplacerade) fördelade efter löneklass, ortsgroup och kön den
1 oktober 1969

a) (forts). Heltidstjänstgörande

LÖNE- KLASS	STATSUNDERSTÖDD VERKSAMHET						STATLIG OCH STATSUNDERSTÖDD VERKSAMHET									SAMTLIGA		
	DÄRAV			ORTSGRUPP			ORTSGRUPP 3			ORTSGRUPP 4			ORTSGRUPP 5					
	M	KV	SUMMA	3	4	5	M	KV	SUMMA	M	KV	SUMMA	M	KV	SUMMA	M	KV	SUMMA
1	-	-	-	-	-	-	5	18	23	3	20	23	3	93	96	11	131	142
2	-	-	-	-	-	-	12	2	14	14	2	16	2	1	3	28	5	33
3	1	-	1	-	-	1	20	45	65	13	13	26	7	27	34	40	85	125
4	-	1	1	1	-	-	7	5	12	8	-	8	1	-	1	16	5	21
5	-	1	1	-	-	1	16	30	46	4	7	11	7	45	52	27	87	109
6	-	-	-	-	-	-	30	13	43	2	1	3	20	4	24	52	18	70
7	-	-	-	-	-	-	39	50	89	7	23	30	60	86	146	106	159	265
8	2	-	2	-	-	2	14	8	22	12	4	16	118	8	126	144	20	164
9	1	-	1	-	-	1	31	54	85	6	20	26	62	97	159	99	171	270
10	-	-	-	-	-	-	18	20	38	5	1	6	41	19	60	64	40	104
11	-	-	-	-	-	-	21	40	61	9	12	21	81	91	172	111	143	254
12	-	-	-	-	-	-	41	17	58	2	3	5	33	24	57	76	44	120
13	-	2	2	-	-	2	22	24	46	7	12	19	94	62	156	123	98	221
14	-	-	-	-	-	-	7	2	9	1	3	4	9	16	25	17	21	38
15	-	-	-	-	-	-	14	5	19	9	2	11	72	33	105	95	40	135
16	2	-	2	1	-	1	37	-	37	6	4	10	23	18	41	66	27	88
17	-	-	-	-	-	-	17	3	20	6	-	6	71	23	94	94	26	120
18	1	2	3	-	-	3	11	4	15	4	2	6	64	25	89	79	31	110
19	-	-	-	-	-	-	18	2	20	6	-	6	55	17	72	79	19	98
20	1	-	1	1	-	-	166	1	167	30	1	31	111	24	135	307	26	333
21	-	-	-	-	-	-	10	1	11	2	1	3	59	17	76	71	19	90
22	-	-	-	-	-	-	17	2	19	8	-	8	58	14	72	83	16	99
23	-	-	-	-	-	-	17	1	18	5	-	5	85	40	125	107	41	148
24	-	-	-	-	-	-	58	8	66	9	-	9	65	18	83	132	26	158
25	-	-	-	-	-	-	34	5	39	19	9	28	31	8	39	84	22	106
26	-	-	-	-	-	-	104	4	108	35	2	37	126	15	141	265	21	286
27	-	-	-	-	-	-	10	1	11	6	2	8	35	4	39	51	7	58
28	-	-	-	-	-	-	6	-	6	6	-	6	74	12	86	86	12	98
29	-	-	-	-	-	-	64	1	65	7	-	7	100	1	101	171	2	173
30	-	-	-	-	-	-	6	-	6	1	-	1	69	5	74	76	5	81
31	-	-	-	-	-	-	20	-	20	2	-	2	68	2	70	90	2	92
32	-	-	-	-	-	-	1	-	1	-	-	-	18	1	19	19	1	20
33	-	-	-	-	-	-	1	-	1	1	-	1	6	-	6	8	-	8
SUMMA	8	6	14	3	-	11	894	366	1260	255	144	399	1728	850	2578	2877	1360	4237

Tabell 7 (forts). Statstjänstemän m fl på löneplan A (enbart löne-
klassplacerade) fördelade efter löneklass, ortsgroup och kön den
1 oktober 1969

b) Deltidstjänstgörande

b) Part-time employees

LÖNE- KLASS	ALLM CIVFÖRV O FÖRSV				AFFÄRSVERKEN				STATS- UNDER- STÖDD VERK ¹	STATLIG OCH STATSUNDERSTÖDD VERKSAMHET											
	ORTSGRUPP			SUM- MA	ORTSGRUPP			SUM- MA		ORTSGRUPP 3			ORTSGRUPP 4			ORTSGRUPP 5			SAMTLIGA		
	3	4	5		3	4	5			M	KV	SUMMA	M	KV	SUMMA	M	KV	SUMMA	M	KV	SUMMA
1	-	-	-	-	6	-	-	6	-	4	2	6	-	-	-	-	-	-	4	2	6
2	-	-	-	-	4	-	-	4	-	3	1	4	-	-	-	-	-	-	3	1	4
3	1	8	1	10	5	-	1	6	-	2	4	6	-	8	8	-	2	2	14	16	
4	-	1	-	1	-	-	-	-	-	-	-	-	-	1	1	-	-	-	2	1	1
5	81	12	9	102	9	1	9	19	-	8	82	90	4	9	13	4	14	18	16	105	121
6	7	3	5	15	7	-	1	8	-	-	14	14	1	2	3	-	6	6	1	22	23
7	70	23	40	133	18	7	10	35	-	36	52	88	9	21	30	9	41	50	54	114	168
8	8	7	3	18	2	1	1	4	-	4	6	10	5	3	8	2	2	4	11	11	22
9	26	14	48	88	53	13	7	73	-	6	73	79	2	25	27	1	54	55	9	152	161
10	2	3	13	18	6	4	1	11	-	-	8	8	-	7	7	-	14	14	-	29	29
11	12	7	40	59	5	2	3	10	1	1	16	17	-	9	9	6	38	44	7	63	70
12	8	1	21	30	1	-	1	2	-	2	7	9	-	1	1	-	22	22	2	30	32
13	8	5	27	40	2	1	4	7	1	-	10	10	-	6	6	4	28	32	4	44	48
14	4	-	3	7	-	2	-	2	-	-	4	4	-	2	2	-	3	3	-	9	9
15	3	1	7	11	-	-	-	-	-	-	3	3	-	1	1	1	6	7	1	10	11
16	6	2	4	12	-	-	-	-	-	3	3	6	-	2	2	2	2	4	5	7	12
17	4	3	3	10	-	-	-	-	-	-	4	4	1	2	3	1	2	3	2	8	10
18	7	-	14	21	-	-	-	-	-	4	3	7	-	-	-	9	5	14	13	8	21
19	1	-	5	6	-	-	-	-	-	-	1	1	-	-	-	2	3	5	2	4	6
20	3	-	8	11	-	-	-	-	-	1	2	3	-	-	-	2	6	8	3	8	11
21	2	2	8	12	-	-	-	-	-	1	1	2	1	1	2	4	4	8	6	6	12
22	1	-	9	10	-	-	-	-	4	-	1	1	-	-	-	6	7	13	6	8	14
23	2	-	10	12	-	-	-	-	-	-	2	2	-	-	-	1	9	10	1	11	12
24	2	2	14	18	-	-	-	-	1	1	1	2	1	1	2	4	11	15	6	13	19
25	1	-	2	3	-	-	-	-	1	1	-	1	-	1	-	2	1	3	3	1	4
26	2	1	7	10	-	-	-	-	-	2	-	2	-	1	1	4	3	7	6	4	10
27	-	-	2	2	-	-	-	-	-	-	-	-	-	-	-	1	1	2	1	1	2
28	-	1	8	9	-	-	-	-	-	-	-	-	1	-	1	5	3	8	6	3	9
29	-	2	2	4	-	-	-	-	-	-	-	-	2	-	2	2	-	2	4	-	4
30	-	-	4	4	-	-	-	-	-	-	-	-	-	-	-	2	2	4	2	2	4
31	-	-	-	-	-	-	-	-	-	-	-	-	-	-	-	-	-	-	-	-	-
32	1	-	-	1	-	-	-	-	-	1	-	1	-	-	-	-	-	-	1	-	1
33	-	1	-	1	-	-	-	-	-	-	-	-	1	-	1	-	-	-	1	-	1
SUMMA	262	99	317	678	118	31	38	187	8	80	300	380	28	102	130	74	289	363	182	691	873

Tabell 8. Statstjänstemän m fl vid vissa myndigheter på löneplan A fördelade efter lönegrad, kön och tjänstgöringens omfattning den 1 oktober 1969

Government employees etc in certain authorities, in salary scheme A, by salary grade, by sex and by extent of employment

LÖNE-GRAD	POLYSVÅSENDET				DOMSTOLSVÅSENDET				KRYMINALVÅRDEN				FÖRSVARETS MATERIELVERK				STATENS VÄGVERK			
	M	KV	SUMMA	DÄRAV DT	M	KV	SUMMA	DÄRAV DT	M	KV	SUMMA	DÄRAV DT	M	KV	SUMMA	DÄRAV DT	M	KV	SUMMA	DÄRAV DT
1	-	-	-	-	-	-	-	-	-	-	-	-	-	-	-	-	1	-	1	-
2	-	-	-	-	-	-	-	-	-	-	-	-	-	-	-	-	-	-	-	-
3	2	52	54	3	-	62	62	2	-	11	11	-	1	16	17	-	6	22	28	-
4	7	-	7	-	-	-	-	-	-	-	-	-	-	-	-	-	-	-	-	-
5	6	321	327	18	3	230	233	7	-	28	28	3	3	37	40	2	7	57	64	3
6	5	1	6	-	1	-	1	-	-	-	-	-	-	-	-	-	2	-	2	-
7	670	745	1415	76	5	329	334	59	4	63	67	6	10	96	106	15	10	128	138	9
8	17	-	17	-	13	-	13	-	2	12	14	-	3	1	4	-	4	-	4	-
9	893	1171	2064	178	61	552	613	192	7	220	227	63	43	447	490	82	63	235	298	37
10	25	2	27	-	44	-	44	1	432	67	499	17	15	1	16	1	20	-	20	-
11	1048	390	1438	21	20	516	536	73	38	195	233	10	75	318	393	26	170	241	411	23
12	54	8	62	3	1	-	1	-	1904	133	2037	12	4	-	4	-	-	-	-	-
13	3988	171	4159	5	11	304	315	17	64	37	101	4	97	131	228	14	373	104	477	6
14	7	1	8	-	-	4	4	-	268	18	286	1	6	-	6	-	1	-	1	-
15	2114	44	2158	1	6	265	271	1	480	51	531	2	127	72	199	6	684	51	735	-
16	1	-	1	-	-	-	-	-	9	11	20	1	2	1	3	-	6	-	6	-
17	2646	38	2684	1	-	14	14	-	148	20	168	-	477	68	545	17	817	21	838	-
18	6	-	6	-	200	31	231	-	3	1	4	1	3	-	3	-	183	-	183	-
19	1070	17	1087	-	-	4	4	-	113	61	174	5	446	14	460	5	467	10	477	-
20	3	1	4	-	283	68	351	-	-	-	-	-	16	-	16	5	7	1	8	-
21	434	3	437	-	3	4	7	-	59	13	72	1	385	6	391	3	393	7	400	-
22	36	-	36	-	93	10	103	-	51	33	84	-	4	-	4	-	31	-	31	-
23	102	-	102	-	1	1	2	-	33	5	38	2	391	7	398	6	221	1	222	2
24	59	2	61	-	-	-	-	-	25	1	26	-	57	-	57	2	77	-	77	-
25	-	-	-	-	151	26	177	-	1	-	1	-	1	-	1	-	40	1	41	-
26	159	2	161	-	10	2	12	-	67	22	89	-	323	4	327	6	90	4	94	-
27	-	-	-	-	-	-	-	-	-	-	-	-	1	-	1	-	24	-	24	-
28	77	1	78	-	2	-	2	-	39	5	44	-	182	1	183	-	58	-	58	-
29	-	-	-	-	14	1	15	-	3	1	4	-	1	-	1	-	9	-	9	-
30	12	-	12	-	5	6	11	-	17	-	17	-	63	-	63	1	64	-	64	-
SUMMA	13441	2970	16411	306	927	2429	3356	352	3767	1008	4775	128	2736	1220	3956	191	3828	883	4711	80
00 SAMT- LIGA	170	61	231	42	6	9	15	6	1	2	3	1	42	17	59	2	102	84	186	9
	13611	3031	16642	348	933	2438	3371	358	3768	1010	4778	129	2778	1237	4015	193	3930	967	4897	89

Tabell 8 (forts). Statstjänstemän m fl vid vissa myndigheter på löneplan A fördelade efter lönegrad, kön och tjänstgöringens omfattning den 1 oktober 1969

LÖNE-GRAD	ARBETSMARKNADSVERKET				LÄNSSTYRELSENA				RIKSÅGEN OCH DESS VERK				POSTVERKET				STATENS JÄRNVÄGAR				
	M	KV	SUMMA	DÄRAV DT	M	KV	SUMMA	DÄRAV DT	M	KV	SUMMA	DÄRAV DT	M	KV	SUMMA	DÄRAV DT	M	KV	SUMMA	DÄRAV DT	
1	-	-	-	-	-	-	-	-	-	-	-	-	-	1	-	1	-	3	2	5	-
2	-	1	1	-	-	1	1	-	-	-	-	-	-	-	-	-	-	-	-	-	-
3	1	15	16	2	6	203	209	4	-	18	18	-	-	39	39	-	-	33	33	1	1
4	-	-	-	-	4	-	4	-	2	-	2	-	-	82	-	82	-	9	-	9	-
5	4	149	153	18	14	538	552	20	-	74	74	20	5	287	292	4	-	70	70	1	1
6	-	-	-	-	6	-	6	-	1	-	1	-	132	1	133	1	25	1	26	-	-
7	3	267	270	39	19	1119	1138	87	6	84	90	16	766	879	1645	48	108	148	256	12	12
8	10	13	23	13	17	4	21	-	4	1	5	-	823	29	852	1	166	23	189	-	-
9	63	582	645	134	87	1181	1268	271	24	119	143	22	2256	2451	4707	286	499	669	1168	57	57
10	20	1	21	-	25	1	26	1	29	2	31	-	1012	406	1418	27	585	11	596	3	3
11	25	163	188	13	266	786	1052	68	43	66	109	10	3821	3325	7146	194	16542	328	16870	32	32
12	5	-	5	-	-	-	-	-	31	-	31	-	1245	3	1248	1	10	-	10	-	-
13	143	188	331	12	213	433	646	20	27	53	80	3	1756	1853	3609	286	5271	171	5442	15	15
14	-	3	3	3	4	-	4	-	19	13	32	-	237	339	576	57	3003	123	3126	11	11
15	355	388	743	46	62	135	197	4	36	27	63	-	1341	461	1802	15	4889	109	4998	4	4
16	1	2	3	-	1	-	1	-	3	-	3	-	17	13	30	2	1028	33	1061	7	7
17	572	353	925	31	150	98	248	5	18	12	30	1	469	384	853	12	628	42	670	3	3
18	15	13	28	-	43	11	54	-	5	1	6	-	15	3	18	-	552	-	552	-	-
19	338	147	485	11	350	125	475	1	8	11	19	-	426	124	550	2	506	12	518	3	3
20	34	11	45	1	34	8	42	2	3	1	4	-	2	1	3	-	305	-	305	-	-
21	235	55	290	2	275	42	317	-	24	11	35	-	299	57	356	3	558	8	566	-	-
22	43	53	96	10	50	15	65	4	3	3	6	-	1	-	1	-	194	-	194	-	-
23	168	52	220	3	121	31	152	1	44	3	47	-	208	19	227	-	412	6	418	-	-
24	4	1	5	-	218	29	247	-	4	3	7	1	-	-	-	-	1	-	1	-	-
25	-	-	-	-	2	-	2	-	7	2	9	-	3	-	3	-	-	-	-	-	-
26	83	15	98	-	252	37	289	1	15	2	17	-	163	11	174	-	358	1	359	-	-
27	-	-	-	-	1	-	1	-	-	1	1	-	-	-	-	-	-	-	-	-	-
28	46	3	49	1	183	17	200	-	7	-	7	1	89	1	90	-	155	-	155	-	-
29	-	-	-	-	1	-	1	-	-	-	-	-	1	-	1	-	-	-	-	-	-
30	6	1	7	-	25	1	26	-	5	1	6	-	28	-	28	-	98	-	98	-	-
SUMMA	2174	2476	4650	339	2429	4815	7244	489	368	508	876	74	15198	10686	25884	939	35905	1790	37695	149	149
00 SAMT-LTGA	122	38	160	17	53	51	104	27	34	47	81	43	5	-	5	-	65	13	78	3	3
	2296	2514	4810	356	2482	4866	7348	516	402	555	957	117	15203	10686	25889	939	35970	1803	37773	152	152

Tabell 8 (forts). Statistjänstemän m fl vid vissa myndigheter på löneplan A fördelade efter lönegrad, kön och tjänstgöringens omfattning den 1 oktober 1969

LÖNE-GRAD	TELEVERKET				STATENS VATTENFALLSVERK				FÖRSVARETS FABRIKSVERK				PRÄSTER			SKOGSVARDSSTYRELSE				
	M	KV	SUMMA	DARAV DT	M	KV	SUMMA	DARAV DT	M	KV	SUMMA	DARAV DT	M	KV	SUMMA	DARAV DT	M	KV	SUMMA	DARAV DT
1	1	2	3	-	-	-	-	-	-	-	-	-	-	-	-	-	-	-	-	-
2	-	-	-	-	-	-	-	-	-	-	-	-	-	-	-	-	-	-	-	-
3	16	800	816	1	15	16	31	-	2	28	30	-	-	-	-	-	7	7	-	-
4	-	11	11	-	-	2	2	-	-	-	-	-	-	-	-	-	-	-	-	-
5	18	966	984	1	23	61	84	6	4	71	75	2	-	-	-	3	25	28	-	-
6	8	49	57	-	1	-	1	-	-	-	-	-	-	-	-	-	4	4	-	-
7	95	1544	1639	3	22	98	120	6	-	116	116	8	-	-	-	2	40	42	6	-
8	85	152	237	-	3	1	4	-	-	2	2	-	-	-	-	-	9	9	1	-
9	353	5868	6221	4	21	185	206	39	4	228	232	38	-	-	-	6	122	128	17	-
10	55	419	474	-	19	-	19	-	10	9	19	1	-	-	-	1	12	13	-	-
11	4000	1520	5520	-	404	179	583	41	27	104	131	15	-	-	-	224	90	314	15	-
12	10	98	108	-	3	3	6	-	30	22	52	3	-	-	-	26	28	54	1	-
13	2659	1260	3919	-	656	110	766	16	87	52	139	5	-	-	-	47	37	84	2	-
14	72	2	74	-	191	1	192	-	53	8	61	1	-	-	-	76	-	76	-	-
15	2062	430	2492	-	351	59	410	8	291	20	311	1	-	-	-	-	-	-	-	-
16	261	13	274	-	113	4	117	1	68	13	81	3	-	-	-	406	-	406	-	-
17	802	125	927	-	412	17	429	1	449	5	454	-	1	-	1	1	-	1	-	-
18	182	2	184	-	18	1	19	-	81	1	82	-	68	3	71	2	86	1	87	-
19	516	43	559	-	341	12	353	-	316	1	317	-	1	-	1	-	-	-	-	-
20	220	5	225	-	7	1	8	-	50	1	51	-	28	3	31	4	8	-	8	-
21	472	16	488	-	271	2	273	-	221	3	224	1	-	-	-	11	4	15	-	-
22	19	1	20	-	19	1	20	-	51	-	51	-	393	22	415	13	23	-	23	-
23	292	9	301	-	231	1	232	-	110	-	110	-	822	8	830	-	8	-	8	-
24	86	2	88	-	28	-	28	-	32	-	32	-	17	-	17	-	6	-	6	-
25	-	-	-	-	111	1	112	-	27	-	27	-	273	-	273	1	-	-	-	-
26	337	8	345	-	161	1	162	2	70	-	70	-	589	1	590	-	41	-	41	-
27	-	-	-	-	34	1	35	-	15	-	15	-	-	-	-	-	-	-	-	-
28	193	4	197	-	102	-	102	-	37	-	37	-	237	-	237	-	39	-	39	-
29	11	-	11	-	13	-	13	-	4	-	4	1	-	-	-	-	-	-	-	-
30	66	-	66	-	46	1	47	-	8	-	8	-	-	-	-	-	-	-	-	-
SUMMA	12891	13349	26240	9	3616	758	4374	120	2047	684	2731	79	2429	37	2466	20	1014	379	1393	42
00	323	365	688	177	2	1	3	1	13	1	14	-	3	-	3	3	2	1	3	-
SAMT-LIGA	13214	13714	26928	186	3618	759	4377	121	2060	685	2745	79	2432	37	2469	23	1016	380	1396	42

Tabell 9. Statstjänstemän m fl på löneplan B fördelade efter lönegrad, kön, tjänstgöringens omfattning, anställningsform och ålder den 1 oktober 1969
Government employees etc in salary scheme B, by salary grade, by sex, by extent of employment, by type of appointment and by age

A) ALLMÄNNA CIVILFÖRVALTNINGEN INKL CIVILMILITÄRER															
LÖNE- GRAD	M	KV	SUMMA	DÄRAV								ÅLDER			
				DEL- TID	ANSTÄLLNINGSFORM						39-40	41-49	50-59	60-	
					BO	BP	BR	BE	BG	BD					
1	4	1	5	2	-	-	-	-	-	5	4	1	-	-	
2	3	2	5	-	-	-	-	-	-	5	4	1	-	-	
3	112	11	123	1	-	-	-	59	47	17	102	18	1	2	
4	75	3	78	1	59	-	-	-	6	13	5	28	12	33	
5	1413	63	1476	18	584	33	35	446	255	123	238	477	557	204	
6	496	37	533	1	139	7	88	146	89	64	125	211	167	30	
7	118	2	120	-	74	1	1	18	14	12	10	17	62	31	
SUMMA	2221	119	2340	23	856	41	124	669	411	239	488	753	799	300	

B) MILITÄRER															
LÖNE- GRAD	M	KV	SUMMA	DÄRAV								ÅLDER			
				DEL- TID	ANSTÄLLNINGSFORM						39-40	41-49	50-59	60-	
					BO	BP	BR	BE	BG	BD					
5	124	-	124	-	40	-	63	1	18	2	-	59	63	2	
6	7	-	7	-	2	-	4	-	-	1	-	2	5	-	
7	4	-	4	-	3	-	-	-	-	1	-	1	3	-	
SUMMA	135	-	135	-	45	-	67	1	18	4	-	62	71	2	

C) AFFÄRSVERKEN															
LÖNE- GRAD	M	KV	SUMMA	DÄRAV								ÅLDER			
				DEL- TID	ANSTÄLLNINGSFORM						39-40	41-49	50-59	60-	
					BO	BP	BR	BE	BG	BD					
5	338	-	338	-	65	2	-	217	44	10	27	135	137	39	
6	140	-	140	-	31	3	-	98	4	4	7	47	67	19	
7	23	-	23	-	5	2	-	14	1	1	1	8	13	1	
SUMMA	501	-	501	-	101	7	-	329	49	15	35	190	217	59	

D) STATSUNDERSTÖDD VERKSAMHET															
LÖNE- GRAD	M	KV	SUMMA	DÄRAV								ÅLDER			
				DEL- TID	ANSTÄLLNINGSFORM						39-40	41-49	50-59	60-	
					BO	BP	BR	BE	BG	BD					
5	3	-	3	-	-	-	-	1	1	1	2	-	1	-	
6	13	-	13	-	10	-	-	1	2	-	1	3	2	7	
7	24	-	24	-	23	-	-	1	-	-	-	11	12	1	
SUMMA	40	-	40	-	33	-	-	3	3	1	3	14	15	8	

E) SAMTLIGA															
LÖNE- GRAD	M	KV	SUMMA	DÄRAV								ÅLDER			
				DEL- TID	ANSTÄLLNINGSFORM						39-40	41-49	50-59	60-	
					BO	BP	BR	BE	BG	BD					
1	4	1	5	2	-	-	-	-	-	5	4	1	-	-	
2	3	2	5	-	-	-	-	-	-	5	4	1	-	-	
3	112	11	123	1	-	-	-	59	47	17	102	18	1	2	
4	75	3	78	1	59	-	-	-	6	13	5	28	12	33	
5	1878	63	1941	18	689	35	98	665	318	136	267	671	758	245	
6	656	37	693	1	182	10	92	245	95	69	133	263	241	56	
7	169	2	171	-	105	3	1	33	15	14	11	37	90	33	
SUMMA	2897	119	3016	23	1035	48	191	1002	481	259	526	1019	1102	369	

Tabell 10. Statstjänstemän m fl på löneplan C fördelade efter lönegrad, kön, tjänstgöringens omfattning, anställningsform och ålder den 1 oktober 1969

Government employees etc in salary scheme C, by salary grade, by sex, by extent of employment, by type of appointment and by age

A) ALLMÄNNA CIVILFÖRVALTNINGEN INKL CIVILMILITÄRER

LÖNE- GRAD	M	KV	SUMMA	DARAV							ÅLDER			
				DEL- ANSTÄLLNINGSFORM										
				TID	CO	CP	CR	CE	CG	CD	-39	40-49	50-59	60-
1	1366	46	1412	7	752	96	124	201	156	83	111	491	577	233
2	376	7	383	1	219	24	61	29	41	9	16	88	170	109
3	138	3	141	-	63	11	37	8	11	11	7	46	62	26
4	81	-	81	-	28	23	19	2	5	4	4	24	31	22
5	61	-	61	-	28	29	-	1	1	2	-	11	29	21
6	112	3	115	-	77	16	3	-	-	19	-	19	56	40
7	2	-	2	-	-	1	-	-	-	1	-	-	-	2
8	4	-	4	-	-	3	1	-	-	-	-	-	2	2
SUMMA	2140	59	2199	8	1167	203	245	241	214	129	138	679	927	455

B) MILITÄRER

LÖNE- GRAD	M	KV	SUMMA	DARAV							ÅLDER			
				DEL- ANSTÄLLNINGSFORM										
				TID	CO	CP	CR	CE	CG	CD	-39	40-49	50-59	60-
1	116	-	116	-	88	2	1	1	16	8	-	29	79	8
2	48	-	48	-	39	3	-	-	5	1	-	7	36	5
3	5	-	5	-	4	-	-	-	1	-	-	2	3	-
4	19	-	19	-	13	5	-	-	1	-	-	3	11	5
5	5	-	5	-	1	4	-	-	-	-	-	-	2	3
6	3	-	3	-	-	3	-	-	-	-	-	-	2	1
7	-	-	-	-	-	-	-	-	-	-	-	-	-	-
8	1	-	1	-	-	1	-	-	-	-	-	-	-	1
SUMMA	197	-	197	-	145	18	1	1	23	9	-	41	133	23

C) AFFÄRSVERKEN

LÖNE- GRAD	M	KV	SUMMA	DARAV							ÅLDER			
				DEL- ANSTÄLLNINGSFORM										
				TID	CO	CP	CR	CE	CG	CD	-39	40-49	50-59	60-
1	112	-	112	-	20	20	-	68	4	-	1	25	68	18
2	56	-	56	1	6	30	-	18	-	2	-	12	38	6
3	20	-	20	-	1	16	-	3	-	-	-	2	11	7
4	13	-	13	-	-	10	-	3	-	-	-	5	5	3
5	2	-	2	-	-	2	-	-	-	-	-	-	1	1
6	1	-	1	-	-	1	-	-	-	-	-	-	1	-
7	-	-	-	-	-	-	-	-	-	-	-	-	-	-
8	5	-	5	-	-	5	-	-	-	-	-	2	3	-
SUMMA	209	-	209	1	27	84	-	92	4	2	1	46	127	35

D) STATSUNDERSTÖDD VERKSAMHET

LÖNE- GRAD	M	KV	SUMMA	DARAV							ÅLDER			
				DEL- ANSTÄLLNINGSFORM										
				TID	CO	CP	CR	CE	CG	CD	-39	40-49	50-59	60-
1	3	-	3	-	-	-	1	2	-	-	-	2	1	-
2	1	-	1	-	-	-	1	-	-	-	-	-	-	1
3	-	-	-	-	-	-	-	-	-	-	-	-	-	-
4	12	-	12	-	12	-	-	-	-	-	-	2	4	6
5	1	-	1	-	1	-	-	-	-	-	-	-	-	1
6	-	-	-	-	-	-	-	-	-	-	-	-	-	-
7	-	-	-	-	-	-	-	-	-	-	-	-	-	-
8	-	-	-	-	-	-	-	-	-	-	-	-	-	-
SUMMA	17	-	17	-	13	-	2	2	-	-	-	4	5	8

Tabell 10 (forts). Statstjänstemän m fl på löneplan C fördelade efter lönegrad, kön, tjänstgöringens omfattning, anställningsform och ålder den 1 oktober 1969

E) SAMTLIGA															
LÖNE-GRAD	M	KV	SUMMA	DÄRAV								ÅLDER			
				DEL-TID	ANSTÄLLNINGSFORM						39-	40-49	50-59	60-	
					CO	CP	CR	CE	CG	CD					
1	1597	46	1643	7	860	118	126	272	176	91	112	547	725	259	
2	481	7	488	2	264	57	62	47	46	12	16	107	244	121	
3	163	3	166	-	68	27	37	11	12	11	7	50	76	33	
4	125	-	125	-	53	38	19	5	6	4	4	34	51	36	
5	69	-	69	-	30	35	-	1	1	2	-	11	32	26	
6	116	3	119	-	77	20	3	-	-	19	-	19	59	41	
7	2	-	2	-	-	1	-	-	-	1	-	-	-	2	
8	10	-	10	-	-	9	1	-	-	-	-	2	5	3	
SUMMA	2563	59	2622	9	1352	305	248	336	241	140	139	770	1192	521	

Tabell 11. Statstjänstemän m fl på löneplanerna SKB, D, P och E den 1 oktober 1969

Government employees etc in salary schemes SKB, D, P and E

A) LÖNEPLAN SKB

LÖNE-GRAD	M	KV	SUMMA	DÄRAV						ÅLDER			
				DEL-TID	ANSTÄLLNINGSFORM				39-	40-49	50-59	60-	
					SKBO	SKBE	SKBG	SKBD					
ALLMÄNNA CIVILFÖRVALTNINGEN													
1	52	2	54	-	22	30	13	-	5	23	19	7	
STATSUNDERSTÖDD VERKSAMHET													
1	2	-	2	-	1	-	-	1	-	1	-	1	

B) LÖNEPLAN D

LÖNE-KLASS	LÖNEGRUPP										SAMTLIGA			DÄRAV DEL-TID
	I		II		III		IV		V		S:A			
	M	KV	M	KV	M	KV	M	KV	M	KV	M	KV	S:A	
1	14	-	14	-	18	-	3	1	8	1	57	2	59	-
2	9	1	6	-	15	-	6	-	6	-	42	1	43	-
3	16	-	8	-	17	-	4	-	1	1	46	1	47	-
4	71	-	43	-	26	-	10	1	10	1	160	2	162	-
SUMMA	110	1	71	-	76	-	23	2	25	3	305	6	311	-

C) LÖNEPLAN P

LÖNE-GRUPP	M	KV	S:A	DÄRAV DELTID
1	7	1	8	-
2	1	-	1	-
SUMMA	8	1	9	-

D) LÖNEPLAN E

LÖNE-KLASS	AVD A	AVD B ORTSGRUPP			SUMMA
		3	4	5	
		1	278	-	
2	43	-	-	43	
3	49	-	-	49	
4	19	-	-	19	
SUMMA	389	-	-	389	

Tabell 12. Statstjänstemän m fl på löneplan U (nedre delen) fördelade efter lönegrad, ortsgrupp och kön den 1 oktober 1969

Government employees etc in salary scheme U (lower part), by salary grade, by cost-of-living zone and by sex

a) Heltidstjänstgörande

a) Full-time employees

LÖNE- ALLMÄNNA CIVILFÖRVALTNINGEN												
GRAD	ORTSGRUPP 3			ORTSGRUPP 4			ORTSGRUPP 5			SAMTLIGA		
	M	KV	SUMMA	M	KV	SUMMA	M	KV	SUMMA	M	KV	SUMMA
1	-	-	-	-	-	-	-	-	-	-	-	-
2	-	-	-	-	-	-	-	-	-	-	-	-
3	-	-	-	-	-	-	-	-	-	-	-	-
4	-	7	7	-	-	-	-	-	-	-	7	7
5	-	15	15	-	-	-	-	39	39	-	54	54
6	1	-	1	2	-	2	1	2	3	4	2	6
7	-	5	5	-	-	-	-	-	-	-	5	5
8	41	18	59	40	5	45	23	22	45	104	45	149
9	3	10	13	1	-	1	14	9	23	18	19	37
10	344	291	635	215	150	365	132	111	243	691	552	1243
11	4	19	23	-	3	3	2	15	17	6	37	43
12	159	39	198	149	19	168	114	25	139	422	83	505
13	63	73	136	19	21	40	10	37	47	92	131	223
14	392	126	518	236	73	309	220	70	290	848	269	1117
15	104	76	180	32	20	52	31	34	65	167	130	297
16	62	31	93	31	10	41	20	24	44	113	65	178
17	336	110	446	127	51	178	149	66	215	615	227	842
18	12	-	12	27	5	32	14	6	20	53	11	64
19	101	37	138	55	17	72	85	18	103	241	72	313
20	389	53	442	185	19	204	246	51	297	820	123	943
21	100	14	114	47	6	53	44	10	54	191	30	221
22	3	-	3	1	-	1	1148	75	1223	1152	75	1227
SUMMA	2117	924	3041	1167	399	1566	2253	614	2867	5537	1937	7474
00	45	9	54	34	9	43	132	37	169	211	55	266
SAMT- LIGA	2162	933	3095	1201	408	1609	2385	651	3036	5748	1992	7740

Tabell 12 (forts). Statstjänstemän m fl på löneplan U (nedre delen) fördelade efter lönegrad, ortsgrupp och kön den 1 oktober 1969

a) (forts). Heltidstjänstgörande

LÖNE-GRAD	STATSUNDERSTÖDD VERKSAMHET									STATLIG OCH STATSUNDERSTÖDD VERKSAMHET								
	ORTSGRUPP 3			ORTSGRUPP 4			ORTSGRUPP 5			SAMTLIGA			SAMTLIGA			ÖVRIG ORTSGRUPP		
	M	KV	SUMMA	M	KV	SUMMA	M	KV	SUMMA	M	KV	SUMMA	M	KV	SUMMA	3	4	5
1	2	-	2	-	-	-	-	-	-	2	-	2	2	-	2	2	-	-
2	-	-	-	-	-	-	-	-	-	-	-	-	-	-	-	-	-	-
3	6	97	103	-	19	19	-	15	15	6	131	137	6	131	137	103	19	15
4	16	2123	2139	9	502	511	2	560	562	27	3185	3212	27	3192	3219	2146	511	562
5	-	102	102	3	33	36	1	43	44	4	178	182	4	232	236	117	36	83
6	16	637	653	7	210	217	8	193	201	31	1040	1071	35	1042	1077	654	219	204
7	-	24	24	-	9	9	-	16	16	-	49	49	-	54	54	29	9	16
8	1167	10206	11373	263	2583	2846	384	2993	3377	1814	15782	17596	1918	15827	17745	11432	2891	3422
9	343	407	750	102	121	223	178	190	368	623	718	1341	641	737	1378	763	224	391
10	1909	3186	5095	491	828	1319	562	1032	1594	2962	5046	8008	3653	5598	9251	5730	1684	1837
11	147	704	851	27	227	254	40	400	440	214	1331	1545	220	1368	1588	874	257	457
12	6370	4682	11052	1274	1271	2545	1454	1413	2867	9098	7366	16464	9520	7449	16969	11250	2713	3006
13	1892	1303	3195	430	415	845	644	620	1264	2966	2338	5304	3058	2469	5527	3331	885	1311
14	2167	875	3042	565	279	844	653	372	1025	3385	1526	4911	4233	1795	6028	3560	1153	1315
15	1299	1467	2766	293	359	652	476	639	1115	2068	2465	4533	2235	2595	4830	2946	704	1180
16	21	11	32	1	5	6	37	12	49	59	28	87	172	93	265	125	47	93
17	3337	1844	5181	754	532	1286	943	758	1701	5034	3134	8168	5649	3361	9010	5630	1464	1916
18	9	2	11	1	1	2	16	13	29	26	16	42	79	27	106	23	34	49
19	11	6	17	2	-	2	1231	144	1375	1244	150	1394	1485	222	1707	155	74	1478
20	878	86	964	184	30	214	333	73	406	1395	189	1584	2215	312	2527	1406	418	703
21	45	8	53	19	2	21	616	36	652	680	46	726	871	76	947	167	74	706
22	16	-	16	2	-	2	783	50	833	801	50	851	1953	125	2078	19	3	2056
SUMMA	19651	27770	47421	4427	7426	11853	8361	9572	17933	32439	44768	77207	37976	46705	84681	50462	13419	20800
00	2	2	4	-	1	1	-	1	1	2	4	6	213	59	272	58	44	170
SAMT-LIGA	19653	27772	47425	4427	7427	11854	8361	9573	17934	32441	44772	77213	38189	46764	84953	50520	13463	20970

Tabell 12 (forts). Statstjänstemän m fl på löneplan U (nedre delen) fördelade efter lönegrad, ortsgrupp och kön den 1 oktober 1969

b) Deltidstjänstgörande

b) Part-time employees

LÖNE- GRAD	ALLMÄNNA CIVILFÖRVALTNINGEN											
	ORTSGRUPP 3			ORTSGRUPP 4			ORTSGRUPP 5			SAMTLIGA		
	M	KV	SUMMA	M	KV	SUMMA	M	KV	SUMMA	M	KV	SUMMA
1	-	-	-	-	-	-	-	-	-	-	-	-
2	-	-	-	-	-	-	-	-	-	-	-	-
3	-	-	-	-	-	-	-	-	-	-	-	-
4	-	-	-	-	-	-	-	-	-	-	-	-
5	-	-	-	-	-	-	-	-	-	-	-	-
6	-	-	-	-	-	-	-	1	1	-	1	1
7	-	1	1	-	-	-	-	-	-	-	1	1
8	137	45	182	76	21	97	100	27	127	313	93	406
9	-	1	1	-	-	-	-	-	-	-	1	1
10	271	84	355	98	31	129	124	44	168	493	159	652
11	-	3	3	-	3	3	-	3	3	-	9	9
12	119	26	145	69	12	81	82	19	101	270	57	327
13	12	12	24	1	2	3	-	1	1	13	15	28
14	95	60	155	72	30	102	179	41	220	346	131	477
15	8	22	30	2	5	7	4	5	9	14	32	46
16	5	3	8	7	4	11	15	17	32	27	24	51
17	76	21	97	17	7	24	21	9	30	114	37	151
18	3	-	3	1	-	1	-	1	1	4	1	5
19	4	5	9	4	-	4	5	1	6	13	6	19
20	91	14	105	131	23	154	62	15	77	284	52	336
21	17	2	19	2	1	3	2	1	3	21	4	25
22	-	-	-	-	-	-	60	2	62	60	2	62
SUMMA	838	299	1137	480	139	619	654	187	841	1972	625	2597
00	120	38	158	116	31	147	131	47	178	367	116	483
SAMT- LIGA	958	337	1295	596	170	766	785	234	1019	2339	741	3080

Tabell 12 (forts). Statstjänstemän m fl på löneplan U (nedre delen) fördelade efter lönegrad, ortsgroup och kön den 1 oktober 1969

b) (forts). Deltidstjänstgörande

LÖNE-GRAD	STATSUNDERSTÖDD VERKSAMHET												STATLIG OCH STATSUNDERSTÖDD VERKSAMHET						
	ORTSGRUPP 3			ORTSGRUPP 4			ORTSGRUPP 5			SAMTLIGA			SAMTLIGA			DÄRAV ORTSGRUPP			
	M	KV	SUMMA	M	KV	SUMMA	M	KV	SUMMA	M	KV	SUMMA	M	KV	SUMMA	3	4	5	
1	-	-	-	-	-	-	-	-	-	-	-	-	-	-	-	-	-	-	
2	1	-	1	-	-	-	-	-	-	1	-	-	1	-	-	1	1	-	
3	4	12	16	-	1	1	-	1	1	4	14	18	4	14	18	16	1	1	
4	2	44	46	-	14	14	2	45	47	4	103	107	4	103	107	46	14	47	
5	-	6	6	1	2	3	-	2	2	1	10	11	1	10	11	6	3	2	
6	3	28	31	1	11	12	1	6	7	5	45	50	5	46	51	31	12	8	
7	3	2	5	1	-	1	-	-	-	4	2	6	4	3	7	6	1	-	
8	105	456	561	21	113	134	22	149	171	148	718	866	461	811	1272	743	231	298	
9	27	75	102	5	28	33	17	33	50	49	136	185	49	137	186	103	33	50	
10	199	917	1116	37	217	254	49	282	331	285	1416	1701	778	1575	2353	1471	383	499	
11	10	25	35	2	6	8	3	12	15	15	43	58	15	52	67	38	11	18	
12	75	308	383	24	87	111	18	91	109	117	486	603	387	543	930	528	192	210	
13	131	300	431	23	94	117	56	168	224	210	562	772	223	577	800	455	120	225	
14	73	47	120	15	10	25	13	16	29	101	73	174	447	204	651	275	127	249	
15	38	312	350	9	63	72	13	130	143	60	505	565	74	537	611	380	79	152	
16	-	3	3	-	2	2	1	3	4	1	8	9	28	32	60	11	13	36	
17	58	65	123	8	14	22	14	24	38	80	103	183	194	140	334	220	46	68	
18	-	1	1	-	-	-	-	1	1	-	2	2	4	3	7	4	1	2	
19	3	2	5	1	-	1	5	1	6	9	3	12	22	9	31	14	5	12	
20	17	-	17	3	1	4	5	2	7	25	3	28	309	55	364	122	158	84	
21	2	-	2	-	-	-	3	1	4	5	1	6	26	5	31	21	3	7	
22	-	-	-	-	-	-	4	-	4	4	-	4	64	2	66	-	-	66	
SUMMA	751	2603	3354	151	663	814	227	967	1193	1128	4233	5361	3100	4858	7958	4491	1433	2034	
00	4	5	9	4	2	6	6	-	6	14	7	21	381	123	504	167	153	184	
SAMTLIGA	755	2608	3363	155	665	820	232	967	1199	1142	4240	5382	3481	4981	8462	4658	1586	2218	

Tabell 12 (forts). Statstjänstemän m fl på löneplan U (nedre delen) fördelade efter lönegrad, ortsgroup och kön den 1 oktober 1969

c) Samtliga

c) All employees

LÖNE- GRAD	ALLMÄNNA CIVILFÖRVALTNINGEN						STATSUNDERSTÖDD VERKSAMHET						STATLIG OCH STATSUNDERSTÖDD VERKSAMHET					
	M	KV	SUMMA	DÄRAV ORTSGRUPP			M	KV	SUMMA	DÄRAV ORTSGRUPP			M	KV	SUMMA	DÄRAV ORTSGRUPP		
				3	4	5				3	4	5				3	4	5
1	-	-	-	-	-	-	2	-	2	2	-	-	2	-	2	2	-	-
2	-	-	-	-	-	-	1	-	1	1	-	-	1	-	1	1	-	-
3	-	-	-	-	-	-	10	145	155	119	20	16	10	145	155	119	20	16
4	-	7	7	7	-	-	31	3288	3319	2185	525	609	31	3295	3326	2192	525	609
5	-	54	54	15	-	39	5	188	193	108	39	46	5	242	247	123	39	85
6	4	3	7	1	2	4	36	1085	1121	684	229	208	40	1088	1128	685	231	212
7	-	6	6	6	-	-	4	51	55	29	10	16	4	57	61	35	10	16
8	417	138	555	241	142	172	1962	16500	18462	11934	2980	3548	2379	16638	19017	12175	3122	3720
9	18	20	38	14	1	23	672	854	1526	852	256	418	690	874	1564	866	257	441
10	1184	711	1895	990	494	411	3247	6462	9709	6211	1573	1925	4431	7173	11604	7201	2067	2336
11	6	46	52	26	6	20	229	1374	1603	886	262	455	235	1420	1655	912	268	475
12	692	140	832	343	249	240	9215	7852	17067	11435	2656	2976	9907	7992	17899	11778	2905	3216
13	105	146	251	160	43	48	3176	2900	6076	3626	962	1488	3281	3046	6327	3786	1005	1536
14	1194	400	1594	673	411	510	3486	1599	5085	3162	869	1054	4680	1999	6679	3835	1280	1564
15	181	162	343	210	59	74	2128	2970	5098	3116	724	1258	2309	3132	5441	3326	783	1332
16	140	89	229	101	52	76	60	36	96	35	8	53	200	125	325	136	60	129
17	729	264	993	546	202	245	5114	3237	8351	5304	1308	1739	5843	3501	9344	5850	1510	1984
18	57	12	69	15	33	21	26	18	44	12	2	30	83	30	113	27	35	51
19	254	78	332	147	76	109	1253	153	1406	22	3	1381	1507	231	1738	169	79	1490
20	1104	175	1279	547	358	374	1420	192	1612	981	218	413	2524	367	2891	1528	576	787
21	212	34	246	133	56	57	685	47	732	55	21	656	897	81	978	188	77	713
22	1212	77	1289	3	1	1285	805	50	855	16	2	837	2017	127	2144	19	3	2122
SUMMA	7509	2562	10071	4178	2185	3708	33567	49001	82568	50775	12667	19126	41076	51563	92639	54953	14852	22834
00 SAMT- LIGA	578	171	749	212	190	347	16	11	27	13	7	7	594	182	776	225	197	354
LIGA	8087	2733	10820	4390	2375	4055	33583	49012	82595	50788	12674	19133	41670	51745	93415	55178	15049	23188

Tabell 13. Statstjänstemän m fl på löneplan U fördelade efter lönegrad, anställningsform och kön den 1 oktober 1969

Government employees etc in salary scheme U, by salary grade, by type of appointment and by sex

a) Heltidstjänstgörande

a) Full-time employees

LÖNE- GRAD	ALLMÄNNA CIVILFÖRVALTNINGEN											
	ORDINARIE		EXTRA ORDIN		EXTRA		ARVODE		SAMTLIGA		SUMMA	
	M	KV	M	KV	M	KV	M	KV	M	KV		
1	-	-	-	-	-	-	-	-	-	-	-	-
2	-	-	-	-	-	-	-	-	-	-	-	-
3	-	-	-	-	-	-	-	-	-	-	-	-
4	-	-	-	-	-	-	7	-	-	-	7	7
5	-	-	-	-	-	-	54	-	-	-	54	54
6	-	-	3	1	1	1	-	-	4	2	6	6
7	-	-	-	-	-	5	-	-	-	5	5	5
8	1	2	4	7	94	35	5	1	104	45	149	149
9	-	4	-	4	18	11	-	-	18	19	37	37
10	5	12	9	12	670	526	7	2	691	552	1243	1243
11	-	1	3	17	3	19	-	-	6	37	43	43
12	14	8	140	23	266	51	2	1	422	83	505	505
13	11	43	54	74	26	13	1	1	92	131	223	223
14	26	54	494	127	316	83	12	5	848	269	1117	1117
15	17	17	118	92	30	21	2	-	167	130	297	297
16	39	24	26	26	39	15	9	-	113	65	178	178
17	225	74	178	67	206	85	6	1	615	227	842	842
18	9	4	7	-	36	7	1	-	53	11	64	64
19	35	20	111	18	95	34	-	-	241	72	313	313
20	55	7	288	32	456	75	21	9	820	123	943	943
21	68	14	44	4	78	12	1	-	191	30	221	221
22	772	41	35	5	332	28	13	1	1152	75	1227	1227
SUMMA	1277	325	1514	509	2666	1082	80	21	5537	1937	7474	7474
00	1	-	-	-	-	-	210	55	211	55	266	266
SUMMA	1278	325	1514	509	2666	1082	290	76	5748	1992	7740	7740
26	98	5	13	1	8	-	2	-	121	6	127	127
27	751	11	12	1	9	-	4	-	776	12	788	788
28	-	-	-	-	-	-	-	-	-	-	-	-
29	-	-	-	-	-	-	-	-	-	-	-	-
30	-	-	-	-	1	-	-	-	1	-	1	1
31	-	-	-	-	-	-	-	-	-	-	-	-
SUMMA 26-31	849	16	25	2	18	-	6	-	898	18	916	916
SAMT- LIGA	2127	341	1539	511	2684	1082	296	76	6646	2010	8656	8656

Tabell 13 (forts). Statstjänstemän m fl på löneplan U fördelade efter lönegrad, anställningsform och kön den 1 oktober 1969

a) (forts) Heltidstjänstgörande

LÖNE-GRAD	STATSUNDERSTÖDD VERKSAMHET										
	ORDINARIE		EXTRA ORDIN		EXTRA		ARVODE		SAMTLIGA		SUMMA
	M	KV	M	KV	M	KV	M	KV	M	KV	
1	-	-	-	-	2	-	-	-	2	-	2
2	-	-	-	-	-	-	-	-	-	-	-
3	-	-	-	6	6	125	-	-	6	131	137
4	-	9	-	70	26	3098	1	8	27	3185	3212
5	-	27	1	112	3	39	-	-	4	178	182
6	1	34	2	866	28	138	-	2	31	1040	1071
7	-	15	-	19	-	15	-	-	-	49	49
8	85	9453	173	3961	1545	2347	11	21	1814	15782	17596
9	5	102	15	264	592	350	11	2	623	718	1341
10	976	1901	1447	2527	534	611	5	7	2962	5046	8008
11	18	1152	169	129	26	49	1	1	214	1331	1545
12	4867	4198	3489	3002	735	162	7	4	9098	7366	16464
13	705	579	2130	1657	126	101	5	1	2966	2338	5304
14	3175	1443	155	67	53	15	2	1	3385	1526	4911
15	182	105	1788	2277	90	82	8	1	2068	2465	4533
16	46	20	11	7	2	1	-	-	59	28	87
17	4669	2970	275	122	86	41	4	1	5034	3134	8168
18	24	12	-	3	1	1	1	-	26	16	42
19	973	133	4	-	266	17	1	-	1244	150	1394
20	1261	169	56	3	76	17	2	-	1395	189	1584
21	573	39	-	1	105	6	2	-	680	46	726
22	688	42	1	-	111	8	1	-	801	50	851
SUMMA	18248	22403	9716	15093	4413	7223	62	49	32439	44768	77207
00	-	2	1	-	1	2	-	-	2	4	6
SUMMA	18248	22405	9717	15093	4414	7225	62	49	32441	44772	77213
26	273	6	-	-	24	-	-	-	297	6	303
27	-	-	-	-	-	-	-	-	-	-	-
28	1	-	-	-	-	-	-	-	1	-	1
29	-	-	-	-	-	-	-	-	-	-	-
30	-	-	-	-	-	-	-	-	-	-	-
31	-	-	-	-	-	-	-	-	-	-	-
SUMMA	26-31	274	6	-	24	-	-	-	298	6	304
SAMT-LIGA	18522	22411	9717	15093	4438	7225	62	49	32739	44778	77517

Tabell 13 (forts). Statstjänstemän m fl på löneplan U fördelade efter lönegrad, anställningsform och kön den 1 oktober 1969

b) Deltidstjänstgörande
b) Part-time employees

LÖNE- GRAD	ALLMÄNNA CIVILFÖRVALTNINGEN											
	ORDINARIE		EXTRA ORDIN		EXTRA		ARVODE		SAMTLIGA		SUMMA	
	M	KV	M	KV	M	KV	M	KV	M	KV		
1	-	-	-	-	-	-	-	-	-	-	-	-
2	-	-	-	-	-	-	-	-	-	-	-	-
3	-	-	-	-	-	-	-	-	-	-	-	-
4	-	-	-	-	-	-	-	-	-	-	-	-
5	-	-	-	-	-	-	-	-	-	-	-	-
6	-	-	-	1	-	-	-	-	-	-	1	1
7	-	-	-	-	-	1	-	-	-	-	1	1
8	-	11	1	-	274	75	38	7	313	93	406	406
9	-	-	-	-	-	1	-	-	-	-	1	1
10	3	8	4	9	394	111	92	31	493	159	652	652
11	-	6	-	1	-	2	-	-	-	9	9	9
12	22	2	70	18	176	37	2	-	270	57	327	327
13	5	5	8	9	-	1	-	-	13	15	28	28
14	14	4	183	76	144	51	5	-	346	131	477	477
15	3	3	6	28	3	1	2	-	14	32	46	46
16	1	5	18	12	6	7	2	-	27	24	51	51
17	60	14	19	4	32	19	3	-	114	37	151	151
18	-	-	-	-	4	1	-	-	4	1	5	5
19	4	2	1	1	7	3	1	-	13	6	19	19
20	10	-	5	1	263	51	6	-	284	52	336	336
21	8	3	-	-	13	1	-	-	21	4	25	25
22	22	-	1	-	36	2	1	-	60	2	62	62
SUMMA	152	63	316	160	1352	364	152	38	1972	625	2597	2597
00	-	-	-	-	-	-	367	116	367	116	483	483
SUMMA	152	63	316	160	1352	364	519	154	2339	741	3080	3080
26	1	-	2	-	2	2	-	-	5	2	7	7
27	1	-	-	-	-	-	1	-	2	-	2	2
28	-	-	-	-	-	-	-	-	-	-	-	-
29	-	-	-	-	-	-	-	-	-	-	-	-
30	-	-	-	-	-	-	1	-	1	-	1	1
31	-	-	-	-	-	-	-	-	-	-	-	-
SUMMA 26-31	2	-	2	-	2	2	2	-	8	2	10	10
SAMT- LIGA	154	63	318	160	1354	366	521	154	2347	743	3090	3090

Tabell 13 (forts). Statstjänstemän m fl på löneplan U fördelade efter lönegrad, anställningsform och kön den 1 oktober 1969

b) (forts). Deltidstjänstgörande

LÖNE- GRAD	STATSUNDERSTÖDD			VERKSAMHET			ARVODE		SAMTLIGA		SUMMA
	ORDINARIE		EXTRA	ORDIN		EXTRA	M	KV	M	KV	
	M	KV	M	M	KV	M	KV	M	KV		
1	-	-	-	-	-	-	-	-	-	-	-
2	-	-	-	-	1	-	-	-	1	-	1
3	-	-	-	-	4	14	-	-	4	14	18
4	-	-	-	4	4	96	-	3	4	103	107
5	-	3	-	5	1	2	-	-	1	10	11
6	-	1	-	31	5	12	-	1	5	45	50
7	-	1	1	-	2	1	1	-	4	2	6
8	7	102	64	269	74	337	3	10	148	718	866
9	-	1	1	19	46	113	2	3	49	136	185
10	64	180	141	1030	78	199	2	7	285	1416	1701
11	5	19	8	22	7	2	-	-	15	43	58
12	40	86	63	375	14	23	-	2	117	486	603
13	45	51	143	470	19	39	3	2	210	562	772
14	69	50	29	19	1	4	2	-	101	73	174
15	7	9	49	472	4	22	-	2	60	505	565
16	1	1	-	6	-	-	-	1	1	8	9
17	75	75	4	24	-	4	1	-	80	103	183
18	-	1	-	-	-	1	-	-	-	2	2
19	7	2	1	-	1	1	-	-	9	3	12
20	23	3	2	-	-	-	-	-	25	3	28
21	4	-	-	-	1	1	-	-	5	1	6
22	3	-	-	-	1	-	-	-	4	-	4
SUMMA	350	585	506	2746	258	871	14	31	1128	4233	5361
00	-	-	-	-	-	-	14	7	14	7	21
SUMMA	350	585	506	2746	258	871	28	38	1142	4240	5382
26	1	-	-	-	-	-	-	-	1	-	1
27	-	-	-	-	-	-	-	-	-	-	-
28	-	-	-	-	-	-	-	-	-	-	-
29	-	-	-	-	-	-	-	-	-	-	-
30	-	1	-	-	-	-	-	-	-	1	1
31	-	-	-	-	-	-	-	-	-	-	-
SUMMA 26-31	1	1	-	-	-	-	-	-	1	1	2
SAMT- LIGA	351	586	506	2746	258	871	28	38	1143	4241	5384

Tabell 14. Statstjänstemän m fl på löneplan U (nedre delen) fördelade efter löneklass, ortsgrupp och kön den 1 oktober 1969

Government employees etc in salary scheme U (lower part), by salary step, by cost-of-living zone and by sex

a) Heltidstjänstgörande

a) Full-time employees

LÖNE- KLASS	ALLMÄNNA CIVILFÖRVALTNINGEN											
	ORTSGRUPP 3			ORTSGRUPP 4			ORTSGRUPP 5			SAMTLIGA		
	M	KV	SUMMA	M	KV	SUMMA	M	KV	SUMMA	M	KV	SUMMA
1	-	-	-	-	-	-	-	-	-	-	-	-
2	-	-	-	-	-	-	-	-	-	-	-	-
3	-	-	-	-	-	-	-	-	-	-	-	-
4	-	2	2	-	-	-	-	-	-	-	2	2
5	-	15	15	-	-	-	-	39	39	-	54	54
6	-	5	5	1	-	1	1	1	2	2	6	8
7	1	5	6	1	-	1	-	-	-	2	5	7
8	34	15	49	40	5	45	26	20	46	100	40	140
9	8	11	19	1	-	1	16	7	23	25	18	43
10	338	285	623	215	148	363	138	114	252	691	547	1238
11	9	8	17	1	4	5	6	15	21	16	27	43
12	131	34	165	144	18	162	117	27	144	392	79	471
13	65	66	131	15	18	33	9	25	34	89	109	198
14	263	94	357	154	37	191	147	51	198	564	182	746
15	170	82	252	99	42	141	95	51	146	364	175	539
16	86	39	125	40	22	62	45	23	68	171	84	255
17	225	73	298	82	23	105	109	43	152	416	139	555
18	128	59	187	58	28	86	43	37	80	229	124	353
19	131	47	178	74	19	93	95	32	127	300	98	398
20	282	52	334	165	32	197	189	57	246	636	141	777
21	183	23	206	55	6	61	85	17	102	323	46	369
22	59	13	72	23	2	25	42	10	52	124	25	149
23	36	4	40	27	4	31	56	6	62	119	14	133
24	10	1	11	3	-	3	10	-	10	23	1	24
25	3	-	3	3	-	3	1156	76	1232	1162	76	1238
SUMMA	2162	933	3095	1201	408	1609	2385	651	3036	5748	1992	7740

Tabell 14 (forts). Statstjänstemän m fl på löneplan U (nedre delen) fördelade efter löneklass, ortsgrupp och kön den 1 oktober 1969

a) (forts). Heltidstjänstgörande

LÖNE- KLASS	STATSUNDERSTÖDD VERKSAMHET										STATLIG OCH STATSUNDERSTÖDD VERKSAMHET							
	ORTSGRUPP 3			ORTSGRUPP 4			ORTSGRUPP 5			SAMTLIGA			SAMTLIGA			DÄRAV ORTSGRUPP		
	M	KV	SUMMA	M	KV	SUMMA	M	KV	SUMMA	M	KV	SUMMA	M	KV	SUMMA	3	4	5
1	2	-	2	-	-	-	-	-	-	2	-	2	2	-	2	2	-	-
2	-	-	-	-	-	-	-	-	-	-	-	-	-	-	-	-	-	-
3	-	1	1	-	5	5	-	1	1	-	7	7	-	7	7	1	5	1
4	13	1978	1991	6	451	457	1	510	511	20	2939	2959	20	2941	2961	1993	457	511
5	6	134	140	1	19	20	-	36	36	7	189	196	7	243	250	155	20	75
6	16	672	688	5	214	219	5	186	191	26	1072	1098	28	1078	1106	693	220	193
7	3	101	104	6	36	42	1	51	52	10	188	198	12	193	205	110	43	52
8	921	3440	4361	206	1107	1313	319	1226	1545	1446	5773	7219	1546	5813	7359	4410	1358	1591
9	388	4085	4473	118	997	1115	158	1065	1223	664	6147	6811	689	6165	6854	4492	1116	1246
10	1006	2766	3772	245	645	890	308	800	1108	1559	4211	5770	2250	4758	7008	4395	1253	1360
11	899	3095	3994	202	701	903	233	906	1139	1334	4702	6036	1350	4729	6079	4011	908	1160
12	2464	2353	4817	576	730	1306	604	875	1429	3644	3908	7552	4036	3987	8023	4982	1469	1573
13	2628	2194	4822	600	610	1210	738	782	1520	3966	3586	7552	4055	3695	7750	4953	1243	1554
14	1680	1194	2874	339	341	680	438	606	1044	2457	2141	4598	3021	2323	5344	3231	871	1242
15	3952	2630	6582	790	688	1478	971	939	1910	5713	4257	9970	6077	4432	10509	6834	1619	2056
16	895	843	1738	217	203	420	305	329	634	1417	1375	2792	1588	1459	3047	1843	482	702
17	1370	917	2287	362	331	693	434	328	762	2166	1576	3742	2582	1715	4297	2585	798	914
18	1395	710	2105	346	175	521	478	385	863	2219	1270	3489	2448	1394	3842	2292	607	943
19	427	219	646	81	65	146	146	116	262	654	400	1054	954	498	1452	824	239	389
20	565	220	785	104	56	160	240	111	351	909	387	1296	1545	528	2073	1119	357	597
21	610	191	801	124	43	167	205	118	323	939	352	1291	1262	398	1660	1007	228	425
22	147	10	157	38	5	43	1272	150	1422	1457	165	1622	1581	190	1771	229	68	1474
23	114	6	120	23	1	24	66	15	81	203	22	225	322	36	358	160	55	143
24	147	13	160	35	3	38	668	36	704	850	52	902	873	53	926	171	41	714
25	5	-	5	3	1	4	771	52	823	779	53	832	1941	129	2070	8	7	2055
SUMMA	19653	27772	47425	4427	7427	11854	8361	9573	17934	32441	44772	77213	38189	46764	84953	50520	13463	20970

Tabell 14 (forts). Statistjänstemän m fl på löneplan U (nedre delen) fördelade efter löneklass, ortsgrupp och kön den 1 oktober 1969

b) Deltidstjänstgörande

b) Part-time employees

LÖNE- KLASS	ALLMÄNNA CIVILFÖRVALTNINGEN											
	ORTSGRUPP 3			ORTSGRUPP 4			ORTSGRUPP 5			SAMTLIGA		
	M	KV	SUMMA	M	KV	SUMMA	M	KV	SUMMA	M	KV	SUMMA
1	-	-	-	-	-	-	-	-	-	-	-	-
2	-	-	-	-	-	-	-	-	-	-	-	-
3	-	-	-	-	-	-	-	-	-	-	-	-
4	-	-	-	-	-	-	-	-	-	-	-	-
5	-	-	-	-	-	-	-	-	-	-	-	-
6	-	-	-	-	-	-	-	1	1	-	1	1
7	-	1	1	-	-	-	-	-	-	-	1	1
8	160	50	210	117	36	153	143	44	187	420	130	550
9	4	4	8	-	-	-	4	1	5	8	5	13
10	343	90	433	159	42	201	167	64	231	669	196	865
11	1	14	15	-	5	5	1	-	1	2	19	21
12	102	29	131	67	12	79	87	21	108	256	62	318
13	9	10	19	4	2	6	-	1	1	13	13	26
14	66	47	113	51	19	70	101	25	126	218	91	309
15	45	24	69	24	13	37	95	20	105	154	57	211
16	20	19	39	11	5	16	25	15	40	56	39	95
17	34	12	46	19	7	26	17	13	30	70	32	102
18	38	8	46	6	1	7	6	2	8	50	11	61
19	12	8	20	4	3	7	6	3	9	22	14	36
20	88	16	104	125	23	148	63	17	80	276	56	332
21	22	5	27	6	2	8	8	4	12	36	11	47
22	5	-	5	-	-	-	6	-	6	11	-	11
23	8	-	8	3	-	3	4	-	4	15	-	15
24	1	-	1	-	-	-	2	1	3	3	1	4
25	-	-	-	-	-	-	60	2	62	60	2	62
SUMMA	958	337	1295	596	170	766	785	234	1019	2339	741	3080

Tabell 14 (forts). Statstjänstemän m fl på löneplan U (nedre delen) fördelade efter löneklass, ortsgroup och kön den 1 oktober 1969

b) (forts). Deltidstjänstgörande

LÖNE- KLASS	STATSUNDERSTÖDD VERKSAMHET												STATLIG OCH STATSUNDERSTÖDD VERKSAMHET					
	ORTSGRUPP 3			ORTSGRUPP 4			ORTSGRUPP 5			SAMTLIGA			SAMTLIGA			DÄRAV ORTSGRUPP		
	M	KV	SUMMA	M	KV	SUMMA	M	KV	SUMMA	M	KV	SUMMA	M	KV	SUMMA	3	4	5
1	-	-	-	-	-	-	-	-	-	-	-	-	-	-	-	-	-	-
2	2	-	2	-	-	-	-	-	-	2	-	2	2	-	2	2	2	-
3	5	3	8	2	3	5	6	-	6	13	6	19	13	6	19	8	5	6
4	2	36	38	-	14	14	-	34	34	2	84	86	2	84	86	38	14	34
5	-	15	15	-	1	1	-	7	7	-	23	23	-	23	23	15	1	7
6	2	24	26	-	7	7	3	9	12	5	40	45	5	41	46	26	7	13
7	5	15	20	5	4	9	-	2	2	10	21	31	10	22	32	21	9	2
8	62	271	333	16	75	91	18	117	135	96	463	559	516	593	1109	543	244	322
9	53	184	237	9	49	58	15	46	61	77	279	356	85	284	369	245	58	66
10	111	493	604	24	127	151	33	152	185	168	772	940	837	968	1805	1037	352	416
11	80	398	478	12	93	105	13	110	123	105	601	706	107	620	727	493	110	124
12	60	260	320	16	62	78	15	76	91	91	398	489	347	460	807	451	157	199
13	108	318	426	23	97	120	43	161	204	174	576	750	187	589	776	445	126	205
14	46	116	162	11	32	43	17	50	67	74	198	272	292	289	581	275	113	193
15	59	205	264	17	57	74	22	107	129	98	369	467	252	426	678	333	111	234
16	37	158	195	7	24	26	10	57	67	49	239	288	105	278	383	234	42	107
17	49	56	105	6	13	19	8	13	21	63	82	145	133	114	247	151	45	51
18	39	39	78	4	6	10	4	18	22	47	63	110	97	74	171	124	17	30
19	9	12	21	1	-	1	4	1	5	14	13	27	36	27	63	41	8	14
20	9	3	12	2	-	2	6	2	8	17	5	22	293	61	354	116	150	88
21	12	2	14	3	-	3	3	2	5	18	4	22	54	15	69	41	11	17
22	2	-	2	2	-	2	5	3	8	9	3	12	20	3	23	7	2	14
23	3	-	3	-	-	-	-	-	-	3	-	3	18	-	18	11	3	4
24	-	-	-	-	1	1	3	-	3	3	1	4	6	2	8	1	1	6
25	-	-	-	-	-	-	4	-	4	4	-	4	64	2	66	-	-	66
SUMMA	755	2608	3363	155	665	820	232	967	1199	1142	4240	5382	3481	4981	8462	4658	1586	2218

Tabell 14 (forts). Statstjänstemän m fl på löneplan U (nedre delen) fördelade efter löneklass, ortsgrupp och kön den 1 oktober 1969

c) Samtliga

c) All employees

LÖNE- KLASS	ALLMÄNNA CIVILFÖRVALTNINGEN						STATSUNDERSTÖDD VERKSAMHET						STATLIG OCH STATSUNDERSTÖDD VERKSAMHET					
	M	KV	SUMMA	DÄRAV ORTSGRUPP			M	KV	SUMMA	DÄRAV ORTSGRUPP			M	KV	SUMMA	DÄRAV ORTSGRUPP		
				3	4	5				3	4	5				3	4	5
1	-	-	-	-	-	-	2	-	2	2	-	-	2	-	2	2	-	-
2	-	-	-	-	-	-	2	-	2	2	-	-	2	-	2	2	-	-
3	-	-	-	-	-	-	13	13	26	9	10	7	13	13	26	9	10	7
4	-	2	2	2	-	-	22	3023	3045	2029	471	545	22	3025	3047	2031	471	545
5	-	54	54	15	-	39	7	212	219	155	21	43	7	266	273	170	21	82
6	2	7	9	5	1	3	31	1112	1143	714	226	203	33	1119	1152	719	227	206
7	2	6	8	7	1	-	20	209	229	124	51	54	22	215	237	131	52	54
8	520	170	690	259	198	233	1542	6236	7778	4694	1404	1680	2062	6406	8468	4953	1602	1913
9	33	23	56	27	1	28	741	6426	7167	4710	1173	1284	774	6449	7223	4737	1174	1312
10	1360	743	2103	1056	564	483	1727	4983	6710	4376	1041	1293	3087	5726	8813	5432	1605	1776
11	18	46	64	32	10	22	1439	5303	6742	4472	1008	1262	1457	5349	6806	4504	1018	1284
12	648	141	789	296	241	252	3735	4306	8041	5137	1384	1520	4383	4447	8830	5433	1625	1772
13	102	122	224	150	39	35	4140	4162	8302	5248	1330	1724	4242	4284	8526	5398	1369	1759
14	782	273	1055	470	261	324	2531	2339	4870	3036	723	1111	3313	2612	5925	3506	984	1435
15	518	232	750	321	178	251	5811	4626	10437	6846	1552	2039	6329	4858	11187	7167	1730	2290
16	227	123	350	164	78	108	1466	1614	3080	1933	446	701	1693	1737	3430	2097	524	809
17	486	171	657	344	131	182	2229	1658	3887	2392	712	783	2715	1829	4544	2736	843	965
18	279	135	414	233	93	88	2266	1333	3599	2183	531	885	2545	1468	4013	2416	624	973
19	322	112	434	198	100	136	668	413	1081	667	147	267	990	525	1515	865	247	403
20	912	197	1109	438	345	326	926	392	1318	797	162	359	1838	589	2427	1235	507	685
21	359	57	416	233	69	114	957	356	1313	815	170	328	1316	413	1729	1048	239	442
22	135	25	160	77	25	58	1466	168	1634	159	45	1430	1601	193	1794	236	70	1488
23	134	14	148	48	34	66	206	22	228	123	24	81	340	36	376	171	58	147
24	26	2	28	12	3	13	853	53	906	160	39	707	879	55	934	172	42	720
25	1222	78	1300	3	3	1294	783	53	836	5	4	827	2005	131	2136	8	7	2121
SUMMA	8087	2733	10820	4390	2375	4055	33583	49012	82595	50788	12674	19133	41670	51745	93415	55178	15049	23188

Tabell 15. Statistjänstemän m fl med heltidstjänstgöring på löneplan U fördelade efter löneklass, kön och ålder den 1 oktober 1969

Full-time government employees etc in salary scheme U, by salary step, by sex and by age

a) Allmänna civilförvaltningen och försvarsväsendet

a) General Civil Service and the Defence Organization

LÖNE- KLASS	MÄN										SUMMA	KVINNOR										SUMMA		
	ÅLDER											ÅLDER												
	-24	25-29	30-34	35-39	40-44	45-49	50-54	55-59	60-			-24	25-29	30-34	35-39	40-44	45-49	50-54	55-59	60-				
1	-	-	-	-	-	-	-	-	-	-	-	-	-	-	-	-	-	-	-	-	-	-	-	-
2	-	-	-	-	-	-	-	-	-	-	-	-	-	-	-	-	-	-	-	-	-	-	-	-
3	-	-	-	-	-	-	-	-	-	-	-	-	-	-	-	-	-	-	-	-	-	-	-	-
4	-	-	-	-	-	-	-	-	-	-	-	1	-	-	1	-	-	-	-	-	-	-	-	2
5	-	-	-	-	-	-	-	-	-	-	-	-	11	14	11	10	5	2	1	-	-	-	-	54
6	-	1	-	-	-	-	-	1	-	-	2	1	4	-	-	1	-	-	-	-	-	-	-	6
7	-	-	1	-	-	-	-	-	1	-	2	-	4	1	-	-	-	-	-	-	-	-	-	5
8	22	64	10	2	2	-	-	-	-	-	100	13	19	4	1	-	1	-	2	-	-	-	-	40
9	7	11	4	1	1	-	-	1	-	-	25	1	11	2	2	1	-	1	-	-	-	-	-	18
10	114	451	75	28	12	7	2	2	-	-	691	163	290	47	18	18	5	4	2	-	-	-	-	547
11	-	6	3	1	3	2	-	-	-	1	16	1	14	5	1	4	-	1	-	-	-	1	-	27
12	34	288	54	8	4	2	-	-	-	2	392	4	48	13	3	3	2	1	2	3	3	3	3	79
13	3	26	27	14	10	5	1	2	1	1	89	1	19	20	23	18	13	7	3	5	5	5	109	
14	3	310	176	34	16	16	1	5	3	3	564	2	58	32	27	30	13	13	5	2	2	2	182	
15	1	80	135	78	30	19	7	11	3	3	364	-	30	52	36	15	10	15	10	7	7	7	175	
16	2	22	49	27	29	18	14	5	5	5	171	-	11	21	17	2	9	8	9	7	7	7	84	
17	4	95	112	81	58	29	9	18	10	10	416	1	18	23	24	8	21	20	11	13	13	13	139	
18	1	11	36	49	47	28	21	23	13	13	229	-	2	7	22	11	31	25	15	11	11	11	124	
19	-	40	87	47	41	25	25	19	16	16	300	-	2	20	18	8	14	9	17	10	10	10	98	
20	2	108	179	149	88	37	28	19	26	26	636	2	21	24	27	18	17	10	8	14	14	14	141	
21	-	3	46	88	94	41	26	13	12	12	323	-	1	6	11	9	5	7	4	3	3	3	46	
22	-	3	5	25	26	34	11	12	8	8	124	-	-	1	3	-	7	5	6	3	3	3	25	
23	-	5	24	20	8	15	21	13	13	13	119	-	-	1	1	1	4	3	1	3	3	3	14	
24	-	-	-	4	3	3	4	2	7	7	23	-	-	-	-	-	1	-	-	-	-	-	1	
25	1	13	127	236	253	191	163	88	83	83	1155	-	-	5	12	11	13	18	10	7	7	7	76	
SUMMA	194	1537	1150	892	725	472	335	233	203	203	5741	190	563	298	258	168	170	150	106	89	89	89	1992	
26	-	1	3	6	18	23	22	31	19	19	123	-	-	-	1	-	2	1	1	1	1	1	6	
27	-	-	10	41	104	156	170	150	150	150	781	-	-	-	-	1	4	3	1	3	3	3	12	
28	-	-	-	-	-	-	-	-	-	-	-	-	-	-	-	-	-	-	-	-	-	-	-	-
29	-	-	-	-	-	-	-	-	-	-	-	-	-	-	-	-	-	-	-	-	-	-	-	-
30	-	-	-	-	1	-	-	-	-	-	1	-	-	-	-	-	-	-	-	-	-	-	-	-
31	-	-	-	-	-	-	-	-	-	-	-	-	-	-	-	-	-	-	-	-	-	-	-	-
SUMMA 26-31	-	1	13	47	123	179	192	181	169	169	905	-	-	-	1	1	6	4	2	4	4	4	18	
SAMT- LIGA	194	1538	1163	939	848	651	527	414	372	372	6646	190	563	298	259	169	176	154	108	93	93	93	2010	

Tabell 15 (forts). Statjänstemän m fl med heltidstjänstgöring på löneplan U fördelade efter löneklass, kön och ålder den 1 oktober 1969

b) Statsunderstödd verksamhet

b) State-subsidized activities

LÖNE- KLASS	MÄN										KVINNOR									
	ÅLDER										ÅLDER									
	-24	25-29	30-34	35-39	40-44	45-49	50-54	55-59	60-	SUMMA	-24	25-29	30-34	35-39	40-44	45-49	50-54	55-59	60-	SUMMA
1	-	-	-	1	-	-	-	-	1	2	-	-	-	-	-	-	-	-	-	-
2	-	-	-	-	-	-	-	-	-	-	-	-	-	-	-	-	-	-	-	-
3	-	-	-	-	-	-	-	-	-	-	2	1	1	2	1	-	-	-	-	7
4	11	6	-	1	1	1	-	-	-	20	2060	598	81	50	58	47	25	13	7	2939
5	3	2	1	-	-	1	-	-	-	7	53	47	24	19	14	11	10	8	3	189
6	7	9	3	2	3	-	1	1	-	26	407	533	52	27	18	16	7	6	6	1072
7	-	5	-	3	2	-	-	-	-	10	14	58	27	20	17	12	8	18	14	188
8	610	552	106	44	45	32	26	11	20	1446	1528	2936	655	284	161	80	57	38	34	5773
9	96	231	113	66	44	43	30	19	22	664	95	1174	2058	1658	704	232	86	76	64	6147
10	144	810	256	116	76	61	42	34	20	1559	481	1111	387	747	916	329	115	73	52	4211
11	15	201	318	327	202	116	83	43	29	1334	14	283	666	548	923	718	416	555	579	4702
12	10	727	908	723	511	387	209	117	52	3644	72	1199	1056	501	377	260	155	149	139	3908
13	27	902	698	919	655	309	230	130	96	3966	130	810	522	976	350	167	184	195	252	3586
14	3	127	448	725	678	297	90	55	34	2457	3	100	267	661	653	198	94	93	72	2141
15	7	673	799	900	874	665	464	572	759	5713	23	860	576	456	544	403	381	486	528	4257
16	-	29	178	244	382	226	132	117	109	1417	1	53	333	229	238	145	128	149	99	1375
17	1	226	624	335	305	262	159	145	109	2166	-	188	389	246	169	118	139	155	172	1576
18	1	18	406	806	541	228	100	70	49	2219	-	12	246	369	284	153	99	53	54	1270
19	-	2	9	65	255	182	82	41	18	654	-	1	6	27	88	122	85	43	28	400
20	-	12	124	121	125	165	184	97	81	909	1	-	18	20	25	82	126	68	47	387
21	-	1	41	122	145	113	140	168	209	939	1	3	6	17	10	29	48	110	128	352
22	-	6	126	303	393	204	166	115	144	1457	-	1	16	27	27	23	30	22	19	165
23	-	1	4	12	20	37	43	30	56	203	-	-	-	1	2	2	4	9	4	22
24	-	1	8	70	131	125	145	185	185	850	-	-	1	-	4	8	16	12	11	52
25	-	3	16	106	141	148	116	128	117	775	-	-	1	5	6	13	10	4	13	52
SUMMA	935	4544	5186	6011	5529	3602	2442	2078	2110	32437	4885	9968	7388	6890	5589	3168	2223	2335	2325	44771
26	-	-	4	9	48	40	65	61	74	301	-	-	-	1	1	-	2	2	1	7
27	-	-	-	-	-	-	-	-	-	-	-	-	-	-	-	-	-	-	-	-
28	-	-	-	-	-	-	-	1	-	1	-	-	-	-	-	-	-	-	-	-
29	-	-	-	-	-	-	-	-	-	-	-	-	-	-	-	-	-	-	-	-
30	-	-	-	-	-	-	-	-	-	-	-	-	-	-	-	-	-	-	-	-
31	-	-	-	-	-	-	-	-	-	-	-	-	-	-	-	-	-	-	-	-
SUMMA 26-31 SAMT- LIGA	-	-	4	9	48	40	65	62	74	302	-	-	-	1	1	-	2	2	1	7
	935	4544	5190	6020	5577	3642	2507	2140	2184	32739	4885	9968	7388	6891	5590	3168	2225	2337	2326	44778

Tabell 15 (forts). Statistjänstemän m fl med heltidstjänstgöring på löneplan U fördelade efter löneklass, kön och ålder den 1 oktober 1969

c) Samtliga

c) All employees

LÖNE- KLASS	MÄN										KVINNOR									
	ÅLDER										ÅLDER									
	-24	25-29	30-34	35-39	40-44	45-49	50-54	55-59	60-	SUMMA	-24	25-29	30-34	35-39	40-44	45-49	50-54	55-59	60-	SUMMA
1	-	-	-	1	-	-	-	-	1	2	-	-	-	-	-	-	-	-	-	-
2	-	-	-	-	-	-	-	-	-	-	-	-	-	-	-	-	-	-	-	-
3	-	-	-	-	-	-	-	-	-	-	2	1	1	2	1	-	-	-	-	7
4	11	6	-	1	1	1	-	-	-	20	2061	598	81	51	58	47	25	13	7	2941
5	3	2	1	-	-	1	-	-	-	7	53	58	38	30	24	16	12	9	3	243
6	7	10	3	2	3	-	2	1	-	28	408	537	52	27	19	16	7	6	6	1078
7	-	5	1	3	2	-	-	1	-	12	14	62	28	20	17	12	8	18	14	193
8	632	616	116	46	47	32	26	11	20	1546	1541	2955	659	285	161	81	57	40	34	5813
9	103	242	117	67	45	43	31	19	22	689	96	1185	2060	1660	705	232	87	76	64	6165
10	258	1261	331	144	88	68	44	36	20	2250	644	1401	434	765	934	334	119	75	52	4758
11	15	207	321	328	205	118	83	43	30	1350	15	297	671	549	927	718	417	555	580	4729
12	44	1015	962	731	515	389	209	117	54	4036	76	1247	1069	504	380	262	156	151	142	3987
13	30	928	725	923	665	314	231	132	97	4055	131	829	542	999	368	180	191	198	257	3695
14	6	437	624	759	694	313	91	60	37	3021	5	158	299	688	683	211	107	98	74	2323
15	8	753	934	978	904	684	471	583	762	6077	23	890	628	492	559	413	396	496	535	4432
16	2	51	227	271	411	244	146	122	114	1588	1	64	354	246	240	154	136	158	106	1459
17	5	321	736	416	363	291	168	163	119	2582	1	206	412	270	177	139	159	166	185	1715
18	2	29	442	855	588	256	121	93	62	2448	-	14	253	391	295	184	124	68	65	1394
19	-	42	96	112	296	207	107	60	34	954	-	3	26	45	96	136	94	60	38	498
20	2	120	303	270	213	202	212	116	107	1545	3	21	42	47	43	99	136	76	61	528
21	-	4	87	210	239	154	166	181	221	1262	1	4	12	28	19	34	55	114	131	398
22	-	9	131	328	419	238	177	127	152	1581	-	1	17	30	27	30	35	28	22	190
23	-	6	28	32	28	52	64	43	69	322	-	-	1	2	3	6	7	10	7	36
24	-	1	8	74	134	128	149	187	192	873	-	-	1	-	4	8	17	12	11	53
25	1	16	143	342	394	339	279	216	200	1930	-	-	6	17	17	26	28	14	20	128
SUMMA	1129	6081	6336	6903	6254	4074	2777	2311	2313	38178	5075	10531	7686	7148	5757	3338	2373	2441	2414	46763
26	-	1	7	15	66	63	87	92	93	424	-	-	-	2	1	2	3	3	2	13
27	-	-	10	41	104	156	170	150	150	781	-	-	-	-	1	4	3	1	3	12
28	-	-	-	-	-	-	-	1	-	1	-	-	-	-	-	-	-	-	-	-
29	-	-	-	-	-	-	-	-	-	-	-	-	-	-	-	-	-	-	-	-
30	-	-	-	-	1	-	-	-	-	1	-	-	-	-	-	-	-	-	-	-
31	-	-	-	-	-	-	-	-	-	-	-	-	-	-	-	-	-	-	-	-
SUMMA 26-31 SAMT- LIGA	-	1	17	56	171	219	257	243	243	1207	-	-	-	2	2	6	6	4	5	25
	1129	6082	6353	6959	6425	4293	3034	2554	2556	39385	5075	10531	7686	7150	5759	3344	2379	2445	2419	46788

Tabell 16. Statstjänstemän m fl på löneplan U (enbart löneklassplacerade) fördelade efter löneklass, ortsgrupp och kön den 1 oktober 1969

Government employees etc in salary scheme U (with salary step only), by salary step, by cost-of-living zone and by sex

a) Heltidstjänstgörande

a) Full-time employees

LÖNE- KLASS	ALLMÄNNA CIVILFÖRVALTNINGEN											
	ORTSGRUPP 3			ORTSGRUPP 4			ORTSGRUPP 5			SAMTLIGA		
	M	KV	SUMMA	M	KV	SUMMA	M	KV	SUMMA	M	KV	SUMMA
1	-	-	-	-	-	-	-	-	-	-	-	-
2	-	-	-	-	-	-	-	-	-	-	-	-
3	-	-	-	-	-	-	-	-	-	-	-	-
4	-	-	-	-	-	-	-	-	-	-	-	-
5	-	-	-	-	-	-	-	-	-	-	-	-
6	-	-	-	-	-	-	-	-	-	-	-	-
7	-	-	-	-	-	-	-	-	-	-	-	-
8	1	-	1	1	-	1	7	-	7	9	-	9
9	-	-	-	-	-	-	1	-	1	1	-	1
10	1	1	2	1	-	1	7	5	12	9	6	15
11	-	-	-	-	-	-	-	-	-	-	-	-
12	5	1	6	-	-	-	11	1	12	16	2	18
13	2	-	2	-	-	-	1	-	1	3	-	3
14	2	-	2	-	-	-	16	5	21	18	5	23
15	2	-	2	-	-	-	5	-	5	7	-	7
16	1	-	1	-	-	-	14	4	18	15	4	19
17	7	-	7	7	1	8	15	4	19	29	5	34
18	1	-	1	-	-	-	3	-	3	4	-	4
19	2	-	2	1	-	1	2	1	3	5	1	6
20	15	7	22	21	8	29	30	16	46	66	31	97
21	1	-	1	-	-	-	-	1	1	1	1	2
22	1	-	1	-	-	-	3	-	3	4	-	4
23	1	-	1	-	-	-	1	-	1	2	-	2
24	-	-	-	-	-	-	1	-	1	1	-	1
25	3	-	3	3	-	3	15	-	15	21	-	21
SUMMA	45	9	54	34	9	43	132	37	169	211	55	266

LÖNE- KLASS	STATSUNDERSTÖDD VERKSAMHET											
	ORTSGRUPP 3			ORTSGRUPP 4			ORTSGRUPP 5			SAMTLIGA		
	M	KV	SUMMA	M	KV	SUMMA	M	KV	SUMMA	M	KV	SUMMA
1	-	-	-	-	-	-	-	-	-	-	-	-
2	-	-	-	-	-	-	-	-	-	-	-	-
3	-	-	-	-	-	-	-	-	-	-	-	-
4	-	1	1	-	-	-	-	-	-	-	1	1
5	-	-	-	-	-	-	-	-	-	-	-	-
6	-	-	-	-	-	-	-	-	-	-	-	-
7	-	-	-	-	-	-	-	-	-	-	-	-
8	-	-	-	-	-	-	-	1	1	-	1	1
9	-	-	-	-	-	-	-	-	-	-	-	-
10	-	-	-	-	-	-	-	-	-	-	-	-
11	-	1	1	-	-	-	-	-	-	-	1	1
12	-	-	-	-	-	-	-	-	-	-	-	-
13	-	-	-	-	1	1	-	-	-	-	1	1
14	1	-	1	-	-	-	-	-	-	1	-	1
15	1	-	1	-	-	-	-	-	-	1	-	1
SUMMA	2	2	4	-	1	1	-	1	1	2	4	6

Tabell 16 (forts). Statstjänstämän m fl på löneplan U (enbart löneklassplacerade)
fördelade efter löneklass, ortsgrupp och kön den 1 oktober 1969

b) Deltidstjänstgörande

b) Part-time employees

LÖNE- KLASS	ALLMÄNNA CIVILFÖRVALTNINGEN											
	ORTSGRUPP 3			ORTSGRUPP 4			ORTSGRUPP 5			SAMTLIGA		
	M	KV	SUMMA	M	KV	SUMMA	M	KV	SUMMA	M	KV	SUMMA
1	-	-	-	-	-	-	-	-	-	-	-	-
2	-	-	-	-	-	-	-	-	-	-	-	-
3	-	-	-	-	-	-	-	-	-	-	-	-
4	-	-	-	-	-	-	-	-	-	-	-	-
5	-	-	-	-	-	-	-	-	-	-	-	-
6	-	-	-	-	-	-	-	-	-	-	-	-
7	-	-	-	-	-	-	-	-	-	-	-	-
8	27	17	44	41	16	57	50	18	68	118	51	169
9	-	-	-	-	-	-	-	-	-	-	-	-
10	75	17	92	63	11	74	41	22	63	179	50	229
11	-	-	-	-	1	1	-	-	-	-	1	1
12	3	3	6	-	-	-	5	-	5	8	3	11
13	-	-	-	2	-	2	-	-	-	2	-	2
14	2	-	2	1	-	1	10	-	10	13	-	13
15	1	-	1	1	-	1	3	1	4	5	1	6
16	-	-	-	-	-	-	4	-	4	4	-	4
17	2	-	2	6	1	7	6	2	8	14	3	17
18	-	-	-	1	-	1	-	1	1	1	1	2
19	2	-	2	1	1	2	1	-	1	4	1	5
20	4	1	5	-	1	1	7	3	10	11	5	16
21	-	-	-	-	-	-	2	-	2	2	-	2
22	-	-	-	-	-	-	-	-	-	-	-	-
23	4	-	4	-	-	-	-	-	-	4	-	4
24	-	-	-	-	-	-	-	-	-	-	-	-
25	-	-	-	-	-	-	2	-	2	2	-	2
SUMMA	120	38	158	116	31	147	131	47	178	367	116	483

LÖNE- KLASS	STATSUNDERSTÖDD VERKSAMHET											
	ORTSGRUPP 3			ORTSGRUPP 4			ORTSGRUPP 5			SAMTLIGA		
	M	KV	SUMMA	M	KV	SUMMA	M	KV	SUMMA	M	KV	SUMMA
1	-	-	-	-	-	-	-	-	-	-	-	-
2	1	-	1	-	-	-	-	-	-	1	-	1
3	1	3	4	2	2	4	6	-	6	9	5	14
4	-	-	-	-	-	-	-	-	-	-	-	-
5	-	-	-	-	-	-	-	-	-	-	-	-
6	-	-	-	-	-	-	-	-	-	-	-	-
7	2	2	4	2	-	2	-	-	-	4	2	6
8	-	-	-	-	-	-	-	-	-	-	-	-
9	-	-	-	-	-	-	-	-	-	-	-	-
10	-	-	-	-	-	-	-	-	-	-	-	-
SUMMA	4	5	9	4	2	6	6	-	6	14	7	21

Tabell 17. Statstjänstemän m fl vid vissa myndigheter på löneplan U fördelade efter lönegrad, kön och tjänstgöringens omfattning den 1 oktober 1969

Government employees etc in certain authorities, in salary scheme U, by salary grade, by sex and by extent of employment

LÖNE- GRAD	UMEÅ UNIVERSITET				STOCKHOLMS UNIVERSITET				UPPSALA UNIVERSITET				LUNDS UNIVERSITET				GÖTEBORGS UNIVERSITET			
	M	KV	SUMMA	DÄRAV DT	M	KV	SUMMA	DÄRAV DT	M	KV	SUMMA	DÄRAV DT	M	KV	SUMMA	DÄRAV DT	M	KV	SUMMA	DÄRAV DT
1	-	-	-	-	-	-	-	-	-	-	-	-	-	-	-	-	-	-	-	-
2	-	-	-	-	-	-	-	-	-	-	-	-	-	-	-	-	-	-	-	-
3	-	-	-	-	-	-	-	-	-	-	-	-	-	-	-	-	-	-	-	-
4	-	-	-	-	-	-	-	-	-	-	-	-	-	-	-	-	-	-	-	-
5	-	-	-	-	-	-	-	-	-	-	-	-	-	-	-	-	-	-	-	-
6	-	-	-	-	-	-	-	-	-	-	-	-	-	-	-	-	-	-	-	-
7	-	-	-	-	-	-	-	-	-	-	-	-	-	-	-	-	-	-	-	-
8	35	10	45	39	58	29	87	62	69	24	93	83	76	16	92	68	34	8	42	35
9	-	-	-	-	-	-	-	-	-	-	-	-	-	-	-	-	-	-	-	-
10	49	12	61	41	58	33	91	63	218	48	266	222	119	33	152	98	60	28	88	61
11	-	-	-	-	-	-	-	-	-	-	-	-	-	-	-	-	-	-	-	-
12	47	7	54	22	71	25	96	46	93	22	115	54	106	18	124	57	57	11	68	29
13	-	-	-	-	-	-	-	-	-	-	-	-	-	-	-	-	-	1	1	-
14	55	12	67	20	73	36	109	25	148	34	182	43	236	66	302	79	69	16	85	20
15	-	-	-	-	2	-	2	1	1	-	1	-	-	1	1	-	-	1	1	-
16	7	3	10	6	16	11	27	19	19	6	25	5	12	8	20	1	7	4	11	4
17	17	1	18	5	28	4	32	4	62	7	69	15	64	9	73	1	27	3	30	4
18	13	3	16	1	1	1	2	-	5	-	5	-	3	-	3	3	9	-	9	-
19	13	-	13	1	21	3	24	2	17	-	17	-	1	-	1	-	25	2	27	-
20	119	16	135	83	169	37	206	48	223	38	261	62	179	22	201	26	110	16	126	40
21	-	-	-	-	3	-	3	-	2	-	2	-	-	-	-	-	6	-	6	-
22	40	4	44	2	102	11	113	6	166	17	183	7	158	9	167	4	90	1	81	-
SUMMA	395	68	463	220	602	190	792	276	1023	196	1219	491	954	182	1136	337	484	91	575	193
00	74	20	94	77	225	75	300	159	-	-	-	-	128	41	169	133	70	18	88	60
SUMMA	469	88	557	297	827	265	1092	435	1023	196	1219	491	1082	223	1305	470	554	109	663	253
26	3	2	5	4	-	-	-	-	-	-	-	-	1	-	1	-	4	-	4	2
27	52	2	54	-	71	2	73	-	130	1	131	-	148	3	151	-	79	2	81	-
28	-	-	-	-	-	-	-	-	-	-	-	-	-	-	-	-	-	-	-	-
29	-	-	-	-	-	-	-	-	-	-	-	-	-	-	-	-	-	-	-	-
30	1	-	1	-	-	-	-	-	-	-	-	-	-	-	-	-	-	-	-	-
31	-	-	-	-	-	-	-	-	-	-	-	-	-	-	-	-	-	-	-	-
SUMMA 26-31 SAMT- LIGA	56	4	60	4	71	2	73	-	130	1	131	-	149	3	152	-	83	2	85	2
	525	92	617	301	898	267	1165	435	1153	197	1350	491	1231	226	1457	470	637	111	748	255

Tabell 17 (forts). Statstjänstemän m fl vid vissa myndigheter på löneplan U fördelade efter lönegrad, kön och tjänstgöringens omfattning den 1 oktober 1969

LÖNE-GRAD	TEKNISKA HÖGSKOLAN-KTH				CHALMERS				KYRKOMÄSTARE				SÄRSKOLOR				FOLKHÖGSKOLOR			
	M	KV	SUMMA	DÄRAV DT	M	KV	SUMMA	DÄRAV DT	M	KV	SUMMA	DÄRAV DT	M	KV	SUMMA	DÄRAV DT	M	KV	SUMMA	DÄRAV DT
1	-	-	-	-	-	-	-	-	2	-	2	-	-	-	-	-	-	-	-	-
2	-	-	-	-	-	-	-	-	1	-	1	1	-	-	-	-	-	-	-	-
3	-	-	-	-	-	-	-	-	4	-	4	4	6	144	150	14	-	-	-	-
4	-	-	-	-	-	-	-	-	-	-	-	-	7	169	176	9	-	-	-	-
5	-	-	-	-	-	-	-	-	-	-	-	-	5	173	178	10	-	-	-	-
6	-	-	-	-	-	-	-	-	11	12	23	6	2	55	57	-	-	1	1	-
7	-	-	-	-	-	-	-	-	4	-	4	4	-	4	4	-	-	-	-	-
8	44	7	51	42	39	5	44	21	66	54	120	100	28	106	134	19	35	23	58	12
9	-	-	-	-	-	-	-	-	-	-	-	-	2	77	79	2	1	1	2	-
10	45	4	49	31	49	7	56	20	-	1	1	-	79	131	210	35	71	87	158	37
11	-	-	-	-	-	-	-	-	13	6	19	3	5	257	262	2	1	-	1	-
12	65	5	70	22	112	9	121	29	-	-	-	-	64	24	88	1	1	1	2	-
13	1	-	1	-	-	-	-	-	-	-	-	-	20	16	36	2	75	52	127	15
14	193	8	201	98	171	20	191	47	241	41	282	46	21	14	35	1	5	3	8	2
15	1	-	1	-	-	-	-	-	1	-	1	-	-	-	-	-	88	75	163	21
16	6	-	6	2	12	-	12	1	-	-	-	-	-	-	-	-	1	-	1	-
17	3	-	3	-	12	2	14	2	12	-	12	-	-	-	-	-	244	82	326	5
18	-	-	-	-	1	-	1	-	-	-	-	-	10	7	17	-	2	1	3	-
19	5	-	5	-	6	1	7	-	-	-	-	-	-	-	-	-	2	-	2	-
20	50	7	57	27	46	3	49	25	-	-	-	-	17	7	24	-	1	-	1	-
21	-	-	-	-	-	-	-	-	-	-	-	-	-	-	-	-	65	5	70	-
22	81	-	81	7	94	-	94	10	-	-	-	-	9	2	11	-	27	-	27	-
SUMMA	494	31	525	229	542	47	589	155	355	114	469	164	275	1186	1461	95	619	331	950	92
00	-	-	-	-	-	-	-	-	14	7	21	21	-	1	1	-	-	-	-	-
SUMMA	494	31	525	229	542	47	589	155	369	121	490	185	275	1187	1462	95	619	331	950	92
26	-	-	-	-	-	-	-	-	-	-	-	-	2	1	3	-	-	-	-	-
27	75	-	75	1	63	-	63	1	-	-	-	-	-	-	-	-	-	-	-	-
28	-	-	-	-	-	-	-	-	-	-	-	-	-	-	-	-	-	-	-	-
29	-	-	-	-	-	-	-	-	-	-	-	-	-	-	-	-	-	-	-	-
30	-	-	-	-	1	-	1	1	-	-	-	-	-	-	-	-	-	-	-	-
31	-	-	-	-	-	-	-	-	-	-	-	-	-	-	-	-	-	-	-	-
SUMMA	75	-	75	1	64	-	64	2	-	-	-	-	2	1	3	-	-	-	-	-
26-31 SAMT-LIGA	569	31	600	230	606	47	653	157	369	121	490	185	277	1189	1465	95	619	331	950	92

Tabell 17 (forts). Statstjänstemän m fl vid vissa myndigheter på löneplan U fördelade efter lönegrad, kön och tjänstgöringens omfattning den 1 oktober 1969

LÖNE-GRAD	GYMNASIER O FÄCKSKOLOR				OBLIGATORISKA SKOLVÄS				YRKESSKOLOR				LANTBRUKSSKOLOR M M				OMSKOLNINGSKURSER			
	M	KV	SUMMA	DARAV DT	M	KV	SUMMA	DARAV DT	M	KV	SUMMA	DARAV DT	M	KV	SUMMA	DARAV DT	M	KV	SUMMA	DARAV DT
1	-	-	-	-	-	-	-	-	-	-	-	-	-	-	-	-	-	-	-	-
2	-	-	-	-	-	-	-	-	-	-	-	-	-	-	-	-	-	-	-	-
3	-	-	-	-	-	1	1	-	-	-	-	-	-	-	-	-	-	-	-	-
4	-	13	13	2	22	3092	3114	96	1	13	14	-	-	-	-	-	1	1	2	-
5	-	-	-	-	-	14	14	1	-	1	1	-	-	-	-	-	-	-	-	-
6	1	2	3	-	15	1012	1027	43	2	2	4	1	-	-	-	-	5	-	5	-
7	-	1	1	-	-	45	45	2	-	1	1	-	-	-	-	-	-	-	-	-
8	5	78	83	10	1578	16069	17647	668	137	143	280	48	6	-	6	-	102	19	121	5
9	77	35	112	15	483	646	1129	130	69	74	143	32	-	-	-	-	38	18	56	5
10	111	243	354	74	2871	4847	7718	1310	87	1088	1175	219	1	-	1	-	15	38	53	10
11	22	24	46	7	153	1070	1223	41	27	15	42	4	-	-	-	-	5	2	7	1
12	39	53	92	13	6002	7410	13412	557	2252	166	2418	27	50	171	221	4	686	26	712	1
13	749	610	1359	219	2092	2102	4194	501	188	96	284	25	8	1	9	2	21	8	29	-
14	105	90	195	15	2870	1394	4264	106	222	34	256	1	-	-	-	-	9	5	14	-
15	771	945	1716	192	1156	1815	2971	317	73	117	190	31	27	1	28	-	4	3	7	1
16	13	13	26	4	40	17	57	3	6	5	11	2	-	-	-	-	-	1	1	-
17	2396	1271	3667	83	2242	1806	4048	91	113	46	159	2	68	5	73	-	1	-	1	-
18	11	5	16	-	2	3	5	1	-	2	2	1	-	-	-	-	-	-	-	-
19	52	19	71	2	1121	79	1200	7	41	15	56	3	-	39	39	-	6	-	6	-
20	1373	181	1554	27	19	1	20	1	9	2	11	-	-	-	-	-	1	-	1	-
21	39	12	51	2	425	17	442	2	100	11	111	2	39	-	39	-	10	-	10	-
22	212	11	223	3	462	28	490	1	58	7	65	-	2	-	2	-	13	-	13	-
SUMMA	5976	3606	9582	668	21553	41468	63021	3878	3385	1838	5223	398	201	217	418	6	917	121	1038	23
00	-	-	-	-	2	3	5	-	-	-	-	-	-	-	-	-	-	-	-	-
SUMMA	5976	3606	9582	668	21555	41471	63026	3878	3385	1838	5223	398	201	217	418	6	917	121	1038	23
26	178	3	181	1	13	1	14	-	5	-	5	-	-	-	-	-	-	-	-	-
27	-	-	-	-	-	-	-	-	-	-	-	-	-	-	-	-	-	-	-	-
28	-	-	-	-	1	-	1	-	-	-	-	-	-	-	-	-	-	-	-	-
29	-	-	-	-	-	-	-	-	-	-	-	-	-	-	-	-	-	-	-	-
30	-	-	-	-	-	-	-	-	-	1	1	1	-	-	-	-	-	-	-	-
31	-	-	-	-	-	-	-	-	-	-	-	-	-	-	-	-	-	-	-	-
SUMMA	178	3	181	1	14	1	15	-	5	1	6	1	-	-	-	-	-	-	-	-
26-31 SAMT-LIGA	6154	3609	9763	669	21569	41472	63041	3878	3390	1839	5229	399	201	217	418	6	917	121	1038	23

Tabell 18. Statstjänstemän m fl, icke löneplansplacerade, fördelade efter månadslön, tjänstgöringens omfattning och kön den 1 oktober 1969

Government employees etc, not in receipt of a schemed salary, by monthly salary, by extent of employment and by sex

a) Allmänna civiltjänsten och försvarsväsendet

a) General Civil Service and the Defence Organization

ÖVERENS- KOMMEN MÅNADS- LÖN(KR)	HELTIDSANSTÄLLDA			DELTIDSANSTÄLLDA						SAMTLIGA		
	M	KV	SUMMA	MINST HALVTID			UNDER HALVTID			M	KV	SUMMA
				M	KV	SUMMA	M	KV	SUMMA			
- 199	176	19	195	-	1	1	171	33	204	347	53	400
200- 399	68	28	96	2	12	14	179	124	303	249	164	413
400- 599	68	41	109	13	21	34	122	102	224	203	164	367
600- 799	55	37	92	20	65	85	115	94	209	190	196	386
800- 999	113	71	184	35	88	123	118	47	165	266	206	472
1000-1199	58	74	132	49	65	114	62	23	85	169	162	331
1200-1399	199	158	357	20	53	73	66	25	91	285	236	521
1400-1599	94	98	192	34	50	84	56	15	71	184	163	347
1600-1799	131	95	226	39	31	70	23	12	35	193	138	331
1800-1999	117	50	167	17	15	32	28	8	36	162	73	235
2000-2199	251	38	289	21	13	34	16	5	21	288	56	344
2200-2399	116	27	143	22	16	38	33	6	39	171	49	220
2400-2599	119	7	126	21	7	28	11	3	14	151	17	168
2600-2799	69	12	81	20	4	24	6	-	6	95	16	111
2800-2999	53	7	60	13	3	16	4	2	6	70	12	82
3000-3199	40	11	51	9	2	11	5	2	7	54	15	69
3200-3399	32	2	34	12	1	13	1	-	1	45	3	48
3400-3599	40	4	44	3	1	4	4	-	4	47	5	52
3600-3799	26	5	31	6	-	6	1	-	1	33	5	38
3800-3999	32	7	39	3	1	4	1	-	1	36	8	44
4000-4199	27	4	31	3	-	3	-	-	-	30	4	34
4200-4399	26	4	30	2	1	3	3	-	3	31	5	36
4400-4599	17	7	24	-	-	-	4	-	4	21	7	28
4600-4799	19	5	24	-	-	-	3	-	3	22	5	27
4800-4999	17	2	19	1	-	1	1	-	1	19	2	21
5000-5199	26	3	29	-	1	1	-	-	-	26	4	30
5200-5399	11	-	11	-	-	-	-	-	-	11	-	11
5400-5599	47	1	48	-	-	-	2	-	2	49	1	50
5600-5799	44	4	48	-	-	-	-	-	-	44	4	48
5800-5999	18	1	19	-	-	-	-	-	-	18	1	19
6000-	189	7	196	-	-	-	-	1	1	189	8	197
SUMMA	2298	829	3127	365	451	816	1035	502	1537	3698	1782	5480

Tabell 18 (forts). Statistjänstemän m fl, icke löneplansplacerade, fördelade efter månadslön, tjänstgöringens omfattning och kön den 1 oktober 1969

b) Affärsverken

b) State business enterprises

ÖVERENS- KOMMEN MÅNADS- LÖN(KR)	HELTIDSANSTÄLLDA			DELTIDSANSTÄLLDA						SAMTLIGA		
	M	KV	SUMMA	MINST HALVTID			UNDER HALVTID			M	KV	SUMMA
				M	KV	SUMMA	M	KV	SUMMA			
- 199	3	1	4	-	2	2	2396	861	3257	2300	864	3263
200- 399	3	4	7	3	5	8	1031	844	1875	1037	853	1890
400- 599	48	3	51	32	15	47	519	956	1475	599	974	1573
600- 799	47	35	82	226	505	731	144	517	661	417	1057	1474
800- 999	183	144	327	235	1289	1624	27	89	116	545	1522	2067
1000-1199	163	28	191	390	1847	2237	5	4	9	559	1879	2437
1200-1399	181	158	339	370	917	1287	2	4	6	553	1079	1632
1400-1599	385	235	620	320	524	854	1	3	4	716	762	1478
1600-1799	598	294	892	265	223	488	1	-	1	964	517	1381
1800-1999	491	203	694	69	39	108	-	-	-	560	242	802
2000-2199	245	87	332	2	4	6	-	-	-	247	91	338
2200-2399	9	2	11	-	-	-	-	-	-	9	2	11
2400-2599	7	1	8	-	-	-	-	-	-	7	1	8
2600-2799	5	1	6	-	1	1	1	-	1	6	2	8
2800-2999	2	-	3	-	-	-	-	-	-	3	-	3
3000-3199	3	-	3	-	-	-	-	-	-	3	-	3
3200-3399	2	-	2	-	-	-	-	-	-	2	-	2
3400-3599	-	1	1	-	-	-	-	-	-	-	1	1
3600-3799	1	-	1	1	-	1	-	-	-	2	-	2
3800-3999	-	-	-	-	-	-	-	-	-	-	-	-
4000-4199	-	-	-	-	-	-	-	-	-	-	-	-
4200-4399	5	-	5	-	-	-	-	-	-	5	-	5
4400-4599	2	-	2	1	-	1	-	-	-	3	-	3
4600-4799	4	-	4	-	-	-	-	-	-	4	-	4
4800-4999	6	-	6	-	-	-	-	-	-	6	-	6
5000-5199	7	-	7	-	-	-	-	-	-	7	-	7
5200-5399	7	-	7	-	-	-	-	-	-	7	-	7
5400-5599	13	2	15	-	-	-	-	-	-	13	2	15
5600-5799	10	-	10	-	-	-	-	-	-	10	-	10
5800-5999	2	-	2	-	-	-	-	-	-	2	-	2
6000-	194	3	197	-	-	-	-	-	-	194	3	197
SUMMA	2627	1202	3829	2024	5371	7395	4127	3278	7405	8778	9851	18629

Tabell 18 (forts). Statistjänstemän m fl, icke löneplansplacerade, fördelade efter månadslön, tjänstgöringens omfattning och kön den 1 oktober 1969

c) Statsunderstödd verksamhet

c) State-subsidized activities

ÖVERENS- KOMMEN MÅNADS- LÖN(KR)	HELTIDSANSTÄLLDA			DELTIDSANSTÄLLDA						SAMTLIGA		
	M	KV	SUMMA	MINST HALVTID			UNDER HALVTID			M	KV	SUMMA
				M	KV	SUMMA	M	KV	SUMMA			
- 199	9	10	19	4	3	7	361	382	743	374	395	769
200- 399	6	6	12	2	3	5	862	1070	1932	870	1079	1949
400- 599	1	1	2	5	2	7	754	820	1574	760	823	1583
600- 799	3	8	11	3	23	26	589	633	1222	595	664	1259
800- 999	6	6	12	21	94	115	348	490	838	375	590	965
1000-1199	3	5	8	123	307	430	196	149	345	322	461	783
1200-1399	8	27	35	133	306	439	124	80	204	265	413	678
1400-1599	16	28	44	151	266	417	58	48	106	225	342	567
1600-1799	28	75	103	132	187	319	42	27	69	202	289	491
1800-1999	40	58	98	134	177	311	37	13	50	211	248	459
2000-2199	104	131	235	94	92	186	24	16	40	222	239	461
2200-2399	343	267	610	56	34	90	18	12	30	417	313	730
2400-2599	338	207	545	18	18	36	22	9	31	378	234	612
2600-2799	206	91	297	19	13	32	16	3	19	241	107	348
2800-2999	109	44	153	11	3	14	6	-	6	126	47	173
3000-3199	59	32	91	9	3	12	5	4	9	73	39	112
3200-3399	50	18	68	3	-	3	5	1	6	58	19	77
3400-3599	27	12	39	4	1	5	2	-	7	33	13	46
3600-3799	15	5	20	4	1	5	3	-	3	27	6	33
3800-3999	13	2	15	1	-	1	2	-	2	16	2	18
4000-4199	9	2	11	1	-	1	3	1	4	13	3	16
4200-4399	7	1	8	-	-	-	2	-	2	9	1	10
4400-4599	6	3	9	2	-	2	-	-	-	8	3	11
4600-4799	11	1	12	-	-	-	-	-	-	11	1	12
4800-4999	2	-	2	-	-	-	-	-	-	2	-	2
5000-5199	4	1	5	-	-	-	-	-	-	4	1	5
5200-5399	9	1	10	1	-	1	1	-	1	11	1	12
5400-5599	-	-	-	-	-	-	1	-	1	1	-	1
5600-5799	1	-	1	-	-	-	-	-	-	1	-	1
5800-5999	-	-	-	-	-	-	-	-	-	-	-	-
6000-	3	-	3	1	-	1	2	-	2	6	-	6
SUMMA	1436	1042	2478	932	1533	2465	3483	3758	7241	5851	6333	12184

Tabell 18 (forts). Statjänstemän m fl, icke löneplansplacerade, fördelade efter månadslön, tjänstgöringens omfattning och kön den 1 oktober 1969

d) Samtliga

d) All employees

ÖVERENS- KOMMEN MÅNADS- LÖN(KR)	HELTIDSANSTÄLLDA			DELTIDSANSTÄLLDA						SAMTLIGA		
	M	KV	SUMMA	MINST HALVTID			UNDER HALVTID			M	KV	SUMMA
				M	KV	SUMMA	M	KV	SUMMA			
- 199	188	30	218	4	6	10	2928	1276	4204	3120	1312	4432
200- 399	77	38	115	7	20	27	2072	2038	4110	2156	2096	4252
400- 599	117	45	162	50	38	88	1395	1878	3273	1562	1961	3523
600- 799	105	80	185	249	593	842	848	1244	2092	1202	1917	3119
800- 999	302	221	523	391	1471	1862	493	626	1119	1186	2318	3504
1000-1199	224	107	331	562	2219	2781	263	176	439	1049	2502	3551
1200-1399	388	343	731	523	1276	1799	192	109	301	1103	1728	2831
1400-1599	495	361	856	515	840	1355	115	66	181	1125	1267	2392
1600-1799	757	464	1221	436	441	877	66	39	105	1259	944	2203
1800-1999	648	311	959	220	231	451	65	21	86	933	563	1496
2000-2199	600	256	856	117	109	226	40	21	61	757	386	1143
2200-2399	468	296	764	78	50	128	51	18	69	597	364	961
2400-2599	464	215	679	39	25	64	33	12	45	536	252	788
2600-2799	280	104	384	39	18	57	23	3	26	342	125	467
2800-2999	165	51	216	24	6	30	10	2	12	199	59	258
3000-3199	102	43	145	18	5	23	10	6	16	130	54	184
3200-3399	84	20	104	15	1	16	6	1	7	105	22	127
3400-3599	67	17	84	7	2	9	6	-	6	80	19	99
3600-3799	42	10	52	11	1	12	4	-	4	57	11	68
3800-3999	45	9	54	4	1	5	3	-	3	52	10	62
4000-4199	36	6	42	4	-	4	3	1	4	43	7	50
4200-4399	38	5	43	2	1	3	5	-	5	45	6	51
4400-4599	25	10	35	3	-	3	4	-	4	32	10	42
4600-4799	34	6	40	-	-	-	3	-	3	37	6	43
4800-4999	25	2	27	1	-	1	1	-	1	27	2	29
5000-5199	37	4	41	-	1	1	-	-	-	37	5	42
5200-5399	27	1	28	1	-	1	1	-	1	29	1	30
5400-5599	60	3	63	-	-	-	3	-	3	63	3	66
5600-5799	55	4	59	-	-	-	-	-	-	55	4	59
5800-5999	20	1	21	-	-	-	-	-	-	20	1	21
6000-	386	10	396	1	-	1	2	1	3	389	11	400
SUMMA	6361	3073	9434	3321	7355	10676	8645	7538	16183	18327	17966	36293

Tabell 19. Statstjänstemän m fl med heltidstjänstgöring fördelade efter fast lön, kön och ålder den 1 oktober 1969

Full-time government employees etc, by fixed salary, by sex and by age

a) Allmänna civilförvaltningen och försvarsväsendet

a) General Civil Service and the Defence Organization

FAST LÖN (KR)	MÄN										KVINNOR									
	ÅLDER										ÅLDER									
	-24	25-29	30-34	35-39	40-44	45-49	50-54	55-59	60-	SUMMA	-24	25-29	30-34	35-39	40-44	45-49	50-54	55-59	60-	SUMMA
- 599	274	12	7	23	34	39	42	48	87	566	29	3	2	6	5	9	13	6	15	88
600- 799	54	3	1	2	1	3	4	4	15	88	19	2	3	1	-	4	1	1	6	37
800- 999	123	7	16	16	10	1	7	5	15	200	47	6	1	2	-	-	5	1	9	71
1000-1199	100	4	3	1	2	3	7	1	29	150	896	20	11	7	11	12	6	1	5	969
1200-1399	869	37	6	-	4	3	9	6	40	974	4858	433	140	130	150	172	117	77	58	6135
1400-1599	2164	364	61	40	21	31	61	49	108	2899	2932	928	270	225	297	341	259	199	103	5554
1600-1799	2601	1367	255	164	138	153	142	169	229	5218	2601	1783	661	401	499	626	470	351	207	7599
1800-1999	1515	3286	1214	377	339	372	348	350	300	8101	1597	2062	1102	813	887	1147	1018	959	588	10173
2000-2199	765	2190	2212	1365	980	1078	957	964	586	11097	337	679	528	628	906	885	710	604	347	5624
2200-2399	326	1541	1588	1984	1714	1390	1047	940	525	11055	141	326	263	323	526	657	467	379	267	3349
2400-2599	258	1474	909	995	1771	1597	999	770	366	9139	180	437	136	138	202	269	220	165	96	1843
2600-2799	231	1206	609	552	1082	1414	1035	763	467	7359	83	350	102	71	144	242	234	190	134	1550
2800-2999	63	626	412	308	485	716	624	402	260	3896	24	149	65	44	64	97	89	70	57	659
3000-3199	57	853	593	378	457	930	1040	827	356	5491	10	161	102	52	69	90	95	65	60	704
3200-3399	17	399	833	572	584	499	475	375	260	4014	5	101	116	76	64	72	55	44	24	557
3400-3599	12	385	449	369	379	452	363	294	163	2866	1	66	94	42	29	44	49	37	32	394
3600-3799	6	200	337	237	276	343	309	216	182	2106	1	27	49	43	26	44	51	32	16	289
3800-3999	3	183	352	240	183	246	227	195	139	1768	2	21	38	35	23	42	32	22	18	233
4000-4199	2	85	328	277	272	350	205	163	116	1798	-	10	58	50	37	44	37	32	14	282
4200-4399	3	181	487	389	299	332	257	147	101	2196	2	35	65	51	39	35	29	27	24	307
4400-4599	-	24	154	241	247	308	430	322	263	1989	-	4	21	21	19	24	29	26	20	164
4600-4799	-	19	106	103	113	136	97	50	45	669	-	5	12	13	11	14	5	5	5	70
4800-4999	-	22	169	198	159	224	169	117	94	1152	-	2	11	25	19	15	21	6	6	105
5000-5199	1	9	56	76	81	106	163	130	110	732	-	4	5	3	6	18	26	16	9	87
5200-5399	-	4	24	45	64	80	80	58	87	442	-	-	1	2	3	7	4	1	2	20
5400-5599	-	11	109	145	208	300	340	257	221	1591	-	-	5	6	10	17	13	11	5	67
5600-5799	1	12	149	287	302	284	282	177	153	1647	-	-	7	18	19	17	22	11	13	107
5800-5999	-	4	20	45	66	49	42	46	26	298	-	-	-	5	4	3	4	5	1	22
6000-	-	6	91	266	551	770	886	758	708	4036	-	-	1	15	28	23	14	12	13	106
SUMMA	9445	14514	11550	9696	10822	12209	10647	8603	6051	93537	13765	7614	3869	3246	4097	4970	4095	3355	2154	47165
MEDELLÖN	1735	2388	2865	3091	3193	3304	3450	3384	3508	2951	1538	1990	2209	2257	2212	2225	2266	2246	2281	1994

Tabell 19 (forts). Statstjänstemän m fl med heltidstjänstgöring
fördelade efter fast lön, kön och ålder den 1 oktober 1969

b) Affärsverken

b) State business enterprises

FAST LÖN (KR)	MÄN										KVINNOR											
	ÅLDER										SUMMA	ÅLDER										SUMMA
	-24	25-29	30-34	35-39	40-44	45-49	50-54	55-59	60-	-24		25-29	30-34	35-39	40-44	45-49	50-54	55-59	60-			
- 599	49	2	-	-	-	1	-	1	54	4	1	-	-	-	2	1	-	-	8			
600- 799	46	-	-	-	-	-	-	-	47	32	-	1	-	-	1	1	-	-	35			
800- 999	179	-	-	-	1	-	-	-	183	137	1	-	-	-	2	1	2	1	144			
1000-1199	283	-	-	-	-	-	1	-	39	323	770	14	7	4	3	4	1	2	5	810		
1200-1399	908	11	3	4	2	4	3	1	23	959	2695	133	34	29	23	19	4	6	10	2953		
1400-1599	1489	109	35	19	11	7	16	2	72	1760	1832	428	120	79	136	100	63	36	32	2826		
1600-1799	2219	1022	220	105	96	92	65	69	141	4029	1333	990	536	290	417	424	282	158	45	4475		
1800-1999	1118	2196	903	445	294	325	264	320	152	6017	954	891	815	1166	1938	1208	764	440	172	8348		
2000-2199	300	1306	2523	3309	4340	4785	2825	2187	359	21934	166	415	355	625	929	676	389	331	194	4080		
2200-2399	203	635	943	1319	2396	4207	3284	2024	366	15377	35	115	148	275	561	489	339	268	173	2403		
2400-2599	57	391	446	565	1135	2570	2725	1591	418	9898	14	41	55	91	112	165	97	85	77	737		
2600-2799	15	181	271	330	497	1032	1009	738	205	4278	3	21	22	42	83	180	114	127	88	680		
2800-2999	3	60	145	152	246	469	472	366	151	2064	-	9	8	8	13	37	45	33	42	195		
3000-3199	3	79	168	224	286	381	330	290	193	1954	-	6	6	10	14	20	26	28	32	142		
3200-3399	-	36	92	149	236	344	305	220	128	1510	-	1	-	3	8	11	7	6	1	37		
3400-3599	-	26	36	41	104	204	149	105	65	730	-	2	1	1	6	8	5	3	4	30		
3600-3799	-	13	16	36	86	136	147	77	49	560	-	-	-	-	-	-	6	3	-	9		
3800-3999	-	10	39	50	78	121	117	71	40	526	-	-	-	2	5	2	1	2	1	13		
4000-4199	-	2	23	25	66	148	119	39	18	440	-	-	2	-	1	2	-	1	1	7		
4200-4399	-	2	25	38	53	129	105	55	30	437	-	-	-	1	1	2	2	1	1	8		
4400-4599	-	1	6	15	30	80	127	102	56	417	-	-	-	-	-	-	-	-	2	2		
4600-4799	-	1	2	8	13	24	30	20	12	110	-	-	1	-	-	-	-	-	-	1		
4800-4999	-	1	10	14	21	62	61	56	35	260	-	-	-	-	-	-	2	1	-	3		
5000-5199	-	1	2	5	19	24	36	52	24	163	-	-	-	-	-	-	-	-	-	-		
5200-5399	-	-	3	2	10	13	32	12	11	83	-	-	-	-	-	-	-	-	-	-		
5400-5599	-	1	7	21	44	83	90	55	45	346	-	1	1	-	-	-	-	-	-	2		
5600-5799	-	-	1	13	21	45	44	45	30	199	-	-	-	-	-	-	-	-	-	-		
5800-5999	-	-	-	1	2	3	2	3	-	11	-	-	-	-	-	-	-	-	-	-		
6000-	-	-	10	30	60	105	95	93	43	436	-	-	1	1	1	-	-	-	-	3		
SUMMA	6872	6086	5929	6920	10147	15394	12453	8594	2710	75105	7975	3069	2113	2627	4251	3352	2150	1533	881	27951		
MEDELLAN	1623	2061	2269	2348	2423	2507	2587	2592	2763	2377	1481	1817	1919	1988	2001	2057	2079	2151	2239	1854		

Tabell 19 (forts). Statstjänstemän m fl med heltidstjänstgöring
fördelade efter fast lön, kön och ålder den 1 oktober 1969

c) Statsunderstödd verksamhet

c) State-subsidized activities

FAST LÖN (KR)	MÄN										KVINNOR									
	ÅLDER										ÅLDER									
	-24	25-29	30-34	35-39	40-44	45-49	50-54	55-59	60-	SUMMA	-24	25-29	30-34	35-39	40-44	45-49	50-54	55-59	60-	SUMMA
- 599	3	2	-	2	1	-	1	-	7	16	1	2	2	-	1	-	1	-	10	17
600- 799	2	1	-	-	-	-	-	-	-	3	3	2	-	-	1	-	-	-	2	8
800- 999	2	1	-	-	-	-	1	-	2	6	1	-	1	1	-	-	-	3	6	
1000-1199	3	-	-	-	-	-	-	-	2	5	17	-	1	-	-	1	1	-	2	22
1200-1399	9	1	1	-	-	-	2	2	2	17	99	5	1	3	4	3	2	2	10	129
1400-1599	5	4	3	1	1	1	2	1	7	25	74	29	5	8	5	12	8	3	16	160
1600-1799	13	81	25	8	4	2	3	5	14	155	53	52	17	19	25	22	16	22	37	263
1800-1999	29	45	69	38	16	18	10	12	25	262	1894	595	108	75	77	86	67	45	44	2991
2000-2199	30	48	44	37	32	25	21	17	26	280	602	597	98	70	62	53	38	33	36	1589
2200-2399	408	373	173	116	92	71	59	38	59	1389	1135	3118	1792	1126	502	188	103	92	92	8148
2400-2599	381	709	288	153	154	108	100	76	69	2038	769	1505	1077	1153	1140	556	274	293	342	7109
2600-2799	221	711	373	239	179	137	92	77	62	2091	397	1136	933	803	756	426	234	254	260	5199
2800-2999	96	845	623	523	349	206	145	91	71	2949	221	1200	954	924	621	384	243	239	265	5051
3000-3199	52	624	624	643	495	315	164	108	69	3094	76	569	610	814	643	298	190	196	191	3587
3200-3399	25	599	845	833	730	408	271	259	300	4270	43	746	674	714	624	335	298	396	430	4260
3400-3599	11	403	562	714	625	421	256	260	329	3581	8	347	423	387	395	264	215	259	242	2540
3600-3799	5	247	425	568	602	427	307	293	312	3186	16	178	291	311	290	146	157	159	167	1715
3800-3999	3	189	386	442	430	288	187	174	164	2263	2	108	238	226	207	122	101	98	76	1178
4000-4199	1	113	304	435	385	252	168	122	81	1861	2	61	151	162	180	132	97	73	49	907
4200-4399	-	86	252	309	315	234	192	185	238	1811	2	30	78	84	67	84	108	61	38	552
4400-4599	-	60	171	233	244	187	165	207	336	1603	2	16	46	45	35	70	63	78	89	444
4600-4799	-	33	163	205	187	129	108	112	127	1064	1	10	17	29	29	53	40	44	49	272
4800-4999	-	17	176	333	332	194	147	111	112	1422	2	7	27	38	35	31	51	43	37	271
5000-5199	2	16	89	140	154	106	73	78	79	737	-	6	13	14	13	11	20	20	11	108
5200-5399	-	10	61	160	244	168	157	157	210	1167	-	4	3	9	10	15	13	17	12	83
5400-5599	-	4	40	67	80	56	52	53	62	414	-	1	1	5	4	5	11	6	5	38
5600-5799	-	9	42	134	165	149	130	135	134	898	-	-	5	9	8	13	17	7	12	71
5800-5999	-	1	26	45	52	43	36	43	33	279	-	-	1	5	2	4	3	2	2	19
6000-	-	7	66	134	206	198	210	177	183	1181	-	1	4	5	8	9	9	5	7	48
SUMMA	1301	5239	5831	6512	6074	4144	3058	2793	3115	38067	5420	10325	7571	7039	5744	3323	2380	2447	2536	46785
MEDELÖN	2498	3033	3519	3781	3927	3995	4117	4179	4168	3729	2194	2618	2870	2950	3001	3108	3277	3254	3170	2838

Tabell 19 (forts). Statistjänstemän m fl med heltidstjänstgöring
fördelade efter fast lön, kön och ålder den 1 oktober 1969

d) Samtliga

d) All employees

FAST LÖN (KR)	MAN										SUMMA	KVINNOR										SUMMA
	ÅLDER											ÅLDER										
	-24	25-29	30-34	35-39	40-44	45-49	50-54	55-59	60-	-24		25-29	30-34	35-39	40-44	45-49	50-54	55-59	60-			
- 599	326	16	7	25	35	40	43	49	95	636	34	6	4	6	6	11	15	6	25	113		
600- 799	102	4	1	3	1	3	4	4	16	138	54	4	4	1	1	5	2	1	8	80		
800- 999	304	8	16	16	11	2	7	5	20	389	185	7	2	3	-	2	6	3	13	221		
1000-1199	386	4	3	1	2	3	8	1	70	478	1683	34	19	11	14	17	8	3	12	1801		
1200-1399	1786	49	10	4	6	7	14	9	65	1950	7652	571	175	162	177	194	123	85	78	9217		
1400-1599	3658	477	99	60	33	39	79	52	187	4684	4838	1385	395	312	438	453	330	238	151	8540		
1600-1799	4833	2470	500	277	238	247	210	243	384	9402	3987	2825	1214	710	941	1072	768	531	289	12337		
1800-1999	2662	5527	2186	860	649	715	622	682	477	14380	4445	3548	2025	2054	2902	2441	1849	1444	804	21512		
2000-2199	1095	3544	4779	4711	5352	5888	3803	3168	971	33311	1105	1691	981	1323	1897	1614	1137	968	577	11293		
2200-2399	937	2549	2704	3419	4202	5668	4390	3002	950	27821	1311	3559	2203	1724	1589	1334	909	739	532	13900		
2400-2599	696	2574	1643	1713	3060	4275	3824	2437	853	21075	963	1983	1268	1382	1454	990	591	543	515	9689		
2600-2799	467	2098	1253	1121	1758	2583	2136	1578	734	13728	483	1507	1057	916	983	848	582	571	482	7429		
2800-2999	162	1531	1180	983	1080	1391	1241	859	482	8909	245	1358	1027	976	698	518	377	342	364	5905		
3000-3199	112	1556	1385	1245	1238	1626	1534	1225	618	10539	86	736	718	876	726	408	311	289	283	4433		
3200-3399	42	1034	1770	1554	1550	1251	1051	854	688	9794	48	848	790	793	696	418	360	446	455	4854		
3400-3599	23	814	1047	1124	1108	1077	768	659	557	7177	9	415	518	430	430	316	269	299	278	2964		
3600-3799	11	460	778	841	964	906	763	586	543	5852	17	205	340	354	316	190	214	194	183	2013		
3800-3999	6	382	777	732	691	655	531	440	343	4557	4	129	276	263	235	166	134	122	95	1424		
4000-4199	3	200	655	737	723	750	492	324	215	4099	2	71	211	212	218	178	134	106	64	1196		
4200-4399	3	269	764	736	667	695	554	387	369	4444	4	65	143	136	107	121	139	89	63	867		
4400-4599	-	85	331	489	521	575	722	631	655	4009	2	20	67	66	54	94	92	104	111	610		
4600-4799	-	53	271	316	313	289	235	182	184	1843	1	15	30	42	40	67	45	49	54	343		
4800-4999	-	40	355	545	512	480	377	284	241	2834	2	9	38	63	54	46	74	50	43	379		
5000-5199	3	26	147	221	254	236	272	260	213	1632	-	10	18	17	19	29	46	36	20	195		
5200-5399	-	14	88	207	318	261	269	227	308	1692	-	4	4	11	13	22	17	18	14	103		
5400-5599	-	16	156	233	332	439	482	365	328	2351	-	2	7	11	14	22	24	17	10	107		
5600-5799	1	21	192	434	488	478	456	357	317	2744	-	-	12	27	27	30	39	18	25	178		
5800-5999	-	5	46	91	120	95	80	92	59	588	-	-	1	10	6	7	7	7	3	41		
6000-	-	13	167	430	817	1073	1191	1028	934	5653	-	1	6	21	37	32	23	17	20	157		
SUMMA	17618	25839	23310	23128	27043	31747	26158	19990	11876	206709	27160	21008	13553	12912	14092	11645	8625	7335	5571	121901		
MEDELLÖN	1748	2442	2877	3063	3069	3007	3117	3155	3511	2886	1652	2274	2533	2580	2470	2428	2498	2562	2679	2286		

Tabell 20. Vissa lönetillägg för statstjänstemän m fl med heltidstjänstgöring, september/oktober 1969

Certain salary-supplements for full-time government employees etc

ANM. SAMTLIGA HELTIDSTJÄNSTGÖRANDE UPPGICK TILL 328610

A) FASTA TILLÄGG (OKTOBER 1969). POPULATIONUNDERLAG 325941 (SAV-POPULATION¹)
A) FIXED SUPPLEMENTS

TYP AV TILLÄGG/TILLÄGG FÖR	§ I AST	ANTAL TJÄNSTEMÄN	GENOMSNIITTSBELOPP (KR)
KALLORTSTILLÄGG	22	26138	89
AVLÖNINGSFÖRSTÄRKNING	29:3	2490	498
HUVUDLÄRARE	29:2	14564	239
INSTITUTIONSFÖRESTÄNDARE	29:2	1147	292
REKTOR, SOM ÄR FÖRSTE REKTOR ELLER TILLIKA SKOLCHEF	29:2	673	453
STUDIEREKTOR	29:2	505	904
TILLSYNSLÄRARE	29:2	3569	157
UTBILDNINGsledare, BITRÄDANDE	29:2	21	1019
FLYGELEV TILLÄGG	29:4	102	357
FLYGTILLÄGG	29:4	1639	1057
HELIKOPTERTILLÄGG	29:4	223	802
HOPPTILLÄGG	29:4	30	880
SKOLKANTORSTILLÄGG	29:4	157	880
BARNFÖRMÄNER	29:5	225	652
HEMMATILLÄGG	29:5	90	408
UTLANDSTILLÄGG	29:5	596	954

B) ÖVRIGA TILLÄGG (SEPTEMBER 1969). POPULATIONUNDERLAG 222166 (SAV-POPULATION MED FULLSTÄNDIGA LÖNEUPPGIFTER¹)
B) OTHER SUPPLEMENTS

TYP AV TILLÄGG/TILLÄGG FÖR	§ I AST	ANTAL TJÄNSTEMÄN	DÄRAV UTAN AVDRAG FÖR SEPTEMBER	GENOMSNIITTSBELOPP (KR) FÖR SAMTLIGA MED DÄRAV UTAN AVDRAG FÖR SEPT
VIKARIATSTILLÄGG	23	23338	18577	58 61
OBEKVÄMTIDSTILLÄGG	24	62940	50908	132 137
BEREDSKAPSTILLÄGG	25	7605	6379	194 199
ARBETSTIDSTILLÄGG	29:4	4290	3724	108 109
FÖRBANDSÖVNINGSTILLÄGG	29:4	2854	2507	188 189
GRUPPKORSBANDSTILLÄGG	29:4	5349	4023	213 217
KONDUKTÖRSTJÄNSTTILLÄGG	29:4	1444	1227	57 59
KRIGSFÖRBANDSÖVNINGSTILLÄGG	29:4	1291	1193	937 949
LOKTJÄNSTTILLÄGG	29:4	5467	4752	135 138
PATRULLERINGSTILLÄGG	29:4	2385	1656	88 90
RESTIDSTILLÄGG	29:4	1496	1305	65 67
SJÖTILLÄGG	29:4	1168	1055	507 507
TÄGKLARERARTILLÄGG	29:4	1655	1520	57 58
VÄXLINGSTILLÄGG	29:4	5936	5015	69 71

C) ÖVRIGA ERSÄTTNINGAR SEPT/OKT 1969. POPULATIONUNDERLAG 325941 (SAV-POPULATION¹)
C) OTHER REMUNERATIONS

ERSÄTTNING	ANTAL TJÄNSTEMÄN	GENOMSNIITTSBELOPP (KR)
ARVODE FÖR TILLÄGGSTIMMAR	35388	399

¹ Se "Tabellkommentarer" i texten.

Tabell 21. Statstjänstemän m fl fördelade efter ålder, tjänstgöringens omfattning och kön den 1 oktober 1969

Government employees etc, by age, by extent of employment and by sex

ÅL- DER	HELTID					DELTID				
	M	KV	SUMMA	DÄRAV AFFÄRSV	STATSUND	M	KV	SUMMA	DÄRAV AFFÄRSV	STATSUND
-18	1570	2593	4163	1991	37	185	55	240	218	5
19	1232	2404	3636	1409	190	102	83	185	117	23
20	1724	3225	4949	1887	270	105	135	240	95	52
21	2258	4027	6285	2314	714	122	173	295	112	65
22	2952	4746	7698	2421	1279	164	303	467	126	95
23	3618	4992	8610	2398	1850	254	394	648	110	141
24	4264	5173	9437	2427	2381	344	528	872	144	213
25	5259	5197	10456	2343	2943	463	606	1069	143	293
26	5570	4980	10550	2083	3360	469	655	1124	152	346
27	5525	4349	9874	1740	3470	415	630	1045	144	372
28	4881	3506	8387	1567	3036	316	583	899	141	317
29	4604	2976	7580	1422	2755	233	534	767	119	294
30	4783	3088	7871	1605	2775	253	565	818	127	297
31	4876	2898	7774	1794	2808	217	531	748	138	290
32	4739	2606	7345	1609	2640	181	511	692	126	287
33	4527	2546	7073	1518	2625	170	608	778	173	279
34	4385	2415	6800	1516	2554	134	563	697	184	261
35	4451	2334	6785	1648	2556	151	550	701	198	267
36	4488	2405	6893	1769	2667	153	586	739	197	252
37	4678	2667	7345	1835	2838	117	674	791	238	253
38	4727	2671	7398	1966	2763	132	609	741	234	249
39	4784	2835	7619	2329	2727	128	666	794	268	225
40	4754	2832	7586	2372	2610	117	656	773	262	204
41	5365	2996	8361	2851	2559	110	594	704	229	210
42	5453	2800	8253	2904	2365	95	618	713	262	179
43	5533	2747	8280	3038	2152	112	618	730	286	166
44	5938	2717	8655	3233	2132	126	676	802	307	173
45	5969	2499	8468	3395	1842	109	644	753	294	167
46	6280	2311	8591	3633	1570	102	622	724	321	132
47	6138	2180	8318	3697	1346	78	556	634	290	114
48	6512	2351	8863	3984	1335	106	608	714	299	132
49	6848	2304	9152	4037	1374	114	545	659	295	127
50	5785	1950	7735	3329	1224	75	473	548	224	121
51	5841	1843	7684	3403	1144	97	447	544	235	120
52	5364	1753	7117	2888	1100	98	435	533	233	100
53	4821	1515	6336	2612	1004	99	359	458	173	103
54	4347	1564	5911	2371	966	92	310	402	169	99
55	4339	1488	5827	2279	997	109	352	461	209	105
56	4244	1585	5829	2275	1093	109	301	410	174	98
57	4014	1450	5464	2059	996	97	293	390	180	88
58	3782	1455	5237	1884	1078	99	238	337	153	82
59	3611	1357	4968	1630	1076	78	234	312	142	75
60	2825	1256	4081	1104	1070	91	210	301	135	64
61	2407	1151	3558	818	1066	105	223	328	125	86
62	2169	1060	3229	689	1067	100	188	288	112	79
63	1677	861	2538	404	961	62	140	202	78	72
64	1283	622	1905	257	712	59	106	165	71	58
65	684	324	1008	122	434	58	76	134	47	35
66-	831	297	1128	197	341	284	204	488	152	148
S:A	206709	121901	328610	103056	94852	7589	21268	28857	8961	8013

Tabell 22. Statstjänstemän m fl vid vissa regionala myndigheter fördelade efter län m m den 1 oktober 1969

Government employees etc in certain regional authorities, by county etc

Län/kommun	Lokala polis-org	Läns- o distr åklagar-mynd	Under- rätts-erna	Fång- värds-anst	För- svaret	Ung- doms- värds- skol	Läns- nykter- hets- nämnd	Vägför- valt- ning- arna	Lots- och fyr- vävs	Tull- staten	Läns- skol- nämnd-erna	Stat skol- f syn- o hörsel- skadade	Läro- skolor hög- skolor mm	För- skole- sem
STOCKHOLMS LÄN	4481	246	838	1063	13378	75	7	227	251	997	17	220	439	63
DÄRAV STOCKHOLM	3265	163	657	347	8875	-	-	161	72	811	-	80	336	12
UPPSALA LÄN	365	28	68	86	1652	139	3	91	-	9	20	-	346	9
DÄRAV UPPSALA	269	20	68	86	1051	75	3	61	-	-	19	-	346	9
SÖDERMANLANDS LÄN	480	32	101	237	1113	99	4	97	47	50	16	28	28	-
ÖSTERGÖTLANDS LÄN	707	50	148	289	2117	41	4	135	16	109	32	-	103	19
DÄRAV LINKÖPING	205	21	53	-	1533	-	-	87	-	11	28	-	101	-
NORRKÖPING	277	19	53	81	473	-	4	-	11	79	-	-	-	19
JÖNKÖPINGS LÄN	475	35	86	40	906	76	5	144	-	16	29	-	43	5
KRONOBERGS LÄN	241	14	59	71	383	-	5	119	-	-	14	40	53	-
KALMAR LÄN	366	27	78	110	502	-	3	109	77	75	27	-	55	-
GOTLANDS LÄN	86	9	21	71	946	-	2	33	41	32	14	-	-	-
BLEKINGE LÄN	272	26	68	32	2291	-	2	67	33	65	16	-	-	-
KRISTIANSTADS LÄN	402	36	103	39	2939	145	4	126	15	34	21	-	43	-
MÄLMÖHUS LÄN	1545	100	343	364	919	61	6	156	107	833	29	53	605	31
DÄRAV HELSINGBORG	242	19	50	106	20	7	-	2	15	227	1	-	1	-
LUND	144	8	49	23	9	52	-	2	-	5	1	47	-	3
MALMÖ	838	51	185	166	401	1	6	111	44	392	23	5	514	26
HALLANDS LÄN	311	26	75	73	672	73	4	76	24	70	7	-	-	-
GÖTEB O BOHUS LÄN	1712	79	308	221	1889	52	4	139	157	848	30	-	520	28
DÄRAV GÖTEBORG	1402	57	262	208	1520	-	4	104	77	729	30	-	520	28
ÄLVSBERGS LÄN	599	42	142	81	377	100	5	162	1	47	25	60	-	17
SKARABORGS LÄN	363	31	79	196	2139	30	4	118	-	10	29	-	32	-
VÄRMLANDS LÄN	466	37	99	32	826	-	4	156	-	90	23	20	111	-
DÄRAV KARLSTAD	183	20	48	-	487	-	4	112	-	34	23	-	110	-
ÖREBRO LÄN	483	38	100	423	500	-	3	89	-	23	24	212	38	24
DÄRAV ÖREBRO	263	19	70	-	381	-	3	66	-	23	20	201	38	24
VÄSTMANLANDS LÄN	469	32	93	91	684	62	3	81	9	39	23	-	-	23
DÄRAV VÄSTERÅS	277	19	56	91	429	-	3	56	6	31	19	-	-	23
KOPPARBERGS LÄN	440	36	127	48	421	-	3	131	-	16	11	-	53	-
GÄVLEBORGS LÄN	494	40	107	53	679	-	4	121	70	84	14	-	55	20
DÄRAV GÄVLE	224	18	49	31	338	-	4	65	40	60	14	-	55	20
VÄSTERNORRLANDS LÄN	488	42	101	136	1267	45	4	177	50	99	22	44	47	-
JÄMTLANDS LÄN	193	14	55	93	1299	-	3	113	-	30	9	-	-	-
DÄRAV ÖSTERSUND	137	12	45	-	821	-	3	70	-	11	8	-	-	-
VÄSTERBOTTENS LÄN	351	35	78	32	590	-	4	206	67	70	26	-	178	17
DÄRAV UMEÅ	155	20	45	17	526	-	4	117	6	46	17	-	153	17
NORRBOTTENS LÄN	534	44	115	46	2697	31	4	240	46	200	27	-	78	62
DÄRAV LULEÅ	174	14	24	25	640	-	4	153	34	33	19	-	61	59
SUMMA	16323	1099	3392	3927	41186	1029	94	3113	1011	3846	505	677	2827	318

Tabell 22 (forts). Statstjänstemän m fl vid vissa regionala myndigheter fördelade efter län m m den 1 oktober 1969

Län/kommun	Lant- bruks- nämnd- ern	Vete- rinär- staten	Besikt- nings- veteri- närern	Arbets- förmed- lingen	Läns- bost nämnd- erna	Loka- la skatte- mynd	Krono- fogde- mynd	Läns- arki- tektiv- staten org	Lant- materi- staten	Riks- bank- en	Post- verket	S J	Tele- verket	Vatten- falls- verket
STOCKHOLMS LÄN	50	9	-	645	40	986	623	25	148	390	16047	6887	9287	1963
DÄRAV STOCKHOLM	-	1	-	480	40	783	397	25	97	371	13523	4661	8210	1774
UPPSALA LÄN	48	10	2	125	12	101	57	10	42	18	865	427	503	129
DÄRAV UPPSALA	48	2	2	115	11	62	48	10	42	18	619	269	428	65
SÖDERMANLANDS LÄN	50	11	3	122	16	91	78	6	30	9	824	408	252	32
ÖSTERGÖTLANDS LÄN	63	23	4	172	19	147	105	12	48	18	1517	1432	1053	251
DÄRAV LINKÖPING	63	4	3	83	20	48	30	12	25	18	532	291	163	-
NORRKÖPING	-	1	1	52	-	67	52	-	16	-	410	722	724	3
JÖNKÖPINGS LÄN	59	15	3	134	15	115	76	10	41	15	1174	1883	749	10
KRONOBERGS LÄN	44	9	5	120	13	84	41	10	51	10	644	815	294	-
KALMAR LÄN	55	17	6	132	17	100	69	12	62	9	750	602	517	9
GOTLANDS LÄN	38	5	1	47	8	23	18	6	19	8	227	11	105	5
BLEKINGE LÄN	35	8	1	95	11	63	45	7	42	13	508	459	197	-
KRISTIANSTADS LÄN	57	14	15	102	16	108	82	13	78	9	890	1082	599	-
MALMÖHUS LÄN	81	24	12	313	25	341	245	15	68	28	3843	3978	2437	10
DÄRAV HELSINGBORG	1	1	-	43	-	67	42	-	8	-	518	785	526	-
LUND	-	1	-	38	-	40	23	-	-	-	331	102	91	-
MALMÖ	80	3	1	184	25	149	114	15	38	28	1992	2161	1578	-
HALLANDS LÄN	52	10	8	89	11	77	55	8	61	12	624	725	430	6
GÖTEB O BOHUS LÄN	40	12	2	337	22	471	281	18	120	45	4102	3368	3292	294
DÄRAV GÖTEBORG	-	1	-	280	22	395	241	18	88	45	3315	2876	2888	71
ÄLVSBOGERS LÄN	83	23	3	147	18	148	97	17	80	12	1426	1530	959	439
SKARABOGERS LÄN	67	18	7	122	15	96	66	9	53	12	850	992	383	54
VÄRMLANDS LÄN	65	17	3	155	15	124	93	8	78	15	1058	1193	716	11
DÄRAV KARLSTAD	65	1	1	97	15	47	34	8	52	15	359	233	502	-
ÖREBRO LÄN	64	14	3	123	18	107	78	12	56	21	975	1815	577	74
DÄRAV ÖREBRO	62	2	2	92	18	46	32	12	42	20	459	770	484	-
VÄSTMANLANDS LÄN	51	9	2	144	15	90	70	10	31	14	860	806	611	257
DÄRAV VÄSTERÅS	50	2	2	109	15	52	41	10	20	14	431	527	502	257
KOPPARBERGS LÄN	62	17	1	139	15	116	90	8	251	15	1107	1477	606	21
GÄVLEBOGERS LÄN	68	14	3	157	14	129	99	12	96	15	1249	1958	762	7
DÄRAV GÄVLE	68	1	-	104	14	29	27	11	45	15	484	979	531	-
VÄSTERNORRLANDS LÄN	66	13	2	179	20	118	113	10	105	15	1314	1938	1107	205
JÄMTLANDS LÄN	64	15	1	101	16	68	52	7	60	10	538	833	476	86
DÄRAV ÖSTERSUND	60	2	1	76	16	68	34	7	40	10	211	529	393	-
VÄSTERBOTTENS LÄN	73	17	3	202	20	98	77	11	76	13	1026	1239	775	214
DÄRAV UMEÅ	69	3	2	105	19	43	26	11	39	13	301	218	419	82
NORRBOTTENS LÄN	80	16	2	238	25	123	112	12	115	15	1088	2525	861	572
DÄRAV LULEÅ	78	3	2	116	25	28	23	12	66	15	262	749	486	176
SUMMA	1415	340	92	4140	416	3924	2722	268	1811	741	43506	38383	27548	4649

Tabell 22 (forts). Statstjänstemän m fl vid vissa regionala myndigheter fördelade efter län m m den 1 oktober 1969

Län/kommun	Domän- verket	FFV	Luft- farts- verket	Skol- direk- törer	Obl skol- väs	Gymn o fack- skolor	Yrkes- skolor	Polk- hög- skolor	Lant- bruks- skolor mm	Sär- sko- lor	Omskol- nings- kurser	Präst- er	Kyrko- musi- ker	Skogs- vårds- styr
STOCKHOLMS LÄN	419	88	565	18	11827	2659	1256	165	18	307	88	295	66	38
DÄRAV STOCKHOLM	413	32	565	-	5199	1780	668	20	-	88	41	153	33	21
UPPSALA LÄN	10	2	-	4	1773	426	273	26	18	36	58	71	12	34
DÄRAV UPPSALA	9	1	-	3	881	352	191	19	14	32	58	31	5	24
SÖDERMANLANDS LÄN	25	608	1	6	2142	306	217	48	21	57	41	85	9	39
ÖSTERGÖTLANDS LÄN	68	688	10	8	3251	575	344	77	17	90	66	122	19	57
DÄRAV LINKÖPING	34	549	-	2	728	265	115	23	-	34	2	18	5	31
NORRKÖPING	1	-	10	3	697	170	115	16	-	32	61	19	6	-
JÖNKÖPINGS LÄN	33	1	19	7	2685	386	353	64	20	52	9	99	15	73
KRONOBERGS LÄN	55	-	-	1	1390	222	123	40	12	33	44	73	3	59
KALMAR LÄN	44	-	1	4	2089	264	263	57	13	28	75	93	8	64
GOTLANDS LÄN	1	7	17	1	545	48	66	16	8	13	5	43	4	26
BLEKINGE LÄN	3	37	1	4	1214	179	143	30	10	37	42	48	10	39
KRISTIANSTADS LÄN	23	-	1	3	2247	277	250	47	50	89	34	106	39	47
MALMÖHUS LÄN	3	30	122	7	5513	1005	686	59	44	146	83	207	73	27
DÄRAV HELSINGBORG	-	-	-	2	597	193	113	12	-	28	7	15	3	-
LUND	-	9	-	1	442	172	155	-	-	34	-	27	4	18
MALMÖ	-	11	121	-	1906	442	195	-	-	56	75	45	8	-
HALLANDS LÄN	13	-	1	3	1593	187	168	32	11	31	13	70	33	34
GÖTEB O BOHUS LÄN	10	58	114	3	5564	832	680	68	11	97	78	185	42	35
DÄRAV GÖTEBORG	-	56	113	-	3321	600	426	-	-	44	50	101	22	1
ÄLVSBERGS LÄN	45	20	-	6	3261	483	367	57	16	38	39	143	21	74
SKARABORGS LÄN	26	75	-	4	2151	319	226	51	35	93	47	123	9	45
VÄRMLANDS LÄN	19	190	7	4	2478	436	425	62	16	54	45	101	16	84
DÄRAV KARLSTAD	4	190	7	2	472	183	93	-	-	-	4	12	3	36
ÖREBRO LÄN	76	2	-	5	2406	421	431	84	14	38	40	81	10	43
DÄRAV ÖREBRO	6	2	-	2	762	253	269	31	-	18	36	18	5	24
VÄSTMANLANDS LÄN	37	985	-	5	2483	430	341	31	9	61	75	76	15	44
DÄRAV VÄSTERÅS	6	223	-	3	1072	197	169	-	-	13	30	29	5	21
KOPPARBERGS LÄN	100	1	-	6	2574	362	440	66	17	36	49	88	12	134
GÄVLEBORGS LÄN	33	10	-	5	2608	441	212	58	10	53	78	79	21	97
DÄRAV GÄVLE	5	-	-	2	632	174	62	-	-	18	53	14	5	46
VÄSTERNORRLANDS LÄN	40	10	44	5	2407	504	220	95	16	61	48	90	10	92
JÄMTLANDS LÄN	64	15	1	1	1305	223	138	29	9	27	35	53	2	85
DÄRAV ÖSTERSUND	27	15	-	1	227	158	87	-	-	19	8	5	1	40
VÄSTERBOTTENS LÄN	204	11	32	3	2477	397	344	58	23	75	74	85	26	138
DÄRAV UMEÅ	23	11	24	1	523	154	74	19	4	42	1	15	3	66
NORRBOTTENS LÄN	248	10	13	9	2904	497	452	119	22	66	78	87	17	159
DÄRAV LULEÅ	37	-	2	2	578	105	123	22	-	51	-	23	2	79
SUMMA	1599	2848	949	122	68887	11879	8418	1429	440	1618	1244	2503	492	1567

Tabell 23. Statstjänstemän fördelade efter län, kommun, löneplan m m och kön den 1 oktober 1969

Government employees, by county, by municipality, by salary scheme etc and by sex

KOMMUN	LÖNEPLAN A		ÖVRIG I LÖNEGRAD				LÖNEPL B OCH C		LÖNEPLAN U		ÖVRIG U 26-31		ÖVRIGA		SAMTLIGA		ÖVRIG UNDER HALVTID		
	M	KV	1-14		15-30		M	KV	M	KV	M	KV	M	KV	M	KV	SUMMA	M	KV
			M	KV	M	KV													
STOCKHOLMS LÄN																			
ALMUNGE	12	12	8	5	4	7	-	-	-	-	-	-	6	2	18	14	32	1	1
ALIDÖ	35	-	17	-	17	-	-	-	-	-	-	-	4	2	39	2	41	1	-
BOO	5	4	4	3	1	1	-	-	-	-	-	-	6	5	11	9	20	4	2
BOTKYRKA	305	79	148	73	157	5	1	-	-	-	-	-	16	21	322	100	422	8	3
DANDERYD	50	43	15	41	33	1	2	-	2	2	-	-	5	11	59	56	115	1	3
DJURSHOLM	103	10	83	9	20	1	2	-	-	2	-	-	17	6	122	18	140	10	1
DJURÖ	50	1	23	1	26	-	-	-	-	-	-	-	1	8	51	9	60	-	3
EKERÖ	53	37	23	24	26	12	3	-	-	-	-	-	10	10	66	47	113	3	1
FRÖTUNA	10	-	5	-	3	-	-	-	-	-	-	-	5	2	15	2	17	1	-
FÄRINGSÖ	126	36	87	28	39	8	-	-	-	-	-	-	2	5	128	41	169	1	1
GRÖDINGE	15	8	5	5	10	2	-	-	2	-	-	-	1	4	18	12	30	-	2
GUSTAVSBERG	16	4	9	4	7	-	-	-	-	-	-	-	10	6	26	10	36	5	3
HUDDINGE	263	120	129	104	128	15	8	-	2	5	-	-	44	61	317	186	503	30	15
HÄVERÖ	35	41	25	5	9	1	-	-	-	-	-	-	2	13	37	54	91	2	7
JÄRFÄLLA	428	129	213	115	212	12	8	-	3	2	-	-	38	55	477	186	663	31	18
JÄRNA	22	5	13	4	9	1	-	-	-	-	-	-	8	12	30	17	47	2	6
KNIVSTA	22	5	12	3	10	-	-	-	-	-	-	-	2	6	24	11	35	2	3
KNUTRY	4	2	2	2	2	-	-	-	-	-	-	-	3	5	7	7	14	1	2
LIDINGÖ	145	91	67	80	73	10	3	-	3	4	1	-	50	39	201	134	335	32	21
LYHUNDRA	4	-	1	-	3	-	1	-	-	-	-	-	3	2	8	2	10	1	-
MÄRSTA	231	122	117	98	112	20	3	-	34	2	-	-	14	21	282	145	427	7	5
NACKA	157	88	81	78	72	8	5	1	1	5	-	-	29	41	192	135	327	12	12
NORRTÄLJE	477	147	275	129	195	15	6	-	-	-	-	-	20	15	503	162	665	12	6
NYNÄSHAMN	411	264	104	239	307	14	13	-	-	-	-	-	8	12	432	276	708	6	2
RIMBO	70	6	49	6	19	-	-	-	-	-	-	-	7	7	77	13	90	-	2
RÖSLAGS-LÄNNA	-	-	-	-	-	-	-	-	-	-	-	-	1	2	1	2	3	-	-
SALEM	24	8	10	7	14	1	-	-	-	-	-	-	4	9	28	17	45	3	2
SALTSJÖBADEN	13	3	9	3	4	-	-	-	-	2	-	-	9	5	22	10	32	6	2
SIGTUNA	96	51	60	42	33	7	-	-	3	5	-	-	6	3	105	59	164	2	2
SÖLLENTUNA	200	77	129	68	69	7	5	-	-	5	-	-	60	53	265	135	400	37	11

Tabell 23 (forts). Statistjänstemän fördelade efter län, kommun, löneplan m m och kön den 1 oktober 1969

KOMMUN	LÖNEPLAN A		DARAV I LÖNEGRAD				LÖNEPL B OCH C			LÖNEPLAN U		DARAV U 26-31		ÖVRIGA		SAMTLIGA			DARAV UNDER HALVTID	
	M	KV	1-14		15-30		M	KV	C	M	KV	M	KV	M	KV	M	KV	SUMMA	M	KV
			M	KV	M	KV														
SOLNA	4044	6037	1735	5055	2205	857	193	10	326	90	53	1	234	149	4797	6286	11083	155	54	
SORUNDA	30	12	14	12	16	-	-	-	-	-	-	-	6	4	36	16	52	-	-	
STOCKHOLM	31765	26046	12242	20801	18241	4327	2817	143	2139	649	212	3	3714	2866	40435	29704	70139	1551	693	
SUNDBYBERG	333	106	185	91	143	13	2	-	5	5	4	1	32	29	372	140	512	18	13	
SÖDERTÄLJE	939	322	634	274	303	44	11	-	2	4	-	-	88	65	1040	391	1431	49	30	
TURINGE	14	2	10	2	4	-	-	-	-	-	-	-	-	6	14	8	22	-	1	
TYRESÖ	30	12	15	12	15	-	-	-	-	-	-	-	6	34	36	46	82	4	5	
TÄBY	421	156	199	139	218	14	8	-	8	6	1	-	65	43	502	205	707	39	14	
UPPLANDS-VÄSBY	41	10	29	10	12	-	-	-	1	-	-	-	19	23	61	33	94	13	3	
VÄLLENTUNA	22	4	11	4	11	-	-	-	-	-	-	-	11	4	33	8	41	2	-	
VÄXHOLM	492	99	199	94	287	5	3	-	-	-	-	-	73	9	568	108	676	37	2	
VÄDDÖ	24	14	20	12	3	2	-	-	-	-	-	-	5	9	29	23	52	-	4	
VÄRMÖ	3	1	2	1	-	-	-	-	-	-	-	-	3	8	6	9	15	2	5	
VÄSTERHANINGE	777	181	279	169	495	12	9	-	-	-	-	-	17	16	803	197	1000	5	8	
ÖSMO	37	1	26	1	9	-	-	-	-	-	-	-	11	5	48	6	54	1	1	
ÖSSEBY	2	1	2	1	-	-	-	-	-	-	-	-	8	1	10	2	12	-	-	
ÖSTERHANINGE	130	83	73	76	54	7	3	-	-	-	-	-	20	48	153	131	284	10	12	
ÖSTERÅKER	153	33	95	27	56	5	1	-	-	-	-	-	22	13	176	46	222	6	2	
ÖSTHAMMAR	87	22	54	20	29	1	2	-	-	-	-	-	24	8	113	30	143	7	4	
ÖFÖRDEL. INOM LÄNET	-	1	-	-	-	1	-	-	-	-	-	-	1	-	1	1	2	-	-	
SUMMA	42726	34536	17547	27977	23715	5436	3109	154	2531	788	271	5	4750	3783	53116	39261	92377	2120	987	
<u>UPPSALA LÄN</u>																				
BJÖRKLINGE	7	1	3	1	3	-	-	-	-	-	-	-	3	5	10	6	16	2	3	
BÄKLINGE	7	2	3	2	4	-	-	-	-	-	-	-	-	1	7	3	10	-	-	
DÄNNEMORA	19	5	15	5	4	-	-	-	-	-	-	-	2	8	21	13	34	-	4	
ENKÖPING	409	131	243	121	164	9	3	-	1	-	-	-	48	25	461	156	617	10	13	
HÄRNÖ	17	4	8	4	7	-	-	-	-	-	-	-	4	4	21	8	29	-	2	
HÄLLNÄS	2	-	1	-	1	-	-	-	-	-	-	-	2	1	4	1	5	1	-	
LÄGUNA	2	1	2	1	-	-	-	-	-	-	-	-	2	3	4	4	8	1	1	
NORRA HAGUNDA	8	-	6	-	2	-	-	-	4	1	-	-	1	2	13	3	16	-	2	
NORRA TRÖGGÖ	4	2	4	2	-	-	-	-	-	-	-	-	4	2	8	4	12	2	1	
ÖLAND	42	7	27	5	14	2	-	-	-	-	-	-	5	7	47	14	61	3	5	

Tabell 23 (forts). Statstjänstemän fördelade efter län, kommun, löneplan m m och kön den 1 oktober 1969

KOMMUN	LÖNEPLAN A		DARAV I LÖNEGRAD				LÖNEPL B OCH C		LÖNEPLAN U		DARAV U 26-31		ÖVRIGA		SAMTLIGA		DARAV UNDER HALVTID		
	M	KV	1-14		15-30		M	KV	M	KV	M	KV	M	KV	M	KV	SUMMA	M	KV
			M	KV	M	KV													
SÖDERFORS	3	2	2	1	1	1	-	-	-	-	-	1	3	4	5	9	1	1	
SÖDRA TRÖGD	46	37	19	23	27	14	-	-	3	-	-	2	2	51	39	90	-	1	
TIERPS KÖPING	79	24	54	23	23	1	-	-	-	-	-	9	5	88	29	117	6	2	
TIERPS LANDSKOMMUN	-	-	-	-	-	-	-	-	-	-	-	2	2	2	2	4	1	-	
UPPLANDS-BRO	152	57	66	54	85	2	-	-	-	-	-	5	12	157	69	226	1	4	
UPPSALA	3199	2259	1551	1884	1594	348	79	-	1479	414	157	3	360	268	5117	2941	8058	276	110
VÄTTHOLMA	5	-	3	-	2	-	-	-	1	-	-	3	2	9	2	11	-	1	
VENDEL	23	1	15	1	8	-	-	-	-	-	-	1	3	24	4	28	-	-	
VÄSTLAND	2	2	1	2	1	-	-	-	-	-	-	-	3	2	5	7	-	2	
ÅSUNDA	4	-	4	-	-	-	-	-	-	-	-	1	-	5	-	5	-	-	
ÅLVKARLEBY	85	31	44	30	41	1	1	-	-	-	-	1	19	87	50	137	-	7	
ÖSTERLOVSTA	10	2	9	2	1	-	-	-	-	-	-	5	4	15	6	21	-	2	
OFÖRDEL. INOM LÄNET	-	1	-	1	-	-	-	-	-	-	-	-	-	-	1	1	-	-	
SUMMA	4125	2569	2080	2162	1982	378	83	-	1488	415	157	3	461	381	6157	3365	9522	304	161
<u>SÖDERMANLANDS LÄN</u>																			
BETTNA	1	1	1	1	-	-	-	-	-	-	-	-	5	1	6	7	-	1	
BJÖRKVIK	2	-	-	-	2	-	-	-	-	-	-	6	1	8	1	9	1	-	
DAGA	7	1	4	1	3	-	-	-	-	-	-	2	8	9	9	18	1	5	
ESKILSTUNA	801	460	319	408	475	43	39	-	4	2	-	53	67	897	529	1426	34	35	
FLEN	77	8	51	7	26	1	-	-	-	-	-	9	11	86	19	105	5	3	
FLODA	3	2	-	2	3	-	-	-	-	-	-	-	-	3	2	5	-	-	
GNESTA	43	29	36	28	5	1	-	-	1	4	-	14	4	58	37	95	2	1	
HUSBY-REKARNE	-	1	-	1	-	-	-	-	-	-	-	1	2	1	3	4	-	1	
HÄLLBY	55	12	35	9	20	3	-	-	-	-	-	-	4	55	16	71	-	2	
HÖLÖ	1	1	1	1	-	-	-	-	-	-	-	2	3	3	4	7	-	1	
JULITA	-	1	-	1	-	-	-	-	-	-	-	1	4	1	5	6	-	2	
JÖNAKER	14	1	8	1	6	-	-	-	-	-	-	3	4	17	5	22	-	1	
KÄFJÄRDEN	4	-	1	-	3	-	-	-	-	-	-	-	-	4	-	4	-	-	
KATRINEHOLM	339	97	229	85	110	12	4	-	8	1	-	17	14	368	112	480	14	6	
MALMÖKÖPING	28	4	25	4	3	-	-	-	11	8	-	8	7	47	19	66	4	2	

Tabell 23 (forts). Statjänstemän fördelade efter län, kommun, löneplan m m och kön den 1 oktober 1969

KOMMUN	LÖNEPLAN A		DARAV I LÖNEGRAD				LÖNEPL B OCH C		LÖNEPLAN U		DARAV U 26-31		ÖVRIGA		SAMTLIGA			DARAV UNDER HALVTID	
	M	KV	1-14		15-30		M	KV	M	KV	M	KV	M	KV	M	KV	SUMMA	M	KV
			M	KV	M	KV													
MARIEFRED	81	15	52	10	27	4	-	-	-	-	-	3	3	84	18	102	2	1	
MFLÖSA	5	4	3	3	2	1	-	-	-	-	-	2	5	7	9	16	1	3	
NYKÖPING	905	432	470	386	433	45	35	1	10	1	2	-	23	41	973	475	1448	15	21
ÖXELÖSUND	101	16	60	15	41	1	-	-	-	-	-	3	18	104	34	138	3	8	
RÖNÖ	3	-	1	-	2	-	-	-	-	-	-	-	-	3	-	3	-	-	
SKÖLDINGE	52	7	43	7	9	-	-	-	-	-	-	1	7	53	14	67	-	4	
STALLARHOLMEN	-	1	-	1	-	-	-	-	-	-	-	2	3	2	4	6	-	1	
STIGTOMTA	8	2	3	2	5	-	-	-	-	-	-	5	2	13	4	17	-	1	
STORA MALM	16	1	12	1	4	-	-	-	-	-	-	-	-	16	1	17	-	-	
STRÅNGNÄS	509	152	217	137	269	14	17	-	10	13	1	-	24	24	560	189	749	10	5
TORSHÄLLA	7	4	3	4	3	-	-	-	-	-	-	4	4	11	8	19	4	1	
TOSTERÖ	14	2	11	1	3	1	-	-	-	-	-	-	-	14	2	16	-	-	
TROSA	9	2	6	2	3	-	-	-	-	-	-	1	3	10	5	15	1	1	
TUNABERG	1	1	1	1	-	-	-	-	-	-	-	1	1	2	2	4	-	-	
TYSTBERGA	5	1	3	1	1	-	-	-	-	-	-	5	4	10	5	15	-	3	
VAGNHARAD	65	25	41	18	24	7	-	-	2	2	-	4	4	71	31	102	2	2	
VINGÅKER	42	20	28	15	12	5	-	-	-	-	-	9	5	51	25	76	3	1	
VÄRFRUBERGA	1	-	-	-	1	-	-	-	-	-	-	-	-	1	-	1	-	-	
VÄSTRA REKARNEÅKER	17	3	11	3	6	-	-	-	-	-	-	6	1	23	4	27	3	1	
ÅKER	87	19	29	18	56	1	3	-	-	-	-	2	5	92	24	116	2	2	
ÄRLA	-	1	-	1	-	-	-	-	-	-	-	2	2	2	3	5	-	1	
ÖFÖRDEL. INOM LÄNET	-	1	-	1	-	-	-	-	-	-	-	-	-	-	1	1	-	-	
SUMMA	3303	1327	1704	1176	1557	139	98	1	46	31	3	-	213	266	3660	1625	5285	107	116
<u>ÖSTERGÖTLANDS LÄN</u>																			
ASKA	3	1	3	-	-	1	-	-	-	-	-	-	-	3	1	4	-	-	
ASPVEDEN	1	-	-	-	1	-	-	-	-	-	-	1	1	2	1	3	-	-	
BJÖRSÄTER	1	-	1	-	-	-	-	-	-	-	-	2	-	3	-	3	-	-	
BOBERG	-	-	-	-	-	-	-	-	-	-	-	3	2	3	2	5	-	2	
BORENSBERG	61	19	22	15	38	4	2	-	-	-	-	5	3	68	22	90	3	1	

Tabell 23 (forts). Statstjänstemän fördelade efter län, kommun, löneplan m m och kön den 1 oktober 1969

KOMMUN	LÖNEPLAN A		DRÄV I LÖNEGRAD				LÖNEPL B OCH C		LÖNEPLAN U		DRÄV U 26-31		ÖVRIGA		SAMTLIGA		DRÄV UNDER HALVTID		
	M	KV	1-14		15-30		M	KV	M	KV	M	KV	M	KV	M	KV	SUMMA	M	KV
			M	KV	M	KV													
BOXHOLM	20	3	16	2	4	1	-	-	-	-	-	2	6	22	9	31	1	2	
FINSPANG	86	19	63	14	23	5	1	-	-	-	-	20	12	107	31	138	15	4	
FOLKUNGA	-	1	-	1	-	-	-	-	-	1	-	3	1	3	3	6	-	-	
GODEGÅRD	8	-	5	-	3	-	-	-	-	-	-	1	2	9	2	11	-	1	
GRYT	13	1	8	1	3	-	-	-	-	-	-	3	2	16	3	19	1	2	
HÄLLESTAD	5	-	2	-	3	-	-	-	-	-	-	3	2	8	2	10	-	-	
HÄVLA	2	1	1	1	1	-	-	-	-	-	-	3	2	5	3	8	2	2	
KOLMÅRDEN	6	1	4	1	2	-	-	-	-	-	-	-	6	6	7	13	-	1	
KVILLINGE	17	5	14	4	3	1	-	-	-	-	-	4	7	21	12	33	3	4	
LINKÖPING	2738	1200	1155	1037	1558	133	69	-	137	24	12	-	158	115	3102	1339	4441	91	70
MJÖLBY	291	73	198	69	93	3	2	-	2	1	-	-	5	8	300	82	382	4	5
MOTALA	448	182	226	167	222	14	14	-	-	-	-	-	30	20	492	202	694	8	11
NORRA KINDA	13	-	7	-	6	-	-	-	-	-	-	-	2	2	15	2	17	-	-
NORRA VALKEBO	20	14	11	8	9	6	-	-	1	-	-	-	2	1	23	15	38	-	-
NORRKÖPING	2063	875	1227	794	832	59	28	-	30	13	1	-	100	82	2221	970	3191	58	39
RINGARUM	6	2	2	2	4	-	-	-	-	-	-	-	5	5	11	7	18	3	2
SKÄNNINGE	70	16	51	13	19	3	-	-	-	-	-	-	7	3	77	19	96	7	4
SKÄRBLACKA	31	2	24	2	7	-	-	-	-	-	-	-	5	8	36	10	46	2	3
STEGEBORG	-	-	-	-	-	-	-	-	-	-	-	-	-	1	-	1	1	-	-
SÖDERKÖPING	34	22	22	18	12	4	1	-	1	1	-	-	8	5	44	28	72	3	2
SÖDRA GÖSTRING	-	1	-	-	-	-	-	-	-	-	-	-	-	-	-	1	1	-	-
SÖDRA KINDA	2	2	1	2	1	-	-	-	-	-	-	-	2	3	4	5	9	-	1
SÖDRA VALKEBO	2	-	1	-	1	-	-	-	-	-	-	-	4	2	6	2	8	-	-
TJÄLLMO	6	-	3	-	3	-	-	-	-	-	-	-	2	4	8	4	12	-	2
VADSTENA	36	7	23	5	13	2	1	-	-	-	-	-	12	7	49	14	63	5	3
VALDEMARSVIK	19	3	15	3	4	-	-	-	-	-	-	-	6	9	25	12	37	4	3
VIFOLKA	8	1	3	1	5	-	-	-	-	-	-	-	2	1	10	2	12	1	-
VIKBOLANDET	136	22	54	16	82	5	2	-	-	-	-	-	16	3	154	25	179	-	1
VRETA KLOSTER	17	3	8	2	9	1	-	-	-	-	-	-	7	5	24	8	32	2	-
VÄRDNÄS	11	-	7	-	4	-	-	-	2	-	-	-	2	3	15	3	18	-	1

Tabell 23 (forts). Statstjänstemän fördelade efter län, kommun, löneplan m m och kön den 1 oktober 1969

KOMMUN	LÖNEPLAN A		DARAV I LÖNEGRAD				LÖNEPL B OCH C			LÖNEPLAN U		DARAV U 26-31		ÖVRIGA		SÄMTLIGA		DARAV UNDER HALVTID	
	M	KV	1-14		15-30		M	KV	M	KV	M	KV	M	KV	M	KV	SUMMA	M	KV
			M	KV	M	KV													
VÄSTRA KINDA	56	37	40	37	13	-	-	-	-	-	-	-	9	3	65	40	105	4	2
YDRE	12	-	7	-	5	-	-	-	-	-	-	-	6	6	18	6	24	-	1
AKERBO	79	18	50	15	29	3	-	-	-	-	-	-	2	3	81	21	102	-	1
ÅTVIDABERG	44	6	33	6	11	-	-	-	-	-	-	-	14	10	58	16	74	5	4
ÖDESHÖG	23	8	10	7	13	1	-	-	-	-	-	-	7	15	30	23	53	-	13
SUMMA	6388	2545	3317	2243	3036	246	120	-	173	40	13	-	463	370	7144	2955	10099	222	187
JÖNKÖPINGS LÄN																			
ÅLSEDA	1	-	-	-	1	-	-	-	-	-	-	-	3	2	4	2	6	-	1
ÅNEBY	20	3	15	2	5	1	-	-	-	-	-	-	5	2	25	5	30	1	1
ANDERSTORP	17	1	15	1	2	-	-	-	-	-	-	-	5	4	22	5	27	4	3
BANKERYD	11	1	9	-	2	1	-	-	-	-	-	-	3	3	14	4	18	2	1
BJÖRKO	-	-	-	-	-	-	-	-	-	-	-	-	-	-	-	-	-	-	-
BODAFORS	12	3	9	2	3	1	-	-	-	-	-	-	4	6	16	9	25	4	3
BOR	3	1	3	1	-	-	-	-	-	-	-	-	1	2	4	3	7	-	-
BREDARYD	13	1	6	-	7	1	-	-	-	-	-	-	3	4	16	5	21	-	2
BURSERYD	9	-	5	-	4	-	-	-	-	-	-	-	4	3	13	3	16	-	1
BRÄCKBY	-	-	-	-	-	-	-	-	-	-	-	-	2	-	2	-	2	-	-
EKSJÖ	525	169	278	153	235	15	7	-	-	-	-	-	12	7	544	176	720	5	1
FORSERUM	17	1	14	-	3	1	-	-	-	-	-	-	3	2	20	3	23	1	1
FORSHEDA	3	-	2	-	1	-	-	-	-	-	-	-	2	-	5	-	5	-	-
GISLAVED	38	6	31	5	7	1	-	-	-	-	-	-	3	5	41	11	52	1	1
GNOSJÖ	22	2	17	2	5	-	-	-	-	-	-	-	8	10	30	12	42	2	3
GRÄNNA	15	1	9	1	5	-	-	-	-	-	-	-	4	5	19	6	25	2	1
HJÄLMSERYD	12	2	8	2	4	-	-	-	-	-	-	-	4	6	16	8	24	1	3
HUSKVARNA	52	14	39	10	13	4	-	-	-	-	-	-	15	10	67	24	91	14	3
HYLTE	36	3	28	3	8	-	-	-	6	1	-	-	7	5	49	9	58	2	3
HÖREDA	45	8	30	5	15	3	-	-	-	-	-	-	-	-	45	8	53	-	-
INGATORP	14	1	8	1	6	-	-	-	-	-	-	-	2	3	16	4	20	1	2
JÖNKÖPING	1449	829	722	729	720	88	68	1	34	19	5	-	89	87	1640	936	2576	73	49
KLEVSHULT	1	-	1	-	-	-	-	-	-	-	-	-	-	-	1	-	1	-	-
KORSBERGA	1	1	1	1	-	-	-	-	-	-	-	-	2	3	3	4	7	-	-
LANNASKEDE	2	1	2	-	-	1	-	-	-	-	-	-	2	7	4	8	12	-	3

Tabell 23 (forts). Statstjänstemän fördelade efter län, kommun, löneplan m m och kön den 1 oktober 1969

KOMMUN	LÖNEPLAN A		DÄRAV I LÖNEGRAD				LÖNEPL B OCH C		LÖNEPLAN U			DÄRAV U 26-31		ÖVRIGA		SAMTLIGA			DÄRAV UNDER HALVTID	
	M	KV	1-14		15-30		M	KV	M	KV	M	KV	M	KV	M	KV	SUMMA	M	KV	
			M	KV	M	KV														
LEKERYD	-	1	-	-	-	-	-	-	-	-	-	-	2	1	2	2	4	-	-	
MALMBÄCK	10	1	9	1	1	-	-	-	-	-	-	-	1	3	11	4	15	-	2	
MARIANNELUND	12	4	8	3	4	1	-	-	-	-	-	-	6	4	18	8	26	1	3	
MÄNSARP	10	-	8	-	2	-	-	-	-	-	-	-	4	2	14	2	16	2	1	
NORRAHAMMAR	35	5	20	4	13	-	-	-	-	-	-	-	6	4	41	9	50	6	1	
NORRA MO	5	1	1	1	3	-	-	-	-	-	-	-	2	-	7	1	8	1	-	
NORRA SANDSJÖ	1	-	1	-	-	-	-	-	-	-	-	-	-	-	1	-	1	-	-	
NYE	2	-	2	-	-	-	-	-	-	-	-	-	1	-	3	-	3	-	-	
NÄSSJÖ	1335	173	987	153	347	8	3	-	-	-	-	-	41	34	1379	207	1586	22	29	
REFTELE	18	12	13	11	5	1	-	-	1	-	-	-	4	3	23	15	38	1	1	
RYDAHOLM	7	-	4	-	3	-	-	-	-	-	-	-	5	6	12	6	18	1	4	
SKILLINGARYD	40	21	23	21	16	-	-	-	-	-	-	-	3	5	43	26	69	1	4	
SKÄRSTAD	-	-	-	-	-	-	-	-	-	-	-	-	2	1	2	1	3	-	-	
SOLBERGA	1	1	1	1	-	-	-	-	-	-	-	-	1	3	2	4	6	-	1	
SÄVSJÖ	48	4	37	4	10	-	-	-	-	-	-	-	6	5	54	9	63	1	3	
SÖDRA MO	9	-	6	-	3	-	-	-	-	-	-	-	1	3	10	3	13	1	1	
TENHULT	26	-	21	-	5	-	-	-	-	-	-	-	4	3	30	3	33	2	-	
TRANÅS	119	34	93	30	26	2	-	-	-	-	-	-	18	18	137	52	189	8	8	
UNNARYD	3	1	1	1	2	-	-	-	-	-	-	-	4	4	7	5	12	1	2	
VÄGGERYD	40	2	37	2	3	-	-	-	-	-	-	-	4	5	44	7	51	1	2	
VETLANDA LANDSKOM.	6	1	5	1	1	-	-	-	-	-	-	-	-	-	6	1	7	-	-	
VETLANDA STAD	129	47	89	42	40	3	2	-	-	-	-	-	14	10	145	57	202	8	5	
VILLSTAD	28	1	21	1	7	-	-	-	-	-	-	-	5	5	33	6	39	1	1	
VISINGSÖ	15	10	8	8	7	1	-	-	-	-	-	-	4	-	19	10	29	1	1	
VRIGSTAD	2	2	1	2	1	-	-	-	-	-	-	-	4	4	6	6	12	-	3	
VÄRNAMO	270	87	187	79	83	7	5	-	-	-	-	-	12	11	287	98	385	7	1	
OFÖRD. INOM LÄNET	-	1	-	1	-	-	-	-	-	-	-	-	-	-	-	1	1	-	-	
SUMMA	4489	1457	2835	1284	1628	140	85	1	41	20	5	-	337	310	4952	1788	6740	179	199	

Tabell 23 (forts). Statstjänstemän fördelade efter län, kommun,
löneplan m m och kön den 1 oktober 1969

KOMMUN	LÖNEPLAN A		DARAV I LÖNEGRAD				LÖNEPL			LÖNEPLAN U		DARAV		ÖVRIGA		SAMTLIGA			DARAV UNDER	
	M	KV	1-14		15-30		B OCH C			U 26-31				M	KV	SUMMA	HALVTID			
			M	KV	M	KV	M	KV	M	KV	M	KV	M				KV			
KRONBERGS LÄN																				
ALVFSTA	320	36	257	30	56	3	1	-	-	-	-	-	7	8	328	44	372	1	5	
ANERSTAD	1	-	1	-	-	-	1	-	-	-	-	-	2	1	4	1	5	-	-	
BERGA	11	-	10	-	1	-	-	-	-	-	-	-	2	2	13	2	15	-	1	
BERGUNDA	18	4	14	4	4	-	-	-	-	-	-	-	1	4	19	8	27	-	2	
BRÅS	9	2	6	2	3	-	-	-	-	-	-	-	2	2	11	4	15	1	-	
EKERBERGA	6	-	1	-	5	-	-	-	-	-	-	-	2	4	8	4	12	1	1	
GOTERYD	2	2	1	2	1	-	-	-	-	-	-	-	3	1	5	3	8	-	-	
HÄMNEDA	8	1	2	-	5	-	-	-	-	-	-	-	3	2	11	3	14	-	2	
HÖVMANTORP	11	3	8	2	3	1	-	-	-	-	-	-	2	2	13	5	18	1	-	
LÄMMHULT	12	1	8	1	4	-	-	-	-	-	-	-	8	2	20	3	23	-	-	
LÄNHOVDA	20	2	15	1	5	1	-	-	-	-	-	-	2	4	22	6	28	-	2	
LESSFBO	22	3	18	2	4	1	-	-	-	-	-	-	-	3	22	6	28	-	1	
LIDHULT	24	4	17	4	7	-	-	-	-	-	-	-	3	3	27	7	34	-	2	
LINNERYD	3	-	3	-	-	-	-	-	-	-	-	-	4	4	7	4	11	-	1	
LJUDER	3	1	3	1	-	-	-	-	-	-	-	-	4	2	7	3	10	1	1	
LJUNGBY	132	65	83	57	48	5	2	-	-	-	-	-	15	8	149	73	222	10	6	
MARKARYD	56	3	42	3	14	-	-	-	-	-	-	-	8	9	64	12	76	3	4	
MÄLLERSTA KINNEVALD	2	-	1	-	1	-	-	-	-	-	-	-	2	-	4	-	4	-	-	
MOHEDA	13	2	7	2	6	-	-	-	-	-	-	-	4	2	17	4	21	-	-	
NOTTEBÄCK	6	1	4	1	2	-	-	-	-	-	-	-	4	2	10	3	13	-	-	
ROTTNE	9	1	7	1	2	-	-	-	-	-	-	-	2	1	11	2	13	-	-	
RYD	21	1	18	-	3	1	-	-	-	-	-	-	5	3	26	4	30	2	1	
RYSSBY	1	1	-	1	1	-	-	-	-	-	-	-	3	5	4	6	10	1	2	
SKATELÖV	3	-	3	-	-	-	-	-	-	-	-	-	2	1	5	1	6	-	1	
STENBRÖHULT	14	3	11	3	3	-	-	-	-	-	-	-	1	6	15	9	24	-	1	
SÖDRA SANDSJÖ	3	-	1	-	2	-	-	-	-	-	-	-	2	3	5	3	8	-	1	
TINGSRYD	23	2	19	1	3	1	-	-	-	-	-	-	2	2	25	4	29	1	-	
TRARYD	15	3	8	3	7	-	-	-	-	-	-	-	7	5	22	8	30	1	2	
URSHULT	9	2	9	2	-	-	-	-	-	-	-	-	2	3	11	5	16	-	1	
VIRESTAD	2	-	1	-	1	-	-	-	-	-	-	-	-	-	2	-	2	-	-	

Tabell 23 (forts). Statstjänstemän fördelade efter län, kommun, löneplan m m och kön den 1 oktober 1969

KOMMUN	LÖNEPLAN A		ÖVRIG I LÖNEGRAD				LÖNEPL B OCH C		LÖNEPLAN U		ÖVRIG U 26-31		ÖVRIGA		SAMTLIGA			ÖVRIG UNDER HALVTID	
	M	KV	1-14		15-30		M	KV	M	KV	M	KV	M	KV	M	KV	SUMMA	M	KV
			M	KV	M	KV													
VTSIANDA	30	1	22	1	7	-	-	-	-	-	-	4	2	34	3	37	2	1	
VÄCKELÅNG	3	-	3	-	-	-	-	-	-	-	-	2	1	5	1	6	1	-	
VÄSTRA TORSÅS	2	-	2	-	-	-	-	-	-	-	-	4	1	6	1	7	-	-	
VÄXJÖ	1259	664	696	562	533	75	58	-	62	52	4	47	42	1426	758	2184	30	29	
ÄSFOA	25	3	18	3	7	-	-	-	-	-	-	4	3	29	6	35	2	-	
ÄLGHULT	6	2	5	2	1	-	-	-	-	-	-	4	6	10	8	18	1	3	
ÄLMERÖDA	5	1	3	1	2	-	-	-	-	-	-	4	4	9	5	14	-	1	
ÄLMHULT	107	11	87	8	20	3	-	-	-	-	-	10	13	117	24	141	5	7	
ÖSTRA TORSÅS	13	1	5	1	7	-	-	-	-	-	-	2	3	15	4	19	-	1	
SUMMA	2229	826	1419	701	768	91	62	-	62	52	4	185	169	2538	1047	3585	64	79	
<u>KALMAR LÄN</u>																			
BORGHÖLM	32	19	19	19	13	-	-	-	-	-	-	8	8	40	27	67	3	4	
EMMABÖDA	94	7	79	6	15	1	-	-	1	1	-	15	6	110	14	124	6	2	
ELTSEBYD	7	-	7	-	-	-	-	-	-	-	-	1	3	8	3	11	-	3	
GÄMMEBY	31	6	17	5	12	-	-	-	1	-	-	8	3	40	9	49	4	2	
HÄLLINGEBERG	14	-	10	-	4	-	-	-	-	-	-	3	2	17	2	19	3	1	
HJÖRTEÖ	8	-	5	-	3	-	-	-	-	-	-	1	1	9	1	10	-	1	
HULTSEBYD	98	10	83	6	15	2	-	-	1	-	-	7	10	106	20	126	2	5	
HÄCKSBY	45	9	30	7	15	1	1	-	-	-	-	13	14	59	23	82	2	10	
KALMAR	1329	715	687	644	634	65	47	-	58	16	4	43	27	1477	758	2235	28	14	
LJUNGRYHÖLM	5	4	3	3	2	1	-	-	-	-	-	6	4	11	8	19	-	3	
LÖCKNEVI	1	1	-	1	1	-	-	-	-	-	-	3	-	4	1	5	-	-	
LÖFTAHAMMAR	-	1	-	1	-	-	-	-	-	-	-	1	2	1	3	4	-	1	
LÖCKEBY	4	4	2	4	2	-	-	-	-	-	-	4	1	8	5	13	-	-	
MÖRTÖPP	2	1	2	1	-	-	-	-	-	-	-	2	1	4	2	6	-	1	
MÖNSTERS	31	8	22	7	9	1	-	-	-	-	-	4	4	35	12	47	3	2	
MÄRBYLÅNGA	17	1	11	1	4	-	-	-	-	1	-	7	7	24	9	33	2	2	
MÄRLINDA	7	1	6	1	1	-	-	-	-	-	-	2	4	9	5	14	-	1	
NYBRÖ	99	16	74	14	25	2	-	-	1	-	-	22	14	122	30	152	9	6	
ÖSKARSHAMN	203	82	123	76	80	6	3	-	-	-	-	25	26	231	108	339	8	7	
RYSSBY	8	2	4	2	4	-	-	-	-	-	-	1	2	9	4	13	-	1	

Tabell 23 (forts). Statistjänstemän fördelade efter län, kommun,
löneplan m m och kön den 1 oktober 1969

KOMMUN	LÖNEPLAN A		DÄRAV I LÖNEGRAD				LÖNEPL			LÖNEPLAN U		DÄRAV		ÖVRIGA		SAMTLIGA			DÄRAV UNDER	
	M	KV	1-14		15-30		B OCH C			M	KV	U 26-31		M	KV	M	KV	SUMMA	M	KV
			M	KV	M	KV	M	KV	M			KV								
SEVEDE	1	-	1	-	-	-	-	-	-	-	-	-	-	1	1	1	2	-	-	
SÖDERMÖRE	4	4	1	4	3	-	-	-	-	-	-	-	1	2	5	6	11	-	-	
SÖDERÅKRA	11	2	7	2	4	-	-	-	-	-	-	-	6	4	17	6	23	-	3	
SÖDRA VT	6	-	4	-	2	-	-	-	-	-	-	-	4	3	10	3	13	1	2	
TJUST-FÖ	5	1	3	1	2	-	-	-	-	-	-	-	4	5	5	10	-	2		
TÖRSLUNDA	21	4	13	4	8	-	-	-	-	-	-	-	5	4	26	8	34	1	1	
TÖRSÅS	14	2	7	2	7	-	-	-	-	-	-	-	4	6	18	8	26	1	1	
TUNA	-	-	-	-	-	-	-	-	-	-	-	-	-	-	-	-	-	-	-	
UKNADALEN	6	2	2	1	4	-	-	-	-	-	-	-	2	3	8	5	13	-	2	
VENA	3	-	3	-	-	-	-	-	-	-	-	-	-	-	3	-	3	-	-	
VIMMERBY	71	47	37	44	34	3	1	-	17	11	-	-	20	8	109	66	175	3	3	
VISERUM	17	4	10	3	7	1	-	-	-	-	-	-	7	2	24	6	30	3	-	
VÄSTERVIK	305	102	195	94	109	8	7	-	1	-	-	-	32	16	345	118	463	14	4	
ÅLEM	17	2	9	2	8	-	-	-	-	-	-	-	5	5	22	7	29	-	2	
ÅLANDS-ÅKERÖ	13	1	7	1	4	-	-	-	-	-	-	-	8	6	21	7	28	2	3	
ÅVERUM	15	3	8	2	7	1	-	-	-	-	-	-	6	3	21	6	27	1	2	
SUMMA	2544	1061	1491	958	1038	92	59	-	80	29	4	-	276	206	2959	1296	4255	96	91	
GÖTLANDS LÄN																				
DÄLHEM	1	1	1	1	-	-	-	-	-	-	-	-	3	4	4	5	9	-	1	
FÄRSJUNO	181	60	93	55	85	4	1	-	-	-	-	-	17	6	199	66	265	14	5	
HÄVDHEM	2	1	1	1	1	-	-	-	-	-	-	-	2	2	4	3	7	-	1	
HÄMSE	11	5	8	3	3	2	-	-	-	-	-	-	4	4	15	9	24	2	2	
HÖRURG	7	1	4	1	1	-	-	-	-	-	-	-	4	1	11	2	13	-	-	
KLINTHAMN	13	3	6	3	4	-	-	-	1	1	-	-	5	6	19	10	29	2	3	
LJUGÅRN	1	-	1	-	-	-	-	-	-	-	-	-	3	3	4	3	7	-	1	
LÄRRÖ	54	9	39	7	15	2	-	-	-	-	-	-	2	2	56	11	67	1	2	
ROMAKLOSTER	11	2	5	-	5	1	-	-	-	-	-	-	2	7	13	9	22	1	-	
SLITE	19	3	9	2	10	1	-	-	-	-	-	-	4	4	23	7	30	2	1	

Tabell 23 (forts). Statstjänstemän fördelade efter län, kommun, löneplan m m och kön den 1 oktober 1969

KOMMUN	LÖNEPLAN A		ÖFRÅV I LÖNEGRAD				LÖNEPL B DCH C		LÖNEPLAN U		ÖFRÅV U 26-31		ÖVRIGA		SAMTLIGA		SUMMA	ÖFRÅV UNDER HALVTID	
	M	KV	1-14		15-30		M	KV	M	KV	M	KV	M	KV	M	KV		M	KV
			M	KV	M	KV													
STENKJMLA	1	-	-	-	1	-	-	-	2	-	-	-	1	2	4	2	6	-	1
STÄNGA	3	-	2	-	1	-	-	-	-	-	-	-	1	5	4	5	9	-	2
TINGSTÄDE	7	-	5	-	2	-	-	-	-	-	-	-	2	7	7	2	9	-	1
VISBY	919	421	433	382	468	37	26	-	3	-	1	-	32	27	980	448	1428	21	14
SUMMA	1230	506	607	455	596	47	27	-	6	1	1	-	80	75	1343	592	1925	43	34
<u>BLEKINGE LÄN</u>																			
FRIDLEVSTAD	19	2	15	2	4	-	-	-	1	-	-	-	10	4	30	6	36	-	1
GAMMALSTORP	4	-	2	-	2	-	-	-	-	-	-	-	-	1	4	1	5	-	-
HASSLÖ	1	1	-	1	1	-	-	-	-	-	-	-	2	-	3	1	4	-	-
JÄMJA	32	4	17	4	11	-	-	-	-	-	-	-	14	6	46	10	56	1	3
KARLSHAMN	337	95	244	87	93	8	5	-	3	1	-	-	25	24	370	120	490	9	10
KARLSKRONA	2048	693	1082	620	933	72	39	-	13	5	2	-	78	49	2178	747	2925	20	10
MJELLBY	6	3	4	3	2	-	-	-	-	-	-	-	3	4	9	7	16	-	-
NÄSTADBY	50	9	15	9	35	-	-	-	1	-	-	-	7	3	58	12	70	1	2
ÖLDEFSTRÖM	53	8	38	7	15	1	-	-	-	-	-	-	9	17	62	25	87	-	4
RÖNNBY	583	110	317	99	258	7	3	1	1	-	-	-	35	22	622	133	755	12	10
RÄDERY	42	6	8	6	34	-	-	-	-	-	-	-	4	4	46	10	56	-	2
SÄLVESBORG	103	21	77	17	25	3	1	-	10	7	-	-	7	9	121	37	158	4	6
SUMMA	3278	952	1819	855	1413	91	48	1	29	13	2	-	194	143	3549	1109	4658	47	48
<u>KRISTIANSTADS LÄN</u>																			
AJSTRÖ	1	-	1	-	-	-	-	-	-	-	-	-	-	1	1	1	2	-	-
BARKÅKRA	313	57	157	54	154	3	1	-	-	-	-	-	4	4	318	61	379	1	1
RJERNUM	15	2	11	2	4	-	-	-	-	-	-	-	5	4	20	6	26	3	1
RÖRBY	19	8	5	7	14	1	1	-	-	-	-	-	1	2	21	10	31	-	-
BROMÖLLA	22	3	16	3	6	-	-	-	-	-	-	-	4	7	26	10	36	2	1

Tabell 23 (forts). Statstjänstemän fördelade efter län, kommun, löneplan m m och kön den 1 oktober 1969

KOMMUN	LÖNEPLAN A		ÖRÄV I LÖNEGRAD				LÖNEPL B OCH C		LÖNEPLAN U		ÖRÄV U 26-31		ÖVRTGA		SAMTLIGA		ÖRÄV UNDER HALVTID		
	M	KV	1-14		15-30		M	KV	M	KV	M	KV	M	KV	M	KV	SUMMA	M	KV
			M	KV	M	KV													
ÅRSTAD	16	3	12	2	4	1	-	-	-	-	-	5	3	21	6	27	3	1	
DEGERBERGA	25	6	13	6	12	-	-	-	-	-	-	5	4	30	10	40	-	1	
EVERÖD	7	3	3	3	4	-	-	-	-	-	-	-	3	7	6	13	-	2	
FJÄLKINGE	10	5	3	5	5	-	-	-	-	-	-	4	5	14	10	24	-	2	
FÄRLÖVSHOLM	10	1	7	1	3	-	-	-	-	-	-	6	4	16	5	21	2	1	
GLEMMINGEBRO	1	-	-	-	1	-	-	-	-	-	-	2	1	3	1	4	-	-	
GUMMKRA	2	1	2	-	-	1	-	-	-	-	-	9	3	11	4	15	-	2	
HJÄRNARP	-	-	-	-	-	-	-	-	-	-	-	3	1	3	1	4	-	-	
HJÄRSÅS	3	1	3	1	-	-	-	-	-	-	-	-	5	3	6	9	-	3	
HÄSLEHOLM	1000	240	647	216	337	21	9	-	2	-	-	27	25	1038	265	1303	13	13	
HÄSTVEDA	143	51	72	51	67	-	2	-	-	-	-	3	5	148	56	204	1	4	
KIVIK	29	4	18	4	11	-	-	-	-	-	-	8	6	37	10	47	-	3	
KLIPPAN	92	37	55	32	26	3	1	-	-	-	-	8	14	91	51	142	2	4	
KNISLINGE	10	5	7	4	3	1	-	-	-	-	-	2	5	12	10	22	-	2	
KRISTIANSTAD	1753	896	879	800	827	82	65	-	26	13	3	42	60	1986	969	2855	13	20	
KVINDINGE	2	1	2	1	-	-	-	-	-	-	-	2	3	4	4	8	-	-	
LÖSHULT	1	1	1	1	-	-	-	-	-	-	-	2	2	3	3	6	-	-	
LÅDFRUP	6	1	5	1	1	-	-	-	-	-	-	5	2	11	3	14	-	-	
MINKA-LJUNGBY	5	-	4	-	1	-	-	-	-	-	-	-	2	5	2	7	-	1	
NÄSUM	2	1	2	1	-	-	-	-	-	-	-	1	3	3	4	7	-	2	
ÖPPMÄNNA OCH VÅNGA	2	3	1	3	1	-	-	-	-	-	-	-	4	2	7	9	-	3	
ÖRSBY	49	3	35	3	13	-	-	-	-	-	-	5	6	53	9	62	4	1	
PERSTORP	22	3	17	3	5	-	-	-	-	-	-	6	7	28	10	38	2	2	
RISERBERGA	394	79	206	73	187	6	1	-	24	2	-	227	7	646	88	734	1	-	
SIMRISHAMN	121	55	79	50	41	5	2	-	25	14	-	31	23	179	92	271	9	5	
SKINES-FÄGERHULT	2	1	1	-	1	-	-	-	-	-	-	1	1	3	2	5	-	-	
STORV	30	1	15	1	15	-	-	-	-	-	-	1	1	31	2	33	-	-	
SÄSDALA	17	3	9	3	7	-	-	-	-	-	-	2	4	19	7	26	1	-	
TOLLARP	13	4	8	3	5	1	-	-	-	-	-	2	11	15	15	30	-	6	
TOMELILLA	61	10	46	7	15	3	1	-	-	1	-	12	7	74	18	92	2	5	

Tabell 23 (forts). Statjänstemän fördelade efter län, kommun, löneplan m m och kön den 1 oktober 1969

KOMMUN	LÖNEPLAN A		ÖFRÅV I LÖNEGRAD				LÖNEPL R OCH C		LÖNEPLAN U		ÖFRÅV U 26-31		ÖVRIGA		SAMTLIGA			ÖFRÅV UNDER HALVTID	
	M	KV	1-14		15-30		M	KV	M	KV	M	KV	M	KV	M	KV	SUMMA	M	KV
			M	KV	M	KV													
TYRINGE	27	3	24	3	3	-	-	-	-	-	-	7	9	34	12	46	1	3	
VINSLÖVS KÖPING	15	2	13	2	2	-	-	-	-	-	-	3	2	18	4	22	2	-	
VINSLÖVS LANDSKOMMU	3	-	1	-	1	-	-	-	-	-	-	-	-	3	-	3	1	-	
VITTSJÖ	10	1	6	1	4	-	-	-	-	-	-	4	4	14	5	19	1	2	
VÄSTRA BJÖRKE	7	1	4	1	3	-	-	-	-	-	-	5	4	12	5	17	1	2	
ÄHUS	48	8	25	7	22	1	-	-	-	-	-	7	5	55	13	68	4	1	
ESTORP	86	3	72	1	12	-	-	-	-	-	-	6	10	92	13	105	4	1	
ÄNGELHOLM	299	91	167	83	129	6	7	-	-	-	-	18	9	324	100	424	9	4	
ÄRKELLJUNGA	84	73	55	52	25	21	-	-	3	-	-	9	6	96	79	175	3	1	
ÄRKENED	8	2	4	1	4	1	-	-	-	-	-	3	3	11	5	16	1	1	
ÖSTRA LJUNGRY	4	-	3	-	1	-	-	-	-	-	-	-	-	4	-	4	-	-	
SUMMA	4778	1673	2716	1494	1976	157	90	-	80	30	3	-	497	297	5445	2000	7445	86	101
<u>MALMÖHS LÄN</u>																			
BARA	-	-	-	-	-	-	-	-	-	-	-	1	3	1	3	4	-	-	
BILLESHOLM	21	-	15	-	6	-	-	-	-	-	-	3	6	24	6	30	1	1	
BJÖV	27	8	23	7	4	1	-	-	1	-	-	2	9	30	17	47	2	7	
BJERSJÖLAGÅRD	13	5	9	5	4	-	-	-	-	-	-	1	3	14	8	22	-	2	
BLENTARP	-	-	-	-	-	-	-	-	-	-	-	1	1	1	1	2	-	-	
BRIENBY	9	2	6	2	2	-	-	-	-	-	-	2	5	11	7	18	-	2	
BUNKEFLÖ	13	2	9	2	4	-	-	-	-	-	-	3	6	16	8	24	-	2	
BIJLÖV	47	16	32	11	12	-	-	-	-	1	-	3	6	50	23	73	3	-	
BÄLV	21	13	12	9	7	3	-	-	-	-	-	10	3	31	16	47	-	2	
EKERV	4	-	3	-	1	-	-	-	-	-	-	1	4	5	4	9	-	2	
ESLÖV	274	84	199	75	72	5	2	-	-	1	-	19	16	295	101	396	7	6	
GENARP	14	3	8	3	4	-	-	-	-	-	-	3	2	17	5	22	2	1	
HÄRREÅD	13	3	9	3	4	-	-	-	-	-	-	1	4	14	7	21	-	3	
HÄLSINGBORG	1777	760	1192	701	576	54	20	-	4	-	2	-	73	101	1874	861	2735	50	50
HÄRSLAV	4	-	4	-	-	-	-	-	-	-	-	-	2	4	2	6	-	-	

Tabell 23 (forts). Statstjänstemän fördelade efter län, kommun, löneplan m m och kön den 1 oktober 1969

KOMMUN	LÖNEPLAN A		ÖFRÅV I LÖNEGRAD				LÖNEPL			LÖNEPLAN U		ÖFRÅV		ÖVRIGA		SAMTLIGA		ÖFRÅV UNDER HALVTID		
	M	KV	1-14		15-30		R OCH C			U 26-31		M	KV	M	KV	M	KV	SUMMA	M	KV
			M	KV	M	KV	M	KV	M	KV	M									
HÖGANÄS	49	13	26	13	20	-	-	-	-	-	-	-	15	13	63	26	89	8	5	
HÄRRY	65	7	36	6	29	1	-	-	1	-	-	-	11	5	77	12	89	3	2	
HÄRP	45	9	23	8	22	-	-	-	-	-	-	-	9	9	54	17	71	4	1	
JÖNSTORP	6	-	3	-	3	-	-	-	-	-	-	-	2	-	8	-	8	-	-	
KATTARP	4	-	4	-	-	-	-	-	-	-	-	-	3	2	7	2	9	-	-	
KKVI INGE	45	10	32	9	13	1	1	-	-	-	-	-	11	11	57	21	78	2	3	
LANDSKRÖNA	297	121	194	110	90	10	4	-	13	19	1	-	25	27	329	167	496	18	10	
LJUNITS	4	1	2	1	2	-	-	-	-	-	-	-	-	-	4	1	5	-	-	
LÖMMA	66	46	29	37	34	7	1	-	32	1	3	-	18	23	117	70	187	2	4	
LUND	1398	1573	811	1281	492	168	23	-	1167	206	140	4	117	101	2695	1890	4575	145	53	
LÄRERÖD	7	1	6	1	1	-	-	-	-	-	-	-	3	5	10	6	16	-	3	
LÄDDEKÄPPENCE	2	1	-	1	1	-	-	-	-	-	-	-	2	3	4	4	8	1	1	
MALMÖ	5879	3102	3265	2671	2495	337	140	1	414	233	24	-	359	405	6792	3741	10533	266	148	
MARIEHOLM	4	1	3	1	1	-	-	-	-	-	-	-	1	3	5	4	9	-	-	
MENSTORP	9	-	6	-	3	-	-	-	-	-	-	-	3	-	12	-	12	-	-	
MÖRARP	13	2	10	2	3	-	-	-	-	-	-	-	5	6	18	8	26	1	2	
RYDSCGÅRD	5	1	4	1	1	-	-	-	-	-	-	-	5	1	10	2	12	-	-	
RING	24	-	19	-	4	-	-	-	-	-	-	-	7	7	31	7	38	1	1	
SJÖRD	35	3	26	1	8	1	-	-	-	-	-	-	6	1	41	4	45	2	-	
SKANÖR-FALSTERÖD	4	-	3	-	-	-	-	-	-	-	-	-	3	5	7	5	12	3	1	
SKAPHULT	-	-	-	-	-	-	-	-	-	-	-	-	1	1	1	1	2	-	-	
SKJURUP	21	3	19	3	1	-	-	-	-	-	-	-	7	3	28	6	34	2	2	
STAFFANSTORP	17	2	7	2	9	-	-	-	-	1	-	-	6	5	23	8	31	2	2	
SVALÖV	42	7	26	7	15	-	-	-	-	-	-	-	10	21	52	28	80	2	7	
SVEDALA	28	5	23	4	5	1	-	-	-	-	-	-	5	3	33	8	41	-	2	
SÖDRA SANDRY	160	26	99	24	56	2	-	-	-	-	-	-	4	5	164	31	195	1	1	
TÖRELI FRÖRG	672	121	480	98	173	16	3	-	12	8	-	-	38	26	725	155	880	19	7	
VÄLLIKRA	2	-	1	-	1	-	-	-	-	-	-	-	2	2	4	2	6	-	-	
VÄRBERÖD	5	1	4	1	-	-	-	-	-	-	-	-	3	3	8	4	12	1	1	
VÄLLINGE	10	1	8	1	2	-	-	-	-	-	-	-	4	3	14	4	18	1	-	

Tabell 23 (forts). Statstjänstemän fördelade efter län, kommun, löneplan m m och kön den 1 oktober 1969

KOMMUN	LÖNEPLAN A		ÖFRÅV I LÖNEGRAD			LÖNEPL B OCH C	LÖNEPLAN U		ÖFRÅV U 26-31		ÖFRIGA		SAMTLIGA			ÖFRÅV UNDER HALVTID			
	M	KV	1-14		15-30		M	KV	M	KV	M	KV	M	KV	SUMMA	M	KV		
			M	KV	M													KV	
VEHMENHÖG	3	2	2	2	1	-	-	-	-	-	-	2	3	5	5	10	-	-	
VOLLSJÖ	3	2	2	1	1	1	-	-	-	-	-	5	2	8	4	12	-	1	
YSTAD	498	146	310	134	180	11	7	-	-	-	-	14	7	519	153	672	9	2	
ÖFRÅKRA	3	1	2	1	1	-	-	-	-	-	-	4	4	7	5	12	1	1	
ÖSTRA FRYS	6	1	6	1	-	-	-	-	-	-	-	7	2	13	3	16	-	1	
SUMMA	11647	6104	7012	5240	4363	619	201	1	1644	470	170	4	840	888	14332	7463	21795	558	339
HALLANDS LÄN																			
ÖFRÅSERGA	12	-	6	-	6	-	-	-	-	-	-	3	1	15	1	16	-	-	
FNSLÖV	6	2	4	2	2	-	-	-	-	-	-	1	3	7	5	12	-	-	
FALKENBERG	141	48	98	43	43	5	1	-	1	1	-	9	7	152	56	208	5	5	
FÄRRIS	7	-	7	-	-	-	-	-	-	-	-	1	3	8	3	11	-	1	
GÖTFINGE	11	2	8	1	3	-	-	-	-	-	-	-	4	11	6	17	-	-	
HÄLMSTAD	1513	621	853	556	651	58	43	-	6	-	1	-	94	53	1656	674	2330	17	30
HÄRPLINGE	6	1	4	1	1	-	-	-	-	-	-	5	2	11	3	14	-	-	
HÄMLEDALEN	48	5	31	5	17	-	-	-	-	-	-	2	3	50	8	58	-	-	
HJSHULT	2	1	1	1	1	-	-	-	-	-	-	1	2	3	3	6	1	1	
KÄRUP	1	1	-	1	-	-	-	-	-	-	-	2	4	3	5	8	-	1	
KNÄRED	4	1	4	1	-	-	-	-	-	-	-	-	2	4	3	7	-	-	
KVIFRILJE	15	2	6	-	9	2	-	-	-	-	-	-	4	15	6	21	-	1	
KUNGSBACKA	103	55	66	50	37	5	2	-	-	-	-	-	16	6	121	61	182	8	3
LAHOLMS LANDSKOM	1	-	1	-	-	-	-	-	-	-	-	-	-	1	-	1	-	-	
LAHOLMS STAD	52	12	39	11	13	1	-	-	-	-	-	-	9	3	61	15	76	2	1
LINDERBERGA	1	-	1	-	-	-	-	-	-	-	-	-	-	1	-	1	-	-	
LINDOME	73	25	43	19	30	6	-	-	-	-	-	-	5	5	78	30	108	3	3
LÄFTADALEN	8	3	6	3	2	-	-	-	-	-	-	-	4	5	12	8	20	-	3
MÖRUP	3	-	3	-	-	-	-	-	-	-	-	-	3	3	3	6	-	1	
ÖNSALA	57	9	11	9	45	-	-	-	-	-	-	-	2	3	59	12	71	2	2
ÖSKARSTROM	29	6	21	5	8	1	-	-	-	-	-	-	6	4	35	10	45	2	1
PÄNNESLÖV	5	-	1	-	4	-	-	-	-	-	-	-	2	3	7	3	10	-	-
SÄRA	12	-	4	-	8	-	-	-	-	-	-	-	3	2	15	2	17	-	1
SÄNDRUM	24	7	6	6	16	1	-	-	6	-	-	-	2	1	32	8	40	1	1
TORUP	14	1	9	1	4	-	-	-	-	-	-	-	6	2	20	3	23	-	1

Tabell 23 (forts). Statstjänstemän fördelade efter län, kommun, löneplan m m och kön den 1 oktober 1969

KOMMUN	LÖNEPLAN A		DÄRAV I LÖNEGRAD				LÖNEPL B OCH C		LÖNEPLAN U		DÄRAV U 26-31		ÖVRIGA		SAMTLIGA		DÄRAV UNDER HALVTID		
	M	KV	1-14		15-30		M	KV	M	KV	M	KV	M	KV	M	KV	SUMMA	M	KV
			M	KV	M	KV													
TVÄRKE	7	1	5	-	2	1	-	-	-	-	-	-	3	3	10	4	14	-	1
ULLAREF	9	-	3	-	5	-	-	-	-	-	-	-	3	5	11	5	16	-	4
VÄRBERG	304	85	230	78	73	5	6	-	-	-	-	22	12	332	97	429	6	4	
VEDDIGE	6	-	3	-	3	-	-	-	-	-	-	4	5	10	5	15	-	2	
VETINGE	25	3	21	3	4	-	-	-	-	-	-	3	2	28	5	33	-	2	
VESSTIGERÖ	1	2	1	2	-	-	-	-	-	-	-	4	5	5	7	12	-	2	
VINBERG	-	-	-	-	-	-	-	-	-	-	-	1	1	1	1	2	-	-	
VÄXTOPP	7	1	3	1	4	-	-	-	-	-	-	1	1	8	2	10	-	-	
VÄRN	9	2	7	2	1	-	1	-	-	-	-	1	2	10	4	14	-	2	
ÄRSTAD	8	3	4	3	4	-	-	-	-	-	-	2	3	10	6	16	-	1	
ÄTRAN	-	-	-	-	-	-	-	-	-	-	-	2	2	2	2	4	-	-	
SUMMA	2522	899	1512	804	996	95	53	-	13	1	2	-	219	166	2907	1066	3873	47	74

GÄTTERBORG OCH BOHUS LÄN

ASKIM	6	4	5	3	1	1	-	-	-	-	-	-	8	12	14	16	30	5	6
BJLLAREN	6	-	2	-	4	-	-	-	-	-	-	-	2	1	8	1	9	-	1
FÖRSÄLLA	1	-	1	-	-	-	-	-	-	-	-	-	1	-	2	-	2	-	-
GÄTTERBORG	10185	5945	5509	5187	4514	593	213	9	1643	394	164	3	798	775	12839	7123	19962	562	359
HERMANSBY	3	-	3	-	-	-	-	-	-	-	-	-	1	2	4	2	6	-	1
INLANDS TORPE	12	1	11	1	1	-	-	-	-	-	-	-	-	-	12	1	13	-	-
KÖDE	6	-	5	-	-	-	-	-	-	-	-	-	6	4	12	4	16	1	-
KUNGÄLV	109	40	69	35	38	4	1	-	-	-	-	-	18	12	128	52	180	12	4
KVILLF	9	1	4	1	5	-	-	-	-	-	-	-	7	1	16	2	18	-	-
KÄLLERFÖ	6	2	5	1	1	1	-	-	-	-	-	-	3	4	9	6	15	2	1
LANDVETTER	18	1	14	-	4	-	-	-	-	-	-	-	1	8	19	9	28	-	3
LÄNE-PYR	-	-	-	-	-	-	-	-	-	-	-	-	-	-	-	-	-	-	-
LJUNGSKILE	19	2	9	2	10	-	-	-	-	-	-	-	5	3	24	5	29	-	1
LYSEKIL	96	25	64	19	30	2	1	-	-	-	-	-	11	4	108	29	137	4	4
MÄRSTRAND	30	2	17	2	13	-	-	-	-	-	-	-	2	1	32	3	35	1	1

Tabell 23 (forts). Statstjänstemän fördelade efter län, kommun, löneplan m m och kön den 1 oktober 1969

KOMMUN	LÖNEPLAN A		DÄRAV I LÖNEGRAD				LÖNEPL B OCH C		LÖNEPLAN U		DÄRAV U 26-31		ÖVRIGTA		SAMTLIGA			DÄRAV UNDER HALVTID	
	M	KV	1-14		15-30		M	KV	M	KV	M	KV	M	KV	M	KV	SUMMA	M	KV
			M	KV	M	KV													
MÖRLANDA	3	1	3	1	-	-	-	-	-	-	-	6	5	9	6	15	-	-	
MJUNKEDAL	36	12	28	10	8	1	-	-	-	-	-	3	8	39	20	59	-	4	
MÅLNDAL	194	70	112	67	81	3	1	-	3	-	-	36	17	234	87	321	27	10	
PARTILLE	48	11	34	11	14	-	-	-	-	-	-	12	20	60	31	91	6	8	
RÖMELANDA	1	-	1	-	-	-	-	-	-	-	-	1	-	2	-	2	-	-	
RÅDA	14	1	12	1	2	-	-	-	-	-	-	3	5	17	6	23	2	1	
SKAFTA	2	1	2	1	-	-	-	-	-	-	-	9	4	11	5	16	-	1	
SKREFOSVIK	17	1	9	-	7	-	-	-	-	-	-	-	2	17	3	20	-	-	
SMÅGEN	12	2	6	2	6	-	-	-	-	-	-	1	2	13	4	17	-	2	
STENUNGSJUND	258	30	148	28	110	2	3	-	-	-	-	20	11	281	41	322	5	1	
STRÅMSTAD	117	47	75	41	41	1	2	-	-	-	-	27	14	146	61	207	6	5	
STYVISA	23	1	20	1	2	-	-	-	-	-	-	4	3	27	4	31	-	1	
STÄNGENÅS	16	4	11	3	5	-	-	-	-	-	-	6	3	22	7	29	-	1	
SVARTEBORG	15	2	12	2	2	-	-	-	-	-	-	7	4	22	6	28	-	2	
SÄDRA SÖTENÅS	26	1	19	1	7	-	-	-	-	-	-	4	5	30	6	36	1	1	
SÄRRYGDEN	-	-	-	-	-	-	-	-	-	-	-	5	1	5	1	6	2	-	
TÄNNUM	21	6	17	4	4	1	-	-	-	-	-	10	2	31	8	39	1	1	
TJÄRN	9	2	5	2	4	-	-	-	-	-	-	13	7	22	9	31	-	-	
TÖSSFEN	5	2	1	2	4	-	-	-	-	-	-	3	5	8	7	15	-	2	
UDDEVALLA	1026	360	605	323	412	32	12	-	1	-	1	39	23	1078	383	1461	21	10	
YTTERBY	20	2	16	1	4	-	-	-	1	-	-	-	5	21	7	28	-	1	
ÅCKERÅ	11	3	10	2	1	-	-	-	-	-	-	11	14	22	17	39	1	5	
ÖSTRA DRUST	23	2	16	1	7	-	-	-	-	-	-	10	6	33	8	41	-	1	
ÖNNEDEL. INOM LÄNET	-	3	-	3	-	-	-	-	-	-	-	-	-	-	3	3	-	-	
SUMMA	12403	6587	6880	5758	5342	641	233	9	1648	394	165	3	1093	993	15377	7983	23360	659	438
<u>ÄLVSBORGS LÄN</u>																			
ÅLINGSÅS	236	81	162	70	73	6	3	-	-	-	-	18	3	257	84	341	14	1	
ÅXFELORS	2	-	1	-	1	-	-	-	-	-	-	-	1	2	1	3	-	-	
BENGTSEFORS	39	6	28	5	9	1	1	-	9	6	-	10	8	59	20	79	4	2	
BJÄRKE	13	1	11	1	2	-	-	-	-	-	-	3	7	16	8	24	-	4	
BJÄRKETORP	16	3	12	3	4	-	-	-	-	-	-	7	5	23	8	31	-	2	

Tabell 23 (forts). Statstjänstemän fördelade efter län, kommun, löneplan m m och kön den 1 oktober 1969

KOMMUN	LÖNEPLAN A		DÄRAV I LÖNEGRAD				LÖNEPL R OCH C		LÖNEPLAN U		DÄRAV U 26-31		ÖVRIGA		SAMTLIGA		SUMMA	DÄRAV UNDER HALVTID	
	M	KV	1-14		15-30		M	KV	M	KV	M	KV	M	KV	M	KV		M	KV
			M	KV	M	KV											M		
ÄLLERYGD	15	3	10	3	5	-	-	-	-	-	-	2	6	17	9	26	-	1	
ÄRÄS	1555	613	938	551	610	57	27	-	4	3	2	-	98	51	1674	667	2341	66	33
ÄRÄLÄNDA	20	2	16	1	4	-	-	-	-	-	-	5	4	25	6	31	1	2	
ÄRÄMHULT	9	1	6	1	2	-	1	-	1	-	-	2	3	12	4	16	1	2	
ÄRÄKFFORS	11	-	9	-	2	-	-	-	-	-	-	5	3	16	3	19	1	-	
DÄLS-ED	36	3	25	2	11	-	-	-	-	-	-	7	7	43	10	53	2	2	
DÄLSJÄFORS	31	4	17	3	13	-	-	-	2	-	-	6	4	39	9	47	-	1	
DÄLSTORP	5	1	4	1	1	-	-	-	-	-	-	2	1	7	2	9	-	1	
FLUNDRE	6	2	6	2	-	-	-	-	-	-	-	3	6	9	8	17	-	2	
FRISTAD	18	3	8	2	10	1	-	-	-	1	-	4	6	22	10	32	-	3	
FRITSLA	7	2	5	2	2	-	-	-	-	-	-	4	3	11	5	16	2	2	
FRÄNDEFORS	51	16	36	12	15	4	-	-	-	-	-	4	-	55	16	71	2	-	
FÄRGEFLÄNDA	10	4	6	3	4	-	-	-	-	-	-	4	5	14	9	23	-	2	
GÄSENF	21	1	15	1	6	-	-	-	-	-	-	2	3	23	4	27	-	1	
HEMSJÖ	1	1	1	1	-	-	-	-	-	-	-	1	2	2	3	5	1	1	
HÄRRLJUNGA	92	5	83	5	9	-	-	-	-	-	-	8	2	100	7	107	4	1	
HÄRRED	5	1	4	1	1	-	-	-	-	-	-	5	-	10	1	11	1	-	
HÄGÅTER	3	-	3	-	-	-	-	-	-	-	-	4	3	7	3	10	1	2	
HÄGVAD	4	-	2	-	2	-	-	-	-	-	-	3	4	7	4	11	1	1	
HÄKERIM	4	-	3	-	1	-	-	-	-	-	-	2	-	6	-	6	-	-	
KÄNDAHOLM	4	1	2	-	2	-	-	-	-	-	-	5	2	9	3	12	-	1	
KÄNNA	79	21	51	20	28	1	1	-	-	-	-	8	4	88	25	113	5	3	
KJUNGSÅTER	1	1	1	1	-	-	-	-	-	-	-	2	3	3	4	7	-	2	
LELÄNG	-	-	-	-	-	-	-	-	-	-	-	5	2	5	2	7	-	-	
LERUM	87	10	62	10	25	-	-	-	1	-	-	13	24	101	34	135	8	8	
LILLA EDEFT	27	5	20	4	7	1	-	-	-	-	-	6	6	33	11	44	3	3	
LYSJA	5	-	5	-	-	-	-	-	-	-	-	2	1	7	1	8	-	-	
LÖDÅSE	8	1	7	1	1	-	-	-	-	-	-	2	3	10	4	14	-	2	
MELLERUD	250	8	201	7	48	-	-	-	-	-	-	14	11	264	19	283	6	7	
NÄDINGE	21	3	18	3	3	-	-	-	-	-	-	1	18	22	21	43	1	8	

Tabell 23 (forts). Statstjänstemän fördelade efter län, kommun,
löneplan m m och kön den 1 oktober 1969

KOMMUN	LÖNEPLAN A		ÖVRIG I LÖNEGRAD				LÖNEPL B OCH C		LÖNEPLAN U		ÖVRIG U 26-31		ÖVRIGA		SAMTLIGA			ÖVRIG UNDER HALVTID	
	M	KV	1-14		15-30		M	KV	M	KV	M	KV	M	KV	M	KV	SUMMA	M	KV
			M	KV	M	KV													
REDOVÄG	13	1	8	1	5	-	-	-	-	-	-	5	2	18	3	21	-	-	
SANDHULT	23	3	14	3	8	-	-	-	-	-	-	2	4	25	7	32	-	1	
SKENE	16	7	9	7	7	-	1	-	-	-	-	6	2	23	9	32	-	1	
SKEPPLANDA	8	-	6	-	1	-	-	-	-	-	-	-	1	8	1	9	-	-	
STARCKÄRR	26	4	19	4	7	-	-	-	-	-	-	5	12	31	16	47	2	5	
STENERBY	16	2	13	2	3	-	-	-	-	-	-	1	10	17	12	29	1	7	
SVANSJÖ	-	-	-	-	-	-	-	-	-	-	-	2	1	2	1	3	-	-	
SVENLJUNGA	25	6	16	6	9	-	-	4	1	-	-	6	2	35	9	44	2	2	
SÄTILA	17	17	12	10	5	7	-	-	-	-	-	5	2	22	19	41	-	1	
TRANEMO	68	5	51	4	16	1	-	-	-	-	-	10	3	78	8	86	4	1	
TROLLHATTAN	578	274	355	259	222	15	10	-	-	-	-	32	36	620	310	930	16	15	
TÄSSBO	12	1	9	1	3	-	-	-	-	-	-	4	6	16	7	23	-	2	
ULRIČHAMN	109	31	84	30	25	1	2	-	-	-	-	20	13	131	44	175	10	6	
VISKAEDRS	18	5	10	4	8	-	-	-	-	-	-	4	7	22	12	34	1	3	
VIRGARDA	24	6	21	4	3	2	-	-	-	-	-	7	5	31	11	42	1	-	
VÄNERSBORG	655	543	284	481	364	56	55	1	18	6	3	21	12	749	562	1311	12	7	
VÄSTRA MARK	4	3	4	2	-	-	-	-	-	-	-	3	2	7	5	12	-	1	
VÄSTRA TUNHFM	14	4	6	2	8	1	-	-	-	1	-	1	4	15	9	24	-	3	
ÄMIL	225	42	122	36	103	5	3	1	-	-	-	23	10	252	52	304	12	2	
ÄMUNDEN	7	1	6	1	1	-	-	-	-	-	-	4	-	11	1	12	-	-	
ÄRBY	1	1	-	1	-	-	-	-	-	-	-	-	1	1	2	3	-	-	
SUMMA	4550	1759	2827	1576	1699	159	104	1	40	18	5	418	346	5112	2124	7236	185	157	
<u>SKARABORGS LÄN</u>																			
ÄMNEHARAD	4	1	3	1	1	-	-	-	-	-	-	1	6	5	7	12	-	2	
ÄRDALA	3	-	1	-	2	-	-	-	-	-	-	-	-	3	-	3	-	-	
ÄRNBERG	4	1	4	1	-	-	-	-	-	-	-	1	4	5	5	10	1	-	
ÄTRAD	3	-	-	-	3	-	-	-	-	-	-	-	1	3	1	4	-	-	
ÄSSUNGA	17	2	13	2	4	-	-	-	-	-	-	9	3	26	5	31	1	1	

Tabell 23 (forts). Statistjänstemän fördelade efter län, kommun,
löneplan m m och kön den 1 oktober 1969

KOMMUN	LÖNEPLAN A		DARAV I LÖNEGRAD				LÖNEPL B OCH C			LÖNEPLAN U		DARAV U 26-31		ÖVRIGA		SAMTLIGA		DARAV UNDER HALVTIO		
	M	KV	1-14		15-30		M	KV	M	KV	M	KV	M	KV	M	KV	SUMMA	M	KV	
			M	KV	M	KV														
FALKÖPING	587	130	413	129	173	5	3	-	1	1	-	-	24	11	615	151	766	2	6	
FRÖJERED	-	-	-	-	-	-	-	-	-	-	-	-	3	-	3	-	3	-	-	
FRÖTIND	-	-	-	-	-	-	-	-	-	-	-	-	1	-	1	-	1	-	-	
FRIEGLAS	-	-	-	-	-	-	-	-	-	-	-	-	-	-	-	-	-	-	-	
GRÄSTORP	16	4	12	3	4	1	-	-	-	-	-	-	11	4	27	8	35	2	3	
GUDHEM	72	20	45	17	27	3	-	-	-	-	-	-	3	4	75	24	99	-	-	
GÖTFENE	31	3	23	3	8	-	-	-	-	-	-	-	13	4	44	7	51	2	1	
HARO	19	4	14	3	4	1	-	-	-	-	-	-	4	5	23	9	32	2	5	
HASSLEFRÖR	-	-	-	-	-	-	-	-	-	-	-	-	-	-	-	-	-	-	-	
HJÖ	23	3	16	3	7	-	-	-	-	-	-	-	8	3	31	6	37	3	1	
HÖVA	21	3	14	3	7	-	-	-	-	-	-	-	5	5	26	8	34	-	2	
HÄKENSÅS	-	-	-	-	-	-	-	-	-	-	-	-	2	1	2	1	3	-	-	
KARLSBORG	656	160	318	149	329	11	7	-	-	-	-	-	11	7	674	167	841	4	4	
KVARNUM	8	3	6	1	2	2	-	-	-	-	-	-	4	3	12	6	18	1	-	
LÄRV	3	-	2	-	1	-	-	-	-	-	-	-	1	-	4	-	4	-	-	
LIDKÖPING	602	129	371	117	229	8	5	-	1	-	-	-	30	38	638	167	805	9	23	
LJUNAS	1	-	-	-	1	-	-	-	-	-	-	-	1	-	2	-	2	-	-	
LYRSTAD	6	-	5	-	1	-	-	-	-	-	-	-	2	1	8	1	9	-	-	
MARIESTAD	350	276	170	249	176	21	26	-	8	1	3	-	25	12	409	289	698	10	6	
MÖCKELM	23	1	19	1	4	-	-	-	-	-	-	-	6	4	29	5	34	1	1	
MJÖLSJÄ	32	4	27	3	4	1	-	-	-	-	-	-	4	5	36	9	45	1	3	
MÖLLTORP	19	1	15	1	4	-	-	-	-	-	-	-	2	1	21	2	23	-	-	
SKARA	254	111	132	100	120	10	13	-	14	13	1	-	24	3	305	127	432	9	2	
SKULTORP	12	-	3	-	8	-	-	-	-	-	-	-	2	2	14	2	16	1	1	
SKÖVDE	1239	366	691	320	523	42	18	-	2	-	-	-	46	27	1305	393	1698	9	10	
STENSTORP	11	-	9	-	2	-	1	-	-	-	-	-	2	3	14	3	17	1	2	
TIERP	28	4	20	3	8	1	-	-	-	-	-	-	3	6	31	10	41	2	1	
TIDAN	3	1	2	1	1	-	-	-	-	-	-	-	-	4	3	5	8	-	3	
TIDAHÖLM	171	30	122	26	49	4	-	-	-	-	-	-	7	6	178	36	214	-	3	
TIMMERDALA	1	1	1	1	-	-	-	-	-	-	-	-	1	4	2	5	7	-	2	

Tabell 23 (forts). Statjänstemän fördelade efter län, kommun,
löneplan m m och kön den 1 oktober 1969

KOMMUN	LÖNEPLAN A		DRÄV I LÖNEGRAD				LÖNEPL B OCH C			LÖNEPLAN U		DRÄV U 26-31		ÖVRIGA		SAMTLIGA		DRÄV UNDER HALVTID		
	M	KV	1-14		15-30		M	KV	C	M	KV	M	KV	M	KV	M	KV	SUMMA	M	KV
			M	KV	M	KV														
TÖREBODA	65	10	51	8	13	-	-	-	-	-	-	-	8	4	73	14	87	1	2	
ULLERVAD	6	-	-	-	6	-	-	-	-	-	-	-	2	2	8	2	10	-	-	
UNDENÅS	5	1	2	1	3	-	-	-	-	-	-	-	-	3	5	4	9	-	2	
VALLE	6	2	2	2	3	-	-	-	-	-	-	-	5	4	11	6	17	1	1	
VARA	98	18	73	17	25	-	1	-	20	12	-	-	11	8	130	38	168	2	7	
VARTOFTA	7	-	7	-	-	-	-	-	-	-	-	-	4	-	11	-	11	-	-	
VILSKE	8	-	6	-	2	-	-	-	-	-	-	-	3	2	11	2	13	1	2	
VÄRSÅS	1	-	1	-	-	-	-	-	-	-	-	-	1	3	2	3	5	-	2	
ÖFÖDEL. INOM LÄNET	1	1	-	1	1	-	-	-	-	-	-	-	-	-	1	1	2	-	-	
SUMMA	4416	1299	2613	1166	1754	110	74	-	46	27	4	-	290	203	4826	1529	6355	66	98	
<u>VÄRMLANDS LÄN</u>																				
ARVIKA	213	68	155	60	58	7	3	-	-	-	-	-	3	19	219	87	306	1	13	
BRUNSKOG	12	-	11	-	1	-	-	-	-	-	-	-	1	4	13	4	17	-	-	
EDA	88	7	72	6	16	1	-	-	-	-	-	-	12	8	100	15	115	2	4	
EKSHÄRAD	9	3	3	1	6	1	1	-	-	-	-	-	4	6	14	9	23	1	1	
FILIPSTAD	113	34	83	32	30	1	1	-	-	-	-	-	16	6	130	40	170	5	1	
FINNSKOGA-DALBY	14	2	5	2	9	-	-	-	-	-	-	-	7	12	21	14	35	-	3	
FÖRSHAGA	9	3	4	3	5	-	-	-	-	-	-	-	3	3	12	6	18	2	-	
FRYKERUD	3	1	3	1	-	-	-	-	-	-	-	-	3	1	6	2	8	-	-	
GILLBERGA	3	2	1	2	2	-	-	-	-	-	-	-	8	2	11	4	15	-	1	
GLAVA	-	1	-	1	-	-	-	-	-	-	-	-	4	4	4	5	9	2	2	
GRAVA	2	1	2	1	-	-	-	-	-	-	-	-	-	1	2	2	4	-	-	
GRUMS	41	6	31	4	10	-	-	-	-	-	-	-	9	9	50	15	65	2	5	
GRÄSMARK	3	-	1	-	2	-	-	-	-	-	-	-	-	2	3	2	5	-	1	
GUNNARSKOG	-	-	-	-	-	-	-	-	-	-	-	-	2	4	2	4	6	-	2	
GUSTAV ADOLF	1	1	-	-	1	-	-	-	-	-	-	-	3	2	4	3	7	1	-	
HAGFORS	65	45	41	42	23	3	-	-	-	-	-	-	2	22	67	67	134	2	6	
HAMMARÖ	14	6	9	6	5	-	-	-	-	-	-	-	2	10	16	16	32	2	2	
HOLMEDAL	2	1	2	-	-	-	-	-	-	-	-	-	8	3	10	4	14	-	2	
JÄRNSKOG	6	2	5	1	1	-	-	-	-	-	-	-	5	5	11	7	18	-	1	
KARLSTAD	1691	1040	834	945	834	89	65	-	85	40	3	-	109	64	1950	1144	3094	64	34	

Tabell 23 (forts). Statistjänstemän fördelade efter län, kommun,
 löneplan m m och kön den 1 oktober 1969

KOMMUN	LÖNEPLAN A		DRÄV I LÖNEGRAD				LÖNEPL		LÖNEPLAN U		DRÄV U 26-31		ÖVRIGA		SAMTLIGA		DRÄV UNDER HALVTID		
	M	KV	1-14		15-30		8 OCH 9		M	KV	M	KV	M	KV	M	KV	SUMMA	M	KV
			M	KV	M	KV	M	KV											
KRISTINEHAMN	728	166	447	151	276	15	9	-	7	1	-	-	17	17	761	184	945	12	11
KRÖPPA	12	1	11	1	1	-	-	-	-	-	-	-	1	2	13	3	16	1	1
KÖLA	1	-	1	-	-	-	-	-	-	-	-	-	-	1	1	2	-	-	
LYSVIK	3	1	3	1	-	-	-	-	-	-	-	-	1	1	4	2	6	1	-
MUNKFÖRS	12	6	8	5	4	1	-	-	-	-	-	-	4	8	16	14	30	1	3
NOR	16	1	10	1	6	-	-	-	-	-	-	-	6	7	22	8	30	2	2
NORRA NY	2	1	-	1	2	-	-	-	-	-	-	-	2	4	4	5	9	-	2
NORRA RÅDA	-	3	-	3	-	-	-	-	-	-	-	-	3	7	3	10	13	-	2
NYED	17	3	13	2	4	1	-	-	-	-	-	-	11	4	28	7	35	-	-
RÄMMEN	10	3	9	2	1	1	-	-	-	-	-	-	2	6	12	9	21	-	1
STILLERUD	-	-	-	-	-	-	-	-	-	-	-	-	4	1	4	1	5	-	-
STAVNAS	-	-	-	-	-	-	-	-	-	-	-	-	4	1	4	1	5	-	-
STORA RÅDA	273	8	184	8	89	-	-	-	-	-	-	-	9	4	282	12	294	6	3
STORFORS	19	3	13	3	6	-	-	-	-	-	-	-	3	7	22	10	32	-	2
SUNNE	74	39	48	37	26	2	2	-	-	-	-	-	9	10	85	49	134	2	1
SVANSKOG	2	-	1	-	1	-	-	-	-	-	-	-	-	2	2	2	4	-	1
SAFFLE	106	39	75	35	31	4	2	-	17	15	-	-	23	19	148	73	221	8	7
TORSBY	58	7	40	6	18	1	2	-	-	-	-	-	10	15	70	22	92	2	2
TÖCKSMARK	12	1	8	1	4	-	-	-	-	-	-	-	2	4	14	5	19	-	1
ULLERUD	43	3	34	3	9	-	-	-	-	-	-	-	1	5	44	8	52	-	2
VISNUM	6	2	5	2	1	-	-	-	-	-	-	-	3	6	9	8	17	-	4
VÄRMLANDSBERG	35	2	31	2	4	-	-	-	-	-	-	-	1	5	36	7	43	-	-
VÄRMLANDSNÄS	3	1	3	-	-	-	-	-	-	-	-	-	1	1	4	2	6	-	1
VÄXÉ	5	1	4	1	1	-	-	-	-	-	-	-	3	5	8	6	14	-	2
ÄRJANG	36	7	20	7	16	-	-	-	-	-	-	-	7	2	43	9	52	2	1
ÄLGA	1	-	1	-	-	-	-	-	-	-	-	-	3	1	4	1	5	-	-
ÖSTMARK	1	1	-	-	1	-	-	-	-	-	-	-	3	5	4	6	10	1	2
SUMMA	3764	1522	2231	1379	1504	127	85	-	109	56	3	-	334	337	4292	1915	6207	122	129

Tabell 23 (forts). Statstjänstemän fördelade efter län, kommun, löneplan m m och kön den 1 oktober 1969

KOMMUN	LÖNEPLAN A		DÄRAV I LÖNEGRAD				LÖNEPL B OCH C		LÖNEPLAN U		DÄRAV U 26-31		ÖVRIGA		SAMTLIGA		DÄRAV UNDER HALVTID		
	M	KV	1-14		15-30		M	KV	M	KV	M	KV	M	KV	M	KV	SUMMA	M	KV
			M	KV	M	KV													
ÖREBRO LÄN																			
ASKER	10	2	6	2	3	-	-	-	-	-	-	-	3	4	13	6	19	-	-
ASKERSUND	26	3	16	3	10	-	-	-	-	-	-	-	4	4	30	7	37	2	2
AXERG	4	1	3	1	1	-	-	-	-	-	-	-	4	3	8	4	12	2	2
DEGERFORS	59	6	46	6	12	-	-	-	-	-	-	-	7	7	66	13	79	3	3
EKEBY OCH GÄLLERSTA	-	-	-	-	-	-	-	-	-	-	-	-	-	1	-	1	1	-	-
FELLINGSBRO	16	2	10	2	6	-	1	-	-	-	-	-	4	4	21	6	27	1	3
FROVI	91	79	73	63	18	16	-	-	1	-	-	-	8	6	100	85	185	5	3
GLÄNSHAMMAR	5	-	5	-	-	-	-	-	-	-	-	-	3	2	8	2	10	-	1
HALLSBERG	897	60	663	56	234	4	2	-	-	-	-	-	5	15	904	75	979	1	7
HAMMAR	3	-	1	-	2	-	-	-	-	-	-	-	6	2	9	2	11	-	-
HÄLLFORS	71	7	55	6	15	1	-	-	-	-	-	-	9	11	80	18	98	5	4
KARLSKÖGA	176	109	78	102	98	7	5	-	1	-	-	-	20	30	202	139	341	16	9
KUMLA	344	38	271	31	73	7	1	-	-	-	-	-	9	6	354	44	398	4	5
LAXÅ	110	6	83	6	26	-	2	-	-	-	-	-	11	5	123	11	134	3	2
LEKFRÖG	32	21	20	16	12	5	-	-	-	1	-	-	9	18	41	40	81	1	4
LERBÄCK	71	3	64	2	6	-	-	-	-	-	-	-	6	5	77	8	85	-	3
LYNDESBERG	85	66	49	60	36	5	5	-	-	-	-	-	16	25	106	91	197	7	10
LJUSNARSBERG	24	5	14	4	10	-	-	-	-	-	-	-	12	14	36	19	55	2	5
NORA	51	6	31	5	20	1	1	-	1	-	-	-	7	10	60	16	76	2	4
RAMSBERG	8	-	3	-	5	-	1	-	-	-	-	-	1	1	10	1	11	1	-
SKÖLLERSTA	16	5	10	4	6	1	-	-	-	-	-	-	3	9	19	14	33	-	2
STORA MELLÖSA	-	1	-	1	-	-	-	-	-	-	-	-	1	3	1	4	5	-	1
TYSSLINGE	5	1	3	1	2	-	-	-	-	-	-	-	3	5	8	6	14	1	1
ÖREBRO	2039	1188	1042	1055	960	104	61	-	86	68	5	-	146	134	2332	1390	3722	80	72
SUMMA	4143	1609	2546	1426	1555	151	79	-	89	69	5	-	297	324	4608	2002	6610	136	143

Tabell 23 (forts). Statstjänstemän fördelade efter län, kommun,
löneplan m m och kön den 1 oktober 1969

KOMMUN	LÖNEPLAN A		DÄRAV I LÖNEGRAD				LÖNEPL B OCH C		LÖNEPLAN U		DÄRAV U 26-31		ÖVRIGA		SAMTLIGA		DÄRAV UNDER HALVTIO		
	M	KV	1-14		15-30		M	KV	M	KV	M	KV	M	KV	M	KV	SUMMA	M	KV
			M	KV	M	KV													
VÄSTMANLANDS LÄN																			
ARBOGA	770	249	68	230	700	19	6	-	-	-	-	17	12	793	261	1054	5	6	
FAGERSTA	235	68	169	58	65	10	-	-	-	-	-	10	13	245	81	326	9	1	
FJÄRDHUNDRA	3	1	1	1	2	-	-	-	-	-	-	5	2	8	3	11	1	-	
HALLSTAHAMMAR	43	9	23	8	20	1	-	-	-	-	-	8	4	51	13	64	4	-	
KOLBÄCK	36	3	24	3	12	-	-	-	-	-	-	7	3	43	6	49	1	1	
KOLSVA	4	2	2	2	2	-	-	-	-	-	-	-	7	4	9	13	-	3	
KUNG KARL	-	-	-	-	-	-	-	-	-	-	-	2	1	2	1	3	-	-	
KUNGSÖR	12	3	8	2	4	1	-	-	-	-	-	6	5	18	8	26	3	3	
KÖPING	176	91	128	78	47	13	5	-	1	-	-	17	14	199	105	304	8	5	
MEDÅKER	1	-	1	-	-	-	-	-	-	-	-	-	-	1	-	1	-	-	
MUNKTORP	1	1	1	1	-	-	-	-	-	-	-	1	2	2	3	5	-	1	
MOKLINTA	-	1	-	1	-	-	-	-	-	-	-	3	2	3	3	6	-	2	
NORA	8	-	6	-	2	-	-	-	-	-	-	1	1	9	1	10	-	1	
NÖRBERG	21	5	12	4	9	1	-	-	-	-	-	8	11	29	16	45	5	7	
SALA	157	52	111	48	45	4	2	-	1	1	-	17	5	177	58	235	5	5	
SKINNSKATTEBERG	48	14	23	12	25	-	1	-	5	-	-	2	11	56	25	81	-	3	
SURAHAMMAR	34	5	24	5	10	-	-	-	-	-	-	6	12	40	17	57	4	4	
TARNA	4	-	4	-	-	-	-	-	-	-	-	2	4	6	4	10	-	2	
VITTYNGE	4	1	2	1	2	-	-	-	-	-	-	3	2	7	3	10	-	1	
VÄSTERFÄRNEBÖ	9	1	6	1	3	-	-	-	1	-	-	3	3	13	4	17	-	2	
VÄSTERLOVSTA	24	2	17	2	6	-	-	-	-	-	-	3	6	27	8	35	1	2	
VÄSTERÅS	2268	1067	1141	949	1119	109	49	2	14	7	4	104	128	2435	1204	3639	54	33	
ÖSTERVÅLA	8	2	4	2	3	-	-	-	-	-	-	5	6	13	8	21	-	3	
SUMMA	3866	1577	1775	1408	2076	158	63	2	22	8	4	-	230	254	4181	1841	6022	100	85
KOPPARBERGS LÄN																			
AVESTA	493	76	323	68	169	8	1	-	3	-	-	18	32	515	108	623	10	11	
BJURÅS	3	1	3	1	-	-	-	-	-	-	-	3	5	6	6	12	-	2	
BÖRLÄNGE	742	103	511	92	227	10	4	-	-	-	-	34	36	780	139	919	21	19	
ENVIKEN	2	1	2	1	-	-	-	-	-	-	-	1	5	3	6	9	1	3	
FALUN	1108	729	542	655	538	70	44	1	24	15	4	-	43	41	1219	786	2005	19	16

Tabell 23 (forts). Statstjänstemän fördelade efter län, kommun,
löneplan m m och kön den 1 oktober 1969

KOMMUN	LÖNEPLAN A		DARAV I LÖNEGRAD				LÖNEPL B OCH C		LÖNEPLAN U		DARAV U 26-31		ÖVRIGA		SAMTLIGA		SUMMA	DARAV UNDER HALVTID	
	M	KV	1-14		15-30		M	KV	M	KV	M	KV	M	KV	M	KV		M	KV
			M	KV	M	KV													
FLODA	4	-	4	-	-	-	-	-	-	-	-	3	2	7	2	9	-	1	
GAGNEF	16	3	14	3	2	-	-	-	-	-	-	5	7	21	10	31	1	1	
GRANGÅRDE	45	4	36	4	9	-	-	-	-	-	-	13	14	58	18	76	7	5	
GUSTAFS	4	-	4	-	-	-	-	-	-	-	-	2	4	6	4	10	-	1	
HEDEMORA	95	44	48	40	44	3	4	-	10	-	2	18	18	127	62	189	5	8	
IDRE	13	1	7	1	6	-	-	-	-	-	-	1	4	14	5	19	-	3	
JÄRNA	76	8	64	6	11	2	-	-	-	-	-	6	6	82	14	96	1	2	
LEKSAND	85	43	45	39	36	2	3	-	-	-	-	11	4	99	47	146	4	1	
LIMA	7	2	5	1	1	-	-	-	-	-	-	1	5	8	7	15	1	2	
LUDVIKA	276	85	188	75	85	10	5	-	-	-	-	11	22	292	107	399	9	9	
MALUNG	72	25	49	21	21	3	2	-	-	-	-	14	5	88	30	118	5	2	
MORA	277	129	168	123	97	5	8	-	-	-	-	12	22	297	151	448	3	1	
NÄS	10	1	5	1	5	-	-	-	-	-	-	1	5	11	6	17	-	1	
ÖRE	7	-	6	-	1	-	-	-	-	-	-	-	6	7	6	13	-	1	
ORSA	56	8	42	6	14	1	1	-	-	-	-	8	9	65	17	82	4	1	
RÄTTVIK	70	13	51	12	19	-	1	-	-	-	-	4	18	75	31	106	2	8	
SILJANSNÄS	-	1	-	1	-	-	-	-	-	-	-	1	3	1	4	5	-	2	
SMEDJEBÄCKEN	36	5	25	5	11	-	-	-	-	-	-	14	5	50	10	60	7	1	
SOLLERÖN	1	-	1	-	-	-	-	-	-	-	-	1	2	2	2	4	-	2	
STORA SKEDVI	5	-	2	-	3	-	-	-	-	-	-	1	3	6	3	9	-	1	
STORA TUNA	23	2	17	2	5	-	-	-	-	-	-	10	12	33	14	47	-	2	
SIJNDBÖRN	5	1	1	1	4	-	-	-	-	-	-	-	2	5	3	8	-	1	
SVÄRDSJÖ	7	1	3	1	4	-	-	-	-	-	-	3	6	10	7	17	-	2	
SÄFSNÄS	2	-	2	-	-	-	-	-	-	-	-	2	4	4	4	8	1	1	
SÄRNA	19	7	11	5	7	-	1	-	-	-	-	4	3	24	10	34	2	2	
SÄTER	27	4	22	4	5	-	-	-	1	3	-	11	3	39	10	49	4	1	
SÖDERBÄRKE	11	1	8	1	3	-	-	-	-	-	-	3	6	14	7	21	1	4	
TRÄNSTRAND	9	5	2	5	7	-	-	-	-	-	-	4	3	13	8	21	1	-	
VENJAN	1	-	1	-	-	-	-	-	-	-	-	-	1	1	1	2	-	-	
VÄMHS	-	-	-	-	-	-	-	-	-	-	-	1	2	1	2	3	-	-	

Tabell 23 (forts). Statistjänstemän fördelade efter län, kommun,
löneplan m m och kön den 1 oktober 1969

KOMMUN	LÖNEPLAN A		DÄRAV I LÖNEGRAD				LÖNEPL B OCH C		LÖNEPLAN U		DÄRAV U 26-31		ÖVRIGA		SAMTLIGA			DÄRAV UNDER HALVTID	
	M	KV	1-14		15-30		M	KV	M	KV	M	KV	M	KV	M	KV	SUMMA	M	KV
			M	KV	M	KV													
ÅL	13	2	10	1	3	1	-	-	-	-	-	-	4	4	17	6	23	4	1
ÅLVDALEN	49	27	21	24	28	2	2	-	-	-	-	-	8	11	59	38	97	2	6
ÅPPELBO	1	1	1	1	-	-	-	-	-	-	-	-	4	2	5	3	8	-	-
ÖFÖRDEL. INOM LÄNET	-	1	-	1	-	-	-	-	-	-	-	-	-	-	-	1	1	-	-
SUMMA	3670	1334	2244	1201	1365	117	76	1	38	18	6	-	280	342	4064	1695	5759	115	124
<u>GÄVLEBORGS LÄN</u>																			
ALFTA	15	3	10	3	5	-	-	-	-	-	-	-	1	5	16	8	24	-	2
ÅRBRÅ	24	4	21	4	3	-	-	-	-	-	-	-	3	6	27	10	37	1	3
BERGSJÖ	8	3	6	2	2	1	-	-	-	-	-	-	4	5	12	8	20	1	2
BJURÅKER	4	-	4	-	-	-	-	-	-	-	-	-	2	9	6	9	15	-	4
BOLLNÄS	603	93	402	82	199	11	3	-	-	-	-	-	18	14	624	107	731	7	5
DELSBÖ	17	3	13	2	4	-	-	-	-	-	-	-	3	3	20	6	26	1	2
FÖRSA	10	3	6	3	4	-	-	-	-	-	-	-	10	5	20	8	28	-	2
FÄRILA	4	2	3	1	1	1	-	-	-	-	-	-	3	6	7	8	15	1	2
GNÄRP	11	1	7	1	4	-	-	-	-	-	-	-	5	2	16	3	19	1	1
GÄVLE	2158	1088	1177	987	956	96	63	-	31	21	4	-	88	118	2340	1227	3567	41	42
HÄNEBÖ	25	1	22	1	2	-	-	-	-	-	-	-	4	4	29	5	34	-	1
HÄRMÅNGER	7	1	6	1	1	-	-	-	-	-	-	-	7	9	14	10	24	1	4
HÄSSELA	1	1	1	1	-	-	-	-	-	-	-	-	1	2	2	3	5	-	1
HÖFORS	43	10	31	8	11	2	-	-	-	-	-	-	3	7	46	17	63	1	2
HUDDIKSVALL	291	122	189	114	101	8	9	-	-	-	-	-	21	10	321	132	453	13	4
IGGESUND	15	6	11	6	4	-	-	-	-	-	-	-	5	9	20	15	35	2	3
JÄRBO	8	2	7	2	1	-	-	-	-	-	-	-	1	2	9	4	13	-	1
JÄRVSO	24	5	21	4	3	-	-	-	-	-	-	-	3	4	27	9	36	1	1
LJUSDAL	198	51	140	48	58	2	2	-	-	-	-	-	8	6	208	57	265	3	3
LOS	18	1	9	1	9	-	-	-	-	-	-	-	2	5	20	6	26	-	3
NORRALA	3	5	2	5	1	-	-	-	-	-	-	-	1	5	4	10	14	-	2
ÖCKELBÖ	59	13	45	12	14	-	-	-	-	-	-	-	3	6	62	19	81	2	4
ÖVANSJÖ	9	5	6	5	2	-	-	-	-	-	-	-	-	12	9	17	26	1	3
ÖVANÅKER	24	7	17	6	7	-	-	-	-	-	-	-	3	8	27	15	42	1	3
RAMSJÖ	3	1	3	1	-	-	-	-	-	-	-	-	3	1	6	2	8	2	-

Tabell 23 (forts). Statstjänstemän fördelade efter län, kommun, löneplan m m och kön den 1 oktober 1969

KOMMUN	LÖNEPLAN A		DÄRAV I LÖNEGRAD				LÖNEPL B OCH C		LÖNEPLAN U		DÄRAV U 26-31		ÖVRIGA		SANTLIGA		DÄRAV UNDER HALVTID		
	M	KV	I-14		15-30		M	KV	M	KV	M	KV	M	KV	M	KV	SUMMA	M	KV
			M	KV	M	KV													
RENGSJÖ	1	1	1	1	-	-	-	-	-	-	-	-	2	1	3	4	-	1	
SANDVIKEN	135	60	90	54	41	6	2	-	1	-	1	-	10	31	148	91	239	8	5
SKOG	6	2	5	2	1	-	-	-	-	-	-	-	1	3	7	5	12	-	1
STORVIK	72	14	60	12	12	2	1	-	-	-	-	-	3	3	76	17	93	2	2
SÖDERALA	302	57	170	51	131	6	1	-	-	-	-	-	5	29	308	86	394	1	9
SÖDERHAMN	225	66	161	63	63	3	5	-	-	-	-	-	18	9	248	75	323	9	2
TORSÄKER	13	-	12	-	1	-	-	-	-	-	-	-	-	6	13	6	19	-	-
VALBO	39	9	20	8	18	1	-	-	-	-	-	-	-	13	39	22	61	-	6
ÅRSUNDA	1	-	1	-	-	-	-	-	-	-	-	-	-	4	1	4	5	-	1
ÖSTERFÄRNEBO	-	1	-	1	-	-	-	-	-	-	-	-	2	4	2	5	7	-	1
SUMMA	4376	1641	2679	1492	1659	139	86	-	32	21	5	-	241	367	4735	2029	6764	100	128
VÄSTERNORRLANDS LÄN																			
ANUNDSJÖ	134	12	100	11	34	-	-	-	1	1	-	-	10	12	145	25	170	1	9
BJÄRTRÄ	1	1	1	1	-	-	-	-	-	-	-	-	1	6	2	7	9	-	2
BJÖRNA	13	2	8	2	5	-	-	-	-	1	-	-	2	7	15	10	25	-	5
BORG SJÖ	6	4	5	4	1	-	-	-	-	-	-	-	7	3	13	7	20	-	1
BOTÅ	12	3	9	3	3	-	-	-	-	-	-	-	4	3	16	6	22	1	2
FJÄLLSJÖ	48	8	34	7	13	1	-	-	-	-	-	-	7	16	55	24	79	1	6
GIDEÅ	7	2	4	2	3	-	-	-	-	-	-	-	-	3	7	5	12	-	2
GRUNDSUNDA	5	2	4	2	1	-	-	-	-	-	-	-	1	7	6	9	15	1	4
HÄVERÖ	17	2	14	2	3	-	-	-	-	-	-	-	1	2	18	4	22	-	1
HELGUM	2	1	1	1	1	-	-	-	-	-	-	-	4	3	6	4	10	1	1
HÄRNÖSAND	1036	582	465	524	557	51	43	-	58	22	3	-	36	34	1173	638	1811	12	6
HÄSSJÖ	20	15	14	15	5	-	-	-	-	-	-	-	4	4	24	19	43	1	1
INDALS-LIDEN	19	-	10	-	9	-	-	-	-	-	-	-	-	12	19	12	31	-	3
JUNSELE	17	3	9	1	8	1	-	-	-	-	-	-	2	7	19	10	29	-	3
KRAMFORS	117	49	74	48	42	-	2	-	2	-	-	-	16	22	137	71	208	4	3
LÄNGSELE	163	16	115	16	48	-	-	-	-	-	-	-	6	2	169	18	187	1	2
MATFORS	18	2	11	2	7	-	-	-	-	-	-	-	-	9	18	11	29	-	1
NJURUNDA	23	9	15	7	7	1	-	-	-	-	-	-	2	15	25	24	49	1	3
NORASTRÖM	4	1	1	1	3	-	-	-	4	-	-	-	4	5	12	6	18	1	-
NÖRNINGÅ	1	2	1	2	-	-	-	-	-	-	-	-	2	3	3	5	8	-	1

Tabell 23 (forts). Statstjänstemän fördelade efter län, kommun,
löneplan m m och kön den 1 oktober 1969

KOMMUN	LÖNEPLAN A		ÖRRÄV I LÖNEGRAD				LÖNEPL B OCH C		LÖNEPLAN U		ÖRRÄV U 26-31		ÖVRIGA		SAMTLIGA		SUMMA	ÖRRÄV UNDER HALVTID		
	M	KV	1-14		15-30		M	KV	M	KV	M	KV	M	KV	M	KV			M	KV
			M	KV	M	KV														
NÄTRA	6	6	3	5	3	1	-	-	-	1	-	-	2	7	8	14	22	1	2	
RAMSELE	22	8	11	5	11	3	1	-	-	-	-	-	5	8	28	16	44	-	2	
RESELE	32	3	23	3	9	-	-	-	-	-	-	-	2	3	34	6	40	-	1	
SJÄLEVAD	20	7	13	6	7	1	-	-	-	-	-	-	3	29	23	36	59	1	8	
SOLLEFTEÅ	757	231	457	210	290	21	9	-	3	-	-	-	16	10	785	241	1026	7	3	
STÖDE	12	2	12	1	-	1	-	-	-	-	-	-	5	3	17	5	22	-	1	
SUNDSVALL	1664	864	883	799	778	64	46	1	2	-	-	-	76	72	1788	937	2725	34	26	
TIMRA	102	26	54	24	48	1	-	-	-	-	-	-	3	21	105	47	152	-	-	
TORP	43	10	28	6	15	2	1	-	2	-	-	-	5	15	51	25	76	-	4	
TREHÖRNING SJÖ	4	2	3	2	1	-	-	-	-	-	-	-	1	1	5	3	8	-	1	
ULLANGER	9	3	5	3	4	-	-	-	-	-	-	-	5	5	14	8	22	-	2	
YTTERLÄNNÄS	33	9	24	5	9	3	-	-	-	-	-	-	5	11	38	20	58	-	4	
ÄDALS-LIDEN	51	6	32	6	19	-	-	-	-	-	-	-	-	8	51	14	65	-	4	
ÄNGE	762	32	545	29	217	2	1	-	-	-	-	-	22	19	785	51	836	-	6	
ÖRNSKÖLD SVIK	342	146	225	138	115	6	7	-	-	-	-	-	28	24	377	170	547	2	2	
ÖFÖRDEL. INOM LANET	-	1	-	1	-	-	-	-	-	-	-	-	-	-	-	1	1	-	-	
SUMMA	5522	2072	3213	1894	2276	159	110	1	72	25	3	-	287	411	5991	2509	8500	70	122	
JÄMTLANDS LÄN																				
ÄLSEN	4	-	2	-	2	-	-	-	-	-	-	-	1	-	5	-	5	-	-	
BERG	31	3	23	3	8	-	1	-	-	-	-	-	2	3	34	6	40	-	1	
BRUNFLO	30	6	20	6	10	-	-	-	-	-	-	-	5	7	35	13	48	-	3	
BRÄCKE	62	6	49	6	13	-	1	-	-	-	-	-	4	4	67	10	77	1	2	
FÖRS	85	8	64	8	21	-	-	-	5	-	-	-	1	9	91	17	108	-	3	
FROSTVIKEN	16	3	8	1	7	1	-	-	-	-	-	-	4	8	20	11	31	1	3	
FROÖ	371	78	205	72	165	4	3	-	-	1	-	-	9	8	383	87	470	6	3	
FÖLLINGE	11	1	3	1	7	-	-	-	-	-	-	-	4	6	15	7	22	1	3	
HÄCKÅS	4	-	4	-	-	-	-	-	-	-	-	-	3	2	7	2	9	-	-	
HÄLLEN	-	4	-	4	-	-	-	-	-	-	-	-	2	11	2	15	17	1	6	

Tabell 23 (forts). Statstjänstemän fördelade efter län, kommun, löneplan m m och kön den 1 oktober 1969

KOMMUN	LÖNEPLAN A		DARAV I LÖNEGRAD				LÖNEPL B OCH C		LÖNEPLAN U		DARAV U 26-31		ÖVRIGA		SAMTLIGA		DARAV UNDER HALVTID		
	M	KV	1-14		15-30		M	KV	M	KV	M	KV	M	KV	M	KV	SUMMA	M	KV
			M	KV	M	KV													
HAMMERDAL	19	-	12	-	6	-	-	-	-	-	-	-	7	5	26	5	31	1	3
HEDE	11	1	3	1	8	-	-	-	-	-	-	-	-	6	11	7	18	-	2
HÖGDAL	7	1	7	1	-	-	-	-	-	-	-	-	1	5	8	6	14	-	3
KALL	2	-	1	-	-	-	-	-	-	-	-	-	-	1	2	1	3	-	1
KÄLARNE	11	1	7	1	4	-	-	-	-	-	-	-	5	5	16	6	22	-	2
LILLHÄRDAL	-	1	-	1	-	-	-	-	-	-	-	-	-	2	-	3	3	-	1
LIT	12	2	8	2	4	-	1	-	-	-	-	-	-	-	13	2	15	-	-
MÖRSIL	16	2	13	2	3	-	-	-	-	-	-	-	4	4	20	6	26	-	2
OFFERDAL	7	-	2	-	5	-	-	-	-	-	-	-	3	7	10	7	17	2	2
OVIKEN	3	1	1	1	2	-	-	-	-	-	-	-	4	2	7	3	10	1	-
RAGUNDA	18	7	11	5	7	1	-	-	-	-	-	-	4	6	22	13	35	-	-
REVSUND	34	4	22	3	12	-	-	-	-	-	-	-	4	6	38	10	48	1	1
PATAN	1	1	1	1	-	-	-	-	-	-	-	-	-	3	1	4	5	-	1
RÖDÖN	24	6	15	4	9	-	-	-	-	-	-	-	6	12	30	18	48	-	4
STRÖM	148	30	109	24	39	3	1	-	-	-	-	-	14	5	163	35	198	8	5
STUGUN	25	1	18	1	7	-	-	-	-	-	-	-	1	4	26	5	31	-	1
SVEG	93	30	57	24	36	2	1	-	-	-	-	-	10	13	104	43	147	6	7
TÄNNÅS	11	1	6	1	4	-	-	-	-	-	-	-	1	7	12	8	20	2	3
UNDERSÄKER	39	9	25	7	14	2	-	-	-	2	-	-	4	9	43	20	63	2	2
ÅRE	79	4	67	4	9	-	-	-	-	-	-	-	1	13	80	17	97	1	3
ÅSTERSUND	1847	862	1005	773	810	76	69	1	2	-	2	-	47	26	1965	889	2854	29	13
ÖVRE LJUNGADALEN	5	2	3	1	2	-	-	-	-	-	-	-	2	6	7	8	15	1	2
ÖFÖRDEL. INOM LÄNET	1	-	-	-	1	-	-	-	-	-	-	-	-	-	1	-	1	-	-
SUMMA	3027	1075	1771	958	1215	89	77	1	7	3	2	-	153	205	3264	1284	4548	64	82
VÄSTERBOTTENS LÄN																			
BJURHOLM	12	4	5	3	7	1	1	-	1	-	-	-	4	5	18	9	27	-	2
BURTRÄSK	23	5	11	5	12	-	-	-	2	-	-	-	9	7	34	12	46	4	3
BYGDEI	13	6	4	6	9	-	-	-	-	-	-	-	-	6	13	12	25	-	4
DOROTEA	29	4	14	3	14	1	-	-	-	-	-	-	5	12	34	16	50	1	5
FREDRIKA	14	3	4	2	10	-	-	-	-	-	-	-	1	3	15	6	21	-	3

Tabell 23 (forts). Statstjänstemän fördelade efter län, kommun,
löneplan m m och kön den 1 oktober 1969

KOMMUN	LÖNEPLAN A		DARAV I LÖNEGRAD				LÖNEPL			LÖNEPLAN U		DARAV		ÖVRIGA		SAMTLIGA		DARAV UNDER		
	M	KV	1-14		15-30		B OCH C			M	KV	U 26-31		M	KV	M	KV	SUMMA	HÄLVTTID	
			M	KV	M	KV	M	KV	M			KV	M						KV	
HOLMSUND	54	6	35	5	17	1	-	-	-	-	-	-	4	9	58	15	73	3	6	
HOLMÖN	7	-	5	-	1	-	-	-	-	-	-	-	-	1	7	1	8	-	1	
HÄRNEFORS	22	4	16	4	6	-	-	-	-	-	-	-	2	6	24	10	34	2	5	
LYCKSELE LANDSKOMMU	25	2	13	2	12	-	-	-	-	-	-	-	4	5	29	7	36	3	-	
LYCKSELE STAD	213	82	105	75	104	5	11	-	-	-	-	-	18	13	242	95	337	13	4	
LÖVÅNGER	13	2	7	2	5	-	-	-	-	-	-	-	4	4	17	6	23	1	2	
MALA	41	9	10	9	30	-	-	-	-	-	-	-	1	10	42	19	61	-	5	
NORDMALING	28	11	14	7	13	2	-	-	-	1	-	-	4	16	32	28	60	2	5	
NORSJÖ	110	10	85	7	23	1	-	-	-	-	-	-	17	11	127	21	148	7	5	
NYSÄTRA	2	1	2	1	-	-	-	-	-	-	-	-	5	4	7	5	12	-	2	
SKELLEFEA	624	234	406	209	214	22	11	-	9	6	-	-	75	79	719	319	1038	29	30	
SÖRSELE	43	4	18	4	24	-	1	-	-	-	-	-	3	13	47	17	64	3	6	
STENSELE	195	25	114	22	80	1	2	-	1	-	-	-	12	11	210	36	246	2	5	
SÄVAR	1	1	-	1	1	-	-	-	-	-	-	-	3	6	4	7	11	-	1	
TÄRNA	40	14	15	12	22	1	-	-	1	1	-	-	12	7	53	22	75	2	4	
UMEÅ	1857	1423	918	1244	888	153	86	2	616	179	61	5	91	75	2650	1679	4329	143	58	
VILHELMINA	101	54	51	51	48	1	2	-	-	-	-	-	25	17	128	71	199	5	4	
VINDELN	70	10	50	9	20	1	-	-	1	-	-	-	3	13	74	23	97	-	8	
VÄNNÄS KÖPING	542	48	366	45	174	-	-	-	2	-	-	-	8	1	552	49	601	3	1	
VÄNNÄS LANDSKOMMUN	11	3	10	3	1	-	-	-	1	-	-	-	3	2	15	5	20	3	1	
ÅSELE	38	24	13	23	24	-	-	-	-	-	-	-	8	9	46	33	79	2	3	
ÖRTÅSK	1	-	-	-	1	-	-	-	-	-	-	-	-	1	1	1	2	-	-	
ÖFÖRDEL. INOM LÄNET	1	-	-	-	1	-	-	-	-	-	-	-	-	-	1	-	1	-	-	
SUMMA	4130	1989	2291	1754	1761	190	114	2	634	187	61	5	321	346	5199	2524	7723	228	173	
<u>NORRBOTTENS LÄN</u>																				
ARJEPLÖG	36	17	17	12	18	1	2	-	1	1	-	-	5	14	44	32	76	4	8	
ARVIDSJAUR	173	56	83	50	87	2	3	-	-	-	-	-	13	15	189	71	260	7	7	
BODEN	2053	512	1162	470	867	41	25	-	3	-	-	-	70	57	2151	569	2720	4	11	
EDEFORS	31	2	19	1	12	-	-	-	-	-	-	-	7	3	38	5	43	1	1	
GÄLLIVARE	478	134	326	122	148	9	7	1	-	2	-	-	40	21	525	158	683	18	6	

Tabell 23 (forts). Statstjänstemän fördelade efter län, kommun, löneplan m m och kön den 1 oktober 1969

KOMMUN	LÖNEPLAN A		DARAV I LÖNEGRAD				LÖNEPL B OCH C			LÖNEPLAN U		DARAV U 26-31		ÖVRIGA		SAMTLIGA		DARAV UNDER HALVTID	
	M	KV	1-14		15-30		M	KV	M	KV	M	KV	M	KV	M	KV	SUMMA	M	KV
			M	KV	M	KV													
HAPARANDA	229	68	164	65	64	1	4	-	6	6	1	-	7	9	246	83	329	1	4
JÖKKMÖKK	347	56	150	51	196	4	4	-	3	1	-	-	7	22	361	79	440	4	8
JUNOSUANDO	6	-	-	-	6	-	-	-	-	-	-	-	3	2	9	2	11	1	1
KALIX	232	98	131	93	97	4	3	1	1	-	-	-	47	31	283	130	413	12	10
KARESUANDO	18	6	10	4	5	1	-	-	-	1	-	-	3	4	21	11	32	2	2
KIRUNA	934	166	641	152	281	13	2	-	8	1	1	-	29	20	973	187	1160	17	7
KORPILOMBOLO	15	2	3	2	10	-	-	-	-	-	-	-	2	4	17	6	23	1	1
LULEÅ	2325	1111	1198	1005	1105	93	77	-	36	24	5	-	120	115	2558	1250	3808	49	55
PAJALA	67	8	38	4	26	1	1	-	-	-	-	-	7	8	75	16	91	3	2
PITEÅ	245	97	152	89	89	6	5	-	1	1	1	-	26	29	277	127	404	-	7
TÄRENDÖ	6	2	3	1	3	-	-	-	-	-	-	-	3	2	9	4	13	-	1
ÅLVSBYN	146	23	84	22	61	1	3	-	3	-	-	-	19	6	171	29	200	-	2
ÖVERKALIX	52	5	28	4	22	1	1	-	-	-	-	-	9	6	62	11	73	1	1
ÖVERTORNEÅ	113	14	80	12	30	1	1	-	-	-	-	-	6	14	120	28	148	5	5
ÖFÖRDEL. INOM LÄNET	-	1	-	1	-	-	-	-	-	-	-	-	-	-	-	1	1	-	-
SUMMA	7506	2378	4289	2160	3127	179	138	2	62	37	8	-	423	382	8129	2799	10928	130	139
<u>UTOMLANDS</u>	471	207	25	192	217	12	118	1	1	-	-	-	341	73	931	281	1212	-	-
<u>EJ FÖRD EFTER LÄN</u>	562	176	120	142	436	33	11	-	-	-	-	-	6	5	579	181	760	5	4
<u>SUMMA HELA RIKET</u>	151665	79680	79563	67855	69054	9785	5403	178	8993	2753	906	20	13229	11642	179290	94253	273543	5853	4194

Tabell 24. Tjänstemän inom statsunderstödd verksamhet fördelade efter län, kommun, löneplan m m och kön den 1 oktober 1969

Employees in state-subsidized activities, by county, by municipality, by salary scheme etc and by sex

KOMMUN	LÖNEPLAN A				LÖNEPLAN U				DRÄV I LÖNEGRAD						ÖVRIGA		SAMTLIGA			DRÄV UNDER HALVTID	
	M		KV		M		KV		1-10		11-22		26-31		M	KV	M	KV	SUMMA	M	KV
STOCKHOLMS LÄN																					
ALMUNGE	1	-	-	-	5	6	2	6	3	-	-	-	-	2	6	8	14	-	1		
BLIDÖ	-	-	-	-	2	2	1	2	1	-	-	-	-	1	2	3	5	-	1		
BOO	5	-	-	-	32	76	10	55	22	21	-	-	4	8	41	84	125	1	6		
BOTKYRKA	3	-	-	-	79	191	27	125	51	66	1	-	18	22	100	213	313	14	16		
DANDERYD	6	-	-	-	53	135	9	65	43	70	1	-	14	16	73	151	224	12	12		
DJURSHOLM	-	1	-	-	45	83	6	39	38	44	1	-	3	4	48	88	136	-	2		
DJURO	1	-	-	-	2	4	1	2	1	2	-	-	3	3	6	7	13	2	3		
EKERÖ	13	8	-	-	34	79	6	45	28	34	-	-	-	4	47	91	138	-	2		
FROTUNA	1	-	-	-	4	3	1	2	3	1	-	-	-	1	5	4	9	-	1		
FÄRRINGÖ	2	-	-	-	1	-	-	-	1	-	-	-	1	-	4	-	4	-	-		
JÄRÖ	1	-	-	-	4	20	2	16	2	4	-	-	-	-	5	20	25	-	-		
GUSTAVSBERG	-	-	-	-	27	48	6	31	21	17	-	-	-	3	27	51	78	-	-		
HUDDINGE	7	-	-	-	140	346	34	234	104	112	2	-	20	18	167	364	531	7	12		
HÄVERÖ	4	-	-	-	42	43	8	33	34	10	-	-	6	9	52	52	104	3	5		
JÄRFALLA	5	-	-	-	124	370	33	234	90	136	1	-	15	17	144	387	531	5	5		
JÄRNA	2	-	-	-	37	55	5	40	32	15	-	-	6	16	45	71	116	1	8		
KNIVSTA	3	-	-	-	21	46	6	31	15	15	-	-	2	2	26	48	74	-	2		
KNUTBY	2	-	-	-	2	10	-	6	2	4	-	-	1	3	5	13	18	1	3		
LIDINGÖ	10	24	-	-	122	267	17	131	101	136	4	-	12	18	144	309	453	7	13		
LYHUNDRÅ	3	-	-	-	6	9	3	9	3	-	-	-	2	4	11	13	24	2	4		
MÄRSTA	4	1	-	-	41	108	12	79	29	29	-	-	2	3	47	112	159	3	1		
NACKA	4	1	-	-	98	209	21	117	75	92	2	-	46	18	148	228	376	39	14		
NORRTÄLJE	4	-	-	-	72	105	13	50	57	55	2	-	11	19	87	124	211	6	10		
NYNÄSHAMN	1	-	-	-	41	70	8	45	33	25	-	-	22	10	64	80	144	20	3		
RIMBO	5	-	-	-	23	50	6	28	17	22	-	-	3	4	31	54	85	-	2		
ROSLAGS-LÄNNA	2	-	-	-	6	5	-	5	6	-	-	-	1	2	9	7	16	1	2		
SALEM	2	-	-	-	17	48	8	38	9	10	-	-	3	4	22	52	74	1	2		
SALTSJÖBADEN	1	-	-	-	26	56	5	26	20	30	1	-	1	8	28	64	92	-	5		
SIGTUNA	2	-	-	-	52	64	5	28	46	36	1	-	17	18	71	82	153	11	16		
SOLLENTUNA	3	3	-	-	145	311	25	160	118	151	2	-	16	29	164	343	507	10	19		

Tabell 24 (forts). Tjänstemän inom statsunderstödd verksamhet fördelade efter län, kommun, löneplan m m och kön den 1 oktober 1969

KOMMUN	LÖNEPLAN A		LÖNEPL B OCH C		LÖNEPLAN U		DARAV I LÖNEGRAD						ÖVRIGA		SAMTLIGA			DARAV UNDER HALVTID		
	M	KV	M	KV	M	KV	1-10			11-22		26-31		M	KV	M	KV	SUMMA	M	KV
							M	KV	M	KV	M	KV	M							
SOLNA	77	367	2	-	192	382	36	203	153	179	3	-	57	43	328	792	1120	35	19	
SORUNDA	1	-	-	-	5	12	1	10	4	2	-	-	-	-	6	12	18	-	-	
STOCKHOLM	193	113	11	-	2453	4448	490	2207	1935	2239	28	1	521	485	3178	5046	8224	320	316	
SUNDBYBERG	3	1	-	-	99	148	17	80	80	68	2	-	10	11	112	160	272	2	5	
SÖDERTÄLJE	7	-	-	-	233	439	41	250	189	189	3	-	97	50	337	489	826	67	30	
TURINGE	6	7	-	-	7	25	3	20	4	5	-	-	-	1	13	33	46	-	1	
TYRFSÖ	5	-	-	-	51	196	16	129	34	67	1	-	10	17	66	213	279	4	12	
TÄBY	4	3	-	-	145	332	23	176	121	156	1	-	69	28	218	363	581	50	20	
UPPLANDS-VÄSBY	3	-	-	-	59	175	18	114	41	61	-	-	11	26	73	201	274	6	17	
VALLENTUNA	3	-	-	-	25	88	7	55	18	33	-	-	4	7	32	95	127	3	7	
VAXHOLM	1	-	-	-	13	28	3	17	10	11	-	-	3	4	17	32	49	2	2	
VÄDDÖ	1	-	-	-	13	10	4	9	9	1	-	-	-	5	14	15	29	-	4	
VÄRMÖ	1	-	-	-	12	12	2	7	10	5	-	-	1	4	14	16	30	-	3	
VÄSTERHANINGE	3	-	-	-	42	89	14	62	28	27	-	-	1	9	46	98	144	1	6	
ÖSMO	2	-	-	-	4	22	1	18	3	4	-	-	-	-	6	22	28	-	-	
ÖSSEBY	1	-	-	-	4	11	1	7	3	4	-	-	3	3	8	14	22	2	3	
ÖSTERHANINGE	3	-	-	-	123	226	24	127	97	99	2	-	4	10	130	236	366	2	5	
ÖSTERÅKER	6	4	-	-	47	104	11	64	36	40	-	-	8	17	61	125	186	8	15	
ÖSTHAMMAR	8	-	-	-	40	43	10	27	30	16	-	-	5	6	53	49	102	1	3	
OFÖRDEL. INOM LÄNET	-	-	-	-	-	2	-	2	-	-	-	-	-	-	-	2	2	-	-	
SUMMA	425	533	13	-	4870	9611	1002	5266	3810	4343	58	1	1033	992	6341	11136	17477	649	638	
<u>UPPSALA LÄN</u>																				
BJÖRKLINGE	4	1	-	-	7	14	1	10	6	4	-	-	-	-	11	15	26	-	-	
BÄLINGE	2	-	-	-	12	16	3	9	9	7	-	-	-	4	14	20	34	-	4	
DANNEMÖRA	1	-	-	-	12	23	3	16	9	7	-	-	2	2	15	25	40	1	2	
ENKÖPING	5	-	-	-	130	157	16	83	112	74	2	-	21	22	156	179	335	14	13	
HÄRNÖ	2	-	-	-	8	27	3	21	5	6	-	-	1	2	11	29	40	-	1	
HÄLLNÄS	1	-	-	-	2	6	-	4	2	2	-	-	1	-	4	6	10	1	1	
LÄGUNA	3	-	-	-	4	12	2	10	2	2	-	-	1	-	8	12	20	-	-	
NORRA HAGUNDA	11	6	-	-	7	14	1	12	6	2	-	-	2	-	20	20	40	-	-	
NORRA TRÖGD	2	-	-	-	8	11	3	10	5	1	-	-	1	1	11	12	23	-	1	
OLAND	4	1	-	-	35	66	8	38	27	28	-	-	3	2	42	69	111	1	-	

Tabell 24 (forts). Tjänstemän inom statsunderstödd verksamhet fördelade efter län, kommun, löneplan m m och kön den 1 oktober 1969

KOMMUN	LÖNEPLAN A		LÖNEPL B OCH C		LÖNEPLAN U		DARAV I LÖNEGRAD						CVRIGA		SAMTLIGA			DARAV UNDER HALVTID	
	M	KV	M	KV	M	KV	1-10		11-22		26-31		M	KV	M	KV	SUMMA	M	KV
							M	KV	M	KV	M	KV							
SÖDERFORS	1	-	-	-	5	11	3	9	2	2	-	-	-	2	6	13	19	-	1
SÖDRA TRÖGD	1	-	-	-	5	6	1	5	4	1	-	-	1	-	7	6	13	-	-
TIERPS KÖPING	5	-	-	-	44	44	7	26	37	18	-	-	8	4	57	48	105	5	3
TIERPS LANDSKOMMUN	2	-	-	-	7	10	2	8	5	2	-	-	1	1	10	11	21	1	1
UPPLANDS-BRO	3	-	-	-	32	54	6	37	26	17	-	-	1	4	36	58	94	-	1
UPPSALA	43	8	3	-	510	798	65	351	440	446	5	-	134	114	690	920	1610	93	84
VATTHOLMA	2	-	-	-	8	15	-	12	8	3	-	-	-	-	10	15	25	-	-
VENDEL	2	-	-	-	15	22	3	15	12	7	-	-	1	4	18	26	44	-	2
VÄSTLAND	1	-	-	-	7	7	2	7	5	-	-	-	1	2	9	9	18	-	1
ÅSUNDA	2	-	-	-	3	13	2	8	1	5	-	-	-	-	5	13	18	-	-
ÅLVKARLEBY	2	-	-	-	34	44	6	31	28	13	-	-	5	6	41	50	91	2	2
ÖSTERLÖVSTA	2	-	-	-	3	5	-	3	3	2	-	-	-	1	5	6	11	-	-
OFÖRDEL. INOM LÄNET	-	-	-	-	-	-	-	-	-	-	-	-	-	-	-	-	-	-	-
SUMMA	101	16	3	-	898	1375	137	725	754	649	7	-	184	171	1186	1562	2748	118	117
<u>SÖDERMANLANDS LÄN</u>																			
BETTNA	2	-	-	-	5	16	1	12	4	4	-	-	-	-	7	16	23	-	-
BJÖRKVIK	-	-	-	-	4	7	-	6	4	1	-	-	-	3	4	10	14	-	3
DAGA	1	-	-	-	18	14	1	11	16	3	1	-	1	3	20	17	37	-	3
FSKILSTUNA	10	-	-	-	310	396	59	216	248	180	3	-	52	75	372	471	843	30	34
FLEN	7	-	-	-	35	47	8	31	27	16	-	-	12	11	54	58	112	3	4
FLODA	3	4	-	-	8	8	1	6	7	2	-	-	-	-	11	12	23	-	-
GNFSTA	1	-	-	-	23	21	7	11	16	10	-	-	2	4	26	25	51	2	-
HUSBY-REKARNE	2	-	-	-	21	25	5	18	16	7	-	-	4	1	27	26	53	1	-
HÄLLBY	2	-	-	-	7	20	2	16	5	4	-	-	-	-	9	20	29	-	-
HÖLÖ	2	-	-	-	5	7	2	5	3	2	-	-	-	-	7	7	14	-	-
JULI TA	4	-	-	-	7	5	1	4	6	1	-	-	2	-	13	5	18	1	-
JÖNAKER	3	-	-	-	9	15	2	12	7	3	-	-	1	1	13	16	29	1	1
KAFJÄRDEN	3	-	-	-	6	15	1	9	5	6	-	-	-	-	9	15	24	-	-
KATRINEHOLM	5	-	-	-	157	177	25	101	130	76	2	-	27	19	189	196	385	15	11
MALMKÖPING	2	-	-	-	5	17	1	12	4	5	-	-	1	3	8	20	28	-	2

Tabell 24 (forts). Tjänstemän inom statsunderstödd verksamhet fördelade efter län, kommun, löneplan m och kön den 1 oktober 1969

KOMMUN	LÖNEPLAN A		LÖNEPL B OCH C		LÖNEPLAN U		DARAV I LÖNEGRAD						ÖVRIGA		SAMTLIGA			DARAV UNDER HALVTID	
	M	KV	M	KV	M	KV	1-10		11-22		26-31		M	KV	M	KV	SUMMA	M	KV
							M	KV	M	KV	M	KV							
MARIEFRED	5	3	-	-	15	18	3	9	12	9	-	-	9	9	29	30	59	8	7
MELLOSÅ	3	-	-	-	7	15	1	9	6	6	-	-	1	5	11	20	31	1	4
NYKÖPING	23	5	1	-	126	241	22	120	102	121	2	-	10	26	160	272	432	5	14
ÖXELÖSUND	2	-	-	-	60	102	11	73	48	29	1	-	13	19	75	121	196	9	10
RÖNÖ	-	-	-	-	5	7	1	4	4	3	-	-	-	-	5	7	12	-	-
SKÖLDINGE	11	7	-	-	7	18	1	15	6	3	-	-	-	-	18	25	43	-	-
STALLARHOLMEN	2	-	-	-	4	9	1	7	3	2	-	-	-	4	6	13	19	-	2
STIGTOMTA	2	-	-	-	4	8	-	6	4	2	-	-	-	-	6	8	14	-	-
STORA MALM	1	-	-	-	4	9	2	7	2	2	-	-	-	-	5	9	14	-	-
STRÄNGNÄS	12	-	2	-	47	73	5	29	42	44	-	-	7	6	68	79	147	4	4
TORSHALLA	2	-	-	-	28	49	7	36	21	13	-	-	1	5	31	54	85	-	2
TOSTERÖ	-	-	-	-	3	6	1	4	2	2	-	-	-	2	3	8	11	-	1
TROSA	1	-	-	-	3	11	-	7	3	4	-	-	1	-	5	11	16	-	-
TUNABERG	1	-	-	-	5	6	-	6	5	-	-	-	-	1	6	7	13	-	1
TYSTBERGA	1	-	-	-	9	12	2	10	7	2	-	-	1	1	11	13	24	1	1
VAGNHÄRAD	1	-	-	-	8	12	3	9	5	3	-	-	-	2	9	14	23	-	2
VINGÅKER	12	6	-	-	33	55	9	31	24	24	-	-	7	11	52	72	124	3	3
VÄRFRUBERGA	1	-	-	-	3	4	-	3	3	1	-	-	1	1	5	10	-	1	
VÄSTRA REKARNE ÅKER	2	-	-	-	4	11	1	8	3	3	-	-	1	3	7	14	21	1	2
ÅKER	2	-	-	-	8	11	-	8	8	3	-	-	8	4	18	15	33	8	3
ÅRLA	2	-	-	-	7	12	-	8	7	4	-	-	1	-	10	12	22	1	-
ÖFÖRDEL. INOM LÄNET	-	-	-	-	-	-	-	-	-	-	-	-	-	-	-	-	-	-	-
SUMMA	133	25	3	-	1010	1479	186	879	815	600	9	-	163	219	1309	1723	3032	94	115
<u>ÖSTERGÖTLANDS LÄN</u>																			
ASKA	2	-	-	-	5	7	1	5	4	2	-	-	-	2	7	9	16	-	1
ASPVEDEN	2	-	-	-	2	5	-	4	2	1	-	-	-	-	4	5	9	-	-
RJÖRSÅTER	2	-	-	-	2	10	-	6	2	4	-	-	-	1	4	11	15	-	1
BOBERG	3	-	-	-	5	18	2	11	3	7	-	-	-	4	8	22	30	-	4
BORENSBERG	3	-	-	-	30	60	3	39	27	21	-	-	2	7	35	67	102	-	2

Tabell 24 (forts). Tjänstemän inom statsunderstödd verksamhet
fördelade efter län, kommun, löneplan m m och kön den 1 oktober
1969

KOMMUN	LÖNEPLAN A		LÖNEPL B OCH C		LÖNEPLAN U		ÖRRAV I LÖNEGRAD						ÖVRIGA		SAMTLIGA			ÖRRAV UNDER HALVTID	
	M	KV	M	KV	M	KV	1-10		11-22		26-31		M	KV	M	KV	SUMMA	M	KV
							M	KV	M	KV	M	KV							
BOXHOLM	2	-	-	-	19	25	4	15	15	10	-	-	6	5	27	30	57	2	3
FINSPANG	4	1	-	-	94	106	18	66	73	40	2	-	12	12	110	119	229	10	6
FÖLKUNGA	3	-	-	-	2	11	-	8	2	3	-	-	-	2	5	13	18	-	1
GODEGÅRD	1	-	-	-	4	8	-	7	4	1	-	-	1	2	6	10	16	1	1
GRYT	1	-	-	-	-	3	-	2	-	1	-	-	-	-	1	3	4	-	-
HÄLLESTAD	1	-	-	-	5	10	1	6	4	4	-	-	-	1	6	11	17	-	-
HÄVLA	3	-	-	-	8	11	4	9	4	2	-	-	-	-	11	11	22	-	-
KOLMÅRDEN	2	-	-	-	6	11	1	8	5	3	-	-	-	1	8	12	20	-	1
KVILLINGE	2	-	-	-	32	40	14	27	18	13	-	-	1	3	35	43	78	1	3
LINKÖPING	37	9	2	-	395	576	40	277	350	299	5	-	95	109	529	694	1223	71	64
HJÖLBY	5	-	-	-	78	96	9	49	68	47	1	-	10	12	93	108	201	3	10
MOTALA	6	-	-	-	122	133	15	80	105	53	2	-	13	21	141	154	295	6	12
NORRA KINDA	2	-	-	-	7	15	1	7	6	8	-	-	1	4	10	19	29	1	4
NORRA VALKEBO	2	-	-	-	13	21	2	16	11	5	-	-	4	9	19	30	49	3	6
NORRKÖPING	19	-	-	-	412	521	68	294	339	227	5	-	94	73	525	594	1119	75	45
RINGÅRUM	2	-	-	-	6	12	2	7	4	5	-	-	-	1	8	13	21	-	1
SKÄNNINGE	2	-	-	-	22	28	5	18	17	10	-	-	9	4	33	32	65	4	2
SKÄRBLACKA	3	-	-	-	27	51	7	37	20	14	-	-	9	4	39	55	94	5	2
STEGEBORG	2	-	-	-	5	8	1	6	4	2	-	-	-	-	7	8	15	-	-
SÖDERKÖPING	3	-	-	-	28	37	7	25	21	12	-	-	8	10	39	47	86	7	3
SÖDRA GÖSTRING	-	-	-	-	2	2	1	2	1	-	-	-	1	-	3	2	5	-	-
SÖDRA KINDA	1	-	-	-	4	1	2	1	2	-	-	-	3	2	8	3	11	2	2
SÖDRA VALKEBO	1	-	-	-	3	8	-	5	3	3	-	-	1	2	5	10	15	1	2
TJÄLLMO	1	-	-	-	2	4	-	4	2	-	-	-	-	1	3	5	8	-	-
VADSTENA	4	-	-	-	24	39	3	22	21	17	-	-	6	10	34	49	83	6	8
VALDEMARSVIK	1	-	-	-	22	28	4	23	18	5	-	-	8	2	31	30	61	2	3
VIFOLKA	4	-	-	-	17	36	3	23	14	13	-	-	2	1	23	37	60	-	1
VIKÖLANDET	4	-	-	-	20	34	3	26	17	8	-	-	4	6	28	40	68	2	2
VRETA KLOSTER	2	-	-	-	32	43	4	29	28	14	-	-	-	3	34	46	80	-	3
VÄRDNÄS	6	4	-	-	12	13	2	7	10	6	-	-	1	-	19	17	36	-	-

Tabell 24 (forts). Tjänstemän inom statsunderstödd verksamhet
fördelade efter län, kommun, löneplan m m och kön den 1 oktober
1969

KOMMUN	LÖNEPLAN A		LÖNEPL B OCH C		LÖNEPLAN U		DRÄV I LÖNEGRAD						ÖVRIGA		SAMTLIGA			DRÄV UNDER HALVTID	
	M	KV	M	KV	M	KV	1-10		11-22		26-31		M	KV	M	KV	SUMMA	M	KV
							M	KV	M	KV	M	KV							
VÄSTRA KINDA	4	-	-	-	29	25	5	18	24	7	-	-	-	1	33	26	59	-	-
YDRF	12	5	-	-	15	32	5	16	10	16	-	-	2	2	29	39	68	1	1
ÅKERBO	4	-	-	-	25	35	4	23	21	12	-	-	1	6	30	41	71	-	6
ÅTVIDABERG	5	-	-	-	41	53	9	30	32	23	-	-	3	7	49	60	109	2	3
ØDESHÖG	4	-	-	-	23	28	7	20	16	8	-	-	12	9	39	37	76	5	7
SUMMA	167	19	2	-	1600	2204	257	1278	1327	926	15	-	309	339	2078	2562	4640	210	210
<u>JÖNKÖPINGS LÄN</u>																			
ÅLSEDA	2	-	-	-	10	23	3	18	7	5	-	-	1	2	13	25	38	1	1
ÅNERY	6	-	-	-	31	33	9	26	22	7	-	-	2	7	39	40	79	2	6
ÅNDERSTORP	1	-	-	-	19	13	3	11	16	2	-	-	2	8	22	21	43	1	3
BANKERYD	1	2	-	-	23	36	5	26	18	10	-	-	1	8	25	46	71	-	7
BJÖRKÖ	1	-	-	-	6	5	1	4	5	1	-	-	-	-	7	5	12	-	-
BODAFORS	1	-	-	-	15	18	4	10	11	8	-	-	4	2	20	20	40	1	-
BÖR	3	-	-	-	3	5	-	3	3	2	-	-	1	-	7	5	12	1	-
BRÄDARYD	5	2	-	-	7	14	1	13	6	1	-	-	-	-	12	16	28	-	-
BURSFRYD	2	-	-	-	6	14	2	13	4	1	-	-	1	2	9	16	25	1	2
BÄCKABY	2	-	-	-	2	10	-	7	2	3	-	-	-	2	4	12	16	-	-
EKSJÖ	5	2	-	-	60	105	8	53	51	52	1	-	11	19	76	126	202	6	11
FÖRSERUM	3	-	-	-	6	16	-	12	6	4	-	-	1	5	10	21	31	1	5
FÖRSHEDA	2	-	-	-	6	16	1	9	5	7	-	-	2	1	10	17	27	2	1
GISLAVED	3	-	-	-	41	47	4	29	36	18	1	-	7	11	51	58	109	-	4
GNÖSJÖ	3	-	-	-	25	35	8	24	17	11	-	-	2	-	30	35	65	-	-
GRÄNNA	2	-	-	-	6	15	1	9	5	6	-	-	1	-	9	15	24	1	-
HJÄLMSEFRYD	3	-	-	-	7	13	2	9	5	4	-	-	-	-	10	13	23	-	-
HUSKVARNA	3	-	-	-	90	114	14	68	75	46	1	-	15	12	108	126	234	8	8
HYLTF	4	-	-	-	25	33	7	22	18	11	-	-	7	6	36	39	75	3	5
HÖREDA	4	-	-	-	7	8	-	7	7	1	-	-	1	-	12	8	20	1	-
INGATORP	1	-	-	-	4	9	1	6	3	3	-	-	-	1	5	10	15	-	1
JÖNKÖPING	33	12	1	-	289	403	38	209	249	194	2	-	45	53	368	468	836	31	26
KLEVSHULT	2	-	-	-	3	8	1	5	2	3	-	-	-	-	5	8	13	-	-
KÖRSBERGA	2	4	-	-	6	6	-	4	6	2	-	-	-	-	8	10	18	-	-
LANNASKEDE	1	-	-	-	22	22	7	16	15	6	-	-	3	1	26	23	49	3	1

Tabell 24 (forts). Tjänstemän inom statsunderstödd verksamhet fördelade efter län, kommun, löneplan m m och kön den 1 oktober 1969

KOMMUN	LÖNEPLAN A		LÖNEPL B OCH C		LÖNEPLAN U		DÄRAV I LÖNEGRAD						OVRIGA		SAMTLIGA			DÄRAV UNDER HALVTID	
	M	KV	M	KV	M	KV	1-10		11-22		26-31		M	KV	M	KV	SUMMA	M	KV
							M	KV	M	KV	M	KV							
LEKERYD	1	-	-	-	5	7	1	6	4	1	-	-	3	2	9	9	18	1	2
MALMRICK	1	-	-	-	9	7	3	5	6	2	-	-	1	5	11	12	23	-	3
MARTANNELUND	2	-	-	-	18	25	3	13	14	12	1	-	10	3	30	28	58	3	2
MÄNSARP	1	-	-	-	5	14	1	12	4	2	-	-	-	-	6	14	20	-	-
NORRAHAMMAR	2	-	-	-	23	51	7	35	16	16	-	-	3	5	28	56	84	1	5
NORRA MO	3	-	-	-	3	6	1	4	2	2	-	-	1	1	7	7	14	1	1
NORRA SANDSJÖ	2	-	-	-	5	6	-	5	5	1	-	-	-	1	7	7	14	-	1
NYF	3	-	-	-	3	5	-	3	3	2	-	-	1	5	7	10	17	1	3
NÄSSJÖ	3	-	-	-	118	141	16	90	100	51	2	-	14	22	135	163	298	9	15
REFFELE	3	-	-	-	10	17	1	8	9	9	-	-	-	1	13	18	31	-	1
RYDAHOLM	3	-	-	-	5	14	3	10	2	4	-	-	-	2	8	16	24	-	2
SKILLINGARYD	4	-	-	-	13	15	3	10	10	5	-	-	3	6	20	21	41	1	3
SKÄRSTAD	2	-	-	-	7	13	1	10	6	3	-	-	-	-	9	13	22	-	-
SÖLBERGA	2	-	-	-	5	10	1	8	4	2	-	-	-	1	7	11	18	-	1
SÄVSJÖ	4	-	-	-	31	39	7	24	24	15	-	-	8	8	43	47	90	3	3
SÖDRA MO	3	-	-	-	5	8	1	8	4	-	-	-	-	1	8	9	17	-	1
TFNULT	4	-	-	-	15	40	1	26	14	14	-	-	-	1	19	41	60	-	-
TRANÅS	31	23	-	-	94	106	12	61	80	45	2	-	9	17	134	146	280	5	7
UNNARYD	2	-	-	-	5	5	-	4	5	1	-	-	-	3	7	8	15	-	2
VAGGERYD	1	-	-	-	23	29	6	20	17	9	-	-	6	5	30	34	64	3	3
VETLANDA LANDSKOM.	-	-	-	-	6	15	2	13	4	2	-	-	-	2	6	17	23	-	2
VETLANDA STAD	7	-	-	-	79	83	16	52	61	31	2	-	12	21	98	104	202	5	13
VILLSTAD	1	-	-	-	18	21	3	15	15	6	-	-	5	6	24	27	51	3	1
VISINGSÖ	-	-	-	-	2	3	1	3	1	-	-	-	-	2	2	5	7	-	2
VÖRIGSTAD	7	-	-	-	9	12	1	7	8	5	-	-	-	3	16	15	31	-	1
VÄRNAMO	1	-	-	-	120	119	14	59	104	60	2	-	17	13	138	132	270	14	7
ÖFÖRD. INOM LÄNET	-	-	-	-	-	-	-	-	-	-	-	-	-	-	-	-	-	-	-
SUMMA	188	45	1	-	1355	1832	225	1124	1116	708	14	-	200	276	1744	2153	3897	113	162

Tabell 24 (forts). Tjänstemän inom statsunderstödd verksamhet
fördelade efter län, kommun, löneplan m m och kön den 1 oktober
1969

KOMMUN	LÖNEPLAN A		LÖNEPL B OCH C		LÖNEPLAN U		DARAV I LÖNEGRAD						ÖVRIGA		SAMTLIGA			DARAV UNDER HALVTID		
	M	KV	M	KV	M	KV	1-10		11-22		26-31		M	KV	M	KV	SUMMA	M	KV	
							M	KV	M	KV	M	KV								
KRONBERGS LÄN																				
ALVESTA	4	-	-	-	49	59	5	40	44	19	-	-	3	8	56	67	123	-	1	
ANNERSTAD	3	-	-	-	6	5	1	5	5	-	-	-	-	-	9	5	14	-	-	
BERGA	4	-	-	-	5	12	2	8	3	4	-	-	-	2	9	14	23	-	-	
BERGUNDA	4	-	-	-	25	30	3	18	22	12	-	-	4	2	33	32	65	1	1	
BRAIS	2	-	-	-	15	20	3	10	12	10	-	-	3	4	20	24	44	1	3	
EKEBERGA	1	-	-	-	2	4	-	4	2	-	-	-	-	-	3	4	7	-	-	
GÖTERYD	1	-	-	-	4	6	-	5	4	1	-	-	2	2	7	8	15	2	2	
HÄMNEDA	3	-	-	-	2	8	1	7	1	1	-	-	-	3	5	11	16	-	1	
HOVMANTORP	4	-	-	-	5	10	1	8	4	2	-	-	2	4	11	14	25	2	4	
LÄMMHULT	2	2	-	-	6	8	-	5	6	3	-	-	-	2	8	12	20	-	-	
LENHOVDA	2	-	-	-	5	12	2	10	3	2	-	-	-	3	7	15	22	-	3	
LESSEBO	1	-	-	-	19	23	3	15	16	8	-	-	4	6	24	29	53	1	3	
LIDHULT	3	-	-	-	2	7	1	3	1	4	-	-	-	1	5	8	13	-	1	
LJNNERYD	1	-	-	-	2	4	-	3	2	1	-	-	-	-	3	4	7	-	-	
LJUDER	1	-	-	-	4	5	2	5	2	-	-	-	-	1	5	6	11	-	1	
LJUNGRY	4	-	-	-	96	77	8	45	87	32	1	-	10	4	110	81	191	4	3	
MARKARYD	2	-	-	-	33	34	7	19	26	15	-	-	2	1	37	35	72	1	1	
MELLERSTA KINNEVALD	1	-	-	-	3	4	-	4	3	-	-	-	-	-	4	4	8	-	-	
MOHEDA	3	-	-	-	13	15	4	9	9	6	-	-	2	3	18	18	36	-	-	
NÖTTEBÄCK	1	-	-	-	9	9	1	9	8	-	-	-	1	1	11	10	21	1	1	
ROTTNE	4	-	-	-	6	12	-	9	6	3	-	-	1	-	11	12	23	1	-	
RYD	16	9	-	-	11	18	5	12	6	6	-	-	3	3	30	30	60	-	-	
RYSSRY	2	-	-	-	4	13	1	5	3	8	-	-	-	1	6	14	20	-	1	
SKATELÖV	1	-	-	-	12	8	2	6	10	2	-	-	2	2	15	10	25	1	1	
STENBRÖHULT	2	-	-	-	5	5	1	4	4	1	-	-	-	1	7	6	13	-	1	
SÖDRA SANDSJÖ	1	-	-	-	4	4	1	3	3	1	-	-	-	-	5	4	9	-	-	
TINGSRYD	3	-	-	-	25	17	5	12	20	5	-	-	9	5	37	22	59	1	3	
TRÄRYD	4	-	-	-	31	28	5	18	26	10	-	-	4	4	39	32	71	-	1	
URSHULT	1	-	-	-	3	6	1	5	2	1	-	-	-	1	4	7	11	-	1	
VÄRFESTAD	2	-	-	-	2	8	-	6	2	2	-	-	-	1	4	9	13	-	1	

Tabell 24 (forts). Tjänstemän inom statsunderstödd verksamhet
fördelade efter län, kommun, löneplan m m och kön den 1 oktober
1969

KOMMUN	LÖNEPLAN A		LÖNEPL B OCH C		LÖNEPLAN U		DARAV I LÖNEGRAD						ÖVRIGA		SAMTLIGA			DARAV UNDER HALVTID	
	M	KV	M	KV	M	KV	1-10		11-22		26-31		M	KV	M	KV	SUMMA	M	KV
							M	KV	M	KV	M	KV							
VISLANDA	2	-	-	-	5	12	1	10	4	2	-	-	-	1	7	13	20	-	1
VÄCKELÅNG	2	-	-	-	5	5	2	4	3	1	-	-	-	1	7	6	13	-	-
VÄSTRA TORSÅS	1	-	-	-	4	5	2	4	2	1	-	-	1	-	6	5	11	1	-
VÄXJÖ	21	11	3	-	252	270	25	127	224	143	3	-	27	34	303	315	618	13	22
ÅSEDA	3	-	-	-	22	19	2	12	20	7	-	-	4	5	29	24	53	2	4
ÅLGHULT	1	-	-	-	20	22	4	16	16	6	-	-	6	3	27	25	52	1	2
ÅLMFÖDA	3	-	-	-	5	8	2	8	3	-	-	-	1	-	9	8	17	1	-
ÅLMHULT	2	-	-	-	49	48	3	22	46	26	-	-	14	11	65	59	124	8	6
ÖSTRA TORSÅS	2	-	-	-	11	10	1	7	10	3	-	-	-	1	13	11	24	-	1
SUMMA	120	22	3	-	781	870	107	522	670	348	4	-	105	121	1009	1013	2022	42	70
KALMAR LÄN																			
BORGHOLM	6	-	-	-	25	34	7	19	18	15	-	-	1	5	32	39	71	-	1
FÄMMABODA	4	-	-	-	34	46	8	33	26	13	-	-	14	16	52	62	114	12	10
FLYSERYD	1	-	-	-	1	5	-	3	1	2	-	-	-	3	2	8	10	-	3
GÄMLEBY	4	-	-	-	47	50	8	33	39	17	-	-	7	9	58	59	117	3	6
HALLTINGEBERG	2	-	-	-	6	6	1	4	5	2	-	-	-	-	8	6	14	-	-
HJORTED	2	-	-	-	4	10	-	7	4	3	-	-	1	2	7	12	19	1	2
HULTSFRED	6	-	-	-	69	71	12	45	57	26	-	-	13	17	88	88	176	9	10
HÖGSBY	8	-	-	-	38	48	10	36	28	12	-	-	6	7	52	55	107	3	2
KALMAR	8	-	-	-	207	252	26	125	178	127	3	-	28	26	243	278	521	12	12
LJUNGBYHOLM	3	-	-	-	26	32	4	19	22	13	-	-	1	6	30	38	68	1	3
LOCKNEVI	4	2	-	-	4	3	-	1	4	2	-	-	-	3	8	8	16	-	2
LÖFTAHAMMAR	1	-	-	-	2	2	-	1	2	1	-	-	1	1	4	3	7	1	1
LÄCKEBY	1	-	-	-	4	16	2	11	2	5	-	-	-	-	5	16	21	-	-
MÖRTORP	1	-	-	-	3	8	1	6	2	2	-	-	-	3	4	11	15	1	2
MÖNSTERÅS	2	-	-	-	31	46	3	27	28	19	-	-	4	7	37	53	90	2	5
MÖRBYLÅNGA	3	-	-	-	28	38	5	28	23	10	-	-	3	13	34	51	85	3	6
MÖRLUNDA	-	-	-	-	4	13	2	10	2	3	-	-	1	4	5	17	22	1	3
NYBRO	10	-	-	-	87	115	16	75	69	40	2	-	10	18	107	133	240	4	4
OSKARSHAMN	9	-	-	-	133	137	19	92	113	45	1	-	31	32	173	169	342	22	21
RYSSBY	4	1	-	-	7	8	-	6	7	2	-	-	-	-	11	9	20	-	-

Tabell 24 (forts). Tjänstemän inom statsunderstödd verksamhet
fördelade efter län, kommun, löneplan m m och kön den 1 oktober
1969

KOMMUN	LÖNEPLAN A		LÖNEPL B OCH C		LÖNEPLAN U		DRÄV I LÖNEGRAD						ÖVRTIGA		SAMTLIGA			DRÄV UNDER HALVTID		
							1-10		11-22		26-31						SUMMA			
	M	KV	M	KV	M	KV	M	KV	M	KV	M	KV	M	KV	M	KV	M	KV	M	KV
SEVEDE	1	-	-	-	9	17	3	11	6	6	-	-	1	3	11	20	31	-	1	
SÖDERMÖRE	2	-	-	-	4	10	-	9	4	1	-	-	-	-	6	10	16	-	-	
SÖDERÅKRA	3	-	-	-	3	11	-	6	3	5	-	-	-	1	6	12	18	-	-	
SÖDRA VI	3	-	-	-	6	11	2	7	4	4	-	-	1	3	10	14	24	1	3	
TJUST-FD	1	-	-	-	6	7	1	5	5	2	-	-	-	3	7	10	17	-	2	
TORSLUNDA	2	-	-	-	13	22	3	17	10	5	-	-	1	-	16	22	38	1	-	
TORSÅS	4	-	-	-	24	28	5	18	19	10	-	-	3	5	31	33	64	1	2	
TUNA	2	-	-	-	4	4	-	4	4	-	-	-	-	-	6	4	10	-	-	
UKNADALEN	10	5	-	-	7	9	3	7	4	2	-	-	-	-	17	14	31	-	-	
VENA	2	-	-	-	3	6	-	4	3	2	-	-	-	-	5	6	11	-	-	
VIMMERBY	7	-	-	-	35	49	7	32	28	17	-	-	6	15	48	64	112	2	6	
VIRSERUM	2	-	-	-	17	24	5	17	12	7	-	-	2	4	21	28	49	1	4	
VÄSTERVIK	25	5	1	-	122	163	17	96	103	67	2	-	15	18	163	186	349	4	6	
ÅLEM	1	-	-	-	6	22	2	14	4	8	-	-	-	-	7	22	29	-	-	
BLANDS-ÅKERBO	3	-	-	-	15	15	2	11	13	4	-	-	3	5	21	20	41	1	2	
ÖVERUM	2	-	-	-	22	18	2	13	20	5	-	-	7	5	31	23	54	3	5	
SUMMA	149	13	1	-	1056	1356	176	852	872	504	8	-	160	234	1366	1603	2969	89	124	
<u>GOTLANDS LÄN</u>																				
DÄLHEM	3	-	-	-	3	7	1	4	2	3	-	-	2	2	8	9	17	1	2	
FÄRÖSUND	2	-	-	-	9	15	7	11	2	4	-	-	6	2	17	17	34	6	-	
HÄVDHEM	2	-	-	-	5	8	-	7	5	1	-	-	-	1	7	9	16	-	1	
HFMSE	1	-	-	-	25	30	8	19	17	11	-	-	11	11	37	41	78	5	6	
HÖRURG	15	7	-	-	2	4	-	3	2	1	-	-	2	1	19	12	31	2	1	
KLINTHAMN	7	3	-	-	21	25	4	15	17	10	-	-	6	2	34	30	64	1	1	
LJUGARN	1	-	-	-	4	7	1	4	3	3	-	-	-	1	5	8	13	-	-	
LÄRBRÖ	2	-	-	-	6	6	2	5	4	1	-	-	1	1	9	7	16	1	1	
ROMAKLÖSTER	7	-	-	-	23	37	10	21	13	16	-	-	5	14	35	51	86	2	5	
SLITF	1	-	-	-	14	14	3	10	11	4	-	-	6	7	21	21	42	2	4	

Tabell 24 (forts). Tjänstemän inom statsunderstödd verksamhet fördelade efter län, kommun, löneplan m m och kön den 1 oktober 1969

KOMMUN	LÖNEPLAN A		LÖNEPL B OCH C		LÖNEPLAN U		ÖXRÄV I LÖNEGRAD						ÖVRIGA		SAMTLIGA			ÖXRÄV UNDER HALVTID	
	M	KV	M	KV	M	KV	1-10		11-22		26-31		M	KV	M	KV	SUMMA	M	KV
							M	KV	M	KV	M	KV							
STENKUMLA	3	-	-	-	7	12	3	8	4	4	-	-	1	3	11	15	26	1	3
STÅNGÅ	1	-	-	-	4	9	-	8	4	1	-	-	-	2	5	11	16	-	2
TINGSTÄDE	3	-	-	-	9	15	4	11	5	4	-	-	-	1	12	16	28	-	1
VTSRY	21	7	2	-	109	147	25	84	82	63	2	-	22	36	154	190	344	9	16
SUMMA	69	17	2	-	241	336	68	210	171	126	2	-	62	84	374	437	811	30	43
BLEKINGE LÄN																			
FRIDLEVSTAD	19	9	-	-	8	16	2	12	6	4	-	-	1	-	28	25	53	-	-
GAMMALSTORP	1	-	-	-	5	7	-	5	5	2	-	-	2	2	8	9	17	-	2
HASSLÖ	1	-	-	-	1	5	-	3	1	2	-	-	1	1	3	6	9	-	1
JÄMJÖ	5	-	-	-	30	42	7	28	23	14	-	-	5	7	40	49	89	1	6
KARLSHAMN	12	-	-	-	115	182	14	110	99	72	2	-	18	27	145	209	354	6	15
KARLSKRONA	9	1	-	-	196	194	21	103	172	91	3	-	59	40	264	235	499	35	23
MJÄLLBY	2	-	-	-	7	22	2	15	5	7	-	-	1	4	10	26	36	-	4
NÄTRABY	2	-	-	-	5	14	1	10	4	4	-	-	-	-	7	14	21	-	-
ÖLÖFSTRÖM	7	-	-	-	65	90	11	57	53	33	1	-	6	11	78	101	179	2	8
RÖNNEBY	22	12	1	-	148	168	21	96	125	72	2	-	20	27	191	207	398	10	22
RÖDEBY	3	-	-	-	6	17	2	11	4	6	-	-	-	-	9	17	26	-	-
SÄLVESBORG	2	-	-	-	39	44	10	27	29	17	-	-	10	8	51	52	103	5	6
SUMMA	85	22	1	-	625	801	91	477	526	324	8	-	123	127	834	950	1784	59	87
KRISTIANSTADS LÄN																			
AUSÅS	2	-	-	-	5	11	2	9	3	2	-	-	1	1	8	12	20	2	1
BARKÅKRA	2	-	-	-	14	27	3	23	11	4	-	-	1	1	17	28	45	1	1
BJÄRNUM	3	-	-	-	22	30	4	21	18	9	-	-	4	3	29	33	62	1	1
BRÖRY	2	-	-	-	13	19	3	12	10	7	-	-	3	6	18	25	43	2	6
BROMÖLLA	3	-	-	-	20	34	8	26	12	8	-	-	-	-	23	34	57	-	-

Tabell 24 (forts). Tjänstemän inom statsunderstödd verksamhet
fördelade efter län, kommun, löneplan m m och kön den 1 oktober
1969

KOMMUN	LÖNEPLAN A		LÖNEPL B OCH C		LÖNEPLAN U		DARAV I LÖNEGRAD						CVRIGA		SANTLIGA			DARAV UNDER HALVTID	
	M	KV	M	KV	M	KV	1-10		11-22		26-31		M	KV	M	KV	SUMMA	M	KV
							M	KV	M	KV	M	KV							
BASTAD	4	-	-	-	25	24	7	11	18	13	-	-	1	2	30	26	56	-	1
DEGEBERGA	3	-	-	-	20	17	4	10	16	7	-	-	5	3	28	20	48	3	2
EVERÖD	1	-	-	-	3	9	-	7	3	2	-	-	-	2	4	11	15	-	2
FJÄLKINGE	3	1	-	-	10	18	2	12	8	6	-	-	-	4	13	23	36	-	3
FÖRLÖVSHOLM	1	-	-	-	8	15	2	10	6	5	-	-	-	1	9	16	25	-	1
GLEMMINGEBRO	2	-	-	-	12	7	2	6	10	1	-	-	-	-	14	7	21	-	-
GLIMAKRA	3	-	-	-	5	15	2	12	3	3	-	-	1	-	9	15	24	1	-
HJÄRRARP	1	-	-	-	7	10	1	8	6	2	-	-	3	1	11	11	22	3	2
HJÄRSÄS	3	2	-	-	13	15	5	11	8	4	-	-	-	1	16	18	34	-	1
HÄSSEHOLM	7	-	-	-	173	157	17	87	153	70	3	-	19	19	199	176	375	14	10
HÄSTVEDA	1	-	-	-	7	12	2	11	5	1	-	-	1	2	9	14	23	1	2
KIVIK	2	-	-	-	9	8	1	6	8	2	-	-	-	-	11	8	19	-	-
KLIPPAN	4	-	-	-	73	70	5	31	68	39	-	-	11	13	88	83	171	6	8
KNISLINGE	2	-	-	-	12	21	3	16	9	5	-	-	1	1	15	22	37	1	-
KRISTIANSTAD	24	11	1	-	229	306	39	156	187	150	3	-	42	39	296	356	652	31	25
KVÄDINGE	1	-	-	-	4	7	-	6	4	1	-	-	-	2	5	9	14	-	2
LÖSHULT	1	-	-	-	2	5	1	3	1	2	-	-	1	1	4	6	10	1	1
LÖDERUP	1	-	-	-	7	8	1	8	6	-	-	-	1	-	9	8	17	2	-
MUNKA-LJUNGBY	2	-	-	-	12	17	2	11	10	6	-	-	2	4	16	21	37	2	4
NÄSUM	1	-	-	-	6	9	2	6	4	3	-	-	-	-	7	9	16	-	-
OPPMANNA OCH VÄNGA	1	-	-	-	4	6	1	4	3	2	-	-	1	1	6	7	13	2	1
ÖSBY	4	-	-	-	42	49	4	27	38	22	-	-	3	7	49	56	105	3	2
PERSTORP	3	-	-	-	29	70	4	47	25	23	-	-	2	2	34	72	106	-	1
RISERBERGA	2	-	-	-	7	15	2	13	5	2	-	-	1	-	10	15	25	1	-
STMRISHAMN	9	-	-	-	45	66	10	54	35	12	-	-	9	17	63	83	146	8	13
SKÄNES-FÄGERHULT	1	-	-	-	3	5	-	5	3	-	-	-	-	-	4	5	9	-	-
STORV	3	-	-	-	9	18	2	13	7	5	-	-	1	2	13	20	33	1	2
SÖSDALA	2	-	-	-	9	10	-	8	9	2	-	-	1	4	12	14	26	1	3
TOLLARP	4	-	-	-	8	19	1	11	7	8	-	-	-	1	12	20	32	-	1
TOMELILLA	6	-	-	-	43	58	7	41	36	17	-	-	6	13	55	71	126	1	8

Tabell 24 (forts). Tjänstemän inom statsunderstödd verksamhet
fördelade efter län, kommun, löneplan m m och kön den 1 oktober
1969

KOMMUN	LÖNEPLAN A		LÖNEPL B OCH C		LÖNEPLAN U		DARAV I LÖNEGRAD						ÖVRIGA		SAMTLIGA			DARAV UNDER HALVTID	
	M	KV	M	KV	M	KV	1-10		11-22		26-31		M	KV	M	KV	SUMMA	M	KV
							M	KV	M	KV	M	KV							
TYRINGE	3	-	-	-	35	42	7	28	28	14	-	-	4	6	42	48	90	2	2
VINSLÖVS KÖPING	1	-	-	-	5	19	1	17	4	2	-	-	1	2	7	21	28	1	2
VINSLÖVS LANDSKOMMU	1	-	-	-	5	4	1	2	4	2	-	-	-	-	6	4	10	-	-
VITTSJÖ	15	6	-	-	10	11	2	9	8	2	-	-	2	2	25	19	44	-	1
VÄSTRA BJÄRE	2	-	-	-	10	16	3	8	7	8	-	-	1	-	13	16	29	1	-
ÅMUS	2	-	-	-	19	35	4	19	15	16	-	-	4	7	25	42	67	1	5
ÅSTORP	2	-	-	-	43	53	7	33	36	20	-	-	3	4	48	57	105	2	3
ÄNGELHOLM	3	-	-	-	89	134	12	67	75	67	2	-	5	8	97	142	239	3	6
ÄRKELLJUNGA	2	-	-	-	36	38	3	20	33	18	-	-	2	6	40	44	84	2	5
ÄRKENED	3	-	-	-	14	16	4	15	10	1	-	-	-	3	17	19	36	-	2
ÖSTRA LJUNGBY	2	-	-	-	7	12	3	7	4	5	-	-	1	1	10	13	23	1	1
SUMMA	150	20	1	-	1183	1567	196	967	979	600	8	-	142	192	1476	1779	3255	101	131
<u>MALMÖHUS LÄN</u>																			
BARA	1	-	-	-	4	18	2	15	2	3	-	-	-	-	5	18	23	-	-
BILLSHOLM	1	-	-	-	6	16	1	12	5	4	-	-	-	1	7	17	24	-	1
BJUV	1	1	-	-	27	46	5	29	22	17	-	-	4	10	32	57	89	2	6
BJÄRSJÖLAGÅRD	2	-	-	-	5	6	1	4	4	2	-	-	-	4	7	10	17	-	4
BLENTARP	1	-	-	-	3	6	-	4	3	2	-	-	-	1	4	7	11	-	1
BRUNNBY	1	-	-	-	3	7	-	5	3	2	-	-	-	-	4	7	11	-	-
BUNKEFLÖ	3	-	-	-	4	24	1	20	3	4	-	-	-	-	7	24	31	-	-
BURLÖV	3	-	-	-	29	75	6	44	23	31	-	-	13	6	45	81	126	12	4
DALBY	1	1	-	-	22	44	5	18	17	26	-	-	1	1	24	46	70	-	-
EKEBY	1	-	-	-	4	16	-	13	4	3	-	-	-	1	5	17	22	-	-
ESLÖV	7	-	-	-	87	152	15	80	70	72	2	-	14	6	108	158	266	9	6
GENARP	1	-	-	-	3	9	-	8	3	1	-	-	-	-	4	9	13	-	-
HERREÅD	3	-	-	-	7	15	2	12	5	3	-	-	1	-	11	15	26	1	-
HÄLSINGBORG	14	1	-	-	375	474	37	242	334	232	4	-	60	46	449	521	970	42	23
HÄRSLÖV	1	-	-	-	5	11	1	9	4	2	-	-	-	-	6	11	17	-	1

Tabell 24 (forts). Tjänstemän inom statsunderstödd verksamhet fördelade efter län, kommun, löneplan m m och kön den 1 oktober 1969

KOMMUN	LÖNEPLAN A		LÖNEPL B OCH C		LÖNEPLAN U		DARAV I LÖNEGRAD						ÖVRTIGA		SAMTLIGA			DARAV UNDER HALVTID	
	M	KV	M	KV	M	KV	1-10		11-22		26-31		M	KV	M	KV	SUMMA	M	KV
							M	KV	M	KV	M	KV							
HÖGANÄS	4	-	-	-	42	77	4	46	38	31	-	-	14	17	60	94	154	11	12
HÖRBY	5	-	-	-	50	59	6	32	44	27	-	-	6	14	61	73	134	4	12
HÖR	28	13	-	-	29	51	3	25	26	26	-	-	4	4	61	68	129	3	3
JONSTORP	1	-	-	-	7	6	3	5	4	1	-	-	-	-	8	6	14	1	-
KATTARP	1	-	-	-	4	5	1	4	3	1	-	-	1	1	6	6	12	-	-
KÄVLINGE	2	-	-	-	29	52	11	37	18	15	-	-	4	2	35	54	89	4	1
LANDSKRÖNA	9	-	-	-	124	197	22	99	100	98	2	-	32	19	165	216	381	30	15
LJUNTKS	2	-	-	-	6	9	1	7	5	2	-	-	-	2	8	11	19	-	2
LÖMMA	3	-	-	-	33	73	5	44	28	29	-	-	5	9	41	82	123	5	6
LUND	35	5	3	-	246	433	24	204	217	229	5	-	59	72	343	510	853	51	57
LÖBERÖD	1	-	-	-	5	10	1	8	4	2	-	-	-	1	6	11	17	-	-
LÖDDEKÖPINGE	2	-	-	-	4	10	1	9	3	1	-	-	1	1	7	11	18	-	-
MÄLMÖ	43	2	-	-	936	1481	130	758	797	723	8	-	143	122	1122	1605	2727	92	78
MÄRTELHOLM	2	-	-	-	8	8	2	7	6	1	-	-	1	2	11	10	21	1	1
MÄNSTORP	2	-	-	-	7	14	-	9	7	5	-	-	3	3	12	17	29	3	3
MÖRÅPP	2	-	-	-	7	22	2	17	5	5	-	-	-	-	9	22	31	-	-
RYDSGÅRD	1	-	-	-	-	16	-	11	-	5	-	-	-	-	1	16	17	-	-
RÄNG	1	-	-	-	6	16	1	13	5	3	-	-	1	1	8	17	25	-	1
SJÖRD	4	-	-	-	14	23	2	17	12	6	-	-	4	4	22	27	49	4	2
SKANÖR-FÄLSTERÖD	1	-	-	-	1	19	-	13	1	6	-	-	-	-	2	19	21	-	-
SKARHULT	2	-	-	-	3	10	-	6	3	4	-	-	1	1	6	11	17	-	1
SKJÖLIP	2	-	-	-	35	35	5	17	30	18	-	-	1	2	38	37	75	-	1
STAFFANSTORP	3	-	-	-	34	81	5	51	29	30	-	-	3	2	40	83	123	2	2
SVALÖV	5	-	-	-	51	67	6	36	45	31	-	-	3	7	59	74	133	3	5
SVEÐALA	3	-	-	-	19	33	4	18	15	15	-	-	2	4	24	37	61	2	4
SÖDRA SANDV	1	-	-	-	7	25	1	17	6	8	-	-	-	-	8	25	33	-	-
TRELLEBORG	13	1	-	-	128	202	19	119	107	83	2	-	34	26	175	229	404	20	17
VÄLLÅKRA	2	-	-	-	10	20	1	16	9	4	-	-	-	-	12	20	32	-	-
VEFRÖD	1	-	-	-	4	4	1	3	3	1	-	-	1	2	6	6	12	1	1
VÄLLINGE	2	-	-	-	18	38	4	19	14	19	-	-	5	1	25	39	64	1	1

Tabell 24 (forts). Tjänstemän inom statsunderstödd verksamhet fördelade efter län, kommun, löneplan m m och kön den 1 oktober 1969

KOMMUN	LÖNEPLAN A		LÖNEPL B OCH C		LÖNEPLAN U		DÄRAV I LÖNEGRAD						ÖVRIGA		SAMTLIGA			DÄRAV UNDER HALVTIO	
	M	KV	M	KV	M	KV	1-10		11-22		26-31		M	KV	M	KV	SUMMA	M	KV
							M	KV	M	KV	M	KV							
VEMMENHÖG	2	-	-	-	3	6	-	4	3	2	-	-	1	-	6	6	12	1	-
VOLLSJÖ	2	-	-	-	7	11	1	9	6	2	-	-	-	-	9	11	20	-	-
YSTAD	3	-	-	-	84	121	12	51	70	70	2	-	8	11	95	132	227	5	5
ÖDÄKRA	2	-	-	-	19	46	3	27	16	19	-	-	3	4	24	50	74	2	3
ÖSTRA FÄRS	2	-	-	-	15	22	3	14	12	8	-	-	3	-	20	22	42	1	-
SUMMA	235	24	3	-	2579	4221	360	2287	2193	1934	25	-	436	410	3253	4655	7908	313	279
HALLANDS LÄN																			
FLOSRERGA	1	-	-	-	5	8	1	6	4	2	-	-	-	3	6	11	17	-	3
FENSLÖV	1	-	-	-	6	10	2	7	4	3	-	-	1	-	8	10	18	1	-
FALKENBERG	3	-	-	-	85	98	9	46	74	52	2	-	13	12	101	110	211	6	10
FJÄRPAS	1	-	-	-	4	17	2	14	2	3	-	-	-	-	5	17	22	-	-
GETINGE	1	-	-	-	5	7	1	6	4	1	-	-	-	-	6	7	13	-	-
HALMSTAD	23	10	-	-	229	292	29	145	197	147	3	-	29	23	281	325	606	20	16
HARPLINGE	1	2	-	-	15	16	1	8	14	8	-	-	-	1	16	19	35	-	1
HIMLEDALEN	4	-	-	-	8	11	2	8	6	3	-	-	1	-	13	11	24	1	1
HISHULT	1	-	-	-	3	3	2	2	1	1	-	-	1	-	5	3	8	1	-
KARUP	1	-	-	-	7	8	3	6	4	2	-	-	2	4	10	12	22	1	4
KNÄREDD	1	-	-	-	6	9	3	7	3	2	-	-	-	1	7	10	17	-	1
KVIBILLE	2	-	-	-	5	6	-	4	5	2	-	-	-	-	7	6	13	-	-
KUNGSBACKA	4	-	-	-	74	111	13	67	60	44	1	-	10	14	88	125	213	10	10
LAHOLMS LANDSKOM	-	-	-	-	2	7	-	7	2	-	-	-	-	1	2	8	10	-	1
LAHOLMS STAD	4	-	-	-	41	30	10	20	31	10	-	-	2	1	47	31	78	3	1
LINDRERGA	2	-	-	-	8	14	2	9	6	5	-	-	1	1	11	15	26	1	-
LINDOME	2	-	-	-	7	32	2	27	5	5	-	-	-	-	9	32	41	-	-
LÖFTADALEN	3	-	-	-	6	11	2	7	3	4	-	-	-	-	9	11	20	1	-
MORUP	2	-	-	-	5	14	1	11	4	3	-	-	-	-	7	14	21	-	1
ÖNSALA	1	-	-	-	3	8	1	8	2	-	-	-	-	1	4	9	13	-	1
OSKARSTRÖM	2	-	-	-	21	22	2	15	19	7	-	-	2	6	25	28	53	2	3
RÄNNFSLÖV	1	-	-	-	3	11	-	8	3	3	-	-	-	-	4	11	15	-	-
SIRÅ	2	-	-	-	13	24	6	21	7	3	-	-	-	-	15	24	39	-	-
SÖNDRUM	2	-	-	-	27	39	7	26	20	13	-	-	4	7	33	46	79	4	1
TÖRUP	3	-	-	-	9	15	2	11	7	4	-	-	-	3	12	18	30	-	2

Tabell 24 (forts). Tjänstemän inom statsunderstödd verksamhet fördelade efter län, kommun, löneplan m m och kön den 1 oktober 1969

KOMMUN	LÖNEPLAN A		LÖNEPL B OCH C		LÖNEPLAN U		DARAV I LÖNEGRAD						ÖVRIGA		SAMTLIGA			DARAV UNDER HALVTID	
	M	KV	M	KV	M	KV	1-10		11-22		26-31		M	KV	M	KV	SUMMA	M	KV
							M	KV	M	KV	M	KV							
TVÄRKER	2	-	-	-	13	16	2	12	11	4	-	-	1	4	16	20	36	2	4
ULLÅRED	1	-	-	-	13	16	3	9	10	7	-	-	3	1	17	17	34	1	1
VÄRBERG	5	-	-	-	94	104	14	59	78	45	2	-	17	22	116	126	242	8	12
VEDDIGE	2	-	-	-	16	14	3	12	13	2	-	-	-	-	18	14	32	-	-
VEINGE	1	-	-	-	5	11	1	10	4	-	-	-	2	4	8	15	23	2	5
VESSIGERÖ	2	-	-	-	15	21	3	13	12	7	-	-	7	9	24	30	54	7	9
VINBERG	2	-	-	-	3	14	1	8	2	6	-	-	-	-	5	14	19	-	-
VÅXTORP	1	-	-	-	6	7	2	7	4	-	-	-	4	7	11	18	-	2	
VÅRÖ	1	-	-	-	6	10	2	6	4	4	-	-	-	7	10	17	-	-	
ÅRSTAD	2	-	-	-	10	26	2	17	8	9	-	-	1	1	13	27	40	-	-
ÅTRAN	2	-	-	-	4	7	-	5	4	2	-	-	-	3	6	10	16	-	2
SUMMA	89	12	-	-	782	1069	136	654	637	413	8	-	97	126	968	1207	2175	71	91
<u>GÖTEBORGS OCH BOMÅS LÄN</u>																			
ASKIM	2	-	-	-	10	53	3	43	7	10	-	-	2	2	14	55	69	2	2
BULLAREN	1	-	-	-	1	-	-	-	1	-	-	-	-	-	2	-	2	-	-
FÖRSHÄLLA	1	1	-	-	2	8	-	5	2	3	-	-	-	2	3	11	14	-	2
GÖTEBORG	100	1	2	-	1432	2626	279	1435	1141	1191	11	-	328	165	1862	2792	4654	246	112
HERMANSBY	1	-	-	-	2	8	-	6	2	2	-	-	-	-	3	8	11	-	-
INLANDS TORPE	2	-	-	-	6	15	3	11	3	4	-	-	-	-	8	15	23	-	-
KODF	2	-	-	-	4	15	1	11	3	4	-	-	2	3	8	18	26	1	3
KUNGÄLV	3	-	-	-	90	109	8	52	80	57	2	-	5	8	98	117	215	3	8
KVILLE	3	-	-	-	-	1	-	1	-	-	-	-	-	-	3	1	4	-	-
KÄLLERED	1	-	-	-	8	52	6	39	2	13	-	-	-	-	9	52	61	-	-
LANDVETTER	1	-	-	-	16	33	4	22	12	11	-	-	1	11	18	44	62	-	10
LANE-RYR	-	-	-	-	2	4	-	2	2	2	-	-	-	2	2	6	8	-	2
LJUNGSKILF	7	1	-	-	27	25	4	14	23	11	-	-	7	9	41	35	76	1	5
LYSEKIL	3	-	-	-	45	47	4	27	40	20	1	-	11	8	59	55	114	2	7
MARSTRAND	1	-	-	-	2	4	-	3	2	1	-	-	-	5	3	9	12	-	4

Tabell 24 (forts). Tjänstemän inom statsunderstödd verksamhet fördelade efter län, kommun, löneplan m m och kön den 1 oktober 1969

KOMMUN	LÖNEPLAN A		LÖNEPL B OCH C		LÖNEPLAN U		DRÄV I LÖNEGRAD						ÖVRIGA		SAMTLIGA			DRÄV UNDER HALVTID	
	M	KV	M	KV	M	KV	1-10		11-22		26-31		M	KV	M	KV	SUMMA	M	KV
							M	KV	M	KV	M	KV							
MORLANDA	3	-	-	-	4	10	-	6	4	3	-	-	-	-	7	10	17	-	1
MUNKEDAL	5	2	-	-	30	41	3	29	27	12	-	-	3	8	38	51	89	-	1
MÖLNÄDAL	6	-	-	-	165	247	26	128	136	119	2	-	18	26	189	273	462	11	19
PARTILLE	2	-	-	-	64	165	12	106	52	59	-	-	8	13	74	178	252	3	2
ROMELANDA	2	-	-	-	6	10	1	9	5	1	-	-	-	-	8	10	18	-	-
RÅDA	2	-	-	-	32	49	5	27	27	22	-	-	7	6	41	55	96	6	4
SKAFTÖ	2	-	-	-	6	4	1	3	5	1	-	-	1	2	9	6	15	1	2
SKREDSVIK	3	-	-	-	11	20	2	16	9	4	-	-	-	1	14	21	35	-	1
SÖGEN	1	-	-	-	-	-	-	-	-	-	-	-	-	-	1	-	1	-	-
STENUNGSUND	4	-	-	-	42	65	5	44	37	21	-	-	12	14	58	79	137	9	14
STRÖMSTAD	7	-	-	-	35	35	9	22	26	13	-	-	6	9	48	44	92	1	4
STYRSÖ	2	-	-	-	6	15	-	11	6	3	-	-	1	4	9	19	28	1	3
STÄNGENÅS	2	-	-	-	8	11	1	10	7	1	-	-	-	-	10	11	21	-	-
SVARTEBORG	3	-	-	-	5	4	-	-	5	4	-	-	-	-	8	4	12	-	-
SÖDRA SÖTENÅS	2	-	-	-	32	39	8	28	24	11	-	-	6	8	40	47	87	3	7
SÖRBYGDEN	2	-	-	-	-	-	-	-	-	-	-	-	-	-	2	-	2	-	-
TANUM	3	-	-	-	38	40	11	31	27	8	-	-	3	6	44	46	90	1	3
TJÖRN	4	-	-	-	32	44	4	33	28	11	-	-	4	11	40	55	95	2	4
TOSSENE	2	-	-	-	4	-	-	-	4	-	-	-	4	-	10	-	10	2	-
UDDEVALLA	18	7	1	-	211	221	40	139	169	82	2	-	31	24	261	252	513	22	16
YTTERBY	1	-	-	-	18	27	3	16	15	11	-	-	2	6	21	33	54	-	4
ÖCKERÖ	3	-	-	-	31	60	9	43	21	17	-	-	3	2	37	62	99	2	1
ÖSTRA ÖRUST	3	-	-	-	24	29	5	18	19	11	-	-	3	9	30	38	68	-	2
ÖFÖRDEL. INOM LANET	-	-	-	-	-	-	-	-	-	-	-	-	-	-	-	-	-	-	-
SUMMA	210	12	3	-	2451	4136	457	2390	1973	1743	18	-	468	364	3132	4512	7644	319	243
ÄLVSBORGS LÄN																			
ÄLVINGÅS	4	-	-	-	124	133	15	71	107	62	2	-	20	23	148	156	304	12	18
ÄXELFORS	1	-	-	-	-	1	-	1	-	-	-	-	-	-	1	1	2	-	-
BENGTSFORS	3	-	-	-	14	18	6	13	8	5	-	-	1	1	18	19	37	-	1
BJÄRKE	4	-	-	-	-	-	-	-	-	-	-	-	-	-	4	-	4	-	-
BJÖRKETORP	2	-	-	-	3	15	-	11	3	3	-	-	-	-	5	15	20	-	1

Tabell 24 (forts). Tjänstemän inom statsunderstödd verksamhet fördelade efter län, kommun, löneplan m m och kön den 1 oktober 1969

KOMMUN	LÖNEPLAN A		LÖNEPL B OCH C		LÖNEPLAN U		DRÄV I LÖNEGRAD						ÖVRIGA		SAMTLIGA			DRÄV UNDER HALVTID		
	M	KV	M	KV	M	KV	1-10		11-22		26-31		M	KV	M	KV	SUMMA	M	KV	
							M	KV	M	KV	M	KV								
BOLLBYGD	3	-	-	-	9	16	3	12	6	4	-	-	-	-	1	12	17	29	-	2
BORÅS	33	13	1	-	322	395	44	242	275	153	3	-	56	29	412	437	849	34	7	
BRÅLANDA	2	-	-	-	10	16	1	10	9	6	-	-	-	-	12	16	28	-	-	
BRÄMHULT	-	-	-	-	7	16	4	13	3	3	-	-	1	-	8	16	24	-	-	
BÄCKEFFORS	2	-	-	-	3	5	-	4	3	1	-	-	-	1	5	6	11	-	-	
DALS-ED	8	5	-	-	17	20	1	13	16	7	-	-	3	3	28	28	56	-	2	
DALSJÖFORS	2	-	-	-	31	37	7	28	24	9	-	-	3	8	36	45	81	2	8	
DALSTORP	2	-	-	-	6	10	1	7	5	3	-	-	-	1	8	11	19	-	1	
FLUNDRE	2	-	-	-	7	16	3	13	4	3	-	-	2	-	11	16	27	1	2	
FRISTAD	3	-	-	-	28	45	5	25	23	20	-	-	7	5	38	50	88	5	2	
FRITSLA	1	-	-	-	5	8	3	6	2	2	-	-	-	-	6	8	14	1	-	
FRÄNDEFORS	1	-	-	-	2	10	1	6	1	4	-	-	-	-	3	10	13	-	-	
FÄRGELANDA	3	-	-	-	22	28	6	20	16	8	-	-	6	9	31	37	68	-	2	
GÅSENF	6	-	-	-	-	-	-	-	-	-	-	-	-	-	6	-	6	-	-	
HEMSJÖ	-	-	-	-	4	4	-	4	4	-	-	-	-	-	4	4	8	-	-	
HERRLJUNGA	3	-	-	-	33	49	4	33	29	16	-	-	7	4	43	53	96	1	1	
HÖRRED	32	17	-	-	8	9	-	4	8	5	-	-	1	4	41	30	71	1	1	
HÖGSÅTER	3	-	-	-	-	-	-	-	-	-	-	-	-	-	3	-	3	-	-	
HÖGVAD	2	-	-	-	-	-	-	-	-	-	-	-	-	-	2	-	2	-	-	
HÖKERUM	2	-	-	-	9	8	3	7	6	1	-	-	-	2	11	10	21	1	1	
KINDAHOLM	2	-	-	-	-	-	-	-	-	-	-	-	-	-	2	-	2	-	-	
KINNA	3	-	-	-	31	35	3	22	28	13	-	-	2	5	36	40	76	-	2	
KUNGSÅTER	1	-	-	-	5	4	-	3	4	1	-	-	-	-	6	4	10	-	-	
LFLÅNG	1	-	-	-	4	6	-	5	4	1	-	-	-	-	5	6	11	-	-	
LERUM	5	2	-	-	73	142	16	92	56	50	1	-	9	18	87	162	249	3	14	
LITLA FDET	1	-	-	-	19	32	4	19	15	13	-	-	7	4	27	36	63	4	3	
LYSJÖ	2	-	-	-	-	-	-	-	-	-	-	-	-	-	2	-	2	-	-	
LÖDÖSE	2	-	-	-	3	7	1	6	2	1	-	-	-	-	5	7	12	-	-	
MELLERUD	8	-	-	-	30	46	6	32	24	14	-	-	7	8	45	54	99	5	5	
NÄDINGE	2	-	-	-	24	41	4	25	20	16	-	-	3	3	29	44	73	-	2	

Tabell 24 (forts). Tjänstemän inom statsunderstödd verksamhet
fördelade efter län, kommun, löneplan m m och kön den 1 oktober
1969

KOMMUN	LÖNEPLAN A				LÖNEPLAN U				ÖVRIGA						SAMTLIGA			ÖVRIGT	
	M		KV		M		KV		M		KV		M		KV		SUMMA	M	KV
	M	KV	M	KV	M	KV	M	KV	M	KV	M	KV	M	KV	M	KV			
REDVÄG	6	-	-	-	14	19	5	14	9	5	-	-	-	-	20	19	39	-	-
SANDHULT	3	-	-	-	17	39	5	24	12	15	-	-	3	3	23	42	65	1	1
SKENE	1	-	-	-	26	36	2	25	24	11	-	-	8	4	35	40	75	-	-
SKEPPLANDA	1	-	-	-	6	14	4	13	2	1	-	-	-	-	7	14	21	-	-
STARRKÄRR	2	-	-	-	24	39	5	28	19	11	-	-	5	8	31	47	78	1	4
STENERY	2	-	-	-	18	16	5	13	13	3	-	-	4	3	24	19	43	1	2
SVANSJÖ	2	-	-	-	3	7	1	4	2	3	-	-	1	-	6	7	13	1	-
SVENLJUNGA	3	-	-	-	34	47	9	33	25	14	-	-	7	6	44	53	97	4	7
SÄTILA	2	-	-	-	10	18	4	9	6	9	-	-	1	-	13	18	31	-	-
TRANEMO	6	-	-	-	38	49	9	37	29	12	-	-	4	4	48	53	101	2	2
TROLLHÄTTAN	10	-	-	-	249	263	46	159	201	104	2	-	35	23	294	286	580	29	17
TÖSSBO	3	-	-	-	5	19	2	13	3	6	-	-	-	1	8	20	28	-	2
ULRICEHAMN	6	-	-	-	44	69	6	32	37	37	1	-	9	8	59	77	136	2	5
VISKAFORS	2	-	-	-	32	39	11	28	21	11	-	-	2	3	36	42	78	1	2
VÄRGARDA	5	-	-	-	30	40	9	28	21	12	-	-	3	2	38	42	80	2	1
VÄNFRSÖRÖG	5	-	-	-	112	163	13	84	97	79	2	-	39	43	156	206	362	28	35
VÄSTRA MARK	2	-	-	-	7	14	3	11	4	3	-	-	-	1	9	15	24	-	-
VÄSTRA TUNHEM	2	-	-	-	15	17	2	13	13	4	-	-	2	7	19	24	43	1	7
ÄMAL	3	-	-	-	66	62	7	35	58	27	1	-	12	9	81	71	152	8	7
ÄSUNDEN	3	-	-	-	12	17	6	13	6	4	-	-	-	-	15	17	32	-	-
ÖRBY	1	-	-	-	5	7	2	6	3	1	-	-	1	-	7	7	14	-	-
SUMMA	221	37	1	-	1620	2166	297	1369	1310	796	12	-	271	254	2113	2457	4570	151	167
SKARABORGS LÄN																			
AMNFARAD	2	-	-	-	11	16	1	11	10	5	-	-	6	3	19	19	38	1	2
ARDALA	3	-	-	-	5	11	2	9	3	2	-	-	1	2	9	13	22	-	-
RINNEBERG	2	-	-	-	4	13	1	10	3	3	-	-	-	-	6	13	19	-	-
DIMAR	2	-	-	-	5	12	1	8	4	4	-	-	-	-	7	12	19	-	-
ESSUNGA	2	-	-	-	23	36	7	28	16	8	-	-	6	3	31	39	70	2	4

Tabell 24 (forts). Tjänstemän inom statsunderstödd verksamhet
fördelade efter län, kommun, löneplan m m och kön den 1 oktober
1969

KOMMUN	LÖNEPLAN A				LÖNEPL B OCH C				LÖNEPLAN U				DARAV I LÖNEGRAD						ÖVRIGA		SAMTLIGA			DARAV UNDER HALVTID								
	M		KV		M		KV		M		KV		1-10		11-22		26-31		M		KV		M		KV		SUMMA		M		KV	
FALKÖPING	6	-	-	-	74	73	9	44	63	29	2	-	-	13	17	93	90	183	12	13												
FROJERED	1	-	-	-	4	5	1	4	3	1	-	-	-	-	-	5	5	10	-	-												
FROKIND	1	-	-	-	-	-	-	-	-	-	-	-	-	-	-	1	-	1	-	-												
FÄGELAS	2	-	-	-	1	6	-	4	1	2	-	-	-	1	3	7	10	-	-													
GRÅSTORP	3	-	-	-	17	25	3	15	14	10	-	-	4	6	24	31	55	1	3													
GUDHEM	2	-	-	-	-	-	-	-	-	-	-	-	-	-	-	2	-	2	-	-												
GÖTENE	7	-	-	-	44	59	10	41	34	18	-	-	4	9	55	68	123	1	5													
HÄRD	3	-	-	-	25	25	5	18	20	7	-	-	3	5	31	30	61	-	1													
HÄSSLERÖR	2	-	-	-	4	8	1	5	3	3	-	-	-	-	6	8	14	-	-													
HJÖ	2	-	-	-	24	34	4	24	20	10	-	-	5	6	31	40	71	6	3													
HOVA	3	-	-	-	8	12	2	10	6	2	-	-	-	1	11	13	24	-	-													
HÖKENSÄS	2	-	-	-	7	7	2	4	5	3	-	-	2	-	11	7	18	2	-													
KARLSBORG	1	-	-	-	28	26	7	19	21	7	-	-	3	10	32	36	68	3	7													
KVINNUM	3	-	-	-	-	5	-	-	-	5	-	-	-	4	3	9	12	-	4													
LÄRV	1	-	-	-	-	-	-	-	-	-	-	-	-	-	1	-	1	-	-													
LIDKÖPING	18	-	-	-	181	179	34	127	145	52	2	-	18	29	217	208	425	6	16													
LUGNÄS	1	-	-	-	2	5	-	3	2	2	-	-	-	-	3	5	8	-	-													
LYRESTAD	1	-	-	-	4	5	2	4	2	1	-	-	-	-	5	5	10	-	-													
MARIESTAD	22	6	1	-	103	147	13	90	88	56	2	1	24	23	150	176	326	11	14													
MÖHOLM	13	3	-	-	4	14	1	9	3	5	-	-	-	1	17	18	35	-	-													
MULLSJÖ	2	-	-	-	13	19	2	13	11	6	-	-	2	5	17	24	41	2	4													
MÖLLTORP	2	-	-	-	5	13	-	12	5	1	-	-	-	3	7	16	23	-	-													
SKAPA	5	-	1	-	73	77	7	30	66	46	-	1	12	18	91	95	186	2	7													
SKULTORP	2	-	-	-	7	18	2	15	5	3	-	-	-	-	9	18	27	-	-													
SKÄVDE	6	-	-	-	196	225	33	122	161	103	2	-	31	27	233	252	485	14	18													
STENSTORP	2	-	-	-	20	30	6	23	14	7	-	-	7	1	29	31	60	2	-													
TIBRO	3	-	-	-	26	41	4	29	22	12	-	-	3	7	32	48	80	3	5													
TIDAN	1	-	-	-	5	8	3	8	2	-	-	-	-	-	6	8	14	-	-													
TIDÅHOLM	5	-	-	-	49	41	10	27	39	14	-	-	12	3	66	44	110	9	9													
TIMMERSDALA	5	4	-	-	6	10	-	8	6	2	-	-	-	2	11	16	27	-	-													

Tabell 24 (forts). Tjänstemän inom statsunderstödd verksamhet fördelade efter län, kommun, löneplan m m och kön den 1 oktober 1969

KOMMUN	LÖNEPLAN A		LÖNEPL B OCH C		LÖNEPLAN U		DARAV I LÖNEGRAD						ÖVRIGA		SAMTLIGA		DARAV UNDER HALVTID		
	M	KV	M	KV	M	KV	1-10		11-22		26-31		M	KV	M	KV	SUMMA	M	KV
							M	KV	M	KV	M	KV							
TÖREBODA	3	-	-	-	33	31	5	21	28	10	-	-	9	9	45	40	85	6	8
ULLERVAD	2	-	-	-	4	10	1	6	3	4	-	-	-	-	6	10	16	-	-
UNDENÅS	2	-	-	-	4	10	1	7	3	3	-	-	-	2	6	12	18	-	2
VALLF	4	1	-	-	12	19	2	11	10	8	-	-	-	-	16	20	36	-	-
VARA	6	-	-	-	40	73	12	54	28	19	-	-	5	12	51	85	136	2	6
VARTOFTA	2	-	-	-	30	33	7	19	23	14	-	-	4	3	36	36	72	-	1
VILSKE	4	-	-	-	19	24	4	18	15	6	-	-	1	4	24	28	52	1	2
VÄRSÅS	2	-	-	-	7	14	1	11	6	3	-	-	-	-	9	14	23	-	-
OFÖRDEL. INOM LANET	-	-	-	-	-	-	-	-	-	-	-	-	-	-	-	-	-	-	-
SUMMA	163	14	2	-	1127	1419	206	921	913	496	8	2	175	216	1467	1649	3116	86	132
<u>VÄRMLANDS LÄN</u>																			
ARVIKA	5	-	-	-	170	105	15	51	153	54	2	-	25	27	200	132	332	13	19
BRUNSKOG	5	-	-	-	9	9	-	7	9	2	-	-	-	4	14	13	27	-	4
EDA	4	-	-	-	18	29	3	18	15	11	-	-	5	11	27	40	67	1	8
EKSHÄRAD	5	-	-	-	17	32	6	17	11	15	-	-	-	9	22	41	63	-	5
FILIPSTAD	3	-	-	-	54	68	3	35	50	33	1	-	9	6	66	74	140	3	6
FINNSKOGA-DALBY	4	-	-	-	16	16	3	12	13	4	-	-	2	5	22	21	43	-	2
FÖRSHAGA	1	-	-	-	22	29	4	21	18	8	-	-	6	2	29	31	60	3	1
FRYKERUD	1	-	-	-	3	6	-	4	3	2	-	-	-	2	4	8	12	-	2
GILLBERGA	3	-	-	-	6	7	1	5	5	2	-	-	2	-	11	7	18	2	-
GLAVA	1	-	-	-	2	4	-	3	2	1	-	-	1	1	4	5	9	1	1
GRAVA	1	-	-	-	6	15	-	11	6	4	-	-	-	-	7	15	22	-	-
GRUMS	3	-	-	-	35	45	8	35	27	10	-	-	3	7	41	52	93	1	4
GRÄSMARK	1	-	-	-	5	3	1	3	4	-	-	-	-	2	6	5	11	-	2
GUNNARSKOG	1	-	-	-	10	14	2	9	8	5	-	-	1	2	12	16	28	1	2
GUSTAV ADOLF	-	-	-	-	4	4	1	3	3	1	-	-	-	-	4	4	8	-	-
HAGFORS	2	-	-	-	63	66	12	37	50	29	1	-	11	15	76	81	157	7	8
HAMMARÖ	3	-	-	-	50	62	5	38	45	24	-	-	11	15	64	77	141	8	10
HOLMEDAL	3	-	-	-	6	7	-	4	6	3	-	-	4	6	13	13	26	4	6
JÄRNSKOG	1	-	-	-	16	13	3	9	13	4	-	-	1	4	18	17	35	-	2
KARLSTAD	29	15	3	-	287	386	31	195	253	191	3	-	63	50	382	451	833	43	34

Tabell 24 (forts). Tjänstemän inom statsunderstödd verksamhet fördelade efter län, kommun, löneplan m m och kön den 1 oktober 1969

KOMMUN	LÖNEPLAN A		LÖNEPL B OCH C		LÖNEPLAN U		DARAV I LÖNEGRAD						ÖVRIGA		SAMTLIGA			DARAV UNDER HALVTID	
	M	KV	M	KV	M	KV	1-10		11-22		26-31		M	KV	M	KV	SUMMA	M	KV
							M	KV	M	KV	M	KV							
KRISTINEHAMN	5	-	-	-	158	141	21	81	135	60	2	-	35	29	198	170	368	24	18
KROPPA	1	-	-	-	3	5	1	5	2	-	-	-	3	7	7	12	19	3	7
KOLA	-	-	-	-	-	-	-	-	-	-	-	-	-	-	-	-	-	-	-
LYSVIK	1	-	-	-	4	7	1	4	3	3	-	-	-	-	5	7	12	-	-
MUNKFORS	2	-	-	-	27	28	5	20	22	8	-	-	7	8	36	36	72	3	5
NOR	2	-	-	-	30	39	6	30	24	9	-	-	3	3	35	42	77	2	2
NORRA NY	2	-	-	-	8	13	1	7	7	6	-	-	1	5	11	18	29	-	5
NORRA RIDA	2	-	-	-	12	18	3	16	9	2	-	-	-	1	14	19	33	-	-
NYED	4	-	-	-	43	28	3	17	40	11	-	-	3	6	50	34	84	2	5
RÄMMEN	1	-	-	-	16	16	7	13	9	3	-	-	2	4	19	20	39	3	3
STILLFRUD	1	-	-	-	5	7	-	6	5	1	-	-	-	3	6	10	16	-	2
STAVNÅS	2	-	-	-	4	9	-	7	4	2	-	-	1	2	7	11	18	1	2
STORA KIL	4	-	-	-	27	30	4	20	23	10	-	-	5	7	36	37	73	3	5
STORFORS	2	-	-	-	42	32	8	22	34	10	-	-	9	12	53	44	97	4	10
SUNNE	8	6	-	-	60	54	11	38	49	16	-	-	5	10	73	70	143	4	8
SVANSKOG	1	-	-	-	7	7	2	7	5	-	-	-	-	-	8	7	15	-	-
SKEFFLE	5	-	-	-	25	54	6	41	19	13	-	-	25	15	55	69	124	25	10
TORSBY	8	-	-	-	72	59	7	31	64	28	1	-	13	13	93	72	165	5	7
TÅCKSMARK	2	-	-	-	5	5	1	4	4	1	-	-	-	1	7	6	13	-	-
ULLFRID	6	-	-	-	6	17	2	14	4	3	-	-	-	3	12	20	32	-	2
VISNUM	5	-	-	-	10	17	2	13	8	4	-	-	-	1	15	18	33	-	1
VÄRMLANDSRBERG	1	-	-	-	12	8	2	8	10	-	-	-	-	-	13	8	21	-	-
VÄRMLANDSNÅS	3	-	-	-	6	13	2	10	4	3	-	-	-	2	9	15	24	-	2
VKSF	1	-	-	-	9	10	1	8	8	2	-	-	1	5	11	15	26	1	5
ÅRJÄNG	5	-	-	-	29	31	6	15	23	16	-	-	5	5	39	36	75	2	2
ÅLGA	-	-	-	-	5	2	-	2	5	-	-	-	-	-	5	2	7	-	-
ÅSTMARK	1	-	-	-	-	-	-	-	-	-	-	-	-	-	1	-	1	-	-
SUMMA	151	21	3	-	1424	1570	200	956	1214	614	10	-	262	310	1840	1901	3741	169	217

Tabell 24 (forts). Tjänstemän inom statsunderstödd verksamhet fördelade efter län, kommun, löneplan m m och kön den 1 oktober 1969

KOMMUN	LÖNEPLAN A		LÖNEPL B OCH C		LÖNEPLAN U		ÖVRIG I LÖNEGRAD						ÖVRIGA		SAMTLIGA			ÖVRIG UNDER HALVTID	
	M	KV	M	KV	M	KV	1-10		11-22		26-31		M	KV	M	KV	SUMMA	M	KV
							M	KV	M	KV	M	KV							
ÖREBRO LÄN																			
ASKER	2	-	-	-	8	15	3	11	5	4	-	-	-	-	10	15	25	-	-
ASKERSUND	2	-	-	-	42	51	8	31	34	20	-	-	2	7	46	58	104	-	5
AXBERG	3	-	-	-	37	36	7	24	30	12	-	-	3	6	43	42	85	2	4
DEGFRFORS	3	1	-	-	29	57	3	36	26	21	-	-	9	15	41	73	114	6	10
EKFVY OCH GÅLLERSTA	1	-	-	-	3	13	-	10	3	3	-	-	1	4	5	17	22	-	3
FELLINGSBRO	3	-	-	-	21	17	3	15	18	2	-	-	6	5	30	22	52	3	5
FROVI	2	-	-	-	6	12	1	9	5	3	-	-	1	3	9	15	24	-	2
GLANSHAMMAR	3	-	-	-	7	13	2	13	5	-	-	-	-	10	13	23	-	-	
HÄLLSBERG	9	-	-	-	92	110	15	62	75	48	2	-	9	10	110	120	230	2	2
HÄMMAR	2	-	-	-	-	-	-	-	-	-	-	-	-	-	2	-	2	-	-
HÄLLFORS	4	-	-	-	52	59	20	45	32	14	-	-	16	15	72	74	146	14	8
KARLSKOGA	6	1	-	-	177	243	36	139	139	104	2	-	13	21	196	265	461	6	16
KUMLA	4	-	-	-	41	84	9	58	32	26	-	-	2	10	47	94	141	-	5
LÅXA	4	-	-	-	38	52	8	37	30	15	-	-	4	2	46	54	100	2	1
LEKERBERG	3	-	-	-	23	36	8	25	15	11	-	-	1	3	27	39	66	-	-
LFRÅCK	2	-	-	-	-	-	-	-	-	-	-	-	-	-	2	-	2	-	-
LINDSBERG	9	-	-	-	100	94	14	59	83	35	3	-	8	11	117	105	222	3	2
LJUSNARSBERG	3	-	-	-	24	38	2	30	22	8	-	-	8	8	35	46	81	2	7
NORA	4	-	-	-	37	49	9	36	28	13	-	-	4	16	45	65	110	-	11
RAMSBERG	1	-	-	-	9	6	1	5	8	1	-	-	1	3	11	9	20	1	3
SKÖLLERSTA	2	-	-	-	30	36	6	20	24	16	-	-	8	9	40	45	85	4	6
STORA MELLÖSA	1	-	-	-	6	9	3	7	3	2	-	-	-	1	7	10	17	-	1
TYSSLINGE	2	-	-	-	6	15	2	10	4	5	-	-	-	-	8	15	23	-	-
ÖREBRO	34	6	1	-	487	632	63	346	421	285	3	1	174	84	696	722	1418	149	62
SUMMA	109	8	1	-	1275	1677	223	1028	1042	648	10	1	270	233	1655	1918	3573	194	153

Tabell 24 (forts). Tjänstemän inom statsunderstödd verksamhet
fördelade efter län, kommun, löneplan m m och kön den 1 oktober
1969

KOMMUN	LÖNEPLAN A				LÖNEPL B OCH C				LÖNEPLAN U				DÄRAV I LÖNEGRAD						ÖVRIGA		SAMTLIGA			DÄRAV UNDER HALVTID								
	M		KV		M		KV		M		KV		1-10		11-22		26-31		M		KV		M		KV		SUMMA		M		KV	
VÄSTMANLANDS LÄN																																
ARBOGA	3	-	-	-	63	79	13	46	50	33	-	-	10	6	76	85	161	7	3													
FAGERSTA	5	-	-	-	78	99	16	57	60	42	2	-	16	15	99	114	213	14	9													
FJÄRDHUNDRA	2	-	-	-	11	21	3	10	8	11	-	-	3	3	16	24	40	-	2													
HALLSTHAMMAR	1	-	-	-	102	92	12	48	88	44	2	-	28	22	131	114	245	17	10													
KOLRÄCK	2	-	-	-	39	27	6	19	33	8	-	-	8	10	49	37	86	1	8													
KOLSVA	2	-	-	-	20	21	4	16	16	5	-	-	6	8	28	29	57	5	4													
KUNG KARL	1	-	-	-	-	-	-	-	-	-	-	-	-	-	1	-	1	-	-													
KUNGSÖR	1	-	-	-	35	45	8	27	27	18	-	-	3	7	39	52	91	1	4													
KÖPING	6	-	-	-	94	171	22	92	71	79	1	-	24	20	124	191	315	16	10													
MEDÅKER	1	-	-	-	7	7	3	6	4	1	-	-	-	1	8	8	16	-	-													
MUNKTORP	2	-	-	-	6	6	1	6	5	-	-	-	-	-	8	6	14	-	-													
MÖKLINTA	1	-	-	-	3	4	1	3	2	1	-	-	1	1	5	5	10	1	1													
NORA	2	-	-	-	5	5	2	4	3	1	-	-	-	2	7	7	14	-	1													
NORRFRG	2	-	-	-	18	33	3	23	15	10	-	-	6	5	26	38	64	4	5													
SALA	6	-	-	-	93	104	12	45	80	59	1	-	21	11	120	115	235	14	5													
SKINNSKATTEBERG	3	-	-	-	27	42	7	29	20	13	-	-	4	12	34	54	88	4	9													
SURHAMMAR	7	5	-	-	47	69	7	52	40	17	-	-	14	13	68	87	155	14	12													
TARNA	2	-	-	-	10	13	1	6	9	7	-	-	4	5	16	18	34	3	3													
VITTINGE	1	-	-	-	11	16	1	10	10	6	-	-	3	1	15	17	32	3	-													
VÄSTERFÄRNEBO	4	-	-	-	21	19	5	11	16	8	-	-	2	3	27	22	49	-	-													
VÄSTERLÖVSTA	5	-	-	-	15	24	3	13	12	11	-	-	2	5	22	29	51	1	4													
VÄSTERÅS	42	6	3	-	487	825	97	463	384	361	6	1	96	80	628	911	1539	72	35													
ÖSTERVALA	2	-	-	-	25	24	5	14	20	10	-	-	2	3	29	27	56	1	1													
SUMMA	103	11	3	-	1217	1746	232	1000	973	745	12	1	253	233	1576	1990	3566	178	126													
KOPPARBERGS LÄN																																
AVESTA	8	-	-	-	127	168	29	110	96	58	2	-	36	29	171	197	368	29	17													
BJURSÅS	1	-	-	-	21	19	3	13	18	6	-	-	2	4	24	23	47	1	3													
BORLÅNGE	4	1	-	-	180	208	25	123	153	85	2	-	40	22	224	231	455	19	13													
ENVIKEN	1	-	-	-	3	8	-	4	3	4	-	-	1	1	5	9	14	1	1													
FALUN	38	24	1	-	194	254	20	138	172	116	2	-	21	23	254	301	555	9	12													

Tabell 24 (forts). Tjänstemän inom statsunderstödd verksamhet
fördelade efter län, kommun, löneplan m m och kön den 1 oktober
1969

KOMMUN	LÖNEPLAN A		LÖNEPL B OCH C		LÖNEPLAN U		DARAV I LÖNEGRAD						CVRIGA		SAMTLIGA			DARAV UNDER HALVTID	
	M	KV	M	KV	M	KV	1-10		11-22		26-31		M	KV	M	KV	SUMMA	M	KV
							M	KV	M	KV	M	KV							
FLODA	2	-	-	-	6	12	1	10	5	2	-	-	-	2	8	14	22	-	2
GAGNEF	4	-	-	-	18	28	6	21	12	7	-	-	4	1	26	29	55	3	-
GRANGARDE	6	-	-	-	24	55	6	32	18	23	-	-	7	10	37	65	102	7	9
GUSTAFS	2	-	-	-	5	8	-	7	5	1	-	-	1	1	8	9	17	-	-
HEDEMORA	23	10	-	-	108	121	28	70	79	51	1	-	20	21	151	152	303	14	14
IÖRE	1	-	-	-	12	10	1	7	11	3	-	-	1	4	14	14	28	1	2
JÄRNA	4	-	-	-	23	43	4	25	19	18	-	-	7	6	34	49	83	4	4
LEKSAND	8	-	-	-	49	57	7	34	42	23	-	-	8	10	65	67	132	3	8
LIMA	3	1	-	-	10	13	3	10	7	3	-	-	3	3	16	17	33	2	-
LUDVIKA	6	-	-	-	108	146	12	77	94	69	2	-	15	38	129	184	313	5	23
MALUNG	8	-	-	-	40	49	12	31	28	18	-	-	8	9	56	58	114	5	3
MORA	11	1	-	-	126	101	19	53	105	48	2	-	15	17	152	119	271	9	9
NÄS	1	-	-	-	2	4	-	3	2	1	-	-	-	1	3	5	8	-	1
ÖRE	2	-	-	-	4	5	1	4	3	1	-	-	-	1	6	6	12	-	1
ORSA	9	-	-	-	44	34	7	27	37	7	-	-	6	11	59	45	104	3	6
RÄTTVIK	10	-	-	-	45	50	6	27	39	23	-	-	3	7	58	57	115	3	6
STILJANSNÄS	2	-	-	-	4	7	2	5	2	2	-	-	-	-	6	7	13	-	1
SMEDJEBACKEN	3	-	-	-	39	57	7	41	31	16	-	-	4	11	46	68	114	3	8
SOLLERÖN	2	-	-	-	6	14	2	10	4	4	-	-	-	-	8	14	22	-	-
STORA SKEDVI	1	-	-	-	5	15	1	12	4	3	-	-	-	-	6	15	21	-	-
STORA TUNA	4	-	-	-	59	86	12	54	47	32	-	-	17	13	80	99	179	10	6
SUNDBORN	-	-	-	-	3	6	-	5	3	1	-	-	-	2	3	8	11	-	2
SVÄRDSJÖ	5	-	-	-	24	25	8	14	16	11	-	-	1	6	30	31	61	1	6
SÄFSNÄS	1	-	-	-	7	12	3	8	4	4	-	-	3	1	11	13	24	2	1
SÄRNA	2	-	-	-	8	10	3	6	5	4	-	-	1	-	11	10	21	-	-
SÄTER	2	-	-	-	18	24	4	14	14	10	-	-	4	11	24	35	59	2	6
SÖDERBÄRKE	1	-	-	-	7	6	1	5	6	1	-	-	1	3	9	9	18	1	3
TRANSTRAND	1	-	-	-	5	4	1	3	4	1	-	-	1	6	7	10	17	1	5
VENJAN	2	-	-	-	-	-	-	-	-	-	-	-	-	-	2	-	2	-	-
VÄMUS	2	-	-	-	-	-	-	-	-	-	-	-	-	-	2	-	2	-	-

Tabell 24 (forts). Tjänstemän inom statsunderstödd verksamhet
fördelade efter län, kommun, löneplan m m och kön den 1 oktober
1969

KOMMUN	LÖNEPLAN A		LÖNEPL B OCH C		LÖNEPLAN U		DÄRAV I LÖNEGRAD						ÖVRIGA		SAMTLIGA			DÄRAV UNDER HALVTID	
	M	KV	M	KV	M	KV	1-10		11-22		26-31		M	KV	M	KV	SUMMA	M	KV
							M	KV	M	KV	M	KV							
ÅL	2	-	-	-	4	6	-	6	4	-	-	-	-	1	6	7	13	-	-
ÅLVDALEN	12	7	-	-	29	32	5	22	24	10	-	-	6	12	47	51	98	-	5
ÄPPELBO	1	-	-	-	3	4	-	3	3	1	-	-	1	1	5	5	10	1	1
ÖFÖRDEL. INOM LÄNET	-	-	-	-	-	-	-	-	-	-	-	-	-	-	-	-	-	-	-
SUMMA	195	44	1	-	1370	1701	239	1034	1119	667	11	-	237	288	1803	2033	3836	139	178
<u>GÄVLEBORGS LÄN</u>																			
ALFTA	2	-	-	-	18	20	4	14	14	6	-	-	1	5	21	25	46	-	5
ARBRA	3	-	-	-	25	30	4	18	21	12	-	-	4	5	32	35	67	2	3
ÄFRGSJÖ	3	-	-	-	16	12	3	10	13	2	-	-	1	5	20	17	37	1	2
BJURÅKER	4	-	-	-	9	16	2	10	7	6	-	-	-	1	13	17	30	-	-
BOLLNÄS	10	-	-	-	129	120	24	71	103	49	2	-	17	16	156	136	292	9	6
DELSD	4	-	-	-	21	27	2	14	19	13	-	-	4	4	29	31	60	1	3
FÖRSA	2	-	-	-	15	20	3	17	12	3	-	-	-	4	17	24	41	-	5
FÄRILA	4	-	-	-	25	23	8	15	17	8	-	-	1	6	30	29	59	1	3
GNARP	1	-	-	-	2	9	1	8	1	1	-	-	1	-	4	9	13	-	-
GÄVLE	37	22	1	-	376	460	67	247	304	213	5	-	65	45	479	527	1006	41	25
HANEBO	2	-	-	-	11	14	4	10	7	4	-	-	-	-	13	14	27	-	-
HÄRMÅNGER	2	-	-	-	20	22	3	15	17	7	-	-	2	3	24	25	49	1	1
HASSELA	1	-	-	-	2	7	1	6	1	1	-	-	1	2	4	9	13	1	2
HÖFORS	3	-	-	-	50	78	14	48	36	30	-	-	4	15	57	93	150	1	7
HUDIKSVALL	8	-	-	-	95	107	9	48	84	59	2	-	9	14	112	121	233	2	9
TGGESUND	2	-	-	-	40	36	7	24	33	12	-	-	4	4	46	40	86	5	3
JÄRRÅ	1	-	-	-	6	11	1	10	5	1	-	-	1	2	8	13	21	-	-
JÄRVÅ	12	7	-	-	30	28	10	15	20	13	-	-	5	6	47	41	88	2	2
LJUSDAL	5	-	-	-	78	78	13	43	64	35	1	-	8	8	91	86	177	7	4
LÖS	1	-	-	-	7	11	1	7	6	4	-	-	3	7	11	18	29	1	5
NORRALÅ	1	-	-	-	6	15	3	11	3	4	-	-	-	-	7	15	22	-	1
ÖCKELBÖ	4	-	-	-	22	28	9	20	13	8	-	-	4	5	30	33	63	2	4
ÖVANSJÖ	4	-	-	-	8	7	1	5	7	2	-	-	6	4	18	11	29	4	4
ÖVANÅKER	4	-	-	-	28	37	5	22	23	15	-	-	7	14	39	51	90	3	9
RAMSJÖ	-	-	-	-	5	3	-	2	5	1	-	-	1	3	6	6	12	1	3

Tabell 24 (forts). Tjänstemän inom statsunderstödd verksamhet fördelade efter län, kommun, löneplan m m och kön den 1 oktober 1969

KOMMUN	LÖNEPLAN A		LÖNEPL B OCH C		LÖNEPLAN U		DARAV I LÖNEGRAD						ÖVRIGA		SAMTLIGA			DARAV UNDER HALVTID	
	M	KV	M	KV	M	KV	1-10		11-22		26-31		M	KV	M	KV	SUMMA	M	KV
							M	KV	M	KV	M	KV							
RENGSJÖ	1	-	-	-	2	4	-	2	2	2	-	-	2	1	5	5	10	1	1
SANDVIKEN	4	-	-	-	137	185	17	104	119	81	1	-	18	24	159	209	368	9	17
SKOG	2	-	-	-	4	6	1	3	3	3	-	-	-	-	6	6	12	-	-
STORVIK	1	-	-	-	33	42	13	30	20	12	-	-	3	5	37	47	84	2	2
SÖDERÅLA	4	1	-	-	47	58	15	43	32	15	-	-	3	6	54	65	119	1	3
SÖDERHAMN	2	-	-	-	71	93	10	46	60	47	1	-	22	14	95	107	202	12	7
TORSÄKER	5	5	-	-	11	7	1	5	10	2	-	-	-	2	16	14	30	-	1
VALBO	3	1	-	-	47	63	7	40	40	23	-	-	1	2	51	66	117	3	3
ÅRSUNDA	1	-	-	-	3	9	-	7	3	2	-	-	1	1	5	10	15	1	-
ÖSTERFÄRNEBO	1	-	-	-	3	6	-	5	3	1	-	-	-	1	4	7	11	-	1
SUMMA	144	36	1	-	1402	1692	263	995	1127	697	12	-	199	234	1746	1962	3708	114	141
VÄSTERNORRLANDS LÄN																			
ANUNDSJÖ	6	-	-	-	33	50	9	33	24	17	-	-	14	16	53	66	119	10	13
BJÄRTRÄ	1	-	-	-	21	11	1	7	20	4	-	-	-	-	22	11	33	-	-
BJÖRNA	3	-	-	-	15	21	3	14	12	7	-	-	2	1	20	22	42	1	-
BORGESJÖ	2	-	-	-	6	5	2	4	4	1	-	-	-	2	8	7	15	-	1
BOTEÅ	2	-	-	-	7	11	1	4	6	7	-	-	-	-	9	11	20	-	-
FJÄLLSJÖ	5	-	-	-	23	30	8	24	15	6	-	-	12	6	40	36	76	3	1
GIDEÅ	1	-	-	-	2	7	-	5	2	2	-	-	-	1	3	8	11	-	1
GRUNDSUNDA	2	-	-	-	17	27	2	17	15	10	-	-	4	5	23	32	55	2	4
HÄVERÖ	1	-	-	-	4	6	-	5	4	1	-	-	2	1	7	7	14	1	1
HFLGUM	1	-	-	-	2	5	-	3	2	2	-	-	1	1	4	6	10	1	1
HÄRNÖSAND	11	-	2	-	166	178	16	88	148	90	2	-	28	23	207	201	408	21	14
HÄSSJÖ	3	-	-	-	21	23	9	17	12	6	-	-	3	1	27	24	51	-	1
INDÅLS-LIDEN	5	-	-	-	8	22	1	16	7	6	-	-	3	7	16	29	45	2	3
JUNSELE	4	-	-	-	10	11	2	7	8	4	-	-	3	3	17	14	31	-	2
KRAMFORS	3	-	-	-	73	50	11	30	61	20	1	-	9	12	85	62	147	4	5
LÅNGSELE	3	-	-	-	12	27	3	16	9	11	-	-	7	6	22	33	55	2	3
MATFORS	2	-	-	-	22	26	5	18	17	8	-	-	-	2	24	28	52	-	2
NJURUNDA	4	1	-	-	37	67	6	38	31	29	-	-	3	3	44	71	115	-	1
NORASTROM	2	-	-	-	29	15	4	10	25	5	-	-	6	5	37	20	57	4	1
NORDINGRÅ	1	-	-	-	5	8	1	7	4	1	-	-	-	-	6	8	14	-	-

Tabell 24 (forts). Tjänstemän inom statsunderstödd verksamhet
fördelade efter län, kommun, löneplan m m och kön den 1 oktober
1969

KOMMUN	LÖNEPLAN A		LÖNEPL B OCH C		LÖNEPLAN U		DARAV I LÖNEGRAD						ÖVRIGA		SAMTLIGA			DARAV UNDER HALVTID	
	M	KV	M	KV	M	KV	1-10		11-22		26-31		M	KV	M	KV	SUMMA	M	KV
							M	KV	M	KV	M	KV							
NÄTRA	4	-	-	-	30	39	8	24	22	15	-	-	4	4	38	43	81	2	3
RAMSFLE	6	1	-	-	18	19	5	11	13	8	-	-	3	7	27	27	54	1	3
RESELE	2	-	-	-	3	7	-	5	3	2	-	-	-	1	5	8	13	-	-
SJÄLEVAD	3	-	-	-	83	116	10	64	72	52	1	-	5	13	91	129	220	2	7
SOLLFFTER	31	22	1	-	64	69	6	30	57	39	1	-	10	8	106	99	205	3	5
STÖDE	2	-	-	-	13	18	3	13	10	5	-	-	2	3	17	21	38	1	2
SUNDSVALL	24	14	-	-	313	462	38	251	270	211	5	-	53	47	390	523	913	31	31
TIMRA	2	1	-	-	39	77	6	46	33	31	-	-	3	6	44	84	128	-	3
TORP	5	-	-	-	49	38	11	21	38	17	-	-	7	9	61	47	108	7	6
TRFHÖRNINGSJÖ	-	-	-	-	3	2	1	1	2	1	-	-	1	1	4	3	7	1	1
ULLÅNGER	4	-	-	-	3	10	1	7	2	3	-	-	-	-	7	10	17	-	-
YTTERLÄNNÄS	1	-	-	-	34	30	9	21	25	9	-	-	2	5	37	35	72	1	3
XOALS-LIDEN	1	-	-	-	6	7	2	5	4	2	-	-	-	1	7	8	15	-	-
ÅNGE	1	-	-	-	38	32	9	19	29	13	-	-	5	10	44	42	86	2	7
ÖRNSKÖLDSVIK	6	-	-	-	87	115	5	55	80	60	2	-	17	9	110	124	234	6	2
ÖFÖRDEL. INOM LÄNET	-	-	-	-	-	-	-	-	-	-	-	-	-	-	-	-	-	-	-
SUMMA	154	39	3	-	1296	1641	198	936	1086	705	12	-	209	219	1662	1899	3561	108	127
JIMTLANDS LÄN																			
ALSEN	1	-	-	-	-	-	-	-	-	-	-	-	-	-	1	-	1	-	-
BERG	3	-	-	-	18	22	4	12	14	10	-	-	3	6	24	28	52	1	4
BRUNFLO	3	1	-	-	27	31	4	19	23	12	-	-	1	3	31	35	66	-	2
BRÄCKE	4	-	-	-	26	26	6	16	20	9	-	-	5	7	35	33	68	1	4
FORS	1	-	-	-	8	10	1	10	7	-	-	-	1	-	10	10	20	1	-
FROSTVIKEN	1	-	-	-	11	10	1	5	10	5	-	-	1	4	13	14	27	1	2
FRÅSÖ	2	1	-	-	36	54	3	32	33	22	-	-	2	4	40	59	99	-	1
FÖLLINGE	3	-	-	-	11	21	3	11	8	10	-	-	5	10	19	31	50	3	6
HACKÅS	1	-	-	-	6	11	1	8	5	3	-	-	1	4	8	15	23	1	4
HÄLLEN	-	-	-	-	12	10	3	8	9	2	-	-	1	1	13	11	24	1	1

Tabell 24 (forts). Tjänstemän inom statsunderstödd verksamhet fördelade efter län, kommun, löneplan m m och kön den 1 oktober 1969

KOMMUN	LÖNEPLAN A		LÖNEPL B OCH C		LÖNEPLAN U		DARAV I LÖNEGRAD						ÖVRIGA		SAMTLIGA			DARAV UNDER HALVTID	
	M	KV	M	KV	M	KV	1-10		11-22		26-31		M	KV	M	KV	SUMMA	M	KV
							M	KV	M	KV	M	KV							
HAMMERDAL	3	-	-	-	15	20	2	15	13	5	-	-	5	8	23	28	51	2	6
HEDE	3	-	-	-	11	16	2	11	9	5	-	-	-	3	14	19	33	-	2
HÖGDAL	3	-	-	-	8	11	2	8	6	3	-	-	2	3	13	14	27	2	2
KALL	1	-	-	-	1	4	-	3	1	1	-	-	1	3	3	7	10	1	2
KÅLARNE	3	-	-	-	10	16	2	12	8	4	-	-	4	2	17	18	35	-	2
LILLHARDAL	1	-	-	-	-	-	-	-	-	-	-	-	-	-	1	-	1	-	-
LIT	4	-	-	-	21	21	3	12	18	9	-	-	4	7	29	28	57	1	5
MÖRSIL	2	-	-	-	8	18	1	9	7	9	-	-	-	1	10	19	29	-	1
OFFERDAL	2	-	-	-	13	17	2	11	11	6	-	-	3	3	18	20	38	1	2
ÖVIKEN	2	-	-	-	9	8	2	3	7	5	-	-	3	5	14	13	27	2	4
RAGUNDA	4	-	-	-	19	23	2	13	17	10	-	-	2	8	25	31	56	1	5
REVSUND	3	-	-	-	16	23	5	11	11	12	-	-	1	9	20	32	52	-	6
RÅTAN	2	-	-	-	7	6	3	4	4	2	-	-	1	7	10	13	23	-	2
RÖDÖN	8	3	-	-	48	49	5	27	43	22	-	-	3	9	59	61	120	3	5
STRÖM	6	-	-	-	56	52	5	25	50	27	1	-	7	7	69	59	128	-	7
STUGUN	2	-	-	-	13	16	2	13	11	3	-	-	2	3	17	19	36	-	2
SVEG	5	1	-	-	28	32	7	19	21	13	-	-	2	7	35	40	75	1	4
TÄNNÅS	1	-	-	-	9	11	2	7	7	4	-	-	1	5	11	16	27	-	5
UNDERSÅKER	4	-	-	-	35	24	6	14	29	10	-	-	5	7	44	31	75	1	3
ÅRE	-	-	-	-	6	9	2	7	4	2	-	-	3	2	9	11	20	2	-
ÖSTERSUND	30	14	1	-	200	240	18	116	179	124	3	-	30	31	261	285	546	29	21
ÖVRE LJUNGADALEN	2	1	-	-	4	6	-	5	4	1	-	-	1	3	7	10	17	1	3
OFÖRDEL. INOM LÄNET	-	-	-	-	-	-	-	-	-	-	-	-	-	-	-	-	-	-	-
SUMMA	110	21	1	-	692	817	99	466	589	350	4	-	100	172	903	1010	1913	56	113
VÄSTERBOTTENS LÄN																			
ÅJURHOLM	4	-	-	-	22	32	6	19	15	13	-	-	2	3	28	35	63	3	2
BURTRÄSK	5	5	-	-	44	46	10	29	33	17	-	-	4	9	53	60	113	3	5
BYGDEN	4	-	-	-	26	34	3	21	23	13	-	-	6	7	36	41	77	5	6
DÖRÖTEA	4	-	-	-	26	27	11	20	15	7	-	-	5	4	35	31	66	1	3
FREDRIKA	1	-	-	-	10	5	2	3	8	2	-	-	-	2	11	7	18	-	2

Tabell 24 (forts). Tjänstemän inom statsunderstödd verksamhet
fördelade efter län, kommun, löneplan m m och kön den 1 oktober
1969

KOMMUN	LÖNEPLAN A		LÖNEPL B OCH C		LÖNEPLAN U		ÖRRAV I LÖNEGRAD						ÖVRIGA		SAMTLIGA			ÖRRAV UNDER HALVTID	
	M	KV	M	KV	M	KV	1-10		11-22		26-31		M	KV	M	KV	SUMMA	M	KV
							M	KV	M	KV	M	KV							
HOLMSUND	2	-	-	-	45	33	7	21	38	12	-	-	5	8	52	41	93	4	3
HOLMÖN	-	-	-	-	-	-	-	-	-	-	-	-	-	-	-	-	-	-	-
HÖRNEFORS	3	-	-	-	31	25	3	13	28	12	-	-	-	-	34	25	59	-	-
LYCKSELE LANDSKOMMU	1	-	-	-	29	35	7	26	22	9	-	-	-	3	30	38	68	-	2
LYCKSELE STAD	5	-	-	-	72	78	19	42	52	36	1	-	3	6	80	84	164	4	5
LÖVÅNGER	3	-	-	-	15	22	2	14	13	8	-	-	2	2	20	24	44	3	-
MALA	4	-	-	-	25	35	6	20	18	15	-	-	3	8	32	43	75	2	7
NORDMALING	7	-	-	-	29	61	6	34	23	25	-	-	3	4	39	65	104	1	6
NORSJÖ	4	-	-	-	22	36	9	24	13	12	-	-	7	10	33	46	79	2	5
NYSÄTRA	3	-	-	-	15	18	4	12	11	6	-	-	2	1	20	19	39	-	2
SKELLEFTEÅ	25	-	-	-	353	469	53	263	296	206	3	-	43	57	421	526	947	19	39
SORSELE	3	1	-	-	30	25	13	16	17	9	-	-	2	6	35	32	67	-	4
STENSELE	8	6	-	-	55	47	16	37	38	10	-	-	8	15	71	68	139	7	9
SÄVAR	3	-	-	-	7	20	1	13	6	7	-	-	-	-	10	20	30	-	-
TARNA	1	-	-	-	11	14	2	10	9	4	-	-	2	5	14	19	33	1	1
UMFÅ	54	23	1	-	278	448	41	221	234	226	3	1	57	41	390	512	902	49	27
VILHELMINA	6	-	-	-	55	55	6	37	48	18	1	-	12	16	73	71	144	6	12
VENDELN	5	-	-	-	50	55	13	28	37	27	-	-	2	4	57	59	116	-	4
VÄNNÄS KÖPING	2	-	-	-	58	83	7	51	51	32	-	-	5	4	65	87	152	2	4
VÄNNÄS LANDSKOMMUN	1	-	-	-	1	1	1	1	-	-	-	-	-	-	2	1	3	-	-
ÅSELE	6	5	-	-	40	29	7	20	33	9	-	-	7	10	53	44	97	4	7
ÖRTRÄSK	1	-	-	-	3	5	1	3	2	2	-	-	-	2	4	7	11	-	2
ÖFÖRDEL. INOM LÄNET	-	-	-	-	-	-	-	-	-	-	-	-	-	-	-	-	-	-	-
SUMMA	165	40	1	-	1352	1738	256	998	1083	737	8	1	180	227	1698	2005	3703	116	157
NORRROTENS LÄN																			
ARJEPLOG	4	-	-	-	14	35	4	20	10	15	-	-	3	4	21	39	60	1	3
ARVIDSJAUR	10	4	-	-	54	50	17	37	37	13	-	-	10	15	74	69	143	9	8
BODEN	24	7	-	-	126	156	23	88	101	68	2	-	12	24	162	187	349	9	12
EDDEFORS	2	-	-	-	-	2	-	2	-	-	-	-	-	-	2	2	4	-	-
GÄLLIVARE	10	-	-	-	171	201	46	134	121	67	3	-	8	18	189	219	408	1	5

Tabell 24 (forts). Tjänstemän inom statsunderstödd verksamhet
fördelade efter län, kommun, löneplan m m och kön den 1 oktober
1969

KOMMUN	LÖNEPLAN A		LÖNEPL B OCH C		LÖNEPLAN U		DIRAV I LÖNEGRAD						ÖVRIGA		SAMTLIGA			DIRAV UNDER HALVTID		
							1-10		11-22		26-31						SUMMA			
	M	KV	M	KV	M	KV	M	KV	M	KV	M	KV	M	KV	M	KV	M	KV	M	KV
HÄPÄRÄNDÄ	7	-	-	-	95	88	14	46	78	42	2	-	14	23	116	111	227	6	9	
JÖKKÖMÖKK	8	1	-	-	51	57	14	41	36	16	-	-	5	10	64	68	132	4	6	
JUNNÖSUÄNDÖ	1	-	-	-	7	12	1	6	6	6	-	-	3	4	11	16	27	1	1	
KÄLIX	14	3	-	-	164	148	28	98	133	50	3	-	18	28	196	179	375	15	20	
KÄRFSUÄNDÖ	1	-	-	-	10	11	7	10	3	1	-	-	2	5	13	16	29	1	4	
KÄRINA	9	-	-	-	188	229	48	144	139	85	1	-	12	17	209	246	455	7	8	
KÖRPILOMBOLO	2	-	-	-	16	18	8	14	8	4	-	-	5	3	23	21	44	2	2	
LILFÄ	65	31	3	-	306	465	61	279	242	186	3	-	63	52	437	548	985	41	26	
PAJALA	6	-	-	-	40	46	12	33	28	13	-	-	4	8	50	54	104	2	4	
PITFÄ	17	-	-	-	242	280	31	158	209	122	2	-	31	37	290	317	607	25	27	
TÄRENDÖ	6	4	-	-	16	15	1	12	15	3	-	-	3	5	25	24	49	2	2	
ÄLVÄRN	7	-	-	-	56	65	11	45	45	20	-	-	4	13	67	78	145	1	10	
ÄVERKÄLIX	6	-	-	-	39	49	15	35	24	14	-	-	5	3	50	52	102	1	2	
ÄVERTÖRNERÄ	8	-	-	-	81	66	18	37	63	29	-	-	12	23	101	89	190	7	11	
ÖFÖRDEL. INÖM LÄNET	-	-	-	-	-	-	-	-	-	-	-	-	-	-	-	-	-	-	-	
SUMMA	207	50	3	-	1676	1993	359	1239	1298	754	16	-	214	292	2100	2335	4435	135	160	
ÖTÖMLÄNDÖ	11	-	-	-	-	-	-	-	-	-	-	-	1	-	12	-	12	-	-	
EJ FÖRDEL. EFTER LÄN	6	1	1	-	-	2	-	-	-	1	-	1	-	-	7	3	10	-	-	
SUMMA HELÄ RIKET	3860	1102	57	-	33882	49019	5970	28573	27597	20428	299	7	5853	6333	43652	56454	100106	3654	3981	

Tabell 25. Statstjänstemän m fl fördelade efter län, kommun, tjänstgöringens omfattning, fast lön och kön den 1 oktober 1969

KOMMUN	HELTIDSANSTÄLLDA								SUMMA	
	FAST LÖN									
	-1999		2000-2999		3000-3999		4000-		M	KV
M	KV	M	KV	M	KV	M	KV	M	KV	
STOCKHOLMS LÄN										
ALMUNGE	5	2	13	12	2	1	2	1	22	16
BLIDA	10	-	13	2	14	-	1	-	38	2
BRO	5	12	7	48	22	17	7	1	41	78
ROT KYRKA	52	76	218	140	87	41	36	6	393	263
DANDERYD	6	30	40	74	34	42	36	13	116	159
DJURSHOLM	10	11	95	42	24	23	30	9	159	85
DJURÖ	16	1	24	2	12	2	2	-	54	5
EKERÖ	23	29	34	61	25	26	26	3	108	119
FROTUNA	3	-	9	2	2	1	2	-	16	3
FÄRINGSÖ	40	23	81	8	6	1	4	-	131	32
GRÖDINGE	-	5	15	20	2	1	6	-	23	26
GUSTAVSBERG	4	7	14	31	14	10	11	2	43	50
HJÖDINGE	53	120	209	228	103	88	63	16	428	452
HÄVERÖ	11	39	36	32	26	4	9	1	82	76
JÄRFÄLLA	60	108	272	252	163	90	77	15	572	465
JÄRNA	7	8	27	37	24	7	10	-	68	52
KNIVSTA	6	12	22	20	12	10	2	1	42	43
KNUTRY	-	1	6	6	1	4	2	-	9	11
LIDINGE	39	76	97	161	77	83	72	17	285	337
LYMHJÖRA	1	4	7	6	3	-	3	-	14	10
MÄRSTA	71	87	161	106	53	14	28	1	313	208
NACKA	49	60	124	142	64	72	47	16	284	290
NORRTÄLJE	143	112	307	83	65	37	50	12	565	244
NYNÄSHAMN	55	228	262	78	101	20	52	2	470	328
RIMBO	14	15	65	25	14	16	8	1	101	57
ROSLAGS-LÄNNA	1	1	1	6	4	-	3	-	9	7
SALEM	7	11	21	34	12	6	3	1	43	52
SALTSJÖBADEN	7	4	10	25	12	20	13	8	42	57
STIGTUNA	43	32	59	35	22	20	31	6	155	93
SÖLLENTUNA	51	68	167	178	85	110	68	23	371	379
SOLNA	701	3696	2363	1849	650	302	1117	201	4831	6048
SÖRUNDA	5	14	23	8	6	2	8	-	42	24
STOCKHOLM	6365	14912	15642	10112	8869	2674	9319	1037	40195	28735
SUNDBYBERG	55	74	238	102	101	56	59	13	453	245
SÖDERTÄLJE	359	255	575	311	168	126	126	32	1228	724
TURINGE	2	12	19	21	3	2	3	-	27	35
TYRESÖ	11	27	44	133	19	30	17	7	91	197
TÄBY	109	126	269	207	130	99	97	24	605	456
UPPLANDS-VÄSBY	8	28	51	121	29	33	15	4	103	186
VÄLLENTUNA	1	8	30	48	14	23	6	2	51	81
VÄXHOLM	120	72	310	33	90	8	23	1	543	114
VÄDDÖ	7	16	23	6	5	1	5	-	40	23
VÄRNÖ	3	3	3	8	7	3	4	2	17	16
VÄSTERHANINGE	82	169	504	75	179	15	74	1	839	260
ÖSMO	25	6	14	13	11	3	3	-	53	22

Government employees etc, by county, by municipality, by extent of employment, by fixed salary and by sex

DEL TIDSANSTÄLLDA (MINST HALVTID)						SUMMA		DEL TIDSANST (UNDER HALVTID)		SAMTLIGA		
FAST LÖN												
- 999		1000-1999		2000-								
M	KV	M	KV	M	KV	M	KV	M	KV	M	KV	SUMMA
1	2	-	2	-	-	1	4	1	2	24	22	46
-	1	2	1	-	-	2	2	1	1	41	5	46
-	-	4	6	2	1	6	7	5	8	52	93	145
2	5	3	24	2	2	7	31	22	19	422	313	735
1	7	1	18	1	8	3	33	13	15	132	207	339
1	2	-	8	-	8	1	18	10	3	170	106	276
-	-	1	5	-	-	1	5	2	6	57	16	73
-	1	1	9	1	6	2	16	3	3	113	138	251
-	-	3	2	-	-	3	2	1	1	20	6	26
-	3	-	5	-	-	-	8	1	1	132	41	173
-	-	-	3	-	1	-	4	-	2	23	32	55
-	4	5	4	-	-	5	8	5	3	53	61	114
4	16	12	49	3	6	19	71	37	27	484	550	1034
-	5	2	13	-	-	2	18	5	12	89	106	195
2	17	9	58	2	10	13	85	36	23	621	573	1194
-	3	3	14	1	5	4	22	3	14	75	88	163
-	-	3	9	3	2	6	11	2	5	50	59	109
-	-	1	4	-	-	1	4	2	5	12	20	32
5	16	10	36	6	20	21	72	39	34	345	443	788
-	-	2	1	-	-	2	1	3	4	19	15	34
2	19	4	23	-	1	6	43	10	6	329	257	586
-	16	3	29	2	2	5	47	51	26	340	363	703
-	10	5	16	2	-	7	26	18	16	590	286	876
-	7	-	15	-	1	-	23	26	5	496	356	852
-	-	7	5	-	1	7	6	-	4	108	67	175
-	-	-	-	-	-	-	-	1	2	10	9	19
1	4	2	8	-	1	3	13	4	4	50	69	119
1	3	1	4	-	3	2	10	6	7	50	74	124
1	8	4	17	3	5	8	30	13	18	176	141	317
5	17	4	42	2	10	11	69	47	30	429	478	907
18	462	57	457	29	38	104	957	190	73	5125	7078	12203
-	2	-	2	-	-	-	4	-	-	42	28	70
252	1339	846	3157	449	510	1547	5006	1871	1009	43613	34750	78363
5	10	4	20	2	7	11	37	20	18	484	300	784
12	33	16	55	5	8	33	96	116	60	1377	880	2257
-	-	-	4	-	-	-	4	-	2	27	41	68
-	6	3	33	-	6	3	45	8	17	102	259	361
7	17	11	51	8	10	26	78	89	34	720	568	1288
1	8	8	16	3	4	12	28	19	20	134	234	368
1	3	8	11	-	1	9	15	5	7	65	103	168
1	16	2	6	-	-	3	22	39	4	585	140	725
-	3	3	2	-	2	3	7	-	8	43	38	81
-	-	1	1	-	-	1	1	2	8	20	25	45
1	10	2	7	1	4	4	21	6	14	849	295	1144
-	2	-	3	-	-	-	5	1	1	54	28	82

Tabell 25 (forts). Statistjänstemän m fl fördelade efter län, kommun, tjänstgöringens omfattning, fast lön och kön den 1 oktober 1969

188

KOMMUN	HELTIDSANSTÄLLDA									
	FAST LÖN								SUMMA	
	-1999		2000-2999		3000-3999		4000-		M	KV
	M	KV	M	KV	M	KV	M	KV		
ÖSSEBY	4	1	7	9	2	2	2	-	15	12
ÖSTERHANINGE	56	94	104	139	67	59	37	11	264	303
ÖSTERÅKER	60	33	103	70	26	25	21	3	210	131
ÖSTHAMMAR	35	24	74	23	21	14	16	1	146	62
ÖFVÖRDL. INOM LÄNET	1	-	-	2	-	1	-	-	1	3
SUMMA	8801	20752	22812	15186	11482	4244	11656	1494	54751	41676
UPPSALA LÄN										
BJÖRKLINGE	3	3	8	10	5	3	3	-	19	16
BÄLINGE	2	3	8	12	9	3	2	-	21	18
DÄNNEMÖRA	7	8	15	14	6	4	4	2	32	28
ENKÖPING	167	111	253	101	105	47	59	15	584	274
HÄBO	2	10	19	15	5	4	3	-	29	29
HÄLLNÄS	1	1	2	3	-	2	2	-	5	6
LAGUNDA	-	1	4	9	2	1	3	-	9	11
NORRA HAGUNDA	4	7	12	9	4	-	6	-	26	16
NORRA TRÖGD	1	5	7	6	4	1	2	-	14	12
OLAND	5	12	45	42	20	18	11	1	81	73
SÖDERFORS	1	1	5	12	1	1	2	-	9	14
SÖDRA TRÖGD	19	20	29	21	6	2	3	1	57	44
TIERPS KÖPING	18	25	71	27	25	12	16	2	130	66
TIERPS LANDSKOMMUN	-	2	3	5	4	2	2	-	9	9
UPPLANDS-BRO	41	51	73	42	50	9	27	3	191	105
UPPSALA	869	1470	1917	868	935	401	1255	176	4976	2915
VÄTTHOLMA	2	3	4	10	7	2	6	-	19	15
VENDEL	2	3	23	14	12	5	4	-	41	22
VÄSTLAND	1	5	5	4	3	-	2	-	11	9
ÄSUNDA	4	1	2	8	1	4	2	-	9	13
ÄLVKARLEBY	10	36	75	30	30	9	9	1	124	76
ÖSTERLÖVSTA	6	2	8	5	3	1	2	-	19	8
ÖFVÖRDEL. INOM LÄNET	-	1	-	-	-	-	-	-	-	1
SUMMA	1165	1781	2588	1267	1237	531	1425	201	6415	3780
SÖDERMANLANDS LÄN										
BETTNA	-	3	1	12	4	2	2	-	7	17
BJÖRKVIK	1	3	5	4	4	1	1	-	11	8
DAGA	2	6	5	7	7	1	12	-	26	14
ESKILSTUNA	192	326	496	308	285	122	205	25	1178	781
FLEN	19	8	78	38	17	11	14	1	128	58
FLODA	-	9	7	3	3	1	4	-	14	13
GNESTA	10	18	48	18	13	7	6	1	77	44
HUSBY-REKARNE	1	4	6	15	12	5	5	1	24	25
HÄLLBY	28	11	24	18	7	3	4	-	63	32
HÖLÖ	-	3	3	3	3	2	2	-	8	8

DELTIDSANSTÄLLDA (MINST HALVTID)								DELTIDSANST (UNDER HALVTID)		SAMTLIGA		
FAST LÖN						SUMMA						
- 999		1000-1999		2000-								
M	KV	M	KV	M	KV	M	KV	M	KV	M	KV	SUMMA
-	-	1	1	-	-	1	1	2	3	18	16	34
2	13	5	33	-	-	1	7	47	12	17	283	650
3	3	8	14	2	6	13	23	14	17	737	171	408
2	4	9	4	1	2	12	10	8	7	166	79	245
-	-	-	-	-	-	-	-	-	-	1	3	4
331	2097	1076	4307	530	692	1937	7096	2769	1625	59457	50397	109854
-	-	-	2	-	-	-	2	2	3	21	21	42
-	-	-	1	-	-	-	1	-	4	21	23	44
1	4	-	-	2	-	3	4	1	6	36	38	74
2	16	7	12	-	7	9	35	24	26	617	335	952
1	-	1	4	1	1	3	5	-	3	32	37	69
-	-	1	-	-	-	1	-	2	1	8	7	15
1	1	1	3	-	-	2	4	1	1	12	16	28
1	1	4	4	2	-	7	5	-	2	33	23	56
-	1	3	-	-	1	3	2	2	2	19	16	35
1	-	3	3	-	2	4	5	4	5	89	83	172
-	-	-	2	-	-	-	2	1	2	10	18	28
1	-	-	-	-	-	1	-	-	1	58	45	103
1	1	2	5	1	-	4	6	11	5	145	77	222
-	1	1	2	-	-	1	3	2	1	12	13	25
-	9	1	8	-	-	1	17	1	5	193	127	320
63	352	293	340	106	60	462	752	369	194	5807	3861	9668
-	-	-	1	-	-	-	1	-	1	19	17	36
-	1	1	4	-	1	1	6	-	2	42	30	72
-	1	-	1	-	-	-	2	-	3	11	14	25
-	-	1	-	-	-	1	-	-	-	10	13	23
-	3	2	12	-	-	2	15	2	9	128	100	228
-	1	1	1	-	-	1	2	-	2	20	12	32
-	-	-	-	-	-	-	-	-	-	-	1	1
72	392	322	405	112	72	506	869	422	278	7343	4927	12270
-	1	1	3	-	-	1	4	-	1	8	22	30
-	-	-	-	-	-	-	-	1	3	12	11	23
-	-	2	4	-	-	2	4	1	8	29	26	55
3	61	10	75	14	14	27	150	64	69	1269	1000	2269
1	3	1	8	2	1	4	12	8	7	140	77	217
-	1	-	-	-	-	-	1	-	-	14	14	28
-	14	3	1	-	2	3	17	4	1	84	62	146
-	-	-	3	3	-	3	3	1	1	28	29	57
-	-	1	2	-	-	1	2	-	2	64	36	100
1	-	1	2	-	-	2	2	-	1	10	11	21

Tabell 25 (forts). Statistjänstemän m fl fördelade efter län, kommun, tjänstgöringens omfattning, fast lön och kön den 1 oktober 1969

KOMMUN	HELTIDSANSTÄLLDA									
	FAST LÖN								SUMMA	
	-1999		2000-2999		3000-3999		4000-		M	KV
M	KV	M	KV	M	KV	M	KV			
JULITA	4	1	1	4	4	1	2	-	11	6
JÖNAKER	4	2	11	9	9	3	2	-	26	14
KAFJÄRDEN	1	3	3	8	5	3	4	-	13	14
KATRINEHOLM	64	69	296	128	77	47	81	13	518	257
MALMKÖPING	19	8	14	12	10	5	6	-	49	25
MARIFFRED	29	14	54	13	11	7	6	2	100	36
MELÖSA	-	7	6	9	6	4	3	-	15	20
NYKÖPING	163	315	581	190	208	87	153	21	1105	608
OXELÖSUND	36	21	55	63	57	24	18	1	166	109
RÖNÖ	1	1	3	2	3	3	1	-	8	6
SKÖLDINGE	14	11	43	17	9	1	2	-	68	29
STALLARHOLMEN	-	2	2	6	2	1	2	-	6	9
STIGTOMTA	6	3	4	6	5	-	4	-	19	9
STORA MALM	6	2	10	6	2	2	2	-	20	10
STRÅNGNÄS	144	110	265	60	106	35	94	9	609	214
TORSHÄLLA	4	7	12	37	15	8	6	-	37	52
TOSTERÖ	5	1	8	4	2	2	1	-	16	7
TROSA	3	3	7	5	3	2	1	1	14	11
TUNABERG	1	1	2	5	3	-	2	-	8	6
TYSTBERGA	1	1	9	9	5	1	4	-	19	11
VAGNARAD	26	13	43	16	4	4	5	1	78	34
VINGÅKER	16	23	44	38	24	14	7	3	91	78
VÄRFRUBERGA	-	-	1	3	2	1	2	-	5	4
VÄSTRA REKARNEÅKER	10	8	9	4	4	2	1	-	24	14
ÅKER	7	17	51	10	29	3	13	-	100	30
ÅRLA	1	4	1	5	5	4	3	-	10	13
ÖFÖRDEL. INOM LÄNET	-	1	-	-	-	-	-	-	-	1
SUMMA	818	1039	2208	1095	965	414	680	79	4671	2627
<u>ÖSTFRIGÖTLANDS LÄN</u>										
ASKA	-	1	5	4	3	2	2	-	10	7
ASPVEDEN	-	1	1	4	3	1	1	-	5	6
BJÖRSÅTER	-	2	1	4	2	4	2	-	5	10
BOBERG	1	2	1	13	3	3	3	-	8	18
BORENSBERG	6	13	47	45	27	14	18	1	98	73
BOXHOLM	4	5	22	13	14	8	3	-	43	26
FINSPIÅNG	17	24	93	69	45	26	31	2	186	121
FÖLKUNGA	1	1	1	7	2	2	2	-	6	10
GODEGÅRD	-	2	9	6	1	-	2	-	12	8
GRYT	9	1	5	2	-	1	1	-	15	4
HÄLLESTAD	1	-	6	6	2	2	3	-	12	8
HÄVLA	2	2	4	8	6	1	2	1	14	12
KOLMÅRDEN	1	3	7	8	4	2	2	-	14	13
KVILLINGE	3	5	28	29	11	8	9	-	51	42
LINKÖPING	519	777	1750	539	642	196	481	53	3392	1565

DELTIDSANSTÄLLDA (MINST HALVTID)								DELTIDSANST (UNDER HALVTID)		SAMTLIGA		
FAST LÖN								SUMMA				
- 999		1000-1999		2000-								
M	KV	M	KV	M	KV	M	KV	M	KV	M	KV	SUMMA
-	-	2	2	-	-	2	2	1	2	14	10	24
2	2	1	2	-	1	3	5	1	2	30	21	51
-	-	-	-	-	1	-	1	-	-	13	15	28
2	10	4	15	4	9	10	34	29	17	557	308	865
-	2	2	5	-	3	2	10	4	4	55	39	94
1	1	2	2	-	1	3	4	10	8	113	48	161
-	-	1	2	-	-	1	2	2	7	18	29	47
1	52	2	45	5	7	8	104	20	35	1133	747	1880
-	5	1	21	-	2	1	28	12	18	179	155	334
-	-	-	-	-	1	-	1	-	-	8	7	15
-	3	3	3	-	-	3	6	-	4	71	39	110
-	1	2	4	-	-	2	5	-	3	8	17	25
-	1	-	1	-	-	-	2	-	1	19	12	31
-	-	1	-	-	-	1	-	-	-	21	10	31
-	26	4	14	1	5	5	45	14	9	628	268	896
-	-	-	6	1	1	1	7	4	3	42	62	104
-	-	-	2	1	-	1	2	-	1	17	10	27
-	-	-	3	-	1	-	4	1	1	15	16	31
-	-	-	2	-	-	-	2	-	1	8	9	17
-	1	1	1	-	1	1	3	1	4	21	18	39
-	4	-	3	-	-	-	7	2	4	80	45	125
-	3	4	10	2	2	6	15	6	4	103	97	200
-	-	1	-	-	-	1	-	-	1	6	5	11
-	-	1	1	1	-	2	1	4	3	30	18	48
-	-	-	3	-	1	-	4	10	5	110	39	149
1	1	-	-	-	-	1	1	1	1	12	15	27
-	-	-	-	-	-	-	-	-	-	-	1	1
12	192	51	245	34	53	97	490	201	231	4969	3348	8317
-	-	-	2	-	-	-	2	-	1	10	10	20
-	-	1	-	-	-	1	-	-	-	6	6	12
-	-	2	-	-	-	2	-	-	1	7	11	18
-	-	2	-	1	-	3	-	-	6	11	24	35
-	1	-	12	2	-	2	13	3	3	103	89	192
-	2	2	6	1	-	3	8	3	5	49	39	88
-	5	5	12	1	2	6	19	25	10	217	150	367
-	1	2	3	-	1	2	5	-	1	8	16	24
-	-	2	2	-	-	2	2	1	2	15	12	27
-	-	1	-	-	-	1	-	1	2	17	6	23
-	-	2	3	-	2	2	5	-	-	14	13	27
-	-	-	-	-	-	-	-	2	2	16	14	30
-	2	-	1	-	1	-	4	-	2	14	19	33
-	3	-	2	1	1	1	6	4	7	56	55	111
11	148	38	153	28	33	77	334	162	134	3631	2033	5664

Tabell 25 (forts). Statstjänstemän m fl fördelade efter län, kommun, tjänstgöringens omfattning, fast lön och kön den 1 oktober 1969

KOMMUN	HELTIDSANSTÄLLDA									
	FAST LÖN								SUMMA	
	-1999		2000-2999		3000-3999		4000-		M	KV
	M	KV	M	KV	M	KV	M	KV		
MJÄLBY	39	55	259	61	48	27	30	7	376	150
MOTALA	72	132	324	119	115	32	92	8	603	291
NORRA KINDA	1	-	13	8	4	5	6	1	24	14
NORRA VALKEBO	4	10	18	22	10	3	6	1	38	36
NORRKÖPING	437	675	1491	466	377	148	278	44	2583	1333
RINGARUM	2	1	6	8	4	4	2	-	14	13
SKÄNNINGE	28	7	42	24	18	3	6	2	94	36
SKÄRBLACKA	5	12	36	29	17	9	6	1	64	51
STEFEBÖRG	-	3	2	3	3	2	2	-	7	8
SÖDERKÖPING	11	17	35	34	15	7	8	3	69	61
SÖDRA GÖSTRING	-	2	1	-	-	-	1	-	2	2
SÖDRA KINDA	1	2	4	1	2	-	2	-	9	3
SÖDRA VALKEBO	-	2	2	4	1	2	3	-	6	8
TJÄLLMO	-	2	7	3	-	-	3	-	10	5
VÄDSTENA	11	5	26	27	16	12	14	3	67	47
VALDEMARSVIK	5	3	25	22	15	3	4	-	49	28
VIFOLKA	1	4	12	21	11	7	7	-	31	32
VIKBOJLANDET	36	16	89	26	33	6	18	-	176	48
VRETA KLOSTER	3	1	25	36	17	7	7	1	52	45
VÄRSNÄS	4	5	16	8	8	4	5	-	33	17
VÄSTRA KINDA	17	37	48	20	18	6	8	-	91	63
YDRE	7	7	19	19	11	9	4	2	41	37
ÅKERBO	17	16	64	27	20	9	10	-	111	52
ÅTVÄDABERG	11	3	47	36	29	11	7	3	94	53
ÖDESHOG	5	2	35	25	10	6	9	-	59	33
SUMMA	1281	1858	4626	1806	1567	592	1100	133	8574	4389
<u>JÖNKÖPINGS LÄN</u>										
ÅLSEDA	1	4	4	13	5	7	3	-	13	24
ÅNBY	5	5	25	26	19	4	8	-	57	35
ÅNDERSTORP	7	-	13	15	12	1	5	-	37	16
BANKERYD	3	2	13	26	11	5	9	-	36	33
BJÖRKO	-	1	1	3	4	-	2	-	7	4
BODAFORS	3	1	16	14	6	7	4	-	29	22
BOR	-	1	5	3	2	2	3	-	10	6
BREDARYD	9	3	10	12	4	-	4	-	27	15
BURSERYD	3	5	10	7	4	1	1	-	18	13
BÄCKABY	-	1	-	6	2	3	2	-	4	10
EKSJÖ	155	135	329	81	79	37	41	6	604	259
FÖRSERUM	4	2	14	10	7	1	2	-	27	13
FORSNEDA	3	4	3	7	5	4	2	-	13	15
GISLAVED	6	4	39	34	24	11	19	3	88	52
GND SJÖ	7	4	32	24	9	8	8	1	56	37

DELTIDSANSTÄLLDA (MINST HALVTID)								DELTIDSANST (UNDER HALVTID)		SAMTLIGA		
FAST LÖN								SUMMA				
- 999		1000-1999		2000-								
M	KV	M	KV	M	KV	M	KV	M	KV	M	KV	SUMMA
-	12	3	10	7	3	10	25	7	15	393	190	583
3	15	12	25	1	2	16	42	14	23	633	356	989
-	2	-	-	-	1	-	3	1	4	25	21	46
-	1	1	1	-	1	1	3	3	6	42	45	87
11	68	14	69	5	10	30	147	133	84	2746	1564	4310
1	2	-	2	1	-	2	4	3	3	19	20	39
-	3	5	3	-	3	5	9	11	6	110	51	161
-	2	4	4	-	3	4	9	7	5	75	65	140
-	-	-	1	-	-	-	1	-	-	7	9	16
-	2	3	7	1	-	4	9	10	5	83	75	158
1	1	-	-	-	-	1	1	-	-	3	3	6
-	-	1	2	-	-	1	2	2	3	12	8	20
-	1	4	-	-	1	4	2	1	2	11	12	23
-	1	1	1	-	-	1	2	-	2	11	9	20
1	2	4	3	-	-	5	5	11	11	83	63	146
-	3	1	5	-	-	1	8	6	6	56	42	98
-	-	1	1	-	5	1	6	1	1	33	39	72
-	8	3	5	1	1	4	14	2	3	182	65	247
1	3	3	3	-	-	4	6	2	3	58	54	112
-	1	-	-	1	1	1	2	-	1	34	20	54
1	-	2	1	-	-	3	1	4	2	98	66	164
-	1	5	4	-	1	5	6	1	2	47	45	92
-	2	-	-	-	1	-	3	-	7	111	62	173
1	6	4	8	1	2	6	16	7	7	107	76	183
-	3	4	4	1	-	5	7	5	20	69	60	129
31	301	132	355	53	75	216	731	432	397	9222	5517	14739
-	-	2	1	1	-	3	1	1	2	17	27	44
-	1	4	2	-	-	4	3	3	7	64	45	109
-	-	2	4	-	-	2	4	5	6	44	26	70
-	-	1	8	-	1	1	9	2	8	39	50	89
-	-	-	1	-	-	-	1	-	-	7	5	12
-	-	2	4	-	-	2	4	5	3	36	29	65
-	2	-	-	-	-	-	2	1	-	11	8	19
-	2	1	2	-	-	1	4	-	2	28	21	49
-	1	2	2	1	-	3	3	1	3	22	19	41
-	1	2	1	-	-	2	2	-	-	6	12	18
-	9	2	15	3	7	5	31	11	12	620	302	922
-	1	1	4	-	-	1	5	2	6	30	24	54
-	-	-	1	-	-	-	1	2	1	15	17	32
-	3	2	9	1	-	3	12	1	5	92	69	161
1	3	1	4	-	-	2	7	2	3	60	47	107

Tabell 25 (forts). Statistjänstemän m fl fördelade efter län, kommun, tjänstgöringens omfattning, fast lön och kön den 1 oktober 1969

KOMMUN	HELTIDSANSTÄLLDA								SUMMA	
	FAST LÖN									
	-1999		2000-2999		3000-3999		4000-		M	KV
M	KV	M	KV	M	KV	M	KV	M	KV	
GRÄNNA	6	1	12	9	5	6	2	-	25	16
HJÄLMSERYD	-	4	14	7	5	4	3	-	22	15
HUSKVARNA	24	11	49	66	35	30	40	7	148	114
HYLTE	4	5	51	20	15	6	7	4	77	35
HÖREDA	17	5	28	8	7	1	4	1	56	15
INGATORP	2	1	12	7	2	2	2	-	18	10
JÖNKÖPING	338	596	926	379	317	140	290	42	1871	1157
KLEVSHULT	-	-	-	5	3	3	2	-	5	8
KORSBERGA	-	4	5	5	2	2	3	-	10	11
LANNASKEDE	1	3	11	12	7	6	7	1	26	22
LEKERYD	3	5	3	3	2	1	1	-	9	9
MALMBÄCK	1	2	12	6	4	1	4	-	21	9
MARIANNELUND	3	3	20	13	10	5	9	1	42	22
MÄNSARP	2	-	10	13	2	1	3	-	17	14
NORRAHAMMAR	5	10	33	29	18	14	4	-	60	53
NORRA MÖ	1	2	6	4	3	1	1	-	11	7
NORRA SANDSJÖ	-	1	1	4	5	1	2	-	8	6
NYE	2	2	2	3	2	2	2	-	8	7
NÄSSJÖ	204	127	1118	118	93	28	52	10	1467	283
REFTELE	2	10	19	15	6	3	6	1	33	29
RYDAHOLM	4	2	8	8	2	3	2	-	16	13
SKILLINGARYD	8	19	32	14	17	4	2	1	59	38
SKARSTAD	1	2	1	8	6	1	2	-	10	11
SÖLBERGA	-	1	2	7	3	1	2	-	7	9
SÄVSJÖ	10	2	52	32	22	6	8	2	92	42
SÖDRA MÖ	1	2	10	6	4	-	2	-	17	8
TENHULT	7	6	22	21	12	8	5	2	46	37
TRANÅS	31	41	121	76	54	23	42	9	248	149
UNNARYD	-	3	3	2	5	1	2	-	10	6
VAGGERYD	10	4	39	18	12	4	9	2	70	28
VETLANDA LANDSKOM.	-	2	9	10	2	3	1	-	12	15
VETLANDA STAD	30	38	117	57	41	27	37	1	225	123
VILLSTAD	8	1	25	17	8	3	5	2	46	23
VISINGSÖ	6	2	10	2	2	-	2	-	20	4
VRIGSTAD	2	1	5	12	9	2	3	-	19	15
VÄRNAMO	43	67	231	84	69	35	57	11	400	197
ÖFÖRD. INOM LÄNET	-	1	-	-	-	-	-	-	-	1
SUMMA	982	1158	3533	1381	1004	469	738	107	6257	3115
KRONBERGS LÄN										
ALVESTA	64	26	269	42	33	14	13	-	379	82
ANNERSTAD	3	-	3	4	6	-	1	-	13	4
BERGA	2	1	14	8	3	4	2	-	21	13
BERGUNDA	2	3	22	20	17	7	8	1	49	31
BRAÅS	1	2	14	8	6	9	6	-	27	19

DELTIDSANSTÄLLDA (MINST HALVTID)						DELTIDSANST (UNDER HALVTID)				SAMTLIGA		
FAST LÖN						SUMMA						
- 999		1000-1999		2000-								
M	KV	M	KV	M	KV	M	KV	M	KV	M	KV	SUMMA
-	2	-	2	-	-	-	4	3	1	28	21	49
-	2	3	1	-	-	3	3	1	3	26	21	47
-	4	4	17	1	4	4	5	25	22	175	150	325
1	-	2	3	-	2	3	5	5	8	85	48	133
-	-	-	1	-	-	-	1	1	-	57	16	73
-	-	2	1	-	-	2	1	1	3	21	14	35
3	82	12	79	18	11	33	172	104	75	2008	1404	3412
-	-	1	-	-	-	1	-	-	-	6	8	14
-	1	1	2	-	-	1	3	-	-	11	14	25
-	-	1	4	-	1	1	5	3	4	30	31	61
-	-	1	-	-	-	1	-	1	2	11	11	22
-	-	1	2	-	-	1	2	-	5	22	16	38
-	-	2	6	-	3	2	9	4	5	48	36	84
-	-	1	1	-	-	1	1	2	1	20	16	36
-	1	2	4	-	1	2	6	7	6	69	65	134
-	-	1	-	-	-	1	-	2	1	14	8	22
-	-	-	-	-	-	-	-	-	1	8	7	15
-	-	-	-	1	-	1	-	1	3	10	10	20
6	23	6	16	4	4	16	43	31	44	1514	370	1884
-	-	2	2	-	-	2	2	1	2	36	33	69
-	1	3	2	-	-	3	3	1	6	20	22	42
1	-	1	2	-	-	2	2	2	7	63	47	110
-	-	1	2	-	1	1	3	-	-	11	14	25
-	1	2	3	-	-	2	4	-	2	9	15	24
-	-	1	8	-	-	1	8	4	6	97	56	153
-	2	-	-	-	-	-	2	1	2	18	12	30
-	1	1	5	-	1	1	7	2	-	49	44	93
1	13	8	18	1	3	10	34	13	15	271	198	469
-	1	3	2	-	-	3	3	1	4	14	13	27
-	4	-	3	-	1	-	8	4	5	74	41	115
-	1	-	-	-	-	-	1	-	2	12	18	30
1	8	2	10	2	2	5	20	13	18	243	161	404
-	2	6	6	1	-	7	8	4	2	57	33	90
-	7	-	1	-	-	-	8	1	3	21	15	36
1	1	2	1	-	-	3	2	-	4	22	21	43
-	8	4	14	-	3	4	25	21	8	425	230	655
-	-	-	-	-	-	-	-	-	-	-	1	1
15	188	98	276	34	45	147	509	292	317	6696	3941	10637
1	13	3	10	-	-	4	23	1	6	384	111	495
-	-	-	1	-	1	-	2	-	-	13	6	19
-	-	1	2	-	-	1	2	-	1	22	16	38
-	-	2	4	-	2	2	6	1	3	52	40	92
-	2	1	4	1	-	2	6	2	3	31	28	59

Tabell 25 (forts). Statistjänstemän m fl fördelade efter län, kommun, tjänstgöringens omfattning, fast lön och kön den 1 oktober 1969

KOMMUN	HELTIDSANSTÄLLDA									
	FAST LÖN									
	-1999		2000-2999		3000-3999		4000-		SUMMA	
	M	KV	M	KV	M	KV	M	KV	M	KV
EKERBERGA	-	1	5	3	1	-	2	-	8	4
GÖTFERYD	-	6	4	2	3	1	2	-	9	9
HÄMNEDA	5	4	5	5	5	1	1	-	16	10
HÖVMANTORP	2	1	13	9	4	-	2	1	21	11
LÄMMHULT	4	1	13	8	5	1	3	-	25	10
LENHÖVDA	6	2	15	10	3	2	3	-	27	14
LESSEBO	7	2	21	15	12	4	4	2	44	23
LITOHULT	7	2	19	4	2	3	2	-	30	9
LITNERYD	2	-	3	3	1	1	1	-	7	4
LJUDER	-	-	4	6	1	-	2	-	7	6
LJUNGRY	38	52	103	52	52	21	44	2	237	127
MARKARYD	10	4	55	17	18	12	11	3	94	36
MELLERSTA KINNEVALD	1	1	2	3	2	-	2	-	7	4
MOHEDA	5	3	16	12	9	3	2	-	32	18
NOTTEBACK	3	4	5	4	7	1	2	-	17	9
ROTTNE	-	-	12	10	5	2	3	-	20	12
RYD	4	4	33	15	9	5	3	1	49	25
RYSSBY	1	1	3	7	2	4	2	2	8	14
SKATFLÖV	1	-	8	5	6	1	4	-	19	6
STENBRÖHULT	1	1	16	5	1	1	3	-	21	7
SÖDRA SANDSJÖ	1	1	6	2	1	1	2	-	10	4
TINGSRYD	5	1	31	13	11	3	10	-	57	17
TRARYD	3	4	25	15	16	8	8	3	52	30
URSHULT	6	5	5	3	1	1	2	-	14	9
VIRESTAD	-	-	2	6	1	1	3	-	6	7
VISLANDA	6	-	26	10	4	1	2	-	38	11
VÄCKELÅNG	1	-	5	4	1	1	3	-	10	5
VÄSTRA TORSÅS	1	1	5	3	1	1	2	-	9	5
VÄXJÖ	298	450	822	322	296	106	254	29	1670	907
ÅSEDA	4	6	25	10	15	3	7	2	51	21
ÅLGHULT	2	2	11	15	7	3	8	1	28	21
ÅLMERÖDA	1	3	6	6	4	-	3	-	14	9
ÅLMHULT	15	11	101	27	25	15	24	4	165	57
ÖSTRA TORSÅS	4	-	13	9	5	2	5	-	27	11
SUMMA	516	605	1760	722	601	243	461	51	3338	1621
KALMAR LÄN										
BORGHOLM	5	17	35	23	15	11	8	1	63	52
EMMARÖDA	14	17	95	23	21	11	8	1	138	52
FLISERYD	-	2	7	2	-	1	2	-	9	5
GÄMLEBY	10	7	39	29	21	13	16	2	86	51
HÄLLINGEBERG	4	1	11	2	3	3	4	-	22	6

DELTIDSANSTÄLLDA (MINST HALVTID)								DELTIDSANST		SAMTLIGA		
FAST LÖN								((UNDER				
- 999		1000-1999		2000-		SUMMA		HALVTID)				
M	KV	M	KV	M	KV	M	KV	M	KV	M	KV	SUMMA
-	2	2	1	-	-	2	3	1	1	11	8	19
-	-	1	-	-	-	1	-	2	2	12	11	23
-	1	-	-	-	-	-	1	-	3	16	14	30
-	2	-	2	-	-	-	4	3	4	24	19	43
-	3	3	2	-	-	3	5	-	-	28	15	43
1	-	1	2	-	-	2	2	-	5	29	21	50
-	1	1	7	-	-	1	8	1	4	46	35	81
-	1	2	1	-	1	2	3	-	3	32	15	47
-	2	3	1	-	-	3	3	-	1	10	8	18
1	-	3	1	-	-	4	1	1	2	12	9	21
-	8	8	9	-	1	8	18	14	9	259	154	413
-	4	2	1	1	1	3	6	4	5	101	47	148
-	-	1	-	-	-	1	-	-	-	8	4	12
-	1	3	3	-	-	3	4	-	-	35	22	57
1	1	2	2	-	-	3	3	1	1	21	13	34
-	-	1	2	-	-	1	2	1	-	22	14	36
-	2	5	5	-	1	5	8	2	1	56	34	90
-	1	1	2	-	-	1	3	1	3	10	20	30
-	-	-	3	-	-	-	3	1	2	20	11	31
-	3	1	3	-	-	1	6	-	2	22	15	37
-	1	-	1	-	-	-	2	-	1	10	7	17
-	-	1	4	2	2	3	6	2	3	62	26	88
2	-	6	5	-	2	8	7	1	3	61	40	101
-	1	1	-	-	-	1	1	-	2	15	12	27
-	-	-	1	-	-	-	1	-	1	6	9	15
-	1	1	1	-	1	1	3	2	2	41	16	57
-	1	1	1	-	-	1	2	1	-	12	7	19
-	-	2	1	-	-	2	1	1	-	12	6	18
3	68	11	33	2	14	16	115	43	51	1729	1073	2802
-	2	3	3	-	-	3	5	4	4	58	30	88
-	1	7	4	-	2	7	7	2	5	37	33	70
-	1	3	1	-	1	3	3	1	1	18	13	31
1	5	3	6	-	2	4	13	13	13	182	83	265
-	-	1	2	-	-	1	2	-	2	28	15	43
10	128	87	131	6	31	103	290	106	149	3547	2060	5607
-	1	4	8	2	-	6	9	3	5	72	66	138
-	2	4	9	2	1	6	12	18	12	162	76	238
-	-	1	-	-	-	1	-	-	6	10	11	21
-	2	3	5	2	2	5	9	7	8	98	68	166
-	-	-	1	-	-	-	1	3	1	25	8	33

Tabell 25 (forts). Statstjänstemän m fl fördelade efter län, kommun, tjänstgöringens omfattning, fast lön och kön den 1 oktober 1969

KOMMUN	HELTIDSANSTÄLLDA									
	FAST LÖN									
	-1999		2000-2999		3000-3999		4000-		SUMMA	
	M	KV	M	KV	M	KV	M	KV	M	KV
HJORTED	1	2	7	7	5	1	2	-	15	10
HULTSFRED	11	18	106	44	33	13	27	4	177	79
HÖGSBY	15	12	54	36	23	8	9	2	101	58
KALMAR	263	504	882	273	249	89	251	24	1645	890
LJUNGBYHOLM	7	2	6	17	17	13	7	-	37	32
LOCKNEVI	2	3	5	2	1	1	3	-	11	6
LOFTAHAMMAR	-	-	1	2	1	1	2	-	4	3
LÄCKEBY	2	5	5	12	1	3	2	-	10	20
MORTORP	1	3	1	6	2	1	1	-	5	10
MÖNSTERÅS	4	9	37	27	19	12	6	-	66	48
MÖRBYLÅNGA	4	7	19	26	12	6	12	1	47	40
MÖRLUNDA	2	5	8	6	2	2	-	-	12	13
NYBRÖ	25	15	107	84	51	19	22	3	205	121
OSKARSHAMN	44	65	182	106	100	26	36	2	362	199
RYSSBY	1	4	13	6	4	1	2	-	20	11
SEVEDE	1	1	6	13	2	6	2	-	11	20
SÖDERMÖRE	-	4	5	8	3	1	2	-	10	13
SÖDERÅKRA	5	1	8	10	5	2	2	-	20	13
SÖDRA VI	2	1	8	6	5	4	2	-	17	11
TJUST-ED	1	1	5	6	5	2	1	-	12	9
TORSLUNDA	5	4	18	19	6	3	8	-	37	26
TORSÅS	4	3	20	19	14	6	7	1	45	29
TUNA	-	1	1	3	3	-	2	-	6	4
UKNADALEN	3	2	12	8	5	2	3	-	23	12
VENA	1	1	2	3	3	2	2	-	8	6
VIMMERBY	18	33	71	49	31	15	27	3	147	100
VIRSERUM	6	1	20	21	8	2	4	1	38	25
VÄSTERVIK	66	87	267	110	83	44	54	14	470	255
ÅLFM	4	5	17	14	4	5	2	2	27	26
ÅLANDS-ÅKERBO	2	1	16	10	11	3	4	1	33	15
ÅVFRUM	3	4	22	17	15	-	5	-	45	21
SUMMA	536	848	2118	1049	783	332	547	62	3984	2291
GÖTLANDS LÄN										
DALHEM	2	-	2	5	2	3	3	-	9	8
FÄRÖSUND	47	43	117	16	25	2	6	-	195	61
HÄVDHEM	2	1	1	8	5	1	2	-	10	10
HEMSE	6	2	16	23	11	8	10	3	43	36
HÖBURG	7	4	12	5	3	1	3	-	25	10
KLINTEHAMN	6	5	18	13	15	10	6	1	45	29
LJUGARN	1	2	4	6	1	1	2	-	8	9
LÄRRÖ	8	5	47	8	5	1	3	-	63	14
ROMAKLOSTER	1	2	25	23	9	10	7	1	42	36
SLITE	8	4	18	6	7	5	6	1	39	16

DELTIDSANSTÄLLDA (MINST HALVTID)						DELTIDSANST (UNDER HALVTID)				SAMTLIGA		
FAST LÖN						SUMMA						
- 999		1000-1999		2000-								
M	KV	M	KV	M	KV	M	KV	M	KV	M	KV	SUMMA
-	-	-	-	-	-	-	-	1	3	16	13	29
-	3	2	10	4	1	6	14	11	15	194	108	302
-	4	5	1	-	3	5	8	5	12	111	78	189
3	57	14	53	18	10	35	120	40	26	1720	1036	2756
-	1	2	7	1	-	3	8	1	6	41	46	87
-	-	1	1	-	-	1	1	-	2	12	9	21
-	1	-	-	-	-	-	1	1	2	5	6	11
-	-	3	-	-	1	3	1	-	-	13	21	34
-	-	2	-	-	-	2	-	1	3	8	13	21
-	2	-	6	1	2	1	10	5	7	72	65	137
-	-	3	8	3	4	6	12	5	8	58	60	118
1	1	-	2	-	2	1	5	1	4	14	22	36
2	6	7	22	2	4	11	32	13	10	229	163	392
1	15	9	34	2	1	12	50	30	28	404	277	681
-	-	-	1	-	-	-	1	-	1	20	13	33
-	-	1	-	-	-	1	-	-	1	12	21	33
-	-	1	3	-	-	1	3	-	-	11	16	27
-	1	3	1	-	-	3	2	-	3	23	18	41
-	-	1	1	-	-	1	1	2	5	20	17	37
-	1	-	1	-	-	-	2	-	4	12	15	27
-	-	3	3	-	-	3	3	2	1	42	30	72
-	4	1	5	1	-	2	9	2	3	49	41	90
-	-	-	-	-	-	-	-	-	-	6	4	10
-	4	2	1	-	-	2	5	-	2	25	19	44
-	-	-	-	-	-	-	-	-	-	8	6	14
-	5	5	12	-	4	5	21	5	9	157	130	287
-	3	3	1	-	1	3	5	4	4	45	34	79
4	22	12	15	4	2	20	39	18	10	508	304	812
1	-	1	1	-	-	2	1	-	2	29	29	58
-	2	6	4	-	1	6	7	3	5	42	27	69
-	-	3	1	-	-	3	1	4	7	52	29	81
12	137	102	217	42	39	156	393	185	215	4325	2899	7224
-	-	2	3	-	-	2	3	1	3	12	14	26
-	14	1	2	-	1	1	17	20	5	216	83	299
-	-	1	-	-	-	1	-	-	2	11	12	23
-	-	2	5	-	1	2	6	7	8	52	50	102
-	2	3	1	-	-	3	3	2	1	30	14	44
1	-	3	6	1	1	5	7	3	4	53	40	93
-	-	1	1	-	-	1	1	-	1	9	11	20
-	-	-	1	-	-	-	1	2	3	65	18	83
-	3	3	14	-	2	3	19	3	5	48	60	108
-	1	1	6	-	-	1	7	4	5	44	28	72

Tabell 25 (forts). Statstjänstemän m fl fördelade efter län, kommun, tjänstgöringens omfattning, fast lön och kön den 1 oktober 1969

KOMMUN	HELTIDSANSTÄLLDA									
	FAST LÖN								SUMMA	
	-1999		2000-2999		3000-3999		4000-		M	KV
	M	KV	M	KV	M	KV	M	KV		
STENKUMLA	-	-	3	8	3	3	4	-	10	11
STÅNGA	-	1	4	10	3	-	2	-	9	11
TINGSTADE	-	3	12	9	3	4	3	-	18	16
VISBY	268	300	549	172	168	50	106	10	1091	532
SUMMA	356	372	828	312	260	99	163	16	1607	799
BLEKINGE LÄN										
FRIDLEVSTAD	16	8	26	12	6	2	6	-	54	22
GAMMALSTORP	2	1	4	5	3	-	1	-	10	6
HÄSLÖ	1	1	1	3	1	2	1	-	4	6
JÄMÖ	18	9	32	26	20	12	8	1	78	48
KARLSHAMN	58	79	291	134	67	47	69	13	485	273
KARLSKRONA	587	448	1255	245	323	80	200	15	2365	788
MJÄLLBY	3	8	8	12	5	6	2	-	18	26
NÄTRÄBY	8	4	37	11	13	2	2	-	60	17
OLOFSTRÖM	11	12	63	57	31	23	24	5	129	97
RÖNNEBY	128	110	418	97	137	53	90	12	773	272
RÖDERY	4	4	36	15	10	2	2	-	52	21
SÖLVESBORG	23	15	88	32	34	15	11	3	156	65
SUMMA	859	699	2259	649	650	244	416	49	4184	1641
KRISTIANSTADS LÄN										
AUSÅS	-	1	1	5	3	3	2	-	6	9
BARKÅKRA	56	52	185	23	61	1	23	-	325	76
BJÄRNUM	3	5	19	17	12	8	7	2	41	32
BROBY	2	8	19	12	7	7	8	-	36	27
BROMÖLLA	6	12	22	17	15	7	2	-	45	36
BÅSTAD	3	1	21	15	10	7	7	-	41	23
DEGEBERGA	5	5	27	12	14	6	5	-	51	23
EVFRÖD	1	2	6	9	2	1	2	-	11	12
FJÄLKINGE	2	7	13	12	7	4	4	-	26	23
FÖRLÖVSHOLM	6	3	8	9	3	4	3	-	20	16
GLEMMINGEBRO	-	2	5	4	5	1	4	-	14	7
GLIMÅKRA	8	4	6	8	3	2	2	-	19	14
HJÄRNARP	2	-	1	9	4	1	1	-	8	10
HJÄRSÅS	1	6	11	9	4	1	3	-	19	16
HÄSSLFÖLDM	238	186	696	130	144	49	117	10	1195	375
HÄSTVEDA	41	44	69	9	27	-	11	-	148	53
KIVIK	9	2	21	7	6	2	4	-	40	11
KLIPPAN	10	26	85	43	33	23	40	7	168	99
KNISLÄNGE	1	7	11	15	6	4	4	-	22	26
KRISTIANSTAD	396	686	1108	328	330	118	279	33	2113	1165

DELTIDSANSTÄLLDA (MINST HALVTID)						SUMMA				DELTIDSANSTÄLLDA (UNDER HALVTID)		SAMTLIGA		
FAST LCN														
- 999		1000-1999		2000-										
M	KV	M	KV	M	KV	M	KV	M	KV	M	KV	SUMMA		
-	1	2	-	2	1	4	2	1	4	15	17	32		
-	-	-	1	-	-	-	-	1	-	9	16	25		
-	-	-	-	1	-	1	-	-	7	19	19	37		
1	34	7	34	5	8	13	76	30	30	1134	638	1772		
2	55	26	74	9	14	37	143	73	77	1717	1019	2736		
-	1	3	4	1	3	4	8	-	1	58	31	89		
-	-	2	1	-	1	2	2	-	2	12	10	22		
-	-	2	-	-	-	2	-	-	1	6	7	13		
-	-	6	1	-	1	6	2	2	9	86	59	145		
3	7	4	21	8	3	15	31	15	25	515	329	844		
4	98	10	56	8	7	22	161	55	33	2442	982	3424		
-	-	1	3	-	-	1	3	-	4	19	33	52		
1	4	3	3	-	-	4	7	1	2	65	26	91		
-	5	7	11	2	1	9	17	2	12	140	126	266		
3	16	12	20	3	-	18	36	22	32	813	340	1153		
-	1	3	3	-	-	3	4	-	2	55	27	82		
-	3	6	9	1	-	7	12	9	12	172	89	261		
11	135	59	132	23	16	93	283	106	135	4383	2059	6442		
-	-	1	3	-	-	1	3	2	1	9	13	22		
-	7	6	3	2	1	8	11	2	2	335	89	424		
-	1	4	4	-	-	4	5	4	2	49	39	88		
-	2	-	-	1	-	1	2	2	6	39	35	74		
-	5	2	2	-	-	2	7	2	1	49	44	93		
-	-	7	6	-	1	7	7	3	2	51	32	83		
-	-	4	4	-	-	4	4	3	3	58	30	88		
-	-	-	1	-	-	-	1	-	4	11	17	28		
-	1	1	4	-	-	1	5	-	5	27	33	60		
-	2	2	1	1	-	3	3	2	2	25	21	46		
-	-	3	1	-	-	3	1	-	-	17	8	25		
-	-	-	3	-	-	-	3	1	2	20	19	39		
-	-	1	-	2	-	3	-	3	2	14	12	26		
-	1	-	2	-	1	-	4	-	4	19	24	43		
4	18	7	17	4	8	15	43	27	23	1237	441	1678		
-	9	2	2	5	-	7	11	2	6	157	70	227		
-	1	7	3	1	-	8	4	-	3	48	18	66		
-	9	3	10	-	4	3	23	8	12	179	134	313		
-	2	3	2	1	-	4	4	1	2	27	32	59		
2	53	17	51	6	11	25	115	44	45	2182	1325	3507		

Tabell 25 (forts). Statistjänstemän m fl fördelade efter län, kommun, tjänstgöringens omfattning, fast lön och kön den 1 oktober 1969

KOMMUN	HELTIDSANSTÄLLDA									
	FAST LÖN								SUMMA	
	-1999		2000-2999		3000-3999		4000-			
	M	KV	M	KV	M	KV	M	KV	M	KV
KVIDINGE	1	1	2	6	3	2	2	-	8	9
LÖSHULT	-	2	3	4	1	1	1	-	5	7
LÖDERUP	1	3	8	5	4	-	2	-	15	8
MJUNKA-LJUNGBY	2	1	5	12	5	1	6	-	18	14
NÄSUM	-	2	4	7	3	1	2	-	9	10
OPPMANNA OCH VÅNGA	1	1	2	6	1	2	2	-	6	9
OSBY	11	4	46	32	21	15	15	1	93	52
PERSTORP	6	8	29	49	16	13	7	2	58	72
RISFBERGA	280	64	211	70	119	3	41	-	651	87
STMRISHAMN	27	37	116	73	40	10	32	3	215	123
SKINES-FAGERHULT	1	1	3	3	1	-	2	-	7	4
STORP	5	4	26	10	8	2	3	-	42	16
SÖSDALA	1	6	15	8	9	1	4	-	29	15
TÖLLARP	4	5	13	11	7	7	3	1	27	24
TOMELILLA	6	10	66	45	27	12	19	2	118	69
TYRINGE	12	6	26	28	19	10	10	-	67	44
VINSLÖVS KÖPING	7	4	10	10	1	5	4	2	22	21
VINSLÖVS LANDSKOMMU	1	-	1	3	4	1	1	-	7	4
VITTSJÖ	8	10	14	7	8	1	3	-	33	18
VÄSTRA BJÄRE	4	1	8	8	6	6	2	1	20	16
ÄHUS	9	8	32	24	20	11	11	-	72	43
ÄSTORP	7	6	82	37	34	10	8	1	131	54
ÄNGELHOLM	49	70	224	82	65	34	58	12	396	198
ÄRKELLJUNGA	35	34	47	46	29	15	18	2	129	97
ÄRKENED	1	4	13	13	7	1	4	-	25	18
ÖSTRA LJUNGBY	1	1	5	7	2	2	4	-	12	10
SUMMA	1270	1352	3345	1249	1156	415	792	79	6563	3095
MALMÖHUS LÄN										
BARA	-	2	1	16	3	-	1	-	5	18
BILLESKÖLD	1	2	21	13	6	1	1	-	29	16
BJUV	7	6	30	34	16	11	5	3	58	54
BJÄRSJÖLAGÅRD	5	4	8	4	5	2	2	-	20	10
BLENTAPP	-	1	-	4	2	1	2	-	4	6
BRUNNBY	3	2	6	5	1	2	2	-	12	9
BUNKEFLÖ	4	5	10	16	4	2	3	-	21	23
BURLÖV	12	14	35	48	17	16	15	2	79	80
DALBY	9	6	24	28	13	13	4	3	50	50
EKERBY	2	4	2	10	3	1	2	-	9	15
ESLÖV	51	67	221	86	53	41	47	16	372	210
GENARP	4	4	11	5	3	1	1	-	19	10
HERRSTAD	3	3	13	10	5	2	1	-	22	15
HÄLSINGBORG	347	562	1363	410	271	152	219	31	2200	1155
HÄRSLÖV	1	-	3	7	1	2	3	-	8	9

DELTIDSANSTÄLLDA (MINST HALVTID)								DELTIDSANST (UNDER HALVTID)		SAMTLIGA		
FAST LÖN												
- 999		1000-1999		2000-		SUMMA						
M	KV	M	KV	M	KV	M	KV	M	KV	M	KV	SUMMA
-	-	1	2	-	-	1	2	-	2	9	13	22
-	1	1	-	-	-	1	1	1	1	7	9	16
1	1	2	2	-	-	3	3	2	-	20	11	31
-	-	1	3	-	1	1	4	2	5	21	23	44
-	1	1	-	-	-	1	1	-	2	10	13	23
-	-	-	1	-	-	-	1	2	4	8	14	22
-	1	2	6	-	3	2	10	7	3	102	65	167
1	2	1	4	-	1	2	7	2	3	62	82	144
-	6	3	10	-	-	3	16	2	-	656	103	759
-	7	9	22	1	5	10	34	17	18	242	175	417
-	1	-	2	-	-	-	3	-	-	7	7	14
-	-	-	4	1	-	1	4	1	2	44	22	66
-	-	-	2	-	1	-	3	2	3	31	21	52
-	2	-	2	-	-	-	4	-	7	27	35	62
2	1	4	6	2	-	8	7	3	13	129	89	218
1	2	5	8	-	1	6	11	3	5	76	60	136
-	2	-	-	-	-	-	2	3	2	25	25	50
-	-	1	-	-	-	1	-	1	-	9	4	13
-	2	4	-	1	1	5	3	1	3	39	24	63
-	-	3	3	-	-	3	3	2	2	25	21	46
-	-	3	5	-	1	3	6	5	6	80	55	135
-	3	3	9	-	-	3	12	6	4	140	70	210
1	8	9	18	3	8	13	34	12	10	421	242	663
-	11	2	7	-	2	2	20	5	6	136	123	259
-	-	2	3	-	-	2	3	1	3	28	24	52
-	-	1	1	-	1	1	2	1	1	14	13	27
12	162	128	239	31	51	171	452	187	232	6921	3779	10700
-	-	1	2	-	1	1	3	-	-	6	21	27
1	2	-	3	-	-	1	5	1	2	31	23	54
-	4	-	2	-	1	-	7	4	13	62	74	136
-	-	1	2	-	-	1	2	-	6	21	18	39
1	-	-	1	-	-	1	1	-	1	5	8	13
1	1	1	2	1	-	3	3	-	2	15	14	29
-	-	2	6	-	1	2	7	-	2	23	32	55
-	7	1	8	-	5	1	20	15	4	95	104	199
-	3	2	3	3	4	5	10	-	2	55	62	117
1	1	-	3	-	-	1	4	-	2	10	21	31
2	8	12	22	1	7	15	37	16	12	403	259	662
-	-	-	3	-	-	-	3	2	1	21	14	35
-	1	1	3	1	-	2	4	1	3	25	22	47
2	61	20	76	9	17	31	154	92	73	2323	1382	3705
-	1	1	2	1	-	2	3	-	1	10	13	23

Tabell 25 (forts). Statstjänstemän m fl fördelade efter län, kommun, tjänstgöringens omfattning, fast lön och kön den 1 oktober 1969

KOMMUN	HELTIDSANSTÄLLDA									
	FAST LÖN								SUMMA	
	-1999		2000-2999		3000-3999		4000-			
	M	KV	M	KV	M	KV	M	KV	M	KV
HÖGANÄS	18	11	39	48	22	16	20	7	99	82
HÖRBY	12	4	63	26	31	19	17	6	123	55
HÖÖR	20	18	45	31	26	13	13	6	104	68
JÖNSTÖPP	3	1	4	5	3	-	3	-	13	6
KATTARP	1	2	5	2	5	2	-	-	11	6
KÄVLINGE	10	10	48	36	14	10	7	-	79	56
LANDSKRONA	68	76	224	132	76	69	71	16	439	293
LJUNGT	-	3	7	4	3	1	2	-	12	8
LÖMMA	17	38	53	52	33	24	43	4	146	118
LUND	517	1008	789	516	562	217	701	100	2569	1841
LÖBERÖD	1	2	7	8	3	1	2	-	13	11
LÖDDEKÖPINGE	2	1	2	9	2	1	3	-	9	11
MALMÖ	1315	2148	4098	1544	1035	593	926	138	7374	4423
MARIEHOLM	1	-	6	9	4	-	3	-	14	9
MÄNSTÖRP	1	1	7	10	4	2	6	-	18	13
MÖRARP	4	2	12	17	5	4	2	-	23	23
RYDSGÅRD	2	1	4	12	-	3	1	-	7	16
RÄNG	10	1	22	10	1	1	3	-	36	12
SJÄRÖ	10	2	30	17	9	6	4	-	53	25
SKANÖR-FALSTERBO	-	3	3	11	1	3	1	-	5	17
SKARHULT	-	-	-	4	3	3	2	-	5	7
SKURUP	6	3	24	19	21	11	10	3	61	36
STAFFANSTÖRP	5	4	22	56	16	8	13	2	56	70
SVALÖV	8	13	46	34	24	14	20	7	98	68
SVEÅLA	7	4	26	20	11	8	7	5	51	37
SÖDRA SANDBY	44	21	103	22	16	3	4	-	167	46
TRELLEBORG	181	90	468	136	120	59	72	7	841	292
VALLÅKRA	-	1	3	16	9	2	2	-	14	19
VERERÖD	1	1	6	2	-	1	3	-	10	4
VELLINGE	2	1	14	20	9	12	6	2	31	35
VENNENHÖG	2	1	1	5	2	1	3	-	8	7
VÖLLSJÖ	1	1	7	9	5	2	2	-	15	12
YSTAD	136	98	341	87	60	37	56	13	593	235
ÖDÅKRA	2	2	6	26	10	11	6	2	24	41
ÖSTRA FÄRS	7	4	7	9	10	7	2	1	26	21
SUMMA	2863	4258	8290	3660	2558	1411	2344	374	16055	9703
HALLANDS LÄN										
ELDSBERGA	4	1	9	5	3	3	2	-	18	9
ENSLÖV	1	2	6	8	2	-	2	-	11	10
FALKENBERG	40	37	105	53	56	30	36	10	237	130
FJÄRAS	-	2	10	15	1	-	2	-	13	17
GETINGE	2	3	9	2	2	1	3	-	16	6

DELTIDSANSTÄLLDA (MINST HALVTID)								DELTIDSANST (UNDER HALVTID)		SAMTLIGA		
FAST LÖN												
- 999		1000-1999		2000-		SUMMA						
M	KV	M	KV	M	KV	M	KV	M	KV	M	KV	SUMMA
1	8	3	6	1	7	5	21	19	17	123	120	243
3	1	4	11	1	4	8	16	7	14	138	85	223
-	4	4	6	-	3	4	13	7	4	115	85	200
-	-	2	-	-	-	2	-	1	-	16	6	22
-	-	2	2	-	-	2	2	-	-	13	8	21
1	4	5	9	1	2	7	15	6	4	92	75	167
-	21	4	22	3	22	7	65	48	25	494	383	877
-	-	-	2	-	-	-	2	-	2	12	12	24
-	8	3	12	2	4	5	24	7	10	158	152	310
13	219	213	178	47	42	273	439	196	110	3038	2390	5428
-	-	3	3	-	-	3	3	-	3	16	17	33
-	2	1	1	-	-	1	3	1	1	11	15	26
27	345	110	291	45	61	182	697	358	226	7914	5346	13260
-	-	1	4	-	-	1	4	1	1	16	14	30
-	-	3	1	-	-	3	1	3	3	24	17	41
1	2	1	3	1	-	3	5	1	2	27	30	57
-	1	4	1	-	-	4	2	-	-	11	18	29
-	2	2	8	-	-	2	10	1	2	39	24	63
1	1	2	2	1	1	4	4	6	2	63	31	94
1	2	-	3	-	1	1	6	3	1	9	24	33
-	-	2	4	-	-	2	4	-	1	7	12	19
-	-	3	4	-	-	3	4	2	3	66	43	109
-	2	2	9	1	6	3	17	4	4	63	91	154
1	4	6	14	1	4	8	22	5	12	111	102	213
-	1	4	1	-	-	4	2	2	6	57	45	102
1	2	3	5	-	2	4	9	1	1	172	56	228
2	19	13	39	5	10	20	68	39	24	900	384	1284
-	1	1	1	1	1	2	3	-	-	16	22	38
-	2	2	2	-	-	2	4	2	2	14	10	24
-	1	5	4	1	2	6	7	2	1	39	43	82
-	2	2	1	-	1	2	4	1	-	11	11	22
-	-	2	2	-	-	2	2	-	1	17	15	32
1	19	4	16	3	8	8	43	13	7	614	285	899
-	-	4	7	-	3	4	10	3	4	31	55	86
-	-	6	2	-	1	6	3	1	1	33	25	58
61	762	468	814	130	221	659	1797	871	618	17585	12118	29703
-	-	3	-	-	-	3	-	-	3	21	12	33
-	1	2	3	1	1	3	5	1	-	15	15	30
1	6	2	10	2	5	5	21	11	15	253	166	419
-	-	-	2	-	-	-	2	-	1	13	20	33
-	1	-	5	1	1	1	7	-	-	17	13	30

Tabell 25 (forts). Statistjänstemän m fl fördelade efter län, kommun, tjänstgöringens omfattning, fast lön och kön den 1 oktober 1969

KOMMUN	HELTIDSANSTÄLLDA									
	FAST LÖN								SUMMA	
	-1999		2000-2999		3000-3999		4000-		M	KV
	M	KV	M	KV	M	KV	M	KV		
HALMSTAD	338	421	1062	279	283	97	193	31	1876	928
HARPLINGE	-	3	8	10	11	2	3	1	22	16
HIMLEDALEN	13	2	35	6	8	3	3	-	59	11
HISHULT	-	1	4	2	1	1	1	-	6	4
KARUP	3	1	4	6	-	2	3	-	10	9
KNÄRÖD	1	2	5	6	2	2	2	-	10	10
KVIBILLE	3	1	9	4	6	1	4	-	22	6
KUNGSBACKA	30	37	83	83	39	27	29	4	181	151
LAHOLMS LANDSKOM	1	-	-	6	1	-	1	-	3	6
LAHOLMS STAD	12	7	55	16	18	12	13	1	98	36
LINDBERGA	-	2	4	9	5	3	2	-	11	14
LINDÖMF	30	15	40	28	9	4	4	-	83	47
LÖFTADALEN	-	3	11	8	3	1	2	1	16	13
MORUP	-	3	4	8	4	2	1	-	9	13
ONSALA	7	9	50	9	2	-	2	-	61	18
OSKARSTRÖM	15	3	15	14	16	3	5	3	51	23
RÄNNESLÖV	1	3	3	7	3	1	2	-	9	11
SÄRM	2	2	21	19	4	2	2	-	29	23
SÄNDRUM	5	5	18	25	21	8	12	1	56	39
TÖRUP	1	2	15	12	8	2	2	-	26	16
TVÄRKER	1	2	11	13	7	1	3	-	22	16
ULLARED	1	2	12	4	5	5	6	-	24	11
VARBERG	65	53	250	79	54	31	52	9	421	172
VEDOTIGE	1	1	13	12	8	1	4	-	26	14
VEINGE	5	4	22	8	3	-	2	-	32	12
VESTGEBRO	-	3	2	6	6	4	6	1	14	14
VINBERG	-	-	-	8	2	5	2	-	4	13
VÄXTORP	1	1	7	7	2	-	2	-	12	8
VÄRÖ	2	4	8	4	3	2	3	-	16	10
ÄRSTAD	1	3	11	17	5	6	4	-	21	26
ÄTRAN	-	2	2	3	2	2	2	-	6	7
SUMMA	586	642	1923	801	605	264	417	62	3531	1769
<u>GÖTEBORGS OCH BOHUS LÄN</u>										
ASKIM	3	14	5	36	7	5	3	-	18	55
BULLAREN	-	-	8	-	-	-	1	-	9	-
FÖRSHÄLLA	-	1	1	4	1	2	2	-	4	7
GÖTEBORG	2114	4376	7331	2706	2029	881	1855	280	13329	8243
HERMANSBY	2	1	2	5	1	1	2	-	7	7
INLANDS TORPE	5	3	10	13	3	-	2	-	20	16
KÖDE	1	3	10	11	3	2	2	-	16	16
KUNGLAV	53	34	61	66	54	35	37	7	205	142
KVILLE	1	-	10	1	2	-	1	-	14	1
KÄLLERED	4	5	6	41	4	7	1	-	15	53

DELTIDSANSTÄLLDA (MINST HALVTID)								DELTIDSANSTÄLLDA (UNDER HALVTID)		SAMTLIGA		
FAST LÖN								SUMMA				
- 999		1000-1999		2000-		SUMMA						
M	KV	M	KV	M	KV	M	KV	M	KV	M	KV	SUMMA
5	74	16	43	3	8	24	125	37	46	1937	999	2936
-	1	3	3	2	1	5	5	-	1	27	22	49
-	2	2	5	1	-	3	7	1	1	63	19	82
-	-	-	1	-	-	-	-	1	2	8	6	14
-	-	2	3	-	-	2	3	1	5	13	17	30
-	1	1	-	-	1	1	2	-	1	11	13	24
-	1	-	4	-	-	-	5	-	1	22	12	34
2	11	6	8	2	3	10	22	18	13	209	186	395
-	-	-	1	-	-	-	1	-	1	3	8	11
2	6	2	2	1	-	5	8	5	2	108	46	154
-	-	-	1	-	-	-	1	1	-	12	15	27
-	7	1	4	-	1	1	12	3	3	87	62	149
-	-	4	3	-	-	4	3	1	3	21	19	40
-	-	1	2	-	-	1	2	-	2	10	17	27
-	-	-	-	-	-	-	-	2	3	63	21	84
1	3	2	7	2	1	5	11	4	4	60	38	98
-	-	2	3	-	-	2	3	-	-	11	14	25
-	-	1	2	-	-	1	2	-	1	30	26	56
-	1	4	11	-	1	4	13	5	2	65	54	119
2	1	3	1	1	-	6	2	-	3	32	21	53
1	1	-	2	1	-	2	3	2	5	26	24	50
-	1	3	2	-	3	3	6	1	5	28	22	50
2	10	6	19	5	6	13	35	14	16	448	223	671
-	1	2	2	-	-	2	3	-	2	28	19	47
-	-	1	1	1	-	2	1	2	7	36	20	56
-	1	6	7	2	4	8	12	7	11	29	37	66
-	-	1	2	1	-	2	2	-	-	6	15	21
-	-	2	3	1	-	3	3	-	2	15	13	28
-	-	-	1	1	1	1	2	-	2	17	14	31
-	-	1	4	1	2	2	6	-	1	23	33	56
-	-	2	3	-	-	2	3	-	2	8	12	20
16	130	81	170	29	39	126	339	118	165	3775	2273	6048
1	4	2	3	-	1	3	8	7	8	28	71	99
-	-	-	-	1	-	1	-	-	1	10	1	11
-	1	1	-	-	1	1	2	-	2	5	11	16
52	525	372	581	140	95	564	1201	808	471	14701	9915	24616
-	1	-	1	-	-	-	2	-	1	7	10	17
-	-	-	-	-	-	-	-	-	-	20	16	36
-	-	2	3	-	-	2	3	2	3	20	22	42
-	4	4	8	2	3	6	15	15	12	226	169	395
1	-	4	2	-	-	5	2	-	-	19	3	22
-	-	-	4	1	-	1	4	2	1	18	58	76

Tabell 25 (forts). Statstjänstemän m fl fördelade efter län, kommun, tjänstgöringens omfattning, fast lön och kön den 1 oktober 1969

KOMMUN	HFLYTOSANSTÄLLDA									
	FAST LÖN								SUMMA	
	-1999		2000-2999		3000-3999		4000-		M	KV
	M	KV	M	KV	M	KV	M	KV		
LANOVETTER	5	5	17	17	10	7	4	1	36	30
LANE-RYR	-	-	1	3	-	1	1	-	2	4
LJUNGSKILF	6	6	26	10	14	4	11	3	57	23
LYSEKIL	21	13	83	35	36	13	15	2	155	63
MARSTRAND	8	-	12	5	13	-	-	1	33	6
MORLANDA	1	1	4	6	4	2	2	-	11	9
MUNKEDAL	6	13	38	38	21	7	9	-	74	58
MÖLNÖD	65	65	145	139	103	72	57	18	370	294
PARTILLE	14	21	49	97	29	37	25	5	117	160
ROMELANDA	-	-	2	8	5	-	2	-	9	8
RIDA	6	2	12	28	18	9	12	2	48	41
SKAFTÖ	1	1	2	3	4	1	3	-	10	5
SKREDSVIK	7	2	13	18	9	2	2	-	31	22
SMÖGEN	1	-	10	2	2	-	-	-	13	2
STENUNGSUND	53	26	191	46	51	10	24	5	319	87
STRÖMSTAD	27	38	108	32	17	8	20	1	172	79
STYRSÖ	13	3	13	9	5	1	3	-	34	13
STANGENAS	4	3	14	11	8	1	2	-	28	15
SVARTEBORG	2	1	16	2	1	2	4	1	23	6
SÖDRA SÖTENAS	9	4	30	27	15	6	8	2	62	39
SÖRBYGDEN	-	-	-	1	1	-	1	-	2	1
TANUM	7	9	33	28	27	7	5	-	72	44
TJERN	5	10	15	32	22	8	9	-	51	50
TÖSSENE	1	1	6	1	5	-	1	-	13	2
UNDEVALLA	237	257	743	203	177	50	128	20	1285	530
YTTERBY	4	2	19	20	10	4	5	1	38	27
ÖCKERÖ	5	5	28	44	16	8	6	-	55	57
ÖSTRA ÖRUST	12	5	21	21	15	7	8	-	56	33
OFÖRDEL. INOM LANET	-	3	-	-	-	-	-	-	-	3
SUMMA	2703	4933	9095	3769	2742	1200	2273	349	16813	10251
<u>XLVSBORGS LÄN</u>										
ALINGSÅS	65	56	182	83	64	34	58	12	369	185
AXELFORS	1	-	1	1	1	-	-	-	3	1
BENGTSFORS	9	4	42	18	8	6	9	2	68	30
BJÄRKE	1	3	15	-	2	-	1	-	19	3
BJÖRKETORP	4	2	16	11	4	3	1	-	25	16
BOLLERYGD	5	4	19	11	3	4	2	-	29	19
BORÅS	358	504	1125	341	268	121	208	29	1959	995
BRÄLANDA	4	3	20	9	6	4	5	1	35	17
BRÄMHULT	5	-	8	15	2	-	2	-	17	15
BÄCKEFORS	2	2	13	3	2	-	1	-	18	5

DELTIDSANSTÄLLDA (MINST HALVTID)						DELTIDSANST (UNDER HALVTID)				SAMTLIGA		
FAST LÖN						SUMMA						
- 999		1000-1999		2000-								SUMMA
M	KV	M	KV	M	KV	M	KV	M	KV	M	KV	SUMMA
-	1	1	6	-	3	1	10	-	13	37	53	90
-	-	-	-	-	-	-	-	-	2	2	6	8
1	1	5	7	1	3	7	11	1	6	65	40	105
1	1	4	7	1	2	6	10	6	11	167	84	251
-	1	1	-	-	-	1	1	1	5	35	12	47
1	1	4	5	-	-	5	6	-	1	16	16	32
-	1	3	7	-	-	3	8	-	5	77	71	148
3	10	10	19	2	8	15	37	38	29	423	360	783
2	7	4	25	2	7	8	39	9	10	134	209	343
-	-	1	2	-	-	1	2	-	-	10	10	20
-	3	2	9	-	3	2	15	8	5	58	61	119
4	1	5	2	-	-	9	3	1	3	20	11	31
-	-	-	1	-	-	-	1	-	1	31	24	55
-	-	1	-	-	-	1	-	-	2	14	4	18
1	5	4	12	1	1	6	18	14	15	339	120	459
3	6	10	11	2	-	15	17	7	9	194	105	299
1	2	-	4	-	-	1	6	1	4	36	23	59
1	1	3	1	-	-	4	2	-	1	32	18	50
-	2	6	-	1	-	7	2	-	2	30	10	40
1	1	2	3	1	2	4	6	4	8	70	53	123
-	-	3	-	-	-	3	-	2	-	7	1	8
-	1	1	4	-	1	1	6	2	4	75	54	129
1	2	8	8	-	-	9	10	2	4	62	64	126
1	1	2	2	-	-	3	3	2	2	18	7	25
4	45	6	25	1	9	11	79	43	26	1339	635	1974
-	2	1	6	3	-	4	8	-	5	42	40	82
-	2	1	12	-	2	1	16	3	6	59	79	138
-	1	6	8	1	1	7	10	-	3	63	46	109
-	-	-	-	-	-	-	-	-	-	-	3	3
79	633	479	788	160	142	718	1563	978	681	18509	12495	31004
1	13	8	18	1	5	10	36	26	19	405	240	645
-	-	-	1	-	-	-	1	-	-	3	2	5
-	1	4	5	1	-	5	6	4	3	77	39	116
1	1	-	-	-	-	1	1	-	4	20	8	28
-	1	3	3	-	-	3	4	-	3	28	23	51
-	1	-	3	-	-	-	4	-	3	29	26	55
5	34	14	31	8	4	27	69	100	40	2086	1104	3190
-	3	1	-	-	-	1	3	1	2	37	22	59
-	-	1	3	1	-	2	3	1	2	20	20	40
-	1	2	3	-	-	2	4	1	-	21	9	30

Tabell 25 (forts). Statistjänstemän m fl fördelade efter län, kommun, tjänstgöringens omfattning, fast lön och kön den 1 oktober 1969

KOMMUN	HELT TID ANSTÄLLDA									
	FAST LÖN								SUMMA	
	-1999		2000-2999		3000-3999		4000-		M	KV
	M	KV	M	KV	M	KV	M	KV		
DALS-ED	7	7	37	15	12	5	8	-	64	27
DALSJÄFORS	4	8	38	30	12	2	8	-	62	40
DALSTORP	2	4	4	4	4	1	3	-	13	2
FLUNDRF	-	4	10	9	3	2	2	-	15	15
FRISTAD	1	3	22	30	17	11	10	2	50	46
FRITSLA	1	3	9	4	1	2	2	-	13	9
FRANDEFORS	19	13	31	10	2	3	3	-	55	26
FÄRGELANDA	4	4	19	24	11	6	7	-	41	34
GÅSENE	2	2	21	-	4	-	1	-	28	2
HEMSJÖ	-	-	2	5	2	-	1	-	5	5
HERREJUNGA	9	12	96	25	19	7	8	4	132	48
HÖRRED	16	13	20	10	7	3	6	-	49	26
HÄGGSÄTER	2	-	3	-	2	-	1	-	8	-
HÄGVAO	1	-	4	-	-	-	1	-	6	-
HÄKERIJM	2	2	7	6	2	-	3	-	14	8
KINDAHOLM	1	1	4	-	1	-	1	-	7	1
KINNA	15	17	62	22	26	8	14	2	117	49
KJINGSÄTER	1	1	3	3	2	1	2	-	8	5
LEFVING	-	-	2	5	3	1	2	-	7	6
LEFRIM	23	16	85	95	37	28	21	4	166	143
LILLA EDELT	5	9	31	18	8	10	9	1	53	38
LYSJÖ	-	-	5	-	1	-	1	-	7	-
LÖDÖSE	-	2	8	5	3	-	1	-	12	7
MELLEFRID	21	14	229	20	23	13	15	1	288	48
MÖRTINGE	4	3	24	30	12	6	6	1	46	40
REDVÄG	-	1	18	17	10	2	4	-	32	20
SANDHULT	5	7	22	21	11	12	5	1	43	41
SKENE	9	7	21	22	17	10	8	2	55	41
SKERPLANDA	-	2	12	11	-	-	2	-	14	13
STÄPPKÄRR	2	12	33	23	11	10	9	-	55	45
STENERY	1	3	24	12	11	3	2	-	38	18
SVANSJÖ	-	-	1	6	2	1	2	-	5	7
SVENLJUNGA	7	10	31	25	19	14	7	-	64	49
SÄTTLA	5	10	19	17	5	6	3	2	32	35
TRANEMO	9	15	70	32	24	8	11	1	114	56
TROLLHÄTTAN	103	219	462	207	177	60	116	17	858	503
TÄSSÖ	1	2	17	10	1	4	3	1	22	19
ULRIKSHAMN	26	24	95	39	24	22	24	9	169	94
VISKAFORS	5	9	27	25	14	8	6	2	52	44
VÄRGARDA	9	7	30	32	13	7	11	-	63	46
VÄNEDSBORG	139	397	396	191	157	51	158	21	850	660
VÄSTRA MARK	1	4	9	8	2	1	2	-	14	13
VÄSTRA TUNHEM	2	4	17	13	7	3	5	-	31	20
ÄMTE	35	27	190	50	46	9	34	12	305	98
ÄSUNDEN	1	5	12	10	6	2	2	-	21	17

DELTIÖSANSTÄLLDA (MINST HALVTID)								DELTIÖSANST		SAMTLIGA		
FAST L/PN												
- 999		1000-1999		2000-		SUMMA		HALVTID)				
M	KV	M	KV	M	KV	M	KV	M	KV	M	KV	SUMMA
2	5	2	1	-	1	5	7	2	4	71	38	109
-	-	7	3	4	1	11	4	2	9	75	53	128
2	-	-	2	-	-	2	2	-	2	15	13	28
1	-	3	5	-	-	4	5	1	4	20	24	44
-	-	5	7	-	2	5	9	6	5	60	60	120
-	-	1	2	-	-	1	2	2	2	17	13	30
-	-	1	-	-	-	1	-	2	-	58	26	84
-	2	2	5	1	1	4	8	-	4	45	46	91
-	-	1	1	-	-	1	1	-	1	29	4	33
-	-	-	1	-	-	-	1	1	1	6	7	13
-	3	6	1	-	6	6	10	5	2	143	60	203
-	3	-	1	-	-	-	4	2	1	51	31	82
-	-	1	1	-	-	1	1	1	2	10	3	13
1	2	1	1	-	-	2	3	1	1	9	4	13
-	1	2	-	-	-	2	1	1	1	17	10	27
-	-	4	1	-	-	4	1	-	1	11	2	14
-	3	1	5	1	3	2	11	5	5	124	65	189
-	-	1	1	-	-	1	1	-	2	9	8	17
-	-	3	2	-	3	2	2	-	-	10	8	18
1	6	7	22	3	3	11	31	11	22	188	196	384
-	1	-	2	-	-	-	3	7	6	60	47	107
-	-	2	1	-	-	2	1	-	-	9	1	10
-	-	3	2	-	-	3	2	-	2	15	11	26
-	2	7	10	3	1	10	13	11	12	309	73	382
1	3	2	11	1	1	4	15	1	10	51	65	116
1	-	5	2	-	-	6	2	-	-	38	22	60
-	1	4	4	-	1	4	6	1	2	48	49	97
-	3	3	2	-	2	3	7	-	1	58	49	107
-	-	1	2	-	-	1	2	-	-	15	15	30
3	1	1	7	-	1	4	9	3	9	62	63	125
-	1	1	2	-	1	1	4	2	9	41	31	72
-	-	2	1	-	-	2	1	1	-	8	8	16
-	-	7	2	2	2	9	4	6	9	79	62	141
1	1	2	-	-	-	3	1	-	1	35	37	72
1	-	5	2	-	-	6	2	6	3	126	61	187
-	17	8	36	3	8	11	61	45	32	914	596	1510
-	1	2	3	-	-	2	4	-	4	24	27	51
1	6	8	7	-	3	9	16	12	11	190	121	311
-	-	4	5	-	-	4	5	2	5	58	54	112
1	1	2	5	-	-	3	6	3	1	69	53	122
2	35	9	20	4	11	15	66	40	42	995	768	1673
-	-	2	4	-	2	2	6	-	1	16	20	36
-	-	1	2	1	1	2	3	1	10	34	33	67
2	1	5	11	1	4	8	16	20	9	333	123	456
-	-	5	1	-	-	5	1	-	-	26	18	44

Tabell 25 (forts). Statistjänstemän m fl fördelade efter län, kommun, tjänstgöringens omfattning, fast lön och kön den 1 oktober 1969

KOMMUN	HELTIDSANSTÄLLDA									
	FAST LÖN								SUMMA	
	-1999		2000-2999		3000-3999		4000-			
	M	KV	M	KV	M	KV	M	KV	M	KV
ÖRBY	-	1	3	7	1	-	2	-	6	8
SUMMA	954	1482	3726	1640	1132	516	839	127	6651	3765
SKARABORGS LÄN										
AMNFHÄRAD	1	2	9	11	8	5	4	-	22	18
ÅRDALA	2	2	4	6	4	2	2	-	12	10
BINNEBERG	-	2	4	7	4	3	1	1	9	13
DIMBO	-	3	4	8	3	2	3	-	10	13
ESSUNGA	3	5	32	24	8	6	7	-	50	35
FALKÖPING	82	110	507	67	47	11	41	7	677	195
FROJFRED	-	2	2	2	2	1	2	-	6	5
FRÖKIND	-	-	-	-	-	-	1	-	1	-
FÄGELÅS	-	2	-	2	1	1	2	1	3	6
GRÅSTORP	6	4	18	16	9	7	7	-	40	27
GUDHEM	20	14	46	6	5	1	3	-	74	21
GÖTENE	9	5	38	36	25	14	16	-	88	55
HABO	3	3	24	21	15	4	8	-	50	28
HÄSSLERÖR	-	1	2	4	2	3	2	-	6	8
HJÖ	6	6	23	19	15	7	6	-	50	32
HÖVA	2	3	23	8	5	2	3	-	33	13
HÖKFENÅS	-	2	4	5	3	1	4	-	11	8
KARLSBORG	124	97	392	47	135	3	45	-	696	147
KVINNUM	1	1	10	3	2	3	1	1	14	8
LÄRV	-	-	3	-	-	-	1	-	4	-
LIDKÖPING	123	102	439	144	170	32	88	9	820	287
LUGNÅS	-	-	2	3	-	2	3	-	5	5
LYRESTAD	1	1	6	3	1	1	2	-	10	5
MARTESTAD	85	195	236	126	93	37	105	9	519	367
MÖHOLM	9	4	24	10	6	2	2	-	41	16
MULLSJÖ	8	1	28	18	4	2	8	1	48	22
MÖLLTORP	8	3	11	11	4	-	4	-	27	14
SKARA	48	74	184	55	59	39	81	18	372	186
SKULTORP	2	-	11	16	7	2	2	-	22	18
SKÖVDE	324	246	804	216	245	75	119	9	1492	546
STENSTORP	5	3	14	21	12	6	5	-	36	30
TIBRO	5	1	26	32	19	6	6	-	56	39
TIDAN	1	1	5	7	1	-	2	-	9	8
TIDAHOLM	59	25	122	30	37	8	14	2	232	65
TIMMERDALA	2	5	4	7	3	-	4	-	13	12
TÖREBODA	12	10	63	20	20	7	11	2	106	39
ULLERVAD	-	2	6	5	2	1	3	2	11	10
UNDENÅS	1	1	4	7	4	3	2	-	11	11
VÄLLE	-	2	8	14	8	3	6	2	22	21
VARA	19	19	104	57	31	21	19	4	173	101

DELTIOANSYTTALLOA (MINST HALVTID)								DELTIOANSYST (UNDER HALVTID)		SAMTLIGA		
FAST LÖN												
- 999		1000-1999		2000-		SUMMA						
M	KV	M	KV	M	KV	M	KV	M	KV	M	KV	SUMMA
-	-	1	1	1	-	2	1	-	-	8	9	17
28	154	174	274	36	64	238	492	336	324	7225	4581	11806
-	2	1	2	-	-	1	4	1	4	24	26	50
-	-	-	3	-	-	-	3	-	-	12	13	25
-	-	1	5	-	-	1	5	1	-	11	18	29
-	-	-	-	-	-	-	-	-	-	10	13	23
1	2	2	2	1	-	4	4	3	5	57	44	101
3	8	12	14	2	5	17	27	14	19	708	241	949
-	-	2	-	-	-	2	-	-	-	8	5	13
-	-	1	-	-	-	1	-	-	-	2	-	2
-	-	-	1	-	-	-	1	-	-	3	7	10
2	-	5	4	1	2	8	6	3	6	51	39	90
-	-	3	3	-	-	3	3	-	-	77	24	101
-	2	6	10	2	2	8	14	3	6	99	75	174
1	1	1	4	-	-	2	5	2	6	54	39	93
-	-	-	-	-	-	-	-	-	-	6	8	14
2	1	1	6	-	3	3	10	9	4	62	46	108
-	2	4	3	-	1	4	6	-	2	37	21	58
-	-	-	-	-	-	-	-	2	-	13	8	21
-	31	3	13	-	1	3	45	7	11	706	203	909
-	1	-	2	-	-	-	3	1	4	15	15	30
-	-	1	-	-	-	1	-	-	-	5	-	5
1	21	16	24	3	4	20	49	15	39	855	375	1230
-	-	-	-	-	-	-	-	-	-	5	5	10
1	1	2	-	-	-	3	1	-	-	13	6	19
-	45	11	21	8	12	19	78	21	20	559	465	1024
1	-	3	6	-	-	4	6	1	1	46	23	69
-	2	1	2	1	-	2	4	3	7	53	33	86
1	-	-	2	-	-	1	2	-	2	28	18	46
-	12	10	12	3	3	13	27	11	9	396	222	618
-	1	-	-	-	-	-	1	1	1	23	20	43
2	45	18	22	3	4	23	71	23	28	1538	645	2183
-	-	3	2	1	-	4	2	3	2	43	34	77
1	4	1	8	-	1	2	13	5	6	63	58	121
-	1	-	1	-	-	-	2	-	3	9	13	22
1	4	2	2	-	3	3	9	9	6	244	80	324
-	-	-	4	-	1	-	5	-	4	13	21	34
-	-	5	4	-	1	5	5	7	10	118	54	172
-	2	3	-	-	-	3	2	-	-	14	12	26
-	-	-	1	-	-	-	1	-	4	11	16	27
1	1	3	3	-	-	4	4	1	1	27	26	53
1	1	2	6	1	2	4	9	4	13	181	123	304

Tabell 25 (forts). Statstjänstemän m fl fördelade efter län, kommun, tjänstgöringens omfattning, fast lön och kön den 1 oktober 1969 214

KOMMUN	HELTIDSANSTÄLLDA									
	FAST LÖN								SUMMA	
	-1999		2000-2999		3000-3999		4000-		M	KV
	M	KV	M	KV	M	KV	M	KV		
VARTOFTA	1	4	21	16	16	9	7	2	45	31
VILSKE	-	5	15	11	10	5	5	-	30	21
VÄRSÄS	-	-	3	12	5	2	2	-	10	14
ÖFÖRDEL. INOM LÄNET	-	1	1	-	-	-	-	-	1	1
SUMMA	972	969	3286	1133	1050	339	659	70	5967	2511
<u>VÄRMLANDS LÄN</u>										
ARVIKA	54	42	181	77	97	34	64	6	396	159
BRUNSKOG	1	-	14	6	7	2	5	-	27	8
EDA	13	11	87	17	10	7	7	1	117	36
EKSÅRÅD	2	4	18	19	10	10	3	1	33	34
FILIPSTAD	33	23	96	47	27	17	26	6	182	93
FINNSKOGA-DALBY	5	3	16	13	10	2	7	-	38	18
FÖRSHAGA	1	3	14	22	15	3	3	1	33	29
FRYKERUD	2	1	3	5	2	1	1	-	8	7
GILLBERGA	4	2	8	6	5	-	2	-	19	8
GLAVA	1	2	-	2	1	1	2	-	4	5
GRAVA	1	1	1	11	5	2	2	-	9	14
GRUMS	8	5	52	34	19	9	6	-	85	48
GRÄSMARK	1	2	3	2	3	-	2	-	9	4
GUNNARSKOG	1	-	2	9	6	5	3	-	12	14
GUSTAV ADOLF	-	2	2	1	2	1	1	-	5	4
HAGFORS	23	29	48	44	27	15	32	5	130	93
HAMMARÖ	6	14	10	35	38	15	12	4	66	68
HOLMEDAL	-	2	2	3	5	3	4	-	11	8
JÄRNSKOG	3	4	9	10	8	3	4	-	24	17
KARLSTAD	408	799	1047	407	400	139	323	33	2178	1378
KRISTINEHAMN	105	119	598	123	137	39	76	12	916	293
KROPPA	1	1	12	5	1	-	2	-	16	6
KOLA	-	-	1	-	-	-	-	-	1	-
LYSVIK	1	1	3	6	1	1	3	-	8	8
MUNKFORS	8	6	16	20	14	4	8	2	46	32
NOR	3	8	24	26	19	3	6	2	52	39
NORRA NY	1	3	6	7	3	4	4	-	14	14
NORRA RÅDA	-	1	6	17	9	2	1	-	16	20
NYED	7	3	31	19	20	9	10	1	68	32
RÄMMEN	4	3	10	13	7	1	4	-	25	17
SILLERUD	-	1	-	5	4	1	2	-	6	7
STÄVNÄS	1	2	1	5	4	2	2	-	8	9
STORA KIL	8	3	266	26	22	5	9	-	305	34
STORFORS	2	3	25	19	17	8	19	1	63	31
SUNNE	19	38	73	40	36	11	17	4	145	93

DELTIDSANSTYLLDA (MINST HALVTID)								DELTIDSANST		SAMTLIGA		
FAST LÖN								SUMMA				
- 999		1000-1999		2000-		SUMMA		(UNDER HALVTID)				
M	KV	M	KV	M	KV	M	KV	M	KV	M	KV	SUMMA
-	-	2	2	-	2	2	4	-	1	47	36	83
1	-	1	2	1	3	3	5	2	4	35	30	65
-	1	1	-	-	-	1	1	-	2	11	17	28
-	-	-	-	-	-	-	-	-	-	1	1	2
20	191	127	196	27	50	174	437	152	230	6293	3178	9471
-	4	8	21	1	3	9	28	14	32	419	219	638
-	-	-	5	-	-	-	5	-	4	27	17	44
1	3	6	4	-	-	7	7	3	12	127	55	182
-	-	1	10	1	-	2	10	1	6	36	50	86
3	3	3	6	-	5	6	14	8	7	196	114	310
2	1	3	9	-	2	5	12	-	5	43	35	78
1	1	2	6	-	-	3	7	5	1	41	37	78
-	-	2	1	-	-	2	1	-	2	10	10	20
-	1	1	1	-	-	1	2	2	1	22	11	33
-	1	1	1	-	-	1	2	3	3	8	10	18
-	-	-	3	-	-	-	3	-	-	9	17	26
1	3	2	7	-	-	3	10	3	9	91	67	158
-	-	-	-	-	-	-	-	-	3	9	7	16
-	-	1	2	-	-	1	2	1	4	14	20	34
1	-	1	3	-	-	2	3	1	-	8	7	15
-	13	2	25	2	3	4	41	9	14	143	148	291
-	1	3	11	1	1	4	13	10	12	80	93	173
-	-	8	1	-	-	8	1	4	8	23	17	40
1	2	4	2	-	-	5	4	-	3	29	24	53
6	58	18	74	23	17	47	149	107	68	2332	1595	3927
2	17	3	11	2	4	7	32	36	29	959	354	1313
-	-	-	1	-	-	-	1	4	8	20	15	35
-	-	-	1	-	-	-	1	-	-	1	1	2
-	-	-	1	-	-	-	1	1	-	9	9	18
-	5	1	4	1	1	2	10	4	8	52	50	102
-	1	1	6	-	-	1	7	4	4	57	50	107
-	-	1	2	-	-	1	2	-	7	15	23	38
-	1	1	4	-	2	1	7	-	2	17	29	46
-	-	7	3	1	1	8	4	2	5	78	41	119
-	1	3	7	-	-	3	8	3	4	31	29	60
-	-	4	2	-	-	4	2	-	2	10	11	21
1	-	1	1	-	-	2	1	1	2	11	12	23
-	4	4	2	-	1	4	7	9	8	318	49	367
-	-	5	8	3	3	8	11	4	12	75	54	129
-	2	5	14	2	1	7	17	6	9	158	119	277

Tabell 25 (forts). Statstjänstemän m fl fördelade efter län, kommun, tjänstgöringens omfattning, fast lön och kön den 1 oktober 1969

KOMMUN	MILTIDSANSTÄLLDA									
	FAST LÖN								SUMMA	
	-1999		2000-2999		3000-3999		4000-		M	KV
	M	KV	M	KV	M	KV	M	KV		
SVANSKOG	-	-	4	7	4	-	2	-	10	7
SÄFFLE	33	34	86	54	29	16	19	4	167	108
TORSBY	11	4	69	37	44	21	24	3	148	65
TÖCKSMARK	1	2	13	3	3	-	2	-	19	5
ULLERUD	7	4	41	13	6	1	2	-	56	18
VISNIJM	2	2	9	13	10	3	2	-	23	18
VÄRMLANDSBERG	7	3	30	7	9	-	2	-	48	10
VÄRMLANDSNÄS	-	2	5	9	3	2	4	-	12	13
VÅSE	-	4	7	5	6	3	3	-	16	12
ÄRJÄNG	1	5	44	18	20	8	7	3	72	34
ÄLGA	-	-	1	2	4	-	1	-	6	2
ÖSTMARK	-	-	1	-	-	-	1	-	2	-
SUMMA	789	1201	2995	1269	1129	413	741	89	5654	2972
ÖREBRO LÄN										
ASKER	2	6	11	6	5	3	3	-	21	15
ASKERSUND	11	9	25	25	26	14	9	1	71	49
ÅXBERG	2	4	18	22	17	10	9	1	46	37
DEGERFORS	9	9	56	35	15	14	15	3	95	61
EKEBY OCH GÄLLERSTA	-	2	-	8	2	3	2	-	4	13
FELLINGSBRO	5	2	17	12	12	-	10	1	44	15
FROVT	13	52	76	32	7	4	3	-	99	88
GLANSHAMMAR	4	2	6	11	5	-	3	-	18	13
HÄLLSBERG	104	51	792	73	62	28	43	7	1001	150
HAMMAR	1	1	4	-	1	-	1	-	7	1
HÄLLEFORS	15	17	76	40	25	10	12	1	128	68
KARLSKOGA	38	93	161	150	111	70	58	6	368	319
KUMLA	161	38	191	59	27	22	13	1	392	120
LAXÅ	11	7	114	36	24	7	13	2	162	52
LEKEBERG	9	27	35	31	11	9	8	-	63	67
LERBACK	47	3	27	-	1	-	1	-	76	3
LINDESBERG	32	59	78	67	52	25	45	5	207	156
LJUSNÄRSBERG	9	8	27	26	17	5	8	-	61	39
NORA	15	6	50	43	25	6	6	-	96	55
RAMSBERG	1	-	8	4	6	2	4	-	19	6
SKÖLLERSTA	5	6	23	26	16	8	10	1	54	41
STORA MELLOSA	-	1	4	7	1	-	2	-	7	8
TYSSELINGE	2	3	5	9	4	2	3	-	14	14
ÖREBRO	426	841	1488	620	450	200	383	54	2747	1715
SUMMA	922	1247	3292	1342	922	442	664	83	5800	3114

DEL TIDSANSTÄLLDA (MINST HALVTID)							DEL TIDSANSTÄLLDA (UNDER HALVTID)				SAMTLIGA		
FAST LÖN		1000-1999		2000-		SUMMA							
M	KV	M	KV	M	KV	M	KV	M	KV	M	KV	SUMMA	
-	1	-	-	-	-	-	1	-	1	10	9	19	
-	8	2	8	1	1	3	17	33	17	203	142	345	
-	3	6	17	2	-	8	20	7	9	163	94	257	
-	-	2	5	-	-	2	5	-	1	21	11	32	
-	-	-	6	-	-	-	6	-	4	56	28	84	
-	2	1	1	-	-	1	3	-	5	24	26	50	
-	-	1	5	-	-	1	5	-	-	49	15	64	
-	-	1	1	-	-	1	1	-	3	13	17	30	
-	-	2	2	-	-	2	2	1	7	19	21	40	
-	1	6	5	-	2	6	8	4	3	82	45	127	
-	-	3	1	-	-	3	1	-	-	9	3	12	
2	-	-	4	-	-	2	4	1	2	5	6	11	
21	137	126	314	40	47	187	498	291	346	6132	3916	9948	
-	2	1	3	1	1	2	6	-	-	23	21	44	
-	1	1	5	2	3	3	9	2	7	76	65	141	
-	-	1	2	-	1	1	3	4	6	51	46	97	
1	3	2	7	-	2	3	12	9	13	107	86	193	
-	-	1	1	-	1	1	2	-	3	5	18	23	
2	-	1	5	-	-	3	5	4	8	51	29	70	
1	1	2	5	2	1	5	7	5	5	109	100	209	
-	-	-	1	-	-	-	1	-	1	18	15	33	
-	13	7	11	3	3	10	27	3	9	1014	195	1209	
-	-	4	1	-	-	4	1	-	-	11	2	13	
-	3	3	9	2	-	5	12	19	12	152	92	244	
-	17	7	32	1	11	8	60	22	25	398	404	802	
-	1	4	5	1	2	5	8	4	10	401	138	539	
1	2	-	8	1	-	2	10	5	3	169	65	234	
-	2	4	5	-	1	4	8	1	4	68	79	147	
-	1	3	1	-	-	3	2	-	3	79	8	87	
-	8	6	18	-	2	6	28	10	12	223	196	419	
1	5	4	8	1	1	6	14	4	12	71	65	136	
2	-	4	10	1	1	7	11	2	15	105	81	186	
-	-	-	1	-	-	-	1	2	3	21	10	31	
-	2	1	7	-	1	1	10	4	8	59	59	118	
-	-	1	4	-	-	1	4	-	2	8	14	22	
-	1	1	4	-	1	1	6	1	1	16	21	37	
10	133	24	98	18	32	52	263	229	134	3028	2112	5140	
18	195	82	251	33	64	133	510	330	296	6263	3920	10183	

Tabell 25 (forts). Statjänstemän m fl fördelade efter län, kommun, tjänstgöringens omfattning, fast lön och kön den 1 oktober 1969

KOMMUN	HELTIDSANSTÄLLDA									
	FAST LÖN								SUMMA	
	-1999		2000-2999		3000-3999		4000-			
	M	KV	M	KV	M	KV	M	KV	M	KV
VÄSTMANLANDS LÄN										
ARBOGA	40	204	562	77	201	25	51	2	854	308
FAGERSTA	56	47	174	70	41	29	47	7	318	153
FJÄRDHUNDRA	-	2	8	14	6	5	5	-	19	21
HÄLLSTAHAMMAR	12	14	58	56	52	22	30	6	152	98
KOLBÄCK	11	9	44	18	26	4	4	-	85	31
KOLSVA	1	7	8	15	9	2	9	2	27	26
KUNG KARL	2	-	-	-	1	-	-	-	3	-
KUNGSÖR	6	5	20	27	17	14	8	1	51	47
KÖPING	48	77	148	111	48	45	44	14	288	247
MEDÅKER	1	1	2	5	2	1	2	-	7	7
MJUNKTORP	-	1	2	6	3	-	4	-	9	7
MÄKLINTA	-	-	-	4	2	1	2	-	4	5
NÖRA	1	-	10	4	2	1	2	-	15	5
NORRBERG	6	10	21	15	10	8	8	3	45	36
SALA	39	41	136	67	52	28	37	7	264	143
SKINNSKATTEBERG	5	10	49	32	15	8	15	-	84	50
SURAHAMMAR	3	20	46	44	22	13	16	1	87	78
TÄRNA	-	1	5	6	4	4	7	1	16	12
VITTINGE	1	2	7	9	3	4	6	-	17	15
VÄSTERFÄRNEBO	3	-	16	11	11	5	5	-	35	16
VÄSTERLÖVSTA	6	2	24	15	8	7	7	-	45	24
VÄSTERÅS	455	820	1600	697	476	230	353	55	2884	1802
ÖSTERVALA	7	3	11	16	13	3	9	1	40	23
SUMMA	703	1276	2951	1319	1024	459	671	100	5349	3154
KOPPARBERGS LÄN										
ÄVFSTA	68	72	459	133	66	30	46	4	639	239
RJURSÅS	2	1	7	14	12	3	6	-	27	18
BORLÅNGE	138	92	632	147	93	57	86	16	949	312
ENVIKEN	1	2	1	5	1	2	3	-	6	9
FALUN	283	573	707	269	255	89	187	22	1432	953
FLODA	3	1	5	8	3	1	2	-	13	10
GAGNEF	5	6	24	24	8	3	4	-	41	33
GRANGÅRDE	6	9	48	36	17	15	3	1	74	61
GUSTAFS	-	1	5	5	5	1	2	-	12	7
HEDEMORA	24	48	128	74	53	33	40	4	245	159
IDRE	1	1	16	5	6	2	2	-	25	8
JÄRNA	7	7	75	24	14	12	9	3	105	46
LEKSAND	22	29	74	42	29	13	24	-	149	84
LITÅ	2	4	12	9	5	2	1	1	20	16
LUDVIKA	61	59	222	116	70	37	50	7	403	219

DELTIDSANSTÄLLDA (MINST HALVTID)								DELTIDSANSTÄLLDA (MINDRE HALVTID)		SAMTLIGA		
FAST LÖN												
- 999		1000-1999		2000-		SUMMA						
M	KV	M	KV	M	KV	M	KV	M	KV	M	KV	SUMMA
VÄSTMANLANDS LÄN												
-	22	2	5	-	2	3	22	12	0	469	346	1215
-	16	1	16	2	-	3	32	22	10	344	195	539
-	1	4	2	-	1	4	4	1	2	24	27	51
-	4	0	12	-	3	0	19	21	10	192	127	309
2	1	3	1	-	1	5	3	2	9	92	43	135
-	1	-	4	-	-	-	5	5	7	32	38	70
-	-	-	1	-	-	-	1	-	-	3	1	4
1	3	-	1	1	2	2	6	4	7	57	60	117
1	14	6	17	4	3	11	34	24	15	323	296	619
-	1	2	-	-	-	2	1	-	-	9	8	17
-	-	1	1	-	-	1	1	-	1	10	9	19
-	-	3	-	-	-	3	-	1	3	8	8	16
-	1	1	-	-	-	1	1	-	2	16	8	24
-	1	1	4	-	1	1	6	0	12	55	54	109
-	2	12	14	2	4	14	20	19	10	297	173	470
-	4	1	11	1	2	2	17	4	12	90	79	169
-	4	3	6	-	-	3	10	18	16	108	104	212
-	2	3	3	-	-	3	5	3	5	22	22	44
-	-	2	3	-	1	2	4	3	1	22	20	42
-	-	3	7	2	1	5	8	-	2	40	26	66
-	-	2	7	-	-	2	7	2	6	49	37	86
3	76	33	150	17	19	53	245	126	68	3063	2115	5178
-	2	1	5	-	1	1	8	1	4	42	35	77
8	155	93	270	29	41	130	466	278	211	5757	3831	9588
1	10	7	27	-	1	8	38	39	28	686	305	991
-	2	2	3	-	1	2	6	1	5	30	29	59
2	12	0	13	4	1	15	26	40	32	1004	370	1374
-	-	-	2	-	-	-	2	2	4	8	15	23
4	41	6	50	3	15	13	106	28	28	1473	1087	2560
-	1	2	1	-	1	2	3	-	3	15	16	31
-	-	2	5	-	-	2	5	4	1	47	39	86
1	-	5	8	1	-	7	8	14	14	95	83	178
-	2	2	3	-	-	2	5	-	1	14	13	27
2	7	0	20	3	6	14	33	19	22	278	214	492
1	-	-	6	1	-	2	6	1	5	28	19	47
2	2	2	7	2	2	6	11	5	6	116	63	179
1	10	7	0	-	2	8	21	7	9	164	114	278
1	1	-	5	-	-	1	6	3	2	24	24	48
-	8	3	27	1	5	4	40	14	32	421	291	712

Tabell 25 (forts). Statistjänstemän m fl fördelade efter län, kommun, tjänstgöringens omfattning, fast lön och kön den 1 oktober 1969

KOMMUN	HJELTIDSANSTÄLLDA									
	FAST LÖN								SUMMA	
	-1999		2000-2999		3000-3999		4000-		M	KV
	M	KV	M	KV	M	KV	M	KV		
MALMÖ	23	19	67	38	25	13	15	2	130	71
MORA	46	97	245	79	92	31	49	5	432	212
NÄS	2	1	9	4	1	1	2	-	14	6
ORF	1	2	7	4	2	1	2	-	12	7
ORSA	7	5	66	30	26	3	14	2	113	40
RETTVIK	9	9	69	34	31	14	18	1	127	58
STILJANSNÄS	-	-	3	6	2	-	1	-	6	6
SMEDJERACKEN	9	6	41	36	24	12	9	2	83	56
SÖLLEBOM	-	2	4	10	3	2	2	-	9	14
STORA SKEDVI	1	1	4	7	5	2	2	-	12	10
STORA TIINA	9	6	37	56	33	24	16	1	95	87
SUNDRUM	-	-	5	7	2	-	1	-	8	7
SVÄRSJÄ	2	3	15	14	16	7	4	-	37	24
SVEFNÄS	1	1	6	6	3	5	2	-	12	12
SÄRNA	6	4	20	9	2	2	3	-	31	15
SÄTER	7	7	29	13	9	11	8	2	52	33
SÄDERBÄCKE	2	-	11	6	4	-	2	-	19	6
TRANSTRAND	2	6	9	2	4	1	1	-	16	9
VENJAN	2	-	-	-	-	-	1	-	3	-
VÄMHLIS	1	1	1	-	-	-	1	-	3	1
VI	3	1	12	5	3	1	1	-	19	7
VIKARJEN	14	27	51	31	21	9	14	-	100	66
ÄPPELBO	-	1	5	5	1	-	2	-	8	6
ÖRSKÖFL. INOM LÄNET	-	1	-	-	-	-	-	-	-	1
SUMMA	770	1104	3130	1313	946	438	635	73	5481	2928
<u>GÄVLEBORGS LÄN</u>										
ALFTA	2	5	16	14	13	3	5	-	36	22
ÅRSVI	3	5	30	19	13	5	9	1	55	29
BORGJÄ	5	2	11	11	7	2	6	-	29	15
BJURBÄCKER	1	2	9	9	5	5	3	-	19	16
BÖLINGS	67	53	542	97	82	33	58	8	749	191
DELSBO	7	4	19	16	14	10	6	-	46	30
FORSÄ	7	5	9	13	8	3	6	-	30	21
FÄRTILA	1	4	11	16	16	7	5	1	32	28
GNAPP	2	1	11	8	-	1	2	-	15	10
GÄVLE	417	334	1535	443	420	151	325	35	2707	1463
HANERÖ	4	2	27	7	7	3	2	-	40	12
JÄRMINGER	2	5	15	14	12	5	5	-	34	24
HÄRSELA	-	3	2	5	-	-	2	-	4	8
HÖFORS	17	13	47	46	26	18	10	1	100	78
HUOTIKSVALI	58	87	235	85	71	32	48	8	412	212

DELTTIDANSTÄLLDA (MINST HALVTID)							DELTTIDANST (UNDER HALVTID)				SAMTLIGA		
FAST LÖN							SUMMA						
- 999		1000-1999		2000-									
M	KV	M	KV	M	KV	M	KV	M	KV	M	KV	SUMMA	
-	5	4	6	-	1	4	12	10	5	144	88	232	
-	22	4	24	1	2	5	48	12	10	449	270	719	
-	-	-	3	-	-	-	3	-	2	14	11	25	
-	2	1	1	-	-	1	3	-	2	13	12	25	
-	3	2	11	2	1	4	15	7	7	124	62	186	
-	5	1	10	-	1	1	16	5	14	133	88	221	
-	-	1	2	-	-	1	2	-	3	7	11	18	
1	4	2	8	-	1	3	13	10	9	96	78	174	
-	-	1	-	-	-	1	-	-	2	10	16	26	
-	3	-	4	-	-	-	7	-	1	12	19	30	
-	4	9	12	-	2	8	18	10	9	113	113	226	
-	1	-	-	-	-	-	1	-	3	8	11	19	
-	-	1	6	1	-	2	6	1	8	40	38	78	
-	1	-	2	-	-	-	3	3	2	15	17	32	
1	-	1	2	-	1	2	3	2	2	35	20	55	
3	-	1	5	1	-	5	5	6	7	63	45	108	
-	-	2	3	-	-	2	3	2	7	23	16	39	
1	-	1	3	-	1	2	4	2	5	20	18	38	
-	-	-	1	-	-	-	1	-	-	3	1	4	
-	-	-	1	-	-	-	1	-	-	3	2	5	
-	1	-	4	-	-	-	5	4	1	23	13	36	
1	4	3	7	-	1	4	12	2	11	106	89	195	
-	-	1	1	-	-	1	1	1	1	10	8	18	
-	-	-	-	-	-	-	-	-	-	-	1	1	
22	151	90	302	20	45	132	498	254	302	5967	3728	9695	
-	-	1	3	-	1	1	4	-	7	37	33	70	
-	1	1	7	-	2	1	10	3	6	50	45	104	
-	-	1	6	-	-	1	6	2	4	32	25	57	
-	1	1	5	-	-	1	6	-	4	19	26	45	
3	20	11	20	1	1	15	41	16	11	790	243	1033	
-	1	1	1	-	-	1	2	2	5	49	37	86	
1	-	6	4	-	-	7	4	-	7	37	32	69	
-	1	1	2	1	1	2	4	2	5	37	37	74	
2	-	2	1	-	-	4	1	1	1	20	12	32	
5	80	17	121	8	23	30	224	82	67	2819	1754	4573	
-	-	1	6	1	-	2	6	-	1	42	19	61	
1	1	1	4	-	1	2	6	2	5	38	35	73	
-	-	1	1	-	-	1	1	1	3	6	12	18	
-	2	-	19	1	2	1	23	2	9	103	110	213	
1	9	4	15	1	4	6	28	15	13	433	253	686	

Tabell 25 (forts). Statstjänstemän m fl fördelade efter län, kommun, tjänstgöringens omfattning, fast lön och kön den 1 oktober 1969

KOMMUN	HJELTIDSANSTÄLLDA									
	FAST LÖN								SUMMA	
	-1999		2000-2999		3000-3999		4000-			
	M	KV	M	KV	M	KV	M	KV	M	KV
IGGESUND	3	6	24	26	21	6	9	-	57	38
JÄRBO	2	7	8	6	4	1	2	-	16	14
JÄRVSO	4	8	45	23	17	8	4	2	70	41
LJUSDAL	37	40	171	54	45	21	29	4	282	119
LÖS	4	2	18	6	5	3	2	-	29	11
NORRALA	1	6	6	9	1	2	2	-	10	17
OCKELBO	8	9	62	22	9	4	7	-	86	35
ÖVANSJÖ	-	4	10	6	6	1	4	1	20	12
ÖVANSJÖFR	6	6	27	24	18	11	7	1	58	42
RAMSJÖ	-	-	4	3	2	1	3	-	9	4
RENGSJÖ	-	1	1	2	1	2	2	-	4	5
SANDVIKEN	45	55	104	120	77	34	57	14	283	223
SKOG	-	2	8	4	3	2	2	-	13	8
STORVIK	8	15	83	27	11	7	7	1	109	50
SÖDERALA	60	44	210	51	62	17	26	1	358	113
SÖDERHAMN	58	50	178	68	48	29	31	7	315	154
TORSIKER	2	6	17	4	7	2	3	-	29	12
VALBO	5	14	35	41	35	11	12	2	87	68
ERSUNDA	-	1	1	5	1	-	3	2	5	8
ÖSTERFÄRNEBO	-	2	2	4	2	1	2	-	6	7
SUMMA	836	1303	3533	1307	1079	441	706	89	6154	3140
<u>VÄSTERNORRLANDS LÄN</u>										
ANUNDSJÖ	8	8	143	38	21	14	10	1	182	61
RJÄRTJE	1	1	5	7	14	3	3	-	23	11
RJÖRNA	3	2	17	15	9	5	4	-	33	22
ROBBSJÖ	-	3	14	7	1	-	2	-	17	10
ROTEI	8	2	8	8	5	2	2	1	23	13
FJÄLLSJÖ	6	3	60	30	14	8	8	-	88	41
GIEFA	2	4	4	4	3	2	1	-	10	10
GRUNDSUNDA	1	1	9	18	10	8	5	-	25	27
HÄVERÖ	5	3	14	4	4	-	1	1	24	8
HJELGUM	2	1	1	4	-	1	3	-	6	6
HIERNASAND	218	383	639	208	256	83	215	24	1328	698
HISSJÖ	5	15	30	18	10	4	4	-	49	37
INDALS-LIDEN	7	-	13	18	8	5	4	-	32	23
JUNSELE	4	2	19	6	7	4	3	-	33	12
KRAMFORS	31	36	97	46	49	13	27	4	204	99
LÅNGSELE	12	11	160	16	9	10	5	1	186	38
MATEFORS	2	2	21	17	14	7	5	-	42	26
NJURUNDA	5	11	25	36	22	21	15	2	67	70
NORRASTRÖM	1	1	12	13	18	3	8	1	39	18
NORDINGRÄ	2	2	1	6	2	1	2	-	7	9

DELTIIDSANSTÄLLDA (MINST HALVTID)						SUMMA				DELTIIDSANSTÄLLDA (MINST HALVTID)		SAMTLIGA	
FAST LÖN		1000-1999		2000-									
M	KV	M	KV	M	KV	M	KV	M	KV	M	KV	SUMMA	
-	3	2	5	-	3	2	11	7	6	66	55	121	
-	-	1	2	-	-	1	2	-	1	17	17	34	
-	1	1	4	-	1	1	6	3	3	74	50	124	
1	2	3	11	3	4	7	17	10	7	299	143	442	
-	-	1	5	-	-	1	5	1	8	31	24	55	
-	1	1	3	-	1	1	5	-	3	11	25	36	
-	-	2	8	-	1	2	9	4	8	92	52	144	
1	3	1	6	-	-	2	9	5	7	27	28	55	
1	6	2	4	1	2	4	12	4	12	66	66	132	
-	1	-	-	-	-	-	1	3	3	12	8	20	
-	-	1	1	-	-	1	1	1	2	6	8	14	
2	20	2	30	3	5	7	55	17	22	397	300	697	
-	-	-	2	-	-	-	2	-	1	13	11	24	
-	2	-	7	-	1	-	10	4	4	113	64	177	
-	11	2	15	-	-	2	26	2	12	362	151	513	
-	7	5	9	2	3	7	19	21	9	343	182	525	
-	2	-	5	-	-	-	7	-	1	29	20	49	
-	1	-	8	-	2	-	11	3	9	90	88	178	
-	-	-	5	-	-	-	5	1	1	6	14	20	
-	1	-	2	-	-	-	3	-	2	6	12	18	
18	177	73	347	22	58	113	582	214	260	6441	3991	10432	
-	2	4	4	1	2	5	8	11	22	198	91	289	
-	2	1	1	-	2	1	5	-	2	24	18	42	
-	-	1	4	-	1	1	5	1	5	35	32	67	
-	1	3	1	1	-	4	2	-	2	21	14	35	
-	-	1	2	-	-	1	2	1	2	25	17	42	
2	4	1	7	-	1	3	12	4	7	95	60	155	
-	-	-	-	-	-	-	-	-	2	10	13	23	
-	-	-	6	1	-	1	6	3	8	29	41	70	
-	-	-	1	-	-	-	1	1	2	25	11	36	
-	-	2	2	-	-	2	2	2	2	10	10	20	
1	54	8	57	10	10	19	121	33	20	1380	839	2219	
-	1	1	2	-	1	1	4	1	2	51	43	94	
-	1	-	10	1	1	1	12	2	6	35	41	76	
-	1	2	5	1	1	3	7	-	5	36	24	60	
2	6	4	19	4	1	10	26	8	9	222	133	355	
-	2	2	5	-	1	2	8	3	5	101	51	152	
-	4	-	6	-	-	-	10	-	3	42	29	71	
-	1	-	15	1	5	1	21	1	4	69	95	164	
1	-	4	6	-	1	5	7	5	1	49	26	75	
-	-	1	3	1	-	2	3	-	1	9	13	22	

Tabell 25 (forts). Statstjänstemän m fl fördelade efter län, kommun, tjänstgöringens omfattning, fast lön och kön den 1 oktober 1969

KOMMUN	HELTIDSANSTÄLLDA									
	FAST LÖN								SUMMA	
	-1999		2000-2999		3000-3999		4000-		M	KV
	M	KV	M	KV	M	KV	M	KV		
NÄTRA	-	6	11	24	19	13	7	1	37	44
RAMSELE	4	9	26	17	11	6	8	-	49	32
RESSELE	3	2	26	7	7	2	3	-	39	11
SJÄLEVAÐ	2	3	28	81	45	31	31	4	106	119
SÖLLEFTA	255	178	465	85	100	21	56	13	876	297
STADE	3	2	16	16	6	3	4	-	29	21
SUNDSVALL	329	664	1207	422	331	147	222	24	2089	1257
TIMRI	27	24	81	53	29	21	12	2	149	100
TORP	9	3	59	25	21	13	11	2	100	43
TREHÖRNINGSJÖ	-	1	5	2	1	1	1	-	7	4
ULLINGER	2	1	12	8	2	2	2	-	18	11
YTFERLANNÄS	4	3	38	26	16	7	10	2	68	38
ÅDALS-LINDEN	4	4	45	5	5	1	4	-	58	10
ÄNGE	125	26	638	23	33	6	16	6	812	61
ÄRNSKÖLDSVIK	53	97	272	90	74	37	58	11	457	235
ÖFÖRDEL. INOM LÄNET	-	1	-	-	-	-	-	-	-	1
SUMMA	1143	1515	4221	1403	1176	505	772	100	7312	3523
<u>JÄMTLANDS LÄN</u>										
ÅLSEN	-	-	3	-	1	-	1	-	5	-
BERG	3	4	33	10	14	8	5	-	55	22
BRUNFLÖ	7	8	31	21	12	9	14	1	64	39
BRÄCKE	15	10	56	9	17	5	8	2	96	26
FÖPS	13	6	70	11	9	-	7	-	99	17
FROSTVIKEN	1	1	19	8	7	3	4	-	31	12
FROSC	58	61	223	45	92	18	42	1	415	125
FÖLLINGE	-	1	17	12	8	8	2	3	27	24
HACKÄS	1	-	5	8	4	3	2	-	12	11
HÄLLEN	-	5	4	7	7	3	1	-	12	15
HAMMERDAL	-	-	24	15	13	5	5	1	42	21
HEDÉ	-	1	13	10	10	7	2	-	25	18
HÖGDAL	1	1	11	8	5	2	2	-	19	11
KALL	-	-	1	4	1	1	1	-	3	5
KÄRLARNE	5	3	11	12	8	1	4	1	28	17
LILLHÄRDAL	-	1	-	-	1	-	-	-	1	1
LIT	-	3	17	14	14	7	9	-	40	24
MÖRSTIL	-	1	17	9	9	7	3	1	29	18
ÖFFERDAL	-	-	11	11	9	7	4	-	24	18
ÖVIKEN	-	2	6	5	2	4	5	-	13	11
RÄGUNDA	4	5	21	14	13	9	7	1	45	29
REVSUND	2	5	39	12	9	9	4	2	54	28
RÄTAN	-	-	5	8	4	2	1	-	10	10
RÖDÖN	3	5	36	24	26	19	21	1	86	49
STRÖM	9	10	145	43	48	17	18	6	220	76

DELTIÖNSSTÄLLIDA (MINST HALVTID)								DELTIÖNSST		SÄMTLIGA		
FAST LÖN				SUMMA				(UNDER HALVTID)				
- 999		1000-1999		2000-								SUMMA
M	KV	M	KV	M	KV	M	KV	M	KV	M	KV	SUMMA
-	2	4	5	2	1	6	8	3	5	46	57	103
1	-	3	5	1	1	5	6	1	5	55	43	98
-	-	-	2	-	-	-	2	-	1	39	14	53
-	11	3	15	2	5	5	31	3	15	114	165	279
-	19	5	16	-	-	5	35	10	8	891	340	1231
-	1	3	1	1	-	4	2	1	3	34	26	60
5	45	15	86	4	15	24	146	65	57	2178	1460	3638
-	10	-	18	-	-	-	28	-	3	149	131	280
-	4	3	14	2	1	5	19	7	10	112	72	184
-	-	1	-	-	-	1	-	1	2	9	6	15
-	-	2	4	1	1	3	5	-	2	21	18	39
-	-	6	8	-	2	6	10	1	7	75	55	130
-	4	-	4	-	-	-	8	-	4	58	22	80
1	11	12	6	2	2	15	19	2	13	829	93	922
-	13	21	37	1	5	22	55	8	4	487	294	781
-	-	-	-	-	-	-	-	-	-	-	1	1
13	199	113	377	37	60	163	636	178	249	7653	4408	12061
-	-	1	-	-	-	1	-	-	-	6	-	6
-	-	2	5	-	2	2	7	1	5	58	34	92
-	-	2	3	-	1	2	4	-	5	66	48	114
-	-	2	8	2	3	4	11	2	6	102	43	145
1	3	-	4	-	-	1	7	1	3	101	27	128
-	1	-	7	-	-	-	8	2	5	33	25	58
-	5	2	11	-	1	2	17	6	4	423	146	569
-	1	2	4	1	-	3	5	4	9	34	38	72
-	-	2	2	-	-	2	2	1	4	15	17	32
-	1	1	1	-	2	1	4	2	7	15	26	41
-	-	2	3	2	-	4	3	3	9	49	33	82
-	1	-	3	-	-	-	4	-	4	25	26	51
-	-	-	3	-	1	-	4	2	5	21	20	41
1	-	-	-	-	-	1	-	1	3	5	9	13
1	-	4	3	-	-	5	3	-	4	33	24	57
-	-	-	1	-	-	-	1	-	1	1	3	4
-	-	1	1	-	-	1	1	1	5	42	30	72
-	-	-	3	1	1	1	4	-	3	30	25	55
-	-	1	5	-	-	1	5	3	4	28	27	55
-	-	3	1	2	-	5	1	3	4	21	16	37
1	2	-	6	-	2	1	10	1	5	47	44	91
-	2	2	4	1	1	3	7	1	7	58	42	100
-	1	-	3	1	-	1	4	-	3	11	17	28
-	2	-	12	-	7	-	21	3	9	89	79	168
-	-	4	4	-	2	4	6	8	12	232	94	326

Tabell 25 (forts). Statstjänstemän m fl fördelade efter län, kommun, tjänstgöringens omfattning, fast lön och kön den 1 oktober 1969

KOMMUN	HELTIDSANSTÄLLDA									
	FAST LÖN								SUMMA	
	-1999		2000-2999		3000-3999		4000-		M	KV
	M	KV	M	KV	M	KV	M	KV		
STUGUN	6	1	23	13	9	1	3	-	41	15
SVEG	14	22	85	26	16	8	14	4	129	60
TÄNNÄS	-	-	12	8	2	3	5	-	19	11
UNDEPSÄKER	3	4	45	17	15	14	19	3	82	38
ÄRF	8	3	70	11	4	3	2	-	84	17
ÅSTERSUND	271	580	1287	321	345	96	255	28	2158	1025
ÖVRE LJUNGADALEN	-	1	5	4	3	3	3	-	11	8
ÖFÖRDEL. INOM LÄNET	-	-	-	-	1	-	-	-	1	-
SUMMA	424	744	2345	720	738	282	473	55	3980	1801
VÄSTERBOTTENS LÄN										
ÅRJURHOLM	1	2	22	25	13	8	4	-	40	35
BURTRÄSK	1	0	39	28	24	15	11	1	75	53
BYGDEI	-	2	20	25	13	8	11	2	44	37
DOROTEA	1	-	36	18	19	10	7	-	63	28
FREDRIKA	-	2	18	4	4	1	4	-	26	7
HOLMSUND	15	3	37	24	33	9	15	-	100	36
HOLMÖN	4	-	3	-	-	-	-	-	7	-
HÖRNEFORS	7	2	20	18	23	8	6	-	56	28
LYCKSELE LANDSKOMMU	2	1	29	27	17	8	6	-	54	36
LYCKSELE STAD	21	54	192	62	35	19	49	6	297	141
LÄVRINGER	5	3	10	13	10	3	5	-	30	19
MALA	1	4	41	19	20	15	5	1	67	39
NORDMALING	2	6	36	48	20	16	8	1	66	71
NORSJÖ	11	5	110	24	18	12	2	4	141	45
NYSÄTRA	2	2	9	13	9	2	4	-	24	17
SKELLEFTEA	108	165	588	318	196	158	164	26	1056	667
SÖRSFLE	1	1	51	17	16	12	9	-	77	30
STENSELE	6	16	186	51	50	9	25	1	267	77
SÄVAR	-	1	4	14	6	5	2	-	12	20
TÄRNA	1	7	34	18	17	3	8	1	60	29
UMEA	411	931	1275	604	450	223	555	70	2691	1828
VILHELMINA	8	23	103	54	41	18	26	6	178	101
VINDELN	9	6	78	38	26	13	12	3	125	60
VÄNNÄS KÖPING	38	43	517	56	45	23	8	4	608	126
VÄNNÄS LANDSKOMMUN	4	1	8	2	-	-	1	-	13	3
ÅSELE	3	25	54	19	22	9	10	1	89	54
ÖRTRÄSK	-	-	3	5	1	1	1	-	5	6
ÖFÖRDEL. INOM LÄNET	-	-	1	-	-	-	-	-	1	-
SUMMA	662	1314	3524	1544	1128	608	958	127	6272	3593

OFLTIDSANSTÄLLDA (MINST HALVTID)							OFLTIDSANST (UNDER HALVTID)				SAMTLIGA		
FAST L/MN						SUMMA							
- 999		1000-1999		2000-									
M	KV	M	KV	M	KV	M	KV	M	KV	M	KV	SUMMA	
-	1	2	4	-	1	2	6	-	3	43	24	67	
-	5	2	6	1	1	3	12	7	11	139	83	222	
1	-	1	5	-	-	2	5	2	8	23	24	47	
-	1	2	7	-	-	2	8	3	5	87	51	138	
1	1	-	7	1	-	2	8	3	3	99	28	117	
-	43	5	64	5	18	10	115	58	34	2226	1174	3400	
-	-	1	5	-	-	1	5	2	5	14	18	32	
-	-	-	-	-	-	-	-	-	-	1	-	1	
6	70	44	185	17	43	67	298	120	195	4167	2294	6461	
1	2	1	3	1	-	3	5	3	4	46	44	90	
-	1	4	9	1	1	5	11	7	8	87	72	159	
-	3	-	2	-	1	-	6	5	10	49	53	102	
-	2	4	9	-	-	4	11	2	8	69	47	116	
-	-	-	1	-	-	-	1	-	5	26	13	39	
-	-	3	11	-	-	3	11	7	9	110	56	166	
-	-	-	-	-	-	-	-	-	1	7	1	8	
-	-	-	2	-	-	-	2	2	5	58	35	93	
-	1	2	5	-	1	2	7	3	2	50	45	104	
-	7	7	17	1	5	8	29	17	9	322	179	501	
-	-	2	5	1	4	3	9	4	2	37	30	67	
-	3	4	7	1	1	5	11	2	12	74	62	136	
-	3	1	7	1	1	2	11	3	11	71	93	164	
2	1	5	9	3	2	10	12	9	10	160	67	227	
-	-	2	2	1	1	3	3	-	4	27	24	51	
3	20	19	75	14	14	36	109	48	69	1140	845	1985	
-	3	2	6	-	-	2	9	3	10	82	49	131	
-	4	3	8	2	1	5	13	9	14	281	104	385	
-	1	2	4	-	1	2	6	-	1	14	27	41	
-	2	3	4	1	1	4	7	3	5	67	41	108	
3	116	97	132	57	30	157	278	192	85	3040	2101	5231	
5	7	5	17	2	1	12	25	11	16	201	142	343	
-	2	3	6	3	2	6	10	-	12	131	82	213	
1	-	3	4	-	1	4	5	5	5	617	136	753	
-	1	1	1	-	-	1	2	3	1	17	6	23	
2	4	1	9	1	-	4	13	6	10	99	77	176	
-	-	-	-	-	-	-	-	-	2	5	8	13	
-	-	-	-	-	-	-	-	-	-	1	-	1	
17	183	174	355	90	68	281	606	344	330	6897	4529	11426	

Tabell 25 (forts). Statstjänstemän m fl fördelade efter län, kommun, tjänstgöringens omfattning, fast lön och kön den 1 oktober 1969

KOMMUN	HFLYTINSANSTÄLLDA									
	FAST LÖN									
	-1099		2000-2999		3000-3999		4000-		SUMMA	
	M	KV	M	KV	M	KV	M	KV	M	KV
<u>NORRBOTTENS LÄN</u>										
ARJEPLOD	4	10	41	26	9	12	6	4	60	52
ARVINDSJÄUR	12	29	167	60	44	15	22	1	245	105
BODEN	334	268	1479	304	285	64	105	12	2293	648
EDFORS	2	1	33	4	3	-	1	-	39	5
GÄLLIVARF	35	53	442	181	123	74	84	24	684	332
HÄRARANDA	19	35	213	54	54	48	61	15	347	152
JOKKMOCK	12	20	229	67	119	19	54	2	414	108
JUNOSJÄNDD	1	1	9	5	5	7	3	1	18	14
KALIX	32	53	225	127	110	42	74	12	441	234
KARESJÄNDD	7	-	14	13	7	4	2	1	30	18
KTRIINA	120	68	767	206	161	75	94	27	1142	376
KORPILOMROD	1	1	17	8	10	9	6	2	34	20
LILJA	268	599	1732	689	502	190	371	48	2873	1526
PAJALA	5	3	62	25	31	24	15	2	113	54
PITEÄ	27	45	246	188	147	104	101	19	521	356
TYRENDÄ	-	2	15	8	7	5	9	-	31	15
ÄLVSBYN	10	8	144	52	50	18	24	4	228	82
ÄVERKALIX	4	-	58	25	23	24	20	1	105	50
ÄVERTORPNEÄ	7	8	117	36	46	29	36	11	206	84
ÖFARDEL. INOM LÄNET	-	1	-	-	-	-	-	-	-	1
SUMMA	900	1205	6010	2078	1736	763	1178	186	9824	4232
<u>UTOMLANDS</u>										
	174	100	92	144	161	16	516	19	943	279
<u>EJ FÖRD EFTER LÄN</u>										
	72	64	354	58	88	8	65	2	579	132
<u>SUMMA HFLÄ RIKET</u>										
	32057	53821	104844	48216	37919	15688	31889	4176	206709	121901

DELTIDSANSTÄLLDA (MINST HALVTID)							DELTIDSANST				SAMTLIGA			
FAST LÖN							SUMMA		(UNDER HALVTID)					
- 999		1000-1999			2000-									
M	KV	M	KV	M	KV	M	KV	M	KV	M	KV	SUMMA		
-	4	-	4	-	-	-	8	5	11	65	71	136		
-	9	2	10	-	1	2	20	15	15	263	140	403		
-	35	3	45	4	5	7	85	13	23	2313	756	3069		
-	-	-	1	-	-	-	1	1	1	40	7	47		
2	4	7	24	2	6	11	34	19	11	714	377	1091		
1	5	5	15	2	9	8	29	7	13	362	194	556		
-	6	2	17	1	2	3	25	8	14	425	147	572		
-	1	-	1	-	-	-	2	2	2	20	18	38		
1	12	8	29	2	4	11	45	27	30	479	309	788		
-	1	1	2	-	-	1	3	3	6	34	27	61		
3	7	6	31	7	4	16	42	24	15	1182	433	1615		
-	-	2	4	1	-	3	4	3	3	40	27	67		
2	58	20	119	10	14	32	191	90	81	2995	1798	4793		
-	-	6	8	1	2	7	10	5	6	125	70	195		
1	7	11	35	9	12	21	54	25	34	567	444	1011		
-	1	1	5	-	4	1	10	2	3	34	28	62		
-	2	5	7	4	4	9	13	1	12	238	107	345		
-	1	3	7	2	2	5	10	2	3	112	63	175		
-	3	3	10	-	4	3	17	12	16	221	117	338		
-	-	-	-	-	-	-	-	-	-	-	1	1		
10	156	85	374	45	73	140	603	265	299	10229	5134	15363		
-	-	-	2	-	-	-	2	-	-	943	281	1224		
1	13	1	31	-	4	2	48	5	4	586	184	770		
946	7093	4291	11431	1589	2107	6726	20631	9507	8175	222942	150707	373649		

Tabell 26. Statstjänstemän m fl inom vissa kommuner fördelade efter större myndigheter den 1 oktober 1969

Government employees etc in certain municipalities, by larger authorities

KOMMUN MYNDIGHET	ANTAL	KOMMUN MYNDIGHET	ANTAL	KOMMUN MYNDIGHET	ANTAL
<u>STOCKHOLMS LÄN</u>		<u>STOCKHOLM (FORTS)</u>		<u>TYRESÖ</u>	361
BOTKYRKA	735	ARMÉN	205	OBL SKOLVÄSENDET	261
FLYGVAPNET	285	MARINSTABEN MM	1048		
OBL SKOLVÄSENDET	247	FOA	1490	<u>TÄBY</u>	1288
		SOCIALSTYRELSEN	591	FLYGVAPNET	277
<u>HUDDINGE</u>	1034	RIKSFÖRSÄKR.VERKET	897	POSTVERKET	217
OBL SKOLVÄSENDET	425	VÄGVERKET, CENTRALT	668	OBL SKOLVÄSENDET	399
		VÄGVERKET, LOKALT	185		
<u>JÄRFÄLLA</u>	1194	SVERIGES METEOROLOG		<u>VAXHOLM</u>	725
FLYGVAPNET	278	O HYDROLOG. INST	470	MARINEN	554
OBL SKOLVÄSENDET	475	SJÖFARTSVERKET	304		
		FINANSDEPARTEMENTET	337	<u>VÄSTERHANINGE</u>	1144
<u>LIDINGÖ</u>	788	STATSKONTORET	276	MARINEN	930
OBL SKOLVÄSENDET	322	STATISTISKA CENTRALB	1278		
		GENERALTULLSTYRELSEN	263	<u>ÖSTERHANINGE</u>	650
<u>NACKA</u>	703	TULLVERKET LOKALT	811	OBL SKOLVÄSENDET	275
OBL SKOLVÄSENDET	234	BYGGNADSSTYRELSEN	647		
		PERSONALPENSIONSV	225	<u>UPPSALA LÄN</u>	
<u>NORRTÄLJE</u>	876	KUNGL BIBLIOTEKET	204		
ARMÉN	230	RIKSANTIKVARIÉ-		<u>ENKÖPING</u>	952
		ÄMBETET MM	240	ARMÉN	335
<u>NYNÄSHAMN</u>	852	STOCKHOLMS UNIV	1873	OBL SKOLVÄSENDET	211
TELEVERKET	571	KAROLINSKA INST	356		
		TEKNISKA HÖGSKOLAN	1838	<u>UPPSALA</u>	9668
<u>SOLLENTUNA</u>	907	SKOLÖVERSTYRELSEN	634	LOKALA POLISORG	268
OBL SKOLVÄSENDET	363	LÄRRARHÖGSKOLAN	385	ARMÉN	554
		VETERINÄRHÖGSKOLAN	318	FLYGVAPNET	462
<u>SOLNA</u>	12203	VETERINÄRMED. ANST	214	AKADEMISKA SJUKHUSET	220
LOKALA POLISORG	297	SKOGSHÖGSKOLAN	350	UPPSALA UNIVERSITET	2782
FÖRSV MATERIELVERK	263	PATENT O REG.VERKET	559	LÄRRARHÖGSKOLAN	346
ARMÉN	659	ARBETSMARKNADSSTYR	647	LANTBRUKSHÖGSKOLAN	732
BAKTERIOLOGISKA LAB	600	ARBETSFÖRMEDLINGEN	480	LÄNSSTYRELSEN	205
KAROLINSKA SJUKHUSET	4167	STAT INVANDRARVERK	228	POSTVERKET	619
STATENS INSTITUT		LÄNSSTYRELSEN	1345	STATENS JÄRNVÄGAR	269
FÖR FOLKHÄLSAN	218	LOKALA SKATTEMYND	783	TELEVERKET	428
KAROLINSKA INST	1132	KRONOFOGDEMYND	397	GYMN O FACKSKOLOR	352
POSTVERKET	254	RIKETS ALLM KARTVERK	512	OBL SKOLVÄSENDET	881
STATENS JÄRNVÄGAR	1410	SVERIGES GEOL UNDERS	236		
TELEVERKET	119	STAT PROVNINGSANST	217	<u>SÜDERMANLANDS LÄN</u>	
VANFÖREANSTALTER	451	RIKSBANKEN	371		
OBL SKOLVÄSENDET	455	POSTVERKET CENTRALT	6205	<u>ESKILSTUNA</u>	2269
		POSTVERKET LOKALT	7318	LOKALA POLISORG	212
<u>STOCKHOLM</u>	78363	POSTVERKET CENTRALT	2152	POSTVERKET	286
JUSTITIEDEP MM	206	SJ CENTRALT	2509	FÖRSV FABRIKSVERK	518
RIKSPOLISSTYRELSEN	525	SJ REG O CENTRALT	2509	OBL SKOLVÄSENDET	567
LOKALA POLISORG	3265	TELEVERKET CENTRALT	2658		
SVEA HOVRÄTT	248	TELEVERKET LOKALT	5551	<u>STRÄNGNÄS</u>	896
UNDERRÄTTER	657	VATTENFALLSVERKET	1774	ARMÉN	381
KRIMINALVÅRDSSTYR	298	DOMÄNVERKET	413		
FÄNGVÅRDSANSTALTER	347	LUFTFARTSV CENTRALT	306		
UTRIKESDEPARTEMENTET	494	LUFTFARTSV LOKALT	259		
SIDA	263	GYMN O FACKSKOLOR	1780		
FLYGTEKNISKA FÖR-		OBL SKOLVÄSENDET	5199		
SÖKSANSTALTEN	218	YRKESSKOLOR	668		
FORTIFIKATIONSFÖRV	759	<u>SÜDERTÄLJE</u>	2257		
FÖRSV MATERIELVERK	3222	FÄNGVÅRDSANSTALTER	387		
FÖRSV CIVILFÖRV MM	312	POSTVERKET	269		
FÖRSVARSTABEN MM	684	STATENS JÄRNVÄGAR	214		
AKMÉSTABEN	322	OBL SKOLVÄSENDET	538		

Tabell 26 (forts). Statstjänstemän m fl inom vissa kommuner fördelade efter större myndigheter den 1 oktober 1969

KOMMUN MYNDIGHET	ANTAL	KOMMUN MYNDIGHET	ANTAL	KOMMUN MYNDIGHET	ANTAL
<u>ÖSTERGÖTLANDS LÄN</u>		<u>KALMAR LÄN</u>		<u>RISEBERGA</u>	759
LINKÖPING	5664	KALMAR	2756	FLYGVÄPNET	697
LOKALA POLISORG	205	FLYGVÄPNET	414		
FÖRSV MATERIELVERK	276	LÄNSSTYRELSEN	210	<u>MALMÖHUS LÄN</u>	
ARMÉN	884	STATENS JÄRNVÄGAR	237	HELSINGBORG	3705
FLYGVÄPNET	330	TELEVERKET	337	LOKALA POLISORG	242
LÄNSSTYRELSEN	297	OBL SKOLVÄSENDET	288	TULLVERKET	227
POSTVERKET	532			POSTVERKET	518
STATENS JÄRNVÄGAR	291	NYBRO	392	STATENS JÄRNVÄGAR	785
FÖRSV FABRIKVERK	549	OBL SKOLVÄSENDET	202	TELEVERKET	526
GYMN O FACKSKOLOR	265	OSKARSHAMN	681	OBL SKOLVÄSENDET	597
OBL SKOLVÄSENDET	728	OBL SKOLVÄSENDET	221		
		VÄSTERVIK	812	<u>LANDSKRONA</u>	877
<u>NORRKÖPING</u>	4310	OBL SKOLVÄSENDET	207	OBL SKOLVÄSENDET	245
LOKALA POLISORG	277			LUND	5428
FLYGVÄPNET	463	<u>GOTLANDS LÄN</u>		VIFEHOLMS SJUKHUS	687
POSTVERKET	410	FÄRÖSUND	299	LUNDS UNIVERSITET	2647
STATENS JÄRNVÄGAR	722	MARINEN	228	POSTVERKET	331
TELEVERKET	724			OBL SKOLVÄSENDET	442
OBL SKOLVÄSENDET	697	VISBY	1772	MALMÖ	13260
		ARMÉN	530	LOKALA POLISORG	838
<u>JÖNKÖPINGS LÄN</u>				ARMÉN	359
EKSJÖ	922	<u>BLEKINGE LÄN</u>		TULLVERKET	392
ARMÉN	513	KARLSHAMN	844	LUNDS UNIVERSITET	413
		OBL SKOLVÄSENDET	243	LÄRRARHÖGSKOLAN	514
<u>JÖNKÖPING</u>	3412	<u>KARLSKRONA</u>	3424	LÄNSSTYRELSEN	576
LOKALA POLISORG	210	MARINEN	1683	POSTVERKET	1992
ARMÉN	297	OBL SKOLVÄSENDET	243	STATENS JÄRNVÄGAR	2161
LÄNSSTYRELSEN	273			TELEVERKET	1578
POSTVERKET	329	RONNEBY	1153	GYMN O FACKSKOLOR	442
STATENS JÄRNVÄGAR	257	FLYGVÄPNET	421	OBL SKOLVÄSENDET	1906
TELEVERKET	396	OBL SKOLVÄSENDET	242		
OBL SKOLVÄSENDET	485			<u>TRELLEBORG</u>	1284
<u>NÄSSJÖ</u>	1884	<u>KRISTIANSTADS LÄN</u>		STATENS JÄRNVÄGAR	424
POSTVERKET	239	BARKÅKRA	424	OBL SKOLVÄSENDET	272
STATENS JÄRNVÄGAR	1093	FLYGVÄPNET	369		
TELEVERKET	215	HÄSLEHOLM	1678	<u>Ystad</u>	899
		ARMÉN	608	ARMÉN	258
<u>KRÖNOBERGS LÄN</u>		STATENS JÄRNVÄGAR	279		
ALVESTA	495	<u>KRISTIANSTAD</u>	3507	<u>HALLANDS LÄN</u>	
STATENS JÄRNVÄGAR	211	ARMÉN	678	HALMSTAD	2936
		LÄNSSTYRELSEN	252	ARMÉN	210
<u>VÄXJÖ</u>	2802	POSTVERKET	209	FLYGVÄPNET	344
ARMÉN	334	STATENS JÄRNVÄGAR	332	LÄNSSTYRELSEN	205
STATENS JÄRNVÄGAR	375	TELEVERKET	423	POSTVERKET	247
TELEVERKET	220	OBL SKOLVÄSENDET	370	STATENS JÄRNVÄGAR	466
OBL SKOLVÄSENDET	307			TELEVERKET	211
				OBL SKOLVÄSENDET	373

Tabell 26 (forts). Statstjänstemän m fl inom vissa kommuner fördelade efter större myndigheter den 1 oktober 1969

KOMMUN MYNDIGHET	ANTAL	KOMMUN MYNDIGHET	ANTAL	KOMMUN MYNDIGHET	ANTAL
<u>GÖTEB.O BOHUS LÄN</u>		<u>SKARABORGS LÄN</u>		<u>VÄSTMANLANDS LÄN</u>	
GÖTEBORG	24616	FALKÖPING	949	ARBOGA	1215
LOKALA POLISORG	1402	STATENS JÄRNVÄGAR	405	FÖRSV MATERIELVERK	201
UNDERRÄTTER	262			FÖRSV FABRIKSVVERK	762
FÄNGVÅRDSANSTALTER	208	KARLSBORG	909		
ARMÉN	375	ARMÉN	277	KÖPING	619
MARINEN	965	FLYGVAPNET	312	OBL SKOLVÄSENDET	201
TULLVERKET	729				
GÖTEB.UNIVERSITET	1624	LIDKÖPING	1230	VÄSTERÅS	5178
CHALMERS	1363	FLYGVAPNET	391	LOKALA POLISORG	277
LÄRRARHÖGSKOLAN	520	OBL SKOLVÄSENDET	283	FLYGVAPNET	404
ARBETSFÖRMEDLINGEN	280			LÄNSSTYRELSEN	260
LÄNSSTYRELSEN	607	MARIESTAD	1024	POSTVERKET	431
LOKALA SKATTEMYND	395	LÄNSSTYRELSEN	233	STATENS JÄRNVÄGAR	527
KRONOFOGDEMYND	241			TELEVERKET	502
POSTVERKET	3315	SKÖVDE	2183	VATTENFALLSVERKET	257
STATENS JÄRNVÄGAR	2876	ARMÉN	848	FÖRSV FABRIKSVVERK	223
TELEVERKET	2888	OBL SKOLVÄSENDET	297	OBL SKOLVÄSENDET	1072
GYMN O FACKSKOLOR	600				
OBL SKOLVÄSENDET	3321	<u>VÄRMLANDS LÄN</u>		<u>KOPPARBERGS LÄN</u>	
YRKESSKOLOR	515	KARLSTAD	3927	AVESTA	991
<u>MÖLNDAL</u>	783	ARMÉN	359	STATENS JÄRNVÄGAR	313
OBL SKOLVÄSENDET	319	LÄNSSTYRELSEN	286	OBL SKOLVÄSENDET	260
<u>PARTILLE</u>	343	POSTVERKET	359		
OBL SKOLVÄSENDET	241	STATENS JÄRNVÄGAR	233	BORLÄNGE	1374
<u>UDDEVALLA</u>	1974	TELEVERKET	502	POSTVERKET	139
ARMÉN	285	OBL SKOLVÄSENDET	472	STATENS JÄRNVÄGAR	496
STATENS JÄRNVÄGAR	296			OBL SKOLVÄSENDET	282
TELEVERKET	264	KRISTINEHAMN	1313	FALUN	2560
OBL SKOLVÄSENDET	349	ARMÉN	260	ARMÉN	342
		STATENS JÄRNVÄGAR	353	LÄNSSTYRELSEN	262
		OBL SKOLVÄSENDET	210	TELEVERKET	348
<u>ÄLVSBORGS LÄN</u>		STORA KIL	367	OBL SKOLVÄSENDET	316
BORÅS	3190	POSTVERKET	256		
LOKALA POLISORG	220	<u>ÖREBRO LÄN</u>		LUDVIKA	712
ARMÉN	250	HALLSBERG	1209	OBL SKOLVÄSENDET	200
POSTVERKET	433	STATENS JÄRNVÄGAR	781		
STATENS JÄRNVÄGAR	570			<u>GÄVLEBORGS LÄN</u>	
TELEVERKET	446	KARLSKOGA	802	BOLLNÄS	1023
OBL SKOLVÄSENDET	548	OBL SKOLVÄSENDET	324	STATENS JÄRNVÄGAR	444
LERUM	384	KUMLA	539	GÄVLE	4573
OBL SKOLVÄSENDET	233	FÄNGVÅRDSANSTALTER	313	LOKALA POLISORG	224
<u>TROLLHÄTTAN</u>	1510	ÖREBRO	5140	ARMÉN	328
VATTENFALLSVERKET	350	LOKALA POLISORG	263	LÄNSSTYRELSEN	268
OBL SKOLVÄSENDET	365	ARMÉN	356	POSTVERKET	484
<u>VÄNERSBORG</u>	1673	LÄNSSTYRELSEN	283	STATENS JÄRNVÄGAR	979
LÄNSSTYRELSEN	341	POSTVERKET	459	TELEVERKET	531
		STATENS JÄRNVÄGAR	770	OBL SKOLVÄSENDET	632
		TELEVERKET	484		
		GYMN O FACKSKOLOR	253	SANDVIKEN	607
		OBL SKOLVÄSENDET	762	OBL SKOLVÄSENDET	236
		YRKESSKOLOR	269		

Tabell 26 (forts). Statstjänstemän m fl inom vissa kommuner fördelade efter större myndigheter den 1 oktober 1969

KOMMUN MYNDIGHET	ANTAL	KOMMUN MYNDIGHET	ANTAL
<u>SÖDERALA</u>	513	<u>NORRBOTTENS LÄN</u>	
FLYGVÄPNET	327	BODEN	3069
<u>VÄSTERNORRLANDS LÄN</u>		ÄRMÉN	1287
<u>HÄRNÖSAND</u>	2219	POSTVERKET	215
MARINEN	284	STATENS JÄRNVÄGAR	542
LÄNSSTYRELSEN	293	OBL SKOLVÄSENDET	238
OBL SKOLVÄSENDET	209	<u>GÄLLIVARE</u>	1091
<u>SOLLEFTEÅ</u>	1231	STATENS JÄRNVÄGAR	266
ÄRMÉN	636	OBL SKOLVÄSENDET	286
<u>SUNDSVALL</u>	3638	<u>JOKKMOKK</u>	572
LOKALA POLISORG	200	VÄTTENFALLSVERKET	277
POSTVERKET	408	<u>KIRUNA</u>	1615
STATENS JÄRNVÄGAR	598	STATENS JÄRNVÄGAR	646
TELEVERKET	838	OBL SKOLVÄSENDET	304
OBL SKOLVÄSENDET	564	<u>LULEÅ</u>	4793
<u>ANGE</u>	922	FLYGVÄPNET	456
STATENS JÄRNVÄGAR	682	VÄGVERKET	208
<u>JÄMTLANDS LÄN</u>		LÄNSSTYRELSEN	308
<u>FRÖSÖ</u>	569	POSTVERKET	262
FLYGVÄPNET	408	STATENS JÄRNVÄGAR	749
<u>ÖSTERSUND</u>	3400	TELEVERKET	486
ÄRMÉN	652	OBL SKOLVÄSENDET	578
POSTVERKET	211	<u>PITEÅ</u>	1011
STATENS JÄRNVÄGAR	529	OBL SKOLVÄSENDET	396
TELEVERKET	393	<u>UTQIANDS</u>	1224
OBL SKOLVÄSENDET	227	UTRIKESDEPARTEMENTET	555
<u>VÄSTERBOTTENS LÄN</u>		SIDA	411
<u>SKELLEFTEÅ</u>	1985	FN-TRUPPER	209
POSTVERKET	266		
STATENS JÄRNVÄGAR	220		
OBL SKOLVÄSENDET	576		
<u>UMEÅ</u>	5231		
ÄRMÉN	516		
UMEÅ UNIVERSITET	1224		
LÄNSSTYRELSEN	246		
POSTVERKET	301		
STATENS JÄRNVÄGAR	218		
TELEVERKET	419		
OBL SKOLVÄSENDET	523		
<u>VÄNNÄS KP</u>	753		
STATENS JÄRNVÄGAR	523		

Tabell 27. Statstjänstemän m fl på löneplan A, nyanställda under redovisningsåret 1968/69, fördelade efter lönegrad, anställningsform och kön den 1 oktober 1969

Government employees etc in salary scheme A, appointed during 1968/69, by salary grade, by type of appointment and by sex

a) Heltidstjänstgörande

a) Full-time employees

LÖNE- GRAD	ALLMÄNNA CIVILFÖRVALTNINGEN OCH FÖRSVARSVÄSENDET											AFFÄRSVERKEN						
	ORDINARIE		EXTRA ORDIN		EXTRA		ARVODE		SAMTLIGA			SUMMA	ORDINARIE		EXTRA ORDIN		EXTRA	
	M	KV	M	KV	M	KV	M	KV	M	KV	M		KV	M	KV	M	KV	M
1	-	-	-	-	2	10	7	15	9	25	34	-	-	-	-	-	-	-
2	-	-	-	-	1	8	-	1	1	9	10	-	-	-	-	-	-	-
3	-	-	-	4	48	892	2	40	50	936	986	-	-	-	-	26	774	-
4	-	-	-	6	43	301	1	3	44	310	354	-	-	-	-	89	10	-
5	-	-	1	29	40	858	-	17	41	903	944	-	-	1	20	6	264	-
6	-	-	1	20	62	182	1	1	64	203	267	-	-	-	-	77	24	-
7	-	1	5	60	1231	870	6	15	1242	946	2188	-	-	60	36	138	281	-
8	-	1	11	41	231	421	13	11	255	474	729	-	-	81	13	249	87	-
9	6	4	94	171	312	959	11	21	423	1155	1578	1	3	162	109	144	285	-
10	1	-	12	13	411	137	-	4	424	154	578	-	1	69	5	44	94	-
11	26	19	136	156	360	684	6	10	528	869	1397	37	25	905	61	186	55	-
12	9	2	36	20	126	75	5	1	176	98	274	9	-	-	1	5	1	-
13	38	10	53	53	337	205	11	4	439	272	711	17	3	61	25	169	20	-
14	2	4	23	23	39	38	3	3	67	68	135	2	-	16	-	21	1	-
15	24	12	277	22	203	78	10	5	514	117	631	9	1	30	7	113	15	-
16	9	1	8	13	17	31	6	2	40	47	87	1	-	3	2	-	1	-
17	44	4	52	15	136	42	9	-	241	61	302	1	5	6	1	55	3	-
18	-	-	1	2	376	113	6	5	383	120	503	-	-	1	-	14	2	-
19	12	1	46	18	119	46	5	2	182	67	249	2	2	4	1	27	6	-
20	-	-	6	2	96	21	4	2	106	25	131	-	-	-	-	-	2	-
21	4	-	23	8	81	17	14	1	122	26	148	-	-	8	1	29	4	-
22	-	-	6	2	79	13	17	4	102	19	121	-	-	-	-	10	-	-
23	22	-	19	9	51	13	5	2	107	24	131	-	-	4	-	14	-	-
24	2	-	8	9	80	24	21	3	111	36	147	-	-	-	-	5	-	-
25	-	-	40	10	77	21	2	-	119	31	150	-	-	-	-	2	-	-
26	8	-	30	3	37	6	3	1	78	10	88	1	-	4	-	10	-	-
27	-	-	1	-	-	-	-	-	1	-	1	-	-	-	-	-	1	-
28	15	-	18	4	21	1	6	2	60	7	67	-	-	3	-	7	-	-
29	-	-	-	-	2	2	-	-	2	2	4	-	-	-	-	-	-	-
30	5	-	17	1	31	4	2	1	55	6	61	-	-	1	-	1	-	-
SUMMA	237	59	924	713	4649	6072	176	176	5986	7020	13006	80	40	1419	282	1441	1930	-
00 SAMT- LIGA	-	-	-	-	1	1	465	442	466	443	909	-	-	-	-	3	1	-
LIGA	237	59	924	713	4650	6073	641	618	6452	7463	13915	80	40	1419	282	1444	1931	-

Tabell 27 (forts). Statistjänstemän m fl på löneplan A, nyanställda under redovisningsåret 1968/69, fördelade efter lönegrad, anställningsform och kön den 1 oktober 1969

a) (forts). Heltidstjänstgörande

LÖNE- GRAD	AFFÄRSVERKEN (FORTS)					STATSUNDERSTÖDD VERKSAMHET											
	ARVODE		SAMTLIGA			ORDINARIE		EXTRA ORDIN		EXTRA		ARVODE		SAMTLIGA			
	M	KV	M	KV	SUMMA	M	KV	M	KV	M	KV	M	KV	M	KV	SUMMA	
1		4	4	4	8	-	-	-	-	-	-	-	-	-	-	-	
2		-	-	-	-	-	-	-	-	-	-	-	-	-	-	-	
3		-	2	26	776	802	-	-	1	2	9	-	-	2	9	11	
4		-	-	89	10	99	-	-	5	1	39	-	1	1	45	46	
5		-	-	7	284	291	-	-	-	-	5	-	-	-	5	5	
6		-	-	77	24	101	-	1	-	1	25	-	1	1	28	29	
7		-	-	198	317	515	-	-	-	1	8	-	1	1	9	10	
8		-	-	330	100	430	-	2	-	2	25	-	1	2	30	32	
9		3	1	310	398	708	-	-	2	2	17	-	-	4	19	23	
10		-	-	113	100	213	1	-	-	3	7	4	-	9	7	15	
11		-	1	1128	142	1270	-	3	-	1	54	12	3	2	57	18	75
12		-	-	14	2	16	1	-	4	2	5	2	-	12	4	14	
13		2	-	249	48	297	-	1	-	-	2	3	-	2	4	6	
14		-	-	39	1	40	1	-	1	-	1	1	-	3	1	4	
15		-	3	152	26	178	-	-	1	1	2	6	-	3	7	10	
16		-	-	4	3	7	3	3	-	2	2	1	-	5	6	11	
17		1	-	63	9	72	-	-	-	-	2	3	-	2	3	5	
18		-	-	15	2	17	-	-	-	1	49	3	-	49	4	53	
19		3	-	36	9	45	1	-	3	1	-	-	-	4	1	5	
20		-	-	-	2	2	-	-	-	-	2	-	-	2	-	2	
21		-	-	37	5	42	1	-	2	-	-	-	-	3	2	5	
22		-	-	10	-	10	-	-	29	5	5	-	-	34	5	39	
23		1	-	19	-	19	17	-	-	-	1	-	-	18	-	18	
24		-	-	5	-	5	-	-	2	-	2	-	-	4	-	4	
25		-	-	2	-	2	2	-	-	-	1	-	-	4	-	4	
26		1	-	16	-	16	6	1	-	-	-	-	-	6	1	7	
27		-	-	-	1	1	-	-	-	-	-	-	-	-	-	-	
28		-	-	10	-	10	5	-	-	-	-	-	-	5	-	5	
29		-	-	-	-	-	-	-	-	-	-	-	-	-	-	-	
30		-	-	2	-	2	-	-	-	1	-	-	-	1	-	1	
SUMMA		15	11	2955	2263	5218	30	11	44	27	145	164	3	6	231	209	439
00		301	194	304	195	499	-	-	-	-	-	-	5	4	5	4	9
SAMT- LIGA		316	205	3259	2458	5717	30	11	44	27	145	164	8	10	236	212	448

Tabell 27 (forts). Statjänstemän m fl på löneplan A, nyanställda under redovisningsåret 1968/69, fördelade efter lönegrad, anställningsform och kön den 1 oktober 1969

b) Deltidstjänstgörande

b) Part-time employees

LÖNE-GRAD	ALLMÄNNA CIVILFÖRVALTNINGEN OCH FÖRSVARSVÄSENDET											AFFÄRSVERKEN					
	ORDINARIE		EXTRA ORDIN		EXTRA		ARVODE		SAMTLIGA		SUMMA	ORDINARIE		EXTRA ORDIN		EXTRA	
	M	KV	M	KV	M	KV	M	KV	M	KV		M	KV	M	KV	M	KV
1	-	-	-	-	-	-	-	-	-	-	-	-	-	-	-	-	-
2	-	-	-	-	-	-	-	-	-	-	-	-	-	-	-	-	-
3	-	-	-	-	-	-	23	-	-	-	23	23	-	-	-	-	1
4	-	-	-	-	1	1	-	-	1	1	2	-	-	-	-	-	-
5	-	-	-	2	3	77	-	-	2	3	81	84	-	-	-	-	2
6	-	-	-	-	-	4	-	-	-	4	4	4	-	-	-	1	-
7	-	-	-	8	4	124	-	5	4	137	141	-	-	-	1	-	2
8	-	-	-	5	11	93	1	12	12	110	122	-	-	-	-	-	-
9	-	1	1	63	20	364	1	33	22	461	483	-	-	-	9	-	8
10	-	-	-	1	8	17	-	39	8	57	65	-	-	-	-	-	-
11	-	3	-	45	10	155	-	16	10	219	229	-	-	1	-	-	2
12	-	-	1	1	4	10	1	-	6	11	17	-	-	-	-	-	-
13	1	1	-	15	4	56	-	3	5	75	80	-	-	-	5	-	8
14	-	-	-	4	-	14	-	2	-	20	20	-	1	-	-	-	-
15	1	-	-	3	7	7	1	2	9	12	21	-	-	-	-	-	-
16	-	-	-	1	5	9	3	2	8	12	20	-	-	-	-	-	-
17	15	-	1	-	7	11	-	2	23	13	36	-	-	-	-	-	-
18	-	-	-	-	9	7	4	2	13	9	22	-	-	-	-	-	-
19	-	1	-	-	6	12	4	-	10	13	23	-	-	-	-	1	-
20	-	-	1	-	10	4	1	4	12	8	20	-	-	-	-	-	-
21	-	-	-	2	2	1	3	3	5	6	11	-	-	-	-	-	1
22	-	-	1	-	3	10	7	1	11	11	22	-	-	-	-	-	-
23	9	-	-	2	1	2	1	1	11	5	16	-	-	-	-	-	-
24	-	-	-	2	11	5	4	-	15	7	22	-	-	-	-	-	-
25	-	-	-	-	-	-	1	-	1	-	1	-	-	-	-	-	-
26	-	-	4	2	6	3	3	-	13	5	18	-	-	-	-	-	-
27	1	-	-	-	-	-	1	-	2	-	2	-	-	-	-	-	-
28	-	-	1	-	2	-	1	1	4	1	5	-	-	-	-	-	-
29	-	-	-	-	-	-	-	1	-	1	1	-	-	-	-	-	-
30	-	-	-	-	1	-	-	-	1	-	1	-	-	-	-	-	-
SUMMA	27	6	10	156	135	1009	37	131	209	1302	1511	-	1	1	15	2	24
00 SAMT-LIGA	-	-	-	-	-	-	83	201	83	201	284	-	-	-	-	-	3
LIGA	27	6	10	156	135	1009	120	332	292	1503	1795	-	1	1	15	2	27

Tabell 27 (forts). Statstjänstemän m fl på löneplan A, nyanställda under redovisningsåret 1968/69, fördelade efter lönegrad, anställningsform och kön den 1 oktober 1969

b) (forts). Deltidstjänstgörande

LÖNE- GRAD	AFFÄRSVERKEN (FORTS)					STATSUNDERSTÖDD VERKSAMHET													
	ARVODE		SAMTLIGA			ORDNAPTF		EXTRA		ORDIN		EXTRA		ARVODE		SAMTLIGA			
	M	KV	M	KV	SUMMA	M	KV	M	KV	M	KV	M	KV	M	KV	M	KV	SUMMA	
1	-	-	-	-	-	-	-	-	-	-	-	-	-	-	-	-	-	-	-
2	-	-	-	-	-	-	-	-	-	-	-	-	-	-	-	-	-	-	-
3	-	1	-	-	2	-	-	-	-	-	-	-	-	-	-	-	-	-	-
4	-	-	-	-	-	-	-	-	-	-	-	-	1	-	-	-	-	1	1
5	-	1	-	-	3	-	-	-	-	-	-	-	-	-	-	-	-	-	-
6	-	-	1	-	1	-	-	-	-	-	-	-	-	-	-	-	-	-	-
7	-	3	-	-	6	-	-	-	-	-	-	-	2	-	-	-	-	2	2
8	-	-	-	-	-	-	-	-	-	-	-	-	5	-	-	-	-	5	5
9	-	4	-	-	21	-	-	-	2	-	-	-	9	-	1	-	-	12	12
10	-	-	-	-	-	-	-	-	-	-	-	-	-	-	-	-	-	-	-
11	-	-	1	2	3	-	-	-	-	-	-	-	5	-	-	-	-	5	5
12	-	-	-	-	-	-	-	-	1	-	-	-	1	-	-	-	-	2	2
13	-	-	-	-	13	-	-	-	1	-	-	-	-	-	-	-	-	1	1
14	-	-	-	-	1	-	-	-	-	-	-	-	-	-	-	-	-	-	-
15	-	-	-	-	1	-	-	-	-	-	-	-	4	-	-	-	-	4	4
16	-	-	-	-	-	-	-	-	-	-	-	-	-	-	-	-	-	-	-
17	-	-	-	-	-	-	1	-	-	-	-	-	1	-	-	-	-	2	2
18	-	-	-	-	-	-	-	-	-	-	-	1	-	-	-	-	1	-	1
19	-	-	1	-	1	-	-	-	-	-	-	-	-	-	-	-	-	-	-
20	-	-	-	-	-	-	-	1	-	-	-	-	1	-	-	-	1	1	2
21	-	-	-	-	1	-	-	-	-	-	-	-	-	-	-	-	-	-	-
22	-	-	-	-	-	-	-	3	-	-	-	-	1	-	-	4	-	4	4
23	-	-	-	-	-	-	-	-	-	-	-	-	-	-	-	-	-	-	-
24	-	-	-	-	-	-	-	-	-	-	-	-	-	-	-	-	-	-	-
25	-	-	-	-	-	-	-	-	-	-	-	-	-	-	-	-	-	-	-
26	-	-	-	-	-	-	-	-	-	-	-	-	-	-	-	-	-	-	-
27	-	-	-	-	-	-	-	-	-	-	-	-	-	-	-	-	-	-	-
28	-	-	-	-	-	-	-	-	-	-	-	-	-	-	-	-	-	-	-
29	-	-	-	-	-	-	-	-	-	-	-	-	-	-	-	-	-	-	-
30	-	-	-	-	-	-	-	-	-	-	-	-	-	-	-	-	-	-	-
SUMMA	-	9	3	49	52	-	1	4	4	1	29	1	1	6	35	41			
OO SAMT- LIGA	11	136	11	139	150	-	-	-	-	-	-	-	2	-	2	2			
LIGA	11	145	14	188	202	-	1	4	4	1	29	1	3	6	37	43			

Tabell 28. Statstjänstemän m fl på löneplanerna B och SKB, nyanställda under redovisningsåret 1968/69, fördelade efter lönegrad, kön, tjänstgöringens omfattning, anställningsform och ålder den 1 oktober 1969

Government employees etc in salary schemes B and SKB, appointed during 1968/69, by salary grade, by sex, by extent of employment, by type of appointment and by age

A) LÖNEPLAN B

LÖNF- GRAD	M	KV	SUMMA	PÅRÄV										ÅLDER			
				DEL- TID		ANSTÄLLNINGSFORM											
				RO	RP	BR	BE	RG	RD	-39	40-49	50-59	60-				
ALLMÄNNA CIVILFÖRVALTNINGEN INKL CIVILMILITÄRER																	
1	1	-	1	1	-	-	-	-	-	-	1	1	-	-	-		
2	-	1	1	-	-	-	-	-	-	-	1	1	-	-	-		
3	6	-	6	-	-	-	-	4	2	-	4	2	-	-	-		
4	1	-	1	-	-	-	-	-	1	-	-	-	1	-	-		
5	47	6	53	6	4	-	2	16	14	17	20	22	10	1	-		
6	23	1	24	1	4	-	4	7	5	4	9	13	2	-	-		
7	2	1	3	-	3	-	-	-	-	-	-	2	1	-	-		
SUMMA	80	9	89	8	11	-	6	27	22	23	35	39	14	1	-		
MILITÄRER																	
5	7	-	7	-	7	-	-	-	-	-	-	2	5	-	-		
6	1	-	1	-	1	-	-	-	-	-	-	-	1	-	-		
SUMMA	8	-	8	-	8	-	-	-	-	-	-	2	6	-	-		
AFFÄRSVERKEN																	
5	7	-	7	-	-	-	-	4	3	-	2	5	-	-	-		
SUMMA	7	-	7	-	-	-	-	4	3	-	2	5	-	-	-		
STATSUNDERSTÖDD VERKSAMHET																	
6	1	-	1	-	1	-	-	-	-	-	-	1	-	-	-		
SUMMA	1	-	1	-	1	-	-	-	-	-	-	1	-	-	-		
SAMTLIGA																	
1	1	-	1	1	-	-	-	-	-	-	1	1	-	-	-		
2	-	1	1	-	-	-	-	-	-	-	1	1	-	-	-		
3	6	-	6	-	-	-	-	4	2	-	4	2	-	-	-		
4	1	-	1	-	-	-	-	-	1	-	-	-	1	-	-		
5	61	6	67	6	11	-	2	20	17	17	22	29	15	1	-		
6	25	1	26	1	6	-	4	7	5	4	9	14	3	-	-		
7	2	1	3	-	3	-	-	-	-	-	-	2	1	-	-		
SUMMA	96	9	105	8	20	-	6	31	25	23	37	47	20	1	-		

B) LÖNEPLAN SKB

ALLMÄNNA CIVILFÖRVALTNINGEN																	
LÖNF- GRAD	M	KV	SUMMA	PÅRÄV										ÅLDER			
				DEL- TID		ANSTÄLLNINGSFORM											
				SKRO	SKPE	SKRG	SKRO	-39	40-49	50-59	60-						
1	2	-	2	-	-	1	1	-	1	-	-	-	1	-	-		

Tabell 29. Statstjänstemän m fl på löneplan C, nyanställda under redovisningsåret 1968/69, fördelade efter lönegrad, kön, tjänstgöringens omfattning, anställningsform och ålder den 1 oktober 1969

Government employees etc in salary scheme C, appointed during 1968/69, by salary grade, by sex, by extent of employment, by type of appointment and by age

LÖNE- GRAD	M	K	SUMMA	ANSTÄLLNINGSTYP							ÅLDER			
				DEF	ANSTÄLLNINGSTYP					CD	39-40	40-49	50-59	60-
					TID	CO	CP	CR	CE					
ALLMÄNNA CIVILFÖRVALTNINGEN INKL CIVILMILITÄRER														
1	60	2	63	-	34	3	10	6	6	4	9	23	23	9
2	13	1	14	-	11	-	1	1	1	-	-	1	7	6
3	4	-	4	-	3	-	-	-	-	1	-	1	2	1
4	1	-	1	-	-	-	-	-	1	-	1	-	-	-
5	3	-	3	-	3	-	-	-	-	-	-	-	2	1
6	3	-	3	-	2	-	-	-	-	1	-	-	2	1
7	-	-	-	-	-	-	-	-	-	-	-	-	-	-
8	-	-	-	-	-	-	-	-	-	-	-	-	-	-
SUMMA	84	4	88	-	53	3	11	7	8	6	10	25	36	17
MILITÄRER														
1	4	-	4	-	2	1	-	-	1	-	-	1	2	1
2	1	-	1	-	1	-	-	-	-	-	-	1	-	-
SUMMA	5	-	5	-	3	1	-	-	1	-	-	2	2	1
AFFÄRSVERKEN														
1	2	-	2	-	1	-	-	1	-	-	1	-	-	1
2	-	-	-	-	-	-	-	-	-	-	-	-	-	-
3	1	-	1	-	-	-	-	1	-	-	-	1	-	-
SUMMA	3	-	3	-	1	-	-	2	-	-	1	1	-	1
STATSUNDERSTÖDD VERKSAMHET														
1	1	-	1	-	-	-	1	-	-	-	-	-	1	-
SUMMA	1	-	1	-	-	-	1	-	-	-	-	-	1	-
SAMTLIGA														
1	67	3	70	-	37	4	11	7	7	4	10	24	26	10
2	14	1	15	-	12	-	1	1	1	-	-	2	7	6
3	5	-	5	-	3	-	-	1	-	1	-	2	2	1
4	1	-	1	-	-	-	-	-	1	-	1	-	-	-
5	3	-	3	-	3	-	-	-	-	-	-	-	2	1
6	3	-	3	-	2	-	-	-	-	1	-	-	2	1
7	-	-	-	-	-	-	-	-	-	-	-	-	-	-
8	-	-	-	-	-	-	-	-	-	-	-	-	-	-
SUMMA	93	4	97	-	57	4	12	9	9	6	11	28	39	19

Tabell 30. Statstjänstemän m fl på löneplan U, nyanställda under redovisningsåret 1968/69, fördelade efter lönegrad, anställningsform och kön den 1 oktober 1969

Government employees etc in salary scheme U, appointed during 1968/69, by salary grade, by type of appointment and by sex

a) Heltidstjänstgörande

a) Full-time employees

LÖNE- GRAD	ALLMÄNNA CIVILFÖRVALTNINGEN						ARVODE		SAMTLIGA		SUMMA
	ORDINÄRIF		EXTRA ORDIN		EXTRA		M	KV	M	KV	
	M	KV	M	KV	M	KV					
1	-	-	-	-	-	-	-	-	-	-	-
2	-	-	-	-	-	-	-	-	-	-	-
3	-	-	-	-	-	-	-	-	-	-	-
4	-	-	-	-	-	4	-	-	-	4	4
5	-	-	-	-	-	43	-	-	-	43	43
6	-	-	-	-	1	1	-	-	1	1	2
7	-	-	-	-	-	1	-	-	-	1	1
8	-	-	-	-	58	22	4	-	62	22	84
9	-	1	-	1	14	6	-	-	14	8	22
10	3	4	3	3	507	459	6	1	519	467	986
11	-	1	3	1	-	2	-	-	3	4	7
12	-	2	5	1	71	14	-	-	76	17	93
13	3	2	13	21	4	5	1	-	21	29	50
14	11	8	26	3	46	5	3	-	86	16	102
15	1	1	18	20	6	4	-	-	25	25	50
16	-	1	4	7	5	12	4	-	13	20	33
17	45	17	24	4	36	14	1	-	106	35	141
18	3	1	1	-	8	3	-	-	12	4	16
19	9	4	18	3	18	4	-	-	45	11	56
20	2	1	25	-	62	21	9	4	99	26	125
21	11	1	5	-	5	3	-	-	21	4	25
22	50	6	2	-	52	3	-	1	104	10	114
SUMMA	138	51	147	64	894	626	28	6	1207	747	1954
00	-	-	-	-	-	-	50	19	50	19	69
SUMMA	138	51	147	64	894	626	78	25	1257	766	2023
26	4	-	2	-	-	-	1	-	7	-	7
27	37	-	1	-	1	-	1	-	40	-	40
28	-	-	-	-	-	-	-	-	-	-	-
29	-	-	-	-	-	-	-	-	-	-	-
30	-	-	-	-	1	-	-	-	1	-	1
31	-	-	-	-	-	-	-	-	-	-	-
SUMMA	41	-	3	-	2	-	2	-	48	-	48
26-31 SAMT- LIGA	179	51	150	64	896	626	80	25	1305	766	2071

Tabell 30 (forts). Statstjänstemän m fl på löneplan U, nyanställda under redovisningsåret 1968/69, fördelade efter lönegrad, anställningsform och kön den 1 oktober 1969

a) (forts). Heltidstjänstgörande

LÖNE- GRAD	STATSUNDERSTÖDD VERKSAMHET										SUMMA	
	ORDINARIE		EXTRA ORDIN		EXTRA		ARVODE		SAMTLIGA			
	M	KV	M	KV	M	KV	M	KV	M	KV		
1	-	-	-	-	-	-	-	-	-	-	-	-
2	-	-	-	-	-	-	-	-	-	-	-	-
3	-	-	-	-	-	4	74	-	-	4	74	78
4	-	6	-	43	19	1717	1	6	20	1772	1792	
5	-	4	-	28	1	11	-	-	1	43	44	
6	1	3	-	59	13	32	-	1	14	95	109	
7	-	2	-	3	-	5	-	-	-	10	10	
8	14	183	32	269	838	1090	7	5	891	1547	2438	
9	2	5	3	20	197	139	6	2	208	166	374	
10	50	104	73	208	254	277	3	4	380	593	973	
11	2	27	47	20	8	9	-	1	57	57	114	
12	103	106	184	162	156	27	3	3	446	308	754	
13	136	97	393	413	35	29	2	-	566	539	1105	
14	169	83	20	3	13	5	-	1	202	92	294	
15	21	13	336	476	15	19	2	-	374	508	882	
16	6	3	1	1	1	1	-	-	8	5	13	
17	833	575	39	17	19	12	1	1	892	605	1497	
18	7	4	-	-	-	-	-	-	7	4	11	
19	53	18	1	-	2	3	-	-	56	21	77	
20	360	58	15	1	22	8	-	-	397	67	464	
21	37	13	-	1	9	3	-	-	46	17	63	
22	58	6	-	-	17	1	-	-	75	7	82	
SUMMA	1852	1310	1144	1724	1623	3472	25	24	4644	6530	11174	
00	-	1	1	-	1	2	-	-	2	3	5	
SUMMA	1852	1311	1145	1724	1624	3474	25	24	4646	6533	11179	
26	54	4	-	-	11	-	-	-	65	4	69	
27	-	-	-	-	-	-	-	-	-	-	-	
28	-	-	-	-	-	-	-	-	-	-	-	
29	-	-	-	-	-	-	-	-	-	-	-	
30	-	-	-	-	-	-	-	-	-	-	-	
31	-	-	-	-	-	-	-	-	-	-	-	
SUMMA 26-31	54	4	-	-	11	-	-	-	65	4	69	
SAMT- LIGA	1906	1315	1145	1724	1635	3474	25	24	4711	6537	11248	

Tabell 30 (forts). Statstjänstemän m fl på löneplan U, nyanställda under redovisningsåret 1968/69, fördelade efter lönegrad, anställningsform och kön den 1 oktober 1969

b) Deltidstjänstgörande
b) Part-time employees

LÖNE- GRAD	ALLMÄNNA CIVILFÖRVALTNINGEN										SUMMA		
	ORDINÄR		EXTRA		ORDIN		EXTRA		ARVODE			SAMTLIGA	
	M	KV	M	KV	M	KV	M	KV	M	KV		M	KV
1	-	-	-	-	-	-	-	-	-	-	-	-	
2	-	-	-	-	-	-	-	-	-	-	-	-	
3	-	-	-	-	-	-	-	-	-	-	-	-	
4	-	-	-	-	-	-	-	-	-	-	-	-	
5	-	-	-	-	-	-	-	-	-	-	-	-	
6	-	-	-	-	-	-	-	-	-	-	-	-	
7	-	-	-	-	-	1	-	-	-	1	-	1	
8	-	5	1	-	206	62	35	6	242	73	315	-	
9	-	-	-	-	-	-	-	-	-	-	-	-	
10	2	4	1	7	287	85	86	29	376	125	501	-	
11	-	4	-	1	-	-	-	-	-	5	5	-	
12	10	2	13	2	59	12	2	-	84	16	100	-	
13	2	3	4	1	-	-	-	-	6	4	10	-	
14	9	-	41	6	42	12	5	-	97	18	115	-	
15	2	-	3	13	1	-	2	-	8	13	21	-	
16	-	1	10	9	3	5	1	-	14	15	29	-	
17	34	9	9	-	11	9	1	-	55	18	73	-	
18	-	-	-	-	1	1	-	-	1	1	2	-	
19	4	1	1	-	-	-	1	-	6	1	7	-	
20	7	-	3	-	116	18	4	-	130	18	148	-	
21	2	-	-	-	6	-	-	-	8	-	8	-	
22	8	-	-	-	14	-	1	-	23	-	23	-	
SUMMA	80	29	86	39	746	205	138	35	1050	308	1358	-	
00	-	-	-	-	-	-	263	87	263	87	350	-	
SUMMA	80	29	86	39	746	205	401	122	1313	395	1708	-	
26	-	-	1	-	2	-	-	-	3	-	3	-	
27	1	-	-	-	-	-	1	-	2	-	2	-	
28	-	-	-	-	-	-	-	-	-	-	-	-	
29	-	-	-	-	-	-	-	-	-	-	-	-	
30	-	-	-	-	-	-	-	-	-	-	-	-	
31	-	-	-	-	-	-	-	-	-	-	-	-	
SUMMA	1	-	1	-	2	-	1	-	5	-	5	-	
26-31 SAMT- LIGA	81	29	87	39	748	205	402	122	1318	395	1713	-	

Tabell 30 (forts). Statstjänstemän m fl på löneplan U, nyanställda under redovisningsåret 1968/69, fördelade efter lönegrad, anställningsform och kön den 1 oktober 1969

b) (forts). Deltidstjänstgörande

LÖNE- GRAD	STATSUNDERSTÖDD VERKSAMHET										SUMMA	
	ORDINARIE		EXTRA ORDIN		EXTRA		ARVODE		SAMTLIGA			
	M	KV	M	KV	M	KV	M	KV	M	KV		
1	-	-	-	-	-	-	-	-	-	-	-	-
2	-	-	-	-	-	1	-	-	-	1	-	1
3	-	-	-	-	-	4	7	-	-	4	7	11
4	-	-	-	2	2	4	50	-	2	4	54	58
5	-	1	-	-	-	-	1	-	-	-	2	2
6	-	1	-	4	4	4	5	-	-	4	10	14
7	-	-	1	-	2	-	-	-	-	3	-	3
8	2	7	17	72	40	173	1	2	60	254	314	
9	-	-	-	2	19	36	1	-	20	38	58	
10	10	24	10	121	40	95	-	1	60	241	301	
11	3	2	1	4	2	1	-	-	6	7	13	
12	-	4	12	47	8	7	-	-	20	58	78	
13	16	8	55	142	10	20	-	1	81	171	252	
14	20	9	10	3	-	1	1	-	31	13	44	
15	1	5	20	126	-	6	-	1	21	138	159	
16	1	-	-	2	-	-	-	1	1	3	4	
17	13	14	2	4	-	-	1	-	16	18	34	
18	-	-	-	-	-	1	-	-	-	1	1	
19	2	2	1	-	-	1	-	-	3	3	6	
20	0	3	2	-	-	-	-	-	11	3	14	
21	1	-	-	-	-	-	-	-	1	-	1	
22	1	-	-	-	-	-	-	-	1	-	1	
SUMMA	79	80	131	529	134	404	4	8	348	1021	1369	
00	-	-	-	-	-	-	5	3	5	3	8	
SUMMA	79	80	131	529	134	404	9	11	353	1024	1377	
26	-	-	-	-	-	-	-	-	-	-	-	
27	-	-	-	-	-	-	-	-	-	-	-	
28	-	-	-	-	-	-	-	-	-	-	-	
29	-	-	-	-	-	-	-	-	-	-	-	
30	-	1	-	-	-	-	-	-	-	1	1	
31	-	-	-	-	-	-	-	-	-	-	-	
SUMMA	-	1	-	-	-	-	-	-	-	1	1	
26-31 SAMT- LIGA	79	81	131	529	134	404	9	11	353	1025	1378	

Tabell 31. Statstjänstemän m fl, nyanställda under redovisningsåret 1968/69, fördelade efter ålder, tjänstgöringens omfattning och kön den 1 oktober 1969
 Government employees etc, appointed during 1968/69, by age, by extent of employment and by sex

ÅL- ÅDR	WELTID					DELTID				
	M	KV	SUMMA	DÄRAY		M	KV	SUMMA	DÄRAY	
				AFFÄRSV	STATSUND				AFFÄRSV	STATSUND
-1A	1289	2030	3319	1601	29	184	53	237	218	5
19	708	1160	1868	508	175	101	74	175	114	23
20	712	1003	1715	474	237	101	104	205	85	50
21	800	1323	2123	505	638	110	97	207	86	61
22	905	1412	2317	452	856	144	159	303	86	72
23	1048	1351	2399	430	950	218	193	411	78	109
24	1099	1116	2215	350	851	266	278	544	95	135
25	1191	1025	2216	268	793	314	277	591	80	154
26	1066	855	1921	249	701	271	234	505	84	151
27	868	653	1521	185	611	203	222	425	89	141
28	690	474	1164	174	451	157	223	380	98	116
29	582	376	958	148	357	117	180	297	75	96
30	523	377	900	119	378	117	194	311	86	84
31	445	313	758	115	317	101	187	288	96	76
32	409	305	714	116	312	90	175	265	98	85
33	415	307	722	116	291	67	224	291	127	73
34	328	275	603	90	282	58	229	287	146	78
35	307	253	555	98	241	81	234	315	168	78
36	306	265	571	95	267	68	255	323	158	73
37	288	283	571	80	272	50	293	343	193	68
38	343	225	568	90	258	72	275	347	184	83
39	308	245	553	113	247	68	290	358	210	63
40	268	266	534	111	235	68	287	355	215	58
41	306	247	553	108	242	53	241	294	193	40
42	294	222	516	119	207	53	266	319	216	46
43	270	244	514	120	201	64	304	368	243	48
44	246	233	479	117	194	60	328	388	263	53
45	233	205	438	97	173	55	329	384	266	43
46	262	180	442	124	137	69	295	364	266	38
47	274	204	478	142	146	54	297	351	253	36
48	234	202	436	139	139	62	298	360	264	36
49	218	224	442	127	143	75	277	352	268	29
50	239	164	403	99	154	49	245	294	209	33
51	219	183	401	108	128	59	223	282	216	34
52	265	134	399	99	136	67	221	288	217	27
53	216	126	342	90	115	65	164	229	160	32
54	200	122	322	92	103	69	142	211	151	31
55	208	113	321	92	94	71	171	242	192	21
56	199	117	316	97	107	69	144	213	164	28
57	180	96	276	65	102	68	146	214	171	20
58	221	129	350	181	86	69	105	174	137	20
59	160	86	246	59	85	56	107	163	132	17
60	158	69	227	47	92	67	79	146	123	13
61	145	62	207	50	89	69	79	148	115	20
62	129	62	190	48	91	75	74	149	109	17
63	119	76	195	42	96	40	58	98	70	18
64	100	44	144	27	70	39	45	84	66	12
65	55	34	89	26	39	31	22	53	38	11
66-	252	79	331	116	91	167	83	250	139	60
S:A	20293	19549	39842	8998	12999	4701	9480	14181	7510	2715

Tabell 32. Statstjänstemän m fl på löneplan A, avgångna under redovisningsåret 1968/69, fördelade efter lönegrad och kön den 1 oktober 1968

Government employees etc in salary scheme A, resigned during 1968/69, by salary grade and by sex

LÖNE- GRAD	ALLMÄNNA CIVILFÖRV OCH FÖRSVARSVÄS			AFFÄRSVERKEN			STATSUNDERSTÖDD VERK- SAMHET			SAMTLIGA		
	M	KV	SUMMA	M	KV	SUMMA	M	KV	SUMMA	M	KV	SUMMA
1	1	3	4	-	-	-	-	-	-	1	3	4
2	3	5	8	-	-	-	-	-	-	3	5	8
3	27	309	336	31	487	518	-	5	5	58	801	859
4	23	71	94	23	1	24	1	41	42	47	113	160
5	64	1001	1065	183	1839	2022	3	12	15	250	2852	3102
6	32	111	143	59	4	63	2	23	25	93	138	231
7	358	1071	1429	262	2293	2555	2	20	22	622	3384	4006
8	127	308	435	122	38	160	9	39	48	258	385	643
9	499	1680	2179	331	2737	3068	3	58	61	833	4475	5308
10	262	139	401	232	49	281	9	14	23	503	202	705
11	641	1219	1860	901	1186	2087	30	21	51	1572	2426	3998
12	276	70	346	34	9	43	12	5	17	322	84	406
13	581	386	967	475	681	1156	2	9	11	1058	1076	2134
14	98	85	183	148	18	166	3	2	5	249	105	354
15	551	154	705	538	227	765	4	8	12	1093	389	1482
16	29	69	98	91	6	97	21	8	29	141	83	224
17	578	80	658	438	123	561	2	3	5	1018	266	1224
18	67	28	95	36	-	36	12	1	13	115	29	144
19	412	56	468	318	55	373	7	7	14	737	118	855
20	117	28	145	38	-	38	1	2	3	156	30	186
21	192	19	211	191	21	212	5	-	5	388	40	428
22	87	26	113	22	-	22	28	2	30	137	28	165
23	274	28	302	128	6	134	41	-	41	443	34	477
24	138	37	175	13	-	13	4	1	5	155	38	193
25	116	28	144	1	-	1	29	-	29	146	28	174
26	205	23	228	70	2	72	46	-	46	321	25	346
27	7	2	9	4	-	4	-	-	-	11	2	13
28	124	10	134	59	1	60	34	1	35	217	12	229
29	2	-	2	2	-	2	-	-	-	4	-	4
30	52	5	57	43	-	43	2	-	2	97	5	102
SUMMA	5943	7051	12994	4793	9783	14576	312	282	594	11048	17116	28164
00	371	251	622	8	14	22	3	1	4	382	266	648
SAMT- LIGA	6314	7302	13616	4801	9797	14598	315	283	598	11430	17382	28812

Tabell 33. Statstjänstemän m fl på löneplanerna B, SKB och C, avgångna under redovisningsåret 1968/69, fördelade efter lönegrad och kön den 1 oktober 1968
 Government employees etc in salary schemes B, SKB and C, resigned during 1968/69, by salary grade and by sex

LÖNE- GRAD	ALLMÄNNA CIVILFÖRV OCH FÖRSVARSVÄS			AFFÄRSVERKEN			STATSUNDERSTÖDD VERK- SAMHET			SAMTLIGA		
	M	KV	SUMMA	M	KV	SUMMA	M	KV	SUMMA	M	KV	SUMMA
LÖNE- PLAN B												
1	1	-	1	-	-	-	-	-	-	1	-	1
2	-	-	-	-	-	-	-	-	-	-	-	-
3	3	1	4	1	-	1	-	-	-	4	1	5
4	7	-	7	-	-	-	-	-	-	7	-	7
5	97	7	104	10	-	10	-	-	-	107	7	114
6	22	-	22	9	1	10	3	-	3	34	1	35
7	7	-	7	22	-	22	2	-	2	31	-	31
SUMMA	137	8	145	42	1	43	5	-	5	184	9	193
LÖNE- PLAN SKB												
1	4	-	-	-	-	-	-	-	-	4	-	4
SUMMA	4	-	-	-	-	-	-	-	-	4	-	4
LÖNE- PLAN C												
1	94	2	96	7	-	7	1	-	1	102	2	104
2	39	-	39	4	-	4	-	-	-	43	-	43
3	7	-	7	2	-	2	-	-	-	9	-	9
4	5	-	5	-	-	-	1	-	1	6	-	6
5	3	-	3	-	-	-	-	-	-	3	-	3
6	10	-	10	-	-	-	-	-	-	10	-	10
7	-	-	-	-	-	-	-	-	-	-	-	-
8	-	-	-	1	-	1	-	-	-	1	-	1
SUMMA	158	2	160	14	-	14	2	-	2	174	2	176

Tabell 34. Statstjänstemän m fl på löneplan U, avgångna under redovisningsåret 1968/69, fördelade efter lönegrad och kön den 1 oktober 1968

Government employees etc in salary scheme U, resigned during 1968/69, by salary grade and by sex

LÖNE- GRAD	ALLMÄNNA CIVILFÖRV OCH FÖRSVARSVÄS			STATSUNDERSTÖDD VERK- SAMHET			SAMTLIGA		
	M	KV	SUMMA	M	KV	SUMMA	M	KV	SUMMA
1	-	-	-	-	-	-	-	-	-
2	-	-	-	-	-	-	-	-	-
3	1	-	1	7	62	69	8	62	70
4	-	1	1	24	681	705	24	682	706
5	-	19	19	5	18	23	5	37	42
6	1	1	2	16	117	133	17	118	135
7	-	1	1	4	10	14	4	11	15
8	122	33	155	520	1597	2117	642	1630	2272
9	26	15	41	224	204	428	250	219	469
10	309	229	538	229	582	811	538	811	1349
11	3	19	22	25	109	134	28	128	156
12	129	34	163	707	668	1375	836	702	1538
13	50	79	129	215	290	505	265	369	634
14	194	79	273	161	113	274	355	192	547
15	82	116	198	142	227	369	224	343	567
16	33	10	43	6	5	11	39	15	54
17	159	88	247	241	144	385	400	232	632
18	3	-	3	3	2	5	6	2	8
19	12	9	21	70	13	83	82	22	104
20	176	31	207	88	15	103	264	46	310
21	17	6	23	69	5	74	86	11	97
22	95	7	102	75	7	82	170	14	184
SUMMA	1412	777	2189	2831	4669	7700	4243	5646	9889
00	20	5	25	1	3	4	21	8	29
SUMMA	1432	782	2214	2832	4872	7704	4264	5654	9918
26	14	2	16	17	1	18	31	3	34
27	76	2	78	1	-	1	77	2	79
28	-	-	-	-	-	-	-	-	-
29	-	-	-	-	-	-	-	-	-
30	-	-	-	-	-	-	-	-	-
31	-	-	-	-	-	-	-	-	-
SUMMA 26-31	90	4	94	18	1	19	108	5	113
SAMT- LIGA	1522	786	2308	2850	4873	7723	4372	5659	10031

Tabell 35. Statstjänstemän m fl, avgångna under redovisningsåret 1968/69, fördelade efter ålder och kön den 1 oktober 1969

Government employees etc, resigned during 1968/69, by age and by sex

ÅL- DER	ALLM CIVILFÖRV O. FÖRSVARSVÄSENDET			AFFÄRSVERKEN			STATSUNDERSTÖDD VERKSAMHET			SAMTLIGA		
	M	KV	SUMMA	M	KV	SUMMA	M	KV	SUMMA	M	KV	SUMMA
-18	167	115	282	112	175	287	1	4	5	280	294	574
19	181	258	439	157	381	538	6	23	29	344	662	1006
20	243	452	695	140	674	814	76	151	227	459	1277	1736
21	266	655	921	179	824	1003	100	239	339	545	1718	2263
22	237	572	809	200	791	991	101	257	358	538	1620	2158
23	315	576	891	176	830	1006	139	309	448	630	1715	2345
24	288	524	812	191	681	872	152	292	444	631	1497	2128
25	360	524	884	170	635	805	182	309	491	712	1468	2180
26	419	507	926	144	502	646	198	338	536	761	1347	2108
27	432	391	823	119	366	485	154	290	444	705	1047	1752
28	328	295	623	91	256	347	134	254	388	553	805	1358
29	325	248	573	82	254	336	134	222	356	541	724	1265
30	330	234	564	89	202	291	137	202	339	556	638	1194
31	276	182	458	80	192	272	112	188	300	468	562	1030
32	232	166	398	73	153	226	98	175	273	403	494	897
33	214	136	350	69	186	255	106	143	249	389	465	854
34	180	115	295	73	137	210	94	129	223	347	381	728
35	159	137	296	77	100	177	80	122	202	316	359	675
36	152	119	271	66	120	186	67	120	187	285	359	644
37	178	85	263	65	134	199	102	107	209	345	326	671
38	129	86	215	59	134	193	86	99	185	274	319	593
39	123	91	214	64	144	208	96	105	201	283	340	623
40	118	82	200	50	129	179	91	94	185	259	305	564
41	144	87	231	63	134	197	93	86	179	300	307	607
42	98	91	189	56	132	188	62	67	129	216	290	506
43	101	87	188	73	142	215	61	62	123	235	291	526
44	102	99	201	67	156	223	71	85	156	240	340	580
45	79	81	160	63	131	194	72	69	141	214	281	495
46	105	83	188	89	125	214	61	57	118	255	265	520
47	83	91	174	73	118	191	46	72	118	202	281	483
48	106	101	207	63	121	184	71	65	136	240	287	527
49	86	93	179	94	116	210	47	64	111	227	273	500
50	166	74	240	69	77	146	48	58	106	283	209	492
51	114	59	173	61	93	154	39	48	87	214	200	414
52	66	60	126	56	71	127	33	39	72	155	170	325
53	83	51	134	59	83	142	43	40	83	185	174	359
54	64	60	124	58	68	126	36	43	79	158	171	329
55	136	57	193	47	100	147	46	49	95	229	206	435
56	89	47	136	67	79	146	38	35	73	194	161	355
57	89	49	138	70	47	117	44	47	91	203	143	346
58	74	44	118	73	51	124	40	32	72	187	127	314
59	95	58	153	81	54	135	34	42	76	210	154	364
60	253	100	353	523	73	596	60	92	152	836	265	1101
61	181	68	249	227	49	276	43	115	158	451	232	683
62	97	60	157	82	20	102	42	82	124	221	162	383
63	273	112	385	219	42	261	132	176	308	624	330	954
64	164	67	231	115	18	133	117	182	299	396	267	663
65	342	129	471	133	18	151	193	168	361	668	315	983
66-	716	261	977	192	47	239	447	360	807	1355	668	2023
S:A	9558	8719	18277	5299	10165	15464	4465	6407	10872	19322	25291	44613

Tabell 36. Statstjänstemän m fl på löneplan A, befordrade under redovisningsåret 1968/69, fördelade efter erhållen lönegrad, antal uppflyttade lönegrader och kön den 1 oktober 1969

a) Heltidstjänstgörande: Allmänna civilförvaltningen och försvarsväsendet

Government employees etc in salary scheme A, who have advanced during 1968/69, by salary grade, by number of grades added and by sex

a) Full-time employees: General Civil Service and the Defence Organization

ERHÅLLEN LÖNF- GRAD	ANTAL UPPFLYTTADE LÖNEGRADER												SAMTLIGA		SUMMA
	1		2		3		4		5		6		M	KV	
	M	KV	M	KV	M	KV	M	KV	M	KV	M	KV			
2	1	1	-	-	-	-	-	-	-	-	-	-	1	1	2
3	-	3	3	13	-	-	-	-	-	-	-	-	3	16	19
4	-	1	1	-	-	2	-	-	-	-	-	-	1	3	4
5	-	1	21	681	-	6	2	1	-	-	-	-	23	689	712
6	-	2	16	43	1	1	-	-	-	1	-	-	17	47	64
7	44	23	24	1538	1	1	3	35	1	-	-	1	73	1598	1671
8	49	10	9	84	2	6	-	13	1	2	-	-	61	115	176
9	183	289	1029	1316	2	12	17	204	5	1	-	18	1236	1840	3076
10	92	57	7	30	2	8	2	1	-	6	-	-	93	102	195
11	139	84	940	1121	14	11	16	134	1	-	25	28	1135	1378	2513
12	32	95	171	9	14	7	2	2	-	-	-	-	219	113	332
13	36	36	1295	657	16	8	231	84	1	-	8	14	1587	799	2386
14	40	49	19	14	6	6	2	2	1	1	-	-	68	72	140
15	29	7	1184	422	62	2	65	40	2	2	9	10	1351	483	1834
16	10	5	5	20	3	2	-	1	1	4	-	-	19	32	51
17	11	1	1212	210	13	5	96	30	5	2	29	8	1366	256	1622
18	23	13	11	3	11	2	1	-	3	4	1	1	50	23	73
19	9	2	558	103	1	1	87	16	5	-	53	18	713	140	853
20	7	6	335	76	4	5	1	3	-	5	2	3	349	98	447
21	3	3	373	63	8	3	153	11	1	-	4	4	544	84	628
22	57	5	243	58	17	6	17	4	3	1	1	-	338	74	412
23	27	8	259	14	10	1	29	3	4	3	115	2	444	31	475
24	60	4	128	31	37	1	15	8	10	1	21	1	271	46	317
25	7	2	20	1	49	7	2	-	2	-	-	-	80	10	90
26	23	1	173	21	232	7	51	11	15	3	17	5	511	48	559
27	8	2	5	-	-	-	1	-	-	-	-	-	14	2	16
28	3	1	287	19	3	-	19	2	20	3	8	-	340	25	365
29	4	-	2	-	1	1	5	1	1	-	4	-	17	2	19
30	2	1	113	13	2	1	22	5	18	2	8	2	165	24	189
SUMMA	889	712	8443	6560	511	112	839	611	100	41	307	115	11089	8151	19240

Tabell 36 (forts). Statstjänstemän m fl på löneplan A, befordrade under redovisningsåret 1968/69, fördelade efter erhållen lönegrad, antal uppflyttade lönegrader och kön den 1 oktober 1969

b) Heltidstjänstgörande: Affärsverken

b) Full-time employees: State business enterprises

ERHÅLLEN LÖNE- GRAD	ANTAL UPPFLYTTADE LÖNEGRADER												SAMTLIGA		SUMMA	
	1		2		3		4		5		6		M	KV		
	M	KV	M	KV	M	KV	M	KV	M	KV	M	KV				
2	-	-	-	-	-	-	-	-	-	-	-	-	-	-	-	-
3	-	-	-	2	-	-	-	-	-	-	-	-	-	-	2	2
4	-	-	-	-	-	-	-	-	-	-	-	-	-	-	-	-
5	-	2	17	463	-	-	-	1	-	-	-	-	17	466	483	
6	-	1	78	13	-	12	-	-	-	-	-	-	78	76	104	
7	244	36	29	780	-	1	-	36	-	-	-	-	273	853	1126	
8	584	54	-	1	-	14	-	-	-	7	-	-	584	76	660	
9	671	92	17	1006	-	1	-	41	-	-	-	6	688	1146	1834	
10	337	132	2	-	1	15	1	-	-	21	-	2	341	170	511	
11	5126	150	378	697	49	3	24	88	1	-	-	42	5578	980	6558	
12	167	18	7	-	15	6	3	-	1	-	-	-	193	24	217	
13	129	5	1505	408	19	2	19	19	1	-	1	-	1674	434	2108	
14	477	63	6	2	108	8	4	-	-	-	1	-	596	73	669	
15	438	27	472	101	10	1	97	10	1	1	1	1	1019	141	1160	
16	93	1	196	-	54	1	-	-	15	1	1	-	359	3	362	
17	50	1	541	81	20	17	20	8	-	6	1	-	637	108	745	
18	54	-	123	-	20	-	5	-	1	-	-	-	203	-	203	
19	22	-	340	20	2	-	19	3	-	2	3	-	386	25	411	
20	15	-	84	3	7	1	9	-	6	-	1	-	122	4	126	
21	18	-	242	4	1	-	20	-	-	-	3	1	284	5	289	
22	19	-	47	-	3	-	4	-	1	-	2	-	76	-	76	
23	30	-	171	7	2	-	9	-	1	-	4	1	217	8	225	
24	44	-	9	1	8	-	-	-	1	-	-	-	62	1	63	
25	14	-	43	1	1	-	3	-	-	-	-	-	61	1	62	
26	18	-	16	-	110	1	4	-	11	1	2	-	161	2	163	
27	12	-	2	-	-	-	1	-	-	-	-	-	15	-	15	
28	11	-	79	4	-	-	5	-	3	-	3	-	101	4	105	
29	12	-	-	-	1	-	-	-	-	-	-	-	13	-	13	
30	2	-	64	1	-	-	1	-	-	-	1	-	69	1	70	
SUMMA	8588	582	4468	3595	431	83	248	206	43	33	29	54	13807	4553	18360	

Tabell 36 (forts). Statstjänstemän m fl på löneplan A, befordrade under redovisningsåret 1968/69, fördelade efter erhållen lönegrad, antal uppflyttade lönegrader och kön den 1 oktober 1969

c) Heltidstjänstgörande: Statsunderstödd verksamhet

c) Full-time employees: State-subsidized activities

ERHÅLLEN LÖNE- GRAD	ANTAL UPDFLYTTADE LÖNEGRADER												SAMTLIGA		SUMMA	
	1		2		3		4		5		6		M	KV		
	M	KV	M	KV	M	KV	M	KV	M	KV	M	KV				
2	-	-	-	-	-	-	-	-	-	-	-	-	-	-	-	-
3	-	-	-	-	-	-	-	-	-	-	-	-	-	-	-	-
4	-	-	-	-	-	-	-	-	-	-	-	-	-	-	-	-
5	-	-	2	13	-	-	-	-	-	-	-	-	2	13	15	-
6	-	-	-	10	-	-	-	-	-	-	-	-	-	10	10	-
7	-	-	2	10	-	-	1	-	-	-	-	-	3	10	13	-
8	1	-	1	6	-	-	-	-	-	-	-	-	2	6	8	-
9	1	21	4	17	-	1	-	2	-	1	-	2	5	44	49	-
10	-	6	-	1	-	-	-	-	-	-	-	-	-	7	7	-
11	-	-	1	11	-	-	-	4	-	-	-	-	1	15	16	-
12	1	6	2	1	1	-	-	-	-	-	-	-	4	7	11	-
13	1	-	20	13	-	-	-	-	-	-	-	-	21	13	34	-
14	14	-	3	-	-	-	-	-	-	-	-	-	17	-	17	-
15	2	-	-	2	4	-	-	-	-	-	-	-	6	2	8	-
16	-	1	6	-	9	1	-	-	12	-	-	-	27	2	29	-
17	-	-	4	1	-	-	-	-	1	-	-	-	5	1	6	-
18	-	-	7	-	-	1	-	-	-	-	1	-	8	1	9	-
19	-	-	2	-	-	-	-	-	-	-	-	1	2	1	3	-
20	-	-	10	1	-	-	-	-	-	-	-	-	10	1	11	-
21	-	-	3	-	-	-	-	-	-	-	-	-	3	-	3	-
22	-	-	19	2	-	-	47	3	-	-	1	-	67	5	72	-
23	64	1	-	-	3	-	-	-	5	-	-	-	72	1	73	-
24	1	-	3	-	-	-	-	1	-	-	1	-	5	1	6	-
25	-	-	18	-	4	-	-	-	1	-	-	-	23	-	23	-
26	3	-	2	1	38	-	7	-	-	-	-	-	50	1	51	-
27	-	-	-	-	-	-	-	-	-	-	-	-	-	-	-	-
28	-	-	6	-	-	-	1	-	24	-	1	-	32	-	32	-
29	-	-	-	-	-	-	-	-	-	-	-	-	-	-	-	-
30	-	-	1	-	-	-	-	-	-	-	-	-	1	-	1	-
SUMMA	98	35	116	89	59	3	56	10	43	1	4	3	366	141	507	-

Tabell 36 (forts). Statstjänstemän m fl på löneplan A, befordrade under redovisningsåret 1968/69, fördelade efter erhållen lönegrad, antal uppflyttade lönegrader och kön den 1 oktober 1969

d) Deltidstjänstgörande: Allmänna civilförvaltningen och försvarsväsendet

d) Part-time employees: General Civil Service and the Defence Organization

ERHÅLL EN LÖNE- GRAD	ANTAL UPPELYTTADE LÖNEGRADER												SAMTLIGA		SUMMA	
	1		2		3		4		5		6		M	KV		
	M	KV	M	KV	M	KV	M	KV	M	KV	M	KV				
2	-	-	-	-	-	-	-	-	-	-	-	-	-	-	-	-
3	-	-	-	-	-	-	-	-	-	-	-	-	-	-	-	-
4	-	-	-	-	-	-	-	-	-	-	-	-	-	-	-	-
5	-	-	1	18	-	-	-	-	-	-	-	-	-	1	18	19
6	-	-	-	1	-	-	-	-	-	-	-	-	-	-	1	1
7	-	8	2	103	-	-	-	1	-	-	-	-	2	112	114	114
8	1	-	-	-	-	-	1	-	-	-	-	-	1	1	2	2
9	4	58	3	237	-	-	-	12	-	-	-	-	7	307	314	314
10	-	3	-	2	-	-	-	1	-	-	-	-	-	-	6	6
11	-	10	1	107	-	-	-	10	-	-	-	3	1	130	131	131
12	-	8	2	2	-	-	-	-	-	-	-	-	2	10	12	12
13	1	10	1	48	-	1	1	6	-	1	-	-	3	66	69	69
14	-	8	-	4	-	3	-	-	-	-	-	-	-	15	15	15
15	-	1	-	27	2	-	-	2	-	-	-	2	2	32	34	34
16	-	2	-	1	-	1	-	-	-	-	-	-	-	4	4	4
17	-	-	4	12	-	-	-	3	-	-	-	-	4	15	19	19
18	-	-	-	-	-	1	-	-	-	-	-	-	-	1	1	1
19	-	-	2	14	-	-	-	-	-	1	-	-	2	15	17	17
20	1	-	6	7	-	-	-	1	-	-	1	1	8	9	17	17
21	1	-	2	7	-	-	-	1	-	-	-	-	3	8	11	11
22	-	-	4	9	-	-	-	-	-	-	-	-	4	9	13	13
23	-	4	-	1	-	3	-	-	-	-	-	-	-	8	8	8
24	2	-	-	4	-	-	-	-	-	-	-	-	2	4	6	6
25	-	-	-	-	-	-	-	-	-	-	-	-	-	-	-	-
26	-	-	1	2	1	-	-	1	-	-	-	-	2	3	5	5
27	-	-	-	-	-	-	-	-	-	-	-	-	-	-	-	-
28	-	-	-	1	-	-	-	-	-	-	-	-	-	1	1	1
29	-	-	-	-	-	-	-	-	-	-	-	-	-	-	-	-
30	-	-	-	-	-	-	-	-	-	-	-	-	-	-	-	-
SUMMA	10	112	29	607	3	10	2	37	-	3	-	6	44	775	819	819

Tabell 36 (forts). Statstjänstemän m fl på löneplan A, befordrade under redovisningsåret 1968/69, fördelade efter erhållen lönegrad, antal uppflyttade lönegrader och kön den 1 oktober 1969

e) Deltidstjänstgörande: Affärsverken

e) Part-time employees: State business enterprises

ERHÅLLEN LÖNE- GRAD	ANTAL UPPFLYTTADE LÖNEGRADER												SAMTLIGA		SUMMA	
	1		2		3		4		5		6		M	KV		
	M	KV	M	KV	M	KV	M	KV	M	KV	M	KV				
2	-	-	-	-	-	-	-	-	-	-	-	-	-	-	-	-
3	-	-	-	-	-	-	-	-	-	-	-	-	-	-	-	-
4	-	-	-	-	-	-	-	-	-	-	-	-	-	-	-	-
5	-	-	-	1	-	-	-	-	-	-	-	-	-	-	1	1
6	-	-	-	-	-	-	-	-	-	-	-	-	-	-	-	-
7	-	-	-	13	-	-	-	-	1	-	-	-	-	-	14	14
8	1	-	-	-	-	-	-	-	-	-	-	-	-	1	-	1
9	-	2	-	24	-	-	-	-	-	-	-	-	-	-	26	26
10	-	-	-	-	-	1	-	-	-	-	-	-	-	-	1	1
11	1	10	-	34	-	-	-	-	1	-	-	-	-	1	45	46
12	-	2	-	-	-	-	-	-	-	-	-	-	-	-	2	2
13	-	-	-	27	-	-	-	-	-	-	-	-	-	-	27	27
14	-	1	-	-	-	-	-	-	-	-	-	-	-	-	1	1
15	-	2	-	1	-	-	-	-	-	-	-	-	-	-	3	3
16	-	-	-	-	-	-	-	-	-	-	-	-	-	-	-	-
17	-	-	-	-	-	-	-	-	-	-	-	-	-	-	-	-
18	-	-	-	-	-	-	-	-	-	-	-	-	-	-	-	-
19	-	-	-	-	-	-	-	-	-	-	-	-	-	-	-	-
20	-	-	-	-	-	-	-	-	-	-	-	-	-	-	-	-
21	-	-	-	1	-	-	-	-	-	-	-	-	-	-	1	1
22	-	-	1	-	-	-	-	-	-	-	-	-	-	1	-	1
23	-	-	-	-	-	-	-	-	-	-	-	-	-	-	-	-
24	-	-	-	-	-	-	-	-	-	-	-	-	-	-	-	-
25	-	-	-	-	-	-	-	-	-	-	-	-	-	-	-	-
26	-	-	-	-	-	-	-	-	-	-	-	-	-	-	-	-
27	-	-	-	-	-	-	-	-	-	-	-	-	-	-	-	-
28	-	-	-	-	-	-	-	-	-	-	-	-	-	-	-	-
29	-	-	-	-	-	-	-	-	-	-	-	-	-	-	-	-
30	-	-	-	-	-	-	-	-	-	-	-	-	-	-	-	-
SUMMA	2	17	1	101	-	1	-	2	-	-	-	-	3	121	124	

Tabell 36 (forts). Statstjänstemän m fl på löneplan A, befordrade under redovisningsåret 1968/69, fördelade efter erhållen lönegrad, antal uppflyttade lönegrader och kön den 1 oktober 1969

f) Deltidstjänstgörande: Statsunderstödd verksamhet

f) Part-time employees: State-subsidized activities

ERHÅLLEN LÖNEGRAD	ANTAL UPPFLYTTADE LÖNEGRADER												SAMTLIGA		SUMMA
	1		2		3		4		5		6		M	KV	
	M	KV	M	KV	M	KV	M	KV	M	KV	M	KV	M	KV	
2	-	-	-	-	-	-	-	-	-	-	-	-	-	-	
3	-	-	-	-	-	-	-	-	-	-	-	-	-	-	
4	-	-	-	-	-	-	-	-	-	-	-	-	-	-	
5	-	-	-	-	-	-	-	-	-	-	-	-	-	-	
6	-	-	-	-	-	-	-	-	-	-	-	-	-	-	
7	-	-	-	-	-	-	-	-	-	-	-	-	-	-	
8	-	-	-	-	1	-	-	-	-	-	-	-	-	1	
9	-	3	-	2	-	-	-	-	-	-	-	-	-	5	
10	-	-	-	-	-	-	-	-	-	-	-	-	-	-	
11	-	-	-	2	-	-	-	-	-	-	-	-	-	2	
12	-	-	-	-	-	1	-	-	-	-	-	-	-	1	
13	-	-	-	-	-	-	-	-	-	-	-	-	-	-	
14	-	-	-	-	-	-	-	-	-	-	-	-	-	-	
15	-	-	-	-	-	-	-	-	-	-	-	-	-	-	
16	-	-	-	-	-	-	-	-	-	-	-	-	-	-	
17	-	-	-	-	-	-	-	-	-	-	-	-	-	-	
18	-	-	-	1	-	-	-	-	-	-	-	-	-	1	
19	-	-	-	-	-	-	-	-	-	-	-	-	-	-	
20	-	-	2	-	-	-	-	-	-	-	-	-	2	-	
21	-	-	-	-	-	-	-	-	-	-	-	-	-	-	
22	-	-	-	-	-	-	-	-	-	-	-	-	-	-	
23	-	-	-	-	-	-	-	-	-	-	-	-	-	-	
24	-	-	-	-	-	-	-	-	-	-	-	-	-	-	
25	-	-	-	-	-	-	-	-	-	-	-	-	-	-	
26	-	-	-	-	-	-	-	-	-	-	-	-	-	-	
27	-	-	-	-	-	-	-	-	-	-	-	-	-	-	
28	-	-	-	-	-	-	-	-	-	-	-	-	-	-	
29	-	-	-	-	-	-	-	-	-	-	-	-	-	-	
30	-	-	-	-	-	-	-	-	-	-	-	-	-	-	
SUMMA	-	3	2	6	1	1	-	-	-	-	-	-	2	10	

Tabell 37. Statstjänstemän m fl på löneplan A, befordrade under redovisningsåret 1968/69, fördelade efter erhållen löneklass, antal uppflyttade löneklasser och kön den 1 oktober 1969

a) Heltidstjänstgörande: Allmänna civilförvaltningen och försvarsväsendet

Government employees etc in salary scheme A, who have advanced during 1968/69, by salary step, by number of steps added and by sex

a) Full-time employees: General Civil Service and the Defence Organization

ERHÅLLN LÖNE- KLASS	UPPFLYTTADE LÖNEKLASSER												SAMTLIGA		SUMMA
	1		2		3		4		5		6		M	KV	
	M	KV	M	KV	M	KV	M	KV	M	KV	M	KV			
2	1	1	-	-	-	-	-	-	-	-	-	-	1	1	2
3	-	3	3	13	-	-	-	-	-	-	-	-	3	16	19
4	-	1	1	-	-	2	-	-	-	-	-	-	1	3	4
5	-	1	21	681	-	6	2	1	-	-	-	-	23	689	712
6	-	2	16	43	1	1	-	-	-	1	-	-	17	47	64
7	44	23	24	1538	1	1	3	35	1	-	-	1	73	1598	1671
8	35	10	9	84	2	6	-	13	1	2	-	-	47	115	162
9	167	264	1016	1304	2	12	17	201	5	1	-	18	1207	1800	3007
10	37	17	19	61	7	9	2	2	-	7	-	-	67	96	163
11	42	130	899	838	14	13	22	135	1	-	25	29	993	1145	2138
12	72	145	186	50	13	7	1	2	1	-	-	1	273	205	478
13	119	122	899	396	16	16	218	57	2	-	8	13	1262	604	1866
14	153	74	31	151	5	9	3	1	1	1	-	-	193	236	429
15	193	120	708	251	30	13	29	23	4	3	8	8	972	418	1390
16	162	37	212	126	3	6	1	1	-	5	-	-	378	175	553
17	296	56	736	180	13	7	43	20	15	1	15	7	1118	271	1389
18	130	29	189	56	15	4	1	2	3	2	1	3	339	96	435
19	166	41	281	75	22	1	29	14	5	-	48	16	551	147	698
20	53	10	545	85	8	8	1	2	-	2	2	3	609	110	719
21	133	14	227	44	67	5	79	5	1	2	5	2	512	72	584
22	74	5	273	58	15	6	17	5	1	-	1	-	381	74	455
23	104	16	166	15	19	5	24	3	102	3	8	-	423	42	465
24	62	3	157	33	24	3	107	20	3	-	22	1	375	60	435
25	58	1	28	3	19	4	2	-	2	-	-	-	109	8	117
26	70	7	252	26	81	5	42	5	4	2	15	4	464	49	513
27	34	3	27	-	3	-	3	-	19	3	-	-	86	6	92
28	60	4	191	15	7	-	22	3	11	1	7	-	298	23	321
29	19	1	22	1	-	3	2	-	1	-	4	1	48	6	54
30	41	2	61	10	19	-	19	6	3	1	5	1	148	20	168
31	6	1	27	4	-	1	-	-	1	-	-	-	34	6	40
32	12	1	5	-	-	-	-	-	-	-	-	-	17	1	18
33	-	-	12	-	-	-	-	-	-	-	-	-	12	-	12
SUMMA	2343	1144	7233	6141	406	153	689	556	187	37	174	108	11034	8139	19173

Tabell 37 (forts). Statstjänstemän m fl på löneplan A, befordrade under redovisningsåret 1968/69, fördelade efter erhållen löneklass, antal uppflyttade löneklasser och kön den 1 oktober 1969

b) Heltidstjänstgörande: Affärsverken

b) Full-time employees: State business enterprises

ERHÅLLEN LÖNE- KLASS	ANTAL UPPFLYTTADE LÖNEKLASSER												SAMTLIGA		SUMMA		
	1		2		3		4		5		6		M	KV			
	M	KV	M	KV	M	KV	M	KV	M	KV	M	KV					
2	-	-	-	-	-	-	-	-	-	-	-	-	-	-	-	-	-
3	-	-	-	2	-	-	-	-	-	-	-	-	-	-	2	-	2
4	-	-	-	-	-	-	-	-	-	-	-	-	-	-	-	-	-
5	-	1	17	463	-	-	-	1	-	-	-	-	17	465	482	-	-
6	-	2	78	13	-	12	-	-	-	-	-	-	78	27	105	-	-
7	245	37	28	778	-	1	-	36	-	-	-	-	273	852	1125	-	-
8	143	49	-	1	-	14	-	-	-	7	-	-	143	71	214	-	-
9	163	108	445	973	-	1	-	41	-	-	-	6	608	1129	1737	-	-
10	381	35	113	6	2	26	1	-	-	21	-	2	497	90	587	-	-
11	126	48	152	436	26	5	21	85	1	-	-	42	326	616	942	-	-
12	411	64	52	39	5	7	1	-	1	-	-	-	470	110	580	-	-
13	194	108	172	260	8	1	8	2	-	-	1	-	383	371	754	-	-
14	2487	99	98	174	18	5	-	-	-	-	1	-	3604	278	3882	-	-
15	286	54	1787	101	12	5	25	5	3	-	-	-	2113	165	2278	-	-
16	1072	25	260	91	8	2	10	1	5	-	-	-	1355	119	1474	-	-
17	509	55	334	45	11	4	9	2	3	-	1	1	867	107	974	-	-
18	519	26	180	30	7	-	1	-	-	-	-	-	707	56	763	-	-
19	193	10	383	22	5	1	10	1	-	-	1	-	592	34	626	-	-
20	81	2	194	22	14	5	3	-	2	-	1	-	295	29	324	-	-
21	100	7	217	2	12	1	8	-	-	-	1	-	338	10	348	-	-
22	57	-	65	1	6	-	1	-	2	-	1	-	132	1	133	-	-
23	84	1	127	1	2	-	4	2	2	-	3	-	222	4	226	-	-
24	38	2	52	3	6	-	3	-	2	-	-	-	101	5	106	-	-
25	42	2	44	-	2	-	3	-	-	-	1	-	92	2	94	-	-
26	49	-	79	1	43	1	4	-	3	1	3	-	181	3	184	-	-
27	28	-	11	-	1	-	-	-	-	-	-	-	40	-	40	-	-
28	27	2	58	1	2	-	3	-	3	-	-	-	93	3	96	-	-
29	14	-	7	-	1	-	1	-	-	-	-	-	23	-	23	-	-
30	27	1	18	1	-	-	-	-	-	-	2	-	47	2	49	-	-
31	12	-	15	-	-	-	-	-	-	-	-	-	27	-	27	-	-
32	11	-	8	-	-	-	1	-	-	-	-	-	20	-	20	-	-
33	1	-	12	-	-	-	-	-	-	-	-	-	13	-	13	-	-
SUMMA	8300	738	5006	3466	191	91	117	176	27	29	16	51	13657	4551	18208	-	-

Tabell 37 (forts). Statistjänstemän m fl på löneplan A, befordrade under redovisningsåret 1968/69, fördelade efter erhållen löneklass, antal uppflyttade löneklasser och kön den 1 oktober 1969

c) Heltidstjänstgörande: Statsunderstödd verksamhet

c) Full-time employees: State-subsidized activities

ERHÅLLEN LÖNF- KLASS	ANTAL UPPELYTTADE LÖNEKLASSER												SAMTLIGA		SUMMA	
	1		2		3		4		5		6-		M	KV		
	M	KV	M	KV	M	KV	M	KV	M	KV	M	KV				
2	-	-	-	-	-	-	-	-	-	-	-	-	-	-	-	-
3	-	-	-	-	-	-	-	-	-	-	-	-	-	-	-	-
4	-	-	-	-	-	-	-	-	-	-	-	-	-	-	-	-
5	-	-	2	13	-	-	-	-	-	-	-	-	2	13	15	15
6	-	-	-	10	-	-	-	-	-	-	-	-	-	10	10	10
7	-	-	2	10	-	-	1	-	-	-	-	-	3	10	13	13
8	1	-	1	6	-	-	-	-	-	-	-	-	2	6	8	8
9	1	16	4	17	-	1	-	2	-	1	-	2	5	39	44	44
10	-	1	-	5	-	-	-	-	-	-	-	-	-	6	6	6
11	-	1	1	7	-	-	-	3	-	-	-	-	1	11	12	12
12	-	5	1	2	-	-	-	-	-	-	-	-	1	7	8	8
13	1	2	1	6	-	-	-	-	-	-	-	-	2	8	10	10
14	-	2	21	1	-	-	-	-	-	-	-	-	21	3	24	24
15	3	2	-	3	2	-	-	-	-	-	-	-	5	5	10	10
16	4	2	19	5	2	1	7	-	5	-	-	-	37	8	45	45
17	3	-	2	1	3	-	-	-	-	-	-	-	8	1	9	9
18	2	-	2	-	-	1	-	-	1	-	-	-	5	1	6	6
19	2	-	6	-	-	-	-	-	-	-	-	1	8	1	9	9
20	2	-	10	1	-	-	-	-	-	-	-	-	12	1	13	13
21	-	-	-	-	-	-	-	-	-	-	-	-	-	-	-	-
22	1	-	20	2	-	-	46	3	-	-	1	-	68	5	73	73
23	27	1	-	-	-	3	-	-	5	-	-	-	35	1	36	36
24	22	-	11	-	-	-	-	1	-	-	2	-	35	1	36	36
25	3	-	5	-	1	-	-	-	1	-	-	-	10	-	10	10
26	10	-	4	1	9	-	2	-	-	-	-	-	25	1	26	26
27	9	-	6	-	-	-	-	-	-	-	-	-	15	-	15	15
28	3	-	48	-	4	-	1	-	-	-	-	-	56	-	56	56
29	1	-	2	-	-	-	-	-	-	-	-	-	3	-	3	3
30	1	-	2	-	-	-	-	-	-	-	-	-	3	-	3	3
31	-	-	1	-	-	-	-	-	-	-	-	-	1	-	1	1
32	-	-	-	-	-	-	-	-	-	-	-	-	-	-	-	-
33	-	-	-	-	-	-	-	-	-	-	-	-	-	-	-	-
SUMMA	96	32	171	90	24	3	57	9	12	1	3	3	363	138	501	501

Tabell 37 (forts). Statstjänstemän m fl på löneplan A, befordrade under redovisningsåret 1968/69, fördelade efter erhållen löneklass, antal uppflyttade löneklasser och kön den 1 oktober 1969

d) Deltidstjänstgörande: Allmänna civilförvaltningen och försvarsväsendet

d) Part-time employees: General Civil Service and the Defence Organization

ERHÅLLEN LÖNE- KLASS	ANTAL UPDFLYTTADE LÖNEKLASSER												SAMTLIGA		SUMMA		
	1		2		3		4		5		6		M	KV			
	M	KV	M	KV	M	KV	M	KV	M	KV	M	KV					
2	-	-	-	-	-	-	-	-	-	-	-	-	-	-	-	-	-
3	-	-	-	-	-	-	-	-	-	-	-	-	-	-	-	-	-
4	-	-	-	-	-	-	-	-	-	-	-	-	-	-	-	-	-
5	-	-	1	18	-	-	-	-	-	-	-	-	1	18	19		
6	-	-	-	1	-	-	-	-	-	-	-	-	-	1	1		
7	-	8	2	103	-	-	-	1	-	-	-	-	2	112	114		
8	1	-	-	-	-	1	-	-	-	-	-	-	1	1	2		
9	4	51	3	233	-	1	-	10	-	-	-	-	7	295	302		
10	-	1	-	10	-	2	-	1	-	-	-	-	-	14	14		
11	-	12	-	75	-	1	-	9	-	-	-	4	-	101	101		
12	-	8	2	7	-	1	-	-	-	1	-	-	2	17	19		
13	1	21	1	36	-	3	1	4	-	1	-	-	3	65	68		
14	-	10	-	16	-	3	-	-	-	-	-	-	-	29	29		
15	-	6	-	20	1	1	-	-	-	-	-	2	1	29	30		
16	-	4	-	6	-	-	1	-	-	-	-	-	1	10	11		
17	1	2	3	10	-	1	-	1	-	-	-	-	4	14	18		
18	-	2	-	5	-	2	-	-	-	-	-	-	-	9	9		
19	1	5	1	8	-	1	-	-	-	-	-	-	2	14	16		
20	1	-	6	8	-	-	1	-	-	1	-	1	8	10	18		
21	-	1	1	4	-	-	-	-	-	-	-	-	1	5	6		
22	-	-	4	10	-	-	-	-	-	-	-	-	4	10	14		
23	-	3	2	-	-	3	-	-	-	-	-	-	2	6	8		
24	2	1	-	5	-	-	-	-	-	-	-	-	2	6	8		
25	-	-	-	-	-	-	-	-	-	-	-	-	-	-	-		
26	-	1	2	3	-	-	-	1	-	-	-	-	2	5	7		
27	-	-	-	-	-	-	-	-	-	-	-	-	-	-	-		
28	-	1	-	-	-	-	-	-	-	-	-	-	-	1	1		
29	-	-	-	-	-	-	-	-	-	-	-	-	-	-	-		
30	-	-	-	-	-	-	-	-	-	-	-	-	-	-	-		
31	-	-	-	-	-	-	-	-	-	-	-	-	-	-	-		
32	-	-	-	-	-	-	-	-	-	-	-	-	-	-	-		
33	-	-	-	-	-	-	-	-	-	-	-	-	-	-	-		
SUMMA	11	137	28	578	1	20	3	27	-	3	-	7	43	772	815		

Tabell 37 (forts). Statstjänstemän m fl på löneplan A, befordrade under redovisningsåret 1968/69, fördelade efter erhållen löneklass, antal uppflyttade löneklasser och kön den 1 oktober 1969

e) Deltidstjänstgörande: Affärsverken

e) Part-time employees: State business enterprises

ERHÅLLEN LÖNE- KLASS	ANTAL UPPFLYTTADE LÖNEKLASSER												SAMTLIGA		SUMMA	
	1		2		3		4		5		6		M	KV		
	M	KV	M	KV	M	KV	M	KV	M	KV	M	KV				
2	-	-	-	-	-	-	-	-	-	-	-	-	-	-	-	-
3	-	-	-	-	-	-	-	-	-	-	-	-	-	-	-	-
4	-	-	-	-	-	-	-	-	-	-	-	-	-	-	-	-
5	-	-	-	1	-	-	-	-	-	-	-	-	-	-	1	1
6	-	-	-	-	-	-	-	-	-	-	-	-	-	-	-	-
7	-	1	-	12	-	-	-	1	-	-	-	-	-	-	14	14
8	-	-	-	-	-	-	-	-	-	-	-	-	-	-	-	-
9	-	4	1	21	-	-	-	-	-	-	-	-	1	-	25	26
10	-	1	-	-	-	1	-	-	-	-	-	-	-	-	2	2
11	-	2	-	11	-	1	-	-	-	-	-	-	-	-	14	14
12	-	5	-	3	-	-	-	-	-	-	-	-	-	-	8	8
13	-	10	-	21	-	-	-	-	-	-	-	-	-	-	31	31
14	1	8	-	7	-	-	-	-	-	-	-	-	1	-	15	16
15	-	1	-	1	-	1	-	-	-	-	-	-	-	-	3	3
16	-	-	-	3	-	-	-	-	-	-	-	-	-	-	3	3
17	-	-	-	-	-	-	-	-	-	-	-	-	-	-	-	-
18	-	1	-	1	-	-	-	-	-	-	-	-	-	-	2	2
19	-	-	-	-	-	-	-	-	-	-	-	-	-	-	-	-
20	-	-	-	-	-	-	-	-	-	-	-	-	-	-	-	-
21	-	-	-	1	-	-	-	-	-	-	-	-	-	-	1	1
22	-	-	1	-	-	-	-	-	-	-	-	-	1	-	-	1
23	-	-	-	-	-	-	-	-	-	-	-	-	-	-	-	-
24	-	-	-	-	-	-	-	-	-	-	-	-	-	-	-	-
25	-	-	-	-	-	-	-	-	-	-	-	-	-	-	-	-
26	-	-	-	-	-	-	-	-	-	-	-	-	-	-	-	-
27	-	-	-	-	-	-	-	-	-	-	-	-	-	-	-	-
28	-	-	-	-	-	-	-	-	-	-	-	-	-	-	-	-
29	-	-	-	-	-	-	-	-	-	-	-	-	-	-	-	-
30	-	-	-	-	-	-	-	-	-	-	-	-	-	-	-	-
31	-	-	-	-	-	-	-	-	-	-	-	-	-	-	-	-
32	-	-	-	-	-	-	-	-	-	-	-	-	-	-	-	-
33	-	-	-	-	-	-	-	-	-	-	-	-	-	-	-	-
SUMMA	1	33	2	82	-	3	-	1	-	-	-	-	3	119	122	

Tabell 37 (forts). Statstjänstemän m fl på löneplan A, befordrade under redovisningsåret 1968/69, fördelade efter erhållen löneklass, antal uppflyttade löneklasser och kön den 1 oktober 1969

f) Deltidstjänstgörande: Statsunderstöd verksamhet

f) Part-time employees: State-subsidized activities

ERHÅLLEN LÖNE- KLASS	ANTAL UPPFLYTTADE LÖNEKLASSER												SAMTLIGA		SUMMA	
	1		2		3		4		5		6-		M	KV		
	M	KV	M	KV	M	KV	M	KV	M	KV	M	KV				
2	-	-	-	-	-	-	-	-	-	-	-	-	-	-	-	-
3	-	-	-	-	-	-	-	-	-	-	-	-	-	-	-	-
4	-	-	-	-	-	-	-	-	-	-	-	-	-	-	-	-
5	-	-	-	-	-	-	-	-	-	-	-	-	-	-	-	-
6	-	-	-	-	-	-	-	-	-	-	-	-	-	-	-	-
7	-	-	-	-	-	-	-	-	-	-	-	-	-	-	-	-
8	-	-	-	1	-	-	-	-	-	-	-	-	-	-	1	1
9	-	2	-	2	-	-	-	-	-	-	-	-	-	-	4	4
10	-	-	-	1	-	-	-	-	-	-	-	-	-	-	1	1
11	-	-	-	-	-	-	-	-	-	-	-	-	-	-	-	-
12	-	-	-	1	-	1	-	-	-	-	-	-	-	-	2	2
13	-	-	-	-	-	-	-	-	-	-	-	-	-	-	-	-
14	-	-	-	1	-	-	-	-	-	-	-	-	-	-	1	1
15	-	-	-	-	-	-	-	-	-	-	-	-	-	-	-	-
16	-	-	-	-	-	-	-	-	-	-	-	-	-	-	-	-
17	-	-	-	-	-	-	-	-	-	-	-	-	-	-	-	-
18	-	-	-	1	-	-	-	-	-	-	-	-	-	-	1	1
19	-	-	-	2	-	-	-	-	-	-	-	-	-	-	2	2
20	-	-	2	-	-	-	-	-	-	-	-	-	-	2	-	2
21	-	-	-	-	-	-	-	-	-	-	-	-	-	-	-	-
22	-	-	-	-	-	-	-	-	-	-	-	-	-	-	-	-
23	-	-	-	-	-	-	-	-	-	-	-	-	-	-	-	-
24	-	-	-	-	-	-	-	-	-	-	-	-	-	-	-	-
25	-	-	-	-	-	-	-	-	-	-	-	-	-	-	-	-
26	-	-	-	-	-	-	-	-	-	-	-	-	-	-	-	-
27	-	-	-	-	-	-	-	-	-	-	-	-	-	-	-	-
28	-	-	-	-	-	-	-	-	-	-	-	-	-	-	-	-
29	-	-	-	-	-	-	-	-	-	-	-	-	-	-	-	-
30	-	-	-	-	-	-	-	-	-	-	-	-	-	-	-	-
31	-	-	-	-	-	-	-	-	-	-	-	-	-	-	-	-
32	-	-	-	-	-	-	-	-	-	-	-	-	-	-	-	-
33	-	-	-	-	-	-	-	-	-	-	-	-	-	-	-	-
SUMMA	-	2	2	7	-	1	-	-	-	-	-	-	2	10	12	

Tabell 38. Statstjänstemän m fl på löneplan U (nedre delen), befordrade under redovisningsåret 1968/69, fördelade efter erhållen lönegrad, antal uppflyttade lönegrader och kön den 1 oktober 1969

a) Heltidstjänstgörande: Allmänna civilförvaltningen och försvarsväsendet

Government employees etc in salary scheme U (lower part), who have advanced during 1968/69, by salary grade, by number of grades added and by sex

a) Full-time employees: General Civil Service and the Defence Organization

ERHÅLLEN LÖNE- GRAD	ANTAL UPPFLYTTADE LÖNEGRADER												SAMTLIGA		SUMMA	
	1		2		3		4		5		6		M	KV		
	M	KV	M	KV	M	KV	M	KV	M	KV	M	KV				
2	-	-	-	-	-	-	-	-	-	-	-	-	-	-	-	-
3	-	-	-	-	-	-	-	-	-	-	-	-	-	-	-	-
4	-	-	-	-	-	-	-	-	-	-	-	-	-	-	-	-
5	-	-	-	-	-	-	-	-	-	-	-	-	-	-	-	-
6	-	-	-	-	-	-	-	-	-	-	-	-	-	-	-	-
7	-	-	-	-	-	-	-	-	-	-	-	-	-	-	-	-
8	-	-	-	1	-	-	-	-	-	-	-	-	-	-	1	1
9	2	1	-	2	-	-	-	-	-	-	-	-	2	3	5	
10	9	3	50	11	-	-	-	-	-	-	-	-	59	14	73	
11	-	-	-	3	-	4	-	-	-	1	-	-	-	8	8	
12	1	-	149	28	-	-	14	2	-	-	1	-	165	30	195	
13	12	7	2	3	8	7	1	1	-	-	-	-	23	18	41	
14	12	2	138	39	-	21	9	1	-	-	1	7	160	70	230	
15	28	8	14	16	7	3	-	-	2	2	-	-	51	29	80	
16	5	-	14	-	1	-	2	1	-	-	3	1	25	2	27	
17	7	4	20	8	31	6	6	5	10	3	11	6	85	32	117	
18	3	-	1	-	-	-	4	2	1	-	5	1	14	3	17	
19	1	-	102	14	-	-	10	9	18	-	5	3	136	26	162	
20	1	-	4	-	34	8	1	-	4	-	70	10	114	18	132	
21	35	6	-	1	-	-	9	-	1	-	4	-	49	7	56	
22	3	-	99	16	1	-	-	1	24	2	18	2	145	21	166	
SUMMA	119	31	593	142	82	49	56	22	60	8	118	30	1028	282	1310	

Tabell 38 (forts). Statstjänstemän m fl på löneplan U (nedre delen), befordrade under redovisningsåret 1968/69, fördelade efter erhållen lönegrad, antal uppflyttade lönegrader och kön den 1 oktober 1969

b) Heltidstjänstgörande: Statsunderstödd verksamhet

b) Full-time employees: State-subsidized activities

ERHÅLLEN LÖNE- GRAD	ANTAL UPPFLYTTADE LÖNEGRADER												SAMTLIGA		SUMMA		
	1		2		3		4		5		6		M	KV			
	M	KV	M	KV	M	KV	M	KV	M	KV	M	KV					
2	-	-	-	-	-	-	-	-	-	-	-	-	-	-	-	-	-
3	-	-	-	-	-	-	-	-	-	-	-	-	-	-	-	-	-
4	1	42	-	-	-	-	-	-	-	-	-	-	-	1	42	43	
5	-	9	-	14	-	-	-	-	-	-	-	-	-	-	23	23	
6	-	9	1	661	-	3	-	-	-	-	-	-	1	673	674		
7	-	3	-	3	-	2	-	-	-	-	-	-	-	8	8	8	
8	-	64	4	684	-	21	-	157	-	2	-	-	4	928	932		
9	42	161	-	4	-	3	-	-	-	1	-	-	42	169	211		
10	57	32	413	686	-	1	3	6	-	-	1	3	474	728	1202		
11	14	19	68	98	12	86	-	1	-	1	-	-	94	205	299		
12	40	45	338	403	39	13	90	76	-	2	2	509	539	1048			
13	216	131	94	36	369	313	54	21	9	5	-	1	742	907	1249		
14	203	127	56	31	18	7	6	6	10	2	4	1	297	174	471		
15	42	24	506	462	30	20	6	12	19	15	2	5	605	538	1143		
16	2	2	3	2	-	1	-	-	1	-	-	-	6	5	11		
17	4	1	254	186	27	19	63	37	6	5	20	15	374	263	637		
18	4	3	-	-	-	-	1	1	1	1	1	3	7	8	15		
19	-	-	22	2	4	1	8	2	43	3	54	10	131	18	149		
20	3	-	2	-	26	2	-	-	29	9	16	3	76	14	90		
21	4	2	45	2	-	-	9	1	-	-	15	2	73	7	80		
22	47	1	4	-	25	1	-	-	14	1	13	1	103	4	107		
SUMMA	679	675	1810	3274	550	493	240	320	132	45	128	46	3539	4853	8392		

Tabell 38 (forts). Statstjänstemän m fl på löneplan U (nedre delen), befordrade under redovisningsåret 1968/69, fördelade efter erhållen lönegrad, antal uppflyttade lönegrader och kön den 1 oktober 1969

c) Deltidstjänstgörande: Allmänna civilförvaltningen och försvarsväsendet

c) Part-time employees: General Civil Service and the Defence Organization

ERHÅLLEN LÖNE- GRAD	ANTAL UPPFLYTTADE LÖNEGRADER												SAMTLIGA		SUNMA	
	1		2		3		4		5		6		M	KV		
	M	KV	M	KV	M	KV	M	KV	M	KV	M	KV				
2	-	-	-	-	-	-	-	-	-	-	-	-	-	-	-	-
3	-	-	-	-	-	-	-	-	-	-	-	-	-	-	-	-
4	-	-	-	-	-	-	-	-	-	-	-	-	-	-	-	-
5	-	-	-	-	-	-	-	-	-	-	-	-	-	-	-	-
6	-	-	-	-	-	-	-	-	-	-	-	-	-	-	-	-
7	-	-	-	-	-	-	-	-	-	-	-	-	-	-	-	-
8	-	-	-	-	-	-	-	-	-	-	-	-	-	-	-	-
9	-	-	-	-	-	-	-	-	-	-	-	-	-	-	-	-
10	-	-	38	9	-	-	-	-	-	-	-	-	38	9	47	-
11	-	-	-	-	-	1	-	-	-	-	-	-	-	1	1	-
12	-	-	97	27	-	-	11	-	-	-	-	-	108	27	135	-
13	-	-	-	-	-	-	-	-	1	-	-	-	1	-	1	-
14	-	-	42	18	-	-	3	5	-	-	1	-	46	23	69	-
15	-	-	-	1	-	-	-	-	-	-	-	-	-	1	1	-
16	-	-	3	1	-	1	-	-	-	-	6	-	9	2	11	-
17	-	-	-	-	2	-	1	1	4	-	3	1	10	2	12	-
18	-	-	-	-	-	-	1	-	-	-	-	-	1	-	1	-
19	1	-	3	2	-	-	-	1	-	-	1	1	5	4	9	-
20	-	-	1	-	9	1	-	-	2	-	47	12	59	13	72	-
21	-	-	-	-	-	-	-	-	-	-	-	-	-	-	-	-
22	-	-	4	-	-	-	-	-	-	-	1	-	5	-	5	-
SUMMA	1	-	188	58	11	3	16	7	7	-	59	14	282	82	364	-

Tabell 38 (forts). Statstjänstemän m fl på löneplan U (nedre delen), befordrade under redovisningsåret 1968/69, fördelade efter erhållen lönegrad, antal uppflyttade lönegrader och kön den 1 oktober 1969

d) Deltidstjänstgörande: Statsunderstödd verksamhet

d) Part-time employees: State-subsidized activities

ERHÅLLEN LÖNE- GRAD	ANTAL UPPFLYTTADE LÖNEGRADER												SAMTLIGA		SUMMA	
	1		2		3		4		5		6--		M	KV		
	M	KV	M	KV	M	KV	M	KV	M	KV	M	KV				
2	-	-	-	-	-	-	-	-	-	-	-	-	-	-	-	-
3	-	-	-	-	-	-	-	-	-	-	-	-	-	-	-	-
4	-	4	-	-	-	-	-	-	-	-	-	-	-	-	4	4
5	-	-	-	2	-	-	-	-	-	-	-	-	-	-	2	2
6	-	-	-	5	-	-	-	-	-	-	-	-	-	-	5	5
7	-	-	-	-	-	1	-	-	-	-	-	-	-	-	1	1
8	-	5	1	8	-	3	-	12	-	-	-	-	1	28	29	29
9	2	11	-	1	-	-	-	2	-	-	-	-	2	14	16	16
10	-	4	20	75	-	-	-	2	-	-	-	1	20	82	102	102
11	-	2	-	4	-	2	-	-	-	-	-	-	-	8	8	8
12	1	3	1	23	1	2	-	5	-	-	-	-	3	33	36	36
13	1	16	-	4	24	70	1	6	2	-	-	-	28	96	174	174
14	2	5	-	1	-	-	-	1	-	-	-	-	2	7	9	9
15	2	3	4	70	1	-	-	2	3	4	1	1	11	80	91	91
16	-	1	-	-	-	-	-	-	-	-	-	-	-	1	1	1
17	-	-	-	3	-	-	1	-	-	-	-	-	1	3	4	4
18	-	-	-	-	-	-	-	-	-	-	-	-	-	-	-	-
19	-	-	-	-	-	-	-	-	-	-	-	-	-	-	-	-
20	-	-	-	-	1	-	-	-	-	-	-	-	1	-	1	1
21	-	-	-	-	-	-	-	-	-	-	-	-	-	-	-	-
22	-	-	-	-	1	-	-	-	-	-	-	-	1	-	1	1
SUMMA	8	54	26	196	28	78	2	30	5	4	1	2	70	364	434	434

**Tabell 39. Statistjänstemän m fl på löneplan U (nedre delen), befordrade under redovisningsåret 1968/69, förde-
lade efter erhållen löneklass, antal uppflyttade löneklasser
och kön den 1 oktober 1969**

a) Heltidstjänstgörande: Allmänna civilförvaltningen och försvars-
väsendet

Government employees etc in salary scheme U (lower part), who
have advanced during 1968/69, by salary step, by number of steps
added and by sex

a) Full-time employees: General Civil Service and the Defence
Organization

FRHÅLLEN LÖNE- KLASS	ANTAL UPPFLYTTADE LÖNEKLASSER												SAMTLIGA		SUMMA
	1		2		3		4		5		6		M	KV	
	M	KV	M	KV	M	KV	M	KV	M	KV	M	KV	M	KV	
2	-	-	-	-	-	-	-	-	-	-	-	-	-	-	-
3	-	-	-	-	-	-	-	-	-	-	-	-	-	-	-
4	-	-	-	-	-	-	-	-	-	-	-	-	-	-	-
5	-	-	-	-	-	-	-	-	-	-	-	-	-	-	-
6	-	-	-	-	-	-	-	-	-	-	-	-	-	-	-
7	-	-	-	-	-	-	-	-	-	-	-	-	-	-	-
8	-	-	-	1	-	-	-	-	-	-	-	-	-	1	1
9	1	1	-	2	-	-	-	-	-	-	-	-	1	3	4
10	9	3	48	11	-	-	-	-	-	-	-	-	57	14	71
11	-	2	1	2	-	1	-	-	-	1	-	-	1	6	7
12	1	-	148	29	-	-	13	1	-	-	-	-	162	30	192
13	9	4	3	2	8	7	1	1	1	1	-	-	22	15	37
14	6	3	135	38	-	1	8	2	-	3	1	5	150	52	202
15	16	7	19	16	5	2	-	2	2	1	-	-	43	27	70
16	9	4	18	2	-	-	2	1	-	-	3	6	33	13	46
17	6	2	17	3	23	4	6	2	8	3	10	4	70	18	88
18	7	3	4	3	4	1	3	1	-	1	6	-	25	9	34
19	8	4	94	9	4	-	12	9	13	1	4	3	125	26	151
20	3	2	8	-	23	5	5	-	12	2	54	9	106	18	124
21	13	4	7	1	2	-	5	-	-	-	5	1	32	6	38
22	9	1	10	2	-	-	-	-	3	-	2	-	24	3	27
23	2	1	1	-	1	-	1	-	-	-	10	-	15	1	16
24	2	-	-	1	-	-	-	-	-	-	-	-	2	1	3
25	3	-	9	3	5	1	13	2	74	10	41	5	145	21	166
SUMMA	104	41	512	125	75	22	69	19	113	24	137	33	1013	264	1277

Tabell 39 (forts). Statstjänstemän m fl på löneplan U (nedre delen), befordrade under redovisningsåret 1968/69, fördelade efter erhållen löneklass, antal uppflyttade löneklasser och kön den 1 oktober 1969

b) Heltidstjänstgörande: Statsunderstödd verksamhet

b) Full-time employees: State-subsidized activities

ERHÅLLFN LÖNE- KLASS	ANTAL UPPFLYTTADE LÖNEKLASSER												SAMTLIGA		SUMMA	
	1		2		3		4		5		6		M	KV		
2	-	-	-	-	-	-	-	-	-	-	-	-	-	-	-	-
3	-	-	-	-	-	-	-	-	-	-	-	-	-	-	-	-
4	-	2	-	-	-	-	-	-	-	-	-	-	-	-	2	2
5	-	3	-	-	-	-	-	-	-	-	-	3	-	3	3	6
6	-	26	1	639	1	13	-	-	-	-	-	-	-	2	678	680
7	-	2	-	9	-	4	-	-	9	-	-	1	-	2	24	26
8	-	20	4	638	-	11	-	-	158	-	1	1	2	5	830	835
9	31	55	-	10	-	12	-	-	-	-	7	-	1	33	85	118
10	40	61	369	691	-	4	3	9	-	-	12	1	5	413	782	1195
11	20	52	92	68	24	34	-	-	-	-	4	1	6	138	164	302
12	24	40	283	381	34	27	45	55	-	-	-	1	2	388	500	888
13	100	74	115	61	364	311	75	26	13	7	1	1	1	668	480	1148
14	111	69	38	17	19	17	8	17	11	13	2	18	190	151	341	
15	75	43	512	481	12	6	11	10	17	17	3	7	630	573	1203	
16	46	34	36	9	9	9	3	3	-	2	2	1	96	58	154	
17	29	29	251	193	11	6	63	32	3	2	19	17	376	279	655	
18	14	13	11	3	15	9	6	4	8	3	8	4	62	36	98	
19	1	2	5	9	-	1	3	1	1	2	4	-	14	15	29	
20	2	-	11	1	17	2	7	2	22	7	10	1	69	13	82	
21	1	-	1	1	4	-	4	1	-	1	3	4	13	7	20	
22	2	-	1	-	5	1	7	-	18	1	99	14	132	16	148	
23	-	-	1	-	-	-	1	-	-	-	7	4	9	4	13	
24	2	1	43	2	5	-	2	1	1	-	16	3	69	7	76	
25	40	1	2	-	26	1	3	-	1	-	29	2	101	4	105	
SUMMA	538	527	1776	3213	546	463	241	337	95	79	211	92	3413	4711	8124	

Tabell 39 (forts). Statstjänstemän m fl på löneplan U (nedre delen), befordrade under redovisningsåret 1968/69, fördelade efter erhållen löneklass, antal uppflyttade löneklasser och kön den 1 oktober 1969

c) Deltidstjänstgörande: Allmänna civilförvaltningen och försvarsväsendet

c) Part-time employees: General Civil Service and the Defence Organization

ERHÅLLEN LÖNE- KLASS	ANTAL UPPFLYTTADE LÖNEKLASSER												SAMTLIGA		SUMMA	
	1		2		3		4		5		6		M	KV		
	M	KV	M	KV	M	KV	M	KV	M	KV	M	KV				
2	-	-	-	-	-	-	-	-	-	-	-	-	-	-	-	-
3	-	-	-	-	-	-	-	-	-	-	-	-	-	-	-	-
4	-	-	-	-	-	-	-	-	-	-	-	-	-	-	-	-
5	-	-	-	-	-	-	-	-	-	-	-	-	-	-	-	-
6	-	-	-	-	-	-	-	-	-	-	-	-	-	-	-	-
7	-	-	-	-	-	-	-	-	-	-	-	-	-	-	-	-
8	-	-	-	-	-	-	-	-	-	-	-	-	-	-	-	-
9	-	-	-	-	-	-	-	-	-	-	-	-	-	-	-	-
10	-	-	38	9	-	-	-	-	-	-	-	-	38	9	47	-
11	-	-	-	-	-	1	-	-	-	-	-	-	-	1	1	-
12	-	-	96	27	-	-	10	-	-	-	-	-	106	27	133	-
13	-	-	-	-	-	-	-	-	-	-	-	-	-	-	-	-
14	1	-	41	18	-	1	3	4	-	-	1	-	46	23	69	-
15	-	-	-	1	-	-	-	-	-	-	2	-	2	1	3	-
16	1	-	1	1	-	1	-	-	-	-	6	-	8	2	10	-
17	-	-	1	-	3	-	-	1	4	-	3	1	11	2	13	-
18	-	-	-	-	-	-	1	-	-	-	-	-	1	-	1	-
19	2	-	-	2	-	-	-	1	-	-	1	1	4	4	8	-
20	-	-	2	-	8	1	-	-	7	-	40	12	57	13	70	-
21	-	-	-	-	-	-	-	-	-	-	-	-	-	-	-	-
22	-	-	1	-	-	-	-	-	-	-	-	-	1	-	1	-
23	-	-	-	-	-	-	-	-	-	-	2	-	2	-	2	-
24	-	-	-	-	-	-	-	-	-	-	-	-	-	-	-	-
25	-	-	1	-	-	-	1	-	2	-	1	-	5	-	5	-
SUMMA	5	-	181	58	11	4	15	6	13	-	56	14	281	82	363	-

Tabell 39 (forts). Statstjänstemän m fl på löneplan U (nedre delen), befordrade under redovisningsåret 1968/69, fördelade efter erhållen löneklass, antal uppflyttade löneklasser och kön den 1 oktober 1969

d) Deltidstjänstgörande: Statsunderstödd verksamhet

d) Part-time employees: State-subsidized activities

ERHÅLLEN LÖNE- KLASS	ANTAL UPPFLYTTADE LÖNEKLASSER												SAMTLIGA		SUMMA	
	1		2		3		4		5		6		M	KV		
	M	KV	M	KV	M	KV	M	KV	M	KV	M	KV				
2	-	-	-	-	-	-	-	-	-	-	-	-	-	-	-	-
3	-	-	-	-	-	-	-	-	-	-	-	-	-	-	-	-
4	-	-	-	-	-	-	-	-	-	-	-	-	-	-	-	-
5	-	-	-	-	-	-	-	-	-	-	-	-	-	-	-	-
6	-	1	-	5	-	2	-	-	-	-	-	-	-	8	8	8
7	-	-	-	-	-	1	-	3	-	-	-	-	-	4	4	4
8	-	2	-	5	-	1	-	9	-	-	-	-	-	17	17	17
9	1	7	1	2	-	1	-	-	-	2	-	-	2	12	14	14
10	-	6	21	75	-	-	-	2	-	1	-	1	21	85	106	106
11	-	5	-	3	-	-	-	-	-	1	-	1	-	10	10	10
12	1	3	1	18	1	1	-	5	-	-	-	-	3	27	30	30
13	-	0	-	5	21	72	1	4	2	-	-	-	24	90	114	114
14	-	7	1	-	1	-	-	1	-	1	-	-	2	9	11	11
15	1	2	3	67	1	-	-	2	3	4	1	1	9	76	85	85
16	1	5	-	1	1	-	-	-	-	-	-	-	2	6	8	8
17	1	2	-	4	-	-	1	-	-	-	-	-	2	6	8	8
18	-	-	-	-	1	-	-	-	1	-	-	-	2	-	2	2
19	-	-	-	-	-	-	-	-	-	-	-	-	-	-	-	-
20	-	-	-	-	1	-	-	-	-	-	-	-	1	-	1	1
21	-	-	-	-	-	-	-	-	-	-	-	-	-	-	-	-
22	-	-	-	-	-	-	-	-	-	-	-	-	-	-	-	-
23	-	-	-	-	-	-	-	-	-	-	-	-	-	-	-	-
24	-	-	-	-	-	-	-	-	-	-	-	-	-	-	-	-
25	-	-	-	-	1	-	-	-	-	-	-	-	1	-	-	1
SUMMA	5	49	27	185	28	78	2	26	6	9	1	3	69	350	419	419

Tabell 40. Statstjänstemän m fl på löneplanerna A och U (nedre delen), enbart löneklassuppflyttade under redovisningsåret 1968/69, fördelade efter erhållen löneklass, tjänstgöringens omfattning och kön den 1 oktober 1969

Government employees etc in salary schemes A and U (lower part), who have advanced only by salary step during 1968/69, by salary step, by extent of employment and by sex

ERH. LÖNE- KLASS	STATLIG VERKSAMHET						STATSUNDERSTÖDD VERKSAMHET						SUMMA
	HELTID			DELTID			HELTID			DELTID			
	M	KV	SUMMA	M	KV	SUMMA	M	KV	SUMMA	M	KV	SUMMA	
A 3	-	1	1	-	-	-	-	-	-	-	-	-	1
4	1	1	2	-	-	-	-	-	-	-	-	-	2
5	4	10	14	-	1	1	-	-	-	-	-	-	15
6	3	16	19	-	9	9	-	-	-	-	-	-	28
7	10	45	55	1	19	20	-	-	-	-	-	-	75
8	15	102	117	-	15	15	-	-	-	-	-	-	132
9	55	16	71	2	10	12	-	1	1	-	1	1	85
10	612	2550	3162	7	514	521	3	28	31	-	8	8	3722
11	352	672	1024	3	135	138	1	20	21	-	2	2	1185
12	956	2403	3359	1	426	427	33	45	78	-	9	9	3873
13	923	539	1462	3	75	78	10	12	22	-	-	-	1562
14	1593	1001	2594	3	132	135	9	10	19	-	-	-	2748
15	1528	352	1880	3	54	57	14	6	20	-	-	-	1957
16	1512	837	2349	2	77	79	8	9	17	-	1	1	2446
17	730	222	952	1	34	35	46	1	47	-	-	-	1034
18	2418	433	2851	6	29	35	50	3	53	-	2	2	2941
19	663	111	774	-	5	5	27	2	29	-	1	1	809
20	1271	222	1493	-	15	15	6	-	6	-	1	1	1515
21	519	60	579	1	4	5	4	-	4	-	-	-	588
22	1309	100	1409	5	5	10	2	4	6	-	1	1	1426
23	442	51	493	1	7	8	43	1	44	-	-	-	545
24	898	69	967	6	12	18	98	4	102	1	-	1	1088
25	451	75	526	4	7	11	52	1	53	-	-	-	590
26	363	28	391	3	2	5	44	1	45	-	-	-	441
27	784	80	864	3	7	10	25	-	25	-	-	-	899
28	319	23	342	2	1	3	53	1	54	-	-	-	399
29	501	26	527	2	5	7	39	-	39	-	-	-	573
30	146	4	150	-	1	1	20	-	20	-	-	-	171
31	227	24	251	-	1	1	15	-	15	-	-	-	267
32	49	2	51	1	-	1	-	-	-	-	-	-	52
33	50	1	51	-	-	-	-	-	-	-	-	-	51
SUMMA A	18704	10076	28780	60	1602	1662	602	149	751	1	26	27	31220
U 5	-	-	-	-	-	-	-	44	44	-	8	8	52
6	-	-	-	-	-	-	-	25	25	-	2	2	27
7	1	-	1	-	-	-	3	57	60	-	12	12	73
8	-	-	-	-	2	2	2	35	37	-	3	3	42
9	3	1	4	5	1	6	63	3099	3162	27	99	126	3298
10	3	1	4	9	1	10	75	684	759	7	26	33	806
11	2	3	5	-	-	-	848	1773	2621	84	423	507	3133
12	11	1	12	3	3	6	95	241	336	2	28	30	384
13	8	7	15	1	-	1	782	935	1717	20	88	108	1841
14	18	9	27	1	1	2	852	746	1598	28	99	127	1754
15	116	54	170	44	17	61	860	465	1325	6	18	24	1580
16	47	22	69	9	7	16	588	701	1289	17	135	152	1526
17	26	22	48	2	4	6	184	71	255	2	6	8	317
18	66	50	116	5	2	7	1156	609	1765	25	31	56	1944
19	36	11	47	-	1	1	191	100	291	1	4	5	344
20	20	12	32	1	2	3	114	64	178	2	1	3	216
21	144	15	159	6	6	12	360	79	439	5	-	5	615
22	37	7	44	1	-	1	66	8	74	-	-	-	119
23	28	5	33	1	-	1	61	2	63	1	-	1	98
24	4	-	4	-	1	1	35	2	37	1	-	1	43
25	9	-	9	-	-	-	18	4	22	-	-	-	31
SUMMA U	579	220	799	88	48	136	6353	9744	16097	228	983	1211	18243

Blad nr

Myndighetskod	Organisationskod	Avdelningskod	Tjänstemannans namn	Personnummer			Kommunkod		Utbildningskod	Tjänstbeskrivning		Yrkeskod	Tjänstgöringsår (med 1 januari)	Tjänstgöringsår (med 1 oktober)	Lönegrad och beteckning	Lönegrad	Lönklass	Övertidslönen månadsvis (samt Ö-kronor)	Före tillägg per månad enligt bil. Breckning		Anmärkning	Anmärklngar	
				År	Mån	Dag	Str	5		6	Yrkeskod								Kod	Kod			Kronor
				7	8	9	10	11		12													
1	2	3	6	7	8	9	10	11	12	13	14	15	16	17	18	19	20	21	22	23	24	25	26

SCB. An. 500. 7. 1969. 3x15.000 ex.

Bilaga 1

Vers./Myndighet: _____ SCB:s kod (ifylls ej): _____ Örtgrupp: _____ Avdel: _____

Statstjänstemannastatistiken
NYANSTÄLLDA TJÄNSTEMÄN
2 oktober 1968—1 oktober 1969

Blankett **N**

Blad nr

Endast tjänstemän som allmänt var anställda den 1 10 1969 skall medtagas

SCB. An. 500. 7. 1969. 9 150 400 4 83

Tjänstemannans namn (efternamn samt tillnamn)	Personnummer			Kommunkod		Utbildningskod	Tjänstbeskrivning	Yrkeskod	Tjänstgöringsår (med 1 januari)	Tjänstgöringsår (med 1 oktober)	Lönegrad och beteckning	Lönegrad	Lönklass	Övertidslönen månadsvis (samt Ö-kronor)	Förtärlönet tillägg per månad enligt bil. Breckning	Anmärkning														
	År	Mån	Dag	Str	5												6	7	8	9	10	11	12	13	14	15	16	17	18	19
6	7	8	9	10	11	12	13	14	15	16	17	18	19	20	21	22	23	24	25	26	27	28	29	30	31	32	33	34	35	36

Bilaga 2

Vers./Myndighet: _____ SCB:s kod (ifylls ej): _____ Örtgrupp: _____ Avdel: _____

Statstjänstemannastatistiken
KOMPLETERINGSBLANKETT
1 oktober 1969

Blankett **K**

Blad nr

På blanketten skall uppföras samtliga den 1 oktober 1969 anställda tjänstemän för vilka uppgifter ej lämnas centralt på magnetband.

SCB. An. 500. 5. 1969. 9 150 400 4 83

Tjänstemannans namn (efternamn samt tillnamn)	Personnummer			Kommunkod		Utbildningskod	Tjänstbeskrivning	Yrkeskod	Tjänstgöringsår (med 1 januari)	Tjänstgöringsår (med 1 oktober)	Lönegrad och beteckning	Lönegrad	Lönklass	Övertidslönen månadsvis (samt Ö-kronor)	Förtärlönet tillägg per månad enligt bil. Breckning	Anmärkning														
	År	Mån	Dag	Str	5												6	7	8	9	10	11	12	13	14	15	16	17	18	19
6	7	8	9	10	11	12	13	14	15	16	17	18	19	20	21	22	23	24	25	26	27	28	29	30	31	32	33	34	35	36

Bilaga 3

Bilaga 4

Myndighet
Uppdragsinstans
Ordförande

Statistjänstemannastatistiken

SAMMANDRAG

Blankett M och N

Blankett **S**

Uppdragsinstans

Statistiska centralbyrån

Byrån för arbetsmarknadsstatistik

Fack

102 59 STOCKHOLM 27

Anställda tjänstemän den 1 oktober 1969

Personalkategori	Antal	Antal tjänstemän
På blankett M avseende den 1.10.1968 upptagna loneplansplacerade tjänstemän		
Härifrån avgår under tiden 2.10.1968 - 1.10.1969 avgångna tjänstemän		
På blankett N upptagna under tiden 2.10.1968 - 1.10.1969 nyanställda tjänstemän som allmänt var anställda den 1.10.1969		
Samtliga tjänstemän den 1.10.1969		
<p>Särskilda upplysningar. Här anges omständigheter som kan vara av betydelse vid bedömandet av de lumnade uppgifterna. Särskilt bör större förändringar sedan föregående redovisningstillfälle den 1.10.1968 i tjänstemännens antal och fördelning på kategorier, exempelvis till följd av omorganisation, överförande på loneplan av tidigare arvodesanställd personal etc kommenteras. Vidare bör inträffade eller kommande ändringar av myndighetens namn eller adress (inkl datum för ändringen) anges.</p>		
I samma ärende efterfrågas "1" och "2"		Underskrift

S. C. B. A. 402 5 1759 10 508 10 11 4716



STATISTISKA CENTRALBYRÅN
Byrån för arbetsmarknadsstatistik

SAV STATENS AVTALSVERK
Avd för utredning och statistik

Record-layout för uppgiftslämnare via tape
Statstjänstemannastatistiken 1969

Numeriska fält skall ej ha plus- eller minus-tecken.
Samtliga numeriska uppgifter vid EBCDIC-kod skall
vara i zonad decimalform

POSTBESKRIVNING

Sid. 1

Postnamn Tapeuppgift		Postkod	Beskrivning L R E C I = 210 B L K S I Z E = 6300 E B C D I C		
Delpostnamn		Antal tecken	pos	Läge	Beskrivning
	Huvudtitel	2		1-2	
Myndighetskod		9		1-9	
	Tillägg	2		8-9	
Ortsgrupp		1		10	
Avtal		2		11-12	
Namn		20		13-32	
	År	3		33-35	
Person-	Mån	2		36-37	
nummer	Dag	2		38-39	
	Nr	4		40-43	
Länskod		2		44-45	
Kommunkod		2		46-47	
Utbildningskod		5		48-52	
Tjänstebenäm.-kod		4		53-56	
Yrkeskod		8		57-64	} Se anvisningar under rubriken Befattningsnomenkl.
Befattningsnomenklatur		5		65-69	

Record-layout för uppgiftslämnare via tape
Statstjänstemannastatistiken 1969

Numeriska fält skall ej ha plus- eller minus-tecken.
Samtliga numeriska uppgifter vid EBCDIC-kod skall
vara i zonad decimalform

POSTBESKRIVNING

Sid. 2

Postnamn Tapeuppgift		Postkod	Beskrivning		
			L R E C L = 210 B L K S I Z E = 6300 E B C D I C		
Delpostnamn		Antal tecken	pos	Läge	Beskrivning
Tjänstgöringens omfattning			3	70-72	
Anställningsår			2	73-74	
Redovisningsår			1	75	
Ändringskod			1	76	
Nuvarande	Löneplan (alfa)		3	77-79	
	Lönegrad		2	80-81	
	Löneklass		2	82-83	
Överensk. månadslön			5	84-88	
Avgångsorsak			1	89	
Avdrag			5	90-94	
Reservutrymme			12	95-106	
Fasta tillägg 5 st	Kod		3	107	5 x Kod + belopp
	Belopp		5	146	(Kod-belopp; Kod-belopp; ..)
Övriga " 8 st	Kod		3	147	8 x Kod + belopp
	Belopp		5	210	

STATSTJÄNSTEMANNASTATISTIKEN DEN 1 OKTOBER 1969

Blanketterna M, N och S.

A Inledning

Från och med hösten 1969 kommer SCBs personalstatistik och SAVs lönestatistik över tjänstemännen inom det statliga och statsunderstödda verksamhetsområdet att samordnas till en statistik kallad statstjänstemannastatistiken. Den samordnade statistiken skall användas vid avtalsförhandlingarna samt ligga till grund för den officiella statistiken. Föreliggande undersökning avser läget den 1 oktober 1969. Insamlingsrutinen bygger på den tidigare av SCB tillämpade. De viktigaste nyheterna är följande:

- 1) De icke löneplansplacerade tjänstemännen skall redovisas på samma sätt som de löneplansplacerade tjänstemännen. Blankett Ö försvinner. Samtliga icke löneplansplacerade tjänstemän, således även de med mindre än halvtidstjänstgöring, skall ingå i statistiken.
- 2) Uppgifterna om pensionsålder och avgångsmånad utgår. Uppgifter om avtal, yrkeskod/befattningsnomenklatur, tjänstgöringens omfattning och vissa lönetillägg tillkommer. För övriga variabler tillämpas i vissa fall nya definitioner och anvisningar.

B Insändning

Inom SCB finns ett register per den 1 oktober 1968 över tjänstemän inom statlig och statsunderstödd verksamhet. De myndigheter som redovisar hela sin personal på blanketter tillställs en förteckning (blankett M) över de föreliggande registeruppgifterna för löneplansplacerad personal och icke löneplansplacerad personal med minst halvtidstjänstgöring. Uppgifterna skall aktualiseras med hänsyn till sedan föregående redovisningstillfälle inträffade förändringar. All den 1 oktober 1969 anställd löneplansplacerad och icke löneplansplacerad personal (oberoende av tjänstgöringens omfattning), som ej återfinns på blankett M, skall uppföras på blankett N. För varje myndighet lämnas dessutom uppgifter på blankett S.

Redovisningen per den 1 oktober 1969 skall således omfatta

- a) aktualisering av uppgifterna för den på blankett M (SCB Am 500) upptagna personalen,
- b) redovisning av all övrig tjänstemannapersonal på blankett N (SCB Am 503),
- c) en sammanfattning av a—b ovan samt vissa andra uppgifter på blankett S (SCB Am 502).

I statistiken **nyttillkomna myndigheter** skall redovisa all personal på blankett N.

Blanketterna skall insändas i 1 exemplar till Statens avtalsverk, Statstjänstemannastatistiken, Fack, 103 10 STOCKHOLM 2.

Upplysningar om blanketternas ifyllande lämnas av frk Kerstin Larsson och frk Inger Lindgren på tfn **08-67 99 60 ankn 76 till den 1 oktober 1969 och därefter på tfn 08-22 59 60 ankn statstjänstemannastatistiken**. Ytterligare blanketter och anvisningar kan rekvireras på samma telefonnummer.

C Allmänna redovisningsprinciper

1 **Redovisningen skall omfatta** samtliga den 1 oktober 1969 anställda

- a) statstjänstemän
- b) tjänstemän som omfattas av lagen den 3 december 1965 (nr 576) om ställföreträdare för kommun vid vissa avtalsförhandlingar m m
- c) tjänstemän som avses i avtal om vissa vårdanstalter för alkoholmissbrukare.

2 Tjänstledig personal skall i allmänhet medtagas. Personal, som är tjänstledig för utövande av tjänst hos annan myndighet, skall dock redovisas endast av sistnämnda myndighet. Med myndighet avses ej kommitté eller liknande. Tjänsteman med tjänstledighet för offentligt uppdrag skall därför redovisas av den myndighet vederbörande tillhör.

3 Tjänsteman med tjänstgöring vid mer än en myndighet skall redovisas av samtliga berörda myndigheter. Från styrelseuppdrag och liknande bortses dock.

4 Tjänsteman som upprätthåller mer än en befattning vid samma myndighet skall upptagas i samtliga befattningar efter vilka vederbörande vid undersökningstidpunkten ägde att uppbära lön. Tjänsteman, som är helt tjänstledig för upprätthållande av annan tjänst med *vikariatslön*, upptages endast på den sistnämnda tjänsten. Tjänsteman, som uppbär *vikariatsersättning*, redovisas endast på grundtjänsten.

5 Varje person redovisas i princip på en rad. Upprätthåller tjänstemannen mer än en befattning användes en rad för varje funktion. Förekommer mer än ett lönetillägg i kol 23 och 24 användes lika många rader som antalet tillägg. Övriga uppgifter för tjänstemannen upp-
repas ej.

D Anvisningar till de olika blanketterna

1 På blankett M (maskinlistan) skall alla förändringar, som inträffat under *perioden 2 oktober 1968—1 oktober 1969*, införas. Detta sker genom att den gamla uppgiften stryks och den nya utsätts *ovanför*. Ej ifyllda kolumner skall i allmänhet ifyllas (se dock även anvisningarna till de enskilda kolumnerna). Kol 15 (tjänstebenämningsskod) skall ej ändras. För under redovisningsperioden *avgångna* tjänstemän stryks namnet i kol 6 och uppgift om avgångsorsak lämnas i kol 25. I övrigt rättas för *avgångna* tjänstemän *endast* felaktigheter avscende personnumret. Förutom införandet av inträffade förändringar skall blankett M underkastas en *generell granskning* beträffande samtliga tjänstemän. Fel kan tänkas ha uppkommit antingen vid uppgiftslämnandet eller vid arbetningen. Särskild uppmärksamhet bör ägnas åt att den angivna lönegraden svarar mot tjänstebenämningen. För tjänstemän med blankt födelsenummer införas det riktiga numret.

2 På blankett N skall upptagas all vid myndigheten den 1 oktober 1969 anställd tjänstemannapersonal, som ej återfinns på blankett M, och som enligt avsnitt C skall medtagas. Om en uppgiftslämnare redovisar uppgifter för *mer än en myndighet* (i detta sammanhang liktydigt med olika myndighetskoder) skall separata blanketter för varje myndighet användas. Inom varje myndighet förs skilda ortsgrupper såväl som skilda avtal på olika blanketter.

Namnet på myndigheten, ortsgrupp, avtal och bladnummer skall utsättas på varje blankett.

E Anvisningar till de olika kolumnerna

1 Myndighetskoden (kol 1—3) skall ej ändras. Förekommer inom uppgiftslämnarens område flera myndighetskoder, må dock, vid förflyttning inom detta område, koden ändras. Den berörda tjänstemannen skall då ej strykas på blankett M och ej heller uppföras på blankett N.

2 Ortsgruppen (kol 4 på M och särskild ruta på N) skall avse den ortsgrupp efter vilken lönen utbetalas. Om lönen ej utgår efter viss ortsgrupp anges stationeringsortens ortsgrupp.

3 Det avtal (kol 5 på M och särskild ruta på N) som reglerar tjänstemannens lön anges enligt bifogade kodförteckning (SCB Am 513).

4 Tjänstemannens namn (kol 6). Efternamnet sättes före tilltalsnamnet.

5 Personnumret (kol 7—10) återfinns på tjänstemannens skattsedel. Det niosiffriga folkbokföringsnummer som är angivet på blankett M skall kompletteras med den tionde siffran (kontroll-siffran). Kan uppgift om kontroll-siffran ej erhållas utsätts i stället »x». Även nollor ingående i personnumret skall anges (t ex ej 42-7-4 132 utan 42-07-04-0132).

Om fullständigt personnummer (bortsett från kontroll-siffran) ej kan anges skall, förutom tillgängliga uppgifter, i anmärkningskolumnen även anges tjänstemannens adress.

6 Kommunkoden (kol 11—12) skall avse koden för den kommun inom vilken vederbörande tjänstemans *stationeringsort* är belägen. De olika kommunernas koder framgår av bifogade kodförteckning (SCB Am 518). Om samtliga tjänstemän upptagna på en N-blankett är stationerade i samma kommun behöver koden endast anges på den översta raden följd av ett lodrätt streck i varje kolumn.

7 Uppgiften om utbildning (kol 13) skall ytterligare ett år alltiämt lämnas enligt den tidigare använda kodförteckningen. De olika koderna framgår av bifogade kodförteckning (SCB Am 506). Uppgiften skall avse examina och övrig utbildning, som befattningshavare har förvärvat senast vid tidpunkten för uppgiftslämnandet. Allmänbildande studier redovisas endast om yrkesutbildande studier saknas. Intern verksamhetsutbildning och liknande anges ej inom de verk där utbildningen förvärvats; i övrigt redovisas den endast då utbildningen är av speciell betydelse för den erhållna befattningen. Utbildning, som normalt förvärvas på kortare tid än ett år (två terminer), redovisas ej. För den som avlagt mer än en examen av samma inriktning (t ex examen från handelsgymnasium och handelshögskola) anges endast den högre utbildningen. Förekommer examina av olika inriktning anges samtliga (t ex både jur kand och handelshögskola). Om ingen särskild utbildning förekommer anges 005 (folkskola) eller 050 (grundskola).

8 Tjänstebenämningen (kol 14) anges så långt möjligt med gängse benämning. Benämningen skall överensstämma med uppgifterna i kol 19—21. Förekommer ej någon benämning *men tjänstemannen* reellt utför arbete svarande mot viss benämning anges den benämning som svarar mot den erhållna lönen. I annat fall anges tjänstemannens arbetsuppgifter. Benämning som anger utbildning (t ex civilingenjör) eller anställningsform (t ex aspirant, elev, praktikant) skall ej användas.

9 Yrkeskod/befattningsnomenklatur (kol 16). För tjänstemän, som åsatts kod i samband med klassificering enligt »Befattningsnomenklatur tjänstemän», redovisas denna kod (*5-siffrig*) i det skuggade fältet (kol 16d—16h). Övriga tjänstemän markeras vid detta redovisningstillfälle med tre nollor i kol 16 a—16 c (det oskuggade fältet).

10 Tjänstgöringens omfattning (kol 17) skall anges med 1 decimal noggrannhet. *Fulltidstjänstgöring* betecknas med »1,0». För tjänsteman med *deltidstjänstgöring* anges arbetstiden i förhållande till arbetstiden för fulltidstjänstgöring. Arbetstidens förläggning saknar betydelse. (Ex 1/2-tidstjänstgöring betecknas med »0,5» vare sig det rör sig om varandagstjänstgöring eller halvdagstjänstgöring, 2/3-tidstjänstgöring redovisas med »0,7» osv). För tjänstlediga tjänstemän redovisas tjänstgöringens omfattning vid tjänstledighetens inträdande.

11 Anställningsåret (kol 18) skall i regel avse årtalet för tjänstemannens första statligt reglerade anställning och med de två sista siffrorna i årtalet. Följande undantag gäller:

- Om anställningsavbrott överstiger 6 år anges årtalet för återanställningen.
- Om tjänstemannen genom annan anställning (t ex statlig arbetaranställning) äger tillgodoräkna sig anställningstid för löneklassplacering skall årtalet för tjänstemannaanställningen räknas bakåt med antalet på så sätt vunna helår. Ex: Om tjänstemannaanställningen skedde år 1960 och tjänstemannen då ägde tillgodoräkna sig 5 års anställningstid för löneklassplacering, skall anställningsåret anges till 55.
- Om tjänstemannen varit anställd i verksamhet som sedermera förstatligats tillämpas de bestämmelser som i varje särskilt fall kan ha utfärdats.

12 Löneplan och anställningsform (kol 19) anges med gängse bokstavsbezeichnungar (Ao, Ap, Ar, Ae, Ag, Bo, Cp, Do, Po, Ug etc; se även SCB Am 513). SKB anges som S. Förordnande med vikariatslön markeras med »V» efter beteckningen (AoV, CpV etc). Förordnande med vikariatsersättning redovisas ej.

För arvodister gäller följande. Arvodist med lön efter viss löneklass betecknas med löneplansbokstaven följd av »d» (Ad, Bd etc). Arvodist, vars lön ej utgår efter viss löneklass, betecknas med »Ö». *Kontraktanställda* jämnställs med arvodister.

Timlärare och pensionsavgångna (statlig pension) tjänstemän redovisas alltid med »Ö».

13 Lönegraden (kol 20) anges alltid med två siffror (t ex 09). För löneplansarvodist utan lönegrad anges 00. För Ö-arvodister skall kolumnen lämnas blank.

14 Löneklassen (kol 21) anges alltid med två siffror (t ex 09). Den löneklass efter vilken tjänstemannen uppbär lön skall anges. Lönetillägg motsvarande skillnaden mellan två eller flera löneklasser skall ej inräknas här utan redovisas i kol 23—24. Kolumnen skall ifyllas för samtliga tjänstemän utom de med »Ö» i kol 19, för vilka kolumnen lämnas blank. *Observera* att uppgifterna i kol 14, 19, 20 och 21 skall korrespondera med varandra.

15 Uppgiften om överenskommen månadslön (kol 22) ifylles endast för tjänstemän med »Ö» i kol 19. Beloppet skall avse oktober månad och anges i hela kronor. För *tjänstemän uppbärande statlig pension* inräknas ej pensionen; i stället utsätts i anmärkningskolumnen ett »P». Överenskommen lön avseende längre eller kortare tid än en månad omräknas till månadslön.

16 Endast de fasta lönetillägg per månad (kol 23—24) som finns upptagna i bifogade kodförteckning (SCB Am 513) skall medtagas. Uppgifterna skall avse de tillägg tjänstemannen äger uppbära under oktober månad. Förekommande tillägg redovisas på separata under varandra följande rader.

17 Avgångsorsak (kol 25) skall anges för på blankett M upptagna tjänstemän som avgått under redovisningsperioden. Orsaken betecknas med siffran enligt bifogade kodförteckning (SCB Am 513).

Kodförteckningar som skall användas vid ifyllandet av blanketterna M, N och S

- Kod för utbildning (SCB Am 506)
- Kod för kommuner (SCB Am 518)
- Kod för avtal (SCB Am 513 sid 1)
- Kod för löneplan och anställningsform (SCB Am 513 sid 2)
- Kod för avgångsorsak (SCB Am 513 sid 2)
- Kod för fasta lönetillägg (SCB Am 513 sid 3—4)

Bilaga 7

II. Kod för löneplan och anställningsform

Anm. Endast nedanstående beteckningar får användas

Kod Anställningsform

Löneplan A med

Ao	Fullmakt eller konstitutorial
AoV	Vikariatslöneförordnande på o-tjänst
Ap	Förordnande för bestämd tid
ApV	Vikariatslöneförordnande på p-tjänst
Ar	Förordnande tills vidare
ArV	Vikariatslöneförordnande på r-tjänst
Ae	Förordnande som extra ordinarie
AeV	Vikariatslöneförordnande på e-tjänst
Ag	Förordnande som extra
Ad	Arvode efter löneklass (med eller utan lönegrad)

Löneplan B med

Bo	Fullmakt eller konstitutorial
BoV	Vikariatslöneförordnande på o-tjänst
Bp	Förordnande för bestämd tid
BpV	Vikariatslöneförordnande på p-tjänst
Br	Förordnande tills vidare
BrV	Vikariatslöneförordnande på r-tjänst
Be	Förordnande som extra ordinarie
BeV	Vikariatslöneförordnande på e-tjänst
Bg	Förordnande som extra
Bd	Arvode efter löneklass (med eller utan lönegrad)

Löneplan C med

Co	Fullmakt eller konstitutorial
CoV	Vikariatslöneförordnande på o-tjänst
Cp	Förordnande för bestämd tid
CpV	Vikariatslöneförordnande på p-tjänst
Cr	Förordnande tills vidare
CrV	Vikariatslöneförordnande på r-tjänst
Ce	Förordnande som extra ordinarie
CeV	Vikariatslöneförordnande på e-tjänst
Cg	Förordnande som extra
Cd	Arvode efter löneklass (med eller utan lönegrad)

Löneplan U med

Uo	Fullmakt eller konstitutorial
UoV	Vikariatslöneförordnande på o-tjänst
Up	Förordnande för bestämd tid
UpV	Vikariatslöneförordnande på p-tjänst
Ur	Förordnande tills vidare

Kod Anställningsform

UrV	Vikariatslöneförordnande på r-tjänst
Ue	Förordnande som extra ordinarie
UeV	Vikariatslöneförordnande på e-tjänst
Ug	Förordnande som extra
Ud	Arvode efter löneklass (med eller utan lönegrad)

Löneplan D med

Do	Fullmakt eller konstitutorial
DoV	Vikariatslöneförordnande på o-tjänst
De	Förordnande som extra ordinarie
DeV	Vikariatslöneförordnande på e-tjänst
Dg	Förordnande som extra
Dd	Arvode efter löneklass (med eller utan lönegrad)

Löneplan P med

Po	Fullmakt eller konstitutorial
PoV	Vikariatslöneförordnande på o-tjänst

Löneplan SKB med

So	Fullmakt eller konstitutorial
SoV	Vikariatslöneförordnande på o-tjänst
Se	Förordnande som extra ordinarie
SeV	Vikariatslöneförordnande på e-tjänst
Sg	Förordnande som extra
Sd	Arvode efter löneklass (med eller utan lönegrad)

Löneplan E med

Eg	Förordnande som extra
----	-----------------------

Ö	Icke löneplansplacerade arvodister m fl
---	---

Anm: Här redovisas även avlöning enligt ackord samt arvode för tilläggstimmar inom undervisningsväsendet.

Overtidsgottgörelse, ersättningar av traktamentes natur eller ersättningar för arbete vid sidan av tjänsten skall ej medtagas.

A. Fasta lönetillägg

Med fasta lönetillägg menas här tillägg som för individ utgår med ett för månad eller för längre period fastställt belopp.

Kod	Typ av tillägg/tillägg för	Står omnämnt i	Gäller för
001	Kallortstillägg	AST 22 §	
002	Organisationföredragandetillägg	AST 28 § 1 mom	
003	Tillsynstillägg	AST 28 § 3 mom	
004	Avlöningsförstärkning	AST 29 § 1 mom	
005	Bibliotekarie	AST 29 § 2 mom	Undervisningsväsendet
006	Huvudlärare	AST 29 § 2 mom	Undervisningsväsendet
007	Institutionsföreståndare	AST 29 § 2 mom	Undervisningsväsendet
008	Instruktorstillägg	AST 29 § 2 mom	
009	Prostillägg	AST 29 § 2 mom	
010	Rektor, biträdande	AST 29 § 2 mom	Undervisningsväsendet
011	Rektor, deltidstjänstgörande	AST 29 § 2 mom	Undervisningsväsendet
012	Rektor, som är förste rektor eller tillika skolchef	AST 29 § 2 mom	Undervisningsväsendet
013	Studierektor	AST 29 § 2 mom	Undervisningsväsendet
014	Tillsynslärare	AST 29 § 2 mom	Undervisningsväsendet
015	Utbildningsledare, biträdande	AST 29 § 2 mom	Undervisningsväsendet
016	Utbildningstillägg	AST 29 § 2 mom	Fjärde huvudtiteln
029	Övriga uppdragstillägg	AST 29 § 2 mom	
030	Ställföreträdartillägg	AST 29 § 3 mom	
031	Bärmanstillägg	AST 29 § 4 mom	
032	Dykartillägg, ospecificerat	AST 29 § 4 mom	
036	Fartygstillägg	AST 29 § 4 mom	
037	Finskspråktillägg	AST 29 § 4 mom	Undervisningsväsendet
038	Flygelevtillägg	AST 29 § 4 mom	
039	Flyglärartillägg	AST 29 § 4 mom	
040	Flygtillägg, ospecificerat	AST 29 § 4 mom	
049	Fyrplartillägg	AST 29 § 4 mom	
050	Helikoptertillägg, ospecificerat	AST 29 § 4 mom	
057	Hoppstillägg	AST 29 § 4 mom	
058	Lapska, undervisnings-kvldighet i	AST 29 § 4 mom	Undervisningsväsendet
059	Nomadlärartillägg	AST 29 § 4 mom	Undervisningsväsendet
060	Risktillägg	AST 29 § 4 mom	Fångvårdsanstalterna
061	Skolkantorstillägg	AST 29 § 4 mom	
062	Språktillägg	AST 29 § 4 mom	
070	Barnförmåner	AST 29 § 5 mom	
071	Hemmatillägg	AST 29 § 5 mom	
072	Utlandstillägg	AST 29 § 5 mom	
080	Enslighetsstillägg	AST 29 § 6 mom	
090	Övriga fasta lönetillägg		
099	Arvode för schemalagda tilläggstimmar		Undervisningsväsendet

B. Övriga lönetillägg

Kod	Typ av tillägg/tillägg för	Står omnämnt i	Gäller för
100	Förhöjning av kallortstillägg	AST 22 §	
101	Vikariatsstillägg	AST 23 §	
102	Obekvämtidstillägg	AST 24 §	
103	Beredskapstillägg	AST 25 §	
104	Därav tillägg för beredskap på annan plats än arbetsplatsen	AST 25 §	
105	Tjänstledighetstillägg	AST 26 §	
106	Semestertillägg	AST 27 §	
107	Maskinanläggningstillägg	AST 28 §	3 mom
108	Aftonundervisning	AST 29 §	4 mom Undervisningsväsendet
109	Ansvarstillägg	AST 29 §	4 mom
110	Arbetstidstillägg	AST 29 §	4 mom
111	Bogserbåtstillägg	AST 29 §	4 mom
112	Bordningstillägg	AST 29 §	4 mom
113	Dykningstillägg	AST 29 §	4 mom
114	Emmanstillägg	AST 29 §	4 mom
115	Examina och provningar	AST 29 §	4 mom Undervisningsväsendet
116	Flygkurstillägg	AST 29 §	4 mom
117	Flygskiltstillägg	AST 29 §	4 mom
118	Fridagersättning	AST 29 §	4 mom
119	Fyrskippstillägg	AST 29 §	4 mom
120	Förbandsövningstillägg	AST 29 §	4 mom
121	Särskilt förbandsövningstillägg	AST 29 §	4 mom
122	Gruppkorsbandstillägg	AST 29 §	4 mom
123	Hjälpfartygstillägg	AST 29 §	4 mom
124	Höjdrisktillägg	AST 29 §	4 mom
125	Instruktörstillägg	AST 29 §	4 mom
126	Järnvägsposttillägg	AST 29 §	4 mom
127	Konduktörstjänstillägg	AST 29 §	4 mom
128	Krigsförbandsövningstillägg	AST 29 §	4 mom
129	Kurstillägg	AST 29 §	4 mom
130	Kustspaningsradartillägg	AST 29 §	4 mom
131	Lokledartillägg	AST 29 §	4 mom
132	Loktjänstillägg	AST 29 §	4 mom
133	Luftfartstillägg	AST 29 §	4 mom
134	Läroarbetsutbildning	AST 29 §	4 mom Undervisningsväsendet
135	Motorskötartillägg	AST 29 §	4 mom
136	Måltidsvakt	AST 29 §	4 mom Undervisningsväsendet
137	Mönstringstillägg	AST 29 §	4 mom
138	Patrulleringstillägg	AST 29 §	4 mom
139	Praktikhindertillägg	AST 29 §	4 mom
140	Restidstillägg	AST 29 §	4 mom
141	Risktillägg	AST 29 §	4 mom
142	Röstsammanräkningstillägg	AST 29 §	4 mom
143	Segelfartygstillägg	AST 29 §	4 mom
144	Sjömätartillägg	AST 29 §	4 mom
145	Sjötillägg	AST 29 §	4 mom

Kod	Typ av tillägg/tillägg för	Står omnämnt i	Gäller för
146	Smutsvättstillägg	AST 29 § 4 mom	Undervisningsväsendet
147	Specialundervisning	AST 29 § 4 mom	
148	Stödfartygstillägg	AST 29 § 4 mom	Undervisningsväsendet
149	Särskild undervisning	AST 29 § 4 mom	
150	Tjänstedubblingstillägg	AST 29 § 4 mom	Undervisningsväsendet
151	Tjänstetillägg	AST 29 § 4 mom	
152	Tolktillägg	AST 29 § 4 mom	
153	Tågklarerartillägg	AST 29 § 4 mom	
154	Tågledartillägg	AST 29 § 4 mom	
155	Underjordstillägg	AST 29 § 4 mom	
156	Uppsikt över elev (kvarsittning)	AST 29 § 4 mom	
157	Uttryckningstillägg	AST 29 § 4 mom	
158	Vitnestillägg	AST 29 § 4 mom	
159	Växlingstillägg	AST 29 § 4 mom	
160	Övningsledartillägg	AST 29 § 4 mom	Undervisningsväsendet
161	Övriga tjänstgöringstillägg	AST 29 § 4 mom	
199	Övriga lönetillägg ej särskilt nämnda		
200	Ackord och prestationstillägg		Undervisningsväsendet
201	Arvode för ej schemabundna tilläggstimmar		

