# ALLMÄN MÅNADSSTATISTIK

# MONTHLY DIGEST OF SWEDISH STATISTICS

ÅRGÅNG 4

# 1966

Nr 7-12 No 7-12

UTGIVEN AV STATISTISKA CENTRALBYRÅN. STOCKHOLM

PUBLISHED BY THE SWEDISH CENTRAL BUREAU OF STATISTICS, STOCKHOLM

INLEDNING

TILL

**Allmän månadsstatistik / Statistiska centralbyrån. – Stockholm : 1963-2002.**
**Ingick i Sveriges officiella statistik 1975-2002.**
**Täckningsår: 1963-2002.**

Med innehållsförteckning och parallelltitel på engelska:
Monthly Digest of Swedish Statistics

Fr.o.m. 1998 utgavs den fullständiga versionen på internet, den tryckta versionen var ett urval.

**Föregångare (avseende ekonomisk statistik):**

Kommersiella meddelanden / Kommerskollegium. – Stockholm : 1914-1962. Avdelningen Ekonomisk översikt.

**Efterföljare:**

Det finns ingen efterföljande, tryckt eller digital, sammanhållen publikation.

Allmän månadsstatistik 1966: 7-12.
Digitaliserad av Statistiska centralbyrån (SCB) 2013.

urn:nbn:se:scb-allman-1966-7-12

# ALLMÄN MÅNADSSTATISTIK

UTGIVEN AV STATISTISKA CENTRALBYRÅN

# MONTHLY DIGEST OF SWEDISH STATISTICS

PUBLISHED BY THE SWEDISH CENTRAL BUREAU OF STATISTICS, STOCKHOLM 27

ÅRGÅNG 4

NR 7 JULI 1966

Prenumeration verkställs hos postanstalt, genom bokhandeln eller hos AB Nordiska Bokhandeln, Stockholm 1. (Postgiro nr 87, bankgiro nr 73-4066.) Pris för helår kr. 35:— och för häfte kr. 3:50.
Ansvarig utgivare Gustaf Berglund. Redaktör Thore Grönqvist. Telefoner: 08/63 05 60, ankn. 169 (redaktören) och 166 (fröken Hildur Edén).
Statistiska centralbyrån, Linnégatan 87, Stockholm. Postadress: Fack, Stockholm 27.

STOCKHOLM 1966

KUNGL. BOKTRYCKERIET P. A. NORSTEDT & SÖNER

# Innehåll


Sid.

**Diagram** ..... 450
Konjunkturbarometer ..... 452

**Tabeller** ..... 455
*A. Befolkning*
Befolkningens förändringar ..... 455

*B. Arbetsmarknad*
Arbetsförmedling ..... 456
Lediga platser ..... 456
Tillsatta platser ..... 456
Arbetslöshet ..... 457
Beredskapsarbeten ..... 457
Sysselsättning ..... 457
Arbetsanmälda utlänningar ..... 457
Sysselsatta inom storskogsbruket .. 457
Anställda arbetare inom industri .. 458
Arbetskraften ..... 459
Relativa arbetskraftstal ..... 459
Relativa arbetslöshetstal ..... 459

*C. Jordbruk, fiske*
Produktion och handelsomsättning 460, 461
Jordbrukarnas leveranser av brödsäd ..... 460
Mjölkinvägning vid mejerier .... 460
Användning av mjölk vid mejerier 460
Mejeriproduktion ..... 461
Torrmjölk, margarin, ägg ..... 461
Kött och fläsk ..... 461
Prisindextal ..... 462
Producentprisindex ..... 462
Världsmarknadsprisindex ..... 462
Kostnadsprisindex ..... 462
Fångster i saltvattensfisket ..... 463

*D. Industri, byggnadsverksamhet*
Produktion ..... 464
Produktionsindextal ..... 464
Produktion av viktigare varor .... 465
Sysselsättning och orderläge ..... 468
Byggnadsverksamhet ..... 469
Elektrisk energi ..... 469
Investeringar och lagerförändringar 470
Industrins investeringar ..... 470
Industrins lagerförändringar .... 470
El-, gas- o. vattenverk, investeringar ..... 470


# Contents


Page

**Charts** ..... 450
Business tendency surveys ..... 452

**Tables** ..... 455
*A. Population*
Vital statistics ..... 455

*B. Labour market*
Employment offices ..... 456
Vacancies notified ..... 456
Vacancies filled ..... 456
Unemployment ..... 457
Public relief work ..... 457
Employment ..... 457
Aliens employed ..... 457
Employed in forestry ..... 457
Workers in mining and manufacturing 458
Labour force ..... 459
Per cent of population ..... 459
Per cent unemployed ..... 459

*C. Agriculture, fisheries*
Production and turnover ..... 460, 461
Farmers' deliveries of cereals ..... 460
Deliveries of milk to dairies ..... 460
Use of dairy milk ..... 460
Dairy production ..... 461
Powdered milk, margarine, eggs ..... 461
Meat ..... 461
Price index numbers ..... 462
Producer price index ..... 462
World market price index ..... 462
Costs price index ..... 462
Catches in the sea fisheries ..... 463

*D. Mining, manufacturing, building activity*
Production ..... 464
Index numbers ..... 464
Selected commodities ..... 465
Employment and order books ..... 468
Building activity ..... 469
Electric energy ..... 469
Investments and changes in stocks ..... 470
Investments in mining and manufacturing 470
Changes in stocks in do. ..... 470
Electricity, gas and water works, investments ..... 470

Sid.

*E. Samfärdsel*
Radio ... 471
Sjöfart ... 471
Flyg- och järnvägstrafik ... 472
Motorfordon ... 473
Vägtrafikolyckor ... 474

*F. Detaljhandel*
Omsättning, indextal ... 475
Omsättning eller tillförsel av vissa varor ... 476

*G. Utrikeshandel*
Hela utrikeshandeln ... 477
Indextal ... 477
Införsel, varufördelning ... 478
Utförsel, varufördelning ... 479
Införsel av viktigare varor ... 480
Utförsel av viktigare varor ... 483
Införsel från vissa länder ... 485
Utförsel till vissa länder ... 486

*H. Löner*
Genomsnittlig timförtjänst inom industrin ... 487
Indextal ... 487
Timförtjänst (kronor) ... 488

*J. Priser*
Indextal ... 489
Partipriser ... 489
Import- och exportpriser ... 492
Byggnadskostnader ... 492
Konsumentpriser ... 493
Nettoprisindex ... 493
Pensionspristalet ... 493
Partiprisnoteringar ... 494
Medelpriser vid export ... 496

*K. Penning- och kreditväsen*
Riksbankens ställning ... 497
Affärsbankernas ställning ... 498
Valutabehållning ... 500
Valutakurser ... 500
Sparbanker ... 502
Postbanken ... 502
Jordbrukets kreditkassor ... 502
Försäkringsbolagens tillgångar ... 503
Allmänna pensionsfondens tillgångar 503
Aktiekurser, indextal ... 504
Omsättning på fondbörsen ... 504
Obligationer och aktier ... 505
Aktiebolag ... 506
Räntesatser ... 506

Page

*E. Transport and communications*
Broadcasting ... 471
Shipping ... 471
Air and railway traffic ... 472
Motor vehicles ... 473
Road traffic accidents ... 474

*F. Retail trade*
Turnover, index numbers ... 475
Turnover or supply of certain commodities ... 476

*G. External trade*
Total external trade ... 477
Index numbers ... 477
Imports by commodities ... 478
Exports by commodities ... 479
Imports of selected commodities ... 480
Exports of selected commodities ... 483
Imports from selected countries ... 485
Exports to selected countries ... 486

*H. Wages*
Average hourly earnings in mining and manufacturing ... 487
Index numbers ... 487
Hourly earnings (kronor) ... 488

*J. Prices*
Index numbers ... 489
Wholesale prices ... 489
Import and export prices ... 492
Building costs ... 492
Consumer prices ... 493
Net price index ... 493
National Pensions index ... 493
Wholesale prices, kronor ... 494
Average export prices, kronor ... 496

*K. Money and credit market*
Position of the Riksbank ... 497
Position of the commercial banks ... 498
Foreign exchange holdings ... 500
Exchange rates ... 500
Savings banks ... 502
Post Office Bank ... 502
Rural credit societies ... 502
Insurance companies, assets ... 503
National Pension Insurance Fund, assets ... 503
Index of stock prices ... 504
Turnover on the Stock Exchange ... 504
Bonds and shares ... 505
Joint-stock companies ... 506
Interest rates ... 506

| | Sid. | | Page |
|---|---|---|---|
| *L. Försäkringsväsen* | | *L. Insurance* | |
| Svenska försäkringsbolags rörelse | 507 | Activity of insurance companies | 507 |
| Socialförsäkring | 508 | Social insurance | 508 |
| Allmänna pensionsfonden: | | National Pension Insurance Fund: | |
| Inbetalda avgifter | 508 | Contributions paid | 508 |
| Utbetalda tilläggspensioner | 508 | Supplementary pension paid out | 508 |
| Allmänna sjukkassors (försäkringskassors) utgifter | 508 | Regional social insurance funds, expenses | 508 |
| *M. Rättsväsen* | | *M. Justice* | |
| Brott som kommit till polisens kännedom | 509 | Offences known to the police | 509 |
| Fylleriförseelser | 510 | Arrests for drunkenness | 510 |
| *N. Offentliga finanser* | | *N. Public finance* | |
| Skatteuppbörd | 511 | Tax collection | 511 |
| Statens finanser | 511 | Central Government finance | 511 |
| Driftbudgetens inkomster | 511 | Current budget revenue | 511 |
| Driftbudgetens utgifter | 513 | Current budget expenditure | 513 |
| Kapitalbudgeten | 513 | Capital budget | 513 |
| Kapitalinvestering | 514 | Capital investment | 514 |
| Kassa m.m. | 514 | Cash, etc. | 514 |
| Statsskulden | 514 | National debt | 514 |
| Kommunernas finanser | 515 | Local Government finance | 515 |
| **Allmän not** | 516 | **General note** | 516 |


## Symboler använda i tabellerna

*Explanation of symbols*

| | | |
|---|---|---|
| Upprepning | » | *Repetition* |
| Intet finns att redovisa | — | *Magnitude nil* |
| Mindre än hälften av den använda enheten | 0<br>0,0 | *Magnitude less than half of unit employed* |
| Uppgift ej tillgänglig eller alltför osäker för att anges | .. | *Data not available* |
| Uppgift kan icke förekomma | . | *Category not applicable* |
| Preliminär uppgift | * | *Provisional or estimated figure* |
| Miljoner kronor | mkr<br>milj.<br>kr | *Millions of kronor (see below)* |

*Note for foreign readers*

*If 000's or 000 000's are omitted, this is indicated (in the Swedish text only) by 1 000 (1 000-tal) or 1 000 000*
*According to Swedish practice, units are separated from decimals by a comma (,)*
Hektar, ha = *1 sq. hectometre (= 100 ares)*
Krona, kronor, kr = *Swedish crowns*
Ton, t = *Metric tons*

t1—660452

# Diagram

## *Charts*

**Arbetsmarknad, produktion, handel. Säsongrensade tal**
***Labour market, production, trade. Seasonally adjusted figures***

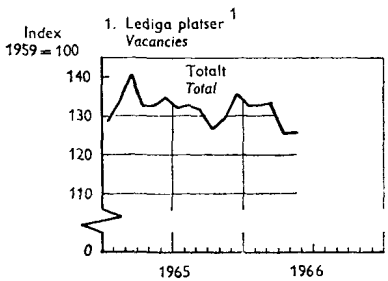


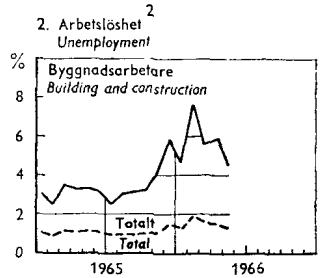


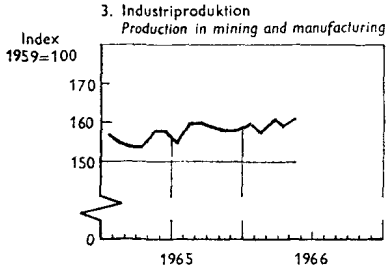


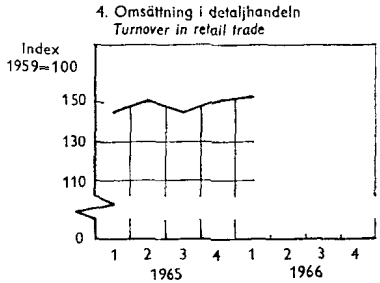


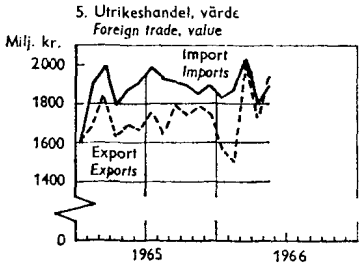


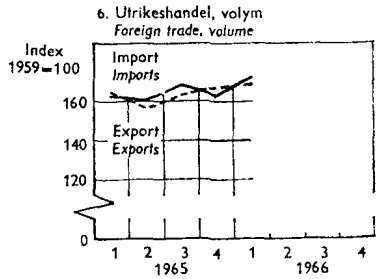


**Se notavdelningen i häfte 1 av var årgång.** ***See note section in the January issue.***

[1] **Vid arbetsförmedlingen anmälda lediga platser.** ***Vacancies registered at the employment offices.*** **Index: 1959=100.**

[2] **Vid arbetsförmedlingen anmälda arbetslöshetsförsäkrade i procent av medlemsantalet.** ***Number of registered unemployed as a percentage of the membership of the unemployment insurance funds.***

# Diagram
## *Charts*

**Priser, aktiekurser, sjöfart**
***Prices, share prices, shipping***

7. Priser
*Prices*

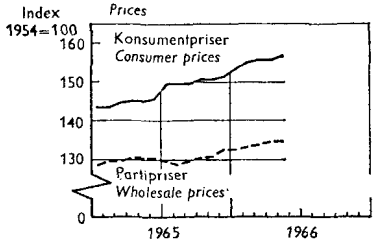


8. Råvarupriser
*Basic materials prices*

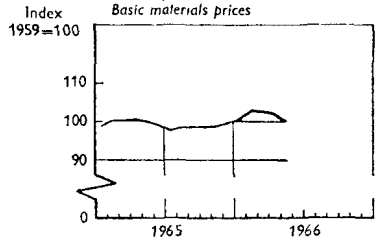


9. Import- och exportpriser
*Import and export prices*

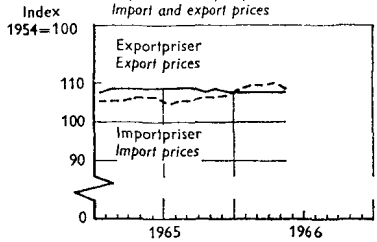


10. Aktieindex
*Share index*

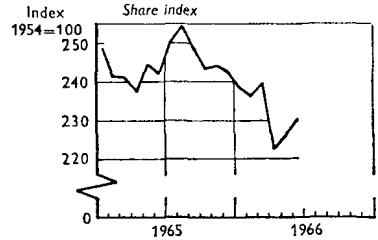


11. Fraktindex
*Freight index*

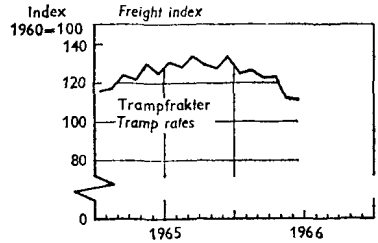


12. Upplagt tonnage
*Laid-up tonnage*

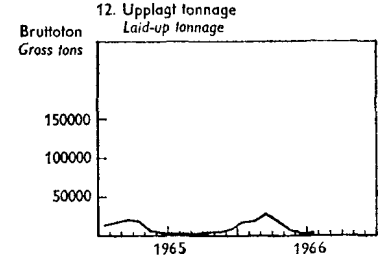


**Se notavdelningen i häfte 1 av var årgång.** ***See note section in the January issue.***

## Konjunkturbarometer
## *Business tendency surveys*

**Förändringar från föregående kvartal (kvartalsskifte). (a) Produktionsvolym (b) Sysselsättning**
***Changes from the preceding quarter (a) Volume of production (b) Employment***

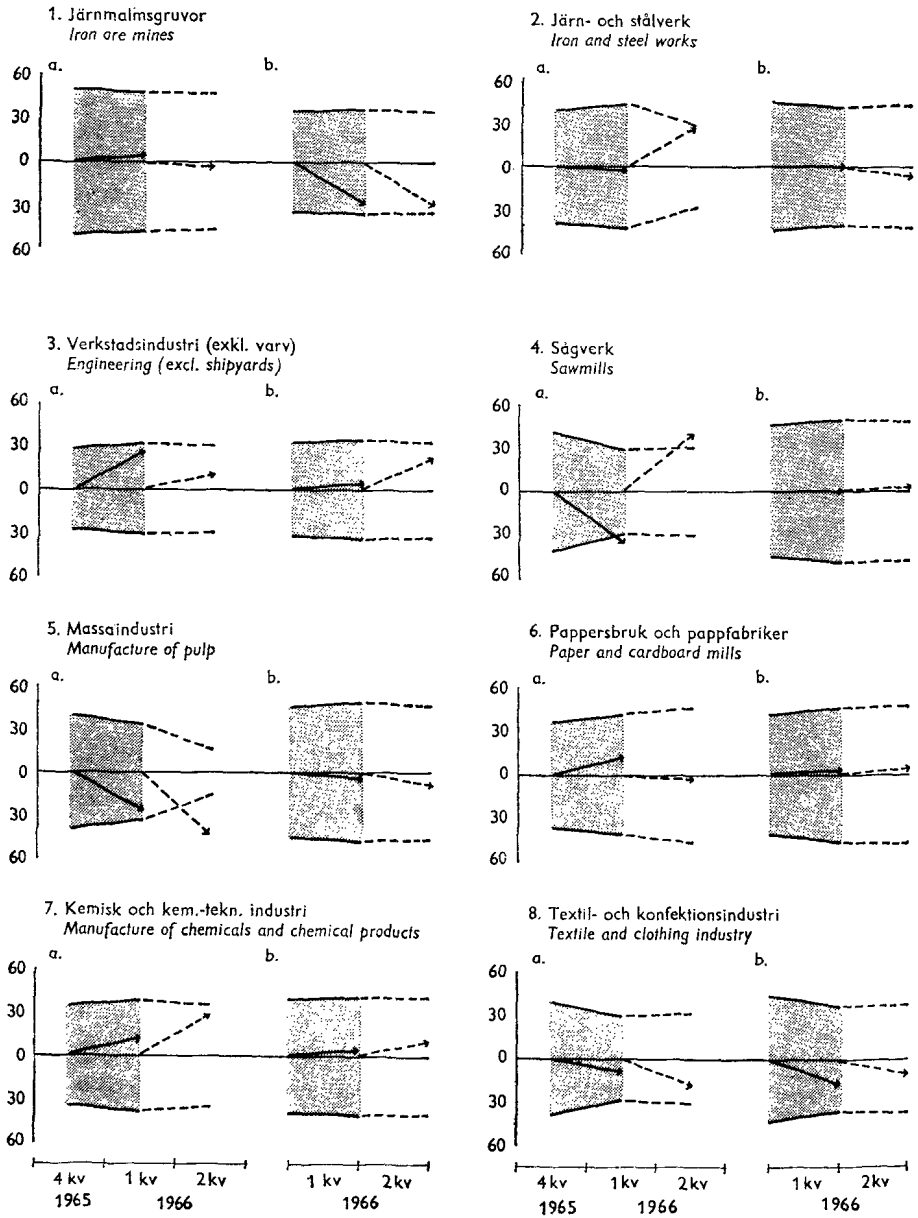


**För beskrivning av konjunkturbarometern, se sid. 454.**
***For an explanation of the business tendency surveys, see p. 454.***

**Nulägesomdömen 1/4 1966. "As-of-now" judgments April 1, 1966**

a) Lager / *Stocks* — Färdigvarulager / *Stocks of finished goods* — Råvarulager / *Stocks of raw materials*

b) Brist på arbetskraft / *Shortage of labour* — Yrkesarbetare / *Skilled workers* — Övriga arbetare / *Other workers*

1. Järnmalmsgruvor
*Iron ore mines*

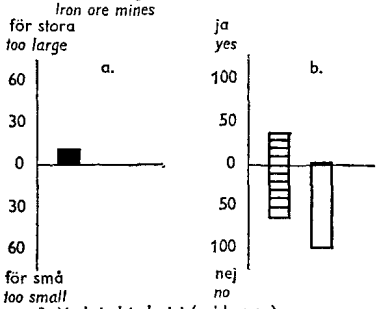


2. Järn- och stålverk
*Iron and steel works*

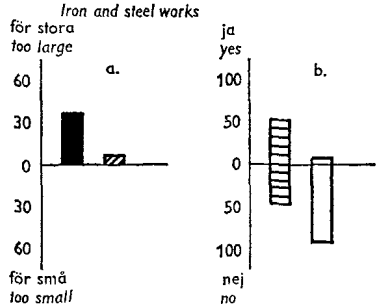


3. Verkstadsindustri (exkl. varv)
*Engineering industry (excl. shipyards)*

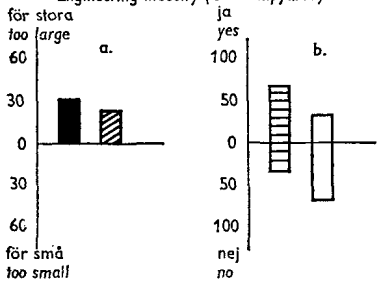


4. Sågverk
*Sawmills*

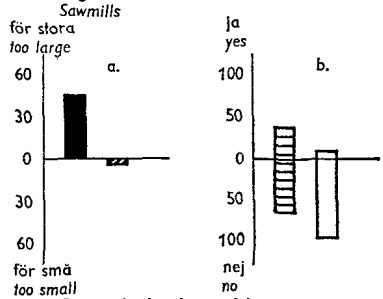


5. Massaindustri
*Manufacture of pulp*

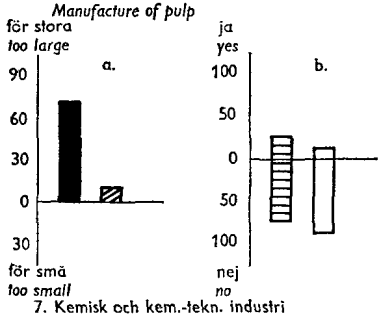


6. Pappersbruk och pappfabriker
*Paper and cardboard mills*

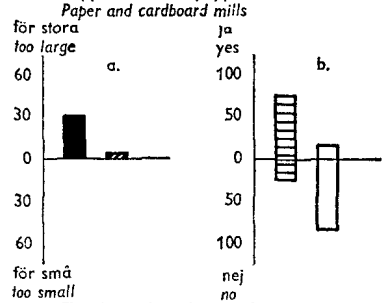


7. Kemisk och kem.-tekn. industri
*Manufacture of chemicals and chemical products*

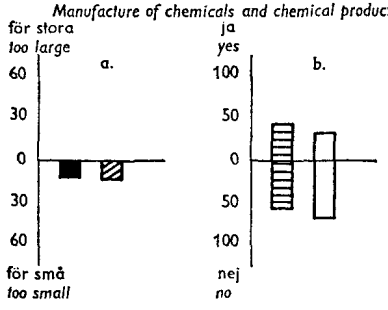


8. Textil- och konfektionsindustri
*Textile and clothing industry*

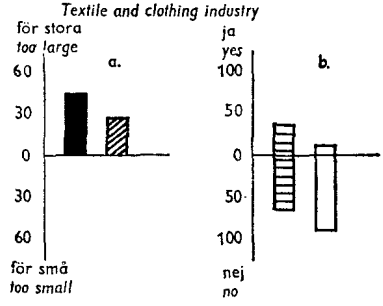

## Konjunkturbarometer

Diagrammen på sid. 452 och 453 återger resultat från konjunkturinstitutets »konjunkturbarometer», en enkät som utförs kvartalsvis av institutet i avsikt att få snabb information rörande aktuella utvecklingstendenser i berörda industribranscher. I konjunkturbarometern utformas frågorna så att svaren endast anger riktningen av en inträffad eller förväntad (planerad) förändring. De deltagande företagen anger sålunda om en storhet (t. ex. produktionsvolym, sysselsättning etc.) under det senaste kvartalet eller vid en viss tidpunkt varit större, oförändrad eller mindre i förhållande till föregående kvartal eller tidpunkt. På samma sätt anger företagen den förväntade eller planerade utvecklingen till kommande kvartal (tidpunkt). Svaren kan även avse ett rent nulägesomdöme utan jämförelse t. ex.: för stora, lagom, för små i fråga om lager eller ja respektive nej i fråga om brist på arbetskraft. Barometerresultaten presenteras i form av en procentuell fördelning av företagens vägda och uppräknade svar på de förekommande svarsalternativen. (Som vikter användes produktionens storlek, antal sysselsatta arbetare, exportvärde.) I diagrammen ovan presenteras barometerresultaten för vissa branscher och frågor. Pilarna anger vad som kan kallas »nettotendensen», d. v. s. skillnaden mellan (procentuella) andelarna vid de svarsalternativ som avser en positiv respektive en negativ förändring (omdöme). Skalans positiva del anger »större» och den negativa »mindre». Streckad pil anger förväntad utveckling. Det kring den vågräta axeln avgränsade fältet återger den procentuella andelen av svaren vid mellanalternativet, d. v. s. den andel som anger »ungefär oförändrat».
Ovannämnda redovisning av »nettotendensen» tillämpas även vid nulägesomdömena beträffande lager. I fråga om brist på arbetskraft återges däremot procentandelen ja-svar på skalans positiva del och nej-svar på dess negativa del.

Anvisning till tolkning av diagrammen:

## *Business tendency surveys*

*The charts on pages 452 and 453 present results* from the »Konjunkturbarometern», a quarterly survey made by the National Institute of Economic Research in order to get quick information about current economic tendencies in the industrial sectors concerned. In the »Konjunkturbarometern» the questions are framed in such a way that the answers only indicate the direction of an accomplished or expected (planned) change. Thus the participating firms have to report whether a quantity (e. g. production volume, employment, etc.) during a certain period or at a certain point of time has been (will be) larger, unchanged or smaller in comparison with an earlier period or point of time. The answers may take the form of a pure »as-of-now» judgment without comparisons: e. g. too large, large enough, too small, as in the case of stocks; or yes/no, as in the case of shortage of manpower. The survey results are presented in the form of a percentage distribution of the weighted and blown-up answers to the alternatives presented. (As weighting variables, production, number of workers employed and export value are used.) In the charts above, survey results are given for certain sectors and questions. The arrows indicate what can be called »the net tendency», i. e. the difference between the percentage shares at these alternatives which concern a positive or a negative change (judgment) respectively. The positive part of the scale in the charts indicates »larger» and the negative part »smaller». Arrow of short dashes indicates anticipated change. The area around the horizontal axis shows the number of answers (as percentages) indicating »no change».
The above-mentioned »net tendency» is shown also at the »as-of-now» judgments concerning stocks. Regarding shortage of labour the percentage share of the answers of »yes» is given in the positive part of the scale and of »no» in its negative part.
How to read the charts, see below:

Exempel: Produktionsvolym, verkstadsindustri. 3 kv. 1962 jämfört med 2 kv. 1962.
*Example: Volume of production for engineering industry. 3 Qr 1962 compared with 2 Qr 1962.*

| Utfall | *Outcome* | 2 kv. 1962—3 kv. 1962 |
|---|---|---|
| (1) Större | *Larger* | 21 |
| (2) Ung. oförändrad | *No change* | 75 |
| (3) Mindre | *Smaller* | 4 |
| (4) (1) minus (3) | *(1) less (3)* | 17 |

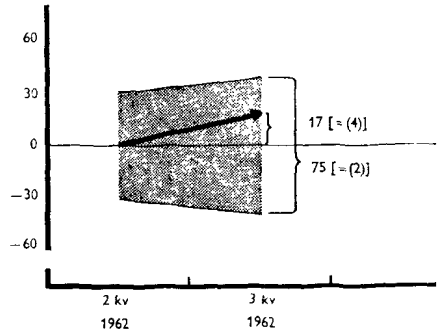

**Befolkningens förändringar** *Vital statistics*

| | Folkmängd vid periodens slut *Population at end of period* | Giftermål *Marriages* | Levande födda *Live births* | Döda *Deaths* | Födelse-överskott *Excess of births* | Invand-rare *Immi-grants* | Utvand-rare *Emi-grants* |
|---|---|---|---|---|---|---|---|
| | A 1 | A 2 | A 3 | A 4 | A 5 | A 6 | A 7 |
| Antal *Number* | | | | | | | |
| 1961 | 7 542 028 | 52 449 | 104 501 | 73 555 | 30 946 | 29 619 | 15 019 |
| 1962 | 7 581 148 | 53 913 | 107 284 | 76 791 | 30 493 | 25 084 | 14 928 |
| 1963 | 7 627 507 | 53 480 | 112 903 | 76 460 | 36 443 | 26 950 | 15 340 |
| 1964 | 7 695 200 | 58 439 | 122 664 | 76 661 | 46 003 | 38 334 | 15 705 |
| 1965 | 7 772 506 | 59 963 | 122 806 | 78 194 | 44 612 | 49 586 | 15 977 |
| På 1 000 av medelfolkmängden *Rates per 1 000 of population* | | | | | | | |
| 1961 | . | 6,97 | 13,90 | 9,78 | 4,12 | 3,94 | 2,00 |
| 1962 | . | 7,13 | 14,19 | 10,16 | 4,03 | 3,32 | 1,97 |
| 1963 | . | 7,03 | 14,85 | 10,05 | 4,80 | 3,54 | 2,02 |
| 1964 | . | 7,63 | 16,01 | 10,01 | 6,00 | 5,00 | 2,05 |
| 1965 | . | 7,75 | 15,88 | 10,11 | 5,77 | 6,41 | 2,07 |
| Antal *Number* | | | | | | | |
| 1964 | | | | | | | |
| Mars | 7 639 378 | 5 122 | 11 471 | 6 641 | 4 830 | 1 844 | 980 |
| April | 7 645 903 | 3 026 | 11 766 | 6 398 | 5 368 | 2 121 | 1 026 |
| Maj | 7 651 947 | 6 352 | 11 251 | 6 261 | 4 990 | 1 878 | 856 |
| Juni | 7 656 779 | 7 538 | 10 174 | 6 253 | 3 921 | 1 916 | 1 014 |
| Juli | 7 662 056 | 5 928 | 10 111 | 6 434 | 3 677 | 2 547 | 1 007 |
| Aug. | 7 669 021 | 5 609 | 9 484 | 6 076 | 3 408 | 4 488 | 984 |
| Sept. | 7 676 848 | 3 788 | 10 239 | 6 079 | 4 160 | 4 492 | 1 018 |
| Okt. | 7 684 421 | 5 207 | 9 821 | 6 362 | 3 459 | 5 610 | 1 575 |
| Nov. | 7 690 523 | 4 053 | 9 353 | 6 432 | 2 921 | 5 316 | 2 285 |
| Dec. | 7 695 200 | 5 806 | 9 720 | 6 776 | 2 944 | 3 626 | 2 458 |
| 1965 | | | | | | | |
| Jan. | 7 700 291 | 3 335 | 9 928 | 6 876 | 3 052 | 3 086 | 1 016 |
| Febr. | 7 704 428 | 3 292 | 9 834 | 6 033 | 3 801 | 2 626 | 1 404 |
| Mars | 7 711 656 | 3 194 | 11 957 | 7 840 | 4 117 | 2 877 | 1 067 |
| April | 7 718 326 | 6 050 | 12 123 | 6 758 | 5 365 | 2 191 | 998 |
| Maj | 7 724 670 | 4 113 | 11 427 | 6 385 | 5 042 | 2 490 | 1 062 |
| Juni | 7 730 065 | 9 313 | 10 203 | 6 051 | 4 152 | 2 887 | 1 160 |
| Juli | 7 736 201 | 7 137 | 10 011 | 6 199 | 3 812 | 2 671 | 993 |
| Aug. | 7 742 874 | 4 580 | 9 686 | 6 188 | 3 498 | 4 628 | 1 115 |
| Sept. | 7 750 635 | 3 870 | 10 009 | 6 102 | 3 907 | 5 775 | 1 357 |
| Okt. | 7 760 693 | 4 892 | 9 734 | 6 234 | 3 500 | 7 835 | 1 426 |
| Nov. | 7 768 310 | 4 673 | 8 925 | 6 398 | 2 527 | 7 044 | 1 649 |
| Dec. | 7 772 506 | 5 514 | 8 969 | 7 130 | 1 839 | 5 476 | 2 730 |
| 1966 | | | | | | | |
| Jan. | 7 778 254 | 3 225 | 9 819 | 6 941 | 2 878 | 4 052 | 1 277 |
| Febr. | 7 782 109 | 2 953 | 9 867 | 6 526 | 3 341 | 3 811 | 1 318 |
| Mars | 7 788 785 | 2 822 | 11 371 | 6 894 | 4 477 | 3 378 | 1 230 |

Se notavdelningen i häfte 1 av var årgång. *See note section in the January issue.*

## Arbetsförmedling *Employment offices*

| | Lediga platser, 1000-tal[1] *Vacancies notified. Thousands*[1] | | | | Tillsatta platser, 1000-tal *Vacancies filled. Thousands* | | | |
|---|---|---|---|---|---|---|---|---|
| | Totalt *Total* | Industri[2] *Mining and manufacturing* | Samfärdsel[2] *Transport and communications* | Handel[2] *Commerce* | Totalt *Total* | Industri[2] *Mining and manufacturing* | Samfärdsel[2] *Transport and communications* | Handel[2] *Commerce* |
| | B 1 | B 2 | B 3 | B 4 | B 5 | B 6 | B 7 | B 8 |
| 1959 | 1 084,0 | 129,5 | 183,9 | 153,8 | 920,2 | 101,0 | 169,7 | 128,4 |
| 1960 | 1 167,2 | 158,6 | 182,9 | 180,5 | 942,5 | 117,0 | 162,2 | 143,0 |
| 1961 | 1 125,9 | 158,8 | 159,1 | 187,1 | 887,9 | 114,6 | 137,3 | 144,9 |
| 1962 | 1 102,6 | 147,1 | 166,0 | 172,8 | 878,3 | 105,6 | 146,1 | 135,1 |

| | Lediga platser, 1 000-tal[1] | | | | Tillsatta platser, 1 000-tal | | | |
|---|---|---|---|---|---|---|---|---|
| | Totalt | Tekniskt, naturvetenskapligt arb. m.m.[3] | Tillverkningsarb. m. m.[4] | Servicearbete[5] | Totalt | Tekniskt, naturvetenskapligt arb. m.m.[3] | Tillverkningsarb. m. m.[4] | Servicearbete[5] |
| 1963 | 1 143,2 | 150,6 | 458,4 | 292,0 | 913,8 | 117,2 | 386,1 | 224,0 |
| 1964 | 1 165,1 | 176,2 | 457,6 | 282,5 | 921,7 | 137,8 | 380,2 | 216,8 |
| 1965 | 1 180,0 | 184,2 | 469,6 | 271,0 | 920,3 | 147,4 | 379,9 | 205,3 |
| 1964 | | | | | | | | |
| Maj | 156,1 | 25,7 | 55,1 | 36,2 | 85,5 | 11,2 | 33,7 | 19,3 |
| Juni | 163,2 | 26,4 | 58,1 | 37,6 | 97,4 | 10,9 | 36,9 | 23,0 |
| Juli | 128,2 | 23,1 | 43,9 | 31,0 | 67,5 | 10,0 | 24,4 | 15,8 |
| Aug. | 137,6 | 23,5 | 52,1 | 35,0 | 80,8 | 15,5 | 32,2 | 18,8 |
| Sept. | 135,0 | 18,8 | 54,3 | 33,0 | 81,7 | 12,0 | 33,6 | 19,2 |
| Okt. | 128,2 | 17,8 | 54,2 | 30,1 | 77,1 | 10,6 | 33,2 | 18,4 |
| Nov. | 124,4 | 20,3 | 49,6 | 29,4 | 73,3 | 10,9 | 31,4 | 17,6 |
| Dec. | 113,8 | 18,8 | 43,5 | 28,7 | 64,2 | 9,4 | 26,5 | 16,4 |
| 1965 | | | | | | | | |
| Jan. | 118,0 | 21,5 | 47,8 | 26,0 | 71,6 | 14,2 | 31,0 | 15,0 |
| Febr. | 119,6 | 19,6 | 49,3 | 27,0 | 68,4 | 12,4 | 30,6 | 15,3 |
| Mars | 143,3 | 24,0 | 56,7 | 32,2 | 82,8 | 15,8 | 35,8 | 17,9 |
| April | 143,3 | 20,5 | 54,4 | 34,0 | 73,9 | 10,8 | 31,4 | 17,1 |
| Maj | 168,6 | 27,0 | 60,7 | 38,0 | 89,1 | 12,7 | 34,3 | 19,9 |
| Juni | 173,6 | 27,8 | 62,7 | 38,3 | 98,2 | 12,1 | 36,9 | 21,8 |
| Juli | 136,7 | 24,3 | 48,0 | 30,8 | 66,5 | 10,0 | 23,8 | 15,0 |
| Aug. | 147,2 | 23,7 | 58,9 | 33,6 | 81,4 | 15,3 | 32,9 | 17,7 |
| Sept. | 136,4 | 19,2 | 56,7 | 31,3 | 76,3 | 11,8 | 32,0 | 17,6 |
| Okt. | 126,3 | 18,0 | 51,9 | 28,4 | 71,8 | 10,4 | 30,0 | 16,4 |
| Nov. | 125,8 | 21,3 | 49,2 | 28,7 | 72,1 | 11,4 | 30,6 | 16,7 |
| Dec. | 118,7 | 19,5 | 47,5 | 26,8 | 68,2 | 10,4 | 30,5 | 14,9 |
| 1966 | | | | | | | | |
| Jan. | 121,4 | 19,3 | 54,0 | 23,9 | 72,5 | 12,4 | 36,2 | 13,1 |
| Febr. | 118,6 | 18,2 | 51,5 | 23,2 | 68,7 | 11,0 | 35,3 | 12,7 |
| Mars | 135,9 | 22,6 | 52,5 | 28,3 | 79,4 | 14,3 | 34,9 | 16,0 |
| April | 135,2 | 20,5 | 51,8 | 29,7 | 71,0 | 11,3 | 30,2 | 15,0 |
| Maj | 159,2 | 25,4 | 56,6 | 35,5 | 88,6 | 11,8 | 35,1 | 19,2 |

Se notavdelningen i häfte 1 av var årgång. *See note section in the January issue.*

[1] Årstalen är lägre än summan av månadstalen, emedan de senare innehåller platser som kvarstår från föregående månad. *Annual figures are lower than the sum of monthly figures, because the latter contain vacancies from the preceding month.* [2] Den 1 jan. 1963 infördes vid arbetsförmedlingen ett yrkesklassificeringssystem grundat på ISCO (Nordisk yrkesklassificering). Se nedre delen av tabellen. [3] *Professional, technical and related workers.* [4] *Craftsmen, prod. process workers, labourers not elsewhere classified.* [5] *Service workers.*

**Arbetslöshet, beredskapsarbeten, sysselsättning** *Unemployment, public relief work, employment*

| | Vid arbetsförmedlingen anmälda arbetslösa *Unemployed registered at the employment offices* | | | | | Vid arbetsförmedlingen anmälda arbetslöshetsförsäkrade med korttidsarbete[5] | Antal sysselsatta vid beredskapsarbeten *Number of employed in relief work* | Antal arbetsanmälda utlänningar, 1000-tal[6] | Antal sysselsatta inom storskogsbruket[7] *Number of employed in forestry* | |
|---|---|---|---|---|---|---|---|---|---|---|
| | Totalt *Total* | Arbetslöshetsförsäkrade[1] | | | | | | | | |
| | | Antal *Number* | i % av medlemsantalet[2] | | | | | | | |
| | | | Samtliga *Total* | Industriarbetare[3] | Byggnadsarbetare[4] | | | | Totalt *Total* | Avverkning[8] |
| | B 9 | B 10 | B 11 | B 12 | B 13 | B 14 | B 15 | B 16 | B 17 | B 18 |
| 1961 | 20 949 | 16 611 | 1,2 | 0,8 | 4,0 | 317 | 3 520 | 117,9 | 45 931 | 39 241 |
| 1962 | 23 244 | 18 645 | 1,3 | 0,8 | 4,3 | 259 | 5 656 | 126,0 | 42 220 | 37 023 |
| 1963 | 24 777 | 20 060 | 1,4 | 0,9 | 4,6 | 280 | 10 461 | 130,8 | 36 288 | 30 177 |
| 1964 | 21 155 | 17 000 | 1,1 | 0,7 | 3,3 | 136 | 9 553 | 138,4 | 33 643 | 28 001 |
| 1965 | 19 967 | 16 619 | 1,1 | 0,7 | 3,4 | 170 | 9 824 | 151,2 | 31 747 | 26 470 |
| 1964 | | | | | | | | | | |
| Maj | 21 585 | 18 095 | 1,2 | 0,7 | 3,4 | 140 | 8 684 | .. | 31 776 | 20 461 |
| Juni | 14 920 | 10 934 | 0,8 | 0,5 | 1,7 | 118 | 6 827 | .. | .. | .. |
| Juli | 11 914 | 8 782 | 0,6 | 0,5 | 0,8 | 27 | 3 879 | 138,7 | .. | .. |
| Aug. | 17 064 | 12 181 | 0,8 | 0,6 | 1,9 | 55 | 4 708 | .. | 28 239 | 19 961 |
| Sept. | 17 605 | 12 912 | 0,9 | 0,6 | 2,0 | 87 | 5 980 | .. | .. | .. |
| Okt. | 18 140 | 13 558 | 0,9 | 0,7 | 2,1 | 108 | 7 761 | 140,2 | .. | .. |
| Nov. | 21 209 | 17 033 | 1,2 | 0,8 | 2,9 | 98 | 9 132 | .. | 33 044 | 30 774 |
| Dec. | 21 625 | 19 199 | 1,3 | 0,8 | 4,0 | 56 | 10 876 | .. | .. | .. |
| 1965 | | | | | | | | | | |
| Jan. | 33 051 | 28 265 | 1,8 | 0,9 | 6,8 | 124 | 11 860 | 145,4 | .. | .. |
| Febr. | 27 452 | 24 058 | 1,5 | 0,8 | 5,7 | 124 | 14 071 | .. | 38 007 | 37 126 |
| Mars | 26 962 | 23 773 | 1,5 | 0,8 | 5,8 | 175 | 14 262 | .. | .. | .. |
| April | 22 552 | 19 897 | 1,3 | 0,7 | 4,2 | 84 | 11 917 | 146,2 | .. | .. |
| Maj | 18 236 | 15 397 | 1,0 | 0,6 | 2,6 | 147 | 8 841 | .. | 31 362 | 21 035 |
| Juni | 12 637 | 9 175 | 0,6 | 0,5 | 1,3 | 110 | 8 623 | .. | .. | .. |
| Juli | 9 063 | 6 771 | 0,4 | 0,4 | 0,5 | 57 | 6 199 | 147,5 | .. | .. |
| Aug. | 13 022 | 9 177 | 0,6 | 0,5 | 1,3 | 145 | 7 313 | .. | 26 427 | 18 753 |
| Sept. | 13 975 | 10 186 | 0,6 | 0,5 | 1,4 | 85 | 7 733 | .. | .. | .. |
| Okt. | 14 510 | 10 861 | 0,7 | 0,6 | 1,5 | 123 | 8 200 | 154,7 | .. | .. |
| Nov. | 20 346 | 16 483 | 1,0 | 0,8 | 2,9 | 393 | 9 046 | .. | 31 191 | 28 965 |
| Dec. | 27 802 | 25 385 | 1,6 | 0,9 | 6,7 | 474 | 9 818 | .. | .. | .. |
| 1966 | | | | | | | | | | |
| Jan. | 38 941 | 33 768 | 2,1 | 1,1 | 9,1 | 154 | 9 767 | 162,2 | .. | .. |
| Febr. | 53 861 | 49 890 | 3,1 | 1,3 | 15,5 | 107 | 11 522 | .. | 31 692 | 30 926 |
| Mars | 35 342 | 31 645 | 2,0 | 1,0 | 8,2 | 126 | 12 223 | .. | .. | .. |
| April | 32 567 | 28 666 | 1,8 | 1,0 | 6,7 | 243 | 11 073 | 169,0 | .. | .. |
| Maj | 20 248 | 17 320 | 1,1 | 0,8 | 3,1 | 176 | 8 442 | .. | 29 191 | 24 795 |

Se notavdelningen i häfte 1 av var årgång. *See note section in the January issue.*

[1] *Insured unemployed.* [2] I de erkända arbetslöshetskassorna. *As a per cent of the number of members in the unemployment insurance funds.* [3] *Wage-earners in mining and manufacturing.* [4] *Wage-earners in building and construction.* [5] *Insured persons with shorttime work registered at the employment offices.* [6] *Number of aliens registered as being gainfully employed. Thousands.* [7] Domänverket och vissa enskilda företag. Ett företag ingår ej fr. o. m. febr. 1964. *The Swedish State Forest Service and certain private enterprises. One enterprise is not included as from Febr. 1964.* [8] *Cutting and hauling.*

## Sysselsättning *Employment*

| | Antal anställda arbetare inom industri, 1 000-tal[1] *Number of workers in mining and manufacturing. Thousands*[1] | | | | | | | | | |
|---|---|---|---|---|---|---|---|---|---|---|
| | Totalt *Total* | Män *Men* | Kvinnor *Women* | Vissa industrigrenar *Selected industries* | | | | | | |
| | | | | Järn- och metallverk[2] | Mekaniska verkstäder[3] | Träindustri *Wood* | Massa- o. pappersindustri[4] | Livsmedelsindustri *Foodstuffs* | Textil- och beklädnadsindustri[5] | Läder-, hår- o. gummivaruindustri[6] |
| | B 19 | B 20 | B 21 | B 22 | B 23 | B 24 | B 25 | B 26 | B 27 | B 28 |
| 1959 | 665 | 543 | 122 | 39 | 119 | 57 | 52 | 45 | 78 | 26 |
| 1960 | 699 | 568 | 130 | 42 | 130 | 60 | 54 | 45 | 80 | 27 |
| 1961 | 719 | 586 | 133 | 44 | 139 | 60 | 56 | 46 | 80 | 27 |
| 1962 | 718 | 584 | 134 | 44 | 142 | 59 | 55 | 47 | 77 | 26 |
| 1963 | 711 | 575 | 136 | 43 | 141 | 60 | 54 | 47 | 75 | 26 |
| 1964 | | | | | | | | | | |
| Maj | + 0,9 | + 0,6 | + 2,4 | + 3,5 | + 2,2 | + 4,5 | − 0,7 | + 3,3 | − 1,2 | − 1,0 |
| Juni | + 0,7 | + 0,6 | + 0,8 | + 4,4 | + 2,1 | + 3,3 | + 0,7 | − 0,3 | − 2,0 | − 2,0 |
| Juli | + 0,9 | + 0,7 | + 1,4 | + 0,8 | + 1,9 | + 3,8 | + 2,5 | + 2,5 | − 1,8 | − 3,0 |
| Aug. | + 1,1 | + 0,8 | + 2,4 | + 4,7 | + 2,2 | + 3,4 | + 0,8 | + 2,2 | − 1,6 | − 1,8 |
| Sept. | + 0,5 | + 0,3 | + 1,3 | + 2,6 | + 2,0 | + 3,6 | − 1,0 | + 0,5 | − 2,2 | − 1,2 |
| Okt. | + 0,5 | + 0,3 | + 1,3 | + 2,7 | + 2,0 | + 3,9 | − 0,2 | − 0,1 | − 2,8 | − 2,6 |
| Nov. | + 1,1 | + 0,6 | + 3,0 | + 4,5 | + 2,2 | + 2,8 | − 0,7 | + 1,0 | − 2,5 | − 1,4 |
| Dec. | + 1,0 | + 0,8 | + 2,0 | + 4,2 | + 2,3 | + 4,1 | − 0,7 | + 1,3 | − 2,5 | − 2,6 |
| 1965 | | | | | | | | | | |
| Jan. | + 1,2 | + 0,8 | + 2,9 | + 4,9 | + 2,6 | + 3,5 | + 0,5 | − 0,9 | − 2,5 | − 3,0 |
| Febr. | + 1,2 | + 0,9 | + 2,7 | + 3,2 | + 2,9 | + 3,6 | − 0,7 | − 1,3 | − 2,2 | − 3,9 |
| Mars | + 1,4 | + 1,1 | + 2,3 | + 3,0 | + 3,5 | + 2,6 | − 0,5 | − 0,7 | − 2,2 | − 4,4 |
| April | + 0,7 | + 0,5 | + 2,0 | + 3,5 | + 3,0 | + 1,6 | − 0,5 | − 1,3 | − 2,8 | − 5,4 |
| Maj | + 0,6 | + 0,3 | + 2,0 | + 1,8 | + 1,6 | + 1,5 | − 0,3 | − 2,4 | − 2,6 | − 3,3 |
| Juni | + 1,4 | + 0,8 | + 4,1 | + 3,2 | + 2,9 | + 2,3 | − 0,1 | + 0,5 | − 2,5 | − 4,5 |
| Juli | − 0,3 | − 0,6 | + 0,9 | − 0,2 | + 1,5 | + 2,8 | + 0,6 | − 0,6 | − 3,8 | − 5,4 |
| Aug. | + 0,8 | + 0,2 | + 3,1 | + 1,7 | + 2,1 | + 4,1 | − 0,5 | − 0,3 | − 2,5 | − 4,3 |
| Sept. | + 0,7 | + 0,2 | + 2,9 | + 1,6 | + 2,0 | + 4,0 | − 1,2 | + 0,3 | − 2,7 | − 4,1 |
| Okt. | + 0,4 | − 0,3 | + 3,4 | + 0,9 | + 1,8 | + 3,2 | − 0,6 | + 0,6 | − 2,8 | − 3,0 |
| Nov. | + 0,4 | − 0,3 | + 3,4 | + 0,2 | + 2,5 | + 2,6 | − 0,3 | ± 0,0 | − 2,5 | − 5,1 |
| Dec. | + 0,1 | − 0,5 | + 2,8 | − 0,1 | + 2,2 | + 1,9 | − 0,7 | + 1,3 | − 3,4 | − 4,2 |
| 1966 | | | | | | | | | | |
| Jan. | − 0,2 | − 0,8 | + 2,5 | − 0,6 | + 1,7 | + 1,3 | − 1,0 | + 2,0 | − 3,1 | − 6,3 |
| Febr. | − 0,8 | − 1,0 | + 0,4 | + 0,9 | + 1,2 | − 1,2 | − 0,8 | − 0,1 | − 4,7 | − 6,4 |
| Mars | − 0,8 | − 1,0 | + 0,1 | + 0,3 | + 1,6 | + 0,2 | − 0,9 | − 0,5 | − 5,3 | − 5,4 |
| April | − 1,2 | − 1,4 | − 0,3 | + 0,1 | + 1,2 | − 0,6 | − 1,8 | + 1,7 | − 6,5 | − 7,2 |
| Maj | − 1,1 | − 1,3 | ± 0,0 | + 1,5 | + 0,8 | − 2,1 | − 1,7 | + 2,9 | − 5,9 | − 8,1 |

Se notavdelningen i häfte 1 av var årgång. *See note section in the January issue.*

[1] Årssiffrorna avser anställda. Månadsuppgifterna anger procentuell förändring från samma månad föregående år. *Annual figures refer to workers. Monthly figures give the change in per cent from the same month of the preceding year.* [2] *Iron and metal works.* [3] *Engineering.* [4] *Pulp, paper and paper products.* [5] *Textiles and ready-made clothing.* [6] *Leather, furs and rubber products.*

**Arbetskraften** *Labour force*

| | Relativa arbetskraftstal[1] *Per cent of population in labour force*[1] | | | | | | | | Relativa arbetslöshetstal[2] *Per cent of labour force unemployed*[2] | | |
|---|---|---|---|---|---|---|---|---|---|---|---|
| | Åldersgruppen 14 år o. däröver *14 years and over* | | | | Åldersgruppen 18—66 år *18—66 years* | | | | Åldersgruppen 14 år o. däröver *14 years and over* | | |
| | Totalt *Total* | Män *Men* | Gifta kvinnor *Married women* | Ej gifta kvinnor *Unmarried women* | Totalt *Total* | Män *Men* | Gifta kvinnor *Married women* | Ej gifta kvinnor *Unmarried women* | Totalt *Total* | Män *Men* | Kvinnor *Women* |
| | B 29 | B 30 | B 31 | B 32 | B 33 | B 34 | B 35 | B 36 | B 37 | B 38 | B 39 |
| 1962[3] | 60,9 | 78,5 | 40,8 | 47,4 | 71,2 | 90,9 | 44,0 | 68,0 | 1,5 | 1,3 | 1,8 |
| 1963[3] | 61,4 | 78,4 | 42,9 | 47,2 | 72,3 | 90,7 | 46,4 | 70,3 | 1,7 | 1,4 | 2,3 |
| 1964[3] | 61,4 | 78,5 | 43,7 | 47,2 | 72,0 | 90,6 | 45,9 | 69,9 | 1,6 | 1,4 | 1,9 |
| 1965[3] | 61,1 | 78,0 | 43,1 | 46,6 | 71,8 | 90,2 | 46,5 | 68,8 | 1,2 | 0,9 | 1,8 |
| 1960 | | | | | | | | | | | |
| Maj | 61,9 | 80,2 | 40,0 | 49,2 | 72,1 | 92,4 | 43,2 | 72,3 | 2,2 | 1,6 | 3,3 |
| Nov. | 60,4 | 79,5 | 37,2 | 48,6 | 69,8 | 91,3 | 40,0 | 68,8 | 1,7 | 1,4 | 2,4 |
| 1961 | | | | | | | | | | | |
| Maj | 59,5 | 78,6 | 37,2 | 46,1 | 70,7 | 92,1 | 40,6 | 69,3 | 1,2 | 0,9 | 1,7 |
| Aug. | 62,2 | 81,4 | 38,7 | 50,0 | 71,7 | 92,9 | 42,1 | 70,5 | 1,5 | 0,6 | 3,1 |
| Nov. | 60,5 | 78,4 | 38,7 | 49,2 | 70,6 | 90,4 | 42,1 | 71,7 | 1,7 | 1,3 | 2,5 |
| 1962 | | | | | | | | | | | |
| Febr. | 59,4 | 77,2 | 39,3 | 45,6 | 70,2 | 90,2 | 42,3 | 67,5 | 1,6 | 1,4 | 2,0 |
| Maj | 59,9 | 77,5 | 40,6 | 45,8 | 70,8 | 90,6 | 43,8 | 67,1 | 1,2 | 1,1 | 1,5 |
| Aug. | 62,8 | 80,7 | 41,6 | 50,6 | 72,3 | 92,0 | 44,8 | 70,0 | 1,6 | 1,2 | 2,3 |
| Nov. | 61,3 | 78,6 | 41,8 | 47,8 | 71,3 | 90,7 | 44,9 | 67,7 | 1,5 | 1,7 | 1,2 |
| 1963 | | | | | | | | | | | |
| Febr. | 59,8 | 77,4 | 40,5 | 45,6 | 71,0 | 90,2 | 43,8 | 68,8 | 2,2 | 2,1 | 2,5 |
| Maj | 61,2 | 77,9 | 44,2 | 46,0 | 72,6 | 90,3 | 47,8 | 70,6 | 1,4 | 1,1 | 2,0 |
| Aug. | 63,1 | 80,2 | 43,3 | 50,4 | 73,0 | 91,6 | 46,8 | 71,9 | 1,7 | 1,3 | 2,6 |
| Nov. | 61,4 | 78,2 | 43,6 | 46,8 | 72,4 | 90,8 | 47,1 | 70,0 | 1,5 | 1,1 | 2,1 |
| 1964 | | | | | | | | | | | |
| Febr. | 60,7 | 77,8 | 42,2 | 46,5 | 71,5 | 90,3 | 45,2 | 69,7 | 1,7 | 1,7 | 1,7 |
| Maj | 61,5 | 78,5 | 43,6 | 46,5 | 72,6 | 91,2 | 46,7 | 69,7 | 1,5 | 1,5 | 1,7 |
| Aug. | 62,5 | 79,9 | 41,8 | 50,3 | 72,2 | 90,9 | 45,1 | 72,0 | 1,7 | 1,3 | 2,4 |
| Nov. | 60,9 | 77,9 | 43,3 | 45,5 | 71,6 | 90,0 | 46,5 | 68,1 | 1,4 | 1,2 | 1,7 |
| 1965 | | | | | | | | | | | |
| Febr. | 60,3 | 76,9 | 42,6 | 45,9 | 71,0 | 89,1 | 45,9 | 68,1 | 1,2 | 1,1 | 1,4 |
| Maj | 60,9 | 77,5 | 44,2 | 45,3 | 72,2 | 90,2 | 47,6 | 68,5 | 1,2 | 1,0 | 1,5 |
| Aug. | 62,0 | 79,7 | 41,7 | 48,6 | 71,9 | 91,2 | 44,9 | 69,9 | 1,2 | 0,6 | 2,2 |
| Nov. | 61,2 | 77,7 | 43,8 | 46,4 | 72,1 | 90,1 | 47,4 | 68,6 | 1,2 | 0,8 | 1,9 |
| 1966 | | | | | | | | | | | |
| Febr. | 60,6 | 76,7 | 43,9 | 45,9 | 71,8 | 89,6 | 47,4 | 68,8 | 1,7 | 1,8 | 1,6 |
| Maj | 61,2 | 76,8 | 45,9 | 45,7 | 72,7 | 89,9 | 49,5 | 68,6 | 1,5 | 1,3 | 1,9 |

Se notavdelningen i häfte 1 av var årgång. *See note section in the January issue.*

[1] Antal personer tillhörande arbetskraften i procent av hela befolkningen i motsvarande kategori. *Persons in the labour force as a per cent of the corresponding population.*
[2] Antal arbetslösa i procent av arbetskraften i motsvarande kategori. *Unemployed as a per cent of the corresponding labour force.* [3] Genomsnitt för under året genomförda fyra undersökningar. *Average for the four surveys carried out during the year.*

**Produktion** *Production*

| | Jordbrukarnas leveranser, ton *Farmers' deliveries, tons* | | | Mjölkinvägning vid mejerier *Deliveries of milk to dairies* | | Användning av mjölk invägd vid mejerier, ton *Use of dairy milk, tons* | |
|---|---|---|---|---|---|---|---|
| | Höstvete *Winter wheat* | Vårvete *Spring wheat* | Råg *Rye* | Antal leverantörer *Number of suppliers* | Ton *Tons* | Till produktberedning *For further processing* | Såld som konsumtionsmjölk och -grädde (i helmjölk) samt svinn[1] |
| | C 1 | C 2 | C 3 | C 4 | C 5 | C 6 | C 7 |
| 1960/61[2] | 513 976 | 169 371 | 144 902 | 187 381 | 3 325 257 | 2 182 896 | 1 142 361 |
| 1961/62[2] | 460 369 | 240 179 | 126 275 | 179 328 | 3 533 116 | 2 397 646 | 1 135 470 |
| 1962/63[2] | 510 252 | 182 215 | 119 521 | 169 239 | 3 401 191 | 2 266 099 | 1 135 092 |
| 1963/64[2] | 380 595 | 139 226 | 49 166 | 156 547 | 3 308 782 | 2 161 698 | 1 147 084 |
| 1964/65[2] | 650 829 | 217 353 | 93 804 | 144 256 | 3 296 258 | 2 118 059 | 1 178 198 |
| 1964 | | | | | | | |
| April | 12 130 | 6 482 | 547 | 154 126 | 294 412 | 193 724 | 100 688 |
| Maj | 3 988 | 2 167 | 195 | 154 081 | 337 879 | 238 803 | 99 076 |
| Juni | 3 190 | 1 999 | 143 | 153 969 | 349 332 | 255 665 | 93 667 |
| Juli | 985 | 1 444 | 58 | 153 165 | 323 672 | 229 137 | 94 535 |
| Aug. | 415 | 253 | 235 | 152 342 | 297 282 | 202 412 | 94 870 |
| Sept. | [3]431 024 | [3]106 865 | [3]78 764 | 151 526 | 248 166 | 154 757 | 93 409 |
| Okt. | 64 615 | 37 122 | 5 155 | 149 978 | 223 264 | 126 631 | 96 633 |
| Nov. | 20 147 | 11 181 | 1 896 | 148 232 | 216 982 | 125 384 | 91 598 |
| Dec. | 12 744 | 6 146 | 1 145 | 146 998 | 236 277 | 133 732 | 102 545 |
| 1965 | | | | | | | |
| Jan. | 16 449 | 8 001 | 966 | 144 790 | 245 220 | 147 986 | 97 234 |
| Febr. | 17 514 | 8 907 | 859 | 143 198 | 230 523 | 135 472 | 95 051 |
| Mars | 43 840 | 15 789 | 1 603 | 142 925 | 270 842 | 164 273 | 106 569 |
| April | 32 592 | 14 281 | 1 701 | 142 425 | 302 051 | 196 915 | 105 135 |
| Maj | 6 234 | 4 140 | 911 | 142 423 | 341 092 | 241 345 | 99 747 |
| Juni | 3 687 | 2 898 | 172 | 142 166 | 351 555 | 254 783 | 96 772 |
| Juli | 1 102 | 1 623 | 282 | 141 575 | 329 451 | 232 284 | 97 167 |
| Aug. | 881 | 400 | 350 | 140 772 | 300 835 | 204 497 | 96 338 |
| Sept. | [3]327 118 | [3]38 188 | [3]93 150 | 140 215 | 257 797 | 162 870 | 94 927 |
| Okt. | 224 838 | 41 729 | 22 599 | 139 064 | 228 772 | 134 012 | 94 760 |
| Nov. | 48 989 | 10 057 | 5 542 | 137 385 | 217 857 | 124 061 | 93 796 |
| Dec. | 19 879 | 7 290 | 8 223 | 135 547 | 235 166 | 131 400 | 103 766 |
| 1966 | | | | | | | |
| Jan. | 19 258 | 6 700 | 1 249 | 133 169 | 246 759 | 149 128 | 97 631 |
| Febr. | 13 936 | 5 526 | 800 | 131 628 | 227 590 | 131 771 | 95 819 |
| Mars | 49 831 | 9 340 | 3 432 | 131 228 | 268 998 | 160 920 | 108 078 |
| April | 33 876 | 6 240 | 1 641 | 131 073 | 295 805 | 191 863 | 103 942 |

Se notavdelningen i häfte 1 av var årgång. *See note section in the January issue.*

[1] *Liquid milk and cream for consumption (as whole milk) and losses.* [2] Regleringsår (september—augusti). *September—August.* [3] Inkl. leveranser av ny skörd under augusti. *Incl. deliveries from latest harvest during August.*

**Produktion och handelsomsättning** *Production and turnover*

| | Mejeriproduktion, ton *Dairy production, tons* | | | | Torrmjölk[1], ton *Powdered milk[1], tons* | Försäljning av margarin, ton *Margarine sales, tons* | Svenska ägg: partihandelns köp[2], ton | Kött och fläsk[3], ton *Meat[3], tons* | | |
|---|---|---|---|---|---|---|---|---|---|---|
| | Smör *Butter* | Ost *Cheese* | Konsumtionsmjölk *Milk for consumption* | Konsumtionsgrädde *Cream for consumption* | | | | Nötkött *Cattle* | Hästkött *Horses* | Fläsk *Pigs* |
| | C 8 | C 9 | C 10 | C 11 | C 12 | C 13 | C 14 | C 15 | C 16 | C 17 |
| 1960/61[4] | 80 565 | 55 382 | 987 783 | 47 710 | 26 931 | 117 408 | 41 160 | 128 742 | 7 439 | 213 946 |
| 1961/62[4] | 91 492 | 55 703 | 981 036 | 48 131 | 35 134 | 116 306 | 40 728 | 145 506 | 7 480 | 221 776 |
| 1962/63[4] | 85 656 | 54 862 | 977 504 | 48 338 | 34 887 | 112 614 | 43 280 | 162 923 | 7 556 | 210 616 |
| 1963/64[4] | 81 348 | 56 776 | 991 466 | 49 445 | 32 590 | 115 785 | 47 145 | 160 851 | 9 092 | 209 299 |
| 1964/65[4] | 79 260 | 57 435 | 1 016 694 | 50 597 | 40 785 | 120 800 | 48 454 | 151 223 | 9 196 | 216 518 |
| 1964 | | | | | | | | | | |
| April | 7 296 | 5 312 | 88 499 | 4 101 | 3 149 | 10 590 | 3 332 | 13 190 | 768 | 18 134 |
| Maj | 8 790 | 5 457 | 83 103 | 4 262 | 4 666 | 9 128 | 3 739 | 12 079 | 502 | 15 397 |
| Juni | 9 807 | 6 212 | 82 220 | 4 022 | 5 200 | 8 971 | 3 816 | 11 018 | 517 | 18 403 |
| Juli | 8 735 | 5 671 | 78 905 | 4 280 | 3 820 | 10 098 | 3 982 | 12 021 | 769 | 18 184 |
| Aug. | 7 572 | 4 790 | 82 576 | 3 945 | 3 144 | 8 909 | 4 031 | 12 273 | 886 | 16 275 |
| Sept. | 5 996 | 4 172 | 86 228 | 3 641 | 1 630 | 9 547 | 3 982 | 14 656 | 762 | 15 900 |
| Okt. | 4 883 | 3 537 | 88 557 | 4 208 | 1 285 | 11 703 | 4 088 | 13 910 | 1 267 | 15 296 |
| Nov. | 4 780 | 3 661 | 83 947 | 3 835 | 1 262 | 9 758 | 4 321 | 13 669 | 1 215 | 17 895 |
| Dec. | 5 082 | 4 389 | 85 413 | 4 793 | 2 436 | 11 329 | 4 759 | 11 843 | 772 | 20 078 |
| 1965 | | | | | | | | | | |
| Jan. | 5 189 | 4 588 | 82 357 | 4 216 | 2 252 | 10 494 | 5 118 | 12 894 | 725 | 15 905 |
| Febr. | 4 821 | 4 321 | 79 958 | 4 024 | 2 336 | 9 306 | 4 029 | 11 272 | 681 | 14 571 |
| Mars | 5 894 | 5 076 | 90 802 | 4 472 | 2 683 | 9 471 | 3 677 | 13 357 | 760 | 18 417 |
| April | 7 401 | 5 240 | 86 659 | 4 694 | 5 030 | 11 408 | 3 122 | 12 262 | 608 | 16 878 |
| Maj | 8 915 | 5 574 | 85 326 | 4 121 | 5 771 | 9 247 | 3 768 | 11 518 | 571 | 16 334 |
| Juni | 9 736 | 6 124 | 83 168 | 4 166 | 6 578 | 9 095 | 3 894 | 12 444 | 588 | 19 057 |
| Juli | 8 885 | 5 802 | 80 318 | 4 472 | 5 375 | 10 084 | 3 873 | 8 648 | 514 | 18 167 |
| Aug. | 7 678 | 4 951 | 83 961 | 3 955 | 4 147 | 9 357 | 3 823 | 12 259 | 711 | 17 300 |
| Sept. | 6 252 | 4 450 | 87 868 | 3 691 | 3 447 | 9 397 | 3 824 | 13 091 | 583 | 16 777 |
| Okt. | 5 029 | 3 902 | 87 446 | 3 975 | 1 518 | 11 542 | 3 869 | 13 682 | 997 | 15 989 |
| Nov. | 4 617 | 4 093 | 86 054 | 4 031 | 1 525 | 10 431 | 4 015 | 15 115 | 1 022 | 20 675 |
| Dec. | 4 863 | 4 567 | 88 200 | 4 837 | 1 993 | 9 393 | 4 425 | 13 097 | 769 | 19 994 |
| 1966 | | | | | | | | | | |
| Jan. | 5 190 | 4 707 | 84 131 | 4 156 | 2 858 | 10 007 | 5 106 | 13 281 | 639 | 16 023 |
| Febr. | 4 626 | 4 350 | 81 946 | 4 041 | 2 465 | 7 857 | 3 743 | 11 524 | 631 | 16 708 |
| Mars | 5 729 | 5 144 | 92 293 | 4 411 | 3 246 | 10 133 | 3 863 | 16 446 | 698 | 20 805 |
| April | 7 042 | 5 302 | 86 889 | 4 561 | 4 887 | 11 209 | 3 384 | 13 511 | 489 | 17 156 |

Se notavdelningen i häfte 1 av var årgång. *See note section in the January issue.*

[1] Från januari 1960 fullständigare statistik. *As from January, 1960, more complete data.* [2] *Swedish eggs bought by wholesalers, tons.* [3] Års- men ej månadsdata innefattar hemslakten. *Home slaughter included in annual but not in monthly data.* [4] Regleringsår (september—augusti). *September—August.*

**Prisindextal** *Price index numbers*

| | Nominell producentprisindex: total jordbruksproduktion *Nominal producer price index: total agricultural production* Mittprisnivå 1 sept. 1959=100 | | | Världsmarknadsprisindex för jordbruket *Agricultural world market price index* Sept./nov. 1959 = 100 | | | Kostnadsprisindex för 25 ha gård[2] *Costs price index for 25 hect. farm*[2] Sept./nov. 1959 = 100 | | | |
|---|---|---|---|---|---|---|---|---|---|---|
| | Vegetabilier *Vegetable produce* | Animalier *Animal produce* | Summa *Total* | Vegetabilier *Vegetable produce* | Animalier *Animal produce* | Summa *Total* | Förnödenheter *Requisites* | Tjänster *Services* | Kapitalkostnader *Capital costs* | Summa *Total* |
| | C 18 | C 19 | C 20 | C 21 | C 22 | C 23 | C 24 | C 25 | C 26 | C 27 |
| 1960/61[1] | 100,1 | 104,5 | 103,6 | 101,0 | 91,5 | 93,3 | 97,3 | 105,5 | 109,8 | 103,3 |
| 1961/62[1] | 110,9 | 104,0 | 105,4 | 100,2 | 81,3 | 84,9 | 98,2 | 109,7 | 115,4 | 106,2 |
| 1962/63[1] | 123,8 | 112,9 | 115,1 | 116,4 | 88,5 | 93,8 | 104,4 | 113,9 | 120,3 | 111,7 |
| 1963/64[1] | 117,4 | 119,8 | 119,6 | 133,6 | 101,4 | 107,5 | 107,2 | 117,2 | 127,0 | 116,3 |
| 1964/65[1] | 122,1 | 124,7 | 124,4 | 106,6 | 101,5 | 102,5 | *108,2 | *123,0 | *137,8 | *121,9 |
| **1964** | | | | | | | | | | |
| April | 107,4 | 119,7 | 117,7 | 132,7 | 100,5 | 106,5 | 107,7 | 118,1 | 128,6 | 117,2 |
| Maj | 108,2 | 120,8 | 118,8 | 129,0 | 101,4 | 106,6 | 107,7 | 118,1 | 129,6 | 117,7 |
| Juni | 108,2 | 120,1 | 118,2 | 120,1 | 99,1 | 103,4 | 107,7 | 118,6 | 129,3 | 117,6 |
| Juli | 115,2 | 121,5 | 120,6 | 120,2 | 101,1 | 105,1 | 107,5 | 119,2 | 130,3 | 118,0 |
| Aug. | 119,9 | 120,6 | 120,8 | 115,9 | 99,0 | 102,7 | 107,2 | 119,3 | 130,3 | 117,8 |
| Sept. | 123,3 | 120,8 | 121,5 | 112,2 | 98,0 | 101,2 | 106,8 | 120,1 | 131,4 | 118,2 |
| Okt. | 120,0 | 121,8 | 121,7 | 112,8 | 99,8 | 102,8 | 107,4 | 121,7 | 131,2 | 118,5 |
| Nov. | 118,5 | 123,7 | 123,0 | 113,9 | 105,2 | 107,6 | 107,5 | 121,8 | 133,5 | 119,6 |
| Dec. | 117,5 | 125,5 | 124,3 | 110,3 | 107,9 | 109,5 | 107,8 | 121,6 | 134,6 | 120,2 |
| **1965** | | | | | | | | | | |
| Jan. | 118,7 | 123,6 | 122,9 | 106,3 | 101,7 | 103,5 | 107,9 | 122,4 | 137,0 | 121,4 |
| Febr. | 117,6 | 125,2 | 124,1 | 106,0 | 98,1 | 100,4 | 108,2 | 122,6 | 137,8 | 121,9 |
| Mars | 117,0 | 126,5 | 125,0 | 105,7 | 99,2 | 101,3 | 108,4 | 122,6 | 138,2 | 122,1 |
| April | 116,6 | 128,1 | 126,3 | 104,5 | 99,7 | 101,5 | 108,2 | 123,4 | 140,3 | 123,0 |
| Maj | 123,4 | 126,5 | 126,2 | 101,4 | 100,2 | 101,5 | 108,4 | 123,8 | 141,1 | 123,5 |
| Juni | 128,9 | 127,4 | 127,9 | 100,4 | 101,8 | 101,5 | 108,9 | 124,1 | 141,4 | 123,9 |
| Juli | 130,1 | 124,0 | 125,3 | 100,2 | 99,4 | 99,5 | 109,2 | 126,2 | 143,6 | 125,2 |
| Aug. | 126,2 | 122,5 | 123,4 | 97,9 | 99,9 | 99,5 | 109,4 | 126,3 | 144,0 | 125,5 |
| Sept. | 124,2 | 125,5 | 125,5 | 97,9 | 105,6 | 104,1 | 109,7 | 126,4 | 143,9 | 125,6 |
| Okt. | 122,3 | 126,3 | 125,8 | 100,8 | 104,8 | 104,1 | 110,1 | 128,3 | 143,7 | 125,9 |
| Nov. | 122,4 | 127,5 | 126,8 | 101,8 | 108,6 | 107,3 | 110,4 | 128,3 | 144,1 | 126,2 |
| Dec. | 125,5 | 128,8 | 128,4 | 100,4 | 112,9 | 110,5 | 110,9 | 128,5 | 144,2 | 126,5 |
| **1966** | | | | | | | | | | |
| Jan. | 127,2 | 126,9 | 127,2 | 101,5 | 104,4 | 103,9 | 111,7 | 129,9 | 145,1 | 127,4 |
| Febr. | 128,2 | 127,2 | 127,6 | 102,0 | 97,6 | 98,4 | 112,3 | 130,6 | 146,2 | 128,2 |
| Mars | 127,8 | 130,1 | 129,9 | 101,1 | 101,2 | 101,2 | 112,3 | 130,7 | 146,4 | 128,3 |
| April | 131,5 | 132,0 | 131,9 | 100,0 | 102,4 | 102,0 | 111,7 | 130,4 | 147,7 | 128,5 |

Se notavdelningen i häfte 1 av var årgång. *See note section in the January issue.*

[1] Regleringsår (september—augusti). *September—August.* [2] Fr. o. m. mars 1966 har serien ändrats till att avse kostnadsprisindex för 25 ha gård. *From March 1966 the series has been changed to costs price index for 25 hect. farm.*

**Fångster i saltvattensfisket, milj. kg**[1] *Catches in the sea fisheries, 1 000 000 kgs*[1]

| | Totalt *Total* | Därav *Of which* | | | | |
|---|---|---|---|---|---|---|
| | | Sill och strömming *Herring (incl. Baltic herring)* | | Annan fångst utom skrapfisk *Other catch (excl. industrial fish)* | | Skrapfisk *Industrial fish* |
| | | Landad i Sverige *Landed in Sweden* | Direktlandad utrikes *Landed abroad* | Landad i Sverige *Landed in Sweden* | Direktlandad utrikes *Landed abroad* | |
| | C 28 | C 29 | C 30 | C 31 | C 32 | C 33 |
| 1961 | 267,3 | 80,0 | 70,9 | 80,2 | 10,1 | 26,1 |
| 1962 | 292,8 | 67,6 | 92,4 | 77,7 | 14,7 | 40,4 |
| 1963 | 340,5 | 72,2 | 121,4 | 70,6 | 17,1 | 59,2 |
| 1963* | 327,0 | 71,7 | 121,4 | 59,6 | 16,1 | 58,2 |
| 1964* | 365,5 | 59,3 | 123,7 | 51,6 | 14,8 | 116,1 |
| 1965* | 357,2 | 62,2 | 121,7 | 51,3 | 17,2 | 104,8 |
| 1963** | 272,6 | 55,5 | 123,1 | 49,4 | 15,0 | 29,6 |
| 1964**[2] | 302,2 | 41,1 | 124,3 | 42,7 | 14,5 | 79,6 |
| 1965** | 290,1 | 39,6 | 122,2 | 41,5 | 16,6 | 70,2 |
| 1964 | | | | | | |
| April | 26,4 | 4,6 | 9,8 | 4,4 | 2,2 | 5,3 |
| Maj | 19,1 | 4,0 | 5,6 | 3,7 | 1,9 | 4,0 |
| Juni | 19,3 | 3,1 | 8,1 | 3,0 | 1,7 | 3,5 |
| Juli | 19,2 | 3,0 | 8,3 | 2,4 | 1,4 | 4,2 |
| Aug. | 26,8 | 4,2 | 11,8 | 3,0 | 1,5 | 6,3 |
| Sept. | 29,8 | 6,6 | 12,4 | 3,6 | 1,7 | 5,4 |
| Okt. | 37,2 | 4,4 | 16,4 | 4,1 | 1,8 | 10,5 |
| Nov. | 28,3 | 2,2 | 11,0 | 3,1 | 0,4 | 11,6 |
| Dec. | 21,1 | 2,1 | 8,9 | 2,8 | 0,5 | 6,8 |
| 1965 | | | | | | |
| Jan. | 17,3 | 2,1 | 9,2 | 3,8 | 0,2 | 2,0 |
| Febr. | 22,5 | 2,8 | 11,5 | 4,8 | 0,4 | 3,0 |
| Mars | 26,9 | 3,5 | 13,7 | 4,3 | 1,5 | 3,9 |
| April | 27,2 | 3,1 | 12,8 | 2,6 | 1,1 | 7,6 |
| Maj | 23,0 | 4,7 | 8,0 | 3,4 | 3,0 | 3,9 |
| Juni | 17,4 | 3,7 | 4,2 | 3,2 | 2,2 | 4,1 |
| Juli | 15,6 | 2,8 | 4,7 | 2,2 | 2,0 | 3,9 |
| Aug. | 30,1 | 3,4 | 11,0 | 3,1 | 1,4 | 11,2 |
| Sept. | 34,4 | 4,7 | 14,3 | 3,3 | 1,6 | 10,5 |
| Okt. | 33,9 | 5,9 | 14,0 | 4,3 | 1,2 | 8,5 |
| Nov. | 25,4 | 1,6 | 11,0 | 3,4 | 1,2 | 8,2 |
| Dec. | 16,4 | 1,3 | 7,8 | 3,1 | 0,8 | 3,4 |
| 1966 | | | | | | |
| Jan. | 14,5 | 1,2 | 7,3 | 3,6 | 0,8 | 1,6 |
| Febr. | 16,2 | 0,8 | 10,2 | 2,7 | 1,0 | 1,5 |
| Mars | 27,9 | 2,1 | 15,7 | 4,0 | 2,8 | 3,3 |
| April | 20,8 | 2,6 | 9,0 | 3,5 | 2,7 | 3,0 |

*Se notavdelningen i häfte 1 av var årgång. See note section in the January issue.*

[1] Underskottet i de prel. årsuppg. som märkts med *, i förhållande till de definitiva beror huvudsakligen på att de förra avser landad vikt och de senare hel vikt. Månadsuppg. och de prel. årsdata, som märkts med **, avser även landad vikt men innefattar av västkustfångsterna endast dem som gått till större hamnar och av ostkustens fångster uteslutande strömming. I det senaste årets månatliga data har en del utrikes landad »annan fångst» räknats till direktlandad sill och strömming. *Those prel. annual data that are marked with a * refer to landed weight but the definite annual data to round fresh weight. In the monthly figures and the annual figures marked with a **, all in landed weight, there are certain important gaps. For 1964 some herring is included in "Other catch, landed abroad".* [2] I de prel. årssiffrorna för 1964** ingår landningarna i Norge (1 778 ton industrifisk) och Nederländerna (194 ton sill). Dessa siffror ingår ej i månadsrapporterna.

**Produktion** *Production*

Produktionsindextal klassificerade enligt ISIC. Bas: 1959=100[1]
*Production index numbers classified by ISIC. Base year: 1959=100*[1]

| | Hela industrin *Total mining and manufacturing* ISIC 1—3 | Järnmalmsgruvor *Iron ore mines* 121 | Livsmedelsindustri *Foodstuffs* 20 | Textilindustri *Textiles* 23 | Skoindustri *Shoes* 241 | Konfektionsindustri *Ready-made clothing* 243÷244 | Trä industri *Wood* 25÷26 | Massaindustri *Pulp* ur 271 | Pappersbruk *Paper and paperboard* ur 271 | Gummiindustri *Rubber* 30 |
|---|---|---|---|---|---|---|---|---|---|---|
| | D 1 | D 2 | D 3 | D 4 | D 5 | D 6 | D 7 | D 8a | D 8b | D 9 |
| 1961 | 118 | 130 | 109 | 109 | 100 | 115 | 115 | 121 | 119 | 121 |
| 1962 | 125 | 126 | 115 | 111 | 104 | 120 | 120 | 108 | 121 | 121 |
| 1963 | 133 | 131 | 117 | 117 | 109 | 126 | 129 | 118 | 137 | 128 |
| 1964* | 145 | 148 | 121 | 120 | 110 | 125 | 144 | 136 | 149 | 151 |
| 1965* | 156 | 164 | 125 | 120 | 107 | 124 | 156 | 138 | 157 | 165 |
| 1964 | | | | | | | | | | |
| April | 152 | 158 | 116 | | | | 161 | 136 | 157 | |
| Maj | 152 | 136 | 122 | 127 | 113 | 133 | 165 | 141 | 154 | 157 |
| Juni | 153 | 176 | 119 | | | | 161 | 133 | 148 | |
| Juli | 73 | 74 | 102 | | | | 71 | 110 | 90 | |
| Aug. | 145 | 132 | 118 | 93 | 94 | 109 | 144 | 128 | 138 | 118 |
| Sept. | 153 | 156 | 119 | | | | 150 | 143 | 159 | |
| Okt. | 160 | 172 | 137 | | | | 146 | 145 | 158 | |
| Nov. | 163 | 175 | 148 | 140 | 114 | 132 | 151 | 142 | 160 | 174 |
| Dec. | 160 | 159 | 141 | | | | 150 | 142 | 158 | |
| 1965 | | | | | | | | | | |
| Jan. | 163 | 177 | 119 | | | | 156 | 143 | 158 | |
| Febr. | 162 | 180 | 115 | 127 | 120 | 132 | 164 | 144 | 163 | 183 |
| Mars | 162 | 177 | 115 | | | | 165 | 144 | 163 | |
| April | 164 | 164 | 124 | | | | 178 | 147 | 165 | |
| Maj | 165 | 175 | 122 | 128 | 114 | 137 | 181 | 143 | 162 | 178 |
| Juni | 164 | 165 | 132 | | | | 179 | 149 | 157 | |
| Juli | 71 | 75 | 108 | | | | 57 | 116 | 98 | |
| Aug. | 152 | 146 | 122 | 89 | 84 | 106 | 157 | 126 | 152 | 120 |
| Sept. | 165 | 175 | 123 | | | | 169 | 141 | 165 | |
| Okt. | 169 | 191 | 136 | | | | 171 | 138 | 168 | |
| Nov. | 171 | 184 | 152 | 138 | 114 | 124 | 158 | 135 | 166 | 185 |
| Dec. | 166 | 159 | 132 | | | | 151 | 132 | 170 | |
| 1966 | | | | | | | | | | |
| Jan. | 166 | 168 | 118 | | | | 150 | 133 | 159 | |
| Febr. | 165 | 171 | 118 | 122 | 104 | 130 | 152 | 133 | 165 | 184 |
| Mars | 170 | 169 | 125 | | | | 170 | 136 | 167 | |
| April | 169 | 168 | 132 | | | | 176 | 115 | 164 | |
| Maj | 169 | 176 | 130 | | | | 180 | 139 | 167 | |

Se notavdelningen i häfte 1 av var årgång. *See note section in the January issue.*

[1] Beräkningarna av produktionsindextal med år 1935=100 har lagts om och ersatts av beräkningar med år 1959=100. En beskrivning av de nya beräkningsmetoderna återfinns i Statistiska meddelanden I 1966:20. *Calculation of production index numbers with 1935 as base year has been revised and replaced by calculation with 1959 as base year. For a description of the new methods of calculation, see Statistiska meddelanden I 1966:20.*

**Produktion** (*forts.*) *Production (cont.)*

| | Produktionsindextal | | | Produktion av viktigare varor[1] *Production of selected commodities*[1] | | | | | | | |
|---|---|---|---|---|---|---|---|---|---|---|---|
| | Jord o. stenindustri *Quarrying, clay, glass* | Järn- o. andra metallverk *Iron och metals* | Verkstadsindustri *Metal and engineering* | Tackjärn och järnsvamp *Pig iron and sponge iron* | Götstål *Ingots* | Handelsfärdigt järn och stål inkl. ämnen för försäljning[2] | Därav *Of which* Armeringsjärn *Concrete reinforcing bars* | Stång utom armeringsjärn[3] | Grov- och mediumplåt *Plates 3 mm and over* | Tunnplåt *Sheets under 3 mm* | Valstråd *Wire rods* |
| | ISIC 33 | 34 | 35—38 | 1 000 ton | *1 000 metric tons* | | | | | | |
| | D 10 | D 11 | D 12 | D 13 | D 14 | D 15 | D 16 | D 17 | D 18 | D 19 | D 20 |
| 1961 | 116 | 129 | 121 | 1 917 | 3 560 | 2 407 | 297 | 577 | 432 | 128 | 247 |
| 1962 | 122 | 136 | 134 | 1 962 | 3 614 | 2 503 | 339 | 504 | 532 | 114 | 250 |
| 1963 | 134 | 144 | 140 | 2 025 | 3 899 | 2 723 | 390 | 536 | 606 | 100 | 271 |
| 1964* | 153 | 166 | 152 | 2 325 | 4 444 | 3 076 | 411 | 616 | 713 | 92 | 288 |
| 1965* | 167 | 183 | 164 | 2 461 | 4 725 | 3 272 | 443 | 707 | 791 | 82 | 278 |
| 1964 | | | | | | | | | | | |
| April | 159 | 165 | 162 | | | | | | | | |
| Maj | 162 | 180 | 160 | 591,9 | 1 116,8 | 757,6 | 99,0 | 144,2 | 175,1 | 23,4 | 75,2 |
| Juni | 153 | 172 | 163 | | | | | | | | |
| Juli | 89 | 68 | 63 | | | | | | | | |
| Aug. | 161 | 162 | 153 | 516,6 | 1 012,1 | 701,3 | 92,2 | 134,8 | 166,5 | 21,8 | 59,1 |
| Sept. | 168 | 177 | 161 | | | | | | | | |
| Okt. | 165 | 194 | 166 | | | | | | | | |
| Nov. | 171 | 189 | 170 | 647,8 | 1 210,0 | 862,8 | 113,5 | 176,0 | 191,1 | 23,0 | 81,5 |
| Dec. | 162 | 183 | 170 | | | | | | | | |
| 1965 | | | | | | | | | | | |
| Jan. | 178 | 194 | 176 | | | | | | | | |
| Febr. | 174 | 191 | 175 | 657,1 | 1 297,4 | 900,0 | 116,9 | 203,6 | 217,8 | 23,4 | 74,7 |
| Mars | 173 | 195 | 173 | | | | | | | | |
| April | 175 | 200 | 170 | | | | | | | | |
| Maj | 179 | 208 | 171 | 580,9 | 1 119,9 | 791,3 | 113,7 | 166,3 | 182,2 | 18,0 | 69,0 |
| Juni | 174 | 183 | 173 | | | | | | | | |
| Juli | 78 | 88 | 55 | | | | | | | | |
| Aug. | 163 | 170 | 161 | 551,1 | 1 038,4 | 690,4 | 86,8 | 149,5 | 167,0 | 18,4 | 57,2 |
| Sept. | 186 | 181 | 178 | | | | | | | | |
| Okt. | 186 | 194 | 177 | | | | | | | | |
| Nov. | 181 | 201 | 182 | 666,4 | 1 257,3 | 891,0 | 125,4 | 188,0 | 222,1 | 21,9 | 78,3 |
| Dec. | 161 | 197 | 181 | | | | | | | | |
| 1966 | | | | | | | | | | | |
| Jan. | 175 | 193 | 186 | | | | | | | | |
| Febr. | 172 | 193 | 183 | 657,4 | 1 291,8 | 911,6 | 112,9 | 198,4 | 240,2 | 19,2 | 75,4 |
| Mars | 184 | 195 | 186 | | | | | | | | |
| April | 186 | 200 | 182 | | | | | | | | |
| Maj | 189 | 197 | 180 | | | | | | | | |

Se notavdelningen i häfte 1 av var årgång. *See note section in the January issue.*

[1] Sjösatt handelstonnage i Sverige redovisas under Samfärdsel. *Vessels launched in Sweden see under Transport and Communications.* — Utförligare uppgifter om produktionen av järn och stål publiceras kvartalsvis i Statistiska meddelanden. *More detailed data regarding the production of iron and steel are published quarterly in Statistiska meddelanden.* [2] *Finished steel including semis for sale.* [3] *Other bars, angles, shapes and sections.*

**Produktion** (forts.) *Production (cont.)*

| | Produktion av viktigare varor *Production of selected commodities* | | | | | | | | | | |
|---|---|---|---|---|---|---|---|---|---|---|---|
| | Koppar[1] *Copper[1]* | Aluminium[1] *Aluminium[1]* | Bly[1] *Lead[1]* | Cement *Cement* | Mur- o. fasadtegel *Building and facing bricks* | Rayonull *Rayon wool* | Ullgarn *Wool yarn* | Bomullsgarn *Cotton yarn* | Strumpor och trikåvaror *Stockings and knitted goods* | Yllevävnader *Woollen fabrics, woven* | Bomullsvävnader *Cotton fabrics, woven* |
| | 1 000 ton *1 000 metric tons* | | | 1 000 ton *1 000 metric tons* | Milj. st *Mill. units* | Ton *Metric tons* | | | | | |
| | D 21 | D 22 | D 23 | D 24 | D 25 | D 26 | D 27 | D 28 | D 29 | D 30 | D 31 |
| 1961 | 36,7 | 16,4 | 39,0 | 3 012 | 361 | 22 262 | 12 590 | 25 233 | 8 052 | 6 026 | 22 771 |
| 1962 | 41,3 | 17,3 | 39,2 | 3 054 | 383 | 22 166 | 12 362 | 23 086 | 8 899 | 5 503 | 21 605 |
| 1963 | 45,4 | 18,3 | 40,8 | 3 250 | 405 | 23 119 | 12 440 | 20 595 | 9 413 | 5 163 | 20 389 |
| 1964 | 45,3 | 33,5 | 40,4 | 3 567 | 409 | 27 595 | 11 958 | 19 551 | 9 991 | 4 829 | 20 637 |
| 1965 | 50,5 | 30,6 | 40,2 | 3 719 | 396 | 29 310 | 10 700 | 18 679 | 9 262 | 4 574 | 19 804 |
| 1964 | | | | | | | | | | | |
| April | 11,0 | 8,3 | 8,9 | 279,2 | 36,4 | 6 920 | 3 214 | 4 827 | 2 507 | 1 296 | 5 134 |
| Maj | | | | 307,9 | 30,4 | | | | | | |
| Juni | | | | 309,2 | 35,1 | | | | | | |
| Juli | 11,6 | 8,7 | 7,6 | 251,8 | 21,1 | 7 101 | 2 491 | 3 923 | 2 233 | 917 | 4 380 |
| Aug. | | | | 313,8 | 34,4 | | | | | | |
| Sept. | | | | 330,1 | 39,2 | | | | | | |
| Okt. | 12,1 | 8,5 | 12,2 | 346,6 | 38,6 | 7 279 | 3 229 | 5 603 | 2 725 | 1 474 | 5 903 |
| Nov. | | | | 342,6 | 37,3 | | | | | | |
| Dec. | | | | 313,9 | 36,7 | | | | | | |
| 1965 | | | | | | | | | | | |
| Jan. | 12,5 | 7,5 | 12,2 | 270,5 | 33,2 | 7 436 | 2 998 | 5 207 | 2 513 | 1 075 | 5 483 |
| Febr. | | | | 256,9 | 34,3 | | | | | | |
| Mars | | | | 283,1 | 37,2 | | | | | | |
| April | 12,7 | 7,8 | 9,3 | 326,3 | 31,1 | 7 351 | 2 845 | 4 779 | 2 295 | 1 328 | 5 092 |
| Maj | | | | 356,7 | 31,8 | | | | | | |
| Juni | | | | 322,5 | 32,8 | | | | | | |
| Juli | 12,6 | 7,5 | 6,4 | 256,1 | 12,7 | 7 422 | 2 111 | 3 262 | 2 000 | 835 | 3 447 |
| Aug. | | | | 333,4 | 33,9 | | | | | | |
| Sept. | | | | 344,3 | 39,6 | | | | | | |
| Okt. | 12,7 | 7,8 | 12,3 | 377,7 | 38,5 | 7 101 | 2 874 | 5 431 | 2 454 | 1 336 | 5 782 |
| Nov. | | | | 333,3 | 37,1 | | | | | | |
| Dec. | | | | 257,9 | 33,8 | | | | | | |
| 1966 | | | | | | | | | | | |
| Jan. | 12,4 | 7,7 | 12,3 | 209,2 | 27,5 | 6 987 | 2 777 | 4 928 | 2 227 | 1 092 | 5 120 |
| Febr. | | | | 178,8 | 26,5 | | | | | | |
| Mars | | | | 302,0 | 29,0 | | | | | | |
| April | | | | 306,3 | 25,2 | | | | | | |
| Maj | | | | 351,2 | 27,9 | | | | | | |

Se notavdelningen i häfte 1 av var årgång. *See note section in the January issue.*

[1] Avser endast olegerad vara framställd genom elektrolys. *Only intending unalloyed metal extracted by electrolysis.*

**Produktion** (forts.) *Production (cont.)*

| | Produktion av viktigare varor *Production of selected commodities* | | | | | | | | | | |
|---|---|---|---|---|---|---|---|---|---|---|---|
| | Vävnader av syntetiska eller konstgjorda fibrer[1] | Pappersmassa (exkl. dissolvingmassa) *Wood pulp (excl. dissolving pulp)* | | Dissolvingmassa *Dissolving pulp* | Papper och papp *Paper and paperboard* | | | Läder och skinn *Leather and skin* | | Läderskor *Leather shoes* | Gummiskor, övriga skor o. tofflor *Rubber shoes, other shoes and slippers* |
| | | Sulfit *Sulphite* | Sulfat *Sulphate* | | Tidningspapper *Newsprint* | Annat trycks- och skrivpapper[2] | Annat papper och papp[3] | Sul- o. bindsulläder *Sole and insole leather* | Ovanläder, spalt- och foderskinn, får- och getskinn[4] | | |
| | Ton *Metric tons* | 1 000 ton *1 000 metric tons* | | | | | | Ton *Metric tons* | 1000 kv.fot *1000 sq.ft.* | Milj. par *Mill. pairs* | |
| | D 32 | D 33 | D 34 | D 35 | D 36 | D 37 | D 38 | D 39 | D 40 | D 41 | D 42 |
| 1961 | 9 783 | 1 560 | 2 078 | 414 | 619 | 286 | 1 387 | 2 247 | 52 318 | 10,06 | 6,49 |
| 1962 | 11 292 | 1 421 | 2 143 | 386 | 629 | 302 | 1 474 | 1 924 | 58 006 | 10,21 | 6,31 |
| 1963 | 11 148 | 1 509 | 2 597 | 396 | 642 | 335 | 1 695 | 1 833 | 65 707 | 10,33 | 6,11 |
| 1964 | 12 201 | 1 732 | 2 890 | 427 | 685 | 340 | 1 891 | 1 369 | 62 706 | 10,44 | 6,82 |
| 1965 | 13 424 | 1 740 | 3 032 | 449 | 679 | 370 | 2 072 | 1 065 | 59 321 | 10,10 | 6,16 |
| 1964 | | | | | | | | | | | |
| April | 3 187 | 149 | 253 | 38 | 166,5 | 84,0 | 472,8 | 355 | 16 082 | 2,67 | 1,81 |
| Maj | | 146 | 232 | 27 | | | | | | | |
| Juni | | 130 | 219 | 31 | | | | | | | |
| Juli | 2 647 | 108 | 197 | 31 | 160,6 | 80,8 | 429,6 | 248 | 13 773 | 2,26 | 1,34 |
| Aug. | | 139 | 241 | 38 | | | | | | | |
| Sept. | | 149 | 264 | 39 | | | | | | | |
| Okt. | 3 351 | 163 | 280 | 37 | 183,6 | 88,6 | 516,6 | 384 | 15 903 | 2,63 | 1,93 |
| Nov. | | 159 | 258 | 34 | | | | | | | |
| Dec. | | 136 | 235 | 31 | | | | | | | |
| 1965 | | | | | | | | | | | |
| Jan. | 3 237 | 146 | 263 | 44 | 177,0 | 96,7 | 544,4 | 287 | 15 665 | 2,84 | 1,66 |
| Febr. | | 148 | 251 | 35 | | | | | | | |
| Mars | | 150 | 274 | 49 | | | | | | | |
| April | 3 295 | 134 | 243 | 39 | 156,6 | 86,2 | 491,8 | 256 | 14 777 | 2,56 | 1,71 |
| Maj | | 170 | 269 | 25 | | | | | | | |
| Juni | | 124 | 221 | 32 | | | | | | | |
| Juli | 2 974 | 95 | 221 | 38 | 167,8 | 87,5 | 475,0 | 262 | 12 428 | 2,04 | 1,13 |
| Aug. | | 138 | 237 | 46 | | | | | | | |
| Sept. | | 157 | 269 | 37 | | | | | | | |
| Okt. | 3 919 | 168 | 274 | 30 | 177,7 | 99,2 | 560,9 | 260 | 16 451 | 2,66 | 1,66 |
| Nov. | | 145 | 267 | 37 | | | | | | | |
| Dec. | | 122 | 243 | 36 | | | | | | | |
| 1966 | | | | | | | | | | | |
| Jan. | 3 469 | 147 | 257 | 31 | 178,4 | 110,3 | 538,6 | 223 | 15 743 | 2,48 | 1,37 |
| Febr. | | 132 | 242 | 32 | | | | | | | |
| Mars | | 146 | 283 | 43 | | | | | | | |
| April | | 116 | 210 | 24 | | | | | | | |
| Maj | | 152 | 246 | 20 | | | | | | | |

Se notavdelningen i häfte 1 av var årgång. *See note section in the January issue.*

[1] *Woven fabrics of manmade fibres.* [2] *Other printing and writing paper.* [3] *Other paper and paperboard.* [4] *Upper leather, skiving and lining skin, kid and goat skin.*

**Sysselsättning och orderläge** *Employment and order books*

| | Verkstadsindustri, exklusive varv *Engineering industry, excl. shipyards* | | | | | | Skeppsvarv *Shipyards* | | | | | |
|---|---|---|---|---|---|---|---|---|---|---|---|---|
| | Utförda arbetstimmar *Working hours* Milj. tim. per normalvecka[1] | Därav för export *Of which for exports* % | Orderingång *New orders* Index sept.—nov. 1954 = 100 | Därav exportorder *Of which export orders* % | Orderstock vid periodens slut[2] Index aug. 1954 = 100 | Därav exportorder *Of which export orders* % | Utförda arbetstimmar *Working hours* Milj. tim. per normalvecka[1] | Därav för export *Of which for exports* % | Orderingång *New orders* Index sept. 1954—nov. 55 = 100 | Därav exportorder *Of which export orders* % | Orderstock vid periodens slut[2] Index aug. 1954 = 100 | Därav exportorder *Of which export orders* % |
| | D 43 | D 44 | D 45 | D 46 | D 47 | D 48 | D 49 | D 50 | D 51 | D 52 | D 53 | D 54 |
| 1961 | 8,83 | 26 | 106 | 31 | 125 | 31 | 0,96 | 42 | 58 | 71 | 80 | 73 |
| 1962 | 8,91 | 27 | 99 | 31 | 109 | 33 | 0,95 | 47 | 40 | 65 | 74 | 78 |
| 1963 | 8,58 | 27 | 103 | 31 | 111 | 34 | 0,88 | 49 | 110 | 69 | 80 | 78 |
| 1964 | 8,17 | 28 | 116 | 32 | 120 | 32 | 0,84 | 59 | 61 | 53 | 79 | 71 |
| 1965 | 8,15 | — | 117 | 32 | 130 | 31 | 0,79 | — | 79 | 59 | 68 | 61 |
| 1964[3,4] | | | | | | | | | | | | |
| April | 8,70 | 28 | | | .. | .. | 0,89 | 57 | | | .. | .. |
| Maj | 8,56 | 29 | 116 | 34 | .. | .. | 0,88 | 60 | 47 | 46 | .. | .. |
| Juni | 8,69 | 28 | | | 117 | 32 | 0,88 | 62 | | | 82 | 72 |
| Juli | 3,31 | 27 | | | .. | .. | 0,34 | 57 | | | .. | .. |
| Aug. | 8,07 | 27 | 111 | 32 | .. | .. | 0,85 | 63 | 22 | 51 | .. | .. |
| Sept. | 8,49 | 28 | | | 124 | 32 | 0,85 | 63 | | | 76 | 70 |
| Okt. | 8,61 | 28 | | | .. | .. | 0,90 | 61 | | | .. | .. |
| Nov. | 8,80 | 28 | 131 | 32 | .. | .. | 0,89 | 60 | 93 | 69 | .. | .. |
| Dec. | 8,75 | 28 | | | 123 | 31 | 0,87 | 62 | | | 73 | 67 |
| 1965 | | | | | | | | | | | | |
| Jan. | 8,90 | 28 | | | .. | .. | 0,88 | 61 | | | .. | .. |
| Febr. | 8,77 | 28 | 115 | 32 | .. | .. | 0,85 | 59 | 60 | 28 | .. | .. |
| Mars | 8,65 | 28 | | | 127 | 32 | 0,85 | 61 | | | 66 | 62 |
| April | 8,64 | 28 | | | .. | .. | 0,85 | 62 | | | .. | .. |
| Maj | 8,66 | 28 | 116 | 32 | .. | .. | 0,85 | 63 | 99 | 59 | .. | .. |
| Juni | 8,72 | 28 | | | 128 | 32 | 0,85 | 64 | | | 69 | 60 |
| Juli | 2,63 | [5] | | | .. | .. | 0,26 | [5] | | | .. | .. |
| Aug. | 7,78 | | 107 | 31 | .. | .. | 0,78 | | 61 | 84 | .. | .. |
| Sept. | 8,60 | | | | 132 | 32 | 0,83 | | | | 68 | 61 |
| Okt. | 8,63 | [5] | | | .. | .. | 0,87 | [5] | | | .. | .. |
| Nov. | 8,89 | | 130 | 33 | .. | + | 0,84 | | 94 | 63 | .. | .. |
| Dec. | 8,79 | | | | 133 | 30 | 0,82 | | | | 70 | 62 |
| 1966 | | | | | | | | | | | | |
| Jan. | 8,79 | [5] | | | .. | .. | 0,82 | [5] | | | .. | .. |
| Febr. | 8,63 | | 108 | 34 | .. | .. | 0,80 | | 74 | 32 | .. | .. |
| Mars | 8,70 | | | | 128 | 30 | 0,82 | | | | 72 | 57 |
| April | 8,63 | | | | .. | .. | 0,83 | | | | .. | .. |
| Maj | 8,49 | | | | .. | .. | 0,83 | | | | .. | .. |

Se notavdelningen i häfte 1 av var årgång. *See note section in the January issue.*

[1] *Mill. hours per "normal week".* [2] *Unfilled orders at end of period.* [3] Orderstatistiken utarbetas numera kvartalsvis och redovisningsperioderna är anslutna till kalenderkvartalen. Basperioden för skeppsvarv fås för dessa uppgifter genom att halvera tidigare använd sexmånadersperiod. [4] Sysselsättningsuppgifterna fr. o. m. 1964 avser milj. arbetstimmar per kalendervecka och påverkas sålunda av nedgången i sysselsättningen under semesterperioden. [5] Uppgifterna publiceras ej tills vidare.

## Byggnadsverksamhet, elektrisk energi *Building activity, electric energy*

| | Byggnadsverksamhet *Building activity* | | | | | Elektrisk energi[3] *Electric energy*[3] | | | | |
|---|---|---|---|---|---|---|---|---|---|---|
| | Kostnader för påbörjade arbeten inom reglerad byggnadsverksamhet[1,3] | | | Antal inflyttningsfärdiga bostadslägenheter[2,3] | | Produktion *Production* | Förbrukning *Consumption* | | | |
| | Totalt *Total* | Industribyggen *Mining, manufacturing* | Bostadshus *Dwelling houses* | I småhus *In small houses* | I flerfamiljshus[4] *In blocks of flats* | | Industri[5], exkl. elpannor *Mining and manufacturing* | Industriella elpannor *Electric boilers* | Samfärdsel *Transport* | Övrigt *Other* |
| | Mkr | | | | | GWh | | | | |
| | D 55 | D 56 | D 57 | D 58 | D 59 | D 60 | D 61 | D 62 | D 63 | D 64 |
| 1961 | 6 537 | 1 032 | 2 527 | 20 436 | 53 342 | 38 324 | 19 000 | 2 487 | 1 708 | 9 560 |
| 1962 | 8 324 | 1 095 | 3 406 | 21 559 | 53 565 | 40 624 | 19 532 | 3 226 | 1 786 | 10 119 |
| 1963 | 7 793 | 760 | 3 224 | 23 182 | 58 223 | 40 672 | 20 791 | 1 657 | 1 806 | 11 214 |
| 1964 | 9 413 | 959 | 3 747 | 26 751 | 60 416 | *45 247 | *22 936 | *2 547 | *1 759 | *12 141 |
| 1965 | 10 599 | 1 847 | 4 275 | 27 575 | 69 268 | *49 093 | *24 430 | *2 420 | *1 814 | *13 501 |
| 1964 | | | | | | | | | | |
| April | 901 | 60 | 463 | | 4 894 | 3 508 | 1 943 | 79 | 146 | 965 |
| Maj | 717 | 56 | 369 | 6 575 | 5 131 | 3 334 | 1 832 | 115 | 127 | 849 |
| Juni | 1 090 | 62 | 554 | | 5 455 | 3 367 | 1 795 | 144 | 133 | 845 |
| Juli | 328 | 28 | 166 | | 4 608 | 2 980 | 1 343 | 239 | 125 | 750 |
| Aug. | 1 161 | 123 | 455 | 5 067 | 3 111 | 3 635 | 1 861 | 239 | 133 | 890 |
| Sept. | 1 469 | 137 | 758 | | 5 609 | 4 018 | 2 014 | 379 | 143 | 883 |
| Okt. | 821 | 117 | 284 | | 5 064 | 4 361 | 2 157 | 418 | 153 | 1 020 |
| Nov. | 801 | 109 | 182 | 8 402 | 5 274 | 4 247 | 2 104 | 345 | 155 | 1 129 |
| Dec. | 536 | 62 | 165 | | 7 925 | 4 231 | 2 041 | 152 | 166 | 1 356 |
| 1965 | | | | | | | | | | |
| Jan. | 853 | 84 | 289 | | 3 350 | 4 271 | 2 107 | 142 | 165 | 1 320 |
| Febr. | 612 | 40 | 233 | 6 824 | 4 882 | 4 026 | 2 013 | 223 | 160 | 1 173 |
| Mars | 998 | 387 | 150 | | 6 614 | 4 396 | 2 242 | 233 | 169 | 1 215 |
| April | 925 | 233 | 302 | | 5 420 | 3 933 | 1 950 | 268 | 148 | 1 039 |
| Maj | 725 | 83 | 349 | 7 561 | 5 355 | 4 138 | 2 070 | 314 | 139 | 916 |
| Juni | 671 | 94 | 288 | | 7 787 | 3 713 | 1 839 | 265 | 134 | 811 |
| Juli | 341 | 26 | 156 | | 3 032 | 3 355 | 1 436 | 261 | 124 | 822 |
| Aug. | 807 | 123 | 392 | 4 813 | 4 091 | 3 925 | 1 999 | 213 | 136 | 917 |
| Sept. | 915 | 214 | 394 | | 7 023 | 3 985 | 2 120 | 164 | 139 | 1 050 |
| Okt. | 1 295 | 216 | 591 | | 6 751 | 4 285 | 2 257 | 165 | 150 | 1 176 |
| Nov. | 1 141 | 142 | 553 | 8 377 | 6 449 | 4 473 | 2 252 | 108 | 166 | 1 391 |
| Dec. | 1 318 | 208 | 579 | | 8 514 | 4 593 | 2 145 | 64 | 184 | 1 671 |
| 1966 | | | | | | | | | | |
| Jan. | 775 | 162 | 210 | | 3 911 | 4 603 | 2 230 | 35 | 183 | 1 591 |
| Febr. | 484 | 43 | 184 | 6 739 | 5 324 | 4 328 | 2 095 | 28 | 176 | 1 445 |
| Mars | 683 | 68 | 177 | | 5 138 | 4 435 | 2 305 | 20 | 177 | 1 414 |
| April | 572 | 76 | 190 | | 5 573 | 3 950 | 2 020 | 44 | 155 | 1 214 |
| Maj | 672 | 69 | 128 | | 4 587 | 4 384 | 2 103 | 222 | 138 | 1 033 |

Se notavdelningen i häfte 1 av var årgång. *See note section in the January issue.*

[1] *Costs of started building projects in controlled building activity.* [2] *Number of completed dwelling units.* [3] Utförligare uppgifter publiceras i *Statistiska meddelanden. For further details, see Statistiska meddelanden.* [4] För sista året preliminära uppgifter. Reviderade siffror publiceras i Stat. meddelanden, grupp Bo. *Revised data for the latest year are published in Statistiska meddelanden, subgroup Bo.* [5] Tidigare medräknades förbrukningen i elpannor i denna serie. *The consumption in electric boilers was earlier included in this series.*

## Investeringar och lagerförändringar *Investments and changes in stocks*

| | Industrins investeringar i löpande priser, mkr[1] | | | | | | | | | Industrins lagerförändringar i priserna vid resp. års slut, mkr *Changes in stocks at prices of each year's end, mkr* | | El-, gas- och vattenverk, bruttoinvesteringar i löpande priser mkr[9] |
|---|---|---|---|---|---|---|---|---|---|---|---|---|
| | Investeringar utom reparationer och underhåll[2] | | | Reparationer och underhåll *Repairs and maintenance* | Summa bruttoinvesteringar *Total gross investments* | Därav metall- och verkstadsindustri[5] | | | | | | |
| | | | | | | Invester. utom rep. o. underhåll[2] | | Reparationer o. underhåll[6] | Summa bruttoinvesteringar[7] | | | |
| | Byggnader, anläggningar o. bostäder[3] | Maskiner, apparater och bilar[4] | Totalt *Total* | | | Byggnader, anläggn. o. bostäder[3] | Maskiner, apparater och bilar[4] | | | Totalt *Total* | Därav färdigvarulager[8] | |
| | D 65 | D 66 | D 67 | D 68 | D 69 | D 70 | D 71 | D 72 | D 73 | D 74 | D 75 | D 76 |
| 1961 | 1 548 | 2 468 | 4 016 | 1 770 | 5 786 | 725 | 991 | 790 | 2 506 | 1 122 | 581 | 1 288 |
| 1961 | 1 576 | 2 545 | 4 121 | 1 774 | 5 895 | 702 | 1 012 | 795 | 2 509 | 1 084 | 546 | 1 596 |
| 1962 | 1 586 | 2 752 | 4 338 | 1 867 | 6 205 | 709 | 1 028 | 851 | 2 588 | 478 | 315 | 1 540 |
| 1963 | 1 657 | 2 834 | 4 491 | 1 992 | 6 483 | 763 | 1 143 | 878 | 2 784 | 122 | 160 | 1 630 |
| 1964 | 1 526 | 2 828 | 4 354 | 2 172 | 6 526 | 610 | 1 105 | 927 | 2 642 | 1 118 | 301 | 2 127 |
| 1965 | 1 771 | 3 290 | 5 061 | 2 493 | 7 554 | 783 | 1 332 | 1 094 | 3 209 | 1 723 | 947 | 2 178 |
| 1964 | | | | | | | | | | | | |
| Jan. Febr. Mars | 314 | 541 | 855 | 446 | 1 301 | 124 | 192 | 189 | 505 | 351 | 382 | 419 |
| April Maj Juni | 390 | 670 | 1 060 | 490 | 1 550 | 161 | 288 | 214 | 663 | −115 | −37 | 558 |
| Juli Aug. Sept. | 351 | 665 | 1 016 | 554 | 1 570 | 150 | 248 | 238 | 636 | +281 | −152 | 440 |
| Okt. Nov. Dec. | 471 | 952 | 1 423 | 682 | 2 105 | 175 | 377 | 286 | 838 | +300 | −20 | 710 |
| 1965 | | | | | | | | | | | | |
| Jan. Febr. Mars | 308 | 555 | 863 | 512 | 1 375 | 119 | 230 | 227 | 576 | +705 | +615 | 443 |
| April Maj Juni | 389 | 823 | 1 212 | 594 | 1 806 | 162 | 344 | 252 | 758 | +249 | +217 | 614 |
| Juli Aug. Sept. | 443 | 701 | 1 144 | 601 | 1 745 | 216 | 291 | 263 | 770 | +530 | −120 | 478 |
| Okt. Nov. Dec. | 631 | 1 211 | 1 842 | 786 | 2 628 | 286 | 467 | 352 | 1 105 | +239 | +235 | 643 |

Se notavdelningen i häfte 1 av var årgång. *See note section in the January issue.*

[1] *Investments at current prices, mkr.* [2] *Investments excl. repairs & maintenance.* [3] *Plants and dwellings.* [4] *Machinery, apparatus, automotive equipment.* [5] *Of which metal & engineering industry.* [6] *Repairs and maintenance.* [7] *Total gross investments.* [8] *Of which finished goods.* [9] *Electricity, gas & water works, gross investments at current prices, mkr.*

**Radio, sjöfart** *Broadcasting, shipping*

| | Antal TV-licenser[1,2] | Lastat tonnage[3] *Vessels with Cargo* | | Fraktindextal *Freight index numbers*[4] | Rederiernas[5] | | Tonnage under byggnad i Sverige[8] | | Sjösatt tonnage i Sverige[10] | | Upplagt svenskt tonnage[11] | |
|---|---|---|---|---|---|---|---|---|---|---|---|---|
| | | Ankommande *Entered* | Avgående *Cleared* | | bruttointäkter i utlandet[6] | kostnader i utlandet[7] | Totalt *Total* | Därav tankfartyg[9] | Totalt *Total* | Därav tankfartyg[9] | Mindre *Small* | Större *Large* |
| | 1 000 st *Thousands* | 1 000 ton netto *1 000 tons net* | | 1960 = 100 | Mkr | | 1000 ton brutto *1000 tons gross* | | | | | |
| | E 1 | E 2 | E 3 | E 4 | E 5 | E 6 | E 7 | E 8 | E 9 | E 10 | E 11 | E 12 |
| 1961 | 1 357 | 13 100 | 9 572 | 106,8 | 2 380 | 1 138 | 775 | 477 | 742 | 422 | 5 | 20 |
| 1962 | 1 631 | 13 642 | 9 265 | 89,1 | 2 534 | 1 216 | 840 | 558 | 843 | 480 | 11 | 65 |
| 1963 | 1 819 | 14 869 | 9 881 | 109,0 | 2 680 | 1 352 | 757 | 499 | 867 | 508 | 15 | 35 |
| 1964 | 1 964 | 15 916 | 11 286 | 112,1 | 2 936 | 1 529 | 906 | 668 | 1 008 | 789 | 8 | 57 |
| 1965 | 2 085 | 16 884 | 11 064 | 126,5 | 2 986 | 1 530 | 878 | 603 | 1 244 | 904 | 7 | 1 |
| 1964 | | | | | | | | | | | | |
| April | .. | 1 269 | 828 | 109,5 | | | .. | .. | | | 19 | 79 |
| Maj | .. | 1 339 | 928 | 110,3 | 671 | 345 | .. | .. | 327 | 259 | 6 | 104 |
| Juni | .. | 1 292 | 1 043 | 107,4 | | | 875 | 675 | | | 1 | 107 |
| Juli | .. | 1 205 | 1 078 | 108,4 | | | .. | .. | | | 1 | 131 |
| Aug. | 1 903 | 1 299 | 985 | 105,3 | 751 | 388 | .. | .. | 207 | 149 | 1 | 87 |
| Sept. | .. | 1 243 | 1 019 | 105,6 | | | 1 007 | 732 | | | 1 | 65 |
| Okt. | .. | 1 299 | 1 053 | 118,8 | | | .. | .. | | | 2 | 44 |
| Nov. | .. | 1 542 | 1 096 | 120,0 | 788 | 430 | .. | .. | 265 | 219 | 4 | 38 |
| Dec. | .. | 1 639 | 954 | 113,7 | | | 905 | 623 | | | 4 | 22 |
| 1965 | | | | | | | | | | | | |
| Jan. | .. | 1 438 | 790 | 116,1 | | | .. | .. | | | 15 | — |
| Febr. | 2 016 | 1 245 | 715 | 117,1 | 674 | 340 | .. | .. | 363 | 283 | 13 | 4 |
| Mars | .. | 1 380 | 693 | 124,1 | | | 949 | 631 | | | 18 | 3 |
| April | .. | 1 330 | 824 | 122,3 | | | .. | .. | | | 12 | 6 |
| Maj | .. | 1 450 | 995 | 130,5 | 688 | 367 | .. | .. | 257 | 134 | 6 | — |
| Juni | .. | 1 345 | 1 076 | 125,7 | | | 790 | 533 | | | 2 | — |
| Juli | .. | 1 318 | 1 061 | 130,6 | | | .. | .. | | | 1 | — |
| Aug. | 2 047 | 1 368 | 960 | 128,1 | 765 | 385 | .. | .. | 366 | 334 | 1 | — |
| Sept. | .. | 1 287 | 988 | 134,1 | | | 1 004 | 755 | | | 1 | — |
| Okt. | .. | 1 508 | 1 076 | 128,9 | | | .. | .. | | | 3 | — |
| Nov. | .. | 1 497 | 967 | 127,3 | 859 | 438 | .. | .. | 258 | 153 | 4 | — |
| Dec. | .. | 1 718 | 919 | 133,5 | | | 767 | 494 | | | 8 | — |
| 1966 | | | | | | | | | | | | |
| Jan. | .. | 1 545 | 699 | 124,1 | | | .. | .. | | | 18 | — |
| Febr. | 2 111 | 1 094 | 546 | 126,1 | 755 | 372 | .. | .. | 282 | 130 | 18 | — |
| Mars | .. | 1 474 | 648 | 122,4 | | | 880 | 433 | | | 23 | 5 |
| April | .. | 1 298 | 662 | 123,4 | | | .. | .. | | | 13 | 5 |
| Maj | .. | 1 539 | 822 | 113,3 | | | .. | .. | | | 5 | 2 |
| Juni | .. | | | 110,9 | | | .. | .. | | | 2 | — |
| Juli | .. | | | | | | .. | .. | | | 2 | — |

Se notavdelningen i häfte 1 av var årgång. *See note section in the January issue.*

[1] Årssiffrorna avser 31 december, månadstalen t. o. m. 1962 mitten av månaden, fr. o. m. 1963 inbetalas TV-licensen halvårsvis. *Annual figures refer to end of year, monthly ones to middle of month up to 1962, from 1963 the TV licenses are payed every sixth month.* [2] *Number of TV licences.* [3] Fr. o. m. 1958 endast lastfartyg. *From 1958 cargo vessels only.* [4] *U. K. Chamber of Shipping, Tramp.* [5] *Shipping Companies'* [6] *gross revenue in foreign countries,* [7] *costs in foreign countries.* [8] *Vessels under construction in Sweden.* [9] *Of which tankers.* [10] *Vessels launched in Sweden.* [11] *Laid-up Swedish tonnage.*

**Flyg- och järnvägstrafik** *Air and railway traffic*

| | Flygplan inkomna från utlandet[1] | Svensk regelbunden lufttrafik[2,3,4] | | | | Statens järnvägars godstrafik *Goods traffic*[8] | | Statens järnvägars persontrafik[8,9] | | | |
|---|---|---|---|---|---|---|---|---|---|---|---|
| | | Internationell trafik[5] | | Inrikestrafik *Domestic traffic* | | | | Resor totalt *Passenger total* | Därav[10] *Of which*[10] enkla o. tur- o. returbilj.[11] | Därav[10] *Of which*[10] månadsbilj.[12] | Personkm *Passenger-km* |
| | | Passagerarekm[6] | Fракt- och posttonkm[7] | Passagerarekm[6] | Fракt- och posttonkm[7] | Gods *Weight* | Tonkm | | | | |
| | | Miljoner *Millions* | | | | 1000 ton | Miljoner *Millions* | | | | |
| | E 13 | E 14 | E 15 | E 16 | E 17 | E 18 | E 19 | E 20 | E 21 | E 22 | E 23 |
| 1961 | 23 317 | 846,9 | 26,7 | 211,6 | 4,47 | 43 924 | 10 289 | 82,49 | 45,65 | 33,32 | 5 202 |
| 1962 | 23 381 | 913,1 | 30,4 | 263,6 | 5,33 | 43 318 | 10 302 | 80,30 | 44,84 | 31,93 | 5 245 |
| 1963 | 23 050 | 969,1 | 34,7 | 262,1 | 6,99 | 45 458 | 11 135 | 74,49 | 41,66 | 29,25 | 5 134 |
| 1964 | 23 726 | 1 117,1 | 37,6 | 302,4 | 6,50 | 50 261 | 11 836 | 71,37 | 39,77 | 27,91 | 5 278 |
| 1965* | 25 786 | 1 188,8 | 45,8 | 303,5 | 6,51 | 52 750 | 12 732 | 68,52 | 37,10 | 27,80 | 5 136 |
| 1964 | | | | | | | | | | | |
| Jan. | 1 749 | 52,4 | 2,8 | 20,4 | 0,62 | 3 968 | 945 | 6,4 | 3,2 | 3,0 | |
| Febr. | 1 801 | 52,2 | 2,9 | 22,3 | 0,64 | 3 786 | 904 | 6,2 | 3,3 | 2,8 | |
| Mars | 1 910 | 60,5 | 2,7 | 24,8 | 0,61 | 3 783 | 887 | 6,4 | 3,3 | 2,8 | 1 566 |
| April | 1 834 | 81,2 | 3,1 | 25,2 | 0,66 | 4 590 | 1 070 | 5,3 | 3,0 | 2,1 | |
| Maj | 1 974 | 102,7 | 3,1 | 25,8 | 0,48 | 3 831 | 877 | 6,3 | 3,5 | 2,4 | |
| Juni | 2 194 | 133,5 | 2,9 | 28,7 | 0,48 | 4 262 | 980 | 5,9 | 4,1 | 1,6 | |
| Juli | 2 375 | 126,6 | 2,7 | 23,6 | 0,44 | 3 283 | 789 | 5,1 | 3,4 | 0,9 | 2 034 |
| Aug. | 2 302 | 147,3 | 3,0 | 27,8 | 0,44 | 4 102 | 965 | 6,2 | 3,6 | 2,2 | |
| Sept. | 2 136 | 123,2 | 3,2 | 29,6 | 0,52 | 4 786 | 1 134 | 6,1 | 3,1 | 2,7 | |
| Okt. | 1 976 | 108,5 | 3,8 | 29,5 | 0,54 | 5 038 | 1 160 | 6,0 | 3,1 | 2,6 | |
| Nov. | 1 769 | 67,7 | 3,5 | 25,0 | 0,53 | 4 628 | 1 111 | 6,2 | 2,9 | 3,1 | 1 574 |
| Dec. | 1 706 | 61,3 | 3,9 | 19,7 | 0,54 | 4 205 | 1 012 | 5,9 | 3,4 | 2,3 | |
| 1965 | | | | | | | | | | | |
| Jan. | 1 817 | 58,9 | 3,6 | 19,2 | 0,43 | 3 946 | 939 | 6,3 | 3,1 | 3,1 | |
| Febr. | 1 775 | 54,3 | 3,6 | 21,7 | 0,50 | 4 178 | 1 006 | 5,8 | 2,9 | 2,8 | |
| Mars | 1 968 | 67,2 | 4,0 | 24,7 | 0,62 | 4 696 | 1 139 | 6,1 | 2,9 | 2,9 | 1 595 |
| April | 1 990 | 84,8 | 3,8 | 25,3 | 0,54 | 4 248 | 1 021 | 5,5 | 3,0 | 2,3 | |
| Maj | 2 281 | 113,1 | 3,7 | 28,2 | 0,57 | 4 466 | 1 074 | 6,1 | 3,3 | 2,5 | |
| Juni | 2 511 | 144,2 | 3,6 | 28,5 | 0,54 | 4 364 | 1 055 | 5,0 | 3,4 | 1,3 | |
| Juli | 2 670 | 145,0 | 3,2 | 21,5 | 0,52 | 3 359 | 808 | 4,9 | 3,0 | 1,1 | 1 905 |
| Aug. | 2 613 | 151,2 | 3,4 | 27,1 | 0,53 | 4 642 | 1 102 | 5,9 | 3,4 | 2,1 | |
| Sept. | 2 327 | 128,6 | 3,8 | 29,3 | 0,58 | 4 928 | 1 186 | 5,8 | 2,9 | 2,6 | |
| Okt. | 2 305 | 102,6 | 4,2 | 29,4 | 0,60 | 5 072 | 1 210 | 5,9 | 2,9 | 2,7 | |
| Nov. | 1 787 | 71,6 | 4,3 | 26,8 | 0,53 | 4 808 | 1 149 | 6,1 | 3,3 | 2,6 | 1 632 |
| Dec. | 1 742 | 67,2 | 4,4 | 21,6 | 0,58 | 4 043 | 1 043 | 5,5 | 3,2 | 2,1 | |
| 1966 | | | | | | | | | | | |
| Jan. | 1 849 | 66,5 | 3,9 | 21,3 | 0,48 | 4 025 | 1 053 | 6,3 | 3,0 | 3,2 | |
| Febr. | 1 798 | 58,8 | 3,8 | 23,1 | 0,51 | 3 924 | 1 075 | 5,4 | 2,7 | 2,5 | |
| Mars | 2 011 | 77,1 | 4,5 | 27,3 | 0,63 | 4 986 | 1 352 | 5,6 | 2,7 | 2,6 | |
| April | 2 182 | 88,5 | 4,3 | 26,5 | 0,55 | 4 316 | 1 124 | 5,3 | 2,8 | 2,2 | |
| Maj | 2 438 | 122,3 | 4,3 | 30,4 | 0,55 | | | | | | |
| Juni | 2 401 | 95,0 | 3,1 | | | | | | | | |

Se notavdelningen i häfte 1 av var årgång. See *note section in the January issue.*

[1] *Aircraft entering from abroad.* Månadstalen fr.o.m. 1962 gäller t. v. endast de fyra största flyghamnarna, som dock svarar för nästan hela trafiken. *Data from 1962 cover only four major airports, but almost all traffic.* [2] Här ingår 3/7 av SAS internationella trafik. *Including 3/7ths of the international traffic of SAS.* [3] Under Internationell trafik redovisas också sådan inrikestrafik som sker på inrikes delsträcka av internationell linje. *International Traffic also covers domestic traffic included in international routes.* [4] *Swedish scheduled air traffic.* [5] *International traffic.* [6] *Passenger-km.* [7] *Freight and mail ton-km.* [8] *Of State Railways, covering 87—98 % of traffic total.* [9] *Passenger traffic.* [10] Utom lokal färjetrafik. *Excl. ferry-boat traffic.* [11] *Single & return tickets.* [12] *Monthly tickets.*

**Motorfordon** *Motor vehicles*

| | Beställningstrafik med lastbil[1] | | Bestånd vid periodens slut[2] *Number of vehicles at end of period*[2] | | | | | Nyregistreringar under perioden *Vehicles registered during period* | | | | |
|---|---|---|---|---|---|---|---|---|---|---|---|---|
| | Milj. *Mill.* | Bruttoinkomster *Gross receipt* | Lastbilar *Commercial vehicles* | Personbilar *Passenger cars* | Bussar *Buses* | Motorcyklar *Motor cycles* | Traktorer *Tractors* | Lastbilar | Personbilar | Bussar | Motorcyklar | Traktorer |
| | Tonkilometer | Mkr | 1000-tal *Thousands* | | | | | | | | | |
| | E 24 | E 25 | E 26 | E 27 | E 28 | E 29 | E 30 | E 31 | E 32 | E 33 | E 34 | E 35 |
| 1961 | 3 034 | 1 130 | 126,0 | 1 304,3 | 8,7 | 144,7 | 194,2 | 15,80 | 177,45 | 0,71 | 3,90 | 11,86 |
| 1962 | 3 311 | 1 240 | 128,6 | 1 424,0 | 9,2 | 126,0 | 204,2 | 13,96 | 195,29 | 0,85 | 2,74 | 11,42 |
| 1963 | 3 640 | 1 339 | 131,0 | 1 556,0 | 9,7 | 107,3 | 214,6 | 14,58 | 228,74 | 1,00 | 2,27 | 12,32 |
| 1964 | 4 139 | 1 535 | 133,7 | 1 665,8 | 10,1 | 87,8 | 224,8 | 17,50 | 243,74 | 1,13 | 1,91 | 12,78 |
| 1965 | 4 757 | 1 702 | 131,8 | 1 793,6 | 10,3 | 63,3 | 234,8 | | | | | |
| 1963 | | | | | | | | | | | | |
| Okt. | .. | .. | .. | .. | .. | .. | .. | | | | | |
| Nov. | 320 | 122 | .. | .. | .. | .. | .. | 3,48 | 57,47 | 0,28 | 0,38 | 3,60 |
| Dec. | .. | .. | 131,0 | 1 556,0 | 9,7 | 107,3 | 214,6 | | | | | |
| 1964 | | | | | | | | | | | | |
| Jan. | .. | .. | .. | .. | .. | .. | .. | | | | | |
| Febr. | 316 | 117 | .. | .. | .. | .. | .. | 5,33 | 48,69 | 0,32 | 0,23 | 3,13 |
| Mars | .. | .. | 131,0 | 1 565,6 | 9,9 | 99,3 | 217,3 | | | | | |
| April | .. | .. | .. | .. | .. | .. | .. | | | | | |
| Maj | 320 | 119 | .. | .. | .. | .. | .. | 2,70 | 69,63 | 0,14 | 0,53 | 2,98 |
| Juni | .. | .. | 131,1 | 1 614,9 | 9,7 | 98,2 | 219,5 | | | | | |
| Juli | .. | .. | .. | .. | .. | .. | .. | | | | | |
| Aug. | 351 | 131 | .. | .. | .. | .. | .. | 4,64 | 69,01 | 0,25 | 0,80 | 2,86 |
| Sept. | .. | .. | 133,0 | 1 655,0 | 9,8 | 96,3 | 221,9 | | | | | |
| Okt. | .. | .. | .. | .. | .. | .. | .. | | | | | |
| Nov. | 386 | 142 | .. | .. | .. | .. | .. | 4,83 | 56,41 | 0,42 | 0,35 | 3,81 |
| Dec. | .. | .. | 133,7 | 1 665,8 | 10,1 | 87,8 | 224,8 | | | | | |
| 1965 | | | | | | | | | | | | |
| Jan. | 356 | 125 | .. | .. | .. | .. | .. | | | | | |
| Febr. | 376 | 131 | .. | .. | .. | .. | .. | 4,85 | 70,49 | 0,28 | 0,19 | 2,12 |
| Mars | 424 | 145 | 132,0 | 1 683,2 | 10,2 | 73,5 | 227,5 | | | | | |
| April | 398 | 135 | .. | .. | .. | .. | .. | | | | | |
| Maj | 402 | 141 | .. | .. | .. | .. | .. | 4,12 | 77,74 | 0,19 | 0,65 | 3,58 |
| Juni | 408 | 149 | 132,3 | 1 732,9 | 10,2 | 77,5 | 229,7 | | | | | |
| Juli | 309 | 109 | .. | .. | .. | .. | .. | | | | | |
| Aug. | 417 | 150 | .. | .. | .. | .. | .. | 3,90 | 73,92 | 0,17 | 0,84 | 2,93 |
| Sept. | 430 | 158 | 133,9 | 1 775,3 | 10,1 | 74,0 | 232,0 | | | | | |
| Okt. | 426 | 159 | .. | .. | .. | .. | .. | | | | | |
| Nov. | 419 | 152 | .. | .. | .. | .. | .. | 7,33 | 63,50 | 0,45 | 0,40 | 3,94 |
| Dec. | 392 | 147 | 131,8 | 1 793,6 | 10,3 | 63,3 | 234,8 | | | | | |
| 1966 | | | | | | | | | | | | |
| Jan. | .. | .. | .. | .. | .. | .. | .. | | | | | |
| Febr. | 406 | 141 | .. | .. | .. | .. | .. | | | | | |
| Mars | .. | .. | | | | | | | | | | |
| April | .. | .. | .. | .. | .. | .. | .. | | | | | |

Se notavdelningen i häfte 1 av var årgång. *See note section in the January issue.*

[1] *For-hire lorry transportation.* [2] Fordon som överförts till reservregistret ingår inte. *Vehicles transferred to the reserve register not included.*

## Vägtrafikolyckor *Road traffic accidents*

| | Antal olyckor *Number of accidents* | | | | | | | | | Antal skadade personer *Persons killed and injured* | | |
|---|---|---|---|---|---|---|---|---|---|---|---|---|
| | Ej tättbebyggt område *Non built up areas* | | | | Tättbebyggt område *Built up areas* | | | | Hela riket[2] *Sweden* | Hela antalet *Total* | Därav *Of which* | |
| | Hela antalet[2] *Total* | Därav *Of which* | | | Hela antalet[2] *Total* | Därav *Of which* | | | | | | |
| | | Dödlig utgång[1] *Fatal*[1] | Annan personskada *Non-fatal personal injury* | | | Dödlig utgång[1] *Fatal*[1] | Annan personskada *Non-fatal personal injury* | | | | Dödade[1] *Killed*[1] | Svårt skadade *Seriously injured* |
| | | | Svår *Serious* | Lindrig *Slight* | | | Svår *Serious* | Lindrig *Slight* | | | | |
| | E 36 | E 37 | E 38 | E 39 | E 40 | E 41 | E 42 | E 43 | E 44 | E 45 | E 46 | E 47 |
| 1961 | 21 914 | 677 | 1 275 | 5 578 | 38 949 | 343 | 1 273 | 8 912 | 60 863 | 23 981 | 1 083 | 3 031 |
| 1962 | 22 618 | 664 | 1 191 | 5 540 | 39 939 | 358 | 1 263 | 8 502 | 62 557 | 23 561 | 1 123 | 2 942 |
| 1963 | 22 344 | 718 | 1 245 | 5 705 | 41 367 | 408 | 1 310 | 8 844 | 63 711 | 24 617 | 1 217 | 3 068 |
| 1964 | 21 349 | 779 | 1 335 | 5 959 | 42 102 | 423 | 1 404 | 9 438 | 63 451 | 26 243 | 1 308 | 3 370 |
| 1965* | 19 869 | 759 | 1 337 | 5 579 | 42 631 | 351 | 1 418 | 8 942 | 62 500 | 25 196 | 1 215 | 3 423 |
| 1964 | | | | | | | | | | | | |
| Maj | 1 539 | 55 | 118 | 422 | 3 231 | 28 | 101 | 825 | 4 770 | 2 094 | 88 | 282 |
| Juni | 1 829 | 48 | 119 | 575 | 3 339 | 24 | 104 | 912 | 5 168 | 2 405 | 75 | 268 |
| Juli | 1 980 | 47 | 126 | 607 | 3 108 | 27 | 82 | 773 | 5 088 | 2 290 | 81 | 265 |
| Aug. | 2 033 | 80 | 121 | 581 | 3 360 | 36 | 122 | 852 | 5 393 | 2 533 | 138 | 318 |
| Sept. | 1 767 | 79 | 134 | 473 | 3 633 | 26 | 157 | 874 | 5 400 | 2 270 | 110 | 349 |
| Okt. | 1 969 | 86 | 119 | 635 | 3 904 | 39 | 184 | 853 | 5 873 | 2 532 | 136 | 376 |
| Nov. | 1 897 | 77 | 152 | 512 | 3 620 | 44 | 163 | 787 | 5 517 | 2 366 | 131 | 390 |
| Dec. | 1 491 | 75 | 88 | 407 | 3 559 | 35 | 116 | 700 | 5 050 | 1 941 | 123 | 244 |
| 1965 | | | | | | | | | | | | |
| Jan. | 1 742 | 53 | 81 | 416 | 3 749 | 22 | 100 | 613 | 5 491 | 1 765 | 77 | 227 |
| Febr. | 1 467 | 45 | 66 | 319 | 3 300 | 20 | 100 | 472 | 4 767 | 1 409 | 72 | 224 |
| Mars | 1 282 | 40 | 77 | 319 | 3 074 | 21 | 96 | 540 | 4 356 | 1 429 | 64 | 209 |
| April | 1 018 | 42 | 77 | 292 | 2 747 | 36 | 94 | 524 | 3 765 | 1 460 | 85 | 214 |
| Maj | 1 400 | 54 | 106 | 442 | 3 028 | 19 | 127 | 781 | 4 428 | 2 080 | 79 | 278 |
| Juni | 1 620 | 81 | 135 | 476 | 3 097 | 25 | 126 | 799 | 4 717 | 2 359 | 117 | 334 |
| Juli | 1 732 | 49 | 137 | 515 | 3 020 | 26 | 114 | 744 | 4 752 | 2 228 | 83 | 313 |
| Aug. | 1 915 | 77 | 152 | 595 | 3 256 | 29 | 118 | 837 | 5 171 | 2 554 | 119 | 333 |
| Sept. | 1 592 | 80 | 118 | 486 | 3 398 | 39 | 131 | 906 | 4 990 | 2 397 | 129 | 304 |
| Okt. | 1 678 | 101 | 125 | 538 | 3 486 | 36 | 127 | 881 | 5 164 | 2 465 | 155 | 320 |
| Nov. | 1 599 | 57 | 104 | 476 | 3 677 | 41 | 114 | 757 | 5 276 | 2 040 | 107 | 255 |
| Dec. | 1 743 | 74 | 95 | 430 | 3 886 | 33 | 117 | 608 | 5 629 | 1 873 | 118 | 280 |
| 1966 | | | | | | | | | | | | |
| Jan. | 452 | 46 | 108 | 298 | 574 | 21 | 144 | 409 | 1 026 | 1 525 | 80 | 323 |
| Febr. | 441 | 36 | 120 | 285 | 521 | 13 | 109 | 399 | 962 | 1 439 | 58 | 300 |
| Mars | 430 | 37 | 120 | 273 | 592 | 18 | 146 | 428 | 1 022 | 1 458 | 64 | 356 |
| April | 335 | 28 | 89 | 218 | 545 | 20 | 110 | 415 | 880 | 1 221 | 64 | 257 |
| Maj | 457 | 38 | 131 | 288 | 690 | 21 | 152 | 517 | 1 147 | 1 541 | 65 | 353 |

Se notavdelningen i häfte 1 av var årgång. *See note section in the January issue.*

[1] De definitiva talen i kol. E 37 och E 41 avser dödsfall inom 30 dagar efter olyckan, de preliminära (för sista året och för månad) i allmänhet dödsfall inom 24 timmar efter olyckan. *Revised annual data: deaths within 30 days after the accident; other data: deaths mostly within 24 hours.* [2] Fr. o. m. 1 jan. 1966 redovisas endast personskadeolyckor, från samma dag är definitionen på svårt skadade personer ändrad. *From January 1st, 1966 only accidents with personal injury are reported. The definition of seriously injured persons is altered from the same day.*

**Omsättning inom detaljhandel. Indextal**[1] *Retail trade turnover. Index numbers*[1]

| | Enskild handel *Private trade* | | | | | | | Konsumtionsföreningar: *Consumers' cooperative societies:* Detaljförsäljning (inkl. restauranger och serveringar) *Retail sale (incl. restaurants, etc.)* |
|---|---|---|---|---|---|---|---|---|
| | Livsmedelsbutiker *Food shops* | Beklädnadsbutiker *Clothing shops* | Skobutiker och skomakerier *Footwear shops and shoe repairers* | Inventariebutiker *Furniture and household equipment shops* | Järn-, cykel- och sportaffärer *Shops for hardware, bicycles and sports articles* | Färghandel, parfym- och sjukvårdsaffärer *Shops for paints, toilet articles, chemists' goods, etc.* | Varuhus, basarer, postorderfirmor *Department stores, bazaars, mail order firms* | |
| | F 1 | F 2 | F 3 | F 4 | F 5 | F 6 | F 7 | F 8 |
| 1961 | 106 | 107 | 108 | 112 | 108 | 105 | 119 | 109 |
| 1962 | 106 | 106 | 102 | 106 | 102 | 106 | 117 | 111 |
| 1963 | 108 | 106 | 106 | 102 | 111 | 109 | 118 | 108 |
| 1964 | 107 | 107 | 105 | 108 | 103 | 104 | 119 | 108 |
| 1965 | 106 | 107 | 102 | 108 | 104 | 106 | 117 | 109 |
| 1964 | | | | | | | | |
| Jan. Febr. Mars | 107 | 106 | 111 | 104 | 109 | 105 | 124 | 107 |
| April Maj Juni | 105 | 106 | 104 | 113 | 103 | 103 | 115 | 106 |
| Juli Aug. Sept. | 108 | 109 | 108 | 108 | 105 | 106 | 120 | 110 |
| Okt. Nov. Dec. | 107 | 105 | 101 | 108 | 99 | 104 | 117 | 108 |
| 1965 | | | | | | | | |
| Jan. Febr. Mars | 105 | 109 | 105 | 113 | 101 | 107 | 114 | 106 |
| April Maj Juni | 111 | 115 | 105 | 128 | 115 | 111 | 123 | 113 |
| Juli Aug. Sept. | 103 | 99 | 97 | 93 | 90 | 98 | 117 | 106 |
| Okt. Nov. Dec. | 106 | 105 | 103 | 104 | 111 | 109 | 115 | 110 |
| 196 6 | | | | | | | | |
| Jan. Febr. Mars | 105 | 102 | 101 | 99 | 103 | 105 | 115 | 111 |

Se notavdelningen i häfte 1 av var årgång. *See note section in the January issue.*

[1] Indextalen anger omsättningen i % av omsättningen föregående år resp. motsvarande kvartal föregående år. *The index numbers show the turnover in per cent of the turnover in the preceding year or in the corresponding quarter of the preceding year, respectively.*

**Omsättning eller tillförsel av vissa varor** *Turnover or supply of certain commodities*

| | Försäljning för konsumtion *Sales for consumption* | | | | | Total tillförsel[1] *Total supply*[1] | | | | |
|---|---|---|---|---|---|---|---|---|---|---|
| | Spritdrycker *Spirits* | | Vin *Wines* | | Cigarretter *Cigarettes* | Textilvaror *Textiles* | Därav *Of which* Beklädnads- och heminredningsvävnader[2] | Strumpor och övriga trikåvaror[3] | Läderskor *Leather shoes* | Övriga skor och tofflor *Other shoes and slippers* |
| | 1 000 liter | Mkr | 1 000 liter | Mkr | Milj. st[4] | Ton *Metric tons* | | | Milj. par *Mill. pairs* | |
| | F 9 | F 10 | F 11 | F 12 | F 13 | F 14 | F 15 | F 16 | F 17 | F 18 |
| 1961 | 45 777 | 1 499,6 | 26 944 | 263,2 | 7 216 | 87 016 | 48 047 | 10 988 | 14,51 | 8,42 |
| 1962 | 47 348 | 1 594,9 | 28 517 | 285,4 | 7 498 | 90 172 | 46 948 | 12 612 | 14,83 | 8,27 |
| 1963 | 44 400 | 1 684,2 | 29 787 | 314,3 | 7 860 | 94 676 | 47 439 | 14 125 | 15,61 | 9,49 |
| 1964 | 49 198 | 1 937,6 | 31 766 | 331,6 | 7 809 | 99 293 | 48 860 | 15 677 | 16,52 | 12,09 |
| 1965 | 51 605 | 2 099,3 | 33 122 | 353,9 | 8 300 | 105 410 | 49 159 | 15 464 | 17,15 | 11,69 |
| 1964 | | | | | | | | | | |
| Jan. Febr. | 6 832 | 266,8 | 4 706 | 46,5 | 582 | 25 009 | 12 510 | 3 802 | 4,77 | 3,18 |
| Mars | | | | | 439 553 | | | | | |
| April | 7 885 | 310,8 | 5 226 | 53,1 | 656 | 24 358 | 12 186 | 3 816 | 4,31 | 3,28 |
| Maj Juni | 7 793 | 310,5 | 4 962 | 53,0 | 624 715 | | | | | |
| Juli Aug. Sept. | 12 567 | 489,8 | 7 190 | 73,4 | 724 628 667 | 22 246 | 10 789 | 3 796 | 3,83 | 2,47 |
| Okt. Nov. Dec. | 14 121 | 559,7 | 9 682 | 105,6 | 695 667 859 | 27 680 | 13 375 | 4 263 | 3,61 | 3,16 |
| 1965 | | | | | | | | | | |
| Jan. Febr. | 6 980 | 278,4 | 4 643 | 47,3 | 554 588 | 28 073 | 13 578 | 4 271 | 5,19 | 3,75 |
| Mars | | | | | 753 | | | | | |
| April | 8 640 | 348,0 | 5 613 | 58,1 | 778 | 25 939 | 12 310 | 3 661 | 4,31 | 3,22 |
| Maj Juni | 8 617 | 344,6 | 5 451 | 57,6 | 787 1 017 | | | | | |
| Juli Aug. Sept. | 12 928 | 525,9 | 7 722 | 79,4 | 485 474 660 | 22 822 | 10 104 | 3 618 | 3,94 | 2,17 |
| Okt. Nov. Dec. | 14 440 | 595,9 | 9 694 | 107,9 | 661 748 795 | 28 576 | 13 167 | 3 914 | 3,71 | 2,55 |
| 1966 | | | | | | | | | | |
| Jan. Febr. | 7 823 | | 5 175 | | 543 615 | 26 823 | 12 163 | 3 743 | 5,14 | 3,10 |
| Mars | 7 892 | | 5 608 | | 733 | | | | | |
| April | | | | | 661 | | | | | |
| Maj | | | | | 750 | | | | | |

Se notavdelningen i häfte 1 av var årgång. *See note section in the January issue.*

[1] Siffrorna anger produktion + införsel — utförsel. *The figures refer to production + imports — exports.* [2] *Woven fabrics for clothing and furnishing textiles.* [3] *Stockings and other knitted goods.* [4] *Mill. units.*

**Hela utrikeshandeln** *Total external trade*

| | Införsel *Total imports* | Utförsel *Total exports* | Inf. (—) resp. utf. (+) översk. *Imp. (—) resp. exp. (+) surplus* | Indextal över införseln *Index numbers for total imports* Värde *Value* | Volym *Volume* | Pris *Price* | Indextal över utförseln *Index numbers for total exports* Värde *Value* | Volym *Volume* | Pris *Price* |
|---|---|---|---|---|---|---|---|---|---|
| | Mkr | | | 1959 = 100 | | | | | |
| | G 1 | G 2 | G 3 | G 4 | G 5 | G 6 | G 7 | G 8 | G 9 |
| 1961 | 15 151 | 14 198 | – 953 | 121 | 118 | 102 | 124 | 119 | 104 |
| 1962 | 16 154 | 15 129 | – 1 025 | 129 | 126 | 103 | 132 | 129 | 102 |
| 1963 | 17 552 | 16 568 | – 984 | 140 | 134 | 104 | 145 | 140 | 103 |
| 1964 | 19 946 | 19 014 | – 932 | 160 | 148 | 108 | 166 | 156 | 106 |
| 1965* | 22 651 | 20 554 | – 2 097 | 181 | 166 | 109 | 180 | 164 | 110 |
| 1964 | | | | | | | | | |
| April | 1 789 | 1 550 | – 239 | | | | | | |
| Maj | 1 587 | 1 476 | – 111 | 158 | 146 | 108 | 171 | 160 | 107 |
| Juni | 1 596 | 1 862 | + 266 | | | | | | |
| Juli | 1 498 | 1 414 | – 84 | | | | | | |
| Aug. | 1 446 | 1 416 | – 30 | 148 | 136 | 109 | 154 | 143 | 108 |
| Sept. | 1 690 | 1 577 | – 113 | | | | | | |
| Okt. | 1 744 | 1 712 | – 32 | | | | | | |
| Nov. | 1 901 | 1 920 | + 19 | 176 | 161 | 109 | 194 | 179 | 108 |
| Dec. | 1 863 | 1 896 | + 33 | | | | | | |
| 1965 | | | | | | | | | |
| Jan. | 1 808 | 1 626 | – 182 | | | | | | |
| Febr. | 1 850 | 1 559 | – 291 | 181 | 164 | 110 | 171 | 155 | 110 |
| Mars | 1 988 | 1 690 | – 298 | | | | | | |
| April | 1 806 | 1 558 | – 248 | | | | | | |
| Maj | 1 920 | 1 652 | – 268 | 178 | 159 | 112 | 176 | 160 | 110 |
| Juni | 1 828 | 1 828 | ± 0 | | | | | | |
| Juli | 1 756 | 1 618 | – 138 | | | | | | |
| Aug. | 1 776 | 1 524 | – 252 | 173 | 157 | 110 | 170 | 153 | 111 |
| Sept. | 1 875 | 1 718 | – 157 | | | | | | |
| Okt. | 2 046 | 1 881 | – 165 | | | | | | |
| Nov. | 2 040 | 2 017 | – 23 | 194 | 174 | 111 | 203 | 184 | 110 |
| Dec. | 1 960 | 1 908 | – 52 | | | | | | |
| 1966 | | | | | | | | | |
| Jan. | 1 943 | 1 600 | – 343 | | | | | | |
| Febr. | 1 821 | 1 396 | – 425 | 196 | 174 | 113 | 178 | 159 | 112 |
| Mars | 2 346 | 2 091 | – 255 | | | | | | |
| April | 1 874 | 1 670 | – 204 | | | | | | |
| Maj | 1 947 | 1 895 | – 52 | | | | | | |

Se notavdelningen i häfte 1 av var årgång. *See note section in the January issue.*

**Införsel, varufördelning**[1] *Imports, distribution by commodities*[1]

| | Livsmedel, drycker o. tobak *Food, beverages, tobacco* 0, 1 | Råvaror icke ätbara, utom bränslen *Raw materials* 2, 4 | Mineraliska bränslen, mineraloljor o. d.[2] 3 | Kemiska produkter *Chemicals* 5 | Bearbetade varor, div. färdiga varor[3] 6, 8, 9 | Därav Garn, vävnader m. m. *Textiles* 65 | Järn och stål *Iron and steel* 67 | Maskiner o. apparater, ej elektr. *Non-el. machinery* 71 | Elektr. maskiner o. apparater *El. machinery* 72 | Transportmedel *Transport equipment* 73 |
|---|---|---|---|---|---|---|---|---|---|---|
| | Mkr | | | | | | | | | |
| | G 10 | G 11 | G 12 | G 13 | G 14 | G 15 | G 16 | G 17 | G 18 | G 19 |
| 1961 | 1 755 | 1 330 | 2 050 | 1 152 | 4 802 | 937 | 984 | 1 790 | 1 005 | 1 269 |
| 1962 | 1 931 | 1 245 | 2 166 | 1 240 | 4 961 | 1 030 | 883 | 1 982 | 1 060 | 1 569 |
| 1963 | 2 117 | 1 334 | 2 372 | 1 323 | 5 409 | 1 159 | 846 | 2 058 | 1 140 | 1 798 |
| 1964 | 2 447 | 1 476 | 2 508 | 1 557 | 6 298 | 1 289 | 1 066 | 2 343 | 1 302 | 2 015 |
| 1965* | 2 509 | 1 713 | 2 477 | 1 747 | 7 466 | 1 368 | 1 280 | 2 798 | 1 530 | 2 417 |
| 1964 | | | | | | | | | | |
| Maj | 184 | 103 | 235 | 124 | 489 | 97 | 85 | 188 | 103 | 159 |
| Juni | 182 | 110 | 206 | 128 | 482 | 101 | 81 | 185 | 107 | 196 |
| Juli | 167 | 90 | 181 | 120 | 457 | 88 | 79 | 207 | 100 | 174 |
| Aug. | 164 | 124 | 173 | 114 | 498 | 98 | 91 | 160 | 93 | 120 |
| Sept. | 179 | 154 | 194 | 134 | 559 | 107 | 105 | 182 | 110 | 177 |
| Okt. | 215 | 138 | 197 | 151 | 597 | 115 | 97 | 194 | 123 | 128 |
| Nov. | 270 | 147 | 219 | 141 | 607 | 126 | 103 | 213 | 120 | 182 |
| Dec. | 235 | 127 | 253 | 138 | 562 | 117 | 93 | 229 | 113 | 205 |
| 1965 | | | | | | | | | | |
| Jan. | 188 | 169 | 219 | 149 | 589 | 122 | 116 | 215 | 115 | 166 |
| Febr. | 193 | 175 | 238 | 136 | 614 | 120 | 111 | 219 | 115 | 159 |
| Mars | 214 | 124 | 197 | 140 | 679 | 130 | 127 | 230 | 128 | 275 |
| April | 190 | 112 | 144 | 142 | 631 | 112 | 111 | 224 | 125 | 238 |
| Maj | 204 | 131 | 204 | 162 | 610 | 109 | 108 | 246 | 127 | 235 |
| Juni | 191 | 137 | 194 | 149 | 583 | 111 | 110 | 238 | 122 | 215 |
| Juli | 196 | 115 | 190 | 121 | 543 | 90 | 94 | 237 | 120 | 235 |
| Aug. | 192 | 134 | 219 | 135 | 597 | 112 | 91 | 193 | 123 | 182 |
| Sept. | 204 | 159 | 205 | 146 | 639 | 114 | 101 | 250 | 124 | 149 |
| Okt. | 219 | 148 | 232 | 155 | 682 | 115 | 103 | 257 | 138 | 216 |
| Nov. | 256 | 171 | 214 | 163 | 672 | 118 | 111 | 236 | 152 | 176 |
| Dec. | 257 | 138 | 222 | 147 | 627 | 116 | 99 | 252 | 136 | 180 |
| 1966 | | | | | | | | | | |
| Jan. | 224 | 148 | 249 | 158 | 618 | 112 | 109 | 247 | 141 | 160 |
| Febr. | 199 | 159 | 194 | 137 | 608 | 112 | 98 | 242 | 121 | 160 |
| Mars | 282 | 149 | 230 | 175 | 736 | 125 | 114 | 257 | 151 | 366 |
| April | 208 | 131 | 177 | 159 | 617 | 101 | 93 | 254 | 127 | 201 |
| Maj | 249 | 130 | 201 | 156 | 638 | 102 | 109 | 254 | 128 | 193 |

Se notavdelningen i häfte 1 av var årgång. *See note section in the January issue.*

[1] Siffrorna i tabellhuvudena avser huvudavdelningar (1 siffra) resp. avdelningar (2 siffror) enligt SITC-Revised. *The figures in the table headings refer to sections (1 digit) and divisions (2 digits) of the SITC-Revised.* [2] *Mineral fuels, etc.* [3] *Manufactured goods and articles.*

**Utförsel, varufördelning**[1] *Exports, distribution by commodities*[1]

| | Livsmedel, drycker o. tobak *Food, beverages, tobacco* 0, 1 | Råvaror icke ätbara *Raw materials, not eatable* 2—4 | Därav Pappersmassa *Wood pulp* 25 | Malmer (inkl. skrot) *Ores (incl. scrap)* 28 | Kemiska produkter *Chemicals* 5 | Bearbetade varor, div. färdiga varor[2] 6, 8, 9 | Därav Papper o. papp *Paper and paperboard* 64 | Järn och stål *Iron and steel* 67 | Maskiner o. apparater, ej elektr. *Non-el. machinery* 71 | Elektr. maskiner o. apparater *El. machinery* 72 | Transportmedel *Transport equipment* 73 |
|---|---|---|---|---|---|---|---|---|---|---|---|
| | Mkr | | | | | | | | | | |
| | G 20 | G 21 | G 22 | G 23 | G 24 | G 25 | G 26 | G 27 | G 28 | G 29 | G 30 |
| 1961 | 444 | 4 377 | 1 740 | 1 144 | 413 | 4 364 | 1 457 | 1 154 | 2 262 | 629 | 1 709 |
| 1962 | 508 | 4 230 | 1 683 | 1 047 | 459 | 4 573 | 1 505 | 1 126 | 2 666 | 738 | 1 957 |
| 1963 | 541 | 4 594 | 1 953 | 1 003 | 535 | 5 066 | 1 695 | 1 229 | 2 658 | 860 | 2 314 |
| 1964 | 530 | 5 492 | 2 281 | 1 250 | 642 | 5 876 | 1 917 | 1 509 | 2 983 | 1 124 | 2 367 |
| 1965* | 596 | 5 633 | 2 236 | 1 279 | 721 | 6 419 | 1 941 | 1 665 | 3 233 | 1 161 | 2 791 |
| 1964 | | | | | | | | | | | |
| Maj | 42 | 445 | 182 | 92 | 54 | 469 | 150 | 120 | 261 | 81 | 124 |
| Juni | 46 | 512 | 193 | 124 | 65 | 537 | 168 | 149 | 278 | 117 | 305 |
| Juli | 42 | 458 | 172 | 104 | 48 | 389 | 133 | 106 | 234 | 100 | 140 |
| Aug. | 34 | 449 | 176 | 101 | 52 | 431 | 135 | 105 | 205 | 79 | 162 |
| Sept. | 47 | 475 | 189 | 110 | 54 | 511 | 167 | 117 | 232 | 92 | 159 |
| Okt. | 54 | 473 | 187 | 117 | 59 | 555 | 174 | 138 | 258 | 103 | 204 |
| Nov. | 46 | 510 | 223 | 110 | 60 | 575 | 178 | 154 | 299 | 116 | 316 |
| Dec. | 47 | 526 | 239 | 99 | 59 | 541 | 169 | 142 | 294 | 112 | 325 |
| 1965 | | | | | | | | | | | |
| Jan. | 50 | 450 | 196 | 98 | 51 | 500 | 160 | 141 | 245 | 93 | 237 |
| Febr. | 54 | 418 | 175 | 86 | 55 | 514 | 158 | 128 | 253 | 93 | 173 |
| Mars | 51 | 378 | 160 | 99 | 60 | 566 | 167 | 144 | 286 | 95 | 254 |
| April | 44 | 400 | 164 | 85 | 58 | 512 | 144 | 128 | 253 | 83 | 208 |
| Maj | 50 | 473 | 179 | 106 | 61 | 531 | 162 | 140 | 258 | 91 | 187 |
| Juni | 49 | 521 | 191 | 130 | 62 | 557 | 173 | 154 | 297 | 91 | 250 |
| Juli | 30 | 493 | 163 | 115 | 52 | 425 | 139 | 119 | 240 | 108 | 270 |
| Aug. | 38 | 521 | 192 | 129 | 58 | 474 | 153 | 113 | 228 | 83 | 122 |
| Sept. | 41 | 484 | 171 | 122 | 64 | 568 | 168 | 138 | 252 | 104 | 204 |
| Okt. | 65 | 491 | 200 | 102 | 68 | 628 | 184 | 152 | 295 | 106 | 228 |
| Nov. | 64 | 487 | 198 | 120 | 63 | 577 | 167 | 152 | 321 | 117 | 389 |
| Dec. | 61 | 511 | 243 | 88 | 68 | 579 | 165 | 160 | 317 | 99 | 272 |
| 1966 | | | | | | | | | | | |
| Jan. | 51 | 413 | 195 | 83 | 58 | 510 | 150 | 140 | 291 | 101 | 178 |
| Febr. | 45 | 318 | 103 | 75 | 51 | 457 | 126 | 105 | 274 | 94 | 158 |
| Mars | 69 | 397 | 157 | 105 | 77 | 707 | 195 | 177 | 383 | 129 | 329 |
| April | 53 | 356 | 151 | 87 | 64 | 578 | 170 | 148 | 300 | 95 | 224 |
| Maj | 59 | 489 | 246 | 91 | 71 | 608 | 186 | 158 | 327 | 116 | 225 |

Se notavdelningen i häfte 1 av var årgång. *See note section in the January issue.*

[1] Se not 1 på föreg. sida. *See note 1 on the preceding page.* [2] *Manufactured goods and articles.*

**Införsel av viktigare varor**[1] *Imports of selected commodities*[1]

| | Spannmål, omalen *Cereals, unmilled* 041/045 | Frukter, färska *Fruits, fresh* 051 | Socker *Sugar* 061.1/2 | Kaffe, orostat eller rostat *Coffee, green or roasted* 071.1 | Fodermedel *Feeding stuff for animals* 08 | Oljeråvaror *Oilseeds, nuts and kernels* 22 | Naturgummi och syntetiskt gummi[2] 231.1/2 | Ull av får[3] *Sheep's and lamb's wool*[3] 262.1/2 7/8 | Bomull, okardad *Cotton, raw* 263.1 |
|---|---|---|---|---|---|---|---|---|---|
| | Ton *Metric tons* | | | | | | | | |
| | G 31 | G 32 | G 33 | G 34 | G 35 | G 36 | G 37 | G 38 | G 39 |
| 1961 | 285 496 | 243 379 | 31 193 | 77 853 | 303 600 | 90 001 | 42 483 | 6 714 | 30 471 |
| 1962 | 367 777 | 261 924 | 69 131 | 83 938 | 335 211 | 52 207 | 49 452 | 7 082 | 24 879 |
| 1963 | 395 657 | 254 098 | 89 068 | 86 831 | 399 564 | 66 964 | 52 454 | 7 360 | 21 541 |
| 1964 | 306 315 | 274 399 | 84 332 | 91 494 | 451 414 | 62 510 | 59 948 | 7 199 | 20 894 |
| 1965* | 182 782 | 296 114 | 65 591 | 91 914 | 491 155 | 83 344 | 68 815 | 7 650 | 17 744 |
| 1964 | | | | | | | | | |
| Maj | 10 876 | 28 644 | 8 537 | 6 535 | 27 132 | 10 697 | 4 836 | 602 | 783 |
| Juni | 12 828 | 21 265 | 7 241 | 7 681 | 28 896 | 6 876 | 4 262 | 766 | 1 792 |
| Juli | 48 925 | 10 874 | 2 894 | 7 116 | 43 021 | 3 359 | 3 577 | 315 | 462 |
| Aug. | 16 833 | 13 592 | 2 151 | 6 569 | 33 286 | 123 | 4 199 | 806 | 1 052 |
| Sept. | 16 660 | 14 735 | 5 673 | 7 824 | 36 446 | 10 244 | 4 898 | 498 | 785 |
| Okt. | 23 665 | 11 441 | 3 548 | 7 618 | 30 890 | 6 721 | 5 021 | 582 | 871 |
| Nov. | 29 585 | 19 020 | 4 698 | 7 748 | 43 739 | 2 432 | 7 185 | 648 | 2 504 |
| Dec. | 21 138 | 27 034 | 2 168 | 8 406 | 49 825 | 363 | 4 520 | 496 | 1 906 |
| 1965 | | | | | | | | | |
| Jan. | 14 908 | 29 283 | 2 275 | 6 545 | 36 289 | 13 385 | 7 321 | 576 | 2 806 |
| Febr. | 16 577 | 31 656 | 2 441 | 7 415 | 49 045 | 9 766 | 6 267 | 571 | 796 |
| Mars | 8 691 | 40 041 | 5 628 | 8 155 | 33 937 | 6 456 | 5 538 | 740 | 332 |
| April | 12 570 | 22 525 | 2 509 | 6 325 | 35 254 | 4 980 | 5 873 | 517 | 2 002 |
| Maj | 16 816 | 24 900 | 11 985 | 7 127 | 30 781 | 6 099 | 7 163 | 556 | 2 022 |
| Juni | 11 453 | 22 812 | 1 146 | 6 578 | 31 799 | 7 768 | 3 873 | 530 | 1 438 |
| Juli | 15 794 | 14 072 | 3 876 | 8 521 | 43 437 | 7 190 | 3 418 | 567 | 1 155 |
| Aug. | 13 701 | 16 268 | 8 511 | 7 125 | 47 968 | 275 | 3 851 | 824 | 1 049 |
| Sept. | 13 784 | 19 013 | 28 | 8 923 | 48 744 | 6 704 | 7 437 | 813 | 729 |
| Okt. | 18 411 | 16 510 | 11 323 | 7 895 | 40 160 | 11 355 | 5 693 | 664 | 1 373 |
| Nov. | 21 438 | 23 459 | 10 528 | 7 966 | 37 836 | 3 493 | 6 700 | 854 | 1 612 |
| Dec. | 19 278 | 35 475 | 6 660 | 9 218 | 56 501 | 5 857 | 5 557 | 431 | 2 431 |
| 1966 | | | | | | | | | |
| Jan. | 15 090 | 36 260 | 27 111 | 7 496 | 46 456 | 7 043 | 5 191 | 610 | 2 282 |
| Febr. | 14 216 | 28 551 | 15 978 | 5 242 | 54 249 | 3 078 | 6 919 | 388 | 3 416 |
| Mars | 14 717 | 52 329 | 3 477 | 10 703 | 43 829 | 10 245 | 6 713 | 636 | 1 130 |
| April | 18 995 | 20 507 | 6 883 | 6 129 | 38 991 | 15 504 | 5 865 | 598 | 1 696 |
| Maj | 19 631 | 29 076 | 11 970 | 8 383 | 40 856 | 10 767 | 4 409 | 529 | 1 148 |

Se notavdelningen i häfte 1 av var årgång. *See note section in the January issue.*

[1] Siffrorna i tabellhuvudena avser varukoder enligt SITC-Revised: 2 siffror anger avdelning, 3 siffror varugrupp, 4 siffror varuundergrupp och 5 siffror varupost. I vissa fall anges även stat.nr enligt brysselnomenklaturen. *The figures in the table headings refer to the code numbers according to the SITC-Revised. 2 digits stand for division, 3 for group, 4 for subgroup and 5 for item. For some headings, statistical numbers according to the Brussels Nomenclature also are given.* [2] *Natural and synthetic rubber.* [3] Tvättad vikt. *Washed weight.*

**Införsel av viktigare varor** (forts.) *Imports of selected commodities (cont.)*

| | Stenkol o. koks *Coal and coke* 321 | Mineralolja, rå *Petroleum, crude* 331 | Andra mineraloljor (utom smörjoljor)[1] 332.1/4 | Smörjoljor *Lubricant* 332.5 | Vävnader av bomull *Cotton fabrics* 652 | Vävnader av fårull o. fina djurhår *Woollen and worsted fabrics* 653.2 | Vävnader av syntetiska eller konstgjorda fibrer[2] 653.5/6 |
|---|---|---|---|---|---|---|---|
| | 1 000 ton *1 000 metric tons* | | | Ton *Metric tons* | | | |
| | G 40 | G 41 | G 42 | G 43 | G 44 | G 45 | G 46 |
| 1961 | 3 462 | 2 592 | 10 630 | 117 747 | 11 705 | 2 853 | 7 992 |
| 1962 | 3 454 | 2 467 | 12 004 | 134 207 | 11 020 | 2 976 | 9 776 |
| 1963 | 3 405 | 2 748 | 13 253 | 127 054 | 11 056 | 3 741 | 10 066 |
| 1964 | 3 646 | 3 557 | 14 276 | 142 420 | 12 307 | 3 701 | 9 738 |
| 1965* | 3 110 | 3 824 | 15 124 | 141 131 | 13 192 | 4 237 | 11 307 |
| 1964 | | | | | | | |
| Maj | 269 | 379 | 1 423 | 10 976 | 795 | 299 | 692 |
| Juni | 333 | 305 | 1 114 | 13 503 | 948 | 412 | 673 |
| Juli | 233 | 311 | 1 027 | 13 553 | 937 | 351 | 552 |
| Aug. | 273 | 255 | 915 | 8 366 | 957 | 405 | 711 |
| Sept. | 321 | 249 | 1 048 | 15 775 | 1 057 | 308 | 744 |
| Okt. | 313 | 411 | 1 017 | 5 355 | 987 | 273 | 926 |
| Nov. | 377 | 301 | 1 335 | 4 749 | 1 224 | 234 | 939 |
| Dec. | 284 | 330 | 1 493 | 22 943 | 1 021 | 260 | 841 |
| 1965 | | | | | | | |
| Jan. | 247 | 148 | 1 468 | 6 541 | 1 595 | 322 | 936 |
| Febr. | 246 | 354 | 1 509 | 12 466 | 1 473 | 334 | 945 |
| Mars | 201 | 401 | 1 166 | 9 309 | 1 196 | 338 | 1 074 |
| April | 193 | 279 | 787 | 7 075 | 870 | 352 | 943 |
| Maj | 279 | 275 | 1 231 | 26 880 | 934 | 420 | 826 |
| Juni | 265 | 264 | 1 114 | 14 050 | 1 050 | 449 | 859 |
| Juli | 256 | 271 | 1 193 | 7 251 | 702 | 406 | 586 |
| Aug. | 268 | 448 | 1 309 | 4 665 | 1 148 | 486 | 975 |
| Sept. | 330 | 348 | 1 154 | 13 578 | 978 | 323 | 992 |
| Okt. | 301 | 381 | 1 420 | 9 339 | 1 194 | 273 | 844 |
| Nov. | 306 | 320 | 1 315 | 27 266 | 1 062 | 256 | 967 |
| Dec. | 240 | 336 | 1 465 | 2 702 | 1 001 | 278 | 995 |
| 1966 | | | | | | | |
| Jan. | 237 | 250 | 1 781 | 18 816 | 1 123 | 322 | 834 |
| Febr. | 196 | 258 | 1 358 | 6 692 | 1 119 | 298 | 1 029 |
| Mars | 207 | 365 | 1 563 | 6 912 | 1 150 | 331 | 935 |
| April | 146 | 250 | 1 250 | 8 988 | 972 | 253 | 782 |
| Maj | 233 | 335 | 1 412 | 5 800 | 1 063 | 321 | 814 |

Se notavdelningen i häfte 1 av var årgång. *See note section in the January issue.*

[1] *Petroleum, refined (except lubricants).* [2] *Woven fabrics of man-made fibres.*

**Införsel av viktigare varor** (forts.) *Imports of selected commodities (cont.)*

| | Tackjärn o. järnsvamp, *granulerat järn o. stål*[1] 671.2/3 | Handelsfärdigt järn o. stål *(utom rördelar)*[2] 672.7/9, 673/677 678.2/4 | Därav Universalstål; plåt ≥ 3 mm[3] 674.1/2 | Plåt < 3 mm, ej överdragen[4] 674.3 | Koppar *Copper* ur 682.1.2: 74.01. 210 | Traktorer *Tractors* 712.5 | Person- och lastbilar, bussar[5] *Passenger cars and lorries, buses* 732.1/4 | | Bildelar *Parts for motor vehicles* 732.6/8 | Fartyg och båtar *Ships and boats* 735 |
|---|---|---|---|---|---|---|---|---|---|---|
| | 1 000 ton *1 000 metric tons* | | | | | Mkr | 1 000-tal *Thousands* | Mkr | | |
| | G 47 | G 48 | G 49 | G 50 | G 51 | G 52 | G 53 | G 54 | G 55 | G 56 |
| 1961 | 138,1 | 988,8 | 313,8 | 194,1 | 67,0 | 99,7 | 124,8 | 744,6 | 293,2 | 120,5 |
| 1962 | 184,8 | 943,0 | 246,5 | 231,1 | 70,3 | 104,5 | 134,8 | 823,2 | 326,8 | 258,9 |
| 1963 | 192,3 | 945,3 | 234,4 | 229,3 | 64,1 | 106,2 | 162,4 | 997,2 | 342,9 | 314,1 |
| 1964 | 233,6 | 1 176,0 | 262,2 | 287,6 | 57,2 | 106,1 | 181,4 | 1 162,8 | 414,8 | 275,0 |
| 1965* | 341,1 | 1 319,1 | 330,3 | 295,5 | 63,3 | 90,2 | 210,5 | 1 406,0 | 446,1 | 296,9 |
| 1964 | | | | | | | | | | |
| Maj | 22,4 | 91,4 | 15,1 | 29,3 | 4,7 | 8,5 | 16,6 | 104,9 | 29,4 | 8,4 |
| Juni | 10,2 | 92,9 | 22,5 | 24,2 | 5,8 | 9,2 | 16,6 | 104,9 | 32,0 | 45,3 |
| Juli | 13,8 | 91,5 | 21,2 | 22,3 | 3,7 | 12,7 | 16,6 | 110,3 | 37,1 | 11,2 |
| Aug. | 16,6 | 104,0 | 24,6 | 27,1 | 4,1 | 5,2 | 12,4 | 80,2 | 25,8 | 1,4 |
| Sept. | 19,8 | 112,0 | 24,6 | 28,3 | 4,9 | 10,6 | 13,7 | 89,7 | 36,1 | 43,5 |
| Okt. | 23,4 | 102,7 | 22,7 | 23,3 | 4,5 | 10,3 | 12,4 | 78,6 | 36,0 | 3,6 |
| Nov. | 27,8 | 108,1 | 31,8 | 21,7 | 3,3 | 9,2 | 16,3 | 103,6 | 38,0 | 30,6 |
| Dec. | 24,1 | 98,4 | 27,6 | 23,7 | 3,5 | 7,9 | 17,3 | 109,8 | 30,8 | 51,1 |
| 1965 | | | | | | | | | | |
| Jan. | 23,8 | 126,1 | 38,6 | 26,1 | 5,2 | 5,4 | 15,0 | 98,0 | 37,4 | 5,0 |
| Febr. | 27,3 | 118,2 | 28,4 | 31,0 | 5,6 | 5,6 | 14,7 | 100,7 | 40,7 | 5,4 |
| Mars | 20,7 | 139,0 | 43,3 | 34,8 | 5,5 | 4,5 | 26,8 | 169,8 | 38,2 | 21,1 |
| April | 17,4 | 112,5 | 24,2 | 28,7 | 4,7 | 4,8 | 24,2 | 153,0 | 34,3 | 29,4 |
| Maj | 27,3 | 108,7 | 29,7 | 23,8 | 4,8 | 10,1 | 16,8 | 112,5 | 40,2 | 23,6 |
| Juni | 27,7 | 106,3 | 30,0 | 17,0 | 5,9 | 9,8 | 20,0 | 133,9 | 35,3 | 31,2 |
| Juli | 12,9 | 103,2 | 25,3 | 23,5 | 4,4 | 6,4 | 20,4 | 136,5 | 33,4 | 43,4 |
| Aug. | 33,4 | 94,3 | 24,7 | 18,3 | 5,8 | 6,7 | 8,1 | 61,9 | 31,9 | 74,7 |
| Sept. | 35,9 | 105,1 | 20,5 | 22,5 | 5,5 | 6,0 | 14,4 | 93,9 | 34,9 | 8,6 |
| Okt. | 27,6 | 101,4 | 22,4 | 23,8 | 6,6 | 13,7 | 21,2 | 141,5 | 42,1 | 20,5 |
| Nov. | 42,1 | 109,1 | 24,1 | 27,3 | 3,8 | 8,3 | 17,0 | 119,6 | 42,9 | 1,3 |
| Dec. | 44,7 | 97,4 | 19,4 | 20,5 | 5,6 | 8,5 | 12,2 | 85,4 | 34,7 | 47,5 |
| 1966 | | | | | | | | | | |
| Jan. | 24,8 | 120,4 | 27,1 | 25,9 | 2,9 | 14,2 | 14,9 | 104,4 | 41,3 | 1,2 |
| Febr. | 15,8 | 101,3 | 21,7 | 26,3 | 4,2 | 8,0 | 11,4 | 81,1 | 45,2 | 6,5 |
| Mars | 11,4 | 117,8 | 32,1 | 26,4 | 5,3 | 10,9 | 19,2 | 136,6 | 50,6 | 164,2 |
| April | 17,1 | 104,2 | 26,3 | 26,8 | 3,5 | 10,9 | 16,0 | 107,3 | 47,2 | 32,4 |
| Maj | 28,1 | 117,2 | 30,6 | 25,6 | 3,7 | 9,3 | 13,9 | 101,5 | 40,5 | 34,1 |

Se notavdelningen i häfte 1 av var årgång. *See note section in the January issue.*

[1] *Pig iron, shot and sponge.* [2] *Finished steel (excl. tube and pipe fittings).* [3] Inkl. plåt, överdragen med annan metall än tenn. *Universals; plates ≥ 3 mm. Incl. plates coated with other metal than tin.* [4] *Sheet < 3 mm, uncoated.* [5] Inkl. icke sammansatta fordon. *Unassembled cars are included.*

**Utförsel av viktigare varor**[1] *Exports of selected commodities*[1]

| | Spannmål, omalen *Cereals, unmilled* 041/045 | Sågade och hyvlade trävaror av barrträd[2] 243.2 | Pappersmassa[3] *Wood pulp*[3] | | | | | | Järnmalm *Iron ore* 281 | Papper och papp *Paper and paperboard* | |
|---|---|---|---|---|---|---|---|---|---|---|---|
| | | | Mekanisk *Mechanical pulp* 251.2 | Dissolving *Dissolving pulp* 251.6 | Annan sulfat *Other sulphate* | | Annan sulfit *Other sulphite* | | | Tidningspapper *Newsprint* 641.1 | Annat papper och papp[4] 641.2/5, 7/9 |
| | | | | | Oblekt *Unbleached* 251.7.1 | Blekt *Bleached* 251.7.2 | Oblekt *Unbleached* 251.8.1 | Blekt *Bleached* 251.8.2 | | | |
| | Ton *Metr. tons* | 1 000 Standards | 1 000 ton *1 000 metric tons* | | | | | | | | |
| | G 57 | G 58 | G 59 | G 60 | G 61 | G 62 | G 63 | G 64 | G 65 | G 66 | G 67 |
| 1961 | 496 191 | 970 | 413,1 | 371,1 | 516,9 | 574,1 | 386,3 | 467,5 | 20 434 | 423,4 | 965,1 |
| 1962 | 398 102 | 982 | 358,9 | 340,5 | 524,0 | 755,3 | 350,4 | 509,4 | 19 599 | 408,2 | 1 051,9 |
| 1963 | 395 497 | 1 039 | 396,5 | 388,8 | 554,6 | 926,7 | 361,8 | 579,9 | 20 486 | 429,5 | 1 235,6 |
| 1964 | 389 381 | 1 200 | 439,4 | 392,0 | 562,5 | 1 024,8 | 377,2 | 683,6 | 24 689 | 455,7 | 1 432,1 |
| 1965* | 598 847 | 1 131 | 443,6 | 361,0 | 541,5 | 1 023,2 | 352,6 | 610,4 | 24 884 | 429,8 | 1 468,9 |
| 1964 | | | | | | | | | | | |
| Maj | 26 855 | 116 | 42,1 | 29,3 | 51,2 | 79,3 | 31,4 | 49,8 | 1 956 | 35,7 | 112,6 |
| Juni | 26 032 | 132 | 40,3 | 28,4 | 46,3 | 90,0 | 28,2 | 62,2 | 2 247 | 34,6 | 126,8 |
| Juli | 24 662 | 132 | 25,2 | 34,6 | 46,8 | 81,7 | 22,4 | 45,6 | 2 252 | 35,7 | 96,5 |
| Aug. | 6 497 | 113 | 31,3 | 25,8 | 39,3 | 92,3 | 30,6 | 47,7 | 2 141 | 35,4 | 98,1 |
| Sept. | 36 042 | 118 | 28,4 | 38,2 | 44,2 | 86,3 | 30,7 | 53,4 | 2 149 | 37,4 | 127,1 |
| Okt. | 57 984 | 107 | 38,7 | 26,1 | 50,8 | 94,1 | 30,2 | 46,7 | 2 305 | 40,8 | 127,7 |
| Nov. | 49 930 | 111 | 36,7 | 45,1 | 50,1 | 103,0 | 35,6 | 62,1 | 2 233 | 38,3 | 134,8 |
| Dec. | 55 261 | 96 | 44,8 | 35,4 | 61,1 | 109,5 | 40,3 | 71,9 | 2 061 | 42,8 | 123,4 |
| 1965 | | | | | | | | | | | |
| Jan. | 65 164 | 93 | 41,0 | 29,4 | 47,7 | 83,4 | 40,4 | 56,7 | 1 779 | 34,9 | 121,1 |
| Febr. | 56 571 | 63 | 32,5 | 31,0 | 33,5 | 83,9 | 32,7 | 43,1 | 1 672 | 31,5 | 126,0 |
| Mars | 42 514 | 52 | 35,2 | 34,6 | 28,4 | 69,6 | 24,0 | 41,7 | 1 970 | 37,6 | 129,0 |
| April | 45 740 | 70 | 24,9 | 27,3 | 50,5 | 67,6 | 25,2 | 44,7 | 1 714 | 33,2 | 106,3 |
| Maj | 57 978 | 109 | 44,1 | 30,7 | 36,0 | 74,4 | 25,7 | 54,5 | 2 221 | 34,6 | 126,2 |
| Juni | 44 386 | 123 | 34,7 | 23,3 | 46,0 | 92,3 | 36,2 | 50,7 | 2 353 | 36,3 | 128,4 |
| Juli | 16 714 | 136 | 26,6 | 35,1 | 42,7 | 66,4 | 19,5 | 43,4 | 2 371 | 30,7 | 106,6 |
| Aug. | 6 233 | 115 | 45,0 | 33,2 | 44,5 | 83,7 | 30,1 | 50,0 | 2 507 | 35,4 | 115,2 |
| Sept. | 20 529 | 101 | 33,4 | 27,0 | 38,9 | 81,8 | 27,0 | 44,2 | 2 309 | 40,1 | 124,5 |
| Okt. | 103 298 | 98 | 39,7 | 28,3 | 52,9 | 106,0 | 22,8 | 50,9 | 2 152 | 40,9 | 134,4 |
| Nov. | 74 094 | 91 | 39,2 | 29,4 | 57,9 | 93,8 | 29,8 | 52,4 | 2 219 | 39,1 | 122,8 |
| Dec. | 58 307 | 80 | 41,0 | 31,5 | 62,3 | 129,9 | 38,5 | 67,6 | 1 644 | 35,6 | 126,8 |
| 1966 | | | | | | | | | | | |
| Jan. | 36 567 | 65 | 31,3 | 39,6 | 53,6 | 94,0 | 24,3 | 51,9 | 1 622 | 30,7 | 118,3 |
| Febr. | 17 629 | 43 | 22,3 | 14,9 | 16,5 | 43,8 | 20,6 | 40,5 | 1 393 | 29,2 | 91,7 |
| Mars | 22 238 | 46 | 21,6 | 25,0 | 28,5 | 80,2 | 21,4 | 57,0 | 1 921 | 31,8 | 159,9 |
| April | 34 695 | 48 | 17,1 | 31,2 | 35,0 | 76,6 | 16,5 | 46,2 | 1 681 | 37,9 | 133,7 |
| Maj | 40 040 | 84 | 61,3 | 28,2 | 52,2 | 133,0 | 47,2 | 67,2 | 1 807 | 37,6 | 143,1 |

Se notavdelningen i häfte 1 av var årgång. *See note section in the January issue.*

[1] Se not 1 på sid. 480. *See note 1, page 480.* [2] *Timber, sawn and planed, coniferous.* [3] Beräknad torr vikt. *Calculated dry weight.* [4] *Other paper and paperboard.*

**Utförsel av viktigare varor** (forts.) *Exports of selected commodities (cont.)*

| | Träfiberplattor o. d. *Fibreboards, etc.* 641.6 | Tackjärn o. järnsvamp, granulerat järn o. stål[1] 671.2/3 | Handelsfärdigt järn o. stål (utom rördelar)[2] 672.7/9, 673/677 678.2/4 | Kontorsmaskiner *Office machinery* 714 | Kul- o. rullager *Ball and roller bearings* 719.7 | El. apparater för trådtelefoni eller trådtelegrafi[3] 724.9.1 | Person- och lastbilar, bussar[4] *Passenger cars, lorries, buses*[4] 732.1/4 | | Bildelar *Parts for motor vehicles* 732.6/8 | Fartyg och båtar *Ships and boats* 735 |
|---|---|---|---|---|---|---|---|---|---|---|
| | 1 000 ton *1 000 metric tons* | | | Mkr | | | 1 000-tal *Thousands* | Mkr | | |
| | G 68 | G 69 | G 70 | G 71 | G 72 | G 73 | G 74 | G 75 | G 76 | G 77 |
| 1961 | 415,7 | 103,8 | 482,2 | 292,6 | 208,1 | 195,8 | 58,1 | 536,9 | 182,6 | 885,6 |
| 1962 | 420,6 | 69,1 | 561,9 | 321,1 | 220,0 | 253,9 | 68,2 | 645,6 | 180,5 | 1 060,5 |
| 1963 | 420,6 | 98,6 | 686,5 | 332,6 | 228,1 | 314,2 | 78,5 | 725,7 | 193,3 | 1 310,3 |
| 1964 | 438,9 | 88,0 | 850,8 | 344,4 | 270,5 | 353,9 | 93,8 | 867,2 | 209,9 | 1 184,0 |
| 1965* | 394,3 | 99,2 | 859,0 | 386,7 | 243,8 | 381,3 | 106,5 | 936,2 | 242,7 | 1 480,6 |
| 1964 | | | | | | | | | | |
| Maj | 33,5 | 5,6 | 64,0 | 25,6 | 25,5 | 27,2 | 8,9 | 80,1 | 17,8 | 17,9 |
| Juni | 39,9 | 6,1 | 83,6 | 30,5 | 23,8 | 32,4 | 10,1 | 92,2 | 19,1 | 182,9 |
| Juli | 32,3 | 6,1 | 61,8 | 21,8 | 19,4 | 32,7 | 6,2 | 59,8 | 18,3 | 55,9 |
| Aug. | 30,6 | 5,9 | 53,6 | 20,3 | 23,5 | 17,0 | 6,1 | 53,6 | 13,2 | 89,0 |
| Sept. | 37,0 | 7,1 | 64,4 | 33,0 | 19,5 | 27,6 | 4,8 | 48,3 | 16,7 | 87,8 |
| Okt. | 41,4 | 7,7 | 75,5 | 32,1 | 25,2 | 38,5 | 8,5 | 77,8 | 19,2 | 99,0 |
| Nov. | 39,3 | 8,8 | 84,3 | 36,8 | 27,5 | 38,4 | 9,2 | 80,6 | 19,9 | 204,6 |
| Dec. | 36,7 | 6,4 | 82,7 | 33,2 | 24,2 | 37,5 | 8,3 | 83,0 | 18,2 | 207,9 |
| 1965 | | | | | | | | | | |
| Jan. | 36,9 | 6,8 | 71,8 | 29,8 | 21,7 | 26,9 | 9,7 | 86,2 | 19,5 | 118,2 |
| Febr. | 27,6 | 6,4 | 61,4 | 32,5 | 19,2 | 30,1 | 10,3 | 77,7 | 18,1 | 62,4 |
| Mars | 29,3 | 12,0 | 74,2 | 31,2 | 21,7 | 25,3 | 9,4 | 88,7 | 21,4 | 127,6 |
| April | 33,4 | 9,5 | 65,0 | 30,4 | 20,0 | 19,6 | 8,1 | 71,9 | 17,2 | 109,5 |
| Maj | 32,6 | 4,5 | 81,1 | 28,3 | 18,3 | 29,5 | 7,6 | 71,0 | 18,1 | 85,3 |
| Juni | 39,2 | 8,9 | 84,4 | 30,8 | 22,9 | 26,9 | 10,6 | 93,0 | 17,7 | 125,1 |
| Juli | 28,3 | 9,1 | 63,8 | 24,0 | 12,5 | 50,1 | 8,4 | 73,4 | 18,7 | 170,7 |
| Aug. | 30,0 | 7,8 | 51,4 | 24,3 | 15,9 | 21,3 | 8,4 | 73,1 | 16,8 | 28,1 |
| Sept. | 31,0 | 7,2 | 74,3 | 28,3 | 15,7 | 38,3 | 9,6 | 49,2 | 20,8 | 127,5 |
| Okt. | 36,6 | 7,4 | 74,3 | 42,9 | 26,4 | 31,3 | 8,3 | 75,3 | 24,1 | 118,3 |
| Nov. | 36,0 | 6,6 | 74,3 | 43,4 | 26,0 | 48,4 | 9,6 | 84,3 | 24,1 | 270,5 |
| Dec. | 33,0 | 13,0 | 83,0 | 41,4 | 23,4 | 33,7 | 10,5 | 92,9 | 26,3 | 140,4 |
| 1966 | | | | | | | | | | |
| Jan. | 25,4 | 7,7 | 61,1 | 40,7 | 18,1 | 37,3 | 11,5 | 100,7 | 20,5 | 45,5 |
| Febr. | 19,8 | 7,2 | 45,9 | 41,4 | 20,1 | 39,0 | 8,5 | 76,3 | 20,0 | 53,2 |
| Mars | 29,5 | 8,8 | 86,1 | 44,3 | 28,1 | 42,9 | 15,8 | 144,1 | 29,2 | 141,6 |
| April | 28,3 | 6,7 | 74,9 | 44,1 | 22,9 | 30,5 | 9,2 | 89,4 | 22,1 | 98,3 |
| Maj | 39,1 | 7,4 | 80,5 | 43,5 | 27,3 | 41,1 | 12,0 | 116,0 | 25,7 | 70,3 |

Se notavdelningen i häfte 1 av var årgång. *See note section in the January issue.*

[1] *Pig iron, shot and sponge.* [2] *Finished steel (excl. tube and pipe fittings).* [3] *Electric line telephone and telegraph equipment.* [4] Inkl. icke sammansatta fordon. *Unassembled cars are included.*

**Införsel från vissa länder**[1] *Imports from selected countries*[1]

| | EFTA | Därav | | | | EEC | Därav | Övriga OECD i Europa *Other OECD countries in Europe* | Östeuropa *Eastern Europe* | Japan | USA, Canada |
|---|---|---|---|---|---|---|---|---|---|---|---|
| | | Norge *Norway* | Danmark *Denmark* | Finland | Storbritannien *United Kingdom* | | Västtyskland *Western Germany* | | | | |
| | Mkr | | | | | | | | | | |
| | G 78 | G 79 | G 80 | G 81 | G 82 | G 83 | G 84 | G 85 | G 86 | G 87 | G 88 |
| 1961 | 4 261 | 620 | 696 | 253 | 2 141 | 6 056 | 3 359 | 208 | 662 | 177 | 1 822 |
| 1962 | 4 698 | 698 | 769 | 320 | 2 320 | 6 567 | 3 555 | 229 | 730 | 176 | 1 759 |
| 1963 | 5 336 | 792 | 986 | 295 | 2 623 | 6 824 | 3 771 | 223 | 789 | 184 | 1 906 |
| 1964 | 6 370 | 959 | 1 241 | 387 | 3 007 | 7 456 | 4 288 | 288 | 816 | 243 | 2 186 |
| 1965* | 7 367 | 1 235 | 1 417 | 505 | 3 325 | 8 502 | 4 881 | 309 | 932 | 315 | 2 341 |
| 1964 | | | | | | | | | | | |
| Maj | 507 | 69 | 94 | 26 | 268 | 573 | 331 | 15 | 72 | 18 | 164 |
| Juni | 508 | 65 | 97 | 26 | 260 | 603 | 349 | 20 | 58 | 16 | 173 |
| Juli | 462 | 73 | 81 | 25 | 225 | 592 | 333 | 10 | 60 | 17 | 165 |
| Aug. | 469 | 75 | 83 | 33 | 219 | 544 | 318 | 14 | 61 | 16 | 171 |
| Sept. | 539 | 86 | 113 | 33 | 235 | 679 | 357 | 14 | 69 | 17 | 168 |
| Okt. | 586 | 94 | 124 | 36 | 256 | 628 | 368 | 24 | 76 | 20 | 183 |
| Nov. | 655 | 116 | 139 | 35 | 285 | 684 | 389 | 42 | 88 | 18 | 201 |
| Dec. | 599 | 99 | 129 | 37 | 258 | 705 | 412 | 37 | 72 | 56 | 173 |
| 1965 | | | | | | | | | | | |
| Jan. | 538 | 85 | 96 | 30 | 259 | 673 | 374 | 32 | 81 | 18 | 218 |
| Febr. | 601 | 100 | 107 | 37 | 286 | 684 | 390 | 26 | 70 | 20 | 170 |
| Mars | 647 | 97 | 142 | 35 | 292 | 802 | 467 | 26 | 76 | 22 | 154 |
| April | 578 | 95 | 115 | 32 | 266 | 732 | 437 | 18 | 60 | 22 | 189 |
| Maj | 608 | 97 | 113 | 36 | 289 | 683 | 394 | 15 | 87 | 26 | 262 |
| Juni | 595 | 97 | 108 | 36 | 287 | 702 | 414 | 14 | 73 | 21 | 187 |
| Juli | 600 | 90 | 121 | 31 | 252 | 677 | 393 | 16 | 69 | 21 | 206 |
| Aug. | 553 | 97 | 102 | 44 | 238 | 657 | 379 | 15 | 74 | 62 | 176 |
| Sept. | 620 | 120 | 123 | 50 | 257 | 712 | 378 | 23 | 75 | 26 | 181 |
| Okt. | 693 | 130 | 130 | 48 | 303 | 766 | 443 | 23 | 86 | 24 | 190 |
| Nov. | 697 | 123 | 127 | 53 | 302 | 720 | 418 | 47 | 97 | 30 | 215 |
| Dec. | 687 | 111 | 134 | 73 | 295 | 703 | 400 | 54 | 84 | 23 | 183 |
| 1966 | | | | | | | | | | | |
| Jan. | 621 | 104 | 104 | 38 | 298 | 735 | 405 | 32 | 86 | 22 | 209 |
| Febr. | 617 | 101 | 114 | 44 | 279 | 659 | 353 | 27 | 74 | 25 | 208 |
| Mars | 829 | 119 | 150 | 39 | 434 | 820 | 478 | 32 | 83 | 28 | 221 |
| April | 646 | 107 | 129 | 48 | 289 | 683 | 403 | 22 | 67 | 27 | 192 |
| Maj | 647 | 111 | 128 | 47 | 280 | 678 | 389 | 20 | 90 | 23 | 223 |

Se notavdelningen i häfte 1 av var årgång. *See note section in the January issue.*

[1] Beträffande länderområdenas omfattning se Månadsstatistik över utrikeshandeln. *The coverage of the country areas appears in Månadsstatistik över utrikeshandeln.*

**Utförsel till vissa länder**[1] *Exports to selected countries*[1]

| | EFTA | Därav | | | | EEC | Därav | Övriga OECD i Europa *Other OECD countries in Europe* | Östeuropa *Eastern Europe* | Japan | USA, Canada |
|---|---|---|---|---|---|---|---|---|---|---|---|
| | | Norge *Norway* | Danmark *Denmark* | Finland | Storbritannien *United Kingdom* | | Västtyskland *Western Germany* | | | | |
| | Mkr | | | | | | | | | | |
| | G 89 | G 90 | G 91 | G 92 | G 93 | G 94 | G 95 | G 96 | G 97 | G 98 | G 99 |
| 1961 | 5 708 | 1 385 | 1 071 | 653 | 2 118 | 4 682 | 2 234 | 341 | 596 | 90 | 817 |
| 1962 | 5 851 | 1 457 | 1 198 | 689 | 1 997 | 4 974 | 2 310 | 403 | 784 | 73 | 961 |
| 1963 | 6 666 | 1 861 | 1 273 | 716 | 2 238 | 5 295 | 2 341 | 532 | 690 | 82 | 1 066 |
| 1964 | 7 863 | 2 026 | 1 650 | 893 | 2 647 | 6 032 | 2 727 | 570 | 861 | 175 | 1 205 |
| 1965* | 8 751 | 2 410 | 1 849 | 1 035 | 2 729 | 6 388 | 2 973 | 643 | 801 | 126 | 1 473 |
| 1964 | | | | | | | | | | | |
| Maj | 575 | 115 | 117 | 73 | 221 | 495 | 203 | 51 | 62 | 9 | 94 |
| Juni | 835 | 281 | 144 | 88 | 263 | 557 | 248 | 50 | 65 | 29 | 122 |
| Juli | 510 | 83 | 116 | 70 | 189 | 480 | 224 | 56 | 89 | 20 | 76 |
| Aug. | 597 | 161 | 119 | 60 | 212 | 426 | 196 | 41 | 54 | 17 | 101 |
| Sept. | 684 | 185 | 156 | 74 | 207 | 531 | 256 | 44 | 48 | 11 | 86 |
| Okt. | 716 | 180 | 163 | 88 | 222 | 545 | 260 | 50 | 97 | 12 | 93 |
| Nov. | 819 | 246 | 158 | 82 | 273 | 553 | 256 | 53 | 117 | 14 | 140 |
| Dec. | 759 | 218 | 154 | 91 | 237 | 561 | 257 | 58 | 158 | 21 | 114 |
| 1965 | | | | | | | | | | | |
| Jan. | 703 | 199 | 135 | 79 | 232 | 503 | 228 | 48 | 66 | 17 | 97 |
| Febr. | 675 | 153 | 172 | 84 | 209 | 500 | 223 | 46 | 66 | 9 | 92 |
| Mars | 759 | 220 | 178 | 95 | 206 | 510 | 233 | 39 | 84 | 13 | 104 |
| April | 687 | 188 | 150 | 80 | 208 | 450 | 210 | 51 | 48 | 11 | 145 |
| Maj | 714 | 166 | 164 | 96 | 230 | 510 | 228 | 50 | 91 | 9 | 96 |
| Juni | 812 | 224 | 165 | 93 | 270 | 565 | 256 | 60 | 56 | 13 | 149 |
| Juli | 650 | 203 | 116 | 81 | 200 | 516 | 247 | 60 | 76 | 7 | 102 |
| Aug. | 600 | 108 | 137 | 71 | 230 | 483 | 232 | 48 | 51 | 8 | 123 |
| Sept. | 750 | 216 | 165 | 92 | 215 | 583 | 292 | 49 | 52 | 11 | 100 |
| Okt. | 749 | 178 | 157 | 97 | 248 | 590 | 284 | 60 | 66 | 9 | 177 |
| Nov. | 896 | 349 | 166 | 85 | 226 | 606 | 305 | 63 | 70 | 10 | 141 |
| Dec. | 763 | 208 | 145 | 86 | 255 | 583 | 238 | 72 | 81 | 10 | 150 |
| 1966 | | | | | | | | | | | |
| Jan. | 629 | 147 | 124 | 80 | 214 | 502 | 225 | 49 | 65 | 10 | 150 |
| Febr. | 567 | 121 | 145 | 77 | 167 | 452 | 190 | 36 | 47 | 14 | 114 |
| Mars | 911 | 258 | 207 | 116 | 246 | 621 | 288 | 59 | 84 | 9 | 170 |
| April | 710 | 186 | 159 | 113 | 194 | 497 | 233 | 63 | 65 | 13 | 141 |
| Maj | 789 | 192 | 162 | 94 | 255 | 583 | 255 | 70 | 75 | 6 | 165 |

Se notavdelningen i häfte 1 av var årgång. *See note section in the January issue.*

[1] Se not 1 på föreg. sida. *See note 1 on the preceding page.*

**Genomsnittlig timförtjänst inom industrin**[1] *Average hourly earnings in mining and manufacturing*[1]

Indextal för arbetare (vuxna män och kvinnor samt minderåriga; februari 1947 = 100)
*Index numbers, all categories of wage-earners (February 1947 = 100)*

| | Samtliga industrigrupper *All industrial groups* | Gruvindustri *Mining* | Metall- och verkstadsindustri[2] Totalt *Total* | Metall- och verkstadsindustri[2] Verkstadsindustri m. m.[9] | Jord- och stenindustri[3] | Träindustri *Wood* | Massa- och pappersindustri[4] | Grafisk industri *Printing & allied industries* | Livsmedelsindustri *Foodstuffs* | Dryckesvaru- och tobaksindustri[5] | Textil- och beklädnadsindustri[6] | Läder-, hår- och gummivaruindustri[7] | Kemisk o. kemisk-teknisk industri[8] |
|---|---|---|---|---|---|---|---|---|---|---|---|---|---|
| | H 1 | H 2 | H 3 | H 4 | H 5 | H 6 | H 7 | H 8 | H 9 | H 10 | H 11 | H 12 | H 13 |
| **1964** | | | | | | | | | | | | | |
| April | .. | .. | .. | .. | .. | .. | .. | .. | .. | .. | .. | .. | .. |
| Maj | 387,3 | 377,1 | 376,2 | 371,6 | 433,4 | 396,3 | 412,5 | 366,4 | 371,9 | 354,1 | 375,2 | 380,4 | 368,0 |
| Juni | .. | .. | .. | .. | .. | .. | .. | .. | .. | .. | .. | .. | .. |
| Juli | .. | .. | .. | .. | .. | .. | .. | .. | .. | .. | .. | .. | .. |
| Aug. | 388,1 | 374,7 | 377,0 | 373,0 | 436,9 | 398,8 | 404,0 | 367,8 | 371,8 | 356,7 | 382,0 | 384,8 | 369,0 |
| Sept. | .. | .. | .. | .. | .. | .. | .. | .. | .. | .. | .. | .. | .. |
| Okt. | .. | .. | .. | .. | .. | .. | .. | .. | .. | .. | .. | .. | .. |
| Nov. | 397,8 | 390,5 | 386,1 | 381,8 | 447,2 | 409,0 | 412,6 | 378,9 | 380,2 | 362,9 | 388,3 | 393,9 | 378,0 |
| Dec. | .. | .. | .. | .. | .. | .. | .. | .. | .. | .. | .. | .. | .. |
| **1965** | | | | | | | | | | | | | |
| Jan. | .. | .. | .. | .. | .. | .. | .. | .. | .. | .. | .. | .. | .. |
| Febr. | 417,1 | 398,9 | 407,7 | 403,9 | 463,9 | 425,2 | 428,6 | 383,4 | 392,6 | 388,8 | 410,0 | 408,7 | 394,0 |
| Mars | .. | .. | .. | .. | .. | .. | .. | .. | .. | .. | .. | .. | .. |
| April | .. | .. | .. | .. | .. | .. | .. | .. | .. | .. | .. | .. | .. |
| Maj | 428,3 | 418,1 | 415,0 | 410,6 | 480,4 | 437,8 | 446,1 | 413,7 | 409,9 | 398,4 | 416,4 | 424,9 | 403,8 |
| Juni | .. | .. | .. | .. | .. | .. | .. | .. | .. | .. | .. | .. | .. |
| Juli | .. | .. | .. | .. | .. | .. | .. | .. | .. | .. | .. | .. | .. |
| Aug. | 426,0 | 408,9 | 413,5 | 409,8 | 476,3 | 433,6 | 444,9 | 414,2 | 407,8 | 393,7 | 417,2 | 423,6 | 403,8 |
| Sept. | .. | .. | .. | .. | .. | .. | .. | .. | .. | .. | .. | .. | .. |
| Okt. | .. | .. | .. | .. | .. | .. | .. | .. | .. | .. | .. | .. | .. |
| Nov. | 438,5 | 421,5 | 425,7 | 421,5 | 483,7 | 446,9 | 454,5 | 431,3 | 417,7 | 407,3 | 424,7 | 430,3 | 412,7 |
| Dec. | .. | .. | .. | .. | .. | .. | .. | .. | .. | .. | .. | .. | .. |
| **1966** | | | | | | | | | | | | | |
| Jan. | .. | .. | .. | .. | .. | .. | .. | .. | .. | .. | .. | .. | .. |
| Febr. | 442,8 | 421,3 | 430,8 | 426,5 | 484,6 | 447,6 | 457,9 | 437,3 | 419,8 | 409,8 | 429,7 | 436,4 | 413,8 |
| Mars | .. | .. | .. | .. | .. | .. | .. | .. | .. | .. | .. | .. | .. |
| April | .. | .. | .. | .. | .. | .. | .. | .. | .. | .. | .. | .. | .. |
| Maj | 453,3 | 434,6 | 438,4 | 434,1 | 506,4 | 459,4 | 475,5 | 453,4 | 432,4 | 421,6 | 434,6 | 447,1 | 428,4 |
| Juni | .. | .. | .. | .. | .. | .. | .. | .. | .. | .. | .. | .. | .. |

Se notavdelningen i häfte 1 av var årgång. *See note section in the January issue.*

[1] I de kvartalsrapporter som ligger till grund för de i tabellen redovisade indexberäkningarna, skall ej medtas sådana retroaktiva lönebelopp för tidigare avlöningsperioder, som föranletts av nyingångna avtal. Statistiska centralbyrån har företagit en särskild undersökning beträffande retroaktiva lönetillägg inom verkstadsindustri m. m., föranledda av 1964 års avtalsuppgörelser (se Statistiska meddelanden Am 1964: 41). I anslutning härtill har man för verkstadsindustri m. m. beräknat indextalet 366,9 för genomsnittlig timförtjänst i februari 1964 inkl. retroaktiva lönetillägg. Statistiska centralbyrån avser att göra en särskild undersökning för att belysa storleken av de retroaktiva lönetillägg som kommer att utbetalas inom verkstadsindustri m.m. med anledning av 1966 års avtalsuppgörelser. *Retroactive wage supplements shall not be included in the quarterly reports. On the basis of a special sample survey the Central Bureau of Statistics has computed the index number 366,9 for the average hourly earnings of wage-earners in engineering industries, etc., in February 1964, incl. retroactive wage supplements. The Central Bureau of Statistics intends to make a special survey concerning retroactive wage supplements in Engineering industries, etc., which will be paid as a consequence of the collective agreements concluded in 1966.* [2] *Metal and engineering.* [3] *Quarrying and manufacturing of stone, clay and glass products.* [4] *Pulp, paper and paper products.* [5] *Beverages and tobacco.* [6] *Textiles, wearing apparel and other made-up textile goods.* [7] *Leather, furs and rubber products.* [8] *Chemicals and chemical products.* [9] *Engineering industries, etc.*

**Genomsnittlig timförtjänst inom industrin (forts.)**

*Average hourly earnings in mining and manufacturing (cont.)*

| | Timförtjänst i kronor för vuxna arbetare[1] *Hourly earnings of adult wage-earners, kronor*[1] | | | | | | | | | | |
|---|---|---|---|---|---|---|---|---|---|---|---|
| | Samtliga industrigrupper *All industrial groups* | | Järn- och metallverk, män *Iron and metal works, men* | Mekaniska verkstäder,[2] män *Engineering,*[2] *men* | Träindustri, män *Wood, men* | Massa- o. pappersindustri, män *Pulp, paper, and paper products, men* | Livsmedelsindustri *Food-stuffs* | | Textil- o. beklädnadsindustri *Textiles, wearing apparel and other made-up textile goods* | | Skoindustri, män *Footwear, men* |
| | Män *Men* | Kvinnor *Women* | | | | | Män *Men* | Kvinnor *Women* | Män *Men* | Kvinnor *Women* | |
| | H 14 | H 15 | H 16 | H 17 | H 18 | H 19 | H 20 | H 21 | H 22 | H 23 | H 24 |
| 1960 | 6,32 | 4,35 | 6,69 | 6,50 | 5,67 | 6,25 | 5,68 | 4,36 | 5,33 | 4,17 | 5,83 |
| 1961 | 6,82 | 4,71 | 7,25 | 7,03 | 6,11 | 6,69 | 6,15 | 4,75 | 5,82 | 4,52 | 6,27 |
| 1962 | 7,39 | 5,21 | 7,80 | 7,61 | 6,66 | 7,10 | 6,90 | 5,32 | 6,42 | 4,98 | 6,73 |
| 1963 | 7,91 | 5,71 | 8,27 | 8,11 | 7,19 | 7,58 | 7,51 | 5,84 | 6,88 | 5,42 | 7,25 |
| 1964 | 8,57 | 6,31 | 8,88 | 8,73 | 7,83 | 8,20 | 8,18 | 6,42 | 7,51 | 5,96 | 7,90 |
| 1964 | | | | | | | | | | | |
| April | .. | .. | .. | .. | .. | .. | .. | .. | .. | .. | .. |
| Maj | 7,63 | 5,58 | 8,07 | 7,72 | 6,97 | 7,51 | 7,19 | 5,65 | 6,66 | 5,27 | 6,97 |
| Juni | .. | .. | .. | .. | .. | .. | .. | .. | .. | .. | .. |
| Juli | .. | .. | .. | .. | .. | .. | .. | .. | .. | .. | .. |
| Aug. | 7,66 | 5,69 | 8,07 | 7,75 | 7,11 | 7,49 | 7,30 | 5,73 | 6,71 | 5,40 | 7,08 |
| Sept. | .. | .. | .. | .. | .. | .. | .. | .. | .. | .. | .. |
| Okt. | .. | .. | .. | .. | .. | .. | .. | .. | .. | .. | .. |
| Nov. | 7,85 | 5,81 | 8,19 | 7,94 | 7,22 | 7,54 | 7,48 | 5,81 | 6,84 | 5,46 | 7,10 |
| Dec. | .. | .. | .. | .. | .. | .. | .. | .. | .. | .. | .. |
| 1965 | | | | | | | | | | | |
| Jan. | .. | .. | .. | .. | .. | .. | .. | .. | .. | .. | .. |
| Febr. | 8,16 | 6,16 | 8,45 | 8,37 | 7,48 | 7,84 | 7,65 | 6,07 | 7,21 | 5,78 | 7,55 |
| Mars | .. | .. | .. | .. | .. | .. | .. | .. | .. | .. | .. |
| April | .. | .. | .. | .. | .. | .. | .. | .. | .. | .. | .. |
| Maj | 8,39 | 6,34 | 8,76 | 8,48 | 7,73 | 8,13 | 8,01 | 6,29 | 7,33 | 5,87 | 7,52 |
| Juni | .. | .. | .. | .. | .. | .. | .. | .. | .. | .. | .. |
| Juli | .. | .. | .. | .. | .. | .. | .. | .. | .. | .. | .. |
| Aug. | 8,38 | 6,37 | 8,74 | 8,50 | 7,72 | 8,17 | 7,92 | 6,33 | 7,35 | 5,94 | 7,65 |
| Sept. | .. | .. | .. | .. | .. | .. | .. | .. | .. | .. | .. |
| Okt. | .. | .. | .. | .. | .. | .. | .. | .. | .. | .. | .. |
| Nov. | 8,62 | 6,55 | 8,96 | 8,75 | 7,86 | 8,34 | 8,04 | 6,42 | 7,49 | 6,01 | 7,60 |
| Dec. | .. | .. | .. | .. | .. | .. | .. | .. | .. | .. | .. |
| 1966 | | | | | | | | | | | |
| Jan. | .. | .. | .. | .. | .. | .. | .. | .. | .. | .. | .. |
| Febr. | 8,64 | 6,58 | 9,07 | 8,81 | 7,88 | 8,34 | 8,20 | 6,57 | 7,52 | 6,03 | 7,83 |
| Mars | .. | .. | .. | .. | .. | .. | .. | .. | .. | .. | .. |
| April | .. | .. | .. | .. | .. | .. | .. | .. | .. | .. | .. |

Se notavdelningen i häfte 1 av var årgång. *See note section in the January issue.*

[1] I årsuppgifterna men ej i kvartalsuppgifterna ingår helgdagslön, semesterlön, ersättningar vid sjukdom eller olycksfall m. m. *The annual but not the quarterly figures include public and annual holiday pay, accident and sick pay, etc.* [2] I kvartalsuppgifterna men ej i årsuppgifterna ingår bil- och karosseriverkstäder. *The quarterly but not the annual figures include manufacture and assembly of motor cars.*

**Indextal för partipriser** *Index numbers for wholesale prices*

Partiprisindex Bas: Medelpriser 1949 = 100
*Wholesale price index Base: Average prices 1949 = 100*

| | Generalindex *Total* | Jordbruksförnödenheter[1] | Industriförnödenheter[2] | Bränsle och smörjmedel *Fuel and lubricants* | Maskiner o. transportmedel[3] | Konsumtionsvaror *Consumer goods* | Jordbruksprodukter *Agricultural products* | Plantageprodukter[4] | Industriprodukter *Industrial products* | Därav Järn- o. metallindustriprodukter[5] | Ej eller oväsentligt bearbetade varor[6] | Väsentligt bearbetade varor *Essentially worked commodities* |
|---|---|---|---|---|---|---|---|---|---|---|---|---|
| | J 1 | J 2 | J 3 | J 4 | J 5 | J 6 | J 7 | J 8 | J 9 | J 10 | J 11 | J 12 |
| 1961 | 151 | 157 | 151 | 120 | 147 | 156 | 156 | 136 | 150 | 158 | 154 | 148 |
| 1962 | 154 | 158 | 151 | 129 | 150 | 162 | 160 | 136 | 153 | 156 | 156 | 152 |
| 1963 | 159 | 171 | 153 | 133 | 152 | 171 | 174 | 139 | 156 | 155 | 162 | 157 |
| 1964 | 166 | 188 | 161 | 134 | 157 | 176 | 183 | 142 | 163 | 170 | 171 | 162 |
| 1965 | 173 | 198 | 167 | 136 | 164 | 181 | 193 | 140 | 168 | 177 | 178 | 167 |
| 1964 | | | | | | | | | | | | |
| Juni | 165 | 178 | 160 | 134 | 156 | 176 | 179 | 142 | 163 | 169 | 169 | 162 |
| Juli | 166 | 180 | 161 | 135 | 156 | 178 | 182 | 143 | 163 | 171 | 170 | 163 |
| Aug. | 167 | 181 | 162 | 136 | 157 | 177 | 180 | 142 | 164 | 173 | 170 | 163 |
| Sept. | 168 | 186 | 162 | 136 | 159 | 177 | 182 | 142 | 165 | 174 | 172 | 163 |
| Okt. | 169 | 193 | 164 | 135 | 159 | 178 | 186 | 143 | 165 | 177 | 174 | 164 |
| Nov. | 171 | 202 | 165 | 136 | 160 | 179 | 192 | 142 | 166 | 180 | 177 | 165 |
| Dec. | 172 | 205 | 166 | 136 | 160 | 179 | 194 | 142 | 167 | 179 | 179 | 164 |
| 1965 | | | | | | | | | | | | |
| Jan. | 171 | 201 | 165 | 136 | 161 | 179 | 191 | 142 | 167 | 176 | 177 | 165 |
| Febr. | 172 | 203 | 166 | 135 | 161 | 179 | 193 | 143 | 167 | 177 | 178 | 165 |
| Mars | 172 | 202 | 167 | 135 | 161 | 180 | 193 | 142 | 168 | 176 | 178 | 166 |
| April | 173 | 203 | 167 | 134 | 163 | 181 | 193 | 142 | 168 | 178 | 179 | 167 |
| Maj | 173 | 197 | 168 | 134 | 164 | 182 | 192 | 141 | 169 | 179 | 179 | 167 |
| Juni | 173 | 193 | 168 | 135 | 164 | 184 | 196 | 140 | 169 | 178 | 179 | 167 |
| Juli | 172 | 189 | 166 | 136 | 165 | 183 | 192 | 138 | 168 | 175 | 177 | 167 |
| Aug. | 171 | 188 | 166 | 136 | 165 | 180 | 186 | 137 | 168 | 175 | 175 | 167 |
| Sept. | 172 | 193 | 167 | 137 | 165 | 181 | 188 | 136 | 169 | 176 | 176 | 168 |
| Okt. | 173 | 199 | 167 | 136 | 167 | 181 | 191 | 137 | 169 | 177 | 178 | 169 |
| Nov. | 174 | 204 | 168 | 137 | 167 | 182 | 195 | 139 | 170 | 179 | 180 | 169 |
| Dec. | 176 | 206 | 169 | 138 | 168 | 184 | 199 | 141 | 171 | 179 | 182 | 170 |
| 1966 | | | | | | | | | | | | |
| Jan. | 176 | 204 | 170 | 141 | 170 | 184 | 198 | 141 | 172 | 182 | 182 | 171 |
| Febr. | 177 | 202 | 171 | 145 | 171 | 185 | 197 | 141 | 173 | 185 | 183 | 171 |
| Mars | 178 | 202 | 172 | 147 | 172 | 186 | 199 | 142 | 174 | 186 | 184 | 172 |
| April | 179 | 202 | 173 | 146 | 172 | 188 | 202 | 144 | 174 | 190 | 186 | 173 |
| Maj | 179 | 198 | 173 | 144 | 173 | 190 | 201 | 143 | 175 | 189 | 185 | 173 |
| Juni | 180 | 193 | 174 | 143 | 173 | 191 | 200 | 143 | 175 | 191 | 185 | 174 |

Se notavdelningen i häfte 1 av var årgång. *See note section in the January issue.*

[1] *Agricultural raw materials and supplies.* [2] *Industrial raw materials and supplies.* [3] *Machines and transport equipment.* [4] *Tropical farm products.* [5] *Iron and metal manufacture.* [6] *Unworked or not essentially worked commodities.*

**Indextal för partipriser** (forts.) *Index numbers for wholesale prices (cont.)*

| | Partiprisindex *Wholesale price index* | | | | | | | | | | |
|---|---|---|---|---|---|---|---|---|---|---|---|
| | Animaliska livsmedel *Animal food products* | Vegetabiliska livsmedel *Vegetable food products* | Därav *Of which* Spannmål o. spannmålsprodukter[1] | Övriga vegetabiliska livsmedel[2] | Fodermedel *Feeding stuffs* | Gödselmedel *Fertilizers* | Bränsle *Fuel* | Gruv-, metall o. maskinindustrivaror[3] | Därav *Of which* Tackjärn o. ferrolegeringar[4] | Övriga metaller *Other metals* | Mellanprodukter av järn[5] |
| | J 13 | J 14 | J 15 | J 16 | J 17 | J 18 | J 19 | J 20 | J 21 | J 22 | J 23 |
| 1961 | 163 | 145 | 170 | 134 | 159 | 121 | 119 | 153 | 140 | 161 | 159 |
| 1962 | 165 | 155 | 181 | 145 | 164 | 123 | 127 | 153 | 134 | 159 | 152 |
| 1963 | 180 | 168 | 196 | 156 | 176 | 125 | 131 | 153 | 120 | 161 | 147 |
| 1964 | 195 | 169 | 207 | 153 | 181 | 127 | 132 | 162 | 124 | 205 | 160 |
| 1965 | 203 | 171 | 216 | 152 | 188 | 130 | 134 | 170 | 126 | 231 | 158 |
| 1964 | | | | | | | | | | | |
| Juni | 188 | 172 | 209 | 157 | 182 | 123 | 132 | 162 | 124 | 189 | 163 |
| Juli | 191 | 174 | 209 | 159 | 181 | 121 | 133 | 163 | 126 | 197 | 164 |
| Aug. | 191 | 170 | 207 | 154 | 180 | 121 | 134 | 165 | 126 | 211 | 164 |
| Sept. | 194 | 169 | 208 | 152 | 179 | 122 | 134 | 166 | 127 | 220 | 163 |
| Okt. | 200 | 168 | 208 | 150 | 180 | 127 | 133 | 167 | 127 | 239 | 162 |
| Nov. | 206 | 168 | 209 | 150 | 182 | 128 | 133 | 169 | 126 | 255 | 161 |
| Dec. | 207 | 167 | 210 | 149 | 184 | 128 | 133 | 169 | 126 | 249 | 160 |
| 1965 | | | | | | | | | | | |
| Jan. | 203 | 167 | 210 | 149 | 186 | 128 | 133 | 167 | 126 | 221 | 161 |
| Febr. | 205 | 168 | 211 | 150 | 190 | 127 | 133 | 168 | 126 | 229 | 161 |
| Mars | 205 | 171 | 217 | 151 | 188 | 133 | 133 | 168 | 126 | 228 | 161 |
| April | 205 | 171 | 218 | 151 | 188 | 133 | 132 | 169 | 126 | 233 | 161 |
| Maj | 202 | 175 | 218 | 156 | 188 | 134 | 132 | 171 | 126 | 238 | 162 |
| Juni | 200 | 181 | 218 | 166 | 188 | 130 | 132 | 170 | 126 | 233 | 159 |
| Juli | 195 | 178 | 218 | 161 | 187 | 127 | 134 | 169 | 127 | 213 | 158 |
| Aug. | 195 | 170 | 215 | 151 | 189 | 126 | 134 | 169 | 127 | 216 | 158 |
| Sept. | 199 | 168 | 215 | 147 | 188 | 126 | 134 | 170 | 127 | 226 | 157 |
| Okt. | 203 | 167 | 216 | 146 | 188 | 133 | 134 | 171 | 127 | 236 | 154 |
| Nov. | 208 | 169 | 218 | 147 | 189 | 133 | 135 | 172 | 126 | 245 | 153 |
| Dec. | 211 | 171 | 219 | 151 | 189 | 134 | 136 | 173 | 125 | 252 | 153 |
| 1966 | | | | | | | | | | | |
| Jan. | 208 | 172 | 220 | 152 | 191 | 133 | 138 | 175 | 124 | 255 | 153 |
| Febr. | 207 | 174 | 224 | 153 | 191 | 140 | 142 | 177 | 124 | 264 | 154 |
| Mars | 209 | 175 | 224 | 153 | 190 | 140 | 144 | 178 | 124 | 264 | 154 |
| April | 210 | 178 | 226 | 157 | 190 | 140 | 143 | 180 | 123 | 285 | 154 |
| Maj | 208 | 182 | 228 | 161 | 189 | 140 | 141 | 179 | 122 | 289 | 154 |
| Juni | 204 | 185 | 231 | 165 | 189 | 141 | 141 | 181 | 122 | 301 | 154 |

Se notavdelningen i häfte 1 av var årgång. *See note section in the January issue.*

[1] *Cereals and cereal produce.* [2] *Other vegetable food produce.* [3] *Products from mining, metal and engineering industry.* [4] *Pig iron and ferroalloys.* [5] *Semifinished products of iron and steel.*

**Indextal för partipriser** (forts.) *Index numbers for wholesale prices (cont.)*

| | Partiprisindex *Wholesale price index* | | | | | | | | | | |
|---|---|---|---|---|---|---|---|---|---|---|---|
| | Därav *Of which* | | | Sten-, ler-o. glasvaror *Stone, pottery and glassware* | Kemisk-tekniska varor[1] | Hudar och läder-varor *Hides and leather goods* | Kautschuk och kautschuk-varor[2] | Därav *Of which* | | Spånads-ämnen och textil-varor[3] | Därav |
| | Rostfritt stål *Stainless steel* | Järnmanufaktur *Hard ware* | Metallmanufaktur *Metal-ware* | | | | | Kautschuk *Rubber* | Kautschuk-varor *Rubber goods* | | Spånads-ämnen *Spinning-fibres* |
| | J 24 | J 25 | J 26 | J 27 | J 28 | J 29 | J 30 | J 31 | J 32 | J 33 | J 34 |
| 1961 | 141 | 157 | 163 | 158 | 107 | 182 | 155 | 210 | 146 | 132 | 123 |
| 1962 | 136 | 161 | 166 | 166 | 105 | 186 | 148 | 198 | 140 | 133 | 122 |
| 1963 | 130 | 163 | 169 | 172 | 104 | 184 | 141 | 184 | 134 | 136 | 132 |
| 1964 | 127 | 168 | 193 | 180 | 106 | 186 | 137 | 174 | 132 | 140 | 134 |
| 1965 | 127 | 174 | 217 | 186 | 111 | 193 | 143 | 178 | 137 | 142 | 122 |
| 1964 | | | | | | | | | | | |
| Juni | 127 | 169 | 186 | 180 | 106 | 185 | 139 | 174 | 133 | 140 | 134 |
| Juli | 127 | 170 | 190 | 182 | 106 | 186 | 138 | 170 | 133 | 140 | 133 |
| Aug. | 127 | 170 | 198 | 182 | 107 | 186 | 138 | 169 | 133 | 140 | 133 |
| Sept. | 127 | 170 | 203 | 182 | 107 | 187 | 139 | 175 | 133 | 140 | 131 |
| Okt. | 128 | 170 | 211 | 182 | 108 | 188 | 140 | 182 | 133 | 140 | 130 |
| Nov. | 128 | 171 | 220 | 184 | 108 | 188 | 140 | 181 | 133 | 141 | 128 |
| Dec. | 128 | 170 | 221 | 184 | 109 | 187 | 140 | 178 | 133 | 140 | 124 |
| 1965 | | | | | | | | | | | |
| Jan. | 128 | 173 | 209 | 184 | 110 | 188 | 140 | 182 | 133 | 141 | 123 |
| Febr. | 128 | 173 | 211 | 184 | 110 | 189 | 140 | 183 | 133 | 140 | 123 |
| Mars | 128 | 171 | 211 | 185 | 111 | 192 | 142 | 183 | 135 | 140 | 121 |
| April | 128 | 173 | 215 | 185 | 111 | 192 | 142 | 186 | 135 | 140 | 123 |
| Maj | 128 | 174 | 219 | 185 | 111 | 192 | 142 | 187 | 135 | 141 | 121 |
| Juni | 128 | 174 | 218 | 185 | 111 | 193 | 142 | 183 | 136 | 141 | 120 |
| Juli | 128 | 175 | 210 | 186 | 111 | 193 | 144 | 175 | 139 | 142 | 123 |
| Aug. | 128 | 175 | 211 | 186 | 111 | 194 | 143 | 172 | 139 | 142 | 123 |
| Sept. | 126 | 175 | 216 | 186 | 110 | 196 | 143 | 170 | 139 | 142 | 122 |
| Okt. | 126 | 176 | 223 | 186 | 111 | 195 | 144 | 167 | 141 | 142 | 124 |
| Nov. | 126 | 176 | 228 | 188 | 111 | 195 | 145 | 171 | 141 | 143 | 124 |
| Dec. | 126 | 175 | 230 | 189 | 111 | 196 | 146 | 176 | 141 | 143 | 123 |
| 1966 | | | | | | | | | | | |
| Jan. | 126 | 178 | 240 | 189 | 112 | 198 | 148 | 176 | 143 | 143 | 123 |
| Febr. | 126 | 178 | 250 | 191 | 112 | 201 | 148 | 179 | 143 | 143 | 123 |
| Mars | 126 | 178 | 255 | 192 | 112 | 208 | 148 | 178 | 143 | 143 | 125 |
| April | 122 | 179 | 267 | 192 | 112 | 209 | 147 | 172 | 143 | 143 | 126 |
| Maj | 120 | 180 | 258 | 191 | 112 | 209 | 150 | 176 | 145 | 145 | 127 |
| Juni | 120 | 180 | 263 | 192 | 113 | 209 | 149 | 169 | 146 | 145 | 127 |

Se notavdelningen i häfte 1 av var årgång. *See note section in the January issue.*

[1] *Chemicotechnical products.* [2] *Rubber and rubber goods.* [3] *Spinning fibres and textiles.*

**Indextal för partipriser** (forts.), **import- och exportpriser och byggnadskostnader**
*Index number for wholesale prices (cont.), import and export prices and building costs*

| | Partiprisindex *Wholesale price index* | | | | Import- och exportprisindex *Index numbers of import and export prices* | | Byggnadskostnader *Building costs* | | | |
|---|---|---|---|---|---|---|---|---|---|---|
| | Pappersmassa, papper o. papp *Wood pulp, paper and paperboard* | Därav Papper *Paper* | Rundvirke o. träindustriprodukter *Roundwood and manufactures of wood* | Därav Sågade trävaror *Sawn wood* | Importvaror, cif *Imported goods, cif* | Exportvaror, fob *Exported goods, fob* | Flerfamiljshus av sten[1] *Blocks of flats* Totalindex *Total* | Material *Materials* | Andra byggnader av sten än bostadshus[2] | Enfamiljshus av trä[3] *One family houses of wood* |
| | J 35 | J 36 | J 37 | J 38 | J 39 | J 40 | J 41 | J 42 | J 43 | J 44 |
| 1961 | 158 | 166 | 195 | 220 | 126 | 147 | 167 | 163 | 312 | 116 |
| 1962 | 159 | 166 | 196 | 213 | 124 | 143 | 174 | 170 | 323 | 122 |
| 1963 | 163 | 168 | 194 | 220 | 128 | 144 | 182 | 175 | 335 | 126 |
| 1964 | 169 | 171 | 208 | 243 | 135 | 149 | 191 | 185 | 348 | 133 |
| 1965 | 175 | 176 | 225 | 259 | 137 | 154 | 202 | 198 | 369 | 142 |
| 1964 | | | | | | | | | | |
| Juni | 169 | 170 | 206 | 239 | 135 | 149 | .. | .. | .. | .. |
| Juli | 169 | 170 | 208 | 241 | 135 | 149 | 191 | 186 | 351 | 134 |
| Aug. | 170 | 171 | 208 | 244 | 136 | 150 | .. | .. | .. | .. |
| Sept. | 170 | 171 | 209 | 246 | 136 | 150 | 193 | 188 | .. | 135 |
| Okt. | 170 | 171 | 210 | 251 | 137 | 151 | .. | .. | 353 | .. |
| Nov. | 172 | 173 | 211 | 253 | 137 | 152 | 194 | 190 | .. | 136 |
| Dec. | 172 | 173 | 220 | 255 | 137 | 152 | .. | .. | .. | .. |
| 1965 | | | | | | | | | | |
| Jan. | 172 | 173 | 221 | 257 | 136 | 153 | 197 | 192 | 359 | 138 |
| Febr. | 174 | 174 | 222 | 258 | 136 | 154 | .. | .. | .. | .. |
| Mars | 174 | 174 | 223 | 259 | 136 | 154 | 197 | 193 | .. | 139 |
| April | 175 | 174 | 224 | 260 | 137 | 154 | .. | .. | 365 | .. |
| Maj | 176 | 176 | 224 | 260 | 137 | 154 | 201 | 195 | .. | 141 |
| Juni | 176 | 176 | 224 | 260 | 137 | 154 | .. | .. | .. | .. |
| Juli | 176 | 176 | 226 | 260 | 135 | 154 | 205 | 201 | 375 | 144 |
| Aug. | 176 | 176 | 226 | 261 | 136 | 154 | .. | .. | .. | .. |
| Sept. | 177 | 176 | 227 | 261 | 136 | 154 | 205 | 202 | .. | 145 |
| Okt. | 176 | 176 | 227 | 259 | 137 | 153 | .. | .. | 376 | .. |
| Nov. | 177 | 176 | 226 | 258 | 137 | 154 | 206 | 202 | .. | 145 |
| Dec. | 177 | 178 | 226 | 258 | 138 | 153 | .. | .. | .. | .. |
| 1966 | | | | | | | | | | |
| Jan. | 178 | 178 | 226 | 257 | 140 | 153 | 207 | 204 | 378 | 146 |
| Febr. | 178 | 178 | 226 | 256 | 141 | 153 | .. | .. | .. | .. |
| Mars | 178 | 178 | 226 | 256 | 141 | 153 | 209 | 205 | .. | 146 |
| April | 179 | 178 | 226 | 255 | 142 | 153 | .. | .. | 385 | .. |
| Maj | 179 | 178 | 227 | 254 | 140 | 153 | 212 | 207 | .. | 148 |
| Juni | 182 | 178 | 227 | 254 | 140 | 153 | .. | .. | .. | .. |

*Se notavdelningen i häfte 1 av var årgång. See note section in the January issue.*

[1] Bas: 1 jan. 1950=100. [2] *Buildings of stone other than residential.* Bas: 1 jan. 1935=100. [3] Bas: 1 jan. 1952=100.

**Indextal för konsumentpriser**
*Index numbers for consumer prices*

| | Konsumentpriser *Consumer prices* Bas: 1949 = 100 | | | | | | | | Netto-*pris*-index *Net Price index* Bas: 1959 = 100 | Pen-*sions*-pris-talet[2] *National Pensions index* Bas: dec. 1951 = 100 |
|---|---|---|---|---|---|---|---|---|---|---|
| | Total-index *Total* | Livs-medel *Food-stuffs* | Alkohol-haltiga drycker o. tobak *Alcoholic beverages and tobacco* | Bostad *Housing* | Bränsle och lyse *Fuel and light* | Kläder och skor *Clothing and shoes* | Inven-tarier och hus-geråd[1] | Diverse *Sundries* | | |
| | J 45 | J 46 | J 47 | J 48 | J 49 | J 50 | J 51 | J 52 | J 53 | J 54 |
| 1961 | 163 | 180 | 180 | 168 | 153 | 131 | 142 | 158 | 104 | — |
| 1962 | 170 | 195 | 187 | 168 | 154 | 135 | 148 | 165 | 107 | — |
| 1963 | 175 | 205 | 198 | 167 | 157 | 137 | 149 | 169 | 110 | — |
| 1964 | 181 | 213 | 202 | 180 | 158 | 140 | 152 | 174 | 114 | — |
| 1965 | 190 | 227 | 210 | 195 | 152 | 145 | 159 | 183 | 119 | — |
| 1964 | | | | | | | | | | |
| Juni | 180 | 211 | 202 | 180 | 159 | 140 | 152 | 173 | .. | 146 |
| Juli | 181 | 213 | 202 | 180 | 159 | 138 | 152 | 175 | .. | 146 |
| Aug. | 182 | 216 | 203 | 180 | 159 | 138 | 153 | 176 | 115 | 146 |
| Sept. | 183 | 217 | 203 | 180 | 159 | 141 | 154 | 176 | .. | 146 |
| Okt. | 183 | 217 | 203 | 180 | 157 | 142 | 154 | 177 | .. | 147 |
| Nov. | 184 | 218 | 203 | 182 | 157 | 143 | 153 | 178 | 116 | 148 |
| Dec. | 184 | 219 | 203 | 182 | 157 | 143 | 154 | 178 | .. | 149 |
| 1965 | | | | | | | | | | |
| Jan. | 185 | 220 | 203 | 187 | 155 | 142 | 155 | 179 | .. | 149 |
| Febr. | 185 | 220 | 203 | 187 | 155 | 142 | 155 | 179 | 117 | 149 |
| Mars | 186 | 221 | 203 | 192 | 155 | 143 | 155 | 180 | .. | 150 |
| April | 187 | 222 | 203 | 196 | 155 | 143 | 155 | 180 | .. | 150 |
| Maj | 187 | 222 | 203 | 196 | 151 | 143 | 157 | 181 | 119 | 150 |
| Juni | 188 | 225 | 203 | 197 | 151 | 143 | 157 | 181 | 119 | 151 |
| Juli | 193 | 233 | 218 | 197 | 151 | 146 | 162 | 184 | 119 | 152 |
| Aug. | 193 | 231 | 218 | 197 | 151 | 147 | 161 | 185 | 119 | 152 |
| Sept. | 193 | 232 | 218 | 197 | 151 | 148 | 162 | 185 | .. | 153 |
| Okt. | 194 | 233 | 218 | 197 | 148 | 149 | 162 | 186 | .. | 157 |
| Nov. | 194 | 234 | 218 | 197 | 148 | 149 | 162 | 186 | 120 | 157 |
| Dec. | 195 | 236 | 218 | 197 | 151 | 150 | 162 | 187 | .. | 157 |
| 1966 | | | | | | | | | | |
| Jan. | 198 | 236 | 218 | 209 | 152 | 150 | 162 | 192 | .. | 157 |
| Febr. | 200 | 237 | 230 | 209 | 158 | 150 | 163 | 194 | 123 | 158 |
| Mars | 201 | 238 | 230 | 209 | 160 | 150 | 163 | 195 | .. | 159 |
| April | 201 | 239 | 230 | 209 | 160 | 151 | 163 | 195 | .. | 161 |
| Maj | 202 | 243 | 230 | 209 | 153 | 152 | 163 | 196 | .. | 162 |
| Juni | 203 | 243 | 231 | 212 | 153 | 151 | 163 | 197 | 124 | 163 |

Se notavdelningen i häfte 1 av var årgång. *See note section in the January issue.*

[1] *Furniture and household utensils.* [2] Pensionspristalet gäller för tredje månaden efter den som beräkningen avser. Pensionspristalet är för juli 1966 = 163, för aug. 1966 = 164 och för sept. 1966 = 164.

**Partiprisnoteringar. Kr per angiven kvantitetsenhet. Medelpriser**
*Wholesale prices. Kr per quantity unit. Average prices*

| | Vete, svenskt *Wheat, Swedish* | Råg, svensk *Rye, Swedish* | Havre, svensk *Oats, Swedish* | Smör, runmärkt *Butter, Rune brand* | Stora ångkol, polska *Large steam coals, Polish* | Gjuterikoks, westfalisk *Foundry coke, Westphalian* | Aluminium *Aluminium* | Koppar[1] *Copper* London | Gjuteritackjärn *Foundry pig iron* | Stångjärn *Steel bars* |
|---|---|---|---|---|---|---|---|---|---|---|
| | 100 kg | | | | Ton | | 100 kg | Ton | | 100 kg |
| | J 55 | J 56 | J 57 | J 58 | J 59 | J 60 | J 61 | J 62 | J 63 | J 64 |
| 1961 | 45,35 | 41,50 | 35,64 | 580 | 73,92 | 159,44 | 268 | 3 275 | 291 | 60,55 |
| 1962 | 45,93 | 42,09 | 37,12 | 526 | 76,33 | 161,63 | 261 | 3 337 | 280 | 54,48 |
| 1963 | 50,56 | 47,03 | 39,97 | 595 | 83,44 | 170,22 | 259 | 3 353 | 249 | 50,20 |
| 1964 | 52,25 | 49,76 | 41,00 | 666 | 86,66 | 176,73 | 273 | 4 971 | 272 | 55,20 |
| 1965 | 53,17 | 52,33 | 43,35 | 667 | 88,48 | 180,27 | 280 | 6 652 | 285 | 54,19 |
| 1964 | | | | | | | | | | |
| Juni | 53,00 | 50,00 | — | 615 | .. | .. | 274 | 4 141 | 274 | 56,80 |
| Juli | 53,00 | 50,00 | — | 615 | 87,30 | 174,00 | 274 | 4 380 | 279 | 56,80 |
| Aug. | 50,70 | 49,00 | 40,21 | 639 | 87,75 | 175,00 | 274 | 5 103 | 281 | 56,80 |
| Sept. | 50,95 | 49,20 | 40,52 | 668 | 88,00 | 176,00 | 274 | 5 918 | 281 | 56,80 |
| Okt. | 51,60 | 49,80 | 40,99 | 707 | 89,15 | 179,00 | 274 | 6 953 | 282 | 56,22 |
| Nov. | 52,20 | 50,40 | 41,54 | 725 | 90,25 | 179,00 | 275 | 7 170 | 284 | 55,80 |
| Dec. | 52,80 | 51,00 | 42,15 | 725 | 91,25 | 181,00 | 280 | 6 490 | 286 | 55,80 |
| 1965 | | | | | | | | | | |
| Jan. | 53,40 | 51,60 | 42,82 | 725 | 89,25 | 179,00 | 280 | 5 118 | 284 | 55,80 |
| Febr. | 54,00 | 52,20 | 43,31 | 725 | 88,00 | 178,00 | 280 | 6 023 | 282 | 55,80 |
| Mars | 54,60 | 52,70 | 43,83 | 725 | 87,00 | 177,00 | 280 | 6 324 | 285 | 55,80 |
| April | 55,00 | 53,00 | 44,35 | 675 | 87,00 | 177,00 | 280 | 6 916 | 284 | 55,80 |
| Maj | 55,00 | 53,00 | — | 675 | 86,75 | 180,00 | 280 | 7 081 | 283 | 55,80 |
| Juni | 55,00 | 53,00 | — | 675 | .. | .. | 280 | 6 727 | 282 | 55,23 |
| Juli | 55,00 | 53,00 | — | 675 | 86,75 | 180,00 | 280 | 5 831 | 282 | 54,80 |
| Aug. | 51,20 | 51,20 | — | 625 | 88,00 | 180,00 | 280 | 6 234 | 285 | 54,09 |
| Sept. | 51,45 | 51,45 | 42,22 | 625 | 89,00 | 181,00 | 280 | 6 848 | 290 | 53,80 |
| Okt. | 52,20 | 52,20 | 42,77 | 625 | 89,00 | 182,00 | 280 | 7 256 | 290 | 51,77 |
| Nov. | 52,95 | 52,95 | 43,42 | 625 | 90,00 | 184,00 | 280 | 7 605 | 287 | 50,80 |
| Dec. | 53,70 | 53,70 | 44,10 | 625 | 92,50 | 185,00 | 280 | 7 856 | 290 | 50,80 |
| 1966 | | | | | | | | | | |
| Jan. | 54,40 | 54,40 | 44,66 | 625 | 92,50 | 187,00 | 280 | 8 691 | 287 | 50,80 |
| Febr. | 55,00 | 55,00 | 45,43 | 625 | 93,50 | 187,00 | 280 | 9 696 | 285 | 51,51 |
| Mars | 55,60 | 55,60 | 46,04 | 625 | 94,50 | 187,00 | 280 | 9 649 | 285 | 51,80 |
| April | 56,00 | 56,00 | 46,41 | 625 | 92,50 | 185,00 | 280 | 9 809 | 280 | 51,80 |
| Maj | 56,00 | 56,00 | 46,41 | 575 | 88,00 | 179,00 | 280 | 8 541 | 280 | 51,80 |
| Juni | 56,00 | 56,00 | 46,41 | 575 | .. | .. | 280 | 8 714 | 280 | 51,80 |

Se notavdelningen i häfte 1 av var årgång. *See note section in the January issue.*

[1] Fr. o. m. okt. 1963 avses trådämnen. *From Oct. 1963 wirebars.*

**Partiprisnoteringar** (forts.). **Kr per angiven kvantitetsenhet. Medelpriser**
*Wholesale prices (cont.). Kr per quantity unit. Average prices*

| | Kamjärn *Intended bars* | Valstråd *Wire rods* | Tunnplåt (1 mm) *Thin sheet* | Sågade trävaror[1] *Sawn timber* | | | | Mineraloljor *Petroleum products* | | |
|---|---|---|---|---|---|---|---|---|---|---|
| | | | | Furu 2 1/2 × 7" o/s *Redwood* | Gran 2 1/2 × 7" o/s *Whitewood* | Furu 2 1/2 × 7" V *Redwood* | Gran 2 1/2 × 7" V *Whitewood* | Motorfotogen *Engine paraffin* | Motorbrännolja[2] *Automotive gas oil*[2] | Eldningsolja nr 1[3] *Swedish Heating oil No. 1*[3] |
| | 100 kg | | | Standard | | | | m³ Notering per den 1:a i mån. | | |
| | J 65 | J 66 | J 67 | J 68 | J 69 | J 70 | J 71 | J 72 | J 73 | J 74 |
| *1961* | *72,58* | *67,20* | *75,84* | *1 273* | *1 034* | *975* | *933* | *261* | *218* | *178* |
| 1962 | 62,69 | 63,99 | 73,31 | 1 210 | 993 | 929 | 894 | 261 | 542 | 179 |
| 1963 | 60,31 | 62,50 | 66,65 | 1 227 | 1 025 | 963 | 923 | 277 | 560 | 188 |
| 1964 | 67,71 | 66,81 | 75,38 | 1 303 | 1 142 | 1 083 | 1 050 | 275 | 560 | 180 |
| 1965 | 68,12 | 68,50 | 65,50 | 1 362 | 1 222 | 1 160 | 1 125 | 275 | 551 | 160 |
| 1964 | | | | | | | | | | |
| Juni | 69,25 | 68,23 | 79,00 | 1 285 | 1 105 | 1 065 | 1 015 | 275 | 560 | 184 |
| Juli | 69,25 | 68,50 | 77,00 | 1 300 | 1 130 | 1 085 | 1 040 | 275 | 560 | 183 |
| Aug. | 69,25 | 68,50 | 74,00 | 1 305 | 1 170 | 1 090 | 1 085 | 275 | 560 | 183 |
| Sept. | 69,25 | 68,50 | 72,00 | 1 335 | 1 190 | 1 125 | 1 095 | 275 | 560 | 184 |
| Okt. | 69,25 | 68,50 | 70,00 | 1 340 | 1 205 | 1 140 | 1 110 | 275 | 560 | 167 |
| Nov. | 69,25 | 68,50 | 68,50 | 1 345 | 1 215 | 1 145 | 1 120 | 275 | 560 | 167 |
| Dec. | 69,25 | 68,50 | 69,00 | 1 350 | 1 215 | 1 155 | 1 120 | 275 | 560 | 167 |
| 1965 | | | | | | | | | | |
| Jan. | 69,25 | 68,50 | 69,00 | 1 355 | 1 225 | 1 155 | 1 130 | 275 | 560 | 167 |
| Febr. | 69,25 | 68,50 | 69,00 | 1 355 | 1 225 | 1 160 | 1 130 | 275 | 560 | 167 |
| Mars | 69,25 | 68,50 | 69,00 | 1 360 | 1 225 | 1 165 | 1 130 | 275 | 560 | 167 |
| April | 69,25 | 68,50 | 67,00 | 1 360 | 1 225 | 1 165 | 1 130 | 275 | 560 | 167 |
| Maj | 69,25 | 68,50 | 64,00 | 1 360 | 1 225 | 1 160 | 1 130 | 275 | 560 | 165 |
| Juni | 69,25 | 68,50 | 64,00 | 1 365 | 1 225 | 1 160 | 1 130 | 275 | 560 | 159 |
| Juli | 69,25 | 68,50 | 64,00 | 1 365 | 1 225 | 1 160 | 1 130 | 275 | 548 | 159 |
| Aug. | 69,25 | 68,50 | 64,00 | 1 365 | 1 225 | 1 165 | 1 130 | 275 | 544 | 159 |
| Sept. | 69,25 | 68,50 | 64,00 | 1 365 | 1 225 | 1 160 | 1 130 | 275 | 540 | 159 |
| Okt. | 64,75 | 68,50 | 64,00 | 1 365 | 1 215 | 1 160 | 1 125 | 275 | 540 | 150 |
| Nov. | 64,75 | 68,50 | 64,00 | 1 365 | 1 210 | 1 155 | 1 105 | 275 | 540 | 150 |
| Dec. | 64,75 | 68,50 | 64,00 | 1 365 | 1 210 | 1 160 | 1 100 | 275 | 540 | 157 |
| 1966 | | | | | | | | | | |
| Jan. | 64,75 | 68,50 | 64,00 | 1 370 | 1 210 | 1 160 | 1 100 | 275 | 540 | 162 |
| Febr. | 63,79 | 68,50 | 65,00 | 1 370 | 1 210 | 1 160 | 1 100 | 295 | 546 | 173 |
| Mars | 63,75 | 68,50 | 65,00 | 1 365 | 1 210 | 1 160 | 1 090 | 295 | 600 | 175 |
| April | 65,75 | 68,50 | 66,00 | 1 365 | 1 210 | 1 160 | 1 075 | 295 | 600 | 179 |
| Maj | 65,75 | 68,50 | 66,00 | 1 370 | 1 210 | 1 160 | 1 055 | 295 | 600 | 179 |
| Juni | 65,75 | 68,50 | 66,00 | 1 370 | 1 210 | 1 160 | 1 055 | 295 | 600 | 162 |
| Juli | | | | | | | | 295 | 602 | 161 |

**Se notavdelningen i häfte 1 av var årgång.** *See note section in the January issue.*

[1] Serien avser exportprisnoteringar, fob nederbottensdistriktet (Gävle—Söderhamn—Hudiksvall). [2] Fr. o. m. 1962 inklusive brännoljeskatt, se notavdelningen. *As from 1962 including automotive gas oil tax see note section.*

[3] Ytterligare uppgifter publiceras i Statistiska meddelanden. *Further information is published in Statistiska meddelanden.*

**Partiprisnoteringar och exportpriser** *Wholesale prices and export prices*

| | Partiprisnoteringar (forts.) Kr per angiven enhet Medelpriser *Wholesale prices (cont.) Kr per unit. Average prices* | | | Medelpriser vid export *Average export prices* | | | |
|---|---|---|---|---|---|---|---|
| | | | | Pappersmassa *Wood pulp* | | | |
| | Mineraloljor (forts.) *Petroleum products (cont.)* Bensin *Petrol* | Rayonull, bomullstyp, glansig *Staple fibre, cotton type, bright* | Rayonsilke, 120 den. glansig *Rayon filament yarn 120 den., bright* | Mekanisk, våt *Mechanical, wet* 47.01.101[2] | Sulfit, blekt (exkl. dissolving-massa)[1] 47.01.690[2] | Dissolving-massa *Dissolving pulp* 47.01.410 + 610[2] | Sulfat, oblekt *Sulphate, unbleached* 47.01.300 |
| | Liter | Kg | | Kr per ton | | | |
| | J 75 | J 76 | J 77 | J 78 | J 79 | J 80 | J 81 |
| 1961 | 0,70 | 2,65 | 9,00 | 333 | 714 | 860 | 563 |
| 1962 | 0,75 | 2,70 | 9,00 | 333 | 649 | 793 | 505 |
| 1963 | 0,75 | 2,75 | 9,00 | 334 | 657 | 787 | 538 |
| 1964 | 0,75 | 2,89 | 8,94 | 328 | 710 | 859 | 586 |
| 1965 | 0,77 | 2,97 | 8,65 | 352 | 734 | 883 | 589 |
| 1964 | | | | | | | |
| Maj | 0,75 | 2,90 | 9,00 | 327 | 710 | 850 | 593 |
| Juni | 0,75 | 2,90 | 9,00 | 318 | 712 | 854 | 597 |
| Juli | 0,75 | 2,90 | 9,00 | 319 | 716 | 860 | 576 |
| Aug. | 0,75 | 2,90 | 9,00 | 329 | 707 | 850 | 600 |
| Sept. | 0,75 | 2,90 | 9,00 | 332 | 712 | 861 | 588 |
| Okt. | 0,75 | 2,90 | 9,00 | 332 | 713 | 872 | 588 |
| Nov. | 0,75 | 2,90 | 8,65 | 336 | 712 | 881 | 580 |
| Dec. | 0,75 | 2,90 | 8,65 | 335 | 715 | 876 | 583 |
| 1965 | | | | | | | |
| Jan. | 0,75 | 2,90 | 8,65 | 334 | 726 | 878 | 589 |
| Febr. | 0,75 | 2,90 | 8,65 | 345 | 739 | 876 | 601 |
| Mars | 0,75 | 2,90 | 8,65 | 360 | 742 | 885 | 594 |
| April | 0,75 | 2,90 | 8,65 | 352 | 735 | 882 | 601 |
| Maj | 0,75 | 3,00 | 8,65 | 354 | 744 | 884 | 597 |
| Juni | 0,75 | 3,00 | 8,65 | 356 | 745 | 872 | 598 |
| Juli | 0,79 | 3,00 | 8,65 | 369 | 741 | 905 | 594 |
| Aug. | 0,79 | 3,00 | 8,65 | 361 | 741 | 885 | 589 |
| Sept. | 0,79 | 3,00 | 8,65 | 354 | 736 | 885 | 597 |
| Okt. | 0,80 | 3,00 | 8,65 | 348 | 730 | 893 | 576 |
| Nov. | 0,80 | 3,00 | 8,65 | 351 | 717 | 872 | 576 |
| Dec. | 0,80 | 3,00 | 8,65 | 344 | 715 | 876 | 573 |
| 1966 | | | | | | | |
| Jan. | 0,80 | 3,00 | 8,65 | 325 | 719 | 875 | 544 |
| Febr. | 0,85 | 3,00 | 8,65 | 345 | 704 | 816 | 571 |
| Mars | 0,86 | 3,00 | 8,65 | 348 | 703 | 855 | 577 |
| April | 0,86 | 3,00 | 8,65 | 343 | 710 | 845 | 569 |
| Maj | 0,86 | 3,00 | 8,65 | 342 | 702 | 853 | 571 |
| Juni | 0,86 | 3,00 | 8,65 | | | | |

Se notavdelningen i häfte 1 av var årgång. *See note section in the January issue.*

[1] *Sulphite, bleached (excl. dissolving pulp).* [2] Klassificering enl. Brysselnomenklaturen.

**Riksbankens ställning** *Position of the Riksbank*

| | Tillgångar *Assets* | | | | | Skulder *Liabilities* | | | | Clearingomsättningen i riksbanken[3] *Bank clearing at the Riksbank*[3] |
|---|---|---|---|---|---|---|---|---|---|---|
| | Guldkassa *Gold holdings* | Nettofordringar på utlandet *Due from foreign countries, net* | Svenska värdepapper *Swedish bonds and treasury bills* | Inhemsk utlåning[1] *Domestic advances*[1] | Övriga tillgångar *Other assets* | Utelöpande sedlar *Notes in circulation* | Checkräkning[2] *Deposits on cheque account*[2] | Depositions- o. kapitalräkning *Deposit accounts* | Övriga skulder *Other liabilities* | |
| | Mkr vid periodens slut *Mkr at end of period* | | | | | | | | | Mkr |
| | K 1 | K 2 | K 3 | K 4 | K 5 | K 6 | K 7 | K 8 | K 9 | K 10 |
| 1961 | 934 | 2 385 | 5 702 | 6 | 1 108 | 6 870 | 372 | 1 254 | 1 639 | 35 029 |
| 1962 | 935 | 2 934 | 4 683 | 35 | 1 111 | 7 330 | 333 | 904 | 1 131 | 37 324 |
| 1963 | 940 | 2 679 | 5 037 | 240 | 1 194 | 7 869 | 306 | 867 | 1 048 | 50 571 |
| 1964 | 978 | 3 498 | 4 707 | 104 | 1 304 | 8 386 | 218 | 969 | 1 018 | 52 934 |
| 1965 | 1 046 | 3 160 | 5 121 | 377 | 1 352 | 8 746 | 237 | 1 140 | 933 | 64 390 |
| 1964 | | | | | | | | | | |
| Juni | 941 | 2 871 | 3 822 | 944 | 1 101 | 7 611 | 143 | 986 | 939 | 47 346 |
| Juli | 941 | 2 940 | 3 736 | 654 | 1 098 | 7 390 | 54 | 967 | 958 | 62 346 |
| Aug. | 941 | 3 012 | 3 912 | 534 | 1 099 | 7 476 | 77 | 962 | 983 | 44 741 |
| Sept. | 941 | 3 283 | 3 509 | 625 | 1 108 | 7 473 | 45 | 945 | 1 003 | 54 540 |
| Okt. | 941 | 3 206 | 4 319 | 251 | 1 108 | 7 745 | 99 | 941 | 1 040 | 64 350 |
| Nov. | 941 | 3 399 | 3 508 | 991 | 1 123 | 7 769 | 191 | 936 | 1 066 | 60 949 |
| Dec. | 978 | 3 498 | 4 707 | 104 | 1 304 | 8 386 | 218 | 969 | 1 018 | 53 054 |
| 1965 | | | | | | | | | | |
| Jan. | 978 | 3 596 | 3 830 | 398 | 1 324 | 7 974 | 175 | 963 | 1 014 | 53 699 |
| Febr. | 978 | 3 745 | 3 811 | 242 | 1 284 | 7 944 | 119 | 980 | 1 017 | 42 233 |
| Mars | 979 | 3 987 | 3 208 | 463 | 1 285 | 7 688 | 117 | 1 088 | 1 029 | 55 792 |
| April | 979 | 3 955 | 3 836 | 140 | 1 262 | 7 973 | 110 | 1 170 | 919 | 54 255 |
| Maj | 1 044 | 3 753 | 2 955 | 1 783 | 1 272 | 7 785 | 924 | 1 187 | 911 | 72 874 |
| Juni | 1 044 | 3 654 | 3 002 | 1 493 | 1 286 | 8 205 | 172 | 1 143 | 959 | 76 571 |
| Juli | 1 045 | 3 587 | 3 173 | 764 | 1 289 | 7 744 | 82 | 1 135 | 897 | 78 369 |
| Aug. | 1 045 | 3 508 | 3 558 | 446 | 1 300 | 7 766 | 101 | 1 127 | 863 | 50 737 |
| Sept. | 1 046 | 3 493 | 2 962 | 1 555 | 1 293 | 7 834 | 500 | 1 126 | 889 | 75 348 |
| Okt. | 1 046 | 3 420 | 4 090 | 475 | 1 276 | 8 169 | 105 | 1 116 | 917 | 71 556 |
| Nov. | 1 046 | 3 290 | 3 120 | 1 490 | 1 281 | 8 095 | 66 | 1 112 | 954 | 73 906 |
| Dec. | 1 046 | 3 160 | 5 121 | 377 | 1 352 | 8 746 | 237 | 1 140 | 933 | 67 342 |
| 1966 | | | | | | | | | | |
| Jan. | 1 047 | 3 165 | 4 241 | 702 | 1 458 | 8 307 | 239 | 1 123 | 944 | 80 124 |
| Febr. | 1 047 | 3 184 | 4 551 | 349 | 1 379 | 8 294 | 119 | 1 144 | 953 | 72 174 |
| Mars | 1 047 | 3 213 | 3 380 | 1 237 | 1 763 | 8 018 | 118 | 1 268 | 1 236 | 122 605 |
| April | 1 047 | 3 263 | 4 359 | 421 | 1 799 | 8 265 | 111 | 1 341 | 1 172 | 81 902 |
| Maj | 1 048 | 3 383 | 2 743 | 1 890 | 1 692 | 8 065 | 112 | 1 347 | 1 232 | 106 075 |
| Juni | 1 048 | 3 410 | 4 188 | 869 | 1 777 | 8 568 | 117 | 1 321 | 1 286 | 93 342 |

Se notavdelningen i häfte 1 av var årgång. *See note section in the January issue.*

[1] Exklusive avbetalningslån. *Excl. instalment loans.* [2] För statliga myndigheter och affärsbanker. *For Government authorities and commercial banks.* [3] För helår månadsmedeltal. *Annual figures are averages.*

**Affärsbankernas ställning** *Position of the commercial banks*

| | Tillgångar *Assets* | | | | | | | | | |
|---|---|---|---|---|---|---|---|---|---|---|
| | Kassa och checkräkning hos Riksbanken[1] | Svenska statspapper o. obligationer[2] | Därav skattkammarväxlar *Of which Treasury bills* | Fordringar på utlandet *Due from foreign countries* | Utlåning[3] *Total advances*[3] | Därav *Of which* Inrikes växlar *Domestic bills* | Lån *Loans* | Checkräknings-krediter *Advances on cheque accounts* | Byggnads-kreditiv *Building credits* | Övriga tillgångar *Other assets* |
| | Mkr vid periodens slut *Mkr at end of period* | | | | | | | | | |
| | K 11 | K 12 | K 13 | K 14 | K 15 | K 16 | K 17 | K 18 | K 19 | K 20 |
| 1961 | 472 | 5 673 | 560 | 1 614 | 14 541 | 3 214 | 6 911 | 2 168 | 2 103 | 2 798 |
| 1962 | 515 | 7 277 | 967 | 1 736 | 16 196 | 3 346 | 7 767 | 2 664 | 2 241 | 3 208 |
| 1963 | 554 | 6 480 | 728 | 2 374 | 19 348 | 3 576 | 9 391 | 3 143 | 3 052 | 3 650 |
| 1964 | 482 | 7 111 | 866 | 2 390 | 21 334 | 3 757 | 10 092 | 3 653 | 3 620 | 4 541 |
| 1965 | 523 | 6 716 | 110 | 2 865 | 24 008 | 3 867 | 10 996 | 4 637 | 4 226 | 4 131 |
| 1964 | | | | | | | | | | |
| Maj | 334 | 6 148 | 13 | 2 496 | 20 639 | 3 923 | 9 479 | 3 953 | 3 056 | 3 088 |
| Juni | 423 | 6 238 | 3 | 2 707 | 20 498 | 3 893 | 9 527 | 3 693 | 3 157 | 3 506 |
| Juli | 338 | 6 305 | 23 | 2 534 | 20 791 | 3 952 | 9 480 | 3 834 | 3 296 | 2 931 |
| Aug. | 363 | 6 224 | 23 | 2 566 | 20 759 | 3 880 | 9 541 | 3 778 | 3 353 | 3 292 |
| Sept. | 369 | 5 898 | 43 | 2 758 | 21 247 | 3 978 | 9 655 | 3 916 | 3 502 | 3 890 |
| Okt. | 344 | 6 239 | 387 | 2 513 | 20 998 | 3 886 | 9 627 | 3 773 | 3 530 | 3 624 |
| Nov. | 372 | 6 793 | 661 | 2 534 | 21 462 | 3 916 | 9 783 | 3 922 | 3 642 | 3 320 |
| Dec. | 482 | 7 111 | 866 | 2 390 | 21 334 | 3 757 | 10 092 | 3 653 | 3 620 | 4 541 |
| 1965 | | | | | | | | | | |
| Jan. | 354 | 7 393 | 981 | 2 562 | 21 653 | 3 726 | 9 902 | 4 102 | 3 706 | 3 326 |
| Febr. | 342 | 7 576 | 1 099 | 2 282 | 21 741 | 3 727 | 9 959 | 4 058 | 3 769 | 3 510 |
| Mars | 368 | 6 816 | 458 | 2 216 | 22 326 | 3 887 | 10 097 | 4 290 | 3 816 | 3 815 |
| April | 358 | 6 689 | 358 | 2 255 | 22 466 | 3 903 | 10 168 | 4 247 | 3 911 | 4 255 |
| Maj | 425 | 6 248 | 65 | 2 454 | 23 155 | 4 021 | 10 238 | 4 614 | 4 040 | 4 047 |
| Juni | 508 | 6 421 | 60 | 2 727 | 23 318 | 4 099 | 10 379 | 4 385 | 4 193 | 5 123 |
| Juli | 345 | 6 445 | 130 | 2 679 | 23 397 | 4 069 | 10 363 | 4 482 | 4 224 | 3 893 |
| Aug. | 351 | 6 679 | 180 | 2 614 | 23 071 | 3 957 | 10 382 | 4 378 | 4 104 | 4 000 |
| Sept. | 354 | 6 845 | 50 | 2 555 | 23 460 | 4 034 | 10 344 | 4 760 | 4 079 | 4 553 |
| Okt. | 399 | 6 710 | 50 | 2 542 | 23 416 | 3 939 | 10 440 | 4 650 | 4 141 | 4 126 |
| Nov. | 383 | 6 856 | 90 | 3 090 | 23 929 | 3 994 | 10 569 | 4 906 | 4 189 | 4 054 |
| Dec. | 523 | 6 716 | 110 | 2 865 | 24 008 | 3 867 | 10 996 | 4 637 | 4 226 | 4 131 |
| 1966 | | | | | | | | | | |
| Jan. | 384 | 6 601 | 165 | 2 770 | 24 585 | 3 943 | 11 018 | 4 974 | 4 347 | 3 118 |
| Febr. | 356 | 6 514 | 165 | 2 725 | 24 807 | 3 930 | 11 152 | 4 994 | 4 407 | 3 778 |
| Mars | 347 | 6 429 | 60 | 2 898 | 25 441 | 4 139 | 11 408 | 5 164 | 4 395 | 4 091 |
| April | 316 | 6 265 | 95 | 2 668 | 25 352 | 4 049 | 11 481 | 5 026 | 4 456 | 4 602 |
| Maj | 444 | 5 991 | – | 2 642 | 26 162 | 4 034 | 11 652 | 5 588 | 4 520 | 4 401 |

Se notavdelningen i häfte 1 av var årgång. *See note section in the January issue.*

[1] *Cash and cheque account with the Riksbank.* [2] *Swedish Government securities and bonds.* [3] Disponerat belopp. *Amounts utilized.*

**Affärsbankernas ställning** (forts.) *Position of the commercial banks (cont.)*

| | Skulder *Liabilities* | | | | | | | | Omslutning *Total assets and liabilities* |
|---|---|---|---|---|---|---|---|---|---|
| | Inlåning *Total deposits* | Därav *Of which* | | | | Skulder till utlandet *Due to foreign countries* | Egna fonder *Share capital and reserves* | Övriga skulder *Other liabilities* | |
| | | Checkräkning *Cheque accounts* | Girokapitalräkning *Giro deposit accounts* | Kapitalsamlingsräkning *Deposit accounts with 6 months' notice* | Depositions- o. kapitalräkning *Other long-term deposit accounts* | | | | |
| | Mkr vid periodens slut *Mkr at end of period* | | | | | | | | |
| | K 21 | K 22 | K 23 | K 24 | K 25 | K 26 | K 27 | K 28 | K 29 |
| 1961 | 19 415 | 2 994 | 1 120 | 8 700 | 4 291 | 948 | 1 533 | 3 125 | 24 778 |
| 1962 | 22 080 | 3 204 | 1 277 | 7 590 | 7 598 | 1 094 | 1 561 | 4 141 | 28 575 |
| 1963 | 24 410 | 3 719 | 1 452 | 7 668 | 9 005 | 1 623 | 1 741 | 4 581 | 32 070 |
| 1964 | 26 649 | 4 338 | 1 331 | 7 495 | 10 775 | 1 746 | 1 908 | 5 626 | 35 520 |
| 1965 | 27 731 | 4 655 | 1 331 | 7 615 | 11 266 | 2 180 | 2 021 | 6 450 | 37 934 |
| 1964 | | | | | | | | | |
| Maj | 24 072 | 3 036 | 1 017 | 7 752 | 9 692 | 1 687 | 1 796 | 5 113 | 32 368 |
| Juni | 24 259 | 3 569 | 1 054 | 7 392 | 9 580 | 1 819 | 1 796 | 5 511 | 33 037 |
| Juli | 24 691 | 3 075 | 1 269 | 7 834 | 9 855 | 1 585 | 1 809 | 4 829 | 32 566 |
| Aug. | 24 768 | 3 302 | 1 277 | 7 554 | 9 923 | 1 724 | 1 849 | 4 916 | 32 891 |
| Sept. | 24 720 | 3 242 | 1 188 | 7 740 | 9 906 | 1 964 | 1 857 | 5 692 | 33 851 |
| Okt. | 25 120 | 3 386 | 1 306 | 7 627 | 10 058 | 1 696 | 1 898 | 5 075 | 33 406 |
| Nov. | 25 216 | 3 267 | 1 207 | 7 824 | 10 246 | 1 772 | 1 908 | 5 661 | 34 155 |
| Dec. | 26 649 | 4 338 | 1 331 | 7 495 | 10 775 | 1 746 | 1 908 | 5 626 | 35 520 |
| 1965 | | | | | | | | | |
| Jan. | 26 906 | 3 279 | 1 364 | 8 236 | 11 275 | 1 864 | 1 908 | 4 697 | 34 958 |
| Febr. | 27 169 | 3 549 | 1 450 | 7 933 | 11 332 | 1 686 | 1 988 | 4 657 | 35 125 |
| Mars | 26 859 | 3 318 | 1 363 | 8 158 | 11 240 | 1 931 | 2 006 | 4 819 | 35 229 |
| April | 27 057 | 3 952 | 1 242 | 7 974 | 11 015 | 1 998 | 2 006 | 5 076 | 35 708 |
| Maj | 25 960 | 3 606 | 974 | 7 919 | 10 685 | 2 040 | 2 006 | 6 366 | 36 015 |
| Juni | 26 425 | 4 957 | 978 | 7 405 | 10 236 | 2 303 | 2 018 | 7 476 | 37 781 |
| Juli | 26 431 | 3 622 | 1 322 | 8 001 | 10 640 | 2 222 | 2 021 | 6 221 | 36 447 |
| Aug. | 26 686 | 3 867 | 1 350 | 7 746 | 10 777 | 2 160 | 2 021 | 6 056 | 36 418 |
| Sept. | 26 350 | 3 713 | 1 214 | 7 934 | 10 679 | 2 059 | 2 021 | 7 521 | 37 476 |
| Okt. | 26 645 | 3 744 | 1 303 | 7 817 | 10 862 | 2 160 | 2 021 | 6 549 | 36 908 |
| Nov. | 26 418 | 3 503 | 1 162 | 7 962 | 10 942 | 2 418 | 2 021 | 7 600 | 38 001 |
| Dec. | 27 731 | 4 655 | 1 331 | 7 615 | 11 266 | 2 180 | 2 021 | 6 450 | 37 934 |
| 1966 | | | | | | | | | |
| Jan. | 27 943 | 3 448 | 1 277 | 8 488 | 11 822 | 2 070 | 2 021 | 5 551 | 37 134 |
| Febr. | 28 349 | 3 972 | 1 308 | 8 156 | 11 876 | 2 166 | 2 021 | 5 796 | 37 856 |
| Mars | 28 205 | 3 729 | 1 230 | 8 496 | 11 824 | 2 286 | 2 069 | 6 775 | 38 866 |
| April | 28 555 | 4 191 | 1 312 | 8 323 | 11 769 | 2 199 | 2 069 | 6 561 | 38 869 |
| Maj | 27 799 | 3 959 | 1 068 | 8 447 | 11 460 | 2 187 | 2 068 | 7 695 | 39 279 |

Se notavdelningen i häfte 1 av var årgång. *See note section in the January issue.*

**Valutabehållning och valutakurser** *Foreign exchange holdings and exchange rates*

| | Valutareserven *Gold and foreign exchange reserves* | | | Affärsbankernas avista säljkurser på utländska valutor *Exchange rates of the Swedish banks dealing in foreign exchange* | | | | |
|---|---|---|---|---|---|---|---|---|
| | Riksbankens guld- o. valutabehållning[1] | Affärsbankernas valutabehållning[2] | Summa *Total* | Amsterdam | Bryssel *Brussels* | Frankfurt am Main | Helsingfors *Helsinki* | Köpenhamn *Copenhagen* |
| | Mkr vid periodens slut *Mkr at end of period* | | | 100 hfl | 100 bfr | 100 DM | 100 fmk | 100 dkr |
| | K 30 | K 31 | K 32 | K 33 | K 34 | K 35 | K 36 | K 37 |
| 1961 | 3 318 | 472 | 3 790 | 142,59 | 10,40 | 128,83 | 1,62 | 75,03 |
| 1962 | 3 869 | 492 | 4 361 | 143,39 | 10,40 | 129,17 | 1,62 | 74,88 |
| 1963 | 3 619 | 595 | 4 214 | 144,37 | 10,44 | 130,37 | 161,51 | 75,33 |
| 1964 | 4 476 | 576 | 5 052 | 143,16 | 10,39 | 129,84 | 160,62 | 74,68 |
| 1965 | 4 207 | 678 | 4 885 | 143,57 | 10,43 | 129,36 | 160,61 | 74,78 |
| 1964 | | | | | | | | |
| Juni | 3 812 | 788 | 4 600 | 142,22 | 10,34 | 129,48 | 160,03 | 74,51 |
| Juli | 3 881 | 784 | 4 665 | 142,54 | 10,37 | 129,61 | 160,07 | 74,56 |
| Aug. | 3 953 | 743 | 4 696 | 142,44 | 10,36 | 129,43 | 159,88 | 74,35 |
| Sept. | 4 224 | 676 | 4 900 | 142,66 | 10,38 | 129,46 | 159,96 | 74,34 |
| Okt. | 4 148 | 662 | 4 809 | 143,61 | 10,44 | 130,06 | 160,89 | 74,66 |
| Nov. | 4 340 | 665 | 5 005 | 143,78 | 10,43 | 129,91 | 161,01 | 74,61 |
| Dec. | 4 476 | 576 | 5 052 | 143,51 | 10,40 | 129,62 | 160,57 | 74,58 |
| 1965 | | | | | | | | |
| Jan. | 4 574 | 626 | 5 200 | 143,26 | 10,39 | 129,36 | 160,29 | 74,45 |
| Febr. | 4 723 | 521 | 5 244 | 143,23 | 10,38 | 129,32 | 160,24 | 74,44 |
| Mars | 4 966 | 299 | 5 265 | 142,99 | 10,38 | 129,37 | 160,01 | 74,42 |
| April | 4 934 | 234 | 5 168 | 143,23 | 10,41 | 129,61 | 160,11 | 74,58 |
| Maj | 4 797 | 405 | 5 202 | 143,35 | 10,42 | 129,54 | 160,34 | 74,67 |
| Juni | 4 698 | 456 | 5 154 | 143,47 | 10,44 | 129,32 | 160,64 | 74,68 |
| Juli | 4 631 | 430 | 5 061 | 143,71 | 10,45 | 129,21 | 160,82 | 74,68 |
| Aug. | 4 554 | 417 | 4 971 | 144,03 | 10,46 | 129,14 | 160,94 | 74,69 |
| Sept. | 4 539 | 544 | 5 083 | 143,84 | 10,45 | 129,06 | 160,82 | 74,88 |
| Okt. | 4 466 | 394 | 4 860 | 143,97 | 10,45 | 129,36 | 161,01 | 75,22 |
| Nov. | 4 337 | 591 | 4 928 | 143,91 | 10,46 | 129,54 | 161,04 | 75,25 |
| Dec. | 4 207 | 678 | 4 885 | 143,77 | 10,45 | 129,53 | 160,98 | 75,30 |
| 1966 | | | | | | | | |
| Jan. | 4 212 | 670 | 4 882 | 143,32 | 10,44 | 129,11 | 160,92 | 75,25 |
| Febr. | 4 231 | 580 | 4 811 | 143,00 | 10,43 | 128,96 | 160,91 | 75,13 |
| Mars | 4 260 | 676 | 4 936 | 142,81 | 10,41 | 128,76 | 160,57 | 74,95 |
| April | 4 310 | 473 | 4 783 | 142,35 | 10,38 | 128,69 | 160,57 | 74,92 |
| Maj | 4 431 | 422 | 4 853 | 142,29 | 10,39 | 128,54 | 160,45 | 74,72 |
| Juni | 4 458 | 492 | 4 950 | 142,88 | 10,40 | 128,99 | 160,52 | 74,78 |

*Se notavdelningen i häfte 1 av var årgång. See note section in the January issue.*

[1] *Gold and foreign exchange reserves of the Riksbank.* [2] *Foreign exchange reserves of the commercial banks.*

**Valutakurser** (forts.) *Exchange rates (cont.)*

| | Affärsbankernas avista säljkurser på utländska valutor<br>*Exchange rates of the Swedish banks dealing in foreign exchange* | | | | | | | | |
|---|---|---|---|---|---|---|---|---|---|
| | London | Montreal | Moskva | New York | Oslo | Paris | Rom *Rome* | Wien *Vienna* | Zürich |
| | £ | Can. doll. | 100 rubel[1] | $ | 100 nkr | 100 frcs | 100 lire | 100 Sch | 100 sfr |
| | K 38 | K 39 | K 40 | K 41 | K 42 | K 43 | K 44 | K 45 | K 46 |
| 1961 | 14,49 | 5,12 | 575,48 | 5,17 | 72,54 | 105,58 | 0,84 | 19,99 | 119,88 |
| 1962 | 14,49 | 4,84 | 573,10 | 5,16 | 72,41 | 105,45 | 0,84 | 20,03 | 119,47 |
| 1963 | 14,54 | 4,82 | 577,10 | 5,19 | 72,76 | 106,11 | 0,84 | 20,15 | 120,29 |
| 1964 | 14,40 | 4,79 | 573,34 | 5,16 | 72,17 | 105,38 | 0,83 | 20,01 | 119,55 |
| 1965 | 14,44 | 4,80 | 573,29 | 5,17 | 72,33 | 105,49 | 0,83 | 20,04 | 119,46 |
| 1964 | | | | | | | | | |
| Juni | 14,37 | 4,77 | 571,76 | 5,14 | 72,01 | 105,04 | 0,83 | 19,95 | 119,27 |
| Juli | 14,36 | 4,77 | 571,45 | 5,15 | 72,04 | 105,23 | 0,83 | 19,98 | 119,30 |
| Aug. | 14,33 | 4,78 | 571,43 | 5,14 | 71,91 | 105,09 | 0,83 | 19,96 | 119,17 |
| Sept. | 14,32 | 4,79 | 571,13 | 5,15 | 71,90 | 105,06 | 0,83 | 19,97 | 119,19 |
| Okt. | 14,38 | 4,81 | 571,10 | 5,17 | 72,21 | 105,57 | 0,83 | 20,05 | 119,81 |
| Nov. | 14,38 | 4,82 | 573,07 | 5,16 | 72,16 | 105,47 | 0,83 | 20,03 | 119,76 |
| Dec. | 14,37 | 4,80 | 572,69 | 5,15 | 72,12 | 105,25 | 0,83 | 19,99 | 119,50 |
| 1965 | | | | | | | | | |
| Jan. | 14,35 | 4,80 | 571,76 | 5,14 | 71,98 | 105,08 | 0,83 | 19,95 | 119,21 |
| Febr. | 14,37 | 4,79 | 570,83 | 5,14 | 72,01 | 105,06 | 0,83 | 19,93 | 118,95 |
| Mars | 14,35 | 4,77 | 570,78 | 5,14 | 71,97 | 105,05 | 0,83 | 19,95 | 118,52 |
| April | 14,40 | 4,78 | 570,78 | 5,15 | 72,14 | 105,21 | 0,83 | 19,97 | 118,72 |
| Maj | 14,42 | 4,79 | 572,02 | 5,16 | 72,24 | 105,33 | 0,83 | 20,01 | 118,79 |
| Juni | 14,43 | 4,78 | 571,78 | 5,17 | 72,33 | 105,59 | 0,83 | 20,06 | 119,37 |
| Juli | 14,43 | 4,78 | 574,85 | 5,17 | 72,40 | 105,66 | 0,83 | 20,08 | 119,70 |
| Aug. | 14,45 | 4,81 | 574,00 | 5,18 | 72,48 | 105,76 | 0,83 | 20,10 | 120,03 |
| Sept. | 14,46 | 4,82 | 575,01 | 5,17 | 72,49 | 105,68 | 0,83 | 20,09 | 119,94 |
| Okt. | 14,51 | 4,83 | 575,00 | 5,18 | 72,61 | 105,74 | 0,83 | 20,10 | 120,02 |
| Nov. | 14,52 | 4,83 | 576,00 | 5,18 | 72,61 | 105,79 | 0,83 | 20,09 | 120,00 |
| Dec. | 14,51 | 4,82 | 575,00 | 5,18 | 72,61 | 105,80 | 0,83 | 20,08 | 120,10 |
| 1966 | | | | | | | | | |
| Jan. | 14,51 | 4,83 | 575,50 | 5,18 | 72,57 | 105,72 | 0,83 | 20,06 | 119,73 |
| Febr. | 14,50 | 4,82 | 576,00 | 5,18 | 72,50 | 105,71 | 0,83 | 20,05 | 119,52 |
| Mars | 14,43 | 4,81 | 574,85 | 5,17 | 72,33 | 105,52 | 0,83 | 20,03 | 119,13 |
| April | 14,43 | 4,80 | 574,28 | 5,17 | 72,27 | 105,51 | 0,83 | 20,03 | 119,42 |
| Maj | 14,41 | 4,80 | 574,01 | 5,16 | 72,23 | 105,42 | 0,83 | 20,01 | 119,67 |
| Juni | 14,41 | 4,81 | 574,00 | 5,17 | 72,25 | 105,53 | 0,83 | 20,03 | 119,80 |

Se notavdelningen i häfte 1 av var årgång. *See note section in the January issue.*

[1] Clearingkurs. *Clearing rate.*

**Sparbanker, postbanken, jordbrukets kreditkassor**
*Savings banks, Post Office Bank, rural credit societies*

| | Större sparbanker *Large savings banks* | | | Postbanken *Post Office Bank* | | | | Jordbrukets kreditkassor *Rural credit societies* | |
|---|---|---|---|---|---|---|---|---|---|
| | Innehav av obligationer o. skattkammarväxlar[1] | Inlåning *Deposits* | Utlåning *Advances* | Postsparbanken Insättarbehållning[2] | Postgirorörelsen *Postal Giro Service* | | Utlåning *Advances* | Inlåning *Deposits* | Utlåning *Advances* |
| | | | | | Kontoinnehavarnas tillgodohavande *Deposits* | Omsättning *Turnover* | | | |
| | Mkr vid periodens slut *Mkr at end of period* | | | | | Mkr | Mkr vid periodens slut *Mkr at end of period* | | |
| | K 47 | K 48 | K 49 | K 50 | K 51 | K 52 | K 53 | K 54 | K 55 |
| 1961 | 1 197 | 12 066 | 10 906 | 5 016 | 2 850 | 436 057 | 4 728 | 1 376 | 1 224 |
| 1962 | 1 324 | 12 638 | 11 708 | 5 477 | 2 759 | 477 081 | 5 105 | 1 575 | 1 401 |
| 1963 | 1 316 | 13 531 | 12 668 | 5 745 | 2 839 | 523 021 | 5 719 | 1 797 | 1 639 |
| 1964 | 1 511 | 14 544 | 13 530 | 6 104 | 3 035 | 574 763 | 6 330 | 2 162 | 1 934 |
| 1965 | 1 591 | 15 776 | 14 719 | 6 386 | 3 400 | 641 594 | 6 958 | 2 551 | 2 317 |
| 1964 | | | | | | | | | |
| Juni | 1 388 | 14 170 | 13 066 | 5 985 | 2 974 | 41 555 | 5 993 | 1 941 | 1 766 |
| Juli | 1 404 | 14 283 | 13 125 | 6 050 | 2 345 | 58 709 | 6 051 | 1 958 | 1 787 |
| Aug. | 1 411 | 14 310 | 13 209 | 6 075 | 2 654 | 33 565 | 6 080 | 2 001 | 1 802 |
| Sept. | 1 415 | 14 383 | 13 295 | 6 058 | 2 677 | 53 018 | 6 183 | 2 037 | 1 847 |
| Okt. | 1 426 | 14 501 | 13 349 | 6 080 | 2 856 | 43 971 | 6 209 | 2 100 | 1 879 |
| Nov. | 1 480 | 14 553 | 13 453 | 6 078 | 2 688 | 56 861 | 6 295 | 2 115 | 1 909 |
| Dec. | 1 511 | 14 544 | 13 530 | 6 104 | 3 035 | 49 551 | 6 330 | 2 162 | 1 934 |
| 1965 | | | | | | | | | |
| Jan. | 1 539 | 15 442 | 13 670 | 6 415 | 2 774 | 58 157 | 6 334 | 2 190 | 1 957 |
| Febr. | 1 565 | 15 508 | 13 766 | 6 450 | 2 853 | 40 380 | 6 404 | 2 245 | 1 977 |
| Mars | 1 579 | 15 566 | 13 878 | 6 442 | 2 673 | 62 684 | 6 476 | 2 265 | 2 044 |
| April | 1 577 | 15 563 | 13 956 | 6 423 | 2 937 | 45 381 | 6 511 | 2 332 | 2 068 |
| Maj | 1 570 | 15 490 | 14 040 | 6 378 | 2 427 | 61 364 | 6 609 | 2 326 | 2 094 |
| Juni | 1 529 | 15 356 | 14 129 | 6 343 | 3 820 | 49 941 | 6 785 | 2 320 | 2 130 |
| Juli | 1 570 | 15 482 | 14 164 | 6 394 | 2 744 | 64 575 | 6 816 | 2 345 | 2 162 |
| Aug. | 1 581 | 15 508 | 14 245 | 6 414 | 2 904 | 37 873 | 6 835 | 2 378 | 2 183 |
| Sept. | 1 613 | 15 594 | 14 332 | 6 388 | 2 785 | 58 386 | 6 797 | 2 403 | 2 226 |
| Okt. | 1 615 | 15 784 | 14 460 | 6 420 | 2 841 | 45 404 | 6 856 | 2 477 | 2 261 |
| Nov. | 1 603 | 15 834 | 14 593 | 6 403 | 2 929 | 63 836 | 6 844 | 2 490 | 2 297 |
| Dec. | 1 591 | 15 776 | 14 719 | 6 386 | 3 400 | 53 613 | 6 958 | 2 551 | 2 317 |
| 1966 | | | | | | | | | |
| Jan. | 1 572 | 16 780 | 14 889 | 6 778 | 3 059 | 63 500 | 7 001 | 2 575 | 2 347 |
| Febr. | 1 563 | 16 820 | 14 856 | 6 805 | 3 156 | 43 101 | 7 094 | 2 635 | 2 366 |
| Mars | 1 563 | 16 929 | 15 102 | 6 782 | 2 949 | 72 380 | 7 185 | 2 629 | 2 424 |
| April | 1 551 | 16 975 | 15 167 | 6 763 | 3 176 | 46 099 | 7 264 | 2 703 | 2 443 |
| Maj | 1 552 | 16 949 | 15 274 | 6 706 | 3 126 | 69 010 | 7 320 | 2 674 | 2 471 |
| Juni | 1 547 | 16 964 | 15 376 | 6 755 | 3 726 | 52 445 | 7 440 | 2 694 | 2 479 |

Se notavdelningen i häfte 1 av var årgång. *See note section in the January issue.*

[1] *Holdings of bonds and Treasury bills.* [2] *Post Office Savings Bank, deposits.*

## Försäkringsbolag, Allmänna pensionsfonden
*Insurance companies, National Pension Insurance Fund*

| | Försäkringsbolagen (riksbolag) *Swedish nation-wide insurance companies* | | | | | | Allmänna pensionsfonden *National Pension Insurance Fund* | | | | |
|---|---|---|---|---|---|---|---|---|---|---|---|
| | Totala tillgångar *Total assets* | Därav *Of which* Obligationer *Bonds* | *därav of which* Staten[1] *Government*[1] | Hypoteksinrättningar[2] | Kommunlån[3] | Inteckningslån *Mortgage loans* | Totala tillgångar *Total assets* | Därav *Of which* Obligationer *Bonds* | *därav of which* Staten *Government* | Hypoteksinrättningar[2] | Kommunlån[3] |
| | Mkr, nominella belopp, vid periodens slut *Mkr, nominal values, at end of period* | | | | | | | | | | |
| | K 56 | K 57 | K 58 | K 59 | K 60 | K 61 | K 62 | K 63 | K 64 | K 65 | K 66 |
| 1961 | 17 848 | 7 521 | 2 874 | 3 301 | 1 661 | 5 885 | 1 205 | 985 | 109 | 646 | 136 |
| 1962 | 18 694 | 7 987 | 2 723 | 3 791 | 1 667 | 6 050 | 2 846 | 2 262 | 188 | 1 369 | 276 |
| 1963 | 19 542 | 8 517 | 2 772 | 4 145 | 1 722 | 6 120 | 4 801 | 3 780 | 454 | 2 184 | 445 |
| 1964 | 20 587 | 9 021 | 2 882 | 4 413 | 1 861 | 6 342 | 7 350 | 5 654 | 740 | 3 277 | 724 |
| 1965 | | | | | | | 10 521 | 7 697 | 1 022 | 4 565 | 1 107 |
| 1964 | | | | | | | | | | | |
| Juni | 20 096 | 8 777 | 2 817 | 4 314 | 1 827 | 6 214 | 5 995 | 4 648 | 504 | 2 752 | 536 |
| Juli | .. | .. | .. | .. | .. | .. | 6 223 | 4 774 | 571 | 2 785 | 609 |
| Aug. | .. | .. | .. | .. | .. | .. | 6 501 | 5 009 | 732 | 2 837 | 626 |
| Sept. | 20 224 | 8 837 | 2 834 | 4 328 | 1 838 | 6 231 | 6 587 | 5 060 | 733 | 2 857 | 625 |
| Okt. | .. | .. | .. | .. | .. | .. | 6 917 | 5 307 | 736 | 3 102 | 692 |
| Nov. | .. | .. | .. | .. | .. | .. | 7 019 | 5 382 | 736 | 3 107 | 695 |
| Dec. | 20 587 | 9 021 | 2 882 | 4 413 | 1 861 | 6 342 | 7 350 | 5 654 | 740 | 3 277 | 724 |
| 1965 | | | | | | | | | | | |
| Jan. | .. | .. | .. | .. | .. | .. | 7 702 | 5 860 | 860 | 3 367 | 722 |
| Febr. | .. | .. | .. | .. | .. | .. | 7 870 | 5 991 | 930 | 3 372 | 729 |
| Mars | 20 937 | 9 180 | 2 890 | 4 533 | 1 891 | 6 379 | 8 062 | 6 130 | 961 | 3 421 | 763 |
| April | .. | .. | .. | .. | .. | .. | 8 306 | 6 249 | 1 010 | 3 477 | 814 |
| Maj | .. | .. | .. | .. | .. | .. | 8 350 | 6 290 | 1 011 | 3 515 | 813 |
| Juni | 21 165 | 9 251 | 2 933 | 4 567 | 1 877 | 6 550 | 8 731 | 6 524 | 1 021 | 3 682 | 830 |
| Juli | .. | .. | .. | .. | .. | .. | 9 269 | 6 868 | 1 021 | 3 943 | 967 |
| Aug. | .. | .. | .. | .. | .. | .. | 9 589 | 7 147 | 1 021 | 4 224 | 995 |
| Sept. | 21 405 | 9 299 | 2 957 | 4 609 | 1 891 | 6 621 | 9 653 | 7 166 | 1 021 | 4 239 | 994 |
| Okt. | .. | .. | .. | .. | .. | .. | 9 995 | 7 422 | 1 021 | 4 472 | 1 045 |
| Nov. | .. | .. | .. | .. | .. | .. | 10 072 | 7 469 | 1 021 | 4 487 | 1 044 |
| Dec. | 21 924 | 9 367 | 2 954 | 4 692 | 1 928 | 6 737 | 10 521 | 7 697 | 1 022 | 4 565 | 1 107 |
| 1966 | | | | | | | | | | | |
| Jan. | .. | .. | .. | .. | .. | .. | 10 664 | 7 788 | 1 017 | 4 668 | 1 104 |
| Febr. | .. | .. | .. | .. | .. | .. | 10 985 | 8 017 | 1 022 | 4 875 | 1 102 |
| Mars | 22 310 | 9 502 | 2 991 | 4 802 | 1 946 | 6 789 | 11 168 | 8 105 | 1 031 | 4 924 | 1 119 |
| April | .. | .. | .. | .. | .. | .. | 11 576 | 8 307 | 1 031 | 5 105 | 1 173 |
| Maj | .. | .. | .. | .. | .. | .. | 11 699 | 8 354 | 1 046 | 5 130 | 1 176 |
| Juni | | | | | | | 12 158 | 8 681 | 1 046 | 5 358 | 1 184 |

Se notavdelningen i häfte 1 av var årgång. *See note section in the January issue.*

[1] Inklusive statsgaranterade. *Including bonds guaranteed by the Government.* [2] *Mortgage institutions.* [3] *Loans to communes (excl. bonds).*

**Aktiekurser, omsättning på fondbörsen** *Stock prices, turnover on the Stock Exchange*

| | Indextal för börsvärdet av vissa aktier *Index of Stock Exchange prices for certain shares* | | | | | | | Medelomsättning per dag på Stockholms fondbörs *Daily average turnover on the Stockholm Stock Exchange* | |
|---|---|---|---|---|---|---|---|---|---|
| | Bank-aktier *Banking* | Rederi-aktier *Shipping* | Bruks-aktier[1] | Aktier i träföretag *Forest industries* | Verk-stads-aktier *Engi-neering* | Gränges-bergs-aktier *Gränges-berg* | General-index *Total index* | Aktier *Shares* | Obliga-tioner *Bonds* |
| | Index: medelkursen 1937 = 100 *Average rate for 1937 = 100* | | | | | | | Tkr | |
| | K 67 | K 68 | K 69 | K 70 | K 71 | K 72 | K 73 | K 74 | K 75 |
| 1961 | 165,6 | 305,5 | 665,9 | 621,8 | 389,6 | 495,7 | 392,3 | 1 178 | 425 |
| 1962 | 167,3 | 268,4 | 571,8 | 482,4 | 388,4 | 411,1 | 361,9 | 1 114 | 428 |
| 1963 | 193,7 | 291,0 | 549,2 | 531,0 | 458,1 | 411,4 | 405,9 | 1 726 | 617 |
| 1964 | 191,8 | 302,3 | 575,7 | 596,9 | 554,1 | 508,9 | 469,4 | 2 399 | 353 |
| 1965 | 183,7 | 325,4 | 614,9 | 607,1 | 696,1 | 651,0 | 538,8 | 2 944 | 441 |
| 1964 | | | | | | | | | |
| Juni | 186,8 | 297,8 | 558,9 | 582,1 | 531,7 | 477,5 | 453,2 | 1 922 | 240 |
| Juli | 188,2 | 298,8 | 567,4 | 611,2 | 553,1 | 480,0 | 467,7 | 1 582 | 236 |
| Aug. | 190,4 | 304,2 | 580,3 | 619,0 | 573,0 | 521,5 | 480,5 | 2 240 | 276 |
| Sept. | 189,8 | 298,0 | 579,6 | 613,4 | 573,3 | 525,8 | 479,9 | 2 643 | 342 |
| Okt. | 189,0 | 304,3 | 565,0 | 595,3 | 578,8 | 536,1 | 479,6 | 1 877 | 391 |
| Nov. | 187,5 | 300,3 | 570,9 | 597,6 | 585,1 | 562,0 | 486,3 | 2 742 | 530 |
| Dec. | 188,5 | 322,3 | 616,2 | 597,4 | 596,0 | 636,7 | 499,7 | 2 814 | 396 |
| 1965 | | | | | | | | | |
| Jan. | 193,4 | 351,1 | 675,0 | 685,7 | 666,0 | 680,2 | 547,4 | 4 666 | 444 |
| Febr. | 191,0 | 338,1 | 647,7 | 638,8 | 654,0 | 629,9 | 530,9 | 3 761 | 607 |
| Mars | 185,1 | 324,7 | 623,5 | 626,2 | 663,9 | 657,7 | 530,4 | 2 887 | 607 |
| April | 180,7 | 301,7 | 610,3 | 623,7 | 667,3 | 635,0 | 522,7 | 2 433 | 425 |
| Maj | 177,3 | 311,6 | 624,5 | 617,1 | 695,8 | 672,8 | 537,4 | 2 257 | 309 |
| Juni | 180,4 | 314,5 | 619,3 | 608,9 | 687,6 | 657,7 | 532,8 | 2 437 | 393 |
| Juli | 185,2 | 321,6 | 625,1 | 611,7 | 723,3 | 679,8 | 551,2 | 2 744 | 381 |
| Aug. | 182,9 | 331,4 | 618,3 | 606,6 | 742,5 | 681,6 | 559,9 | 2 529 | 317 |
| Sept. | 180,4 | 323,9 | 607,0 | 589,8 | 721,6 | 648,4 | 546,7 | 2 394 | 422 |
| Okt. | 181,3 | 325,9 | 591,8 | 564,5 | 702,9 | 640,6 | 535,1 | 2 666 | 452 |
| Nov. | 186,0 | 331,5 | 577,6 | 556,6 | 715,2 | 625,0 | 537,1 | 2 895 | 373 |
| Dec. | 180,1 | 328,6 | 558,6 | 555,3 | 713,2 | 603,5 | 533,7 | 3 656 | 562 |
| 1966 | | | | | | | | | |
| Jan. | 183,0 | 314,8 | 561,0 | 531,5 | 694,1 | 584,3 | 524,5 | 2 652 | 433 |
| Febr. | 180,5 | 299,3 | 542,5 | 523,4 | 693,6 | 580,7 | 519,9 | 2 965 | 500 |
| Mars | 177,8 | 299,8 | 547,9 | 527,5 | 711,0 | 563,4 | 526,9 | 2 392 | 362 |
| April | 166,8 | 284,2 | 496,2 | 488,9 | 672,8 | 518,9 | 489,4 | 2 842 | 301 |
| Maj | 165,6 | 280,3 | 509,4 | 483,2 | 692,2 | 519,6 | 498,2 | 3 474 | 308 |
| Juni | 163,8 | 281,2 | 525,6 | 502,4 | 701,6 | 521,9 | 506,6 | 7 585 | 279 |

Se notavdelningen i häfte 1 av var årgång. *See note section in the January issue.*

[1] *Companies operating in both iron and wood products.*

**Obligationer och aktier** *Bonds and shares*

| | Obligationslån *Bond loans* | | | | | | | Aktie-emissioner *Share issues* | Därav fond-emissioner *Of which bonus issues* |
|---|---|---|---|---|---|---|---|---|---|
| | Emitterade *Issued* | Amorterade *Redeemed* | Utelöpande *Outstanding* | | | | | | |
| | | | Svenska staten *Swedish Government* | Kommuner *Communes* | Hypoteksinrättningar *Mortgage institutions* | Övriga *Other* | Summa *Total* | | |
| | Mkr | | Mkr vid periodens slut *Mkr at end of period* | | | | | Mkr | |
| | K 76 | K 77 | K 78 | K 79 | K 80 | K 81 | K 82 | K 83 | K 84 |
| 1961 | 2 404 | 1 456 | 14 532 | 1 467 | 9 870 | 1 908 | 27 777 | 1 553 | 700 |
| 1962 | 4 881 | 1 380 | 14 768 | 1 694 | 11 995 | 2 821 | 31 278 | 1 199 | 398 |
| 1963 | 5 805 | 1 741 | 16 647 | 2 122 | 13 420 | 3 153 | 35 342 | 879 | 333 |
| 1964 | 5 446 | 1 957 | 16 757 | 2 341 | 16 383 | 3 350 | 38 831 | 868 | 359 |
| 1965 | 4 645 | 1 593 | 16 468 | 2 542 | 18 786 | 4 087 | 41 883 | 1 900 | 1 035 |
| 1964 | | | | | | | | | |
| April | 1 956 | 540 | .. | .. | .. | .. | .. | 18 | 7 |
| Maj | | | .. | .. | .. | .. | .. | 42 | 28 |
| Juni | | | 17 001 | 2 199 | 15 253 | 3 195 | 37 648 | 159 | 126 |
| Juli | 463 | 734 | .. | .. | .. | .. | .. | 117 | 31 |
| Aug. | | | .. | .. | .. | .. | .. | 76 | 33 |
| Sept. | | | 16 456 | 2 216 | 15 453 | 3 252 | 37 377 | 116 | 28 |
| Okt. | 1 781 | 327 | .. | .. | .. | .. | .. | 79 | 6 |
| Nov. | | | .. | .. | .. | .. | .. | 34 | 17 |
| Dec. | | | 16 757 | 2 341 | 16 383 | 3 350 | 38 831 | 106 | 10 |
| 1965 | | | | | | | | | |
| Jan. | 1 462 | 554 | .. | .. | .. | .. | .. | 42 | 7 |
| Febr. | | | .. | .. | .. | .. | .. | 56 | 32 |
| Mars | | | 17 047 | 2 321 | 16 803 | 3 568 | 39 739 | 82 | 25 |
| April | 873 | 575 | .. | .. | .. | .. | .. | 37 | 24 |
| Maj | | | .. | .. | .. | .. | .. | 325 | 279 |
| Juni | | | 16 671 | 2 474 | 17 213 | 3 679 | 40 037 | 364 | 312 |
| Juli | 1 306 | 56 | .. | .. | .. | .. | .. | 186 | 132 |
| Aug. | | | .. | .. | .. | .. | .. | 141 | 44 |
| Sept. | | | 16 671 | 2 466 | 18 311 | 3 839 | 41 287 | 75 | 14 |
| Okt. | 1 004 | 408 | .. | .. | .. | .. | .. | 69 | 34 |
| Nov. | | | .. | .. | .. | .. | .. | 82 | 15 |
| Dec. | | | 16 468 | 2 542 | 18 786 | 4 087 | 41 883 | 441 | 117 |
| 1966 | | | | | | | | | |
| Jan. | 605 | 95 | .. | .. | .. | .. | .. | 130 | 15 |
| Febr. | | | .. | .. | .. | .. | .. | 70 | 47 |
| Mars | | | 16 468 | 2 522 | 19 122 | 4 281 | 42 393 | 78 | 17 |
| April | | | .. | .. | .. | .. | .. | 121 | 9 |
| Maj | | | .. | .. | .. | .. | .. | 77 | 34 |
| Juni | | | | | | | | 106 | 66 |

Se notavdelningen i häfte 1 av var årgång. *See note section in the January issue.*

**Aktiebolag, räntesatser** *Joint-stock companies, interest rates*

| | Nyregistrerade aktiebolag *New joint-stock companies* | | Bankernas räntesatser *Interest rates of the banks* | | | | Effektiv ränta *Yields* | |
|---|---|---|---|---|---|---|---|---|
| | Antal *Number* | Nominellt aktiekapital *Nominal share capital* | Riksbankens officiella diskonto *Official discount rate of the Riksbank* | Inlåningsränta[1] *Deposit rates*[1] | Utlåningsräntor *Loan rates* | | Statsobligationer[4] *Government bonds*[4] | Industrilån 51/4-6 % *Industrial loans 51/4-6 %* |
| | | | | | Affärsbanker[2] *Commercial banks*[2] | Sparbanker[3] *Savings banks*[3] | | |
| | | Mkr | Procent vid månadens mitt[5] *Per cent at middle of month*[5] | | | | | |
| | K 85 | K 86 | K 87 | K 88 | K 89 | K 90 | K 91 | K 92 |
| 1961 | 5 222 | 160,6 | 5,00 | 4,75 | 6,75 | 6,25 | 5,34 | 5,89 |
| 1962 | 4 386 | 187,6 | 4,00 | 3,75 | 5,75 | 5,25 | 4,99 | 5,66 |
| 1963 | 4 962 | 130,7 | 4,00 | 3,75 | 5,75 | 5,25 | 4,93 | 5,59 |
| 1964 | 5 200 | 118,5 | 5,00 | 4,75 | 7,00 | 6,50 | 5,64 | 6,15 |
| 1965 | 5 711 | 108,1 | 5,50 | 5,25 | 7,50 | 7,00 | 6,18 | 6,66 |
| 1964 | | | | | | | | |
| Juni | 437 | 8,4 | 4,50 | 4,25 | 6,25 | 5,75 | 5,64 | 6,13 |
| Juli | 369 | 22,0 | 4,50 | 4,25 | 6,25 | 5,75 | 5,64 | 6,13 |
| Aug. | 341 | 7,0 | 4,50 | 4,25 | 6,25 | 5,75 | 5,66 | 6,13 |
| Sept. | 426 | 7,0 | 4,50 | 4,25 | 6,25 | 5,75 | 5,66 | 6,14 |
| Okt. | 493 | 8,3 | 4,50 | 4,25 | 6,25 | 5,75 | 5,66 | 6,18 |
| Nov. | 549 | 21,0 | 5,00 | 4,75 | 7,00 | 6,50 | 5,87 | 6,40 |
| Dec. | 585 | 9,4 | 5,00 | 4,75 | 7,00 | 6,50 | 5,87 | 6,37 |
| 1965 | | | | | | | | |
| Jan. | 455 | 8,2 | 5,00 | 4,75 | 7,00 | 6,50 | 5,87 | 6,31 |
| Febr. | 518 | 8,5 | 5,00 | 4,75 | 7,00 | 6,50 | 5,87 | 6,30 |
| Mars | 564 | 14,2 | 5,00 | 4,75 | 7,00 | 6,50 | 5,87 | 6,33 |
| April | 396 | 6,8 | 5,50 | 5,25 | 7,50 | 7,00 | 6,27 | 6,80 |
| Maj | 379 | 5,1 | 5,50 | 5,25 | 7,50 | 7,00 | 6,27 | 6,80 |
| Juni | 472 | 10,6 | 5,50 | 5,25 | 7,50 | 7,00 | 6,27 | 6,80 |
| Juli | 369 | 6,3 | 5,50 | 5,25 | 7,50 | 7,00 | 6,27 | 6,75 |
| Aug. | 375 | 7,5 | 5,50 | 5,25 | 7,50 | 7,00 | 6,27 | 6,75 |
| Sept. | 479 | 11,1 | 5,50 | 5,25 | 7,50 | 7,00 | 6,27 | 6,74 |
| Okt. | 470 | 10,4 | 5,50 | 5,25 | 7,50 | 7,00 | 6,27 | 6,76 |
| Nov. | 582 | 8,2 | 5,50 | 5,25 | 7,50 | 7,00 | 6,27 | 6,77 |
| Dec. | 652 | 11,3 | 5,50 | 5,25 | 7,50 | 7,00 | 6,38 | 6,82 |
| 1966 | | | | | | | | |
| Jan. | 606 | 9,1 | 5,50 | 5,25 | 7,50 | 7,00 | 6,51 | 6,87 |
| Febr. | 488 | 11,0 | 5,50 | 5,25 | 7,50 | 7,00 | 6,55 | 6,91 |
| Mars | 546 | 6,9 | 5,50 | 5,25 | 7,50 | 7,00 | 6,55 | 6,93 |
| April | 431 | 16,0 | 5,50 | 5,25 | 7,50 | 7,00 | 6,55 | 6,94 |
| Maj | 463 | 20,0 | 5,50 | 5,25 | 7,50 | 7,00 | 6,55 | 6,97 |
| Juni | 517 | 8,5 | 6,00 | 5,75 | 8,00 | 7,50 | 6,80 | 7,70 |
| Juli | | | 6,00 | 5,75 | 8,00 | 7,50 | | |

Se notavdelningen i häfte 1 av var årgång. *See note section in the January issue.*

[1] Affärsbankernas kapitalsamlingsräkning resp. sparbankernas kapitalsparräkning. *Deposit accounts (6 months' notice) of the commercial and savings banks.* [2] Lån per 3 månader mot annan säkerhet än obligationer och inteckning i jordbruks- eller bostadsfastighet inom 50 % av värdet. *Three months' loans against security other than bonds and mortgages on agricultural and housing property within 50 % of its value.* [3] Rekommenderad ränta på icke bundna inteckningslån i jordbruks- eller bostadsfastighet. *Recommended interest rate on mortgage loans on agricultural or housing property not having fixed maturities.* [4] Lån med 15 års återstående löptid. *Loans with 15 years left to maturity.* [5] Årssiffrorna avser i kol. 87—90 årets slut, i kol. 91—92 medeltal av månadssiffrorna. *Annual figures refer to 31/12 (cols. 87—90) and to averages (cols. 91—92).*

**Svenska försäkringsbolags (riksbolagens) rörelse, mkr**

*Activities of Swedish nation-wide insurance companies, mkr*

| | Placeringsökningar under perioden[1] | | Influtna premier *Premiums received* | | | Utbetalda ersättningar *Claims paid* | | | Nytecknat dödsfallskapital *New life insurance (death benefit) business* | | | |
|---|---|---|---|---|---|---|---|---|---|---|---|---|
| | Kontantbelopp *Cash values* | | Liv- o. sjukförsäkringsbolag (ej SPP)[2] | SPP (*Collective pension insurance*) | Skade- o. övriga försäkr.-bolag[3] | Liv- o. sjukförsäkringsbolag (ej SPP)[2] | SPP (*Collective pension insurance*) | Skade- och övriga försäkr.-bolag[3] | Individ. kapitalförsäkr. med sparmoment[4] | Individuell temporär försäkr.[5] | Vanlig gruppförsäkr.[6] | Tjänstegruppförsäkr.[7] |
| | Brutto *Gross* | Netto *Net* | | | | | | | | | | |
| | L 1 | L 2 | L 3 | L 4 | L 5 | L 6 | L 7 | L 8 | L 9 | L 10 | L 11 | L 12 |
| 1961 | 1 979 | 779 | 656 | 65 | 1 167 | 495 | 108 | 741 | 1 066 | 1 130 | 2 376 | 9 301 |
| 1962 | 2 302 | 799 | 706 | 145 | 1 280 | 540 | 133 | 856 | 1 112 | 960 | 2 715 | 934 |
| 1963 | 2 221 | 974 | 930 | 206 | 1 464 | 673 | 143 | 1 021 | 1 296 | 898 | 4 700 | 42 800 |
| 1964 | 2 218 | 1 114 | 956 | 259 | 1 659 | 726 | 161 | 1 074 | 1 562 | 892 | 3 672 | 1 662 |
| 1965 | 2 788 | 1 280 | | | | | | | 1 718 | 850 | 3 104 | 3 510 |
| 1964 | | | | | | | | | | | | |
| April | 566 | 288 | 81 | 23 | 163 | 65 | 13 | 102 | 87 | 77 | 491 | 242 |
| Maj | | | 46 | 15 | 126 | 53 | 13 | 75 | 90 | 74 | 201 | 109 |
| Juni | | | 60 | 22 | 148 | 62 | 12 | 86 | 94 | 79 | 251 | 97 |
| Juli | 359 | 150 | 55 | 20 | 134 | 59 | 16 | 90 | 70 | 66 | 218 | 116 |
| Aug. | | | 43 | 25 | 106 | 51 | 13 | 63 | 45 | 40 | 194 | 92 |
| Sept. | | | 62 | 22 | 125 | 61 | 13 | 91 | 72 | 67 | 142 | 162 |
| Okt. | 750 | 391 | 63 | 21 | 148 | 61 | 14 | 90 | 132 | 96 | 158 | 119 |
| Nov. | | | 71 | 23 | 136 | 71 | 13 | 92 | 150 | 91 | 340 | 109 |
| Dec. | | | 191 | 21 | 159 | 68 | 14 | 114 | 517 | 131 | 803 | 81 |
| 1965 | | | | | | | | | | | | |
| Jan. | 695 | 345 | 177 | 16 | 162 | 63 | 15 | 86 | 215 | 104 | 343 | 2 337 |
| Febr. | | | 64 | 16 | 159 | 64 | 15 | 98 | | | 514 | 441 |
| Mars | | | 70 | 30 | 160 | 75 | 15 | 110 | 107 | 77 | 183 | 128 |
| April | 678 | 277 | 58 | 26 | 167 | 63 | 15 | 93 | 114 | 85 | 168 | 74 |
| Maj | | | 48 | 31 | 153 | 63 | 14 | 92 | 94 | 70 | 207 | 58 |
| Juni | | | 60 | 20 | 172 | 62 | 14 | 93 | 96 | 68 | 312 | 37 |
| Juli | 518 | 237 | 54 | 23 | 168 | 58 | 15 | 90 | 82 | 57 | 182 | 76 |
| Aug. | | | 51 | 19 | 138 | 57 | 15 | 72 | 61 | 45 | 211 | 61 |
| Sept. | | | 63 | 25 | 148 | 64 | 15 | 106 | 94 | 67 | 169 | 40 |
| Okt. | 897 | 423 | 66 | 23 | 160 | 67 | 15 | 97 | 117 | 82 | 221 | 74 |
| Nov. | | | 80 | 22 | 156 | 78 | 13 | 111 | 140 | 85 | 170 | 84 |
| Dec. | | | 215 | 23 | 167 | 81 | 19 | 118 | 598 | 110 | 424 | 100 |
| 1966 | | | | | | | | | | | | |
| Jan. | 647 | 389 | 175 | 16 | 195 | 69 | 17 | 91 | 109 | 35 | 187 | 123 |
| Febr. | | | 79 | 23 | 146 | 68 | 16 | 111 | 112 | 55 | 263 | 95 |
| Mars | | | 68 | 17 | 190 | 77 | 20 | 133 | 131 | 76 | 239 | 76 |
| April | | | | | | | | | 110 | 64 | 186 | 79 |
| Maj | | | | | | | | | 93 | 56 | 244 | 66 |

Se notavdelningen i häfte 1 av var årgång. *See note section in the January issue.*

[1] *Investments during period.* [2] *Life & sickness insurance companies (SPP excl.).* [3] *Non-life insurance companies.* [4] *Individual policies with a "saving content".* [5] *Individual term and pure premium policies.* [6] *Regular group life insurance.* [7] *Occupational group life insurance.*

## Socialförsäkring *Social insurance*

| | Allmänna pensionsfonden: *National Pension Insurance Fund:* | | Allmänna sjukkassors (1/1 1963 försäkringskassors) utgifter *Public sickness (as from 1963 Regional social insurance) funds: expenses* | | | | | | | Läkemedelsersättning från riksförsäkringsverket *Free or subsidized medicines* | Yrkesskadeanmälningar till kassorna *Industrial injuries: number reported to funds* |
|---|---|---|---|---|---|---|---|---|---|---|---|
| | | | Obligatorisk sjukpenning[1] | | Sjukvård o. förlossningsvård *Medical benefit* | | | Moderskapspenning m. m.[6] *Maternity allowance* | Frivillig försäkring *Voluntary insurance* | | |
| | Inbetalda avgifter *Contributions paid* | Utbetalda ATP-pens. *Supplementary pens. paid out* | Grundsjukpenning, grundhemp. o. barntillägg[3] | Tilläggssjukpenning o. tilläggshempenning[2] | Läkarvård o. tandläkarvård *Medical attention*[4] | Vård på sjukhus o. förlossn.-anstalt[5] *Hospital treatment*[5] | Resor *Travelling expenses* | | | | |
| | Mkr | | 1 000 kr | | | | | | | | |
| | L 13 | L 14 | L 15 | L 16 | L 17 | L 18 | L 19 | L 20 | L 21 | L 22 | L 23 |
| 1961 | 698 | — | 170 510 | 438 641 | 174 008 | 82 515 | 36 124 | 66 725 | 18 538 | 108 961 | 132 399 |
| 1962 | 1 346 | — | 645 406 | | 187 746 | 82 655 | 40 194 | 71 288 | 20 212 | 122 269 | 128 642 |
| 1963 | 1 891 | 35 | 1 001 907 | | 211 120 | 89 063 | 46 202 | 171 446 | 13 880 | 137 938 | 126 118 |
| 1964 | 2 442 | 86 | 1 054 722 | | 229 133 | 93 787 | 52 243 | 204 929 | 13 424 | 157 213 | 131 312 |
| 1965 | 2 905 | 169 | 1 132 789 | | 266 170 | 87 563 | 59 330 | 226 079 | 13 508 | 183 014 | 131 726 |
| 1964 | | | | | | | | | | | |
| Maj | 75 | 8 | 80 990 | | 17 697 | 7 224 | 3 877 | 16 647 | 1 148 | 12 209 | 8 730 |
| Juni | 338 | 8 | 76 547 | | 20 210 | 7 424 | 4 317 | 16 432 | 1 139 | 12 966 | 10 505 |
| Juli | 325 | 8 | 97 722 | | 17 139 | 10 059 | 4 347 | 20 763 | 1 056 | 11 609 | 7 863 |
| Aug. | 321 | 9 | 67 928 | | 15 318 | 5 497 | 3 999 | 15 212 | 904 | 11 526 | 9 541 |
| Sept. | 8 | 9 | 71 297 | | 18 771 | 6 934 | 4 315 | 15 720 | 949 | 13 236 | 10 968 |
| Okt. | 323 | 10 | 97 649 | | 20 697 | 9 472 | 4 691 | 22 178 | 1 029 | 14 096 | 11 840 |
| Nov. | 5 | 11 | 80 181 | | 20 396 | 6 446 | 4 563 | 15 569 | 1 083 | 14 380 | 11 757 |
| Dec. | 353 | 11 | 85 793 | | 20 097 | 7 496 | 4 746 | 14 815 | 1 151 | 14 971 | 11 658 |
| 1965 | | | | | | | | | | | |
| Jan. | 14 | 11 | 106 781 | | 20 163 | 8 953 | 4 395 | 20 377 | 1 068 | 14 274 | 11 823 |
| Febr. | 359 | 11 | 91 805 | | 22 452 | 6 153 | 4 749 | 16 575 | 1 124 | 14 636 | 12 822 |
| Mars | 96 | 12 | 108 314 | | 25 048 | 6 117 | 5 411 | 18 250 | 1 447 | 16 687 | 13 083 |
| April | 366 | 13 | 120 943 | | 22 575 | 8 221 | 4 986 | 22 657 | 1 397 | 14 999 | 10 255 |
| Maj | 106 | 13 | 87 725 | | 22 541 | 7 294 | 4 946 | 18 813 | 1 193 | 14 702 | 9 785 |
| Juni | 385 | 14 | 81 239 | | 22 239 | 6 810 | 4 962 | 17 548 | 1 133 | 15 276 | 9 912 |
| Juli | 413 | 14 | 97 575 | | 19 523 | 9 886 | 4 774 | 21 234 | 993 | 13 341 | 7 234 |
| Aug. | 368 | 14 | 79 528 | | 18 864 | 5 859 | 4 555 | 17 960 | 956 | 13 660 | 9 739 |
| Sept. | 9 | 15 | 75 347 | | 21 876 | 5 215 | 4 903 | 16 571 | 973 | 15 515 | 11 222 |
| Okt. | 377 | 16 | 98 102 | | 23 497 | 8 703 | 4 966 | 23 215 | 982 | 16 195 | 11 472 |
| Nov. | 5 | 17 | 90 583 | | 23 485 | 6 680 | 5 049 | 17 084 | 1 094 | 16 537 | 12 095 |
| Dec. | 408 | 18 | 94 847 | | 23 907 | 7 672 | 5 634 | 15 795 | 1 148 | 17 192 | 12 284 |
| 1966 | | | | | | | | | | | |
| Jan. | 10 | 20 | 123 957 | | 21 443 | 8 007 | 4 891 | 20 975 | 1 091 | 16 026 | 11 494 |
| Febr. | 426 | 19 | 106 902 | | 22 816 | 6 510 | 5 076 | 17 275 | 1 116 | 15 931 | 12 386 |
| Mars | 134 | 19 | 117 199 | | 27 825 | 6 795 | 6 208 | 19 267 | 1 401 | 18 344 | 13 656 |
| April | 441 | 21 | 124 644 | | 23 089 | 8 322 | 5 322 | 23 534 | 1 220 | 16 448 | 10 715 |
| Maj | 128 | 23 | 97 519 | | 24 334 | 7 221 | 5 364 | 19 813 | 1 155 | 16 451 | 10 270 |
| Juni | 451 | 24 | | | | | | | | | |

Se notavdelningen i häfte 1 av var årgång. *See note section in the January issue.*

[1] *Compulsory daily allowance.* [2] *Basic daily allowance.* [3] *Additional daily allowance.* [4] *Including, in certain cases, dental treatment.* [5] Inkl. sjukhusvård utom riket. *Including cost of confinement and hospital treatment abroad.* [6] All moderskapshjälp fr. o. m. 1/1 1963, exkl. mödratandvård.

Brott som kommit till polisens kännedom *Offences known to the police*

| | Brottsbalken *Criminal code* | | | | | | | | | |
|---|---|---|---|---|---|---|---|---|---|---|
| | Brott mot enskild person (3—4, 6 kap.) *Offences against persons* | Därav *Of which* Mord, dråp, barnadråp, annan uppsåtlig missh. (3 k. 1—3, 5—6 §§)[1] | Vållande till annans död (3 kap. 7 §) *Accidental homicide* | Våldtäkt, våldförande (6 kap. 1 §) *Rape* | Brott mot förmögenheten (8—12 kap.) *Offences against property* | Därav *Of which* Inbrottsstöld (8 kap. 1—4 §§) *Burglary, breaking into houses, shops, etc.* | Tillgrepp av motorfordon (8 kap. 1—4, 7 §§)[2] | Rån (8 kap. 5—6 §§) *Robbery* | Brott mot allmänheten (13—15 kap.) *Offences against the public* | Därav Allmänfarliga brott (13 k.) *Offences against public safety* |
| | M 1 | M 2 | M 3 | M 4 | M 5 | M 6 | M 7 | M 8 | M 9 | M 10 |
| 1961* | 14 914 | 8 598 | 280 | 428 | 247 882 | 56 281 | 34 025 | 484 | 6 266 | 3 747 |
| 1962* | 14 650 | 8 590 | 222 | 431 | 257 902 | 61 838 | 37 202 | 525 | 6 980 | 4 341 |
| 1963* | 15 386 | 8 876 | 231 | 432 | 273 110 | 66 335 | 37 656 | 572 | 7 843 | 4 953 |
| 1964* | 16 171 | 9 407 | 265 | 526 | 303 361 | 72 791 | 41 432 | 659 | 8 372 | 5 443 |
| 1965* | 21 841 | 11 866 | 336 | 657 | 331 368 | 78 999 | 46 863 | 915 | 10 389 | 7 843 |
| 1965 | | | | | | | | | | |
| Juni | 1 975 | 1 112 | 27 | 61 | 29 568 | 7 356 | 4 042 | 88 | 1 048 | 874 |
| Juli | 1 844 | 1 067 | 26 | 61 | 28 813 | 6 944 | 3 927 | 95 | 715 | 526 |
| Aug. | 2 080 | 1 102 | 34 | 84 | 33 251 | 7 425 | 5 091 | 123 | 684 | 482 |
| Sept. | 2 058 | 1 112 | 30 | 68 | 35 182 | 7 606 | 5 644 | 79 | 674 | 465 |
| Okt. | 1 978 | 1 055 | 35 | 67 | 33 098 | 6 738 | 5 325 | 72 | 659 | 491 |
| Nov. | 1 709 | 900 | 26 | 48 | 27 466 | 6 178 | 3 842 | 71 | 825 | 586 |
| Dec. | 1 890 | 1 062 | 36 | 34 | 22 042 | 5 092 | 2 583 | 61 | 779 | 573 |
| 1966 | | | | | | | | | | |
| Jan. | 1 608 | 861 | 38 | 38 | 20 866 | 5 527 | 2 441 | 80 | 722 | 527 |
| Febr. | 1 546 | 793 | 26 | 31 | 19 673 | 5 161 | 2 106 | 70 | 686 | 499 |
| Mars | 1 869 | 976 | 19 | 59 | 26 301 | 6 597 | 3 043 | 72 | 760 | 494 |
| April | 1 955 | 1 062 | 21 | 53 | 27 130 | 6 815 | 3 692 | 74 | 907 | 680 |
| Maj | 1 999 | 1 156 | 21 | 61 | 29 846 | 6 795 | 3 802 | 84 | 1 245 | 1 066 |
| Juni | 2 250 | 1 289 | 38 | 61 | 30 985 | 6 941 | 3 948 | 92 | 1 025 | 825 |
| Stockholm | | | | | | | | | | |
| 1965 | | | | | | | | | | |
| Juni | 416 | 223 | — | 11 | 5 846 | 1 208 | 1 132 | 34 | 194 | 167 |
| Juli | 317 | 179 | 1 | 8 | 5 712 | 1 025 | 1 145 | 43 | 71 | 50 |
| Aug. | 409 | 228 | 3 | 9 | 6 711 | 1 061 | 1 602 | 46 | 94 | 53 |
| Sept. | 419 | 238 | 4 | 10 | 7 547 | 1 286 | 1 677 | 34 | 125 | 87 |
| Okt. | 424 | 223 | 3 | 11 | 6 835 | 1 033 | 1 497 | 27 | 128 | 85 |
| Nov. | 393 | 198 | 3 | 6 | 5 707 | 969 | 1 196 | 26 | 117 | 87 |
| Dec. | 433 | 247 | 3 | 7 | 4 915 | 1 144 | 809 | 16 | 114 | 85 |
| 1966 | | | | | | | | | | |
| Jan. | 344 | 185 | 4 | 4 | 4 822 | 1 236 | 757 | 36 | 109 | 78 |
| Febr. | 346 | 190 | 1 | 9 | 4 337 | 1 046 | 586 | 26 | 93 | 61 |
| Mars | 420 | 226 | 1 | 14 | 5 759 | 1 360 | 771 | 30 | 121 | 75 |
| April | 394 | 216 | 3 | 12 | 5 895 | 1 349 | 1 100 | 33 | 109 | 77 |
| Maj | 400 | 233 | 2 | 12 | 5 810 | 1 050 | 976 | 45 | 177 | 158 |
| Juni | 379 | 234 | — | 6 | 6 129 | 1 200 | 1 035 | 39 | 176 | 141 |

Statistiken över brott som kommit till polisens kännedom har omlagts fr. o. m. den 1 jan. 1965 i samband med polisväsendets förstatligande. Tidigare kvartalsstatistik har därvid bl. a. ersatts med en månadsstatistik. Fr. o. m. samma dag har vidare ny strafflagstiftning (brottsbalken) trätt i kraft. Då registerunderlaget för statistikframtagningen delvis förändrats fr. o. m. år 1965 är siffror för detta år icke alltid helt jämförbara med de för tidigare år. Brott mot strafflagen har i tabellen anpassats till brottsbalkens brottsrubriceringar. Försök o. förberedelse till brott redovisas som fullbordat brott. Utförligare uppgifter publiceras i Statistiska meddelanden, undergrupp R.

*As from January 1965 monthly data. In consequence of new reporting procedures and a new criminal code from 1965 data for that year are not completely comparable with earlier figures. Offences against the penal code refer to the new criminal code. Attempting to commit offence is classified under the heading of the offence itself. Further information is published in Statistiska meddelanden, subgroup R.*

[1] *Murder, manslaughter, infanticide, assault and battery.* [2] *Unauthorized takings and thefts of motor vehicles.*

**Rättsväsen** *(forts.)* *Justice (cont.)*

| | Brott som kommit till polisens kännedom *Offences known to the police* | | | | | | | | Fylleriförseelser *Arrests for drunkenness* | | |
|---|---|---|---|---|---|---|---|---|---|---|---|
| | Brottsbalken *Criminal code* | | | | | Summa *Total* | Trafikbrottslagen *Road traffic act* | | | | |
| | Därav *Of which* | | Brott mot staten (16—17, 20—21 kap.) *Offences against the State* | Därav | Övriga brott (5, 7, 18, 19 kap.) *Other offences* | | | | Omhändertaganden för fylleri i städerna *Arrests for drunkenness in towns* | Därav *Of which* | |
| | Förfalskn.-brott (14 k.) *Forgery* | Mened, falskt åtal o. annan osann utsaga[1] (15 k.) | | Brott mot allmän verks. (17 k.) *Offences against public authority* | | | Rattfylleri och rattonyktterhet (4 §) *Driving under the influence of drink* | »Smitning» (5 §) *Hit- and run-driving* | | Kvinnor *Women* | Personer under 21 år *Persons under 21* |
| | M 11 | M 12 | M 13 | M 14 | M 15 | M 16 | M 17 | M 18 | M 19 | M 20 | M 21 |
| 1961 | *1 383 | *1 136 | *7 983 | *3 691 | *98 | *277 143 | *13 140 | .. | 97 790 | 2 940 | 8 808 |
| 1962 | *1 374 | *1 265 | *8 038 | *3 918 | *94 | *287 664 | *12 498 | .. | 93 221 | 2 841 | 9 019 |
| 1963 | *1 453 | *1 437 | *8 190 | *3 930 | *89 | *304 618 | *12 635 | .. | 91 071 | 2 623 | 8 240 |
| 1964 | *1 643 | *1 286 | *8 056 | *4 104 | *96 | *336 056 | *14 778 | .. | 100 011 | 2 847 | 8 952 |
| 1965 | *1 395 | *1 151 | *8 935 | *4 143 | *325 | *372 858 | *16 099 | *17 717 | 107 753 | 3 106 | 11 675 |
| 1965 | | | | | | | | | | | |
| Maj | 94 | 71 | 638 | 340 | 31 | 31 576 | 1 428 | 1 280 | 10 251 | 288 | 1 055 |
| Juni | 93 | 81 | 842 | 363 | 34 | 33 467 | 1 654 | 1 257 | 11 076 | 346 | 1 123 |
| Juli | 119 | 70 | 725 | 374 | 19 | 32 116 | 1 748 | 1 237 | 11 574 | 356 | 1 205 |
| Aug. | 109 | 93 | 867 | 418 | 35 | 36 917 | 1 794 | 1 491 | 10 260 | 367 | 1 091 |
| Sept. | 117 | 92 | 947 | 401 | 24 | 38 885 | 1 540 | 1 679 | 9 965 | 313 | 1 137 |
| Okt. | 114 | 54 | 846 | 382 | 27 | 36 608 | 1 543 | 1 766 | 9 759 | 284 | 1 142 |
| Nov. | 112 | 127 | 741 | 327 | 22 | 30 763 | 1 117 | 1 985 | 6 734 | 170 | 766 |
| Dec. | 122 | 84 | 666 | 349 | 29 | 25 406 | 1 047 | 2 259 | 7 871 | 210 | 1 009 |
| 1966 | | | | | | | | | | | |
| Jan. | 110 | 85 | 586 | 342 | 22 | 23 804 | 924 | 2 072 | 6 955 | 185 | 718 |
| Febr. | 111 | 76 | 701 | 329 | 55 | 22 661 | 755 | 2 179 | 6 625 | 203 | 657 |
| Mars | 147 | 119 | 854 | 383 | 38 | 29 822 | 1 127 | 1 884 | 8 636 | 208 | 838 |
| April | 126 | 101 | 674 | 359 | 30 | 30 696 | 1 223 | 1 767 | 9 344 | 254 | 1 044 |
| Maj | 92 | 87 | 632 | 350 | 30 | 33 752 | 1 450 | 1 569 | 9 779 | 320 | 978 |
| Juni | 100 | 100 | 866 | 415 | 38 | 35 164 | 1 717 | 1 505 | | | |
| Stockholm | | | | | | | | | | | |
| 1965 | | | | | | | | | | | |
| Maj | 24 | 9 | 153 | 99 | 9 | 6 160 | 133 | 528 | 2 552 | 98 | 122 |
| Juni | 10 | 17 | 128 | 74 | 6 | 6 590 | 144 | 453 | 2 663 | 85 | 86 |
| Juli | 13 | 8 | 121 | 62 | 6 | 6 227 | 169 | 321 | 2 887 | 102 | 130 |
| Aug. | 32 | 9 | 185 | 113 | 9 | 7 408 | 170 | 472 | 2 614 | 106 | 144 |
| Sept. | 22 | 16 | 186 | 123 | 13 | 8 290 | 165 | 562 | 2 516 | 87 | 170 |
| Okt. | 33 | 10 | 165 | 119 | 9 | 7 561 | 173 | 612 | 2 776 | 100 | 218 |
| Nov. | 23 | 7 | 135 | 88 | 6 | 6 358 | 110 | 712 | 2 096 | 79 | 154 |
| Dec. | 17 | 12 | 140 | 111 | 9 | 5 611 | 139 | 770 | 2 440 | 85 | 225 |
| 1966 | | | | | | | | | | | |
| Jan. | 26 | 5 | 141 | 103 | 6 | 5 422 | 124 | 675 | 2 161 | 81 | 161 |
| Febr. | 25 | 7 | 159 | 105 | – | 4 935 | 97 | 613 | 1 954 | 84 | 122 |
| Mars | 31 | 15 | 184 | 79 | 8 | 6 492 | 139 | 547 | 2 481 | 69 | 161 |
| April | 20 | 12 | 172 | 110 | 12 | 6 582 | 127 | 559 | 2 661 | 95 | 190 |
| Maj | 13 | 6 | 126 | 78 | 9 | 6 522 | 128 | 461 | 2 644 | 109 | 145 |
| Juni | 21 | 14 | 141 | 65 | 10 | 6 835 | 125 | 457 | | | |

Se notavdelningen i häfte 1 av var årgång. *See note section in the January issue.*

[1] *Perjury, false charge and other false statements.*

**Skatteuppbörd, statens finanser** *Tax collection, Central Government finance*

| | Skatteuppbörden *Tax collection* | | | Statens finanser. Driftbudgetens inkomster *Central Government finance. Current budget revenue* | | | | | | |
|---|---|---|---|---|---|---|---|---|---|---|
| | | | | Egentliga statsinkomster. *Revenue proper* | | | | | | |
| | Total uppbörd av inkomst- och förmögenhetsskatt[1] | Preliminär A-skatt *Preliminary »A»-tax (for employees)* | Preliminär B-skatt *Preliminary »B»-tax (for others)* | Skatt på inkomst och förmögenhet m. m.[2] | Arvsskatt och gåvoskatt *Succession and gift taxes* | Övriga skatter på inkomst, förmögenhet och rörelse[3] | Automobilskattemedel *Taxes on motor vehicles and petrol* | Tullmedel *Customs duties* | Allmän varuskatt *General sales tax* | Tobaksskatt *Tobacco tax* |
| | Mkr | | | | | | | | | |
| | N 1 | N 2 | N 3 | N 4 | N 5 | N 6 | N 7 | N 8 | N 9 | N 10 |
| 1960/61[4] | 13 283 | 9 003 | 2 905 | 7 669 | 127 | 219 | 1 265 | 826 | 1 507 | 909 |
| 1961/62[4] | 15 107 | 10 317 | 3 091 | 8 277 | 118 | 225 | 1 227 | 856 | 1 941 | 964 |
| 1962/63[4] | 16 297 | 11 117 | 3 329 | 8 647 | 133 | 246 | 1 587 | 867 | 2 828 | 986 |
| 1963/64[4] | 18 039 | 12 514 | 3 530 | 8 545 | 152 | 255 | 1 820 | 959 | 3 153 | 997 |
| 1964/65[4, 5] | 20 093 | 14 514 | 3 658 | 10 629 | 145 | 315 | 1 962 | 1 058 | 3 478 | 1 094 |
| 1964 | | | | | | | | | | |
| Maj | 3 730 | 2 258 | 603 | 2 313 | 15 | 19 | 129 | 80 | 508 | 87 |
| Juni | 55 | | | 22 | 10 | 35 | 85 | 90 | 41 | 89 |
| Juli | 3 026 | 2 440 | 601 | 1 553 | 10 | 25 | 117 | 79 | 537 | 94 |
| Aug. | 29 | | | −104 | 9 | 16 | 142 | 72 | 10 | 93 |
| Sept. | 2 989 | 2 382 | 601 | 1 615 | 11 | 22 | 121 | 93 | 513 | 82 |
| Okt. | 28 | | | −76 | 10 | 24 | 150 | 84 | 14 | 88 |
| Nov. | 3 183 | 2 571 | 603 | 1 590 | 14 | 22 | 143 | 83 | 573 | 91 |
| Dec. | 82 | | | −1 240 | 12 | 25 | 95 | 97 | −9 | 87 |
| 1965 | | | | | | | | | | |
| Jan. | 3 389 | 2 752 | 624 | 1 971 | 13 | 24 | 119 | 80 | 699 | 111 |
| Febr. | 60 | | | −69 | 7 | 35 | 331 | 88 | 14 | 72 |
| Mars | 3 819 | 2 506 | 711 | 1 948 | 19 | 31 | 392 | 97 | 503 | 77 |
| April | 548 | | | 374 | 17 | 25 | 111 | 92 | 13 | 98 |
| Maj | 4 604 | 2 776 | 690 | 2 937 | 11 | 25 | 135 | 94 | 578 | 100 |
| Juni[5] | 79 | | | 132 | 12 | 39 | 108 | 99 | 33 | 100 |
| Juli | 3 584 | 2 944 | 686 | 1 887 | 12 | 24 | 116 | 82 | 747 | 127 |
| Aug. | 46 | | | −95 | 10 | 20 | 172 | 89 | 13 | 76 |
| Sept. | 3 355 | 2 682 | 686 | 1 808 | 13 | 22 | 141 | 100 | 687 | 75 |
| Okt. | 36 | | | −80 | 11 | 22 | 150 | 91 | 17 | 100 |
| Nov. | 3 673 | 2 976 | 689 | 1 914 | 13 | 22 | 184 | 94 | 849 | 100 |
| Dec. | 99 | | | −993 | 18 | 25 | 111 | 101 | −5 | 113 |
| 1966 | | | | | | | | | | |
| Jan. | 3 937 | 3 209 | 702 | 2 218 | 20 | 24 | 125 | 88 | 1 045 | 119 |
| Febr. | 72 | | | −125 | 9 | 29 | 338 | 80 | 14 | 82 |
| Mars | 4 359 | 2 720 | 782 | 1 886 | 13 | 30 | 462 | 93 | 752 | 93 |
| April | 444 | | | 247 | 21 | 23 | 126 | 86 | 17 | 110 |
| Maj | 5 194 | | | 3 172 | 12 | 21 | 169 | 89 | 860 | 99 |
| Juni | 105 | | | | | | | | | |

Se notavdelningen i häfte 1 av var årgång. *See note section in the January issue.*

[1] *Total collection of income and property tax.* [2] *Income and property tax, etc.* [3] *Other taxes on income, capital and business.* [4] Kol. N 1—N 3 uppbördsår mars—februari, övriga budgetår juli—juni. *Cols. N 1—N 3 collection year March—February, as to the rest fiscal year July—June.* [5] Vid budgetårets utgång har från titeln skatt på inkomst och förmögenhet m. m. till andra titlar omförts 28,88 mkr. *On the termination of the fiscal year, 28,88 mkr were transferred from the title "Income and property tax, etc." to other titles.*

**Statens finanser** (forts.) *Central Government finance (cont.)*

| | Driftbudgetens inkomster *Current budget revenue* | | | | | | | | |
|---|---|---|---|---|---|---|---|---|---|
| | Egentliga statsinkomster (forts.) *Revenue proper (cont.)* | | | | | Inkomster av statens kapitalfonder[2] | | | Summa inkomster *Total revenue* |
| | Omsättnings- o. utskänkningsskatter m. m. på spritdrycker och vin[1] | Energiskatt *Energy consumption tax* | Övriga skatter *Other taxes* | Uppbörd i statens verksamhet o. div. ink. *Fees and other revenues* | Summa *Total* | Statens affärsverksfonder *Public enterprise funds* | Andra kapitalfonder *Other capital funds* | Summa *Total* | |
| | Mkr | | | | | | | | |
| | N 11 | N 12 | N 13 | N 14 | N 15 | N 16 | N 17 | N 18 | N 19 |
| 1960/61[3] | 1 311 | 551 | 808 | 542 | 15 734 | 389 | 517 | 907 | 16 641 |
| 1961/62[3] | 1 379 | 543 | 868 | 615 | 17 014 | 415 | 578 | 993 | 18 007 |
| 1962/63[3] | 1 336 | 644 | 886 | 621 | 18 779 | 402 | 687 | 1 090 | 19 869 |
| 1963/64[3] | 1 654 | 677 | 936 | 717 | 19 866 | 340 | 721 | 1 061 | 20 927 |
| 1964/65[3] | 1 712 | 708 | 934 | 1 022 | 23 056 | 416 | 784 | 1 201 | 24 257 |
| 1964 | | | | | | | | | |
| Maj | 118 | 66 | 77 | 48 | 3 460 | 40 | 6 | 46 | 3 506 |
| Juni | 182 | 57 | 97 | 156 | 864 | 44 | 148 | 192 | 1 056 |
| Juli | 138 | 56 | 80 | 48 | 2 737 | 30 | 5 | 35 | 2 772 |
| Aug. | 152 | 67 | 71 | 34 | 562 | 46 | 154 | 200 | 762 |
| Sept. | 124 | 34 | 61 | 138 | 2 814 | 8 | 16 | 24 | 2 837 |
| Okt. | 120 | 57 | 56 | 58 | 586 | 56 | 32 | 88 | 674 |
| Nov. | 132 | 77 | 77 | 42 | 2 844 | 15 | 1 | 16 | 2 860 |
| Dec. | 156 | 31 | 97 | 121 | – 530 | — | 18 | 18 | – 512 |
| 1965 | | | | | | | | | |
| Jan. | 184 | 61 | 88 | 51 | 3 400 | — | 8 | 8 | 3 409 |
| Febr. | 106 | 103 | 86 | 46 | 818 | 80 | 175 | 256 | 1 073 |
| Mars | 110 | 35 | 57 | 102 | 3 372 | 10 | 15 | 25 | 3 396 |
| April | 145 | 43 | 86 | 70 | 1 074 | 65 | 101 | 166 | 1 240 |
| Maj | 139 | 109 | 89 | 107 | 4 323 | 60 | 96 | 156 | 4 479 |
| Juni | 206 | 36 | 86 | 198 | 1 050 | 47 | 163 | 209 | 1 259 |
| Juli | 152 | 52 | 71 | 123 | 3 394 | 45 | 6 | 51 | 3 444 |
| Aug. | 157 | 84 | 88 | 42 | 656 | 38 | 166 | 204 | 860 |
| Sept. | 133 | 39 | 55 | 139 | 3 210 | 25 | 19 | 44 | 3 255 |
| Okt. | 124 | 44 | 50 | 67 | 597 | 93 | 31 | 124 | 720 |
| Nov. | 129 | 94 | 81 | 126 | 3 607 | 10 | 1 | 11 | 3 618 |
| Dec. | 166 | 30 | 99 | 136 | – 198 | 10 | 15 | 26 | – 172 |
| 1966 | | | | | | | | | |
| Jan. | 197 | 44 | 61 | 138 | 4 079 | – | 13 | 13 | 4 091 |
| Febr. | 129 | 128 | 91 | 31 | 806 | 115 | 193 | 308 | 1 114 |
| Mars | 119 | 45 | 66 | 119 | 3 676 | 10 | 16 | 26 | 3 702 |
| April | 158 | 41 | 77 | 81 | 987 | – | 102 | 102 | 1 089 |
| Maj | 124 | 135 | 86 | 115 | 4 882 | 30 | 24 | 54 | 4 935 |

Se notavdelningen i häfte 1 av var årgång. *See note section in the January issue.*

[1] *Taxes etc. on alcohol and wine.* [2] *Revenues from state capital funds.* [3] Budgetåret juli—juni. *Fiscal year July—June.*

**Statens finanser** (forts.) *Central Government finance (cont.)*

| | Driftbudgetens utgifter *Current budget expenditure* | | | | | | | | Kapitalbudgeten (investeringsbemyndiganden)[4] | |
|---|---|---|---|---|---|---|---|---|---|---|
| | Egentliga statsutgifter *Expenditure proper* | | | | Utgifter för statens kapitalfonder[1] | | | Summa utgifter *Total expenditure* | | |
| | Försvarsdepartementet *Ministry of Defence* | Socialdepartementet *Ministry of Social Affairs* | Övriga huvudtitlar *Other ministries* | Summa *Total* | Riksgäldsfonden (räntor på statsskulden m. m.)[2] | Andra kapitalfonder (avskrivningar)[3] | Summa *Total* | | Statens affärsverksfonder *Public enterprise funds* | Statens utlåningsfonder och fonden för låneunderstöd[5] |
| | Mkr | | | | | | | | | |
| | N 20 | N 21 | N 22 | N 23 | N 24 | N 25 | N 26 | N 27 | N 28 | N 29 |
| 1960/61[6] | 2 738 | 4 479 | 6 454 | 13 670 | 864 | 295 | 1 159 | 14 829 | 362 | 798 |
| 1961/62[6] | 3 088 | 4 670 | 6 899 | 14 656 | 871 | 465 | 1 336 | 15 993 | 396 | 783 |
| 1962/63[6] | 3 446 | 5 560 | 8 068 | 17 074 | 768 | 875 | 1 643 | 18 717 | 368 | 627 |
| 1963/64[6] | 3 706 | 5 676 | 9 215 | 18 597 | 792 | 532 | 1 324 | 19 922 | 325 | 615 |
| 1964/65[6] | 4 022 | 6 842 | 10 780 | 21 644 | 849 | 1 055 | 1 904 | 23 548 | 52 | 722 |
| 1964 | | | | | | | | | | |
| April | 186 | 614 | 784 | 1 585 | 90 | 34 | 124 | 1 709 | 7 | 40 |
| Maj | 371 | 362 | 655 | 1 388 | 75 | 45 | 120 | 1 509 | 15 | 60 |
| Juni | 562 | 570 | 871 | 2 003 | 97 | 215 | 312 | 2 315 | 90 | 86 |
| Juli | 283 | 714 | 1 395 | 2 393 | 20 | 1 | 21 | 2 414 | 0 | 0 |
| Aug. | 224 | 397 | 553 | 1 174 | 50 | 6 | 56 | 1 230 | 4 | 0 |
| Sept. | 298 | 427 | 682 | 1 407 | 55 | 116 | 171 | 1 578 | 25 | 75 |
| Okt. | 314 | 727 | 891 | 1 931 | 110 | 42 | 152 | 2 084 | 10 | 83 |
| Nov. | 327 | 413 | 838 | 1 578 | 70 | 76 | 146 | 1 724 | −7 | 77 |
| Dec. | 325 | 494 | 730 | 1 550 | 75 | 42 | 117 | 1 667 | 5 | 117 |
| 1965 | | | | | | | | | | |
| Jan. | 333 | 726 | 1 180 | 2 239 | 10 | 110 | 120 | 2 358 | 9 | 18 |
| Febr. | 325 | 452 | 708 | 1 484 | 60 | 49 | 109 | 1 594 | 1 | −0 |
| Mars | 332 | 549 | 918 | 1 799 | 120 | 17 | 137 | 1 936 | 13 | 49 |
| April | 294 | 795 | 1 008 | 2 098 | 105 | 57 | 162 | 2 259 | 10 | 103 |
| Maj | 349 | 449 | 794 | 1 592 | 75 | 57 | 132 | 1 724 | 5 | 50 |
| Juni | 619 | 698 | 1 082 | 2 400 | 99 | 483 | 582 | 2 981 | −23 | 150 |
| Juli | 256 | 881 | 1 649 | 2 786 | 25 | 33 | 58 | 2 843 | 0 | −2 |
| Aug. | 272 | 470 | 620 | 1 362 | 35 | 3 | 38 | 1 400 | 34 | 8 |
| Sept. | 295 | 506 | 883 | 1 684 | 45 | 247 | 292 | 1 977 | 0 | 109 |
| Okt. | 337 | 886 | 1 169 | 2 392 | 100 | 95 | 195 | 2 587 | −51 | 116 |
| Nov. | 365 | 495 | 960 | 1 820 | 85 | 51 | 136 | 1 956 | 87 | 142 |
| Dec. | 361 | 615 | 755 | 1 731 | 95 | 83 | 178 | 1 908 | 0 | 195 |
| 1966 | | | | | | | | | | |
| Jan. | 332 | 897 | 1 254 | 2 483 | 0 | 221 | 221 | 2 704 | 0 | 2 |
| Febr. | 315 | 500 | 758 | 1 573 | 35 | 26 | 61 | 1 634 | 34 | −7 |
| Mars | 352 | 595 | 1 099 | 2 046 | 155 | 50 | 205 | 2 251 | 0 | 64 |
| April | 412 | 902 | 1 025 | 2 340 | 105 | 131 | 236 | 2 576 | 0 | 101 |

Se notavdelningen i häfte 1 av var årgång. *See note section in the January issue.*

[1] *Expenditure on capital funds.* [2] *National Debt Office Fund (interests, etc.).* [3] *Other capital funds (capital written off).* [4] *Capital budget.* [5] *State loan funds.* [6] Budgetåret juli—juni. *Fiscal year July—June.*

**Statens finanser** (forts.) *Central Government finance (cont.)*

| | Kapitalbudgeten (investeringsbemyndiganden) (forts.)[1] | | | Kapitalinvestering *Capital investment* | | | | Kassa m. m. *Cash, etc.* | | Statsverkets fordran på (+) eller *skuld till* (—) riksgäldskontoret[6] | Totala statsskulden *Total national debt* |
|---|---|---|---|---|---|---|---|---|---|---|---|
| | Övriga kapitalfonder *Other capital funds* | Avgår kapitalåterbetalning[2] | Summa *Total* | Statens affärsverksfonder *Public enterprise funds* | Statens utlåningsfonder och fonden för låneunderstöd[3] | Övriga kapitalfonder *Other capital funds* | Summa *Total* | Statsverkets checkräkning[4] | Riksgäldskontorets checkräkn. o. utlämnade korta lån till banker m. fl.[5] | | |
| | | | | | | | | Vid periodens slut *At end of period* | | | |
| | Mkr | | | | | | | | | | |
| | N 30 | N 31 | N 32 | N 33 | N 34 | N 35 | N 36 | N 37 | N 38 | N 39 | N 40 |
| 1960/61[7] | 294 | 62 | 1 392 | 1 069 | 918 | 539 | 2 526 | −54 | 8 | − 525 | 20 411 |
| 1961/62[7] | 316 | 77 | 1 419 | 1 100 | 978 | 615 | 2 693 | 86 | 2 | + 1 800 | 19 574 |
| 1962/63[7] | 400 | 582 | 813 | 1 134 | 874 | 746 | 2 754 | −73 | 23 | + 3 085 | 19 075 |
| 1963/64[7] | 246 | 105 | 1 081 | 1 149 | 824 | 614 | 2 587 | 66 | 81 | + 3 990 | 19 270 |
| 1964/65[7] | 309 | 344 | 739 | 1 138 | 1 202 | 753 | 3 093 | 49 | 5 | + 4 770 | 19 252 |
| 1964 | | | | | | | | | | | |
| April | −1 | 0 | 46 | 90 | 50 | 30 | 170 | 88 | −1 | + 2 270 | 20 647 |
| Maj | 6 | — | 81 | 90 | 86 | 32 | 208 | 0 | 1281 | + 4 870 | 19 422 |
| Juni | 121 | 31 | 265 | 166 | 128 | 176 | 470 | 66 | 81 | + 3 990 | 19 270 |
| Juli | 3 | 0 | 3 | 68 | — | 43 | 111 | 60 | 2 | + 3 855 | 19 412 |
| Aug. | 12 | — | 16 | 69 | 1 | 32 | 102 | 293 | 4 | + 3 295 | 19 884 |
| Sept. | 8 | 22 | 86 | 76 | 175 | 42 | 294 | −32 | 0 | + 4 454 | 18 821 |
| Okt. | 23 | 0 | 116 | 110 | 110 | 80 | 300 | 69 | 1 | + 3 070 | 20 306 |
| Nov. | −21 | 1 | 49 | 81 | 134 | 45 | 260 | 24 | 156 | + 4 100 | 19 583 |
| Dec. | 38 | 29 | 132 | 91 | 161 | 48 | 300 | 87 | 13 | + 1 885 | 21 769 |
| 1965 | | | | | | | | | | | |
| Jan. | 5 | 0 | 32 | 70 | 81 | 33 | 183 | 89 | 8 | + 2 755 | 20 937 |
| Febr. | 33 | — | 33 | 65 | −37 | 57 | 85 | 303 | 12 | + 2 355 | 21 293 |
| Mars | −4 | 15 | 43 | 125 | 54 | 48 | 227 | −40 | 0 | + 3 765 | 19 942 |
| April | 47 | 0 | 160 | 69 | 122 | 65 | 256 | 83 | 7 | + 2 950 | 20 906 |
| Maj | 29 | — | 84 | 99 | 61 | 75 | 236 | −3 | 956 | + 6 035 | 18 938 |
| Juni | 135 | 276 | −15 | 216 | 340 | 184 | 739 | 49 | 5 | + 4 770 | 19 252 |
| Juli | 3 | 0 | 0 | 61 | 20 | 39 | 120 | 5 | 4 | + 4 775 | 19 264 |
| Aug. | 42 | — | 84 | 75 | 8 | 43 | 126 | 239 | 4 | + 4 225 | 19 833 |
| Sept. | 7 | 26 | 90 | 76 | 274 | 62 | 412 | −46 | 342 | + 5 480 | 19 014 |
| Okt. | −5 | 0 | 61 | 97 | 147 | 58 | 302 | 14 | 5 | + 3 785 | 20 383 |
| Nov. | −6 | 1 | 222 | 100 | 178 | 80 | 358 | −85 | 5 | + 5 345 | 19 152 |
| Dec. | 12 | 41 | 166 | 97 | 279 | 74 | 449 | 70 | 1 | + 3 155 | 21 512 |
| 1966 | | | | | | | | | | | |
| Jan. | 51 | 0 | 52 | 79 | 163 | 50 | 292 | 57 | 1 | + 4 465 | 20 302 |
| Febr. | 27 | — | 54 | 76 | 46 | 52 | 174 | 308 | 3 | + 4 055 | 20 780 |
| Mars | 4 | 18 | 51 | 110 | 111 | 63 | 284 | −31 | 6 | + 5 560 | 19 329 |
| April | 19 | 0 | 121 | 99 | 161 | 60 | 320 | 23 | 15 | + 4 315 | 20 690 |
| Maj | | | | | | | | | 1 | + 7 100 | 18 054 |
| Juni | | | | | | | | | 8 | + 5 770 | 19 622 |

Se notavdelningen i häfte 1 av var årgång. *See note section in the January issue.*

[1] *Capital budget (cont.).* [2] *Less: Appropriations in the current budget for writing off unsettled losses on capital funds, etc.* [3] *State loan funds.* [4] *The Central Government's cheque account in the Riksbank.* [5] *The National Debt Office's cheque account in the Riksbank and short-term loans granted to commercial banks, etc.* [6] *The Central Government's claim on (+) or debt to (—) the National Debt Office.* [7] Budgetåret juli—juni *Fiscal year July—June.*

**Kommunernas finanser** *Local Government finance*

| | Av statsverket utbetalda kommunalutskylder o. skatteersättningar *Taxes to local authorities* | Bruttoinvesteringar[1] *Gross investments*[1] | | Finansiella tillgångar[1] *Financial assets*[1] | Därav *Of which* | | | Skulder[1] *Liabilities*[1] | Därav *Of which* | |
|---|---|---|---|---|---|---|---|---|---|---|
| | | Byggnader och anläggningar *Building and construction* | Övriga *Other* | | Tillgodohavande hos banker och andra kreditinrättningar[2] | Obligationer *Bonds* | Aktier *Shares* | | Utestående obligationslån *Bond loans* | Långfristiga reverslån *Promissory note loans, long-term* |
| | Mkr | | | Bokförda belopp vid periodens slut, mkr *Book-value, at end of period, mkr* | | | | | | |
| | N 41 | N 42 | N 43 | N 44 | N 45 | N 46 | N 47 | N 48 | N 49 | N 50 |
| 1961 | 5 797,6 | 2 604,3 | 409,1 | 4 052,1 | 2 358,3 | 342,5 | 266,4 | 6 927,6 | 1 470,0 | 4 770,3 |
| 1962 | 6 791,1 | 3 048,9 | 410,9 | 4 351,2 | 2 758,8 | 204,7 | 276,0 | 7 847,6 | 1 696,3 | 5 562,3 |
| 1963 | 7 731,8 | 3 698,0 | 522,4 | 4 471,0 | 2 679,8 | 197,9 | 354,3 | 8 902,6 | 1 977,5 | 6 305,9 |
| 1964 | 8 784,7 | 4 277,0 | 634,0 | 4 589,2 | 2 619,7 | 229,5 | 359,9 | 10 488,0 | 2 349,7 | 7 362,1 |
| 1965 | 9 869,9 | 4 815,1 | 595,7 | 4 595,7 | 2 505,7 | 220,8 | 431,5 | 11 904,9 | 2 547,2 | 8 333,4 |
| **1964** | | | | | | | | | | |
| Jan. | 1 290,1 | | | .. | .. | .. | .. | .. | .. | .. |
| Febr. | —0,0 | 905,0 | 153,0 | .. | .. | .. | .. | .. | .. | .. |
| Mars | 1 635,5 | | | .. | .. | .. | .. | .. | .. | .. |
| April | —0,0 | | | .. | .. | .. | .. | .. | .. | .. |
| Maj | 1 463,5 | 1 022,0 | 149,0 | .. | .. | .. | .. | .. | .. | .. |
| Juni | 3,6 | | | 4 188,1 | 2 336,1 | 226,0 | 338,5 | 9 614,0 | 2 193,8 | 6 761,4 |
| Juli | 1 464,0 | | | .. | .. | .. | .. | .. | .. | .. |
| Aug. | — | 1 089,0 | 154,0 | .. | .. | .. | .. | .. | .. | .. |
| Sept. | 1 464,0 | | | .. | .. | .. | .. | .. | .. | .. |
| Okt. | — | | | .. | .. | .. | .. | .. | .. | .. |
| Nov. | 1 464,0 | 1 261,0 | 178,0 | .. | .. | .. | .. | .. | .. | .. |
| Dec. | — | | | 4 589,2 | 2 619,7 | 229,5 | 359,9 | 10 488,0 | 2 349,7 | 7 362,3 |
| **1965** | | | | | | | | | | |
| Jan. | 1 465,5 | | | .. | .. | .. | .. | .. | .. | .. |
| Febr. | —2,4 | | | .. | .. | .. | .. | .. | .. | .. |
| Mars | 1 816,5 | | | .. | .. | .. | .. | .. | .. | .. |
| April | 9,5 | 2 291,9 | 291,8 | .. | .. | .. | .. | .. | .. | .. |
| Maj | 1 643,6 | | | .. | .. | .. | .. | .. | .. | .. |
| Juni | —0,0 | | | 4 079,6 | 2 124,2 | 215,7 | 377,7 | 11 211,6 | 2 479,1 | 7 778,3 |
| Juli | 1 637,3 | | | .. | .. | .. | .. | .. | .. | .. |
| Aug. | — | | | .. | .. | .. | .. | .. | .. | .. |
| Sept. | 1 637,2 | | | .. | .. | .. | .. | .. | .. | .. |
| Okt. | 17,0 | 2 523,2 | 303,9 | .. | .. | .. | .. | .. | .. | .. |
| Nov. | 1 645,7 | | | .. | .. | .. | .. | .. | .. | .. |
| Dec. | — | | | 4 595,7 | 2 505,7 | 220,8 | 431,5 | 11 904,9 | 2 547,2 | 8 333,4 |
| **1966** | | | | | | | | | | |
| Jan. | 1 572,0 | | | .. | .. | .. | .. | .. | .. | .. |
| Febr. | —1,0 | | | .. | .. | .. | .. | .. | .. | .. |
| Mars | 2 258,4 | | | .. | .. | .. | .. | .. | .. | .. |
| April | 0,0 | | | .. | .. | .. | .. | .. | .. | .. |

Se notavdelningen i häfte 1 av var årgång. *See note section in the January issue.*

[1] Avser borgerliga primärkommuner och landsting. *Refer to civil primary communes and county councils.* [2] *Assets in banks and other credit institutions.*

**Allmän not**

Källhänvisningar och utförligare förklaringar har samlats i en notavdelning i slutet av häfte 1 av var årgång. I stället för att i varje särskilt fall hänvisa dit, har detta anmärkts i allmän fotnot. En del viktigare noter har dock insatts på tabellsidorna, speciellt när det brister avsevärt i jämförbarheten mellan tal i samma kolumn, t. ex. årssiffror å ena och månads- eller kvartalssiffror å andra sidan.
Seriernas innehåll överses i princip en gång om året vid årsskiftet. När undantagsvis ändring görs vid annan tid, kommer not härom att införas på tabellsidan. Månads- och kvartalsdata är ofta preliminära, antingen genomgående eller blott för den senaste tiden. Summan av månads- eller kvartalssiffrorna skiljer sig därför ofta något från motsvarande årssiffra. Årsuppgifter som är preliminära markeras med gängse tecken *.

Tidskrifter ofta nämnda som källor i notavdelningen har (hade) följande utgivare:

| | |
|---|---|
| Arbetsmarknadsstatistik | Arbetsmarknadsstyrelsen |
| Jordbruksekonomiska meddelanden | Statens jordbruksnämnd |
| Kommersiella meddelanden | Kommerskollegium |
| Sociala meddelanden, Statistisk information | Socialstyrelsen |

**General Note**

Source references and detailed explanations have been brought together in a special note section at the end of the first issue published each year. Instead of referring to this section in each particular case, the reader is informed of its existence in a general footnote. However, a number of important notes have been inserted as footnotes to the tables, especially when figures in the same column do not allow of a direct comparison, e.g., when annual data are based on material not consistent with that of the monthly or quarterly data.
The content of the series will be changed when special reasons warrant a revision of the figures, but in principle, only at the turn of a year. When, by way of exception, a change is effected at some other time, this will be pointed out in a footnote to the tables.
*Monthly and quarterly data are often preliminary, either throughout the whole series or only for* the latest period. Consequently, the total of the monthly figures, etc. often differs somewhat from the corresponding annual figure. Where the annual figures are preliminary, this is marked by the usual sign *.

The following is a list of publications, together with their publishers, that are most often used as source:

| | |
|---|---|
| Arbetsmarknadsstatistik | Arbetsmarknadsstyrelsen (Labour Market Board) |
| Jordbruksekonomiska meddelanden | Statens jordbruksnämnd (Agricultural Marketing Board) |
| Kommersiella meddelanden | Kommerskollegium (Board of Trade) |
| Sociala meddelanden, Statistisk information | Socialstyrelsen (Social Welfare Board) |

Trycklov den 21 juli 1966

# ALLMÄN MÅNADSSTATISTIK

UTGIVEN AV STATISTISKA CENTRALBYRÅN

# MONTHLY DIGEST OF SWEDISH STATISTICS

PUBLISHED BY THE SWEDISH CENTRAL BUREAU OF STATISTICS, STOCKHOLM 27

ÅRGÅNG 4

NR 8 AUGUSTI 1966

Prenumeration verkställs hos postanstalt, genom bokhandeln eller hos AB Nordiska Bokhandeln, Stockholm 1. (Postgiro nr 87, bankgiro nr 73-4066.) Pris för helår kr. 35:— och för häfte kr. 3:50.
Ansvarig utgivare Gustaf Berglund. Redaktör Thore Grönqvist. Telefoner: 08/63 05 60, ankn. 169 (redaktören) och 166 (fröken Hildur Edén).
Statistiska centralbyrån, Linnégatan 87, Stockholm. Postadress: Fack, Stockholm 27.

STOCKHOLM 1966

KUNGL. BOKTRYCKERIET P. A. NORSTEDT & SÖNER

# Innehåll


Sid.

**Diagram** ..... 522
Konjunkturbarometer ..... 524

**Tabeller** ..... 527
A. *Befolkning*
Befolkningens förändringar ..... 527

B. *Arbetsmarknad*
Arbetsförmedling ..... 528
Lediga platser ..... 528
Tillsatta platser ..... 528
Arbetslöshet ..... 529
Beredskapsarbeten ..... 529
Sysselsättning ..... 529
Arbetsanmälda utlänningar ..... 529
Sysselsatta inom storskogsbruket .. 529
Anställda arbetare inom industri .. 530
Arbetskraften ..... 531
Relativa arbetskraftstal ..... 531
Relativa arbetslöshetstal ..... 531

C. *Jordbruk, fiske*
Produktion och handelsomsättning 532, 533
Jordbrukarnas leveranser av brödsäd ..... 532
Mjölkinvägning vid mejerier .... 532
Användning av mjölk vid mejerier 532
Mejeriproduktion ..... 533
Torrmjölk, margarin, ägg ..... 533
Kött och fläsk ..... 533
Prisindextal ..... 534
Producentprisindex ..... 534
Världsmarknadsprisindex ..... 534
Kostnadsprisindex ..... 534
Fångster i saltvattensfisket ..... 535

D. *Industri, byggnadsverksamhet*
Produktion ..... 536
Produktionsindextal ..... 536
Produktion av viktigare varor .... 537
Sysselsättning och orderläge ..... 540
Byggnadsverksamhet ..... 541
Elektrisk energi ..... 541
Investeringar och lagerförändringar 542
Industrins investeringar ..... 542
Industrins lagerförändringar .... 542
El-, gas- o. vattenverk, investeringar ..... 542


# Contents


Page

**Charts** ..... 522
Business tendency surveys ..... 524

**Tables** ..... 527
A. *Population*
Vital statistics ..... 527

B. *Labour market*
Employment offices ..... 528
Vacancies notified ..... 528
Vacancies filled ..... 528
Unemployment ..... 529
Public relief work ..... 529
Employment ..... 529
Aliens employed ..... 529
Employed in forestry ..... 529
Workers in mining and manufacturing 530
Labour force ..... 531
Per cent of population ..... 531
Per cent unemployed ..... 531

C. *Agriculture, fisheries*
Production and turnover ..... 532, 533
Farmers' deliveries of cereals ..... 532
Deliveries of milk to dairies ..... 532
Use of dairy milk ..... 532
Dairy production ..... 533
Powdered milk, margarine, eggs ..... 533
Meat ..... 533
Price index numbers ..... 534
Producer price index ..... 534
World market price index ..... 534
Costs price index ..... 534
Catches in the sea fisheries ..... 535

D. *Mining, manufacturing, building activity*
Production ..... 536
Index numbers ..... 536
Selected commodities ..... 537
Employment and order books ..... 540
Building activity ..... 541
Electric energy ..... 541
Investments and changes in stocks ..... 542
Investments in mining and manufacturing 542
Changes in stocks in do. ..... 542
Electricity, gas and water works, investments ..... 542

Sid.

E. *Samfärdsel*
Radio ... 543
Sjöfart ... 543
Flyg- och järnvägstrafik ... 544
Motorfordon ... 545
Vägtrafikolyckor ... 546

F. *Detaljhandel*
Omsättning, indextal ... 547
Omsattning eller tillförsel av vissa varor ... 548

G. *Utrikeshandel*
Hela utrikeshandeln ... 549
Indextal ... 549
Införsel, varufördelning ... 550
Utförsel, varufördelning ... 551
Införsel av viktigare varor ... 552
Utförsel av viktigare varor ... 555
Införsel från vissa länder ... 557
Utförsel till vissa länder ... 558

H. *Löner*
Genomsnittlig timförtjänst inom industrin ... 559
Indextal ... 559
Timförtjänst (kronor) ... 560

J. *Priser*
Indextal ... 561
Partipriser ... 561
Import- och exportpriser ... 564
Byggnadskostnader ... 564
Konsumentpriser ... 565
Nettoprisindex ... 565
Pensionspristalet ... 565
Partiprisnoteringar ... 566
Medelpriser vid export ... 568

K. *Penning- och kreditväsen*
Riksbankens ställning ... 569
Affärsbankernas ställning ... 570
Valutabehållning ... 572
Valutakurser ... 572
Sparbanker ... 574
Postbanken ... 574
Jordbrukets kreditkassor ... 574
Försäkringsbolagens tillgångar ... 575
Allmänna pensionsfondens tillgångar 575
Aktiekurser, indextal ... 576
Omsättning på fondbörsen ... 576
Obligationer och aktier ... 577
Aktiebolag ... 578
Räntesatser ... 578

Page

E. *Transport and communications*
Broadcasting ... 543
Shipping ... 543
Air and railway traffic ... 544
Motor vehicles ... 545
Road traffic accidents ... 546

F. *Retail trade*
Turnover, index numbers ... 547
Turnover or supply of certain commodities ... 548

G. *External trade*
Total external trade ... 549
Index numbers ... 549
Imports by commodities ... 550
Exports by commodities ... 551
Imports of selected commodities ... 552
Exports of selected commodities ... 555
Imports from selected countries ... 557
Exports to selected countries ... 558

H. *Wages*
Average hourly earnings in mining and manufacturing ... 559
Index numbers ... 559
Hourly earnings (kronor) ... 560

J. *Prices*
Index numbers ... 561
Wholesale prices ... 561
Import and export prices ... 564
Building costs ... 564
Consumer prices ... 565
Net price index ... 565
National Pensions index ... 565
Wholesale prices, kronor ... 566
Average export prices, kronor ... 568

K. *Money and credit market*
Position of the Riksbank ... 569
Position of the commercial banks ... 570
Foreign exchange holdings ... 572
Exchange rates ... 572
Savings banks ... 574
Post Office Bank ... 574
Rural credit societies ... 574
Insurance companies, assets ... 575
National Pension Insurance Fund, assets ... 575
Index of stock prices ... 576
Turnover on the Stock Exchange ... 576
Bonds and shares ... 577
Joint-stock companies ... 578
Interest rates ... 578

| | Sid. | | Page |
|---|---|---|---|
| *L. Försäkringsväsen* | | *L. Insurance* | |
| Svenska försäkringsbolags rörelse | 579 | Activity of insurance companies | 579 |
| Socialförsäkring | 580 | Social insurance | 580 |
| Allmänna pensionsfonden: | | National Pension Insurance Fund: | |
| Inbetalda avgifter | 580 | Contributions paid | 580 |
| Utbetalda tilläggspensioner | 580 | Supplementary pension paid out | 580 |
| Allmänna sjukkassors (försäkringskassors) utgifter | 580 | Regional social insurance funds, expenses | 580 |
| *M. Rättsväsen* | | *M. Justice* | |
| Brott som kommit till polisens kännedom | 581 | Offences known to the police | 581 |
| Fylleriförseelser | 582 | Arrests for drunkenness | 582 |
| *N. Offentliga finanser* | | *N. Public finance* | |
| Skatteuppbörd | 583 | Tax collection | 583 |
| Statens finanser | 583 | Central Government finance | 583 |
| Driftbudgetens inkomster | 583 | Current budget revenue | 583 |
| Driftbudgetens utgifter | 585 | Current budget expenditure | 585 |
| Kapitalbudgeten | 585 | Capital budget | 585 |
| Kapitalinvestering | 586 | Capital investment | 586 |
| Kassa m.m. | 586 | Cash, etc. | 586 |
| Statsskulden | 586 | National debt | 586 |
| Kommunernas finanser | 587 | Local Government finance | 587 |
| **Allmän not** | 588 | **General note** | 588 |


## Symboler använda i tabellerna

*Explanation of symbols*

| | | |
|---|---|---|
| Upprepning | » | *Repetition* |
| Intet finns att redovisa | — | *Magnitude nil* |
| Mindre än hälften av den använda enheten | 0 / 0,0 | *Magnitude less than half of unit employed* |
| Uppgift ej tillgänglig eller alltför osäker för att anges | .. | *Data not available* |
| Uppgift kan icke förekomma | . | *Category not applicable* |
| Preliminär uppgift | * | *Provisional or estimated figure* |
| Miljoner kronor | mkr / milj. / kr | *Millions of kronor (see below)* |

*Note for foreign readers*

*If 000's or 000 000's are omitted, this is indicated (in the Swedish text only) by 1 000 (1 000-tal) or 1 000 000*
*According to Swedish practice, units are separated from decimals by a comma (,)*
Hektar, ha = *1 sq. hectometre (= 100 ares)*
Krona, kronor, kr = *Swedish crowns*
Ton, t = *Metric tons*

†1—660481

# Diagram

## *Charts*

**Arbetsmarknad, produktion, handel. Säsongrensade tal**
***Labour market, production, trade. Seasonally adjusted figures***

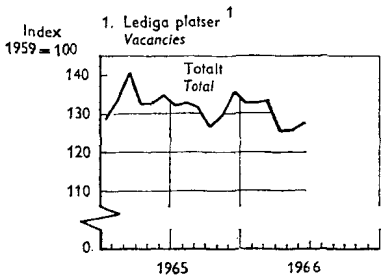


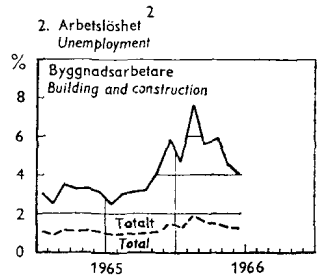


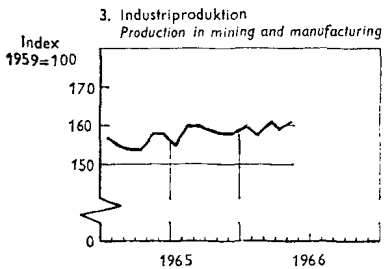


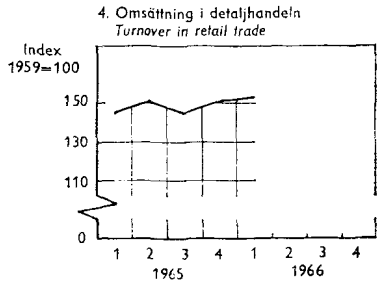


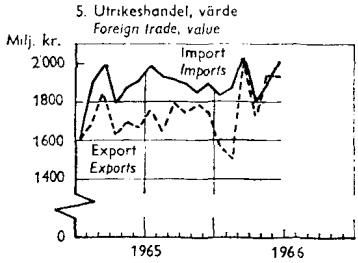


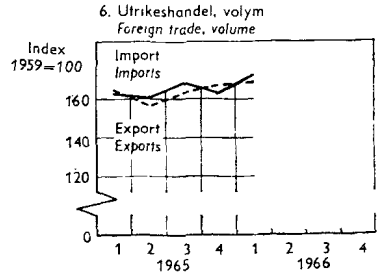


**Se notavdelningen i häfte 1 av var årgång.** *See note section in the January issue.*

[1] **Vid arbetsförmedlingen anmälda lediga platser.** *Vacancies registered at the employment offices.* Index: 1959=100.

[2] **Vid arbetsförmedlingen anmälda arbetslöshetsförsäkrade i procent av medlemsantalet.** *Number of registered unemployed as a percentage of the membership of the unemployment insurance funds.*

# Diagram

## *Charts*

**Priser, aktiekurser, sjöfart**
***Prices, share prices, shipping***

7. Priser
*Prices*

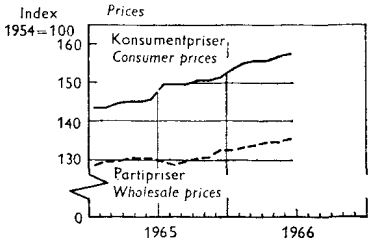


8. Råvarupriser
*Basic materials prices*

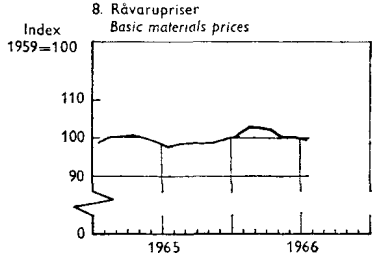


9. Import- och exportpriser
*Import and export prices*

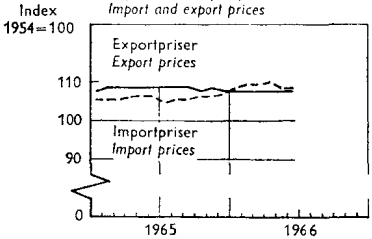


10. Aktieindex
*Share index*

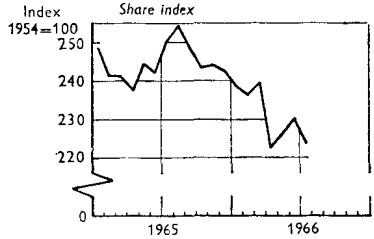


11. Fraktindex
*Freight index*

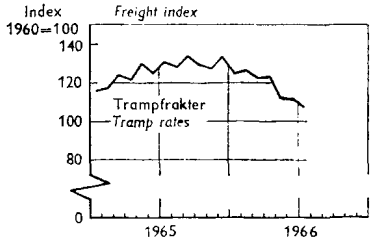


12. Upplagt tonnage
*Laid-up tonnage*

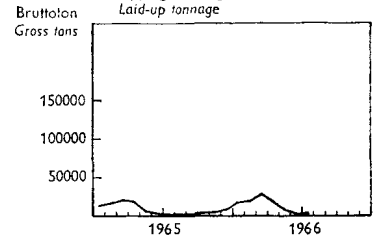


**Se notavdelningen i häfte 1 av vår årgång. *See note section in the January issue.***

## Konjunkturbarometer
### *Business tendency surveys*

**Förändringar från föregående kvartal (kvartalsskifte). (a) Produktionsvolym (b) Sysselsättning**
***Changes from the preceding quarter (a) Volume of production (b) Employment***

1. Järnmalmsgruvor
*Iron ore mines*

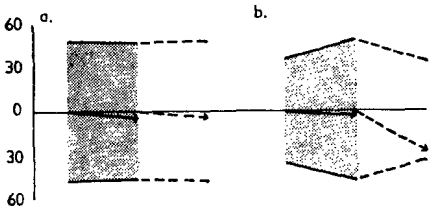


2. Järn- och stålverk
*Iron and steel works*

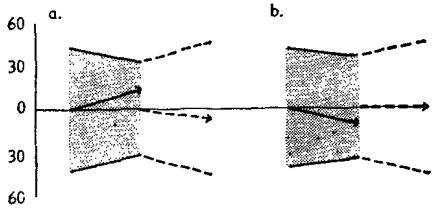


3. Verkstadsindustri (exkl. varv)
Engineering (excl. shipyards)

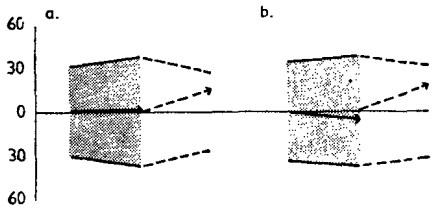


4. Sågverk
Sawmills

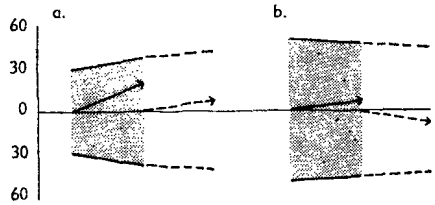


5. Massaindustri
*Manufacture of pulp*

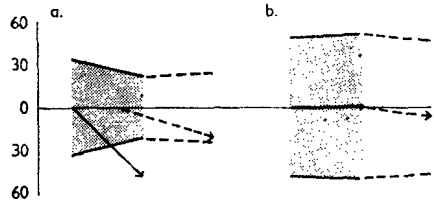


6. Pappersbruk och pappfabriker
*Paper and cardboard mills*

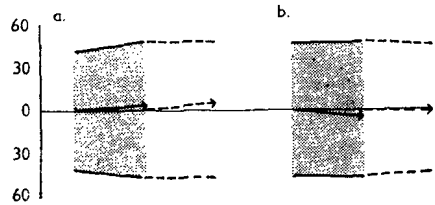


7. Kemisk och kem.-tekn. industri
*Manufacture of chemicals and chemical products*

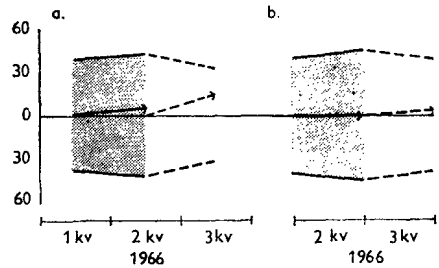


8. Textil- och konfektionsindustri
*Textile and clothing industry*

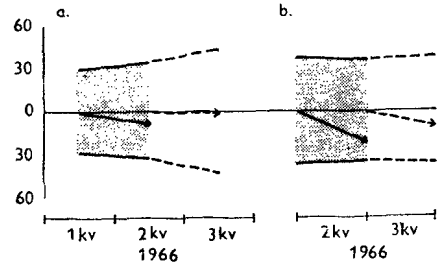


**För beskrivning av konjunkturbarometern, se sid. 526.**
***For an explanation of the business tendency surveys, see p. 526.***

**Nulägesomdömen 1/7 1966. *"As-of-now" judgments July 1, 1966***

a) Lager / *Stocks* — Färdigvarulager / *Stocks of finished goods* — Råvarulager / *Stocks of raw materials*

b) Brist på arbetskraft / *Shortage of labour* — Yrkesarbetare / *Skilled workers* — Övriga arbetare / *Other workers*

1. Järnmalmsgruvor
*Iron ore mines*

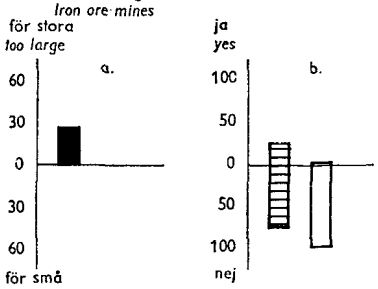


2. Järn- och stålverk
*Iron and steel works*

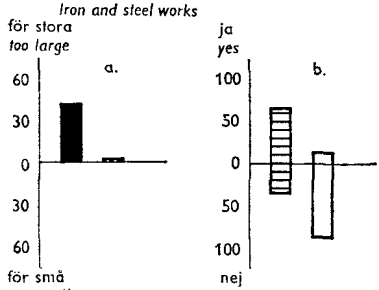


3. Verkstadsindustri (exkl. varv)
*Engineering industry (excl. shipyards)*

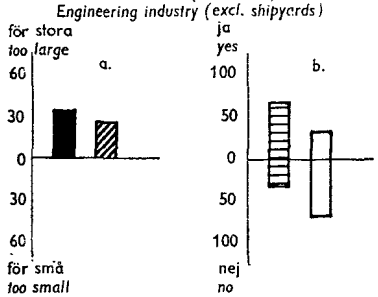


4. Sågverk
*Sawmills*

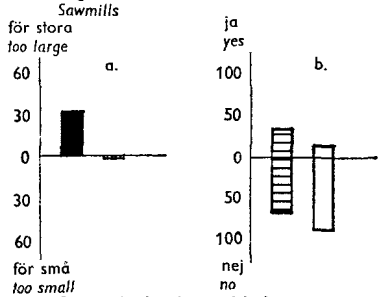


5. Massaindustri
*Manufacture of pulp*

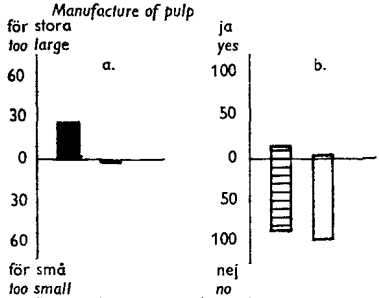


6. Pappersbruk och pappfabriker
*Paper and cardboard mills*

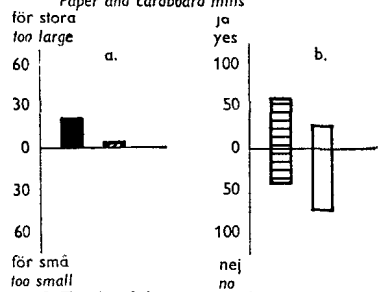


7. Kemisk och kem.-tekn. industri
*Manufacture of chemicals and chemical products*

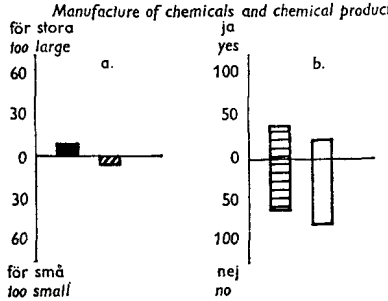


8. Textil- och konfektionsindustri
*Textile and clothing industry*

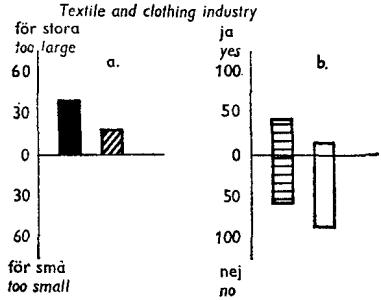

## Konjunkturbarometer

Diagrammen på sid. 524 och 525 återger resultat från konjunkturinstitutets »konjunkturbarometer», en enkät som utförs kvartalsvis av institutet i avsikt att få snabb information rörande aktuella utvecklingstendenser i berörda industribranscher. I konjunkturbarometern utformas frågorna så att svaren endast anger riktningen av en inträffad eller förväntad (planerad) förändring. De deltagande företagen anger sålunda om en storhet (t. ex. produktionsvolym, sysselsättning etc.) under det senaste kvartalet eller vid en viss tidpunkt varit större, oförändrad eller mindre i förhållande till föregående kvartal eller tidpunkt. På samma sätt anger företagen den förväntade eller planerade utvecklingen till kommande kvartal (tidpunkt). Svaren kan även avse ett rent nulägesomdöme utan jämförelse t. ex.: för stora, lagom, för små i fråga om lager eller ja respektive nej i fråga om brist på arbetskraft. Barometerresultaten presenteras i form av en procentuell fördelning av företagens vägda och uppräknade svar på de förekommande svarsalternativen. (Som vikter användes produktionens storlek, antal sysselsatta arbetare, exportvärde.) I diagrammen ovan presenteras barometerresultaten för vissa branscher och frågor. Pilarna anger vad som kan kallas »nettotendensen», d. v. s. skillnaden mellan (procentuella) andelarna vid de svarsalternativ som avser en positiv respektive en negativ förändring (omdöme). Skalans positiva del anger »större» och den negativa »mindre». Streckad pil anger förväntad utveckling. Det kring den vågräta axeln avgränsade fältet återger den procentuella andelen av svaren vid mellanalternativet, d. v. s. den andel som anger »ungefär oförändrat».
Ovannämnda redovisning av »nettotendensen» tillämpas även vid nulägesomdömena beträffande lager. I fråga om brist på arbetskraft återges däremot procentandelen ja-svar på skalans positiva del och nej-svar på dess negativa del.

Anvisning till tolkning av diagrammen:

## *Business tendency surveys*

The charts on pages 524 and 525 present results from the »Konjunkturbarometern», a quarterly survey made by the National Institute of Economic Research in order to get quick information about current economic tendencies in the industrial sectors concerned. In the »Konjunkturbarometern» the questions are framed in such a way that the answers only indicate the direction of an accomplished or expected (planned) change. Thus the participating firms have to report whether a quantity (e. g. production volume, employment, etc.) during a certain period *or at a certain point of time has been (will be)* larger, unchanged or smaller in comparison with an earlier period or point of time. The answers may take the form of a pure »as-of-now» judgment without comparisons: e. g. too large, large enough, too small, as in the case of stocks; or yes/no, as in the case of shortage of manpower. The survey results are presented in the form of a percentage distribution of the weighted and blown-up answers to the alternatives presented. (As weighting variables, production, number of workers employed and export value are used.) In the charts above, survey results are given for certain sectors and questions. The arrows indicate what can be called »the net tendency», i. e. the difference between the percentage shares at these alternatives which concern a positive or a negative change (judgment) respectively. The positive part of the scale in the charts indicates »larger» and the negative part »smaller». Arrow of short dashes indicates anticipated change. The area around the horizontal axis shows the number of answers (as percentages) indicating »no change».
The above-mentioned »net tendency» is shown also at the »as-of-now» judgments concerning stocks. Regarding shortage of labour the percentage share of the answers of »yes» is given in the positive part of the scale and of »no» in its negative part.
How to read the charts, see below:

Exempel: Produktionsvolym, verkstadsindustri. 3 kv. 1962 jämfört med 2 kv. 1962.
*Example: Volume of production for engineering industry. 3 Qr 1962 compared with 2 Qr 1962.*

| Utfall | *Outcome* | 2 kv. 1962—3 kv. 1962 |
|---|---|---|
| (1) Större | *Larger* | 21 |
| (2) Ung. oförändrad | *No change* | 75 |
| (3) Mindre | *Smaller* | 4 |
| (4) (1) minus (3) | *(1) less (3)* | 17 |

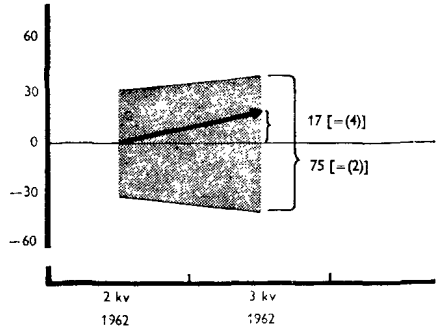

**Befolkningens förändringar** *Vital statistics*

| | Folkmängd vid periodens slut *Population at end of period* | Giftermål *Marriages* | Levande födda *Live births* | Döda *Deaths* | Födelseöverskott *Excess of births* | Invandrare *Immigrants* | Utvandrare *Emigrants* |
|---|---|---|---|---|---|---|---|
| | A 1 | A 2 | A 3 | A 4 | A 5 | A 6 | A 7 |
| Antal *Number* | | | | | | | |
| 1961 | 7 542 028 | 52 449 | 104 501 | 73 555 | 30 946 | 29 619 | 15 019 |
| 1962 | 7 581 148 | 53 913 | 107 284 | 76 791 | 30 493 | 25 084 | 14 928 |
| 1963 | 7 627 507 | 53 480 | 112 903 | 76 460 | 36 443 | 26 950 | 15 340 |
| 1964 | 7 695 200 | 58 439 | 122 664 | 76 661 | 46 003 | 38 334 | 15 705 |
| 1965 | 7 772 506 | 59 963 | 122 806 | 78 194 | 44 612 | 49 586 | 15 977 |
| På 1 000 av medelfolkmängden *Rates per 1 000 of population* | | | | | | | |
| 1961 | . | 6,97 | 13,90 | 9,78 | 4,12 | 3,94 | 2,00 |
| 1962 | . | 7,13 | 14,19 | 10,16 | 4,03 | 3,32 | 1,97 |
| 1963 | . | 7,03 | 14,85 | 10,05 | 4,80 | 3,54 | 2,02 |
| 1964 | . | 7,63 | 16,01 | 10,01 | 6,00 | 5,00 | 2,05 |
| 1965 | . | 7,75 | 15,88 | 10,11 | 5,77 | 6,41 | 2,07 |
| Antal *Number* | | | | | | | |
| 1964 | | | | | | | |
| April | 7 645 903 | 3 026 | 11 766 | 6 398 | 5 368 | 2 121 | 1 026 |
| Maj | 7 651 947 | 6 352 | 11 251 | 6 261 | 4 990 | 1 878 | 856 |
| Juni | 7 656 779 | 7 538 | 10 174 | 6 253 | 3 921 | 1 916 | 1 014 |
| Juli | 7 662 056 | 5 928 | 10 111 | 6 434 | 3 677 | 2 547 | 1 007 |
| Aug. | 7 669 021 | 5 609 | 9 484 | 6 076 | 3 408 | 4 488 | 984 |
| Sept. | 7 676 848 | 3 788 | 10 239 | 6 079 | 4 160 | 4 492 | 1 018 |
| Okt. | 7 684 421 | 5 207 | 9 821 | 6 362 | 3 459 | 5 610 | 1 575 |
| Nov. | 7 690 523 | 4 053 | 9 353 | 6 432 | 2 921 | 5 316 | 2 285 |
| Dec. | 7 695 200 | 5 806 | 9 720 | 6 776 | 2 944 | 3 626 | 2 458 |
| 1965 | | | | | | | |
| Jan. | 7 700 291 | 3 335 | 9 928 | 6 876 | 3 052 | 3 086 | 1 016 |
| Febr. | 7 704 428 | 3 292 | 9 834 | 6 033 | 3 801 | 2 626 | 1 404 |
| Mars | 7 711 656 | 3 194 | 11 957 | 7 840 | 4 117 | 2 877 | 1 067 |
| April | 7 718 326 | 6 050 | 12 123 | 6 758 | 5 365 | 2 191 | 998 |
| Maj | 7 724 670 | 4 113 | 11 427 | 6 385 | 5 042 | 2 490 | 1 062 |
| Juni | 7 730 065 | 9 313 | 10 203 | 6 051 | 4 152 | 2 887 | 1 160 |
| Juli | 7 736 201 | 7 137 | 10 011 | 6 199 | 3 812 | 2 671 | 993 |
| Aug. | 7 742 874 | 4 580 | 9 686 | 6 188 | 3 498 | 4 628 | 1 115 |
| Sept. | 7 750 635 | 3 870 | 10 009 | 6 102 | 3 907 | 5 775 | 1 357 |
| Okt. | 7 760 693 | 4 892 | 9 734 | 6 234 | 3 500 | 7 835 | 1 426 |
| Nov. | 7 768 310 | 4 673 | 8 925 | 6 398 | 2 527 | 7 044 | 1 649 |
| Dec. | 7 772 506 | 5 514 | 8 969 | 7 130 | 1 839 | 5 476 | 2 730 |
| 1966 | | | | | | | |
| Jan. | 7 778 384 | 3 263 | 9 825 | 6 941 | 2 884 | 4 094 | 1 277 |
| Febr. | 7 782 680 | 3 033 | 9 892 | 6 526 | 3 366 | 3 848 | 1 323 |
| Mars | 7 789 337 | 2 981 | 11 606 | 6 894 | 4 712 | 3 437 | 1 242 |
| April | 7 795 634 | 5 616 | 11 372 | 6 513 | 4 859 | 2 477 | 1 068 |

Se notavdelningen i häfte 1 av var årgång. *See note section in the January issue.*

**Arbetsförmedling** *Employment offices*

| | Lediga platser, 1000-tal[1] *Vacancies notified. Thousands*[1] | | | | Tillsatta platser, 1000-tal *Vacancies filled. Thousands* | | | |
|---|---|---|---|---|---|---|---|---|
| | Totalt *Total* | Industri[2] *Mining and manufacturing* | Samfärdsel[2] *Transport and communications* | Handel[2] *Commerce* | Totalt *Total* | Industri[2] *Mining and manufacturing* | Samfärdsel[2] *Transport and communications* | Handel[2] *Commerce* |
| | B 1 | B 2 | B 3 | B 4 | B 5 | B 6 | B 7 | B 8 |
| 1959 | 1 084,0 | 129,5 | 183,9 | 153,8 | 920,2 | 101,0 | 169,7 | 128,4 |
| 1960 | 1 167,2 | 158,6 | 182,9 | 180,5 | 942,5 | 117,0 | 162,2 | 143,0 |
| 1961 | 1 125,9 | 158,8 | 159,1 | 187,1 | 887,9 | 114,6 | 137,3 | 144,9 |
| 1962 | 1 102,6 | 147,1 | 166,0 | 172,8 | 878,3 | 105,6 | 146,1 | 135,1 |

| | Lediga platser, 1 000-tal[1] | | | | Tillsatta platser, 1 000-tal | | | |
|---|---|---|---|---|---|---|---|---|
| | Totalt | Tekniskt, naturvetenskapligt arb. m. m.[3] | Tillverkningsarb. m. m.[4] | Servicearbete[5] | Totalt | Tekniskt, naturvetenskapligt arb. m. m.[3] | Tillverkningsarb. m. m.[4] | Servicearbete[5] |
| 1963 | 1 143,2 | 150,6 | 458,4 | 292,0 | 913,8 | 117,2 | 386,1 | 224,0 |
| 1964 | 1 165,1 | 176,2 | 457,6 | 282,5 | 921,7 | 137,8 | 380,2 | 216,8 |
| 1965 | 1 180,0 | 184,2 | 469,6 | 271,0 | 920,3 | 147,4 | 379,9 | 205,3 |
| 1964 | | | | | | | | |
| Juni | 163,2 | 26,4 | 58,1 | 37,6 | 97,4 | 10,9 | 36,9 | 23,0 |
| Juli | 128,2 | 23,1 | 43,9 | 31,0 | 67,5 | 10,0 | 24,4 | 15,8 |
| Aug. | 137,6 | 23,5 | 52,1 | 35,0 | 80,8 | 15,5 | 32,2 | 18,8 |
| Sept. | 135,0 | 18,8 | 54,3 | 33,0 | 81,7 | 12,0 | 33,6 | 19,2 |
| Okt. | 128,2 | 17,8 | 54,2 | 30,1 | 77,1 | 10,6 | 33,2 | 18,4 |
| Nov. | 124,4 | 20,3 | 49,6 | 29,4 | 73,3 | 10,9 | 31,4 | 17,6 |
| Dec. | 113,8 | 18,8 | 43,5 | 28,7 | 64,2 | 9,4 | 26,5 | 16,4 |
| 1965 | | | | | | | | |
| Jan. | 118,0 | 21,5 | 47,8 | 26,0 | 71,6 | 14,2 | 31,0 | 15,0 |
| Febr. | 119,6 | 19,6 | 49,3 | 27,0 | 68,4 | 12,4 | 30,6 | 15,3 |
| Mars | 143,3 | 24,0 | 56,7 | 32,2 | 82,8 | 15,8 | 35,8 | 17,9 |
| April | 143,3 | 20,5 | 54,4 | 34,0 | 73,9 | 10,8 | 31,4 | 17,1 |
| Maj | 168,6 | 27,0 | 60,7 | 38,0 | 89,1 | 12,7 | 34,3 | 19,9 |
| Juni | 173,6 | 27,8 | 62,7 | 38,3 | 98,2 | 12,1 | 36,9 | 21,8 |
| uli | 136,7 | 24,3 | 48,0 | 30,8 | 66,5 | 10,0 | 23,8 | 15,0 |
| Aug. | 147,2 | 23,7 | 58,9 | 33,6 | 81,4 | 15,3 | 32,9 | 17,7 |
| Sept. | 136,4 | 19,2 | 56,7 | 31,3 | 76,3 | 11,8 | 32,0 | 17,6 |
| Okt. | 126,3 | 18,0 | 51,9 | 28,4 | 71,8 | 10,4 | 30,0 | 16,4 |
| Nov. | 125,8 | 21,3 | 49,2 | 28,7 | 72,1 | 11,4 | 30,6 | 16,7 |
| Dec. | 118,7 | 19,5 | 47,5 | 26,8 | 68,2 | 10,4 | 30,5 | 14,9 |
| 1966 | | | | | | | | |
| Jan. | 121,4 | 19,3 | 54,0 | 23,9 | 72,5 | 12,4 | 36,2 | 13,1 |
| Febr. | 118,6 | 18,2 | 51,5 | 23,2 | 68,7 | 11,0 | 35,3 | 12,7 |
| Mars | 135,9 | 22,6 | 52,5 | 28,3 | 79,4 | 14,3 | 34,9 | 16,0 |
| April | 135,2 | 20,5 | 51,8 | 29,7 | 71,0 | 11,3 | 30,2 | 15,0 |
| Maj | 159,2 | 25,4 | 56,6 | 35,5 | 88,6 | 11,8 | 35,1 | 19,2 |
| Juni | 164,5 | 27,3 | 54,5 | 36,3 | 100,0 | 11,9 | 36,1 | 21,4 |

Se notavdelningen i häfte 1 av var årgång. *See note section in the January issue.*

[1] Årstalen är lägre än summan av månadstalen, emedan de senare innehåller platser som kvarstår från föregående månad. *Annual figures are lower than the sum of monthly figures, because the latter contain vacancies from the preceding month.* [2] Den 1 jan. 1963 infördes vid arbetsförmedlingen ett yrkesklassificeringssystem grundat på ISCO (Nordisk yrkesklassificering). Se nedre delen av tabellen. [3] *Professional, technical and related workers.* [4] *Craftsmen, prod. process workers, labourers not elsewhere classified.* [5] *Service workers.*

**Arbetslöshet, beredskapsarbeten, sysselsättning** *Unemployment, public relief work, employment*

| | Vid arbetsförmedlingen anmälda arbetslösa *Unemployed registered at the employment offices* | | | | | Vid arbetsförmedlingen anmälda arbetslöshetsförsäkrade med korttidsarbete[5] | Antal sysselsatta vid beredskapsarbeten *Number of employed in relief work* | Antal arbetsanmälda utlänningar, 1000-tal[6] | Antal sysselsatta inom storskogsbruket[7] *Number of employed in forestry* | |
|---|---|---|---|---|---|---|---|---|---|---|
| | Totalt *Total* | Arbetslöshetsförsäkrade[1] | | | | | | | | |
| | | Antal *Number* | i % av medlemsantalet[2] | | | | | | | |
| | | | Samtliga *Total* | Industriarbetare[3] | Byggnadsarbetare[4] | | | | Totalt *Total* | Avverkning[8] |
| | B 9 | B 10 | B 11 | B 12 | B 13 | B 14 | B 15 | B 16 | B 17 | B 18 |
| 1961 | 20 949 | 16 611 | 1,2 | 0,8 | 4,0 | 317 | 3 520 | 117,9 | 45 931 | 39 241 |
| 1962 | 23 244 | 18 645 | 1,3 | 0,8 | 4,3 | 259 | 5 656 | 126,0 | 42 220 | 37 023 |
| 1963 | 24 777 | 20 060 | 1,4 | 0,9 | 4,6 | 280 | 10 461 | 130,8 | 36 288 | 30 177 |
| 1964 | 21 155 | 17 000 | 1,1 | 0,7 | 3,3 | 136 | 9 553 | 138,4 | 33 643 | 28 001 |
| 1965 | 19 967 | 16 619 | 1,1 | 0,7 | 3,4 | 170 | 9 824 | 151,2 | 31 747 | 26 470 |
| 1964 | | | | | | | | | | |
| Juni | 14 920 | 10 934 | 0,8 | 0,5 | 1,7 | 118 | 6 827 | .. | .. | .. |
| Juli | 11 914 | 8 782 | 0,6 | 0,5 | 0,8 | 27 | 3 879 | 138,7 | .. | .. |
| Aug. | 17 064 | 12 181 | 0,8 | 0,6 | 1,9 | 55 | 4 708 | .. | 28 239 | 19 961 |
| Sept. | 17 605 | 12 912 | 0,9 | 0,6 | 2,0 | 87 | 5 980 | .. | .. | .. |
| Okt. | 18 140 | 13 558 | 0,9 | 0,7 | 2,1 | 108 | 7 761 | 140,2 | .. | .. |
| Nov. | 21 209 | 17 033 | 1,2 | 0,8 | 2,9 | 98 | 9 132 | .. | 33 044 | 30 774 |
| Dec. | 21 625 | 19 199 | 1,3 | 0,8 | 4,0 | 56 | 10 876 | .. | .. | .. |
| 1965 | | | | | | | | | | |
| Jan. | 33 051 | 28 265 | 1,8 | 0,9 | 6,8 | 124 | 11 860 | 145,4 | .. | .. |
| Febr. | 27 452 | 24 058 | 1,5 | 0,8 | 5,7 | 124 | 14 071 | .. | 38 007 | 37 126 |
| Mars | 26 962 | 23 773 | 1,5 | 0,8 | 5,8 | 175 | 14 262 | .. | .. | .. |
| April | 22 552 | 19 897 | 1,3 | 0,7 | 4,2 | 84 | 11 917 | 146,2 | .. | .. |
| Maj | 18 236 | 15 397 | 1,0 | 0,6 | 2,6 | 147 | 8 841 | .. | 31 362 | 21 035 |
| Juni | 12 637 | 9 175 | 0,6 | 0,5 | 1,3 | 110 | 8 623 | .. | .. | .. |
| Juli | 9 063 | 6 771 | 0,4 | 0,4 | 0,5 | 57 | 6 199 | 147,5 | .. | .. |
| Aug. | 13 022 | 9 177 | 0,6 | 0,5 | 1,3 | 145 | 7 313 | .. | 26 427 | 18 753 |
| Sept. | 13 975 | 10 186 | 0,6 | 0,5 | 1,4 | 85 | 7 733 | .. | .. | .. |
| Okt. | 14 510 | 10 861 | 0,7 | 0,6 | 1,5 | 123 | 8 200 | 154,7 | .. | .. |
| Nov. | 20 346 | 16 483 | 1,0 | 0,8 | 2,9 | 393 | 9 046 | .. | 31 191 | 28 965 |
| Dec. | 27 802 | 25 385 | 1,6 | 0,9 | 6,7 | 474 | 9 818 | .. | .. | .. |
| 1966 | | | | | | | | | | |
| Jan. | 38 941 | 33 768 | 2,1 | 1,1 | 9,1 | 154 | 9 767 | 162,2 | .. | .. |
| Febr. | 53 861 | 49 890 | 3,1 | 1,3 | 15,5 | 107 | 11 522 | .. | 31 692 | 30 926 |
| Mars | 35 342 | 31 645 | 2,0 | 1,0 | 8,2 | 126 | 12 223 | .. | .. | .. |
| April | 32 567 | 28 666 | 1,8 | 1,0 | 6,7 | 243 | 11 073 | 169,0 | .. | .. |
| Maj | 20 248 | 17 320 | 1,1 | 0,8 | 3,1 | 176 | 8 442 | .. | 29 191 | 24 795 |
| Juni | 14 809 | 11 133 | 0,7 | 0,7 | 1,5 | 289 | 8 201 | .. | .. | .. |

Se notavdelningen i häfte 1 av var årgång. *See note section in the January issue.*

[1] *Insured unemployed.* [2] I de erkända arbetslöshetskassorna. *As a per cent of the number of members in the unemployment insurance funds.* [3] *Wage-earners in mining and manufacturing.* [4] *Wage-earners in building and construction.* [5] *Insured persons with shorttime work registered at the employment offices.* [6] *Number of aliens registered as being gainfully employed. Thousands.* [7] Domänverket och vissa enskilda företag. Ett företag ingår ej fr. o. m. febr. 1964. *The Swedish State Forest Service and certain private enterprises. One enterprise is not included as from Febr. 1964.* [8] *Cutting and hauling.*

**Sysselsättning** *Employment*

| | Antal anställda arbetare inom industri, 1 000-tal[1] *Number of workers in mining and manufacturing. Thousands*[1] | | | | | | | | | |
|---|---|---|---|---|---|---|---|---|---|---|
| | Totalt *Total* | Män *Men* | Kvinnor *Women* | Vissa industrigrenar *Selected industries* | | | | | | |
| | | | | Järn- och metallverk[2] | Mekaniska verkstäder[3] | Träindustri *Wood* | Massa- o. pappersindustri[4] | Livsmedelsindustri *Foodstuffs* | Textil- och beklädnadsindustri[5] | Läder-, hår- o. gummivaruindustri[6] |
| | B 19 | B 20 | B 21 | B 22 | B 23 | B 24 | B 25 | B 26 | B 27 | B 28 |
| 1959 | 665 | 543 | 122 | 39 | 119 | 57 | 52 | 45 | 78 | 26 |
| 1960 | 699 | 568 | 130 | 42 | 130 | 60 | 54 | 45 | 80 | 27 |
| 1961 | 719 | 586 | 133 | 44 | 139 | 60 | 56 | 46 | 80 | 27 |
| 1962 | 718 | 584 | 134 | 44 | 142 | 59 | 55 | 47 | 77 | 26 |
| 1963 | 711 | 575 | 136 | 43 | 141 | 60 | 54 | 47 | 75 | 26 |
| 1964 | | | | | | | | | | |
| Juni | + 0,7 | + 0,6 | + 0,8 | + 4,4 | + 2,1 | + 3,3 | + 0,7 | − 0,3 | − 2,0 | − 2,0 |
| Juli | + 0,9 | + 0,7 | + 1,4 | + 0,8 | + 1,9 | + 3,8 | + 2,5 | + 2,5 | − 1,8 | − 3,0 |
| Aug. | + 1,1 | + 0,8 | + 2,4 | + 4,7 | + 2,2 | + 3,4 | + 0,8 | + 2,2 | − 1,6 | − 1,8 |
| Sept. | + 0,5 | + 0,3 | + 1,3 | + 2,6 | + 2,0 | + 3,6 | − 1,0 | + 0,5 | − 2,2 | − 1,2 |
| Okt. | + 0,5 | + 0,3 | + 1,3 | + 2,7 | + 2,0 | + 3,9 | − 0,2 | − 0,1 | − 2,8 | − 2,6 |
| Nov. | + 1,1 | + 0,6 | + 3,0 | + 4,5 | + 2,2 | + 2,8 | − 0,7 | + 1,0 | − 2,5 | − 1,4 |
| Dec. | + 1,0 | + 0,8 | + 2,0 | + 4,2 | + 2,3 | + 4,1 | − 0,7 | + 1,3 | − 2,5 | − 2,6 |
| 1965 | | | | | | | | | | |
| Jan. | + 1,2 | + 0,8 | + 2,9 | + 4,9 | + 2,6 | + 3,5 | + 0,5 | − 0,9 | − 2,5 | − 3,0 |
| Febr. | + 1,2 | + 0,9 | + 2,7 | + 3,2 | + 2,9 | + 3,6 | − 0,7 | − 1,3 | − 2,2 | − 3,9 |
| Mars | + 1,4 | + 1,1 | + 2,3 | + 3,0 | + 3,5 | + 2,6 | − 0,5 | − 0,7 | − 2,2 | − 4,4 |
| April | + 0,7 | + 0,5 | + 2,0 | + 3,5 | + 3,0 | + 1,6 | − 0,5 | − 1,3 | − 2,8 | − 5,4 |
| Maj | + 0,6 | + 0,3 | + 2,0 | + 1,8 | + 1,6 | + 1,5 | − 0,3 | − 2,4 | − 2,6 | − 3,3 |
| Juni | + 1,4 | + 0,8 | + 4,1 | + 3,2 | + 2,9 | + 2,3 | − 0,1 | + 0,5 | − 2,5 | − 4,5 |
| Juli | − 0,3 | − 0,6 | + 0,9 | − 0,2 | + 1,5 | + 2,8 | + 0,6 | − 0,6 | − 3,8 | − 5,4 |
| Aug. | + 0,8 | + 0,2 | + 3,1 | + 1,7 | + 2,1 | + 4,1 | − 0,5 | − 0,3 | − 2,5 | − 4,3 |
| Sept. | + 0,7 | + 0,2 | + 2,9 | + 1,6 | + 2,0 | + 4,0 | − 1,2 | + 0,3 | − 2,7 | − 4,1 |
| Okt. | + 0,4 | − 0,3 | + 3,4 | + 0,9 | + 1,8 | + 3,2 | − 0,6 | + 0,6 | − 2,8 | − 3,0 |
| Nov. | + 0,4 | − 0,3 | + 3,4 | + 0,2 | + 2,5 | + 2,6 | − 0,3 | ± 0,0 | − 2,5 | − 5,1 |
| Dec. | + 0,1 | − 0,5 | + 2,8 | − 0,1 | + 2,2 | + 1,9 | − 0,7 | + 1,3 | − 3,4 | − 4,2 |
| 1966 | | | | | | | | | | |
| Jan. | − 0,2 | − 0,8 | + 2,5 | − 0,6 | + 1,7 | + 1,3 | − 1,0 | + 2,0 | − 3,1 | − 6,3 |
| Febr. | − 0,8 | − 1,0 | + 0,4 | + 0,9 | + 1,2 | − 1,2 | − 0,8 | − 0,1 | − 4,7 | − 6,4 |
| Mars | − 0,8 | − 1,0 | + 0,1 | + 0,3 | + 1,6 | + 0,2 | − 0,9 | − 0,5 | − 5,3 | − 5,4 |
| April | − 1,2 | − 1,4 | − 0,3 | + 0,1 | + 1,2 | − 0,6 | − 1,8 | + 1,7 | − 6,5 | − 7,2 |
| Maj | − 1,1 | − 1,3 | ± 0,0 | + 1,5 | + 0,8 | − 2,1 | − 1,7 | + 2,9 | − 5,9 | − 8,1 |
| Juni | − 2,2 | − 2,2 | − 2,0 | − 1,3 | − 1,0 | − 2,4 | − 2,2 | + 2,3 | − 9,3 | − 9,5 |

Se notavdelningen i häfte 1 av var årgång. *See note section in the January issue.*

[1] Årssiffrorna avser anställda. Månadsuppgifterna anger procentuell förändring från samma månad föregående år. *Annual figures refer to workers. Monthly figures give the change in per cent from the same month of the preceding year.* [2] *Iron and metal works.* [3] *Engineering.* [4] *Pulp, paper and paper products.* [5] *Textiles and ready-made clothing.* [6] *Leather, furs and rubber products.*

**Arbetskraften** *Labour force*

| | Relativa arbetskraftstal[1] *Per cent of population in labour force*[1] | | | | | | | | Relativa arbetslöshetstal[2] *Per cent of labour force unemployed*[2] | | |
|---|---|---|---|---|---|---|---|---|---|---|---|
| | Åldersgruppen 14 år o. däröver *14 years and over* | | | | Åldersgruppen 18—66 år *18—66 years* | | | | Åldersgruppen 14 år o. däröver *14 years and over* | | |
| | Totalt *Total* | Män *Men* | Gifta kvinnor *Married women* | Ej gifta kvinnor *Unmarried women* | Totalt *Total* | Män *Men* | Gifta kvinnor *Married women* | Ej gifta kvinnor *Unmarried women* | Totalt *Total* | Män *Men* | Kvinnor *Women* |
| | B 29 | B 30 | B 31 | B 32 | B 33 | B 34 | B 35 | B 36 | B 37 | B 38 | B 39 |
| 1962[3] | 60,9 | 78,5 | 40,8 | 47,4 | 71,2 | 90,9 | 44,0 | 68,0 | 1,5 | 1,3 | 1,8 |
| 1963[3] | 61,4 | 78,4 | 42,9 | 47,2 | 72,3 | 90,7 | 46,4 | 70,3 | 1,7 | 1,4 | 2,3 |
| 1964[3] | 61,4 | 78,5 | 43,7 | 47,2 | 72,0 | 90,6 | 45,9 | 69,9 | 1,6 | 1,4 | 1,9 |
| 1965[3] | 61,1 | 78,0 | 43,1 | 46,6 | 71,8 | 90,2 | 46,5 | 68,8 | 1,2 | 0,9 | 1,8 |
| 1960 | | | | | | | | | | | |
| Maj | 61,9 | 80,2 | 40,0 | 49,2 | 72,1 | 92,4 | 43,2 | 72,3 | 2,2 | 1,6 | 3,3 |
| Nov. | 60,4 | 79,5 | 37,2 | 48,6 | 69,8 | 91,3 | 40,0 | 68,8 | 1,7 | 1,4 | 2,4 |
| 1961 | | | | | | | | | | | |
| Maj | 59,5 | 78,6 | 37,2 | 46,1 | 70,7 | 92,1 | 40,6 | 69,3 | 1,2 | 0,9 | 1,7 |
| Aug. | 62,2 | 81,4 | 38,7 | 50,0 | 71,7 | 92,9 | 42,1 | 70,5 | 1,5 | 0,6 | 3,1 |
| Nov. | 60,5 | 78,4 | 38,7 | 49,2 | 70,6 | 90,4 | 42,1 | 71,7 | 1,7 | 1,3 | 2,5 |
| 1962 | | | | | | | | | | | |
| Febr. | 59,4 | 77,2 | 39,3 | 45,6 | 70,2 | 90,2 | 42,3 | 67,5 | 1,6 | 1,4 | 2,0 |
| Maj | 59,9 | 77,5 | 40,6 | 45,8 | 70,8 | 90,6 | 43,8 | 67,1 | 1,2 | 1,1 | 1,5 |
| Aug. | 62,8 | 80,7 | 41,6 | 50,6 | 72,3 | 92,0 | 44,8 | 70,0 | 1,6 | 1,2 | 2,3 |
| Nov. | 61,3 | 78,6 | 41,8 | 47,8 | 71,3 | 90,7 | 44,9 | 67,7 | 1,5 | 1,7 | 1,2 |
| 1963 | | | | | | | | | | | |
| Febr. | 59,8 | 77,4 | 40,5 | 45,6 | 71,0 | 90,2 | 43,8 | 68,8 | 2,2 | 2,1 | 2,5 |
| Maj | 61,2 | 77,9 | 44,2 | 46,0 | 72,6 | 90,3 | 47,8 | 70,6 | 1,4 | 1,1 | 2,0 |
| Aug. | 63,1 | 80,2 | 43,3 | 50,4 | 73,0 | 91,6 | 46,8 | 71,9 | 1,7 | 1,3 | 2,6 |
| Nov. | 61,4 | 78,2 | 43,6 | 46,8 | 72,4 | 90,8 | 47,1 | 70,0 | 1,5 | 1,1 | 2,1 |
| 1964 | | | | | | | | | | | |
| Febr. | 60,7 | 77,8 | 42,2 | 46,5 | 71,5 | 90,3 | 45,2 | 69,7 | 1,7 | 1,7 | 1,7 |
| Maj | 61,5 | 78,5 | 43,6 | 46,5 | 72,6 | 91,2 | 46,7 | 69,7 | 1,5 | 1,5 | 1,7 |
| Aug. | 62,5 | 79,9 | 41,8 | 50,3 | 72,2 | 90,9 | 45,1 | 72,0 | 1,7 | 1,3 | 2,4 |
| Nov. | 60,9 | 77,9 | 43,3 | 45,5 | 71,6 | 90,0 | 46,5 | 68,1 | 1,4 | 1,2 | 1,7 |
| 1965 | | | | | | | | | | | |
| Febr. | 60,3 | 76,9 | 42,6 | 45,9 | 71,0 | 89,1 | 45,9 | 68,1 | 1,2 | 1,1 | 1,4 |
| Maj | 60,9 | 77,5 | 44,2 | 45,3 | 72,2 | 90,2 | 47,6 | 68,5 | 1,2 | 1,0 | 1,5 |
| Aug. | 62,0 | 79,7 | 41,7 | 48,6 | 71,9 | 91,2 | 44,9 | 69,9 | 1,2 | 0,6 | 2,2 |
| Nov. | 61,2 | 77,7 | 43,8 | 46,4 | 72,1 | 90,1 | 47,4 | 68,6 | 1,2 | 0,8 | 1,9 |
| 1966 | | | | | | | | | | | |
| Febr. | 60,6 | 76,7 | 43,9 | 45,9 | 71,8 | 89,6 | 47,4 | 68,8 | 1,7 | 1,8 | 1,6 |
| Maj | 61,2 | 76,8 | 45,9 | 45,7 | 72,7 | 89,9 | 49,5 | 68,6 | 1,5 | 1,3 | 1,9 |

Se notavdelningen i häfte 1 av var årgång. *See note section in the January issue.*

[1] Antal personer tillhörande arbetskraften i procent av hela befolkningen i motsvarande kategori. *Persons in the labour force as a per cent of the corresponding population.*
[2] Antal arbetslösa i procent av arbetskraften i motsvarande kategori. *Unemployed as a per cent of the corresponding labour force.* [3] Genomsnitt för under året genomförda fyra undersökningar. *Average for the four surveys carried out during the year.*

**Produktion** *Production*

| | Jordbrukarnas leveranser, ton *Farmers' deliveries, tons* | | | Mjölkinvägning vid mejerier *Deliveries of milk to dairies* | | Användning av mjölk invägd vid mejerier, ton *Use of dairy milk, tons* | |
|---|---|---|---|---|---|---|---|
| | Höstvete *Winter wheat* | Vårvete *Spring wheat* | Råg *Rye* | Antal leverantörer *Number of suppliers* | Ton *Tons* | Till produktberedning *For further processing* | Såld som konsumtionsmjölk och -grädde (i helmjölk) samt svinn[1] |
| | C 1 | C 2 | C 3 | C 4 | C 5 | C 6 | C 7 |
| 1960/61[2] | 513 976 | 169 371 | 144 902 | 187 381 | 3 325 257 | 2 182 896 | 1 142 361 |
| 1961/62[2] | 460 369 | 240 179 | 126 275 | 179 328 | 3 533 116 | 2 397 646 | 1 135 470 |
| 1962/63[2] | 510 252 | 182 215 | 119 521 | 169 239 | 3 401 191 | 2 266 099 | 1 135 092 |
| 1963/64[2] | 380 595 | 139 226 | 49 166 | 156 547 | 3 308 782 | 2 161 698 | 1 147 084 |
| 1964/65[2] | 650 829 | 217 353 | 93 804 | 144 256 | 3 296 258 | 2 118 059 | 1 178 198 |
| 1964 | | | | | | | |
| Maj | 3 988 | 2 167 | 195 | 154 081 | 337 879 | 238 803 | 99 076 |
| Juni | 3 190 | 1 999 | 143 | 153 969 | 349 332 | 255 665 | 93 667 |
| Juli | 985 | 1 444 | 58 | 153 165 | 323 672 | 229 137 | 94 535 |
| Aug. | 415 | 253 | 235 | 152 342 | 297 282 | 202 412 | 94 870 |
| Sept. | [3]431 024 | [3]106 865 | [3]78 764 | 151 526 | 248 166 | 154 757 | 93 409 |
| Okt. | 64 615 | 37 122 | 5 155 | 149 978 | 223 264 | 126 631 | 96 633 |
| Nov. | 20 147 | 11 181 | 1 896 | 148 232 | 216 982 | 125 384 | 91 598 |
| Dec. | 12 744 | 6 146 | 1 145 | 146 998 | 236 277 | 133 732 | 102 545 |
| 1965 | | | | | | | |
| Jan. | 16 449 | 8 001 | 966 | 144 790 | 245 220 | 147 986 | 97 234 |
| Febr. | 17 514 | 8 907 | 859 | 143 198 | 230 523 | 135 472 | 95 051 |
| Mars | 43 840 | 15 789 | 1 603 | 142 925 | 270 842 | 164 273 | 106 569 |
| April | 32 592 | 14 281 | 1 701 | 142 425 | 302 051 | 196 915 | 105 135 |
| Maj | 6 234 | 4 140 | 911 | 142 423 | 341 092 | 241 345 | 99 747 |
| Juni | 3 687 | 2 898 | 172 | 142 166 | 351 555 | 254 783 | 96 772 |
| Juli | 1 102 | 1 623 | 282 | 141 575 | 329 451 | 232 284 | 97 167 |
| Aug. | 881 | 400 | 350 | 140 772 | 300 835 | 204 497 | 96 338 |
| Sept. | [3]327 118 | [3]38 188 | [3]93 150 | 140 215 | 257 797 | 162 870 | 94 927 |
| Okt. | 224 838 | 41 729 | 22 599 | 139 064 | 228 772 | 134 012 | 94 760 |
| Nov. | 48 989 | 10 057 | 5 542 | 137 385 | 217 857 | 124 061 | 93 796 |
| Dec. | 19 879 | 7 290 | 8 223 | 135 547 | 235 166 | 131 400 | 103 766 |
| 1966 | | | | | | | |
| Jan. | 19 258 | 6 700 | 1 249 | 133 169 | 246 759 | 149 128 | 97 631 |
| Febr. | 13 936 | 5 526 | 800 | 131 628 | 227 590 | 131 771 | 95 819 |
| Mars | 49 831 | 9 340 | 3 432 | 131 228 | 268 998 | 160 920 | 108 078 |
| April | 33 876 | 6 240 | 1 641 | 131 073 | 295 805 | 191 863 | 103 942 |
| Maj | 11 263 | 3 014 | 1 164 | 130 665 | 334 522 | 231 668 | 102 854 |

Se notavdelningen i häfte 1 av var årgång. *See note section in the January issue.*

[1] *Liquid milk and cream for consumption (as whole milk) and losses.* [2] Regleringsår (september—augusti). *September—August.* [3] Inkl. leveranser av ny skörd under augusti. *Incl. deliveries from latest harvest during August.*

**Produktion och handelsomsättning** *Production and turnover*

| | Mejeriproduktion, ton *Dairy production, tons* | | | | Torrmjölk[1], ton *Powdered milk[1], tons* | Försäljning av margarin, ton *Margarine sales, tons* | Svenska ägg: partihandelns köp[2], ton | Kött och fläsk[3], ton *Meat[3], tons* | | |
|---|---|---|---|---|---|---|---|---|---|---|
| | Smör *Butter* | Ost *Cheese* | Konsumtionsmjölk *Milk for consumption* | Konsumtionsgrädde *Cream for consumption* | | | | Nötkött *Cattle* | Hästkött *Horses* | Fläsk *Pigs* |
| | C 8 | C 9 | C 10 | C 11 | C 12 | C 13 | C 14 | C 15 | C 16 | C 17 |
| 1960/61[4] | 80 565 | 55 382 | 987 783 | 47 710 | 26 931 | 117 408 | 41 160 | 128 742 | 7 439 | 213 946 |
| 1961/62[4] | 91 492 | 55 703 | 981 036 | 48 131 | 35 134 | 116 306 | 40 728 | 145 506 | 7 480 | 221 776 |
| 1962/63[4] | 85 656 | 54 862 | 977 504 | 48 338 | 34 887 | 112 614 | 43 280 | 162 923 | 7 556 | 210 616 |
| 1963/64[4] | 81 348 | 56 776 | 991 466 | 49 445 | 32 590 | 115 785 | 47 145 | 160 851 | 9 092 | 209 299 |
| 1964/65[4] | 79 260 | 57 435 | 1 016 694 | 50 597 | 40 785 | 120 800 | 48 454 | 151 223 | 9 196 | 216 518 |
| 1964 | | | | | | | | | | |
| Maj | 8 790 | 5 457 | 83 103 | 4 262 | 4 666 | 9 128 | 3 739 | 12 079 | 502 | 15 397 |
| Juni | 9 807 | 6 212 | 82 220 | 4 022 | 5 200 | 8 971 | 3 816 | 11 018 | 517 | 18 403 |
| Juli | 8 735 | 5 671 | 78 905 | 4 280 | 3 820 | 10 098 | 3 982 | 12 021 | 769 | 18 184 |
| Aug. | 7 572 | 4 790 | 82 576 | 3 945 | 3 144 | 8 909 | 4 031 | 12 273 | 886 | 16 275 |
| Sept. | 5 996 | 4 172 | 86 228 | 3 641 | 1 630 | 9 547 | 3 982 | 14 656 | 762 | 15 900 |
| Okt. | 4 883 | 3 537 | 88 557 | 4 208 | 1 285 | 11 703 | 4 088 | 13 910 | 1 267 | 15 296 |
| Nov. | 4 780 | 3 661 | 83 947 | 3 835 | 1 262 | 9 758 | 4 321 | 13 669 | 1 215 | 17 895 |
| Dec. | 5 082 | 4 389 | 85 413 | 4 793 | 2 436 | 11 329 | 4 759 | 11 843 | 772 | 20 078 |
| 1965 | | | | | | | | | | |
| Jan. | 5 189 | 4 588 | 82 357 | 4 216 | 2 252 | 10 494 | 5 118 | 12 894 | 725 | 15 905 |
| Febr. | 4 821 | 4 321 | 79 958 | 4 024 | 2 336 | 9 306 | 4 029 | 11 272 | 681 | 14 571 |
| Mars | 5 894 | 5 076 | 90 802 | 4 472 | 2 683 | 9 471 | 3 677 | 13 357 | 760 | 18 417 |
| April | 7 401 | 5 240 | 86 659 | 4 694 | 5 030 | 11 408 | 3 122 | 12 262 | 608 | 16 878 |
| Maj | 8 915 | 5 574 | 85 326 | 4 121 | 5 771 | 9 247 | 3 768 | 11 518 | 571 | 16 334 |
| Juni | 9 736 | 6 124 | 83 168 | 4 166 | 6 578 | 9 095 | 3 894 | 12 444 | 588 | 19 057 |
| Juli | 8 885 | 5 802 | 80 318 | 4 472 | 5 375 | 10 084 | 3 873 | 8 648 | 514 | 18 167 |
| Aug. | 7 678 | 4 951 | 83 961 | 3 955 | 4 147 | 9 357 | 3 823 | 12 259 | 711 | 17 300 |
| Sept. | 6 252 | 4 450 | 87 868 | 3 691 | 3 447 | 9 397 | 3 824 | 13 091 | 583 | 16 777 |
| Okt. | 5 029 | 3 902 | 87 446 | 3 975 | 1 518 | 11 542 | 3 869 | 13 682 | 997 | 15 989 |
| Nov. | 4 617 | 4 093 | 86 054 | 4 031 | 1 525 | 10 431 | 4 015 | 15 115 | 1 022 | 20 675 |
| Dec. | 4 863 | 4 567 | 88 200 | 4 837 | 1 993 | 9 393 | 4 425 | 13 097 | 769 | 19 994 |
| 1966 | | | | | | | | | | |
| Jan. | 5 190 | 4 707 | 84 131 | 4 156 | 2 858 | 10 007 | 5 106 | 13 281 | 639 | 16 023 |
| Febr. | 4 626 | 4 350 | 81 946 | 4 041 | 2 465 | 7 857 | 3 743 | 11 524 | 631 | 16 708 |
| Mars | 5 729 | 5 144 | 92 293 | 4 411 | 3 246 | 10 133 | 3 863 | 16 446 | 698 | 20 805 |
| April | 7 042 | 5 302 | 86 889 | 4 561 | 4 887 | 11 209 | 3 384 | 13 511 | 489 | 17 156 |
| Maj | 8 344 | 5 672 | 86 913 | 4 221 | 5 772 | 9 542 | 3 878 | 14 004 | 475 | 18 349 |

Se notavdelningen i häfte 1 av var årgång. *See note section in the January issue.*

[1] Från januari 1960 fullständigare statistik. *As from January, 1960, more complete data.* [2] *Swedish eggs bought by wholesalers, tons.* [3] Års- men ej månadsdata innefattar hemslakten. *Home slaughter included in annual but not in monthly data.* [4] Regleringsår (september—augusti). *September—August.*

**Prisindex** *Price index numbers*

| | Nominell producentprisindex: total jordbruksproduktion *Nominal producer price index: total agricultural production* Mittprisnivå 1 sept. 1959=100 | | | Världsmarknadsprisindex för jordbruket *Agricultural world market price index* Sept./nov. 1959 = 100 | | | Kostnadsprisindex för 25 ha gård[2] *Costs price index for 25 hect. farm*[2] Sept./nov. 1959 = 100 | | | |
|---|---|---|---|---|---|---|---|---|---|---|
| | Vegetabilier *Vegetable produce* | Animalier *Animal produce* | Summa *Total* | Vegetabilier *Vegetable produce* | Animalier *Animal produce* | Summa *Total* | Förnödenheter *Requisites* | Tjänster *Services* | Kapitalkostnader *Capital costs* | Summa *Total* |
| | C 18 | C 19 | C 20 | C 21 | C 22 | C 23 | C 24 | C 25 | C 26 | C 27 |
| 1960/61[1] | 100,1 | 104,5 | 103,6 | 101,0 | 91,5 | 93,3 | 97,3 | 105,5 | 109,8 | 103,3 |
| 1961/62[1] | 110,9 | 104,0 | 105,4 | 100,2 | 81,3 | 84,9 | 98,2 | 109,7 | 115,4 | 106,2 |
| 1962/63[1] | 123,8 | 112,9 | 115,1 | 116,4 | 88,5 | 93,8 | 104,4 | 113,9 | 120,3 | 111,7 |
| 1963/64[1] | 117,4 | 119,8 | 119,6 | 133,6 | 101,4 | 107,5 | 107,2 | 117,2 | 127,0 | 116,3 |
| 1964/65[1] | 122,1 | 124,8 | 124,5 | 106,6 | 101,5 | 102,5 | *108,2 | *123,0 | *137,8 | *121,9 |
| **1964** | | | | | | | | | | |
| Maj | 108,2 | 120,8 | 118,8 | 129,0 | 101,4 | 106,6 | 107,7 | 118,1 | 129,6 | 117,7 |
| Juni | 108,2 | 120,1 | 118,2 | 120,1 | 99,1 | 103,4 | 107,7 | 118,6 | 129,3 | 117,6 |
| Juli | 115,2 | 121,5 | 120,6 | 120,2 | 101,1 | 105,1 | 107,5 | 119,2 | 130,3 | 118,0 |
| Aug. | 119,9 | 120,6 | 120,8 | 115,9 | 99,0 | 102,7 | 107,2 | 119,3 | 130,3 | 117,8 |
| Sept. | 123,3 | 120,8 | 121,5 | 112,2 | 98,0 | 101,2 | 106,8 | 120,1 | 131,4 | 118,2 |
| Okt. | 120,0 | 121,8 | 121,7 | 112,8 | 99,8 | 102,8 | 107,4 | 121,7 | 131,2 | 118,5 |
| Nov. | 118,5 | 123,7 | 123,0 | 113,9 | 105,2 | 107,6 | 107,5 | 121,8 | 133,5 | 119,6 |
| Dec. | 117,5 | 125,5 | 124,3 | 110,3 | 107,9 | 109,5 | 107,8 | 121,6 | 134,6 | 120,2 |
| **1965** | | | | | | | | | | |
| Jan. | 118,7 | 123,6 | 122,9 | 106,3 | 101,7 | 103,5 | 107,9 | 122,4 | 137,0 | 121,4 |
| Febr. | 117,6 | 125,2 | 124,1 | 106,0 | 98,1 | 100,4 | 108,2 | 122,6 | 137,8 | 121,9 |
| Mars | 117,0 | 126,5 | 125,0 | 105,7 | 99,2 | 101,3 | 108,4 | 122,6 | 138,2 | 122,1 |
| April | 116,6 | 128,1 | 126,3 | 104,5 | 99,7 | 101,5 | 108,2 | 123,4 | 140,3 | 123,0 |
| Maj | 123,4 | 126,5 | 126,2 | 101,4 | 100,2 | 101,5 | 108,4 | 123,8 | 141,1 | 123,5 |
| Juni | 128,9 | 127,4 | 127,9 | 100,4 | 101,8 | 101,5 | 108,9 | 124,1 | 141,4 | 123,9 |
| Juli | 130,1 | 124,0 | 125,3 | 100,2 | 99,4 | 99,5 | 109,2 | 126,2 | 143,6 | 125,2 |
| Aug. | 126,2 | 122,5 | 123,4 | 97,9 | 99,9 | 99,5 | 109,4 | 126,3 | 144,0 | 125,5 |
| Sept. | 124,2 | 125,5 | 125,5 | 97,9 | 105,6 | 104,1 | 109,7 | 126,4 | 143,9 | 125,6 |
| Okt. | 122,3 | 126,3 | 125,8 | 100,8 | 104,8 | 104,1 | 110,1 | 128,3 | 143,7 | 125,9 |
| Nov. | 122,4 | 127,5 | 126,8 | 101,8 | 108,6 | 107,3 | 110,4 | 128,3 | 144,1 | 126,2 |
| Dec. | 125,5 | 128,8 | 128,4 | 100,4 | 112,9 | 110,5 | 110,9 | 128,5 | 144,2 | 126,5 |
| **1966** | | | | | | | | | | |
| Jan. | 127,2 | 126,9 | 127,2 | 101,5 | 104,4 | 103,9 | 111,7 | 129,9 | 145,1 | 127,4 |
| Febr. | 128,2 | 127,2 | 127,6 | 102,0 | 97,6 | 98,4 | 112,3 | 130,6 | 146,2 | 128,2 |
| Mars | 127,8 | 130,1 | 129,9 | 101,1 | 101,2 | 101,2 | 112,3 | 130,7 | 146,4 | 128,3 |
| April | 131,5 | 132,0 | 131,9 | 100,0 | 102,4 | 102,0 | 111,7 | 130,4 | 147,7 | 128,5 |
| Maj | 140,2 | 130,5 | 132,4 | 98,4 | 103,1 | 102,2 | 111,4 | 130,6 | 147,9 | 128,5 |

Se notavdelningen i häfte 1 av var årgång. *See note section in the January issue.*

[1] Regleringsår (september—augusti). *September—August.* [2] Fr. o. m. mars 1966 har serien ändrats till att avse kostnadsprisindex för 25 ha gård. *From March 1966 the series has been changed to costs price index for 25 hect. farm.*

**Fångster i saltvattensfisket, milj. kg**[1] *Catches in the sea fisheries, 1 000 000 kgs*[1]

| | Totalt *Total* | Därav *Of which* | | | | |
|---|---|---|---|---|---|---|
| | | Sill och strömming *Herring (incl. Baltic herring)* | | Annan fångst utom skrapfisk *Other catch (excl. industrial fish)* | | Skrapfisk *Industrial fish* |
| | | Landad i Sverige *Landed in Sweden* | Direktlandad utrikes *Landed abroad* | Landad i Sverige *Landed in Sweden* | Direktlandad utrikes *Landed abroad* | |
| | C 28 | C 29 | C 30 | C 31 | C 32 | C 33 |
| 1961 | 267,3 | 80,0 | 70,9 | 80,2 | 10,1 | 26,1 |
| 1962 | 292,8 | 67,6 | 92,4 | 77,7 | 14,7 | 40,4 |
| 1963 | 340,5 | 72,2 | 121,4 | 70,6 | 17,1 | 59,2 |
| 1963* | 327,0 | 71,7 | 121,4 | 59,6 | 16,1 | 58,2 |
| 1964* | 365,5 | 59,3 | 123,7 | 51,6 | 14,8 | 116,1 |
| 1965* | 357,2 | 62,2 | 121,7 | 51,3 | 17,2 | 104,8 |
| 1963** | 272,6 | 55,5 | 123,1 | 49,4 | 15,0 | 29,6 |
| 1964**[3] | 302,2 | 41,1 | 124,3 | 42,7 | 14,5 | 79,6 |
| 1965** | 290,1 | 39,6 | 122,2 | 41,5 | 16,6 | 70,2 |
| 1964 | | | | | | |
| Maj | 19,1 | 4,0 | 5,6 | 3,7 | 1,9 | 4,0 |
| Juni | 19,3 | 3,1 | 8,1 | 3,0 | 1,7 | 3,5 |
| Juli | 19,2 | 3,0 | 8,3 | 2,4 | 1,4 | 4,2 |
| Aug. | 26,8 | 4,2 | 11,8 | 3,0 | 1,5 | 6,3 |
| Sept. | 29,8 | 6,6 | 12,4 | 3,6 | 1,7 | 5,4 |
| Okt. | 37,2 | 4,4 | 16,4 | 4,1 | 1,8 | 10,5 |
| Nov. | 28,3 | 2,2 | 11,0 | 3,1 | 0,4 | 11,6 |
| Dec. | 21,1 | 2,1 | 8,9 | 2,8 | 0,5 | 6,8 |
| 1965 | | | | | | |
| Jan. | 17,3 | 2,1 | 9,2 | 3,8 | 0,2 | 2,0 |
| Febr. | 22,5 | 2,8 | 11,5 | 4,8 | 0,4 | 3,0 |
| Mars | 26,9 | 3,5 | 13,7 | 4,3 | 1,5 | 3,9 |
| April | 27,2 | 3,1 | 12,8 | 2,6 | 1,1 | 7,6 |
| Maj | 23,0 | 4,7 | 8,0 | 3,4 | 3,0 | 3,9 |
| Juni | 17,4 | 3,7 | 4,2 | 3,2 | 2,2 | 4,1 |
| Juli | 15,6 | 2,8 | 4,7 | 2,2 | 2,0 | 3,9 |
| Aug. | 30,1 | 3,4 | 11,0 | 3,1 | 1,4 | 11,2 |
| Sept. | 34,4 | 4,7 | 14,3 | 3,3 | 1,6 | 10,5 |
| Okt. | 33,9 | 5,9 | 14,0 | 4,3 | 1,2 | 8,5 |
| Nov. | 25,4 | 1,6 | 11,0 | 3,4 | 1,2 | 8,2 |
| Dec. | 16,4 | 1,3 | 7,8 | 3,1 | 0,8 | 3,4 |
| 1966 | | | | | | |
| Jan. | 14,5 | 1,2 | 7,3 | 3,6 | 0,8 | 1,6 |
| Febr. | 16,2 | 0,8 | 10,2 | 2,7 | 1,0 | 1,5 |
| Mars | 27,9 | 2,1 | 15,7 | 4,0 | 2,8 | 3,3 |
| April | 20,8 | 2,6 | 9,0 | 3,5 | 2,7 | 3,0 |
| Maj | 16,7 | 3,5 | 5,6 | 3,2 | 1,1 | 3,3 |

Se notavdelningen i häfte 1 av var årgång. *See note section in the January issue.*

[1] Underskottet i de prel. årsuppg. som märkts med *, i förhållande till de definitiva beror huvudsakligen på att de förra avser landad vikt och de senare hel vikt. Månadsuppg. och de prel. årsdata, som märkts med **, avser även landad vikt men innefattar av västkustfångsterna endast dem som gått till större hamnar och av ostkustens fångster uteslutande strömming. I det senaste årets månatliga data har en del utrikes landad »annan fångst» räknats till direktlandad sill och strömming. *Those prel. annual data that are marked with a * refer to landed weight but the definite annual data to round fresh weight. In the monthly figures and the annual figures marked with a **, all in landed weight, there are certain important gaps. For 1964 some herring is included in "Other catch, landed abroad".* [3] I de prel. årssiffrorna för 1964** ingår landningarna i Norge (1 778 ton industrifisk) och Nederländerna (194 ton sill). Dessa siffror ingår ej i månadsrapporterna.

**Produktion** *Production*

| | Produktionsindextal klassificerade enligt ISIC. Bas: 1959=100[1] *Production index numbers classified by ISIC. Base year: 1959=100[1]* | | | | | | | | | |
|---|---|---|---|---|---|---|---|---|---|---|
| | Hela industrin *Total mining and manufacturing* | Järnmalmsgruvor *Iron ore mines* | Livsmedelsindustri *Foodstuffs* | Textilindustri *Textiles* | Skoindustri *Shoes* | Konfektionsindustri *Ready-made clothing* | Träindustri *Wood* | Massaindustri *Pulp* | Pappersbruk *Paper and paperboard* | Gummiindustri *Rubber* |
| | ISIC 1—3 | 121 | 20 | 23 | 241 | 243+244 | 25+26 | ur 271 | ur 271 | 30 |
| | D 1 | D 2 | D 3 | D 4 | D 5 | D 6 | D 7 | D 8a | D 8b | D 9 |
| 1961 | 118 | 130 | 109 | 109 | 100 | 115 | 115 | 121 | 119 | 121 |
| 1962 | 125 | 126 | 115 | 111 | 104 | 120 | 120 | 108 | 121 | 121 |
| 1963 | 133 | 131 | 117 | 117 | 109 | 126 | 129 | 118 | 137 | 128 |
| 1964* | 145 | 148 | 121 | 120 | 110 | 125 | 144 | 136 | 149 | 151 |
| 1965* | 156 | 164 | 125 | 120 | 107 | 124 | 156 | 138 | 157 | 165 |
| 1964 | | | | | | | | | | |
| April | 152 | 158 | 116 | | | | 161 | 136 | 157 | |
| Maj | 152 | 136 | 122 | 127 | 113 | 133 | 165 | 141 | 154 | 157 |
| Juni | 153 | 176 | 119 | | | | 161 | 133 | 148 | |
| Juli | 73 | 74 | 102 | | | | 71 | 110 | 90 | |
| Aug. | 145 | 132 | 118 | 93 | 94 | 109 | 144 | 128 | 138 | 118 |
| Sept. | 153 | 156 | 119 | | | | 150 | 143 | 159 | |
| Okt. | 160 | 172 | 137 | | | | 146 | 145 | 158 | |
| Nov. | 163 | 175 | 148 | 140 | 114 | 132 | 151 | 142 | 160 | 174 |
| Dec. | 160 | 159 | 141 | | | | 150 | 142 | 158 | |
| 1965 | | | | | | | | | | |
| Jan. | 163 | 177 | 119 | | | | 156 | 143 | 158 | |
| Febr. | 162 | 180 | 115 | 127 | 120 | 132 | 164 | 144 | 163 | 183 |
| Mars | 162 | 177 | 115 | | | | 165 | 144 | 163 | |
| April | 164 | 164 | 124 | | | | 178 | 147 | 165 | |
| Maj | 165 | 175 | 122 | 128 | 114 | 137 | 181 | 143 | 162 | 178 |
| Juni | 164 | 165 | 132 | | | | 179 | 149 | 157 | |
| Juli | 71 | 75 | 108 | | | | 57 | 116 | 98 | |
| Aug. | 152 | 146 | 122 | 89 | 84 | 106 | 157 | 126 | 152 | 120 |
| Sept. | 165 | 175 | 123 | | | | 169 | 141 | 165 | |
| Okt. | 169 | 191 | 136 | | | | 171 | 138 | 168 | |
| Nov. | 171 | 184 | 152 | 138 | 114 | 124 | 158 | 135 | 166 | 185 |
| Dec. | 166 | 159 | 132 | | | | 151 | 132 | 170 | |
| 1966 | | | | | | | | | | |
| Jan. | 166 | 168 | 118 | | | | 150 | 133 | 159 | |
| Febr. | 165 | 171 | 118 | 122 | 104 | 130 | 152 | 133 | 165 | 184 |
| Mars | 170 | 169 | 125 | | | | 170 | 136 | 167 | |
| April | 169 | 168 | 132 | | | | 176 | 115 | 164 | |
| Maj | 169 | 176 | 130 | | | | 180 | 139 | 167 | |
| Juni | 169 | 173 | 137 | | | | 181 | 138 | 168 | |

Se notavdelningen i häfte 1 av var årgång. *See note section in the January issue.*

[1] Beräkningarna av produktionsindextal med år 1935=100 har lagts om och ersatts av beräkningar med år 1959=100. En beskrivning av de nya beräkningsmetoderna återfinns i Statistiska meddelanden I 1966:20. *Calculation of production index numbers with 1935 as base year has been revised and replaced by calculation with 1959 as base year. For a description of the new methods of calculation, see Statistiska meddelanden I 1966:20.*

**Produktion** (forts.) *Production (cont.)*

| | Produktionsindexital | | | Produktion av viktigare varor[1] *Production of selected commodities*[1] | | | | | | | |
|---|---|---|---|---|---|---|---|---|---|---|---|
| | Jord o. sten-industri *Quarrying, clay, glass* | Järn- o. andra metall-verk *Iron och metals* | Verk-stads-indu-stri *Metal and engi-neering* | Tack-järn och järn-svamp *Pig iron and sponge iron* | Göt-stål *Ingots* | Handels-färdigt järn och stål inkl. ämnen för för-säljning[2] | Därav *Of which* | | | | |
| | | | | | | | Arme-rings-järn *Concre-te rein-forcing bars* | Stång utom arme-rings-järn[3] | Grov- och me-*dium*-plåt *Plates 3 mm and over* | Tunn-plåt *Sheets under 3 mm* | Vals-tråd *Wire rods* |
| | ISIC 33 | 34 | 35—38 | 1 000 ton | *1 000 metric tons* | | | | | | |
| | D 10 | D 11 | D 12 | D 13 | D 14 | D 15 | D 16 | D 17 | D 18 | D 19 | D 20 |
| 1961 | 116 | 129 | 121 | 1 917 | 3 560 | 2 407 | 297 | 577 | 432 | 128 | 247 |
| 1962 | 122 | 136 | 134 | 1 962 | 3 614 | 2 503 | 339 | 504 | 532 | 114 | 250 |
| 1963 | 134 | 144 | 140 | 2 025 | 3 899 | 2 723 | 390 | 536 | 606 | 100 | 271 |
| 1964* | 153 | 166 | 152 | 2 325 | 4 444 | 3 076 | 411 | 616 | 713 | 92 | 288 |
| 1965* | 167 | 183 | 164 | 2 461 | 4 725 | 3 272 | 443 | 707 | 791 | 82 | 278 |
| 1964 | | | | | | | | | | | |
| April | 159 | 165 | 162 | | | | | | | | |
| Maj | 162 | 180 | 160 | 591,9 | 1 116,8 | 757,6 | 99,0 | 144,2 | 175,1 | 23,4 | 75,2 |
| Juni | 153 | 172 | 163 | | | | | | | | |
| Juli | 89 | 68 | 63 | | | | | | | | |
| Aug. | 161 | 162 | 153 | 516,6 | 1 012,1 | 701,3 | 92,2 | 134,8 | 166,5 | 21,8 | 59,1 |
| Sept. | 168 | 177 | 161 | | | | | | | | |
| Okt. | 165 | 194 | 166 | | | | | | | | |
| Nov. | 171 | 189 | 170 | 647,8 | 1 210,0 | 862,8 | 113,5 | 176,0 | 191,1 | 23,0 | 81,5 |
| Dec. | 162 | 183 | 170 | | | | | | | | |
| 1965 | | | | | | | | | | | |
| Jan. | 178 | 194 | 176 | | | | | | | | |
| Febr. | 174 | 191 | 175 | 657,1 | 1 297,4 | 900,0 | 116,9 | 203,6 | 217,8 | 23,4 | 74,7 |
| Mars | 173 | 195 | 173 | | | | | | | | |
| April | 175 | 200 | 170 | | | | | | | | |
| Maj | 179 | 208 | 171 | 580,9 | 1 119,9 | 791,3 | 113,7 | 166,3 | 182,2 | 18,0 | 69,0 |
| Juni | 174 | 183 | 173 | | | | | | | | |
| Juli | 78 | 88 | 55 | | | | | | | | |
| Aug. | 163 | 170 | 161 | 551,1 | 1 038,4 | 690,4 | 86,8 | 149,5 | 167,0 | 18,4 | 57,2 |
| Sept. | 186 | 181 | 178 | | | | | | | | |
| Okt. | 186 | 194 | 177 | | | | | | | | |
| Nov. | 181 | 201 | 182 | 666,4 | 1 257,3 | 891,0 | 125,4 | 188,0 | 222,1 | 21,9 | 78,3 |
| Dec. | 161 | 197 | 181 | | | | | | | | |
| 1966 | | | | | | | | | | | |
| Jan. | 175 | 193 | 186 | | | | | | | | |
| Febr. | 172 | 193 | 183 | 657,4 | 1 291,8 | 911,6 | 112,9 | 198,4 | 240,2 | 19,2 | 75,4 |
| Mars | 184 | 195 | 186 | | | | | | | | |
| April | 186 | 200 | 182 | | | | | | | | |
| Maj | 189 | 197 | 180 | | | | | | | | |
| Juni | 187 | 189 | 181 | | | | | | | | |

Se notavdelningen i häfte 1 av var årgång. *See note section in the January issue.*

[1] Sjösatt handelstonnage i Sverige redovisas under Samfärdsel. *Vessels launched in Sweden see under Transport and Communications.* — Utförligare uppgifter om produktionen av järn och stål publiceras kvartalsvis i Statistiska meddelanden. *More detailed data regarding the production of iron and steel are published quarterly in Statistiska meddelanden.* [2] *Finished steel including semis for sale.* [3] *Other bars, angles, shapes and sections.*

**Produktion** (forts.) *Production (cont.)*

| | Produktion av viktigare varor *Production of selected commodities* | | | | | | | | | | |
|---|---|---|---|---|---|---|---|---|---|---|---|
| | Koppar[1] *Copper[1]* | Aluminium[1] *Aluminium[1]* | Bly[1] *Lead[1]* | Cement *Cement* | Mur- o. fasadtegel *Building and facing bricks* | Rayonull *Rayon wool* | Ullgarn *Wool yarn* | Bomullsgarn *Cotton yarn* | Strumpor och trikåvaror *Stockings and knitted goods* | Yllevävnader *Woollen fabrics, woven* | Bomullsvävnader *Cotton fabrics, woven* |
| | 1 000 ton *1 000 metric tons* | | | 1 000 ton *1 000 metric tons* | Milj. st *Mill. units* | Ton *Metric tons* | | | | | |
| | D 21 | D 22 | D 23 | D 24 | D 25 | D 26 | D 27 | D 28 | D 29 | D 30 | D 31 |
| 1961 | 36,7 | 16,4 | 39,0 | 3 012 | 361 | 22 262 | 12 590 | 25 233 | 8 052 | 6 026 | 22 771 |
| 1962 | 41,3 | 17,3 | 39,2 | 3 054 | 383 | 22 166 | 12 362 | 23 086 | 8 899 | 5 503 | 21 605 |
| 1963 | 45,4 | 18,3 | 40,8 | 3 250 | 405 | 23 119 | 12 440 | 20 595 | 9 413 | 5 163 | 20 389 |
| 1964 | 45,3 | 33,5 | 40,4 | 3 567 | 409 | 27 595 | 11 958 | 19 551 | 9 991 | 4 829 | 20 637 |
| 1965 | 50,5 | 30,6 | 40,2 | 3 719 | 396 | 29 310 | 10 700 | 18 679 | 9 262 | 4 574 | 19 804 |
| 1964 | | | | | | | | | | | |
| April | 11,0 | 8,3 | 8,9 | 279,2 | 36,4 | 6 920 | 3 214 | 4 827 | 2 507 | 1 296 | 5 134 |
| Maj | | | | 307,9 | 30,4 | | | | | | |
| Juni | | | | 309,2 | 35,1 | | | | | | |
| Juli | 11,6 | 8,7 | 7,6 | 251,8 | 21,1 | 7 101 | 2 491 | 3 923 | 2 233 | 917 | 4 380 |
| Aug. | | | | 313,8 | 34,4 | | | | | | |
| Sept. | | | | 330,1 | 39,2 | | | | | | |
| Okt. | 12,1 | 8,5 | 12,2 | 346,6 | 38,6 | 7 279 | 3 229 | 5 603 | 2 725 | 1 474 | 5 903 |
| Nov. | | | | 342,6 | 37,3 | | | | | | |
| Dec. | | | | 313,9 | 36,7 | | | | | | |
| 1965 | | | | | | | | | | | |
| Jan. | 12,5 | 7,5 | 12,2 | 270,5 | 33,2 | 7 436 | 2 998 | 5 207 | 2 513 | 1 075 | 5 483 |
| Febr. | | | | 256,9 | 34,3 | | | | | | |
| Mars | | | | 283,1 | 37,2 | | | | | | |
| April | 12,7 | 7,8 | 9,3 | 326,3 | 31,1 | 7 351 | 2 845 | 4 779 | 2 295 | 1 328 | 5 092 |
| Maj | | | | 356,7 | 31,8 | | | | | | |
| Juni | | | | 322,5 | 32,8 | | | | | | |
| Juli | 12,6 | 7,5 | 6,4 | 256,1 | 12,7 | 7 422 | 2 111 | 3 262 | 2 000 | 835 | 3 447 |
| Aug. | | | | 333,4 | 33,9 | | | | | | |
| Sept. | | | | 344,3 | 39,6 | | | | | | |
| Okt. | 12,7 | 7,8 | 12,3 | 377,7 | 38,5 | 7 101 | 2 874 | 5 431 | 2 454 | 1 336 | 5 782 |
| Nov. | | | | 333,3 | 37,1 | | | | | | |
| Dec. | | | | 257,9 | 33,8 | | | | | | |
| 1966 | | | | | | | | | | | |
| Jan. | 12,4 | 7,7 | 12,3 | 209,2 | 27,5 | 6 987 | 2 777 | 4 928 | 2 227 | 1 092 | 5 120 |
| Febr. | | | | 178,8 | 26,5 | | | | | | |
| Mars | | | | 302,0 | 29,0 | | | | | | |
| April | | | | 306,3 | 25,2 | | | | | | |
| Maj | | | | 351,2 | 27,9 | | | | | | |
| Juni | | | | 342,4 | 32,4 | | | | | | |

Se notavdelningen i häfte 1 av var årgång. *See note section in the January issue.*

[1] Avser endast olegerad vara framställd genom elektrolys. *Only intending unalloyed metal extracted by electrolysis.*

**Produktion** (forts.) *Production (cont.)*

| | Produktion av viktigare varor *Production of selected commodities* | | | | | | | | | | |
|---|---|---|---|---|---|---|---|---|---|---|---|
| | Vävnader av syntetiska eller konstgjorda fibrer[1] | Pappersmassa (exkl. dissolvingmassa) *Wood pulp (excl. dissolving pulp)* | | Dissolvingmassa *Dissolving pulp* | Papper och papp *Paper and paperboard* | | | Läder och skinn *Leather and skin* | | Läderskor *Leather shoes* | Gummiskor, övrigaskor o. tofflor *Rubber shoes, other shoes and slippers* |
| | | Sulfit *Sulphite* | Sulfat *Sulphate* | | Tidningspapper *Newsprint* | Annat tryck- och skrivpapper[2] | Annat papper och papp[3] | Sul- o. bindsulläder *Sole and insole leather* | Ovanläder, spalt- och foderskinn, får- och getskinn[4] | | |
| | Ton *Metric tons* | 1 000 ton *1 000 metric tons* | | | | | | Ton *Metric tons* | 1000 kv.fot *1000 sq.ft.* | Milj. par *Mill. pairs* | |
| | D 32 | D 33 | D 34 | D 35 | D 36 | D 37 | D 38 | D 39 | D 40 | D 41 | D 42 |
| 1961 | 9 783 | 1 560 | 2 078 | 414 | 619 | 286 | 1 387 | 2 247 | 52 318 | 10,06 | 6,49 |
| 1962 | 11 292 | 1 421 | 2 143 | 386 | 629 | 302 | 1 474 | 1 924 | 58 006 | 10,21 | 6,31 |
| 1963 | 11 148 | 1 509 | 2 597 | 396 | 642 | 335 | 1 695 | 1 833 | 65 707 | 10,33 | 6,11 |
| 1964 | 12 201 | 1 732 | 2 890 | 427 | 685 | 340 | 1 891 | 1 369 | 62 706 | 10,44 | 6,82 |
| 1965 | 13 424 | 1 740 | 3 032 | 449 | 679 | 370 | 2 072 | 1 065 | 59 321 | 10,10 | 6,16 |
| 1964 | | | | | | | | | | | |
| April | 3 187 | 149 | 253 | 38 | 166,5 | 84,0 | 472,8 | 355 | 16 082 | 2,67 | 1,81 |
| Maj | | 146 | 232 | 27 | | | | | | | |
| Juni | | 130 | 219 | 31 | | | | | | | |
| Juli | 2 647 | 108 | 197 | 31 | 160,6 | 80,8 | 429,6 | 248 | 13 773 | 2,26 | 1,34 |
| Aug. | | 139 | 241 | 38 | | | | | | | |
| Sept. | | 149 | 264 | 39 | | | | | | | |
| Okt. | 3 351 | 163 | 280 | 37 | 183,6 | 88,6 | 516,6 | 384 | 15 903 | 2,63 | 1,93 |
| Nov. | | 159 | 258 | 34 | | | | | | | |
| Dec. | | 136 | 235 | 31 | | | | | | | |
| 1965 | | | | | | | | | | | |
| Jan. | 3 237 | 146 | 263 | 44 | 177,0 | 96,7 | 544,4 | 287 | 15 665 | 2,84 | 1,66 |
| Febr. | | 148 | 251 | 35 | | | | | | | |
| Mars | | 150 | 274 | 49 | | | | | | | |
| April | 3 295 | 134 | 243 | 39 | 156,6 | 86,2 | 491,8 | 256 | 14 777 | 2,56 | 1,71 |
| Maj | | 170 | 269 | 25 | | | | | | | |
| Juni | | 124 | 221 | 32 | | | | | | | |
| Juli | 2 974 | 95 | 221 | 38 | 167,8 | 87,5 | 475,0 | 262 | 12 428 | 2,04 | 1,13 |
| Aug. | | 138 | 237 | 46 | | | | | | | |
| Sept. | | 157 | 269 | 37 | | | | | | | |
| Okt. | 3 919 | 168 | 274 | 30 | 177,7 | 99,2 | 560,9 | 260 | 16 451 | 2,66 | 1,66 |
| Nov. | | 145 | 267 | 37 | | | | | | | |
| Dec. | | 122 | 243 | 36 | | | | | | | |
| 1966 | | | | | | | | | | | |
| Jan. | 3 469 | 147 | 257 | 31 | 178,4 | 110,3 | 538,6 | 223 | 15 743 | 2,48 | 1,37 |
| Febr. | | 132 | 242 | 32 | | | | | | | |
| Mars | | 146 | 283 | 43 | | | | | | | |
| April | | 116 | 210 | 24 | 158,5 | 89,5 | 507,6 | | | | |
| Maj | | 152 | 246 | 20 | | | | | | | |
| Juni | | 139 | 253 | 20 | | | | | | | |

Se notavdelningen i häfte 1 av var årgång. *See note section in the January issue.*

[1] *Woven fabrics of manmade fibres.* [2] *Other printing and writing paper.* [3] *Other paper and paperboard.* [4] *Upper leather, skiving and lining skin, kid and goat skin.*

## Sysselsättning och orderläge *Employment and order books*

| | Verkstadsindustri, exklusive varv *Engineering industry, excl. shipyards* | | | | | | Skeppsvarv *Shipyards* | | | | | |
|---|---|---|---|---|---|---|---|---|---|---|---|---|
| | Utförda arbetstimmar *Working hours* Milj. tim. per normalvecka[1] | Därav för export *Of which for exports* % | Orderingång *New orders* Index sept.—nov. 1954=100 | Därav exportorder *Of which export orders* % | Orderstock vid periodens slut[2] Index aug. 1954=100 | Därav exportorder *Of which export orders* % | Utförda arbetstimmar *Working hours* Milj. tim. per normalvecka[1] | Därav för export *Of which for exports* % | Orderingång *New orders* Index sept. 1954—nov. 55 = 100 | Därav exportorder *Of which export orders* % | Orderstock vid periodens slut[2] Index aug. 1954=100 | Därav exportorder *Of which export orders* % |
| | D 43 | D 44 | D 45 | D 46 | D 47 | D 48 | D 49 | D 50 | D 51 | D 52 | D 53 | D 54 |
| 1961 | 8,83 | 26 | 106 | 31 | 125 | 31 | 0,96 | 42 | 58 | 71 | 80 | 73 |
| 1962 | 8,91 | 27 | 99 | 31 | 109 | 33 | 0,95 | 47 | 40 | 65 | 74 | 78 |
| 1963 | 8,58 | 27 | 103 | 31 | 111 | 34 | 0,88 | 49 | 110 | 69 | 80 | 78 |
| 1964 | 8,17 | 28 | 116 | 32 | 120 | 32 | 0,84 | 59 | 61 | 53 | 79 | 71 |
| 1965 | 8,15 | — | 117 | 32 | 130 | 31 | 0,79 | — | 79 | 59 | 68 | 61 |
| 1964[3,4] | | | | | | | | | | | | |
| April | 8,70 | 28 | | | .. | .. | 0,89 | 57 | | | .. | .. |
| Maj | 8,56 | 29 | 116 | 34 | .. | .. | 0,88 | 60 | 47 | 46 | .. | .. |
| Juni | 8,69 | 28 | | | 117 | 32 | 0,88 | 62 | | | 82 | 72 |
| Juli | 3,31 | 27 | | | .. | .. | 0,34 | 57 | | | .. | .. |
| Aug. | 8,07 | 27 | 111 | 32 | .. | .. | 0,85 | 63 | 22 | 51 | .. | .. |
| Sept. | 8,49 | 28 | | | 124 | 32 | 0,85 | 63 | | | 76 | 70 |
| Okt. | 8,61 | 28 | | | .. | .. | 0,90 | 61 | | | .. | .. |
| Nov. | 8,80 | 28 | 131 | 32 | .. | .. | 0,89 | 60 | 93 | 69 | .. | .. |
| Dec. | 8,75 | 28 | | | 123 | 31 | 0,87 | 62 | | | 73 | 67 |
| 1965 | | | | | | | | | | | | |
| Jan. | 8,90 | 28 | | | .. | .. | 0,88 | 61 | | | .. | .. |
| Febr. | 8,77 | 28 | 115 | 32 | .. | .. | 0,85 | 59 | 60 | 28 | .. | .. |
| Mars | 8,65 | 28 | | | 127 | 32 | 0,85 | 61 | | | 66 | 62 |
| April | 8,64 | 28 | | | .. | .. | 0,85 | 62 | | | .. | .. |
| Maj | 8,66 | 28 | 116 | 32 | .. | .. | 0,85 | 63 | 99 | 59 | .. | .. |
| Juni | 8,72 | 28 | | | 128 | 32 | 0,85 | 64 | | | 69 | 60 |
| Juli | 2,63 | [5] | | | .. | .. | 0,26 | [5] | | | .. | .. |
| Aug. | 7,78 | | 107 | 31 | .. | .. | 0,78 | | 61 | 84 | .. | .. |
| Sept. | 8,60 | | | | 132 | 32 | 0,83 | | | | 68 | 61 |
| Okt. | 8,63 | [5] | | | .. | .. | 0,87 | [5] | | | .. | .. |
| Nov. | 8,89 | | 130 | 33 | .. | .. | 0,84 | | 94 | 63 | .. | .. |
| Dec. | 8,79 | | | | 133 | 30 | 0,82 | | | | 70 | 62 |
| 1966 | | | | | | | | | | | | |
| Jan. | 8,79 | [5] | | | .. | .. | 0,82 | [5] | | | .. | .. |
| Febr. | 8,63 | | 108 | 34 | .. | .. | 0,80 | | 74 | 32 | .. | .. |
| Mars | 8,70 | | | | 128 | 30 | 0,82 | | | | 72 | 57 |
| April | 8,63 | [5] | | | .. | .. | 0,83 | [5] | | | .. | .. |
| Maj | 8,49 | | | | .. | .. | 0,83 | | | | .. | .. |
| Juni | 8,49 | | | | | | 0,79 | | | | | |

Se notavdelningen i häfte 1 av var årgång. *See note section in the January issue.*

[1] *Mill. hours per "normal week".* [2] *Unfilled orders at end of period.* [3] Orderstatistiken utarbetas numera kvartalsvis och redovisningsperioderna är anslutna till kalenderkvartalen. Basperioden för skeppsvarv fås för dessa uppgifter genom att halvera tidigare använd sexmånadersperiod. [4] Sysselsättningsuppgifterna fr. o. m. 1964 avser milj. arbetstimmar per kalendervecka och påverkas sålunda av nedgången i sysselsättningen under semesterperioden. [5] Uppgifterna publiceras ej tills vidare.

## Byggnadsverksamhet, elektrisk energi *Building activity, electric energy*

| | Byggnadsverksamhet *Building activity* | | | | | Elektrisk energi[3] *Electric energy*[3] | | | | |
|---|---|---|---|---|---|---|---|---|---|---|
| | Kostnader för påbörjade arbeten inom reglerad byggnadsverksamhet[1,3] | | | Antal inflyttningsfärdiga bostadslägenheter[2,3] | | Produktion *Production* | Förbrukning *Consumption* | | | |
| | Totalt *Total* | Industribyggen *Mining, manufacturing* | Bostadshus *Dwelling houses* | I småhus *In small houses* | I flerfamiljshus[4] *In blocks of flats* | | Industri[5], exkl. elpannor *Mining and manufacturing* | Industriella elpannor *Electric boilers* | Samfärdsel *Transport* | Övrigt *Other* |
| | Mkr | | | | | GWh | | | | |
| | D 55 | D 56 | D 57 | D 58 | D 59 | D 60 | D 61 | D 62 | D 63 | D 64 |
| 1961 | 6 537 | 1 032 | 2 527 | 20 436 | 53 342 | 38 324 | 19 000 | 2 487 | 1 708 | 9 560 |
| 1962 | 8 324 | 1 095 | 3 406 | 21 559 | 53 565 | 40 624 | 19 532 | 3 226 | 1 786 | 10 119 |
| 1963 | 7 793 | 760 | 3 224 | 23 182 | 58 223 | 40 672 | 20 791 | 1 657 | 1 806 | 11 214 |
| 1964 | 9 413 | 959 | 3 747 | 26 751 | 60 416 | *45 247 | *22 936 | *2 547 | *1 759 | *12 141 |
| 1965 | 10 599 | 1 847 | 4 275 | 27 575 | 69 268 | *49 093 | *24 430 | *2 420 | *1 814 | *13 501 |
| 1964 | | | | | | | | | | |
| April | 901 | 60 | 463 | | 4 894 | 3 508 | 1 943 | 79 | 146 | 965 |
| Maj | 717 | 56 | 369 | 6 575 | 5 131 | 3 334 | 1 832 | 115 | 127 | 849 |
| Juni | 1 090 | 62 | 554 | | 5 455 | 3 367 | 1 795 | 144 | 133 | 845 |
| Juli | 328 | 28 | 166 | | 4 608 | 2 980 | 1 343 | 239 | 125 | 750 |
| Aug. | 1 161 | 123 | 455 | 5 067 | 3 111 | 3 635 | 1 861 | 239 | 133 | 890 |
| Sept. | 1 469 | 137 | 758 | | 5 609 | 4 018 | 2 014 | 379 | 143 | 883 |
| Okt. | 821 | 117 | 284 | | 5 064 | 4 361 | 2 157 | 418 | 153 | 1 020 |
| Nov. | 801 | 109 | 182 | 8 402 | 5 274 | 4 247 | 2 104 | 345 | 155 | 1 129 |
| Dec. | 536 | 62 | 165 | | 7 925 | 4 231 | 2 041 | 152 | 166 | 1 356 |
| 1965 | | | | | | | | | | |
| Jan. | 853 | 84 | 289 | | 3 350 | 4 271 | 2 107 | 142 | 165 | 1 320 |
| Febr. | 612 | 40 | 233 | 6 824 | 4 882 | 4 026 | 2 013 | 223 | 160 | 1 173 |
| Mars | 998 | 387 | 150 | | 6 614 | 4 396 | 2 242 | 233 | 169 | 1 215 |
| April | 925 | 233 | 302 | | 5 420 | 3 933 | 1 950 | 268 | 148 | 1 039 |
| Maj | 725 | 83 | 349 | 7 561 | 5 355 | 4 138 | 2 070 | 314 | 139 | 916 |
| Juni | 671 | 94 | 288 | | 7 787 | 3 713 | 1 839 | 265 | 134 | 811 |
| Juli | 341 | 26 | 156 | | 3 032 | 3 355 | 1 436 | 261 | 124 | 822 |
| Aug. | 807 | 123 | 392 | 4 813 | 4 091 | 3 925 | 1 999 | 213 | 136 | 917 |
| Sept. | 915 | 214 | 394 | | 7 023 | 3 985 | 2 120 | 164 | 139 | 1 050 |
| Okt. | 1 295 | 216 | 591 | | 6 751 | 4 285 | 2 257 | 165 | 150 | 1 176 |
| Nov. | 1 141 | 142 | 553 | 8 377 | 6 449 | 4 473 | 2 252 | 108 | 166 | 1 391 |
| Dec. | 1 318 | 208 | 579 | | 8 514 | 4 593 | 2 145 | 64 | 184 | 1 671 |
| 1966 | | | | | | | | | | |
| Jan. | 775 | 162 | 210 | | 4 047 | 4 603 | 2 230 | 35 | 183 | 1 591 |
| Febr. | 484 | 43 | 184 | 6 739 | 5 349 | 4 328 | 2 095 | 28 | 176 | 1 445 |
| Mars | 683 | 68 | 177 | | 5 253 | 4 435 | 2 305 | 20 | 177 | 1 414 |
| April | 644 | 102 | 212 | | 5 548 | 3 950 | 2 020 | 44 | 155 | 1 214 |
| Maj | 672 | 69 | 128 | 6 257 | 4 754 | 4 384 | 2 103 | 222 | 138 | 1 033 |
| Juni | 614 | 65 | 290 | | 5 982 | 4 169 | 2 012 | 243 | 135 | 881 |

*Se notavdelningen i häfte 1 av var årgång. See note section in the January issue.*

[1] *Costs of started building projects in controlled building activity.* [2] *Number of completed dwelling units.* [3] Utförligare uppgifter publiceras i Statistiska meddelanden. *For further details, see Statistiska meddelanden.* [4] För sista året preliminära uppgifter. Reviderade siffror publiceras i Stat. meddelanden, grupp Bo. *Revised data for the latest year are published in Statistiska meddelanden, subgroup Bo.* [5] Tidigare medräknades förbrukningen i elpannor i denna serie. *The consumption in electric boilers was earlier included in this series.*

## Investeringar och lagerförändringar *Investments and changes in stocks*

| | Industrins investeringar i löpande priser, mkr[1] | | | | | | | | | Industrins lagerförändringar i priserna vid resp. års slut, mkr *Changes in stocks at prices of each year's end, mkr* | | El-, gas- och vattenverk, bruttoinvesteringar i löpande priser mkr[9] |
|---|---|---|---|---|---|---|---|---|---|---|---|---|
| | Investeringar utom reparationer och underhåll[2] | | | Reparationer och underhåll *Repairs and maintenance* | Summa bruttoinvesteringar *Total gross investments* | Därav metall- och verkstadsindustri[5] | | | | | | |
| | Byggnader, anläggningar o. bostäder[3] | Maskiner, apparater och bilar[4] | Totalt *Total* | | | Invester. utom rep. o. underhåll[2] | | Reparationer o. underhåll[6] | Summa bruttoinvesteringar[7] | Totalt *Total* | Därav färdigvarulager[8] | |
| | D 65 | D 66 | D 67 | D 68 | D 69 | D 70 | D 71 | D 72 | D 73 | D 74 | D 75 | D 76 |
| 1961 | 1 548 | 2 468 | 4 016 | 1 770 | 5 786 | 725 | 991 | 790 | 2 506 | 1 122 | 581 | 1 288 |
| 1961 | 1 576 | 2 545 | 4 121 | 1 774 | 5 895 | 702 | 1 012 | 795 | 2 509 | 1 084 | 546 | 1 596 |
| 1962 | 1 586 | 2 752 | 4 338 | 1 867 | 6 205 | 709 | 1 028 | 851 | 2 588 | 478 | 315 | 1 540 |
| 1963 | 1 657 | 2 834 | 4 491 | 1 992 | 6 483 | 763 | 1 143 | 878 | 2 784 | 122 | 160 | 1 630 |
| 1964 | 1 526 | 2 828 | 4 354 | 2 172 | 6 526 | 610 | 1 105 | 927 | 2 642 | 1 118 | 301 | 2 127 |
| 1965 | 1 771 | 3 290 | 5 061 | 2 493 | 7 554 | 783 | 1 332 | 1 094 | 3 209 | 1 723 | 947 | 2 178 |
| 1964 | | | | | | | | | | | | |
| Jan. Febr. Mars | 314 | 541 | 855 | 446 | 1 301 | 124 | 192 | 189 | 505 | 351 | 382 | 419 |
| April Maj Juni | 390 | 670 | 1 060 | 490 | 1 550 | 161 | 288 | 214 | 663 | −115 | −37 | 558 |
| Juli Aug. Sept. | 351 | 665 | 1 016 | 554 | 1 570 | 150 | 248 | 238 | 636 | +281 | −152 | 440 |
| Okt. Nov. Dec. | 471 | 952 | 1 423 | 682 | 2 105 | 175 | 377 | 286 | 838 | +300 | −20 | 710 |
| 1965 | | | | | | | | | | | | |
| Jan. Febr. Mars | 308 | 555 | 863 | 512 | 1 375 | 119 | 230 | 227 | 576 | +705 | +615 | 443 |
| April Maj Juni | 389 | 823 | 1 212 | 594 | 1 806 | 162 | 344 | 252 | 758 | +249 | +217 | 614 |
| Juli Aug. Sept. | 443 | 701 | 1 144 | 601 | 1 745 | 216 | 291 | 263 | 770 | +530 | −120 | 478 |
| Okt. Nov. Dec. | 631 | 1 211 | 1 842 | 786 | 2 628 | 286 | 467 | 352 | 1 105 | +239 | +235 | 643 |

Se notavdelningen i häfte 1 av var årgång. *See note section in the January issue.*

[1] *Investments at current prices, mkr.* [2] *Investments excl. repairs & maintenance.* [3] *Plants and dwellings.* [4] *Machinery, apparatus, automotive equipment.* [5] *Of which metal & engineering industry.* [6] *Repairs and maintenance.* [7] *Total gross investments.* [8] *Of which finished goods.* [9] *Electricity, gas & water works, gross investments at current prices, mkr.*

**Radio, sjöfart** *Broadcasting, shipping*

| | Antal TV-licenser[1,2] | Lastat tonnage[3] *Vessels with Cargo* | | Fraktindextal *Freight index numbers*[4] | Rederiernas[5] | | Tonnage under byggnad i Sverige[6] | | Sjösatt tonnage i Sverige[10] | | Upplagt svenskt tonnage[11] | |
|---|---|---|---|---|---|---|---|---|---|---|---|---|
| | | Ankommande *Entered* | Avgående *Cleared* | | bruttointäkter i utlandet[8] | kostnader i utlandet[7] | Totalt *Total* | Därav tankfartyg[9] | Totalt *Total* | Därav tankfartyg[9] | Mindre *Small* | Större *Large* |
| | 1 000 st *Thousands* | 1 000 ton netto *1 000 tons net* | | 1960 = 100 | Mkr | | 1000 ton brutto *1000 tons gross* | | | | | |
| | E 1 | E 2 | E 3 | E 4 | E 5 | E 6 | E 7 | E 8 | E 9 | E 10 | E 11 | E 12 |
| 1961 | 1 357 | 13 100 | 9 572 | 106,8 | 2 380 | 1 138 | 775 | 477 | 742 | 422 | 5 | 20 |
| 1962 | 1 631 | 13 642 | 9 265 | 89,1 | 2 534 | 1 216 | 840 | 558 | 843 | 480 | 11 | 65 |
| 1963 | 1 819 | 14 869 | 9 881 | 109,0 | 2 680 | 1 352 | 757 | 499 | 867 | 508 | 15 | 35 |
| 1964 | 1 964 | 15 916 | 11 286 | 112,1 | 2 936 | 1 529 | 906 | 668 | 1 008 | 789 | 8 | 57 |
| 1965 | 2 085 | 16 884 | 11 064 | 126,5 | 2 986 | 1 530 | 878 | 603 | 1 244 | 904 | 7 | 1 |
| 1964 | | | | | | | | | | | | |
| April | .. | 1 269 | 828 | 109,5 | | | .. | .. | | | 19 | 79 |
| Maj | .. | 1 339 | 928 | 110,3 | 671 | 345 | .. | .. | 327 | 259 | 6 | 104 |
| Juni | .. | 1 292 | 1 043 | 107,4 | | | 875 | 675 | | | 1 | 107 |
| Juli | .. | 1 205 | 1 078 | 108,4 | | | .. | .. | | | 1 | 131 |
| Aug. | 1 903 | 1 299 | 985 | 105,3 | 751 | 388 | .. | .. | 207 | 149 | 1 | 87 |
| Sept. | .. | 1 243 | 1 019 | 105,6 | | | 1 007 | 732 | | | 1 | 65 |
| Okt. | .. | 1 299 | 1 053 | 118,8 | | | .. | .. | | | 2 | 44 |
| Nov. | .. | 1 542 | 1 096 | 120,0 | 788 | 430 | .. | .. | 265 | 219 | 4 | 38 |
| Dec. | .. | 1 639 | 954 | 113,7 | | | 905 | 623 | | | 4 | 22 |
| 1965 | | | | | | | | | | | | |
| Jan. | .. | 1 438 | 790 | 116,1 | | | .. | .. | | | 15 | — |
| Febr. | 2 016 | 1 245 | 715 | 117,1 | 674 | 340 | .. | .. | 363 | 283 | 13 | 4 |
| Mars | .. | 1 380 | 693 | 124,1 | | | 949 | 631 | | | 18 | 3 |
| April | .. | 1 330 | 824 | 122,3 | | | .. | .. | | | 12 | 6 |
| Maj | .. | 1 450 | 995 | 130,5 | 688 | 367 | .. | .. | 257 | 134 | 6 | — |
| Juni | .. | 1 345 | 1 076 | 125,7 | | | 790 | 533 | | | 2 | — |
| Juli | .. | 1 318 | 1 061 | 130,6 | | | .. | .. | | | 1 | — |
| Aug. | 2 047 | 1 368 | 960 | 128,1 | 765 | 385 | .. | .. | 366 | 334 | 1 | — |
| Sept. | .. | 1 287 | 988 | 134,1 | | | 1 004 | 755 | | | 1 | — |
| Okt. | .. | 1 508 | 1 076 | 128,9 | | | .. | .. | | | 3 | — |
| Nov. | .. | 1 497 | 967 | 127,3 | 859 | 438 | .. | .. | 258 | 153 | 4 | — |
| Dec. | .. | 1 718 | 919 | 133,5 | | | 767 | 494 | | | 8 | — |
| 1966 | | | | | | | | | | | | |
| Jan. | .. | 1 545 | 699 | 124,1 | | | .. | .. | | | 18 | — |
| Febr. | 2 111 | 1 094 | 546 | 126,1 | 755 | 372 | .. | .. | 282 | 130 | 18 | — |
| Mars | .. | 1 474 | 648 | 122,4 | | | 880 | 433 | | | 23 | 5 |
| April | .. | 1 298 | 662 | 123,4 | | | .. | .. | | | 13 | 5 |
| Maj | .. | 1 539 | 822 | 113,3 | | | .. | .. | 440 | 266 | 5 | 2 |
| Juni | .. | 1 642 | 1 107 | 110,9 | | | 866 | 423 | | | 2 | — |
| Juli | .. | | | 107,8 | | | .. | .. | | | 2 | — |
| Aug. | | | | | | | | | | | 1 | — |

Se notavdelningen i häfte 1 av var årgång. *See note section in the January issue.*

[1] Årssiffrorna avser 31 december, månadstalen t. o. m. 1962 mitten av månaden, fr. o. m. 1963 inbetalas TV-licensen halvårsvis. *Annual figures refer to end of year, monthly ones to middle of month up to 1962, from 1963 the TV licenses are payed every sixth month.* [2] *Number of TV licences.* [3] Fr. o. m. 1958 endast lastfartyg. *From 1958 cargo vessels only.* [4] *U. K. Chamber of Shipping, Tramp.* [5] *Shipping Companies'* [6] *gross revenue in foreign countries,* [7] *costs in foreign countries.* [8] *Vessels under construction in Sweden.* [9] *Of which tankers.* [10] *Vessels launched in Sweden.* [11] *Laid-up Swedish tonnage.*

**Flyg- och järnvägstrafik** *Air and railway traffic*

| | Flygplan inkomna från utlandet[1] | Svensk regelbunden lufttrafik[2,3,4] Internationell trafik[5] Passagerare-km[6] | Fraktoch posttonkm[7] | Inrikestrafik *Domestic traffic* Passagerare-km[6] | Fraktoch posttonkm[7] | Statens järnvägars godstrafik *Goods traffic*[8] Gods *Weight* | Tonkm | Statens järnvägars persontrafik[8,9] Resor totalt *Passenger total* | Därav[10] *Of which*[10] enkla o. tur- o. returbilj.[11] | månadsbilj.[12] | Personkm *Passenger-km* |
|---|---|---|---|---|---|---|---|---|---|---|---|
| | | Miljoner *Millions* | | | | 1000 ton | Miljoner *Millions* | | | | |
| | E 13 | E 14 | E 15 | E 16 | E 17 | E 18 | E 19 | E 20 | E 21 | E 22 | E 23 |
| 1961 | 23 317 | 846,9 | 26,7 | 211,6 | 4,47 | 43 924 | 10 289 | 82,49 | 45,65 | 33,32 | 5 202 |
| 1962 | 23 381 | 913,1 | 30,4 | 263,6 | 5,33 | 43 318 | 10 302 | 80,30 | 44,84 | 31,93 | 5 245 |
| 1963 | 23 050 | 969,1 | 34,7 | 262,1 | 6,99 | 45 458 | 11 135 | 74,49 | 41,66 | 29,25 | 5 134 |
| 1964 | 23 726 | 1 117,1 | 37,6 | 302,4 | 6,50 | 50 261 | 11 836 | 71,37 | 39,77 | 27,91 | 5 278 |
| 1965* | 25 786 | 1 188,8 | 45,8 | 303,5 | 6,51 | 52 750 | 12 732 | 68,52 | 37,10 | 27,80 | 5 136 |
| 1964 | | | | | | | | | | | |
| Jan. | 1 749 | 52,4 | 2,8 | 20,4 | 0,62 | 3 968 | 945 | 6,4 | 3,2 | 3,0 | |
| Febr. | 1 801 | 52,2 | 2,9 | 22,3 | 0,64 | 3 786 | 904 | 6,2 | 3,3 | 2,8 | |
| Mars | 1 910 | 60,5 | 2,7 | 24,8 | 0,61 | 3 783 | 887 | 6,4 | 3,3 | 2,8 | 1 566 |
| April | 1 834 | 81,2 | 3,1 | 25,2 | 0,66 | 4 590 | 1 070 | 5,3 | 3,0 | 2,1 | |
| Maj | 1 974 | 102,7 | 3,1 | 25,8 | 0,48 | 3 831 | 877 | 6,3 | 3,5 | 2,4 | |
| Juni | 2 194 | 133,5 | 2,9 | 28,7 | 0,48 | 4 262 | 980 | 5,9 | 4,1 | 1,6 | 2 034 |
| Juli | 2 375 | 126,6 | 2,7 | 23,6 | 0,44 | 3 283 | 789 | 5,1 | 3,4 | 0,9 | |
| Aug. | 2 302 | 147,3 | 3,0 | 27,8 | 0,44 | 4 102 | 965 | 6,2 | 3,6 | 2,2 | |
| Sept. | 2 136 | 123,2 | 3,2 | 29,6 | 0,52 | 4 786 | 1 134 | 6,1 | 3,1 | 2,7 | |
| Okt. | 1 976 | 108,5 | 3,8 | 29,5 | 0,54 | 5 038 | 1 160 | 6,0 | 3,1 | 2,6 | 1 574 |
| Nov. | 1 769 | 67,7 | 3,5 | 25,0 | 0,53 | 4 628 | 1 111 | 6,2 | 2,9 | 3,1 | |
| Dec. | 1 706 | 61,3 | 3,9 | 19,7 | 0,54 | 4 205 | 1 012 | 5,9 | 3,4 | 2,3 | |
| 1965 | | | | | | | | | | | |
| Jan. | 1 817 | 58,9 | 3,6 | 19,2 | 0,43 | 3 946 | 939 | 6,3 | 3,1 | 3,1 | |
| Febr. | 1 775 | 54,3 | 3,6 | 21,7 | 0,50 | 4 178 | 1 006 | 5,8 | 2,9 | 2,8 | |
| Mars | 1 968 | 67,2 | 4,0 | 24,7 | 0,62 | 4 696 | 1 139 | 6,1 | 2,9 | 2,9 | 1 595 |
| April | 1 990 | 84,8 | 3,8 | 25,3 | 0,54 | 4 248 | 1 021 | 5,5 | 3,0 | 2,3 | |
| Maj | 2 281 | 113,1 | 3,7 | 28,2 | 0,57 | 4 466 | 1 074 | 6,1 | 3,3 | 2,5 | |
| Juni | 2 511 | 144,2 | 3,6 | 28,5 | 0,54 | 4 364 | 1 055 | 5,0 | 3,4 | 1,3 | 1 905 |
| Juli | 2 670 | 145,0 | 3,2 | 21,5 | 0,52 | 3 359 | 808 | 4,9 | 3,0 | 1,1 | |
| Aug. | 2 613 | 151,2 | 3,4 | 27,1 | 0,53 | 4 642 | 1 102 | 5,9 | 3,4 | 2,1 | |
| Sept. | 2 327 | 128,6 | 3,8 | 29,3 | 0,58 | 4 928 | 1 186 | 5,8 | 2,9 | 2,6 | |
| Okt. | 2 305 | 102,6 | 4,2 | 29,4 | 0,60 | 5 072 | 1 210 | 5,9 | 2,9 | 2,7 | 1 632 |
| Nov. | 1 787 | 71,6 | 4,3 | 26,8 | 0,53 | 4 808 | 1 149 | 6,1 | 3,3 | 2,6 | |
| Dec. | 1 742 | 67,2 | 4,4 | 21,6 | 0,58 | 4 043 | 1 043 | 5,5 | 3,2 | 2,1 | |
| 1966 | | | | | | | | | | | |
| Jan. | 1 849 | 66,5 | 3,9 | 21,3 | 0,48 | 4 025 | 1 053 | 6,3 | 3,0 | 3,2 | |
| Febr. | 1 798 | 58,8 | 3,8 | 23,1 | 0,51 | 3 924 | 1 075 | 5,4 | 2,7 | 2,5 | |
| Mars | 2 011 | 77,1 | 4,5 | 27,3 | 0,63 | 4 986 | 1 352 | 5,6 | 2,7 | 2,6 | |
| April | 2 182 | 88,5 | 4,3 | 26,5 | 0,55 | 4 316 | 1 124 | 5,3 | 2,8 | 2,2 | |
| Maj | 2 438 | 122,3 | 4,3 | 30,4 | 0,55 | 4 670 | 1 131 | 6,1 | 3,3 | 2,5 | |
| Juni | 2 401 | 95,0 | 3,1 | 24,5 | 0,49 | | | | | | |
| Juli | 4 840 | 156,8 | 4,2 | | | | | | | | |

Se notavdelningen i häfte 1 av var årgång. *See note section in the January issue.*

[1] *Aircraft entering from abroad.* Månadstalen fr.o.m. 1962 gäller t. v. endast de fyra största flyghamnarna, som dock svarar för nästan hela trafiken. *Data from 1962 cover only four major airports, but almost all traffic.* [2] Här ingår 3/7 av SAS internationella trafik. *Including 3/7ths of the international traffic of SAS.* [3] Under Internationell trafik redovisas också sådan inrikestrafik som sker på inrikes delsträcka av internationell linje. *International Traffic also covers domestic traffic included in international routes.* [4] *Swedish scheduled air traffic.* [5] *International traffic.* [6] *Passenger-km.* [7] *Freight and mail ton-km.* [8] *Of State Railways, covering 87—98 % of traffic total.* [9] *Passenger traffic.* [10] Utom lokal färjetrafik. *Excl. ferry-boat traffic.* [11] *Single & return tickets.* [12] *Monthly tickets.*

**Motorfordon** *Motor vehicles*

| | Beställningstrafik med lastbil[1] | | Bestånd vid periodens slut[2] *Number of vehicles at end of period*[2] | | | | | Nyregistreringar under perioden *Vehicles registered during period* | | | | |
|---|---|---|---|---|---|---|---|---|---|---|---|---|
| | Milj. *Mill.* | Bruttoinkomster *Gross receipt* | Lastbilar *Commercial vehicles* | Personbilar *Passenger cars* | Bussar *Buses* | Motorcyklar *Motor cycles* | Traktorer *Tractors* | Lastbilar | Personbilar | Bussar | Motorcyklar | Traktorer |
| | Tonkilometer | Mkr | 1000-tal *Thousands* | | | | | | | | | |
| | E 24 | E 25 | E 26 | E 27 | E 28 | E 29 | E 30 | E 31 | E 32 | E 33 | E 34 | E 35 |
| 1961 | 3 034 | 1 130 | 126,0 | 1 304,3 | 8,7 | 144,7 | 194,2 | 15,80 | 177,45 | 0,71 | 3,90 | 11,86 |
| 1962 | 3 311 | 1 240 | 128,6 | 1 424,0 | 9,2 | 126,0 | 204,2 | 13,96 | 195,29 | 0,85 | 2,74 | 11,42 |
| 1963 | 3 640 | 1 339 | 131,0 | 1 556,0 | 9,7 | 107,3 | 214,6 | 14,58 | 228,74 | 1,00 | 2,27 | 12,32 |
| 1964 | 4 139 | 1 535 | 133,7 | 1 665,8 | 10,1 | 87,8 | 224,8 | 17,50 | 243,74 | 1,13 | 1,91 | 12,78 |
| 1965 | 4 757 | 1 702 | 131,8 | 1 793,6 | 10,3 | 63,3 | 234,8 | 20,20 | 285,65 | 1,09 | 2,08 | 12,57 |
| 1964 | | | | | | | | | | | | |
| Jan. | .. | .. | .. | .. | .. | .. | .. | | | | | |
| Febr. | 316 | 117 | .. | .. | .. | .. | .. | 5,33 | 48,69 | 0,32 | 0,23 | 3,13 |
| Mars | .. | .. | 131,0 | 1 565,6 | 9,9 | 99,3 | 217,3 | | | | | |
| April | .. | .. | .. | .. | .. | .. | .. | | | | | |
| Maj | 320 | 119 | .. | .. | .. | .. | .. | 2,70 | 69,63 | 0,14 | 0,53 | 2,98 |
| Juni | .. | .. | 131,1 | 1 614,9 | 9,7 | 98,2 | 219,5 | | | | | |
| Juli | .. | .. | .. | .. | .. | .. | .. | | | | | |
| Aug. | 351 | 131 | .. | .. | .. | .. | .. | 4,64 | 69,01 | 0,25 | 0,80 | 2,86 |
| Sept. | .. | .. | 133,0 | 1 655,0 | 9,8 | 96,3 | 221,9 | | | | | |
| Okt. | .. | .. | .. | .. | .. | .. | .. | | | | | |
| Nov. | 386 | 142 | .. | .. | .. | .. | .. | 4,83 | 56,41 | 0,42 | 0,35 | 3,81 |
| Dec. | .. | .. | 133,7 | 1 665,8 | 10,1 | 87,8 | 224,8 | | | | | |
| 1965 | | | | | | | | | | | | |
| Jan. | 356 | 125 | .. | .. | .. | .. | .. | | | | | |
| Febr. | 376 | 131 | .. | .. | .. | .. | .. | 4,85 | 70,49 | 0,28 | 0,19 | 2,12 |
| Mars | 424 | 145 | 132,0 | 1 683,2 | 10,2 | 73,5 | 227,5 | | | | | |
| April | 398 | 135 | .. | .. | .. | .. | .. | | | | | |
| Maj | 402 | 141 | .. | .. | .. | .. | .. | 4,12 | 77,74 | 0,19 | 0,65 | 3,58 |
| Juni | 408 | 149 | 132,3 | 1 732,9 | 10,2 | 77,5 | 229,7 | | | | | |
| Juli | 309 | 109 | .. | .. | .. | .. | .. | | | | | |
| Aug. | 417 | 150 | .. | .. | .. | .. | .. | 3,90 | 73,92 | 0,17 | 0,84 | 2,93 |
| Sept. | 430 | 158 | 133,9 | 1 775,3 | 10,1 | 74,0 | 232,0 | | | | | |
| Okt. | 426 | 159 | .. | .. | .. | .. | .. | | | | | |
| Nov. | 419 | 152 | .. | .. | .. | .. | .. | 7,33 | 63,50 | 0,45 | 0,40 | 3,94 |
| Dec. | 392 | 147 | 131,8 | 1 793,6 | 10,3 | 63,3 | 234,8 | | | | | |
| 1966 | | | | | | | | | | | | |
| Jan. | .. | .. | .. | .. | .. | .. | .. | | | | | |
| Febr. | 406 | 141 | .. | .. | .. | .. | .. | | | | | |
| Mars | .. | .. | | | | | | | | | | |
| April | .. | .. | .. | .. | .. | .. | .. | | | | | |
| Maj | 423 | 149 | .. | .. | .. | .. | .. | | | | | |

Se notavdelningen i häfte 1 av var årgång. *See note section in the January issue.*

[1] *For-hire lorry transportation.* [2] Fordon som överförts till reservregistret ingår inte. *Vehicles transferred to the reserve register not included.*

## Vägtrafikolyckor *Road traffic accidents*

| | Antal olyckor *Number of accidents* | | | | | | | | | Antal skadade personer *Persons killed and injured* | | |
|---|---|---|---|---|---|---|---|---|---|---|---|---|
| | Ej tätbebyggt område *Non built up areas* | | | | Tätbebyggt område *Built up areas* | | | | Hela riket[2] *Sweden* | Hela antalet *Total* | Därav *Of which* | |
| | Hela antalet[2] *Total* | Därav *Of which* | | | Hela antalet[2] *Total* | Därav *Of which* | | | | | Dödade[1] *Killed*[1] | Svårt skadade *Seriously injured* |
| | | Dödlig utgång[1] *Fatal*[1] | Annan personskada *Non-fatal personal injury* | | | Dödlig utgång[1] *Fatal*[1] | Annan personskada *Non-fatal personal injury* | | | | | |
| | | | Svår *Serious* | Lindrig *Slight* | | | Svår *Serious* | Lindrig *Slight* | | | | |
| | E 36 | E 37 | E 38 | E 39 | E 40 | E 41 | E 42 | E 43 | E 44 | E 45 | E 46 | E 47 |
| 1961 | 21 914 | 677 | 1 275 | 5 578 | 38 949 | 343 | 1 273 | 8 912 | 60 863 | 23 981 | 1 083 | 3 031 |
| 1962 | 22 618 | 664 | 1 191 | 5 540 | 39 939 | 358 | 1 263 | 8 502 | 62 557 | 23 561 | 1 123 | 2 942 |
| 1963 | 22 344 | 718 | 1 245 | 5 705 | 41 367 | 408 | 1 310 | 8 844 | 63 711 | 24 617 | 1 217 | 3 068 |
| 1964 | 21 349 | 779 | 1 335 | 5 959 | 42 102 | 423 | 1 404 | 9 438 | 63 451 | 26 243 | 1 308 | 3 370 |
| 1965* | 19 869 | 759 | 1 337 | 5 579 | 42 631 | 351 | 1 418 | 8 942 | 62 500 | 25 196 | 1 215 | 3 423 |
| **1964** | | | | | | | | | | | | |
| Juni | 1 829 | 48 | 119 | 575 | 3 339 | 24 | 104 | 912 | 5 168 | 2 405 | 75 | 268 |
| Juli | 1 980 | 47 | 126 | 607 | 3 108 | 27 | 82 | 773 | 5 088 | 2 290 | 81 | 265 |
| Aug. | 2 033 | 80 | 121 | 581 | 3 360 | 36 | 122 | 852 | 5 393 | 2 533 | 138 | 318 |
| Sept. | 1 767 | 79 | 134 | 473 | 3 633 | 26 | 157 | 874 | 5 400 | 2 270 | 110 | 349 |
| Okt. | 1 969 | 86 | 119 | 635 | 3 904 | 39 | 184 | 853 | 5 873 | 2 532 | 136 | 376 |
| Nov. | 1 897 | 77 | 152 | 512 | 3 620 | 44 | 163 | 787 | 5 517 | 2 366 | 131 | 390 |
| Dec. | 1 491 | 75 | 88 | 407 | 3 559 | 35 | 116 | 700 | 5 050 | 1 941 | 123 | 244 |
| **1965** | | | | | | | | | | | | |
| Jan. | 1 742 | 53 | 81 | 416 | 3 749 | 22 | 100 | 613 | 5 491 | 1 765 | 77 | 227 |
| Febr. | 1 467 | 45 | 66 | 319 | 3 300 | 20 | 100 | 472 | 4 767 | 1 409 | 72 | 224 |
| Mars | 1 282 | 40 | 77 | 319 | 3 074 | 21 | 96 | 540 | 4 356 | 1 429 | 64 | 209 |
| April | 1 018 | 42 | 77 | 292 | 2 747 | 36 | 94 | 524 | 3 765 | 1 460 | 85 | 214 |
| Maj | 1 400 | 54 | 106 | 442 | 3 028 | 19 | 127 | 781 | 4 428 | 2 080 | 79 | 278 |
| Juni | 1 620 | 81 | 135 | 476 | 3 097 | 25 | 126 | 799 | 4 717 | 2 359 | 117 | 334 |
| Juli | 1 732 | 49 | 137 | 515 | 3 020 | 26 | 114 | 744 | 4 752 | 2 228 | 83 | 313 |
| Aug. | 1 915 | 77 | 152 | 595 | 3 256 | 29 | 118 | 837 | 5 171 | 2 554 | 119 | 333 |
| Sept. | 1 592 | 80 | 118 | 486 | 3 398 | 39 | 131 | 906 | 4 990 | 2 397 | 129 | 304 |
| Okt. | 1 678 | 101 | 125 | 538 | 3 486 | 36 | 127 | 881 | 5 164 | 2 465 | 155 | 320 |
| Nov. | 1 599 | 57 | 104 | 476 | 3 677 | 41 | 114 | 757 | 5 276 | 2 040 | 107 | 255 |
| Dec. | 1 743 | 74 | 95 | 430 | 3 886 | 33 | 117 | 608 | 5 629 | 1 873 | 118 | 280 |
| **1966**[2] | | | | | | | | | | | | |
| Jan. | 452 | 46 | 108 | 298 | 574 | 21 | 144 | 409 | 1 026 | 1 525 | 80 | 323 |
| Febr. | 441 | 36 | 120 | 285 | 521 | 13 | 109 | 399 | 962 | 1 439 | 58 | 300 |
| Mars | 430 | 37 | 120 | 273 | 592 | 18 | 146 | 428 | 1 022 | 1 458 | 64 | 356 |
| April | 335 | 28 | 89 | 218 | 545 | 20 | 110 | 415 | 880 | 1 221 | 64 | 257 |
| Maj | 457 | 38 | 131 | 288 | 690 | 21 | 152 | 517 | 1 147 | 1 541 | 65 | 353 |
| Juni | 558 | 63 | 128 | 367 | 720 | 25 | 143 | 552 | 1 278 | 1 774 | 99 | 357 |

Se notavdelningen i häfte 1 av var årgång. *See note section in the January issue.*

[1] De definitiva talen i kol. E 37 och E 41 avser dödsfall inom 30 dagar efter olyckan, de preliminära (för sista året och för månad) i allmänhet dödsfall inom 24 timmar efter olyckan. *Revised annual data: deaths within 30 days after the accident; other data: deaths mostly within 24 hours.* [2] Fr. o. m. 1 jan. 1966 redovisas endast personskadeolyckor, från samma dag är definitionen på svårt skadade personer ändrad. *From January 1st, 1966 only accidents with personal injury are reported. The definition of seriously injured persons is altered from the same day.*

**Omsättning inom detaljhandel. Indextal**[1] *Retail trade turnover. Index numbers*[1]

| | Enskild handel *Private trade* | | | | | | | Konsumtionsföreningar: *Consumers' cooperative societies:* Detaljförsäljning (inkl. restauranger och serveringar) *Retail sale (incl. restaurants, etc.)* |
|---|---|---|---|---|---|---|---|---|
| | Livsmedelsbutiker *Food shops* | Beklädnadsbutiker *Clothing shops* | Skobutiker och skomakerier *Footwear shops and shoe repairers* | Inventariebutiker *Furniture and household equipment shops* | Järn-, cykel- och sportaffärer *Shops for hardware, bicycles and sports articles* | Färghandel, parfym- och sjukvårdsaffärer *Shops for paints, toilet articles, chemists' goods, etc.* | Varuhus, basarer, postorderfirmor *Department stores, bazaars, mail order firms* | |
| | F 1 | F 2 | F 3 | F 4 | F 5 | F 6 | F 7 | F 8 |
| 1961 | 106 | 107 | 108 | 112 | 108 | 105 | 119 | 109 |
| 1962 | 106 | 106 | 102 | 106 | 102 | 106 | 117 | 111 |
| 1963 | 108 | 106 | 106 | 102 | 111 | 109 | 118 | 108 |
| 1964 | 107 | 107 | 105 | 108 | 103 | 104 | 119 | 108 |
| 1965 | 106 | 107 | 102 | 108 | 104 | 106 | 117 | 109 |
| 1964 | | | | | | | | |
| Jan. Febr. Mars | 107 | 106 | 111 | 104 | 109 | 105 | 124 | 107 |
| April Maj Juni | 105 | 106 | 104 | 113 | 103 | 103 | 115 | 106 |
| Juli Aug. Sept. | 108 | 109 | 108 | 108 | 105 | 106 | 120 | 110 |
| Okt. Nov. Dec. | 107 | 105 | 101 | 108 | 99 | 104 | 117 | 108 |
| 1965 | | | | | | | | |
| Jan. Febr. Mars | 105 | 109 | 105 | 113 | 101 | 107 | 114 | 106 |
| April Maj Juni | 111 | 115 | 105 | 128 | 115 | 111 | 123 | 113 |
| Juli Aug. Sept. | 103 | 99 | 97 | 93 | 90 | 98 | 117 | 106 |
| Okt. Nov. Dec. | 106 | 105 | 103 | 104 | 111 | 109 | 115 | 110 |
| 1966 | | | | | | | | |
| Jan. Febr. Mars | 105 | 102 | 101 | 99 | 103 | 105 | 115 | 111 |

Se notavdelningen i häfte 1 av var årgång. *See note section in the January issue.*

[1] Indextalen anger omsättningen i % av omsättningen föregående år resp. motsvarande kvartal föregående år. *The index numbers show the turnover in per cent of the turnover in the preceding year or in the corresponding quarter of the preceding year, respectively.*

**Omsättning eller tillförsel av vissa varor** *Turnover or supply of certain commodities*

| | Försäljning för konsumtion *Sales for consumption* | | | | | Total tillförsel[1] *Total supply*[1] | | | | |
|---|---|---|---|---|---|---|---|---|---|---|
| | Spritdrycker *Spirits* | | Vin *Wines* | | Cigarretter *Cigarettes* | Textilvaror *Textiles* | Därav *Of which* Beklädnads- och heminredningsvävnader[2] | Strumpor och övriga trikåvaror[3] | Läderskor *Leather shoes* | Övriga skor och tofflor *Other shoes and slippers* |
| | 1 000 liter | Mkr | 1 000 liter | Mkr | Milj. st[4] | Ton *Metric tons* | | | Milj. par *Mill. pairs* | |
| | F 9 | F 10 | F 11 | F 12 | F 13 | F 14 | F 15 | F 16 | F 17 | F 18 |
| 1961 | 45 777 | 1 499,6 | 26 944 | 263,2 | 7 216 | 87 016 | 48 047 | 10 988 | 14,51 | 8,42 |
| 1962 | 47 348 | 1 594,9 | 28 517 | 285,4 | 7 498 | 90 172 | 46 948 | 12 612 | 14,83 | 8,27 |
| 1963 | 44 400 | 1 684,2 | 29 787 | 314,3 | 7 860 | 94 676 | 47 439 | 14 125 | 15,61 | 9,49 |
| 1964 | 49 198 | 1 937,6 | 31 766 | 331,6 | 7 809 | 99 293 | 48 860 | 15 677 | 16,52 | 12,09 |
| 1965 | 51 605 | 2 099,3 | 33 122 | 353,9 | 8 300 | 105 410 | 49 159 | 15 464 | 17,15 | 11,69 |
| 1964 | | | | | | | | | | |
| Jan. Febr. Mars | 6 832 | 266,8 | 4 706 | 46,5 | 582 439 553 | 25 009 | 12 510 | 3 802 | 4,77 | 3,18 |
| April | 7 885 | 310,8 | 5 226 | 53,1 | 656 | 24 358 | 12 186 | 3 816 | 4,31 | 3,28 |
| Maj Juni | 7 793 | 310,5 | 4 962 | 53,0 | 624 715 | | | | | |
| Juli Aug. Sept. | 12 567 | 489,8 | 7 190 | 73,4 | 724 628 667 | 22 246 | 10 789 | 3 796 | 3,83 | 2,47 |
| Okt. Nov. Dec. | 14 121 | 559,7 | 9 682 | 105,6 | 695 667 859 | 27 680 | 13 375 | 4 263 | 3,61 | 3,16 |
| 1965 | | | | | | | | | | |
| Jan. Febr. Mars | 6 980 | 278,4 | 4 643 | 47,3 | 554 588 753 | 28 073 | 13 578 | 4 271 | 5,19 | 3,75 |
| April | 8 640 | 348,0 | 5 613 | 58,1 | 778 | 25 939 | 12 310 | 3 661 | 4,31 | 3,22 |
| Maj Juni | 8 617 | 344,6 | 5 451 | 57,6 | 787 1 017 | | | | | |
| Juli Aug. Sept. | 12 928 | 525,9 | 7 722 | 79,4 | 485 474 660 | 22 822 | 10 104 | 3 618 | 3,94 | 2,17 |
| Okt. Nov. Dec. | 14 440 | 595,9 | 9 694 | 107,9 | 661 748 795 | 28 576 | 13 167 | 3 914 | 3,71 | 2,55 |
| 1966 | | | | | | | | | | |
| Jan. Febr. Mars | 7 823 | 332,1 | 5 175 | 56,3 | 543 615 733 | 26 823 | 12 163 | 3 743 | 5,14 | 3,10 |
| April | 7 892 | 367,8 | 5 608 | 65,2 | 661 | | | | | |
| Maj Juni | 8 152 | 374,2 | 5 508 | 64,4 | 750 808 | | | | | |

Se notavdelningen i häfte 1 av var årgång. *See note section in the January issue.*

[1] Siffrorna anger produktion + införsel — utförsel. *The figures refer to production + imports — exports.* [2] Woven *fabrics for clothing and furnishing textiles.* [3] *Stockings and other knitted goods.* [4] *Mill. units.*

**Hela utrikeshandeln** *Total external trade*

| | Införsel *Total imports* | Utförsel *Total exports* | Inf. (—) resp. utf. (+) översk. *Imp. (—) resp. exp. (+) surplus* | Indextal över införseln *Index numbers for total imports* Värde *Value* | Volym *Volume* | Pris *Price* | Indextal över utförseln *Index numbers for total exports* Värde *Value* | Volym *Volume* | Pris *Price* |
|---|---|---|---|---|---|---|---|---|---|
| | Mkr | | | 1959 = 100 | | | | | |
| | G 1 | G 2 | G 3 | G 4 | G 5 | G 6 | G 7 | G 8 | G 9 |
| 1961 | 15 151 | 14 198 | – 953 | 121 | 118 | 102 | 124 | 119 | 104 |
| 1962 | 16 154 | 15 129 | – 1 025 | 129 | 126 | 103 | 132 | 129 | 102 |
| 1963 | 17 552 | 16 568 | – 984 | 140 | 134 | 104 | 145 | 140 | 103 |
| 1964 | 19 946 | 19 014 | – 932 | 160 | 148 | 108 | 166 | 156 | 106 |
| 1965 | 22 644 | 20 541 | – 2 103 | 181 | 166 | 110 | 180 | 164 | 110 |
| 1964 | | | | | | | | | |
| April | 1 789 | 1 550 | – 239 | | | | | | |
| Maj | 1 587 | 1 476 | – 111 | 158 | 146 | 108 | 171 | 160 | 107 |
| Juni | 1 596 | 1 862 | + 266 | | | | | | |
| Juli | 1 498 | 1 414 | – 84 | | | | | | |
| Aug. | 1 446 | 1 416 | – 30 | 148 | 136 | 109 | 154 | 143 | 108 |
| Sept. | 1 690 | 1 577 | – 113 | | | | | | |
| Okt. | 1 744 | 1 712 | – 32 | | | | | | |
| Nov. | 1 901 | 1 920 | + 19 | 176 | 161 | 109 | 194 | 179 | 108 |
| Dec. | 1 863 | 1 896 | + 33 | | | | | | |
| 1965 | | | | | | | | | |
| Jan. | 1 808 | 1 626 | – 182 | | | | | | |
| Febr. | 1 850 | 1 559 | – 291 | 181 | 164 | 110 | 171 | 155 | 110 |
| Mars | 1 988 | 1 690 | – 298 | | | | | | |
| April | 1 806 | 1 558 | – 248 | | | | | | |
| Maj | 1 920 | 1 652 | – 268 | 178 | 159 | 112 | 176 | 160 | 110 |
| Juni | 1 828 | 1 828 | ± 0 | | | | | | |
| Juli | 1 756 | 1 618 | – 138 | | | | | | |
| Aug. | 1 776 | 1 524 | – 252 | 173 | 157 | 110 | 170 | 153 | 111 |
| Sept. | 1 875 | 1 718 | – 157 | | | | | | |
| Okt. | 2 046 | 1 881 | – 165 | | | | | | |
| Nov. | 2 040 | 2 017 | – 23 | 194 | 174 | 111 | 203 | 184 | 110 |
| Dec. | 1 960 | 1 908 | – 52 | | | | | | |
| 1966 | | | | | | | | | |
| Jan. | 1 943 | 1 600 | – 343 | | | | | | |
| Febr. | 1 821 | 1 396 | – 425 | 196 | 174 | 113 | 178 | 159 | 112 |
| Mars | 2 346 | 2 091 | – 255 | | | | | | |
| April | 1 874 | 1 670 | – 204 | | | | | | |
| Maj | 1 947 | 1 895 | – 52 | | | | | | |
| Juni | 2 009 | 2 140 | + 131 | | | | | | |

Se notavdelningen i häfte 1 av var **årgång**. *See note section in the January issue.*

**Införsel, varufördelning**[1] *Imports, distribution by commodities*[1]

| | Livsmedel, drycker o. tobak *Food, beverages, tobacco* 0, 1 | Råvaror icke ätbara, utom bränslen *Raw materials* 2, 4 | Mineraliska bränslen, mineraloljor o. d.[2] 3 | Kemiska produkter *Chemicals* 5 | Bearbetade varor, div. färdiga varor[3] 6, 8, 9 | Därav Garn, vävnader m. m. *Textiles* 65 | Järn och stål *Iron and steel* 67 | Maskiner o. apparater, ej elektr. *Non-el. machinery* 71 | Elektr. maskiner o. apparater *El. machinery* 72 | Transportmedel *Transport equipment* 73 |
|---|---|---|---|---|---|---|---|---|---|---|
| | Mkr | | | | | | | | | |
| | G 10 | G 11 | G 12 | G 13 | G 14 | G 15 | G 16 | G 17 | G 18 | G 19 |
| 1961 | 1 755 | 1 330 | 2 050 | 1 152 | 4 802 | 937 | 984 | 1 790 | 1 005 | 1 269 |
| 1962 | 1 931 | 1 245 | 2 166 | 1 240 | 4 961 | 1 030 | 883 | 1 982 | 1 060 | 1 569 |
| 1963 | 2 117 | 1 334 | 2 372 | 1 323 | 5 409 | 1 159 | 846 | 2 058 | 1 140 | 1 798 |
| 1964 | 2 447 | 1 476 | 2 508 | 1 557 | 6 298 | 1 289 | 1 066 | 2 343 | 1 302 | 2 015 |
| 1965 | 2 501 | 1 713 | 2 477 | 1 746 | 7 464 | 1 368 | 1 280 | 2 796 | 1 530 | 2 416 |
| 1964 | | | | | | | | | | |
| Juni | 182 | 110 | 206 | 128 | 482 | 101 | 81 | 185 | 107 | 196 |
| Juli | 167 | 90 | 181 | 120 | 457 | 88 | 79 | 207 | 100 | 174 |
| Aug. | 164 | 124 | 173 | 114 | 498 | 98 | 91 | 160 | 93 | 120 |
| Sept. | 179 | 154 | 194 | 134 | 559 | 107 | 105 | 182 | 110 | 177 |
| Okt. | 215 | 138 | 197 | 151 | 597 | 115 | 97 | 194 | 123 | 128 |
| Nov. | 270 | 147 | 219 | 141 | 607 | 126 | 103 | 213 | 120 | 182 |
| Dec. | 235 | 127 | 253 | 138 | 562 | 117 | 93 | 229 | 113 | 205 |
| 1965 | | | | | | | | | | |
| Jan. | 188 | 169 | 219 | 149 | 589 | 122 | 116 | 215 | 115 | 166 |
| Febr. | 193 | 175 | 238 | 136 | 614 | 120 | 111 | 219 | 115 | 159 |
| Mars | 214 | 124 | 197 | 140 | 679 | 130 | 127 | 230 | 128 | 275 |
| April | 190 | 112 | 144 | 142 | 631 | 112 | 111 | 224 | 125 | 238 |
| Maj | 204 | 131 | 204 | 162 | 610 | 109 | 108 | 246 | 127 | 235 |
| Juni | 191 | 137 | 194 | 149 | 583 | 111 | 110 | 238 | 122 | 215 |
| Juli | 196 | 115 | 190 | 121 | 543 | 90 | 94 | 237 | 120 | 235 |
| Aug. | 192 | 134 | 219 | 135 | 597 | 112 | 91 | 193 | 123 | 182 |
| Sept. | 204 | 159 | 205 | 146 | 639 | 114 | 101 | 250 | 124 | 149 |
| Okt. | 219 | 148 | 232 | 155 | 682 | 115 | 103 | 257 | 138 | 216 |
| Nov. | 256 | 171 | 214 | 163 | 672 | 118 | 111 | 236 | 152 | 176 |
| Dec. | 257 | 138 | 222 | 147 | 627 | 116 | 99 | 252 | 136 | 180 |
| 1966 | | | | | | | | | | |
| Jan. | 224 | 148 | 249 | 158 | 618 | 112 | 109 | 247 | 141 | 160 |
| Febr. | 199 | 159 | 194 | 137 | 608 | 112 | 98 | 242 | 121 | 160 |
| Mars | 282 | 149 | 230 | 175 | 736 | 125 | 114 | 257 | 151 | 366 |
| April | 208 | 131 | 177 | 159 | 617 | 101 | 93 | 254 | 127 | 201 |
| Maj | 249 | 130 | 201 | 156 | 638 | 102 | 109 | 254 | 128 | 193 |
| Juni | 234 | 129 | 228 | 159 | 633 | 94 | 120 | 273 | 142 | 212 |

Se notavdelningen i häfte 1 av var årgång. *See note section in the January issue.*

[1] Siffrorna i tabellhuvudena avser huvudavdelningar (1 siffra) resp. avdelningar (2 siffror) enligt SITC-Revised. *The figures in the table headings refer to sections (1 digit) and divisions (2 digits) of the SITC-Revised.* [2] *Mineral fuels, etc.* [3] *Manufactured goods and articles.*

**Utförsel, varufördelning**[1] *Exports, distribution by commodities*[1]

| | Livsmedel, drycker o. tobak *Food, beverages, tobacco* 0, 1 | Råvaror icke ätbara *Raw materials, not eatable* 2—4 | Därav Pappersmassa *Wood pulp* 25 | Malmer (inkl. skrot) *Ores (incl. scrap)* 28 | Kemiska produkter *Chemicals* 5 | Bearbetade varor, div. färdiga varor[2] 6, 8, 9 | Därav Papper o. papp *Paper and paperboard* 64 | Järn och stål *Iron and steel* 67 | Maskiner o. apparater, ej elektr. *Non-el. machinery* 71 | Elektr. maskiner o. apparater *El. machinery* 72 | Transportmedel *Transport equipment* 73 |
|---|---|---|---|---|---|---|---|---|---|---|---|
| | Mkr | | | | | | | | | | |
| | G 20 | G 21 | G 22 | G 23 | G 24 | G 25 | G 26 | G 27 | G 28 | G 29 | G 30 |
| 1961 | 444 | 4 377 | 1 740 | 1 144 | 413 | 4 364 | 1 457 | 1 154 | 2 262 | 629 | 1 709 |
| 1962 | 508 | 4 230 | 1 683 | 1 047 | 459 | 4 573 | 1 505 | 1 126 | 2 666 | 738 | 1 957 |
| 1963 | 541 | 4 594 | 1 953 | 1 003 | 535 | 5 066 | 1 695 | 1 229 | 2 658 | 860 | 2 314 |
| 1964 | 530 | 5 492 | 2 281 | 1 250 | 642 | 5 876 | 1 917 | 1 509 | 2 983 | 1 124 | 2 367 |
| 1965 | 596 | 5 626 | 2 237 | 1 269 | 721 | 6 417 | 1 941 | 1 665 | 3 230 | 1 160 | 2 791 |
| 1964 | | | | | | | | | | | |
| Juni | 46 | 512 | 193 | 124 | 65 | 537 | 168 | 149 | 278 | 117 | 305 |
| Juli | 42 | 458 | 172 | 104 | 48 | 389 | 133 | 106 | 234 | 100 | 140 |
| Aug. | 34 | 449 | 176 | 101 | 52 | 431 | 135 | 105 | 205 | 79 | 162 |
| Sept. | 47 | 475 | 189 | 110 | 54 | 511 | 167 | 117 | 232 | 92 | 159 |
| Okt. | 54 | 473 | 187 | 117 | 59 | 555 | 174 | 138 | 258 | 103 | 204 |
| Nov. | 46 | 510 | 223 | 110 | 60 | 575 | 178 | 154 | 299 | 116 | 316 |
| Dec. | 47 | 526 | 239 | 99 | 59 | 541 | 169 | 142 | 294 | 112 | 325 |
| 1965 | | | | | | | | | | | |
| Jan. | 50 | 450 | 196 | 98 | 51 | 500 | 160 | 141 | 245 | 93 | 237 |
| Febr. | 54 | 418 | 175 | 86 | 55 | 514 | 158 | 128 | 253 | 93 | 173 |
| Mars | 51 | 378 | 160 | 99 | 60 | 566 | 167 | 144 | 286 | 95 | 254 |
| April | 44 | 400 | 164 | 85 | 58 | 512 | 144 | 128 | 253 | 83 | 208 |
| Maj | 50 | 473 | 179 | 106 | 61 | 531 | 162 | 140 | 258 | 91 | 187 |
| Juni | 49 | 521 | 191 | 130 | 62 | 557 | 173 | 154 | 297 | 91 | 250 |
| Juli | 30 | 493 | 163 | 115 | 52 | 425 | 139 | 119 | 240 | 108 | 270 |
| Aug. | 38 | 521 | 192 | 129 | 58 | 474 | 153 | 113 | 228 | 83 | 122 |
| Sept. | 41 | 484 | 171 | 122 | 64 | 568 | 168 | 138 | 252 | 104 | 204 |
| Okt. | 65 | 491 | 200 | 102 | 68 | 628 | 184 | 152 | 295 | 106 | 228 |
| Nov. | 64 | 487 | 198 | 120 | 63 | 577 | 167 | 152 | 321 | 117 | 389 |
| Dec. | 61 | 511 | 243 | 88 | 68 | 579 | 165 | 160 | 317 | 99 | 272 |
| 1966 | | | | | | | | | | | |
| Jan. | 51 | 413 | 195 | 83 | 58 | 510 | 150 | 140 | 291 | 101 | 178 |
| Febr. | 45 | 318 | 103 | 75 | 51 | 457 | 126 | 105 | 274 | 94 | 158 |
| Mars | 69 | 397 | 157 | 105 | 77 | 707 | 195 | 177 | 383 | 129 | 329 |
| April | 53 | 356 | 151 | 87 | 64 | 578 | 170 | 148 | 300 | 95 | 224 |
| Maj | 59 | 489 | 246 | 91 | 71 | 608 | 186 | 158 | 327 | 116 | 225 |
| Juni | 66 | 591 | 253 | 119 | 82 | 725 | 209 | 186 | 383 | 125 | 169 |

Se notavdelningen i häfte 1 av var årgång. *See note section in the January issue.*

[1] Se not 1 på föreg. sida. *See note 1 on the preceding page.* [2] *Manufactured goods and articles.*

**Införsel av viktigare varor**[1] *Imports of selected commodities*[1]

| | Spannmål, omalen *Cereals, unmilled* 041/045 | Frukter, färska *Fruits, fresh* 051 | Socker *Sugar* 061.1/2 | Kaffe, orostat eller rostat *Coffee, green or roasted* 071.1 | Fodermedel *Feeding stuff for animals* 08 | Oljeråvaror *Oilseeds, nuts and kernels* 22 | Naturgummi och syntetiskt gummi[2] 231.1/2 | Ull av får[3] *Sheep's and lamb's wool*[3] 262.1/2 7/8 | Bomull, okardad *Cotton, raw* 263.1 |
|---|---|---|---|---|---|---|---|---|---|
| | Ton *Metric tons* | | | | | | | | |
| | G 31 | G 32 | G 33 | G 34 | G 35 | G 36 | G 37 | G 38 | G 39 |
| 1961 | 285 496 | 243 379 | 31 193 | 77 853 | 303 600 | 90 001 | 42 483 | 6 714 | 30 471 |
| 1962 | 367 777 | 261 924 | 69 131 | 83 938 | 335 211 | 52 207 | 49 452 | 7 082 | 24 879 |
| 1963 | 395 657 | 254 098 | 89 068 | 86 831 | 399 564 | 66 964 | 52 454 | 7 360 | 21 541 |
| 1964 | 306 315 | 274 399 | 84 332 | 91 494 | 451 414 | 62 510 | 59 948 | 7 199 | 20 894 |
| 1965 | 182 612 | 296 080 | 65 591 | 91 914 | 491 477 | 83 344 | 68 815 | 7 652 | 17 744 |
| 1964 | | | | | | | | | |
| Juni | 12 828 | 21 265 | 7 241 | 7 681 | 28 896 | 6 876 | 4 262 | 766 | 1 792 |
| Juli | 48 925 | 10 874 | 2 894 | 7 116 | 43 021 | 3 359 | 3 577 | 315 | 462 |
| Aug. | 16 833 | 13 592 | 2 151 | 6 569 | 33 286 | 123 | 4 199 | 806 | 1 052 |
| Sept. | 16 660 | 14 735 | 5 673 | 7 824 | 36 446 | 10 244 | 4 898 | 498 | 785 |
| Okt. | 23 665 | 11 441 | 3 548 | 7 618 | 30 890 | 6 721 | 5 021 | 582 | 871 |
| Nov. | 29 585 | 19 020 | 4 698 | 7 748 | 43 739 | 2 432 | 7 185 | 648 | 2 504 |
| Dec. | 21 138 | 27 034 | 2 168 | 8 406 | 49 825 | 363 | 4 520 | 496 | 1 906 |
| 1965 | | | | | | | | | |
| Jan. | 14 908 | 29 283 | 2 275 | 6 545 | 36 289 | 13 385 | 7 321 | 576 | 2 806 |
| Febr. | 16 577 | 31 656 | 2 441 | 7 415 | 49 045 | 9 766 | 6 267 | 571 | 796 |
| Mars | 8 691 | 40 041 | 5 628 | 8 155 | 33 937 | 6 456 | 5 538 | 740 | 332 |
| April | 12 570 | 22 525 | 2 509 | 6 325 | 35 254 | 4 980 | 5 873 | 517 | 2 002 |
| Maj | 16 816 | 24 900 | 11 985 | 7 127 | 30 781 | 6 099 | 7 163 | 556 | 2 022 |
| Juni | 11 453 | 22 812 | 1 146 | 6 578 | 31 799 | 7 768 | 3 873 | 530 | 1 438 |
| Juli | 15 794 | 14 072 | 3 876 | 8 521 | 43 437 | 7 190 | 3 418 | 567 | 1 155 |
| Aug. | 13 701 | 16 268 | 8 511 | 7 125 | 47 968 | 275 | 3 851 | 824 | 1 049 |
| Sept. | 13 784 | 19 013 | 28 | 8 923 | 48 744 | 6 704 | 7 437 | 813 | 729 |
| Okt. | 18 411 | 16 510 | 11 323 | 7 895 | 40 160 | 11 355 | 5 693 | 664 | 1 373 |
| Nov. | 21 438 | 23 459 | 10 528 | 7 966 | 37 836 | 3 493 | 6 700 | 854 | 1 612 |
| Dec. | 19 278 | 35 475 | 6 660 | 9 218 | 56 501 | 5 857 | 5 557 | 431 | 2 431 |
| 1966 | | | | | | | | | |
| Jan. | 15 090 | 36 260 | 27 111 | 7 496 | 46 456 | 7 043 | 5 191 | 610 | 2 282 |
| Febr. | 14 216 | 28 551 | 15 978 | 5 242 | 54 249 | 3 078 | 6 919 | 388 | 3 416 |
| Mars | 14 717 | 52 329 | 3 477 | 10 703 | 43 829 | 10 245 | 6 713 | 636 | 1 130 |
| April | 18 995 | 20 507 | 6 883 | 6 129 | 38 991 | 15 504 | 5 865 | 598 | 1 696 |
| Maj | 19 631 | 29 076 | 11 970 | 8 383 | 40 856 | 10 767 | 4 409 | 529 | 1 148 |
| Juni | 11 135 | 23 390 | 9 807 | 8 315 | 34 570 | 3 594 | 5 611 | 512 | 1 211 |

Se notavdelningen i häfte 1 av var årgång. *See note section in the January issue.*

[1] Siffrorna i tabellhuvudena avser varukoder enligt SITC-Revised: 2 siffror anger avdelning, 3 siffror varugrupp, 4 siffror varuundergrupp och 5 siffror varupost. I vissa fall anges även stat.nr enligt brysselnomenklaturen. *The figures in the table headings refer to the code numbers according to the SITC-Revised. 2 digits stand for division, 3 for group, 4 for subgroup and 5 for item. For some headings, statistical numbers according to the Brussels Nomenclature also are given.* [2] *Natural and synthetic rubber.* [3] Tvättad vikt. *Washed weight.*

**Införsel av viktigare varor** (forts.) *Imports of selected commodities (cont.)*

| | Stenkol o. koks *Coal and coke* 321 | Mineral-olja, rå *Petro-leum, crude* 331 | Andra mineral-oljor (utom smörj-oljor)[1] 332.1/4 | Smörj-olior *Lubricant* 332.5 | Vävnader av bom-ull *Cotton fabrics* 652 | Vävnader av fårull o. fina djurhår *Woollen and wor-sted fabrics* 653.2 | Vävnader av synte-tiska eller konst-gjorda fibrer[2] 653.5/6 |
|---|---|---|---|---|---|---|---|
| | 1 000 ton *1 000 metric tons* | | | Ton *Metric tons* | | | |
| | G 40 | G 41 | G 42 | G 43 | G 44 | G 45 | G 46 |
| 1961 | 3 462 | 2 592 | 10 630 | 117 747 | 11 705 | 2 853 | 7 992 |
| 1962 | 3 454 | 2 467 | 12 004 | 134 207 | 11 020 | 2 976 | 9 776 |
| 1963 | 3 405 | 2 748 | 13 253 | 127 054 | 11 056 | 3 741 | 10 066 |
| 1964 | 3 646 | 3 557 | 14 276 | 142 420 | 12 307 | 3 701 | 9 738 |
| 1965 | 3 110 | 3 824 | 15 124 | 141 163 | 13 192 | 4 237 | 11 316 |
| 1964 | | | | | | | |
| Juni | 333 | 305 | 1 114 | 13 503 | 948 | 412 | 673 |
| Juli | 233 | 311 | 1 027 | 13 553 | 937 | 351 | 552 |
| Aug. | 273 | 255 | 915 | 8 366 | 957 | 405 | 711 |
| Sept. | 321 | 249 | 1 048 | 15 775 | 1 057 | 308 | 744 |
| Okt. | 313 | 411 | 1 017 | 5 355 | 987 | 273 | 926 |
| Nov. | 377 | 301 | 1 335 | 4 749 | 1 224 | 234 | 939 |
| Dec. | 284 | 330 | 1 493 | 22 943 | 1 021 | 260 | 841 |
| 1965 | | | | | | | |
| Jan. | 247 | 148 | 1 468 | 6 541 | 1 595 | 322 | 936 |
| Febr. | 246 | 354 | 1 509 | 12 466 | 1 473 | 334 | 945 |
| Mars | 201 | 401 | 1 166 | 9 309 | 1 196 | 338 | 1 074 |
| April | 193 | 279 | 787 | 7 075 | 870 | 352 | 943 |
| Maj | 279 | 275 | 1 231 | 26 880 | 934 | 420 | 826 |
| Juni | 265 | 264 | 1 114 | 14 050 | 1 050 | 449 | 859 |
| Juli | 256 | 271 | 1 193 | 7 251 | 702 | 406 | 586 |
| Aug. | 268 | 448 | 1 309 | 4 665 | 1 148 | 486 | 975 |
| Sept. | 330 | 348 | 1 154 | 13 578 | 978 | 323 | 992 |
| Okt. | 301 | 381 | 1 420 | 9 339 | 1 194 | 273 | 844 |
| Nov. | 306 | 320 | 1 315 | 27 266 | 1 062 | 256 | 967 |
| Dec. | 240 | 336 | 1 465 | 2 702 | 1 001 | 278 | 995 |
| 1966 | | | | | | | |
| Jan. | 237 | 250 | 1 781 | 18 816 | 1 123 | 322 | 834 |
| Febr. | 196 | 258 | 1 358 | 6 692 | 1 119 | 298 | 1 029 |
| Mars | 207 | 365 | 1 563 | 6 912 | 1 150 | 331 | 935 |
| April | 146 | 250 | 1 250 | 8 988 | 972 | 253 | 782 |
| Maj | 233 | 335 | 1 412 | 5 800 | 1 063 | 321 | 814 |
| Juni | 354 | 270 | 1 535 | 15 409 | 952 | 368 | 866 |

Se notavdelningen i häfte 1 av var årgång. *See note section in the January issue.*

[1] *Petroleum, refined (except lubricants).* [2] *Woven fabrics of man-made fibres.*

**Införsel av viktigare varor** (forts.) *Imports of selected commodities (cont.)*

| | Tackjärn o. järnsvamp, granulerat järn o. stål[1] 671.2/3 | Handelsfärdigt järn o. stål (utom rördelar)[2] 672.7/9, 673 677 678.2/4 | Därav Universalstål; plåt ≥ 3 mm[3] 674.1/2 | Plåt < 3 mm, ej överdragen[4] 674.3 | Koppar *Copper* ur 682.1.2: 74.01. 210 | Traktorer *Tractors* 712.5 | Person- och lastbilar, bussar[5] *Passenger cars and lorries, buses* 732.1/4 | | Bildelar *Parts for motor vehicles* 732.6/8 | Fartyg och båtar *Ships and boats* 735 |
|---|---|---|---|---|---|---|---|---|---|---|
| | 1 000 ton *1 000 metric tons* | | | | | Mkr | 1 000-tal *Thousands* | Mkr | | |
| | G 47 | G 48 | G 49 | G 50 | G 51 | G 52 | G 53 | G 54 | G 55 | G 56 |
| 1961 | 138,1 | 988,8 | 313,8 | 194,1 | 67,0 | 99,7 | 124,8 | 744,6 | 293,2 | 120,5 |
| 1962 | 184,8 | 943,0 | 246,5 | 231,1 | 70,3 | 104,5 | 134,8 | 823,2 | 326,8 | 258,9 |
| 1963 | 192,3 | 945,3 | 234,4 | 229,3 | 64,1 | 106,2 | 162,4 | 997,2 | 342,9 | 314,1 |
| 1964 | 233,6 | 1 176,0 | 262,2 | 287,6 | 57,2 | 106,1 | 181,4 | 1 162,8 | 414,8 | 275,0 |
| 1965 | 341,1 | 1 319,1 | 330,3 | 295,5 | 63,3 | 90,4 | 210,4 | 1 405,3 | 445,9 | 296,9 |
| 1964 | | | | | | | | | | |
| Juni | 10,2 | 92,9 | 22,5 | 24,2 | 5,8 | 9,2 | 16,6 | 104,9 | 32,0 | 45,3 |
| Juli | 13,8 | 91,5 | 21,2 | 22,3 | 3,7 | 12,7 | 16,6 | 110,3 | 37,1 | 11,2 |
| Aug. | 16,6 | 104,0 | 24,6 | 27,1 | 4,1 | 5,2 | 12,4 | 80,2 | 25,8 | 1,4 |
| Sept. | 19,8 | 112,0 | 24,6 | 28,3 | 4,9 | 10,6 | 13,7 | 89,7 | 36,1 | 43,5 |
| Okt. | 23,4 | 102,7 | 22,7 | 23,3 | 4,5 | 10,3 | 12,4 | 78,6 | 36,0 | 3,6 |
| Nov. | 27,8 | 108,1 | 31,8 | 21,7 | 3,3 | 9,2 | 16,3 | 103,6 | 38,0 | 30,6 |
| Dec. | 24,1 | 98,4 | 27,6 | 23,7 | 3,5 | 7,9 | 17,3 | 109,8 | 30,8 | 51,1 |
| 1965 | | | | | | | | | | |
| Jan. | 23,8 | 126,1 | 38,6 | 26,1 | 5,2 | 5,4 | 15,0 | 98,0 | 37,4 | 5,0 |
| Febr. | 27,3 | 118,2 | 28,4 | 31,0 | 5,6 | 5,6 | 14,7 | 100,7 | 40,7 | 5,4 |
| Mars | 20,7 | 139,0 | 43,3 | 34,8 | 5,5 | 4,5 | 26,8 | 169,8 | 38,2 | 21,1 |
| April | 17,4 | 112,5 | 24,2 | 28,7 | 4,7 | 4,8 | 24,2 | 153,0 | 34,3 | 29,4 |
| Maj | 27,3 | 108,7 | 29,7 | 23,8 | 4,8 | 10,1 | 16,8 | 112,5 | 40,2 | 23,6 |
| Juni | 27,7 | 106,3 | 30,0 | 17,0 | 5,9 | 9,8 | 20,0 | 133,9 | 35,3 | 31,2 |
| Juli | 12,9 | 103,2 | 25,3 | 23,5 | 4,4 | 6,4 | 20,4 | 136,5 | 33,4 | 43,4 |
| Aug. | 33,4 | 94,3 | 24,7 | 18,3 | 5,8 | 6,7 | 8,1 | 61,9 | 31,9 | 74,7 |
| Sept. | 35,9 | 105,1 | 20,5 | 22,5 | 5,5 | 6,0 | 14,4 | 93,9 | 34,9 | 8,6 |
| Okt. | 27,6 | 101,4 | 22,4 | 23,8 | 6,6 | 13,7 | 21,2 | 141,5 | 42,1 | 20,5 |
| Nov. | 42,1 | 109,1 | 24,1 | 27,3 | 3,8 | 8,3 | 17,0 | 119,6 | 42,9 | 1,3 |
| Dec. | 44,7 | 97,4 | 19,4 | 20,5 | 5,6 | 8,5 | 12,2 | 85,4 | 34,7 | 47,5 |
| 1966 | | | | | | | | | | |
| Jan. | 24,8 | 120,4 | 27,1 | 25,9 | 2,9 | 14,2 | 14,9 | 104,4 | 41,3 | 1,2 |
| Febr. | 15,8 | 101,3 | 21,7 | 26,3 | 4,2 | 8,0 | 11,4 | 81,1 | 45,2 | 6,5 |
| Mars | 11,4 | 117,8 | 32,1 | 26,4 | 5,3 | 10,9 | 19,2 | 136,6 | 50,6 | 164,2 |
| April | 17,1 | 104,2 | 26,3 | 26,8 | 3,5 | 10,9 | 16,0 | 107,3 | 47,2 | 32,4 |
| Maj | 28,1 | 117,2 | 30,6 | 25,6 | 3,7 | 9,3 | 13,9 | 101,5 | 40,5 | 34,1 |
| Juni | 54,6 | 119,3 | 29,8 | 27,0 | 4,3 | 10,7 | 13,6 | 97,6 | 47,2 | 49,2 |

Se notavdelningen i häfte 1 av var årgång. *See note section in the January issue.*

[1] *Pig iron, shot and sponge.* [2] *Finished steel (excl. tube and pipe fittings).* [3] Inkl. plåt, överdragen med annan metall än tenn. *Universals; plates ≥ 3 mm. Incl. plates coated with other metal than tin.* [4] *Sheet < 3 mm, uncoated.* [5] Inkl. icke sammansatta fordon. *Unassembled cars are included.*

**Utförsel av viktigare varor**[1] *Exports of selected commodities*[1]

| | Spannmål, omalen *Cereals, unmilled* 041/045 | Sågade och hyvlade trävaror av barrträd[2] 243.2 | Pappersmassa[3] *Wood pulp*[3] | | | | | | Järnmalm *Iron ore* 281 | Papper och papp *Paper and paperboard* | |
|---|---|---|---|---|---|---|---|---|---|---|---|
| | | | Mekanisk *Mechanical pulp* 251.2 | Dissolving *Dissolving pulp* 251.6 | Annan sulfat *Other sulphate* | | Annan sulfit *Other sulphite* | | | Tidningspapper *Newsprint* 641.1 | Annat papper och papp[4] 641.2/5, 7/9 |
| | | | | | Oblekt *Unbleached* 251.7.1 | Blekt *Bleached* 251.7.2 | Oblekt *Unbleached* 251.8.1 | Blekt *Bleached* 251.8.2 | | | |
| | Ton *Metr. tons* | 1 000 Standards | 1 000 ton *1 000 metric tons* | | | | | | | | |
| | G 57 | G 58 | G 59 | G 60 | G 61 | G 62 | G 63 | G 64 | G 65 | G 66 | G 67 |
| 1961 | 496 191 | 970 | 413,1 | 371,1 | 516,9 | 574,1 | 386,3 | 467,5 | 20 434 | 423,4 | 965,1 |
| 1962 | 398 102 | 982 | 358,9 | 340,5 | 524,0 | 755,3 | 350,4 | 509,4 | 19 599 | 408,2 | 1 051,9 |
| 1963 | 395 497 | 1 039 | 396,5 | 388,8 | 554,6 | 926,7 | 361,8 | 579,9 | 20 486 | 429,5 | 1 235,6 |
| 1964 | 389 381 | 1 200 | 439,4 | 392,0 | 562,5 | 1 024,8 | 377,2 | 683,6 | 24 689 | 455,7 | 1 432,1 |
| 1965 | 598 847 | 1 131 | 443,6 | 361,0 | 542,5 | 1 022,2 | 352,9 | 610,4 | 24 885 | 429,8 | 1 468,9 |
| 1964 | | | | | | | | | | | |
| Juni | 26 032 | 132 | 40,3 | 28,4 | 46,3 | 90,0 | 28,2 | 62,2 | 2 247 | 34,6 | 126,8 |
| Juli | 24 662 | 132 | 25,2 | 34,6 | 46,8 | 81,7 | 22,4 | 45,6 | 2 252 | 35,7 | 96,5 |
| Aug. | 6 497 | 113 | 31,3 | 25,8 | 39,3 | 92,3 | 30,6 | 47,7 | 2 141 | 35,4 | 98,1 |
| Sept. | 36 042 | 118 | 28,4 | 38,2 | 44,2 | 86,3 | 30,7 | 53,4 | 2 149 | 37,4 | 127,1 |
| Okt. | 57 984 | 107 | 38,7 | 26,1 | 50,8 | 94,1 | 30,2 | 46,7 | 2 305 | 40,8 | 127,7 |
| Nov. | 49 930 | 111 | 36,7 | 45,1 | 50,1 | 103,0 | 35,6 | 62,1 | 2 233 | 38,3 | 134,8 |
| Dec. | 55 261 | 96 | 44,8 | 35,4 | 61,1 | 109,5 | 40,3 | 71,9 | 2 061 | 42,8 | 123,4 |
| 1965 | | | | | | | | | | | |
| Jan. | 65 164 | 93 | 41,0 | 29,4 | 47,7 | 83,4 | 40,4 | 56,7 | 1 779 | 34,9 | 121,1 |
| Febr. | 56 571 | 63 | 32,5 | 31,0 | 33,5 | 83,9 | 32,7 | 43,1 | 1 672 | 31,5 | 126,0 |
| Mars | 42 514 | 52 | 35,2 | 34,6 | 28,4 | 69,6 | 24,0 | 41,7 | 1 970 | 37,6 | 129,0 |
| April | 45 740 | 70 | 24,9 | 27,3 | 50,5 | 67,6 | 25,2 | 44,7 | 1 714 | 33,2 | 106,3 |
| Maj | 57 978 | 109 | 44,1 | 30,7 | 36,0 | 74,4 | 25,7 | 54,5 | 2 221 | 34,6 | 126,2 |
| Juni | 44 386 | 123 | 34,7 | 23,3 | 46,0 | 92,3 | 36,2 | 50,7 | 2 353 | 36,3 | 128,4 |
| Juli | 16 714 | 136 | 26,6 | 35,1 | 42,7 | 66,4 | 19,5 | 43,4 | 2 371 | 30,7 | 106,6 |
| Aug. | 6 233 | 115 | 45,0 | 33,2 | 44,5 | 83,7 | 30,1 | 50,0 | 2 507 | 35,4 | 115,2 |
| Sept. | 20 529 | 101 | 33,4 | 27,0 | 38,9 | 81,8 | 27,0 | 44,2 | 2 309 | 40,1 | 124,5 |
| Okt. | 103 298 | 98 | 39,7 | 28,3 | 52,9 | 106,0 | 22,8 | 50,9 | 2 152 | 40,9 | 134,4 |
| Nov. | 74 094 | 91 | 39,2 | 29,4 | 57,9 | 93,8 | 29,8 | 52,4 | 2 219 | 39,1 | 122,8 |
| Dec. | 58 307 | 80 | 41,0 | 31,5 | 62,3 | 129,9 | 38,5 | 67,6 | 1 644 | 35,6 | 126,8 |
| 1966 | | | | | | | | | | | |
| Jan. | 36 567 | 65 | 31,3 | 39,6 | 53,6 | 94,0 | 24,3 | 51,9 | 1 622 | 30,7 | 118,3 |
| Febr. | 17 629 | 43 | 22,3 | 14,9 | 16,5 | 43,8 | 20,6 | 40,5 | 1 393 | 29,2 | 91,7 |
| Mars | 22 238 | 46 | 21,6 | 25,0 | 28,5 | 80,2 | 21,4 | 57,0 | 1 921 | 31,8 | 159,9 |
| April | 34 695 | 48 | 17,1 | 31,2 | 35,0 | 76,6 | 16,5 | 46,2 | 1 681 | 37,9 | 133,7 |
| Maj | 40 040 | 84 | 61,3 | 28,2 | 52,2 | 133,0 | 47,2 | 67,2 | 1 807 | 37,6 | 143,1 |
| Juni | 32 586 | 129 | 49,2 | 32,8 | 58,5 | 130,1 | 38,0 | 86,0 | 2 332 | 41,1 | 162,7 |

Se notavdelningen i häfte 1 av var årgång. *See note section in the January issue.*

[1] Se not 1 på sid. 552. *See note 1, page 552.* [2] *Timber, sawn and planed, coniferous.* [3] Beräknad torr vikt. *Calculated dry weight.* [4] *Other paper and paperboard.*

**Utförsel av viktigare varor** (forts.) *Exports of selected commodities (cont.)*

| | Träfiberplattor o. d. *Fibreboards, etc.* 641.6 | Tackjärn o. järnsvamp, granulerat järn o. stål[1] 671.2/3 | Handelsfärdigt järn o. stål (utom rördelar)[2] 672.7/9, 673/677 678.2/4 | Kontorsmaskiner *Office machinery* 714 | Kul- o. rullager *Ball and roller bearings* 719.7 | El. apparater för trådtelefoni eller trådtelegrafi[3] 724.9.1 | Person- och lastbilar, bussar[4] *Passenger cars, lorries, buses*[4] 732.1/4 | | Bildelar *Parts for motor vehicles* 732.6/8 | Fartyg och båtar *Ships and boats* 735 |
|---|---|---|---|---|---|---|---|---|---|---|
| | 1 000 ton *1 000 metric tons* | | | Mkr | | | 1 000-tal *Thousands* | Mkr | | |
| | G 68 | G 69 | G 70 | G 71 | G 72 | G 73 | G 74 | G 75 | G 76 | G 77 |
| 1961 | 415,7 | 103,8 | 482,2 | 292,6 | 208,1 | 195,8 | 58,1 | 536,9 | 182,6 | 885,6 |
| 1962 | 420,6 | 69,1 | 561,9 | 321,1 | 220,0 | 253,9 | 68,2 | 645,6 | 180,5 | 1 060,5 |
| 1963 | 420,6 | 98,6 | 686,5 | 332,6 | 228,1 | 314,2 | 78,5 | 725,7 | 193,3 | 1 310,3 |
| 1964 | 438,9 | 88,0 | 850,8 | 344,4 | 270,5 | 353,9 | 93,8 | 867,2 | 209,9 | 1 184,0 |
| 1965 | 394,3 | 99,2 | 859,1 | 386,3 | 243,8 | 381,1 | 106,6 | 936,2 | 242,7 | 1 480,3 |
| 1964 | | | | | | | | | | |
| Juni | 39,9 | 6,1 | 83,6 | 30,5 | 23,8 | 32,4 | 10,1 | 92,2 | 19,1 | 182,9 |
| Juli | 32,3 | 6,1 | 61,8 | 21,8 | 19,4 | 32,7 | 6,2 | 59,8 | 18,3 | 55,9 |
| Aug. | 30,6 | 5,9 | 53,6 | 20,3 | 23,5 | 17,0 | 6,1 | 53,6 | 13,2 | 89,0 |
| Sept. | 37,0 | 7,1 | 64,4 | 33,0 | 19,5 | 27,6 | 4,8 | 48,3 | 16,7 | 87,8 |
| Okt. | 41,4 | 7,7 | 75,5 | 32,1 | 25,2 | 38,5 | 8,5 | 77,8 | 19,2 | 99,0 |
| Nov. | 39,3 | 8,8 | 84,3 | 36,8 | 27,5 | 38,4 | 9,2 | 80,6 | 19,9 | 204,6 |
| Dec. | 36,7 | 6,4 | 82,7 | 33,2 | 24,2 | 37,5 | 8,3 | 83,0 | 18,2 | 207,9 |
| 1965 | | | | | | | | | | |
| Jan. | 36,9 | 6,8 | 71,8 | 29,8 | 21,7 | 26,9 | 9,7 | 86,2 | 19,5 | 118,2 |
| Febr. | 27,6 | 6,4 | 61,4 | 32,5 | 19,2 | 30,1 | 10,3 | 77,7 | 18,1 | 62,4 |
| Mars | 29,3 | 12,0 | 74,2 | 31,2 | 21,7 | 25,3 | 9,4 | 88,7 | 21,4 | 127,6 |
| April | 33,4 | 9,5 | 65,0 | 30,4 | 20,0 | 19,6 | 8,1 | 71,9 | 17,2 | 109,5 |
| Maj | 32,6 | 4,5 | 81,1 | 28,3 | 18,3 | 29,5 | 7,6 | 71,0 | 18,1 | 85,3 |
| Juni | 39,2 | 8,9 | 84,4 | 30,8 | 22,9 | 26,9 | 10,6 | 93,0 | 17,7 | 125,1 |
| Juli | 28,3 | 9,1 | 63,8 | 24,0 | 12,5 | 50,1 | 8,4 | 73,4 | 18,7 | 170,7 |
| Aug. | 30,0 | 7,8 | 51,4 | 24,3 | 15,9 | 21,3 | 8,4 | 73,1 | 16,8 | 28,1 |
| Sept. | 31,0 | 7,2 | 74,3 | 28,3 | 15,7 | 38,3 | 9,6 | 49,2 | 20,8 | 127,5 |
| Okt. | 36,6 | 7,4 | 74,3 | 42,9 | 26,4 | 31,3 | 8,3 | 75,3 | 24,1 | 118,3 |
| Nov. | 36,0 | 6,6 | 74,3 | 43,4 | 26,0 | 48,4 | 9,6 | 84,3 | 24,1 | 270,5 |
| Dec. | 33,0 | 13,0 | 83,0 | 41,4 | 23,4 | 33,7 | 10,5 | 92,9 | 26,3 | 140,4 |
| 1966 | | | | | | | | | | |
| Jan. | 25,4 | 7,7 | 61,1 | 40,7 | 18,1 | 37,3 | 11,5 | 100,7 | 20,5 | 45,5 |
| Febr. | 19,8 | 7,2 | 45,9 | 41,4 | 20,1 | 39,0 | 8,5 | 76,3 | 20,0 | 53,2 |
| Mars | 29,5 | 8,8 | 86,1 | 44,3 | 28,1 | 42,9 | 15,8 | 144,1 | 29,2 | 141,6 |
| April | 28,3 | 6,7 | 74,9 | 44,1 | 22,9 | 30,5 | 9,2 | 89,4 | 22,1 | 98,3 |
| Maj | 39,1 | 7,4 | 80,5 | 43,5 | 27,3 | 41,1 | 12,0 | 116,0 | 25,7 | 70,3 |
| Juni | 40,0 | 7,6 | 95,1 | 52,2 | 31,4 | 43,6 | 9,9 | 94,4 | 21,9 | 41,0 |

Se notavdelningen i häfte 1 av var årgång. *See note section in the January issue.*

[1] *Pig iron, shot and sponge.* [2] *Finished steel (excl. tube and pipe fittings).* [3] *Electric line telephone and telegraph equipment.*
[4] Inkl. icke sammansatta fordon. *Unassembled cars are included.*

**Införsel från vissa länder**[1] *Imports from selected countries*[1]

| | EFTA | Därav | | | | EEC | Därav | Övriga OECD i Europa *Other OECD countries in Europe* | Östeuropa *Eastern Europe* | Japan | USA, Canada |
|---|---|---|---|---|---|---|---|---|---|---|---|
| | | Norge *Norway* | Danmark *Denmark* | Finland | Storbritannien *United Kingdom* | | Västtyskland *Western Germany* | | | | |
| | Mkr | | | | | | | | | | |
| | G 78 | G 79 | G 80 | G 81 | G 82 | G 83 | G 84 | G 85 | G 86 | G 87 | G 88 |
| 1961 | 4 261 | 620 | 696 | 253 | 2 141 | 6 056 | 3 359 | 208 | 662 | 177 | 1 822 |
| 1962 | 4 698 | 698 | 769 | 320 | 2 320 | 6 567 | 3 555 | 229 | 730 | 176 | 1 759 |
| 1963 | 5 336 | 792 | 986 | 295 | 2 623 | 6 824 | 3 771 | 223 | 789 | 184 | 1 906 |
| 1964 | 6 370 | 959 | 1 241 | 387 | 3 007 | 7 456 | 4 288 | 288 | 816 | 243 | 2 186 |
| 1965 | 7 362 | 1 227 | 1 417 | 505 | 3 326 | 8 499 | 4 880 | 309 | 931 | 315 | 2 340 |
| 1964 | | | | | | | | | | | |
| Juni | 508 | 65 | 97 | 26 | 260 | 603 | 349 | 20 | 58 | 16 | 173 |
| Juli | 462 | 73 | 81 | 25 | 225 | 592 | 333 | 10 | 60 | 17 | 165 |
| Aug. | 469 | 75 | 83 | 33 | 219 | 544 | 318 | 14 | 61 | 16 | 171 |
| Sept. | 539 | 86 | 113 | 33 | 235 | 679 | 357 | 14 | 69 | 17 | 168 |
| Okt. | 586 | 94 | 124 | 36 | 256 | 628 | 368 | 24 | 76 | 20 | 183 |
| Nov. | 655 | 116 | 139 | 35 | 285 | 684 | 389 | 42 | 88 | 18 | 201 |
| Dec. | 599 | 99 | 129 | 37 | 258 | 705 | 412 | 37 | 72 | 56 | 173 |
| 1965 | | | | | | | | | | | |
| Jan. | 538 | 85 | 96 | 30 | 259 | 673 | 374 | 32 | 81 | 18 | 218 |
| Febr. | 601 | 100 | 107 | 37 | 286 | 684 | 390 | 26 | 70 | 20 | 170 |
| Mars | 647 | 97 | 142 | 35 | 292 | 802 | 467 | 26 | 76 | 22 | 154 |
| April | 578 | 95 | 115 | 32 | 266 | 732 | 437 | 18 | 60 | 22 | 189 |
| Maj | 608 | 97 | 113 | 36 | 289 | 683 | 394 | 15 | 87 | 26 | 262 |
| Juni | 595 | 97 | 108 | 36 | 287 | 702 | 414 | 14 | 73 | 21 | 187 |
| Juli | 600 | 90 | 121 | 31 | 252 | 677 | 393 | 16 | 69 | 21 | 206 |
| Aug. | 553 | 97 | 102 | 44 | 238 | 657 | 379 | 15 | 74 | 62 | 176 |
| Sept. | 620 | 120 | 123 | 50 | 257 | 712 | 378 | 23 | 75 | 26 | 181 |
| Okt. | 693 | 130 | 130 | 48 | 303 | 766 | 443 | 23 | 86 | 24 | 190 |
| Nov. | 697 | 123 | 127 | 53 | 302 | 720 | 418 | 47 | 97 | 30 | 215 |
| Dec. | 687 | 111 | 134 | 73 | 295 | 703 | 400 | 54 | 84 | 23 | 183 |
| 1966 | | | | | | | | | | | |
| Jan. | 621 | 104 | 104 | 38 | 298 | 735 | 405 | 32 | 86 | 22 | 209 |
| Febr. | 617 | 101 | 114 | 44 | 279 | 659 | 353 | 27 | 74 | 25 | 208 |
| Mars | 829 | 119 | 150 | 39 | 434 | 820 | 478 | 32 | 83 | 28 | 221 |
| April | 646 | 107 | 129 | 48 | 289 | 683 | 403 | 22 | 67 | 27 | 192 |
| Maj | 647 | 111 | 128 | 47 | 280 | 678 | 389 | 20 | 90 | 23 | 223 |
| Juni | 720 | 111 | 118 | 86 | 328 | 696 | 383 | 15 | 93 | 31 | 219 |

Se notavdelningen i häfte 1 av var årgång. *See note section in the January issue.*

[1] Beträffande länderområdenas omfattning se Månadsstatistik över utrikeshandeln. *The coverage of the country areas appears in Månadsstatistik över utrikeshandeln.*

**Utförsel till vissa länder**[1] *Exports to selected countries*[1]

| | EFTA | Därav | | | | EEC | Därav | Övriga OECD i Europa *Other OECD countries in Europe* | Östeuropa *Eastern Europe* | Japan | USA, Canada |
|---|---|---|---|---|---|---|---|---|---|---|---|
| | | Norge *Norway* | Danmark *Denmark* | Finland | Storbritannien *United Kingdom* | | Västtyskland *Western Germany* | | | | |
| | Mkr | | | | | | | | | | |
| | G 89 | G 90 | G 91 | G 92 | G 93 | G 94 | G 95 | G 96 | G 97 | G 98 | G 99 |
| 1961 | 5 708 | 1 385 | 1 071 | 653 | 2 118 | 4 682 | 2 234 | 341 | 596 | 90 | 817 |
| 1962 | 5 851 | 1 457 | 1 198 | 689 | 1 997 | 4 974 | 2 310 | 403 | 784 | 73 | 961 |
| 1963 | 6 666 | 1 861 | 1 273 | 716 | 2 238 | 5 295 | 2 341 | 532 | 690 | 82 | 1 066 |
| 1964 | 7 863 | 2 026 | 1 650 | 893 | 2 647 | 6 032 | 2 727 | 570 | 861 | 175 | 1 205 |
| 1965 | 8 742 | 2 409 | 1 851 | 1 034 | 2 722 | 6 384 | 2 967 | 643 | 802 | 126 | 1 473 |
| 1964 | | | | | | | | | | | |
| Juni | 835 | 281 | 144 | 88 | 263 | 557 | 248 | 50 | 65 | 29 | 122 |
| Juli | 510 | 83 | 116 | 70 | 189 | 480 | 224 | 56 | 89 | 20 | 76 |
| Aug. | 597 | 161 | 119 | 60 | 212 | 426 | 196 | 41 | 54 | 17 | 101 |
| Sept. | 684 | 185 | 156 | 74 | 207 | 531 | 256 | 44 | 48 | 11 | 86 |
| Okt. | 716 | 180 | 163 | 88 | 222 | 545 | 260 | 50 | 97 | 12 | 93 |
| Nov. | 819 | 246 | 158 | 82 | 273 | 553 | 256 | 53 | 117 | 14 | 140 |
| Dec. | 759 | 218 | 154 | 91 | 237 | 561 | 257 | 58 | 158 | 21 | 114 |
| 1965 | | | | | | | | | | | |
| Jan. | 703 | 199 | 135 | 79 | 232 | 503 | 228 | 48 | 66 | 17 | 97 |
| Febr. | 675 | 153 | 172 | 84 | 209 | 500 | 223 | 46 | 66 | 9 | 92 |
| Mars | 759 | 220 | 178 | 95 | 206 | 510 | 233 | 39 | 84 | 13 | 104 |
| April | 687 | 188 | 150 | 80 | 208 | 450 | 210 | 51 | 48 | 11 | 145 |
| Maj | 714 | 166 | 164 | 96 | 230 | 510 | 228 | 50 | 91 | 9 | 96 |
| Juni | 812 | 224 | 165 | 93 | 270 | 565 | 256 | 60 | 56 | 13 | 149 |
| Juli | 650 | 203 | 116 | 81 | 200 | 516 | 247 | 60 | 76 | 7 | 102 |
| Aug. | 600 | 108 | 137 | 71 | 230 | 483 | 232 | 48 | 51 | 8 | 123 |
| Sept. | 750 | 216 | 165 | 92 | 215 | 583 | 292 | 49 | 52 | 11 | 100 |
| Okt. | 749 | 178 | 157 | 97 | 248 | 590 | 284 | 60 | 66 | 9 | 177 |
| Nov. | 896 | 349 | 166 | 85 | 226 | 606 | 305 | 63 | 70 | 10 | 141 |
| Dec. | 763 | 208 | 145 | 86 | 255 | 583 | 238 | 72 | 81 | 10 | 150 |
| 1966 | | | | | | | | | | | |
| Jan. | 629 | 147 | 124 | 80 | 214 | 502 | 225 | 49 | 65 | 10 | 150 |
| Febr. | 567 | 121 | 145 | 77 | 167 | 452 | 190 | 36 | 47 | 14 | 114 |
| Mars | 911 | 258 | 207 | 116 | 246 | 621 | 288 | 59 | 84 | 9 | 170 |
| April | 710 | 186 | 159 | 113 | 194 | 497 | 233 | 63 | 65 | 13 | 141 |
| Maj | 789 | 192 | 162 | 94 | 255 | 583 | 255 | 70 | 75 | 6 | 165 |
| Juni | 837 | 181 | 187 | 91 | 290 | 687 | 275 | 73 | 84 | 14 | 214 |

Se notavdelningen i häfte 1 av var årgång. *See note section in the January issue.*

[1] Se not 1 på föreg. sida. *See note 1 on the preceding page.*

**Genomsnittlig timförtjänst inom industrin**[1] *Average hourly earnings in mining and manufacturing*[1]

Indextal för arbetare (vuxna män och kvinnor samt minderåriga; februari 1947 = 100)
*Index numbers, all categories of wage-earners (February 1947 = 100)*

| | Samtliga industrigrupper *All industrial groups* | Gruvindustri *Mining* | Metall- och verkstadsindustri[2] *Totalt Total* | Metall- och verkstadsindustri[2] *Verkstadsindustri m. m.*[3] | Jord- och stenindustri[3] | Träindustri *Wood* | Massa- och pappersindustri[4] | Grafisk industri *Printing & allied industries* | Livsmedelsindustri *Foodstuffs* | Dryckesvaru- och tobaksindustri[5] | Textil- och beklädnadsindustri[6] | Läder-, hår- och gummivaruindustri[7] | Kemisk o. kemisk-teknisk industri[8] |
|---|---|---|---|---|---|---|---|---|---|---|---|---|---|
| | H 1 | H 2 | H 3 | H 4 | H 5 | H 6 | H 7 | H 8 | H 9 | H 10 | H 11 | H 12 | H 13 |
| **1964** | | | | | | | | | | | | | |
| April | .. | .. | .. | .. | .. | .. | .. | .. | .. | .. | .. | .. | .. |
| Maj | 387,3 | 377,1 | 376,2 | 371,6 | 433,4 | 396,3 | 412,5 | 366,4 | 371,9 | 354,1 | 375,2 | 380,4 | 368,0 |
| Juni | .. | .. | .. | .. | .. | .. | .. | .. | .. | .. | .. | .. | .. |
| Juli | .. | .. | .. | .. | .. | .. | .. | .. | .. | .. | .. | .. | .. |
| Aug. | 388,1 | 374,7 | 377,0 | 373,0 | 436,9 | 398,8 | 404,0 | 367,8 | 371,8 | 356,7 | 382,0 | 384.8 | 369,0 |
| Sept. | .. | .. | .. | .. | .. | .. | .. | .. | .. | .. | .. | .. | .. |
| Okt. | .. | .. | .. | .. | .. | .. | .. | .. | .. | .. | .. | .. | .. |
| Nov. | 397,8 | 390,5 | 386,1 | 381,8 | 447,2 | 409,0 | 412,6 | 378,9 | 380,2 | 362,9 | 388,3 | 393,9 | 378,0 |
| Dec. | .. | .. | .. | .. | .. | .. | .. | .. | .. | .. | .. | .. | .. |
| **1965** | | | | | | | | | | | | | |
| Jan. | .. | .. | .. | .. | .. | .. | .. | .. | .. | .. | .. | .. | .. |
| Febr. | 417,1 | 398,9 | 407,7 | 403,9 | 463,9 | 425,2 | 428,6 | 383,4 | 392,6 | 388,8 | 410,0 | 408.7 | 394,0 |
| Mars | .. | .. | .. | .. | .. | .. | .. | .. | .. | .. | .. | .. | .. |
| April | .. | .. | .. | .. | .. | .. | .. | .. | .. | .. | .. | .. | .. |
| Maj | 428,3 | 418,1 | 415,0 | 410,6 | 480,4 | 437,8 | 446,1 | 413,7 | 409,9 | 398,4 | 416,4 | 424,9 | 403,8 |
| Juni | .. | .. | .. | .. | .. | .. | .. | .. | .. | .. | .. | .. | .. |
| Juli | .. | .. | .. | .. | .. | .. | .. | .. | .. | .. | .. | .. | .. |
| Aug. | 426,0 | 408,9 | 413,5 | 409,8 | 476,3 | 433,6 | 444,9 | 414,2 | 407,8 | 393,7 | 417,2 | 423,6 | 403,8 |
| Sept. | .. | .. | .. | .. | .. | .. | .. | .. | .. | .. | .. | .. | .. |
| Okt. | .. | .. | .. | .. | .. | .. | .. | .. | .. | .. | .. | .. | .. |
| Nov. | 438,5 | 421,5 | 425,7 | 421,5 | 483,7 | 446,9 | 454,5 | 431,3 | 417,7 | 407,3 | 424,7 | 430,3 | 412,7 |
| Dec. | .. | .. | .. | .. | .. | .. | .. | .. | .. | .. | .. | .. | .. |
| **1966** | | | | | | | | | | | | | |
| Jan. | .. | .. | .. | .. | .. | .. | .. | .. | .. | .. | .. | .. | .. |
| Febr. | 442,8 | 421,3 | 430,8 | 426,5 | 484,6 | 447,6 | 457,9 | 437,3 | 419,8 | 409,8 | 429,7 | 436,4 | 413,8 |
| Mars | .. | .. | .. | .. | .. | .. | .. | .. | .. | .. | .. | .. | .. |
| April | .. | .. | .. | .. | .. | .. | .. | .. | .. | .. | .. | .. | .. |
| Maj | 453,3 | 434,6 | 438,4 | 434,1 | 506,4 | 459,4 | 475,5 | 453,4 | 432,4 | 421,6 | 434,6 | 447,1 | 428,4 |
| Juni | .. | .. | .. | .. | .. | .. | .. | .. | .. | .. | .. | .. | .. |

Se notavdelningen i häfte 1 av var årgång. *See note section in the January issue.*

[1] I de kvartalsrapporter som ligger till grund för de i tabellen redovisade indexberäkningarna skall ej medtas sådana retroaktiva lönebelopp för tidigare avlöningsperioder, som föranletts av nyingångna avtal. Statistiska centralbyrån har företagit en särskild undersökning beträffande retroaktiva lönetillägg inom verkstadsindustri m. m., föranledda av 1964 års avtalsuppgörelser (se Statistiska meddelanden Am 1964: 41). I anslutning härtill har man för verkstadsindustri m. m. beräknat indextalet 366,9 för genomsnittlig timförtjänst i februari 1964 inkl. retroaktiva lönetillägg. Statistiska centralbyrån avser att göra en särskild undersökning för att belysa storleken av de retroaktiva lönetillägg som kommer att utbetalas inom verkstadsindustri m.m. med anledning av 1966 års avtalsuppgörelser. *Retroactive wage supplements shall not be included in the quarterly reports. On the basis of a special sample survey the Central Bureau of Statistics has computed the index number 366,9 for the average hourly earnings of wage-earners in engineering industries, etc., in February 1964, incl. retroactive wage supplements. The Central Bureau of Statistics intends to make a special survey concerning retroactive wage supplements in Engineering industries, etc., which will be paid as a consequence of the collective agreements concluded in 1966.* [2] *Metal and engineering.* [3] *Quarrying and manufacturing of stone, clay and glass products.* [4] *Pulp, paper and paper products.* [5] *Beverages and tobacco.* [6] *Textiles, wearing apparel and other made-up textile goods.* [7] *Leather, furs and rubber products.* [8] *Chemicals and chemical products.* [9] *Engineering industries, etc.*

**Genomsnittlig timförtjänst inom industrin (forts.)**
*Average hourly earnings in mining and manufacturing (cont.)*

| | Timförtjänst i kronor för vuxna arbetare[1] *Hourly earnings of adult wage-earners, kronor*[1] | | | | | | | | | | |
|---|---|---|---|---|---|---|---|---|---|---|---|
| | Samtliga industrigrupper *All industrial groups* | | Järn- och metallverk, män *Iron and metal works, men* | Mekaniska verkstäder,[2] män *Engineering,*[2] *men* | Träindustri, män *Wood, men* | Massa- o. pappersindustri, män *Pulp, paper, and paper products, men* | Livsmedelsindustri *Food-stuffs* | | Textil- o. beklädnadsindustri *Textiles, wearing apparel and other made-up textile goods* | | Skoindustri, män *Footwear, men* |
| | Män *Men* | Kvinnor *Women* | | | | | Män *Men* | Kvinnor *Women* | Män *Men* | Kvinnor *Women* | |
| | H 14 | H 15 | H 16 | H 17 | H 18 | H 19 | H 20 | H 21 | H 22 | H 23 | H 24 |
| 1960 | 6,32 | 4,35 | 6,69 | 6,50 | 5,67 | 6,25 | 5,68 | 4,36 | 5,33 | 4,17 | 5,83 |
| 1961 | 6,82 | 4,71 | 7,25 | 7,03 | 6,11 | 6,69 | 6,15 | 4,75 | 5,82 | 4,52 | 6,27 |
| 1962 | 7,39 | 5,21 | 7,80 | 7,61 | 6,66 | 7,10 | 6,90 | 5,32 | 6,42 | 4,98 | 6,73 |
| 1963 | 7,91 | 5,71 | 8,27 | 8,11 | 7,19 | 7,58 | 7,51 | 5,84 | 6,88 | 5,42 | 7,25 |
| 1964 | 8,57 | 6,31 | 8,88 | 8,73 | 7,83 | 8,20 | 8,18 | 6,42 | 7,51 | 5,96 | 7,90 |
| 1964 | | | | | | | | | | | |
| April | .. | .. | .. | .. | .. | .. | .. | .. | .. | .. | .. |
| Maj | 7,63 | 5,58 | 8,07 | 7,72 | 6,97 | 7,51 | 7,19 | 5,65 | 6,66 | 5,27 | 6,97 |
| Juni | .. | .. | .. | .. | .. | .. | .. | .. | .. | .. | .. |
| Juli | .. | .. | .. | .. | .. | .. | .. | .. | .. | .. | .. |
| Aug. | 7,66 | 5,69 | 8,07 | 7,75 | 7,11 | 7,49 | 7,30 | 5,73 | 6,71 | 5,40 | 7,08 |
| Sept. | .. | .. | .. | .. | .. | .. | .. | .. | .. | .. | .. |
| Okt. | .. | .. | .. | .. | .. | .. | .. | .. | .. | .. | .. |
| Nov. | 7,85 | 5,81 | 8,19 | 7,94 | 7,22 | 7,54 | 7,48 | 5,81 | 6,84 | 5,46 | 7,10 |
| Dec. | .. | .. | .. | .. | .. | .. | .. | .. | .. | .. | .. |
| 1965 | | | | | | | | | | | |
| Jan. | .. | .. | .. | .. | .. | .. | .. | .. | .. | .. | .. |
| Febr. | 8,16 | 6,16 | 8,45 | 8,37 | 7,48 | 7,84 | 7,65 | 6,07 | 7,21 | 5,78 | 7,55 |
| Mars | .. | .. | .. | .. | .. | .. | .. | .. | .. | .. | .. |
| April | .. | .. | .. | .. | .. | .. | .. | .. | .. | .. | .. |
| Maj | 8,39 | 6,34 | 8,76 | 8,48 | 7,73 | 8,13 | 8,01 | 6,29 | 7,33 | 5,87 | 7,52 |
| Juni | .. | .. | .. | .. | .. | .. | .. | .. | .. | .. | .. |
| Juli | .. | .. | .. | .. | .. | .. | .. | .. | .. | .. | .. |
| Aug. | 8,38 | 6,37 | 8,74 | 8,50 | 7,72 | 8,17 | 7,92 | 6,33 | 7,35 | 5,94 | 7,65 |
| Sept. | .. | .. | .. | .. | .. | .. | .. | .. | .. | .. | .. |
| Okt. | .. | .. | .. | .. | .. | .. | .. | .. | .. | .. | .. |
| Nov. | 8,62 | 6,55 | 8,96 | 8,75 | 7,86 | 8,34 | 8,04 | 6,42 | 7,49 | 6,01 | 7,60 |
| Dec. | .. | .. | .. | .. | .. | .. | .. | .. | .. | .. | .. |
| 1966 | | | | | | | | | | | |
| Jan. | .. | .. | .. | .. | .. | .. | .. | .. | .. | .. | .. |
| Febr. | 8,64 | 6,58 | 9,07 | 8,81 | 7,88 | 8,34 | 8,20 | 6,57 | 7,52 | 6,03 | 7,83 |
| Mars | .. | .. | .. | .. | .. | .. | .. | .. | .. | .. | .. |
| April | .. | .. | .. | .. | .. | .. | .. | .. | .. | .. | .. |
| Maj | 8,85 | 6,73 | 9,26 | 8,94 | 8,15 | 8,68 | 8,41 | 6,78 | 7,61 | 6,10 | 7,89 |
| Juni | .. | .. | .. | .. | .. | .. | .. | .. | .. | .. | .. |

Se notavdelningen i häfte 1 av var årgång. *See note section in the January issue.*

[1] I årsuppgifterna men ej i kvartalsuppgifterna ingår helgdagslön, semesterlön, ersättningar vid sjukdom eller olycksfall m. m. *The annual but not the quarterly figures include public and annual holiday pay, accident and sick pay, etc.* [2] I kvartalsuppgifterna men ej i årsuppgifterna ingår bil- och karosseriverkstäder. *The quarterly but not the annual figures include manufacture and assembly of motor cars.*

**Indextal för partipriser** *Index numbers for wholesale prices*

Partiprisindex Bas: Medelpriser 1949 = 100
*Wholesale price index Base: Average prices 1949 = 100*

| | Generalindex *Total* | Jordbruksförnödenheter[1] | Industriförnödenheter[2] | Bränsle och smörjmedel *Fuel and lubricants* | Maskiner o. transportmedel[3] | Konsumtionsvaror *Consumer goods* | Jordbruksprodukter *Agricultural products* | Plantageprodukter[4] | Industriprodukter *Industrial products* | Därav Järn-o. metallindustriprodukter[5] | Ej eller oväsentligt bearbetade varor[6] | Väsentligt bearbetade varor *Essentially worked commodities* |
|---|---|---|---|---|---|---|---|---|---|---|---|---|
| | J 1 | J 2 | J 3 | J 4 | J 5 | J 6 | J 7 | J 8 | J 9 | J 10 | J 11 | J 12 |
| 1961 | 151 | 157 | 151 | 120 | 147 | 156 | 156 | 136 | 150 | 158 | 154 | 148 |
| 1962 | 154 | 158 | 151 | 129 | 150 | 162 | 160 | 136 | 153 | 156 | 156 | 152 |
| 1963 | 159 | 171 | 153 | 133 | 152 | 171 | 174 | 139 | 156 | 155 | 162 | 157 |
| 1964 | 166 | 188 | 161 | 134 | 157 | 176 | 183 | 142 | 163 | 170 | 171 | 162 |
| 1965 | 173 | 198 | 167 | 136 | 164 | 181 | 193 | 140 | 168 | 177 | 178 | 167 |
| 1964 | | | | | | | | | | | | |
| Juli | 166 | 180 | 161 | 135 | 156 | 178 | 182 | 143 | 163 | 171 | 170 | 163 |
| Aug. | 167 | 181 | 162 | 136 | 157 | 177 | 180 | 142 | 164 | 173 | 170 | 163 |
| Sept. | 168 | 186 | 162 | 136 | 159 | 177 | 182 | 142 | 165 | 174 | 172 | 163 |
| Okt. | 169 | 193 | 164 | 135 | 159 | 178 | 186 | 143 | 165 | 177 | 174 | 164 |
| Nov. | 171 | 202 | 165 | 136 | 160 | 179 | 192 | 142 | 166 | 180 | 177 | 165 |
| Dec. | 172 | 205 | 166 | 136 | 160 | 179 | 194 | 142 | 167 | 179 | 179 | 164 |
| 1965 | | | | | | | | | | | | |
| Jan. | 171 | 201 | 165 | 136 | 161 | 179 | 191 | 142 | 167 | 176 | 177 | 165 |
| Febr. | 172 | 203 | 166 | 135 | 161 | 179 | 193 | 143 | 167 | 177 | 178 | 165 |
| Mars | 172 | 202 | 167 | 135 | 161 | 180 | 193 | 142 | 168 | 176 | 178 | 166 |
| April | 173 | 203 | 167 | 134 | 163 | 181 | 193 | 142 | 168 | 178 | 179 | 167 |
| Maj | 173 | 197 | 168 | 134 | 164 | 182 | 192 | 141 | 169 | 179 | 179 | 167 |
| Juni | 173 | 193 | 168 | 135 | 164 | 184 | 196 | 140 | 169 | 178 | 179 | 167 |
| Juli | 172 | 189 | 166 | 136 | 165 | 183 | 192 | 138 | 168 | 175 | 177 | 167 |
| Aug. | 171 | 188 | 166 | 136 | 165 | 180 | 186 | 137 | 168 | 175 | 175 | 167 |
| Sept. | 172 | 193 | 167 | 137 | 165 | 181 | 188 | 136 | 169 | 176 | 176 | 168 |
| Okt. | 173 | 199 | 167 | 136 | 167 | 181 | 191 | 137 | 169 | 177 | 178 | 169 |
| Nov. | 174 | 204 | 168 | 137 | 167 | 182 | 195 | 139 | 170 | 179 | 180 | 169 |
| Dec. | 176 | 206 | 169 | 138 | 168 | 184 | 199 | 141 | 171 | 179 | 182 | 170 |
| 1966 | | | | | | | | | | | | |
| Jan. | 176 | 204 | 170 | 141 | 170 | 184 | 198 | 141 | 172 | 182 | 182 | 171 |
| Febr. | 177 | 202 | 171 | 145 | 171 | 185 | 197 | 141 | 173 | 185 | 183 | 171 |
| Mars | 178 | 202 | 172 | 147 | 172 | 186 | 199 | 142 | 174 | 186 | 184 | 172 |
| April | 179 | 202 | 173 | 146 | 172 | 188 | 202 | 144 | 174 | 190 | 186 | 173 |
| Maj | 179 | 198 | 173 | 144 | 173 | 190 | 201 | 143 | 175 | 189 | 185 | 173 |
| Juni | 179 | 193 | 174 | 143 | 173 | 191 | 199 | 143 | 175 | 191 | 185 | 174 |
| Juli | 178 | 190 | 173 | 143 | 173 | 188 | 194 | 144 | 175 | 189 | 182 | 174 |

Se notavdelningen i häfte 1 av var årgång. *See note section in the January issue.*

[1] *Agricultural raw materials and supplies.* [2] *Industrial raw materials and supplies.* [3] *Machines and transport equipment.* [4] *Tropical farm products.* [5] *Iron and metal manufacture.* [6] *Unworked or not essentially worked commodities.*

**Indextal för partipriser** (forts.) *Index numbers for wholesale prices (cont.)*

| | Partiprisindex *Wholesale price index* | | | | | | | | | | |
|---|---|---|---|---|---|---|---|---|---|---|---|
| | Animaliska livsmedel *Animal food products* | Vegetabiliska livsmedel *Vegetable food products* | Därav *Of which* Spannmål o. spannmålsprodukter[1] | Övriga vegetabiliska livsmedel[2] | Fodermedel *Feeding stuffs* | Gödselmedel *Fertilizers* | Bränsle *Fuel* | Gruv-, metall o. maskinindustrivaror[3] | Därav *Of which* Tackjärn o. ferrolegeringar[4] | Övriga metaller *Other metals* | Mellanprodukter av järn[5] |
| | J 13 | J 14 | J 15 | J 16 | J 17 | J 18 | J 19 | J 20 | J 21 | J 22 | J 23 |
| 1961 | 163 | 145 | 170 | 134 | 159 | 121 | 119 | 153 | 140 | 161 | 159 |
| 1962 | 165 | 155 | 181 | 145 | 164 | 123 | 127 | 153 | 134 | 159 | 152 |
| 1963 | 180 | 168 | 196 | 156 | 176 | 125 | 131 | 153 | 120 | 161 | 147 |
| 1964 | 195 | 169 | 207 | 153 | 181 | 127 | 132 | 162 | 124 | 205 | 160 |
| 1965 | 203 | 171 | 216 | 152 | 188 | 130 | 134 | 170 | 126 | 231 | 158 |
| 1964 | | | | | | | | | | | |
| Juli | 191 | 174 | 209 | 159 | 181 | 121 | 133 | 163 | 126 | 197 | 164 |
| Aug. | 191 | 170 | 207 | 154 | 180 | 121 | 134 | 165 | 126 | 211 | 164 |
| Sept. | 194 | 169 | 208 | 152 | 179 | 122 | 134 | 166 | 127 | 220 | 163 |
| Okt. | 200 | 168 | 208 | 150 | 180 | 127 | 133 | 167 | 127 | 239 | 162 |
| Nov. | 206 | 168 | 209 | 150 | 182 | 128 | 133 | 169 | 126 | 255 | 161 |
| Dec. | 207 | 167 | 210 | 149 | 184 | 128 | 133 | 169 | 126 | 249 | 160 |
| 1965 | | | | | | | | | | | |
| Jan. | 203 | 167 | 210 | 149 | 186 | 128 | 133 | 167 | 126 | 221 | 161 |
| Febr. | 205 | 168 | 211 | 150 | 190 | 127 | 133 | 168 | 126 | 229 | 161 |
| Mars | 205 | 171 | 217 | 151 | 188 | 133 | 133 | 168 | 126 | 228 | 161 |
| April | 205 | 171 | 218 | 151 | 188 | 133 | 132 | 169 | 126 | 233 | 161 |
| Maj | 202 | 175 | 218 | 156 | 188 | 134 | 132 | 171 | 126 | 238 | 162 |
| Juni | 200 | 181 | 218 | 166 | 188 | 130 | 132 | 170 | 126 | 233 | 159 |
| Juli | 195 | 178 | 218 | 161 | 187 | 127 | 134 | 169 | 127 | 213 | 158 |
| Aug. | 195 | 170 | 215 | 151 | 189 | 126 | 134 | 169 | 127 | 216 | 158 |
| Sept. | 199 | 168 | 215 | 147 | 188 | 126 | 134 | 170 | 127 | 226 | 157 |
| Okt. | 203 | 167 | 216 | 146 | 188 | 133 | 134 | 171 | 127 | 236 | 154 |
| Nov. | 208 | 169 | 218 | 147 | 189 | 133 | 135 | 172 | 126 | 245 | 153 |
| Dec. | 211 | 171 | 219 | 151 | 189 | 134 | 136 | 173 | 125 | 252 | 153 |
| 1966 | | | | | | | | | | | |
| Jan. | 208 | 172 | 220 | 152 | 191 | 133 | 138 | 175 | 124 | 255 | 153 |
| Febr. | 207 | 174 | 224 | 153 | 191 | 140 | 142 | 177 | 124 | 264 | 154 |
| Mars | 209 | 175 | 224 | 153 | 190 | 140 | 144 | 178 | 124 | 264 | 154 |
| April | 210 | 178 | 226 | 157 | 190 | 140 | 143 | 180 | 123 | 285 | 154 |
| Maj | 208 | 182 | 228 | 161 | 189 | 140 | 141 | 179 | 122 | 289 | 154 |
| Juni | 204 | 185 | 231 | 165 | 189 | 141 | 141 | 181 | 122 | 301 | 154 |
| Juli | 201 | 180 | 231 | 159 | 190 | 131 | 141 | 180 | 122 | 287 | 154 |

Se notavdelningen i häfte 1 av var årgång. *See note section in the January issue.*

[1] *Cereals and cereal produce.* [2] *Other vegetable food produce.* [3] *Products from mining, metal and engineering industry.* [4] *Pig iron and ferroalloys.* [5] *Semifinished products of iron and steel.*

**Indextal för partipriser** (forts.) *Index numbers for wholesale prices (cont.)*

| | Partiprisindex *Wholesale price index* | | | | | | | | | | |
|---|---|---|---|---|---|---|---|---|---|---|---|
| | Därav *Of which* | | | Sten-, ler-o. glasvaror *Stone, pottery and glassware* | Kemiska tekniska varor[1] | Hudar och läder-varor *Hides and leather goods* | Kautschuk och kautschukvaror[2] | Därav *Of which* | | Spånadsämnen och textilvaror[3] | Därav |
| | Rostfritt stål *Stainless steel* | Järnmanufaktur *Hard ware* | Metallmanufaktur *Metal-ware* | | | | | Kautschuk *Rubber* | Kautschukvaror *Rubber goods* | | Spånadsämnen *Spinning-fibres* |
| | J 24 | J 25 | J 26 | J 27 | J 28 | J 29 | J 30 | J 31 | J 32 | J 33 | J 34 |
| 1961 | 141 | 157 | 163 | 158 | 107 | 182 | 155 | 210 | 146 | 132 | 123 |
| 1962 | 136 | 161 | 166 | 166 | 105 | 186 | 148 | 198 | 140 | 133 | 122 |
| 1963 | 130 | 163 | 169 | 172 | 104 | 184 | 141 | 184 | 134 | 136 | 132 |
| 1964 | 127 | 168 | 193 | 180 | 106 | 186 | 137 | 174 | 132 | 140 | 134 |
| 1965 | 127 | 174 | 217 | 186 | 111 | 193 | 143 | 178 | 137 | 142 | 122 |
| 1964 | | | | | | | | | | | |
| Juli | 127 | 170 | 190 | 182 | 106 | 186 | 138 | 170 | 133 | 140 | 133 |
| Aug. | 127 | 170 | 198 | 182 | 107 | 186 | 138 | 169 | 133 | 140 | 133 |
| Sept. | 127 | 170 | 203 | 182 | 107 | 187 | 139 | 175 | 133 | 140 | 131 |
| Okt. | 128 | 170 | 211 | 182 | 108 | 188 | 140 | 182 | 133 | 140 | 130 |
| Nov. | 128 | 171 | 220 | 184 | 108 | 188 | 140 | 181 | 133 | 141 | 128 |
| Dec. | 128 | 170 | 221 | 184 | 109 | 187 | 140 | 178 | 133 | 140 | 124 |
| 1965 | | | | | | | | | | | |
| Jan. | 128 | 173 | 209 | 184 | 110 | 188 | 140 | 182 | 133 | 141 | 123 |
| Febr. | 128 | 173 | 211 | 184 | 110 | 189 | 140 | 183 | 133 | 140 | 123 |
| Mars | 128 | 171 | 211 | 185 | 111 | 192 | 142 | 183 | 135 | 140 | 121 |
| April | 128 | 173 | 215 | 185 | 111 | 192 | 142 | 186 | 135 | 140 | 123 |
| Maj | 128 | 174 | 219 | 185 | 111 | 192 | 142 | 187 | 135 | 141 | 121 |
| Juni | 128 | 174 | 218 | 185 | 111 | 193 | 142 | 183 | 136 | 141 | 120 |
| Juli | 128 | 175 | 210 | 186 | 111 | 193 | 144 | 175 | 139 | 142 | 123 |
| Aug. | 128 | 175 | 211 | 186 | 111 | 194 | 143 | 172 | 139 | 142 | 123 |
| Sept. | 126 | 175 | 216 | 186 | 110 | 196 | 143 | 170 | 139 | 142 | 122 |
| Okt. | 126 | 176 | 223 | 186 | 111 | 195 | 144 | 167 | 141 | 142 | 124 |
| Nov. | 126 | 176 | 228 | 188 | 111 | 195 | 145 | 171 | 141 | 143 | 124 |
| Dec. | 126 | 175 | 230 | 189 | 111 | 196 | 146 | 176 | 141 | 143 | 123 |
| 1966 | | | | | | | | | | | |
| Jan. | 126 | 178 | 240 | 189 | 112 | 198 | 148 | 176 | 143 | 143 | 123 |
| Febr. | 126 | 178 | 250 | 191 | 112 | 201 | 148 | 179 | 143 | 143 | 123 |
| Mars | 126 | 178 | 255 | 192 | 112 | 208 | 148 | 178 | 143 | 143 | 125 |
| April | 122 | 179 | 267 | 192 | 112 | 209 | 147 | 172 | 143 | 143 | 126 |
| Maj | 120 | 180 | 258 | 191 | 112 | 209 | 150 | 176 | 145 | 145 | 127 |
| Juni | 120 | 180 | 263 | 192 | 112 | 209 | 150 | 169 | 147 | 145 | 127 |
| Juli | 120 | 181 | 256 | 192 | 112 | 208 | 152 | 166 | 150 | 145 | 127 |

Se notavdelningen i häfte 1 av var årgång. *See note section in the January issue.*

[1] *Chemicotechnical products.* [2] *Rubber and rubber goods.* [3] *Spinning fibres and textiles.*

**Indextal för partipriser (forts.), import- och exportpriser och byggnadskostnader**
*Index number for wholesale prices (cont.), import and export prices and building costs*

| | Partiprisindex *Wholesale price index* | | | | Import- och exportprisindex *Index numbers of import and export prices* | | Byggnadskostnader *Building costs* | | | |
|---|---|---|---|---|---|---|---|---|---|---|
| | Pappersmassa, papper *o. papp* *Wood pulp, paper and paperboard* | Därav Papper *Paper* | Rundvirke o. träindustriprodukter *Roundwood and manufactures of wood* | Därav Sågade trävaror *Sawn wood* | Importvaror, cif *Imported goods, cif* | Exportvaror, fob *Exported goods, fob* | Flerfamiljshus av sten[1] *Blocks of flats* Totalindex *Total* | Material *Materials* | Andra byggnader av sten än bostadshus[2] | Enfamiljshus av trä[3] *One family houses of wood* |
| | J 35 | J 36 | J 37 | J 38 | J 39 | J 40 | J 41 | J 42 | J 43 | J 44 |
| 1961 | 158 | 166 | 195 | 220 | 126 | 147 | 167 | 163 | 312 | 116 |
| 1962 | 159 | 166 | 196 | 213 | 124 | 143 | 174 | 170 | 323 | 122 |
| 1963 | 163 | 168 | 194 | 220 | 128 | 144 | 182 | 175 | 335 | 126 |
| 1964 | 169 | 171 | 208 | 243 | 135 | 149 | 191 | 185 | 348 | 133 |
| 1965 | 175 | 176 | 225 | 259 | 137 | 154 | 202 | 198 | 369 | 142 |
| 1964 | | | | | | | | | | |
| Juli | 169 | 170 | 208 | 241 | 135 | 149 | 191 | 186 | 351 | 134 |
| Aug. | 170 | 171 | 208 | 244 | 136 | 150 | .. | .. | .. | .. |
| Sept. | 170 | 171 | 209 | 246 | 136 | 150 | 193 | 188 | .. | 135 |
| Okt. | 170 | 171 | 210 | 251 | 137 | 151 | .. | .. | 353 | .. |
| Nov. | 172 | 173 | 211 | 253 | 137 | 152 | 194 | 190 | .. | 136 |
| Dec. | 172 | 173 | 220 | 255 | 137 | 152 | .. | .. | .. | .. |
| 1965 | | | | | | | | | | |
| Jan. | 172 | 173 | 221 | 257 | 136 | 153 | 197 | 192 | 359 | 138 |
| Febr. | 174 | 174 | 222 | 258 | 136 | 154 | .. | .. | .. | .. |
| Mars | 174 | 174 | 223 | 259 | 136 | 154 | 197 | 193 | .. | 139 |
| April | 175 | 174 | 224 | 260 | 137 | 154 | .. | .. | 365 | .. |
| Maj | 176 | 176 | 224 | 260 | 137 | 154 | 201 | 195 | .. | 141 |
| Juni | 176 | 176 | 224 | 260 | 137 | 154 | .. | .. | .. | .. |
| Juli | 176 | 176 | 226 | 260 | 135 | 154 | 205 | 201 | 375 | 144 |
| Aug. | 176 | 176 | 226 | 261 | 136 | 154 | .. | .. | .. | .. |
| Sept. | 177 | 176 | 227 | 261 | 136 | 154 | 205 | 202 | .. | 145 |
| Okt. | 176 | 176 | 227 | 259 | 137 | 153 | .. | .. | 376 | .. |
| Nov. | 177 | 176 | 226 | 258 | 137 | 154 | 206 | 202 | .. | 145 |
| Dec. | 177 | 178 | 226 | 258 | 138 | 153 | .. | .. | .. | .. |
| 1966 | | | | | | | | | | |
| Jan. | 178 | 178 | 226 | 257 | 140 | 153 | 207 | 204 | 378 | 146 |
| Febr. | 178 | 178 | 226 | 256 | 141 | 153 | .. | .. | .. | .. |
| Mars | 178 | 178 | 226 | 256 | 141 | 153 | 209 | 205 | .. | 146 |
| April | 179 | 178 | 226 | 255 | 142 | 153 | .. | .. | 385 | .. |
| Maj | 179 | 178 | 227 | 254 | 140 | 153 | 212 | 207 | .. | 148 |
| Juni | 180 | 178 | 227 | 254 | 140 | 153 | .. | .. | .. | .. |
| Juli | 180 | 178 | 227 | 253 | 140 | 153 | | | | |

Se notavdelningen i häfte 1 av var årgång. See *note section in the January issue.*

[1] Bas: 1 jan. 1950=100. [2] *Buildings of stone other than residential.* Bas: 1 jan. 1935=100. [3] Bas: 1 jan. 1952=100.

**Indextal för konsumentpriser**
*Index numbers for consumer prices*

| | Konsumentpriser *Consumer prices* Bas: 1949 = 100 | | | | | | | | Nettopris-index *Net Price index* Bas: 1959 = 100 | Pensionspris-talet[2] *National Pensions index* Bas: dec. 1951 = 100 |
|---|---|---|---|---|---|---|---|---|---|---|
| | Total-index *Total* | Livsmedel *Foodstuffs* | Alkoholhaltiga drycker o. tobak *Alcoholic beverages and tobacco* | Bostad *Housing* | Bränsle och lyse *Fuel and light* | Kläder och skor *Clothing and shoes* | Inventarier och husgeråd[1] | Diverse *Sundries* | | |
| | J 45 | J 46 | J 47 | J 48 | J 49 | J 50 | J 51 | J 52 | J 53 | J 54 |
| 1961 | 163 | 180 | 180 | 168 | 153 | 131 | 142 | 158 | 104 | — |
| 1962 | 170 | 195 | 187 | 168 | 154 | 135 | 148 | 165 | 107 | — |
| 1963 | 175 | 205 | 198 | 167 | 157 | 137 | 149 | 169 | 110 | — |
| 1964 | 181 | 213 | 202 | 180 | 158 | 140 | 152 | 174 | 114 | — |
| 1965 | 190 | 227 | 210 | 195 | 152 | 145 | 159 | 183 | 119 | — |
| 1964 | | | | | | | | | | |
| Juli | 181 | 213 | 202 | 180 | 159 | 138 | 152 | 175 | .. | 146 |
| Aug. | 182 | 216 | 203 | 180 | 159 | 138 | 153 | 176 | 115 | 146 |
| Sept. | 183 | 217 | 203 | 180 | 159 | 141 | 154 | 176 | .. | 146 |
| Okt. | 183 | 217 | 203 | 180 | 157 | 142 | 154 | 177 | .. | 147 |
| Nov. | 184 | 218 | 203 | 182 | 157 | 143 | 153 | 178 | 116 | 148 |
| Dec. | 184 | 219 | 203 | 182 | 157 | 143 | 154 | 178 | .. | 149 |
| 1965 | | | | | | | | | | |
| Jan. | 185 | 220 | 203 | 187 | 155 | 142 | 155 | 179 | .. | 149 |
| Febr. | 185 | 220 | 203 | 187 | 155 | 142 | 155 | 179 | 117 | 149 |
| Mars | 186 | 221 | 203 | 192 | 155 | 143 | 155 | 180 | .. | 150 |
| April | 187 | 222 | 203 | 196 | 155 | 143 | 155 | 180 | .. | 150 |
| Maj | 187 | 222 | 203 | 196 | 151 | 143 | 157 | 181 | 119 | 150 |
| Juni | 188 | 225 | 203 | 197 | 151 | 143 | 157 | 181 | 119 | 151 |
| Juli | 193 | 233 | 218 | 197 | 151 | 146 | 162 | 184 | 119 | 152 |
| Aug. | 193 | 231 | 218 | 197 | 151 | 147 | 161 | 185 | 119 | 152 |
| Sept. | 193 | 232 | 218 | 197 | 151 | 148 | 162 | 185 | .. | 153 |
| Okt. | 194 | 233 | 218 | 197 | 148 | 149 | 162 | 186 | .. | 157 |
| Nov. | 194 | 234 | 218 | 197 | 148 | 149 | 162 | 186 | 120 | 157 |
| Dec. | 195 | 236 | 218 | 197 | 151 | 150 | 162 | 187 | .. | 157 |
| 1966 | | | | | | | | | | |
| Jan. | 198 | 236 | 218 | 209 | 152 | 150 | 162 | 192 | .. | 157 |
| Febr. | 200 | 237 | 230 | 209 | 158 | 150 | 163 | 194 | 123 | 158 |
| Mars | 201 | 238 | 230 | 209 | 160 | 150 | 163 | 195 | .. | 159 |
| April | 201 | 239 | 230 | 209 | 160 | 151 | 163 | 195 | .. | 161 |
| Maj | 202 | 243 | 230 | 209 | 153 | 152 | 163 | 196 | 124 | 162 |
| Juni | 203 | 243 | 231 | 212 | 153 | 151 | 163 | 197 | .. | 163 |
| Juli | 202 | 240 | 231 | 212 | 153 | 151 | 163 | 198 | .. | 163 |

Se notavdelningen i häfte 1 av var årgång. *See note section in the January issue.*

[1] *Furniture and household utensils.* [2] Pensionspristalet gäller för tredje månaden efter den som beräkningen avser. Pensionspristalet är för aug. 1966 = 164, för sept. 1966 = 164 och för okt. 1966 = 164.

**Partiprisnoteringar. Kr per angiven kvantitetsenhet. Medelpriser**
*Wholesale prices. Kr per quantity unit. Average prices*

| | Vete, svenskt *Wheat, Swedish* | Råg, svensk *Rye, Swedish* | Havre, svensk *Oats, Swedish* | Smör, runmärkt *Butter, Rune brand* | Stora ångkol, polska *Large steam coals, Polish* | Gjuterikoks, westfalisk *Foundry coke, Westphalian* | Aluminium *Aluminium* | Koppar[1] *Copper* London | Gjuteritackjärn *Foundry pig iron* | Stångjärn *Steel bars* |
|---|---|---|---|---|---|---|---|---|---|---|
| | 100 kg | | | | Ton | | 100 kg | Ton | | 100 kg |
| | J 55 | J 56 | J 57 | J 58 | J 59 | J 60 | J 61 | J 62 | J 63 | J 64 |
| 1961 | 45,35 | 41,50 | 35,64 | 580 | 73,92 | 159,44 | 268 | 3 275 | 291 | 60,55 |
| 1962 | 45,93 | 42,09 | 37,12 | 526 | 76,33 | 161,63 | 261 | 3 337 | 280 | 54,48 |
| 1963 | 50,56 | 47,03 | 39,97 | 595 | 83,44 | 170,22 | 259 | 3 353 | 249 | 50,20 |
| 1964 | 52,25 | 49,76 | 41,00 | 666 | 86,66 | 176,73 | 273 | 4 971 | 272 | 55,20 |
| 1965 | 53,17 | 52,33 | 43,35 | 667 | 88,48 | 180,27 | 280 | 6 652 | 285 | 54,19 |
| 1964 | | | | | | | | | | |
| Juli | 53,00 | 50,00 | — | 615 | 87,30 | 174,00 | 274 | 4 380 | 279 | 56,80 |
| Aug. | 50,70 | 49,00 | 40,21 | 639 | 87,75 | 175,00 | 274 | 5 103 | 281 | 56,80 |
| Sept. | 50,95 | 49,20 | 40,52 | 668 | 88,00 | 176,00 | 274 | 5 918 | 281 | 56,80 |
| Okt. | 51,60 | 49,80 | 40,99 | 707 | 89,15 | 179,00 | 274 | 6 953 | 282 | 56,22 |
| Nov. | 52,20 | 50,40 | 41,54 | 725 | 90,25 | 179,00 | 275 | 7 170 | 284 | 55,80 |
| Dec. | 52,80 | 51,00 | 42,15 | 725 | 91,25 | 181,00 | 280 | 6 490 | 286 | 55,80 |
| 1965 | | | | | | | | | | |
| Jan. | 53,40 | 51,60 | 42,82 | 725 | 89,25 | 179,00 | 280 | 5 118 | 284 | 55,80 |
| Febr. | 54,00 | 52,20 | 43,31 | 725 | 88,00 | 178,00 | 280 | 6 023 | 282 | 55,80 |
| Mars | 54,60 | 52,70 | 43,83 | 725 | 87,00 | 177,00 | 280 | 6 324 | 285 | 55,80 |
| April | 55,00 | 53,00 | 44,35 | 675 | 87,00 | 177,00 | 280 | 6 916 | 284 | 55,80 |
| Maj | 55,00 | 53,00 | — | 675 | 86,75 | 180,00 | 280 | 7 081 | 283 | 55,80 |
| Juni | 55,00 | 53,00 | — | 675 | .. | .. | 280 | 6 727 | 282 | 55,23 |
| Juli | 55,00 | 53,00 | — | 675 | 86,75 | 180,00 | 280 | 5 831 | 282 | 54,80 |
| Aug. | 51,20 | 51,20 | — | 625 | 88,00 | 180,00 | 280 | 6 234 | 285 | 54,09 |
| Sept. | 51,45 | 51,45 | 42,22 | 625 | 89,00 | 181,00 | 280 | 6 848 | 290 | 53,80 |
| Okt. | 52,20 | 52,20 | 42,77 | 625 | 89,00 | 182,00 | 280 | 7 256 | 290 | 51,77 |
| Nov. | 52,95 | 52,95 | 43,42 | 625 | 90,00 | 184,00 | 280 | 7 605 | 287 | 50,80 |
| Dec. | 53,70 | 53,70 | 44,10 | 625 | 92,50 | 185,00 | 280 | 7 856 | 290 | 50,80 |
| 1966 | | | | | | | | | | |
| Jan. | 54,40 | 54,40 | 44,66 | 625 | 92,50 | 187,00 | 280 | 8 691 | 287 | 50,80 |
| Febr. | 55,00 | 55,00 | 45,43 | 625 | 93,50 | 187,00 | 280 | 9 696 | 285 | 51,51 |
| Mars | 55,60 | 55,60 | 46,04 | 625 | 94,50 | 187,00 | 280 | 9 649 | 285 | 51,80 |
| April | 56,00 | 56,00 | 46,41 | 625 | 92,50 | 185,00 | 280 | 9 809 | 280 | 51,80 |
| Maj | 56,00 | 56,00 | 46,41 | 575 | 88,00 | 179,00 | 280 | 8 541 | 280 | 51,80 |
| Juni | 56,00 | 56,00 | 46,41 | 575 | 88,00 | 179,00 | 280 | 8 714 | 280 | 51,80 |
| Juli | 56,00 | 56,00 | 46,41 | 575 | 88,00 | 179,00 | 280 | 8 070 | 280 | 51,80 |

Se notavdelningen i häfte 1 av var årgång. *See note section in the January issue.*

[1] Fr. o. m. okt. 1963 avses trådämnen. *From Oct. 1963 wirebars.*

**Partiprisnoteringar** (forts.). **Kr per angiven kvantitetsenhet. Medelpriser**
*Wholesale prices (cont.). Kr per quantity unit. Average prices*

| | Kamjärn *Intended bars* | Valstråd *Wire rods* | Tunnplåt (1 mm) *Thin sheet* | Sågade trävaror[1] *Sawn timber* | | | | Mineraloljor *Petroleum products* | | |
|---|---|---|---|---|---|---|---|---|---|---|
| | | | | Furu 2 1/2 × 7" o/s *Redwood* | Gran 2 1/2 × 7" o/s *Whitewood* | Furu 2 1/2 × 7" V *Redwood* | Gran 2 1/2 × 7" V *Whitewood* | Motorfotogen *Engine paraffin* | Motorbränn-olja[2] *Automotive gas oil*[2] | Eldningsolja nr 1[2] *Swedish Heating oil No. 1*[2] |
| | 100 kg | | | Standard | | | | m³ Notering per den 1:a i mån. | | |
| | J 65 | J 66 | J 67 | J 68 | J 69 | J 70 | J 71 | J 72 | J 73 | J 74 |
| 1961 | 72,58 | 67,20 | 75,84 | 1 273 | 1 034 | 975 | 933 | 261 | 218 | 178 |
| 1962 | 62,69 | 63,99 | 73,31 | 1 210 | 993 | 929 | 894 | 261 | 542 | 179 |
| 1963 | 60,31 | 62,50 | 66,65 | 1 227 | 1 025 | 963 | 923 | 277 | 560 | 188 |
| 1964 | 67,71 | 66,81 | 75,38 | 1 303 | 1 142 | 1 083 | 1 050 | 275 | 560 | 180 |
| 1965 | 68,12 | 68,50 | 65,50 | 1 362 | 1 222 | 1 160 | 1 125 | 275 | 551 | 160 |
| 1964 | | | | | | | | | | |
| Juli | 69,25 | 68,50 | 77,00 | 1 300 | 1 130 | 1 085 | 1 040 | 275 | 560 | 183 |
| Aug. | 69,25 | 68,50 | 74,00 | 1 305 | 1 170 | 1 090 | 1 085 | 275 | 560 | 183 |
| Sept. | 69,25 | 68,50 | 72,00 | 1 335 | 1 190 | 1 125 | 1 095 | 275 | 560 | 184 |
| Okt. | 69,25 | 68,50 | 70,00 | 1 340 | 1 205 | 1 140 | 1 110 | 275 | 560 | 167 |
| Nov. | 69,25 | 68,50 | 68,50 | 1 345 | 1 215 | 1 145 | 1 120 | 275 | 560 | 167 |
| Dec. | 69,25 | 68,50 | 69,00 | 1 350 | 1 215 | 1 155 | 1 120 | 275 | 560 | 167 |
| 1965 | | | | | | | | | | |
| Jan. | 69,25 | 68,50 | 69,00 | 1 355 | 1 225 | 1 155 | 1 130 | 275 | 560 | 167 |
| Febr. | 69,25 | 68,50 | 69,00 | 1 355 | 1 225 | 1 160 | 1 130 | 275 | 560 | 167 |
| Mars | 69,25 | 68,50 | 69,00 | 1 360 | 1 225 | 1 165 | 1 130 | 275 | 560 | 167 |
| April | 69,25 | 68,50 | 67,00 | 1 360 | 1 225 | 1 165 | 1 130 | 275 | 560 | 167 |
| Maj | 69,25 | 68,50 | 64,00 | 1 360 | 1 225 | 1 160 | 1 130 | 275 | 560 | 165 |
| Juni | 69,25 | 68,50 | 64,00 | 1 365 | 1 225 | 1 160 | 1 130 | 275 | 560 | 159 |
| Juli | 69,25 | 68,50 | 64,00 | 1 365 | 1 225 | 1 160 | 1 130 | 275 | 548 | 159 |
| Aug. | 69,25 | 68,50 | 64,00 | 1 365 | 1 225 | 1 165 | 1 130 | 275 | 544 | 159 |
| Sept. | 69,25 | 68,50 | 64,00 | 1 365 | 1 225 | 1 160 | 1 130 | 275 | 540 | 159 |
| Okt. | 64,75 | 68,50 | 64,00 | 1 365 | 1 215 | 1 160 | 1 125 | 275 | 540 | 150 |
| Nov. | 64,75 | 68,50 | 64,00 | 1 365 | 1 210 | 1 155 | 1 105 | 275 | 540 | 150 |
| Dec. | 64,75 | 68,50 | 64,00 | 1 365 | 1 210 | 1 160 | 1 100 | 275 | 540 | 157 |
| 1966 | | | | | | | | | | |
| Jan. | 64,75 | 68,50 | 64,00 | 1 370 | 1 210 | 1 160 | 1 100 | 275 | 540 | 162 |
| Febr. | 63,79 | 68,50 | 65,00 | 1 370 | 1 210 | 1 160 | 1 100 | 295 | 546 | 173 |
| Mars | 63,75 | 68,50 | 65,00 | 1 365 | 1 210 | 1 160 | 1 090 | 295 | 600 | 175 |
| April | 65,75 | 68,50 | 66,00 | 1 365 | 1 210 | 1 160 | 1 075 | 295 | 600 | 179 |
| Maj | 65,75 | 68,50 | 66,00 | 1 370 | 1 210 | 1 160 | 1 055 | 295 | 600 | 179 |
| Juni | 65,75 | 68,50 | 66,00 | 1 370 | 1 210 | 1 160 | 1 055 | 295 | 600 | 162 |
| Juli | 65,77 | 68,50 | 66,00 | 1 370 | 1 210 | 1 160 | 1 055 | 295 | 602 | 161 |
| Aug. | | | | | | | | 295 | 602 | 161 |

Se notavdelningen i häfte 1 av var årgång. *See note section in the January issue.*

[1] Serien avser exportprisnoteringar, fob nederbottensdistriktet (Gävle—Söderhamn—Hudiksvall). [2] Fr. o. m. 1962 inklusive brännoljeskatt, se notavdelningen. *As from 1962 including automotive gas oil tax see note section.*

[3] Ytterligare uppgifter publiceras i Statistiska meddelanden. *Further information is published in Statistiska meddelanden.*

**Partiprisnoteringar och exportpriser** *Wholesale prices and export prices*

| | Partiprisnoteringar (forts.) Kr per angiven enhet Medelpriser *Wholesale prices (cont.) Kr per unit. Average prices* | | | Medelpriser vid export *Average export prices* | | | |
|---|---|---|---|---|---|---|---|
| | | | | Pappersmassa *Wood pulp* | | | |
| | Mineraloljor (forts.) *Petroleum products (cont.)* Bensin *Petrol* | Rayonull, bomullstyp, glansig *Staple fibre, cotton type, bright* | Rayonsilke, 120 den. glansig *Rayon filament yarn 120 den., bright* | Mekanisk, våt *Mechanical, wet* 47.01.101[2] | Sulfit, blekt (exkl. dissolving-massa)[1] 47.01.690[2] | Dissolving-massa *Dissolving pulp* 47.01.410 + 610[2] | Sulfat, oblekt *Sulphate, unbleached* 47.01.300 |
| | Liter | Kg | | Kr per ton | | | |
| | J 75 | J 76 | J 77 | J 78 | J 79 | J 80 | J 81 |
| 1961 | 0,70 | 2,65 | 9,00 | 333 | 714 | 860 | 563 |
| 1962 | 0,75 | 2,70 | 9,00 | 333 | 649 | 793 | 505 |
| 1963 | 0,75 | 2,75 | 9,00 | 334 | 657 | 787 | 538 |
| 1964 | 0,75 | 2,89 | 8,94 | 328 | 710 | 859 | 586 |
| 1965 | 0,77 | 2,97 | 8,65 | 352 | 734 | 883 | 589 |
| 1964 | | | | | | | |
| Juni | 0,75 | 2,90 | 9,00 | 318 | 712 | 854 | 597 |
| Juli | 0,75 | 2,90 | 9,00 | 319 | 716 | 860 | 576 |
| Aug. | 0,75 | 2,90 | 9,00 | 329 | 707 | 850 | 600 |
| Sept. | 0,75 | 2,90 | 9,00 | 332 | 712 | 861 | 588 |
| Okt. | 0,75 | 2,90 | 9,00 | 332 | 713 | 872 | 588 |
| Nov. | 0,75 | 2,90 | 8,65 | 336 | 712 | 881 | 580 |
| Dec. | 0,75 | 2,90 | 8,65 | 335 | 715 | 876 | 583 |
| 1965 | | | | | | | |
| Jan. | 0,75 | 2,90 | 8,65 | 334 | 726 | 878 | 589 |
| Febr. | 0,75 | 2,90 | 8,65 | 345 | 739 | 876 | 601 |
| Mars | 0,75 | 2,90 | 8,65 | 360 | 742 | 885 | 594 |
| April | 0,75 | 2,90 | 8,65 | 352 | 735 | 882 | 601 |
| Maj | 0,75 | 3,00 | 8,65 | 354 | 744 | 884 | 597 |
| Juni | 0,75 | 3,00 | 8,65 | 356 | 745 | 872 | 598 |
| Juli | 0,79 | 3,00 | 8,65 | 369 | 741 | 905 | 594 |
| Aug. | 0,79 | 3,00 | 8,65 | 361 | 741 | 885 | 589 |
| Sept. | 0,79 | 3,00 | 8,65 | 354 | 736 | 885 | 597 |
| Okt. | 0,80 | 3,00 | 8,65 | 348 | 730 | 893 | 576 |
| Nov. | 0,80 | 3,00 | 8,65 | 351 | 717 | 872 | 576 |
| Dec. | 0,80 | 3,00 | 8,65 | 344 | 715 | 876 | 573 |
| 1966 | | | | | | | |
| Jan. | 0,80 | 3,00 | 8,65 | 325 | 719 | 875 | 544 |
| Febr. | 0,85 | 3,00 | 8,65 | 345 | 704 | 816 | 571 |
| Mars | 0,86 | 3,00 | 8,65 | 348 | 703 | 855 | 577 |
| April | 0,86 | 3,00 | 8,65 | 343 | 710 | 845 | 569 |
| Maj | 0,86 | 3,00 | 8,65 | 342 | 702 | 853 | 571 |
| Juni | 0,86 | 3,00 | 8,65 | 333 | 681 | 857 | 568 |
| Juli | 0,86 | 3,00 | 8,65 | | | | |

Se notavdelningen i häfte 1 av var årgång. *See note section in the January issue.*

[1] *Sulphite, bleached (excl. dissolving pulp).* [2] Klassificering enl. Brysselnomenklaturen.

**Riksbankens ställning** *Position of the Riksbank*

| | Tillgångar *Assets* | | | | | Skulder *Liabilities* | | | | Clearingomsättningen i riksbanken[3] *Bank clearing at the Riksbank*[3] |
|---|---|---|---|---|---|---|---|---|---|---|
| | Guldkassa *Gold holdings* | Nettofordringar på utlandet *Due from foreign countries, net* | Svenska värdepapper *Swedish bonds and treasury bills* | Inhemsk utlåning[1] *Domestic advances*[1] | Övriga tillgångar *Other assets* | Utelöpande sedlar *Notes in circulation* | Checkräkning[2] *Deposits on cheque account*[2] | Depositions- o. kapitalräkning *Deposit accounts* | Övriga skulder *Other liabilities* | |
| | Mkr vid periodens slut *Mkr at end of period* | | | | | | | | | Mkr |
| | K 1 | K 2 | K 3 | K 4 | K 5 | K 6 | K 7 | K 8 | K 9 | K 10 |
| 1961 | 934 | 2 385 | 5 702 | 6 | 1 108 | 6 870 | 372 | 1 254 | 1 639 | 35 029 |
| 1962 | 935 | 2 934 | 4 683 | 35 | 1 111 | 7 330 | 333 | 904 | 1 131 | 37 324 |
| 1963 | 940 | 2 679 | 5 037 | 240 | 1 194 | 7 869 | 306 | 867 | 1 048 | 50 571 |
| 1964 | 978 | 3 498 | 4 707 | 104 | 1 304 | 8 386 | 218 | 969 | 1 018 | 52 934 |
| 1965 | 1 046 | 3 160 | 5 121 | 377 | 1 352 | 8 746 | 237 | 1 140 | 933 | 64 390 |
| 1964 | | | | | | | | | | |
| Juli | 941 | 2 940 | 3 736 | 654 | 1 098 | 7 390 | 54 | 967 | 958 | 62 346 |
| Aug. | 941 | 3 012 | 3 912 | 534 | 1 099 | 7 476 | 77 | 962 | 983 | 44 741 |
| Sept. | 941 | 3 283 | 3 509 | 625 | 1 108 | 7 473 | 45 | 945 | 1 003 | 54 540 |
| Okt. | 941 | 3 206 | 4 319 | 251 | 1 108 | 7 745 | 99 | 941 | 1 040 | 64 350 |
| Nov. | 941 | 3 399 | 3 508 | 991 | 1 123 | 7 769 | 191 | 936 | 1 066 | 60 949 |
| Dec. | 978 | 3 498 | 4 707 | 104 | 1 304 | 8 386 | 218 | 969 | 1 018 | 53 054 |
| 1965 | | | | | | | | | | |
| Jan. | 978 | 3 596 | 3 830 | 398 | 1 324 | 7 974 | 175 | 963 | 1 014 | 53 699 |
| Febr. | 978 | 3 745 | 3 811 | 242 | 1 284 | 7 944 | 119 | 980 | 1 017 | 42 233 |
| Mars | 979 | 3 987 | 3 208 | 463 | 1 285 | 7 688 | 117 | 1 088 | 1 029 | 55 792 |
| April | 979 | 3 955 | 3 836 | 140 | 1 262 | 7 973 | 110 | 1 170 | 919 | 54 255 |
| Maj | 1 044 | 3 753 | 2 955 | 1 783 | 1 272 | 7 785 | 924 | 1 187 | 911 | 72 874 |
| Juni | 1 044 | 3 654 | 3 002 | 1 493 | 1 286 | 8 205 | 172 | 1 143 | 959 | 76 571 |
| Juli | 1 045 | 3 587 | 3 173 | 764 | 1 289 | 7 744 | 82 | 1 135 | 897 | 78 369 |
| Aug. | 1 045 | 3 508 | 3 558 | 446 | 1 300 | 7 766 | 101 | 1 127 | 863 | 50 737 |
| Sept. | 1 046 | 3 493 | 2 962 | 1 555 | 1 293 | 7 834 | 500 | 1 126 | 889 | 75 348 |
| Okt. | 1 046 | 3 420 | 4 090 | 475 | 1 276 | 8 169 | 105 | 1 116 | 917 | 71 556 |
| Nov. | 1 046 | 3 290 | 3 120 | 1 490 | 1 281 | 8 095 | 66 | 1 112 | 954 | 73 906 |
| Dec. | 1 046 | 3 160 | 5 121 | 377 | 1 352 | 8 746 | 237 | 1 140 | 933 | 67 342 |
| 1966 | | | | | | | | | | |
| Jan. | 1 047 | 3 165 | 4 241 | 702 | 1 458 | 8 307 | 239 | 1 123 | 944 | 80 124 |
| Febr. | 1 047 | 3 184 | 4 551 | 349 | 1 379 | 8 294 | 119 | 1 144 | 953 | 72 174 |
| Mars | 1 047 | 3 213 | 3 380 | 1 237 | 1 763 | 8 018 | 118 | 1 268 | 1 236 | 122 605 |
| April | 1 047 | 3 263 | 4 359 | 421 | 1 799 | 8 265 | 111 | 1 341 | 1 172 | 81 902 |
| Maj | 1 048 | 3 383 | 2 743 | 1 890 | 1 692 | 8 065 | 112 | 1 347 | 1 232 | 106 075 |
| Juni | 1 048 | 3 410 | 4 188 | 869 | 1 777 | 8 568 | 117 | 1 321 | 1 286 | 93 342 |
| Juli | 1 048 | 3 415 | 4 013 | 692 | 1 720 | 8 194 | 88 | 1 309 | 1 297 | 99 702 |

Se notavdelningen i häfte 1 av var årgång. *See note section in the January issue.*

[1] Exklusive avbetalningslån. *Excl. instalment loans.* [2] För statliga myndigheter och affärsbanker. *For Government authorities and commercial banks.* [3] För helår månadsmedeltal. *Annual figures are averages.*

**Affärsbankernas ställning** *Position of the commercial banks*

| | Tillgångar *Assets* | | | | | | | | | |
|---|---|---|---|---|---|---|---|---|---|---|
| | Kassa och checkräkning hos Riksbanken[1] | Svenska statspapper o. obligationer[2] | Därav skattkammarväxlar *Of which Treasury bills* | Fordringar på utlandet *Due from foreign countries* | Utlåning[3] *Total advances*[3] | Därav *Of which* Inrikes växlar *Domestic bills* | Lån *Loans* | Checkräknings-krediter *Advances on cheque accounts* | Byggnadskreditiv *Building credits* | Övriga tillgångar *Other assets* |
| | Mkr vid periodens slut *Mkr at end of period* | | | | | | | | | |
| | K 11 | K 12 | K 13 | K 14 | K 15 | K 16 | K 17 | K 18 | K 19 | K 20 |
| 1961 | 472 | 5 673 | 560 | 1 614 | 14 541 | 3 214 | 6 911 | 2 168 | 2 103 | 2 798 |
| 1962 | 515 | 7 277 | 967 | 1 736 | 16 196 | 3 346 | 7 767 | 2 664 | 2 241 | 3 208 |
| 1963 | 554 | 6 480 | 728 | 2 374 | 19 348 | 3 576 | 9 391 | 3 143 | 3 052 | 3 650 |
| 1964 | 482 | 7 111 | 866 | 2 390 | 21 334 | 3 757 | 10 092 | 3 653 | 3 620 | 4 541 |
| 1965 | 523 | 6 716 | 110 | 2 865 | 24 008 | 3 867 | 10 996 | 4 637 | 4 226 | 4 131 |
| 1964 | | | | | | | | | | |
| Juni | 423 | 6 238 | 3 | 2 707 | 20 498 | 3 893 | 9 527 | 3 693 | 3 157 | 3 506 |
| Juli | 338 | 6 305 | 23 | 2 534 | 20 791 | 3 952 | 9 480 | 3 834 | 3 296 | 2 931 |
| Aug. | 363 | 6 224 | 23 | 2 566 | 20 759 | 3 880 | 9 541 | 3 778 | 3 353 | 3 292 |
| Sept. | 369 | 5 898 | 43 | 2 758 | 21 247 | 3 978 | 9 655 | 3 916 | 3 502 | 3 890 |
| Okt. | 344 | 6 239 | 387 | 2 513 | 20 998 | 3 886 | 9 627 | 3 773 | 3 530 | 3 624 |
| Nov. | 372 | 6 793 | 661 | 2 534 | 21 462 | 3 916 | 9 783 | 3 922 | 3 642 | 3 320 |
| Dec. | 482 | 7 111 | 866 | 2 390 | 21 334 | 3 757 | 10 092 | 3 653 | 3 620 | 4 541 |
| 1965 | | | | | | | | | | |
| Jan. | 354 | 7 393 | 981 | 2 562 | 21 653 | 3 726 | 9 902 | 4 102 | 3 706 | 3 326 |
| Febr. | 342 | 7 576 | 1 099 | 2 282 | 21 741 | 3 727 | 9 959 | 4 058 | 3 769 | 3 510 |
| Mars | 368 | 6 816 | 458 | 2 216 | 22 326 | 3 887 | 10 097 | 4 290 | 3 816 | 3 815 |
| April | 358 | 6 689 | 358 | 2 255 | 22 466 | 3 903 | 10 168 | 4 247 | 3 911 | 4 255 |
| Maj | 425 | 6 248 | 65 | 2 454 | 23 155 | 4 021 | 10 238 | 4 614 | 4 040 | 4 047 |
| Juni | 508 | 6 421 | 60 | 2 727 | 23 318 | 4 099 | 10 379 | 4 385 | 4 193 | 5 123 |
| Juli | 345 | 6 445 | 130 | 2 679 | 23 397 | 4 069 | 10 363 | 4 482 | 4 224 | 3 893 |
| Aug. | 351 | 6 679 | 180 | 2 614 | 23 071 | 3 957 | 10 382 | 4 378 | 4 104 | 4 000 |
| Sept. | 354 | 6 845 | 50 | 2 555 | 23 460 | 4 034 | 10 344 | 4 760 | 4 079 | 4 553 |
| Okt. | 399 | 6 710 | 50 | 2 542 | 23 416 | 3 939 | 10 440 | 4 650 | 4 141 | 4 126 |
| Nov. | 383 | 6 856 | 90 | 3 090 | 23 929 | 3 994 | 10 569 | 4 906 | 4 189 | 4 054 |
| Dec. | 523 | 6 716 | 110 | 2 865 | 24 008 | 3 867 | 10 996 | 4 637 | 4 226 | 4 131 |
| 1966 | | | | | | | | | | |
| Jan. | 384 | 6 601 | 165 | 2 770 | 24 585 | 3 943 | 11 018 | 4 974 | 4 347 | 3 118 |
| Febr. | 356 | 6 514 | 165 | 2 725 | 24 807 | 3 930 | 11 152 | 4 994 | 4 407 | 3 778 |
| Mars | 347 | 6 429 | 60 | 2 898 | 25 441 | 4 139 | 11 408 | 5 164 | 4 395 | 4 091 |
| April | 316 | 6 265 | 95 | 2 668 | 25 352 | 4 049 | 11 481 | 5 026 | 4 456 | 4 602 |
| Maj | 444 | 5 991 | — | 2 642 | 26 162 | 4 034 | 11 652 | 5 588 | 4 520 | 4 401 |
| Juni | 443 | 5 914 | — | 2 876 | 26 029 | 4 012 | 11 753 | 5 414 | 4 489 | 4 940 |

Se notavdelningen i häfte 1 av var årgång. *See note section in the January issue.*

[1] *Cash and cheque account with the Riksbank.* [2] *Swedish Government securities and bonds.* [3] Disponerat belopp. *Amounts utilized.*

**Affärsbankernas ställning** (forts.) *Position of the commercial banks (cont.)*

| | Skulder *Liabilities* | | | | | | | | Omslutning *Total assets and liabilities* |
|---|---|---|---|---|---|---|---|---|---|
| | Inlåning *Total deposits* | Därav *Of which* | | | | Skulder till utlandet *Due to foreign countries* | Egna fonder *Share capital and reserves* | Övriga skulder *Other liabilities* | |
| | | Checkräkning *Cheque accounts* | Girokapitalräkning *Giro deposit accounts* | Kapitalsamlingsräkning *Deposit accounts with 6 months' notice* | Depositions- o. kapitalräkning *Other long-term deposit accounts* | | | | |
| | Mkr vid periodens slut *Mkr at end of period* | | | | | | | | |
| | K 21 | K 22 | K 23 | K 24 | K 25 | K 26 | K 27 | K 28 | K 29 |
| 1961 | 19 415 | 2 994 | 1 120 | 8 700 | 4 291 | 948 | 1 533 | 3 125 | 24 778 |
| 1962 | 22 080 | 3 204 | 1 277 | 7 590 | 7 598 | 1 094 | 1 561 | 4 141 | 28 575 |
| 1963 | 24 410 | 3 719 | 1 452 | 7 668 | 9 005 | 1 623 | 1 741 | 4 581 | 32 070 |
| 1964 | 26 649 | 4 338 | 1 331 | 7 495 | 10 775 | 1 746 | 1 908 | 5 626 | 35 520 |
| 1965 | 27 731 | 4 655 | 1 331 | 7 615 | 11 266 | 2 180 | 2 021 | 6 450 | 37 934 |
| 1964 | | | | | | | | | |
| Juni | 24 259 | 3 569 | 1 054 | 7 392 | 9 580 | 1 819 | 1 796 | 5 511 | 33 037 |
| Juli | 24 691 | 3 075 | 1 269 | 7 834 | 9 855 | 1 585 | 1 809 | 4 829 | 32 566 |
| Aug. | 24 768 | 3 302 | 1 277 | 7 554 | 9 923 | 1 724 | 1 849 | 4 916 | 32 891 |
| Sept. | 24 720 | 3 242 | 1 188 | 7 740 | 9 906 | 1 964 | 1 857 | 5 692 | 33 851 |
| Okt. | 25 120 | 3 386 | 1 306 | 7 627 | 10 058 | 1 696 | 1 898 | 5 075 | 33 406 |
| Nov. | 25 216 | 3 267 | 1 207 | 7 824 | 10 246 | 1 772 | 1 908 | 5 661 | 34 155 |
| Dec. | 26 649 | 4 338 | 1 331 | 7 495 | 10 775 | 1 746 | 1 908 | 5 626 | 35 520 |
| 1965 | | | | | | | | | |
| Jan. | 26 906 | 3 279 | 1 364 | 8 236 | 11 275 | 1 864 | 1 908 | 4 697 | 34 958 |
| Febr. | 27 169 | 3 549 | 1 450 | 7 933 | 11 332 | 1 686 | 1 988 | 4 657 | 35 125 |
| Mars | 26 859 | 3 318 | 1 363 | 8 158 | 11 240 | 1 931 | 2 006 | 4 819 | 35 229 |
| April | 27 057 | 3 952 | 1 242 | 7 974 | 11 015 | 1 998 | 2 006 | 5 076 | 35 708 |
| Maj | 25 960 | 3 606 | 974 | 7 919 | 10 685 | 2 040 | 2 006 | 6 366 | 36 015 |
| Juni | 26 425 | 4 957 | 978 | 7 405 | 10 236 | 2 303 | 2 018 | 7 476 | 37 781 |
| Juli | 26 431 | 3 622 | 1 322 | 8 001 | 10 640 | 2 222 | 2 021 | 6 221 | 36 447 |
| Aug. | 26 686 | 3 867 | 1 350 | 7 746 | 10 777 | 2 160 | 2 021 | 6 056 | 36 418 |
| Sept. | 26 350 | 3 713 | 1 214 | 7 934 | 10 679 | 2 059 | 2 021 | 7 521 | 37 476 |
| Okt. | 26 645 | 3 744 | 1 303 | 7 817 | 10 862 | 2 160 | 2 021 | 6 549 | 36 908 |
| Nov. | 26 418 | 3 503 | 1 162 | 7 962 | 10 942 | 2 418 | 2 021 | 7 600 | 38 001 |
| Dec. | 27 731 | 4 655 | 1 331 | 7 615 | 11 266 | 2 180 | 2 021 | 6 450 | 37 934 |
| 1966 | | | | | | | | | |
| Jan. | 27 943 | 3 448 | 1 277 | 8 488 | 11 822 | 2 070 | 2 021 | 5 551 | 37 134 |
| Febr. | 28 349 | 3 972 | 1 308 | 8 156 | 11 876 | 2 166 | 2 021 | 5 796 | 37 856 |
| Mars | 28 205 | 3 729 | 1 230 | 8 496 | 11 824 | 2 286 | 2 069 | 6 775 | 38 866 |
| April | 28 555 | 4 191 | 1 312 | 8 323 | 11 769 | 2 199 | 2 069 | 6 561 | 38 869 |
| Maj | 27 799 | 3 959 | 1 068 | 8 447 | 11 460 | 2 187 | 2 068 | 7 695 | 39 279 |
| Juni | 28 409 | 4 837 | 1 193 | 8 023 | 11 384 | 2 401 | 2 085 | 7 420 | 39 851 |

Se notavdelningen i häfte 1 av var årgång. *See note section in the January issue.*

**Valutabehållning och valutakurser** *Foreign exchange holdings and exchange rates*

| | Valutareserven *Gold and foreign exchange reserves* | | | Affärsbankernas avista säljkurser på utländska valutor *Exchange rates of the Swedish banks dealing in foreign exchange* | | | | |
|---|---|---|---|---|---|---|---|---|
| | Riksbankens guld- o. valutabehållning[1] | Affärsbankernas valutabehållning[2] | Summa *Total* | Amsterdam | Bryssel *Brussels* | Frankfurt am Main | Helsingfors *Helsinki* | Köpenhamn *Copenhagen* |
| | Mkr vid periodens slut *Mkr at end of period* | | | 100 hfl | 100 bfr | 100 DM | 100 fmk | 100 dkr |
| | K 30 | K 31 | K 32 | K 33 | K 34 | K 35 | K 36 | K 37 |
| 1961 | 3 318 | 472 | 3 790 | 142,59 | 10,40 | 128,83 | 1,62 | 75,03 |
| 1962 | 3 869 | 492 | 4 361 | 143,39 | 10,40 | 129,17 | 1,62 | 74,88 |
| 1963 | 3 619 | 595 | 4 214 | 144,37 | 10,44 | 130,37 | 161,51 | 75,33 |
| 1964 | 4 476 | 576 | 5 052 | 143,16 | 10,39 | 129,84 | 160,62 | 74,68 |
| 1965 | 4 207 | 678 | 4 885 | 143,57 | 10,43 | 129,36 | 160,61 | 74,78 |
| 1964 | | | | | | | | |
| Juli | 3 881 | 784 | 4 665 | 142,54 | 10,37 | 129,61 | 160,07 | 74,56 |
| Aug. | 3 953 | 743 | 4 696 | 142,44 | 10,36 | 129,43 | 159,88 | 74,35 |
| Sept. | 4 224 | 676 | 4 900 | 142,66 | 10,38 | 129,46 | 159,96 | 74,34 |
| Okt. | 4 148 | 662 | 4 809 | 143,61 | 10,44 | 130,06 | 160,89 | 74,66 |
| Nov. | 4 340 | 665 | 5 005 | 143,78 | 10,43 | 129,91 | 161,01 | 74,61 |
| Dec. | 4 476 | 576 | 5 052 | 143,51 | 10,40 | 129,62 | 160,57 | 74,58 |
| 1965 | | | | | | | | |
| Jan. | 4 574 | 626 | 5 200 | 143,26 | 10,39 | 129,36 | 160,29 | 74,45 |
| Febr. | 4 723 | 521 | 5 244 | 143,23 | 10,38 | 129,32 | 160,24 | 74,44 |
| Mars | 4 966 | 299 | 5 265 | 142,99 | 10,38 | 129,37 | 160,01 | 74,42 |
| April | 4 934 | 234 | 5 168 | 143,23 | 10,41 | 129,61 | 160,11 | 74,58 |
| Maj | 4 797 | 405 | 5 202 | 143,35 | 10,42 | 129,54 | 160,34 | 74,67 |
| Juni | 4 698 | 456 | 5 154 | 143,47 | 10,44 | 129,32 | 160,64 | 74,68 |
| Juli | 4 631 | 430 | 5 061 | 143,71 | 10,45 | 129,21 | 160,82 | 74,68 |
| Aug. | 4 554 | 417 | 4 971 | 144,03 | 10,46 | 129,14 | 160,94 | 74,69 |
| Sept. | 4 539 | 544 | 5 083 | 143,84 | 10,45 | 129,06 | 160,82 | 74,88 |
| Okt. | 4 466 | 394 | 4 860 | 143,97 | 10,45 | 129,36 | 161,01 | 75,22 |
| Nov. | 4 337 | 591 | 4 928 | 143,91 | 10,46 | 129,54 | 161,04 | 75,25 |
| Dec. | 4 207 | 678 | 4 885 | 143,77 | 10,45 | 129,53 | 160,98 | 75,30 |
| 1966 | | | | | | | | |
| Jan. | 4 212 | 670 | 4 882 | 143,32 | 10,44 | 129,11 | 160,92 | 75,25 |
| Febr. | 4 231 | 580 | 4 811 | 143,00 | 10,43 | 128,96 | 160,91 | 75,13 |
| Mars | 4 260 | 676 | 4 936 | 142,81 | 10,41 | 128,76 | 160,57 | 74,95 |
| April | 4 310 | 473 | 4 783 | 142,35 | 10,38 | 128,69 | 160,57 | 74,92 |
| Maj | 4 431 | 422 | 4 853 | 142,29 | 10,39 | 128,54 | 160,45 | 74,72 |
| Juni | 4 458 | 492 | 4 950 | 142,88 | 10,40 | 128,99 | 160,52 | 74,78 |
| Juli | 4 463 | 635 | 5 098 | 143,53 | 10,42 | 129,63 | 160,86 | 74,85 |

Se notavdelningen i häfte 1 av var årgång. *See note section in the January issue.*

[1] *Gold and foreign exchange reserves of the Riksbank.* [2] *Foreign exchange reserves of the commercial banks.*

**Valutakurser** (forts.) *Exchange rates (cont.)*

Affärsbankernas avista säljkurser på utländska valutor
*Exchange rates of the Swedish banks dealing in foreign exchange*

| | London | Montreal | Moskva | New York | Oslo | Paris | Rom *Rome* | Wien *Vienna* | Zürich |
|---|---|---|---|---|---|---|---|---|---|
| | £ | Can. doll. | 100 rubel[1] | $ | 100 nkr | 100 frcs | 100 lire | 100 Sch | 100 sfr |
| | K 38 | K 39 | K 40 | K 41 | K 42 | K 43 | K 44 | K 45 | K 46 |
| 1961 | 14,49 | 5,12 | 575,48 | 5,17 | 72,54 | 105,58 | 0,84 | 19,99 | 119,88 |
| 1962 | 14,49 | 4,84 | 573,10 | 5,16 | 72,41 | 105,45 | 0,84 | 20,03 | 119,47 |
| 1963 | 14,54 | 4,82 | 577,10 | 5,19 | 72,76 | 106,11 | 0,84 | 20,15 | 120,29 |
| 1964 | 14,40 | 4,79 | 573,34 | 5,16 | 72,17 | 105,38 | 0,83 | 20,01 | 119,55 |
| 1965 | 14,44 | 4,80 | 573,29 | 5,17 | 72,33 | 105,49 | 0,83 | 20,04 | 119,46 |
| 1964 | | | | | | | | | |
| Juli | 14,36 | 4,77 | 571,45 | 5,15 | 72,04 | 105,23 | 0,83 | 19,98 | 119,30 |
| Aug. | 14,33 | 4,78 | 571,43 | 5,14 | 71,91 | 105,09 | 0,83 | 19,96 | 119,17 |
| Sept. | 14,32 | 4,79 | 571,13 | 5,15 | 71,90 | 105,06 | 0,83 | 19,97 | 119,19 |
| Okt. | 14,38 | 4,81 | 571,10 | 5,17 | 72,21 | 105,57 | 0,83 | 20,05 | 119,81 |
| Nov. | 14,38 | 4,82 | 573,07 | 5,16 | 72,16 | 105,47 | 0,83 | 20,03 | 119,76 |
| Dec. | 14,37 | 4,80 | 572,69 | 5,15 | 72,12 | 105,25 | 0,83 | 19,99 | 119,50 |
| 1965 | | | | | | | | | |
| Jan. | 14,35 | 4,80 | 571,76 | 5,14 | 71,98 | 105,08 | 0,83 | 19,95 | 119,21 |
| Febr. | 14,37 | 4,79 | 570,83 | 5,14 | 72,01 | 105,06 | 0,83 | 19,93 | 118,95 |
| Mars | 14,35 | 4,77 | 570,78 | 5,14 | 71,97 | 105,05 | 0,83 | 19,95 | 118,52 |
| April | 14,40 | 4,78 | 570,78 | 5,15 | 72,14 | 105,21 | 0,83 | 19,97 | 118,72 |
| Maj | 14,42 | 4,79 | 572,02 | 5,16 | 72,24 | 105,33 | 0,83 | 20,01 | 118,79 |
| Juni | 14,43 | 4,78 | 571,78 | 5,17 | 72,33 | 105,59 | 0,83 | 20,06 | 119,37 |
| Juli | 14,43 | 4,78 | 574,85 | 5,17 | 72,40 | 105,66 | 0,83 | 20,08 | 119,70 |
| Aug. | 14,45 | 4,81 | 574,00 | 5,18 | 72,48 | 105,76 | 0,83 | 20,10 | 120,03 |
| Sept. | 14,46 | 4,82 | 575,01 | 5,17 | 72,49 | 105,68 | 0,83 | 20,09 | 119,94 |
| Okt. | 14,51 | 4,83 | 575,00 | 5,18 | 72,61 | 105,74 | 0,83 | 20,10 | 120,02 |
| Nov. | 14,52 | 4,83 | 576,00 | 5,18 | 72,61 | 105,79 | 0,83 | 20,09 | 120,00 |
| Dec. | 14,51 | 4,82 | 575,00 | 5,18 | 72,61 | 105,80 | 0,83 | 20,08 | 120,10 |
| 1966 | | | | | | | | | |
| Jan. | 14,51 | 4,83 | 575,50 | 5,18 | 72,57 | 105,72 | 0,83 | 20,06 | 119,73 |
| Febr. | 14,50 | 4,82 | 576,00 | 5,18 | 72,50 | 105,71 | 0,83 | 20,05 | 119,52 |
| Mars | 14,43 | 4,81 | 574,85 | 5,17 | 72,33 | 105,52 | 0,83 | 20,03 | 119,13 |
| April | 14,43 | 4,80 | 574,28 | 5,17 | 72,27 | 105,51 | 0,83 | 20,03 | 119,42 |
| Maj | 14,41 | 4,80 | 574,01 | 5,16 | 72,23 | 105,42 | 0,83 | 20,01 | 119,67 |
| Juni | 14,41 | 4,81 | 574,00 | 5,17 | 72,25 | 105,53 | 0,83 | 20,03 | 119,80 |
| Juli | 14,42 | 4,82 | 574,25 | 5,17 | 72,37 | 105,67 | 0,83 | 20,08 | 119,97 |

Se notavdelningen i häfte 1 av var årgång. *See note section in the January issue.*

[1] Clearingkurs. *Clearing rate.*

## Sparbanker, postbanken, jordbrukets kreditkassor
*Savings banks, Post Office Bank, rural credit societies*

| | Större sparbanker *Large savings banks* | | | Postbanken *Post Office Bank* | | | | Jordbrukets kreditkassor *Rural credit societies* | |
|---|---|---|---|---|---|---|---|---|---|
| | Innehav av obligationer o. skattkammarväxlar[1] | Inlåning *Deposits* | Utlåning *Advances* | Postsparbanken Insättarbehållning[2] | Postgirorörelsen *Postal Giro Service* Kontoinnehavarnas tillgodohavande *Deposits* | Omsättning *Turnover* | Utlåning *Advances* | Inlåning *Deposits* | Utlåning *Advances* |
| | Mkr vid periodens slut *Mkr at end of period* | | | | | Mkr | Mkr vid periodens slut *Mkr at end of period* | | |
| | K 47 | K 48 | K 49 | K 50 | K 51 | K 52 | K 53 | K 54 | K 55 |
| 1961 | 1 197 | 12 066 | 10 906 | 5 016 | 2 850 | 436 057 | 4 728 | 1 376 | 1 224 |
| 1962 | 1 324 | 12 638 | 11 708 | 5 477 | 2 759 | 477 081 | 5 105 | 1 575 | 1 401 |
| 1963 | 1 316 | 13 531 | 12 668 | 5 745 | 2 839 | 523 021 | 5 719 | 1 797 | 1 639 |
| 1964 | 1 511 | 14 544 | 13 530 | 6 104 | 3 035 | 574 763 | 6 330 | 2 162 | 1 934 |
| 1965 | 1 591 | 15 776 | 14 719 | 6 386 | 3 400 | 641 594 | 6 958 | 2 551 | 2 317 |
| 1964 | | | | | | | | | |
| Juli | 1 404 | 14 283 | 13 125 | 6 050 | 2 345 | 58 709 | 6 051 | 1 958 | 1 787 |
| Aug. | 1 411 | 14 310 | 13 209 | 6 075 | 2 654 | 33 565 | 6 080 | 2 001 | 1 802 |
| Sept. | 1 415 | 14 383 | 13 295 | 6 058 | 2 677 | 53 018 | 6 183 | 2 037 | 1 847 |
| Okt. | 1 426 | 14 501 | 13 349 | 6 080 | 2 856 | 43 971 | 6 209 | 2 100 | 1 879 |
| Nov. | 1 480 | 14 553 | 13 453 | 6 078 | 2 688 | 56 861 | 6 295 | 2 115 | 1 909 |
| Dec. | 1 511 | 14 544 | 13 530 | 6 104 | 3 035 | 49 551 | 6 330 | 2 162 | 1 934 |
| 1965 | | | | | | | | | |
| Jan. | 1 539 | 15 442 | 13 670 | 6 415 | 2 774 | 58 157 | 6 334 | 2 190 | 1 957 |
| Febr. | 1 565 | 15 508 | 13 766 | 6 450 | 2 853 | 40 380 | 6 404 | 2 245 | 1 977 |
| Mars | 1 579 | 15 566 | 13 878 | 6 442 | 2 673 | 62 684 | 6 476 | 2 265 | 2 044 |
| April | 1 577 | 15 563 | 13 956 | 6 423 | 2 937 | 45 381 | 6 511 | 2 332 | 2 068 |
| Maj | 1 570 | 15 490 | 14 040 | 6 378 | 2 427 | 61 364 | 6 609 | 2 326 | 2 094 |
| Juni | 1 529 | 15 356 | 14 129 | 6 343 | 3 820 | 49 941 | 6 785 | 2 320 | 2 130 |
| Juli | 1 570 | 15 482 | 14 164 | 6 394 | 2 744 | 64 575 | 6 816 | 2 345 | 2 162 |
| Aug. | 1 581 | 15 508 | 14 245 | 6 414 | 2 904 | 37 873 | 6 835 | 2 378 | 2 183 |
| Sept. | 1 613 | 15 594 | 14 332 | 6 388 | 2 785 | 58 386 | 6 797 | 2 403 | 2 226 |
| Okt. | 1 615 | 15 784 | 14 460 | 6 420 | 2 841 | 45 404 | 6 856 | 2 477 | 2 261 |
| Nov. | 1 603 | 15 834 | 14 593 | 6 403 | 2 929 | 63 836 | 6 844 | 2 490 | 2 297 |
| Dec. | 1 591 | 15 776 | 14 719 | 6 386 | 3 400 | 53 613 | 6 958 | 2 551 | 2 317 |
| 1966 | | | | | | | | | |
| Jan. | 1 572 | 16 780 | 14 889 | 6 778 | 3 059 | 63 500 | 7 001 | 2 575 | 2 347 |
| Febr. | 1 563 | 16 820 | 14 856 | 6 805 | 3 156 | 43 101 | 7 094 | 2 635 | 2 366 |
| Mars | 1 563 | 16 929 | 15 102 | 6 782 | 2 949 | 72 380 | 7 185 | 2 629 | 2 424 |
| April | 1 551 | 16 975 | 15 167 | 6 763 | 3 176 | 46 099 | 7 264 | 2 703 | 2 443 |
| Maj | 1 552 | 16 949 | 15 274 | 6 706 | 3 126 | 69 010 | 7 320 | 2 674 | 2 471 |
| Juni | 1 547 | 16 964 | 15 376 | 6 755 | 3 726 | 52 445 | 7 440 | 2 694 | 2 479 |
| Juli | 1 598 | 17 225 | 15 527 | 6 820 | 3 230 | 71 781 | 7 456 | 2 718 | 2 507 |

Se notavdelningen i häfte 1 av var årgång. *See note section in the January issue.*

[1] *Holdings of bonds and Treasury bills.* [2] *Post Office Savings Bank, deposits.*

## Försäkringsbolag, Allmänna pensionsfonden

*Insurance companies, National Pension Insurance Fund*

| | Försäkringsbolagen (riksbolag) *Swedish nation-wide insurance companies* | | | | | | Allmänna pensionsfonden *National Pension Insurance Fund* | | | | |
|---|---|---|---|---|---|---|---|---|---|---|---|
| | Totala tillgångar *Total assets* | Därav *Of which* | | | | | Totala tillgångar *Total assets* | Därav *Of which* | | | |
| | | Obligationer *Bonds* | därav *of which* | | Kommunlån[3] | Inteckningslån *Mortgage loans* | | Obligationer *Bonds* | därav *of which* | | Kommunlån[3] |
| | | | Staten[1] *Government*[1] | Hypoteksinrättningar[2] | | | | | Staten *Government* | Hypoteksinrättningar[2] | |
| | Mkr, nominella belopp, vid periodens slut *Mkr, nominal values, at end of period* | | | | | | | | | | |
| | K 56 | K 57 | K 58 | K 59 | K 60 | K 61 | K 62 | K 63 | K 64 | K 65 | K 66 |
| 1961 | 17 848 | 7 521 | 2 874 | 3 301 | 1 661 | 5 885 | 1 205 | 985 | 109 | 646 | 136 |
| 1962 | 18 694 | 7 987 | 2 723 | 3 791 | 1 667 | 6 050 | 2 846 | 2 262 | 188 | 1 369 | 276 |
| 1963 | 19 598 | 8 518 | 2 772 | 4 145 | 1 722 | 6 123 | 4 801 | 3 780 | 454 | 2 184 | 445 |
| 1964 | 20 632 | 9 022 | 2 883 | 4 413 | 1 862 | 6 345 | 7 350 | 5 654 | 740 | 3 277 | 724 |
| 1965* | 21 924 | 9 367 | 2 954 | 4 692 | 1 928 | 6 737 | 10 521 | 7 697 | 1 022 | 4 565 | 1 107 |
| 1964 | | | | | | | | | | | |
| Juni | 20 096 | 8 777 | 2 817 | 4 314 | 1 827 | 6 214 | 5 995 | 4 648 | 504 | 2 752 | 536 |
| Juli | .. | .. | .. | .. | .. | .. | 6 223 | 4 774 | 571 | 2 785 | 609 |
| Aug. | .. | .. | .. | .. | .. | .. | 6 501 | 5 009 | 732 | 2 837 | 626 |
| Sept. | 20 224 | 8 837 | 2 834 | 4 328 | 1 838 | 6 231 | 6 587 | 5 060 | 733 | 2 857 | 625 |
| Okt. | .. | .. | .. | .. | .. | .. | 6 917 | 5 307 | 736 | 3 102 | 692 |
| Nov. | .. | .. | .. | .. | .. | .. | 7 019 | 5 382 | 736 | 3 107 | 695 |
| Dec. | 20 587 | 9 021 | 2 882 | 4 413 | 1 861 | 6 342 | 7 350 | 5 654 | 740 | 3 277 | 724 |
| 1965 | | | | | | | | | | | |
| Jan. | .. | .. | .. | .. | .. | .. | 7 702 | 5 860 | 860 | 3 367 | 722 |
| Febr. | .. | .. | .. | .. | .. | .. | 7 870 | 5 991 | 930 | 3 372 | 729 |
| Mars | 20 937 | 9 180 | 2 890 | 4 533 | 1 891 | 6 379 | 8 062 | 6 130 | 961 | 3 421 | 763 |
| April | .. | .. | .. | .. | .. | .. | 8 306 | 6 249 | 1 010 | 3 477 | 814 |
| Maj | .. | .. | .. | .. | .. | .. | 8 350 | 6 290 | 1 011 | 3 515 | 813 |
| Juni | 21 165 | 9 251 | 2 933 | 4 567 | 1 877 | 6 550 | 8 731 | 6 524 | 1 021 | 3 682 | 830 |
| Juli | .. | .. | .. | .. | .. | .. | 9 269 | 6 868 | 1 021 | 3 943 | 967 |
| Aug. | .. | .. | .. | .. | .. | .. | 9 589 | 7 147 | 1 021 | 4 224 | 995 |
| Sept. | 21 405 | 9 299 | 2 957 | 4 609 | 1 891 | 6 621 | 9 653 | 7 166 | 1 021 | 4 239 | 994 |
| Okt. | .. | .. | .. | .. | .. | .. | 9 995 | 7 422 | 1 021 | 4 472 | 1 045 |
| Nov. | .. | .. | .. | .. | .. | .. | 10 072 | 7 469 | 1 021 | 4 487 | 1 044 |
| Dec. | 21 924 | 9 367 | 2 954 | 4 692 | 1 928 | 6 737 | 10 521 | 7 697 | 1 022 | 4 565 | 1 107 |
| 1966 | | | | | | | | | | | |
| Jan. | .. | .. | .. | .. | .. | .. | 10 664 | 7 788 | 1 017 | 4 668 | 1 104 |
| Febr. | .. | .. | .. | .. | .. | .. | 10 985 | 8 017 | 1 022 | 4 875 | 1 102 |
| Mars | 22 310 | 9 502 | 2 991 | 4 802 | 1 946 | 6 789 | 11 168 | 8 105 | 1 031 | 4 924 | 1 119 |
| April | .. | .. | .. | .. | .. | .. | 11 576 | 8 307 | 1 031 | 5 105 | 1 173 |
| Maj | .. | .. | .. | .. | .. | .. | 11 699 | 8 354 | 1 046 | 5 130 | 1 176 |
| Juni | 22 560 | 9 534 | 2 978 | 4 880 | 1 946 | 6 878 | 12 158 | 8 681 | 1 046 | 5 358 | 1 184 |
| Juli | | | | | | | 12 727 | 9 135 | 1 056 | 5 804 | 1 297 |

Se notavdelningen i häfte 1 av var årgång. *See note section in the January issue.*

[1] Inklusive statsgaranterade. *Including bonds guaranteed by the Government.* [2] *Mortgage institutions.* [3] *Loans to communes (excl. bonds).*

## Aktiekurser, omsättning på fondbörsen *Stock prices, turnover on the Stock Exchange*

| | Indextal för börsvärdet av vissa aktier *Index of Stock Exchange prices for certain shares* | | | | | | | Medelomsättning per dag på Stockholms fondbörs *Daily average turnover on the Stockholm Stock Exchange* | |
|---|---|---|---|---|---|---|---|---|---|
| | Bank-aktier *Banking* | Rederi-aktier *Shipping* | Bruks-aktier[1] | Aktier i träföretag *Forest industries* | Verkstads-aktier *Engineering* | Gränges-bergs-aktier *Gränges-berg* | General-index *Total index* | Aktier *Shares* | Obligationer *Bonds* |
| | Index: medelkursen 1937 = 100 *Average rate for 1937 = 100* | | | | | | | Tkr | |
| | K 67 | K 68 | K 69 | K 70 | K 71 | K 72 | K 73 | K 74 | K 75 |
| 1961 | 165,6 | 305,5 | 665,9 | 621,8 | 389,6 | 495,7 | 392,3 | 1 178 | 425 |
| 1962 | 167,3 | 268,4 | 571,8 | 482,4 | 388,4 | 411,1 | 361,9 | 1 114 | 428 |
| 1963 | 193,7 | 291,0 | 549,2 | 531,0 | 458,1 | 411,4 | 405,9 | 1 726 | 617 |
| 1964 | 191,8 | 302,3 | 575,7 | 596,9 | 554,1 | 508,9 | 469,4 | 2 399 | 353 |
| 1965 | 183,7 | 325,4 | 614,9 | 607,1 | 696,1 | 651,0 | 538,8 | 2 944 | 441 |
| 1964 | | | | | | | | | |
| Juli | 188,2 | 298,8 | 567,4 | 611,2 | 553,1 | 480,0 | 467,7 | 1 582 | 236 |
| Aug. | 190,4 | 304,2 | 580,3 | 619,0 | 573,0 | 521,5 | 480,5 | 2 240 | 276 |
| Sept. | 189,8 | 298,0 | 579,6 | 613,4 | 573,3 | 525,8 | 479,9 | 2 643 | 342 |
| Okt. | 189,0 | 304,3 | 565,0 | 595,3 | 578,8 | 536,1 | 479,6 | 1 877 | 391 |
| Nov. | 187,5 | 300,3 | 570,9 | 597,6 | 585,1 | 562,0 | 486,3 | 2 742 | 530 |
| Dec. | 188,5 | 322,3 | 616,2 | 597,4 | 596,0 | 636,7 | 499,7 | 2 814 | 396 |
| 1965 | | | | | | | | | |
| Jan. | 193,4 | 351,1 | 675,0 | 685,7 | 666,0 | 680,2 | 547,4 | 4 666 | 444 |
| Febr. | 191,0 | 338,1 | 647,7 | 638,8 | 654,0 | 629,9 | 530,9 | 3 761 | 607 |
| Mars | 185,1 | 324,7 | 623,5 | 626,2 | 663,9 | 657,7 | 530,4 | 2 887 | 607 |
| April | 180,7 | 301,7 | 610,3 | 623,7 | 667,3 | 635,0 | 522,7 | 2 433 | 425 |
| Maj | 177,3 | 311,6 | 624,5 | 617,1 | 695,8 | 672,8 | 537,4 | 2 257 | 309 |
| Juni | 180,4 | 314,5 | 619,3 | 608,9 | 687,6 | 657,7 | 532,8 | 2 437 | 393 |
| Juli | 185,2 | 321,6 | 625,1 | 611,7 | 723,3 | 679,8 | 551,2 | 2 744 | 381 |
| Aug. | 182,9 | 331,4 | 618,3 | 606,6 | 742,5 | 681,6 | 559,9 | 2 529 | 317 |
| Sept. | 180,4 | 323,9 | 607,0 | 589,8 | 721,6 | 648,4 | 546,7 | 2 394 | 422 |
| Okt. | 181,3 | 325,9 | 591,8 | 564,5 | 702,9 | 640,6 | 535,1 | 2 666 | 452 |
| Nov. | 186,0 | 331,5 | 577,6 | 556,6 | 715,2 | 625,0 | 537,1 | 2 895 | 373 |
| Dec. | 180,1 | 328,6 | 558,6 | 555,3 | 713,2 | 603,5 | 533,7 | 3 656 | 562 |
| 1966 | | | | | | | | | |
| Jan. | 183,0 | 314,8 | 561,0 | 531,5 | 694,1 | 584,3 | 524,5 | 2 652 | 433 |
| Febr. | 180,5 | 299,3 | 542,5 | 523,4 | 693,6 | 580,7 | 519,9 | 2 965 | 500 |
| Mars | 177,8 | 299,8 | 547,9 | 527,5 | 711,0 | 563,4 | 526,9 | 2 392 | 362 |
| April | 166,8 | 284,2 | 496,2 | 488,9 | 672,8 | 518,9 | 489,4 | 2 842 | 301 |
| Maj | 165,6 | 280,3 | 509,4 | 483,2 | 692,2 | 519,6 | 498,2 | 3 474 | 308 |
| Juni | 163,8 | 281,2 | 525,6 | 502,4 | 701,6 | 521,9 | 506,6 | 7 585 | 279 |
| Juli | 166,1 | 278,7 | 513,1 | 490,9 | 675,8 | 516,4 | 492,5 | 1 645 | 242 |

Se notavdelningen i häfte 1 av var årgång. *See note section in the January issue.*

[1] *Companies operating in both iron and wood products.*

**Obligationer och aktier** *Bonds and shares*

| | Obligationslån *Bond loans* | | | | | | | Aktieemissioner *Share issues* | Därav fondemissioner *Of which bonus issues* |
|---|---|---|---|---|---|---|---|---|---|
| | Emitterade *Issued* | Amorterade *Redeemed* | Utelöpande *Outstanding* | | | | | | |
| | | | Svenska staten *Swedish Government* | Kommuner *Communes* | Hypoteksinrättningar *Mortgage institutions* | Övriga *Other* | Summa *Total* | | |
| | Mkr | | Mkr vid periodens slut *Mkr at end of period* | | | | | Mkr | |
| | K 76 | K 77 | K 78 | K 79 | K 80 | K 81 | K 82 | K 83 | K 84 |
| 1961 | 2 404 | 1 456 | 14 532 | 1 467 | 9 870 | 1 908 | 27 777 | 1 553 | 700 |
| 1962 | 4 881 | 1 380 | 14 768 | 1 694 | 11 995 | 2 821 | 31 278 | 1 199 | 398 |
| 1963 | 5 805 | 1 741 | 16 647 | 2 122 | 13 420 | 3 153 | 35 342 | 879 | 333 |
| 1964 | 5 446 | 1 957 | 16 757 | 2 341 | 16 383 | 3 350 | 38 831 | 868 | 359 |
| 1965 | 4 645 | 1 593 | 16 468 | 2 542 | 18 786 | 4 087 | 41 883 | 1 900 | 1 035 |
| 1964 | | | | | | | | | |
| April | | | .. | .. | .. | .. | .. | 18 | 7 |
| Maj | 1 956 | 540 | .. | .. | .. | .. | .. | 42 | 28 |
| Juni | | | 17 001 | 2 199 | 15 253 | 3 195 | 37 648 | 159 | 126 |
| Juli | | | .. | .. | .. | .. | .. | 117 | 31 |
| Aug. | 463 | 734 | .. | .. | .. | .. | .. | 76 | 33 |
| Sept. | | | 16 456 | 2 216 | 15 453 | 3 252 | 37 377 | 116 | 28 |
| Okt. | | | .. | .. | .. | .. | .. | 79 | 6 |
| Nov. | 1 781 | 327 | .. | .. | .. | .. | .. | 34 | 17 |
| Dec. | | | 16 757 | 2 341 | 16 383 | 3 350 | 38 831 | 106 | 10 |
| 1965 | | | | | | | | | |
| Jan. | | | .. | .. | .. | .. | .. | 42 | 7 |
| Febr. | 1 462 | 554 | .. | .. | .. | .. | .. | 56 | 32 |
| Mars | | | 17 047 | 2 321 | 16 803 | 3 568 | 39 739 | 82 | 25 |
| April | | | .. | .. | .. | .. | .. | 37 | 24 |
| Maj | 873 | 575 | .. | .. | .. | .. | .. | 325 | 279 |
| Juni | | | 16 671 | 2 474 | 17 213 | 3 679 | 40 037 | 364 | 312 |
| Juli | | | .. | .. | .. | .. | .. | 186 | 132 |
| Aug. | 1 306 | 56 | .. | .. | .. | .. | .. | 141 | 44 |
| Sept. | | | 16 671 | 2 466 | 18 311 | 3 839 | 41 287 | 75 | 14 |
| Okt. | | | .. | .. | .. | .. | .. | 69 | 34 |
| Nov. | 1 004 | 408 | .. | .. | .. | .. | .. | 82 | 15 |
| Dec. | | | 16 468 | 2 542 | 18 786 | 4 087 | 41 883 | 441 | 117 |
| 1966 | | | | | | | | | |
| Jan. | | | .. | .. | .. | .. | .. | 130 | 15 |
| Febr. | 605 | 95 | .. | .. | .. | .. | .. | 70 | 47 |
| Mars | | | 16 468 | 2 522 | 19 122 | 4 281 | 42 393 | 78 | 17 |
| April | | | .. | .. | .. | .. | .. | 121 | 9 |
| Maj | 617 | 1 333 | .. | .. | .. | .. | .. | 77 | 34 |
| Juni | | | 15 278 | 2 612 | 19 518 | 4 269 | 41 677 | 106 | 66 |
| Juli | | | .. | .. | .. | .. | .. | 138 | 89 |

Se notavdelningen i häfte 1 av var årgång. *See note section in the January issue.*

**Aktiebolag, räntesatser** *Joint-stock companies, interest rates*

| | Nyregistrerade aktiebolag *New joint-stock companies* | | Bankernas räntesatser *Interest rates of the banks* | | | | Effektiv ränta *Yields* | |
|---|---|---|---|---|---|---|---|---|
| | Antal *Number* | Nominellt aktiekapital *Nominal share capital* | Riksbankens officiella diskonto *Official discount rate of the Riksbank* | Inlåningsränta[1] *Deposit rates*[1] | Utlåningsräntor *Loan rates* Affärsbanker[2] *Commercial banks*[2] | Utlåningsräntor *Loan rates* Sparbanker[3] *Savings banks*[3] | Statsobligationer[4] *Government bonds*[4] | Industrilån 51/4-6 % *Industrial loans 51/4-6 %* |
| | | Mkr | Procent vid månadens mitt[5] *Per cent at middle of month*[5] | | | | | |
| | K 85 | K 86 | K 87 | K 88 | K 89 | K 90 | K 91 | K 92 |
| 1961 | 5 222 | 160,6 | 5,00 | 4,75 | 6,75 | 6,25 | 5,34 | 5,89 |
| 1962 | 4 386 | 187,6 | 4,00 | 3,75 | 5,75 | 5,25 | 4,99 | 5,66 |
| 1963 | 4 962 | 130,7 | 4,00 | 3,75 | 5,75 | 5,25 | 4,93 | 5,59 |
| 1964 | 5 200 | 118,5 | 5,00 | 4,75 | 7,00 | 6,50 | 5,64 | 6,15 |
| 1965 | 5 711 | 108,1 | 5,50 | 5,25 | 7,50 | 7,00 | 6,18 | 6,66 |
| 1964 | | | | | | | | |
| Juli | 369 | 22,0 | 4,50 | 4,25 | 6,25 | 5,75 | 5,64 | 6,13 |
| Aug. | 341 | 7,0 | 4,50 | 4,25 | 6,25 | 5,75 | 5,66 | 6,13 |
| Sept. | 426 | 7,0 | 4,50 | 4,25 | 6,25 | 5,75 | 5,66 | 6,14 |
| Okt. | 493 | 8,3 | 4,50 | 4,25 | 6,25 | 5,75 | 5,66 | 6,18 |
| Nov. | 549 | 21,0 | 5,00 | 4,75 | 7,00 | 6,50 | 5,87 | 6,40 |
| Dec. | 585 | 9,4 | 5,00 | 4,75 | 7,00 | 6,50 | 5,87 | 6,37 |
| 1965 | | | | | | | | |
| Jan. | 455 | 8,2 | 5,00 | 4,75 | 7,00 | 6,50 | 5,87 | 6,31 |
| Febr. | 518 | 8,5 | 5,00 | 4,75 | 7,00 | 6,50 | 5,87 | 6,30 |
| Mars | 564 | 14,2 | 5,00 | 4,75 | 7,00 | 6,50 | 5,87 | 6,33 |
| April | 396 | 6,8 | 5,50 | 5,25 | 7,50 | 7,00 | 6,27 | 6,80 |
| Maj | 379 | 5,1 | 5,50 | 5,25 | 7,50 | 7,00 | 6,27 | 6,80 |
| Juni | 472 | 10,6 | 5,50 | 5,25 | 7,50 | 7,00 | 6,27 | 6,80 |
| Juli | 369 | 6,3 | 5,50 | 5,25 | 7,50 | 7,00 | 6,27 | 6,75 |
| Aug. | 375 | 7,5 | 5,50 | 5,25 | 7,50 | 7,00 | 6,27 | 6,75 |
| Sept. | 479 | 11,1 | 5,50 | 5,25 | 7,50 | 7,00 | 6,27 | 6,74 |
| Okt. | 470 | 10,4 | 5,50 | 5,25 | 7,50 | 7,00 | 6,27 | 6,76 |
| Nov. | 582 | 8,2 | 5,50 | 5,25 | 7,50 | 7,00 | 6,27 | 6,77 |
| Dec. | 652 | 11,3 | 5,50 | 5,25 | 7,50 | 7,00 | 6,38 | 6,82 |
| 1966 | | | | | | | | |
| Jan. | 606 | 9,1 | 5,50 | 5,25 | 7,50 | 7,00 | 6,51 | 6,87 |
| Febr. | 488 | 11,0 | 5,50 | 5,25 | 7,50 | 7,00 | 6,55 | 6,91 |
| Mars | 546 | 6,9 | 5,50 | 5,25 | 7,50 | 7,00 | 6,55 | 6,93 |
| April | 431 | 16,0 | 5,50 | 5,25 | 7,50 | 7,00 | 6,55 | 6,94 |
| Maj | 463 | 20,0 | 5,50 | 5,25 | 7,50 | 7,00 | 6,55 | 6,97 |
| Juni | 517 | 8,5 | 6,00 | 5,75 | 8,00 | 7,50 | 6,80 | 7,70 |
| Juli | 371 | 10,0 | 6,00 | 5,75 | 8,00 | 7,50 | 6,80 | 7,71 |
| Aug. | | | 6,00 | 5,75 | 8,00 | 7,50 | | |

Se notavdelningen i häfte 1 av var årgång. *See note section in the January issue.*

[1] Affärsbankernas kapitalsamlingsräkning resp. sparbankernas kapitalsparräkning. *Deposit accounts (6 months' notice) of the commercial and savings banks.* [2] Lån per 3 månader mot annan säkerhet än obligationer och inteckning i jordbruks- eller bostadsfastighet inom 50 % av värdet. *Three months' loans against security other than bonds and mortgages on agricultural and housing property within 50 % of its value.* [3] Rekommenderad ränta på icke bundna inteckningslån i jordbruks- eller bostadsfastighet. *Recommended interest rate on mortgage loans on agricultural or housing property not having fixed maturities.* [4] Lån med 15 års återstående löptid. *Loans with 15 years left to maturity.* [5] Årssiffrorna avser i kol. 87—90 årets slut, i kol. 91—92 medeltal av månadssiffrorna. *Annual figures refer to 31/12 (cols. 87—90) and to averages (cols. 91—92).*

**Svenska försäkringsbolags (riksbolagens) rörelse, mkr**

*Activities of Swedish nation-wide insurance companies, mkr*

| | Placeringsökningar under perioden[1] | | Influtna premier *Premiums received* | | | Utbetalda ersättningar *Claims paid* | | | Nytecknat dödsfallskapital *New life insurance (death benefit) business* | | | |
|---|---|---|---|---|---|---|---|---|---|---|---|---|
| | Kontantbelopp *Cash values* | | Liv- o. sjukförsäkringsbolag (ej SPP)[2] | SPP (*Collective pension insurance*) | Skade- o. övriga försäkr.-bolag[2] | Liv- o. sjukförsäkringsbolag (ej SPP)[2] | SPP (*Collective pension insurance*) | Skade- och övriga försäkr.-bolag[2] | Individ. kapitalförsäkr. med sparmoment[4] | Individuell temporär försäkr.[5] | Vanlig gruppförsäkr.[6] | Tjänstegruppförsäkr.[7] |
| | Brutto *Gross* | Netto *Net* | | | | | | | | | | |
| | L 1 | L 2 | L 3 | L 4 | L 5 | L 6 | L 7 | L 8 | L 9 | L 10 | L 11 | L 12 |
| 1961 | 1 979 | 779 | 656 | 65 | 1 167 | 495 | 108 | 741 | 1 066 | 1 130 | 2 376 | 9 301 |
| 1962 | 2 302 | 799 | 706 | 145 | 1 280 | 540 | 133 | 856 | 1 112 | 960 | 2 715 | 934 |
| 1963 | 2 221 | 974 | 930 | 206 | 1 464 | 673 | 143 | 1 021 | 1 296 | 898 | 4 700 | 42 800 |
| 1964 | 2 218 | 1 114 | 956 | 259 | 1 659 | 726 | 161 | 1 074 | 1 562 | 892 | 3 672 | 1 662 |
| 1965 | 2 788 | 1 280 | 1 006 | 274 | 1 837 | 795 | 181 | 1 168 | 1 718 | 850 | 3 104 | 3 510 |
| 1964 | | | | | | | | | | | | |
| April | 566 | 288 | 81 | 23 | 163 | 65 | 13 | 102 | 87 | 77 | 491 | 242 |
| Maj | | | 46 | 15 | 126 | 53 | 13 | 75 | 90 | 74 | 201 | 109 |
| Juni | | | 60 | 22 | 148 | 62 | 12 | 86 | 94 | 79 | 251 | 97 |
| Juli | 359 | 150 | 55 | 20 | 134 | 59 | 16 | 90 | 70 | 66 | 218 | 116 |
| Aug. | | | 43 | 25 | 106 | 51 | 13 | 63 | 45 | 40 | 194 | 92 |
| Sept. | | | 62 | 22 | 125 | 61 | 13 | 91 | 72 | 67 | 142 | 162 |
| Okt. | 750 | 391 | 63 | 21 | 148 | 61 | 14 | 90 | 132 | 96 | 158 | 119 |
| Nov. | | | 71 | 23 | 136 | 71 | 13 | 92 | 150 | 91 | 340 | 109 |
| Dec. | | | 191 | 21 | 159 | 68 | 14 | 114 | 517 | 131 | 803 | 81 |
| 1965 | | | | | | | | | | | | |
| Jan. | 695 | 345 | 177 | 16 | 162 | 63 | 15 | 86 | 215 | 104 | 343 | 2 337 |
| Febr. | | | 64 | 16 | 159 | 64 | 15 | 98 | | | 514 | 441 |
| Mars | | | 70 | 30 | 160 | 75 | 15 | 110 | 107 | 77 | 183 | 128 |
| April | 678 | 277 | 58 | 26 | 167 | 63 | 15 | 93 | 114 | 85 | 168 | 74 |
| Maj | | | 48 | 31 | 153 | 63 | 14 | 92 | 94 | 70 | 207 | 58 |
| Juni | | | 60 | 20 | 172 | 62 | 14 | 93 | 96 | 68 | 312 | 37 |
| Juli | 518 | 237 | 54 | 23 | 168 | 58 | 15 | 90 | 82 | 57 | 182 | 76 |
| Aug. | | | 51 | 19 | 138 | 57 | 15 | 72 | 61 | 45 | 211 | 61 |
| Sept. | | | 63 | 25 | 148 | 64 | 15 | 106 | 94 | 67 | 169 | 40 |
| Okt. | 897 | 423 | 66 | 23 | 160 | 67 | 15 | 97 | 117 | 82 | 221 | 74 |
| Nov. | | | 80 | 22 | 156 | 78 | 13 | 111 | 140 | 85 | 170 | 84 |
| Dec. | | | 215 | 23 | 167 | 81 | 19 | 118 | 598 | 110 | 424 | 100 |
| 1966 | | | | | | | | | | | | |
| Jan. | 647 | 389 | 175 | 16 | 195 | 69 | 17 | 91 | 109 | 35 | 187 | 123 |
| Febr. | | | 79 | 23 | 146 | 68 | 16 | 111 | 112 | 55 | 263 | 95 |
| Mars | | | 68 | 17 | 190 | 77 | 20 | 133 | 131 | 76 | 239 | 76 |
| April | 664 | 275 | 62 | 17 | 153 | 59 | 16 | 84 | 110 | 64 | 186 | 79 |
| Maj | | | 48 | 21 | 140 | 64 | 17 | 90 | 93 | 56 | 244 | 66 |
| Juni | | | | | | | | | 106 | 63 | 468 | 83 |

Se notavdelningen i häfte 1 av var årgång. *See note section in the January issue.*

[1] *Investments during period.* [2] *Life & sickness insurance companies (SPP excl.).* [3] *Non-life insurance companies.* [4] *Individual policies with a "saving content".* [5] *Individual term and pure premium policies.* [6] *Regular group life insurance.* [7] *Occupational group life insurance.*

## Socialförsäkring *Social insurance*

| | Allmänna pensionsfonden: *National Pension Insurance Fund:* | | Allmänna sjukkassors (1/1 1963 försäkringskassors) utgifter *Public sickness (as from 1963 Regional social insurance) funds: expenses* | | | | | | | Läkemedelsersättning från riksförsäkringsverket *Free or subsidized medicines* | Yrkesskadeanmälningar till kassorna *Industrial injuries: number reported to funds* |
|---|---|---|---|---|---|---|---|---|---|---|---|
| | | | Obligatorisk sjukpenning[1] | | Sjukvård o. förlossningsvård *Medical benefit* | | | Moderskapspenning m. m.[6] *Maternity allowance* | Frivillig försäkring *Voluntary insurance* | | |
| | Inbetalda avgifter *Contributions paid* | Utbetalda ATP-pens. *Supplementary pens. paid out* | Grundsjukpenning, grundhemp. o. barntillägg[2] | Tilläggssjukpenning o. tilläggshempenning[3] | Läkarvård o. tandläkarvård *Medical attention*[4] | Vård på sjukhus o. förlossn.-anstalt[5] *Hospital treatment*[5] | Resor *Travelling expenses* | | | | |
| | Mkr | | 1 000 kr | | | | | | | | |
| | L 13 | L 14 | L 15 | L 16 | L 17 | L 18 | L 19 | L 20 | L 21 | L 22 | L 23 |
| 1961 | 698 | — | 170 510 | 438 641 | 174 008 | 82 515 | 36 124 | 66 725 | 18 538 | 108 961 | 132 399 |
| 1962 | 1 346 | — | 645 406 | | 187 746 | 82 655 | 40 194 | 71 288 | 20 212 | 122 269 | 128 642 |
| 1963 | 1 891 | 35 | 1 001 907 | | 211 120 | 89 063 | 46 202 | 171 446 | 13 880 | 137 938 | 126 118 |
| 1964 | 2 442 | 86 | 1 054 722 | | 229 133 | 93 787 | 52 243 | 204 929 | 13 424 | 157 213 | 131 312 |
| 1965 | 2 905 | 169 | 1 132 789 | | 266 170 | 87 563 | 59 330 | 226 079 | 13 508 | 183 014 | 131 726 |
| 1964 | | | | | | | | | | | |
| Juni | 338 | 8 | 76 547 | | 20 210 | 7 424 | 4 317 | 16 432 | 1 139 | 12 966 | 10 505 |
| Juli | 325 | 8 | 97 722 | | 17 139 | 10 059 | 4 347 | 20 763 | 1 056 | 11 609 | 7 863 |
| Aug. | 321 | 9 | 67 928 | | 15 318 | 5 497 | 3 999 | 15 212 | 904 | 11 526 | 9 541 |
| Sept. | 8 | 9 | 71 297 | | 18 771 | 6 934 | 4 315 | 15 720 | 949 | 13 236 | 10 968 |
| Okt. | 323 | 10 | 97 649 | | 20 697 | 9 472 | 4 691 | 22 178 | 1 029 | 14 096 | 11 840 |
| Nov. | 5 | 11 | 80 181 | | 20 396 | 6 446 | 4 563 | 15 569 | 1 083 | 14 380 | 11 757 |
| Dec. | 353 | 11 | 85 793 | | 20 097 | 7 496 | 4 746 | 14 815 | 1 151 | 14 971 | 11 658 |
| 1965 | | | | | | | | | | | |
| Jan. | 14 | 11 | 106 781 | | 20 163 | 8 953 | 4 395 | 20 377 | 1 068 | 14 274 | 11 823 |
| Febr. | 359 | 11 | 91 805 | | 22 452 | 6 153 | 4 749 | 16 575 | 1 124 | 14 636 | 12 822 |
| Mars | 96 | 12 | 108 314 | | 25 048 | 6 117 | 5 411 | 18 250 | 1 447 | 16 687 | 13 083 |
| April | 366 | 13 | 120 943 | | 22 575 | 8 221 | 4 986 | 22 657 | 1 397 | 14 999 | 10 255 |
| Maj | 106 | 13 | 87 725 | | 22 541 | 7 294 | 4 946 | 18 813 | 1 193 | 14 702 | 9 785 |
| Juni | 385 | 14 | 81 239 | | 22 239 | 6 810 | 4 962 | 17 548 | 1 133 | 15 276 | 9 912 |
| Juli | 413 | 14 | 97 575 | | 19 523 | 9 886 | 4 774 | 21 234 | 993 | 13 341 | 7 234 |
| Aug. | 368 | 14 | 79 528 | | 18 864 | 5 859 | 4 555 | 17 960 | 956 | 13 660 | 9 739 |
| Sept. | 9 | 15 | 75 347 | | 21 876 | 5 215 | 4 903 | 16 571 | 973 | 15 515 | 11 222 |
| Okt. | 377 | 16 | 98 102 | | 23 497 | 8 703 | 4 966 | 23 215 | 982 | 16 195 | 11 472 |
| Nov. | 5 | 17 | 90 583 | | 23 485 | 6 680 | 5 049 | 17 084 | 1 094 | 16 537 | 12 095 |
| Dec. | 408 | 18 | 94 847 | | 23 907 | 7 672 | 5 634 | 15 795 | 1 148 | 17 192 | 12 284 |
| 1966 | | | | | | | | | | | |
| Jan. | 10 | 20 | 123 957 | | 21 443 | 8 007 | 4 891 | 20 975 | 1 091 | 16 026 | 11 494 |
| Febr. | 426 | 19 | 106 902 | | 22 816 | 6 510 | 5 076 | 17 275 | 1 116 | 15 931 | 12 386 |
| Mars | 134 | 19 | 117 199 | | 27 825 | 6 795 | 6 208 | 19 267 | 1 401 | 18 344 | 13 656 |
| April | 441 | 21 | 124 644 | | 23 089 | 8 322 | 5 322 | 23 534 | 1 220 | 16 448 | 10 715 |
| Maj | 128 | 23 | 97 519 | | 24 334 | 7 221 | 5 364 | 19 813 | 1 155 | 16 451 | 10 270 |
| Juni | 451 | 24 | 86 443 | | 23 941 | 7 003 | 5 426 | 18 106 | 1 131 | 17 093 | 10 395 |
| Juli | 475 | 24 | | | | | | | | | |

Se notavdelningen i häfte 1 av var årgång. *See note section in the January issue.*

[1] *Compulsory daily allowance.* [2] *Basic daily allowance.* [3] *Additional daily allowance.* [4] *Including, in certain cases, dental treatment.* [5] Inkl. sjukhusvård utom riket. *Including cost of confinement and hospital treatment abroad.* [6] All moderskapshjälp fr. o. m. 1.1 1963, exkl. mödratandvård.

| | Brott som kommit till polisens kännedom *Offences known to the police* | | | | | | | | | |
|---|---|---|---|---|---|---|---|---|---|---|
| | Brottsbalken *Criminal code* | | | | | | | | | |
| | Brott mot enskild person (3—4, 6 kap.) *Offences against persons* | Därav *Of which* | | | Brott mot förmögenheten (8—12 kap.) *Offences against property* | Därav *Of which* | | | Brott mot allmänheten (13—15 kap.) *Offences against the public* | Därav |
| | | Mord, dråp, *barnadråp*, annan uppsåtlig missh. (3 k. 1—3, 5—6 §§)[1] | Vållande till annans död (3 kap. 7 §) *Accidental homicide* | Våldtäkt, *våldförande* (6 kap. 1 §) *Rape* | | Inbrottsstöld (8 kap. 1—4 §§) *Burglary, breaking into houses, shops, etc.* | Tillgrepp av motorfordon (8 kap. 1—4, 7 §§)[2] | Rån (8 kap. 5—6 §§) *Robbery* | | Allmänfarliga brott (13 k.) *Offences against public safety* |
| | M 1 | M 2 | M 3 | M 4 | M 5 | M 6 | M 7 | M 8 | M 9 | M 10 |
| 1961* | 14 914 | 8 598 | 280 | 428 | 247 882 | 56 281 | 34 025 | 484 | 6 266 | 3 747 |
| 1962* | 14 650 | 8 590 | 222 | 431 | 257 902 | 61 838 | 37 202 | 525 | 6 980 | 4 341 |
| 1963* | 15 386 | 8 876 | 231 | 432 | 273 110 | 66 335 | 37 656 | 572 | 7 843 | 4 953 |
| 1964* | 16 171 | 9 407 | 265 | 526 | 303 361 | 72 791 | 41 432 | 659 | 8 372 | 5 443 |
| 1965* | 21 841 | 11 866 | 336 | 657 | 331 368 | 78 999 | 46 863 | 915 | 10 389 | 7 843 |
| 1965 | | | | | | | | | | |
| Juli | 1 844 | 1 067 | 26 | 61 | 28 813 | 6 944 | 3 927 | 95 | 715 | 526 |
| Aug. | 2 080 | 1 102 | 34 | 84 | 33 251 | 7 425 | 5 091 | 123 | 684 | 482 |
| Sept. | 2 058 | 1 112 | 30 | 68 | 35 182 | 7 606 | 5 644 | 79 | 674 | 465 |
| Okt. | 1 978 | 1 055 | 35 | 67 | 33 098 | 6 738 | 5 325 | 72 | 659 | 491 |
| Nov. | 1 709 | 900 | 26 | 48 | 27 466 | 6 178 | 3 842 | 71 | 825 | 586 |
| Dec. | 1 890 | 1 062 | 36 | 34 | 22 042 | 5 092 | 2 583 | 61 | 779 | 573 |
| 1966 | | | | | | | | | | |
| Jan. | 1 608 | 861 | 38 | 38 | 20 866 | 5 527 | 2 441 | 80 | 722 | 527 |
| Febr. | 1 546 | 793 | 26 | 31 | 19 673 | 5 161 | 2 106 | 70 | 686 | 499 |
| Mars | 1 869 | 976 | 19 | 59 | 26 301 | 6 597 | 3 043 | 72 | 760 | 494 |
| April | 1 955 | 1 062 | 21 | 53 | 27 130 | 6 815 | 3 692 | 74 | 907 | 680 |
| Maj | 1 999 | 1 156 | 21 | 61 | 29 846 | 6 795 | 3 802 | 84 | 1 245 | 1 066 |
| Juni | 2 250 | 1 289 | 38 | 61 | 30 985 | 6 941 | 3 948 | 92 | 1 025 | 825 |
| Juli | 2 062 | 1 193 | 42 | 65 | 27 338 | 6 305 | 3 599 | 114 | 712 | 563 |
| Stockholm | | | | | | | | | | |
| 1965 | | | | | | | | | | |
| Juli | 317 | 179 | 1 | 8 | 5 712 | 1 025 | 1 145 | 43 | 71 | 50 |
| Aug. | 409 | 228 | 3 | 9 | 6 711 | 1 061 | 1 602 | 46 | 94 | 53 |
| Sept. | 419 | 238 | 4 | 10 | 7 547 | 1 286 | 1 677 | 34 | 125 | 87 |
| Okt. | 424 | 223 | 3 | 11 | 6 835 | 1 033 | 1 497 | 27 | 128 | 85 |
| Nov. | 393 | 198 | 3 | 6 | 5 707 | 969 | 1 196 | 26 | 117 | 87 |
| Dec. | 433 | 247 | 3 | 7 | 4 915 | 1 144 | 809 | 16 | 114 | 85 |
| 1966 | | | | | | | | | | |
| Jan. | 344 | 185 | 4 | 4 | 4 822 | 1 236 | 757 | 36 | 109 | 78 |
| Febr. | 346 | 190 | 1 | 9 | 4 337 | 1 046 | 586 | 26 | 93 | 61 |
| Mars | 420 | 226 | 1 | 14 | 5 759 | 1 360 | 771 | 30 | 121 | 75 |
| April | 394 | 216 | 3 | 12 | 5 895 | 1 349 | 1 100 | 33 | 109 | 77 |
| Maj | 400 | 233 | 2 | 12 | 5 810 | 1 050 | 976 | 45 | 177 | 158 |
| Juni | 379 | 234 | — | 6 | 6 129 | 1 200 | 1 035 | 39 | 176 | 141 |
| Juli | 375 | 242 | 2 | 10 | 5 004 | 944 | 844 | 46 | 111 | 87 |

Statistiken över brott som kommit till polisens kännedom har omlagts fr. o. m. den 1 jan. 1965 i samband med polisväsendets förstatligande. Tidigare kvartalsstatistik har därvid bl. a. ersatts med en månadsstatistik. Fr. o. m. samma dag har vidare ny strafflagstiftning (brottsbalken) trätt i kraft. Då registerunderlaget för statistikframtagningen delvis förändrats fr. o. m. år 1965 är siffror för detta år icke alltid helt jämförbara med de för tidigare år. Brott mot strafflagen har i tabellen anpassats till brottsbalkens brottsrubriceringar. Försök o. förberedelse till brott redovisas som fullbordat brott. Utförligare uppgifter publiceras i Statistiska meddelanden, undergrupp R.

*As from January 1965 monthly data. In consequence of new reporting procedures and a new criminal code from 1965 data for that year are not completely comparable with earlier figures. Offences against the penal code refer to the new criminal code. Attempting to commit offence is classified under the heading of the offence itself. Further information is published in Statistiska meddelanden, subgroup R.*

[1] *Murder, manslaughter, infanticide, assault and battery.* [2] *Unauthorized takings and thefts of motor vehicles.*

**Rättsväsen** (forts.) *Justice* (*cont.*)

| | Brott som kommit till polisens kännedom *Offences known to the police* | | | | | | | | Fylleriförseelser *Arrests for drunkenness* | | |
|---|---|---|---|---|---|---|---|---|---|---|---|
| | Brottsbalken *Criminal code* | | | | | Summa *Total* | Trafikbrottslagen *Road traffic act* | | Omhändertaganden för fylleri i städerna *Arrests for drunkenness in towns* | Därav *Of which* | |
| | Därav *Of which* | | Brott mot staten (16—17, 20—21 kap.) *Offences against the State* | Därav | Övriga brott (5, 7, 18, 19 kap.) *Other offences* | | | | | | |
| | Förfalskn.-brott (14 k.) *Forgery* | Mened, falskt åtal o. annan osann utsaga[1] (15 k.) | | Brott mot allmän verks. (17 k.) *Offences against public authority* | | | Rattfylleri och rattonykterhet (4 §) *Driving under the influence of drink* | »Smitning» (5 §) *Hit- and run-driving* | | Kvinnor *Women* | Personer under 21 år *Persons under 21* |
| | M 11 | M 12 | M 13 | M 14 | M 15 | M 16 | M 17 | M 18 | M 19 | M 20 | M 21 |
| 1961 | *1 383 | *1 136 | *7 983 | *3 691 | *98 | *277 143 | *13 140 | .. | 97 790 | 2 940 | 8 808 |
| 1962 | *1 374 | *1 265 | *8 038 | *3 918 | *94 | *287 664 | *12 498 | .. | 93 221 | 2 841 | 9 019 |
| 1963 | *1 453 | *1 437 | *8 190 | *3 930 | *89 | *304 618 | *12 635 | .. | 91 071 | 2 623 | 8 240 |
| 1964 | *1 643 | *1 286 | *8 056 | *4 104 | *96 | *336 056 | *14 778 | .. | 100 011 | 2 847 | 8 952 |
| 1965 | *1 395 | *1 151 | *8 935 | *4 143 | *325 | *372 858 | *16 099 | *17 717 | 107 753 | 3 106 | 11 675 |
| 1965 | | | | | | | | | | | |
| Juni | 93 | 81 | 842 | 363 | 34 | 33 467 | 1 654 | 1 257 | 11 076 | 346 | 1 123 |
| Juli | 119 | 70 | 725 | 374 | 19 | 32 116 | 1 748 | 1 237 | 11 574 | 356 | 1 205 |
| Aug. | 109 | 93 | 867 | 418 | 35 | 36 917 | 1 794 | 1 491 | 10 260 | 367 | 1 091 |
| Sept. | 117 | 92 | 947 | 401 | 24 | 38 885 | 1 540 | 1 679 | 9 965 | 313 | 1 137 |
| Okt. | 114 | 54 | 846 | 382 | 27 | 36 608 | 1 543 | 1 766 | 9 759 | 284 | 1 142 |
| Nov. | 112 | 127 | 741 | 327 | 22 | 30 763 | 1 117 | 1 985 | 6 734 | 170 | 766 |
| Dec. | 122 | 84 | 666 | 349 | 29 | 25 406 | 1 047 | 2 259 | 7 871 | 210 | 1 009 |
| 1966 | | | | | | | | | | | |
| Jan. | 110 | 85 | 586 | 342 | 22 | 23 804 | 924 | 2 072 | 6 955 | 185 | 718 |
| Febr. | 111 | 76 | 701 | 329 | 55 | 22 661 | 755 | 2 179 | 6 625 | 203 | 657 |
| Mars | 147 | 119 | 854 | 383 | 38 | 29 822 | 1 127 | 1 884 | 8 636 | 208 | 838 |
| April | 126 | 101 | 674 | 359 | 30 | 30 696 | 1 223 | 1 767 | 9 344 | 254 | 1 044 |
| Maj | 92 | 87 | 632 | 350 | 30 | 33 752 | 1 450 | 1 569 | 9 800 | 320 | 980 |
| Juni | 100 | 100 | 866 | 415 | 38 | 35 164 | 1 717 | 1 505 | 11 091 | 353 | 1 129 |
| Juli | 84 | 65 | 827 | 446 | 26 | 30 965 | 1 846 | 1 302 | | | |
| Stockholm | | | | | | | | | | | |
| 1965 | | | | | | | | | | | |
| Juni | 10 | 17 | 128 | 74 | 6 | 6 590 | 144 | 453 | 2 663 | 85 | 86 |
| Juli | 13 | 8 | 121 | 62 | 6 | 6 227 | 169 | 321 | 2 887 | 102 | 130 |
| Aug. | 32 | 9 | 185 | 113 | 9 | 7 408 | 170 | 472 | 2 614 | 106 | 144 |
| Sept. | 22 | 16 | 186 | 123 | 13 | 8 290 | 165 | 562 | 2 516 | 87 | 170 |
| Okt. | 33 | 10 | 165 | 119 | 9 | 7 561 | 173 | 612 | 2 776 | 100 | 218 |
| Nov. | 23 | 7 | 135 | 88 | 6 | 6 358 | 110 | 712 | 2 096 | 79 | 154 |
| Dec. | 17 | 12 | 140 | 111 | 9 | 5 611 | 139 | 770 | 2 440 | 85 | 225 |
| 1966 | | | | | | | | | | | |
| Jan. | 26 | 5 | 141 | 103 | 6 | 5 422 | 124 | 675 | 2 161 | 81 | 161 |
| Febr. | 25 | 7 | 159 | 105 | — | 4 935 | 97 | 613 | 1 954 | 84 | 122 |
| Mars | 31 | 15 | 184 | 79 | 8 | 6 492 | 139 | 547 | 2 481 | 69 | 161 |
| April | 20 | 12 | 172 | 110 | 12 | 6 582 | 127 | 559 | 2 661 | 95 | 190 |
| Maj | 13 | 6 | 126 | 78 | 9 | 6 522 | 128 | 461 | 2 644 | 109 | 145 |
| Juni | 21 | 14 | 141 | 65 | 10 | 6 835 | 125 | 457 | 2 652 | 89 | 131 |
| Juli | 14 | 10 | 137 | 87 | 7 | 5 634 | 137 | 345 | | | |

Se notavdelningen i häfte 1 av var årgång. *See note section in the January issue.*

[1] *Perjury, false charge and other false statements.*

**Skatteuppbörd, statens finanser** *Tax collection, Central Government finance*

| | Skatteuppbörden *Tax collection* | | | Statens finanser. Driftbudgetens inkomster *Central Government finance. Current budget revenue* | | | | | | |
|---|---|---|---|---|---|---|---|---|---|---|
| | | | | Egentliga statsinkomster. *Revenue proper* | | | | | | |
| | Total uppbörd av inkomst- och förmögenhetsskatt[1] | Preliminär A-skatt *Preliminary »A»-tax (for employees)* | Preliminär B-skatt *Preliminary »B»-tax (for others)* | Skatt på inkomst och förmögenhet m. m.[2] | Arvsskatt och gåvoskatt *Succession and gift taxes* | Övriga skatter på inkomst, förmögenhet och rörelse[2] | Automobilskattemedel *Taxes on motor vehicles and petrol* | Tullmedel *Customs duties* | Allmän varuskatt *General sales tax* | Tobakskatt *Tobacco tax* |
| | Mkr | | | | | | | | | |
| | N 1 | N 2 | N 3 | N 4 | N 5 | N 6 | N 7 | N 8 | N 9 | N 10 |
| 1961/62[4] | 15 107 | 10 317 | 3 091 | 8 277 | 118 | 225 | 1 227 | 856 | 1 941 | 964 |
| 1962/63[4] | 16 297 | 11 117 | 3 329 | 8 647 | 133 | 246 | 1 587 | 867 | 2 828 | 986 |
| 1963/64[4] | 18 039 | 12 514 | 3 530 | 8 545 | 152 | 255 | 1 820 | 959 | 3 153 | 997 |
| 1964/65[4, 5] | 20 093 | 14 514 | 3 658 | 10 629 | 145 | 315 | 1 962 | 1 058 | 3 478 | 1 094 |
| 1965/66[4] | 23 737 | 17 092 | 4 163 | | | | | | | |
| 1964 | | | | | | | | | | |
| Juni | 55 | | | 22 | 10 | 35 | 85 | 90 | 41 | 89 |
| Juli | 3 026 | 2 440 | 601 | 1 553 | 10 | 25 | 117 | 79 | 537 | 94 |
| Aug. | 29 | | | −104 | 9 | 16 | 142 | 72 | 10 | 93 |
| Sept. | 2 989 | 2 382 | 601 | 1 615 | 11 | 22 | 121 | 93 | 513 | 82 |
| Okt. | 28 | | | −76 | 10 | 24 | 150 | 84 | 14 | 88 |
| Nov. | 3 183 | 2 571 | 603 | 1 590 | 14 | 22 | 143 | 83 | 573 | 91 |
| Dec. | 82 | | | −1 240 | 12 | 25 | 95 | 97 | −9 | 87 |
| 1965 | | | | | | | | | | |
| Jan. | 3 389 | 2 752 | 624 | 1 971 | 13 | 24 | 119 | 80 | 699 | 111 |
| Febr. | 60 | | | −69 | 7 | 35 | 331 | 88 | 14 | 72 |
| Mars | 3 819 | 2 506 | 711 | 1 948 | 19 | 31 | 392 | 97 | 503 | 77 |
| April | 548 | | | 374 | 17 | 25 | 111 | 92 | 13 | 98 |
| Maj | 4 604 | 2 776 | 690 | 2 937 | 11 | 25 | 135 | 94 | 578 | 100 |
| Juni[5] | 79 | | | 132 | 12 | 39 | 108 | 99 | 33 | 100 |
| Juli | 3 584 | 2 944 | 686 | 1 887 | 12 | 24 | 116 | 82 | 747 | 127 |
| Aug. | 46 | | | −95 | 10 | 20 | 172 | 89 | 13 | 76 |
| Sept. | 3 355 | 2 682 | 686 | 1 808 | 13 | 22 | 141 | 100 | 687 | 75 |
| Okt. | 36 | | | −80 | 11 | 22 | 150 | 91 | 17 | 100 |
| Nov. | 3 673 | 2 976 | 689 | 1 914 | 13 | 22 | 184 | 94 | 849 | 100 |
| Dec. | 99 | | | −993 | 18 | 25 | 111 | 101 | −5 | 113 |
| 1966 | | | | | | | | | | |
| Jan. | 3 937 | 3 209 | 702 | 2 218 | 20 | 24 | 125 | 88 | 1 045 | 119 |
| Febr. | 72 | | | −125 | 9 | 29 | 338 | 80 | 14 | 82 |
| Mars | 4 359 | 2 720 | 782 | 1 886 | 13 | 30 | 462 | 93 | 752 | 93 |
| April | 444 | | | 247 | 21 | 23 | 126 | 86 | 17 | 110 |
| Maj | 5 194 | | | 3 172 | 12 | 21 | 169 | 89 | 860 | 99 |
| Juni | 105 | | | | | | | | | |
| Juli | 3 874 | | | | | | | | | |

Se notavdelningen i häfte 1 av var årgång. *See note section in the January issue.*

[1] *Total collection of income and property tax.* [2] *Income and property tax, etc.* [3] *Other taxes on income, capital and business.* [4] Kol. N 1—N 3 uppbördsår mars—februari, övriga budgetår juli—juni. *Cols. N 1—N 3 collection year March—February, as to the rest fiscal year July—June.* [5] Vid budgetårets utgång har från titeln skatt på inkomst och förmögenhet m. m. till andra titlar omförts 28,88 mkr. *On the termination of the fiscal year, 28,88 mkr were transferred from the title "Income and property tax, etc." to other titles.*

**Statens finanser** (forts.) *Central Government finance (cont.)*

| | Driftbudgetens inkomster *Current budget revenue* | | | | | | | | |
|---|---|---|---|---|---|---|---|---|---|
| | Egentliga statsinkomster (forts.) *Revenue proper (cont.)* | | | | | Inkomster av statens kapitalfonder[2] | | | Summa inkomster *Total revenue* |
| | Omsättnings- o. utskänkningsskatter m. m. på spritdrycker och vin[1] | Energiskatt *Energy consumption tax* | Övriga skatter *Other taxes* | Uppbörd i statens verksamhet o. div. ink. *Fees and other revenues* | Summa *Total* | Statens affärsverksfonder *Public enterprise funds* | Andra kapitalfonder *Other capital funds* | Summa *Total* | |
| | Mkr | | | | | | | | |
| | N 11 | N 12 | N 13 | N 14 | N 15 | N 16 | N 17 | N 18 | N 19 |
| 1961/62[3] | 1 379 | 543 | 868 | 615 | 17 014 | 415 | 578 | 993 | 18 007 |
| 1962/63[3] | 1 336 | 644 | 886 | 621 | 18 779 | 402 | 687 | 1 090 | 19 869 |
| 1963/64[3] | 1 654 | 677 | 936 | 717 | 19 866 | 340 | 721 | 1 061 | 20 927 |
| 1964/65[3] | 1 712 | 708 | 934 | 1 022 | 23 056 | 416 | 784 | 1 201 | 24 257 |
| 1964 | | | | | | | | | |
| Juni | 182 | 57 | 97 | 156 | 864 | 44 | 148 | 192 | 1 056 |
| Juli | 138 | 56 | 80 | 48 | 2 737 | 30 | 5 | 35 | 2 772 |
| Aug. | 152 | 67 | 71 | 34 | 562 | 46 | 154 | 200 | 762 |
| Sept. | 124 | 34 | 61 | 138 | 2 814 | 8 | 16 | 24 | 2 837 |
| Okt. | 120 | 57 | 56 | 58 | 586 | 56 | 32 | 88 | 674 |
| Nov. | 132 | 77 | 77 | 42 | 2 844 | 15 | 1 | 16 | 2 860 |
| Dec. | 156 | 31 | 97 | 121 | –530 | — | 18 | 18 | –512 |
| 1965 | | | | | | | | | |
| Jan. | 184 | 61 | 88 | 51 | 3 400 | — | 8 | 8 | 3 409 |
| Febr. | 106 | 103 | 86 | 46 | 818 | 80 | 175 | 256 | 1 073 |
| Mars | 110 | 35 | 57 | 102 | 3 372 | 10 | 15 | 25 | 3 396 |
| April | 145 | 43 | 86 | 70 | 1 074 | 65 | 101 | 166 | 1 240 |
| Maj | 139 | 109 | 89 | 107 | 4 323 | 60 | 96 | 156 | 4 479 |
| Juni | 206 | 36 | 86 | 198 | 1 050 | 47 | 163 | 209 | 1 259 |
| Juli | 152 | 52 | 71 | 123 | 3 394 | 45 | 6 | 51 | 3 444 |
| Aug. | 157 | 84 | 88 | 42 | 656 | 38 | 166 | 204 | 860 |
| Sept. | 133 | 39 | 55 | 139 | 3 210 | 25 | 19 | 44 | 3 255 |
| Okt. | 124 | 44 | 50 | 67 | 597 | 93 | 31 | 124 | 720 |
| Nov. | 129 | 94 | 81 | 126 | 3 607 | 10 | 1 | 11 | 3 618 |
| Dec. | 166 | 30 | 99 | 136 | –198 | 10 | 15 | 26 | –172 |
| 1966 | | | | | | | | | |
| Jan. | 197 | 44 | 61 | 138 | 4 079 | – | 13 | 13 | 4 091 |
| Febr. | 129 | 128 | 91 | 31 | 806 | 115 | 193 | 308 | 1 114 |
| Mars | 119 | 45 | 66 | 119 | 3 676 | 10 | 16 | 26 | 3 702 |
| April | 158 | 41 | 77 | 81 | 987 | – | 102 | 102 | 1 089 |
| Maj | 124 | 135 | 86 | 115 | 4 882 | 30 | 24 | 54 | 4 935 |

Se notavdelningen i häfte 1 av var årgång. *See note section in the January issue.*

[1] *Taxes etc. on alcohol and wine.* [2] *Revenues from state capital funds.* [3] Budgetåret juli—juni. *Fiscal year July—June.*

**Statens finanser** (forts.) *Central Government finance (cont.)*

| | Driftbudgetens utgifter *Current budget expenditure* | | | | | | | | Kapitalbudgeten (investeringsbemyndiganden)[4] | |
|---|---|---|---|---|---|---|---|---|---|---|
| | Egentliga statsutgifter *Expenditure proper* | | | | Utgifter för statens kapitalfonder[2] | | | Summa utgifter *Total expenditure* | | |
| | Försvarsdepartementet *Ministry of Defence* | Socialdepartementet *Ministry of Social Affairs* | Övriga huvudtitlar *Other ministries* | Summa *Total* | Riksgäldsfonden (räntor på statsskulden m. m.)[3] | Andra kapitalfonder (avskrivningar)[3] | Summa *Total* | | Statens affärsverksfonder *Public enterprise funds* | Statens utlåningsfonder och fonden för låneunderstöd[5] |
| | Mkr | | | | | | | | | |
| | N 20 | N 21 | N 22 | N 23 | N 24 | N 25 | N 26 | N 27 | N 28 | N 29 |
| 1960/61[6] | 2 738 | 4 479 | 6 454 | 13 670 | 864 | 295 | 1 159 | 14 829 | 362 | 798 |
| 1961/62[6] | 3 088 | 4 670 | 6 899 | 14 656 | 871 | 465 | 1 336 | 15 993 | 396 | 783 |
| 1962/63[6] | 3 446 | 5 560 | 8 068 | 17 074 | 768 | 875 | 1 643 | 18 717 | 368 | 627 |
| 1963/64[6] | 3 706 | 5 676 | 9 215 | 18 597 | 792 | 532 | 1 324 | 19 922 | 325 | 615 |
| 1964/65[6] | 4 022 | 6 842 | 10 780 | 21 644 | 849 | 1 055 | 1 904 | 23 548 | 52 | 722 |
| 1964 | | | | | | | | | | |
| Maj | 371 | 362 | 655 | 1 388 | 75 | 45 | 120 | 1 509 | 15 | 60 |
| Juni | 562 | 570 | 871 | 2 003 | 97 | 215 | 312 | 2 315 | 90 | 86 |
| Juli | 283 | 714 | 1 395 | 2 393 | 20 | 1 | 21 | 2 414 | 0 | 0 |
| Aug. | 224 | 397 | 553 | 1 174 | 50 | 6 | 56 | 1 230 | 4 | 0 |
| Sept. | 298 | 427 | 682 | 1 407 | 55 | 116 | 171 | 1 578 | 25 | 75 |
| Okt. | 314 | 727 | 891 | 1 931 | 110 | 42 | 152 | 2 084 | 10 | 83 |
| Nov. | 327 | 413 | 838 | 1 578 | 70 | 76 | 146 | 1 724 | −7 | 77 |
| Dec. | 325 | 494 | 730 | 1 550 | 75 | 42 | 117 | 1 667 | 5 | 117 |
| 1965 | | | | | | | | | | |
| Jan. | 333 | 726 | 1 180 | 2 239 | 10 | 110 | 120 | 2 358 | 9 | 18 |
| Febr. | 325 | 452 | 708 | 1 484 | 60 | 49 | 109 | 1 594 | 1 | −0 |
| Mars | 332 | 549 | 918 | 1 799 | 120 | 17 | 137 | 1 936 | 13 | 49 |
| April | 294 | 795 | 1 008 | 2 098 | 105 | 57 | 162 | 2 259 | 10 | 103 |
| Maj | 349 | 449 | 794 | 1 592 | 75 | 57 | 132 | 1 724 | 5 | 50 |
| Juni | 619 | 698 | 1 082 | 2 400 | 99 | 483 | 582 | 2 981 | −23 | 150 |
| Juli | 256 | 881 | 1 649 | 2 786 | 25 | 33 | 58 | 2 843 | 0 | −2 |
| Aug. | 272 | 470 | 620 | 1 362 | 35 | 3 | 38 | 1 400 | 34 | 8 |
| Sept. | 295 | 506 | 883 | 1 684 | 45 | 247 | 292 | 1 977 | 0 | 109 |
| Okt. | 337 | 886 | 1 169 | 2 392 | 100 | 95 | 195 | 2 587 | −51 | 116 |
| Nov. | 365 | 495 | 960 | 1 820 | 85 | 51 | 136 | 1 956 | 87 | 142 |
| Dec. | 361 | 615 | 755 | 1 731 | 95 | 83 | 178 | 1 908 | 0 | 195 |
| 1966 | | | | | | | | | | |
| Jan. | 332 | 897 | 1 254 | 2 483 | 0 | 221 | 221 | 2 704 | 0 | 2 |
| Febr. | 315 | 500 | 758 | 1 573 | 35 | 26 | 61 | 1 634 | 34 | −7 |
| Mars | 352 | 595 | 1 099 | 2 046 | 155 | 50 | 205 | 2 251 | 0 | 64 |
| April | 412 | 902 | 1 025 | 2 340 | 105 | 131 | 236 | 2 576 | 0 | 101 |
| Maj | 345 | 530 | 869 | 1 743 | 85 | 27 | 112 | 1 855 | — | 76 |

Se notavdelningen i häfte 1 av var årgång. *See note section in the January issue.*

[1] *Expenditure on capital funds.* [2] *National Debt Office Fund (interests, etc.).* [3] *Other capital funds (capital written off).* [4] *Capital budget.* [5] *State loan funds.* [6] Budgetåret juli—juni. *Fiscal year July—June.*

**Statens finanser** (forts.) *Central Government finance (cont.)*

| | Kapitalbudgeten (investeringsbemyndiganden) (forts.)[1] | | | Kapitalinvestering *Capital investment* | | | | Kassa m. m. *Cash, etc.* | | Statsverkets fordran på (+) eller skuld till (—) riksgäldskontoret[4] | Totala statsskulden *Total national debt* |
|---|---|---|---|---|---|---|---|---|---|---|---|
| | Övriga kapitalfonder *Other capital funds* | Avgår kapitalåterbetalning[2] | Summa *Total* | Statens affärsverksfonder *Public enterprise funds* | Statens utlåningsfonder och fonden för låneunderstöd[3] | Övriga kapitalfonder *Other capital funds* | Summa *Total* | Statsverkets checkräkning[4] | Riksgäldskontorets checkräkn. o. utlämnade korta lån till banker m. fl.[5] | | |
| | | | | | | | | Vid periodens slut *At end of period* | | | |
| | Mkr | | | | | | | | | | |
| | N 30 | N 31 | N 32 | N 33 | N 34 | N 35 | N 36 | N 37 | N 38 | N 39 | N 40 |
| 1960/61[7] | 294 | 62 | 1 392 | 1 069 | 918 | 539 | 2 526 | −54 | 8 | − 525 | 20 411 |
| 1961/62[7] | 316 | 77 | 1 419 | 1 100 | 978 | 615 | 2 693 | 86 | 2 | + 1 800 | 19 574 |
| 1962/63[7] | 400 | 582 | 813 | 1 134 | 874 | 746 | 2 754 | −73 | 23 | + 3 085 | 19 075 |
| 1963/64[7] | 246 | 105 | 1 081 | 1 149 | 824 | 614 | 2 587 | 66 | 81 | + 3 990 | 19 270 |
| 1964/65[7] | 309 | 344 | 739 | 1 138 | 1 202 | 753 | 3 093 | 49 | 5 | + 4 770 | 19 252 |
| 1964 | | | | | | | | | | | |
| Maj | 6 | — | 81 | 90 | 86 | 32 | 208 | 0 | 1281 | + 4 870 | 19 422 |
| Juni | 121 | 31 | 265 | 166 | 128 | 176 | 470 | 66 | 81 | + 3 990 | 19 270 |
| Juli | 3 | 0 | 3 | 68 | — | 43 | 111 | 60 | 2 | + 3 855 | 19 412 |
| Aug. | 12 | — | 16 | 69 | 1 | 32 | 102 | 293 | 4 | + 3 295 | 19 884 |
| Sept. | 8 | 22 | 86 | 76 | 175 | 42 | 294 | −32 | 0 | + 4 454 | 18 821 |
| Okt. | 23 | 0 | 116 | 110 | 110 | 80 | 300 | 69 | 1 | + 3 070 | 20 306 |
| Nov. | −21 | 1 | 49 | 81 | 134 | 45 | 260 | 24 | 156 | + 4 100 | 19 583 |
| Dec. | 38 | 29 | 132 | 91 | 161 | 48 | 300 | 87 | 13 | + 1 885 | 21 769 |
| 1965 | | | | | | | | | | | |
| Jan. | 5 | 0 | 32 | 70 | 81 | 33 | 183 | 89 | 8 | + 2 755 | 20 937 |
| Febr. | 33 | — | 33 | 65 | −37 | 57 | 85 | 303 | 12 | + 2 355 | 21 293 |
| Mars | −4 | 15 | 43 | 125 | 54 | 48 | 227 | −40 | 0 | + 3 765 | 19 942 |
| April | 47 | 0 | 160 | 69 | 122 | 65 | 256 | 83 | 7 | + 2 950 | 20 906 |
| Maj | 29 | — | 84 | 99 | 61 | 75 | 236 | −3 | 956 | + 6 035 | 18 938 |
| Juni | 135 | 276 | −15 | 216 | 340 | 184 | 739 | 49 | 5 | + 4 770 | 19 252 |
| Juli | 3 | 0 | 0 | 61 | 20 | 39 | 120 | 5 | 4 | + 4 775 | 19 264 |
| Aug. | 42 | — | 84 | 75 | 8 | 43 | 126 | 239 | 4 | + 4 225 | 19 833 |
| Sept. | 7 | 26 | 90 | 76 | 274 | 62 | 412 | −46 | 342 | + 5 480 | 19 014 |
| Okt. | −5 | 0 | 61 | 97 | 147 | 58 | 302 | 14 | 5 | + 3 785 | 20 383 |
| Nov. | −6 | 1 | 222 | 100 | 178 | 80 | 358 | −85 | 5 | + 5 345 | 19 152 |
| Dec. | 12 | 41 | 166 | 97 | 279 | 74 | 449 | 70 | 1 | + 3 155 | 21 512 |
| 1966 | | | | | | | | | | | |
| Jan. | 51 | 0 | 52 | 79 | 163 | 50 | 292 | 57 | 1 | + 4 465 | 20 302 |
| Febr. | 27 | — | 54 | 76 | 46 | 52 | 174 | 308 | 3 | + 4 055 | 20 780 |
| Mars | 4 | 18 | 51 | 110 | 111 | 63 | 284 | −31 | 6 | + 5 560 | 19 329 |
| April | 19 | 0 | 121 | 99 | 161 | 60 | 320 | 23 | 15 | + 4 315 | 20 690 |
| Maj | 26 | — | 102 | 118 | 105 | 81 | 304 | − 4 | 1 | + 7 100 | 18 054 |
| Juni | | | | | | | | | 8 | + 5 770 | 19 622 |
| Juli | | | | | | | | | 7 | + 5 605 | 19 855 |

Se notavdelningen i häfte 1 av var årgång. *See note section in the January issue.*

[1] *Capital budget (cont.).* [2] *Less: Appropriations in the current budget for writing off unsettled losses on capital funds, etc.* [3] *State loan funds.* [4] *The Central Government's cheque account in the Riksbank.* [5] *The National Debt Office's cheque account in the Riksbank and short-term loans granted to commercial banks, etc.* [6] *The Central Government's claim on (+) or debt to (—) the National Debt Office.* [7] Budgetåret juli—juni *Fiscal year July—June.*

**Kommunernas finanser** *Local Government finance*

| | Av statsverket utbetalda kommunalutskylder o. skatteersättningar *Taxes to local authorities* | Bruttoinvesteringar[1] *Gross investments*[1] | | Finansiella tillgångar[1] *Financial assets*[1] | Därav *Of which* | | | Skulder[1] *Liabilities*[1] | Därav *Of which* | |
|---|---|---|---|---|---|---|---|---|---|---|
| | | Byggnader och anläggningar *Building and construction* | Övriga *Other* | | Tillgodohavande hos banker och andra kreditinrättningar[2] | Obligationer *Bonds* | Aktier *Shares* | | Utestående obligationslån *Bond loans* | Långfristiga reverslån *Promissory note loans, long-term* |
| | Mkr | | | Bokförda belopp vid periodens slut, mkr *Book-value, at end of period, mkr* | | | | | | |
| | N 41 | N 42 | N 43 | N 44 | N 45 | N 46 | N 47 | N 48 | N 49 | N 50 |
| 1961 | 5 797,6 | 2 604,3 | 409,1 | 4 052,1 | 2 358,3 | 342,5 | 266,4 | 6 927,6 | 1 470,0 | 4 770,3 |
| 1962 | 6 791,1 | 3 048,9 | 410,9 | 4 351,2 | 2 758,8 | 204,7 | 276,0 | 7 847,6 | 1 696,3 | 5 562,3 |
| 1963 | 7 731,8 | 3 698,0 | 522,4 | 4 471,0 | 2 679,8 | 197,9 | 354,3 | 8 902,6 | 1 977,5 | 6 305,9 |
| 1964 | 8 784,7 | 4 277,0 | 634,0 | 4 589,2 | 2 619,7 | 229,5 | 359,9 | 10 488,0 | 2 349,7 | 7 362,1 |
| 1965 | 9 869,9 | 4 815,1 | 595,7 | 4 595,7 | 2 505,7 | 220,8 | 431,5 | 11 904,9 | 2 547,2 | 8 333,4 |
| 1964 | | | | | | | | | | |
| Jan. | 1 290,1 | | | .. | .. | .. | .. | .. | .. | .. |
| Febr. | —0,0 | 905,0 | 153,0 | .. | .. | .. | .. | .. | .. | .. |
| Mars | 1 635,5 | | | .. | .. | .. | .. | .. | .. | .. |
| April | —0,0 | | | .. | .. | .. | .. | .. | .. | .. |
| Maj | 1 463,5 | 1 022,0 | 149,0 | .. | .. | .. | .. | .. | .. | .. |
| Juni | 3,6 | | | 4 188,1 | 2 336,1 | 226,0 | 338,5 | 9 614,0 | 2 193,8 | 6 761,4 |
| Juli | 1 464,0 | | | .. | .. | .. | .. | .. | .. | .. |
| Aug. | — | 1 089,0 | 154,0 | .. | .. | .. | .. | .. | .. | .. |
| Sept. | 1 464,0 | | | .. | .. | .. | .. | .. | .. | .. |
| Okt. | — | | | .. | .. | .. | .. | .. | .. | .. |
| Nov. | 1 464,0 | 1 261,0 | 178,0 | .. | .. | .. | .. | .. | .. | .. |
| Dec. | — | | | 4 589,2 | 2 619,7 | 229,5 | 359,9 | 10 488,0 | 2 349,7 | 7 362,3 |
| 1965 | | | | | | | | | | |
| Jan. | 1 465,5 | | | .. | .. | .. | .. | .. | .. | .. |
| Febr. | —2,4 | | | .. | .. | .. | .. | .. | .. | .. |
| Mars | 1 816,5 | | | .. | .. | .. | .. | .. | .. | .. |
| April | 9,5 | 2 291,9 | 291,8 | .. | .. | .. | .. | .. | .. | .. |
| Maj | 1 643,6 | | | .. | .. | .. | .. | .. | .. | .. |
| Juni | —0,0 | | | 4 079,6 | 2 124,2 | 215,7 | 377,7 | 11 211,6 | 2 479,1 | 7 778,3 |
| Juli | 1 637,3 | | | .. | .. | .. | .. | .. | .. | .. |
| Aug. | — | | | .. | .. | .. | .. | .. | .. | .. |
| Sept. | 1 637,2 | | | .. | .. | .. | .. | .. | .. | .. |
| Okt. | 17,0 | 2 523,2 | 303,9 | .. | .. | .. | .. | .. | .. | .. |
| Nov. | 1 645,7 | | | .. | .. | .. | .. | .. | .. | .. |
| Dec. | — | | | 4 595,7 | 2 505,7 | 220,8 | 431,5 | 11 904,9 | 2 547,2 | 8 333,4 |
| 1966 | | | | | | | | | | |
| Jan. | 1 572,0 | | | .. | .. | .. | .. | .. | .. | .. |
| Febr. | —1,0 | | | .. | .. | .. | .. | .. | .. | .. |
| Mars | 2 258,4 | | | .. | .. | .. | .. | .. | .. | .. |
| April | 0,0 | | | .. | .. | .. | .. | .. | .. | . |
| Maj | 1 909,7 | | | .. | .. | .. | .. | .. | .. | .. |

Se notavdelningen i häfte 1 av var årgång. *See note section in the January issue.*

[1] Avser borgerliga primärkommuner och landsting. *Refer to civil primary communes and county councils.* [2] *Assets in banks and other credit institutions.*

**Allmän not**

Källhänvisningar och utförligare förklaringar har samlats i en notavdelning i slutet av häfte 1 av var årgång. I stället för att i varje särskilt fall hänvisa dit, har detta anmärkts i allmän fotnot. En del viktigare noter har dock insatts på tabellsidorna, speciellt när det brister avsevärt i jämförbarheten mellan tal i samma kolumn, t. ex. årssiffror å ena och månads- eller kvartalssiffror å andra sidan.
Seriernas innehåll överses i princip en gång om året vid årsskiftet. När undantagsvis ändring görs vid annan tid, kommer not härom att införas på tabellsidan. Månads- och kvartalsdata är ofta preliminära, antingen genomgående eller blott för den senaste tiden. Summan av månads- eller kvartalssiffrorna skiljer sig därför ofta något från motsvarande årssiffra. Årsuppgifter som är preliminära markeras med gängse tecken *.

Tidskrifter ofta nämnda som källor i notavdelningen har (hade) följande utgivare:

| | |
|---|---|
| Arbetsmarknadsstatistik | Arbetsmarknadsstyrelsen |
| Jordbruksekonomiska meddelanden | Statens jordbruksnämnd |
| Kommersiella meddelanden | Kommerskollegium |
| Sociala meddelanden, Statistisk information | Socialstyrelsen |

**General Note**

Source references and detailed explanations have been brought together in a special note section at *the end of the first issue published each year. Instead of referring to this section in each particular* case, the reader is informed of its existence in a general footnote. However, a number of important notes have been inserted as footnotes to the tables, especially when figures in the same column do not allow of a direct comparison, e.g., when annual data are based on material not consistent with that of the monthly or quarterly data.
The content of the series will be changed when special reasons warrant a revision of the figures, but in principle, only at the turn of a year. When, by way of exception, a change is effected at some other time, this will be pointed out in a footnote to the tables.
Monthly and quarterly data are often preliminary, either throughout the whole series or only for the latest period. Consequently, the total of the monthly figures, etc. often differs somewhat from the corresponding annual figure. Where the annual figures are preliminary, this is marked by the usual sign *.

*The following is a list of publications, together with their publishers, that are most often used as* source:

| | |
|---|---|
| Arbetsmarknadsstatistik | Arbetsmarknadsstyrelsen (Labour Market Board) |
| Jordbruksekonomiska meddelanden | Statens jordbruksnämnd (Agricultural Marketing Board) |
| Kommersiella meddelanden | Kommerskollegium (Board of Trade) |
| Sociala meddelanden, Statistisk information | Socialstyrelsen (Social Welfare Board) |

Trycklov den 23 aug. 1966

# ALLMÄN MÅNADSSTATISTIK

UTGIVEN AV STATISTISKA CENTRALBYRÅN

# MONTHLY DIGEST OF SWEDISH STATISTICS

PUBLISHED BY THE SWEDISH CENTRAL BUREAU OF STATISTICS, STOCKHOLM 27

ÅRGÅNG 4

NR 9 SEPTEMBER 1966

Prenumeration verkställs hos postanstalt, genom bokhandeln eller hos AB Nordiska Bokhandeln, Stockholm 1. (Postgiro nr 87, bankgiro nr 73-4066.) Pris för helår kr. 35:— och för häfte kr. 3:50.
Ansvarig utgivare Gustaf Berglund. Redaktör Thore Grönqvist. Telefoner: 08/63 05 60, ankn. 169 (redaktören) och 166 (fröken Hildur Edén).
Statistiska centralbyrån, Linnégatan 87, Stockholm. Postadress: Fack, Stockholm 27.

STOCKHOLM 1966

KUNGL. BOKTRYCKERIET P. A. NORSTEDT & SÖNER

# Innehåll


Sid.

**Diagram** ..... 594
Konjunkturbarometer ..... 596

**Tabeller** ..... 599
*A. Befolkning*
Befolkningens förändringar ..... 599

*B. Arbetsmarknad*
Arbetsförmedling ..... 600
Lediga platser ..... 600
Tillsatta platser ..... 600
Arbetslöshet ..... 601
Beredskapsarbeten ..... 601
Sysselsättning ..... 601
Arbetsanmälda utlänningar ..... 601
Sysselsatta inom storskogsbruket .. 601
Anställda arbetare inom industri .. 602
Arbetskraften ..... 603
Relativa arbetskraftstal ..... 603
Relativa arbetslöshetstal ..... 603

*C. Jordbruk, fiske*
Produktion och handelsomsättning 604, 605
Jordbrukarnas leveranser av brödsäd ..... 604
Mjölkinvägning vid mejerier .... 604
Användning av mjölk vid mejerier 604
Mejeriproduktion ..... 605
Torrmjölk, margarin, ägg ..... 605
Kött och fläsk ..... 605
Prisindextal ..... 606
Producentprisindex ..... 606
Världsmarknadsprisindex ..... 606
Kostnadsprisindex ..... 606
Fångster i saltvattensfisket ..... 607

*D. Industri, byggnadsverksamhet*
Produktion ..... 608
Produktionsindextal ..... 608
Produktion av viktigare varor .... 609
Sysselsättning och orderläge ..... 612
Byggnadsverksamhet ..... 613
Elektrisk energi ..... 613
Investeringar och lagerförändringar 614
Industrins investeringar ..... 614
Industrins lagerförändringar .... 614
El-, gas- o. vattenverk, investeringar ..... 614


# Contents


Page

**Charts** ..... 594
Business tendency surveys ..... 596

**Tables** ..... 599
*A. Population*
Vital statistics ..... 599

*B. Labour market*
Employment offices ..... 600
Vacancies notified ..... 600
Vacancies filled ..... 600
Unemployment ..... 601
Public relief work ..... 601
Employment ..... 601
Aliens employed ..... 601
Employed in forestry ..... 601
Workers in mining and manufacturing 602
Labour force ..... 603
Per cent of population ..... 603
Per cent unemployed ..... 603

*C. Agriculture, fisheries*
Production and turnover ..... 604, 605
Farmers' deliveries of cereals ..... 604
Deliveries of milk to dairies ..... 604
Use of dairy milk ..... 604
Dairy production ..... 605
Powdered milk, margarine, eggs ..... 605
Meat ..... 605
Price index numbers ..... 606
Producer price index ..... 606
World market price index ..... 606
Costs price index ..... 606
Catches in the sea fisheries ..... 607

*D. Mining, manufacturing, building activity*
Production ..... 608
Index numbers ..... 608
Selected commodities ..... 609
Employment and order books ..... 612
Building activity ..... 613
Electric energy ..... 613
Investments and changes in stocks ..... 614
Investments in mining and manufacturing 614
Changes in stocks in do. ..... 614
Electricity, gas and water works, investments ..... 614

Sid.

E. *Samfärdsel*
Radio ... 615
Sjöfart ... 615
Flyg- och järnvägstrafik ... 616
Motorfordon ... 617
Vägtrafikolyckor ... 618

F. *Detaljhandel*
Omsättning, indextal ... 619
Omsättning eller tillförsel av vissa varor ... 620

G. *Utrikeshandel*
Hela utrikeshandeln ... 621
Indextal ... 621
Införsel, varufördelning ... 622
Utförsel, varufördelning ... 623
Införsel av viktigare varor ... 624
Utförsel av viktigare varor ... 627
Införsel från vissa länder ... 629
Utförsel till vissa länder ... 630

H. *Löner*
Genomsnittlig timförtjänst inom industrin ... 631
Indextal ... 631
Timförtjänst (kronor) ... 632

J. *Priser*
Indextal ... 633
Partipriser ... 633
Import- och exportpriser ... 636
Byggnadskostnader ... 636
Konsumentpriser ... 637
Nettoprisindex ... 637
Pensionspristalet ... 637
Partiprisnoteringar ... 638
Medelpriser vid export ... 640

K. *Penning- och kreditväsen*
Riksbankens ställning ... 641
Affärsbankernas ställning ... 642
Valutabehållning ... 644
Valutakurser ... 644
Sparbanker ... 646
Postbanken ... 646
Jordbrukets kreditkassor ... 646
Försäkringsbolagens tillgångar ... 647
Allmänna pensionsfondens tillgångar 647
Aktiekurser, indextal ... 648
Omsättning på fondbörsen ... 648
Obligationer och aktier ... 649
Aktiebolag ... 650
Räntesatser ... 650

Page

E. *Transport and communications*
Broadcasting ... 615
Shipping ... 615
Air and railway traffic ... 616
Motor vehicles ... 617
Road traffic accidents ... 618

F. *Retail trade*
Turnover, index numbers ... 619
Turnover or supply of certain commodities ... 620

G. *External trade*
Total external trade ... 621
Index numbers ... 621
Imports by commodities ... 622
Exports by commodities ... 623
Imports of selected commodities ... 624
Exports of selected commodities ... 627
Imports from selected countries ... 629
Exports to selected countries ... 630

H. *Wages*
Average hourly earnings in mining and manufacturing ... 631
Index numbers ... 631
Hourly earnings (kronor) ... 632

J. *Prices*
Index numbers ... 633
Wholesale prices ... 633
Import and export prices ... 636
Building costs ... 636
Consumer prices ... 637
Net price index ... 637
National Pensions index ... 637
Wholesale prices, kronor ... 638
Average export prices, kronor ... 640

K. *Money and credit market*
Position of the Riksbank ... 641
Position of the commercial banks ... 642
Foreign exchange holdings ... 644
Exchange rates ... 644
Savings banks ... 646
Post Office Bank ... 646
Rural credit societies ... 646
Insurance companies, assets ... 647
National Pension Insurance Fund, assets ... 647
Index of stock prices ... 648
Turnover on the Stock Exchange ... 648
Bonds and shares ... 649
Joint-stock companies ... 650
Interest rates ... 650

| | Sid. | | Page |
|---|---|---|---|
| *L. Försäkringsväsen* | | *L. Insurance* | |
| Svenska försäkringsbolags rörelse | 651 | Activity of insurance companies | 651 |
| Socialförsäkring | 652 | Social insurance | 652 |
| Allmänna pensionsfonden: | | National Pension Insurance Fund: | |
| Inbetalda avgifter | 652 | Contributions paid | 652 |
| Utbetalda tilläggspensioner | 652 | Supplementary pension paid out | 652 |
| Allmänna sjukkassors (försäkringskassors) utgifter | 652 | Regional social insurance funds, expenses | 652 |
| *M. Rättsväsen* | | *M. Justice* | |
| Brott som kommit till polisens kännedom | 653 | Offences known to the police | 653 |
| Fylleriförseelser | 654 | Arrests for drunkenness | 654 |
| *N. Offentliga finanser* | | *N. Public finance* | |
| Skatteuppbörd | 655 | Tax collection | 655 |
| Statens finanser | 655 | Central Government finance | 655 |
| Driftbudgetens inkomster | 655 | Current budget revenue | 655 |
| Driftbudgetens utgifter | 657 | Current budget expenditure | 657 |
| Kapitalbudgeten | 657 | Capital budget | 657 |
| Kapitalinvestering | 658 | Capital investment | 658 |
| Kassa m.m. | 658 | Cash, etc. | 658 |
| Statsskulden | 658 | National debt | 658 |
| Kommunernas finanser | 659 | Local Government finance | 659 |
| **Allmän not** | 660 | **General note** | 660 |


## Symboler använda i tabellerna

*Explanation of symbols*

| | | |
|---|---|---|
| Upprepning | » | *Repetition* |
| Intet finns att redovisa | — | *Magnitude nil* |
| Mindre än hälften av den använda enheten | 0<br>0,0 | *Magnitude less than half of unit employed* |
| Uppgift ej tillgänglig eller alltför osäker för att anges | .. | *Data not available* |
| Uppgift kan icke förekomma | . | *Category not applicable* |
| Preliminär uppgift | * | *Provisional or estimated figure* |
| Miljoner kronor | mkr<br>milj.<br>kr | *Millions of kronor (see below)* |

*Note for foreign readers*

*If 000's or 000 000's are omitted, this is indicated (in the Swedish text only) by 1 000 (1 000-tal) or 1 000 000*
*According to Swedish practice, units are separated from decimals by a comma (,)*
Hektar, ha = *1 sq. hectometre (= 100 ares)*
Krona, kronor, kr = *Swedish crowns*
Ton, t = *Metric tons*

†1—660521

# Diagram

## *Charts*

**Arbetsmarknad, produktion, handel. Säsongrensade tal**
***Labour market, production, trade. Seasonally adjusted figures***

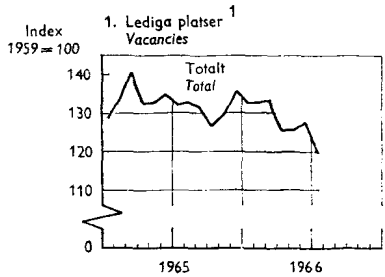


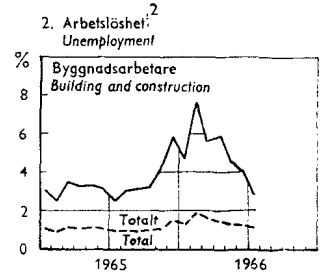


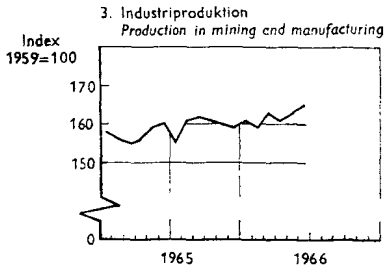


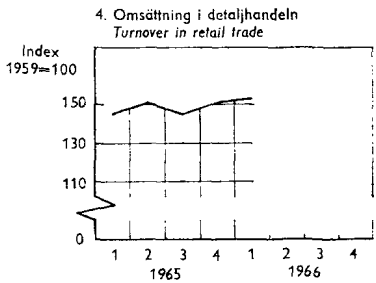


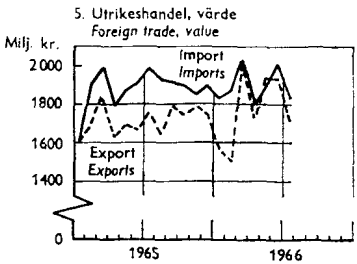


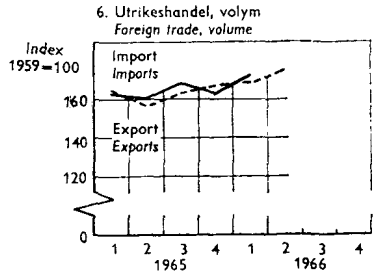


**Se notavdelningen i häfte 1 av var årgång.** ***See note section in the January issue.***

**[1] Vid arbetsförmedlingen anmälda lediga platser.** ***Vacancies registered at the employment offices.*** **Index: 1959=100.**

**[2] Vid arbetsförmedlingen anmälda arbetslöshetsförsäkrade i procent av medlemsantalet.** ***Number of registered unemployed as a percentage of the membership of the unemployment insurance funds.***

# Diagram
## *Charts*

**Priser, aktiekurser, sjöfart**
***Prices, share prices, shipping***

7. Priser
*Prices*

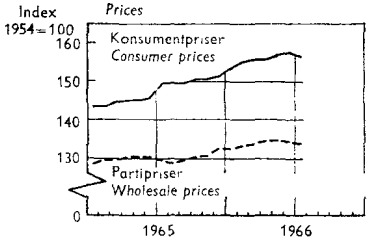


8. Råvarupriser
*Basic materials prices*

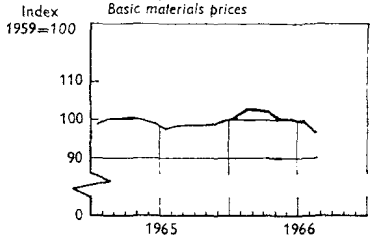


9. Import- och exportpriser
*Import and export prices*

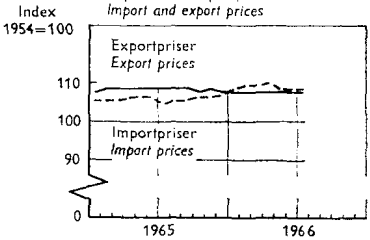


10. Aktieindex
*Share index*

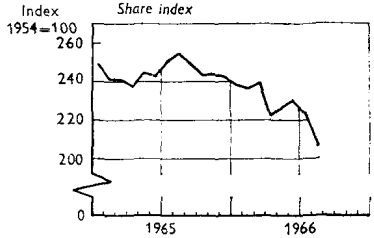


11. Fraktindex
*Freight index*

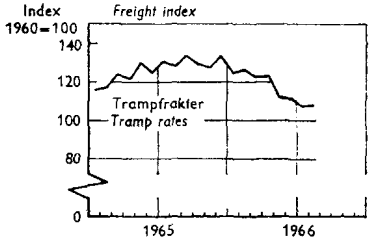


12. Upplagt tonnage
*Laid-up tonnage*

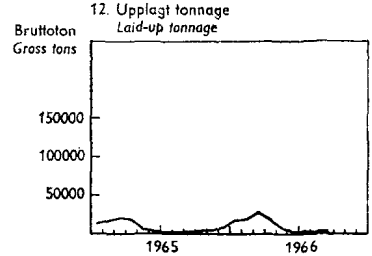


**Se notavdelningen i häfte 1 av var årgång. *See note section in the January issue.***

## Konjunkturbarometer
## *Business tendency surveys*

**Förändringar från föregående kvartal (kvartalsskifte). (a) Produktionsvolym (b) Sysselsättning**
***Changes from the preceding quarter (a) Volume of production (b) Employment***

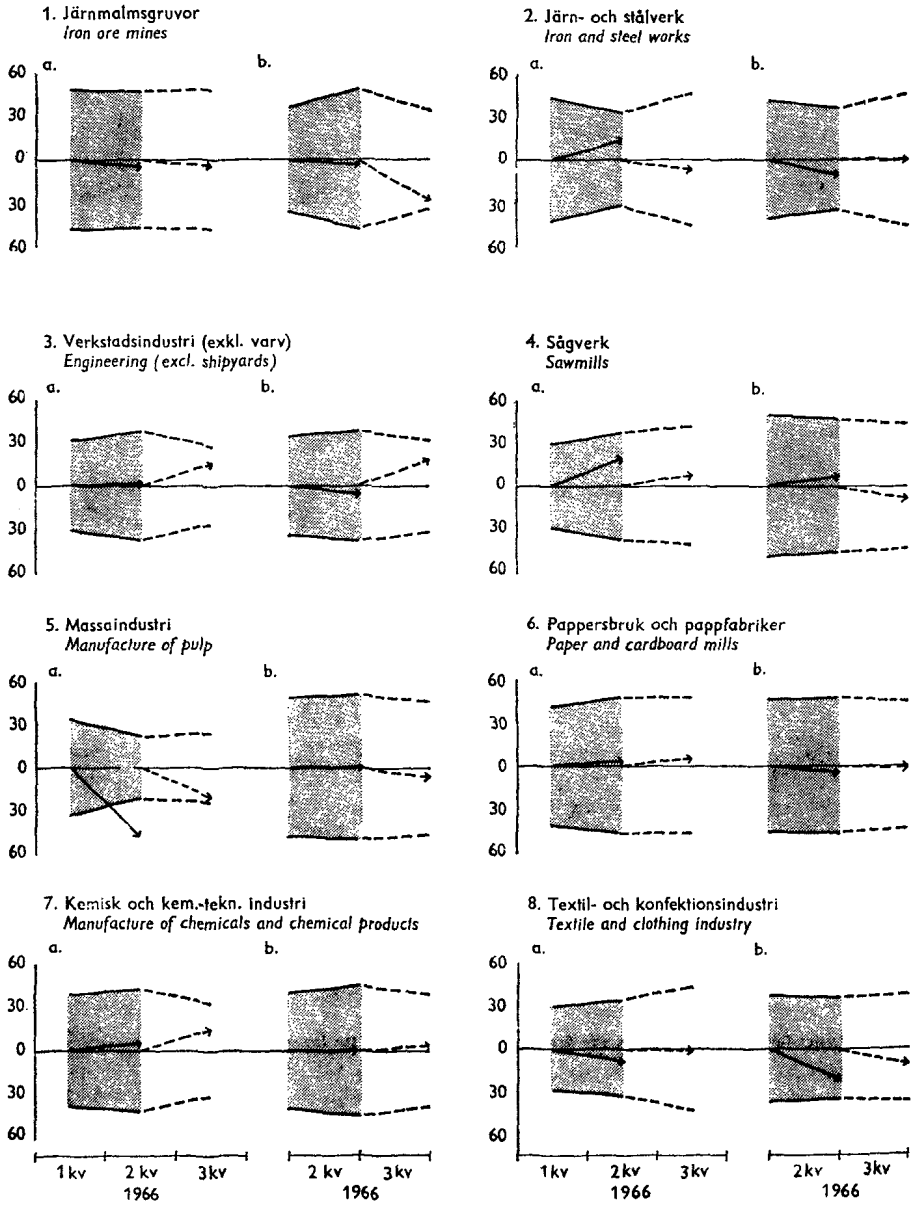


**För beskrivning av konjunkturbarometern, se sid. 598.**
***For an explanation of the business tendency surveys, see p. 598.***

## Konjunkturbarometer
## *Business tendency surveys*

**Nulägesomdömen 1/7 1966. *"As-of-now" judgments July 1, 1966***

a) Lager / *Stocks* — Färdigvarulager / *Stocks of finished goods* — Råvarulager / *Stocks of raw materials*

b) Brist på arbetskraft / *Shortage of labour* — Yrkesarbetare / *Skilled workers* — Övriga arbetare / *Other workers*

1. Järnmalmsgruvor
*Iron ore mines*

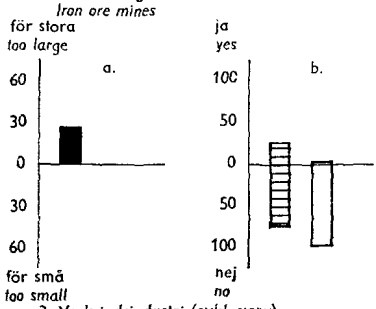


2. Järn- och stålverk
*Iron and steel works*

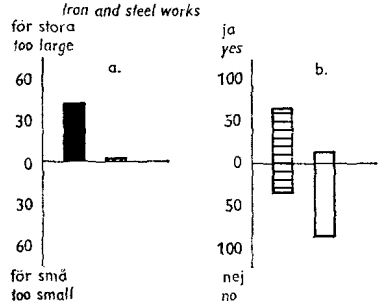


3. Verkstadsindustri (exkl. varv)
*Engineering industry (excl. shipyards)*

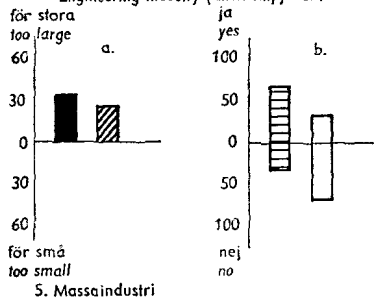


4. Sågverk
*Sawmills*

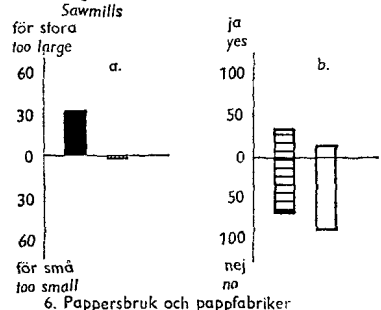


5. Massaindustri
*Manufacture of pulp*

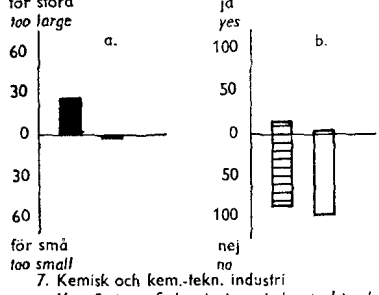


6. Pappersbruk och pappfabriker
*Paper and cardboard mills*

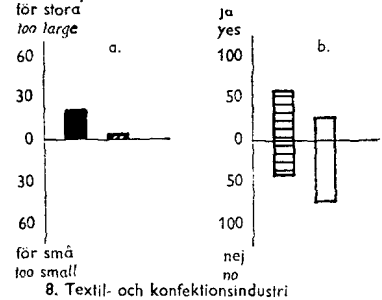


7. Kemisk och kem.-tekn. industri
*Manufacture of chemicals and chemical products*

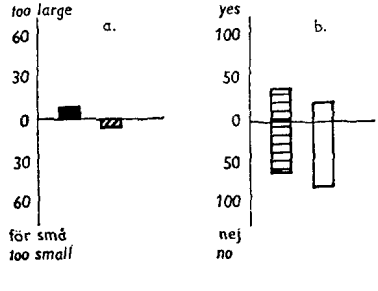


8. Textil- och konfektionsindustri
*Textile and clothing industry*

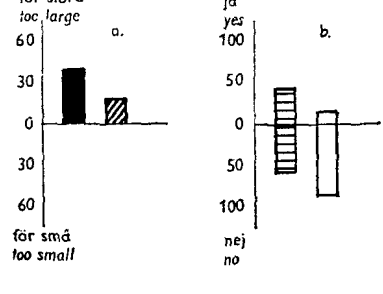

## Konjunkturbarometer

Diagrammen på sid. 596 och 597 återger resultat från konjunkturinstitutets »konjunkturbarometer», en enkät som utförs kvartalsvis av institutet i avsikt att få snabb information rörande *aktuella utvecklingstendenser i berörda industribranscher*. I konjunkturbarometern utformas frågorna så att svaren endast anger riktningen av en *inträffad eller förväntad (planerad)* förändring. De deltagande företagen anger sålunda om en storhet (t. ex. produktionsvolym, sysselsättning etc.) under det senaste kvartalet eller vid en viss tidpunkt varit större, oförändrad eller mindre i förhållande till föregående kvartal eller tidpunkt. På samma sätt anger företagen den förväntade eller planerade utvecklingen till kommande kvartal (tidpunkt). Svaren kan även avse ett rent nulägesomdöme utan jämförelse t. ex.: för stora, lagom, för små i fråga om lager eller ja respektive nej i fråga om brist på arbetskraft. Barometerresultaten presenteras i *form av en procentuell fördelning av företagens* vägda och uppräknade svar på de förekommande svarsalternativen. (Som vikter användes produktionens storlek, antal sysselsatta arbetare, exportvärde.) I diagrammen ovan presenteras barometerresultaten för vissa branscher och frågor. Pilarna anger vad som kan kallas »nettotendensen», d. v. s. skillnaden mellan (procentuella) andelarna vid de svarsalternativ som avser en positiv respektive en negativ förändring (omdöme). Skalans positiva del anger »större» och den negativa »mindre». Streckad pil anger förväntad utveckling. Det kring den vågräta axeln avgränsade fältet återger den procentuella andelen av svaren vid mellanalternativet, d. v. s. den andel som anger »ungefär oförändrat».
Ovannämnda redovisning av »nettotendensen» tillämpas även vid nulägesomdömena beträffande lager. I fråga om brist på arbetskraft återges däremot procentandelen ja-svar på skalans positiva del och nej-svar på dess negativa del.

Anvisning till tolkning av diagrammen:

## *Business tendency surveys*

The charts on pages 596 and 597 present results from the »Konjunkturbarometern», a quarterly survey made by the *National Institute of* Economic Research in order to get quick information *about current* economic tendencies in the industrial sectors concerned. In the »Konjunkturbarometern» the questions are framed in such a *way that the answers only indicate the direction* of an accomplished or expected (planned) change. Thus the participating firms have to report whether a quantity (e. g. production volume, employment, etc.) during a certain period or at a certain point of time has been (will be) larger, unchanged or smaller in comparison with an earlier period or point of time. The *answers may take the form of a pure »as-of-now»* judgment without comparisons: e. g. too large, large enough, too small, as in the case of stocks; or yes/no, as in the case of shortage of manpower. The survey results are presented in the form of a percentage distribution of the weighted and blown-up answers to the alternatives presented. (As weighting variables, production, number of workers employed and export value are used.) In the charts above, survey results are given for certain sectors and questions. The arrows indicate what can be called »the net tendency», i. e. the difference *between the percentage shares at these* alternatives which concern a positive or a negative change (judgment) respectively. The positive part of the scale in the charts indicates »larger» and the negative part »smaller». Arrow of short dashes indicates anticipated change. The area around the horizontal axis shows the number of answers (as percentages) indicating »no change».
The above-mentioned »net tendency» is shown also at the »as-of-now» judgments concerning stocks. Regarding shortage of labour the percentage share of the answers of »yes» is given *in the positive part of the scale and of »no»* in its negative part.
How to read the charts, see below:

Exempel: Produktionsvolym, verkstadsindustri. 3 kv. 1962 jämfört med 2 kv. 1962.
*Example: Volume of production for engineering industry. 3 Qr 1962 compared with 2 Qr 1962.*

| Utfall | *Outcome* | 2 kv. 1962—3 kv. 1962 |
|---|---|---|
| (1) Större | *Larger* | 21 |
| (2) Ung. oförändrad | *No change* | 75 |
| (3) Mindre | *Smaller* | 4 |
| (4) (1) minus (3) | *(1) less (3)* | 17 |

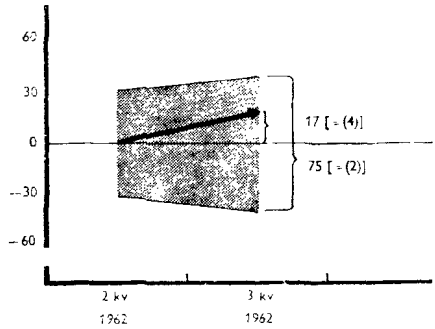

**Befolkningens förändringar** *Vital statistics*

| | Folkmängd vid periodens slut *Population at end of period* | Giftermål *Marriages* | Levande födda *Live births* | Döda *Deaths* | Födelseöverskott *Excess of births* | Invandrare *Immigrants* | Utvandrare *Emigrants* |
|---|---|---|---|---|---|---|---|
| | A 1 | A 2 | A 3 | A 4 | A 5 | A 6 | A 7 |
| Antal *Number* | | | | | | | |
| 1961 | 7 542 028 | 52 449 | 104 501 | 73 555 | 30 946 | 29 619 | 15 019 |
| 1962 | 7 581 148 | 53 913 | 107 284 | 76 791 | 30 493 | 25 084 | 14 928 |
| 1963 | 7 627 507 | 53 480 | 112 903 | 76 460 | 36 443 | 26 950 | 15 340 |
| 1964 | 7 695 200 | 58 439 | 122 664 | 76 661 | 46 003 | 38 334 | 15 705 |
| 1965 | 7 772 506 | 59 963 | 122 806 | 78 194 | 44 612 | 49 586 | 15 977 |
| På 1 000 av medelfolkmängden *Rates per 1 000 of population* | | | | | | | |
| 1961 | . | 6,97 | 13,90 | 9,78 | 4,12 | 3,94 | 2,00 |
| 1962 | . | 7,13 | 14,19 | 10,16 | 4,03 | 3,32 | 1,97 |
| 1963 | . | 7,03 | 14,85 | 10,05 | 4,80 | 3,54 | 2,02 |
| 1964 | . | 7,63 | 16,01 | 10,01 | 6,00 | 5,00 | 2,05 |
| 1965 | . | 7,75 | 15,88 | 10,11 | 5,77 | 6,41 | 2,07 |
| Antal *Number* | | | | | | | |
| 1964 | | | | | | | |
| Maj | 7 651 947 | 6 352 | 11 251 | 6 261 | 4 990 | 1 878 | 856 |
| Juni | 7 656 779 | 7 538 | 10 174 | 6 253 | 3 921 | 1 916 | 1 014 |
| Juli | 7 662 056 | 5 928 | 10 111 | 6 434 | 3 677 | 2 547 | 1 007 |
| Aug. | 7 669 021 | 5 609 | 9 484 | 6 076 | 3 408 | 4 488 | 984 |
| Sept. | 7 676 848 | 3 788 | 10 239 | 6 079 | 4 160 | 4 492 | 1 018 |
| Okt. | 7 684 421 | 5 207 | 9 821 | 6 362 | 3 459 | 5 610 | 1 575 |
| Nov. | 7 690 523 | 4 053 | 9 353 | 6 432 | 2 921 | 5 316 | 2 285 |
| Dec. | 7 695 200 | 5 806 | 9 720 | 6 776 | 2 944 | 3 626 | 2 458 |
| 1965 | | | | | | | |
| Jan. | 7 700 291 | 3 335 | 9 928 | 6 876 | 3 052 | 3 086 | 1 016 |
| Febr. | 7 704 428 | 3 292 | 9 834 | 6 033 | 3 801 | 2 626 | 1 404 |
| Mars | 7 711 656 | 3 194 | 11 957 | 7 840 | 4 117 | 2 877 | 1 067 |
| April | 7 718 326 | 6 050 | 12 123 | 6 758 | 5 365 | 2 191 | 998 |
| Maj | 7 724 670 | 4 113 | 11 427 | 6 385 | 5 042 | 2 490 | 1 062 |
| Juni | 7 730 065 | 9 313 | 10 203 | 6 051 | 4 152 | 2 887 | 1 160 |
| Juli | 7 736 201 | 7 137 | 10 011 | 6 199 | 3 812 | 2 671 | 993 |
| Aug. | 7 742 874 | 4 580 | 9 686 | 6 188 | 3 498 | 4 628 | 1 115 |
| Sept. | 7 750 635 | 3 870 | 10 009 | 6 102 | 3 907 | 5 775 | 1 357 |
| Okt. | 7 760 693 | 4 892 | 9 734 | 6 234 | 3 500 | 7 835 | 1 426 |
| Nov. | 7 768 310 | 4 673 | 8 925 | 6 398 | 2 527 | 7 044 | 1 649 |
| Dec. | 7 772 506 | 5 514 | 8 969 | 7 130 | 1 839 | 5 476 | 2 730 |
| 1966 | | | | | | | |
| Jan. | 7 778 398 | 3 269 | 9 831 | 6 941 | 2 890 | 4 101 | 1 277 |
| Febr. | 7 782 724 | 3 055 | 9 905 | 6 526 | 3 379 | 3 866 | 1 324 |
| Mars | 7 789 433 | 3 030 | 11 654 | 6 894 | 4 760 | 3 449 | 1 250 |
| April | 7 796 027 | 5 946 | 11 641 | 6 513 | 5 128 | 2 509 | 1 072 |
| Maj | 7 801 777 | 5 751 | 10 831 | 6 325 | 4 506 | 2 544 | 1 300 |

Se notavdelningen i häfte 1 av var årgång. *See note section in the January issue.*

## Arbetsförmedling *Employment offices*

| | Lediga platser, 1000-tal[1] *Vacancies notified. Thousands*[1] | | | | Tillsatta platser, 1000-tal *Vacancies filled. Thousands* | | | |
|---|---|---|---|---|---|---|---|---|
| | Totalt *Total* | Industri[2] *Mining and manufacturing* | Samfärdsel[2] *Transport and communications* | Handel[2] *Commerce* | Totalt *Total* | Industri[2] *Mining and manufacturing* | Samfärdsel[2] *Transport and communications* | Handel[2] *Commerce* |
| | B 1 | B 2 | B 3 | B 4 | B 5 | B 6 | B 7 | B 8 |
| **1960** | **1 167,2** | **158,6** | **182,9** | **180,5** | **942,5** | **117,0** | **162,2** | **143,0** |
| **1961** | **1 125,9** | **158,8** | **159,1** | **187,1** | **887,9** | **114,6** | **137,3** | **144,9** |
| **1962** | **1 102,6** | **147,1** | **166,0** | **172,8** | **878,3** | **105,6** | **146,1** | **135,1** |

| | Lediga platser, 1 000-tal[1] | | | | Tillsatta platser, 1 000-tal | | | |
|---|---|---|---|---|---|---|---|---|
| | Totalt | Tekniskt, naturvetenskapligt arb. m. m.[3] | Tillverkningsarb. m. m.[4] | Servicearbete[5] | Totalt | Tekniskt, naturvetenskapligt arb. m. m.[3] | Tillverkningsarb. m. m.[4] | Servicearbete[5] |
| 1963 | 1 143,2 | 150,6 | 458,4 | 292,0 | 913,8 | 117,2 | 386,1 | 224,0 |
| 1964 | 1 165,1 | 176,2 | 457,6 | 282,5 | 921,7 | 137,8 | 380,2 | 216,8 |
| 1965 | 1 180,0 | 184,2 | 469,6 | 271,0 | 920,3 | 147,4 | 379,9 | 205,3 |
| 1964 | | | | | | | | |
| Juli | 128,2 | 23,1 | 43,9 | 31,0 | 67,5 | 10,0 | 24,4 | 15,8 |
| Aug. | 137,6 | 23,5 | 52,1 | 35,0 | 80,8 | 15,5 | 32,2 | 18,8 |
| Sept. | 135,0 | 18,8 | 54,3 | 33,0 | 81,7 | 12,0 | 33,6 | 19,2 |
| Okt. | 128,2 | 17,8 | 54,2 | 30,1 | 77,1 | 10,6 | 33,2 | 18,4 |
| Nov. | 124,4 | 20,3 | 49,6 | 29,4 | 73,3 | 10,9 | 31,4 | 17,6 |
| Dec. | 113,8 | 18,8 | 43,5 | 28,7 | 64,2 | 9,4 | 26,5 | 16,4 |
| 1965 | | | | | | | | |
| Jan. | 118,0 | 21,5 | 47,8 | 26,0 | 71,6 | 14,2 | 31,0 | 15,0 |
| Febr. | 119,6 | 19,6 | 49,3 | 27,0 | 68,4 | 12,4 | 30,6 | 15,3 |
| Mars | 143,3 | 24,0 | 56,7 | 32,2 | 82,8 | 15,8 | 35,8 | 17,9 |
| April | 143,3 | 20,5 | 54,4 | 34,0 | 73,9 | 10,8 | 31,4 | 17,1 |
| Maj | 168,6 | 27,0 | 60,7 | 38,0 | 89,1 | 12,7 | 34,3 | 19,9 |
| Juni | 173,6 | 27,8 | 62,7 | 38,3 | 98,2 | 12,1 | 36,9 | 21,8 |
| Juli | 136,7 | 24,3 | 48,0 | 30,8 | 66,5 | 10,0 | 23,8 | 15,0 |
| Aug. | 147,2 | 23,7 | 58,9 | 33,6 | 81,4 | 15,3 | 32,9 | 17,7 |
| Sept. | 136,4 | 19,2 | 56,7 | 31,3 | 76,3 | 11,8 | 32,0 | 17,6 |
| Okt. | 126,3 | 18,0 | 51,9 | 28,4 | 71,8 | 10,4 | 30,0 | 16,4 |
| Nov. | 125,8 | 21,3 | 49,2 | 28,7 | 72,1 | 11,4 | 30,6 | 16,7 |
| Dec. | 118,7 | 19,5 | 47,5 | 26,8 | 68,2 | 10,4 | 30,5 | 14,9 |
| 1966 | | | | | | | | |
| Jan. | 121,4 | 19,3 | 54,0 | 23,9 | 72,5 | 12,4 | 36,2 | 13,1 |
| Febr. | 118,6 | 18,2 | 51,5 | 23,2 | 68,7 | 11,0 | 35,3 | 12,7 |
| Mars | 135,9 | 22,6 | 52,5 | 28,3 | 79,4 | 14,3 | 34,9 | 16,0 |
| April | 135,2 | 20,5 | 51,8 | 29,7 | 71,0 | 11,3 | 30,2 | 15,0 |
| Maj | 159,2 | 25,4 | 56,6 | 35,5 | 88,6 | 11,8 | 35,1 | 19,2 |
| Juni | 164,5 | 27,3 | 54,5 | 36,3 | 100,0 | 11,9 | 36,1 | 21,4 |
| Juli | 123,9 | 22,8 | 41,3 | 28,9 | 63,4 | 9,4 | 22,5 | 14,0 |

Se notavdelningen i häfte 1 av var årgång. *See note section in the January issue.*

[1] Årstalen är lägre än summan av månadstalen, emedan de senare innehåller platser som kvarstår från föregående månad. *Annual figures are lower than the sum of monthly figures, because the latter contain vacancies from the preceding month.* [2] Den 1 jan. 1963 infördes vid arbetsförmedlingen ett yrkesklassificeringssystem grundat på ISCO (Nordisk yrkesklassificering). Se nedre delen av tabellen. [3] *Professional, technical and related workers.* [4] *Craftsmen, prod. process workers, labourers not elsewhere classified.* [5] *Service workers.*

**Arbetslöshet, beredskapsarbeten, sysselsättning** *Unemployment, public relief work, employment*

| | Vid arbetsförmedlingen anmälda arbetslösa *Unemployed registered at the employment offices* | | | | | Vid arbetsförmedlingen anmälda arbetslöshetsförsäkrade med korttidsarbete[5] | Antal sysselsatta vid beredskapsarbeten *Number of employed in relief work* | Antal arbetsanmälda utlänningar, 1000-tal[6] | Antal sysselsatta inom storskogsbruket[7] *Number of employed in forestry* | |
|---|---|---|---|---|---|---|---|---|---|---|
| | Totalt *Total* | Arbetslöshetsförsäkrade[1] | | | | | | | | |
| | | Antal *Number* | i % av medlemsantalet[2] | | | | | | | |
| | | | Samtliga *Total* | Industriarbetare[3] | Byggnadsarbetare[4] | | | | Totalt *Total* | Avverkning[8] |
| | B 9 | B 10 | B 11 | B 12 | B 13 | B 14 | B 15 | B 16 | B 17 | B 18 |
| 1961 | 20 949 | 16 611 | 1,2 | 0,8 | 4,0 | 317 | 3 520 | 117,9 | 45 931 | 39 241 |
| 1962 | 23 244 | 18 645 | 1,3 | 0,8 | 4,3 | 259 | 5 656 | 126,0 | 42 220 | 37 023 |
| 1963 | 24 777 | 20 060 | 1,4 | 0,9 | 4,6 | 280 | 10 461 | 130,8 | 36 288 | 30 177 |
| 1964 | 21 155 | 17 000 | 1,1 | 0,7 | 3,3 | 136 | 9 553 | 138,4 | 33 643 | 28 001 |
| 1965 | 19 967 | 16 619 | 1,1 | 0,7 | 3,4 | 170 | 9 824 | 151,2 | 31 747 | 26 470 |
| 1964 | | | | | | | | | | |
| Juli | 11 914 | 8 782 | 0,6 | 0,5 | 0,8 | 27 | 3 879 | 138,7 | .. | .. |
| Aug. | 17 064 | 12 181 | 0,8 | 0,6 | 1,9 | 55 | 4 708 | .. | 28 239 | 19 961 |
| Sept. | 17 605 | 12 912 | 0,9 | 0,6 | 2,0 | 87 | 5 980 | .. | .. | .. |
| Okt. | 18 140 | 13 558 | 0,9 | 0,7 | 2,1 | 108 | 7 761 | 140,2 | .. | .. |
| Nov. | 21 209 | 17 033 | 1,2 | 0,8 | 2,9 | 98 | 9 132 | .. | 33 044 | 30 774 |
| Dec. | 21 625 | 19 199 | 1,3 | 0,8 | 4,0 | 56 | 10 876 | .. | .. | .. |
| 1965 | | | | | | | | | | |
| Jan. | 33 051 | 28 265 | 1,8 | 0,9 | 6,8 | 124 | 11 860 | 145,4 | .. | .. |
| Febr. | 27 452 | 24 058 | 1,5 | 0,8 | 5,7 | 124 | 14 071 | .. | 38 007 | 37 126 |
| Mars | 26 962 | 23 773 | 1,5 | 0,8 | 5,8 | 175 | 14 262 | .. | .. | .. |
| April | 22 552 | 19 897 | 1,3 | 0,7 | 4,2 | 84 | 11 917 | 146,2 | .. | .. |
| Maj | 18 236 | 15 397 | 1,0 | 0,6 | 2,6 | 147 | 8 841 | .. | 31 362 | 21 035 |
| Juni | 12 637 | 9 175 | 0,6 | 0,5 | 1,3 | 110 | 8 623 | .. | .. | .. |
| Juli | 9 063 | 6 771 | 0,4 | 0,4 | 0,5 | 57 | 6 199 | 147,5 | .. | .. |
| Aug. | 13 022 | 9 177 | 0,6 | 0,5 | 1,3 | 145 | 7 313 | .. | 26 427 | 18 753 |
| Sept. | 13 975 | 10 186 | 0,6 | 0,5 | 1,4 | 85 | 7 733 | .. | .. | .. |
| Okt. | 14 510 | 10 861 | 0,7 | 0,6 | 1,5 | 123 | 8 200 | 154,7 | .. | .. |
| Nov. | 20 346 | 16 483 | 1,0 | 0,8 | 2,9 | 393 | 9 046 | .. | 31 191 | 28 965 |
| Dec. | 27 802 | 25 385 | 1,6 | 0,9 | 6,7 | 474 | 9 818 | .. | .. | .. |
| 1966 | | | | | | | | | | |
| Jan. | 38 941 | 33 768 | 2,1 | 1,1 | 9,1 | 154 | 9 767 | 162,2 | .. | .. |
| Febr. | 53 861 | 49 890 | 3,1 | 1,3 | 15,5 | 107 | 11 522 | .. | 31 692 | 30 926 |
| Mars | 35 342 | 31 645 | 2,0 | 1,0 | 8,2 | 126 | 12 223 | .. | .. | .. |
| April | 32 567 | 28 666 | 1,8 | 1,0 | 6,7 | 243 | 11 073 | 169,0 | .. | .. |
| Maj | 20 248 | 17 320 | 1,1 | 0,8 | 3,1 | 176 | 8 442 | .. | 29 191 | 24 795 |
| Juni | 14 809 | 11 133 | 0,7 | 0,7 | 1,5 | 289 | 8 201 | .. | .. | .. |
| Juli | 10 132 | 7 679 | 0,5 | 0,6 | 0,5 | 8 | 5 809 | 166,9 | .. | .. |

Se notavdelningen i häfte 1 av var årgång. *See note section in the January issue.*

[1] *Insured unemployed.* [2] I de erkända arbetslöshetskassorna. *As a per cent of the number of members in the unemployment insurance funds.* [3] *Wage-earners in mining and manufacturing.* [4] *Wage-earners in building and construction.* [5] *Insured persons with shorttime work registered at the employment offices.* [6] *Number of aliens registered as being gainfully employed. Thousands.* [7] Domänverket och vissa enskilda företag. Ett företag ingår ej fr. o. m. febr. 1964. *The Swedish State Forest Service and certain private enterprises. One enterprise is not included as from Febr. 1964.* [8] *Cutting and hauling.*

**Sysselsättning** *Employment*

| | Antal anställda arbetare inom industri, 1 000-tal[1] *Number of workers in mining and manufacturing. Thousands*[1] | | | | | | | | | |
|---|---|---|---|---|---|---|---|---|---|---|
| | Totalt *Total* | Män *Men* | Kvinnor *Women* | Vissa industrigrenar *Selected industries* | | | | | | |
| | | | | Järn- och metallverk[2] | Mekaniska verkstäder[3] | Träindustri *Wood* | Massa- o. pappersindustri[4] | Livsmedelsindustri *Foodstuffs* | Textil- och beklädnadsindustri[5] | Läder-, hår- o. gummivaruindustri[6] |
| | B 19 | B 20 | B 21 | B 22 | B 23 | B 24 | B 25 | B 26 | B 27 | B 28 |
| 1960 | 699 | 568 | 130 | 42 | 130 | 60 | 54 | 45 | 80 | 27 |
| 1961 | 719 | 586 | 133 | 44 | 139 | 60 | 56 | 46 | 80 | 27 |
| 1962 | 718 | 584 | 134 | 44 | 142 | 59 | 55 | 47 | 77 | 26 |
| 1963 | 711 | 575 | 136 | 43 | 141 | 60 | 54 | 47 | 75 | 26 |
| 1964 | 720 | 581 | 139 | 43 | 145 | 62 | 54 | 47 | 74 | 26 |
| 1964 | | | | | | | | | | |
| Juli | + 0,9 | + 0,7 | + 1,4 | + 0,8 | + 1,9 | + 3,8 | + 2,5 | + 2,5 | − 1,8 | − 3,0 |
| Aug. | + 1,1 | + 0,8 | + 2,4 | + 4,7 | + 2,2 | + 3,4 | + 0,8 | + 2,2 | − 1,6 | − 1,8 |
| Sept. | + 0,5 | + 0,3 | + 1,3 | + 2,6 | + 2,0 | + 3,6 | − 1,0 | + 0,5 | − 2,2 | − 1,2 |
| Okt. | + 0,5 | + 0,3 | + 1,3 | + 2,7 | + 2,0 | + 3,9 | − 0,2 | − 0,1 | − 2,8 | − 2,6 |
| Nov. | + 1,1 | + 0,6 | + 3,0 | + 4,5 | + 2,2 | + 2,8 | − 0,7 | + 1,0 | − 2,5 | − 1,4 |
| Dec. | + 1,0 | + 0,8 | + 2,0 | + 4,2 | + 2,3 | + 4,1 | − 0,7 | + 1,3 | − 2,5 | − 2,6 |
| 1965 | | | | | | | | | | |
| Jan. | + 1,2 | + 0,8 | + 2,9 | + 4,9 | + 2,6 | + 3,5 | + 0,5 | − 0,9 | − 2,5 | − 3,0 |
| Febr. | + 1,2 | + 0,9 | + 2,7 | + 3,2 | + 2,9 | + 3,6 | − 0,7 | − 1,3 | − 2,2 | − 3,9 |
| Mars | + 1,4 | + 1,1 | + 2,3 | + 3,0 | + 3,5 | + 2,6 | − 0,5 | − 0,7 | − 2,2 | − 4,4 |
| April | + 0,7 | + 0,5 | + 2,0 | + 3,5 | + 3,0 | + 1,6 | − 0,5 | − 1,3 | − 2,8 | − 5,4 |
| Maj | + 0,6 | + 0,3 | + 2,0 | + 1,8 | + 1,6 | + 1,5 | − 0,3 | − 2,4 | − 2,6 | − 3,3 |
| Juni | + 1,4 | + 0,8 | + 4,1 | + 3,2 | + 2,9 | + 2,3 | − 0,1 | + 0,5 | − 2,5 | − 4,5 |
| Juli | − 0,3 | − 0,6 | + 0,9 | − 0,2 | + 1,5 | + 2,8 | + 0,6 | − 0,6 | − 3,8 | − 5,4 |
| Aug. | + 0,8 | + 0,2 | + 3,1 | + 1,7 | + 2,1 | + 4,1 | − 0,5 | − 0,3 | − 2,5 | − 4,3 |
| Sept. | + 0,7 | + 0,2 | + 2,9 | + 1,6 | + 2,0 | + 4,0 | − 1,2 | + 0,3 | − 2,7 | − 4,1 |
| Okt. | + 0,4 | − 0,3 | + 3,4 | + 0,9 | + 1,8 | + 3,2 | − 0,6 | + 0,6 | − 2,8 | − 3,0 |
| Nov. | + 0,4 | − 0,3 | + 3,4 | + 0,2 | + 2,5 | + 2,6 | − 0,3 | ± 0,0 | − 2,5 | − 5,1 |
| Dec. | + 0,1 | − 0,5 | + 2,8 | − 0,1 | + 2,2 | + 1,9 | − 0,7 | + 1,3 | − 3,4 | − 4,2 |
| 1966 | | | | | | | | | | |
| Jan. | − 0,2 | − 0,8 | + 2,5 | − 0,6 | + 1,7 | + 1,3 | − 1,0 | + 2,0 | − 3,1 | − 6,3 |
| Febr. | − 0,8 | − 1,0 | + 0,4 | + 0,9 | + 1,2 | − 1,2 | − 0,8 | − 0,1 | − 4,7 | − 6,4 |
| Mars | − 0,8 | − 1,0 | + 0,1 | + 0,3 | + 1,6 | + 0,2 | − 0,9 | − 0,5 | − 5,3 | − 5,4 |
| April | − 1,2 | − 1,4 | − 0,3 | + 0,1 | + 1,2 | − 0,6 | − 1,8 | + 1,7 | − 6,5 | − 7,2 |
| Maj | − 1,1 | − 1,3 | ± 0,0 | + 1,5 | + 0,8 | − 2,1 | − 1,7 | + 2,9 | − 5,9 | − 8,1 |
| Juni | − 2,2 | − 2,2 | − 2,0 | − 1,3 | − 1,0 | − 2,4 | − 2,2 | + 2,3 | − 9,3 | − 9,5 |
| Juli | − 2,2 | − 2,4 | − 1,3 | − 1,5 | − 2,6 | − 3,2 | − 2,8 | + 3,5 | − 6,1 | − 5,1 |

Se notavdelningen i häfte 1 av var årgång. *See note section in the January issue.*

[1] Årssiffrorna avser anställda. Månadsuppgifterna anger procentuell förändring från samma månad föregående år. *Annual figures refer to workers. Monthly figures give the change in per cent from the same month of the preceding year.* [2] *Iron and metal works.* [3] *Engineering.* [4] *Pulp, paper and paper products.* [5] *Textiles and ready-made clothing.* [6] *Leather, furs and rubber products.*

**Arbetskraften** *Labour force*

| | Relativa arbetskraftstal[1] *Per cent of population in labour force*[1] | | | | | | | | Relativa arbetslöshetstal[2] *Per cent of labour force unemployed*[2] | | |
|---|---|---|---|---|---|---|---|---|---|---|---|
| | Åldersgruppen 14 år o. däröver *14 years and over* | | | | Åldersgruppen 18—66 år *18—66 years* | | | | Åldersgruppen 14 år o. däröver *14 years and over* | | |
| | Totalt *Total* | Män *Men* | Gifta kvinnor *Married women* | Ej gifta kvinnor *Unmarried women* | Totalt *Total* | Män *Men* | Gifta kvinnor *Married women* | Ej gifta kvinnor *Unmarried women* | Totalt *Total* | Män *Men* | Kvinnor *Women* |
| | B 29 | B 30 | B 31 | B 32 | B 33 | B 34 | B 35 | B 36 | B 37 | B 38 | B 39 |
| 1962[3] | 60,9 | 78,5 | 40,8 | 47,4 | 71,2 | 90,9 | 44,0 | 68,0 | 1,5 | 1,3 | 1,8 |
| 1963[3] | 61,4 | 78,4 | 42,9 | 47,2 | 72,3 | 90,7 | 46,4 | 70,3 | 1,7 | 1,4 | 2,3 |
| 1964[3] | 61,4 | 78,5 | 43,7 | 47,2 | 72,0 | 90,6 | 45,9 | 69,9 | 1,6 | 1,4 | 1,9 |
| 1965[3] | 61,1 | 78,0 | 43,1 | 46,6 | 71,8 | 90,2 | 46,5 | 68,8 | 1,2 | 0,9 | 1,8 |
| 1961 | | | | | | | | | | | |
| Maj | 59,5 | 78,6 | 37,2 | 46,1 | 70,7 | 92,1 | 40,6 | 69,3 | 1,2 | 0,9 | 1,7 |
| Aug. | 62,2 | 81,4 | 38,7 | 50,0 | 71,7 | 92,9 | 42,1 | 70,5 | 1,5 | 0,6 | 3,1 |
| Nov. | 60,5 | 78,4 | 38,7 | 49,2 | 70,6 | 90,4 | 42,1 | 71,7 | 1,7 | 1,3 | 2,5 |
| 1962 | | | | | | | | | | | |
| Febr. | 59,4 | 77,2 | 39,3 | 45,6 | 70,2 | 90,2 | 42,3 | 67,5 | 1,6 | 1,4 | 2,0 |
| Maj | 59,9 | 77,5 | 40,6 | 45,8 | 70,8 | 90,6 | 43,8 | 67,1 | 1,2 | 1,1 | 1,5 |
| Aug. | 62,8 | 80,7 | 41,6 | 50,6 | 72,3 | 92,0 | 44,8 | 70,0 | 1,6 | 1,2 | 2,3 |
| Nov. | 61,3 | 78,6 | 41,8 | 47,8 | 71,3 | 90,7 | 44,9 | 67,7 | 1,5 | 1,7 | 1,2 |
| 1963 | | | | | | | | | | | |
| Febr. | 59,8 | 77,4 | 40,5 | 45,6 | 71,0 | 90,2 | 43,8 | 68,8 | 2,2 | 2,1 | 2,5 |
| Maj | 61,2 | 77,9 | 44,2 | 46,0 | 72,6 | 90,3 | 47,8 | 70,6 | 1,4 | 1,1 | 2,0 |
| Aug. | 63,1 | 80,2 | 43,3 | 50,4 | 73,0 | 91,6 | 46,8 | 71,9 | 1,7 | 1,3 | 2,6 |
| Nov. | 61,4 | 78,2 | 43,6 | 46,8 | 72,4 | 90,8 | 47,1 | 70,0 | 1,5 | 1,1 | 2,1 |
| 1964 | | | | | | | | | | | |
| Febr. | 60,7 | 77,8 | 42,2 | 46,5 | 71,5 | 90,3 | 45,2 | 69,7 | 1,7 | 1,7 | 1,7 |
| Maj | 61,5 | 78,5 | 43,6 | 46,5 | 72,6 | 91,2 | 46,7 | 69,7 | 1,5 | 1,5 | 1,7 |
| Aug. | 62,5 | 79,9 | 41,8 | 50,3 | 72,2 | 90,9 | 45,1 | 72,0 | 1,7 | 1,3 | 2,4 |
| Nov. | 60,9 | 77,9 | 43,3 | 45,5 | 71,6 | 90,0 | 46,5 | 68,1 | 1,4 | 1,2 | 1,7 |
| 1965 | | | | | | | | | | | |
| Febr. | 60,3 | 76,9 | 42,6 | 45,9 | 71,0 | 89,1 | 45,9 | 68,1 | 1,2 | 1,1 | 1,4 |
| Maj | 60,9 | 77,5 | 44,2 | 45,3 | 72,2 | 90,2 | 47,6 | 68,5 | 1,2 | 1,0 | 1,5 |
| Aug. | 62,0 | 79,7 | 41,7 | 48,6 | 71,9 | 91,2 | 44,9 | 69,9 | 1,2 | 0,6 | 2,2 |
| Nov. | 61,2 | 77,7 | 43,8 | 46,4 | 72,1 | 90,1 | 47,4 | 68,6 | 1,2 | 0,8 | 1,9 |
| 1966 | | | | | | | | | | | |
| Febr. | 60,6 | 76,7 | 43,9 | 45,9 | 71,8 | 89,6 | 47,4 | 68,8 | 1,7 | 1,8 | 1,6 |
| Maj | 61,2 | 76,8 | 45,9 | 45,7 | 72,7 | 89,9 | 49,5 | 68,6 | 1,5 | 1,3 | 1,9 |

Se notavdelningen i häfte 1 av var årgång. *See note section in the January issue.*

[1] Antal personer tillhörande arbetskraften i procent av hela befolkningen i motsvarande kategori. *Persons in the labour force as a per cent of the corresponding population.*
[2] Antal arbetslösa i procent av arbetskraften i motsvarande kategori. *Unemployed as a per cent of the corresponding labour force.* [3] Genomsnitt för under året genomförda fyra undersökningar. *Average for the four surveys carried out during the year.*

**Produktion** *Production*

| | Jordbrukarnas leveranser, ton *Farmers' deliveries, tons* | | | Mjölkinvägning vid mejerier *Deliveries of milk to dairies* | | Användning av mjölk invägd vid mejerier, ton *Use of dairy milk, tons* | |
|---|---|---|---|---|---|---|---|
| | Höstvete *Winter wheat* | Vårvete *Spring wheat* | Råg *Rye* | Antal leverantörer *Number of suppliers* | Ton *Tons* | Till produktbereding *For further processing* | Såld som konsumtionsmjölk och -grädde (i helmjölk) samt svinn[1] |
| | C 1 | C 2 | C 3 | C 4 | C 5 | C 6 | C 7 |
| 1960/61[2] | 513 976 | 169 371 | 144 902 | 187 381 | 3 325 257 | 2 182 896 | 1 142 361 |
| 1961/62[2] | 460 369 | 240 179 | 126 275 | 179 328 | 3 533 116 | 2 397 646 | 1 135 470 |
| 1962/63[2] | 510 252 | 182 215 | 119 521 | 169 239 | 3 401 191 | 2 266 099 | 1 135 092 |
| 1963/64[2] | 380 595 | 139 226 | 49 166 | 156 547 | 3 308 782 | 2 161 698 | 1 147 084 |
| 1964/65[2] | 650 829 | 217 353 | 93 804 | 144 256 | 3 296 258 | 2 118 059 | 1 178 198 |
| 1964 | | | | | | | |
| Juni | 3 190 | 1 999 | 143 | 153 969 | 349 332 | 255 665 | 93 667 |
| Juli | 985 | 1 444 | 58 | 153 165 | 323 672 | 229 137 | 94 535 |
| Aug. | 415 | 253 | 235 | 152 342 | 297 282 | 202 412 | 94 870 |
| Sept. | [3]431 024 | [3]106 865 | [3]78 764 | 151 526 | 248 166 | 154 757 | 93 409 |
| Okt. | 64 615 | 37 122 | 5 155 | 149 978 | 223 264 | 126 631 | 96 633 |
| Nov. | 20 147 | 11 181 | 1 896 | 148 232 | 216 982 | 125 384 | 91 598 |
| Dec. | 12 744 | 6 146 | 1 145 | 146 998 | 236 277 | 133 732 | 102 545 |
| 1965 | | | | | | | |
| Jan. | 16 449 | 8 001 | 966 | 144 790 | 245 220 | 147 986 | 97 234 |
| Febr. | 17 514 | 8 907 | 859 | 143 198 | 230 523 | 135 472 | 95 051 |
| Mars | 43 840 | 15 789 | 1 603 | 142 925 | 270 842 | 164 273 | 106 569 |
| April | 32 592 | 14 281 | 1 701 | 142 425 | 302 051 | 196 915 | 105 135 |
| Maj | 6 234 | 4 140 | 911 | 142 423 | 341 092 | 241 345 | 99 747 |
| Juni | 3 687 | 2 898 | 172 | 142 166 | 351 555 | 254 783 | 96 772 |
| Juli | 1 102 | 1 623 | 282 | 141 575 | 329 451 | 232 284 | 97 167 |
| Aug. | 881 | 400 | 350 | 140 772 | 300 835 | 204 497 | 96 338 |
| Sept. | [3]327 118 | [3]38 188 | [3]93 150 | 140 215 | 257 797 | 162 870 | 94 927 |
| Okt. | 224 838 | 41 729 | 22 599 | 139 064 | 228 772 | 134 012 | 94 760 |
| Nov. | 48 989 | 10 057 | 5 542 | 137 385 | 217 857 | 124 061 | 93 796 |
| Dec. | 19 879 | 7 290 | 8 223 | 135 547 | 235 166 | 131 400 | 103 766 |
| 1966 | | | | | | | |
| Jan. | 19 258 | 6 700 | 1 249 | 133 169 | 246 759 | 149 128 | 97 631 |
| Febr. | 13 936 | 5 526 | 800 | 131 628 | 227 590 | 131 771 | 95 819 |
| Mars | 49 831 | 9 340 | 3 432 | 131 228 | 268 998 | 160 920 | 108 078 |
| April | 33 876 | 6 240 | 1 641 | 131 073 | 295 805 | 191 863 | 103 942 |
| Maj | 11 263 | 3 014 | 1 164 | 130 665 | 334 522 | 231 668 | 102 854 |
| Juni | 6 366 | 1 360 | 614 | 130 634 | 342 645 | 242 696 | 99 949 |

*Se notavdelningen i häfte 1 av var årgång. See note section in the January issue.*

[1] *Liquid milk and cream for consumption (as whole milk) and losses.* [2] Regleringsår (september—augusti). *September—August.* [3] Inkl. leveranser av ny skörd under augusti. *Incl. deliveries from latest harvest during August.*

**Produktion och handelsomsättning** *Production and turnover*

| | Mejeriproduktion, ton *Dairy production, tons* | | | | Torrmjölk[1], ton *Powdered milk[1], tons* | Försäljning av margarin, ton *Margarine sales, tons* | Svenska ägg: partihandelns köp[2], ton | Kött och fläsk[3], ton *Meat[3], tons* | | |
|---|---|---|---|---|---|---|---|---|---|---|
| | Smör *Butter* | Ost *Cheese* | Konsumtionsmjölk *Milk for consumption* | Konsumtionsgrädde *Cream for consumption* | | | | Nötkött *Cattle* | Hästkött *Horses* | Fläsk *Pigs* |
| | C 8 | C 9 | C 10 | C 11 | C 12 | C 13 | C 14 | C 15 | C 16 | C 17 |
| 1960/61[4] | 80 565 | 55 382 | 987 783 | 47 710 | 26 931 | 117 408 | 41 160 | 128 742 | 7 439 | 213 946 |
| 1961/62[4] | 91 492 | 55 703 | 981 036 | 48 131 | 35 134 | 116 306 | 40 728 | 145 506 | 7 480 | 221 776 |
| 1962/63[4] | 85 656 | 54 862 | 977 504 | 48 338 | 34 887 | 112 614 | 43 280 | 162 923 | 7 556 | 210 616 |
| 1963/64[4] | 81 348 | 56 776 | 991 466 | 49 445 | 32 590 | 115 785 | 47 145 | 160 851 | 9 092 | 209 299 |
| 1964/65[4] | 79 260 | 57 435 | 1 016 694 | 50 597 | 40 785 | 120 800 | 48 454 | 151 223 | 9 196 | 216 518 |
| 1964 | | | | | | | | | | |
| Juni | 9 807 | 6 212 | 82 220 | 4 022 | 5 200 | 8 971 | 3 816 | 11 018 | 517 | 18 403 |
| Juli | 8 735 | 5 671 | 78 905 | 4 280 | 3 820 | 10 098 | 3 982 | 12 021 | 769 | 18 184 |
| Aug. | 7 572 | 4 790 | 82 576 | 3 945 | 3 144 | 8 909 | 4 031 | 12 273 | 886 | 16 275 |
| Sept. | 5 996 | 4 172 | 86 228 | 3 641 | 1 630 | 9 547 | 3 982 | 14 656 | 762 | 15 900 |
| Okt. | 4 883 | 3 537 | 88 557 | 4 208 | 1 285 | 11 703 | 4 088 | 13 910 | 1 267 | 15 296 |
| Nov. | 4 780 | 3 661 | 83 947 | 3 835 | 1 262 | 9 758 | 4 321 | 13 669 | 1 215 | 17 895 |
| Dec. | 5 082 | 4 389 | 85 413 | 4 793 | 2 436 | 11 329 | 4 759 | 11 843 | 772 | 20 078 |
| 1965 | | | | | | | | | | |
| Jan. | 5 189 | 4 588 | 82 357 | 4 216 | 2 252 | 10 494 | 5 118 | 12 894 | 725 | 15 905 |
| Febr. | 4 821 | 4 321 | 79 958 | 4 024 | 2 336 | 9 306 | 4 029 | 11 272 | 681 | 14 571 |
| Mars | 5 894 | 5 076 | 90 802 | 4 472 | 2 683 | 9 471 | 3 677 | 13 357 | 760 | 18 417 |
| April | 7 401 | 5 240 | 86 659 | 4 694 | 5 030 | 11 408 | 3 122 | 12 262 | 608 | 16 878 |
| Maj | 8 915 | 5 574 | 85 326 | 4 121 | 5 771 | 9 247 | 3 768 | 11 518 | 571 | 16 334 |
| Juni | 9 736 | 6 124 | 83 168 | 4 166 | 6 578 | 9 095 | 3 894 | 12 444 | 588 | 19 057 |
| Juli | 8 885 | 5 802 | 80 318 | 4 472 | 5 375 | 10 084 | 3 873 | 8 648 | 514 | 18 167 |
| Aug. | 7 678 | 4 951 | 83 961 | 3 955 | 4 147 | 9 357 | 3 823 | 12 259 | 711 | 17 300 |
| Sept. | 6 252 | 4 450 | 87 868 | 3 691 | 3 447 | 9 397 | 3 824 | 13 091 | 583 | 16 777 |
| Okt. | 5 029 | 3 902 | 87 446 | 3 975 | 1 518 | 11 542 | 3 869 | 13 682 | 997 | 15 989 |
| Nov. | 4 617 | 4 093 | 86 054 | 4 031 | 1 525 | 10 431 | 4 015 | 15 115 | 1 022 | 20 675 |
| Dec. | 4 863 | 4 567 | 88 200 | 4 837 | 1 993 | 9 393 | 4 425 | 13 097 | 769 | 19 994 |
| 1966 | | | | | | | | | | |
| Jan. | 5 190 | 4 707 | 84 131 | 4 156 | 2 858 | 10 007 | 5 106 | 13 281 | 639 | 16 023 |
| Febr. | 4 626 | 4 350 | 81 946 | 4 041 | 2 465 | 7 857 | 3 743 | 11 524 | 631 | 16 708 |
| Mars | 5 729 | 5 144 | 92 293 | 4 411 | 3 246 | 10 133 | 3 863 | 16 446 | 698 | 20 805 |
| April | 7 042 | 5 302 | 86 889 | 4 561 | 4 887 | 11 209 | 3 384 | 13 511 | 489 | 17 156 |
| Maj | 8 344 | 5 672 | 86 913 | 4 221 | 5 772 | 9 542 | 3 878 | 14 004 | 475 | 18 349 |
| Juni | 9 126 | 6 021 | 89 114 | 4 142 | 6 468 | 9 351 | 3 726 | 14 819 | 555 | 20 235 |

Se notavdelningen i häfte 1 av var årgång. *See note section in the January issue.*

[1] Från januari 1960 fullständigare statistik. *As from January, 1960, more complete data.* [2] *Swedish eggs bought by wholesalers, tons.* [3] Års- men ej månadsdata innefattar hemslakten. *Home slaughter included in annual but not in monthly data.* [4] Regeringsår (september—augusti). *September—August.*

**Prisindextal** *Price index numbers*

| | Nominell producentprisindex: *total jordbruksproduktion* *Nominal producer price index: total agricultural production* Mittprisnivå 1 sept. 1959=100 | | | Världsmarknadsprisindex *för jordbruket* *Agricultural world market price index* Sept./nov. 1959 = 100 | | | Kostnadsprisindex för 25 ha gård[2] *Costs price index for 25 hect. farm*[2] Sept./nov. 1959 = 100 | | | |
|---|---|---|---|---|---|---|---|---|---|---|
| | Vegetabilier *Vegetable produce* | Animalier *Animal produce* | Summa *Total* | Vegetabilier *Vegetable produce* | Animalier *Animal produce* | Summa *Total* | Förnödenheter *Requisites* | Tjänster *Services* | Kapitalkostnader *Capital costs* | Summa *Total* |
| | C 18 | C 19 | C 20 | C 21 | C 22 | C 23 | C 24 | C 25 | C 26 | C 27 |
| 1960/61[1] | 100,1 | 104,5 | 103,6 | 101,0 | 91,5 | 93,3 | 97,3 | 105,5 | 109,8 | 103,3 |
| 1961/62[1] | 110,9 | 104,0 | 105,4 | 100,2 | 81,3 | 84,9 | 98,2 | 109,7 | 115,4 | 106,2 |
| 1962/63[1] | 123,8 | 112,9 | 115,1 | 116,4 | 88,5 | 93,8 | 104,4 | 113,9 | 120,3 | 111,7 |
| 1963/64[1] | 117,4 | 119,8 | 119,6 | 133,6 | 101,4 | 107,5 | 107,2 | 117,2 | 127,0 | 116,3 |
| 1964/65[1] | 122,1 | 124,8 | 124,5 | 106,6 | 101,5 | 102,5 | *108,2 | *123,0 | *137,8 | *121,9 |
| **1964** | | | | | | | | | | |
| Juni | 108,2 | 120,1 | 118,2 | 120,1 | 99,1 | 103,4 | 107,7 | 118,6 | 129,3 | 117,6 |
| Juli | 115,2 | 121,5 | 120,6 | 120,2 | 101,1 | 105,1 | 107,5 | 119,2 | 130,3 | 118,0 |
| Aug. | 119,9 | 120,6 | 120,8 | 115,9 | 99,0 | 102,7 | 107,2 | 119,3 | 130,3 | 117,8 |
| Sept. | 123,3 | 120,8 | 121,5 | 112,2 | 98,0 | 101,2 | 106,8 | 120,1 | 131,4 | 118,2 |
| Okt. | 120,0 | 121,8 | 121,7 | 112,8 | 99,8 | 102,8 | 107,4 | 121,7 | 131,2 | 118,5 |
| Nov. | 118,5 | 123,7 | 123,0 | 113,9 | 105,2 | 107,6 | 107,5 | 121,8 | 133,5 | 119,6 |
| Dec. | 117,5 | 125,5 | 124,3 | 110,3 | 107,9 | 109,5 | 107,8 | 121,6 | 134,6 | 120,2 |
| **1965** | | | | | | | | | | |
| Jan. | 118,7 | 123,6 | 122,9 | 106,3 | 101,7 | 103,5 | 107,9 | 122,4 | 137,0 | 121,4 |
| Febr. | 117,6 | 125,2 | 124,1 | 106,0 | 98,1 | 100,4 | 108,2 | 122,6 | 137,8 | 121,9 |
| Mars | 117,0 | 126,5 | 125,0 | 105,7 | 99,2 | 101,3 | 108,4 | 122,6 | 138,2 | 122,1 |
| April | 116,6 | 128,1 | 126,3 | 104,5 | 99,7 | 101,5 | 108,2 | 123,4 | 140,3 | 123,0 |
| Maj | 123,4 | 126,5 | 126,2 | 101,4 | 100,2 | 101,5 | 108,4 | 123,8 | 141,1 | 123,5 |
| Juni | 128,9 | 127,4 | 127,9 | 100,4 | 101,8 | 101,5 | 108,9 | 124,1 | 141,4 | 123,9 |
| Juli | 130,1 | 124,0 | 125,3 | 100,2 | 99,4 | 99,5 | 109,2 | 126,2 | 143,6 | 125,2 |
| Aug. | 126,2 | 122,5 | 123,4 | 97,9 | 99,9 | 99,5 | 109,4 | 126,3 | 144,0 | 125,5 |
| Sept. | 124,2 | 125,5 | 125,5 | 97,9 | 105,6 | 104,1 | 109,7 | 126,4 | 143,9 | 125,6 |
| Okt. | 122,3 | 126,3 | 125,8 | 100,8 | 104,8 | 104,1 | 110,1 | 128,3 | 143,7 | 125,9 |
| Nov. | 122,4 | 127,5 | 126,8 | 101,8 | 108,6 | 107,3 | 110,4 | 128,3 | 144,1 | 126,2 |
| Dec. | 125,5 | 128,8 | 128,4 | 100,4 | 112,9 | 110,5 | 110,9 | 128,5 | 144,2 | 126,5 |
| **1966** | | | | | | | | | | |
| Jan. | 127,2 | 126,9 | 127,2 | 101,5 | 104,4 | 103,9 | 111,7 | 129,9 | 145,1 | 127,4 |
| Febr. | 128,2 | 127,2 | 127,6 | 102,0 | 97,6 | 98,4 | 112,3 | 130,6 | 146,2 | 128,2 |
| Mars | 127,8 | 130,1 | 129,9 | 101,1 | 101,2 | 101,2 | 112,3 | 130,7 | 146,4 | 128,3 |
| April | 131,5 | 132,0 | 131,9 | 100,0 | 102,4 | 102,0 | 111,7 | 130,4 | 147,7 | 128,5 |
| Maj | 140,2 | 130,5 | 132,4 | 98,4 | 103,1 | 102,2 | 111,4 | 130,6 | 147,9 | 128,5 |
| Juni | 136,0 | 130,8 | 131,8 | 100,4 | 103,6 | 103,0 | 110,9 | 130,7 | 149,6 | 129,0 |

Se notavdelningen i häfte 1 av var årgång. *See note section in the January issue.*

[1] Regleringsår (september—augusti). *September—August.* [2] Fr. o. m. mars 1966 har serien ändrats till att avse kostnadsprisindex för 25 ha gård. *From March 1966 the series has been changed to costs price index for 25 hect. farm.*

**Fångster i saltvattensfisket, milj. kg**[1] *Catches in the sea fisheries, 1 000 000 kgs*[1]

| | Totalt *Total* | Därav *Of which* | | | | |
|---|---|---|---|---|---|---|
| | | Sill och strömming *Herring (incl. Baltic herring)* | | Annan fångst utom skrapfisk *Other catch (excl. industrial fish)* | | Skrapfisk *Industrial fish* |
| | | Landad i Sverige *Landed in Sweden* | Direktlandad utrikes *Landed abroad* | Landad i Sverige *Landed in Sweden* | Direktlandad utrikes *Landed abroad* | |
| | C 28 | C 29 | C 30 | C 31 | C 32 | C 33 |
| 1961 | 267,3 | 80,0 | 70,9 | 80,2 | 10,1 | 26,1 |
| 1962 | 292,8 | 67,6 | 92,4 | 77,7 | 14,7 | 40,4 |
| 1963 | 340,5 | 72,2 | 121,4 | 70,6 | 17,1 | 59,2 |
| 1963* | 327,0 | 71,7 | 121,4 | 59,6 | 16,1 | 58,2 |
| 1964* | 365,5 | 59,3 | 123,7 | 51,6 | 14,8 | 116,1 |
| 1965* | 357,2 | 62,2 | 121,7 | 51,3 | 17,2 | 104,8 |
| 1963** | 272,6 | 55,5 | 123,1 | 49,4 | 15,0 | 29,6 |
| 1964**[2] | 302,2 | 41,1 | 124,3 | 42,7 | 14,5 | 79,6 |
| 1965** | 290,1 | 39,6 | 122,2 | 41,5 | 16,6 | 70,2 |
| 1964 | | | | | | |
| Juni | 19,3 | 3,1 | 8,1 | 3,0 | 1,7 | 3,5 |
| Juli | 19,2 | 3,0 | 8,3 | 2,4 | 1,4 | 4,2 |
| Aug. | 26,8 | 4,2 | 11,8 | 3,0 | 1,5 | 6,3 |
| Sept. | 29,8 | 6,6 | 12,4 | 3,6 | 1,7 | 5,4 |
| Okt. | 37,2 | 4,4 | 16,4 | 4,1 | 1,8 | 10,5 |
| Nov. | 28,3 | 2,2 | 11,0 | 3,1 | 0,4 | 11,6 |
| Dec. | 21,1 | 2,1 | 8,9 | 2,8 | 0,5 | 6,8 |
| 1965 | | | | | | |
| Jan. | 17,3 | 2,1 | 9,2 | 3,8 | 0,2 | 2,0 |
| Febr. | 22,5 | 2,8 | 11,5 | 4,8 | 0,4 | 3,0 |
| Mars | 26,9 | 3,5 | 13,7 | 4,3 | 1,5 | 3,9 |
| April | 27,2 | 3,1 | 12,8 | 2,6 | 1,1 | 7,6 |
| Maj | 23,0 | 4,7 | 8,0 | 3,4 | 3,0 | 3,9 |
| Juni | 17,4 | 3,7 | 4,2 | 3,2 | 2,2 | 4,1 |
| Juli | 15,6 | 2,8 | 4,7 | 2,2 | 2,0 | 3,9 |
| Aug. | 30,1 | 3,4 | 11,0 | 3,1 | 1,4 | 11,2 |
| Sept. | 34,4 | 4,7 | 14,3 | 3,3 | 1,6 | 10,5 |
| Okt. | 33,9 | 5,9 | 14,0 | 4,3 | 1,2 | 8,5 |
| Nov. | 25,4 | 1,6 | 11,0 | 3,4 | 1,2 | 8,2 |
| Dec. | 16,4 | 1,3 | 7,8 | 3,1 | 0,8 | 3,4 |
| 1966 | | | | | | |
| Jan. | 14,5 | 1,2 | 7,3 | 3,6 | 0,8 | 1,6 |
| Febr. | 16,2 | 0,8 | 10,2 | 2,7 | 1,0 | 1,5 |
| Mars | 27,9 | 2,1 | 15,7 | 4,0 | 2,8 | 3,3 |
| April | 20,8 | 2,6 | 9,0 | 3,5 | 2,7 | 3,0 |
| Maj | 16,7 | 3,5 | 5,6 | 3,2 | 1,1 | 3,3 |
| Juni | 20,7 | 5,9 | 4,7 | 4,2 | 1,6 | 4,3 |

Se notavdelningen i häfte 1 av var årgång. *See note section in the January issue.*

[1] Underskottet i de prel. årsuppg. som märkts med *, i förhållande till de definitiva beror huvudsakligen på att de förra avser landad vikt och de senare hel vikt. Månadsuppg. och de prel. årsdata, som märkts med **, avser även landad vikt men innefattar av västkustfångsterna endast dem som gått till större hamnar och av ostkustens fångster uteslutande strömming. I det senaste årets månatliga data har en del utrikes landad »annan fångst» räknats till direktlandad sill och strömming. *Those prel. annual data that are marked with a * refer to landed weight but the definite annual data to round fresh weight. In the monthly figures and the annual figures marked with a **, all in landed weight, there are certain important gaps. For 1964 some herring is included in "Other catch, landed abroad".* [2] I de prel. årssiffrorna för 1964** ingår landningarna i Norge (1 778 ton industrifisk) och Nederländerna (194 ton sill). Dessa siffror ingår ej i månadsrapporterna.

**Produktion** *Production*

| | Produktionsindextal klassificerade enligt ISIC. Bas: 1959=100[1] *Production index numbers classified by ISIC. Base year: 1959=100[1]* | | | | | | | | | |
|---|---|---|---|---|---|---|---|---|---|---|
| | Hela industrin *Total mining and manufacturing* | Järnmalmsgruvor *Iron ore mines* | Livsmedelsindustri *Foodstuffs* | Textilindustri *Textiles* | Skoindustri *Shoes* | Konfektionsindustri *Ready-made clothing* | Träindustri *Wood* | Massaindustri *Pulp* | Pappersbruk *Paper and paperboard* | Gummiindustri *Rubber* |
| | ISIC 1—3 | 121 | 20 | 23 | 241 | 243+244 | 25+26 | ur 271 | ur 271 | 30 |
| | D 1 | D 2 | D 3 | D 4 | D 5 | D 6 | D 7 | D 8a | D 8b | D 9 |
| 1961 | 118 | 130 | 109 | 109 | 100 | 115 | 115 | 121 | 119 | 121 |
| 1962 | 125 | 126 | 115 | 111 | 104 | 120 | 120 | 108 | 121 | 121 |
| 1963 | 133 | 131 | 117 | 117 | 109 | 126 | 129 | 118 | 137 | 128 |
| 1964 | 146 | 148 | 122 | 120 | 111 | 131 | 145 | 136 | 149 | 146 |
| 1965* | 157 | 164 | 126 | 119 | 108 | 131 | 158 | 138 | 158 | 160 |
| 1964 | | | | | | | | | | |
| Juli | 73 | 74 | 102 | | | | 71 | 110 | 91 | |
| Aug. | 145 | 132 | 119 | 92 | 94 | 113 | 145 | 128 | 138 | 114 |
| Sept. | 154 | 157 | 120 | | | | 151 | 142 | 160 | |
| Okt. | 160 | 172 | 139 | | | | 147 | 144 | 159 | |
| Nov. | 164 | 175 | 150 | 140 | 115 | 137 | 153 | 142 | 161 | 168 |
| Dec. | 161 | 159 | 142 | | | | 151 | 141 | 159 | |
| 1965 | | | | | | | | | | |
| Jan. | 164 | 177 | 120 | | | | 157 | 142 | 159 | |
| Febr. | 163 | 180 | 116 | 127 | 121 | 139 | 166 | 143 | 164 | 178 |
| Mars | 163 | 177 | 116 | | | | 167 | 143 | 163 | |
| April | 165 | 165 | 125 | | | | 179 | 147 | 165 | |
| Maj | 166 | 175 | 123 | 127 | 114 | 144 | 182 | 143 | 162 | 172 |
| Juni | 166 | 165 | 133 | | | | 181 | 149 | 157 | |
| Juli | 71 | 75 | 109 | | | | 57 | 115 | 98 | |
| Aug. | 153 | 147 | 123 | 86 | 84 | 111 | 159 | 125 | 153 | 116 |
| Sept. | 167 | 176 | 124 | | | | 171 | 141 | 166 | |
| Okt. | 171 | 191 | 137 | | | | 173 | 138 | 168 | |
| Nov. | 173 | 184 | 153 | 138 | 114 | 129 | 160 | 134 | 166 | 179 |
| Dec. | 168 | 159 | 133 | | | | 154 | 132 | 171 | |
| 1966 | | | | | | | | | | |
| Jan. | 168 | 168 | 119 | | | | 152 | 132 | 159 | |
| Febr. | 167 | 171 | 119 | 122 | 104 | 136 | 154 | 133 | 166 | 179 |
| Mars | 172 | 170 | 126 | | | | 173 | 135 | 168 | |
| April | 171 | 168 | 132 | | | | 178 | 114 | 165 | |
| Maj | 171 | 176 | 132 | | | | 182 | 139 | 168 | |
| Juni | 171 | 174 | 138 | | | | 184 | 137 | 169 | |
| Juli | 68 | 89 | 112 | | | | 49 | 78 | 110 | |

Se notavdelningen i häfte 1 av var årgång. *See note section in the January issue.*

[1] Beräkningarna av produktionsindextal med år 1935=100 har lagts om och ersatts av beräkningar med år 1959=100. En beskrivning av de nya beräkningsmetoderna återfinns i Statistiska meddelanden I 1966:20. *Calculation of production index numbers with 1935 as base year has been revised and replaced by calculation with 1959 as base year. For a description of the new methods of calculation, see Statistiska meddelanden I 1966:20.*

**Produktion** (forts.) *Production (cont.)*

| | Produktionsindextal | | | Produktion av viktigare varor[1] *Production of selected commodities*[1] | | | | | | | |
|---|---|---|---|---|---|---|---|---|---|---|---|
| | Jord o. sten-industri *Quarrying, clay, glass* | Järn- o. andra metall-verk *Iron och metals* | Verk-stads-indu-stri *Metal and engi-neering* | Tack-järn och järn-svamp *Pig iron and sponge iron* | Göt-stål *Ingots* | Handels-färdigt järn och stål inkl. ämnen för för-säljning[2] | Därav *Of which* | | | | |
| | | | | | | | Arme-rings-järn *Concre-te rein-forcing bars* | Stång utom arme-rings-järn[3] | Grov- och me-dium-plåt *Plates 3 mm and over* | Tunn-plåt *Sheets under 3 mm* | Vals-tråd *Wire rods* |
| | ISIC 33 | 34 | 35—38 | 1 000 ton | *1 000 metric tons* | | | | | | |
| | D 10 | D 11 | D 12 | D 13 | D 14 | D 15 | D 16 | D 17 | D 18 | D 19 | D 20 |
| 1961 | 116 | 129 | 121 | 1 917 | 3 560 | 2 407 | 297 | 577 | 432 | 128 | 247 |
| 1962 | 122 | 136 | 134 | 1 962 | 3 614 | 2 503 | 339 | 504 | 532 | 114 | 250 |
| 1963 | 134 | 144 | 140 | 2 025 | 3 899 | 2 723 | 390 | 536 | 606 | 100 | 271 |
| 1964 | 154 | 165 | 152 | 2 325 | 4 444 | 3 076 | 411 | 616 | 713 | 92 | 288 |
| 1965* | 174 | 182 | 166 | 2 461 | 4 725 | 3 272 | 443 | 707 | 791 | 82 | 278 |
| 1964 | | | | | | | | | | | |
| Juli | 89 | 67 | 63 | | | | | | | | |
| Aug. | 164 | 161 | 153 | 516,6 | 1 012,1 | 701,3 | 92,2 | 134,8 | 166,5 | 21,8 | 59,1 |
| Sept. | 170 | 177 | 161 | | | | | | | | |
| Okt. | 169 | 192 | 167 | | | | | | | | |
| Nov. | 175 | 188 | 172 | 647,8 | 1 210,0 | 862,8 | 113,5 | 176,0 | 191,1 | 23,0 | 81,5 |
| Dec. | 165 | 181 | 171 | | | | | | | | |
| 1965 | | | | | | | | | | | |
| Jan. | 182 | 193 | 177 | | | | | | | | |
| Febr. | 178 | 190 | 176 | 657,1 | 1 297,4 | 900,0 | 116,9 | 203,6 | 217,8 | 23,4 | 74,7 |
| Mars | 179 | 194 | 175 | | | | | | | | |
| April | 183 | 199 | 172 | | | | | | | | |
| Maj | 188 | 207 | 173 | 580,9 | 1 119,9 | 791,3 | 113,7 | 166,3 | 182,2 | 18,0 | 69,0 |
| Juni | 182 | 182 | 175 | | | | | | | | |
| Juli | 82 | 87 | 55 | | | | | | | | |
| Aug. | 173 | 169 | 163 | 551,1 | 1 038,4 | 690,4 | 86,8 | 149,5 | 167,0 | 18,4 | 57,2 |
| Sept. | 195 | 180 | 181 | | | | | | | | |
| Okt. | 196 | 194 | 180 | | | | | | | | |
| Nov. | 190 | 201 | 185 | 666,4 | 1 257,3 | 891,0 | 125,4 | 188,0 | 222,1 | 21,9 | 78,3 |
| Dec. | 167 | 196 | 184 | | | | | | | | |
| 1966 | | | | | | | | | | | |
| Jan. | 187 | 192 | 188 | | | | | | | | |
| Febr. | 184 | 192 | 186 | 657,4 | 1 291,8 | 911,7 | 112,9 | 198,4 | 240,2 | 19,2 | 75,4 |
| Mars | 196 | 194 | 189 | | | | | | | | |
| April | 196 | 199 | 186 | | | | | | | | |
| Maj | 200 | 196 | 184 | 635,9 | 1 216,8 | 830,6 | 106,7 | 176,6 | 212,3 | 16,5 | 63,0 |
| Juni | 198 | 187 | 185 | | | | | | | | |
| Juli | 86 | 74 | 54 | | | | | | | | |

Se notavdelningen i häfte 1 av var årgång. *See note section in the January issue.*

[1] Sjösatt handelstonnage i Sverige redovisas under Samfärdsel. *Vessels launched in Sweden see under Transport and Communications.* — Utförligare uppgifter om produktionen av järn och stål publiceras kvartalsvis i Statistiska meddelanden. *More detailed data regarding the production of iron and steel are published quarterly in Statistiska meddelanden.* [2] *Finished steel including semis for sale.* [3] *Other bars, angles, shapes and sections.*

**Produktion** (forts.) *Production (cont.)*

| | Produktion av viktigare varor *Production of selected commodities* | | | | | | | | | | |
|---|---|---|---|---|---|---|---|---|---|---|---|
| | Koppar[1] *Copper*[1] | Aluminium[1] *Aluminium*[1] | Bly[1] *Lead*[1] | Cement *Cement* | Mur- o. fasadtegel *Building and facing bricks* | Rayonull *Rayon wool* | Ullgarn *Wool yarn* | Bomullsgarn *Cotton yarn* | Strumpor och trikåvaror *Stockings and knitted goods* | Yllevävnader *Woollen fabrics, woven* | Bomullsvävnader *Cotton fabrics, woven* |
| | 1 000 ton *1 000 metric tons* | | | 1 000 ton *1 000 metric tons* | Milj. st *Mill. units* | Ton *Metric tons* | | | | | |
| | D 21 | D 22 | D 23 | D 24 | D 25 | D 26 | D 27 | D 28 | D 29 | D 30 | D 31 |
| 1961 | 36,7 | 16,4 | 39,0 | 3 012 | 361 | 22 262 | 12 590 | 25 233 | 8 052 | 6 026 | 22 771 |
| 1962 | 41,3 | 17,3 | 39,2 | 3 054 | 383 | 22 166 | 12 362 | 23 086 | 8 899 | 5 503 | 21 605 |
| 1963 | 45,4 | 18,3 | 40,8 | 3 250 | 405 | 23 119 | 12 440 | 20 595 | 9 413 | 5 163 | 20 389 |
| 1964 | 45,3 | 33,5 | 40,4 | 3 567 | 409 | 27 595 | 11 958 | 19 551 | 9 991 | 4 829 | 20 637 |
| 1965 | 50,5 | 30,6 | 40,2 | 3 719 | 396 | 29 310 | 10 700 | 18 679 | 9 262 | 4 574 | 19 804 |
| 1964 | | | | | | | | | | | |
| April | 11,0 | 8,3 | 8,9 | 279,2 | 36,4 | 6 920 | 3 214 | 4 827 | 2 507 | 1 296 | 5 134 |
| Maj | | | | 307,9 | 30,4 | | | | | | |
| Juni | | | | 309,2 | 35,1 | | | | | | |
| Juli | 11,6 | 8,7 | 7,6 | 251,8 | 21,1 | 7 101 | 2 491 | 3 923 | 2 233 | 917 | 4 380 |
| Aug. | | | | 313,8 | 34,4 | | | | | | |
| Sept. | | | | 330,1 | 39,2 | | | | | | |
| Okt. | 12,1 | 8,5 | 12,2 | 346,6 | 38,6 | 7 279 | 3 229 | 5 603 | 2 725 | 1 474 | 5 903 |
| Nov. | | | | 342,6 | 37,3 | | | | | | |
| Dec. | | | | 313,9 | 36,7 | | | | | | |
| 1965 | | | | | | | | | | | |
| Jan. | 12,5 | 7,5 | 12,2 | 270,5 | 33,2 | 7 436 | 2 998 | 5 207 | 2 513 | 1 075 | 5 483 |
| Febr. | | | | 256,9 | 34,3 | | | | | | |
| Mars | | | | 283,1 | 37,2 | | | | | | |
| April | 12,7 | 7,8 | 9,3 | 326,3 | 31,1 | 7 351 | 2 845 | 4 779 | 2 295 | 1 328 | 5 092 |
| Maj | | | | 356,7 | 31,8 | | | | | | |
| Juni | | | | 322,5 | 32,8 | | | | | | |
| Juli | 12,6 | 7,5 | 6,4 | 256,1 | 12,7 | 7 422 | 2 111 | 3 262 | 2 000 | 835 | 3 447 |
| Aug. | | | | 333,4 | 33,9 | | | | | | |
| Sept. | | | | 344,3 | 39,6 | | | | | | |
| Okt. | 12,7 | 7,8 | 12,3 | 377,7 | 38,5 | 7 101 | 2 874 | 5 431 | 2 454 | 1 336 | 5 782 |
| Nov. | | | | 333,3 | 37,1 | | | | | | |
| Dec. | | | | 257,9 | 33,8 | | | | | | |
| 1966 | | | | | | | | | | | |
| Jan. | 12,4 | 7,7 | 12,3 | 209,2 | 27,5 | 6 987 | 2 777 | 4 928 | 2 227 | 1 092 | 5 120 |
| Febr. | | | | 178,8 | 26,5 | | | | | | |
| Mars | | | | 302,0 | 29,0 | | | | | | |
| April | 12,8 | 7,2 | 12,4 | 306,3 | 25,2 | 6 446 | 2 700 | 4 498 | 1 950 | 1 130 | 4 685 |
| Maj | | | | 351,2 | 27,9 | | | | | | |
| Juni | | | | 342,4 | 32,4 | | | | | | |
| Juli | | | | 304,3 | 13,5 | | | | | | |

*Se notavdelningen i häfte 1 av var årgång. See note section in the January issue.*

[1] Avser endast olegerad vara framställd genom elektrolys. *Only intending unalloyed metal extracted by electrolysis.*

**Produktion** (forts.) *Production (cont.)*

| | Produktion av viktigare varor *Production of selected commodities* | | | | | | | | | | |
|---|---|---|---|---|---|---|---|---|---|---|---|
| | Vävnader av syntetiska eller konstgjorda fibrer[1] | Pappersmassa (exkl. dissolving-massa) *Wood pulp (excl. dissolving pulp)* | | Dissolving-massa *Dissolving pulp* | Papper och papp *Paper and paperboard* | | | Läder och skinn *Leather and skin* | | Läderskor *Leather shoes* | Gummiskor, övriga skor o. tofflor *Rubber shoes, other shoes and slippers* |
| | | Sulfit *Sulphite* | Sulfat *Sulphate* | | Tidningspapper *Newsprint* | Annat tryck- och skrivpapper[2] | Annat papper och papp[3] | Sul- o. bindsulläder *Sole and insole leather* | Ovanläder, spalt- och foderskinn, får- och getskinn[4] | | |
| | Ton *Metric tons* | 1 000 ton *1 000 metric tons* | | | | | | Ton *Metric tons* | 1000 kv.fot *1000 sq.ft.* | Milj. par *Mill. pairs* | |
| | D 32 | D 33 | D 34 | D 35 | D 36 | D 37 | D 38 | D 39 | D 40 | D 41 | D 42 |
| 1961 | 9 783 | 1 560 | 2 078 | 414 | 619 | 286 | 1 387 | 2 247 | 52 318 | 10,06 | 6,49 |
| 1962 | 11 292 | 1 421 | 2 143 | 386 | 629 | 302 | 1 474 | 1 924 | 58 006 | 10,21 | 6,31 |
| 1963 | 11 148 | 1 509 | 2 597 | 396 | 642 | 335 | 1 695 | 1 833 | 65 707 | 10,33 | 6,11 |
| 1964 | 12 201 | 1 732 | 2 890 | 427 | 685 | 340 | 1 891 | 1 369 | 62 706 | 10,44 | 6,82 |
| 1965 | 13 424 | 1 740 | 3 032 | 449 | 679 | 370 | 2 072 | 1 065 | 59 321 | 10,10 | 6,16 |
| 1964 | | | | | | | | | | | |
| April | 3 187 | 149 | 253 | 38 | 166,5 | 84,0 | 472,8 | 355 | 16 082 | 2,67 | 1,81 |
| Maj | | 146 | 232 | 27 | | | | | | | |
| Juni | | 130 | 219 | 31 | | | | | | | |
| Juli | 2 647 | 108 | 197 | 31 | 160,6 | 80,8 | 429,6 | 248 | 13 773 | 2,26 | 1,34 |
| Aug. | | 139 | 241 | 38 | | | | | | | |
| Sept. | | 149 | 264 | 39 | | | | | | | |
| Okt. | 3 351 | 163 | 280 | 37 | 183,6 | 88,6 | 516,6 | 384 | 15 903 | 2,63 | 1,93 |
| Nov. | | 159 | 258 | 34 | | | | | | | |
| Dec. | | 136 | 235 | 31 | | | | | | | |
| 1965 | | | | | | | | | | | |
| Jan. | 3 237 | 146 | 263 | 44 | 177,0 | 96,7 | 544,4 | 287 | 15 665 | 2,84 | 1,66 |
| Febr. | | 148 | 251 | 35 | | | | | | | |
| Mars | | 150 | 274 | 49 | | | | | | | |
| April | 3 295 | 134 | 243 | 39 | 156,6 | 86,2 | 491,8 | 256 | 14 777 | 2,56 | 1,71 |
| Maj | | 170 | 269 | 25 | | | | | | | |
| Juni | | 124 | 221 | 32 | | | | | | | |
| Juli | 2 974 | 95 | 221 | 38 | 167,8 | 87,5 | 475,0 | 262 | 12 428 | 2,04 | 1,13 |
| Aug. | | 138 | 237 | 46 | | | | | | | |
| Sept. | | 157 | 269 | 37 | | | | | | | |
| Okt. | 3 919 | 168 | 274 | 30 | 177,7 | 99,2 | 560,9 | 260 | 16 451 | 2,66 | 1,66 |
| Nov. | | 145 | 267 | 37 | | | | | | | |
| Dec. | | 122 | 243 | 36 | | | | | | | |
| 1966 | | | | | | | | | | | |
| Jan. | 3 469 | 147 | 257 | 31 | 178,4 | 110,3 | 538,6 | 223 | 15 743 | 2,48 | 1,37 |
| Febr. | | 132 | 242 | 32 | | | | | | | |
| Mars | | 146 | 283 | 43 | | | | | | | |
| April | 3 212 | 116 | 210 | 24 | 158,5 | 89,5 | 507,6 | 164 | 16 677 | 2,12 | 1,68 |
| Maj | | 152 | 246 | 20 | | | | | | | |
| Juni | | 139 | 253 | 20 | | | | | | | |
| Juli | | 73 | 187 | 20 | | | | | | | |

Se notavdelningen i häfte 1 av var årgång. *See note section in the January issue.*

[1] *Woven fabrics of manmade fibres.* [2] *Other printing and writing paper.* [3] *Other paper and paperboard.* [4] *Upper leather, skiving and lining skin, kid and goat skin.*

**Sysselsättning och orderläge** *Employment and order books*

| | Verkstadsindustri, exklusive varv *Engineering industry, excl. shipyards* | | | | | | Skeppsvarv *Shipyards* | | | | | |
|---|---|---|---|---|---|---|---|---|---|---|---|---|
| | Utförda arbetstimmar *Working hours* Milj. tim. per normalvecka[1] | Därav för export *Of which for exports* % | Orderingång *New orders* Index sept.—nov. 1954=100 | Därav exportorder *Of which export orders* % | Orderstock vid periodens slut[2] *Index aug. 1954=100* | Därav exportorder *Of which export orders* % | Utförda arbetstimmar *Working hours* Milj. tim. per normalvecka[1] | Därav för export *Of which for exports* % | Orderingång *New orders* Index sept. 1954—nov. 55 =100 | Därav exportorder *Of which export orders* % | Orderstock vid periodens slut[2] *Index aug. 1954=100* | Därav exportorder *Of which export orders* % |
| | D 43 | D 44 | D 45 | D 46 | D 47 | D 48 | D 49 | D 50 | D 51 | D 52 | D 53 | D 54 |
| **1961** | 8,83 | 26 | 106 | 31 | 125 | 31 | 0,96 | 42 | 58 | 71 | 80 | 73 |
| **1962** | 8,91 | 27 | 99 | 31 | 109 | 33 | 0,95 | 47 | 40 | 65 | 74 | 78 |
| **1963** | 8,58 | 27 | 103 | 31 | 111 | 34 | 0,88 | 49 | 110 | 69 | 80 | 78 |
| **1964** | 8,17 | 28 | 116 | 32 | 120 | 32 | 0,84 | 59 | 61 | 53 | 79 | 71 |
| 1965 | 8,15 | — | 117 | 32 | 130 | 31 | 0,79 | — | 79 | 59 | 68 | 61 |
| **1964**[3,4] | | | | | | | | | | | | |
| April | 8,70 | 28 | | | .. | .. | 0,89 | 57 | | | .. | .. |
| Maj | 8,56 | 29 | 116 | 34 | .. | .. | 0,88 | 60 | 47 | 46 | .. | .. |
| Juni | 8,69 | 28 | | | 117 | 32 | 0,88 | 62 | | | 82 | 72 |
| Juli | 3,31 | 27 | | | .. | .. | 0,34 | 57 | | | .. | .. |
| Aug. | 8,07 | 27 | 111 | 32 | .. | .. | 0,85 | 63 | 22 | 51 | .. | .. |
| Sept. | 8,49 | 28 | | | 124 | 32 | 0,85 | 63 | | | 76 | 70 |
| Okt. | 8,61 | 28 | | | .. | .. | 0,90 | 61 | | | .. | .. |
| Nov. | 8,80 | 28 | 131 | 32 | .. | .. | 0,89 | 60 | 93 | 69 | .. | .. |
| Dec. | 8,75 | 28 | | | 123 | 31 | 0,87 | 62 | | | 73 | 67 |
| **1965** | | | | | | | | | | | | |
| Jan. | 8,90 | 28 | | | .. | .. | 0,88 | 61 | | | .. | .. |
| Febr. | 8,77 | 28 | 115 | 32 | .. | .. | 0,85 | 59 | 60 | 28 | .. | .. |
| Mars | 8,65 | 28 | | | 127 | 32 | 0,85 | 61 | | | 66 | 62 |
| April | 8,64 | 28 | | | .. | .. | 0,85 | 62 | | | .. | .. |
| Maj | 8,66 | 28 | 116 | 32 | .. | .. | 0,85 | 63 | 99 | 59 | .. | .. |
| Juni | 8,72 | 28 | | | 128 | 32 | 0,85 | 64 | | | 69 | 60 |
| Juli | 2.63 | [5] | | | .. | .. | 0,26 | [5] | | | .. | .. |
| Aug. | 7,78 | | 107 | 31 | .. | .. | 0,78 | | 61 | 84 | .. | .. |
| Sept. | 8,60 | | | | 132 | 32 | 0,83 | | | | 68 | 61 |
| Okt. | 8,63 | [5] | | | .. | .. | 0,87 | [5] | | | .. | .. |
| Nov. | 8,89 | | 130 | 33 | .. | .. | 0,84 | | 94 | 63 | .. | .. |
| Dec. | 8,79 | | | | 133 | 30 | 0,82 | | | | 70 | 62 |
| **1966** | | | | | | | | | | | | |
| Jan. | 8,79 | [5] | | | .. | .. | 0,82 | [5] | | | .. | .. |
| Febr. | 8,63 | | 108 | 34 | .. | .. | 0,80 | | 74 | 32 | .. | .. |
| Mars | 8,70 | | | | 128 | 30 | 0,82 | | | | 72 | 57 |
| April | 8,63 | [5] | | | .. | .. | 0,83 | [5] | | | .. | .. |
| Maj | 8,49 | | 116 | 33 | .. | .. | 0,83 | | 43 | 72 | .. | .. |
| Juni | 8,49 | | | | 126 | 30 | 0,79 | | | | 68 | 59 |
| Juli | 2,34 | | | | .. | .. | 0,30 | | | | .. | .. |

**Se notavdelningen i häfte 1 av var årgång.** *See note section in the January issue.*

[1] *Mill. hours per "normal week".* [2] *Unfilled orders at end of period.* [3] Orderstatistiken utarbetas numera kvartalsvis och redovisningsperioderna är anslutna till kalenderkvartalen. Basperioden för skeppsvarv fås för dessa uppgifter genom att halvera tidigare använd sexmånadersperiod. [4] Sysselsättningsuppgifterna fr. o. m. 1964 avser milj. arbetstimmar per kalendervecka och påverkas sålunda av nedgången i sysselsättningen under semesterperioden. [5] *Uppgifterna publiceras ej tills vidare.*

## Byggnadsverksamhet, elektrisk energi *Building activity, electric energy*

| | Byggnadsverksamhet *Building activity* | | | | | Elektrisk energi[2] *Electric energy*[2] | | | | |
|---|---|---|---|---|---|---|---|---|---|---|
| | Kostnader för påbörjade arbeten inom reglerad byggnadsverksamhet[1,3] | | | Antal inflyttningsfärdiga bostadslägenheter[2,3] | | Produktion *Production* | Förbrukning *Consumption* | | | |
| | Totalt *Total* | Industribyggen *Mining, manufacturing* | Bostadshus *Dwelling houses* | I småhus *In small houses* | I flerfamiljshus[4] *In blocks of flats* | | Industri[5], exkl. elpannor *Mining and manufacturing* | Industriella elpannor *Electric boilers* | Samfärdsel *Transport* | Övrigt *Other* |
| | Mkr | | | | | GWh | | | | |
| | D 55 | D 56 | D 57 | D 58 | D 59 | D 60 | D 61 | D 62 | D 63 | D 64 |
| **1961** | 6 537 | 1 032 | 2 527 | 20 436 | 53 342 | 38 324 | 19 000 | 2 487 | 1 708 | 9 560 |
| **1962** | 8 324 | 1 095 | 3 406 | 21 559 | 53 565 | 40 624 | 19 532 | 3 226 | 1 786 | 10 119 |
| **1963** | 7 793 | 760 | 3 224 | 23 182 | 58 223 | 40 672 | 20 791 | 1 657 | 1 806 | 11 214 |
| 1964 | 9 413 | 959 | 3 747 | 26 751 | 60 416 | *45 247 | *22 936 | *2 547 | *1 759 | *12 141 |
| 1965 | 10 599 | 1 847 | 4 275 | 27 575 | 69 268 | *49 093 | *24 430 | *2 420 | *1 814 | *13 501 |
| 1964 | | | | | | | | | | |
| Juli | 328 | 28 | 166 | | 4 608 | 2 980 | 1 343 | 239 | 125 | 750 |
| Aug. | 1 161 | 123 | 455 | 5 067 | 3 111 | 3 635 | 1 861 | 239 | 133 | 890 |
| Sept. | 1 469 | 137 | 758 | | 5 609 | 4 018 | 2 014 | 379 | 143 | 883 |
| Okt. | 821 | 117 | 284 | | 5 064 | 4 361 | 2 157 | 418 | 153 | 1 020 |
| Nov. | 801 | 109 | 182 | 8 402 | 5 274 | 4 247 | 2 104 | 345 | 155 | 1 129 |
| Dec. | 536 | 62 | 165 | | 7 925 | 4 231 | 2 041 | 152 | 166 | 1 356 |
| 1965 | | | | | | | | | | |
| Jan. | 853 | 84 | 289 | | 3 350 | 4 271 | 2 107 | 142 | 165 | 1 320 |
| Febr. | 612 | 40 | 233 | 6 824 | 4 882 | 4 026 | 2 013 | 223 | 160 | 1 173 |
| Mars | 998 | 387 | 150 | | 6 614 | 4 396 | 2 242 | 233 | 169 | 1 215 |
| April | 925 | 233 | 302 | | 5 420 | 3 933 | 1 950 | 268 | 148 | 1 039 |
| Maj | 725 | 83 | 349 | 7 561 | 5 355 | 4 138 | 2 070 | 314 | 139 | 916 |
| Juni | 671 | 94 | 288 | | 7 787 | 3 713 | 1 839 | 265 | 134 | 811 |
| Juli | 341 | 26 | 156 | | 3 032 | 3 355 | 1 436 | 261 | 124 | 822 |
| Aug. | 807 | 123 | 392 | 4 813 | 4 091 | 3 925 | 1 999 | 213 | 136 | 917 |
| Sept. | 915 | 214 | 394 | | 7 023 | 3 985 | 2 120 | 164 | 139 | 1 050 |
| Okt. | 1 295 | 216 | 591 | | 6 751 | 4 285 | 2 257 | 165 | 150 | 1 176 |
| Nov. | 1 141 | 142 | 553 | 8 377 | 6 449 | 4 473 | 2 252 | 108 | 166 | 1 391 |
| Dec. | 1 318 | 208 | 579 | | 8 514 | 4 593 | 2 145 | 64 | 184 | 1 671 |
| 1966 | | | | | | | | | | |
| Jan. | 775 | 162 | 210 | | 4 047 | 4 603 | 2 230 | 35 | 183 | 1 591 |
| Febr. | 484 | 43 | 184 | 6 739 | 5 345 | 4 328 | 2 095 | 28 | 176 | 1 445 |
| Mars | 683 | 68 | 177 | | 5 253 | 4 435 | 2 305 | 20 | 177 | 1 414 |
| April | 644 | 102 | 212 | | 5 604 | 3 950 | 2 020 | 44 | 155 | 1 214 |
| Maj | 770 | 105 | 143 | 6 257 | 4 772 | 4 384 | 2 103 | 222 | 138 | 1 033 |
| Juni | 614 | 65 | 290 | | 6 201 | 4 169 | 2 012 | 243 | 135 | 881 |
| Juli | 206 | 35 | 80 | | 2 421 | 3 220 | 1 348 | 111 | 121 | 869 |

Se notavdelningen i häfte 1 av var årgång. *See note section in the January issue.*

[1] *Costs of started building projects in controlled building activity.* [2] Number of completed dwelling units. [3] Utförligare uppgifter publiceras i Statistiska meddelanden. *For further details, see Statistiska meddelanden.* [4] För sista året preliminära uppgifter. Reviderade siffror publiceras i Stat. meddelanden, grupp Bo. *Revised data for the latest year are published in Statistiska meddelanden, subgroup Bo.* [5] Tidigare medräknades förbrukningen i elpannor i denna serie. *The consumption in electric boilers was earlier included in this series.*

## Investeringar och lagerförändringar *Investments and changes in stocks*

| | Industrins investeringar i löpande priser, mkr[1] | | | | | | | | | Industrins lagerförändringar i priserna vid resp. års slut, mkr *Changes in stocks at prices of each year's end, mkr* | | El-, gas- och vattenverk, bruttoinvesteringar i löpande priser mkr[9] |
|---|---|---|---|---|---|---|---|---|---|---|---|---|
| | Investeringar utom reparationer och underhåll[2] | | | Reparationer och underhåll *Repairs and maintenance* | Summa bruttoinvesteringar *Total gross investments* | Därav metall- och verkstadsindustri[5] | | | | | | |
| | Byggnader, anläggningar o. bostäder[3] | Maskiner, apparater och bilar[4] | Totalt *Total* | | | Invester. utom rep. o. underhåll[2] Byggnader, anläggn. o. bostäder[3] | Invester. utom rep. o. underhåll[2] Maskiner, apparater och bilar[4] | Reparationer o. underhåll[6] | Summa bruttoinvesteringar[7] | Totalt *Total* | Därav färdigvarulager[8] | |
| | D 65 | D 66 | D 67 | D 68 | D 69 | D 70 | D 71 | D 72 | D 73 | D 74 | D 75 | D 76 |
| 1961 | 1 548 | 2 468 | 4 016 | 1 770 | 5 786 | 725 | 991 | 790 | 2 506 | 1 122 | 581 | 1 288 |
| 1961 | 1 576 | 2 545 | 4 121 | 1 774 | 5 895 | 702 | 1 012 | 795 | 2 509 | 1 084 | 546 | 1 596 |
| 1962 | 1 586 | 2 752 | 4 338 | 1 867 | 6 205 | 709 | 1 028 | 851 | 2 588 | 478 | 315 | 1 540 |
| 1963 | 1 657 | 2 834 | 4 491 | 1 992 | 6 483 | 763 | 1 143 | 878 | 2 784 | 122 | 160 | 1 630 |
| 1964 | 1 526 | 2 828 | 4 354 | 2 172 | 6 526 | 610 | 1 105 | 927 | 2 642 | 1 118 | 301 | 2 127 |
| 1965 | 1 758 | 3 317 | 5 075 | 2 479 | 7 554 | 726 | 1 314 | 1 071 | 3 111 | 1 836 | 1 094 | 2 151 |
| **1964** | | | | | | | | | | | | |
| Jan. Febr. Mars | 314 | 541 | 855 | 446 | 1 301 | 124 | 192 | 189 | 505 | 351 | 382 | 419 |
| April Maj Juni | 390 | 670 | 1 060 | 490 | 1 550 | 161 | 288 | 214 | 663 | −115 | −37 | 558 |
| Juli Aug. Sept. | 351 | 665 | 1 016 | 554 | 1 570 | 150 | 248 | 238 | 636 | +281 | −152 | 440 |
| Okt. Nov. Dec. | 471 | 952 | 1 423 | 682 | 2 105 | 175 | 377 | 286 | 838 | +300 | −20 | 710 |
| **1965** | | | | | | | | | | | | |
| Jan. Febr. Mars | 337 | 568 | 905 | 533 | 1 438 | 130 | 228 | 227 | 585 | +576 | +555 | 439 |
| April Maj Juni | 416 | 820 | 1 236 | 587 | 1 823 | 170 | 334 | 251 | 755 | +492 | +320 | 598 |
| Juli Aug. Sept. | 413 | 744 | 1 157 | 603 | 1 760 | 177 | 291 | 259 | 727 | +451 | − 69 | 483 |
| Okt. Nov. Dec. | 592 | 1 185 | 1 777 | 756 | 2 533 | 249 | 461 | 334 | 1 044 | +317 | +288 | 631 |
| **1966**[10] | | | | | | | | | | | | |
| Jan. Febr. Mars | 393 | 708 | 1 101 | 601 | 1 702 | 194 | 246 | 253 | 693 | | | 435 |

Se notavdelningen i häfte 1 av var årgång. *See note section in the January issue.*

[1] *Investments at current prices, mkr.* [2] *Investments excl. repairs & maintenance.* [3] *Plants and dwellings.* [4] *Machinery, apparatus, automotive equipment.* [5] *Of which metal & engineering industry.* [6] *Repairs and maintenance.* [7] *Total gross investments.* [8] *Of which finished goods.* [9] *Electricity, gas & water works, gross investments at current prices, mkr.* [10] På grund av urvalsjustering är siffrorna ej helt jämförbara med de för tidigare år. *On account of adjustment of the sample the data for that year are not completely comparable with earlier figures.*

**Radio, sjöfart** *Broadcasting, shipping*

| | Antal TV-licenser[1] | Lastat tonnage[2] *Vessels with Cargo* | | Fraktindextal *Freight index numbers*[3] | Rederiernas[4] | | Tonnage under byggnad i Sverige[7] | | Sjösatt tonnage i Sverige[8] | | Upplagt svenskt tonnage[10] | |
|---|---|---|---|---|---|---|---|---|---|---|---|---|
| | | Ankommande *Entered* | Avgående *Cleared* | | bruttointäkter i utlandet[5] | kostnader i utlandet[6] | Totalt *Total* | Därav tankfartyg[8] | Totalt *Total* | Därav tankfartyg[8] | Mindre *Small* | Större *Large* |
| | 1 000 st *Thousands* | 1 000 ton netto *1 000 tons net* | | 1960 = 100 | Mkr | | 1000 ton brutto *1000 tons gross* | | | | | |
| | E 1 | E 2 | E 3 | E 4 | E 5 | E 6 | E 7 | E 8 | E 9 | E 10 | E 11 | E 12 |
| 1961 | 1 357 | 13 100 | 9 572 | 106,8 | 2 380 | 1 138 | 775 | 477 | 742 | 422 | 5 | 20 |
| 1962 | 1 631 | 13 642 | 9 265 | 89,1 | 2 534 | 1 216 | 840 | 558 | 843 | 480 | 11 | 65 |
| 1963 | 1 819 | 14 869 | 9 881 | 109,0 | 2 680 | 1 352 | 757 | 499 | 867 | 508 | 15 | 35 |
| 1964 | 1 964 | 15 916 | 11 286 | 112,1 | 2 936 | 1 529 | 906 | 668 | 1 008 | 789 | 8 | 57 |
| 1965 | 2 085 | 16 884 | 11 064 | 126,5 | 2 986 | 1 530 | 878 | 603 | 1 244 | 904 | 7 | 1 |
| 1964 | | | | | | | | | | | | |
| April | .. | 1 269 | 828 | 109,5 | | | .. | .. | | | 19 | 79 |
| Maj | .. | 1 339 | 928 | 110,3 | 671 | 345 | .. | .. | 327 | 259 | 6 | 104 |
| Juni | .. | 1 292 | 1 043 | 107,4 | | | 875 | 675 | | | 1 | 107 |
| Juli | .. | 1 205 | 1 078 | 108,4 | | | .. | .. | | | 1 | 131 |
| Aug. | 1 903 | 1 299 | 985 | 105,3 | 751 | 388 | .. | .. | 207 | 149 | 1 | 87 |
| Sept. | .. | 1 243 | 1 019 | 105,6 | | | 1 007 | 732 | | | 1 | 65 |
| Okt. | .. | 1 299 | 1 053 | 118,8 | | | .. | .. | | | 2 | 44 |
| Nov. | .. | 1 542 | 1 096 | 120,0 | 788 | 430 | .. | .. | 265 | 219 | 4 | 38 |
| Dec. | .. | 1 639 | 954 | 113,7 | | | 905 | 623 | | | 4 | 22 |
| 1965 | | | | | | | | | | | | |
| Jan. | .. | 1 438 | 790 | 116,1 | | | .. | .. | | | 15 | — |
| Febr. | 2 016 | 1 245 | 715 | 117,1 | 674 | 340 | .. | .. | 363 | 283 | 13 | 4 |
| Mars | .. | 1 380 | 693 | 124,1 | | | 949 | 631 | | | 18 | 3 |
| April | .. | 1 330 | 824 | 122,3 | | | .. | .. | | | 12 | 6 |
| Maj | .. | 1 450 | 995 | 130,5 | 688 | 367 | .. | .. | 257 | 134 | 6 | — |
| Juni | .. | 1 345 | 1 076 | 125,7 | | | 790 | 533 | | | 2 | — |
| Juli | .. | 1 318 | 1 061 | 130,6 | | | .. | .. | | | 1 | — |
| Aug. | 2 047 | 1 368 | 960 | 128,1 | 765 | 385 | .. | .. | 366 | 334 | 1 | — |
| Sept. | .. | 1 287 | 988 | 134,1 | | | 1 004 | 755 | | | 1 | — |
| Okt. | .. | 1 508 | 1 076 | 128,9 | | | .. | .. | | | 3 | — |
| Nov. | .. | 1 497 | 967 | 127,3 | 859 | 438 | .. | .. | 258 | 153 | 4 | — |
| Dec. | .. | 1 718 | 919 | 133,5 | | | 767 | 494 | | | 8 | — |
| 1966 | | | | | | | | | | | | |
| Jan. | .. | 1 545 | 699 | 124,1 | | | .. | .. | | | 18 | — |
| Febr. | 2 111 | 1 094 | 546 | 126,1 | 755 | 372 | .. | .. | 282 | 130 | 18 | — |
| Mars | .. | 1 474 | 648 | 122,4 | | | 880 | 433 | | | 23 | 5 |
| April | .. | 1 298 | 662 | 123,4 | | | .. | .. | | | 13 | 5 |
| Maj | .. | 1 539 | 822 | 113,3 | 687 | 361 | .. | .. | 440 | 266 | 5 | 2 |
| Juni | .. | 1 642 | 1 107 | 110,9 | | | 866 | 423 | | | 2 | — |
| Juli | .. | 1 296 | 1 142 | 107,8 | | | .. | .. | | | 2 | — |
| Aug. | 2 141 | | | 108,0 | | | .. | .. | | | 1 | — |
| Sept. | .. | | | | | | | | | | 2 | — |

Se notavdelningen i häfte 1 av var årgång. *See note section in the January issue.*

[1] *Number of TV licences.* [2] Fr. o. m. 1958 endast lastfartyg. *From 1958 cargo vessels only.* [3] *U. K. Chamber of Shipping, Tramp.* [4] Shipping Companies' [5] gross revenue in foreign *countries,* [6] *costs in foreign countries.* [7] *Vessels under construction in Sweden.* [8] *Of which tankers.* [9] *Vessels launched in Sweden.* [10] Laid-up Swedish tonnage.

## Flyg- och järnvägstrafik *Air and railway traffic*

| | Flygplan inkomna från utlandet[1] | Svensk regelbunden lufttrafik[2,3,4] | | | | Statens järnvägars godstrafik *Goods traffic*[8] | | Statens järnvägars persontrafik[8,9] | | | |
|---|---|---|---|---|---|---|---|---|---|---|---|
| | | *Internationell trafik*[5] | | *Inrikestrafik* *Domestic traffic* | | | | Resor totalt *Passenger total* | Därav[10] *Of which*[10] | | Personkm *Passenger-km* |
| | | Passagerarekm[6] | Frakt- och posttonkm[7] | Passagerarekm[6] | Frakt- och posttonkm[7] | Gods *Weight* | Tonkm | | enkla o. tur- o. returbilj.[11] | månadsbilj.[12] | |
| | | Miljoner *Millions* | | | | 1000 ton | Miljoner *Millions* | | | | |
| | E 13 | E 14 | E 15 | E 16 | E 17 | E 18 | E 19 | E 20 | E 21 | E 22 | E 23 |
| 1961 | 23 317 | 846,9 | 26,7 | 211,6 | 4,47 | 43 924 | 10 289 | 82,49 | 45,65 | 33,32 | 5 202 |
| 1962 | 23 381 | 913,1 | 30,4 | 263,6 | 5,33 | 43 318 | 10 302 | 80,30 | 44,84 | 31,93 | 5 245 |
| 1963 | 23 050 | 969,1 | 34,7 | 262,1 | 6,99 | 45 458 | 11 135 | 74,49 | 41,66 | 29,25 | 5 134 |
| 1964 | 23 726 | 1 117,1 | 37,6 | 302,4 | 6,50 | 50 261 | 11 836 | 71,37 | 39,77 | 27,91 | 5 278 |
| 1965* | 25 786 | 1 188,8 | 45,8 | 303,5 | 6,51 | 52 750 | 12 732 | 68,52 | 37,10 | 27,80 | 5 136 |
| 1964 | | | | | | | | | | | |
| Maj | 1 974 | 102,7 | 3,1 | 25,8 | 0,48 | 3 831 | 877 | 6,3 | 3,5 | 2,4 | |
| Juni | 2 194 | 133,5 | 2,9 | 28,7 | 0,48 | 4 262 | 980 | 5,9 | 4,1 | 1,6 | 2 034 |
| Juli | 2 375 | 126,6 | 2,7 | 23,6 | 0,44 | 3 283 | 789 | 5,1 | 3,4 | 0,9 | |
| Aug. | 2 302 | 147,3 | 3,0 | 27,8 | 0,44 | 4 102 | 965 | 6,2 | 3,6 | 2,2 | |
| Sept. | 2 136 | 123,2 | 3,2 | 29,6 | 0,52 | 4 786 | 1 134 | 6,1 | 3,1 | 2,7 | |
| Okt. | 1 976 | 108,5 | 3,8 | 29,5 | 0,54 | 5 038 | 1 160 | 6,0 | 3,1 | 2,6 | 1 574 |
| Nov. | 1 769 | 67,7 | 3,5 | 25,0 | 0,53 | 4 628 | 1 111 | 6,2 | 2,9 | 3,1 | |
| Dec. | 1 706 | 61,3 | 3,9 | 19,7 | 0,54 | 4 205 | 1 012 | 5,9 | 3,4 | 2,3 | |
| 1965 | | | | | | | | | | | |
| Jan. | 1 817 | 58,9 | 3,6 | 19,2 | 0,43 | 3 946 | 939 | 6,3 | 3,1 | 3,1 | |
| Febr. | 1 775 | 54,3 | 3,6 | 21,7 | 0,50 | 4 178 | 1 006 | 5,8 | 2,9 | 2,8 | |
| Mars | 1 968 | 67,2 | 4,0 | 24,7 | 0,62 | 4 696 | 1 139 | 6,1 | 2,9 | 2,9 | 1 595 |
| April | 1 990 | 84,8 | 3,8 | 25,3 | 0,54 | 4 248 | 1 021 | 5,5 | 3,0 | 2,3 | |
| Maj | 2 281 | 113,1 | 3,7 | 28,2 | 0,57 | 4 466 | 1 074 | 6,1 | 3,3 | 2,5 | |
| Juni | 2 511 | 144,2 | 3,6 | 28,5 | 0,54 | 4 364 | 1 055 | 5,0 | 3,4 | 1,3 | 1 905 |
| Juli | 2 670 | 145,0 | 3,2 | 21,5 | 0,52 | 3 359 | 808 | 4,9 | 3,0 | 1,1 | |
| Aug. | 2 613 | 151,2 | 3,4 | 27,1 | 0,53 | 4 642 | 1 102 | 5,9 | 3,4 | 2,1 | |
| Sept. | 2 327 | 128,6 | 3,8 | 29,3 | 0,58 | 4 928 | 1 186 | 5,8 | 2,9 | 2,6 | |
| Okt. | 2 305 | 102,6 | 4,2 | 29,4 | 0,60 | 5 072 | 1 210 | 5,9 | 2,9 | 2,7 | 1 632 |
| Nov. | 1 787 | 71,6 | 4,3 | 26,8 | 0,53 | 4 808 | 1 149 | 6,1 | 3,3 | 2,6 | |
| Dec. | 1 742 | 67,2 | 4,4 | 21,6 | 0,58 | 4 043 | 1 043 | 5,5 | 3,2 | 2,1 | |
| 1966 | | | | | | | | | | | |
| Jan. | 1 849 | 66,5 | 3,9 | 21,3 | 0,48 | 4 025 | 1 053 | 6,3 | 3,0 | 3,2 | |
| Febr. | 1 798 | 58,8 | 3,8 | 23,1 | 0,51 | 3 924 | 1 075 | 5,4 | 2,7 | 2,5 | |
| Mars | 2 011 | 77,1 | 4,5 | 27,3 | 0,63 | 4 986 | 1 352 | 5,6 | 2,7 | 2,6 | |
| April | 2 182 | 88,5 | 4,3 | 26,5 | 0,55 | 4 316 | 1 124 | 5,3 | 2,8 | 2,2 | |
| Maj | 2 438 | 122,3 | 4,3 | 30,4 | 0,55 | 4 670 | 1 131 | 6,1 | 3,3 | 2,5 | |
| Juni | 2 401 | 95,0 | 3,1 | 24,5 | 0,49 | 4 711 | 1 133 | 5,4 | 3,5 | 1,6 | |
| Juli | 2 840 | 156,8 | 4,2 | 22,8 | 0,52 | | | | | | |
| Aug. | 2 795 | 179,2 | 4,0 | 29,1 | 0,56 | | | | | | |

Se notavdelningen i häfte 1 av var årgång. *See note section in the January issue.*

[1] *Aircraft entering from abroad.* Månadstalen fr.o.m. 1962 gäller t. v. endast de fyra största flyghamnarna, som dock svarar för nästan hela trafiken. *Data from 1962 cover only four major airports, but almost all traffic.* [2] Här ingår 3/7 av SAS internationella trafik. *Including 3/7ths of the international traffic of SAS.* [3] Under Internationell trafik redovisas också sådan inrikestrafik som sker på inrikes delsträcka av internationell linje. *International Traffic also covers domestic traffic included in international routes.* [4] *Swedish scheduled air traffic.* [5] *International traffic.* [6] *Passenger-km.* [7] *Freight and mail ton-km.* [8] *Of State Railways, covering 87—98 % of traffic total.* [9] *Passenger traffic.* [10] Utom lokal färjetrafik. *Excl. ferry-boat traffic.* [11] *Single & return tickets.* [12] *Monthly tickets.*

**Motorfordon** *Motor vehicles*

| | Beställningstrafik med lastbil[1] | | Bestånd vid periodens slut[2] *Number of vehicles at end of period*[2] | | | | | Nyregistreringar under perioden *Vehicles registered during period* | | | | |
|---|---|---|---|---|---|---|---|---|---|---|---|---|
| | Milj. *Mill.* | Bruttoinkomster *Gross receipt* | Lastbilar *Commercial vehicles* | Personbilar *Passenger cars* | Bussar *Buses* | Motorcyklar *Motor cycles* | Traktorer *Tractors* | Lastbilar | Personbilar | Bussar | Motorcyklar | Traktorer |
| | Tonkilometer | Mkr | 1000-tal *Thousands* | | | | | | | | | |
| | E 24 | E 25 | E 26 | E 27 | E 28 | E 29 | E 30 | E 31 | E 32 | E 33 | E 34 | E 35 |
| 1961 | 3 034 | 1 130 | 126,0 | 1 304,3 | 8,7 | 144,7 | 194,2 | 15,80 | 177,45 | 0,71 | 3,90 | 11,86 |
| 1962 | 3 311 | 1 240 | 128,6 | 1 424,0 | 9,2 | 126,0 | 204,2 | 13,96 | 195,29 | 0,85 | 2,74 | 11,42 |
| 1963 | 3 640 | 1 339 | 131,0 | 1 556,0 | 9,7 | 107,3 | 214,6 | 14,58 | 228,74 | 1,00 | 2,27 | 12,32 |
| 1964 | 4 139 | 1 535 | 133,7 | 1 665,8 | 10,1 | 87,8 | 224,8 | 17,50 | 243,74 | 1,13 | 1,91 | 12,78 |
| 1965 | 4 757 | 1 702 | 131,8 | 1 793,6 | 10,3 | 63,3 | 234,8 | 20,20 | 285,65 | 1,09 | 2,08 | 12,57 |
| 1964 | | | | | | | | | | | | |
| Jan. | .. | .. | .. | .. | .. | .. | .. | | | | | |
| Febr. | 316 | 117 | .. | .. | .. | | .. | 5,33 | 48,69 | 0,32 | 0,23 | 3,13 |
| Mars | .. | .. | 131,0 | 1 565,6 | 9,9 | 99,3 | 217,3 | | | | | |
| April | .. | .. | .. | .. | .. | .. | .. | | | | | |
| Maj | 320 | 119 | .. | .. | .. | .. | .. | 2,70 | 69,63 | 0,14 | 0,53 | 2,98 |
| Juni | .. | .. | 131,1 | 1 614,9 | 9,7 | 98,2 | 219,5 | | | | | |
| Juli | .. | .. | .. | .. | .. | .. | .. | | | | | |
| Aug. | 351 | 131 | .. | .. | .. | .. | .. | 4,64 | 69,01 | 0,25 | 0,80 | 2,86 |
| Sept. | .. | .. | 133,0 | 1 655,0 | 9,8 | 96,3 | 221,9 | | | | | |
| Okt. | .. | .. | .. | .. | .. | .. | .. | | | | | |
| Nov. | 386 | 142 | .. | .. | .. | .. | .. | 4,83 | 56,41 | 0,42 | 0,35 | 3,81 |
| Dec. | .. | .. | 133,7 | 1 665,8 | 10,1 | 87,8 | 224,8 | | | | | |
| 1965 | | | | | | | | | | | | |
| Jan. | 356 | 125 | .. | .. | .. | .. | .. | | | | | |
| Febr. | 376 | 131 | .. | .. | .. | .. | .. | 4,85 | 70,49 | 0,28 | 0,19 | 2,12 |
| Mars | 424 | 145 | 132,0 | 1 683,2 | 10,2 | 73,5 | 227,5 | | | | | |
| April | 398 | 135 | .. | .. | .. | .. | .. | | | | | |
| Maj | 402 | 141 | .. | .. | .. | .. | .. | 4,12 | 77,74 | 0,19 | 0,65 | 3,58 |
| Juni | 408 | 149 | 132,3 | 1 732,9 | 10,2 | 77,5 | 229,7 | | | | | |
| Juli | 309 | 109 | .. | .. | .. | .. | .. | | | | | |
| Aug. | 417 | 150 | .. | .. | .. | .. | .. | 3,90 | 73,92 | 0,17 | 0,84 | 2,93 |
| Sept. | 430 | 158 | 133,9 | 1 775,3 | 10,1 | 74,0 | 232,0 | | | | | |
| Okt. | 426 | 159 | .. | .. | .. | .. | .. | | | | | |
| Nov. | 419 | 152 | .. | .. | .. | .. | .. | 7,33 | 63,50 | 0,45 | 0,40 | 3,94 |
| Dec. | 392 | 147 | 131,8 | 1 793,6 | 10,3 | 63,3 | 234,8 | | | | | |
| 1966 | | | | | | | | | | | | |
| Jan. | .. | .. | .. | .. | .. | .. | .. | | | | | |
| Febr. | 406 | 141 | .. | .. | .. | .. | .. | | | | | |
| Mars | .. | .. | | | | | | | | | | |
| April | .. | .. | .. | .. | .. | .. | .. | | | | | |
| Maj | 423 | 149 | .. | .. | .. | .. | .. | | | | | |
| Juni | .. | .. | | | | | | | | | | |

Se notavdelningen i häfte 1 av var årgång. *See note section in the January issue.*

[1] *For-hire lorry transportation.* [2] Fordon som överförts till reservregistret ingår inte. *Vehicles transferred to the reserve register not included.*

**Vägtrafikolyckor** *Road traffic accidents*

| | Antal olyckor *Number of accidents* | | | | | | | | | Antal skadade personer *Persons killed and injured* | | |
|---|---|---|---|---|---|---|---|---|---|---|---|---|
| | Ej tättbebyggt område *Non built up areas* | | | | Tättbebyggt område *Built up areas* | | | | Hela riket[2] *Sweden* | Hela antalet *Total* | Därav *Of which* | |
| | Hela antalet[2] *Total* | Därav *Of which* | | | Hela antalet[2] *Total* | Därav *Of which* | | | | | Döda-de[1] *Killed*[1] | Svårt skada-de *Seriously injured* |
| | | Dödlig utgång[1] *Fatal*[1] | Annan personskada *Non-fatal personal injury* | | | Dödlig utgång[1] *Fatal*[1] | Annan personskada *Non-fatal personal injury* | | | | | |
| | | | Svår *Serious* | Lindrig *Slight* | | | Svår *Serious* | Lindrig *Slight* | | | | |
| | E 36 | E 37 | E 38 | E 39 | E 40 | E 41 | E 42 | E 43 | E 44 | E 45 | E 46 | E 47 |
| 1961 | 21 914 | 677 | 1 275 | 5 578 | 38 949 | 343 | 1 273 | 8 912 | 60 863 | 23 981 | 1 083 | 3 031 |
| 1962 | 22 618 | 664 | 1 191 | 5 540 | 39 939 | 358 | 1 263 | 8 502 | 62 557 | 23 561 | 1 123 | 2 942 |
| 1963 | 22 344 | 718 | 1 245 | 5 705 | 41 367 | 408 | 1 310 | 8 844 | 63 711 | 24 617 | 1 217 | 3 068 |
| 1964 | 21 349 | 779 | 1 335 | 5 959 | 42 102 | 423 | 1 404 | 9 438 | 63 451 | 26 243 | 1 308 | 3 370 |
| 1965* | 19 869 | 759 | 1 337 | 5 579 | 42 631 | 351 | 1 418 | 8 942 | 62 500 | 25 196 | 1 215 | 3 423 |
| 1964 | | | | | | | | | | | | |
| Juli | 1 980 | 47 | 126 | 607 | 3 108 | 27 | 82 | 773 | 5 088 | 2 290 | 81 | 265 |
| Aug. | 2 033 | 80 | 121 | 581 | 3 360 | 36 | 122 | 852 | 5 393 | 2 533 | 138 | 318 |
| Sept. | 1 767 | 79 | 134 | 473 | 3 633 | 26 | 157 | 874 | 5 400 | 2 270 | 110 | 349 |
| Okt. | 1 969 | 86 | 119 | 635 | 3 904 | 39 | 184 | 853 | 5 873 | 2 532 | 136 | 376 |
| Nov. | 1 897 | 77 | 152 | 512 | 3 620 | 44 | 163 | 787 | 5 517 | 2 366 | 131 | 390 |
| Dec. | 1 491 | 75 | 88 | 407 | 3 559 | 35 | 116 | 700 | 5 050 | 1 941 | 123 | 244 |
| 1965 | | | | | | | | | | | | |
| Jan. | 1 742 | 53 | 81 | 416 | 3 749 | 22 | 100 | 613 | 5 491 | 1 765 | 77 | 227 |
| Febr. | 1 467 | 45 | 66 | 319 | 3 300 | 20 | 100 | 472 | 4 767 | 1 409 | 72 | 224 |
| Mars | 1 282 | 40 | 77 | 319 | 3 074 | 21 | 96 | 540 | 4 356 | 1 429 | 64 | 209 |
| April | 1 018 | 42 | 77 | 292 | 2 747 | 36 | 94 | 524 | 3 765 | 1 460 | 85 | 214 |
| Maj | 1 400 | 54 | 106 | 442 | 3 028 | 19 | 127 | 781 | 4 428 | 2 080 | 79 | 278 |
| Juni | 1 620 | 81 | 135 | 476 | 3 097 | 25 | 126 | 799 | 4 717 | 2 359 | 117 | 334 |
| Juli | 1 732 | 49 | 137 | 515 | 3 020 | 26 | 114 | 744 | 4 752 | 2 228 | 83 | 313 |
| Aug. | 1 915 | 77 | 152 | 595 | 3 256 | 29 | 118 | 837 | 5 171 | 2 554 | 119 | 333 |
| Sept. | 1 592 | 80 | 118 | 486 | 3 398 | 39 | 131 | 906 | 4 990 | 2 397 | 129 | 304 |
| Okt. | 1 678 | 101 | 125 | 538 | 3 486 | 36 | 127 | 881 | 5 164 | 2 465 | 155 | 320 |
| Nov. | 1 599 | 57 | 104 | 476 | 3 677 | 41 | 114 | 757 | 5 276 | 2 040 | 107 | 255 |
| Dec. | 1 743 | 74 | 95 | 430 | 3 886 | 33 | 117 | 608 | 5 629 | 1 873 | 118 | 280 |
| 1966[2] | | | | | | | | | | | | |
| Jan. | 452 | 46 | 108 | 298 | 574 | 21 | 144 | 409 | 1 026 | 1 525 | 80 | 323 |
| Febr. | 441 | 36 | 120 | 285 | 521 | 13 | 109 | 399 | 962 | 1 439 | 58 | 300 |
| Mars | 430 | 37 | 120 | 273 | 592 | 18 | 146 | 428 | 1 022 | 1 458 | 64 | 356 |
| April | 335 | 28 | 89 | 218 | 545 | 20 | 110 | 415 | 880 | 1 221 | 64 | 257 |
| Maj | 457 | 38 | 131 | 288 | 690 | 21 | 152 | 517 | 1 147 | 1 541 | 65 | 353 |
| Juni | 558 | 63 | 128 | 367 | 720 | 25 | 143 | 552 | 1 278 | 1 774 | 99 | 357 |
| Juli | 590 | 62 | 151 | 377 | 712 | 25 | 140 | 547 | 1 302 | 1 874 | 98 | 364 |

Se notavdelningen i häfte 1 av var årgång. *See note section in the January issue.*

[1] De definitiva talen i kol. E 37 och E 41 avser dödsfall inom 30 dagar efter olyckan, de preliminära (för sista året och för månad) i allmänhet dödsfall inom 24 timmar efter olyckan. *Revised annual data: deaths within 30 days after the accident; other data: deaths mostly within 24 hours.* [2] Fr. o. m. 1 jan. 1966 redovisas endast personskadeolyckor, från samma dag är definitionen på svårt skadade personer ändrad. *From January 1st, 1966 only accidents with personal injury are reported. The definition of seriously injured persons is altered from the same day.*

**Omsättning inom detaljhandel. Indextal**[1] *Retail trade turnover. Index numbers*[1]

| | Enskild handel *Private trade* | | | | | | | Konsumtionsföreningar: *Consumers' cooperative societies:* Detaljförsäljning (inkl. restauranger och serveringar) *Retail sale (incl. restaurants, etc.)* |
|---|---|---|---|---|---|---|---|---|
| | Livsmedelsbutiker *Food shops* | Beklädnadsbutiker *Clothing shops* | Skobutiker och skomakerier *Footwear shops and shoe repairers* | Inventariebutiker *Furniture and household equipment shops* | Järn-, cykel- och sportaffärer *Shops for hardware, bicycles and sports articles* | Färghandel, parfym- och sjukvårdsaffärer *Shops for paints, toilet articles, chemists' goods, etc.* | Varuhus, basarer, postorderfirmor *Department stores, bazaars, mail order firms* | |
| | F 1 | F 2 | F 3 | F 4 | F 5 | F 6 | F 7 | F 8 |
| 1961 | 106 | 107 | 108 | 112 | 108 | 105 | 119 | 109 |
| 1962 | 106 | 106 | 102 | 106 | 102 | 106 | 117 | 111 |
| 1963 | 108 | 106 | 106 | 102 | 111 | 109 | 118 | 108 |
| 1964 | 107 | 107 | 105 | 108 | 103 | 104 | 119 | 108 |
| 1965 | 106 | 107 | 102 | 108 | 104 | 106 | 117 | 109 |
| 1964 | | | | | | | | |
| Jan. Febr. Mars | 107 | 106 | 111 | 104 | 109 | 105 | 124 | 107 |
| April Maj Juni | 105 | 106 | 104 | 113 | 103 | 103 | 115 | 106 |
| Juli Aug. Sept. | 108 | 109 | 108 | 108 | 105 | 106 | 120 | 110 |
| Okt. Nov. Dec. | 107 | 105 | 101 | 108 | 99 | 104 | 117 | 108 |
| 1965 | | | | | | | | |
| Jan. Febr. Mars | 105 | 109 | 105 | 113 | 101 | 107 | 114 | 106 |
| April Maj Juni | 111 | 115 | 105 | 128 | 115 | 111 | 123 | 113 |
| Juli Aug. Sept. | 103 | 99 | 97 | 93 | 90 | 98 | 117 | 106 |
| Okt. Nov. Dec. | 106 | 105 | 103 | 104 | 111 | 109 | 115 | 110 |
| 1966 | | | | | | | | |
| Jan. Febr. Mars | 105 | 102 | 101 | 99 | 103 | 105 | 115 | 111 |

Se notavdelningen i häfte 1 av var årgång. *See note section in the January issue.*

[1] Indextalen anger omsättningen i % av omsättningen föregående år resp. motsvarande kvartal föregående år. *The index numbers show the turnover in per cent of the turnover in the preceding year or in the corresponding quarter of the preceding year, respectively.*

**Omsättning eller tillförsel av vissa varor** *Turnover or supply of certain commodities*

| | Försäljning för konsumtion *Sales for consumption* | | | | | Total tillförsel[1] *Total supply*[1] | | | | |
|---|---|---|---|---|---|---|---|---|---|---|
| | Spritdrycker *Spirits* | | Vin *Wines* | | Cigarretter *Cigarettes* | Textilvaror *Textiles* | Därav *Of which* Beklädnads- och heminredningsvävnader[2] | Strumpor och övriga trikåvaror[3] | Läderskor *Leather shoes* | Övriga skor och tofflor *Other shoes and slippers* |
| | 1 000 liter | Mkr | 1 000 liter | Mkr | Milj. st[4] | Ton *Metric tons* | | | Milj. par *Mill. pairs* | |
| | F 9 | F 10 | F 11 | F 12 | F 13 | F 14 | F 15 | F 16 | F 17 | F 18 |
| 1961 | 45 777 | 1 499,6 | 26 944 | 263,2 | 7 216 | 87 016 | 48 047 | 10 988 | 14,51 | 8,42 |
| 1962 | 47 348 | 1 594,9 | 28 517 | 285,4 | 7 498 | 90 172 | 46 948 | 12 612 | 14,83 | 8,27 |
| 1963 | 44 400 | 1 684,2 | 29 787 | 314,3 | 7 860 | 94 676 | 47 439 | 14 125 | 15,61 | 9,49 |
| 1964 | 49 198 | 1 937,6 | 31 766 | 331,6 | 7 809 | 99 293 | 48 860 | 15 677 | 16,52 | 12,09 |
| 1965 | 51 605 | 2 099,3 | 33 122 | 353,9 | 8 300 | 105 410 | 49 159 | 15 464 | 17,15 | 11,69 |
| 1964 | | | | | | | | | | |
| Jan. Febr. | 6 832 | 266,8 | 4 706 | 46,5 | 582 | 25 009 | 12 510 | 3 802 | 4,77 | 3,18 |
| Mars | | | | | 439 553 | | | | | |
| April | 7 885 | 310,8 | 5 226 | 53,1 | 656 | 24 358 | 12 186 | 3 816 | 4,31 | 3,28 |
| Maj Juni | 7 793 | 310,5 | 4 962 | 53,0 | 624 715 | | | | | |
| Juli Aug. Sept. | 12 567 | 489,8 | 7 190 | 73,4 | 724 628 667 | 22 246 | 10 789 | 3 796 | 3,83 | 2,47 |
| Okt. Nov. Dec. | 14 121 | 559,7 | 9 682 | 105,6 | 695 667 859 | 27 680 | 13 375 | 4 263 | 3,61 | 3,16 |
| 1965 | | | | | | | | | | |
| Jan. Febr. | 6 980 | 278,4 | 4 643 | 47,3 | 554 588 | 28 073 | 13 578 | 4 271 | 5,19 | 3,75 |
| Mars | | | | | 753 | | | | | |
| April | 8 640 | 348,0 | 5 613 | 58,1 | 778 | 25 939 | 12 310 | 3 661 | 4,31 | 3,22 |
| Maj Juni | 8 617 | 344,6 | 5 451 | 57,6 | 787 1 017 | | | | | |
| Juli Aug. Sept. | 12 928 | 525,9 | 7 722 | 79,4 | 485 474 660 | 22 822 | 10 104 | 3 618 | 3,94 | 2,17 |
| Okt. Nov. Dec. | 14 440 | 595,9 | 9 694 | 107,9 | 661 748 795 | 28 576 | 13 167 | 3 914 | 3,71 | 2,55 |
| 1966 | | | | | | | | | | |
| Jan. Febr. | 7 823 | 332,1 | 5 175 | 56,3 | 543 615 | 26 823 | 12 163 | 3 743 | 5,14 | 3,10 |
| Mars | 7 892 | 367,8 | 5 608 | 65,2 | 733 | | | | | |
| April Maj Juni | 8 152 | 374,2 | 5 508 | 64,4 | 661 750 808 | 23 939 | 10 690 | 3 286 | 3,68 | 3,04 |
| Juli | | | | | 692 | | | | | |

Se notavdelningen i häfte 1 av var årgång. *See note section in the January issue.*

[1] Siffrorna anger produktion + införsel — utförsel. *The figures refer to production + imports — exports.* [2] Woven *fabrics for clothing and furnishing textiles.* [3] *Stockings and other knitted goods.* [4] *Mill. units.*

**Hela utrikeshandeln** *Total external trade*

| | Införsel *Total imports* | Utförsel *Total exports* | Inf. (—) resp. utf. (+) översk. *Imp. (—) resp. exp. (+) surplus* | Indextal över införseln *Index numbers for total imports* | | | Indextal över utförseln *Index numbers for total exports* | | |
|---|---|---|---|---|---|---|---|---|---|
| | | | | Värde *Value* | Volym *Volume* | Pris *Price* | Värde *Value* | Volym *Volume* | Pris *Price* |
| | Mkr | | | 1959 = 100 | | | | | |
| | G 1 | G 2 | G 3 | G 4 | G 5 | G 6 | G 7 | G 8 | G 9 |
| 1961 | 15 151 | 14 198 | – 953 | 121 | 118 | 102 | 124 | 119 | 104 |
| 1962 | 16 154 | 15 129 | – 1 025 | 129 | 126 | 103 | 132 | 129 | 102 |
| 1963 | 17 552 | 16 568 | – 984 | 140 | 134 | 104 | 145 | 140 | 103 |
| 1964 | 19 946 | 19 014 | – 932 | 160 | 148 | 108 | 166 | 156 | 106 |
| 1965 | 22 644 | 20 541 | – 2 103 | 181 | 166 | 110 | 180 | 164 | 110 |
| 1964 | | | | | | | | | |
| April | 1 789 | 1 550 | – 239 | | | | | | |
| Maj | 1 587 | 1 476 | – 111 | 158 | 146 | 108 | 171 | 160 | 107 |
| Juni | 1 596 | 1 862 | + 266 | | | | | | |
| Juli | 1 498 | 1 414 | – 84 | | | | | | |
| Aug. | 1 446 | 1 416 | – 30 | 148 | 136 | 109 | 154 | 143 | 108 |
| Sept. | 1 690 | 1 577 | – 113 | | | | | | |
| Okt. | 1 744 | 1 712 | – 32 | | | | | | |
| Nov. | 1 901 | 1 920 | + 19 | 176 | 161 | 109 | 194 | 179 | 108 |
| Dec. | 1 863 | 1 896 | + 33 | | | | | | |
| 1965 | | | | | | | | | |
| Jan. | 1 808 | 1 623 | – 185 | | | | | | |
| Febr. | 1 850 | 1 560 | – 290 | 181 | 164 | 110 | 171 | 155 | 110 |
| Mars | 1 988 | 1 688 | – 300 | | | | | | |
| April | 1 806 | 1 556 | – 250 | | | | | | |
| Maj | 1 920 | 1 651 | – 269 | 178 | 159 | 112 | 176 | 160 | 110 |
| Juni | 1 815 | 1 824 | + 9 | | | | | | |
| Juli | 1 761 | 1 615 | – 146 | | | | | | |
| Aug. | 1 775 | 1 520 | – 255 | 173 | 157 | 110 | 170 | 153 | 111 |
| Sept. | 1 875 | 1 712 | – 163 | | | | | | |
| Okt. | 2 046 | 1 876 | – 170 | | | | | | |
| Nov. | 2 040 | 2 014 | – 26 | 194 | 174 | 111 | 203 | 184 | 110 |
| Dec. | 1 960 | 1 903 | – 57 | | | | | | |
| 1966 | | | | | | | | | |
| Jan. | 1 943 | 1 600 | – 343 | | | | | | |
| Febr. | 1 821 | 1 396 | – 425 | 196 | 174 | 113 | 178 | 159 | 112 |
| Mars | 2 346 | 2 091 | – 255 | | | | | | |
| April | 1 874 | 1 670 | – 204 | | | | | | |
| Maj | 1 947 | 1 895 | – 52 | 187 | 163 | 114 | 199 | 179 | 111 |
| Juni | 2 009 | 2 140 | + 131 | | | | | | |
| Juli | 1 634 | 1 586 | – 48 | | | | | | |

Se notavdelningen i häfte 1 av var årgång. *See note section in the January issue.*

**Införsel, varufördelning**[1] *Imports, distribution by commodities*[1]

| | Livsmedel, drycker o. tobak *Food, beverages, tobacco* 0, 1 | Råvaror icke ätbara, utom bränslen *Raw materials* 2, 4 | Mineraliska bränslen, mineraloljor o. d.[2] 3 | Kemiska produkter *Chemicals* 5 | Bearbetade varor, div. färdiga varor[3] 6, 8, 9 | Därav Garn, vävnader m. m. *Textiles* 65 | Järn och stål *Iron and steel* 67 | Maskiner o. apparater, ej elektr. *Non-el. machinery* 71 | Elektr. maskiner o. apparater *El. machinery* 72 | Transportmedel *Transport equipment* 73 |
|---|---|---|---|---|---|---|---|---|---|---|
| | Mkr | | | | | | | | | |
| | G 10 | G 11 | G 12 | G 13 | G 14 | G 15 | G 16 | G 17 | G 18 | G 19 |
| 1961 | 1 755 | 1 330 | 2 050 | 1 152 | 4 802 | 937 | 984 | 1 790 | 1 005 | 1 269 |
| 1962 | 1 931 | 1 245 | 2 166 | 1 240 | 4 961 | 1 030 | 883 | 1 982 | 1 060 | 1 569 |
| 1963 | 2 117 | 1 334 | 2 372 | 1 323 | 5 409 | 1 159 | 846 | 2 058 | 1 140 | 1 798 |
| 1964 | 2 447 | 1 476 | 2 508 | 1 557 | 6 298 | 1 289 | 1 066 | 2 343 | 1 302 | 2 015 |
| 1965 | 2 501 | 1 713 | 2 477 | 1 746 | 7 464 | 1 368 | 1 280 | 2 796 | 1 530 | 2 416 |
| **1964** | | | | | | | | | | |
| Juli | 167 | 90 | 181 | 120 | 457 | 88 | 79 | 207 | 100 | 174 |
| Aug. | 164 | 124 | 173 | 114 | 498 | 98 | 91 | 160 | 93 | 120 |
| Sept. | 179 | 154 | 194 | 134 | 559 | 107 | 105 | 182 | 110 | 177 |
| Okt. | 215 | 138 | 197 | 151 | 597 | 115 | 97 | 194 | 123 | 128 |
| Nov. | 270 | 147 | 219 | 141 | 607 | 126 | 103 | 213 | 120 | 182 |
| Dec. | 235 | 127 | 253 | 138 | 562 | 117 | 93 | 229 | 113 | 205 |
| **1965** | | | | | | | | | | |
| Jan. | 188 | 169 | 219 | 149 | 589 | 122 | 116 | 215 | 115 | 166 |
| Febr. | 193 | 175 | 238 | 136 | 614 | 120 | 111 | 219 | 115 | 159 |
| Mars | 214 | 124 | 197 | 140 | 679 | 130 | 127 | 230 | 128 | 275 |
| April | 190 | 112 | 144 | 142 | 631 | 112 | 111 | 224 | 125 | 238 |
| Maj | 204 | 131 | 204 | 162 | 610 | 109 | 108 | 246 | 127 | 235 |
| Juni | 191 | 137 | 194 | 149 | 583 | 111 | 110 | 238 | 122 | 215 |
| Juli | 196 | 115 | 190 | 121 | 543 | 90 | 94 | 237 | 120 | 235 |
| Aug. | 192 | 134 | 219 | 135 | 597 | 112 | 91 | 193 | 123 | 182 |
| Sept. | 204 | 159 | 205 | 146 | 639 | 114 | 101 | 250 | 124 | 149 |
| Okt. | 219 | 148 | 232 | 155 | 682 | 115 | 103 | 257 | 138 | 216 |
| Nov. | 256 | 171 | 214 | 163 | 672 | 118 | 111 | 236 | 152 | 176 |
| Dec. | 257 | 138 | 222 | 147 | 627 | 116 | 99 | 252 | 136 | 180 |
| **1966** | | | | | | | | | | |
| Jan. | 224 | 148 | 249 | 158 | 618 | 112 | 109 | 247 | 141 | 160 |
| Febr. | 199 | 159 | 194 | 137 | 608 | 112 | 98 | 242 | 121 | 160 |
| Mars | 282 | 149 | 230 | 175 | 736 | 125 | 114 | 257 | 151 | 366 |
| April | 208 | 131 | 177 | 159 | 617 | 101 | 93 | 254 | 127 | 201 |
| Maj | 249 | 130 | 201 | 156 | 638 | 102 | 109 | 254 | 128 | 193 |
| Juni | 234 | 129 | 228 | 159 | 633 | 94 | 120 | 273 | 142 | 212 |
| Juli | 176 | 120 | 237 | 111 | 509 | 73 | 88 | 241 | 113 | 127 |

Se notavdelningen i häfte 1 av var årgång. *See note section in the January issue.*

[1] Siffrorna i tabellhuvudena avser huvudavdelningar (1 siffra) resp. avdelningar (2 siffror) enligt SITC-Revised. *The figures in the table headings refer to sections (1 digit) and divisions (2 digits) of the SITC-Revised.* [2] *Mineral fuels, etc.* [3] *Manufactured goods and articles.*

**Utförsel, varufördelning**[1] *Exports, distribution by commodities*[1]

| | Livsmedel, drycker o. tobak *Food, beverages, tobacco* 0, 1 | Råvaror icke ätbara *Raw materials, not eatable* 2—4 | Därav Pappersmassa *Wood pulp* 25 | Malmer (inkl. skrot) *Ores (incl. scrap)* 28 | Kemiska produkter *Chemicals* 5 | Bearbetade varor, div. färdiga varor[2] 6, 8, 9 | Därav Papper o. papp *Paper and paperboard* 64 | Järn och stål *Iron and steel* 67 | Maskiner o. apparater, ej elektr. *Non-el. machinery* 71 | Elektr. maskiner o. apparater *El. machinery* 72 | Transportmedel *Transport equipment* 73 |
|---|---|---|---|---|---|---|---|---|---|---|---|
| | Mkr | | | | | | | | | | |
| | G 20 | G 21 | G 22 | G 23 | G 24 | G 25 | G 26 | G 27 | G 28 | G 29 | G 30 |
| 1961 | 444 | 4 377 | 1 740 | 1 144 | 413 | 4 364 | 1 457 | 1 154 | 2 262 | 629 | 1 709 |
| 1962 | 508 | 4 230 | 1 683 | 1 047 | 459 | 4 573 | 1 505 | 1 126 | 2 666 | 738 | 1 957 |
| 1963 | 541 | 4 594 | 1 953 | 1 003 | 535 | 5 066 | 1 695 | 1 229 | 2 658 | 860 | 2 314 |
| 1964 | 530 | 5 492 | 2 281 | 1 250 | 642 | 5 876 | 1 917 | 1 509 | 2 983 | 1 124 | 2 367 |
| 1965 | 596 | 5 626 | 2 237 | 1 269 | 721 | 6 417 | 1 941 | 1 665 | 3 230 | 1 160 | 2 791 |
| 1964 | | | | | | | | | | | |
| Juli | 42 | 458 | 172 | 104 | 48 | 389 | 133 | 106 | 234 | 100 | 140 |
| Aug. | 34 | 449 | 176 | 101 | 52 | 431 | 135 | 105 | 205 | 79 | 162 |
| Sept. | 47 | 475 | 189 | 110 | 54 | 511 | 167 | 117 | 232 | 92 | 159 |
| Okt. | 54 | 473 | 187 | 117 | 59 | 555 | 174 | 138 | 258 | 103 | 204 |
| Nov. | 46 | 510 | 223 | 110 | 60 | 575 | 178 | 154 | 299 | 116 | 316 |
| Dec. | 47 | 526 | 239 | 99 | 59 | 541 | 169 | 142 | 294 | 112 | 325 |
| 1965 | | | | | | | | | | | |
| Jan. | 50 | 450 | 196 | 98 | 51 | 500 | 160 | 141 | 245 | 93 | 237 |
| Febr. | 54 | 418 | 175 | 86 | 55 | 514 | 158 | 128 | 253 | 93 | 173 |
| Mars | 51 | 378 | 160 | 99 | 60 | 566 | 167 | 144 | 286 | 95 | 254 |
| April | 44 | 400 | 164 | 85 | 58 | 512 | 144 | 128 | 253 | 83 | 208 |
| Maj | 50 | 473 | 179 | 106 | 61 | 531 | 162 | 140 | 258 | 91 | 187 |
| Juni | 49 | 521 | 191 | 130 | 62 | 557 | 173 | 154 | 297 | 91 | 250 |
| Juli | 30 | 493 | 163 | 115 | 52 | 425 | 139 | 119 | 240 | 108 | 270 |
| Aug. | 38 | 521 | 192 | 129 | 58 | 474 | 153 | 113 | 228 | 83 | 122 |
| Sept. | 41 | 484 | 171 | 122 | 64 | 568 | 168 | 138 | 252 | 104 | 204 |
| Okt. | 65 | 491 | 200 | 102 | 68 | 628 | 184 | 152 | 295 | 106 | 228 |
| Nov. | 64 | 487 | 198 | 120 | 63 | 577 | 167 | 152 | 321 | 117 | 389 |
| Dec. | 61 | 511 | 243 | 88 | 68 | 579 | 165 | 160 | 317 | 99 | 272 |
| 1966 | | | | | | | | | | | |
| Jan. | 51 | 413 | 195 | 83 | 58 | 510 | 150 | 140 | 291 | 101 | 178 |
| Febr. | 45 | 318 | 103 | 75 | 51 | 457 | 126 | 105 | 274 | 94 | 158 |
| Mars | 69 | 397 | 157 | 105 | 77 | 707 | 195 | 177 | 383 | 129 | 329 |
| April | 53 | 356 | 151 | 87 | 64 | 578 | 170 | 148 | 300 | 95 | 224 |
| Maj | 59 | 489 | 246 | 91 | 71 | 608 | 186 | 158 | 327 | 116 | 225 |
| Juni | 66 | 591 | 253 | 119 | 82 | 725 | 209 | 186 | 383 | 125 | 169 |
| Juli | 55 | 505 | 188 | 129 | 55 | 453 | 141 | 122 | 269 | 90 | 159 |

Se notavdelningen i häfte 1 av var årgång. *See note section in the January issue.*

[1] Se not 1 på föreg. sida. *See note 1 on the preceding page.* [2] *Manufactured goods and articles.*

**Införsel av viktigare varor**[1] *Imports of selected commodities*[1]

| | Spannmål, omalen *Cereals, unmilled* 041/045 | Frukter, färska *Fruits, fresh* 051 | Socker *Sugar* 061.1/2 | Kaffe, orostat eller rostat *Coffee, green or roasted* 071.1 | Fodermedel *Feeding stuff for animals* 08 | Oljeråvaror *Oilseeds, nuts and kernels* 22 | Naturgummi och syntetiskt gummi[2] 231.1/2 | Ull av får[3] *Sheep's and lamb's wool*[3] 262.1/2 7/8 | Bomull, okardad *Cotton, raw* 263.1 |
|---|---|---|---|---|---|---|---|---|---|
| | Ton *Metric tons* | | | | | | | | |
| | G 31 | G 32 | G 33 | G 34 | G 35 | G 36 | G 37 | G 38 | G 39 |
| 1961 | 285 496 | 243 379 | 31 193 | 77 853 | 303 600 | 90 001 | 42 483 | 6 714 | 30 471 |
| 1962 | 367 777 | 261 924 | 69 131 | 83 938 | 335 211 | 52 207 | 49 452 | 7 082 | 24 879 |
| 1963 | 395 657 | 254 098 | 89 068 | 86 831 | 399 564 | 66 964 | 52 454 | 7 360 | 21 541 |
| 1964 | 306 315 | 274 399 | 84 332 | 91 494 | 451 414 | 62 510 | 59 948 | 7 199 | 20 894 |
| 1965 | 182 612 | 296 080 | 65 591 | 91 914 | 491 477 | 83 344 | 68 815 | 7 652 | 17 744 |
| 1964 | | | | | | | | | |
| Juli | 48 925 | 10 874 | 2 894 | 7 116 | 43 021 | 3 359 | 3 577 | 315 | 462 |
| Aug. | 16 833 | 13 592 | 2 151 | 6 569 | 33 286 | 123 | 4 199 | 806 | 1 052 |
| Sept. | 16 660 | 14 735 | 5 673 | 7 824 | 36 446 | 10 244 | 4 898 | 498 | 785 |
| Okt. | 23 665 | 11 441 | 3 548 | 7 618 | 30 890 | 6 721 | 5 021 | 582 | 871 |
| Nov. | 29 585 | 19 020 | 4 698 | 7 748 | 43 739 | 2 432 | 7 185 | 648 | 2 504 |
| Dec. | 21 138 | 27 034 | 2 168 | 8 406 | 49 825 | 363 | 4 520 | 496 | 1 906 |
| 1965 | | | | | | | | | |
| Jan. | 14 908 | 29 283 | 2 275 | 6 545 | 36 289 | 13 385 | 7 321 | 576 | 2 806 |
| Febr. | 16 577 | 31 656 | 2 441 | 7 415 | 49 045 | 9 766 | 6 267 | 571 | 796 |
| Mars | 8 691 | 40 041 | 5 628 | 8 155 | 33 937 | 6 456 | 5 538 | 740 | 332 |
| April | 12 570 | 22 525 | 2 509 | 6 325 | 35 254 | 4 980 | 5 873 | 517 | 2 002 |
| Maj | 16 816 | 24 900 | 11 985 | 7 127 | 30 781 | 6 099 | 7 163 | 556 | 2 022 |
| Juni | 11 453 | 22 812 | 1 146 | 6 578 | 31 799 | 7 768 | 3 873 | 530 | 1 438 |
| Juli | 15 794 | 14 072 | 3 876 | 8 521 | 43 437 | 7 190 | 3 418 | 567 | 1 155 |
| Aug. | 13 701 | 16 268 | 8 511 | 7 125 | 47 968 | 275 | 3 851 | 824 | 1 049 |
| Sept. | 13 784 | 19 013 | 28 | 8 923 | 48 744 | 6 704 | 7 437 | 813 | 729 |
| Okt. | 18 411 | 16 510 | 11 323 | 7 895 | 40 160 | 11 355 | 5 693 | 664 | 1 373 |
| Nov. | 21 438 | 23 459 | 10 528 | 7 966 | 37 836 | 3 493 | 6 700 | 854 | 1 612 |
| Dec. | 19 278 | 35 475 | 6 660 | 9 218 | 56 501 | 5 857 | 5 557 | 431 | 2 431 |
| 1966 | | | | | | | | | |
| Jan. | 15 090 | 36 260 | 27 111 | 7 496 | 46 456 | 7 043 | 5 191 | 610 | 2 282 |
| Febr. | 14 216 | 28 551 | 15 978 | 5 242 | 54 249 | 3 078 | 6 919 | 388 | 3 416 |
| Mars | 14 717 | 52 329 | 3 477 | 10 703 | 43 829 | 10 245 | 6 713 | 636 | 1 130 |
| April | 18 995 | 20 507 | 6 883 | 6 129 | 38 991 | 15 504 | 5 865 | 598 | 1 696 |
| Maj | 19 631 | 29 076 | 11 970 | 8 383 | 40 856 | 10 767 | 4 409 | 529 | 1 148 |
| Juni | 11 135 | 23 390 | 9 807 | 8 315 | 34 570 | 3 594 | 5 611 | 512 | 1 211 |
| Juli | 11 430 | 13 593 | 4 583 | 6 934 | 31 223 | 4 118 | 4 730 | 128 | 654 |

Se notavdelningen i häfte 1 av var årgång. *See note section in the January issue.*

[1] Siffrorna i tabellhuvudena avser varukoder enligt SITC-Revised: 2 siffror anger avdelning, 3 siffror varugrupp, 4 siffror varuundergrupp och 5 siffror varupost. I vissa fall anges även stat.nr enligt brysselnomenklaturen. *The figures in the table headings refer to the code numbers according to the SITC-Revised. 2 digits stand for division, 3 for group, 4 for subgroup and 5 for item. For some headings, statistical numbers according to the Brussels Nomenclature also are given.* [2] *Natural and synthetic rubber.* [3] Tvättad vikt. *Washed weight.*

**Införsel av viktigare varor** (forts.) *Imports of selected commodities (cont.)*

| | Stenkol o. koks *Coal and coke* 321 | Mineral-olja, rå *Petro-leum, crude* 331 | Andra mineral-oljor (utom smörj-oljor)[1] 332.1/4 | Smörj-oljor *Lubricant* 332.5 | Vävnader av bom-ull *Cotton fabrics* 652 | Vävnader av fårull o. fina djurhår *Woollen and wor-sted fabrics* 653.2 | Vävnader av synte-tiska eller konst-gjorda fibrer[2] 653.5/6 |
|---|---|---|---|---|---|---|---|
| | 1 000 ton *1 000 metric tons* | | | Ton *Metric tons* | | | |
| | G 40 | G 41 | G 42 | G 43 | G 44 | G 45 | G 46 |
| 1961 | 3 462 | 2 592 | 10 630 | 117 747 | 11 705 | 2 853 | 7 992 |
| 1962 | 3 454 | 2 467 | 12 004 | 134 207 | 11 020 | 2 976 | 9 776 |
| 1963 | 3 405 | 2 748 | 13 253 | 127 054 | 11 056 | 3 741 | 10 066 |
| 1964 | 3 646 | 3 557 | 14 276 | 142 420 | 12 307 | 3 701 | 9 738 |
| 1965 | 3 110 | 3 824 | 15 124 | 141 163 | 13 192 | 4 237 | 11 316 |
| 1964 | | | | | | | |
| Juli | 233 | 311 | 1 027 | 13 553 | 937 | 351 | 552 |
| Aug. | 273 | 255 | 915 | 8 366 | 957 | 405 | 711 |
| Sept. | 321 | 249 | 1 048 | 15 775 | 1 057 | 308 | 744 |
| Okt. | 313 | 411 | 1 017 | 5 355 | 987 | 273 | 926 |
| Nov. | 377 | 301 | 1 335 | 4 749 | 1 224 | 234 | 939 |
| Dec. | 284 | 330 | 1 493 | 22 943 | 1 021 | 260 | 841 |
| 1965 | | | | | | | |
| Jan. | 247 | 148 | 1 468 | 6 541 | 1 595 | 322 | 936 |
| Febr. | 246 | 354 | 1 509 | 12 466 | 1 473 | 334 | 945 |
| Mars | 201 | 401 | 1 166 | 9 309 | 1 196 | 338 | 1 074 |
| April | 193 | 279 | 787 | 7 075 | 870 | 352 | 943 |
| Maj | 279 | 275 | 1 231 | 26 880 | 934 | 420 | 826 |
| Juni | 265 | 264 | 1 114 | 14 050 | 1 050 | 449 | 859 |
| Juli | 256 | 271 | 1 193 | 7 251 | 702 | 406 | 586 |
| Aug. | 268 | 448 | 1 309 | 4 665 | 1 148 | 486 | 975 |
| Sept. | 330 | 348 | 1 154 | 13 578 | 978 | 323 | 992 |
| Okt. | 301 | 381 | 1 420 | 9 339 | 1 194 | 273 | 844 |
| Nov. | 306 | 320 | 1 315 | 27 266 | 1 062 | 256 | 967 |
| Dec. | 240 | 336 | 1 465 | 2 702 | 1 001 | 278 | 995 |
| 1966 | | | | | | | |
| Jan. | 237 | 250 | 1 781 | 18 816 | 1 123 | 322 | 834 |
| Febr. | 196 | 258 | 1 358 | 6 692 | 1 119 | 298 | 1 029 |
| Mars | 207 | 365 | 1 563 | 6 912 | 1 150 | 331 | 935 |
| April | 146 | 250 | 1 250 | 8 988 | 972 | 253 | 782 |
| Maj | 233 | 335 | 1 412 | 5 800 | 1 063 | 321 | 814 |
| Juni | 354 | 270 | 1 535 | 15 409 | 952 | 368 | 866 |
| Juli | 210 | 342 | 1 704 | 9 524 | 620 | 366 | 495 |

Se notavdelningen i häfte 1 av var årgång. *See note section in the January issue.*

[1] *Petroleum, refined (except lubricants).* [2] *Woven fabrics of man-made fibres.*

**Införsel av viktigare varor** (forts.) *Imports of selected commodities (cont.)*

| | Tackjärn o. järnsvamp, granulerat järn o. stål[1] 671.2/3 | Handelsfärdigt järn o. stål (utom rördelar)[2] 672.7/9, 673 677 678.2 4 | Därav Universalstål; plåt ≥ 3 mm[3] 674.1/2 | Plåt < 3 mm, ej överdragen[4] 674.3 | Koppar *Copper* ur 682.1.2: 74.01. 210 | Traktorer *Tractors* 712.5 | Person- och lastbilar, bussar[5] *Passenger cars and lorries, buses* 732.1/4 | | Bildelar *Parts for motor vehicles* 732.6/8 | Fartyg och båtar *Ships and boats* 735 |
|---|---|---|---|---|---|---|---|---|---|---|
| | 1 000 ton *1 000 metric tons* | | | | | Mkr | 1 000-tal *Thousands* | Mkr | | |
| | G 47 | G 48 | G 49 | G 50 | G 51 | G 52 | G 53 | G 54 | G 55 | G 56 |
| 1961 | 138,1 | 988,8 | 313,8 | 194,1 | 67,0 | 99,7 | 124,8 | 744,6 | 293,2 | 120,5 |
| 1962 | 184,8 | 943,0 | 246,5 | 231,1 | 70,3 | 104,5 | 134,8 | 823,2 | 326,8 | 258,9 |
| 1963 | 192,3 | 945,3 | 234,4 | 229,3 | 64,1 | 106,2 | 162,4 | 997,2 | 342,9 | 314,1 |
| 1964 | 233,6 | 1 176,0 | 262,2 | 287,6 | 57,2 | 106,1 | 181,4 | 1 162,8 | 414,8 | 275,0 |
| 1965 | 341,1 | 1 319,1 | 330,3 | 295,5 | 63,3 | 90,4 | 210,4 | 1 405,3 | 445,9 | 296,9 |
| 1964 | | | | | | | | | | |
| Juli | 13,8 | 91,5 | 21,2 | 22,3 | 3,7 | 12,7 | 16,6 | 110,3 | 37,1 | 11,2 |
| Aug. | 16,6 | 104,0 | 24,6 | 27,1 | 4,1 | 5,2 | 12,4 | 80,2 | 25,8 | 1,4 |
| Sept. | 19,8 | 112,0 | 24,6 | 28,3 | 4,9 | 10,6 | 13,7 | 89,7 | 36,1 | 43,5 |
| Okt. | 23,4 | 102,7 | 22,7 | 23,3 | 4,5 | 10,3 | 12,4 | 78,6 | 36,0 | 3,6 |
| Nov. | 27,8 | 108,1 | 31,8 | 21.7 | 3,3 | 9,2 | 16,3 | 103.6 | 38.0 | 30,6 |
| Dec. | 24,1 | 98,4 | 27,6 | 23,7 | 3,5 | 7,9 | 17,3 | 109,8 | 30,8 | 51,1 |
| 1965 | | | | | | | | | | |
| Jan. | 23,8 | 126,1 | 38,6 | 26,1 | 5,2 | 5,4 | 15,0 | 98,0 | 37,4 | 5,0 |
| Febr. | 27,3 | 118,2 | 28,4 | 31,0 | 5,6 | 5,6 | 14,7 | 100,7 | 40,7 | 5,4 |
| Mars | 20,7 | 139,0 | 43,3 | 34,8 | 5,5 | 4,5 | 26,8 | 169,8 | 38,2 | 21,1 |
| April | 17,4 | 112,5 | 24,2 | 28.7 | 4,7 | 4,8 | 24,2 | 153,0 | 34,3 | 29,4 |
| Maj | 27,3 | 108,7 | 29,7 | 23,8 | 4,8 | 10,1 | 16,8 | 112,5 | 40,2 | 23,6 |
| Juni | 27,7 | 106,3 | 30,0 | 17,0 | 5,9 | 9,8 | 20,0 | 133,9 | 35,3 | 31,2 |
| Juli | 12,9 | 103,2 | 25,3 | 23,5 | 4,4 | 6,4 | 20,4 | 136,5 | 33,4 | 43,4 |
| Aug. | 33,4 | 94,3 | 24,7 | 18,3 | 5,8 | 6,7 | 8,1 | 61,9 | 31,9 | 74,7 |
| Sept. | 35,9 | 105,1 | 20,5 | 22,5 | 5,5 | 6,0 | 14,4 | 93,9 | 34,9 | 8,6 |
| Okt. | 27,6 | 101,4 | 22,4 | 23,8 | 6,6 | 13,7 | 21,2 | 141,5 | 42,1 | 20,5 |
| Nov. | 42,1 | 109,1 | 24,1 | 27,3 | 3,8 | 8,3 | 17,0 | 119,6 | 42,9 | 1,3 |
| Dec. | 44,7 | 97,4 | 19,4 | 20,5 | 5,6 | 8,5 | 12,2 | 85,4 | 34,7 | 47,5 |
| 1966 | | | | | | | | | | |
| Jan. | 24,8 | 120,4 | 27,1 | 25,9 | 2,9 | 14,2 | 14,9 | 104,4 | 41,3 | 1,2 |
| Febr. | 15,8 | 101,3 | 21,7 | 26.3 | 4.2 | 8,0 | 11,4 | 81,1 | 45,2 | 6,5 |
| Mars | 11,4 | 117,8 | 32,1 | 26,4 | 5,3 | 10,9 | 19,2 | 136,6 | 50,6 | 164,2 |
| April | 17,1 | 104,2 | 26,3 | 26,8 | 3,5 | 10,9 | 16,0 | 107,3 | 47,2 | 32,4 |
| Maj | 28,1 | 117,2 | 30,6 | 25,6 | 3,7 | 9,3 | 13,9 | 101,5 | 40.5 | 34,1 |
| Juni | 54,6 | 119,3 | 29,8 | 27,0 | 4,3 | 10,7 | 13,6 | 97,6 | 47,2 | 49,2 |
| Juli | 36,7 | 83,0 | 16,7 | 15,6 | 5,3 | 8,3 | 8,0 | 57,1 | 27,9 | 30,3 |

Se notavdelningen i häfte 1 av var årgång. *See note section in the January issue.*

[1] *Pig iron, shot and sponge.* [2] *Finished steel (excl. tube and pipe fittings).* [3] Inkl. plåt, överdragen med annan metall än tenn. *Universals; plates ≥ 3 mm. Incl. plates coated with other metal than tin.* [4] *Sheet < 3 mm, uncoated.* [5] Inkl. icke sammansatta fordon. *Unassembled cars are included.*

**Utförsel av viktigare varor**[1] *Exports of selected commodities*[1]

| | Spannmål, omalen *Cereals, unmilled* 041/045 | Sågade och hyvlade trävaror av barrträd[2] 243.2 | Pappersmassa[3] *Wood pulp*[3] Mekanisk *Mechanical pulp* 251.2 | Dissolving *Dissolving pulp* 251.6 | Annan sulfat *Other sulphate* Oblekt *Unbleached* 251.7.1 | Annan sulfat *Other sulphate* Blekt *Bleached* 251.7.2 | Annan sulfit *Other sulphite* Oblekt *Unbleached* 251.8.1 | Annan sulfit *Other sulphite* Blekt *Bleached* 251.8.2 | Järnmalm *Iron ore* 281 | Papper och papp *Paper and paperboard* Tidningspapper *Newsprint* 641.1 | Annat papper och papp[4] 641.2/5, 7/9 |
|---|---|---|---|---|---|---|---|---|---|---|---|
| | Ton *Metr. tons* | 1 000 Standards | 1 000 ton *1 000 metric tons* | | | | | | | | |
| | G 57 | G 58 | G 59 | G 60 | G 61 | G 62 | G 63 | G 64 | G 65 | G 66 | G 67 |
| 1961 | 496 191 | 970 | 413,1 | 371,1 | 516,9 | 574,1 | 386,3 | 467,5 | 20 434 | 423,4 | 965,1 |
| 1962 | 398 102 | 982 | 358,9 | 340,5 | 524,0 | 755,3 | 350,4 | 509,4 | 19 599 | 408,2 | 1 051,9 |
| 1963 | 395 497 | 1 039 | 396,5 | 388,8 | 554,6 | 926,7 | 361,8 | 579,9 | 20 486 | 429,5 | 1 235,6 |
| 1964 | 389 381 | 1 200 | 439,4 | 392,0 | 562,5 | 1 024,8 | 377,2 | 683,6 | 24 689 | 455,7 | 1 432,1 |
| 1965 | 598 847 | 1 131 | 443,6 | 361,0 | 542,5 | 1 022,2 | 352,9 | 610,4 | 24 885 | 429,8 | 1 468,9 |
| 1964 | | | | | | | | | | | |
| Juli | 24 662 | 132 | 25,2 | 34,6 | 46,8 | 81,7 | 22,4 | 45,6 | 2 252 | 35,7 | 96,5 |
| Aug. | 6 497 | 113 | 31,3 | 25,8 | 39,3 | 92,3 | 30,6 | 47,7 | 2 141 | 35,4 | 98,1 |
| Sept. | 36 042 | 118 | 28,4 | 38,2 | 44,2 | 86,3 | 30,7 | 53,4 | 2 149 | 37,4 | 127,1 |
| Okt. | 57 984 | 107 | 38,7 | 26,1 | 50,8 | 94,1 | 30,2 | 46,7 | 2 305 | 40,8 | 127,7 |
| Nov. | 49 930 | 111 | 36,7 | 45,1 | 50,1 | 103,0 | 35,6 | 62,1 | 2 233 | 38,3 | 134,8 |
| Dec. | 55 261 | 96 | 44,8 | 35,4 | 61,1 | 109,5 | 40,3 | 71,9 | 2 061 | 42,8 | 123,4 |
| 1965 | | | | | | | | | | | |
| Jan. | 65 164 | 93 | 41,0 | 29,4 | 47,7 | 83,4 | 40,4 | 56,7 | 1 779 | 34,9 | 121,1 |
| Febr. | 56 571 | 63 | 32,5 | 31,0 | 33,5 | 83,9 | 32,7 | 43,1 | 1 672 | 31,5 | 126,0 |
| Mars | 42 514 | 52 | 35,2 | 34,6 | 28,4 | 69,6 | 24,0 | 41,7 | 1 970 | 37,6 | 129,0 |
| April | 45 740 | 70 | 24,9 | 27,3 | 50,5 | 67,6 | 25,2 | 44,7 | 1 714 | 33,2 | 106,3 |
| Maj | 57 978 | 109 | 44,1 | 30,7 | 36,0 | 74,4 | 25,7 | 54,5 | 2 221 | 34,6 | 126,2 |
| Juni | 44 386 | 123 | 34,7 | 23,3 | 46,0 | 92,3 | 36,2 | 50,7 | 2 353 | 36,3 | 128,4 |
| Juli | 16 714 | 136 | 26,6 | 35,1 | 42,7 | 66,4 | 19,5 | 43,4 | 2 371 | 30,7 | 106,6 |
| Aug. | 6 233 | 115 | 45,0 | 33,2 | 44,5 | 83,7 | 30,1 | 50,0 | 2 507 | 35,4 | 115,2 |
| Sept. | 20 529 | 101 | 33,4 | 27,0 | 38,9 | 81,8 | 27,0 | 44,2 | 2 309 | 40,1 | 124,5 |
| Okt. | 103 298 | 98 | 39,7 | 28,3 | 52,9 | 106,0 | 22,8 | 50,9 | 2 152 | 40,9 | 134,4 |
| Nov. | 74 094 | 91 | 39,2 | 29,4 | 57,9 | 93,8 | 29,8 | 52,4 | 2 219 | 39,1 | 122,8 |
| Dec. | 58 307 | 80 | 41,0 | 31,5 | 62,3 | 129,9 | 38,5 | 67,6 | 1 644 | 35,6 | 126,8 |
| 1966 | | | | | | | | | | | |
| Jan. | 36 567 | 65 | 31,3 | 39,6 | 53,6 | 94,0 | 24,3 | 51,9 | 1 622 | 30,7 | 118,3 |
| Febr. | 17 629 | 43 | 22,3 | 14,9 | 16,5 | 43,8 | 20,6 | 40,5 | 1 393 | 29,2 | 91,7 |
| Mars | 22 238 | 46 | 21,6 | 25,0 | 28,5 | 80,2 | 21,4 | 57,0 | 1 921 | 31,8 | 159,9 |
| April | 34 695 | 48 | 17,1 | 31,2 | 35,0 | 76,6 | 16,5 | 46,2 | 1 681 | 37,9 | 133,7 |
| Maj | 40 040 | 84 | 61,3 | 28,2 | 52,2 | 133,0 | 47,2 | 67,2 | 1 807 | 37,6 | 143,1 |
| Juni | 32 586 | 129 | 49,2 | 32,8 | 58,5 | 130,1 | 38,0 | 86,0 | 2 332 | 41,1 | 162,7 |
| Juli | 55 275 | 114 | 33,2 | 15,9 | 56,1 | 99,5 | 32,5 | 60,3 | 2 206 | 34,7 | 110,8 |

Se notavdelningen i häfte 1 av var årgång. *See note section in the January issue.*

[1] Se not 1 på sid. 624. *See note 1, page 624.* [2] *Timber, sawn and planed, coniferous.* [3] Beräknad torr vikt. *Calculated dry weight.* [4] *Other paper and paperboard.*

**Utförsel av viktigare varor** (forts.) *Exports of selected commodities (cont.)*

| | Träfiberplattor o. d. *Fibreboards, etc.* 641.6 | Tackjärn o. järnsvamp, granulerat järn o. stål[1] 671.2/3 | Handelsfärdigt järn o. stål (utom rördelar)[2] 672.7/9, 673/677 678.2/4 | Kontorsmaskiner *Office machinery* 714 | Kul- o. rullager *Ball and roller bearings* 719.7 | El. apparater för trådtelefoni eller trådtelegrafi[3] 724.9.1 | Person- och lastbilar, bussar[4] *Passenger cars, lorries, buses*[4] 732.1/4 | | Bildelar *Parts for motor vehicles* 732.6/8 | Fartyg och båtar *Ships and boats* 735 |
|---|---|---|---|---|---|---|---|---|---|---|
| | 1 000 ton | *1 000 metric tons* | | Mkr | | | 1 000-tal *Thousands* | Mkr | | |
| | G 68 | G 69 | G 70 | G 71 | G 72 | G 73 | G 74 | G 75 | G 76 | G 77 |
| 1961 | 415,7 | 103,8 | 482,2 | 292,6 | 208,1 | 195,8 | 58,1 | 536,9 | 182,6 | 885,6 |
| 1962 | 420,6 | 69,1 | 561,9 | 321,1 | 220,0 | 253,9 | 68,2 | 645,6 | 180,5 | 1 060,5 |
| 1963 | 420,6 | 98,6 | 686,5 | 332,6 | 228,1 | 314,2 | 78,5 | 725,7 | 193,3 | 1 310,3 |
| 1964 | 438,9 | 88,0 | 850,8 | 344,4 | 270,5 | 353,9 | 93,8 | 867,2 | 209,9 | 1 184,0 |
| 1965 | 394,3 | 99,2 | 859,1 | 386,3 | 243,8 | 381,1 | 106,6 | 936,2 | 242,7 | 1 480,3 |
| 1964 | | | | | | | | | | |
| Juli | 32,3 | 6,1 | 61,8 | 21,8 | 19,4 | 32,7 | 6,2 | 59,8 | 18,3 | 55,9 |
| Aug. | 30,6 | 5,9 | 53,6 | 20,3 | 23,5 | 17,0 | 6,1 | 53,6 | 13,2 | 89,0 |
| Sept. | 37,0 | 7,1 | 64,4 | 33,0 | 19,5 | 27,6 | 4,8 | 48,3 | 16,7 | 87,8 |
| Okt. | 41,4 | 7,7 | 75,5 | 32,1 | 25,2 | 38,5 | 8,5 | 77,8 | 19,2 | 99,0 |
| Nov. | 39,3 | 8,8 | 84,3 | 36,8 | 27,5 | 38,4 | 9,2 | 80,6 | 19,9 | 204,6 |
| Dec. | 36,7 | 6,4 | 82,7 | 33,2 | 24,2 | 37,5 | 8,3 | 83,0 | 18,2 | 207,9 |
| 1965 | | | | | | | | | | |
| Jan. | 36,9 | 6,8 | 71,8 | 29,8 | 21,7 | 26,9 | 9,7 | 86,2 | 19,5 | 118,2 |
| Febr. | 27,6 | 6,4 | 61,4 | 32,5 | 19,2 | 30,1 | 10,3 | 77,7 | 18,1 | 62,4 |
| Mars | 29,3 | 12,0 | 74,2 | 31,2 | 21,7 | 25,3 | 9,4 | 88,7 | 21,4 | 127,6 |
| April | 33,4 | 9,5 | 65,0 | 30,4 | 20,0 | 19,6 | 8,1 | 71,9 | 17,2 | 109,5 |
| Maj | 32,6 | 4,5 | 81,1 | 28,3 | 18,3 | 29,5 | 7,6 | 71,0 | 18,1 | 85,3 |
| Juni | 39,2 | 8,9 | 84,4 | 30,8 | 22,9 | 26,9 | 10,6 | 93,0 | 17,7 | 125,1 |
| Juli | 28,3 | 9,1 | 63,8 | 24,0 | 12,5 | 50,1 | 8,4 | 73,4 | 18,7 | 170,7 |
| Aug. | 30,0 | 7,8 | 51,4 | 24,3 | 15,9 | 21,3 | 8,4 | 73,1 | 16,8 | 28,1 |
| Sept. | 31,0 | 7,2 | 74,3 | 28,3 | 15,7 | 38,3 | 9,6 | 49,2 | 20,8 | 127,5 |
| Okt. | 36,6 | 7,4 | 74,3 | 42,9 | 26,4 | 31,3 | 8,3 | 75,3 | 24,1 | 118,3 |
| Nov. | 36,0 | 6,6 | 74,3 | 43,4 | 26,0 | 48,4 | 9,6 | 84,3 | 24,1 | 270,5 |
| Dec. | 33,0 | 13,0 | 83,0 | 41,4 | 23,4 | 33,7 | 10,5 | 92,9 | 26,3 | 140,4 |
| 1966 | | | | | | | | | | |
| Jan. | 25,4 | 7,7 | 61,1 | 40,7 | 18,1 | 37,3 | 11,5 | 100,7 | 20,5 | 45,5 |
| Febr. | 19,8 | 7,2 | 45,9 | 41,4 | 20,1 | 39,0 | 8,5 | 76,3 | 20,0 | 53,2 |
| Mars | 29,5 | 8,8 | 86,1 | 44,3 | 28,1 | 42,9 | 15,8 | 144,1 | 29,2 | 141,6 |
| April | 28,3 | 6,7 | 74,9 | 44,1 | 22,9 | 30,5 | 9,2 | 89,4 | 22,1 | 98,3 |
| Maj | 39,1 | 7,4 | 80,5 | 43,5 | 27,3 | 41,1 | 12,0 | 116,0 | 25,7 | 70,3 |
| Juni | 40,0 | 7,6 | 95,1 | 52,2 | 31,4 | 43,6 | 9,9 | 94,4 | 21,9 | 41,0 |
| Juli | 26,0 | 4,7 | 84,1 | 34,1 | 14,2 | 33,2 | 6,9 | 65,3 | 17,6 | 70,6 |

Se notavdelningen i häfte 1 av var årgång. *See note section in the January issue.*

[1] *Pig iron, shot and sponge.* [2] *Finished steel (excl. tube and pipe fittings).* [3] *Electric line telephone and telegraph equipment.*
[4] Inkl. icke sammansatta fordon. *Unassembled cars are included.*

**Införsel från vissa länder**[1] *Imports from selected countries*[1]

| | EFTA | Därav | | | | EEC | Därav | Övriga OECD i Europa *Other OECD countries in Europe* | Östeuropa *Eastern Europe* | Japan | USA, Canada |
|---|---|---|---|---|---|---|---|---|---|---|---|
| | | Norge *Norway* | Danmark *Denmark* | Finland | Storbritannien *United Kingdom* | | Västtyskland *Western Germany* | | | | |
| | Mkr | | | | | | | | | | |
| | G 78 | G 79 | G 80 | G 81 | G 82 | G 83 | G 84 | G 85 | G 86 | G 87 | G 88 |
| 1961 | 4 261 | 620 | 696 | 253 | 2 141 | 6 056 | 3 359 | 208 | 662 | 177 | 1 822 |
| 1962 | 4 698 | 698 | 769 | 320 | 2 320 | 6 567 | 3 555 | 229 | 730 | 176 | 1 759 |
| 1963 | 5 336 | 792 | 986 | 295 | 2 623 | 6 824 | 3 771 | 223 | 789 | 184 | 1 906 |
| 1964 | 6 370 | 959 | 1 241 | 387 | 3 007 | 7 456 | 4 288 | 288 | 816 | 243 | 2 186 |
| 1965 | 7 362 | 1 227 | 1 417 | 505 | 3 326 | 8 499 | 4 880 | 309 | 931 | 315 | 2 340 |
| 1964 | | | | | | | | | | | |
| Juli | 462 | 73 | 81 | 25 | 225 | 592 | 333 | 10 | 60 | 17 | 165 |
| Aug. | 469 | 75 | 83 | 33 | 219 | 544 | 318 | 14 | 61 | 16 | 171 |
| Sept. | 539 | 86 | 113 | 33 | 235 | 679 | 357 | 14 | 69 | 17 | 168 |
| Okt. | 586 | 94 | 124 | 36 | 256 | 628 | 368 | 24 | 76 | 20 | 183 |
| Nov. | 655 | 116 | 139 | 35 | 285 | 684 | 389 | 42 | 88 | 18 | 201 |
| Dec. | 599 | 99 | 129 | 37 | 258 | 705 | 412 | 37 | 72 | 56 | 173 |
| 1965 | | | | | | | | | | | |
| Jan. | 538 | 85 | 96 | 30 | 259 | 673 | 374 | 32 | 81 | 18 | 218 |
| Febr. | 601 | 100 | 107 | 37 | 286 | 684 | 390 | 26 | 70 | 20 | 170 |
| Mars | 647 | 97 | 142 | 35 | 292 | 802 | 467 | 26 | 76 | 22 | 154 |
| April | 578 | 95 | 115 | 32 | 266 | 732 | 437 | 18 | 60 | 22 | 189 |
| Maj | 608 | 97 | 113 | 36 | 289 | 683 | 394 | 15 | 87 | 26 | 262 |
| Juni | 595 | 97 | 108 | 36 | 287 | 702 | 414 | 14 | 73 | 21 | 187 |
| Juli | 600 | 90 | 121 | 31 | 252 | 677 | 393 | 16 | 69 | 21 | 206 |
| Aug. | 553 | 97 | 102 | 44 | 238 | 657 | 379 | 15 | 74 | 62 | 176 |
| Sept. | 620 | 120 | 123 | 50 | 257 | 712 | 378 | 23 | 75 | 26 | 181 |
| Okt. | 693 | 130 | 130 | 48 | 303 | 766 | 443 | 23 | 86 | 24 | 190 |
| Nov. | 697 | 123 | 127 | 53 | 302 | 720 | 418 | 47 | 97 | 30 | 215 |
| Dec. | 687 | 111 | 134 | 73 | 295 | 703 | 400 | 54 | 84 | 23 | 183 |
| 1966 | | | | | | | | | | | |
| Jan. | 621 | 104 | 104 | 38 | 298 | 735 | 405 | 32 | 86 | 22 | 209 |
| Febr. | 617 | 101 | 114 | 44 | 279 | 659 | 353 | 27 | 74 | 25 | 208 |
| Mars | 829 | 119 | 150 | 39 | 434 | 820 | 478 | 32 | 83 | 28 | 221 |
| April | 646 | 107 | 129 | 48 | 289 | 683 | 403 | 22 | 67 | 27 | 192 |
| Maj | 647 | 111 | 128 | 47 | 280 | 678 | 389 | 20 | 90 | 23 | 223 |
| Juni | 720 | 111 | 118 | 86 | 328 | 696 | 383 | 15 | 93 | 31 | 219 |
| Juli | 511 | 84 | 87 | 46 | 232 | 627 | 318 | 9 | 72 | 18 | 183 |

Se notavdelningen i häfte 1 av var årgång. *See note section in the January issue.*

[1] Beträffande länderområdenas omfattning se Månadsstatistik över utrikeshandeln. *The coverage of the country areas appears in Månadsstatistik över utrikeshandeln.*

**Utförsel till vissa länder**[1] *Exports to selected countries*[1]

| | EFTA | Därav Norge *Norway* | Danmark *Denmark* | Finland | Storbritannien *United Kingdom* | EEC | Därav Västtyskland *Western Germany* | Övriga OECD i Europa *Other OECD countries in Europe* | Östeuropa *Eastern Europe* | Japan | USA, Canada |
|---|---|---|---|---|---|---|---|---|---|---|---|
| | Mkr | | | | | | | | | | |
| | G 89 | G 90 | G 91 | G 92 | G 93 | G 94 | G 95 | G 96 | G 97 | G 98 | G 99 |
| 1961 | 5 708 | 1 385 | 1 071 | 653 | 2 118 | 4 682 | 2 234 | 341 | 596 | 90 | 817 |
| 1962 | 5 851 | 1 457 | 1 198 | 689 | 1 997 | 4 974 | 2 310 | 403 | 784 | 73 | 961 |
| 1963 | 6 666 | 1 861 | 1 273 | 716 | 2 238 | 5 295 | 2 341 | 532 | 690 | 82 | 1 066 |
| 1964 | 7 863 | 2 026 | 1 650 | 893 | 2 647 | 6 032 | 2 727 | 570 | 861 | 175 | 1 205 |
| 1965 | 8 742 | 2 409 | 1 851 | 1 034 | 2 722 | 6 384 | 2 967 | 643 | 802 | 126 | 1 473 |
| 1964 | | | | | | | | | | | |
| Juli | 510 | 83 | 116 | 70 | 189 | 480 | 224 | 56 | 89 | 20 | 76 |
| Aug. | 597 | 161 | 119 | 60 | 212 | 426 | 196 | 41 | 54 | 17 | 101 |
| Sept. | 684 | 185 | 156 | 74 | 207 | 531 | 256 | 44 | 48 | 11 | 86 |
| Okt. | 716 | 180 | 163 | 88 | 222 | 545 | 260 | 50 | 97 | 12 | 93 |
| Nov. | 819 | 246 | 158 | 82 | 273 | 553 | 256 | 53 | 117 | 14 | 140 |
| Dec. | 759 | 218 | 154 | 91 | 237 | 561 | 257 | 58 | 158 | 21 | 114 |
| 1965 | | | | | | | | | | | |
| Jan. | 703 | 199 | 135 | 79 | 232 | 503 | 228 | 48 | 66 | 17 | 97 |
| Febr. | 675 | 153 | 172 | 84 | 209 | 500 | 223 | 46 | 66 | 9 | 92 |
| Mars | 759 | 220 | 178 | 95 | 206 | 510 | 233 | 39 | 84 | 13 | 104 |
| April | 687 | 188 | 150 | 80 | 208 | 450 | 210 | 51 | 48 | 11 | 145 |
| Maj | 714 | 166 | 164 | 96 | 230 | 510 | 228 | 50 | 91 | 9 | 96 |
| Juni | 812 | 224 | 165 | 93 | 270 | 565 | 256 | 60 | 56 | 13 | 149 |
| Juli | 650 | 203 | 116 | 81 | 200 | 516 | 247 | 60 | 76 | 7 | 102 |
| Aug. | 600 | 108 | 137 | 71 | 230 | 483 | 232 | 48 | 51 | 8 | 123 |
| Sept. | 750 | 216 | 165 | 92 | 215 | 583 | 292 | 49 | 52 | 11 | 100 |
| Okt. | 749 | 178 | 157 | 97 | 248 | 590 | 284 | 60 | 66 | 9 | 177 |
| Nov. | 896 | 349 | 166 | 85 | 226 | 606 | 305 | 63 | 70 | 10 | 141 |
| Dec. | 763 | 208 | 145 | 86 | 255 | 583 | 238 | 72 | 81 | 10 | 150 |
| 1966 | | | | | | | | | | | |
| Jan. | 629 | 147 | 124 | 80 | 214 | 502 | 225 | 49 | 65 | 10 | 150 |
| Febr. | 567 | 121 | 145 | 77 | 167 | 452 | 190 | 36 | 47 | 14 | 114 |
| Mars | 911 | 258 | 207 | 116 | 246 | 621 | 288 | 59 | 84 | 9 | 170 |
| April | 710 | 186 | 159 | 113 | 194 | 497 | 233 | 63 | 65 | 13 | 141 |
| Maj | 789 | 192 | 162 | 94 | 255 | 583 | 255 | 70 | 75 | 6 | 165 |
| Juni | 837 | 181 | 187 | 91 | 290 | 687 | 275 | 73 | 84 | 14 | 214 |
| Juli | 659 | 148 | 128 | 79 | 230 | 518 | 231 | 65 | 61 | 9 | 92 |

Se notavdelningen i häfte 1 av var årgång. *See note section in the January issue.*

[1] Se not 1 på föreg. sida. *See note 1 on the preceding page.*

**Genomsnittlig timförtjänst inom industrin**[1] *Average hourly earnings in mining and manufacturing*[1]

Indextal för arbetare (vuxna män och kvinnor samt minderåriga; februari 1947 = 100)
*Index numbers, all categories of wage-earners (February 1947 = 100)*

| | Samtliga industrigrupper *All industrial groups* | Gruvindustri *Mining* | Metall- och verkstadsindustri[2] Totalt *Total* | Metall- och verkstadsindustri[2] Verkstadsindustri m. m.[9] | Jord- och stenindustri[3] | Träindustri *Wood* | Massa- och pappersindustri[4] | Grafisk industri *Printing & allied industries* | Livsmedelsindustri *Foodstuffs* | Dryckesvaru- och tobaksindustri[5] | Textil- och beklädnadsindustri[6] | Läder-, hår- och gummivaruindustri[7] | Kemisk o. kemisk-teknisk industri[8] |
|---|---|---|---|---|---|---|---|---|---|---|---|---|---|
| | H 1 | H 2 | H 3 | H 4 | H 5 | H 6 | H 7 | H 8 | H 9 | H 10 | H 11 | H 12 | H 13 |
| **1964** | | | | | | | | | | | | | |
| April | .. | .. | .. | .. | .. | .. | .. | .. | .. | .. | .. | .. | .. |
| Maj | 387,3 | 377,1 | 376,2 | 371,6 | 433,4 | 396,3 | 412,5 | 366,4 | 371,9 | 354,1 | 375,2 | 380,4 | 368,0 |
| Juni | .. | .. | .. | .. | .. | .. | .. | .. | .. | .. | .. | .. | .. |
| Juli | .. | .. | .. | .. | .. | .. | .. | .. | .. | .. | .. | .. | .. |
| Aug. | 388,1 | 374,7 | 377,0 | 373,0 | 436,9 | 398,8 | 404,0 | 367,8 | 371,8 | 356,7 | 382,0 | 384,8 | 369,0 |
| Sept. | .. | .. | .. | .. | .. | .. | .. | .. | .. | .. | .. | .. | .. |
| Okt. | .. | .. | .. | .. | .. | .. | .. | .. | .. | .. | .. | .. | .. |
| Nov. | 397,8 | 390,5 | 386,1 | 381,8 | 447,2 | 409,0 | 412,6 | 378,9 | 380,2 | 362,9 | 388,3 | 393,9 | 378,0 |
| Dec. | .. | .. | .. | .. | .. | .. | .. | .. | .. | .. | .. | .. | .. |
| **1965** | | | | | | | | | | | | | |
| Jan. | .. | .. | .. | .. | .. | .. | .. | .. | .. | .. | .. | .. | .. |
| Febr. | 417,1 | 398,9 | 407,7 | 403,9 | 463,9 | 425,2 | 428,6 | 383,4 | 392,6 | 388,8 | 410,0 | 408,7 | 394,0 |
| Mars | .. | .. | .. | .. | .. | .. | .. | .. | .. | .. | .. | .. | .. |
| April | .. | .. | .. | .. | .. | .. | .. | .. | .. | .. | .. | .. | .. |
| Maj | 428,3 | 418,1 | 415,0 | 410,6 | 480,4 | 437,8 | 446,1 | 413,7 | 409,9 | 398,4 | 416,4 | 424,9 | 403,8 |
| Juni | .. | .. | .. | .. | .. | .. | .. | .. | .. | .. | .. | .. | .. |
| Juli | .. | .. | .. | .. | .. | .. | .. | .. | .. | .. | .. | .. | .. |
| Aug. | 426,0 | 408,9 | 413,5 | 409,8 | 476,3 | 433,6 | 444,9 | 414,2 | 407,8 | 393,7 | 417,2 | 423,6 | 403,8 |
| Sept. | .. | .. | .. | .. | .. | .. | .. | .. | .. | .. | .. | .. | .. |
| Okt. | .. | .. | .. | .. | .. | .. | .. | .. | .. | .. | .. | .. | .. |
| Nov. | 438,5 | 421,5 | 425,7 | 421,5 | 483,7 | 446,9 | 454,5 | 431,3 | 417,7 | 407,3 | 424,7 | 430,3 | 412,7 |
| Dec. | .. | .. | .. | .. | .. | .. | .. | .. | .. | .. | .. | .. | .. |
| **1966** | | | | | | | | | | | | | |
| Jan. | .. | .. | .. | .. | .. | .. | .. | .. | .. | .. | .. | .. | .. |
| Febr. | 442,8 | 421,3 | 430,8 | 426,5 | 484,6 | 447,6 | 457,9 | 437,3 | 419,8 | 409,8 | 429,7 | 436,4 | 413,8 |
| Mars | .. | .. | .. | .. | .. | .. | .. | .. | .. | .. | .. | .. | .. |
| April | .. | .. | .. | .. | .. | .. | .. | .. | .. | .. | .. | .. | .. |
| Maj | 453,3 | 434,6 | 438,4 | 434,1 | 506,4 | 459,4 | 475,5 | 453,4 | 432,4 | 421,6 | 434,6 | 447,1 | 428,4 |
| Juni | .. | .. | .. | .. | .. | .. | .. | .. | .. | .. | .. | .. | .. |

Se notavdelningen i häfte 1 av var årgång. *See note section in the January issue.*

[1] I de kvartalsrapporter som ligger till grund för de i tabellen redovisade indexberäkningarna skall ej medtas sådana retroaktiva lönebelopp för tidigare avlöningsperioder, som föranletts av nyingångna avtal. Statistiska centralbyrån har inlett en särskild undersökning beträffande retroaktiva lönetillägg inom verkstadsindustri m. m., föranledda av 1966 års avtalsuppgörelser. *Retroactive wage supplements shall not be included in the quarterly reports. The Central Bureau of Statistics has started a special survey concerning retroactive wage supplements in engineering industries, etc., dependent upon collective agreements concluded in 1966.* [2] *Metal and engineering.* [3] *Quarrying and manufacturing of stone, clay and glass products.* [4] *Pulp, paper and paper products.* [5] *Beverages and tobacco.* [6] *Textiles, wearing apparel and other made-up textile goods.* [7] *Leather, furs and rubber products.* [8] *Chemicals and chemical products.* [9] *Engineering industries, etc.*

**Genomsnittlig timförtjänst inom industrin (forts.)**

*Average hourly earnings in mining and manufacturing (cont.)*

| | Timförtjänst i kronor för vuxna arbetare[1] *Hourly earnings of adult wage-earners, kronor*[1] | | | | | | | | | | |
|---|---|---|---|---|---|---|---|---|---|---|---|
| | Samtliga industrigrupper *All industrial groups* | | Järn- och metallverk, män *Iron and metal works, men* | Mekaniska verkstäder,[2] män *Engineering,*[2] *men* | Träindustri, män *Wood, men* | Massa- o. pappersindustri, män *Pulp, paper, and paper products, men* | Livsmedelsindustri *Food-stuffs* | | Textil- o. beklädnadsindustri *Textiles, wearing apparel and other made-up textile goods* | | Skoindustri-män *Footwear, men* |
| | Män *Men* | Kvinnor *Women* | | | | | Män *Men* | Kvinnor *Women* | Män *Men* | Kvinnor *Women* | |
| | H 14 | H 15 | H 16 | H 17 | H 18 | H 19 | H 20 | H 21 | H 22 | H 23 | H 24 |
| 1960 | 6,32 | 4,35 | 6,69 | 6,50 | 5,67 | 6,25 | 5,68 | 4,36 | 5,33 | 4,17 | 5,83 |
| 1961 | 6,82 | 4,71 | 7,25 | 7,03 | 6,11 | 6,69 | 6,15 | 4,75 | 5,82 | 4,52 | 6,27 |
| 1962 | 7,39 | 5,21 | 7,80 | 7,61 | 6,66 | 7,10 | 6,90 | 5,32 | 6,42 | 4,98 | 6,73 |
| 1963 | 7,91 | 5,71 | 8,27 | 8,11 | 7,19 | 7,58 | 7,51 | 5,84 | 6,88 | 5,42 | 7,25 |
| 1964 | 8,57 | 6,31 | 8,88 | 8,73 | 7,83 | 8,20 | 8,18 | 6,42 | 7,51 | 5,96 | 7,90 |
| 1964 | | | | | | | | | | | |
| April | .. | .. | .. | .. | .. | .. | .. | .. | .. | .. | .. |
| Maj | 7,63 | 5,58 | 8,07 | 7,72 | 6,97 | 7,51 | 7,19 | 5,65 | 6,66 | 5,27 | 6,97 |
| Juni | .. | .. | .. | .. | .. | .. | .. | .. | .. | .. | .. |
| Juli | .. | .. | .. | .. | .. | .. | .. | .. | .. | .. | .. |
| Aug. | 7,66 | 5,69 | 8,07 | 7,75 | 7,11 | 7,49 | 7,30 | 5,73 | 6,71 | 5,40 | 7,08 |
| Sept. | .. | .. | .. | .. | .. | .. | .. | .. | .. | .. | .. |
| Okt. | .. | .. | .. | .. | .. | .. | .. | .. | .. | .. | .. |
| Nov. | 7,85 | 5,81 | 8,19 | 7,94 | 7,22 | 7,54 | 7,48 | 5,81 | 6,84 | 5,46 | 7,10 |
| Dec. | .. | .. | .. | .. | .. | .. | .. | .. | .. | .. | .. |
| 1965 | | | | | | | | | | | |
| Jan. | .. | .. | .. | .. | .. | .. | .. | .. | .. | .. | .. |
| Febr. | 8,16 | 6,16 | 8,45 | 8,37 | 7,48 | 7,84 | 7,65 | 6,07 | 7,21 | 5,78 | 7,55 |
| Mars | .. | .. | .. | .. | .. | .. | .. | .. | .. | .. | .. |
| April | .. | .. | .. | .. | .. | .. | .. | .. | .. | .. | .. |
| Maj | 8,39 | 6,34 | 8,76 | 8,48 | 7,73 | 8,13 | 8,01 | 6,29 | 7,33 | 5,87 | 7,52 |
| Juni | .. | .. | .. | .. | .. | .. | .. | .. | .. | .. | .. |
| Juli | .. | .. | .. | .. | .. | .. | .. | .. | .. | .. | .. |
| Aug. | 8,38 | 6,37 | 8,74 | 8,50 | 7,72 | 8,17 | 7,92 | 6,33 | 7,35 | 5,94 | 7,65 |
| Sept. | .. | .. | .. | .. | .. | .. | .. | .. | .. | .. | .. |
| Okt. | .. | .. | .. | .. | .. | .. | .. | .. | .. | .. | .. |
| Nov. | 8,62 | 6,55 | 8,96 | 8,75 | 7,86 | 8,34 | 8,04 | 6,42 | 7,49 | 6,01 | 7,60 |
| Dec. | .. | .. | .. | .. | .. | .. | .. | .. | .. | .. | .. |
| 1966 | | | | | | | | | | | |
| Jan. | .. | .. | .. | .. | .. | .. | .. | .. | .. | .. | .. |
| Febr. | 8,64 | 6,58 | 9,07 | 8,81 | 7,88 | 8,34 | 8,20 | 6,57 | 7,52 | 6,03 | 7,83 |
| Mars | .. | .. | .. | .. | .. | .. | .. | .. | .. | .. | .. |
| April | .. | .. | .. | .. | .. | .. | .. | .. | .. | .. | .. |
| Maj | 8,85 | 6,73 | 9,26 | 8,94 | 8,15 | 8,68 | 8,41 | 6,78 | 7,61 | 6,10 | 7,89 |
| Juni | .. | .. | .. | .. | .. | .. | .. | .. | .. | .. | .. |

Se notavdelningen i häfte 1 av var årgång. *See note section in the January issue.*

[1] I årsuppgifterna men ej i kvartalsuppgifterna ingår helgdagslön, semesterlön, ersättningar vid sjukdom eller olycksfall m. m. *The annual but not the quarterly figures include public and annual holiday pay, accident and sick pay, etc.* [2] I kvartalsuppgifterna men ej i årsuppgifterna ingår bil- och karosseriverkstäder. *The quarterly but not the annual figures include manufacture and assembly of motor cars.*

**Indextal för partipriser** *Index numbers for wholesale prices*

Partiprisindex Bas: Medelpriser 1949 = 100
*Wholesale price index Base: Average prices 1949 = 100*

| | Generalindex *Total* | Jordbruksförnödenheter[1] | Industriförnödenheter[2] | Bränsle och smörjmedel *Fuel and lubricants* | Maskiner o. transportmedel[3] | Konsumtionsvaror *Consumer goods* | Jordbruksprodukter *Agricultural products* | Plantageprodukter[4] | Industriprodukter *Industrial products* | Därav Järn-o. metallindustriprodukter[5] | Ej eller oväsentligt bearbetade varor[6] | Väsentligt bearbetade varor *Essentially worked commodities* |
|---|---|---|---|---|---|---|---|---|---|---|---|---|
| | J 1 | J 2 | J 3 | J 4 | J 5 | J 6 | J 7 | J 8 | J 9 | J 10 | J 11 | J 12 |
| 1961 | 151 | 157 | 151 | 120 | 147 | 156 | 156 | 136 | 150 | 158 | 154 | 148 |
| 1962 | 154 | 158 | 151 | 129 | 150 | 162 | 160 | 136 | 153 | 156 | 156 | 152 |
| 1963 | 159 | 171 | 153 | 133 | 152 | 171 | 174 | 139 | 156 | 155 | 162 | 157 |
| 1964 | 166 | 188 | 161 | 134 | 157 | 176 | 183 | 142 | 163 | 170 | 171 | 162 |
| 1965 | 173 | 198 | 167 | 136 | 164 | 181 | 193 | 140 | 168 | 177 | 178 | 167 |
| 1964 | | | | | | | | | | | | |
| Aug. | 167 | 181 | 162 | 136 | 157 | 177 | 180 | 142 | 164 | 173 | 170 | 163 |
| Sept. | 168 | 186 | 162 | 136 | 159 | 177 | 182 | 142 | 165 | 174 | 172 | 163 |
| Okt. | 169 | 193 | 164 | 135 | 159 | 178 | 186 | 143 | 165 | 177 | 174 | 164 |
| Nov. | 171 | 202 | 165 | 136 | 160 | 179 | 192 | 142 | 166 | 180 | 177 | 165 |
| Dec. | 172 | 205 | 166 | 136 | 160 | 179 | 194 | 142 | 167 | 179 | 179 | 164 |
| 1965 | | | | | | | | | | | | |
| Jan. | 171 | 201 | 165 | 136 | 161 | 179 | 191 | 142 | 167 | 176 | 177 | 165 |
| Febr. | 172 | 203 | 166 | 135 | 161 | 179 | 193 | 143 | 167 | 177 | 178 | 165 |
| Mars | 172 | 202 | 167 | 135 | 161 | 180 | 193 | 142 | 168 | 176 | 178 | 166 |
| April | 173 | 203 | 167 | 134 | 163 | 181 | 193 | 142 | 168 | 178 | 179 | 167 |
| Maj | 173 | 197 | 168 | 134 | 164 | 182 | 192 | 141 | 169 | 179 | 179 | 167 |
| Juni | 173 | 193 | 168 | 135 | 164 | 184 | 196 | 140 | 169 | 178 | 179 | 167 |
| Juli | 172 | 189 | 166 | 136 | 165 | 183 | 192 | 138 | 168 | 175 | 177 | 167 |
| Aug. | 171 | 188 | 166 | 136 | 165 | 180 | 186 | 137 | 168 | 175 | 175 | 167 |
| Sept. | 172 | 193 | 167 | 137 | 165 | 181 | 188 | 136 | 169 | 176 | 176 | 168 |
| Okt. | 173 | 199 | 167 | 136 | 167 | 181 | 191 | 137 | 169 | 177 | 178 | 169 |
| Nov. | 174 | 204 | 168 | 137 | 167 | 182 | 195 | 139 | 170 | 179 | 180 | 169 |
| Dec. | 176 | 206 | 169 | 138 | 168 | 184 | 199 | 141 | 171 | 179 | 182 | 170 |
| 1966 | | | | | | | | | | | | |
| Jan. | 176 | 204 | 170 | 141 | 170 | 184 | 198 | 141 | 172 | 182 | 182 | 171 |
| Febr. | 177 | 202 | 171 | 145 | 171 | 185 | 197 | 141 | 173 | 185 | 183 | 171 |
| Mars | 178 | 202 | 172 | 147 | 172 | 186 | 199 | 142 | 174 | 186 | 184 | 172 |
| April | 179 | 202 | 173 | 146 | 172 | 188 | 202 | 144 | 174 | 190 | 186 | 173 |
| Maj | 179 | 198 | 173 | 144 | 173 | 190 | 201 | 143 | 175 | 189 | 185 | 173 |
| Juni | 179 | 193 | 174 | 143 | 173 | 191 | 199 | 143 | 175 | 191 | 185 | 174 |
| Juli | 178 | 190 | 173 | 143 | 173 | 188 | 194 | 144 | 175 | 189 | 182 | 174 |
| Aug. | 177 | 191 | 171 | 144 | 172 | 188 | 194 | 140 | 174 | 183 | 180 | 174 |

Se notavdelningen i häfte 1 av var årgång. See note section in the January issue.

[1] *Agricultural raw materials and supplies.* [2] *Industrial raw materials and supplies.* [3] *Machines and transport equipment.* [4] *Tropical farm products.* [5] *Iron and metal manufacture.* [6] *Unworked or not essentially worked commodities.*

**Indextal för partipriser** (forts.) *Index numbers for wholesale prices (cont.)*

| | Partiprisindex *Wholesale price index* | | | | | | | | | | |
|---|---|---|---|---|---|---|---|---|---|---|---|
| | Animaliska livsmedel *Animal food products* | Vegetabiliska livsmedel *Vegetable food products* | Därav *Of which* Spannmål o. spannmålsprodukter[1] | Övriga vegetabiliska livsmedel[2] | Fodermedel *Feeding stuffs* | Gödselmedel *Fertilizers* | Bränsle *Fuel* | Gruv-, metall o. maskinindustrivaror[3] | Därav *Of which* Tackjärn o. ferrolegeringar[4] | Övriga metaller *Other metals* | Mellanprodukter av järn[5] |
| | J 13 | J 14 | J 15 | J 16 | J 17 | J 18 | J 19 | J 20 | J 21 | J 22 | J 23 |
| 1961 | 163 | 145 | 170 | 134 | 159 | 121 | 119 | 153 | 140 | 161 | 159 |
| 1962 | 165 | 155 | 181 | 145 | 164 | 123 | 127 | 153 | 134 | 159 | 152 |
| 1963 | 180 | 168 | 196 | 156 | 176 | 125 | 131 | 153 | 120 | 161 | 147 |
| 1964 | 195 | 169 | 207 | 153 | 181 | 127 | 132 | 162 | 124 | 205 | 160 |
| 1965 | 203 | 171 | 216 | 152 | 188 | 130 | 134 | 170 | 126 | 231 | 158 |
| 1964 | | | | | | | | | | | |
| Aug. | 191 | 170 | 207 | 154 | 180 | 121 | 134 | 165 | 126 | 211 | 164 |
| Sept. | 194 | 169 | 208 | 152 | 179 | 122 | 134 | 166 | 127 | 220 | 163 |
| Okt. | 200 | 168 | 208 | 150 | 180 | 127 | 133 | 167 | 127 | 239 | 162 |
| Nov. | 206 | 168 | 209 | 150 | 182 | 128 | 133 | 169 | 126 | 255 | 161 |
| Dec. | 207 | 167 | 210 | 149 | 184 | 128 | 133 | 169 | 126 | 249 | 160 |
| 1965 | | | | | | | | | | | |
| Jan. | 203 | 167 | 210 | 149 | 186 | 128 | 133 | 167 | 126 | 221 | 161 |
| Febr. | 205 | 168 | 211 | 150 | 190 | 127 | 133 | 168 | 126 | 229 | 161 |
| Mars | 205 | 171 | 217 | 151 | 188 | 133 | 133 | 168 | 126 | 228 | 161 |
| April | 205 | 171 | 218 | 151 | 188 | 133 | 132 | 169 | 126 | 233 | 161 |
| Maj | 202 | 175 | 218 | 156 | 188 | 134 | 132 | 171 | 126 | 238 | 162 |
| Juni | 200 | 181 | 218 | 166 | 188 | 130 | 132 | 170 | 126 | 233 | 159 |
| Juli | 195 | 178 | 218 | 161 | 187 | 127 | 134 | 169 | 127 | 213 | 158 |
| Aug. | 195 | 170 | 215 | 151 | 189 | 126 | 134 | 169 | 127 | 216 | 158 |
| Sept. | 199 | 168 | 215 | 147 | 188 | 126 | 134 | 170 | 127 | 226 | 157 |
| Okt. | 203 | 167 | 216 | 146 | 188 | 133 | 134 | 171 | 127 | 236 | 154 |
| Nov. | 208 | 169 | 218 | 147 | 189 | 133 | 135 | 172 | 126 | 245 | 153 |
| Dec. | 211 | 171 | 219 | 151 | 189 | 134 | 136 | 173 | 125 | 252 | 153 |
| 1966 | | | | | | | | | | | |
| Jan. | 208 | 172 | 220 | 152 | 191 | 133 | 138 | 175 | 124 | 255 | 153 |
| Febr. | 207 | 174 | 224 | 153 | 191 | 140 | 142 | 177 | 124 | 264 | 154 |
| Mars | 209 | 175 | 224 | 153 | 190 | 140 | 144 | 178 | 124 | 264 | 154 |
| April | 210 | 178 | 226 | 157 | 190 | 140 | 143 | 180 | 123 | 285 | 154 |
| Maj | 208 | 182 | 228 | 161 | 189 | 140 | 141 | 179 | 122 | 289 | 154 |
| Juni | 204 | 185 | 231 | 165 | 189 | 141 | 141 | 181 | 122 | 301 | 154 |
| Juli | 201 | 180 | 231 | 159 | 190 | 131 | 141 | 180 | 122 | 287 | 154 |
| Aug. | 203 | 178 | 228 | 156 | 188 | 132 | 141 | 176 | 123 | 251 | 154 |

Se notavdelningen i häfte 1 av var årgång. *See note section in the January issue.*

[1] *Cereals and cereal produce.* [2] *Other vegetable food produce.* [3] *Products from mining, metal and engineering industry.* [4] *Pig iron and ferroalloys.* [5] *Semifinished products of iron and steel.*

**Indextal för partipriser** (forts.) *Index numbers for wholesale prices (cont.)*

| | Partiprisindex *Wholesale price index* | | | | | | | | | | |
|---|---|---|---|---|---|---|---|---|---|---|---|
| | Därav *Of which* | | | Sten-, ler- o. glasvaror *Stone, pottery and glassware* | Kemiskt-tekniska varor[1] | Hudar och läder-varor *Hides and leather goods* | Kautschuk och kautschuk-varor[2] | Därav *Of which* | | Spånadsämnen och textilvaror[3] | Därav |
| | Rostfritt stål *Stainless steel* | Järnmanufaktur *Hard ware* | Metallmanufaktur *Metal-ware* | | | | | Kautschuk *Rubber* | Kautschukvaror *Rubber goods* | | Spånadsämnen *Spinning-fibres* |
| | J 24 | J 25 | J 26 | J 27 | J 28 | J 29 | J 30 | J 31 | J 32 | J 33 | J 34 |
| 1961 | 141 | 157 | 163 | 158 | 107 | 182 | 155 | 210 | 146 | 132 | 123 |
| 1962 | 136 | 161 | 166 | 166 | 105 | 186 | 148 | 198 | 140 | 133 | 122 |
| 1963 | 130 | 163 | 169 | 172 | 104 | 184 | 141 | 184 | 134 | 136 | 132 |
| 1964 | 127 | 168 | 193 | 180 | 106 | 186 | 137 | 174 | 132 | 140 | 134 |
| 1965 | 127 | 174 | 217 | 186 | 111 | 193 | 143 | 178 | 137 | 142 | 122 |
| 1964 | | | | | | | | | | | |
| Aug. | 127 | 170 | 198 | 182 | 107 | 186 | 138 | 169 | 133 | 140 | 133 |
| Sept. | 127 | 170 | 203 | 182 | 107 | 187 | 139 | 175 | 133 | 140 | 131 |
| Okt. | 128 | 170 | 211 | 182 | 108 | 188 | 140 | 182 | 133 | 140 | 130 |
| Nov. | 128 | 171 | 220 | 184 | 108 | 188 | 140 | 181 | 133 | 141 | 128 |
| Dec. | 128 | 170 | 221 | 184 | 109 | 187 | 140 | 178 | 133 | 140 | 124 |
| 1965 | | | | | | | | | | | |
| Jan. | 128 | 173 | 209 | 184 | 110 | 188 | 140 | 182 | 133 | 141 | 123 |
| Febr. | 128 | 173 | 211 | 184 | 110 | 189 | 140 | 183 | 133 | 140 | 123 |
| Mars | 128 | 171 | 211 | 185 | 111 | 192 | 142 | 183 | 135 | 140 | 121 |
| April | 128 | 173 | 215 | 185 | 111 | 192 | 142 | 186 | 135 | 140 | 123 |
| Maj | 128 | 174 | 219 | 185 | 111 | 192 | 142 | 187 | 135 | 141 | 121 |
| Juni | 128 | 174 | 218 | 185 | 111 | 193 | 142 | 183 | 136 | 141 | 120 |
| Juli | 128 | 175 | 210 | 186 | 111 | 193 | 144 | 175 | 139 | 142 | 123 |
| Aug. | 128 | 175 | 211 | 186 | 111 | 194 | 143 | 172 | 139 | 142 | 123 |
| Sept. | 126 | 175 | 216 | 186 | 110 | 196 | 143 | 170 | 139 | 142 | 122 |
| Okt. | 126 | 176 | 223 | 186 | 111 | 195 | 144 | 167 | 141 | 142 | 124 |
| Nov. | 126 | 176 | 228 | 188 | 111 | 195 | 145 | 171 | 141 | 143 | 124 |
| Dec. | 126 | 175 | 230 | 189 | 111 | 196 | 146 | 176 | 141 | 143 | 123 |
| 1966 | | | | | | | | | | | |
| Jan. | 126 | 178 | 240 | 189 | 112 | 198 | 148 | 176 | 143 | 143 | 123 |
| Febr. | 126 | 178 | 250 | 191 | 112 | 201 | 148 | 179 | 143 | 143 | 123 |
| Mars | 126 | 178 | 255 | 192 | 112 | 208 | 148 | 178 | 143 | 143 | 125 |
| April | 122 | 179 | 267 | 192 | 112 | 209 | 147 | 172 | 143 | 143 | 126 |
| Maj | 120 | 180 | 258 | 191 | 112 | 209 | 150 | 176 | 145 | 145 | 127 |
| Juni | 120 | 180 | 263 | 192 | 112 | 209 | 150 | 169 | 147 | 145 | 127 |
| Juli | 120 | 181 | 256 | 192 | 111 | 208 | 152 | 166 | 150 | 145 | 127 |
| Aug. | 120 | 182 | 237 | 192 | 111 | 210 | 151 | 162 | 150 | 144 | 120 |

Se notavdelningen i häfte 1 av var årgång. *See note section in the January issue.*

[1] *Chemicotechnical products.* [2] *Rubber and rubber goods.* [3] *Spinning fibres and textiles.*

**Indextal för partipriser** (forts.), **import- och exportpriser och byggnadskostnader**
*Index number for wholesale prices (cont.), import and export prices and building costs*

| | Partiprisindex *Wholesale price index* | | | | Import- och exportprisindex *Index numbers of import and export prices* | | Byggnadskostnader *Building costs* | | | |
|---|---|---|---|---|---|---|---|---|---|---|
| | Pappersmassa, papper o. papp *Wood pulp, paper and paperboard* | Därav Papper *Paper* | Rundvirke o. träindustriprodukter *Roundwood and manufactures of wood* | Därav Sågade trävaror *Sawn wood* | Importvaror, cif *Imported goods, cif* | Exportvaror, fob *Exported goods, fob* | Flerfamiljshus av sten[1] *Blocks of flats* Totalindex *Total* | Material *Materials* | Andra byggnader av sten än bostadshus[2] | Enfamiljshus av trä[3] *One family houses of wood* |
| | J 35 | J 36 | J 37 | J 38 | J 39 | J 40 | J 41 | J 42 | J 43 | J 44 |
| 1961 | 158 | 166 | 195 | 220 | 126 | 147 | 167 | 163 | 312 | 116 |
| 1962 | 159 | 166 | 196 | 213 | 124 | 143 | 174 | 170 | 323 | 122 |
| 1963 | 163 | 168 | 194 | 220 | 128 | 144 | 182 | 175 | 335 | 126 |
| 1964 | 169 | 171 | 208 | 243 | 135 | 149 | 191 | 185 | 348 | 133 |
| 1965 | 175 | 176 | 225 | 259 | 137 | 154 | 202 | 198 | 369 | 142 |
| 1964 | | | | | | | | | | |
| Aug. | 170 | 171 | 208 | 244 | 136 | 150 | .. | .. | .. | .. |
| Sept. | 170 | 171 | 209 | 246 | 136 | 150 | 193 | 188 | .. | 135 |
| Okt. | 170 | 171 | 210 | 251 | 137 | 151 | .. | .. | 353 | .. |
| Nov. | 172 | 173 | 211 | 253 | 137 | 152 | 194 | 190 | .. | 136 |
| Dec. | 172 | 173 | 220 | 255 | 137 | 152 | .. | .. | .. | .. |
| 1965 | | | | | | | | | | |
| Jan. | 172 | 173 | 221 | 257 | 136 | 153 | 197 | 192 | 359 | 138 |
| Febr. | 174 | 174 | 222 | 258 | 136 | 154 | .. | .. | .. | .. |
| Mars | 174 | 174 | 223 | 259 | 136 | 154 | 197 | 193 | .. | 139 |
| April | 175 | 174 | 224 | 260 | 137 | 154 | .. | .. | 365 | .. |
| Maj | 176 | 176 | 224 | 260 | 137 | 154 | 201 | 195 | .. | 141 |
| Juni | 176 | 176 | 224 | 260 | 137 | 154 | .. | .. | .. | .. |
| Juli | 176 | 176 | 226 | 260 | 135 | 154 | 205 | 201 | 375 | 144 |
| Aug. | 176 | 176 | 226 | 261 | 136 | 154 | .. | .. | .. | .. |
| Sept. | 177 | 176 | 227 | 261 | 136 | 154 | 205 | 202 | .. | 145 |
| Okt. | 176 | 176 | 227 | 259 | 137 | 153 | .. | .. | 376 | .. |
| Nov. | 177 | 176 | 226 | 258 | 137 | 154 | 206 | 202 | .. | 145 |
| Dec. | 177 | 178 | 226 | 258 | 138 | 153 | .. | .. | .. | .. |
| 1966 | | | | | | | | | | |
| Jan. | 178 | 178 | 226 | 257 | 140 | 153 | 207 | 204 | 378 | 146 |
| Febr. | 178 | 178 | 226 | 256 | 141 | 153 | .. | .. | .. | .. |
| Mars | 178 | 178 | 226 | 256 | 141 | 153 | 209 | 205 | .. | 146 |
| April | 179 | 178 | 226 | 255 | 142 | 153 | .. | .. | 385 | .. |
| Maj | 179 | 178 | 227 | 254 | 140 | 153 | 212 | 207 | .. | 148 |
| Juni | 180 | 178 | 227 | 254 | 140 | 153 | .. | .. | .. | .. |
| Juli | 180 | 178 | 228 | 253 | 140 | 153 | 213 | 208 | 388 | 148 |
| Aug. | 180 | 178 | 228 | 253 | 137 | 153 | | | | |

Se notavdelningen i häfte 1 av var årgång. *See note section in the January issue.*

[1] Bas: 1 jan. 1950=100. [2] *Buildings of stone other than residential.* Bas: 1 jan. 1935=100. [3] Bas: 1 jan. 1952=100.

**Indextal för konsumentpriser**
*Index numbers for consumer prices*

| | Konsumentpriser *Consumer prices* Bas: 1949=100 | | | | | | | | Nettopris-index *Net Price index* Bas: 1959=100 | Pensionspris-talet[2] *National Pensions index* Bas: dec. 1951=100 |
|---|---|---|---|---|---|---|---|---|---|---|
| | Total-index *Total* | Livsmedel *Foodstuffs* | Alkoholhaltiga drycker o. tobak *Alcoholic beverages and tobacco* | Bostad *Housing* | Bränsle och lyse *Fuel and light* | Kläder och skor *Clothing and shoes* | Inventarier och husgeråd[1] | Diverse *Sundries* | | |
| | J 45 | J 46 | J 47 | J 48 | J 49 | J 50 | J 51 | J 52 | J 53 | J 54 |
| 1961 | 163 | 180 | 180 | 168 | 153 | 131 | 142 | 158 | 104 | — |
| 1962 | 170 | 195 | 187 | 168 | 154 | 135 | 148 | 165 | 107 | — |
| 1963 | 175 | 205 | 198 | 167 | 157 | 137 | 149 | 169 | 110 | — |
| 1964 | 181 | 213 | 202 | 180 | 158 | 140 | 152 | 174 | 114 | — |
| 1965 | 190 | 227 | 210 | 195 | 152 | 145 | 159 | 183 | 119 | — |
| 1964 | | | | | | | | | | |
| Aug. | 182 | 216 | 203 | 180 | 159 | 138 | 153 | 176 | 115 | 146 |
| Sept. | 183 | 217 | 203 | 180 | 159 | 141 | 154 | 176 | .. | 146 |
| Okt. | 183 | 217 | 203 | 180 | 157 | 142 | 154 | 177 | .. | 147 |
| Nov. | 184 | 218 | 203 | 182 | 157 | 143 | 153 | 178 | 116 | 148 |
| Dec. | 184 | 219 | 203 | 182 | 157 | 143 | 154 | 178 | .. | 149 |
| 1965 | | | | | | | | | | |
| Jan. | 185 | 220 | 203 | 187 | 155 | 142 | 155 | 179 | .. | 149 |
| Febr. | 185 | 220 | 203 | 187 | 155 | 142 | 155 | 179 | 117 | 149 |
| Mars | 186 | 221 | 203 | 192 | 155 | 143 | 155 | 180 | .. | 150 |
| April | 187 | 222 | 203 | 196 | 155 | 143 | 155 | 180 | .. | 150 |
| Maj | 187 | 222 | 203 | 196 | 151 | 143 | 157 | 181 | 119 | 150 |
| Juni | 188 | 225 | 203 | 197 | 151 | 143 | 157 | 181 | 119 | 151 |
| Juli | 193 | 233 | 218 | 197 | 151 | 146 | 162 | 184 | 119 | 152 |
| Aug. | 193 | 231 | 218 | 197 | 151 | 147 | 161 | 185 | 119 | 152 |
| Sept. | 193 | 232 | 218 | 197 | 151 | 148 | 162 | 185 | .. | 153 |
| Okt. | 194 | 233 | 218 | 197 | 148 | 149 | 162 | 186 | .. | 157 |
| Nov. | 194 | 234 | 218 | 197 | 148 | 149 | 162 | 186 | 120 | 157 |
| Dec. | 195 | 236 | 218 | 197 | 151 | 150 | 162 | 187 | .. | 157 |
| 1966 | | | | | | | | | | |
| Jan. | 198 | 236 | 218 | 209 | 152 | 150 | 162 | 192 | .. | 157 |
| Febr. | 200 | 237 | 230 | 209 | 158 | 150 | 163 | 194 | 123 | 158 |
| Mars | 201 | 238 | 230 | 209 | 160 | 150 | 163 | 195 | .. | 159 |
| April | 201 | 239 | 230 | 209 | 160 | 151 | 163 | 195 | .. | 161 |
| Maj | 202 | 243 | 230 | 209 | 153 | 152 | 163 | 196 | 124 | 162 |
| Juni | 203 | 243 | 231 | 212 | 153 | 151 | 163 | 197 | .. | 163 |
| Juli | 202 | 240 | 231 | 212 | 153 | 151 | 163 | 198 | .. | 163 |
| Aug. | 203 | 243 | 232 | 212 | 153 | 151 | 164 | 199 | .. | 164 |

Se notavdelningen i häfte 1 av var årgång. *See note section in the January issue.*

[1] *Furniture and household utensils.* [2] Pensionspristalet gäller för tredje månaden efter den som beräkningen avser. Pensionspristalet är för sept. 1966=164, för okt. 1966=164 och för nov. 1966=165.

**Partiprisnoteringar. Kr per angiven kvantitetsenhet. Medelpriser**
*Wholesale prices. Kr per quantity unit. Average prices*

| | Vete, svenskt *Wheat, Swedish* | Råg, svensk *Rye, Swedish* | Havre, svensk *Oats, Swedish* | Smör, runmärkt *Butter, Rune brand* | Stora ångkol, polska *Large steam coals, Polish* | Gjuterikoks, westfalisk *Foundry coke, Westphalian* | Aluminium *Aluminium* | Koppar[1] *Copper* London | Gjuteritackjärn *Foundry pig iron* | Stångjärn *Steel bars* |
|---|---|---|---|---|---|---|---|---|---|---|
| | 100 kg | | | | Ton | | 100 kg | Ton | | 100 kg |
| | J 55 | J 56 | J 57 | J 58 | J 59 | J 60 | J 61 | J 62 | J 63 | J 64 |
| 1961 | 45,35 | 41,50 | 35,64 | 580 | 73,92 | 159,44 | 268 | 3 275 | 291 | 60,55 |
| 1962 | 45,93 | 42,09 | 37,12 | 526 | 76,33 | 161,63 | 261 | 3 337 | 280 | 54,48 |
| 1963 | 50,56 | 47,03 | 39,97 | 595 | 83,44 | 170,22 | 259 | 3 353 | 249 | 50,20 |
| 1964 | 52,25 | 49,76 | 41,00 | 666 | 86,66 | 176,73 | 273 | 4 971 | 272 | 55,20 |
| 1965 | 53,17 | 52,33 | 43,35 | 667 | 88,48 | 180,27 | 280 | 6 652 | 285 | 54,19 |
| 1964 | | | | | | | | | | |
| Aug. | 50,70 | 49,00 | 40,21 | 639 | 87,75 | 175,00 | 274 | 5 103 | 281 | 56,80 |
| Sept. | 50,95 | 49,20 | 40,52 | 668 | 88,00 | 176,00 | 274 | 5 918 | 281 | 56,80 |
| Okt. | 51,60 | 49,80 | 40,99 | 707 | 89,15 | 179,00 | 274 | 6 953 | 282 | 56,22 |
| Nov. | 52,20 | 50,40 | 41,54 | 725 | 90,25 | 179,00 | 275 | 7 170 | 284 | 55,80 |
| Dec. | 52,80 | 51,00 | 42,15 | 725 | 91,25 | 181,00 | 280 | 6 490 | 286 | 55,80 |
| 1965 | | | | | | | | | | |
| Jan. | 53,40 | 51,60 | 42,82 | 725 | 89,25 | 179,00 | 280 | 5 118 | 284 | 55,80 |
| Febr. | 54,00 | 52,20 | 43,31 | 725 | 88,00 | 178,00 | 280 | 6 023 | 282 | 55,80 |
| Mars | 54,60 | 52,70 | 43,83 | 725 | 87,00 | 177,00 | 280 | 6 324 | 285 | 55,80 |
| April | 55,00 | 53,00 | 44,35 | 675 | 87,00 | 177,00 | 280 | 6 916 | 284 | 55,80 |
| Maj | 55,00 | 53,00 | — | 675 | 86,75 | 180,00 | 280 | 7 081 | 283 | 55,80 |
| Juni | 55,00 | 53,00 | — | 675 | .. | .. | 280 | 6 727 | 282 | 55,23 |
| Juli | 55,00 | 53,00 | — | 675 | 86,75 | 180,00 | 280 | 5 831 | 282 | 54,80 |
| Aug. | 51,20 | 51,20 | — | 625 | 88,00 | 180,00 | 280 | 6 234 | 285 | 54,09 |
| Sept. | 51,45 | 51,45 | 42,22 | 625 | 89,00 | 181,00 | 280 | 6 848 | 290 | 53,80 |
| Okt. | 52,20 | 52,20 | 42,77 | 625 | 89,00 | 182,00 | 280 | 7 256 | 290 | 51,77 |
| Nov. | 52,95 | 52,95 | 43,42 | 625 | 90,00 | 184,00 | 280 | 7 605 | 287 | 50,80 |
| Dec. | 53,70 | 53,70 | 44,10 | 625 | 92,50 | 185,00 | 280 | 7 856 | 290 | 50,80 |
| 1966 | | | | | | | | | | |
| Jan. | 54,40 | 54,40 | 44,66 | 625 | 92,50 | 187,00 | 280 | 8 691 | 287 | 50,80 |
| Febr. | 55,00 | 55,00 | 45,43 | 625 | 93,50 | 187,00 | 280 | 9 696 | 285 | 51,51 |
| Mars | 55,60 | 55,60 | 46,04 | 625 | 94,50 | 187,00 | 280 | 9 649 | 285 | 51,80 |
| April | 56,00 | 56,00 | 46,41 | 625 | 92,50 | 185,00 | 280 | 9 809 | 280 | 51,80 |
| Maj | 56,00 | 56,00 | 46,41 | 575 | 88,00 | 179,00 | 280 | 8 541 | 280 | 51,80 |
| Juni | 56,00 | 56,00 | 46,41 | 575 | 88,00 | 179,00 | 280 | 8 714 | 280 | 51,80 |
| Juli | 56,00 | 56,00 | 46,41 | 575 | 88,00 | 179,00 | 280 | 8 070 | 280 | 51,80 |
| Aug. | 52,25 | 52,25 | 46,41 | 575 | 88,00 | 179,00 | 280 | 6 148 | 286 | 51,80 |

Se notavdelningen i häfte 1 av var årgång. *See note section in the January issue.*

[1] Fr. o. m. okt. 1963 avses trådämnen. *From Oct. 1963 wirebars.*

**Partiprisnoteringar (forts.). Kr per angiven kvantitetsenhet. Medelpriser**
*Wholesale prices (cont.). Kr per quantity unit. Average prices*

| | Kamjärn *Intended bars* | Valstråd *Wire rods* | Tunnplåt (1 mm) *Thin sheet* | Sågade trävaror[1] *Sawn timber* | | | | Mineraloljor *Petroleum products* | | |
|---|---|---|---|---|---|---|---|---|---|---|
| | | | | Furu 2 1/2 × 7" o/s *Redwood* | Gran 2 1/2 × 7" o/s *Whitewood* | Furu 2 1/2 × 7" V *Redwood* | Gran 2 1/2 × 7" V *Whitewood* | Motorfotogen *Engine paraffin* | Motorbrännolja[2] *Automotive gas oil*[2] | Eldningsolja nr 1[2] *Swedish Heating oil No. 1*[2] |
| | 100 kg | | | Standard | | | | m³ Notering per den 1:a i mån. | | |
| | J 65 | J 66 | J 67 | J 68 | J 69 | J 70 | J 71 | J 72 | J 73 | J 74 |
| 1961 | 72,58 | 67,20 | 75,84 | 1 273 | 1 034 | 975 | 933 | 261 | 218 | 178 |
| 1962 | 62,69 | 63,99 | 73,31 | 1 210 | 993 | 929 | 894 | 261 | 542 | 179 |
| 1963 | 60,31 | 62,50 | 66,65 | 1 227 | 1 025 | 963 | 923 | 277 | 560 | 188 |
| 1964 | 67,71 | 66,81 | 75,38 | 1 303 | 1 142 | 1 083 | 1 050 | 275 | 560 | 180 |
| 1965 | 68,12 | 68,50 | 65,50 | 1 362 | 1 222 | 1 160 | 1 125 | 275 | 551 | 160 |
| 1964 | | | | | | | | | | |
| Aug. | 69,25 | 68,50 | 74,00 | 1 305 | 1 170 | 1 090 | 1 085 | 275 | 560 | 183 |
| Sept. | 69,25 | 68,50 | 72,00 | 1 335 | 1 190 | 1 125 | 1 095 | 275 | 560 | 184 |
| Okt. | 69,25 | 68,50 | 70,00 | 1 340 | 1 205 | 1 140 | 1 110 | 275 | 560 | 167 |
| Nov. | 69,25 | 68,50 | 68,50 | 1 345 | 1 215 | 1 145 | 1 120 | 275 | 560 | 167 |
| Dec. | 69,25 | 68,50 | 69,00 | 1 350 | 1 215 | 1 155 | 1 120 | 275 | 560 | 167 |
| 1965 | | | | | | | | | | |
| Jan. | 69,25 | 68,50 | 69,00 | 1 355 | 1 225 | 1 155 | 1 130 | 275 | 560 | 167 |
| Febr. | 69,25 | 68,50 | 69,00 | 1 355 | 1 225 | 1 160 | 1 130 | 275 | 560 | 167 |
| Mars | 69,25 | 68,50 | 69,00 | 1 360 | 1 225 | 1 165 | 1 130 | 275 | 560 | 167 |
| April | 69,25 | 68,50 | 67,00 | 1 360 | 1 225 | 1 165 | 1 130 | 275 | 560 | 167 |
| Maj | 69,25 | 68,50 | 64,00 | 1 360 | 1 225 | 1 160 | 1 130 | 275 | 560 | 165 |
| Juni | 69,25 | 68,50 | 64,00 | 1 365 | 1 225 | 1 160 | 1 130 | 275 | 560 | 159 |
| Juli | 69,25 | 68,50 | 64,00 | 1 365 | 1 225 | 1 160 | 1 130 | 275 | 548 | 159 |
| Aug. | 69,25 | 68,50 | 64,00 | 1 365 | 1 225 | 1 165 | 1 130 | 275 | 544 | 159 |
| Sept. | 69,25 | 68,50 | 64,00 | 1 365 | 1 225 | 1 160 | 1 130 | 275 | 540 | 159 |
| Okt. | 64,75 | 68,50 | 64,00 | 1 365 | 1 215 | 1 160 | 1 125 | 275 | 540 | 150 |
| Nov. | 64,75 | 68,50 | 64,00 | 1 365 | 1 210 | 1 155 | 1 105 | 275 | 540 | 150 |
| Dec. | 64,75 | 68,50 | 64,00 | 1 365 | 1 210 | 1 160 | 1 100 | 275 | 540 | 157 |
| 1966 | | | | | | | | | | |
| Jan. | 64,75 | 68,50 | 64,00 | 1 370 | 1 210 | 1 160 | 1 100 | 275 | 540 | 162 |
| Febr. | 63,79 | 68,50 | 65,00 | 1 370 | 1 210 | 1 160 | 1 100 | 295 | 546 | 173 |
| Mars | 63,75 | 68,50 | 65,00 | 1 365 | 1 210 | 1 160 | 1 090 | 295 | 600 | 175 |
| April | 65,75 | 68,50 | 66,00 | 1 365 | 1 210 | 1 160 | 1 075 | 295 | 600 | 179 |
| Maj | 65,75 | 68,50 | 66,00 | 1 370 | 1 210 | 1 160 | 1 055 | 295 | 600 | 179 |
| Juni | 65,75 | 68,50 | 66,00 | 1 370 | 1 210 | 1 160 | 1 055 | 295 | 600 | 162 |
| Juli | 65,77 | 68,50 | 66,00 | 1 370 | 1 210 | 1 160 | 1 055 | 295 | 602 | 161 |
| Aug. | 65,77 | 68,50 | 66,00 | 1 370 | 1 210 | 1 160 | 1 050 | 295 | 602 | 161 |
| Sept. | | | | | | | | 295 | 602 | 161 |

Se notavdelningen i häfte 1 av var årgång. *See note section in the January issue.*

[1] Serien avser exportprisnoteringar, fob nederbottensdistriktet (Gävle—Söderhamn—Hudiksvall). [2] Fr. o. m. 1962 inklusive brännoljeskatt, se notavdelningen. *As from 1962 including automotive gas oil tax see note section.*

[3] Ytterligare uppgifter publiceras i Statistiska meddelanden. *Further information is published in Statistiska meddelanden.*

**Partiprisnoteringar och exportpriser** *Wholesale prices and export prices*

| | Partiprisnoteringar (forts.) Kr per angiven enhet Medelpriser *Wholesale prices (cont.) Kr per unit. Average prices* | | | Medelpriser vid export *Average export prices* | | | |
|---|---|---|---|---|---|---|---|
| | | | | *Pappersmassa Wood pulp* | | | |
| | Mineraloljor (forts.) *Petroleum products (cont.)* Bensin *Petrol* | Rayonull, bomullstyp, glansig *Staple fibre, cotton type, bright* | Rayonsilke, 120 den. glansig *Rayon filament yarn 120 den., bright* | Mekanisk, våt *Mechanical, wet* 47.01.101[2] | Sulfit, blekt (exkl. dissolving-massa)[1] 47.01.690[2] | Dissolving-massa *Dissolving pulp* 47.01.410 + 610[2] | Sulfat, oblekt *Sulphate, unbleached* 47.01.300 |
| | Liter | Kg | | Kr per ton | | | |
| | J 75 | J 76 | J 77 | J 78 | J 79 | J 80 | J 81 |
| 1961 | 0,70 | 2,65 | 9,00 | 333 | 714 | 860 | 563 |
| 1962 | 0,75 | 2,70 | 9,00 | 333 | 649 | 793 | 505 |
| 1963 | 0,75 | 2,75 | 9,00 | 334 | 657 | 787 | 538 |
| 1964 | 0,75 | 2,89 | 8,94 | 328 | 710 | 859 | 586 |
| 1965 | 0,77 | 2,97 | 8,65 | 352 | 734 | 883 | 589 |
| 1964 | | | | | | | |
| Juli | 0,75 | 2,90 | 9,00 | 319 | 716 | 860 | 576 |
| Aug. | 0,75 | 2,90 | 9,00 | 329 | 707 | 850 | 600 |
| Sept. | 0,75 | 2,90 | 9,00 | 332 | 712 | 861 | 588 |
| Okt. | 0,75 | 2,90 | 9,00 | 332 | 713 | 872 | 588 |
| Nov. | 0,75 | 2,90 | 8,65 | 336 | 712 | 881 | 580 |
| Dec. | 0,75 | 2,90 | 8,65 | 335 | 715 | 876 | 583 |
| 1965 | | | | | | | |
| Jan. | 0,75 | 2,90 | 8,65 | 334 | 726 | 878 | 589 |
| Febr. | 0,75 | 2,90 | 8,65 | 345 | 739 | 876 | 601 |
| Mars | 0,75 | 2,90 | 8,65 | 360 | 742 | 885 | 594 |
| April | 0,75 | 2,90 | 8,65 | 352 | 735 | 882 | 601 |
| Maj | 0,75 | 3,00 | 8,65 | 354 | 744 | 884 | 597 |
| Juni | 0,75 | 3,00 | 8,65 | 356 | 745 | 872 | 598 |
| Juli | 0,79 | 3,00 | 8,65 | 369 | 741 | 905 | 594 |
| Aug. | 0,79 | 3,00 | 8,65 | 361 | 741 | 885 | 589 |
| Sept. | 0,79 | 3,00 | 8,65 | 354 | 736 | 885 | 597 |
| Okt. | 0,80 | 3,00 | 8,65 | 348 | 730 | 893 | 576 |
| Nov. | 0,80 | 3,00 | 8,65 | 351 | 717 | 872 | 576 |
| Dec. | 0,80 | 3,00 | 8,65 | 344 | 715 | 876 | 573 |
| 1966 | | | | | | | |
| Jan. | 0,80 | 3,00 | 8,65 | 325 | 719 | 875 | 544 |
| Febr. | 0,85 | 3,00 | 8,65 | 345 | 704 | 816 | 571 |
| Mars | 0,86 | 3,00 | 8,65 | 348 | 703 | 855 | 577 |
| April | 0,86 | 3,00 | 8,65 | 343 | 710 | 845 | 569 |
| Maj | 0,86 | 3,00 | 8,65 | 342 | 702 | 853 | 571 |
| Juni | 0,86 | 3,00 | 8,65 | 333 | 681 | 857 | 568 |
| Juli | 0,86 | 3,00 | 8,65 | 328 | 693 | 867 | 570 |
| Aug. | 0,86 | 3,00 | 8,65 | | | | |

Se notavdelningen i häfte 1 av var årgång. *See note section in the January issue.*

[1] *Sulphite, bleached (excl. dissolving pulp).* [2] Klassificering enl. Brysselnomenklaturen.

**Riksbankens ställning** *Position of the Riksbank*

| | Tillgångar *Assets* | | | | | Skulder *Liabilities* | | | | Clearingomsättningen i riksbanken[3] *Bank clearing at the Riksbank*[3] |
|---|---|---|---|---|---|---|---|---|---|---|
| | Guldkassa *Gold holdings* | Nettofordringar på utlandet *Due from foreign countries, net* | Svenska värdepapper *Swedish bonds and treasury bills* | Inhemsk utlåning[1] *Domestic advances*[1] | Övriga tillgångar *Other assets* | Utelöpande sedlar *Notes in circulation* | Checkräkning[2] *Deposits on cheque account*[2] | Depositions- o. kapitalräkning *Deposit accounts* | Övriga skulder *Other liabilities* | |
| | Mkr vid periodens slut *Mkr at end of period* | | | | | | | | | Mkr |
| | K 1 | K 2 | K 3 | K 4 | K 5 | K 6 | K 7 | K 8 | K 9 | K 10 |
| 1961 | 934 | 2 385 | 5 702 | 6 | 1 108 | 6 870 | 372 | 1 254 | 1 639 | 35 029 |
| 1962 | 935 | 2 934 | 4 683 | 35 | 1 111 | 7 330 | 333 | 904 | 1 131 | 37 324 |
| 1963 | 940 | 2 679 | 5 037 | 240 | 1 194 | 7 869 | 306 | 867 | 1 048 | 50 571 |
| 1964 | 978 | 3 498 | 4 707 | 104 | 1 304 | 8 386 | 218 | 969 | 1 018 | 52 934 |
| 1965 | 1 046 | 3 160 | 5 121 | 377 | 1 352 | 8 746 | 237 | 1 140 | 933 | 64 390 |
| 1964 | | | | | | | | | | |
| Aug. | 941 | 3 012 | 3 912 | 534 | 1 099 | 7 476 | 77 | 962 | 983 | 44 741 |
| Sept. | 941 | 3 283 | 3 509 | 625 | 1 108 | 7 473 | 45 | 945 | 1 003 | 54 540 |
| Okt. | 941 | 3 206 | 4 319 | 251 | 1 108 | 7 745 | 99 | 941 | 1 040 | 64 350 |
| Nov. | 941 | 3 399 | 3 508 | 991 | 1 123 | 7 769 | 191 | 936 | 1 066 | 60 949 |
| Dec. | 978 | 3 498 | 4 707 | 104 | 1 304 | 8 386 | 218 | 969 | 1 018 | 53 054 |
| 1965 | | | | | | | | | | |
| Jan. | 978 | 3 596 | 3 830 | 398 | 1 324 | 7 974 | 175 | 963 | 1 014 | 53 699 |
| Febr. | 978 | 3 745 | 3 811 | 242 | 1 284 | 7 944 | 119 | 980 | 1 017 | 42 233 |
| Mars | 979 | 3 987 | 3 208 | 463 | 1 285 | 7 688 | 117 | 1 088 | 1 029 | 55 792 |
| April | 979 | 3 955 | 3 836 | 140 | 1 262 | 7 973 | 110 | 1 170 | 919 | 54 255 |
| Maj | 1 044 | 3 753 | 2 955 | 1 783 | 1 272 | 7 785 | 924 | 1 187 | 911 | 72 874 |
| Juni | 1 044 | 3 654 | 3 002 | 1 493 | 1 286 | 8 205 | 172 | 1 143 | 959 | 76 571 |
| Juli | 1 045 | 3 587 | 3 173 | 764 | 1 289 | 7 744 | 82 | 1 135 | 897 | 78 369 |
| Aug. | 1 045 | 3 508 | 3 558 | 446 | 1 300 | 7 766 | 101 | 1 127 | 863 | 50 737 |
| Sept. | 1 046 | 3 493 | 2 962 | 1 555 | 1 293 | 7 834 | 500 | 1 126 | 889 | 75 348 |
| Okt. | 1 046 | 3 420 | 4 090 | 475 | 1 276 | 8 169 | 105 | 1 116 | 917 | 71 556 |
| Nov. | 1 046 | 3 290 | 3 120 | 1 490 | 1 281 | 8 095 | 66 | 1 112 | 954 | 73 906 |
| Dec. | 1 046 | 3 160 | 5 121 | 377 | 1 352 | 8 746 | 237 | 1 140 | 933 | 67 342 |
| 1966 | | | | | | | | | | |
| Jan. | 1 047 | 3 165 | 4 241 | 702 | 1 458 | 8 307 | 239 | 1 123 | 944 | 80 124 |
| Febr. | 1 047 | 3 184 | 4 551 | 349 | 1 379 | 8 294 | 119 | 1 144 | 953 | 72 174 |
| Mars | 1 047 | 3 213 | 3 380 | 1 237 | 1 763 | 8 018 | 118 | 1 268 | 1 236 | 122 605 |
| April | 1 047 | 3 263 | 4 359 | 421 | 1 799 | 8 265 | 111 | 1 341 | 1 172 | 81 902 |
| Maj | 1 048 | 3 383 | 2 743 | 1 890 | 1 692 | 8 065 | 112 | 1 347 | 1 232 | 106 075 |
| Juni | 1 048 | 3 410 | 4 188 | 869 | 1 777 | 8 568 | 117 | 1 321 | 1 286 | 93 342 |
| Juli | 1 048 | 3 415 | 4 013 | 692 | 1 720 | 8 194 | 88 | 1 309 | 1 297 | 99 702 |
| Aug. | 1 048 | 3 441 | 4 373 | 383 | 1 721 | 8 250 | 80 | 1 299 | 1 337 | 80 611 |

Se notavdelningen i häfte 1 av var årgång. See note section in the January issue.

[1] Exklusive avbetalningslån. *Excl. instalment loans.* [2] För statliga myndigheter och affärsbanker. *For Government authorities and commercial banks.* [3] För helår månadsmedeltal. *Annual figures are averages.*

**Affärsbankernas ställning** *Position of the commercial banks*

| | Tillgångar *Assets* | | | | | | | | | |
|---|---|---|---|---|---|---|---|---|---|---|
| | Kassa och checkräkning hos Riksbanken[1] | Svenska statspapper o. obligationer[2] | Därav skattkammarväxlar *Of which Treasury bills* | Fordringar på utlandet *Due from foreign countries* | Utlåning[3] *Total advances*[3] | Därav *Of which* | | | | Övriga tillgångar *Other assets* |
| | | | | | | Inrikes växlar *Domestic bills* | Lån *Loans* | Checkräknings-krediter *Advances on cheque accounts* | Byggnadskreditiv *Building credits* | |
| | Mkr vid periodens slut *Mkr at end of period* | | | | | | | | | |
| | K 11 | K 12 | K 13 | K 14 | K 15 | K 16 | K 17 | K 18 | K 19 | K 20 |
| 1961 | 472 | 5 673 | 560 | 1 614 | 14 541 | 3 214 | 6 911 | 2 168 | 2 103 | 2 798 |
| 1962 | 515 | 7 277 | 967 | 1 736 | 16 196 | 3 346 | 7 767 | 2 664 | 2 241 | 3 208 |
| 1963 | 554 | 6 480 | 728 | 2 374 | 19 348 | 3 576 | 9 391 | 3 143 | 3 052 | 3 650 |
| 1964 | 482 | 7 111 | 866 | 2 390 | 21 334 | 3 757 | 10 092 | 3 653 | 3 620 | 4 541 |
| 1965 | 523 | 6 716 | 110 | 2 865 | 24 008 | 3 867 | 10 996 | 4 637 | 4 226 | 4 131 |
| 1964 | | | | | | | | | | |
| Juli | 338 | 6 305 | 23 | 2 534 | 20 791 | 3 952 | 9 480 | 3 834 | 3 296 | 2 931 |
| Aug. | 363 | 6 224 | 23 | 2 566 | 20 759 | 3 880 | 9 541 | 3 778 | 3 353 | 3 292 |
| Sept. | 369 | 5 898 | 43 | 2 758 | 21 247 | 3 978 | 9 655 | 3 916 | 3 502 | 3 890 |
| Okt. | 344 | 6 239 | 387 | 2 513 | 20 998 | 3 886 | 9 627 | 3 773 | 3 530 | 3 624 |
| Nov. | 372 | 6 793 | 661 | 2 534 | 21 462 | 3 916 | 9 783 | 3 922 | 3 642 | 3 320 |
| Dec. | 482 | 7 111 | 866 | 2 390 | 21 334 | 3 757 | 10 092 | 3 653 | 3 620 | 4 541 |
| 1965 | | | | | | | | | | |
| Jan. | 354 | 7 393 | 981 | 2 562 | 21 653 | 3 726 | 9 902 | 4 102 | 3 706 | 3 326 |
| Febr. | 342 | 7 576 | 1 099 | 2 282 | 21 741 | 3 727 | 9 959 | 4 058 | 3 769 | 3 510 |
| Mars | 368 | 6 816 | 458 | 2 216 | 22 326 | 3 887 | 10 097 | 4 290 | 3 816 | 3 815 |
| April | 358 | 6 689 | 358 | 2 255 | 22 466 | 3 903 | 10 168 | 4 247 | 3 911 | 4 255 |
| Maj | 425 | 6 248 | 65 | 2 454 | 23 155 | 4 021 | 10 238 | 4 614 | 4 040 | 4 047 |
| Juni | 508 | 6 421 | 60 | 2 727 | 23 318 | 4 099 | 10 379 | 4 385 | 4 193 | 5 123 |
| Juli | 345 | 6 445 | 130 | 2 679 | 23 397 | 4 069 | 10 363 | 4 482 | 4 224 | 3 893 |
| Aug. | 351 | 6 679 | 180 | 2 614 | 23 071 | 3 957 | 10 382 | 4 378 | 4 104 | 4 000 |
| Sept. | 354 | 6 845 | 50 | 2 555 | 23 460 | 4 034 | 10 344 | 4 760 | 4 079 | 4 553 |
| Okt. | 399 | 6 710 | 50 | 2 542 | 23 416 | 3 939 | 10 440 | 4 650 | 4 141 | 4 126 |
| Nov. | 383 | 6 856 | 90 | 3 090 | 23 929 | 3 994 | 10 569 | 4 906 | 4 189 | 4 054 |
| Dec. | 523 | 6 716 | 110 | 2 865 | 24 008 | 3 867 | 10 996 | 4 637 | 4 226 | 4 131 |
| 1966 | | | | | | | | | | |
| Jan. | 384 | 6 601 | 165 | 2 770 | 24 585 | 3 943 | 11 018 | 4 974 | 4 347 | 3 118 |
| Febr. | 356 | 6 514 | 165 | 2 725 | 24 807 | 3 930 | 11 152 | 4 994 | 4 407 | 3 778 |
| Mars | 347 | 6 429 | 60 | 2 898 | 25 441 | 4 139 | 11 408 | 5 164 | 4 395 | 4 091 |
| April | 316 | 6 265 | 95 | 2 668 | 25 352 | 4 049 | 11 481 | 5 026 | 4 456 | 4 602 |
| Maj | 444 | 5 991 | — | 2 642 | 26 162 | 4 034 | 11 652 | 5 588 | 4 520 | 4 401 |
| Juni | 443 | 5 914 | — | 2 876 | 26 029 | 4 012 | 11 753 | 5 414 | 4 489 | 4 940 |
| Juli | 327 | 5 966 | 58 | 2 800 | 26 266 | 4 128 | 11 782 | 5 545 | 4 455 | 4 890 |

Se notavdelningen i häfte 1 av var årgång. *See note section in the January issue.*

[1] *Cash and cheque account with the Riksbank.* [2] *Swedish Government securities and bonds.* [3] Disponerat belopp. *Amounts utilized.*

**Affärsbankernas ställning** (forts.) *Position of the commercial banks (cont.)*

| | Skulder *Liabilities* | | | | | | | | Omslutning *Total assets and liabilities* |
|---|---|---|---|---|---|---|---|---|---|
| | Inlåning *Total deposits* | Därav *Of which* | | | | Skulder till utlandet *Due to foreign countries* | Egna fonder *Share capital and reserves* | Övriga skulder *Other liabilities* | |
| | | Checkräkning *Cheque accounts* | Girokapitalräkning *Giro deposit accounts* | Kapitalsamlingsräkning *Deposit accounts with 6 months' notice* | Depositions- o. kapitalräkning *Other long-term deposit accounts* | | | | |
| | Mkr vid periodens slut *Mkr at end of period* | | | | | | | | |
| | K 21 | K 22 | K 23 | K 24 | K 25 | K 26 | K 27 | K 28 | K 29 |
| 1961 | 19 415 | 2 994 | 1 120 | 8 700 | 4 291 | 948 | 1 533 | 3 125 | 24 778 |
| 1962 | 22 080 | 3 204 | 1 277 | 7 590 | 7 598 | 1 094 | 1 561 | 4 141 | 28 575 |
| 1963 | 24 410 | 3 719 | 1 452 | 7 668 | 9 005 | 1 623 | 1 741 | 4 581 | 32 070 |
| 1964 | 26 649 | 4 338 | 1 331 | 7 495 | 10 775 | 1 746 | 1 908 | 5 626 | 35 520 |
| 1965 | 27 731 | 4 655 | 1 331 | 7 615 | 11 266 | 2 180 | 2 021 | 6 450 | 37 934 |
| 1964 | | | | | | | | | |
| Juli | 24 691 | 3 075 | 1 269 | 7 834 | 9 855 | 1 585 | 1 809 | 4 829 | 32 566 |
| Aug. | 24 768 | 3 302 | 1 277 | 7 554 | 9 923 | 1 724 | 1 849 | 4 916 | 32 891 |
| Sept. | 24 720 | 3 242 | 1 188 | 7 740 | 9 906 | 1 964 | 1 857 | 5 692 | 33 851 |
| Okt. | 25 120 | 3 386 | 1 306 | 7 627 | 10 058 | 1 696 | 1 898 | 5 075 | 33 406 |
| Nov. | 25 216 | 3 267 | 1 207 | 7 824 | 10 246 | 1 772 | 1 908 | 5 661 | 34 155 |
| Dec. | 26 649 | 4 338 | 1 331 | 7 495 | 10 775 | 1 746 | 1 908 | 5 626 | 35 520 |
| 1965 | | | | | | | | | |
| Jan. | 26 906 | 3 279 | 1 364 | 8 236 | 11 275 | 1 864 | 1 908 | 4 697 | 34 958 |
| Febr. | 27 169 | 3 549 | 1 450 | 7 933 | 11 332 | 1 686 | 1 988 | 4 657 | 35 125 |
| Mars | 26 859 | 3 318 | 1 363 | 8 158 | 11 240 | 1 931 | 2 006 | 4 819 | 35 229 |
| April | 27 057 | 3 952 | 1 242 | 7 974 | 11 015 | 1 998 | 2 006 | 5 076 | 35 708 |
| Maj | 25 960 | 3 606 | 974 | 7 919 | 10 685 | 2 040 | 2 006 | 6 366 | 36 015 |
| Juni | 26 425 | 4 957 | 978 | 7 405 | 10 236 | 2 303 | 2 018 | 7 476 | 37 781 |
| Juli | 26 431 | 3 622 | 1 322 | 8 001 | 10 640 | 2 222 | 2 021 | 6 221 | 36 447 |
| Aug. | 26 686 | 3 867 | 1 350 | 7 746 | 10 777 | 2 160 | 2 021 | 6 056 | 36 418 |
| Sept. | 26 350 | 3 713 | 1 214 | 7 934 | 10 679 | 2 059 | 2 021 | 7 521 | 37 476 |
| Okt. | 26 645 | 3 744 | 1 303 | 7 817 | 10 862 | 2 160 | 2 021 | 6 549 | 36 908 |
| Nov. | 26 418 | 3 503 | 1 162 | 7 962 | 10 942 | 2 418 | 2 021 | 7 600 | 38 001 |
| Dec. | 27 731 | 4 655 | 1 331 | 7 615 | 11 266 | 2 180 | 2 021 | 6 450 | 37 934 |
| 1966 | | | | | | | | | |
| Jan. | 27 943 | 3 448 | 1 277 | 8 488 | 11 822 | 2 070 | 2 021 | 5 551 | 37 134 |
| Febr. | 28 349 | 3 972 | 1 308 | 8 156 | 11 876 | 2 166 | 2 021 | 5 796 | 37 856 |
| Mars | 28 205 | 3 729 | 1 230 | 8 496 | 11 824 | 2 286 | 2 069 | 6 775 | 38 866 |
| April | 28 555 | 4 191 | 1 312 | 8 323 | 11 769 | 2 199 | 2 069 | 6 561 | 38 869 |
| Maj | 27 799 | 3 959 | 1 068 | 8 447 | 11 460 | 2 187 | 2 068 | 7 695 | 39 279 |
| Juni | 28 409 | 4 837 | 1 193 | 8 023 | 11 384 | 2 401 | 2 085 | 7 420 | 39 851 |
| Juli | 28 378 | 3 887 | 1 348 | 8 639 | 11 585 | 2 151 | 2 085 | 7 747 | 39 896 |

Se notavdelningen i häfte 1 av var årgång. *See note section in the January issue.*

**Valutabehållning och valutakurser** *Foreign exchange holdings and exchange rates*

| | Valutareserven *Gold and foreign exchange reserves* | | | Affärsbankernas avista säljkurser på utländska valutor *Exchange rates of the Swedish banks dealing in foreign exchange* | | | | |
|---|---|---|---|---|---|---|---|---|
| | Riksbankens guld- o. valutabehållning[1] | Affärsbankernas valutabehållning[2] | Summa *Total* | Amsterdam | Bryssel *Brussels* | Frankfurt am Main | Helsingfors *Helsinki* | Köpenhamn *Copenhagen* |
| | Mkr vid periodens slut *Mkr at end of period* | | | 100 hfl | 100 bfr | 100 DM | 100 fmk | 100 dkr |
| | K 30 | K 31 | K 32 | K 33 | K 34 | K 35 | K 36 | K 37 |
| 1961 | 3 318 | 472 | 3 790 | 142,59 | 10,40 | 128,83 | 1,62 | 75,03 |
| 1962 | 3 869 | 492 | 4 361 | 143,39 | 10,40 | 129,17 | 1,62 | 74,88 |
| 1963 | 3 619 | 595 | 4 214 | 144,37 | 10,44 | 130,37 | 161,51 | 75,33 |
| 1964 | 4 476 | 576 | 5 052 | 143,16 | 10,39 | 129,84 | 160,62 | 74,68 |
| 1965 | 4 207 | 678 | 4 885 | 143,57 | 10,43 | 129,36 | 160,61 | 74,78 |
| 1964 | | | | | | | | |
| Aug. | 3 953 | 743 | 4 696 | 142,44 | 10,36 | 129,43 | 159,88 | 74,35 |
| Sept. | 4 224 | 676 | 4 900 | 142,66 | 10,38 | 129,46 | 159,96 | 74,34 |
| Okt. | 4 148 | 662 | 4 809 | 143,61 | 10,44 | 130,06 | 160,89 | 74,66 |
| Nov. | 4 340 | 665 | 5 005 | 143,78 | 10,43 | 129,91 | 161,01 | 74,61 |
| Dec. | 4 476 | 576 | 5 052 | 143,51 | 10,40 | 129,62 | 160,57 | 74,58 |
| 1965 | | | | | | | | |
| Jan. | 4 574 | 626 | 5 200 | 143,26 | 10,39 | 129,36 | 160,29 | 74,45 |
| Febr. | 4 723 | 521 | 5 244 | 143,23 | 10,38 | 129,32 | 160,24 | 74,44 |
| Mars | 4 966 | 299 | 5 265 | 142,99 | 10,38 | 129,37 | 160,01 | 74,42 |
| April | 4 934 | 234 | 5 168 | 143,23 | 10,41 | 129,61 | 160,11 | 74,58 |
| Maj | 4 797 | 405 | 5 202 | 143,35 | 10,42 | 129,54 | 160,34 | 74,67 |
| Juni | 4 698 | 456 | 5 154 | 143,47 | 10,44 | 129,32 | 160,64 | 74,68 |
| Juli | 4 631 | 430 | 5 061 | 143,71 | 10,45 | 129,21 | 160,82 | 74,68 |
| Aug. | 4 554 | 417 | 4 971 | 144,03 | 10,46 | 129,14 | 160,94 | 74,69 |
| Sept. | 4 539 | 544 | 5 083 | 143,84 | 10,45 | 129,06 | 160,82 | 74,88 |
| Okt. | 4 466 | 394 | 4 860 | 143,97 | 10,45 | 129,36 | 161,01 | 75,22 |
| Nov. | 4 337 | 591 | 4 928 | 143,91 | 10,46 | 129,54 | 161,04 | 75,25 |
| Dec. | 4 207 | 678 | 4 885 | 143,77 | 10,45 | 129,53 | 160,98 | 75,30 |
| 1966 | | | | | | | | |
| Jan. | 4 212 | 670 | 4 882 | 143,32 | 10,44 | 129,11 | 160,92 | 75,25 |
| Febr. | 4 231 | 580 | 4 811 | 143,00 | 10,43 | 128,96 | 160,91 | 75,13 |
| Mars | 4 260 | 676 | 4 936 | 142,81 | 10,41 | 128,76 | 160,57 | 74,95 |
| April | 4 310 | 473 | 4 783 | 142,35 | 10,38 | 128,69 | 160,57 | 74,92 |
| Maj | 4 431 | 422 | 4 853 | 142,29 | 10,39 | 128,54 | 160,45 | 74,72 |
| Juni | 4 458 | 492 | 4 950 | 142,88 | 10,40 | 128,99 | 160,52 | 74,78 |
| Juli | 4 463 | 635 | 5 098 | 143,53 | 10,42 | 129,63 | 160,86 | 74,85 |
| Aug. | 4 489 | 610 | 5 099 | 143,35 | 10,43 | 129,65 | 160,77 | 74,76 |

Se notavdelningen i häfte 1 av var årgång. *See note section in the January issue.*

[1] *Gold and foreign exchange reserves of the Riksbank.* [2] *Foreign exchange reserves of the commercial banks.*

**Valutakurser** (forts.) *Exchange rates (cont.)*

| | Affärsbankernas avista säljkurser på utländska valutor<br>*Exchange rates of the Swedish banks dealing in foreign exchange* | | | | | | | | |
|---|---|---|---|---|---|---|---|---|---|
| | London | Montreal | Moskva | New York | Oslo | Paris | Rom<br>*Rome* | Wien<br>*Vienna* | Zürich |
| | £ | Can. doll. | 100 rubel[1] | $ | 100 nkr | 100 frcs | 100 lire | 100 Sch | 100 sfr |
| | K 38 | K 39 | K 40 | K 41 | K 42 | K 43 | K 44 | K 45 | K 46 |
| 1961 | 14,49 | 5,12 | 575,48 | 5,17 | 72,54 | 105,58 | 0,84 | 19,99 | 119,88 |
| 1962 | 14,49 | 4,84 | 573,10 | 5,16 | 72,41 | 105,45 | 0,84 | 20,03 | 119,47 |
| 1963 | 14,54 | 4,82 | 577,10 | 5,19 | 72,76 | 106,11 | 0,84 | 20,15 | 120,29 |
| 1964 | 14,40 | 4,79 | 573,34 | 5,16 | 72,17 | 105,38 | 0,83 | 20,01 | 119,55 |
| 1965 | 14,44 | 4,80 | 573,29 | 5,17 | 72,33 | 105,49 | 0,83 | 20,04 | 119,46 |
| 1964 | | | | | | | | | |
| Aug. | 14,33 | 4,78 | 571,43 | 5,14 | 71,91 | 105,09 | 0,83 | 19,96 | 119,17 |
| Sept. | 14,32 | 4,79 | 571,13 | 5,15 | 71,90 | 105,06 | 0,83 | 19,97 | 119,19 |
| Okt. | 14,38 | 4,81 | 571,10 | 5,17 | 72,21 | 105,57 | 0,83 | 20,05 | 119,81 |
| Nov. | 14,38 | 4,82 | 573,07 | 5,16 | 72,16 | 105,47 | 0,83 | 20,03 | 119,76 |
| Dec. | 14,37 | 4,80 | 572,69 | 5,15 | 72,12 | 105,25 | 0,83 | 19,99 | 119,50 |
| 1965 | | | | | | | | | |
| Jan. | 14,35 | 4,80 | 571,76 | 5,14 | 71,98 | 105,08 | 0,83 | 19,95 | 119,21 |
| Febr. | 14,37 | 4,79 | 570,83 | 5,14 | 72,01 | 105,06 | 0,83 | 19,93 | 118,95 |
| Mars | 14,35 | 4,77 | 570,78 | 5,14 | 71,97 | 105,05 | 0,83 | 19,95 | 118,52 |
| April | 14,40 | 4,78 | 570,78 | 5,15 | 72,14 | 105,21 | 0,83 | 19,97 | 118,72 |
| Maj | 14,42 | 4,79 | 572,02 | 5,16 | 72,24 | 105,33 | 0,83 | 20,01 | 118,79 |
| Juni | 14,43 | 4,78 | 571,78 | 5,17 | 72,33 | 105,59 | 0,83 | 20,06 | 119,37 |
| Juli | 14,43 | 4,78 | 574,85 | 5,17 | 72,40 | 105,66 | 0,83 | 20,08 | 119,70 |
| Aug. | 14,45 | 4,81 | 574,00 | 5,18 | 72,48 | 105,76 | 0,83 | 20,10 | 120,03 |
| Sept. | 14,46 | 4,82 | 575,01 | 5,17 | 72,49 | 105,68 | 0,83 | 20,09 | 119,94 |
| Okt. | 14,51 | 4,83 | 575,00 | 5,18 | 72,61 | 105,74 | 0,83 | 20,10 | 120,02 |
| Nov. | 14,52 | 4,83 | 576,00 | 5,18 | 72,61 | 105,79 | 0,83 | 20,09 | 120,00 |
| Dec. | 14,51 | 4,82 | 575,00 | 5,18 | 72,61 | 105,80 | 0,83 | 20,08 | 120,10 |
| 1966 | | | | | | | | | |
| Jan. | 14,51 | 4,83 | 575,50 | 5,18 | 72,57 | 105,72 | 0,83 | 20,06 | 119,73 |
| Febr. | 14,50 | 4,82 | 576,00 | 5,18 | 72,50 | 105,71 | 0,83 | 20,05 | 119,52 |
| Mars | 14,43 | 4,81 | 574,85 | 5,17 | 72,33 | 105,52 | 0,83 | 20,03 | 119,13 |
| April | 14,43 | 4,80 | 574,28 | 5,17 | 72,27 | 105,51 | 0,83 | 20,03 | 119,42 |
| Maj | 14,41 | 4,80 | 574,01 | 5,16 | 72,23 | 105,42 | 0,83 | 20,01 | 119,67 |
| Juni | 14,41 | 4,81 | 574,00 | 5,17 | 72,25 | 105,53 | 0,83 | 20,03 | 119,80 |
| Juli | 14,42 | 4,82 | 574,25 | 5,17 | 72,37 | 105,67 | 0,83 | 20,08 | 119,97 |
| Aug. | 14,42 | 4,82 | 574,25 | 5,17 | 72,44 | 105,59 | 0,83 | 20,07 | 119,66 |

Se notavdelningen i häfte 1 av var årgång. *See note section in the January issue.*

[1] Clearingkurs. *Clearing rate.*

## Sparbanker, postbanken, jordbrukets kreditkassor
*Savings banks, Post Office Bank, rural credit societies*

| | Större sparbanker *Large savings banks* | | | Postbanken *Post Office Bank* | | | | Jordbrukets kreditkassor *Rural credit societies* | |
|---|---|---|---|---|---|---|---|---|---|
| | Innehav av obligationer o. skattkammarväxlar[1] | Inlåning *Deposits* | Utlåning *Advances* | Postsparbanken Insättarbehållning[2] | Postgirorörelsen *Postal Giro Service* Kontoinnehavarnas tillgodohavande *Deposits* | Omsättning *Turnover* | Utlåning *Advances* | Inlåning *Deposits* | Utlåning *Advances* |
| | Mkr vid periodens slut *Mkr at end of period* | | | | | Mkr | Mkr vid periodens slut *Mkr at end of period* | | |
| | K 47 | K 48 | K 49 | K 50 | K 51 | K 52 | K 53 | K 54 | K 55 |
| 1961 | 1 197 | 12 066 | 10 906 | 5 016 | 2 850 | 436 057 | 4 728 | 1 376 | 1 224 |
| 1962 | 1 324 | 12 638 | 11 708 | 5 477 | 2 759 | 477 081 | 5 105 | 1 575 | 1 401 |
| 1963 | 1 316 | 13 531 | 12 668 | 5 745 | 2 839 | 523 021 | 5 719 | 1 797 | 1 639 |
| 1964 | 1 511 | 14 544 | 13 530 | 6 104 | 3 035 | 574 763 | 6 330 | 2 162 | 1 934 |
| 1965 | 1 591 | 15 776 | 14 719 | 6 386 | 3 400 | 641 594 | 6 958 | 2 551 | 2 317 |
| 1964 | | | | | | | | | |
| Aug. | 1 411 | 14 310 | 13 209 | 6 075 | 2 654 | 33 565 | 6 080 | 2 001 | 1 802 |
| Sept. | 1 415 | 14 383 | 13 295 | 6 058 | 2 677 | 53 018 | 6 183 | 2 037 | 1 847 |
| Okt. | 1 426 | 14 501 | 13 349 | 6 080 | 2 856 | 43 971 | 6 209 | 2 100 | 1 879 |
| Nov. | 1 480 | 14 553 | 13 453 | 6 078 | 2 688 | 56 861 | 6 295 | 2 115 | 1 909 |
| Dec. | 1 511 | 14 544 | 13 530 | 6 104 | 3 035 | 49 551 | 6 330 | 2 162 | 1 934 |
| 1965 | | | | | | | | | |
| Jan. | 1 539 | 15 442 | 13 670 | 6 415 | 2 774 | 58 157 | 6 334 | 2 190 | 1 957 |
| Febr. | 1 565 | 15 508 | 13 766 | 6 450 | 2 853 | 40 380 | 6 404 | 2 245 | 1 977 |
| Mars | 1 579 | 15 566 | 13 878 | 6 442 | 2 673 | 62 684 | 6 476 | 2 265 | 2 044 |
| April | 1 577 | 15 563 | 13 956 | 6 423 | 2 937 | 45 381 | 6 511 | 2 332 | 2 068 |
| Maj | 1 570 | 15 490 | 14 040 | 6 378 | 2 427 | 61 364 | 6 609 | 2 326 | 2 094 |
| Juni | 1 529 | 15 356 | 14 129 | 6 343 | 3 820 | 49 941 | 6 785 | 2 320 | 2 130 |
| Juli | 1 570 | 15 482 | 14 164 | 6 394 | 2 744 | 64 575 | 6 816 | 2 345 | 2 162 |
| Aug. | 1 581 | 15 508 | 14 245 | 6 414 | 2 904 | 37 873 | 6 835 | 2 378 | 2 183 |
| Sept. | 1 613 | 15 594 | 14 332 | 6 388 | 2 785 | 58 386 | 6 797 | 2 403 | 2 226 |
| Okt. | 1 615 | 15 784 | 14 460 | 6 420 | 2 841 | 45 404 | 6 856 | 2 477 | 2 261 |
| Nov. | 1 603 | 15 834 | 14 593 | 6 403 | 2 929 | 63 836 | 6 844 | 2 490 | 2 297 |
| Dec. | 1 591 | 15 776 | 14 719 | 6 386 | 3 400 | 53 613 | 6 958 | 2 551 | 2 317 |
| 1966 | | | | | | | | | |
| Jan. | 1 572 | 16 780 | 14 889 | 6 778 | 3 059 | 63 500 | 7 001 | 2 575 | 2 347 |
| Febr. | 1 563 | 16 820 | 14 856 | 6 805 | 3 156 | 43 101 | 7 094 | 2 635 | 2 366 |
| Mars | 1 563 | 16 929 | 15 102 | 6 782 | 2 949 | 72 380 | 7 185 | 2 629 | 2 424 |
| April | 1 551 | 16 975 | 15 167 | 6 763 | 3 176 | 46 099 | 7 264 | 2 703 | 2 443 |
| Maj | 1 552 | 16 949 | 15 274 | 6 706 | 3 126 | 69 010 | 7 320 | 2 674 | 2 471 |
| Juni | 1 547 | 16 964 | 15 376 | 6 755 | 3 726 | 52 445 | 7 440 | 2 694 | 2 479 |
| Juli | 1 598 | 17 225 | 15 527 | 6 820 | 3 230 | 71 781 | 7 456 | 2 718 | 2 507 |
| Aug. | 1 658 | 17 366 | 15 622 | 6 900 | 3 289 | 43 776 | 7 435 | 2 746 | 2 529 |

Se notavdelningen i häfte 1 av var årgång. *See note section in the January issue.*

[1] *Holdings of bonds and Treasury bills.* [2] *Post Office Savings Bank, deposits.*

## Försäkringsbolag, Allmänna pensionsfonden

*Insurance companies, National Pension Insurance Fund*

| | Försäkringsbolagen (riksbolag) *Swedish nation-wide insurance companies* | | | | | | Allmänna pensionsfonden *National Pension Insurance Fund* | | | | |
|---|---|---|---|---|---|---|---|---|---|---|---|
| | Totala tillgångar *Total assets* | Därav *Of which* | | | | | Totala tillgångar *Total assets* | Därav *Of which* | | | |
| | | Obligationer *Bonds* | därav *of which* | | Kommunlån[3] | Inteckningslån *Mortgage loans* | | Obligationer *Bonds* | därav *of which* | | Kommunlån[3] |
| | | | Staten[1] *Government*[1] | Hypoteksinrättningar[2] | | | | | Staten *Government* | Hypoteksinrättningar[2] | |
| | Mkr, nominella belopp, vid periodens slut *Mkr, nominal values, at end of period* | | | | | | | | | | |
| | K 56 | K 57 | K 58 | K 59 | K 60 | K 61 | K 62 | K 63 | K 64 | K 65 | K 66 |
| 1961 | 17 848 | 7 521 | 2 874 | 3 301 | 1 661 | 5 885 | 1 205 | 985 | 109 | 646 | 136 |
| 1962 | 18 694 | 7 987 | 2 723 | 3 791 | 1 667 | 6 050 | 2 846 | 2 262 | 188 | 1 369 | 276 |
| 1963 | 19 598 | 8 518 | 2 772 | 4 145 | 1 722 | 6 123 | 4 801 | 3 780 | 454 | 2 184 | 445 |
| 1964 | 20 632 | 9 022 | 2 883 | 4 413 | 1 862 | 6 345 | 7 350 | 5 654 | 740 | 3 277 | 724 |
| 1965* | 21 924 | 9 367 | 2 954 | 4 692 | 1 928 | 6 737 | 10 521 | 7 697 | 1 022 | 4 565 | 1 107 |
| 1964 | | | | | | | | | | | |
| Aug. | .. | .. | .. | .. | .. | .. | 6 501 | 5 009 | 732 | 2 837 | 626 |
| Sept. | 20 224 | 8 837 | 2 834 | 4 328 | 1 838 | 6 231 | 6 587 | 5 060 | 733 | 2 857 | 625 |
| Okt. | .. | .. | .. | .. | .. | .. | 6 917 | 5 307 | 736 | 3 102 | 692 |
| Nov. | .. | .. | .. | .. | .. | .. | 7 019 | 5 382 | 736 | 3 107 | 695 |
| Dec. | 20 587 | 9 021 | 2 882 | 4 413 | 1 861 | 6 342 | 7 350 | 5 654 | 740 | 3 277 | 724 |
| 1965 | | | | | | | | | | | |
| Jan. | .. | .. | .. | .. | .. | .. | 7 702 | 5 860 | 860 | 3 367 | 722 |
| Febr. | .. | .. | .. | .. | .. | .. | 7 870 | 5 991 | 930 | 3 372 | 729 |
| Mars | 20 937 | 9 180 | 2 890 | 4 533 | 1 891 | 6 379 | 8 062 | 6 130 | 961 | 3 421 | 763 |
| April | .. | .. | .. | .. | .. | .. | 8 306 | 6 249 | 1 010 | 3 477 | 814 |
| Maj | .. | .. | .. | .. | .. | .. | 8 350 | 6 290 | 1 011 | 3 515 | 813 |
| Juni | 21 165 | 9 251 | 2 933 | 4 567 | 1 877 | 6 550 | 8 731 | 6 524 | 1 021 | 3 682 | 830 |
| Juli | .. | .. | .. | .. | .. | .. | 9 269 | 6 868 | 1 021 | 3 943 | 967 |
| Aug. | .. | .. | .. | .. | .. | .. | 9 589 | 7 147 | 1 021 | 4 224 | 995 |
| Sept. | 21 405 | 9 299 | 2 957 | 4 609 | 1 891 | 6 621 | 9 653 | 7 166 | 1 021 | 4 239 | 994 |
| Okt. | .. | .. | .. | .. | .. | .. | 9 995 | 7 422 | 1 021 | 4 472 | 1 045 |
| Nov. | .. | .. | .. | .. | .. | .. | 10 072 | 7 469 | 1 021 | 4 487 | 1 044 |
| Dec. | 21 924 | 9 367 | 2 954 | 4 692 | 1 928 | 6 737 | 10 521 | 7 697 | 1 022 | 4 565 | 1 107 |
| 1966 | | | | | | | | | | | |
| Jan. | .. | .. | .. | .. | .. | .. | 10 664 | 7 788 | 1 017 | 4 668 | 1 104 |
| Febr. | .. | .. | .. | .. | .. | .. | 10 985 | 8 017 | 1 022 | 4 875 | 1 102 |
| Mars | 22 310 | 9 502 | 2 991 | 4 802 | 1 946 | 6 789 | 11 168 | 8 105 | 1 031 | 4 924 | 1 119 |
| April | .. | .. | .. | .. | .. | .. | 11 576 | 8 307 | 1 031 | 5 105 | 1 173 |
| Maj | .. | .. | .. | .. | .. | .. | 11 699 | 8 354 | 1 046 | 5 130 | 1 176 |
| Juni | 22 560 | 9 534 | 2 978 | 4 880 | 1 946 | 6 878 | 12 158 | 8 681 | 1 046 | 5 358 | 1 184 |
| Juli | .. | .. | .. | .. | .. | .. | 12 727 | 9 135 | 1 056 | 5 804 | 1 297 |
| Aug. | .. | .. | .. | .. | .. | .. | 13 188 | 9 602 | 1 198 | 6 133 | 1 294 |

Se notavdelningen i häfte 1 av var årgång. *See note section in the January issue.*

[1] Inklusive statsgaranterade. *Including bonds guaranteed by the Government.* [2] *Mortgage institutions.* [3] *Loans to communes (excl. bonds).*

**Aktiekurser, omsättning på fondbörsen** *Stock prices, turnover on the Stock Exchange*

| | Indextal för börsvärdet av vissa aktier *Index of Stock Exchange prices for certain shares* | | | | | | | Medelomsättning per dag på Stockholms fondbörs *Daily average turnover on the Stockholm Stock Exchange* | |
|---|---|---|---|---|---|---|---|---|---|
| | Bank-aktier *Banking* | Rederi-aktier *Shipping* | Bruks-aktier[1] | Aktier i träföretag *Forest industries* | Verks-stads-aktier *Engi-neering* | Gränges-bergs-aktier *Gränges-berg* | General-index *Total index* | Aktier *Shares* | Obliga-tioner *Bonds* |
| | Index: medelkursen 1937 = 100 *Average rate for 1937 = 100* | | | | | | | Tkr | |
| | K 67 | K 68 | K 69 | K 70 | K 71 | K 72 | K 73 | K 74 | K 75 |
| 1961 | 165,6 | 305,5 | 665,9 | 621,8 | 389,6 | 495,7 | 392,3 | 1 178 | 425 |
| 1962 | 167,3 | 268,4 | 571,8 | 482,4 | 388,4 | 411,1 | 361,9 | 1 114 | 428 |
| 1963 | 193,7 | 291,0 | 549,2 | 531,0 | 458,1 | 411,4 | 405,9 | 1 726 | 617 |
| 1964 | 191,8 | 302,3 | 575,7 | 596,9 | 554,1 | 508,9 | 469,4 | 2 399 | 353 |
| 1965 | 183,7 | 325,4 | 614,9 | 607,1 | 696,1 | 651,0 | 538,8 | 2 944 | 441 |
| 1964 | | | | | | | | | |
| Aug. | 190,4 | 304,2 | 580,3 | 619,0 | 573,0 | 521,5 | 480,5 | 2 240 | 276 |
| Sept. | 189,8 | 298,0 | 579,6 | 613,4 | 573,3 | 525,8 | 479,9 | 2 643 | 342 |
| Okt. | 189,0 | 304,3 | 565,0 | 595,3 | 578,8 | 536,1 | 479,6 | 1 877 | 391 |
| Nov. | 187,5 | 300,3 | 570,9 | 597,6 | 585,1 | 562,0 | 486,3 | 2 742 | 530 |
| Dec. | 188,5 | 322,3 | 616,2 | 597,4 | 596,0 | 636,7 | 499,7 | 2 814 | 396 |
| 1965 | | | | | | | | | |
| Jan. | 193,4 | 351,1 | 675,0 | 685,7 | 666,0 | 680,2 | 547,4 | 4 666 | 444 |
| Febr. | 191,0 | 338,1 | 647,7 | 638,8 | 654,0 | 629,9 | 530,9 | 3 761 | 607 |
| Mars | 185,1 | 324,7 | 623,5 | 626,2 | 663,9 | 657,7 | 530,4 | 2 887 | 607 |
| April | 180,7 | 301,7 | 610,3 | 623,7 | 667,3 | 635,0 | 522,7 | 2 433 | 425 |
| Maj | 177,3 | 311,6 | 624,5 | 617,1 | 695,8 | 672,8 | 537,4 | 2 257 | 309 |
| Juni | 180,4 | 314,5 | 619,3 | 608,9 | 687,6 | 657,7 | 532,8 | 2 437 | 393 |
| Juli | 185,2 | 321,6 | 625,1 | 611,7 | 723,3 | 679,8 | 551,2 | 2 744 | 381 |
| Aug. | 182,9 | 331,4 | 618,3 | 606,6 | 742,5 | 681,6 | 559,9 | 2 529 | 317 |
| Sept. | 180,4 | 323,9 | 607,0 | 589,8 | 721,6 | 648,4 | 546,7 | 2 394 | 422 |
| Okt. | 181,3 | 325,9 | 591,8 | 564,5 | 702,9 | 640,6 | 535,1 | 2 666 | 452 |
| Nov. | 186,0 | 331,5 | 577,6 | 556,6 | 715,2 | 625,0 | 537,1 | 2 895 | 373 |
| Dec. | 180,1 | 328,6 | 558,6 | 555,3 | 713,2 | 603,5 | 533,7 | 3 656 | 562 |
| 1966 | | | | | | | | | |
| Jan. | 183,0 | 314,8 | 561,0 | 531,5 | 694,1 | 584,3 | 524,5 | 2 652 | 433 |
| Febr. | 180,5 | 299,3 | 542,5 | 523,4 | 693,6 | 580,7 | 519,9 | 2 965 | 500 |
| Mars | 177,8 | 299,8 | 547,9 | 527,5 | 711,0 | 563,4 | 526,9 | 2 392 | 362 |
| April | 166,8 | 284,2 | 496,2 | 488,9 | 672,8 | 518,9 | 489,4 | 2 842 | 301 |
| Maj | 165,6 | 280,3 | 509,4 | 483,2 | 692,2 | 519,6 | 498,2 | 3 474 | 308 |
| Juni | 163,8 | 281,2 | 525,6 | 502,4 | 701,6 | 521,9 | 506,6 | 7 585 | 279 |
| Juli | 166,1 | 278,7 | 513,1 | 490,9 | 675,8 | 516,4 | 492,5 | 1 645 | 242 |
| Aug. | 162,8 | 274,5 | 482,2 | 459,1 | 615,9 | 465,9 | 453,9 | 1 572 | 266 |

**Se notavdelningen i häfte 1 av var årgång.** *See note section in the January issue.*

[1] *Companies operating in both iron and wood products.*

**Obligationer och aktier** *Bonds and shares*

| | Obligationslån *Bond loans* | | | | | | | Aktie-emissioner *Share issues* | Därav fond-emissioner *Of which bonus issues* |
|---|---|---|---|---|---|---|---|---|---|
| | Emit-terade *Issued* | Amor-terade *Re-deemed* | Utelöpande *Outstanding* | | | | | | |
| | | | Svenska staten *Swedish Govern-ment* | Kom-muner *Com-munes* | Hypoteks-inrätt-ningar *Mortgage institutions* | Övriga *Other* | Summa *Total* | | |
| | Mkr | | Mkr vid periodens slut *Mkr at end of period* | | | | | Mkr | |
| | K 76 | K 77 | K 78 | K 79 | K 80 | K 81 | K 82 | K 83 | K 84 |
| 1961 | 2 404 | 1 456 | 14 532 | 1 467 | 9 870 | 1 908 | 27 777 | 1 553 | 700 |
| 1962 | 4 881 | 1 380 | 14 768 | 1 694 | 11 995 | 2 821 | 31 278 | 1 199 | 398 |
| 1963 | 5 805 | 1 741 | 16 647 | 2 122 | 13 420 | 3 153 | 35 342 | 879 | 333 |
| 1964 | 5 446 | 1 957 | 16 757 | 2 341 | 16 383 | 3 350 | 38 831 | 868 | 359 |
| 1965 | 4 645 | 1 593 | 16 468 | 2 542 | 18 786 | 4 087 | 41 883 | 1 900 | 1 035 |
| 1964 | | | | | | | | | |
| Juli | | | .. | .. | .. | .. | .. | 117 | 31 |
| Aug. | 463 | 734 | .. | .. | .. | .. | .. | 76 | 33 |
| Sept. | | | 16 456 | 2 216 | 15 453 | 3 252 | 37 377 | 116 | 28 |
| Okt. | | | .. | .. | .. | .. | .. | 79 | 6 |
| Nov. | 1 781 | 327 | .. | .. | .. | .. | .. | 34 | 17 |
| Dec. | | | 16 757 | 2 341 | 16 383 | 3 350 | 38 831 | 106 | 10 |
| 1965 | | | | | | | | | |
| Jan. | | | .. | .. | .. | .. | .. | 42 | 7 |
| Febr. | 1 462 | 554 | .. | .. | .. | .. | .. | 56 | 32 |
| Mars | | | 17 047 | 2 321 | 16 803 | 3 568 | 39 739 | 82 | 25 |
| April | | | .. | .. | .. | .. | .. | 37 | 24 |
| Maj | 873 | 575 | .. | .. | .. | .. | .. | 325 | 279 |
| Juni | | | 16 671 | 2 474 | 17 213 | 3 679 | 40 037 | 364 | 312 |
| Juli | | | .. | .. | .. | .. | .. | 186 | 132 |
| Aug. | 1 306 | 56 | .. | .. | .. | .. | .. | 141 | 44 |
| Sept. | | | 16 671 | 2 466 | 18 311 | 3 839 | 41 287 | 75 | 14 |
| Okt. | | | .. | .. | .. | .. | .. | 69 | 34 |
| Nov. | 1 004 | 408 | .. | .. | .. | .. | .. | 82 | 15 |
| Dec. | | | 16 468 | 2 542 | 18 786 | 4 087 | 41 883 | 441 | 117 |
| 1966 | | | | | | | | | |
| Jan. | | | .. | .. | .. | .. | .. | 130 | 15 |
| Febr. | 605 | 95 | .. | .. | .. | .. | .. | 70 | 47 |
| Mars | | | 16 468 | 2 522 | 19 122 | 4 281 | 42 393 | 78 | 17 |
| April | | | .. | .. | .. | .. | .. | 121 | 9 |
| Maj | 617 | 1 333 | .. | .. | .. | .. | .. | 77 | 34 |
| Juni | | | 15 278 | 2 612 | 19 518 | 4 269 | 41 677 | 106 | 66 |
| Juli | | | .. | .. | .. | .. | .. | 138 | 89 |
| Aug. | | | .. | .. | .. | .. | .. | 151 | 100 |

Se notavdelningen i häfte 1 av var årgång. *See note section in the January issue.*

## Aktiebolag, räntesatser *Joint-stock companies, interest rates*

| | Nyregistrerade aktiebolag *New joint-stock companies* | | Bankernas räntesatser *Interest rates of the banks* | | | | Effektiv ränta *Yields* | |
|---|---|---|---|---|---|---|---|---|
| | Antal *Number* | Nominellt aktiekapital *Nominal share capital* | Riksbankens officiella diskonto *Official discount rate of the Riksbank* | Inlåningsränta[1] *Deposit rates*[1] | Utlåningsräntor *Loan rates* Affärsbanker[2] *Commercial banks*[2] | Utlåningsräntor *Loan rates* Sparbanker[3] *Savings banks*[3] | Statsobligationer[4] *Government bonds*[4] | Industrilån 51/4-6 % *Industrial loans 51/4-6 %* |
| | | Mkr | Procent vid månadens mitt[5] *Per cent at middle of month*[5] | | | | | |
| | K 85 | K 86 | K 87 | K 88 | K 89 | K 90 | K 91 | K 92 |
| 1961 | 5 222 | 160,6 | 5,00 | 4,75 | 6,75 | 6,25 | 5,34 | 5,89 |
| 1962 | 4 386 | 187,6 | 4,00 | 3,75 | 5,75 | 5,25 | 4,99 | 5,66 |
| 1963 | 4 962 | 130,7 | 4,00 | 3,75 | 5,75 | 5,25 | 4,93 | 5,59 |
| 1964 | 5 200 | 118,5 | 5,00 | 4,75 | 7,00 | 6,50 | 5,64 | 6,15 |
| 1965 | 5 711 | 108,1 | 5,50 | 5,25 | 7,50 | 7,00 | 6,18 | 6,66 |
| 1964 | | | | | | | | |
| Aug. | 341 | 7,0 | 4,50 | 4,25 | 6,25 | 5,75 | 5,66 | 6,13 |
| Sept. | 426 | 7,0 | 4,50 | 4,25 | 6,25 | 5,75 | 5,66 | 6,14 |
| Okt. | 493 | 8,3 | 4,50 | 4,25 | 6,25 | 5,75 | 5,66 | 6,18 |
| Nov. | 549 | 21,0 | 5,00 | 4,75 | 7,00 | 6,50 | 5,87 | 6,40 |
| Dec. | 585 | 9,4 | 5,00 | 4,75 | 7,00 | 6,50 | 5,87 | 6,37 |
| 1965 | | | | | | | | |
| Jan. | 455 | 8,2 | 5,00 | 4,75 | 7,00 | 6,50 | 5,87 | 6,31 |
| Febr. | 518 | 8,5 | 5,00 | 4,75 | 7,00 | 6,50 | 5,87 | 6,30 |
| Mars | 564 | 14,2 | 5,00 | 4,75 | 7,00 | 6,50 | 5,87 | 6,33 |
| April | 396 | 6,8 | 5,50 | 5,25 | 7,50 | 7,00 | 6,27 | 6,80 |
| Maj | 379 | 5,1 | 5,50 | 5,25 | 7,50 | 7,00 | 6,27 | 6,80 |
| Juni | 472 | 10,6 | 5,50 | 5,25 | 7,50 | 7,00 | 6,27 | 6,80 |
| Juli | 369 | 6,3 | 5,50 | 5,25 | 7,50 | 7,00 | 6,27 | 6,75 |
| Aug. | 375 | 7,5 | 5,50 | 5,25 | 7,50 | 7,00 | 6,27 | 6,75 |
| Sept. | 479 | 11,1 | 5,50 | 5,25 | 7,50 | 7,00 | 6,27 | 6,74 |
| Okt. | 470 | 10,4 | 5,50 | 5,25 | 7,50 | 7,00 | 6,27 | 6,76 |
| Nov. | 582 | 8,2 | 5,50 | 5,25 | 7,50 | 7,00 | 6,27 | 6,77 |
| Dec. | 652 | 11,3 | 5,50 | 5,25 | 7,50 | 7,00 | 6,38 | 6,82 |
| 1966 | | | | | | | | |
| Jan. | 606 | 9,1 | 5,50 | 5,25 | 7,50 | 7,00 | 6,51 | 6,87 |
| Febr. | 488 | 11,0 | 5,50 | 5,25 | 7,50 | 7,00 | 6,55 | 6,91 |
| Mars | 546 | 6,9 | 5,50 | 5,25 | 7,50 | 7,00 | 6,55 | 6,93 |
| April | 431 | 16,0 | 5,50 | 5,25 | 7,50 | 7,00 | 6,55 | 6,94 |
| Maj | 463 | 20,0 | 5,50 | 5,25 | 7,50 | 7,00 | 6,55 | 6,97 |
| Juni | 517 | 8,5 | 6,00 | 5,75 | 8,00 | 7,50 | 6,80 | 7,70 |
| Juli | 371 | 10,0 | 6,00 | 5,75 | 8,00 | 7,50 | 6,80 | 7,71 |
| Aug. | 348 | 5,3 | 6,00 | 5,75 | 8,00 | 7,50 | 6,65 | 7,72 |
| Sept. | | | 6,00 | 5,75 | 8,00 | 7,50 | | |

Se notavdelningen i häfte 1 av var årgång. *See note section in the January issue.*

[1] Affärsbankernas kapitalsamlingsräkning resp. sparbankernas kapitalsparräkning. *Deposit accounts (6 months' notice) of the commercial and savings banks.* [2] Lån per 3 månader mot annan säkerhet än obligationer och inteckning i jordbruks- eller bostadsfastighet inom 50 % av värdet. *Three months' loans against security other than bonds and mortgages on agricultural and housing property within 50 % of its value.* [3] Rekommenderad ränta på icke bundna inteckningslån i jordbruks- eller bostadsfastighet. *Recommended interest rate on mortgage loans on agricultural or housing property not having fixed maturities.* [4] Lån med 15 års återstående löptid. *Loans with 15 years left to maturity.* [5] Årssiffrorna avser i kol. 87—90 årets slut, i kol. 91—92 medeltal av månadssiffrorna. *Annual figures refer to 31/12 (cols. 87—90) and to averages (cols. 91—92).*

**Svenska försäkringsbolags (riksbolagens) rörelse, mkr**
*Activities of Swedish nation-wide insurance companies, mkr*

| | Placeringsökningar under perioden[1] | | Influtna premier *Premiums received* | | | Utbetalda ersättningar *Claims paid* | | | Nytecknat dödsfallskapital *New life insurance (death benefit) business* | | | |
|---|---|---|---|---|---|---|---|---|---|---|---|---|
| | Kontantbelopp *Cash values* | | Liv- o. sjukförsäkringsbolag (ej SPP)[2] | SPP (*Collective pension insurance*) | Skade- o. övriga försäkr.-bolag[2] | Liv- o. sjukförsäkringsbolag (ej SPP)[2] | SPP (*Collective pension insurance*) | Skade- och övriga försäkr.-bolag[2] | Individ. kapitalförsäkr. med sparmoment[4] | Individuell temporär försäkr.[5] | Vanlig gruppförsäkr.[6] | Tjänstegruppförsäkr.[7] |
| | Brutto *Gross* | Netto *Net* | | | | | | | | | | |
| | L 1 | L 2 | L 3 | L 4 | L 5 | L 6 | L 7 | L 8 | L 9 | L 10 | L 11 | L 12 |
| 1961 | 1 979 | 779 | 656 | 65 | 1 167 | 495 | 108 | 741 | 1 066 | 1 130 | 2 376 | 9 301 |
| 1962 | 2 302 | 799 | 706 | 145 | 1 280 | 540 | 133 | 856 | 1 112 | 960 | 2 715 | 934 |
| 1963 | 2 221 | 974 | 930 | 206 | 1 464 | 673 | 143 | 1 021 | 1 296 | 898 | 4 700 | 42 800 |
| 1964 | 2 218 | 1 114 | 956 | 259 | 1 659 | 726 | 161 | 1 074 | 1 562 | 892 | 3 672 | 1 662 |
| 1965 | 2 788 | 1 280 | 1 006 | 274 | 1 837 | 795 | 181 | 1 168 | 1 718 | 850 | 3 104 | 3 510 |
| 1964 | | | | | | | | | | | | |
| April | | | 81 | 23 | 163 | 65 | 13 | 102 | 87 | 77 | 491 | 242 |
| Maj | 566 | 288 | 46 | 15 | 126 | 53 | 13 | 75 | 90 | 74 | 201 | 109 |
| Juni | | | 60 | 22 | 148 | 62 | 12 | 86 | 94 | 79 | 251 | 97 |
| Juli | | | 55 | 20 | 134 | 59 | 16 | 90 | 70 | 66 | 218 | 116 |
| Aug. | 359 | 150 | 43 | 25 | 106 | 51 | 13 | 63 | 45 | 40 | 194 | 92 |
| Sept. | | | 62 | 22 | 125 | 61 | 13 | 91 | 72 | 67 | 142 | 162 |
| Okt. | | | 63 | 21 | 148 | 61 | 14 | 90 | 132 | 96 | 158 | 119 |
| Nov. | 750 | 391 | 71 | 23 | 136 | 71 | 13 | 92 | 150 | 91 | 340 | 109 |
| Dec. | | | 191 | 21 | 159 | 68 | 14 | 114 | 517 | 131 | 803 | 81 |
| 1965 | | | | | | | | | | | | |
| Jan. | | | 177 | 16 | 162 | 63 | 15 | 86 | 215 | 104 | 343 | 2 337 |
| Febr. | 695 | 345 | 64 | 16 | 159 | 64 | 15 | 98 | | | 514 | 441 |
| Mars | | | 70 | 30 | 160 | 75 | 15 | 110 | 107 | 77 | 183 | 128 |
| April | | | 58 | 26 | 167 | 63 | 15 | 93 | 114 | 85 | 168 | 74 |
| Maj | 678 | 277 | 48 | 31 | 153 | 63 | 14 | 92 | 94 | 70 | 207 | 58 |
| Juni | | | 60 | 20 | 172 | 62 | 14 | 93 | 96 | 68 | 312 | 37 |
| Juli | | | 54 | 23 | 168 | 58 | 15 | 90 | 82 | 57 | 182 | 76 |
| Aug. | 518 | 237 | 51 | 19 | 138 | 57 | 15 | 72 | 61 | 45 | 211 | 61 |
| Sept. | | | 63 | 25 | 148 | 64 | 15 | 106 | 94 | 67 | 169 | 40 |
| Okt. | | | 66 | 23 | 160 | 67 | 15 | 97 | 117 | 82 | 221 | 74 |
| Nov. | 897 | 423 | 80 | 22 | 156 | 78 | 13 | 111 | 140 | 85 | 170 | 84 |
| Dec. | | | 215 | 23 | 167 | 81 | 19 | 118 | 598 | 110 | 424 | 100 |
| 1966 | | | | | | | | | | | | |
| Jan. | | | 175 | 16 | 195 | 69 | 17 | 91 | 109 | 35 | 187 | 123 |
| Febr. | 647 | 389 | 79 | 23 | 146 | 68 | 16 | 111 | 112 | 55 | 263 | 95 |
| Mars | | | 68 | 17 | 190 | 77 | 20 | 133 | 131 | 76 | 239 | 76 |
| April | | | 62 | 17 | 153 | 59 | 16 | 84 | 110 | 64 | 186 | 79 |
| Maj | 664 | 275 | 48 | 21 | 140 | 64 | 17 | 90 | 93 | 56 | 244 | 66 |
| Juni | | | | | | | | | 106 | 63 | 468 | 83 |
| Juli | | | | | | | | | 93 | 46 | 152 | 53 |

Se notavdelningen i häfte 1 av var årgång. *See note section in the January issue.*

[1] *Investments during period.* [2] *Life & sickness insurance companies (SPP excl.).* [3] *Non-life insurance companies.* [4] *Individual policies with a "saving content".* [5] *Individual term and pure premium policies.* [6] *Regular group life insurance.* [7] *Occupational group life insurance.*

## Socialförsäkring *Social insurance*

| | Allmänna pensionsfonden: *National Pension Insurance Fund:* Inbetalda avgifter *Contributions paid* | Utbetalda ATP-pens. *Supplementary pens. paid out* | Allmänna sjukkassors (1/1 1963 försäkringskassors) utgifter *Public sickness (as from 1963 Regional social insurance) funds: expenses* — Obligatorisk sjukpenning[1]: Grundsjukpenning, grundhemp. o. barntillägg[2] | Tilläggssjukpenning o. tilläggshempenning[3] | Sjukvård o. förlossningsvård *Medical benefit*: Läkarvård o. tandläkarvård *Medical attention*[4] | Vård på sjukhus o. förlossn.-anstalt[4] *Hospital treatment*[5] | Resor *Travelling expenses* | Moderskapspenning m. m.[6] *Maternity allowance* | Frivillig försäkring *Voluntary insurance* | Läkemedelsersättning från riksförsäkringsverket *Free or subsidized medicines* | Yrkesskadeanmälningar till kassorna *Industrial injuries: number reported to funds* |
|---|---|---|---|---|---|---|---|---|---|---|---|
| | Mkr | | 1 000 kr | | | | | | | | |
| | L 13 | L 14 | L 15 | L 16 | L 17 | L 18 | L 19 | L 20 | L 21 | L 22 | L 23 |
| 1961 | 698 | — | 170 510 | 438 641 | 174 008 | 82 515 | 36 124 | 66 725 | 18 538 | 108 961 | 132 399 |
| 1962 | 1 346 | — | 645 406 | | 187 746 | 82 655 | 40 194 | 71 288 | 20 212 | 122 269 | 128 642 |
| 1963 | 1 891 | 35 | 1 001 907 | | 211 120 | 89 063 | 46 202 | 171 446 | 13 880 | 137 938 | 126 118 |
| 1964 | 2 442 | 86 | 1 054 722 | | 229 133 | 93 787 | 52 243 | 204 929 | 13 424 | 157 213 | 131 312 |
| 1965 | 2 905 | 169 | 1 132 789 | | 266 170 | 87 563 | 59 330 | 226 079 | 13 508 | 183 014 | 131 726 |
| 1964 | | | | | | | | | | | |
| Juli | 325 | 8 | 97 722 | | 17 139 | 10 059 | 4 347 | 20 763 | 1 056 | 11 609 | 7 863 |
| Aug. | 321 | 9 | 67 928 | | 15 318 | 5 497 | 3 999 | 15 212 | 904 | 11 526 | 9 541 |
| Sept. | 8 | 9 | 71 297 | | 18 771 | 6 934 | 4 315 | 15 720 | 949 | 13 236 | 10 968 |
| Okt. | 323 | 10 | 97 649 | | 20 697 | 9 472 | 4 691 | 22 178 | 1 029 | 14 096 | 11 840 |
| Nov. | 5 | 11 | 80 181 | | 20 396 | 6 446 | 4 563 | 15 569 | 1 083 | 14 380 | 11 757 |
| Dec. | 353 | 11 | 85 793 | | 20 097 | 7 496 | 4 746 | 14 815 | 1 151 | 14 971 | 11 658 |
| 1965 | | | | | | | | | | | |
| Jan. | 14 | 11 | 106 781 | | 20 163 | 8 953 | 4 395 | 20 377 | 1 068 | 14 274 | 11 823 |
| Febr. | 359 | 11 | 91 805 | | 22 452 | 6 153 | 4 749 | 16 575 | 1 124 | 14 636 | 12 822 |
| Mars | 96 | 12 | 108 314 | | 25 048 | 6 117 | 5 411 | 18 250 | 1 447 | 16 687 | 13 083 |
| April | 366 | 13 | 120 943 | | 22 575 | 8 221 | 4 986 | 22 657 | 1 397 | 14 999 | 10 255 |
| Maj | 106 | 13 | 87 725 | | 22 541 | 7 294 | 4 946 | 18 813 | 1 193 | 14 702 | 9 785 |
| Juni | 385 | 14 | 81 239 | | 22 239 | 6 810 | 4 962 | 17 548 | 1 133 | 15 276 | 9 912 |
| Juli | 413 | 14 | 97 575 | | 19 523 | 9 886 | 4 774 | 21 234 | 993 | 13 341 | 7 234 |
| Aug. | 368 | 14 | 79 528 | | 18 864 | 5 859 | 4 555 | 17 960 | 956 | 13 660 | 9 739 |
| Sept. | 9 | 15 | 75 347 | | 21 876 | 5 215 | 4 903 | 16 571 | 973 | 15 515 | 11 222 |
| Okt. | 377 | 16 | 98 102 | | 23 497 | 8 703 | 4 966 | 23 215 | 982 | 16 195 | 11 472 |
| Nov. | 5 | 17 | 90 583 | | 23 485 | 6 680 | 5 049 | 17 084 | 1 094 | 16 537 | 12 095 |
| Dec. | 408 | 18 | 94 847 | | 23 907 | 7 672 | 5 634 | 15 795 | 1 148 | 17 192 | 12 284 |
| 1966 | | | | | | | | | | | |
| Jan. | 10 | 20 | 123 957 | | 21 443 | 8 007 | 4 891 | 20 975 | 1 091 | 16 026 | 11 494 |
| Febr. | 426 | 19 | 106 902 | | 22 816 | 6 510 | 5 076 | 17 275 | 1 116 | 15 931 | 12 386 |
| Mars | 134 | 19 | 117 199 | | 27 825 | 6 795 | 6 208 | 19 267 | 1 401 | 18 344 | 13 656 |
| April | 441 | 21 | 124 644 | | 23 089 | 8 322 | 5 322 | 23 534 | 1 220 | 16 448 | 10 715 |
| Maj | 128 | 23 | 97 519 | | 24 334 | 7 221 | 5 364 | 19 813 | 1 155 | 16 451 | 10 270 |
| Juni | 451 | 24 | 86 443 | | 23 941 | 7 003 | 5 426 | 18 106 | 1 131 | 17 093 | 10 395 |
| Juli | 475 | 24 | 100 029 | | 19 730 | 8 767 | 5 058 | 21 482 | 903 | 14 385 | 7 092 |
| Aug. | 447 | 26 | | | | | | | | | |

Se notavdelningen i häfte 1 av var årgång. See *note section in the January issue.*

[1] *Compulsory daily allowance.* [2] *Basic daily allowance.* [3] *Additional daily allowance.* [4] *Including, in certain cases, dental treatment.* [5] Inkl. sjukhusvård utom riket. *Including cost of confinement and hospital treatment abroad.* [6] All moderskapshjälp fr. o. m. 1/1 1963, exkl. mödratandvård.

| | Brott som kommit till polisens kännedom *Offences known to the police* | | | | | | | | | |
|---|---|---|---|---|---|---|---|---|---|---|
| | Brottsbalken *Criminal code* | | | | | | | | | |
| | Brott mot enskild person (3—4, 6 kap.) *Offences against persons* | Därav *Of which* | | | Brott mot förmögenheten (8—12 kap.) *Offences against property* | Därav *Of which* | | | Brott mot allmänheten (13—15 kap.) *Offences against the public* | Därav Allmänfarliga brott (13 k.) *Offences against public safety* |
| | | Mord, dråp, barnadråp, annan uppsåtlig missh. (3 k. 1—3, 5—6 §§)[1] | Vållande till annans död (3 kap. 7 §) *Accidental homicide* | Våldtäkt, våldförande (6 kap. 1 §) *Rape* | | Inbrottsstöld (8 kap. 1—4 §§) *Burglary, breaking into houses, shops, etc.* | Tillgrepp av motorfordon (8 kap. 1—4, 7 §§)[2] | Rån (8 kap. 5—6 §§) *Robbery* | | |
| | M 1 | M 2 | M 3 | M 4 | M 5 | M 6 | M 7 | M 8 | M 9 | M 10 |
| 1961* | 14 914 | 8 598 | 280 | 428 | 247 882 | 56 281 | 34 025 | 484 | 6 266 | 3 747 |
| 1962* | 14 650 | 8 590 | 222 | 431 | 257 902 | 61 838 | 37 202 | 525 | 6 980 | 4 341 |
| 1963* | 15 386 | 8 876 | 231 | 432 | 273 110 | 66 335 | 37 656 | 572 | 7 843 | 4 953 |
| 1964* | 16 171 | 9 407 | 265 | 526 | 303 361 | 72 791 | 41 432 | 659 | 8 372 | 5 443 |
| 1965* | 21 841 | 11 866 | 336 | 657 | 331 368 | 78 999 | 46 863 | 915 | 10 389 | 7 843 |
| 1965 | | | | | | | | | | |
| Aug. | 2 080 | 1 102 | 34 | 84 | 33 251 | 7 425 | 5 091 | 123 | 684 | 482 |
| Sept. | 2 058 | 1 112 | 30 | 68 | 35 182 | 7 606 | 5 644 | 79 | 674 | 465 |
| Okt. | 1 978 | 1 055 | 35 | 67 | 33 098 | 6 738 | 5 325 | 72 | 659 | 491 |
| Nov. | 1 709 | 900 | 26 | 48 | 27 466 | 6 178 | 3 842 | 71 | 825 | 586 |
| Dec. | 1 890 | 1 062 | 36 | 34 | 22 042 | 5 092 | 2 583 | 61 | 779 | 573 |
| 1966 | | | | | | | | | | |
| Jan. | 1 608 | 861 | 38 | 38 | 20 866 | 5 527 | 2 441 | 80 | 722 | 527 |
| Febr. | 1 546 | 793 | 26 | 31 | 19 673 | 5 161 | 2 106 | 70 | 686 | 499 |
| Mars | 1 869 | 976 | 19 | 59 | 26 301 | 6 597 | 3 043 | 72 | 760 | 494 |
| April | 1 955 | 1 062 | 21 | 53 | 27 130 | 6 815 | 3 692 | 74 | 907 | 680 |
| Maj | 1 999 | 1 156 | 21 | 61 | 29 846 | 6 795 | 3 802 | 84 | 1 245 | 1 066 |
| Juni | 2 250 | 1 289 | 38 | 61 | 30 985 | 6 941 | 3 948 | 92 | 1 025 | 825 |
| Juli | 2 062 | 1 193 | 42 | 65 | 27 338 | 6 305 | 3 599 | 114 | 712 | 563 |
| Aug. | 2 248 | 1 230 | 43 | 76 | 32 441 | 7 621 | 4 538 | 109 | 778 | 590 |
| Stockholm | | | | | | | | | | |
| 1965 | | | | | | | | | | |
| Aug. | 409 | 228 | 3 | 9 | 6 711 | 1 061 | 1 602 | 46 | 94 | 53 |
| Sept. | 419 | 238 | 4 | 10 | 7 547 | 1 286 | 1 677 | 34 | 125 | 87 |
| Okt. | 424 | 223 | 3 | 11 | 6 835 | 1 033 | 1 497 | 27 | 128 | 85 |
| Nov. | 393 | 198 | 3 | 6 | 5 707 | 969 | 1 196 | 26 | 117 | 87 |
| Dec. | 433 | 247 | 3 | 7 | 4 915 | 1 144 | 809 | 16 | 114 | 85 |
| 1966 | | | | | | | | | | |
| Jan. | 344 | 185 | 4 | 4 | 4 822 | 1 236 | 757 | 36 | 109 | 78 |
| Febr. | 346 | 190 | 1 | 9 | 4 337 | 1 046 | 586 | 26 | 93 | 61 |
| Mars | 420 | 226 | 1 | 14 | 5 759 | 1 360 | 771 | 30 | 121 | 75 |
| April | 394 | 216 | 3 | 12 | 5 895 | 1 349 | 1 100 | 33 | 109 | 77 |
| Maj | 400 | 233 | 2 | 12 | 5 810 | 1 050 | 976 | 45 | 177 | 158 |
| Juni | 379 | 234 | — | 6 | 6 129 | 1 200 | 1 035 | 39 | 176 | 141 |
| Juli | 375 | 242 | 2 | 10 | 5 004 | 944 | 844 | 46 | 111 | 87 |
| Aug. | 400 | 234 | — | 15 | 6 332 | 1 250 | 1 100 | 53 | 125 | 84 |

Statistiken över brott som kommit till polisens kännedom har omlagts fr. o. m. den 1 jan. 1965 i samband med polisväsendets förstatligande. Tidigare kvartalsstatistik har därvid bl. a. ersatts med en månadsstatistik. Fr. o. m. samma dag har vidare ny strafflagstiftning (brottsbalken) trätt i kraft. Då registerunderlaget för statistikframtagningen delvis förändrats fr. o. m. år 1965 är siffror för detta år icke alltid helt jämförbara med de för tidigare år. Brott mot strafflagen har i tabellen anpassats till brottsbalkens brottsrubriceringar. Försök o. förberedelse till brott redovisas som fullbordat brott. Utförligare uppgifter publiceras i Statistiska meddelanden, undergrupp R.

*As from January 1965 monthly data. In consequence of new reporting procedures and a new criminal code from 1965 data for that year are not completely comparable with earlier figures. Offences against the penal code refer to the new criminal code. Attempting to commit offence is classified under the heading of the offence itself. Further information is published in Statistiska meddelanden, subgroup R.*

[1] *Murder, manslaughter, infanticide assault and battery.* [2] *Unauthorized takings and thefts of motor vehicles.*

**Rättsväsen** (forts.) *Justice* (*cont.*)

| | Brott som kommit till polisens kännedom *Offences known to the police* | | | | | | | | Fylleriförseelser *Arrests for drunkenness* | | |
|---|---|---|---|---|---|---|---|---|---|---|---|
| | Brottsbalken *Criminal code* | | | | | Summa *Total* | Trafikbrottslagen *Road traffic act* | | Omhändertaganden för fylleri i städerna *Arrests for drunkenness in towns* | Därav *Of which* | |
| | Därav *Of which* | | Brott mot staten (16—17, 20—21 kap.) *Offences against the State* | Därav | Övriga brott (5, 7, 18, 19 kap.) *Other offences* | | | | | | |
| | Förfalskn.-brott (14 k.) *Forgery* | Mened, falskt åtal o. annan osann utsaga[1] (15 k.) | | Brott mot allmän verks. (17 k.) *Offences against public authority* | | | Rattfylleri och rattonykterhet (4 §) *Driving under the influence of drink* | »Smitning» (5 §) *Hit- and run-driving* | | Kvinnor *Women* | Personer under 21 år *Persons under 21* |
| | M 11 | M 12 | M 13 | M 14 | M 15 | M 16 | M 17 | M 18 | M 19 | M 20 | M 21 |
| 1961 | *1 383 | *1 136 | *7 983 | *3 691 | *98 | *277 143 | *13 140 | .. | 97 790 | 2 940 | 8 808 |
| 1962 | *1 374 | *1 265 | *8 038 | *3 918 | *94 | *287 664 | *12 498 | .. | 93 221 | 2 841 | 9 019 |
| 1963 | *1 453 | *1 437 | *8 190 | *3 930 | *89 | *304 618 | *12 635 | .. | 91 071 | 2 623 | 8 240 |
| 1964 | *1 643 | *1 286 | *8 056 | *4 104 | *96 | *336 056 | *14 778 | .. | 100 011 | 2 847 | 8 952 |
| 1965 | *1 395 | *1 151 | *8 935 | *4 143 | *325 | *372 858 | *16 099 | *17 717 | 107 753 | 3 106 | 11 675 |
| 1965 | | | | | | | | | | | |
| Juli | 119 | 70 | 725 | 374 | 19 | 32 116 | 1 748 | 1 237 | 11 574 | 356 | 1 205 |
| Aug. | 109 | 93 | 867 | 418 | 35 | 36 917 | 1 794 | 1 491 | 10 260 | 367 | 1 091 |
| Sept. | 117 | 92 | 947 | 401 | 24 | 38 885 | 1 540 | 1 679 | 9 965 | 313 | 1 137 |
| Okt. | 114 | 54 | 846 | 382 | 27 | 36 608 | 1 543 | 1 766 | 9 759 | 284 | 1 142 |
| Nov. | 112 | 127 | 741 | 327 | 22 | 30 763 | 1 117 | 1 985 | 6 734 | 170 | 766 |
| Dec. | 122 | 84 | 666 | 349 | 29 | 25 406 | 1 047 | 2 259 | 7 871 | 210 | 1 009 |
| 1966 | | | | | | | | | | | |
| Jan. | 110 | 85 | 586 | 342 | 22 | 23 804 | 924 | 2 072 | 6 967 | 185 | 718 |
| Febr. | 111 | 76 | 701 | 329 | 55 | 22 661 | 755 | 2 179 | 6 637 | 203 | 657 |
| Mars | 147 | 119 | 854 | 383 | 38 | 29 822 | 1 127 | 1 884 | 8 653 | 209 | 838 |
| April | 126 | 101 | 674 | 359 | 30 | 30 696 | 1 223 | 1 767 | 9 361 | 254 | 1 047 |
| Maj | 92 | 87 | 632 | 350 | 30 | 33 752 | 1 450 | 1 569 | 9 800 | 320 | 980 |
| Juni | 100 | 100 | 866 | 415 | 38 | 35 164 | 1 717 | 1 505 | 11 091 | 353 | 1 129 |
| Juli | 84 | 65 | 827 | 446 | 26 | 30 965 | 1 846 | 1 302 | 11 745 | 333 | 1 202 |
| Aug. | 119 | 69 | 773 | 382 | 31 | 36 271 | 1 787 | 1 462 | | | |
| Stockholm | | | | | | | | | | | |
| 1965 | | | | | | | | | | | |
| Juli | 13 | 8 | 121 | 62 | 6 | 6 227 | 169 | 321 | 2 887 | 102 | 130 |
| Aug. | 32 | 9 | 185 | 113 | 9 | 7 408 | 170 | 472 | 2 614 | 106 | 144 |
| Sept. | 22 | 16 | 186 | 123 | 13 | 8 290 | 165 | 562 | 2 516 | 87 | 170 |
| Okt. | 33 | 10 | 165 | 119 | 9 | 7 561 | 173 | 612 | 2 776 | 100 | 218 |
| Nov. | 23 | 7 | 135 | 88 | 6 | 6 358 | 110 | 712 | 2 096 | 79 | 154 |
| Dec. | 17 | 12 | 140 | 111 | 9 | 5 611 | 139 | 770 | 2 440 | 85 | 225 |
| 1966 | | | | | | | | | | | |
| Jan. | 26 | 5 | 141 | 103 | 6 | 5 422 | 124 | 675 | 2 161 | 81 | 161 |
| Febr. | 25 | 7 | 159 | 105 | — | 4 935 | 97 | 613 | 1 954 | 84 | 122 |
| Mars | 31 | 15 | 184 | 79 | 8 | 6 492 | 139 | 547 | 2 481 | 69 | 161 |
| April | 20 | 12 | 172 | 110 | 12 | 6 582 | 127 | 559 | 2 661 | 95 | 190 |
| Maj | 13 | 6 | 126 | 78 | 9 | 6 522 | 128 | 461 | 2 644 | 109 | 145 |
| Juni | 21 | 14 | 141 | 65 | 10 | 6 835 | 125 | 457 | 2 652 | 89 | 131 |
| Juli | 14 | 10 | 137 | 87 | 7 | 5 634 | 137 | 345 | 2 829 | 107 | 152 |
| Aug. | 31 | 10 | 140 | 87 | 6 | 7 003 | 99 | 457 | | | |

Se notavdelningen i häfte 1 av var årgång. *See note section in the January issue.*

[1] *Perjury, false charge and other false statements.*

**Skatteuppbörd, statens finanser** *Tax collection, Central Government finance*

| | Skatteuppbörden *Tax collection* | | | Statens finanser. Driftbudgetens inkomster *Central Government finance. Current budget revenue* | | | | | | |
|---|---|---|---|---|---|---|---|---|---|---|
| | | | | Egentliga statsinkomster. *Revenue proper* | | | | | | |
| | Total uppbörd av inkomst- och förmögenhetsskatt[1] | Preliminär A-skatt *Preliminary »A»-tax (for employees)* | Preliminär B-skatt *Preliminary »B»-tax (for others)* | Skatt på inkomst och förmögenhet m. m.[2] | Arvsskatt och gåvoskatt *Succession and gift taxes* | Övriga skatter på inkomst, förmögenhet och rörelse[3] | Automobilskattemedel *Taxes on motor vehicles and petrol* | Tullmedel *Customs duties* | Allmän varuskatt *General sales tax* | Tobakskatt *Tobacco tax* |
| | Mkr | | | | | | | | | |
| | N 1 | N 2 | N 3 | N 4 | N 5 | N 6 | N 7 | N 8 | N 9 | N 10 |
| 1961/62[4] | 15 107 | 10 317 | 3 091 | 8 277 | 118 | 225 | 1 227 | 856 | 1 941 | 964 |
| 1962/63[4] | 16 297 | 11 117 | 3 329 | 8 647 | 133 | 246 | 1 587 | 867 | 2 828 | 986 |
| 1963/64[4] | 18 039 | 12 514 | 3 530 | 8 545 | 152 | 255 | 1 820 | 959 | 3 153 | 997 |
| 1964/65[4] | 20 093 | 14 514 | 3 658 | 10 629 | 145 | 315 | 1 962 | 1 058 | 3 478 | 1 094 |
| 1965/66*[4,5] | 23 852 | 17 092 | 4 163 | 11 933 | 167 | 304 | 2 215 | 1 088 | 5 020 | 1 204 |
| 1964 | | | | | | | | | | |
| Juni | 55 | | | 22 | 10 | 35 | 85 | 90 | 41 | 89 |
| Juli | 3 026 | 2 440 | 601 | 1 553 | 10 | 25 | 117 | 79 | 537 | 94 |
| Aug. | 29 | | | −104 | 9 | 16 | 142 | 72 | 10 | 93 |
| Sept. | 2 989 | 2 382 | 601 | 1 615 | 11 | 22 | 121 | 93 | 513 | 82 |
| Okt. | 28 | | | −76 | 10 | 24 | 150 | 84 | 14 | 88 |
| Nov. | 3 183 | 2 571 | 603 | 1 590 | 14 | 22 | 143 | 83 | 573 | 91 |
| Dec. | 82 | | | −1 240 | 12 | 25 | 95 | 97 | −9 | 87 |
| 1965 | | | | | | | | | | |
| Jan. | 3 389 | 2 752 | 624 | 1 971 | 13 | 24 | 119 | 80 | 699 | 111 |
| Febr. | 60 | | | −69 | 7 | 35 | 331 | 88 | 14 | 72 |
| Mars | 3 819 | 2 506 | 711 | 1 948 | 19 | 31 | 392 | 97 | 503 | 77 |
| April | 548 | | | 374 | 17 | 25 | 111 | 92 | 13 | 98 |
| Maj | 4 604 | 2 776 | 690 | 2 937 | 11 | 25 | 135 | 94 | 578 | 100 |
| Juni | 79 | | | 132 | 12 | 39 | 108 | 99 | 33 | 100 |
| Juli | 3 584 | 2 944 | 686 | 1 887 | 12 | 24 | 116 | 82 | 747 | 127 |
| Aug. | 46 | | | −95 | 10 | 20 | 172 | 89 | 13 | 76 |
| Sept. | 3 355 | 2 682 | 686 | 1 808 | 13 | 22 | 141 | 100 | 687 | 75 |
| Okt. | 36 | | | −80 | 11 | 22 | 150 | 91 | 17 | 100 |
| Nov. | 3 673 | 2 976 | 689 | 1 914 | 13 | 22 | 184 | 94 | 849 | 100 |
| Dec. | 99 | | | −993 | 18 | 25 | 111 | 101 | −5 | 113 |
| 1966 | | | | | | | | | | |
| Jan. | 3 937 | 3 209 | 702 | 2 218 | 20 | 24 | 125 | 88 | 1 045 | 119 |
| Febr. | 72 | | | −125 | 9 | 29 | 338 | 80 | 14 | 82 |
| Mars | 4 359 | 2 720 | 782 | 1 886 | 13 | 30 | 462 | 93 | 752 | 93 |
| April | 444 | | | 247 | 21 | 23 | 126 | 86 | 17 | 110 |
| Maj | 5 194 | | | 3 172 | 12 | 21 | 169 | 89 | 860 | 99 |
| Juni[6] | 105 | | | 94 | 15 | 42 | 121 | 95 | 24 | 110 |
| Juli | 3 874 | | | | | | | | | |
| Aug. | 58 | | | | | | | | | |

Se notavdelningen i häfte 1 av var årgång. *See note section in the January issue.*

[1] *Total collection of income and property tax.* [2] *Income and property tax, etc.* [3] *Other taxes on income, capital and business.* [4] Kol. N 1—N 3 uppbördsår mars—februari, övriga budgetår juli—juni. *Cols. N 1—N 3 collection year March—February, as to the rest fiscal year July—June.* [5] Vid budgetårets utgång har från titeln skatt på inkomst och förmögenhet m. m. till andra titlar omförts 36,57 mkr. *On the termination of the fiscal year, 36,57 mkr were transferred from the title "Income and property tax, etc." to other titles.*

**Statens finanser** (forts.) *Central Government finance (cont.)*

| | Driftbudgetens inkomster *Current budget revenue* | | | | | | | | |
|---|---|---|---|---|---|---|---|---|---|
| | Egentliga statsinkomster (forts.) *Revenue proper (cont.)* | | | | | Inkomster av statens kapitalfonder[2] | | | Summa inkomster *Total revenue* |
| | Omsättnings- o. utskänkningsskatter m. m. på spritdrycker och vin[1] | Energiskatt *Energy consumption tax* | Övriga skatter *Other taxes* | Uppbörd i statens verksamhet o. div. ink. *Fees and other revenues* | Summa *Total* | Statens affärsverksfonder *Public enterprise funds* | Andra kapitalfonder *Other capital funds* | Summa *Total* | |
| | Mkr | | | | | | | | |
| | N 11 | N 12 | N 13 | N 14 | N 15 | N 16 | N 17 | N 18 | N 19 |
| **1961/62**[3] | **1 379** | **543** | **868** | **615** | **17 014** | **415** | **578** | **993** | **18 007** |
| **1962/63**[3] | **1 336** | **644** | **886** | **621** | **18 779** | **402** | **687** | **1 090** | **19 869** |
| **1963/64**[3] | **1 654** | **677** | **936** | **717** | **19 866** | **340** | **721** | **1 061** | **20 927** |
| **1964/65**[3] | **1 712** | **708** | **934** | **1 022** | **23 056** | **416** | **784** | **1 201** | **24 257** |
| 1965/66[3] | 1 811 | 779 | 946 | 1 304 | 26 771 | 477 | 742 | 1 218 | 27 989 |
| 1964 | | | | | | | | | |
| Juni | 182 | 57 | 97 | 156 | 864 | 44 | 148 | 192 | 1 056 |
| Juli | 138 | 56 | 80 | 48 | 2 737 | 30 | 5 | 35 | 2 772 |
| Aug. | 152 | 67 | 71 | 34 | 562 | 46 | 154 | 200 | 762 |
| Sept. | 124 | 34 | 61 | 138 | 2 814 | 8 | 16 | 24 | 2 837 |
| Okt. | 120 | 57 | 56 | 58 | 586 | 56 | 32 | 88 | 674 |
| Nov. | 132 | 77 | 77 | 42 | 2 844 | 15 | 1 | 16 | 2 860 |
| Dec. | 156 | 31 | 97 | 121 | −530 | — | 18 | 18 | −512 |
| 1965 | | | | | | | | | |
| Jan. | 184 | 61 | 88 | 51 | 3 400 | — | 8 | 8 | 3 409 |
| Febr. | 106 | 103 | 86 | 46 | 818 | 80 | 175 | 256 | 1 073 |
| Mars | 110 | 35 | 57 | 102 | 3 372 | 10 | 15 | 25 | 3 396 |
| April | 145 | 43 | 86 | 70 | 1 074 | 65 | 101 | 166 | 1 240 |
| Maj | 139 | 109 | 89 | 107 | 4 323 | 60 | 96 | 156 | 4 479 |
| Juni | 206 | 36 | 86 | 198 | 1 050 | 47 | 163 | 209 | 1 259 |
| Juli | 152 | 52 | 71 | 123 | 3 394 | 45 | 6 | 51 | 3 444 |
| Aug. | 157 | 84 | 88 | 42 | 656 | 38 | 166 | 204 | 860 |
| Sept. | 133 | 39 | 55 | 139 | 3 210 | 25 | 19 | 44 | 3 255 |
| Okt. | 124 | 44 | 50 | 67 | 597 | 93 | 31 | 124 | 720 |
| Nov. | 129 | 94 | 81 | 126 | 3 607 | 10 | 1 | 11 | 3 618 |
| Dec. | 166 | 30 | 99 | 136 | −198 | 10 | 15 | 26 | −172 |
| 1966 | | | | | | | | | |
| Jan. | 197 | 44 | 61 | 138 | 4 079 | — | 13 | 13 | 4 091 |
| Febr. | 129 | 128 | 91 | 31 | 806 | 115 | 193 | 308 | 1 114 |
| Mars | 119 | 45 | 66 | 119 | 3 676 | 10 | 16 | 26 | 3 702 |
| April | 158 | 41 | 77 | 81 | 987 | — | 102 | 102 | 1 089 |
| Maj | 124 | 135 | 86 | 115 | 4 882 | 30 | 24 | 54 | 4 935 |
| Juni | 223 | 43 | 121 | 187 | 1 075 | 101 | 156 | 255 | 1 333 |

Se notavdelningen i häfte 1 av var årgång. *See note section in the January issue.*

[1] *Taxes etc. on alcohol and wine.* [2] *Revenues from state capital funds.* [3] Budgetåret juli—juni. *Fiscal year July—June.*

**Statens finanser** (forts.) *Central Government finance (cont.)*

| | Driftbudgetens utgifter *Current budget expenditure* | | | | | | | | Kapitalbudgeten (investeringsbemyndiganden)[4] | |
|---|---|---|---|---|---|---|---|---|---|---|
| | Egentliga statsutgifter *Expenditure proper* | | | | Utgifter för statens kapitalfonder[1] | | | Summa utgifter *Total expenditure* | | |
| | Försvarsdepartementet *Ministry of Defence* | Socialdepartementet *Ministry of Social Affairs* | Övriga huvudtitlar *Other ministries* | Summa *Total* | Riksgäldsfonden (räntor på statsskulden m. m.)[2] | Andra kapitalfonder (avskrivningar)[3] | Summa *Total* | | Statens affärsverksfonder *Public enterprise funds* | Statens utlåningsfonder och fonden för lånestöd[5] |
| | Mkr | | | | | | | | | |
| | N 20 | N 21 | N 22 | N 23 | N 24 | N 25 | N 26 | N 27 | N 28 | N 29 |
| 1961/62[6] | 3 088 | 4 670 | 6 899 | 14 656 | 871 | 465 | 1 336 | 15 993 | 396 | 783 |
| 1962/63[6] | 3 446 | 5 560 | 8 068 | 17 074 | 768 | 875 | 1 643 | 18 717 | 368 | 627 |
| 1963/64[6] | 3 706 | 5 676 | 9 215 | 18 597 | 792 | 532 | 1 324 | 19 922 | 325 | 615 |
| 1964/65[6] | 4 022 | 6 842 | 10 780 | 21 644 | 849 | 1 055 | 1 904 | 23 548 | 52 | 722 |
| 1964 | | | | | | | | | | |
| Juni | 562 | 570 | 871 | 2 003 | 97 | 215 | 312 | 2 315 | 90 | 86 |
| Juli | 283 | 714 | 1 395 | 2 393 | 20 | 1 | 21 | 2 414 | 0 | 0 |
| Aug. | 224 | 397 | 553 | 1 174 | 50 | 6 | 56 | 1 230 | 4 | 0 |
| Sept. | 298 | 427 | 682 | 1 407 | 55 | 116 | 171 | 1 578 | 25 | 75 |
| Okt. | 314 | 727 | 891 | 1 931 | 110 | 42 | 152 | 2 084 | 10 | 83 |
| Nov. | 327 | 413 | 838 | 1 578 | 70 | 76 | 146 | 1 724 | −7 | 77 |
| Dec. | 325 | 494 | 730 | 1 550 | 75 | 42 | 117 | 1 667 | 5 | 117 |
| 1965 | | | | | | | | | | |
| Jan. | 333 | 726 | 1 180 | 2 239 | 10 | 110 | 120 | 2 358 | 9 | 18 |
| Febr. | 325 | 452 | 708 | 1 484 | 60 | 49 | 109 | 1 594 | 1 | −0 |
| Mars | 332 | 549 | 918 | 1 799 | 120 | 17 | 137 | 1 936 | 13 | 49 |
| April | 294 | 795 | 1 008 | 2 098 | 105 | 57 | 162 | 2 259 | 10 | 103 |
| Maj | 349 | 449 | 794 | 1 592 | 75 | 57 | 132 | 1 724 | 5 | 50 |
| Juni | 619 | 698 | 1 082 | 2 400 | 99 | 483 | 582 | 2 981 | −23 | 150 |
| Juli | 256 | 881 | 1 649 | 2 786 | 25 | 33 | 58 | 2 843 | 0 | −2 |
| Aug. | 272 | 470 | 620 | 1 362 | 35 | 3 | 38 | 1 400 | 34 | 8 |
| Sept. | 295 | 506 | 883 | 1 684 | 45 | 247 | 292 | 1 977 | 0 | 109 |
| Okt. | 337 | 886 | 1 169 | 2 392 | 100 | 95 | 195 | 2 587 | −51 | 116 |
| Nov. | 365 | 495 | 960 | 1 820 | 85 | 51 | 136 | 1 956 | 87 | 142 |
| Dec. | 361 | 615 | 755 | 1 731 | 95 | 83 | 178 | 1 908 | 0 | 195 |
| 1966 | | | | | | | | | | |
| Jan. | 332 | 897 | 1 254 | 2 483 | 0 | 221 | 221 | 2 704 | 0 | 2 |
| Febr. | 315 | 500 | 758 | 1 573 | 35 | 26 | 61 | 1 634 | 34 | −7 |
| Mars | 352 | 595 | 1 099 | 2 046 | 155 | 50 | 205 | 2 251 | 0 | 64 |
| April | 412 | 902 | 1 025 | 2 340 | 105 | 131 | 236 | 2 576 | 0 | 101 |
| Maj | 345 | 530 | 869 | 1 743 | 85 | 27 | 112 | 1 855 | — | 76 |

Se notavdelningen i häfte 1 av var årgång. *See note section in the January issue.*

[1] *Expenditure on capital funds.* [2] *National Debt Office Fund (interests, etc.).* [3] *Other capital funds (capital written off).* [4] *Capital budget.* [5] *State loan funds.* [6] Budgetåret juli—juni. *Fiscal year July—June.*

**Statens finanser** (forts.) *Central Government finance (cont.)*

| | Kapitalbudgeten (investeringsbemyndiganden) (forts.)[1] | | | Kapitalinvestering *Capital investment* | | | | Kassa m. m. *Cash, etc.* | | Statsverkets fordran på (+) eller skuld till (—) riksgäldskontoret[4] | Totala statsskulden *Total national debt* |
|---|---|---|---|---|---|---|---|---|---|---|---|
| | Övriga kapitalfonder *Other capital funds* | Avgår kapitalåterbetalning[2] | Summa *Total* | Statens affärsverksfonder *Public enterprise funds* | Statens utlåningsfonder och fonden för låneunderstöd[3] | Övriga kapitalfonder *Other capital funds* | Summa *Total* | Statsverkets checkräkning[4] | Riksgäldskontorets checkräkn. o. utlämnade korta lån till banker m. fl.[5] | | |
| | | | | | | | | Vid periodens slut *At end of period* | | | |
| | Mkr | | | | | | | | | | |
| | N 30 | N 31 | N 32 | N 33 | N 34 | N 35 | N 36 | N 37 | N 38 | N 39 | N 40 |
| 1961/62[7] | 316 | 77 | 1 419 | 1 100 | 978 | 615 | 2 693 | 86 | 2 | + 1 800 | 19 574 |
| 1962/63[7] | 400 | 582 | 813 | 1 134 | 874 | 746 | 2 754 | −73 | 23 | + 3 085 | 19 075 |
| 1963/64[7] | 246 | 105 | 1 081 | 1 149 | 824 | 614 | 2 587 | 66 | 81 | + 3 990 | 19 270 |
| 1964/65[7] | 309 | 344 | 739 | 1 138 | 1 202 | 753 | 3 093 | 49 | 5 | + 4 770 | 19 252 |
| 1965/66[7] | | | | | | | | | 8 | + 5 770 | 19 622 |
| 1964 | | | | | | | | | | | |
| Juni | 121 | 31 | 265 | 166 | 128 | 176 | 470 | 66 | 81 | + 3 990 | 19 270 |
| Juli | 3 | 0 | 3 | 68 | — | 43 | 111 | 60 | 2 | + 3 855 | 19 412 |
| Aug. | 12 | — | 16 | 69 | 1 | 32 | 102 | 293 | 4 | + 3 295 | 19 884 |
| Sept. | 8 | 22 | 86 | 76 | 175 | 42 | 294 | −32 | 0 | + 4 454 | 18 821 |
| Okt. | 23 | 0 | 116 | 110 | 110 | 80 | 300 | 69 | 1 | + 3 070 | 20 306 |
| Nov. | −21 | 1 | 49 | 81 | 134 | 45 | 260 | 24 | 156 | + 4 100 | 19 583 |
| Dec. | 38 | 29 | 132 | 91 | 161 | 48 | 300 | 87 | 13 | + 1 885 | 21 769 |
| 1965 | | | | | | | | | | | |
| Jan. | 5 | 0 | 32 | 70 | 81 | 33 | 183 | 89 | 8 | + 2 755 | 20 937 |
| Febr. | 33 | — | 33 | 65 | −37 | 57 | 85 | 303 | 12 | + 2 355 | 21 293 |
| Mars | −4 | 15 | 43 | 125 | 54 | 48 | 227 | −40 | 0 | + 3 765 | 19 942 |
| April | 47 | 0 | 160 | 69 | 122 | 65 | 256 | 83 | 7 | + 2 950 | 20 906 |
| Maj | 29 | — | 84 | 99 | 61 | 75 | 236 | −3 | 956 | + 6 035 | 18 938 |
| Juni | 135 | 276 | −15 | 216 | 340 | 184 | 739 | 49 | 5 | + 4 770 | 19 252 |
| Juli | 3 | 0 | 0 | 61 | 20 | 39 | 120 | 5 | 4 | + 4 775 | 19 264 |
| Aug. | 42 | — | 84 | 75 | 8 | 43 | 126 | 239 | 4 | + 4 225 | 19 833 |
| Sept. | 7 | 26 | 90 | 76 | 274 | 62 | 412 | −46 | 342 | + 5 480 | 19 014 |
| Okt. | −5 | 0 | 61 | 97 | 147 | 58 | 302 | 14 | 5 | + 3 785 | 20 383 |
| Nov. | −6 | 1 | 222 | 100 | 178 | 80 | 358 | −85 | 5 | + 5 345 | 19 152 |
| Dec. | 12 | 41 | 166 | 97 | 279 | 74 | 449 | 70 | 1 | + 3 155 | 21 512 |
| 1966 | | | | | | | | | | | |
| Jan. | 51 | 0 | 52 | 79 | 163 | 50 | 292 | 57 | 1 | + 4 465 | 20 302 |
| Febr. | 27 | — | 54 | 76 | 46 | 52 | 174 | 308 | 3 | + 4 055 | 20 780 |
| Mars | 4 | 18 | 51 | 110 | 111 | 63 | 284 | −31 | 6 | + 5 560 | 19 329 |
| April | 19 | 0 | 121 | 99 | 161 | 60 | 320 | 23 | 15 | + 4 315 | 20 690 |
| Maj | 26 | — | 102 | 118 | 105 | 81 | 304 | − 4 | 1 | + 7 100 | 18 054 |
| Juni | | | | | | | | | 8 | + 5 770 | 19 622 |
| Juli | | | | | | | | | 7 | + 5 605 | 19 855 |
| Aug. | | | | | | | | | 2 | + 4 775 | 20 773 |

Se notavdelningen i häfte 1 av var årgång. *See note section in the January issue.*

[1] *Capital budget (cont.).* [2] *Less: Appropriations in the current budget for writing off unsettled losses on capital funds, etc. State loan funds.* [4] *The Central Government's cheque account in the Riksbank.* [5] *The National Debt Office's cheque account in the Riksbank and short-term loans granted to commercial banks, etc.* [6] *The Central Government's claim on (+) or debt to (—) the National Debt Office.* [7] Budgetåret juli—juni *Fiscal year July—June.*

**Kommunernas finanser** *Local Government finance*

| | Av statsverket utbetalda kommunalutskylder o. skatteersättningar *Taxes to local authorities* | Bruttoinvesteringar[1] *Gross investments*[1] | | Finansiella tillgångar[1] *Financial assets*[1] | Därav *Of which* | | | Skulder[1] *Liabilities*[1] | Därav *Of which* | |
|---|---|---|---|---|---|---|---|---|---|---|
| | | Byggnader och anläggningar *Building and construction* | Övriga *Other* | | Tillgodohavande hos banker och andra kreditinrättningar[2] | Obligationer *Bonds* | Aktier *Shares* | | Utestående obligationslån *Bond loans* | Långfristiga reverslån *Promissory note loans, long-term* |
| | Mkr | | | Bokförda belopp vid periodens slut, mkr *Book-value, at end of period, mkr* | | | | | | |
| | N 41 | N 42 | N 43 | N 44 | N 45 | N 46 | N 47 | N 48 | N 49 | N 50 |
| 1961 | 5 797,6 | 2 604,3 | 409,1 | 4 052,1 | 2 358,3 | 342,5 | 266,4 | 6 927,6 | 1 470,0 | 4 770,3 |
| 1962 | 6 791,1 | 3 048,9 | 410,9 | 4 351,2 | 2 758,8 | 204,7 | 276,0 | 7 847,6 | 1 696,3 | 5 562,3 |
| 1963 | 7 731,8 | 3 698,0 | 522,4 | 4 471,0 | 2 679,8 | 197,9 | 354,3 | 8 902,6 | 1 977,5 | 6 305,9 |
| 1964 | 8 784,7 | 4 277,0 | 634,0 | 4 589,2 | 2 619,7 | 229,5 | 359,9 | 10 488,0 | 2 349,7 | 7 362,1 |
| 1965 | 9 869,9 | 4 815,1 | 595,7 | 4 595,7 | 2 505,7 | 220,8 | 431,5 | 11 904,9 | 2 547,2 | 8 333,4 |
| 1964 | | | | | | | | | | |
| Jan. | 1 290,1 | | | .. | .. | .. | .. | .. | .. | .. |
| Febr. | —0,0 | 905,0 | 153,0 | .. | .. | .. | .. | .. | .. | .. |
| Mars | 1 635,5 | | | .. | .. | .. | .. | .. | .. | .. |
| April | —0,0 | | | .. | .. | .. | .. | .. | .. | .. |
| Maj | 1 463,5 | 1 022,0 | 149,0 | .. | .. | .. | .. | .. | .. | .. |
| Juni | 3,6 | | | 4 188,1 | 2 336,1 | 226,0 | 338,5 | 9 614,0 | 2 193,8 | 6 761,4 |
| Juli | 1 464,0 | | | .. | .. | .. | .. | .. | .. | .. |
| Aug. | — | 1 089,0 | 154,0 | .. | .. | .. | .. | .. | .. | .. |
| Sept. | 1 464,0 | | | .. | .. | .. | .. | .. | .. | .. |
| Okt. | — | | | .. | .. | .. | .. | .. | .. | .. |
| Nov. | 1 464,0 | 1 261,0 | 178,0 | .. | .. | .. | .. | .. | .. | .. |
| Dec. | — | | | 4 589,2 | 2 619,7 | 229,5 | 359,9 | 10 488,0 | 2 349,7 | 7 362,3 |
| 1965 | | | | | | | | | | |
| Jan. | 1 465,5 | | | .. | .. | .. | .. | .. | .. | .. |
| Febr. | —2,4 | | | .. | .. | .. | .. | .. | .. | .. |
| Mars | 1 816,5 | | | .. | .. | .. | .. | .. | .. | .. |
| April | 9,5 | 2 291,9 | 291,8 | .. | .. | .. | .. | .. | .. | .. |
| Maj | 1 643,6 | | | .. | .. | .. | .. | .. | .. | .. |
| Juni | —0,0 | | | 4 079,6 | 2 124,2 | 215,7 | 377,7 | 11 211,6 | 2 479,1 | 7 778,3 |
| Juli | 1 637,3 | | | .. | .. | .. | .. | .. | .. | .. |
| Aug. | — | | | .. | .. | .. | .. | .. | .. | .. |
| Sept. | 1 637,2 | | | .. | .. | .. | .. | .. | .. | .. |
| Okt. | 17,0 | 2 523,2 | 303,9 | .. | .. | .. | .. | .. | .. | .. |
| Nov. | 1 645,7 | | | .. | .. | .. | .. | .. | .. | .. |
| Dec. | — | | | 4 595,7 | 2 505,7 | 220,8 | 431,5 | 11 904,9 | 2 547,2 | 8 333,4 |
| 1966 | | | | | | | | | | |
| Jan. | 1 572,0 | | | .. | .. | .. | .. | .. | .. | .. |
| Febr. | —1,0 | | | .. | .. | .. | .. | .. | .. | .. |
| Mars | 2 258,4 | | | .. | .. | .. | .. | .. | .. | .. |
| April | 0,0 | | | .. | .. | .. | .. | .. | .. | .. |
| Maj | 1 909,7 | | | .. | .. | .. | .. | .. | .. | .. |

Se notavdelningen i häfte 1 av var årgång. *See note section in the January issue.*

[1] Avser borgerliga primärkommuner och landsting. *Refer to civil primary communes and county councils.* [2] *Assets in banks and other credit institutions.*

**Allmän not**

Källhänvisningar och utförligare förklaringar har samlats i en notavdelning i slutet av häfte 1 av var årgång. I stället för att i varje särskilt fall hänvisa dit, har detta anmärkts i allmän fotnot. En del viktigare noter har dock insatts på tabellsidorna, speciellt när det brister avsevärt i jämförbarheten mellan tal i samma kolumn, t. ex. årssiffror å ena och månads- eller kvartalssiffror å andra sidan.
Seriernas innehåll överses i princip en gång om året vid årsskiftet. När undantagsvis ändring görs vid annan tid, kommer not härom att införas på tabellsidan. Månads- och kvartalsdata är ofta preliminära, antingen genomgående eller blott för den senaste tiden. Summan av månads- eller kvartalssiffrorna skiljer sig därför ofta något från motsvarande årssiffra. Årsuppgifter som är preliminära markeras med gängse tecken *.

Tidskrifter ofta nämnda som källor i notavdelningen har (hade) följande utgivare:

| | |
|---|---|
| Arbetsmarknadsstatistik | Arbetsmarknadsstyrelsen |
| Jordbruksekonomiska meddelanden | Statens jordbruksnämnd |
| Kommersiella meddelanden | Kommerskollegium |
| Sociala meddelanden, Statistisk information | Socialstyrelsen |

**General Note**

Source references and detailed explanations have been brought together in a special note section at the end of the first issue published each year. Instead of referring to this section in each particular case, the reader is informed of its existence in a general footnote. However, a number of important notes have been inserted as footnotes to the tables, especially when figures in the same column do not allow of a direct comparison, e.g., when annual data are based on material not consistent with that of the monthly or quarterly data.
The content of the series will be changed when special reasons warrant a revision of the figures, but in principle, only at the turn of a year. When, by way of exception, a change is effected at some other time, this will be pointed out in a footnote to the tables.
Monthly and quarterly data are often preliminary, either throughout the whole series or only for the latest period. Consequently, the total of the monthly figures, etc. often differs somewhat from the corresponding annual figure. Where the annual figures are preliminary, this is marked by the usual sign *.

The following is a list of publications, together with their publishers, that are most often used as source:

| | |
|---|---|
| *Arbetsmarknadsstatistik* | *Arbetsmarknadsstyrelsen (Labour Market Board)* |
| Jordbruksekonomiska meddelanden | Statens jordbruksnämnd (Agricultural Marketing Board) |
| Kommersiella meddelanden | Kommerskollegium (Board of Trade) |
| Sociala meddelanden, Statistisk information | Socialstyrelsen (Social Welfare Board) |

Tryckt den 22 sept. 1966

# ALLMÄN MÅNADSSTATISTIK

UTGIVEN AV STATISTISKA CENTRALBYRÅN

# MONTHLY DIGEST OF SWEDISH STATISTICS

PUBLISHED BY THE SWEDISH CENTRAL BUREAU OF STATISTICS, STOCKHOLM 27

ÅRGÅNG 4

NR 10 OKTOBER 1966

Prenumeration verkställs hos postanstalt, genom bokhandeln eller hos AB Nordiska Bokhandeln, Stockholm 1. (Postgiro nr 87, bankgiro nr 73-4066.) Pris för helår kr. 35:— och för häfte kr. 3:50.
Ansvarig utgivare Gustaf Berglund. Redaktör Thore Grönqvist. Telefoner: 08/63 05 60, ankn. 169 (redaktören) och 166 (fröken Hildur Edén).
Statistiska centralbyrån, Linnégatan 87, Stockholm. Postadress: Fack, Stockholm 27.

STOCKHOLM 1966

KUNGL. BOKTRYCKERIET P. A. NORSTEDT & SÖNER

# Innehåll


Sid.

**Diagram** ..... 666
Konjunkturbarometer ..... 668

**Tabeller** ..... 671
*A. Befolkning*
Befolkningens förändringar ..... 671

*B. Arbetsmarknad*
Arbetsförmedling ..... 672
Lediga platser ..... 672
Tillsatta platser ..... 672
Arbetslöshet ..... 673
Beredskapsarbeten ..... 673
Sysselsättning ..... 673
Arbetsanmälda utlänningar ..... 673
Sysselsatta inom storskogsbruket .. 673
Anställda arbetare inom industri .. 674
Arbetskraften ..... 675
Relativa arbetskraftstal ..... 675
Relativa arbetslöshetstal ..... 675

*C. Jordbruk, fiske*
Produktion och handelsomsättning 676, 677
Jordbrukarnas leveranser av brödsäd ..... 676
Mjölkinvägning vid mejerier .... 676
Användning av mjölk vid mejerier 676
Mejeriproduktion ..... 677
Torrmjölk, margarin, ägg ..... 677
Kött och fläsk ..... 677
Prisindextal ..... 678
Producentprisindex ..... 678
Världsmarknadsprisindex ..... 678
Kostnadsprisindex ..... 678
Fångster i saltvattensfisket ..... 679

*D. Industri, byggnadsverksamhet*
Produktion ..... 680
Produktionsindextal ..... 680
Produktion av viktigare varor .... 681
Sysselsättning och orderläge ..... 684
Byggnadsverksamhet ..... 685
Elektrisk energi ..... 685
Investeringar och lagerförändringar 686
Industrins investeringar ..... 686
Industrins lagerförändringar .... 686
El-, gas- o. vattenverk, investeringar ..... 686


# Contents


Page

**Charts** ..... 666
Business tendency surveys ..... 668

**Tables** ..... 671
*A. Population*
Vital statistics ..... 671

*B. Labour market*
Employment offices ..... 672
Vacancies notified ..... 672
Vacancies filled ..... 672
Unemployment ..... 673
Public relief work ..... 673
Employment ..... 673
Aliens employed ..... 673
Employed in forestry ..... 673
Workers in mining and manufacturing 674
Labour force ..... 675
Per cent of population ..... 675
Per cent unemployed ..... 675

*C. Agriculture, fisheries*
Production and turnover ..... 676, 677
Farmers' deliveries of cereals ..... 676
Deliveries of milk to dairies ..... 676
Use of dairy milk ..... 676
Dairy production ..... 677
Powdered milk, margarine, eggs ..... 677
Meat ..... 677
Price index numbers ..... 678
Producer price index ..... 678
World market price index ..... 678
Costs price index ..... 678
Catches in the sea fisheries ..... 679

*D. Mining, manufacturing, building activity*
Production ..... 680
Index numbers ..... 680
Selected commodities ..... 681
Employment and order books ..... 684
Building activity ..... 685
Electric energy ..... 685
Investments and changes in stocks ..... 686
Investments in mining and manufacturing 686
Changes in stocks in do. ..... 686
Electricity, gas and water works, investments ..... 686

Sid.

E. *Samfärdsel*
Radio ... 687
Sjöfart ... 687
Flyg- och järnvägstrafik ... 688
Motorfordon ... 689
Vägtrafikolyckor ... 690

F. *Detaljhandel*
Omsättning, indextal ... 691
Omsättning eller tillförsel av vissa varor ... 692

G. *Utrikeshandel*
Hela utrikeshandeln ... 693
Indextal ... 693
Införsel, varufördelning ... 694
Utförsel, varufördelning ... 695
Införsel av viktigare varor ... 696
Utförsel av viktigare varor ... 699
Införsel från vissa länder ... 701
Utförsel till vissa länder ... 702

H. *Löner*
Genomsnittlig timförtjänst inom industrin ... 703
Indextal ... 703
Timförtjänst (kronor) ... 704

I. *Priser*
Indextal ... 705
Partipriser ... 705
Import- och exportpriser ... 708
Byggnadskostnader ... 708
Konsumentpriser ... 709
Nettoprisindex ... 709
Pensionspristalet ... 709
Partiprisnoteringar ... 710
Medelpriser vid export ... 712

K. *Penning- och kreditväsen*
Riksbankens ställning ... 713
Affärsbankernas ställning ... 714
Valutabehållning ... 716
Valutakurser ... 716
Sparbanker ... 718
Postbanken ... 718
Jordbrukets kreditkassor ... 718
Försäkringsbolagens tillgångar ... 719
Allmänna pensionsfondens tillgångar 719
Aktiekurser, indextal ... 720
Omsättning på fondbörsen ... 720
Obligationer och aktier ... 721
Aktiebolag ... 722
Räntesatser ... 722

Page

E. *Transport and communications*
Broadcasting ... 687
Shipping ... 687
Air and railway traffic ... 688
Motor vehicles ... 689
Road traffic accidents ... 690

F. *Retail trade*
Turnover, index numbers ... 691
Turnover or supply of certain commodities ... 692

G. *External trade*
Total external trade ... 693
Index numbers ... 693
Imports by commodities ... 694
Exports by commodities ... 695
Imports of selected commodities ... 696
Exports of selected commodities ... 699
Imports from selected countries ... 701
Exports to selected countries ... 702

H. *Wages*
Average hourly earnings in mining and manufacturing ... 703
Index numbers ... 703
Hourly earnings (kronor) ... 704

I. *Prices*
Index numbers ... 705
Wholesale prices ... 705
Import and export prices ... 708
Building costs ... 708
Consumer prices ... 709
Net price index ... 709
National Pensions index ... 709
Wholesale prices, kronor ... 710
Average export prices, kronor ... 712

K. *Money and credit market*
Position of the Riksbank ... 713
Position of the commercial banks ... 714
Foreign exchange holdings ... 716
Exchange rates ... 716
Savings banks ... 718
Post Office Bank ... 718
Rural credit societies ... 718
Insurance companies, assets ... 719
National Pension Insurance Fund, assets ... 719
Index of stock prices ... 720
Turnover on the Stock Exchange ... 720
Bonds and shares ... 721
Joint-stock companies ... 722
Interest rates ... 722

| | Sid. | | Page |
|---|---|---|---|
| *L. Försäkringsväsen* | | *L. Insurance* | |
| Svenska försäkringsbolags rörelse | 723 | Activity of insurance companies | 723 |
| Socialförsäkring | 724 | Social insurance | 724 |
| Allmänna pensionsfonden: | | National Pension Insurance Fund: | |
| Inbetalda avgifter | 724 | Contributions paid | 724 |
| Utbetalda tilläggspensioner | 724 | Supplementary pension paid out | 724 |
| Allmänna sjukkassors (försäkringskassors) utgifter | 724 | Regional social insurance funds, expenses | 724 |
| *M. Rättsväsen* | | *M. Justice* | |
| Brott som kommit till polisens kännedom | 725 | Offences known to the police | 725 |
| Fylleriförseelser | 726 | Arrests for drunkenness | 726 |
| *N. Offentliga finanser* | | *N. Public finance* | |
| Skatteuppbörd | 727 | Tax collection | 727 |
| Statens finanser | 727 | Central Government finance | 727 |
| Driftbudgetens inkomster | 727 | Current budget revenue | 727 |
| Driftbudgetens utgifter | 729 | Current budget expenditure | 729 |
| Kapitalbudgeten | 729 | Capital budget | 729 |
| Kapitalinvestering | 730 | Capital investment | 730 |
| Kassa m.m. | 730 | Cash, etc. | 730 |
| Statsskulden | 730 | National debt | 730 |
| Kommunernas finanser | 731 | Local Government finance | 731 |
| **Allmän not** | 732 | **General note** | 732 |


## Symboler använda i tabellerna

*Explanation of symbols*

| | | |
|---|---|---|
| Upprepning | » | *Repetition* |
| Intet finns att redovisa | — | *Magnitude nil* |
| Mindre än hälften av den använda enheten | 0 / 0,0 | *Magnitude less than half of unit employed* |
| Uppgift ej tillgänglig eller alltför osäker för att anges | .. | *Data not available* |
| Uppgift kan icke förekomma | . | *Category not applicable* |
| Preliminär uppgift | * | *Provisional or estimated figure* |
| Miljoner kronor | mkr / milj. / kr | *Millions of kronor (see below)* |

*Note for foreign readers*

*If 000's or 000 000's are omitted, this is indicated (in the Swedish text only) by 1 000 (1 000-tal) or 1 000 000*
*According to Swedish practice, units are separated from decimals by a comma (,)*
Hektar, ha = *1 sq. hectometre (= 100 ares)*
Krona, kronor, kr = *Swedish crowns*
Ton, t = *Metric tons*

†1—660601

# Diagram

## *Charts*

**Arbetsmarknad, produktion, handel. Säsongrensade tal**
*Labour market, production, trade. Seasonally adjusted figures*

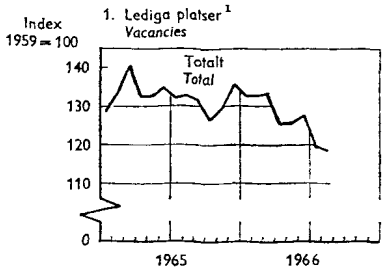


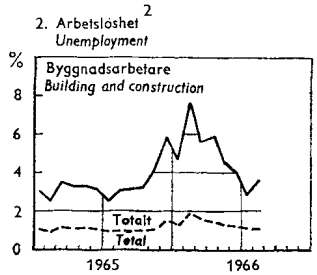


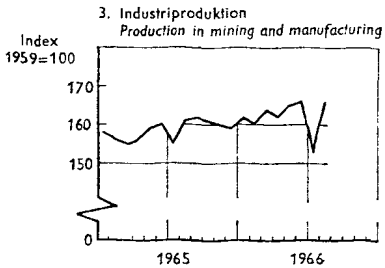


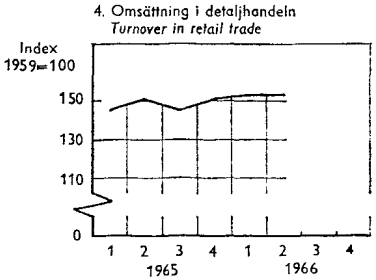


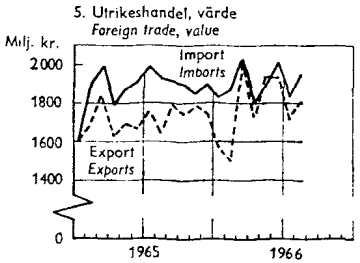


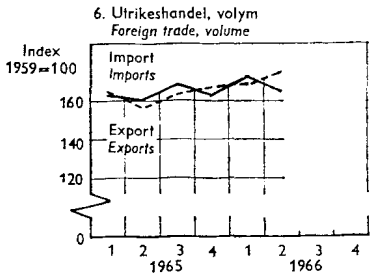


Se notavdelningen i häfte 1 av var årgång. *See note section in the January issue.*

[1] Vid arbetsförmedlingen anmälda lediga platser. *Vacancies registered at the employment offices.* Index: 1959=100.

[2] Vid arbetsförmedlingen anmälda arbetslöshetsförsäkrade i procent av medlemsantalet. *Number of registered unemployed as a percentage of the membership of the unemployment insurance funds.*

# Diagram

*Charts*

## Priser, aktiekurser, sjöfart

*Prices, share prices, shipping*

7. Priser
*Prices*

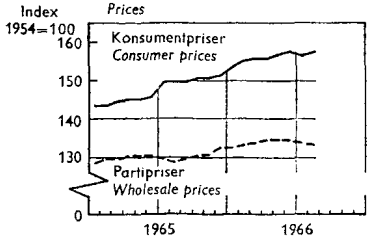


8. Råvarupriser
*Basic materials prices*

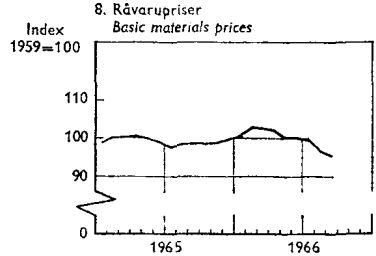


9. Import- och exportpriser
*Import and export prices*

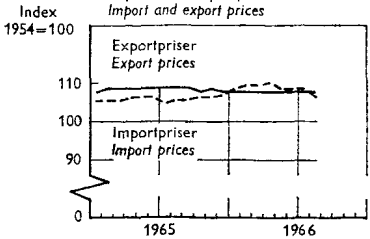


10. Aktieindex
*Share index*

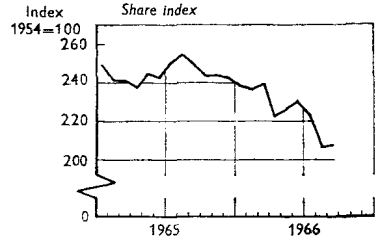


11. Fraktindex
*Freight index*

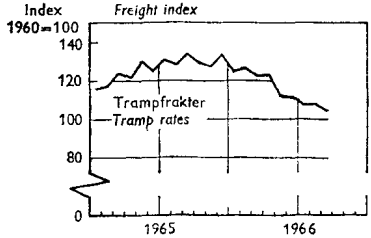


12. Upplagt tonnage
*Laid-up tonnage*

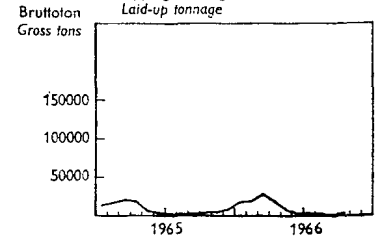


**Se notavdelningen i häfte 1 av var årgång.** *See note section in the January issue.*

## Konjunkturbarometer
## *Business tendency surveys*

**Förändringar från föregående kvartal (kvartalsskifte). (a) Produktionsvolym (b) Sysselsättning**
***Changes from the preceding quarter (a) Volume of production (b) Employment***

1. Järnmalmsgruvor
*Iron ore mines*

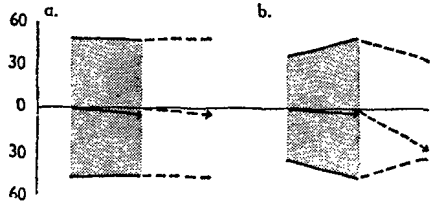


2. Järn- och stålverk
*Iron and steel works*

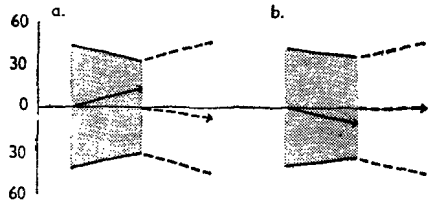


3. Verkstadsindustri (exkl. varv)
*Engineering (excl. shipyards)*

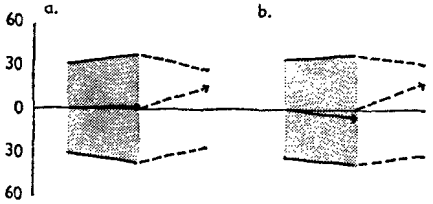


4. Sågverk
*Sawmills*

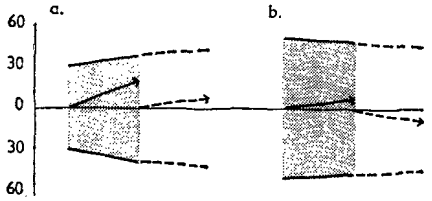


5. Massaindustri
*Manufacture of pulp*

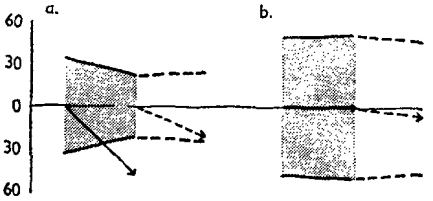


6. Pappersbruk och pappfabriker
*Paper and cardboard mills*

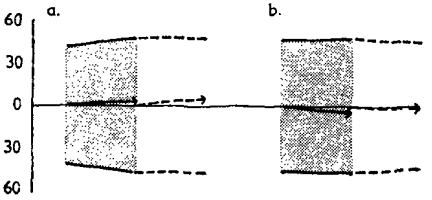


7. Kemisk och kem.-tekn. industri
*Manufacture of chemicals and chemical products*

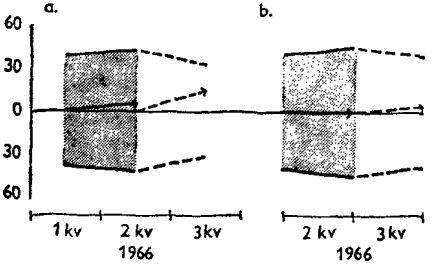


8. Textil- och konfektionsindustri
*Textile and clothing industry*

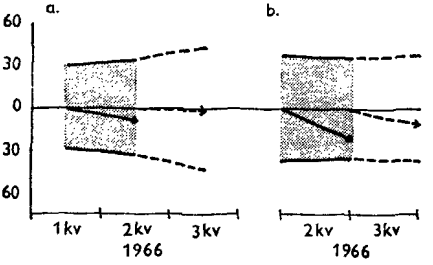


**För beskrivning av konjunkturbarometern, se sid. 670.**
***For an explanation of the business tendency surveys, see p. 670.***

**Nulägesomdömen 1/7 1966. "As-of-now" judgments July 1, 1966**

a) Lager / *Stocks* — Färdigvarulager / *Stocks of finished goods* — Råvarulager / *Stocks of raw materials*

b) Brist på arbetskraft / *Shortage of labour* — Yrkesarbetare / *Skilled workers* — Övriga arbetare / *Other workers*

1. Järnmalmsgruvor
*Iron ore mines*

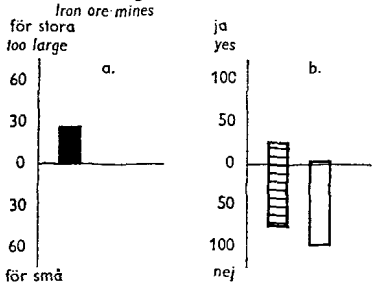


2. Järn- och stålverk
*Iron and steel works*

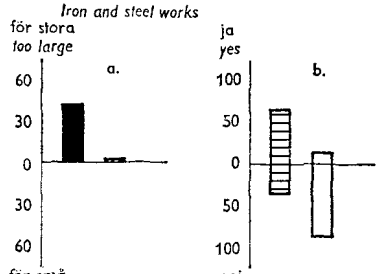


3. Verkstadsindustri (exkl. varv)
*Engineering industry (excl. shipyards)*

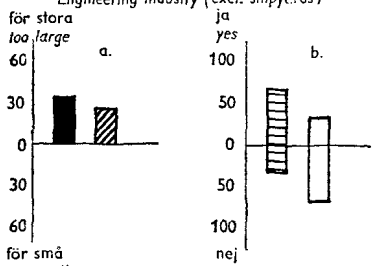


4. Sågverk
*Sawmills*

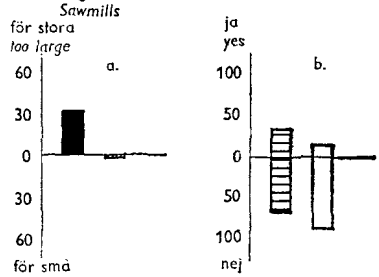


5. Massaindustri
*Manufacture of pulp*

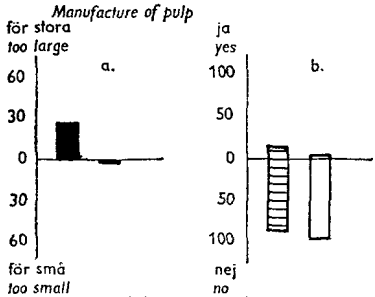


6. Pappersbruk och pappfabriker
*Paper and cardboard mills*

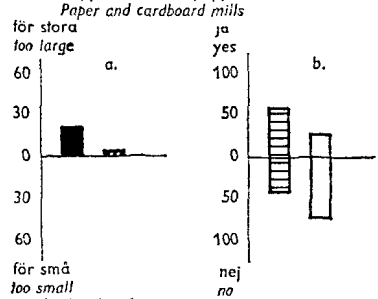


7. Kemisk och kem.-tekn. industri
*Manufacture of chemicals and chemical products*

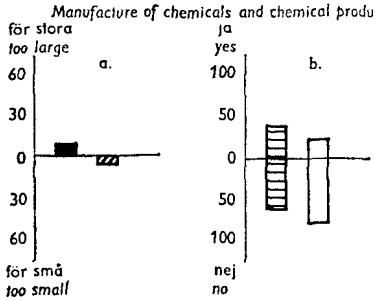


8. Textil- och konfektionsindustri
*Textile and clothing industry*

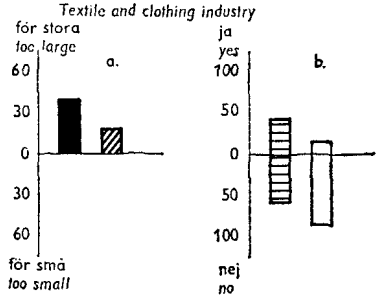

## Konjunkturbarometer

Diagrammen på sid. 668 och 669 återger resultat från konjunkturinstitutets »konjunkturbarometer», en enkät som utförs kvartalsvis av institutet i avsikt att få snabb information rörande aktuella utvecklingstendenser i berörda industribranscher. I konjunkturbarometern utformas frågorna så att svaren endast anger riktningen av en inträffad eller förväntad (planerad) förändring. De deltagande företagen anger sålunda om en storhet (t. ex. produktionsvolym, sysselsättning etc.) under det senaste kvartalet eller vid en viss tidpunkt varit större, oförändrad eller mindre i förhållande till föregående kvartal eller tidpunkt. På samma sätt anger företagen den förväntade eller planerade utvecklingen till kommande kvartal (tidpunkt). Svaren kan även avse ett rent nulägesomdöme utan jämförelse t. ex.: för stora, lagom, för små i fråga om lager eller ja respektive nej i fråga om brist på arbetskraft. Barometerresultaten presenteras i form av en procentuell fördelning av företagens vägda och uppräknade svar på de förekommande svarsalternativen. (Som vikter användes produktionens storlek, antal sysselsatta arbetare, exportvärde.) I diagrammen ovan presenteras barometerresultaten för vissa branscher och frågor. Pilarna anger vad som kan kallas »nettotendensen», d. v. s. skillnaden mellan (procentuella) andelarna vid de svarsalternativ som avser en positiv respektive en negativ förändring (omdöme). Skalans positiva del anger »större» och den negativa »mindre». Streckad pil anger förväntad utveckling. Det kring den vågräta axeln avgränsade fältet återger den procentuella andelen av svaren vid mellanalternativet, d. v. s. den andel som anger »ungefär oförändrat».
Ovannämnda redovisning av »nettotendensen» tillämpas även vid nulägesomdömena beträffande lager. I fråga om brist på arbetskraft återges däremot procentandelen ja-svar på skalans positiva del och nej-svar på dess negativa del.

## *Business tendency surveys*

The charts on pages 668 and 669 present results from the »Konjunkturbarometern», a quarterly survey made by the National Institute of Economic Research in order to get quick information about current economic tendencies in the industrial sectors concerned. In the »Konjunkturbarometern» the questions are framed in such a way that the answers only indicate the direction of an accomplished or expected (planned) change. Thus the participating firms have to report whether a quantity (e. g. production volume, employment, etc.) during a certain period or at a certain point of time has been (will be) larger, unchanged or smaller in comparison with an earlier period or point of time. The answers may take the form of a pure »as-of-now» judgment without comparisons: e. g. too large, large enough, too small, as in the case of stocks; or yes/no, as in the case of shortage of manpower. The survey results are presented in the form of a percentage distribution of the weighted and blown-up answers to the alternatives presented. (As weighting variables, production, number of workers employed and export value are used.) In the charts above, survey results are given for certain sectors and questions. The arrows indicate what can be called »the net tendency», i. e. the difference between the percentage shares at these alternatives which concern a positive or a negative change (judgment) respectively. The positive part of the scale in the charts indicates »larger» and the negative part »smaller». Arrow of short dashes indicates anticipated change. The area around the horizontal axis shows the number of answers (as percentages) indicating »no change».
The above-mentioned »net tendency» is shown also at the »as-of-now» judgments concerning stocks. Regarding shortage of labour the percentage share of the answers of »yes» is given in the positive part of the scale and of »no» in its negative part.

*Anvisning till tolkning av diagrammen:*

*How to read the charts, see below:*

Exempel: Produktionsvolym, verkstadsindustri. 3 kv. 1962 jämfört med 2 kv. 1962.
*Example: Volume of production for engineering industry. 3 Qr 1962 compared with 2 Qr 1962.*

| Utfall | *Outcome* | 2 kv. 1962—3 kv. 1962 |
|---|---|---|
| (1) Större | *Larger* | 21 |
| (2) Ung. oförändrad | *No change* | 75 |
| (3) Mindre | *Smaller* | 4 |
| (4) (1) minus (3) | *(1) less (3)* | 17 |

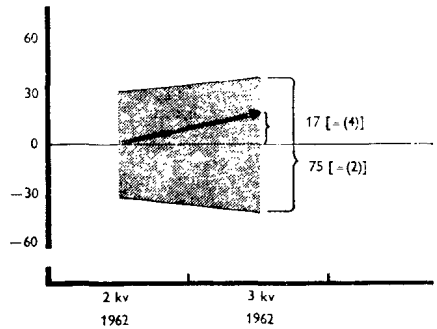

**Befolkningens förändringar** *Vital statistics*

| | Folkmängd vid periodens slut *Population at end of period* | Giftermål *Marriages* | Levande födda *Live births* | Döda *Deaths* | Födelseöverskott *Excess of births* | Invandrare *Immigrants* | Utvandrare *Emigrants* |
|---|---|---|---|---|---|---|---|
| | A 1 | A 2 | A 3 | A 4 | A 5 | A 6 | A 7 |
| Antal *Number* | | | | | | | |
| 1961 | 7 542 028 | 52 449 | 104 501 | 73 555 | 30 946 | 29 619 | 15 019 |
| 1962 | 7 581 148 | 53 913 | 107 284 | 76 791 | 30 493 | 25 084 | 14 928 |
| 1963 | 7 627 507 | 53 480 | 112 903 | 76 460 | 36 443 | 26 950 | 15 340 |
| 1964 | 7 695 200 | 58 439 | 122 664 | 76 661 | 46 003 | 38 334 | 15 705 |
| 1965 | 7 772 506 | 59 963 | 122 806 | 78 194 | 44 612 | 49 586 | 15 977 |
| På 1 000 av medelfolkmängden *Rates per 1 000 of population* | | | | | | | |
| 1961 | . | 6,97 | 13,90 | 9,78 | 4,12 | 3,94 | 2,00 |
| 1962 | . | 7,13 | 14,19 | 10,16 | 4,03 | 3,32 | 1,97 |
| 1963 | . | 7,03 | 14,85 | 10,05 | 4,80 | 3,54 | 2,02 |
| 1964 | . | 7,63 | 16,01 | 10,01 | 6,00 | 5,00 | 2,05 |
| 1965 | . | 7,75 | 15,88 | 10,11 | 5,77 | 6,41 | 2,07 |
| Antal *Number* | | | | | | | |
| 1964 | | | | | | | |
| Juni | 7 656 779 | 7 538 | 10 174 | 6 253 | 3 921 | 1 916 | 1 014 |
| Juli | 7 662 056 | 5 928 | 10 111 | 6 434 | 3 677 | 2 547 | 1 007 |
| Aug. | 7 669 021 | 5 609 | 9 484 | 6 076 | 3 408 | 4 488 | 984 |
| Sept. | 7 676 848 | 3 788 | 10 239 | 6 079 | 4 160 | 4 492 | 1 018 |
| Okt. | 7 684 421 | 5 207 | 9 821 | 6 362 | 3 459 | 5 610 | 1 575 |
| Nov. | 7 690 523 | 4 053 | 9 353 | 6 432 | 2 921 | 5 316 | 2 285 |
| Dec. | 7 695 200 | 5 806 | 9 720 | 6 776 | 2 944 | 3 626 | 2 458 |
| 1965 | | | | | | | |
| Jan. | 7 700 291 | 3 335 | 9 928 | 6 876 | 3 052 | 3 086 | 1 016 |
| Febr. | 7 704 428 | 3 292 | 9 834 | 6 033 | 3 801 | 2 626 | 1 404 |
| Mars | 7 711 656 | 3 194 | 11 957 | 7 840 | 4 117 | 2 877 | 1 067 |
| April | 7 718 326 | 6 050 | 12 123 | 6 758 | 5 365 | 2 191 | 998 |
| Maj | 7 724 670 | 4 113 | 11 427 | 6 385 | 5 042 | 2 490 | 1 062 |
| Juni | 7 730 065 | 9 313 | 10 203 | 6 051 | 4 152 | 2 887 | 1 160 |
| Juli | 7 736 201 | 7 137 | 10 011 | 6 199 | 3 812 | 2 671 | 993 |
| Aug. | 7 742 874 | 4 580 | 9 686 | 6 188 | 3 498 | 4 628 | 1 115 |
| Sept. | 7 750 635 | 3 870 | 10 009 | 6 102 | 3 907 | 5 775 | 1 357 |
| Okt. | 7 760 693 | 4 892 | 9 734 | 6 234 | 3 500 | 7 835 | 1 426 |
| Nov. | 7 768 310 | 4 673 | 8 925 | 6 398 | 2 527 | 7 044 | 1 649 |
| Dec. | 7 772 506 | 5 514 | 8 969 | 7 130 | 1 839 | 5 476 | 2 730 |
| 1966 | | | | | | | |
| Jan. | 7 778 414 | 3 277 | 9 835 | 6 941 | 2 894 | 4 116 | 1 280 |
| Febr. | 7 782 752 | 3 063 | 9 909 | 6 526 | 3 383 | 3 877 | 1 327 |
| Mars | 7 789 487 | 3 056 | 11 671 | 6 894 | 4 777 | 3 468 | 1 260 |
| April | 7 796 133 | 6 021 | 11 687 | 6 513 | 5 174 | 2 528 | 1 085 |
| Maj | 7 802 190 | 6 228 | 11 135 | 6 325 | 4 810 | 2 597 | 1 350 |
| Juni | 7 806 526 | 6 316 | 9 368 | 6 561 | 2 807 | 2 744 | 1 215 |

Se notavdelningen i häfte 1 av var årgång. *See note section in the January issue.*

## Arbetsförmedling *Employment offices*

| | Lediga platser, 1000-tal[1] *Vacancies notified. Thousands*[1] | | | | Tillsatta platser, 1000-tal *Vacancies filled. Thousands* | | | |
|---|---|---|---|---|---|---|---|---|
| | Totalt *Total* | Industri[2] *Mining and manufacturing* | Samfärdsel[2] *Transport and communications* | Handel[2] *Commerce* | Totalt *Total* | Industri[2] *Mining and manufacturing* | Samfärdsel[2] *Transport and communications* | Handel[2] *Commerce* |
| | B 1 | B 2 | B 3 | B 4 | B 5 | B 6 | B 7 | B 8 |
| 1960 | 1 167,2 | 158,6 | 182,9 | 180,5 | 942,5 | 117,0 | 162,2 | 143,0 |
| 1961 | 1 125,9 | 158,8 | 159,1 | 187,1 | 887,9 | 114,6 | 137,3 | 144,9 |
| 1962 | 1 102,6 | 147,1 | 166,0 | 172,8 | 878,3 | 105,6 | 146,1 | 135,1 |

| | Lediga platser, 1 000-tal[1] | | | | Tillsatta platser, 1 000-tal | | | |
|---|---|---|---|---|---|---|---|---|
| | Totalt | Tekniskt, naturvetenskapligt arb. m.m.[3] | Tillverkningsarb. m. m.[4] | Servicearbete[5] | Totalt | Tekniskt, naturvetenskapligt arb. m.m.[3] | Tillverkningsarb. m. m.[4] | Servicearbete[5] |
| 1963 | 1 143,2 | 150,6 | 458,4 | 292,0 | 913,8 | 117,2 | 386,1 | 224,0 |
| 1964 | 1 165,1 | 176,2 | 457,6 | 282,5 | 921,7 | 137,8 | 380,2 | 216,8 |
| 1965 | 1 180,0 | 184,2 | 469,6 | 271,0 | 920,3 | 147,4 | 379,9 | 205,3 |
| 1964 | | | | | | | | |
| Aug. | 137,6 | 23,5 | 52,1 | 35,0 | 80,8 | 15,5 | 32,2 | 18,8 |
| Sept. | 135,0 | 18,8 | 54,3 | 33,0 | 81,7 | 12,0 | 33,6 | 19,2 |
| Okt. | 128,2 | 17,8 | 54,2 | 30,1 | 77,1 | 10,6 | 33,2 | 18,4 |
| Nov. | 124,4 | 20,3 | 49,6 | 29,4 | 73,3 | 10,9 | 31,4 | 17,6 |
| Dec. | 113,8 | 18,8 | 43,5 | 28,7 | 64,2 | 9,4 | 26,5 | 16,4 |
| 1965 | | | | | | | | |
| Jan. | 118,0 | 21,5 | 47,8 | 26,0 | 71,6 | 14,2 | 31,0 | 15,0 |
| Febr. | 119,6 | 19,6 | 49,3 | 27,0 | 68,4 | 12,4 | 30,6 | 15,3 |
| Mars | 143,3 | 24,0 | 56,7 | 32,2 | 82,8 | 15,8 | 35,8 | 17,9 |
| April | 143,3 | 20,5 | 54,4 | 34,0 | 73,9 | 10,8 | 31,4 | 17,1 |
| Maj | 168,6 | 27,0 | 60,7 | 38,0 | 89,1 | 12,7 | 34,3 | 19,9 |
| Juni | 173,6 | 27,8 | 62,7 | 38,3 | 98,2 | 12,1 | 36,9 | 21,8 |
| Juli | 136,7 | 24,3 | 48,0 | 30,8 | 66,5 | 10,0 | 23,8 | 15,0 |
| Aug. | 147,2 | 23,7 | 58,9 | 33,6 | 81,4 | 15,3 | 32,9 | 17,7 |
| Sept. | 136,4 | 19,2 | 56,7 | 31,3 | 76,3 | 11,8 | 32,0 | 17,6 |
| Okt. | 126,3 | 18,0 | 51,9 | 28,4 | 71,8 | 10,4 | 30,0 | 16,4 |
| Nov. | 125,8 | 21,3 | 49,2 | 28,7 | 72,1 | 11,4 | 30,6 | 16,7 |
| Dec. | 118,7 | 19,5 | 47,5 | 26,8 | 68,2 | 10,4 | 30,5 | 14,9 |
| 1966 | | | | | | | | |
| Jan. | 121,4 | 19,3 | 54,0 | 23,9 | 72,5 | 12,4 | 36,2 | 13,1 |
| Febr. | 118,6 | 18,2 | 51,5 | 23,2 | 68,7 | 11,0 | 35,3 | 12,7 |
| Mars | 135,9 | 22,6 | 52,5 | 28,3 | 79,4 | 14,3 | 34,9 | 16,0 |
| April | 135,2 | 20,5 | 51,8 | 29,7 | 71,0 | 11,3 | 30,2 | 15,0 |
| Maj | 159,2 | 25,4 | 56,6 | 35,5 | 88,6 | 11,8 | 35,1 | 19,2 |
| Juni | 164,5 | 27,3 | 54,5 | 36,3 | 100,0 | 11,9 | 36,1 | 21,4 |
| Juli | 123,9 | 22,8 | 41,3 | 28,9 | 63,4 | 9,4 | 22,5 | 14,0 |
| Aug. | 132,0 | 23,0 | 48,1 | 31,9 | 78,3 | 14,3 | 30,1 | 17,7 |

Se notavdelningen i häfte 1 av var årgång. *See note section in the January issue.*

[1] Årstalen är lägre än summan av månadstalen, emedan de senare innehåller platser som kvarstår från föregående månad. *Annual figures are lower than the sum of monthly figures, because the latter contain vacancies from the preceding month.* [2] Den 1 jan. 1963 infördes vid arbetsförmedlingen ett yrkesklassificeringssystem grundat på ISCO (Nordisk yrkesklassificering). Se nedre delen av tabellen. [3] *Professional, technical and related workers.* [4] *Craftsmen, prod. process workers, labourers not elsewhere classified.* [5] *Service workers.*

**Arbetslöshet, beredskapsarbeten, sysselsättning** *Unemployment, public relief work, employment*

| | Vid arbetsförmedlingen anmälda arbetslösa *Unemployed registered at the employment offices* | | | | | Vid arbetsförmedlingen anmälda arbetslöshetsförsäkrade med korttidsarbete[6] | Antal sysselsatta vid beredskapsarbeten *Number of employed in relief work* | Antal arbetsanmälda utlänningar, 1000-tal[6] | Antal sysselsatta inom storskogsbruket[7] *Number of employed in forestry* | |
|---|---|---|---|---|---|---|---|---|---|---|
| | Totalt *Total* | Arbetslöshetsförsäkrade[1] | | | | | | | | |
| | | Antal *Number* | i % av medlemsantalet[2] | | | | | | | |
| | | | Samtliga *Total* | Industriarbetare[3] | Byggnadsarbetare[4] | | | | Totalt *Total* | Avverkning[5] |
| | B 9 | B 10 | B 11 | B 12 | B 13 | B 14 | B 15 | B 16 | B 17 | B 18 |
| 1961 | 20 949 | 16 611 | 1,2 | 0,8 | 4,0 | 317 | 3 520 | 117,9 | 45 931 | 39 24† |
| 1962 | 23 244 | 18 645 | 1,3 | 0,8 | 4,3 | 259 | 5 656 | 126,0 | 42 220 | 37 023 |
| 1963 | 24 777 | 20 060 | 1,4 | 0,9 | 4,6 | 280 | 10 461 | 130,8 | 36 288 | 30 177 |
| 1964 | 21 155 | 17 000 | 1,1 | 0,7 | 3,3 | 136 | 9 553 | 138,4 | 33 643 | 28 001 |
| 1965 | 19 967 | 16 619 | 1,1 | 0,7 | 3,4 | 170 | 9 824 | 151,2 | 31 747 | 26 470 |
| 1964 | | | | | | | | | | |
| Aug. | 17 064 | 12 181 | 0,8 | 0,6 | 1,9 | 55 | 4 708 | .. | 28 239 | 19 961 |
| Sept. | 17 605 | 12 912 | 0,9 | 0,6 | 2,0 | 87 | 5 980 | .. | .. | .. |
| Okt. | 18 140 | 13 558 | 0,9 | 0,7 | 2,1 | 108 | 7 761 | 140,2 | .. | .. |
| Nov. | 21 209 | 17 033 | 1,2 | 0,8 | 2,9 | 98 | 9 132 | .. | 33 044 | 30 774 |
| Dec. | 21 625 | 19 199 | 1,3 | 0,8 | 4,0 | 56 | 10 876 | .. | .. | .. |
| 1965 | | | | | | | | | | |
| Jan. | 33 051 | 28 265 | 1,8 | 0,9 | 6,8 | 124 | 11 860 | 145,4 | .. | .. |
| Febr. | 27 452 | 24 058 | 1,5 | 0,8 | 5,7 | 124 | 14 071 | .. | 38 007 | 37 126 |
| Mars | 26 962 | 23 773 | 1,5 | 0,8 | 5,8 | 175 | 14 262 | .. | .. | .. |
| April | 22 552 | 19 897 | 1,3 | 0,7 | 4,2 | 84 | 11 917 | 146,2 | .. | .. |
| Maj | 18 236 | 15 397 | 1,0 | 0,6 | 2,6 | 147 | 8 841 | .. | 31 362 | 21 035 |
| Juni | 12 637 | 9 175 | 0,6 | 0,5 | 1,3 | 110 | 8 623 | .. | .. | .. |
| Juli | 9 063 | 6 771 | 0,4 | 0,4 | 0,5 | 57 | 6 199 | 147,5 | .. | .. |
| Aug. | 13 022 | 9 177 | 0,6 | 0,5 | 1,3 | 145 | 7 313 | .. | 26 427 | 18 753 |
| Sept. | 13 975 | 10 186 | 0,6 | 0,5 | 1,4 | 85 | 7 733 | .. | .. | .. |
| Okt. | 14 510 | 10 861 | 0,7 | 0,6 | 1,5 | 123 | 8 200 | 154,7 | .. | .. |
| Nov. | 20 346 | 16 483 | 1,0 | 0,8 | 2,9 | 393 | 9 046 | .. | 31 191 | 28 965 |
| Dec. | 27 802 | 25 385 | 1,6 | 0,9 | 6,7 | 474 | 9 818 | .. | .. | .. |
| 1966 | | | | | | | | | | |
| Jan. | 38 941 | 33 768 | 2,1 | 1,1 | 9,1 | 154 | 9 767 | 162,2 | .. | .. |
| Febr. | 53 861 | 49 890 | 3,1 | 1,3 | 15,5 | 107 | 11 522 | .. | 31 692 | 30 926 |
| Mars | 35 342 | 31 645 | 2,0 | 1,0 | 8,2 | 126 | 12 223 | .. | .. | .. |
| April | 32 567 | 28 666 | 1,8 | 1,0 | 6,7 | 243 | 11 073 | 169,0 | .. | .. |
| Maj | 20 248 | 17 320 | 1,1 | 0,8 | 3,1 | 176 | 8 442 | .. | 29 191 | 24 795 |
| Juni | 14 809 | 11 133 | 0,7 | 0,7 | 1,5 | 289 | 8 201 | .. | .. | .. |
| Juli | 10 132 | 7 679 | 0,5 | 0,6 | 0,5 | 8 | 5 809 | 166,9 | .. | .. |
| Aug. | 16 642 | 11 771 | 0,7 | 0,8 | 1,4 | 188 | 7 150 | .. | 24 646 | 18 338 |

Se notavdelningen i häfte 1 av var årgång. *See note section in the January issue.*

[1] *Insured unemployed.* [2] I de erkända arbetslöshetskassorna. *As a per cent of the number of members in the unemployment insurance funds.* [3] *Wage-earners in mining and manufacturing.* [4] *Wage-earners in building and construction.* [5] *Insured persons with shorttime work registered at the employment offices.* [6] *Number of aliens registered as being gainfully employed. Thousands.* [7] Domänverket och vissa enskilda företag. Ett företag ingår ej fr. o. m. febr. 1964. *The Swedish State Forest Service and certain private enterprises. One enterprise is not included as from Febr. 1964.* [8] *Cutting and hauling.*

## Sysselsättning *Employment*

| | Antal anställda arbetare inom industri, 1 000-tal[1] *Number of workers in mining and manufacturing. Thousands*[1] | | | | | | | | | |
|---|---|---|---|---|---|---|---|---|---|---|
| | Totalt *Total* | Män *Men* | Kvinnor *Women* | Vissa industrigrenar *Selected industries* | | | | | | |
| | | | | Järn- och metallverk[2] | Mekaniska verkstäder[3] | Träindustri *Wood* | Massa- o. pappersindustri[4] | Livsmedelsindustri *Foodstuffs* | Textil- och beklädnadsindustri[5] | Läder-, hår- o. gummivaruindustri[6] |
| | B 19 | B 20 | B 21 | B 22 | B 23 | B 24 | B 25 | B 26 | B 27 | B 28 |
| 1960 | 699 | 568 | 130 | 42 | 130 | 60 | 54 | 45 | 80 | 27 |
| 1961 | 719 | 586 | 133 | 44 | 139 | 60 | 56 | 46 | 80 | 27 |
| 1962 | 718 | 584 | 134 | 44 | 142 | 59 | 55 | 47 | 77 | 26 |
| 1963 | 711 | 575 | 136 | 43 | 141 | 60 | 54 | 47 | 75 | 26 |
| 1964 | 720 | 581 | 139 | 43 | 145 | 62 | 54 | 47 | 74 | 26 |
| 1964 | | | | | | | | | | |
| Aug. | + 1,1 | + 0,8 | + 2,4 | + 4,7 | + 2,2 | + 3,4 | + 0,8 | + 2,2 | − 1,6 | − 1,8 |
| Sept. | + 0,5 | + 0,3 | + 1,3 | + 2,6 | + 2,0 | + 3,6 | − 1,0 | + 0,5 | − 2,2 | − 1,2 |
| Okt. | + 0,5 | + 0,3 | + 1,3 | + 2,7 | + 2,0 | + 3,9 | − 0,2 | − 0,1 | − 2,8 | − 2,6 |
| Nov. | + 1,1 | + 0,6 | + 3,0 | + 4,5 | + 2,2 | + 2,8 | − 0,7 | + 1,0 | − 2,5 | − 1,4 |
| Dec. | + 1,0 | + 0,8 | + 2,0 | + 4,2 | + 2,3 | + 4,1 | − 0,7 | + 1,3 | − 2,5 | − 2,6 |
| 1965 | | | | | | | | | | |
| Jan. | + 1,2 | + 0,8 | + 2,9 | + 4,9 | + 2,6 | + 3,5 | + 0,5 | − 0,9 | − 2,5 | − 3,0 |
| Febr. | + 1,2 | + 0,9 | + 2,7 | + 3,2 | + 2,9 | + 3,6 | − 0,7 | − 1,3 | − 2,2 | − 3,9 |
| Mars | + 1,4 | + 1,1 | + 2,3 | + 3,0 | + 3,5 | + 2,6 | − 0,5 | − 0,7 | − 2,2 | − 4,4 |
| April | + 0,7 | + 0,5 | + 2,0 | + 3,5 | + 3,0 | + 1,6 | − 0,5 | − 1,3 | − 2,8 | − 5,4 |
| Maj | + 0,6 | + 0,3 | + 2,0 | + 1,8 | + 1,6 | + 1,5 | − 0,3 | − 2,4 | − 2,6 | − 3,3 |
| Juni | + 1,4 | + 0,8 | + 4,1 | + 3,2 | + 2,9 | + 2,3 | − 0,1 | + 0,5 | − 2,5 | − 4,5 |
| Juli | − 0,3 | − 0,6 | + 0,9 | − 0,2 | + 1,5 | + 2,8 | + 0,6 | − 0,6 | − 3,8 | − 5,4 |
| Aug. | + 0,8 | + 0,2 | + 3,1 | + 1,7 | + 2,1 | + 4,1 | − 0,5 | − 0,3 | − 2,5 | − 4,3 |
| Sept. | + 0,7 | + 0,2 | + 2,9 | + 1,6 | + 2,0 | + 4,0 | − 1,2 | + 0,3 | − 2,7 | − 4,1 |
| Okt. | + 0,4 | − 0,3 | + 3,4 | + 0,9 | + 1,8 | + 3,2 | − 0,6 | + 0,6 | − 2,8 | − 3,0 |
| Nov. | + 0,4 | − 0,3 | + 3,4 | + 0,2 | + 2,5 | + 2,6 | − 0,3 | ± 0,0 | − 2,5 | − 5,1 |
| Dec. | + 0,1 | − 0,5 | + 2,8 | − 0,1 | + 2,2 | + 1,9 | − 0,7 | + 1,3 | − 3,4 | − 4,2 |
| 1966 | | | | | | | | | | |
| Jan. | − 0,2 | − 0,8 | + 2,5 | − 0,6 | + 1,7 | + 1,3 | − 1,0 | + 2,0 | − 3,1 | − 6,3 |
| Febr. | − 0,8 | − 1,0 | + 0,4 | + 0,9 | + 1,2 | − 1,2 | − 0,8 | − 0,1 | − 4,7 | − 6,4 |
| Mars | − 0,8 | − 1,0 | + 0,1 | + 0,3 | + 1,6 | + 0,2 | − 0,9 | − 0,5 | − 5,3 | − 5,4 |
| April | − 1,2 | − 1,4 | − 0,3 | + 0,1 | + 1,2 | − 0,6 | − 1,8 | + 1,7 | − 6,5 | − 7,2 |
| Maj | − 1,1 | − 1,3 | ± 0,0 | + 1,5 | + 0,8 | − 2,1 | − 1,7 | + 2,9 | − 5,9 | − 8,1 |
| Juni | − 2,2 | − 2,2 | − 2,0 | − 1,3 | − 1,0 | − 2,4 | − 2,2 | + 2,3 | − 9,3 | − 9,5 |
| Juli | − 2,2 | − 2,4 | − 1,3 | − 1,5 | − 2,6 | − 3,2 | − 2,8 | + 3,5 | − 6,1 | − 5,1 |
| Aug. | − 2,7 | − 2,7 | − 2,6 | − 1,6 | − 1,1 | − 3,6 | − 3,1 | + 3,0 | − 8,7 | − 6,5 |

Se notavdelningen i häfte 1 av var årgång. *See note section in the January issue.*

[1] Årssiffrorna avser anställda. Månadsuppgifterna anger procentuell förändring från samma månad föregående år. *Annual figures refer to workers. Monthly figures give the change in per cent from the same month of the preceding year.* [2] *Iron and metal works.* [3] *Engineering.* [4] *Pulp, paper and paper products.* [5] *Textiles and ready-made clothing.* [6] *Leather, furs and rubber products.*

## Arbetskraften *Labour force*

| | Relativa arbetskraftstal[1] *Per cent of population in labour force*[1] | | | | | | | | Relativa arbetslöshetstal[2] *Per cent of labour force unemployed*[2] | | |
|---|---|---|---|---|---|---|---|---|---|---|---|
| | Åldersgruppen 14 år o. därröver *14 years and over* | | | | Åldersgruppen 18—66 år *18—66 years* | | | | Åldersgruppen 14 år o. därröver *14 years and over* | | |
| | Totalt *Total* | Män *Men* | Gifta kvinnor *Married women* | Ej gifta kvinnor *Unmarried women* | Totalt *Total* | Män *Men* | Gifta kvinnor *Married women* | Ej gifta kvinnor *Unmarried women* | Totalt *Total* | Män *Men* | Kvinnor *Women* |
| | B 29 | B 30 | B 31 | B 32 | B 33 | B 34 | B 35 | B 36 | B 37 | B 38 | B 39 |
| 1962[3] | 60,9 | 78,5 | 40,8 | 47,4 | 71,2 | 90,9 | 44,0 | 68,0 | 1,5 | 1,3 | 1,8 |
| 1963[3] | 61,4 | 78,4 | 42,9 | 47,2 | 72,3 | 90,7 | 46,4 | 70,3 | 1,7 | 1,4 | 2,3 |
| 1964[3] | 61,4 | 78,5 | 43,7 | 47,2 | 72,0 | 90,6 | 45,9 | 69,9 | 1,6 | 1,4 | 1,9 |
| 1965[3] | 61,1 | 78,0 | 43,1 | 46,6 | 71,8 | 90,2 | 46,5 | 68,8 | 1,2 | 0,9 | 1,8 |
| 1961 | | | | | | | | | | | |
| Maj | 59,5 | 78,6 | 37,2 | 46,1 | 70,7 | 92,1 | 40,6 | 69,3 | 1,2 | 0,9 | 1,7 |
| Aug. | 62,2 | 81,4 | 38,7 | 50,0 | 71,7 | 92,9 | 42,1 | 70,5 | 1,5 | 0,6 | 3,1 |
| Nov. | 60,5 | 78,4 | 38,7 | 49,2 | 70,6 | 90,4 | 42,1 | 71,7 | 1,7 | 1,3 | 2,5 |
| 1962 | | | | | | | | | | | |
| Febr. | 59,4 | 77,2 | 39,3 | 45,6 | 70,2 | 90,2 | 42,3 | 67,5 | 1,6 | 1,4 | 2,0 |
| Maj | 59,9 | 77,5 | 40,6 | 45,8 | 70,8 | 90,6 | 43,8 | 67,1 | 1,2 | 1,1 | 1,5 |
| Aug. | 62,8 | 80,7 | 41,6 | 50,6 | 72,3 | 92,0 | 44,8 | 70,0 | 1,6 | 1,2 | 2,3 |
| Nov. | 61,3 | 78,6 | 41,8 | 47,8 | 71,3 | 90,7 | 44,9 | 67,7 | 1,5 | 1,7 | 1,2 |
| 1963 | | | | | | | | | | | |
| Febr. | 59,8 | 77,4 | 40,5 | 45,6 | 71,0 | 90,2 | 43,8 | 68,8 | 2,2 | 2,1 | 2,5 |
| Maj | 61,2 | 77,9 | 44,2 | 46,0 | 72,6 | 90,3 | 47,8 | 70,6 | 1,4 | 1,1 | 2,0 |
| Aug. | 63,1 | 80,2 | 43,3 | 50,4 | 73,0 | 91,6 | 46,8 | 71,9 | 1,7 | 1,3 | 2,6 |
| Nov. | 61,4 | 78,2 | 43,6 | 46,8 | 72,4 | 90,8 | 47,1 | 70,0 | 1,5 | 1,1 | 2,1 |
| 1964 | | | | | | | | | | | |
| Febr. | 60,7 | 77,8 | 42,2 | 46,5 | 71,5 | 90,3 | 45,2 | 69,7 | 1,7 | 1,7 | 1,7 |
| Maj | 61,5 | 78,5 | 43,6 | 46,5 | 72,6 | 91,2 | 46,7 | 69,7 | 1,5 | 1,5 | 1,7 |
| Aug. | 62,5 | 79,9 | 41,8 | 50,3 | 72,2 | 90,9 | 45,1 | 72,0 | 1,7 | 1,3 | 2,4 |
| Nov. | 60,9 | 77,9 | 43,3 | 45,5 | 71,6 | 90,0 | 46,5 | 68,1 | 1,4 | 1.2 | 1,7 |
| 1965 | | | | | | | | | | | |
| Febr. | 60,3 | 76,9 | 42,6 | 45,9 | 71,0 | 89,1 | 45,9 | 68,1 | 1,2 | 1,1 | 1,4 |
| Maj | 60,9 | 77,5 | 44,2 | 45,3 | 72,2 | 90,2 | 47,6 | 68,5 | 1,2 | 1,0 | 1,5 |
| Aug. | 62,0 | 79,7 | 41,7 | 48,6 | 71,9 | 91,2 | 44,9 | 69,9 | 1,2 | 0,6 | 2.2 |
| Nov. | 61,2 | 77,7 | 43,8 | 46,4 | 72,1 | 90,1 | 47,4 | 68,6 | 1,2 | 0,8 | 1,9 |
| 1966 | | | | | | | | | | | |
| Febr. | 60,6 | 76,7 | 43,9 | 45,9 | 71,8 | 89,6 | 47,4 | 68,8 | 1,7 | 1,8 | 1,6 |
| Maj | 61,2 | 76,8 | 45,9 | 45,7 | 72,7 | 89,9 | 49,5 | 68,6 | 1,5 | 1,3 | 1,9 |
| Aug. | 62,3 | 79,1 | 44,3 | 47,8 | 72,7 | 91,1 | 47,7 | 68,7 | 1,5 | 0,8 | 2,7 |

Se notavdelningen i häfte 1 av var årgång. *See note section in the January issue.*

[1] Antal personer tillhörande arbetskraften i procent av hela befolkningen i motsvarande kategori. *Persons in the labour force as a per cent of the corresponding population.* [2] Antal arbetslösa i procent av arbetskraften i motsvarande kategori. *Unemployed as a per cent of the corresponding labour force.* [3] Genomsnitt för under året genomförda fyra undersökningar. *Average for the four surveys carried out during the year.*

**Produktion** *Production*

| | Jordbrukarnas leveranser, ton *Farmers' deliveries, tons* | | | Mjölkinvägning vid mejerier *Deliveries of milk to dairies* | | Användning av mjölk invägd vid mejerier, ton *Use of dairy milk, tons* | |
|---|---|---|---|---|---|---|---|
| | Höstvete *Winter wheat* | Vårvete *Spring wheat* | Råg *Rye* | Antal leverantörer *Number of suppliers* | Ton *Tons* | Till produktberedning *For further processing* | Såld som konsumtionsmjölk och -grädde (i helmjölk) samt svinn[1] |
| | C 1 | C 2 | C 3 | C 4 | C 5 | C 6 | C 7 |
| 1960/61[2] | 513 976 | 169 371 | 144 902 | 187 381 | 3 325 257 | 2 182 896 | 1 142 361 |
| 1961/62[2] | 460 369 | 240 179 | 126 275 | 179 328 | 3 533 116 | 2 397 646 | 1 135 470 |
| 1962/63[2] | 510 252 | 182 215 | 119 521 | 169 239 | 3 401 191 | 2 266 099 | 1 135 092 |
| 1963/64[2] | 380 595 | 139 226 | 49 166 | 156 547 | 3 308 782 | 2 161 698 | 1 147 084 |
| 1964/65[2] | 650 829 | 217 353 | 93 804 | 144 256 | 3 296 258 | 2 118 059 | 1 178 198 |
| 1964 | | | | | | | |
| Juli | 985 | 1 444 | 58 | 153 165 | 323 672 | 229 137 | 94 535 |
| Aug. | 415 | 253 | 235 | 152 342 | 297 282 | 202 412 | 94 870 |
| Sept. | [3]431 024 | [3]106 865 | [3]78 764 | 151 526 | 248 166 | 154 757 | 93 409 |
| Okt. | 64 615 | 37 122 | 5 155 | 149 978 | 223 264 | 126 631 | 96 633 |
| Nov. | 20 147 | 11 181 | 1 896 | 148 232 | 216 982 | 125 384 | 91 598 |
| Dec. | 12 744 | 6 146 | 1 145 | 146 998 | 236 277 | 133 732 | 102 545 |
| 1965 | | | | | | | |
| Jan. | 16 449 | 8 001 | 966 | 144 790 | 245 220 | 147 986 | 97 234 |
| Febr. | 17 514 | 8 907 | 859 | 143 198 | 230 523 | 135 472 | 95 051 |
| Mars | 43 840 | 15 789 | 1 603 | 142 925 | 270 842 | 164 273 | 106 569 |
| April | 32 592 | 14 281 | 1 701 | 142 425 | 302 051 | 196 915 | 105 135 |
| Maj | 6 234 | 4 140 | 911 | 142 423 | 341 092 | 241 345 | 99 747 |
| Juni | 3 687 | 2 898 | 172 | 142 166 | 351 555 | 254 783 | 96 772 |
| Juli | 1 102 | 1 623 | 282 | 141 575 | 329 451 | 232 284 | 97 167 |
| Aug. | 881 | 400 | 350 | 140 772 | 300 835 | 204 497 | 96 338 |
| Sept. | [3]327 118 | [3]38 188 | [3]93 150 | 140 215 | 257 797 | 162 870 | 94 927 |
| Okt. | 224 838 | 41 729 | 22 599 | 139 064 | 228 772 | 134 012 | 94 760 |
| Nov. | 48 989 | 10 057 | 5 542 | 137 385 | 217 857 | 124 061 | 93 796 |
| Dec. | 19 879 | 7 290 | 8 223 | 135 547 | 235 166 | 131 400 | 103 766 |
| 1966 | | | | | | | |
| Jan. | 19 258 | 6 700 | 1 249 | 133 169 | 246 759 | 149 128 | 97 631 |
| Febr. | 13 936 | 5 526 | 800 | 131 628 | 227 590 | 131 771 | 95 819 |
| Mars | 49 831 | 9 340 | 3 432 | 131 228 | 268 998 | 160 920 | 108 078 |
| April | 33 876 | 6 240 | 1 641 | 131 073 | 295 805 | 191 863 | 103 942 |
| Maj | 11 263 | 3 014 | 1 164 | 130 665 | 334 522 | 231 668 | 102 854 |
| Juni | 6 366 | 1 360 | 614 | 130 634 | 342 645 | 242 696 | 99 949 |
| Juli | 4 573 | 753 | 278 | 129 464 | 317 539 | 218 727 | 98 812 |

Se notavdelningen i häfte 1 av var årgång. *See note section in the January issue.*

[1] *Liquid milk and cream for consumption (as whole milk) and losses.* [2] Regleringsår (september—augusti). *September—August.* [3] Inkl. leveranser av ny skörd under augusti. *Incl. deliveries from latest harvest during August.*

**Produktion och handelsomsättning** *Production and turnover*

| | Mejeriproduktion, ton *Dairy production, tons* | | | | Torrmjölk, ton *Powdered milk, tons* | Försäljning av margarin, ton *Margarine sales, tons* | Svenska ägg: partihandelns köp[1], ton | Kött och fläsk[2], ton *Meat[2], tons* | | |
|---|---|---|---|---|---|---|---|---|---|---|
| | Smör *Butter* | Ost *Cheese* | Konsumtionsmjölk *Milk for consumption* | Konsumtionsgrädde *Cream for consumption* | | | | Nötkött *Cattle* | Hästkött *Horses* | Fläsk *Pigs* |
| | C 8 | C 9 | C 10 | C 11 | C 12 | C 13 | C 14 | C 15 | C 16 | C 17 |
| 1960/61[3] | 80 565 | 55 382 | 987 783 | 47 710 | 26 931 | 117 408 | 41 160 | 128 742 | 7 439 | 213 946 |
| 1961/62[3] | 91 492 | 55 703 | 981 036 | 48 131 | 35 134 | 116 306 | 40 728 | 145 506 | 7 480 | 221 776 |
| 1962/63[3] | 85 656 | 54 862 | 977 504 | 48 338 | 34 887 | 112 614 | 43 280 | 162 923 | 7 556 | 210 616 |
| 1963/64[3] | 81 348 | 56 776 | 991 466 | 49 445 | 32 590 | 115 785 | 47 145 | 160 851 | 9 092 | 209 299 |
| 1964/65[3] | 79 260 | 57 435 | 1 016 694 | 50 597 | 40 785 | 120 800 | 48 454 | 151 223 | 9 196 | 216 518 |
| 1964 | | | | | | | | | | |
| Juli | 8 735 | 5 671 | 78 905 | 4 280 | 3 820 | 10 098 | 3 982 | 12 021 | 769 | 18 184 |
| Aug. | 7 572 | 4 790 | 82 576 | 3 945 | 3 144 | 8 909 | 4 031 | 12 273 | 886 | 16 275 |
| Sept. | 5 996 | 4 172 | 86 228 | 3 641 | 1 630 | 9 547 | 3 982 | 14 656 | 762 | 15 900 |
| Okt. | 4 883 | 3 537 | 88 557 | 4 208 | 1 285 | 11 703 | 4 088 | 13 910 | 1 267 | 15 296 |
| Nov. | 4 780 | 3 661 | 83 947 | 3 835 | 1 262 | 9 758 | 4 321 | 13 669 | 1 215 | 17 895 |
| Dec. | 5 082 | 4 389 | 85 413 | 4 793 | 2 436 | 11 329 | 4 759 | 11 843 | 772 | 20 078 |
| 1965 | | | | | | | | | | |
| Jan. | 5 189 | 4 588 | 82 357 | 4 216 | 2 252 | 10 494 | 5 118 | 12 894 | 725 | 15 905 |
| Febr. | 4 821 | 4 321 | 79 958 | 4 024 | 2 336 | 9 306 | 4 029 | 11 272 | 681 | 14 571 |
| Mars | 5 894 | 5 076 | 90 802 | 4 472 | 2 683 | 9 471 | 3 677 | 13 357 | 760 | 18 417 |
| April | 7 401 | 5 240 | 86 659 | 4 694 | 5 030 | 11 408 | 3 122 | 12 262 | 608 | 16 878 |
| Maj | 8 915 | 5 574 | 85 326 | 4 121 | 5 771 | 9 247 | 3 768 | 11 518 | 571 | 16 334 |
| Juni | 9 736 | 6 124 | 83 168 | 4 166 | 6 578 | 9 095 | 3 894 | 12 444 | 588 | 19 057 |
| Juli | 8 885 | 5 802 | 80 318 | 4 472 | 5 375 | 10 084 | 3 873 | 8 648 | 514 | 18 167 |
| Aug. | 7 678 | 4 951 | 83 961 | 3 955 | 4 147 | 9 357 | 3 823 | 12 259 | 711 | 17 300 |
| Sept. | 6 252 | 4 450 | 87 868 | 3 691 | 3 447 | 9 397 | 3 824 | 13 091 | 583 | 16 777 |
| Okt. | 5 029 | 3 902 | 87 446 | 3 975 | 1 518 | 11 542 | 3 869 | 13 682 | 997 | 15 989 |
| Nov. | 4 617 | 4 093 | 86 054 | 4 031 | 1 525 | 10 431 | 4 015 | 15 115 | 1 022 | 20 675 |
| Dec. | 4 863 | 4 567 | 88 200 | 4 837 | 1 993 | 9 393 | 4 425 | 13 097 | 769 | 19 994 |
| 1966 | | | | | | | | | | |
| Jan. | 5 190 | 4 707 | 84 131 | 4 156 | 2 858 | 10 007 | 5 106 | 13 281 | 639 | 16 023 |
| Febr. | 4 626 | 4 350 | 81 946 | 4 041 | 2 465 | 7 857 | 3 743 | 11 524 | 631 | 16 708 |
| Mars | 5 729 | 5 144 | 92 293 | 4 411 | 3 246 | 10 133 | 3 863 | 16 446 | 698 | 20 805 |
| April | 7 042 | 5 302 | 86 889 | 4 561 | 4 887 | 11 209 | 3 384 | 13 511 | 489 | 17 156 |
| Maj | 8 344 | 5 672 | 86 913 | 4 221 | 5 772 | 9 542 | 3 878 | 14 004 | 475 | 18 349 |
| Juni | 9 126 | 6 021 | 89 114 | 4 142 | 6 468 | 9 351 | 3 726 | 14 819 | 555 | 20 235 |
| Juli | 8 004 | 5 417 | 81 912 | 4 447 | 5 773 | 10 695 | 3 957 | 10 966 | 435 | 16 422 |

Se notavdelningen i häfte 1 av var årgång. *See note section in the January issue.*

[1] *Swedish eggs bought by wholesalers. tons.* [2] Års- men ej månadsdata innefattar hemslakten. *Home slaughter included in annual but not in monthly data.* [3] Regleringsår (sept.—aug.). *Sept.—Aug.*

**Prisindextal** *Price index numbers*

| | Nominell producentprisindex: total jordbruksproduktion *Nominal producer price index: total agricultural production* Mittprisnivå 1 sept. 1959=100 | | | Världsmarknadsprisindex för jordbruket *Agricultural world market price index* Sept./nov. 1959 = 100 | | | Kostnadsprisindex för 25 ha gård[2] *Costs price index for 25 hect. farm*[2] Sept./nov. 1959 = 100 | | | |
|---|---|---|---|---|---|---|---|---|---|---|
| | Vegetabilier *Vegetable produce* | Animalier *Animal produce* | Summa *Total* | Vegetabilier *Vegetable produce* | Animalier *Animal produce* | Summa *Total* | Förnödenheter *Requisites* | Tjänster *Services* | Kapitalkostnader *Capital costs* | Summa *Total* |
| | C 18 | C 19 | C 20 | C 21 | C 22 | C 23 | C 24 | C 25 | C 26 | C 27 |
| 1960/61[1] | 100,1 | 104,5 | 103,6 | 101,0 | 91,5 | 93,3 | 97,3 | 105.5 | 109,8 | 103,3 |
| 1961/62[1] | 110,9 | 104,0 | 105,4 | 100,2 | 81,3 | 84,9 | 98,2 | 109,7 | 115,4 | 106,2 |
| 1962/63[1] | 123,8 | 112,9 | 115,1 | 116,4 | 88,5 | 93,8 | 104,4 | 113,9 | 120,3 | 111,7 |
| 1963/64[1] | 117,4 | 119,8 | 119,6 | 133,6 | 101,4 | 107,5 | 107,2 | 117,2 | 127,0 | 116,3 |
| 1964/65[1] | 122,1 | 124,8 | 124,5 | 106,6 | 101,5 | 102,5 | *108,2 | *123,0 | *137,8 | *121,9 |
| 1964 | | | | | | | | | | |
| Juli | 115,2 | 121,5 | 120,6 | 120,2 | 101,1 | 105,1 | 107,5 | 119,2 | 130,3 | 118,0 |
| Aug. | 119,9 | 120,6 | 120,8 | 115,9 | 99,0 | 102,7 | 107,2 | 119,3 | 130,3 | 117,8 |
| Sept. | 123,3 | 120,8 | 121,5 | 112,2 | 98,0 | 101,2 | 106,8 | 120,1 | 131,4 | 118,2 |
| Okt. | 120,0 | 121,8 | 121,7 | 112,8 | 99,8 | 102,8 | 107,4 | 121,7 | 131,2 | 118,5 |
| Nov. | 118,5 | 123,7 | 123,0 | 113,9 | 105,2 | 107,6 | 107,5 | 121,8 | 133,5 | 119,6 |
| Dec. | 117,5 | 125,5 | 124,3 | 110,3 | 107,9 | 109,5 | 107,8 | 121,6 | 134,6 | 120,2 |
| 1965 | | | | | | | | | | |
| Jan. | 118,7 | 123,6 | 122,9 | 106,3 | 101,7 | 103,5 | 107,9 | 122,4 | 137,0 | 121,4 |
| Febr. | 117,6 | 125,2 | 124,1 | 106,0 | 98,1 | 100,4 | 108,2 | 122,6 | 137,8 | 121,9 |
| Mars | 117,0 | 126,5 | 125,0 | 105,7 | 99,2 | 101,3 | 108,4 | 122,6 | 138,2 | 122,1 |
| April | 116,6 | 128,1 | 126,3 | 104,5 | 99,7 | 101,5 | 108,2 | 123,4 | 140,3 | 123,0 |
| Maj | 123,4 | 126,5 | 126,2 | 101,4 | 100,2 | 101,5 | 108,4 | 123,8 | 141,1 | 123,5 |
| Juni | 128,9 | 127,4 | 127,9 | 100,4 | 101,8 | 101,5 | 108,9 | 124,1 | 141,4 | 123,9 |
| Juli | 130,1 | 124,0 | 125,3 | 100,2 | 99,4 | 99,5 | 109,2 | 126,2 | 143,6 | 125,2 |
| Aug. | 126,2 | 122,5 | 123,4 | 97,9 | 99,9 | 99,5 | 109,4 | 126,3 | 144,0 | 125,5 |
| Sept. | 124,2 | 125,5 | 125,5 | 97,9 | 105,6 | 104,1 | 109,7 | 126,4 | 143,9 | 125,6 |
| Okt. | 122,3 | 126,3 | 125,8 | 100,8 | 104,8 | 104,1 | 110,1 | 128,3 | 143,7 | 125,9 |
| Nov. | 122,4 | 127,5 | 126,8 | 101,8 | 108,6 | 107,3 | 110,4 | 128,3 | 144,1 | 126,2 |
| Dec. | 125,5 | 128,8 | 128,4 | 100,4 | 112,9 | 110,5 | 110,9 | 128,5 | 144,2 | 126,5 |
| 1966 | | | | | | | | | | |
| Jan. | 127,2 | 126,9 | 127,2 | 101,5 | 104,4 | 103,9 | 111,7 | 129,9 | 145,1 | 127,4 |
| Febr. | 128,2 | 127,2 | 127,6 | 102,0 | 97,6 | 98,4 | 112,3 | 130,6 | 146,2 | 128,2 |
| Mars | 127,8 | 130,1 | 129,9 | 101,1 | 101,2 | 101,2 | 112,3 | 130,7 | 146,4 | 128,3 |
| April | 131,5 | 132,0 | 131,9 | 100,0 | 102,4 | 102,0 | 111,7 | 130,4 | 147,7 | 128,5 |
| Maj | 140,2 | 130,5 | 132,4 | 98,4 | 103,1 | 102,2 | 111,4 | 130,6 | 147,9 | 128,5 |
| Juni | 136,0 | 130,8 | 131,8 | 100,4 | 103,6 | 103,0 | 110,9 | 130,7 | 149,6 | 129,0 |
| Juli | 122,8 | 129,0 | 127,8 | 103,6 | 100,6 | 101,2 | 111,3 | 131,2 | 150,8 | 129,8 |

Se notavdelningen i häfte 1 av var årgång. *See note section in the January issue.*

[1] Regleringsår (september—augusti). *September—August.* [2] Fr. o. m. mars 1966 har serien ändrats till att avse kostnadsprisindex för 25 ha gård. *From March 1966 the series has been changed to costs price index for 25 hect. farm.*

**Fångster i saltvattensfisket, milj. kg**[1] *Catches in the sea fisheries, 1 000 000 kgs*[1]

| | Totalt *Total* | Därav *Of which* | | | | |
|---|---|---|---|---|---|---|
| | | Sill och strömming *Herring (incl. Baltic herring)* | | Annan fångst utom skrapfisk *Other catch (excl. industrial fish)* | | Skrapfisk *Industrial fish* |
| | | Landad i Sverige *Landed in Sweden* | Direktlandad utrikes *Landed abroad* | Landad i Sverige *Landed in Sweden* | Direktlandad utrikes *Landed abroad* | |
| | C 28 | C 29 | C 30 | C 31 | C 32 | C 33 |
| 1961 | 267,3 | 80,0 | 70,9 | 80,2 | 10,1 | 26,1 |
| 1962 | 292,8 | 67,6 | 92,4 | 77,7 | 14,7 | 40,4 |
| 1963 | 340,5 | 72,2 | 121,4 | 70,6 | 17,1 | 59,2 |
| 1963* | 327,0 | 71,7 | 121,4 | 59,6 | 16,1 | 58,2 |
| 1964* | 365,5 | 59,3 | 123,7 | 51,6 | 14,8 | 116,1 |
| 1965* | 357,2 | 62,2 | 121,7 | 51,3 | 17,2 | 104,8 |
| 1963** | 272,6 | 55,5 | 123,1 | 49,4 | 15,0 | 29,6 |
| 1964**[2] | 302,2 | 41,1 | 124,3 | 42,7 | 14,5 | 79,6 |
| 1965** | 290,1 | 39,6 | 122,2 | 41,5 | 16,6 | 70,2 |
| 1964 | | | | | | |
| Juli | 19,2 | 3,0 | 8,3 | 2,4 | 1,4 | 4,2 |
| Aug. | 26,8 | 4,2 | 11,8 | 3,0 | 1,5 | 6,3 |
| Sept. | 29,8 | 6,6 | 12,4 | 3,6 | 1,7 | 5,4 |
| Okt. | 37,2 | 4,4 | 16,4 | 4,1 | 1,8 | 10,5 |
| Nov. | 28,3 | 2,2 | 11,0 | 3,1 | 0,4 | 11,6 |
| Dec. | 21,1 | 2,1 | 8,9 | 2,8 | 0,5 | 6,8 |
| 1965 | | | | | | |
| Jan. | 17,3 | 2,1 | 9,2 | 3,8 | 0,2 | 2,0 |
| Febr. | 22,5 | 2,8 | 11,5 | 4,8 | 0,4 | 3,0 |
| Mars | 26,9 | 3,5 | 13,7 | 4,3 | 1,5 | 3,9 |
| April | 27,2 | 3,1 | 12,8 | 2,6 | 1,1 | 7,6 |
| Maj | 23,0 | 4,7 | 8,0 | 3,4 | 3,0 | 3,9 |
| Juni | 17,4 | 3,7 | 4,2 | 3,2 | 2,2 | 4,1 |
| Juli | 15,6 | 2,8 | 4,7 | 2,2 | 2,0 | 3,9 |
| Aug. | 30,1 | 3,4 | 11,0 | 3,1 | 1,4 | 11,2 |
| Sept. | 34,4 | 4,7 | 14,3 | 3,3 | 1,6 | 10,5 |
| Okt. | 33,9 | 5,9 | 14,0 | 4,3 | 1,2 | 8,5 |
| Nov. | 25,4 | 1,6 | 11,0 | 3,4 | 1,2 | 8,2 |
| Dec. | 16,4 | 1,3 | 7,8 | 3,1 | 0,8 | 3,4 |
| 1966 | | | | | | |
| Jan. | 14,5 | 1,2 | 7,3 | 3,6 | 0,8 | 1,6 |
| Febr. | 16,2 | 0,8 | 10,2 | 2,7 | 1,0 | 1,5 |
| Mars | 27,9 | 2,1 | 15,7 | 4,0 | 2,8 | 3,3 |
| April | 20,8 | 2,6 | 9,0 | 3,5 | 2,7 | 3,0 |
| Maj | 16,7 | 3,5 | 5,6 | 3,2 | 1,1 | 3,3 |
| Juni | 20,7 | 5,9 | 4,7 | 4,2 | 1,6 | 4,3 |
| Juli | 13,7 | 3,0 | 3,8 | 2,2 | 1,6 | 3,1 |

Se notavdelningen i häfte 1 av var årgång. *See note section in the January issue.*

[1] Underskottet i de prel. årsuppg. som märkts med *, i förhållande till de definitiva beror huvudsakligen på att de förra avser landad vikt och de senare hel vikt. Månadsuppg. och de prel. årsdata, som märkts med **, avser även landad vikt men innefattar av västkustfångsterna endast dem som gått till större hamnar och av ostkustens fångster uteslutande strömming. I det senaste årets månatliga data har en del utrikes landad »annan fångst» räknats till direktlandad sill och strömming. *Those prel. annual data that are marked with a * refer to landed weight but the definite annual data to round fresh weight. In the monthly figures and the annual figures marked with a **, all in landed weight, there are certain important gaps. For 1964 some herring is included in "Other catch, landed abroad".* [2] I de prel. årssiffrorna för 1964** ingår landningarna i Norge (1 778 ton industrifisk) och Nederländerna (194 ton sill). Dessa siffror ingår ej i månadsrapporterna.

**Produktion** *Production*

| | Produktionsindextal klassificerade enligt ISIC. Bas: 1959=100[1] *Production index numbers classified by ISIC. Base year: 1959=100[1]* | | | | | | | | | |
|---|---|---|---|---|---|---|---|---|---|---|
| | Hela industrin *Total mining and manufacturing* | Järnmalmsgruvor *Iron ore mines* | Livsmedelsindustri *Foodstuffs* | Textilindustri *Textiles* | Skoindustri *Shoes* | Konfektionsindustri *Ready-made clothing* | Trä-industri *Wood* | Massaindustri *Pulp* | Pappersbruk *Paper and paperboard* | Gummiindustri *Rubber* |
| | ISIC 1—3 | 121 | 20 | 23 | 241 | 243+244 | 25+26 | ur 271 | ur 271 | 30 |
| | D 1 | D 2 | D 3 | D 4 | D 5 | D 6 | D 7 | D 8a | D 8b | D 9 |
| 1961 | 118 | 130 | 109 | 109 | 100 | 115 | 115 | 121 | 119 | 121 |
| 1962 | 125 | 126 | 115 | 111 | 104 | 120 | 120 | 108 | 121 | 121 |
| 1963 | 133 | 131 | 117 | 117 | 109 | 126 | 129 | 118 | 137 | 128 |
| 1964 | 146 | 148 | 122 | 120 | 111 | 131 | 145 | 136 | 149 | 146 |
| 1965* | 157 | 164 | 126 | 119 | 108 | 131 | 158 | 138 | 158 | 160 |
| 1964 | | | | | | | | | | |
| Juli | 73 | 74 | 102 | | | | 71 | 110 | 91 | |
| Aug. | 145 | 132 | 119 | 92 | 94 | 113 | 145 | 128 | 138 | 114 |
| Sept. | 154 | 157 | 120 | | | | 151 | 142 | 160 | |
| Okt. | 160 | 172 | 139 | | | | 147 | 144 | 159 | |
| Nov. | 164 | 175 | 150 | 140 | 115 | 137 | 153 | 142 | 161 | 168 |
| Dec. | 161 | 159 | 142 | | | | 151 | 141 | 159 | |
| 1965 | | | | | | | | | | |
| Jan. | 164 | 177 | 120 | | | | 157 | 142 | 159 | |
| Febr. | 163 | 180 | 116 | 127 | 121 | 139 | 166 | 143 | 164 | 178 |
| Mars | 163 | 177 | 116 | | | | 167 | 143 | 163 | |
| April | 165 | 165 | 125 | | | | 179 | 147 | 165 | |
| Maj | 166 | 175 | 123 | 127 | 114 | 144 | 182 | 143 | 162 | 172 |
| Juni | 166 | 165 | 133 | | | | 181 | 149 | 157 | |
| Juli | 71 | 75 | 109 | | | | 57 | 115 | 98 | |
| Aug. | 153 | 147 | 123 | 86 | 84 | 111 | 159 | 125 | 153 | 116 |
| Sept. | 167 | 176 | 124 | | | | 171 | 141 | 166 | |
| Okt. | 171 | 191 | 137 | | | | 173 | 138 | 168 | |
| Nov. | 173 | 184 | 153 | 138 | 114 | 129 | 160 | 134 | 166 | 179 |
| Dec. | 168 | 159 | 133 | | | | 154 | 132 | 171 | |
| 1966 | | | | | | | | | | |
| Jan. | 168 | 168 | 119 | | | | 152 | 132 | 159 | |
| Febr. | 167 | 171 | 119 | 122 | 104 | 136 | 154 | 133 | 166 | 179 |
| Mars | 172 | 170 | 126 | | | | 173 | 135 | 168 | |
| April | 172 | 168 | 132 | | | | 178 | 114 | 165 | |
| Maj | 172 | 176 | 132 | 118 | 93 | 130 | 182 | 139 | 168 | 164 |
| Juni | 173 | 174 | 138 | | | | 184 | 137 | 169 | |
| Juli | 68 | 89 | 112 | | | | 49 | 78 | 110 | |
| Aug. | 154 | 148 | 124 | | | | 153 | 115 | 151 | |

Se notavdelningen i häfte 1 av var årgång. *See note section in the January issue.*

[1] Beräkningarna av produktionsindextal med år 1935=100 har lagts om och ersatts av beräkningar med år 1959=100. En beskrivning av de nya beräkningsmetoderna återfinns i Statistiska meddelanden I 1966:20. *Calculation of production index numbers with 1935 as base year has been revised and replaced by calculation with 1959 as base year. For a description of the new methods of calculation, see Statistiska meddelanden I 1966: 20.*

**Produktion** (forts.) *Production (cont.)*

| | Produktionsindextal | | | Produktion av viktigare varor[1] *Production of selected commodities*[1] | | | | | | | |
|---|---|---|---|---|---|---|---|---|---|---|---|
| | Jord o. sten-industri *Quarrying, clay, glass* | Järn- o. andra metall-verk *Iron och metals* | Verk-stads-indu-stri *Metal and engi-neering* | Tack-järn och järn-svamp *Pig iron and sponge iron* | Göt-stål *Ingots* | Handels-färdigt järn och stål inkl. ämnen för för-säljning[2] | Därav *Of which* Arme-rings-järn *Concre-te rein-forcing bars* | Stång utom arme-rings-järn[3] | Grov- och me-dium-plåt *Plates 3 mm and over* | Tunn-plåt *Sheets under 3 mm* | Vals-tråd *Wire rods* |
| | ISIC 33 | 34 | 35—38 | 1 000 ton | *1 000 metric tons* | | | | | | |
| | D 10 | D 11 | D 12 | D 13 | D 14 | D 15 | D 16 | D 17 | D 18 | D 19 | D 20 |
| 1961 | 116 | 129 | 121 | 1 917 | 3 560 | 2 407 | 297 | 577 | 432 | 128 | 247 |
| 1962 | 122 | 136 | 134 | 1 962 | 3 614 | 2 503 | 339 | 504 | 532 | 114 | 250 |
| 1963 | 134 | 144 | 140 | 2 025 | 3 899 | 2 723 | 390 | 536 | 606 | 100 | 271 |
| 1964 | 154 | 165 | 152 | 2 325 | 4 444 | 3 076 | 411 | 616 | 713 | 92 | 288 |
| 1965* | 174 | 182 | 166 | 2 461 | 4 725 | 3 275 | 443 | 707 | 791 | 82 | 279 |
| 1964 | | | | | | | | | | | |
| Juli | 89 | 67 | 63 | | | | | | | | |
| Aug. | 164 | 161 | 153 | 516,6 | 1 012,1 | 701,3 | 92,2 | 134,8 | 166,5 | 21,8 | 59,1 |
| Sept. | 170 | 177 | 161 | | | | | | | | |
| Okt. | 169 | 192 | 167 | | | | | | | | |
| Nov. | 175 | 188 | 172 | 647,8 | 1 210,0 | 862,8 | 113,5 | 176,0 | 191,1 | 23,0 | 81,5 |
| Dec. | 165 | 181 | 171 | | | | | | | | |
| 1965 | | | | | | | | | | | |
| Jan. | 182 | 193 | 177 | | | | | | | | |
| Febr. | 178 | 190 | 176 | 657,1 | 1 297,4 | 900,0 | 116,9 | 203,6 | 217,8 | 23,4 | 74,7 |
| Mars | 179 | 194 | 175 | | | | | | | | |
| April | 183 | 199 | 172 | | | | | | | | |
| Maj | 188 | 207 | 173 | 580,9 | 1 119,9 | 791,3 | 113,7 | 166,3 | 182,2 | 18,0 | 69,0 |
| Juni | 182 | 182 | 175 | | | | | | | | |
| Juli | 82 | 87 | 55 | | | | | | | | |
| Aug. | 173 | 169 | 163 | 551,1 | 1 038,4 | 690,4 | 86,8 | 149,5 | 167,0 | 18,4 | 57,2 |
| Sept. | 195 | 180 | 181 | | | | | | | | |
| Okt. | 196 | 194 | 180 | | | | | | | | |
| Nov. | 190 | 201 | 185 | 666,4 | 1 257,3 | 891,0 | 125,4 | 188,0 | 222,1 | 21,9 | 78,3 |
| Dec. | 167 | 196 | 184 | | | | | | | | |
| 1966 | | | | | | | | | | | |
| Jan. | 187 | 201 | 188 | | | | | | | | |
| Febr. | 184 | 201 | 186 | 657,4 | 1 291,8 | 911,7 | 112,9 | 198,4 | 240,2 | 19,2 | 75,4 |
| Mars | 196 | 203 | 189 | | | | | | | | |
| April | 197 | 204 | 188 | | | | | | | | |
| Maj | 200 | 202 | 186 | 635,9 | 1 216,8 | 830,6 | 106,7 | 176,6 | 212,3 | 16,5 | 63,0 |
| Juni | 199 | 193 | 186 | | | | | | | | |
| Juli | 86 | 74 | 54 | | | | | | | | |
| Aug. | 173 | 160 | 166 | | | | | | | | |

Se notavdelningen i häfte 1 av var årgång. *See note section in the January issue.*

[1] Sjösatt handelstonnage i Sverige redovisas under Samfärdsel. *Vessels launched in Sweden see under Transport and Communications.* — Utförligare uppgifter om produktionen av järn och stål publiceras kvartalsvis i Statistiska meddelanden. *More detailed data regarding the production of iron and steel are published quarterly in Statistiska meddelanden.* [2] *Finished steel including semis for sale.* [3] *Other bars, angles, shapes and sections.*

**Produktion** (forts.) *Production (cont.)*

| | Produktion av viktigare varor *Production of selected commodities* | | | | | | | | | | |
|---|---|---|---|---|---|---|---|---|---|---|---|
| | Koppar[1] *Copper*[1] | Aluminium[1] *Aluminium*[1] | Bly[1] *Lead*[1] | Cement *Cement* | Mur- o. fasadtegel *Building and facing bricks* | Rayonull *Rayon wool* | Ullgarn *Wool yarn* | Bomullsgarn *Cotton yarn* | Strumpor och trikåvaror *Stockings and knitted goods* | Yllevävnader *Woollen fabrics, woven* | Bomullsvävnader *Cotton fabrics, woven* |
| | 1 000 ton *1 000 metric tons* | | | 1 000 ton *1 000 metric tons* | Milj. st *Mill. units* | Ton *Metric tons* | | | | | |
| | D 21 | D 22 | D 23 | D 24 | D 25 | D 26 | D 27 | D 28 | D 29 | D 30 | D 31 |
| 1961 | 36,7 | 16,4 | 39,0 | 3 012 | 361 | 22 262 | 12 590 | 25 233 | 8 052 | 6 026 | 22 771 |
| 1962 | 41,3 | 17,3 | 39,2 | 3 054 | 383 | 22 166 | 12 362 | 23 086 | 8 899 | 5 503 | 21 605 |
| 1963 | 45,4 | 18,3 | 40,8 | 3 250 | 405 | 23 119 | 12 440 | 20 595 | 9 413 | 5 163 | 20 389 |
| 1964 | 45,3 | 33,5 | 40,4 | 3 567 | 409 | 27 595 | 11 958 | 19 551 | 9 991 | 4 829 | 20 637 |
| 1965 | 50,5 | 30,6 | 40,2 | 3 719 | 396 | 29 310 | 10 700 | 18 679 | 9 262 | 4 574 | 19 804 |
| 1964 | | | | | | | | | | | |
| Juli | | | | 251,8 | 21,1 | | | | | | |
| Aug. | 11,6 | 8,7 | 7,6 | 313,8 | 34,4 | 7 101 | 2 491 | 3 923 | 2 233 | 917 | 4 380 |
| Sept. | | | | 330,1 | 39,2 | | | | | | |
| Okt. | | | | 346,6 | 38,6 | | | | | | |
| Nov. | 12,1 | 8,5 | 12,2 | 342,6 | 37,3 | 7 279 | 3 229 | 5 603 | 2 725 | 1 474 | 5 903 |
| Dec. | | | | 313,9 | 36,7 | | | | | | |
| 1965 | | | | | | | | | | | |
| Jan. | | | | 270,5 | 33,2 | | | | | | |
| Febr. | 12,5 | 7,5 | 12,2 | 256,9 | 34,3 | 7 436 | 2 998 | 5 207 | 2 513 | 1 075 | 5 483 |
| Mars | | | | 283,1 | 37,2 | | | | | | |
| April | | | | 326,3 | 31,1 | | | | | | |
| Maj | 12,7 | 7,8 | 9,3 | 356,7 | 31,8 | 7 351 | 2 845 | 4 779 | 2 295 | 1 328 | 5 092 |
| Juni | | | | 322,5 | 32,8 | | | | | | |
| Juli | | | | 256,1 | 12,7 | | | | | | |
| Aug. | 12,6 | 7,5 | 6,4 | 333,4 | 33,9 | 7 422 | 2 111 | 3 262 | 2 000 | 835 | 3 447 |
| Sept. | | | | 344,3 | 39,6 | | | | | | |
| Okt. | | | | 377,7 | 38,5 | | | | | | |
| Nov. | 12,7 | 7,8 | 12,3 | 333,3 | 37,1 | 7 101 | 2 874 | 5 431 | 2 454 | 1 336 | 5 782 |
| Dec. | | | | 257,9 | 33,8 | | | | | | |
| 1966 | | | | | | | | | | | |
| Jan. | | | | 209,2 | 27,5 | | | | | | |
| Febr. | 12,4 | 7,7 | 12,3 | 178,8 | 26,5 | 6 987 | 2 777 | 4 928 | 2 227 | 1 092 | 5 120 |
| Mars | | | | 302,0 | 29,0 | | | | | | |
| April | | | | 306,3 | 25,2 | | | | | | |
| Maj | 12,8 | 7,2 | 12,4 | 351,2 | 27,9 | 6 446 | 2 700 | 4 498 | 1 950 | 1 130 | 4 685 |
| Juni | | | | 342,4 | 32,4 | | | | | | |
| Juli | | | | 304,3 | 13,5 | | | | | | |
| Aug. | | | | 318,9 | 28,1 | | | | | | |

Se notavdelningen i häfte 1 av var årgång. *See note section in the January issue.*

[1] Avser endast olegerad vara framställd genom elektrolys. *Only intending unalloyed metal extracted by electrolysis.*

**Produktion** (forts.) *Production (cont.)*

| | Produktion av viktigare varor *Production of selected commodities* | | | | | | | | | | |
|---|---|---|---|---|---|---|---|---|---|---|---|
| | Vävnader av syntetiska eller konstgjorda fibrer[1] | Pappersmassa (exkl. dissolvingmassa) *Wood pulp (excl. dissolving pulp)* | | Dissolvingmassa *Dissolving pulp* | Papper och papp *Paper and paperboard* | | | Läder och skinn *Leather and skin* | | Läderskor *Leather shoes* | Gummiskor, övriga skor o. tofflor *Rubber shoes, other shoes and slippers* |
| | | Sulfit *Sulphite* | Sulfat *Sulphate* | | Tidningspapper *Newsprint* | Annat trycks- och skrivpapper[2] | Annat papper och papp[3] | Sul- o. bindsulläder *Sole and insole leather* | Ovanläder, spalt- och fodersskinn, får- och getskinn[4] | | |
| | Ton *Metric tons* | 1 000 ton *1 000 metric tons* | | | | | | Ton *Metric tons* | 1000 kv.fot *1000 sq.ft.* | Milj. par *Mill. pairs* | |
| | D 32 | D 33 | D 34 | D 35 | D 36 | D 37 | D 38 | D 39 | D 40 | D 41 | D 42 |
| 1961 | 9 783 | 1 560 | 2 078 | 414 | 619 | 286 | 1 387 | 2 247 | 52 318 | 10,06 | 6,49 |
| 1962 | 11 292 | 1 421 | 2 143 | 386 | 629 | 302 | 1 474 | 1 924 | 58 006 | 10,21 | 6,31 |
| 1963 | 11 148 | 1 509 | 2 597 | 396 | 642 | 335 | 1 695 | 1 833 | 65 707 | 10,33 | 6,11 |
| 1964 | 12 201 | 1 732 | 2 890 | 427 | 685 | 340 | 1 891 | 1 369 | 62 706 | 10,44 | 6,82 |
| 1965 | 13 424 | 1 740 | 3 032 | 449 | 679 | 370 | 2 072 | 1 065 | 59 321 | 10,10 | 6,16 |
| 1964 | | | | | | | | | | | |
| Juli | 2 647 | 108 | 197 | 31 | 160,6 | 80,8 | 429,6 | 248 | 13 773 | 2,26 | 1,34 |
| Aug. | | 139 | 241 | 38 | | | | | | | |
| Sept. | | 149 | 264 | 39 | | | | | | | |
| Okt. | 3 351 | 163 | 280 | 37 | 183,6 | 88,6 | 516,6 | 384 | 15 903 | 2,63 | 1,93 |
| Nov. | | 159 | 258 | 34 | | | | | | | |
| Dec. | | 136 | 235 | 31 | | | | | | | |
| 1965 | | | | | | | | | | | |
| Jan. | 3 237 | 146 | 263 | 44 | 177,0 | 96,7 | 544,4 | 287 | 15 665 | 2,84 | 1,66 |
| Febr. | | 148 | 251 | 35 | | | | | | | |
| Mars | | 150 | 274 | 49 | | | | | | | |
| April | 3 295 | 134 | 243 | 39 | 156,6 | 86,2 | 491,8 | 256 | 14 777 | 2,56 | 1,71 |
| Maj | | 170 | 269 | 25 | | | | | | | |
| Juni | | 124 | 221 | 32 | | | | | | | |
| Juli | 2 974 | 95 | 221 | 38 | 167,8 | 87,5 | 475,0 | 262 | 12 428 | 2,04 | 1,13 |
| Aug. | | 138 | 237 | 46 | | | | | | | |
| Sept. | | 157 | 269 | 37 | | | | | | | |
| Okt. | 3 919 | 168 | 274 | 30 | 177,7 | 99,2 | 560,9 | 260 | 16 451 | 2,66 | 1,66 |
| Nov. | | 145 | 267 | 37 | | | | | | | |
| Dec. | | 122 | 243 | 36 | | | | | | | |
| 1966 | | | | | | | | | | | |
| Jan. | 3 469 | 147 | 257 | 31 | 178,4 | 110,3 | 538,6 | 223 | 15 743 | 2,48 | 1,37 |
| Febr. | | 132 | 242 | 32 | | | | | | | |
| Mars | | 146 | 283 | 43 | | | | | | | |
| April | 3 212 | 116 | 210 | 24 | 158,5 | 89,5 | 507,6 | 164 | 16 677 | 2,12 | 1,68 |
| Maj | | 152 | 246 | 20 | | | | | | | |
| Juni | | 139 | 253 | 20 | | | | | | | |
| Juli | | 73 | 187 | 20 | | | | | | | |
| Aug. | | 118 | 242 | 41 | | | | | | | |

Se notavdelningen i häfte 1 av var årgång. *See note section in the January issue.*

[1] *Woven fabrics of manmade fibres.* [2] *Other printing and writing paper.* [3] *Other paper and paperboard.* [4] *Upper leather skiving and lining skin, kid and goat skin.*

## Sysselsättning och orderläge *Employment and order books*

| | Verkstadsindustri, exklusive varv *Engineering industry, excl. shipyards* | | | | | | Skeppsvarv *Shipyards* | | | | | |
|---|---|---|---|---|---|---|---|---|---|---|---|---|
| | Utförda arbetstimmar *Working hours* Milj. tim. per normalvecka[1] | Därav för export *Of which for exports* % | Orderingång *New orders* Index sept.—nov. 1954 = 100 | Därav exportorder *Of which export orders* % | Orderstock vid periodens slut[2] Index aug. 1954 = 100 | Därav exportorder *Of which export orders* % | Utförda arbetstimmar *Working hours* Milj. tim. per normalvecka[1] | Därav för export *Of which for exports* % | Orderingång *New orders* Index sept. 1954—nov. 55 = 100 | Därav exportorder *Of which export orders* % | Orderstock vid periodens slut[2] Index aug. 1954 = 100 | Därav exportorder *Of which export orders* % |
| | D 43 | D 44 | D 45 | D 46 | D 47 | D 48 | D 49 | D 50 | D 51 | D 52 | D 53 | D 54 |
| 1961 | 8,83 | 26 | 106 | 31 | 125 | 31 | 0,96 | 42 | 58 | 71 | 80 | 73 |
| 1962 | 8,91 | 27 | 99 | 31 | 109 | 33 | 0,95 | 47 | 40 | 65 | 74 | 78 |
| 1963 | 8,58 | 27 | 103 | 31 | 111 | 34 | 0,88 | 49 | 110 | 69 | 80 | 78 |
| 1964 | 8,17 | 28 | 116 | 32 | 120 | 32 | 0,84 | 59 | 61 | 53 | 79 | 71 |
| 1965 | 8,15 | — | 117 | 32 | 130 | 31 | 0,79 | — | 79 | 59 | 68 | 61 |
| 1964[3,4] | | | | | | | | | | | | |
| Juli | 3,31 | 27 | | | .. | .. | 0,34 | 57 | | | .. | .. |
| Aug. | 8,07 | 27 | 111 | 32 | .. | .. | 0,85 | 63 | 22 | 51 | .. | .. |
| Sept. | 8,49 | 28 | | | 124 | 32 | 0,85 | 63 | | | 76 | 70 |
| Okt. | 8,61 | 28 | | | .. | .. | 0,90 | 61 | | | .. | .. |
| Nov. | 8,80 | 28 | 131 | 32 | .. | .. | 0,89 | 60 | 93 | 69 | .. | .. |
| Dec. | 8,75 | 28 | | | 123 | 31 | 0,87 | 62 | | | 73 | 67 |
| 1965 | | | | | | | | | | | | |
| Jan. | 8,90 | 28 | | | .. | .. | 0,88 | 61 | | | .. | .. |
| Febr. | 8,77 | 28 | 115 | 32 | .. | .. | 0,85 | 59 | 60 | 28 | .. | .. |
| Mars | 8,65 | 28 | | | 127 | 32 | 0,85 | 61 | | | 66 | 62 |
| April | 8,64 | 28 | | | .. | .. | 0,85 | 62 | | | .. | .. |
| Maj | 8,66 | 28 | 116 | 32 | .. | .. | 0,85 | 63 | 99 | 59 | .. | .. |
| Juni | 8,72 | 28 | | | 128 | 32 | 0,85 | 64 | | | 69 | 60 |
| Juli | 2,63 | [5] | | | .. | .. | 0,26 | [5] | | | .. | .. |
| Aug. | 7,78 | | 107 | 31 | .. | .. | 0,78 | | 61 | 84 | .. | .. |
| Sept. | 8,60 | | | | 132 | 32 | 0,83 | | | | 68 | 61 |
| Okt. | 8,63 | [5] | | | .. | .. | 0,87 | [5] | | | .. | .. |
| Nov. | 8,89 | | 130 | 33 | .. | .. | 0,84 | | 94 | 63 | .. | .. |
| Dec. | 8,79 | | | | 133 | 30 | 0,82 | | | | 70 | 62 |
| 1966 | | | | | | | | | | | | |
| Jan. | 8,79 | [5] | | | .. | .. | 0,82 | [5] | | | .. | .. |
| Febr. | 8,63 | | 108 | 34 | .. | .. | 0,80 | | 74 | 32 | .. | .. |
| Mars | 8,70 | | | | 128 | 30 | 0,82 | | | | 72 | 57 |
| April | 8,63 | [5] | | | .. | .. | 0,83 | [5] | | | .. | .. |
| Maj | 8,49 | | 116 | 33 | .. | .. | 0,83 | | 43 | 72 | .. | .. |
| Juni | 8,49 | | | | 126 | 30 | 0,79 | | | | 68 | 59 |
| Juli | 2,34 | | | | .. | .. | 0,30 | | | | .. | .. |
| Aug. | 7,45 | | | | .. | .. | 0,66 | | | | .. | .. |

Se notavdelningen i häfte 1 av var årgång. *See note section in the January issue.*

[1] *Mill. hours per "normal week".* [2] *Unfilled orders at end of period.* [3] Orderstatistiken utarbetas numera kvartalsvis och redovisningsperioderna är anslutna till kalenderkvartalen. Basperioden för skeppsvarv fås för dessa uppgifter genom att halvera tidigare använd sexmånadersperiod. [4] Sysselsättningsuppgifterna fr. o. m. 1964 avser milj. arbetstimmar per kalendervecka och påverkas sålunda av nedgången i sysselsättningen under semesterperioden. [5] Uppgifterna publiceras ej tills vidare.

## Byggnadsverksamhet, elektrisk energi *Building activity, electric energy*

| | Byggnadsverksamhet *Building activity* | | | | | Elektrisk energi[3] *Electric energy*[3] | | | | |
|---|---|---|---|---|---|---|---|---|---|---|
| | Kostnader för påbörjade arbeten inom reglerad byggnadsverksamhet[1,3] | | | Antal inflyttningsfärdiga bostadslägenheter[2,3] | | Produktion *Production* | Förbrukning *Consumption* | | | |
| | Totalt *Total* | Industribyggen *Mining, manufacturing* | Bostadshus *Dwelling houses* | I småhus *In small houses* | I flerfamiljshus[4] *In blocks of flats* | | Industri[5], exkl. elpannor *Mining and manufacturing* | Industriella elpannor *Electric boilers* | Samfärdsel *Transport* | Övrigt *Other* |
| | Mkr | | | | | GWh | | | | |
| | D 55 | D 56 | D 57 | D 58 | D 59 | D 60 | D 61 | D 62 | D 63 | D 64 |
| 1961 | 6 537 | 1 032 | 2 527 | 20 436 | 53 342 | 38 324 | 19 000 | 2 487 | 1 708 | 9 560 |
| 1962 | 8 324 | 1 095 | 3 406 | 21 559 | 53 565 | 40 624 | 19 532 | 3 226 | 1 786 | 10 119 |
| 1963 | 7 793 | 760 | 3 224 | 23 182 | 58 223 | 40 672 | 20 791 | 1 657 | 1 806 | 11 214 |
| 1964 | 9 413 | 959 | 3 747 | 26 751 | 60 416 | *45 247 | *22 936 | *2 547 | *1 759 | *12 141 |
| 1965 | 10 599 | 1 847 | 4 275 | 27 575 | 69 268 | *49 093 | *24 430 | *2 420 | *1 814 | *13 501 |
| 1964 | | | | | | | | | | |
| Juli | 328 | 28 | 166 | | 4 608 | 2 980 | 1 343 | 239 | 125 | 750 |
| Aug. | 1 161 | 123 | 455 | 5 067 | 3 111 | 3 635 | 1 861 | 239 | 133 | 890 |
| Sept. | 1 469 | 137 | 758 | | 5 609 | 4 018 | 2 014 | 379 | 143 | 883 |
| Okt. | 821 | 117 | 284 | | 5 064 | 4 361 | 2 157 | 418 | 153 | 1 020 |
| Nov. | 801 | 109 | 182 | 8 402 | 5 274 | 4 247 | 2 104 | 345 | 155 | 1 129 |
| Dec. | 536 | 62 | 165 | | 7 925 | 4 231 | 2 041 | 152 | 166 | 1 356 |
| 1965 | | | | | | | | | | |
| Jan. | 853 | 84 | 289 | | 3 350 | 4 271 | 2 107 | 142 | 165 | 1 320 |
| Febr. | 612 | 40 | 233 | 6 824 | 4 882 | 4 026 | 2 013 | 223 | 160 | 1 173 |
| Mars | 998 | 387 | 150 | | 6 614 | 4 396 | 2 242 | 233 | 169 | 1 215 |
| April | 925 | 233 | 302 | | 5 420 | 3 933 | 1 950 | 268 | 148 | 1 039 |
| Maj | 725 | 83 | 349 | 7 561 | 5 355 | 4 138 | 2 070 | 314 | 139 | 916 |
| Juni | 671 | 94 | 288 | | 7 787 | 3 713 | 1 839 | 265 | 134 | 811 |
| Juli | 341 | 26 | 156 | | 3 032 | 3 355 | 1 436 | 261 | 124 | 822 |
| Aug. | 807 | 123 | 392 | 4 813 | 4 091 | 3 925 | 1 999 | 213 | 136 | 917 |
| Sept. | 915 | 214 | 394 | | 7 023 | 3 985 | 2 120 | 164 | 139 | 1 050 |
| Okt. | 1 295 | 216 | 591 | | 6 751 | 4 285 | 2 257 | 165 | 150 | 1 176 |
| Nov. | 1 141 | 142 | 553 | 8 377 | 6 449 | 4 473 | 2 252 | 108 | 166 | 1 391 |
| Dec. | 1 318 | 208 | 579 | | 8 514 | 4 593 | 2 145 | 64 | 184 | 1 671 |
| 1966 | | | | | | | | | | |
| Jan. | 775 | 162 | 210 | | 4 184 | 4 603 | 2 230 | 35 | 183 | 1 591 |
| Febr. | 484 | 43 | 184 | 6 739 | 5 345 | 4 328 | 2 095 | 28 | 176 | 1 445 |
| Mars | 683 | 68 | 177 | | 5 253 | 4 435 | 2 305 | 20 | 177 | 1 414 |
| April | 644 | 102 | 212 | | 5 604 | 3 950 | 2 020 | 44 | 155 | 1 214 |
| Maj | 770 | 105 | 143 | 6 257 | 4 772 | 4 384 | 2 103 | 222 | 138 | 1 033 |
| Juni | 724 | 78 | 333 | | 6 201 | 4 169 | 2 012 | 243 | 135 | 881 |
| Juli | 206 | 35 | 80 | | 2 421 | 3 220 | 1 348 | 111 | 121 | 869 |
| Aug. | 787 | 100 | 356 | | 3 882 | 4 234 | 2 012 | 209 | 134 | 1 002 |

Se notavdelningen i häfte 1 av var årgång. *See note section in the January issue.*

[1] *Costs of started building projects in controlled building activity.* [2] *Number of completed dwelling units.* [3] Utförligare uppgifter publiceras i Statistiska meddelanden. *For further details, see Statistiska meddelanden.* [4] För sista året preliminära uppgifter. Reviderade siffror publiceras i Stat. meddelanden, grupp Bo. *Revised data for the latest year are published in Statistiska meddelanden, subgroup Bo.* [5] Tidigare medräknades förbrukningen i elpannor i denna serie. *The consumption in electric boilers was earlier included in this series.*

**Investeringar och lagerförändringar** *Investments and changes in stocks*

| | Industrins investeringar i löpande priser, mkr[1] | | | | | | | | | Industrins lagerförändringar i priserna vid resp. års slut, mkr *Changes in stocks at prices of each year's end, mkr* | | El-, gas- och vattenverk, bruttoinvesteringar i löpande priser mkr[9] |
|---|---|---|---|---|---|---|---|---|---|---|---|---|
| | Investeringar utom reparationer och underhåll[2] | | | Reparationer och underhåll *Repairs and maintenance* | Summa bruttoinvesteringar *Total gross investments* | Därav metall- och verkstadsindustri[5] | | | | | | |
| | Byggnader, anläggningar o. bostäder[3] | Maskiner, apparater och bilar[4] | Totalt *Total* | | | Invester. utom rep. o. underhåll[2] Byggnader, anläggn. o. bostäder[3] | Invester. utom rep. o. underhåll[2] Maskiner, apparater och bilar[4] | Reparationer o. underhåll[6] | Summa bruttoinvesteringar[7] | Totalt *Total* | Därav färdigvarulager[8] | |
| | D 65 | D 66 | D 67 | D 68 | D 69 | D 70 | D 71 | D 72 | D 73 | D 74 | D 75 | D 76 |
| 1961 | 1 548 | 2 468 | 4 016 | 1 770 | 5 786 | 725 | 991 | 790 | 2 506 | 1 122 | 581 | 1 288 |
| 1961 | 1 576 | 2 545 | 4 121 | 1 774 | 5 895 | 702 | 1 012 | 795 | 2 509 | 1 084 | 546 | 1 596 |
| 1962 | 1 586 | 2 752 | 4 338 | 1 867 | 6 205 | 709 | 1 028 | 851 | 2 588 | 478 | 315 | 1 540 |
| 1963 | 1 657 | 2 834 | 4 491 | 1 992 | 6 483 | 763 | 1 143 | 878 | 2 784 | 122 | 160 | 1 630 |
| 1964 | 1 526 | 2 828 | 4 354 | 2 172 | 6 526 | 610 | 1 105 | 927 | 2 642 | 1 118 | 301 | 2 127 |
| 1965 | 1 758 | 3 317 | 5 075 | 2 479 | 7 554 | 726 | 1 314 | 1 071 | 3 111 | 1 836 | 1 094 | 2 151 |
| 1964 | | | | | | | | | | | | |
| Jan. Febr. Mars | 314 | 541 | 855 | 446 | 1 301 | 124 | 192 | 189 | 505 | 351 | 382 | 419 |
| April Maj Juni | 390 | 670 | 1 060 | 490 | 1 550 | 161 | 288 | 214 | 663 | −115 | −37 | 558 |
| Juli Aug. Sept. | 351 | 665 | 1 016 | 554 | 1 570 | 150 | 248 | 238 | 636 | +281 | −152 | 440 |
| Okt. Nov. Dec. | 471 | 952 | 1 423 | 682 | 2 105 | 175 | 377 | 286 | 838 | +300 | −20 | 710 |
| 1965 | | | | | | | | | | | | |
| Jan. Febr. Mars | 337 | 568 | 905 | 533 | 1 438 | 130 | 228 | 227 | 585 | +576 | +555 | 439 |
| April Maj Juni | 416 | 820 | 1 236 | 587 | 1 823 | 170 | 334 | 251 | 755 | +492 | +320 | 598 |
| Juli Aug. Sept. | 413 | 744 | 1 157 | 603 | 1 760 | 177 | 291 | 259 | 727 | +451 | − 69 | 483 |
| Okt. Nov. Dec. | 592 | 1 185 | 1 777 | 756 | 2 533 | 249 | 461 | 334 | 1 044 | +317 | +288 | 631 |
| 1966[10] | | | | | | | | | | | | |
| Jan. Febr. Mars | 386 | 713 | 1 099 | 564 | 1 663 | 199 | 243 | 249 | 691 | +725 | +735 | 436 |
| April Maj Juni | 505 | 922 | 1 427 | 636 | 2 063 | 242 | 344 | 276 | 862 | + 48 | +106 | 502 |

Se notavdelningen i häfte 1 av var årgång. *See note section in the January issue.*

[1] *Investments at current prices, mkr.* [2] *Investments excl. repairs & maintenance.* [3] *Plants and dwellings.* [4] *Machinery, apparatus, automotive equipment.* [5] *Of which metal & engineering industry.* [6] *Repairs and maintenance.* [7] *Total gross investments.* [8] *Of which finished goods.* [9] *Electricity, gas & water works, gross investments at current prices, mkr.* [10] På grund av urvalsjustering är siffrorna ej helt jämförbara med de för tidigare år. *On account of adjustment of the sample the data for that year are not completely comparable with earlier figures.*

**Radio, sjöfart** *Broadcasting, shipping*

| | Antal TV-licenser[1] | Lastat tonnage[2] *Vessels with Cargo* | | Fraktindextal | Rederiernas[4] | | Tonnage under byggnad i Sverige[7] | | Sjösatt tonnage i Sverige[8] | | Upplagt svenskt tonnage[10] | |
|---|---|---|---|---|---|---|---|---|---|---|---|---|
| | | Ankommande *Entered* | Avgående *Cleared* | *Freight index numbers*[3] | bruttointäkter i utlandet[5] | kostnader i utlandet[6] | Totalt *Total* | Därav tankfartyg[9] | Totalt *Total* | Därav tankfartyg[9] | Mindre *Small* | Större *Large* |
| | 1 000 st *Thousands* | 1 000 ton netto *1 000 tons net* | | 1960 = 100 | Mkr | | 1000 ton brutto *1000 tons gross* | | | | | |
| | E 1 | E 2 | E 3 | E 4 | E 5 | E 6 | E 7 | E 8 | E 9 | E 10 | E 11 | E 12 |
| 1961 | 1 357 | 13 100 | 9 572 | 106,8 | 2 380 | 1 138 | 775 | 477 | 742 | 422 | 5 | 20 |
| 1962 | 1 631 | 13 642 | 9 265 | 89,1 | 2 534 | 1 216 | 840 | 558 | 843 | 480 | 11 | 65 |
| 1963 | 1 819 | 14 869 | 9 881 | 109,0 | 2 680 | 1 352 | 757 | 499 | 867 | 508 | 15 | 35 |
| 1964 | 1 964 | 15 916 | 11 286 | 112,1 | 2 936 | 1 529 | 906 | 668 | 1 008 | 789 | 8 | 57 |
| 1965 | 2 085 | 16 884 | 11 064 | 126,5 | 2 986 | 1 530 | 878 | 603 | 1 244 | 904 | 7 | 1 |
| 1964 | | | | | | | | | | | | |
| Juli | .. | 1 205 | 1 078 | 108,4 | | | .. | .. | | | 1 | 131 |
| Aug. | 1 903 | 1 299 | 985 | 105,3 | 751 | 388 | .. | .. | 207 | 149 | 1 | 87 |
| Sept. | .. | 1 243 | 1 019 | 105,6 | | | 1 007 | 732 | | | 1 | 65 |
| Okt. | .. | 1 299 | 1 053 | 118,8 | | | .. | .. | | | 2 | 44 |
| Nov. | .. | 1 542 | 1 096 | 120,0 | 788 | 430 | .. | .. | 265 | 219 | 4 | 38 |
| Dec. | .. | 1 639 | 954 | 113,7 | | | 905 | 623 | | | 4 | 22 |
| 1965 | | | | | | | | | | | | |
| Jan. | .. | 1 438 | 790 | 116,1 | | | .. | .. | | | 15 | — |
| Febr. | 2 016 | 1 245 | 715 | 117,1 | 674 | 340 | .. | .. | 363 | 283 | 13 | 4 |
| Mars | .. | 1 380 | 693 | 124,1 | | | 949 | 631 | | | 18 | 3 |
| April | .. | 1 330 | 824 | 122,3 | | | .. | .. | | | 12 | 6 |
| Maj | .. | 1 450 | 995 | 130,5 | 688 | 367 | .. | .. | 257 | 134 | 6 | — |
| Juni | .. | 1 345 | 1 076 | 125,7 | | | 790 | 533 | | | 2 | — |
| Juli | .. | 1 318 | 1 061 | 130,6 | | | .. | .. | | | 1 | — |
| Aug. | 2 047 | 1 368 | 960 | 128,1 | 765 | 385 | .. | .. | 366 | 334 | 1 | — |
| Sept. | .. | 1 287 | 988 | 134,1 | | | 1 004 | 755 | | | 1 | — |
| Okt. | .. | 1 508 | 1 076 | 128,9 | | | .. | .. | | | 3 | — |
| Nov. | .. | 1 497 | 967 | 127,3 | 859 | 438 | .. | .. | 258 | 153 | 4 | — |
| Dec. | .. | 1 718 | 919 | 133,5 | | | 767 | 494 | | | 8 | — |
| 1966 | | | | | | | | | | | | |
| Jan. | .. | 1 545 | 699 | 124,1 | | | .. | .. | | | 18 | — |
| Febr. | 2 111 | 1 094 | 546 | 126,1 | 755 | 372 | .. | .. | 282 | 130 | 18 | — |
| Mars | .. | 1 474 | 648 | 122,4 | | | 880 | 433 | | | 23 | 5 |
| April | .. | 1 298 | 662 | 123,4 | | | .. | .. | | | 13 | 5 |
| Maj | .. | 1 539 | 822 | 113,3 | 687 | 361 | .. | .. | 440 | 266 | 5 | 2 |
| Juni | .. | 1 642 | 1 107 | 110,9 | | | 866 | 423 | | | 2 | — |
| Juli | .. | 1 296 | 1 142 | 107,8 | | | .. | .. | | | 2 | — |
| Aug. | 2 141 | 1 570 | 1 156 | 108,0 | | | .. | .. | | | 1 | — |
| Sept. | .. | | | 104,2 | | | | | | | 2 | — |
| Okt. | .. | | | | | | | | | | 3 | — |

Se notavdelningen i häfte 1 av var årgång. *See note section in the January issue.*

[1] *Number of TV licences.* [2] Fr. o. m. 1958 endast lastfartyg. *From 1958 cargo vessels only.* [3] *U. K. Chamber of Shipping, Tramp.* [4] *Shipping Companies'* [5] *gross revenue in foreign countries,* [6] *costs in foreign countries.* [7] *Vessels under construction in Sweden.* [8] *Of which tankers.* [9] *Vessels launched in Sweden.* [10] *Laid-up Swedish tonnage.*

## Flyg- och järnvägstrafik *Air and railway traffic*

| | Flygplan inkomna från utlandet[1] | Svensk regelbunden lufttrafik[2,3,4] | | | | Statens järnvägars godstrafik *Goods traffic*[5] | | Statens järnvägars persontrafik[6,9] | | | |
|---|---|---|---|---|---|---|---|---|---|---|---|
| | | Internationell trafik[5] | | Inrikestrafik *Domestic traffic* | | | | Resor totalt *Passenger total* | Därav[10] *Of which*[10] | | Personkm *Passenger-km* |
| | | Passagerare-km[6] | Frakt- och post-tonkm[7] | Passagerare-km[6] | Frakt- och post-tonkm[7] | Gods *Weight* | Tonkm | | enkla o. tur- o. returbilj.[11] | månadsbilj.[12] | |
| | | Miljoner *Millions* | | | | 1000 ton | Miljoner *Millions* | | | | |
| | E 13 | E 14 | E 15 | E 16 | E 17 | E 18 | E 19 | E 20 | E 21 | E 22 | E 23 |
| **1961** | 23 317 | 846,9 | 26,7 | 211,6 | 4,47 | 43 924 | 10 289 | 82,49 | 45,65 | 33,32 | 5 202 |
| **1962** | 23 381 | 913,1 | 30,4 | 263,6 | 5,33 | 43 318 | 10 302 | 80,30 | 44,84 | 31,93 | 5 245 |
| **1963** | 23 050 | 969,1 | 34,7 | 262,1 | 6,99 | 45 458 | 11 135 | 74,49 | 41,66 | 29,25 | 5 134 |
| **1964** | 23 726 | 1 117,1 | 37,6 | 302,4 | 6,50 | 50 261 | 11 836 | 71,37 | 39,77 | 27,91 | 5 278 |
| **1965*** | 25 786 | 1 188,8 | 45,8 | 303,5 | 6,51 | 52 750 | 12 732 | 68,52 | 37,10 | 27,80 | 5 136 |
| **1964** | | | | | | | | | | | |
| Maj | 1 974 | 102,7 | 3,1 | 25,8 | 0,48 | 3 831 | 877 | 6,3 | 3,5 | 2,4 | |
| Juni | 2 194 | 133,5 | 2,9 | 28,7 | 0,48 | 4 262 | 980 | 5,9 | 4,1 | 1,6 | 2 034 |
| Juli | 2 375 | 126,6 | 2,7 | 23,6 | 0,44 | 3 283 | 789 | 5,1 | 3,4 | 0,9 | |
| Aug. | 2 302 | 147,3 | 3,0 | 27,8 | 0,44 | 4 102 | 965 | 6,2 | 3,6 | 2,2 | |
| Sept. | 2 136 | 123,2 | 3,2 | 29,6 | 0,52 | 4 786 | 1 134 | 6,1 | 3,1 | 2,7 | |
| Okt. | 1 976 | 108,5 | 3,8 | 29,5 | 0,54 | 5 038 | 1 160 | 6,0 | 3,1 | 2,6 | 1 574 |
| Nov. | 1 769 | 67,7 | 3,5 | 25,0 | 0,53 | 4 628 | 1 111 | 6,2 | 2,9 | 3,1 | |
| Dec. | 1 706 | 61,3 | 3,9 | 19,7 | 0,54 | 4 205 | 1 012 | 5,9 | 3,4 | 2,3 | |
| **1965** | | | | | | | | | | | |
| Jan. | 1 817 | 58,9 | 3,6 | 19,2 | 0,43 | 3 946 | 939 | 6,3 | 3,1 | 3,1 | |
| Febr. | 1 775 | 54,3 | 3,6 | 21,7 | 0,50 | 4 178 | 1 006 | 5,8 | 2,9 | 2,8 | |
| Mars | 1 968 | 67,2 | 4,0 | 24,7 | 0,62 | 4 696 | 1 139 | 6,1 | 2,9 | 2,9 | 1 595 |
| April | 1 990 | 84,8 | 3,8 | 25,3 | 0,54 | 4 248 | 1 021 | 5,5 | 3,0 | 2,3 | |
| Maj | 2 281 | 113,1 | 3,7 | 28,2 | 0,57 | 4 466 | 1 074 | 6,1 | 3,3 | 2,5 | |
| Juni | 2 511 | 144,2 | 3,6 | 28,5 | 0,54 | 4 364 | 1 055 | 5,0 | 3,4 | 1,3 | 1 905 |
| Juli | 2 670 | 145,0 | 3,2 | 21,5 | 0,52 | 3 359 | 808 | 4,9 | 3,0 | 1,1 | |
| Aug. | 2 613 | 151,2 | 3,4 | 27,1 | 0,53 | 4 642 | 1 102 | 5,9 | 3,4 | 2,1 | |
| Sept. | 2 327 | 128,6 | 3,8 | 29,3 | 0,58 | 4 928 | 1 186 | 5,8 | 2,9 | 2,6 | |
| Okt. | 2 305 | 102,6 | 4,2 | 29,4 | 0,60 | 5 072 | 1 210 | 5,9 | 2,9 | 2,7 | 1 632 |
| Nov. | 1 787 | 71,6 | 4,3 | 26,8 | 0,53 | 4 808 | 1 149 | 6,1 | 3,3 | 2,6 | |
| Dec. | 1 742 | 67,2 | 4,4 | 21,6 | 0,58 | 4 043 | 1 043 | 5,5 | 3,2 | 2,1 | |
| **1966** | | | | | | | | | | | |
| Jan. | 1 849 | 66,5 | 3,9 | 21,3 | 0,48 | 4 025 | 1 053 | 6,3 | 3,0 | 3,2 | |
| Febr. | 1 798 | 58,8 | 3,8 | 23,1 | 0,51 | 3 924 | 1 075 | 5,4 | 2,7 | 2,5 | |
| Mars | 2 011 | 77,1 | 4,5 | 27,3 | 0,63 | 4 986 | 1 352 | 5,6 | 2,7 | 2,6 | 1 570 |
| April | 2 182 | 88,5 | 4,3 | 26,5 | 0,55 | 4 316 | 1 124 | 5,3 | 2,8 | 2,2 | |
| Maj | 2 438 | 122,3 | 4,3 | 30,4 | 0,55 | 4 670 | 1 131 | 5,5 | 3,3 | 2,1 | |
| Juni | 2 401 | 95,0 | 3,1 | 24,5 | 0,49 | 4 730 | 1 133 | 5,3 | 3,5 | 1,6 | |
| Juli | 2 840 | 156,8 | 4,2 | 22,8 | 0,52 | 3 486 | 811 | 4,0 | 2,7 | 0,9 | |
| Aug. | 2 795 | 179,2 | 4,0 | 29,1 | 0,56 | | | | | | |
| Sept. | 2 516 | 138,9 | 4,6 | 32,5 | 0,62 | | | | | | |

**Se notavdelningen i häfte 1 av var årgång.** *See note section in the January issue.*

[1] *Aircraft entering from abroad.* Månadstalen fr.o.m. 1962 gäller t. v. endast de fyra största flyghamnarna, som dock svarar för nästan hela trafiken. *Data from 1962 cover only four major airports, but almost all traffic.* [2] Här ingår 3/7 av SAS internationella trafik. *Including 3/7ths of the international traffic of SAS.* [3] Under Internationell trafik redovisas också sådan inrikestrafik som sker på inrikes delsträcka av internationell linje. *International Traffic also covers domestic traffic included in international routes.* [4] *Swedish scheduled air traffic.* [5] *International traffic.* [6] *Passenger-km.* [7] *Freight and mail ton-km.* [8] *Of State Railways, covering 87—98 % of traffic total.* [9] *Passenger traffic.* [10] Utom lokal färjetrafik. *Excl. ferry-boat traffic.* [11] *Single & return tickets.* [12] *Monthly tickets.*

**Motorfordon** *Motor vehicles*

| | Beställningstrafik med lastbil[1] | | Bestånd vid periodens slut[2] Number of vehicles at end of period[2] | | | | | Nyregistreringar under perioden Vehicles registered during period | | | | |
|---|---|---|---|---|---|---|---|---|---|---|---|---|
| | Milj. *Mill.* | Bruttoinkomster *Gross receipt* | Lastbilar *Commercial vehicles* | Personbilar *Passenger cars* | Bussar *Buses* | Motorcyklar *Motor cycles* | Traktorer *Tractors* | Lastbilar | Personbilar | Bussar | Motorcyklar | Traktorer |
| | Tonkilometer | Mkr | 1000-tal *Thousands* | | | | | | | | | |
| | E 24 | E 25 | E 26 | E 27 | E 28 | E 29 | E 30 | E 31 | E 32 | E 33 | E 34 | E 35 |
| 1961 | 3 034 | 1 130 | 126,0 | 1 304,3 | 8,7 | 144,7 | 194,2 | 15,80 | 177,45 | 0,71 | 3,90 | 11,86 |
| 1962 | 3 311 | 1 240 | 128,6 | 1 424,0 | 9,2 | 126,0 | 204,2 | 13,96 | 195,29 | 0,85 | 2,74 | 11,42 |
| 1963 | 3 640 | 1 339 | 131,0 | 1 556,0 | 9,7 | 107,3 | 214,6 | 14,58 | 228,74 | 1,00 | 2,27 | 12,32 |
| 1964 | 4 139 | 1 535 | 133,7 | 1 665,8 | 10,1 | 87,8 | 224,8 | 17,50 | 243,74 | 1,13 | 1,91 | 12,78 |
| 1965 | 4 757 | 1 702 | 131,6 | 1 792,7 | 10,3 | 64,4 | 234,4 | 20,20 | 285,65 | 1,09 | 2,08 | 12,57 |
| 1964 | | | | | | | | | | | | |
| Jan. | .. | .. | .. | .. | .. | .. | .. | | | | | |
| Febr. | 316 | 117 | .. | .. | .. | .. | .. | 5,33 | 48,69 | 0,32 | 0,23 | 3,13 |
| Mars | .. | .. | 131,0 | 1 565,6 | 9,9 | 99,3 | 217,3 | | | | | |
| April | .. | .. | .. | .. | .. | .. | .. | | | | | |
| Maj | 320 | 119 | .. | .. | .. | .. | .. | 2,70 | 69,63 | 0,14 | 0,53 | 2,98 |
| Juni | .. | .. | 131,1 | 1 614,9 | 9,7 | 98,2 | 219,5 | | | | | |
| Juli | .. | .. | .. | .. | .. | .. | .. | | | | | |
| Aug. | 351 | 131 | .. | .. | .. | .. | .. | 4,64 | 69,01 | 0,25 | 0,80 | 2,86 |
| Sept. | .. | .. | 133,0 | 1 655,0 | 9,8 | 96,3 | 221,9 | | | | | |
| Okt. | .. | .. | .. | .. | .. | .. | .. | | | | | |
| Nov. | 386 | 142 | .. | .. | .. | .. | .. | 4,83 | 56,41 | 0,42 | 0,35 | 3,81 |
| Dec. | .. | .. | 133,7 | 1 665,8 | 10,1 | 87,8 | 224,8 | | | | | |
| 1965 | | | | | | | | | | | | |
| Jan. | 356 | 125 | .. | .. | .. | .. | .. | | | | | |
| Febr. | 376 | 131 | .. | .. | .. | .. | .. | 4,85 | 70,49 | 0,28 | 0,19 | 2,12 |
| Mars | 424 | 145 | 132,0 | 1 683,2 | 10,2 | 73,5 | 227,5 | | | | | |
| April | 398 | 135 | .. | .. | .. | .. | .. | | | | | |
| Maj | 402 | 141 | .. | .. | .. | .. | .. | 4,12 | 77,74 | 0,19 | 0,65 | 3,58 |
| Juni | 408 | 149 | 132,3 | 1 732,9 | 10,2 | 77,5 | 229,7 | | | | | |
| Juli | 309 | 109 | .. | .. | .. | .. | .. | | | | | |
| Aug. | 417 | 150 | .. | .. | .. | .. | .. | 3,90 | 73,92 | 0,17 | 0,84 | 2,93 |
| Sept. | 430 | 158 | 133,9 | 1 775,3 | 10,1 | 74,0 | 232,0 | | | | | |
| Okt. | 426 | 159 | .. | .. | .. | .. | .. | | | | | |
| Nov. | 419 | 152 | .. | .. | .. | .. | .. | 7,33 | 63,50 | 0,45 | 0,40 | 3,94 |
| Dec. | 392 | 147 | 131,6 | 1 792,7 | 10,3 | 64,4 | 234,4 | | | | | |
| 1966 | | | | | | | | | | | | |
| Jan. | .. | .. | .. | .. | .. | .. | .. | | | | | |
| Febr. | 406 | 141 | .. | .. | .. | .. | .. | | | | | |
| Mars | .. | .. | | | | | | | | | | |
| April | .. | .. | .. | .. | .. | .. | .. | | | | | |
| Maj | 423 | 149 | .. | .. | .. | .. | .. | | | | | |
| Juni | .. | .. | | | | | | | | | | |

Se notavdelningen i häfte 1 av var årgång. *See note section in the January issue.*

[1] *For-hire lorry transportation.* [2] Fordon som överförts till reservregistret ingår inte. *Vehicles transferred to the reserve register not included.*

## Vägtrafikolyckor *Road traffic accidents*

| | Antal olyckor *Number of accidents* | | | | | | | | | Antal skadade personer *Persons killed and injured* | | |
|---|---|---|---|---|---|---|---|---|---|---|---|---|
| | Ej tätbebyggt område *Non built up areas* | | | | Tätbebyggt område *Built up areas* | | | | Hela riket[2] *Sweden* | Hela antalet *Total* | Därav *Of which* | |
| | Hela antalet[2] *Total* | Därav *Of which* | | | Hela antalet[2] *Total* | Därav *Of which* | | | | | Dödade[1] *Killed*[1] | Svårt skadade *Seriously injured* |
| | | Dödlig utgång[1] *Fatal*[1] | Annan personskada *Non-fatal personal injury* | | | Dödlig utgång[1] *Fatal*[1] | Annan personskada *Non-fatal personal injury* | | | | | |
| | | | Svår *Serious* | Lindrig *Slight* | | | Svår *Serious* | Lindrig *Slight* | | | | |
| | E 36 | E 37 | E 38 | E 39 | E 40 | E 41 | E 42 | E 43 | E 44 | E 45 | E 46 | E 47 |
| 1961 | 21 914 | 677 | 1 275 | 5 578 | 38 949 | 343 | 1 273 | 8 912 | 60 863 | 23 981 | 1 083 | 3 031 |
| 1962 | 22 618 | 664 | 1 191 | 5 540 | 39 939 | 358 | 1 263 | 8 502 | 62 557 | 23 561 | 1 123 | 2 942 |
| 1963 | 22 344 | 718 | 1 245 | 5 705 | 41 367 | 408 | 1 310 | 8 844 | 63 711 | 24 617 | 1 217 | 3 068 |
| 1964 | 21 349 | 779 | 1 335 | 5 959 | 42 102 | 423 | 1 404 | 9 438 | 63 451 | 26 243 | 1 308 | 3 370 |
| 1965* | 19 869 | 759 | 1 337 | 5 579 | 42 631 | 351 | 1 418 | 8 942 | 62 500 | 25 196 | 1 215 | 3 423 |
| 1964 | | | | | | | | | | | | |
| Aug. | 2 033 | 80 | 121 | 581 | 3 360 | 36 | 122 | 852 | 5 393 | 2 533 | 138 | 318 |
| Sept. | 1 767 | 79 | 134 | 473 | 3 633 | 26 | 157 | 874 | 5 400 | 2 270 | 110 | 349 |
| Okt. | 1 969 | 86 | 119 | 635 | 3 904 | 39 | 184 | 853 | 5 873 | 2 532 | 136 | 376 |
| Nov. | 1 897 | 77 | 152 | 512 | 3 620 | 44 | 163 | 787 | 5 517 | 2 366 | 131 | 390 |
| Dec. | 1 491 | 75 | 88 | 407 | 3 559 | 35 | 116 | 700 | 5 050 | 1 941 | 123 | 244 |
| 1965 | | | | | | | | | | | | |
| Jan. | 1 742 | 53 | 81 | 416 | 3 749 | 22 | 100 | 613 | 5 491 | 1 765 | 77 | 227 |
| Febr. | 1 467 | 45 | 66 | 319 | 3 300 | 20 | 100 | 472 | 4 767 | 1 409 | 72 | 224 |
| Mars | 1 282 | 40 | 77 | 319 | 3 074 | 21 | 96 | 540 | 4 356 | 1 429 | 64 | 209 |
| April | 1 018 | 42 | 77 | 292 | 2 747 | 36 | 94 | 524 | 3 765 | 1 460 | 85 | 214 |
| Maj | 1 400 | 54 | 106 | 442 | 3 028 | 19 | 127 | 781 | 4 428 | 2 080 | 79 | 278 |
| Juni | 1 620 | 81 | 135 | 476 | 3 097 | 25 | 126 | 799 | 4 717 | 2 359 | 117 | 334 |
| Juli | 1 732 | 49 | 137 | 515 | 3 020 | 26 | 114 | 744 | 4 752 | 2 228 | 83 | 313 |
| Aug. | 1 915 | 77 | 152 | 595 | 3 256 | 29 | 118 | 837 | 5 171 | 2 554 | 119 | 333 |
| Sept. | 1 592 | 80 | 118 | 486 | 3 398 | 39 | 131 | 906 | 4 990 | 2 397 | 129 | 304 |
| Okt. | 1 678 | 101 | 125 | 538 | 3 486 | 36 | 127 | 881 | 5 164 | 2 465 | 155 | 320 |
| Nov. | 1 599 | 57 | 104 | 476 | 3 677 | 41 | 114 | 757 | 5 276 | 2 040 | 107 | 255 |
| Dec. | 1 743 | 74 | 95 | 430 | 3 886 | 33 | 117 | 608 | 5 629 | 1 873 | 118 | 280 |
| 1966[2] | | | | | | | | | | | | |
| Jan. | 452 | 46 | 108 | 298 | 574 | 21 | 144 | 409 | 1 026 | 1 525 | 80 | 323 |
| Febr. | 441 | 36 | 120 | 285 | 521 | 13 | 109 | 399 | 962 | 1 439 | 58 | 300 |
| Mars | 430 | 37 | 120 | 273 | 592 | 18 | 146 | 428 | 1 022 | 1 458 | 64 | 356 |
| April | 335 | 28 | 89 | 218 | 545 | 20 | 110 | 415 | 880 | 1 221 | 64 | 257 |
| Maj | 457 | 38 | 131 | 288 | 690 | 21 | 152 | 517 | 1 147 | 1 541 | 65 | 353 |
| Juni | 558 | 63 | 128 | 367 | 720 | 25 | 143 | 552 | 1 278 | 1 774 | 99 | 357 |
| Juli | 590 | 62 | 151 | 377 | 712 | 25 | 140 | 547 | 1 302 | 1 874 | 98 | 364 |
| Aug. | 648 | 78 | 174 | 396 | 818 | 14 | 153 | 651 | 1 466 | 2 052 | 102 | 431 |

Se notavdelningen i häfte 1 av var årgång. *See note section in the January issue.*

[1] De definitiva talen i kol. E 37 och E 41 avser dödsfall inom 30 dagar efter olyckan, de preliminära (för sista året och för månad) i allmänhet dödsfall inom 24 timmar efter olyckan. *Revised annual data: deaths within 30 days after the accident; other data: deaths mostly within 24 hours.* [2] Fr. o. m. 1 jan. 1966 redovisas endast personskadeolyckor, från samma dag är definitionen på svårt skadade personer ändrad. *From January 1st, 1966 only accidents with personal injury are reported. The definition of seriously injured persons is altered from the same day.*

**Omsättning inom detaljhandel. Indextal**[1] *Retail trade turnover. Index numbers*[1]

| | Enskild handel *Private trade* | | | | | | | Konsumtionsföreningar: *Consumers' cooperative societies:* Detaljförsäljning (inkl. restauranger och serveringar) *Retail sale (incl. restaurants, etc.)* |
|---|---|---|---|---|---|---|---|---|
| | Livsmedelsbutiker *Food shops* | Beklädnadsbutiker *Clothing shops* | Skobutiker och skomakerier *Footwear shops and shoe repairers* | Inventariebutiker *Furniture and household equipment shops* | Järn-, cykel- och sportaffärer *Shops for hardware, bicycles and sports articles* | Färghandel, parfym- och sjukvårdsaffärer *Shops for paints, toilet articles, chemists' goods, etc.* | Varuhus, basarer, postorderfirmor *Department stores, bazaars, mail order firms* | |
| | F 1 | F 2 | F 3 | F 4 | F 5 | F 6 | F 7 | F 8 |
| 1961 | 106 | 107 | 108 | 112 | 108 | 105 | 119 | 109 |
| 1962 | 106 | 106 | 102 | 106 | 102 | 106 | 117 | 111 |
| 1963 | 108 | 106 | 106 | 102 | 111 | 109 | 118 | 108 |
| 1964 | 107 | 107 | 105 | 108 | 103 | 104 | 119 | 108 |
| 1965 | 106 | 107 | 102 | 108 | 104 | 106 | 117 | 109 |
| 1964 | | | | | | | | |
| April Maj Juni | 105 | 106 | 104 | 113 | 103 | 103 | 115 | 106 |
| Juli Aug. Sept. | 108 | 109 | 108 | 108 | 105 | 106 | 120 | 110 |
| Okt. Nov. Dec. | 107 | 105 | 101 | 108 | 99 | 104 | 117 | 108 |
| 1965 | | | | | | | | |
| Jan. Febr. Mars | 105 | 109 | 105 | 113 | 101 | 107 | 114 | 106 |
| April Maj Juni | 111 | 115 | 105 | 128 | 115 | 111 | 123 | 113 |
| Juli Aug. Sept. | 103 | 99 | 97 | 93 | 90 | 98 | 117 | 106 |
| Okt. Nov. Dec. | 106 | 105 | 103 | 104 | 111 | 109 | 115 | 110 |
| 1966 | | | | | | | | |
| Jan. Febr. Mars | 105 | 102 | 101 | 99 | 103 | 105 | 115 | 111 |
| April Maj Juni | 103 | 98 | 96 | 86 | 82 | 96 | 112 | 107 |

Se notavdelningen i häfte 1 av var årgång. *See note section in the January issue.*

[1] Indextalen anger omsättningen i % av omsättningen föregående år resp. motsvarande kvartal föregående år. *The index numbers show the turnover in per cent of the turnover in the preceding year or in the corresponding quarter of the preceding year, respectively.*

**Omsättning eller tillförsel av vissa varor** *Turnover or supply of certain commodities*

| | Försäljning för konsumtion *Sales for consumption* | | | | | Total tillförsel[1] *Total supply*[1] | | | | |
|---|---|---|---|---|---|---|---|---|---|---|
| | Spritdrycker *Spirits* | | Vin *Wines* | | Cigarretter *Cigarettes* | Textilvaror *Textiles* | Därav *Of which* | | Läderskor *Leather shoes* | Övriga skor och tofflor *Other shoes and slippers* |
| | | | | | | | Bekläd- nads- och hem- inred- ningsväv- nader[2] | Strumpor och övriga trikåvaror[3] | | |
| | 1 000 liter | Mkr | 1 000 liter | Mkr | Milj. st[4] | Ton *Metric tons* | | | Milj. par *Mill. pairs* | |
| | F 9 | F 10 | F 11 | F 12 | F 13 | F 14 | F 15 | F 16 | F 17 | F 18 |
| 1961 | 45 777 | 1 499,6 | 26 944 | 263,2 | 7 216 | 87 016 | 48 047 | 10 988 | 14,51 | 8,42 |
| 1962 | 47 348 | 1 594,9 | 28 517 | 285,4 | 7 498 | 90 172 | 46 948 | 12 612 | 14,83 | 8,27 |
| 1963 | 44 400 | 1 684,2 | 29 787 | 314,3 | 7 860 | 94 676 | 47 439 | 14 125 | 15,61 | 9,49 |
| 1964 | 49 198 | 1 937,6 | 31 766 | 331,6 | 7 809 | 99 293 | 48 860 | 15 677 | 16,52 | 12,09 |
| 1965 | 51 605 | 2 099,3 | 33 122 | 353,9 | 8 300 | 105 410 | 49 159 | 15 464 | 17,15 | 11,69 |
| 1964 | | | | | | | | | | |
| Juli | | | | | 724 | | | | | |
| Aug. | 12 567 | 489,8 | 7 190 | 73,4 | 628 | 22 246 | 10 789 | 3 796 | 3,83 | 2,47 |
| Sept. | | | | | 667 | | | | | |
| Okt. | | | | | 695 | | | | | |
| Nov. | 14 121 | 559,7 | 9 682 | 105,6 | 667 | 27 680 | 13 375 | 4 263 | 3,61 | 3,16 |
| Dec. | | | | | 859 | | | | | |
| 1965 | | | | | | | | | | |
| Jan. | | | | | 554 | | | | | |
| Febr. | 6 980 | 278,4 | 4 643 | 47,3 | 588 | 28 073 | 13 578 | 4 271 | 5,19 | 3,75 |
| Mars | | | | | 753 | | | | | |
| April | 8 640 | 348,0 | 5 613 | 58,1 | 778 | | | | | |
| Maj | | | | | 787 | 25 939 | 12 310 | 3 661 | 4,31 | 3,22 |
| Juni | 8 617 | 344,6 | 5 451 | 57,6 | 1 017 | | | | | |
| Juli | | | | | 485 | | | | | |
| Aug. | 12 928 | 525,9 | 7 722 | 79,4 | 474 | 22 822 | 10 104 | 3 618 | 3,94 | 2,17 |
| Sept. | | | | | 660 | | | | | |
| Okt. | | | | | 661 | | | | | |
| Nov. | 14 440 | 595,9 | 9 694 | 107,9 | 748 | 28 576 | 13 167 | 3 914 | 3,71 | 2,55 |
| Dec. | | | | | 795 | | | | | |
| 1966 | | | | | | | | | | |
| Jan. | | | | | 543 | | | | | |
| Febr. | 7 823 | 332,1 | 5 175 | 56,3 | 615 | 26 823 | 12 163 | 3 743 | 5,14 | 3,10 |
| Mars | 7 892 | 367,8 | 5 608 | 65,2 | 733 | | | | | |
| April | | | | | 661 | | | | | |
| Maj | | | | | 750 | 23 939 | 10 690 | 3 286 | 3,68 | 3,04 |
| Juni | 8 152 | 374,2 | 5 508 | 64,4 | 808 | | | | | |
| Juli | | | | | 692 | | | | | |
| Aug. | | | | | 766 | | | | | |

Se notavdelningen i häfte 1 av var årgång. *See note section in the January issue.*

[1] Siffrorna anger produktion + införsel — utförsel. *The figures refer to production + imports — exports.* [2] *Woven fabrics for clothing and furnishing textiles.* [3] *Stockings and other knitted goods.* [4] *Mill. units.*

**Hela utrikeshandeln** *Total external trade*

| | Införsel *Total imports* | Utförsel *Total exports* | Inf. (—) resp. utf. (+) översk. *Imp. (—) resp. exp. (+) surplus* | Indextal över införseln *Index numbers for total imports* | | | Indextal över utförseln *Index numbers for total exports* | | |
|---|---|---|---|---|---|---|---|---|---|
| | | | | Värde *Value* | Volym *Volume* | Pris *Price* | Värde *Value* | Volym *Volume* | Pris *Price* |
| | Mkr | | | 1959 = 100 | | | | | |
| | G 1 | G 2 | G 3 | G 4 | G 5 | G 6 | G 7 | G 8 | G 9 |
| 1961 | 15 151 | 14 198 | – 953 | 121 | 118 | 102 | 124 | 119 | 104 |
| 1962 | 16 154 | 15 129 | – 1 025 | 129 | 126 | 103 | 132 | 129 | 102 |
| 1963 | 17 552 | 16 568 | – 984 | 140 | 134 | 104 | 145 | 140 | 103 |
| 1964 | 19 946 | 19 014 | – 932 | 160 | 148 | 108 | 166 | 156 | 106 |
| 1965 | 22 644 | 20 541 | – 2 103 | 181 | 166 | 110 | 180 | 164 | 110 |
| 1964 | | | | | | | | | |
| Juli | 1 498 | 1 414 | – 84 | | | | | | |
| Aug. | 1 446 | 1 416 | – 30 | 148 | 136 | 109 | 154 | 143 | 108 |
| Sept. | 1 690 | 1 577 | – 113 | | | | | | |
| Okt. | 1 744 | 1 712 | – 32 | | | | | | |
| Nov. | 1 901 | 1 920 | + 19 | 176 | 161 | 109 | 194 | 179 | 108 |
| Dec. | 1 863 | 1 896 | + 33 | | | | | | |
| 1965 | | | | | | | | | |
| Jan. | 1 808 | 1 623 | – 185 | | | | | | |
| Febr. | 1 850 | 1 560 | – 290 | 181 | 164 | 110 | 171 | 155 | 110 |
| Mars | 1 988 | 1 688 | – 300 | | | | | | |
| April | 1 806 | 1 556 | – 250 | | | | | | |
| Maj | 1 920 | 1 651 | – 269 | 178 | 159 | 112 | 176 | 160 | 110 |
| Juni | 1 815 | 1 824 | + 9 | | | | | | |
| Juli | 1 761 | 1 615 | – 146 | | | | | | |
| Aug. | 1 775 | 1 520 | – 255 | 173 | 157 | 110 | 170 | 153 | 111 |
| Sept. | 1 875 | 1 712 | – 163 | | | | | | |
| Okt. | 2 046 | 1 876 | – 170 | | | | | | |
| Nov. | 2 040 | 2 014 | – 26 | 194 | 174 | 111 | 203 | 184 | 110 |
| Dec. | 1 960 | 1 903 | – 57 | | | | | | |
| 1966 | | | | | | | | | |
| Jan. | 1 943 | 1 600 | – 343 | | | | | | |
| Febr. | 1 821 | 1 396 | – 425 | 196 | 174 | 113 | 178 | 159 | 112 |
| Mars | 2 346 | 2 091 | – 255 | | | | | | |
| April | 1 874 | 1 670 | – 204 | | | | | | |
| Maj | 1 947 | 1 895 | – 52 | 187 | 163 | 114 | 199 | 179 | 111 |
| Juni | 2 009 | 2 140 | + 131 | | | | | | |
| Juli | 1 634 | 1 586 | – 48 | | | | | | |
| Aug. | 1 797 | 1 688 | – 109 | | | | | | |

Se notavdelningen i häfte 1 av var årgång. *See note section in the January issue.*

**Införsel, varufördelning**[1] *Imports, distribution by commodities*[1]

| | Livsmedel, drycker o. tobak *Food, beverages, tobacco* 0, 1 | Råvaror icke ätbara, utom bränslen *Raw materials* 2, 4 | Mineraliska bränslen, mineraloljor o. d.[2] 3 | Kemiska produkter *Chemicals* 5 | Bearbetade varor, div. färdiga varor[3] 6, 8, 9 | Därav Garn, vävnader m. m. *Textiles* 65 | Järn och stål *Iron and steel* 67 | Maskiner o. apparater, ej elektr. *Non-el. machinery* 71 | Elektr. maskiner o. apparater *El. machinery* 72 | Transportmedel *Transport equipment* 73 |
|---|---|---|---|---|---|---|---|---|---|---|
| | Mkr | | | | | | | | | |
| | G 10 | G 11 | G 12 | G 13 | G 14 | G 15 | G 16 | G 17 | G 18 | G 19 |
| 1961 | 1 755 | 1 330 | 2 050 | 1 152 | 4 802 | 937 | 984 | 1 790 | 1 005 | 1 269 |
| 1962 | 1 931 | 1 245 | 2 166 | 1 240 | 4 961 | 1 030 | 883 | 1 982 | 1 060 | 1 569 |
| 1963 | 2 117 | 1 334 | 2 372 | 1 323 | 5 409 | 1 159 | 846 | 2 058 | 1 140 | 1 798 |
| 1964 | 2 447 | 1 476 | 2 508 | 1 557 | 6 298 | 1 289 | 1 066 | 2 343 | 1 302 | 2 015 |
| 1965 | 2 501 | 1 713 | 2 477 | 1 746 | 7 464 | 1 368 | 1 280 | 2 796 | 1 530 | 2 416 |
| 1964 | | | | | | | | | | |
| Aug. | 164 | 124 | 173 | 114 | 498 | 98 | 91 | 160 | 93 | 120 |
| Sept. | 179 | 154 | 194 | 134 | 559 | 107 | 105 | 182 | 110 | 177 |
| Okt. | 215 | 138 | 197 | 151 | 597 | 115 | 97 | 194 | 123 | 128 |
| Nov. | 270 | 147 | 219 | 141 | 607 | 126 | 103 | 213 | 120 | 182 |
| Dec. | 235 | 127 | 253 | 138 | 562 | 117 | 93 | 229 | 113 | 205 |
| 1965 | | | | | | | | | | |
| Jan. | 188 | 169 | 219 | 149 | 589 | 122 | 116 | 215 | 115 | 169 |
| Febr. | 193 | 175 | 238 | 136 | 614 | 120 | 111 | 219 | 115 | 156 |
| Mars | 214 | 124 | 197 | 140 | 679 | 130 | 127 | 230 | 128 | 275 |
| April | 190 | 112 | 144 | 142 | 631 | 112 | 111 | 224 | 125 | 238 |
| Maj | 204 | 131 | 204 | 162 | 610 | 109 | 108 | 246 | 127 | 235 |
| Juni | 191 | 137 | 194 | 149 | 583 | 111 | 110 | 238 | 122 | 215 |
| Juli | 196 | 115 | 190 | 121 | 543 | 90 | 94 | 237 | 120 | 235 |
| Aug. | 192 | 134 | 219 | 135 | 597 | 112 | 91 | 193 | 123 | 182 |
| Sept. | 204 | 159 | 205 | 146 | 639 | 114 | 101 | 250 | 124 | 149 |
| Okt. | 219 | 148 | 232 | 155 | 682 | 115 | 103 | 257 | 138 | 216 |
| Nov. | 256 | 171 | 214 | 163 | 672 | 118 | 111 | 236 | 152 | 176 |
| Dec. | 257 | 138 | 222 | 147 | 627 | 116 | 99 | 252 | 136 | 180 |
| 1966 | | | | | | | | | | |
| Jan. | 224 | 148 | 249 | 158 | 618 | 112 | 109 | 247 | 141 | 160 |
| Febr. | 199 | 159 | 194 | 137 | 608 | 112 | 98 | 242 | 121 | 160 |
| Mars | 282 | 149 | 230 | 175 | 736 | 125 | 114 | 257 | 151 | 366 |
| April | 208 | 131 | 177 | 159 | 617 | 101 | 93 | 254 | 127 | 201 |
| Maj | 249 | 130 | 201 | 156 | 638 | 102 | 109 | 254 | 128 | 193 |
| Juni | 234 | 129 | 228 | 159 | 633 | 94 | 120 | 273 | 142 | 212 |
| Juli | 176 | 120 | 237 | 111 | 509 | 73 | 88 | 241 | 113 | 127 |
| Aug. | 210 | 130 | 212 | 147 | 617 | 106 | 93 | 265 | 108 | 108 |

Se notavdelningen i häfte 1 av var årgång. *See note section in the January issue.*

[1] Siffrorna i tabellhuvudena avser huvudavdelningar (1 siffra) resp. avdelningar (2 siffror) enligt SITC-Revised. *The figures in the table headings refer to sections (1 digit) and divisions (2 digits) of the SITC-Revised.* [2] *Mineral fuels, etc.* [3] *Manufactured goods and articles.*

**Utförsel, varufördelning**[1] *Exports, distribution by commodities*[1]

| | Livsmedel, drycker o. tobak *Food, beverages, tobacco* 0, 1 | Råvaror icke ätbara *Raw materials, not eatable* 2—4 | Därav Pappersmassa *Wood pulp* 25 | Malmer (inkl. skrot) *Ores (incl. scrap)* 28 | Kemiska produkter *Chemicals* 5 | Bearbetade varor, div. färdiga varor[2] 6, 8, 9 | Därav Papper o. papp *Paper and paperboard* 64 | Järn och stål *Iron and steel* 67 | Maskiner o. apparater, ej elektr. *Non-el. machinery* 71 | Elektr. maskiner o. apparater *El. machinery* 72 | Transportmedel *Transport equipment* 73 |
|---|---|---|---|---|---|---|---|---|---|---|---|
| | Mkr | | | | | | | | | | |
| | G 20 | G 21 | G 22 | G 23 | G 24 | G 25 | G 26 | G 27 | G 28 | G 29 | G 30 |
| 1961 | 444 | 4 377 | 1 740 | 1 144 | 413 | 4 364 | 1 457 | 1 154 | 2 262 | 629 | 1 709 |
| 1962 | 508 | 4 230 | 1 683 | 1 047 | 459 | 4 573 | 1 505 | 1 126 | 2 666 | 738 | 1 957 |
| 1963 | 541 | 4 594 | 1 953 | 1 003 | 535 | 5 066 | 1 695 | 1 229 | 2 658 | 860 | 2 314 |
| 1964 | 530 | 5 492 | 2 281 | 1 250 | 642 | 5 876 | 1 917 | 1 509 | 2 983 | 1 124 | 2 367 |
| 1965 | 596 | 5 626 | 2 237 | 1 269 | 721 | 6 417 | 1 941 | 1 665 | 3 230 | 1 160 | 2 791 |
| 1964 | | | | | | | | | | | |
| Aug. | 34 | 449 | 176 | 101 | 52 | 431 | 135 | 105 | 205 | 79 | 162 |
| Sept. | 47 | 475 | 189 | 110 | 54 | 511 | 167 | 117 | 232 | 92 | 159 |
| Okt. | 54 | 473 | 187 | 117 | 59 | 555 | 174 | 138 | 258 | 103 | 204 |
| Nov. | 46 | 510 | 223 | 110 | 60 | 575 | 178 | 154 | 299 | 116 | 316 |
| Dec. | 47 | 526 | 239 | 99 | 59 | 541 | 169 | 142 | 294 | 112 | 325 |
| 1965 | | | | | | | | | | | |
| Jan. | 50 | 450 | 196 | 98 | 51 | 500 | 160 | 141 | 245 | 93 | 237 |
| Febr. | 54 | 418 | 175 | 86 | 55 | 514 | 158 | 128 | 253 | 93 | 173 |
| Mars | 51 | 378 | 160 | 99 | 60 | 566 | 167 | 144 | 286 | 95 | 254 |
| April | 44 | 400 | 164 | 85 | 58 | 512 | 144 | 128 | 253 | 83 | 208 |
| Maj | 50 | 473 | 179 | 106 | 61 | 531 | 162 | 140 | 258 | 91 | 187 |
| Juni | 49 | 521 | 191 | 130 | 62 | 557 | 173 | 154 | 297 | 91 | 250 |
| Juli | 30 | 493 | 163 | 115 | 52 | 425 | 139 | 119 | 240 | 108 | 270 |
| Aug. | 38 | 521 | 192 | 129 | 58 | 474 | 153 | 113 | 228 | 83 | 122 |
| Sept. | 41 | 484 | 171 | 122 | 64 | 568 | 168 | 138 | 252 | 104 | 204 |
| Okt. | 65 | 491 | 200 | 102 | 68 | 628 | 184 | 152 | 295 | 106 | 228 |
| Nov. | 64 | 487 | 198 | 120 | 63 | 577 | 167 | 152 | 321 | 117 | 389 |
| Dec. | 61 | 511 | 243 | 88 | 68 | 579 | 165 | 160 | 317 | 99 | 272 |
| 1966 | | | | | | | | | | | |
| Jan. | 51 | 413 | 195 | 83 | 58 | 510 | 150 | 140 | 291 | 101 | 178 |
| Febr. | 45 | 318 | 103 | 75 | 51 | 457 | 126 | 105 | 274 | 94 | 158 |
| Mars | 69 | 397 | 157 | 105 | 77 | 707 | 195 | 177 | 383 | 129 | 329 |
| April | 53 | 356 | 151 | 87 | 64 | 578 | 170 | 148 | 300 | 95 | 224 |
| Maj | 59 | 489 | 246 | 91 | 71 | 608 | 186 | 158 | 327 | 116 | 225 |
| Juni | 66 | 591 | 253 | 119 | 82 | 725 | 209 | 186 | 383 | 125 | 169 |
| Juli | 55 | 505 | 188 | 129 | 55 | 453 | 141 | 122 | 269 | 90 | 159 |
| Aug. | 48 | 519 | 192 | 117 | 65 | 540 | 169 | 124 | 267 | 94 | 155 |

Se notavdelningen i häfte 1 av var årgång. *See note section in the January issue.*

[1] Se not 1 på föreg. sida. *See note 1 on the preceding page.* [2] *Manufactured goods and articles.*

**Införsel av viktigare varor**[1] *Imports of selected commodities*[1]

| | Spannmål, omalen *Cereals, unmilled* 041/045 | Frukter, färska *Fruits, fresh* 051 | Socker *Sugar* 061.1/2 | Kaffe, orostat eller rostat *Coffee, green or roasted* 071.1 | Fodermedel *Feeding stuff for animals* 08 | Oljeråvaror *Oilseeds, nuts and kernels* 22 | Naturgummi och syntetiskt gummi[2] 231.1/2 | Ull av får[3] *Sheep's and lamb's wool*[3] 262.1/2 7/8 | Bomull, okardad *Cotton, raw* 263.1 |
|---|---|---|---|---|---|---|---|---|---|
| | Ton *Metric tons* | | | | | | | | |
| | G 31 | G 32 | G 33 | G 34 | G 35 | G 36 | G 37 | G 38 | G 39 |
| 1961 | 285 496 | 243 379 | 31 193 | 77 853 | 303 600 | 90 001 | 42 483 | 6 714 | 30 471 |
| 1962 | 367 777 | 261 924 | 69 131 | 83 938 | 335 211 | 52 207 | 49 452 | 7 082 | 24 879 |
| 1963 | 395 657 | 254 098 | 89 068 | 86 831 | 399 564 | 66 964 | 52 454 | 7 360 | 21 541 |
| 1964 | 306 315 | 274 399 | 84 332 | 91 494 | 451 414 | 62 510 | 59 948 | 7 199 | 20 894 |
| 1965 | 182 612 | 296 080 | 65 591 | 91 914 | 491 477 | 83 344 | 68 815 | 7 652 | 17 744 |
| 1964 | | | | | | | | | |
| Aug. | 16 833 | 13 592 | 2 151 | 6 569 | 33 286 | 123 | 4 199 | 806 | 1 052 |
| Sept. | 16 660 | 14 735 | 5 673 | 7 824 | 36 446 | 10 244 | 4 898 | 498 | 785 |
| Okt. | 23 665 | 11 441 | 3 548 | 7 618 | 30 890 | 6 721 | 5 021 | 582 | 871 |
| Nov. | 29 585 | 19 020 | 4 698 | 7 748 | 43 739 | 2 432 | 7 185 | 648 | 2 504 |
| Dec. | 21 138 | 27 034 | 2 168 | 8 406 | 49 825 | 363 | 4 520 | 496 | 1 906 |
| 1965 | | | | | | | | | |
| Jan. | 14 908 | 29 283 | 2 275 | 6 545 | 36 289 | 13 385 | 7 321 | 576 | 2 806 |
| Febr. | 16 577 | 31 656 | 2 441 | 7 415 | 49 045 | 9 766 | 6 267 | 571 | 796 |
| Mars | 8 691 | 40 041 | 5 628 | 8 155 | 33 937 | 6 456 | 5 538 | 740 | 332 |
| April | 12 570 | 22 525 | 2 509 | 6 325 | 35 254 | 4 980 | 5 873 | 517 | 2 002 |
| Maj | 16 816 | 24 900 | 11 985 | 7 127 | 30 781 | 6 099 | 7 163 | 556 | 2 022 |
| Juni | 11 453 | 22 812 | 1 146 | 6 578 | 31 799 | 7 768 | 3 873 | 530 | 1 438 |
| Juli | 15 794 | 14 072 | 3 876 | 8 521 | 43 437 | 7 190 | 3 418 | 567 | 1 155 |
| Aug. | 13 701 | 16 268 | 8 511 | 7 125 | 47 968 | 275 | 3 851 | 824 | 1 049 |
| Sept. | 13 784 | 19 013 | 28 | 8 923 | 48 744 | 6 704 | 7 437 | 813 | 729 |
| Okt. | 18 411 | 16 510 | 11 323 | 7 895 | 40 160 | 11 355 | 5 693 | 664 | 1 373 |
| Nov. | 21 438 | 23 459 | 10 528 | 7 966 | 37 836 | 3 493 | 6 700 | 854 | 1 612 |
| Dec. | 19 278 | 35 475 | 6 660 | 9 218 | 56 501 | 5 857 | 5 557 | 431 | 2 431 |
| 1966 | | | | | | | | | |
| Jan. | 15 090 | 36 260 | 27 111 | 7 496 | 46 456 | 7 043 | 5 191 | 610 | 2 282 |
| Febr. | 14 216 | 28 551 | 15 978 | 5 242 | 54 249 | 3 078 | 6 919 | 388 | 3 416 |
| Mars | 14 717 | 52 329 | 3 477 | 10 703 | 43 829 | 10 245 | 6 713 | 636 | 1 130 |
| April | 18 995 | 20 507 | 6 883 | 6 129 | 38 991 | 15 504 | 5 865 | 598 | 1 696 |
| Maj | 19 631 | 29 076 | 11 970 | 8 383 | 40 856 | 10 767 | 4 409 | 529 | 1 148 |
| Juni | 11 135 | 23 390 | 9 807 | 8 315 | 34 570 | 3 594 | 5 611 | 512 | 1 211 |
| Juli | 11 430 | 13 593 | 4 583 | 6 934 | 31 223 | 4 118 | 4 730 | 128 | 654 |
| Aug. | 21 820 | 18 488 | 17 077 | 8 287 | 37 284 | 11 279 | 4 620 | 370 | 656 |

Se notavdelningen i häfte 1 av var årgång. *See note section in the January issue.*

[1] Siffrorna i tabellhuvudena avser varukoder enligt SITC-Revised: 2 siffror anger avdelning, 3 siffror varugrupp, 4 siffror varuundergrupp och 5 siffror varupost. I vissa fall anges även stat.nr enligt brysselnomenklaturen. *The figures in the table headings refer to the code numbers according to the SITC-Revised. 2 digits stand for division, 3 for group, 4 for subgroup and 5 for item. For some headings, statistical numbers according to the Brussels Nomenclature also are given.* [2] *Natural and synthetic rubber.* [3] Tvättad vikt. *Washed weight.*

**Införsel av viktigare varor** (forts.) *Imports of selected commodities (cont.)*

| | Stenkol o. koks *Coal and coke* 321 | Mineral-olja, rå *Petroleum, crude* 331 | Andra mineral-oljor (utom smörj-oljor)[1] 332.1/4 | Smörj-oljor *Lubricant* 332.5 | Vävnader av bom-ull *Cotton fabrics* 652 | Vävnader av fårull o. fina djurhår *Woollen and worsted fabrics* 653.2 | Vävnader av syntetiska eller konst-gjorda fibrer[2] 653.5/6 |
|---|---|---|---|---|---|---|---|
| | 1 000 ton *1 000 metric tons* | | | Ton *Metric tons* | | | |
| | G 40 | G 41 | G 42 | G 43 | G 44 | G 45 | G 46 |
| 1961 | 3 462 | 2 592 | 10 630 | 117 747 | 11 705 | 2 853 | 7 992 |
| 1962 | 3 454 | 2 467 | 12 004 | 134 207 | 11 020 | 2 976 | 9 776 |
| 1963 | 3 405 | 2 748 | 13 253 | 127 054 | 11 056 | 3 741 | 10 066 |
| 1964 | 3 646 | 3 557 | 14 276 | 142 420 | 12 307 | 3 701 | 9 738 |
| 1965 | 3 110 | 3 824 | 15 124 | 141 163 | 13 192 | 4 237 | 11 316 |
| 1964 | | | | | | | |
| Aug. | 273 | 255 | 915 | 8 366 | 957 | 405 | 711 |
| Sept. | 321 | 249 | 1 048 | 15 775 | 1 057 | 308 | 744 |
| Okt. | 313 | 411 | 1 017 | 5 355 | 987 | 273 | 926 |
| Nov. | 377 | 301 | 1 335 | 4 749 | 1 224 | 234 | 939 |
| Dec. | 284 | 330 | 1 493 | 22 943 | 1 021 | 260 | 841 |
| 1965 | | | | | | | |
| Jan. | 247 | 148 | 1 468 | 6 541 | 1 595 | 322 | 936 |
| Febr. | 246 | 354 | 1 509 | 12 466 | 1 473 | 334 | 945 |
| Mars | 201 | 401 | 1 166 | 9 309 | 1 196 | 338 | 1 074 |
| April | 193 | 279 | 787 | 7 075 | 870 | 352 | 943 |
| Maj | 279 | 275 | 1 231 | 26 880 | 934 | 420 | 826 |
| Juni | 265 | 264 | 1 114 | 14 050 | 1 050 | 449 | 859 |
| Juli | 256 | 271 | 1 193 | 7 251 | 702 | 406 | 586 |
| Aug. | 268 | 448 | 1 309 | 4 665 | 1 148 | 486 | 975 |
| Sept. | 330 | 348 | 1 154 | 13 578 | 978 | 323 | 992 |
| Okt. | 301 | 381 | 1 420 | 9 339 | 1 194 | 273 | 844 |
| Nov. | 306 | 320 | 1 315 | 27 266 | 1 062 | 256 | 967 |
| Dec. | 240 | 336 | 1 465 | 2 702 | 1 001 | 278 | 995 |
| 1966 | | | | | | | |
| Jan. | 237 | 250 | 1 781 | 18 816 | 1 123 | 322 | 834 |
| Febr. | 196 | 258 | 1 358 | 6 692 | 1 119 | 298 | 1 029 |
| Mars | 207 | 365 | 1 563 | 6 912 | 1 150 | 331 | 935 |
| April | 146 | 250 | 1 250 | 8 988 | 972 | 253 | 782 |
| Maj | 233 | 335 | 1 412 | 5 800 | 1 063 | 321 | 814 |
| Juni | 354 | 270 | 1 535 | 15 409 | 952 | 368 | 866 |
| Juli | 210 | 342 | 1 704 | 9 524 | 620 | 366 | 495 |
| Aug. | 349 | 373 | 1 362 | 7 592 | 1 097 | 504 | 891 |

Se notavdelningen i häfte 1 av var årgång. See note section in the January issue.

[1] *Petroleum, refined (except lubricants).* [2] *Woven fabrics of man-made fibres.*

**Införsel av viktigare varor** (forts.) *Imports of selected commodities (cont.)*

| | Tackjärn o. järnsvamp, granulerat järn o. stål[1] 671.2/3 | Handelsfärdigt järn o. stål (utom rördelar)[2] 672.7/9, 673 677 678.2 4 | Därav Universalstål; plåt ≥ 3 mm[3] 674.1/2 | Plåt < 3 mm, ej överdragen[4] 674.3 | Koppar *Copper* ur 682.1.2: 74.01. 210 | Traktorer *Tractors* 712.5 | Person- och lastbilar, bussar[5] *Passenger cars and lorries, buses* 732.1/4 | | Bildelar *Parts for motor vehicles* 732.6/8 | Fartyg och båtar *Ships and boats* 735 |
|---|---|---|---|---|---|---|---|---|---|---|
| | 1 000 ton *1 000 metric tons* | | | | | Mkr | 1 000-tal *Thousands* | Mkr | | |
| | G 47 | G 48 | G 49 | G 50 | G 51 | G 52 | G 53 | G 54 | G 55 | G 56 |
| 1961 | 138,1 | 988,8 | 313,8 | 194,1 | 67,0 | 99,7 | 124,8 | 744,6 | 293,2 | 120,5 |
| 1962 | 184,8 | 943,0 | 246,5 | 231,1 | 70,3 | 104,5 | 134,8 | 823,2 | 326,8 | 258,9 |
| 1963 | 192,3 | 945,3 | 234,4 | 229,3 | 64,1 | 106,2 | 162,4 | 997,2 | 342,9 | 314,1 |
| 1964 | 233,6 | 1 176,0 | 262,2 | 287,6 | 57,2 | 106,1 | 181,4 | 1 162,8 | 414,8 | 275,0 |
| 1965 | 341,1 | 1 319,1 | 330,3 | 295,5 | 63,3 | 90,4 | 210,4 | 1 405,3 | 445,9 | 296,9 |
| 1964 | | | | | | | | | | |
| Aug. | 16,6 | 104,0 | 24,6 | 27,1 | 4,1 | 5,2 | 12,4 | 80,2 | 25,8 | 1,4 |
| Sept. | 19,8 | 112,0 | 24,6 | 28,3 | 4,9 | 10,6 | 13,7 | 89,7 | 36,1 | 43,5 |
| Okt. | 23,4 | 102,7 | 22,7 | 23,3 | 4,5 | 10,3 | 12,4 | 78,6 | 36,0 | 3,6 |
| Nov. | 27,8 | 108,1 | 31,8 | 21,7 | 3,3 | 9,2 | 16,3 | 103,6 | 38,0 | 30,6 |
| Dec. | 24,1 | 98,4 | 27,6 | 23,7 | 3,5 | 7,9 | 17,3 | 109,8 | 30,8 | 51,1 |
| 1965 | | | | | | | | | | |
| Jan. | 23,8 | 126,1 | 38,6 | 26,1 | 5,2 | 5,4 | 15,0 | 98,0 | 37,4 | 5,0 |
| Febr. | 27,3 | 118,2 | 28,4 | 31,0 | 5,6 | 5,6 | 14,7 | 100,7 | 40,7 | 5,4 |
| Mars | 20,7 | 139,0 | 43,3 | 34,8 | 5,5 | 4,5 | 26,8 | 169,8 | 38,2 | 21,1 |
| April | 17,4 | 112,5 | 24,2 | 28,7 | 4,7 | 4,8 | 24,2 | 153,0 | 34,3 | 29,4 |
| Maj | 27,3 | 108,7 | 29,7 | 23,8 | 4,8 | 10,1 | 16,8 | 112,5 | 40,2 | 23,6 |
| Juni | 27,7 | 106,3 | 30,0 | 17,0 | 5,9 | 9,8 | 20,0 | 133,9 | 35,3 | 31,2 |
| Juli | 12,9 | 103,2 | 25,3 | 23,5 | 4,4 | 6,4 | 20,4 | 136,5 | 33,4 | 43,4 |
| Aug. | 33,4 | 94,3 | 24,7 | 18,3 | 5,8 | 6,7 | 8,1 | 61,9 | 31,9 | 74,7 |
| Sept. | 35,9 | 105,1 | 20,5 | 22,5 | 5,5 | 6,0 | 14,4 | 93,9 | 34,9 | 8,6 |
| Okt. | 27,6 | 101,4 | 22,4 | 23,8 | 6,6 | 13,7 | 21,2 | 141,5 | 42,1 | 20,5 |
| Nov. | 42,1 | 109,1 | 24,1 | 27,3 | 3,8 | 8,3 | 17,0 | 119,6 | 42,9 | 1,3 |
| Dec. | 44,7 | 97,4 | 19,4 | 20,5 | 5,6 | 8,5 | 12,2 | 85,4 | 34,7 | 47,5 |
| 1966 | | | | | | | | | | |
| Jan. | 24,8 | 120,4 | 27,1 | 25,9 | 2,9 | 14,2 | 14,9 | 104,4 | 41,3 | 1,2 |
| Febr. | 15,8 | 101,3 | 21,7 | 26,3 | 4,2 | 8,0 | 11,4 | 81,1 | 45,2 | 6,5 |
| Mars | 11,4 | 117,8 | 32,1 | 26,4 | 5,3 | 10,9 | 19,2 | 136,6 | 50,6 | 164,2 |
| April | 17,1 | 104,2 | 26,3 | 26,8 | 3,5 | 10,9 | 16,0 | 107,3 | 47,2 | 32,4 |
| Maj | 28,1 | 117,2 | 30,6 | 25,6 | 3,7 | 9,3 | 13,9 | 101,5 | 40,5 | 34,1 |
| Juni | 54,6 | 119,3 | 29,8 | 27,0 | 4,3 | 10,7 | 13,6 | 97,6 | 47,2 | 49,2 |
| Juli | 36,7 | 83,0 | 16,7 | 15,6 | 5,3 | 8,3 | 8,0 | 57,1 | 27,9 | 30,3 |
| Aug. | 41,9 | 91,6 | 25,0 | 15,7 | 5,9 | 7,1 | 6,6 | 56,7 | 38,2 | 1,7 |

Se notavdelningen i häfte 1 av var årgång. *See note section in the January issue.*

[1] *Pig iron, shot and sponge.* [2] *Finished steel (excl. tube and pipe fittings).* [3] Inkl. plåt, överdragen med annan metall än tenn. *Universals; plates ≥ 3 mm. Incl. plates coated with other metal than tin.* [4] *Sheet < 3 mm, uncoated.* [5] Inkl. icke sammansatta fordon. *Unassembled cars are included.*

**Utförsel av viktigare varor**[1] *Exports of selected commodities*[1]

| | Spannmål, omalen *Cereals, unmilled* 041/045 | Sågade och hyvlade trävaror av barrträd[2] 243.2 | Pappersmassa[3] *Wood pulp*[3] Mekanisk *Mechanical pulp* 251.2 | Dissolving *Dissolving pulp* 251.6 | Annan sulfat *Other sulphate* Oblekt *Unbleached* 251.7.1 | Blekt *Bleached* 251.7.2 | Annan sulfit *Other sulphite* Oblekt *Unbleached* 251.8.1 | Blekt *Bleached* 251.8.2 | Järnmalm *Iron ore* 281 | Papper och papp *Paper and paperboard* Tidningspapper *Newsprint* 641.1 | Annat papper och papp[4] 641.2/5, 7/9 |
|---|---|---|---|---|---|---|---|---|---|---|---|
| | Ton *Metr. tons* | 1 000 Standards | 1 000 ton *1 000 metric tons* | | | | | | | | |
| | G 57 | G 58 | G 59 | G 60 | G 61 | G 62 | G 63 | G 64 | G 65 | G 66 | G 67 |
| 1961 | 496 191 | 970 | 413,1 | 371,1 | 516,9 | 574,1 | 386,3 | 467,5 | 20 434 | 423,4 | 965,1 |
| 1962 | 398 102 | 982 | 358,9 | 340,5 | 524,0 | 755,3 | 350,4 | 509,4 | 19 599 | 408,2 | 1 051,9 |
| 1963 | 395 497 | 1 039 | 396,5 | 388,8 | 554,6 | 926,7 | 361,8 | 579,9 | 20 486 | 429,5 | 1 235,6 |
| 1964 | 389 381 | 1 200 | 439,4 | 392,0 | 562,5 | 1 024,8 | 377,2 | 683,6 | 24 689 | 455,7 | 1 432,1 |
| 1965 | 598 847 | 1 131 | 443,6 | 361,0 | 542,5 | 1 022,2 | 352,9 | 610,4 | 24 885 | 429,8 | 1 468,9 |
| 1964 | | | | | | | | | | | |
| Aug. | 6 497 | 113 | 31,3 | 25,8 | 39,3 | 92,3 | 30,6 | 47,7 | 2 141 | 35,4 | 98,1 |
| Sept. | 36 042 | 118 | 28,4 | 38,2 | 44,2 | 86,3 | 30,7 | 53,4 | 2 149 | 37,4 | 127,1 |
| Okt. | 57 984 | 107 | 38,7 | 26,1 | 50,8 | 94,1 | 30,2 | 46,7 | 2 305 | 40,8 | 127,7 |
| Nov. | 49 930 | 111 | 36,7 | 45,1 | 50,1 | 103,0 | 35,6 | 62,1 | 2 233 | 38,3 | 134,8 |
| Dec. | 55 261 | 96 | 44,8 | 35,4 | 61,1 | 109,5 | 40,3 | 71,9 | 2 061 | 42,8 | 123,4 |
| 1965 | | | | | | | | | | | |
| Jan. | 65 164 | 93 | 41,0 | 29,4 | 47,7 | 83,4 | 40,4 | 56,7 | 1 779 | 34,9 | 121,1 |
| Febr. | 56 571 | 63 | 32,5 | 31,0 | 33,5 | 83,9 | 32,7 | 43,1 | 1 672 | 31,5 | 126,0 |
| Mars | 42 514 | 52 | 35,2 | 34,6 | 28,4 | 69,6 | 24,0 | 41,7 | 1 970 | 37,6 | 129,0 |
| April | 45 740 | 70 | 24,9 | 27,3 | 50,5 | 67,6 | 25,2 | 44,7 | 1 714 | 33,2 | 106,3 |
| Maj | 57 978 | 109 | 44,1 | 30,7 | 36,0 | 74,4 | 25,7 | 54,5 | 2 221 | 34,6 | 126,2 |
| Juni | 44 386 | 123 | 34,7 | 23,3 | 46,0 | 92,3 | 36,2 | 50,7 | 2 353 | 36,3 | 128,4 |
| Juli | 16 714 | 136 | 26,6 | 35,1 | 42,7 | 66,4 | 19,5 | 43,4 | 2 371 | 30,7 | 106,6 |
| Aug. | 6 233 | 115 | 45,0 | 33,2 | 44,5 | 83,7 | 30,1 | 50.0 | 2 507 | 35,4 | 115,2 |
| Sept. | 20 529 | 101 | 33,4 | 27,0 | 38,9 | 81,8 | 27,0 | 44,2 | 2 309 | 40,1 | 124,5 |
| Okt. | 103 298 | 98 | 39,7 | 28,3 | 52,9 | 106,0 | 22,8 | 50,9 | 2 152 | 40,9 | 134,4 |
| Nov. | 74 094 | 91 | 39,2 | 29,4 | 57,9 | 93,8 | 29,8 | 52,4 | 2 219 | 39,1 | 122,8 |
| Dec. | 58 307 | 80 | 41,0 | 31,5 | 62,3 | 129,9 | 38,5 | 67,6 | 1 644 | 35,6 | 126,8 |
| 1966 | | | | | | | | | | | |
| Jan. | 36 567 | 65 | 31,3 | 39,6 | 53,6 | 94,0 | 24,3 | 51,9 | 1 622 | 30,7 | 118,3 |
| Febr. | 17 629 | 43 | 22,3 | 14,9 | 16,5 | 43,8 | 20,6 | 40,5 | 1 393 | 29,2 | 91,7 |
| Mars | 22 238 | 46 | 21,6 | 25,0 | 28,5 | 80,2 | 21,4 | 57,0 | 1 921 | 31,8 | 159,9 |
| April | 34 695 | 48 | 17,1 | 31,2 | 35,0 | 76,6 | 16,5 | 46,2 | 1 681 | 37,9 | 133,7 |
| Maj | 40 040 | 84 | 61,3 | 28,2 | 52,2 | 133,0 | 47,2 | 67,2 | 1 807 | 37,6 | 143,1 |
| Juni | 32 586 | 129 | 49,2 | 32,8 | 58,5 | 130,1 | 38,0 | 86,0 | 2 332 | 41,1 | 162,7 |
| Juli | 55 275 | 114 | 33,2 | 15,9 | 56,1 | 99,5 | 32,5 | 60,3 | 2 206 | 34,7 | 110,8 |
| Aug. | 51 727 | 125 | 46,5 | 31,5 | 43,5 | 88,8 | 26,5 | 64,1 | 2 445 | 36,1 | 134,0 |

Se notavdelningen i häfte 1 av var årgång. *See note section in the January issue.*

[1] Se not 1 på sid. 696. *See note 1, page 696.* [2] *Timber, sawn and planed, coniferous.* [3] Beräknad torr vikt. *Calculated dry weight.* [4] *Other paper and paperboard.*

**Utförsel av viktigare varor** (forts.) *Exports of selected commodities (cont.)*

| | Träfiberplattor o. d. *Fibreboards, etc.* 641.6 | Tackjärn o. järnsvamp, granulerat järn o. stål[1] 671.2/3 | Handelsfärdigt järn o. stål (utom rördelar)[2] 672.7/9, 673/677 678.2/4 | Kontorsmaskiner *Office machinery* 714 | Kul- o. rullager *Ball and roller bearings* 719.7 | El. apparater för trådtelefoni eller trådtelegrafi[3] 724.9.1 | Person- och lastbilar, bussar[4] *Passenger cars, lorries, buses*[4] 732.1/4 | Bildelar *Parts for motor vehicles* 732.6/8 | Fartyg och båtar *Ships and boats* 735 |
|---|---|---|---|---|---|---|---|---|---|
| | *1 000 ton* | *1 000 metric tons* | | *Mkr* | | | *1 000-tal Thousands* | *Mkr* | |
| | G 68 | G 69 | G 70 | G 71 | G 72 | G 73 | G 74 | G 75 | G 76 | G 77 |
| 1961 | 415,7 | 103,8 | 482,2 | 292,6 | 208,1 | 195,8 | 58,1 | 536,9 | 182,6 | 885,6 |
| 1962 | 420,6 | 69,1 | 561,9 | 321,1 | 220,0 | 253,9 | 68,2 | 645,6 | 180,5 | 1 060,5 |
| 1963 | 420,6 | 98,6 | 686,5 | 332,6 | 228,1 | 314,2 | 78,5 | 725,7 | 193,3 | 1 310,3 |
| 1964 | 438,9 | 88,0 | 850,8 | 344,4 | 270,5 | 353,9 | 93,8 | 867,2 | 209,9 | 1 184,0 |
| 1965 | 394,3 | 99,2 | 859,1 | 386,3 | 243,8 | 381,1 | 106,6 | 936,2 | 242,7 | 1 480,3 |
| 1964 | | | | | | | | | | |
| Aug. | 30,6 | 5,9 | 53,6 | 20,3 | 23,5 | 17,0 | 6,1 | 53,6 | 13,2 | 89,0 |
| Sept. | 37,0 | 7,1 | 64,4 | 33,0 | 19,5 | 27,6 | 4,8 | 48,3 | 16,7 | 87,8 |
| Okt. | 41,4 | 7,7 | 75,5 | 32,1 | 25,2 | 38,5 | 8,5 | 77,8 | 19,2 | 99,0 |
| Nov. | 39,3 | 8,8 | 84,3 | 36,8 | 27,5 | 38,4 | 9,2 | 80,6 | 19,9 | 204,6 |
| Dec. | 36,7 | 6,4 | 82,7 | 33,2 | 24,2 | 37,5 | 8,3 | 83,0 | 18,2 | 207,9 |
| 1965 | | | | | | | | | | |
| Jan. | 36,9 | 6,8 | 71,8 | 29,8 | 21,7 | 26,9 | 9,7 | 86,2 | 19,5 | 118,2 |
| Febr. | 27,6 | 6,4 | 61,4 | 32,5 | 19,2 | 30,1 | 10,3 | 77,7 | 18,1 | 62,4 |
| Mars | 29,3 | 12,0 | 74,2 | 31,2 | 21,7 | 25,3 | 9,4 | 88,7 | 21,4 | 127,6 |
| April | 33,4 | 9,5 | 65,0 | 30,4 | 20,0 | 19,6 | 8,1 | 71,9 | 17,2 | 109,5 |
| Maj | 32,6 | 4,5 | 81,1 | 28,3 | 18,3 | 29,5 | 7,6 | 71,0 | 18,1 | 85,3 |
| Juni | 39,2 | 8,9 | 84,4 | 30,8 | 22,9 | 26,9 | 10,6 | 93,0 | 17,7 | 125,1 |
| Juli | 28,3 | 9,1 | 63,8 | 24,0 | 12,5 | 50,1 | 8,4 | 73,4 | 18,7 | 170,7 |
| Aug. | 30,0 | 7,8 | 51,4 | 24,3 | 15,9 | 21,3 | 8,4 | 73,1 | 16,8 | 28,1 |
| Sept. | 31,0 | 7,2 | 74,3 | 28,3 | 15,7 | 38,3 | 9,6 | 49,2 | 20,8 | 127,5 |
| Okt. | 36,6 | 7,4 | 74,3 | 42,9 | 26,4 | 31,3 | 8,3 | 75,3 | 24,1 | 118,3 |
| Nov. | 36,0 | 6,6 | 74,3 | 43,4 | 26,0 | 48,4 | 9,6 | 84,3 | 24,1 | 270,5 |
| Dec. | 33,0 | 13,0 | 83,0 | 41,4 | 23,4 | 33,7 | 10,5 | 92,9 | 26,3 | 140,4 |
| 1966 | | | | | | | | | | |
| Jan. | 25,4 | 7,7 | 61,1 | 40,7 | 18,1 | 37,3 | 11,5 | 100,7 | 20,5 | 45,5 |
| Febr. | 19,8 | 7,2 | 45,9 | 41,4 | 20,1 | 39,0 | 8,5 | 76,3 | 20,0 | 53,2 |
| Mars | 29,5 | 8,8 | 86,1 | 44,3 | 28,1 | 42,9 | 15,8 | 144,1 | 29,2 | 141,6 |
| April | 28,3 | 6,7 | 74,9 | 44,1 | 22,9 | 30,5 | 9,2 | 89,4 | 22,1 | 98,3 |
| Maj | 39,1 | 7,4 | 80,5 | 43,5 | 27,3 | 41,1 | 12,0 | 116,0 | 25,7 | 70,3 |
| Juni | 40,0 | 7,6 | 95,1 | 52,2 | 31,4 | 43,6 | 9,9 | 94,4 | 21,9 | 41,0 |
| Juli | 26,0 | 4,7 | 84,1 | 34,1 | 14,2 | 33,2 | 6,9 | 65,3 | 17,6 | 70,6 |
| Aug. | 27,3 | 3,7 | 70,8 | 32,8 | 19,0 | 30,3 | 6,2 | 70,0 | 16,7 | 58,8 |

Se notavdelningen i häfte 1 av var årgång. *See note section in the January issue.*

[1] *Pig iron, shot and sponge.* [2] *Finished steel (excl. tube and pipe fittings).* [3] *Electric line telephone and telegraph equipment.* [4] Inkl. icke sammansatta fordon. *Unassembled cars are included.*

**Införsel från vissa länder**[1] *Imports from selected countries*[1]

| | EFTA | Därav | | | | EEC | Därav | Övriga OECD i Europa *Other OECD countries in Europe* | Östeuropa *Eastern Europe* | Japan | USA, Canada |
|---|---|---|---|---|---|---|---|---|---|---|---|
| | | Norge *Norway* | Danmark *Denmark* | Finland | Storbritannien *United Kingdom* | | Västtyskland *Western Germany* | | | | |
| | Mkr | | | | | | | | | | |
| | G 78 | G 79 | G 80 | G 81 | G 82 | G 83 | G 84 | G 85 | G 86 | G 87 | G 88 |
| 1961 | 4 261 | 620 | 696 | 253 | 2 141 | 6 056 | 3 359 | 208 | 662 | 177 | 1 822 |
| 1962 | 4 698 | 698 | 769 | 320 | 2 320 | 6 567 | 3 555 | 229 | 730 | 176 | 1 759 |
| 1963 | 5 336 | 792 | 986 | 295 | 2 623 | 6 824 | 3 771 | 223 | 789 | 184 | 1 906 |
| 1964 | 6 370 | 959 | 1 241 | 387 | 3 007 | 7 456 | 4 288 | 288 | 816 | 243 | 2 186 |
| 1965 | 7 362 | 1 227 | 1 417 | 505 | 3 326 | 8 499 | 4 880 | 309 | 931 | 315 | 2 340 |
| 1964 | | | | | | | | | | | |
| Aug. | 469 | 75 | 83 | 33 | 219 | 544 | 318 | 14 | 61 | 16 | 171 |
| Sept. | 539 | 86 | 113 | 33 | 235 | 679 | 357 | 14 | 69 | 17 | 168 |
| Okt. | 586 | 94 | 124 | 36 | 256 | 628 | 368 | 24 | 76 | 20 | 183 |
| Nov. | 655 | 116 | 139 | 35 | 285 | 684 | 389 | 42 | 88 | 18 | 201 |
| Dec. | 599 | 99 | 129 | 37 | 258 | 705 | 412 | 37 | 72 | 56 | 173 |
| 1965 | | | | | | | | | | | |
| Jan. | 538 | 85 | 96 | 30 | 259 | 673 | 374 | 32 | 81 | 18 | 218 |
| Febr. | 601 | 100 | 107 | 37 | 286 | 684 | 390 | 26 | 70 | 20 | 170 |
| Mars | 647 | 97 | 142 | 35 | 292 | 802 | 467 | 26 | 76 | 22 | 154 |
| April | 578 | 95 | 115 | 32 | 266 | 732 | 437 | 18 | 60 | 22 | 189 |
| Maj | 608 | 97 | 113 | 36 | 289 | 683 | 394 | 15 | 87 | 26 | 262 |
| Juni | 595 | 97 | 108 | 36 | 287 | 702 | 414 | 14 | 73 | 21 | 187 |
| Juli | 600 | 90 | 121 | 31 | 252 | 677 | 393 | 16 | 69 | 21 | 206 |
| Aug. | 553 | 97 | 102 | 44 | 238 | 657 | 379 | 15 | 74 | 62 | 176 |
| Sept. | 620 | 120 | 123 | 50 | 257 | 712 | 378 | 23 | 75 | 26 | 181 |
| Okt. | 693 | 130 | 130 | 48 | 303 | 766 | 443 | 23 | 86 | 24 | 190 |
| Nov. | 697 | 123 | 127 | 53 | 302 | 720 | 418 | 47 | 97 | 30 | 215 |
| Dec. | 687 | 111 | 134 | 73 | 295 | 703 | 400 | 54 | 84 | 23 | 183 |
| 1966 | | | | | | | | | | | |
| Jan. | 621 | 104 | 104 | 38 | 298 | 735 | 405 | 32 | 86 | 22 | 209 |
| Febr. | 617 | 101 | 114 | 44 | 279 | 659 | 353 | 27 | 74 | 25 | 208 |
| Mars | 829 | 119 | 150 | 39 | 434 | 820 | 478 | 32 | 83 | 28 | 221 |
| April | 646 | 107 | 129 | 48 | 289 | 683 | 403 | 22 | 67 | 27 | 192 |
| Maj | 647 | 111 | 128 | 47 | 280 | 678 | 389 | 20 | 90 | 23 | 223 |
| Juni | 720 | 111 | 118 | 86 | 328 | 696 | 383 | 15 | 93 | 31 | 219 |
| Juli | 511 | 84 | 87 | 46 | 232 | 627 | 318 | 9 | 72 | 18 | 183 |
| Aug. | 592 | 100 | 101 | 39 | 274 | 653 | 366 | 13 | 98 | 26 | 173 |

Se notavdelningen i häfte 1 av var årgång. *See note section in the January issue.*

[1] Beträffande länderområdenas omfattning se Månadsstatistik över utrikeshandeln. *The coverage of the country areas appears in Månadsstatistik över utrikeshandeln.*

**Utförsel till vissa länder**[1] *Exports to selected countries*[1]

| | EFTA | Därav Norge *Norway* | Danmark *Denmark* | Finland | Storbritannien *United Kingdom* | EEC | Därav Västtyskland *Western Germany* | Övriga OECD i Europa *Other OECD countries in Europe* | Östeuropa *Eastern Europe* | Japan | USA, Canada |
|---|---|---|---|---|---|---|---|---|---|---|---|
| | Mkr | | | | | | | | | | |
| | G 89 | G 90 | G 91 | G 92 | G 93 | G 94 | G 95 | G 96 | G 97 | G 98 | G 99 |
| 1961 | 5 708 | 1 385 | 1 071 | 653 | 2 118 | 4 682 | 2 234 | 341 | 596 | 90 | 817 |
| 1962 | 5 851 | 1 457 | 1 198 | 689 | 1 997 | 4 974 | 2 310 | 403 | 784 | 73 | 961 |
| 1963 | 6 666 | 1 861 | 1 273 | 716 | 2 238 | 5 295 | 2 341 | 532 | 690 | 82 | 1 066 |
| 1964 | 7 863 | 2 026 | 1 650 | 893 | 2 647 | 6 032 | 2 727 | 570 | 861 | 175 | 1 205 |
| 1965 | 8 742 | 2 409 | 1 851 | 1 034 | 2 722 | 6 384 | 2 967 | 643 | 802 | 126 | 1 473 |
| 1964 | | | | | | | | | | | |
| Aug. | 597 | 161 | 119 | 60 | 212 | 426 | 196 | 41 | 54 | 17 | 101 |
| Sept. | 684 | 185 | 156 | 74 | 207 | 531 | 256 | 44 | 48 | 11 | 86 |
| Okt. | 716 | 180 | 163 | 88 | 222 | 545 | 260 | 50 | 97 | 12 | 93 |
| Nov. | 819 | 246 | 158 | 82 | 273 | 553 | 256 | 53 | 117 | 14 | 140 |
| Dec. | 759 | 218 | 154 | 91 | 237 | 561 | 257 | 58 | 158 | 21 | 114 |
| 1965 | | | | | | | | | | | |
| Jan. | 703 | 199 | 135 | 79 | 232 | 503 | 228 | 48 | 66 | 17 | 97 |
| Febr. | 675 | 153 | 172 | 84 | 209 | 500 | 223 | 46 | 66 | 9 | 92 |
| Mars | 759 | 220 | 178 | 95 | 206 | 510 | 233 | 39 | 84 | 13 | 104 |
| April | 687 | 188 | 150 | 80 | 208 | 450 | 210 | 51 | 48 | 11 | 145 |
| Maj | 714 | 166 | 164 | 96 | 230 | 510 | 228 | 50 | 91 | 9 | 96 |
| Juni | 812 | 224 | 165 | 93 | 270 | 565 | 256 | 60 | 56 | 13 | 149 |
| Juli | 650 | 203 | 116 | 81 | 200 | 516 | 247 | 60 | 76 | 7 | 102 |
| Aug. | 600 | 108 | 137 | 71 | 230 | 483 | 232 | 48 | 51 | 8 | 123 |
| Sept. | 750 | 216 | 165 | 92 | 215 | 583 | 292 | 49 | 52 | 11 | 100 |
| Okt. | 749 | 178 | 157 | 97 | 248 | 590 | 284 | 60 | 66 | 9 | 177 |
| Nov. | 896 | 349 | 166 | 85 | 226 | 606 | 305 | 63 | 70 | 10 | 141 |
| Dec. | 763 | 208 | 145 | 86 | 255 | 583 | 238 | 72 | 81 | 10 | 150 |
| 1966 | | | | | | | | | | | |
| Jan. | 629 | 147 | 124 | 80 | 214 | 502 | 225 | 49 | 65 | 10 | 150 |
| Febr. | 567 | 121 | 145 | 77 | 167 | 452 | 190 | 36 | 47 | 14 | 114 |
| Mars | 911 | 258 | 207 | 116 | 246 | 621 | 288 | 59 | 84 | 9 | 170 |
| April | 710 | 186 | 159 | 113 | 194 | 497 | 233 | 63 | 65 | 13 | 141 |
| Maj | 789 | 192 | 162 | 94 | 255 | 583 | 255 | 70 | 75 | 6 | 165 |
| Juni | 837 | 181 | 187 | 91 | 290 | 687 | 275 | 73 | 84 | 14 | 214 |
| Juli | 659 | 148 | 128 | 79 | 230 | 518 | 231 | 65 | 61 | 9 | 92 |
| Aug. | 712 | 154 | 143 | 97 | 255 | 499 | 234 | 73 | 76 | 10 | 131 |

Se notavdelningen i häfte 1 av var årgång. *See note section in the January issue.*

[1] Se not 1 på föreg. sida. *See note 1 on the preceding page.*

**Genomsnittlig timförtjänst inom industrin**[1] *Average hourly earnings in mining and manufacturing*[1]

Indextal för arbetare (vuxna män och kvinnor samt minderåriga; februari 1947 = 100)
*Index numbers, all categories of wage-earners (February 1947 = 100)*

| | Samtliga industrigrupper *All industrial groups* | Gruvindustri *Mining* | Metall- och verkstadsindustri[2] Totalt *Total* | Metall- och verkstadsindustri[2] Verkstadsindustri m. m.[3] | Jord- och stenindustri[3] | Träindustri *Wood* | Massa- och pappersindustri[4] | Grafisk industri *Printing & allied industries* | Livsmedelsindustri *Foodstuffs* | Dryckesvaru- och tobaksindustri[5] | Textil- och beklädnadsindustri[6] | Läder-, hår- och gummivaruindustri[7] | Kemisk o. kemisk-teknisk industri[8] |
|---|---|---|---|---|---|---|---|---|---|---|---|---|---|
| | H 1 | H 2 | H 3 | H 4 | H 5 | H 6 | H 7 | H 8 | H 9 | H 10 | H 11 | H 12 | H 13 |
| **1964** | | | | | | | | | | | | | |
| Juli | .. | .. | .. | .. | .. | .. | .. | .. | .. | .. | .. | .. | .. |
| Aug. | 388,1 | 374,7 | 377,0 | 373,0 | 436,9 | 398,8 | 404,0 | 367,8 | 371,8 | 356,7 | 382,0 | 384,8 | 369,0 |
| Sept. | .. | .. | .. | .. | .. | .. | .. | .. | .. | .. | .. | .. | .. |
| Okt. | .. | .. | .. | .. | .. | .. | .. | .. | .. | .. | .. | .. | .. |
| Nov. | 397,8 | 390,5 | 386,1 | 381,8 | 447,2 | 409,0 | 412,6 | 378,9 | 380,2 | 362,9 | 388,3 | 393,9 | 378,0 |
| Dec. | .. | .. | .. | .. | .. | .. | .. | .. | .. | .. | .. | .. | .. |
| **1965** | | | | | | | | | | | | | |
| Jan. | .. | .. | .. | .. | .. | .. | .. | .. | .. | .. | .. | .. | .. |
| Febr. | 417,1 | 398,9 | 407,7 | 403,9 | 463,9 | 425,2 | 428,6 | 383,4 | 392,6 | 388,8 | 410,0 | 408.7 | 394,0 |
| Mars | .. | .. | .. | .. | .. | .. | .. | .. | .. | .. | .. | .. | .. |
| April | .. | .. | .. | .. | .. | .. | .. | .. | .. | .. | .. | .. | .. |
| Maj | 428,3 | 418,1 | 415,0 | 410,6 | 480,4 | 437,8 | 446,1 | 413,7 | 409,9 | 398,4 | 416,4 | 424,9 | 403,8 |
| Juni | .. | .. | .. | .. | .. | .. | .. | .. | .. | .. | .. | .. | .. |
| Juli | .. | .. | .. | .. | .. | .. | .. | .. | .. | .. | .. | .. | .. |
| Aug. | 426,0 | 408,9 | 413,5 | 409,8 | 476,3 | 433,6 | 444,9 | 414,2 | 407,8 | 393,7 | 417,2 | 423,6 | 403,8 |
| Sept. | .. | .. | .. | .. | .. | .. | .. | .. | .. | .. | .. | .. | .. |
| Okt. | .. | .. | .. | .. | .. | .. | .. | .. | .. | .. | .. | .. | .. |
| Nov. | 438,5 | 421,5 | 425,7 | 421,5 | 483,7 | 446,9 | 454,5 | 431,3 | 417,7 | 407,3 | 424,7 | 430,3 | 412,7 |
| Dec. | .. | .. | .. | .. | .. | .. | .. | .. | .. | .. | .. | .. | .. |
| **1966** | | | | | | | | | | | | | |
| Jan. | .. | .. | .. | .. | .. | .. | .. | .. | .. | .. | .. | .. | .. |
| Febr. | 442,8 | 421,3 | 430,8 | 426,5 | 484,6 | 447,6 | 457,9 | 437,3 | 419,8 | 409,8 | 429,7 | 436,4 | 413,8 |
| Mars | .. | .. | .. | .. | .. | .. | .. | .. | .. | .. | .. | .. | .. |
| April | .. | .. | .. | .. | .. | .. | .. | .. | .. | .. | .. | .. | .. |
| Maj | 453,3 | 434,6 | 438,4 | 434,1 | 506,4 | 459,4 | 475,5 | 453,4 | 432,4 | 421,6 | 434,6 | 447,1 | 428,4 |
| Juni | .. | .. | .. | .. | .. | .. | .. | .. | .. | .. | .. | .. | .. |
| Juli | .. | .. | .. | .. | .. | .. | .. | .. | .. | .. | .. | .. | .. |
| Aug. | 467,0 | 441,2 | 451,5 | 448,2 | 520,2 | 474,6 | 488,4 | 458,6 | 455,3 | 447,7 | 461,9 | 460,4 | 437,5 |
| Sept. | .. | .. | .. | .. | .. | .. | .. | .. | .. | .. | .. | .. | .. |

Se notavdelningen i häfte 1 av var årgång. *See note section in the January issue.*

[1] I de kvartalsrapporter som ligger till grund för de i tabellen redovisade indexberäkningarna skall ej medtas sådana retroaktiva lönebelopp för tidigare avlöningsperioder, som föranletts av nyingångna avtal. Statistiska centralbyrån har inlett en särskild undersökning beträffande retroaktiva lönetillägg inom verkstadsindustri m. m., föranledda av 1966 års avtalsuppgörelser. *Retroactive wage supplements shall not be included in the quarterly reports. The Central Bureau of Statistics has started a special survey concerning retroactive wage supplements in engineering industries, etc., dependent upon collective agreements concluded in 1966.* [2] *Metal and engineering.* [3] *Quarrying and manufacturing of stone, clay and glass products.* [4] *Pulp, paper and paper products.* [5] *Beverages and tobacco.* [6] *Textiles, wearing apparel and other made-up textile goods.* [7] *Leather, furs and rubber products.* [8] *Chemicals and chemical products.* [9] *Engineering industries, etc.*

**Genomsnittlig timförtjänst inom industrin (forts.)**
*Average hourly earnings in mining and manufacturing (cont.)*

| | Timförtjänst i kronor för vuxna arbetare[1] *Hourly earnings of adult wage-earners, kronor*[1] | | | | | | | | | | |
|---|---|---|---|---|---|---|---|---|---|---|---|
| | Samtliga industrigrupper *All industrial groups* | | Järn- och metallverk, män *Iron and metal works, men* | Mekaniska verkstäder,[2] män *Engineering,[2] men* | Träindustri, män *Wood, men* | Massa- o. pappersindustri, män *Pulp, paper, and paper products, men* | Livsmedelsindustri *Food-stuffs* | | Textil- o. beklädnadsindustri *Textiles, wearing apparel and other made-up textile goods* | | Skoindustri-men *Footwear, men* |
| | Män *Men* | Kvinnor *Women* | | | | | Män *Men* | Kvinnor *Women* | Män *Men* | Kvinnor *Women* | |
| | H 14 | H 15 | H 16 | H 17 | H 18 | H 19 | H 20 | H 21 | H 22 | H 23 | H 24 |
| 1960 | 6,32 | 4,35 | 6,69 | 6,50 | 5,67 | 6,25 | 5,68 | 4,36 | 5,33 | 4,17 | 5,83 |
| 1961 | 6,82 | 4,71 | 7,25 | 7,03 | 6,11 | 6,69 | 6,15 | 4,75 | 5,82 | 4,52 | 6,27 |
| 1962 | 7,39 | 5,21 | 7,80 | 7,61 | 6,66 | 7,10 | 6,90 | 5,32 | 6,42 | 4,98 | 6,73 |
| 1963 | 7,91 | 5,71 | 8,27 | 8,11 | 7,19 | 7,58 | 7,51 | 5,84 | 6,88 | 5,42 | 7,25 |
| 1964 | 8,57 | 6,31 | 8,88 | 8,73 | 7,83 | 8,20 | 8,18 | 6,42 | 7,51 | 5,96 | 7,90 |
| 1964 | | | | | | | | | | | |
| Juni | .. | .. | .. | .. | .. | .. | .. | .. | .. | .. | .. |
| Juli | .. | .. | .. | .. | .. | .. | .. | .. | .. | .. | .. |
| Aug. | 7,66 | 5,69 | 8,07 | 7,75 | 7,11 | 7,49 | 7,30 | 5,73 | 6,71 | 5,40 | 7,08 |
| Sept. | .. | .. | .. | .. | .. | .. | .. | .. | .. | .. | .. |
| Okt. | .. | .. | .. | .. | .. | .. | .. | .. | .. | .. | .. |
| Nov. | 7,85 | 5,81 | 8,19 | 7,94 | 7,22 | 7,54 | 7,48 | 5,81 | 6,84 | 5,46 | 7,10 |
| Dec. | .. | .. | .. | .. | .. | .. | .. | .. | .. | .. | .. |
| 1965 | | | | | | | | | | | |
| Jan. | .. | .. | .. | .. | .. | .. | .. | .. | .. | .. | .. |
| Febr. | 8,16 | 6,16 | 8,45 | 8,37 | 7,48 | 7,84 | 7,65 | 6,07 | 7,21 | 5,78 | 7,55 |
| Mars | .. | .. | .. | .. | .. | .. | .. | .. | .. | .. | .. |
| April | .. | .. | .. | .. | .. | .. | .. | .. | .. | .. | .. |
| Maj | 8,39 | 6,34 | 8,76 | 8,48 | 7,73 | 8,13 | 8,01 | 6,29 | 7,33 | 5,87 | 7,52 |
| Juni | .. | .. | .. | .. | .. | .. | .. | .. | .. | .. | .. |
| Juli | .. | .. | .. | .. | .. | .. | .. | .. | .. | .. | .. |
| Aug. | 8,38 | 6,37 | 8,74 | 8,50 | 7,72 | 8,17 | 7,92 | 6,33 | 7,35 | 5,94 | 7,65 |
| Sept. | .. | .. | .. | .. | .. | .. | .. | .. | .. | .. | .. |
| Okt. | .. | .. | .. | .. | .. | .. | .. | .. | .. | .. | .. |
| Nov. | 8,62 | 6,55 | 8,96 | 8,75 | 7,86 | 8,34 | 8,04 | 6,42 | 7,49 | 6,01 | 7,60 |
| Dec. | .. | .. | .. | .. | .. | .. | .. | .. | .. | .. | .. |
| 1966 | | | | | | | | | | | |
| Jan. | .. | .. | .. | .. | .. | .. | .. | .. | .. | .. | .. |
| Febr. | 8,64 | 6,58 | 9,07 | 8,81 | 7,88 | 8,34 | 8,20 | 6,57 | 7,52 | 6,03 | 7,83 |
| Mars | .. | .. | .. | .. | .. | .. | .. | .. | .. | .. | .. |
| April | .. | .. | .. | .. | .. | .. | .. | .. | .. | .. | .. |
| Maj | 8,85 | 6,73 | 9,26 | 8,94 | 8,15 | 8,68 | 8,41 | 6,78 | 7,61 | 6,10 | 7,89 |
| Juni | .. | .. | .. | .. | .. | .. | .. | .. | .. | .. | .. |

Se notavdelningen i häfte 1 av var årgång. *See note section in the January issue.*

[1] I årsuppgifterna men ej i kvartalsuppgifterna ingår helgdagslön, semesterlön, ersättningar vid sjukdom eller olycksfall m. m. *The annual but not the quarterly figures include public and annual holiday pay, accident and sick pay, etc.* [2] I kvartalsuppgifterna men ej i årsuppgifterna ingår bil- och karosseriverkstäder. *The quarterly but not the annual figures include manufacture and assembly of motor cars.*

**Indextal för partipriser** *Index numbers for wholesale prices*

Partiprisindex Bas: Medelpriser 1949 = 100
*Wholesale price index Base: Average prices 1949 = 100*

| | Generalindex *Total* | Jordbruksförnödenheter[1] | Industriförnödenheter[2] | Bränsle och smörjmedel *Fuel and lubricants* | Maskiner o. transportmedel[3] | Konsumtionsvaror *Consumer goods* | Jordbruksprodukter *Agricultural products* | Plantageprodukter[4] | Industriprodukter *Industrial products* | Därav Järn-o. metallindustriprodukter[5] | Ej eller oväsentligt bearbetade varor[6] | Väsentligt bearbetade varor *Essentially worked commodities* |
|---|---|---|---|---|---|---|---|---|---|---|---|---|
| | J 1 | J 2 | J 3 | J 4 | J 5 | J 6 | J 7 | J 8 | J 9 | J 10 | J 11 | J 12 |
| 1961 | 151 | 157 | 151 | 120 | 147 | 156 | 156 | 136 | 150 | 158 | 154 | 148 |
| 1962 | 154 | 158 | 151 | 129 | 150 | 162 | 160 | 136 | 153 | 156 | 156 | 152 |
| 1963 | 159 | 171 | 153 | 133 | 152 | 171 | 174 | 139 | 156 | 155 | 162 | 157 |
| 1964 | 166 | 188 | 161 | 134 | 157 | 176 | 183 | 142 | 163 | 170 | 171 | 162 |
| 1965 | 173 | 198 | 167 | 136 | 164 | 181 | 193 | 140 | 168 | 177 | 178 | 167 |
| 1964 | | | | | | | | | | | | |
| Sept. | 168 | 186 | 162 | 136 | 159 | 177 | 182 | 142 | 165 | 174 | 172 | 163 |
| Okt. | 169 | 193 | 164 | 135 | 159 | 178 | 186 | 143 | 165 | 177 | 174 | 164 |
| Nov. | 171 | 202 | 165 | 136 | 160 | 179 | 192 | 142 | 166 | 180 | 177 | 165 |
| Dec. | 172 | 205 | 166 | 136 | 160 | 179 | 194 | 142 | 167 | 179 | 179 | 164 |
| 1965 | | | | | | | | | | | | |
| Jan. | 171 | 201 | 165 | 136 | 161 | 179 | 191 | 142 | 167 | 176 | 177 | 165 |
| Febr. | 172 | 203 | 166 | 135 | 161 | 179 | 193 | 143 | 167 | 177 | 178 | 165 |
| Mars | 172 | 202 | 167 | 135 | 161 | 180 | 193 | 142 | 168 | 176 | 178 | 166 |
| April | 173 | 203 | 167 | 134 | 163 | 181 | 193 | 142 | 168 | 178 | 179 | 167 |
| Maj | 173 | 197 | 168 | 134 | 164 | 182 | 192 | 141 | 169 | 179 | 179 | 167 |
| Juni | 173 | 193 | 168 | 135 | 164 | 184 | 196 | 140 | 169 | 178 | 179 | 167 |
| Juli | 172 | 189 | 166 | 136 | 165 | 183 | 192 | 138 | 168 | 175 | 177 | 167 |
| Aug. | 171 | 188 | 166 | 136 | 165 | 180 | 186 | 137 | 168 | 175 | 175 | 167 |
| Sept. | 172 | 193 | 167 | 137 | 165 | 181 | 188 | 136 | 169 | 176 | 176 | 168 |
| Okt. | 173 | 199 | 167 | 136 | 167 | 181 | 191 | 137 | 169 | 177 | 178 | 169 |
| Nov. | 174 | 204 | 168 | 137 | 167 | 182 | 195 | 139 | 170 | 179 | 180 | 169 |
| Dec. | 176 | 206 | 169 | 138 | 168 | 184 | 199 | 141 | 171 | 179 | 182 | 170 |
| 1966 | | | | | | | | | | | | |
| Jan. | 176 | 204 | 170 | 141 | 170 | 184 | 198 | 141 | 172 | 182 | 182 | 171 |
| Febr. | 177 | 202 | 171 | 145 | 171 | 185 | 197 | 141 | 173 | 185 | 183 | 171 |
| Mars | 178 | 202 | 172 | 147 | 172 | 186 | 199 | 142 | 174 | 186 | 184 | 172 |
| April | 179 | 202 | 173 | 146 | 172 | 188 | 202 | 144 | 174 | 190 | 186 | 173 |
| Maj | 179 | 198 | 173 | 144 | 173 | 190 | 201 | 143 | 175 | 189 | 185 | 173 |
| Juni | 179 | 193 | 174 | 143 | 173 | 191 | 199 | 143 | 175 | 191 | 185 | 174 |
| Juli | 178 | 190 | 173 | 143 | 173 | 188 | 194 | 144 | 175 | 189 | 182 | 174 |
| Aug. | 177 | 191 | 171 | 144 | 172 | 187 | 192 | 140 | 174 | 183 | 180 | 174 |
| Sept. | 177 | 196 | 170 | 144 | 172 | 188 | 195 | 138 | 174 | 179 | 180 | 174 |

Se notavdelningen i häfte 1 av var årgång. *See note section in the January issue.*

[1] *Agricultural raw materials and supplies.* [2] *Industrial raw materials and supplies.* [3] *Machines and transport equipment.* [4] *Tropical farm products.* [5] *Iron and metal manufacture.* [6] *Unworked or not essentially worked commodities.*

**Indextal för partipriser** (forts.) *Index numbers for wholesale prices (cont.)*

| | Partiprisindex *Wholesale price index* | | | | | | | | | | |
|---|---|---|---|---|---|---|---|---|---|---|---|
| | Animaliska livsmedel *Animal food products* | Vegetabiliska livsmedel *Vegetable food products* | Därav *Of which* Spannmål o. spannmålsprodukter[1] | Övriga vegetabiliska livsmedel[2] | Fodermedel *Feeding stuffs* | Gödselmedel *Fertilizers* | Bränsle *Fuel* | Gruv-, metall o. maskinindustrivaror[3] | Därav *Of which* Tackjärn o. ferrolegeringar[4] | Övriga metaller *Other metals* | Mellanprodukter av järn[5] |
| | J 13 | J 14 | J 15 | J 16 | J 17 | J 18 | J 19 | J 20 | J 21 | J 22 | J 23 |
| 1961 | 163 | 145 | 170 | 134 | 159 | 121 | 119 | 153 | 140 | 161 | 159 |
| 1962 | 165 | 155 | 181 | 145 | 164 | 123 | 127 | 153 | 134 | 159 | 152 |
| 1963 | 180 | 168 | 196 | 156 | 176 | 125 | 131 | 153 | 120 | 161 | 147 |
| 1964 | 195 | 169 | 207 | 153 | 181 | 127 | 132 | 162 | 124 | 205 | 160 |
| 1965 | 203 | 171 | 216 | 152 | 188 | 130 | 134 | 170 | 126 | 231 | 158 |
| 1964 | | | | | | | | | | | |
| Sept. | 194 | 169 | 208 | 152 | 179 | 122 | 134 | 166 | 127 | 220 | 163 |
| Okt. | 200 | 168 | 208 | 150 | 180 | 127 | 133 | 167 | 127 | 239 | 162 |
| Nov. | 206 | 168 | 209 | 150 | 182 | 128 | 133 | 169 | 126 | 255 | 161 |
| Dec. | 207 | 167 | 210 | 149 | 184 | 128 | 133 | 169 | 126 | 249 | 160 |
| 1965 | | | | | | | | | | | |
| Jan. | 203 | 167 | 210 | 149 | 186 | 128 | 133 | 167 | 126 | 221 | 161 |
| Febr. | 205 | 168 | 211 | 150 | 190 | 127 | 133 | 168 | 126 | 229 | 161 |
| Mars | 205 | 171 | 217 | 151 | 188 | 133 | 133 | 168 | 126 | 228 | 161 |
| April | 205 | 171 | 218 | 151 | 188 | 133 | 132 | 169 | 126 | 233 | 161 |
| Maj | 202 | 175 | 218 | 156 | 188 | 134 | 132 | 171 | 126 | 238 | 162 |
| Juni | 200 | 181 | 218 | 166 | 188 | 130 | 132 | 170 | 126 | 233 | 159 |
| Juli | 195 | 178 | 218 | 161 | 187 | 127 | 134 | 169 | 127 | 213 | 158 |
| Aug. | 195 | 170 | 215 | 151 | 189 | 126 | 134 | 169 | 127 | 216 | 158 |
| Sept. | 199 | 168 | 215 | 147 | 188 | 126 | 134 | 170 | 127 | 226 | 157 |
| Okt. | 203 | 167 | 216 | 146 | 188 | 133 | 134 | 171 | 127 | 236 | 154 |
| Nov. | 208 | 169 | 218 | 147 | 189 | 133 | 135 | 172 | 126 | 245 | 153 |
| Dec. | 211 | 171 | 219 | 151 | 189 | 134 | 136 | 173 | 125 | 252 | 153 |
| 1966 | | | | | | | | | | | |
| Jan. | 208 | 172 | 220 | 152 | 191 | 133 | 138 | 175 | 124 | 255 | 153 |
| Febr. | 207 | 174 | 224 | 153 | 191 | 140 | 142 | 177 | 124 | 264 | 154 |
| Mars | 209 | 175 | 224 | 153 | 190 | 140 | 144 | 178 | 124 | 264 | 154 |
| April | 210 | 178 | 226 | 157 | 190 | 140 | 143 | 180 | 123 | 285 | 154 |
| Maj | 208 | 182 | 228 | 161 | 189 | 140 | 141 | 179 | 122 | 289 | 154 |
| Juni | 204 | 185 | 231 | 165 | 189 | 141 | 141 | 181 | 122 | 301 | 154 |
| Juli | 201 | 180 | 231 | 159 | 190 | 131 | 141 | 180 | 122 | 287 | 154 |
| Aug. | 203 | 176 | 228 | 154 | 188 | 132 | 141 | 176 | 123 | 251 | 154 |
| Sept. | 207 | 176 | 234 | 152 | 188 | 132 | 141 | 175 | 122 | 235 | 154 |

Se notavdelningen i häfte 1 av var årgång. *See note section in the January issue.*

[1] *Cereals and cereal produce.* [2] *Other vegetable food produce.* [3] *Products from mining, metal and engineering industry.* [4] *Pig iron and ferroalloys.* [5] *Semifinished products of iron and steel.*

**Indextal för partipriser** (forts.) *Index numbers for wholesale prices (cont.)*

| | Partiprisindex *Wholesale price index* | | | | | | | | | | |
|---|---|---|---|---|---|---|---|---|---|---|---|
| | Därav *Of which* | | | Sten-, ler-o. glas-varor *Stone, pottery and glass-ware* | Ke-misk-tek-niska varor[1] | Hudar och läder-varor *Hides and leather goods* | Kaut-schuk och kaut-schuk-varor[2] | Därav *Of which* | | Spå-nads-ämnen och textil-varor[3] | Därav |
| | Rost-fritt stål *Stainless steel* | Järn-manu-faktur *Hard ware* | Metall-manu-faktur *Metal-ware* | | | | | Kaut-schuk *Rubber* | Kaut-schuk-varor *Rubber goods* | | Spå-nads-ämnen *Spinning-fibres* |
| | J 24 | J 25 | J 26 | J 27 | J 28 | J 29 | J 30 | J 31 | J 32 | J 33 | J 34 |
| 1961 | 141 | 157 | 163 | 158 | 107 | 182 | 155 | 210 | 146 | 132 | 123 |
| 1962 | 136 | 161 | 166 | 166 | 105 | 186 | 148 | 198 | 140 | 133 | 122 |
| 1963 | 130 | 163 | 169 | 172 | 104 | 184 | 141 | 184 | 134 | 136 | 132 |
| 1964 | 127 | 168 | 193 | 180 | 106 | 186 | 137 | 174 | 132 | 140 | 134 |
| 1965 | 127 | 174 | 217 | 186 | 111 | 193 | 143 | 178 | 137 | 142 | 122 |
| 1964 | | | | | | | | | | | |
| Sept. | 127 | 170 | 203 | 182 | 107 | 187 | 139 | 175 | 133 | 140 | 131 |
| Okt. | 128 | 170 | 211 | 182 | 108 | 188 | 140 | 182 | 133 | 140 | 130 |
| Nov. | 128 | 171 | 220 | 184 | 108 | 188 | 140 | 181 | 133 | 141 | 128 |
| Dec. | 128 | 170 | 221 | 184 | 109 | 187 | 140 | 178 | 133 | 140 | 124 |
| 1965 | | | | | | | | | | | |
| Jan. | 128 | 173 | 209 | 184 | 110 | 188 | 140 | 182 | 133 | 141 | 123 |
| Febr. | 128 | 173 | 211 | 184 | 110 | 189 | 140 | 183 | 133 | 140 | 123 |
| Mars | 128 | 171 | 211 | 185 | 111 | 192 | 142 | 183 | 135 | 140 | 121 |
| April | 128 | 173 | 215 | 185 | 111 | 192 | 142 | 186 | 135 | 140 | 123 |
| Maj | 128 | 174 | 219 | 185 | 111 | 192 | 142 | 187 | 135 | 141 | 121 |
| Juni | 128 | 174 | 218 | 185 | 111 | 193 | 142 | 183 | 136 | 141 | 120 |
| Juli | 128 | 175 | 210 | 186 | 111 | 193 | 144 | 175 | 139 | 142 | 123 |
| Aug. | 128 | 175 | 211 | 186 | 111 | 194 | 143 | 172 | 139 | 142 | 123 |
| Sept. | 126 | 175 | 216 | 186 | 110 | 196 | 143 | 170 | 139 | 142 | 122 |
| Okt. | 126 | 176 | 223 | 186 | 111 | 195 | 144 | 167 | 141 | 142 | 124 |
| Nov. | 126 | 176 | 228 | 188 | 111 | 195 | 145 | 171 | 141 | 143 | 124 |
| Dec. | 126 | 175 | 230 | 189 | 111 | 196 | 146 | 176 | 141 | 143 | 123 |
| 1966 | | | | | | | | | | | |
| Jan. | 126 | 178 | 240 | 189 | 112 | 198 | 148 | 176 | 143 | 143 | 123 |
| Febr. | 126 | 178 | 250 | 191 | 112 | 201 | 148 | 179 | 143 | 143 | 123 |
| Mars | 126 | 178 | 255 | 192 | 112 | 208 | 148 | 178 | 143 | 143 | 125 |
| April | 122 | 179 | 267 | 192 | 112 | 209 | 147 | 172 | 143 | 143 | 126 |
| Maj | 120 | 180 | 258 | 191 | 112 | 209 | 150 | 176 | 145 | 145 | 127 |
| Juni | 120 | 180 | 263 | 192 | 112 | 209 | 150 | 169 | 147 | 145 | 127 |
| Juli | 120 | 181 | 256 | 192 | 111 | 208 | 152 | 166 | 150 | 145 | 127 |
| Aug. | 120 | 182 | 237 | 192 | 111 | 209 | 151 | 162 | 150 | 144 | 120 |
| Sept. | 120 | 182 | 228 | 193 | 112 | 207 | 150 | 153 | 150 | 144 | 117 |

Se notavdelningen i häfte 1 av var årgång. *See note section in the January issue.*

[1] *Chemicotechnical products.* [2] *Rubber and rubber goods.* [3] *Spinning fibres and textiles.*

**Indextal för partipriser** (forts.), **import- och exportpriser och byggnadskostnader**
*Index number for wholesale prices (cont.), import and export prices and building costs*

| | Partiprisindex *Wholesale price index* | | | | Import- och exportprisindex *Index numbers of import and export prices* | | Byggnadskostnader *Building costs* | | | |
|---|---|---|---|---|---|---|---|---|---|---|
| | Pappersmassa, papper o. papp *Wood pulp, paper and paperboard* | Därav Papper *Paper* | Rundvirke o. träindustriprodukter *Roundwood and manufactures of wood* | Därav Sågade trävaror *Sawn wood* | Importvaror, cif *Imported goods, cif* | Exportvaror, fob *Exported goods, fob* | Flerfamiljshus av sten[1] *Blocks of flats* Totalindex *Total* | Material *Materials* | Andra byggnader av sten än bostadshus[2] | Enfamiljshus av trä[3] *One family houses of wood* |
| | J 35 | J 36 | J 37 | J 38 | J 39 | J 40 | J 41 | J 42 | J 43 | J 44 |
| 1961 | 158 | 166 | 195 | 220 | 126 | 147 | 167 | 163 | 312 | 116 |
| 1962 | 159 | 166 | 196 | 213 | 124 | 143 | 174 | 170 | 323 | 122 |
| 1963 | 163 | 168 | 194 | 220 | 128 | 144 | 182 | 175 | 335 | 126 |
| 1964 | 169 | 171 | 208 | 243 | 135 | 149 | 191 | 185 | 348 | 133 |
| 1965 | 175 | 176 | 225 | 259 | 137 | 154 | 202 | 198 | 369 | 142 |
| 1964 | | | | | | | | | | |
| Sept. | 170 | 171 | 209 | 246 | 136 | 150 | 193 | 188 | .. | 135 |
| Okt. | 170 | 171 | 210 | 251 | 137 | 151 | .. | .. | 353 | .. |
| Nov. | 172 | 173 | 211 | 253 | 137 | 152 | 194 | 190 | .. | 136 |
| Dec. | 172 | 173 | 220 | 255 | 137 | 152 | .. | .. | .. | .. |
| 1965 | | | | | | | | | | |
| Jan. | 172 | 173 | 221 | 257 | 136 | 153 | 197 | 192 | 359 | 138 |
| Febr. | 174 | 174 | 222 | 258 | 136 | 154 | .. | .. | .. | .. |
| Mars | 174 | 174 | 223 | 259 | 136 | 154 | 197 | 193 | .. | 139 |
| April | 175 | 174 | 224 | 260 | 137 | 154 | .. | .. | 365 | .. |
| Maj | 176 | 176 | 224 | 260 | 137 | 154 | 201 | 195 | .. | 141 |
| Juni | 176 | 176 | 224 | 260 | 137 | 154 | .. | .. | .. | .. |
| Juli | 176 | 176 | 226 | 260 | 135 | 154 | 205 | 201 | 375 | 144 |
| Aug. | 176 | 176 | 226 | 261 | 136 | 154 | .. | .. | .. | .. |
| Sept. | 177 | 176 | 227 | 261 | 136 | 154 | 205 | 202 | .. | 145 |
| Okt. | 176 | 176 | 227 | 259 | 137 | 153 | .. | .. | 376 | .. |
| Nov. | 177 | 176 | 226 | 258 | 137 | 154 | 206 | 202 | .. | 145 |
| Dec. | 177 | 178 | 226 | 258 | 138 | 153 | .. | .. | .. | .. |
| 1966 | | | | | | | | | | |
| Jan. | 178 | 178 | 226 | 257 | 140 | 153 | 207 | 204 | 378 | 146 |
| Febr. | 178 | 178 | 226 | 256 | 141 | 153 | .. | .. | .. | .. |
| Mars | 178 | 178 | 226 | 256 | 141 | 153 | 209 | 205 | .. | 146 |
| April | 179 | 178 | 226 | 255 | 142 | 153 | .. | .. | 385 | .. |
| Maj | 179 | 178 | 227 | 254 | 140 | 153 | 212 | 207 | .. | 148 |
| Juni | 180 | 178 | 227 | 254 | 140 | 153 | .. | .. | .. | .. |
| Juli | 180 | 178 | 228 | 253 | 140 | 153 | 213 | 208 | 388 | 148 |
| Aug. | 180 | 178 | 228 | 253 | 137 | 153 | .. | .. | .. | .. |
| Sept. | 180 | 178 | 228 | 251 | 136 | 153 | | | .. | |

Se notavdelningen i häfte 1 av var årgång. *See note section in the January issue.*

[1] Bas: 1 jan. 1950=100. [2] *Buildings of stone other than residential.* Bas: 1 jan. 1935=100. [3] Bas: 1 jan. 1952=100.

**Indextal för konsumentpriser**
*Index numbers for consumer prices*

| | Konsumentpriser *Consumer prices* Bas: 1949 = 100 | | | | | | | | Netto-pris-index *Net Price index* Bas: 1959 = 100 | Pen-sions-pris-talet[2] *National Pensions index* Bas: dec. 1951 = 100 |
|---|---|---|---|---|---|---|---|---|---|---|
| | Total-index *Total* | Livs-medel *Food-stuffs* | Alkohol-haltiga drycker o. tobak *Alcoholic beverages and tobacco* | Bostad *Housing* | Bränsle och lyse *Fuel and light* | Kläder och skor *Clothing and shoes* | Inven-tarier och hus-geråd[1] | Diverse *Sundries* | | |
| | J 45 | J 46 | J 47 | J 48 | J 49 | J 50 | J 51 | J 52 | J 53 | J 54 |
| 1961 | 163 | 180 | 180 | 168 | 153 | 131 | 142 | 158 | 104 | — |
| 1962 | 170 | 195 | 187 | 168 | 154 | 135 | 148 | 165 | 107 | — |
| 1963 | 175 | 205 | 198 | 167 | 157 | 137 | 149 | 169 | 110 | — |
| 1964 | 181 | 213 | 202 | 180 | 158 | 140 | 152 | 174 | 114 | — |
| 1965 | 190 | 227 | 210 | 195 | 152 | 145 | 159 | 183 | 119 | — |
| 1964 | | | | | | | | | | |
| Sept. | 183 | 217 | 203 | 180 | 159 | 141 | 154 | 176 | .. | 146 |
| Okt. | 183 | 217 | 203 | 180 | 157 | 142 | 154 | 177 | .. | 147 |
| Nov. | 184 | 218 | 203 | 182 | 157 | 143 | 153 | 178 | 116 | 148 |
| Dec. | 184 | 219 | 203 | 182 | 157 | 143 | 154 | 178 | .. | 149 |
| 1965 | | | | | | | | | | |
| Jan. | 185 | 220 | 203 | 187 | 155 | 142 | 155 | 179 | .. | 149 |
| Febr. | 185 | 220 | 203 | 187 | 155 | 142 | 155 | 179 | 117 | 149 |
| Mars | 186 | 221 | 203 | 192 | 155 | 143 | 155 | 180 | .. | 150 |
| April | 187 | 222 | 203 | 196 | 155 | 143 | 155 | 180 | .. | 150 |
| Maj | 187 | 222 | 203 | 196 | 151 | 143 | 157 | 181 | 119 | 150 |
| Juni | 188 | 225 | 203 | 197 | 151 | 143 | 157 | 181 | 119 | 151 |
| Juli | 193 | 233 | 218 | 197 | 151 | 146 | 162 | 184 | 119 | 152 |
| Aug. | 193 | 231 | 218 | 197 | 151 | 147 | 161 | 185 | 119 | 152 |
| Sept. | 193 | 232 | 218 | 197 | 151 | 148 | 162 | 185 | .. | 153 |
| Okt. | 194 | 233 | 218 | 197 | 148 | 149 | 162 | 186 | .. | 157 |
| Nov. | 194 | 234 | 218 | 197 | 148 | 149 | 162 | 186 | 120 | 157 |
| Dec. | 195 | 236 | 218 | 197 | 151 | 150 | 162 | 187 | .. | 157 |
| 1966 | | | | | | | | | | |
| Jan. | 198 | 236 | 218 | 209 | 152 | 150 | 162 | 192 | .. | 157 |
| Febr. | 200 | 237 | 230 | 209 | 158 | 150 | 163 | 194 | 123 | 158 |
| Mars | 201 | 238 | 230 | 209 | 160 | 150 | 163 | 195 | .. | 159 |
| April | 201 | 239 | 230 | 209 | 160 | 151 | 163 | 195 | .. | 161 |
| Maj | 202 | 243 | 230 | 209 | 153 | 152 | 163 | 196 | 124 | 162 |
| Juni | 203 | 243 | 231 | 212 | 153 | 151 | 163 | 197 | .. | 163 |
| Juli | 202 | 240 | 231 | 212 | 153 | 151 | 163 | 198 | .. | 163 |
| Aug. | 203 | 243 | 232 | 212 | 153 | 151 | 164 | 199 | 125 | 164 |
| Sept. | 204 | 245 | 232 | 213 | 153 | 153 | 164 | 199 | .. | 164 |

Se notavdelningen i häfte 1 av var årgång. *See note section in the January issue.*

[1] *Furniture and household utensils.* [2] Pensionspristalet gäller för tredje månaden efter den som beräkningen avser. Pensionspristalet är för okt. 1966 = 164, för nov. 1966 = 165 och för dec. 1966 = 166.

**Partiprisnoteringar. Kr per angiven kvantitetsenhet. Medelpriser**
*Wholesale prices. Kr per quantity unit. Average prices*

| | Vete, svenskt *Wheat, Swedish* | Råg, svensk *Rye, Swedish* | Havre, svensk *Oats, Swedish* | Smör, runmärkt *Butter, Rune brand* | Stora ångkol, polska *Large steam coals, Polish* | Gjuterikoks, westfalisk *Foundry coke, Westphalian* | Aluminium *Aluminium* | Koppar[1] *Copper* London | Gjuteritackjärn *Foundry pig iron* | Stångjärn *Steel bars* |
|---|---|---|---|---|---|---|---|---|---|---|
| | 100 kg | | | | Ton | | 100 kg | Ton | | 100 kg |
| | J 55 | J 56 | J 57 | J 58 | J 59 | J 60 | J 61 | J 62 | J 63 | J 64 |
| 1961 | 45,35 | 41,50 | 35,64 | 580 | 73,92 | 159,44 | 268 | 3 275 | 291 | 60,55 |
| 1962 | 45,93 | 42,09 | 37,12 | 526 | 76,33 | 161,63 | 261 | 3 337 | 280 | 54,48 |
| 1963 | 50,56 | 47,03 | 39,97 | 595 | 83,44 | 170,22 | 259 | 3 353 | 249 | 50,20 |
| 1964 | 52,25 | 49,76 | 41,00 | 666 | 86,66 | 176,73 | 273 | 4 971 | 272 | 55,20 |
| 1965 | 53,17 | 52,33 | 43,35 | 667 | 88,48 | 180,27 | 280 | 6 652 | 285 | 54,19 |
| 1964 | | | | | | | | | | |
| Sept. | 50,95 | 49,20 | 40,52 | 668 | 88,00 | 176,00 | 274 | 5 918 | 281 | 56,80 |
| Okt. | 51,60 | 49,80 | 40,99 | 707 | 89,15 | 179,00 | 274 | 6 953 | 282 | 56,22 |
| Nov. | 52,20 | 50,40 | 41,54 | 725 | 90,25 | 179,00 | 275 | 7 170 | 284 | 55,80 |
| Dec. | 52,80 | 51,00 | 42,15 | 725 | 91,25 | 181,00 | 280 | 6 490 | 286 | 55,80 |
| 1965 | | | | | | | | | | |
| Jan. | 53,40 | 51,60 | 42,82 | 725 | 89,25 | 179,00 | 280 | 5 118 | 284 | 55,80 |
| Febr. | 54,00 | 52,20 | 43,31 | 725 | 88,00 | 178,00 | 280 | 6 023 | 282 | 55,80 |
| Mars | 54,60 | 52,70 | 43,83 | 725 | 87,00 | 177,00 | 280 | 6 324 | 285 | 55,80 |
| April | 55,00 | 53,00 | 44,35 | 675 | 87,00 | 177,00 | 280 | 6 916 | 284 | 55,80 |
| Maj | 55,00 | 53,00 | — | 675 | 86,75 | 180,00 | 280 | 7 081 | 283 | 55,80 |
| Juni | 55,00 | 53,00 | — | 675 | .. | .. | 280 | 6 727 | 282 | 55,23 |
| Juli | 55,00 | 53,00 | — | 675 | 86,75 | 180,00 | 280 | 5 831 | 282 | 54,80 |
| Aug. | 51,20 | 51,20 | — | 625 | 88,00 | 180,00 | 280 | 6 234 | 285 | 54,09 |
| Sept. | 51,45 | 51,45 | 42,22 | 625 | 89,00 | 181,00 | 280 | 6 848 | 290 | 53,80 |
| Okt. | 52,20 | 52,20 | 42,77 | 625 | 89,00 | 182,00 | 280 | 7 256 | 290 | 51,77 |
| Nov. | 52,95 | 52,95 | 43,42 | 625 | 90,00 | 184,00 | 280 | 7 605 | 287 | 50,80 |
| Dec. | 53,70 | 53,70 | 44,10 | 625 | 92,50 | 185,00 | 280 | 7 856 | 290 | 50,80 |
| 1966 | | | | | | | | | | |
| Jan. | 54,40 | 54,40 | 44,66 | 625 | 92,50 | 187,00 | 280 | 8 691 | 287 | 50,80 |
| Febr. | 55,00 | 55,00 | 45,43 | 625 | 93,50 | 187,00 | 280 | 9 696 | 285 | 51,51 |
| Mars | 55,60 | 55,60 | 46,04 | 625 | 94,50 | 187,00 | 280 | 9 649 | 285 | 51,80 |
| April | 56,00 | 56,00 | 46,41 | 625 | 92,50 | 185,00 | 280 | 9 809 | 280 | 51,80 |
| Maj | 56,00 | 56,00 | 46,41 | 575 | 88,00 | 179,00 | 280 | 8 541 | 280 | 51,80 |
| Juni | 56,00 | 56,00 | 46,41 | 575 | 88,00 | 179,00 | 280 | 8 714 | 280 | 51,80 |
| Juli | 56,00 | 56,00 | 46,41 | 575 | 88,00 | 179,00 | 280 | 8 070 | 280 | 51,80 |
| Aug. | 52,25 | 52,25 | 46,41 | 575 | 88,00 | 179,00 | 280 | 6 148 | 286 | 51,80 |
| Sept. | 52,50 | 52,50 | 42,75 | 575 | 90,00 | 182,00 | 280 | 5 808 | 284 | 51,80 |

Se notavdelningen i häfte 1 av var årgång. *See note section in the January issue.*

[1] Fr. o. m. okt. 1963 avses trådämnen. *From Oct. 1963 wirebars.*

**Partiprisnoteringar** (forts.). **Kr per angiven kvantitetsenhet. Medelpriser**
*Wholesale prices (cont.). Kr per quantity unit. Average prices*

| | Kamjärn *Intended bars* | Valstråd *Wire rods* | Tunnplåt (1 mm) *Thin sheet* | Sågade trävaror[1] *Sawn timber* | | | | Mineraloljor *Petroleum products* | | |
|---|---|---|---|---|---|---|---|---|---|---|
| | | | | Furu 2 1/2 × 7" o/s *Redwood* | Gran 2 1/2 × 7" o/s *Whitewood* | Furu 2 1/2 × 7" V *Redwood* | Gran 2 1/2 × 7" V *Whitewood* | Motorfotogen *Engine paraffin* | Motorbrännolja[2] *Automotive gas oil*[2] | Eldningsolja nr 1[2] *Swedish Heating oil No. 1*[2] |
| | 100 kg | | | Standard | | | | m³ Notering per den 1:a i mån. | | |
| | J 65 | J 66 | J 67 | J 68 | J 69 | J 70 | J 71 | J 72 | J 73 | J 74 |
| 1961 | 72,58 | 67,20 | 75,84 | 1 273 | 1 034 | 975 | 933 | 261 | 218 | 178 |
| 1962 | 62,69 | 63,99 | 73,31 | 1 210 | 993 | 929 | 894 | 261 | 542 | 179 |
| 1963 | 60,31 | 62,50 | 66,65 | 1 227 | 1 025 | 963 | 923 | 277 | 560 | 188 |
| 1964 | 67,71 | 66,81 | 75,38 | 1 303 | 1 142 | 1 083 | 1 050 | 275 | 560 | 180 |
| 1965 | 68,12 | 68,50 | 65,50 | 1 362 | 1 222 | 1 160 | 1 125 | 275 | 551 | 160 |
| 1964 | | | | | | | | | | |
| Sept. | 69,25 | 68,50 | 72,00 | 1 335 | 1 190 | 1 125 | 1 095 | 275 | 560 | 184 |
| Okt. | 69,25 | 68,50 | 70,00 | 1 340 | 1 205 | 1 140 | 1 110 | 275 | 560 | 167 |
| Nov. | 69,25 | 68,50 | 68,50 | 1 345 | 1 215 | 1 145 | 1 120 | 275 | 560 | 167 |
| Dec. | 69,25 | 68,50 | 69,00 | 1 350 | 1 215 | 1 155 | 1 120 | 275 | 560 | 167 |
| 1965 | | | | | | | | | | |
| Jan. | 69,25 | 68,50 | 69,00 | 1 355 | 1 225 | 1 155 | 1 130 | 275 | 560 | 167 |
| Febr. | 69,25 | 68,50 | 69,00 | 1 355 | 1 225 | 1 160 | 1 130 | 275 | 560 | 167 |
| Mars | 69,25 | 68,50 | 69,00 | 1 360 | 1 225 | 1 165 | 1 130 | 275 | 560 | 167 |
| April | 69,25 | 68,50 | 67,00 | 1 360 | 1 225 | 1 165 | 1 130 | 275 | 560 | 167 |
| Maj | 69,25 | 68,50 | 64,00 | 1 360 | 1 225 | 1 160 | 1 130 | 275 | 560 | 165 |
| Juni | 69,25 | 68,50 | 64,00 | 1 365 | 1 225 | 1 160 | 1 130 | 275 | 560 | 159 |
| Juli | 69,25 | 68,50 | 64,00 | 1 365 | 1 225 | 1 160 | 1 130 | 275 | 548 | 159 |
| Aug. | 69,25 | 68,50 | 64,00 | 1 365 | 1 225 | 1 165 | 1 130 | 275 | 544 | 159 |
| Sept. | 69,25 | 68,50 | 64,00 | 1 365 | 1 225 | 1 160 | 1 130 | 275 | 540 | 159 |
| Okt. | 64,75 | 68,50 | 64,00 | 1 365 | 1 215 | 1 160 | 1 125 | 275 | 540 | 150 |
| Nov. | 64,75 | 68,50 | 64,00 | 1 365 | 1 210 | 1 155 | 1 105 | 275 | 540 | 150 |
| Dec. | 64,75 | 68,50 | 64,00 | 1 365 | 1 210 | 1 160 | 1 100 | 275 | 540 | 157 |
| 1966 | | | | | | | | | | |
| Jan. | 64,75 | 68,50 | 64,00 | 1 370 | 1 210 | 1 160 | 1 100 | 275 | 540 | 162 |
| Febr. | 63,79 | 68,50 | 65,00 | 1 370 | 1 210 | 1 160 | 1 100 | 295 | 546 | 173 |
| Mars | 63,75 | 68,50 | 65,00 | 1 365 | 1 210 | 1 160 | 1 090 | 295 | 600 | 175 |
| April | 65,75 | 68,50 | 66,00 | 1 365 | 1 210 | 1 160 | 1 075 | 295 | 600 | 179 |
| Maj | 65,75 | 68,50 | 66,00 | 1 370 | 1 210 | 1 160 | 1 055 | 295 | 600 | 179 |
| Juni | 65,75 | 68,50 | 66,00 | 1 370 | 1 210 | 1 160 | 1 055 | 295 | 600 | 162 |
| Juli | 65,77 | 68,50 | 66,00 | 1 370 | 1 210 | 1 160 | 1 055 | 295 | 602 | 161 |
| Aug. | 65,77 | 68,50 | 66,00 | 1 370 | 1 210 | 1 160 | 1 050 | 295 | 602 | 161 |
| Sept. | 65,77 | 68,50 | 66,00 | 1 370 | 1 210 | 1 155 | 1 000 | 295 | 602 | 161 |
| Okt. | | | | | | | | 295 | 600 | 161 |

Se notavdelningen i häfte 1 av var årgång. *See note section in the January issue.*

[1] Serien avser exportprisnoteringar, fob nederbottensdistriktet (Gävle—Söderhamn—Hudiksvall). [2] Fr. o. m. 1962 inklusive brännoljeskatt, se notavdelningen. *As from 1962 including automotive gas oil tax see note section.*

[3] Ytterligare uppgifter publiceras i Statistiska meddelanden. *Further information is published in Statistiska meddelanden.*

**Partiprisnoteringar och exportpriser** *Wholesale prices and export prices*

| | Partiprisnoteringar (forts.) Kr per angiven enhet Medelpriser *Wholesale prices (cont.) Kr per unit. Average prices* | | | Medelpriser vid export *Average export prices* | | | |
|---|---|---|---|---|---|---|---|
| | | | | Pappersmassa *Wood pulp* | | | |
| | Mineraloljor (forts.) *Petroleum products (cont.)* Bensin *Petrol* | Rayonull, bomullstyp, glansig *Staple fibre, cotton type, bright* | Rayonsilke, 120 den. glansig *Rayon filament yarn 120 den., bright* | Mekanisk, våt *Mechanical, wet* 47.01.101[2] | Sulfit, blekt (exkl. dissolving-massa)[1] 47.01.690[2] | Dissolving-massa *Dissolving pulp* 47.01.410 + 610[2] | Sulfat, oblekt *Sulphate, unbleached* 47.01.300 |
| | Liter | Kg | | Kr per ton | | | |
| | J 75 | J 76 | J 77 | J 78 | J 79 | J 80 | J 81 |
| 1961 | 0,70 | 2,65 | 9,00 | 333 | 714 | 860 | 563 |
| 1962 | 0,75 | 2,70 | 9,00 | 333 | 649 | 793 | 505 |
| 1963 | 0,75 | 2,75 | 9,00 | 334 | 657 | 787 | 538 |
| 1964 | 0,75 | 2,89 | 8,94 | 328 | 710 | 859 | 586 |
| 1965 | 0,77 | 2,97 | 8,65 | 352 | 734 | 883 | 589 |
| 1964 | | | | | | | |
| Aug. | 0,75 | 2,90 | 9,00 | 329 | 707 | 850 | 600 |
| Sept. | 0,75 | 2,90 | 9,00 | 332 | 712 | 861 | 588 |
| Okt. | 0,75 | 2,90 | 9,00 | 332 | 713 | 872 | 588 |
| Nov. | 0,75 | 2,90 | 8,65 | 336 | 712 | 881 | 580 |
| Dec. | 0,75 | 2,90 | 8,65 | 335 | 715 | 876 | 583 |
| 1965 | | | | | | | |
| Jan. | 0,75 | 2,90 | 8,65 | 334 | 726 | 878 | 589 |
| Febr. | 0,75 | 2,90 | 8,65 | 345 | 739 | 876 | 601 |
| Mars | 0,75 | 2,90 | 8,65 | 360 | 742 | 885 | 594 |
| April | 0,75 | 2,90 | 8,65 | 352 | 735 | 882 | 601 |
| Maj | 0,75 | 3,00 | 8,65 | 354 | 744 | 884 | 597 |
| Juni | 0,75 | 3,00 | 8,65 | 356 | 745 | 872 | 598 |
| Juli | 0,79 | 3,00 | 8,65 | 369 | 741 | 905 | 594 |
| Aug. | 0,79 | 3,00 | 8,65 | 361 | 741 | 885 | 589 |
| Sept. | 0,79 | 3,00 | 8,65 | 354 | 736 | 885 | 597 |
| Okt. | 0,80 | 3,00 | 8,65 | 348 | 730 | 893 | 576 |
| Nov. | 0,80 | 3,00 | 8,65 | 351 | 717 | 872 | 576 |
| Dec. | 0,80 | 3,00 | 8,65 | 344 | 715 | 876 | 573 |
| 1966 | | | | | | | |
| Jan. | 0,80 | 3,00 | 8,65 | 325 | 719 | 875 | 544 |
| Febr. | 0,85 | 3,00 | 8,65 | 345 | 704 | 816 | 571 |
| Mars | 0,86 | 3,00 | 8,65 | 348 | 703 | 855 | 577 |
| April | 0,86 | 3,00 | 8,65 | 343 | 710 | 845 | 569 |
| Maj | 0,86 | 3,00 | 8,65 | 342 | 702 | 853 | 571 |
| Juni | 0,86 | 3,00 | 8,65 | 333 | 681 | 857 | 568 |
| Juli | 0,86 | 3,00 | 8,65 | 328 | 693 | 867 | 570 |
| Aug. | 0,86 | 3,00 | 8,65 | 329 | 691 | 844 | 578 |
| Sept. | 0,86 | 3,00 | 8,65 | | | | |

Se notavdelningen i häfte 1 av var årgång. *See note section in the January issue.*

[1] *Sulphite, bleached (excl. dissolving pulp).* [2] Klassificering enl. Brysselnomenklaturen.

**Riksbankens ställning** *Position of the Riksbank*

| | Tillgångar *Assets* | | | | | Skulder *Liabilities* | | | | Clearingomsättningen i riksbanken[3] *Bank clearing at the Riksbank*[3] |
|---|---|---|---|---|---|---|---|---|---|---|
| | Guldkassa *Gold holdings* | Nettofordringar på utlandet *Due from foreign countries, net* | Svenska värdepapper *Swedish bonds and treasury bills* | Inhemsk utlåning[1] *Domestic advances*[1] | Övriga tillgångar *Other assets* | Utelöpande sedlar *Notes in circulation* | Checkräkning[2] *Deposits on cheque account*[2] | Depositions- o. kapitalräkning *Deposit accounts* | Övriga skulder *Other liabilities* | |
| | Mkr vid periodens slut *Mkr at end of period* | | | | | | | | | Mkr |
| | K 1 | K 2 | K 3 | K 4 | K 5 | K 6 | K 7 | K 8 | K 9 | K 10 |
| 1961 | 934 | 2 385 | 5 702 | 6 | 1 108 | 6 870 | 372 | 1 254 | 1 639 | 35 029 |
| 1962 | 935 | 2 934 | 4 683 | 35 | 1 111 | 7 330 | 333 | 904 | 1 131 | 37 324 |
| 1963 | 940 | 2 679 | 5 037 | 240 | 1 194 | 7 869 | 306 | 867 | 1 048 | 50 571 |
| 1964 | 978 | 3 498 | 4 707 | 104 | 1 304 | 8 386 | 218 | 969 | 1 018 | 52 934 |
| 1965 | 1 046 | 3 160 | 5 121 | 377 | 1 352 | 8 746 | 237 | 1 140 | 933 | 64 390 |
| 1964 | | | | | | | | | | |
| Sept. | 941 | 3 283 | 3 509 | 625 | 1 108 | 7 473 | 45 | 945 | 1 003 | 54 540 |
| Okt. | 941 | 3 206 | 4 319 | 251 | 1 108 | 7 745 | 99 | 941 | 1 040 | 64 350 |
| Nov. | 941 | 3 399 | 3 508 | 991 | 1 123 | 7 769 | 191 | 936 | 1 066 | 60 949 |
| Dec. | 978 | 3 498 | 4 707 | 104 | 1 304 | 8 386 | 218 | 969 | 1 018 | 53 054 |
| 1965 | | | | | | | | | | |
| Jan. | 978 | 3 596 | 3 830 | 398 | 1 324 | 7 974 | 175 | 963 | 1 014 | 53 699 |
| Febr. | 978 | 3 745 | 3 811 | 242 | 1 284 | 7 944 | 119 | 980 | 1 017 | 42 233 |
| Mars | 979 | 3 987 | 3 208 | 463 | 1 285 | 7 688 | 117 | 1 088 | 1 029 | 55 792 |
| April | 979 | 3 955 | 3 836 | 140 | 1 262 | 7 973 | 110 | 1 170 | 919 | 54 255 |
| Maj | 1 044 | 3 753 | 2 955 | 1 783 | 1 272 | 7 785 | 924 | 1 187 | 911 | 72 874 |
| Juni | 1 044 | 3 654 | 3 002 | 1 493 | 1 286 | 8 205 | 172 | 1 143 | 959 | 76 571 |
| Juli | 1 045 | 3 587 | 3 173 | 764 | 1 289 | 7 744 | 82 | 1 135 | 897 | 78 369 |
| Aug. | 1 045 | 3 508 | 3 558 | 446 | 1 300 | 7 766 | 101 | 1 127 | 863 | 50 737 |
| Sept. | 1 046 | 3 493 | 2 962 | 1 555 | 1 293 | 7 834 | 500 | 1 126 | 889 | 75 348 |
| Okt. | 1 046 | 3 420 | 4 090 | 475 | 1 276 | 8 169 | 105 | 1 116 | 917 | 71 556 |
| Nov. | 1 046 | 3 290 | 3 120 | 1 490 | 1 281 | 8 095 | 66 | 1 112 | 954 | 73 906 |
| Dec. | 1 046 | 3 160 | 5 121 | 377 | 1 352 | 8 746 | 237 | 1 140 | 933 | 67 342 |
| 1966 | | | | | | | | | | |
| Jan. | 1 047 | 3 165 | 4 241 | 702 | 1 458 | 8 307 | 239 | 1 123 | 944 | 80 124 |
| Febr. | 1 047 | 3 184 | 4 551 | 349 | 1 379 | 8 294 | 119 | 1 144 | 953 | 72 174 |
| Mars | 1 047 | 3 213 | 3 380 | 1 237 | 1 763 | 8 018 | 118 | 1 268 | 1 236 | 122 605 |
| April | 1 047 | 3 263 | 4 359 | 421 | 1 799 | 8 265 | 111 | 1 341 | 1 172 | 81 902 |
| Maj | 1 048 | 3 383 | 2 743 | 1 890 | 1 692 | 8 065 | 112 | 1 347 | 1 232 | 106 075 |
| Juni | 1 048 | 3 410 | 4 188 | 869 | 1 777 | 8 568 | 117 | 1 321 | 1 286 | 93 342 |
| Juli | 1 048 | 3 415 | 4 013 | 692 | 1 720 | 8 194 | 88 | 1 309 | 1 297 | 99 702 |
| Aug. | 1 048 | 3 441 | 4 373 | 383 | 1 721 | 8 250 | 80 | 1 299 | 1 337 | 80 611 |
| Sept. | 1 049 | 3 463 | 3 413 | 1 428 | 1 791 | 8 305 | 179 | 1 294 | 1 366 | 97 406 |

Se notavdelningen i häfte 1 av var årgång. *See note section in the January issue.*

[1] Exklusive avbetalningslån. *Excl. instalment loans.* [2] För statliga myndigheter och affärsbanker. *For Government authorities and commercial banks.* [3] För helår månadsmedeltal. *Annual figures are averages.*

**Affärsbankernas ställning** *Position of the commercial banks*

| | Tillgångar *Assets* | | | | | | | | | |
|---|---|---|---|---|---|---|---|---|---|---|
| | Kassa och checkräkning hos Riksbanken[1] | Svenska statspapper o. obligationer[2] | Därav skattkammarväxlar *Of which Treasury bills* | Fordringar på utlandet *Due from foreign countries* | Utlåning[3] *Total advances*[3] | Därav *Of which* Inrikes växlar *Domestic bills* | Lån *Loans* | Checkräkningskrediter *Advances on cheque accounts* | Byggnadskreditiv *Building credits* | Övriga tillgångar *Other assets* |
| | *Mkr vid periodens slut Mkr at end of period* | | | | | | | | | |
| | K 11 | K 12 | K 13 | K 14 | K 15 | K 16 | K 17 | K 18 | K 19 | K 20 |
| 1961 | 472 | 5 673 | 560 | 1 614 | 14 541 | 3 214 | 6 911 | 2 168 | 2 103 | 2 798 |
| 1962 | 515 | 7 277 | 967 | 1 736 | 16 196 | 3 346 | 7 767 | 2 664 | 2 241 | 3 208 |
| 1963 | 554 | 6 480 | 728 | 2 374 | 19 348 | 3 576 | 9 391 | 3 143 | 3 052 | 3 650 |
| 1964 | 482 | 7 111 | 866 | 2 390 | 21 334 | 3 757 | 10 092 | 3 653 | 3 620 | 4 541 |
| 1965 | 523 | 6 716 | 110 | 2 865 | 24 008 | 3 867 | 10 996 | 4 637 | 4 226 | 4 131 |
| 1964 | | | | | | | | | | |
| Aug. | 363 | 6 224 | 23 | 2 566 | 20 759 | 3 880 | 9 541 | 3 778 | 3 353 | 3 292 |
| Sept. | 369 | 5 898 | 43 | 2 758 | 21 247 | 3 978 | 9 655 | 3 916 | 3 502 | 3 890 |
| Okt. | 344 | 6 239 | 387 | 2 513 | 20 998 | 3 886 | 9 627 | 3 773 | 3 530 | 3 624 |
| Nov. | 372 | 6 793 | 661 | 2 534 | 21 462 | 3 916 | 9 783 | 3 922 | 3 642 | 3 320 |
| Dec. | 482 | 7 111 | 866 | 2 390 | 21 334 | 3 757 | 10 092 | 3 653 | 3 620 | 4 541 |
| 1965 | | | | | | | | | | |
| Jan. | 354 | 7 393 | 981 | 2 562 | 21 653 | 3 726 | 9 902 | 4 102 | 3 706 | 3 326 |
| Febr. | 342 | 7 576 | 1 099 | 2 282 | 21 741 | 3 727 | 9 959 | 4 058 | 3 769 | 3 510 |
| Mars | 368 | 6 816 | 458 | 2 216 | 22 326 | 3 887 | 10 097 | 4 290 | 3 816 | 3 815 |
| April | 358 | 6 689 | 358 | 2 255 | 22 466 | 3 903 | 10 168 | 4 247 | 3 911 | 4 255 |
| Maj | 425 | 6 248 | 65 | 2 454 | 23 155 | 4 021 | 10 238 | 4 614 | 4 040 | 4 047 |
| Juni | 508 | 6 421 | 60 | 2 727 | 23 318 | 4 099 | 10 379 | 4 385 | 4 193 | 5 123 |
| Juli | 345 | 6 445 | 130 | 2 679 | 23 397 | 4 069 | 10 363 | 4 482 | 4 224 | 3 893 |
| Aug. | 351 | 6 679 | 180 | 2 614 | 23 071 | 3 957 | 10 382 | 4 378 | 4 104 | 4 000 |
| Sept. | 354 | 6 845 | 50 | 2 555 | 23 460 | 4 034 | 10 344 | 4 760 | 4 079 | 4 553 |
| Okt. | 399 | 6 710 | 50 | 2 542 | 23 416 | 3 939 | 10 440 | 4 650 | 4 141 | 4 126 |
| Nov. | 383 | 6 856 | 90 | 3 090 | 23 929 | 3 994 | 10 569 | 4 906 | 4 189 | 4 054 |
| Dec. | 523 | 6 716 | 110 | 2 865 | 24 008 | 3 867 | 10 996 | 4 637 | 4 226 | 4 131 |
| 1966 | | | | | | | | | | |
| Jan. | 384 | 6 601 | 165 | 2 770 | 24 585 | 3 943 | 11 018 | 4 974 | 4 347 | 3 118 |
| Febr. | 356 | 6 514 | 165 | 2 725 | 24 807 | 3 930 | 11 152 | 4 994 | 4 407 | 3 778 |
| Mars | 347 | 6 429 | 60 | 2 898 | 25 441 | 4 139 | 11 408 | 5 164 | 4 395 | 4 091 |
| April | 316 | 6 265 | 95 | 2 668 | 25 352 | 4 049 | 11 481 | 5 026 | 4 456 | 4 602 |
| Maj | 444 | 5 991 | — | 2 642 | 26 162 | 4 034 | 11 652 | 5 588 | 4 520 | 4 401 |
| Juni | 443 | 5 914 | — | 2 876 | 26 029 | 4 012 | 11 753 | 5 414 | 4 489 | 4 940 |
| Juli | 327 | 5 966 | 58 | 2 800 | 26 266 | 4 128 | 11 782 | 5 545 | 4 455 | 4 890 |
| Aug. | 391 | 6 548 | 183 | 2 866 | 26 007 | 4 006 | 11 805 | 5 412 | 4 447 | 4 789 |

Se notavdelningen i häfte 1 av var årgång. *See note section in the January issue.*

[1] *Cash and cheque account with the Riksbank.* [2] *Swedish Government securities and bonds.* [3] Disponerat belopp. *Amounts utilized.*

**Affärsbankernas ställning** (forts.) *Position of the commercial banks (cont.)*

| | Skulder *Liabilities* | | | | | | | | Omslutning *Total assets and liabilities* |
|---|---|---|---|---|---|---|---|---|---|
| | Inlåning *Total deposits* | Därav *Of which* | | | | Skulder till utlandet *Due to foreign countries* | Egna fonder *Share capital and reserves* | Övriga skulder *Other liabilities* | |
| | | Checkräkning *Cheque accounts* | Girokapitalräkning *Giro deposit accounts* | Kapitalsamlingsräkning *Deposit accounts with 6 months' notice* | Depositions- o. kapitalräkning *Other long-term deposit accounts* | | | | |
| | Mkr vid periodens slut *Mkr at end of period* | | | | | | | | |
| | K 21 | K 22 | K 23 | K 24 | K 25 | K 26 | K 27 | K 28 | K 29 |
| 1961 | 19 415 | 2 994 | 1 120 | 8 700 | 4 291 | 948 | 1 533 | 3 125 | 24 778 |
| 1962 | 22 080 | 3 204 | 1 277 | 7 590 | 7 598 | 1 094 | 1 561 | 4 141 | 28 575 |
| 1963 | 24 410 | 3 719 | 1 452 | 7 668 | 9 005 | 1 623 | 1 741 | 4 581 | 32 070 |
| 1964 | 26 649 | 4 338 | 1 331 | 7 495 | 10 775 | 1 746 | 1 908 | 5 626 | 35 520 |
| 1965 | 27 731 | 4 655 | 1 331 | 7 615 | 11 266 | 2 180 | 2 021 | 6 450 | 37 934 |
| 1964 | | | | | | | | | |
| Aug. | 24 768 | 3 302 | 1 277 | 7 554 | 9 923 | 1 724 | 1 849 | 4 916 | 32 891 |
| Sept. | 24 720 | 3 242 | 1 188 | 7 740 | 9 906 | 1 964 | 1 857 | 5 692 | 33 851 |
| Okt. | 25 120 | 3 386 | 1 306 | 7 627 | 10 058 | 1 696 | 1 898 | 5 075 | 33 406 |
| Nov. | 25 216 | 3 267 | 1 207 | 7 824 | 10 246 | 1 772 | 1 908 | 5 661 | 34 155 |
| Dec. | 26 649 | 4 338 | 1 331 | 7 495 | 10 775 | 1 746 | 1 908 | 5 626 | 35 520 |
| 1965 | | | | | | | | | |
| Jan. | 26 906 | 3 279 | 1 364 | 8 236 | 11 275 | 1 864 | 1 908 | 4 697 | 34 958 |
| Febr. | 27 169 | 3 549 | 1 450 | 7 933 | 11 332 | 1 686 | 1 988 | 4 657 | 35 125 |
| Mars | 26 859 | 3 318 | 1 363 | 8 158 | 11 240 | 1 931 | 2 006 | 4 819 | 35 229 |
| April | 27 057 | 3 952 | 1 242 | 7 974 | 11 015 | 1 998 | 2 006 | 5 076 | 35 708 |
| Maj | 25 960 | 3 606 | 974 | 7 919 | 10 685 | 2 040 | 2 006 | 6 366 | 36 015 |
| Juni | 26 425 | 4 957 | 978 | 7 405 | 10 236 | 2 303 | 2 018 | 7 476 | 37 781 |
| Juli | 26 431 | 3 622 | 1 322 | 8 001 | 10 640 | 2 222 | 2 021 | 6 221 | 36 447 |
| Aug. | 26 686 | 3 867 | 1 350 | 7 746 | 10 777 | 2 160 | 2 021 | 6 056 | 36 418 |
| Sept. | 26 350 | 3 713 | 1 214 | 7 934 | 10 679 | 2 059 | 2 021 | 7 521 | 37 476 |
| Okt. | 26 645 | 3 744 | 1 303 | 7 817 | 10 862 | 2 160 | 2 021 | 6 549 | 36 908 |
| Nov. | 26 418 | 3 503 | 1 162 | 7 962 | 10 942 | 2 418 | 2 021 | 7 600 | 38 001 |
| Dec. | 27 731 | 4 655 | 1 331 | 7 615 | 11 266 | 2 180 | 2 021 | 6 450 | 37 934 |
| 1966 | | | | | | | | | |
| Jan. | 27 943 | 3 448 | 1 277 | 8 488 | 11 822 | 2 070 | 2 021 | 5 551 | 37 134 |
| Febr. | 28 349 | 3 972 | 1 308 | 8 156 | 11 876 | 2 166 | 2 021 | 5 796 | 37 856 |
| Mars | 28 205 | 3 729 | 1 230 | 8 496 | 11 824 | 2 286 | 2 069 | 6 775 | 38 866 |
| April | 28 555 | 4 191 | 1 312 | 8 323 | 11 769 | 2 199 | 2 069 | 6 561 | 38 869 |
| Maj | 27 799 | 3 959 | 1 068 | 8 447 | 11 460 | 2 187 | 2 068 | 7 695 | 39 279 |
| Juni | 28 409 | 4 837 | 1 193 | 8 023 | 11 384 | 2 401 | 2 085 | 7 420 | 39 851 |
| Juli | 28 378 | 3 887 | 1 348 | 8 639 | 11 585 | 2 151 | 2 085 | 7 747 | 39 896 |
| Aug. | 28 541 | 4 234 | 1 239 | 8 256 | 11 751 | 2 207 | 2 085 | 7 906 | 40 268 |

Se notavdelningen i häfte 1 av var årgång. *See note section in the January issue.*

**Valutabehållning och valutakurser** *Foreign exchange holdings and exchange rates*

| | Valutareserven *Gold and foreign exchange reserves* | | | Affärsbankernas avista säljkurser på utländska valutor *Exchange rates of the Swedish banks dealing in foreign exchange* | | | | |
|---|---|---|---|---|---|---|---|---|
| | Riksbankens guld- o. valutabehållning[1] | Affärsbankernas valutabehållning[2] | Summa *Total* | Amsterdam | Bryssel *Brussels* | Frankfurt am Main | Helsingfors *Helsinki* | Köpenhamn *Copenhagen* |
| | Mkr vid periodens slut *Mkr at end of period* | | | 100 hfl | 100 bfr | 100 DM | 100 fmk | 100 dkr |
| | K 30 | K 31 | K 32 | K 33 | K 34 | K 35 | K 36 | K 37 |
| 1961 | 3 318 | 472 | 3 790 | 142,59 | 10,40 | 128,83 | 1,62 | 75,03 |
| 1962 | 3 869 | 492 | 4 361 | 143,39 | 10,40 | 129,17 | 1,62 | 74,88 |
| 1963 | 3 619 | 595 | 4 214 | 144,37 | 10,44 | 130,37 | 161,51 | 75,33 |
| 1964 | 4 476 | 576 | 5 052 | 143,16 | 10,39 | 129,84 | 160,62 | 74,68 |
| 1965 | 4 207 | 678 | 4 885 | 143,57 | 10,43 | 129,36 | 160,61 | 74,78 |
| 1964 | | | | | | | | |
| Sept. | 4 224 | 676 | 4 900 | 142,66 | 10,38 | 129,46 | 159,96 | 74,34 |
| Okt. | 4 148 | 662 | 4 809 | 143,61 | 10,44 | 130,06 | 160,89 | 74,66 |
| Nov. | 4 340 | 665 | 5 005 | 143,78 | 10,43 | 129,91 | 161,01 | 74,61 |
| Dec. | 4 476 | 576 | 5 052 | 143,51 | 10,40 | 129,62 | 160,57 | 74,58 |
| 1965 | | | | | | | | |
| Jan. | 4 574 | 626 | 5 200 | 143,26 | 10,39 | 129,36 | 160,29 | 74,45 |
| Febr. | 4 723 | 521 | 5 244 | 143,23 | 10,38 | 129,32 | 160,24 | 74,44 |
| Mars | 4 966 | 299 | 5 265 | 142,99 | 10,38 | 129,37 | 160,01 | 74,42 |
| April | 4 934 | 234 | 5 168 | 143,23 | 10,41 | 129,61 | 160,11 | 74,58 |
| Maj | 4 797 | 405 | 5 202 | 143,35 | 10,42 | 129,54 | 160,34 | 74,67 |
| Juni | 4 698 | 456 | 5 154 | 143,47 | 10,44 | 129,32 | 160,64 | 74,68 |
| Juli | 4 631 | 430 | 5 061 | 143,71 | 10,45 | 129,21 | 160,82 | 74,68 |
| Aug. | 4 554 | 417 | 4 971 | 144,03 | 10,46 | 129,14 | 160,94 | 74,69 |
| Sept. | 4 539 | 544 | 5 083 | 143,84 | 10,45 | 129,06 | 160,82 | 74,88 |
| Okt. | 4 466 | 394 | 4 860 | 143,97 | 10,45 | 129,36 | 161,01 | 75,22 |
| Nov. | 4 337 | 591 | 4 928 | 143,91 | 10,46 | 129,54 | 161,04 | 75,25 |
| Dec. | 4 207 | 678 | 4 885 | 143,77 | 10,45 | 129,53 | 160,98 | 75,30 |
| 1966 | | | | | | | | |
| Jan. | 4 212 | 670 | 4 882 | 143,32 | 10,44 | 129,11 | 160,92 | 75,25 |
| Febr. | 4 231 | 580 | 4 811 | 143,00 | 10,43 | 128,96 | 160,91 | 75,13 |
| Mars | 4 260 | 676 | 4 936 | 142,81 | 10,41 | 128,76 | 160,57 | 74,95 |
| April | 4 310 | 473 | 4 783 | 142,35 | 10,38 | 128,69 | 160,57 | 74,92 |
| Maj | 4 431 | 422 | 4 853 | 142,29 | 10,39 | 128,54 | 160,45 | 74,72 |
| Juni | 4 458 | 492 | 4 950 | 142,88 | 10,40 | 128,99 | 160,52 | 74,78 |
| Juli | 4 463 | 635 | 5 098 | 143,53 | 10,42 | 129,63 | 160,86 | 74,85 |
| Aug. | 4 489 | 610 | 5 099 | 143,35 | 10,43 | 129,65 | 160,77 | 74,76 |
| Sept. | 4 512 | 560 | 5 072 | 143,11 | 10,39 | 129,82 | 160,86 | 74,98 |

Se notavdelningen i häfte 1 av var årgång. *See note section in the January issue.*

[1] *Gold and foreign exchange reserves of the Riksbank.* [2] *Foreign exchange reserves of the commercial banks.*

**Valutakurser** (forts.) *Exchange rates (cont.)*

| | Affärsbankernas avista säljkurser på utländska valutor *Exchange rates of the Swedish banks dealing in foreign exchange* | | | | | | | | |
|---|---|---|---|---|---|---|---|---|---|
| | London | Montreal | Moskva | New York | Oslo | Paris | Rom *Rome* | Wien *Vienna* | Zürich |
| | £ | Can. doll. | 100 rubel[1] | $ | 100 nkr | 100 frcs | 100 lire | 100 Sch | 100 sfr |
| | K 38 | K 39 | K 40 | K 41 | K 42 | K 43 | K 44 | K 45 | K 46 |
| 1961 | 14,49 | 5,12 | 575,48 | 5,17 | 72,54 | 105,58 | 0,84 | 19,99 | 119,88 |
| 1962 | 14,49 | 4,84 | 573,10 | 5,16 | 72,41 | 105,45 | 0,84 | 20,03 | 119,47 |
| 1963 | 14,54 | 4,82 | 577,10 | 5,19 | 72,76 | 106,11 | 0,84 | 20,15 | 120,29 |
| 1964 | 14,40 | 4,79 | 573,34 | 5,16 | 72,17 | 105,38 | 0,83 | 20,01 | 119,55 |
| 1965 | 14,44 | 4,80 | 573,29 | 5,17 | 72,33 | 105,49 | 0,83 | 20,04 | 119,46 |
| 1964 | | | | | | | | | |
| Sept. | 14,32 | 4,79 | 571,13 | 5,15 | 71,90 | 105,06 | 0,83 | 19,97 | 119,19 |
| Okt. | 14,38 | 4,81 | 571,10 | 5,17 | 72,21 | 105,57 | 0,83 | 20,05 | 119,81 |
| Nov. | 14,38 | 4,82 | 573,07 | 5,16 | 72,16 | 105,47 | 0,83 | 20,03 | 119,76 |
| Dec. | 14,37 | 4,80 | 572,69 | 5,15 | 72,12 | 105,25 | 0,83 | 19,99 | 119,50 |
| 1965 | | | | | | | | | |
| Jan. | 14,35 | 4,80 | 571,76 | 5,14 | 71,98 | 105,08 | 0,83 | 19,95 | 119,21 |
| Febr. | 14,37 | 4,79 | 570,83 | 5,14 | 72,01 | 105,06 | 0,83 | 19,93 | 118,95 |
| Mars | 14,35 | 4,77 | 570,78 | 5,14 | 71,97 | 105,05 | 0,83 | 19,95 | 118,52 |
| April | 14,40 | 4,78 | 570,78 | 5,15 | 72,14 | 105,21 | 0,83 | 19,97 | 118,72 |
| Maj | 14,42 | 4,79 | 572,02 | 5,16 | 72,24 | 105,33 | 0,83 | 20,01 | 118,79 |
| Juni | 14,43 | 4,78 | 571,78 | 5,17 | 72,33 | 105,59 | 0,83 | 20,06 | 119,37 |
| Juli | 14,43 | 4,78 | 574,85 | 5,17 | 72,40 | 105,66 | 0,83 | 20,08 | 119,70 |
| Aug. | 14,45 | 4,81 | 574,00 | 5,18 | 72,48 | 105,76 | 0,83 | 20,10 | 120,03 |
| Sept. | 14,46 | 4,82 | 575,01 | 5,17 | 72,49 | 105,68 | 0,83 | 20,09 | 119,94 |
| Okt. | 14,51 | 4,83 | 575,00 | 5,18 | 72,61 | 105,74 | 0,83 | 20,10 | 120,02 |
| Nov. | 14,52 | 4,83 | 576,00 | 5,18 | 72,61 | 105,79 | 0,83 | 20,09 | 120,00 |
| Dec. | 14,51 | 4,82 | 575,00 | 5,18 | 72,61 | 105,80 | 0,83 | 20,08 | 120,10 |
| 1966 | | | | | | | | | |
| Jan. | 14,51 | 4,83 | 575,50 | 5,18 | 72,57 | 105,72 | 0,83 | 20,06 | 119,73 |
| Febr. | 14,50 | 4,82 | 576,00 | 5,18 | 72,50 | 105,71 | 0,83 | 20,05 | 119,52 |
| Mars | 14,43 | 4,81 | 574,85 | 5,17 | 72,33 | 105,52 | 0,83 | 20,03 | 119,13 |
| April | 14,43 | 4,80 | 574,28 | 5,17 | 72,27 | 105,51 | 0,83 | 20,03 | 119,42 |
| Maj | 14,41 | 4,80 | 574,01 | 5,16 | 72,23 | 105,42 | 0,83 | 20,01 | 119,67 |
| Juni | 14,41 | 4,81 | 574,00 | 5,17 | 72,25 | 105,53 | 0,83 | 20,03 | 119,80 |
| Juli | 14,42 | 4,82 | 574,25 | 5,17 | 72,37 | 105,67 | 0,83 | 20,08 | 119,97 |
| Aug. | 14,42 | 4,82 | 574,25 | 5,17 | 72,44 | 105,59 | 0,83 | 20,07 | 119,66 |
| Sept. | 14,43 | 4,82 | 574,25 | 5,18 | 72,51 | 105,33 | 0,83 | 20,09 | 119,68 |

Se notavdelningen i häfte 1 av var årgång. See note section in the *January* issue.

[1] Clearingkurs. *Clearing rate.*

## Sparbanker, postbanken, jordbrukets kreditkassor
*Savings banks, Post Office Bank, rural credit societies*

| | Större sparbanker *Large savings banks* | | | Postbanken *Post Office Bank* | | | | Jordbrukets kreditkassor *Rural credit societies* | |
|---|---|---|---|---|---|---|---|---|---|
| | Innehav av obligationer o. skattkammarväxlar[1] | Inlåning *Deposits* | Utlåning *Advances* | Postsparbanken Insättarbehållning[2] | Postgirorörelsen *Postal Giro Service* Kontoinnehavarnas tillgodohavande *Deposits* | Omsättning *Turnover* | Utlåning *Advances* | Inlåning *Deposits* | Utlåning *Advances* |
| | Mkr vid periodens slut *Mkr at end of period* | | | | | Mkr | Mkr vid periodens slut *Mkr at end of period* | | |
| | K 47 | K 48 | K 49 | K 50 | K 51 | K 52 | K 53 | K 54 | K 55 |
| 1961 | 1 197 | 12 066 | 10 906 | 5 016 | 2 850 | 436 057 | 4 728 | 1 376 | 1 224 |
| 1962 | 1 324 | 12 638 | 11 708 | 5 477 | 2 759 | 477 081 | 5 105 | 1 575 | 1 401 |
| 1963 | 1 316 | 13 531 | 12 668 | 5 745 | 2 839 | 523 021 | 5 719 | 1 797 | 1 639 |
| 1964 | 1 511 | 14 544 | 13 530 | 6 104 | 3 035 | 574 763 | 6 330 | 2 162 | 1 934 |
| 1965 | 1 591 | 15 776 | 14 719 | 6 386 | 3 400 | 641 594 | 6 958 | 2 551 | 2 317 |
| 1964 | | | | | | | | | |
| Sept. | 1 415 | 14 383 | 13 295 | 6 058 | 2 677 | 53 018 | 6 183 | 2 037 | 1 847 |
| Okt. | 1 426 | 14 501 | 13 349 | 6 080 | 2 856 | 43 971 | 6 209 | 2 100 | 1 879 |
| Nov. | 1 480 | 14 553 | 13 453 | 6 078 | 2 688 | 56 861 | 6 295 | 2 115 | 1 909 |
| Dec. | 1 511 | 14 544 | 13 530 | 6 104 | 3 035 | 49 551 | 6 330 | 2 162 | 1 934 |
| 1965 | | | | | | | | | |
| Jan. | 1 539 | 15 442 | 13 670 | 6 415 | 2 774 | 58 157 | 6 334 | 2 190 | 1 957 |
| Febr. | 1 565 | 15 508 | 13 766 | 6 450 | 2 853 | 40 380 | 6 404 | 2 245 | 1 977 |
| Mars | 1 579 | 15 566 | 13 878 | 6 442 | 2 673 | 62 684 | 6 476 | 2 265 | 2 044 |
| April | 1 577 | 15 563 | 13 956 | 6 423 | 2 937 | 45 381 | 6 511 | 2 332 | 2 068 |
| Maj | 1 570 | 15 490 | 14 040 | 6 378 | 2 427 | 61 364 | 6 609 | 2 326 | 2 094 |
| Juni | 1 529 | 15 356 | 14 129 | 6 343 | 3 820 | 49 941 | 6 785 | 2 320 | 2 130 |
| Juli | 1 570 | 15 482 | 14 164 | 6 394 | 2 744 | 64 575 | 6 816 | 2 345 | 2 162 |
| Aug. | 1 581 | 15 508 | 14 245 | 6 414 | 2 904 | 37 873 | 6 835 | 2 378 | 2 183 |
| Sept. | 1 613 | 15 594 | 14 332 | 6 388 | 2 785 | 58 386 | 6 797 | 2 403 | 2 226 |
| Okt. | 1 615 | 15 784 | 14 460 | 6 420 | 2 841 | 45 404 | 6 856 | 2 477 | 2 261 |
| Nov. | 1 603 | 15 834 | 14 593 | 6 403 | 2 929 | 63 836 | 6 844 | 2 490 | 2 297 |
| Dec. | 1 591 | 15 776 | 14 719 | 6 386 | 3 400 | 53 613 | 6 958 | 2 551 | 2 317 |
| 1966 | | | | | | | | | |
| Jan. | 1 572 | 16 780 | 14 889 | 6 778 | 3 059 | 63 500 | 7 001 | 2 575 | 2 347 |
| Febr. | 1 563 | 16 820 | 14 856 | 6 805 | 3 156 | 43 101 | 7 094 | 2 635 | 2 366 |
| Mars | 1 563 | 16 929 | 15 102 | 6 782 | 2 949 | 72 380 | 7 185 | 2 629 | 2 424 |
| April | 1 551 | 16 975 | 15 167 | 6 763 | 3 176 | 46 099 | 7 264 | 2 703 | 2 443 |
| Maj | 1 552 | 16 949 | 15 274 | 6 706 | 3 126 | 69 010 | 7 320 | 2 674 | 2 471 |
| Juni | 1 547 | 16 964 | 15 376 | 6 755 | 3 726 | 52 445 | 7 440 | 2 694 | 2 479 |
| Juli | 1 598 | 17 225 | 15 527 | 6 820 | 3 230 | 71 781 | 7 456 | 2 718 | 2 507 |
| Aug. | 1 658 | 17 366 | 15 622 | 6 900 | 3 289 | 43 776 | 7 435 | 2 746 | 2 529 |
| Sept. | 1 721 | 17 486 | 15 743 | 6 887 | 3 395 | 69 276 | 7 387 | 2 772 | 2 584 |

Se notavdelningen i häfte 1 av var årgång. *See note section in the January issue.*

[1] *Holdings of bonds and Treasury bills.* [2] *Post Office Savings Bank, deposits.*

## Försäkringsbolag, Allmänna pensionsfonden
*Insurance companies, National Pension Insurance Fund*

| | Försäkringsbolagen (riksbolag) *Swedish nation-wide insurance companies* | | | | | | Allmänna pensionsfonden *National Pension Insurance Fund* | | | | |
|---|---|---|---|---|---|---|---|---|---|---|---|
| | Totala tillgångar *Total assets* | Därav *Of which* Obligationer *Bonds* | därav *of which* Staten[1] *Government*[1] | Hypoteksinrättningar[2] | Kommunlån[3] | Inteckningslån *Mortgage loans* | Totala tillgångar *Total assets* | Därav *Of which* Obligationer *Bonds* | därav *of which* Staten *Government* | Hypoteksinrättningar[2] | Kommunlån[3] |
| | Mkr, nominella belopp, vid periodens slut *Mkr, nominal values, at end of period* | | | | | | | | | | |
| | K 56 | K 57 | K 58 | K 59 | K 60 | K 61 | K 62 | K 63 | K 64 | K 65 | K 66 |
| 1961 | 17 848 | 7 521 | 2 874 | 3 301 | 1 661 | 5 885 | 1 205 | 985 | 109 | 646 | 136 |
| 1962 | 18 694 | 7 987 | 2 723 | 3 791 | 1 667 | 6 050 | 2 846 | 2 262 | 188 | 1 369 | 276 |
| 1963 | 19 598 | 8 518 | 2 772 | 4 145 | 1 722 | 6 123 | 4 801 | 3 780 | 454 | 2 184 | 445 |
| 1964 | 20 632 | 9 022 | 2 883 | 4 413 | 1 862 | 6 345 | 7 350 | 5 654 | 740 | 3 277 | 724 |
| 1965* | 21 924 | 9 367 | 2 954 | 4 692 | 1 928 | 6 737 | 10 521 | 7 697 | 1 022 | 4 565 | 1 107 |
| 1964 | | | | | | | | | | | |
| Sept. | 20 224 | 8 837 | 2 834 | 4 328 | 1 838 | 6 231 | 6 587 | 5 060 | 733 | 2 857 | 625 |
| Okt. | .. | .. | .. | .. | .. | .. | 6 917 | 5 307 | 736 | 3 102 | 692 |
| Nov. | .. | .. | .. | .. | .. | .. | 7 019 | 5 382 | 736 | 3 107 | 695 |
| Dec. | 20 587 | 9 021 | 2 882 | 4 413 | 1 861 | 6 342 | 7 350 | 5 654 | 740 | 3 277 | 724 |
| 1965 | | | | | | | | | | | |
| Jan. | .. | .. | .. | .. | .. | .. | 7 702 | 5 860 | 860 | 3 367 | 722 |
| Febr. | .. | .. | .. | .. | .. | .. | 7 870 | 5 991 | 930 | 3 372 | 729 |
| Mars | 20 937 | 9 180 | 2 890 | 4 533 | 1 891 | 6 379 | 8 062 | 6 130 | 961 | 3 421 | 763 |
| April | .. | .. | .. | .. | .. | .. | 8 306 | 6 249 | 1 010 | 3 477 | 814 |
| Maj | .. | .. | .. | .. | .. | .. | 8 350 | 6 290 | 1 011 | 3 515 | 813 |
| Juni | 21 165 | 9 251 | 2 933 | 4 567 | 1 877 | 6 550 | 8 731 | 6 524 | 1 021 | 3 682 | 830 |
| Juli | .. | .. | .. | .. | .. | .. | 9 269 | 6 868 | 1 021 | 3 943 | 967 |
| Aug. | .. | .. | .. | .. | .. | .. | 9 589 | 7 147 | 1 021 | 4 224 | 995 |
| Sept. | 21 405 | 9 299 | 2 957 | 4 609 | 1 891 | 6 621 | 9 653 | 7 166 | 1 021 | 4 239 | 994 |
| Okt. | .. | .. | .. | .. | .. | .. | 9 995 | 7 422 | 1 021 | 4 472 | 1 045 |
| Nov. | .. | .. | .. | .. | .. | .. | 10 072 | 7 469 | 1 021 | 4 487 | 1 044 |
| Dec. | 21 924 | 9 367 | 2 954 | 4 692 | 1 928 | 6 737 | 10 521 | 7 697 | 1 022 | 4 565 | 1 107 |
| 1966 | | | | | | | | | | | |
| Jan. | .. | .. | .. | .. | .. | .. | 10 664 | 7 788 | 1 017 | 4 668 | 1 104 |
| Febr. | .. | .. | .. | .. | .. | .. | 10 985 | 8 017 | 1 022 | 4 875 | 1 102 |
| Mars | 22 310 | 9 502 | 2 991 | 4 802 | 1 946 | 6 789 | 11 168 | 8 105 | 1 031 | 4 924 | 1 119 |
| April | .. | .. | .. | .. | .. | .. | 11 576 | 8 307 | 1 031 | 5 105 | 1 173 |
| Maj | .. | .. | .. | .. | .. | .. | 11 699 | 8 354 | 1 046 | 5 130 | 1 176 |
| Juni | 22 560 | 9 534 | 2 978 | 4 880 | 1 946 | 6 878 | 12 158 | 8 681 | 1 046 | 5 358 | 1 184 |
| Juli | .. | .. | .. | .. | .. | .. | 12 727 | 9 135 | 1 056 | 5 804 | 1 297 |
| Aug. | .. | .. | .. | .. | .. | .. | 13 188 | 9 602 | 1 198 | 6 133 | 1 294 |
| Sept. | | | | | | | 13 222 | 9 625 | 1 198 | 6 133 | 1 296 |

Se notavdelningen i häfte 1 av var årgång. *See note section in the January issue.*

[1] Inklusive statsgaranterade. *Including bonds guaranteed by the Government.* [2] *Mortgage institutions.* [3] *Loans to communes (excl. bonds).*

**Aktiekurser, omsättning på fondbörsen** *Stock prices, turnover on the Stock Exchange*

| | Indextal för börsvärdet av vissa aktier *Index of Stock Exchange prices for certain shares* | | | | | | | Medelomsättning per dag på Stockholms fondbörs *Daily average turnover on the Stockholm Stock Exchange* | |
|---|---|---|---|---|---|---|---|---|---|
| | Bank-aktier *Banking* | Rederi-aktier *Shipping* | Bruks-aktier[1] | Aktier i träföretag *Forest industries* | Verk-stads-aktier *Engi-neering* | Gränges-bergs-aktier *Gränges-berg* | General-index *Total index* | Aktier *Shares* | Obliga-tioner *Bonds* |
| | Index: medelkursen 1937 = 100 *Average rate for 1937 = 100* | | | | | | | Tkr | |
| | K 67 | K 68 | K 69 | K 70 | K 71 | K 72 | K 73 | K 74 | K 75 |
| 1961 | 165,6 | 305,5 | 665,9 | 621,8 | 389,6 | 495,7 | 392,3 | 1 178 | 425 |
| 1962 | 167,3 | 268,4 | 571,8 | 482,4 | 388,4 | 411,1 | 361,9 | 1 114 | 428 |
| 1963 | 193,7 | 291,0 | 549,2 | 531,0 | 458,1 | 411,4 | 405,9 | 1 726 | 617 |
| 1964 | 191,8 | 302,3 | 575,7 | 596,9 | 554,1 | 508,9 | 469,4 | 2 399 | 353 |
| 1965 | 183,7 | 325,4 | 614,9 | 607,1 | 696,1 | 651,0 | 538,8 | 2 944 | 441 |
| 1964 | | | | | | | | | |
| Sept. | 189,8 | 298,0 | 579,6 | 613,4 | 573,3 | 525,8 | 479,9 | 2 643 | 342 |
| Okt. | 189,0 | 304,3 | 565,0 | 595,3 | 578,8 | 536,1 | 479,6 | 1 877 | 391 |
| Nov. | 187,5 | 300,3 | 570,9 | 597,6 | 585,1 | 562,0 | 486,3 | 2 742 | 530 |
| Dec. | 188,5 | 322,3 | 616,2 | 597,4 | 596,0 | 636,7 | 499,7 | 2 814 | 396 |
| 1965 | | | | | | | | | |
| Jan. | 193,4 | 351,1 | 675,0 | 685,7 | 666,0 | 680,2 | 547,4 | 4 666 | 444 |
| Febr. | 191,0 | 338,1 | 647,7 | 638,8 | 654,0 | 629,9 | 530,9 | 3 761 | 607 |
| Mars | 185,1 | 324,7 | 623,5 | 626,2 | 663,9 | 657,7 | 530,4 | 2 887 | 607 |
| April | 180,7 | 301,7 | 610,3 | 623,7 | 667,3 | 635,0 | 522,7 | 2 433 | 425 |
| Maj | 177,3 | 311,6 | 624,5 | 617,1 | 695,8 | 672,8 | 537,4 | 2 257 | 309 |
| Juni | 180,4 | 314,5 | 619,3 | 608,9 | 687,6 | 657,7 | 532,8 | 2 437 | 393 |
| Juli | 185,2 | 321,6 | 625,1 | 611,7 | 723,3 | 679,8 | 551,2 | 2 744 | 381 |
| Aug. | 182,9 | 331,4 | 618,3 | 606,6 | 742,5 | 681,6 | 559,9 | 2 529 | 317 |
| Sept. | 180,4 | 323,9 | 607,0 | 589,8 | 721,6 | 648,4 | 546,7 | 2 394 | 422 |
| Okt. | 181,3 | 325,9 | 591,8 | 564,5 | 702,9 | 640,6 | 535,1 | 2 666 | 452 |
| Nov. | 186,0 | 331,5 | 577,6 | 556,6 | 715,2 | 625,0 | 537,1 | 2 895 | 373 |
| Dec. | 180,1 | 328,6 | 558,6 | 555,3 | 713,2 | 603,5 | 533,7 | 3 656 | 562 |
| 1966 | | | | | | | | | |
| Jan. | 183,0 | 314,8 | 561,0 | 531,5 | 694,1 | 584,3 | 524,5 | 2 652 | 433 |
| Febr. | 180,5 | 299,3 | 542,5 | 523,4 | 693,6 | 580,7 | 519,9 | 2 965 | 500 |
| Mars | 177,8 | 299,8 | 547,9 | 527,5 | 711,0 | 563,4 | 526,9 | 2 392 | 362 |
| April | 166,8 | 284,2 | 496,2 | 488,9 | 672,8 | 518,9 | 489,4 | 2 842 | 301 |
| Maj | 165,6 | 280,3 | 509,4 | 483,2 | 692,2 | 519,6 | 498,2 | 3 474 | 308 |
| Juni | 163,8 | 281,2 | 525,6 | 502,4 | 701,6 | 521,9 | 506,6 | 7 585 | 279 |
| Juli | 166,1 | 278,7 | 513,1 | 490,9 | 675,8 | 516,4 | 492,5 | 1 645 | 242 |
| Aug. | 162,8 | 274,5 | 482,2 | 459,1 | 615,9 | 465,9 | 453,9 | 1 572 | 266 |
| Sept. | 164,6 | 275,4 | 474,5 | 455,5 | 627,5 | 458.4 | 457,6 | 1 461 | 253 |

Se notavdelningen i häfte 1 av var årgång. *See note section in the January issue.*

[1] *Companies operating in both iron and wood products.*

**Obligationer och aktier** *Bonds and shares*

| | Obligationslån *Bond loans* | | | | | | | Aktieemissioner *Share issues* | Därav fondemissioner *Of which bonus issues* |
|---|---|---|---|---|---|---|---|---|---|
| | Emitterade *Issued* | Amorterade *Redeemed* | Utelöpande *Outstanding* | | | | | | |
| | | | Svenska staten *Swedish Government* | Kommuner *Communes* | Hypoteksinrättningar *Mortgage institutions* | Övriga *Other* | Summa *Total* | | |
| | Mkr | | Mkr vid periodens slut *Mkr at end of period* | | | | | Mkr | |
| | K 76 | K 77 | K 78 | K 79 | K 80 | K 81 | K 82 | K 83 | K 84 |
| 1961 | 2 404 | 1 456 | 14 532 | 1 467 | 9 870 | 1 908 | 27 777 | 1 553 | 700 |
| 1962 | 4 881 | 1 380 | 14 768 | 1 694 | 11 995 | 2 821 | 31 278 | 1 199 | 398 |
| 1963 | 5 805 | 1 741 | 16 647 | 2 122 | 13 420 | 3 153 | 35 342 | 879 | 333 |
| 1964 | 5 446 | 1 957 | 16 757 | 2 341 | 16 383 | 3 350 | 38 831 | 868 | 359 |
| 1965 | 4 645 | 1 593 | 16 468 | 2 542 | 18 786 | 4 087 | 41 883 | 1 900 | 1 035 |
| 1964 | | | | | | | | | |
| Juli | | | .. | .. | .. | .. | .. | 117 | 31 |
| Aug. | 463 | 734 | .. | .. | .. | .. | .. | 76 | 33 |
| Sept. | | | 16 456 | 2 216 | 15 453 | 3 252 | 37 377 | 116 | 28 |
| Okt. | | | .. | .. | .. | .. | .. | 79 | 6 |
| Nov. | 1 781 | 327 | .. | .. | .. | .. | .. | 34 | 17 |
| Dec. | | | 16 757 | 2 341 | 16 383 | 3 350 | 38 831 | 106 | 10 |
| 1965 | | | | | | | | | |
| Jan. | | | .. | .. | .. | .. | .. | 42 | 7 |
| Febr. | 1 462 | 554 | .. | .. | .. | .. | .. | 56 | 32 |
| Mars | | | 17 047 | 2 321 | 16 803 | 3 568 | 39 739 | 82 | 25 |
| April | | | .. | .. | .. | .. | .. | 37 | 24 |
| Maj | 873 | 575 | .. | .. | .. | .. | .. | 325 | 279 |
| Juni | | | 16 671 | 2 474 | 17 213 | 3 679 | 40 037 | 364 | 312 |
| Juli | | | .. | .. | .. | .. | .. | 186 | 132 |
| Aug. | 1 306 | 56 | .. | .. | .. | .. | .. | 141 | 44 |
| Sept. | | | 16 671 | 2 466 | 18 311 | 3 839 | 41 287 | 75 | 14 |
| Okt. | | | .. | .. | .. | .. | .. | 69 | 34 |
| Nov. | 1 004 | 408 | .. | .. | .. | .. | .. | 82 | 15 |
| Dec. | | | 16 468 | 2 542 | 18 786 | 4 087 | 41 883 | 441 | 117 |
| 1966 | | | | | | | | | |
| Jan. | | | .. | .. | .. | .. | .. | 130 | 15 |
| Febr. | 605 | 95 | .. | .. | .. | .. | .. | 70 | 47 |
| Mars | | | 16 468 | 2 522 | 19 122 | 4 281 | 42 393 | 78 | 17 |
| April | | | .. | .. | .. | .. | .. | 121 | 9 |
| Maj | 617 | 1 333 | .. | .. | .. | .. | .. | 77 | 34 |
| Juni | | | 15 278 | 2 612 | 19 518 | 4 269 | 41 677 | 106 | 66 |
| Juli | | | .. | .. | .. | .. | .. | 138 | 89 |
| Aug. | 2 929 | 71 | .. | .. | .. | .. | .. | 151 | 100 |
| Sept. | | | 16 190 | 2 609 | 21 294 | 4 443 | 44 536 | 105 | 22 |

Se notavdelningen i häfte 1 av var årgång. *See note section in the January issue.*

**Aktiebolag, räntesatser** *Joint-stock companies, interest rates*

| | Nyregistrerade aktiebolag *New joint-stock companies* | | Bankernas räntesatser *Interest rates of the banks* | | | | Effektiv ränta *Yields* | |
|---|---|---|---|---|---|---|---|---|
| | Antal *Number* | Nominellt aktiekapital *Nominal share capital* | Riksbankens officiella diskonto *Official discount rate of the Riksbank* | Inlåningsränta[1] *Deposit rates*[1] | Utlåningsräntor *Loan rates* Affärsbanker[2] *Commercial banks*[2] | Utlåningsräntor *Loan rates* Sparbanker[3] *Savings banks*[3] | Statsobligationer[4] *Government bonds*[4] | Industrilån 51/4-6 % *Industrial loans 51/4-6 %* |
| | | Mkr | Procent vid månadens mitt[5] *Per cent at middle of month*[5] | | | | | |
| | K 85 | K 86 | K 87 | K 88 | K 89 | K 90 | K 91 | K 92 |
| 1961 | 5 222 | 160,6 | 5,00 | 4,75 | 6,75 | 6,25 | 5,34 | 5,89 |
| 1962 | 4 386 | 187,6 | 4,00 | 3,75 | 5,75 | 5,25 | 4,99 | 5,66 |
| 1963 | 4 962 | 130,7 | 4,00 | 3,75 | 5,75 | 5,25 | 4,93 | 5,59 |
| 1964 | 5 200 | 118,5 | 5,00 | 4,75 | 7,00 | 6,50 | 5,64 | 6,15 |
| 1965 | 5 711 | 108,1 | 5,50 | 5,25 | 7,50 | 7,00 | 6,18 | 6,66 |
| 1964 | | | | | | | | |
| Sept. | 426 | 7,0 | 4,50 | 4,25 | 6,25 | 5,75 | 5,66 | 6,14 |
| Okt. | 493 | 8,3 | 4,50 | 4,25 | 6,25 | 5,75 | 5,66 | 6,18 |
| Nov. | 549 | 21,0 | 5,00 | 4,75 | 7,00 | 6,50 | 5,87 | 6,40 |
| Dec. | 585 | 9,4 | 5,00 | 4,75 | 7,00 | 6,50 | 5,87 | 6,37 |
| 1965 | | | | | | | | |
| Jan. | 455 | 8,2 | 5,00 | 4,75 | 7,00 | 6,50 | 5,87 | 6,31 |
| Febr. | 518 | 8,5 | 5,00 | 4,75 | 7,00 | 6,50 | 5,87 | 6,30 |
| Mars | 564 | 14,2 | 5,00 | 4,75 | 7,00 | 6,50 | 5,87 | 6,33 |
| April | 396 | 6,8 | 5,50 | 5,25 | 7,50 | 7,00 | 6,27 | 6,80 |
| Maj | 379 | 5,1 | 5,50 | 5,25 | 7,50 | 7,00 | 6,27 | 6,80 |
| Juni | 472 | 10,6 | 5,50 | 5,25 | 7,50 | 7,00 | 6,27 | 6,80 |
| Juli | 369 | 6,3 | 5,50 | 5,25 | 7,50 | 7,00 | 6,27 | 6,75 |
| Aug. | 375 | 7,5 | 5,50 | 5,25 | 7,50 | 7,00 | 6,27 | 6,75 |
| Sept. | 479 | 11,1 | 5,50 | 5,25 | 7,50 | 7,00 | 6,27 | 6,74 |
| Okt. | 470 | 10,4 | 5,50 | 5,25 | 7,50 | 7,00 | 6,27 | 6,76 |
| Nov. | 582 | 8,2 | 5,50 | 5,25 | 7,50 | 7,00 | 6,27 | 6,77 |
| Dec. | 652 | 11,3 | 5,50 | 5,25 | 7,50 | 7,00 | 6,38 | 6,82 |
| 1966 | | | | | | | | |
| Jan. | 606 | 9,1 | 5,50 | 5,25 | 7,50 | 7,00 | 6,51 | 6,87 |
| Febr. | 488 | 11,0 | 5,50 | 5,25 | 7,50 | 7,00 | 6,55 | 6,91 |
| Mars | 546 | 6,9 | 5,50 | 5,25 | 7,50 | 7,00 | 6,55 | 6,93 |
| April | 431 | 16,0 | 5,50 | 5,25 | 7,50 | 7,00 | 6,55 | 6,94 |
| Maj | 463 | 20,0 | 5,50 | 5,25 | 7,50 | 7,00 | 6,55 | 6,97 |
| Juni | 517 | 8,5 | 6,00 | 5,75 | 8,00 | 7,50 | 6,80 | 7,70 |
| Juli | 371 | 10,0 | 6,00 | 5,75 | 8,00 | 7,50 | 6,80 | 7,71 |
| Aug. | 348 | 5,3 | 6,00 | 5,75 | 8,00 | 7,50 | 6,65 | 7,72 |
| Sept. | 477 | 8,2 | 6,00 | 5,75 | 8,00 | 7,50 | 6,52 | 7,73 |
| Okt. | | | 6,00 | 5,75 | 8,00 | 7,50 | | |

Se notavdelningen i häfte 1 av var årgång. *See note section in the January issue.*

[1] Affärsbankernas kapitalsamlingsräkning resp. sparbankernas kapitalsparräkning. *Deposit accounts (6 months' notice) of the commercial and savings banks.* [2] Lån per 3 månader mot annan säkerhet än obligationer och inteckning i jordbruks- eller bostadsfastighet inom 50 % av värdet. *Three months' loans against security other than bonds and mortgages on agricultural and housing property within 50 % of its value.* [3] Rekommenderad ränta på icke bundna inteckningslån i jordbruks- eller bostadsfastighet. *Recommended interest rate on mortgage loans on agricultural or housing property not having fixed maturities.* [4] Lån med 15 års återstående löptid. *Loans with 15 years left to maturity.* [5] Årssiffrorna avser i kol. 87—90 årets slut, i kol. 91—92 medeltal av månadssiffrorna. *Annual figures refer to 31/12 (cols. 87—90) and to averages (cols. 91—92).*

**Svenska försäkringsbolags (riksbolagens) rörelse, mkr**
*Activities of Swedish nation-wide insurance companies, mkr*

| | Placeringsökningar under perioden[1] | | Influtna premier *Premiums received* | | | Utbetalda ersättningar *Claims paid* | | | Nytecknat dödsfallskapital *New life insurance (death benefit) business* | | | |
|---|---|---|---|---|---|---|---|---|---|---|---|---|
| | Kontantbelopp *Cash values* | | Liv- o. sjukförsäkringsbolag (ej SPP)[2] | SPP (*Collective pension insurance*) | Skade- o. övriga försäkr.-bolag[3] | Liv- o. sjukförsäkringsbolag (ej SPP)[2] | SPP (*Collective pension insurance*) | Skade- och övriga försäkr.-bolag[3] | Individ. kapitalförsäkr. med sparmoment[4] | Individuell temporär försäkr.[5] | Vanlig gruppförsäkr.[6] | Tjänstegruppförsäkr.[7] |
| | Brutto *Gross* | Netto *Net* | | | | | | | | | | |
| | L 1 | L 2 | L 3 | L 4 | L 5 | L 6 | L 7 | L 8 | L 9 | L 10 | L 11 | L 12 |
| 1961 | 1 979 | 779 | 656 | 65 | 1 167 | 495 | 108 | 741 | 1 066 | 1 130 | 2 376 | 9 301 |
| 1962 | 2 302 | 799 | 706 | 145 | 1 280 | 540 | 133 | 856 | 1 112 | 960 | 2 715 | 934 |
| 1963 | 2 221 | 974 | 930 | 206 | 1 464 | 673 | 143 | 1 021 | 1 296 | 898 | 4 700 | 42 800 |
| 1964 | 2 218 | 1 114 | 956 | 259 | 1 659 | 726 | 161 | 1 074 | 1 562 | 892 | 3 672 | 1 662 |
| 1965 | 2 788 | 1 280 | 1 006 | 274 | 1 837 | 795 | 181 | 1 168 | 1 718 | 850 | 3 104 | 3 510 |
| 1964 | | | | | | | | | | | | |
| April | | | 81 | 23 | 163 | 65 | 13 | 102 | 87 | 77 | 491 | 242 |
| Maj | 566 | 288 | 46 | 15 | 126 | 53 | 13 | 75 | 90 | 74 | 201 | 109 |
| Juni | | | 60 | 22 | 148 | 62 | 12 | 86 | 94 | 79 | 251 | 97 |
| Juli | | | 55 | 20 | 134 | 59 | 16 | 90 | 70 | 66 | 218 | 116 |
| Aug. | 359 | 150 | 43 | 25 | 106 | 51 | 13 | 63 | 45 | 40 | 194 | 92 |
| Sept. | | | 62 | 22 | 125 | 61 | 13 | 91 | 72 | 67 | 142 | 162 |
| Okt. | | | 63 | 21 | 148 | 61 | 14 | 90 | 132 | 96 | 158 | 119 |
| Nov. | 750 | 391 | 71 | 23 | 136 | 71 | 13 | 92 | 150 | 91 | 340 | 109 |
| Dec. | | | 191 | 21 | 159 | 68 | 14 | 114 | 517 | 131 | 803 | 81 |
| 1965 | | | | | | | | | | | | |
| Jan. | | | 177 | 16 | 162 | 63 | 15 | 86 | 215 | 104 | 343 | 2 337 |
| Febr. | 695 | 345 | 64 | 16 | 159 | 64 | 15 | 98 | | | 514 | 441 |
| Mars | | | 70 | 30 | 160 | 75 | 15 | 110 | 107 | 77 | 183 | 128 |
| April | | | 58 | 26 | 167 | 63 | 15 | 93 | 114 | 85 | 168 | 74 |
| Maj | 678 | 277 | 48 | 31 | 153 | 63 | 14 | 92 | 94 | 70 | 207 | 58 |
| Juni | | | 60 | 20 | 172 | 62 | 14 | 93 | 96 | 68 | 312 | 37 |
| Juli | | | 54 | 23 | 168 | 58 | 15 | 90 | 82 | 57 | 182 | 76 |
| Aug. | 518 | 237 | 51 | 19 | 138 | 57 | 15 | 72 | 61 | 45 | 211 | 61 |
| Sept. | | | 63 | 25 | 148 | 64 | 15 | 106 | 94 | 67 | 169 | 40 |
| Okt. | | | 66 | 23 | 160 | 67 | 15 | 97 | 117 | 82 | 221 | 74 |
| Nov. | 897 | 423 | 80 | 22 | 156 | 78 | 13 | 111 | 140 | 85 | 170 | 84 |
| Dec. | | | 215 | 23 | 167 | 81 | 19 | 118 | 598 | 110 | 424 | 100 |
| 1966 | | | | | | | | | | | | |
| Jan. | | | 175 | 16 | 195 | 69 | 17 | 91 | 109 | 35 | 187 | 123 |
| Febr. | 647 | 389 | 79 | 23 | 146 | 68 | 16 | 111 | 112 | 55 | 263 | 95 |
| Mars | | | 68 | 17 | 190 | 77 | 20 | 133 | 131 | 76 | 239 | 76 |
| April | | | 62 | 17 | 153 | 59 | 16 | 84 | 110 | 64 | 186 | 79 |
| Maj | 664 | 275 | 48 | 21 | 140 | 64 | 17 | 90 | 93 | 56 | 244 | 66 |
| Juni | | | 79 | 23 | 187 | 72 | 19 | 114 | 106 | 63 | 468 | 83 |
| Juli | | | 57 | 23 | 162 | 66 | 15 | 99 | 93 | 46 | 152 | 76 |
| Aug. | | | | | | | | | 83 | 45 | 160 | 105 |

Se notavdelningen i häfte 1 av var årgång. *See note section in the January issue.*

[1] *Investments during period.* [2] *Life & sickness insurance companies (SPP excl.).* [3] *Non-life insurance companies.* [4] *Individual policies with a "saving content".* [5] *Individual term and pure premium policies.* [6] *Regular group life insurance.* [7] *Occupational group life insurance.*

## Socialförsäkring *Social insurance*

| | Allmänna pensionsfonden: *National Pension Insurance Fund:* | | Allmänna sjukkassors (1/1 1963 försäkringskassors) utgifter *Public sickness (as from 1963 Regional social insurance) funds: expenses* | | | | | | | Läkemedelsersättning från riksförsäkringsverket *Free or subsidized medicines* | Yrkesskadeanmälningar till kassorna *Industrial injuries: number reported to funds* |
|---|---|---|---|---|---|---|---|---|---|---|---|
| | | | Obligatorisk sjukpenning[1] | | Sjukvård o. förlossningsvård *Medical benefit* | | | Moderskapspenning m. m.[6] *Maternity allowance* | Frivillig försäkring *Voluntary insurance* | | |
| | Inbetalda avgifter *Contributions paid* | Utbetalda ATP-pens. *Supplementary pens. paid out* | Grundsjukpenning, grundhemp. o. barntillägg[2] | Tilläggssjukpenning o. tilläggshempenning[3] | Läkarvård o. tandläkarvård *Medical attention*[4] | Vård på sjukhus o. förlossn.-anstalt[5] *Hospital treatment*[5] | Resor *Travelling expenses* | | | | |
| | Mkr | | 1 000 kr | | | | | | | | |
| | L 13 | L 14 | L 15 | L 16 | L 17 | L 18 | L 19 | L 20 | L 21 | L 22 | L 23 |
| 1961 | 698 | — | 170 510 | 438 641 | 174 008 | 82 515 | 36 124 | 66 725 | 18 538 | 108 961 | 132 399 |
| 1962 | 1 346 | — | 645 406 | | 187 746 | 82 655 | 40 194 | 71 288 | 20 212 | 122 269 | 128 642 |
| 1963 | 1 891 | 35 | 1 001 907 | | 211 120 | 89 063 | 46 202 | 171 446 | 13 880 | 137 938 | 126 118 |
| 1964 | 2 442 | 86 | 1 054 722 | | 229 133 | 93 787 | 52 243 | 204 929 | 13 424 | 157 213 | 131 312 |
| 1965 | 2 905 | 169 | 1 132 789 | | 266 170 | 87 563 | 59 330 | 226 079 | 13 508 | 183 014 | 131 726 |
| 1964 | | | | | | | | | | | |
| Aug. | 321 | 9 | 67 928 | | 15 318 | 5 497 | 3 999 | 15 212 | 904 | 11 526 | 9 541 |
| Sept. | 8 | 9 | 71 297 | | 18 771 | 6 934 | 4 315 | 15 720 | 949 | 13 236 | 10 968 |
| Okt. | 323 | 10 | 97 649 | | 20 697 | 9 472 | 4 691 | 22 178 | 1 029 | 14 096 | 11 840 |
| Nov. | 5 | 11 | 80 181 | | 20 396 | 6 446 | 4 563 | 15 569 | 1 083 | 14 380 | 11 757 |
| Dec. | 353 | 11 | 85 793 | | 20 097 | 7 496 | 4 746 | 14 815 | 1 151 | 14 971 | 11 658 |
| 1965 | | | | | | | | | | | |
| Jan. | 14 | 11 | 106 781 | | 20 163 | 8 953 | 4 395 | 20 377 | 1 068 | 14 274 | 11 823 |
| Febr. | 359 | 11 | 91 805 | | 22 452 | 6 153 | 4 749 | 16 575 | 1 124 | 14 636 | 12 822 |
| Mars | 96 | 12 | 108 314 | | 25 048 | 6 117 | 5 411 | 18 250 | 1 447 | 16 687 | 13 083 |
| April | 366 | 13 | 120 943 | | 22 575 | 8 221 | 4 986 | 22 657 | 1 397 | 14 999 | 10 255 |
| Maj | 106 | 13 | 87 725 | | 22 541 | 7 294 | 4 946 | 18 813 | 1 193 | 14 702 | 9 785 |
| Juni | 385 | 14 | 81 239 | | 22 239 | 6 810 | 4 962 | 17 548 | 1 133 | 15 276 | 9 912 |
| Juli | 413 | 14 | 97 575 | | 19 523 | 9 886 | 4 774 | 21 234 | 993 | 13 341 | 7 234 |
| Aug. | 368 | 14 | 79 528 | | 18 864 | 5 859 | 4 555 | 17 960 | 956 | 13 660 | 9 739 |
| Sept. | 9 | 15 | 75 347 | | 21 876 | 5 215 | 4 903 | 16 571 | 973 | 15 515 | 11 222 |
| Okt. | 377 | 16 | 98 102 | | 23 497 | 8 703 | 4 966 | 23 215 | 982 | 16 195 | 11 472 |
| Nov. | 5 | 17 | 90 583 | | 23 485 | 6 680 | 5 049 | 17 084 | 1 094 | 16 537 | 12 095 |
| Dec. | 408 | 18 | 94 847 | | 23 907 | 7 672 | 5 634 | 15 795 | 1 148 | 17 192 | 12 284 |
| 1966 | | | | | | | | | | | |
| Jan. | 10 | 20 | 123 957 | | 21 443 | 8 007 | 4 891 | 20 975 | 1 091 | 16 026 | 11 494 |
| Febr. | 426 | 19 | 106 902 | | 22 816 | 6 510 | 5 076 | 17 275 | 1 116 | 15 931 | 12 386 |
| Mars | 134 | 19 | 117 199 | | 27 825 | 6 795 | 6 208 | 19 267 | 1 401 | 18 344 | 13 656 |
| April | 441 | 21 | 124 644 | | 23 089 | 8 322 | 5 322 | 23 534 | 1 220 | 16 448 | 10 715 |
| Maj | 128 | 23 | 97 519 | | 24 334 | 7 221 | 5 364 | 19 813 | 1 155 | 16 451 | 10 270 |
| Juni | 451 | 24 | 86 443 | | 23 941 | 7 003 | 5 426 | 18 106 | 1 131 | 17 093 | 10 395 |
| Juli | 475 | 24 | 100 029 | | 19 730 | 8 767 | 5 058 | 21 482 | 903 | 14 385 | 7 092 |
| Aug. | 447 | 26 | 82 144 | | 20 659 | 5 361 | 5 374 | 18 845 | 960 | 16 297 | 9 092 |
| Sept. | 13 | 27 | | | | | | | | | |

Se notavdelningen i häfte 1 av var årgång. *See note section in the January issue.*

[1] *Compulsory daily allowance.* [2] *Basic daily allowance.* [3] *Additional daily allowance.* [4] *Including, in certain cases, dental treatment.* [5] Inkl. sjukhusvård utom riket. *Including cost of confinement and hospital treatment abroad.* [6] All moderskapshjälp fr. o. m. 1/1 1963, exkl. mödratandvård.

| | Brott som kommit till polisens kännedom *Offences known to the police* | | | | | | | | | |
|---|---|---|---|---|---|---|---|---|---|---|
| | Brottsbalken *Criminal code* | | | | | | | | | |
| | Brott mot enskild person (3—4, 6 kap.) *Offences against persons* | Därav *Of which* | | | Brott mot förmögenheten (8—12 kap.) *Offences against property* | Därav *Of which* | | | Brott mot allmänheten (13—15 kap.) *Offences against the public* | Därav |
| | | Mord, dråp, barnadråp, annan uppsåtlig missh. (3 k. 1—3, 5—6 §§)[1] | Vållande till annans död (3 kap. 7 §) *Accidental homicide* | Våldtäkt, våldförande (6 kap. 1 §) *Rape* | | Inbrottsstöld (8 kap. 1—4 §§) *Burglary, breaking into houses, shops, etc.* | Tillgrepp av motorfordon (8 kap. 1—4, 7 §§)[2] | Rån (8 kap. 5—6 §§) *Robbery* | | Allmänfarliga brott (13 k.) *Offences against public safety* |
| | M 1 | M 2 | M 3 | M 4 | M 5 | M 6 | M 7 | M 8 | M 9 | M 10 |
| 1961* | 14 914 | 8 598 | 280 | 428 | 247 882 | 56 281 | 34 025 | 484 | 6 266 | 3 747 |
| 1962* | 14 650 | 8 590 | 222 | 431 | 257 902 | 61 838 | 37 202 | 525 | 6 980 | 4 341 |
| 1963* | 15 386 | 8 876 | 231 | 432 | 273 110 | 66 335 | 37 656 | 572 | 7 843 | 4 953 |
| 1964* | 16 171 | 9 407 | 265 | 526 | 303 361 | 72 791 | 41 432 | 659 | 8 372 | 5 443 |
| 1965* | 21 841 | 11 866 | 336 | 657 | 331 368 | 78 999 | 46 863 | 915 | 10 389 | 7 843 |
| 1965 | | | | | | | | | | |
| Sept. | 2 058 | 1 112 | 30 | 68 | 35 182 | 7 606 | 5 644 | 79 | 674 | 465 |
| Okt. | 1 978 | 1 055 | 35 | 67 | 33 098 | 6 738 | 5 325 | 72 | 659 | 491 |
| Nov. | 1 709 | 900 | 26 | 48 | 27 466 | 6 178 | 3 842 | 71 | 825 | 586 |
| Dec. | 1 890 | 1 062 | 36 | 34 | 22 042 | 5 092 | 2 583 | 61 | 779 | 573 |
| 1966 | | | | | | | | | | |
| Jan. | 1 608 | 861 | 38 | 38 | 20 866 | 5 527 | 2 441 | 80 | 722 | 527 |
| Febr. | 1 546 | 793 | 26 | 31 | 19 673 | 5 161 | 2 106 | 70 | 686 | 499 |
| Mars | 1 869 | 976 | 19 | 59 | 26 301 | 6 597 | 3 043 | 72 | 760 | 494 |
| April | 1 955 | 1 062 | 21 | 53 | 27 130 | 6 815 | 3 692 | 74 | 907 | 680 |
| Maj | 1 999 | 1 156 | 21 | 61 | 29 846 | 6 795 | 3 802 | 84 | 1 245 | 1 066 |
| Juni | 2 250 | 1 289 | 38 | 61 | 30 985 | 6 941 | 3 948 | 92 | 1 025 | 825 |
| Juli | 2 062 | 1 193 | 42 | 65 | 27 338 | 6 305 | 3 599 | 114 | 712 | 563 |
| Aug. | 2 248 | 1 230 | 43 | 76 | 32 441 | 7 621 | 4 538 | 109 | 778 | 590 |
| Sept. | 2 104 | 1 104 | 34 | 50 | 33 357 | 7 659 | 5 079 | 86 | 785 | 578 |
| Stockholm | | | | | | | | | | |
| 1965 | | | | | | | | | | |
| Sept. | 419 | 238 | 4 | 10 | 7 547 | 1 286 | 1 677 | 34 | 125 | 87 |
| Okt. | 424 | 223 | 3 | 11 | 6 835 | 1 033 | 1 497 | 27 | 128 | 85 |
| Nov. | 393 | 198 | 3 | 6 | 5 707 | 969 | 1 196 | 26 | 117 | 87 |
| Dec. | 433 | 247 | 3 | 7 | 4 915 | 1 144 | 809 | 16 | 114 | 85 |
| 1966 | | | | | | | | | | |
| Jan. | 344 | 185 | 4 | 4 | 4 822 | 1 236 | 757 | 36 | 109 | 78 |
| Febr. | 346 | 190 | 1 | 9 | 4 337 | 1 046 | 586 | 26 | 93 | 61 |
| Mars | 420 | 226 | 1 | 14 | 5 759 | 1 360 | 771 | 30 | 121 | 75 |
| April | 394 | 216 | 3 | 12 | 5 895 | 1 349 | 1 100 | 33 | 109 | 77 |
| Maj | 400 | 233 | 2 | 12 | 5 810 | 1 050 | 976 | 45 | 177 | 158 |
| Juni | 379 | 234 | — | 6 | 6 129 | 1 200 | 1 035 | 39 | 176 | 141 |
| Juli | 375 | 242 | 2 | 10 | 5 004 | 944 | 844 | 46 | 111 | 87 |
| Aug. | 400 | 234 | — | 15 | 6 332 | 1 250 | 1 100 | 53 | 125 | 84 |
| Sept. | 381 | 191 | — | 12 | 6 767 | 1 159 | 1 372 | 42 | 156 | 122 |

Statistiken över brott som kommit till polisens kännedom har omlagts fr. o. m. den 1 jan. 1965 i samband med polisväsendets förstatligande. Tidigare kvartalsstatistik har därvid bl. a. ersatts med en månadsstatistik. Fr. o. m. samma dag har vidare ny strafflagstiftning (brottsbalken) trätt i kraft. Då registerunderlaget för statistikframtagningen delvis förändrats fr. o. m. år 1965 är siffror för detta år icke alltid helt jämförbara med de för tidigare år. Brott mot strafflagen har i tabellen anpassats till brottsbalkens brottsrubriceringar. Försök o. förberedelse till brott redovisas som fullbordat brott. Utförligare uppgifter publiceras i Statistiska meddelanden, undergrupp R.

*As from January 1965 monthly data. In consequence of new reporting procedures and a new criminal code from 1965 data for that year are not completely comparable with earlier figures. Offences against the penal code refer to the new criminal code. Attempting to commit offence is classified under the heading of the offence itself. Further information is published in Statistiska meddelanden, subgroup R.*

[1] *Murder, manslaughter, infanticide assault and battery.* [2] *Unauthorized takings and thefts of motor vehicles.*

**Rättsväsen** (forts.) *Justice (cont.)*

| | Brott som kommit till polisens kännedom *Offences known to the police* | | | | | | | | Fylleriförseelser *Arrests for drunkenness* | | |
|---|---|---|---|---|---|---|---|---|---|---|---|
| | Brottsbalken *Criminal code* | | | | | Summa *Total* | Trafikbrottslagen *Road traffic act* | | Omhändertaganden för fylleri i städerna *Arrests for drunkenness in towns* | Därav *Of which* | |
| | Därav *Of which* | | Brott mot staten (16—17, 20—21 kap.) *Offences against the State* | Därav | Övriga brott (5, 7, 18, 19 kap.) *Other offences* | | | | | | |
| | Förfalskn.-brott (14 k.) *Forgery* | Mened, falskt åtal o. annan osann utsaga[1] (15 k.) | | Brott mot allmän verks. (17 k.) *Offences against public authority* | | | Rattfylleri och rattonykterhet (4 §) *Driving under the influence of drink* | »Smitning» (5 §) *Hit- and run-driving* | | Kvinnor *Women* | Personer under 21 år *Persons under 21* |
| | M 11 | M 12 | M 13 | M 14 | M 15 | M 16 | M 17 | M 18 | M 19 | M 20 | M 21 |
| 1961 | *1 383 | *1 136 | *7 983 | *3 691 | *98 | *277 143 | *13 140 | .. | 97 790 | 2 940 | 8 808 |
| 1962 | *1 374 | *1 265 | *8 038 | *3 918 | *94 | *287 664 | *12 498 | .. | 93 221 | 2 841 | 9 019 |
| 1963 | *1 453 | *1 437 | *8 190 | *3 930 | *89 | *304 618 | *12 635 | .. | 91 071 | 2 623 | 8 240 |
| 1964 | *1 643 | *1 286 | *8 056 | *4 104 | *96 | *336 056 | *14 778 | .. | 100 011 | 2 847 | 8 952 |
| 1965 | *1 395 | *1 151 | *8 935 | *4 143 | *325 | *372 858 | *16 099 | *17 717 | 107 753 | 3 106 | 11 675 |
| 1965 | | | | | | | | | | | |
| Aug. | 109 | 93 | 867 | 418 | 35 | 36 917 | 1 794 | 1 491 | 10 260 | 367 | 1 091 |
| Sept. | 117 | 92 | 947 | 401 | 24 | 38 885 | 1 540 | 1 679 | 9 965 | 313 | 1 137 |
| Okt. | 114 | 54 | 846 | 382 | 27 | 36 608 | 1 543 | 1 766 | 9 759 | 284 | 1 142 |
| Nov. | 112 | 127 | 741 | 327 | 22 | 30 763 | 1 117 | 1 985 | 6 734 | 170 | 766 |
| Dec. | 122 | 84 | 666 | 349 | 29 | 25 406 | 1 047 | 2 259 | 7 871 | 210 | 1 009 |
| 1966 | | | | | | | | | | | |
| Jan. | 110 | 85 | 586 | 342 | 22 | 23 804 | 924 | 2 072 | 6 967 | 185 | 718 |
| Febr. | 111 | 76 | 701 | 329 | 55 | 22 661 | 755 | 2 179 | 6 637 | 203 | 657 |
| Mars | 147 | 119 | 854 | 383 | 38 | 29 822 | 1 127 | 1 884 | 8 653 | 209 | 838 |
| April | 126 | 101 | 674 | 359 | 30 | 30 696 | 1 223 | 1 767 | 9 361 | 254 | 1 047 |
| Maj | 92 | 87 | 632 | 350 | 30 | 33 752 | 1 450 | 1 569 | 9 800 | 320 | 980 |
| Juni | 100 | 100 | 866 | 415 | 38 | 35 164 | 1 717 | 1 505 | 11 091 | 353 | 1 129 |
| Juli | 84 | 65 | 827 | 446 | 26 | 30 965 | 1 846 | 1 302 | 11 745 | 333 | 1 202 |
| Aug. | 119 | 69 | 773 | 382 | 31 | 36 271 | 1 787 | 1 462 | 10 469 | 299 | 991 |
| Sept. | 126 | 81 | 962 | 412 | 26 | 37 234 | 1 626 | 1 580 | | | |
| Stockholm | | | | | | | | | | | |
| 1965 | | | | | | | | | | | |
| Aug. | 32 | 9 | 185 | 113 | 9 | 7 408 | 170 | 472 | 2 614 | 106 | 144 |
| Sept. | 22 | 16 | 186 | 123 | 13 | 8 290 | 165 | 562 | 2 516 | 87 | 170 |
| Okt. | 33 | 10 | 165 | 119 | 9 | 7 561 | 173 | 612 | 2 776 | 100 | 218 |
| Nov. | 23 | 7 | 135 | 88 | 6 | 6 358 | 110 | 712 | 2 096 | 79 | 154 |
| Dec. | 17 | 12 | 140 | 111 | 9 | 5 611 | 139 | 770 | 2 440 | 85 | 225 |
| 1966 | | | | | | | | | | | |
| Jan. | 26 | 5 | 141 | 103 | 6 | 5 422 | 124 | 675 | 2 161 | 81 | 161 |
| Febr. | 25 | 7 | 159 | 105 | — | 4 935 | 97 | 613 | 1 954 | 84 | 122 |
| Mars | 31 | 15 | 184 | 79 | 8 | 6 492 | 139 | 547 | 2 481 | 69 | 161 |
| April | 20 | 12 | 172 | 110 | 12 | 6 582 | 127 | 559 | 2 661 | 95 | 190 |
| Maj | 13 | 6 | 126 | 78 | 9 | 6 522 | 128 | 461 | 2 644 | 109 | 145 |
| Juni | 21 | 14 | 141 | 65 | 10 | 6 835 | 125 | 457 | 2 652 | 89 | 131 |
| Juli | 14 | 10 | 137 | 87 | 7 | 5 634 | 137 | 345 | 2 829 | 107 | 152 |
| Aug. | 31 | 10 | 140 | 87 | 6 | 7 003 | 99 | 457 | 2 801 | 82 | 150 |
| Sept. | 24 | 10 | 189 | 111 | 7 | 7 500 | 149 | 496 | | | |

Se notavdelningen i häfte 1 av var årgång. *See note section in the January issue.*

[1] *Perjury, false charge and other false statements.*

**Skatteuppbörd, statens finanser** *Tax collection, Central Government finance*

| | Skatteuppbörden *Tax collection* | | | Statens finanser. Driftbudgetens inkomster *Central Government finance. Current budget revenue* | | | | | | |
|---|---|---|---|---|---|---|---|---|---|---|
| | | | | Egentliga statsinkomster. *Revenue proper* | | | | | | |
| | Total uppbörd av inkomst- och förmögenhetsskatt[1] | Preliminär A-skatt *Preliminary »A»-tax (for employees)* | Preliminär B-skatt *Preliminary »B»-tax (for others)* | Skatt på inkomst och förmögenhet m. m.[2] | Arvsskatt och gåvoskatt *Succession and gift taxes* | Övriga skatter på inkomst, förmögenhet och rörelse[3] | Automobilskattemedel *Taxes on motor vehicles and petrol* | Tullmedel *Customs duties* | Allmän varuskatt *General sales tax* | Tobaksskatt *Tobacco tax* |
| | Mkr | | | | | | | | | |
| | N 1 | N 2 | N 3 | N 4 | N 5 | N 6 | N 7 | N 8 | N 9 | N 10 |
| 1961/62[4] | 15 107 | 10 317 | 3 091 | 8 277 | 118 | 225 | 1 227 | 856 | 1 941 | 964 |
| 1962/63[4] | 16 297 | 11 117 | 3 329 | 8 647 | 133 | 246 | 1 587 | 867 | 2 828 | 986 |
| 1963/64[4] | 18 039 | 12 514 | 3 530 | 8 545 | 152 | 255 | 1 820 | 959 | 3 153 | 997 |
| 1964/65[4] | 20 093 | 14 514 | 3 658 | 10 629 | 145 | 315 | 1 962 | 1 058 | 3 478 | 1 094 |
| 1965/66*[4,6] | 23 852 | 17 092 | 4 163 | 11 933 | 167 | 304 | 2 215 | 1 088 | 5 020 | 1 204 |
| 1964 | | | | | | | | | | |
| Juli | 3 026 | 2 440 | 601 | 1 553 | 10 | 25 | 117 | 79 | 537 | 94 |
| Aug. | 29 | | | −104 | 9 | 16 | 142 | 72 | 10 | 93 |
| Sept. | 2 989 | 2 382 | 601 | 1 615 | 11 | 22 | 121 | 93 | 513 | 82 |
| Okt. | 28 | | | −76 | 10 | 24 | 150 | 84 | 14 | 88 |
| Nov. | 3 183 | 2 571 | 603 | 1 590 | 14 | 22 | 143 | 83 | 573 | 91 |
| Dec. | 82 | | | −1 240 | 12 | 25 | 95 | 97 | −9 | 87 |
| 1965 | | | | | | | | | | |
| Jan. | 3 389 | 2 752 | 624 | 1 971 | 13 | 24 | 119 | 80 | 699 | 111 |
| Febr. | 60 | | | −69 | 7 | 35 | 331 | 88 | 14 | 72 |
| Mars | 3 819 | 2 506 | 711 | 1 948 | 19 | 31 | 392 | 97 | 503 | 77 |
| April | 548 | | | 374 | 17 | 25 | 111 | 92 | 13 | 98 |
| Maj | 4 604 | 2 776 | 690 | 2 937 | 11 | 25 | 135 | 94 | 578 | 100 |
| Juni | 79 | | | 132 | 12 | 39 | 108 | 99 | 33 | 100 |
| Juli | 3 584 | 2 944 | 686 | 1 887 | 12 | 24 | 116 | 82 | 747 | 127 |
| Aug. | 46 | | | −95 | 10 | 20 | 172 | 89 | 13 | 76 |
| Sept. | 3 355 | 2 682 | 686 | 1 808 | 13 | 22 | 141 | 100 | 687 | 75 |
| Okt. | 36 | | | −80 | 11 | 22 | 150 | 91 | 17 | 100 |
| Nov. | 3 673 | 2 976 | 689 | 1 914 | 13 | 22 | 184 | 94 | 849 | 100 |
| Dec. | 99 | | | −993 | 18 | 25 | 111 | 101 | −5 | 113 |
| 1966 | | | | | | | | | | |
| Jan. | 3 937 | 3 209 | 702 | 2 218 | 20 | 24 | 125 | 88 | 1 045 | 119 |
| Febr. | 72 | | | −125 | 9 | 29 | 338 | 80 | 14 | 82 |
| Mars | 4 359 | 2 720 | 782 | 1 886 | 13 | 30 | 462 | 93 | 752 | 93 |
| April | 444 | | | 247 | 21 | 23 | 126 | 86 | 17 | 110 |
| Maj | 5 194 | 2 927 | 757 | 3 172 | 12 | 21 | 169 | 89 | 860 | 99 |
| Juni[6] | 105 | | | 94 | 15 | 42 | 121 | 95 | 24 | 110 |
| Juli | 3 874 | | | | | | | | | |
| Aug. | 58 | | | | | | | | | |
| Sept. | 3 872 | | | | | | | | | |

Se noiavdelningen i häfte 1 av var årgång. *See note section in the January issue.*

[1] *Total collection of income and property tax.* [2] *Income and property tax, etc.* [3] *Other taxes on income, capital and business.* [4] Kol. N 1—N 3 uppbördsår mars—febr., övriga budgetår juli—juni. *Cols. N 1—N 3 collection year March—Febr., as to the rest fiscal year July—June.* [5] Vid budgetårets utgång har från titeln skatt på inkomst och förmögenhet m. m. till andra titlar omförts 36,57 mkr. *On the termination of the fiscal year, 36,57 mkr were transferred from the title "Income and property tax, etc." to other titles.*

**Statens finanser** (forts.) *Central Government finance (cont.)*

| | Driftbudgetens inkomster *Current budget revenue* | | | | | | | | |
|---|---|---|---|---|---|---|---|---|---|
| | Egentliga statsinkomster (forts.) *Revenue proper (cont.)* | | | | | Inkomster av statens kapitalfonder[2] | | | Summa inkomster *Total revenue* |
| | Omsättnings- o. utskänkningsskatter m. m. på spritdrycker och vin[1] | Energiskatt *Energy consumption tax* | Övriga skatter *Other taxes* | Uppbörd i statens verksamhet o. div. ink. *Fees and other revenues* | Summa *Total* | Statens affärsverksfonder *Public enterprise funds* | Andra kapitalfonder *Other capital funds* | Summa *Total* | |
| | Mkr | | | | | | | | |
| | N 11 | N 12 | N 13 | N 14 | N 15 | N 16 | N 17 | N 18 | N 19 |
| 1961/62[3] | 1 379 | 543 | 868 | 615 | 17 014 | 415 | 578 | 993 | 18 007 |
| 1962/63[3] | 1 336 | 644 | 886 | 621 | 18 779 | 402 | 687 | 1 090 | 19 869 |
| 1963/64[3] | 1 654 | 677 | 936 | 717 | 19 866 | 340 | 721 | 1 061 | 20 927 |
| 1964/65[3] | 1 712 | 708 | 934 | 1 022 | 23 056 | 416 | 784 | 1 201 | 24 257 |
| 1965/66*[3] | 1 811 | 779 | 946 | 1 304 | 26 771 | 477 | 742 | 1 218 | 27 989 |
| 1964 | | | | | | | | | |
| Juli | 138 | 56 | 80 | 48 | 2 737 | 30 | 5 | 35 | 2 772 |
| Aug. | 152 | 67 | 71 | 34 | 562 | 46 | 154 | 200 | 762 |
| Sept. | 124 | 34 | 61 | 138 | 2 814 | 8 | 16 | 24 | 2 837 |
| Okt. | 120 | 57 | 56 | 58 | 586 | 56 | 32 | 88 | 674 |
| Nov. | 132 | 77 | 77 | 42 | 2 844 | 15 | 1 | 16 | 2 860 |
| Dec. | 156 | 31 | 97 | 121 | −530 | — | 18 | 18 | −512 |
| 1965 | | | | | | | | | |
| Jan. | 184 | 61 | 88 | 51 | 3 400 | — | 8 | 8 | 3 409 |
| Febr. | 106 | 103 | 86 | 46 | 818 | 80 | 175 | 256 | 1 073 |
| Mars | 110 | 35 | 57 | 102 | 3 372 | 10 | 15 | 25 | 3 396 |
| April | 145 | 43 | 86 | 70 | 1 074 | 65 | 101 | 166 | 1 240 |
| Maj | 139 | 109 | 89 | 107 | 4 323 | 60 | 96 | 156 | 4 479 |
| Juni | 206 | 36 | 86 | 198 | 1 050 | 47 | 163 | 209 | 1 259 |
| Juli | 152 | 52 | 71 | 123 | 3 394 | 45 | 6 | 51 | 3 444 |
| Aug. | 157 | 84 | 88 | 42 | 656 | 38 | 166 | 204 | 860 |
| Sept. | 133 | 39 | 55 | 139 | 3 210 | 25 | 19 | 44 | 3 255 |
| Okt. | 124 | 44 | 50 | 67 | 597 | 93 | 31 | 124 | 720 |
| Nov. | 129 | 94 | 81 | 126 | 3 607 | 10 | 1 | 11 | 3 618 |
| Dec. | 166 | 30 | 99 | 136 | −198 | 10 | 15 | 26 | −172 |
| 1966 | | | | | | | | | |
| Jan. | 197 | 44 | 61 | 138 | 4 079 | — | 13 | 13 | 4 091 |
| Febr. | 129 | 128 | 91 | 31 | 806 | 115 | 193 | 308 | 1 114 |
| Mars | 119 | 45 | 66 | 119 | 3 676 | 10 | 16 | 26 | 3 702 |
| April | 158 | 41 | 77 | 81 | 987 | — | 102 | 102 | 1 089 |
| Maj | 124 | 135 | 86 | 115 | 4 882 | 30 | 24 | 54 | 4 935 |
| Juni | 223 | 43 | 121 | 187 | 1 075 | 101 | 156 | 255 | 1 333 |

Se *notavdelningen i häfte 1 av var årgång. See note section in the January issue.*

[1] *Taxes etc. on alcohol and wine.* [2] *Revenues from state capital funds.* [3] Budgetåret juli—juni. *Fiscal year July—June.*

**Statens finanser** (forts.) *Central Government finance (cont.)*

| | Driftbudgetens utgifter *Current budget expenditure* | | | | | | | | Kapitalbudgeten (investeringsbemyndiganden)[4] | |
|---|---|---|---|---|---|---|---|---|---|---|
| | Egentliga statsutgifter *Expenditure proper* | | | | Utgifter för statens kapitalfonder[1] | | | Summa utgifter *Total expenditure* | | |
| | Försvarsdepartementet *Ministry of Defence* | Socialdepartementet *Ministry of Social Affairs* | Övriga huvudtitlar *Other ministries* | Summa *Total* | Riksgäldsfonden (räntor på statsskulden m. m.)[2] | Andra kapitalfonder (avskrivningar)[3] | Summa *Total* | | Statens affärsverksfonder *Public enterprise funds* | Statens utlåningsfonder och fonden för lånestöd[5] |
| | Mkr | | | | | | | | | |
| | N 20 | N 21 | N 22 | N 23 | N 24 | N 25 | N 26 | N 27 | N 28 | N 29 |
| 1961/62[6] | 3 088 | 4 670 | 6 899 | 14 656 | 871 | 465 | 1 336 | 15 993 | 396 | 783 |
| 1962/63[6] | 3 446 | 5 560 | 8 068 | 17 074 | 768 | 875 | 1 643 | 18 717 | 368 | 627 |
| 1963/64[6] | 3 706 | 5 676 | 9 215 | 18 597 | 792 | 532 | 1 324 | 19 922 | 325 | 615 |
| 1964/65[6] | 4 022 | 6 842 | 10 780 | 21 644 | 849 | 1 055 | 1 904 | 23 548 | 52 | 722 |
| 1965/66*[6] | 4 469 | 8 087 | 12 269 | 24 825 | 885 | 1 206 | 2 091 | 26 916 | 180 | 968 |
| 1964 | | | | | | | | | | |
| Juni | 562 | 570 | 871 | 2 003 | 97 | 215 | 312 | 2 315 | 90 | 86 |
| Juli | 283 | 714 | 1 395 | 2 393 | 20 | 1 | 21 | 2 414 | 0 | 0 |
| Aug. | 224 | 397 | 553 | 1 174 | 50 | 6 | 56 | 1 230 | 4 | 0 |
| Sept. | 298 | 427 | 682 | 1 407 | 55 | 116 | 171 | 1 578 | 25 | 75 |
| Okt. | 314 | 727 | 891 | 1 931 | 110 | 42 | 152 | 2 084 | 10 | 83 |
| Nov. | 327 | 413 | 838 | 1 578 | 70 | 76 | 146 | 1 724 | −7 | 77 |
| Dec. | 325 | 494 | 730 | 1 550 | 75 | 42 | 117 | 1 667 | 5 | 117 |
| 1965 | | | | | | | | | | |
| Jan. | 333 | 726 | 1 180 | 2 239 | 10 | 110 | 120 | 2 358 | 9 | 18 |
| Febr. | 325 | 452 | 708 | 1 484 | 60 | 49 | 109 | 1 594 | 1 | −0 |
| Mars | 332 | 549 | 918 | 1 799 | 120 | 17 | 137 | 1 936 | 13 | 49 |
| April | 294 | 795 | 1 008 | 2 098 | 105 | 57 | 162 | 2 259 | 10 | 103 |
| Maj | 349 | 449 | 794 | 1 592 | 75 | 57 | 132 | 1 724 | 5 | 50 |
| Juni | 619 | 698 | 1 082 | 2 400 | 99 | 483 | 582 | 2 981 | −23 | 150 |
| Juli | 256 | 881 | 1 649 | 2 786 | 25 | 33 | 58 | 2 843 | 0 | −2 |
| Aug. | 272 | 470 | 620 | 1 362 | 35 | 3 | 38 | 1 400 | 34 | 8 |
| Sept. | 295 | 506 | 883 | 1 684 | 45 | 247 | 292 | 1 977 | 0 | 109 |
| Okt. | 337 | 886 | 1 169 | 2 392 | 100 | 95 | 195 | 2 587 | −51 | 116 |
| Nov. | 365 | 495 | 960 | 1 820 | 85 | 51 | 136 | 1 956 | 87 | 142 |
| Dec. | 361 | 615 | 755 | 1 731 | 95 | 83 | 178 | 1 908 | 0 | 195 |
| 1966 | | | | | | | | | | |
| Jan. | 332 | 897 | 1 254 | 2 483 | 0 | 221 | 221 | 2 704 | 0 | 2 |
| Febr. | 315 | 500 | 758 | 1 573 | 35 | 26 | 61 | 1 634 | 34 | −7 |
| Mars | 352 | 595 | 1 099 | 2 046 | 155 | 50 | 205 | 2 251 | 0 | 64 |
| April | 412 | 902 | 1 025 | 2 340 | 105 | 131 | 236 | 2 576 | 0 | 101 |
| Maj | 345 | 530 | 869 | 1 743 | 85 | 27 | 112 | 1 855 | — | 76 |
| Juni | 827 | 810 | 1 228 | 2 865 | 120 | 239 | 359 | 3 225 | 75 | 163 |

Se notavdelningen i häfte 1 av var årgång. *See note section in the January issue.*

[1] *Expenditure on capital funds.* [2] *National Debt Office Fund (interests, etc.).* [3] *Other capital funds (capital written off).* [4] *Capital budget.* [5] *State loan funds.* [6] Budgetåret juli—juni. *Fiscal year July—June.*

**Statens finanser** (forts.) *Central Government finance (cont.)*

| | Kapitalbudgeten (investeringsbemyndigandan) (forts.)[1] | | | Kapitalinvestering *Capital investment* | | | | Kassa m. m. *Cash, etc.* | | Statsverkets fordran på (+) eller skuld till (—) riksgäldskontoret[4] | Totala statsskulden *Total national debt* |
|---|---|---|---|---|---|---|---|---|---|---|---|
| | Övriga kapitalfonder *Other capital funds* | Avgår kapitalåterbetalning[2] | Summa *Total* | Statens affärsverksfonder *Public enterprise funds* | Statens utlåningsfonder och fonden för lånestöd[3] | Övriga kapitalfonder *Other capital funds* | Summa *Total* | Statsverkets checkräkning[4] | Riksgäldskontorets checkräkn. o. utlämnade korta lån till banker m. fl.[5] | | |
| | | | | | | | | Vid periodens slut *At end of period* | | | |
| | Mkr | | | | | | | | | | |
| | N 30 | N 31 | N 32 | N 33 | N 34 | N 35 | N 36 | N 37 | N 38 | N 39 | N 40 |
| 1961/62[7] | 316 | 77 | 1 419 | 1 100 | 978 | 615 | 2 693 | 86 | 2 | + 1 800 | 19 574 |
| 1962/63[7] | 400 | 582 | 813 | 1 134 | 874 | 746 | 2 754 | −73 | 23 | + 3 085 | 19 075 |
| 1963/64[7] | 246 | 105 | 1 081 | 1 149 | 824 | 614 | 2 587 | 66 | 81 | + 3 990 | 19 270 |
| 1964/65[7] | 309 | 344 | 739 | 1 138 | 1 202 | 753 | 3 093 | 49 | 5 | + 4 770 | 19 252 |
| 1965/66*[7] | 242 | 128 | 1 261 | 1 199 | 1 824 | 830 | 3 853 | 46 | 8 | + 5 770 | 19 622 |
| 1964 | | | | | | | | | | | |
| Juni | 121 | 31 | 265 | 166 | 128 | 176 | 470 | 66 | 81 | + 3 990 | 19 270 |
| Juli | 3 | 0 | 3 | 68 | — | 43 | 111 | 60 | 2 | + 3 855 | 19 412 |
| Aug. | 12 | — | 16 | 69 | 1 | 32 | 102 | 293 | 4 | + 3 295 | 19 884 |
| Sept. | 8 | 22 | 86 | 76 | 175 | 42 | 294 | −32 | 0 | + 4 454 | 18 821 |
| Okt. | 23 | 0 | 116 | 110 | 110 | 80 | 300 | 69 | 1 | + 3 070 | 20 306 |
| Nov. | −21 | 1 | 49 | 81 | 134 | 45 | 260 | 24 | 156 | + 4 100 | 19 583 |
| Dec. | 38 | 29 | 132 | 91 | 161 | 48 | 300 | 87 | 13 | + 1 885 | 21 769 |
| 1965 | | | | | | | | | | | |
| Jan. | 5 | 0 | 32 | 70 | 81 | 33 | 183 | 89 | 8 | + 2 755 | 20 937 |
| Febr. | 33 | — | 33 | 65 | −37 | 57 | 85 | 303 | 12 | + 2 355 | 21 293 |
| Mars | −4 | 15 | 43 | 125 | 54 | 48 | 227 | −40 | 0 | + 3 765 | 19 942 |
| April | 47 | 0 | 160 | 69 | 122 | 65 | 256 | 83 | 7 | + 2 950 | 20 906 |
| Maj | 29 | — | 84 | 99 | 61 | 75 | 236 | −3 | 956 | + 6 035 | 18 938 |
| Juni | 135 | 276 | −15 | 216 | 340 | 184 | 739 | 49 | 5 | + 4 770 | 19 252 |
| Juli | 3 | 0 | 0 | 61 | 20 | 39 | 120 | 5 | 4 | + 4 775 | 19 264 |
| Aug. | 42 | — | 84 | 75 | 8 | 43 | 126 | 239 | 4 | + 4 225 | 19 833 |
| Sept. | 7 | 26 | 90 | 76 | 274 | 62 | 412 | −46 | 342 | + 5 480 | 19 014 |
| Okt. | −5 | 0 | 61 | 97 | 147 | 58 | 302 | 14 | 5 | + 3 785 | 20 383 |
| Nov. | −6 | 1 | 222 | 100 | 178 | 80 | 358 | −85 | 5 | + 5 345 | 19 152 |
| Dec. | 12 | 41 | 166 | 97 | 279 | 74 | 449 | 70 | 1 | + 3 155 | 21 512 |
| 1966 | | | | | | | | | | | |
| Jan. | 51 | 0 | 52 | 79 | 163 | 50 | 292 | 57 | 1 | + 4 465 | 20 302 |
| Febr. | 27 | — | 54 | 76 | 46 | 52 | 174 | 308 | 3 | + 4 055 | 20 780 |
| Mars | 4 | 18 | 51 | 110 | 111 | 63 | 284 | −31 | 6 | + 5 560 | 19 329 |
| April | 19 | 0 | 121 | 99 | 161 | 60 | 320 | 23 | 15 | + 4 315 | 20 690 |
| Maj | 26 | — | 102 | 118 | 105 | 81 | 304 | − 4 | 1 | + 7 100 | 18 054 |
| Juni | 62 | 42 | 258 | 211 | 332 | 168 | 712 | 46 | 8 | + 5 770 | 19 622 |
| Juli | | | | | | | | | 7 | + 5 605 | 19 855 |
| Aug. | | | | | | | | | 2 | + 4 775 | 20 773 |
| Sept. | | | | | | | | | 34 | + 6 125 | 19 828 |

Se notavdelningen i häfte 1 av var årgång. *See note section in the January issue.*

[1] *Capital budget (cont.).* [2] *Less: Appropriations in the current budget for writing off unsettled losses on capital funds, etc.* [3] *State loan funds.* [4] *The Central Government's cheque account in the Riksbank.* [5] *The National Debt Office's cheque account in the Riksbank and short-term loans granted to commercial banks, etc.* [6] *The Central Government's claim on (+) or debt to (—) the National Debt Office.* [7] Budgetåret juli—juni. *Fiscal year July—June.*

**Kommunernas finanser** *Local Government finance*

| | Av statsverket utbetalda kommunalutskylder o. skatteersättningar *Taxes to local authorities* | Bruttoinvesteringar[1] *Gross investments*[1] | | Finansiella tillgångar[1] *Financial assets*[1] | Därav *Of which* | | | Skulder[1] *Liabilities*[1] | Därav *Of which* | |
|---|---|---|---|---|---|---|---|---|---|---|
| | | Byggnader och anläggningar *Building and construction* | Övriga *Other* | | Tillgodohavande hos banker och andra kreditinrättningar[2] | Obligationer *Bonds* | Aktier *Shares* | | Utestående obligationslån *Bond loans* | Långfristiga reverslån *Promissory note loans, long-term* |
| | Mkr | | | Bokförda belopp vid periodens slut, mkr *Book-value, at end of period, mkr* | | | | | | |
| | N 41 | N 42 | N 43 | N 44 | N 45 | N 46 | N 47 | N 48 | N 49 | N 50 |
| 1961 | 5 797,6 | 2 604,3 | 409,1 | 4 052,1 | 2 358,3 | 342,5 | 266,4 | 6 927,6 | 1 470,0 | 4 770,3 |
| 1962 | 6 791,1 | 3 048,9 | 410,9 | 4 351,2 | 2 758,8 | 204,7 | 276,0 | 7 847,6 | 1 696,3 | 5 562,3 |
| 1963 | 7 731,8 | 3 698,0 | 522,4 | 4 471,0 | 2 679,8 | 197,9 | 354,3 | 8 902,6 | 1 977,5 | 6 305,9 |
| 1964 | 8 784,7 | 4 277,0 | 634,0 | 4 589,2 | 2 619,7 | 229,5 | 359,9 | 10 488,0 | 2 349,7 | 7 362,1 |
| 1965 | 9 869,9 | 4 815,1 | 595,7 | 4 595,7 | 2 505,7 | 220,8 | 431,5 | 11 904,9 | 2 547,2 | 8 333,4 |
| **1964** | | | | | | | | | | |
| Jan. | 1 290.1 | | | .. | .. | .. | .. | .. | .. | .. |
| Febr. | —0,0 | 905,0 | 153,0 | .. | .. | .. | .. | .. | .. | .. |
| Mars | 1 635,5 | | | .. | .. | .. | .. | .. | .. | .. |
| April | —0,0 | | | .. | .. | .. | .. | .. | .. | .. |
| Maj | 1 463,5 | 1 022,0 | 149,0 | .. | .. | .. | .. | .. | .. | .. |
| Juni | 3,6 | | | 4 188,1 | 2 336,1 | 226,0 | 338,5 | 9 614,0 | 2 193,8 | 6 761,4 |
| Juli | 1 464,0 | | | .. | .. | .. | .. | .. | .. | .. |
| Aug. | — | 1 089,0 | 154,0 | .. | .. | .. | .. | .. | .. | .. |
| Sept. | 1 464,0 | | | .. | .. | .. | .. | .. | .. | .. |
| Okt. | — | | | .. | .. | .. | .. | .. | .. | .. |
| Nov. | 1 464,0 | 1 261,0 | 178,0 | .. | .. | .. | .. | .. | .. | .. |
| Dec. | — | | | 4 589,2 | 2 619,7 | 229,5 | 359,9 | 10 488,0 | 2 349,7 | 7 362,3 |
| **1965** | | | | | | | | | | |
| Jan. | 1 465,5 | | | .. | .. | .. | .. | .. | .. | .. |
| Febr. | —2,4 | | | .. | .. | .. | .. | .. | .. | .. |
| Mars | 1 816,5 | | | .. | .. | .. | .. | .. | .. | .. |
| April | 9,5 | 2 291,9 | 291,8 | .. | .. | .. | .. | .. | .. | .. |
| Maj | 1 643,6 | | | .. | .. | .. | .. | .. | .. | .. |
| Juni | —0,0 | | | 4 079,6 | 2 124,2 | 215,7 | 377,7 | 11 211,6 | 2 479,1 | 7 778,3 |
| Juli | 1 637,3 | | | .. | .. | .. | .. | .. | .. | .. |
| Aug. | — | | | .. | .. | .. | .. | .. | .. | .. |
| Sept. | 1 637,2 | | | .. | .. | .. | .. | .. | .. | .. |
| Okt. | 17,0 | 2 523,2 | 303,9 | .. | .. | .. | .. | .. | .. | .. |
| Nov. | 1 645,7 | | | .. | .. | .. | .. | .. | .. | .. |
| Dec. | — | | | 4 595,7 | 2 505,7 | 220,8 | 431,5 | 11 904,9 | 2 547,2 | 8 333,4 |
| **1966** | | | | | | | | | | |
| Jan. | 1 572,0 | | | .. | .. | .. | .. | .. | .. | .. |
| Febr. | —1,0 | | | .. | .. | .. | .. | .. | .. | .. |
| Mars | 2 258,4 | | | .. | .. | .. | .. | .. | .. | .. |
| April | 0,0 | | | .. | .. | .. | .. | .. | .. | .. |
| Maj | 1 909,7 | | | .. | .. | .. | .. | .. | .. | .. |
| Juni | 1,4 | | | 4 912,2 | 2 800,5 | 211,8 | 451,0 | 12 422,7 | 2 594,6 | 8 763,7 |

Se notavdelningen i häfte 1 av var årgång. *See note section in the January issue.*

[1] Avser borgerliga primärkommuner och landsting. *Refer to civil primary communes and county councils.* [2] *Assets in banks and other credit institutions.*

**Allmän not**

Källhänvisningar och utförligare förklaringar har samlats i en notavdelning i slutet av häfte 1 av var årgång. I stället för att i varje särskilt fall hänvisa dit, har detta anmärkts i allmän fotnot. En del viktigare noter har dock insatts på tabellsidorna, speciellt när det brister avsevärt i jämförbarheten mellan tal i samma kolumn, t. ex. årssiffror å ena och månads- eller kvartalssiffror å andra sidan.
Seriernas innehåll överses i princip en gång om året vid årsskiftet. När undantagsvis ändring görs vid annan tid, kommer not härom att införas på tabellsidan. Månads- och kvartalsdata är ofta preliminära, antingen genomgående eller blott för den senaste tiden. Summan av månads- eller kvartalssiffrorna skiljer sig därför ofta något från motsvarande årssiffra. Årsuppgifter som är preliminära markeras med gängse tecken *.

Tidskrifter ofta nämnda som källor i notavdelningen har (hade) följande utgivare:

| | |
|---|---|
| Arbetsmarknadsstatistik | Arbetsmarknadsstyrelsen |
| Jordbruksekonomiska meddelanden | Statens jordbruksnämnd |
| Kommersiella meddelanden | Kommerskollegium |
| Sociala meddelanden, Statistisk information | Socialstyrelsen |

**General Note**

Source references and detailed explanations have been brought together in a special note section at the end of the first issue published each year. Instead of referring to this section in each particular case, the reader is informed of its existence in a general footnote. However, a number of important notes have been inserted as footnotes to the tables, especially when figures in the same column do not allow of a direct comparison, e.g., when annual data are based on material not consistent with that of the monthly or quarterly data.
The content of the series will be changed when special reasons warrant a revision of the figures, but in principle, only at the turn of a year. When, by way of exception, a change is effected at some other time, this will be pointed out in a footnote to the tables.
Monthly and quarterly data are often preliminary, either throughout the whole series or only for the latest period. Consequently, the total of the monthly figures, etc. often differs somewhat from the corresponding annual figure. Where the annual figures are preliminary, this is marked by the usual sign *.

The following is a list of publications, together with their publishers, that are most often used as source:

| | |
|---|---|
| Arbetsmarknadsstatistik | Arbetsmarknadsstyrelsen (Labour Market Board) |
| Jordbruksekonomiska meddelanden | Statens jordbruksnämnd (Agricultural Marketing Board) |
| Kommersiella meddelanden | Kommerskollegium (Board of Trade) |
| Sociala meddelanden, Statistisk information | Socialstyrelsen (Social Welfare Board) |

Trycklov den 21 okt. 1966

# ALLMÄN MÅNADSSTATISTIK

UTGIVEN AV STATISTISKA CENTRALBYRÅN

# MONTHLY DIGEST OF SWEDISH STATISTICS

PUBLISHED BY THE SWEDISH CENTRAL BUREAU OF STATISTICS, STOCKHOLM 27

ÅRGÅNG 4

NR 11 NOVEMBER 1966

Prenumeration verkställs hos postanstalt, genom bokhandeln eller hos AB Nordiska Bokhandeln, Stockholm 1. (Postgiro nr 87, bankgiro nr 73-4066.) Pris för helår kr. 35:— och för häfte kr. 3:50.
Ansvarig utgivare Gustaf Berglund. Redaktör Thore Grönqvist. Telefoner: 08/63 05 60, ankn. 169 (redaktören) cch 166 (fröken Hildur Edén).
Statistiska centralbyrån, Linnégatan 87, Stockholm. Postadress: Fack, Stockholm 27.

STOCKHOLM 1966

KUNGL. BOKTRYCKERIET P. A. NORSTEDT & SÖNER

# Innehåll


Sid.

**Diagram** ..... 738
Konjunkturbarometer ..... 740

**Tabeller** ..... 743
A. *Befolkning*
Befolkningens förändringar ..... 743

B. *Arbetsmarknad*
Arbetsförmedling ..... 744
Lediga platser ..... 744
Tillsatta platser ..... 744
Arbetslöshet ..... 745
Beredskapsarbeten ..... 745
Sysselsättning ..... 745
Arbetsanmälda utlänningar ..... 745
Sysselsatta inom storskogsbruket .. 745
Anställda arbetare inom industri .. 746
Arbetskraften ..... 747
Relativa arbetskraftstal ..... 747
Relativa arbetslöshetstal ..... 747

C. *Jordbruk, fiske*
Produktion och handelsomsättning 748, 749
Jordbrukarnas leveranser av brödsäd ..... 748
Mjölkinvägning vid mejerier .... 748
Användning av mjölk vid mejerier 748
Mejeriproduktion ..... 749
Torrmjölk, margarin, ägg ..... 749
Kött och fläsk ..... 749
Prisindextal ..... 750
Producentprisindex ..... 750
Världsmarknadsprisindex ..... 750
Kostnadsprisindex ..... 750
Fångster i saltvattensfisket ..... 751

D. *Industri, byggnadsverksamhet*
Produktion ..... 752
Produktionsindextal ..... 752
Produktion av viktigare varor .... 753
Sysselsättning och orderläge ..... 756
Byggnadsverksamhet ..... 757
Elektrisk energi ..... 757
Investeringar och lagerförändringar 758
Industrins investeringar ..... 758
Industrins lagerförändringar .... 758
El-, gas- o. vattenverk, investeringar ..... 758


# Contents


Page

**Charts** ..... 738
Business tendency surveys ..... 740

**Tables** ..... 743
A. *Population*
Vital statistics ..... 743

B. *Labour market*
Employment offices ..... 744
Vacancies notified ..... 744
Vacancies filled ..... 744
Unemployment ..... 745
Public relief work ..... 745
Employment ..... 745
Aliens employed ..... 745
Employed in forestry ..... 745
Workers in mining and manufacturing 746
Labour force ..... 747
Per cent of population ..... 747
Per cent unemployed ..... 747

C. *Agriculture, fisheries*
Production and turnover ..... 748, 749
Farmers' deliveries of cereals ..... 748
Deliveries of milk to dairies ..... 748
Use of dairy milk ..... 748
Dairy production ..... 749
Powdered milk, margarine, eggs ..... 749
Meat ..... 749
Price index numbers ..... 750
Producer price index ..... 750
World market price index ..... 750
Costs price index ..... 750
Catches in the sea fisheries ..... 751

D. *Mining, manufacturing, building activity*
Production ..... 752
Index numbers ..... 752
Selected commodities ..... 753
Employment and order books ..... 756
Building activity ..... 757
Electric energy ..... 757
Investments and changes in stocks ..... 758
Investments in mining and manufacturing 758
Changes in stocks in do. ..... 758
Electricity, gas and water works, investments ..... 758

| | Sid. |
|---|---|
| **E. *Samfärdsel*** | |
| Radio | 759 |
| Sjöfart | 759 |
| Flyg- och järnvägstrafik | 760 |
| Motorfordon | 761 |
| Vägtrafikolyckor | 762 |
| **F. *Detaljhandel*** | |
| Omsättning, indextal | 763 |
| Omsättning eller tillförsel av vissa varor | 764 |
| **G. *Utrikeshandel*** | |
| Hela utrikeshandeln | 765 |
| Indextal | 765 |
| Införsel, varufördelning | 766 |
| Utförsel, varufördelning | 767 |
| Införsel av viktigare varor | 768 |
| Utförsel av viktigare varor | 771 |
| Införsel från vissa länder | 773 |
| Utförsel till vissa länder | 774 |
| **H. *Löner*** | |
| Genomsnittlig timförtjänst inom industrin | 775 |
| Indextal | 775 |
| Timförtjänst (kronor) | 776 |
| **I. *Priser*** | |
| Indextal | 777 |
| Partipriser | 777 |
| Import- och exportpriser | 780 |
| Byggnadskostnader | 780 |
| Konsumentpriser | 781 |
| Nettoprisindex | 781 |
| Pensionspristalet | 781 |
| Partiprisnoteringar | 782 |
| Medelpriser vid export | 784 |
| **K. *Penning- och kreditväsen*** | |
| Riksbankens ställning | 785 |
| Affärsbankernas ställning | 786 |
| Valutabehållning | 788 |
| Valutakurser | 788 |
| Sparbanker | 790 |
| Postbanken | 790 |
| Jordbrukets kreditkassor | 790 |
| Försäkringsbolagens tillgångar | 791 |
| Allmänna pensionsfondens tillgångar | 791 |
| Aktiekurser, indextal | 792 |
| Omsättning på fondbörsen | 792 |
| Obligationer och aktier | 793 |
| Aktiebolag | 794 |
| Räntesatser | 794 |

| | Page |
|---|---|
| **E. *Transport and communications*** | |
| Broadcasting | 759 |
| Shipping | 759 |
| Air and railway traffic | 760 |
| Motor vehicles | 761 |
| Road traffic accidents | 762 |
| **F. *Retail trade*** | |
| Turnover, index numbers | 763 |
| Turnover or supply of certain commodities | 764 |
| **G. *External trade*** | |
| Total external trade | 765 |
| Index numbers | 765 |
| Imports by commodities | 766 |
| Exports by commodities | 767 |
| Imports of selected commodities | 768 |
| Exports of selected commodities | 771 |
| Imports from selected countries | 773 |
| Exports to selected countries | 774 |
| **H. *Wages*** | |
| Average hourly earnings in mining and manufacturing | 775 |
| Index numbers | 775 |
| Hourly earnings (kronor) | 776 |
| **I. *Prices*** | |
| Index numbers | 777 |
| Wholesale prices | 777 |
| Import and export prices | 780 |
| Building costs | 780 |
| Consumer prices | 781 |
| Net price index | 781 |
| National Pensions index | 781 |
| Wholesale prices, kronor | 782 |
| Average export prices, kronor | 784 |
| **K. *Money and credit market*** | |
| Position of the Riksbank | 785 |
| Position of the commercial banks | 786 |
| Foreign exchange holdings | 788 |
| Exchange rates | 788 |
| Savings banks | 790 |
| Post Office Bank | 790 |
| Rural credit societies | 790 |
| Insurance companies, assets | 791 |
| National Pension Insurance Fund, assets | 791 |
| Index of stock prices | 792 |
| Turnover on the Stock Exchange | 792 |
| Bonds and shares | 793 |
| Joint-stock companies | 794 |
| Interest rates | 794 |

| | Sid. | | Page |
|---|---|---|---|
| *L. Försäkringsväsen* | | *L. Insurance* | |
| Svenska försäkringsbolags rörelse | 795 | Activity of insurance companies | 795 |
| Socialförsäkring | 796 | Social insurance | 796 |
| Allmänna pensionsfonden: | | National Pension Insurance Fund: | |
| Inbetalda avgifter | 796 | Contributions paid | 796 |
| Utbetalda tilläggspensioner | 796 | Supplementary pension paid out | 796 |
| Allmänna sjukkassors (försäkringskassors) utgifter | 796 | Regional social insurance funds, expenses | 796 |
| *M. Rättsväsen* | | *M. Justice* | |
| Brott som kommit till polisens kännedom | 797 | Offences known to the police | 797 |
| Fylleriförseelser | 798 | Arrests for drunkenness | 798 |
| *N. Offentliga finanser* | | *N. Public finance* | |
| Skatteuppbörd | 799 | Tax collection | 799 |
| Statens finanser | 799 | Central Government finance | 799 |
| Driftbudgetens inkomster | 799 | Current budget revenue | 799 |
| Driftbudgetens utgifter | 801 | Current budget expenditure | 801 |
| Kapitalbudgeten | 801 | Capital budget | 801 |
| Kapitalinvestering | 802 | Capital investment | 802 |
| Kassa m.m. | 802 | Cash, etc. | 802 |
| Statsskulden | 802 | National debt | 802 |
| Kommunernas finanser | 803 | Local Government finance | 803 |
| **Allmän not** | 804 | **General note** | 804 |


## Symboler använda i tabellerna

*Explanation of symbols*

| | | |
|---|---|---|
| Upprepning | » | *Repetition* |
| Intet finns att redovisa | — | *Magnitude nil* |
| Mindre än hälften av den använda enheten | 0<br>0,0 | *Magnitude less than half of unit employed* |
| Uppgift ej tillgänglig eller alltför osäker för att anges | .. | *Data not available* |
| Uppgift kan icke förekomma | . | *Category not applicable* |
| Preliminär uppgift | * | *Provisional or estimated figure* |
| Miljoner kronor | mkr<br>milj.<br>kr | *Millions of kronor (see below)* |

*Note for foreign readers*

*If 000's or 000 000's are omitted, this is indicated (in the Swedish text only) by 1 000 (1 000-tal) or 1 000 000*
*According to Swedish practice, units are separated from decimals by a comma (,)*
Hektar, ha = *1 sq. hectometre (= 100 ares)*
Krona, kronor, kr = *Swedish crowns*
Ton, t = *Metric tons*

†1—660601

# Diagram

## *Charts*

**Arbetsmarknad, produktion, handel. Säsongrensade tal**
*Labour market, production, trade. Seasonally adjusted figures*

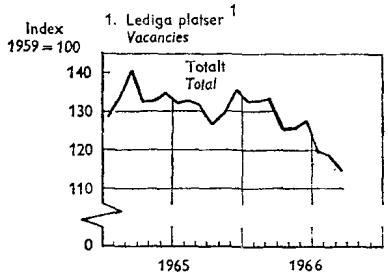


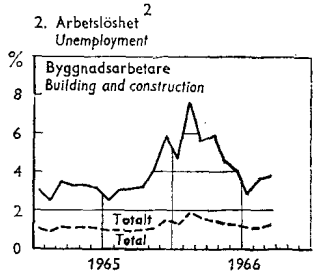


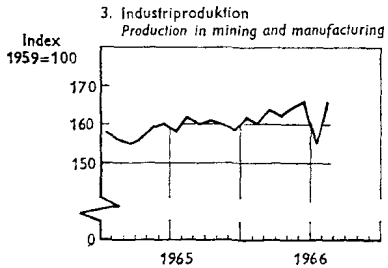


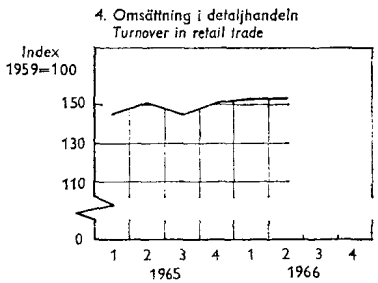


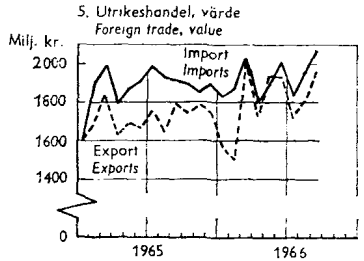


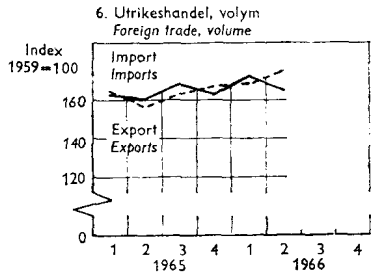


Se notavdelningen i häfte 1 av var årgång. *See note section in the January issue.*

[1] **Vid arbetsförmedlingen anmälda lediga platser.** *Vacancies registered at the employment offices.* **Index: 1959=100.**

[2] **Vid arbetsförmedlingen anmälda arbetslöshetsförsäkrade i procent av medlemsantalet.** *Number of registered unemployed as a percentage of the membership of the unemployment insurance funds.*

# Diagram

*Charts*

**Priser, aktiekurser, sjöfart**
***Prices, share prices, shipping***

7. Priser
*Prices*

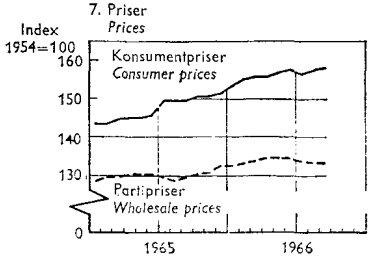


8. Råvarupriser
*Basic materials prices*

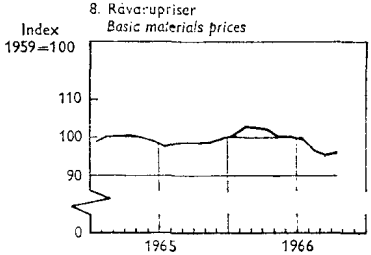


9. Import- och exportpriser
*Import and export prices*

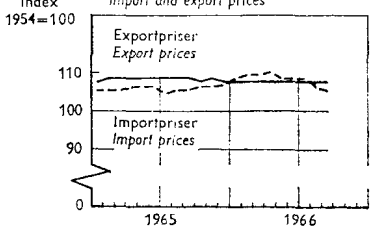


10. Aktieindex
*Share index*

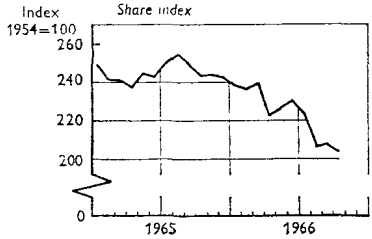


11. Fraktindex
*Freight index*

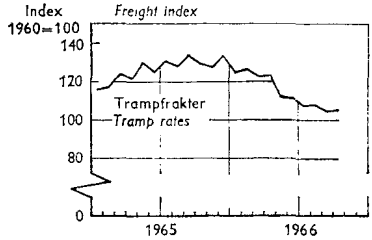


12. Upplagt tonnage
*Laid-up tonnage*

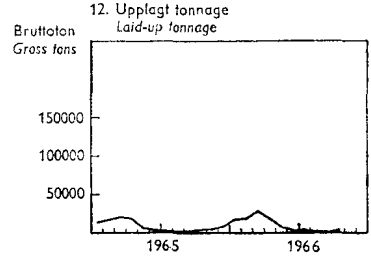


**Se noteavdelningen i häfte 1 av var årgång. *See note section in the January issue.***

## Konjunkturbarometer
## *Business tendency surveys*

**Förändringar från föregående kvartal (kvartalsskifte). (a) Produktionsvolym (b) Sysselsättning**
***Changes from the preceding quarter (a) Volume of production (b) Employment***

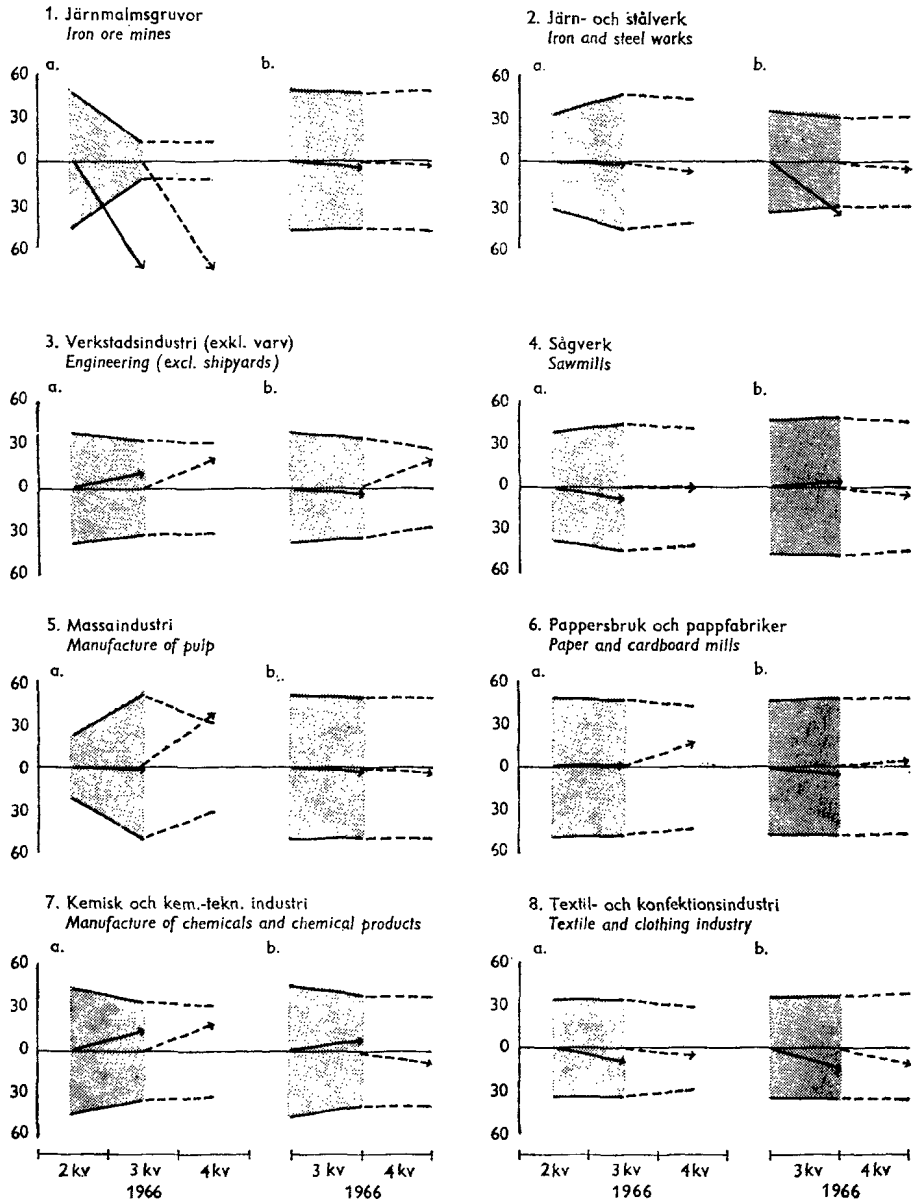


**För beskrivning av konjunkturbarometern, se sid. 742.**
***For an explanation of the business tendency surveys, see p. 742.***

**Nulägesomdömen 1/10 1966. *"As-of-now" judgments October 1, 1966***

a) Lager / *Stocks* — Färdigvarulager / *Stocks of finished goods* — Råvarulager / *Stocks of raw materials*

b) Brist på arbetskraft / *Shortage of labour* — Yrkesarbetare / *Skilled workers* — Övriga arbetare / *Other workers*

1. Järnmalmsgruvor
*Iron ore mines*

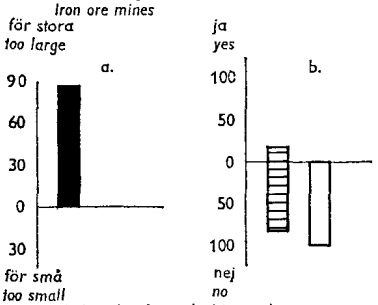


2. Järn- och stålverk
*Iron and steel works*

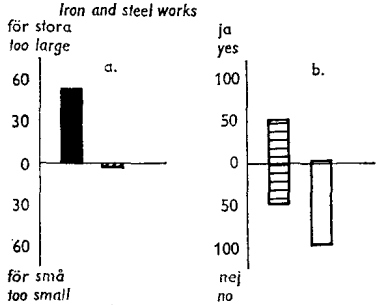


3. Verkstadsindustri (exkl. varv)
*Engineering industry (excl. shipyards)*

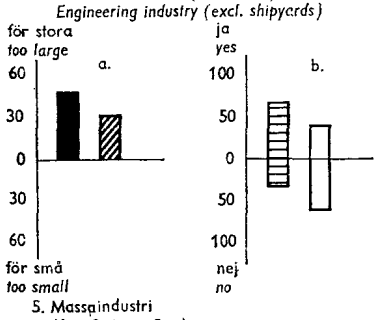


4. Sågverk
*Sawmills*

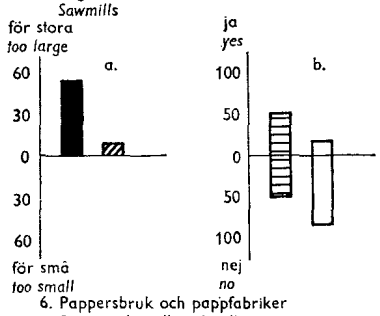


5. Massaindustri
*Manufacture of pulp*

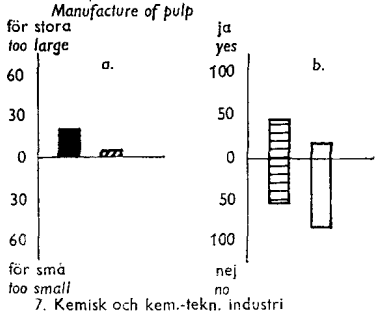


6. Pappersbruk och pappfabriker
*Paper and cardboard mills*

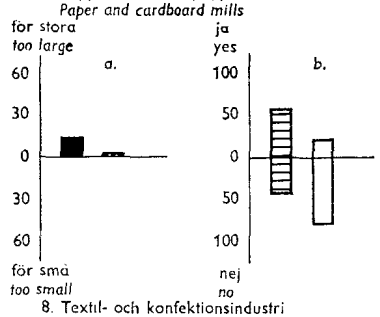


7. Kemisk och kem.-tekn. industri
*Manufacture of chemicals and chemical products*

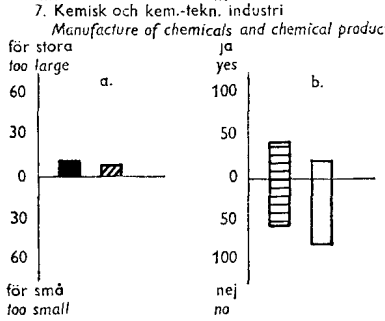


8. Textil- och konfektionsindustri
*Textile and clothing industry*

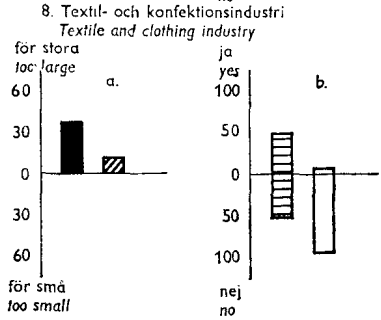

## Konjunkturbarometer

Diagrammen på sid. 740 och 741 återger resultat från konjunkturinstitutets »konjunkturbarometer», en enkät som utförs kvartalsvis av institutet i avsikt att få snabb information rörande aktuella utvecklingstendenser i berörda industribranscher. I konjunkturbarometern utformas frågorna så att svaren endast anger riktningen av en inträffad eller förväntad (planerad) förändring. De deltagande företagen anger *sålunda om en storhet (t. ex. produktionsvolym,* sysselsättning etc.) under det senaste kvartalet eller vid en viss tidpunkt varit större, oförändrad eller mindre i förhållande till föregående kvartal eller tidpunkt. På samma sätt anger företagen den förväntade eller planerade utvecklingen till kommande kvartal (tidpunkt). Svaren kan även avse ett rent nulägesomdöme utan jämförelse t. ex.: för stora, lagom, för små i fråga om lager eller ja respektive nej i fråga om brist på arbetskraft. Barometerresultaten presenteras i *form av en procentuell fördelning av företagens* vägda och uppräknade svar på de förekommande svarsalternativen. (Som vikter användes produktionens storlek, antal sysselsatta arbetare, exportvärde.) I diagrammen ovan presenteras barometerresultaten för vissa branscher och frågor. Pilarna anger vad som kan kallas »nettotendensen», d. v. s. skillnaden mellan (procentuella) andelarna vid de svarsalternativ som avser en positiv respektive en negativ förändring (omdöme). Skalans positiva del anger »större» och den negativa »mindre». Streckad pil anger förväntad utveckling. Det kring den vågräta axeln avgränsade fältet återger den procentuella andelen av svaren vid mellanalternativet, d. v. s. den andel som anger »ungefär oförändrat».
Ovannämnda redovisning av »nettotendensen» tillämpas även vid nulägesomdömena beträffande lager. I fråga om brist på arbetskraft återges däremot procentandelen ja-svar på skalans positiva del och nej-svar på dess negativa del.

Anvisning till tolkning av diagrammen:

## *Business tendency surveys*

The charts on pages 740 and 741 present results from the »Konjunkturbarometern», a quarterly survey made by the National Institute of Economic Research in order to get quick information about current economic tendencies in the industrial sectors concerned. In the »Konjunkturbarometern» the questions are framed in such a way that the answers only indicate the direction of an accomplished or expected (planned) *change. Thus the participating firms have to re*port whether a quantity (e. g. production volume, employment, etc.) during a certain period or at a certain point of time has been (will be) larger, unchanged or smaller in comparison with an earlier period or point of time. The answers may take the form of a pure »as-of-now» judgment without comparisons: e. g. too large, large enough, too small, as in the case of stocks; or yes/no, as in the case of shortage of manpower. The survey results are *presented in the form of a percentage distribu*tion of the weighted and blown-up answers to the alternatives presented. (As weighting variables, production, number of workers employed and export value are used.) In the charts above, survey results are given for certain sectors and questions. The arrows indicate what can be called »the net tendency», i. e. the difference between the percentage shares at these alternatives which concern a positive or a negative change (judgment) respectively. The positive part of the scale in the charts indicates »larger» and the negative part »smaller». Arrow of short dashes indicates anticipated change. The area around the horizontal axis shows the number of answers (as percentages) indicating »no change».
The above-mentioned »net tendency» is shown also at the »as-of-now» judgments concerning stocks. Regarding shortage of labour the percentage share of the answers of »yes» is given in the positive part of the scale and of »no» in its negative part.
How to read the charts, see below:

Exempel: Produktionsvolym, verkstadsindustri. 3 kv. 1962 jämfört med 2 kv. 1962.
*Example: Volume of production for engineering industry. 3 Qr 1962 compared with 2 Qr 1962.*

| Utfall | *Outcome* | 2 kv. 1962—3 kv. 1962 |
|---|---|---|
| (1) Större | *Larger* | 21 |
| (2) Ung. oförändrad | *No change* | 75 |
| (3) Mindre | *Smaller* | 4 |
| (4) (1) minus (3) | *(1) less (3)* | 17 |

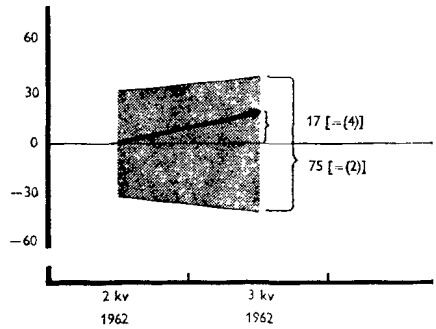

**Befolkningens förändringar** *Vital statistics*

| | Folkmängd vid periodens slut *Population at end of period* | Giftermål *Marriages* | Levande födda *Live births* | Döda *Deaths* | Födelseöverskott *Excess of births* | Invandrare *Immigrants* | Utvandrare *Emigrants* |
|---|---|---|---|---|---|---|---|
| | A 1 | A 2 | A 3 | A 4 | A 5 | A 6 | A 7 |
| Antal *Number* | | | | | | | |
| 1961 | 7 542 028 | 52 449 | 104 501 | 73 555 | 30 946 | 29 619 | 15 019 |
| 1962 | 7 581 148 | 53 913 | 107 284 | 76 791 | 30 493 | 25 084 | 14 928 |
| 1963 | 7 627 507 | 53 480 | 112 903 | 76 460 | 36 443 | 26 950 | 15 340 |
| 1964 | 7 695 200 | 58 439 | 122 664 | 76 661 | 46 003 | 38 334 | 15 705 |
| 1965 | 7 772 506 | 59 963 | 122 806 | 78 194 | 44 612 | 49 586 | 15 977 |
| På 1 000 av medelfolkmängden *Rates per 1 000 of population* | | | | | | | |
| 1961 | . | 6,97 | 13,90 | 9,78 | 4,12 | 3,94 | 2,00 |
| 1962 | . | 7,13 | 14,19 | 10,16 | 4,03 | 3,32 | 1,97 |
| 1963 | . | 7,03 | 14,85 | 10,05 | 4,80 | 3,54 | 2,02 |
| 1964 | . | 7,63 | 16,01 | 10,01 | 6,00 | 5,00 | 2,05 |
| 1965 | . | 7,75 | 15,88 | 10,11 | 5,77 | 6,41 | 2,07 |
| Antal *Number* | | | | | | | |
| 1964 | | | | | | | |
| Juli | 7 662 056 | 5 928 | 10 111 | 6 434 | 3 677 | 2 547 | 1 007 |
| Aug. | 7 669 021 | 5 609 | 9 484 | 6 076 | 3 408 | 4 488 | 984 |
| Sept. | 7 676 848 | 3 788 | 10 239 | 6 079 | 4 160 | 4 492 | 1 018 |
| Okt. | 7 684 421 | 5 207 | 9 821 | 6 362 | 3 459 | 5 610 | 1 575 |
| Nov. | 7 690 523 | 4 053 | 9 353 | 6 432 | 2 921 | 5 316 | 2 285 |
| Dec. | 7 695 200 | 5 806 | 9 720 | 6 776 | 2 944 | 3 626 | 2 458 |
| 1965 | | | | | | | |
| Jan. | 7 700 291 | 3 335 | 9 928 | 6 876 | 3 052 | 3 086 | 1 016 |
| Febr. | 7 704 428 | 3 292 | 9 834 | 6 033 | 3 801 | 2 626 | 1 404 |
| Mars | 7 711 656 | 3 194 | 11 957 | 7 840 | 4 117 | 2 877 | 1 067 |
| April | 7 718 326 | 6 050 | 12 123 | 6 758 | 5 365 | 2 191 | 998 |
| Maj | 7 724 670 | 4 113 | 11 427 | 6 385 | 5 042 | 2 490 | 1 062 |
| Juni | 7 730 065 | 9 313 | 10 203 | 6 051 | 4 152 | 2 887 | 1 160 |
| Juli | 7 736 201 | 7 137 | 10 011 | 6 199 | 3 812 | 2 671 | 993 |
| Aug. | 7 742 874 | 4 580 | 9 686 | 6 188 | 3 498 | 4 628 | 1 115 |
| Sept. | 7 750 635 | 3 870 | 10 009 | 6 102 | 3 907 | 5 775 | 1 357 |
| Okt. | 7 760 693 | 4 892 | 9 734 | 6 234 | 3 500 | 7 835 | 1 426 |
| Nov. | 7 768 310 | 4 673 | 8 925 | 6 398 | 2 527 | 7 044 | 1 649 |
| Dec. | 7 772 506 | 5 514 | 8 969 | 7 130 | 1 839 | 5 476 | 2 730 |
| 1966 | | | | | | | |
| Jan. | 7 778 261 | 3 282 | 9 839 | 6 941 | 2 898 | 4 123 | 1 288 |
| Febr. | 7 782 739 | 3 074 | 9 916 | 6 526 | 3 390 | 3 885 | 1 329 |
| Mars | 7 789 192 | 3 082 | 11 687 | 6 894 | 4 793 | 3 481 | 1 260 |
| April | 7 795 870 | 6 097 | 11 716 | 6 513 | 5 203 | 2 540 | 1 093 |
| Maj | 7 801 992 | 6 489 | 11 172 | 6 325 | 4 847 | 2 634 | 1 359 |
| Juni | 7 806 540 | 7 113 | 9 696 | 6 561 | 3 135 | 2 782 | 1 387 |
| Juli | 7 810 888 | 6 597 | 9 553 | 6 466 | 3 087 | 2 458 | 1 247 |

Se notavdelningen i häfte 1 av var årgång. *See note section in the January issue.*

## Arbetsförmedling *Employment offices*

| | Lediga platser, 1000-tal[1] *Vacancies notified. Thousands*[1] | | | | Tillsatta platser, 1000-tal *Vacancies filled. Thousands* | | | |
|---|---|---|---|---|---|---|---|---|
| | Totalt *Total* | Industri[2] *Mining and manufacturing* | Samfärdsel[2] *Transport and communications* | Handel[2] *Commerce* | Totalt *Total* | Industri[2] *Mining and manufacturing* | Samfärdsel[2] *Transport and communications* | Handel[2] *Commerce* |
| | B 1 | B 2 | B 3 | B 4 | B 5 | B 6 | B 7 | B 8 |
| 1960 | 1 167,2 | 158,6 | 182,9 | 180,5 | 942,5 | 117,0 | 162,2 | 143,0 |
| 1961 | 1 125,9 | 158,8 | 159,1 | 187,1 | 887,9 | 114,6 | 137,3 | 144,9 |
| 1962 | 1 102,6 | 147,1 | 166,0 | 172,8 | 878,3 | 105,6 | 146,1 | 135,1 |

| | Lediga platser, 1 000-tal[1] | | | | Tillsatta platser, 1 000-tal | | | |
|---|---|---|---|---|---|---|---|---|
| | Totalt | Tekniskt, naturvetenskapligt arb. m.m.[3] | Tillverkningsarb. m. m.[4] | Servicearbete[5] | Totalt | Tekniskt, naturvetenskapligt arb. m.m.[3] | Tillverkningsarb. m. m.[4] | Servicearbete[5] |
| 1963 | 1 143,2 | 150,6 | 458,4 | 292,0 | 913,8 | 117,2 | 386,1 | 224,0 |
| 1964 | 1 165,1 | 176,2 | 457,6 | 282,5 | 921,7 | 137,8 | 380,2 | 216,8 |
| 1965 | 1 180,0 | 184,2 | 469,6 | 271,0 | 920,3 | 147,4 | 379,9 | 205,3 |
| 1964 | | | | | | | | |
| Sept. | 135,0 | 18,8 | 54,3 | 33,0 | 81,7 | 12,0 | 33,6 | 19,2 |
| Okt. | 128,2 | 17,8 | 54,2 | 30,1 | 77,1 | 10,6 | 33,2 | 18,4 |
| Nov. | 124,4 | 20,3 | 49,6 | 29,4 | 73,3 | 10,9 | 31,4 | 17,6 |
| Dec. | 113,8 | 18,8 | 43,5 | 28,7 | 64,2 | 9,4 | 26,5 | 16,4 |
| 1965 | | | | | | | | |
| Jan. | 118,0 | 21,5 | 47,8 | 26,0 | 71,6 | 14,2 | 31,0 | 15,0 |
| Febr. | 119,6 | 19,6 | 49,3 | 27,0 | 68,4 | 12,4 | 30,6 | 15,3 |
| Mars | 143,3 | 24,0 | 56,7 | 32,2 | 82,8 | 15,8 | 35,8 | 17,9 |
| April | 143,3 | 20,5 | 54,4 | 34,0 | 73,9 | 10,8 | 31,4 | 17,1 |
| Maj | 168,6 | 27,0 | 60,7 | 38,0 | 89,1 | 12,7 | 34,3 | 19,9 |
| Juni | 173,6 | 27,8 | 62,7 | 38,3 | 98,2 | 12,1 | 36,9 | 21,8 |
| Juli | 136,7 | 24,3 | 48,0 | 30,8 | 66,5 | 10,0 | 23,8 | 15,0 |
| Aug. | 147,2 | 23,7 | 58,9 | 33,6 | 81,4 | 15,3 | 32,9 | 17,7 |
| Sept. | 136,4 | 19,2 | 56,7 | 31,3 | 76,3 | 11,8 | 32,0 | 17,6 |
| Okt. | 126,3 | 18,0 | 51,9 | 28,4 | 71,8 | 10,4 | 30,0 | 16,4 |
| Nov. | 125,8 | 21,3 | 49,2 | 28,7 | 72,1 | 11,4 | 30,6 | 16,7 |
| Dec. | 118,7 | 19,5 | 47,5 | 26,8 | 68,2 | 10,4 | 30,5 | 14,9 |
| 1966 | | | | | | | | |
| Jan. | 121,4 | 19,3 | 54,0 | 23,9 | 72,5 | 12,4 | 36,2 | 13,1 |
| Febr. | 118,6 | 18,2 | 51,5 | 23,2 | 68,7 | 11,0 | 35,3 | 12,7 |
| Mars | 135,9 | 22,6 | 52,5 | 28,3 | 79,4 | 14,3 | 34,9 | 16,0 |
| April | 135,2 | 20,5 | 51,8 | 29,7 | 71,0 | 11,3 | 30,2 | 15,0 |
| Maj | 159,2 | 25,4 | 56,6 | 35,5 | 88,6 | 11,8 | 35,1 | 19,2 |
| Juni | 164,5 | 27,3 | 54,5 | 36,3 | 100,0 | 11,9 | 36,1 | 21,4 |
| Juli | 123,9 | 22,8 | 41,3 | 28,9 | 63,4 | 9,4 | 22,5 | 14,0 |
| Aug. | 132,0 | 23,0 | 48,1 | 31,9 | 78,3 | 14,3 | 30,1 | 17,7 |
| Sept. | 118,4 | 18,7 | 45,6 | 28,1 | 72,4 | 12,0 | 28,9 | 16,6 |

Se notavdelningen i häfte 1 av var årgång. *See note section in the January issue.*

[1] Årstalen är lägre än summan av månadstalen, emedan de senare innehåller platser som kvarstår från föregående månad. *Annual figures are lower than the sum of monthly figures, because the latter contain vacancies from the preceding month.* [2] Den 1 jan. 1963 infördes vid arbetsförmedlingen ett yrkesklassificeringssystem grundat på ISCO (Nordisk yrkesklassificering). Se nedre delen av tabellen. [3] *Professional, technical and related workers.* [4] *Craftsmen, prod. process workers, labourers not elsewhere classified.* [5] *Service workers.*

**Arbetslöshet, beredskapsarbeten, sysselsättning** *Unemployment, public relief work, employment*

| | Vid arbetsförmedlingen anmälda arbetslösa *Unemployed registered at the employment offices* | | | | | Vid arbetsförmedlingen anmälda arbetslöshetsförsäkrade med korttidsarbete[5] | Antal sysselsatta vid beredskapsarbeten *Number of employed in relief work* | Antal arbetsanmälda utlänningar, 1000-tal[6] | Antal sysselsatta inom storskogsbruket[7] *Number of employed in forestry* | |
|---|---|---|---|---|---|---|---|---|---|---|
| | Totalt *Total* | Arbetslöshetsförsäkrade[1] | | | | | | | | |
| | | Antal *Number* | i % av medlemsantalet[2] | | | | | | | |
| | | | Samtliga *Total* | Industriarbetare[3] | Byggnadsarbetare[4] | | | | Totalt *Total* | Avverkning[8] |
| | B 9 | B 10 | B 11 | B 12 | B 13 | B 14 | B 15 | B 16 | B 17 | B 18 |
| 1961 | 20 949 | 16 611 | 1,2 | 0,8 | 4,0 | 317 | 3 520 | 117,9 | 45 931 | 39 241 |
| 1962 | 23 244 | 18 645 | 1,3 | 0,8 | 4,3 | 259 | 5 656 | 126,0 | 42 220 | 37 023 |
| 1963 | 24 777 | 20 060 | 1,4 | 0,9 | 4,6 | 280 | 10 461 | 130,8 | 36 288 | 30 177 |
| 1964 | 21 155 | 17 000 | 1,1 | 0,7 | 3,3 | 136 | 9 553 | 138,4 | 33 643 | 28 001 |
| 1965 | 19 967 | 16 619 | 1,1 | 0,7 | 3,4 | 170 | 9 824 | 151,2 | 31 747 | 26 470 |
| 1964 | | | | | | | | | | |
| Sept. | 17 605 | 12 912 | 0,9 | 0,6 | 2,0 | 87 | 5 980 | .. | .. | .. |
| Okt. | 18 140 | 13 558 | 0,9 | 0,7 | 2,1 | 108 | 7 761 | 140,2 | .. | .. |
| Nov. | 21 209 | 17 033 | 1,2 | 0,8 | 2,9 | 98 | 9 132 | .. | 33 044 | 30 774 |
| Dec. | 21 625 | 19 199 | 1,3 | 0,8 | 4,0 | 56 | 10 876 | .. | .. | .. |
| 1965 | | | | | | | | | | |
| Jan. | 33 051 | 28 265 | 1,8 | 0,9 | 6,8 | 124 | 11 860 | 145,4 | .. | .. |
| Febr. | 27 452 | 24 058 | 1,5 | 0,8 | 5,7 | 124 | 14 071 | .. | 38 007 | 37 126 |
| Mars | 26 962 | 23 773 | 1,5 | 0,8 | 5,8 | 175 | 14 262 | .. | .. | .. |
| April | 22 552 | 19 897 | 1,3 | 0,7 | 4,2 | 84 | 11 917 | 146,2 | .. | .. |
| Maj | 18 236 | 15 397 | 1,0 | 0,6 | 2,6 | 147 | 8 841 | .. | 31 362 | 21 035 |
| Juni | 12 637 | 9 175 | 0,6 | 0,5 | 1,3 | 110 | 8 623 | .. | .. | .. |
| Juli | 9 063 | 6 771 | 0,4 | 0,4 | 0,5 | 57 | 6 199 | 147,5 | .. | .. |
| Aug. | 13 022 | 9 177 | 0,6 | 0,5 | 1,3 | 145 | 7 313 | .. | 26 427 | 18 753 |
| Sept. | 13 975 | 10 186 | 0,6 | 0,5 | 1,4 | 85 | 7 733 | .. | .. | .. |
| Okt. | 14 510 | 10 861 | 0,7 | 0,6 | 1,5 | 123 | 8 200 | 154,7 | .. | .. |
| Nov. | 20 346 | 16 483 | 1,0 | 0,8 | 2,9 | 393 | 9 046 | .. | 31 191 | 28 965 |
| Dec. | 27 802 | 25 385 | 1,6 | 0,9 | 6,7 | 474 | 9 818 | .. | .. | .. |
| 1966 | | | | | | | | | | |
| Jan. | 38 941 | 33 768 | 2,1 | 1,1 | 9,1 | 154 | 9 767 | 162,2 | .. | .. |
| Febr. | 53 861 | 49 890 | 3,1 | 1,3 | 15,5 | 107 | 11 522 | .. | 31 692 | 30 926 |
| Mars | 35 342 | 31 645 | 2,0 | 1,0 | 8,2 | 126 | 12 223 | .. | .. | .. |
| April | 32 567 | 28 666 | 1,8 | 1,0 | 6,7 | 243 | 11 073 | 169,0 | .. | .. |
| Maj | 20 248 | 17 320 | 1,1 | 0,8 | 3,1 | 176 | 8 442 | .. | 29 191 | 24 795 |
| Juni | 14 809 | 11 133 | 0,7 | 0,7 | 1,5 | 289 | 8 201 | .. | .. | .. |
| Juli | 10 132 | 7 679 | 0,5 | 0,6 | 0,5 | 8 | 5 809 | 166,9 | .. | .. |
| Aug. | 16 642 | 11 771 | 0,7 | 0,8 | 1,4 | 188 | 7 150 | .. | 24 646 | 18 338 |
| Sept. | 17 792 | 12 395 | 0,8 | 0,8 | 1,5 | 205 | 7 989 | .. | .. | .. |

Se notavdelningen i häfte 1 av var årgång. *See note section in the January issue.*

[1] *Insured unemployed.* [2] I de erkända arbetslöshetskassorna. *As a per cent of the number of members in the unemployment insurance funds.* [3] *Wage-earners in mining and manufacturing.* [4] *Wage-earners in building and construction.* [5] *Insured persons with shorttime work registered at the employment offices.* [6] *Number of aliens registered as being gainfully employed. Thousands.* [7] Domänverket och vissa enskilda företag. Ett företag ingår ej fr. o. m. febr. 1964. *The Swedish State Forest Service and certain private enterprises. One enterprise is not included as from Febr. 1964.* [8] *Cutting and hauling.*

## Sysselsättning *Employment*

Antal anställda arbetare inom industri, 1 000-tal[1]
*Number of workers in mining and manufacturing. Thousands*[1]

| | Totalt *Total* | Män *Men* | Kvinnor *Women* | Vissa industrigrenar *Selected industries* | | | | | | |
|---|---|---|---|---|---|---|---|---|---|---|
| | | | | Järn- och metallverk[2] | Mekaniska verkstäder[3] | Träindustri *Wood* | Massa- o. pappersindustri[4] | Livsmedelsindustri *Foodstuffs* | Textil- och beklädnadsindustri[5] | Läder-, hår- o. gummivaruindustri[6] |
| | B 19 | B 20 | B 21 | B 22 | B 23 | B 24 | B 25 | B 26 | B 27 | B 28 |
| 1960 | 699 | 568 | 130 | 42 | 130 | 60 | 54 | 45 | 80 | 27 |
| 1961 | 719 | 586 | 133 | 44 | 139 | 60 | 56 | 46 | 80 | 27 |
| 1962 | 718 | 584 | 134 | 44 | 142 | 59 | 55 | 47 | 77 | 26 |
| 1963 | 711 | 575 | 136 | 43 | 141 | 60 | 54 | 47 | 75 | 26 |
| 1964 | 720 | 581 | 139 | 43 | 145 | 62 | 54 | 47 | 74 | 26 |
| 1964 | | | | | | | | | | |
| Sept. | + 0,5 | + 0,3 | + 1,3 | + 2,6 | + 2,0 | + 3,6 | − 1,0 | + 0,5 | − 2,2 | − 1,2 |
| Okt. | + 0,5 | + 0,3 | + 1,3 | + 2,7 | + 2,0 | + 3,9 | − 0,2 | − 0,1 | − 2,8 | − 2,6 |
| Nov. | + 1,1 | + 0,6 | + 3,0 | + 4,5 | + 2,2 | + 2,8 | − 0,7 | + 1,0 | − 2,5 | − 1,4 |
| Dec. | + 1,0 | + 0,8 | + 2,0 | + 4,2 | + 2,3 | + 4,1 | − 0,7 | + 1,3 | − 2,5 | − 2,6 |
| 1965 | | | | | | | | | | |
| Jan. | + 1,2 | + 0,8 | + 2,9 | + 4,9 | + 2,6 | + 3,5 | + 0,5 | − 0,9 | − 2,5 | − 3,0 |
| Febr. | + 1,2 | + 0,9 | + 2,7 | + 3,2 | + 2,9 | + 3,6 | − 0,7 | − 1,3 | − 2,2 | − 3,9 |
| Mars | + 1,4 | + 1,1 | + 2,3 | + 3,0 | + 3,5 | + 2,6 | − 0,5 | − 0,7 | − 2,2 | − 4,4 |
| April | + 0,7 | + 0,5 | + 2,0 | + 3,5 | + 3,0 | + 1,6 | − 0,5 | − 1,3 | − 2,8 | − 5,4 |
| Maj | + 0,6 | + 0,3 | + 2,0 | + 1,8 | + 1,6 | + 1,5 | − 0,3 | − 2,4 | − 2,6 | − 3,3 |
| Juni | + 1,4 | + 0,8 | + 4,1 | + 3,2 | + 2,9 | + 2,3 | − 0,1 | + 0,5 | − 2,5 | − 4,5 |
| Juli | − 0,3 | − 0,6 | + 0,9 | − 0,2 | + 1,5 | + 2,8 | + 0,6 | − 0,6 | − 3,8 | − 5,4 |
| Aug. | + 0,8 | + 0,2 | + 3,1 | + 1,7 | + 2,1 | + 4,1 | − 0,5 | − 0,3 | − 2,5 | − 4,3 |
| Sept. | + 0,7 | + 0,2 | + 2,9 | + 1,6 | + 2,0 | + 4,0 | − 1,2 | + 0,3 | − 2,7 | − 4,1 |
| Okt. | + 0,4 | − 0,3 | + 3,4 | + 0,9 | + 1,8 | + 3,2 | − 0,6 | + 0,6 | − 2,8 | − 3,0 |
| Nov. | + 0,4 | − 0,3 | + 3,4 | + 0,2 | + 2,5 | + 2,6 | − 0,3 | ± 0,0 | − 2,5 | − 5,1 |
| Dec. | + 0,1 | − 0,5 | + 2,8 | − 0,1 | + 2,2 | + 1,9 | − 0,7 | + 1,3 | − 3,4 | − 4,2 |
| 1966 | | | | | | | | | | |
| Jan. | − 0,2 | − 0,8 | + 2,5 | − 0,6 | + 1,7 | + 1,3 | − 1,0 | + 2,0 | − 3,1 | − 6,3 |
| Febr. | − 0,8 | − 1,0 | + 0,4 | + 0,9 | + 1,2 | − 1,2 | − 0,8 | − 0,1 | − 4,7 | − 6,4 |
| Mars | − 0,8 | − 1,0 | + 0,1 | + 0,3 | + 1,6 | + 0,2 | − 0,9 | − 0,5 | − 5,3 | − 5,4 |
| April | − 1,2 | − 1,4 | − 0,3 | + 0,1 | + 1,2 | − 0,6 | − 1,8 | + 1,7 | − 6,5 | − 7,2 |
| Maj | − 1,1 | − 1,3 | ± 0,0 | + 1,5 | + 0,8 | − 2,1 | − 1,7 | + 2,9 | − 5,9 | − 8,1 |
| Juni | − 2,2 | − 2,2 | − 2,0 | − 1,3 | − 1,0 | − 2,4 | − 2,2 | + 2,3 | − 9,3 | − 9,5 |
| Juli | − 2,2 | − 2,4 | − 1,3 | − 1,5 | − 2,6 | − 3,2 | − 2,8 | + 3,5 | − 6,1 | − 5,1 |
| Aug. | − 2,7 | − 2,7 | − 2,6 | − 1,6 | − 1,1 | − 3,6 | − 3,1 | + 3,0 | − 8,7 | − 6,5 |
| Sept. | − 2,8 | − 2,7 | − 3,2 | − 2,3 | − 1,3 | − 3,3 | − 3,5 | + 3,3 | − 7,5 | − 7,0 |

Se notavdelningen i häfte 1 av var årgång. *See note section in the January issue.*

[1] Årssiffrorna avser anställda. Månadsuppgifterna anger procentuell förändring från samma månad föregående år. *Annual figures refer to workers. Monthly figures give the change in per cent from the same month of the preceding year.* [2] *Iron and metal works.* [3] *Engineering.* [4] *Pulp, paper and paper products.* [5] *Textiles and ready-made clothing.* [6] *Leather, furs and rubber products.*

## Arbetskraften *Labour force*

| | Relativa arbetskraftstal[1] *Per cent of population in labour force*[1] | | | | | | | | Relativa arbetslöshetstal[2] *Per cent of labour force unemployed*[2] | | |
|---|---|---|---|---|---|---|---|---|---|---|---|
| | Åldersgruppen 14 år o. däröver *14 years and over* | | | | Åldersgruppen 18—66 år *18—66 years* | | | | Åldersgruppen 14 år o. däröver *14 years and over* | | |
| | Totalt *Total* | Män *Men* | Gifta kvinnor *Married women* | Ej gifta kvinnor *Unmarried women* | Totalt *Total* | Män *Men* | Gifta kvinnor *Married women* | Ej gifta kvinnor *Unmarried women* | Totalt *Total* | Män *Men* | Kvinnor *Women* |
| | B 29 | B 30 | B 31 | B 32 | B 33 | B 34 | B 35 | B 36 | B 37 | B 38 | B 39 |
| 1962[3] | 60,9 | 78,5 | 40,8 | 47,4 | 71,2 | 90,9 | 44,0 | 68,0 | 1,5 | 1,3 | 1,8 |
| 1963[3] | 61,4 | 78,4 | 42,9 | 47,2 | 72,3 | 90,7 | 46,4 | 70,3 | 1,7 | 1,4 | 2,3 |
| 1964[3] | 61,4 | 78,5 | 43,7 | 47,2 | 72,0 | 90,6 | 45,9 | 69,9 | 1,6 | 1,4 | 1,9 |
| 1965[3] | 61,1 | 78,0 | 43,1 | 46,6 | 71,8 | 90,2 | 46,5 | 68,8 | 1,2 | 0,9 | 1,8 |
| 1961 | | | | | | | | | | | |
| Maj | 59,5 | 78,6 | 37,2 | 46,1 | 70,7 | 92,1 | 40,6 | 69,3 | 1,2 | 0,9 | 1,7 |
| Aug. | 62,2 | 81,4 | 38,7 | 50,0 | 71,7 | 92,9 | 42,1 | 70,5 | 1,5 | 0,6 | 3,1 |
| Nov. | 60,5 | 78,4 | 38,7 | 49,2 | 70,6 | 90,4 | 42,1 | 71,7 | 1,7 | 1,3 | 2,5 |
| 1962 | | | | | | | | | | | |
| Febr. | 59,4 | 77,2 | 39,3 | 45,6 | 70,2 | 90,2 | 42,3 | 67,5 | 1,6 | 1,4 | 2,0 |
| Maj | 59,9 | 77,5 | 40,6 | 45,8 | 70,8 | 90,6 | 43,8 | 67,1 | 1,2 | 1,1 | 1,5 |
| Aug. | 62,8 | 80,7 | 41,6 | 50,6 | 72,3 | 92,0 | 44,8 | 70,0 | 1,6 | 1,2 | 2,3 |
| Nov. | 61,3 | 78,6 | 41,8 | 47,8 | 71,3 | 90,7 | 44,9 | 67,7 | 1,5 | 1,7 | 1,2 |
| 1963 | | | | | | | | | | | |
| Febr. | 59,8 | 77,4 | 40,5 | 45,6 | 71,0 | 90,2 | 43,8 | 68,8 | 2,2 | 2,1 | 2,5 |
| Maj | 61,2 | 77,9 | 44,2 | 46,0 | 72,6 | 90,3 | 47,8 | 70,6 | 1,4 | 1,1 | 2,0 |
| Aug. | 63,1 | 80,2 | 43,3 | 50,4 | 73,0 | 91,6 | 46,8 | 71,9 | 1,7 | 1,3 | 2,6 |
| Nov. | 61,4 | 78,2 | 43,6 | 46,8 | 72,4 | 90,8 | 47,1 | 70,0 | 1,5 | 1,1 | 2,1 |
| 1964 | | | | | | | | | | | |
| Febr. | 60,7 | 77,8 | 42,2 | 46,5 | 71,5 | 90,3 | 45,2 | 69,7 | 1,7 | 1,7 | 1,7 |
| Maj | 61,5 | 78,5 | 43,6 | 46,5 | 72,6 | 91,2 | 46,7 | 69,7 | 1,5 | 1,5 | 1,7 |
| Aug. | 62,5 | 79,9 | 41,8 | 50,3 | 72,2 | 90,9 | 45,1 | 72,0 | 1,7 | 1,3 | 2,4 |
| Nov. | 60,9 | 77,9 | 43,3 | 45,5 | 71,6 | 90,0 | 46,5 | 68,1 | 1,4 | 1.2 | 1,7 |
| 1965 | | | | | | | | | | | |
| Febr. | 60,3 | 76,9 | 42,6 | 45,9 | 71,0 | 89,1 | 45,9 | 68,1 | 1,2 | 1,1 | 1,4 |
| Maj | 60,9 | 77,5 | 44,2 | 45,3 | 72,2 | 90,2 | 47,6 | 68,5 | 1,2 | 1,0 | 1,5 |
| Aug. | 62,0 | 79,7 | 41,7 | 48,6 | 71,9 | 91,2 | 44,9 | 69,9 | 1,2 | 0,6 | 2,2 |
| Nov. | 61,2 | 77,7 | 43,8 | 46,4 | 72,1 | 90,1 | 47,4 | 68,6 | 1,2 | 0,8 | 1,9 |
| 1966 | | | | | | | | | | | |
| Febr. | 60,6 | 76,7 | 43,9 | 45,9 | 71,8 | 89,6 | 47,4 | 68,8 | 1,7 | 1,8 | 1,6 |
| Maj | 61,2 | 76,8 | 45,9 | 45,7 | 72,7 | 89,9 | 49,5 | 68,6 | 1,5 | 1,3 | 1,9 |
| Aug. | 62,3 | 79,1 | 44,3 | 47,8 | 72,7 | 91,1 | 47,7 | 68,7 | 1,5 | 0,8 | 2,7 |

Se notavdelningen i häfte 1 av var årgång. *See note section in the January issue.*

[1] Antal personer tillhörande arbetskraften i procent av hela befolkningen i motsvarande kategori. *Persons in the labour force as a per cent of the corresponding population.*
[2] Antal arbetslösa i procent av arbetskraften i motsvarande kategori. *Unemployed as a per cent of the corresponding labour force.*
[3] Genomsnitt för under året genomförda fyra undersökningar. *Average for the four surveys carried out during the year.*

**Produktion** *Production*

| | Jordbrukarnas leveranser, ton *Farmers' deliveries, tons* | | | Mjölkinvägning vid mejerier *Deliveries of milk to dairies* | | Användning av mjölk invägd vid mejerier, ton *Use of dairy milk, tons* | |
|---|---|---|---|---|---|---|---|
| | Höstvete *Winter wheat* | Vårvete *Spring wheat* | Råg *Rye* | Antal leverantörer *Number of suppliers* | Ton *Tons* | Till produktberedning *For further processing* | Såld som konsumtionsmjölk och -grädde (i helmjölk) samt svinn[1] |
| | C 1 | C 2 | C 3 | C 4 | C 5 | C 6 | C 7 |
| 1961/62[2] | 460 369 | 240 179 | 126 275 | 179 328 | 3 533 116 | 2 397 646 | 1 135 470 |
| 1962/63[2] | 510 252 | 182 215 | 119 521 | 169 239 | 3 401 191 | 2 266 099 | 1 135 092 |
| 1963/64[2] | 380 595 | 139 226 | 49 166 | 156 547 | 3 308 782 | 2 161 698 | 1 147 084 |
| 1964/65[2] | 650 829 | 217 353 | 93 804 | 144 256 | 3 296 258 | 2 118 059 | 1 178 198 |
| 1965/66[2] | 763 308 | 130 870 | 138 965 | 132 752 | 3 268 081 | 2 073 160 | 1 194 921 |
| 1964 | | | | | | | |
| Aug. | 415 | 253 | 235 | 152 342 | 297 282 | 202 412 | 94 870 |
| Sept. | [3]431 024 | [3]106 865 | [3]78 764 | 151 526 | 248 166 | 154 757 | 93 409 |
| Okt. | 64 615 | 37 122 | 5 155 | 149 978 | 223 264 | 126 631 | 96 633 |
| Nov. | 20 147 | 11 181 | 1 896 | 148 232 | 216 982 | 125 384 | 91 598 |
| Dec. | 12 744 | 6 146 | 1 145 | 146 998 | 236 277 | 133 732 | 102 545 |
| 1965 | | | | | | | |
| Jan. | 16 449 | 8 001 | 966 | 144 790 | 245 220 | 147 986 | 97 234 |
| Febr. | 17 514 | 8 907 | 859 | 143 198 | 230 523 | 135 472 | 95 051 |
| Mars | 43 840 | 15 789 | 1 603 | 142 925 | 270 842 | 164 273 | 106 569 |
| April | 32 592 | 14 281 | 1 701 | 142 425 | 302 051 | 196 915 | 105 135 |
| Maj | 6 234 | 4 140 | 911 | 142 423 | 341 092 | 241 345 | 99 747 |
| Juni | 3 687 | 2 898 | 172 | 142 166 | 351 555 | 254 783 | 96 772 |
| Juli | 1 102 | 1 623 | 282 | 141 575 | 329 451 | 232 284 | 97 167 |
| Aug. | 881 | 400 | 350 | 140 772 | 300 835 | 204 497 | 96 338 |
| Sept. | [3]327 118 | [3]38 188 | [3]93 150 | 140 215 | 257 797 | 162 870 | 94 927 |
| Okt. | 224 838 | 41 729 | 22 599 | 139 064 | 228 772 | 134 012 | 94 760 |
| Nov. | 48 989 | 10 057 | 5 542 | 137 385 | 217 857 | 124 061 | 93 796 |
| Dec. | 19 879 | 7 290 | 8 223 | 135 547 | 235 166 | 131 400 | 103 766 |
| 1966 | | | | | | | |
| Jan. | 19 258 | 6 700 | 1 249 | 133 169 | 246 759 | 149 128 | 97 631 |
| Febr. | 13 936 | 5 526 | 800 | 131 628 | 227 590 | 131 771 | 95 819 |
| Mars | 49 831 | 9 340 | 3 432 | 131 228 | 268 998 | 160 920 | 108 078 |
| April | 33 876 | 6 240 | 1 641 | 131 073 | 295 805 | 191 863 | 103 942 |
| Maj | 11 263 | 3 014 | 1 164 | 130 665 | 334 522 | 231 668 | 102 854 |
| Juni | 6 366 | 1 360 | 614 | 130 634 | 342 645 | 242 696 | 99 949 |
| Juli | 4 573 | 753 | 278 | 129 464 | 317 539 | 218 727 | 98 812 |
| Aug. | 3 381 | 673 | 273 | 128 782 | 294 631 | 194 043 | 100 588 |

Se notavdelningen i häfte 1 av var årgång. *See note section in the January issue.*

[1] *Liquid milk and cream for consumption (as whole milk) and losses.* [2] Regleringsår (september—augusti). *September—August.* [3] Inkl. leveranser av ny skörd under augusti. *Incl. deliveries from latest harvest during August.*

**Produktion och handelsomsättning** *Production and turnover*

| | Mejeriproduktion, ton *Dairy production, tons* | | | | Torrmjölk, ton *Powdered milk, tons* | Försäljning av margarin, ton *Margarine sales, tons* | Svenska ägg: partihandelns köp[1], ton | Kött och fläsk[2], ton *Meat[2], tons* | | |
|---|---|---|---|---|---|---|---|---|---|---|
| | Smör *Butter* | Ost *Cheese* | Konsumtionsmjölk *Milk for consumption* | Konsumtionsgrädde *Cream for consumption* | | | | Nötkött *Cattle* | Hästkött *Horses* | Fläsk *Pigs* |
| | C 8 | C 9 | C 10 | C 11 | C 12 | C 13 | C 14 | C 15 | C 16 | C 17 |
| 1961/62[3] | 91 492 | 55 703 | 981 036 | 48 131 | 35 134 | 116 306 | 40 728 | 145 506 | 7 480 | 221 776 |
| 1962/63[3] | 85 656 | 54 862 | 977 504 | 48 338 | 34 887 | 112 614 | 43 280 | 162 923 | 7 556 | 210 616 |
| 1963/64[3] | 81 348 | 56 776 | 991 466 | 49 445 | 32 590 | 115 785 | 47 145 | 160 851 | 9 092 | 209 299 |
| 1964/65[3] | 79 260 | 57 435 | 1 016 694 | 50 597 | 40 785 | 120 800 | 48 454 | 151 223 | 9 196 | 216 518 |
| 1965/66[3] | 76 137 | 58 874 | 1 042 148 | 50 459 | 44 339 | 119 646 | 47 595 | 164 612 | 7 848 | 222 060 |
| 1964 | | | | | | | | | | |
| Aug. | 7 572 | 4 790 | 82 576 | 3 945 | 3 144 | 8 909 | 4 031 | 12 273 | 886 | 16 275 |
| Sept. | 5 996 | 4 172 | 86 228 | 3 641 | 1 630 | 9 547 | 3 982 | 14 656 | 762 | 15 900 |
| Okt. | 4 883 | 3 537 | 88 557 | 4 208 | 1 285 | 11 703 | 4 088 | 13 910 | 1 267 | 15 296 |
| Nov. | 4 780 | 3 661 | 83 947 | 3 835 | 1 262 | 9 758 | 4 321 | 13 669 | 1 215 | 17 895 |
| Dec. | 5 082 | 4 389 | 85 413 | 4 793 | 2 436 | 11 329 | 4 759 | 11 843 | 772 | 20 078 |
| 1965 | | | | | | | | | | |
| Jan. | 5 189 | 4 588 | 82 357 | 4 216 | 2 252 | 10 494 | 5 118 | 12 894 | 725 | 15 905 |
| Febr. | 4 821 | 4 321 | 79 958 | 4 024 | 2 336 | 9 306 | 4 029 | 11 272 | 681 | 14 571 |
| Mars | 5 894 | 5 076 | 90 802 | 4 472 | 2 683 | 9 471 | 3 677 | 13 357 | 760 | 18 417 |
| April | 7 401 | 5 240 | 86 659 | 4 694 | 5 030 | 11 408 | 3 122 | 12 262 | 608 | 16 878 |
| Maj | 8 915 | 5 574 | 85 326 | 4 121 | 5 771 | 9 247 | 3 768 | 11 518 | 571 | 16 334 |
| Juni | 9 736 | 6 124 | 83 168 | 4 166 | 6 578 | 9 095 | 3 894 | 12 444 | 588 | 19 057 |
| Juli | 8 885 | 5 802 | 80 318 | 4 472 | 5 375 | 10 084 | 3 873 | 8 648 | 514 | 18 167 |
| Aug. | 7 678 | 4 951 | 83 961 | 3 955 | 4 147 | 9 357 | 3 823 | 12 259 | 711 | 17 300 |
| Sept. | 6 252 | 4 450 | 87 868 | 3 691 | 3 447 | 9 397 | 3 824 | 13 091 | 583 | 16 777 |
| Okt. | 5 029 | 3 902 | 87 446 | 3 975 | 1 518 | 11 542 | 3 869 | 13 682 | 997 | 15 989 |
| Nov. | 4 617 | 4 093 | 86 054 | 4 031 | 1 525 | 10 431 | 4 015 | 15 115 | 1 022 | 20 675 |
| Dec. | 4 863 | 4 567 | 88 200 | 4 837 | 1 993 | 9 393 | 4 425 | 13 097 | 769 | 19 994 |
| 1966 | | | | | | | | | | |
| Jan. | 5 190 | 4 707 | 84 131 | 4 156 | 2 858 | 10 007 | 5 106 | 13 281 | 639 | 16 023 |
| Febr. | 4 626 | 4 350 | 81 946 | 4 041 | 2 465 | 7 857 | 3 743 | 11 524 | 631 | 16 708 |
| Mars | 5 729 | 5 144 | 92 293 | 4 411 | 3 246 | 10 133 | 3 863 | 16 446 | 698 | 20 805 |
| April | 7 042 | 5 302 | 86 889 | 4 561 | 4 887 | 11 209 | 3 384 | 13 511 | 489 | 17 156 |
| Maj | 8 344 | 5 672 | 86 913 | 4 221 | 5 772 | 9 542 | 3 878 | 14 004 | 475 | 18 349 |
| Juni | 9 126 | 6 021 | 89 114 | 4 142 | 6 468 | 9 351 | 3 726 | 14 819 | 555 | 20 235 |
| Juli | 8 004 | 5 417 | 81 912 | 4 447 | 5 773 | 10 695 | 3 957 | 10 966 | 435 | 16 422 |
| Aug. | 7 315 | 5 249 | 89 382 | 3 946 | 4 387 | 10 089 | 3 913 | 13 454 | 555 | 17 437 |

Se notavdelningen i häfte 1 av var årgång. *See note section in the January issue.*

[1] *Swedish eggs bought by wholesalers tons.* [2] Års- men ej månadsdata innefattar hemslakten. *Home slaughter included in annual but not in monthly data.* [3] Regleringsår (sept. - aug.). *Sept.—Aug.*

**Prisindextal** *Price index numbers*

| | Nominell producentprisindex: total jordbruksproduktion *Nominal producer price index: total agricultural production* Mittprisnivå 1 sept. 1959=100 | | | Världsmarknadsprisindex för jordbruket *Agricultural world market price index* Sept./nov. 1959 = 100 | | | Kostnadsprisindex för 25 ha gård[2] *Costs price index for 25 hect. farm*[2] Sept./nov. 1959 = 100 | | | |
|---|---|---|---|---|---|---|---|---|---|---|
| | Vegetabilier *Vegetable produce* | Animalier *Animal produce* | Summa *Total* | Vegetabilier *Vegetable produce* | Animalier *Animal produce* | Summa *Total* | Förnödenheter *Requisites* | Tjänster *Services* | Kapitalkostnader *Capital costs* | Summa *Total* |
| | C 18 | C 19 | C 20 | C 21 | C 22 | C 23 | C 24 | C 25 | C 26 | C 27 |
| 1961/62[1] | 110,9 | 104,0 | 105,4 | 100,2 | 81,3 | 84,9 | 98,2 | 109,7 | 115,4 | 106,2 |
| 1962/63[1] | 123,8 | 112,9 | 115,1 | 116,4 | 88,5 | 93,8 | 104,4 | 113,9 | 120,3 | 111,7 |
| 1963/64[1] | 117,4 | 119,8 | 119,6 | 133,6 | 101,4 | 107,5 | 107,2 | 117,2 | 127,0 | 116,3 |
| 1964/65[1] | 122,1 | 124,8 | 124,5 | 106,6 | 101,5 | 102,5 | *108,2 | *123,0 | *137,8 | *121,9 |
| 1965/66[1] | 127,9 | 128,7 | 128,7 | 101,2 | 104,3 | 103,7 | *111,2 | *129,6 | *146,8 | *127,9 |
| **1964** | | | | | | | | | | |
| Aug. | 119,9 | 120,6 | 120,8 | 115,9 | 99,0 | 102,7 | 107,2 | 119,3 | 130,3 | 117,8 |
| Sept. | 123,3 | 120,8 | 121,5 | 112,2 | 98,0 | 101,2 | 106,8 | 120,1 | 131,4 | 118,2 |
| Okt. | 120,0 | 121,8 | 121,7 | 112,8 | 99,8 | 102,8 | 107,4 | 121,7 | 131,2 | 118,5 |
| Nov. | 118,5 | 123,7 | 123,0 | 113,9 | 105,2 | 107,6 | 107,5 | 121,8 | 133,5 | 119,6 |
| Dec. | 117,5 | 125,5 | 124,3 | 110,3 | 107,9 | 109,5 | 107,8 | 121,6 | 134,6 | 120,2 |
| **1965** | | | | | | | | | | |
| Jan. | 118,7 | 123,6 | 122,9 | 106,3 | 101,7 | 103,5 | 107,9 | 122,4 | 137,0 | 121,4 |
| Febr. | 117,6 | 125,2 | 124,1 | 106,0 | 98,1 | 100,4 | 108,2 | 122,6 | 137,8 | 121,9 |
| Mars | 117,0 | 126,5 | 125,0 | 105,7 | 99,2 | 101,3 | 108,4 | 122,6 | 138,2 | 122,1 |
| April | 116,6 | 128,1 | 126,3 | 104,5 | 99,7 | 101,5 | 108,2 | 123,4 | 140,3 | 123,0 |
| Maj | 123,4 | 126,5 | 126,2 | 101,4 | 100,2 | 101,5 | 108,4 | 123,8 | 141,1 | 123,5 |
| Juni | 128,9 | 127,4 | 127,9 | 100,4 | 101,8 | 101,5 | 108,9 | 124,1 | 141,4 | 123,9 |
| Juli | 130,1 | 124,0 | 125,3 | 100,2 | 99,4 | 99,5 | 109,2 | 126,2 | 143,6 | 125,2 |
| Aug. | 126,2 | 122,5 | 123,4 | 97,9 | 99,9 | 99,5 | 109,4 | 126,3 | 144,0 | 125,5 |
| Sept. | 124,2 | 125,5 | 125,5 | 97,9 | 105,6 | 104,1 | 109,7 | 126,4 | 143,9 | 125,6 |
| Okt. | 122,3 | 126,3 | 125,8 | 100,8 | 104,8 | 104,1 | 110,1 | 128,3 | 143,7 | 125,9 |
| Nov. | 122,4 | 127,5 | 126,8 | 101,8 | 108,6 | 107,3 | 110,4 | 128,3 | 144,1 | 126,2 |
| Dec. | 125,5 | 128,8 | 128,4 | 100,4 | 112,9 | 110,5 | 110,9 | 128,5 | 144,2 | 126,5 |
| **1966** | | | | | | | | | | |
| Jan. | 127,2 | 126,9 | 127,2 | 101,5 | 104,4 | 103,9 | 111,7 | 129,9 | 145,1 | 127,4 |
| Febr. | 128,2 | 127,2 | 127,6 | 102,0 | 97,6 | 98,4 | 112,3 | 130,6 | 146,2 | 128,2 |
| Mars | 127,8 | 130,1 | 129,9 | 101,1 | 101,2 | 101,2 | 112,3 | 130,7 | 146,4 | 128,3 |
| April | 131,5 | 132,0 | 131,9 | 100,0 | 102,4 | 102,0 | 111,7 | 130,4 | 147,7 | 128,5 |
| Maj | 140,2 | 130,5 | 132,4 | 98,4 | 103,1 | 102,2 | 111,4 | 130,6 | 147,9 | 128,5 |
| Juni | 136,0 | 130,8 | 131,8 | 100,4 | 103,6 | 103,0 | 110,9 | 130,7 | 149,6 | 129,0 |
| Juli | 122,8 | 129,0 | 127,8 | 103,6 | 100,6 | 101,2 | 111,3 | 131,2 | 150,8 | 129,8 |
| Aug. | 126,2 | 130,3 | 129,5 | 105,8 | 104,6 | 104,8 | 111,5 | 133,7 | 151,3 | 130,4 |

Se notavdelningen i häfte 1 av var årgång. *See note section in the January issue.*

[1] Regleringsår (september—augusti). *September—August.* [2] Fr. o. m. mars 1966 har serien ändrats till att avse kostnadsprisindex för 25 ha gård. *From March 1966 the series has been changed to costs price index for 25 hect. farm.*

**Fångster i saltvattensfisket, milj. kg**[1] *Catches in the sea fisheries, 1 000 000 kgs*[1]

| | Totalt *Total* | Därav *Of which* | | | | |
|---|---|---|---|---|---|---|
| | | Sill och strömming *Herring (incl. Baltic herring)* | | Annan fångst utom skrapfisk *Other catch (excl. industrial fish)* | | Skrapfisk *Industrial fish* |
| | | Landad i Sverige *Landed in Sweden* | Direktlandad utrikes *Landed abroad* | Landad i Sverige *Landed in Sweden* | Direktlandad utrikes *Landed abroad* | |
| | C 28 | C 29 | C 30 | C 31 | C 32 | C 33 |
| 1961 | 267,3 | 80,0 | 70,9 | 80,2 | 10,1 | 26,1 |
| 1962 | 292,8 | 67,6 | 92,4 | 77,7 | 14,7 | 40,4 |
| 1963 | 340,5 | 72,2 | 121,4 | 70,6 | 17,1 | 59,2 |
| 1963* | 327,0 | 71,7 | 121,4 | 59,6 | 16,1 | 58,2 |
| 1964* | 365,5 | 59,3 | 123,7 | 51,6 | 14,8 | 116,1 |
| 1965* | 357,2 | 62,2 | 121,7 | 51,3 | 17,2 | 104,8 |
| 1963** | 272,6 | 55,5 | 123,1 | 49,4 | 15,0 | 29,6 |
| 1964**[3] | 302,2 | 41,1 | 124,3 | 42,7 | 14,5 | 79,6 |
| 1965** | 290,1 | 39,6 | 122,2 | 41,5 | 16,6 | 70,2 |
| 1964 | | | | | | |
| Aug. | 26,8 | 4,2 | 11,8 | 3,0 | 1.5 | 6,3 |
| Sept. | 29,8 | 6,6 | 12,4 | 3,6 | 1,7 | 5,4 |
| Okt. | 37,2 | 4,4 | 16,4 | 4,1 | 1.8 | 10,5 |
| Nov. | 28,3 | 2,2 | 11,0 | 3,1 | 0,4 | 11,6 |
| Dec. | 21,1 | 2,1 | 8,9 | 2,8 | 0,5 | 6,8 |
| 1965 | | | | | | |
| Jan. | 17,3 | 2,1 | 9,2 | 3,8 | 0,2 | 2,0 |
| Febr. | 22,5 | 2,8 | 11,5 | 4,8 | 0,4 | 3,0 |
| Mars | 26,9 | 3,5 | 13,7 | 4,3 | 1,5 | 3,9 |
| April | 27,2 | 3,1 | 12,8 | 2,6 | 1,1 | 7,6 |
| Maj | 23,0 | 4,7 | 8,0 | 3,4 | 3,0 | 3,9 |
| Juni | 17,4 | 3,7 | 4,2 | 3,2 | 2,2 | 4,1 |
| Juli | 15,6 | 2,8 | 4,7 | 2,2 | 2,0 | 3,9 |
| Aug. | 30,1 | 3,4 | 11,0 | 3,1 | 1,4 | 11,2 |
| Sept. | 34,4 | 4,7 | 14,3 | 3,3 | 1,6 | 10,5 |
| Okt. | 33,9 | 5,9 | 14,0 | 4,3 | 1,2 | 8,5 |
| Nov. | 25,4 | 1,6 | 11,0 | 3,4 | 1,2 | 8,2 |
| Dec. | 16,4 | 1,3 | 7,8 | 3,1 | 0,8 | 3,4 |
| 1966 | | | | | | |
| Jan. | 14,5 | 1,2 | 7,3 | 3,6 | 0,8 | 1,6 |
| Febr. | 16,2 | 0,8 | 10,2 | 2,7 | 1,0 | 1,5 |
| Mars | 27,9 | 2,1 | 15,7 | 4,0 | 2,8 | 3,3 |
| April | 20,8 | 2,6 | 9,0 | 3,5 | 2,7 | 3,0 |
| Maj | 16,7 | 3,5 | 5,6 | 3,2 | 1,1 | 3,3 |
| Juni | 20,7 | 5,9 | 4,7 | 4,2 | 1,6 | 4,3 |
| Juli | 13,7 | 3,0 | 3,8 | 2,2 | 1,6 | 3,1 |
| Aug. | 25,8 | 4,2 | 10.2 | 3,3 | 2,3 | 5,8 |

Se notavdelningen i häfte 1 av var årgång. *See note section in the January issue.*

[1] Underskottet i de prel. årsuppg. som märkts med *, i förhållande till de definitiva beror huvudsakligen på att de förra avser landad vikt och de senare hel vikt. Månadsuppg. och de prel. årsdata, som märkts med **, avser även landad vikt men innefattar av västkustfångsterna endast dem som gått till större hamnar och av ostkustens fångster uteslutande strömming. I det senaste årets månatliga data har en del utrikes landad «annan fångst» räknats till direktlandad sill och strömming. *Those prel. annual data that are marked with a * refer to landed weight but the definite annual data to round fresh weight. In the monthly figures and the annual figures marked with a **, all in landed weight, there are certain important gaps. For 1964 some herring is included in "Other catch, landed abroad".* [3] I de prel. årssiffrorna för 1964** ingår landningarna i Norge (1 778 ton industrifisk) och Nederländerna (194 ton sill). Dessa siffror ingår ej i månadsrapporterna.

**Produktion** *Production*

Produktionsindextal klassificerade enligt ISIC. Bas: 1959=100[1]
*Production index numbers classified by ISIC. Base year: 1959=100*[1]

| | Hela industrin *Total mining and manufacturing* | Järnmalmsgruvor *Iron ore mines* | Livsmedelsindustri *Foodstuffs* | Textilindustri *Textiles* | Skoindustri *Shoes* | Konfektionsindustri *Ready-made clothing* | Trä industri *Wood* | Massaindustri *Pulp* | Pappersbruk *Paper and paperboard* | Gummiindustri *Rubber* |
|---|---|---|---|---|---|---|---|---|---|---|
| ISIC | 1—3 | 121 | 20 | 23 | 241 | 243+244 | 25+26 | ur 271 | ur 271 | 30 |
| | D 1 | D 2 | D 3 | D 4 | D 5 | D 6 | D 7 | D 8a | D 8b | D 9 |
| 1961 | 118 | 130 | 109 | 109 | 100 | 115 | 115 | 121 | 119 | 121 |
| 1962 | 125 | 126 | 115 | 111 | 104 | 120 | 120 | 108 | 121 | 121 |
| 1963 | 133 | 131 | 117 | 117 | 109 | 126 | 129 | 118 | 137 | 128 |
| 1964 | 146 | 148 | 122 | 120 | 111 | 131 | 145 | 136 | 149 | 146 |
| 1965* | 157 | 164 | 126 | 119 | 108 | 131 | 158 | 138 | 158 | 160 |
| 1964 | | | | | | | | | | |
| Juli | 73 | 74 | 102 | | | | 71 | 110 | 91 | |
| Aug. | 145 | 132 | 119 | 92 | 94 | 113 | 145 | 128 | 138 | 114 |
| Sept. | 154 | 157 | 120 | | | | 151 | 142 | 160 | |
| Okt. | 160 | 172 | 139 | | | | 147 | 144 | 159 | |
| Nov. | 164 | 175 | 150 | 140 | 115 | 137 | 153 | 142 | 161 | 168 |
| Dec. | 161 | 159 | 142 | | | | 151 | 141 | 159 | |
| 1965 | | | | | | | | | | |
| Jan. | 164 | 177 | 120 | | | | 157 | 142 | 159 | |
| Febr. | 163 | 180 | 116 | 127 | 121 | 139 | 166 | 143 | 164 | 178 |
| Mars | 163 | 177 | 116 | | | | 167 | 143 | 163 | |
| April | 165 | 165 | 125 | | | | 179 | 147 | 165 | |
| Maj | 166 | 175 | 123 | 127 | 114 | 144 | 182 | 143 | 162 | 172 |
| Juni | 166 | 165 | 133 | | | | 181 | 149 | 157 | |
| Juli | 71 | 75 | 109 | | | | 57 | 115 | 98 | |
| Aug. | 153 | 147 | 123 | 86 | 84 | 111 | 159 | 125 | 153 | 116 |
| Sept. | 167 | 176 | 124 | | | | 171 | 141 | 166 | |
| Okt. | 171 | 191 | 137 | | | | 173 | 138 | 168 | |
| Nov. | 173 | 184 | 153 | 138 | 114 | 129 | 160 | 134 | 166 | 179 |
| Dec. | 168 | 159 | 133 | | | | 154 | 132 | 171 | |
| 1966 | | | | | | | | | | |
| Jan. | 168 | 168 | 119 | | | | 152 | 132 | 159 | |
| Febr. | 167 | 171 | 119 | 122 | 104 | 136 | 154 | 133 | 166 | 179 |
| Mars | 172 | 170 | 126 | | | | 173 | 135 | 168 | |
| April | 172 | 168 | 132 | | | | 178 | 114 | 165 | |
| Maj | 172 | 176 | 132 | 118 | 93 | 130 | 182 | 139 | 168 | 164 |
| Juni | 173 | 174 | 138 | | | | 184 | 137 | 169 | |
| Juli | 68 | 89 | 112 | | | | 49 | 78 | 110 | |
| Aug. | 154 | 148 | 124 | | | | 153 | 115 | 151 | |
| Sept. | 173 | 170 | 132 | | | | 170 | 146 | 164 | |

Se notavdelningen i häfte 1 av var årgång. *See note section in the January issue.*

[1] Beräkningarna av produktionsindextal med år 1935=100 har lagts om och ersatts av beräkningar med år 1959=100. En beskrivning av de nya beräkningsmetoderna återfinns i Statistiska meddelanden I 1966:20. *Calculation of production index numbers with 1935 as base year has been revised and replaced by calculation with 1959 as base year. For a description of the new methods of calculation, see Statistiska meddelanden I 1966:20.*

**Produktion** (forts.) *Production (cont.)*

| | Produktionsindextal | | | Produktion av viktigare varor[1] *Production of selected commodities*[1] | | | | | | | |
|---|---|---|---|---|---|---|---|---|---|---|---|
| | Jord o. sten-industri *Quarrying, clay, glass* | Järn- o. andra metall-verk *Iron och metals* | Verk-stads-indu-stri *Metal and engi-neering* | Tack-järn och järn-svamp *Pig iron and sponge iron* | Göt-stål *Ingots* | Handels-färdigt järn och stål inkl. ämnen för för-säljning[2] | Därav *Of which* | | | | |
| | | | | | | | Arme-rings-järn *Concre-te rein-forcing bars* | Stång utom arme-rings-järn[3] | Grov- och me-dium-plåt *Plates 3 mm and over* | Tunn-plåt *Sheets under 3 mm* | Vals-tråd *Wire rods* |
| | ISIC 33 | 34 | 35—38 | 1 000 ton | *1 000 metric tons* | | | | | | |
| | D 10 | D 11 | D 12 | D 13 | D 14 | D 15 | D 16 | D 17 | D 18 | D 19 | D 20 |
| 1961 | 116 | 129 | 121 | 1 917 | 3 560 | 2 407 | 297 | 577 | 432 | 128 | 247 |
| 1962 | 122 | 136 | 134 | 1 962 | 3 614 | 2 503 | 339 | 504 | 532 | 114 | 250 |
| 1963 | 134 | 144 | 140 | 2 025 | 3 899 | 2 723 | 390 | 536 | 606 | 100 | 271 |
| 1964 | 154 | 165 | 152 | 2 325 | 4 444 | 3 076 | 411 | 616 | 713 | 92 | 288 |
| 1965* | 174 | 182 | 166 | 2 461 | 4 725 | 3 275 | 443 | 707 | 791 | 82 | 279 |
| 1964 | | | | | | | | | | | |
| Juli | 89 | 67 | 63 | | | | | | | | |
| Aug. | 164 | 161 | 153 | 516,6 | 1 012,1 | 701,3 | 92,2 | 134,8 | 166,5 | 21,8 | 59,1 |
| Sept. | 170 | 177 | 161 | | | | | | | | |
| Okt. | 169 | 192 | 167 | | | | | | | | |
| Nov. | 175 | 188 | 172 | 647,8 | 1 210,0 | 862,8 | 113,5 | 176,0 | 191,1 | 23,0 | 81,5 |
| Dec. | 165 | 181 | 171 | | | | | | | | |
| 1965 | | | | | | | | | | | |
| Jan. | 182 | 193 | 177 | | | | | | | | |
| Febr. | 178 | 190 | 176 | 657,1 | 1 297,4 | 900,0 | 116,9 | 203,6 | 217,8 | 23,4 | 74,7 |
| Mars | 179 | 194 | 175 | | | | | | | | |
| April | 183 | 199 | 172 | | | | | | | | |
| Maj | 188 | 207 | 173 | 580,9 | 1 119,9 | 791,3 | 113,7 | 166,3 | 182,2 | 18,0 | 69,0 |
| Juni | 182 | 182 | 175 | | | | | | | | |
| Juli | 82 | 87 | 55 | | | | | | | | |
| Aug. | 173 | 169 | 163 | 551,1 | 1 038,4 | 690,4 | 86,8 | 149,5 | 167,0 | 18,4 | 57,2 |
| Sept. | 195 | 180 | 181 | | | | | | | | |
| Okt. | 196 | 194 | 180 | | | | | | | | |
| Nov. | 190 | 201 | 185 | 666,4 | 1 257,3 | 891,0 | 125,4 | 188,0 | 222,1 | 21,9 | 78,3 |
| Dec. | 167 | 196 | 184 | | | | | | | | |
| 1966 | | | | | | | | | | | |
| Jan. | 187 | 201 | 188 | | | | | | | | |
| Febr. | 184 | 201 | 186 | 657,4 | 1 291,8 | 911,7 | 112,9 | 198,4 | 240,2 | 19,2 | 75,4 |
| Mars | 196 | 203 | 189 | | | | | | | | |
| April | 197 | 204 | 188 | | | | | | | | |
| Maj | 200 | 202 | 186 | 635,9 | 1 216,8 | 830,3 | 106,7 | 176,6 | 212,3 | 16,5 | 63,0 |
| Juni | 199 | 193 | 186 | | | | | | | | |
| Juli | 86 | 75 | 54 | | | | | | | | |
| Aug. | 173 | 160 | 166 | 464,2 | 979,4 | 686,6 | 88,9 | 138,3 | 200,5 | 12,5 | 44,7 |
| Sept. | 198 | 193 | 190 | | | | | | | | |

Se notavdelningen i häfte 1 av var årgång. *See note section in the January issue.*

[1] Sjösatt handelstonnage i Sverige redovisas under Samfärdsel. *Vessels launched in Sweden see under Transport and Communications.* — Utförligare uppgifter om produktionen av järn och stål publiceras kvartalsvis i Statistiska meddelanden. *More detailed data regarding the production of iron and steel are published quarterly in Statistiska meddelanden.* [2] *Finished steel including semis for sale.* [3] *Other bars, angles, shapes and sections.*

**Produktion** (forts.) *Production (cont.)*

| | Produktion av viktigare varor *Production of selected commodities* | | | | | | | | | | |
|---|---|---|---|---|---|---|---|---|---|---|---|
| | Koppar[1] *Copper*[1] | Aluminium[1] *Aluminium*[1] | Bly[1] *Lead*[1] | Cement *Cement* | Mur- o. fasadtegel *Building and facing bricks* | Rayonull *Rayon wool* | Ullgarn *Wool yarn* | Bomullsgarn *Cotton yarn* | Strumpor och trikåvaror *Stockings and knitted goods* | Yllevävnader *Woollen fabrics, woven* | Bomullsvävnader *Cotton fabrics, woven* |
| | 1 000 ton *1 000 metric tons* | | | 1 000 ton *1 000 metric tons* | Milj. st *Mill. units* | Ton *Metric tons* | | | | | |
| | D 21 | D 22 | D 23 | D 24 | D 25 | D 26 | D 27 | D 28 | D 29 | D 30 | D 31 |
| 1961 | 36,7 | 16,4 | 39,0 | 3 012 | 361 | 22 262 | 12 590 | 25 233 | 8 052 | 6 026 | 22 771 |
| 1962 | 41,3 | 17,3 | 39,2 | 3 054 | 383 | 22 166 | 12 362 | 23 086 | 8 899 | 5 503 | 21 605 |
| 1963 | 45,4 | 18,3 | 40,8 | 3 250 | 405 | 23 119 | 12 440 | 20 595 | 9 413 | 5 163 | 20 389 |
| 1964 | 45,3 | 33,5 | 40,4 | 3 567 | 409 | 27 595 | 11 958 | 19 551 | 9 991 | 4 829 | 20 637 |
| 1965 | 50,5 | 30,6 | 40,2 | 3 719 | 396 | 29 310 | 10 700 | 18 679 | 9 262 | 4 574 | 19 804 |
| 1964 | | | | | | | | | | | |
| Juli | 11,6 | 8,7 | 7,6 | 251,8 | 21,1 | 7 101 | 2 491 | 3 923 | 2 233 | 917 | 4 380 |
| Aug. | | | | 313,8 | 34,4 | | | | | | |
| Sept. | | | | 330,1 | 39,2 | | | | | | |
| Okt. | 12,1 | 8,5 | 12,2 | 346,6 | 38,6 | 7 279 | 3 229 | 5 603 | 2 725 | 1 474 | 5 903 |
| Nov. | | | | 342,6 | 37,3 | | | | | | |
| Dec. | | | | 313,9 | 36,7 | | | | | | |
| 1965 | | | | | | | | | | | |
| Jan. | 12,5 | 7,5 | 12,2 | 270,5 | 33,2 | 7 436 | 2 998 | 5 207 | 2 513 | 1 075 | 5 483 |
| Febr. | | | | 256,9 | 34,3 | | | | | | |
| Mars | | | | 283,1 | 37,2 | | | | | | |
| April | 12,7 | 7,8 | 9,3 | 326,3 | 31,1 | 7 351 | 2 845 | 4 779 | 2 295 | 1 328 | 5 092 |
| Maj | | | | 356,7 | 31,8 | | | | | | |
| Juni | | | | 322,5 | 32,8 | | | | | | |
| Juli | 12,6 | 7,5 | 6,4 | 256,1 | 12,7 | 7 422 | 2 111 | 3 262 | 2 000 | 835 | 3 447 |
| Aug. | | | | 333,4 | 33,9 | | | | | | |
| Sept. | | | | 344,3 | 39,6 | | | | | | |
| Okt. | 12,7 | 7,8 | 12,3 | 377,7 | 38,5 | 7 101 | 2 874 | 5 431 | 2 454 | 1 336 | 5 782 |
| Nov. | | | | 333,3 | 37,1 | | | | | | |
| Dec. | | | | 257,9 | 33,8 | | | | | | |
| 1966 | | | | | | | | | | | |
| Jan. | 12,4 | 7,7 | 12,3 | 209,2 | 27,5 | 6 987 | 2 777 | 4 928 | 2 227 | 1 092 | 5 120 |
| Febr. | | | | 178,8 | 26,5 | | | | | | |
| Mars | | | | 302,0 | 29,0 | | | | | | |
| April | 12,8 | 7,2 | 12,4 | 306,3 | 25,2 | 6 446 | 2 700 | 4 498 | 1 950 | 1 130 | 4 685 |
| Maj | | | | 351,2 | 27,9 | | | | | | |
| Juni | | | | 342,4 | 32,4 | | | | | | |
| Juli | | | | 304,3 | 13,5 | | | | | | |
| Aug. | | | | 318,9 | 28,1 | | | | | | |
| Sept. | | | | 341,1 | 33,9 | | | | | | |

Se notavdelningen i häfte 1 av var årgång. *See note section in the January issue.*

[1] *Avser endast olegerad vara framställd genom elektrolys. Only intending unalloyed metal extracted by electrolysis.*

**Produktion** (forts.) *Production (cont.)*

| | Produktion av viktigare varor *Production of selected commodities* | | | | | | | | | | |
|---|---|---|---|---|---|---|---|---|---|---|---|
| | Vävnader av syntetiska eller konstgjorda fibrer[1] | Pappersmassa (exkl. dissolvingmassa) *Wood pulp (excl. dissolving pulp)* | | Dissolvingmassa *Dissolving pulp* | Papper och papp *Paper and paperboard* | | | Läder och skinn *Leather and skin* | | Läderskor *Leather shoes* | Gummiskor, ovriga skor o. tofflor *Rubber shoes, other shoes and slippers* |
| | | Sulfit *Sulphite* | Sulfat *Sulphate* | | Tidningspapper *Newsprint* | Annat tryck- och skrivpapper[2] | Annat papper och papp[3] | Sul- o. bindsulläder *Sole and insole leather* | Ovanläder, spalt- och foderskinn, får- och getskinn[4] | | |
| | Ton *Metric tons* | 1 000 ton *1 000 metric tons* | | | | | | Ton *Metric tons* | 1000 kv.fot *1000 sq.ft.* | Milj. par *Mill. pairs* | |
| | D 32 | D 33 | D 34 | D 35 | D 36 | D 37 | D 38 | D 39 | D 40 | D 41 | D 42 |
| 1961 | 9 783 | 1 560 | 2 078 | 414 | 619 | 286 | 1 387 | 2 247 | 52 318 | 10,06 | 6,49 |
| 1962 | 11 292 | 1 421 | 2 143 | 386 | 629 | 302 | 1 474 | 1 924 | 58 006 | 10,21 | 6,31 |
| 1963 | 11 148 | 1 509 | 2 597 | 396 | 642 | 335 | 1 695 | 1 833 | 65 707 | 10,33 | 6,11 |
| 1964 | 12 201 | 1 732 | 2 890 | 427 | 685 | 340 | 1 891 | 1 369 | 62 706 | 10,44 | 6,82 |
| 1965 | 13 424 | 1 740 | 3 032 | 449 | 679 | 370 | 2 072 | 1 065 | 59 321 | 10,10 | 6,16 |
| 1964 | | | | | | | | | | | |
| Juli | 2 647 | 108 | 197 | 31 | 160,6 | 80,8 | 429,6 | 248 | 13 773 | 2,26 | 1,34 |
| Aug. | | 139 | 241 | 38 | | | | | | | |
| Sept. | | 149 | 264 | 39 | | | | | | | |
| Okt. | 3 351 | 163 | 280 | 37 | 183,6 | 88,6 | 516,6 | 384 | 15 903 | 2,63 | 1,93 |
| Nov. | | 159 | 258 | 34 | | | | | | | |
| Dec. | | 136 | 235 | 31 | | | | | | | |
| 1965 | | | | | | | | | | | |
| Jan. | 3 237 | 146 | 263 | 44 | 177,0 | 96,7 | 544,4 | 287 | 15 665 | 2,84 | 1,66 |
| Febr. | | 148 | 251 | 35 | | | | | | | |
| Mars | | 150 | 274 | 49 | | | | | | | |
| April | 3 295 | 134 | 243 | 39 | 156,6 | 86,2 | 491,8 | 256 | 14 777 | 2,56 | 1,71 |
| Maj | | 170 | 269 | 25 | | | | | | | |
| Juni | | 124 | 221 | 32 | | | | | | | |
| Juli | 2 974 | 95 | 221 | 38 | 167,8 | 87,5 | 475,0 | 262 | 12 428 | 2,04 | 1,13 |
| Aug. | | 138 | 237 | 46 | | | | | | | |
| Sept. | | 157 | 269 | 37 | | | | | | | |
| Okt. | 3 919 | 168 | 274 | 30 | 177,7 | 99,2 | 560,9 | 260 | 16 451 | 2,66 | 1,66 |
| Nov. | | 145 | 267 | 37 | | | | | | | |
| Dec. | | 122 | 243 | 36 | | | | | | | |
| 1966 | | | | | | | | | | | |
| Jan. | 3 469 | 147 | 257 | 31 | 178,4 | 110,3 | 538,6 | 223 | 15 743 | 2,48 | 1,37 |
| Febr. | | 132 | 242 | 32 | | | | | | | |
| Mars | | 146 | 283 | 43 | | | | | | | |
| April | 3 212 | 116 | 210 | 24 | 158,5 | 98,5 | 498,6 | 164 | 16 677 | 2,12 | 1,68 |
| Maj | | 152 | 246 | 20 | | | | | | | |
| Juni | | 139 | 253 | 20 | | | | | | | |
| Juli | | 73 | 187 | 20 | 171,5 | 94,5 | 478,7 | | | | |
| Aug. | | 118 | 242 | 41 | | | | | | | |
| Sept. | | 158 | 279 | 33 | | | | | | | |

Se notavdelningen i häfte 1 av var årgång. *See note section in the January issue.*

[1] Woven fabrics of manmade fibres. [2] Other printing and writing paper. [3] Other paper and paperboard. [4] Upper leather *skiving and lining skin, kid and goat skin.*

## Sysselsättning och orderläge *Employment and order books*

| | Verkstadsindustri, exklusive varv *Engineering industry, excl. shipyards* | | | | | | Skeppsvarv *Shipyards* | | | | | |
|---|---|---|---|---|---|---|---|---|---|---|---|---|
| | Utförda arbetstimmar *Working hours* Milj. tim. per normalvecka[1] | Därav för export *Of which for exports* % | Orderingång *New orders* Index sept.—nov. 1954=100 | Därav exportorder *Of which export orders* % | Orderstock vid periodens slut[2] Index aug. 1954=100 | Därav exportorder *Of which export orders* % | Utförda arbetstimmar *Working hours* Milj. tim. per normalvecka[1] | Därav för export *Of which for exports* % | Orderingång *New orders* Index sept. 1954—nov. 55 =100 | Därav exportorder *Of which export orders* % | Orderstock vid periodens slut[2] Index aug. 1954=100 | Därav exportorder *Of which export orders* % |
| | D 43 | D 44 | D 45 | D 46 | D 47 | D 48 | D 49 | D 50 | D 51 | D 52 | D 53 | D 54 |
| 1961 | 8,83 | 26 | 106 | 31 | 125 | 31 | 0,96 | 42 | 58 | 71 | 80 | 73 |
| 1962 | 8,91 | 27 | 99 | 31 | 109 | 33 | 0,95 | 47 | 40 | 65 | 74 | 78 |
| 1963 | 8,58 | 27 | 103 | 31 | 111 | 34 | 0,88 | 49 | 110 | 69 | 80 | 78 |
| 1964 | 8,17 | 28 | 116 | 32 | 120 | 32 | 0,84 | 59 | 61 | 53 | 79 | 71 |
| 1965 | 8,15 | — | 117 | 32 | 130 | 31 | 0,79 | — | 79 | 59 | 68 | 61 |
| 1964[3,4] | | | | | | | | | | | | |
| Juli | 3,31 | 27 | | | .. | .. | 0,34 | 57 | | | .. | .. |
| Aug. | 8,07 | 27 | 111 | 32 | .. | .. | 0,85 | 63 | 22 | 51 | .. | .. |
| Sept. | 8,49 | 28 | | | 124 | 32 | 0,85 | 63 | | | 76 | 70 |
| Okt. | 8,61 | 28 | | | .. | .. | 0,90 | 61 | | | .. | .. |
| Nov. | 8,80 | 28 | 131 | 32 | .. | .. | 0,89 | 60 | 93 | 69 | .. | .. |
| Dec. | 8,75 | 28 | | | 123 | 31 | 0,87 | 62 | | | 73 | 67 |
| 1965 | | | | | | | | | | | | |
| Jan. | 8,90 | 28 | | | .. | .. | 0,88 | 61 | | | .. | .. |
| Febr. | 8,77 | 28 | 115 | 32 | .. | .. | 0,85 | 59 | 60 | 28 | .. | .. |
| Mars | 8,65 | 28 | | | 127 | 32 | 0,85 | 61 | | | 66 | 62 |
| April | 8,64 | 28 | | | .. | .. | 0,85 | 62 | | | .. | .. |
| Maj | 8,66 | 28 | 116 | 32 | .. | .. | 0,85 | 63 | 99 | 59 | .. | .. |
| Juni | 8,72 | 28 | | | 128 | 32 | 0,85 | 64 | | | 69 | 60 |
| Juli | 2,63 | [5] | | | .. | .. | 0,26 | [5] | | | .. | .. |
| Aug. | 7,78 | | 107 | 31 | .. | .. | 0,78 | | 61 | 84 | .. | .. |
| Sept. | 8,60 | | | | 132 | 32 | 0,83 | | | | 68 | 61 |
| Okt. | 8,63 | [5] | | | .. | .. | 0,87 | [5] | | | .. | .. |
| Nov. | 8,89 | | 130 | 33 | .. | .. | 0,84 | | 94 | 63 | .. | .. |
| Dec. | 8,79 | | | | 133 | 30 | 0,82 | | | | 70 | 62 |
| 1966 | | | | | | | | | | | | |
| Jan. | 8,79 | [5] | | | .. | .. | 0,82 | [5] | | | .. | .. |
| Febr. | 8,63 | | 108 | 34 | .. | .. | 0,80 | | 74 | 32 | .. | .. |
| Mars | 8,70 | | | | 128 | 30 | 0,82 | | | | 72 | 57 |
| April | 8,63 | [5] | | | .. | .. | 0,83 | [5] | | | .. | .. |
| Maj | 8,49 | | 116 | 33 | .. | .. | 0,83 | | 43 | 72 | .. | .. |
| Juni | 8,49 | | | | 126 | 30 | 0,79 | | | | 68 | 59 |
| Juli | 2,34 | [5] | | | .. | .. | 0,30 | [5] | | | .. | .. |
| Aug. | 7,43 | | | | .. | .. | 0,66 | | | | .. | .. |
| Sept. | 8,38 | | | | | | 0,81 | | | | | |

**Se notavdelningen i häfte 1 av var årgång.** *See note section in the January issue.*

[1] *Mill. hours per "normal week".* [2] *Unfilled orders at end of period.* [3] Orderstatistiken utarbetas numera kvartalsvis och redovisningsperioderna är anslutna till kalenderkvartalen. Basperioden för skeppsvarv fås för dessa uppgifter genom att halvera tidigare använd sexmånadersperiod. [4] Sysselsättningsuppgifterna fr. o. m. 1964 avser milj. arbetstimmar per kalendervecka och påverkas sålunda av nedgången i sysselsättningen under semesterperioden. [5] Uppgifterna publiceras ej tills vidare.

## Byggnadsverksamhet, elektrisk energi *Building activity, electric energy*

| | Byggnadsverksamhet *Building activity* | | | | | Elektrisk energi[2] *Electric energy*[2] | | | | |
|---|---|---|---|---|---|---|---|---|---|---|
| | Kostnader för påbörjade arbeten inom reglerad byggnadsverksamhet[1,3] | | | Antal inflyttningsfärdiga bostadslägenheter[2,3] | | Produktion *Production* | Förbrukning *Consumption* | | | |
| | Totalt *Total* | Industribyggen *Mining, manufacturing* | Bostadshus *Dwelling houses* | I småhus *In small houses* | I flerfamiljshus[4] *In blocks of flats* | | Industri[5], exkl. elpannor *Mining and manufacturing* | Industriella elpannor *Electric boilers* | Samfärdsel *Transport* | Övrigt *Other* |
| | Mkr | | | | | GWh | | | | |
| | D 55 | D 56 | D 57 | D 58 | D 59 | D 60 | D 61 | D 62 | D 63 | D 64 |
| 1961 | 6 537 | 1 032 | 2 527 | 20 436 | 53 342 | 38 324 | 19 000 | 2 487 | 1 708 | 9 560 |
| 1962 | 8 324 | 1 095 | 3 406 | 21 559 | 53 565 | 40 624 | 19 532 | 3 226 | 1 786 | 10 119 |
| 1963 | 7 793 | 760 | 3 224 | 23 182 | 58 223 | 40 672 | 20 791 | 1 657 | 1 806 | 11 214 |
| 1964 | 9 413 | 959 | 3 747 | 26 751 | 60 416 | *45 247 | *22 936 | *2 547 | *1 759 | *12 141 |
| 1965 | 10 599 | 1 847 | 4 275 | 27 575 | 69 268 | *49 093 | *24 430 | *2 420 | *1 814 | *13 501 |
| 1964 | | | | | | | | | | |
| Juli | 328 | 28 | 166 | | 4 608 | 2 980 | 1 343 | 239 | 125 | 750 |
| Aug. | 1 161 | 123 | 455 | 5 067 | 3 111 | 3 635 | 1 861 | 239 | 133 | 890 |
| Sept. | 1 469 | 137 | 758 | | 5 609 | 4 018 | 2 014 | 379 | 143 | 883 |
| Okt. | 821 | 117 | 284 | | 5 064 | 4 361 | 2 157 | 418 | 153 | 1 020 |
| Nov. | 801 | 109 | 182 | 8 402 | 5 274 | 4 247 | 2 104 | 345 | 155 | 1 129 |
| Dec. | 536 | 62 | 165 | | 7 925 | 4 231 | 2 041 | 152 | 166 | 1 356 |
| 1965 | | | | | | | | | | |
| Jan. | 853 | 84 | 289 | | 3 350 | 4 271 | 2 107 | 142 | 165 | 1 320 |
| Febr. | 612 | 40 | 233 | 6 824 | 4 882 | 4 026 | 2 013 | 223 | 160 | 1 173 |
| Mars | 998 | 387 | 150 | | 6 614 | 4 396 | 2 242 | 233 | 169 | 1 215 |
| April | 925 | 233 | 302 | | 5 420 | 3 933 | 1 950 | 268 | 148 | 1 039 |
| Maj | 725 | 83 | 349 | 7 561 | 5 355 | 4 138 | 2 070 | 314 | 139 | 916 |
| Juni | 671 | 94 | 288 | | 7 787 | 3 713 | 1 839 | 265 | 134 | 811 |
| Juli | 341 | 26 | 156 | | 3 032 | 3 355 | 1 436 | 261 | 124 | 822 |
| Aug. | 807 | 123 | 392 | 4 813 | 4 091 | 3 925 | 1 999 | 213 | 136 | 917 |
| Sept. | 915 | 214 | 394 | | 7 023 | 3 985 | 2 120 | 164 | 139 | 1 050 |
| Okt. | 1 295 | 216 | 591 | | 6 751 | 4 285 | 2 257 | 165 | 150 | 1 176 |
| Nov. | 1 141 | 142 | 553 | 8 377 | 6 449 | 4 473 | 2 252 | 108 | 166 | 1 391 |
| Dec. | 1 318 | 208 | 579 | | 8 514 | 4 593 | 2 145 | 64 | 184 | 1 671 |
| 1966 | | | | | | | | | | |
| Jan. | 775 | 162 | 210 | | 4 184 | 4 603 | 2 230 | 35 | 183 | 1 591 |
| Febr. | 484 | 43 | 184 | 6 791 | 5 345 | 4 328 | 2 095 | 28 | 176 | 1 445 |
| Mars | 683 | 68 | 177 | | 5 253 | 4 435 | 2 305 | 20 | 177 | 1 414 |
| April | 644 | 102 | 212 | | 5 625 | 3 950 | 2 020 | 44 | 155 | 1 214 |
| Maj | 770 | 105 | 143 | 6 348 | 4 772 | 4 384 | 2 103 | 222 | 138 | 1 033 |
| Juni | 724 | 78 | 333 | | 6 201 | 4 169 | 2 012 | 243 | 135 | 881 |
| Juli | 281 | 45 | 95 | | 2 421 | 3 220 | 1 348 | 111 | 121 | 869 |
| Aug. | 787 | 100 | 356 | 4 857 | 3 882 | 4 234 | 2 012 | 209 | 134 | 1 002 |
| Sept. | 1 100 | 112 | 647 | | 6 140 | 4 013 | 2 180 | 41 | 140 | 1 160 |

Se notavdelningen i häfte 1 av var årgång. *See note section in the January issue.*

[1] *Costs of started building projects in controlled building activity.* [2] *Number of completed dwelling units.* [3] Utförligare uppgifter publiceras i Statistiska meddelanden. *For further details, see Statistiska meddelanden.* [4] För sista året preliminära uppgifter. Reviderade siffror publiceras i Stat. meddelanden, grupp Bo. *Revised data for the latest year are published in Statistiska meddelanden, subgroup Bo.* [5] Tidigare medräknades förbrukningen i elpannor i denna serie. *The consumption in electric boilers was earlier included in this series.*

**Investeringar och lagerförändringar** *Investments and changes in stocks*

| | Industrins investeringar i löpande priser, mkr[1] | | | | | | | | | Industrins lagerförändringar i priserna vid resp. års slut, mkr *Changes in stocks at prices of each year's end, mkr* | | El-, gas- och vattenverk, bruttoinvesteringar i löpande priser mkr[9] |
|---|---|---|---|---|---|---|---|---|---|---|---|---|
| | Investeringar utom reparationer och underhåll[2] | | | Reparationer och underhåll *Repairs and maintenance* | Summa bruttoinvesteringar *Total gross investments* | Därav metall- och verkstadsindustri[5] | | | | | | |
| | Byggnader, anläggningar o. bostäder[3] | Maskiner, apparater och bilar[4] | Totalt *Total* | | | Invester. utom rep. o. underhåll[2] | | Reparationer o. underhåll[6] | Summa bruttoinvesteringar[7] | Totalt *Total* | Därav färdigvarulager[8] | |
| | | | | | | Byggnader, anläggn. o. bostäder[3] | Maskiner, apparater och bilar[4] | | | | | |
| | D 65 | D 66 | D 67 | D 68 | D 69 | D 70 | D 71 | D 72 | D 73 | D 74 | D 75 | D 76 |
| 1961 | 1 548 | 2 468 | 4 016 | 1 770 | 5 786 | 725 | 991 | 790 | 2 506 | 1 122 | 581 | 1 288 |
| 1961 | 1 576 | 2 545 | 4 121 | 1 774 | 5 895 | 702 | 1 012 | 795 | 2 509 | 1 084 | 546 | 1 596 |
| 1962 | 1 586 | 2 752 | 4 338 | 1 867 | 6 205 | 709 | 1 028 | 851 | 2 588 | 478 | 315 | 1 540 |
| 1963 | 1 657 | 2 834 | 4 491 | 1 992 | 6 483 | 763 | 1 143 | 878 | 2 784 | 122 | 160 | 1 630 |
| 1964 | 1 526 | 2 828 | 4 354 | 2 172 | 6 526 | 610 | 1 105 | 927 | 2 642 | 1 118 | 301 | 2 127 |
| 1965 | 1 758 | 3 317 | 5 075 | 2 479 | 7 554 | 726 | 1 314 | 1 071 | 3 111 | 1 836 | 1 094 | 2 151 |
| **1964** | | | | | | | | | | | | |
| April Maj Juni | 390 | 670 | 1 060 | 490 | 1 550 | 161 | 288 | 214 | 663 | −115 | −37 | 558 |
| Juli Aug. Sept. | 351 | 665 | 1 016 | 554 | 1 570 | 150 | 248 | 238 | 636 | +281 | −152 | 440 |
| Okt. Nov. Dec. | 471 | 952 | 1 423 | 682 | 2 105 | 175 | 377 | 286 | 838 | +300 | −20 | 710 |
| **1965** | | | | | | | | | | | | |
| Jan. Febr. Mars | 337 | 568 | 905 | 533 | 1 438 | 130 | 228 | 227 | 585 | +576 | +555 | 439 |
| April Maj Juni | 416 | 820 | 1 236 | 587 | 1 823 | 170 | 334 | 251 | 755 | +492 | +320 | 598 |
| Juli Aug. Sept. | 413 | 744 | 1 157 | 603 | 1 760 | 177 | 291 | 259 | 727 | +451 | − 69 | 483 |
| Okt. Nov. Dec. | 592 | 1 185 | 1 777 | 756 | 2 533 | 249 | 461 | 334 | 1 044 | +317 | +288 | 631 |
| **1966**[10] | | | | | | | | | | | | |
| Jan. Febr. Mars | 386 | 713 | 1 099 | 564 | 1 663 | 199 | 243 | 249 | 691 | +725 | +735 | 436 |
| April Maj Juni | 505 | 922 | 1 427 | 636 | 2 063 | 242 | 344 | 276 | 862 | + 48 | +106 | 502 |

Se notavdelningen i häfte 1 av var årgång. *See note section in the January issue.*

[1] *Investments at current prices, mkr.* [2] *Investments excl. repairs & maintenance.* [3] *Plants and dwellings.* [4] *Machinery, apparatus, automotive equipment.* [5] *Of which metal & engineering industry.* [6] *Repairs and maintenance.* [7] *Total gross investments.* [8] *Of which finished goods.* [9] *Electricity, gas & water works, gross investments at current prices, mkr.* [10] På grund av urvalsjustering är siffrorna ej helt jämförbara med de för tidigare år. *On account of adjustment of the sample the data for that year are not completely comparable with earlier figures.*

**Radio, sjöfart** *Broadcasting, shipping*

| | Antal TV-licenser[1] | Lastat tonnage[2] *Vessels with Cargo* | | Fraktindextal *Freight index numbers*[3] | Rederiernas[4] | | Tonnage under byggnad i Sverige[7] | | Sjösatt tonnage i Sverige[9] | | Upplagt svenskt tonnage[10] | |
|---|---|---|---|---|---|---|---|---|---|---|---|---|
| | | Ankommande *Entered* | Avgående *Cleared* | | bruttointäkter i utlandet[5] | kostnader i utlandet[6] | Totalt *Total* | Därav tankfartyg[8] | Totalt *Total* | Därav tankfartyg[8] | Mindre *Small* | Större *Large* |
| | 1 000 st *Thousands* | 1 000 ton netto *1 000 tons net* | | 1960 = 100 | Mkr | | 1000 ton brutto *1000 tons gross* | | | | | |
| | E 1 | E 2 | E 3 | E 4 | E 5 | E 6 | E 7 | E 8 | E 9 | E 10 | E 11 | E 12 |
| 1961 | 1 357 | 13 100 | 9 572 | 106,8 | 2 380 | 1 138 | 775 | 477 | 742 | 422 | 5 | 20 |
| 1962 | 1 631 | 13 642 | 9 265 | 89,1 | 2 534 | 1 216 | 840 | 558 | 843 | 480 | 11 | 65 |
| 1963 | 1 819 | 14 869 | 9 881 | 109,0 | 2 680 | 1 352 | 757 | 499 | 867 | 508 | 15 | 35 |
| 1964 | 1 964 | 15 916 | 11 286 | 112,1 | 2 936 | 1 529 | 906 | 668 | 1 008 | 789 | 8 | 57 |
| 1965 | 2 085 | 16 884 | 11 064 | 126,5 | 2 986 | 1 530 | 878 | 603 | 1 244 | 904 | 7 | 1 |
| 1964 | | | | | | | | | | | | |
| Juli | .. | 1 205 | 1 078 | 108,4 | | | .. | .. | | | 1 | 131 |
| Aug. | 1 903 | 1 299 | 985 | 105,3 | 751 | 388 | .. | .. | 207 | 149 | 1 | 87 |
| Sept. | .. | 1 243 | 1 019 | 105,6 | | | 1 007 | 732 | | | 1 | 65 |
| Okt. | .. | 1 299 | 1 053 | 118,8 | | | .. | .. | | | 2 | 44 |
| Nov. | .. | 1 542 | 1 096 | 120,0 | 788 | 430 | .. | .. | 265 | 219 | 4 | 38 |
| Dec. | .. | 1 639 | 954 | 113,7 | | | 905 | 623 | | | 4 | 22 |
| 1965 | | | | | | | | | | | | |
| Jan. | .. | 1 438 | 790 | 116,1 | | | .. | .. | | | 15 | — |
| Febr. | 2 016 | 1 245 | 715 | 117,1 | 674 | 340 | .. | .. | 363 | 283 | 13 | 4 |
| Mars | .. | 1 380 | 693 | 124,1 | | | 949 | 631 | | | 18 | 3 |
| April | .. | 1 330 | 824 | 122,3 | | | .. | .. | | | 12 | 6 |
| Maj | .. | 1 450 | 995 | 130,5 | 688 | 367 | .. | .. | 257 | 134 | 6 | — |
| Juni | .. | 1 345 | 1 076 | 125,7 | | | 790 | 533 | | | 2 | — |
| Juli | .. | 1 318 | 1 061 | 130,6 | | | .. | .. | | | 1 | — |
| Aug. | 2 047 | 1 368 | 960 | 128,1 | 765 | 385 | .. | .. | 366 | 334 | 1 | — |
| Sept. | .. | 1 287 | 988 | 134,1 | | | 1 004 | 755 | | | 1 | — |
| Okt. | .. | 1 508 | 1 076 | 128,9 | | | .. | .. | | | 3 | — |
| Nov. | .. | 1 497 | 967 | 127,3 | 859 | 438 | .. | .. | 258 | 153 | 4 | — |
| Dec. | .. | 1 718 | 919 | 133,5 | | | 767 | 494 | | | 8 | — |
| 1966 | | | | | | | | | | | | |
| Jan. | .. | 1 545 | 699 | 124,1 | | | .. | .. | | | 18 | — |
| Febr. | 2 111 | 1 094 | 546 | 126,1 | 755 | 372 | .. | .. | 282 | 130 | 18 | — |
| Mars | .. | 1 474 | 648 | 122,4 | | | 880 | 433 | | | 23 | 5 |
| April | .. | 1 298 | 662 | 123,4 | | | .. | .. | | | 13 | 5 |
| Maj | .. | 1 539 | 822 | 113,3 | 687 | 361 | .. | .. | 440 | 266 | 5 | 2 |
| Juni | .. | 1 642 | 1 107 | 110,9 | | | 866 | 423 | | | 2 | — |
| Juli | .. | 1 296 | 1 142 | 107,8 | | | .. | .. | | | 2 | — |
| Aug. | 2 141 | 1 570 | 1 156 | 108,0 | | | .. | .. | 187 | 82 | 1 | — |
| Sept. | .. | 1 531 | 1 017 | 104,2 | | | 958 | 576 | | | 2 | — |
| Okt. | .. | | | 105,8 | | | | | | | 3 | — |
| Nov. | .. | | | | | | | | | | 4 | — |

Se notavdelningen i häfte 1 av var årgång. *See note section in the January issue.*

[1] *Number of TV licences.* [2] Fr. o. m. 1958 endast lastfartyg. *From 1958 cargo vessels only.* [3] *U. K. Chamber of Shipping, Tramp.* [4] *Shipping Companies'* [5] *gross revenue in foreign countries,* [6] *costs in foreign countries.* [7] *Vessels under construction in Sweden.* [8] *Of which tankers.* [9] *Vessels launched in Sweden.* [10] *Laid-up Swedish tonnage.*

## Flyg- och järnvägstrafik *Air and railway traffic*

| | Flygplan inkomna från utlandet[1] | Svensk regelbunden lufttrafik[2,3,4] Internationell trafik[5] Passagerare-km[6] | Internationell trafik[5] Frakt- och post-tonkm[7] | Inrikestrafik *Domestic traffic* Passagerare-km[6] | Inrikestrafik *Domestic traffic* Frakt- och post-tonkm[7] | Statens järnvägars godstrafik *Goods traffic*[8] Gods *Weight* | Statens järnvägars godstrafik *Goods traffic*[8] Tonkm | Statens järnvägars persontrafik[9] Resor totalt *Passenger total* | Därav[10] *Of which*[10] enkla o. tur- o. retur-bilj.[11] | Därav[10] *Of which*[10] månadsbilj.[12] | Person-km *Passenger-km* |
|---|---|---|---|---|---|---|---|---|---|---|---|
| | | Miljoner *Millions* | | | | 1000 ton | Miljoner *Millions* | | | | |
| | E 13 | E 14 | E 15 | E 16 | E 17 | E 18 | E 19 | E 20 | E 21 | E 22 | E 23 |
| 1961 | 23 317 | 846,9 | 26,7 | 211,6 | 4,47 | 43 924 | 10 289 | 82,49 | 45,65 | 33,32 | 5 202 |
| 1962 | 23 381 | 913,1 | 30,4 | 263,6 | 5,33 | 43 318 | 10 302 | 80,30 | 44,84 | 31,93 | 5 245 |
| 1963 | 23 050 | 969,1 | 34,7 | 262,1 | 6,99 | 45 458 | 11 135 | 74,49 | 41,66 | 29,25 | 5 134 |
| 1964 | 23 726 | 1 117,1 | 37,6 | 302,4 | 6,50 | 50 261 | 11 836 | 71,37 | 39,77 | 27,91 | 5 278 |
| 1965* | 25 786 | 1 188,8 | 45,8 | 303,5 | 6,51 | 52 750 | 12 732 | 68,52 | 37,10 | 27,80 | 5 136 |
| 1964 | | | | | | | | | | | |
| Maj | 1 974 | 102,7 | 3,1 | 25,8 | 0,48 | 3 831 | 877 | 6,3 | 3,5 | 2,4 | 2 034 |
| Juni | 2 194 | 133,5 | 2,9 | 28,7 | 0,48 | 4 262 | 980 | 5,9 | 4,1 | 1,6 | |
| Juli | 2 375 | 126,6 | 2,7 | 23,6 | 0,44 | 3 283 | 789 | 5,1 | 3,4 | 0,9 | |
| Aug. | 2 302 | 147,3 | 3,0 | 27,8 | 0,44 | 4 102 | 965 | 6,2 | 3,6 | 2,2 | |
| Sept. | 2 136 | 123,2 | 3,2 | 29,6 | 0,52 | 4 786 | 1 134 | 6,1 | 3,1 | 2,7 | 1 574 |
| Okt. | 1 976 | 108,5 | 3,8 | 29,5 | 0,54 | 5 038 | 1 160 | 6,0 | 3,1 | 2,6 | |
| Nov. | 1 769 | 67,7 | 3,5 | 25,0 | 0,53 | 4 628 | 1 111 | 6,2 | 2,9 | 3,1 | |
| Dec. | 1 706 | 61,3 | 3,9 | 19,7 | 0,54 | 4 205 | 1 012 | 5,9 | 3,4 | 2,3 | |
| 1965 | | | | | | | | | | | |
| Jan. | 1 817 | 58,9 | 3,6 | 19,2 | 0,43 | 3 946 | 939 | 6,3 | 3,1 | 3,1 | 1 595 |
| Febr. | 1 775 | 54,3 | 3,6 | 21,7 | 0,50 | 4 178 | 1 006 | 5,8 | 2,9 | 2,8 | |
| Mars | 1 968 | 67,2 | 4,0 | 24,7 | 0,62 | 4 696 | 1 139 | 6,1 | 2,9 | 2,9 | |
| April | 1 990 | 84,8 | 3,8 | 25,3 | 0,54 | 4 248 | 1 021 | 5,5 | 3,0 | 2,3 | 1 905 |
| Maj | 2 281 | 113,1 | 3,7 | 28,2 | 0,57 | 4 466 | 1 074 | 6,1 | 3,3 | 2,5 | |
| Juni | 2 511 | 144,2 | 3,6 | 28,5 | 0,54 | 4 364 | 1 055 | 5,0 | 3,4 | 1,3 | |
| Juli | 2 670 | 145,0 | 3,2 | 21,5 | 0,52 | 3 359 | 808 | 4,9 | 3,0 | 1,1 | |
| Aug. | 2 613 | 151,2 | 3,4 | 27,1 | 0,53 | 4 642 | 1 102 | 5,9 | 3,4 | 2,1 | |
| Sept. | 2 327 | 128,6 | 3,8 | 29,3 | 0,58 | 4 928 | 1 186 | 5,8 | 2,9 | 2,6 | 1 632 |
| Okt. | 2 305 | 102,6 | 4,2 | 29,4 | 0,60 | 5 072 | 1 210 | 5,9 | 2,9 | 2,7 | |
| Nov. | 1 787 | 71,6 | 4,3 | 26,8 | 0,53 | 4 808 | 1 149 | 6,1 | 3,3 | 2,6 | |
| Dec. | 1 742 | 67,2 | 4,4 | 21,6 | 0,58 | 4 043 | 1 043 | 5,5 | 3,2 | 2,1 | |
| 1966 | | | | | | | | | | | |
| Jan. | 1 849 | 66,5 | 3,9 | 21,3 | 0,48 | 4 025 | 1 053 | 6,3 | 3,0 | 3,2 | 1 570 |
| Febr. | 1 798 | 58,8 | 3,8 | 23,1 | 0,51 | 3 924 | 1 075 | 5,4 | 2,7 | 2,5 | |
| Mars | 2 011 | 77,1 | 4,5 | 27,3 | 0,63 | 4 986 | 1 352 | 5,6 | 2,7 | 2,6 | |
| April | 2 182 | 88,5 | 4,3 | 26,5 | 0,55 | 4 316 | 1 124 | 5,3 | 2,8 | 2,2 | |
| Maj | 2 438 | 122,3 | 4,3 | 30,4 | 0,55 | 4 670 | 1 131 | 5,5 | 3,3 | 2,1 | |
| Juni | 2 401 | 95,0 | 3,1 | 24,5 | 0,49 | 4 730 | 1 133 | 5,3 | 3,5 | 1,6 | |
| Juli | 2 840 | 156,8 | 4,2 | 22,8 | 0,52 | 3 486 | 811 | 4,4 | 2,7 | 0,9 | |
| Aug. | 2 795 | 179,2 | 4,0 | 29,1 | 0,56 | 4 652 | 1 103 | 5,5 | 3,1 | 1,9 | |
| Sept. | 2 516 | 138,9 | 4,6 | 32,5 | 0,62 | | | | | | |
| Okt. | 2 233 | 105,8 | 5,3 | | | | | | | | |

Se notavdelningen i häfte 1 av var årgång. *See note section in the January issue.*

[1] *Aircraft entering from abroad.* Månadstalen fr.o.m. 1962 gäller t. v. endast de fyra största flyghamnarna, som dock svarar för nästan hela trafiken. *Data from 1962 cover only four major airports, but almost all traffic.* [3] Här ingår 3/7 av SAS internationella trafik. *Including 3/7ths of the international traffic of SAS.* [5] Under Internationell trafik redovisas också sådan inrikestrafik som sker på inrikes delsträcka av internationell linje. *International Traffic also covers domestic traffic included in international routes.* [4] *Swedish scheduled air traffic.* [5] *International traffic.* [6] *Passenger-km.* [7] *Freight and mail ton-km.* [8] *Of State Railways, covering 87—98 % of traffic total.* [9] *Passenger traffic.* [10] Utom lokal färjetrafik. *Excl. ferry-boat traffic.* [11] *Single & return tickets.* [12] *Monthly tickets.*

**Motorfordon** *Motor vehicles*

| | Beställningstrafik med lastbil[1] | | Bestånd vid periodens slut[2] *Number of vehicles at end of period*[2] | | | | | Nyregistreringar under perioden *Vehicles registered during period* | | | | |
|---|---|---|---|---|---|---|---|---|---|---|---|---|
| | Milj. *Mill.* | Bruttoinkomster *Gross receipt* | Lastbilar *Commercial vehicles* | Personbilar *Passenger cars* | Bussar *Buses* | Motorcyklar *Motor cycles* | Traktorer *Tractors* | Lastbilar | Personbilar | Bussar | Motorcyklar | Traktorer |
| | Tonkilometer | Mkr | 1000-tal *Thousands* | | | | | | | | | |
| | E 24 | E 25 | E 26 | E 27 | E 28 | E 29 | E 30 | E 31 | E 32 | E 33 | E 34 | E 35 |
| 1961 | 3 034 | 1 130 | 126,0 | 1 304,3 | 8,7 | 144,7 | 194,2 | 15,80 | 177,45 | 0,71 | 3,90 | 11,86 |
| 1962 | 3 311 | 1 240 | 128,6 | 1 424,0 | 9,2 | 126,0 | 204,2 | 13,96 | 195,29 | 0,85 | 2,74 | 11,42 |
| 1963 | 3 640 | 1 339 | 131,0 | 1 556,0 | 9,7 | 107,3 | 214,6 | 14,58 | 228,74 | 1,00 | 2,27 | 12,32 |
| 1964 | 4 139 | 1 535 | 133,7 | 1 665,8 | 10,1 | 87,8 | 224,8 | 17,50 | 243,74 | 1,13 | 1,91 | 12,78 |
| 1965 | 4 757 | 1 702 | 131,6 | 1 792,7 | 10,3 | 64,4 | 234,4 | 20,20 | 285,65 | 1,09 | 2,08 | 12,57 |
| 1964 | | | | | | | | | | | | |
| Jan. | .. | .. | .. | .. | .. | .. | .. | | | | | |
| Febr. | 316 | 117 | .. | .. | .. | .. | .. | 5,33 | 48,69 | 0,32 | 0,23 | 3,13 |
| Mars | .. | .. | 131,0 | 1 565,6 | 9,9 | 99,3 | 217,3 | | | | | |
| April | .. | .. | .. | .. | .. | .. | .. | | | | | |
| Maj | 320 | 119 | .. | .. | .. | .. | .. | 2,70 | 69,63 | 0,14 | 0,53 | 2,98 |
| Juni | .. | .. | 131,1 | 1 614,9 | 9,7 | 98,2 | 219,5 | | | | | |
| Juli | .. | .. | .. | .. | .. | .. | .. | | | | | |
| Aug. | 351 | 131 | .. | .. | .. | .. | .. | 4,64 | 69,01 | 0,25 | 0,80 | 2,86 |
| Sept. | .. | .. | 133,0 | 1 655,0 | 9,8 | 96,3 | 221,9 | | | | | |
| Okt. | .. | .. | .. | .. | .. | .. | .. | | | | | |
| Nov. | 386 | 142 | .. | .. | .. | .. | .. | 4,83 | 56,41 | 0,42 | 0,35 | 3,81 |
| Dec. | .. | .. | 133,7 | 1 665,8 | 10,1 | 87,8 | 224,8 | | | | | |
| 1965 | | | | | | | | | | | | |
| Jan. | 356 | 125 | .. | .. | .. | .. | .. | | | | | |
| Febr. | 376 | 131 | .. | .. | .. | .. | .. | 4,85 | 70,49 | 0,28 | 0,19 | 2,12 |
| Mars | 424 | 145 | 132,0 | 1 683,2 | 10,2 | 73,5 | 227,5 | | | | | |
| April | 398 | 135 | .. | .. | .. | .. | .. | | | | | |
| Maj | 402 | 141 | .. | .. | .. | .. | .. | 4,12 | 77,74 | 0,19 | 0,65 | 3,58 |
| Juni | 408 | 149 | 132,3 | 1 732,9 | 10,2 | 77,5 | 229,7 | | | | | |
| Juli | 309 | 109 | .. | .. | .. | .. | .. | | | | | |
| Aug. | 417 | 150 | .. | .. | .. | .. | .. | 3,90 | 73,92 | 0,17 | 0,84 | 2,93 |
| Sept. | 430 | 158 | 133,9 | 1 775,3 | 10,1 | 74,0 | 232,0 | | | | | |
| Okt. | 426 | 159 | .. | .. | .. | .. | .. | | | | | |
| Nov. | 419 | 152 | .. | .. | .. | .. | .. | 7,33 | 63,50 | 0,45 | 0,40 | 3,94 |
| Dec. | 392 | 147 | 131,6 | 1 792,7 | 10,3 | 64,4 | 234,4 | | | | | |
| 1966 | | | | | | | | | | | | |
| Jan. | .. | .. | .. | .. | .. | .. | .. | | | | | |
| Febr. | 406 | 141 | .. | .. | .. | .. | .. | | | | | |
| Mars | .. | .. | | | | | | | | | | |
| April | .. | .. | .. | .. | .. | .. | .. | | | | | |
| Maj | 423 | 149 | .. | .. | .. | .. | .. | | | | | |
| Juni | .. | .. | | | | | | | | | | |
| Juli | .. | .. | .. | .. | .. | .. | .. | | | | | |
| Aug. | 449 | 169 | .. | .. | .. | .. | .. | | | | | |

Se notavdelningen i häfte 1 av var årgång. *See note section in the January issue.*

[1] *For-hire lorry transportation.* [2] Fordon som överförts till reservregistret ingår inte. *Vehicles transferred to the reserve register not included.*

## Vägtrafikolyckor *Road traffic accidents*

| | Antal olyckor *Number of accidents* | | | | | | | | | Antal skadade personer *Persons killed and injured* | | |
|---|---|---|---|---|---|---|---|---|---|---|---|---|
| | Ej tättbebyggt område *Non built up areas* | | | | Tättbebyggt område *Built up areas* | | | | Hela riket[2] *Sweden* | Hela antalet *Total* | Därav *Of which* | |
| | Hela antalet[2] *Total* | Därav *Of which* | | | Hela antalet[2] *Total* | Därav *Of which* | | | | | Dödade[1] *Killed*[1] | Svårt skadade *Seriously injured* |
| | | Dödlig utgång[1] *Fatal*[1] | Annan personskada *Non-fatal personal injury* | | | Dödlig utgång[1] *Fatal*[1] | Annan personskada *Non-fatal personal injury* | | | | | |
| | | | Svår *Serious* | Lindrig *Slight* | | | Svår *Serious* | Lindrig *Slight* | | | | |
| | E 36 | E 37 | E 38 | E 39 | E 40 | E 41 | E 42 | E 43 | E 44 | E 45 | E 46 | E 47 |
| 1961 | 21 914 | 677 | 1 275 | 5 578 | 38 949 | 343 | 1 273 | 8 912 | 60 863 | 23 981 | 1 083 | 3 031 |
| 1962 | 22 618 | 664 | 1 191 | 5 540 | 39 939 | 358 | 1 263 | 8 502 | 62 557 | 23 561 | 1 123 | 2 942 |
| 1963 | 22 344 | 718 | 1 245 | 5 705 | 41 367 | 408 | 1 310 | 8 844 | 63 711 | 24 617 | 1 217 | 3 068 |
| 1964 | 21 349 | 779 | 1 335 | 5 959 | 42 102 | 423 | 1 404 | 9 438 | 63 451 | 26 243 | 1 308 | 3 370 |
| 1965* | 19 869 | 759 | 1 337 | 5 579 | 42 631 | 351 | 1 418 | 8 942 | 62 500 | 25 196 | 1 215 | 3 423 |
| 1964 | | | | | | | | | | | | |
| Sept. | 1 767 | 79 | 134 | 473 | 3 633 | 26 | 157 | 874 | 5 400 | 2 270 | 110 | 349 |
| Okt. | 1 969 | 86 | 119 | 635 | 3 904 | 39 | 184 | 853 | 5 873 | 2 532 | 136 | 376 |
| Nov. | 1 897 | 77 | 152 | 512 | 3 620 | 44 | 163 | 787 | 5 517 | 2 366 | 131 | 390 |
| Dec. | 1 491 | 75 | 88 | 407 | 3 559 | 35 | 116 | 700 | 5 050 | 1 941 | 123 | 244 |
| 1965 | | | | | | | | | | | | |
| Jan. | 1 742 | 53 | 81 | 416 | 3 749 | 22 | 100 | 613 | 5 491 | 1 765 | 77 | 227 |
| Febr. | 1 467 | 45 | 66 | 319 | 3 300 | 20 | 100 | 472 | 4 767 | 1 409 | 72 | 224 |
| Mars | 1 282 | 40 | 77 | 319 | 3 074 | 21 | 96 | 540 | 4 356 | 1 429 | 64 | 209 |
| April | 1 018 | 42 | 77 | 292 | 2 747 | 36 | 94 | 524 | 3 765 | 1 460 | 85 | 214 |
| Maj | 1 400 | 54 | 106 | 442 | 3 028 | 19 | 127 | 781 | 4 428 | 2 080 | 79 | 278 |
| Juni | 1 620 | 81 | 135 | 476 | 3 097 | 25 | 126 | 799 | 4 717 | 2 359 | 117 | 334 |
| Juli | 1 732 | 49 | 137 | 515 | 3 020 | 26 | 114 | 744 | 4 752 | 2 228 | 83 | 313 |
| Aug. | 1 915 | 77 | 152 | 595 | 3 256 | 29 | 118 | 837 | 5 171 | 2 554 | 119 | 333 |
| Sept. | 1 592 | 80 | 118 | 486 | 3 398 | 39 | 131 | 906 | 4 990 | 2 397 | 129 | 304 |
| Okt. | 1 678 | 101 | 125 | 538 | 3 486 | 36 | 127 | 881 | 5 164 | 2 465 | 155 | 320 |
| Nov. | 1 599 | 57 | 104 | 476 | 3 677 | 41 | 114 | 757 | 5 276 | 2 040 | 107 | 255 |
| Dec. | 1 743 | 74 | 95 | 430 | 3 886 | 33 | 117 | 608 | 5 629 | 1 873 | 118 | 280 |
| 1966[2] | | | | | | | | | | | | |
| Jan. | 452 | 46 | 108 | 298 | 574 | 21 | 144 | 409 | 1 026 | 1 525 | 80 | 323 |
| Febr. | 441 | 36 | 120 | 285 | 521 | 13 | 109 | 399 | 962 | 1 439 | 58 | 300 |
| Mars | 430 | 37 | 120 | 273 | 592 | 18 | 146 | 428 | 1 022 | 1 458 | 64 | 356 |
| April | 335 | 28 | 89 | 218 | 545 | 20 | 110 | 415 | 880 | 1 221 | 64 | 257 |
| Maj | 457 | 38 | 131 | 288 | 690 | 21 | 152 | 517 | 1 147 | 1 541 | 65 | 353 |
| Juni | 558 | 63 | 128 | 367 | 720 | 25 | 143 | 552 | 1 278 | 1 774 | 99 | 357 |
| Juli | 590 | 62 | 151 | 377 | 712 | 25 | 140 | 547 | 1 302 | 1 874 | 98 | 364 |
| Aug. | 648 | 78 | 174 | 396 | 818 | 14 | 153 | 651 | 1 466 | 2 052 | 102 | 431 |
| Sept. | 629 | 67 | 159 | 403 | 898 | 25 | 177 | 696 | 1 527 | 2 094 | 99 | 412 |
| Okt. | 682 | 88 | 174 | 420 | 863 | 31 | 199 | 633 | 1 545 | 2 172 | 130 | 483 |

Se notavdelningen i häfte 1 av var årgång. *See note section in the January issue.*

[1] De definitiva talen i kol. E 37 och E 41 avser dödsfall inom 30 dagar efter olyckan, de preliminära (för sista året och för månad) i allmänhet dödsfall inom 24 timmar efter olyckan. *Revised annual data: deaths within 30 days after the accident; other data: deaths mostly within 24 hours.* [2] Fr. o. m. 1 jan. 1966 redovisas endast personskadeolyckor, från samma dag är definitionen på svårt skadade personer ändrad. *From January 1st, 1966 only accidents with personal injury are reported. The definition of seriously injured persons is altered from the same day.*

**Omsättning inom detaljhandel. Indextal**[1] *Retail trade turnover. Index numbers*[1]

| | Enskild handel *Private trade* | | | | | | | Konsumtionsföreningar: *Consumers' cooperative societies:* Detaljförsäljning (inkl. restauranger och serveringar) *Retail sale (incl. restaurants, etc.)* |
|---|---|---|---|---|---|---|---|---|
| | Livsmedelsbutiker *Food shops* | Beklädnadsbutiker *Clothing shops* | Skobutiker och skomakerier *Footwear shops and shoe repairers* | Inventariebutiker *Furniture and household equipment shops* | Järn-, cykel- och sportaffärer *Shops for hardware, bicycles and sports articles* | Färghandel, parfym- och sjukvårdsaffärer *Shops for paints, toilet articles, chemists' goods, etc.* | Varuhus, basarer, postorderfirmor *Department stores, bazaars, mail order firms* | |
| | F 1 | F 2 | F 3 | F 4 | F 5 | F 6 | F 7 | F 8 |
| 1961 | 106 | 107 | 108 | 112 | 108 | 105 | 119 | 109 |
| 1962 | 106 | 106 | 102 | 106 | 102 | 106 | 117 | 111 |
| 1963 | 108 | 106 | 106 | 102 | 111 | 109 | 118 | 108 |
| 1964 | 107 | 107 | 105 | 108 | 103 | 104 | 119 | 108 |
| 1965 | 106 | 107 | 102 | 108 | 104 | 106 | 117 | 109 |
| 1964 | | | | | | | | |
| April Maj Juni | 105 | 106 | 104 | 113 | 103 | 103 | 115 | 106 |
| Juli Aug. Sept. | 108 | 109 | 108 | 108 | 105 | 106 | 120 | 110 |
| Okt. Nov. Dec. | 107 | 105 | 101 | 108 | 99 | 104 | 117 | 108 |
| 1965 | | | | | | | | |
| Jan. Febr. Mars | 105 | 109 | 105 | 113 | 101 | 107 | 114 | 106 |
| April Maj Juni | 111 | 115 | 105 | 128 | 115 | 111 | 123 | 113 |
| Juli Aug. Sept. | 103 | 99 | 97 | 93 | 90 | 98 | 117 | 106 |
| Okt. Nov. Dec. | 106 | 105 | 103 | 104 | 111 | 109 | 115 | 110 |
| 1966 | | | | | | | | |
| Jan. Febr. Mars | 105 | 102 | 101 | 99 | 103 | 105 | 115 | 111 |
| April Maj Juni | 103 | 98 | 96 | 86 | 82 | 96 | 112 | 107 |

Se notavdelningen i häfte 1 av var årgång. *See note section in the January issue.*

[1] Indextalen anger omsättningen i % av omsättningen föregående år resp. motsvarande kvartal föregående år. *The index numbers show the turnover in per cent of the turnover in the preceding year or in the corresponding quarter of the preceding year, respectively.*

**Omsättning eller tillförsel av vissa varor** *Turnover or supply of certain commodities*

| | Försäljning för konsumtion *Sales for consumption* | | | | | Total tillförsel[1] *Total supply*[1] | | | | |
|---|---|---|---|---|---|---|---|---|---|---|
| | Spritdrycker *Spirits* | | Vin *Wines* | | Cigarretter *Cigarettes* | Textilvaror *Textiles* | Därav *Of which* Beklädnads- och heminredningsvävnader[2] | Strumpor och övriga trikåvaror[3] | Läderskor *Leather shoes* | Övriga skor och tofflor *Other shoes and slippers* |
| | 1 000 liter | Mkr | 1 000 liter | Mkr | Milj. st[4] | Ton *Metric tons* | | | Milj. par *Mill. pairs* | |
| | F 9 | F 10 | F 11 | F 12 | F 13 | F 14 | F 15 | F 16 | F 17 | F 18 |
| 1961 | 45 777 | 1 499,6 | 26 944 | 263,2 | 7 216 | 87 016 | 48 047 | 10 988 | 14,51 | 8,42 |
| 1962 | 47 348 | 1 594,9 | 28 517 | 285,4 | 7 498 | 90 172 | 46 948 | 12 612 | 14,83 | 8,27 |
| 1963 | 44 400 | 1 684,2 | 29 787 | 314,3 | 7 860 | 94 676 | 47 439 | 14 125 | 15,61 | 9,49 |
| 1964 | 49 198 | 1 937,6 | 31 766 | 331,6 | 7 809 | 99 293 | 48 860 | 15 677 | 16,52 | 12,09 |
| 1965 | 51 605 | 2 099,3 | 33 122 | 353,9 | 8 300 | 105 410 | 49 159 | 15 464 | 17,15 | 11,69 |
| 1964 | | | | | | | | | | |
| Juli | 12 567 | 489,8 | 7 190 | 73,4 | 724 | 22 246 | 10 789 | 3 796 | 3,83 | 2,47 |
| Aug. | | | | | 628 | | | | | |
| Sept. | | | | | 667 | | | | | |
| Okt. | 14 121 | 559,7 | 9 682 | 105,6 | 695 | 27 680 | 13 375 | 4 263 | 3,61 | 3,16 |
| Nov. | | | | | 667 | | | | | |
| Dec. | | | | | 859 | | | | | |
| 1965 | | | | | | | | | | |
| Jan. | 6 980 | 278,4 | 4 643 | 47,3 | 554 | 28 073 | 13 578 | 4 271 | 5,19 | 3,75 |
| Febr. | | | | | 588 | | | | | |
| Mars | | | | | 753 | | | | | |
| April | 8 640 | 348,0 | 5 613 | 58,1 | 778 | 25 939 | 12 310 | 3 661 | 4,31 | 3,22 |
| Maj | 8 617 | 344,6 | 5 451 | 57,6 | 787 | | | | | |
| Juni | | | | | 1 017 | | | | | |
| Juli | 12 928 | 525,9 | 7 722 | 79,4 | 485 | 22 822 | 10 104 | 3 618 | 3,94 | 2,17 |
| Aug. | | | | | 474 | | | | | |
| Sept. | | | | | 660 | | | | | |
| Okt. | 14 440 | 595,9 | 9 694 | 107,9 | 661 | 28 576 | 13 167 | 3 914 | 3,71 | 2,55 |
| Nov. | | | | | 748 | | | | | |
| Dec. | | | | | 795 | | | | | |
| 1966 | | | | | | | | | | |
| Jan. | 7 823 | 332,1 | 5 175 | 56,3 | 543 | 26 823 | 12 163 | 3 743 | 5,14 | 3,10 |
| Febr. | | | | | 615 | | | | | |
| Mars | 7 892 | 366,4 | 5 608 | 64,6 | 733 | | | | | |
| April | 8 152 | 371,7 | 5 508 | 63,8 | 661 | 23 939 | 10 690 | 3 286 | 3,68 | 3,04 |
| Maj | | | | | 750 | | | | | |
| Juni | | | | | 808 | | | | | |
| Juli | 14 086 | | 8 614 | | 692 | | | | | |
| Aug. | | | | | 766 | | | | | |
| Sept. | | | | | 759 | | | | | |

Se notavdelningen i häfte 1 av var årgång. *See note section in the January issue.*

[1] Siffrorna anger produktion + införsel — utförsel. *The figures refer to production + imports — exports.* [2] *Woven fabrics for clothing and furnishing textiles.* [3] *Stockings and other knitted goods.* [4] *Mill. units.*

**Hela utrikeshandeln** *Total external trade*

| | Införsel *Total imports* | Utförsel *Total exports* | Inf. (—) resp. utf. (+) översk. *Imp. (—) resp. exp. (+) surplus* | Indextal över införseln *Index numbers for total imports* | | | Indextal över utförseln *Index numbers for total exports* | | |
|---|---|---|---|---|---|---|---|---|---|
| | | | | Värde *Value* | Volym *Volume* | Pris *Price* | Värde *Value* | Volym *Volume* | Pris *Price* |
| | Mkr | | | 1959 = 100 | | | | | |
| | G 1 | G 2 | G 3 | G 4 | G 5 | G 6 | G 7 | G 8 | G 9 |
| 1961 | 15 151 | 14 198 | — 953 | 121 | 118 | 102 | 124 | 119 | 104 |
| 1962 | 16 154 | 15 129 | — 1 025 | 129 | 126 | 103 | 132 | 129 | 102 |
| 1963 | 17 552 | 16 568 | — 984 | 140 | 134 | 104 | 145 | 140 | 103 |
| 1964 | 19 946 | 19 014 | — 932 | 160 | 148 | 108 | 166 | 156 | 106 |
| 1965 | 22 644 | 20 541 | — 2 103 | 181 | 166 | 110 | 180 | 164 | 110 |
| **1964** | | | | | | | | | |
| Juli | 1 498 | 1 414 | — 84 | | | | | | |
| Aug. | 1 446 | 1 416 | — 30 | 148 | 136 | 109 | 154 | 143 | 108 |
| Sept. | 1 690 | 1 577 | — 113 | | | | | | |
| Okt. | 1 744 | 1 712 | — 32 | | | | | | |
| Nov. | 1 901 | 1 920 | + 19 | 176 | 161 | 109 | 194 | 179 | 108 |
| Dec. | 1 863 | 1 896 | + 33 | | | | | | |
| **1965** | | | | | | | | | |
| Jan. | 1 808 | 1 623 | — 185 | | | | | | |
| Febr. | 1 850 | 1 560 | — 290 | 181 | 164 | 110 | 171 | 155 | 110 |
| Mars | 1 988 | 1 688 | — 300 | | | | | | |
| April | 1 806 | 1 556 | — 250 | | | | | | |
| Maj | 1 920 | 1 651 | — 269 | 178 | 159 | 112 | 176 | 160 | 110 |
| Juni | 1 815 | 1 824 | + 9 | | | | | | |
| Juli | 1 761 | 1 615 | — 146 | | | | | | |
| Aug. | 1 775 | 1 520 | — 255 | 173 | 157 | 110 | 170 | 153 | 111 |
| Sept. | 1 875 | 1 712 | — 163 | | | | | | |
| Okt. | 2 046 | 1 876 | — 170 | | | | | | |
| Nov. | 2 040 | 2 014 | — 26 | 194 | 174 | 111 | 203 | 184 | 110 |
| Dec. | 1 960 | 1 903 | — 57 | | | | | | |
| **1966** | | | | | | | | | |
| Jan. | 1 943 | 1 600 | — 343 | | | | | | |
| Febr. | 1 821 | 1 396 | — 425 | 196 | 174 | 113 | 178 | 159 | 112 |
| Mars | 2 346 | 2 091 | — 255 | | | | | | |
| April | 1 874 | 1 670 | — 204 | | | | | | |
| Maj | 1 947 | 1 895 | — 52 | 187 | 164 | 114 | 199 | 179 | 111 |
| Juni | 2 009 | 2 140 | + 131 | | | | | | |
| Juli | 1 634 | 1 586 | — 48 | | | | | | |
| Aug. | 1 797 | 1 688 | — 109 | 175 | 156 | 112 | 180 | 162 | 111 |
| Sept. | 2 033 | 1 881 | — 152 | | | | | | |

Se notavdelningen i häfte 1 av var årgång. *See note section in the January issue.*

**Införsel, varufördelning**[1] *Imports, distribution by commodities*[1]

| | Livsmedel, drycker o. tobck *Food, beverages, tobacco* 0, 1 | Råvaror icke ätbara, utom bränslen *Raw materials* 2, 4 | Mineraliska bränslen, mineraloljor o. d.[2] 3 | Kemiska produkter *Chemicals* 5 | Bearbetade varor, div. färdiga varor[3] 6, 8, 9 | Därav Garn, vävnader m. m. *Textiles* 65 | Järn och stål *Iron and steel* 67 | Maskiner o. apparater, ej elektr. *Non-el. machinery* 71 | Elektr. maskiner o. apparater *El. machinery* 72 | Transportmedel *Transport equipment* 73 |
|---|---|---|---|---|---|---|---|---|---|---|
| | Mkr | | | | | | | | | |
| | G 10 | G 11 | G 12 | G 13 | G 14 | G 15 | G 16 | G 17 | G 18 | G 19 |
| 1961 | 1 755 | 1 330 | 2 050 | 1 152 | 4 802 | 937 | 984 | 1 790 | 1 005 | 1 269 |
| 1962 | 1 931 | 1 245 | 2 166 | 1 240 | 4 961 | 1 030 | 883 | 1 982 | 1 060 | 1 569 |
| 1963 | 2 117 | 1 334 | 2 372 | 1 323 | 5 409 | 1 159 | 846 | 2 058 | 1 140 | 1 798 |
| 1964 | 2 447 | 1 476 | 2 508 | 1 557 | 6 298 | 1 289 | 1 066 | 2 343 | 1 302 | 2 015 |
| 1965 | 2 501 | 1 713 | 2 477 | 1 746 | 7 464 | 1 368 | 1 280 | 2 796 | 1 530 | 2 416 |
| **1964** | | | | | | | | | | |
| Sept. | 179 | 154 | 194 | 134 | 559 | 107 | 105 | 182 | 110 | 177 |
| Okt. | 215 | 138 | 197 | 151 | 597 | 115 | 97 | 194 | 123 | 128 |
| Nov. | 270 | 147 | 219 | 141 | 607 | 126 | 103 | 213 | 120 | 182 |
| Dec. | 235 | 127 | 253 | 138 | 562 | 117 | 93 | 229 | 113 | 205 |
| **1965** | | | | | | | | | | |
| Jan. | 188 | 169 | 219 | 149 | 589 | 122 | 116 | 215 | 115 | 169 |
| Febr. | 193 | 175 | 238 | 136 | 614 | 120 | 111 | 219 | 115 | 156 |
| Mars | 214 | 124 | 197 | 140 | 679 | 130 | 127 | 230 | 128 | 275 |
| April | 190 | 112 | 144 | 142 | 631 | 112 | 111 | 224 | 125 | 238 |
| Maj | 204 | 131 | 204 | 162 | 610 | 109 | 108 | 246 | 127 | 235 |
| Juni | 191 | 137 | 194 | 149 | 583 | 111 | 110 | 238 | 122 | 215 |
| Juli | 196 | 115 | 190 | 121 | 543 | 90 | 94 | 237 | 120 | 235 |
| Aug. | 192 | 134 | 219 | 135 | 597 | 112 | 91 | 193 | 123 | 182 |
| Sept. | 204 | 159 | 205 | 146 | 639 | 114 | 101 | 250 | 124 | 149 |
| Okt. | 219 | 148 | 232 | 155 | 682 | 115 | 103 | 257 | 138 | 216 |
| Nov. | 256 | 171 | 214 | 163 | 672 | 118 | 111 | 236 | 152 | 176 |
| Dec. | 257 | 138 | 222 | 147 | 627 | 116 | 99 | 252 | 136 | 180 |
| **1966** | | | | | | | | | | |
| Jan. | 224 | 148 | 249 | 158 | 618 | 112 | 109 | 247 | 141 | 160 |
| Febr. | 199 | 159 | 194 | 137 | 608 | 112 | 98 | 242 | 121 | 160 |
| Mars | 282 | 149 | 230 | 175 | 736 | 125 | 114 | 257 | 151 | 366 |
| April | 208 | 131 | 177 | 159 | 617 | 101 | 93 | 254 | 127 | 201 |
| Maj | 249 | 130 | 201 | 156 | 638 | 102 | 109 | 254 | 128 | 193 |
| Juni | 234 | 129 | 228 | 159 | 633 | 94 | 120 | 273 | 142 | 212 |
| Juli | 176 | 120 | 237 | 111 | 509 | 73 | 88 | 241 | 113 | 127 |
| Aug. | 210 | 130 | 212 | 147 | 617 | 106 | 93 | 265 | 108 | 108 |
| Sept. | 236 | 203 | 203 | 167 | 673 | 107 | 106 | 247 | 146 | 157 |

Se notavdelningen i häfte 1 av var årgång. *See note section in the January issue.*

[1] Siffrorna i tabellhuvudena avser huvudavdelningar (1 siffra) resp. avdelningar (2 siffror) enligt SITC-Revised. *The figures in the table headings refer to sections (1 digit) and divisions (2 digits) of the SITC-Revised.* [2] *Mineral fuels, etc.* [3] *Manufactured goods and articles.*

**Utförsel, varufördelning**[1] *Exports, distribution by commodities*[1]

| | Livsmedel, drycker o. tobak *Food, beverages, tobacco* 0, 1 | Råvaror icke ätbara *Raw materials, not eatable* 2—4 | Därav Pappersmassa *Wood pulp* 25 | Malmer (inkl. skrot) *Ores (incl. scrap)* 28 | Kemiska produkter *Chemicals* 5 | Bearbetade varor, div. färdiga varor[2] 6, 8, 9 | Därav Papper o. papp *Paper and paperboard* 64 | Järn och stål *Iron and steel* 67 | Maskiner o. apparater, ej elektr. *Non-el. machinery* 71 | Elektr. maskiner o. apparater *El. machinery* 72 | Transportmedel *Transport equipment* 73 |
|---|---|---|---|---|---|---|---|---|---|---|---|
| | Mkr | | | | | | | | | | |
| | G 20 | G 21 | G 22 | G 23 | G 24 | G 25 | G 26 | G 27 | G 28 | G 29 | G 30 |
| 1961 | 444 | 4 377 | 1 740 | 1 144 | 413 | 4 364 | 1 457 | 1 154 | 2 262 | 629 | 1 709 |
| 1962 | 508 | 4 230 | 1 683 | 1 047 | 459 | 4 573 | 1 505 | 1 126 | 2 666 | 738 | 1 957 |
| 1963 | 541 | 4 594 | 1 953 | 1 003 | 535 | 5 066 | 1 695 | 1 229 | 2 658 | 860 | 2 314 |
| 1964 | 530 | 5 492 | 2 281 | 1 250 | 642 | 5 876 | 1 917 | 1 509 | 2 983 | 1 124 | 2 367 |
| 1965 | 596 | 5 626 | 2 237 | 1 269 | 721 | 6 417 | 1 941 | 1 665 | 3 230 | 1 160 | 2 791 |
| 1964 | | | | | | | | | | | |
| Sept. | 47 | 475 | 189 | 110 | 54 | 511 | 167 | 117 | 232 | 92 | 159 |
| Okt. | 54 | 473 | 187 | 117 | 59 | 555 | 174 | 138 | 258 | 103 | 204 |
| Nov. | 46 | 510 | 223 | 110 | 60 | 575 | 178 | 154 | 299 | 116 | 316 |
| Dec. | 47 | 526 | 239 | 99 | 59 | 541 | 169 | 142 | 294 | 112 | 325 |
| 1965 | | | | | | | | | | | |
| Jan. | 50 | 450 | 196 | 98 | 51 | 500 | 160 | 141 | 245 | 93 | 237 |
| Febr. | 54 | 418 | 175 | 86 | 55 | 514 | 158 | 128 | 253 | 93 | 173 |
| Mars | 51 | 378 | 160 | 99 | 60 | 566 | 167 | 144 | 286 | 95 | 254 |
| April | 44 | 400 | 164 | 85 | 58 | 512 | 144 | 128 | 253 | 83 | 208 |
| Maj | 50 | 473 | 179 | 106 | 61 | 531 | 162 | 140 | 258 | 91 | 187 |
| Juni | 49 | 521 | 191 | 130 | 62 | 557 | 173 | 154 | 297 | 91 | 250 |
| Juli | 30 | 493 | 163 | 115 | 52 | 425 | 139 | 119 | 240 | 108 | 270 |
| Aug. | 38 | 521 | 192 | 129 | 58 | 474 | 153 | 113 | 228 | 83 | 122 |
| Sept. | 41 | 484 | 171 | 122 | 64 | 568 | 168 | 138 | 252 | 104 | 204 |
| Okt. | 65 | 491 | 200 | 102 | 68 | 628 | 184 | 152 | 295 | 106 | 228 |
| Nov. | 64 | 487 | 198 | 120 | 63 | 577 | 167 | 152 | 321 | 117 | 389 |
| Dec. | 61 | 511 | 243 | 88 | 68 | 579 | 165 | 160 | 317 | 99 | 272 |
| 1966 | | | | | | | | | | | |
| Jan. | 51 | 413 | 195 | 83 | 58 | 510 | 150 | 140 | 291 | 101 | 178 |
| Febr. | 45 | 318 | 103 | 75 | 51 | 457 | 126 | 105 | 274 | 94 | 158 |
| Mars | 69 | 397 | 157 | 105 | 77 | 707 | 195 | 177 | 383 | 129 | 329 |
| April | 53 | 356 | 151 | 87 | 64 | 578 | 170 | 148 | 300 | 95 | 224 |
| Maj | 59 | 489 | 246 | 91 | 71 | 608 | 186 | 158 | 327 | 116 | 225 |
| Juni | 66 | 591 | 253 | 119 | 82 | 725 | 209 | 186 | 383 | 125 | 169 |
| Juli | 55 | 505 | 188 | 129 | 55 | 453 | 141 | 122 | 269 | 90 | 159 |
| Aug. | 48 | 519 | 192 | 117 | 65 | 540 | 169 | 124 | 267 | 94 | 155 |
| Sept. | 46 | 518 | 219 | 108 | 76 | 631 | 175 | 142 | 310 | 124 | 176 |

Se notavdelningen i häfte 1 av var årgång. *See note section in the January issue.*

[1] Se not 1 på föreg. sida. *See note 1 on the preceding page.* [2] *Manufactured goods and articles.*

**Införsel av viktigare varor**[1] *Imports of selected commodities*[1]

| | Spannmål, omalen *Cereals, unmilled* 041/045 | Frukter, färska *Fruits, fresh* 051 | Socker *Sugar* 061.1/2 | Kaffe, orostat eller rostat *Coffee, green or roasted* 071.1 | Fodermedel *Feeding stuff for animals* 08 | Oljeråvaror *Oilseeds, nuts and kernels* 22 | Naturgummi och syntetiskt gummi[2] 231.1/2 | Ull av får[3] *Sheep's and lamb's wool*[3] 262.1/2 7/8 | Bomull, okardad *Cotton, raw* 263.1 |
|---|---|---|---|---|---|---|---|---|---|
| | Ton *Metric tons* | | | | | | | | |
| | G 31 | G 32 | G 33 | G 34 | G 35 | G 36 | G 37 | G 38 | G 39 |
| 1961 | 285 496 | 243 379 | 31 193 | 77 853 | 303 600 | 90 001 | 42 483 | 6 714 | 30 471 |
| 1962 | 367 777 | 261 924 | 69 131 | 83 938 | 335 211 | 52 207 | 49 452 | 7 082 | 24 879 |
| 1963 | 395 657 | 254 098 | 89 068 | 86 831 | 399 564 | 66 964 | 52 454 | 7 360 | 21 541 |
| 1964 | 306 315 | 274 399 | 84 332 | 91 494 | 451 414 | 62 510 | 59 948 | 7 199 | 20 894 |
| 1965 | 182 612 | 296 080 | 65 591 | 91 914 | 491 477 | 83 344 | 68 815 | 7 652 | 17 744 |
| 1964 | | | | | | | | | |
| Sept. | 16 660 | 14 735 | 5 673 | 7 824 | 36 446 | 10 244 | 4 898 | 498 | 785 |
| Okt. | 23 665 | 11 441 | 3 548 | 7 618 | 30 890 | 6 721 | 5 021 | 582 | 871 |
| Nov. | 29 585 | 19 020 | 4 698 | 7 748 | 43 739 | 2 432 | 7 185 | 648 | 2 504 |
| Dec. | 21 138 | 27 034 | 2 168 | 8 406 | 49 825 | 363 | 4 520 | 496 | 1 906 |
| 1965 | | | | | | | | | |
| Jan. | 14 908 | 29 283 | 2 275 | 6 545 | 36 289 | 13 385 | 7 321 | 576 | 2 806 |
| Febr. | 16 577 | 31 656 | 2 441 | 7 415 | 49 045 | 9 766 | 6 267 | 571 | 796 |
| Mars | 8 691 | 40 041 | 5 628 | 8 155 | 33 937 | 6 456 | 5 538 | 740 | 332 |
| April | 12 570 | 22 525 | 2 509 | 6 325 | 35 254 | 4 980 | 5 873 | 517 | 2 002 |
| Maj | 16 816 | 24 900 | 11 985 | 7 127 | 30 781 | 6 099 | 7 163 | 556 | 2 022 |
| Juni | 11 453 | 22 812 | 1 146 | 6 578 | 31 799 | 7 768 | 3 873 | 530 | 1 438 |
| Juli | 15 794 | 14 072 | 3 876 | 8 521 | 43 437 | 7 190 | 3 418 | 567 | 1 155 |
| Aug. | 13 701 | 16 268 | 8 511 | 7 125 | 47 968 | 275 | 3 851 | 824 | 1 049 |
| Sept. | 13 784 | 19 013 | 28 | 8 923 | 48 744 | 6 704 | 7 437 | 813 | 729 |
| Okt. | 18 411 | 16 510 | 11 323 | 7 895 | 40 160 | 11 355 | 5 693 | 664 | 1 373 |
| Nov. | 21 438 | 23 459 | 10 528 | 7 966 | 37 836 | 3 493 | 6 700 | 854 | 1 612 |
| Dec. | 19 278 | 35 475 | 6 660 | 9 218 | 56 501 | 5 857 | 5 557 | 431 | 2 431 |
| 1966 | | | | | | | | | |
| Jan. | 15 090 | 36 260 | 27 111 | 7 496 | 46 456 | 7 043 | 5 191 | 610 | 2 282 |
| Febr. | 14 216 | 28 551 | 15 978 | 5 242 | 54 249 | 3 078 | 6 919 | 388 | 3 416 |
| Mars | 14 717 | 52 329 | 3 477 | 10 703 | 43 829 | 10 245 | 6 713 | 636 | 1 130 |
| April | 18 995 | 20 507 | 6 883 | 6 129 | 38 991 | 15 504 | 5 865 | 598 | 1 696 |
| Maj | 19 631 | 29 076 | 11 970 | 8 383 | 40 856 | 10 767 | 4 409 | 529 | 1 148 |
| Juni | 11 135 | 23 390 | 9 807 | 8 315 | 34 570 | 3 594 | 5 611 | 512 | 1 211 |
| Juli | 11 430 | 13 593 | 4 583 | 6 934 | 31 223 | 4 118 | 4 730 | 128 | 654 |
| Aug. | 21 820 | 18 488 | 17 077 | 8 287 | 37 284 | 11 279 | 4 620 | 370 | 656 |
| Sept. | 11 487 | 18 960 | 6 255 | 8 312 | 46 994 | 3 835 | 7 083 | 501 | 1 378 |

Se notavdelningen i häfte 1 av var årgång. *See note section in the January issue.*

[1] Siffrorna i tabellhuvudena avser varukoder enligt SITC-Revised: 2 siffror anger avdelning, 3 siffror varugrupp, 4 siffror varuundergrupp och 5 siffror varupost. I vissa fall anges även stat.nr enligt brysselnomenklaturen. *The figures in the table headings refer to the code numbers according to the SITC-Revised. 2 digits stand for division, 3 for group, 4 for subgroup and 5 for item. For some headings, statistical numbers according to the Brussels Nomenclature also are given.* [2] *Natural and synthetic rubber.* [3] Tvättad vikt. *Washed weight.*

**Införsel av viktigare varor** (forts.) *Imports of selected commodities (cont.)*

| | Stenkol o. koks *Coal and coke* 321 | Mineral-olja, rå *Petroleum, crude* 331 | Andra mineral-oljor (utom smörj-oljor)[1] 332.1/4 | Smörj-oljor *Lubricant* 332.5 | Vävnader av bom-ull *Cotton fabrics* 652 | Vävnader av fårull o. fina djurhår *Woollen and worsted fabrics* 653.2 | Vävnader av synte-tiska eller konst-gjorda fibrer[2] 653.5/6 |
|---|---|---|---|---|---|---|---|
| | 1 000 ton *1 000 metric tons* | | | Ton *Metric tons* | | | |
| | G 40 | G 41 | G 42 | G 43 | G 44 | G 45 | G 46 |
| 1961 | 3 462 | 2 592 | 10 630 | 117 747 | 11 705 | 2 853 | 7 992 |
| 1962 | 3 454 | 2 467 | 12 004 | 134 207 | 11 020 | 2 976 | 9 776 |
| 1963 | 3 405 | 2 748 | 13 253 | 127 054 | 11 056 | 3 741 | 10 066 |
| 1964 | 3 646 | 3 557 | 14 276 | 142 420 | 12 307 | 3 701 | 9 738 |
| 1965 | 3 110 | 3 824 | 15 124 | 141 163 | 13 192 | 4 237 | 11 316 |
| 1964 | | | | | | | |
| Sept. | 321 | 249 | 1 048 | 15 775 | 1 057 | 308 | 744 |
| Okt. | 313 | 411 | 1 017 | 5 355 | 987 | 273 | 926 |
| Nov. | 377 | 301 | 1 335 | 4 749 | 1 224 | 234 | 939 |
| Dec. | 284 | 330 | 1 493 | 22 943 | 1 021 | 260 | 841 |
| 1965 | | | | | | | |
| Jan. | 247 | 148 | 1 468 | 6 541 | 1 595 | 322 | 936 |
| Febr. | 246 | 354 | 1 509 | 12 466 | 1 473 | 334 | 945 |
| Mars | 201 | 401 | 1 166 | 9 309 | 1 196 | 338 | 1 074 |
| April | 193 | 279 | 787 | 7 075 | 870 | 352 | 943 |
| Maj | 279 | 275 | 1 231 | 26 880 | 934 | 420 | 826 |
| Juni | 265 | 264 | 1 114 | 14 050 | 1 050 | 449 | 859 |
| Juli | 256 | 271 | 1 193 | 7 251 | 702 | 406 | 586 |
| Aug. | 268 | 448 | 1 309 | 4 665 | 1 148 | 486 | 975 |
| Sept. | 330 | 348 | 1 154 | 13 578 | 978 | 323 | 992 |
| Okt. | 301 | 381 | 1 420 | 9 339 | 1 194 | 273 | 844 |
| Nov. | 306 | 320 | 1 315 | 27 266 | 1 062 | 256 | 967 |
| Dec. | 240 | 336 | 1 465 | 2 702 | 1 001 | 278 | 995 |
| 1966 | | | | | | | |
| Jan. | 237 | 250 | 1 781 | 18 816 | 1 123 | 322 | 834 |
| Febr. | 196 | 258 | 1 358 | 6 692 | 1 119 | 298 | 1 029 |
| Mars | 207 | 365 | 1 563 | 6 912 | 1 150 | 331 | 935 |
| April | 146 | 250 | 1 250 | 8 988 | 972 | 253 | 782 |
| Maj | 233 | 335 | 1 412 | 5 800 | 1 063 | 321 | 814 |
| Juni | 354 | 270 | 1 535 | 15 409 | 952 | 368 | 866 |
| Juli | 210 | 342 | 1 704 | 9 524 | 620 | 366 | 495 |
| Aug. | 349 | 373 | 1 362 | 7 592 | 1 097 | 504 | 891 |
| Sept. | 315 | 480 | 1 295 | 13 941 | 1 115 | 401 | 849 |

Se notavdelningen i häfte 1 av var årgång. *See note section in the January issue.*

[1] *Petroleum, refined (except lubricants).* [2] *Woven fabrics of man-made fibres.*

**Införsel av viktigare varor** (forts.) *Imports of selected commodities (cont.)*

| | Tackjärn o. järnsvamp, granulerat järn o. stål[1] 671.2/3 | Handelsfärdigt järn o. stål (utom rördelar)[2] 672.7/9, 673 677 678.2 4 | Därav Universalstål; plåt ≥ 3 mm[3] 674.1/2 | Plåt < 3 mm, ej överdragen[4] 674.3 | Koppar *Copper* ur 682.1.2: 74.01. 210 | Traktorer *Tractors* 712.5 | Person- och lastbilar, bussar[5] *Passenger cars and lorries, buses* 732.1/4 | | Bildelar *Parts for motor vehicles* 732.6/8 | Fartyg och båtar *Ships and boats* 735 |
|---|---|---|---|---|---|---|---|---|---|---|
| | 1 000 ton *1 000 metric tons* | | | | | Mkr | 1 000-tal *Thousands* | Mkr | | |
| | G 47 | G 48 | G 49 | G 50 | G 51 | G 52 | G 53 | G 54 | G 55 | G 56 |
| 1961 | 138,1 | 988,8 | 313,8 | 194,1 | 67,0 | 99,7 | 124,8 | 744,6 | 293,2 | 120,5 |
| 1962 | 184,8 | 943,0 | 246,5 | 231,1 | 70,3 | 104,5 | 134,8 | 823,2 | 326,8 | 258,9 |
| 1963 | 192,3 | 945,3 | 234,4 | 229,3 | 64,1 | 106,2 | 162,4 | 997,2 | 342,9 | 314,1 |
| 1964 | 233,6 | 1 176,0 | 262,2 | 287,6 | 57,2 | 106,1 | 181,4 | 1 162,8 | 414,8 | 275,0 |
| 1965 | 341,1 | 1 319,1 | 330,3 | 295,5 | 63,3 | 90,4 | 210,4 | 1 405,3 | 445,9 | 296,9 |
| 1964 | | | | | | | | | | |
| Sept. | 19,8 | 112,0 | 24,6 | 28,3 | 4,9 | 10,6 | 13,7 | 89,7 | 36,1 | 43,5 |
| Okt. | 23,4 | 102,7 | 22,7 | 23,3 | 4,5 | 10,3 | 12,4 | 78,6 | 36,0 | 3,6 |
| Nov. | 27,8 | 108,1 | 31,8 | 21,7 | 3,3 | 9,2 | 16,3 | 103,6 | 38,0 | 30,6 |
| Dec. | 24,1 | 98,4 | 27,6 | 23,7 | 3,5 | 7,9 | 17,3 | 109,8 | 30,8 | 51,1 |
| 1965 | | | | | | | | | | |
| Jan. | 23,8 | 126,1 | 38,6 | 26,1 | 5,2 | 5,4 | 15,0 | 98,0 | 37,4 | 5,0 |
| Febr. | 27,3 | 118,2 | 28,4 | 31,0 | 5,6 | 5,6 | 14,7 | 100,7 | 40,7 | 5,4 |
| Mars | 20,7 | 139,0 | 43,3 | 34,8 | 5,5 | 4,5 | 26,8 | 169,8 | 38,2 | 21,1 |
| April | 17,4 | 112,5 | 24,2 | 28,7 | 4,7 | 4,8 | 24,2 | 153,0 | 34,3 | 29,4 |
| Maj | 27,3 | 108,7 | 29,7 | 23,8 | 4,8 | 10,1 | 16,8 | 112,5 | 40,2 | 23,6 |
| Juni | 27,7 | 106,3 | 30,0 | 17,0 | 5,9 | 9,8 | 20,0 | 133,9 | 35,3 | 31,2 |
| Juli | 12,9 | 103,2 | 25,3 | 23,5 | 4,4 | 6,4 | 20,4 | 136,5 | 33,4 | 43,4 |
| Aug. | 33,4 | 94,3 | 24,7 | 18,3 | 5,8 | 6,7 | 8,1 | 61,9 | 31,9 | 74,7 |
| Sept. | 35,9 | 105,1 | 20,5 | 22,5 | 5,5 | 6,0 | 14,4 | 93,9 | 34,9 | 8,6 |
| Okt. | 27,6 | 101,4 | 22,4 | 23,8 | 6,6 | 13,7 | 21,2 | 141,5 | 42,1 | 20,5 |
| Nov. | 42,1 | 109,1 | 24,1 | 27,3 | 3,8 | 8,3 | 17,0 | 119,6 | 42,9 | 1,3 |
| Dec. | 44,7 | 97,4 | 19,4 | 20,5 | 5,6 | 8,5 | 12,2 | 85,4 | 34,7 | 47,5 |
| 1966 | | | | | | | | | | |
| Jan. | 24,8 | 120,4 | 27,1 | 25,9 | 2,9 | 14,2 | 14,9 | 104,4 | 41,3 | 1,2 |
| Febr. | 15,8 | 101,3 | 21,7 | 26,3 | 4,2 | 8,0 | 11,4 | 81,1 | 45,2 | 6,5 |
| Mars | 11,4 | 117,8 | 32,1 | 26,4 | 5,3 | 10,9 | 19,2 | 136,6 | 50,6 | 164,2 |
| April | 17,1 | 104,2 | 26,3 | 26,8 | 3,5 | 10,9 | 16,0 | 107,3 | 47,2 | 32,4 |
| Maj | 28,1 | 117,2 | 30,6 | 25,6 | 3,7 | 9,3 | 13,9 | 101,5 | 40,5 | 34,1 |
| Juni | 54,6 | 119,3 | 29,8 | 27,0 | 4,3 | 10,7 | 13,6 | 97,6 | 47,2 | 49,2 |
| Juli | 36,7 | 83,0 | 16,7 | 15,6 | 5,3 | 8,3 | 8,0 | 57,1 | 27,9 | 30,3 |
| Aug. | 41,9 | 91,6 | 25,0 | 15,7 | 5,9 | 7,1 | 6,6 | 56,7 | 38,2 | 1,7 |
| Sept. | 44,7 | 102,4 | 32,2 | 19,2 | 6,2 | 2,1 | 9,9 | 74,0 | 43,2 | 25,7 |

Se notavdelningen i häfte 1 av var årgång. *See note section in the January issue.*

[1] *Pig iron, shot and sponge.* [2] *Finished steel (excl. tube and pipe fittings).* [3] Inkl. plåt, överdragen med annan metall än tenn. *Universals; plates ≥ 3 mm. Incl. plates coated with other metal than tin.* [4] *Sheet < 3 mm, uncoated.* [5] Inkl. icke sammansatta fordon. *Unassembled cars are included.*

**Utförsel av viktigare varor**[1] *Exports of selected commodities*[1]

| | Spannmål, omalen *Cereals, unmilled* 041/045 | Sågade och hyvlade trävaror av barrträd[2] 243.2 | Pappersmassa[3] *Wood pulp*[3] | | | | | | Järnmalm *Iron ore* 281 | Papper och papp *Paper and paperboard* | |
|---|---|---|---|---|---|---|---|---|---|---|---|
| | | | Mekanisk *Mechanical pulp* 251.2 | Dissolving *Dissolving pulp* 251.6 | Annan sulfat *Other sulphate* | | Annan sulfit *Other sulphite* | | | Tidningspapper *Newsprint* 641.1 | Annat papper och papp[4] 641.2/5, 7/9 |
| | | | | | Oblekt *Unbleached* 251.7.1 | Blekt *Bleached* 251.7.2 | Oblekt *Unbleached* 251.8.1 | Blekt *Bleached* 251.8.2 | | | |
| | Ton *Metr. tons* | 1 000 Standards | 1 000 ton *1 000 metric tons* | | | | | | | | |
| | G 57 | G 58 | G 59 | G 60 | G 61 | G 62 | G 63 | G 64 | G 65 | G 66 | G 67 |
| 1961 | 496 191 | 970 | 413,1 | 371,1 | 516,9 | 574,1 | 386,3 | 467,5 | 20 434 | 423,4 | 965,1 |
| 1962 | 398 102 | 982 | 358,9 | 340,5 | 524,0 | 755,3 | 350,4 | 509,4 | 19 599 | 408,2 | 1 051,9 |
| 1963 | 395 497 | 1 039 | 396,5 | 388,8 | 554,6 | 926,7 | 361,8 | 579,9 | 20 486 | 429,5 | 1 235,6 |
| 1964 | 389 381 | 1 200 | 439,4 | 392,0 | 562,5 | 1 024,8 | 377,2 | 683,6 | 24 689 | 455,7 | 1 432,1 |
| 1965 | 598 847 | 1 131 | 443,6 | 361,0 | 542,5 | 1 022,2 | 352,9 | 610,4 | 24 885 | 429,8 | 1 468,9 |
| 1964 | | | | | | | | | | | |
| Sept. | 36 042 | 118 | 28,4 | 38,2 | 44,2 | 86,3 | 30,7 | 53,4 | 2 149 | 37,4 | 127,1 |
| Okt. | 57 984 | 107 | 38,7 | 26,1 | 50,8 | 94,1 | 30,2 | 46,7 | 2 305 | 40,8 | 127,7 |
| Nov. | 49 930 | 111 | 36,7 | 45,1 | 50,1 | 103,0 | 35,6 | 62,1 | 2 233 | 38,3 | 134,8 |
| Dec. | 55 261 | 96 | 44,8 | 35,4 | 61,1 | 109,5 | 40,3 | 71,9 | 2 061 | 42,8 | 123,4 |
| 1965 | | | | | | | | | | | |
| Jan. | 65 164 | 93 | 41,0 | 29,4 | 47,7 | 83,4 | 40,4 | 56,7 | 1 779 | 34,9 | 121,1 |
| Febr. | 56 571 | 63 | 32,5 | 31,0 | 33,5 | 83,9 | 32,7 | 43,1 | 1 672 | 31,5 | 126,0 |
| Mars | 42 514 | 52 | 35,2 | 34,6 | 28,4 | 69,6 | 24,0 | 41,7 | 1 970 | 37,6 | 129,0 |
| April | 45 740 | 70 | 24,9 | 27,3 | 50,5 | 67,6 | 25,2 | 44,7 | 1 714 | 33,2 | 106,3 |
| Maj | 57 978 | 109 | 44,1 | 30,7 | 36,0 | 74,4 | 25,7 | 54,5 | 2 221 | 34,6 | 126,2 |
| Juni | 44 386 | 123 | 34,7 | 23,3 | 46,0 | 92,3 | 36,2 | 50,7 | 2 353 | 36,3 | 128,4 |
| Juli | 16 714 | 136 | 26,6 | 35,1 | 42,7 | 66,4 | 19,5 | 43,4 | 2 371 | 30,7 | 106,6 |
| Aug. | 6 233 | 115 | 45,0 | 33,2 | 44,5 | 83,7 | 30,1 | 50,0 | 2 507 | 35,4 | 115,2 |
| Sept. | 20 529 | 101 | 33,4 | 27,0 | 38,9 | 81,8 | 27,0 | 44,2 | 2 309 | 40,1 | 124,5 |
| Okt. | 103 298 | 98 | 39,7 | 28,3 | 52,9 | 106,0 | 22,8 | 50,9 | 2 152 | 40,9 | 134,4 |
| Nov. | 74 094 | 91 | 39,2 | 29,4 | 57,9 | 93,8 | 29,8 | 52,4 | 2 219 | 39,1 | 122,8 |
| Dec. | 58 307 | 80 | 41,0 | 31,5 | 62,3 | 129,9 | 38,5 | 67,6 | 1 644 | 35,6 | 126,8 |
| 1966 | | | | | | | | | | | |
| Jan. | 36 567 | 65 | 31,3 | 39,6 | 53,6 | 94,0 | 24,3 | 51,9 | 1 622 | 30,7 | 118,3 |
| Febr. | 17 629 | 43 | 22,3 | 14,9 | 16,5 | 43,8 | 20,6 | 40,5 | 1 393 | 29,2 | 91,7 |
| Mars | 22 238 | 46 | 21,6 | 25,0 | 28,5 | 80,2 | 21,4 | 57,0 | 1 921 | 31,8 | 159,9 |
| April | 34 695 | 48 | 17,1 | 31,2 | 35,0 | 76,6 | 16,5 | 46,2 | 1 681 | 37,9 | 133,7 |
| Maj | 40 040 | 84 | 61,3 | 28,2 | 52,2 | 133,0 | 47,2 | 67,2 | 1 807 | 37,6 | 143,1 |
| Juni | 32 586 | 129 | 49,2 | 32,8 | 58,5 | 130,1 | 38,0 | 86,0 | 2 332 | 41,1 | 162,7 |
| Juli | 55 275 | 114 | 33,2 | 15,9 | 56,1 | 99,5 | 32,5 | 60,3 | 2 206 | 34,7 | 110,8 |
| Aug. | 51 727 | 125 | 46,5 | 31,5 | 43,5 | 88,8 | 26,5 | 64,1 | 2 445 | 36,1 | 134,0 |
| Sept. | 17 551 | 113 | 42,2 | 33,2 | 49,4 | 113,6 | 37,1 | 65,9 | 2 034 | 36,1 | 132,4 |

Se notavdelningen i häfte 1 av var årgång. *See note section in the January issue.*

[1] Se not 1 på sid. 768. *See note 1, page 768.* [2] *Timber, sawn and planed, coniferous.* [3] Beräknad torr vikt. *Calculated dry weight.* [4] *Other paper and paperboard.*

**Utförsel av viktigare varor** (forts.) *Exports of selected commodities (cont.)*

| | Träfiberplattor o. d. *Fibreboards, etc.* 641.6 | Tackjärn o. järnsvamp, granulerat järn o. stål[1] 671.2/3 | Handelsfärdigt järn o. stål (utom rördelar)[2] 672.7/9, 673/677 678.2/4 | Kontorsmaskiner *Office machinery* 714 | Kul- o. rullager *Ball and roller bearings* 719.7 | El. apparater för trådtelefoni eller trådtelegrafi[3] 724.9.1 | Person- och lastbilar, bussar[4] *Passenger cars, lorries, buses*[4] 732.1/4 | Bildelar *Parts for motor vehicles* 732.6/8 | Fartyg och båtar *Ships and boats* 735 |
|---|---|---|---|---|---|---|---|---|---|
| | 1 000 ton | *1 000 metric tons* | | Mkr | | | 1 000-tal *Thousands* | Mkr | |
| | G 68 | G 69 | G 70 | G 71 | G 72 | G 73 | G 74 | G 75 | G 76 | G 77 |
| **1961** | 415,7 | 103,8 | 482,2 | 292,6 | 208,1 | 195,8 | 58,1 | 536,9 | 182,6 | 885,6 |
| **1962** | 420,6 | 69,1 | 561,9 | 321,1 | 220,0 | 253,9 | 68,2 | 645,6 | 180,5 | 1 060,5 |
| **1963** | 420,6 | 98,6 | 686,5 | 332,6 | 228,1 | 314,2 | 78,5 | 725,7 | 193,3 | 1 310,3 |
| **1964** | 438,9 | 88,0 | 850,8 | 344,4 | 270,5 | 353,9 | 93,8 | 867,2 | 209,9 | 1 184,0 |
| 1965 | 394,3 | 99,2 | 859,1 | 386,3 | 243,8 | 381,1 | 106,6 | 936,2 | 242,7 | 1 480,3 |
| 1964 | | | | | | | | | | |
| Sept. | 37,0 | 7,1 | 64,4 | 33,0 | 19,5 | 27,6 | 4,8 | 48,3 | 16,7 | 87,8 |
| Okt. | 41,4 | 7,7 | 75,5 | 32,1 | 25,2 | 38,5 | 8,5 | 77,8 | 19,2 | 99,0 |
| Nov. | 39,3 | 8,8 | 84,3 | 36,8 | 27,5 | 38,4 | 9,2 | 80,6 | 19,9 | 204,6 |
| Dec. | 36,7 | 6,4 | 82,7 | 33,2 | 24,2 | 37,5 | 8,3 | 83,0 | 18,2 | 207,9 |
| 1965 | | | | | | | | | | |
| Jan. | 36,9 | 6,8 | 71,8 | 29,8 | 21,7 | 26,9 | 9,7 | 86,2 | 19,5 | 118,2 |
| Febr. | 27,6 | 6,4 | 61,4 | 32,5 | 19,2 | 30,1 | 10,3 | 77,7 | 18,1 | 62,4 |
| Mars | 29,3 | 12,0 | 74,2 | 31,2 | 21,7 | 25,3 | 9,4 | 88,7 | 21,4 | 127,6 |
| April | 33,4 | 9,5 | 65,0 | 30,4 | 20,0 | 19,6 | 8,1 | 71,9 | 17,2 | 109,5 |
| Maj | 32,6 | 4,5 | 81,1 | 28,3 | 18,3 | 29,5 | 7,6 | 71,0 | 18,1 | 85,3 |
| Juni | 39,2 | 8,9 | 84,4 | 30,8 | 22,9 | 26,9 | 10,6 | 93,0 | 17,7 | 125,1 |
| Juli | 28,3 | 9,1 | 63,8 | 24,0 | 12,5 | 50,1 | 8,4 | 73,4 | 18,7 | 170,7 |
| Aug. | 30,0 | 7,8 | 51,4 | 24,3 | 15,9 | 21,3 | 8,4 | 73,1 | 16,8 | 28,1 |
| Sept. | 31,0 | 7,2 | 74,3 | 28,3 | 15,7 | 38,3 | 9,6 | 49,2 | 20,8 | 127,5 |
| Okt. | 36,6 | 7,4 | 74,3 | 42,9 | 26,4 | 31,3 | 8,3 | 75,3 | 24,1 | 118,3 |
| Nov. | 36,0 | 6,6 | 74,3 | 43,4 | 26,0 | 48,4 | 9,6 | 84,3 | 24,1 | 270,5 |
| Dec. | 33,0 | 13,0 | 83,0 | 41,4 | 23,4 | 33,7 | 10,5 | 92,9 | 26,3 | 140,4 |
| 1966 | | | | | | | | | | |
| Jan. | 25,4 | 7,7 | 61,1 | 40,7 | 18,1 | 37,3 | 11,5 | 100,7 | 20,5 | 45,5 |
| Febr. | 19,8 | 7,2 | 45,9 | 41,4 | 20,1 | 39,0 | 8,5 | 76,3 | 20,0 | 53,2 |
| Mars | 29,5 | 8,8 | 86,1 | 44,3 | 28,1 | 42,9 | 15,8 | 144,1 | 29,2 | 141,6 |
| April | 28,3 | 6,7 | 74,9 | 44,1 | 22,9 | 30,5 | 9,2 | 89,4 | 22,1 | 98,3 |
| Maj | 39,1 | 7,4 | 80,5 | 43,5 | 27,3 | 41,1 | 12,0 | 116,0 | 25,7 | 70,3 |
| Juni | 40,0 | 7,6 | 95,1 | 52,2 | 31,4 | 43,6 | 9,9 | 94,4 | 21,9 | 41,0 |
| Juli | 26,0 | 4,7 | 84,1 | 34,1 | 14,2 | 33,2 | 6,9 | 65,3 | 17,6 | 70,6 |
| Aug. | 27,3 | 3,7 | 70,8 | 32,8 | 19,0 | 30,3 | 6,2 | 70,0 | 16,7 | 58,8 |
| Sept. | 31,7 | 5,3 | 85,2 | 44,1 | 21,5 | 41,9 | 10,2 | 95,9 | 24,9 | 48,1 |

Se notavdelningen i häfte 1 av var årgång. *See note section in the January issue.*

[1] *Pig iron, shot and sponge.* [2] *Finished steel (excl. tube and pipe fittings).* [3] *Electric line telephone and telegraph equipment.*
[4] Inkl. icke sammansatta fordon. *Unassembled cars are included.*

**Införsel från vissa länder**[1] *Imports from selected countries*[1]

| | EFTA | Därav | | | | EEC | Därav | Övriga OECD i Europa *Other OECD countries in Europe* | Östeuropa *Eastern Europe* | Japan | USA, Canada |
|---|---|---|---|---|---|---|---|---|---|---|---|
| | | Norge *Norway* | Danmark *Denmark* | Finland | Storbritannien *United Kingdom* | | Västtyskland *Western Germany* | | | | |
| | Mkr | | | | | | | | | | |
| | G 78 | G 79 | G 80 | G 81 | G 82 | G 83 | G 84 | G 85 | G 86 | G 87 | G 88 |
| 1961 | 4 261 | 620 | 696 | 253 | 2 141 | 6 056 | 3 359 | 208 | 662 | 177 | 1 822 |
| 1962 | 4 698 | 698 | 769 | 320 | 2 320 | 6 567 | 3 555 | 229 | 730 | 176 | 1 759 |
| 1963 | 5 336 | 792 | 986 | 295 | 2 623 | 6 824 | 3 771 | 223 | 789 | 184 | 1 906 |
| 1964 | 6 370 | 959 | 1 241 | 387 | 3 007 | 7 456 | 4 288 | 288 | 816 | 243 | 2 186 |
| 1965 | 7 362 | 1 227 | 1 417 | 505 | 3 326 | 8 499 | 4 880 | 309 | 931 | 315 | 2 340 |
| 1964 | | | | | | | | | | | |
| Sept. | 539 | 86 | 113 | 33 | 235 | 679 | 357 | 14 | 69 | 17 | 168 |
| Okt. | 586 | 94 | 124 | 36 | 256 | 628 | 368 | 24 | 76 | 20 | 183 |
| Nov. | 655 | 116 | 139 | 35 | 285 | 684 | 389 | 42 | 88 | 18 | 201 |
| Dec. | 599 | 99 | 129 | 37 | 258 | 705 | 412 | 37 | 72 | 56 | 173 |
| 1965 | | | | | | | | | | | |
| Jan. | 538 | 85 | 96 | 30 | 259 | 673 | 374 | 32 | 81 | 18 | 218 |
| Febr. | 601 | 100 | 107 | 37 | 286 | 684 | 390 | 26 | 70 | 20 | 170 |
| Mars | 647 | 97 | 142 | 35 | 292 | 802 | 467 | 26 | 76 | 22 | 154 |
| April | 578 | 95 | 115 | 32 | 266 | 732 | 437 | 18 | 60 | 22 | 189 |
| Maj | 608 | 97 | 113 | 36 | 289 | 683 | 394 | 15 | 87 | 26 | 262 |
| Juni | 595 | 97 | 108 | 36 | 287 | 702 | 414 | 14 | 73 | 21 | 187 |
| Juli | 600 | 90 | 121 | 31 | 252 | 677 | 393 | 16 | 69 | 21 | 206 |
| Aug. | 553 | 97 | 102 | 44 | 238 | 657 | 379 | 15 | 74 | 62 | 176 |
| Sept. | 620 | 120 | 123 | 50 | 257 | 712 | 378 | 23 | 75 | 26 | 181 |
| Okt. | 693 | 130 | 130 | 48 | 303 | 766 | 443 | 23 | 86 | 24 | 190 |
| Nov. | 697 | 123 | 127 | 53 | 302 | 720 | 418 | 47 | 97 | 30 | 215 |
| Dec. | 687 | 111 | 134 | 73 | 295 | 703 | 400 | 54 | 84 | 23 | 183 |
| 1966 | | | | | | | | | | | |
| Jan. | 621 | 104 | 104 | 38 | 298 | 735 | 405 | 32 | 86 | 22 | 209 |
| Febr. | 617 | 101 | 114 | 44 | 279 | 659 | 353 | 27 | 74 | 25 | 208 |
| Mars | 829 | 119 | 150 | 39 | 434 | 820 | 478 | 32 | 83 | 28 | 221 |
| April | 646 | 107 | 129 | 48 | 289 | 683 | 403 | 22 | 67 | 27 | 192 |
| Maj | 647 | 111 | 128 | 47 | 280 | 678 | 389 | 20 | 90 | 23 | 223 |
| Juni | 720 | 111 | 118 | 86 | 328 | 696 | 383 | 15 | 93 | 31 | 219 |
| Juli | 511 | 84 | 87 | 46 | 232 | 627 | 318 | 9 | 72 | 18 | 183 |
| Aug. | 592 | 100 | 101 | 39 | 274 | 653 | 366 | 13 | 98 | 26 | 173 |
| Sept. | 689 | 117 | 131 | 70 | 286 | 709 | 395 | 20 | 97 | 30 | 219 |

Se notavdelningen i häfte 1 av var årgång. *See note section in the January issue.*

[1] Beträffande länderområdenas omfattning se Månadsstatistik över utrikeshandeln. *The coverage of the country areas appears in Månadsstatistik över utrikeshandeln.*

**Utförsel till vissa länder**[1] *Exports to selected countries*[1]

| | EFTA | Därav | | | | EEC | Därav | Övriga OECD i Europa *Other OECD countries in Europe* | Östeuropa *Eastern Europe* | Japan | USA, Canada |
|---|---|---|---|---|---|---|---|---|---|---|---|
| | | Norge *Norway* | Danmark *Denmark* | Finland | Storbritannien *United Kingdom* | | Västtyskland *Western Germany* | | | | |
| | Mkr | | | | | | | | | | |
| | G 89 | G 90 | G 91 | G 92 | G 93 | G 94 | G 95 | G 96 | G 97 | G 98 | G 99 |
| 1961 | 5 708 | 1 385 | 1 071 | 653 | 2 118 | 4 682 | 2 234 | 341 | 596 | 90 | 817 |
| 1962 | 5 851 | 1 457 | 1 198 | 689 | 1 997 | 4 974 | 2 310 | 403 | 784 | 73 | 961 |
| 1963 | 6 666 | 1 861 | 1 273 | 716 | 2 238 | 5 295 | 2 341 | 532 | 690 | 82 | 1 066 |
| 1964 | 7 863 | 2 026 | 1 650 | 893 | 2 647 | 6 032 | 2 727 | 570 | 861 | 175 | 1 205 |
| 1965 | 8 742 | 2 409 | 1 851 | 1 034 | 2 722 | 6 384 | 2 967 | 643 | 802 | 126 | 1 473 |
| 1964 | | | | | | | | | | | |
| Sept. | 684 | 185 | 156 | 74 | 207 | 531 | 256 | 44 | 48 | 11 | 86 |
| Okt. | 716 | 180 | 163 | 88 | 222 | 545 | 260 | 50 | 97 | 12 | 93 |
| Nov. | 819 | 246 | 158 | 82 | 273 | 553 | 256 | 53 | 117 | 14 | 140 |
| Dec. | 759 | 218 | 154 | 91 | 237 | 561 | 257 | 58 | 158 | 21 | 114 |
| 1965 | | | | | | | | | | | |
| Jan. | 703 | 199 | 135 | 79 | 232 | 503 | 228 | 48 | 66 | 17 | 97 |
| Febr. | 675 | 153 | 172 | 84 | 209 | 500 | 223 | 46 | 66 | 9 | 92 |
| Mars | 759 | 220 | 178 | 95 | 206 | 510 | 233 | 39 | 84 | 13 | 104 |
| April | 687 | 188 | 150 | 80 | 208 | 450 | 210 | 51 | 48 | 11 | 145 |
| Maj | 714 | 166 | 164 | 96 | 230 | 510 | 228 | 50 | 91 | 9 | 96 |
| Juni | 812 | 224 | 165 | 93 | 270 | 565 | 256 | 60 | 56 | 13 | 149 |
| Juli | 650 | 203 | 116 | 81 | 200 | 516 | 247 | 60 | 76 | 7 | 102 |
| Aug. | 600 | 108 | 137 | 71 | 230 | 483 | 232 | 48 | 51 | 8 | 123 |
| Sept. | 750 | 216 | 165 | 92 | 215 | 583 | 292 | 49 | 52 | 11 | 100 |
| Okt. | 749 | 178 | 157 | 97 | 248 | 590 | 284 | 60 | 66 | 9 | 177 |
| Nov. | 896 | 349 | 166 | 85 | 226 | 606 | 305 | 63 | 70 | 10 | 141 |
| Dec. | 763 | 208 | 145 | 86 | 255 | 583 | 238 | 72 | 81 | 10 | 150 |
| 1966 | | | | | | | | | | | |
| Jan. | 629 | 147 | 124 | 80 | 214 | 502 | 225 | 49 | 65 | 10 | 150 |
| Febr. | 567 | 121 | 145 | 77 | 167 | 452 | 190 | 36 | 47 | 14 | 114 |
| Mars | 911 | 258 | 207 | 116 | 246 | 621 | 288 | 59 | 84 | 9 | 170 |
| April | 710 | 186 | 159 | 113 | 194 | 497 | 233 | 63 | 65 | 13 | 141 |
| Maj | 789 | 192 | 162 | 94 | 255 | 583 | 255 | 70 | 75 | 6 | 165 |
| Juni | 837 | 181 | 187 | 91 | 290 | 687 | 275 | 73 | 84 | 14 | 214 |
| Juli | 659 | 148 | 128 | 79 | 230 | 518 | 231 | 65 | 61 | 9 | 92 |
| Aug. | 712 | 154 | 143 | 97 | 255 | 499 | 234 | 73 | 76 | 10 | 131 |
| Sept. | 802 | 157 | 199 | 121 | 252 | 582 | 237 | 64 | 68 | 9 | 147 |

*Se notavdelningen i häfte 1 av var årgång. See note section in the January issue.*

[1] **Se not 1** på föreg. sida. *See note 1 on the preceding page.*

**Genomsnittlig timförtjänst inom industrin**[1] *Average hourly earnings in mining and manufacturing*[1]

Indextal för arbetare (vuxna män och kvinnor samt minderåriga; februari 1947 = 100)
*Index numbers, all categories of wage-earners (February 1947 = 100)*

| | Samtliga industrigrupper *All industrial groups* | Gruvindustri *Mining* | Metall- och verkstadsindustri[2] Totalt *Total* | Metall- och verkstadsindustri[2] Verkstadsindustri m. m.[9] | Jord- och stenindustri[3] | Träindustri *Wood* | Massa- och pappersindustri[4] | Grafisk industri *Printing & allied industries* | Livsmedelsindustri *Foodstuffs* | Dryckesvaru- och tobaksindustri[5] | Textil- och beklädnadsindustri[6] | Läder-, hår- och gummivaruindustri[7] | Kemisk o. kemisk-teknisk industri[8] |
|---|---|---|---|---|---|---|---|---|---|---|---|---|---|
| | H 1 | H 2 | H 3 | H 4 | H 5 | H 6 | H 7 | H 8 | H 9 | H 10 | H 11 | H 12 | H 13 |
| **1964** | | | | | | | | | | | | | |
| Okt. | .. | .. | .. | .. | .. | .. | .. | .. | .. | .. | .. | .. | .. |
| Nov. | 397,8 | 390,5 | 386,1 | 381,8 | 447,2 | 409,0 | 412,6 | 378,9 | 380,2 | 362,9 | 388,3 | 393,9 | 378,0 |
| Dec. | .. | .. | .. | .. | .. | .. | .. | .. | .. | .. | .. | .. | .. |
| **1965** | | | | | | | | | | | | | |
| Jan. | .. | .. | .. | .. | .. | .. | .. | .. | .. | .. | .. | .. | .. |
| Febr. | 417,1 | 398,9 | 407,7 | 403,9 | 463,9 | 425,2 | 428,6 | 383,4 | 392,6 | 388,8 | 410,0 | 408,7 | 394,0 |
| Mars | .. | .. | .. | .. | .. | .. | .. | .. | .. | .. | .. | .. | .. |
| April | .. | .. | .. | .. | .. | .. | .. | .. | .. | .. | .. | .. | .. |
| Maj | 428,3 | 418,1 | 415,0 | 410,6 | 480,4 | 437,8 | 446,1 | 413,7 | 409,9 | 398,4 | 416,4 | 424,9 | 403,8 |
| Juni | .. | .. | .. | .. | .. | .. | .. | .. | .. | .. | .. | .. | .. |
| Juli | .. | .. | .. | .. | .. | .. | .. | .. | .. | .. | .. | .. | .. |
| Aug. | 426,0 | 408,9 | 413,5 | 409,8 | 476,3 | 433,6 | 444,9 | 414,2 | 407,8 | 393,7 | 417,2 | 423,6 | 403,8 |
| Sept. | .. | .. | .. | .. | .. | .. | .. | .. | .. | .. | .. | .. | .. |
| Okt. | .. | .. | .. | .. | .. | .. | .. | .. | .. | .. | .. | .. | .. |
| Nov. | 438,5 | 421,5 | 425,7 | 421,5 | 483,7 | 446,9 | 454,5 | 431,3 | 417,7 | 407,3 | 424,7 | 430,3 | 412,7 |
| Dec. | .. | .. | .. | .. | .. | .. | .. | .. | .. | .. | .. | .. | .. |
| **1966** | | | | | | | | | | | | | |
| Jan. | .. | .. | .. | .. | .. | .. | .. | .. | .. | .. | .. | .. | .. |
| Febr. | 442,8 | 421,3 | 430,8 | 426,5 | 484,6 | 447,6 | 457,9 | 437,3 | 419,8 | 409,8 | 429,7 | 436,4 | 413,8 |
| Mars | .. | .. | .. | .. | .. | .. | .. | .. | .. | .. | .. | .. | .. |
| April | .. | .. | .. | .. | .. | .. | .. | .. | .. | .. | .. | .. | .. |
| Maj | 453,3 | 434,6 | 438,4 | 434,1 | 506,4 | 459,4 | 475,5 | 453,4 | 432,4 | 421,6 | 434,6 | 447,1 | 428,4 |
| Juni | .. | .. | .. | .. | .. | .. | .. | .. | .. | .. | .. | .. | .. |
| Juli | .. | .. | .. | .. | .. | .. | .. | .. | .. | .. | .. | .. | .. |
| Aug. | 467,0 | 441,2 | 451,5 | 448,2 | 520,2 | 474,6 | 488,4 | 458,6 | 455,3 | 447,7 | 461,9 | 460,4 | 437,5 |
| Sept. | .. | .. | .. | .. | .. | .. | .. | .. | .. | .. | .. | .. | .. |
| Okt. | .. | .. | .. | .. | .. | .. | .. | .. | .. | .. | .. | .. | .. |

Se notavdelningen i häfte 1 av var årgång. *See note section in the January issue.*

[1] I de kvartalsrapporter som ligger till grund för de i tabellen redovisade indexberäkningarna skall ej medtas sådana retroaktiva lönebelopp för tidigare avlöningsperioder, som föranletts av nyingångna avtal. Statistiska centralbyrån har företagit en särskild undersökning beträffande retroaktiva lönetillägg inom verkstadsindustri m. m., föranledda av 1966 års avtalsuppgörelser. I anslutning härtill har man för verkstadsindustri m. m. beräknat indextalen 439,7 och 447,6 för genomsnittlig timförtjänst i febr. resp. maj 1966 inkl. retroaktiva lönetillägg. *Retroactive wage supplements shall not be included in the quarterly reports. On the basis of a special sample survey the Central Bureau of Statistics has computed the index numbers 439.7 and 447.6 for the average hourly earnings of wage-earners in engineering industries, etc., in Febr. 1966 and May 1966, incl. retroactive wage supplements.* [2] *Metal and engineering.* [3] *Quarrying and manufacturing of stone, clay and glass products.* [4] *Pulp, paper and paper products.* [5] *Beverages and tobacco.* [6] *Textiles, wearing apparel and other made-up textile goods.* [7] *Leather, furs and rubber products.* [8] *Chemicals and chemical products.* [9] *Engineering industries, etc.*

**Genomsnittlig timförtjänst inom industrin (forts.)**
*Average hourly earnings in mining and manufacturing (cont.)*

| | Timförtjänst i kronor för vuxna arbetare[1] *Hourly earnings of adult wage-earners, kronor*[1] | | | | | | | | | | |
|---|---|---|---|---|---|---|---|---|---|---|---|
| | Samtliga industrigrupper *All industrial groups* | | Järn- och metallverk, män *Iron and metal works, men* | Mekaniska verkstäder,[2] män *Engineering,[2] men* | Träindustri, män *Wood, men* | Massa- o. pappersindustri, män *Pulp, paper, and paper products, men* | Livsmedelsindustri *Food-stuffs* | | Textil- o. beklädnadsindustri *Textiles, wearing apparel and other made-up textile goods* | | Skoindustri, män *Footwear, men* |
| | Män *Men* | Kvinnor *Women* | | | | | Män *Men* | Kvinnor *Women* | Män *Men* | Kvinnor *Women* | |
| | H 14 | H 15 | H 16 | H 17 | H 18 | H 19 | H 20 | H 21 | H 22 | H 23 | H 24 |
| 1960 | 6,32 | 4,35 | 6,69 | 6,50 | 5,67 | 6,25 | 5,68 | 4,36 | 5,33 | 4,17 | 5,83 |
| 1961 | 6,82 | 4,71 | 7,25 | 7,03 | 6,11 | 6,69 | 6,15 | 4,75 | 5,82 | 4,52 | 6,27 |
| 1962 | 7,39 | 5,21 | 7,80 | 7,61 | 6,66 | 7,10 | 6,90 | 5,32 | 6,42 | 4,98 | 6,73 |
| 1963 | 7,91 | 5,71 | 8,27 | 8,11 | 7,19 | 7,58 | 7,51 | 5,84 | 6,88 | 5,42 | 7,25 |
| 1964 | 8,57 | 6,31 | 8,88 | 8,73 | 7,83 | 8,20 | 8,18 | 6,42 | 7,51 | 5,96 | 7,90 |
| 1964 | | | | | | | | | | | |
| Juli | .. | .. | .. | .. | .. | .. | .. | .. | .. | .. | .. |
| Aug. | 7,66 | 5,69 | 8,07 | 7,75 | 7,11 | 7,49 | 7,30 | 5,73 | 6,71 | 5,40 | 7,08 |
| Sept. | .. | .. | .. | .. | .. | .. | .. | .. | .. | .. | .. |
| Okt. | .. | .. | .. | .. | .. | .. | .. | .. | .. | .. | .. |
| Nov. | 7,85 | 5,81 | 8,19 | 7,94 | 7,22 | 7,54 | 7,48 | 5,81 | 6,84 | 5,46 | 7,10 |
| Dec. | .. | .. | .. | .. | .. | .. | .. | .. | .. | .. | .. |
| 1965 | | | | | | | | | | | |
| Jan. | .. | .. | .. | .. | .. | .. | .. | .. | .. | .. | .. |
| Febr. | 8,16 | 6,16 | 8,45 | 8,37 | 7,48 | 7,84 | 7,65 | 6,07 | 7,21 | 5,78 | 7,55 |
| Mars | .. | .. | .. | .. | .. | .. | .. | .. | .. | .. | .. |
| April | .. | .. | .. | .. | .. | .. | .. | .. | .. | .. | .. |
| Maj | 8,39 | 6,34 | 8,76 | 8,48 | 7,73 | 8,13 | 8,01 | 6,29 | 7,33 | 5,87 | 7,52 |
| Juni | .. | .. | .. | .. | .. | .. | .. | .. | .. | .. | .. |
| Juli | .. | .. | .. | .. | .. | .. | .. | .. | .. | .. | .. |
| Aug. | 8,38 | 6,37 | 8,74 | 8,50 | 7,72 | 8,17 | 7,92 | 6,33 | 7,35 | 5,94 | 7,65 |
| Sept. | .. | .. | .. | .. | .. | .. | .. | .. | .. | .. | .. |
| Okt. | .. | .. | .. | .. | .. | .. | .. | .. | .. | .. | .. |
| Nov. | 8,62 | 6,55 | 8,96 | 8,75 | 7,86 | 8,34 | 8,04 | 6,42 | 7,49 | 6,01 | 7,60 |
| Dec. | .. | .. | .. | .. | .. | .. | .. | .. | .. | .. | .. |
| 1966 | | | | | | | | | | | |
| Jan. | .. | .. | .. | .. | .. | .. | .. | .. | .. | .. | .. |
| Febr. | 8,64 | 6,58 | 9,07 | 8,81 | 7,88 | 8,34 | 8,20 | 6,57 | 7,52 | 6,03 | 7,83 |
| Mars | .. | .. | .. | .. | .. | .. | .. | .. | .. | .. | .. |
| April | .. | .. | .. | .. | .. | .. | .. | .. | .. | .. | .. |
| Maj | 8,85 | 6,73 | 9,26 | 8,94 | 8,15 | 8,68 | 8,41 | 6,78 | 7,61 | 6,10 | 7,89 |
| Juni | .. | .. | .. | .. | .. | .. | .. | .. | .. | .. | .. |
| Juli | .. | .. | .. | .. | .. | .. | .. | .. | .. | .. | .. |
| Aug. | 9,16 | 7,09 | 9,46 | 9,31 | 8,42 | 8,87 | 8,84 | 7,14 | 8,02 | 6,52 | 8,16 |
| Sept. | .. | .. | .. | .. | .. | .. | .. | .. | .. | .. | .. |

Se notavdelningen i häfte 1 av var årgång. *See note section in the January issue.*

[1] I årsuppgifterna men ej i kvartalsuppgifterna ingår helgdagslön, semesterlön, ersättningar vid sjukdom eller olycksfall m. m. *The annual but not the quarterly figures include public and annual holiday pay, accident and sick pay, etc.* [2] I kvartalsuppgifterna men ej i årsuppgifterna ingår bil- och karosseriverkstäder. *The quarterly but not the annual figures include manufacture and assembly of motor cars.*

**Indextal för partipriser** *Index numbers for wholesale prices*

| | Partiprisindex Bas: Medelpriser 1949 = 100 *Wholesale price index Base: Average prices 1949 = 100* | | | | | | | | | | | |
|---|---|---|---|---|---|---|---|---|---|---|---|---|
| | Generalindex *Total* | Jordbruksförnödenheter[1] | Industriförnödenheter[2] | Bränsle och smörjmedel *Fuel and lubricants* | Maskiner o. transportmedel[3] | Konsumtionsvaror *Consumer goods* | Jordbruksprodukter *Agricultural products* | Plantageprodukter[4] | Industriprodukter *Industrial products* | Därav Järn-o. metallindustriprodukter[5] | Ej eller oväsentligt bearbetade varor[6] | Väsentligt bearbetade varor *Essentially worked commodities* |
| | J 1 | J 2 | J 3 | J 4 | J 5 | J 6 | J 7 | J 8 | J 9 | J 10 | J 11 | J 12 |
| 1961 | 151 | 157 | 151 | 120 | 147 | 156 | 156 | 136 | 150 | 158 | 154 | 148 |
| 1962 | 154 | 158 | 151 | 129 | 150 | 162 | 160 | 136 | 153 | 156 | 156 | 152 |
| 1963 | 159 | 171 | 153 | 133 | 152 | 171 | 174 | 139 | 156 | 155 | 162 | 157 |
| 1964 | 166 | 188 | 161 | 134 | 157 | 176 | 183 | 142 | 163 | 170 | 171 | 162 |
| 1965 | 173 | 198 | 167 | 136 | 164 | 181 | 193 | 140 | 168 | 177 | 178 | 167 |
| 1964 | | | | | | | | | | | | |
| Okt. | 169 | 193 | 164 | 135 | 159 | 178 | 186 | 143 | 165 | 177 | 174 | 164 |
| Nov. | 171 | 202 | 165 | 136 | 160 | 179 | 192 | 142 | 166 | 180 | 177 | 165 |
| Dec. | 172 | 205 | 166 | 136 | 160 | 179 | 194 | 142 | 167 | 179 | 179 | 164 |
| 1965 | | | | | | | | | | | | |
| Jan. | 171 | 201 | 165 | 136 | 161 | 179 | 191 | 142 | 167 | 176 | 177 | 165 |
| Febr. | 172 | 203 | 166 | 135 | 161 | 179 | 193 | 143 | 167 | 177 | 178 | 165 |
| Mars | 172 | 202 | 167 | 135 | 161 | 180 | 193 | 142 | 168 | 176 | 178 | 166 |
| April | 173 | 203 | 167 | 134 | 163 | 181 | 193 | 142 | 168 | 178 | 179 | 167 |
| Maj | 173 | 197 | 168 | 134 | 164 | 182 | 192 | 141 | 169 | 179 | 179 | 167 |
| Juni | 173 | 193 | 168 | 135 | 164 | 184 | 196 | 140 | 169 | 178 | 179 | 167 |
| Juli | 172 | 189 | 166 | 136 | 165 | 183 | 192 | 138 | 168 | 175 | 177 | 167 |
| Aug. | 171 | 188 | 166 | 136 | 165 | 180 | 186 | 137 | 168 | 175 | 175 | 167 |
| Sept. | 172 | 193 | 167 | 137 | 165 | 181 | 188 | 136 | 169 | 176 | 176 | 168 |
| Okt. | 173 | 199 | 167 | 136 | 167 | 181 | 191 | 137 | 169 | 177 | 178 | 169 |
| Nov. | 174 | 204 | 168 | 137 | 167 | 182 | 195 | 139 | 170 | 179 | 180 | 169 |
| Dec. | 176 | 206 | 169 | 138 | 168 | 184 | 199 | 141 | 171 | 179 | 182 | 170 |
| 1966 | | | | | | | | | | | | |
| Jan. | 176 | 204 | 170 | 141 | 170 | 184 | 198 | 141 | 172 | 182 | 182 | 171 |
| Febr. | 177 | 202 | 171 | 145 | 171 | 185 | 197 | 141 | 173 | 185 | 183 | 171 |
| Mars | 178 | 202 | 172 | 147 | 172 | 186 | 199 | 142 | 174 | 186 | 184 | 172 |
| April | 179 | 202 | 173 | 146 | 172 | 188 | 202 | 144 | 174 | 190 | 186 | 173 |
| Maj | 179 | 198 | 173 | 144 | 173 | 190 | 201 | 143 | 175 | 189 | 185 | 173 |
| Juni | 179 | 193 | 174 | 143 | 173 | 191 | 199 | 143 | 175 | 191 | 185 | 174 |
| Juli | 178 | 190 | 173 | 143 | 173 | 188 | 194 | 144 | 175 | 189 | 182 | 174 |
| Aug. | 177 | 191 | 171 | 144 | 172 | 187 | 192 | 140 | 174 | 183 | 180 | 174 |
| Sept. | 177 | 196 | 170 | 144 | 172 | 188 | 195 | 138 | 174 | 179 | 180 | 174 |
| Okt. | 178 | 199 | 171 | 144 | 173 | 188 | 195 | 138 | 175 | 183 | 181 | 175 |

Se notavdelningen i häfte 1 av var årgång. *See note section in the January issue.*

[1] *Agricultural raw materials and supplies.* [2] *Industrial raw materials and supplies.* [3] *Machines and transport equipment.* [4] *Tropical farm products.* [5] *Iron and metal manufacture.* [6] *Unworked or not essentially worked commodities.*

**Indextal för partipriser** (forts.) *Index numbers for wholesale prices (cont.)*

| | Partiprisindex *Wholesale price index* | | | | | | | | | | |
|---|---|---|---|---|---|---|---|---|---|---|---|
| | Animaliska livsmedel *Animal food products* | Vegetabiliska livsmedel *Vegetable food products* | Därav *Of which* Spannmål o. spannmålsprodukter[1] | Övriga vegetabiliska livsmedel[2] | Fodermedel *Feeding stuffs* | Gödselmedel *Fertilizers* | Bränsle *Fuel* | Gruv-, metall o. maskinindustrivaror[3] | Därav *Of which* Tackjärn o. ferrolegeringar[4] | Övriga metaller *Other metals* | Mellanprodukter av järn[5] |
| | J 13 | J 14 | J 15 | J 16 | J 17 | J 18 | J 19 | J 20 | J21 | J 22 | J 23 |
| 1961 | 163 | 145 | 170 | 134 | 159 | 121 | 119 | 153 | 140 | 161 | 159 |
| 1962 | 165 | 155 | 181 | 145 | 164 | 123 | 127 | 153 | 134 | 159 | 152 |
| 1963 | 180 | 168 | 196 | 156 | 176 | 125 | 131 | 153 | 120 | 161 | 147 |
| 1964 | 195 | 169 | 207 | 153 | 181 | 127 | 132 | 162 | 124 | 205 | 160 |
| 1965 | 203 | 171 | 216 | 152 | 188 | 130 | 134 | 170 | 126 | 231 | 158 |
| 1964 | | | | | | | | | | | |
| Okt. | 200 | 168 | 208 | 150 | 180 | 127 | 133 | 167 | 127 | 239 | 162 |
| Nov. | 206 | 168 | 209 | 150 | 182 | 128 | 133 | 169 | 126 | 255 | 161 |
| Dec. | 207 | 167 | 210 | 149 | 184 | 128 | 133 | 169 | 126 | 249 | 160 |
| 1965 | | | | | | | | | | | |
| Jan. | 203 | 167 | 210 | 149 | 186 | 128 | 133 | 167 | 126 | 221 | 161 |
| Febr. | 205 | 168 | 211 | 150 | 190 | 127 | 133 | 168 | 126 | 229 | 161 |
| Mars | 205 | 171 | 217 | 151 | 188 | 133 | 133 | 168 | 126 | 228 | 161 |
| April | 205 | 171 | 218 | 151 | 188 | 133 | 132 | 169 | 126 | 233 | 161 |
| Maj | 202 | 175 | 218 | 156 | 188 | 134 | 132 | 171 | 126 | 238 | 162 |
| Juni | 200 | 181 | 218 | 166 | 188 | 130 | 132 | 170 | 126 | 233 | 159 |
| Juli | 195 | 178 | 218 | 161 | 187 | 127 | 134 | 169 | 127 | 213 | 158 |
| Aug. | 195 | 170 | 215 | 151 | 189 | 126 | 134 | 169 | 127 | 216 | 158 |
| Sept. | 199 | 168 | 215 | 147 | 188 | 126 | 134 | 170 | 127 | 226 | 157 |
| Okt. | 203 | 167 | 216 | 146 | 188 | 133 | 134 | 171 | 127 | 236 | 154 |
| Nov. | 208 | 169 | 218 | 147 | 189 | 133 | 135 | 172 | 126 | 245 | 153 |
| Dec. | 211 | 171 | 219 | 151 | 189 | 134 | 136 | 173 | 125 | 252 | 153 |
| 1966 | | | | | | | | | | | |
| Jan. | 208 | 172 | 220 | 152 | 191 | 133 | 138 | 175 | 124 | 255 | 153 |
| Febr. | 207 | 174 | 224 | 153 | 191 | 140 | 142 | 177 | 124 | 264 | 154 |
| Mars | 209 | 175 | 224 | 153 | 190 | 140 | 144 | 178 | 124 | 264 | 154 |
| April | 210 | 178 | 226 | 157 | 190 | 140 | 143 | 180 | 123 | 285 | 154 |
| Maj | 208 | 182 | 228 | 161 | 189 | 140 | 141 | 179 | 122 | 289 | 154 |
| Juni | 204 | 185 | 231 | 165 | 189 | 141 | 141 | 181 | 122 | 301 | 154 |
| Juli | 201 | 180 | 231 | 159 | 190 | 131 | 141 | 180 | 122 | 287 | 154 |
| Aug. | 203 | 176 | 228 | 154 | 188 | 132 | 141 | 176 | 123 | 251 | 154 |
| Sept. | 207 | 176 | 234 | 152 | 188 | 132 | 141 | 175 | 122 | 235 | 154 |
| Okt. | 208 | 176 | 235 | 150 | 190 | 141 | 141 | 177 | 122 | 251 | 154 |

Se notavdelningen i häfte 1 av var årgång. *See note section in the January issue.*

[1] *Cereals and cereal produce.* [2] *Other vegetable food produce.* [3] *Products from mining, metal and engineering industry.* [4] *Pig iron and ferroalloys.* [5] *Semifinished products of iron and steel.*

**Indextal för partipriser** (forts.) *Index numbers for wholesale prices (cont.)*

| | Partiprisindex *Wholesale price index* | | | | | | | | | | |
|---|---|---|---|---|---|---|---|---|---|---|---|
| | Därav *Of which* | | | Sten-, ler-o. glasvaror *Stone, pottery and glassware* | Kemiskt-tekniska varor[1] | Hudar och läder-varor *Hides and leather goods* | Kautschuk och kautschukvaror[2] | Därav *Of which* | | Spånadsämnen och textilvaror[3] | Därav |
| | Rostfritt stål *Stainless steel* | Järnmanufaktur *Hard ware* | Metallmanufaktur *Metal-ware* | | | | | Kautschuk *Rubber* | Kautschukvaror *Rubber goods* | | Spånadsämnen *Spinning-fibres* |
| | J 24 | J 25 | J 26 | J 27 | J 28 | J 29 | J 30 | J 31 | J 32 | J 33 | J 34 |
| 1961 | 141 | 157 | 163 | 158 | 107 | 182 | 155 | 210 | 146 | 132 | 123 |
| 1962 | 136 | 161 | 166 | 166 | 105 | 186 | 148 | 198 | 140 | 133 | 122 |
| 1963 | 130 | 163 | 169 | 172 | 104 | 184 | 141 | 184 | 134 | 136 | 132 |
| 1964 | 127 | 168 | 193 | 180 | 106 | 186 | 137 | 174 | 132 | 140 | 134 |
| 1965 | 127 | 174 | 217 | 186 | 111 | 193 | 143 | 178 | 137 | 142 | 122 |
| 1964 | | | | | | | | | | | |
| Okt. | 128 | 170 | 211 | 182 | 108 | 188 | 140 | 182 | 133 | 140 | 130 |
| Nov. | 128 | 171 | 220 | 184 | 108 | 188 | 140 | 181 | 133 | 141 | 128 |
| Dec. | 128 | 170 | 221 | 184 | 109 | 187 | 140 | 178 | 133 | 140 | 124 |
| 1965 | | | | | | | | | | | |
| Jan. | 128 | 173 | 209 | 184 | 110 | 188 | 140 | 182 | 133 | 141 | 123 |
| Febr. | 128 | 173 | 211 | 184 | 110 | 189 | 140 | 183 | 133 | 140 | 123 |
| Mars | 128 | 171 | 211 | 185 | 111 | 192 | 142 | 183 | 135 | 140 | 121 |
| April | 128 | 173 | 215 | 185 | 111 | 192 | 142 | 186 | 135 | 140 | 123 |
| Maj | 128 | 174 | 219 | 185 | 111 | 192 | 142 | 187 | 135 | 141 | 121 |
| Juni | 128 | 174 | 218 | 185 | 111 | 193 | 142 | 183 | 136 | 141 | 120 |
| Juli | 128 | 175 | 210 | 186 | 111 | 193 | 144 | 175 | 139 | 142 | 123 |
| Aug. | 128 | 175 | 211 | 186 | 111 | 194 | 143 | 172 | 139 | 142 | 123 |
| Sept. | 126 | 175 | 216 | 186 | 110 | 196 | 143 | 170 | 139 | 142 | 122 |
| Okt. | 126 | 176 | 223 | 186 | 111 | 195 | 144 | 167 | 141 | 142 | 124 |
| Nov. | 126 | 176 | 228 | 188 | 111 | 195 | 145 | 171 | 141 | 143 | 124 |
| Dec. | 126 | 175 | 230 | 189 | 111 | 196 | 146 | 176 | 141 | 143 | 123 |
| 1966 | | | | | | | | | | | |
| Jan. | 126 | 178 | 240 | 189 | 112 | 198 | 148 | 176 | 143 | 143 | 123 |
| Febr. | 126 | 178 | 250 | 191 | 112 | 201 | 148 | 179 | 143 | 143 | 123 |
| Mars | 126 | 178 | 255 | 192 | 112 | 208 | 148 | 178 | 143 | 143 | 125 |
| April | 122 | 179 | 267 | 192 | 112 | 209 | 147 | 172 | 143 | 143 | 126 |
| Maj | 120 | 180 | 258 | 191 | 112 | 209 | 150 | 176 | 145 | 145 | 127 |
| Juni | 120 | 180 | 263 | 192 | 112 | 209 | 150 | 169 | 147 | 145 | 127 |
| Juli | 120 | 181 | 256 | 192 | 111 | 208 | 152 | 166 | 150 | 145 | 127 |
| Aug. | 120 | 182 | 237 | 192 | 111 | 209 | 151 | 162 | 150 | 144 | 120 |
| Sept. | 120 | 182 | 228 | 193 | 112 | 207 | 150 | 153 | 150 | 144 | 117 |
| Okt. | 120 | 183 | 236 | 193 | 112 | 206 | 151 | 160 | 150 | 144 | 116 |

Se notavdelningen i häfte 1 av var årgång. *See note section in the January issue.*

[1] *Chemicotechnical products.* [2] *Rubber and rubber goods.* [3] *Spinning fibres and textiles.*

**Indextal för partipriser** (forts.), **import- och exportpriser och byggnadskostnader**
*Index number for wholesale prices (cont.), import and export prices and building costs*

| | Partiprisindex *Wholesale price index* | | | | Import- och exportprisindex *Index numbers of import and export prices* | | Byggnadskostnader *Building costs* | | | |
|---|---|---|---|---|---|---|---|---|---|---|
| | Pappersmassa, papper o. papp *Wood pulp, paper and paperboard* | Därav Papper *Paper* | Rundvirke o. träindustriprodukter *Roundwood and manufactures of wood* | Därav Sågade trävaror *Sawn wood* | Importvaror, cif *Imported goods, cif* | Exportvaror, fob *Exported goods, fob* | Flerfamiljshus av sten[1] *Blocks of flats* Totalindex *Total* | Material *Materials* | Andra byggnader av sten än bostadshus[2] | Enfamiljshus av trä[3] *One family houses of wood* |
| | J 35 | J 36 | J 37 | J 38 | J 39 | J 40 | J 41 | J 42 | J 43 | J 44 |
| 1961 | 158 | 166 | 195 | 220 | 126 | 147 | 167 | 163 | 312 | 116 |
| 1962 | 159 | 166 | 196 | 213 | 124 | 143 | 174 | 170 | 323 | 122 |
| 1963 | 163 | 168 | 194 | 220 | 128 | 144 | 182 | 175 | 335 | 126 |
| 1964 | 169 | 171 | 208 | 243 | 135 | 149 | 191 | 185 | 348 | 133 |
| 1965 | 175 | 176 | 225 | 259 | 137 | 154 | 202 | 198 | 369 | 142 |
| 1964 | | | | | | | | | | |
| Okt. | 170 | 171 | 210 | 251 | 137 | 151 | .. | .. | 353 | .. |
| Nov. | 172 | 173 | 211 | 253 | 137 | 152 | 194 | 190 | .. | 136 |
| Dec. | 172 | 173 | 220 | 255 | 137 | 152 | .. | .. | .. | .. |
| 1965 | | | | | | | | | | |
| Jan. | 172 | 173 | 221 | 257 | 136 | 153 | 197 | 192 | 359 | 138 |
| Febr. | 174 | 174 | 222 | 258 | 136 | 154 | .. | .. | .. | .. |
| Mars | 174 | 174 | 223 | 259 | 136 | 154 | 197 | 193 | .. | 139 |
| April | 175 | 174 | 224 | 260 | 137 | 154 | .. | .. | 365 | .. |
| Maj | 176 | 176 | 224 | 260 | 137 | 154 | 201 | 195 | .. | 141 |
| Juni | 176 | 176 | 224 | 260 | 137 | 154 | .. | .. | .. | .. |
| Juli | 176 | 176 | 226 | 260 | 135 | 154 | 205 | 201 | 375 | 144 |
| Aug. | 176 | 176 | 226 | 261 | 136 | 154 | .. | .. | .. | .. |
| Sept. | 177 | 176 | 227 | 261 | 136 | 154 | 205 | 202 | .. | 145 |
| Okt. | 176 | 176 | 227 | 259 | 137 | 153 | .. | .. | 376 | .. |
| Nov. | 177 | 176 | 226 | 258 | 137 | 154 | 206 | 202 | .. | 145 |
| Dec. | 177 | 178 | 226 | 258 | 138 | 153 | .. | .. | .. | .. |
| 1966 | | | | | | | | | | |
| Jan. | 178 | 178 | 226 | 257 | 140 | 153 | 207 | 204 | 378 | 146 |
| Febr. | 178 | 178 | 226 | 256 | 141 | 153 | .. | .. | .. | .. |
| Mars | 178 | 178 | 226 | 256 | 141 | 153 | 209 | 205 | .. | 146 |
| April | 179 | 178 | 226 | 255 | 142 | 153 | .. | .. | 385 | .. |
| Maj | 179 | 178 | 227 | 254 | 140 | 153 | 212 | 207 | .. | 148 |
| Juni | 180 | 178 | 227 | 254 | 140 | 153 | .. | .. | .. | .. |
| Juli | 180 | 178 | 228 | 253 | 140 | 153 | 213 | 208 | 388 | 148 |
| Aug. | 180 | 178 | 228 | 253 | 137 | 153 | .. | .. | .. | .. |
| Sept. | 180 | 178 | 228 | 251 | 136 | 153 | 213 | 208 | .. | 149 |
| Okt. | 180 | 178 | 228 | 247 | 136 | 153 | .. | .. | 388 | .. |

Se notavdelningen i häfte 1 av var årgång. *See note section in the January issue.*

[1] Bas: 1 jan. 1950=100. [2] *Buildings of stone other than residential.* Bas: 1 jan. 1935=100. [3] Bas: 1 jan. 1952=100.

**Indextal för konsumentpriser**
*Index numbers for consumer prices*

| | Konsumentpriser *Consumer prices* Bas: 1949=100 | | | | | | | | Nettopris-index *Net Price index* Bas: 1959=100 | Pensionspris-talet[2] *National Pensions index* Bas: dec. 1951=100 |
|---|---|---|---|---|---|---|---|---|---|---|
| | Total-index *Total* | Livsmedel *Foodstuffs* | Alkoholhaltiga drycker o. tobak *Alcoholic beverages and tobacco* | Bostad *Housing* | Bränsle och lyse *Fuel and light* | Kläder och skor *Clothing and shoes* | Inventarier och husgeråd[1] | Diverse *Sundries* | | |
| | J 45 | J 46 | J 47 | J 48 | J 49 | J 50 | J 51 | J 52 | J 53 | J 54 |
| 1961 | 163 | 180 | 180 | 168 | 153 | 131 | 142 | 158 | 104 | — |
| 1962 | 170 | 195 | 187 | 168 | 154 | 135 | 148 | 165 | 107 | — |
| 1963 | 175 | 205 | 198 | 167 | 157 | 137 | 149 | 169 | 110 | — |
| 1964 | 181 | 213 | 202 | 180 | 158 | 140 | 152 | 174 | 114 | — |
| 1965 | 190 | 227 | 210 | 195 | 152 | 145 | 159 | 183 | 119 | — |
| 1964 | | | | | | | | | | |
| Okt. | 183 | 217 | 203 | 180 | 157 | 142 | 154 | 177 | .. | 147 |
| Nov. | 184 | 218 | 203 | 182 | 157 | 143 | 153 | 178 | 116 | 148 |
| Dec. | 184 | 219 | 203 | 182 | 157 | 143 | 154 | 178 | .. | 149 |
| 1965 | | | | | | | | | | |
| Jan. | 185 | 220 | 203 | 187 | 155 | 142 | 155 | 179 | .. | 149 |
| Febr. | 185 | 220 | 203 | 187 | 155 | 142 | 155 | 179 | 117 | 149 |
| Mars | 186 | 221 | 203 | 192 | 155 | 143 | 155 | 180 | .. | 150 |
| April | 187 | 222 | 203 | 196 | 155 | 143 | 155 | 180 | .. | 150 |
| Maj | 187 | 222 | 203 | 196 | 151 | 143 | 157 | 181 | 119 | 150 |
| Juni | 188 | 225 | 203 | 197 | 151 | 143 | 157 | 181 | 119 | 151 |
| Juli | 193 | 233 | 218 | 197 | 151 | 146 | 162 | 184 | 119 | 152 |
| Aug. | 193 | 231 | 218 | 197 | 151 | 147 | 161 | 185 | 119 | 152 |
| Sept. | 193 | 232 | 218 | 197 | 151 | 148 | 162 | 185 | .. | 153 |
| Okt. | 194 | 233 | 218 | 197 | 148 | 149 | 162 | 186 | .. | 157 |
| Nov. | 194 | 234 | 218 | 197 | 148 | 149 | 162 | 186 | 120 | 157 |
| Dec. | 195 | 236 | 218 | 197 | 151 | 150 | 162 | 187 | .. | 157 |
| 1966 | | | | | | | | | | |
| Jan. | 198 | 236 | 218 | 209 | 152 | 150 | 162 | 192 | .. | 157 |
| Febr. | 200 | 237 | 230 | 209 | 158 | 150 | 163 | 194 | 123 | 158 |
| Mars | 201 | 238 | 230 | 209 | 160 | 150 | 163 | 195 | .. | 159 |
| April | 201 | 239 | 230 | 209 | 160 | 151 | 163 | 195 | .. | 161 |
| Maj | 202 | 243 | 230 | 209 | 153 | 152 | 163 | 196 | 124 | 162 |
| Juni | 203 | 243 | 231 | 212 | 153 | 151 | 163 | 197 | .. | 163 |
| Juli | 202 | 240 | 231 | 212 | 153 | 151 | 163 | 198 | .. | 163 |
| Aug. | 203 | 243 | 232 | 212 | 153 | 151 | 164 | 199 | 125 | 164 |
| Sept. | 204 | 245 | 232 | 213 | 153 | 153 | 164 | 199 | .. | 164 |
| Okt. | 205 | 245 | 232 | 213 | 155 | 154 | 164 | 200 | .. | 164 |

Se notavdelningen i häfte 1 av var årgång. *See note section in the January issue.*

[1] *Furniture and household utensils.* [2] Pensionspristalet gäller för tredje månaden efter den som beräkningen avser. Pensionspristalet är för nov. 1966=165, för dec. 1966=166 och för jan. 1967=166.

**Partiprisnoteringar. Kr per angiven kvantitetsenhet. Medelpriser**
*Wholesale prices. Kr per quantity unit. Average prices*

| | Vete, svenskt *Wheat, Swedish* | Råg, svensk *Rye, Swedish* | Havre, svensk *Oats, Swedish* | Smör, runmärkt *Butter, Rune brand* | Stora ångkol, polska *Large steam coals, Polish* | Gjuterikoks, westfalisk *Foundry coke, Westphalian* | Aluminium *Aluminium* | Koppar[1] *Copper* London | Gjuteritackjärn *Foundry pig iron* | Stång järn *Steel bars* |
|---|---|---|---|---|---|---|---|---|---|---|
| | 100 kg | | | | Ton | | 100 kg | Ton | | 100 kg |
| | J 55 | J 56 | J 57 | J 58 | J 59 | J 60 | J 61 | J 62 | J 63 | J 64 |
| 1961 | 45,35 | 41,50 | 35,64 | 580 | 73,92 | 159,44 | 268 | 3 275 | 291 | 60,55 |
| 1962 | 45,93 | 42,09 | 37,12 | 526 | 76,33 | 161,63 | 261 | 3 337 | 280 | 54,48 |
| 1963 | 50,56 | 47,03 | 39,97 | 595 | 83,44 | 170,22 | 259 | 3 353 | 249 | 50,20 |
| 1964 | 52,25 | 49,76 | 41,00 | 666 | 86,66 | 176,73 | 273 | 4 971 | 272 | 55,20 |
| 1965 | 53,17 | 52,33 | 43,35 | 667 | 88,48 | 180,27 | 280 | 6 652 | 285 | 54,19 |
| 1964 | | | | | | | | | | |
| Okt. | 51,60 | 49,80 | 40,99 | 707 | 89,15 | 179,00 | 274 | 6 953 | 282 | 56,22 |
| Nov. | 52,20 | 50,40 | 41,54 | 725 | 90,25 | 179,00 | 275 | 7 170 | 284 | 55,80 |
| Dec. | 52,80 | 51,00 | 42,15 | 725 | 91,25 | 181,00 | 280 | 6 490 | 286 | 55,80 |
| 1965 | | | | | | | | | | |
| Jan. | 53,40 | 51,60 | 42,82 | 725 | 89,25 | 179,00 | 280 | 5 118 | 284 | 55,80 |
| Febr. | 54,00 | 52,20 | 43,31 | 725 | 88,00 | 178,00 | 280 | 6 023 | 282 | 55,80 |
| Mars | 54,60 | 52,70 | 43,83 | 725 | 87,00 | 177,00 | 280 | 6 324 | 285 | 55,80 |
| April | 55,00 | 53,00 | 44,35 | 675 | 87,00 | 177,00 | 280 | 6 916 | 284 | 55,80 |
| Maj | 55,00 | 53,00 | — | 675 | 86,75 | 180,00 | 280 | 7 081 | 283 | 55,80 |
| Juni | 55,00 | 53,00 | — | 675 | .. | .. | 280 | 6 727 | 282 | 55,23 |
| Juli | 55,00 | 53,00 | — | 675 | 86,75 | 180,00 | 280 | 5 831 | 282 | 54,80 |
| Aug. | 51,20 | 51,20 | — | 625 | 88,00 | 180,00 | 280 | 6 234 | 285 | 54,09 |
| Sept. | 51,45 | 51,45 | 42,22 | 625 | 89,00 | 181,00 | 280 | 6 848 | 290 | 53,80 |
| Okt. | 52,20 | 52,20 | 42,77 | 625 | 89,00 | 182,00 | 280 | 7 256 | 290 | 51,77 |
| Nov. | 52,95 | 52,95 | 43,42 | 625 | 90,00 | 184,00 | 280 | 7 605 | 287 | 50,80 |
| Dec. | 53,70 | 53,70 | 44,10 | 625 | 92,50 | 185,00 | 280 | 7 856 | 290 | 50,80 |
| 1966 | | | | | | | | | | |
| Jan. | 54,40 | 54,40 | 44,66 | 625 | 92,50 | 187,00 | 280 | 8 691 | 287 | 50,80 |
| Febr. | 55,00 | 55,00 | 45,43 | 625 | 93,50 | 187,00 | 280 | 9 696 | 285 | 51,51 |
| Mars | 55,60 | 55,60 | 46,04 | 625 | 94,50 | 187,00 | 280 | 9 649 | 285 | 51,80 |
| April | 56,00 | 56,00 | 46,41 | 625 | 92,50 | 185,00 | 280 | 9 809 | 280 | 51,80 |
| Maj | 56,00 | 56,00 | 46,41 | 575 | 88,00 | 179,00 | 280 | 8 541 | 280 | 51,80 |
| Juni | 56,00 | 56,00 | 46,41 | 575 | 88,00 | 179,00 | 280 | 8 714 | 280 | 51,80 |
| Juli | 56,00 | 56,00 | 46,41 | 575 | 88,00 | 179,00 | 280 | 8 070 | 280 | 51,80 |
| Aug. | 52,25 | 52,25 | 46,41 | 575 | 88,00 | 179,00 | 280 | 6 148 | 286 | 51,80 |
| Sept. | 52,50 | 52,50 | 42,75 | 575 | 90,00 | 182,00 | 280 | 5 808 | 284 | 51,80 |
| Okt. | 53,25 | 53,25 | 43,49 | 530 | 90,00 | 182,00 | 280 | 6 576 | 279 | 50,99 |

**Se notavdelningen i häfte 1 av var årgång.** *See note section in the January issue.*

[1] Fr. o. m. okt. 1963 avses trådämnen. *From Oct. 1963 wirebars.*

**Partiprisnoteringar (forts.). Kr per angiven kvantitetsenhet. Medelpriser**
*Wholesale prices (cont.). Kr per quantity unit. Average prices*

| | Kamjärn *Intended bars* | Valstråd *Wire rods* | Tunnplåt (1 mm) *Thin sheet* | Sågade trävaror[1] *Sawn timber* | | | | Mineraloljor *Petroleum products* | | |
|---|---|---|---|---|---|---|---|---|---|---|
| | | | | Furu 2 1/2 × 7″ o/s *Redwood* | Gran 2 1/2 × 7″ o/s *Whitewood* | Furu 2 1/2 × 7″ V *Redwood* | Gran 2 1/2 × 7″ V *Whitewood* | Motorfotogen *Engine paraffin* | Motorbränn-olja[2] *Automotive gas oil*[2] | Eldningsolja nr 1[3] *Swedish Heating oil No. 1*[3] |
| | 100 kg | | | Standard | | | | m³ Notering per den 1:a i mån. | | |
| | J 65 | J 66 | J 67 | J 68 | J 69 | J 70 | J 71 | J 72 | J 73 | J 74 |
| 1961 | 72,58 | 67,20 | 75,84 | 1 273 | 1 034 | 975 | 933 | 261 | 218 | 178 |
| 1962 | 62,69 | 63,99 | 73,31 | 1 210 | 993 | 929 | 894 | 261 | 542 | 179 |
| 1963 | 60,31 | 62,50 | 66,65 | 1 227 | 1 025 | 963 | 923 | 277 | 560 | 188 |
| 1964 | 67,71 | 66,81 | 75,38 | 1 303 | 1 142 | 1 083 | 1 050 | 275 | 560 | 180 |
| 1965 | 68,12 | 68,50 | 65,50 | 1 362 | 1 222 | 1 160 | 1 125 | 275 | 551 | 160 |
| 1964 | | | | | | | | | | |
| Okt. | 69,25 | 68,50 | 70,00 | 1 340 | 1 205 | 1 140 | 1 110 | 275 | 560 | 167 |
| Nov. | 69,25 | 68,50 | 68,50 | 1 345 | 1 215 | 1 145 | 1 120 | 275 | 560 | 167 |
| Dec. | 69,25 | 68,50 | 69,00 | 1 350 | 1 215 | 1 155 | 1 120 | 275 | 560 | 167 |
| 1965 | | | | | | | | | | |
| Jan. | 69,25 | 68,50 | 69,00 | 1 355 | 1 225 | 1 155 | 1 130 | 275 | 560 | 167 |
| Febr. | 69,25 | 68,50 | 69,00 | 1 355 | 1 225 | 1 160 | 1 130 | 275 | 560 | 167 |
| Mars | 69,25 | 68,50 | 69,00 | 1 360 | 1 225 | 1 165 | 1 130 | 275 | 560 | 167 |
| April | 69,25 | 68,50 | 67,00 | 1 360 | 1 225 | 1 165 | 1 130 | 275 | 560 | 167 |
| Maj | 69,25 | 68,50 | 64,00 | 1 360 | 1 225 | 1 160 | 1 130 | 275 | 560 | 165 |
| Juni | 69,25 | 68,50 | 64,00 | 1 365 | 1 225 | 1 160 | 1 130 | 275 | 560 | 159 |
| Juli | 69,25 | 68,50 | 64,00 | 1 365 | 1 225 | 1 160 | 1 130 | 275 | 548 | 159 |
| Aug. | 69,25 | 68,50 | 64,00 | 1 365 | 1 225 | 1 165 | 1 130 | 275 | 544 | 159 |
| Sept. | 69,25 | 68,50 | 64,00 | 1 365 | 1 225 | 1 160 | 1 130 | 275 | 540 | 159 |
| Okt. | 64,75 | 68,50 | 64,00 | 1 365 | 1 215 | 1 160 | 1 125 | 275 | 540 | 150 |
| Nov. | 64,75 | 68,50 | 64,00 | 1 365 | 1 210 | 1 155 | 1 105 | 275 | 540 | 150 |
| Dec. | 64,75 | 68,50 | 64,00 | 1 365 | 1 210 | 1 160 | 1 100 | 275 | 540 | 157 |
| 1966 | | | | | | | | | | |
| Jan. | 64,75 | 68,50 | 64,00 | 1 370 | 1 210 | 1 160 | 1 100 | 275 | 540 | 162 |
| Febr. | 63,79 | 68,50 | 65,00 | 1 370 | 1 210 | 1 160 | 1 100 | 295 | 546 | 173 |
| Mars | 63,75 | 68,50 | 65,00 | 1 365 | 1 210 | 1 160 | 1 090 | 295 | 600 | 175 |
| April | 65,75 | 68,50 | 66,00 | 1 365 | 1 210 | 1 160 | 1 075 | 295 | 600 | 179 |
| Maj | 65,75 | 68,50 | 66,00 | 1 370 | 1 210 | 1 160 | 1 055 | 295 | 600 | 179 |
| Juni | 65,75 | 68,50 | 66,00 | 1 370 | 1 210 | 1 160 | 1 055 | 295 | 600 | 162 |
| Juli | 65,77 | 68,50 | 66,00 | 1 370 | 1 210 | 1 160 | 1 055 | 295 | 602 | 161 |
| Aug. | 65,77 | 68,50 | 66,00 | 1 370 | 1 210 | 1 160 | 1 050 | 295 | 602 | 161 |
| Sept. | 65,77 | 68,50 | 66,00 | 1 370 | 1 210 | 1 155 | 1 000 | 295 | 602 | 161 |
| Okt. | 65,77 | 68,50 | 66,00 | 1 370 | 1 200 | 1 120 | 980 | 295 | 600 | 161 |
| Nov. | | | | | | | | 295 | 600 | 161 |

Se notavdelningen i häfte 1 av var årgång. See *note section in the January issue.*

[1] Serien avser exportprisnoteringar, fob nederbottensdistriktet (Gävle—Söderhamn—Hudiksvall). [2] Fr. o. m. 1962 inklusive brännoljeskatt, se notavdelningen. *As from 1962 including automotive gas oil tax see note section.*

[3] Ytterligare uppgifter publiceras i Statistiska meddelanden. *Further information is published in Statistiska meddelanden.*

**Partiprisnoteringar och exportpriser** *Wholesale prices and export prices*

| | Partiprisnoteringar (forts.) Kr per angiven enhet Medelpriser *Wholesale prices (cont.) Kr per unit. Average prices* | | | Medelpriser vid export *Average export prices* | | | |
|---|---|---|---|---|---|---|---|
| | | | | Pappersmassa *Wood pulp* | | | |
| | Mineraloljor (forts.) *Petroleum products (cont.)* Bensin *Petrol* | Rayonull, bomullstyp, glansig *Staple fibre, cotton type, bright* | Rayonsilke, 120 den. glansig *Rayon filament yarn 120 den., bright* | Mekanisk, våt *Mechanical, wet* 47.01.101[2] | Sulfit, blekt (exkl. dissolving-massa)[1] 47.01.690[2] | Dissolving-massa *Dissolving pulp* 47.01.410 + 610[2] | Sulfat, oblekt *Sulphate, unbleached* 47.01.300 |
| | Liter | Kg | | Kr per ton | | | |
| | J 75 | J 76 | J 77 | J 78 | J 79 | J 80 | J 81 |
| 1961 | 0,70 | 2,65 | 9,00 | 333 | 714 | 860 | 563 |
| 1962 | 0,75 | 2,70 | 9,00 | 333 | 649 | 793 | 505 |
| 1963 | 0,75 | 2,75 | 9,00 | 334 | 657 | 787 | 538 |
| 1964 | 0,75 | 2,89 | 8,94 | 328 | 710 | 859 | 586 |
| 1965 | 0,77 | 2,97 | 8,65 | 352 | 734 | 883 | 589 |
| 1964 | | | | | | | |
| Sept. | 0,75 | 2,90 | 9,00 | 332 | 712 | 861 | 588 |
| Okt. | 0,75 | 2,90 | 9,00 | 332 | 713 | 872 | 588 |
| Nov. | 0,75 | 2,90 | 8,65 | 336 | 712 | 881 | 580 |
| Dec. | 0,75 | 2,90 | 8,65 | 335 | 715 | 876 | 583 |
| 1965 | | | | | | | |
| Jan. | 0,75 | 2,90 | 8,65 | 334 | 726 | 878 | 589 |
| Febr. | 0,75 | 2,90 | 8,65 | 345 | 739 | 876 | 601 |
| Mars | 0,75 | 2,90 | 8,65 | 360 | 742 | 885 | 594 |
| April | 0,75 | 2,90 | 8,65 | 352 | 735 | 882 | 601 |
| Maj | 0,75 | 3,00 | 8,65 | 354 | 744 | 884 | 597 |
| Juni | 0,75 | 3,00 | 8,65 | 356 | 745 | 872 | 598 |
| Juli | 0,79 | 3,00 | 8,65 | 369 | 741 | 905 | 594 |
| Aug. | 0,79 | 3,00 | 8,65 | 361 | 741 | 885 | 589 |
| Sept. | 0,79 | 3,00 | 8,65 | 354 | 736 | 885 | 597 |
| Okt. | 0,80 | 3,00 | 8,65 | 348 | 730 | 893 | 576 |
| Nov. | 0,80 | 3,00 | 8,65 | 351 | 717 | 872 | 576 |
| Dec. | 0,80 | 3,00 | 8,65 | 344 | 715 | 876 | 573 |
| 1966 | | | | | | | |
| Jan. | 0,80 | 3,00 | 8,65 | 325 | 719 | 875 | 544 |
| Febr. | 0,85 | 3,00 | 8,65 | 345 | 704 | 816 | 571 |
| Mars | 0,86 | 3,00 | 8,65 | 348 | 703 | 855 | 577 |
| April | 0,86 | 3,00 | 8,65 | 343 | 710 | 845 | 569 |
| Maj | 0,86 | 3,00 | 8,65 | 342 | 702 | 853 | 571 |
| Juni | 0,86 | 3,00 | 8,65 | 333 | 681 | 857 | 568 |
| Juli | 0,86 | 3,00 | 8,65 | 328 | 693 | 867 | 570 |
| Aug. | 0,86 | 3,00 | 8,65 | 329 | 691 | 844 | 578 |
| Sept. | 0,86 | 3,00 | 8,65 | 340 | 693 | 843 | 568 |
| Okt. | 0,86 | 3,00 | 8,65 | | | | |

Se notavdelningen i häfte 1 av var årgång. *See note section in the January issue.*

[1] *Sulphite, bleached (excl. dissolving pulp).* [2] Klassificering enl. Brysselnomenklaturen.

**Riksbankens ställning** *Position of the Riksbank*

| | Tillgångar *Assets* | | | | | Skulder *Liabilities* | | | | Clearingomsättningen i riksbanken[3] *Bank clearing at the Riksbank*[3] |
|---|---|---|---|---|---|---|---|---|---|---|
| | Guldkassa *Gold holdings* | Nettofordringar på utlandet *Due from foreign countries, net* | Svenska värdepapper *Swedish bonds and treasury bills* | Inhemsk utlåning[1] *Domestic advances*[1] | Övriga tillgångar *Other assets* | Utelöpande sedlar *Notes in circulation* | Checkräkning[2] *Deposits on cheque account*[2] | Depositions- o. kapitalräkning *Deposit accounts* | Övriga skulder *Other liabilities* | |
| | Mkr vid periodens slut *Mkr at end of period* | | | | | | | | | Mkr |
| | K 1 | K 2 | K 3 | K 4 | K 5 | K 6 | K 7 | K 8 | K 9 | K 10 |
| 1961 | 934 | 2 385 | 5 702 | 6 | 1 108 | 6 870 | 372 | 1 254 | 1 639 | 35 029 |
| 1962 | 935 | 2 934 | 4 683 | 35 | 1 111 | 7 330 | 333 | 904 | 1 131 | 37 324 |
| 1963 | 940 | 2 679 | 5 037 | 240 | 1 194 | 7 869 | 306 | 867 | 1 048 | 50 571 |
| 1964 | 978 | 3 498 | 4 707 | 104 | 1 304 | 8 386 | 218 | 969 | 1 018 | 52 934 |
| 1965 | 1 046 | 3 160 | 5 121 | 377 | 1 352 | 8 746 | 237 | 1 140 | 933 | 64 390 |
| 1964 | | | | | | | | | | |
| Okt. | 941 | 3 206 | 4 319 | 251 | 1 108 | 7 745 | 99 | 941 | 1 040 | 64 350 |
| Nov. | 941 | 3 399 | 3 508 | 991 | 1 123 | 7 769 | 191 | 936 | 1 066 | 60 949 |
| Dec. | 978 | 3 498 | 4 707 | 104 | 1 304 | 8 386 | 218 | 969 | 1 018 | 53 054 |
| 1965 | | | | | | | | | | |
| Jan. | 978 | 3 596 | 3 830 | 398 | 1 324 | 7 974 | 175 | 963 | 1 014 | 53 699 |
| Febr. | 978 | 3 745 | 3 811 | 242 | 1 284 | 7 944 | 119 | 980 | 1 017 | 42 233 |
| Mars | 979 | 3 987 | 3 208 | 463 | 1 285 | 7 688 | 117 | 1 088 | 1 029 | 55 792 |
| April | 979 | 3 955 | 3 836 | 140 | 1 262 | 7 973 | 110 | 1 170 | 919 | 54 255 |
| Maj | 1 044 | 3 753 | 2 955 | 1 783 | 1 272 | 7 785 | 924 | 1 187 | 911 | 72 874 |
| Juni | 1 044 | 3 654 | 3 002 | 1 493 | 1 286 | 8 205 | 172 | 1 143 | 959 | 76 571 |
| Juli | 1 045 | 3 587 | 3 173 | 764 | 1 289 | 7 744 | 82 | 1 135 | 897 | 78 369 |
| Aug. | 1 045 | 3 508 | 3 558 | 446 | 1 300 | 7 766 | 101 | 1 127 | 863 | 50 737 |
| Sept. | 1 046 | 3 493 | 2 962 | 1 555 | 1 293 | 7 834 | 500 | 1 126 | 889 | 75 348 |
| Okt. | 1 046 | 3 420 | 4 090 | 475 | 1 276 | 8 169 | 105 | 1 116 | 917 | 71 556 |
| Nov. | 1 046 | 3 290 | 3 120 | 1 490 | 1 281 | 8 095 | 66 | 1 112 | 954 | 73 906 |
| Dec. | 1 046 | 3 160 | 5 121 | 377 | 1 352 | 8 746 | 237 | 1 140 | 933 | 67 342 |
| 1966 | | | | | | | | | | |
| Jan. | 1 047 | 3 165 | 4 241 | 702 | 1 458 | 8 307 | 239 | 1 123 | 944 | 80 124 |
| Febr. | 1 047 | 3 184 | 4 551 | 349 | 1 379 | 8 294 | 119 | 1 144 | 953 | 72 174 |
| Mars | 1 047 | 3 213 | 3 380 | 1 237 | 1 763 | 8 018 | 118 | 1 268 | 1 236 | 122 605 |
| April | 1 047 | 3 263 | 4 359 | 421 | 1 799 | 8 265 | 111 | 1 341 | 1 172 | 81 902 |
| Maj | 1 048 | 3 383 | 2 743 | 1 890 | 1 692 | 8 065 | 112 | 1 347 | 1 232 | 106 075 |
| Juni | 1 048 | 3 410 | 4 188 | 869 | 1 777 | 8 568 | 117 | 1 321 | 1 286 | 93 342 |
| Juli | 1 048 | 3 415 | 4 013 | 692 | 1 720 | 8 194 | 88 | 1 309 | 1 297 | 99 702 |
| Aug. | 1 048 | 3 441 | 4 373 | 383 | 1 721 | 8 250 | 80 | 1 299 | 1 337 | 80 611 |
| Sept. | 1 049 | 3 463 | 3 413 | 1 428 | 1 791 | 8 305 | 179 | 1 294 | 1 366 | 97 406 |
| Okt. | 1 049 | 3 307 | 4 829 | 332 | 1 777 | 8 503 | 108 | 1 272 | 1 411 | 79 946 |

Se notavdelningen i häfte 1 av var årgång. *See note section in the January issue.*

[1] Exkl. avbetalningslån. *Excl. instalment loans.* [2] För statliga myndigheter och affärsbanker. *For Government authorities and commercial banks.* [3] För helår månadsmedeltal. *Annual figures are averages.*

**Affärsbankernas ställning** *Position of the commercial banks*

| | Tillgångar *Assets* | | | | | | | | | |
|---|---|---|---|---|---|---|---|---|---|---|
| | Kassa och checkräkning hos Riksbanken[1] | Svenska statspapper o. obligationer[2] | Därav skattkammarväxlar *Of which Treasury bills* | Fordringar på utlandet *Due from foreign countries* | Utlåning[3] *Total advances*[3] | Därav *Of which* Inrikes växlar *Domestic bills* | Lån *Loans* | Checkräknings-krediter *Advances on cheque accounts* | Byggnads-kreditiv *Building credits* | Övriga tillgångar *Other assets* |
| | Mkr vid periodens slut *Mkr at end of period* | | | | | | | | | |
| | K 11 | K 12 | K 13 | K 14 | K 15 | K 16 | K 17 | K 18 | K 19 | K 20 |
| 1961 | 472 | 5 673 | 560 | 1 614 | 14 541 | 3 214 | 6 911 | 2 168 | 2 103 | 2 798 |
| 1962 | 515 | 7 277 | 967 | 1 736 | 16 196 | 3 346 | 7 767 | 2 664 | 2 241 | 3 208 |
| 1963 | 554 | 6 480 | 728 | 2 374 | 19 348 | 3 576 | 9 391 | 3 143 | 3 052 | 3 650 |
| 1964 | 482 | 7 111 | 866 | 2 390 | 21 334 | 3 757 | 10 092 | 3 653 | 3 620 | 4 541 |
| 1965 | 523 | 6 716 | 110 | 2 865 | 24 008 | 3 867 | 10 996 | 4 637 | 4 226 | 4 131 |
| 1964 | | | | | | | | | | |
| Sept. | 369 | 5 898 | 43 | 2 758 | 21 247 | 3 978 | 9 655 | 3 916 | 3 502 | 3 890 |
| Okt. | 344 | 6 239 | 387 | 2 513 | 20 998 | 3 886 | 9 627 | 3 773 | 3 530 | 3 624 |
| Nov. | 372 | 6 793 | 661 | 2 534 | 21 462 | 3 916 | 9 783 | 3 922 | 3 642 | 3 320 |
| Dec. | 482 | 7 111 | 866 | 2 390 | 21 334 | 3 757 | 10 092 | 3 653 | 3 620 | 4 541 |
| 1965 | | | | | | | | | | |
| Jan. | 354 | 7 393 | 981 | 2 562 | 21 653 | 3 726 | 9 902 | 4 102 | 3 706 | 3 326 |
| Febr. | 342 | 7 576 | 1 099 | 2 282 | 21 741 | 3 727 | 9 959 | 4 058 | 3 769 | 3 510 |
| Mars | 368 | 6 816 | 458 | 2 216 | 22 326 | 3 887 | 10 097 | 4 290 | 3 816 | 3 815 |
| April | 358 | 6 689 | 358 | 2 255 | 22 466 | 3 903 | 10 168 | 4 247 | 3 911 | 4 255 |
| Maj | 425 | 6 248 | 65 | 2 454 | 23 155 | 4 021 | 10 238 | 4 614 | 4 040 | 4 047 |
| Juni | 508 | 6 421 | 60 | 2 727 | 23 318 | 4 099 | 10 379 | 4 385 | 4 193 | 5 123 |
| Juli | 345 | 6 445 | 130 | 2 679 | 23 397 | 4 069 | 10 363 | 4 482 | 4 224 | 3 893 |
| Aug. | 351 | 6 679 | 180 | 2 614 | 23 071 | 3 957 | 10 382 | 4 378 | 4 104 | 4 000 |
| Sept. | 354 | 6 845 | 50 | 2 555 | 23 460 | 4 034 | 10 344 | 4 760 | 4 079 | 4 553 |
| Okt. | 399 | 6 710 | 50 | 2 542 | 23 416 | 3 939 | 10 440 | 4 650 | 4 141 | 4 126 |
| Nov. | 383 | 6 856 | 90 | 3 090 | 23 929 | 3 994 | 10 569 | 4 906 | 4 189 | 4 054 |
| Dec. | 523 | 6 716 | 110 | 2 865 | 24 008 | 3 867 | 10 996 | 4 637 | 4 226 | 4 131 |
| 1966 | | | | | | | | | | |
| Jan. | 384 | 6 601 | 165 | 2 770 | 24 585 | 3 943 | 11 018 | 4 974 | 4 347 | 3 118 |
| Febr. | 356 | 6 514 | 165 | 2 725 | 24 807 | 3 930 | 11 152 | 4 994 | 4 407 | 3 778 |
| Mars | 347 | 6 429 | 60 | 2 898 | 25 441 | 4 139 | 11 408 | 5 164 | 4 395 | 4 091 |
| April | 316 | 6 265 | 95 | 2 668 | 25 352 | 4 049 | 11 481 | 5 026 | 4 456 | 4 602 |
| Maj | 444 | 5 991 | — | 2 642 | 26 162 | 4 034 | 11 652 | 5 588 | 4 520 | 4 401 |
| Juni | 443 | 5 914 | — | 2 876 | 26 029 | 4 012 | 11 753 | 5 414 | 4 489 | 4 940 |
| Juli | 327 | 5 966 | 58 | 2 800 | 26 266 | 4 128 | 11 782 | 5 545 | 4 455 | 4 890 |
| Aug. | 391 | 6 548 | 183 | 2 866 | 26 007 | 4 006 | 11 805 | 5 412 | 4 447 | 4 789 |
| Sept. | 342 | 6 974 | 223 | 3 006 | 26 243 | 4 063 | 11 772 | 5 748 | 4 332 | 4 523 |

Se notavdelningen i häfte 1 av var årgång. *See note section in the January issue.*

[1] *Cash and cheque account with the Riksbank.* [2] *Swedish Government securities and bonds.* [3] Disponerat belopp. *Amounts utilized.*

**Affärsbankernas ställning** (forts.) *Position of the commercial banks (cont.)*

| | Skulder *Liabilities* | | | | | | | | Omslutning *Total assets and liabilities* |
|---|---|---|---|---|---|---|---|---|---|
| | Inlåning *Total deposits* | Därav *Of which* | | | | Skulder till utlandet *Due to foreign countries* | Egna fonder *Share capital and reserves* | Övriga skulder *Other liabilities* | |
| | | Checkräkning *Cheque accounts* | Girokapitalräkning *Giro deposit accounts* | Kapitalsamlingsräkning *Deposit accounts with 6 months' notice* | Depositions- o. kapitalräkning *Other long-term deposit accounts* | | | | |
| | Mkr vid periodens slut *Mkr at end of period* | | | | | | | | |
| | K 21 | K 22 | K 23 | K 24 | K 25 | K 26 | K 27 | K 28 | K 29 |
| 1961 | 19 415 | 2 994 | 1 120 | 8 700 | 4 291 | 948 | 1 533 | 3 125 | 24 778 |
| 1962 | 22 080 | 3 204 | 1 277 | 7 590 | 7 598 | 1 094 | 1 561 | 4 141 | 28 575 |
| 1963 | 24 410 | 3 719 | 1 452 | 7 668 | 9 005 | 1 623 | 1 741 | 4 581 | 32 070 |
| 1964 | 26 649 | 4 338 | 1 331 | 7 495 | 10 775 | 1 746 | 1 908 | 5 626 | 35 520 |
| 1965 | 27 731 | 4 655 | 1 331 | 7 615 | 11 266 | 2 180 | 2 021 | 6 450 | 37 934 |
| 1964 | | | | | | | | | |
| Sept. | 24 720 | 3 242 | 1 188 | 7 740 | 9 906 | 1 964 | 1 857 | 5 692 | 33 851 |
| Okt. | 25 120 | 3 386 | 1 306 | 7 627 | 10 058 | 1 696 | 1 898 | 5 075 | 33 406 |
| Nov. | 25 216 | 3 267 | 1 207 | 7 824 | 10 246 | 1 772 | 1 908 | 5 661 | 34 155 |
| Dec. | 26 649 | 4 338 | 1 331 | 7 495 | 10 775 | 1 746 | 1 908 | 5 626 | 35 520 |
| 1965 | | | | | | | | | |
| Jan. | 26 906 | 3 279 | 1 364 | 8 236 | 11 275 | 1 864 | 1 908 | 4 697 | 34 958 |
| Febr. | 27 169 | 3 549 | 1 450 | 7 933 | 11 332 | 1 686 | 1 988 | 4 657 | 35 125 |
| Mars | 26 859 | 3 318 | 1 363 | 8 158 | 11 240 | 1 931 | 2 006 | 4 819 | 35 229 |
| April | 27 057 | 3 952 | 1 242 | 7 974 | 11 015 | 1 998 | 2 006 | 5 076 | 35 708 |
| Maj | 25 960 | 3 606 | 974 | 7 919 | 10 685 | 2 040 | 2 006 | 6 366 | 36 015 |
| Juni | 26 425 | 4 957 | 978 | 7 405 | 10 236 | 2 303 | 2 018 | 7 476 | 37 781 |
| Juli | 26 431 | 3 622 | 1 322 | 8 001 | 10 640 | 2 222 | 2 021 | 6 221 | 36 447 |
| Aug. | 26 686 | 3 867 | 1 350 | 7 746 | 10 777 | 2 160 | 2 021 | 6 056 | 36 418 |
| Sept. | 26 350 | 3 713 | 1 214 | 7 934 | 10 679 | 2 059 | 2 021 | 7 521 | 37 476 |
| Okt. | 26 645 | 3 744 | 1 303 | 7 817 | 10 862 | 2 160 | 2 021 | 6 549 | 36 908 |
| Nov. | 26 418 | 3 503 | 1 162 | 7 962 | 10 942 | 2 418 | 2 021 | 7 600 | 38 001 |
| Dec. | 27 731 | 4 655 | 1 331 | 7 615 | 11 266 | 2 180 | 2 021 | 6 450 | 37 934 |
| 1966 | | | | | | | | | |
| Jan. | 27 943 | 3 448 | 1 277 | 8 488 | 11 822 | 2 070 | 2 021 | 5 551 | 37 134 |
| Febr. | 28 349 | 3 972 | 1 308 | 8 156 | 11 876 | 2 166 | 2 021 | 5 796 | 37 856 |
| Mars | 28 205 | 3 729 | 1 230 | 8 496 | 11 824 | 2 286 | 2 069 | 6 775 | 38 866 |
| April | 28 555 | 4 191 | 1 312 | 8 323 | 11 769 | 2 199 | 2 069 | 6 561 | 38 869 |
| Maj | 27 799 | 3 959 | 1 068 | 8 447 | 11 460 | 2 187 | 2 068 | 7 695 | 39 279 |
| Juni | 28 409 | 4 837 | 1 193 | 8 023 | 11 384 | 2 401 | 2 085 | 7 420 | 39 851 |
| Juli | 28 378 | 3 887 | 1 348 | 8 639 | 11 585 | 2 151 | 2 085 | 7 747 | 39 896 |
| Aug. | 28 541 | 4 234 | 1 239 | 8 256 | 11 751 | 2 207 | 2 085 | 7 906 | 40 268 |
| Sept. | 28 217 | 3 994 | 989 | 8 525 | 11 729 | 2 327 | 2 085 | 8 596 | 40 757 |

Se notavdelningen i häfte 1 av var årgång. *See note section in the January issue.*

**Valutabehållning och valutakurser** *Foreign exchange holdings and exchange rates*

| | Valutareserven *Gold and foreign exchange reserves* | | | Affärsbankernas avista säljkurser på utländska valutor *Exchange rates of the Swedish banks dealing in foreign exchange* | | | | |
|---|---|---|---|---|---|---|---|---|
| | Riksbankens guld- o. valutabehållning[1] | Affärsbankernas valutabehållning[2] | Summa *Total* | Amsterdam | Bryssel *Brussels* | Frankfurt am Main | Helsingfors *Helsinki* | Köpenhamn *Copenhagen* |
| | Mkr vid periodens slut *Mkr at end of period* | | | 100 hfl | 100 bfr | 100 DM | 100 fmk | 100 dkr |
| | K 30 | K 31 | K 32 | K 33 | K 34 | K 35 | K 36 | K 37 |
| 1961 | 3 318 | 472 | 3 790 | 142,59 | 10,40 | 128,83 | 1,62 | 75,03 |
| 1962 | 3 869 | 492 | 4 361 | 143,39 | 10,40 | 129,17 | 1,62 | 74,88 |
| 1963 | 3 619 | 595 | 4 214 | 144,37 | 10,44 | 130,37 | 161,51 | 75,33 |
| 1964 | 4 476 | 576 | 5 052 | 143,16 | 10,39 | 129,84 | 160,62 | 74,68 |
| 1965 | 4 207 | 678 | 4 885 | 143,57 | 10,43 | 129,36 | 160,61 | 74,78 |
| 1964 | | | | | | | | |
| Okt. | 4 148 | 662 | 4 809 | 143,61 | 10,44 | 130,06 | 160,89 | 74,66 |
| Nov. | 4 340 | 665 | 5 005 | 143,78 | 10,43 | 129,91 | 161,01 | 74,61 |
| Dec. | 4 476 | 576 | 5 052 | 143,51 | 10,40 | 129,62 | 160,57 | 74,58 |
| 1965 | | | | | | | | |
| Jan. | 4 574 | 626 | 5 200 | 143,26 | 10,39 | 129,36 | 160,29 | 74,45 |
| Febr. | 4 723 | 521 | 5 244 | 143,23 | 10,38 | 129,32 | 160,24 | 74,44 |
| Mars | 4 966 | 299 | 5 265 | 142,99 | 10,38 | 129,37 | 160,01 | 74,42 |
| April | 4 934 | 234 | 5 168 | 143,23 | 10,41 | 129,61 | 160,11 | 74,58 |
| Maj | 4 797 | 405 | 5 202 | 143,35 | 10,42 | 129,54 | 160,34 | 74,67 |
| Juni | 4 698 | 456 | 5 154 | 143,47 | 10,44 | 129,32 | 160,64 | 74,68 |
| Juli | 4 631 | 430 | 5 061 | 143,71 | 10,45 | 129,21 | 160,82 | 74,68 |
| Aug. | 4 554 | 417 | 4 971 | 144,03 | 10,46 | 129,14 | 160,94 | 74,69 |
| Sept. | 4 539 | 544 | 5 083 | 143,84 | 10,45 | 129,06 | 160,82 | 74,88 |
| Okt. | 4 466 | 394 | 4 860 | 143,97 | 10,45 | 129,36 | 161,01 | 75,22 |
| Nov. | 4 337 | 591 | 4 928 | 143,91 | 10,46 | 129,54 | 161,04 | 75,25 |
| Dec. | 4 207 | 678 | 4 885 | 143,77 | 10,45 | 129,53 | 160,98 | 75,30 |
| 1966 | | | | | | | | |
| Jan. | 4 212 | 670 | 4 882 | 143,32 | 10,44 | 129,11 | 160,92 | 75,25 |
| Febr. | 4 231 | 580 | 4 811 | 143,00 | 10,43 | 128,96 | 160,91 | 75,13 |
| Mars | 4 260 | 676 | 4 936 | 142,81 | 10,41 | 128,76 | 160,57 | 74,95 |
| April | 4 310 | 473 | 4 783 | 142,35 | 10,38 | 128,69 | 160,57 | 74,92 |
| Maj | 4 431 | 422 | 4 853 | 142,29 | 10,39 | 128,54 | 160,45 | 74,72 |
| Juni | 4 458 | 492 | 4 950 | 142,88 | 10,40 | 128,99 | 160,52 | 74,78 |
| Juli | 4 463 | 635 | 5 098 | 143,53 | 10,42 | 129,63 | 160,86 | 74,85 |
| Aug. | 4 489 | 610 | 5 099 | 143,35 | 10,43 | 129,65 | 160,77 | 74,76 |
| Sept. | 4 512 | 560 | 5 072 | 143,11 | 10,39 | 129,82 | 160,86 | 74,98 |
| Okt. | 4 356 | 568 | 4 924 | 143,20 | 10,38 | 130,09 | 161,00 | 75,14 |

Se notavdelningen i häfte 1 av var årgång. *See note section in the January issue.*

[1] *Gold and foreign exchange reserves of the Riksbank.* [2] *Foreign exchange reserves of the commercial banks.*

**Valutakurser** (forts.) *Exchange rates (cont.)*

| | Affärsbankernas avista säljkurser på utländska valutor *Exchange rates of the Swedish banks dealing in foreign exchange* | | | | | | | | |
|---|---|---|---|---|---|---|---|---|---|
| | London | Montreal | Moskva | New York | Oslo | Paris | Rom *Rome* | Wien *Vienna* | Zürich |
| | £ | Can. doll. | 100 rubel[1] | $ | 100 nkr | 100 frcs | 100 lire | 100 Sch | 100 sfr |
| | K 38 | K 39 | K 40 | K 41 | K 42 | K 43 | K 44 | K 45 | K 46 |
| 1961 | 14,49 | 5,12 | 575,48 | 5,17 | 72,54 | 105,58 | 0,84 | 19,99 | 119,88 |
| 1962 | 14,49 | 4,84 | 573,10 | 5,16 | 72,41 | 105,45 | 0,84 | 20,03 | 119,47 |
| 1963 | 14,54 | 4,82 | 577,10 | 5,19 | 72,76 | 106,11 | 0,84 | 20,15 | 120,29 |
| 1964 | 14,40 | 4,79 | 573,34 | 5,16 | 72,17 | 105,38 | 0,83 | 20,01 | 119,55 |
| 1965 | 14,44 | 4,80 | 573,29 | 5,17 | 72,33 | 105,49 | 0,83 | 20,04 | 119,46 |
| 1964 | | | | | | | | | |
| Okt. | 14,38 | 4,81 | 571,10 | 5,17 | 72,21 | 105,57 | 0,83 | 20,05 | 119,81 |
| Nov. | 14,38 | 4,82 | 573,07 | 5,16 | 72,16 | 105,47 | 0,83 | 20,03 | 119,76 |
| Dec. | 14,37 | 4,80 | 572,69 | 5,15 | 72,12 | 105,25 | 0,83 | 19,99 | 119,50 |
| 1965 | | | | | | | | | |
| Jan. | 14,35 | 4,80 | 571,76 | 5,14 | 71,98 | 105,08 | 0,83 | 19,95 | 119,21 |
| Febr. | 14,37 | 4,79 | 570,83 | 5,14 | 72,01 | 105,06 | 0,83 | 19,93 | 118,95 |
| Mars | 14,35 | 4,77 | 570,78 | 5,14 | 71,97 | 105,05 | 0,83 | 19,95 | 118,52 |
| April | 14,40 | 4,78 | 570,78 | 5,15 | 72,14 | 105,21 | 0,83 | 19,97 | 118,72 |
| Maj | 14,42 | 4,79 | 572,02 | 5,16 | 72,24 | 105,33 | 0,83 | 20,01 | 118,79 |
| Juni | 14,43 | 4,78 | 571,78 | 5,17 | 72,33 | 105,59 | 0,83 | 20,06 | 119,37 |
| Juli | 14,43 | 4,78 | 574,85 | 5,17 | 72,40 | 105,66 | 0,83 | 20,08 | 119,70 |
| Aug. | 14,45 | 4,81 | 574,00 | 5,18 | 72,48 | 105,76 | 0,83 | 20,10 | 120,03 |
| Sept. | 14,46 | 4,82 | 575,01 | 5,17 | 72,49 | 105,68 | 0,83 | 20,09 | 119,94 |
| Okt. | 14,51 | 4,83 | 575,00 | 5,18 | 72,61 | 105,74 | 0,83 | 20,10 | 120,02 |
| Nov. | 14,52 | 4,83 | 576,00 | 5,18 | 72,61 | 105,79 | 0,83 | 20,09 | 120,00 |
| Dec. | 14,51 | 4,82 | 575,00 | 5,18 | 72,61 | 105,80 | 0,83 | 20,08 | 120,10 |
| 1966 | | | | | | | | | |
| Jan. | 14,51 | 4,83 | 575,50 | 5,18 | 72,57 | 105,72 | 0,83 | 20,06 | 119,73 |
| Febr. | 14,50 | 4,82 | 576,00 | 5,18 | 72,50 | 105,71 | 0,83 | 20,05 | 119,52 |
| Mars | 14,43 | 4,81 | 574,85 | 5,17 | 72,33 | 105,52 | 0,83 | 20,03 | 119,13 |
| April | 14,43 | 4,80 | 574,28 | 5,17 | 72,27 | 105,51 | 0,83 | 20,03 | 119,42 |
| Maj | 14,41 | 4,80 | 574,01 | 5,16 | 72,23 | 105,42 | 0,83 | 20,01 | 119,67 |
| Juni | 14,41 | 4,81 | 574,00 | 5,17 | 72,25 | 105,53 | 0,83 | 20,03 | 119,80 |
| Juli | 14,42 | 4,82 | 574,25 | 5,17 | 72,37 | 105,67 | 0,83 | 20,08 | 119,97 |
| Aug. | 14,42 | 4,82 | 574,25 | 5,17 | 72,44 | 105,59 | 0,83 | 20,07 | 119,66 |
| Sept. | 14,43 | 4,82 | 574,25 | 5,18 | 72,51 | 105,33 | 0,83 | 20,09 | 119,68 |
| Okt. | 14,45 | 4,81 | 574,30 | 5,18 | 72,56 | 105,02 | 0,83 | 20,09 | 119,58 |

Se notavdelningen i häfte 1 av var årgång. *See note section in the January issue.*

[1] Clearingkurs. *Clearing rate.*

## Sparbanker, postbanken, jordbrukets kreditkassor
*Savings banks, Post Office Bank, rural credit societies*

| | Större sparbanker *Large savings banks* | | | Postbanken *Post Office Bank* | | | | Jordbrukets kreditkassor *Rural credit societies* | |
|---|---|---|---|---|---|---|---|---|---|
| | Innehav av obligationer o. skattkammarväxlar[1] | Inlåning *Deposits* | Utlåning *Advances* | Postsparbanken Insättarbehållning[2] | Postgirorörelsen *Postal Giro Service* Kontoinnehavarnas tillgodohavande *Deposits* | Postgirorörelsen *Postal Giro Service* Omsättning *Turnover* | Utlåning *Advances* | Inlåning *Deposits* | Utlåning *Advances* |
| | Mkr vid periodens slut *Mkr at end of period* | | | | | Mkr | Mkr vid periodens slut *Mkr at end of period* | | |
| | K 47 | K 48 | K 49 | K 50 | K 51 | K 52 | K 53 | K 54 | K 55 |
| 1961 | 1 197 | 12 066 | 10 906 | 5 016 | 2 850 | 436 057 | 4 728 | 1 376 | 1 224 |
| 1962 | 1 324 | 12 638 | 11 708 | 5 477 | 2 759 | 477 081 | 5 105 | 1 575 | 1 401 |
| 1963 | 1 316 | 13 531 | 12 668 | 5 745 | 2 839 | 523 021 | 5 719 | 1 797 | 1 639 |
| 1964 | 1 511 | 14 544 | 13 530 | 6 104 | 3 035 | 574 763 | 6 330 | 2 162 | 1 934 |
| 1965 | 1 591 | 15 776 | 14 719 | 6 386 | 3 400 | 641 594 | 6 958 | 2 551 | 2 317 |
| 1964 | | | | | | | | | |
| Okt. | 1 426 | 14 501 | 13 349 | 6 080 | 2 856 | 43 971 | 6 209 | 2 100 | 1 879 |
| Nov. | 1 480 | 14 553 | 13 453 | 6 078 | 2 688 | 56 861 | 6 295 | 2 115 | 1 909 |
| Dec. | 1 511 | 14 544 | 13 530 | 6 104 | 3 035 | 49 551 | 6 330 | 2 162 | 1 934 |
| 1965 | | | | | | | | | |
| Jan. | 1 539 | 15 442 | 13 670 | 6 415 | 2 774 | 58 157 | 6 334 | 2 190 | 1 957 |
| Febr. | 1 565 | 15 508 | 13 766 | 6 450 | 2 853 | 40 380 | 6 404 | 2 245 | 1 977 |
| Mars | 1 579 | 15 566 | 13 878 | 6 442 | 2 673 | 62 684 | 6 476 | 2 265 | 2 044 |
| April | 1 577 | 15 563 | 13 956 | 6 423 | 2 937 | 45 381 | 6 511 | 2 332 | 2 068 |
| Maj | 1 570 | 15 490 | 14 040 | 6 378 | 2 427 | 61 364 | 6 609 | 2 326 | 2 094 |
| Juni | 1 529 | 15 356 | 14 129 | 6 343 | 3 820 | 49 941 | 6 785 | 2 320 | 2 130 |
| Juli | 1 570 | 15 482 | 14 164 | 6 394 | 2 744 | 64 575 | 6 816 | 2 345 | 2 162 |
| Aug. | 1 581 | 15 508 | 14 245 | 6 414 | 2 904 | 37 873 | 6 835 | 2 378 | 2 183 |
| Sept. | 1 613 | 15 594 | 14 332 | 6 388 | 2 785 | 58 386 | 6 797 | 2 403 | 2 226 |
| Okt. | 1 615 | 15 784 | 14 460 | 6 420 | 2 841 | 45 404 | 6 856 | 2 477 | 2 261 |
| Nov. | 1 603 | 15 834 | 14 593 | 6 403 | 2 929 | 63 836 | 6 844 | 2 490 | 2 297 |
| Dec. | 1 591 | 15 776 | 14 719 | 6 386 | 3 400 | 53 613 | 6 958 | 2 551 | 2 317 |
| 1966 | | | | | | | | | |
| Jan. | 1 572 | 16 780 | 14 889 | 6 778 | 3 059 | 63 500 | 7 001 | 2 575 | 2 347 |
| Febr. | 1 563 | 16 820 | 14 856 | 6 805 | 3 156 | 43 101 | 7 094 | 2 635 | 2 366 |
| Mars | 1 563 | 16 929 | 15 102 | 6 782 | 2 949 | 72 380 | 7 185 | 2 629 | 2 424 |
| April | 1 551 | 16 975 | 15 167 | 6 763 | 3 176 | 46 099 | 7 264 | 2 703 | 2 443 |
| Maj | 1 552 | 16 949 | 15 274 | 6 706 | 3 126 | 69 010 | 7 320 | 2 674 | 2 471 |
| Juni | 1 547 | 16 964 | 15 376 | 6 755 | 3 726 | 52 445 | 7 440 | 2 694 | 2 479 |
| Juli | 1 598 | 17 225 | 15 527 | 6 820 | 3 230 | 71 781 | 7 456 | 2 718 | 2 507 |
| Aug. | 1 658 | 17 366 | 15 622 | 6 900 | 3 289 | 43 776 | 7 435 | 2 746 | 2 529 |
| Sept. | 1 721 | 17 486 | 15 743 | 6 887 | 3 395 | 69 276 | 7 387 | 2 772 | 2 584 |
| Okt. | 1 774 | 17 735 | 15 985 | 6 884 | 3 450 | 50 704 | 7 497 | 2 826 | 2 629 |

Se notavdelningen i häfte 1 av var årgång. *See note section in the January issue.*

[1] *Holdings of bonds and Treasury bills.* [2] *Post Office Savings Bank, deposits.*

**Försäkringsbolag, Allmänna pensionsfonden**
*Insurance companies, National Pension Insurance Fund*

| | Försäkringsbolagen (riksbolag) *Swedish nation-wide insurance companies* | | | | | | Allmänna pensionsfonden *National Pension Insurance Fund* | | | | |
|---|---|---|---|---|---|---|---|---|---|---|---|
| | Totala tillgångar *Total assets* | Därav *Of which* Obligationer *Bonds* | *därav of which* Staten[1] *Government*[1] | *Hypoteksinrättningar*[2] | Kommunlån[3] | Inteckningslån *Mortgage loans* | Totala tillgångar *Total assets* | Därav *Of which* Obligationer *Bonds* | *därav of which* Staten *Government* | *Hypoteksinrättningar*[2] | Kommunlån[3] |
| | Mkr, nominella belopp, vid periodens slut *Mkr, nominal values, at end of period* | | | | | | | | | | |
| | K 56 | K 57 | K 58 | K 59 | K 60 | K 61 | K 62 | K 63 | K 64 | K 65 | K 66 |
| 1961 | 17 848 | 7 521 | 2 874 | 3 301 | 1 661 | 5 885 | 1 205 | 985 | 109 | 646 | 136 |
| 1962 | 18 694 | 7 987 | 2 723 | 3 791 | 1 667 | 6 050 | 2 846 | 2 262 | 188 | 1 369 | 276 |
| 1963 | 19 598 | 8 518 | 2 772 | 4 145 | 1 722 | 6 123 | 4 801 | 3 780 | 454 | 2 184 | 445 |
| 1964 | 20 632 | 9 022 | 2 883 | 4 413 | 1 862 | 6 345 | 7 350 | 5 654 | 740 | 3 277 | 724 |
| 1965* | 21 924 | 9 367 | 2 954 | 4 692 | 1 928 | 6 737 | 10 521 | 7 697 | 1 022 | 4 565 | 1 107 |
| 1964 | | | | | | | | | | | |
| Okt. | .. | .. | .. | .. | .. | .. | 6 917 | 5 307 | 736 | 3 102 | 692 |
| Nov. | .. | .. | .. | .. | .. | .. | 7 019 | 5 382 | 736 | 3 107 | 695 |
| Dec. | 20 587 | 9 021 | 2 882 | 4 413 | 1 861 | 6 342 | 7 350 | 5 654 | 740 | 3 277 | 724 |
| 1965 | | | | | | | | | | | |
| Jan. | .. | .. | .. | .. | .. | .. | 7 702 | 5 860 | 860 | 3 367 | 722 |
| Febr. | .. | .. | .. | .. | .. | .. | 7 870 | 5 991 | 930 | 3 372 | 729 |
| Mars | 20 937 | 9 180 | 2 890 | 4 533 | 1 891 | 6 379 | 8 062 | 6 130 | 961 | 3 421 | 763 |
| April | .. | .. | .. | .. | .. | .. | 8 306 | 6 249 | 1 010 | 3 477 | 814 |
| Maj | .. | .. | .. | .. | .. | .. | 8 350 | 6 290 | 1 011 | 3 515 | 813 |
| Juni | 21 165 | 9 251 | 2 933 | 4 567 | 1 877 | 6 550 | 8 731 | 6 524 | 1 021 | 3 682 | 830 |
| Juli | .. | .. | .. | .. | .. | .. | 9 269 | 6 868 | 1 021 | 3 943 | 967 |
| Aug. | .. | .. | .. | .. | .. | .. | 9 589 | 7 147 | 1 021 | 4 224 | 995 |
| Sept. | 21 405 | 9 299 | 2 957 | 4 609 | 1 891 | 6 621 | 9 653 | 7 166 | 1 021 | 4 239 | 994 |
| Okt. | .. | .. | .. | .. | .. | .. | 9 995 | 7 422 | 1 021 | 4 472 | 1 045 |
| Nov. | .. | .. | .. | .. | .. | .. | 10 072 | 7 469 | 1 021 | 4 487 | 1 044 |
| Dec. | 21 924 | 9 367 | 2 954 | 4 692 | 1 928 | 6 737 | 10 521 | 7 697 | 1 022 | 4 565 | 1 107 |
| 1966 | | | | | | | | | | | |
| Jan. | .. | .. | .. | .. | .. | .. | 10 664 | 7 788 | 1 017 | 4 668 | 1 104 |
| Febr. | .. | .. | .. | .. | .. | .. | 10 985 | 8 017 | 1 022 | 4 875 | 1 102 |
| Mars | 22 310 | 9 502 | 2 991 | 4 802 | 1 946 | 6 789 | 11 168 | 8 105 | 1 031 | 4 924 | 1 119 |
| April | .. | .. | .. | .. | .. | .. | 11 576 | 8 307 | 1 031 | 5 105 | 1 173 |
| Maj | .. | .. | .. | .. | .. | .. | 11 699 | 8 354 | 1 046 | 5 130 | 1 176 |
| Juni | 22 560 | 9 534 | 2 978 | 4 880 | 1 946 | 6 878 | 12 158 | 8 681 | 1 046 | 5 358 | 1 184 |
| Juli | .. | .. | .. | .. | .. | .. | 12 727 | 9 135 | 1 056 | 5 804 | 1 297 |
| Aug. | .. | .. | .. | .. | .. | .. | 13 188 | 9 602 | 1 198 | 6 133 | 1 294 |
| Sept. | 22 694 | 9 729 | 2 951 | 5 100 | 1 955 | 6 981 | 13 222 | 9 625 | 1 198 | 6 133 | 1 296 |
| Okt. | .. | .. | .. | .. | .. | .. | 13 728 | 9 986 | 1 280 | 6 340 | 1 342 |

Se notavdelningen i häfte 1 av var årgång. *See note section in the January issue.*

[1] Inklusive statsgaranterade. *Including bonds guaranteed by the Government.* [2] *Mortgage institutions.* [3] *Loans to communes (excl. bonds).*

**Aktiekurser, omsättning på fondbörsen** *Stock prices, turnover on the Stock Exchange*

| | Indextal för börsvärdet av vissa aktier *Index of Stock Exchange prices for certain shares* | | | | | | | Medelomsättning per dag på Stockholms fondbörs *Daily average turnover on the Stockholm Stock Exchange* | |
|---|---|---|---|---|---|---|---|---|---|
| | Bank-aktier *Banking* | Rederi-aktier *Shipping* | Bruks-aktier[1] | Aktier i träföretag *Forest industries* | Verk-stads-aktier *Engi-neering* | Gränges-bergs-aktier *Gränges-berg* | General-index *Total index* | Aktier *Shares* | Obliga-tioner *Bonds* |
| | Index: medelkursen 1937 = 100 *Average rate for 1937 = 100* | | | | | | | Tkr | |
| | K 67 | K 68 | K 69 | K 70 | K 71 | K 72 | K 73 | K 74 | K 75 |
| 1961 | 165,6 | 305,5 | 665,9 | 621,8 | 389,6 | 495,7 | 392,3 | 1 178 | 425 |
| 1962 | 167,3 | 268,4 | 571,8 | 482,4 | 388,4 | 411,1 | 361,9 | 1 114 | 428 |
| 1963 | 193,7 | 291,0 | 549,2 | 531,0 | 458,1 | 411,4 | 405,9 | 1 726 | 617 |
| 1964 | 191,8 | 302,3 | 575,7 | 596,9 | 554,1 | 508,9 | 469,4 | 2 399 | 353 |
| 1965 | 183,7 | 325,4 | 614,9 | 607,1 | 696,1 | 651,0 | 538,8 | 2 944 | 441 |
| 1964 | | | | | | | | | |
| Okt. | 189,0 | 304,3 | 565,0 | 595,3 | 578,8 | 536,1 | 479,6 | 1 877 | 391 |
| Nov. | 187,5 | 300,3 | 570,9 | 597,6 | 585,1 | 562,0 | 486,3 | 2 742 | 530 |
| Dec. | 188,5 | 322,3 | 616,2 | 597,4 | 596,0 | 636,7 | 499,7 | 2 814 | 396 |
| 1965 | | | | | | | | | |
| Jan. | 193,4 | 351,1 | 675,0 | 685,7 | 666,0 | 680,2 | 547,4 | 4 666 | 444 |
| Febr. | 191,0 | 338,1 | 647,7 | 638,8 | 654,0 | 629,9 | 530,9 | 3 761 | 607 |
| Mars | 185,1 | 324,7 | 623,5 | 626,2 | 663,9 | 657,7 | 530,4 | 2 887 | 607 |
| April | 180,7 | 301,7 | 610,3 | 623,7 | 667,3 | 635,0 | 522,7 | 2 433 | 425 |
| Maj | 177,3 | 311,6 | 624,5 | 617,1 | 695,8 | 672,8 | 537,4 | 2 257 | 309 |
| Juni | 180,4 | 314,5 | 619,3 | 608,9 | 687,6 | 657,7 | 532,8 | 2 437 | 393 |
| Juli | 185,2 | 321,6 | 625,1 | 611,7 | 723,3 | 679,8 | 551,2 | 2 744 | 381 |
| Aug. | 182,9 | 331,4 | 618,3 | 606,6 | 742,5 | 681,6 | 559,9 | 2 529 | 317 |
| Sept. | 180,4 | 323,9 | 607,0 | 589,8 | 721,6 | 648,4 | 546,7 | 2 394 | 422 |
| Okt. | 181,3 | 325,9 | 591,8 | 564,5 | 702,9 | 640,6 | 535,1 | 2 666 | 452 |
| Nov. | 186,0 | 331,5 | 577,6 | 556,6 | 715,2 | 625,0 | 537,1 | 2 895 | 373 |
| Dec. | 180,1 | 328,6 | 558,6 | 555,3 | 713,2 | 603,5 | 533,7 | 3 656 | 562 |
| 1966 | | | | | | | | | |
| Jan. | 183,0 | 314,8 | 561,0 | 531,5 | 694,1 | 584,3 | 524,5 | 2 652 | 433 |
| Febr. | 180,5 | 299,3 | 542,5 | 523,4 | 693,6 | 580,7 | 519,9 | 2 965 | 500 |
| Mars | 177,8 | 299,8 | 547,9 | 527,5 | 711,0 | 563,4 | 526,9 | 2 392 | 362 |
| April | 166,8 | 284,2 | 496,2 | 488,9 | 672,8 | 518,9 | 489,4 | 2 842 | 301 |
| Maj | 165,6 | 280,3 | 509,4 | 483,2 | 692,2 | 519,6 | 498,2 | 3 474 | 308 |
| Juni | 163,8 | 281,2 | 525,6 | 502,4 | 701,6 | 521,9 | 506,6 | 7 585 | 279 |
| Juli | 166,1 | 278,7 | 513,1 | 490,9 | 675,8 | 516,4 | 492,5 | 1 645 | 242 |
| Aug. | 162,8 | 274,5 | 482,2 | 459,1 | 615,9 | 465,9 | 453,9 | 1 572 | 266 |
| Sept. | 164,6 | 275,4 | 474,5 | 455,5 | 627,5 | 458,4 | 457,6 | 1 461 | 253 |
| Okt. | 162,1 | 261,1 | 459,3 | 457,3 | 614,8 | 421,6 | 448,8 | 1 757 | 637 |

Se notavdelningen i häfte 1 av var årgång. *See note section in the January issue.*

[1] *Companies operating in both iron and wood products.*

**Obligationer och aktier** *Bonds and shares*

| | Obligationslån *Bond loans* | | | | | | | Aktieemissioner *Share issues* | Därav fondemissioner *Of which bonus issues* |
|---|---|---|---|---|---|---|---|---|---|
| | Emitterade *Issued* | Amorterade *Redeemed* | Utelöpande *Outstanding* | | | | | | |
| | | | Svenska staten *Swedish Government* | Kommuner *Communes* | Hypoteksinrättningar *Mortgage institutions* | Övriga *Other* | Summa *Total* | | |
| | Mkr | | Mkr vid periodens slut *Mkr at end of period* | | | | | Mkr | |
| | K 76 | K 77 | K 78 | K 79 | K 80 | K 81 | K 82 | K 83 | K 84 |
| 1961 | 2 404 | 1 456 | 14 532 | 1 467 | 9 870 | 1 908 | 27 777 | 1 553 | 700 |
| 1962 | 4 881 | 1 380 | 14 768 | 1 694 | 11 995 | 2 821 | 31 278 | 1 199 | 398 |
| 1963 | 5 805 | 1 741 | 16 647 | 2 122 | 13 420 | 3 153 | 35 342 | 879 | 333 |
| 1964 | 5 446 | 1 957 | 16 757 | 2 341 | 16 383 | 3 350 | 38 831 | 868 | 359 |
| 1965 | 4 645 | 1 593 | 16 468 | 2 542 | 18 786 | 4 087 | 41 883 | 1 900 | 1 035 |
| 1964 | | | | | | | | | |
| Okt. | | | .. | .. | .. | .. | .. | 79 | 6 |
| Nov. | 1 781 | 327 | .. | .. | .. | .. | .. | 34 | 17 |
| Dec. | | | 16 757 | 2 341 | 16 383 | 3 350 | 38 831 | 106 | 10 |
| 1965 | | | | | | | | | |
| Jan. | | | .. | .. | .. | .. | .. | 42 | 7 |
| Febr. | 1 462 | 554 | .. | .. | .. | .. | .. | 56 | 32 |
| Mars | | | 17 047 | 2 321 | 16 803 | 3 568 | 39 739 | 82 | 25 |
| April | | | .. | .. | .. | .. | .. | 37 | 24 |
| Maj | 873 | 575 | .. | .. | .. | .. | .. | 325 | 279 |
| Juni | | | 16 671 | 2 474 | 17 213 | 3 679 | 40 037 | 364 | 312 |
| Juli | | | .. | .. | .. | .. | .. | 186 | 132 |
| Aug. | 1 306 | 56 | .. | .. | .. | .. | .. | 141 | 44 |
| Sept. | | | 16 671 | 2 466 | 18 311 | 3 839 | 41 287 | 75 | 14 |
| Okt. | | | .. | .. | .. | .. | .. | 69 | 34 |
| Nov. | 1 004 | 408 | .. | .. | .. | .. | .. | 82 | 15 |
| Dec. | | | 16 468 | 2 542 | 18 786 | 4 087 | 41 883 | 441 | 117 |
| 1966 | | | | | | | | | |
| Jan. | | | .. | .. | .. | .. | .. | 130 | 15 |
| Febr. | 605 | 95 | .. | .. | .. | .. | .. | 70 | 47 |
| Mars | | | 16 468 | 2 522 | 19 122 | 4 281 | 42 393 | 78 | 17 |
| April | | | .. | .. | .. | .. | .. | 121 | 9 |
| Maj | 617 | 1 333 | .. | .. | .. | .. | .. | 77 | 34 |
| Juni | | | 15 278 | 2 612 | 19 518 | 4 269 | 41 677 | 106 | 66 |
| Juli | | | .. | .. | .. | .. | .. | 138 | 89 |
| Aug. | 2 929 | 71 | .. | .. | .. | .. | .. | 151 | 100 |
| Sept. | | | 16 190 | 2 609 | 21 294 | 4 443 | 44 536 | 105 | 22 |
| Okt. | | | .. | .. | .. | .. | .. | 79 | 11 |

Se notavdelningen i häfte 1 av var årgång. *See note section in the January issue.*

## Aktiebolag, räntesatser *Joint-stock companies, interest rates*

| | Nyregistrerade aktiebolag *New joint-stock companies* | | Bankernas räntesatser *Interest rates of the banks* | | | | Effektiv ränta *Yields* | |
|---|---|---|---|---|---|---|---|---|
| | Antal *Number* | Nominellt aktiekapital *Nominal share capital* | Riksbankens officiella diskonto *Official discount rate of the Riksbank* | Inlåningsränta[1] *Deposit rates*[1] | Utlåningsräntor *Loan rates* Affärsbanker[2] *Commercial banks*[2] | Utlåningsräntor *Loan rates* Sparbanker[3] *Savings banks*[3] | Statsobligationer[4] *Government bonds*[4] | Industrilån 5 1/4-6 % *Industrial loans 5 1/4-6 %* |
| | | Mkr | Procent vid månadens mitt[5] *Per cent at middle of month*[5] | | | | | |
| | K 85 | K 86 | K 87 | K 88 | K 89 | K 90 | K 91 | K 92 |
| 1961 | 5 222 | 160,6 | 5,00 | 4,75 | 6,75 | 6,25 | 5,34 | 5,89 |
| 1962 | 4 386 | 187,6 | 4,00 | 3,75 | 5,75 | 5,25 | 4,99 | 5,66 |
| 1963 | 4 962 | 130,7 | 4,00 | 3,75 | 5,75 | 5,25 | 4,93 | 5,59 |
| 1964 | 5 200 | 118,5 | 5,00 | 4,75 | 7,00 | 6,50 | 5,64 | 6,15 |
| 1965 | 5 711 | 108,1 | 5,50 | 5,25 | 7,50 | 7,00 | 6,18 | 6,66 |
| 1964 | | | | | | | | |
| Okt. | 493 | 8,3 | 4,50 | 4,25 | 6,25 | 5,75 | 5,66 | 6,18 |
| Nov. | 549 | 21,0 | 5,00 | 4,75 | 7,00 | 6,50 | 5,87 | 6,40 |
| Dec. | 585 | 9,4 | 5,00 | 4,75 | 7,00 | 6,50 | 5,87 | 6,37 |
| 1965 | | | | | | | | |
| Jan. | 455 | 8,2 | 5,00 | 4,75 | 7,00 | 6,50 | 5,87 | 6,31 |
| Febr. | 518 | 8,5 | 5,00 | 4,75 | 7,00 | 6,50 | 5,87 | 6,30 |
| Mars | 564 | 14,2 | 5,00 | 4,75 | 7,00 | 6,50 | 5,87 | 6,33 |
| April | 396 | 6,8 | 5,50 | 5,25 | 7,50 | 7,00 | 6,27 | 6,80 |
| Maj | 379 | 5,1 | 5,50 | 5,25 | 7,50 | 7,00 | 6,27 | 6,80 |
| Juni | 472 | 10,6 | 5,50 | 5,25 | 7,50 | 7,00 | 6,27 | 6,80 |
| Juli | 369 | 6,3 | 5,50 | 5,25 | 7,50 | 7,00 | 6,27 | 6,75 |
| Aug. | 375 | 7,5 | 5,50 | 5,25 | 7,50 | 7,00 | 6,27 | 6,75 |
| Sept. | 479 | 11,1 | 5,50 | 5,25 | 7,50 | 7,00 | 6,27 | 6,74 |
| Okt. | 470 | 10,4 | 5,50 | 5,25 | 7,50 | 7,00 | 6,27 | 6,76 |
| Nov. | 582 | 8,2 | 5,50 | 5,25 | 7,50 | 7,00 | 6,27 | 6,77 |
| Dec. | 652 | 11,3 | 5,50 | 5,25 | 7,50 | 7,00 | 6,38 | 6,82 |
| 1966 | | | | | | | | |
| Jan. | 606 | 9,1 | 5,50 | 5,25 | 7,50 | 7,00 | 6,51 | 6,87 |
| Febr. | 488 | 11,0 | 5,50 | 5,25 | 7,50 | 7,00 | 6,55 | 6,91 |
| Mars | 546 | 6,9 | 5,50 | 5,25 | 7,50 | 7,00 | 6,55 | 6,93 |
| April | 431 | 16,0 | 5,50 | 5,25 | 7,50 | 7,00 | 6,55 | 6,94 |
| Maj | 463 | 20,0 | 5,50 | 5,25 | 7,50 | 7,00 | 6,55 | 6,97 |
| Juni | 517 | 8,5 | 6,00 | 5,75 | 8,00 | 7,50 | 6,80 | 7,70 |
| Juli | 371 | 10,0 | 6,00 | 5,75 | 8,00 | 7,50 | 6,80 | 7,71 |
| Aug. | 348 | 5,3 | 6,00 | 5,75 | 8,00 | 7,50 | 6,65 | 7,72 |
| Sept. | 477 | 8,2 | 6,00 | 5,75 | 8,00 | 7,50 | 6,52 | 7,73 |
| Okt. | 458 | 6,7 | 6,00 | 5,75 | 8,00 | 7,50 | 6,52 | 7,74 |
| Nov. | | | 6,00 | 5,75 | 8,00 | 7,50 | | |

Se notavdelningen i häfte 1 av var årgång. *See note section in the January issue.*

[1] Affärsbankernas kapitalsamlingsräkning resp. sparbankernas kapitalsparräkning. *Deposit accounts (6 months' notice) of the commercial and savings banks.* [2] Lån per 3 månader mot annan säkerhet än obligationer och inteckning i jordbruks- eller bostadsfastighet inom 50 % av värdet. *Three months' loans against security other than bonds and mortgages on agricultural and housing property within 50 % of its value.* [3] Rekommenderad ränta på icke bundna inteckningslån i jordbruks- eller bostadsfastighet. *Recommended interest rate on mortgage loans on agricultural or housing property not having fixed maturities.* [4] Lån med 15 års återstående löptid. *Loans with 15 years left to maturity.* [5] Årssiffrorna avser i kol. 87—90 årets slut, i kol. 91—92 medeltal av månadssiffrorna. *Annual figures refer to 31/12 (cols. 87—90) and to averages (cols. 91—92).*

**Svenska försäkringsbolags (riksbolagens) rörelse, mkr**

*Activities of Swedish nation-wide insurance companies, mkr*

| | Placeringsökningar under perioden[1] | | Influtna premier *Premiums received* | | | Utbetalda ersättningar *Claims paid* | | | Nytecknat dödsfallskapital *New life insurance (death benefit) business* | | | |
|---|---|---|---|---|---|---|---|---|---|---|---|---|
| | Kontantbelopp *Cash values* | | | | | | | | | | | |
| | Brutto *Gross* | Netto *Net* | Liv- o. sjukförsäkringsbolag (ej SPP)[2] | SPP (*Collective pension insurance*) | Skade- o. övriga försäkr.-bolag[3] | Liv- o. sjukförsäkringsbolag (ej SPP)[2] | SPP (*Collective pension insurance*) | Skade- och övriga försäkr.-bolag[3] | Individ. kapitalförsäkr. med sparmoment[4] | Individuell temporär försäkr.[5] | Vanlig gruppförsäkr.[6] | Tjänstegruppförsäkr.[7] |
| | L 1 | L 2 | L 3 | L 4 | L 5 | L 6 | L 7 | L 8 | L 9 | L 10 | L 11 | L 12 |
| 1961 | 1 979 | 779 | 656 | 65 | 1 167 | 495 | 108 | 741 | 1 066 | 1 130 | 2 376 | 9 301 |
| 1962 | 2 302 | 799 | 706 | 145 | 1 280 | 540 | 133 | 856 | 1 112 | 960 | 2 715 | 934 |
| 1963 | 2 221 | 974 | 930 | 206 | 1 464 | 673 | 143 | 1 021 | 1 296 | 898 | 4 700 | 42 800 |
| 1964 | 2 218 | 1 114 | 956 | 259 | 1 659 | 726 | 161 | 1 074 | 1 562 | 892 | 3 672 | 1 662 |
| 1965 | 2 788 | 1 280 | 1 006 | 274 | 1 910 | 795 | 181 | 1 168 | 1 718 | 850 | 3 104 | 3 510 |
| 1964 | | | | | | | | | | | | |
| Juli | | | 55 | 20 | 134 | 59 | 16 | 90 | 70 | 66 | 218 | 116 |
| Aug. | 359 | 150 | 43 | 25 | 106 | 51 | 13 | 63 | 45 | 40 | 194 | 92 |
| Sept. | | | 62 | 22 | 125 | 61 | 13 | 91 | 72 | 67 | 142 | 162 |
| Okt. | | | 63 | 21 | 148 | 61 | 14 | 90 | 132 | 96 | 158 | 119 |
| Nov. | 750 | 391 | 71 | 23 | 136 | 71 | 13 | 92 | 150 | 91 | 340 | 109 |
| Dec. | | | 191 | 21 | 159 | 68 | 14 | 114 | 517 | 131 | 803 | 81 |
| 1965 | | | | | | | | | | | | |
| Jan. | | | 177 | 16 | 162 | 63 | 15 | 86 | 215 | 104 | 343 | 2 337 |
| Febr. | 695 | 345 | 64 | 16 | 159 | 64 | 15 | 98 | | | 514 | 441 |
| Mars | | | 70 | 30 | 160 | 75 | 15 | 110 | 107 | 77 | 183 | 128 |
| April | | | 58 | 26 | 167 | 63 | 15 | 93 | 114 | 85 | 168 | 74 |
| Maj | 678 | 277 | 48 | 31 | 153 | 63 | 14 | 92 | 94 | 70 | 207 | 58 |
| Juni | | | 60 | 20 | 172 | 62 | 14 | 93 | 96 | 68 | 312 | 37 |
| Juli | | | 54 | 23 | 168 | 58 | 15 | 90 | 82 | 57 | 182 | 76 |
| Aug. | 518 | 237 | 51 | 19 | 138 | 57 | 15 | 72 | 61 | 45 | 211 | 61 |
| Sept. | | | 63 | 25 | 148 | 64 | 15 | 106 | 94 | 67 | 169 | 40 |
| Okt. | | | 66 | 23 | 160 | 67 | 15 | 97 | 117 | 82 | 221 | 74 |
| Nov. | 897 | 423 | 80 | 22 | 156 | 78 | 13 | 111 | 140 | 85 | 170 | 84 |
| Dec. | | | 215 | 23 | 167 | 81 | 19 | 118 | 598 | 110 | 424 | 100 |
| 1966 | | | | | | | | | | | | |
| Jan. | | | 175 | 16 | 195 | 69 | 17 | 91 | 109 | 35 | 187 | 123 |
| Febr. | 647 | 389 | 79 | 23 | 146 | 68 | 16 | 111 | 112 | 55 | 263 | 95 |
| Mars | | | 68 | 17 | 190 | 77 | 20 | 133 | 131 | 76 | 239 | 76 |
| April | | | 62 | 17 | 153 | 59 | 16 | 84 | 110 | 64 | 186 | 79 |
| Maj | 664 | 275 | 48 | 21 | 140 | 64 | 17 | 90 | 93 | 56 | 244 | 66 |
| Juni | | | 79 | 23 | 187 | 72 | 19 | 114 | 106 | 63 | 468 | 83 |
| Juli | | | 57 | 23 | 162 | 66 | 15 | 99 | 93 | 46 | 152 | 76 |
| Aug. | 673 | 194 | 57 | 21 | 140 | 65 | 20 | 92 | 83 | 45 | 160 | 105 |
| Sept. | | | | | | | | | 89 | 52 | 180 | 152 |

Se notavdelningen i häfte 1 av var årgång. *See note section in the January issue.*

[1] *Investments during period.* [2] *Life & sickness insurance companies (SPP excl.).* [3] *Non-life insurance companies.* [4] *Individual policies with a "saving content".* [5] *Individual term and pure premium policies.* [6] *Regular group life insurance.* [7] *Occupational group life insurance.*

## Socialförsäkring *Social insurance*

| | Allmänna pensionsfonden: *National Pension Insurance Fund:* | | Allmänna sjukkassors (1/1 1963 försäkringskassors) utgifter *Public sickness (as from 1963 Regional social insurance) funds: expenses* | | | | | | | Läkemedelsersättning från riksförsäkringsverket *Free or subsidized medicines* | Yrkesskadeanmälningar till kassorna *Industrial injuries: number reported to funds* |
|---|---|---|---|---|---|---|---|---|---|---|---|
| | | | Obligatorisk sjukpenning[1] | | Sjukvård o. förlossningsvård *Medical benefit* | | | Moderskapspenning m. m.[6] *Maternity allowance* | Frivillig försäkring *Voluntary insurance* | | |
| | Inbetalda avgifter *Contributions paid* | Utbetalda ATP-pens. *Supplementary pens. paid out* | Grundsjukpenning, grundhemp. o. barntillägg[2] | Tilläggssjukpenning o. tilläggshempenning[3] | Läkarvård o. tandläkarvård *Medical attention*[4] | Vård på sjukhus o. förlossn.-anstalt[5] *Hospital treatment*[5] | Resor *Travelling expenses* | | | | |
| | Mkr | | 1 000 kr | | | | | | | | |
| | L 13 | L 14 | L 15 | L 16 | L 17 | L 18 | L 19 | L 20 | L 21 | L 22 | L 23 |
| 1961 | 698 | — | 170 510 | 438 641 | 174 008 | 82 515 | 36 124 | 66 725 | 18 538 | 108 961 | 132 399 |
| 1962 | 1 346 | — | 645 406 | | 187 746 | 82 655 | 40 194 | 71 288 | 20 212 | 122 269 | 128 642 |
| 1963 | 1 891 | 35 | 1 001 907 | | 211 120 | 89 063 | 46 202 | 171 446 | 13 880 | 137 938 | 126 118 |
| 1964 | 2 442 | 86 | 1 054 722 | | 229 133 | 93 787 | 52 243 | 204 929 | 13 424 | 157 213 | 131 312 |
| 1965 | 2 905 | 169 | 1 132 789 | | 266 170 | 87 563 | 59 330 | 226 079 | 13 508 | 183 014 | 131 726 |
| 1964 | | | | | | | | | | | |
| Sept. | 8 | 9 | 71 297 | | 18 771 | 6 934 | 4 315 | 15 720 | 949 | 13 236 | 10 968 |
| Okt. | 323 | 10 | 97 649 | | 20 697 | 9 472 | 4 691 | 22 178 | 1 029 | 14 096 | 11 840 |
| Nov. | 5 | 11 | 80 181 | | 20 396 | 6 446 | 4 563 | 15 569 | 1 083 | 14 380 | 11 757 |
| Dec. | 353 | 11 | 85 793 | | 20 097 | 7 496 | 4 746 | 14 815 | 1 151 | 14 971 | 11 658 |
| 1965 | | | | | | | | | | | |
| Jan. | 14 | 11 | 106 781 | | 20 163 | 8 953 | 4 395 | 20 377 | 1 068 | 14 274 | 11 823 |
| Febr. | 359 | 11 | 91 805 | | 22 452 | 6 153 | 4 749 | 16 575 | 1 124 | 14 636 | 12 822 |
| Mars | 96 | 12 | 108 314 | | 25 048 | 6 117 | 5 411 | 18 250 | 1 447 | 16 687 | 13 083 |
| April | 366 | 13 | 120 943 | | 22 575 | 8 221 | 4 986 | 22 657 | 1 397 | 14 999 | 10 255 |
| Maj | 106 | 13 | 87 725 | | 22 541 | 7 294 | 4 946 | 18 813 | 1 193 | 14 702 | 9 785 |
| Juni | 385 | 14 | 81 239 | | 22 239 | 6 810 | 4 962 | 17 548 | 1 133 | 15 276 | 9 912 |
| Juli | 413 | 14 | 97 575 | | 19 523 | 9 886 | 4 774 | 21 234 | 993 | 13 341 | 7 234 |
| Aug. | 368 | 14 | 79 528 | | 18 864 | 5 859 | 4 555 | 17 960 | 956 | 13 660 | 9 739 |
| Sept. | 9 | 15 | 75 347 | | 21 876 | 5 215 | 4 903 | 16 571 | 973 | 15 515 | 11 222 |
| Okt. | 377 | 16 | 98 102 | | 23 497 | 8 703 | 4 966 | 23 215 | 982 | 16 195 | 11 472 |
| Nov. | 5 | 17 | 90 583 | | 23 485 | 6 680 | 5 049 | 17 084 | 1 094 | 16 537 | 12 095 |
| Dec. | 408 | 18 | 94 847 | | 23 907 | 7 672 | 5 634 | 15 795 | 1 148 | 17 192 | 12 284 |
| 1966 | | | | | | | | | | | |
| Jan. | 10 | 20 | 123 957 | | 21 443 | 8 007 | 4 891 | 20 975 | 1 091 | 16 026 | 11 494 |
| Febr. | 426 | 19 | 106 902 | | 22 816 | 6 510 | 5 076 | 17 275 | 1 116 | 15 931 | 12 386 |
| Mars | 134 | 19 | 117 199 | | 27 825 | 6 795 | 6 208 | 19 267 | 1 401 | 18 344 | 13 656 |
| April | 441 | 21 | 124 644 | | 23 089 | 8 322 | 5 322 | 23 534 | 1 220 | 16 448 | 10 715 |
| Maj | 128 | 23 | 97 519 | | 24 334 | 7 221 | 5 364 | 19 813 | 1 155 | 16 451 | 10 270 |
| Juni | 451 | 24 | 86 443 | | 23 941 | 7 003 | 5 426 | 18 106 | 1 131 | 17 093 | 10 395 |
| Juli | 475 | 24 | 100 029 | | 19 730 | 8 767 | 5 058 | 21 482 | 903 | 14 385 | 7 092 |
| Aug. | 447 | 26 | 82 144 | | 20 659 | 5 361 | 5 374 | 18 845 | 960 | 16 297 | 9 092 |
| Sept. | 13 | 27 | 86 305 | | 23 637 | 6 123 | 5 510 | 18 384 | 934 | 17 830 | 10 833 |
| Okt. | 460 | 28 | | | | | | | | | |

Se notavdelningen i häfte 1 av var årgång. *See note section in the January issue.*

[1] *Compulsory daily allowance.* [2] *Basic daily allowance.* [3] *Additional daily allowance.* [4] *Including, in certain cases, dental treatment.* [5] Inkl. sjukhusvård utom riket. *Including cost of confinement and hospital treatment abroad.* [6] All moderskapshjälp fr. o. m. 1 1 1963, exkl. mödratandvård.

| | Brott som kommit till polisens kännedom *Offences known to the police* | | | | | | | | | |
|---|---|---|---|---|---|---|---|---|---|---|
| | Brottsbalken *Criminal code* | | | | | | | | | |
| | Brott mot enskild person (3—4, 6 kap.) *Offences against persons* | Därav *Of which* Mord, dråp, barnadråp, annan uppsåtlig missh. (3 k. 1—3, 5—6 §§)[1] | Vållande till annans död (3 kap. 7 §) *Accidental homicide* | Våldtäkt, våldförande (6 kap. 1 §) *Rape* | Brott mot förmögenheten (8—12 kap.) *Offences against property* | Därav *Of which* Inbrottsstöld (8 kap. 1—4 §§) *Burglary, breaking into houses, shops, etc.* | Tillgrepp av motorfordon (8 kap. 1—4, 7 §§)[2] | Rån (8 kap. 5—6 §§) *Robbery* | Brott mot allmänheten (13—15 kap.) *Offences against the public* | Därav Allmänfarliga brott (13 k.) *Offences against public safety* |
| | M 1 | M 2 | M 3 | M 4 | M 5 | M 6 | M 7 | M 8 | M 9 | M 10 |
| 1961* | 14 914 | 8 598 | 280 | 428 | 247 882 | 56 281 | 34 025 | 484 | 6 266 | 3 747 |
| 1962* | 14 650 | 8 590 | 222 | 431 | 257 902 | 61 838 | 37 202 | 525 | 6 980 | 4 341 |
| 1963* | 15 386 | 8 876 | 231 | 432 | 273 110 | 66 335 | 37 656 | 572 | 7 843 | 4 953 |
| 1964* | 16 171 | 9 407 | 265 | 526 | 303 361 | 72 791 | 41 432 | 659 | 8 372 | 5 443 |
| 1965* | 21 841 | 11 866 | 336 | 657 | 331 368 | 78 999 | 46 863 | 915 | 10 389 | 7 843 |
| 1965 | | | | | | | | | | |
| Okt. | 1 978 | 1 055 | 35 | 67 | 33 098 | 6 738 | 5 325 | 72 | 659 | 491 |
| Nov. | 1 709 | 900 | 26 | 48 | 27 466 | 6 178 | 3 842 | 71 | 825 | 586 |
| Dec. | 1 890 | 1 062 | 36 | 34 | 22 042 | 5 092 | 2 583 | 61 | 779 | 573 |
| 1966 | | | | | | | | | | |
| Jan. | 1 608 | 861 | 38 | 38 | 20 866 | 5 527 | 2 441 | 80 | 722 | 527 |
| Febr. | 1 546 | 793 | 26 | 31 | 19 673 | 5 161 | 2 106 | 70 | 686 | 499 |
| Mars | 1 869 | 976 | 19 | 59 | 26 301 | 6 597 | 3 043 | 72 | 760 | 494 |
| April | 1 955 | 1 062 | 21 | 53 | 27 130 | 6 815 | 3 692 | 74 | 907 | 680 |
| Maj | 1 999 | 1 156 | 21 | 61 | 29 846 | 6 795 | 3 802 | 84 | 1 245 | 1 066 |
| Juni | 2 250 | 1 289 | 38 | 61 | 30 985 | 6 941 | 3 948 | 92 | 1 025 | 825 |
| Juli | 2 062 | 1 193 | 42 | 65 | 27 338 | 6 305 | 3 599 | 114 | 712 | 563 |
| Aug. | 2 248 | 1 230 | 43 | 76 | 32 441 | 7 621 | 4 538 | 109 | 778 | 590 |
| Sept. | 2 104 | 1 104 | 34 | 50 | 33 357 | 7 659 | 5 079 | 86 | 785 | 578 |
| Okt. | 2 223 | 1 211 | 60 | 69 | 34 139 | 7 606 | 5 219 | 97 | 778 | 517 |
| Stockholm | | | | | | | | | | |
| 1965 | | | | | | | | | | |
| Okt. | 424 | 223 | 3 | 11 | 6 835 | 1 033 | 1 497 | 27 | 128 | 85 |
| Nov. | 393 | 198 | 3 | 6 | 5 707 | 969 | 1 196 | 26 | 117 | 87 |
| Dec. | 433 | 247 | 3 | 7 | 4 915 | 1 144 | 809 | 16 | 114 | 85 |
| 1966 | | | | | | | | | | |
| Jan. | 344 | 185 | 4 | 4 | 4 822 | 1 236 | 757 | 36 | 109 | 78 |
| Febr. | 346 | 190 | 1 | 9 | 4 337 | 1 046 | 586 | 26 | 93 | 61 |
| Mars | 420 | 226 | 1 | 14 | 5 759 | 1 360 | 771 | 30 | 121 | 75 |
| April | 394 | 216 | 3 | 12 | 5 895 | 1 349 | 1 100 | 33 | 109 | 77 |
| Maj | 400 | 233 | 2 | 12 | 5 810 | 1 050 | 976 | 45 | 177 | 158 |
| Juni | 379 | 234 | — | 6 | 6 129 | 1 200 | 1 035 | 39 | 176 | 141 |
| Juli | 375 | 242 | 2 | 10 | 5 004 | 944 | 844 | 46 | 111 | 87 |
| Aug. | 400 | 234 | — | 15 | 6 332 | 1 250 | 1 100 | 53 | 125 | 84 |
| Sept. | 381 | 191 | — | 12 | 6 767 | 1 159 | 1 372 | 42 | 156 | 122 |
| Okt. | 404 | 246 | 6 | 15 | 6 689 | 1 175 | 1 358 | 39 | 130 | 89 |

Statistiken över brott som kommit till polisens kännedom har omlagts fr. o. m. den 1 jan. 1965 i samband med polisväsendets förstatligande. Tidigare kvartalsstatistik har därvid bl. a. ersatts med en månadsstatistik. Fr. o. m. samma dag har vidare ny strafflagstiftning (brottsbalken) trätt i kraft. Då registerunderlaget för statistikframtagningen delvis förändrats fr. o. m. år 1965 är siffror för detta år icke alltid helt jämförbara med de för tidigare år. Brott mot strafflagen har i tabellen anpassats till brottsbalkens brottsrubriceringar. Försök o. förberedelse till brott redovisas som fullbordat brott. Utförligare uppgifter publiceras i Statistiska meddelanden, undergrupp R.

*As from January 1965 monthly data. In consequence of new reporting procedures and a new criminal code from 1965 data for that year are not completely comparable with earlier figures. Offences against the penal code refer to the new criminal code. Attempting to commit offence is classified under the heading of the offence itself. Further information is published in Statistiska meddelanden, subgroup R.*

[1] *Murder, manslaughter, infanticide assault and battery.* [2] *Unauthorized takings and thefts of motor vehicles.*

**Rättsväsen** (forts.) *Justice* (*cont.*)

| | Brott som kommit till polisens kännedom *Offences known to the police* | | | | | | | | Fylleriförseelser *Arrests for drunkenness* | | |
|---|---|---|---|---|---|---|---|---|---|---|---|
| | Brottsbalken *Criminal code* | | | | | Summa *Total* | Trafikbrottslagen *Road traffic act* | | | | |
| | Därav *Of which* | | Brott mot staten (16—17, 20—21 kap.) *Offences against the State* | Därav | Övriga brott (5, 7, 18, 19 kap.) *Other offences* | | | | Omhändertagandena för fylleri i städerna *Arrests for drunkenness in towns* | Därav *Of which* | |
| | Förfalskn.-brott (14 k.) *Forgery* | Mened, falskt åtal o. annan osann utsaga[1] (15 k.) | | Brott mot allmän verks. (17 k.) *Offences against public authority* | | | Rattfylleri och rattonykterhet (4 §) *Driving under the influence of drink* | »Smitning» (5 §) *Hit- and run-driving* | | Kvinnor *Women* | Personer under 21 år *Persons under 21* |
| | M 11 | M 12 | M 13 | M 14 | M 15 | M 16 | M 17 | M 18 | M 19 | M 20 | M 21 |
| 1961 | *1 383 | *1 136 | *7 983 | *3 691 | *98 | *277 143 | *13 140 | .. | 97 790 | 2 940 | 8 808 |
| 1962 | *1 374 | *1 265 | *8 038 | *3 918 | *94 | *287 664 | *12 498 | .. | 93 221 | 2 841 | 9 019 |
| 1963 | *1 453 | *1 437 | *8 190 | *3 930 | *89 | *304 618 | *12 635 | .. | 91 071 | 2 623 | 8 240 |
| 1964 | *1 643 | *1 286 | *8 056 | *4 104 | *96 | *336 056 | *14 778 | .. | 100 011 | 2 847 | 8 952 |
| 1965 | *1 395 | *1 151 | *8 935 | *4 143 | *325 | *372 858 | *16 099 | *17 717 | 107 753 | 3 106 | 11 675 |
| 1965 | | | | | | | | | | | |
| Okt. | 114 | 54 | 846 | 382 | 27 | 36 608 | 1 543 | 1 766 | 9 759 | 284 | 1 142 |
| Nov. | 112 | 127 | 741 | 327 | 22 | 30 763 | 1 117 | 1 985 | 6 734 | 170 | 766 |
| Dec. | 122 | 84 | 666 | 349 | 29 | 25 406 | 1 047 | 2 259 | 7 871 | 210 | 1 009 |
| 1966 | | | | | | | | | | | |
| Jan. | 110 | 85 | 586 | 342 | 22 | 23 804 | 924 | 2 072 | 6 967 | 185 | 718 |
| Febr. | 111 | 76 | 701 | 329 | 55 | 22 661 | 755 | 2 179 | 6 637 | 203 | 657 |
| Mars | 147 | 119 | 854 | 383 | 38 | 29 822 | 1 127 | 1 884 | 8 653 | 209 | 838 |
| April | 126 | 101 | 674 | 359 | 30 | 30 696 | 1 223 | 1 767 | 9 361 | 254 | 1 047 |
| Maj | 92 | 87 | 632 | 350 | 30 | 33 752 | 1 450 | 1 569 | 9 800 | 320 | 980 |
| Juni | 100 | 100 | 866 | 415 | 38 | 35 164 | 1 717 | 1 505 | 11 091 | 353 | 1 129 |
| Juli | 84 | 65 | 827 | 446 | 26 | 30 965 | 1 846 | 1 302 | 11 745 | 333 | 1 202 |
| Aug. | 119 | 69 | 773 | 382 | 31 | 36 271 | 1 787 | 1 462 | 10 469 | 299 | 991 |
| Sept. | 126 | 81 | 962 | 412 | 26 | 37 234 | 1 626 | 1 580 | 9 349 | 255 | 1 005 |
| Okt. | 152 | 109 | 930 | 401 | 37 | 38 107 | 1 585 | 1 735 | | | |
| Stockholm | | | | | | | | | | | |
| 1965 | | | | | | | | | | | |
| Okt. | 33 | 10 | 165 | 119 | 9 | 7 561 | 173 | 612 | 2 776 | 100 | 218 |
| Nov. | 23 | 7 | 135 | 88 | 6 | 6 358 | 110 | 712 | 2 096 | 79 | 154 |
| Dec. | 17 | 12 | 140 | 111 | 9 | 5 611 | 139 | 770 | 2 440 | 85 | 225 |
| 1966 | | | | | | | | | | | |
| Jan. | 26 | 5 | 141 | 103 | 6 | 5 422 | 124 | 675 | 2 161 | 81 | 161 |
| Febr. | 25 | 7 | 159 | 105 | — | 4 935 | 97 | 613 | 1 954 | 84 | 122 |
| Mars | 31 | 15 | 184 | 79 | 8 | 6 492 | 139 | 547 | 2 481 | 69 | 161 |
| April | 20 | 12 | 172 | 110 | 12 | 6 582 | 127 | 559 | 2 661 | 95 | 190 |
| Maj | 13 | 6 | 126 | 78 | 9 | 6 522 | 128 | 461 | 2 644 | 109 | 145 |
| Juni | 21 | 14 | 141 | 65 | 10 | 6 835 | 125 | 457 | 2 652 | 89 | 131 |
| Juli | 14 | 10 | 137 | 87 | 7 | 5 634 | 137 | 345 | 2 829 | 107 | 152 |
| Aug. | 31 | 10 | 140 | 87 | 6 | 7 003 | 99 | 457 | 2 801 | 82 | 150 |
| Sept. | 24 | 10 | 189 | 111 | 7 | 7 500 | 149 | 496 | 2 588 | 82 | 176 |
| Okt. | 27 | 14 | 195 | 109 | 9 | 7 427 | 119 | 556 | | | |

Se notavdelningen i häfte 1 av var årgång. *See note section in the January issue.*

[1] *Perjury, false charge and other false statements.*

**Skatteuppbörd, statens finanser** *Tax collection, Central Government finance*

| | Skatteuppbörden *Tax collection* | | | Statens finanser. Driftbudgetens inkomster *Central Government finance. Current budget revenue* | | | | | | |
|---|---|---|---|---|---|---|---|---|---|---|
| | | | | Egentliga statsinkomster. *Revenue proper* | | | | | | |
| | Total uppbörd av inkomst- och förmögenhetsskatt[1] | Preliminär A-skatt *Preliminary »A»-tax (for employees)* | Preliminär B-skatt *Preliminary »B»-tax (for others)* | Skatt på inkomst och förmögenhet m. m.[2] | Arvsskatt och gåvoskatt *Succession and gift taxes* | Övriga skatter på inkomst, förmögenhet och rörelse[3] | Automobilskattemedel *Taxes on motor vehicles and petrol* | Tullmedel *Customs duties* | Allmän varuskatt *General sales tax* | Tobaksskatt *Tobacco tax* |
| | Mkr | | | | | | | | | |
| | N 1 | N 2 | N 3 | N 4 | N 5 | N 6 | N 7 | N 8 | N 9 | N 10 |
| 1961/62[4] | 15 107 | 10 317 | 3 091 | 8 277 | 118 | 225 | 1 227 | 856 | 1 941 | 964 |
| 1962/63[4] | 16 297 | 11 117 | 3 329 | 8 647 | 133 | 246 | 1 587 | 867 | 2 828 | 986 |
| 1963/64[4] | 18 039 | 12 514 | 3 530 | 8 545 | 152 | 255 | 1 820 | 959 | 3 153 | 997 |
| 1964/65[4] | 20 093 | 14 514 | 3 658 | 10 629 | 145 | 315 | 1 962 | 1 058 | 3 478 | 1 094 |
| 1965/66[4,5] | 23 852 | 17 092 | 4 163 | 11 928 | 167 | 304 | 2 215 | 1 088 | 5 019 | 1 204 |
| 1964 | | | | | | | | | | |
| Juli | 3 026 | 2 440 | 601 | 1 553 | 10 | 25 | 117 | 79 | 537 | 94 |
| Aug. | 29 | | | −104 | 9 | 16 | 142 | 72 | 10 | 93 |
| Sept. | 2 989 | 2 382 | 601 | 1 615 | 11 | 22 | 121 | 93 | 513 | 82 |
| Okt. | 28 | | | −76 | 10 | 24 | 150 | 84 | 14 | 88 |
| Nov. | 3 183 | 2 571 | 603 | 1 590 | 14 | 22 | 143 | 83 | 573 | 91 |
| Dec. | 82 | | | −1 240 | 12 | 25 | 95 | 97 | −9 | 87 |
| 1965 | | | | | | | | | | |
| Jan. | 3 389 | 2 752 | 624 | 1 971 | 13 | 24 | 119 | 80 | 699 | 111 |
| Febr. | 60 | | | −69 | 7 | 35 | 331 | 88 | 14 | 72 |
| Mars | 3 819 | 2 506 | 711 | 1 948 | 19 | 31 | 392 | 97 | 503 | 77 |
| April | 548 | | | 374 | 17 | 25 | 111 | 92 | 13 | 98 |
| Maj | 4 604 | 2 776 | 690 | 2 937 | 11 | 25 | 135 | 94 | 578 | 100 |
| Juni | 79 | | | 132 | 12 | 39 | 108 | 99 | 33 | 100 |
| Juli | 3 584 | 2 944 | 686 | 1 887 | 12 | 24 | 116 | 82 | 747 | 127 |
| Aug. | 46 | | | −95 | 10 | 20 | 172 | 89 | 13 | 76 |
| Sept. | 3 355 | 2 682 | 686 | 1 808 | 13 | 22 | 141 | 100 | 687 | 75 |
| Okt. | 36 | | | −80 | 11 | 22 | 150 | 91 | 17 | 100 |
| Nov. | 3 673 | 2 976 | 689 | 1 914 | 13 | 22 | 184 | 94 | 849 | 100 |
| Dec. | 99 | | | −993 | 18 | 25 | 111 | 101 | −5 | 113 |
| 1966 | | | | | | | | | | |
| Jan. | 3 937 | 3 209 | 702 | 2 218 | 20 | 24 | 125 | 88 | 1 045 | 119 |
| Febr. | 72 | | | −125 | 9 | 29 | 338 | 80 | 14 | 82 |
| Mars | 4 359 | 2 720 | 782 | 1 886 | 13 | 30 | 462 | 93 | 752 | 93 |
| April | 444 | | | 247 | 21 | 23 | 126 | 86 | 17 | 110 |
| Maj | 5 194 | 2 927 | 757 | 3 172 | 12 | 21 | 169 | 89 | 860 | 99 |
| Juni[5] | 105 | | | 90 | 16 | 41 | 122 | 95 | 22 | 111 |
| Juli | 3 874 | 3 172 | 749 | 1 840 | 15 | 27 | 129 | 68 | 903 | 119 |
| Aug. | 58 | | | | | | | | | |
| Sept. | 3 872 | | | | | | | | | |
| Okt. | 61 | | | | | | | | | |

Se notavdelningen i häfte 1 av var årgång. *See note section in the January issue.*

[1] *Total collection of income and property tax.* [2] *Income and property tax, etc.* [3] *Other taxes on income, capital and business.* [4] Kol. N 1—N 3 uppbördsår mars—febr., övriga budgetår juli—juni. *Cols. N 1—N 3 collection year March—Febr., as to the rest fiscal year July—June.* [5] Vid budgetårets utgång har från titeln skatt på inkomst och förmögenhet m. m. till andra titlar omförts 30,07 mkr. *On the termination of the fiscal year, 30,07 mkr were transferred from the title "Income and property tax, etc." to other titles.*

**Statens finanser** (forts.) *Central Government finance (cont.)*

| | Driftbudgetens inkomster *Current budget revenue* | | | | | | | | |
|---|---|---|---|---|---|---|---|---|---|
| | Egentliga statsinkomster (forts.) *Revenue proper (cont.)* | | | | | Inkomster av statens kapitalfonder[2] | | | Summa inkomster *Total revenue* |
| | Omsättnings- o. utskänkningsskatter m. m. på spritdrycker och vin[1] | Energiskatt *Energy consumption tax* | Övriga skatter *Other taxes* | Uppbörd i statens verksamhet o. div. ink. *Fees and other revenues* | Summa *Total* | Statens affärsverksfonder *Public enterprise funds* | Andra kapitalfonder *Other capital funds* | Summa *Total* | |
| | Mkr | | | | | | | | |
| | N 11 | N 12 | N 13 | N 14 | N 15 | N 16 | N 17 | N 18 | N 19 |
| 1961/62[3] | 1 379 | 543 | 868 | 615 | 17 014 | 415 | 578 | 993 | 18 007 |
| 1962/63[3] | 1 336 | 644 | 886 | 621 | 18 779 | 402 | 687 | 1 090 | 19 869 |
| 1963/64[3] | 1 654 | 677 | 936 | 717 | 19 866 | 340 | 721 | 1 061 | 20 927 |
| 1964/65[3] | 1 712 | 708 | 934 | 1 022 | 23 056 | 416 | 784 | 1 201 | 24 257 |
| 1965/66[3] | 1 811 | 779 | 946 | 1 308 | 26 769 | 477 | 770 | 1 246 | 28 015 |
| 1964 | | | | | | | | | |
| Juli | 138 | 56 | 80 | 48 | 2 737 | 30 | 5 | 35 | 2 772 |
| Aug. | 152 | 67 | 71 | 34 | 562 | 46 | 154 | 200 | 762 |
| Sept. | 124 | 34 | 61 | 138 | 2 814 | 8 | 16 | 24 | 2 837 |
| Okt. | 120 | 57 | 56 | 58 | 586 | 56 | 32 | 88 | 674 |
| Nov. | 132 | 77 | 77 | 42 | 2 844 | 15 | 1 | 16 | 2 860 |
| Dec. | 156 | 31 | 97 | 121 | –530 | — | 18 | 18 | –512 |
| 1965 | | | | | | | | | |
| Jan. | 184 | 61 | 88 | 51 | 3 400 | — | 8 | 8 | 3 409 |
| Febr. | 106 | 103 | 86 | 46 | 818 | 80 | 175 | 256 | 1 073 |
| Mars | 110 | 35 | 57 | 102 | 3 372 | 10 | 15 | 25 | 3 396 |
| April | 145 | 43 | 86 | 70 | 1 074 | 65 | 101 | 166 | 1 240 |
| Maj | 139 | 109 | 89 | 107 | 4 323 | 60 | 96 | 156 | 4 479 |
| Juni | 206 | 36 | 86 | 198 | 1 050 | 47 | 163 | 209 | 1 259 |
| Juli | 152 | 52 | 71 | 123 | 3 394 | 45 | 6 | 51 | 3 444 |
| Aug. | 157 | 84 | 88 | 42 | 656 | 38 | 166 | 204 | 860 |
| Sept. | 133 | 39 | 55 | 139 | 3 210 | 25 | 19 | 44 | 3 255 |
| Okt. | 124 | 44 | 50 | 67 | 597 | 93 | 31 | 124 | 720 |
| Nov. | 129 | 94 | 81 | 126 | 3 607 | 10 | 1 | 11 | 3 618 |
| Dec. | 166 | 30 | 99 | 136 | –198 | 10 | 15 | 26 | –172 |
| 1966 | | | | | | | | | |
| Jan. | 197 | 44 | 61 | 138 | 4 079 | — | 13 | 13 | 4 091 |
| Febr. | 129 | 128 | 91 | 31 | 806 | 115 | 193 | 308 | 1 114 |
| Mars | 119 | 45 | 66 | 119 | 3 676 | 10 | 16 | 26 | 3 702 |
| April | 158 | 41 | 77 | 81 | 987 | — | 102 | 102 | 1 089 |
| Maj | 124 | 135 | 86 | 115 | 4 882 | 30 | 24 | 54 | 4 935 |
| Juni | 224 | 43 | 121 | 190 | 1 075 | 101 | 182 | 283 | 1 358 |
| Juli | 160 | 51 | 96 | 108 | 3 517 | 9 | 1 | 10 | 3 527 |

Se notavdelningen i häfte 1 av var årgång. *See note section in the January issue.*

[1] *Taxes etc. on alcohol and wine.* [2] *Revenues from state capital funds.* [3] Budgetåret juli—juni. *Fiscal year July—June.*

**Statens finanser** (forts.) *Central Government finance (cont.)*

| | Driftbudgetens utgifter *Current budget expenditure* | | | | | | | | Kapitalbudgeten (investeringsbemyndiganden)[4] | |
|---|---|---|---|---|---|---|---|---|---|---|
| | Egentliga statsutgifter *Expenditure proper* | | | | Utgifter för statens kapitalfonder[1] | | | Summa utgifter *Total expenditure* | | |
| | Försvarsdepartementet *Ministry of Defence* | Socialdepartementet *Ministry of Social Affairs* | Övriga huvudtitlar *Other ministries* | Summa *Total* | Riksgäldsfonden (räntor på statsskulden m. m.)[2] | Andra kapitalfonder (avskrivningar)[3] | Summa *Total* | | Statens affärsverksfonder *Public enterprise funds* | Statens utlåningsfonder och fonden för lånestöd[5] |
| | Mkr | | | | | | | | | |
| | N 20 | N 21 | N 22 | N 23 | N 24 | N 25 | N 26 | N 27 | N 28 | N 29 |
| 1961/62[6] | 3 088 | 4 670 | 6 899 | 14 656 | 871 | 465 | 1 336 | 15 993 | 396 | 783 |
| 1962/63[6] | 3 446 | 5 560 | 8 068 | 17 074 | 768 | 875 | 1 643 | 18 717 | 368 | 627 |
| 1963/64[6] | 3 706 | 5 676 | 9 215 | 18 597 | 792 | 532 | 1 324 | 19 922 | 325 | 615 |
| 1964/65[6] | 4 022 | 6 842 | 10 780 | 21 644 | 849 | 1 055 | 1 904 | 23 548 | 52 | 722 |
| 1965/66[6] | 4 469 | 8 087 | 12 268 | 24 825 | 885 | 1 206 | 2 091 | 26 916 | 241 | 1 038 |
| 1964 | | | | | | | | | | |
| Juli | 283 | 714 | 1 395 | 2 393 | 20 | 1 | 21 | 2 414 | 0 | 0 |
| Aug. | 224 | 397 | 553 | 1 174 | 50 | 6 | 56 | 1 230 | 4 | 0 |
| Sept. | 298 | 427 | 682 | 1 407 | 55 | 116 | 171 | 1 578 | 25 | 75 |
| Okt. | 314 | 727 | 891 | 1 931 | 110 | 42 | 152 | 2 084 | 10 | 83 |
| Nov. | 327 | 413 | 838 | 1 578 | 70 | 76 | 146 | 1 724 | −7 | 77 |
| Dec. | 325 | 494 | 730 | 1 550 | 75 | 42 | 117 | 1 667 | 5 | 117 |
| 1965 | | | | | | | | | | |
| Jan. | 333 | 726 | 1 180 | 2 239 | 10 | 110 | 120 | 2 358 | 9 | 18 |
| Febr. | 325 | 452 | 708 | 1 484 | 60 | 49 | 109 | 1 594 | 1 | −0 |
| Mars | 332 | 549 | 918 | 1 799 | 120 | 17 | 137 | 1 936 | 13 | 49 |
| April | 294 | 795 | 1 008 | 2 098 | 105 | 57 | 162 | 2 259 | 10 | 103 |
| Maj | 349 | 449 | 794 | 1 592 | 75 | 57 | 132 | 1 724 | 5 | 50 |
| Juni | 619 | 698 | 1 082 | 2 400 | 99 | 483 | 582 | 2 981 | −23 | 150 |
| Juli | 256 | 881 | 1 649 | 2 786 | 25 | 33 | 58 | 2 843 | 0 | −2 |
| Aug. | 272 | 470 | 620 | 1 362 | 35 | 3 | 38 | 1 400 | 34 | 8 |
| Sept. | 295 | 506 | 883 | 1 684 | 45 | 247 | 292 | 1 977 | 0 | 109 |
| Okt. | 337 | 886 | 1 169 | 2 392 | 100 | 95 | 195 | 2 587 | −51 | 116 |
| Nov. | 365 | 495 | 960 | 1 820 | 85 | 51 | 136 | 1 956 | 87 | 142 |
| Dec. | 361 | 615 | 755 | 1 731 | 95 | 83 | 178 | 1 908 | 0 | 195 |
| 1966 | | | | | | | | | | |
| Jan. | 332 | 897 | 1 254 | 2 483 | 0 | 221 | 221 | 2 704 | 0 | 2 |
| Febr. | 315 | 500 | 758 | 1 573 | 35 | 26 | 61 | 1 634 | 34 | −7 |
| Mars | 352 | 595 | 1 099 | 2 046 | 155 | 50 | 205 | 2 251 | 0 | 64 |
| April | 412 | 902 | 1 025 | 2 340 | 105 | 131 | 236 | 2 576 | 0 | 101 |
| Maj | 345 | 530 | 869 | 1 743 | 85 | 27 | 112 | 1 855 | — | 76 |
| Juni | 827 | 811 | 1 227 | 2 865 | 120 | 240 | 360 | 3 225 | 136 | 234 |

Se notavdelningen i häfte 1 av var årgång. See note section in the January issue.

[1] *Expenditure on capital funds.* [2] *National Debt Office Fund (interests, etc.).* [3] *Other capital funds (capital written off).* [4] *Capital budget.* [5] *State loan funds.* [6] Budgetåret juli—juni. *Fiscal year July—June.*

**Statens finanser** (forts.) *Central Government finance (cont.)*

| | Kapitalbudgeten (investeringsbemyndiganden) (forts.)[1] | | | Kapitalinvestering *Capital investment* | | | | Kassa m. m. *Cash, etc.* | | Statsverkets fordran på (+) eller skuld till (—) riksgäldskontoret[4] | Totala statsskulden *Total national debt* |
|---|---|---|---|---|---|---|---|---|---|---|---|
| | Övriga kapitalfonder *Other capital funds* | Avgår kapitalåterbetalning[2] | Summa *Total* | Statens affärsverksfonder *Public enterprise funds* | Statens utlåningsfonder och fonden för lånestöd[3] | Övriga kapitalfonder *Other capital funds* | Summa *Total* | Statsverkets checkräkning[4] | Riksgäldskontorets checkräkn. o. utlämnade korta lån till banker m. fl.[5] | | |
| | | | | | | | | Vid periodens slut *At end of period* | | | |
| | Mkr | | | | | | | | | | |
| | N 30 | N 31 | N 32 | N 33 | N 34 | N 35 | N 36 | N 37 | N 38 | N 39 | N 40 |
| 1961/62[7] | 316 | 77 | 1 419 | 1 100 | 978 | 615 | 2 693 | 86 | 2 | + 1 800 | 19 574 |
| 1962/63[7] | 400 | 582 | 813 | 1 134 | 874 | 746 | 2 754 | −73 | 23 | + 3 085 | 19 075 |
| 1963/64[7] | 246 | 105 | 1 081 | 1 149 | 824 | 614 | 2 587 | 66 | 81 | + 3 990 | 19 270 |
| 1964/65[7] | 309 | 344 | 739 | 1 138 | 1 202 | 753 | 3 093 | 49 | 5 | + 4 770 | 19 252 |
| 1965/66[7] | 282 | 128 | 1 433 | 1 199 | 1 824 | 830 | 3 853 | 46 | 8 | + 5 770 | 19 622 |
| 1964 | | | | | | | | | | | |
| Juli | 3 | 0 | 3 | 68 | — | 43 | 111 | 60 | 2 | + 3 855 | 19 412 |
| Aug. | 12 | — | 16 | 69 | 1 | 32 | 102 | 293 | 4 | + 3 295 | 19 884 |
| Sept. | 8 | 22 | 86 | 76 | 175 | 42 | 294 | −32 | 0 | + 4 454 | 18 821 |
| Okt. | 23 | 0 | 116 | 110 | 110 | 80 | 300 | 69 | 1 | + 3 070 | 20 306 |
| Nov. | −21 | 1 | 49 | 81 | 134 | 45 | 260 | 24 | 156 | + 4 100 | 19 583 |
| Dec. | 38 | 29 | 132 | 91 | 161 | 48 | 300 | 87 | 13 | + 1 885 | 21 769 |
| 1965 | | | | | | | | | | | |
| Jan. | 5 | 0 | 32 | 70 | 81 | 33 | 183 | 89 | 8 | + 2 755 | 20 937 |
| Febr. | 33 | — | 33 | 65 | −37 | 57 | 85 | 303 | 12 | + 2 355 | 21 293 |
| Mars | −4 | 15 | 43 | 125 | 54 | 48 | 227 | −40 | 0 | + 3 765 | 19 942 |
| April | 47 | 0 | 160 | 69 | 122 | 65 | 256 | 83 | 7 | + 2 950 | 20 906 |
| Maj | 29 | — | 84 | 99 | 61 | 75 | 236 | −3 | 956 | + 6 035 | 18 938 |
| Juni | 135 | 276 | −15 | 216 | 340 | 184 | 739 | 49 | 5 | + 4 770 | 19 252 |
| Juli | 3 | 0 | 0 | 61 | 20 | 39 | 120 | 5 | 4 | + 4 775 | 19 264 |
| Aug. | 42 | — | 84 | 75 | 8 | 43 | 126 | 239 | 4 | + 4 225 | 19 833 |
| Sept. | 7 | 26 | 90 | 76 | 274 | 62 | 412 | −46 | 342 | + 5 480 | 19 014 |
| Okt. | −5 | 0 | 61 | 97 | 147 | 58 | 302 | 14 | 5 | + 3 785 | 20 383 |
| Nov. | −6 | 1 | 222 | 100 | 178 | 80 | 358 | −85 | 5 | + 5 345 | 19 152 |
| Dec. | 12 | 41 | 166 | 97 | 279 | 74 | 449 | 70 | 1 | + 3 155 | 21 512 |
| 1966 | | | | | | | | | | | |
| Jan. | 51 | 0 | 52 | 79 | 163 | 50 | 292 | 57 | 1 | + 4 465 | 20 302 |
| Febr. | 27 | — | 54 | 76 | 46 | 52 | 174 | 308 | 3 | + 4 055 | 20 780 |
| Mars | 4 | 18 | 51 | 110 | 111 | 63 | 284 | −31 | 6 | + 5 560 | 19 329 |
| April | 19 | 0 | 121 | 99 | 161 | 60 | 320 | 23 | 15 | + 4 315 | 20 690 |
| Maj | 26 | — | 102 | 118 | 105 | 81 | 304 | − 4 | 1 | + 7 100 | 18 054 |
| Juni | 102 | 42 | 430 | 213 | 331 | 167 | 710 | 46 | 8 | + 5 770 | 19 622 |
| Juli | | | | | | | | | 7 | + 5 605 | 19 855 |
| Aug. | | | | | | | | | 2 | + 4 775 | 20 773 |
| Sept. | | | | | | | | | 34 | + 6 125 | 19 828 |
| Okt. | | | | | | | | | 5 | + 4 365 | 21 645 |

Se notavdelningen i häfte 1 av var årgång. *See note section in the January issue.*

[1] *Capital budget (cont.).* [2] *Less: Appropriations in the current budget for writing off unsettled losses on capital funds, etc.* [3] *State loan funds.* [4] *The Central Government's cheque account in the Riksbank.* [5] *The National Debt Office's cheque account in the Riksbank and short-term loans granted to commercial banks, etc.* [6] *The Central Government's claim on (+) or debt to (—) the National Debt Office.* [7] Budgetåret juli—juni. *Fiscal year July—June.*

## Kommunernas finanser *Local Government finance*

| | Av statsverket utbetalda kommunalutskylder o. skatteutjämningsbidrag *Taxes to local authorities* | Bruttoinvesteringar[1] *Gross investments*[1] | | Finansiella tillgångar[1] *Financial assets*[1] | Därav *Of which* | | | Skulder[1] *Liabilities*[1] | Därav *Of which* | |
|---|---|---|---|---|---|---|---|---|---|---|
| | | Byggnader och anläggningar *Building and construction* | Övriga *Other* | | Tillgodohavande hos banker och andra kreditinrättningar[2] | Obligationer *Bonds* | Aktier *Shares* | | Utestående obligationslån *Bond loans* | Långfristiga reverslån *Promissory note loans, long-term* |
| | Mkr | | | Bokförda belopp vid periodens slut, mkr *Book-value, at end of period, mkr* | | | | | | |
| | N 41 | N 42 | N 43 | N 44 | N 45 | N 46 | N 47 | N 48 | N 49 | N 50 |
| 1961 | 5 797,6 | 2 604,3 | 409,1 | 4 052,1 | 2 358,3 | 342,5 | 266,4 | 6 927,6 | 1 470,0 | 4 770,3 |
| 1962 | 6 791,1 | 3 048,9 | 410,9 | 4 351,2 | 2 758,8 | 204,7 | 276,0 | 7 847,6 | 1 696,3 | 5 562,3 |
| 1963 | 7 731,8 | 3 698,0 | 522,4 | 4 471,0 | 2 679,8 | 197,9 | 354,3 | 8 902,6 | 1 977,5 | 6 305,9 |
| 1964 | 8 784,7 | 4 277,0 | 634,0 | 4 589,2 | 2 619,7 | 229,5 | 359,9 | 10 488,0 | 2 349,7 | 7 362,1 |
| 1965 | 9 869,9 | 4 815,1 | 595,7 | 4 595,7 | 2 505,7 | 220,8 | 431,5 | 11 904,9 | 2 547,2 | 8 333,4 |
| **1964** | | | | | | | | | | |
| Jan. | 1 290,1 | | | .. | .. | .. | .. | .. | .. | .. |
| Febr. | —0,0 | 905,0 | 153,0 | .. | .. | .. | .. | .. | .. | .. |
| Mars | 1 635,5 | | | .. | .. | .. | .. | .. | .. | .. |
| April | —0,0 | | | .. | .. | .. | .. | .. | .. | .. |
| Maj | 1 463,5 | 1 022,0 | 149,0 | .. | .. | .. | .. | .. | .. | .. |
| Juni | 3,6 | | | 4 188,1 | 2 336,1 | 226,0 | 338,5 | 9 614,0 | 2 193,8 | 6 761,4 |
| Juli | 1 464,0 | | | .. | .. | .. | .. | .. | .. | .. |
| Aug. | — | 1 089,0 | 154,0 | .. | .. | .. | .. | .. | .. | .. |
| Sept. | 1 464,0 | | | .. | .. | .. | .. | .. | .. | .. |
| Okt. | — | | | .. | .. | .. | .. | .. | .. | .. |
| Nov. | 1 464,0 | 1 261,0 | 178,0 | .. | .. | .. | .. | .. | .. | .. |
| Dec. | — | | | 4 589,2 | 2 619,7 | 229,5 | 359,9 | 10 488,0 | 2 349,7 | 7 362,3 |
| **1965** | | | | | | | | | | |
| Jan. | 1 465,5 | | | .. | .. | .. | .. | .. | .. | .. |
| Febr. | —2,4 | | | .. | .. | .. | .. | .. | .. | .. |
| Mars | 1 816,5 | | | .. | .. | .. | .. | .. | .. | .. |
| April | 9,5 | 2 291,9 | 291,8 | .. | .. | .. | .. | .. | .. | .. |
| Maj | 1 643,6 | | | .. | .. | .. | .. | .. | .. | .. |
| Juni | —0,0 | | | 4 079,6 | 2 124,2 | 215,7 | 377,7 | 11 211,6 | 2 479,1 | 7 778,3 |
| Juli | 1 637,3 | | | .. | .. | .. | .. | .. | .. | .. |
| Aug. | — | | | .. | .. | .. | .. | .. | .. | .. |
| Sept. | 1 637,2 | | | .. | .. | .. | .. | .. | .. | .. |
| Okt. | 17,0 | 2 523,2 | 303,9 | .. | .. | .. | .. | .. | .. | .. |
| Nov. | 1 645,7 | | | .. | .. | .. | .. | .. | .. | .. |
| Dec. | — | | | 4 595,7 | 2 505,7 | 220,8 | 431,5 | 11 904,9 | 2 547,2 | 8 333,4 |
| **1966** | | | | | | | | | | |
| Jan. | 1 743,6 | | | .. | .. | .. | .. | .. | .. | .. |
| Febr. | —3,0 | | | .. | .. | .. | .. | .. | .. | .. |
| Mars | 2 437,3 | | | .. | .. | .. | .. | .. | .. | .. |
| April | 0,0 | 2 341,1 | 319,2 | .. | .. | .. | .. | .. | .. | .. |
| Maj | 2 085,1 | | | .. | .. | .. | .. | .. | .. | .. |
| Juni | 1,4 | | | 4 912,2 | 2 800,5 | 211,8 | 451,0 | 12 422,7 | 2 594,6 | 8 763,7 |

Se notavdelningen i häfte 1 av var årgång. *See note section in the January issue.*

[1] Avser borgerliga primärkommuner och landsting. *Refer to civil primary communes and county councils.* [2] *Assets in banks and other credit institutions.*

**Allmän not**

Källhänvisningar och utförligare förklaringar har samlats i en notavdelning i slutet av häfte 1 av var årgång. I stället för att i varje särskilt fall hänvisa dit, har detta anmärkts i allmän fotnot. En del viktigare noter har dock insatts på tabellsidorna, speciellt när det brister avsevärt i jämförbarheten mellan tal i samma kolumn, t. ex. årssiffror å ena och månads- eller kvartalssiffror å andra sidan.
Seriernas innehåll överses i princip en gång om året vid årsskiftet. När undantagsvis ändring görs vid annan tid, kommer not härom att införas på tabellsidan. Månads- och kvartalsdata är ofta preliminära, antingen genomgående eller blott för den senaste tiden. Summan av månads- eller kvartalssiffrorna skiljer sig därför ofta något från motsvarande årssiffra. Årsuppgifter som är preliminära markeras med gängse tecken *.

Tidskrifter ofta nämnda som källor i notavdelningen har (hade) följande utgivare:

| | |
|---|---|
| Arbetsmarknadsstatistik | Arbetsmarknadsstyrelsen |
| Jordbruksekonomiska meddelanden | Statens jordbruksnämnd |
| Kommersiella meddelanden | Kommerskollegium |
| Sociala meddelanden, Statistisk information | Socialstyrelsen |

**General Note**

Source references and detailed explanations have been brought together in a special note section at the end of the first issue published each year. Instead of referring to this section in each particular case, the reader is informed of its existence in a general footnote. However, a number of important notes have been inserted as footnotes to the tables, especially when figures in the same column do not allow of a direct comparison, e.g., when annual data are based on material not consistent with that of the monthly or quarterly data.
The content of the series will be changed when special reasons warrant a revision of the figures, but in principle, only at the turn of a year. When, by way of exception, a change is effected at some other time, this will be pointed out in a footnote to the tables.
Monthly and quarterly data are often preliminary, either throughout the whole series or only for the latest period. Consequently, the total of the monthly figures, etc. often differs somewhat from the corresponding annual figure. Where the annual figures are preliminary, this is marked by the usual sign *.

The following is a list of publications, together with their publishers, that are most often used as source:

| | |
|---|---|
| Arbetsmarknadsstatistik | Arbetsmarknadsstyrelsen (Labour Market Board) |
| Jordbruksekonomiska meddelanden | Statens jordbruksnämnd (Agricultural Marketing Board) |
| Kommersiella meddelanden | Kommerskollegium (Board of Trade) |
| Sociala meddelanden, Statistisk information | Socialstyrelsen (Social Welfare Board) |

Trycklov den 22 nov. 1966

# ALLMÄN MÅNADSSTATISTIK

UTGIVEN AV STATISTISKA CENTRALBYRÅN

# MONTHLY DIGEST OF SWEDISH STATISTICS

PUBLISHED BY THE SWEDISH CENTRAL BUREAU OF STATISTICS, STOCKHOLM 27

ÅRGÅNG 4

NR 12 DECEMBER 1966

Prenumeration verkställs hos postanstalt, genom bokhandeln eller hos AB Nordiska Bokhandeln, Stockholm 1. (Postgiro nr 87, bankgiro nr 73-4066.) Pris för helår kr. 35:— och för häfte kr. 3:50.
Ansvarig utgivare Gustaf Berglund. Redaktör Thore Grönqvist. Telefoner: 08/63 05 60, ankn. 169 (redaktören) och 166 (fröken Hildur Edén).
Statistiska centralbyrån, Linnégatan 87, Stockholm. Postadress: Fack, Stockholm 27.

STOCKHOLM 1966

KUNGL. BOKTRYCKERIET P. A. NORSTEDT & SÖNER

# Innehåll


Sid.

**Diagram** ..... 810
Konjunkturbarometer ..... 812

**Tabeller** ..... 815
A. *Befolkning*
Befolkningens förändringar ..... 815

B. *Arbetsmarknad*
Arbetsförmedling ..... 816
Lediga platser ..... 816
Tillsatta platser ..... 816
Arbetslöshet ..... 817
Beredskapsarbeten ..... 817
Sysselsättning ..... 817
Arbetsanmälda utlänningar ..... 817
Sysselsatta inom storskogsbruket .. 817
Anställda arbetare inom industri .. 818
Arbetskraften ..... 819
Relativa arbetskraftstal ..... 819
Relativa arbetslöshetstal ..... 819

C. *Jordbruk, fiske*
Produktion och handelsomsättning 820, 821
Jordbrukarnas leveranser av brödsäd ..... 820
Mjölkinvägning vid mejerier .... 820
Användning av mjölk vid mejerier 820
Mejeriproduktion ..... 821
Torrmjölk, margarin, ägg ..... 821
Kött och fläsk ..... 821
Prisindextal ..... 822
Producentprisindex ..... 822
Världsmarknadsprisindex ..... 822
Kostnadsprisindex ..... 822
Fångster i saltvattensfisket ..... 823

D. *Industri, byggnadsverksamhet*
Produktion ..... 824
Produktionsindextal ..... 824
Produktion av viktigare varor .... 825
Sysselsättning och orderläge ..... 828
Byggnadsverksamhet ..... 829
Elektrisk energi ..... 829
Investeringar och lagerförändringar 830
Industrins investeringar ..... 830
Industrins lagerförändringar .... 830
El-, gas- o. vattenverk, investeringar ..... 830


# Contents


Page

**Charts** ..... 810
Business tendency surveys ..... 812

**Tables** ..... 815
A. *Population*
Vital statistics ..... 815

B. *Labour market*
Employment offices ..... 816
Vacancies notified ..... 816
Vacancies filled ..... 816
Unemployment ..... 817
Public relief work ..... 817
Employment ..... 817
Aliens employed ..... 817
Employed in forestry ..... 817
Workers in mining and manufacturing 818
Labour force ..... 819
Per cent of population ..... 819
Per cent unemployed ..... 819

C. *Agriculture, fisheries*
Production and turnover ..... 820, 821
Farmers' deliveries of cereals ..... 820
Deliveries of milk to dairies ..... 820
Use of dairy milk ..... 820
Dairy production ..... 821
Powdered milk, margarine, eggs ..... 821
Meat ..... 821
Price index numbers ..... 822
Producer price index ..... 822
World market price index ..... 822
Costs price index ..... 822
Catches in the sea fisheries ..... 823

D. *Mining, manufacturing, building activity*
Production ..... 824
Index numbers ..... 824
Selected commodities ..... 825
Employment and order books ..... 828
Building activity ..... 829
Electric energy ..... 829
Investments and changes in stocks ..... 830
Investments in mining and manufacturing 830
Changes in stocks in do. ..... 830
Electricity, gas and water works, investments ..... 830

| | Sid. | | Page |
|---|---|---|---|
| *E. Samfärdsel* | | *E. Transport and communications* | |
| Radio | 831 | Broadcasting | 831 |
| Sjöfart | 831 | Shipping | 831 |
| Flyg- och järnvägstrafik | 832 | Air and railway traffic | 832 |
| Motorfordon | 833 | Motor vehicles | 833 |
| Vägtrafikolyckor | 834 | Road traffic accidents | 834 |
| *F. Detaljhandel* | | *F. Retail trade* | |
| Omsättning, indextal | 835 | Turnover, index numbers | 835 |
| Omsättning eller tillförsel av vissa varor | 836 | Turnover or supply of certain commodities | 836 |
| *G. Utrikeshandel* | | *G. External trade* | |
| Hela utrikeshandeln | 837 | Total external trade | 837 |
| Indextal | 837 | Index numbers | 837 |
| Införsel, varufördelning | 838 | Imports by commodities | 838 |
| Utförsel, varufördelning | 839 | Exports by commodities | 839 |
| Införsel av viktigare varor | 840 | Imports of selected commodities | 840 |
| Utförsel av viktigare varor | 843 | Exports of selected commodities | 843 |
| Införsel från vissa länder | 845 | Imports from selected countries | 845 |
| Utförsel till vissa länder | 846 | Exports to selected countries | 846 |
| *H. Löner* | | *H. Wages* | |
| Genomsnittlig timförtjänst inom industrin | 847 | Average hourly earnings in mining and manufacturing | 847 |
| Indextal | 847 | Index numbers | 847 |
| Timförtjänst (kronor) | 848 | Hourly earnings (kronor) | 848 |
| *J. Priser* | | *J. Prices* | |
| Indextal | 849 | Index numbers | 849 |
| Partipriser | 849 | Wholesale prices | 849 |
| Import- och exportpriser | 852 | Import and export prices | 852 |
| Byggnadskostnader | 852 | Building costs | 852 |
| Konsumentpriser | 853 | Consumer prices | 853 |
| Nettoprisindex | 853 | Net price index | 853 |
| Pensionspristalet | 853 | National Pensions index | 853 |
| Partiprisnoteringar | 854 | Wholesale prices, kronor | 854 |
| Medelpriser vid export | 856 | Average export prices, kronor | 856 |
| *K. Penning- och kreditväsen* | | *K. Money and credit market* | |
| Riksbankens ställning | 857 | Position of the Riksbank | 857 |
| Affärsbankernas ställning | 858 | Position of the commercial banks | 858 |
| Valutabehållning | 860 | Foreign exchange holdings | 860 |
| Valutakurser | 860 | Exchange rates | 860 |
| Sparbanker | 862 | Savings banks | 862 |
| Postbanken | 862 | Post Office Bank | 862 |
| Jordbrukets kreditkassor | 862 | Rural credit societies | 862 |
| Försäkringsbolagens tillgångar | 863 | Insurance companies, assets | 863 |
| Allmänna pensionsfondens tillgångar | 863 | National Pension Insurance Fund, assets | 863 |
| Aktiekurser, indextal | 864 | Index of stock prices | 864 |
| Omsättning på fondbörsen | 864 | Turnover on the Stock Exchange | 864 |
| Obligationer och aktier | 865 | Bonds and shares | 865 |
| Aktiebolag | 866 | Joint-stock companies | 866 |
| Räntesatser | 866 | Interest rates | 866 |

| | Sid. | | Page |
|---|---|---|---|
| *L. Försäkringsväsen* | | *L. Insurance* | |
| Svenska försäkringsbolags rörelse | 867 | Activity of insurance companies | 867 |
| Socialförsäkring | 868 | Social insurance | 868 |
| Allmänna pensionsfonden: | | National Pension Insurance Fund: | |
| Inbetalda avgifter | 868 | Contributions paid | 868 |
| Utbetalda tilläggspensioner | 868 | Supplementary pension paid out | 868 |
| Allmänna sjukkassors (försäkrings-kassors) utgifter | 868 | Regional social insurance funds, expenses | 868 |
| *M. Rättsväsen* | | *M. Justice* | |
| Brott som kommit till polisens kännedom | 869 | Offences known to the police | 869 |
| Fylleriförseelser | 870 | Arrests for drunkenness | 870 |
| *N. Offentliga finanser* | | *N. Public finance* | |
| Skatteuppbörd | 871 | Tax collection | 871 |
| Statens finanser | 871 | Central Government finance | 871 |
| Driftbudgetens inkomster | 871 | Current budget revenue | 871 |
| Driftbudgetens utgifter | 873 | Current budget expenditure | 873 |
| Kapitalbudgeten | 873 | Capital budget | 873 |
| Kapitalinvestering | 874 | Capital investment | 874 |
| Kassa m.m. | 874 | Cash, etc. | 874 |
| Statsskulden | 874 | National debt | 874 |
| Kommunernas finanser | 875 | Local Government finance | 875 |
| **Allmän not** | 876 | **General note** | 876 |


## Symboler använda i tabellerna

*Explanation of symbols*

| | | |
|---|---|---|
| Upprepning | » | *Repetition* |
| Intet finns att redovisa | — | *Magnitude nil* |
| Mindre än hälften av den använda enheten | 0 / 0,0 | *Magnitude less than half of unit employed* |
| Uppgift ej tillgänglig eller alltför osäker för att anges | .. | *Data not available* |
| Uppgift kan icke förekomma | . | *Category not applicable* |
| Preliminär uppgift | * | *Provisional or estimated figure* |
| Miljoner kronor | mkr / milj. / kr | *Millions of kronor (see below)* |

*Note for foreign readers*

*If 000's or 000 000's are omitted, this is indicated (in the Swedish text only) by 1 000 (1 000-tal) or 1 000 000*
*According to Swedish practice, units are separated from decimals by a comma (,)*
Hektar, ha = *1 sq. hectometre (= 100 ares)*
Krona, kronor, kr = *Swedish crowns*
Ton, t = *Metric tons*

†1—660799

# Diagram

## *Charts*

**Arbetsmarknad, produktion, handel. Säsongrensade tal**
*Labour market, production, trade. Seasonally adjusted figures*

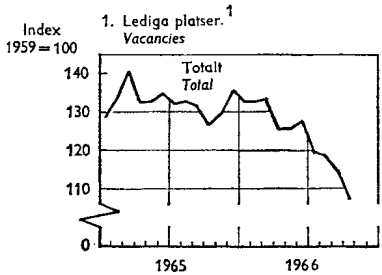


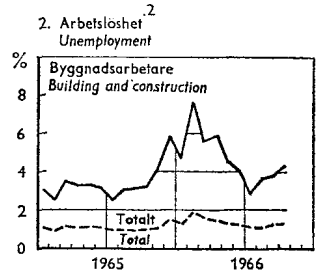


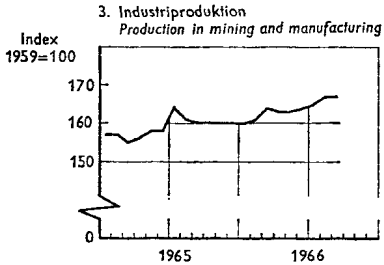


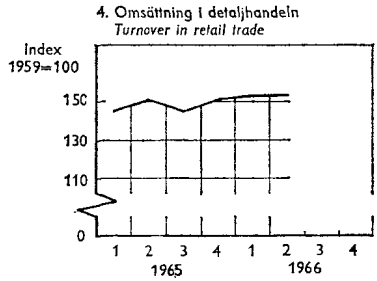


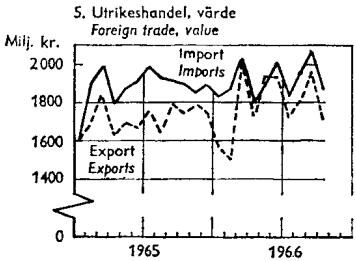


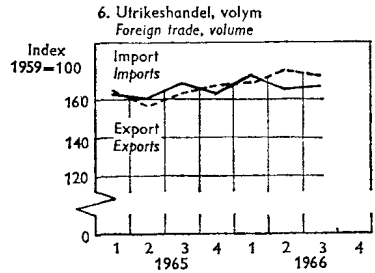


**Se notavdelningen i häfte 1 av var årgång.** ***See note section in the January issue.***

[1] **Vid arbetsförmedlingen anmälda lediga platser.** ***Vacancies registered at the employment offices.*** **Index: 1959=100.**

[2] **Vid arbetsförmedlingen anmälda arbetslöshetsförsäkrade i procent av medlemsantalet.** ***Number of registered unemployed as a percentage of the membership of the unemployment insurance funds.***

# Diagram

## *Charts*

**Priser, aktiekurser, sjöfart**
***Prices, share prices, shipping***

7. Priser
*Prices*

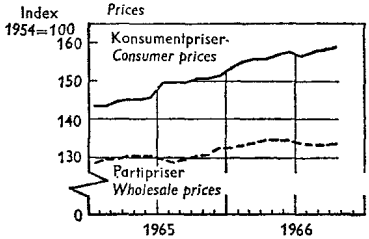


8. Råvarupriser
*Basic materials prices*

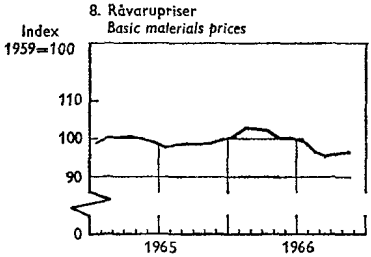


9. Import- och exportpriser
*Import and export prices*

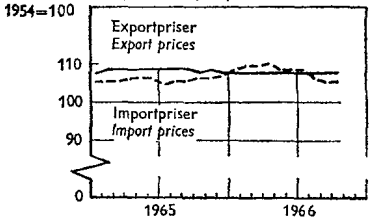


10. Aktieindex
*Share index*

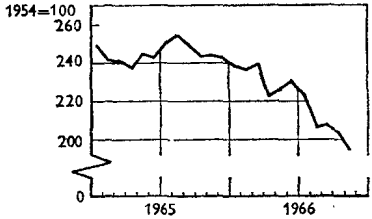


11. Fraktindex
*Freight index*

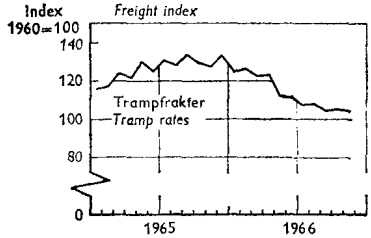


12. Upplagt tonnage
*Laid-up tonnage*

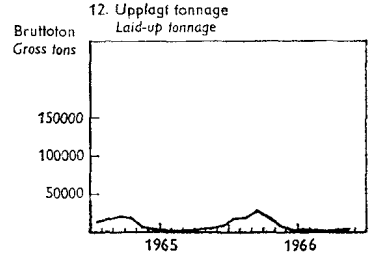


**Se notavdelningen i häfte 1 av var årgång. *See note section in the January issue.***

## Konjunkturbarometer
## *Business tendency surveys*

**Förändringar från föregående kvartal (kvartalsskifte). (a) Produktionsvolym (b) Sysselsättning**
***Changes from the preceding quarter (a) Volume of production (b) Employment***

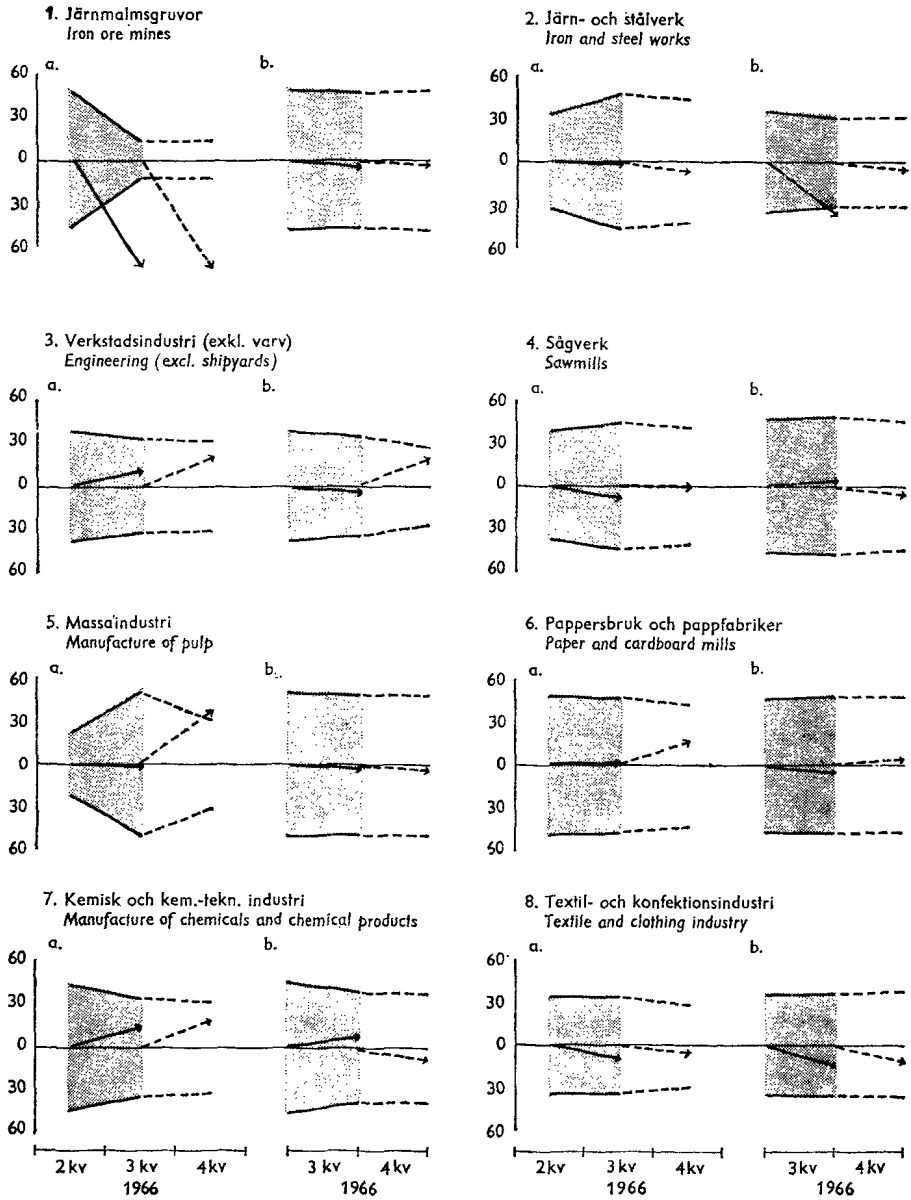


**För beskrivning av konjunkturbarometern, se sid. 814.**
***For an explanation of the business tendency surveys, see p. 814.***

## Konjunkturbarometer
## *Business tendency surveys*

**Nulägesomdömen 1/10 1966. "As-of-now" judgments October 1, 1966**

a) Lager *Stocks* — Färdigvarulager *Stocks of finished goods* — Råvarulager *Stocks of raw materials*

b) Brist på arbetskraft *Shortage of labour* — Yrkesarbetare *Skilled workers* — Övriga arbetare *Other workers*

1. Järnmalmsgruvor
*Iron ore mines*

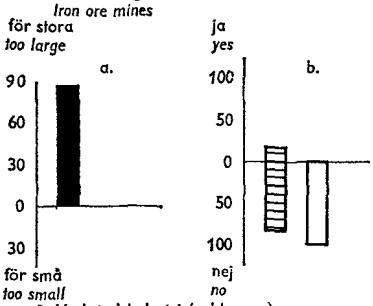


2. Järn- och stålverk
*Iron and steel works*

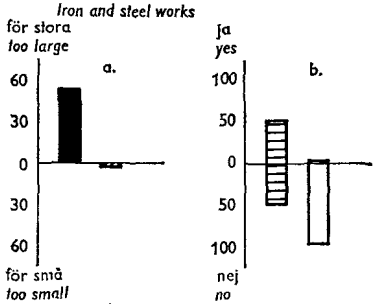


3. Verkstadsindustri (exkl. varv)
*Engineering industry (excl. shipyards)*

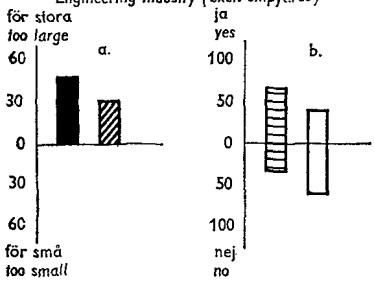


4. Sågverk
*Sawmills*

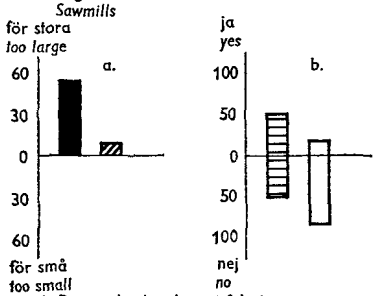


5. Massaindustri
*Manufacture of pulp*

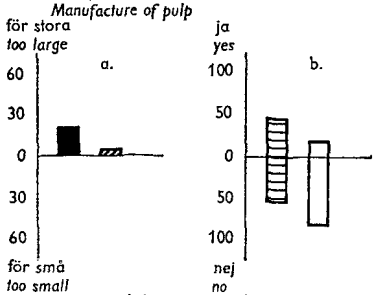


6. Pappersbruk och pappfabriker
*Paper and cardboard mills*

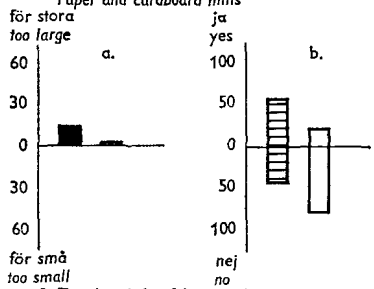


7. Kemisk och kem.-tekn. industri
*Manufacture of chemicals and chemical products*

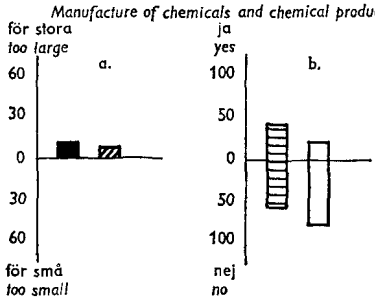


8. Textil- och konfektionsindustri
*Textile and clothing industry*

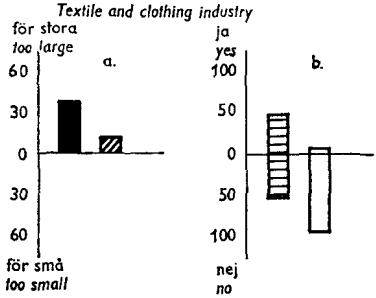

## Konjunkturbarometer

Diagrammen på sid. 812 och 813 återger resultat från konjunkturinstitutets »konjunkturbarometer», en enkät som utförs kvartalsvis av institutet i avsikt att få snabb information rörande aktuella utvecklingstendenser i berörda industribranscher. I konjunkturbarometern utformas frågorna så att svaren endast anger riktningen av en inträffad eller förväntad (planerad) förändring. De deltagande företagen anger sålunda om en storhet (t. ex. produktionsvolym, sysselsättning etc.) under det senaste kvartalet eller vid en viss tidpunkt varit större, oförändrad eller mindre i förhållande till föregående kvartal eller tidpunkt. På samma sätt anger företagen den förväntade eller planerade utvecklingen till kommande kvartal (tidpunkt). Svaren kan även avse ett rent nulägesomdöme utan jämförelse t. ex.: för stora, lagom, för små i fråga om lager eller ja respektive nej i fråga om brist på arbetskraft. Barometerresultaten presenteras i form av en procentuell fördelning av företagens vägda och uppräknade svar på de förekommande svarsalternativen. (Som vikter användes produktionens storlek, antal sysselsatta arbetare, exportvärde.) I diagrammen ovan presenteras barometerresultaten för vissa branscher och frågor. Pilarna anger vad som kan kallas »nettotendensen», d. v. s. skillnaden mellan (procentuella) andelarna vid de svarsalternativ som avser en positiv respektive en negativ förändring (omdöme). Skalans positiva del anger »större» och den negativa »mindre». Streckad pil anger förväntad utveckling. Det kring den vågräta axeln avgränsade fältet återger den procentuella andelen av svaren vid mellanalternativet, d. v. s. den andel som anger »ungefär oförändrat».
Ovannämnda redovisning av »nettotendensen» tillämpas även vid nulägesomdömena beträffande lager. I fråga om brist på arbetskraft återges däremot procentandelen ja-svar på skalans positiva del och nej-svar på dess negativa del.

Anvisning till tolkning av diagrammen:

## *Business tendency surveys*

The charts on pages 812 and 813 present results from the »Konjunkturbarometern», a quarterly survey made by the National Institute of Economic Research in order to get quick information about current economic tendencies in the industrial sectors concerned. In the »Konjunkturbarometern» the questions are framed in such a way that the answers only indicate the direction of an accomplished or expected (planned) change. Thus the participating firms have to report whether a quantity (e. g. production volume, employment, etc.) during a certain period or at a certain point of time has been (will be) larger, unchanged or smaller in comparison with an earlier period or point of time. The answers may take the form of a pure »as-of-now» judgment without comparisons: e. g. too large, large enough, too small, as in the case of stocks; or yes/no, as in the case of shortage of manpower. The survey results are presented in the form of a percentage distribution of the weighted and blown-up answers to the alternatives presented. (As weighting variables, production, number of workers employed and export value are used.) In the charts above, survey results are given for certain sectors and questions. The arrows indicate what can be called »the net tendency», i. e. the difference between the percentage shares at these alternatives which concern a positive or a negative change (judgment) respectively. The positive part of the scale in the charts indicates »larger» and the negative part »smaller». Arrow of short dashes indicates anticipated change. The area around the horizontal axis shows the number of answers (as percentages) indicating »no change».
The above-mentioned »net tendency» is shown also at the »as-of-now» judgments concerning stocks. Regarding shortage of labour the percentage share of the answers of »yes» is given in the positive part of the scale and of »no» in its negative part.
How to read the charts, see below:

Exempel: Produktionsvolym, verkstadsindustri. 3 kv. 1962 jämfört med 2 kv. 1962.
*Example: Volume of production for engineering industry. 3 Qr 1962 compared with 2 Qr 1962.*

| Utfall | *Outcome* | 2 kv. 1962—3 kv. 1962 |
|---|---|---|
| (1) Större | *Larger* | 21 |
| (2) Ung. oförändrad | *No change* | 75 |
| (3) Mindre | *Smaller* | 4 |
| (4) (1) minus (3) | *(1) less (3)* | 17 |

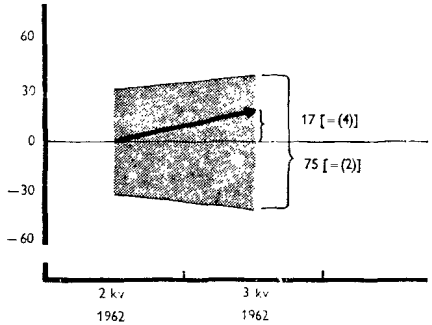

**Befolkningens förändringar** *Vital statistics*

| | Folkmängd vid periodens slut *Population at end of period* | Giftermål *Marriages* | Levande födda *Live births* | Döda *Deaths* | Födelseöverskott *Excess of births* | Invandrare *Immigrants* | Utvandrare *Emigrants* |
|---|---|---|---|---|---|---|---|
| | A 1 | A 2 | A 3 | A 4 | A 5 | A 6 | A 7 |
| Antal *Number* | | | | | | | |
| 1961 | 7 542 028 | 52 449 | 104 501 | 73 555 | 30 946 | 29 619 | 15 019 |
| 1962 | 7 581 148 | 53 913 | 107 284 | 76 791 | 30 493 | 25 084 | 14 928 |
| 1963 | 7 627 507 | 53 480 | 112 903 | 76 460 | 36 443 | 26 950 | 15 340 |
| 1964 | 7 695 200 | 58 439 | 122 664 | 76 661 | 46 003 | 38 334 | 15 705 |
| 1965 | 7 772 506 | 59 963 | 122 806 | 78 194 | 44 612 | 49 586 | 15 977 |
| På 1 000 av medelfolkmängden *Rates per 1 000 of population* | | | | | | | |
| 1961 | . | 6,97 | 13,90 | 9,78 | 4,12 | 3,94 | 2,00 |
| 1962 | . | 7,13 | 14,19 | 10,16 | 4,03 | 3,32 | 1,97 |
| 1963 | . | 7,03 | 14,85 | 10,05 | 4,80 | 3,54 | 2,02 |
| 1964 | . | 7,63 | 16,01 | 10,01 | 6,00 | 5,00 | 2,05 |
| 1965 | . | 7,75 | 15,88 | 10,11 | 5,77 | 6,41 | 2,07 |
| Antal *Number* | | | | | | | |
| 1964 | | | | | | | |
| Aug. | 7 669 021 | 5 609 | 9 484 | 6 076 | 3 408 | 4 488 | 984 |
| Sept. | 7 676 848 | 3 788 | 10 239 | 6 079 | 4 160 | 4 492 | 1 018 |
| Okt. | 7 684 421 | 5 207 | 9 821 | 6 362 | 3 459 | 5 610 | 1 575 |
| Nov. | 7 690 523 | 4 053 | 9 353 | 6 432 | 2 921 | 5 316 | 2 285 |
| Dec. | 7 695 200 | 5 806 | 9 720 | 6 776 | 2 944 | 3 626 | 2 458 |
| 1965 | | | | | | | |
| Jan. | 7 700 291 | 3 335 | 9 928 | 6 876 | 3 052 | 3 086 | 1 016 |
| Febr. | 7 704 428 | 3 292 | 9 834 | 6 033 | 3 801 | 2 626 | 1 404 |
| Mars | 7 711 656 | 3 194 | 11 957 | 7 840 | 4 117 | 2 877 | 1 067 |
| April | 7 718 326 | 6 050 | 12 123 | 6 758 | 5 365 | 2 191 | 998 |
| Maj | 7 724 670 | 4 113 | 11 427 | 6 385 | 5 042 | 2 490 | 1 062 |
| Juni | 7 730 065 | 9 313 | 10 203 | 6 051 | 4 152 | 2 887 | 1 160 |
| Juli | 7 736 201 | 7 137 | 10 011 | 6 199 | 3 812 | 2 671 | 993 |
| Aug. | 7 742 874 | 4 580 | 9 686 | 6 188 | 3 498 | 4 628 | 1 115 |
| Sept. | 7 750 635 | 3 870 | 10 009 | 6 102 | 3 907 | 5 775 | 1 357 |
| Okt. | 7 760 693 | 4 892 | 9 734 | 6 234 | 3 500 | 7 835 | 1 426 |
| Nov. | 7 768 310 | 4 673 | 8 925 | 6 398 | 2 527 | 7 044 | 1 649 |
| Dec. | 7 772 506 | 5 514 | 8 969 | 7 130 | 1 839 | 5 476 | 2 730 |
| 1966 | | | | | | | |
| Jan. | 7 778 276 | 3 285 | 9 841 | 6 941 | 2 900 | 4 138 | 1 289 |
| Febr. | 7 782 741 | 3 080 | 9 927 | 6 526 | 3 401 | 3 890 | 1 335 |
| Mars | 7 789 206 | 3 094 | 11 697 | 6 894 | 4 803 | 3 489 | 1 266 |
| April | 7 795 893 | 6 133 | 11 728 | 6 513 | 5 215 | 2 549 | 1 105 |
| Maj | 7 802 028 | 6 567 | 11 192 | 6 325 | 4 867 | 2 638 | 1 370 |
| Juni | 7 806 637 | 7 301 | 9 724 | 6 561 | 3 163 | 2 822 | 1 396 |
| Juli | 7 811 224 | 7 236 | 9 777 | 6 466 | 3 311 | 2 515 | 1 290 |
| Aug. | 7 817 347 | 4 356 | 9 519 | 6 106 | 3 413 | 4 248 | 1 591 |

Se notavdelningen i häfte 1 av var årgång. *See note section in the January issue.*

## Arbetsförmedling *Employment offices*

| | Lediga platser, 1000-tal[1] *Vacancies notified. Thousands*[1] | | | | Tillsatta platser, 1000-tal *Vacancies filled. Thousands* | | | |
|---|---|---|---|---|---|---|---|---|
| | Totalt *Total* | Industri[2] *Mining and manufacturing* | Samfärdsel[2] *Transport and communications* | Handel[2] *Commerce* | Totalt *Total* | Industri[2] *Mining and manufacturing* | Samfärdsel[2] *Transport and communications* | Handel[2] *Commerce* |
| | B 1 | B 2 | B 3 | B 4 | B 5 | B 6 | B 7 | B 8 |
| 1960 | 1 167,2 | 158,6 | 182,9 | 180,5 | 942,5 | 117,0 | 162,2 | 143,0 |
| 1961 | 1 125,9 | 158,8 | 159,1 | 187,1 | 887,9 | 114,6 | 137,3 | 144,9 |
| 1962 | 1 102,6 | 147,1 | 166,0 | 172,8 | 878,3 | 105,6 | 146,1 | 135,1 |

| | Lediga platser, 1 000-tal[1] | | | | Tillsatta platser, 1 000-tal | | | |
|---|---|---|---|---|---|---|---|---|
| | Totalt | Tekniskt, naturvetenskapligt arb. m.m.[3] | Tillverkningsarb. m. m.[4] | Servicearbete[5] | Totalt | Tekniskt, naturvetenskapligt arb. m.m.[3] | Tillverkningsarb. m. m.[4] | Servicearbete[5] |
| 1963 | 1 143,2 | 150,6 | 458,4 | 292,0 | 913,8 | 117,2 | 386,1 | 224,0 |
| 1964 | 1 165,1 | 176,2 | 457,6 | 282,5 | 921,7 | 137,8 | 380,2 | 216,8 |
| 1965 | 1 180,0 | 184,2 | 469,6 | 271,0 | 920,3 | 147,4 | 379,9 | 205,3 |
| 1964 | | | | | | | | |
| Okt. | 128,2 | 17,8 | 54,2 | 30,1 | 77,1 | 10,6 | 33,2 | 18,4 |
| Nov. | 124,4 | 20,3 | 49,6 | 29,4 | 73,3 | 10,9 | 31,4 | 17,6 |
| Dec. | 113,8 | 18,8 | 43,5 | 28,7 | 64,2 | 9,4 | 26,5 | 16,4 |
| 1965 | | | | | | | | |
| Jan. | 118,0 | 21,5 | 47,8 | 26,0 | 71,6 | 14,2 | 31,0 | 15,0 |
| Febr. | 119,6 | 19,6 | 49,3 | 27,0 | 68,4 | 12,4 | 30,6 | 15,3 |
| Mars | 143,3 | 24,0 | 56,7 | 32,2 | 82,8 | 15,8 | 35,8 | 17,9 |
| April | 143,3 | 20,5 | 54,4 | 34,0 | 73,9 | 10,8 | 31,4 | 17,1 |
| Maj | 168,6 | 27,0 | 60,7 | 38,0 | 89,1 | 12,7 | 34,3 | 19,9 |
| Juni | 173,6 | 27,8 | 62,7 | 38,3 | 98,2 | 12,1 | 36,9 | 21,8 |
| Juli | 136,7 | 24,3 | 48,0 | 30,8 | 66,5 | 10,0 | 23,8 | 15,0 |
| Aug. | 147,2 | 23,7 | 58,9 | 33,6 | 81,4 | 15,3 | 32,9 | 17,7 |
| Sept. | 136,4 | 19,2 | 56,7 | 31,3 | 76,3 | 11,8 | 32,0 | 17,6 |
| Okt. | 126,3 | 18,0 | 51,9 | 28,4 | 71,8 | 10,4 | 30,0 | 16,4 |
| Nov. | 125,8 | 21,3 | 49,2 | 28,7 | 72,1 | 11,4 | 30,6 | 16,7 |
| Dec. | 118,7 | 19,5 | 47,5 | 26,8 | 68,2 | 10,4 | 30,5 | 14,9 |
| 1966 | | | | | | | | |
| Jan. | 121,4 | 19,3 | 54,0 | 23,9 | 72,5 | 12,4 | 36,2 | 13,1 |
| Febr. | 118,6 | 18,2 | 51,5 | 23,2 | 68,7 | 11,0 | 35,3 | 12,7 |
| Mars | 135,9 | 22,6 | 52,5 | 28,3 | 79,4 | 14,3 | 34,9 | 16,0 |
| April | 135,2 | 20,5 | 51,8 | 29,7 | 71,0 | 11,3 | 30,2 | 15,0 |
| Maj | 159,2 | 25,4 | 56,6 | 35,5 | 88,6 | 11,8 | 35,1 | 19,2 |
| Juni | 164,5 | 27,3 | 54,5 | 36,3 | 100,0 | 11,9 | 36,1 | 21,4 |
| Juli | 123,9 | 22,8 | 41,3 | 28,9 | 63,4 | 9,4 | 22,5 | 14,0 |
| Aug. | 132,0 | 23,0 | 48,1 | 31,9 | 78,3 | 14,3 | 30,1 | 17,7 |
| Sept. | 118,4 | 18,7 | 45,6 | 28,1 | 72,4 | 12,0 | 28,9 | 16,6 |
| Okt. | 106,6 | 17,2 | 41,5 | 24,7 | 66,8 | 10,4 | 27,5 | 15,2 |

Se notavdelningen i häfte 1 av var årgång. *See note section in the January issue.*

[1] Årstalen är lägre än summan av månadstalen, emedan de senare innehåller platser som kvarstår från föregående månad. *Annual figures are lower than the sum of monthly figures, because the latter contain vacancies from the preceding month.* [2] Den 1 jan. 1963 infördes vid arbetsförmedlingen ett yrkesklassificeringssystem grundat på ISCO (Nordisk yrkesklassificering). Se nedre delen av tabellen. [3] *Professional, technical and related workers.* [4] *Craftsmen, prod. process workers, labourers not elsewhere classified.* [5] *Service workers.*

## Arbetslöshet, beredskapsarbeten, sysselsättning *Unemployment, public relief work, employment*

| | Vid arbetsförmedlingen anmälda arbetslösa *Unemployed registered at the employment offices* | | | | | Vid arbetsförmedlingen anmälda arbetslöshetsförsäkrade med korttidsarbete[5] | Antal sysselsatta vid beredskapsarbeten *Number of employed in relief work* | Antal arbetsanmälda utlänningar, 1000-tal[6] | Antal sysselsatta inom storskogsbruket[7] *Number of employed in forestry* | |
|---|---|---|---|---|---|---|---|---|---|---|
| | Totalt *Total* | Arbetslöshetsförsäkrade[1] | | | | | | | | |
| | | Antal *Number* | i % av medlemsantalet[2] | | | | | | | |
| | | | Samtliga *Total* | Industriarbetare[3] | Byggnadsarbetare[4] | | | | Totalt *Total* | Avverkning[8] |
| | B 9 | B 10 | B 11 | B 12 | B 13 | B 14 | B 15 | B 16 | B 17 | B 18 |
| 1961 | 20 949 | 16 611 | 1,2 | 0,8 | 4,0 | 317 | 3 520 | 117,9 | 45 931 | 39 241 |
| 1962 | 23 244 | 18 645 | 1,3 | 0,8 | 4,3 | 259 | 5 656 | 126,0 | 42 220 | 37 023 |
| 1963 | 24 777 | 20 060 | 1,4 | 0,9 | 4,6 | 280 | 10 461 | 130,8 | 36 288 | 30 177 |
| 1964 | 21 155 | 17 000 | 1,1 | 0,7 | 3,3 | 136 | 9 553 | 138,4 | 33 643 | 28 001 |
| 1965 | 19 967 | 16 619 | 1,1 | 0,7 | 3,4 | 170 | 9 824 | 151,2 | 31 747 | 26 470 |
| 1964 | | | | | | | | | | |
| Okt. | 18 140 | 13 558 | 0,9 | 0,7 | 2,1 | 108 | 7 761 | 140,2 | .. | .. |
| Nov. | 21 209 | 17 033 | 1,2 | 0,8 | 2,9 | 98 | 9 132 | .. | 33 044 | 30 774 |
| Dec. | 21 625 | 19 199 | 1,3 | 0,8 | 4,0 | 56 | 10 876 | .. | .. | .. |
| 1965 | | | | | | | | | | |
| Jan. | 33 051 | 28 265 | 1,8 | 0,9 | 6,8 | 124 | 11 860 | 145,4 | .. | .. |
| Febr. | 27 452 | 24 058 | 1,5 | 0,8 | 5,7 | 124 | 14 071 | .. | 38 007 | 37 126 |
| Mars | 26 962 | 23 773 | 1,5 | 0,8 | 5,8 | 175 | 14 262 | .. | .. | .. |
| April | 22 552 | 19 897 | 1,3 | 0,7 | 4,2 | 84 | 11 917 | 146,2 | .. | .. |
| Maj | 18 236 | 15 397 | 1,0 | 0,6 | 2,6 | 147 | 8 841 | .. | 31 362 | 21 035 |
| Juni | 12 637 | 9 175 | 0,6 | 0,5 | 1,3 | 110 | 8 623 | .. | .. | .. |
| Juli | 9 063 | 6 771 | 0,4 | 0,4 | 0,5 | 57 | 6 199 | 147,5 | .. | .. |
| Aug. | 13 022 | 9 177 | 0,6 | 0,5 | 1,3 | 145 | 7 313 | .. | 26 427 | 18 753 |
| Sept. | 13 975 | 10 186 | 0,6 | 0,5 | 1,4 | 85 | 7 733 | .. | .. | .. |
| Okt. | 14 510 | 10 861 | 0,7 | 0,6 | 1,5 | 123 | 8 200 | 154,7 | .. | .. |
| Nov. | 20 346 | 16 483 | 1,0 | 0,8 | 2,9 | 393 | 9 046 | .. | 31 191 | 28 965 |
| Dec. | 27 802 | 25 385 | 1,6 | 0,9 | 6,7 | 474 | 9 818 | .. | .. | .. |
| 1966 | | | | | | | | | | |
| Jan. | 38 941 | 33 768 | 2,1 | 1,1 | 9,1 | 154 | 9 767 | 162,2 | .. | .. |
| Febr. | 53 861 | 49 890 | 3,1 | 1,3 | 15,5 | 107 | 11 522 | .. | 31 692 | 30 926 |
| Mars | 35 342 | 31 645 | 2,0 | 1,0 | 8,2 | 126 | 12 223 | .. | .. | .. |
| April | 32 567 | 28 666 | 1,8 | 1,0 | 6,7 | 243 | 11 073 | 169,0 | .. | .. |
| Maj | 20 248 | 17 320 | 1,1 | 0,8 | 3,1 | 176 | 8 442 | .. | 29 191 | 24 795 |
| Juni | 14 809 | 11 133 | 0,7 | 0,7 | 1,5 | 289 | 8 201 | .. | .. | .. |
| Juli | 10 132 | 7 679 | 0,5 | 0,6 | 0,5 | 8 | 5 809 | 166,9 | .. | .. |
| Aug. | 16 642 | 11 771 | 0,7 | 0,8 | 1,4 | 188 | 7 150 | .. | 24 646 | 18 338 |
| Sept. | 17 792 | 12 395 | 0,8 | 0,8 | 1,5 | 205 | 7 989 | .. | .. | .. |
| Okt. | 19 251 | 13 986 | 0,9 | 0,9 | 1,8 | 254 | 8 333 | 175,4 | .. | .. |
| Nov. | 28 414 | 20 943 | 1,3 | 1,2 | 3,4 | 287 | 9 121 | .. | | |

Se notavdelningen i häfte 1 av var årgång. See note section in the *January* issue.

[1] *Insured unemployed.* [2] I de erkända arbetslöshetskassorna. *As a per cent of the number of members in the unemployment insurance funds.* [3] *Wage-earners in mining and manufacturing.* [4] *Wage-earners in building and construction.* [5] *Insured persons with shorttime work registered at the employment offices.* [6] *Number of aliens registered as being gainfully employed. Thousands.* [7] Domänverket och vissa enskilda företag. Ett företag ingår ej fr. o. m. febr. 1964. *The Swedish State Forest Service and certain private enterprises. One enterprise is not included as from Febr. 1964.* [8] *Cutting and hauling.*

## Sysselsättning *Employment*

| | Antal anställda arbetare inom industri, 1 000-tal[1] *Number of workers in mining and manufacturing. Thousands*[1] | | | | | | | | | |
|---|---|---|---|---|---|---|---|---|---|---|
| | Totalt *Total* | Män *Men* | Kvinnor *Women* | Vissa industrigrenar *Selected industries* | | | | | | |
| | | | | Järn- och metallverk[2] | Mekaniska verkstäder[3] | Träindustri *Wood* | Massa- o. pappersindustri[4] | Livsmedelsindustri *Foodstuffs* | Textil- och beklädnadsindustri[5] | Läder-, hår- o. gummivaruindustri[6] |
| | B 19 | B 20 | B 21 | B 22 | B 23 | B 24 | B 25 | B 26 | B 27 | B 28 |
| 1960 | 699 | 568 | 130 | 42 | 130 | 60 | 54 | 45 | 80 | 27 |
| 1961 | 719 | 586 | 133 | 44 | 139 | 60 | 56 | 46 | 80 | 27 |
| 1962 | 718 | 584 | 134 | 44 | 142 | 59 | 55 | 47 | 77 | 26 |
| 1963 | 711 | 575 | 136 | 43 | 141 | 60 | 54 | 47 | 75 | 26 |
| 1964 | 720 | 581 | 139 | 43 | 145 | 62 | 54 | 47 | 74 | 26 |
| 1964 | | | | | | | | | | |
| Okt. | + 0,5 | + 0,3 | + 1,3 | + 2,7 | + 2,0 | + 3,9 | − 0,2 | − 0,1 | − 2,8 | − 2,6 |
| Nov. | + 1,1 | + 0,6 | + 3,0 | + 4,5 | + 2,2 | + 2,8 | − 0,7 | + 1,0 | − 2,5 | − 1,4 |
| Dec. | + 1,0 | + 0,8 | + 2,0 | + 4,2 | + 2,3 | + 4,1 | − 0,7 | + 1,3 | − 2,5 | − 2,6 |
| 1965 | | | | | | | | | | |
| Jan. | + 1,2 | + 0,8 | + 2,9 | + 4,9 | + 2,6 | + 3,5 | + 0,5 | − 0,9 | − 2,5 | − 3,0 |
| Febr. | + 1,2 | + 0,9 | + 2,7 | + 3,2 | + 2,9 | + 3,6 | − 0,7 | − 1,3 | − 2,2 | − 3,9 |
| Mars | + 1,4 | + 1,1 | + 2,3 | + 3,0 | + 3,5 | + 2,6 | − 0,5 | − 0,7 | − 2,2 | − 4,4 |
| April | + 0,7 | + 0,5 | + 2,0 | + 3,5 | + 3,0 | + 1,6 | − 0,5 | − 1,3 | − 2,8 | − 5,4 |
| Maj | + 0,6 | + 0,3 | + 2,0 | + 1,8 | + 1,6 | + 1,5 | − 0,3 | − 2,4 | − 2,6 | − 3,3 |
| Juni | + 1,4 | + 0,8 | + 4,1 | + 3,2 | + 2,9 | + 2,3 | − 0,1 | + 0,5 | − 2,5 | − 4,5 |
| Juli | − 0,3 | − 0,6 | + 0,9 | − 0,2 | + 1,5 | + 2,8 | + 0,6 | − 0,6 | − 3,8 | − 5,4 |
| Aug. | + 0,8 | + 0,2 | + 3,1 | + 1,7 | + 2,1 | + 4,1 | − 0,5 | − 0,3 | − 2,5 | − 4,3 |
| Sept. | + 0,7 | + 0,2 | + 2,9 | + 1,6 | + 2,0 | + 4,0 | − 1,2 | + 0,3 | − 2,7 | − 4,1 |
| Okt. | + 0,4 | − 0,3 | + 3,4 | + 0,9 | + 1,8 | + 3,2 | − 0,6 | + 0,6 | − 2,8 | − 3,0 |
| Nov. | + 0,4 | − 0,3 | + 3,4 | + 0,2 | + 2,5 | + 2,6 | − 0,3 | ± 0,0 | − 2,5 | − 5,1 |
| Dec. | + 0,1 | − 0,5 | + 2,8 | − 0,1 | + 2,2 | + 1,9 | − 0,7 | + 1,3 | − 3,4 | − 4,2 |
| 1966 | | | | | | | | | | |
| Jan. | − 0,2 | − 0,8 | + 2,5 | − 0,6 | + 1,7 | + 1,3 | − 1,0 | + 2,0 | − 3,1 | − 6,3 |
| Febr. | − 0,8 | − 1,0 | + 0,4 | + 0,9 | + 1,2 | − 1,2 | − 0,8 | − 0,1 | − 4,7 | − 6,4 |
| Mars | − 0,8 | − 1,0 | + 0,1 | + 0,3 | + 1,6 | + 0,2 | − 0,9 | − 0,5 | − 5,3 | − 5,4 |
| April | − 1,2 | − 1,4 | − 0,3 | + 0,1 | + 1,2 | − 0,6 | − 1,8 | + 1,7 | − 6,5 | − 7,2 |
| Maj | − 1,1 | − 1,3 | ± 0,0 | + 1,5 | + 0,8 | − 2,1 | − 1,7 | + 2,9 | − 5,9 | − 8,1 |
| Juni | − 2,2 | − 2,2 | − 2,0 | − 1,3 | − 1,0 | − 2,4 | − 2,2 | + 2,3 | − 9,3 | − 9,5 |
| Juli | − 2,2 | − 2,4 | − 1,3 | − 1,5 | − 2,6 | − 3,2 | − 2,8 | + 3,5 | − 6,1 | − 5,1 |
| Aug.[7] | − 2,7 | − 2,7 | − 2,4 | − 1,7 | − 0,7 | − 3,9 | − 3,2 | + 2,9 | − 8.7 | − 7,3 |
| Sept. | − 2,8 | − 2,7 | − 3,2 | − 2,3 | − 1,3 | − 3,3 | − 3,5 | + 3,3 | − 7,5 | − 7,0 |
| Okt. | − 3,8 | − 3,5 | − 5,1 | − 2,9 | − 1,9 | − 4,4 | − 3,7 | + 1,1 | − 8,9 | − 7,2 |

Se notavdelningen i häfte 1 av var årgång. *See note section in the January issue.*

[1] Årssiffrorna avser anställda. Månadsuppgifterna anger procentuell förändring från samma månad föregående år. *Annual figures refer to workers. Monthly figures give the change in per cent from the same month of the preceding year.* [2] *Iron and metal works.* [3] *Engineering.* [4] *Pulp, paper and paper products.* [5] *Textiles and ready-made clothing.* [6] *Leather, furs and rubber products.* [7] Vissa siffror korrigerade. *Some figures revised.*

## Arbetskraften *Labour force*

| | Relativa arbetskraftstal[1] *Per cent of population in labour force*[1] | | | | | | | | Relativa arbetslöshetstal[2] *Per cent of labour force unemployed*[2] | | |
|---|---|---|---|---|---|---|---|---|---|---|---|
| | Åldersgruppen 14 år o. däröver *14 years and over* | | | | Åldersgruppen 18—66 år *18—66 years* | | | | Åldersgruppen 14 år o. däröver *14 years and over* | | |
| | Totalt *Total* | Män *Men* | Gifta kvinnor *Married women* | Ej gifta kvinnor *Unmarried women* | Totalt *Total* | Män *Men* | Gifta kvinnor *Married women* | Ej gifta kvinnor *Unmarried women* | Totalt *Total* | Män *Men* | Kvinnor *Women* |
| | B 29 | B 30 | B 31 | B 32 | B 33 | B 34 | B 35 | B 36 | B 37 | B 38 | B 39 |
| 1962[3] | 60,9 | 78,5 | 40,8 | 47,4 | 71,2 | 90,9 | 44,0 | 68,0 | 1,5 | 1,3 | 1,8 |
| 1963[3] | 61,4 | 78,4 | 42,9 | 47,2 | 72,3 | 90,7 | 46,4 | 70,3 | 1,7 | 1,4 | 2,3 |
| 1964[3] | 61,4 | 78,5 | 43,7 | 47,2 | 72,0 | 90,6 | 45,9 | 69,9 | 1,6 | 1,4 | 1,9 |
| 1965[3] | 61,1 | 78,0 | 43,1 | 46,6 | 71,8 | 90,2 | 46,5 | 68,8 | 1,2 | 0,9 | 1,8 |
| 1962 | | | | | | | | | | | |
| Febr. | 59,4 | 77,2 | 39,3 | 45,6 | 70,2 | 90,2 | 42,3 | 67,5 | 1,6 | 1,4 | 2,0 |
| Maj | 59,9 | 77,5 | 40,6 | 45,8 | 70,8 | 90,6 | 43,8 | 67,1 | 1,2 | 1,1 | 1,5 |
| Aug. | 62,8 | 80,7 | 41,6 | 50,6 | 72,3 | 92,0 | 44,8 | 70,0 | 1,6 | 1,2 | 2,3 |
| Nov. | 61,3 | 78,6 | 41,8 | 47,8 | 71,3 | 90,7 | 44,9 | 67,7 | 1,5 | 1,7 | 1,2 |
| 1963 | | | | | | | | | | | |
| Febr. | 59,8 | 77,4 | 40,5 | 45,6 | 71,0 | 90,2 | 43,8 | 68,8 | 2,2 | 2,1 | 2,5 |
| Maj | 61,2 | 77,9 | 44,2 | 46,0 | 72,6 | 90,3 | 47,8 | 70,6 | 1,4 | 1,1 | 2,0 |
| Aug. | 63,1 | 80,2 | 43,3 | 50,4 | 73,0 | 91,6 | 46,8 | 71,9 | 1,7 | 1,3 | 2,6 |
| Nov. | 61,4 | 78,2 | 43,6 | 46,8 | 72,4 | 90,8 | 47,1 | 70,0 | 1,5 | 1,1 | 2,1 |
| 1964 | | | | | | | | | | | |
| Febr. | 60,7 | 77,8 | 42,2 | 46,5 | 71,5 | 90,3 | 45,2 | 69,7 | 1,7 | 1,7 | 1,7 |
| Maj | 61,5 | 78,5 | 43,6 | 46,5 | 72,6 | 91,2 | 46,7 | 69,7 | 1,5 | 1,5 | 1,7 |
| Aug. | 62,5 | 79,9 | 41,8 | 50,3 | 72,2 | 90,9 | 45,1 | 72,0 | 1,7 | 1,3 | 2,4 |
| Nov. | 60,9 | 77,9 | 43,3 | 45,5 | 71,6 | 90,0 | 46,5 | 68,1 | 1,4 | 1.2 | 1,7 |
| 1965 | | | | | | | | | | | |
| Febr. | 60,3 | 76,9 | 42,6 | 45,9 | 71,0 | 89,1 | 45,9 | 68,1 | 1,2 | 1,1 | 1,4 |
| Maj | 60,9 | 77,5 | 44,2 | 45,3 | 72,2 | 90,2 | 47,6 | 68,5 | 1,2 | 1,0 | 1,5 |
| Aug. | 62,0 | 79,7 | 41,7 | 48,6 | 71,9 | 91,2 | 44,9 | 69,9 | 1,2 | 0,6 | 2,2 |
| Nov. | 61,2 | 77,7 | 43,8 | 46,4 | 72,1 | 90,1 | 47,4 | 68,6 | 1,2 | 0,8 | 1,9 |
| 1966 | | | | | | | | | | | |
| Febr. | 60,6 | 76,7 | 43,9 | 45,9 | 71,8 | 89,6 | 47,4 | 68,8 | 1,7 | 1,8 | 1,6 |
| Maj | 61,2 | 76,8 | 45,9 | 45,7 | 72,7 | 89,9 | 49,5 | 68,6 | 1,5 | 1,3 | 1,9 |
| Aug. | 62,3 | 79,1 | 44,3 | 47,8 | 72,7 | 91,1 | 47,7 | 68,7 | 1,5 | 0,8 | 2,7 |

Se notavdelningen i häfte 1 av var årgång. *See note section in the January issue.*

[1] Antal personer tillhörande arbetskraften i procent av hela befolkningen i motsvarande kategori. *Persons in the labour force as a per cent of the corresponding population.*
[2] Antal arbetslösa i procent av arbetskraften i motsvarande kategori. *Unemployed as a per cent of the corresponding labour force.*
[3] Genomsnitt för under året genomförda fyra undersökningar. *Average for the four surveys carried out during the year.*

**Produktion** *Production*

| | Jordbrukarnas leveranser, ton *Farmers' deliveries, tons* | | | Mjölkinvägning vid mejerier *Deliveries of milk to dairies* | | Användning av mjölk invägd vid mejerier, ton *Use of dairy milk, tons* | |
|---|---|---|---|---|---|---|---|
| | Höstvete *Winter wheat* | Vårvete *Spring wheat* | Råg *Rye* | Antal leverantörer *Number of suppliers* | Ton *Tons* | Till produktberedning *For further processing* | Såld som konsumtionsmjölk och -grädde (i helmjölk) samt svinn[1] |
| | C 1 | C 2 | C 3 | C 4 | C 5 | C 6 | C 7 |
| 1961/62[2] | 460 369 | 240 179 | 126 275 | 179 328 | 3 533 116 | 2 397 646 | 1 135 470 |
| 1962/63[2] | 510 252 | 182 215 | 119 521 | 169 239 | 3 401 191 | 2 266 099 | 1 135 092 |
| 1963/64[2] | 380 595 | 139 226 | 49 166 | 156 547 | 3 308 782 | 2 161 698 | 1 147 084 |
| 1964/65[2] | 650 829 | 217 353 | 93 804 | 144 256 | 3 296 258 | 2 118 059 | 1 178 198 |
| 1965/66[2] | 763 308 | 130 870 | 138 965 | 132 752 | 3 268 081 | 2 073 160 | 1 194 921 |
| 1964 | | | | | | | |
| Sept. | [3]431 024 | [3]106 865 | [3]78 764 | 151 526 | 248 166 | 154 757 | 93 409 |
| Okt. | 64 615 | 37 122 | 5 155 | 149 978 | 223 264 | 126 631 | 96 633 |
| Nov. | 20 147 | 11 181 | 1 896 | 148 232 | 216 982 | 125 384 | 91 598 |
| Dec. | 12 744 | 6 146 | 1 145 | 146 998 | 236 277 | 133 732 | 102 545 |
| 1965 | | | | | | | |
| Jan. | 16 449 | 8 001 | 966 | 144 790 | 245 220 | 147 986 | 97 234 |
| Febr. | 17 514 | 8 907 | 859 | 143 198 | 230 523 | 135 472 | 95 051 |
| Mars | 43 840 | 15 789 | 1 603 | 142 925 | 270 842 | 164 273 | 106 569 |
| April | 32 592 | 14 281 | 1 701 | 142 425 | 302 051 | 196 915 | 105 135 |
| Maj | 6 234 | 4 140 | 911 | 142 423 | 341 092 | 241 345 | 99 747 |
| Juni | 3 687 | 2 898 | 172 | 142 166 | 351 555 | 254 783 | 96 772 |
| Juli | 1 102 | 1 623 | 282 | 141 575 | 329 451 | 232 284 | 97 167 |
| Aug. | 881 | 400 | 350 | 140 772 | 300 835 | 204 497 | 96 338 |
| Sept. | [3]327 118 | [3]38 188 | [3]93 150 | 140 215 | 257 797 | 162 870 | 94 927 |
| Okt. | 224 838 | 41 729 | 22 599 | 139 064 | 228 772 | 134 012 | 94 760 |
| Nov. | 48 989 | 10 057 | 5 542 | 137 385 | 217 857 | 124 061 | 93 796 |
| Dec. | 19 879 | 7 290 | 8 223 | 135 547 | 235 166 | 131 400 | 103 766 |
| 1966 | | | | | | | |
| Jan. | 19 258 | 6 700 | 1 249 | 133 169 | 246 759 | 149 128 | 97 631 |
| Febr. | 13 936 | 5 526 | 800 | 131 628 | 227 590 | 131 771 | 95 819 |
| Mars | 49 831 | 9 340 | 3 432 | 131 228 | 268 998 | 160 920 | 108 078 |
| April | 33 876 | 6 240 | 1 641 | 131 073 | 295 805 | 191 863 | 103 942 |
| Maj | 11 263 | 3 014 | 1 164 | 130 665 | 334 522 | 231 668 | 102 854 |
| Juni | 6 366 | 1 360 | 614 | 130 634 | 342 645 | 242 696 | 99 949 |
| Juli | 4 573 | 753 | 278 | 129 464 | 317 539 | 218 727 | 98 812 |
| Aug. | 3 381 | 673 | 273 | 128 782 | 294 631 | 194 043 | 100 588 |
| Sept. | 247 404 | 61 893 | 64 779 | 128 099 | 250 294 | 151 713 | 98 581 |

Se notavdelningen i häfte 1 av var årgång. *See note section in the January issue.*

[1] Liquid milk and cream for consumption (as whole milk) and losses. [2] Regleringsår (september—augusti). *September—August.* [3] Inkl. leveranser av ny skörd under augusti. *Incl. deliveries from latest harvest during August.*

**Produktion och handelsomsättning** *Production and turnover*

| | Mejeriproduktion, ton *Dairy production, tons* | | | | Torrmjölk, ton *Powdered milk, tons* | Försäljning av margarin, ton *Margarine sales, tons* | Svenska ägg: partihandelns köp[1], ton | Kött och fläsk[2], ton *Meat[2], tons* | | |
|---|---|---|---|---|---|---|---|---|---|---|
| | Smör *Butter* | Ost *Cheese* | Konsumtionsmjölk *Milk for consumption* | Konsumtionsgrädde *Cream for consumption* | | | | Nötkött *Cattle* | Hästkött *Horses* | Fläsk *Pigs* |
| | C 8 | C 9 | C 10 | C 11 | C 12 | C 13 | C 14 | C 15 | C 16 | C 17 |
| 1961/62[3] | 91 492 | 55 703 | 981 036 | 48 131 | 35 134 | 116 306 | 40 728 | 145 506 | 7 480 | 221 776 |
| 1962/63[3] | 85 656 | 54 862 | 977 504 | 48 338 | 34 887 | 112 614 | 43 280 | 162 923 | 7 556 | 210 616 |
| 1963/64[3] | 81 348 | 56 776 | 991 466 | 49 445 | 32 590 | 115 785 | 47 145 | 160 851 | 9 092 | 209 299 |
| 1964/65[3] | 79 260 | 57 435 | 1 016 694 | 50 597 | 40 785 | 120 800 | 48 454 | 151 223 | 9 196 | 216 518 |
| 1965/66[3] | 76 137 | 58 874 | 1 042 148 | 50 459 | 44 339 | 119 646 | 47 595 | 164 612 | 7 848 | 222 060 |
| 1964 | | | | | | | | | | |
| Sept. | 5 996 | 4 172 | 86 228 | 3 641 | 1 630 | 9 547 | 3 982 | 14 656 | 762 | 15 900 |
| Okt. | 4 883 | 3 537 | 88 557 | 4 208 | 1 285 | 11 703 | 4 088 | 13 910 | 1 267 | 15 296 |
| Nov. | 4 780 | 3 661 | 83 947 | 3 835 | 1 262 | 9 758 | 4 321 | 13 669 | 1 215 | 17 895 |
| Dec. | 5 082 | 4 389 | 85 413 | 4 793 | 2 436 | 11 329 | 4 759 | 11 843 | 772 | 20 078 |
| 1965 | | | | | | | | | | |
| Jan. | 5 189 | 4 588 | 82 357 | 4 216 | 2 252 | 10 494 | 5 118 | 12 894 | 725 | 15 905 |
| Febr. | 4 821 | 4 321 | 79 958 | 4 024 | 2 336 | 9 306 | 4 029 | 11 272 | 681 | 14 571 |
| Mars | 5 894 | 5 076 | 90 802 | 4 472 | 2 683 | 9 471 | 3 677 | 13 357 | 760 | 18 417 |
| April | 7 401 | 5 240 | 86 659 | 4 694 | 5 030 | 11 408 | 3 122 | 12 262 | 608 | 16 878 |
| Maj | 8 915 | 5 574 | 85 326 | 4 121 | 5 771 | 9 247 | 3 768 | 11 518 | 571 | 16 334 |
| Juni | 9 736 | 6 124 | 83 168 | 4 166 | 6 578 | 9 095 | 3 894 | 12 444 | 588 | 19 057 |
| Juli | 8 885 | 5 802 | 80 318 | 4 472 | 5 375 | 10 084 | 3 873 | 8 648 | 514 | 18 167 |
| Aug. | 7 678 | 4 951 | 83 961 | 3 955 | 4 147 | 9 357 | 3 823 | 12 259 | 711 | 17 300 |
| Sept. | 6 252 | 4 450 | 87 868 | 3 691 | 3 447 | 9 397 | 3 824 | 13 091 | 583 | 16 777 |
| Okt. | 5 029 | 3 902 | 87 446 | 3 975 | 1 518 | 11 542 | 3 869 | 13 682 | 997 | 15 989 |
| Nov. | 4 617 | 4 093 | 86 054 | 4 031 | 1 525 | 10 431 | 4 015 | 15 115 | 1 022 | 20 675 |
| Dec. | 4 863 | 4 567 | 88 200 | 4 837 | 1 993 | 9 393 | 4 425 | 13 097 | 769 | 19 994 |
| 1966 | | | | | | | | | | |
| Jan. | 5 190 | 4 707 | 84 131 | 4 156 | 2 858 | 10 007 | 5 106 | 13 281 | 639 | 16 023 |
| Febr. | 4 626 | 4 350 | 81 946 | 4 041 | 2 465 | 7 857 | 3 743 | 11 524 | 631 | 16 708 |
| Mars | 5 729 | 5 144 | 92 293 | 4 411 | 3 246 | 10 133 | 3 863 | 16 446 | 698 | 20 805 |
| April | 7 042 | 5 302 | 86 889 | 4 561 | 4 887 | 11 209 | 3 384 | 13 511 | 489 | 17 156 |
| Maj | 8 344 | 5 672 | 86 913 | 4 221 | 5 772 | 9 542 | 3 878 | 14 004 | 475 | 18 349 |
| Juni | 9 126 | 6 021 | 89 114 | 4 142 | 6 468 | 9 351 | 3 726 | 14 819 | 555 | 20 235 |
| Juli | 8 004 | 5 417 | 81 912 | 4 447 | 5 773 | 10 695 | 3 957 | 10 966 | 435 | 16 422 |
| Aug. | 7 315 | 5 249 | 89 382 | 3 946 | 4 387 | 10 089 | 3 913 | 13 454 | 555 | 17 437 |
| Sept. | 5 646 | 4 541 | 90 604 | 3 793 | 2 615 | 9 309 | 3 770 | 14 602 | 697 | 16 380 |

Se notavdelningen i häfte 1 av var årgång. *See note section in the January issue.*

[1] *Swedish eggs bought by wholesalers, tons.* [2] Års- men ej månadsdata innefattar hemslakten. *Home slaughter included in annual but not in monthly data.* [3] Regleringsår (sept.—aug.). *Sept.—Aug.*

**Prisindextal** *Price index numbers*

| | Nominell producentprisindex: total jordbruksproduktion *Nominal producer price index: total agricultural production* Mittprisnivå 1 sept. 1959=100 | | | Världsmarknadsprisindex för jordbruket *Agricultural world market price index* Sept./nov. 1959 = 100 | | | Kostnadsprisindex för 25 ha gård[2] *Costs price index for 25 hect. farm*[2] Sept./nov. 1959 = 100 | | | |
|---|---|---|---|---|---|---|---|---|---|---|
| | Vegetabilier *Vegetable produce* | Animalier *Animal produce* | Summa *Total* | Vegetabilier *Vegetable produce* | Animalier *Animal produce* | Summa *Total* | Förnödenheter *Requisites* | Tjänster *Services* | Kapitalkostnader *Capital costs* | Summa *Total* |
| | C 18 | C 19 | C 20 | C 21 | C 22 | C 23 | C 24 | C 25 | C 26 | C 27 |
| 1961/62[1] | 110,9 | 104,0 | 105,4 | 100,2 | 81,3 | 84,9 | 98,2 | 109,7 | 115,4 | 106,2 |
| 1962/63[1] | 123,8 | 112,9 | 115,1 | 116,4 | 88,5 | 93,8 | 104,4 | 113,9 | 120,3 | 111,7 |
| 1963/64[1] | 117,4 | 119,8 | 119,6 | 133,6 | 101,4 | 107,5 | 107,2 | 117,2 | 127,0 | 116,3 |
| 1964/65[1] | 122,1 | 124,8 | 124,5 | 106,6 | 101,5 | 102,5 | *108,2 | *123,0 | *137,8 | *121,9 |
| 1965/66[1] | 127,9 | 128,7 | 128,7 | 101,2 | 104,3 | 103,7 | *111,2 | *129,6 | *146,8 | *127,9 |
| **1964** | | | | | | | | | | |
| Sept. | 123,3 | 120,8 | 121,5 | 112,2 | 98,0 | 101,2 | 106,8 | 120,1 | 131,4 | 118,2 |
| Okt. | 120,0 | 121,8 | 121,7 | 112,8 | 99,8 | 102,8 | 107,4 | 121,7 | 131,2 | 118,5 |
| Nov. | 118,5 | 123,7 | 123,0 | 113,9 | 105,2 | 107,6 | 107,5 | 121,8 | 133,5 | 119,6 |
| Dec. | 117,5 | 125,5 | 124,3 | 110,3 | 107,9 | 109,5 | 107,8 | 121,6 | 134,6 | 120,2 |
| **1965** | | | | | | | | | | |
| Jan. | 118,7 | 123,6 | 122,9 | 106,3 | 101,7 | 103,5 | 107,9 | 122,4 | 137,0 | 121,4 |
| Febr. | 117,6 | 125,2 | 124,1 | 106,0 | 98,1 | 100,4 | 108,2 | 122,6 | 137,8 | 121,9 |
| Mars | 117,0 | 126,5 | 125,0 | 105,7 | 99,2 | 101,3 | 108,4 | 122,6 | 138,2 | 122,1 |
| April | 116,6 | 128,1 | 126,3 | 104,5 | 99,7 | 101,5 | 108,2 | 123,4 | 140,3 | 123,0 |
| Maj | 123,4 | 126,5 | 126,2 | 101,4 | 100,2 | 101,5 | 108,4 | 123,8 | 141,1 | 123,5 |
| Juni | 128,9 | 127,4 | 127,9 | 100,4 | 101,8 | 101,5 | 108,9 | 124,1 | 141,4 | 123,9 |
| Juli | 130,1 | 124,0 | 125,3 | 100,2 | 99,4 | 99,5 | 109,2 | 126,2 | 143,6 | 125,2 |
| Aug. | 126,2 | 122,5 | 123,4 | 97,9 | 99,9 | 99,5 | 109,4 | 126,3 | 144,0 | 125,5 |
| Sept. | 124,2 | 125,5 | 125,5 | 97,9 | 105,6 | 104,1 | 109,7 | 126,4 | 143,9 | 125,6 |
| Okt. | 122,3 | 126,3 | 125,8 | 100,8 | 104,8 | 104,1 | 110,1 | 128,3 | 143,7 | 125,9 |
| Nov. | 122,4 | 127,5 | 126,8 | 101,8 | 108,6 | 107,3 | 110,4 | 128,3 | 144,1 | 126,2 |
| Dec. | 125,5 | 128,8 | 128,4 | 100,4 | 112,9 | 110,5 | 110,9 | 128,5 | 144,2 | 126,5 |
| **1966** | | | | | | | | | | |
| Jan. | 127,2 | 126,9 | 127,2 | 101,5 | 104,4 | 103,9 | 111,7 | 129,9 | 145,1 | 127,4 |
| Febr. | 128,2 | 127,2 | 127,6 | 102,0 | 97,6 | 98,4 | 112,3 | 130,6 | 146,2 | 128,2 |
| Mars | 127,8 | 130,1 | 129,9 | 101,1 | 101,2 | 101,2 | 112,3 | 130,7 | 146,4 | 128,3 |
| April | 131,5 | 132,0 | 131,9 | 100,0 | 102,4 | 102,0 | 111,7 | 130,4 | 147,7 | 128,5 |
| Maj | 140,2 | 130,5 | 132,4 | 98,4 | 103,1 | 102,2 | 111,4 | 130,6 | 147,9 | 128,5 |
| Juni | 136,0 | 130,8 | 131,8 | 100,4 | 103,6 | 103,0 | 110,9 | 130,7 | 149,6 | 129,0 |
| Juli | 122,8 | 129,0 | 127,8 | 103,6 | 100,6 | 101,2 | 111,3 | 131,2 | 150,8 | 129,8 |
| Aug. | 126,2 | 130,3 | 129,5 | 105,8 | 104,6 | 104,8 | 111,5 | 133,7 | 151,3 | 130,4 |
| Sept. | 130,9 | 132,2 | 132,0 | 104,6 | 105,7 | 105,4 | 111,6 | 134,0 | 151,5 | 130,5 |

Se notavdelningen i häfte 1 av var årgång. *See note section in the January issue.*

[1] Regleringsår (september—augusti). *September—August.* [2] Fr. o. m. mars 1966 har serien ändrats till att avse kostnadsprisindex för 25 ha gård. *From March 1966 the series has been changed to costs price index for 25 hect. farm.*

**Fångster i saltvattensfisket, milj. kg**[1] *Catches in the sea fisheries, 1 000 000 kgs*[1]

| | Totalt *Total* | Därav *Of which* | | | | |
|---|---|---|---|---|---|---|
| | | Sill och strömming *Herring (incl. Baltic herring)* | | Annan fångst utom skrapfisk *Other catch (excl. industrial fish)* | | Skrapfisk *Industrial fish* |
| | | Landad i Sverige *Landed in Sweden* | Direktlandad utrikes *Landed abroad* | Landad i Sverige *Landed in Sweden* | Direktlandad utrikes *Landed abroad* | |
| | C 28 | C 29 | C 30 | C 31 | C 32 | C 33 |
| 1961 | 267,3 | 80,0 | 70,9 | 80,2 | 10,1 | 26,1 |
| 1962 | 292,8 | 67,6 | 92,4 | 77,7 | 14,7 | 40,4 |
| 1963 | 340,5 | 72,2 | 121,4 | 70,6 | 17,1 | 59,2 |
| 1963* | 327,0 | 71,7 | 121,4 | 59,6 | 16,1 | 58,2 |
| 1964* | 365,5 | 59,3 | 123,7 | 51,6 | 14,8 | 116,1 |
| 1965* | 357,2 | 62,2 | 121,7 | 51,3 | 17,2 | 104,8 |
| 1963** | 272,6 | 55,5 | 123,1 | 49,4 | 15,0 | 29,6 |
| 1964**[3] | 302,2 | 41,1 | 124,3 | 42,7 | 14,5 | 79,6 |
| 1965** | 290,1 | 39,6 | 122,2 | 41,5 | 16,6 | 70,2 |
| 1964 | | | | | | |
| Sept. | 29,8 | 6,6 | 12,4 | 3,6 | 1,7 | 5,4 |
| Okt. | 37,2 | 4,4 | 16,4 | 4,1 | 1,8 | 10,5 |
| Nov. | 28,3 | 2,2 | 11,0 | 3,1 | 0,4 | 11,6 |
| Dec. | 21,1 | 2,1 | 8,9 | 2,8 | 0,5 | 6,8 |
| 1965 | | | | | | |
| Jan. | 17,3 | 2,1 | 9,2 | 3,8 | 0,2 | 2,0 |
| Febr. | 22,5 | 2,8 | 11,5 | 4,8 | 0,4 | 3,0 |
| Mars | 26,9 | 3,5 | 13,7 | 4,3 | 1,5 | 3,9 |
| April | 27,2 | 3,1 | 12,8 | 2,6 | 1,1 | 7,6 |
| Maj | 23,0 | 4,7 | 8,0 | 3,4 | 3,0 | 3,9 |
| Juni | 17,4 | 3,7 | 4,2 | 3,2 | 2,2 | 4,1 |
| Juli | 15,6 | 2,8 | 4,7 | 2,2 | 2,0 | 3,9 |
| Aug. | 30,1 | 3,4 | 11,0 | 3,1 | 1,4 | 11,2 |
| Sept. | 34,4 | 4,7 | 14,3 | 3,3 | 1,6 | 10,5 |
| Okt. | 33,9 | 5,9 | 14,0 | 4,3 | 1,2 | 8,5 |
| Nov. | 25,4 | 1,6 | 11,0 | 3,4 | 1,2 | 8,2 |
| Dec. | 16,4 | 1,3 | 7,8 | 3,1 | 0,8 | 3,4 |
| 1966 | | | | | | |
| Jan. | 14,5 | 1,2 | 7,3 | 3,6 | 0,8 | 1,6 |
| Febr. | 16,2 | 0,8 | 10,2 | 2,7 | 1,0 | 1,5 |
| Mars | 27,9 | 2,1 | 15,7 | 4,0 | 2,8 | 3,3 |
| April | 20,8 | 2,6 | 9,0 | 3,5 | 2,7 | 3,0 |
| Maj | 16,7 | 3,5 | 5,6 | 3,2 | 1,1 | 3,3 |
| Juni | 20,7 | 5,9 | 4,7 | 4,2 | 1,6 | 4,3 |
| Juli | 13,7 | 3,0 | 3,8 | 2,2 | 1,6 | 3,1 |
| Aug. | 25,8 | 4,2 | 10,2 | 3,3 | 2,3 | 5,8 |
| Sept. | 30,3 | 5,5 | 14,8 | 3,4 | 1,8 | 4,8 |

Se notavdelningen i häfte 1 av var årgång. See note section in the January issue.

[1] Underskottet i de prel. årsuppg. som märkts med *, i förhållande till de definitiva beror huvudsakligen på att de förra avser landad vikt och de senare hel vikt. Månadsuppg. och de prel. årsdata, som märkts med **, avser även landad vikt men innefattar av västkustfångsterna endast dem som gått till större hamnar och av ostkustens fångster uteslutande strömming. I det senaste årets månatliga data har en del utrikes landad «annan fångst» räknats till direktlandad sill och strömming. *Those prel. annual data that are marked with a * refer to landed weight but the definite annual data to round fresh weight. In the monthly figures and the annual figures marked with a **, all in landed weight, there are certain important gaps. For 1964 some herring is included in "Other catch, landed abroad".* [3] I de prel. årssiffrorna för 1964** ingår landningarna i Norge (1 778 ton industrifisk) och Nederländerna (194 ton sill). Dessa siffror ingår ej i månadsrapporterna.

**Produktion** *Production*

Produktionsindextal klassificerade enligt ISIC. Bas: 1959=100[1]
*Production index numbers classified by ISIC. Base year: 1959=100*[1]

| | Hela industrin *Total mining and manufacturing* ISIC 1—3 | Järnmalmsgruvor *Iron ore mines* 121 | Livsmedelsindustri *Foodstuffs* 20 | Textilindustri *Textiles* 23 | Skoindustri *Shoes* 241 | Konfektionsindustri *Ready-made clothing* 243+244 | Träindustri *Wood* 25+26 | Massaindustri *Pulp* ur 271 | Pappersbruk *Paper and paperboard* ur 271 | Gummiindustri *Rubber* 30 |
|---|---|---|---|---|---|---|---|---|---|---|
| | D 1 | D 2 | D 3 | D 4 | D 5 | D 6 | D 7 | D 8a | D 8b | D 9 |
| 1961 | 118 | 130 | 109 | 109 | 100 | 115 | 115 | 121 | 119 | 121 |
| 1962 | 125 | 126 | 115 | 111 | 104 | 120 | 120 | 108 | 121 | 121 |
| 1963 | 133 | 131 | 117 | 117 | 109 | 126 | 129 | 118 | 137 | 128 |
| 1964 | 146 | 148 | 122 | 120 | 111 | 131 | 145 | 136 | 149 | 146 |
| 1965* | 157 | 164 | 126 | 119 | 108 | 131 | 158 | 138 | 158 | 160 |
| 1964 | | | | | | | | | | |
| Juli | 73 | 74 | 102 | | | | 71 | 110 | 91 | |
| Aug. | 145 | 132 | 119 | 92 | 94 | 113 | 145 | 128 | 138 | 114 |
| Sept. | 154 | 157 | 120 | | | | 151 | 142 | 160 | |
| Okt. | 160 | 172 | 139 | | | | 147 | 144 | 159 | |
| Nov. | 164 | 175 | 150 | 140 | 115 | 137 | 153 | 142 | 161 | 168 |
| Dec. | 161 | 159 | 142 | | | | 151 | 141 | 159 | |
| 1965 | | | | | | | | | | |
| Jan. | 164 | 177 | 120 | | | | 157 | 142 | 159 | |
| Febr. | 163 | 180 | 116 | 127 | 121 | 139 | 166 | 143 | 164 | 178 |
| Mars | 163 | 177 | 116 | | | | 167 | 143 | 163 | |
| April | 165 | 165 | 125 | | | | 179 | 147 | 165 | |
| Maj | 166 | 175 | 123 | 127 | 114 | 144 | 182 | 143 | 162 | 172 |
| Juni | 166 | 165 | 133 | | | | 181 | 149 | 157 | |
| Juli | 71 | 75 | 109 | | | | 57 | 115 | 98 | |
| Aug. | 153 | 147 | 123 | 88 | 84 | 111 | 159 | 125 | 153 | 116 |
| Sept. | 167 | 176 | 124 | | | | 171 | 141 | 166 | |
| Okt. | 171 | 191 | 137 | | | | 173 | 138 | 168 | |
| Nov. | 173 | 184 | 153 | 138 | 114 | 129 | 160 | 134 | 166 | 179 |
| Dec. | 168 | 159 | 133 | | | | 154 | 132 | 171 | |
| 1966 | | | | | | | | | | |
| Jan. | 168 | 168 | 119 | | | | 152 | 132 | 159 | |
| Febr. | 167 | 171 | 119 | 122 | 104 | 136 | 154 | 133 | 166 | 179 |
| Mars | 172 | 170 | 126 | | | | 173 | 135 | 168 | |
| April | 172 | 168 | 132 | | | | 178 | 114 | 165 | |
| Maj | 172 | 176 | 132 | 118 | 93 | 130 | 182 | 139 | 168 | 164 |
| Juni | 173 | 174 | 138 | | | | 184 | 137 | 169 | |
| Juli | 69 | 89 | 109 | | | | 49 | 78 | 110 | |
| Aug. | 156 | 148 | 130 | 82 | 66 | 105 | 156 | 115 | 151 | 109 |
| Sept. | 175 | 170 | 134 | | | | 170 | 146 | 164 | |
| Okt. | 175 | 181 | 150 | | | | 171 | 148 | 170 | |

Se notavdelningen i häfte 1 av var årgång. *See note section in the January issue.*

[1] Beräkningarna av produktionsindextal med år 1935=100 har lagts om och ersatts av beräkningar med år 1959=100. En beskrivning av de nya beräkningsmetoderna återfinns i Statistiska meddelanden I 1966:20. *Calculation of production index numbers with 1935 as base year has been revised and replaced by calculation with 1959 as base year. For a description of the new methods of calculation, see Statistiska meddelanden I 1966: 20.*

**Produktion** (forts.) *Production (cont.)*

| | Produktionsindextal | | | Produktion av viktigare varor[1] *Production of selected commodities*[1] | | | | | | | |
|---|---|---|---|---|---|---|---|---|---|---|---|
| | Jord o. stenindustri *Quarrying, clay, glass* | Järn- o. andra metallverk *Iron och metals* | Verkstadsindustri *Metal and engineering* | Tackjärn och järnsvamp *Pig iron and sponge iron* | Götstål *Ingots* | Handelsfärdigt järn och stål inkl. ämnen för försäljning[2] | Därav *Of which* Armeringsjärn *Concrete reinforcing bars* | Stång utom armeringsjärn[3] | Grov- och mediumplåt *Plates 3 mm and over* | Tunnplåt *Sheets under 3 mm* | Valstråd *Wire rods* |
| | ISIC 33 | 34 | 35—38 | 1 000 ton | *1 000 metric tons* | | | | | | |
| | D 10 | D 11 | D 12 | D 13 | D 14 | D 15 | D 16 | D 17 | D 18 | D 19 | D 20 |
| 1961 | 116 | 129 | 121 | 1 917 | 3 560 | 2 407 | 297 | 577 | 432 | 128 | 247 |
| 1962 | 122 | 136 | 134 | 1 962 | 3 614 | 2 503 | 339 | 504 | 532 | 114 | 250 |
| 1963 | 134 | 144 | 140 | 2 025 | 3 899 | 2 723 | 390 | 536 | 606 | 100 | 271 |
| 1964 | 154 | 165 | 152 | 2 325 | 4 444 | 3 076 | 411 | 616 | 713 | 92 | 288 |
| 1965* | 174 | 182 | 166 | 2 461 | 4 725 | 3 275 | 443 | 707 | 791 | 82 | 279 |
| 1964 | | | | | | | | | | | |
| Okt. | 169 | 192 | 167 | | | | | | | | |
| Nov. | 175 | 188 | 172 | 647,8 | 1 210,0 | 862,8 | 113,5 | 176,0 | 191,1 | 23,0 | 81,5 |
| Dec. | 165 | 181 | 171 | | | | | | | | |
| 1965 | | | | | | | | | | | |
| Jan. | 182 | 193 | 177 | | | | | | | | |
| Febr. | 178 | 190 | 176 | 657,1 | 1 297,4 | 900,0 | 116,9 | 203,6 | 217,8 | 23,4 | 74,7 |
| Mars | 179 | 194 | 175 | | | | | | | | |
| April | 183 | 199 | 172 | | | | | | | | |
| Maj | 188 | 207 | 173 | 580,9 | 1 119,9 | 791,3 | 113,7 | 166,3 | 182,2 | 18,0 | 69,0 |
| Juni | 182 | 182 | 175 | | | | | | | | |
| Juli | 82 | 87 | 55 | | | | | | | | |
| Aug. | 173 | 169 | 163 | 551,1 | 1 038,4 | 690,4 | 86,8 | 149,5 | 167,0 | 18,4 | 57,2 |
| Sept. | 195 | 180 | 181 | | | | | | | | |
| Okt. | 196 | 194 | 180 | | | | | | | | |
| Nov. | 190 | 201 | 185 | 666,4 | 1 257,3 | 891,0 | 125,4 | 188,0 | 222,1 | 21,9 | 78,3 |
| Dec. | 167 | 196 | 184 | | | | | | | | |
| 1966 | | | | | | | | | | | |
| Jan. | 187 | 201 | 188 | | | | | | | | |
| Febr. | 184 | 201 | 186 | 657,4 | 1 291,8 | 911,7 | 112,9 | 198,4 | 240,2 | 19,2 | 75,4 |
| Mars | 196 | 203 | 189 | | | | | | | | |
| April | 197 | 204 | 188 | | | | | | | | |
| Maj | 200 | 202 | 186 | 635,9 | 1 216,8 | 830,3 | 106,7 | 176,6 | 212,3 | 16,5 | 63,0 |
| Juni | 199 | 193 | 186 | | | | | | | | |
| Juli | 86 | 78 | 55 | | | | | | | | |
| Aug. | 171 | 167 | 167 | 464,2 | 979,4 | 686,6 | 88,9 | 138,3 | 200,5 | 12,5 | 44,7 |
| Sept. | 198 | 198 | 191 | | | | | | | | |
| Okt. | 197 | 195 | 189 | | | | | | | | |

Se notavdelningen i häfte 1 av var årgång. *See note section in the January issue.*

[1] Sjösatt handelstonnage i Sverige redovisas under Samfärdsel. *Vessels launched in Sweden see under Transport and Communications.* — Utförligare uppgifter om produktionen av järn och stål publiceras kvartalsvis i Statistiska meddelanden. *More detailed data regarding the production of iron and steel are published quarterly in Statistiska meddelanden.* [2] *Finished steel including semis for sale.* [3] *Other bars, angles, shapes and sections.*

**Produktion** (forts.) *Production (cont.)*

| | Produktion av viktigare varor *Production of selected commodities* | | | | | | | | | | |
|---|---|---|---|---|---|---|---|---|---|---|---|
| | Koppar[1] *Copper*[1] | Aluminium[1] *Aluminium*[1] | Bly[1] *Lead*[1] | Cement *Cement* | Mur- o. fasadtegel *Building and facing bricks* | Rayonull *Rayon wool* | Ullgarn *Wool yarn* | Bomullsgarn *Cotton yarn* | Strumpor och trikåvaror *Stockings and knitted goods* | Yllevävnader *Woollen fabrics, woven* | Bomullsvävnader *Cotton fabrics, woven* |
| | 1 000 ton *1 000 metric tons* | | | 1 000 ton *1 000 metric tons* | Milj. st *Mill. units* | Ton *Metric tons* | | | | | |
| | D 21 | D 22 | D 23 | D 24 | D 25 | D 26 | D 27 | D 28 | D 29 | D 30 | D 31 |
| 1961 | 36,7 | 16,4 | 39,0 | 3 012 | 361 | 22 262 | 12 590 | 25 233 | 8 052 | 6 026 | 22 771 |
| 1962 | 41,3 | 17,3 | 39,2 | 3 054 | 383 | 22 166 | 12 362 | 23 086 | 8 899 | 5 503 | 21 605 |
| 1963 | 45,4 | 18,3 | 40,8 | 3 250 | 405 | 23 119 | 12 440 | 20 595 | 9 413 | 5 163 | 20 389 |
| 1964 | 45,3 | 33,5 | 40,4 | 3 567 | 409 | 27 595 | 11 958 | 19 551 | 9 991 | 4 829 | 20 637 |
| 1965 | 50,5 | 30,6 | 40,2 | 3 719 | 396 | 29 310 | 10 700 | 18 679 | 9 262 | 4 574 | 19 804 |
| 1964 | | | | | | | | | | | |
| Juli | 11,6 | 8,7 | 7,6 | 251,8 | 21,1 | 7 101 | 2 491 | 3 923 | 2 233 | 917 | 4 380 |
| Aug. | | | | 313,8 | 34,4 | | | | | | |
| Sept. | | | | 330,1 | 39,2 | | | | | | |
| Okt. | 12,1 | 8,5 | 12,2 | 346,6 | 38,6 | 7 279 | 3 229 | 5 603 | 2 725 | 1 474 | 5 903 |
| Nov. | | | | 342,6 | 37,3 | | | | | | |
| Dec. | | | | 313,9 | 36,7 | | | | | | |
| 1965 | | | | | | | | | | | |
| Jan. | 12,5 | 7,5 | 12,2 | 270,5 | 33,2 | 7 436 | 2 998 | 5 207 | 2 513 | 1 075 | 5 483 |
| Febr. | | | | 256,9 | 34,3 | | | | | | |
| Mars | | | | 283,1 | 37,2 | | | | | | |
| April | 12,7 | 7,8 | 9,3 | 326,3 | 31,1 | 7 351 | 2 845 | 4 779 | 2 295 | 1 328 | 5 092 |
| Maj | | | | 356,7 | 31,8 | | | | | | |
| Juni | | | | 322,5 | 32,8 | | | | | | |
| Juli | 12,6 | 7,5 | 6,4 | 256,1 | 12,7 | 7 422 | 2 111 | 3 262 | 2 000 | 835 | 3 447 |
| Aug. | | | | 333,4 | 33,9 | | | | | | |
| Sept. | | | | 344,3 | 39,6 | | | | | | |
| Okt. | 12,7 | 7,8 | 12,3 | 377,7 | 38,5 | 7 101 | 2 874 | 5 431 | 2 454 | 1 336 | 5 782 |
| Nov. | | | | 333,3 | 37,1 | | | | | | |
| Dec. | | | | 257,9 | 33,8 | | | | | | |
| 1966 | | | | | | | | | | | |
| Jan. | 12,4 | 7,7 | 12,3 | 209,2 | 27,5 | 6 987 | 2 777 | 4 928 | 2 227 | 1 092 | 5 120 |
| Febr. | | | | 178,8 | 26,5 | | | | | | |
| Mars | | | | 302,0 | 29,0 | | | | | | |
| April | 12,8 | 7,2 | 12,4 | 306,3 | 25,2 | 6 446 | 2 700 | 4 498 | 1 950 | 1 130 | 4 685 |
| Maj | | | | 351,2 | 27,9 | | | | | | |
| Juni | | | | 342,4 | 32,4 | | | | | | |
| Juli | 13,0 | 7,0 | 3,6 | 304,3 | 13,5 | 5 733 | 2 074 | 2 838 | 1 925 | 695 | 2 943 |
| Aug. | | | | 318,9 | 28,1 | | | | | | |
| Sept. | | | | 341,1 | 33,9 | | | | | | |
| Okt. | | | | 368,0 | 34,4 | | | | | | |

Se notavdelningen i häfte 1 av var årgång. *See note section in the January issue.*

[1] Avser endast olegerad vara framställd genom elektrolys. *Only intending unalloyed metal extracted by electrolysis.*

**Produktion** (forts.) *Production (cont.)*

| | Produktion av viktigare varor *Production of selected commodities* | | | | | | | | | | |
|---|---|---|---|---|---|---|---|---|---|---|---|
| | Vävnader av syntetiska eller konstgjorda fibrer[1] | Pappersmassa (exkl. dissolvingmassa) *Wood pulp (excl. dissolving pulp)* | | Dissolvingmassa *Dissolving pulp* | Papper och papp *Paper and paperboard* | | | Läder och skinn *Leather and skin* | | Läderskor *Leather shoes* | Gummiskor, övriga skor o. tofflor *Rubber shoes, other shoes and slippers* |
| | | Sulfit *Sulphite* | Sulfat *Sulphate* | | Tidningspapper *Newsprint* | Annat trycks- och skrivpapper[2] | Annat papper och papp[3] | Sul- o. bindsulläder *Sole and insole leather* | Ovanläder, spalt- och foderskinn, får- och getskinn[4] | | |
| | Ton *Metric tons* | 1 000 ton *1 000 metric tons* | | | | | | Ton *Metric tons* | 1000 kv.fot *1000 sq.ft.* | Milj. par *Mill. pairs* | |
| | D 32 | D 33 | D 34 | D 35 | D 36 | D 37 | D 38 | D 39 | D 40 | D 41 | D 42 |
| 1961 | 9 783 | 1 560 | 2 078 | 414 | 619 | 286 | 1 387 | 2 247 | 52 318 | 10,06 | 6,49 |
| 1962 | 11 292 | 1 421 | 2 143 | 386 | 629 | 302 | 1 474 | 1 924 | 58 006 | 10,21 | 6,31 |
| 1963 | 11 148 | 1 509 | 2 597 | 396 | 642 | 335 | 1 695 | 1 833 | 65 707 | 10,33 | 6,11 |
| 1964 | 12 201 | 1 732 | 2 890 | 427 | 685 | 340 | 1 891 | 1 369 | 62 706 | 10,44 | 6,82 |
| 1965 | 13 424 | 1 740 | 3 032 | 449 | 679 | 370 | 2 072 | 1 065 | 59 321 | 10,10 | 6,16 |
| 1964 | | | | | | | | | | | |
| Juli | 2 647 | 108 | 197 | 31 | 160,6 | 80,8 | 429,6 | 248 | 13 773 | 2,26 | 1,34 |
| Aug. | | 139 | 241 | 38 | | | | | | | |
| Sept. | | 149 | 264 | 39 | | | | | | | |
| Okt. | 3 351 | 163 | 280 | 37 | 183,6 | 88,6 | 516,6 | 384 | 15 903 | 2,63 | 1,93 |
| Nov. | | 159 | 258 | 34 | | | | | | | |
| Dec. | | 136 | 235 | 31 | | | | | | | |
| 1965 | | | | | | | | | | | |
| Jan. | 3 237 | 146 | 263 | 44 | 177,0 | 96,7 | 544,4 | 287 | 15 665 | 2,84 | 1,66 |
| Febr. | | 148 | 251 | 35 | | | | | | | |
| Mars | | 150 | 274 | 49 | | | | | | | |
| April | 3 295 | 134 | 243 | 39 | 156,6 | 86,2 | 491,8 | 256 | 14 777 | 2,56 | 1,71 |
| Maj | | 170 | 269 | 25 | | | | | | | |
| Juni | | 124 | 221 | 32 | | | | | | | |
| Juli | 2 974 | 95 | 221 | 38 | 167,8 | 87,5 | 475,0 | 262 | 12 428 | 2,04 | 1,13 |
| Aug. | | 138 | 237 | 46 | | | | | | | |
| Sept. | | 157 | 269 | 37 | | | | | | | |
| Okt. | 3 919 | 168 | 274 | 30 | 177,7 | 99,2 | 560,9 | 260 | 16 451 | 2,66 | 1,66 |
| Nov. | | 145 | 267 | 37 | | | | | | | |
| Dec. | | 122 | 243 | 36 | | | | | | | |
| 1966 | | | | | | | | | | | |
| Jan. | 3 469 | 147 | 257 | 31 | 178,4 | 110,3 | 538,6 | 223 | 15 743 | 2,48 | 1,37 |
| Febr. | | 132 | 242 | 32 | | | | | | | |
| Mars | | 146 | 283 | 43 | | | | | | | |
| April | 3 212 | 116 | 210 | 24 | 158,5 | 98,5 | 498,6 | 164 | 16 677 | 2,12 | 1,68 |
| Maj | | 152 | 246 | 20 | | | | | | | |
| Juni | | 139 | 253 | 20 | | | | | | | |
| Juli | 2 382 | 73 | 187 | 20 | 171,5 | 94,5 | 478,7 | 142 | 12 702 | 1,62 | 1,15 |
| Aug. | | 118 | 242 | 41 | | | | | | | |
| Sept. | | 158 | 279 | 33 | | | | | | | |
| Okt. | | 170 | 297 | 28 | | | | | | | |

Se notavdelningen i häfte 1 av var årgång. *See note section in the January issue.*

[1] *Woven fabrics of manmade fibres.* [2] *Other printing and writing paper.* [3] *Other paper and paperboard.* [4] *Upper leather skiving and lining skin, kid and goat skin.*

## Sysselsättning och orderläge *Employment and order books*

| | Verkstadsindustri, exklusive varv *Engineering industry, excl. shipyards* | | | | | | Skeppsvarv *Shipyards* | | | | | |
|---|---|---|---|---|---|---|---|---|---|---|---|---|
| | Utförda arbetstimmar *Working hours* Milj. tim. per normalvecka[1] | Därav för export *Of which for exports* % | Orderingång *New orders* Index sept.—nov. 1954=100 | Därav exportorder *Of which export orders* % | Orderstock vid periodens slut[2] Index aug. 1954=100 | Därav exportorder *Of which export orders* % | Utförda arbetstimmar *Working hours* Milj. tim. per normalvecka[1] | Därav för export *Of which for exports* % | Orderingång *New orders* Index sept. 1954—nov. 55 =100 | Därav exportorder *Of which export orders* % | Orderstock vid periodens slut[2] Index aug. 1954=100 | Därav exportorder *Of which export orders* % |
| | D 43 | D 44 | D 45 | D 46 | D 47 | D 48 | D 49 | D 50 | D 51 | D 52 | D 53 | D 54 |
| **1961** | 8,83 | 26 | 106 | 31 | 125 | 31 | 0,96 | 42 | 58 | 71 | 80 | 73 |
| **1962** | 8,91 | 27 | 99 | 31 | 109 | 33 | 0,95 | 47 | 40 | 65 | 74 | 78 |
| **1963** | 8,58 | 27 | 103 | 31 | 111 | 34 | 0,88 | 49 | 110 | 69 | 80 | 78 |
| **1964** | 8,17 | 28 | 116 | 32 | 120 | 32 | 0,84 | 59 | 61 | 53 | 79 | 71 |
| **1965** | 8,15 | — | 117 | 32 | 130 | 31 | 0,79 | — | 79 | 59 | 68 | 61 |
| **1964**[3,4] | | | | | | | | | | | | |
| Juli | 3,31 | 27 | | | .. | .. | 0,34 | 57 | | | .. | .. |
| Aug. | 8,07 | 27 | 111 | 32 | .. | .. | 0,85 | 63 | 22 | 51 | .. | .. |
| Sept. | 8,49 | 28 | | | 124 | 32 | 0,85 | 63 | | | 76 | 70 |
| Okt. | 8,61 | 28 | | | .. | .. | 0,90 | 61 | | | .. | .. |
| Nov. | 8,80 | 28 | 131 | 32 | .. | .. | 0,89 | 60 | 93 | 69 | .. | .. |
| Dec. | 8,75 | 28 | | | 123 | 31 | 0,87 | 62 | | | 73 | 67 |
| **1965** | | | | | | | | | | | | |
| Jan. | 8,90 | 28 | | | .. | .. | 0,88 | 61 | | | .. | .. |
| Febr. | 8,77 | 28 | 115 | 32 | .. | .. | 0,85 | 59 | 60 | 28 | .. | .. |
| Mars | 8,65 | 28 | | | 127 | 32 | 0,85 | 61 | | | 66 | 62 |
| April | 8,64 | 28 | | | .. | .. | 0,85 | 62 | | | .. | .. |
| Maj | 8,66 | 28 | 116 | 32 | .. | .. | 0,85 | 63 | 99 | 59 | .. | .. |
| Juni | 8,72 | 28 | | | 128 | 32 | 0,85 | 64 | | | 69 | 60 |
| Juli | 2,63 | [5] | | | .. | .. | 0,26 | [5] | | | .. | .. |
| Aug. | 7,78 | | 107 | 31 | .. | .. | 0,78 | | 61 | 84 | .. | .. |
| Sept. | 8,60 | | | | 132 | 32 | 0,83 | | | | 68 | 61 |
| Okt. | 8,63 | [5] | | | .. | .. | 0,87 | [5] | | | .. | .. |
| Nov. | 8,89 | | 130 | 33 | .. | .. | 0,84 | | 94 | 63 | .. | .. |
| Dec. | 8,79 | | | | 133 | 30 | 0,82 | | | | 70 | 62 |
| **1966** | | | | | | | | | | | | |
| Jan. | 8,79 | [5] | | | .. | .. | 0,82 | [5] | | | .. | .. |
| Febr. | 8,63 | | 108 | 34 | .. | .. | 0,80 | | 74 | 32 | .. | .. |
| Mars | 8,70 | | | | 128 | 30 | 0,82 | | | | 72 | 57 |
| April | 8,63 | [5] | | | .. | .. | 0,83 | [5] | | | .. | .. |
| Maj | 8,49 | | 116 | 34 | .. | .. | 0,83 | | 43 | 72 | .. | .. |
| Juni | 8,49 | | | | 126 | 30 | 0,79 | | | | 68 | 59 |
| Juli | 2,34 | [5] | | | .. | .. | 0,30 | [5] | | | .. | .. |
| Aug. | 7,43 | | 107 | 36 | .. | .. | 0,66 | | 8 | 135 | .. | .. |
| Sept. | 8,37 | | | | 129 | 32 | 0,81 | | | | 59 | 64 |
| Okt. | 8,36 | | | | .. | .. | 0,82 | | | | .. | .. |

Se notavdelningen i häfte 1 av var årgång. *See note section in the January issue.*

[1] *Mill. hours per "normal week".* [2] *Unfilled orders at end of period.* [3] Orderstatistiken utarbetas numera kvartalsvis och redovisningsperioderna är anslutna till kalenderkvartalen. Basperioden för skeppsvarv fås för dessa uppgifter genom att halvera tidigare använd sexmånadersperiod. [4] Sysselsättningsuppgifterna fr. o. m. 1964 avser milj. arbetstimmar per kalendervecka och påverkas sålunda av nedgången i sysselsättningen under semesterperioden. [5] Uppgifterna publiceras ej tills vidare.

## Byggnadsverksamhet, elektrisk energi *Building activity, electric energy*

| | Byggnadsverksamhet *Building activity* | | | | | Elektrisk energi[5] *Electric energy*[5] | | | | |
|---|---|---|---|---|---|---|---|---|---|---|
| | Kostnader för påbörjade arbeten inom reglerad byggnadsverksamhet[1,2] | | | Antal inflyttningsfärdiga bostadslägenheter[2,3] | | Produktion *Production* | Förbrukning *Consumption* | | | |
| | Totalt *Total* | Industribyggen *Mining, manufacturing* | Bostadshus *Dwelling houses* | I småhus *In small houses* | I flerfamiljshus[4] *In blocks of flats* | | Industri[5], exkl. elpannor *Mining and manufacturing* | Industriella elpannor *Electric boilers* | Samfärdsel *Transport* | Övrigt *Other* |
| | Mkr | | | | | GWh | | | | |
| | D 55 | D 56 | D 57 | D 58 | D 59 | D 60 | D 61 | D 62 | D 63 | D 64 |
| 1961 | 6 537 | 1 032 | 2 527 | 20 436 | 53 342 | 38 324 | 19 000 | 2 487 | 1 708 | 9 560 |
| 1962 | 8 324 | 1 095 | 3 406 | 21 559 | 53 565 | 40 624 | 19 532 | 3 226 | 1 786 | 10 119 |
| 1963 | 7 793 | 760 | 3 224 | 23 182 | 58 223 | 40 672 | 20 791 | 1 657 | 1 806 | 11 214 |
| 1964 | 9 413 | 959 | 3 747 | 26 751 | 60 416 | 45 402 | *22 936 | *2 440 | 1 791 | *12 141 |
| 1965 | 10 599 | 1 847 | 4 275 | 27 575 | 69 268 | *49 093 | *24 430 | *2 420 | *1 814 | *13 501 |
| 1964 | | | | | | | | | | |
| Okt. | 821 | 117 | 284 | | 5 064 | 4 361 | 2 157 | 418 | 153 | 1 020 |
| Nov. | 801 | 109 | 182 | 8 402 | 5 274 | 4 247 | 2 104 | 345 | 155 | 1 129 |
| Dec. | 536 | 62 | 165 | | 7 925 | 4 231 | 2 041 | 152 | 166 | 1 356 |
| 1965 | | | | | | | | | | |
| Jan. | 853 | 84 | 289 | | 3 350 | 4 271 | 2 107 | 142 | 165 | 1 320 |
| Febr. | 612 | 40 | 233 | 6 824 | 4 882 | 4 026 | 2 013 | 223 | 160 | 1 173 |
| Mars | 998 | 387 | 150 | | 6 614 | 4 396 | 2 242 | 233 | 169 | 1 215 |
| April | 925 | 233 | 302 | | 5 420 | 3 933 | 1 950 | 268 | 148 | 1 039 |
| Maj | 725 | 83 | 349 | 7 561 | 5 355 | 4 138 | 2 070 | 314 | 139 | 916 |
| Juni | 671 | 94 | 288 | | 7 787 | 3 713 | 1 839 | 265 | 134 | 811 |
| Juli | 341 | 26 | 156 | | 3 032 | 3 355 | 1 436 | 261 | 124 | 822 |
| Aug. | 807 | 123 | 392 | 4 813 | 4 091 | 3 925 | 1 999 | 213 | 136 | 917 |
| Sept. | 915 | 214 | 394 | | 7 023 | 3 985 | 2 120 | 164 | 139 | 1 050 |
| Okt. | 1 295 | 216 | 591 | | 6 751 | 4 285 | 2 257 | 165 | 150 | 1 176 |
| Nov. | 1 141 | 142 | 553 | 8 377 | 6 449 | 4 473 | 2 252 | 108 | 166 | 1 391 |
| Dec. | 1 318 | 208 | 579 | | 8 514 | 4 593 | 2 145 | 64 | 184 | 1 671 |
| 1966 | | | | | | | | | | |
| Jan. | 775 | 162 | 210 | | 4 184 | 4 603 | 2 230 | 35 | 183 | 1 591 |
| Febr. | 484 | 43 | 184 | 6 791 | 5 345 | 4 328 | 2 095 | 28 | 176 | 1 445 |
| Mars | 683 | 68 | 177 | | 5 253 | 4 435 | 2 305 | 20 | 177 | 1 414 |
| April | 644 | 102 | 212 | | 5 625 | 3 950 | 2 020 | 44 | 155 | 1 214 |
| Maj | 770 | 105 | 143 | 6 348 | 4 772 | 4 384 | 2 103 | 222 | 138 | 1 033 |
| Juni | 724 | 78 | 333 | | 6 243 | 4 169 | 2 012 | 243 | 135 | 881 |
| Juli | 281 | 45 | 95 | | 2 495 | 3 220 | 1 348 | 111 | 121 | 869 |
| Aug. | 920 | 114 | 422 | 4 857 | 3 941 | 4 234 | 2 012 | 209 | 134 | 1 002 |
| Sept. | 1 100 | 112 | 647 | | 6 313 | 4 013 | 2 180 | 41 | 140 | 1 160 |
| Okt. | 1 294 | 100 | 647 | | 4 694 | 4 299 | 2 313 | 26 | 146 | 1 353 |

Se notavdelningen i häfte 1 av var årgång. *See note section in the January issue.*

[1] *Costs of started building projects in controlled building activity.* [2] *Number of completed dwelling units.* [3] Utförligare uppgifter publiceras i Statistiska meddelanden. *For further details, see Statistiska meddelanden.* [4] För sista året preliminära uppgifter. Reviderade siffror publiceras i Stat. meddelanden, grupp Bo. *Revised data for the latest year are published in Statistiska meddelanden, subgroup Bo.* [5] Tidigare medräknades förbrukningen i elpannor i denna serie. *The consumption in electric boilers was earlier included in this series.*

**Investeringar och lagerförändringar** *Investments and changes in stocks*

| | Industrins investeringar i löpande priser, mkr[1] | | | | | | | | | Industrins lagerförändringar i priserna vid resp. års slut, mkr *Changes in stocks at prices of each year's end, mkr* | | El-, gas- och vattenverk, bruttoinvesteringar i löpande priser mkr[9] |
|---|---|---|---|---|---|---|---|---|---|---|---|---|
| | Investeringar utom reparationer och underhåll[2] | | | Reparationer och underhåll *Repairs and maintenance* | Summa bruttoinvesteringar *Total gross investments* | Därav metall- och verkstadsindustri[5] | | | | | | |
| | Byggnader, anläggningar o. bostäder[3] | Maskiner, apparater och bilar[4] | Totalt *Total* | | | Invester. utom rep. o. underhåll[2] | | Reparationer o. underhåll[6] | Summa bruttoinvesteringar[7] | Totalt *Total* | Därav färdigvarulager[8] | |
| | D 65 | D 66 | D 67 | D 68 | D 69 | D 70 | D 71 | D 72 | D 73 | D 74 | D 75 | D 76 |
| 1961 | 1 548 | 2 468 | 4 016 | 1 770 | 5 786 | 725 | 991 | 790 | 2 506 | 1 122 | 581 | 1 288 |
| 1961 | 1 576 | 2 545 | 4 121 | 1 774 | 5 895 | 702 | 1 012 | 795 | 2 509 | 1 084 | 546 | 1 596 |
| 1962 | 1 586 | 2 752 | 4 338 | 1 867 | 6 205 | 709 | 1 028 | 851 | 2 588 | 478 | 315 | 1 540 |
| 1963 | 1 657 | 2 834 | 4 491 | 1 992 | 6 483 | 763 | 1 143 | 878 | 2 784 | 122 | 160 | 1 630 |
| 1964 | 1 526 | 2 828 | 4 354 | 2 172 | 6 526 | 610 | 1 105 | 927 | 2 642 | 1 118 | 301 | 2 127 |
| 1965 | 1 758 | 3 317 | 5 075 | 2 479 | 7 554 | 726 | 1 314 | 1 071 | 3 111 | 1 836 | 1 094 | 2 151 |
| **1964** | | | | | | | | | | | | |
| Juli Aug. Sept. | 351 | 665 | 1 016 | 554 | 1 570 | 150 | 248 | 238 | 636 | +281 | −152 | 440 |
| Okt. Nov. Dec. | 471 | 952 | 1 423 | 682 | 2 105 | 175 | 377 | 286 | 838 | +300 | −20 | 710 |
| **1965** | | | | | | | | | | | | |
| Jan. Febr. Mars | 337 | 568 | 905 | 533 | 1 438 | 130 | 228 | 227 | 585 | +576 | +555 | 439 |
| April Maj Juni | 416 | 820 | 1 236 | 587 | 1 823 | 170 | 334 | 251 | 755 | +492 | +320 | 598 |
| Juli Aug. Sept. | 413 | 744 | 1 157 | 603 | 1 760 | 177 | 291 | 259 | 727 | +451 | − 69 | 483 |
| Okt. Nov. Dec. | 592 | 1 185 | 1 777 | 756 | 2 533 | 249 | 461 | 334 | 1 044 | +317 | +288 | 631 |
| **1966**[10] | | | | | | | | | | | | |
| Jan. Febr. Mars | 386 | 713 | 1 099 | 564 | 1 663 | 199 | 243 | 249 | 691 | +725 | +735 | 436 |
| April Maj Juni | 505 | 891 | 1 396 | 630 | 2 026 | 239 | 337 | 273 | 849 | + 76 | + 50 | 639 |
| Juli Aug. Sept. | 439 | 818 | 1 257 | 643 | 1 900 | 217 | 328 | 278 | 823 | +263 | −262 | 533 |

Se notavdelningen i häfte 1 av var årgång. *See note section in the January issue.*

[1] *Investments at current prices, mkr.* [2] *Investments excl. repairs & maintenance.* [3] *Plants and dwellings.* [4] *Machinery, apparatus, automotive equipment.* [5] *Of which metal & engineering industry.* [6] *Repairs and maintenance.* [7] *Total gross investments.* [8] *Of which finished goods.* [9] *Electricity, gas & water works, gross investments at current prices, mkr.* [10] På grund av urvalsjustering är siffrorna ej helt jämförbara med de för tidigare år. *On account of adjustment of the sample the data for that year are not completel y comparable with earlier figures.*

**Radio, sjöfart** *Broadcasting, shipping*

| | Antal TV-licenser[1] | Lastat tonnage[2] *Vessels with Cargo* | | Fraktindextal *Freight index numbers*[3] | Rederiernas[4] | | Tonnage under byggnad i Sverige[7] | | Sjösatt tonnage i Sverige[8] | | Upplagt svenskt tonnage[10] | |
|---|---|---|---|---|---|---|---|---|---|---|---|---|
| | | Ankommande *Entered* | Avgående *Cleared* | | bruttointäkter i utlandet[5] | kostnader i utlandet[6] | Totalt *Total* | Därav tankfartyg[8] | Totalt *Total* | Därav tankfartyg[8] | Mindre *Small* | Större *Large* |
| | 1 000 st *Thousands* | 1 000 ton netto *1 000 tons net* | | 1960 = 100 | Mkr | | 1000 ton brutto *1000 tons gross* | | | | | |
| | E 1 | E 2 | E 3 | E 4 | E 5 | E 6 | E 7 | E 8 | E 9 | E 10 | E 11 | E 12 |
| 1961 | 1 357 | 13 100 | 9 572 | 106,8 | 2 380 | 1 138 | 775 | 477 | 742 | 422 | 5 | 20 |
| 1962 | 1 631 | 13 642 | 9 265 | 89,1 | 2 534 | 1 216 | 840 | 558 | 843 | 480 | 11 | 65 |
| 1963 | 1 819 | 14 869 | 9 881 | 109,0 | 2 680 | 1 352 | 757 | 499 | 867 | 508 | 15 | 35 |
| 1964 | 1 964 | 15 916 | 11 286 | 112,1 | 2 936 | 1 529 | 906 | 668 | 1 008 | 789 | 8 | 57 |
| 1965 | 2 085 | 16 884 | 11 064 | 126,5 | 2 986 | 1 530 | 878 | 603 | 1 244 | 904 | 7 | 1 |
| 1964 | | | | | | | | | | | | |
| Juli | .. | 1 205 | 1 078 | 108,4 | | | .. | .. | | | 1 | 131 |
| Aug. | 1 903 | 1 299 | 985 | 105,3 | 751 | 388 | .. | .. | 207 | 149 | 1 | 87 |
| Sept. | .. | 1 243 | 1 019 | 105,6 | | | 1 007 | 732 | | | 1 | 65 |
| Okt. | .. | 1 299 | 1 053 | 118,8 | | | .. | .. | | | 2 | 44 |
| Nov. | .. | 1 542 | 1 096 | 120,0 | 788 | 430 | .. | .. | 265 | 219 | 4 | 38 |
| Dec. | .. | 1 639 | 954 | 113,7 | | | 905 | 623 | | | 4 | 22 |
| 1965 | | | | | | | | | | | | |
| Jan. | .. | 1 438 | 790 | 116,1 | | | .. | .. | | | 15 | — |
| Febr. | 2 016 | 1 245 | 715 | 117,1 | 674 | 340 | .. | .. | 363 | 283 | 13 | 4 |
| Mars | .. | 1 380 | 693 | 124,1 | | | 949 | 631 | | | 18 | 3 |
| April | .. | 1 330 | 824 | 122,3 | | | .. | .. | | | 12 | 6 |
| Maj | .. | 1 450 | 995 | 130,5 | 688 | 367 | .. | .. | 257 | 134 | 6 | — |
| Juni | .. | 1 345 | 1 076 | 125,7 | | | 790 | 533 | | | 2 | — |
| Juli | .. | 1 318 | 1 061 | 130,6 | | | .. | .. | | | 1 | — |
| Aug. | 2 047 | 1 368 | 960 | 128,1 | 765 | 385 | .. | .. | 366 | 334 | 1 | — |
| Sept. | .. | 1 287 | 988 | 134,1 | | | 1 004 | 755 | | | 1 | — |
| Okt. | .. | 1 508 | 1 076 | 128,9 | | | .. | .. | | | 3 | — |
| Nov. | .. | 1 497 | 967 | 127,3 | 859 | 438 | .. | .. | 258 | 153 | 4 | — |
| Dec. | .. | 1 718 | 919 | 133,5 | | | 767 | 494 | | | 8 | — |
| 1966 | | | | | | | | | | | | |
| Jan. | .. | 1 545 | 699 | 124,1 | | | .. | .. | | | 18 | — |
| Febr. | 2 111 | 1 094 | 546 | 126,1 | 755 | 372 | .. | .. | 282 | 130 | 18 | — |
| Mars | .. | 1 474 | 648 | 122,4 | | | 880 | 433 | | | 23 | 5 |
| April | .. | 1 298 | 662 | 123,4 | | | .. | .. | | | 13 | 5 |
| Maj | .. | 1 539 | 822 | 113,3 | 687 | 361 | .. | .. | 440 | 266 | 5 | 2 |
| Juni | .. | 1 642 | 1 107 | 110,9 | | | 866 | 423 | | | 2 | — |
| Juli | .. | 1 296 | 1 142 | 107,8 | | | .. | .. | | | 2 | — |
| Aug. | 2 141 | 1 570 | 1 156 | 108,0 | 866 | 437 | .. | .. | 187 | 82 | 1 | — |
| Sept. | .. | 1 532 | 1 017 | 104,2 | | | 958 | 576 | | | 2 | — |
| Okt. | .. | 1 676 | 1 092 | 105,8 | | | | | | | 3 | — |
| Nov. | .. | | | 104,1 | | | | | | | 4 | — |
| Dec. | .. | | | | | | | | | | 6 | 10 |

Se notavdelningen i häfte 1 av var årgång. *See note section in the January issue.*

[1] *Number of TV licences.* [2] Fr. o. m. 1958 endast lastfartyg. *From 1958 cargo vessels only.* [3] U. K. *Chamber of Shipping, Tramp.* [4] *Shipping Companies'* [5] *gross revenue in foreign countries,* [6] *costs in foreign countries.* [7] *Vessels under construction in Sweden.* [8] Of which tankers. [9] Vessels launched *in Sweden.* [10] *Laid-up Swedish tonnage.*

## Flyg- och järnvägstrafik *Air and railway traffic*

| | Flygplan inkomna från utlandet[1] | Svensk regelbunden lufttrafik[2,3,4] | | | | Statens järnvägars godstrafik *Goods traffic*[8] | | Statens järnvägars persontrafik[9] | | | |
|---|---|---|---|---|---|---|---|---|---|---|---|
| | | Internationell trafik[5] | | Inrikestrafik *Domestic traffic* | | | | Resor totalt *Passenger total* | Därav[10] *Of which*[10] | | Personkm *Passenger-km* |
| | | Passagerarekm[6] | Frakt- och posttonkm[7] | Passagerarekm[6] | Frakt- och posttonkm[7] | Gods *Weight* | Tonkm | | enkla o. tur- o. returbilj.[11] | månadsbilj.[12] | |
| | | Miljoner *Millions* | | | | 1000 ton | Miljoner *Millions* | | | | |
| | E 13 | E 14 | E 15 | E 16 | E 17 | E 18 | E 19 | E 20 | E 21 | E 22 | E 23 |
| 1961 | 23 317 | 846,9 | 26,7 | 211,6 | 4,47 | 43 924 | 10 289 | 82,49 | 45,65 | 33,32 | 5 202 |
| 1962 | 23 381 | 913,1 | 30,4 | 263,6 | 5,33 | 43 318 | 10 302 | 80,30 | 44,84 | 31,93 | 5 245 |
| 1963 | 23 050 | 969,1 | 34,7 | 262,1 | 6,99 | 45 458 | 11 135 | 74,49 | 41,66 | 29,25 | 5 134 |
| 1964 | 23 726 | 1 117,1 | 37,6 | 302,4 | 6,50 | 50 261 | 11 836 | 71,37 | 39,77 | 27,91 | 5 278 |
| 1965* | 25 786 | 1 188,8 | 45,8 | 303,5 | 6,51 | 52 750 | 12 732 | 68,52 | 37,10 | 27,80 | 5 136 |
| 1964 | | | | | | | | | | | |
| Sept. | 2 136 | 123,2 | 3,2 | 29,6 | 0,52 | 4 786 | 1 134 | 6,1 | 3,1 | 2,7 | |
| Okt. | 1 976 | 108,5 | 3,8 | 29,5 | 0,54 | 5 038 | 1 160 | 6,0 | 3,1 | 2,6 | 1 574 |
| Nov. | 1 769 | 67,7 | 3,5 | 25,0 | 0,53 | 4 628 | 1 111 | 6,2 | 2,9 | 3,1 | |
| Dec. | 1 706 | 61,3 | 3,9 | 19,7 | 0,54 | 4 205 | 1 012 | 5,9 | 3,4 | 2,3 | |
| 1965 | | | | | | | | | | | |
| Jan. | 1 817 | 58,9 | 3,6 | 19,2 | 0,43 | 3 946 | 939 | 6,3 | 3,1 | 3,1 | |
| Febr. | 1 775 | 54,3 | 3,6 | 21,7 | 0,50 | 4 178 | 1 006 | 5,8 | 2,9 | 2,8 | |
| Mars | 1 968 | 67,2 | 4,0 | 24,7 | 0,62 | 4 696 | 1 139 | 6,1 | 2,9 | 2,9 | 1 595 |
| April | 1 990 | 84,8 | 3,8 | 25,3 | 0,54 | 4 248 | 1 021 | 5,5 | 3,0 | 2,3 | |
| Maj | 2 281 | 113,1 | 3,7 | 28,2 | 0,57 | 4 466 | 1 074 | 6,1 | 3,3 | 2,5 | |
| Juni | 2 511 | 144,2 | 3,6 | 28,5 | 0,54 | 4 364 | 1 055 | 5,0 | 3,4 | 1,3 | 1 905 |
| Juli | 2 670 | 145,0 | 3,2 | 21,5 | 0,52 | 3 359 | 808 | 4,9 | 3,0 | 1,1 | |
| Aug. | 2 613 | 151,2 | 3,4 | 27,1 | 0,53 | 4 642 | 1 102 | 5,9 | 3,4 | 2,1 | |
| Sept. | 2 327 | 128,6 | 3,8 | 29,3 | 0,58 | 4 928 | 1 186 | 5,8 | 2,9 | 2,6 | |
| Okt. | 2 305 | 102,6 | 4,2 | 29,4 | 0,60 | 5 072 | 1 210 | 5,9 | 2,9 | 2,7 | 1 632 |
| Nov. | 1 787 | 71,6 | 4,3 | 26,8 | 0,53 | 4 808 | 1 149 | 6,1 | 3,3 | 2,6 | |
| Dec. | 1 742 | 67,2 | 4,4 | 21,6 | 0,58 | 4 043 | 1 043 | 5,5 | 3,2 | 2,1 | |
| 1966 | | | | | | | | | | | |
| Jan. | 1 849 | 66,5 | 3,9 | 21,3 | 0,48 | 4 025 | 1 053 | 6,3 | 3,0 | 3,2 | |
| Febr. | 1 798 | 58,8 | 3,8 | 23,1 | 0,51 | 3 924 | 1 075 | 5,4 | 2,7 | 2,5 | |
| Mars | 2 011 | 77,1 | 4,5 | 27,3 | 0,63 | 4 986 | 1 352 | 5,6 | 2,7 | 2,6 | 1 570 |
| April | 2 182 | 88,5 | 4,3 | 26,5 | 0,55 | 4 316 | 1 124 | 5,3 | 2,8 | 2,2 | |
| Maj | 2 438 | 122,3 | 4,3 | 30,4 | 0,55 | 4 670 | 1 131 | 5,5 | 3,3 | 2,1 | |
| Juni | 2 401 | 95,0 | 3,1 | 24,5 | 0,49 | 4 730 | 1 133 | 5,3 | 3,5 | 1,6 | |
| Juli | 2 840 | 156,8 | 4,2 | 22,8 | 0,52 | 3 486 | 811 | 4,4 | 2,7 | 0,9 | |
| Aug. | 2 795 | 179,2 | 4,0 | 29,1 | 0,56 | 4 652 | 1 103 | 5,5 | 3,1 | 1,9 | |
| Sept. | 2 516 | 138,9 | 4,6 | 32,5 | 0,62 | 4 686 | 1 148 | 5,2 | 2,8 | 2,1 | |
| Okt. | 2 233 | 105,8 | 5,3 | 30,8 | 0,64 | | | | | | |
| Nov. | 1 948 | 75,9 | 5,2 | 29,0 | 0,61 | | | | | | |

Se notavdelningen i häfte 1 av var årgång. *See note section in the January issue.*

[1] *Aircraft entering from abroad.* Månadstalen fr.o.m. 1962 gäller t. v. endast de fyra största flyghamnarna, som dock svarar för nästan hela trafiken. *Data from 1962 cover only four major airports, but almost all traffic.* [2] Här ingår 3/7 av SAS internationella trafik. *Including 3/7ths of the international traffic of SAS.* [3] Under Internationell trafik redovisas också sådan inrikestrafik som sker på inrikes delsträcka av internationell linje. *International Traffic also covers domestic traffic included in international routes.* [4] *Swedish scheduled air traffic.* [5] *International traffic.* [6] *Passenger-km.* [7] *Freight and mail ton-km.* [8] *Of State Railways, covering 87—98 % of traffic total.* [9] *Passenger traffic.* [10] Utom lokal färjetrafik. *Excl. ferry-boat traffic.* [11] *Single & return tickets.* [12] *Monthly tickets.*

**Motorfordon** *Motor vehicles*

| | Beställningstrafik med lastbil[1] | | Bestånd vid periodens slut[2] *Number of vehicles at end of period*[2] | | | | | Nyregistreringar under perioden *Vehicles registered during period* | | | | |
|---|---|---|---|---|---|---|---|---|---|---|---|---|
| | Milj. *Mill.* | Bruttoinkomster *Gross receipt* | Lastbilar *Commercial vehicles* | Personbilar *Passenger cars* | Bussar *Buses* | Motorcyklar *Motor cycles* | Traktorer *Tractors* | Lastbilar | Personbilar | Bussar | Motorcyklar | Traktorer |
| | Tonkilometer | Mkr | 1000-tal *Thousands* | | | | | | | | | |
| | E 24 | E 25 | E 26 | E 27 | E 28 | E 29 | E 30 | E 31 | E 32 | E 33 | E 34 | E 35 |
| 1961 | 3 034 | 1 130 | 126,0 | 1 304,3 | 8,7 | 144,7 | 194,2 | 15,80 | 177,45 | 0,71 | 3,90 | 11,86 |
| 1962 | 3 311 | 1 240 | 128,6 | 1 424,0 | 9,2 | 126,0 | 204,2 | 13,96 | 195,29 | 0,85 | 2,74 | 11,42 |
| 1963 | 3 640 | 1 339 | 131,0 | 1 556,0 | 9,7 | 107,3 | 214,6 | 14,58 | 228,74 | 1,00 | 2,27 | 12,32 |
| 1964 | 4 139 | 1 535 | 133,7 | 1 665,8 | 10,1 | 87,8 | 224,8 | 17,50 | 243,74 | 1,13 | 1,91 | 12,78 |
| 1965 | 4 757 | 1 702 | 131,6 | 1 792,7 | 10,3 | 64,4 | 234,4 | 20,20 | 285,65 | 1,09 | 2,08 | 12,57 |
| 1964 | | | | | | | | | | | | |
| Jan. | .. | .. | .. | .. | .. | .. | .. | | | | | |
| Febr. | 316 | 117 | .. | .. | .. | .. | .. | 5,33 | 48,69 | 0,32 | 0,23 | 3,13 |
| Mars | .. | .. | 131,0 | 1 565,6 | 9,9 | 99,3 | 217,3 | | | | | |
| April | .. | .. | .. | .. | .. | .. | .. | | | | | |
| Maj | 320 | 119 | .. | .. | .. | .. | .. | 2,70 | 69,63 | 0,14 | 0,53 | 2,98 |
| Juni | .. | .. | 131,1 | 1 614,9 | 9,7 | 98,2 | 219,5 | | | | | |
| Juli | .. | .. | .. | .. | .. | .. | .. | | | | | |
| Aug. | 351 | 131 | .. | .. | .. | .. | .. | 4,64 | 69,01 | 0,25 | 0,80 | 2,86 |
| Sept. | .. | .. | 133,0 | 1 655,0 | 9,8 | 96,3 | 221,9 | | | | | |
| Okt. | .. | .. | .. | .. | .. | .. | .. | | | | | |
| Nov. | 386 | 142 | .. | .. | .. | .. | .. | 4,83 | 56,41 | 0,42 | 0,35 | 3,81 |
| Dec. | .. | .. | 133,7 | 1 665,8 | 10,1 | 87,8 | 224,8 | | | | | |
| 1965 | | | | | | | | | | | | |
| Jan. | 356 | 125 | .. | .. | .. | .. | .. | | | | | |
| Febr. | 376 | 131 | .. | .. | .. | .. | .. | 4,85 | 70,49 | 0,28 | 0,19 | 2,12 |
| Mars | 424 | 145 | 132,0 | 1 683,2 | 10,2 | 73,5 | 227,5 | | | | | |
| April | 398 | 135 | .. | .. | .. | .. | .. | | | | | |
| Maj | 402 | 141 | .. | .. | .. | .. | .. | 4,12 | 77,74 | 0,19 | 0,65 | 3,58 |
| Juni | 408 | 149 | 132,3 | 1 732,9 | 10,2 | 77,5 | 229,7 | | | | | |
| Juli | 309 | 109 | .. | .. | .. | .. | .. | | | | | |
| Aug. | 417 | 150 | .. | .. | .. | .. | .. | 3,90 | 73,92 | 0,17 | 0,84 | 2,93 |
| Sept. | 430 | 158 | 133,9 | 1 775,3 | 10,1 | 74,0 | 232,0 | | | | | |
| Okt. | 426 | 159 | .. | .. | .. | .. | .. | | | | | |
| Nov. | 419 | 152 | .. | .. | .. | .. | .. | 7,33 | 63,50 | 0,45 | 0,40 | 3,94 |
| Dec. | 392 | 147 | 131,6 | 1 792,7 | 10,3 | 64,4 | 234,4 | | | | | |
| 1966 | | | | | | | | | | | | |
| Jan. | .. | .. | .. | .. | .. | .. | .. | | | | | |
| Febr. | 406 | 141 | .. | .. | .. | .. | .. | | | | | |
| Mars | .. | .. | | | | | | | | | | |
| April | .. | .. | .. | .. | .. | .. | .. | | | | | |
| Maj | 423 | 149 | .. | .. | .. | .. | .. | | | | | |
| Juni | .. | .. | | | | | | | | | | |
| Juli | .. | .. | .. | .. | .. | .. | .. | | | | | |
| Aug. | 449 | 169 | .. | .. | .. | .. | .. | | | | | |
| Sept. | .. | .. | | | | | | | | | | |

Se notavdelningen i häfte 1 av var årgång. *See note section in the January issue.*

[1] *For-hire lorry transportation.* [2] Fordon som överförts till reservregistret ingår inte. *Vehicles transferred to the reserve register not included.*

**Vägtrafikolyckor** *Road traffic accidents*

| | Antal olyckor *Number of accidents* | | | | | | | | | Antal skadade personer *Persons killed and injured* | | |
|---|---|---|---|---|---|---|---|---|---|---|---|---|
| | Ej tätbebyggt område *Non built up areas* | | | | Tätbebyggt område *Built up areas* | | | | Hela riket[2] *Sweden* | Hela antalet *Total* | Därav *Of which* | |
| | Hela antalet[2] *Total* | Därav *Of which* | | | Hela antalet[2] *Total* | Därav *Of which* | | | | | Dödade[1] *Killed*[1] | Svårt skadade *Seriously injured* |
| | | Dödlig utgång[1] *Fatal*[1] | Annan personskada *Non-fatal personal injury* | | | Dödlig utgång[1] *Fatal*[1] | Annan personskada *Non-fatal personal injury* | | | | | |
| | | | Svår *Serious* | Lindrig *Slight* | | | Svår *Serious* | Lindrig *Slight* | | | | |
| | E 36 | E 37 | E 38 | E 39 | E 40 | E 41 | E 42 | E 43 | E 44 | E 45 | E 46 | E 47 |
| 1961 | 21 914 | 677 | 1 275 | 5 578 | 38 949 | 343 | 1 273 | 8 912 | 60 863 | 23 981 | 1 083 | 3 031 |
| 1962 | 22 618 | 664 | 1 191 | 5 540 | 39 939 | 358 | 1 263 | 8 502 | 62 557 | 23 561 | 1 123 | 2 942 |
| 1963 | 22 344 | 718 | 1 245 | 5 705 | 41 367 | 408 | 1 310 | 8 844 | 63 711 | 24 617 | 1 217 | 3 068 |
| 1964 | 21 349 | 779 | 1 335 | 5 959 | 42 102 | 423 | 1 404 | 9 438 | 63 451 | 26 243 | 1 308 | 3 370 |
| 1965* | 19 869 | 759 | 1 337 | 5 579 | 42 631 | 351 | 1 418 | 8 942 | 62 500 | 25 196 | 1 215 | 3 423 |
| 1964 | | | | | | | | | | | | |
| Nov. | 1 897 | 77 | 152 | 512 | 3 620 | 44 | 163 | 787 | 5 517 | 2 366 | 131 | 390 |
| Dec. | 1 491 | 75 | 88 | 407 | 3 559 | 35 | 116 | 700 | 5 050 | 1 941 | 123 | 244 |
| 1965 | | | | | | | | | | | | |
| Jan. | 1 742 | 53 | 81 | 416 | 3 749 | 22 | 100 | 613 | 5 491 | 1 765 | 77 | 227 |
| Febr. | 1 467 | 45 | 66 | 319 | 3 300 | 20 | 100 | 472 | 4 767 | 1 409 | 72 | 224 |
| Mars | 1 282 | 40 | 77 | 319 | 3 074 | 21 | 96 | 540 | 4 356 | 1 429 | 64 | 209 |
| April | 1 018 | 42 | 77 | 292 | 2 747 | 36 | 94 | 524 | 3 765 | 1 460 | 85 | 214 |
| Maj | 1 400 | 54 | 106 | 442 | 3 028 | 19 | 127 | 781 | 4 428 | 2 080 | 79 | 278 |
| Juni | 1 620 | 81 | 135 | 476 | 3 097 | 25 | 126 | 799 | 4 717 | 2 359 | 117 | 334 |
| Juli | 1 732 | 49 | 137 | 515 | 3 020 | 26 | 114 | 744 | 4 752 | 2 228 | 83 | 313 |
| Aug. | 1 915 | 77 | 152 | 595 | 3 256 | 29 | 118 | 837 | 5 171 | 2 554 | 119 | 333 |
| Sept. | 1 592 | 80 | 118 | 486 | 3 398 | 39 | 131 | 906 | 4 990 | 2 397 | 129 | 304 |
| Okt. | 1 678 | 101 | 125 | 538 | 3 486 | 36 | 127 | 881 | 5 164 | 2 465 | 155 | 320 |
| Nov. | 1 599 | 57 | 104 | 476 | 3 677 | 41 | 114 | 757 | 5 276 | 2 040 | 107 | 255 |
| Dec. | 1 743 | 74 | 95 | 430 | 3 886 | 33 | 117 | 608 | 5 629 | 1 873 | 118 | 280 |
| 1966[2] | | | | | | | | | | | | |
| Jan. | 452 | 46 | 108 | 298 | 574 | 21 | 144 | 409 | 1 026 | 1 525 | 80 | 323 |
| Febr. | 441 | 36 | 120 | 285 | 521 | 13 | 109 | 399 | 962 | 1 439 | 58 | 300 |
| Mars | 430 | 37 | 120 | 273 | 592 | 18 | 146 | 428 | 1 022 | 1 458 | 64 | 356 |
| April | 335 | 28 | 89 | 218 | 545 | 20 | 110 | 415 | 880 | 1 221 | 64 | 257 |
| Maj | 457 | 38 | 131 | 288 | 690 | 21 | 152 | 517 | 1 147 | 1 541 | 65 | 353 |
| Juni | 558 | 63 | 128 | 367 | 720 | 25 | 143 | 552 | 1 278 | 1 774 | 99 | 357 |
| Juli | 590 | 62 | 151 | 377 | 712 | 25 | 140 | 547 | 1 302 | 1 874 | 98 | 364 |
| Aug. | 648 | 78 | 174 | 396 | 818 | 14 | 153 | 651 | 1 466 | 2 052 | 102 | 431 |
| Sept. | 629 | 67 | 159 | 403 | 898 | 25 | 177 | 696 | 1 527 | 2 094 | 99 | 412 |
| Okt. | 682 | 88 | 174 | 420 | 863 | 31 | 199 | 633 | 1 545 | 2 172 | 130 | 483 |

Se notavdelningen i häfte 1 av var årgång. *See note section in the January issue.*

[1] De definitiva talen i kol. E 37 och E 41 avser dödsfall inom 30 dagar efter olyckan, de preliminära (för sista året och för månad) i allmänhet dödsfall inom 24 timmar efter olyckan. *Revised annual data: deaths within 30 days after the accident; other data: deaths mostly within 24 hours.* [2] Fr. o. m. 1 jan. 1966 redovisas endast personskadeolyckor, från samma dag är definitionen på svårt skadade personer ändrad. *From January 1st, 1966 only accidents with personal injury are reported. The definition of seriously injured persons is altered from the same day.*

**Omsättning inom detaljhandel. Indextal**[1] *Retail trade turnover. Index numbers*[1]

| | Enskild handel *Private trade* | | | | | | | Konsumtionsföreningar: *Consumers' cooperative societies:* Detaljförsäljning (inkl. restauranger och serveringar) *Retail sale (incl. restaurants, etc.)* |
|---|---|---|---|---|---|---|---|---|
| | Livsmedelsbutiker *Food shops* | Beklädnadsbutiker *Clothing shops* | Skobutiker och skomakerier *Footwear shops and shoe repairers* | Inventariebutiker *Furniture and household equipment shops* | Järn-, cykel- och sportaffärer *Shops for hardware, bicycles and sports articles* | Färghandel, parfym- och sjukvårdsaffärer *Shops for paints, toilet articles, chemists' goods, etc.* | Varuhus, basarer, postorderfirmor *Department stores, bazaars, mail order firms* | |
| | F 1 | F 2 | F 3 | F 4 | F 5 | F 6 | F 7 | F 8 |
| 1961 | 106 | 107 | 108 | 112 | 108 | 105 | 119 | 109 |
| 1962 | 106 | 106 | 102 | 106 | 102 | 106 | 117 | 111 |
| 1963 | 108 | 106 | 106 | 102 | 111 | 109 | 118 | 108 |
| 1964 | 107 | 107 | 105 | 108 | 103 | 104 | 119 | 108 |
| 1965 | 106 | 107 | 102 | 108 | 104 | 106 | 117 | 109 |
| 1964 | | | | | | | | |
| April Maj Juni | 105 | 106 | 104 | 113 | 103 | 103 | 115 | 106 |
| Juli Aug. Sept. | 108 | 109 | 108 | 108 | 105 | 106 | 120 | 110 |
| Okt. Nov. Dec. | 107 | 105 | 101 | 108 | 99 | 104 | 117 | 108 |
| 1965 | | | | | | | | |
| Jan. Febr. Mars | 105 | 109 | 105 | 113 | 101 | 107 | 114 | 106 |
| April Maj Juni | 111 | 115 | 105 | 128 | 115 | 111 | 123 | 113 |
| Juli Aug. Sept. | 103 | 99 | 97 | 93 | 90 | 98 | 117 | 106 |
| Okt. Nov. Dec. | 106 | 105 | 103 | 104 | 111 | 109 | 115 | 110 |
| 1966 | | | | | | | | |
| Jan. Febr. Mars | 105 | 102 | 101 | 99 | 103 | 105 | 115 | 111 |
| April Maj Juni | 103 | 98 | 96 | 86 | 82 | 96 | 112 | 107 |

Se notavdelningen i häfte 1 av var årgång. *See note section in the January issue.*

[1] Indextalen anger omsättningen i % av omsättningen föregående år resp. motsvarande kvartal föregående år. *The index numbers show the turnover in per cent of the turnover in the preceding year or in the corresponding quarter of the preceding year, respectively.*

**Omsättning eller tillförsel av vissa varor** *Turnover or supply of certain commodities*

| | Försäljning för konsumtion *Sales for consumption* | | | | | Total tillförsel[1] *Total supply*[1] | | | | |
|---|---|---|---|---|---|---|---|---|---|---|
| | Spritdrycker *Spirits* | | Vin *Wines* | | Cigarretter *Cigarettes* | Textilvaror *Textiles* | Därav *Of which* Bekläd- nads- och hem- inred- ningsväv- nader[2] | Strumpor och övriga trikå- varor[3] | Läder- skor *Leather shoes* | Övriga skor och tofflor *Other shoes and slippers* |
| | 1 000 liter | Mkr | 1 000 liter | Mkr | Milj. st[4] | Ton *Metric tons* | | | Milj. par *Mill. pairs* | |
| | F 9 | F 10 | F 11 | F 12 | F 13 | F 14 | F 15 | F 16 | F 17 | F 18 |
| 1961 | 45 777 | 1 499,6 | 26 944 | 263,2 | 7 216 | 87 016 | 48 047 | 10 988 | 14,51 | 8,42 |
| 1962 | 47 348 | 1 594,9 | 28 517 | 285,4 | 7 498 | 90 172 | 46 948 | 12 612 | 14,83 | 8,27 |
| 1963 | 44 400 | 1 684,2 | 29 787 | 314,3 | 7 860 | 94 676 | 47 439 | 14 125 | 15,61 | 9,49 |
| 1964 | 49 198 | 1 937,6 | 31 766 | 331,6 | 7 809 | 99 293 | 48 860 | 15 677 | 16,52 | 12,09 |
| 1965 | 51 605 | 2 099,3 | 33 122 | 353,9 | 8 300 | 105 410 | 49 159 | 15 464 | 17,15 | 11,69 |
| 1964 | | | | | | | | | | |
| Juli | | | | | 724 | | | | | |
| Aug. | 12 567 | 489,8 | 7 190 | 73,4 | 628 | 22 246 | 10 789 | 3 796 | 3,83 | 2,47 |
| Sept. | | | | | 667 | | | | | |
| Okt. | | | | | 695 | | | | | |
| Nov. | 14 121 | 559,7 | 9 682 | 105,6 | 667 | 27 680 | 13 375 | 4 263 | 3,61 | 3,16 |
| Dec. | | | | | 859 | | | | | |
| 1965 | | | | | | | | | | |
| Jan. | | | | | 554 | | | | | |
| Febr. | 6 980 | 278,4 | 4 643 | 47,3 | 588 | 28 073 | 13 578 | 4 271 | 5,19 | 3,75 |
| Mars | | | | | 753 | | | | | |
| April | 8 640 | 348,0 | 5 613 | 58,1 | 778 | | | | | |
| Maj | | | | | 787 | 25 939 | 12 310 | 3 661 | 4,31 | 3,22 |
| Juni | 8 617 | 344,6 | 5 451 | 57,6 | 1 017 | | | | | |
| Juli | | | | | 485 | | | | | |
| Aug. | 12 928 | 525,9 | 7 722 | 79,4 | 474 | 22 822 | 10 104 | 3 618 | 3,94 | 2,17 |
| Sept. | | | | | 660 | | | | | |
| Okt. | | | | | 661 | | | | | |
| Nov. | 14 440 | 595,9 | 9 694 | 107,9 | 748 | 28 576 | 13 167 | 3 914 | 3,71 | 2,55 |
| Dec. | | | | | 795 | | | | | |
| 1966 | | | | | | | | | | |
| Jan. | | | | | 543 | | | | | |
| Febr. | 7 823 | 332,1 | 5 175 | 56,3 | 615 | 26 823 | 12 163 | 3 743 | 5,14 | 3,10 |
| Mars | 7 892 | 366,4 | 5 608 | 64,6 | 733 | | | | | |
| April | | | | | 661 | | | | | |
| Maj | | | | | 750 | 23 939 | 10 690 | 3 286 | 3,68 | 3,04 |
| Juni | 8 152 | 371,7 | 5 508 | 63,8 | 808 | | | | | |
| Juli | | | | | 692 | | | | | |
| Aug. | 14 086 | 627,2 | 8 614 | 96,4 | 766 | 21 322 | 8 685 | 3 589 | 3,28 | 1,87 |
| Sept. | | | | | 759 | | | | | |
| Okt. | | | | | 721 | | | | | |

Se notavdelningen i häfte 1 av var årgång. *See note section in the January issue.*

[1] Siffrorna anger produktion + införsel — utförsel. *The figures refer to production + imports — exports.* [2] Woven *fabrics for clothing and furnishing textiles.* [3] Stockings *and other knitted goods.* [4] *Mill. units.*

**Hela utrikeshandeln** *Total external trade*

| | Införsel *Total imports* | Utförsel *Total exports* | Inf. (—) resp. utf. (+) översk. *Imp. (—) resp. exp. (+) surplus* | Indextal över införseln *Index numbers for total imports* | | | Indextal över utförseln *Index numbers for total exports* | | |
|---|---|---|---|---|---|---|---|---|---|
| | | | | Värde *Value* | Volym *Volume* | Pris *Price* | Värde *Value* | Volym *Volume* | Pris *Price* |
| | Mkr | | | 1959 = 100 | | | | | |
| | G 1 | G 2 | G 3 | G 4 | G 5 | G 6 | G 7 | G 8 | G 9 |
| 1961 | 15 151 | 14 198 | — 953 | 121 | 118 | 102 | 124 | 119 | 104 |
| 1962 | 16 154 | 15 129 | — 1 025 | 129 | 126 | 103 | 132 | 129 | 102 |
| 1963 | 17 552 | 16 568 | — 984 | 140 | 134 | 104 | 145 | 140 | 103 |
| 1964 | 19 946 | 19 014 | — 932 | 160 | 148 | 108 | 166 | 156 | 106 |
| 1965 | 22 644 | 20 541 | — 2 103 | 181 | 166 | 110 | 180 | 164 | 110 |
| 1964 | | | | | | | | | |
| Okt. | 1 744 | 1 712 | — 32 | | | | | | |
| Nov. | 1 901 | 1 920 | + 19 | 176 | 161 | 109 | 194 | 179 | 108 |
| Dec. | 1 863 | 1 896 | + 33 | | | | | | |
| 1965 | | | | | | | | | |
| Jan. | 1 808 | 1 623 | — 185 | | | | | | |
| Febr. | 1 850 | 1 560 | — 290 | 181 | 164 | 110 | 171 | 155 | 110 |
| Mars | 1 988 | 1 688 | — 300 | | | | | | |
| April | 1 806 | 1 556 | — 250 | | | | | | |
| Maj | 1 920 | 1 651 | — 269 | 178 | 159 | 112 | 176 | 160 | 110 |
| Juni | 1 815 | 1 824 | + 9 | | | | | | |
| Juli | 1 761 | 1 615 | — 146 | | | | | | |
| Aug. | 1 775 | 1 520 | — 255 | 173 | 157 | 110 | 170 | 153 | 111 |
| Sept. | 1 875 | 1 712 | — 163 | | | | | | |
| Okt. | 2 046 | 1 876 | — 170 | | | | | | |
| Nov. | 2 040 | 2 014 | — 26 | 194 | 174 | 111 | 203 | 184 | 110 |
| Dec. | 1 960 | 1 903 | — 57 | | | | | | |
| 1966 | | | | | | | | | |
| Jan. | 1 943 | 1 600 | — 343 | | | | | | |
| Febr. | 1 821 | 1 396 | — 425 | 196 | 174 | 113 | 178 | 159 | 112 |
| Mars | 2 346 | 2 091 | — 255 | | | | | | |
| April | 1 874 | 1 670 | — 204 | | | | | | |
| Maj | 1 947 | 1 895 | — 52 | 187 | 164 | 114 | 199 | 179 | 111 |
| Juni | 2 009 | 2 140 | + 131 | | | | | | |
| Juli | 1 634 | 1 586 | — 48 | | | | | | |
| Aug. | 1 797 | 1 688 | — 109 | 175 | 156 | 112 | 180 | 162 | 111 |
| Sept. | 2 033 | 1 881 | — 152 | | | | | | |
| Okt. | 2 028 | 1 860 | — 168 | | | | | | |

Se notavdelningen i häfte 1 av var årgång. *See note section in the January issue.*

**Införsel, varufördelning**[1] *Imports, distribution by commodities*[1]

| | Livsmedel, drycker o. tobak *Food, beverages, tobacco* 0, 1 | Råvaror icke ätbara, utom bränslen *Raw materials* 2, 4 | Mineraliska bränslen, mineraloljor o. d.[2] 3 | Kemiska produkter *Chemicals* 5 | Bearbetade varor, div. färdiga varor[3] 6, 8, 9 | Därav Garn, vävnader m. m. *Textiles* 65 | Järn och stål *Iron and steel* 67 | Maskiner o. apparater, ej elektr. *Non-el. machinery* 71 | Elektr. maskiner o. apparater *El. machinery* 72 | Transportmedel *Transport equipment* 73 |
|---|---|---|---|---|---|---|---|---|---|---|
| | Mkr | | | | | | | | | |
| | G 10 | G 11 | G 12 | G 13 | G 14 | G 15 | G 16 | G 17 | G 18 | G 19 |
| 1961 | 1 755 | 1 330 | 2 050 | 1 152 | 4 802 | 937 | 984 | 1 790 | 1 005 | 1 269 |
| 1962 | 1 931 | 1 245 | 2 166 | 1 240 | 4 961 | 1 030 | 883 | 1 982 | 1 060 | 1 569 |
| 1963 | 2 117 | 1 334 | 2 372 | 1 323 | 5 409 | 1 159 | 846 | 2 058 | 1 140 | 1 798 |
| 1964 | 2 447 | 1 476 | 2 508 | 1 557 | 6 298 | 1 289 | 1 066 | 2 343 | 1 302 | 2 015 |
| 1965 | 2 501 | 1 713 | 2 477 | 1 746 | 7 464 | 1 368 | 1 280 | 2 796 | 1 530 | 2 416 |
| 1964 | | | | | | | | | | |
| Okt. | 215 | 138 | 197 | 151 | 597 | 115 | 97 | 194 | 123 | 128 |
| Nov. | 270 | 147 | 219 | 141 | 607 | 126 | 103 | 213 | 120 | 182 |
| Dec. | 235 | 127 | 253 | 138 | 562 | 117 | 93 | 229 | 113 | 205 |
| 1965 | | | | | | | | | | |
| Jan. | 188 | 169 | 219 | 149 | 589 | 122 | 116 | 215 | 115 | 169 |
| Febr. | 193 | 175 | 238 | 136 | 614 | 120 | 111 | 219 | 115 | 156 |
| Mars | 214 | 124 | 197 | 140 | 679 | 130 | 127 | 230 | 128 | 275 |
| April | 190 | 112 | 144 | 142 | 631 | 112 | 111 | 224 | 125 | 238 |
| Maj | 204 | 131 | 204 | 162 | 610 | 109 | 108 | 246 | 127 | 235 |
| Juni | 191 | 137 | 194 | 149 | 583 | 111 | 110 | 238 | 122 | 215 |
| Juli | 196 | 115 | 190 | 121 | 543 | 90 | 94 | 237 | 120 | 235 |
| Aug. | 192 | 134 | 219 | 135 | 597 | 112 | 91 | 193 | 123 | 182 |
| Sept. | 204 | 159 | 205 | 146 | 639 | 114 | 101 | 250 | 124 | 149 |
| Okt. | 219 | 148 | 232 | 155 | 682 | 115 | 103 | 257 | 138 | 216 |
| Nov. | 256 | 171 | 214 | 163 | 672 | 118 | 111 | 236 | 152 | 176 |
| Dec. | 257 | 138 | 222 | 147 | 627 | 116 | 99 | 252 | 136 | 180 |
| 1966 | | | | | | | | | | |
| Jan. | 224 | 148 | 249 | 158 | 618 | 112 | 109 | 247 | 141 | 160 |
| Febr. | 199 | 159 | 194 | 137 | 608 | 112 | 98 | 242 | 121 | 160 |
| Mars | 282 | 149 | 230 | 175 | 736 | 125 | 114 | 257 | 151 | 366 |
| April | 208 | 131 | 177 | 159 | 617 | 101 | 93 | 254 | 127 | 201 |
| Maj | 249 | 130 | 201 | 156 | 638 | 102 | 109 | 254 | 128 | 193 |
| Juni | 234 | 129 | 228 | 159 | 633 | 94 | 120 | 273 | 142 | 212 |
| Juli | 176 | 120 | 237 | 111 | 509 | 73 | 88 | 241 | 113 | 127 |
| Aug. | 210 | 130 | 212 | 147 | 617 | 106 | 93 | 265 | 108 | 108 |
| Sept. | 236 | 203 | 203 | 167 | 673 | 107 | 106 | 247 | 146 | 157 |
| Okt. | 245 | 134 | 234 | 164 | 690 | 109 | 106 | 261 | 147 | 153 |

Se notavdelningen i häfte 1 av var årgång. *See note section in the January issue.*

[1] Siffrorna i tabellhuvudena avser huvudavdelningar (1 siffra) resp. avdelningar (2 siffror) enligt SITC-Revised. *The figures in the table headings refer to sections (1 digit) and divisions (2 digits) of the SITC-Revised.* [2] *Mineral fuels, etc.* [3] *Manufactured goods and articles.*

**Utförsel, varufördelning**[1] *Exports, distribution by commodities*[1]

| | Livsmedel, drycker o. tobak *Food, beverages, tobacco* 0, 1 | Råvaror icke ätbara *Raw materials, not eatable* 2—4 | Därav Pappersmassa *Wood pulp* 25 | Malmer (inkl. skrot) *Ores (incl. scrap)* 28 | Kemiska produkter *Chemicals* 5 | Bearbetade varor, div. färdiga varor[2] 6, 8, 9 | Därav Papper o. papp *Paper and paperboard* 64 | Järn och stål *Iron and steel* 67 | Maskiner o. apparater, ej elektr. *Non-el. machinery* 71 | Elektr. maskiner o. apparater *El. machinery* 72 | Transportmedel *Transport equipment* 73 |
|---|---|---|---|---|---|---|---|---|---|---|---|
| | Mkr | | | | | | | | | | |
| | G 20 | G 21 | G 22 | G 23 | G 24 | G 25 | G 26 | G 27 | G 28 | G 29 | G 30 |
| 1961 | 444 | 4 377 | 1 740 | 1 144 | 413 | 4 364 | 1 457 | 1 154 | 2 262 | 629 | 1 709 |
| 1962 | 508 | 4 230 | 1 683 | 1 047 | 459 | 4 573 | 1 505 | 1 126 | 2 666 | 738 | 1 957 |
| 1963 | 541 | 4 594 | 1 953 | 1 003 | 535 | 5 066 | 1 695 | 1 229 | 2 658 | 860 | 2 314 |
| 1964 | 530 | 5 492 | 2 281 | 1 250 | 642 | 5 876 | 1 917 | 1 509 | 2 983 | 1 124 | 2 367 |
| 1965 | 596 | 5 626 | 2 237 | 1 269 | 721 | 6 417 | 1 941 | 1 665 | 3 230 | 1 160 | 2 791 |
| 1964 | | | | | | | | | | | |
| Okt. | 54 | 473 | 187 | 117 | 59 | 555 | 174 | 138 | 258 | 103 | 204 |
| Nov. | 46 | 510 | 223 | 110 | 60 | 575 | 178 | 154 | 299 | 116 | 316 |
| Dec. | 47 | 526 | 239 | 99 | 59 | 541 | 169 | 142 | 294 | 112 | 325 |
| 1965 | | | | | | | | | | | |
| Jan. | 50 | 450 | 196 | 98 | 51 | 500 | 160 | 141 | 245 | 93 | 237 |
| Febr. | 54 | 418 | 175 | 86 | 55 | 514 | 158 | 128 | 253 | 93 | 173 |
| Mars | 51 | 378 | 160 | 99 | 60 | 566 | 167 | 144 | 286 | 95 | 254 |
| April | 44 | 400 | 164 | 85 | 58 | 512 | 144 | 128 | 253 | 83 | 208 |
| Maj | 50 | 473 | 179 | 106 | 61 | 531 | 162 | 140 | 258 | 91 | 187 |
| Juni | 49 | 521 | 191 | 130 | 62 | 557 | 173 | 154 | 297 | 91 | 250 |
| Juli | 30 | 493 | 163 | 115 | 52 | 425 | 139 | 119 | 240 | 108 | 270 |
| Aug. | 38 | 521 | 192 | 129 | 58 | 474 | 153 | 113 | 228 | 83 | 122 |
| Sept. | 41 | 484 | 171 | 122 | 64 | 568 | 168 | 138 | 252 | 104 | 204 |
| Okt. | 65 | 491 | 200 | 102 | 68 | 628 | 184 | 152 | 295 | 106 | 228 |
| Nov. | 64 | 487 | 198 | 120 | 63 | 577 | 167 | 152 | 321 | 117 | 389 |
| Dec. | 61 | 511 | 243 | 88 | 68 | 579 | 165 | 160 | 317 | 99 | 272 |
| 1966 | | | | | | | | | | | |
| Jan. | 51 | 413 | 195 | 83 | 58 | 510 | 150 | 140 | 291 | 101 | 178 |
| Febr. | 45 | 318 | 103 | 75 | 51 | 457 | 126 | 105 | 274 | 94 | 158 |
| Mars | 69 | 397 | 157 | 105 | 77 | 707 | 195 | 177 | 383 | 129 | 329 |
| April | 53 | 356 | 151 | 87 | 64 | 578 | 170 | 148 | 300 | 95 | 224 |
| Maj | 59 | 489 | 246 | 91 | 71 | 608 | 186 | 158 | 327 | 116 | 225 |
| Juni | 66 | 591 | 253 | 119 | 82 | 725 | 209 | 186 | 383 | 125 | 169 |
| Juli | 55 | 505 | 188 | 129 | 55 | 453 | 141 | 122 | 269 | 90 | 159 |
| Aug. | 48 | 519 | 192 | 117 | 65 | 540 | 169 | 124 | 267 | 94 | 155 |
| Sept. | 46 | 518 | 219 | 108 | 76 | 631 | 175 | 142 | 310 | 124 | 176 |
| Okt. | 44 | 515 | 199 | 140 | 70 | 599 | 170 | 138 | 296 | 99 | 236 |

Se notavdelningen i häfte 1 av var årgång. *See note section in the January issue.*

[1] Se not 1 på föreg. sida. *See note 1 on the preceding page.* [2] *Manufactured goods and articles.*

**Införsel av viktigare varor**[1] *Imports of selected commodities*[1]

| | Spannmål, omalen *Cereals, unmilled* 041/045 | Frukter, färska *Fruits, fresh* 051 | Socker *Sugar* 061.1/2 | Kaffe, orostat eller rostat *Coffee, green or roasted* 071.1 | Fodermedel *Feeding stuff for animals* 08 | Oljeråvaror *Oilseeds, nuts and kernels* 22 | Naturgummi och syntetiskt gummi[2] 231.1/2 | Ull av får[3] *Sheep's and lamb's wool*[3] 262.1/2 7/8 | Bomull, okardad *Cotton, raw* 263.1 |
|---|---|---|---|---|---|---|---|---|---|
| | Ton *Metric tons* | | | | | | | | |
| | G 31 | G 32 | G 33 | G 34 | G 35 | G 36 | G 37 | G 38 | G 39 |
| 1961 | 285 496 | 243 379 | 31 193 | 77 853 | 303 600 | 90 001 | 42 483 | 6 714 | 30 471 |
| 1962 | 367 777 | 261 924 | 69 131 | 83 938 | 335 211 | 52 207 | 49 452 | 7 082 | 24 879 |
| 1963 | 395 657 | 254 098 | 89 068 | 86 831 | 399 564 | 66 964 | 52 454 | 7 360 | 21 541 |
| 1964 | 306 315 | 274 399 | 84 332 | 91 494 | 451 414 | 62 510 | 59 948 | 7 199 | 20 894 |
| 1965 | 182 612 | 296 080 | 65 591 | 91 914 | 491 477 | 83 344 | 68 815 | 7 652 | 17 744 |
| 1964 | | | | | | | | | |
| Okt. | 23 665 | 11 441 | 3 548 | 7 618 | 30 890 | 6 721 | 5 021 | 582 | 871 |
| Nov. | 29 585 | 19 020 | 4 698 | 7 748 | 43 739 | 2 432 | 7 185 | 648 | 2 504 |
| Dec. | 21 138 | 27 034 | 2 168 | 8 406 | 49 825 | 363 | 4 520 | 496 | 1 906 |
| 1965 | | | | | | | | | |
| Jan. | 14 908 | 29 283 | 2 275 | 6 545 | 36 289 | 13 385 | 7 321 | 576 | 2 806 |
| Febr. | 16 577 | 31 656 | 2 441 | 7 415 | 49 045 | 9 766 | 6 267 | 571 | 796 |
| Mars | 8 691 | 40 041 | 5 628 | 8 155 | 33 937 | 6 456 | 5 538 | 740 | 332 |
| April | 12 570 | 22 525 | 2 509 | 6 325 | 35 254 | 4 980 | 5 873 | 517 | 2 002 |
| Maj | 16 816 | 24 900 | 11 985 | 7 127 | 30 781 | 6 099 | 7 163 | 556 | 2 022 |
| Juni | 11 453 | 22 812 | 1 146 | 6 578 | 31 799 | 7 768 | 3 873 | 530 | 1 438 |
| Juli | 15 794 | 14 072 | 3 876 | 8 521 | 43 437 | 7 190 | 3 418 | 567 | 1 155 |
| Aug. | 13 701 | 16 268 | 8 511 | 7 125 | 47 968 | 275 | 3 851 | 824 | 1 049 |
| Sept. | 13 784 | 19 013 | 28 | 8 923 | 48 744 | 6 704 | 7 437 | 813 | 729 |
| Okt. | 18 411 | 16 510 | 11 323 | 7 895 | 40 160 | 11 355 | 5 693 | 664 | 1 373 |
| Nov. | 21 438 | 23 459 | 10 528 | 7 966 | 37 836 | 3 493 | 6 700 | 854 | 1 612 |
| Dec. | 19 278 | 35 475 | 6 660 | 9 218 | 56 501 | 5 857 | 5 557 | 431 | 2 431 |
| 1966 | | | | | | | | | |
| Jan. | 15 090 | 36 260 | 27 111 | 7 496 | 46 456 | 7 043 | 5 191 | 610 | 2 282 |
| Febr. | 14 216 | 28 551 | 15 978 | 5 242 | 54 249 | 3 078 | 6 919 | 388 | 3 416 |
| Mars | 14 717 | 52 329 | 3 477 | 10 703 | 43 829 | 10 245 | 6 713 | 636 | 1 130 |
| April | 18 995 | 20 507 | 6 883 | 6 129 | 38 991 | 15 504 | 5 865 | 598 | 1 696 |
| Maj | 19 631 | 29 076 | 11 970 | 8 383 | 40 856 | 10 767 | 4 409 | 529 | 1 148 |
| Juni | 11 135 | 23 390 | 9 807 | 8 315 | 34 570 | 3 594 | 5 611 | 512 | 1 211 |
| Juli | 11 430 | 13 593 | 4 583 | 6 934 | 31 223 | 4 118 | 4 730 | 128 | 654 |
| Aug. | 21 820 | 18 488 | 17 077 | 8 287 | 37 284 | 11 279 | 4 620 | 370 | 656 |
| Sept. | 11 487 | 18 960 | 6 255 | 8 312 | 46 994 | 3 835 | 7 083 | 501 | 1 378 |
| Okt. | 26 341 | 17 832 | 13 558 | 7 888 | 43 045 | 429 | 6 446 | 614 | 1 425 |

Se notavdelningen i häfte 1 av var årgång. *See note section in the January issue.*

[1] Siffrorna i tabellhuvudena avser varukoder enligt SITC-Revised: 2 siffror anger avdelning, 3 siffror varugrupp, 4 siffror varuundergrupp och 5 siffror varupost. I vissa fall anges även stat.nr enligt brysselnomenklaturen. *The figures in the table headings refer to the code numbers according to the SITC-Revised. 2 digits stand for division, 3 for group, 4 for subgroup and 5 for item. For some headings, statistical numbers according to the Brussels Nomenclature also are given.* [2] *Natural and synthetic rubber.* [3] Tvättad vikt. *Washed weight.*

**Införsel av viktigare varor** (forts.) *Imports of selected commodities (cont.)*

| | Stenkol o. koks *Coal and coke* 321 | Mineralolja, rå *Petroleum, crude* 331 | Andra mineraloljor (utom smörjoljor)[1] 332.1/4 | Smörjoljor *Lubricant* 332.5 | Vävnader av bomull *Cotton fabrics* 652 | Vävnader av fårull o. fina djurhår *Woollen and worsted fabrics* 653.2 | Vävnader av syntetiska eller konstgjorda fibrer[2] 653.5/6 |
|---|---|---|---|---|---|---|---|
| | 1 000 ton *1 000 metric tons* | | | Ton *Metric tons* | | | |
| | G 40 | G 41 | G 42 | G 43 | G 44 | G 45 | G 46 |
| 1961 | 3 462 | 2 592 | 10 630 | 117 747 | 11 705 | 2 853 | 7 992 |
| 1962 | 3 454 | 2 467 | 12 004 | 134 207 | 11 020 | 2 976 | 9 776 |
| 1963 | 3 405 | 2 748 | 13 253 | 127 054 | 11 056 | 3 741 | 10 066 |
| 1964 | 3 646 | 3 557 | 14 276 | 142 420 | 12 307 | 3 701 | 9 738 |
| 1965 | 3 110 | 3 824 | 15 124 | 141 163 | 13 192 | 4 237 | 11 316 |
| 1964 | | | | | | | |
| Okt. | 313 | 411 | 1 017 | 5 355 | 987 | 273 | 926 |
| Nov. | 377 | 301 | 1 335 | 4 749 | 1 224 | 234 | 939 |
| Dec. | 284 | 330 | 1 493 | 22 943 | 1 021 | 260 | 841 |
| 1965 | | | | | | | |
| Jan. | 247 | 148 | 1 468 | 6 541 | 1 595 | 322 | 936 |
| Febr. | 246 | 354 | 1 509 | 12 466 | 1 473 | 334 | 945 |
| Mars | 201 | 401 | 1 166 | 9 309 | 1 196 | 338 | 1 074 |
| April | 193 | 279 | 787 | 7 075 | 870 | 352 | 943 |
| Maj | 279 | 275 | 1 231 | 26 880 | 934 | 420 | 826 |
| Juni | 265 | 264 | 1 114 | 14 050 | 1 050 | 449 | 859 |
| Juli | 256 | 271 | 1 193 | 7 251 | 702 | 406 | 586 |
| Aug. | 268 | 448 | 1 309 | 4 665 | 1 148 | 486 | 975 |
| Sept. | 330 | 348 | 1 154 | 13 578 | 978 | 323 | 992 |
| Okt. | 301 | 381 | 1 420 | 9 339 | 1 194 | 273 | 844 |
| Nov. | 306 | 320 | 1 315 | 27 266 | 1 062 | 256 | 967 |
| Dec. | 240 | 336 | 1 465 | 2 702 | 1 001 | 278 | 995 |
| 1966 | | | | | | | |
| Jan. | 237 | 250 | 1 781 | 18 816 | 1 123 | 322 | 834 |
| Febr. | 196 | 258 | 1 358 | 6 692 | 1 119 | 298 | 1 029 |
| Mars | 207 | 365 | 1 563 | 6 912 | 1 150 | 331 | 935 |
| April | 146 | 250 | 1 250 | 8 988 | 972 | 253 | 782 |
| Maj | 233 | 335 | 1 412 | 5 800 | 1 063 | 321 | 814 |
| Juni | 354 | 270 | 1 535 | 15 409 | 952 | 368 | 866 |
| Juli | 210 | 342 | 1 704 | 9 524 | 620 | 366 | 495 |
| Aug. | 349 | 373 | 1 362 | 7 592 | 1 097 | 504 | 891 |
| Sept. | 315 | 480 | 1 295 | 13 941 | 1 115 | 401 | 849 |
| Okt. | 314 | 162 | 1 656 | 8 319 | 978 | 337 | 754 |

Se notavdelningen i häfte 1 av var årgång. *See note section in the January issue.*

[1] *Petroleum, refined (except lubricants).* [2] *Woven fabrics of man-made fibres.*

**Införsel av viktigare varor** (forts.) *Imports of selected commodities (cont.)*

| | Tackjärn o. järnsvamp, granulerat järn o. stål[1] 671.2/3 | Handelsfärdigt järn o. stål (utom rördelar)[2] 672.7/9, 673·677 678.2/4 | Därav Universalstål; plåt ≥ 3 mm[3] 674.1/2 | Plåt < 3 mm, ej överdragen[4] 674.3 | Koppar *Copper* ur 682.1.2: 74.01. 210 | Traktorer *Tractors* 712.5 | Person- och lastbilar, bussar[5] *Passenger cars and lorries, buses* 732.1/4 | | Bildelar *Parts for motor vehicles* 732.6/8 | Fartyg och båtar *Ships and boats* 735 |
|---|---|---|---|---|---|---|---|---|---|---|
| | 1 000 ton *1 000 metric tons* | | | | | Mkr | 1 000-tal *Thousands* | Mkr | | |
| | G 47 | G 48 | G 49 | G 50 | G 51 | G 52 | G 53 | G 54 | G 55 | G 56 |
| 1961 | 138,1 | 988,8 | 313,8 | 194,1 | 67,0 | 99,7 | 124,8 | 744,6 | 293,2 | 120,5 |
| 1962 | 184,8 | 943,0 | 246,5 | 231,1 | 70,3 | 104,5 | 134,8 | 823,2 | 326,8 | 258,9 |
| 1963 | 192,3 | 945,3 | 234,4 | 229,3 | 64,1 | 106,2 | 162,4 | 997,2 | 342,9 | 314,1 |
| 1964 | 233,6 | 1 176,0 | 262,2 | 287,6 | 57,2 | 106,1 | 181,4 | 1 162,8 | 414,8 | 275,0 |
| 1965 | 341,1 | 1 319,1 | 330,3 | 295,5 | 63,3 | 90,4 | 210,4 | 1 405,3 | 445,9 | 296,9 |
| 1964 | | | | | | | | | | |
| Okt. | 23,4 | 102,7 | 22,7 | 23,3 | 4,5 | 10,3 | 12,4 | 78,6 | 36,0 | 3,6 |
| Nov. | 27,8 | 108,1 | 31,8 | 21,7 | 3,3 | 9,2 | 16,3 | 103,6 | 38,0 | 30,6 |
| Dec. | 24,1 | 98,4 | 27,6 | 23,7 | 3,5 | 7,9 | 17,3 | 109,8 | 30,8 | 51,1 |
| 1965 | | | | | | | | | | |
| Jan. | 23,8 | 126,1 | 38,6 | 26,1 | 5,2 | 5,4 | 15,0 | 98,0 | 37,4 | 5,0 |
| Febr. | 27,3 | 118,2 | 28,4 | 31,0 | 5,6 | 5,6 | 14,7 | 100,7 | 40,7 | 5,4 |
| Mars | 20,7 | 139,0 | 43,3 | 34,8 | 5,5 | 4,5 | 26,8 | 169,8 | 38,2 | 21,1 |
| April | 17,4 | 112,5 | 24,2 | 28,7 | 4,7 | 4,8 | 24,2 | 153,0 | 34,3 | 29,4 |
| Maj | 27,3 | 108,7 | 29,7 | 23,8 | 4,8 | 10,1 | 16,8 | 112,5 | 40,2 | 23,6 |
| Juni | 27,7 | 106,3 | 30,0 | 17,0 | 5,9 | 9,8 | 20,0 | 133,9 | 35,3 | 31,2 |
| Juli | 12,9 | 103,2 | 25,3 | 23,5 | 4,4 | 6,4 | 20,4 | 136,5 | 33,4 | 43,4 |
| Aug. | 33,4 | 94,3 | 24,7 | 18,3 | 5,8 | 6,7 | 8,1 | 61,9 | 31,9 | 74,7 |
| Sept. | 35,9 | 105,1 | 20,5 | 22,5 | 5,5 | 6,0 | 14,4 | 93,9 | 34,9 | 8,6 |
| Okt. | 27,6 | 101,4 | 22,4 | 23,8 | 6,6 | 13,7 | 21,2 | 141,5 | 42,1 | 20,5 |
| Nov. | 42,1 | 109,1 | 24,1 | 27,3 | 3,8 | 8,3 | 17,0 | 119,6 | 42,9 | 1,3 |
| Dec. | 44,7 | 97,4 | 19,4 | 20,5 | 5,6 | 8,5 | 12,2 | 85,4 | 34,7 | 47,5 |
| 1966 | | | | | | | | | | |
| Jan. | 24,8 | 120,4 | 27,1 | 25,9 | 2,9 | 14,2 | 14,9 | 104,4 | 41,3 | 1,2 |
| Febr. | 15,8 | 101,3 | 21,7 | 26,3 | 4,2 | 8,0 | 11,4 | 81,1 | 45,2 | 6,5 |
| Mars | 11,4 | 117,8 | 32,1 | 26,4 | 5,3 | 10,9 | 19,2 | 136,6 | 50,6 | 164,2 |
| April | 17,1 | 104,2 | 26,3 | 26,8 | 3,5 | 10,9 | 16,0 | 107,3 | 47,2 | 32,4 |
| Maj | 28,1 | 117,2 | 30,6 | 25,6 | 3,7 | 9,3 | 13,9 | 101,5 | 40,5 | 34,1 |
| Juni | 54,6 | 119,3 | 29,8 | 27,0 | 4,3 | 10,7 | 13,6 | 97,6 | 47,2 | 49,2 |
| Juli | 36,7 | 83,0 | 16,7 | 15,6 | 5,3 | 8,3 | 8,0 | 57,1 | 27,9 | 30,3 |
| Aug. | 41,9 | 91,6 | 25,0 | 15,7 | 5,9 | 7,1 | 6,6 | 56,7 | 38,2 | 1,7 |
| Sept. | 44,7 | 102,4 | 32,2 | 19,2 | 6,2 | 2,1 | 9,9 | 74,0 | 43,2 | 25,7 |
| Okt. | 50,6 | 100,7 | 32,2 | 17,3 | 4,5 | 9,6 | 13,7 | 97,4 | 39,6 | 5,6 |

Se notavdelningen i häfte 1 av var årgång. *See note section in the January issue.*

[1] *Pig iron, shot and sponge.* [2] *Finished steel (excl. tube and pipe fittings).* [3] Inkl. plåt, överdragen med annan metall än tenn. *Universals; plates ≥ 3 mm. Incl. plates coated with other metal than tin.* [4] *Sheet < 3 mm, uncoated.* [5] Inkl. icke sammansatta fordon. *Unassembled cars are included.*

**Utförsel av viktigare varor**[1] *Exports of selected commodities*[1]

| | Spannmål, omalen *Cereals, unmilled* 041/045 | Sågade och hyvlade trävaror av barrträd[2] 243.2 | Pappersmassa[3] *Wood pulp*[3] | | | | | | Järnmalm *Iron ore* 281 | Papper och papp *Paper and paperboard* | |
|---|---|---|---|---|---|---|---|---|---|---|---|
| | | | Mekanisk *Mechanical pulp* 251.2 | Dissolving *Dissolving pulp* 251.6 | Annan sulfat *Other sulphate* | | Annan sulfit *Other sulphite* | | | Tidningspapper *Newsprint* 641.1 | Annat papper och papp[4] 641.2/5, 7/9 |
| | | | | | Oblekt *Unbleached* 251.7.1 | Blekt *Bleached* 251.7.2 | Oblekt *Unbleached* 251.8.1 | Blekt *Bleached* 251.8.2 | | | |
| | Ton *Metr. tons* | 1 000 Standards | 1 000 ton *1 000 metric tons* | | | | | | | | |
| | G 57 | G 58 | G 59 | G 60 | G 61 | G 62 | G 63 | G 64 | G 65 | G 66 | G 67 |
| 1961 | 496 191 | 970 | 413,1 | 371,1 | 516,9 | 574,1 | 386,3 | 467,5 | 20 434 | 423,4 | 965,1 |
| 1962 | 398 102 | 982 | 358,9 | 340,5 | 524,0 | 755,3 | 350,4 | 509,4 | 19 599 | 408,2 | 1 051,9 |
| 1963 | 395 497 | 1 039 | 396,5 | 388,8 | 554,6 | 926,7 | 361,8 | 579,9 | 20 486 | 429,5 | 1 235,6 |
| 1964 | 389 381 | 1 200 | 439,4 | 392,0 | 562,5 | 1 024,8 | 377,2 | 683,6 | 24 689 | 455,7 | 1 432,1 |
| 1965 | 598 847 | 1 131 | 443,6 | 361,0 | 542,5 | 1 022,2 | 352,9 | 610,4 | 24 885 | 429,8 | 1 468,9 |
| 1964 | | | | | | | | | | | |
| Okt. | 57 984 | 107 | 38,7 | 26,1 | 50,8 | 94,1 | 30,2 | 46,7 | 2 305 | 40,8 | 127,7 |
| Nov. | 49 930 | 111 | 36,7 | 45,1 | 50,1 | 103,0 | 35,6 | 62,1 | 2 233 | 38,3 | 134,8 |
| Dec. | 55 261 | 96 | 44,8 | 35,4 | 61,1 | 109,5 | 40,3 | 71,9 | 2 061 | 42,8 | 123,4 |
| 1965 | | | | | | | | | | | |
| Jan. | 65 164 | 93 | 41,0 | 29,4 | 47,7 | 83,4 | 40,4 | 56,7 | 1 779 | 34,9 | 121,1 |
| Febr. | 56 571 | 63 | 32,5 | 31,0 | 33,5 | 83,9 | 32,7 | 43,1 | 1 672 | 31,5 | 126,0 |
| Mars | 42 514 | 52 | 35,2 | 34,6 | 28,4 | 69,6 | 24,0 | 41,7 | 1 970 | 37,6 | 129,0 |
| April | 45 740 | 70 | 24,9 | 27,3 | 50,5 | 67,6 | 25,2 | 44,7 | 1 714 | 33,2 | 106,3 |
| Maj | 57 978 | 109 | 44,1 | 30,7 | 36,0 | 74,4 | 25,7 | 54,5 | 2 221 | 34,6 | 126,2 |
| Juni | 44 386 | 123 | 34,7 | 23,3 | 46,0 | 92,3 | 36,2 | 50,7 | 2 353 | 36,3 | 128,4 |
| Juli | 16 714 | 136 | 26,6 | 35,1 | 42,7 | 66,4 | 19,5 | 43,4 | 2 371 | 30,7 | 106,6 |
| Aug. | 6 233 | 115 | 45,0 | 33,2 | 44,5 | 83,7 | 30,1 | 50,0 | 2 507 | 35,4 | 115,2 |
| Sept. | 20 529 | 101 | 33,4 | 27,0 | 38,9 | 81,8 | 27,0 | 44,2 | 2 309 | 40,1 | 124,5 |
| Okt. | 103 298 | 98 | 39,7 | 28,3 | 52,9 | 106,0 | 22,8 | 50,9 | 2 152 | 40,9 | 134,4 |
| Nov. | 74 094 | 91 | 39,2 | 29,4 | 57,9 | 93,8 | 29,8 | 52,4 | 2 219 | 39,1 | 122,8 |
| Dec. | 58 307 | 80 | 41,0 | 31,5 | 62,3 | 129,9 | 38,5 | 67,6 | 1 644 | 35,6 | 126,8 |
| 1966 | | | | | | | | | | | |
| Jan. | 36 567 | 65 | 31,3 | 39,6 | 53,6 | 94,0 | 24,3 | 51,9 | 1 622 | 30,7 | 118,3 |
| Febr. | 17 629 | 43 | 22,3 | 14,9 | 16,5 | 43,8 | 20,6 | 40,5 | 1 393 | 29,2 | 91,7 |
| Mars | 22 238 | 46 | 21,6 | 25,0 | 28,5 | 80,2 | 21,4 | 57,0 | 1 921 | 31,8 | 159,9 |
| April | 34 695 | 48 | 17,1 | 31,2 | 35,0 | 76,6 | 16,5 | 46,2 | 1 681 | 37,9 | 133,7 |
| Maj | 40 040 | 84 | 61,3 | 28,2 | 52,2 | 133,0 | 47,2 | 67,2 | 1 807 | 37,6 | 143,1 |
| Juni | 32 586 | 129 | 49,2 | 32,8 | 58,5 | 130,1 | 38,0 | 86,0 | 2 332 | 41,1 | 162,7 |
| Juli | 55 275 | 114 | 33,2 | 15,9 | 56,1 | 99,5 | 32,5 | 60,3 | 2 206 | 34,7 | 110,8 |
| Aug. | 51 727 | 125 | 46,5 | 31,5 | 43,5 | 88,8 | 26,5 | 64,1 | 2 445 | 36,1 | 134,0 |
| Sept. | 17 551 | 113 | 42,2 | 33,2 | 49,4 | 113,6 | 37,1 | 65,9 | 2 034 | 36,1 | 132,4 |
| Okt. | 26 512 | 100 | 38,9 | 26,1 | 49,2 | 107,2 | 24,7 | 62,5 | 2 278 | 36,5 | 129,5 |

Se notavdelningen i häfte 1 av var årgång. *See note section in the January issue.*

[1] Se not 1 på sid. 840. *See note 1, page 840.* [2] *Timber, sawn and planed, coniferous.* [3] Beräknad torr vikt. *Calculated dry weight.* [4] *Other paper and paperboard.*

**Utförsel av viktigare varor** (forts.) *Exports of selected commodities (cont.)*

| | Träfiberplattor o. d. *Fibreboards, etc.* 641.6 | Tackjärn o. järnsvamp, granulerat järn o. stål[1] 671.2/3 | Handelsfärdigt järn o. stål (utom rördelar)[2] 672.7/9, 673/677 678.2/4 | Kontorsmaskiner *Office machinery* 714 | Kul- o. rullager *Ball and roller bearings* 719.7 | El. apparater för trådtelefoni eller trådtelegrafi[3] 724.9.1 | Person- och lastbilar, bussar[4] *Passenger cars, lorries, buses*[4] 732.1/4 | | Bildelar *Parts for motor vehicles* 732.6/8 | Fartyg och båtar *Ships and boats* 735 |
|---|---|---|---|---|---|---|---|---|---|---|
| | 1 000 ton *1 000 metric tons* | | | Mkr | | | 1 000-tal *Thousands* | Mkr | | |
| | G 68 | G 69 | G 70 | G 71 | G 72 | G 73 | G 74 | G 75 | G 76 | G 77 |
| 1961 | 415,7 | 103,8 | 482,2 | 292,6 | 208,1 | 195,8 | 53,1 | 536,9 | 182,6 | 885,6 |
| 1962 | 420,6 | 69,1 | 561,9 | 321,1 | 220,0 | 253,9 | 68,2 | 645,6 | 180,5 | 1 060,5 |
| 1963 | 420,6 | 98,6 | 686,5 | 332,6 | 228,1 | 314,2 | 78,5 | 725,7 | 193,3 | 1 310,3 |
| 1964 | 438,9 | 88,0 | 850,8 | 344,4 | 270,5 | 353,9 | 93,8 | 867,2 | 209,9 | 1 184,0 |
| 1965 | 394,3 | 99,2 | 859,1 | 386,3 | 243,8 | 381,1 | 106,6 | 936,2 | 242,7 | 1 480,3 |
| 1964 | | | | | | | | | | |
| Okt. | 41,4 | 7,7 | 75,5 | 32,1 | 25,2 | 38,5 | 8,5 | 77,8 | 19,2 | 99,0 |
| Nov. | 39,3 | 8,8 | 84,3 | 36,8 | 27,5 | 38,4 | 9,2 | 80,6 | 19,9 | 204,6 |
| Dec. | 36,7 | 6,4 | 82,7 | 33,2 | 24,2 | 37,5 | 8,3 | 83,0 | 18,2 | 207,9 |
| 1965 | | | | | | | | | | |
| Jan. | 36,9 | 6,8 | 71,8 | 29,8 | 21,7 | 26,9 | 9,7 | 86,2 | 19,5 | 118,2 |
| Febr. | 27,6 | 6,4 | 61,4 | 32,5 | 19,2 | 30,1 | 10,3 | 77,7 | 18,1 | 62,4 |
| Mars | 29,3 | 12,0 | 74,2 | 31,2 | 21,7 | 25,3 | 9,4 | 88,7 | 21,4 | 127,6 |
| April | 33,4 | 9,5 | 65,0 | 30,4 | 20,0 | 19,6 | 8,1 | 71,9 | 17,2 | 109,5 |
| Maj | 32,6 | 4,5 | 81,1 | 28,3 | 18,3 | 29,5 | 7,6 | 71,0 | 18,1 | 85,3 |
| Juni | 39,2 | 8,9 | 84,4 | 30,8 | 22,9 | 26,9 | 10,6 | 93,0 | 17,7 | 125,1 |
| Juli | 28,3 | 9,1 | 63,8 | 24,0 | 12,5 | 50,1 | 8,4 | 73,4 | 18,7 | 170,7 |
| Aug. | 30,0 | 7,8 | 51,4 | 24,3 | 15,9 | 21,3 | 8,4 | 73,1 | 16,8 | 28,1 |
| Sept. | 31,0 | 7,2 | 74,3 | 28,3 | 15,7 | 38,3 | 9,6 | 49,2 | 20,8 | 127,5 |
| Okt. | 36,6 | 7,4 | 74,3 | 42,9 | 26,4 | 31,3 | 8,3 | 75,3 | 24,1 | 118,3 |
| Nov. | 36,0 | 6,6 | 74,3 | 43,4 | 26,0 | 48,4 | 9,6 | 84,3 | 24,1 | 270,5 |
| Dec. | 33,0 | 13,0 | 83,0 | 41,4 | 23,4 | 33,7 | 10,5 | 92,9 | 26,3 | 140,4 |
| 1966 | | | | | | | | | | |
| Jan. | 25,4 | 7,7 | 61,1 | 40,7 | 18,1 | 37,3 | 11,5 | 100,7 | 20,5 | 45,5 |
| Febr. | 19,8 | 7,2 | 45,9 | 41,4 | 20,1 | 39,0 | 8,5 | 76,3 | 20,0 | 53,2 |
| Mars | 29,5 | 8,8 | 86,1 | 44,3 | 28,1 | 42,9 | 15,8 | 144,1 | 29,2 | 141,6 |
| April | 28,3 | 6,7 | 74,9 | 44,1 | 22,9 | 30,5 | 9,2 | 89,4 | 22,1 | 98,3 |
| Maj | 39,1 | 7,4 | 80,5 | 43,5 | 27,3 | 41,1 | 12,0 | 116,0 | 25,7 | 70,3 |
| Juni | 40,0 | 7,6 | 95,1 | 52,2 | 31,4 | 43,6 | 9,9 | 94,4 | 21,9 | 41,0 |
| Juli | 26,0 | 4,7 | 84,1 | 34,1 | 14,2 | 33,2 | 6,9 | 65,3 | 17,6 | 70,6 |
| Aug. | 27,3 | 3,7 | 70,8 | 32,8 | 19,0 | 30,3 | 6,2 | 70,0 | 16,7 | 58,8 |
| Sept. | 31,7 | 5,3 | 85,2 | 44,1 | 21,5 | 41,9 | 10,2 | 95,9 | 24,9 | 48,1 |
| Okt. | 28,1 | 7,4 | 78,4 | 47,8 | 17,5 | 26,9 | 10,5 | 96,5 | 25,8 | 105,1 |

Se notavdelningen i häfte 1 av var årgång. *See note section in the January issue.*

[1] *Pig iron, shot and sponge.* [2] *Finished steel (excl. tube and pipe fittings).* [3] *Electric line telephone and telegraph equipment.*
[4] Inkl. icke sammansatta fordon. *Unassembled cars are included.*

**Införsel från vissa länder**[1] *Imports from selected countries*[1]

| | EFTA | Därav | | | | EEC | Därav | Övriga OECD i Europa *Other OECD countries in Europe* | Östeuropa *Eastern Europe* | Japan | USA, Canada |
|---|---|---|---|---|---|---|---|---|---|---|---|
| | | Norge *Norway* | Danmark *Denmark* | Finland | Storbritannien *United Kingdom* | | Västtyskland *Western Germany* | | | | |
| | Mkr | | | | | | | | | | |
| | G 78 | G 79 | G 80 | G 81 | G 82 | G 83 | G 84 | G 85 | G 86 | G 87 | G 88 |
| 1961 | 4 261 | 620 | 696 | 253 | 2 141 | 6 056 | 3 359 | 208 | 662 | 177 | 1 822 |
| 1962 | 4 698 | 698 | 769 | 320 | 2 320 | 6 567 | 3 555 | 229 | 730 | 176 | 1 759 |
| 1963 | 5 336 | 792 | 986 | 295 | 2 623 | 6 824 | 3 771 | 223 | 789 | 184 | 1 906 |
| 1964 | 6 370 | 959 | 1 241 | 387 | 3 007 | 7 456 | 4 288 | 288 | 816 | 243 | 2 186 |
| 1965 | 7 362 | 1 227 | 1 417 | 505 | 3 326 | 8 499 | 4 880 | 309 | 931 | 315 | 2 340 |
| 1964 | | | | | | | | | | | |
| Okt. | 586 | 94 | 124 | 36 | 256 | 628 | 368 | 24 | 76 | 20 | 183 |
| Nov. | 655 | 116 | 139 | 35 | 285 | 684 | 389 | 42 | 88 | 18 | 201 |
| Dec. | 599 | 99 | 129 | 37 | 258 | 705 | 412 | 37 | 72 | 56 | 173 |
| 1965 | | | | | | | | | | | |
| Jan. | 538 | 85 | 96 | 30 | 259 | 673 | 374 | 32 | 81 | 18 | 218 |
| Febr. | 601 | 100 | 107 | 37 | 286 | 684 | 390 | 26 | 70 | 20 | 170 |
| Mars | 647 | 97 | 142 | 35 | 292 | 802 | 467 | 26 | 76 | 22 | 154 |
| April | 578 | 95 | 115 | 32 | 266 | 732 | 437 | 18 | 60 | 22 | 189 |
| Maj | 608 | 97 | 113 | 36 | 289 | 683 | 394 | 15 | 87 | 26 | 262 |
| Juni | 595 | 97 | 108 | 36 | 287 | 702 | 414 | 14 | 73 | 21 | 187 |
| Juli | 600 | 90 | 121 | 31 | 252 | 677 | 393 | 16 | 69 | 21 | 206 |
| Aug. | 553 | 97 | 102 | 44 | 238 | 657 | 379 | 15 | 74 | 62 | 176 |
| Sept. | 620 | 120 | 123 | 50 | 257 | 712 | 378 | 23 | 75 | 26 | 181 |
| Okt. | 693 | 130 | 130 | 48 | 303 | 766 | 443 | 23 | 86 | 24 | 190 |
| Nov. | 697 | 123 | 127 | 53 | 302 | 720 | 418 | 47 | 97 | 30 | 215 |
| Dec. | 687 | 111 | 134 | 73 | 295 | 703 | 400 | 54 | 84 | 23 | 183 |
| 1966 | | | | | | | | | | | |
| Jan. | 621 | 104 | 104 | 38 | 298 | 735 | 405 | 32 | 86 | 22 | 209 |
| Febr. | 617 | 101 | 114 | 44 | 279 | 659 | 353 | 27 | 74 | 25 | 208 |
| Mars | 829 | 119 | 150 | 39 | 434 | 820 | 478 | 32 | 83 | 28 | 221 |
| April | 646 | 107 | 129 | 48 | 289 | 683 | 403 | 22 | 67 | 27 | 192 |
| Maj | 647 | 111 | 128 | 47 | 280 | 678 | 389 | 20 | 90 | 23 | 223 |
| Juni | 720 | 111 | 118 | 86 | 328 | 696 | 383 | 15 | 93 | 31 | 219 |
| Juli | 511 | 84 | 87 | 46 | 232 | 627 | 318 | 9 | 72 | 18 | 183 |
| Aug. | 592 | 100 | 101 | 39 | 274 | 653 | 366 | 13 | 98 | 26 | 173 |
| Sept. | 689 | 117 | 131 | 70 | 286 | 709 | 395 | 20 | 97 | 30 | 219 |
| Okt. | 704 | 113 | 145 | 66 | 290 | 796 | 438 | 35 | 87 | 24 | 178 |

Se notavdelningen i häfte 1 av var årgång. *See note section in the January issue.*

[1] Beträffande länderområdenas omfattning se Månadsstatistik över utrikeshandeln. *The coverage of the country areas appears in Månadsstatistik över utrikeshandeln.*

**Utförsel till vissa länder**[1] *Exports to selected countries*[1]

| | EFTA | Därav | | | | EEC | Därav | Övriga OECD i Europa *Other OECD countries in Europe* | Östeuropa *Eastern Europe* | Japan | USA, Canada |
|---|---|---|---|---|---|---|---|---|---|---|---|
| | | Norge *Norway* | Danmark *Denmark* | Finland | Storbritannien *United Kingdom* | | Västtyskland *Western Germany* | | | | |
| | Mkr | | | | | | | | | | |
| | G 89 | G 90 | G 91 | G 92 | G 93 | G 94 | G 95 | G 96 | G 97 | G 98 | G 99 |
| 1961 | 5 708 | 1 385 | 1 071 | 653 | 2 118 | 4 682 | 2 234 | 341 | 596 | 90 | 817 |
| 1962 | 5 851 | 1 457 | 1 198 | 689 | 1 997 | 4 974 | 2 310 | 403 | 784 | 73 | 961 |
| 1963 | 6 666 | 1 861 | 1 273 | 716 | 2 238 | 5 295 | 2 341 | 532 | 690 | 82 | 1 066 |
| 1964 | 7 863 | 2 026 | 1 650 | 893 | 2 647 | 6 032 | 2 727 | 570 | 861 | 175 | 1 205 |
| 1965 | 8 742 | 2 409 | 1 851 | 1 034 | 2 722 | 6 384 | 2 967 | 643 | 802 | 126 | 1 473 |
| 1964 | | | | | | | | | | | |
| Okt. | 716 | 180 | 163 | 88 | 222 | 545 | 260 | 50 | 97 | 12 | 93 |
| Nov. | 819 | 246 | 158 | 82 | 273 | 553 | 256 | 53 | 117 | 14 | 140 |
| Dec. | 759 | 218 | 154 | 91 | 237 | 561 | 257 | 58 | 158 | 21 | 114 |
| 1965 | | | | | | | | | | | |
| Jan. | 703 | 199 | 135 | 79 | 232 | 503 | 228 | 48 | 66 | 17 | 97 |
| Febr. | 675 | 153 | 172 | 84 | 209 | 500 | 223 | 46 | 66 | 9 | 92 |
| Mars | 759 | 220 | 178 | 95 | 206 | 510 | 233 | 39 | 84 | 13 | 104 |
| April | 687 | 188 | 150 | 80 | 208 | 450 | 210 | 51 | 48 | 11 | 145 |
| Maj | 714 | 166 | 164 | 96 | 230 | 510 | 228 | 50 | 91 | 9 | 96 |
| Juni | 812 | 224 | 165 | 93 | 270 | 565 | 256 | 60 | 56 | 13 | 149 |
| Juli | 650 | 203 | 116 | 81 | 200 | 516 | 247 | 60 | 76 | 7 | 102 |
| Aug. | 600 | 108 | 137 | 71 | 230 | 483 | 232 | 48 | 51 | 8 | 123 |
| Sept. | 750 | 216 | 165 | 92 | 215 | 583 | 292 | 49 | 52 | 11 | 100 |
| Okt. | 749 | 178 | 157 | 97 | 248 | 590 | 284 | 60 | 66 | 9 | 177 |
| Nov. | 896 | 349 | 166 | 85 | 226 | 606 | 305 | 63 | 70 | 10 | 141 |
| Dec. | 763 | 208 | 145 | 86 | 255 | 583 | 238 | 72 | 81 | 10 | 150 |
| 1966 | | | | | | | | | | | |
| Jan. | 629 | 147 | 124 | 80 | 214 | 502 | 225 | 49 | 65 | 10 | 150 |
| Febr. | 567 | 121 | 145 | 77 | 167 | 452 | 190 | 36 | 47 | 14 | 114 |
| Mars | 911 | 258 | 207 | 116 | 246 | 621 | 288 | 59 | 84 | 9 | 170 |
| April | 710 | 186 | 159 | 113 | 194 | 497 | 233 | 63 | 65 | 13 | 141 |
| Maj | 789 | 192 | 162 | 94 | 255 | 583 | 255 | 70 | 75 | 6 | 165 |
| Juni | 837 | 181 | 187 | 91 | 290 | 687 | 275 | 73 | 84 | 14 | 214 |
| Juli | 659 | 148 | 128 | 79 | 230 | 518 | 231 | 65 | 61 | 9 | 92 |
| Aug. | 712 | 154 | 143 | 97 | 255 | 499 | 234 | 73 | 76 | 10 | 131 |
| Sept. | 802 | 157 | 199 | 121 | 252 | 582 | 237 | 64 | 68 | 9 | 147 |
| Okt. | 850 | 247 | 182 | 116 | 227 | 580 | 254 | 62 | 72 | 27 | 110 |

Se notavdelningen i häfte 1 av var årgång. *See note section in the January issue.*

[1] Se not 1 på föreg. sida. *See note 1 on the preceding page.*

**Genomsnittlig timförtjänst inom industrin**[1] *Average hourly earnings in mining and manufacturing*[1]

Indextal för arbetare (vuxna män och kvinnor samt minderåriga; februari 1947 = 100)
*Index numbers, all categories of wage-earners (February 1947 = 100)*

| | Samtliga industrigrupper *All industrial groups* | Gruvindustri *Mining* | Metall- och verkstadsindustri[2] Totalt *Total* | Metall- och verkstadsindustri[2] Verkstadsindustri m. m.[9] | Jord- och stenindustri[3] | Träindustri *Wood* | Massa- och pappersindustri[4] | Grafisk industri *Printing & allied industries* | Livsmedelsindustri *Foodstuffs* | Dryckesvaru- och tobaksindustri[5] | Textil- och beklädnadsindustri[6] | Läder-, hår- och gummivaruindustri[7] | Kemisk o. kemisk-teknisk industri[8] |
|---|---|---|---|---|---|---|---|---|---|---|---|---|---|
| | H 1 | H 2 | H 3 | H 4 | H 5 | H 6 | H 7 | H 8 | H 9 | H 10 | H 11 | H 12 | H 13 |
| **1964** | | | | | | | | | | | | | |
| Okt. | .. | .. | .. | .. | .. | .. | .. | .. | .. | .. | .. | .. | .. |
| Nov. | 397,8 | 390,5 | 386,1 | 381,8 | 447,2 | 409,0 | 412,6 | 378,9 | 380,2 | 362,9 | 388,3 | 393,9 | 378,0 |
| Dec. | .. | .. | .. | .. | .. | .. | .. | .. | .. | .. | .. | .. | .. |
| **1965** | | | | | | | | | | | | | |
| Jan. | .. | .. | .. | .. | .. | .. | .. | .. | .. | .. | .. | .. | .. |
| Febr. | 417,1 | 398,9 | 407,7 | 403,9 | 463,9 | 425,2 | 428,6 | 383,4 | 392,6 | 388,8 | 410,0 | 408,7 | 394,0 |
| Mars | .. | .. | .. | .. | .. | .. | .. | .. | .. | .. | .. | .. | .. |
| April | .. | .. | .. | .. | .. | .. | .. | .. | .. | .. | .. | .. | .. |
| Maj | 428,3 | 418,1 | 415,0 | 410,6 | 480,4 | 437,8 | 446,1 | 413,7 | 409,9 | 398,4 | 416,4 | 424,9 | 403,8 |
| Juni | .. | .. | .. | .. | .. | .. | .. | .. | .. | .. | .. | .. | .. |
| Juli | .. | .. | .. | .. | .. | .. | .. | .. | .. | .. | .. | .. | .. |
| Aug. | 426,0 | 408,9 | 413,5 | 409,8 | 476,3 | 433,6 | 444,9 | 414,2 | 407,8 | 393,7 | 417,2 | 423,6 | 403,8 |
| Sept. | .. | .. | .. | .. | .. | .. | .. | .. | .. | .. | .. | .. | .. |
| Okt. | .. | .. | .. | .. | .. | .. | .. | .. | .. | .. | .. | .. | .. |
| Nov. | 438,5 | 421,5 | 425,7 | 421,5 | 483,7 | 446,9 | 454,5 | 431,3 | 417,7 | 407,3 | 424,7 | 430,3 | 412,7 |
| Dec. | .. | .. | .. | .. | .. | .. | .. | .. | .. | .. | .. | .. | .. |
| **1966** | | | | | | | | | | | | | |
| Jan. | .. | .. | .. | .. | .. | .. | .. | .. | .. | .. | .. | .. | .. |
| Febr. | 442,8 | 421,3 | 430,8 | 426,5 | 484,6 | 447,6 | 457,9 | 437,3 | 419,8 | 409,8 | 429,7 | 436,4 | 413,8 |
| Mars | .. | .. | .. | .. | .. | .. | .. | .. | .. | .. | .. | .. | .. |
| April | .. | .. | .. | .. | .. | .. | .. | .. | .. | .. | .. | .. | .. |
| Maj | 453,3 | 434,6 | 438,4 | 434,1 | 506,4 | 459,4 | 475,5 | 453,4 | 432,4 | 421,6 | 434,6 | 447,1 | 428,4 |
| Juni | .. | .. | .. | .. | .. | .. | .. | .. | .. | .. | .. | .. | .. |
| Juli | .. | .. | .. | .. | .. | .. | .. | .. | .. | .. | .. | .. | .. |
| Aug. | 467,0 | 441,2 | 451,5 | 448,2 | 520,2 | 474,6 | 488,4 | 458,6 | 455,3 | 447,7 | 461,9 | 460,4 | 437,5 |
| Sept. | .. | .. | .. | .. | .. | .. | .. | .. | .. | .. | .. | .. | .. |
| Okt. | .. | .. | .. | .. | .. | .. | .. | .. | .. | .. | .. | .. | .. |

Se notavdelningen i häfte 1 av var årgång. *See note section in the January issue.*

[1] I de kvartalsrapporter som ligger till grund för de i tabellen redovisade indexberäkningarna skall ej medtas sådana retroaktiva lönebelopp för tidigare avlöningsperioder, som föranletts av nyingångna avtal. Statistiska centralbyrån har företagit en särskild undersökning beträffande retroaktiva lönetillägg inom verkstadsindustri m. m., föranledda av 1966 års avtalsuppgörelser. I anslutning härtill har man för verkstadsindustri m. m. beräknat indextalen 439,7 och 447,6 för genomsnittlig timförtjänst i febr. resp. maj 1966 inkl. retroaktiva lönetillägg. *Retroactive wage supplements shall not be included in the quarterly reports. On the basis of a special sample survey the Central Bureau of Statistics has computed the index numbers 439,7 and 447,6 for the average hourly earnings of wage-earners in engineering industries, etc., in Febr. 1966 and May 1966, incl. retroactive wage supplements.* [2] *Metal and engineering.* [3] *Quarrying and manufacturing of stone, clay and glass products.* [4] *Pulp, paper and paper products.* [5] *Beverages and tobacco.* [6] *Textiles, wearing apparel and other made-up textile goods.* [7] *Leather, furs and rubber products.* [8] *Chemicals and chemical products.* [9] *Engineering industries, etc.*

**Genomsnittlig timförtjänst inom industrin (forts.)**

*Average hourly earnings in mining and manufacturing (cont.)*

| | Timförtjänst i kronor för vuxna arbetare[1] *Hourly earnings of adult wage-earners, kronor*[1] | | | | | | | | | | |
|---|---|---|---|---|---|---|---|---|---|---|---|
| | Samtliga industrigrupper *All industrial groups* | | Järn- och metallverk, män *Iron and metal works, men* | Mekaniska verkstäder,[2] män *Engineering,*[2] *men* | Träindustri, män *Wood, men* | Massa- o. pappersindustri, män *Pulp, paper, and paper products, men* | Livsmedelsindustri *Food-stuffs* | | Textil- o. beklädnadsindustri *Textiles, wearing apparel and other made-up textile goods* | | Skoindustri, män *Footwear, men* |
| | Män *Men* | Kvinnor *Women* | | | | | Män *Men* | Kvinnor *Women* | Män *Men* | Kvinnor *Women* | |
| | H 14 | H 15 | H 16 | H 17 | H 18 | H 19 | H 20 | H 21 | H 22 | H 23 | H 24 |
| 1960 | 6,32 | 4,35 | 6,69 | 6,50 | 5,67 | 6,25 | 5,68 | 4,36 | 5,33 | 4,17 | 5,83 |
| 1961 | 6,82 | 4,71 | 7,25 | 7,03 | 6,11 | 6,69 | 6,15 | 4,75 | 5,82 | 4,52 | 6,27 |
| 1962 | 7,39 | 5,21 | 7,80 | 7,61 | 6,66 | 7,10 | 6,90 | 5,32 | 6,42 | 4,98 | 6,73 |
| 1963 | 7,91 | 5,71 | 8,27 | 8,11 | 7,19 | 7,58 | 7,51 | 5,84 | 6,88 | 5,42 | 7,25 |
| 1964 | 8,57 | 6,31 | 8,88 | 8,73 | 7,83 | 8,20 | 8,18 | 6,42 | 7,51 | 5,96 | 7,90 |
| 1964 | | | | | | | | | | | |
| Okt. | .. | .. | .. | .. | .. | .. | .. | .. | .. | .. | .. |
| Nov. | 7,85 | 5,81 | 8,19 | 7,94 | 7,22 | 7,54 | 7,48 | 5,81 | 6,84 | 5,46 | 7,10 |
| Dec. | .. | .. | .. | .. | .. | .. | .. | .. | .. | .. | .. |
| 1965 | | | | | | | | | | | |
| Jan. | .. | .. | .. | .. | .. | .. | .. | .. | .. | .. | .. |
| Febr. | 8,16 | 6,16 | 8,45 | 8,37 | 7,48 | 7,84 | 7,65 | 6,07 | 7,21 | 5,78 | 7,55 |
| Mars | .. | .. | .. | .. | .. | .. | .. | .. | .. | .. | .. |
| April | .. | .. | .. | .. | .. | .. | .. | .. | .. | .. | .. |
| Maj | 8,39 | 6,34 | 8,76 | 8,48 | 7,73 | 8,13 | 8,01 | 6,29 | 7,33 | 5,87 | 7,52 |
| Juni | .. | .. | .. | .. | .. | .. | .. | .. | .. | .. | .. |
| Juli | .. | .. | .. | .. | .. | .. | .. | .. | .. | .. | .. |
| Aug. | 8,38 | 6,37 | 8,74 | 8,50 | 7,72 | 8,17 | 7,92 | 6,33 | 7,35 | 5,94 | 7,65 |
| Sept. | .. | .. | .. | .. | .. | .. | .. | .. | .. | .. | .. |
| Okt. | .. | .. | .. | .. | .. | .. | .. | .. | .. | .. | .. |
| Nov. | 8,62 | 6,55 | 8,96 | 8,75 | 7,86 | 8,34 | 8,04 | 6,42 | 7,49 | 6,01 | 7,60 |
| Dec. | .. | .. | .. | .. | .. | .. | .. | .. | .. | .. | .. |
| 1966 | | | | | | | | | | | |
| Jan. | .. | .. | .. | .. | .. | .. | .. | .. | .. | .. | .. |
| Febr. | 8,64 | 6,58 | 9,07 | 8,81 | 7,88 | 8,34 | 8,20 | 6,57 | 7,52 | 6,03 | 7,83 |
| Mars | .. | .. | .. | .. | .. | .. | .. | .. | .. | .. | .. |
| April | .. | .. | .. | .. | .. | .. | .. | .. | .. | .. | .. |
| Maj | 8,85 | 6,73 | 9,26 | 8,94 | 8,15 | 8,68 | 8,41 | 6,78 | 7,61 | 6,10 | 7,89 |
| Juni | .. | .. | .. | .. | .. | .. | .. | .. | .. | .. | .. |
| Juli | .. | .. | .. | .. | .. | .. | .. | .. | .. | .. | .. |
| Aug. | 9,16 | 7,09 | 9,46 | 9,31 | 8,42 | 8,87 | 8,84 | 7,14 | 8,02 | 6,52 | 8,16 |
| Sept. | .. | .. | .. | .. | .. | .. | .. | .. | .. | .. | .. |
| Okt. | .. | .. | .. | .. | .. | .. | .. | .. | .. | .. | .. |

Se notavdelningen i häfte 1 av var årgång. *See note section in the January issue.*

[1] I årsuppgifterna men ej i kvartalsuppgifterna ingår helgdagslön, semesterlön, ersättningar vid sjukdom eller olycksfall m. m. *The annual but not the quarterly figures include public and annual holiday pay, accident and sick pay, etc.* [2] I kvartalsuppgifterna men ej i årsuppgifterna ingår bil- och karosseriverkstäder. *The quarterly but not the annual figures include manufacture and assembly of motor cars.*

**Indextal för partipriser** *Index numbers for wholesale prices*

Partiprisindex Bas: Medelpriser 1949 = 100
*Wholesale price index Base: Average prices 1949 = 100*

| | Generalindex *Total* | Jordbruksförnödenheter[1] | Industriförnödenheter[2] | Bränsle och smörjmedel *Fuel and lubricants* | Maskiner o. transportmedel[3] | Konsumtionsvaror *Consumer goods* | Jordbruksprodukter *Agricultural products* | Plantageprodukter[4] | Industriprodukter *Industrial products* | Därav Järn-o. metallindustriprodukter[5] | Ej eller oväsentligt bearbetade varor[6] | Väsentligt bearbetade varor *Essentially worked commodities* |
|---|---|---|---|---|---|---|---|---|---|---|---|---|
| | J 1 | J 2 | J 3 | J 4 | J 5 | J 6 | J 7 | J 8 | J 9 | J 10 | J 11 | J 12 |
| 1961 | 151 | 157 | 151 | 120 | 147 | 156 | 156 | 136 | 150 | 158 | 154 | 148 |
| 1962 | 154 | 158 | 151 | 129 | 150 | 162 | 160 | 136 | 153 | 156 | 156 | 152 |
| 1963 | 159 | 171 | 153 | 133 | 152 | 171 | 174 | 139 | 156 | 155 | 162 | 157 |
| 1964 | 166 | 188 | 161 | 134 | 157 | 176 | 183 | 142 | 163 | 170 | 171 | 162 |
| 1965 | 173 | 198 | 167 | 136 | 164 | 181 | 193 | 140 | 168 | 177 | 178 | 167 |
| 1964 | | | | | | | | | | | | |
| Nov. | 171 | 202 | 165 | 136 | 160 | 179 | 192 | 142 | 166 | 180 | 177 | 165 |
| Dec. | 172 | 205 | 166 | 136 | 160 | 179 | 194 | 142 | 167 | 179 | 179 | 164 |
| 1965 | | | | | | | | | | | | |
| Jan. | 171 | 201 | 165 | 136 | 161 | 179 | 191 | 142 | 167 | 176 | 177 | 165 |
| Febr. | 172 | 203 | 166 | 135 | 161 | 179 | 193 | 143 | 167 | 177 | 178 | 165 |
| Mars | 172 | 202 | 167 | 135 | 161 | 180 | 193 | 142 | 168 | 176 | 178 | 166 |
| April | 173 | 203 | 167 | 134 | 163 | 181 | 193 | 142 | 168 | 178 | 179 | 167 |
| Maj | 173 | 197 | 168 | 134 | 164 | 182 | 192 | 141 | 169 | 179 | 179 | 167 |
| Juni | 173 | 193 | 168 | 135 | 164 | 184 | 196 | 140 | 169 | 178 | 179 | 167 |
| Juli | 172 | 189 | 166 | 136 | 165 | 183 | 192 | 138 | 168 | 175 | 177 | 167 |
| Aug. | 171 | 188 | 166 | 136 | 165 | 180 | 186 | 137 | 168 | 175 | 175 | 167 |
| Sept. | 172 | 193 | 167 | 137 | 165 | 181 | 188 | 136 | 169 | 176 | 176 | 168 |
| Okt. | 173 | 199 | 167 | 136 | 167 | 181 | 191 | 137 | 169 | 177 | 178 | 169 |
| Nov. | 174 | 204 | 168 | 137 | 167 | 182 | 195 | 139 | 170 | 179 | 180 | 169 |
| Dec. | 176 | 206 | 169 | 138 | 168 | 184 | 199 | 141 | 171 | 179 | 182 | 170 |
| 1966 | | | | | | | | | | | | |
| Jan. | 176 | 204 | 170 | 141 | 170 | 184 | 198 | 141 | 172 | 182 | 182 | 171 |
| Febr. | 177 | 202 | 171 | 145 | 171 | 185 | 197 | 141 | 173 | 185 | 183 | 171 |
| Mars | 178 | 202 | 172 | 147 | 172 | 186 | 199 | 142 | 174 | 186 | 184 | 172 |
| April | 179 | 202 | 173 | 146 | 172 | 188 | 202 | 144 | 174 | 190 | 186 | 173 |
| Maj | 179 | 198 | 173 | 144 | 173 | 190 | 201 | 143 | 175 | 189 | 185 | 173 |
| Juni | 179 | 193 | 174 | 143 | 173 | 191 | 199 | 143 | 175 | 191 | 185 | 174 |
| Juli | 178 | 190 | 173 | 143 | 173 | 188 | 194 | 144 | 175 | 189 | 182 | 174 |
| Aug. | 177 | 191 | 171 | 144 | 172 | 187 | 192 | 140 | 174 | 183 | 180 | 174 |
| Sept. | 177 | 196 | 170 | 144 | 172 | 188 | 195 | 138 | 174 | 179 | 180 | 174 |
| Okt. | 178 | 199 | 171 | 144 | 174 | 188 | 195 | 138 | 175 | 183 | 181 | 175 |
| Nov. | 179 | 204 | 171 | 145 | 174 | 189 | 197 | 135 | 175 | 183 | 182 | 176 |

Se notavdelningen i häfte 1 av var årgång. *See note section in the January issue.*

[1] *Agricultural raw materials and supplies.* [2] *Industrial raw materials and supplies.* [3] *Machines and transport equipment.* [4] *Tropical farm products.* [5] *Iron and metal manufacture.* [6] *Unworked or not essentially worked commodities.*

**Indextal för partipriser** (forts.) *Index numbers for wholesale prices (cont.)*

| | Partiprisindex *Wholesale price index* | | | | | | | | | | |
|---|---|---|---|---|---|---|---|---|---|---|---|
| | Animaliska livsmedel *Animal food products* | Vegetabiliska livsmedel *Vegetable food products* | Därav *Of which* Spannmål o. spannmålsprodukter[1] | Övriga vegetabiliska livsmedel[2] | Fodermedel *Feeding stuffs* | Gödselmedel *Fertilizers* | Bränsle *Fuel* | Gruv-, metall o. maskinindustrivaror[3] | Därav *Of which* Tackjärn o. ferrolegeringar[4] | Övriga metaller *Other metals* | Mellanprodukter av järn[5] |
| | J 13 | J 14 | J 15 | J 16 | J 17 | J 18 | J 19 | J 20 | J21 | J 22 | J 23 |
| 1961 | 163 | 145 | 170 | 134 | 159 | 121 | 119 | 153 | 140 | 161 | 159 |
| 1962 | 165 | 155 | 181 | 145 | 164 | 123 | 127 | 153 | 134 | 159 | 152 |
| 1963 | 180 | 168 | 196 | 156 | 176 | 125 | 131 | 153 | 120 | 161 | 147 |
| 1964 | 195 | 169 | 207 | 153 | 181 | 127 | 132 | 162 | 124 | 205 | 160 |
| 1965 | 203 | 171 | 216 | 152 | 188 | 130 | 134 | 170 | 126 | 231 | 158 |
| 1964 | | | | | | | | | | | |
| Nov. | 206 | 168 | 209 | 150 | 182 | 128 | 133 | 169 | 126 | 255 | 161 |
| Dec. | 207 | 167 | 210 | 149 | 184 | 128 | 133 | 169 | 126 | 249 | 160 |
| 1965 | | | | | | | | | | | |
| Jan. | 203 | 167 | 210 | 149 | 186 | 128 | 133 | 167 | 126 | 221 | 161 |
| Febr. | 205 | 168 | 211 | 150 | 190 | 127 | 133 | 168 | 126 | 229 | 161 |
| Mars | 205 | 171 | 217 | 151 | 188 | 133 | 133 | 168 | 126 | 228 | 161 |
| April | 205 | 171 | 218 | 151 | 188 | 133 | 132 | 169 | 126 | 233 | 161 |
| Maj | 202 | 175 | 218 | 156 | 188 | 134 | 132 | 171 | 126 | 238 | 162 |
| Juni | 200 | 181 | 218 | 166 | 188 | 130 | 132 | 170 | 126 | 233 | 159 |
| Juli | 195 | 178 | 218 | 161 | 187 | 127 | 134 | 169 | 127 | 213 | 158 |
| Aug. | 195 | 170 | 215 | 151 | 189 | 126 | 134 | 169 | 127 | 216 | 158 |
| Sept. | 199 | 168 | 215 | 147 | 188 | 126 | 134 | 170 | 127 | 226 | 157 |
| Okt. | 203 | 167 | 216 | 146 | 188 | 133 | 134 | 171 | 127 | 236 | 154 |
| Nov. | 208 | 169 | 218 | 147 | 189 | 133 | 135 | 172 | 126 | 245 | 153 |
| Dec. | 211 | 171 | 219 | 151 | 189 | 134 | 136 | 173 | 125 | 252 | 153 |
| 1966 | | | | | | | | | | | |
| Jan. | 208 | 172 | 220 | 152 | 191 | 133 | 138 | 175 | 124 | 255 | 153 |
| Febr. | 207 | 174 | 224 | 153 | 191 | 140 | 142 | 177 | 124 | 264 | 154 |
| Mars | 209 | 175 | 224 | 153 | 190 | 140 | 144 | 178 | 124 | 264 | 154 |
| April | 210 | 178 | 226 | 157 | 190 | 140 | 143 | 180 | 123 | 285 | 154 |
| Maj | 208 | 182 | 228 | 161 | 189 | 140 | 141 | 179 | 122 | 289 | 154 |
| Juni | 204 | 185 | 231 | 165 | 189 | 141 | 141 | 181 | 122 | 301 | 154 |
| Juli | 201 | 180 | 231 | 159 | 190 | 131 | 141 | 180 | 122 | 287 | 154 |
| Aug. | 203 | 176 | 228 | 154 | 188 | 132 | 141 | 176 | 123 | 251 | 154 |
| Sept. | 207 | 176 | 234 | 152 | 188 | 132 | 141 | 175 | 122 | 235 | 154 |
| Okt. | 208 | 176 | 235 | 151 | 190 | 141 | 141 | 177 | 122 | 251 | 154 |
| Nov. | 211 | 177 | 236 | 151 | 191 | 142 | 142 | 178 | 121 | 261 | 154 |

Se notavdelningen i häfte 1 av var årgång. *See note section in the January issue.*

[1] *Cereals and cereal produce.* [2] *Other vegetable food produce.* [3] *Products from mining, metal and engineering industry.* [4] *Pig iron and ferroalloys.* [5] *Semifinished products of iron and steel.*

**Indextal för partipriser** (forts.) *Index numbers for wholesale prices (cont.)*

| | Partiprisindex *Wholesale price index* | | | | | | | | | | |
|---|---|---|---|---|---|---|---|---|---|---|---|
| | Därav *Of which* | | | Sten-, ler- o. glasvaror *Stone, pottery and glassware* | Kemisk-tekniska varor[1] | Hudar och läder-varor *Hides and leather goods* | Kautschuk och kautschukvaror[2] | Därav *Of which* | | Spånadsämnen och textilvaror[3] | Därav |
| | Rostfritt stål *Stainless steel* | Järnmanufaktur *Hard ware* | Metallmanufaktur *Metal-ware* | | | | | Kautschuk *Rubber* | Kautschukvaror *Rubber goods* | | Spånadsämnen *Spinning-fibres* |
| | J 24 | J 25 | J 26 | J 27 | J 28 | J 29 | J 30 | J 31 | J 32 | J 33 | J 34 |
| 1961 | 141 | 157 | 163 | 158 | 107 | 182 | 155 | 210 | 146 | 132 | 123 |
| 1962 | 136 | 161 | 166 | 166 | 105 | 186 | 148 | 198 | 140 | 133 | 122 |
| 1963 | 130 | 163 | 169 | 172 | 104 | 184 | 141 | 184 | 134 | 136 | 132 |
| 1964 | 127 | 168 | 193 | 180 | 106 | 186 | 137 | 174 | 132 | 140 | 134 |
| 1965 | 127 | 174 | 217 | 186 | 111 | 193 | 143 | 178 | 137 | 142 | 122 |
| 1964 | | | | | | | | | | | |
| Nov. | 128 | 171 | 220 | 184 | 108 | 188 | 140 | 181 | 133 | 141 | 128 |
| Dec. | 128 | 170 | 221 | 184 | 109 | 187 | 140 | 178 | 133 | 140 | 124 |
| 1965 | | | | | | | | | | | |
| Jan. | 128 | 173 | 209 | 184 | 110 | 188 | 140 | 182 | 133 | 141 | 123 |
| Febr. | 128 | 173 | 211 | 184 | 110 | 189 | 140 | 183 | 133 | 140 | 123 |
| Mars | 128 | 171 | 211 | 185 | 111 | 192 | 142 | 183 | 135 | 140 | 121 |
| April | 128 | 173 | 215 | 185 | 111 | 192 | 142 | 186 | 135 | 140 | 123 |
| Maj | 128 | 174 | 219 | 185 | 111 | 192 | 142 | 187 | 135 | 141 | 121 |
| Juni | 128 | 174 | 218 | 185 | 111 | 193 | 142 | 183 | 136 | 141 | 120 |
| Juli | 128 | 175 | 210 | 186 | 111 | 193 | 144 | 175 | 139 | 142 | 123 |
| Aug. | 128 | 175 | 211 | 186 | 111 | 194 | 143 | 172 | 139 | 142 | 123 |
| Sept. | 126 | 175 | 216 | 186 | 110 | 196 | 143 | 170 | 139 | 142 | 122 |
| Okt. | 126 | 176 | 223 | 186 | 111 | 195 | 144 | 167 | 141 | 142 | 124 |
| Nov. | 126 | 176 | 228 | 188 | 111 | 195 | 145 | 171 | 141 | 143 | 124 |
| Dec. | 126 | 175 | 230 | 189 | 111 | 196 | 146 | 176 | 141 | 143 | 123 |
| 1966 | | | | | | | | | | | |
| Jan. | 126 | 178 | 240 | 189 | 112 | 198 | 148 | 176 | 143 | 143 | 123 |
| Febr. | 126 | 178 | 250 | 191 | 112 | 201 | 148 | 179 | 143 | 143 | 123 |
| Mars | 126 | 178 | 255 | 192 | 112 | 208 | 148 | 178 | 143 | 143 | 125 |
| April | 122 | 179 | 267 | 192 | 112 | 209 | 147 | 172 | 143 | 143 | 126 |
| Maj | 120 | 180 | 258 | 191 | 112 | 209 | 150 | 176 | 145 | 145 | 127 |
| Juni | 120 | 180 | 263 | 192 | 112 | 209 | 150 | 169 | 147 | 145 | 127 |
| Juli | 120 | 181 | 256 | 192 | 111 | 208 | 152 | 166 | 150 | 145 | 127 |
| Aug. | 120 | 182 | 237 | 192 | 111 | 209 | 151 | 162 | 150 | 144 | 120 |
| Sept. | 120 | 182 | 228 | 193 | 112 | 207 | 150 | 153 | 150 | 144 | 117 |
| Okt. | 120 | 183 | 236 | 193 | 112 | 206 | 151 | 160 | 150 | 144 | 116 |
| Nov. | 123 | 181 | 239 | 193 | 113 | 206 | 151 | 160 | 150 | 144 | 115 |

Se notavdelningen i häfte 1 av var årgång. *See note section in the January issue.*

[1] *Chemicotechnical products.* [2] *Rubber and rubber goods.* [3] *Spinning fibres and textiles.*

**Indextal för partipriser (forts.), import- och exportpriser och byggnadskostnader**
*Index number for wholesale prices (cont.), import and export prices and building costs*

| | Partiprisindex *Wholesale price index* | | | | Import- och exportprisindex *Index numbers of import and export prices* | | Byggnadskostnader *Building costs* | | | |
|---|---|---|---|---|---|---|---|---|---|---|
| | Pappersmassa, papper o. papp *Wood pulp, paper and paperboard* | Därav Papper *Paper* | Rundvirke o. träindustriprodukter *Roundwood and manufactures of wood* | Därav Sågade trävaror *Sawn wood* | Importvaror, cif *Imported goods, cif* | Exportvaror, fob *Exported goods, fob* | Flerfamiljshus av sten[1] *Blocks of flats* Totalindex *Total* | Material *Materials* | Andra byggnader av sten än bostadshus[2] | Enfamiljshus av trä[3] *One family houses of wood* |
| | J 35 | J 36 | J 37 | J 38 | J 39 | J 40 | J 41 | J 42 | J 43 | J 44 |
| 1961 | 158 | 166 | 195 | 220 | 126 | 147 | 167 | 163 | 312 | 116 |
| 1962 | 159 | 166 | 196 | 213 | 124 | 143 | 174 | 170 | 323 | 122 |
| 1963 | 163 | 168 | 194 | 220 | 128 | 144 | 182 | 175 | 335 | 126 |
| 1964 | 169 | 171 | 208 | 243 | 135 | 149 | 191 | 185 | 348 | 133 |
| 1965 | 175 | 176 | 225 | 259 | 137 | 154 | 202 | 198 | 369 | 142 |
| 1964 | | | | | | | | | | |
| Nov. | 172 | 173 | 211 | 253 | 137 | 152 | 194 | 190 | .. | 136 |
| Dec. | 172 | 173 | 220 | 255 | 137 | 152 | .. | .. | .. | .. |
| 1965 | | | | | | | | | | |
| Jan. | 172 | 173 | 221 | 257 | 136 | 153 | 197 | 192 | 359 | 138 |
| Febr. | 174 | 174 | 222 | 258 | 136 | 154 | .. | .. | .. | .. |
| Mars | 174 | 174 | 223 | 259 | 136 | 154 | 197 | 193 | .. | 139 |
| April | 175 | 174 | 224 | 260 | 137 | 154 | .. | .. | 365 | .. |
| Maj | 176 | 176 | 224 | 260 | 137 | 154 | 201 | 195 | .. | 141 |
| Juni | 176 | 176 | 224 | 260 | 137 | 154 | .. | .. | .. | .. |
| Juli | 176 | 176 | 226 | 260 | 135 | 154 | 205 | 201 | 375 | 144 |
| Aug. | 176 | 176 | 226 | 261 | 136 | 154 | .. | .. | .. | .. |
| Sept. | 177 | 176 | 227 | 261 | 136 | 154 | 205 | 202 | .. | 145 |
| Okt. | 176 | 176 | 227 | 259 | 137 | 153 | .. | .. | 376 | .. |
| Nov. | 177 | 176 | 226 | 258 | 137 | 154 | 206 | 202 | .. | 145 |
| Dec. | 177 | 178 | 226 | 258 | 138 | 153 | .. | .. | .. | .. |
| 1966 | | | | | | | | | | |
| Jan. | 178 | 178 | 226 | 257 | 140 | 153 | 207 | 204 | 378 | 146 |
| Febr. | 178 | 178 | 226 | 256 | 141 | 153 | .. | .. | .. | .. |
| Mars | 178 | 178 | 226 | 256 | 141 | 153 | 209 | 205 | .. | 146 |
| April | 179 | 178 | 226 | 255 | 142 | 153 | .. | .. | 385 | .. |
| Maj | 179 | 178 | 227 | 254 | 140 | 153 | 212 | 207 | .. | 148 |
| Juni | 180 | 178 | 227 | 254 | 140 | 153 | .. | .. | .. | .. |
| Juli | 180 | 178 | 228 | 253 | 140 | 153 | 213 | 208 | 388 | 148 |
| Aug. | 180 | 178 | 228 | 253 | 137 | 153 | .. | .. | .. | .. |
| Sept. | 180 | 178 | 228 | 251 | 136 | 153 | 213 | 208 | .. | 149 |
| Okt. | 180 | 178 | 228 | 247 | 136 | 153 | .. | .. | 388 | .. |
| Nov. | 180 | 178 | 227 | 245 | 136 | 152 | | | .. | |

Se notavdelningen i häfte 1 av var årgång. *See note section in the January issue.*

[1] Bas: 1 jan. 1950=100. [2] *Buildings of stone other than residential.* Bas: 1 jan. 1935=100. [3] Bas: 1 jan. 1952=100.

**Indextal för konsumentpriser**
*Index numbers for consumer prices*

| | Konsumentprisindex *Consumer price index* Bas: 1949=100 | | | | | | | | Netto-pris-index *Net Price index* Bas: 1959=100 | Pens-ions-pris-talet[2] *National Pensions index* Bas: dec. 1951=100 |
|---|---|---|---|---|---|---|---|---|---|---|
| | Total-index *Total* | Livs-medel *Food-stuffs* | Alkohol-haltiga drycker o. tobak *Alcoholic beverages and tobacco* | Bostad *Housing* | Bränsle och lyse *Fuel and light* | Kläder och skor *Clothing and shoes* | Inven-tarier och hus-geråd[1] | Diverse *Sundries* | | |
| | J 45 | J 46 | J 47 | J 48 | J 49 | J 50 | J 51 | J 52 | J 53 | J 54 |
| 1961 | 163 | 180 | 180 | 168 | 153 | 131 | 142 | 158 | 104 | — |
| 1962 | 170 | 195 | 187 | 168 | 154 | 135 | 148 | 165 | 107 | — |
| 1963 | 175 | 205 | 198 | 167 | 157 | 137 | 149 | 169 | 110 | — |
| 1964 | 181 | 213 | 202 | 180 | 158 | 140 | 152 | 174 | 114 | — |
| 1965 | 190 | 227 | 210 | 195 | 152 | 145 | 159 | 183 | 119 | — |
| 1964 | | | | | | | | | | |
| Nov. | 184 | 218 | 203 | 182 | 157 | 143 | 153 | 178 | 116 | 148 |
| Dec. | 184 | 219 | 203 | 182 | 157 | 143 | 154 | 178 | .. | 149 |
| 1965 | | | | | | | | | | |
| Jan. | 185 | 220 | 203 | 187 | 155 | 142 | 155 | 179 | .. | 149 |
| Febr. | 185 | 220 | 203 | 187 | 155 | 142 | 155 | 179 | 117 | 149 |
| Mars | 186 | 221 | 203 | 192 | 155 | 143 | 155 | 180 | .. | 150 |
| April | 187 | 222 | 203 | 196 | 155 | 143 | 155 | 180 | .. | 150 |
| Maj | 187 | 222 | 203 | 196 | 151 | 143 | 157 | 181 | 119 | 150 |
| Juni | 188 | 225 | 203 | 197 | 151 | 143 | 157 | 181 | 119 | 151 |
| Juli | 193 | 233 | 218 | 197 | 151 | 146 | 162 | 184 | 119 | 152 |
| Aug. | 193 | 231 | 218 | 197 | 151 | 147 | 161 | 185 | 119 | 152 |
| Sept. | 193 | 232 | 218 | 197 | 151 | 148 | 162 | 185 | .. | 153 |
| Okt. | 194 | 233 | 218 | 197 | 148 | 149 | 162 | 186 | .. | 157 |
| Nov. | 194 | 234 | 218 | 197 | 148 | 149 | 162 | 186 | 120 | 157 |
| Dec. | 195 | 236 | 218 | 197 | 151 | 150 | 162 | 187 | .. | 157 |
| 1966 | | | | | | | | | | |
| Jan. | 198 | 236 | 218 | 209 | 152 | 150 | 162 | 192 | .. | 157 |
| Febr. | 200 | 237 | 230 | 209 | 158 | 150 | 163 | 194 | 123 | 158 |
| Mars | 201 | 238 | 230 | 209 | 160 | 150 | 163 | 195 | .. | 159 |
| April | 201 | 239 | 230 | 209 | 160 | 151 | 163 | 195 | .. | 161 |
| Maj | 202 | 243 | 230 | 209 | 153 | 152 | 163 | 196 | 124 | 162 |
| Juni | 203 | 243 | 231 | 212 | 153 | 151 | 163 | 197 | .. | 163 |
| Juli | 202 | 240 | 231 | 212 | 153 | 151 | 163 | 198 | .. | 163 |
| Aug. | 203 | 243 | 232 | 212 | 153 | 151 | 164 | 199 | 125 | 164 |
| Sept. | 204 | 245 | 232 | 213 | 153 | 153 | 164 | 199 | .. | 164 |
| Okt. | 205 | 245 | 232 | 213 | 155 | 154 | 164 | 200 | .. | 164 |
| Nov. | 205 | 247 | 232 | 213 | 155 | 155 | 165 | 200 | .. | 165 |

Se notavdelningen i häfte 1 av var årgång. *See note section in the January issue.*

[1] *Furniture and household utensils.* [2] Pensionspristalet gäller för tredje månaden efter den som beräkningen avser. Pensionspristalet är för dec. 1966=166, för jan. 1967=166 och för febr. 1967=167.

**Partiprisnoteringar. Kr per angiven kvantitetsenhet. Medelpriser**
*Wholesale prices. Kr per quantity unit. Average prices*

| | Vete, svenskt *Wheat, Swedish* | Råg, svensk *Rye, Swedish* | Havre, svensk *Oats, Swedish* | Smör, runmärkt *Butter, Rune brand* | Stora ångkol, polska *Large steam coals, Polish* | Gjuterikoks, westfalisk *Foundry coke, Westphalian* | Aluminium *Aluminium* | Koppar[1] *Copper* London | Gjuteritackjärn *Foundry pig iron* | Stångjärn *Steel bars* |
|---|---|---|---|---|---|---|---|---|---|---|
| | 100 kg | | | | Ton | | 100 kg | Ton | | 100 kg |
| | J 55 | J 56 | J 57 | J 58 | J 59 | J 60 | J 61 | J 62 | J 63 | J 64 |
| 1961 | 45,35 | 41,50 | 35,64 | 580 | 73,92 | 159,44 | 268 | 3 275 | 291 | 60,55 |
| 1962 | 45,93 | 42,09 | 37,12 | 526 | 76,33 | 161,63 | 261 | 3 337 | 280 | 54,48 |
| 1963 | 50,56 | 47,03 | 39,97 | 595 | 83,44 | 170,22 | 259 | 3 353 | 249 | 50,20 |
| 1964 | 52,25 | 49,76 | 41,00 | 666 | 86,66 | 176,73 | 273 | 4 971 | 272 | 55,20 |
| 1965 | 53,17 | 52,33 | 43,35 | 667 | 88,48 | 180,27 | 280 | 6 652 | 285 | 54,19 |
| 1964 | | | | | | | | | | |
| Nov. | 52,20 | 50,40 | 41,54 | 725 | 90,25 | 179,00 | 275 | 7 170 | 284 | 55,80 |
| Dec. | 52,80 | 51,00 | 42,15 | 725 | 91,25 | 181,00 | 280 | 6 490 | 286 | 55,80 |
| 1965 | | | | | | | | | | |
| Jan. | 53,40 | 51,60 | 42,82 | 725 | 89,25 | 179,00 | 280 | 5 118 | 284 | 55,80 |
| Febr. | 54,00 | 52,20 | 43,31 | 725 | 88,00 | 178,00 | 280 | 6 023 | 282 | 55,80 |
| Mars | 54,60 | 52,70 | 43,83 | 725 | 87,00 | 177,00 | 280 | 6 324 | 285 | 55,80 |
| April | 55,00 | 53,00 | 44,35 | 675 | 87,00 | 177,00 | 280 | 6 916 | 284 | 55,80 |
| Maj | 55,00 | 53,00 | — | 675 | 86,75 | 180,00 | 280 | 7 081 | 283 | 55,80 |
| Juni | 55,00 | 53,00 | — | 675 | .. | .. | 280 | 6 727 | 282 | 55,23 |
| Juli | 55,00 | 53,00 | — | 675 | 86,75 | 180,00 | 280 | 5 831 | 282 | 54,80 |
| Aug. | 51,20 | 51,20 | — | 625 | 88,00 | 180,00 | 280 | 6 234 | 285 | 54,09 |
| Sept. | 51,45 | 51,45 | 42,22 | 625 | 89,00 | 181,00 | 280 | 6 848 | 290 | 53,80 |
| Okt. | 52,20 | 52,20 | 42,77 | 625 | 89,00 | 182,00 | 280 | 7 256 | 290 | 51,77 |
| Nov. | 52,95 | 52,95 | 43,42 | 625 | 90,00 | 184,00 | 280 | 7 605 | 287 | 50,80 |
| Dec. | 53,70 | 53,70 | 44,10 | 625 | 92,50 | 185,00 | 280 | 7 856 | 290 | 50,80 |
| 1966 | | | | | | | | | | |
| Jan. | 54,40 | 54,40 | 44,66 | 625 | 92,50 | 187,00 | 280 | 8 691 | 287 | 50,80 |
| Febr. | 55,00 | 55,00 | 45,43 | 625 | 93,50 | 187,00 | 280 | 9 696 | 285 | 51,51 |
| Mars | 55,60 | 55,60 | 46,04 | 625 | 94,50 | 187,00 | 280 | 9 649 | 285 | 51,80 |
| April | 56,00 | 56,00 | 46,41 | 625 | 92,50 | 185,00 | 280 | 9 809 | 280 | 51,80 |
| Maj | 56,00 | 56,00 | 46,41 | 575 | 88,00 | 179,00 | 280 | 8 541 | 280 | 51,80 |
| Juni | 56,00 | 56,00 | 46,41 | 575 | 88,00 | 179,00 | 280 | 8 714 | 280 | 51,80 |
| Juli | 56,00 | 56,00 | 46,41 | 575 | 88,00 | 179,00 | 280 | 8 070 | 280 | 51,80 |
| Aug. | 52,25 | 52,25 | 46,41 | 575 | 88,00 | 179,00 | 280 | 6 148 | 286 | 51,80 |
| Sept. | 52,50 | 52,50 | 42,75 | 575 | 90,00 | 182,00 | 280 | 5 808 | 284 | 51,80 |
| Okt. | 53,25 | 53,25 | 43,49 | 530 | 90,00 | 182,00 | 280 | 6 576 | 279 | 50,99 |
| Nov. | 54,00 | 54,00 | 44,37 | 525 | 90,00 | 182,00 | 280 | 6 710 | 258 | 50,70 |

Se notavdelningen i häfte 1 av var årgång. *See note section in the January issue.*

[1] Fr. o. m. okt. 1963 avses trådämnen. *From Oct. 1963 wirebars.*

**Partiprisnoteringar (forts.). Kr per angiven kvantitetsenhet. Medelpriser**
*Wholesale prices (cont.). Kr per quantity unit. Average prices*

| | Kamjärn *Intended bars* | Valstråd *Wire rods* | Tunnplåt (1 mm) *Thin sheet* | Sågade trävaror[1] *Sawn timber* | | | | Mineraloljor *Petroleum products* | | |
|---|---|---|---|---|---|---|---|---|---|---|
| | | | | Furu 2 1/2 × 7″ o/s *Redwood* | Gran 2 1/2 × 7″ o/s *Whitewood* | Furu 2 1/2 × 7″ V *Redwood* | Gran 2 1/2 × 7″ V *Whitewood* | Motorfotogen *Engine paraffin* | Motorbrännolja[2] *Automotive gas oil*[2] | Eldningsolja nr 1[3] *Swedish Heating oil No. 1*[3] |
| | 100 kg | | | Standard | | | | m³ Notering per den 1:a i mån. | | |
| | J 65 | J 66 | J 67 | J 68 | J 69 | J 70 | J 71 | J 72 | J 73 | J 74 |
| 1961 | 72,58 | 67,20 | 75,84 | 1 273 | 1 034 | 975 | 933 | 261 | 218 | 178 |
| 1962 | 62,69 | 63,99 | 73,31 | 1 210 | 993 | 929 | 894 | 261 | 542 | 179 |
| 1963 | 60,31 | 62,50 | 66,65 | 1 227 | 1 025 | 963 | 923 | 277 | 560 | 188 |
| 1964 | 67,71 | 66,81 | 75,38 | 1 303 | 1 142 | 1 083 | 1 050 | 275 | 560 | 180 |
| 1965 | 68,12 | 68,50 | 65,50 | 1 362 | 1 222 | 1 160 | 1 125 | 275 | 551 | 160 |
| 1964 | | | | | | | | | | |
| Nov. | 69,25 | 68,50 | 68,50 | 1 345 | 1 215 | 1 145 | 1 120 | 275 | 560 | 167 |
| Dec. | 69,25 | 68,50 | 69,00 | 1 350 | 1 215 | 1 155 | 1 120 | 275 | 560 | 167 |
| 1965 | | | | | | | | | | |
| Jan. | 69,25 | 68,50 | 69,00 | 1 355 | 1 225 | 1 155 | 1 130 | 275 | 560 | 167 |
| Febr. | 69,25 | 68,50 | 69,00 | 1 355 | 1 225 | 1 160 | 1 130 | 275 | 560 | 167 |
| Mars | 69,25 | 68,50 | 69,00 | 1 360 | 1 225 | 1 165 | 1 130 | 275 | 560 | 167 |
| April | 69,25 | 68,50 | 67,00 | 1 360 | 1 225 | 1 165 | 1 130 | 275 | 560 | 167 |
| Maj | 69,25 | 68,50 | 64,00 | 1 360 | 1 225 | 1 160 | 1 130 | 275 | 560 | 165 |
| Juni | 69,25 | 68,50 | 64,00 | 1 365 | 1 225 | 1 160 | 1 130 | 275 | 560 | 159 |
| Juli | 69,25 | 68,50 | 64,00 | 1 365 | 1 225 | 1 160 | 1 130 | 275 | 548 | 159 |
| Aug. | 69,25 | 68,50 | 64,00 | 1 365 | 1 225 | 1 165 | 1 130 | 275 | 544 | 159 |
| Sept. | 69,25 | 68,50 | 64,00 | 1 365 | 1 225 | 1 160 | 1 130 | 275 | 540 | 159 |
| Okt. | 64,75 | 68,50 | 64,00 | 1 365 | 1 215 | 1 160 | 1 125 | 275 | 540 | 150 |
| Nov. | 64,75 | 68,50 | 64,00 | 1 365 | 1 210 | 1 155 | 1 105 | 275 | 540 | 150 |
| Dec. | 64,75 | 68,50 | 64,00 | 1 365 | 1 210 | 1 160 | 1 100 | 275 | 540 | 157 |
| 1966 | | | | | | | | | | |
| Jan. | 64,75 | 68,50 | 64,00 | 1 370 | 1 210 | 1 160 | 1 100 | 275 | 540 | 162 |
| Febr. | 63,79 | 68,50 | 65,00 | 1 370 | 1 210 | 1 160 | 1 100 | 295 | 546 | 173 |
| Mars | 63,75 | 68,50 | 65,00 | 1 365 | 1 210 | 1 160 | 1 090 | 295 | 600 | 175 |
| April | 65,75 | 68,50 | 66,00 | 1 365 | 1 210 | 1 160 | 1 075 | 295 | 600 | 179 |
| Maj | 65,75 | 68,50 | 66,00 | 1 370 | 1 210 | 1 160 | 1 055 | 295 | 600 | 179 |
| Juni | 65,75 | 68,50 | 66,00 | 1 370 | 1 210 | 1 160 | 1 055 | 295 | 600 | 162 |
| Juli | 65,75 | 68,50 | 66,00 | 1 370 | 1 210 | 1 160 | 1 055 | 295 | 602 | 161 |
| Aug. | 65,75 | 68,50 | 66,00 | 1 370 | 1 210 | 1 160 | 1 050 | 295 | 602 | 161 |
| Sept. | 65,75 | 68,50 | 66,00 | 1 370 | 1 210 | 1 155 | 1 000 | 295 | 602 | 161 |
| Okt. | 65,75 | 68,50 | 66,00 | 1 370 | 1 200 | 1 120 | 980 | 295 | 600 | 161 |
| Nov. | 65,75 | 68,50 | 66,00 | 1 385 | 1 200 | 1 095 | 985 | 295 | 600 | 161 |
| Dec. | | | | | | | | 303 | 600 | 161 |

Se notavdelningen i häfte 1 av var årgång. *See note section in the January issue.*

[1] Serien avser exportprisnoteringar, fob nederbottensdistriktet (Gävle—Söderhamn—Hudiksvall). [2] Fr. o. m. 1962 inklusive brännoljeskatt, se notavdelningen. *As from 1962 including automotive gas oil tax see note section.*

[3] Ytterligare uppgifter publiceras i Statistiska meddelanden. *Further information is published in Statistiska meddelanden.*

**Partiprisnoteringar och exportpriser** *Wholesale prices and export prices*

| | Partiprisnoteringar (forts.) Kr per angiven enhet Medelpriser<br>*Wholesale prices (cont.) Kr per unit. Average prices* | | | Medelpriser vid export<br>*Average export prices* | | | |
|---|---|---|---|---|---|---|---|
| | | | | Pappersmassa *Wood pulp* | | | |
| | Mineraloljor (forts.)<br>*Petroleum products (cont.)*<br>Bensin<br>*Petrol* | Rayonull, bomullstyp, glansig<br>*Staple fibre, cotton type, bright* | Rayonsilke, 120 den. glansig<br>*Rayon filament yarn 120 den., bright* | Mekanisk, våt<br>*Mechanical, wet*<br>47.01.101[2] | Sulfit, blekt (exkl. dissolving-massa)[1]<br>47.01.690[2] | Dissolving-massa<br>*Dissolving pulp*<br>47.01.410 + 610[2] | Sulfat, oblekt<br>*Sulphate, unbleached*<br>47.01.300 |
| | Liter | Kg | | Kr per ton | | | |
| | J 75 | J 76 | J 77 | J 78 | J 79 | J 80 | J 81 |
| 1961 | 0,70 | 2,65 | 9,00 | 333 | 714 | 860 | 563 |
| 1962 | 0,75 | 2,70 | 9,00 | 333 | 649 | 793 | 505 |
| 1963 | 0,75 | 2,75 | 9,00 | 334 | 657 | 787 | 538 |
| 1964 | 0,75 | 2,89 | 8,94 | 328 | 710 | 859 | 586 |
| 1965 | 0,77 | 2,97 | 8,65 | 352 | 734 | 883 | 589 |
| 1964 | | | | | | | |
| Okt. | 0,75 | 2,90 | 9,00 | 332 | 713 | 872 | 588 |
| Nov. | 0,75 | 2,90 | 8,65 | 336 | 712 | 881 | 580 |
| Dec. | 0,75 | 2,90 | 8,65 | 335 | 715 | 876 | 583 |
| 1965 | | | | | | | |
| Jan. | 0,75 | 2,90 | 8,65 | 334 | 726 | 878 | 589 |
| Febr. | 0,75 | 2,90 | 8,65 | 345 | 739 | 876 | 601 |
| Mars | 0,75 | 2,90 | 8,65 | 360 | 742 | 885 | 594 |
| April | 0,75 | 2,90 | 8,65 | 352 | 735 | 882 | 601 |
| Maj | 0,75 | 3,00 | 8,65 | 354 | 744 | 884 | 597 |
| Juni | 0,75 | 3,00 | 8,65 | 356 | 745 | 872 | 598 |
| Juli | 0,79 | 3,00 | 8,65 | 369 | 741 | 905 | 594 |
| Aug. | 0,79 | 3,00 | 8,65 | 361 | 741 | 885 | 589 |
| Sept. | 0,79 | 3,00 | 8,65 | 354 | 736 | 885 | 597 |
| Okt. | 0,80 | 3,00 | 8,65 | 348 | 730 | 893 | 576 |
| Nov. | 0,80 | 3,00 | 8,65 | 351 | 717 | 872 | 576 |
| Dec. | 0,80 | 3,00 | 8,65 | 344 | 715 | 876 | 573 |
| 1966 | | | | | | | |
| Jan. | 0,80 | 3,00 | 8,65 | 325 | 719 | 875 | 544 |
| Febr. | 0,85 | 3,00 | 8,65 | 345 | 704 | 816 | 571 |
| Mars | 0,86 | 3,00 | 8,65 | 348 | 703 | 855 | 577 |
| April | 0,86 | 3,00 | 8,65 | 343 | 710 | 845 | 569 |
| Maj | 0,86 | 3,00 | 8,65 | 342 | 702 | 853 | 571 |
| Juni | 0,86 | 3,00 | 8,65 | 333 | 681 | 857 | 568 |
| Juli | 0,86 | 3,00 | 8,65 | 328 | 693 | 867 | 570 |
| Aug. | 0,86 | 3,00 | 8,65 | 329 | 691 | 844 | 578 |
| Sept. | 0,86 | 3,00 | 8,65 | 340 | 693 | 843 | 568 |
| Okt. | 0,86 | 3,00 | 8,65 | 341 | 689 | 859 | 566 |
| Nov. | 0,86 | 3,00 | 8,65 | | | | |

**Se notavdelningen i häfte 1 av var årgång.** *See note section in the January issue.*

[1] *Sulphite, bleached (excl. dissolving pulp).* [2] Klassificering enl. Brysselnomenklaturen.

**Riksbankens ställning** *Position of the Riksbank*

| | Tillgångar *Assets* | | | | | Skulder *Liabilities* | | | | Clearingomsättningen i riksbanken[3] *Bank clearing at the Riksbank*[3] |
|---|---|---|---|---|---|---|---|---|---|---|
| | Guldkassa *Gold holdings* | Nettofordringar på utlandet *Due from foreign countries, net* | Svenska värdepapper *Swedish bonds and treasury bills* | Inhemsk utlåning[2] *Domestic advances*[2] | Övriga tillgångar *Other assets* | Utelöpande sedlar *Notes in circulation* | Checkräkning[3] *Deposits on cheque account*[3] | Depositions- o. kapitalräkning *Deposit accounts* | Övriga skulder *Other liabilities* | |
| | Mkr vid periodens slut *Mkr at end of period* | | | | | | | | | Mkr |
| | K 1 | K 2 | K 3 | K 4 | K 5 | K 6 | K 7 | K 8 | K 9 | K 10 |
| 1961 | 934 | 2 385 | 5 702 | 6 | 1 108 | 6 870 | 372 | 1 254 | 1 639 | 35 029 |
| 1962 | 935 | 2 934 | 4 683 | 35 | 1 111 | 7 330 | 333 | 904 | 1 131 | 37 324 |
| 1963 | 940 | 2 679 | 5 037 | 240 | 1 194 | 7 869 | 306 | 867 | 1 048 | 50 571 |
| 1964 | 978 | 3 498 | 4 707 | 104 | 1 304 | 8 386 | 218 | 969 | 1 018 | 52 934 |
| 1965 | 1 046 | 3 160 | 5 121 | 377 | 1 352 | 8 746 | 237 | 1 140 | 933 | 64 390 |
| 1964 | | | | | | | | | | |
| Nov. | 941 | 3 399 | 3 508 | 991 | 1 123 | 7 769 | 191 | 936 | 1 066 | 60 949 |
| Dec. | 978 | 3 498 | 4 707 | 104 | 1 304 | 8 386 | 218 | 969 | 1 018 | 53 054 |
| 1965 | | | | | | | | | | |
| Jan. | 978 | 3 596 | 3 830 | 398 | 1 324 | 7 974 | 175 | 963 | 1 014 | 53 699 |
| Febr. | 978 | 3 745 | 3 811 | 242 | 1 284 | 7 944 | 119 | 980 | 1 017 | 42 233 |
| Mars | 979 | 3 987 | 3 208 | 463 | 1 285 | 7 688 | 117 | 1 088 | 1 029 | 55 792 |
| April | 979 | 3 955 | 3 836 | 140 | 1 262 | 7 973 | 110 | 1 170 | 919 | 54 255 |
| Maj | 1 044 | 3 753 | 2 955 | 1 783 | 1 272 | 7 785 | 924 | 1 187 | 911 | 72 874 |
| Juni | 1 044 | 3 654 | 3 002 | 1 493 | 1 286 | 8 205 | 172 | 1 143 | 959 | 76 571 |
| Juli | 1 045 | 3 587 | 3 173 | 764 | 1 289 | 7 744 | 82 | 1 135 | 897 | 78 369 |
| Aug. | 1 045 | 3 508 | 3 558 | 446 | 1 300 | 7 766 | 101 | 1 127 | 863 | 50 737 |
| Sept. | 1 046 | 3 493 | 2 962 | 1 555 | 1 293 | 7 834 | 500 | 1 126 | 889 | 75 348 |
| Okt. | 1 046 | 3 420 | 4 090 | 475 | 1 276 | 8 169 | 105 | 1 116 | 917 | 71 556 |
| Nov. | 1 046 | 3 290 | 3 120 | 1 490 | 1 281 | 8 095 | 66 | 1 112 | 954 | 73 906 |
| Dec. | 1 046 | 3 160 | 5 121 | 377 | 1 352 | 8 746 | 237 | 1 140 | 933 | 67 342 |
| 1966 | | | | | | | | | | |
| Jan. | 1 047 | 3 165 | 4 241 | 702 | 1 458 | 8 307 | 239 | 1 123 | 944 | 80 124 |
| Febr. | 1 047 | 3 184 | 4 551 | 349 | 1 379 | 8 294 | 119 | 1 144 | 953 | 72 174 |
| Mars | 1 047 | 3 213 | 3 380 | 1 237 | 1 763 | 8 018 | 118 | 1 268 | 1 236 | 122 605 |
| April | 1 047 | 3 263 | 4 359 | 421 | 1 799 | 8 265 | 111 | 1 341 | 1 172 | 81 902 |
| Maj | 1 048 | 3 383 | 2 743 | 1 890 | 1 692 | 8 065 | 112 | 1 347 | 1 232 | 106 075 |
| Juni | 1 048 | 3 410 | 4 188 | 869 | 1 777 | 8 568 | 117 | 1 321 | 1 286 | 93 342 |
| Juli | 1 048 | 3 415 | 4 013 | 692 | 1 720 | 8 194 | 88 | 1 309 | 1 297 | 99 702 |
| Aug. | 1 048 | 3 441 | 4 373 | 383 | 1 721 | 8 250 | 80 | 1 299 | 1 337 | 80 611 |
| Sept. | 1 049 | 3 463 | 3 413 | 1 428 | 1 791 | 8 305 | 179 | 1 294 | 1 366 | 97 406 |
| Okt. | 1 049 | 3 307 | 4 829 | 332 | 1 777 | 8 503 | 108 | 1 272 | 1 411 | 79 946 |
| Nov. | 1 049 | 3 356 | 3 711 | 1 422 | 1 779 | 8 526 | 91 | 1 259 | 1 441 | 93 815 |

Se notavdelningen i häfte 1 av var årgång. *See note section in the January issue.*

[1] Exkl. avbetalningslån. *Excl. instalment loans.* [2] För statliga myndigheter och affärsbanker. *For Government authorities and commercial banks.* [3] För helår månadsmedeltal. *Annual figures are averages.*

**Affärsbankernas ställning** *Position of the commercial banks*

| | Tillgångar *Assets* | | | | | | | | | |
|---|---|---|---|---|---|---|---|---|---|---|
| | Kassa och checkräkning hos Riksbanken[1] | Svenska statspapper o. obligationer[2] | Därav skattkammarväxlar *Of which Treasury bills* | Fordringar på utlandet *Due from foreign countries* | Utlåning[3] *Total advances*[3] | Därav *Of which* Inrikes växlar *Domestic bills* | Lån *Loans* | Checkräknings-krediter *Advances on cheque accounts* | Byggnadskreditiv *Building credits* | Övriga tillgångar *Other assets* |
| | Mkr vid periodens slut *Mkr at end of period* | | | | | | | | | |
| | K 11 | K 12 | K 13 | K 14 | K 15 | K 16 | K 17 | K 18 | K 19 | K 20 |
| 1961 | 472 | 5 673 | 560 | 1 614 | 14 541 | 3 214 | 6 911 | 2 168 | 2 103 | 2 798 |
| 1962 | 515 | 7 277 | 967 | 1 736 | 16 196 | 3 346 | 7 767 | 2 664 | 2 241 | 3 208 |
| 1963 | 554 | 6 480 | 728 | 2 374 | 19 348 | 3 576 | 9 391 | 3 143 | 3 052 | 3 650 |
| 1964 | 482 | 7 111 | 866 | 2 390 | 21 334 | 3 757 | 10 092 | 3 653 | 3 620 | 4 541 |
| 1965 | 523 | 6 716 | 110 | 2 865 | 24 008 | 3 867 | 10 996 | 4 637 | 4 226 | 4 131 |
| 1964 | | | | | | | | | | |
| Okt. | 344 | 6 239 | 387 | 2 513 | 20 998 | 3 886 | 9 627 | 3 773 | 3 530 | 3 624 |
| Nov. | 372 | 6 793 | 661 | 2 534 | 21 462 | 3 916 | 9 783 | 3 922 | 3 642 | 3 320 |
| Dec. | 482 | 7 111 | 866 | 2 390 | 21 334 | 3 757 | 10 092 | 3 653 | 3 620 | 4 541 |
| 1965 | | | | | | | | | | |
| Jan. | 354 | 7 393 | 981 | 2 562 | 21 653 | 3 726 | 9 902 | 4 102 | 3 706 | 3 326 |
| Febr. | 342 | 7 576 | 1 099 | 2 282 | 21 741 | 3 727 | 9 959 | 4 058 | 3 769 | 3 510 |
| Mars | 368 | 6 816 | 458 | 2 216 | 22 326 | 3 887 | 10 097 | 4 290 | 3 816 | 3 815 |
| April | 358 | 6 689 | 358 | 2 255 | 22 466 | 3 903 | 10 168 | 4 247 | 3 911 | 4 255 |
| Maj | 425 | 6 248 | 65 | 2 454 | 23 155 | 4 021 | 10 238 | 4 614 | 4 040 | 4 047 |
| Juni | 508 | 6 421 | 60 | 2 727 | 23 318 | 4 099 | 10 379 | 4 385 | 4 193 | 5 123 |
| Juli | 345 | 6 445 | 130 | 2 679 | 23 397 | 4 069 | 10 363 | 4 482 | 4 224 | 3 893 |
| Aug. | 351 | 6 679 | 180 | 2 614 | 23 071 | 3 957 | 10 382 | 4 378 | 4 104 | 4 000 |
| Sept. | 354 | 6 845 | 50 | 2 555 | 23 460 | 4 034 | 10 344 | 4 760 | 4 079 | 4 553 |
| Okt. | 399 | 6 710 | 50 | 2 542 | 23 416 | 3 939 | 10 440 | 4 650 | 4 141 | 4 126 |
| Nov. | 383 | 6 856 | 90 | 3 090 | 23 929 | 3 994 | 10 569 | 4 906 | 4 189 | 4 054 |
| Dec. | 523 | 6 716 | 110 | 2 865 | 24 008 | 3 867 | 10 996 | 4 637 | 4 226 | 4 131 |
| 1966 | | | | | | | | | | |
| Jan. | 384 | 6 601 | 165 | 2 770 | 24 585 | 3 943 | 11 018 | 4 974 | 4 347 | 3 118 |
| Febr. | 356 | 6 514 | 165 | 2 725 | 24 807 | 3 930 | 11 152 | 4 994 | 4 407 | 3 778 |
| Mars | 347 | 6 429 | 60 | 2 898 | 25 441 | 4 139 | 11 408 | 5 164 | 4 395 | 4 091 |
| April | 316 | 6 265 | 95 | 2 668 | 25 352 | 4 049 | 11 481 | 5 026 | 4 456 | 4 602 |
| Maj | 444 | 5 991 | — | 2 642 | 26 162 | 4 034 | 11 652 | 5 588 | 4 520 | 4 401 |
| Juni | 443 | 5 914 | — | 2 876 | 26 029 | 4 012 | 11 753 | 5 414 | 4 489 | 4 940 |
| Juli | 327 | 5 966 | 58 | 2 800 | 26 266 | 4 128 | 11 782 | 5 545 | 4 455 | 4 890 |
| Aug. | 391 | 6 548 | 183 | 2 866 | 26 007 | 4 006 | 11 805 | 5 412 | 4 447 | 4 789 |
| Sept. | 342 | 6 974 | 223 | 3 006 | 26 243 | 4 063 | 11 772 | 5 748 | 4 332 | 4 523 |
| Okt. | 395 | 7 403 | 295 | 3 044 | 25 760 | 3 901 | 11 746 | 5 380 | 4 406 | 4 936 |

Se notavdelningen i häfte 1 av var årgång. *See note section in the January issue.*

[1] *Cash and cheque account with the Riksbank.* [2] *Swedish Government securities and bonds.* [3] Disponerat belopp. *Amounts utilized.*

**Affärsbankernas ställning** (forts.) *Position of the commercial banks (cont.)*

| | Skulder *Liabilities* | | | | | | | | Omslutning *Total assets and liabilities* |
|---|---|---|---|---|---|---|---|---|---|
| | Inlåning *Total deposits* | Därav *Of which* | | | | Skulder till utlandet *Due to foreign countries* | Egna fonder *Share capital and reserves* | Övriga skulder *Other liabilities* | |
| | | Checkräkning *Cheque accounts* | Girokapitalräkning *Giro deposit accounts* | Kapitalsamlingsräkning *Deposit accounts with 6 months' notice* | Depositions- o. kapitalräkning *Other long-term deposit accounts* | | | | |
| | Mkr vid periodens slut *Mkr at end of period* | | | | | | | | |
| | K 21 | K 22 | K 23 | K 24 | K 25 | K 26 | K 27 | K 28 | K 29 |
| 1961 | 19 415 | 2 994 | 1 120 | 8 700 | 4 291 | 948 | 1 533 | 3 125 | 24 778 |
| 1962 | 22 080 | 3 204 | 1 277 | 7 590 | 7 598 | 1 094 | 1 561 | 4 141 | 28 575 |
| 1963 | 24 410 | 3 719 | 1 452 | 7 668 | 9 005 | 1 623 | 1 741 | 4 581 | 32 070 |
| 1964 | 26 649 | 4 338 | 1 331 | 7 495 | 10 775 | 1 746 | 1 908 | 5 626 | 35 520 |
| 1965 | 27 731 | 4 655 | 1 331 | 7 615 | 11 266 | 2 180 | 2 021 | 6 450 | 37 934 |
| 1964 | | | | | | | | | |
| Okt. | 25 120 | 3 386 | 1 306 | 7 627 | 10 058 | 1 696 | 1 898 | 5 075 | 33 406 |
| Nov. | 25 216 | 3 267 | 1 207 | 7 824 | 10 246 | 1 772 | 1 908 | 5 661 | 34 155 |
| Dec. | 26 649 | 4 338 | 1 331 | 7 495 | 10 775 | 1 746 | 1 908 | 5 626 | 35 520 |
| 1965 | | | | | | | | | |
| Jan. | 26 906 | 3 279 | 1 364 | 8 236 | 11 275 | 1 864 | 1 908 | 4 697 | 34 958 |
| Febr. | 27 169 | 3 549 | 1 450 | 7 933 | 11 332 | 1 686 | 1 988 | 4 657 | 35 125 |
| Mars | 26 859 | 3 318 | 1 363 | 8 158 | 11 240 | 1 931 | 2 006 | 4 819 | 35 229 |
| April | 27 057 | 3 952 | 1 242 | 7 974 | 11 015 | 1 998 | 2 006 | 5 076 | 35 708 |
| Maj | 25 960 | 3 606 | 974 | 7 919 | 10 685 | 2 040 | 2 006 | 6 366 | 36 015 |
| Juni | 26 425 | 4 957 | 978 | 7 405 | 10 236 | 2 303 | 2 018 | 7 476 | 37 781 |
| Juli | 26 431 | 3 622 | 1 322 | 8 001 | 10 640 | 2 222 | 2 021 | 6 221 | 36 447 |
| Aug. | 26 686 | 3 867 | 1 350 | 7 746 | 10 777 | 2 160 | 2 021 | 6 056 | 36 418 |
| Sept. | 26 350 | 3 713 | 1 214 | 7 934 | 10 679 | 2 059 | 2 021 | 7 521 | 37 476 |
| Okt. | 26 645 | 3 744 | 1 303 | 7 817 | 10 862 | 2 160 | 2 021 | 6 549 | 36 908 |
| Nov. | 26 418 | 3 503 | 1 162 | 7 962 | 10 942 | 2 418 | 2 021 | 7 600 | 38 001 |
| Dec. | 27 731 | 4 655 | 1 331 | 7 615 | 11 266 | 2 180 | 2 021 | 6 450 | 37 934 |
| 1966 | | | | | | | | | |
| Jan. | 27 943 | 3 448 | 1 277 | 8 488 | 11 822 | 2 070 | 2 021 | 5 551 | 37 134 |
| Febr. | 28 349 | 3 972 | 1 308 | 8 156 | 11 876 | 2 166 | 2 021 | 5 796 | 37 856 |
| Mars | 28 205 | 3 729 | 1 230 | 8 496 | 11 824 | 2 286 | 2 069 | 6 775 | 38 866 |
| April | 28 555 | 4 191 | 1 312 | 8 323 | 11 769 | 2 199 | 2 069 | 6 561 | 38 869 |
| Maj | 27 799 | 3 959 | 1 068 | 8 447 | 11 460 | 2 187 | 2 068 | 7 695 | 39 279 |
| Juni | 28 409 | 4 837 | 1 193 | 8 023 | 11 384 | 2 401 | 2 085 | 7 420 | 39 851 |
| Juli | 28 378 | 3 887 | 1 348 | 8 639 | 11 585 | 2 151 | 2 085 | 7 747 | 39 896 |
| Aug. | 28 541 | 4 234 | 1 239 | 8 256 | 11 751 | 2 207 | 2 085 | 7 906 | 40 268 |
| Sept. | 28 217 | 3 994 | 989 | 8 525 | 11 729 | 2 327 | 2 085 | 8 556 | 40 757 |
| Okt. | 29 139 | 4 651 | 1 251 | 8 346 | 11 805 | 2 384 | 2 085 | 8 156 | 41 220 |

Se notavdelningen i häfte 1 av var årgång. *See note section in the January issue.*

**Valutabehållning och valutakurser** *Foreign exchange holdings and exchange rates*

| | Valutareserven *Gold and foreign exchange reserves* | | | Affärsbankernas avista säljkurser på utländska valutor *Exchange rates of the Swedish banks dealing in foreign exchange* | | | | |
|---|---|---|---|---|---|---|---|---|
| | Riksbankens guld- o. valutabehållning[1] | Affärsbankernas valutabehållning[2] | Summa *Total* | Amsterdam | Bryssel *Brussels* | Frankfurt am Main | Helsingfors *Helsinki* | Köpenhamn *Copenhagen* |
| | Mkr vid periodens slut *Mkr at end of period* | | | 100 hfl | 100 bfr | 100 DM | 100 fmk | 100 dkr |
| | K 30 | K 31 | K 32 | K 33 | K 34 | K 35 | K 36 | K 37 |
| 1961 | 3 318 | 472 | 3 790 | 142,59 | 10,40 | 128,83 | 1,62 | 75,03 |
| 1962 | 3 869 | 492 | 4 361 | 143,39 | 10,40 | 129,17 | 1,62 | 74,88 |
| 1963 | 3 619 | 595 | 4 214 | 144,37 | 10,44 | 130,37 | 161,51 | 75,33 |
| 1964 | 4 476 | 576 | 5 052 | 143,16 | 10,39 | 129,84 | 160,62 | 74,68 |
| 1965 | 4 207 | 678 | 4 885 | 143,57 | 10,43 | 129,36 | 160,61 | 74,78 |
| 1964 | | | | | | | | |
| Nov. | 4 340 | 665 | 5 005 | 143,78 | 10,43 | 129,91 | 161,01 | 74,61 |
| Dec. | 4 476 | 576 | 5 052 | 143,51 | 10,40 | 129,62 | 160,57 | 74,58 |
| 1965 | | | | | | | | |
| Jan. | 4 574 | 626 | 5 200 | 143,26 | 10,39 | 129,36 | 160,29 | 74,45 |
| Febr. | 4 723 | 521 | 5 244 | 143,23 | 10,38 | 129,32 | 160,24 | 74,44 |
| Mars | 4 966 | 299 | 5 265 | 142,99 | 10,38 | 129,37 | 160,01 | 74,42 |
| April | 4 934 | 234 | 5 168 | 143,23 | 10,41 | 129,61 | 160,11 | 74,58 |
| Maj | 4 797 | 405 | 5 202 | 143,35 | 10,42 | 129,54 | 160,34 | 74,67 |
| Juni | 4 698 | 456 | 5 154 | 143,47 | 10,44 | 129,32 | 160,64 | 74,68 |
| Juli | 4 631 | 430 | 5 061 | 143,71 | 10,45 | 129,21 | 160,82 | 74,68 |
| Aug. | 4 554 | 417 | 4 971 | 144,03 | 10,46 | 129,14 | 160,94 | 74,69 |
| Sept. | 4 539 | 544 | 5 083 | 143,84 | 10,45 | 129,06 | 160,82 | 74,88 |
| Okt. | 4 466 | 394 | 4 860 | 143,97 | 10,45 | 129,36 | 161,01 | 75,22 |
| Nov. | 4 337 | 591 | 4 928 | 143,91 | 10,46 | 129,54 | 161,04 | 75,25 |
| Dec. | 4 207 | 678 | 4 885 | 143,77 | 10,45 | 129,53 | 160,98 | 75,30 |
| 1966 | | | | | | | | |
| Jan. | 4 212 | 670 | 4 882 | 143,32 | 10,44 | 129,11 | 160,92 | 75,25 |
| Febr. | 4 231 | 580 | 4 811 | 143,00 | 10,43 | 128,96 | 160,91 | 75,13 |
| Mars | 4 260 | 676 | 4 936 | 142,81 | 10,41 | 128,76 | 160,57 | 74,95 |
| April | 4 310 | 473 | 4 783 | 142,35 | 10,38 | 128,69 | 160,57 | 74,92 |
| Maj | 4 431 | 422 | 4 853 | 142,29 | 10,39 | 128,54 | 160,45 | 74,72 |
| Juni | 4 458 | 492 | 4 950 | 142,88 | 10,40 | 128,99 | 160,52 | 74,78 |
| Juli | 4 463 | 635 | 5 098 | 143,53 | 10,42 | 129,63 | 160,86 | 74,85 |
| Aug. | 4 489 | 610 | 5 099 | 143,35 | 10,43 | 129,65 | 160,77 | 74,76 |
| Sept. | 4 512 | 560 | 5 072 | 143,11 | 10,39 | 129,82 | 160,86 | 74,98 |
| Okt. | 4 356 | 568 | 4 924 | 143,20 | 10,38 | 130,09 | 161,00 | 75,14 |
| Nov. | 4 405 | 835 | 5 240 | 143,26 | 10,39 | 130,28 | 160,99 | 75,05 |

Se notavdelningen i häfte 1 av var årgång. *See note section in the January issue.*

[1] *Gold and foreign exchange reserves of the Riksbank.* [2] *Foreign exchange reserves of the commercial banks.*

**Valutakurser** (forts.) *Exchange rates (cont.)*

| | Affärsbankernas avista säljkurser på utländska valutor *Exchange rates of the Swedish banks dealing in foreign exchange* | | | | | | | | |
|---|---|---|---|---|---|---|---|---|---|
| | London | Montreal | Moskva | New York | Oslo | Paris | Rom *Rome* | Wien *Vienna* | Zürich |
| | £ | Can. doll. | 100 rubel[1] | $ | 100 nkr | 100 frcs | 100 lire | 100 Sch | 100 sfr |
| | K 38 | K 39 | K 40 | K 41 | K 42 | K 43 | K 44 | K 45 | K 46 |
| 1962 | 14,49 | 4,84 | 573,10 | 5,16 | 72,41 | 105,45 | 0,84 | 20,03 | 119,47 |
| 1963 | 14,54 | 4,82 | 577,10 | 5,19 | 72,76 | 106,11 | 0,84 | 20,15 | 120,29 |
| 1964 | 14,40 | 4,79 | 573,34 | 5,16 | 72,17 | 105,38 | 0,83 | 20,01 | 119,55 |
| 1965 | 14,44 | 4,80 | 573,29 | 5,17 | 72,33 | 105,49 | 0,83 | 20,04 | 119,46 |
| 1964 | | | | | | | | | |
| Nov. | 14,38 | 4,82 | 573,07 | 5,16 | 72,16 | 105,47 | 0,83 | 20,03 | 119,76 |
| Dec. | 14,37 | 4,80 | 572,69 | 5,15 | 72,12 | 105,25 | 0,83 | 19,99 | 119,50 |
| 1965 | | | | | | | | | |
| Jan. | 14,35 | 4,80 | 571,76 | 5,14 | 71,98 | 105,08 | 0,83 | 19,95 | 119,21 |
| Febr. | 14,37 | 4,79 | 570,83 | 5,14 | 72,01 | 105,06 | 0,83 | 19,93 | 118,95 |
| Mars | 14,35 | 4,77 | 570,78 | 5,14 | 71,97 | 105,05 | 0,83 | 19,95 | 118,52 |
| April | 14,40 | 4,78 | 570,78 | 5,15 | 72,14 | 105,21 | 0,83 | 19,97 | 118,72 |
| Maj | 14,42 | 4,79 | 572,02 | 5,16 | 72,24 | 105,33 | 0,83 | 20,01 | 118,79 |
| Juni | 14,43 | 4,78 | 571,78 | 5,17 | 72,33 | 105,59 | 0,83 | 20,06 | 119,37 |
| Juli | 14,43 | 4,78 | 574,85 | 5,17 | 72,40 | 105,66 | 0,83 | 20,08 | 119,70 |
| Aug. | 14,45 | 4,81 | 574,00 | 5,18 | 72,48 | 105,76 | 0,83 | 20,10 | 120,03 |
| Sept. | 14,46 | 4,82 | 575,01 | 5,17 | 72,49 | 105,68 | 0,83 | 20,09 | 119,94 |
| Okt. | 14,51 | 4,83 | 575,00 | 5,18 | 72,61 | 105,74 | 0,83 | 20,10 | 120,02 |
| Nov. | 14,52 | 4,83 | 576,00 | 5,18 | 72,61 | 105,79 | 0,93 | 20,09 | 120,00 |
| Dec. | 14,51 | 4,82 | 575,00 | 5,18 | 72,61 | 105,80 | 0,83 | 20,08 | 120,10 |
| 1966 | | | | | | | | | |
| Jan. | 14,51 | 4,83 | 575,50 | 5,18 | 72,57 | 105,72 | 0,83 | 20,06 | 119,73 |
| Febr. | 14,50 | 4,82 | 576,00 | 5,18 | 72,50 | 105,71 | 0,83 | 20,05 | 119,52 |
| Mars | 14,43 | 4,81 | 574,85 | 5,17 | 72,33 | 105,52 | 0,83 | 20,03 | 119,13 |
| April | 14,43 | 4,80 | 574,28 | 5,17 | 72,27 | 105,51 | 0,83 | 20,03 | 119,42 |
| Maj | 14,41 | 4,80 | 574,01 | 5,16 | 72,23 | 105,42 | 0,83 | 20,01 | 119,67 |
| Juni | 14,41 | 4,81 | 574,00 | 5,17 | 72,25 | 105,53 | 0,83 | 20,03 | 119,80 |
| Juli | 14,42 | 4,82 | 574,25 | 5,17 | 72,37 | 105,67 | 0,83 | 20,08 | 119,97 |
| Aug. | 14,42 | 4,82 | 574,25 | 5,17 | 72,44 | 105,59 | 0,83 | 20,07 | 119,66 |
| Sept. | 14,43 | 4,82 | 574,25 | 5,18 | 72,51 | 105,33 | 0,83 | 20,09 | 119,68 |
| Okt. | 14,45 | 4,81 | 574,30 | 5,18 | 72,56 | 105,02 | 0,83 | 20,09 | 119,58 |
| Nov. | 14,45 | 4,80 | 575,25 | 5,18 | 72,56 | 104,91 | 0,83 | 20,07 | 119,92 |

Se notavdelningen i häfte 1 av var årgång. *See note section in the January issue.*

[1] Clearingkurs. *Clearing rate.*

## Sparbanker, postbanken, jordbrukets kreditkassor
*Savings banks, Post Office Bank, rural credit societies*

| | Större sparbanker *Large savings banks* | | | Postbanken *Post Office Bank* | | | | Jordbrukets kreditkassor *Rural credit societies* | |
|---|---|---|---|---|---|---|---|---|---|
| | Innehav av obligationer o. skattkammarväxlar[1] | Inlåning *Deposits* | Utlåning *Advances* | Postsparbanken Insättarbehållning[2] | Postgirorörelsen *Postal Giro Service* | | Utlåning *Advances* | Inlåning *Deposits* | Utlåning *Advances* |
| | | | | | Kontoinnehavarnas tillgodohavande *Deposits* | Omsättning *Turnover* | | | |
| | Mkr vid periodens slut *Mkr at end of period* | | | | | Mkr | Mkr vid periodens slut *Mkr at end of period* | | |
| | K 47 | K 48 | K 49 | K 50 | K 51 | K 52 | K 53 | K 54 | K 55 |
| 1961 | 1 197 | 12 066 | 10 906 | 5 016 | 2 850 | 436 057 | 4 728 | 1 376 | 1 224 |
| 1962 | 1 324 | 12 638 | 11 708 | 5 477 | 2 759 | 477 081 | 5 105 | 1 575 | 1 401 |
| 1963 | 1 316 | 13 531 | 12 668 | 5 745 | 2 839 | 523 021 | 5 719 | 1 797 | 1 639 |
| 1964 | 1 511 | 14 544 | 13 530 | 6 104 | 3 035 | 574 763 | 6 330 | 2 162 | 1 934 |
| 1965 | 1 591 | 15 776 | 14 719 | 6 386 | 3 400 | 641 594 | 6 958 | 2 551 | 2 317 |
| 1964 | | | | | | | | | |
| Nov. | 1 480 | 14 553 | 13 453 | 6 078 | 2 688 | 56 861 | 6 295 | 2 115 | 1 909 |
| Dec. | 1 511 | 14 544 | 13 530 | 6 104 | 3 035 | 49 551 | 6 330 | 2 162 | 1 934 |
| 1965 | | | | | | | | | |
| Jan. | 1 539 | 15 442 | 13 670 | 6 415 | 2 774 | 58 157 | 6 334 | 2 190 | 1 957 |
| Febr. | 1 565 | 15 508 | 13 766 | 6 450 | 2 853 | 40 380 | 6 404 | 2 245 | 1 977 |
| Mars | 1 579 | 15 566 | 13 878 | 6 442 | 2 673 | 62 684 | 6 476 | 2 265 | 2 044 |
| April | 1 577 | 15 563 | 13 956 | 6 423 | 2 937 | 45 381 | 6 511 | 2 332 | 2 068 |
| Maj | 1 570 | 15 490 | 14 040 | 6 378 | 2 427 | 61 364 | 6 609 | 2 326 | 2 094 |
| Juni | 1 529 | 15 356 | 14 129 | 6 343 | 3 820 | 49 941 | 6 785 | 2 320 | 2 130 |
| Juli | 1 570 | 15 482 | 14 164 | 6 394 | 2 744 | 64 575 | 6 816 | 2 345 | 2 162 |
| Aug. | 1 581 | 15 508 | 14 245 | 6 414 | 2 904 | 37 873 | 6 835 | 2 378 | 2 183 |
| Sept. | 1 613 | 15 594 | 14 332 | 6 388 | 2 785 | 58 386 | 6 797 | 2 403 | 2 226 |
| Okt. | 1 615 | 15 784 | 14 460 | 6 420 | 2 841 | 45 404 | 6 856 | 2 477 | 2 261 |
| Nov. | 1 603 | 15 834 | 14 593 | 6 403 | 2 929 | 63 836 | 6 844 | 2 490 | 2 297 |
| Dec. | 1 591 | 15 776 | 14 719 | 6 386 | 3 400 | 53 613 | 6 958 | 2 551 | 2 317 |
| 1966 | | | | | | | | | |
| Jan. | 1 572 | 16 780 | 14 889 | 6 778 | 3 059 | 63 500 | 7 001 | 2 575 | 2 347 |
| Febr. | 1 563 | 16 820 | 14 856 | 6 805 | 3 156 | 43 101 | 7 094 | 2 635 | 2 366 |
| Mars | 1 563 | 16 929 | 15 102 | 6 782 | 2 949 | 72 380 | 7 185 | 2 629 | 2 424 |
| April | 1 551 | 16 975 | 15 167 | 6 763 | 3 176 | 46 099 | 7 264 | 2 703 | 2 443 |
| Maj | 1 552 | 16 949 | 15 274 | 6 706 | 3 126 | 69 010 | 7 320 | 2 674 | 2 471 |
| Juni | 1 547 | 16 964 | 15 376 | 6 755 | 3 726 | 52 445 | 7 440 | 2 694 | 2 479 |
| Juli | 1 598 | 17 225 | 15 527 | 6 820 | 3 230 | 71 781 | 7 456 | 2 718 | 2 507 |
| Aug. | 1 658 | 17 366 | 15 622 | 6 900 | 3 289 | 43 776 | 7 435 | 2 746 | 2 529 |
| Sept. | 1 721 | 17 486 | 15 743 | 6 887 | 3 395 | 69 276 | 7 387 | 2 772 | 2 584 |
| Okt. | 1 774 | 17 735 | 15 985 | 6 884 | 3 450 | 50 704 | 7 497 | 2 826 | 2 629 |
| Nov. | 1 807 | 17 812 | 16 127 | 6 873 | 3 378 | 75 422 | 7 550 | 2 831 | 2 666 |

Se notavdelningen i häfte 1 av var årgång. *See note section in the January issue.*

[1] *Holdings of bonds and Treasury bills.* [2] *Post Office Savings Bank, deposits.*

## Försäkringsbolag, Allmänna pensionsfonden
*Insurance companies, National Pension Insurance Fund*

| | Försäkringsbolagen (riksbolag) *Swedish nation-wide insurance companies* | | | | | | Allmänna pensionsfonden *National Pension Insurance Fund* | | | | |
|---|---|---|---|---|---|---|---|---|---|---|---|
| | Totala tillgångar *Total assets* | Därav *Of which* Obligationer *Bonds* | därav *of which* Staten[1] *Government*[1] | Hypoteksinrättningar[2] | Kommunlån[3] | Inteckningslån *Mortgage loans* | Totala tillgångar *Total assets* | Därav *Of which* Obligationer *Bonds* | därav *of which* Staten *Government* | Hypoteksinrättningar[2] | Kommunlån[3] |
| | Mkr, nominella belopp, vid periodens slut *Mkr, nominal values, at end of period* | | | | | | | | | | |
| | K 56 | K 57 | K 58 | K 59 | K 60 | K 61 | K 62 | K 63 | K 64 | K 65 | K 66 |
| 1961 | 17 848 | 7 521 | 2 874 | 3 301 | 1 661 | 5 885 | 1 205 | 985 | 109 | 646 | 136 |
| 1962 | 18 694 | 7 987 | 2 723 | 3 791 | 1 667 | 6 050 | 2 846 | 2 262 | 188 | 1 369 | 276 |
| 1963 | 19 598 | 8 518 | 2 772 | 4 145 | 1 722 | 6 123 | 4 801 | 3 780 | 454 | 2 184 | 445 |
| 1964 | 20 632 | 9 022 | 2 883 | 4 413 | 1 862 | 6 345 | 7 350 | 5 654 | 740 | 3 277 | 724 |
| 1965* | 21 924 | 9 367 | 2 954 | 4 692 | 1 928 | 6 737 | 10 521 | 7 697 | 1 022 | 4 565 | 1 107 |
| 1964 | | | | | | | | | | | |
| Nov. | .. | .. | .. | .. | .. | .. | 7 019 | 5 382 | 736 | 3 107 | 695 |
| Dec. | 20 587 | 9 021 | 2 882 | 4 413 | 1 861 | 6 342 | 7 350 | 5 654 | 740 | 3 277 | 724 |
| 1965 | | | | | | | | | | | |
| Jan. | .. | .. | .. | .. | .. | .. | 7 702 | 5 860 | 860 | 3 367 | 722 |
| Febr. | .. | .. | .. | .. | .. | .. | 7 870 | 5 991 | 930 | 3 372 | 729 |
| Mars | 20 937 | 9 180 | 2 890 | 4 533 | 1 891 | 6 379 | 8 062 | 6 130 | 961 | 3 421 | 763 |
| April | .. | .. | .. | .. | .. | .. | 8 306 | 6 249 | 1 010 | 3 477 | 814 |
| Maj | .. | .. | .. | .. | .. | .. | 8 350 | 6 290 | 1 011 | 3 515 | 813 |
| Juni | 21 165 | 9 251 | 2 933 | 4 567 | 1 877 | 6 550 | 8 731 | 6 524 | 1 021 | 3 682 | 830 |
| Juli | .. | .. | .. | .. | .. | .. | 9 269 | 6 868 | 1 021 | 3 943 | 967 |
| Aug. | .. | .. | .. | .. | .. | .. | 9 589 | 7 147 | 1 021 | 4 224 | 995 |
| Sept. | 21 405 | 9 299 | 2 957 | 4 609 | 1 891 | 6 621 | 9 653 | 7 166 | 1 021 | 4 239 | 994 |
| Okt. | .. | .. | .. | .. | .. | .. | 9 995 | 7 422 | 1 021 | 4 472 | 1 045 |
| Nov. | .. | .. | .. | .. | .. | .. | 10 072 | 7 469 | 1 021 | 4 487 | 1 044 |
| Dec. | 21 924 | 9 367 | 2 954 | 4 692 | 1 928 | 6 737 | 10 521 | 7 697 | 1 022 | 4 565 | 1 107 |
| 1966 | | | | | | | | | | | |
| Jan. | .. | .. | .. | .. | .. | .. | 10 664 | 7 788 | 1 017 | 4 668 | 1 104 |
| Febr. | .. | .. | .. | .. | .. | .. | 10 985 | 8 017 | 1 022 | 4 875 | 1 102 |
| Mars | 22 310 | 9 502 | 2 991 | 4 802 | 1 946 | 6 789 | 11 168 | 8 105 | 1 031 | 4 924 | 1 119 |
| April | .. | .. | .. | .. | .. | .. | 11 576 | 8 307 | 1 031 | 5 105 | 1 173 |
| Maj | .. | .. | .. | .. | .. | .. | 11 699 | 8 354 | 1 046 | 5 130 | 1 176 |
| Juni | 22 560 | 9 534 | 2 978 | 4 880 | 1 946 | 6 878 | 12 158 | 8 681 | 1 046 | 5 358 | 1 184 |
| Juli | .. | .. | .. | .. | .. | .. | 12 727 | 9 135 | 1 056 | 5 804 | 1 297 |
| Aug. | .. | .. | .. | .. | .. | .. | 13 188 | 9 602 | 1 198 | 6 133 | 1 294 |
| Sept. | 22 694 | 9 729 | 2 951 | 5 100 | 1 955 | 6 981 | 13 222 | 9 625 | 1 198 | 6 133 | 1 296 |
| Okt. | .. | .. | .. | .. | .. | .. | 13 728 | 9 986 | 1 280 | 6 340 | 1 342 |
| Nov. | .. | .. | .. | .. | .. | .. | 14 085 | 10 242 | 1 280 | 6 551 | 1 348 |

Se notavdelningen i häfte 1 av var årgång. *See note section in the January issue.*

[1] Inkl. statsgaranterade. *Incl. bonds guaranteed by the Government.* [2] *Mortgage institutions.* [3] *Loans to communes (excl. bonds).*

**Aktiekurser, omsättning på fondbörsen** *Stock prices, turnover on the Stock Exchange*

| | Indextal för börsvärdet av vissa aktier *Index of Stock Exchange prices for certain shares* | | | | | | | Medelomsättning per dag på Stockholms fondbörs *Daily average turnover on the Stockholm Stock Exchange* | |
|---|---|---|---|---|---|---|---|---|---|
| | Bank-aktier *Banking* | Rederi-aktier *Shipping* | Bruks-aktier[1] | Aktier i träföretag *Forest industries* | Verks-stads-aktier *Engi-neering* | Gränges-bergs-aktier *Gränges-berg* | General-index *Total index* | Aktier *Shares* | Obliga-tioner *Bonds* |
| | Index: medelkursen 1937 = 100 *Average rate for 1937 = 100* | | | | | | | Tkr | |
| | K 67 | K 68 | K 69 | K 70 | K 71 | K 72 | K 73 | K 74 | K 75 |
| 1961 | 165,6 | 305,5 | 665,9 | 621,8 | 389,6 | 495,7 | 392,3 | 1 178 | 425 |
| 1962 | 167,3 | 268,4 | 571,8 | 482,4 | 388,4 | 411,1 | 361,9 | 1 114 | 428 |
| 1963 | 193,7 | 291,0 | 549,2 | 531,0 | 458,1 | 411,4 | 405,9 | 1 726 | 617 |
| 1964 | 191,8 | 302,3 | 575,7 | 596,9 | 554,1 | 508,9 | 469,4 | 2 399 | 353 |
| 1965 | 183,7 | 325,4 | 614,9 | 607,1 | 696,1 | 651,0 | 538,8 | 2 944 | 441 |
| 1964 | | | | | | | | | |
| Nov. | 187,5 | 300,3 | 570,9 | 597,6 | 585,1 | 562,0 | 486,3 | 2 742 | 530 |
| Dec. | 188,5 | 322,3 | 616,2 | 597,4 | 596,0 | 636,7 | 499,7 | 2 814 | 396 |
| 1965 | | | | | | | | | |
| Jan. | 193,4 | 351,1 | 675,0 | 685,7 | 666,0 | 680,2 | 547,4 | 4 666 | 444 |
| Febr. | 191,0 | 338,1 | 647,7 | 638,8 | 654,0 | 629,9 | 530,9 | 3 761 | 607 |
| Mars | 185,1 | 324,7 | 623,5 | 626,2 | 663,9 | 657,7 | 530,4 | 2 887 | 607 |
| April | 180,7 | 301,7 | 610,3 | 623,7 | 667,3 | 635,0 | 522,7 | 2 433 | 425 |
| Maj | 177,3 | 311,6 | 624,5 | 617,1 | 695,8 | 672,8 | 537,4 | 2 257 | 309 |
| Juni | 180,4 | 314,5 | 619,3 | 608,9 | 687,6 | 657,7 | 532,8 | 2 437 | 393 |
| Juli | 185,2 | 321,6 | 625,1 | 611,7 | 723,3 | 679,8 | 551,2 | 2 744 | 381 |
| Aug. | 182,9 | 331,4 | 618,3 | 606,6 | 742,5 | 681,6 | 559,9 | 2 529 | 317 |
| Sept. | 180,4 | 323,9 | 607,0 | 589,8 | 721,6 | 648,4 | 546,7 | 2 394 | 422 |
| Okt. | 181,3 | 325,9 | 591,8 | 564,5 | 702,9 | 640,6 | 535,1 | 2 666 | 452 |
| Nov. | 186,0 | 331,5 | 577,6 | 556,6 | 715,2 | 625,0 | 537,1 | 2 895 | 373 |
| Dec. | 180,1 | 328,6 | 558,6 | 555,3 | 713,2 | 603,5 | 533,7 | 3 656 | 562 |
| 1966 | | | | | | | | | |
| Jan. | 183,0 | 314,8 | 561,0 | 531,5 | 694,1 | 584,3 | 524,5 | 2 652 | 433 |
| Febr. | 180,5 | 299,3 | 542,5 | 523,4 | 693,6 | 580,7 | 519,9 | 2 965 | 500 |
| Mars | 177,8 | 299,8 | 547,9 | 527,5 | 711,0 | 563,4 | 526,9 | 2 392 | 362 |
| April | 166,8 | 284,2 | 496,2 | 488,9 | 672,8 | 518,9 | 489,4 | 2 842 | 301 |
| Maj | 165,6 | 280,3 | 509,4 | 483,2 | 692,2 | 519,6 | 498,2 | 3 474 | 308 |
| Juni | 163,8 | 281,2 | 525,6 | 502,4 | 701,6 | 521,9 | 506,6 | 7 585 | 279 |
| Juli | 166,1 | 278,7 | 513,1 | 490,9 | 675,8 | 516,4 | 492,5 | 1 645 | 242 |
| Aug. | 162,8 | 274,5 | 482,2 | 459,1 | 615,9 | 465,9 | 453,9 | 1 572 | 266 |
| Sept. | 164,6 | 275,4 | 474,5 | 455,5 | 627,5 | 458,4 | 457,6 | 1 461 | 253 |
| Okt. | 162,1 | 261,1 | 459,3 | 457,3 | 614,8 | 421,6 | 448,8 | 1 663 | 405 |
| Nov. | 157,2 | 255,6 | 419,2 | 429,6 | 586,2 | 384,4 | 427,2 | 1 240 | 442 |

Se notavdelningen i häfte 1 av var årgång. *See note section in the January issue.*

[1] *Companies operating in both iron and wood products.*

**Obligationer och aktier** *Bonds and shares*

| | Obligationslån *Bond loans* | | | | | | | Aktie-emissioner *Share issues* | Därav fond-emissioner *Of which bonus issues* |
|---|---|---|---|---|---|---|---|---|---|
| | Emitterade *Issued* | Amorterade *Redeemed* | Utelöpande *Outstanding* | | | | | | |
| | | | Svenska staten *Swedish Government* | Kommuner *Communes* | Hypoteksinrättningar *Mortgage institutions* | Övriga *Other* | Summa *Total* | | |
| | Mkr | | Mkr vid periodens slut *Mkr at end of period* | | | | | Mkr | |
| | K 76 | K 77 | K 78 | K 79 | K 80 | K 81 | K 82 | K 83 | K 84 |
| 1961 | 2 404 | 1 456 | 14 532 | 1 467 | 9 870 | 1 908 | 27 777 | 1 553 | 700 |
| 1962 | 4 881 | 1 380 | 14 768 | 1 694 | 11 995 | 2 821 | 31 278 | 1 199 | 398 |
| 1963 | 5 805 | 1 741 | 16 647 | 2 122 | 13 420 | 3 153 | 35 342 | 879 | 333 |
| 1964 | 5 446 | 1 957 | 16 757 | 2 341 | 16 383 | 3 350 | 38 831 | 868 | 359 |
| 1965 | 4 645 | 1 593 | 16 468 | 2 542 | 18 786 | 4 087 | 41 883 | 1 900 | 1 035 |
| 1964 | | | | | | | | | |
| Okt. | | | .. | .. | .. | .. | .. | 79 | 6 |
| Nov. | 1 781 | 327 | .. | .. | .. | .. | .. | 34 | 17 |
| Dec. | | | 16 757 | 2 341 | 16 383 | 3 350 | 38 831 | 106 | 10 |
| 1965 | | | | | | | | | |
| Jan. | | | .. | .. | .. | .. | .. | 42 | 7 |
| Febr. | 1 462 | 554 | .. | .. | .. | .. | .. | 56 | 32 |
| Mars | | | 17 047 | 2 321 | 16 803 | 3 568 | 39 739 | 82 | 25 |
| April | | | .. | .. | .. | .. | .. | 37 | 24 |
| Maj | 873 | 575 | .. | .. | .. | .. | .. | 325 | 279 |
| Juni | | | 16 671 | 2 474 | 17 213 | 3 679 | 40 037 | 364 | 312 |
| Juli | | | .. | .. | .. | .. | .. | 186 | 132 |
| Aug. | 1 306 | 56 | .. | .. | .. | .. | .. | 141 | 44 |
| Sept. | | | 16 671 | 2 466 | 18 311 | 3 839 | 41 287 | 75 | 14 |
| Okt. | | | .. | .. | .. | .. | .. | 69 | 34 |
| Nov. | 1 004 | 408 | .. | .. | .. | .. | .. | 82 | 15 |
| Dec. | | | 16 468 | 2 542 | 18 786 | 4 087 | 41 883 | 441 | 117 |
| 1966 | | | | | | | | | |
| Jan. | | | .. | .. | .. | .. | .. | 130 | 15 |
| Febr. | 605 | 95 | .. | .. | .. | .. | .. | 70 | 47 |
| Mars | | | 16 468 | 2 522 | 19 122 | 4 281 | 42 393 | 78 | 17 |
| April | | | .. | .. | .. | .. | .. | 121 | 9 |
| Maj | 617 | 1 333 | .. | .. | .. | .. | .. | 77 | 34 |
| Juni | | | 15 278 | 2 612 | 19 518 | 4 269 | 41 677 | 106 | 66 |
| Juli | | | .. | .. | .. | .. | .. | 138 | 89 |
| Aug. | 2 929 | 71 | .. | .. | .. | .. | .. | 151 | 100 |
| Sept. | | | 16 190 | 2 609 | 21 294 | 4 443 | 44 536 | 105 | 22 |
| Okt. | | | .. | .. | .. | .. | .. | 79 | 11 |
| Nov. | | | .. | .. | .. | .. | .. | 138 | 22 |

Se notavdelningen i häfte 1 av var årgång. *See note section in the January issue.*

**Aktiebolag, räntesatser** *Joint-stock companies, interest rates*

| | Nyregistrerade aktiebolag *New joint-stock companies* | | Bankernas räntesatser *Interest rates of the banks* | | | | Effektiv ränta *Yields* | |
|---|---|---|---|---|---|---|---|---|
| | Antal *Number* | Nominellt aktiekapital *Nominal share capital* | Riksbankens officiella diskonto *Official discount rate of the Riksbank* | Inlåningsränta[1] *Deposit rates*[1] | Utlåningsräntor *Loan rates* Affärsbanker[2] *Commercial banks*[2] | Sparbanker[2] *Savings banks*[2] | Statsobligationer[4] *Government bonds*[4] | Industrilån 51/4-6 % *Industrial loans 51/4-6 %* |
| | | Mkr | Procent vid månadens mitt[5] *Per cent at middle of month*[5] | | | | | |
| | K 85 | K 86 | K 87 | K 88 | K 89 | K 90 | K 91 | K 92 |
| 1961 | 5 222 | 160,6 | 5,00 | 4,75 | 6,75 | 6,25 | 5,34 | 5,89 |
| 1962 | 4 386 | 187,6 | 4,00 | 3,75 | 5,75 | 5,25 | 4,99 | 5,66 |
| 1963 | 4 962 | 130,7 | 4,00 | 3,75 | 5,75 | 5,25 | 4,93 | 5,59 |
| 1964 | 5 200 | 118,5 | 5,00 | 4,75 | 7,00 | 6,50 | 5,64 | 6,15 |
| 1965 | 5 711 | 108,1 | 5,50 | 5,25 | 7,50 | 7,00 | 6,18 | 6,66 |
| 1964 | | | | | | | | |
| Nov. | 549 | 21,0 | 5,00 | 4,75 | 7,00 | 6,50 | 5,87 | 6,40 |
| Dec. | 585 | 9,4 | 5,00 | 4,75 | 7,00 | 6,50 | 5,87 | 6,37 |
| 1965 | | | | | | | | |
| Jan. | 455 | 8,2 | 5,00 | 4,75 | 7,00 | 6,50 | 5,87 | 6,31 |
| Febr. | 518 | 8,5 | 5,00 | 4,75 | 7,00 | 6,50 | 5,87 | 6,30 |
| Mars | 564 | 14,2 | 5,00 | 4,75 | 7,00 | 6,50 | 5,87 | 6,33 |
| April | 396 | 6,8 | 5,50 | 5,25 | 7,50 | 7,00 | 6,27 | 6,80 |
| Maj | 379 | 5,1 | 5,50 | 5,25 | 7,50 | 7,00 | 6,27 | 6,80 |
| Juni | 472 | 10,6 | 5,50 | 5,25 | 7,50 | 7,00 | 6,27 | 6,80 |
| Juli | 369 | 6,3 | 5,50 | 5,25 | 7,50 | 7,00 | 6,27 | 6,75 |
| Aug. | 375 | 7,5 | 5,50 | 5,25 | 7,50 | 7,00 | 6,27 | 6,75 |
| Sept. | 479 | 11,1 | 5,50 | 5,25 | 7,50 | 7,00 | 6,27 | 6,74 |
| Okt. | 470 | 10,4 | 5,50 | 5,25 | 7,50 | 7,00 | 6,27 | 6,76 |
| Nov. | 582 | 8,2 | 5,50 | 5,25 | 7,50 | 7,00 | 6,27 | 6,77 |
| Dec. | 652 | 11,3 | 5,50 | 5,25 | 7,50 | 7,00 | 6,38 | 6,82 |
| 1966 | | | | | | | | |
| Jan. | 606 | 9,1 | 5,50 | 5,25 | 7,50 | 7,00 | 6,51 | 6,87 |
| Febr. | 488 | 11,0 | 5,50 | 5,25 | 7,50 | 7,00 | 6,55 | 6,91 |
| Mars | 546 | 6,9 | 5,50 | 5,25 | 7,50 | 7,00 | 6,55 | 6,93 |
| April | 431 | 16,0 | 5,50 | 5,25 | 7,50 | 7,00 | 6,55 | 6,94 |
| Maj | 463 | 20,0 | 5,50 | 5,25 | 7,50 | 7,00 | 6,55 | 6,97 |
| Juni | 517 | 8,5 | 6,00 | 5,75 | 8,00 | 7,50 | 6,80 | 7,70 |
| Juli | 371 | 10,0 | 6,00 | 5,75 | 8,00 | 7,50 | 6,80 | 7,71 |
| Aug. | 348 | 5,3 | 6,00 | 5,75 | 8,00 | 7,50 | 6,65 | 7,72 |
| Sept. | 477 | 8,2 | 6,00 | 5,75 | 8,00 | 7,50 | 6,52 | 7,73 |
| Okt. | 458 | 6,7 | 6,00 | 5,75 | 8,00 | 7,50 | 6,52 | 7,74 |
| Nov. | 773 | 14,0 | 6,00 | 5,75 | 8,00 | 7,50 | 6,48 | 7,74 |
| Dec. | | | 6,00 | 5,75 | 8,00 | 7,50 | | |

Se notavdelningen i häfte 1 av var årgång. *See note section in the January issue.*

[1] Affärsbankernas kapitalsamlingsräkning resp. sparbankernas kapitalsparräkning. *Deposit accounts (6 months' notice) of the commercial and savings banks.* [2] Lån per 3 månader mot annan säkerhet än obligationer och inteckning i jordbruks- eller bostadsfastighet inom 50 % av värdet. *Three months' loans against security other than bonds and mortgages on agricultural and housing property within 50 % of its value.* [3] Rekommenderad ränta på icke bundna inteckningslån i jordbruks- eller bostadsfastighet. *Recommended interest rate on mortgage loans on agricultural or housing property not having fixed maturities.* [4] Lån med 15 års återstående löptid. *Loans with 15 years left to maturity.* [5] Årssiffrorna avser i kol. 87—90 årets slut, i kol. 91—92 medeltal av månadssiffrorna. *Annual figures refer to 31/12 (cols. 87—90) and to averages (cols. 91—92).*

**Svenska försäkringsbolags (riksbolagens) rörelse, mkr**
*Activities of Swedish nation-wide insurance companies, mkr*

| | Placeringsäkningar under perioden[1] | | Influtna premier *Premiums received* | | | Utbetalda ersättningar *Claims paid* | | | Nytecknat dödsfallskapital *New life insurance (death benefit) business* | | | |
|---|---|---|---|---|---|---|---|---|---|---|---|---|
| | Kontantbelopp *Cash values* | | Liv- o. sjukförsäkringsbolag (ej SPP)[2] | SPP (*Collective pension insurance*) | Skade- o. övriga försäkr.-bolag[3] | Liv- o. sjukförsäkringsbolag (ej SPP)[2] | SPP (*Collective pension insurance*) | Skade- och övriga försäkr.-bolag[3] | Individ. kapitalförsäkr. med sparmoment[4] | Individuell temporär försäkr.[5] | Vanlig gruppförsäkr.[6] | Tjänstegruppförsäkr.[7] |
| | Brutto *Gross* | Netto *Net* | | | | | | | | | | |
| | L 1 | L 2 | L 3 | L 4 | L 5 | L 6 | L 7 | L 8 | L 9 | L 10 | L 11 | L 12 |
| 1961 | 1 979 | 779 | 656 | 65 | 1 167 | 495 | 108 | 741 | 1 066 | 1 130 | 2 376 | 9 301 |
| 1962 | 2 302 | 799 | 706 | 145 | 1 280 | 540 | 133 | 856 | 1 112 | 960 | 2 715 | 934 |
| 1963 | 2 221 | 974 | 930 | 206 | 1 464 | 673 | 143 | 1 021 | 1 296 | 898 | 4 700 | 42 800 |
| 1964 | 2 218 | 1 114 | 956 | 259 | 1 659 | 726 | 161 | 1 074 | 1 562 | 892 | 3 672 | 1 662 |
| 1965 | 2 788 | 1 280 | 1 006 | 274 | 1 910 | 795 | 181 | 1 168 | 1 718 | 850 | 3 104 | 3 510 |
| 1964 | | | | | | | | | | | | |
| Juli | | | 55 | 20 | 134 | 59 | 16 | 90 | 70 | 66 | 218 | 116 |
| Aug. | 359 | 150 | 43 | 25 | 106 | 51 | 13 | 63 | 45 | 40 | 194 | 92 |
| Sept. | | | 62 | 22 | 125 | 61 | 13 | 91 | 72 | 67 | 142 | 162 |
| Okt. | | | 63 | 21 | 148 | 61 | 14 | 90 | 132 | 96 | 158 | 119 |
| Nov. | 750 | 391 | 71 | 23 | 136 | 71 | 13 | 92 | 150 | 91 | 340 | 109 |
| Dec. | | | 191 | 21 | 159 | 68 | 14 | 114 | 517 | 131 | 803 | 81 |
| 1965 | | | | | | | | | | | | |
| Jan. | | | 177 | 16 | 162 | 63 | 15 | 86 | 215 | 104 | 343 | 2 337 |
| Febr. | 695 | 345 | 64 | 16 | 159 | 64 | 15 | 98 | | | 514 | 441 |
| Mars | | | 70 | 30 | 160 | 75 | 15 | 110 | 107 | 77 | 183 | 128 |
| April | | | 58 | 26 | 167 | 63 | 15 | 93 | 114 | 85 | 168 | 74 |
| Maj | 678 | 277 | 48 | 31 | 153 | 63 | 14 | 92 | 94 | 70 | 207 | 58 |
| Juni | | | 60 | 20 | 172 | 62 | 14 | 93 | 96 | 68 | 312 | 37 |
| Juli | | | 54 | 23 | 168 | 58 | 15 | 90 | 82 | 57 | 182 | 76 |
| Aug. | 518 | 237 | 51 | 19 | 138 | 57 | 15 | 72 | 61 | 45 | 211 | 61 |
| Sept. | | | 63 | 25 | 148 | 64 | 15 | 106 | 94 | 67 | 169 | 40 |
| Okt. | | | 66 | 23 | 160 | 67 | 15 | 97 | 117 | 82 | 221 | 74 |
| Nov. | 897 | 423 | 80 | 22 | 156 | 78 | 13 | 111 | 140 | 85 | 170 | 84 |
| Dec. | | | 215 | 23 | 167 | 81 | 19 | 118 | 598 | 110 | 424 | 100 |
| 1966 | | | | | | | | | | | | |
| Jan. | | | 175 | 16 | 195 | 69 | 17 | 91 | 109 | 35 | 187 | 123 |
| Febr. | 647 | 389 | 79 | 23 | 146 | 68 | 16 | 111 | 112 | 55 | 263 | 95 |
| Mars | | | 68 | 17 | 190 | 77 | 20 | 133 | 131 | 76 | 239 | 76 |
| April | | | 62 | 17 | 153 | 59 | 16 | 84 | 110 | 64 | 186 | 79 |
| Maj | 664 | 275 | 48 | 21 | 140 | 64 | 17 | 90 | 93 | 56 | 244 | 66 |
| Juni | | | 79 | 23 | 187 | 72 | 19 | 114 | 106 | 63 | 468 | 83 |
| Juli | | | 57 | 23 | 162 | 66 | 15 | 99 | 93 | 46 | 152 | 76 |
| Aug. | 673 | 194 | 57 | 21 | 140 | 65 | 20 | 92 | 83 | 45 | 160 | 105 |
| Sept. | | | 61 | 23 | 158 | 71 | 18 | 102 | 89 | 52 | 180 | 152 |
| Okt. | | | | | | | | | 127 | 74 | 318 | 52 |

Se notavdelningen i häfte 1 av var årgång. *See note section in the January issue.*

[1] *Investments during period.* [2] *Life & sickness insurance companies (SPP excl.).* [3] *Non-life insurance companies.* [4] *Individual policies with a "saving content".* [5] *Individual term and pure premium policies.* [6] *Regular group life insurance.* [7] *Occupational group life insurance.*

## Socialförsäkring *Social insurance*

| | Allmänna pensionsfonden: *National Pension Insurance Fund:* | | Allmänna sjukkassors (1/1 1963 försäkringskassors) utgifter *Public sickness (as from 1963 Regional social insurance) funds: expenses* | | | | | | | Läkemedelsersättning från riksförsäkringsverket *Free or subsidized medicines* | Yrkesskadeanmälningar till kassorna *Industrial injuries: number reported to funds* |
|---|---|---|---|---|---|---|---|---|---|---|---|
| | | | Obligatorisk sjukpenning[1] | | Sjukvård o. förlossningsvård *Medical benefit* | | | Moderskapspenning m. m.[6] *Maternity allowance* | Frivillig försäkring *Voluntary insurance* | | |
| | Inbetalda avgifter *Contributions paid* | Utbetalda ATP-pens. *Supplementary pens. paid out* | Grundsjukpenning, grundhemp. o. barntillägg[2] | Tilläggssjukpenning o. tilläggshempenning[3] | Läkarvård o. tandläkarvård *Medical attention*[4] | Vård på sjukhus o. förlossn.-anstalt[5] *Hospital treatment*[5] | Resor *Travelling expenses* | | | | |
| | Mkr | | 1 000 kr | | | | | | | | |
| | L 13 | L 14 | L 15 | L 16 | L 17 | L 18 | L 19 | L 20 | L 21 | L 22 | L 23 |
| 1961 | 698 | — | 170 510 | 438 641 | 174 008 | 82 515 | 36 124 | 66 725 | 18 538 | 108 961 | 132 399 |
| 1962 | 1 346 | — | 645 406 | | 187 746 | 82 655 | 40 194 | 71 288 | 20 212 | 122 269 | 128 642 |
| 1963 | 1 891 | 35 | 1 001 907 | | 211 120 | 89 063 | 46 202 | 171 446 | 13 880 | 137 938 | 126 118 |
| 1964 | 2 442 | 86 | 1 054 722 | | 229 133 | 93 787 | 52 243 | 204 929 | 13 424 | 157 213 | 131 312 |
| 1965 | 2 905 | 169 | 1 132 789 | | 266 170 | 87 563 | 59 330 | 226 079 | 13 508 | 183 014 | 131 726 |
| 1964 | | | | | | | | | | | |
| Okt. | 323 | 10 | 97 649 | | 20 697 | 9 472 | 4 691 | 22 178 | 1 029 | 14 096 | 11 840 |
| Nov. | 5 | 11 | 80 181 | | 20 396 | 6 446 | 4 563 | 15 569 | 1 083 | 14 380 | 11 757 |
| Dec. | 353 | 11 | 85 793 | | 20 097 | 7 496 | 4 746 | 14 815 | 1 151 | 14 971 | 11 658 |
| 1965 | | | | | | | | | | | |
| Jan. | 14 | 11 | 106 781 | | 20 163 | 8 953 | 4 395 | 20 377 | 1 068 | 14 274 | 11 823 |
| Febr. | 359 | 11 | 91 805 | | 22 452 | 6 153 | 4 749 | 16 575 | 1 124 | 14 636 | 12 822 |
| Mars | 96 | 12 | 108 314 | | 25 048 | 6 117 | 5 411 | 18 250 | 1 447 | 16 687 | 13 083 |
| April | 366 | 13 | 120 943 | | 22 575 | 8 221 | 4 986 | 22 657 | 1 397 | 14 999 | 10 255 |
| Maj | 106 | 13 | 87 725 | | 22 541 | 7 294 | 4 946 | 18 813 | 1 193 | 14 702 | 9 785 |
| Juni | 385 | 14 | 81 239 | | 22 239 | 6 810 | 4 962 | 17 548 | 1 133 | 15 276 | 9 912 |
| Juli | 413 | 14 | 97 575 | | 19 523 | 9 886 | 4 774 | 21 234 | 993 | 13 341 | 7 234 |
| Aug. | 368 | 14 | 79 528 | | 18 864 | 5 859 | 4 555 | 17 960 | 956 | 13 660 | 9 739 |
| Sept. | 9 | 15 | 75 347 | | 21 876 | 5 215 | 4 903 | 16 571 | 973 | 15 515 | 11 222 |
| Okt. | 377 | 16 | 98 102 | | 23 497 | 8 703 | 4 966 | 23 215 | 982 | 16 195 | 11 472 |
| Nov. | 5 | 17 | 90 583 | | 23 485 | 6 680 | 5 049 | 17 084 | 1 094 | 16 537 | 12 095 |
| Dec. | 408 | 18 | 94 847 | | 23 907 | 7 672 | 5 634 | 15 795 | 1 148 | 17 192 | 12 284 |
| 1966 | | | | | | | | | | | |
| Jan. | 10 | 20 | 123 957 | | 21 443 | 8 007 | 4 891 | 20 975 | 1 091 | 16 026 | 11 494 |
| Febr. | 426 | 19 | 106 902 | | 22 816 | 6 510 | 5 076 | 17 275 | 1 116 | 15 931 | 12 386 |
| Mars | 134 | 19 | 117 199 | | 27 825 | 6 795 | 6 208 | 19 267 | 1 401 | 18 344 | 13 656 |
| April | 441 | 21 | 124 644 | | 23 089 | 8 322 | 5 322 | 23 534 | 1 220 | 16 448 | 10 715 |
| Maj | 128 | 23 | 97 519 | | 24 334 | 7 221 | 5 364 | 19 813 | 1 155 | 16 451 | 10 270 |
| Juni | 451 | 24 | 86 443 | | 23 941 | 7 003 | 5 426 | 18 106 | 1 131 | 17 093 | 10 395 |
| Juli | 475 | 24 | 100 029 | | 19 730 | 8 767 | 5 058 | 21 482 | 903 | 14 385 | 7 092 |
| Aug. | 447 | 26 | 82 144 | | 20 659 | 5 361 | 5 374 | 18 845 | 960 | 16 297 | 9 092 |
| Sept. | 13 | 27 | 86 305 | | 23 637 | 6 123 | 5 510 | 18 384 | 934 | 17 830 | 10 833 |
| Okt. | 460 | 28 | 105 899 | | 25 364 | 8 380 | 5 640 | 25 163 | 950 | 18 458 | 10 631 |
| Nov. | 10 | 27 | | | | | | | | | |

Se notavdelningen i häfte 1 av var årgång. *See note section in the January issue.*

[1] *Compulsory daily allowance.* [2] *Basic daily allowance.* [3] *Additional daily allowance.* [4] *Including, in certain cases, dental treatment.* [5] Inkl. sjukhusvård utom riket. *Including cost of confinement and hospital treatment abroad.* [6] All moderskapshjälp fr. o. m. 1/1 1963, exkl. mödratandvård.

| | Brott som kommit till polisens kännedom *Offences known to the police* | | | | | | | | | |
|---|---|---|---|---|---|---|---|---|---|---|
| | Brottsbalken *Criminal code* | | | | | | | | | |
| | Brott mot enskild person (3—4, 6 kap.) *Offences against persons* | Därav *Of which* | | | Brott mot förmögenheten (8—12 kap.) *Offences against property* | Därav *Of which* | | | Brott mot allmänheten (13—15 kap.) *Offences against the public* | Därav Allmänfarliga brott (13 k.) *Offences against public safety* |
| | | Mord, dråp, barnadråp, annan uppsåtlig missh. (3 k. 1—3, 5—6 §§)[1] | Vållande till annans död (3 kap. 7 §) *Accidental homicide* | Våldtäkt, våldförande (6 kap. 1 §) *Rape* | | Inbrottsstöld (8 kap. 1—4 §§) *Burglary, breaking into houses, shops, etc.* | Tillgrepp av motorfordon (8 kap. 1—4, 7 §§)[2] | Rån (8 kap. 5—6 §§) *Robbery* | | |
| | M 1 | M 2 | M 3 | M 4 | M 5 | M 6 | M 7 | M 8 | M 9 | M 10 |
| 1961* | 14 914 | 8 598 | 280 | 428 | 247 882 | 56 281 | 34 025 | 484 | 6 266 | 3 747 |
| 1962* | 14 650 | 8 590 | 222 | 431 | 257 902 | 61 838 | 37 202 | 525 | 6 980 | 4 341 |
| 1963* | 15 386 | 8 876 | 231 | 432 | 273 110 | 66 335 | 37 656 | 572 | 7 843 | 4 953 |
| 1964* | 16 171 | 9 407 | 265 | 526 | 303 361 | 72 791 | 41 432 | 659 | 8 372 | 5 443 |
| 1965* | 21 841 | 11 866 | 336 | 657 | 331 368 | 78 999 | 46 863 | 915 | 10 389 | 7 843 |
| 1965 | | | | | | | | | | |
| Nov. | 1 709 | 900 | 26 | 48 | 27 466 | 6 178 | 3 842 | 71 | 825 | 586 |
| Dec. | 1 890 | 1 062 | 36 | 34 | 22 042 | 5 092 | 2 583 | 61 | 779 | 573 |
| 1966 | | | | | | | | | | |
| Jan. | 1 608 | 861 | 38 | 38 | 20 866 | 5 527 | 2 441 | 80 | 722 | 527 |
| Febr. | 1 546 | 793 | 26 | 31 | 19 673 | 5 161 | 2 106 | 70 | 686 | 499 |
| Mars | 1 869 | 976 | 19 | 59 | 26 301 | 6 597 | 3 043 | 72 | 760 | 494 |
| April | 1 955 | 1 062 | 21 | 53 | 27 130 | 6 815 | 3 692 | 74 | 907 | 680 |
| Maj | 1 999 | 1 156 | 21 | 61 | 29 846 | 6 795 | 3 802 | 84 | 1 245 | 1 066 |
| Juni | 2 250 | 1 289 | 38 | 61 | 30 985 | 6 941 | 3 948 | 92 | 1 025 | 825 |
| Juli | 2 062 | 1 193 | 42 | 65 | 27 338 | 6 305 | 3 599 | 114 | 712 | 563 |
| Aug. | 2 248 | 1 230 | 43 | 76 | 32 441 | 7 621 | 4 538 | 109 | 778 | 590 |
| Sept. | 2 104 | 1 104 | 34 | 50 | 33 357 | 7 659 | 5 079 | 86 | 785 | 578 |
| Okt. | 2 223 | 1 211 | 60 | 69 | 34 139 | 7 606 | 5 219 | 97 | 778 | 517 |
| Nov. | 2 070 | 1 085 | 33 | 57 | 29 670 | 6 816 | 4 140 | 60 | 636 | 445 |
| Stockholm | | | | | | | | | | |
| 1965 | | | | | | | | | | |
| Nov. | 393 | 198 | 3 | 6 | 5 707 | 969 | 1 196 | 26 | 117 | 87 |
| Dec. | 433 | 247 | 3 | 7 | 4 915 | 1 144 | 809 | 16 | 114 | 85 |
| 1966 | | | | | | | | | | |
| Jan. | 344 | 185 | 4 | 4 | 4 822 | 1 236 | 757 | 36 | 109 | 78 |
| Febr. | 346 | 190 | 1 | 9 | 4 337 | 1 046 | 586 | 26 | 93 | 61 |
| Mars | 420 | 226 | 1 | 14 | 5 759 | 1 360 | 771 | 30 | 121 | 75 |
| April | 394 | 216 | 3 | 12 | 5 895 | 1 349 | 1 100 | 33 | 109 | 77 |
| Maj | 400 | 233 | 2 | 12 | 5 810 | 1 050 | 976 | 45 | 177 | 158 |
| Juni | 379 | 234 | — | 6 | 6 129 | 1 200 | 1 035 | 39 | 176 | 141 |
| Juli | 375 | 242 | 2 | 10 | 5 004 | 944 | 844 | 46 | 111 | 87 |
| Aug. | 400 | 234 | — | 15 | 6 332 | 1 250 | 1 100 | 53 | 125 | 84 |
| Sept. | 381 | 191 | — | 12 | 6 767 | 1 159 | 1 372 | 42 | 156 | 122 |
| Okt. | 404 | 246 | 6 | 15 | 6 689 | 1 175 | 1 358 | 39 | 130 | 89 |
| Nov. | 405 | 224 | 5 | 6 | 6 208 | 1 164 | 1 167 | 20 | 87 | 55 |

Statistiken över brott som kommit till polisens kännedom har omlagts fr. o. m. den 1 jan. 1965 i samband med polisväsendets förstatligande. Tidigare kvartalsstatistik har därvid bl. a. ersatts med en månadsstatistik. Fr. o. m. samma dag har vidare ny strafflagstiftning (brottsbalken) trätt i kraft. Då registerunderlaget för statistikframtagningen delvis förändrats fr. o. m. år 1965 är siffror för detta år icke alltid helt jämförbara med de för tidigare år. Brott mot strafflagen har i tabellen anpassats till brottsbalkens brottsrubriceringar. Försök o. förberedelse till brott redovisas som fullbordat brott. Utförligare uppgifter publiceras i Statistiska meddelanden, undergrupp R.

*As from January 1965 monthly data. In consequence of new reporting procedures and a new criminal code from 1965 data for that year are not completely comparable with earlier figures. Offences against the penal code refer to the new criminal code. Attempting to commit offence is classified under the heading of the offence itself. Further information is published in Statistiska meddelanden, subgroup R.*

[1] *Murder, manslaughter, infanticide assault and battery.* [2] *Unauthorized takings and thefts of motor vehicles.*

**Rättsväsen** (forts.) *Justice* (*cont.*)

| | Brott som kommit till polisens kännedom *Offences known to the police* | | | | | | | | Fylleriförseelser *Arrests for drunkenness* | | |
|---|---|---|---|---|---|---|---|---|---|---|---|
| | Brottsbalken *Criminal code* | | | | | Summa *Total* | Trafikbrottslagen *Road traffic act* | | Omhändertaganden för fylleri i städerna *Arrests for drunkenness in towns* | Därav *Of which* | |
| | Därav *Of which* | | Brott mot staten (16—17, 20—21 kap.) *Offences against the State* | Därav | Övriga brott (5, 7, 18, 19 kap.) *Other offences* | | | | | | |
| | Förfalskn.-brott (14 k.) *Forgery* | Mened, falskt åtal o. annan osann utsaga[1] (15 k.) | | Brott mot allmän verks. (17 k.) *Offences against public authority* | | | Rattfylleri och rattonykterhet (4 §) *Driving under the influence of drink* | »Smitning» (5 §) *Hit- and run-driving* | | Kvinnor *Women* | Personer under 21 år *Persons under 21* |
| | M 11 | M 12 | M 13 | M 14 | M 15 | M 16 | M 17 | M 18 | M 19 | M 20 | M 21 |
| 1961 | *1 383 | *1 136 | *7 983 | *3 691 | *98 | *277 143 | *13 140 | .. | 97 790 | 2 940 | 8 808 |
| 1962 | *1 374 | *1 265 | *8 038 | *3 918 | *94 | *287 664 | *12 498 | .. | 93 221 | 2 841 | 9 019 |
| 1963 | *1 453 | *1 437 | *8 190 | *3 930 | *89 | *304 618 | *12 635 | .. | 91 071 | 2 623 | 8 240 |
| 1964 | *1 643 | *1 286 | *8 056 | *4 104 | *96 | *336 056 | *14 778 | .. | 100 011 | 2 847 | 8 952 |
| 1965 | *1 395 | *1 151 | *8 935 | *4 143 | *325 | *372 858 | *16 099 | *17 717 | 107 753 | 3 106 | 11 675 |
| 1965 | | | | | | | | | | | |
| Okt. | 114 | 54 | 846 | 382 | 27 | 36 608 | 1 543 | 1 766 | 9 759 | 284 | 1 142 |
| Nov. | 112 | 127 | 741 | 327 | 22 | 30 763 | 1 117 | 1 985 | 6 734 | 170 | 766 |
| Dec. | 122 | 84 | 666 | 349 | 29 | 25 406 | 1 047 | 2 259 | 7 871 | 210 | 1 009 |
| 1966 | | | | | | | | | | | |
| Jan. | 110 | 85 | 586 | 342 | 22 | 23 804 | 924 | 2 072 | 6 967 | 185 | 718 |
| Febr. | 111 | 76 | 701 | 329 | 55 | 22 661 | 755 | 2 179 | 6 637 | 203 | 657 |
| Mars | 147 | 119 | 854 | 383 | 38 | 29 822 | 1 127 | 1 884 | 8 653 | 209 | 838 |
| April | 126 | 101 | 674 | 359 | 30 | 30 696 | 1 223 | 1 767 | 9 361 | 254 | 1 047 |
| Maj | 92 | 87 | 632 | 350 | 30 | 33 752 | 1 450 | 1 569 | 9 800 | 320 | 980 |
| Juni | 100 | 100 | 866 | 415 | 38 | 35 164 | 1 717 | 1 505 | 11 091 | 353 | 1 129 |
| Juli | 84 | 65 | 827 | 446 | 26 | 30 965 | 1 846 | 1 302 | 11 745 | 333 | 1 202 |
| Aug. | 119 | 69 | 773 | 382 | 31 | 36 271 | 1 787 | 1 462 | 10 469 | 299 | 991 |
| Sept. | 126 | 81 | 962 | 412 | 26 | 37 234 | 1 626 | 1 580 | 9 349 | 255 | 1 005 |
| Okt. | 152 | 109 | 930 | 401 | 37 | 38 107 | 1 585 | 1 735 | 8 933 | 265 | 941 |
| Nov. | 120 | 71 | 770 | 385 | 29 | 33 175 | 1 297 | 1 752 | | | |
| Stockholm | | | | | | | | | | | |
| 1965 | | | | | | | | | | | |
| Okt. | 33 | 10 | 165 | 119 | 9 | 7 561 | 173 | 612 | 2 776 | 100 | 218 |
| Nov. | 23 | 7 | 135 | 88 | 6 | 6 358 | 110 | 712 | 2 096 | 79 | 154 |
| Dec. | 17 | 12 | 140 | 111 | 9 | 5 611 | 139 | 770 | 2 440 | 85 | 225 |
| 1966 | | | | | | | | | | | |
| Jan. | 26 | 5 | 141 | 103 | 6 | 5 422 | 124 | 675 | 2 161 | 81 | 161 |
| Febr. | 25 | 7 | 159 | 105 | — | 4 935 | 97 | 613 | 1 954 | 84 | 122 |
| Mars | 31 | 15 | 184 | 79 | 8 | 6 492 | 139 | 547 | 2 481 | 69 | 161 |
| April | 20 | 12 | 172 | 110 | 12 | 6 582 | 127 | 559 | 2 661 | 95 | 190 |
| Maj | 13 | 6 | 126 | 78 | 9 | 6 522 | 128 | 461 | 2 644 | 109 | 145 |
| Juni | 21 | 14 | 141 | 65 | 10 | 6 835 | 125 | 457 | 2 652 | 89 | 131 |
| Juli | 14 | 10 | 137 | 87 | 7 | 5 634 | 137 | 345 | 2 829 | 107 | 152 |
| Aug. | 31 | 10 | 140 | 87 | 6 | 7 003 | 99 | 457 | 2 801 | 82 | 150 |
| Sept. | 24 | 10 | 189 | 111 | 7 | 7 500 | 149 | 496 | 2 588 | 82 | 176 |
| Okt. | 27 | 14 | 195 | 109 | 9 | 7 427 | 119 | 556 | 2 448 | 93 | 168 |
| Nov. | 25 | 7 | 174 | 106 | 9 | 6 883 | 107 | 507 | | | |

Se notavdelningen i häfte 1 av var årgång. *See note section in the January issue.*

[1] *Perjury, false charge and other false statements.*

**Skatteuppbörd, statens finanser** *Tax collection, Central Government finance*

| | Skatteuppbörden *Tax collection* | | | Statens finanser. Driftbudgetens inkomster *Central Government finance. Current budget revenue* | | | | | | |
|---|---|---|---|---|---|---|---|---|---|---|
| | | | | Egentliga statsinkomster. *Revenue proper* | | | | | | |
| | Total uppbörd av inkomst- och förmögenhetsskatt[1] | Preliminär A-skatt *Preliminary »A»-tax (for employees)* | Preliminär B-skatt *Preliminary »B»-tax (for others)* | Skatt på inkomst och förmögenhet m. m.[2] | Arvsskatt och gåvoskatt *Succession and gift taxes* | Övriga skatter på inkomst, förmögenhet och rörelse[3] | Automobilskattemedel *Taxes on motor vehicles and petrol* | Tullmedel *Customs duties* | Allmän varuskatt *General sales tax* | Tobaksskatt *Tobacco tax* |
| | Mkr | | | | | | | | | |
| | N 1 | N 2 | N 3 | N 4 | N 5 | N 6 | N 7 | N 8 | N 9 | N 10 |
| 1961/62[4] | 15 107 | 10 317 | 3 091 | 8 277 | 118 | 225 | 1 227 | 856 | 1 941 | 964 |
| 1962/63[4] | 16 297 | 11 117 | 3 329 | 8 647 | 133 | 246 | 1 587 | 867 | 2 828 | 986 |
| 1963/64[4] | 18 039 | 12 514 | 3 530 | 8 545 | 152 | 255 | 1 820 | 959 | 3 153 | 997 |
| 1964/65[4] | 20 093 | 14 514 | 3 658 | 10 629 | 145 | 315 | 1 962 | 1 058 | 3 478 | 1 094 |
| 1965/66[4,5] | 23 852 | 17 092 | 4 163 | 11 928 | 167 | 304 | 2 215 | 1 088 | 5 019 | 1 204 |
| 1964 | | | | | | | | | | |
| Aug. | 29 | | | −104 | 9 | 16 | 142 | 72 | 10 | 93 |
| Sept. | 2 989 | 2 382 | 601 | 1 615 | 11 | 22 | 121 | 93 | 513 | 82 |
| Okt. | 28 | | | −76 | 10 | 24 | 150 | 84 | 14 | 88 |
| Nov. | 3 183 | 2 571 | 603 | 1 590 | 14 | 22 | 143 | 83 | 573 | 91 |
| Dec. | 82 | | | −1 240 | 12 | 25 | 95 | 97 | −9 | 87 |
| 1965 | | | | | | | | | | |
| Jan. | 3 389 | 2 752 | 624 | 1 971 | 13 | 24 | 119 | 80 | 699 | 111 |
| Febr. | 60 | | | −69 | 7 | 35 | 331 | 88 | 14 | 72 |
| Mars | 3 819 | 2 506 | 711 | 1 948 | 19 | 31 | 392 | 97 | 503 | 77 |
| April | 548 | | | 374 | 17 | 25 | 111 | 92 | 13 | 98 |
| Maj | 4 604 | 2 776 | 690 | 2 937 | 11 | 25 | 135 | 94 | 578 | 100 |
| Juni | 79 | | | 132 | 12 | 39 | 108 | 99 | 33 | 100 |
| Juli | 3 584 | 2 944 | 686 | 1 887 | 12 | 24 | 116 | 82 | 747 | 127 |
| Aug. | 46 | | | −95 | 10 | 20 | 172 | 89 | 13 | 76 |
| Sept. | 3 355 | 2 682 | 686 | 1 808 | 13 | 22 | 141 | 100 | 687 | 75 |
| Okt. | 36 | | | −80 | 11 | 22 | 150 | 91 | 17 | 100 |
| Nov. | 3 673 | 2 976 | 689 | 1 914 | 13 | 22 | 184 | 94 | 849 | 100 |
| Dec. | 99 | | | −993 | 18 | 25 | 111 | 101 | −5 | 113 |
| 1966 | | | | | | | | | | |
| Jan. | 3 937 | 3 209 | 702 | 2 218 | 20 | 24 | 125 | 88 | 1 045 | 119 |
| Febr. | 72 | | | −125 | 9 | 29 | 338 | 80 | 14 | 82 |
| Mars | 4 359 | 2 720 | 782 | 1 886 | 13 | 30 | 462 | 93 | 752 | 93 |
| April | 444 | | | 247 | 21 | 23 | 126 | 86 | 17 | 110 |
| Maj | 5 194 | 2 927 | 757 | 3 172 | 12 | 21 | 169 | 89 | 860 | 99 |
| Juni[5] | 105 | | | 90 | 16 | 41 | 122 | 95 | 22 | 111 |
| Juli | 3 874 | 3 172 | 749 | 1 840 | 15 | 27 | 129 | 68 | 903 | 119 |
| Aug. | 58 | | | −107 | 14 | 23 | 195 | 86 | 17 | 103 |
| Sept. | 3 872 | 3 155 | 748 | 1 950 | 15 | 21 | 155 | 91 | 852 | 111 |
| Okt. | 61 | | | | | | | | | |
| Nov. | 4 203 | | | | | | | | | |

Se notavdelningen i häfte 1 av var årgång. See *note section in the January issue.*

[1] *Total collection of income and property tax.* [2] *Income and property tax, etc.* [3] *Other taxes on income, capital and business.* [4] Kol. N 1—N 3 uppbördsår mars—febr., övriga budgetår juli—juni. *Cols. N 1—N 3 collection year March—Febr., as to the rest fiscal year July—June.* [5] Vid budgetårets utgång har från titeln skatt på inkomst och förmögenhet m. m. till andra titlar omförts 30,07 mkr. *On the termination of the fiscal year, 30,07 mkr were transferred from the title "Income and property tax, etc." to other titles.*

**Statens finanser** (forts.) *Central Government finance (cont.)*

| | Driftbudgetens inkomster *Current budget revenue* | | | | | | | | |
|---|---|---|---|---|---|---|---|---|---|
| | Egentliga statsinkomster (forts.) *Revenue proper (cont.)* | | | | | Inkomster av statens kapitalfonder[2] | | | Summa inkomster *Total revenue* |
| | Omsättnings- o. utskänkningsskatter m. m. på spritdrycker och vin[1] | Energiskatt *Energy consumption tax* | Övriga skatter *Other taxes* | Uppbörd i statens verksamhet o. div. ink. *Fees and other revenues* | Summa *Total* | Statens affärsverksfonder *Public enterprise funds* | Andra kapitalfonder *Other capital funds* | Summa *Total* | |
| | Mkr | | | | | | | | |
| | N 11 | N 12 | N 13 | N 14 | N 15 | N 16 | N 17 | N 18 | N 19 |
| 1961/62[3] | 1 379 | 543 | 868 | 615 | 17 014 | 415 | 578 | 993 | 18 007 |
| 1962/63[3] | 1 336 | 644 | 886 | 621 | 18 779 | 402 | 687 | 1 090 | 19 869 |
| 1963/64[3] | 1 654 | 677 | 936 | 717 | 19 866 | 340 | 721 | 1 061 | 20 927 |
| 1964/65[3] | 1 712 | 708 | 934 | 1 022 | 23 056 | 416 | 784 | 1 201 | 24 257 |
| 1965/66[3] | 1 811 | 779 | 946 | 1 308 | 26 769 | 477 | 770 | 1 246 | 28 015 |
| 1964 | | | | | | | | | |
| Aug. | 152 | 67 | 71 | 34 | 562 | 46 | 154 | 200 | 762 |
| Sept. | 124 | 34 | 61 | 138 | 2 814 | 8 | 16 | 24 | 2 837 |
| Okt. | 120 | 57 | 56 | 58 | 586 | 56 | 32 | 88 | 674 |
| Nov. | 132 | 77 | 77 | 42 | 2 844 | 15 | 1 | 16 | 2 860 |
| Dec. | 156 | 31 | 97 | 121 | −530 | — | 18 | 18 | −512 |
| 1965 | | | | | | | | | |
| Jan. | 184 | 61 | 88 | 51 | 3 400 | — | 8 | 8 | 3 409 |
| Febr. | 106 | 103 | 86 | 46 | 818 | 80 | 175 | 256 | 1 073 |
| Mars | 110 | 35 | 57 | 102 | 3 372 | 10 | 15 | 25 | 3 396 |
| April | 145 | 43 | 86 | 70 | 1 074 | 65 | 101 | 166 | 1 240 |
| Maj | 139 | 109 | 89 | 107 | 4 323 | 60 | 96 | 156 | 4 479 |
| Juni | 206 | 36 | 86 | 198 | 1 050 | 47 | 163 | 209 | 1 259 |
| Juli | 152 | 52 | 71 | 123 | 3 394 | 45 | 6 | 51 | 3 444 |
| Aug. | 157 | 84 | 88 | 42 | 656 | 38 | 166 | 204 | 860 |
| Sept. | 133 | 39 | 55 | 139 | 3 210 | 25 | 19 | 44 | 3 255 |
| Okt. | 124 | 44 | 50 | 67 | 597 | 93 | 31 | 124 | 720 |
| Nov. | 129 | 94 | 81 | 126 | 3 607 | 10 | 1 | 11 | 3 618 |
| Dec. | 166 | 30 | 99 | 136 | −198 | 10 | 15 | 26 | −172 |
| 1966 | | | | | | | | | |
| Jan. | 197 | 44 | 61 | 138 | 4 079 | — | 13 | 13 | 4 091 |
| Febr. | 129 | 128 | 91 | 31 | 806 | 115 | 193 | 308 | 1 114 |
| Mars | 119 | 45 | 66 | 119 | 3 676 | 10 | 16 | 26 | 3 702 |
| April | 158 | 41 | 77 | 81 | 987 | — | 102 | 102 | 1 089 |
| Maj | 124 | 135 | 86 | 115 | 4 882 | 30 | 24 | 54 | 4 935 |
| Juni | 224 | 43 | 121 | 190 | 1 075 | 101 | 182 | 283 | 1 358 |
| Juli | 160 | 51 | 96 | 108 | 3 517 | 9 | 1 | 10 | 3 527 |
| Aug. | 166 | 93 | 111 | 57 | 759 | 39 | 202 | 241 | 1 000 |
| Sept. | 158 | 37 | 78 | 125 | 3 592 | 20 | 38 | 58 | 3 650 |

Se notavdelningen i häfte 1 av var årgång. *See note section in the January issue.*

[1] *Taxes etc. on alcohol and wine.* [2] *Revenues from state capital funds.* [3] Budgetåret juli—juni. *Fiscal year July—June.*

**Statens finanser** (forts.) *Central Government finance (cont.)*

| | Driftbudgetens utgifter *Current budget expenditure* | | | | | | | | Kapitalbudgeten (investeringsbemyndiganden)[4] | |
|---|---|---|---|---|---|---|---|---|---|---|
| | Egentliga statsutgifter *Expenditure proper* | | | | Utgifter för statens kapitalfonder[1] | | | Summa utgifter *Total expenditure* | | |
| | Försvarsdepartementet *Ministry of Defence* | Socialdepartementet *Ministry of Social Affairs* | Övriga huvudtitlar *Other ministries* | Summa *Total* | Riksgäldsfonden (räntor på statsskulden m. m.)[2] | Andra kapitalfonder (avskrivningar)[3] | Summa *Total* | | Statens affärsverksfonder *Public enterprise funds* | Statens utlåningsfonder och fonden för låneunderstöd[5] |
| | Mkr | | | | | | | | | |
| | N 20 | N 21 | N 22 | N 23 | N 24 | N 25 | N 26 | N 27 | N 28 | N 29 |
| 1961/62[6] | 3 088 | 4 670 | 6 899 | 14 656 | 871 | 465 | 1 336 | 15 993 | 396 | 783 |
| 1962/63[6] | 3 446 | 5 560 | 8 068 | 17 074 | 768 | 875 | 1 643 | 18 717 | 368 | 627 |
| 1963/64[6] | 3 706 | 5 676 | 9 215 | 18 597 | 792 | 532 | 1 324 | 19 922 | 325 | 615 |
| 1964/65[6] | 4 022 | 6 842 | 10 780 | 21 644 | 849 | 1 055 | 1 904 | 23 548 | 52 | 722 |
| 1965/66[6] | 4 469 | 8 087 | 12 268 | 24 825 | 885 | 1 206 | 2 091 | 26 916 | 241 | 1 038 |
| 1964 | | | | | | | | | | |
| Juli | 283 | 714 | 1 395 | 2 393 | 20 | 1 | 21 | 2 414 | 0 | 0 |
| Aug. | 224 | 397 | 553 | 1 174 | 50 | 6 | 56 | 1 230 | 4 | 0 |
| Sept. | 298 | 427 | 682 | 1 407 | 55 | 116 | 171 | 1 578 | 25 | 75 |
| Okt. | 314 | 727 | 891 | 1 931 | 110 | 42 | 152 | 2 084 | 10 | 83 |
| Nov. | 327 | 413 | 838 | 1 578 | 70 | 76 | 146 | 1 724 | −7 | 77 |
| Dec. | 325 | 494 | 730 | 1 550 | 75 | 42 | 117 | 1 667 | 5 | 117 |
| 1965 | | | | | | | | | | |
| Jan. | 333 | 726 | 1 180 | 2 239 | 10 | 110 | 120 | 2 358 | 9 | 18 |
| Febr. | 325 | 452 | 708 | 1 484 | 60 | 49 | 109 | 1 594 | 1 | −0 |
| Mars | 332 | 549 | 918 | 1 799 | 120 | 17 | 137 | 1 936 | 13 | 49 |
| April | 294 | 795 | 1 008 | 2 098 | 105 | 57 | 162 | 2 259 | 10 | 103 |
| Maj | 349 | 449 | 794 | 1 592 | 75 | 57 | 132 | 1 724 | 5 | 50 |
| Juni | 619 | 698 | 1 082 | 2 400 | 99 | 483 | 582 | 2 981 | −23 | 150 |
| Juli | 256 | 881 | 1 649 | 2 786 | 25 | 33 | 58 | 2 843 | 0 | −2 |
| Aug. | 272 | 470 | 620 | 1 362 | 35 | 3 | 38 | 1 400 | 34 | 8 |
| Sept. | 295 | 506 | 883 | 1 684 | 45 | 247 | 292 | 1 977 | 0 | 109 |
| Okt. | 337 | 886 | 1 169 | 2 392 | 100 | 95 | 195 | 2 587 | −51 | 116 |
| Nov. | 365 | 495 | 960 | 1 820 | 85 | 51 | 136 | 1 956 | 87 | 142 |
| Dec. | 361 | 615 | 755 | 1 731 | 95 | 83 | 178 | 1 908 | 0 | 195 |
| 1966 | | | | | | | | | | |
| Jan. | 332 | 897 | 1 254 | 2 483 | 0 | 221 | 221 | 2 704 | 0 | 2 |
| Febr. | 315 | 500 | 758 | 1 573 | 35 | 26 | 61 | 1 634 | 34 | −7 |
| Mars | 352 | 595 | 1 099 | 2 046 | 155 | 50 | 205 | 2 251 | 0 | 64 |
| April | 412 | 902 | 1 025 | 2 340 | 105 | 131 | 236 | 2 576 | 0 | 101 |
| Maj | 345 | 530 | 869 | 1 743 | 85 | 27 | 112 | 1 855 | — | 76 |
| Juni | 827 | 811 | 1 227 | 2 865 | 120 | 240 | 360 | 3 225 | 136 | 234 |

Se notavdelningen i häfte 1 av var årgång. *See note section in the January issue.*

[1] *Expenditure on capital funds.* [2] *National Debt Office Fund (interests, etc.).* [3] *Other capital funds (capital written off).* [4] *Capital budget.* [5] *State loan funds.* [6] Budgetåret juli—juni. *Fiscal year July—June.*

**Statens finanser** (forts.) *Central Government finance (cont.)*

| | Kapitalbudgeten (investeringsbemyndigandena) (forts.)[1] | | | Kapitalinvestering *Capital investment* | | | | Kassa m. m. *Cash, etc.* | | Statsverkets fordran på (+) eller skuld till (—) riksgäldskontoret[5] | Totala statsskulden *Total national debt* |
|---|---|---|---|---|---|---|---|---|---|---|---|
| | Övriga kapitalfonder *Other capital funds* | Avgår kapitalåterbetalning[2] | Summa *Total* | Statens affärsverksfonder *Public enterprise funds* | Statens utlåningsfonder och fonden för låneunderstöd[3] | Övriga kapitalfonder *Other capital funds* | Summa *Total* | Statsverkets checkräkning[4] | Riksgäldskontorets checkräkn. o. utlämnade korta lån till banker m. fl.[5] | | |
| | | | | | | | | Vid periodens slut *At end of period* | | | |
| | Mkr | | | | | | | | | | |
| | N 30 | N 31 | N 32 | N 33 | N 34 | N 35 | N 36 | N 37 | N 38 | N 39 | N 40 |
| 1961/62[7] | 316 | 77 | 1 419 | 1 100 | 978 | 615 | 2 693 | 86 | 2 | + 1 800 | 19 574 |
| 1962/63[7] | 400 | 582 | 813 | 1 134 | 874 | 746 | 2 754 | −73 | 23 | + 3 085 | 19 075 |
| 1963/64[7] | 246 | 105 | 1 081 | 1 149 | 824 | 614 | 2 587 | 66 | 81 | + 3 990 | 19 270 |
| 1964/65[7] | 309 | 344 | 739 | 1 138 | 1 202 | 753 | 3 093 | 49 | 5 | + 4 770 | 19 252 |
| 1965 66[7] | 282 | 128 | 1 433 | 1 199 | 1 824 | 830 | 3 853 | 46 | 8 | + 5 770 | 19 622 |
| 1964 | | | | | | | | | | | |
| Juli | 3 | 0 | 3 | 68 | — | 43 | 111 | 60 | 2 | + 3 855 | 19 412 |
| Aug. | 12 | — | 16 | 69 | 1 | 32 | 102 | 293 | 4 | + 3 295 | 19 884 |
| Sept. | 8 | 22 | 86 | 76 | 175 | 42 | 294 | −32 | 0 | + 4 454 | 18 821 |
| Okt. | 23 | 0 | 116 | 110 | 110 | 80 | 300 | 69 | 1 | + 3 070 | 20 306 |
| Nov. | −21 | 1 | 49 | 81 | 134 | 45 | 260 | 24 | 156 | + 4 100 | 19 583 |
| Dec. | 38 | 29 | 132 | 91 | 161 | 48 | 300 | 87 | 13 | + 1 885 | 21 769 |
| 1965 | | | | | | | | | | | |
| Jan. | 5 | 0 | 32 | 70 | 81 | 33 | 183 | 89 | 8 | + 2 755 | 20 937 |
| Febr. | 33 | — | 33 | 65 | −37 | 57 | 85 | 303 | 12 | + 2 355 | 21 293 |
| Mars | −4 | 15 | 43 | 125 | 54 | 48 | 227 | −40 | 0 | + 3 765 | 19 942 |
| April | 47 | 0 | 160 | 69 | 122 | 65 | 256 | 83 | 7 | + 2 950 | 20 906 |
| Maj | 29 | — | 84 | 99 | 61 | 75 | 236 | −3 | 956 | + 6 035 | 18 938 |
| Juni | 135 | 276 | −15 | 216 | 340 | 184 | 739 | 49 | 5 | + 4 770 | 19 252 |
| Juli | 3 | 0 | 0 | 61 | 20 | 39 | 120 | 5 | 4 | + 4 775 | 19 264 |
| Aug. | 42 | — | 84 | 75 | 8 | 43 | 126 | 239 | 4 | + 4 225 | 19 833 |
| Sept. | 7 | 26 | 90 | 76 | 274 | 62 | 412 | −46 | 342 | + 5 480 | 19 014 |
| Okt. | −5 | 0 | 61 | 97 | 147 | 58 | 302 | 14 | 5 | + 3 785 | 20 383 |
| Nov. | −6 | 1 | 222 | 100 | 178 | 80 | 358 | −85 | 5 | + 5 345 | 19 152 |
| Dec. | 12 | 41 | 166 | 97 | 279 | 74 | 449 | 70 | 1 | + 3 155 | 21 512 |
| 1966 | | | | | | | | | | | |
| Jan. | 51 | 0 | 52 | 79 | 163 | 50 | 292 | 57 | 1 | + 4 465 | 20 302 |
| Febr. | 27 | — | 54 | 76 | 46 | 52 | 174 | 308 | 3 | + 4 055 | 20 780 |
| Mars | 4 | 18 | 51 | 110 | 111 | 63 | 284 | −31 | 6 | + 5 560 | 19 329 |
| April | 19 | 0 | 121 | 99 | 161 | 60 | 320 | 23 | 15 | + 4 315 | 20 690 |
| Maj | 26 | — | 102 | 118 | 105 | 81 | 304 | − 4 | 1 | + 7 100 | 18 054 |
| Juni | 102 | 42 | 430 | 213 | 331 | 167 | 710 | 46 | 8 | + 5 770 | 19 622 |
| Juli | | | | | | | | | 7 | + 5 605 | 19 855 |
| Aug. | | | | | | | | | 2 | + 4 775 | 20 773 |
| Sept. | | | | | | | | | 34 | + 6 125 | 19 828 |
| Okt. | | | | | | | | | 5 | + 4 365 | 21 645 |
| Nov. | | | | | | | | | 288 | + 5 975 | 20 551 |

Se notavdelningen i häfte 1 av var årgång. *See note section in the January issue.*

[1] *Capital budget (cont.).* [2] *Less: Appropriations in the current budget for writing off unsettled losses on capital funds, etc.* [3] *State loan funds.* [4] *The Central Government's cheque account in the Riksbank.* [5] *The National Debt Office's cheque account in the Riksbank and short-term loans granted to commercial banks, etc.* [6] *The Central Government's claim on (+ or debt to (—) the National Debt Office.* [7] Budgetåret juli juni. *Fiscal year July—June.*

## Kommunernas finanser *Local Government finance*

| | Av statsverket utbetalda kommunalutskylder o. skatteutjämningsbidrag *Taxes to local authorities* | Bruttoinvesteringar[1] *Gross investments*[1] | | Finansiella tillgångar[1] *Financial assets*[1] | Därav *Of which* | | | Skulder[1] *Liabilities*[1] | Därav *Of which* | |
|---|---|---|---|---|---|---|---|---|---|---|
| | | Byggnader och anläggningar *Building and construction* | Övriga *Other* | | Tillgodohavande hos banker och andra kreditinrättningar[2] | Obligationer *Bonds* | Aktier *Shares* | | Utestående obligationslån *Bond loans* | Långfristiga reverslån *Promissory note loans long-term* |
| | Mkr | | | Bokförda belopp vid periodens slut, mkr *Book-value, at end of period, mkr* | | | | | | |
| | N 41 | N 42 | N 43 | N 44 | N 45 | N 46 | N 47 | N 48 | N 49 | N 50 |
| 1961 | 5 797,6 | 2 604,3 | 409,1 | 4 052,1 | 2 358,3 | 342,5 | 266,4 | 6 927,6 | 1 470,0 | 4 770.3 |
| 1962 | 6 791,1 | 3 048.9 | 410,9 | 4 351,2 | 2 758,8 | 204,7 | 276,0 | 7 847,6 | 1 696,3 | 5 562 3 |
| 1963 | 7 731.8 | 3 698,0 | 522.4 | 4 471,0 | 2 679,8 | 197,9 | 354.3 | 8 902.6 | 1 977.5 | 6 305.9 |
| 1964 | 8 784,7 | 4 277.0 | 634.0 | 4 589.2 | 2 619.7 | 229.5 | 359.9 | 10 488.0 | 2 349.7 | 7 362.1 |
| 1965 | 9 869,9 | 4 815,1 | 595,7 | 4 595,7 | 2 505,7 | 220,8 | 431,5 | 11 904,9 | 2 547,2 | 8 333,4 |
| **1964** | | | | | | | | | | |
| Juli | 1 464,0 | 1 089,0 | 154,0 | .. | .. | .. | .. | .. | .. | .. |
| Aug. | — | | | .. | .. | .. | .. | .. | .. | .. |
| Sept. | 1 464,0 | | | .. | .. | .. | .. | .. | .. | .. |
| Okt. | — | 1 261,0 | 178,0 | .. | .. | .. | .. | .. | .. | .. |
| Nov. | 1 464,0 | | | .. | .. | .. | .. | .. | .. | .. |
| Dec. | — | | | 4 589,2 | 2 619,7 | 229,5 | 359,9 | 10 488,0 | 2 349,7 | 7 362,3 |
| **1965** | | | | | | | | | | |
| Jan. | 1 465,5 | 2 291,9 | 291,8 | .. | .. | .. | .. | .. | .. | .. |
| Febr. | −2,4 | | | .. | .. | .. | .. | .. | .. | .. |
| Mars | 1 816,5 | | | .. | .. | .. | .. | .. | .. | .. |
| April | 9,5 | | | .. | .. | .. | .. | .. | .. | .. |
| Maj | 1 643,6 | | | .. | .. | .. | .. | .. | .. | .. |
| Juni | −0,0 | | | 4 079,6 | 2 124,2 | 215,7 | 377,7 | 11 211,6 | 2 479,1 | 7 778,3 |
| Juli | 1 637,3 | 2 523,2 | 303,9 | .. | .. | .. | .. | .. | .. | .. |
| Aug. | — | | | .. | .. | .. | .. | .. | .. | .. |
| Sept. | 1 637,2 | | | .. | .. | .. | .. | .. | .. | .. |
| Okt. | 17,0 | | | .. | .. | .. | .. | .. | .. | .. |
| Nov. | 1 645,7 | | | .. | .. | .. | .. | .. | .. | .. |
| Dec. | — | | | 4 595,7 | 2 505,7 | 220,8 | 431,5 | 11 904,9 | 2 547,2 | 8 333,4 |
| **1966** | | | | | | | | | | |
| Jan. | 1 743,6 | 2 341,1 | 319,2 | .. | .. | .. | .. | .. | .. | .. |
| Febr. | 3,0 | | | .. | .. | .. | .. | .. | .. | .. |
| Mars | 2 437,3 | | | .. | .. | .. | .. | .. | .. | .. |
| April | 0,0 | | | .. | .. | .. | .. | .. | .. | .. |
| Maj | 2 085,1 | | | .. | .. | .. | .. | .. | .. | .. |
| Juni | 1,4 | | | 4 912,2 | 2 800,5 | 211,8 | 451,0 | 12 422,7 | 2 594,6 | 8 763,7 |

Se notavdelningen i häfte 1 av var årgång. *See note section in the January issue.*

[1] Avser borgerliga primärkommuner och landsting. *Refer to civil primary communes and county councils.* [2] *Assets in banks and other credit institutions.*

**Allmän not**

Källhänvisningar och utförligare förklaringar har samlats i en notavdelning i slutet av häfte 1 av var årgång. I stället för att i varje särskilt fall hänvisa dit, har detta anmärkts i allmän fotnot. En del viktigare noter har dock insatts på tabellsidorna, speciellt när det brister avsevärt i jämförbarheten mellan tal i samma kolumn, t. ex. årssiffror å ena och månads- eller kvartalssiffror å andra sidan.
Seriernas innehåll överses i princip en gång om året vid årsskiftet. När undantagsvis ändring görs vid annan tid, kommer not härom att införas på tabellsidan. Månads- och kvartalsdata är ofta preliminära, antingen genomgående eller blott för den senaste tiden. Summan av månads- eller kvartalssiffrorna skiljer sig därför ofta något från motsvarande årssiffra. Årsuppgifter som är preliminära markeras med gängse tecken *.

Tidskrifter ofta nämnda som källor i notavdelningen har (hade) följande utgivare:

| | |
|---|---|
| Arbetsmarknadsstatistik | Arbetsmarknadsstyrelsen |
| Jordbruksekonomiska meddelanden | Statens jordbruksnämnd |
| Kommersiella meddelanden | Kommerskollegium |
| Sociala meddelanden, Statistisk information | Socialstyrelsen |

**General Note**

Source references and detailed explanations have been brought together in a special note section at the end of the first issue published each year. Instead of referring to this section in each particular case, the reader is informed of its existence in a general footnote. However, a number of important notes have been inserted as footnotes to the tables, especially when figures in the same column do not allow of a direct comparison, e.g., when annual data are based on material not consistent with that of the monthly or quarterly data.
The content of the series will be changed when special reasons warrant a revision of the figures, but in principle, only at the turn of a year. When, by way of exception, a change is effected at some other time, this will be pointed out in a footnote to the tables.
Monthly and quarterly data are often preliminary, either throughout the whole series or only for the latest period. Consequently, the total of the monthly figures, etc. often differs somewhat from the corresponding annual figure. Where the annual figures are preliminary, this is marked by the usual sign *.

The following is a list of publications, together with their publishers, that are most often used as source:

| | |
|---|---|
| Arbetsmarknadsstatistik | Arbetsmarknadsstyrelsen (Labour Market Board) |
| Jordbruksekonomiska meddelanden | Statens jordbruksnämnd (Agricultural Marketing Board) |
| Kommersiella meddelanden | Kommerskollegium (Board of Trade) |
| Sociala meddelanden, Statistisk information | Socialstyrelsen (Social Welfare Board) |

Trycklov den 21 dec. 1966