

BIDRAG

TILL

SVERIGES OFFICIELA STATISTIK.


A) **BEFOLKNINGS-STATISTIK.** Ny följd. **XIX.**

STATISTISKA CENTRAL-BYRÅNS

UNDERDÅNIGA BERÄTTELSE

FÖR ÅR

1877.



STOCKHOLM, 1878.
KUNGL. BOKTRYCKERIET.
P. A. NORSTEDT & SÖNER.

INLEDNING

TILL

Bidrag till Sveriges officiella statistik. A. Befolkningsstatistik / Statistiska centralbyrån. – Stockholm : P.A. Norstedt & Söner, 1857-1912. Täckningsår: 1851/55-1910.

Föregångare:

Tabell-commissionens underdåniga femårsberättelse till Kongl. Maj:t om folkmängden i Sverige vid slutet af år 1850 samt födde, döde, vigde m. m. i riket år 1846-1850, med tillhörande bilagor och 53 tabeller. – Stockholm : P. A. Norstedt & söner, 1854.

Kongl. tabell-commissionens underdåniga berättelse till Kongl. Maj:t angående nativitetens och mortalitetens förhållande åren ... samt rikets folkmängd sistberörde år.- Stockholm, 1823-1852.

Även utgivna med varierande titel såsom t. ex. Underdånig berättelse till Kongl. Maj:t, angående nativiteten och mortaliteten m. m. i Sverige åren ...

Täckningsår: 1816/20-1849.

I Statistiska centralbyråns bibliotek finns tabell i stort format separat utgivna 182?-1855 med teckningsår i följande femårintervall: 1821-1825, 1831-1835, 1836-1840, 1846-1850.

Handlingar, angående tabellverket. 1811-1815. – Stockholm : A. Gadelius, 1818.

Handlingar, angående tabellverket ingår i ”Bihang till riksståndens protokoll vid urtima riksdagen 1817-18”, bd 1, s. 294-319.

Efterföljare:

Befolkningsrörelsen / Kungl. statistiska centralbyrån. – Stockholm : P. A. Norstedt & söner, 1914-1962. - (Sveriges officiella statistik)

Täckningsår: 1911-1960.

Folkmängden inom administrativa områden den 31 december ... / Kungl. statistiska centralbyrån. – Stockholm : P. A. Norstedt & söner, 1912-1962. – (Sveriges officiella statistik).

Täckningsår: 1910-1961.

Översiktspublikationer:

Historisk statistik för Sverige. Del 1. Befolkning 1720-1967. – 2. uppl. - Stockholm : Statistiska centralbyrån, 1969.

Befolkningsutvecklingen under 250 år. – Stockholm : Statistiska centralbyrån, 1999. – (Demografiska rapporter ; 1999:2).

BIDRAG

TILL

SVERIGES OFFICIELA STATISTIK.


A) **BEFOLKNINGS-STATISTIK.** Ny följd. **XIX.**

STATISTISKA CENTRAL-BYRÅNS

UNDERDÅNIGA BERÄTTELSE

FÖR ÅR

1877.



STOCKHOLM, 1878.
KUNGL. BOKTRYCKERIET.
P. A. NORSTEDT & SÖNER.

Innehållsförteckning.

	Sid.
Underdånig berättelse	1—XXIV.
Tab. Litt. A. Ingångna äktenskapens talrikhet, 1861—1877, länsvis	IV.
” ” B. Relativa antalet vigde inom särskilda åldersklasser 1877	VI.
” ” C. Inbördes åldersförhållandet mellan de i äktenskap inträdde	VII.
” ” D. Antale afidne i barndomen, i % af hela dödsantalet	XIV.
” ” E. Själfmordens antal, länsvis, 1861—1877	XXI.
Tabellbilagor	1—56.
Folkmängd.	
Tab. No. 1 A. Folkmängden, länsvis, 1877	1.
” ” 1 B. Folkmängden inom härad, tingslag, domsagor, städer och lan d. 31 Dec. 1877	2.
Äktenskap.	
” ” 2. Ingångna och genom död upplösta	18.
” ” 3. Antalet vigda par efter makarnes åldersklasser ..	19.
” ” 4. Qvinnornas ålder vid inträdet i första gifvet, länsvis ..	20.
” ” 5. Ingångna äktenskap i hvar månad af året, länsvis	22.
” ” 6. Genom skiljebref upplösta trolofningar och äktenskap, länsvis	23.
Barnaföderskor.	
” ” 7. Antal, ålder, civilstånd samt förlossningsbiträde, länsvis	24.
Födde.	
” ” 8. Barnsbördernas förhållande i afseende på fostrens antal och civilstånd, länsvis	25.
” ” 9. Lefvande födda äkta barn i hvarje månad, länsvis	26.
” ” 10. Lefvande födda oäkta barn i hvarje månad, länsvis	27.
” ” 11. Dödfödda äkta och oäkta barn i hvarje månad, länsvis	28.
Afidne.	
” ” 12. Antal, civilstånd, dödlighetsprocent, länsvis	29.
” ” 13. Afidne efter kön, ålder och civilstånd	30.
” ” 14. Afidne i hvar månad, länsvis	32.
” ” 15. Folkmängd, vigde, födde och döde i hvar och en af rikets städer	33.
Dödsorsaker, dödlighet i städerna.	
” ” 16. Dödsorsaker af farsoter och i barnsbörd, länsvis:	
a) å landsbygden, länsvis	34.
b) i städerna, länsvis	36.

Table des matières.

	Pag.
Rapport au Roi	1—XXIV.
Tabl. A. Nombre des mariages, par provinces, 1861—1877	IV.
” B. Nombre relatif des personnes mariées par âge. 1877 ..	VI.
” C. Age relatif des époux	VII.
” D. Décès dans l'enfance, en % du total des décès	XIV.
” E. Nombre absolu et relatif des suicides, par provinces, 1861—1877	XXI.
Tableaux annexés	1—56.
Population.	
Tabl. No. 1 A. Population par préfectures et par sexe (col. 5—7 à la campagne, 8—10 dans les villes) ...	1.
” ” 1 B. Population par bailliages, juridictions, villes et préfectures	2.
Mariages.	
” ” 2. Mariages contractés (col. 3—6 par état civil, 7—15 par réitération, 16 mixtes) et dissouts par la mort	18.
” ” 3. Mariages par âge	19.
” ” 4. L'âge des femmes à leur premier mariage	20.
” ” 5. Mariages par mois	22.
” ” 6. Divorcés (col. 2, 3 fiancés, 4—5 mariés, 6—7 enfans vivants, 8—24 âges des mariés, 25—27 duration du mariage)	23.
Accouchements.	
” ” 7. Accouchées par âge (col. 3—16), par état civil (col. 17—20), nombre d'assistance de sage femme	24.
Naissances.	
” ” 8. Naissances simples, vivants et mort-nés (col. 2—5), jumeaux vivants et mort-nés (col. 6—9), n. triples et quadruples, vivants et mort-nés (col. 10—13), nés vivants (col. 14—16), dont légitimes (col. 17—19), naturels (col. 20—23), mort-nés (col. 24—29)	25.
” ” 9. Enfants légitimes nés vivants, par mois et par provinces	26.
” ” 10. Enfants naturels nés vivants, par mois et par provinces	27.
” ” 11. Enfants mort-nés, légitimes et naturels, par mois	28.
Décès (non compris les mort-nés)	
” ” 12. Décès par état civil (col. 5—10), rapports à la population moyenne (col. 11—17), par provinces	29.
” ” 13. Décès par sexe, âge et état civil	30.
” ” 14. Décès par mois et par provinces	32.
” ” 15. État et mouvement de la population dans les villes	33.
Causes de décès; mortalité dans les villes.	
” ” 16. Décès provenant des maladies épidémiques et des couches (col. 2 variole, 3 scarlatine, 4 rougeole, 5 diphtérie, 6 croup, 7 coqueluche, 8 méningite, 9 fièvre typhoïde, 10 fièvre intermittente, 11 dysenterie, 12 diarrhée, 13 choléra, 14 fièvre puerpérale, 15 ergotisme, 16 scorbut, 17 oreillons, 20 accouchements), au-dessous et au-dessus de 10 ans:	
a) à la campagne, par provinces	34.
b) dans les villes, par provinces	36.

	Sid.
Tab. N:o 17. Våldsamma dödsorsaker och olyckshändelser, länsvis:	
a) å landsbygden, länsvis.....	38.
b) i städerna, länsvis	40.
» » 18. Sjelfmord, länsvis	41.
» » 19. Relativa dödligheten i rikets städer	42.
» » 20. Antal utländingar, som erhållit svensk medborgarerätt, tillstånd att i riket vistas eller att der besitta fast egendom.....	44.
Immigranter och emigranter.	
» » 21. Antal och ålder.....	45.
» » 22 A. De inflyttades civilstånd och yrken, länsvis....	46.
» » 22 B. De utflyttades civilstånd och yrken, länsvis....	48.
» » 23 A. Orter, hvarifrån inflyttning skett, länsvis.....	50.
» » 23 B. Orter, hvartill utflyttning skett, länsvis.....	52.
» » 24. Rikets folkmängd efter ålder, beräknad efter uppgifterna om årliga antalet födde och aflidne, in- och utflyttade.....	54.

	Pag.
Tabl. N:o 17. Morts violentes, non compris les suicides (col. 2—3 de faim, 4—5 noyés, 6—7 asphyxiés par le gaz carbonique, 8—9 gelés, 10—11 brûlés, 12—13 foudroyés, 14—15 par explosion, 16—17 empoisonnés par accident, 18—19 étouffés par accident, 20—21 blessures diverses, 22—23 armes à feu, 24—25 d'un corps étranger dans la gorge, 26—27 homicides, 28 en guerre, 29 exécutés), au-dessous et au-dessus de 10 ans parmi:	
a) la population rurale, par provinces.....	38.
b) la population urbaine, par provinces.....	40.
» » 18. Suicides (col. 2—18 par état civil et par âge, 19—30 par mois, 31 par armes à feu, 32 par instruments tranchants, 33 par submersion, 34 par pendaison et strangulation, 35 par poison, 36 autrement)....	41.
» » 19. Mortalité relative dans les villes.....	42.
» » 20. Naturalisations et nombre d'étrangers ayant reçu la permission de séjourner en Suède et d'y posséder des biens-fonds.....	44.
Immigration et émigration.	
» » 21. Immigrés et émigrés par âge.....	45.
» » 22 A. Immigrés par état civil et par professions.....	46.
» » 22 B. Émigrés par état civil et par professions.....	48.
» » 23 A. Immigrés par provenance.....	50.
» » 23 B. Émigrés par destination.....	52.
» » 24. Population par âge, calculée d'après les registres de l'état civil	54.

STORMÄGTIGSTE, ALLERNÄDIGSTE KONUNG!

Den årsberättelse för året 1877 rörande rikets befolkningsförhållanden, hvilken härmed i djupaste underdånighet öfverlemnas, är enligt de föreskrifna årliga primäruppgifterna såsom vanligt sammanfattad i 24 tabeller, öfver hvilkas innehåll följande ytterligare upplysningar torde få tilläggas. För jemförelser med förutgångna år från 1748 torde få hänvisas till det bihang, som under titeln »Några grunddrag af Sveriges befolkningsstatistik för åren 1748—1875» åtföljde den underdåniga årsberättelsen för 1876.

Tab. N:o 1 A. Folkmängd.

Genom en absolut årstillväxt af 54,829 har rikets *folkmängd* enligt uppgifterna vuxit till 4,484,542 vid utgången af året 1877.

Den *relativa* tillväxten: 1·24 %, har icke uppnått denna höjd under något af de förutgångna åren in- till året 1863, då den steg till 1·43 %.

Stat. Central-Byråns underd. årsberättelse för år 1877.

Efter att hafva genomgått den period af ned- sättning i folkmängdstillväxten, hvilken våra stati- stiska iakttagelser tillåtit oss att med sannolikhet förutse och till sin varaktighet bestämma, befinna vi oss nu inom den period, under hvilken samma iakt- tagelser berättiga till förhoppning, att något afbrott i folkmängdstillväxten under en längre årsföljd ej skall vara att befara.

Till ofvan anförda för hela riket samfälda folk- mängdstillväxt hafva *landsbygden* och *städerna* såsom vanligt lemnat olika bidrag, då den absoluta och rela- tiva tillökningen utgjort:

å landsbygden: år 1877.....	31,473 eller 0·83 %
» 1876	0·77 »
tillsamman 1871—1875	3·88 »
i städerna: år 1877.....	23,356 eller 3·70 »
» 1876	2·85 »
tillsamman 1871—1875	13·69 »

Med hänsyn till den relativa folk­mängdstillväxten under året 1877 intaga länen den ordning som utvisas af följande tabell, i hvars sista kolumn är tillagd den procent af hela rikets folk­mängd, som faller på hvar­ta län.

	Relativ tillväxt			Folk­mängd i % af rikets.
	1877.	1876.	1871—1875.	
Stockholms stad.....	+ 5·38 %	+ 3·03 %	+ 12·18 %	3·69 %.
Vesternorrlands län	2·64 »	2·56 »	11·62 »	3·53 »
Gefleborgs »	2·06 »	1·58 »	10·71 »	3·77 »
Göteborgs o. Bohus län.....	1·99 »	1·65 »	5·00 »	5·64 »
Norrbottnens »	1·85 »	2·07 »	9·60 »	1·93 »
Jemtlands »	1·81 »	1·63 »	7·51 »	1·75 »
Stockholms »	1·63 »	1·30 »	4·07 »	3·13 »
Vesterbottnens »	1·59 »	1·86 »	6·85 »	2·26 »
Jönköpings »	1·51 »	0·84 »	4·89 »	4·31 »
Malmöhus »	1·38 »	1·34 »	5·66 »	7·65 »
Vestmanlands »	1·20 »	1·79 »	7·91 »	2·83 »
Hallands »	1·18 »	0·54 »	3·53 »	2·99 »
Upsala »	1·05 »	1·56 »	3·83 »	2·39 »
Södermanlands »	0·96 »	1·17 »	3·53 »	3·21 »
Blekinge »	0·96 »	0·70 »	4·58 »	2·99 »
Gotlands »	0·79 »	— 0·22 »	1·15 »	1·23 »
Kronobergs »	0·78 »	+ 1·73 »	4·19 »	3·75 »
Skaraborgs »	0·78 »	0·79 »	3·76 »	5·72 »
Elfsborgs »	0·75 »	0·39 »	2·36 »	6·44 »
Östergötlands »	0·59 »	0·88 »	4·10 »	5·99 »
Kopparbergs »	0·53 »	1·09 »	6·32 »	4·23 »
Kristianstads »	0·50 »	0·23 »	3·25 »	5·15 »
Kalmar »	0·49 »	0·38 »	2·89 »	5·39 »
Vernlands »	0·49 »	0·06 »	2·57 »	5·99 »
Örebro »	0·40 »	0·88 »	6·65 »	4·04 »

Inom hvartenda län har alltså folk­mängdstill­växt under året egt rum och inom 10 län har den mer eller mindre öfver­stigit medelprocenten för hela riket (1·24 %). Om man undantager Stockholms stad, hvars folk­mängdsberäkning ej är nog tillförlitlig, be­finnes årets folkökning hafva varit större än näst förutgångna årets i 15 län, mindre i de öfriga 9 länen. De 5 nordligaste länen utmärka sig före­trädesvis för en fortgående stark folkökning.

Med 7·65 % af rikets hela folk­mängd intager Malmöhus län främsta rummet, och hela provin­sen Skåne innesluter 12·80 % af denna folk­mängd. Land­skapet Smålands 3 län med Öland omfatta 13·45 %. De båda Vestgötalä­nen hafva nära lika stor andel som Skåne, eller 12·16 %, och de 5 nordligaste länen till­samman stå nära Småland med 13·24 % af hela rikets folk­mängd.

Hvartdera könet för sig företer följande tillök­ning i relativa tal:

i hela riket:		1877.	1876.	1871—1875.	1866—1870.	1861—1865.	1856—1860.
mankön	1·34 %	1·14 %	5·48 %	0·77 %	6·76 %	6·19 %.	
qvinkön	1·15 »	0·99 »	4·85 »	1·84 »	6·43 »	5·83 »	
å landsbygden:							
mankön	0·92 »	0·86 »	4·23 »	0·08 »	5·83 »	5·26 »	
qvinkön	0·74 »	0·68 »	3·56 »	0·66 »	5·27 »	4·81 »	
i städerna:							
mankön	4·04 »	2·99 »	14·58 »	6·03 »	14·51 »	14·61 »	
qvinkön	3·41 »	2·74 »	12·95 »	9·92 »	15·12 »	14·19 »	

Proportionen mellan könen

i hela riket:
har varit mot 1,000 man­kön 1877: 1,057 qvin­kön, 1876: 1,059, i medeltal 1871—1875: 1,064;
å landsbygden:
mot 1,000 man­kön 1877: 1,037 qvin­kön, 1876:
1,039, i medeltal 1871—1875: 1,044;
i städerna:
mot 1,000 man­kön 1877: 1,184 qvin­kön, 1876:
1,190, i medeltal 1871—1875: 1,202.

Häraf framgår huru stor olikheten i afseende på könsfördelningen är mellan *landsbygden* och *städerna*.

Sedan i forna tider efter hvarje krig qvin­könets öfvertalighet inom befolkningen alltid stegrats, men under efterföljande fredslugn åter minskats, medförde den starka emigrationen åren 1868—1873 åter en förändring lik den af krigen, så att, sedan mot 1,000 män antalet kvinnor år 1864 för hela riket sjunkit till 1,054, detsamma åren 1870 och 1871 stigit till 1,067. Från denna höjd visar det sig nu åter sjunkande.

På 15:de året fortfar Jemtlands län att från de öfriga rikets län göra undantag deruti, att man­könets proportion är öfvervägande, för detta år mot 1,000 man­kön blott 984 qvin­kön. Ett likartadt förhållande företer ock Norrbottens läns landsbyggd med 992 qvin­kön mot 1,000 man­kön.

Nativitetsöfverskottet för hela riket har under 1877 utgjort 55,301, folk­mängdstillväxten, enligt tab. N:o 1 A, kol. 15, 54,829, hvilka tal stå hvarandra ganska nära. *Landsbygdens* nativitetsöfverskott: 49,228 skiljer sig deremot betydligt från dess folk­mängdsökning:

31,473. En dylik skilnad i motsatt riktning förete *städerna* med ett nativitetsöfverskott af blott 6,073, men en tillväxt i folkmängd af 23,356 — en följd af inflyttningarna från landsbygden.

Verkan af inflyttningarne till och utflyttningarne från riket utgöra föremål för tabb. N:is 21—23.

Den fortgående förändring af proportionen mellan *landsbygds-* och *stadsbefolkning*, hvarom för äldre tider upplysning är meddelad i A. XIII sid. III, har sedermera yttrat sig på följande sätt:

	Landsbygdsbefolkning.	Stadsbefolkning.
1870	87·05 %.	12·95 %.
1871	86·89 »	13·11 »
1872	86·63 »	13·37 »
1873	86·42 »	13·58 »
1874	86·18 »	13·82 »
1875	86·00 »	14·00 »
1876	85·76 »	14·24 »
1877	85·41 »	14·59 »

Tab. N:o 1 B. Folkmängden inom härad, tingslag, domsagor m. m.

För att lemna upplysning om den administrativa indelningens oregelbundenheter och de förändringar, som fortgå i ändamål att aflägsna dessa oregelbundenheter, samt i öfrigt redogöra för folkmängden inom hvar och ett af de territoriella områden, från hvilka Byrån erhåller primäruppgifter, har i denna tabell återgifvits den redogörelse för folkmängden, som till ledning för 1878 års riksdagsmannaval offentliggjordes och till samtliga vederbörande utdelades i Juni månad 1878.

Tab. N:o 2. Ingångna och genom död upplösta äktenskap.

Sedan, såsom hufvudsaklig följd af sänkning i de giftvuxna åldersklassernas antal, de i riket ingångna äktenskapen år för år minskats från 29,013 år 1863 till 22,833 år 1868, har deras antal sedermera liktidigt med nämnda åldersklassers tillväxt åter ökats, så att det år 1874 uppgick till 31,422. Derefter har antalet utgjort år 1875: 30,762, år 1876: 31,184 och 1877: 30,674.

År 1868 ingingos på 10,000 af rikets medelfolkmängd blott 54·6 äktenskap, på den manliga medelfolkmängden 112·3, på den qvinliga 106·1 — de lägsta proportioner, som någonsin i vårt land iakttagits — hvaremot 1877 förhållandet varit respektive 68·28, 141·64 och 133·86.

Beträffande *landsbygd* och *städer* har förhållandet med ingångna äktenskap varit följande:

å landsbygden:

	medeltal ingångna.	på 10,000 innevånare af medelfolkmängden af båda könen. af mankøn. af qvinkøn.		
1861—1865	24,691.	70·05.	143·09.	137·20.
1866—1870	21,464.	58·90.	120·27.	115·39.
1871—1875	25,222.	68·19.	139·45.	133·49.
med maximum (1873)	26,290.	(1863) 71·47.	(1863) 145·97.	(1863) 140·03.
» minimum (1868)	19,691.	53·78.	109·75.	105·44.
1876	25,734.	68·00.	138·70.	133·40.
1877	25,233.	66·15.	134·80.	129·89.

i städerna:

1861—1865	3,769.	80·73.	174·02.	150·31.
1866—1870	3,465.	66·55.	145·56.	122·36.
1871—1875	4,797.	83·29.	183·50.	152·51.
med maximum (1875)	5,358.	88·29.	193·91.	162·10.
» minimum (1868)	3,142.	60·09.	131·52.	110·65.
1876	5,450.	87·60.	192·00.	161·00.
1877	5,441.	84·66.	185·16.	155·98.

Jemväl landsbygd och städer förete alltså hvar för sig en liten sänkning af både de absoluta och relativa talen. Städernas öfverlägsenhet i de relativa talen beror hufvudsakligen på inflyttningen dit af giftvuxna personer.

*Länsvi*s åskådliggöres äktenskapsfrekvensen af tab. Litt. A å nästa sida.

Antalet äktenskap mellan *olika trosförvandter*, hvilket i årligt medeltal för decenniet 1861—1870 utgjorde 7·5, vexlande för enskildt år mellan 2 och 13, och under qvinqvennet 1871—1875 hade från 11 år 1871 ökats med 2 hvar och ett år till 19 år 1875, men under 1876 sjönk till 12, har under 1877 ökats till 18, och lemnar tab. N:o 2 om dem närmare upplysning.

I afseende på de i äktenskap inträdda personernas *civilstånd* har förhållandet varit:

för hela riket:

	Ogifte.	Ogift och enka.	Enkling och ogift.	Enkling och enka.
år 1876	84·26 %.	3·54 %.	9·83 %.	2·37 %.
» 1877	84·67 »	3·55 »	9·45 »	2·33 »

för landsbygden:

	Ogifte.	Ogift och enka.	Enkling och ogift.	Enkling och enka.
Årligt medeltal 1861—1870	84.69 %	3.90 %	9.21 %	2.20 %
” ” 1871—1875	84.61 %	3.52 %	9.41 %	2.46 %
år 1876	84.16 %	3.26 %	10.03 %	2.55 %
” 1877	84.40 %	3.42 %	9.67 %	2.51 %
för städerna:				
Årligt medeltal 1861—1870	85.65 %	4.75 %	8.28 %	1.32 %
” ” 1871—1875	85.64 %	4.26 %	8.62 %	1.48 %
år 1876	84.72 %	4.84 %	8.94 %	1.50 %
” 1877	85.94 %	4.14 %	8.38 %	1.54 %

Den ringa föränderligheten af dessa proportioner kvarstår fortfarande sedan 30 à 40 år tillbaka. En långsamt fortgående riktning till ökande af äktenskapen mellan dem, som förut ej varit gifta, kan dock skönjas.

Proportionen mellan dem som inträdt i första giftet och i hvardera af följande omgiften ställer

sig, med reduktion till 1,000 ingångna äktenskap, på följande sätt:

		Män gifte:				
		i hela riket:				
	Årligt medeltal.	1:sta gången.	2:dra gången.	3:dje gången.	4:de gången.	5:te gången o. deröfver.
1861—1870	888.31	105.30	6.03	0.34	0.02	
1871—1875	884.13	108.80	6.71	0.35	0.01	
år 1876	877.94	114.86	6.72	0.48	—	
” 1877	882.20	111.50	5.80	0.48	0.02	
å landsbygden:						
1861—1870	885.86	107.49	6.29	0.34	0.02	
1871—1875	881.30	111.20	7.10	0.40	—	
år 1876	874.21	118.10	7.15	0.54	—	
” 1877	878.18	114.89	6.38	0.52	0.03	
i städerna:						
1861—1870	903.98	91.29	4.37	0.33	0.03	
1871—1875	899.03	96.18	4.63	0.12	0.04	
år 1876	895.60	99.63	4.59	0.18	—	
” 1877	900.74	95.76	3.13	0.37	—	

Tab. Litt. A.

Ingångna äktenskapens relativa talrikhet länsvis.

	På 10,000 af medelfolkmängden af						Årligt medeltal på 10,000 af medelfolkmängden af					
	1877.			1876.			1871—1875.			1861—1870.		
	Båda könen.	Mankön.	Qvinkön.	Båda könen.	Mankön.	Qvinkön.	Båda könen.	Mankön.	Qvinkön.	Båda könen.	Mankön.	Qvinkön.
	Stockholms stad	95.33	211.84	173.32	99.48	223.12	179.54	90.09	203.27	161.82	77.44	170.76
Stockholms län	69.76	143.75	135.53	75.87	156.25	147.49	75.34	154.99	146.61	74.97	153.87	146.20
Uppsala d:o	72.92	153.08	139.23	79.48	166.93	151.70	70.47	148.18	134.37	70.17	147.57	133.79
Södermanlands d:o	71.00	145.10	139.02	70.90	145.00	138.75	72.98	149.26	142.82	70.93	145.00	138.85
Östergötlands d:o	68.11	141.00	131.76	71.92	148.85	139.16	70.37	145.10	135.87	68.07	141.16	131.48
Jönköpings d:o	63.34	130.89	122.72	63.02	130.43	121.95	61.79	128.38	119.11	66.90	138.83	129.12
Kronobergs d:o	62.49	128.82	121.37	62.54	129.12	121.28	62.26	128.99	120.36	61.61	126.99	119.65
Kalmar d:o	64.59	131.99	126.51	66.46	135.89	130.06	65.66	134.76	128.04	66.46	135.72	130.22
Gotlands d:o	63.38	132.91	121.72	62.65	131.54	119.62	62.78	131.41	120.13	65.62	135.85	126.91
Blekinge d:o	68.46	141.58	132.55	68.72	142.34	132.87	70.32	146.12	135.56	68.56	140.75	133.66
Kristianstads d:o	66.44	136.18	129.72	64.55	132.33	126.01	63.63	130.47	124.20	61.00	124.11	119.94
Malmöhus d:o	73.87	150.61	144.97	75.77	154.45	148.72	72.36	147.55	141.96	65.91	133.44	130.22
Halland d:o	62.69	129.02	121.92	63.30	130.54	122.90	63.37	131.12	122.65	61.53	126.26	119.99
Göteborgs och Bohus d:o	71.70	147.97	139.10	68.94	142.32	133.70	70.78	146.37	137.05	63.28	130.10	123.21
Elfsborgs d:o	60.89	125.68	118.12	59.72	123.52	115.65	58.69	121.63	113.42	60.10	123.81	116.78
Skaraborgs d:o	67.30	137.97	131.40	67.58	132.99	126.81	61.53	126.41	119.88	63.76	130.54	124.64
Vermlands d:o	53.16	108.72	104.00	61.61	126.11	120.46	61.75	126.68	120.46	58.25	119.06	114.05
Örebro d:o	59.82	121.89	117.47	68.16	138.84	133.87	68.95	140.80	135.12	62.77	128.56	122.66
Vestmanlands d:o	76.19	156.93	148.08	77.00	157.00	148.04	78.94	163.40	152.71	70.91	148.00	136.12
Kopparbergs d:o	69.31	143.42	134.14	76.21	157.88	147.33	77.18	160.40	148.75	63.94	133.26	122.89
Gefleborgs d:o	79.59	162.93	155.60	87.36	179.24	170.83	84.93	174.97	165.03	69.32	143.32	134.26
Vesternorrlands d:o	79.88	162.05	157.55	83.80	170.12	165.14	89.60	182.83	175.72	69.32	142.28	135.17
Jemtlands d:o	65.65	130.37	132.23	68.22	135.79	137.08	76.79	153.17	156.72	62.84	125.87	125.76
Vesterbottens d:o	72.52	146.94	143.21	73.07	148.11	144.20	82.25	166.69	162.37	62.92	127.55	124.17
Norrbottnens d:o	83.38	167.23	166.30	76.70	153.93	152.88	80.90	162.98	160.64	66.78	135.55	131.63

Qvinnor gifta:

i hela riket:

Årligt medeltal.	1:sta gången.	2:dra gången.	3:dje gången.	4:de gången.	5:te gången o. deröfver.
1861—1870.....	938.99.	59.16.	1.83.	0.02.	0.004.
1871—1875.....	940.57.	57.58.	1.82.	0.03.	—
år 1876	940.92.	57.15.	1.86.	0.07.	—
» 1877	941.17.	56.88.	1.89.	0.06.	—

å landsbygden:

1861—1870.....	938.95.	59.16.	1.87.	0.02.	0.004.
1871—1875.....	940.20.	57.79.	1.97.	0.04.	—
år 1876	941.86.	56.04.	2.02.	0.08.	—
» 1877	940.71.	57.03.	2.22.	0.04.	—

i städerna:

1861—1870.....	939.26.	59.17.	1.52.	0.05.	—
1871—1875.....	942.55.	56.45.	1.00.	—	—
år 1876	936.50.	62.39.	1.11.	—	—
» 1877	943.22.	56.24.	0.36.	0.18.	—

Det långsamt fortgående aftagandet sedan århundradets början af *omgiften* är ådagalagd dels i Bihangtet till årsberättelsen för 1876 dels i A. XII 1. sid. XIII.

I förhållande till samtliga ingångna äktenskap utgjorde *omgiften*:

i hela riket:

Årligt medeltal.	Mankön.	Qvinkön.
1871—1875	11.59 %.	5.94 %.
år 1876	12.20 »	5.91 »
» 1877	11.78 »	5.88 »

för landsbygden:

1871—1875	11.87 »	5.98 »
år 1876	12.58 »	5.81 »
» 1877	12.18 »	5.98 »

för städerna:

1871—1875	10.10 »	5.74 »
år 1876	10.44 »	6.35 »
» 1877	9.93 »	5.68 »

Antalet genom död upplösta äktenskap i förhållande till 1,000 ingångna har utgjort:

för hela riket:

1876..... 683, för 1877..... 662.

för landsbygden:

1876..... 709, » 1877..... 686.

för städerna:

1876..... 561, » 1877..... 580.

Öfver förhållandet i detta hänseende under förutgångna år torde få hänvisas till Bihangtet till 1876 års berättelse.

Mot 100 afiidne gifte män har antalet afiidne hustrur varit följande:

Årligt medeltal.	För hela riket.	För landsbygden.	För städerna.
1871—1875	79.57 %.	82.74 %.	63.04 %.
år 1876	76.99 »	80.01 »	60.80 »
» 1877	77.40 »	80.09 »	63.37 »

Tab. N:is 3 och 4. Ålder vid äktenskapens ingående.

I afseende på de vid ovanligt tidig eller sen ålder under året 1877 ingångna äktenskapen utvisar tab. N:o 3:

att 21 män *under* fyllda 20 år, deraf 20 tillhörande landsbygden och 1 tillhörande städerna, ingått äktenskap, deraf 2 med qvinnor i 31:sta—35:te lefnadsåren;

att 47 män *öfver* fyllda 70 år, alla enklingar eller fränskilde, deraf 44 tillhörande landsbygden och 3 städerna, inträdt i gifte, i 10 fall med qvinnor under 35 år;

att 7 qvinnor, alla å landsbygden, blifvit gifta *före* fyllda 16 år, deraf 1 med man i 41:sta—45:te lefnadsåren;

att 43 qvinnor blifvit gifta i 17:de, 194 i 18:de, 502 i 19:de, 1,011 i 20:de och således tillsammans 1,757 *före* fyllda 20 år, deraf 1,564 å landsbygden och 193 i städerna; samt

att 469 qvinnor *öfver* fyllda 50 år, deraf 412 tillhörande landsbygden och 57 städerna, och af samtliga dessa 294 enkör, inträdt i gifte.

I afseende på de åldersgrupper, inom hvilka äktenskapen ingåtts, visar året för män det i senare tider vanliga förhållandet af högsta antalet i 26:te—30:de lefnadsåren och detta gemensamt för både landsbygden och städerna.

Äktenskap ingångna af män *före* fyllda 30 år utgöra för *hela riket*: 58.75 %, för *landsbygden*: 59.35 % och för *städerna*: 55.98 %. Dessa tal ådagalägga gemensamt en ålder vid inträdet i äktenskap tidigare än 1876 och än medeltalen för 1871—1875.

För *qvinkönet* ligger det absoluta maximum i *hela riket* och å *landsbygden* i åldersklassen 21—25, men för *städerna* i 26:te—30:de lefnadsåren.

Äktenskap ingångna af *qvinno*r före fyllda 30 år utgöra för *hela riket* 70·42%, för *landsbygden* 72·04% och för *städerna* 62·91% — alla dessa tal likasom för männen antydande ökad antal äktenskap vid tidigare ålder.

Omgiften i hela riket för *män* i 36:te—40:de lefnadsåren öfverstiga blott med en enhet det vanliga maximum först i 41:sta—45:te lefnadsåren, der ock maximum för *landsbygden* nu ligger, hvar emot det för *städerna* ligger å ömse sidor om sistnämnda åldersklass. För *qvinno*r faller högsta antalet *omgiften* för *landsbygden* inom 41:sta—45:te lefnadsåren, för *städerna* och riket inom 36:te—40:de.

Med beräkning af de åldersuppgifter i grupper, hvilka tab. N:o 3 innehåller, utfaller på följande sätt *medelåldern*:

för samtliga ingångna äktenskap:

Medeltal.	För hela riket.		Landsbygden.		Städerna.	
	Män.	Qvinnor.	Män.	Qvinnor.	Män.	Qvinnor.
1871—1875.....	31·16.	28·46.	31·12.	28·30.	31·34.	29·44 år,
år 1876	31·15.	28·34.	31·14.	28·12.	31·21.	29·40 »
» 1877	30·89.	28·20.	30·85.	27·96.	31·04.	29·34 »

för första giftet:

1871—1875.....	29·29.	27·68.	29·15.	27·48.	30·00.	28·85 »
år 1876	29·23.	27·56.	29·11.	27·31.	29·68.	28·74 »
» 1877	29·01.	27·39.	28·87.	27·10.	29·66.	28·73 »

för omgiften:

Medeltal.	För hela riket.		Landsbygden.		Städerna.	
	Män.	Qvinnor.	Män.	Qvinnor.	Män.	Qvinnor.
1871—1875.....	45·40.	40·77.	45·74.	41·19.	43·32.	39·21 år.
år 1876	44·96.	40·84.	45·21.	41·26.	43·50.	39·05 »
» 1877	44·95.	41·29.	45·19.	41·67.	43·60.	39·46 »

För året 1877 lemna nedanstående tab. Litt. B redogörelse för det relativa antalet i äktenskap inträdde inom särskilda åldersklasser och ådagalägger bland annat att af de i *första* giftet inträdde *männerna* för hela riket: 65·78%, för *landsbygden*: 66·71%, för *städerna*: 61·56%, och af de i *första* giftet inträdde *qvinno*rna för hela riket: 74·21%, för *landsbygden*: 75·98% samt för *städerna*: 66·05% varit yngre än fyllda 30 år. Då alla dessa tal äro högre än motsvarande tal för medium af qvinnovennet 1871—1875 så väl som för året 1876, bevisa de en gynnsam ökning af äktenskap i tidigare lefnadsålder.

I afseende på inbördes åldersförhållandet mellan de i äktenskap inträdde lemna tab. Litt. C. å följande sida redogörelse för året såsom fortsättning från föregående årgångar och bekräftar afven denna tabell den ökade giftermålsfrekvensen i yngre ålder.

Till jemförelse med de för äldre tider samlade iakttagelserna torde här böra tilläggas att under

Tab. Litt. B.

Relativa antalet vigde inom särskilda åldersklasser år 1877.

1.	M ä n .									Q v i n n o r .								
	I samtliga giften.			I första giftet.			I omgiften.			I samtliga giften.			I första giftet.			I omgiften.		
	I hela riket.	Å landsbygden.	I städerna.	I hela riket.	Å landsbygden.	I städerna.	I hela riket.	Å landsbygden.	I städerna.	I hela riket.	Å landsbygden.	I städerna.	I hela riket.	Å landsbygden.	I städerna.	I hela riket.	Å landsbygden.	I städerna.
—20 år.....	0·07	0·08	0·02	0·08	0·09	0·02	—	—	—	5·73	6·20	3·55	6·09	6·59	3·76	—	—	—
21—25 »	23·25	24·12	19·21	26·31	27·41	21·32	0·32	0·39	—	33·74	35·35	26·24	35·75	37·49	27·70	1·55	1·47	1·94
26—30 »	35·43	35·15	36·76	39·39	39·21	40·22	5·81	5·89	5·37	30·96	30·49	33·12	32·37	31·90	34·59	8·31	8·22	8·74
31—35 »	19·54	19·04	21·85	20·37	19·91	22·46	13·28	12·75	16·30	14·94	14·16	18·58	14·86	14·05	18·59	16·29	15·84	18·45
36—40 »	9·45	9·26	10·35	8·42	8·19	9·47	17·21	17·02	18·33	7·16	6·59	9·80	6·30	5·75	8·83	20·94	19·92	25·89
41—45 »	5·01	4·95	5·29	3·39	3·27	3·94	17·19	17·11	17·59	3·94	3·63	5·38	2·90	2·57	4·42	20·55	20·39	21·36
46—50 »	2·96	2·85	3·47	1·31	1·19	1·84	15·36	14·84	18·33	2·00	1·95	2·28	1·12	1·04	1·50	16·07	16·25	15·21
51—55 »	1·79	1·86	1·45	0·47	0·46	0·51	11·65	11·94	10·00	0·92	0·96	0·74	0·45	0·45	0·45	8·42	9·02	5·50
56—60 »	1·26	1·33	0·94	0·18	0·19	0·16	9·30	9·53	7·96	0·39	0·43	0·22	0·11	0·11	0·12	4·93	5·55	1·94
61—65 »	0·72	0·77	0·46	0·05	0·05	0·04	5·67	5·92	4·26	0·15	0·16	0·09	0·03	0·03	0·04	2·05	2·27	0·97
66—70 »	0·37	0·42	0·15	0·03	0·03	0·02	2·31	3·18	1·30	0·05	0·06	—	0·01	0·01	—	0·72	0·87	—
Öfver 70 år...	0·15	0·17	0·05	—	—	—	1·30	1·43	0·56	0·02	0·02	—	0·01	0·01	—	0·17	0·20	—
Somma	100 %	100 %	100 %	100 %	100 %	100 %	100 %	100 %	100 %	100 %	100 %	100 %	100 %	100 %	100 %	100 %	100 %	100 %
af.....	30,674	25,233	5,441	27,060	22,159	4,901	3,614	3,074	540	30,674	25,233	5,441	28,869	23,757	5,132	1,805	1,496	309

året 1877 äktenskap ingåtts i följande promilleförhållande:

af män:	I hela riket.	Å landsbygden.	I städerna.
intill och med 25 år.....	233 ‰	242 ‰	192 ‰
i 26:te—35:te lefnadsåren	549 »	542 »	586 »
i 36:te—50:de »	174 »	171 »	191 »
öfver fyllda 50 år.....	44 »	45 »	31 »
af kvinnor:			
intill och med 25 år.....	395 »	415 »	298 »
i 26:te—35:te lefnadsåren	459 »	447 »	517 »
i 36:te—50:de »	131 »	122 »	175 »
öfver fyllda 50 år.....	15 »	16 »	10 »

För hela 15-årsperioden 1861—1875 uppgick medeltalet i riket före 25 år gifta män till blott 210 ‰ och kvinnor till 370 ‰ mot ofvanstående 233 ‰ och 395 ‰ under året 1877.

Tab. N:o 5. Årstiden för äktenskaps ingående.

Den inflytelse, som sociala och ekonomiska förhållanden utöfva på tiden för äktenskaps ingående, ådagaläggas genom den betydliga stegring i antalet, som utmärker vissa årstider och månader. Som vanligt i senare tider infaller det öfvervägande högsta antalet i December månad för hela riket och landsbygden. Städernas maximum, vexlande med obetydlig skillnad mellan årets 2 sista månader, tillkommer för 1877 November månad. På årets tre sista månader falla af de å landsbygden ingångna äktenskapen 44·03 %, af de i städerna ingångna 45·47 %.

För Södermanlands och Östergötlands län faller högsta antalet likasom 1876 på Oktober månad, på

November månad faller likasom 1876 maximum för Gefleborgs och Vesternorrlands län, hvarförutom för 1877 dit hänföra sig Stockholms stad, Gotlands, Malmöhus, Örebro och Vestmanlands län. Med maximum på December månad falla liksom 1876 Jönköpings, Kronobergs, Kalmar, Blekinge, Kristianstads, Hallands, Göteborgs och Bohus, Elfsborgs, Skaraborgs, Vermlands, Kopparbergs och Norrbottens län. Jemtlands län kvarstår liksom förra året med sin undantagsställning af högsta antalet i April och härtill sluter sig för året äfven Vesterbottens län.

Tab. N:o 6. Genom skiljobref upplösta äktenskap.

För att vinna likformighet med berättelsens öfriga länsvis ordnade tabellbilagor, hafva likasom nästföretgånga år de stiftsvis från konsistorierna meddelade uppgifterna bearbetats länsvis, så att skilsmessan hänförs till det län, der qvinnan då egde sin hemort. De frånskilde männens yrken hafva ordnats i öfverensstämmelse med den gruppering af yrkena, som följts i Byråns redogörelse för 1870 års allmänna folkräkning i riket.

Trolofningar upplösta genom skiljobref, hvilka i årligt medeltal utgjort:

för decenniet 1861—1870.....	154·9
» qvinqvinniet 1871—1875.....	159·4
» året 1876.....	148
» » 1877.....	169
med maximum 1865.....	183
och minimum 1871.....	133

Tab. Litt. C.

Inbördes åldersförhållandet mellan de i äktenskap inträdde.

1.	2.	3.	4.	5.	6.	7.	8.	9.	10.	11.	12.	13.	14.	15.	16.	17.
År.	100 män under fyllda 25 år gifte med kvinnor				100 män i 26:te—35:te lefnadsåren gifte med kvinnor				100 män i 36:te—50:de lefnadsåren gifte med kvinnor				100 män öfver fyllda 50 år gifte med kvinnor			
	under 25 år.	i 26:te—35:te lefnadsåren.	i 36:te—50:de lefnadsåren.	öfver 50 år.	under 25 år.	i 26:te—35:te lefnadsåren.	i 36:te—50:de lefnadsåren.	öfver 50 år.	under 25 år.	i 26:te—35:te lefnadsåren.	i 36:te—50:de lefnadsåren.	öfver 50 år.	under 25 år.	i 26:te—35:te lefnadsåren.	i 36:te—50:de lefnadsåren.	öfver 50 år.
1877.																
I hela riket.....	58·16	38·44	3·37	0·03	40·97	50·83	8·03	0·17	18·35	46·74	32·25	2·66	4·26	19·86	53·35	22·53
Å landsbygden.....	59·98	37·07	2·92	0·03	43·48	49·36	7·00	0·16	19·23	47·24	31·05	2·48	4·27	19·16	52·09	24·48
I städerna.....	47·52	46·46	6·02	—	30·23	57·10	12·45	0·22	14·71	44·71	37·21	3·37	4·21	24·70	62·05	9·04

voro år 1877 fördelade på:

landsbygden med	133
städerna »	36.

Samtliga dessa trolofvade hade vid skilsmessan 42 lefvande barn.

Äktenskap upplösta genom skiljobref, hvilka i årligt medeltal utgjort:

för decenniet 1861—1870.....	130·1
» qvinvenniet 1871—1875.....	175·2
» året 1876.....	212
» » 1877.....	211
med maximum 1874.....	216
och minimum 1868 och 1869	115

voro år 1877 fördelade på:

landsbygden med.....	107
städerna »	104.

Då år 1876 på landsbygden föllo 131 och på städerna 81, häntyda förestående tal på en särdeles anmärkningsvärd skilnad.

Samtliga dessa makar år 1877 hade vid skilsmessan 270 lefvande barn.

Enligt åldersredogörelsen, koll. 8—24, faller högsta absoluta antalet män på 41:sta—45:te, kvinnor på 36:te—40:de lefnadsåren.

74 äktenskap hafva upplösts efter sammanlefnad kortare än 10 år. Efter sammanlefnad mellan 10 och 20 år hafva 97 och mellan 20 och 30 år 27 äktenskap genom skilsmessa upplösts.

Tab. N:o 7. Barnaföderskor.

Antalet barnaföderskor: 140,653, öfverstiger betydligt det näst förutgångna årets: 138,146 och är det högsta som vårt tabellverk hittills har upptecknad. Jemfördt med antalet år 1868: 117,137, är det väl egnadt att belysa det nära sambandet mellan de förändringar, som under tiden egt rum inom befolkningens åldersklasser, och mellan antalet ingångna äktenskap med deraf beroende barnsörder.

Då barnsörder kunna ifrågakomma endast inom vissa åldersklasser af den qvinliga folkmängden, är en jmförelse mellan barnaföderskornas antal och hela qvinliga folkmängden af föga värde. Emellertid torde få här tilläggas, att för hela riket barna-

föderskorna i procent af hela qvinliga medelfolkmängden utgjorde år 1876: 6·09%, år 1877: 6·14%.

Skilnaden mellan landsbygd och städer upplyses af följande tal:

å landsbygden:	I medeltal.	I % af qvinliga medelfolkmängden.
1861—1865.....	118,581.	6·59%.
1866—1870.....	109,079.	5·86 »
1871—1875.....	114,525.	6·06 »
år 1876.....	117,293.	6·08 »
» 1877.....	119,232.	6·14 »
i städerna:		
1861—1865.....	16,546.	6·60 »
1866—1870.....	16,906.	5·97 »
1871—1875.....	18,868.	5·99 »
år 1876.....	20,853.	6·16 »
» 1877.....	21,421.	6·14 »

Höjningen af det absoluta antalet för både landsbygden och städerna visar sig äfven i det relativa för landsbygden men ej för städerna.

I förhållande till medelfolkmängden af qvinkön inom hvarje af nedanstående åldersklasser har antalet under år 1877 i äktenskap inträdda kvinnor och barnaföderskor varit följande i promille förhållande:

	Medelfolkmängd.	Inträdda i äktenskap.	Barnaföderskor.
16—20-åriga	220,872.	7·95 ‰.	10·43 ‰.
21—25 »	184,523.	56·28 »	110·59 »
26—30 »	162,173.	58·56 »	216·79 »
31—35 »	148,056.	30·96 »	239·63 »
36—40 »	137,454.	15·98 »	207·44 »
41—45 »	136,889.	8·83 »	120·36 »
46—50 »	121,900.	5·05 »	18·16 »
51—55 »	121,600.	2·32 »	0·18 »
16—25 »	405,395.	29·86 »	55·90 »
26—35 »	310,229.	45·39 »	227·69 »
36—50 »	396,243.	10·15 »	119·13 »
öfver 15 »	1,556,339.	19·71 »	90·37 »
» 50 »	444,474.	1·06 »	0·05 »
21—45 »	769,095.	36·19 »	176·81 »

Hvardera af de tre förstnämnda åldersklasserna har ökat sin medelfolkmängd mot nästförutgångna året, men antalet ingångna äktenskap har icke förmått proportionellt följa den qvinliga folkmängdstillväxten. Deremot framträder i den relativa ökningen af barna-

Tab. N:o 7. Barnaföderskornas ålder och civilstånd.

föderskor inom de fyra yngsta åldersklasserna en tydlig följd af de under några af närmast förutgångna åren ökade äktenskapliga förbindelserna företrädesvis inom dessa yngre åldersklasser. För jemförelse med förutgångna år torde få hänvisas till Bihanget till årsberättelsen för 1876.

Åldersfördelningen af samtliga barnaföderskorna har år 1877 varit följande på hvar 1,000-tal af dem:

	I hela riket.	Å landsbygden.	I städerna.
under fyllda 20 år.....	16·4 ‰	15·9 ‰	18·9 ‰
i 21:sta—25:te lefnadsåren	144·9 »	142·7 »	156·9 »
i 26:te—30:de »	250·2 »	244·6 »	281·2 »
i 31:sta—35:te »	252·5 »	252·3 »	254·2 »
i 36:te—40:de »	202·9 »	205·4 »	189·0 »
i 41:sta—45:te »	117·2 »	122·0 »	90·5 »
i 46:te—50:de »	15·8 »	16·9 »	9·3 »
deröfver.....	0·1 »	0·2 »	—

Om dessa tal jemföras med de medeltal, som för en längre årsföljd finnas tillgängliga i Bihanget till årsberättelsen för 1876, A. XVIII, ådagalägga de för hela riket en betydlig tillökning af barnaföderskornas antal inom de tre ofvanstående yngsta åldersklasserna.

De olika proportionerna mellan *landsbygden* och *städerna* äro en fortfarande följd bland annat af städernas höga antal ogifta barnaföderskor.

Detta ådagalägges af följande relationer mellan 1,000 barnaföderskor af hvardera nedanstående civilståndskategori:

	Mödrar till äkta barn.	Mödrar till oäkta barn.
i hela riket:		
under fyllda 20 år.....	10·7 ‰	67·6 ‰
i 21:sta—25:te lefnadsåren....	124·8 »	327·5 »
i 26:te—30:de »	246·0 »	288·5 »
i 31:sta—35:te »	261·1 »	173·8 »
i 36:te—40:de »	214·4 »	98·3 »
i 41:sta—45:te »	125·7 »	40·3 »
i 46:te—50:de »	17·1 »	3·9 »
deröfver	0·2 »	0·1 »
å landsbygden:		
under fyllda 20 år.....	10·8 »	74·5 »
i 21:sta—25:te lefnadsåren....	124·9 »	345·0 »
i 26:te—30:de »	241·8 »	276·2 »
i 31:sta—35:te »	259·8 »	165·8 »
i 36:te—40:de »	215·1 »	95·6 »

Stat. Central-Byråns underd. årsberättelse för år 1877.

	Mödrar till äkta barn.	Mödrar till oäkta barn.
i 41:sta—45:te lefnadsåren....	129·4 ‰	38·6 ‰
i 46:te—50:de »	18·0 »	4·2 »
deröfver.....	0·2 »	0·1 »
i städerna:		
under fyllda 20 år.....	10·6 »	52·1 »
i 21:sta—25:te lefnadsåren....	123·6 »	288·4 »
i 26:te—30:de »	272·4 »	316·0 »
i 31:sta—35:te »	270·0 »	191·7 »
i 36:te—40:de »	210·4 »	104·4 »
i 41:sta—45:te »	102·2 »	44·2 »
i 46:te—50:de »	10·8 »	3·2 »
deröfver.....	—	—

Såsom i förutgångna årsberättelser ofta är anmärkt, beror proportionernas olikhet till ej ringa del derpå, att barnen ej uppföras i Byråns redogörelser som äkta förr än efter fullbordadt äktenskap, men en mängd af de såsom oäkta upptagna barnen legitimeras sedan genom föräldrarnes äktenskap kortare eller längre tid efter barnens födelse.

Medelåldern för samtliga barnaföderskor, beräknad efter de åldersgrupper, som tab. N:o 7 upptager, har år 1877 utgjort:

I hela riket.	Å landsbygden.	I städerna.
32·00 år.	32·14 år.	31·26 år,
och ensamt för de med oäkta barn nedkomna:		
27·81 år.	27·57 år.	28·33 år,

vilka samtliga tal med undantag för det sista äro lägre än det sistlidna årets och äfven understiga förhållandet för en lång följd förutgångna år.

Med hänsyn till *civilståndet* hafva af samtliga barnaföderskor varit:

	i hela riket:	Medeltal.	Gifta.	Enkor och fränskilda.	Trolofvade.	Ej gifta.
1871—1875...	89·00 %.	0·61 %.	1·00 %.	9·39 %.		
år 1876	89·74 »	0·60 »	0·94 »	8·72 »		
» 1877	89·92 »	0·54 »	0·94 »	8·60 »		
å landsbygden:						
1871—1875...	90·92 »	0·56 »	0·95 »	7·57 »		
år 1876	91·59 »	0·51 »	0·91 »	6·99 »		
» 1877	91·76 »	0·48 »	0·88 »	6·88 »		
i städerna:						
1871—1875...	77·31 »	0·93 »	1·34 »	20·42 »		
år 1876	79·39 »	1·07 »	1·09 »	18·45 »		
» 1877	79·68 »	0·84 »	1·28 »	18·20 »		

I förhållande till hela antalet barnaföderskor inom respektive områden hafva samtliga *mödrar till oäkta barn* enligt den i Byrån följda klassifikationen utgjort:

Medeltal.	I hela riket.	Å lagsbygden.	I städerna.
1871—1875.....	10·92%.	9·00%.	22·61%.
år 1876.....	10·14 »	8·30 »	20·50 »
» 1877.....	9·99 »	8·13 »	20·30 »

Dessa mödrar hafva varit fördelade mellan följande *civilståndskategorier*:

i hela riket:

	Gifta.	Enkor och fränskilda.	Trolofvade.	Ej gifta.
1871—1875...	1·01%.	3·80%.	9·22%.	85·97%.
år 1876.....	0·88 »	3·86 »	9·29 »	85·97 »
» 1877.....	0·77 »	3·70 »	9·40 »	86·13 »

å landsbygden:

1871—1875...	1·10 »	4·14 »	10·59 »	84·17 »
år 1876.....	0·94 »	3·82 »	11·03 »	84·21 »
» 1877.....	0·79 »	3·88 »	10·78 »	84·55 »

i städerna:

1871—1875...	0·79 »	2·97 »	5·93 »	90·31 »
år 1876.....	0·75 »	3·93 »	5·33 »	89·99 »
» 1877.....	0·71 »	3·31 »	6·33 »	89·65 »

Den genomgående skilnaden mellan landsbygd och städer framstår i alla dessa tal såsom det hufvudsakligt anmärkningsvärda.

Sedan alla de förhållanden, som förändrande inverkat på äktenskapens antal under året, tagits i beräkning, är sannolikt, att de vid 1877 års slut *bestående äktenskapen* uppgått i hela riket till 738,394, deraf å landsbygden 650,537 och i städerna 87,857. Medeltalen af dessa belopp och dem som beräknats vid årets början blifva respektive 733,453, 646,760 och 86,693.

Mot hvarje 100-tal af sålunda beräknade befintliga gifta kvinnor hafva svarat:

Medeltal.	Gifta barnaföderskor.		
	I hela riket.	Å landsbygden.	I städerna.
1861—1865.....	18·44%.	18·24%.	20·38%.
1866—1870.....	16·44 »	16·15 »	19·08 »
1871—1875.....	16·96 »	16·78 »	18·39 »
år 1876.....	17·15 »	16·82 »	19·65 »
» 1877.....	17·24 »	16·92 »	19·69 »

Dessa beräknade proportioner gå i samma riktning, som antydes af årets uppgifter i öfrigt.

Uppgifterna om *examineradt förlossningsbiträde* gifva följande procenttal af samtliga barnaföderskor:

Medeltal.	I hela riket.	Å landsbygden.	I städerna.
1861—1870	omkr. 43·00%.	36·00%.	93·00%.
1866—1870	» 46·00 »	38·00 »	93·00 »
1871—1875	50·34 »	43·22 »	91·64 »
år 1876.....	55·25 »	48·23 »	94·76 »
» 1877.....	55·79 »	48·74 »	95·00 »

Tab. N:o 8. Barnsbördernas resultat.

Absoluta och relativa antalet *födda barn* (levande och liflösa) så väl som ensamt *levande* födda har år 1877 varit följande:

	Födda barn (levande och liflösa).	Levande födda.	På hvar 1,000-tal af		
			hela medelfolkmängden	manliga medelfolkmängden	qvinliga medelfolkmängden
			levande födda.		
I hela riket.....	142,674	138,476	31·07 ‰	63·94 ‰	60·43 ‰
A landsbygden....	120,938	117,470	30·80 »	62·76 »	60·47 »
I städerna.....	21,736	21,006	32·69 »	71·49 »	60·22 »

Mot 1,000 af manliga medelfolkmängden i 21:sta—50:de lefnadsåren (828,426) hafva svarat 167 levande födda och mot 1,000 af qvinliga medelfolkmängden i 16:de—45:te lefnadsåren (989,967) 140.

Det absoluta antalet födde i riket är det högsta som tabellverket ännu inregistrerat; så är dock ej förhållandet med det relativa antalet.

I det enda fall af fyrlingsbörd, som under året förekommit — 4 flickebarn af en 27-årig gift kvinna — var det sistfödda barnet dött och de tre öfriga lefde blott några minuter.

Om samtliga födde fördelas på *en-* eller *flerfostrigt* hafvandeskap, erhållas följande procenttal:

för hela riket:

Årligt medeltal.	Enfostrigt hafvandeskap.	Tvillingsbörd.	Trillings- o. fyrlingsbörd.
1871—1875.....	97·07%.	2·88%.	0·05%.
år 1876.....	97·03 »	2·94 »	0·03 »
» 1877.....	97·18 »	2·79 »	0·03 »

för landsbygden:

1871—1875.....	97·05 »	2·90 »	0·05 »
år 1876.....	97·03 »	2·94 »	0·03 »
» 1877.....	97·19 »	2·78 »	0·03 »

för städerna:

Årligt medeltal.	Enfostrigt hafvandeskap.	Tvillingsbörd.	Trillings- o. fyrlingsbörd.
1871—1875	97·22 %.	2·73 %.	0·05 %.
år 1876	97·03 »	2·93 »	0·04 »
» 1877	97·11 »	2·86 »	0·03 »

Proportionen mellan de *levande* födde och de *dödfödde*, utan hänsyn till en- eller flerfostrigt hafvandeskap, har 1877 varit:

	Lefvande födde.	Dödfödde.
för hela riket.....	97·06 %.	2·94 %.
» landsbygden.....	97·13 »	2·87 »
» städerna.....	96·64 »	3·36 »

Med hänsyn till en- eller flerfostrigt hafvandeskap har samma år proportionen varit:

efter enfostrigt hafvandeskap:

	Lefvande födde.	Dödfödde.
för hela riket.....	97·23 %.	2·77 %.
» landsbygden.....	97·31 »	2·69 »
» städerna.....	96·78 »	3·22 »

efter tvillingsbörd:

för hela riket.....	91·28 »	8·72 »
» landsbygden.....	91·16 »	8·84 »
» städerna.....	91·96 »	8·04 »

efter trillings- och fyrlingsbörd:

för hela riket.....	78·26 »	21·74 »
» landsbygden.....	75·00 »	25·00 »
» städerna.....	100·00 »	—

Mot hvarje 100-tal lefvande födde hafva svarat *dödfödde*:

efter enfostrigt hafvandeskap:

	I hela riket.	Å landsbygden.	I städerna.
år 1877.....	2·85.	2·76.	3·33.

efter tvillingsbörd:

år 1877.....	9·55.	9·70.	8·74.
--------------	-------	-------	-------

efter trillings- och fyrlingsbörd:

år 1877.....	27·78.	3·33.	—
--------------	--------	-------	---

Proportionen af dödfödde har enligt dessa tal utfallit lägre än nästföretgånga år.

Proportionen mellan *mankön* och *qvinkön* har bland de födde varit mot 1,000 af *qvinkön*:

M a n k ö n.

i hela riket:	Bland lefvande födde.	Bland dödfödde.	Bland samtliga födde.
1871—1875.....	1,053.	1,301.	1,060.
år 1876	1,055.	1,334.	1,062.
» 1877	1,056.	1,353.	1,064.

å landsbygden:

1871—1875.....	1,055.	1,326.	1,063.
år 1876.....	1,052.	1,348.	1,060.
» 1877	1,064.	1,358.	1,071.

i städerna:

1871—1875.....	1,042.	1,190.	1,047.
år 1876	1,069.	1,269.	1,075.
» 1877	1,015.	1,332.	1,025.

ensamt bland de *äkta* barnen:

i hela riket:

1871—1875.....	1,052.	1,310.	1,059.
år 1876	1,056.	1,351.	1,064.
» 1877	1,055.	1,414.	1,064.

å landsbygden:

1871—1875.....	1,054.	1,329.	1,061.
år 1876	1,053.	1,355.	1,061.
» 1877	1,062.	1,120.	1,071.

i städerna:

1871—1875.....	1,037.	1,200.	1,042.
år 1876.....	1,075.	1,325.	1,082.
» 1877	1,012.	1,437.	1,022.

ensamt bland de *oäkta* barnen:

i hela riket:

1871—1875.....	1,067.	1,250.	1,074.
år 1876	1,043.	1,239.	1,051.
» 1877	1,064.	1,044.	1,063.

å landsbygden:

1871—1875.....	1,070.	1,303.	1,078.
år 1876	1,042.	1,294.	1,051.
» 1877	1,080.	1,010.	1,077.

i städerna:

1871—1875.....	1,057.	1,164.	1,063.
år 1876	1,047.	1,146.	1,051.
» 1877	1,029.	1,110.	1,034.

Den höga proportionen af födde *mankön* å landsbygden ådrager sig här särskild uppmärksamhet i motsats till städerna.

Om proportionen mellan de födda barnens kön betraktas med hänsyn till inflytelsen af en- eller flerfostrigt hafvandeskap, utfaller för hela riket år 1877 på följande sätt mot 1,000 *qvin*kön antalet mankönen:

efter enfostrigt hafvandeskap:

Lefvande födde.	Dödfödde.	Samtliga födde.
1,057.	1,364.	1,064.

efter tvillingsbörd:

1,041.	1,298.	1,061.
--------	--------	--------

efter trillings- och fyrtingsbörd:

1,118.	250.	840.
--------	------	------

Af *sam*tliga födda barn (levande och dödfödda) hafva under året och i hela riket mot 1,000 äkta svarat 111 *oäkta*, och i procenttal utfaller förhållandet på följande sätt:

I hela riket.		Å landsbygden.		I städerna.	
Äkta.	Oäkta.	Äkta.	Oäkta.	Äkta.	Oäkta.
90·00%	10·00%	91·85%	8·15%	79·68%	20·32%

Om man åter fäster sig ensamt vid de *levande* födda barnen, hafva år 1877 mot 1,000 äkta svarat för hela riket 110 *oäkta* och i procenttal fördela sig de äkta och oäkta på följande sätt:

i hela riket:

Medeltal.	Äkta.	Oäkta.
1871—1875.....	89·22%	10·78%
år 1876.....	89·98 »	10·02 »
» 1877.....	90·13 »	9·87 »

å landsbygden:

1871—1875.....	91·08 »	8·92 »
år 1876.....	91·78 »	8·22 »
» 1877.....	91·94 »	8·06 »

i städerna:

1871—1875.....	77·81 »	22·19 »
år 1876.....	79·79 »	20·21 »
» 1877.....	79·98 »	20·02 »

Då man erinrar sig att år 1872 antalet levande födda *oäkta* barn för hela riket stigit till 11·03%, för landsbygden till 9·16% och år 1867 för städerna till 24·23%, förete ofvanstående tal en återgång, hvars fortfarande vore särdeles önskligt.

Bland *äkta* barnen hafva för hela riket de *dödfödde* utgjort 2·80%, bland de *oäkta* 4·21%

Barn af *trolofvade* mödrar hafva år 1877 utgjort:

För hela riket.	För landsbygden.	För städerna.
9·38%	10·76%	6·30%

af samtliga *oäkta* barn.

Mot hvarje 1,000-tal af medelfolkmängden hafv de levande födda *oäkta* barnen utgjort:

af båda könen medelfolkmängd:

I hela riket.	Å landsbygden.	I städerna.
3·07%	2·48%	6·54%

af blott qvinkönets:

5·97 »	4·87 »	12·05 »
--------	--------	---------

Tab. N:is 9, 10 och 11. Nativiteten månadsvis.

Af *sam*tliga i riket år 1877 födda barn (levande och liflösa) faller högsta absoluta antalet 13,054 på *Mars* månad, motsvarande conception i Juni. Då ett likartadt förhållande egt rum ej blott för året 1876 utan ock i medeltal så väl för qvinqvinniet 1871—1875 som för decenniet 1861—1870, förräder detta en riktning mot fortgående förändring af det i förra tider vanliga förhållandet med högsta antalet födslar i September månad.

Ensamt för de *levande födda äkta* barnen visar *Mars* månad högsta antalet för hela riket och städerna, men för landsbygden tager Januari månad ett obetydligt försteg.

För de levande födda *oäkta* öfverensstämmer landsbygden med hela riket genom maximum i *Mars*. Städernas maximum i Maj höjer sig blott med 1 utöfver antalet i *Mars*.

Maximum af *dödfödde* faller gemensamt på Januari.

Både på landsbygden och i städerna har år 1877 *låg*sta antalet levande födde äkta barn fallit på Juni månad, antalet oäkta deremot på Augusti och på denna sistnämnda månad faller ock *låg*sta antalet dödfödda barn.

Tab. N:o 12. Antalet afidne.

Antalet *afidne* har varit:

i hela riket:

Medeltal.	Af båda könen.	Mankön.	Qvinkön.
1861—1870	82,233 eller 2·02%	41,916 eller 2·11%	40,318 eller 1·92%
1861—1865	78,912 » 1·98 »	40,097 » 2·07 »	38,815 » 1·89 »
1866—1870	85,554 » 2·05 »	43,734 » 2·16 »	41,820 » 1·95 »

Medeltal.	Af båda könen.	Mankön.	Qvinkön.
1871—1875..	78,114 eller 1·83 %.	39,795 eller 1·92 %.	38,319 eller 1·74 %.
år 1876	86,334 » 1·96 »	43,930 » 2·05 »	42,404 » 1·87 »
» 1877	83,175 » 1·84 »	42,616 » 1·97 »	40,559 » 1·77 »

å landsbygden:

1861—1870..	69,300 » 1·93 »	35,296 » 2·01 »	34,004 » 1·86 »
1861—1865..	66,776 » 1·89 »	33,858 » 1·96 »	32,918 » 1·83 »
1866—1870..	71,825 » 1·97 »	36,736 » 2·06 »	35,089 » 1·89 »
1871—1875..	63,333 » 1·71 »	32,105 » 1·78 »	31,228 » 1·65 »
år 1876	71,043 » 1·88 »	35,994 » 1·94 »	35,049 » 1·82 »
» 1877	68,242 » 1·79 »	34,899 » 1·86 »	33,343 » 1·72 »

i städerna:

1861—1870..	12,933 » 2·62 »	6,620 » 2·91 »	6,313 » 2·36 »
1861—1865..	12,136 » 2·60 »	6,240 » 2·88 »	5,896 » 2·35 »
1866—1870..	13,729 » 2·63 »	6,999 » 2·94 »	6,730 » 2·38 »
1871—1875..	14,781 » 2·56 »	7,690 » 2·94 »	7,091 » 2·25 »
år 1876	15,921 » 2·46 »	7,936 » 2·80 »	7,355 » 2·17 »
» 1877	14,933 » 2·32 »	7,717 » 2·63 »	7,216 » 2·07 »

Årets absoluta och relativa mortalitet har så väl för hela riket, landsbygden och städerna, som för hvartdera könet inom dessa områden, varit lägre än för de närmast förutgångna 3 åren.

Beträffande de särskilda länen, inclusive så väl lands- som stadsbefolkning, finnas 7 bland dem hafva haft en relativ dödlighet öfverstigande 2% och högst bland dessa med 2·47% står för året Kopparbergs län. Bland de län, hvilkas dödlighet understigit 2%, står lägst med 1·38% Gotlands län. Vid jemförelse med den för perioden 1861—1875 beräknade medelmortaliteten för länen (A. XVII, sid. xxvi), finnas Kalmar, Blekinge, Kristianstads, Malmöhus, Örebro, Vestmanlands, Kopparbergs, Gefleborgs och Jemtlands län för året 1877 mer eller mindre öfverstiga medeltalet.

Bland de städer, som räkna mer än 10,000 invånare, har visserligen Stockholm den högsta dödlighetsprocenten, men föga lägre procent företes för året af Uppsala.

Mot hvarje 1,000-tal lefvande födde har för året antalet afidne inom nedanstående 2 åldersgrupper utgjort:

i hela riket:	Afidne	
	0—1-åriga.	af alla åldrar.
1877.		
af båda könen	125·5.	600·6.
ensamt mankön	136·7.	599·1.
» qvinkön	113·8.	602·2.

å landsbygden:

1877.	Afidne	
	0—1-åriga.	af alla åldrar.
af båda könen	116·5.	580·9.
ensamt mankön.....	127·2.	576·4.
» qvinkön.....	105·1.	585·8.
i städerna:		
af båda könen	176·0.	710·9.
ensamt mankön.....	190·6.	729·2.
» qvinkön.....	161·2.	692·3.

Vid jemförelse med föregående år visar sig, att det något höjda antalet af dödsfall motvägts af höjning i antalet lefvande födde, så att proportionerna ej utfalla ogynnsamt. Skilnaden mellan könen, så väl som mellan landsbygden och städerna, måste såsom beroende af flere konstanta förhållanden alltså fortfarande framträda.

Mot 100 afidna mankön svara för året afidna qvinkön i hela riket 95·17, å landsbygden 95·54, i städerna 93·51 och i Stockholm ensamt 93·88. Dessa proportioner hafva i allmänhet varit underkastade föga förändringar.

Dödligheten efter civilstånd har inom hvartdera könet varit följande:

i hela riket:

Medeltal.	Ej gifte.		Gifte.		Enklingar.	Enkor.
	m.	q.	m.	q.		
1871—1875.....	57·50 %.	51·36 %.	29·77 %.	21·57 %.	13·73 %.	24·07 %.
år 1876.....	60·97 »	56·49 »	27·38 »	21·84 »	11·65 »	21·67 »
» 1877.....	61·78 »	56·66 »	26·88 »	21·86 »	11·34 »	21·48 »

å landsbygden:

1871—1875.....	54·77 »	48·39 »	30·97 »	26·33 »	14·26 »	25·28 »
år 1876.....	58·97 »	54·54 »	28·14 »	23·12 »	12·89 »	23·34 »
» 1877.....	59·98 »	54·45 »	27·54 »	23·09 »	12·48 »	22·46 »

i städerna:

1871—1875.....	68·89 »	64·35 »	24·77 »	16·90 »	6·34 »	18·75 »
år 1876.....	70·02 »	65·77 »	23·94 »	15·73 »	6·04 »	18·50 »
» 1877.....	69·93 »	66·85 »	23·88 »	16·19 »	6·19 »	16·96 »

På denna dödsfallens fördelning mellan civilståndsklasserna verka 2 förhållanden, nämligen dels den andel, som hvarje civilståndsklass intager inom hela befolkningen, dels beskaffenheten af de farsoter, som under året medverkat till dödligheten. Proportionen mellan de olika civilståndsklasserna kan svårigen undergå några hastiga och betydliga förändringar, men de uppträdande farsoterna förändras deremot hastigt förhållandet i den mån de företrädes-

vis taga sina offer inom barnåldern eller inom högre åldersgrupper. Vid en jämförelse med dödsfallens fördelning efter civilstånd under en längre årsföljd (se A. XVII, sid. xxvii) utmärker sig året 1877 för en betydlig stegring af det relativa antalet dödsfall bland de icke gifta utöfver förhållandet under sistförflutna 13 à 14 år, eller sedan året 1862, då 7,407 dödsfall af mässling för hela riket höjde proportionen af de afidne ej gifte till 63·42% mankön och

57·95 qvinkön. Stegringen beror nu af skarlakansfebern, hvarom tab. N:o 16 lemna närmare upplysning.

Tab. N:o 13. De afidnes ålder och civilstånd.

Sjunkandet af dödsfallens antal från och med första lefnadsåret har i år fortgått till åldern 15—16, hvars antal utgör 310, från hvilket tal stegring åter börjar.

Tab. Litt. D. Antalet afidne i barndomen i % af hela dödsantalet af alla åldrar.

1.	2.	3.	4.	5.	6.	7.	8.	9.	10.	11.	12.	13.	14.	15.	16.	17.
	1862.	1863.	1864.	1865.	1866.	1867.	1868.	1869.	1870.	1871.	1872.	1873.	1874.	1875.	1876.	1877.
<i>I hela riket.</i>																
1. 1:sta lefnadsåret.....	21·73 %	23·06 %	22·69 %	22·90 %	21·03 %	22·00 %	22·04 %	18·48 %	19·17 %	20·10 %	23·67 %	23·06 %	22·27 %	22·90 %	22·07 %	20·90 %
» 2:dra »	8·35 »	6·78 »	6·29 »	6·40 »	5·99 »	5·53 »	6·49 »	6·84 »	4·54 »	4·32 »	4·77 »	5·27 »	5·38 »	5·49 »	6·05 »	6·39 »
» 3:dje »	5·06 »	4·38 »	4·01 »	4·45 »	4·03 »	3·11 »	3·82 »	4·54 »	3·08 »	2·44 »	2·53 »	2·80 »	3·16 »	3·16 »	3·77 »	4·25 »
» 4:de »	3·53 »	3·43 »	2·98 »	3·18 »	2·96 »	2·21 »	2·48 »	3·53 »	2·68 »	2·01 »	1·73 »	1·88 »	2·29 »	2·27 »	2·88 »	3·08 »
» 5:te »	2·55 »	2·55 »	2·35 »	2·45 »	1·97 »	1·54 »	1·68 »	2·49 »	2·13 »	1·56 »	1·31 »	1·31 »	1·63 »	1·62 »	2·31 »	2·35 »
» 6:te »	1·69 »	1·84 »	1·71 »	1·88 »	1·54 »	1·06 »	1·22 »	1·90 »	1·49 »	1·32 »	1·09 »	1·01 »	1·13 »	1·17 »	1·69 »	1·98 »
» 7:de »	1·33 »	1·26 »	1·26 »	1·38 »	1·35 »	0·87 »	0·94 »	1·45 »	1·26 »	1·00 »	0·91 »	0·87 »	0·96 »	0·90 »	1·28 »	1·49 »
» 8:de »	1·03 »	0·98 »	0·86 »	1·06 »	1·01 »	0·74 »	0·78 »	1·09 »	0·97 »	0·84 »	0·73 »	0·82 »	0·91 »	0·76 »	0·97 »	1·17 »
» 9:de »	0·91 »	0·83 »	0·69 »	0·72 »	0·76 »	0·59 »	0·65 »	0·93 »	0·68 »	0·68 »	0·65 »	0·62 »	0·77 »	0·73 »	0·86 »	0·83 »
» 10:de »	0·62 »	0·67 »	0·56 »	0·61 »	0·60 »	0·48 »	0·61 »	0·81 »	0·63 »	0·55 »	0·55 »	0·56 »	0·64 »	0·63 »	0·80 »	0·76 »
Summa 0—10 år.....	46·80 »	45·78 »	43·40 »	45·03 »	41·24 »	38·13 »	40·71 »	42·06 »	36·63 »	34·82 »	37·94 »	38·20 »	39·14 »	39·63 »	42·68 »	43·20 »
» deröfver	53·20 »	54·22 »	56·00 »	54·97 »	58·76 »	61·87 »	59·29 »	57·94 »	63·37 »	65·18 »	62·06 »	61·80 »	60·86 »	60·37 »	57·32 »	56·80 »
<i>Å landsbygden.</i>																
» 1:sta lefnadsåret.....	21·24 »	22·45 »	21·93 »	22·13 »	20·90 »	21·30 »	21·31 »	17·99 »	18·29 »	19·36 »	22·84 »	22·14 »	21·51 »	22·32 »	21·14 »	20·05 »
» 2:dra »	7·96 »	6·78 »	6·04 »	6·21 »	5·76 »	5·23 »	5·92 »	6·40 »	4·27 »	3·97 »	4·34 »	4·86 »	5·17 »	5·25 »	6·03 »	6·26 »
» 3:dje »	4·90 »	4·47 »	4·06 »	4·49 »	3·98 »	3·06 »	3·64 »	4·22 »	2·96 »	2·36 »	2·45 »	2·58 »	3·15 »	3·11 »	3·87 »	4·24 »
» 4:de »	3·49 »	3·51 »	3·10 »	3·29 »	2·89 »	2·18 »	2·43 »	3·37 »	2·67 »	1·98 »	1·68 »	1·80 »	2·29 »	2·32 »	2·94 »	3·14 »
» 5:te »	2·57 »	2·61 »	2·43 »	2·49 »	1·96 »	1·57 »	1·63 »	2·37 »	2·15 »	1·59 »	1·31 »	1·28 »	1·65 »	1·62 »	2·37 »	2·46 »
» 6:te »	1·72 »	1·93 »	1·78 »	1·95 »	1·53 »	1·05 »	1·21 »	1·85 »	1·47 »	1·34 »	1·08 »	0·99 »	1·10 »	1·17 »	1·74 »	2·06 »
» 7:de »	1·38 »	1·30 »	1·29 »	1·45 »	1·34 »	0·86 »	0·91 »	1·44 »	1·29 »	1·00 »	0·93 »	0·84 »	0·96 »	0·89 »	1·33 »	1·54 »
» 8:de »	1·05 »	1·03 »	0·92 »	1·12 »	1·02 »	0·76 »	0·80 »	1·08 »	0·93 »	0·88 »	0·72 »	0·81 »	0·96 »	0·78 »	1·01 »	1·20 »
» 9:de »	0·94 »	0·88 »	0·71 »	0·76 »	0·78 »	0·61 »	0·65 »	0·93 »	0·69 »	0·70 »	0·69 »	0·64 »	0·82 »	0·75 »	0·87 »	0·82 »
» 10:de »	0·64 »	0·70 »	0·59 »	0·63 »	0·61 »	0·49 »	0·64 »	0·84 »	0·67 »	0·57 »	0·58 »	0·60 »	0·66 »	0·67 »	0·84 »	0·78 »
Summa 0—10 år.....	45·80 »	45·66 »	42·85 »	44·52 »	40·77 »	37·11 »	39·14 »	40·49 »	35·44 »	33·75 »	36·62 »	36·54 »	38·27 »	38·88 »	42·14 »	42·55 »
» deröfver	54·11 »	54·34 »	57·15 »	55·48 »	59·23 »	62·89 »	60·86 »	59·51 »	64·56 »	66·25 »	63·38 »	63·46 »	61·73 »	61·12 »	57·86 »	57·45 »
<i>I städerna.</i>																
» 1:sta lefnadsåret.....	24·40 »	26·65 »	26·95 »	26·89 »	21·67 »	25·99 »	25·97 »	21·21 »	23·68 »	23·61 »	27·17 »	26·72 »	25·51 »	25·43 »	26·39 »	24·76 »
» 2:dra »	10·44 »	6·76 »	7·71 »	7·39 »	7·07 »	7·32 »	9·62 »	9·20 »	5·93 »	5·96 »	6·57 »	6·88 »	6·27 »	6·54 »	6·18 »	7·01 »
» 3:dje »	5·88 »	3·85 »	3·72 »	4·23 »	4·29 »	3·44 »	4·82 »	6·28 »	3·66 »	2·79 »	2·83 »	3·68 »	3·18 »	3·37 »	3·30 »	4·34 »
» 4:de »	3·76 »	2·97 »	2·30 »	2·64 »	3·32 »	2·35 »	2·73 »	4·45 »	2·76 »	2·14 »	1·92 »	2·21 »	2·22 »	2·07 »	2·64 »	2·78 »
» 5:te »	2·45 »	2·17 »	1·89 »	2·25 »	1·98 »	1·42 »	1·93 »	3·15 »	2·00 »	1·39 »	1·36 »	1·45 »	1·60 »	1·66 »	2·01 »	1·86 »
» 6:te »	1·57 »	1·30 »	1·27 »	1·52 »	1·61 »	1·07 »	1·28 »	2·14 »	1·59 »	1·23 »	1·13 »	1·10 »	1·22 »	1·17 »	1·44 »	1·63 »
» 7:de »	1·05 »	1·07 »	1·10 »	0·98 »	1·39 »	0·94 »	1·11 »	1·53 »	1·11 »	1·00 »	0·82 »	0·97 »	0·95 »	0·93 »	1·07 »	1·28 »
» 8:de »	0·95 »	0·72 »	0·57 »	0·77 »	0·97 »	0·65 »	0·74 »	1·14 »	0·90 »	0·82 »	0·73 »	0·84 »	0·69 »	0·65 »	0·77 »	1·00 »
» 9:de »	0·72 »	0·52 »	0·54 »	0·52 »	0·67 »	0·49 »	0·64 »	0·90 »	0·65 »	0·55 »	0·48 »	0·58 »	0·60 »	0·65 »	0·80 »	0·86 »
» 10:de »	0·52 »	0·53 »	0·38 »	0·49 »	0·51 »	0·41 »	0·40 »	0·62 »	0·44 »	0·43 »	0·45 »	0·38 »	0·55 »	0·43 »	0·59 »	0·64 »
Summa 0—10 år.....	51·74 »	46·54 »	46·43 »	47·68 »	43·48 »	43·98 »	49·24 »	50·62 »	42·72 »	39·92 »	43·46 »	44·81 »	42·79 »	42·90 »	45·19 »	46·16 »
» deröfver	48·26 »	53·46 »	53·57 »	52·32 »	56·52 »	56·02 »	50·76 »	49·38 »	57·28 »	60·08 »	56·54 »	55·19 »	57·21 »	57·10 »	54·81 »	53·84 »

Förestående tab. Litt. D. fortsätter den i föregående årsberättelse meddelade redogörelsen för antalet i *barndomen* affidne i % af *hela* dödsantalet. Denna tabell visar relativa dödligheten för första lefnadsåret minskad mot flere af de förutgångna åren, men deremot dödligheten i 2:dra—8:de lefnadsåren nästan utan undantag betydligt höjd, hvartill förklaringen lemnas af tab. N:o 16 med det företrädesvis höga antalet dödsfall af skarlakansfeber.

I förhållande till *medelfolkmängden* inom nedanstående åldersgrupper har dödligheten på 1,000 af hvar åldersklass varit följande:

Lefnadsår.	Båda könen.	Mankön.	Qvinkön.
0—10	35·64 ‰.	37·87 ‰.	33·36 ‰.
11—20	4·54 »	4·65 »	4·43 »
21—30	6·28 »	6·70 »	5·88 »
31—40	7·79 »	8·05 »	7·55 »
41—50	9·88 »	11·32 »	8·58 »
51—60	16·03 »	18·50 »	13·87 »
deröfver	58·62 »	62·43 »	55·74 »

Den beräknade *medelåldern* af de affidne har utfallit på följande sätt:

Medeltal.	M a n k ö n.			Q v i n k ö n.		
	I hela riket.	Å landsbygden.	I städerna.	I hela riket.	Å landsbygden.	I städerna.
1860—1875	31·17.	32·51.	24·51.	35·67.	36·73.	29·88.
1861—1865	28·97.	30·01.	23·31.	33·55.	34·47.	28·44.
1866—1870	32·01.	33·45.	24·33.	36·21.	37·41.	29·89.
1871—1875	32·59.	34·19.	25·84.	37·29.	38·39.	31·32.
år 1876	30·44.	31·57.	25·29.	33·90.	34·75.	29·72.
» 1877	30·22.	31·34.	25·13.	34·00.	35·27.	29·42.

Antalet af dem som under året 1877 affidit i en ålder öfverstigande 80 år har varit följande:

Af båda könen.	Af mankön.	Af qvinkön.
5,483 eller 6·59 %.	2,133 eller 5·01 %.	3,350 eller 8·26 %.

i förhållande till samtliga dödsfall af båda könen så väl som af hvart kön för sig. Andelen af vår närvarande befolkning inom dessa höga åldersklasser fortfar alltså ännu att vara betydlig i följd af den höga nativitet, som utmärkte flere år före 1798. (Jfr. A. XVII, sid. xxviii).

Tab. N:o 14. Dödligheten efter årstid.

Högsta absoluta antalet dödsfall har under året inträffat i Januari månad å landsbygden, och då i städerna Maj månads antal blott med 20 öfverstigat

Januari månads, så kommer denna sistnämnda månad att äfven för hela riket förete maximum. Lägsta antalet dödsfall å landsbygden utvisas af Augusti månad, och i städerna af September, hvilket dock ej hindrar minimum för hela riket att falla på Augusti.

Nedanstående jmförelse för hela riket med närmast förutgångna år, i hvilken 10,000 årliga dödsfall äro fördelade på kalendermånaderna reducerade till lika längd, upplyser om årsvexlingarna i detta hänseende:

	1873.	1874.	1875.	1876.	1877.
Januari	827.	844.	1,090.	976.	1,006.
Februari	907.	928.	1,019.	915.	924.
Mars	912.	968.	981.	871.	953.
April	955.	954.	937.	884.	923.
Maj	979.	1,016.	866.	908.	946.
Juni	774.	859.	716.	772.	804.
Juli	704.	751.	648.	685.	714.
Augusti	685.	666.	616.	658.	634.
September	683.	647.	613.	662.	665.
Oktober	756.	618.	731.	751.	769.
November	881.	812.	848.	930.	792.
December	937.	937.	935.	988.	870.

Tab. N:o 15. Folkmängdsförändringarna inom hvarje stad.

I alla de städer, der likasom å landsbygden den årliga mantalsskrifningen förrättas med ledning af presterskapets husförhörslängder, böra sådana upplysningar kunna vinnas, att mot folkmängdsberäkningen ej må kunna göras några betydande anmärkingar. När åter såsom i Stockholm och Göteborg sådan samverkan med presterskapet saknas, måste folkmängdsberäkningen blifva mindre säker. I afseende på den tillväxt af befolkningen, som eger rum genom födde och inflyttade, kan för dessa städer fullgiltigt vitsord ingalunda fränkännas presterskapets födelseböcker och inflyttningslängder, så vidt vederbörlig anmälning egt rum. Hvad åter beträffar minskning af folkmängden genom dödsfall och bortflyttning, kunna i presterskapets dödböcker och utflyttningslängder ej afföras andra än de, som vederbörligen anmålts såsom affidne och de som uttagit utflytt-

ningsbevis. Alla de, som tillhört endera af nämnda 2 städer, och annorstädes inom eller utom landet affida, men om hvilka tillförlitlig uppgift ej förefinnes att delgifvas den församling de i lifstiden tillhört, kunna i denna församlings dödböcker ej afföras. Likaledes kvarstå i dessa städers längder alla de, som begifvit sig bort till andra orter inom eller utom riket, utan att hafva uttagit utflyttningsbetyg. För Stockholm ökas missförhållandet i ännu högre grad än för Göteborg bland annat genom de många hundradetal af oäkta barn, som i födelseböckerna införas med okända föräldrar och sedan såsom fosterbarn spridas och flyttas inom och utom staden, utan att kunna följas i afseende på nödiga anteckningar.

En följd af dessa förhållanden måste blifva, att när man uppsummerar folkökningen genom födde och inflyttade och folkminskningen genom afidne och utflyttade, man erhåller ett öfverskott öfver den folkmängd, som man genom mantalsskrifning eller särskild folkräkning utrönt och i hvilken blott ett relativt ringa fåtal frånvarande kan ingå.

Af dessa i födelseböcker och inflyttningslängder kvarstående, men frånvarande, kan en del redan hafva inom eller utom landet affidit, men en ojemförligt större del utgöres af ännu lefvande, som vistas annorstädes, dels utomlands dels inom landet. Naturligtvis skulle om dessa sistnämnda åtminstone en gång årligen kunna erhållas kännedom, derest vid samtliga mantalsskrifningar inom riket alla å orten befintliga personer uppgäfvos och hvar och en som ej tillhörde orten ålades att styrka sin kyrkoskrifningsort, hvarom vederbörande församlingar sedermera skulle underrättas.

Det är att hoppas, att den nya anordning för Stockholms stad, hvilken redan trädt i verksamhet, skall lyckas ernå fullständigare kunskap om den inom hufvudstadens område befintliga och närvarande folkmängden, än hittills varit möjligt, men svårigheten kvarstår ännu att vinna upplysning om den del af de i hufvudstadens längder inregistrerade, som vistas utom stadens område.

Under det samtliga rikets 90 städer haft en folkökning af 23,356, har i 10 af de mindre bland dem

en folkmängdsminskning af tillsamman 179 personer under året egt rum.

Af de 20 *köpingarna* räkna redan 7 en folkmängd öfverstigande för hvardera 1000 personer.

Tab. N:is 16, 17, 18 och 19. Dödsorsakerna och dödlighetsförhållandet.

Med hänvisning till den utförligare redogörelse, som är lemnad i den underd. årsberättelsen för året 1875, A. XVII, ej blott rörande de åtgärder, som från vårt tabellverks början vidtagits för erhållande af kunskap om dödsorsakerna, utan ock rörande resultatet af den sedan 1861 i detta hänseende stadgade ordning, torde denna årsberättelse likasom den nästförutgångna få inskränkas hufvudsakligen till förhållandet under redovisningsåret.

Uppgifna dödsfall af de *farsoter*, för hvilka tab. N:o 16 redogör, hafva för hela riket utgjort 15,998, eller 19.23% af samtliga dödsfall, deraf för landsbygden ensamt 12,106 och för städerna ensamt 3,892 eller för den förra 17.74%, för de senare 26.06% af samtliga dödsfall.

Högre procent af farsotsdödsfall har för riket och landsbygden ej förekommit sedan år 1869 och för städerna ej sedan 1874. Bland *länen* har Kopparbergs län varit relativt svårast hemsökt af farsotsdödsfall, på landsbygden ända till 35.18% och i städerna till 46.24% af samtliga dödsfallen.

Bland de särskilda farsoterna förete *smittkoppor* för hela riket från sitt maximum af dödsfall år 1874: 4,063 en fortgående sänkning till 357 under året 1877. De talrikaste dödsfallen hafva förekommit i Kopparbergs, Blekinge, Örebro och Kronobergs län och der oftast flere inom samma församling. Af offren hafva 189 varit öfver och 168 under 10 år.

Då de inkomna uppgifterna för hela riket angifva dödsfallen ensamt af *skarlakansfeber* till icke mindre än 7,426, deraf å landsbygden 6,381 och i städerna 1,045, förtjena dessa tal en synnerlig uppmärksamhet. Sedan denna svåra farsot under åren 1861—1875 i årligt medeltal borttryckt inom hela riket nära 2,600 och ensamt under året 1870: 4,817, samt under året 1876 ända till 5,163, visar den sig

sålunda under nu ifrågavarande år hafva uppträdt ännu våldsammare, och hafva på sin räkning ej mindre än 46·4% af samtliga farsotsdödsfallen.

Då det nu är känt, att denna farsot så ofta är komplicerad med difteri, eller helt och hållet döler sig under denna sistnämnda farsotsbenämning, och då vidare ej kan väntas, att uppgifterna från landsbygden skola göra sträng skilnad mellan den vanliga strypsjukan (croup) och elakartad halssjuka (difteri), så följer häraf, att man bland de 3,367 uppgifna dödsfallen af dessa två sistnämnda sjukdomar utan tvifvel har att räkna ej få, som kunnat hänföras till skarlakansfeber. Om härtill lägges, att ej sällan i utdragen ur dödböckerna försummas anförande af dödsorsaker, som vållats af farsot, oaktadt sådana verkligen förekommit, äfvensom att många följdssjukdomar af skarlakansfebern undgå att uppföras på dess räkning, så följer häraf att denna farsot utgör ett verkligen svårt plågoris för vårt land.

Med undantag för mässlingsfarsoten år 1862, som uppgafs hafva borttryckt 7,407, har ingen af de farsoter, som varit gängse från och med 1861, på långt när härjat så svårt som skarlakansfebern, i hvilken intet enda år de uppgifna dödsfallen understigit 1,244.

Ingen af de kolerafarsoter, som hemsökt landet, har med undantag för åren 1834 och 1853 vållat större årlig dödlighet än detta årets skarlakansfeber.

Den snabbhet, hvarmed skarlakansfebergifvet inom många församlingar å landsbygden spridt sig, ådagaläggas bland annat deraf, att ej sällan inom loppet af några få veckor samtliga timade dödsfall, någon gång till flere tiotal efter hvarandra, varit ensamt deraf framkallade. Mången familj har sett sig plötsligt beröfvad alla sina barn.

Visserligen äro läkarekonstens alla bemödanden ofta fruktlösa mot den utbrutna sjukdomen, och tillgången till läkare dessutom å landsbygden alltför otillräcklig, men detta förhållande är så mycket mer egnadt att fästa allvarlig uppmärksamhet på angelägenheten att, så vidt möjligt, anlita skyddsåtgärder mot farsotens spridning, hvartill i främsta rummet helsovårdsnämnderna måste tagas i anspråk. I hvad mån och med

hvad kraft och framgång detta skett kan icke bedömas af de uppgifter, som ingå till Statistiska Central-Byrån, och är ej heller föremål för dess pröfning. Emellertid bör ej förbises, att i utdragen ur dödböckerna ofta förekomma anmärkningar, som kunna belysa den ringa uppmärksamhet, som mångenstädes synes fästas vid denna farsots uppträdande. Ofta finnes nemligen antecknad, att inom församlingen »ingen farsot förekommit», när likväl utdraget innehåller flere dödsfall af skarlakansfeber eller halssjuka. Detta häntyder på en sådan uppfattning af benämningen »farsot», på grund af hvilken skyddsåtgärderna i de flesta fall skulle komma allt för sent. Om dessa ej påtänkas förr än, på sätt noterna till tab. N:o 16 i några fall utvisa, dödligheten så stegrats, att mer än hälften af alla årets dödsfall framkallats af farsoten, har man åtminstone för den gången ej något att berömma sig af. Det vill därför synas, som vore en vida större vaksamhet vid de första sjukdomsfallen af behovet påkallad och detta särskildt med hänsyn till den inflytelse, som samlingen af en mängd barn i skolorna utöfvar på smittans spridning.

De 7,426 dödsfallen af skarlakansfeber fördela sig med 6,820 på barn *under* 10 år och med 606 på personer öfver denna ålder. Vore förhållandet omvänt i afseende på åldersfördelningen, skulle utan tvifvel denna farsot framkalla en vida större fruktan och verksammare skyddsåtgärder. Nu synes man deremot allt för mycket hylla den fatalistiska åsigten, att det är barnens oundgängliga lott att offras.

Den stegring af *mässlingsfarsoten*, som kunnat befaras med anledning af denna farsots vanliga periodicitet, har lyckligtvis uteblifvit, då de uppgifna dödsfallen deraf sjunkit till 588, deraf 548 *under* och 40 öfver 10 år.

Som förut är nämnt, hafva dödsfallen af *difteri* och *strypsjuka* tillsammans uppgifvits till 3,367, deraf 3,056 *under* och 311 öfver 10 år. Högre antal offer för dessa båda farsoter har förekommit endast år 1863 med 3,938, då den elakartade halssjukan uppträdde mera sjelfständigt och utan så betydlig komplikation med skarlakansfebern, men oftare deremot med mässlingen.

Dödsfallen af *kikhosta*, begränsade helt och hållet inom den yngre barnåldern, hafva uppgifvits till föga högre antal (776) än för året 1876.

Uppgifterna berättiga numera icke att antaga benämningen *hjernfeber* som hänförlig till någon epidemisk inflammation af hjern- och ryggmärgshinnorna, utan snarare såsom likbetydande med *nervfeber* (typhus och typhoid) och börande med denna sammanräknas, då man för båda gemensamt erhåller summa dödsfall i hela riket: 1,360, men här är fördelningen mellan åldrarna en annan än för de närmast föregående farsoterna, nemligen mot 302 under 10 år 1,058 deröfver. Antalet är lägre än år 1876 och någon vidsträckt epidemisk spridning har ej inom något län förekommit. Bland dödsfallen af *nervfeber* äro räknade 21 utomlands vållade af *gula febern*. År 1876 voro sådana dödsfall 51.

De uppgifna fallen af *frossa*: 15 under 10 år och 24 deröfver, likasom de af *rödsot*: 62 under 10 år och 17 deröfver, vittna lyckligtvis att ingendera af dessa farsoter antagit epidemisk utbredning.

Under rubriken *diarrhé* visar fördelningen mellan åldrarna, 1,503 under 10 år och 100 deröfver, att vi här hafva att göra med de gastro-intestinalkatarrher, som bortrycka så många barn i den spärdare åldern.

Till samma ålder höra ock med ett enda undantag de 27 uppgifna fallen af *kolera*.

Dödsfallen af *barnsängsfeber* och *barnsbörd* äro tillsamman för hela riket uppgifna till 684, deraf 346 hänförda till det förra och 338 till det senare slaget. I städerna, der dödsfallen af barnsängsfeber varit 123 och i barnsbörd 28, kan denna proportion antagas noggrann, då uppgifterna med få undantag äro af vederbörande läkare granskade. För landsbygden kan deremot ej alltid väntas sådan noggrannhet i fördelningen af dessa dödsfall. Då emellertid landsbygden med 223 dödsfall hänförda till barnsängsfeber och 310 till sjelfva barnsbörden företer ett omvänt förhållande mot städerna, synes detta snarare bekräfta än motsäga fördelningens approximativa giltighet. Det är nemligen väl antagligt, att otillräcklig tillgång på förlossningsbiträde kan å landsbygden vålla flere dödsfall i barnsbörd, hvaremot

smittan af barnsängsfebergifet der ej har samma lätthet för spridning. Att sådan smitta der äfven sprides, torde dock bevisas bland annat af det å tab. 16 (not m) anförda exemplet af 4 dödsfall i barnsängsfeber inom 7 veckor i Bredaryds socken af Jönköpings län.

Benämningen *dragsjuka*, efter gammalt språkbruk liktydande med ergotismus, eller förgiftning af mjöldryga (*Secale cornutum*), har visserligen i senare tider begagnats af allmogen för den epidemiska hjern- och ryggmärgshinneinflammationen, men torde väl i tab. N:o 16 vara hänförlig till sin ursprungliga betydelse. Kopparbergs län företer då 9 barn, som deraf borttryckts.

Af *spetälska* hafva uppgifvits afidne 10 män och 5 qvinnor till största delen inom de socknar af landet, der denna sjukdom ännu fortfar endemisk.

Uppgifterna om *dödsfall af våld och olyckshändelser*, sjelfmorden oberäknade, äro sammanförda i tab. N:o 17. Dessa dödsfalls sammanlagda antal för hela riket 2,178 är lägre än talen för de nästföregångna åren, och gäller detta såväl för landsbygden som för städerna.

Bland de *ihjälhungrade* var ett fickebarn, som förirrat sig i skogen, de öfriga äldre sinnessjuka.

Antalet *drunknade*, som vanligt det högsta, har uppgått till 1,131, bland hvilka 209 barn under 10 år och 922 äldre, 967 tillhörande manligt och 164 qvinligt kön. Såsom noterna till tab. N:o 17 upplysa, hafva stundom många människolif liktidigt blifvit spilda genom detta dödssätt t. ex. vid Gräsö i Stockholms län 15 personer i lotsbåt, af Gullholmens kapellförsamling i Bohusläns skärgård 12 personer under storm d. 4 Aug. Af 96 dödsfall inom Brunnby församling i Malmöhus län hade 20 vållats af drunkning.

Af 29 *ihjällosade* hafva med undantag af ett fall alla varit äldre personer och 22 tillhört manligt samt 7 qvinligt kön.

Af de 51, som uppgifvits *ihjälfrusne*, hafva alla varit öfver 10 års ålder och 47 tillhört manligt samt 4 qvinligt kön.

Afidne i följd af *förbränning och skällning* äro icke mindre än 161, deraf 102 barn under 10 år

och 59 äldre, och 77 af manligt samt 84 af qvinligt kön.

Alla de 8 af *åkslag* dödade hafva varit äldre personer, 3 män och 5 kvinnor.

Af de genom *explosion* omkomne 5 voro 4 af manligt och 1 af qvinligt kön, alla fullväxta. Gasolja och dynamit hafva dertill varit mest vållande.

För *vådlig förgiftning* hafva 15 blifvit offer, deribland 8 barn under 10 år och 7 äldre, 11 mankön och 4 qvinkön, hit räknade 2 fall af ormbett.

Genom *vådlig qväfning* hafva uppgifvits omkomne 80, deraf 73 barn och 7 äldre, 43 af mankön och 37 af qvinkön. Det vida öfvervägande flertalet utgöres af dibarn, hvilka funnits döde i sängen hos mödrar eller ammor. I föregående årsberättelser har uppmärksamheten fäst derpå, att dessa plötsliga dödsfall åtminstone till någon mindre del kunna skrivas på räkningen af en sjukdom »strupkramp», och att det höga antalet af de fall, som i förra tider hänförts till qväfning af denna anledning möjligen kan tåla vid någon afprutning. Då mor eller amma ansågos genom oförsigtighet hafva varit vållande till ett barns död på ifrågavarande sätt, föreskrefs af 1686 års kyrkolag: »när sådan olyckelig händelse sig tilldrager, skola de brottslige stå kyrkoplikt och ammorne therutom af verldsliga domare med hårdt straff beläggas, androm till varnagel». Genom en resolution af 1723 var ock föreskrifvet, att sådana mödrar skulle sättas bak i kyrkan och, efter tjenligt afkunnande på predikstolen, till församlingens gemenskap intagas. Dessa stränga stadganden måste otvivelaktigt hafva haft sin grund i särdeles talrika hit hänförda dödsfall. Att tillämpningen af dem, åtminstone beträffande gifta mödrar, under tidernas lopp allt mer förmildrats, lider väl intet tvifvel, och sedan kyrkoplikten, vare sig offentlig eller enskild, genom N. Förordningen d. 4 Maj 1855 blifvit upphäfd, följde ock deraf att förenämnda 1723 års resolution upphört att vara gällande. Den kyrkliga åtgärden är nu för qvinna, som af våda förqvåft sitt barn, inskränkt derhän, att presten, i 2 eller 3 tillkallade vittnens närvaro, skall i sakristian öfver henne läsa en i kyrkohandboken föreskrifven bön. Hvad strafflagen af d. 16 Febr. 1864, kap. 14 § 9, innehåller

om uppsätligt vållande till annans död, eller böter icke under 50 kronor, eller högst 6 månaders fängelse, torde väl ej på hithörande fall utan särdeles försvårande omständigheter tillämpas.

Följande tal torde bäst belysa den vigt, som frågan om hithörande dödsfall haft och ännu i viss mån kan hafva.

Inberäknadt Finland uppgåfvos dessa dödsfall i årligt medeltal för åren:

1750—1751.....	till 596.
1757—1760.....	» 484.
1776—1780.....	» 512.
1781—1785.....	» 478.
1786—1790.....	» 488.
1791—1795.....	» 496.
Oberäknadt Finland:	
1811—1815.....	» 381.
1816—1820.....	» 344.
1821—1825.....	» 388.
1826—1830.....	» 397.
1831—1835.....	» 283.
1836—1840.....	» 277.
1841—1845.....	» 291.
1846—1850.....	» 221.
1851—1855.....	» 210.
1856—1860.....	» 156.
1861—1865.....	» 152.
1866—1870.....	» 120.
1871—1875.....	» 97.
1876.....	» 70.
1877.....	» 70.

Den betydliga minskning, som dessa tal redan förete, måste ådraga sig än större uppmärksamhet, när man tager i öfvervägande den tillökning af antalet lefvande födde barn, som under tiden egt rum. Så föddes lefvande i årligt medeltal t. ex. 1811—1815 blott 79,808 barn i Sverige mot 131,033 åren 1871—1875.

Vid detta förhållande kunna åtskilliga frågor uppstå. Hafva alla de mödrar, som i förra tider tilltalats för hithörande dödsfall, verkligen till dem varit vållande? Äro vi berättigade antaga en fortgående omsorgsfullare vård om dibarnen med hänsyn till fara för qväfning? I hvad mån kan det sjunkna

antalet bero deraf, att dessa dödsfall möjligen mindre än förr uppmärksammas?

Ett egendomligt förhållande har anmärkts fortfarande från förra århundradet, att antalet af barn, som uppgifvits vådeligen qväfda af sina mödrar, inom Östergötlands, Jönköpings, Kronobergs, Kalmar, Elfsborgs, Skaraborgs och Vermlands län tillsammans varit mer än dubbelt så stort, som i rikets öfriga 17 län. En dylik skillnad röjer sig ännu allt framgent, och frågan om dess orsak väntar på ett tillfredsställande svar.

Af olycksfall med dödlig utgång vållade af *krossning, benbrott och sår* uppgår årets uppgifna antal till 549, deribland 36 barn under 10 år och 513 äldre, 496 mankön och 53 qvinkön. För flertalet af dessa olyckshändelser saknas visserligen närmare uppgift om skadorna och deras anledningar, men följande kunna dock anföras:

stjelpning, öfverkörning och hästars skenande	82,
skador i qvarnar, sågar, tröskverk och andra maskiner	49,
skador å jernvägar och bantåg	47,
krossning af fallande trän och stockar	35,
ras af jord, grus och stenar	30,
i grufvor	19,
slag af och fall från hästar	15,
stängning af nötkreatur	5,
öfverkörning på spårväg	2.

Vådliga *skottskador* hafva vållat 34 dödsfall, bland hvilka 4 barn under 10 år och 30 äldre, 32 mankön och 2 qvinkön. I 4 fall hafva skadorna vållats af sprängskott.

Genom *qväfning af främmande kropp i svalg och strupar* uppgifvas hafva omkommit 10 personer, af hvilka ett barn under 10 år, 7 af mankön och 3 af qvinkön. I flere fall uppgifvas köttstycken, som fastnat, hafva utgjort dödsorsaken.

Antalet af *mord och dråp*, hvilket år 1876 stannat vid 88, har nu höjts för hela riket till 101, för landsbygden från 73 till 76, för städerna från 15 till 25. Bland de 49 hithörande barnen under 10 års ålder hafva 42 varit *barnamord* i egentlig mening. Antalet af barnamord, som utgjort i årligt medeltal:

a) Talet 23-94 i A XV—XVIII rättas härmed.

1861—1865.....	35·25.
1866—1870.....	39·25.
1871—1875.....	56·34.

sjönk år 1876 till 29, men har nu åter höjt sig till förenämnda summa 42. Mellan könen fördela sig barnamorden till lika antal på hvardera könet, och samtliga de dräpte eller mördade med 64 på mankön och 37 på qvinkön.

Genom *jordbäfnig* i Peru har en svensk man omkommit.

Antalet af dem, som funnits *döde ute å mark* utan anledning till öfvergånget våld, är uppgifvet till 33.

Till dödsfall som härrört af *alkoholförgiftning* (rus, delirium tremens, kronisk alkoholförgiftning och genom rusdryckers missbruk vållade dödande komplikationer till andra sjukdomar) hafva enligt uppgifterna kunnat räknas 201 fall, deraf å landsbygden 125 och i städerna 76, och hafva bland dessa funnits 6 qvinnor.

Sjelfmorden, tab. N:o 18, hvilka i årligt medeltal för decenniet 1861—1870 i hela riket utgjorde 327·8 och för qvinnyenniet 1871—1875 höjdes till 347·4 samt för året 1876 stego till 409, hafva under året 1877 uppnått det högsta tal, som hittills förekommit, eller 430. Detta tal fördelar sig med 311, eller 72·32 %, på landsbygden och med 119, eller 27·68 %, på städerna.

Jemförda med medelfolkmängden och fördelade mellan *landsbygden* och *städerna* visa sjelfmorden följande tal:

	Hela riket.		Landsbygden.		Städerna.	
	Hela antalet.	På 100,000 invånare.	Hela antalet.	På 100,000 invånare.	Hela antalet.	På 100,000 invånare.
år 1871.....	321.	7·67.	229.	6·29.	92.	16·87.
» 1872.....	309.	7·31.	226.	6·16.	83.	14·83.
» 1873.....	337.	7·88.	247.	6·68.	90. ^{a)}	15·66.
» 1874.....	394.	9·12.	278.	7·46.	116.	19·60.
» 1875.....	376.	8·62.	275.	7·32.	101.	16·64.
» 1876.....	409.	9·28.	308.	8·14.	101.	16·23.
» 1877.....	430.	9·65.	311.	8·15.	119.	18·52.

Dessa tal ådagalägga ett fortgående stigande för hela riket och landsbygden i förhållande till folkmängden. För städerna har stegringen utöfver de

2 nästföretgånga åren dock stannat *under* det relativa talet för år 1874.

Sjelfmordens absoluta och relativa antal inom hvarje särskildt *län* upplyses af nedanstående tab. Litt. E.

Vid jämförelse med de närmast företgånga 6 åren visar denna tabell en mer eller mindre betydande höjning för Stockholms stad, Jönköpings, Vermlands, Vestmanlands, Vesterbottens och Norrbottens län. Det sistnämnda länet har derigenom fått ett relativt tal, som ställer det bland den hälft af länen, som utmärka sig för det större antalet sjelfmord, hvaremot Vesterbottens län, oakadt den nämnda höjningen, dock fortfarande är det län, som företer minsta både absoluta och relativa antalet sjelfmord. Till detta goda förhållande närma sig företrädesvis Blekinge och Skaraborgs län.

Proportionen mellan *könen* bland sjelfmördarne har mot 100 mankön varit följande antal qvinkön:

Medeltal.	I hela riket.	Å landsbygden.	I städerna.
1861—1865.....	28 q.	32 q.	17 q.
1866—1870.....	27 »	30 »	19 »
1871—1875.....	31 »	35 »	22 »
år 1871.....	26 »	29 »	19 »
» 1872.....	33 »	37 »	22 »
» 1873.....	36 »	39 »	29 »
» 1874.....	33 »	37 »	25 »
» 1875.....	29 »	35 »	15 »
» 1876.....	31 »	36 »	16 »
» 1877.....	29 »	30 »	27 »

Den högre proportionen af qvinliga sjelfmördare å landsbygden visar sig alltså fortgående.

I afseende på *civilståndet* hafva samtliga sjelfmördare i hela riket varit fördelade på följande sätt:

Tab. Litt. E.

Sjelfmordens antal länsvis 1861—1877.

1.	2.	3.	4.	5.	6.	7.	8.	9.	10.	11.	12.	
	Absoluta antalet.							Årligt medeltal på 100,000 invånare.				
	1877.	1876.	1875.	1874.	1873.	1872.	1871.	1877.	1876.	1871—1875.	1861—1870.	
Stockholms stad	52	38	45	50	35	31	36	32.21	24.53	27.20	36.25	
Stockholms län	26	32	13	18	17	19	15	18.64	23.28	12.31	13.56	
Uppsala »	13	17	16	15	12	14	13	12.19	16.16	13.68	11.78	
Södermanlands »	22	23	27	18	13	19	23	15.36	16.23	14.47	10.79	
Östergötlands »	33	17	21	33	22	16	21	12.32	6.40	8.68	8.51	
Jönköpings »	19	11	9	16	9	6	9	9.91	5.81	5.34	6.74	
Kronobergs »	9	11	9	8	5	4	5	5.38	6.62	3.84	5.25	
Kalmar »	13	14	9	8	4	4	4	5.39	5.83	2.45	4.27	
Gotlands »	6	5	5	4	6	2	4	10.96	9.16	7.73	9.27	
Blekinge »	5	7	8	7	8	10	12	3.75	5.69	6.99	3.70	
Kristianstads »	22	24	12	16	17	7	11	9.55	10.46	5.58	6.32	
Malmöhus »	46	37	52	32	40	35	25	13.50	11.01	11.34	9.35	
Hallands »	12	11	18	9	6	10	9	9.01	8.33	8.04	6.24	
Göteborgs och Bohus »	16	21	13	15	27	19	15	6.39	8.54	7.48	6.85	
Elfsborgs »	19	20	15	14	11	9	21	6.60	6.99	4.95	4.57	
Skaraborgs »	10	10	12	14	19	13	11	3.91	4.10	5.56	5.00	
Vermlands »	22	19	16	19	15	17	18	8.21	7.11	6.44	6.24	
Örebro »	10	17	13	20	10	10	7	5.53	9.46	6.92	6.12	
Vestmanlands »	17	11	10	14	14	7	10	13.49	8.86	9.29	10.98	
Kopparbergs »	14	24	17	21	17	15	20	7.40	12.79	9.97	10.12	
Gefleborgs »	16	22	15	21	7	13	7	9.55	13.38	8.11	8.46	
Vesternorrlands »	10	7	9	10	11	14	15	6.41	4.60	8.31	7.27	
Jemtlands »	7	7	6	6	8	11	8	9.01	9.17	10.68	8.49	
Vesterbottens »	3	1	2	2	2	1	1	2.98	1.01	1.68	1.93	
Norrbottens »	8	3	4	4	2	3	1	9.32	3.56	3.52	2.71	
Hela riket	430	409	376	394	337	309	321	9.65	9.28	8.13	8.04	
Medeltal på 100,000 invånare	9.65	9.28	8.62	9.12	7.88	7.31	7.67					

Årligt medeltal.	G i f t e.		O g i f t e.	
	Män.	Qvinnor.	Män.	Qvinnor.
1861—1865...	38·92 %.	9·75 %.	39·46 %.	11·87 %.
1866—1870...	41·13 »	7·74 »	38·19 »	12·94 »
1871—1875...	38·36 »	10·40 »	37·89 »	13·35 »
år 1876.....	37·90 »	10·76 »	38·63 »	12·71 »
» 1877.....	40·00 »	11·16 »	37·68 »	11·16 »

Till fortsatt belysning af det förhållandet, att sjelfmordsfrekvensen tilltager med åren, meddelas följande proportioner af sjelfmord på 100,000 invånare af hvarje nedanstående åldersklass under året 1877:

i åldern under 25 år	2·18.
» 26:te—35:te lefnadsåren	10·53.
» 36:te—45:te »	17·28.
» 46:te—55:te »	23·43.
» 56:te—65:te »	20·56.
» 66:te—75:te »	21·50.
deröfver.....	18·15.

I afseende på *årstiden* för sjelfmordens begående företer Maj månad högsta, Januari och Mars lägsta antalet, och som vanligt den varmare årstiden ett högre antal än den kalla, eller under April—September månader 240 mot 190 under Oktober—Mars.

Öfver hälften af sjelfmorden har begåtts medelst hängning, 2 genom nedkastande framför ankommande bantåg, ett genom nedstörtande från Örebro kyrktorn, ett derigenom att mannen med hustru och barn på en båt antände dynamit så att alla förgingos.

De förmodade orsakerna till sjelfmord äro blott ofullständigt uppgifna. Utom dem, som äro att skriva på räkning af sinnessjukdom och rusgifvande dryckers missbruk, hafva förekommit några begångna i febersyrel. Såsom barnslig anledning förtjenar anföras, att vägran att på en Söndag få begagna sina helgedagskläder uppgifves hafva föranledt det sjelfmord af en föga mer än 15-årig yngling, hvarom anmärkningen å tab. N:o 18 upplyser.

Såsom ledning för tillämpning af helsovårdsstadgans innehåll i afseende på städerna är tab. N:o 19 egnad åt fortsättning af de beräkningar, som i förra årgångar meddelats.

För en betydligare höjning af dödlighetsprocenten under året 1877 utöfver de 9 förutgångna åren ut-

märka sig städerna: Engelholm, Linde, Arboga, Piteå och Haparanda (5·15%). För samtliga städer utfaller dock årets dödlighetsprocent: 2·32% lägre än för de närmast förutgångna 5 åren.

Tab. N:o 20. Utländingar som erhållit svensk medborgarerätt m. m.

Enligt denna tabell, utarbetad efter benäget meddelade specifika uppgifter från Justitie- och Civildepartementen af Eders Kungl. Maj:ts Kansli, har under året 1877

svensk medborgarerätt beviljats 106 personer, tillstånd att i riket vistats erhållits af 53, och tillstånd att besitta fast egendom medgifvits 50 personer,

hvilka tal i det närmaste öfverensstämma med förhållandet år 1876, likasom den omständigheten att flertalet hitkommit från Danmark och Tyska riket.

Kronobergs och Malmöhus län intaga ock fortfarande främsta rummen bland de orter, inom hvilka besittningsrätt till fast egendom medgifvits.

Från sina förbindelser som svenske undersåtar hafva under året blifvit lösta 21 män och 6 qvinnor.

Tabb. N:is 21, 22 och 23. Från riket utflyttade och till riket inflyttade.

Antalet af de från presterskapet till namn m. m. uppgifna *emigranterna* har, från 9,418 under året 1876, enligt tab. N:o 22 B, nu sjunkit till 7,610, eller 0·17% af rikets medelfolkmängd, och hafva af dem 3,874 tillhört manligt och 3,736 qvinligt kön, 5,794 landsbygden och 1,816 städerna.

Enligt de likaledes från församlingarnas presterskap meddelade nominativa uppgifterna om *immigranter*, som under året 1876 utgjorde 3,212, har dessas antal år 1877 stigit till 3,288, deraf 1,972 män och 1,316 qvinnor, samt från landsbygden uppgifne 1,983 och från städerna 1,305.

Emigranternas öfvertalighet öfver immigranterna utgör alltså för hela riket 4,322, för landsbygden 3,811 och för städerna 511.

Från det förhållande, som i öfrigt vid jämförelse af tabb. 22 A och B visar sig för länen gemensamt, att nemligen emigranternas antal öfverstiger immi-

granternas, utgöra Stockholms stad, Vesternorrlands och Vesterbottens län undantag genom öfvervägande antal immigranter.

Antalet *gifta par* har bland emigranterna utgjort från hela riket 565, från landsbygden 458, från städerna 107, och bland immigranterna respektive 303, 195 och 108.

Bland ensamma emigranter öfver 15 års ålder hafva varit gifta 27 m. och 95 q., bland immigranterna af samma ålder 30 gifte m. och 61 gifta q.

Barn under 15 år hafva medförts af emigranterna till ett antal af 680 gossar och 676 flickor, af immigranterna till ett antal af 268 gossar och 264 flickor.

Af den specifika redogörelsen för åldern af så väl emigranter som immigranter, tab. N:o 21, inhemtas antalet af hvarterdera slaget inom hvarje lefnadsår.

Bland så väl emigranter som immigranter intaga *tjenstehjon* högsta antalet, närmast efter hvilka följa bland emigranterna idkare af jordbruk, arbetare utan uppgifvet yrke samt fabriks- och handtverksidkare — bland immigranterna fabriks- och handtverksarbetare samt andra arbetare.

Med djupaste vördnad, trohet och nit framhärda

Stormäktigste, Allernådigste Konung!
Eders Kungl. Maj:ts

Amerika har visserligen äfven detta år lockat flertalet emigranter, men af dem har dock nu lika som förra året ett långt större antal gått till Norge och Danmark tillsammans.

Immigranterna från dessa 2 sistnämnda länder utgöra ock, lika som förra året, mer än dubbelt så stort antal, som de från Amerika återkomne.

Tab. N:o 24. Approximativ beräkning af folkmängden inom hvarje åldersår vid slutet af år 1877.

Beräknad på det sätt den å tabellen meddelade anmärkningen upplyser lemnar denna tabell tillfälle att bedöma inflytelsen af vexlingarna i årliga antalet lefvande födde på folkmängden i de särskilda åldersåren. I följd häraf visar sig ej sällan det oväntade förhållandet, att folkmängden i en högre åldersklass kan vara större än i en eller flere af de närmast lägre. På grund af detta förhållande, och under förutsättning att störande inflytelser ej i någon högre grad träda emellan, egnar sig sålunda ock nativitetsbeloppet till en sannolikhetsberäkning af ålderklassernas blifvande styrka genom hela den generation, som har samma födelseår.


underdånigste och tropligtigste
tjenare och undersåtar

FR. TH. BERG.

l. s.

Karl Sidenbladh.

Stockholm den 20 December 1878.



Tab. No 1 A. FOLKMÄNGDEN, LÄNSVIS, ÅR 1877.

Stat. Centr.-Byråns underd. årsberättelse för 1877.

1. Län.	2. Mankön.	3. Qvinkön.	4. Summa.	5. 6. 7. 8. 9. 10. 11. 12. 13. Den 31 December 1877.									14. 15. 16. Tillväxt under år 1877.		
				Å landsbygden.			I städerna.			I hela riket.			Mankön.	Qvinkön.	Summa.
				Mankön.	Qvinkön.	Summa.	Mankön.	Qvinkön.	Summa.	Mankön.	Qvinkön.	Summa.			
Stockholms stad.....	70,243	86,972	157,215	—	—	—	75,054	90,623	165,677	75,054	90,623	165,677	+ 4,811	+ 3,651	+ 8,462
Stockholms län.....	67,160	71,194	138,354	64,468	68,146	132,614	3,745	4,247	7,992	68,213	72,393	140,606	+ 1,053	+ 1,199	+ 2,252
Uppsala d:o.....	50,507	55,497	106,004	44,258	47,164	91,422	6,749	8,950	15,699	51,007	56,114	107,121	+ 500	+ 617	+ 1,117
Södermanlands d:o.....	69,714	72,851	142,565	62,927	64,833	127,760	7,538	8,631	16,169	70,465	73,464	143,929	+ 751	+ 613	+ 1,364
Östergötlands d:o.....	129,004	138,005	267,009	111,418	115,519	226,937	18,305	23,342	41,647	129,723	138,861	268,584	+ 719	+ 856	+ 1,575
Jönköpings d:o.....	91,991	98,250	190,241	85,153	89,338	174,491	8,354	10,268	18,622	93,507	99,606	193,113	+ 1,516	+ 1,356	+ 2,872
Kronobergs d:o.....	80,836	85,898	166,734	79,672	83,878	163,550	1,888	2,593	4,481	81,560	86,471	168,031	+ 724	+ 573	+ 1,297
Kalmar d:o.....	117,725	123,042	240,767	107,428	110,532	217,960	11,078	12,901	23,979	118,506	123,433	241,939	+ 781	+ 391	+ 1,172
Gotlands d:o.....	25,982	28,549	54,531	23,174	24,947	48,121	3,060	3,783	6,843	26,234	28,730	54,964	+ 252	+ 181	+ 433
Blekinge d:o.....	64,116	68,619	132,735	52,966	55,373	108,339	11,895	13,771	25,666	64,861	69,144	134,005	+ 745	+ 525	+ 1,270
Kristianstads d:o.....	112,115	117,599	229,714	106,500	111,683	218,183	6,084	6,602	12,686	112,584	118,285	230,869	+ 469	+ 686	+ 1,155
Malmöhus d:o.....	166,017	172,390	338,407	131,263	133,876	265,139	36,950	40,985	77,935	168,213	174,861	343,074	+ 2,196	+ 2,471	+ 4,667
Hallands d:o.....	64,296	68,127	132,423	58,940	61,352	120,292	6,205	7,491	13,696	65,145	68,843	133,988	+ 849	+ 716	+ 1,565
Göteborgs och Bohus d:o.....	120,215	127,809	248,024	84,238	86,171	170,409	38,295	44,248	82,543	122,533	130,419	252,952	+ 2,318	+ 2,610	+ 4,928
Elfsborgs d:o.....	138,808	148,011	286,819	133,657	140,306	273,963	6,491	8,509	15,000	140,148	148,815	288,963	+ 1,340	+ 804	+ 2,144
Skaraborgs d:o.....	124,330	130,392	254,722	117,720	122,341	240,061	7,425	9,226	16,651	125,145	131,567	256,712	+ 815	+ 1,175	+ 1,990
Vermlands d:o.....	130,569	136,669	267,238	124,906	129,275	254,181	6,478	7,898	14,376	131,584	137,173	268,757	+ 815	+ 504	+ 1,319
Örebro d:o.....	88,580	91,940	180,520	82,018	83,787	165,805	6,942	8,489	15,431	88,960	92,276	181,236	+ 380	+ 336	+ 716
Vestmanlands d:o.....	60,843	64,413	125,256	53,693	56,111	109,804	7,811	9,138	16,949	61,504	65,249	126,753	+ 661	+ 836	+ 1,497
Kopparbergs d:o.....	91,081	97,569	188,650	87,988	93,082	181,070	3,758	4,822	8,580	91,746	97,904	189,650	+ 665	+ 335	+ 1,000
Gefleborgs d:o.....	80,869	84,903	165,772	68,817	71,450	140,267	13,940	14,987	28,927	82,757	86,437	169,194	+ 1,888	+ 1,534	+ 3,422
Vesternorrlands d:o.....	75,914	78,159	154,073	71,685	73,382	145,067	6,305	6,762	13,067	77,990	80,144	158,134	+ 2,076	+ 1,985	+ 4,061
Jemtlands d:o.....	38,724	38,267	76,991	38,428	37,630	76,058	1,086	1,243	2,329	39,514	38,873	78,387	+ 790	+ 606	+ 1,396
Vesterbottens d:o.....	49,289	50,575	99,864	48,574	49,446	98,020	1,499	1,930	3,429	50,073	51,376	101,449	+ 784	+ 801	+ 1,585
Norrbottnens d:o.....	42,998	42,687	85,685	40,494	40,181	80,675	2,740	3,240	5,980	43,234	43,421	86,655	+ 836	+ 734	+ 1,570
Summa i hela Riket	2,151,326	2,278,387	4,429,713	1,880,385	1,949,803	3,830,188	209,675	354,679	654,354	2,180,060	2,304,482	4,484,542	+ 28,734	+ 26,095	+ 54,829
Deraf															
Å landsbygden.....	1,863,301	1,935,414	3,798,715	1,880,385	1,949,803	3,830,188	—	—	—	—	—	—	+ 17,084	+ 14,389	+ 31,473
i samtliga städerna.....	288,025	342,973	630,998	—	—	—	299,675	354,679	654,354	—	—	—	+ 11,650	+ 11,706	+ 23,356
» städerna utom Stockholm.....	217,782	256,001	473,783	—	—	—	224,621	264,056	488,677	—	—	—	+ 6,839	+ 8,055	+ 14,894
» Göteborg.....	32,039	36,717	68,756	—	—	—	33,381	38,326	71,707	—	—	—	+ 1,342	+ 1,609	+ 2,951
» Malmö.....	16,014	17,278	33,292	—	—	—	16,556	17,883	34,439	—	—	—	+ 542	+ 605	+ 1,147
» Norrköping.....	11,920	14,867	26,787	—	—	—	12,027	15,199	27,226	—	—	—	+ 107	+ 332	+ 439
» Gefle.....	8,404	9,213	17,617	—	—	—	8,681	9,456	18,137	—	—	—	+ 277	+ 243	+ 520
» Karlskrona.....	8,010	9,280	17,290	—	—	—	8,351	9,436	17,787	—	—	—	+ 341	+ 156	+ 497
» Jönköping.....	6,094	7,650	13,744	—	—	—	6,455	8,005	14,460	—	—	—	+ 361	+ 355	+ 716
» Uppsala.....	5,632	7,417	13,049	—	—	—	5,776	7,690	13,466	—	—	—	+ 144	+ 273	+ 417
» Lund.....	5,663	7,131	12,794	—	—	—	5,892	7,523	13,415	—	—	—	+ 229	+ 392	+ 621
» Örebro.....	4,691	5,805	10,496	—	—	—	4,854	5,977	10,831	—	—	—	+ 163	+ 172	+ 335
» Helsingborg.....	4,773	5,293	10,066	—	—	—	5,024	5,615	10,639	—	—	—	+ 251	+ 322	+ 573
» Kalmar.....	4,556	5,453	10,009	—	—	—	4,680	5,543	10,223	—	—	—	+ 124	+ 90	+ 214

Tab. No 1 A. Folkvärdet, länsvis, år 1877.

Tab. N:o 1 B. FOLKMÄNGDEN INOM HÄRAD, TINGSLAG, DOMSAGOR, STÄDER OCH LÄN
DEN 31 DECEMBER 1877. *)

Härad, tingslag m. m. med tillhörande kyrkosocknar och kyrkosockendelar.	Folk- mängd d. 31 Dec. 1877.	Härad, tingslag m. m. med tillhörande kyrkosocknar och kyrkosockendelar.	Folk- mängd d. 31 Dec. 1877.
1) Stockholms stad	165,677	Erlinghundra h:d o. t:g: Alsike 673, Knifsta 923, Odensala 1,140, Husby 886, Norrsunda 838, Vassunda 794, Haga 378, St Olof 400, St Per 235	6,267
<i>Anm. till Stockholms stad.</i>		Seminghundra h:d o. t:g: Skepptuna 899, Lunda 761, Vidbo 739, Skånala 797, Markim 453, Orkesta 437, Frösunda 801	4,887
Folkmängden i stadens olika församlingar utgjorde enligt presterskapets uppgifter:		Långhundra h:d o. t:g: Lagga 777, Östuna 859, Husby 1,143, Närtuna 1,059, Gottröra 787, Kårsta 779, del af Össeby-Garn 1,161 ¹³⁾	6,565
<i>Under Kungl. Hof-Konsistorium:</i> Hof-församlingen 2,038, Svea Lifgardes förs. 1,202, Lifgardets till häst 616, Andra Lifgardets 1,158, Svea Artilleri-reg: 1,413, Pontonier-bataljonens 594, Skeppsholmens 1,377.		Vallentuna h:d o. t:g: del af Fresta 498 ⁹⁾ 18), Hammarby 603, del af Vallentuna 1,298 ¹⁰⁾ , Vada 366, Angarn 380, del af Össeby-Garn 418 ¹³⁾	3,563
<i>Under Stads-Konsistorium:</i> Nikolai eller Storkyrko-förs. 13,550, Klara 18,022, Jakobs och Johannis 20,134, Maria Magdalena 22,508, Katarina 25,592, Ulrika Eleonora eller Kungsholms 9,837, Hedvig Eleonora eller Ladugårdslands 24,047, Adolf Fredriks 17,815, Tyska 2,386, Piska 1,293, Danviks 339, Borgerskapets Enkhus 68, fångelserna å Långholmen 46 (ej annorstädes kyrkoskrifne), Militärförsörjningen 140.		Stockholms läns Vestra domsaga	21,232
<i>Främmande trosförvandter:</i> Franska reformerta förs. 34, Katolska 519, Mosaiska 943.		Sotholms h:d o. t:g: Österhaninge 1,955, Ornö kapell 512, Nämndö d:o 294, Utö d:o 589, Tyresö 853, Dalarö 615, Vesterhaninge 2,137, Muskö 511, Ösmo 2,392, Sorunda 2,898, Torö 470	13,226
2) Stockholms län.		Svartlösa t:g ¹⁶⁾ : del af Södertelge landsförs. 534 ¹⁴⁾ 16), Grödinge 1,848, Botkyrka 1,944, Salem 1,028, Huddinge 1,711, Brännkyrka 3,513, Nacka och Erstaviks kapell 424, Sicklaö 912	11,914
Frösåkers tingslag ¹⁹⁾ : del af Börstil 3,677 ¹⁾ , Gräsö 1,233, Harg 2,306, Edebo 2,182, del af Ununge 695 ²⁾ , Hökhufvad 1,370, Valö 1,924, Forsmark 1,076	14,463	Öknebo t:g ¹⁸⁾ : del af Södertelge landsförs. 556 ¹⁴⁾ 16), Tveta 794, Öfver-Jerna 1,067, Ytter-Jerna 733, Vårdinge 1,566, Turinge 1,775	6,491
Närdinghundra t:g ¹⁹⁾ : Almunge 2,197, Knutby 1,612, del af Fasterna 186 ³⁾ , Faringe 891, Bladåker 995, del af Ununge 949 ²⁾ 16), Edsbro 1,377	8,207	Södertörns domsaga	31,631
Vaddö och Häfverö skepps- o. t:g: Vaddö 3,568, del af Söderby-Karl 401 ⁴⁾ , del af Vätö 13 ⁵⁾ , Häfverö 2,400, Singö 543, del af Börstil 52 ¹⁾	6,977	Summa å landsbygden	132,614
Norra Roslags domsaga	29,647	Städerna: Södertelge 3,040, Norrtelge 1,811, del af Vaxholm 1,120 ¹²⁾ 17), Öregrund 813, Östhammar 657, Sigtuna 551	7,992
Sjuhundra h:d o. t:g: del af Skederid 755 ⁶⁾ , del af Husby 132 ⁷⁾ , Rimbo 1,208, Rö 725, del af Fasterna 1,315 ³⁾	4,135	Summa i Stockholms län	140,606
Lyhundra h:d o. t:g: del af Söderby-Karl 1,551 ⁴⁾ , Estuna 1,427, del af Bro 79 ⁸⁾ , Lohärad 909, Malsta 316, del af Husby 745 ⁷⁾ , del af Skederid 31 ⁶⁾	5,058	<i>Anmärkingar till Stockholms län.</i>	
Frötuna och Länna skepps- o. t:g: Frötuna 1,658, Rådmansö 1,815, Länna 2,113, Blidö 1,325	6,911	1)–14) Följande kyrkosocknar äro fördelade på härad eller tingslag, nemligen:	
Bro och Vätö skepps- o. t:g: del af Bro 2,000 ⁸⁾ , del af Söderby-Karl 92 ⁴⁾ , del af Vätö 1,943 ⁵⁾	4,035	1) <i>Börstil:</i> Frösåkers h:d o. t:g—Vaddö o. Häfverö skepps- o. t:g.	
Mellersta Roslags domsaga	20,139	2) <i>Ununge:</i> Frösåkers t:g — Närdinghundra t:g (jfr not. 15). 3) <i>Fasterna:</i> Sjuhundra h:d o. t:g — Närdinghundra h:d o. t:g. 4) <i>Söderby-Karl:</i> Lyhundra h:d o. t:g — Vaddö o. Häfverö skepps- o. t:g — Bro och Vätö skepps- o. t:g. 5) <i>Vätö:</i> Bro o. Vätö skepps- o. t:g — Vaddö o. Häfverö skepps- o. t:g. 6) <i>Skederid:</i> Sjuhundra h:d o. t:g — Lyhundra h:d o. t:g. 7) <i>Husby:</i> Lyhundra h:d o. t:g — Sjuhundra h:d o. t:g. 8) <i>Bro:</i> Bro o. Vätö skepps- o. t:g — Lyhundra h:d o. t:g. 9) <i>Fresta:</i> Vallentuna h:d o. t:g — Danderyds skepps- o. t:g. 10) <i>Vallentuna:</i> Vallentuna h:d o. t:g — Danderyds skepps- o. t:g. 11) <i>Ljusterö:</i> Vermdö skepps- o. t:g — Åkers skepps- o. t:g. 12) <i>Vaxholms stadsförs.:</i> Vaxholms stad — Vermdö skepps- o. t:g. 13) <i>Össeby-Garn:</i> Vallentuna h:d o. t:g — Långhundra h:d o. t:g. 14) <i>Södertelge landsförs.:</i> Öknebo t:g — Svartlösa t:g.	
Färentuna h:d o. t:g: Lofö med Drottningholms kapell 943, Ekerö 1,220, Munsö 623, Adelsö 590, Färentuna 665, Hillesög 379, Sänga 745, Skå 556	5,721	15) <i>Ununge</i> kyrkosocken är fördelad mellan Frösåkers tingslag och Närdinghundra tingslag men upptages i jordeboken för Närdinghundra härad. Närdinghundra härad och tingslag likasom Frösåkers härad och tingslag kunna därför ej anses likbetydande. Folkmängden den 31 Dec. 1877 i Frösåkers härad var 13,768 och i Närdinghundra härad 8,902.	
Sollentuna h:d o. t:g: Spånga 1,476, Jerfälla 953, Bromma 957 ¹⁸⁾ , Ed 880, Sollentuna 1,081	5,347	16) Då Södertelge landsförsamling ingår hel och hällen i Öknebo härad, men är fördelad mellan Öknebo och Svartlösa tingslag (jfr not. 14), så sammanfalla sålunda ej de liknämnda häraden och tingslagen. Folkmängden den 31/12 1877 i Svartlösa härad var 11,380 och i Öknebo härad 7,025.	
Danderyds skepps- o. t:g: Östra Ryd 1,076, Täby 1,223 ¹⁸⁾ , del af Fresta 17 ⁹⁾ , del af Vallentuna 74 ¹⁰⁾ , Danderyd 689, Lidingö 910, Solna med Karlbergs slott och Ulriksdals kapell 2,173	6,162	17) <i>Vaxholms stad</i> hade i hithörande del af Stadsförsamlingen (jfr not. 12) 892 inv. och i Garnisonsförs. 228 inv.	
Åkers skepps- o. t:g: Österåker 2,310, Riala 1,016, Kulla 648, del af Ljusterö 511 ¹¹⁾	4,485	18) För närmare upplysningar om ofvanstående och andra oregelbundenheter hänvisas till 1870 års Befolknings-Statistik (A. XII. 2). Sedan sistnämnda redogörelse offentliggjordes, hafva följande förändringar inom Stockholms län inträffat:	
Vermdö skepps- o. t:g: Vermdö 3,923, del af Vaxholms stadsförs. 236 ¹²⁾ , Ingarö (el. Pilhamns) kapell 823, Djarö d:o 1,067, Moja d:o 634, Bo d:o 565, del af Ljusterö 952 ¹¹⁾	8,200		
Södra Roslags domsaga	29,915		

*) Af denna tabell N:o 1 B. upprättad att tjena till ledning vid riksdagsmannaval, äro exemplar redan den 22 Juni 1878 utdelade till rikets samtliga Länsstyrelser, Magistrater, Domhafvande, Landsting och Kommuner.

Härad, tingslag m. m. med tillhörande kyrkosocknar och kyrkosockendelar.	Folk- mängd d. 31 Dec. 1877.	Härad, tingslag m. m. med tillhörande kyrkosocknar och kyrkosockendelar.	Folk- mängd d. 31 Dec. 1877.
a) I öfverensstämmelse med Kgl. bref den 28 Dec. 1872 är någon del af <i>Bromma</i> kyrkosocken icke längre att räkna till Färentuna härad. b) Den 16 Maj 1873 har Kgl. Maj:t förordnat, att $\frac{1}{2}$ mantal Fällbro skall i kyrkligt hänseende förläggas från <i>Fresta</i> till <i>Täby</i> . Annu återstå af <i>Fresta</i> kyrkosocken 1 mtl Skälhamra och $\frac{1}{4}$ mtl Risbyle jemte torpen Nybygget och Eriksberg att räkna till Danderyds skepps- och tingslag.		län — Hedesunda tingslag [i Gefleborgs län]. ⁹⁾ <i>Öster-Våla</i> : Våla h:d o. t:g [i Vestmanlands län] — <i>Tierps</i> t:g [i Uppsala län]. ⁹⁾ <i>Herkeberga</i> : Trögds h:d o. t:g — <i>Lagunda</i> h:d o. t:g. ⁷⁾ <i>Vårfrukyrka</i> : Åsunda h:d o. t:g — <i>Trögds</i> h:d o. t:g — <i>Lagunda</i> h:d o. t:g. ⁸⁾ <i>Bred</i> : Åsunda h:d o. t:g [i Uppsala län] — <i>Ytter-Tjurbo</i> h:d o. t:g [i Vestmanlands län]. ⁹⁾ <i>Bro</i> : Bro h:d o. t:g — <i>Håbo</i> h:d o. t:g. ¹⁰⁾ <i>Uppsala-Näs</i> : Ulleråkers h:d o. t:g — <i>Hagunda</i> h:d o. t:g. ¹¹⁾ <i>Jumkil</i> : Bälunge h:d o. t:g — <i>Ulleråkers</i> h:d o. t:g. ¹²⁾ <i>Järlåsa</i> : Hagunda h:d o. t:g — <i>Bälunge</i> h:d o. t:g [båda i Uppsala län] — <i>Torstuna</i> h:d o. t:g [i Vestmanlands län]. ¹³⁾ <i>Hernevi</i> : Torstuna h:d o. t:g [i Vestmanlands län] — <i>Lagunda</i> h:d o. t:g [i Uppsala län].	
3) Uppsala län.		4) Södermanlands län.	
Norunda härad och tingslag : Tensta 1,397, Viksta 992, Björklinge 1,322, del af länsdel af Harbo 92 ¹⁾ , del af Erentuna 586 ²⁾ , del af Lena 1,263 ³⁾	5,652	Jönåkers härad och tingslag : Tuna 1,061, Bergshammar 743, Tanaberg 2,053, Lunda 1,517, Kila 2,270, Björkvik 3,624, Halla 373, Sigtomta 1,708, Nykyrka 538, Bårbo 641, S:t Nikolai 2,484.....	17,012
Ordnus härad { Vendels tingslag : Vendel 2,765.....	2,765	Oppunda h:d o. t:g : länsdel af <i>Vestra Vingåker</i> 8,345 ¹⁾ , <i>Östra Vingåker</i> 2,720, <i>Julita</i> 3,295, <i>Österåker</i> 2,052, <i>Stora Malm</i> 3,722, <i>Lerbo</i> 1,489, <i>Floda</i> 4,623, <i>Skyllinge</i> 2,268, <i>Blacksta</i> 608, <i>Vadsbro</i> 912, <i>Husby-Oppunda</i> 1,167, <i>Bettna</i> 1,894, <i>Vrena</i> 432.....	33,527
Tierps t:g : länsdel af <i>Söderfors</i> 1,014 ⁴⁾ , <i>Tierp</i> 6,035, länsdel af <i>Öster-Våla</i> 27 ⁵⁾	7,076	Villättinge h:d o. t:g : <i>Helgesta</i> 982, <i>Hyltinge</i> 966, del af <i>Dunker</i> 1,914 ⁷⁾ , <i>Lilla Malma</i> 1,520, <i>Malmköping</i> 466, <i>Årdala</i> 1,054, <i>Forsa</i> 715, <i>Lilla Mellösa</i> 2,657, <i>Flen</i> 1,006, del af <i>Gryt</i> 145 ⁸⁾	11,425
Vestlands och Elfkarleby t:g : <i>Vestland</i> 2,048, <i>Tolfta</i> 1,513, <i>Elfkarleby</i> 4,936.....	8,497	Rönö h:d o. t:g : <i>Ripsa</i> 812, <i>Lid</i> 687, <i>Runtuna</i> 1,298, <i>Ludgo</i> 1,341, <i>Spelvik</i> 356, <i>Bälunge</i> 1,213, <i>Tystberga</i> 1,201, <i>Torsåker</i> 497, <i>Lästringe</i> 583, <i>Sätersta</i> 558, <i>Bogsta</i> 551, <i>Råby</i> 980, <i>Svärta</i> 1,548, <i>Helgona</i> 1,246.	12,871
Löfstas t:g : <i>Öster-Löfstas</i> 3,686, <i>Hällnäs</i> 2,901.....	6,587	Hölebo h:d o. t:g : <i>Höle</i> 1,678, <i>Mörkö</i> 1,287, <i>Vesterljung</i> 1,412, <i>Trosa</i> landsförsamling 940, <i>Vagnhärad</i> 1,112.....	6,429
Films och Dannemora t:g : <i>Dannemora</i> 1,227, <i>Film</i> 2,372, <i>Tegelsmora</i> 1,299.....	4,898	Kungadömetts domsaga	81,264
Olands t:g : <i>Skeftshammar</i> 827, <i>Ekeby</i> 1,239, <i>Alunda</i> 2,920, <i>Morkarla</i> 1,104, <i>Tuna</i> 1,251, <i>Stafby</i> 956.....	8,297	Vester-Rekarne h:d o. t:g : <i>Fors</i> 1,578, <i>Torshälla</i> landsförsamling 1,114, <i>Gillberga</i> 1,182, <i>Lista</i> 862, <i>Tumbo</i> 1,158, <i>Råby</i> 312, <i>Öja</i> 1,441, <i>Vestermo</i> 1,745.....	9,392
Uppsala läns Norra domsaga	43,772	Öster-Rekarne h:d o. t:g : <i>Jäder</i> 1,901, <i>Barfva</i> 987, <i>Kjula</i> 1,580, <i>Sundby</i> 593, <i>Vallby</i> 782, <i>Hammarby</i> 396, <i>Stenqvista</i> 1,092, <i>Årla</i> 2,004, del af <i>Dunker</i> 27 ²⁾ , <i>Husby-Rekarne</i> 1,750, <i>Näsuhulta</i> 1,775, <i>Kloster</i> 1,506.	14,393
Trögds h:d o. t:g : <i>Hacksta</i> 488, <i>Löt</i> 689, <i>Veckholm</i> 1,215, <i>Torsvi</i> 278, <i>Kungs-Husby</i> 583, del af <i>Herkeberga</i> 342 ⁶⁾ , <i>Litslena</i> 1,252, <i>Husby-Sjutolft</i> 673, <i>Villberga</i> 826, <i>Lillkyrka</i> 400, <i>Boglösa</i> 799, del af <i>Vårfrukyrka</i> 241 ⁷⁾ , <i>Vallby</i> 703, <i>Arnö</i> 240.....	8,729	Daga h:d o. t:g : <i>Gäsinge</i> 1,416, <i>Dillnäs</i> 467, <i>Frustuna</i> 2,136, <i>Katt-näs</i> 339, <i>Björnlanda</i> 1,877, del af <i>Gryt</i> 1,330 ⁸⁾	7,565
Åsunda h:d o. t:g : <i>Tillinge</i> 1,549, <i>Svinnegarn</i> 543, <i>Näs</i> (<i>Enköpings-</i>) 747, <i>Teda</i> 502, <i>Sparrsätra</i> 762, länsdel af <i>Bred</i> 728 ⁸⁾ , del af <i>Vårfrukyrka</i> 1,065 ⁷⁾	5,896	Åkers t:g ⁷⁾ : del af <i>Åker</i> 1,743 ⁴⁾ ⁷⁾ , <i>Läuna</i> 1,114, <i>Vansö</i> 756, <i>Härad</i> 980, länsdel af <i>Fogdö</i> 1,336 ⁸⁾ , <i>Helgarö</i> 511, del af <i>Strengnäs</i> landsförs. 414 ⁶⁾ ⁷⁾	6,854
Håbo h:d o. t:g : <i>Kalmar</i> 644, <i>Öfver-Gran</i> 1,073, <i>Ytter-Gran</i> 279, <i>Häggeby</i> 423, <i>Skokloster</i> 461, <i>Hätuna</i> 992, <i>Tible</i> 771, del af <i>Bro</i> 4 ⁹⁾	4,647	Selebo t:g ⁷⁾ : <i>Toresund</i> 1,376, <i>Öfver-Selö</i> 1,270, <i>Ytter-Selö</i> 959, <i>Aspö</i> 666, <i>Kerno</i> 878, <i>Taxinge</i> 589, <i>Öfver-Enhörna</i> 609, <i>Ytter-Enhörna</i> 973, del af <i>Åker</i> 117 ⁴⁾ ⁷⁾ , <i>Årja</i> 326 ⁷⁾ , del af <i>Strengnäs</i> landsförs. 529 ⁶⁾ ⁷⁾	8,292
Bro h:d o. t:g : del af <i>Bro</i> 998 ⁹⁾ , <i>Lossa</i> 484, <i>Vestra Ryd</i> 835, <i>Näs</i> (<i>Stockholms-</i>) 627.....	2,944	Lifgedingets domsaga	46,496
Uppsala läns Södra domsaga	22,216	Summa & landsbygden	127,760
Ulleråkers h:d o. t:g : <i>Bondkyrkoförs.</i> 1,420, <i>Börje</i> 843, del af <i>Näs</i> (<i>Uppsala-</i>) 453 ¹⁰⁾ , <i>Vänge</i> 813, <i>Läby</i> 237, del af <i>Jumkil</i> 297 ¹¹⁾	4,063	Städerna : <i>Nyköping</i> 4,705 ⁹⁾ , <i>Eskilstuna</i> 7,466, <i>Strengnäs</i> 1,694, <i>Torshälla</i> 973, <i>Mariefred</i> 791, <i>Trosa</i> 540.....	16,169
Hagunda h:d o. t:g : <i>Gryta</i> 788, <i>Balingsta</i> 561, <i>Hagby</i> 481, <i>Ramsta</i> 423, <i>Vester-Åker</i> 262, <i>Dalby</i> 541, del af <i>Näs</i> (<i>Uppsala-</i>) 24 ¹⁰⁾ , <i>Tible</i> 856, <i>Åland</i> 422, del af länsdel af <i>Järlåsa</i> 805 ¹²⁾	5,163	Summa i Södermanlands län	143,929
Vaksala h:d o. t:g : <i>Gamla Uppsala</i> 1,017, del af <i>Erentuna</i> 53 ²⁾ , <i>Vaksala</i> 1,179, <i>Danmark</i> 1,056.....	3,305	<i>Anmärkingar till Södermanlands län.</i>	
Bälunge h:d o. t:g : <i>Åkerby</i> 285, del af <i>Jumkil</i> 363 ¹¹⁾ , <i>Bälunge</i> 2,072, del af länsdel af <i>Harbo</i> 9 ¹⁾ , del af länsdel af <i>Järlåsa</i> 7 ¹²⁾ , <i>Skuttunge</i> 1,074.....	3,810	¹⁾ — ⁶⁾ Följande kyrkosocknar äro fördelade på härad, tingslag eller län, nemligen:	
Rasbo h:d o. t:g : <i>Rasbo</i> 2,003, <i>Rasbokil</i> 652, <i>Fundbo</i> 1,165, del af <i>Lena</i> 202 ³⁾ , del af <i>Erentuna</i> 70 ²⁾	4,092	¹⁾ <i>Vestra Vingåker</i> : <i>Oppunda</i> h:d o. t:g [i Södermanlands län] — <i>Åskers</i> h:d o. t:g [i Örebro län]. ²⁾ <i>Dunker</i> : <i>Villättinge</i> h:d o. t:g — <i>Öster-Rekarne</i> h:d o. t:g. ³⁾ <i>Gryt</i> : <i>Daga</i> h:d o. t:g — <i>Villättinge</i> h:d o. t:g. ⁴⁾ <i>Åker</i> (jfr not. 7): <i>Åkers</i> tingslag — <i>Selebo</i> tingslag. ⁵⁾ <i>Fogdö</i> : <i>Åkers</i> h:d o. t:g [i Södermanlands län] — <i>Ytter-Tjurbo</i> h:d o. t:g [i Vestmanlands län]. ⁶⁾ <i>Strengnäs</i> landsförs.: <i>Åkers</i> t:g — <i>Selebo</i> t:g. ⁷⁾ <i>Åker</i> och <i>Årja</i> utgöra en kyrkosocken och en kommun samt tillhöra <i>Åkers härad</i> . Icke desto mindre är <i>Åker</i> fördeladt mellan <i>Åkers tingslag</i> och <i>Selebo tingslag</i> , under det att <i>Årja</i> räknas till sistnämnda tingslag. I följd häraf och emedan <i>Strengnäs landsförs.</i> ligger i <i>Åkers härad</i> , men är delad på <i>Åkers</i> och <i>Selebo tingslag</i> , sammanfalla ej de liknämnda häradens och tingslagens gränser. Folkmängden i <i>Åkers härad</i> 7,826 och i <i>Selebo härad</i> 7,320.	
Lagunda h:d o. t:g : <i>Långtora</i> 687, del af <i>Herkeberga</i> 135 ⁶⁾ , del af <i>Vårfrukyrka</i> 24 ⁷⁾ , länsdel af <i>Hernevi</i> 54 ¹³⁾ , <i>Nysätra</i> 905, <i>Biskopskulla</i> 674, <i>Fröslunda</i> 493, <i>Giresta</i> 531, <i>Fitja</i> 316, <i>Hjelsta</i> 509, <i>Holm</i> 260, <i>Kulla</i> 413.....	5,001	⁸⁾ Folkmängden i <i>Nyköpings</i> <i>Vestra förs.</i> 2,819, <i>Östra d:o</i> 1,886.	
Uppsala läns Mellersta domsaga	25,434		
Summa å landsbygden	91,422		
Städerna : <i>Uppsala</i> 13,466, <i>Enköping</i> 2,233.....	15,699		
Summa i Uppsala län	107,121		
<i>Anmärkingar till Uppsala län.</i>			
¹⁾ — ¹³⁾ Följande kyrkosocknar äro fördelade på härad, tingslag eller län, nemligen:			
¹⁾ <i>Harbo</i> : <i>Våla</i> h:d o. t:g [i Vestmanlands län] — <i>Norunda</i> h:d o. t:g — <i>Bälunge</i> h:d o. t:g [båda i Uppsala län]. ²⁾ <i>Erentuna</i> : <i>Norunda</i> h:d o. t:g — <i>Vaksala</i> h:d o. t:g — <i>Rasbo</i> h:d o. t:g. ³⁾ <i>Lena</i> : <i>Norunda</i> h:d o. t:g — <i>Rasbo</i> h:d o. t:g. ⁴⁾ <i>Söderfors</i> : <i>Tierps</i> tingslag [i Uppsala			

Härad, tingslag m. m. med tillhörande kyrkosocknar och kyrkosockendelar.	Folk- mängd d. 31 Dec. 1877.	Härad, tingslag m. m. med tillhörande kyrkosocknar och kyrkosockendelar.	Folk- mängd d. 31 Dec. 1877.
5) Östergötlands län.			
Kinda härad och tingslag: Horn 3,027, Hycklinge 2,048, Tirserum 1,493, Vestra Eneby 1,851, Kisa 3,561, Hägerstad 665, Oppeby 1,659, Kettilstad 1,728, Tjärstad 2,330, del af Ulrika 428 ¹⁾ , del af Åtvid 112 ²⁾ , länsdel af Dalhem 157 ³⁾ , Vårdnäs 2,333	21,392	Risinge t:g ⁴⁾ : del af Risinge m. Finspångs bruk 5,940 ³⁵⁾ , del af länsdel af Regna 1,892 ³⁶⁾ ⁴⁰⁾ , Skedevi 3,881, Vånga 2,909, del af Kullerstad 614 ¹¹⁾ , del af Kimstad 204 ¹⁰⁾ Hällestads och Tjällmo t:g ⁴⁴⁾ : Godegård 3,504, Tjällmo 3,974, Hällestad 5,380, del af länsdel af Regna 25 ³⁶⁾ , del af Risinge 161 ³⁵⁾ , del af Kristberg 65 ³⁴⁾ , del af Stjernorp 244 ³⁹⁾	15,440
Ydre h:d o. t:g: länsdel af Rumsquilla 717 ⁴⁾ , Vestra Ryd 1,542, Svinhult 975, Sand 1,387, Asby 1,686, Torpa 1,515, Norra Vi 1,104, del af Malgesanda 838 ³⁾	9,764		Risinge samt Hällestads och Tjällmo domsaga
Kinda och Ydre domsaga	31,156	Aska h:d o. t:g: Vestra Stenby 1,315, Hagebyhöga 838, Fifvelstad 861, del af St Per 365 ³⁷⁾ , del af Strå 229 ³⁸⁾ , Ornlunda 703, del af Allhelgona 582 ¹⁹⁾ , del af Bjälbo 94 ¹⁶⁾ , Hvarf och Styra 1,186, del af Ekebyborna 538 ³⁹⁾ , Ask 272, Vinnerstad 555, Motala 7,550, Motala köping 1,883, Vestra Ny 2,090, del af Kristberg 232 ³⁴⁾ , del af Hof 154 ¹⁷⁾	28,793
Björkekinds (gamla) t:g ⁴²⁾ : Kuddby 1,346, Östra Ny 990, Rönö kapell 790, Å 668, Tåby 958, del af Tingstad 29 ⁶⁾ , del af Drothem 88 ⁷⁾ , del af Konungund 709 ⁸⁾	5,578	Dals h:d o. t:g: Rogslösa 1,381, Väfversunda 447, Herrestad 480, Källstad 355, del af St Per 223 ³⁷⁾ , del af Strå 490 ³⁸⁾ , Örberga 901, Nässja 285, del af Hof 113 ¹⁷⁾	19,747
Östkinds h:d: Häradshammar 1,515, Jonsberg 1,590, Östra Husby 1,970, Qvarsebo 718, Östra Stenby 1,270	7,063	Bobergs h:d o. t:g: Klockerrike med del af Brunneby 2,279 ³²⁾ , del af Ljung 46 ³¹⁾ , Skeppsås 508, Elfvestad 800, Vallerstad 819, Fornåsa 906, Lönsås 748, del af Ekebyborna 444 ³⁹⁾ , del af Kristberg 1,743 ³⁴⁾ , del af Flistad 293 ³³⁾	4,675
Lösings (gamla) t:g ⁴²⁾ : Styrestad 880, St Johannes 1,732, Dagsberg 898, Krokek 980, del af Konungund 78 ⁸⁾ , del af Tingstad 556 ⁶⁾ , del af Vestra Husby 14 ⁹⁾ , Furingstad 608	5,746	Aska, Dals och Bobergs domsaga	8,586
Bråbo h:d: Östra Eneby 3,500, Qvillinge 3,138, Simons- torp 921	7,559	Hammarkinds h:d o. t:g: del af Vestra Husby 1,158 ⁹⁾ , del af Drothem 1,933 ⁷⁾ , Skinberga 1,358, Ringarum (med Valdemarsviks köping) 5,439 ⁴⁶⁾ , del af länsdel af Yxnerum 49 ²⁵⁾ , Mogata 1,570, Börnum 657, del af Gryt 1,800 ⁴⁰⁾ , Skällvik 1,640, del af St Anna 339 ⁴¹⁾	33,008
Memmings (gamla) t:g ⁴²⁾ : del af Kimstad 1,255 ¹⁰⁾ , del af Kullerstad 548 ¹¹⁾ , Borg och Löt 1,535	3,338	Stegeborgs skärgårds t:g: del af Gryt 1,216 ⁴⁰⁾ , del af St Anna 1,906 ⁴¹⁾	15,943
Björkekinds, Östkinds m. fl. domsaga	20,284	Skärkinds h:d o. t:g: Skärkind 1,742, del af Gistad 776 ¹⁹⁾ , Gårdeby 674, Östra Ryd 2,014, del af länsdel af Yxnerum 686 ²⁰⁾ , del af Björsäter 85 ²⁵⁾	3,202
Lysings h:d o. t:g: Svanhals 1,367, Kumla 310, del af Harstad 395 ¹²⁾ , Rök 1,242, Heda 1,083, Stora Åby 2,977, Ödeshög 3,005, länsdel af Trehörna 628 ¹³⁾ , Vestra Tollstad 866	11,873	Hammarkinds, Stegeborgs och Skärkinds domsaga Summa å landsbygden	25,122
Göstrings h:d o. t:g: Ekeby 3,299, Rinna 1,635, Åsbo 2,127, del af Malgesanda 710 ³⁾ , Högby 661, del af Mjölby 57 ¹⁴⁾ , Vestra Skrukeby 576, Hogstad 955, Jerstad 493, del af Allhelgona 532 ¹⁵⁾ , del af Bjälbo 753 ¹⁶⁾ , Väderstad med del af Harstad 1,015 ¹²⁾ , del af Hof 681 ¹⁷⁾ , Appuna 398	13,892	Städerna: Linköping 8,542, Norrköping 27,226 ⁴⁷⁾ , Vadstena 2,483 ⁴⁸⁾ , Söderköping 1,764, Skeninge 1,632	41,647
Lysings och Göstrings domsaga	25,765	Summa i Östergötlands län	268,584
Åkerbo h:d o. t:g: Östra Skrukeby 671, Lillkyrka 224, del af Törnevalla 905 ¹⁸⁾ , del af Gistad 18 ¹⁹⁾ , Östra Harg 829, del af Rystad med Näsby 1,394 ²⁰⁾ , del af St Lars 766 ²¹⁾ , del af Vårdsberg 89 ²²⁾	4,896	<i>Anmärkingar till Östergötlands län.</i>	
Bankekinds h:d o. t:g: del af Landeryd 696 ²³⁾ , del af Vårdsberg 1,024 ²²⁾ , del af St Lars 66 ²¹⁾ , Askeby 682, del af Rystad med Näsby 39 ²⁰⁾ , del af Törnevalla 109 ¹⁸⁾ , Svinstad 1,319, del af Grebo 1,162 ²⁴⁾ , Värna 1,372, Örtomta 1,481, del af Gistad 51 ¹⁹⁾ , del af Björsäter 1,490 ²⁵⁾ , del af länsdel af Yxnerum 88 ²⁶⁾ , del af Åtvid 3,750 ²⁾	13,329	1) — 41) Följande kyrkosocknar äro fördelade på härad, tingslag eller län, nemligen:	
Hanekinds h:d o. t:g: del af Slaka 895 ²⁷⁾ , Skeda 1,837, Kärna 1,080, Kaga 722, del af St Lars 1,686 ²¹⁾ , del af Landeryd 434 ²³⁾ , Vist 1,743, del af Grebo 184 ²⁴⁾	8,581	2) <i>Ulrika:</i> Valkebo h:d o. t:g — Kinda h:d o. t:g — Vifolka h:d o. t:g. 3) <i>Åtvid:</i> Bankekinds h:d o. t:g — Kinda h:d o. t:g. 4) <i>Dalhem:</i> N. Tjusts h:d [i Kalmar län] — Kinda h:d o. t:g [i Östergötlands län]. 5) <i>Rumskulla:</i> Sevede h:d o. t:g [i Kalmar län] — Ydre h:d o. t:g [i Östergötlands län]. 6) <i>Malgesanda:</i> Ydre h:d o. t:g — Göstrings h:d o. t:g — Vifolka h:d o. t:g. 7) <i>Tingstad:</i> Lösings h:d o. t:g (gamla) t:g — Björkekinds h:d o. t:g (gamla) t:g. 8) <i>Konungund:</i> Björkekinds (gamla) t:g — Lösings (gamla) t:g. (Konungund ingår odeladt i Björkekinds h:d.) 9) <i>Vestra Husby:</i> Hammarkinds h:d o. t:g — Lösings h:d o. t:g (gamla) t:g. 10) <i>Kimstad:</i> Memmings (gamla) t:g — Risinge t:g. (Kimstad tillhör helt och hållet Memmings h:d.) 11) <i>Kullerstad:</i> Memmings (gamla) t:g — Risinge t:g. (I Memmings h:d ingår Kullerstad odeladt.) 12) <i>Harstad:</i> Lysings h:d o. t:g — Göstrings h:d o. t:g. 13) <i>Trehörna:</i> Lysings h:d o. t:g [i Östergötlands län] — N. Vedbo h:d o. t:g [i Jönköpings län]. 14) <i>Mjölby med Sörby:</i> Vifolka h:d o. t:g — Göstrings h:d o. t:g. 15) <i>Allhelgona:</i> Aska h:d o. t:g — Göstrings h:d o. t:g. 16) <i>Bjälbo:</i> Göstrings h:d o. t:g — Aska h:d o. t:g. 17) <i>Hof:</i> Göstrings h:d o. t:g — Aska h:d o. t:g — Dals h:d o. t:g. 18) <i>Törnevalla:</i> Åkerbo h:d o. t:g — Bankekinds h:d o. t:g. 19) <i>Gistad:</i> Skärkinds h:d o. t:g — Bankekinds h:d o. t:g — Åkerbo h:d o. t:g. 20) <i>Rystad med Näsby:</i> Åkerbo h:d o. t:g — Bankekinds h:d o. t:g.	
Åkerbo, Bankekinds och Hanekinds domsaga	26,806		
Vifolka h:d o. t:g: Vestra Harg 1,998, Östra Tollstad 1,324, Sya 592, Veta 1,092, Viby 1,076, Normlösa 868, Härberga 616, del af Vesterlösa 676 ²⁸⁾ , del af Rappestad 130 ²⁹⁾ , del af Mjölby med Sörby 2,275 ¹⁴⁾ , del af Ulrika 335 ¹⁾ , del af Malgesanda 146 ³⁾	11,128		
Valkebo h:d o. t:g: Nykil 2,579, Gammalkil 1,488, del af Ulrika 659 ¹⁾ , del af Rappestad 688 ²⁹⁾ , Sjögestad 686, Vikingstad med Rakered 1,162, Ledeborg 506, del af Slaka 452 ²⁷⁾	8,220		
Gullbergs h:d o. t:g: Vreta kloster 2,677, del af Stjernorp 1,177 ³⁰⁾ , del af Ljung 1,998 ³¹⁾ , del af Brunneby 40 ³²⁾ , del af Flistad 472 ³³⁾ , Björkeberg 476, del af Vesterlösa 658 ²⁸⁾ , del af Kristberg 157 ³⁴⁾	7,655		
Vifolka, Valkebo och Gullbergs domsaga	27,003		

Härad, tingslag m. m. med tillhörande kyrkosocknar och kyrkosockendelar.	Folk- mängd d. 31 Dec. 1877.	Härad, tingslag m. m. med tillhörande kyrkosocknar och kyrkosockendelar.	Folk- mängd d. 31 Dec. 1877.
<p>²¹⁾ <i>S:t Lars</i>: Hanekinds h:d o. t:g — Åkerbo h:d o. t:g — Bankekinds h:d o. t:g. ²²⁾ <i>Vårdsberg</i>: Bankekinds h:d o. t:g — Åkerbo h:d o. t:g. ²³⁾ <i>Landeryd</i>: Bankekinds h:d o. t:g — Hanekinds h:d o. t:g. ²⁴⁾ <i>Grebo</i>: Bankekinds h:d o. t:g — Hanekinds h:d o. t:g. ²⁵⁾ <i>Björnsäter</i>: Bankekinds h:d o. t:g — Skärkinds h:d o. t:g. ²⁶⁾ <i>Yznerum</i>: Skärkinds h:d o. t:g — Hammarkinds h:d o. t:g. ²⁷⁾ <i>Slaka</i>: Hanekinds h:d o. t:g — Valkebo h:d o. t:g. ²⁸⁾ <i>Vesterlösa</i>: Gullbergs h:d o. t:g — Vifolka h:d o. t:g. ²⁹⁾ <i>Rappestad</i>: Valkebo h:d o. t:g — Vifolka h:d o. t:g. ³⁰⁾ <i>Stjernorp</i>: Gullbergs h:d o. t:g — Hällestads o. Tjällmo t:g. ³¹⁾ <i>Ljung</i>: Gullbergs h:d o. t:g — Bobergs h:d o. t:g. ³²⁾ <i>Brunneby</i>: Bobergs h:d o. t:g — Gullbergs h:d o. t:g. ³³⁾ <i>Flistad</i>: Gullbergs h:d o. t:g — Bobergs h:d o. t:g. ³⁴⁾ <i>Kristberg</i>: Bobergs h:d o. t:g — Aska h:d o. t:g — Gullbergs h:d o. t:g — Hällestads o. Tjällmo t:g. ³⁵⁾ <i>Risinge</i>: Risinge t:g — Hällestads o. Tjällmo t:g (jfr not. 44). ³⁶⁾ <i>Regna</i>: Risinge t:g — Hällestads o. Tjällmo t:g [båda i Östergötlands län] — Sköllersta h:d o. t:g [i Örebro län], (jfr not. 45). ³⁷⁾ <i>S:t Per</i>: Aska h:d o. t:g — Dals h:d o. t:g. ³⁸⁾ <i>Strå</i>: Dals h:d o. t:g — Aska h:d o. t:g. ³⁹⁾ <i>Ekebyborna</i>: Bobergs h:d o. t:g — Aska h:d o. t:g. ⁴⁰⁾ <i>Gryt</i>: Hammarkinds h:d o. t:g — Stegeborgs skärgårds t:g. ⁴¹⁾ <i>S:t Anna</i>: Stegeborgs skärgårds t:g — Hammarkinds h:d o. t:g. ⁴²⁾ Genom Kungl. bref den 23 Maj 1873 äro Björkekinds och Öst-kinds härad förenade till ett tingslag samt Lösings, Bråbo och Memmings härad till ett annat. Då Björkekinds och Lösings härad icke sammanfallit med de liknämnda (gamla) tingslagen (jfr anm. 8) och Memmings härad ej heller omfattat samma område som Memmings (gamla) tingslag (jfr anm. 10 och 11) samt då nyssnämnda nådiga bref icke synes hafva åsyftat någon reglering utan endast en förenig af förut varande judiciella områden, så måste de gamla oregelbundenheterna i detta hänseende anses ännu fortvara. Folkmängden i <i>Björkekinds härad</i> 5,656, i <i>Lösings härad</i> 5,668, i <i>Memmings härad</i> 4,156, i <i>Björkekinds och Öst-kinds tingslag</i> 12,641 samt i <i>Lösings, Bråbo och Memmings tingslag</i> 16,643. ⁴³⁾ Hithörande del af Memmings härad utgöres af Kimstads och Kullerstads sockendelar (jfr anm. 10 och 11). Folkmängden i <i>Finspånge läns härad</i> 27,975. ⁴⁴⁾ Enligt K. Bref den 17 Nov. 1876 skola från år 1879 <i>Risinge tingslag</i> och <i>Hällestads och Tjällmo tingslag</i> förenas till ett tingslag: <i>Risinge</i> samt <i>Hällestads</i> och <i>Tjällmo tingslag</i>. ⁴⁵⁾ Jemlikt K. Bref den 22 Dec. 1876 skall den till Örebro län hörande delen af <i>Regna</i> från den 1 Maj 1877 i ecklesiastiskt hänseende och från den 1 Januari 1878 i judiciellt och administrativt afseende vara skild från <i>Bo</i> socken och <i>Sköllersta</i> härad och förenad med <i>Regna</i> socken i <i>Risinge t:g</i> af Östergötlands län. Hela <i>Regna</i> församling var vid 1877 års slut 2,231. ⁴⁶⁾ Folkmängden i <i>Valdemarsviks köping</i> 504 personer, hvaraf 482 tillhörde <i>Ringarum</i> och 22 <i>Tryserum</i> i <i>Kalmar län</i>. ⁴⁷⁾ Folkmängden i <i>Norrköpings S:t Olofs förs.</i> 20,724, <i>Hedvigs eller Tyska förs.</i> 6,445, <i>Mosaiska förs.</i> 57. ⁴⁸⁾ <i>Vadstena Stadsförs.</i> 2,359, <i>Hospitalsförs.</i> 124.</p>		<p>Vestbo h:d o. t:g: Unnaryd 2,248, Jäluntofta 467, länsdel af Femsjö 853⁹⁾, Långaryd 3,312, Färgaryd 1,403, Hestra 1,452, Gryteryd 499, Burseryd 1,344, Sandvik 265, Bosebo 345, Villstad 2,200, Båraryd 1,012, Våthult 518, Reftele 1,853, Anderstorp 1,165, Kulltorp 1,318, Gnosjö 810, Forseda 839, Bredaryd 1,474, Torskinge 715, Ås 1,308, Källerstad 669, Bolmsö 1,061, Dannäs 673, Tannåker 437.....</p> <p style="text-align: right;">Östbo och Vestbo domsaga</p> <p>Tveta h:d o. t:g: Svartorp 1,146, Lekeryd 1,376, Jersnäs 1,204, Forserum 1,057, del af Malmbäck 242²⁾, Barkeryd 1,667, Nässjö 2,631, del af Almesåkra 37⁴⁾, Ljungarum 901, Jerstorp 682, Bankeryd 1,021, Rogberga 1,796, Öggestorp 946, del af Ödestuga 170³⁾, Barnarp 1,432, Månsarp 749, del af Angerdshestra 40¹⁰⁾, Sandseryd 821, Hakarp 1,824.....</p> <p>Vista h:d o. t:g: Visingsö 1,196, Grenna landsförs. 3,473, Skärstad 2,387, Ölmeestad 1,616.....</p> <p>Mo h:d o. t:g: länsdel af Bottnaryd 1,465¹¹⁾, länsdel af Habo 252¹²⁾, Mulseryd 1,052¹³⁾, del af Angerdshestra 651¹⁰⁾, Stengårdshult 738, länsdel af Unnaryd 744¹³⁾, Valdshult 234, Öreryd 594, länsdel af Hestra 417¹⁴⁾, Bonstorp 695, Åsenhöga 1,454, Källeryd 648.....</p> <p style="text-align: right;">Tveta, Vista och Mo domsaga</p> <p>Norra Vedbo h:d o. t:g: Lommaryd 1,997, Bälaryd 1,192, Frin- naryd 774, Adelöf 2,015, Vireda 1,266, Hagrida 488, Askeryd 1,343, Bredestad 507, Marbäck 978, Linderås 1,977, Säby 4,697, länsdel af Trehörna 374¹⁵⁾.....</p> <p>Södra Vedbo h:d o. t:g: Ingatorp 2,231, Bellö 542, Hälsley 1,577, länsdel af Lönnberga 82¹⁶⁾, del af Kråkskult 687⁷⁾, del af Björkö 263⁸⁾, Hult 1,578, Edshult 853, Höreda 1,903, Mellby 732, Eksjö landsförs. 1,596, Flisby 1,897, Solberga 1,725.....</p> <p style="text-align: right;">Norra och Södra Vedbo domsaga</p> <p style="text-align: right;">Summa å landsbygden</p> <p>Städerna: Jönköping 14,460¹⁸⁾, Eksjö 2,782, Grenna 1,380.....</p> <p style="text-align: right;">Summa i Jönköpings län</p>	<p>28,240</p> <p>50,336</p> <p>19,742</p> <p>8,672</p> <p>8,944</p> <p>37,358</p> <p>17,608</p> <p>15,666</p> <p>33,274</p> <p>174,491</p> <p>18,622</p> <p>193,113</p>
<p style="text-align: center;">6) Jönköpings län.</p> <p>Vestra härad och tingslag: Sandsjö 2,998, del af Näfvelsjö 276¹⁾, Vallsjö 1,071, Fröryd 1,617, Bäckaby 1,115, Ramqvilla 1,936, Solberga 830, Hultsjö 1,905, Skepperstad 1,171, Hjertlanda 393, Hjelm- seryd 3,895, Stockaryd 1,175, Vrigstad 1,902, Nydala 1,497, Svenna- rum 2,089, del af Malmbäck 1,995²⁾, del af Ödestuga 775³⁾, del af Almesåkra 631⁴⁾, Bringetofta 1,758, Ljunga 1,065, Hylletofta 978.....</p> <p style="text-align: right;">Vestra härads domsaga</p> <p>Östra h:d o. t:g: Hvetlanda 2,391, del af Björkö 1,189⁵⁾, del af Näfvelsjö 1,080¹⁾, länsdel af Karlstorp 606⁶⁾, del af Kråkskult 513⁷⁾, Alseda 2,821, Skede 1,525, Ökna 1,184, Skirö 1,059, Nye 1,075, Näshult 1,445, Stenberga 1,028, länsdel af Virserum 399⁸⁾, Korsberga 1,694, Lemnhult 960, Bäckseda 851, Näsby 765, Myresjö 1,039, Lannaskede 827.....</p> <p style="text-align: right;">Östra härads domsaga</p> <p>Östbo h:d o. t:g: Tofteryd 1,790, Byarum 2,323, Frye 1,420, Hagshult 697, Rydholm 3,624, Gallaryd 1,495, Vernamo (med Vernamo köping) 3,731¹⁷⁾, Våxtorp 1,560, Tännö 580, Kärda 1,120, Hånger 808, Åker 1,936, Käfsjö 1,012.....</p>	<p>31,072</p> <p>31,072</p> <p>22,451</p> <p>22,451</p> <p>22,096</p>	<p style="text-align: center;"><i>Anmärkingar till Jönköpings län.</i></p> <p>¹⁾—¹⁶⁾ Följande kyrkosocknar äro fördelade på härad, tingslag eller län, nemligen:</p> <p>¹⁾ <i>Näfvelsjö</i>: Östra h:d o. t:g — Vesta h:d o. t:g. ²⁾ <i>Malmbäck</i>: Vesta h:d o. t:g — Tveta h:d o. t:g. ³⁾ <i>Ödestuga</i>: Vesta h:d o. t:g — Tveta h:d o. t:g. ⁴⁾ <i>Almesåkra</i>: Vesta h:d o. t:g — Tveta h:d o. t:g. ⁵⁾ <i>Björkö</i>: Östra h:d o. t:g — S. Vedbo h:d o. t:g. ⁶⁾ <i>Karlstorp</i>: Östra h:d o. t:g [i Jönköpings län] — Aspeldans h:d o. t:g [i Kalmar län]. ⁷⁾ <i>Kråkskult</i>: S. Vedbo h:d o. t:g — Östra h:d o. t:g. ⁸⁾ <i>Virserum</i>: Aspeldans h:d o. t:g [i Kalmar län] — Östra h:d o. t:g [i Jönköpings län]. ⁹⁾ <i>Femsjö</i>: Vestbo h:d o. t:g [i Jönköpings län] — Sunnerbo h:d o. t:g [i Kronobergs län]. ¹⁰⁾ <i>Angerdshestra</i>: Mo h:d o. t:g — Tveta h:d o. t:g. ¹¹⁾ <i>Bottnaryd</i>: Mo h:d o. t:g [i Jönköpings län] — Redvägs h:d o. t:g [i Elfsborgs län] — Slättängs t:g [i Skaraborgs län]. ¹²⁾ <i>Habo</i>: Slättängs t:g [i Skaraborgs län] — Mo h:d o. t:g [i Jönköpings län]. ¹³⁾ <i>Unnaryd</i>: Mo h:d o. t:g [i Jönköpings län] — Kinds h:d o. t:g [i Elfsborgs län]. ¹⁴⁾ <i>Hestra</i>: Mo h:d o. t:g [i Jönköpings län] — Kinds h:d o. t:g [i Elfsborgs län]. ¹⁵⁾ <i>Trehörna</i>: N. Vedbo h:d o. t:g [i Jönköpings län] — Lysings h:d o. t:g [i Östergötlands län]. ¹⁶⁾ <i>Lönnberga</i>: Aspeldans h:d o. t:g [i Kalmar län] — S. Vedbo h:d o. t:g [i Jönköpings län].</p> <p>¹⁷⁾ Folkmängden i <i>Vernamo köping</i> 645.</p> <p>¹⁸⁾ Folkmängden i <i>Jönköpings Östra förs.</i> 7,414, <i>Vestra förs.</i> 7,046.</p> <p>¹⁹⁾ Under hänvisande i öfrigt till Statistiska Central-Byråns berättelse A. XII. 2. må här tilläggas, att $\frac{1}{4}$ mtl Föreberg, som i ecklesiastiskt hänseende tillhört <i>Angerdshestra</i> men i administrativt <i>Mulseryd</i>, är enligt K. Br. d. 31 Dec. 1873 från utgången af 1874 i alla afseenden att räknas till <i>Angerdshestra</i>.</p>	

Härads, tingslag m. m. med tillhörande kyrkosocknar och kyrkosockendelar.	Folk- mängd d. 31 Dec. 1877.	Härads, tingslag m. m. med tillhörande kyrkosocknar och kyrkosockendelar.	Folk- mängd d. 31 Dec. 1877.
7) Kronobergs län.			
Uppvidinge härads och tingslag: Åseda 3,412, Elghult 3,861, Helleberga 1,630, Algutsboda 5 319, Lenhofda 2,184, Ekeberga 1,445, Dädesjö med Eke 1,777, del af Gårdsby 94 ¹⁾ , Herråkra 472, Sjösås 988, Dref 441, Hornaryd 320, Nottebäck med Granhult 2,186.....	24,129	Aspelands h:d o. t:g: Mörlunda 4,180, Tveta 1,011, Mållilla med Gårdveda 3,057, länsdel af Lönnberga 1,332 ²⁾ , del af Hvena 674 ⁴⁾ , länsdel af Virserum 2,373 ⁵⁾ , Järeda 1,008, länsdel af Karlstorp 664 ⁶⁾	14,299
Konga h:d o. t:g: Hofmantorps 2,201, Furuby 1,387, Hemmesjö med Tegnaby 1,650, del af Vexjö landsförs. 1,183 ²⁾ , Nöbbela 2,090, Östra Torsås 1,885, Långasjö 2,709, Ljunder 2,198, länsdel af Vissefjerda 1,217 ⁷⁾ , Elmaboda 3,623, Linneryd 3,695, Saudsjö 2,984, Väckelsång 2,797, Tingsås 3,681, Uråsa 742.....	34,042	Handbörds h:d o. t:g: Högsby 6,874, Långemåla 2,025, Fliseryd 3,385, Fagerhult 2,728, Kråksmåla 2,181.....	17,193
Östra Värends domsaga	58,171	Aspelands och Handbörds domsaga	31,492
Norrvidinge h:d o. t:g: Berg 1,441, Ormesberga 420, del af Aneboda 564 ⁴⁾ , Tolg 1,515, Tjunedra 872, Asa 1,972, del af Gårdsby 1,626 ¹⁾ , Söraby 1,080.....	9,490	Sevede h:d o. t:g: länsdel af Rumsquilla 1,260 ⁷⁾ , Vimmerby landsförs. 2,482, Pelarne 842, Södra Vi 3,302, Djursdala 1,205, Frödinge 2,109, del af Tuna 618 ⁸⁾ , del af Hvena 3,413 ⁴⁾	15,231
Kinnevalds h:d o. t:g: del af Vexjö landsförs. 847 ²⁾ , Öjaby 477, Bergunda 1,145, Öja 1,213, Vederlöf 1,453, Dänningelanda 452, del af Skatelöf 1,626 ⁵⁾ , Tärvelsås med Tofta 1,357, Kalfsvik 1,659, Jät 973, Urshult 5,657, Almundaryd 4,126.....	20,985	Tunaläns h:d o. t:g: Misterhult (jemte Figeholms köping) 6,562 ¹³⁾ , del af Tuna 2,429 ⁸⁾ , Kristdala 3,716.....	12,707
Allbo h:d o. t:g: Virestad 5,344, Stenbrohult 2,975, Vislanda 2,460, Blådinge 1,392, del af Skatelöf 1,982 ⁵⁾ , Vestra Torsås 4,018, Härlanda 1,958, Lekaryd 712, Aringsås 1,596, Hjortsberga 1,567, Qvenneberga 727, Slätthög 2,427, Mistelås 805, Moeda 2,435, Ör 975, Harlöf 244, del af Aneboda 371 ⁴⁾	31,988	Sevede och Tunaläns domsaga	27,938
Vestra Värends domsaga	62,463	Norra Möre h:d o. t:g: Dörby 1,144, Kläckeberga 1,199, Kalmar landsförs. 514, Förlösa 1,715, del af Kristvalla 1,889 ⁹⁾ ¹⁴⁾ , Åby 2,929, Bäckebo 2,319, Ryssby 4,278.....	15,987
Sunnerbo h:d o. t:g: Hvittaryd 774, Berga 3,733, Dörarp med Hallsjö 704, Ryssby 2,909, Trutaryd 607, Agunnaryd 1,941, Pjetteryd 2,715, Göteryd 3,192, Traryd 1,967, Hallaryd 2,217, Markaryd 3,651, Hinneryd 3,012, Odensjö 1,010, Lidhult 1,204, länsdel af Femsjö 24 ⁴⁾ , Vrå 1,332, Annerstad 1,327, Torpa 1,555, Nöttja 844, Angelstad 1,572, Ljungby med Ljungby köping 1,461 ¹⁾ , Kånna 870, Ljunga 2,081, Hamneda 2,214.....	42,916	Stranda h:d o. t:g: Ålem (jemte Pataholms köping) 4,516 ¹³⁾ , Mönsterås (jemte Mönsterås köping) 5,182 ¹³⁾ , Döderhult (jemte Påskallaviks köping) 4,898 ¹³⁾	14,596
Sunnerbo domsaga	42,916	Norra Möre och Stranda domsaga	30,583
Summa å landsbygden	163,550	Södra Möre h:d o. t:g: Torsås 6,478, Gullabo 3,217, länsdel af Vissefjerda 5,211 ¹⁰⁾ , Söderåkra (jemte Bergqvava köping) 4,940 ¹³⁾ , Halltorp 1,444, Växtorp 835, Arby 1,749, Karlslunda 1,923 ¹⁵⁾ , Hagby 1,285, Mortorp 2,071, Oskar 1,973, Madesjö (jemte Nybro köping) 9,404 ¹³⁾ , del af Kristvalla 78 ⁹⁾ ¹⁴⁾ , Ljungby 3,628, St Sigfrid 1,090, Hossmo 726.....	46,052
Staden: Vexjö 4,481.....	4,481	Södra Möre domsaga	46,052
Summa i Kronobergs län	168,031	Åkerbo h:d: Böda 2,120, Högby 2,799, Källa 979, Persnäs 1,856, Föra 993.....	8,747
<i>Anmärkingar till Kronobergs län.</i>		del af Ölands tingslag ¹⁶⁾	
1) — 6) Följande kyrkosocknar äro fördelade på härads, tingslag eller län, nemligen:		del af Slättbo h:d ¹⁶⁾: Alböke 938, Köping 1,772, Repplinge 1,204, Högsrum 1,102.....	5,016
1) <i>Gårdsby:</i> Norrvidinge h:d o. t:g — Uppvidinge h:d o. t:g.		Runstens h:d: Löt 941, Ekby 408, Gårdslösa 1,851, Bredsåtra 969, Långlöt 677, del af Runsten 892 ¹¹⁾	5,738
2) <i>Vexjö landsförs.:</i> Kinnevalds h:d o. t:g — Konga h:d o. t:g. 3) <i>Vissefjerda:</i> S. Möre h:d o. t:g [i Kalmar län] — Konga h:d o. t:g [i Kronobergs län]. 4) <i>Aneboda:</i> Norrvidinge h:d o. t:g — Allbo h:d o. t:g.		Algutsrums h:d: Resmo 728, Mörbylånga (jemte Mörbylånga köping) 998 ¹³⁾ , Vickleby 847, Torslunda 2,011, Glömminge 1,154, Algutsrum 1,204.....	6,942
5) <i>Skatelöf:</i> Allbo h:d o. t:g — Kinnevalds h:d o. t:g. 6) <i>Femsjö:</i> Vestbo h:d o. t:g [i Jönköpings län] — Sunnerbo h:d o. t:g [i Kronobergs län].		Möckleby h:d: del af Runsten 393 ¹¹⁾ , Norra Möckleby 1,172, Sandby 704, Gårdsby 603, Hulterstad 1,224, Stenåsa 866.....	4,962
7) Folkmängden i Ljungby köping 284.		Gräsgråds h:d: Segerstad 580, Gräsgråd 989, Ås 601, Ventlinge 651, Smedby 617, Södra Möckleby 1,082, Kastlösa 1,161.....	5,681
		del af Ölands domsaga ¹⁶⁾	37,086
		Summa å landsbygden	217,960
		Städerna: Kalmar 10,223 ¹⁷⁾ , Vestervik 5,869, Oskarshamn 5,061, Vimmerby 1,940, Borgholm 886 ¹⁸⁾	23,979
		Summa i Kalmar län	241,939
8) Kalmar län.		<i>Anmärkingar till Kalmar län.</i>	
		1) — 11) Följande kyrkosocknar äro fördelade på härads, tingslag eller län, nemligen:	
		1) <i>Dalhem:</i> N. Tjusts h:d [i Kalmar län] — Kiunda h:d o. t:g [i Östergötlands län]. 2) <i>Yxnerum:</i> Skärkindis h:d o. t:g — Hammarkinds h:d o. t:g — Bankekindis h:d o. t:g [alla i Östergötlands län] — N. Tjusts h:d [i Kalmar län]. 3) <i>Lönnberga:</i> Aspelands h:d o. t:g [i Kalmar län] — S. Vedbo h:d o. t:g [i Jönköpings län]. 4) <i>Hvena:</i> Sevede h:d o. t:g. — Aspelands h:d o. t:g. 5) <i>Virserum:</i> Aspelands h:d o. t:g. [i Kalmar län] — Östra h:d o. t:g [i Jönköpings län]. 6) <i>Karlstorp:</i> Östra h:d o. t:g [i Jönköpings län] — Aspelands h:d o. t:g [i Kalmar län]. 7) <i>Rumsquilla:</i> Sevede h:d o. t:g [i Kalmar län] — Ydre h:d o. t:g [i Östergötlands län]. 8) <i>Tuna:</i> Tunaläns h:d o. t:g. — Sevede h:d o. t:g. 9) <i>Kristvalla:</i> N. Möre h:d o. t:g — S. Möre h:d o. t:g (jfr not. 14). 10) <i>Vissefjerda:</i> S. Möre h:d o. t:g [i Kalmar län] — Konga h:d o. t:g [i Kronobergs län]. 11) <i>Runsten:</i> Runstens h:d — Möckleby h:d. 12) <i>Tryserum:</i> jfr not. 46 under Östergötlands län.	
Norra och Södra Tjusts tingslag.		Norra Tjusts härads: länsdel af Dalhem 1,703 ¹⁾ , Gårdserum 2,369, Ukna 2,916, Ed 3,632, Eds kapell 1,519, Tryserum 2,920 ¹²⁾ , Hanoås 1,712, länsdel af Yxnerum 342 ²⁾ , Lofta 3,222, Loftahammar 2,435.....	22,770
		Södra Tjusts h:d: Hjorted 4,080, Hallingeberg 2,875, Locknevi 2,536, Blackstad 1,635, Odensvi 1,901, Gladhammar 2,802, Vesterrums kapell 2,042, Törnfall 1,431, Gamleby (jemte Gamleby köping) 2,737 ¹³⁾	22,039
	Tjusts domsaga		44,809

Härads, tingslag m. m. med tillhörande kyrkosocknar och kyrkosockendelar.	Folk- mängd d. 31 Dec 1877.	Härads, tingslag m. m. med tillhörande kyrkosocknar och kyrkosockendelar.	Folk- mängd d. 31 Dec. 1877.	
<p>¹³⁾ Folkmängden i Gamleby köping 218, i Figeholms 453, i Pataholms 182, i Mönsterås 1,191, i Påskallaviks 137, i Berggvara 148, i Nybro 500 samt i Mörbylänga köping 243.</p> <p>¹⁴⁾ Jemlikt K. Bref af den 27 Juli 1877 skall ifrån 1878 års ingång Kristvalla odeladt tillhöra Norra Møre härad och tingslag.</p> <p>¹⁵⁾ Jemlikt K. Bref den 24 Oktober 1873 heter Arby kapell numera Karlslunda.</p> <p>¹⁶⁾ Staden Borgholm, som i judicielt och administrativt hänseende lyder under landsrätt, Ölands domsaga, Ölands N. Mots tingslag och Slättbo härad, är här ej inräknad i nämnda domsaga, tingslag och härad, enär städer utan egen jurisdiktion i fråga om riksdagsmannaval ej förenas med landsbygden. Folkmängden i (hela) Ölands domsaga 37,972, i (hela) Ölands N. Mots tingslag 20,387 och i (hela) Slättbo härad 5,902.</p> <p>¹⁷⁾ Kalmar Stadsförs. 8,608, Stotts förs. 1,615.</p>		<p>Östra h:d o. t:g: Kristianopel (jemte Kristianopels köping) 3,694 ³⁾, Torrum 4,142, Sturkö 1,168, Ramdala 3,161, Jemjö 3,191, Lösen 1,881, Angerum 4,801, Rödeby 4,251</p> <p>Östra härads domsaga 26,289</p> <p>Medelstads h:d o. t:g: Fridlestad 3,319, Sillhöfda 2,994, Nättraby 2,390, Listerby 2,253, Förkärla 1,640, Hjortsberga 1,273, Edestad 1,101, Tving 3,991, Eringsboda 2,889, Ronneby (jemte Ronneby köping) 8,824 ³⁾, Backaryd 3,273</p> <p>Medelstads härads domsaga 33,947</p> <p>Summa å landsbygden 108,339</p> <p>Städerna: Karlskrona 17,787 ⁴⁾, Karlshamn 6,254, Sölvesborg 1,625</p> <p>Summa i Blekinge län 134,005</p>		
<p>9) Gotlands län.</p> <p>Gotlands Södra härad och tingslag: del af Visby landsförs. 142 ¹⁾, Stenkumla 562, Vesterhejde 520, Träkumla 236, Vall 330, Hogrän 353, Atingbo 268, Eskelhem 889, Tofta 740, Sanda 910, Mästerby 455, Vesterhamn 375, Hejde 684, Väte 587, Klinte 1,222, Fröjel 639, Hablingbo 686, Silte 410, Eksta 671, Sproge 382, Öja 865, Hamra 358, Vamlingbo 812, Sundre 238, Hafdhem 748, Näs 467, Grötlingbo 703, Fide 339, Rone 1,102, Eke 255, Alfva 492, Hemse 456, Fardhem 394, Linde 380, Lojsta 340, Levede 615, Gerum 211, När 1,214, Lau 577, Burs 929, Stånga 660, Alskog 565, Lye 331, Garde 488, Etehem 465</p> <p>Gotlands Södra domsaga 25,065</p> <p>Gotlands Norra h:d o. t:g: del af Visby landsförs. 192 ¹⁾, Endre 365, Hejdeby 214, Barlingbo 364, Ekeby 271, Roma 567, Björke 190, Follingbo 541, Akeback 199, Fole 420, Lokrume 424, Vestkinde 581, Bro 308, Martebo 331, Lummelunda 412, Stenkyrka 956, Tingstade 578, Othem 1,080, Boge 500, Hangvar med Elinghem 969, Hall 310, Lärbro 1,420, Hellvi 574, Rute 692, Fleringe 423, Bunge 487, Fårö 1,191, Hejnum 341, Bäl 294, Källunge 302, Vallstena 362, Gothem 684, Norrlanda 333, Hörsne med Bara 413, Dalhem 569, Ganthem 331, Halla 230, Sjonhem 336, Viklau 218, Vänge 568, Buttle 380, Guldrupe 291, Östergarn 742, Gammelgarn 475, Ardre 522, Kräklingbo 477, Ala 314, Anga 325</p> <p>Gotlands Norra domsaga 23,056</p> <p>Summa å landsbygden 48,121</p> <p>Staden: Visby 6,843</p> <p>Summa i Gotlands län 54,964</p>	25,065	<p><i>Anmärkning till Blekinge län.</i></p> <p>¹⁾ Mörrums kyrkosocken är delad på Listers h:d o. t:g och på Bräcke h:d o. t:g.</p> <p>²⁾ Af Sölvesborgs landsförs. hör större delen till Listers h:d o. t:g [i Blekinge län], hvaremot en mindre del räknas till Villands h:d o. t:g [i Kristianstads län].</p> <p>³⁾ Folkmängden i Kristianopels köping 162 och i Ronneby köping 1,698.</p> <p>⁴⁾ Karlskrona Stadsförs. 11,309, Amiralitets-förs. 6,435, Fängelserna 1 (ej aunarstades kyrkoskrifven), Mosaiska förs. 42.</p>		
<p><i>Anmärkning till Gotlands län.</i></p> <p>¹⁾ Visby landsförsamling är delad på N. o. S. häradet och tingslaget.</p>		<p>11) Kristianstads län.</p> <p>Ingelstads härad: Glemminge 1,166, Tostarp 598, Hammenhög 1,027, Hannas 437, Hoby 2,257, Ingelstorp 1,314, Valleberga 1,680, länsdel af Stora Köpinge 1,368 ¹⁾, Löderup 2,395, Hörup 864, Onslunda 1,707, Qverrestad 1,392, Smedstorp 2,098, länsdel af Tryde 1,971 ²⁾, Spjutstorp 920, Ullstorp 780, Bollerup 596, länsdel af Öfraby 501 ³⁾, Benestad 716, Östra Herrestad 719, Ingelstad 888, del af Borrbry 792 ⁴⁾</p> <p>Ingelstads och Jerrestads domsaga 26,186</p> <p>Jerrestads h:d: del af Borrbry 1,574 ⁴⁾, Simris 1,170, Nöbbelöf 1,332, Gladsax 1,552, Tommarp 1,274, Jerrestad 507, Stiby 1,173, Vallby 1,451, Bolsbög 543, Vemmerlöf 1,120</p> <p>Ingelstads och Jerrestads domsaga 37,882</p> <p>Villands h:d o. t:g: Näsum 3,037, Ifvetofta 2,379, länsdel af Sölvesborgs landsförs. 116 ⁵⁾, Ifö 464, Kiaby 1,171, Vestra Ijungby 1,988, Gualöf 678, Oppmanna 1,859, Vånga 2,560, Österslöf 1,372, Fjelkinge 1,140, Nymö 401, Fjelkestad med Råbelöf 1,898, Gustaf Adolf 670, Rinkaby 737, del af Åhus 1,834 ⁶⁾, del af Nosaby 1,294 ⁷⁾, del af Hjärsås 175 ⁸⁾</p> <p>Villands och Östra Göinge domsaga 23,773</p> <p>Östra Göinge h:d o. t:g: Hästveda 1,883, Osby 4,629, Loshult 2,338, Broby 2,282, Emislöf 1,126, Glimåkra 3,562, Örkened 4,397, del af Hjärsås 1,583 ⁸⁾, Knislinge 1,124, Qvlinge 1,000, Gryt 753, Färlöf 2,042, Strö 1,040</p> <p>Villands och Östra Göinge domsaga 51,532</p> <p>Albo h:d o. t:g: Raflunda 870, Brösarp 1,487, Mellby 1,921, Hvita-by 1,713, Andrarum 1,648, Eljaröd 797, St Olof 1,694, Fogeltofta 1,117, Rörum 903</p> <p>Albo och Gårds domsaga 12,150</p> <p>Gårds h:d o. t:g: Vä 1,986, Åsum 1,876, Skepparslöf 1,263, del af länsdel af Häglinge 49 ⁹⁾, Vestra Vram 2,380, Östra Vram 407, Köpinge 1,767, Lyngsjö 416, Espult 1,178, Linneröd 1,052, Träne 1,648, Djurröd 942, Hufvaröd 1,210, länsdel af Svensköp 120 ¹⁰⁾, Vidtsköle 1,102, Degeberga 1,396, Hörred 784, Maglehem 1,367, Efveröd 1,060, Sönnarslöf 1,101, del af Åhus 696 ⁹⁾</p> <p>Albo och Gårds domsaga 23,800</p> <p>Albo och Gårds domsaga 35,950</p>	23,056	
<p>10) Blekinge län.</p> <p>Listers härad o. tingslag: del af Mörrum 3,227 ¹⁾, Elleholm 371, Gernsjö 5,546, Kyrkhult 5,148, Gammelstorp 3,008, Ysane 1,370, Mellby 6,343, länsdel af Sölvesborgs landsförs. 718 ²⁾</p> <p>Listers härads domsaga 25,731</p> <p>Bräcke h:d o. t:g: Hoby 5,645, Öljevult 1,935, Hellaryd 3,029, Äryd 2,923, Asarum 8,382, del af Mörrum 458 ¹⁾</p> <p>Bräcke härads domsaga 22,372</p> <p>Bräcke härads domsaga 22,372</p>	25,731			

Härad, tingslag m. m. med tillhörande kyrkosocknar och kyrkosockendelar.	Folk- mängd d. 31 Dec. 1877.	Härad, tingslag m. m. med tillhörande kyrkosocknar och kyrkosockendelar.	Folk- mängd d. 31 Dec. 1877.
<p>Vestra Göinge h:d o. t:g: Önnestad 2,027, Sörby 605, Gumlösa 745, Vinslöf 2,502, Näffinge 1,078, Mellby 1,950, länsdel af Tjörnarp 857 ¹⁾, länsdel af Norra Rörum 377 ²⁾, Brönnestad 1,156, Mattered 1,179, del af länsdel af Häglinge 1,142 ³⁾, Stoby 3,437, Sandby 942, Vankifva 1,580, Ignaberga 1,010, Pinja 1,559, Hörja 1,198, Röke 1,610, del af Torup 792 ⁴⁾, Åkarp 1,390, Vittsjö 2,384, Visseltöfta 1,478, Verum 1,686, Farstorp 1,793, del af Fagerhult 261 ¹⁴⁾</p> <p style="text-align: center;">Vestra Göinge domsaga</p> <p>Norra Åsbo h:d o. t:g ²¹⁾: Riseberga 3,788, Färingtofta 1,724, länsdel af Konga 174 ¹⁵⁾, länsdel af Röstänga 208 ¹⁶⁾, Oderljunga 1,946, Perstorp 896, länsdel af Hishult 212 ¹⁷⁾, del af Fagerhult 827 ¹⁴⁾, Örkelljunga 3,456, Rya 1,080, Östra Ljungby 1,263, Kellna 836, Össjö 1,220, Tosjö 1,583, Munka-Ljungby 2,138, Tostarp 919, Gråmanstorp 2,297, Vedby 1,727, del af Torup 172 ¹³⁾.....</p> <p>Södra Åsbo h:d o. t:g: ²¹⁾ Höja 1,667, Starby 742, Ausås 1,849, länsdel af Strövelstorp 2,064 ¹⁸⁾, länsdel af Norra Vram 1,179 ¹⁹⁾, Björnekulla 1,357, länsdel af Broby 614 ²⁰⁾, Qvidinge 2,724, Sönarslöf 1,393, Stenestad 731.....</p> <p>Bjäre h:d o. t:g: ²¹⁾ Barkåkra 2,195, Rebbelberga 905, Förslöv 2,376, Grefvie 2,416, Hjernerp 2,446, Vestra Karup 3,819, Torekov 692, Båstad 1,002, Hof 1,444.....</p> <p style="text-align: center;">Norra och Södra Åsbo samt Bjäre domsaga ²¹⁾</p> <p style="text-align: center;">Summa å landsbyden</p> <p>Städerna: Kristianstad 8,948 ⁷⁾ ²²⁾, Engelholm 1,990 ²³⁾, Simrishamn 1,748.....</p> <p style="text-align: center;">Summa i Kristianstads län</p>	<p>34,738</p> <p>34,738</p> <p>26,466</p> <p>14,320</p> <p>17,295</p> <p>58,081</p> <p>218,183</p> <p>12,686</p> <p>230,869</p>	<p style="text-align: center;">12) Malmöhus län.</p> <p>Oxie härad: Ingelstad 1,001, Östra Grefvie 758, Mellan-Grefvie 369, Åkarp 705, Gessie 407, Eskilstorp 403, Särslöv 227, Arrie 434, Hököpinge 579, Tygelsjö 817, Klagstorp 622, Bunkeflo 1,228, Hyllie 1,730, Fosie 1,203, Lockarp 221, Husie 1,049, Vestra Skreflinge 525, Sallerup 942, del af Burlöv 255 ¹⁾, Oxie 699, Töringe 215, Glostorp 612, Kärrstorp 689, Svedala 3,619 ²⁾.....</p> <p>Skytts h:d: Hammarlöf 772, Vemmerlöf 347, Trelleborgs landsförs. 2,165, Maglarp 765, Tommarp 258, Skegrie 515, Reng 852, Stora Hammar 553, Håslöv 500, Bodarp 361, Hvellinge 1,082, Fuglie 586, Vestra Alstad 1,265, Fru Alstad 705, del af Anderslöf 1,062 ³⁾, Bösarp 915, Gylle 647, Kyrkoköpinge 330, Stora Slågarp 289, Lilla Slågarp 1,125, Dalköpinge 196, Gislöv 943.....</p> <p style="text-align: center;">Oxie och Skytts domsaga</p> <p>Färs h:d o. t:g: Brandstad 1,144, Åsum 1,915, Löfvestad 2,689, Öved med Skartofta 1,388, Vanstad 1,890, Tolånga 1,785, Ilstorp 300, Björka 404, Våmb 672, Rödunge 729, Ramsåsa 676, Vesterstad 2,144, Östraby 2,458, Frenninge 3,066, Vollsjö 1,716, Kärrstorp 1,308, Långaröd 1,606, Söfde 1,989.....</p> <p style="text-align: center;">Färs härads domsaga</p> <p>Frosta h:d o. t:g: Fulltofta 1,049, Östra Espinge 920, Hörby 2,794, Lyby 1,508, Östra Sallerup 1,741, länsdel af Svensköp 785 ³⁾, Högsröd 1,906, länsdel af Norra Rörum 1,047 ⁴⁾, länsdel af Tjörnarp 162 ⁵⁾, Södra Rörum 1,135, länsdel af Häglinge 32 ⁶⁾, Hör 2,488, del af Munkarp 579 ⁷⁾, Bosjöklöster 1,143, Harlösa 1,600, Hammarlunda 1,410, Strö 1,057, Skarhult 895, Gudmuntorp 1,811, Hurfva 798, del af Gårdstånga 1,001 ⁸⁾, Holmby 1,229, del af Borrunda 531 ⁹⁾, Skeglinge 209, del af Vestra Sallerup 50 ¹⁰⁾.....</p> <p style="text-align: center;">Frosta härads domsaga</p>	<p>19,309</p> <p>16,234</p> <p>35,543</p> <p>27,879</p> <p>27,879</p> <p>27,880</p> <p>27,880</p>
<p style="text-align: center;"><i>Anmärkingar till Kristianstads län.</i></p> <p>¹⁾—²⁰⁾ Följande kyrkosocknar äro fördelade på härad, tingslag eller län, nemligen:</p> <p>¹⁾ <i>Stora Köpinge:</i> Ingelstads h:d [i Kristianstads län] — Herrestads h:d o. t:g [i Malmöhus län]. ²⁾ <i>Tryde:</i> Ingelstads h:d [i Kristianstads län] — Herrestads h:d o. t:g [i Malmöhus län]. ³⁾ <i>Öfraby:</i> Ingelstads h:d [i Kristianstads län] — Herrestads h:d o. t:g [i Malmöhus län]. ⁴⁾ <i>Borrby:</i> Jerrestads h:d — Ingelstads h:d. ⁵⁾ <i>Sölvesborgs landsförs.:</i> Listerh:d o. t:g [i Blekinge län] — Villands h:d o. t:g [i Kristianstads län]. ⁶⁾ <i>Åhus:</i> Villands h:d o. t:g — Gärds h:d o. t:g. ⁷⁾ <i>Nosaby:</i> Villands h:d o. t:g — Kristianstads stad. ⁸⁾ <i>Hjersås:</i> Ö. Göinge h:d o. t:g — Villands h:d o. t:g. ⁹⁾ <i>Häglinge:</i> V. Göinge h:d o. t:g — Gärds h:d o. t:g [båda i Kristianstads län] — Frosta h:d o. t:g [i Malmöhus län]. ¹⁰⁾ <i>Svensköp:</i> Frosta h:d o. t:g [i Malmöhus län] — Gärds h:d o. t:g [i Kristianstads län]. ¹¹⁾ <i>Tjörnarp:</i> V. Göinge h:d o. t:g [i Kristianstads län] — Frosta h:d o. t:g [i Malmöhus län]. ¹²⁾ <i>N. Rörum:</i> Frosta h:d o. t:g [i Malmöhus län] — V. Göinge h:d o. t:g [i Kristianstads län]. ¹³⁾ <i>Torup:</i> V. Göinge h:d o. t:g — N. Åsbo h:d o. t:g. ¹⁴⁾ <i>Fagerhult:</i> N. Åsbo h:d o. t:g — V. Göinge h:d o. t:g. ¹⁵⁾ <i>Konga:</i> Onsjo h:d [i Malmöhus län] — N. Åsbo h:d o. t:g [i Kristianstads län]. ¹⁶⁾ <i>Röstänga:</i> Onsjo h:d [i Malmöhus län] — N. Åsbo h:d o. t:g [i Kristianstads län]. ¹⁷⁾ <i>Hishult:</i> Hüka h:d o. t:g [i Hallands län] — N. Åsbo h:d o. t:g [i Kristianstads län]. ¹⁸⁾ <i>Strövelstorp:</i> S. Åsbo h:d o. t:g [i Kristianstads län] — Luggude h:d o. t:g [i Malmöhus län]. ¹⁹⁾ <i>N. Vram:</i> S. Åsbo h:d o. t:g [i Kristianstads län] — Luggude h:d o. t:g [i Malmöhus län]. ²⁰⁾ <i>Broby:</i> S. Åsbo h:d o. t:g [i Kristianstads län] — Luggude h:d o. t:g [i Malmöhus län].</p> <p>²¹⁾ Enligt K. Bref den 1 Juni 1877 skall vid 1878 års början Norra och Södra Åsbo samt Bjäre härads domsaga delas i tvänne, omfattande den ena Norra Åsbo härad, den andra Södra Åsbo och Bjäre härad, hvilka sist nämnda härad skola utgöra ett tingslag.</p> <p>²²⁾ Folkmängden i Kristianstads Stadsförs. 6,308, Garnisonsförs. 1,659, del af Nosaby (jfr Ann. 7) 981.</p> <p>²³⁾ Engelholms Stadsförs. 1,687, Garnisonsförs. 303.</p>		<p>Rönnebergs, Onsjo och Harjagers tingslag ²⁴⁾:</p> <p>Rönnebergs h:d: ²⁴⁾ S:t Ibb 785, del af Qvistofta 752 ¹¹⁾, Glumslöv 927, Herslöf 1,597, Säby 398, Vadensjö 290, Örja 551, Asmundtorp 1,552, Tofta 559, del af Saxtorp 333 ¹²⁾, Billeberga 1,598, Tirup 684, Felestad 268, del af Annelöv 281 ¹³⁾, Norra Svalöv 1,222, del af Kägeröd 238 ¹⁴⁾, del af Halmstad 172 ¹⁵⁾, del af Sireköpinge 709 ¹⁶⁾, del af Ottarp 290 ¹⁷⁾.....</p> <p>Onsjo h:d: ²⁴⁾ del af Annelöv 798 ¹⁸⁾, del af Norrhvidinge 885 ¹⁸⁾, Kells-Nöbbelöv 553, Torrlösa 2,179, Skreflinge 507, Reslöf 2,114, Östra Karleby 459, Näs med Gullarp 1,782, Bosarp 1,532, Strö 627, länsdel af Konga 683 ¹⁹⁾, del af Kägeröd 253 ¹⁴⁾, Ask 1,005, Billinge 1,183, länsdel af Röstänga 586 ²⁰⁾, Hallaröd 841, del af Munkarp 204 ⁷⁾, del af Stehag 1,106 ²¹⁾.....</p> <p>Harjagers h:d: ²⁴⁾ del af Stehag 159 ²¹⁾, del af Vestra Sallerup (jente Eslöfs köping) 3,808 ¹⁰⁾ ²³⁾, Remmarlöf 342, Örtofta 726, Lilla Harrie 587, Stora Harrie 946, Virke 372, Hög 518, Keflinge 628, Vestra Karleby 1,870, del af Saxtorp 993 ¹²⁾, Söderhvidinge 680, del af Borrunda 138 ⁹⁾, del af Norrhvidinge 406 ¹⁸⁾, Dagstorp 457, Barsebäck 1,036, Hofferup 608, Lydeköpinge 1,198.....</p> <p style="text-align: center;">Rönnebergs, Onsjo och Harjagers domsaga</p> <p>Luggude h:d o. t:g: Valluf 586, Råhus 3,104, Helsingborgs landsförs. 1,893, Bärlöv 804, Fjärestad 781, Frillestad 663, Ekeby 1,786, Håslunda 775, Risekatslösa 557, Kropp 1,468, Mörarp 875, länsdel af Broby 295 ²²⁾, Allerum 3,026, Flenninge 1,238, Höganäs bruksförs. 2,555, Väsbj 3,443, Viken 1,048, Brunnby med Arilds kapell 4,015, Farhult 1,583, Jonstorp 2,272, Vålinge 1,877, Kattarp 1,332, länsdel af Strövelstorp 425 ²³⁾, länsdel af Norra Vram 1,273 ²⁴⁾, Bjuf 1,447, del af Kägeröd 1,101 ¹⁴⁾, del af Halmstad 856 ¹⁹⁾, del af Sireköpinge 595 ¹⁶⁾, del af Ottarp 1,496 ¹⁷⁾, del af Qvistofta 696 ¹¹⁾.....</p> <p style="text-align: center;">Luggude domsaga</p>	<p>13,206</p> <p>17,297</p> <p>15,472</p> <p>45,975</p> <p>43,865</p> <p>43,865</p>

Härad, tingslag m. m. med tillhörande kyrkosocknar och kyrkosockendelar.	Folk- mängd d. 31 Dec. 1877.	Härad, tingslag m. m. med tillhörande kyrkosocknar och kyrkosockendelar.	Folk- mängd d. 31 Dec. 1877.
Bara h:d o. t:g: Lyngby 1,326, Genarp 2,280, Skabersjö 1,019, del af Knästorp 269 ²⁵⁾ , Tottarp 617, del af Kyrkheddinge 649 ²⁶⁾ , del af Esarp 462 ²⁷⁾ , Bara 1,057, Mölleberga 263, Görslöfs kyrkoby 266, del af Burlöf 1,333 ¹⁾ , Stora Uppåkra med Flackarp 1,312, Brågårp 278, Nefvishög 1,308, Hyby 2,378, Bjersshög 131, del af Lomma 1,565 ²⁸⁾	16,513	Torna h:d o. t:g. ²⁷⁾ <i>Esarp</i> : Bara h:d o. t:g — Torna h:d o. t:g. ²⁸⁾ <i>Lomma</i> : Bara h:d o. t:g — Torna h:d o. t:g. ²⁹⁾ <i>Tryde</i> : Ingelstads h:d [i Kristianstads län] — Herrestads h:d o. t:g [i Malmöhus län]. ³⁰⁾ <i>Stora Köpinge</i> : Ingelstads h:d [i Kristianstads län] — Herrestads h:d o. t:g [i Malmöhus län]. ³¹⁾ <i>Öfraby</i> : Ingelstads h:d [i Kristianstads län] — Herrestads h:d o. t:g [i Malmöhus län]. ³²⁾ Förut varande oregelbundenheter i fråga om <i>Svedala</i> äro nu upphädda, sedan socknen hel och hällen blifvit i 1871 års jordebok upptagen inom Oxie härad. ³³⁾ Enligt Kungl. brefven d. 20 Dec. 1872 och d. 30 Okt. 1874 utgör vid ingången af år 1875 <i>Eslöfs</i> by med derinom varande jernvägstationsplats i <i>V. Sallerup</i> och Harjagers härad en köping. Folkmängden 1,325. ³⁴⁾ Enligt K. bref d. 9 Sept. 1873 äro Rönnebergs, Onsjö och Harjagers härad fr. o. m. 1874 förenade till ett tingslag. ³⁵⁾ Enligt K. bref d. 18 Maj 1877 skola från 1878 års början Venmenhøgs, Ljunits och Herrestads härad utgöra ett tingslag. ³⁶⁾ Folkmängden i <i>Malmö</i> S:t Petri förs. 10,324, Karoli förs. 23,386, Garnisonsförs. 618, Slottsfängelset 2 (ej annorstädes kyrkoskrifne), Hospitalsförs. 43, Katolska förs. 66. ³⁷⁾ <i>Helsingborgs</i> Stadsförs. 10,455, Garnisonsförs. 184. ³⁸⁾ <i>Landskrona</i> Stadsförs. 8,627, Garnisonsförs. 667, Slottsfängelset 91. ³⁹⁾ <i>Ystads</i> S:t Marie förs. 5,199, S:t Petri förs. 1,373, Garnisonsförs. 184.	16,513
Torna h:d o. t:g: Silfåkra 726, Refvinge 413, Hardeberga 765, Sandby 1,947, Igelösa 279, Vestra Odarslöf 839, Ståfvie 679, Lackalunga 676, S:t Peters kloster 617, Nöbbelöf 291, Hoby 575, Hästad 657, Borgeby 739, Stångby 652, Vallkärra 917, Hellestad 1,334, Dalby 1,402, Bonderup 982, Fjelie 1,040, del af Lomma 382 ²⁸⁾ , Flädie 618, Lunds landsförs. 1,089, Stora Råby 449, del af Knästorp 56 ²⁵⁾ , Bjellerup 419, Efverlöf 959, Veberöd 1,480, Blentarp 1,878, del af Kyrkheddinge 311 ²⁶⁾ , del af Esarp 430 ²⁷⁾ , Gödelöf 827, del af Gårdstunga 157 ⁸⁾	24,585		
Bara och Torna domsaga	41,098		
Herrestads h:d o. t:g: ³⁰⁾ Tranås 1,270, länsdel af Tryde 841 ²⁹⁾ , länsdel af Stora Köpinge 512 ³⁰⁾ , Stora Herrestad 934, Borrie 173, Öja 437, Hedeskoga 441, Söfvestad 1,272, Bromma 837, Högestad 433, Baldringe 488, Bjerseshög 986, länsdel af Öfraby 56 ³¹⁾	8,680		
Ljunits h:d o. t:g: ³²⁾ Södra Villie 1,802, Nöbbelöf 902, Sjörup 1,795, Katslösa 724, Balkåkra 842, Snårestad 1,038, Skårby 1,385.....	8,488		
Vemmenhøgs h:d o. t:g: ³³⁾ Simlinge 299, Hemmingsdyngge 468, Södra Åby 713, Östra Torp 700, Lilla Isie 943, Espö 304, Klags-torp 1,009, Kellstorp 791, Lilla Bedinge 840, Gerdslöf 1,203, Önnarp 532, Tullstorp 1,029, Svenstorp 629, Östra Vemmenhög 1,621, Vestra Vemmenhög 542, Skifarp 1,960, Örsjö 1,047, Solberga 387, Hasle-Bösarp 310, Slimminge 2,255, Skurup 3,020, Grönby 1,200, del af Anderslöf 1,244 ²⁾ , Gustaf (Böringe) 2,685.....	25,731		
Herrestads, Ljunits och Vemmenhøgs domsaga	42,899		
Summa å landsbygden	265,139		
Städerna: Malmö 34,439 ³⁶⁾ , Lund 13,415, Helsingborg 10,639 ³⁷⁾ , Landskrona 9,385 ³⁸⁾ , Ystad 6,756 ³⁹⁾ , Trelleborg 2,247, Skanör 714, Falsterbo 340.....	77,935		
Summa i Malmöhus län	343,074		
<i>Anmärkingar till Malmöhus län.</i>			
¹⁾ — ³¹⁾ Följande kyrkosocknar äro delade på härad, tingslag eller län, nemligen: ¹⁾ <i>Burlöf</i> : Bara h:d o. t:g — Oxie h:d. ²⁾ <i>Anderslöf</i> : Vemmenhøgs h:d o. t:g — Skytts h:d. ³⁾ <i>Svensköp</i> : Frosta h:d o. t:g [i Malmöhus län] — Gårds h:d o. t:g [i Kristianstads län]. ⁴⁾ <i>N. Rörum</i> : Frosta h:d o. t:g [i Malmöhus län] — V. Gøinge h:d o. t:g [i Kristianstads län]. ⁵⁾ <i>Tjörnarp</i> : V. Gøinge h:d o. t:g [i Kristianstads län] — Frosta h:d o. t:g [i Malmöhus län]. ⁶⁾ <i>Häglinge</i> : V. Gøinge h:d o. t:g — Gårds h:d o. t:g [båda i Kristianstads län] — Frosta h:d o. t:g [i Malmöhus län]. ⁷⁾ <i>Munkarp</i> : Frosta h:d o. t:g — Onsjö h:d. ⁸⁾ <i>Gårdstunga</i> : Frosta h:d o. t:g — Torna h:d o. t:g. ⁹⁾ <i>Borrlanda</i> : Frosta h:d o. t:g — Harjagers h:d. ¹⁰⁾ <i>V. Sallerup</i> : Harjagers h:d — Frosta h:d o. t:g. ¹¹⁾ <i>Qvistofta</i> : Luggude h:d o. t:g — Rönnebergs h:d. ¹²⁾ <i>Saxtorp</i> : Harjagers h:d — Rönnebergs h:d. ¹³⁾ <i>Annelöf</i> : Onsjö h:d — Rönnebergs h:d. ¹⁴⁾ <i>Kågeröd</i> : Luggude h:d o. t:g — Rönnebergs h:d — Onsjö h:d. ¹⁵⁾ <i>Halmstad</i> : Luggude h:d o. t:g — Rönnebergs h:d. ¹⁶⁾ <i>Sireköpinge</i> : Rönnebergs h:d — Luggude h:d o. t:g. ¹⁷⁾ <i>Ottarp</i> : Luggude h:d o. t:g — Rönnebergs h:d. ¹⁸⁾ <i>Norrhvidinge</i> : Onsjö h:d — Harjagers h:d. ¹⁹⁾ <i>Konga</i> : Onsjö h:d [i Malmöhus län] — N. Åsbo h:d o. t:g [i Kristianstads län]. ²⁰⁾ <i>Röstunga</i> : Onsjö h:d [i Malmöhus län] — N. Åsbo h:d o. t:g [i Kristianstads län]. ²¹⁾ <i>Stehag</i> : Onsjö h:d — Harjagers h:d. ²²⁾ <i>Broby</i> : S. Åsbo h:d o. t:g [i Kristianstads län] — Luggude h:d o. t:g [i Malmöhus län]. ²³⁾ <i>Ströfvelstorp</i> : S. Åsbo h:d o. t:g [i Kristianstads län] — Luggude h:d o. t:g [i Malmöhus län]. ²⁴⁾ <i>N. Vram</i> : S. Åsbo h:d o. t:g [i Kristianstads län] — Luggude h:d o. t:g [i Malmöhus län]. ²⁵⁾ <i>Knästorp</i> : Bara h:d o. t:g — Torna h:d o. t:g. ²⁶⁾ <i>Kyrkheddinge</i> : Bara h:d o. t:g —			
13) Hallands län.			
Halmstads härad och tingslag: del af Enslöf 259 ¹⁾ , del af Torup 1,306 ²⁾ , Kinnared 475, Öfraby 600, Holm 671, Söndrum 1,336, Vapnö 973, Harplinge 2,666, Steninge 589, Getinge 1,100, Refvinge 801, Slättåkra 1,824, Qvibille 1,124, del af Asige 323 ³⁾	14,047		
Høks h:d o. t:g: Veinge 3,193, Tjärby 726, Knäred 2,522, Laholms landsförs. 2,331, Renneslöf 2,307, Ysby 1,013, Östra Karup 1,432, Skummeslöf 821, Hasslöf 1,007, Våxtorp 2,582, länsdel af Hishult 1,883 ⁴⁾	19,817		
Tönnersjö h:d o. t:g: Eldsberga 1,458, Tönnersjö 1,154, Snöstorp 2,492, Tröninge 760, del af Enslöf 2,313 ¹⁾ , Bredared 1,836, del af Torup 1,430 ²⁾	11,443		
Hallands läns Södra domsaga	45,307		
Årstads h:d o. t:g: Slöinge 808, Efra 1,344, Skrea 1,840, Årstad 1,740, del af Asige 713 ³⁾ , Abild 943, Vessige 1,343, Askome 427, Drängsered 1,456, Krogsred 822, del af Gällared 109 ⁵⁾ , del af länsdel af Gunnarp 683 ⁶⁾	12,228		
Faurås h:d o. t:g: del af Gällared 906 ⁵⁾ , del af länsdel af Gunnarp 436 ⁶⁾ , Ljungby 2,002, Alfshög 532, Vinberg 1,650, Stafvinge 2,199, Morup 2,868, Fagerred 889, Källsjö 425, Ullared 678, Okome 1,044, Köinge 700, Svarträ 548, Sibbarp 1,255, Dagsås 391.....	16,523		
Himle h:d o. t:g: Grimeton 848, Rolfstorp 1,533, Hvalinge 1,187, Stannared 473, Skällinge 1,000, Nöslinge 536, Tvååker 2,630, Spannarp 869, Hunnestad 697, Gödestad 373, Lindberg 2,007, Torpa 562, Träslöf 2,008.....	14,723		
Hallands läns Mellersta domsaga	43,474		
Viske h:d o. t:g: Värö 3,259, Stråvalla 456, Veddige 2,312, Ås 1,531, Sällstorp 497.....	8,055		
Fjäre h:d o. t:g: Ölmevalla 1,413, Landa 820, Frillesås 1,343, Gällinge 869, Idala 497, Fjärås 3,939, Förlanda 966, Hauhals 877, Tölö 2,078, Lindome 2,795, Elfsåker 1,280, Onsala 3,022, Vallda 2,147, Släp 1,410.....	23,456		
Hallands läns Norra domsaga	31,511		
Summa å landsbygden	120,292		
Städerna: Halmstad 7,345, Varberg 2,768 ¹⁾ , Laholm 1,476, Falkenberg 1,521, Kungsbacka 586.....	13,696		
Summa i Hallands län	133,988		

Härad, tingslag m. m. med tillhörande kyrkosocknar och kyrkosockendelar.	Folk- mängd d. 31 Dec. 1877.	Härad, tingslag m. m. med tillhörande kyrkosocknar och kyrkosockendelar.	Folk- mängd d. 31 Dec. 1877.
<p><i>Anmärkingar till Hallands län.</i></p> <p>¹⁾—⁶⁾ Följande kyrkosocknar äro fördelade på härad, tingslag eller län, nemligen:</p> <p>¹⁾ <i>Enslöf</i>: Tönnersjö h:d o. t:g — Halmstads h:d o. t:g. ²⁾ <i>Torup</i>: Tönnersjö h:d o. t:g — Halmstads h:d o. t:g. ³⁾ <i>Asige</i>: Årstads h:d o. t:g — Halmstads h:d o. t:g. ⁴⁾ <i>Hishult</i>: Höks h:d o. t:g [i Hallands län] — N. Åsbo h:d o. t:g [i Kristianstads län]. ⁵⁾ <i>Gällared</i>: Faurås h:d o. t:g — Årstads h:d o. t:g. ⁶⁾ <i>Gunnarp</i>: Årstads h:d o. t:g — Faurås h:d o. t:g [båda i Hallands län] — Kinds h:d o. t:g [i Elfsborgs län].</p> <p>⁷⁾ Folkmängden i <i>Varbergs</i> Stadsförs. 2,766, Straff-fängelse 2 (ej annorstädes kyrkoskrifne).</p>		<p>Städerna: Göteborg 71,707²⁾, Uddevalla 6,517, Strömstad 2,144, Marstrand 1,299³⁾, Kungälf 876.....</p> <p style="text-align: right;">82,543</p> <p style="text-align: right;">Summa i Göteborgs och Bohus län 252,952</p>	
<p>14) Göteborgs och Bohus län.</p> <p>Askims härad och tingslag: Fässberg 6,144, Frölunda 2,407, Nya Varvet 254, Askim 1,319, Källered 546, Råda 980, Styrso 1,899</p> <p>Vestra Hisings h:d: Rödbo 631, länsdel af Nödinge 478¹⁾, Säfve 2,106, Backa 908, Björlanda 1,371, Torslanda 659, Öckerö 2,158.....</p> <p>Östra Hisings h:d: Lundby 3,588, Tafve 635.....</p> <p>Säfvedals h:d o. t:g: Örgryte 2,879, Landvetter 1,358, Partille 1,989, Härryda 1,219.....</p> <p style="text-align: right;">13,549</p> <p style="text-align: right;">8,311</p> <p style="text-align: right;">4,223</p> <p style="text-align: right;">7,445</p> <p style="text-align: right;">33,528</p> <p>Askims, Hisings och Säfvedals domsaga 33,528</p> <p>Inlands Nordre h:d o. t:g: Solberga 2,440, Hälta 1,043, Jörlanda 1,825, Spekeröd 1,456, Ucklum 1,511, Ödsmål 1,891, Norum 1,422</p> <p>Inlands Fräkne h:d o. t:g: Forshälla 3,419, Resteröd 656, Ljung 1,548, Grinneröd 903.....</p> <p>Inlands Torpe h:d o. t:g: Hjertum 3,418, Vesterlanda 2,069.....</p> <p>Inlands Södre h:d o. t:g: Kareby 1,512, Romelanda 2,161, Ytterby 1,677, Torsby 2,512, Harestad 857, Lyeke 979.....</p> <p style="text-align: right;">11,588</p> <p style="text-align: right;">6,526</p> <p style="text-align: right;">5,487</p> <p style="text-align: right;">9,698</p> <p style="text-align: right;">33,209</p> <p>Inlands domsaga 33,209</p> <p>Orusts Östra h:d: Myckleby 2,637, Torp 1,988, Långelanda 2,030, Stala 1,999.....</p> <p>Orusts Vestra h:d: Tegneby 2,572, Röra 1,793, Morlanda 4,660, Fiskebäckskils kapell 690, Grundsunds d:o 733, Gullholmens d:o 523, Käringöns d:o 511, Mollösunds d:o 714.....</p> <p>Tjörns h:d: Stenkyrka 3,689, Valla 2,105, Klöfvedal 1,545, Rönnängs kapell 1,058, Klädesholmens d:o 740.....</p> <p style="text-align: right;">8,654</p> <p style="text-align: right;">12,196</p> <p style="text-align: right;">9,137</p> <p style="text-align: right;">29,987</p> <p>Orusts och Tjörns domsaga 29,987</p> <p>Qville h:d o. t:g: Qville 6,461, Svenneby 1,157, Bottna 716.....</p> <p>Vette h:d o. t:g: Skee 5,282, Tjärnö 1,872, Näsinge 905, Hogdal 1,342, Lommeland 715.....</p> <p>Tanums h:d o. t:g: Tanum 7,531, Lur 1,901.....</p> <p>Bullarens h:d o. t:g: Nafverstad 3,787, Mo 1,446.....</p> <p style="text-align: right;">8,334</p> <p style="text-align: right;">10,116</p> <p style="text-align: right;">9,432</p> <p style="text-align: right;">5,233</p> <p style="text-align: right;">33,115</p> <p>Norrvikens domsaga 33,115</p> <p>Lane h:d o. t:g: Norra Ryr 2,274, Bäfve 1,934, Skredsvik 2,205, Herrestad 2,178, Högås 563, Bokenäs 1,799, Dragsmark 600.....</p> <p>Tunge h:d: Foss 3,263, Svarteberg med Tose 2,980, Håby 1,352.....</p> <p>Stångenäs h:d: Bro 2,584, Brastad 1,824, Lyse 2,232, Lysekils köping 1,359.....</p> <p>Sorbygdens h:d: Krokstad 2,969, Sanne 1,235, Hede 1,684</p> <p>Sotenäs h:d: Tossene 2,926, Askum 2,461, Berfendal 716, Kungshamn 1,342.....</p> <p style="text-align: right;">11,553</p> <p style="text-align: right;">7,595</p> <p style="text-align: right;">7,999</p> <p style="text-align: right;">5,888</p> <p style="text-align: right;">7,445</p> <p style="text-align: right;">40,480</p> <p>Sunnervikens domsaga 40,480</p> <p style="text-align: right;">170,409</p>		<p>15) Elfsborgs län.</p> <p>Marks härad och tingslag: Seglora 2,382, del af Torpa 68¹⁾, Frisla 1,143, Kinnarumma 2,219, Skepphult 946, Örby 4,400, Kinna 1,444, Torestorp 1,647, del af Öxabäck 1,059²⁾, Ellekulla 797, Kungälf 822, Gunnarsjö 777, Grimmed 753, Skedeskamma (Karl Gustaf) 1,125, Istorp 1,749, Örnevalla 1,266, Horred 1,293, Sätla 2,950, Hysna 2,134, Berghem 1,530, Hajom 1,531, Surteby 1,160, Kattunga 669, Fotskäl 1,382, Tostared 532.....</p> <p>Vedens h:d o. t:g: Fristad 1,191, del af Borgstena 768³⁾, del af Torpa 1,995¹⁾, Bredared 1,409, del af Tämta 471⁴⁾, Vänga 579, Sandhult med Hedared 1,955.....</p> <p>Bollebygdens h:d o. t:g: Bollebygd 3,213, Björketorp 2,006, Töllesjö 1,574.....</p> <p style="text-align: right;">35,778</p> <p style="text-align: right;">8,368</p> <p style="text-align: right;">6,793</p> <p style="text-align: right;">50,939</p> <p>Marks, Vedens och Bollebygdens domsaga 50,939</p> <p>Flundre h:d o. t:g: Romeled 683, Fors 1,586, Upphärad 1,546, Fuxerna 1,848, Åsbräcka 376.....</p> <p>Väne h:d o. t:g: Tunhem 3,024, Björke 1,141, Åsaka 2,514, Gerdhem 2,049, Trollhättan 3,704, Vassända 1,199, Naglum 2,137, Södra Ryr 802.....</p> <p>Bjerke h:d o. t:g: Mellby med Genneved 2,400, del af Magra 1,147⁵⁾, Erska 1,360, Lagmansered 1,172.....</p> <p style="text-align: right;">6,039</p> <p style="text-align: right;">16,570</p> <p style="text-align: right;">6,079</p> <p style="text-align: right;">23,688</p> <p>Flundre, Väne och Bjerke domsaga 23,688</p> <p>Kinds h:d o. t:g: Kalf 1,302, Mårdaklef 972, länsdel af Gunnarp 26⁶⁾, Håksvik 1,066, Frölunda 1,115, Mjöbäck 807, Holtalunga 1,023, del af Öxabäck 491²⁾, Elfsred 641, Svenlunga 894, Ullasjö 910, Örsås 1,268, Refvesjö 642, Redalared 771, Sexdråga 1,580, Ljushult 1,126, Roasjö 685, Hillared 763, Långhem 1,432, Dannicke 775, Mänstad 674, Åsarp 390, Gällstad 1,628, Grönahög 800, Säm 702, Finnekumla 427, del af Tvärred 1,459⁷⁾, Marbäck 777, Dals-torp, 1,196, Hulared 241, Ölsremma 320, länsdel af Unnaröd 98⁸⁾, Ljungarp 766, Nittorp 933, Traumo 1,547, Måssebo 867, länsdel af Hestra 19⁹⁾, Ambjörnarp 934, Sjötofta 756.....</p> <p>Redvägs h:d o. t:g: länsdel af Åsarp 943¹⁰⁾, Kölabö 883, Solberga 275, länsdel af Smula 143¹¹⁾, länsdel af Åsaka 101¹²⁾, del af länsdel af Börstig 98¹³⁾, Blidsberg 848, Dalum 743, Humla 353, Timmelle 1,363, del af Hällstad 21¹⁴⁾, del af Måne 6¹⁵⁾, Vist 357, Brunn 641, Böne 443, Knätte 634, Liared 711, länsdel af Kyllingared 848¹⁶⁾, Fifiered 650, länsdel af Bottnaryd 249¹⁷⁾, länsdel af Bjurbäck 62¹⁸⁾, Hösna 1,068, Gullered 598, Strengsered 538.....</p> <p style="text-align: right;">32,823</p> <p style="text-align: right;">12,581</p> <p style="text-align: right;">45,404</p> <p>Kinds och Redvägs domsaga 45,404</p>	

Härad, tingslag m. m. med tillhörande kyrkosocknar och kyrkosockendelar.	Folk- mängd d. 31 Dec. 1877.	Härad, tingslag m. m. med tillhörande kyrkosocknar och kyrkosockendelar.	Folk- mängd d. 31 Dec. 1877.
Vätile h:d o. t:g: Stora Lundby 1,834, Skallejö 2,240, Lerum 1,946, Angered 1,215, Bergjum 1,096.....	8,331	arp: Årstads h:d o. t:g — Faurås h:d o. t:g [båda i Hallands län] — Kinds h:d o. t:g [i Elfsborgs län]. ⁷⁾ <i>Tvärred:</i> Kinds h:d o. t:g — Ås h:d o. t:g. ⁸⁾ <i>Unnaryd:</i> Mo h:d o. t:g [i Jönköpings län] — Kinds h:d o. t:g [i Elfsborgs län]. ⁹⁾ <i>Hestra:</i> Mo h:d o. t:g [i Jönköpings län] — Kinds h:d o. t:g [i Elfsborgs län]. ¹⁰⁾ <i>Åsarp:</i> Redvägs h:d o. t:g [i Elfsborgs län] — Frökinds h:d [i Skarborgs län]. ¹¹⁾ <i>Smula:</i> Frökinds h:d [i Skarborgs län] — Redvägs h:d o. t:g [i Elfsborgs län]. ¹²⁾ <i>Åsaka:</i> Slättängs t:g [i Skarborgs län] — Redvägs h:d o. t:g [i Elfsborgs län]. ¹³⁾ <i>Börstig:</i> Frökinds h:d [i Skarborgs län] — Ås h:d o. t:g — Redvägs h:d o. t:g [båda i Elfsborgs län]. ¹⁴⁾ <i>Hallstad:</i> Ås h:d o. t:g — Redvägs h:d o. t:g. ¹⁵⁾ <i>Möne:</i> Ås h:d o. t:g — Redvägs h:d o. t:g. ¹⁶⁾ <i>Kytingared:</i> Redvägs h:d o. t:g [i Elfsborgs län] — Slättängs t:g [i Skarborgs län]. ¹⁷⁾ <i>Bottnaryd:</i> Mo h:d o. t:g [i Jönköpings län] — Redvägs h:d o. t:g [i Elfsborgs län] — Slättängs t:g [i Skarborgs län]. ¹⁸⁾ <i>Bjurbäck:</i> Slättängs t:g [i Skarborgs län] — Redvägs h:d o. t:g [i Elfsborgs län]. ¹⁹⁾ <i>Nödinge:</i> Ale h:d o. t:g [i Elfsborgs län] — V. Hisings h:d [i Göteborgs o. Bohus län]. ²⁰⁾ <i>Östad:</i> Ale h:d o. t:g — Kullings h:d o. t:g. ²¹⁾ <i>Hellestad:</i> Gäsene h:d o. t:g — Kullings h:d o. t:g. ²²⁾ <i>Broddarp:</i> Gäsene h:d o. t:g [i Elfsborgs län] — Vilske h:d o. t:g [i Skarborgs län]. ²³⁾ <i>Ör:</i> Nordals h:d o. t:g — Sundals h:d o. t:g. ²⁴⁾ <i>Dalskog:</i> Nordals h:d o. t:g — Vedbo h:d o. t:g. ²⁵⁾ <i>Räggård:</i> Valbo h:d o. t:g — Vedbo h:d o. t:g. ²⁶⁾ <i>Lerdal:</i> Valbo h:d o. t:g — Vedbo h:d o. t:g. ²⁷⁾ <i>Svan-skog:</i> Gillbergs h:d o. t:g [i Vermlands län]. — Tössbo h:d o. t:g [i Elfsborgs län].	12,080
Kullings h:d o. t:g: Herrljunga 660, Tarsled 542, Remmene 394, Fölene 480, Eggvena 558, Algutstorp 651, Sköfde 1,106, Tumberg 454, Härene 681, Brättensby 378, del af Hellestad 41 ²¹⁾ , Landa 146, Hol 1,032, Siene 778, Horla 630, Norska Skogsbygden 579, Lena 1,223, Bergstena 516, Fullestad 493, Långared 2,391, del af Östad 441 ²⁰⁾ , Alingsås landsförs. 1,927, Rödene 293, Bälänge 642, Ödenäs 835, Hemsjö 1,895, del af Magra 45 ⁸⁾	19,811		
Vätile, Ale och Kullings domsaga	40,222		
Ås h:d o. t:g: Rångedala 1,334, Toarp 2,285, Espered 879, Tärby 371, Varnum 561, del af Tvärred 214 ⁷⁾ , Brämhult 537, Gingri 622, Ving med Töfve 1,907, Härna 617, Fenneslunda 432, Grofware 323, del af Hällstad 1,035 ¹⁴⁾ , Murum 638, Vånga 265, del af Möne 582 ¹⁵⁾ , Kärråkra 432, del af länsdel af Börstig 228 ¹³⁾	13,262		
Gäsene h:d o. t:g: Björke 258, Vesene 510, Grude 344, Gällby 254, Hudene 1,297, del af Hellestad 445 ²¹⁾ , Sköfvene 513, Hof 589, Säm 195, Källunga 486, Eriksberg 686, länsdel af Broddarp 352 ²²⁾ , Mjeldruna 462, Od 1,148, Öra 342, Alboga 487, Molla 715, del af Borgstena 46 ³⁾ , Närunga 886, Ljur 592, Ornunga 711, del af Tämta 24 ⁴⁾ , Qvinnestad 545, Asklanda 356.....	12,243		
Ås och Gäsene domsaga	25,505		
Nordals h:d o. t:g: del af Ör 2,941 ²³⁾ , Gunnarsnäs 1,076, del af Dalskog 1,629 ²⁴⁾ , Skällered 1,991, Holm 2,278, Jern 974.....	10,889		
Sundals h:d o. t:g: Bolstad 2,372, Grinstad 2,525, Gestad 2,658, Erikstad 1,191, del af Ör 5 ²³⁾ , Frändefors 5,809, Brälunda 2,763, Ryr 2,351.....	19,674		
Valbo h:d o. t:g: Torp 1,368, Norra Ryr 920, Färgelanda 3,097, Ödeberg 1,232, Högsäter 2,865, Rennelanda 1,135, del af Råggård 688 ²⁵⁾ , del af Lerdal 885 ²⁶⁾ , Jerbo 1,534.....	13,774		
Nordals, Sundals och Valbo domsaga	44,337		
Tössbo h:d o. t:g: Edsleskog 1,429, Mo 1,333, Fröskog 1,279, länsdel af Svanskog 876 ²⁷⁾ , Åmåls landsförs. 1,772, Tössö med Tydie 2,286, Ånimskog 2,592.....	11,567		
Vedbo h:d o. t:g: Rölönda 2,097, Gesäter 774, del af Råggård 551 ²⁵⁾ , del af Lerdal 380 ²⁶⁾ , Ed 2,814, Töftedal 1,000, Nössemark 2,182, Håbol 1,748, Vårvik 1,504, Torrskog 1,814, Laxarby 2,913, Steneby 2,598, Årtemark 3,044, Ödsköld 1,363, Bäcke 802, del af Dalskog 352 ²⁴⁾ , Tisselskog 1,365.....	27,301		
Tössbo och Vedbo domsaga	38,868		
Summa å landsbygden	273,963		
Städerna: Venersborg 5,363, Borås 4,168, Alingsås 2,253, Åmål 2,037, Ulricehamn 1,179.....	15,000		
Summa i Elfsborgs län	288,963		
<i>Anmärkingar till Elfsborgs län.</i>			
¹⁾ — ²⁷⁾ Följande kyrkosocknar äro fördelade på härad, tingslag eller län, nemligen:			
¹⁾ <i>Torpa:</i> Vedens h:d o. t:g — Marks h:d o. t:g. ²⁾ <i>Öxabäck:</i> Marks h:d o. t:g — Kinds h:d o. t:g. ³⁾ <i>Borgstena:</i> Vedens h:d o. t:g — Gäsene h:d o. t:g. ⁴⁾ <i>Tämta:</i> Vedens h:d o. t:g — Gäsene h:d o. t:g. ⁵⁾ <i>Magra:</i> Bjerke h:d o. t:g — Kullings h:d o. t:g. ⁶⁾ <i>Gunn-</i>			
		16) Skarborgs län.	
		Åse härad: Särestad 937, Tång 453, Håle 555, Flo 1,657, Ås 750, Sal 498, Näs 1,336, Tun 747, Karaby 434, Friel 597.....	7,964
		Viste h:d: Tengene 1,219, Trökörna 1,088, Malma 1,111, Långnum 353, Hyringa 833, Främmostad 1,581, Bäreberg 942, del af Levene 497 ¹⁾ , Flakeberg 842, Bjerby 315, Sparlösa 1,267.....	10,048
		Barne h:d o. t:g: Eling 533, Lekåsa 582, Åsaka 964, Foglum 790, Kyrkås (Sandbäck) 232, Essunga 2,018, Ryda 839, Halfås 580, Kedum 1,205, Naum 1,194, Long 724, del af Levene 397 ¹⁾ , del af Ufvered 79 ²⁾ , del af Skarstad 982 ³⁾ , del af Hällum 237 ⁴⁾ , Önum 1,048, Vara 924.....	13,328
		Laske h:d o. t:g: Larf 2,435, Långjum med Vessby 1,158, del af Tråvad 443 ⁵⁾ , Lundby 809, Bitterna (Öster- och Vester-) 1,553, Vedum 1,201.....	7,599
		Åse, Viste, Barne och Laske domsaga	38,939
		Kinneferdings h:d o. t:g: Källby 613, Broby 232, Skeby 361, Hangelösa 1,019, Husaby 1,053, Skelfvum 448, Ofva 356, Härene med Skofteby 1,373, Hofby 635, Säfvare 1,045, Lindarfva 396, Hasslösa 879.....	8,410
		Kinne h:d o. t:g: Medelplana 1,047, Vesterplana 344, Österplana 1,111, Kestad 198, Kinne-Klefva 401, Sil 319, Götene 383, Holmestad 1,421, Vätölösa 1,028, Ledsjö 868, Forshem 1,892, Fullösa 720, Vedum 769, Lugnäs 1,508, Bredsätters kapell 482.....	12,491
		Källands h:d o. t:g: Hjerpås med Höra och Vedum 1,357, del af Ufvered 664 ²⁾ , Häggesled 527, Slädene 293, del af Levene 643 ¹⁾ , Tädene 485, Trauum 361, Lavad 517, Kedum 278, Örslösa 986, Söne 592, Gillstad 482, Väla 405, Råda 1,021, Åsaka 606, Mellby 851, Rackeby 681, Skalnuda 395, Sunnersberg 1,267, Gösslunda 721, Strö 462, Otterstad med Senäte och St Marie kapell 1,927....	15,521
		Kinneferdings, Kinne och Källands domsaga	36,422
		Skånings h:d o. t:g: Saleby 1,813, del af Ufvered 2 ²⁾ , Härjevad 398, Trässberg 886, Jung 1,128, del af Skarstad 0 ³⁾ , del af Hällum 128 ⁴⁾ , Fyrunga 726, Öttum 747, del af Tråvad 450 ⁵⁾ , Vinköl 1,104, Marum 471, Vånga 1,941, Edsvära 1,388, Qvanum 1,094, Synnerby 1,310, Skallmeja 731, Gerum 475, Åsaka 1,148, Händene 685, del af Bjerklunda 872 ⁶⁾ , Skara landsförs. 483 ²¹⁾	17,980

Härad, tingslag m. m. med tillhörande kyrkosocknar och kyrkosockendelar.		Folk- mängd d. 31 Dec. 1877.	Härad, tingslag m. m. med tillhörande kyrkosocknar och kyrkosockendelar.		Folk- mängd d. 31 Dec. 1877.
Vilske h:d o. t:g: Vilske-Klefva 985, Ullene 468, Gökhem 1,190, Marka 680, Sörby 449, Floby 1,194, Göteve 546, Trevattna 536, Jäla 600, del af Grolanda 279 ⁷⁾ , länsdel af Broddarp 23 ⁸⁾		6,950	Städerna: Mariestad 2,611, Lidköping 4,506, Skara 2,952 ²¹⁾ , Sköfde 2,853, Falköping 2,330, Hjo 1,399.....		16,651
Valle h:d o. t:g: Ving 441, Stenum 610, Skärf 588, Skarke (Varnhem) 934, Istrum 494, Öglunda 480, Eggby 663, Lundby 730, Håggum 676, Bolnm 1,000.....		6,616	Summa i Skarborgs län		256,712
Skånings, Vilske och Valle domsaga		31,546	<i>Anmärkingar till Skarborgs län.</i>		
Gudhems h:d o. t:g: Gudhem 780, Tunhem 360, Ugglum 479, Torbjörntorp 365, Friggeråker 592, del af Falköpings landsförs. 466 ⁹⁾ , Bjurum 610, Broddetorp 284, Hornborga 452, Sätuna 255, Segerstad 684, Håkantorps 301, Valtorp 362, Stenstorp 716, Kyrketorp 268, Brunnhem 422, Dala 727, Högstena 361, Borgunda 920, Sjögerstad 629, Rådene 426, del af Edhem 796 ¹⁰⁾ , del af Bjerklanda 446 ⁶⁾		11,701	¹⁾ — ¹⁹⁾ Följande kyrkosocknar äro delade på härad, tingslag eller län, nemligen:		
Kåkins h:d o. t:g: Sköfde landsförs. 2,072, Ryd 425, Hagelberg 429, Kyrketorp 431, Våmb 709, Sventorp 1,160, Sunstetorp 493, Forsby 493, Varola 1,033, del af Edhem 115 ¹⁰⁾ , Versås 1,246, Kyrkefalla 2,996, Mofalla 603, Gredbäck 1,131, Bredvik 1,699, Fogelås med kapell 3,360, Hjo landsförs. 1,471.....		19,866	¹⁾ <i>Levene:</i> Källands h:d o. t:g — Viste h:d — Barne h:d o. t:g. ²⁾ <i>Ufvered:</i> Källands h:d o. t:g — Barne h:d o. t:g — Skånings h:d o. t:g. ³⁾ <i>Skarstad:</i> Barne h:d o. t:g — Skånings h:d o. t:g. ⁴⁾ <i>Hälum:</i> Barne h:d o. t:g — Skånings h:d o. t:g. ⁵⁾ <i>Tråvad:</i> Skånings h:d o. t:g — Laske h:d och t:g. ⁶⁾ <i>Bjerklanda:</i> Skånings h:d o. t:g — Gudhems h:d o. t:g. ⁷⁾ <i>Grolanda:</i> Frökinds h:d — Vilske h:d o. t:g. ⁸⁾ <i>Broddarp:</i> Gäsene h:d o. t:g [i Elfsborgs län] — Vilske h:d o. t:g [i Skarborgs län]. ⁹⁾ <i>Falköpings landsförs.:</i> Leaby t:g — Gudhems h:d o. t:g. ¹⁰⁾ <i>Edhem</i> (= Ljånghem och Edåsa): Gudhems h:d o. t:g — Kåkins h:d o. t:g. ¹¹⁾ <i>Habo:</i> Slättängs t:g [i Skarborgs län] — Mo h:d o. t:g [i Jönköpings län]. ¹²⁾ <i>Kylingenred:</i> Redvägs h:d o. t:g [i Elfsborgs län] — Slättängs t:g [i Skarborgs län]. ¹³⁾ <i>Bjurbäck:</i> Slättängs t:g [i Skarborgs län] — Redvägs h:d o. t:g [i Elfsborgs län]. ¹⁴⁾ <i>Bottnaryd:</i> Mo h:d o. t:g [i Jönköpings län] — Redvägs h:d o. t:g [i Elfsborgs län] — Slättängs t:g [i Skarborgs län]. ¹⁵⁾ <i>Åsaka:</i> Slättängs t:g [i Skarborgs län] — Redvägs h:d o. t:g [i Elfsborgs län]. ¹⁶⁾ <i>Kelfvene:</i> Slättängs t:g — Leaby t:g. ¹⁷⁾ <i>Åsarp:</i> Redvägs h:d o. t:g [i Elfsborgs län] — Frökinds h:d [i Skarborgs län]. ¹⁸⁾ <i>Smula:</i> Frökinds h:d [i Skarborgs län] — Redvägs h:d o. t:g [i Elfsborgs län]. ¹⁹⁾ <i>Börstig:</i> Frökinds h:d [i Skarborgs län] — Ås h:d o. t:g — Redvägs h:d o. t:g [båda i Elfsborgs län].		
Gudhems och Kåkins domsaga		31,567	²⁰⁾ Enligt Kungl. bref d. 30 Juni 1874 äro de s. k. Gullsäters och Fjells rotar fr. o. m. ingången af år 1875 i alla hänseenden förenade med <i>Björnsäter</i> .		
Vartofta h:d ²²⁾	Slättängs t:g: länsdel af Habo 3,078 ¹¹⁾ , Fiskebäcks kapell (Gustaf Adolfs kap.) 1,778, Sandhem 2,052, Utvängstorp 476, Härja 963, Nykyrka 627, länsdel af Kylingenred 174 ¹²⁾ , länsdel af Bjurbäck 579 ¹³⁾ , länsdel af Bottnaryd 133 ¹⁴⁾ , Hvalstad 863, Vättak 356, Kymbo 454, Sunkat 373, Yllestad 883, Visttorp 461, Näs 332, länsdel af Åsaka 694 ¹⁵⁾ , del af Kelfvene 313 ¹⁶⁾	14,589	²¹⁾ Enligt Kungl. bref d. 14 Nov. 1873 är den vid <i>Skara</i> stad belägna Biskopstomten eller Kämpagården med 1875 års ingång i administrativt, eklelesiastiskt och judiciellt hänseende fränskild <i>Skara landsförsamling</i> och förenad med staden.		
	Dimbo t:g: Åsle 853, Mularp 402, Tiarp 304, Hvarf 448, Kungslena 862, Hömb 438, Dimbo 762, Ottravad 339, Aeklinga 632, Ångarp 1,906, Baltak 735, Fröjerud 1,424, Fridene 735, Korsberga 1,222, Daretorp 1,375, Vellinge 969, Brandstorp 1,081, Hångsdala 347, Skörstorp 398, Gerum 280.....	15,512	²²⁾ Af Leaby tingslag tillhör en del (Ollebergs fjerding) Vartofta härad, under det att den andra delen sammanfaller med Frökinds härad. Folkmängden i hela <i>Leaby tingslag</i> 6,737, i <i>Vartofta härad</i> 33,337.		
Frökinds h:d ²²⁾	del af Leaby t:g ²²⁾ : Slöta med Faleqvarna 1,593, del af Kelfvene 12 ¹⁶⁾ , Karleby 809, del af Falköpings landsförs. 312 ⁹⁾ , Luttra 510.....	3,236	17) Vermlands län.		
	del af Leaby t:g ²²⁾ : Kinneved 1,007, Värkumla 414, länsdel af Åsarp 144 ¹⁷⁾ , länsdel af Smula 189 ¹⁸⁾ , länsdel af Börstig 586 ¹⁹⁾ , Brimene 482, del af Grolanda 679 ⁷⁾	3,501	Ölme härad: ²⁾ Ölme 3,523, Varnum (Kristinehamns landsförs.) 3,031.....		
Vartofta och Frökinds domsaga		36,838	Ölme, Visnums o. Väse t:g ³⁾		
Vadsbo h:d	Hofva t:g: Lyrestad 2,630, Amnehärad 2,944, Hofva med Fagerlid 4,115, Finnerödja 3,344, Elgarås 2,002.....	15,035	Visnums h:d: ³⁾ Visnum 3,407, Kil 1,570, Rudskoga 1,937, länsdel af Nysund 1,473 ¹⁾ , Råda 1,687.....		
	Hasslörns t:g: Ekby 645, Utby 486, Ullervad 1,249, Ek 638, Leksberg 931, Björnsäter 1,429 ²⁰⁾ , Torsö (Viksala) med kapell 1,907, Hasle 1,328, Berga 599, Enåsa kapell 360, Färed 245, Fredsberg 2,813, Björkäng 2,017, Bäck 575.....	15,312	Väse h:d: ³⁾ Väse 4,942, Alster 1,922, Fogelvik 2,101.....		
Norra Vadsbo domsaga		30,347	Fernebo h:d o. t:g: Fernebo (Filipstads landsförs.) 6,733, Nordmark 2,609, Rämnen (Näsräm) 2,730, Brattfors 1,633, Gåsborn 1,933, Kroppa 2,625, Lungsund 2,557.....		
Valla t:g: Fägre 2,510, Trästena 676, Uddenäs 5,432, Halna 953, Tived 1,522, Ransberg 2,851, Mölltorp 1,938, Karlsborgs garnisonsförs. 1,293, Bellefors 1,176, Beateberg (Hunnekulla) 1,153, Ekeskog 749, Hjalstad 705, Mo 461, Vad 432, Svenneby 299.....		22,150	Östersysslets domsaga		
Binnebergs t:g: Horn 710, Frösve 725, Säter 807, Odensåker 779, Tidavad 613, Låstad 487, Binneberg 189, Flistad 602, Götunda 1,561, Våring 1,233, Locketorp 1,022, Berg 1,468, Lerdala 1,048, Böja 561, Timmersdala 547.....		12,252	Karlstads h:d o. t:g: Karlstads landsförs. 1,080, Grafva 5,103, Hammarö 1,609.....		
Södra Vadsbo domsaga		34,402	Kils h:d o. t:g: Kil 3,696, Frykerud 3,898, Öfre Ullerud 3,572, Ransäter 3,545, Nedre Ullerud 3,481.....		
Summa å laudsbygden		240,061	Grums h:d o. t:g: Nor 3,063, Segerstad 1,219, Grums 3,216, Borgviks kapell 1,333, Ed 1,833.....		
			Mellansysslets domsaga		
			Gillbergs h:d o. t:g: Gillberga 3,268, Långserud 3,232, Stafnäs 3,522, Högerud 961, Glafva 3,362, Vermskog 2,078, länsdel af Svanskog 1,609 ²⁾		
			Summa i Vermlands län		

Härad, tingslag m. m. med tillhörande kyrkosocknar och kyrkosockendelar.	Folk- mängd d. 31 Dec. 1877.	Härad, tingslag m. m. med tillhörande kyrkosocknar och kyrkosockendelar.	Folk- mängd d. 31 Dec. 1877.
Näs h:d o. t.g: Millesvik 687, Eskilsäter 1,096, Ölserud 930, Botilsäter 1,387, By 2,446, Bro 1,837, Ny 1,141, Huggenäs 880, Kila 2,993, Tveta 1,628	15,025	Grimstens h:d o. t.g: Hackva 698, Viby 4,200, del af Bodarne 1,362 ²⁾ , del af Hardemo 250 ³⁾	6,510
Södersysslets domsaga⁴⁾	33,057	Vester-Nerikes domsaga	50,585
Nordmarks h:d o. t.g: Sillerud 4,615, Holmedal 2,459, Fogelvik 1,236, Töcksmark 1,814, Östervallskog 1,150, Karlanda 2,611, Blomskog 2,196, Trankil 1,087, Silbodalen 2,618, Skillingemärk 1,214, Jernskog 2,798	23,798	Glanshammars h:d o. t.g: Glanshammar 2,243, Rinkaby 869, Götllunda 2,704, Lillkyrka 1,424, Ödeby 421	7,661
Nordmarks domsaga⁴⁾	23,793	Örebro h:d o. t.g: Mosjö 1,323, Täby 821, Vintrosa 1,701, Tysslinge 2,375, Kil 2,308, Gräfvå 483, Eker 583, Långbro 922, Ånsta 770, Almby 1,012, Axberg 1,964, Hofsta 845	15,107
Fryksdals h:d	16,213	Askers h:d o. t.g: Asker 4,363, länsdel af Vestra Vingåker 29 ⁵⁾ , Lännäs 2,332, Stora Mellösa 3,510	10,234
		Sköllersta h:d o. t.g: Norrbyås 846, Ekeby 1,178, Gellersta 1,306, Svennevad 2,483, Bo 2,756, länsdel af Regna 314 ⁶⁾ , Sköllersta 3,275	12,158
Fryksdals domsaga	43,371	Öster-Nerikes domsaga	45,160
Jösse h:d o. t.g: Köla 3,155, Eda 5,605, Arvika 4,115, Arvika köping 1,413, Gunnarskog 6,179, Bogens kapell 504, Ny 1,809, Elgå 2,262, Brunsog 5,004, Mangskog 2,536, Boda 2,280	34,862	Nya Kopparbergs bergs- o. t.g: Ljusnarsberg (Nya Kopparberget) 9,149	9,149
Jösse domsaga	34,862	Lindes och Ramsbergs bergs- o. t.g: del af Lindesbergs lands-(bergs-)förs. 8,955 ⁷⁾ , länsdel af Ramsberg 4,884 ⁸⁾ , del af länsdel af Fellingsbro 140 ⁹⁾	13,979
Nyeds h:d o. t.g: Nyed 5,525, Elfsbacka 1,335	6,860	Fellingsbro h:d o. t.g: del af länsdel af Fellingsbro 6,341 ⁹⁾ , Näsby 1,219, Ervalla 1,747, länsdel af Vestra Skedvi 14 ¹⁰⁾	9,321
Elfdals h:d	10,731	Lindes domsaga	32,449
		Grythytt och Hellefors bergs- o. t.g: Grythyttan 4,886, Hellefors 3,978	8,864
Elfdals h:d o. t.g: Ekshärad 7,337, Råda 6,567, Sunnemo 2,168, Gustaf Adolfs kapell 2,369	18,441	Nora och Hjulsjö bergs- o. t.g: Nora lands-(bergs-)förs. 6,460, Vikers kapell 2,883, Jernboås 2,187, del af Lindesbergs lands-(bergs-)förs. 523 ⁷⁾ , Hjulsjö 2,709	14,762
Elfdals och Nyeds domsaga	36,032	Karlskoga bergs- o. t.g: Karlskoga 11,037, Karlsdals kapell 399, Bjurtjärn 2,549	13,985
Summa å landsbygden	254,181	Nora domsaga	37,611
Städerna: Karlstad 6,941, Kristinehamn 4,644, Filipstad 2,791	14,376	Summa å landsbygden	165,805
Summa i Vermlands län	268,557	Städerna: Örebro 10,831 ¹¹⁾ , del af Askersund 1,553 ¹⁾ , Nora 1,512, Linde 1,535	15,431
<i>Anmärkingar till Vermlands län.</i>		Summa i Örebro län	181,236
¹⁾ Nysunds kyrkosocken är delad på Edsbergs h:d o. t.g [i Örebro län] och på Visnums h:d o. t.g [i Vermlands län].		<i>Anmärkingar till Örebro län.</i>	
²⁾ Af Svanskogs kyrkosocken hör en del till Gillbergs h:d o. t.g [i Vermlands län] och en del till Fössbo h:d o. t.g [i Elfsborgs län].		¹⁾ — ¹⁰⁾ Följande kyrkosocknar äro delade på härad, tingslag eller län, nemligen:	
³⁾ Enligt Kungl. bref den 28 Jan. 1876 äro från 1877 års början Ölme, Visnums och Våse härads förenade till ett tingslag; folkmängden 25,593.		¹⁾ Askersunds stadsförs.: Askersunds stad — Sundbo h:d o. t.g.	
⁴⁾ Enligt Kungl. bref den 5 Juni 1874 är fr. o. m. 1875 förra Södersysslets domsaga delad i Södersysslets samt Nordmarks domsaga.		²⁾ Bodarne: Grimstens h:d o. t.g — Sundbo h:d o. t.g. ³⁾ Hardemo: Hardemo h:d o. t.g — Grimstens h:d o. t.g. ⁴⁾ Nysund: Edsbergs h:d o. t.g [i Örebro län] — Visnums h:d o. t.g [i Vermlands län]. ⁵⁾ V. Vingåker: Oppunda h:d o. t.g [i Södermanlands län] — Askers h:d o. t.g [i Örebro län]. ⁶⁾ Regna: Finspånge läns h:d [i Östergötlands län] — Sköllersta h:d o. t.g [i Örebro län]. Jfr not 45 under Östergötlands län. ⁷⁾ Lindesbergs landsförs.: Lindes och Ramsbergs bergslag o. t.g — Nora och Hjulsjö bergslag o. t.g. ⁸⁾ Ramsberg: Lindes och Ramsbergs bergslag o. t.g [i Örebro län] — Skinskattebergs bergslag o. t.g [i Vestmanlands län]. ⁹⁾ Fellingsbro: Fellingsbro h:d o. t.g. — Lindes och Ramsbergs bergslag o. t.g [båda i Örebro län] — Åkerbo h:d o. t.g [i Vestmanlands län]. ¹⁰⁾ V. Skedvi: Åkerbo h:d o. t.g [i Vestmanlands län] — Fellingsbro h:d o. t.g [i Örebro län].	
18) Örebro län.		¹¹⁾ Genom Kungl. bref d. 23 Dec. 1874 har Örebro stads område blifvit i vissa delar regleradt i förhållande till angränsande socknar. Folkmängden å den del, som härigenom blifvit med staden i judicielt hänseende införlifvad, är äfven i staden kyrkoskrifven.	
Sundbo härad och tingslag: Askersunds landsförs. 3,552, del af Askersunds stadsförs. 24 ¹⁾ , Hammar 5,801, Snafunda 2,066, del af Bodarne 278 ²⁾	11,721		
Kumla h:d o. t.g: Hallsberg 2,581, Kumla 5,545, Lerbäck 6,550	14,676		
Hardemo h:d o. t.g: del af Hardemo 1,667 ³⁾ , Kräklinge 1,211	2,878		
Edsbergs h:d o. t.g: Edsberg 1,921, Knista 1,826, Hidinge 2,032, Qvistbro 4,191, Tångersåsa 752, Skagershult 1,465, länsdel af Nysund 2,613 ⁴⁾	14,800		

Härad, tingslag m. m. med tillhörande kyrkosocknar och kyrkosockendelar.	Folk- mängd d. 31 Dec. 1877.	Härad, tingslag m. m. med tillhörande kyrkosocknar och kyrkosockendelar.	Folk- mängd d. 31 Dec. 1877.
19) Vestmanlands län.			
Tuhundra härad och tingslag: Barkarö (Vesterås-) 793, Dingtuna 1,881, Lillhärad 560, del af St: Ilian 242 ¹⁾ , Lundby 538.....	4,014	h:d o. t:g [i Vestmanlands län]. ²⁾ Hed: Skinskattebergs bergslag o. t:g — Åkerbo h:d o. t:g. ³⁾ Ramsberg: Lundes och Rambergs bergslag o. t:g [i Örebro län] — Skinskattebergs bergslag o. t:g [i Vestmanlands län]. ⁴⁾ Avesta: Folkare h:d o. t:g [i Kopparbergs län] — Gamla Norbergs bergs- o. t:g [i Vestmanlands län]. (Sistnämnde del utgör egentligen af Norbergs socken en del, som åtnjuter kyrkorätt i Avesta). ¹⁰⁾ Huddunge: Torstuna h:d o. t:g — Väla h:d o. t:g. ¹¹⁾ Hernevi: Torstuna h:d o. t:g [i Vestmanlands län] — Lagunda h:d o. t:g [i Uppsala län]. ¹²⁾ Järlåsa: Hagunda h:d o. t:g — Bälinge h:d o. t:g [båda i Uppsala län] — Torstuna h:d o. t:g [i Vestmanlands län]. ¹³⁾ V. Löfsta: Simtuna h:d o. t:g — Torstuna h:d o. t:g. ¹⁴⁾ Nora: Väla h:d o. t:g — Simtuna h:d o. t:g. ¹⁵⁾ Kila: Öfver-Tjurbo h:d o. t:g — Sala stad. Jemlikt Kungl. bref den 1 Mars 1841 äro grufvejordarna Löfåsen, Bovallen, Granmuren och Berga förlagda i eklestastikt hänseende (men icke i öfriga hänseenden) från Sala till Kila. ¹⁶⁾ Ö. Väla: Väla h:d o. t:g [i Vestmanlands län] — Tierps t:g [i Uppsala län]. ¹⁷⁾ Harbo: Väla h:d o. t:g [i Vestmanlands län] — Norunda h:d o. t:g — Bälinge h:d o. t:g [båda i Uppsala län].	
Siende h:d o. t:g: Badelunda 1,157, Hubbo 552, Irsta 1,190, Kungsåra 559, Kärrbo 640, Tillberga 738.....	4,836	¹⁸⁾ Jemlikt Kungl. bref d. 6 Mars 1874 äro de oregelbundenheter, som egt rum i fråga om häradsindelningen af V. Fernebo och Karbenning kyrkosocknar, från och med d. 1 Jan. 1875 upphäfd.	
Snefringe h:d o. t:g: Munktorp 3,343, Kolbäck 2,163, Svedvi 1,836, Säby 797, Berg 1,097, Rytterne (Stora o. Lilla) 1,454, Ramnäs 2,975, Sura 1,984.....	15,655	¹⁹⁾ Tärna och Norrby socknar, hvilka räknats tillhöra Simtuna tingslag men Öfver-Tjurbo härad, höra egentligen (enl. K. Kammarkollegii bref d. 15 Sept. 1848) äfven till Simtuna härad, i följd hvaraf ingen olikhet mellan häraden och tingslagen förefinnes.	
Ytter-Tjurbo h:d o. t:g: Björksta 1,384, länsdel af Bred 12 ²⁾ , Tortuna 848, del af Sevalia 404 ³⁾ , Ångsö 516, länsdel af Fogdö 0 ⁴⁾	3,164	²⁰⁾ Folkmängden i Sala stadsförsamling 4,670, del af Kila (jfr not 15) 81.	
Vestmanlands Södra domsaga	27,669	20) Kopparbergs län.	
Åkerbo h:d o. t:g: Arboga landsförs. 1,578, Säterbo 894, Köpings landsförs. 1,464, Kungs-Barkarö 560, Björskog 1,664, Bro 1,586, Karlskyrka (Kungsör) 2,043, Torpa 1,394, Himmela 1,082, Malma 1,211, Medåker 1,340, Odensvi 1,822, länsdel af Vestra Skedvi 1,197 ⁵⁾ , länsdel af Fellingsbro 526 ⁶⁾ , del af Hed 320 ⁷⁾	18,681	Leksands, Åls och Bjursås tingslag: Leksand 9,549, Siljansnäs 2,569, Djura kapell 1,281, Ål 2,254, Bjursås 3,180.....	18,833
Skinskattebergs bergs- o. t:g: Skinskatteberg 3,480, Gunnilbo 1,942, del af Hed 1,784 ⁷⁾ , länsdel af Ramsberg 219 ⁸⁾	7,425	Rättviks och Ore t:g: Rättvik 7,310, Dådrans och Bingsjö kapell 727, Boda 2,199, Ore 2,903.....	13,139
Vestmanlands Västra domsaga	26,106	Gagnefs t:g: Gagnef 6,048, Mockfjärds kapell 1,628.....	7,676
Norrbo h:d o. t:g: Fläckebo 1,426, Haraker 1,640, del af St: Ilian 520 ¹⁾ , Romfartuna 1,915, Skerike 465, Skultuna 1,907.....	7,873	Nedan-Siljans domsaga⁵⁾	39,648
Vagnsbro h:d o. t:g: Vester-Fernebo 4,847 ¹⁸⁾	4,847	Mora, Sofia Magdalena o. Venjans t:g: Mora 7,826, Våmhus 1,758, Våmhus baptistförs. 311, Sollerön (Sofia Magdalena) 1,838, Venjan 1,895, länsdel af Lillherdal 42 ¹⁾	13,670
Gamla Norbergs h:d o. t:g: Norberg 4,416, länsdel af Avesta 193 ⁹⁾ , Vestanfors 3,462, Karbenning 1,842 ¹⁸⁾ , Vester-Våla 1,463.....	11,376	Orsa t:g: Orsa 3,818, Skattung kapell 888.....	4,706
Vestmanlands Norra domsaga	24,096	Elfdals t:g: Elfdalen 3,582, Evertsbergs kapell 587.....	4,169
Torstuna h:d o. t:g: del af Huddunge 956 ¹⁰⁾ , Torstuna 1,637, länsdel af Hernevi 376 ¹¹⁾ , Österunda 922, Hvittinge 1,666, länsdel af Järlåsa 9 ¹²⁾ , del af Vester-Löfsta 1,237 ¹³⁾	6,803	Särna och Idre t:g: Särna 876, Idre kapell 542.....	1,418
Simtuna h:d o. t:g: del af Nora 411 ¹⁴⁾ , del af Vester-Löfsta 1,592 ¹³⁾ , Enåker 1,107, Norrby 1,722 ¹⁹⁾ , Tärna 961 ¹⁹⁾ , Simtuna 2,498, Altuna 1,071, Fröshult 613, del af Sevalia 173 ³⁾	10,148	Öfvan-Siljans domsaga⁵⁾	23,963
Öfver-Tjurbo h:d o. t:g: Kumla 1,490, del af Kila 1,798 ¹⁵⁾ , Sala landsförs. 1,376, Möklinta 2,749.....	7,413	Folkare härad o. t:g: Grytnäs 1,842, länsdel af Avesta 1,406 ²⁾ , Folkärna 4,296, By 4,874.....	12,418
Våla h:d o. t:g: länsdel af Öster-Våla 3,201 ¹⁶⁾ , del af Nora 2,463 ¹⁴⁾ , länsdel af Harbo 1,347 ¹⁷⁾ , del af Huddunge 558 ¹⁰⁾	7,569	Hedemora och Garpenbergs t:g: Hedemora landsförs. 6,205, Garpenberg 2,345.....	8,550
Vestmanlands Östra domsaga	31,933	Sätters t:g: Sätters landsförs. 1,846.....	1,846
Summa & landsbygden	109,804	Stora Skedvi t:g: Stora Skedvi 3,568.....	3,568
Städerna: Vesterås 5,852, Sala 4,751 ¹⁶⁾ 20), Arboga 3,624, Köping 2,722.....	16,949	Husby t:g: Husby 6,003.....	6,003
Summa i Vestmanlands län	126,753	Hedemora domsaga	32,385
Anmärkingar till Vestmanlands län.			
1) — 17) Följande kyrkosocknar äro fördelade på härad, tingslag eller län, nemligen:			
1) St: Ilian: Norrbo h:d o. t:g — Tuhundra h:d o. t:g. 2) Bred: Åsunda h:d o. t:g [i Uppsala län] — Ytter-Tjurbo h:d o. t:g [i Vestmanlands län]. 3) Sevalia: Ytter-Tjurbo h:d o. t:g — Simtuna h:d o. t:g. (Äfven sistnämnde sockendel anses af Länsstyrelsen tillhöra Ytter-Tjurbo härad men Simtuna tingslag). 4) Fogdö: Åkers h:d o. t:g [i Södermanlands län] — Ytter-Tjurbo h:d o. t:g [i Vestmanlands län]. 5) V. Skedvi: Åkerbo h:d o. t:g [i Vestmanlands län] — Fellingsbro h:d o. t:g [i Örebro län]. 6) Fellingsbro: Fellingsbro h:d o. t:g — Lundes och Rambergs bergslag o. t:g [båda i Örebro län] — Åkerbo			
Stora Tuna och Gustafs t:g: Stora Tuna 9,112, del af Grangårde 688 ²⁾ , Silfbergs kapell 1,877, Amsbergs kapell 1,229, Gustaf 2,685.....			
Torsångs t:g: Torsång 1,210.....			
Vika, Knifva och Hosjö t:g: Vika 1,732, Hosjö (Sandviks) kapell 1,635.....			
Kopparbergs och Aspeboda t:g: Falu landsförs. 2,761, Aspeboda 1,279.....			
Svärdsjö t:g: Svärdsjö 4,841, Svartnäs bruk 765, Enviken 2,243.....			
Sundborns t:g: Sundborn 2,069.....			
Falu domsaga			
34,126			

Härad, tingslag m. m. med tillhörande kyrkosocknar och kyrkosockendelar.	Folk- mängd d. 31 Dec. 1877.	Härad, tingslag m. m. med tillhörande kyrkosocknar och kyrkosockendelar.	Folk- mängd d. 31 Dec. 1877.
Malungs, Lima och Äppelbo t:g: Öfver-Malung och Ytter-Malung med Öje kapell 5,823, Tyngsjö kapell 865, Lima 2,554, Transtrand 1,730, Äppelbo 1,823.....	12,795	Vestra t:get: *) Segersta 849, Hanebo 3,369, Bollnäs (med Hellbo bönehuslag) 7,154, Annefors kapell 369, Katrinebergs kapell 566, Alfta 4,652, Svabensverks kapell 242, del af Ofvanåker 3,527 ³⁾ , del af Los 142 ⁴⁾ , Voxna 1,003.....	21,873
Nås, Jerna o. Floda t:g: Nås 3,346, Jerna 3,740, Säfsnäs 3,417, Floda 2,390.....	12,893	Östra t:get: *) Skog med Lingbo kapell 3,204, Söderala med Maråkers kapell 6,148, Mo 1,502, Rengsjö 1,427, Norrala 2,283, Trönö 1,379.....	15,943
Grangärde t:g: *) del af Grangärde 8,024 ³⁾ , Ludvika 3,439 ⁴⁾	11,463	Södra Helsinglands domsaga	37,816
Norrbärke t:g: Norrbärke 7,982 ⁴⁾	7,982	Summa å landsbygden	140,267
Söderbärke t:g: Söderbärke 4,790, Malingsbo 1,025.....	5,815	Städerna: Gefle 18,137, Söderhamn 6,637, Hudiksvall 4,153.....	28,927
Vester-Dalarnes domsaga	50,948	Summa i Gefleborgs län	169,194
Summa å landsbygden	181,070		
Städerna: Falun 6,807 ⁶⁾ , Hedemora 1,275, Säter 498.....	8,580		
Summa i Kopparbergs län	189,650		
<i>Anmärkingar till Kopparbergs län.</i>		<i>Anmärkingar till Gefleborgs län.</i>	
1) <i>Lillherdals</i> kyrkosocken är fördelad på Svegs t:g [i Jemtlands län] och på Mora t:g [i Kopparbergs län].		1) Af <i>Söderfors</i> kyrkosocken hör största delen till Tierps t:g [i Uppsala län] och en mindre del till Hedesunda t:g [i Gefleborgs län].	
2) <i>Avesta:</i> Folkare hd o. t:g [i Kopparbergs län] — Gamla Norberg bergs- o. t:g [i Vestmanlands län]. (Sistnämnda sockendel utgör egentligen af Norbergs socken en del, som åtnjuter kyrkorätt i Avesta).		2) <i>Nianfors kapell</i> är deladt på Enångers t:g — Arbrå t:g — Forsa t:g.	
3) <i>Grangärde:</i> Grangärde t:g — Stora Tuna t:g.		3) <i>Ofvanåker:</i> Vestra tingslaget — Jersö t:g.	
4) Enligt Kungl. bref den 15 Dec. 1876 skall Öfra Marnäs skifteslag eller Marnäs N:o 2 från 1878 års ingång i judicielt och administrativt hänseende och från den 1 Maj s. å. i ecklesiastiskt hänseende förläggas från <i>Norrbärke</i> socken och t:g till <i>Ludvika</i> socken och Grangärde tingslag; folkmängden i nämnda by 141.		4) <i>Los</i> kyrkosocken: Ljusdals t:g — Vestra tingslaget.	
5) Enligt Kungl. bref den 21 Maj 1875 är Öster-Dalarnes domsaga från 1876 års början delad i Nedan-Siljans domsaga och Ofvan-Siljans domsaga.		5) Enligt Kungl. bref den 10 Mars 1876 är från början af år 1877 Södra Helsinglands domsaga delad i två tingslag, bestående det <i>Vestra</i> af Alfta och Bollnäs förra tingslag jemte Hanebo och Segersta socknar, och det <i>Östra</i> af Norrala förra tingslag och Skogs socken med Lingbo kapell.	
6) <i>Faluns</i> Kristine förs. 5,173, Stora Kopparbergs (stads-) förs. 1,634.			
21) Gefleborgs län.		22) Vesternorrlands län.	
Hille och Valbo tingslag: Hille och Oslättfors kapell 2,767, Valbo 6,066.....	8,833	Torps tingslag: Torp 6,837, Borgsjö 3,837, länsdel af Hafverö 1,251 ¹⁾	11,925
Hedesunda och Öster-Fernebo t:g: Hedesunda 4,516, länsdel af Söderfors 219 ¹⁾ , Öster-Fernebo 3,326.....	8,061	Tuna t:g: Tuna 3,008, Attmar 2,900, Stöde 3,825.....	9,733
Ofvansjö, Torsåkers och Årsunda t:g: Ofvansjö 5,876, Jäderbo 2,101, Högbo 2,445, Torsåker 6,544, Årsunda 2,201.....	19,167	Selångers t:g: Selånger 1,830, Sättna 1,859.....	3,689
Ugglebo och Hamrånge t:g: Ockelbo (Ugglebo) 5,237, Åmots kapell 1,724, Hamrånge 3,152.....	10,113	Sköns t:g: Skön 5,844, Alnö 2,418, Timrå 2,509.....	10,771
Gestriklands domsaga	46,174	Ljustorps t:g: Ljustorp 2,055, Hässjö 2,503, Tynderö 1,146, Lögdö och Lagfors bruk 513.....	6,217
Enångers t:g: Enånger 3,062, Njutånger 1,816, del af Nianfors kapell 238 ²⁾	5,116	Indals t:g: Indal 2,506, Liden 2,105, Holm 1,124.....	5,735
Bergsjö t:g: Harmånger 2,033, Jättendal 1,220, Gnarp 2,960, Bergsjö 3,355, Hassela 2,181.....	11,749	Njurunda t:g: Njurunda 3,856, Galtströms bruksförs. 253, Svartviks skeppsvarf 762.....	4,871
Delsbo t:g: Norrbo 900, Bjuråker 3,674, Delsbo 4,451.....	9,025	Medelpads domsaga	52,941
Forsa t:g: Tuna 1,741, Idenor 859, Forsa 3,103, del af Nianfors kapell 12 ³⁾ , Hög 621, Rogsta 1,883, Ilsbo 519.....	8,738	Ramsle t:g: Helgum 2,073, Ramsle 2,559, länsdel af Borgvattnet 51 ²⁾ , länsdel af Ström 221 ³⁾ , Edsele 1,373, Bodum 915, Fjällsjö 1,443, Tåsjö 2,052, länsdel af Dorotea 95 ⁴⁾	10,782
Norra Helsinglands domsaga	34,628	Sollefteå t:g: Sollefteå 2,089, Multrä 1,063, Ed 1,112, Långsele 1,987, länsdel af Grånge 1,383 ⁵⁾ , Resele 1,830, Liden 1,746, del af Junsele 1,993 ⁶⁾	13,203
Ljusdals t:g: Ljusdal 5,185, Ramsjö 974, Färila med Kårböle kapell 3,761, del af Los med Hamra kapell 1,550 ⁴⁾	11,470	Boteå t:g: Torsåker 936, Ytter-Lännäs 3,005, Dal 745, Boteå 1,117, Gålsjö bruksförs. 166, Styrnäs 1,124, Öfver-Lännäs 948, Sångå 584.....	8,625
Arbrå t:g: Arbrå 3,336, del af Nianfors kapell 175 ²⁾ , Undersvik 1,020.....	4,531	Gudmundrå t:g: Gudmundrå 3,565, Högsgjö 1,838, Hemsö kapell 505.....	5,908
Jersö t:g: Jersö 5,643, del af Ofvanåker 5 ³⁾	5,643	Såbrå t:g: Såbrå 3,892, Hernösands hospitalsförs. 49, Stigsjö 1,879, Viksjö med Vestanå bruk 1,252, Häggdånger 1,058.....	8,130
Vestra Helsinglands domsaga	21,649	Nora t:g: Nora 2,529, Bjerträ 2,446, Skog 862.....	5,837
		Södra Ångermanlands domsaga	52,485
		Nåtra t:g: Nåtra 4,630, Sidensjö 2,419, Skorped 1,658, Anundsjö 4,143, del af Junsele 62 ⁶⁾	12,912
		Själöevads t:g: Själöevad (jemte Örnköldsviks köping) 5,105 ¹⁾ , Mo 1,625, Björna 2,191.....	8,921

Härad, tingslag m. m. med tillhörande kyrkosocknar och kyrkosockendelar.	Folk- mängd d. 31 Dec. 1877.	Härad, tingslag m. m. med tillhörande kyrkosocknar och kyrkosockendelar.	Folk- mängd d. 31 Dec. 1877.
Arnäs t:g: Arnäs 4,124, Gideå 2,642, Trehörningsjö 1,034, Grund- sunda 3,089	10,889	<i>Anmärkingar till Jemtlands län.</i> ^{1)–6)} Följande kyrkosocknar äro fördelade på tingslag eller län, nemligen: ¹⁾ Ström: Hammerdals t:g [i Jemtlands län] — Ramsele t:g [i Vesternorrlands län]. ²⁾ Borgvattnet: Hammerdals t:g [i Jemtlands län] — Ramsele t:g [i Vesternorrlands län]. ³⁾ Graninge: Sollefteå t:g [i Vesternorrlands län] — Ragunda t:g [i Jemtlands län]. ⁴⁾ Stugun: Ragunda t:g — Refsunds t:g. ⁵⁾ Lillherdal: Svegs t:g [i Jemtlands län] — Mora t:g [i Kopparbergs län]. ⁶⁾ Hafverö: Torps t:g [i Vester- norrlands län] — Bergs t:g [i Jemtlands län]. (Egentligen utgör sist- nämnde sockendel endast en del af Rätans kyrkosocken med kyrko- rätt i Hafverö). ⁷⁾ Det genom Kungl. brefvet af den 4 Sept. 1863 föreskrifva bildandet af Hackås och Näs tingslag har med 1876 års början träd i verkställighet.	
Nordingrå t:g: Nordingrå 3,269, Ullånger 1,649, Vibyggerå 2,001	6,919		
Norra Ångermanlands domsaga	39,641		
Summa å landsbygden	145,067		
Städerna: Hernösand 4,934, Sundsvall 8,133.....	13,067		
Summa i Vesternorrlands län	158,134		
<i>Anmärkingar till Vesternorrlands län.</i> ^{1)–6)} Följande kyrkosocknar äro fördelade på tingslag eller län, nemligen: ¹⁾ Hafverö: Torps t:g [i Vesternorrlands län] — Bergs t:g [i Jemt- lands län]. (Sistnämnde sockendel utgör egentligen en del af Rätans kyrkosocken men med s. k. kyrkorätt i Hafverö). ²⁾ Borgvattnet: Hammerdals t:g [i Jemtlands län] — Ramsele t:g [i Vesternorrlands län]. ³⁾ Ström: Hammerdals t:g [i Jemtlands län] — Ramsele t:g [i Vesternorrlands län]. ⁴⁾ Dorotea: Åsele lappmarks t:g [i Vesterbot- tens län] — Ramsele t:g [i Vesternorrlands län]. ⁵⁾ Graninge: Sol- lefteå t:g [i Vesternorrlands län] — Ragunda t:g [i Jemtlands län]. ⁶⁾ Junsale: Sollefteå t:g — Nätra t:g. ⁷⁾ Folkmängden i Örnsköldsviks köping 659.			
23) Jemtlands län.		24) Vesterbottens län.	
Offerdals tingslag: Offerdal 3,378, Alsen 1,727, Mattmar 907	6,012	Nordmalings och Bjurholms tingslag: Nordmaling 6,832, Bjur- holm 3,005.....	9,837
Rödöns t:g: Rödön 1,346, Näskott 733, Aspås 936, Ås 943	3,958	Umeå t:g: Umeå landsförs. med Hörnefors och Strömbücks bruk 11,272, Holmsunds kapell 468, Vännäs 3,147, del af Säfvar 3,099 ¹⁾ , Holmö kapell 373.....	18,359
Lits t:g: Lit 2,459, Kyrkås 405, Håggenås 1,737, Föllinge 2,320, Hotagens kapell 591, Hotagens lappförs. 155.....	7,667	Degerfors t:g: Degerfors 5,037	5,037
Hammerdals t:g: Hammerdal 3,874, länsdel af Ström 2,734 ¹⁾ , länsdel af Borgvattnet 420 ²⁾ , Alanäs 896, Frostviken 1,099, Frost- vikens lappförs. 259.....	9,282	Lycksele lappmarks t:g: Lycksele 4,826, Örträsk kapell 752, Stensele 1,740, Tärna kapell 834, Sorsele 1,808	9,960
Ragunda t:g: Ragunda 3,086, Fors 1,717, länsdel af Graninge 21 ³⁾ , Hellesjö 1,641, Håsjö 842, del af Stugun 1,568 ⁴⁾	8,875	Åsele lappmarks t:g: Åsele 2,664, Fredrika 881, Vilhelmina 4,396, länsdel af Dorotea 1,995 ²⁾	9,936
Refsunds t:g: Refsund 1,330, Sundsjö 1,434, del af Stugun 24 ⁴⁾ , Bräcke 1,227, Bodsjö 918, Nyhems kapell 334	5,267	Vesterbottens Södra domsaga	53,129
Brunflo t:g: ¹⁾ Brunflo 2,093, Marieby 437, Lockne 1,487	4,017	del af Skellefteå t:g: ⁴⁾ ⁵⁾ Skellefteå landsförs. 13,913, Bycke 5,763, Jörn 2,216, del af Burträsk 14 ³⁾	21,906
Norra Jemtlands domsaga	45,078	Malå och Norsjö t:g: ⁵⁾ Norsjö 3,039, Malå kapell 1,188.....	4,227
Svegs t:g: Sveg 1,556, Linsell 731, Elfros 651, länsdel af Lillher- dal 1,467 ⁵⁾ , Ytter-Hogdal med Äugersjö kapell 1,462, Öfver-Hogdal 284	6,151	del af Vesterbottens Norra domsaga ⁴⁾	26,133
Hede t:g: Hede 1,092, Hede lappförs. 155, Vemdalen 942, Tennäs 920, Ljusnedals bruksförs. 354, Storsjö kapell 383	3,846	Bygdeå t:g: Bygdeå 4,584 ³⁾ , Robertsfors bruksförs. 773, del af Säf- var 52 ¹⁾	5,409
Bergs t:g: Berg 2,091, Åsans kapell 592, Rätan 1,149, Klöfsjö 916, länsdel af Hafverö 323 ⁶⁾	5,071	Nysåtra t:g: Nysåtra 2,953	2,953
Ovikens t:g: ¹⁾ Oviken 1,917, Mysasjö 1,060.....	2,977	Löfångers t:g: Löfånger 3,914.....	3,914
Hackås och Näs t:g: ¹⁾ Hackås 1,161, Gillhofs kapell 256, Näs 981	2,398	Burträsk t:g: del af Burträsk 6,482 ³⁾	6,482
Hallens t:g: Hallen 1,242, Norderön 266, Marby 481.....	1,989	Vesterbottens Mellersta domsaga	18,758
Undersåkers t:g: Undersåker 1,302, Mörsill 508, Åre 1,875, Kall 2,173, Undersåkers lappförs. 214.....	6,072	Summa å landsbygden	98,020
Sunne t:g: Sunne 1,179, Frösön 1,297.....	2,476	Städerna: Umeå 2,634, Skellefteå 791 ⁴⁾	3,429
Södra Jemtlands domsaga	30,980	Summa i Vesterbottens län	101,449
Summa å landsbygden	76,058	<i>Anmärkingar till Vesterbottens län.</i> ¹⁾ Säfvars kyrkoskrifna folkmängd tillhör dels Umeå dels Bygdeå tingslag. Sistnämnde del är en by af Bygdeå med egentligen blott s. k. kyrkorätt i Säfvar. ²⁾ Dorotea: Åsele lappmarks t:g [i Vesterbottens län] — Ramsele t:g [i Vesternorrlands län]. ³⁾ Den del af Burträsk kyrkoskrifna folkmängd, som här räknas till Skellefteå t:g, utgöres af en by i Skellefteå socken med blott s. k. kyrkorätt i Burträsk. — K. Kammarkollegium har d. 10 Mars 1874 förordnat, att hemmanen Trångaliden N:o 1 om $\frac{1}{8}$ mantal, och N. Stortjern N:o 1 om $\frac{3}{64}$ mtl samt krononybygget Elglund om $\frac{3}{16}$ mtl skola i jordeboken öfverflyttas från Burträsk till Bygdeå och i admi- nistrativt hänseende tillhöra sistnämnda socken, men att öfverflyttning jensväl i eklestiasikt hänseende skulle bero på underdånig ansö- kan. Likväl blef redan d. 22 Okt. 1872 personalen å dessa lägenhe- ter afven i kyrkoböckerna omflyttad från Burträsk till Bygdeå och är denna nu sålunda inräknad i Bygdeå socken och tingslag. ⁴⁾ Skellefteå stad lyder under landsrätt, Skellefteå tingslag, utom i fråga om riksdagsmannaval (jfr not. 16 under Kalmar län). Folk-	
Staden: Östersund 2,329.....	2,329		
Summa i Jemtlands län	78,387		

Härad, tingslag m. m. med tillhörande kyrkosocknar och kyrkosockendelar.	Folk- mängd d. 31 Dec. 1877.	Härad, tingslag m. m. med tillhörande kyrkosocknar och kyrkosockendelar.	Folk- mängd d. 31 Dec. 1877.
mängden i (hela) Skellefteå tingslag 22,697, i (hela) Vesterbottens Norra domsaga 26,924.		del af Neder-Torneå och Karl Gustafs t:g: ²⁾ Neder-Torneå 2,218, Karl Gustaf 2,218	4,436
¹⁾ Enligt Kungl. bref den 26 Maj 1876 är från 1877 års början Norsjö socken skild från Skellefteå tingslag och bildar med Malå kapell ett tingslag. Jfr not. 1 under Norrbottens län.		Öfver-Torneå t:g: Öfver-Torneå 2,837, Hietaniemi kapell 2,005 ...	4,842
		Korpilombolo t:g: Korpilombolo kapell 1,286	1,286
		Pajala t:g: Pajala 3,632	3,632
		Juokasjärvi lappmarks t:g: Juokasjärvi 1,862	1,862
		Enontekis lappmarks t:g: Karesnando (Enontekis) 1,309	1,309
		del af Torneå domsaga ^{1) 2)}	17,367
		Summa å landsbygden	80,675
		Städerna: Luleå 2,880, Piteå 2,116, Haparanda 984 ²⁾	5,980
		Summa i Norrbottens län	86,655
25) Norrbottens län.		<i>Anmärkingar till Norrbottens län.</i>	
Piteå tingslag: Piteå landsförs. 13,125, Elfsby 2,694	15,819	¹⁾ Enligt Kungl. bref den 26 Maj 1876 är från 1877 års ingång Norrbottens län deladt i fyra domsagor, omfattande vardera ett fogderi inom länet, eller Piteå, Luleå, Kalix och Torneå domsagor, hvarigenom Arvidsjaurs och Arjepluogs lappmarkers tingslag, hvilka förut hört till Vesterbottens norra domsaga, höra till Piteå domsaga, och Malå kapell i Vesterbottens län, som tillhört Arvidsjaurs lappmarks tingslag, skilts från sistnämnda tingslag (jfr not. 5 under Vesterbottens län) samt Arvidsjaurs socken tills vidare utgör ett tingslag.	
Arvidsjaurs lappmarks t:g: ¹⁾ Arvidsjaur 2,934	2,934	²⁾ Haparanda stad lyder i judiciellt och administrativt hänseende under Neder-Torneå och Karl Gustafs tingslag, men icke i fråga om riksdagsmannaval (jfr not. 16 under Kalmar län). Folkmängden i (hela) Neder-Torneå och Karl Gustafs tingslag 5,420, i (hela) Torneå domsaga 18,351.	
Arjepluogs lappmarks t:g: ¹⁾ Arjepluog 1,311	1,311		
Piteå domsaga ¹⁾	20,064		
Neder-Luleå t:g: Neder-Luleå 9,641	9,641		
Öfver-Luleå t:g: Öfver-Luleå 8,291	8,291		
Jockmooks lappmarks t:g: Jockmock 1,888, Qvickjocks kapell 440	2,328		
Luleå domsaga ¹⁾	20,260		
Råneå t:g: Råneå 6,989	6,989		
Neder-Kalix t:g: Neder-Kalix 8,844	8,844		
Öfver-Kalix t:g: Öfver-Kalix 4,020	4,020		
Gellivare lappmarks t:g: Gellivare 3,131	3,131		
Kalix domsaga ¹⁾	22,934		

Tab. No 2.

ANTALET INGÅNGNA OCH GENOM DÖD UPPLÖSTA ÄKTENSKAP ÅR 1877, LÄNSVIS.

1.	2.	3.	4.	5.	6.	7.	8.	9.	10.	11.	12.	13.	14.	15.	16.	17.	18.	19.
Län.	Ingångna äktenskap.														Äkten- skap mel- lan olika trosför- vandter.	Äktenskap upplösta genom död.		
	Hela antalet.	Emellan				I mannens					I kvinnans					Genom mannens död.	Genom hustruns död.	Summa.
		ogifte.	ogift och enka.	enkling och ogift.	enkling och enka.	första gifte.	andra gifte.	tredje gifte.	fjerde gifte.	femte gifte.	första gifte.	andra gifte.	tredje gifte.	fjerde gifte.				
Stockholms stad	1,539	1,306	88	129	16	1,394	142	3	—	—	1,485	103	—	1	6	497	293	790
Stockholms län	973	791	43	113	26	834	130	7	2	—	904	69	—	—	—	378	304	682
Uppsala d:o	777	674	31	64	8	705	66	6	—	—	738	37	2	—	1	309	232	541
Södermanlands d:o	1,017	877	32	77	31	909	104	4	—	—	954	62	1	—	1	398	292	690
Östergötlands d:o	1,824	1,526	57	194	47	1,583	220	20	1	—	1,720	102	2	—	—	780	530	1,310
Jönköpings d:o	1,214	990	30	155	39	1,020	173	18	3	—	1,145	62	7	—	—	441	326	767
Kronobergs d:o	1,046	830	33	152	31	863	171	10	2	—	982	59	4	1	1	394	339	733
Kalmar d:o	1,559	1,261	70	165	63	1,331	208	19	1	—	1,426	127	6	—	—	687	536	1,223
Gotlands d:o	347	263	18	52	14	281	63	2	1	—	315	30	2	—	—	172	99	271
Blekinge d:o	913	734	42	105	32	776	128	9	—	—	839	73	1	—	—	340	290	630
Kristianstads d:o	1,530	1,321	45	133	31	1,366	157	7	—	—	1,454	75	1	—	—	536	479	1,015
Malmöhus d:o	2,517	2,202	92	191	32	2,294	219	4	—	—	2,393	120	4	—	3	776	669	1,345
Hallands d:o	835	706	29	79	21	735	92	8	—	—	785	47	3	—	1	303	257	560
Göteborgs och Bohus d:o	1,796	1,550	64	145	37	1,614	177	4	1	—	1,695	99	2	—	3	603	472	1,075
Elfsborgs d:o	1,753	1,501	44	171	37	1,545	202	6	—	—	1,672	78	3	—	—	688	555	1,243
Skaraborgs d:o	1,721	1,444	42	179	56	1,486	220	14	1	—	1,623	92	6	—	—	668	477	1,145
Vermlands d:o	1,424	1,234	33	113	44	1,267	152	5	—	—	1,347	75	2	—	1	585	469	1,054
Örebro d:o	1,082	923	30	108	21	953	120	8	1	—	1,031	48	3	—	—	436	360	796
Vestmanlands d:o	960	808	49	82	21	857	98	4	—	1	890	66	4	—	—	352	278	630
Kopparbergs d:o	1,311	1,158	40	94	19	1,198	109	3	1	—	1,252	58	1	—	—	547	391	938
Gefleborgs d:o	1,333	1,140	61	109	23	1,201	127	5	—	—	1,249	82	2	—	1	443	338	781
Vesternorrlands d:o	1,247	1,074	53	98	22	1,127	116	4	—	—	1,172	74	1	—	—	415	307	722
Jemtlands d:o	510	453	18	33	6	471	39	—	—	—	486	24	—	—	—	184	143	327
Vesterbottens d:o	730	606	23	79	22	629	98	3	—	—	685	45	—	—	—	271	208	579
Norrbottnens d:o	716	600	21	77	18	621	89	5	1	—	677	38	1	—	—	251	221	472
Summa för hela riket	30,674	25,972	1,088	2,897	717	27,060	3,420	178	15	1	28,869	1,745	58	2	18	11,454	8,865	20,319
Deraf																		
å landsbygden	25,233	21,296	863	2,441	633	22,159	2,899	161	13	1	23,737	1,439	56	1	3	9,611	7,697	17,308
i städerna	5,441	4,676	225	456	84	4,901	521	17	2	—	5,132	306	2	1	15	1,843	1,168	3,011
» Göteborg	633	565	19	40	9	584	48	1	—	—	605	28	—	—	3	188	103	291
» Malmö	309	278	7	19	5	285	24	—	—	—	297	12	—	—	2	80	60	140
» Norrköping	208	171	8	25	4	179	26	3	—	—	196	12	—	—	—	82	49	131
» Gefle	195	162	11	19	3	173	22	—	—	—	181	14	—	—	—	45	26	71
» Karlskrona	108	93	3	9	3	96	12	—	—	—	102	6	—	—	—	47	42	89
» Jönköping	114	90	4	14	6	94	20	—	—	—	104	10	—	—	—	30	20	50
» Uppsala	95	81	—	13	1	81	14	—	—	—	94	1	—	—	—	45	27	72
» Lund	115	103	2	9	1	105	10	—	—	—	112	3	—	—	—	31	25	56
» Örebro	78	67	2	7	2	69	9	—	—	—	74	4	—	—	—	26	25	51
» Helsingborg	98	88	5	5	—	93	5	—	—	—	93	5	—	—	—	20	12	32
» Kalmar	75	62	2	9	2	64	8	2	1	—	71	4	—	—	—	33	31	64
Bland enklingar äro här ofvan inräk- nade fränskilde män				11	4													
Bland enkor fränskilda hustrur			39	—	8													
Deraf å landsbygden			23	5	7													
» i städerna			16	6	5													
						Af de i kol. 16 uppförda äktenskapen äro ingångna 1 mellan m. af Engelsk-episkopala och q. af Lutherska bekännelsen, 1 mellan m. af Lutherska och q. af reformerta, 1 mellan m. af Lutherska och q. af baptistiska, 3 mellan m. af Lutherska och q. af katolska, 4 mellan m. af katolska och q. af Lutherska och 8 mellan m. af Mosaiska och q. af Lutherska trosbekännelsen.												

Tab. N:o 3.

ANTALET VIGDA PAR EFTER ÅLDERSKLASSER, ÅR 1877.

1.	2.	3.	4.	5.	6.	7.	8.	9.	10.	11.	12.	13.	14.	15.	16.	17.	18.	19.
Männernas ålder.	Q v i n n o r n a s å l d e r .																Summa (män- ner.)	Deraf enklingar och fränskilda.
	under fyllda 16 år.	i 17:e	i 18:e	i 19:e	i 20:e	i 21:a —25:e	i 26:e —30:e	i 31:a —35:e	i 36:e —40:e	i 41:a —45:e	i 46:e —50:e	i 51:a —55:e	i 56:e —60:e	i 61:a —65:e	i 66:e —70:e	öfver fyllda 70 år.		
	l e f n a d s å r e n .																	
a) I hela riket.																		
Under fyllda 20 år.....	—	—	—	—	1	11	7	2	—	—	—	—	—	—	—	—	21	—
i 21:a—25:e lefnadsåren.....	3	18	76	201	398	3,452	2,104	637	175	50	16	2	—	—	—	—	7,132	12
» 26:e—30:e ».....	3	15	82	202	423	4,223	3,884	1,424	421	135	44	8	5	—	—	—	10,869	210
» 31:a—35:e ».....	—	6	24	68	131	1,731	2,090	1,172	505	193	56	11	2	2	1	—	5,992	480
» 36:e—40:e ».....	—	3	10	17	44	612	835	663	411	188	79	31	5	1	1	—	2,900	622
» 41:a—45:e ».....	1	1	2	10	9	204	359	315	294	205	94	31	9	4	—	—	1,538	621
» 46:e—50:e ».....	—	—	—	2	3	63	123	204	178	176	99	47	11	2	—	—	908	555
» 51:a—55:e ».....	—	—	—	—	1	27	47	87	117	110	79	56	21	3	—	—	548	421
» 56:e—60:e ».....	—	—	—	1	1	11	23	52	56	74	79	47	30	10	2	—	386	336
» 61:a—65:e ».....	—	—	—	1	—	7	15	19	26	48	46	20	23	10	2	2	219	205
» 66:e—70:e ».....	—	—	—	—	—	5	5	5	6	26	19	21	9	9	7	2	114	105
Öfver fyllda 70 år.....	—	—	—	—	—	2	4	4	7	4	4	8	6	4	3	1	47	47
Summa (qvinor)	7	43	194	502	1,011	10,348	9,496	4,584	2,196	1,209	615	282	121	45	16	5	30,674	3,614
Deraf enkör och fränskilda	—	—	—	—	—	28	150	294	378	371	290	152	89	37	13	3	1,805	—
b) Å landsbygden.																		
Under fyllda 20 år.....	—	—	—	—	1	10	7	2	—	—	—	—	—	—	—	—	20	—
i 21:a—25:e lefnadsåren.....	3	16	67	181	356	3,029	1,741	514	126	41	11	2	—	—	—	—	6,087	12
» 26:e—30:e ».....	3	15	73	183	378	3,619	3,089	1,076	303	90	30	5	5	—	—	—	8,869	181
» 31:a—35:e ».....	—	6	21	57	112	1,477	1,680	904	362	132	40	8	2	1	1	—	4,803	392
» 36:e—40:e ».....	—	3	7	16	36	511	690	519	318	146	62	23	4	1	1	—	2,337	523
» 41:a—45:e ».....	1	1	2	8	9	179	305	254	231	153	76	21	7	3	—	—	1,250	526
» 46:e—50:e ».....	—	—	—	2	3	50	102	164	143	137	71	38	8	1	—	—	719	456
» 51:a—55:e ».....	—	—	—	—	1	25	39	73	97	89	68	55	19	3	—	—	469	367
» 56:e—60:e ».....	—	—	—	1	1	8	21	45	47	62	67	43	29	9	2	—	335	293
» 61:a—65:e ».....	—	—	—	1	—	6	12	15	24	39	43	19	21	10	2	2	194	182
» 66:e—70:e ».....	—	—	—	—	—	4	4	4	5	24	19	21	8	8	7	2	106	98
Öfver fyllda 70 år.....	—	—	—	—	—	2	4	3	7	3	4	7	6	4	3	1	44	44
Summa (qvinor)	7	41	170	449	897	8,920	7,694	3,573	1,663	916	491	242	109	40	16	5	25,233	3,074
Deraf enkör och fränskilda	—	—	—	—	—	22	123	237	298	305	243	135	83	34	13	3	1,496	—
c) I städerna.																		
Under fyllda 20 år.....	—	—	—	—	—	1	—	—	—	—	—	—	—	—	—	—	1	—
i 21:a—25:e lefnadsåren.....	—	2	9	20	42	423	363	123	49	9	5	—	—	—	—	—	1,045	—
» 26:e—30:e ».....	—	—	9	19	45	604	795	348	118	45	14	3	—	—	—	—	2,000	29
» 31:a—35:e ».....	—	—	3	11	19	254	410	268	143	61	16	3	—	1	—	—	1,189	88
» 36:e—40:e ».....	—	—	3	1	8	101	145	144	93	42	17	8	1	—	—	—	563	99
» 41:a—45:e ».....	—	—	—	2	—	25	54	61	63	52	18	10	2	1	—	—	288	95
» 46:e—50:e ».....	—	—	—	—	—	13	21	40	35	39	28	9	3	1	—	—	189	99
» 51:a—55:e ».....	—	—	—	—	—	2	8	14	20	21	11	1	2	—	—	—	79	54
» 56:e—60:e ».....	—	—	—	—	—	3	2	7	9	12	12	4	1	1	—	—	51	43
» 61:a—65:e ».....	—	—	—	—	—	1	3	4	2	9	3	1	2	—	—	—	25	23
» 66:e—70:e ».....	—	—	—	—	—	1	1	1	1	2	—	—	1	1	—	—	8	7
Öfver fyllda 70 år.....	—	—	—	—	—	—	—	1	—	1	—	1	—	—	—	—	3	3
Summa (qvinor)	—	2	24	53	114	1,428	1,802	1,011	533	293	124	40	12	5	—	—	5,441	540
Deraf enkör och fränskilda	—	—	—	—	—	6	27	57	80	66	47	17	6	3	—	—	309	—

QVINNORNAS ÅLDER VID INTRÄDE I DERAS

1.	2.	3.	4.	5.	6.	7.	8.	9.	10.	11.	12.	13.	14.	15.	16.	17.	18.	19.	20.	21.
Län.	Å l d e r s å r .																			
	Under 16.	-17.	-18.	-19.	-20.	-21.	-22.	-23.	-24.	-25.	-26.	-27.	-28.	-29.	-30.	-31.	-32.	-33.	-34.	-35.
Stockholms stad	—	2	3	6	29	33	55	62	65	86	118	92	79	103	103	60	62	69	50	49
Stockholms län	—	1	9	10	39	58	53	56	86	79	69	68	51	45	34	29	24	18	17	10
Uppsala d:o	—	2	4	14	21	39	34	47	71	52	56	43	47	45	36	17	26	13	19	9
Södermanlands d:o	1	3	9	24	44	59	51	76	82	70	68	61	53	51	40	25	27	18	15	10
Östergötlands d:o	1	—	15	26	62	72	91	95	153	124	104	95	90	61	68	67	42	43	45	31
Jönköpings d:o	—	4	11	24	38	70	67	83	93	74	66	68	52	58	43	41	36	18	30	23
Kronobergs d:o	—	2	6	18	37	52	61	70	100	83	54	63	76	48	40	37	27	22	24	18
Kalmar d:o	2	4	19	32	53	68	98	94	123	101	98	73	80	83	51	47	28	29	23	25
Gotlands d:o	—	—	2	2	10	11	23	16	16	17	18	20	26	23	10	10	7	15	3	7
Blekinge d:o	—	3	9	9	21	30	48	61	55	72	41	65	53	28	38	17	23	21	18	13
Kristianstads d:o	—	2	4	12	29	47	71	79	92	125	102	116	95	87	71	63	57	55	40	28
Malmöhus d:o	—	1	10	16	46	82	111	118	152	136	159	140	114	106	117	56	51	61	62	42
Hallands d:o	—	—	3	10	24	37	31	51	58	54	48	58	42	42	43	31	23	16	19	20
Göteborgs och Bohus d:o	—	1	7	10	23	39	51	69	76	82	79	84	88	64	52	44	44	34	30	30
Elfsborgs d:o	—	—	2	28	41	45	96	107	161	109	105	124	112	120	74	64	59	39	40	36
Skaraborgs d:o	—	1	6	12	37	73	84	104	127	129	109	102	107	99	81	67	53	50	47	27
Vermlands d:o	—	1	2	22	40	54	72	87	130	103	92	96	80	77	66	43	43	37	33	25
Örebro d:o	—	2	4	24	35	57	69	63	95	78	59	65	67	51	34	30	34	22	30	12
Vestmanlands d:o	—	—	5	16	39	40	58	84	69	65	67	51	52	44	26	23	22	18	13	12
Kopparbergs d:o	—	4	13	29	74	67	102	121	129	117	73	83	66	66	41	30	26	25	25	21
Gefleborgs d:o	2	—	10	21	45	65	85	84	103	88	73	67	71	43	50	30	25	18	14	17
Vesternorrlands d:o	—	1	8	37	42	69	69	100	113	96	67	86	54	57	49	40	32	22	23	15
Jemtlands d:o	—	2	4	11	30	23	44	45	40	39	33	30	28	21	32	18	11	12	8	5
Vesterbottens d:o	—	3	6	25	28	37	52	64	72	55	40	35	46	32	27	21	18	14	15	19
Norrbottnens d:o	1	4	2	17	39	34	47	70	62	52	46	39	36	19	34	21	14	18	17	10
Summa för hela riket	7	43	194	502	1,011	1,407	1,832	2,121	2,600	2,360	2,118	2,116	1,919	1,741	1,452	1,105	969	843	774	599
Deraf																				
& landsbygden	7	41	170	449	897	1,228	1,568	1,844	2,258	2,000	1,726	1,732	1,586	1,370	1,157	871	752	638	610	465
i städerna	—	2	24	53	114	179	264	277	342	360	392	384	333	371	295	234	217	205	164	134

N:o 4.

FÖRSTA GIFTE, UNDER ÅRET 1877, LÄNSVIS.

22.	23.	24.	25.	26.	27.	28.	29.	30.	31.	32.	33.	34.	35.	36.	37.	38.	39.	40.	41.	42.	
Å l d e r s å r .																				Summa.	
-36.	-37.	-38.	-39.	-40.	-41.	-42.	-43.	-44.	-45.	-46.	-47.	-48.	-49.	-50.	51-55.	56-60.	61-65.	66-70.	Öfv. 70.		
55	42	41	23	18	18	16	26	18	11	6	4	7	8	1	9	4	2	—	—	1,435	Stockholms stad.
17	15	6	10	8	7	6	7	4	4	—	—	—	—	3	3	1	—	—	—	847	landsbygd } Stockholms län.
1	—	2	—	—	—	1	—	—	—	1	1	—	—	—	1	—	—	—	—	57	städer }
4	9	3	—	3	1	1	3	2	3	2	—	1	—	1	1	—	—	—	—	629	landsbygd } Uppsala d.o.
4	1	1	1	3	—	—	—	—	—	—	—	1	—	—	2	1	—	—	—	109	städer }
9	9	4	8	3	2	2	2	2	3	—	1	4	1	—	1	1	—	—	—	839	landsbygd } Södermanlands d.o.
2	3	—	—	1	1	3	1	1	1	—	—	—	—	—	1	—	—	—	—	115	städer }
20	16	17	13	8	7	6	2	11	2	5	5	5	1	3	13	3	—	—	—	1,422	landsbygd } Östergötlands d.o.
3	2	7	3	2	2	5	4	4	2	3	1	1	1	—	—	—	—	—	—	298	städer }
17	14	17	7	8	4	6	5	10	4	3	5	6	—	4	11	3	—	—	—	1,023	landsbygd } Jönköpings d.o.
1	2	1	—	2	—	—	—	1	1	—	—	—	—	—	1	—	—	—	—	122	städer }
12	11	7	13	6	8	8	7	7	3	3	3	4	2	5	8	1	—	—	—	946	landsbygd } Kronobergs d.o.
—	—	1	1	1	—	—	1	—	—	—	—	—	—	—	1	—	—	—	—	36	staden }
19	22	18	11	10	12	3	4	5	7	3	5	3	5	1	5	1	—	—	—	1,265	landsbygd } Kalmar d.o.
5	2	1	—	—	6	2	5	2	1	—	—	1	—	—	1	—	—	—	—	161	städer }
5	3	2	4	1	4	1	2	1	—	1	—	2	—	—	1	—	—	—	—	263	landsbygd } Gotlands d.o.
1	—	—	—	—	—	1	—	1	1	—	—	1	—	—	—	—	—	—	—	52	staden }
10	10	8	5	7	3	3	5	2	3	2	1	1	2	2	3	1	—	1	—	694	landsbygd } Blekinge d.o.
5	3	3	2	2	2	1	1	—	2	1	—	2	—	—	—	—	—	—	—	145	städer }
28	30	23	14	9	11	12	9	10	4	4	1	3	4	1	7	2	2	1	—	1,350	landsbygd } Kristianstads d.o.
1	—	1	3	1	2	—	—	1	1	—	—	—	1	—	—	—	—	—	—	104	städer }
30	22	28	18	9	14	11	10	6	6	6	5	3	1	1	6	1	1	—	1	1,759	landsbygd } Malmöhus d.o.
13	7	12	3	6	3	8	5	3	3	2	3	—	2	—	2	—	—	—	—	634	städer }
17	9	7	10	5	7	2	2	4	5	3	2	1	1	—	2	—	—	—	—	687	landsbygd } Hallands d.o.
2	1	1	2	—	1	—	1	—	2	1	—	—	—	—	—	—	—	—	—	98	städer }
17	14	13	12	6	7	7	8	10	4	3	1	1	—	—	8	1	—	—	1	1,020	landsbygd } Göteb. o. Bohus d.o.
19	12	8	17	9	4	5	6	6	6	4	3	2	1	2	2	—	—	—	—	675	städer }
36	25	27	19	20	15	8	10	2	11	8	4	6	3	5	4	4	—	—	—	1,569	landsbygd } Elfsborgs d.o.
4	5	4	1	—	1	1	—	—	—	1	—	—	—	1	—	—	—	—	—	103	städer }
27	31	23	18	11	13	6	6	6	7	5	6	9	3	5	6	3	2	—	—	1,502	landsbygd } Skaraborgs d.o.
4	2	2	2	1	—	2	1	2	—	2	1	1	—	1	—	—	—	—	—	121	städer }
26	22	21	10	11	8	13	8	7	9	1	2	1	4	2	6	1	—	—	—	1,255	landsbygd } Vermlands d.o.
—	—	4	1	—	—	2	—	—	—	—	2	—	—	—	1	—	—	—	—	92	städer }
10	13	13	12	6	5	5	6	5	4	2	1	2	1	—	3	—	1	—	—	920	landsbygd } Örebro d.o.
1	—	2	1	3	2	—	—	—	—	—	1	—	—	—	—	1	1	—	—	111	städer }
9	6	4	5	4	5	4	2	—	—	—	1	2	1	1	4	—	—	—	—	752	landsbygd } Vestmanlands d.o.
4	3	5	2	2	—	1	1	1	2	2	1	—	—	—	—	—	—	—	—	138	städer }
15	6	7	11	4	10	2	1	2	4	2	3	1	2	—	2	—	—	—	—	1,184	landsbygd } Kopparbergs d.o.
—	—	1	1	1	1	1	1	—	—	—	—	—	—	—	1	—	—	—	—	68	städer }
15	5	6	7	6	1	5	3	4	3	1	—	1	1	2	5	1	—	—	—	977	landsbygd } Gefleborgs d.o.
5	7	1	4	2	—	1	—	1	1	1	—	1	—	—	—	—	—	—	—	272	städer }
15	14	5	7	10	3	10	6	3	2	3	3	1	2	1	5	—	—	1	—	1,071	landsbygd } Västernorrlands d.o.
4	1	1	1	—	1	1	—	—	—	—	—	—	—	—	—	—	—	—	—	101	städer }
7	4	4	2	4	3	3	4	1	3	—	—	—	2	1	—	—	—	—	—	475	landsbygd } Jemtlands d.o.
1	—	—	—	—	—	—	1	—	—	—	—	—	—	—	—	—	—	—	—	11	staden }
6	8	6	5	4	6	4	2	4	1	—	—	3	1	—	1	1	—	—	—	661	landsbygd } Vesterbottens d.o.
1	—	—	—	1	—	—	—	—	—	1	—	—	—	—	—	—	—	—	—	24	städer }
6	7	2	3	5	2	4	3	4	—	2	—	—	2	3	1	1	—	—	—	627	landsbygd } Norrbottens d.o.
—	—	1	—	—	1	1	—	—	—	—	—	—	—	—	—	—	—	—	—	50	städer }
513	418	371	293	223	203	184	171	153	127	84	66	79	51	45	130	32	8	3	2	28,869	
377	325	271	224	168	158	132	117	112	92	59	49	62	38	40	107	26	6	3	2	23,737	
136	93	100	69	55	45	52	54	41	35	25	17	17	13	5	23	6	2	—	—	5,132	

Tab. N:o 5.

ANTALET INGÅNGNA ÄKTENSKAP I HVARJE MÅNAD ÅR 1877, LÄNSVIS.

1.	2.	3.	4.	5.	6.	7.	8.	9.	10.	11.	12.	13.	14.
Län.	Jan.	Febr.	Mars.	April.	Maj.	Juni.	Juli.	Aug.	Sept.	Okt.	Nov.	Dec.	Summa.
Stockholms stad	46	69	78	150	130	102	79	61	100	233	263	228	1,539
Stockholms län	27	39	53	67	81	62	47	30	63	148	175	181	973
Uppsala d:o	27	29	34	68	69	66	33	28	40	110	119	154	777
Södermanlands d:o	15	42	45	61	61	69	49	39	75	244	172	145	1,017
Östergötlands d:o	16	52	101	137	164	121	73	76	132	344	319	289	1,824
Jönköpings d:o	14	57	103	157	89	126	64	62	59	122	155	206	1,214
Kronobergs d:o	11	62	129	95	116	103	65	43	41	54	94	233	1,046
Kalmar d:o	20	84	114	108	113	143	90	67	95	152	214	359	1,559
Gotlands d:o	20	12	16	15	11	15	35	8	25	75	86	29	347
Blekinge d:o	34	58	76	67	71	73	56	45	57	65	132	179	913
Kristianstads d:o	34	80	107	136	120	127	107	67	78	121	181	372	1,530
Malmöhus d:o	35	121	264	236	206	147	135	96	125	304	431	417	2,517
Hallands d:o	32	36	62	82	62	75	57	47	42	89	111	140	835
Göteborgs och Bohus d:o	105	88	123	181	137	124	114	121	116	193	238	256	1,796
Elfsborgs d:o	73	74	102	124	115	159	159	107	103	139	221	377	1,753
Skaraborgs d:o	58	93	99	140	133	127	119	85	66	231	275	295	1,721
Vermlands d:o	110	52	107	123	98	92	84	67	72	118	173	328	1,424
Örebro d:o	21	39	75	78	92	93	62	51	60	144	185	182	1,082
Vestmanlands d:o	23	22	58	66	88	63	52	29	48	153	181	177	960
Kopparbergs d:o	47	31	73	145	159	144	96	44	70	107	169	226	1,311
Gefleborgs d:o	46	33	43	118	163	114	84	39	87	171	261	174	1,333
Vesternorrlands d:o	45	33	43	99	98	156	135	61	94	159	196	128	1,247
Jemtlands d:o	22	20	32	88	35	79	50	12	13	68	59	32	510
Vesterbottens d:o	41	38	44	123	33	33	77	10	56	96	93	86	730
Norrbottens d:o	50	50	55	76	50	47	70	32	38	63	85	100	716
Summa för hela riket	972	1,314	2,036	2,740	2,494	2,460	1,992	1,327	1,755	3,703	4,588	5,293	30,674
Deraf													
å landsbygden	810	1,104	1,756	2,172	2,006	2,137	1,717	1,069	1,352	2,943	3,691	4,476	25,233
i städerna	162	210	280	568	488	323	275	258	403	760	897	817	5,441
» Göteborg	28	22	32	81	58	36	44	36	49	80	89	78	633
» Malmö	5	13	21	56	31	19	9	11	21	36	46	41	309
» Norrköping	1	4	10	25	20	9	6	6	16	28	39	44	208
» Gefle	5	10	14	15	32	8	7	6	18	29	27	24	195
» Karlskrona	2	3	5	9	8	9	2	4	9	13	25	19	108
» Jönköping	3	5	5	12	5	4	5	3	11	27	21	13	114
» Uppsala	4	4	1	9	9	5	6	6	10	17	10	14	95
» Lund	5	2	6	14	12	3	4	5	12	23	18	11	115
» Örebro	1	3	5	8	13	6	1	4	9	15	7	6	78
» Helsingborg	1	1	4	8	11	6	5	10	10	14	12	16	98
» Kalmar	2	3	3	6	1	2	1	6	4	9	14	24	75

Tab. No 7.

BARNAFÖDERSKORNAS ANTAL, ÅLDER, CIVILSTÅND OCH FÖRLOSSNINGSBITRÄDE ÅR 1877.

1. Län.	2. Antal i det hela.	3. Under fyfåda 15 år.	4. I 16de lef- nadsåret.	5. I 17de lef- nadsåret.	6. I 18de lef- nadsåret.	7. I 19de lef- nadsåret.	8. I 20de lef- nadsåret.	9. 21:sta —25:e	10. 26:te —30:e	11. 31:sta —35:e	12. 36:te —40:e	13. 41:sta —45:e	14. 46:te —50:e	15. Öfver fyfåda 50 år.	16. Ålder ej upp- rättn.	17. Gifta.	18. Ekor och frånskilda.	19. Trolofsrade.	20. Ej gifta.	21. Förlossnings- bidraget exa- mineradt.	
																					Lefnadsåren.
Stockholms stad	5,244	—	—	6	14	40	66	943	1,526	1,285	943	384	27	—	10	3,376	30	39	1,799	5,174	
Stockholms län	4,326	—	—	3	10	21	48	647	1,104	1,093	868	479	50	—	3	3,891	29	52	354	3,366	
Uppsala d:o	3,226	—	2	3	5	20	42	554	924	771	571	293	34	1	6	2,821	23	42	340	2,433	
Södermanlands d:o	4,394	—	1	4	8	32	58	724	1,118	1,028	901	460	58	1	1	3,964	30	41	359	3,478	
Östergötlands d:o	8,073	—	1	4	11	40	87	1,173	2,062	2,021	1,609	941	114	4	6	7,284	59	76	654	4,568	
Jönköpings d:o	5,915	—	—	—	8	29	41	751	1,341	1,492	1,309	798	144	—	2	5,596	21	14	284	1,564	
Kronobergs d:o	5,259	—	—	1	1	15	32	720	1,232	1,302	1,136	718	100	—	2	4,924	20	17	298	1,290	
Kalmar d:o	7,347	—	1	1	13	33	62	985	1,770	1,740	1,685	927	124	1	5	6,776	48	47	476	2,906	
Gotlands d:o	1,277	—	—	1	3	6	21	183	323	315	263	150	12	—	—	1,161	8	11	97	1,254	
Blekinge d:o	4,748	—	—	2	9	16	39	677	1,163	1,156	1,016	590	73	1	6	4,224	42	37	445	2,381	
Kristianstads d:o	6,860	—	1	3	6	16	51	875	1,716	1,816	1,483	811	79	1	2	6,125	39	67	629	6,228	
Malmöhus d:o	10,968	—	1	4	11	45	89	1,506	2,889	2,924	2,221	1,160	113	1	4	9,882	66	137	883	10,774	
Hallands d:o	4,134	—	—	3	8	9	33	532	968	1,060	896	543	76	1	5	3,837	18	32	247	2,511	
Göteborgs och Bohus d:o	7,821	—	—	—	6	23	57	927	1,918	1,943	1,738	1,074	129	—	6	7,062	44	99	616	4,755	
Elfsborgs d:o	8,183	—	—	3	—	16	39	902	1,915	2,095	1,847	1,177	182	2	5	7,613	24	74	472	1,508	
Skaraborgs d:o	7,751	—	—	3	5	13	62	910	1,811	2,010	1,670	1,080	180	2	5	7,262	23	37	429	3,113	
Vermlands d:o	7,840	—	1	2	14	42	62	983	1,805	1,963	1,599	1,164	190	1	14	7,029	38	105	668	2,799	
Örebro d:o	5,637	—	—	2	10	41	64	846	1,326	1,412	1,164	677	87	2	6	5,045	32	49	511	3,298	
Vestmanlands d:o	4,181	—	—	1	12	30	66	742	1,126	1,057	729	370	46	—	2	3,663	23	74	421	2,978	
Kopparbergs d:o	6,241	—	—	5	14	46	67	1,098	1,687	1,576	1,080	569	89	—	10	5,702	40	63	436	2,251	
Gefleborgs d:o	5,887	—	1	1	18	36	81	1,068	1,579	1,449	1,039	532	67	2	14	5,205	28	42	612	3,318	
Vesternorrlands d:o	6,081	—	—	4	13	44	62	1,124	1,541	1,556	1,036	609	85	2	5	5,423	44	81	533	3,239	
Jemtlands d:o	2,396	—	4	6	18	29	34	487	626	603	369	186	26	—	8	2,125	12	34	225	1,069	
Vesterbottens d:o	3,617	—	—	2	4	19	26	513	872	967	719	423	69	—	3	3,438	12	18	149	1,271	
Norrbottnens d:o	3,247	—	—	4	5	11	35	490	815	844	622	361	60	—	—	3,049	6	32	160	940	
Summa för hela riket	140,653	—	13	68	226	672	1,324	20,360	35,157	35,478	28,513	16,476	2,214	22	130	126,477	759	1,320	12,097	78,466	
Deraf																					
Å landsbygden	119,232	—	11	53	182	553	1,099	17,005	29,143	30,043	24,472	14,541	2,015	22	93	109,408	580	1,045	8,199	58,116	
i städerna	21,421	—	2	15	44	119	225	3,355	6,014	5,435	4,041	1,935	199	—	37	17,069	179	275	3,898	20,350	
» Göteborg	2,525	—	—	—	2	13	25	365	681	641	488	282	27	—	1	2,090	20	54	361	2,493	
» Malmö	1,348	—	—	2	4	13	12	239	422	325	218	99	13	—	1	1,142	10	26	170	1,344	
» Norrköping	913	—	—	—	1	2	9	157	266	243	155	71	8	—	1	748	7	10	148	896	
» Gefle	702	—	—	1	—	2	6	100	219	166	140	64	2	—	2	630	4	4	64	647	
» Karlskrona	547	—	—	—	1	—	7	78	143	139	118	56	5	—	—	471	9	4	63	515	
» Jönköping	507	—	—	—	1	1	3	71	137	124	107	52	11	—	—	447	2	3	55	414	
» Uppsala	424	—	—	—	—	2	2	74	126	115	68	32	5	—	—	345	3	3	73	412	
» Lund	441	—	1	—	2	2	6	71	125	118	81	33	2	—	—	369	1	17	54	440	
» Örebro	293	—	—	—	—	2	1	44	78	79	45	33	8	—	3	221	—	3	69	266	
» Helsingborg	427	—	—	1	—	3	8	66	123	123	67	34	2	—	—	368	5	6	48	426	
» Kalmar	283	—	—	—	2	—	4	31	70	77	63	30	6	—	—	257	4	5	17	246	
Barnaföderskor, som nedkommit med oäkta barn:																					
I hela riket	14,047	—	13	47	124	273	486	4,571	4,027	2,426	1,372	563	54	1	90	110	520	1,320	12,097		
Deraf																					
Å landsbygden	9,699	—	11	35	92	218	362	3,325	2,662	1,598	921	372	40	1	62	79	376	1,045	8,199		
i städerna	4,348	—	2	12	32	55	124	1,246	1,365	828	451	191	14	—	28	31	144	275	3,898		

Tab. N:o 10.

ANTALET LEFVANDE FÖDDA OÄKTA BARN I HVARJE MÅNAD AF ÅRET 1877, LÄNSVIS.

1.	2.	3.	4.	5.	6.	7.	8.	9.	10.	11.	12.	13.	14.	15.	16.	17.	18.	19.	20.	21.	22.	23.	24.	25.
Län.	Januari.		Februari.		Mars.		April.		Maj.		Juni.		Juli.		Augusti.		September.		Oktober.		November.		December.	
	m.	q.	m.	q.	m.	q.	m.	q.	m.	q.	m.	q.	m.	q.	m.	q.	m.	q.	m.	q.	m.	q.	m.	q.
Stockholms stad	83	64	62	69	61	88	87	60	79	74	65	76	81	67	63	67	67	78	84	91	78	85	78	76
Stockholms län	22	21	16	18	16	16	23	19	21	12	16	23	15	10	10	24	19	16	21	18	13	17	21	12
Uppsala d:o	17	21	12	12	26	18	21	19	29	22	19	14	15	20	7	12	13	14	20	20	11	6	17	10
Södermanlands d:o	18	14	15	20	24	23	18	18	23	19	27	22	7	24	14	9	10	17	8	14	15	15	19	12
Östergötlands d:o	32	45	25	28	42	32	36	46	44	32	32	35	34	23	23	20	25	25	29	32	29	23	33	27
Jönköpings d:o	14	14	12	11	19	19	16	14	24	10	11	10	10	9	7	8	17	7	10	17	13	7	8	14
Kronobergs d:o	15	10	15	13	21	20	16	15	12	8	14	5	22	9	12	4	13	17	15	10	10	13	17	14
Kalmar d:o	30	16	19	23	28	26	32	27	23	23	25	25	23	16	16	19	18	19	26	17	25	27	23	22
Gotlands d:o	4	5	2	5	7	5	5	8	10	2	4	3	4	6	2	4	4	4	5	3	3	6	5	1
Blekinge d:o	28	25	20	25	21	23	27	21	22	17	13	18	23	24	14	15	19	14	23	20	21	19	26	25
Kristianstads d:o	37	29	33	24	38	37	24	29	35	29	28	33	33	19	25	15	32	20	40	42	18	25	33	25
Malmöhus d:o	44	49	43	46	54	56	58	51	51	47	44	43	30	46	37	36	38	50	54	38	45	37	30	39
Hallands d:o	12	9	12	13	21	13	18	17	19	10	5	13	14	12	6	11	11	11	13	9	7	12	7	11
Göteborgs och Bohus d:o	28	32	28	26	48	21	34	43	35	30	28	30	28	36	23	30	25	30	31	25	36	28	30	22
Elfsborgs d:o	34	28	17	18	22	30	27	26	31	29	24	19	23	17	20	12	17	24	27	25	31	14	24	21
Skaraborgs d:o	26	13	21	22	27	28	21	27	28	19	15	16	19	16	13	15	22	21	20	20	17	19	17	13
Vermlands d:o	29	29	45	35	51	36	40	36	36	29	45	31	35	36	29	28	32	30	22	24	30	29	30	36
Örebro d:o	28	22	17	19	30	31	31	28	34	32	29	22	20	23	15	24	11	24	19	29	9	17	28	22
Vestmanlands d:o	29	25	20	19	31	22	20	19	20	22	27	26	22	23	12	16	13	20	16	18	22	14	19	27
Kopparbergs d:o	19	22	19	16	36	14	21	19	22	27	19	20	21	20	19	25	29	18	19	23	26	16	26	23
Gefleborgs d:o	34	25	28	28	25	29	14	28	35	27	32	31	29	22	18	19	37	24	33	28	21	21	41	27
Vesternorrlands d:o	28	22	27	21	39	25	25	21	25	34	38	30	29	19	21	20	26	26	22	28	35	25	31	22
Jemtlands d:o	17	8	11	16	16	6	9	10	12	11	11	7	16	7	13	12	11	16	6	8	11	4	18	8
Vesterbottens d:o	8	8	4	12	9	5	8	8	7	11	7	6	6	13	8	4	10	8	7	8	4	2	4	9
Norrbottnens d:o	7	8	4	7	13	6	7	6	8	5	14	12	7	5	12	8	10	6	7	17	6	9	6	8
Summa för hela riket	643	504	527	546	725	629	638	615	685	581	592	570	566	522	439	457	529	539	577	584	536	490	591	526
	1,207		1,073		1,354		1,253		1,266		1,162		1,088		896		1,068		1,161		1,026		1,117	
Deraf å landsbygden	452	412	385	384	535	432	431	439	484	394	412	395	393	364	277	302	376	368	391	392	356	315	423	354
	864		769		967		870		878		807		757		579		744		783		671		777	
i städerna	191	152	142	162	190	197	207	176	201	187	180	175	173	158	162	155	153	171	186	192	180	175	168	172
	343		304		387		383		388		355		331		317		324		378		355		340	
» Göteborg	16	23	15	12	28	7	22	20	21	18	18	17	18	17	18	17	15	17	19	12	21	16	17	14
» Malmö	6	9	6	14	10	7	12	11	10	4	8	6	6	7	13	7	8	11	8	6	8	10	9	10
» Norrköping	10	7	3	2	8	6	12	11	9	7	5	11	6	7	8	3	3	4	6	8	6	4	7	7
» Gefle	3	3	2	3	2	4	2	3	3	3	7	7	3	3	2	2	2	2	2	6	—	1	2	1
» Karlskrona	4	1	5	5	2	2	4	2	3	4	3	3	1	1	5	5	2	3	2	1	4	3	2	5
» Jönköping	2	2	3	1	1	3	3	7	4	1	3	3	—	2	2	1	3	—	1	5	2	1	1	5
» Uppsala	1	2	4	2	5	2	5	5	5	7	2	4	3	4	—	3	3	2	2	5	3	1	5	3
» Lund	4	—	4	2	6	6	1	5	—	2	5	3	2	2	2	3	2	2	4	5	1	4	—	5
» Örebro	3	1	1	2	5	1	4	2	3	5	3	3	—	3	3	3	1	2	2	3	1	5	7	6
» Helsingborg	4	2	1	3	1	5	2	2	4	8	1	2	1	5	—	—	—	4	1	—	5	2	3	1
» Kalmar	—	—	—	—	1	2	3	—	—	4	1	2	2	2	1	—	—	—	2	1	—	5	1	—

Tab. N:o 11.

ANTALET DÖDFÖDDA, ÄKTA OCH OÄKTA, BARN I HVARJE MÅNAD AF ÅRET 1877, LÄNSVIS.

1.	2.	3.	4.	5.	6.	7.	8.	9.	10.	11.	12.	13.	14.	15.	16.	17.	18.	19.	20.	21.	22.	23.	24.	25.
Län.	Januari.		Februari.		Mars.		April.		Maj.		Juni.		Juli.		Augusti.		September.		Oktober.		November.		December.	
	Äkta.	Oäkta.	Äkta.	Oäkta.	Äkta.	Oäkta.	Äkta.	Oäkta.	Äkta.	Oäkta.	Äkta.	Oäkta.	Äkta.	Oäkta.	Äkta.	Oäkta.	Äkta.	Oäkta.	Äkta.	Oäkta.	Äkta.	Oäkta.	Äkta.	Oäkta.
Stockholms stad	21	10	10	5	10	11	12	6	11	14	2	11	12	15	10	9	13	8	7	8	5	7	8	6
Stockholms län	11	3	13	—	16	1	6	1	7	2	7	—	12	3	9	1	7	1	6	—	6	—	6	2
Uppsala d:o	14	—	5	—	5	1	11	3	8	1	6	—	7	2	2	—	5	—	6	1	8	1	9	1
Södermanlands d:o	7	1	12	1	12	1	15	2	9	2	8	3	1	1	11	2	5	2	9	1	7	—	5	2
Östergötlands d:o	23	4	22	4	12	6	20	4	18	3	18	5	13	2	15	—	23	—	12	2	17	1	17	1
Jönköpings d:o	14	—	13	3	24	—	18	1	10	—	7	1	10	2	10	1	3	1	14	1	6	2	13	2
Kronobergs d:o	15	3	12	1	13	2	8	—	12	1	4	3	15	2	8	2	19	—	17	1	15	3	16	1
Kalmar d:o	22	4	11	1	20	3	24	—	21	3	20	2	20	1	14	2	17	1	14	5	20	1	19	2
Gotlands d:o	2	1	—	—	4	1	2	2	2	—	1	—	3	—	4	1	3	—	2	—	3	—	7	1
Blekinge d:o	15	3	13	2	12	8	15	—	6	—	8	3	14	—	11	—	10	4	11	3	8	3	11	3
Kristianstads d:o	17	3	16	4	18	5	14	2	17	4	10	2	10	2	18	1	16	3	19	2	15	3	16	3
Malmöhus d:o	30	5	23	4	15	5	14	4	24	3	22	1	19	2	19	3	22	1	21	5	23	4	38	2
Hallands d:o	10	—	10	1	19	—	11	1	17	2	10	1	4	2	14	—	9	—	13	1	12	2	7	2
Göteborgs och Bohus d:o	19	2	14	1	11	3	14	4	19	3	15	3	16	3	10	3	20	5	22	3	19	4	16	2
Elfsborgs d:o	21	3	15	—	24	1	22	3	17	3	22	3	14	—	18	3	23	1	7	—	16	2	18	1
Skaraborgs d:o	23	2	23	1	14	2	23	3	14	—	21	—	15	2	17	1	22	—	26	1	24	1	21	4
Vermlands d:o	16	4	24	3	11	2	23	5	7	1	9	1	18	1	13	2	15	5	20	2	14	2	15	—
Örebro d:o	12	4	11	3	18	2	12	2	12	4	9	2	15	2	8	2	8	—	15	—	8	3	13	2
Vestmanlands d:o	5	3	12	2	8	3	6	1	13	—	10	5	7	2	6	1	12	—	8	1	4	2	5	2
Kopparbergs d:o	11	1	19	2	11	3	12	3	16	1	14	1	10	1	7	1	14	1	12	—	10	1	13	4
Gefleborgs d:o	8	3	12	—	10	1	7	2	7	3	9	2	9	2	8	3	16	2	16	6	9	2	13	2
Vesternorrlands d:o	16	1	14	2	7	—	10	1	13	—	6	4	10	3	12	3	12	1	7	3	11	4	13	2
Jemtlands d:o	4	1	4	1	5	1	6	1	2	2	4	—	3	1	3	—	6	—	5	2	4	1	6	1
Vesterbottens d:o	13	—	7	—	7	—	6	—	5	—	10	2	7	3	10	—	8	—	9	—	6	—	7	1
Norrbottnens d:o	6	—	5	1	3	—	5	—	2	—	4	—	7	—	7	—	7	—	3	1	6	—	13	—
Summa för hela riket	355	61	320	42	309	62	316	51	289	52	256	55	271	54	264	41	315	36	301	49	276	49	325	49
Deraf	416		362		371		367		341		311		325		305		351		350		325		374	
Å landsbygden	293	44	275	26	272	47	274	36	237	27	214	36	228	32	233	25	264	23	264	31	235	29	289	34
i staderna	337		301		319		310		264		250		260		258		287		295		264		323	
	62	17	45	16	37	15	42	15	52	25	42	19	43	22	31	16	51	13	37	18	41	20	36	15
	79		61		52		57		77		61		65		47		64		55		61		51	
» Göteborg	5	—	6	—	3	1	4	1	8	3	5	1	5	2	2	3	6	2	7	3	5	4	1	1
» Malmö	2	—	2	2	—	—	1	—	2	1	6	—	3	—	1	—	2	—	1	1	2	—	1	—
» Norrköping	5	—	5	3	—	1	2	2	3	—	3	—	2	1	2	—	4	—	1	1	2	—	2	—
» Gefle	—	—	—	—	4	—	1	—	1	1	1	—	—	—	1	1	2	—	2	1	5	2	1	—
» Karlskrona	3	—	1	1	1	1	1	—	—	—	3	1	4	—	2	—	1	2	—	—	—	—	2	1
» Jönköping	1	—	1	—	4	—	1	1	—	—	—	—	3	1	1	—	—	—	1	—	—	—	1	—
» Uppsala	—	—	1	—	1	—	1	—	1	—	—	—	—	—	—	—	—	—	—	—	2	—	1	—
» Lund	3	—	2	—	—	—	—	1	—	—	2	—	1	—	—	—	1	—	1	1	1	—	—	—
» Örebro	—	1	3	3	—	—	—	1	—	1	1	1	2	1	1	—	—	—	—	—	1	—	1	—
» Helsingborg	1	—	—	—	1	—	1	—	1	—	2	—	—	—	—	—	—	—	1	—	—	—	2	—
» Kalmar	2	—	1	—	1	—	1	—	2	—	—	—	1	—	—	—	2	—	—	—	—	—	—	—

Tab. N:o 12.

ANTALET AFLIDNE ÅR 1877, JEMTE DERAS CIVILSTÅND, LÄNSVIS.

(Dödfödde ej inräknade.)

1.	2.	3.	4.	5.	6.	7.	8.	9.	10.	11.	12.	13.	14.	15.	16.	17.
Län.	Aflidne.			D e r a f						Medel- folkmängd.	Dödlighetsprocenten					
				Ej gifte.		Gifte.		Enk- lingar	Enkor.							
	m.	q.	Summa.	m.	q.	m.	q.				år 1877.	år 1876.	år 1875.	år 1874.	år 1873.	år 1872.
Stockholms stad	2,354	2,210	4,564	1,754	1,575	497	293	103	342	161,446	2'83	2'91	3'46	4'14	3'59	3'22
Stockholms län	1,451	1,288	2,739	887	678	378	304	186	306	139,480	1'96	2'18	2'35	2'48	2'15	1'87
Uppsala d:o	1,127	1,097	2,224	680	606	309	232	138	259	106,562	2'09	2'23	2'39	2'37	1'84	1'71
Södermanlands d:o	1,245	1,263	2,508	661	651	398	292	186	320	143,247	1'75	1'98	2'02	2'44	1'69	1'57
Östergötland d:o	2,586	2,480	5,066	1,496	1,359	780	530	310	591	267,797	1'89	1'81	1'89	2'10	1'73	1'67
Jönköpings d:o	1,365	1,361	2,726	727	649	441	326	197	386	191,677	1'42	1'72	1'58	1'49	1'38	1'55
Kronobergs d:o	1,420	1,381	2,801	832	733	394	339	194	309	167,382	1'67	1'78	1'67	1'55	1'48	1'53
Kalmar d:o	2,410	2,208	4,618	1,471	1,202	687	536	252	470	241,353	1'91	1'80	1'68	1'86	1'60	1'64
Gotlands d:o	380	374	754	160	135	172	99	48	140	54,748	1'38	1'92	1'55	1'58	1'29	1'52
Blekinge d:o	1,565	1,511	3,076	1,066	985	340	290	159	236	133,370	2'31	2'38	2'33	1'87	1'84	2'06
Kristianstads d:o	2,263	2,206	4,469	1,448	1,320	536	479	279	407	230,291	1'94	1'83	1'89	1'66	1'52	1'57
Malmöhus d:o	3,348	3,136	6,484	2,214	1,904	776	669	358	563	340,741	1'90	1'82	1'86	1'86	1'78	1'51
Hallands d:o	1,109	1,144	2,253	657	621	303	257	149	266	133,205	1'69	2'16	1'91	1'71	1'61	1'53
Göteborgs och Bohus d:o...	2,104	1,951	4,055	1,275	1,051	603	472	226	428	250,488	1'62	1'80	2'28	2'26	1'85	1'65
Elfsborgs d:o	2,115	2,130	4,245	1,117	1,028	688	555	310	547	287,891	1'47	1'69	1'86	1'79	1'57	1'43
Skaraborgs d:o	2,000	1,904	3,904	1,084	948	668	477	248	479	255,717	1'53	1'64	1'68	1'67	1'46	1'34
Vermlands d:o	2,193	2,109	4,302	1,329	1,146	585	469	279	494	267,898	1'61	2'17	2'00	1'69	1'35	1'28
Örebro d:o	1,938	1,840	3,778	1,306	1,148	436	360	196	332	180,878	2'09	1'80	1'68	1'72	1'43	1'36
Vestmanlands d:o	1,463	1,281	2,744	976	744	352	278	135	259	126,004	2'18	2'10	2'27	2'24	1'89	1'77
Kopparbergs d:o	2,354	2,324	4,678	1,560	1,434	547	391	247	499	189,150	2'47	2'22	2'19	2'15	1'76	1'61
Gefleborgs d:o	1,837	1,685	3,522	1,207	1,018	443	338	187	329	167,483	2'10	2'50	2'44	2'41	1'83	1'69
Vesternorrlands d:o	1,644	1,534	3,178	1,094	953	415	307	135	274	156,104	2'04	2'04	2'44	2'40	1'95	1'79
Jemtlands d:o	636	565	1,201	341	252	184	143	111	170	77,689	1'55	1'77	2'04	1'79	1'33	1'40
Vesterbottens d:o	846	756	1,602	465	386	271	208	110	162	100,656	1'59	1'53	1'84	2'83	1'68	1'47
Norrbottnens d:o	863	821	1,684	523	454	251	221	89	146	85,870	1'96	1'93	2'30	1'96	1'98	1'87
Summa för hela riket	42,616	40,559	83,175	26,330	22,980	11,454	8,865	4,832	8,714	4,457,127	1'84	1'95	2'03	2'03	1'72	1'63
Deraf																
å landsbygden	34,899	33,343	68,242	20,934	18,156	9,611	7,697	4,354	7,490	3,814,451	1'79	1'88	1'91	1'90	1'59	1'51
i städerna	7,717	7,216	14,933	5,396	4,824	1,843	1,168	478	1,224	642,676	2'32	2'46	2'73	2'84	2'57	2'37
» Göteborg	714	611	1,325	484	397	188	103	42	111	70,231	1'89	1'99	2'73	2'52	2'41	2'35
» Malmö	333	293	626	232	181	80	60	21	52	33,865	1'85	2'13	2'30	2'00	2'32	1'97
» Norrköping	319	282	601	214	190	82	49	23	43	27,006	2'23	2'33	2'42	2'67	3'09	2'59
» Gefle	250	193	443	195	145	45	26	10	22	17,877	2'48	2'97	3'70	2'80	2'37	2'28
» Karlskrona	196	196	392	135	125	47	42	14	29	17,538	2'24	2'07	2'55	2'05	2'08	2'48
» Jönköping	141	126	267	109	77	30	20	2	29	14,102	1'89	1'76	1'84	2'11	1'78	1'88
» Uppsala	168	181	349	109	127	45	27	14	27	13,257	2'63	2'77	3'02	3'09	2'30	1'94
» Lund	117	126	243	76	80	31	25	10	21	13,104	1'85	2'05	2'33	2'14	1'94	1'75
» Örebro	115	123	238	74	83	26	25	15	15	10,663	2'23	2'23	2'20	2'16	1'60	1'63
» Helsingborg	134	120	254	109	96	20	12	5	12	10,352	2'45	2'32	1'79	1'87	3'05	1'88
» Kalmar	122	128	250	80	81	33	31	9	16	10,116	2'47	1'93	2'11	2'98	2'06	2'59

Tab. No 15.

FOLKMÄNGD, VIGDE, FÖDDE OCH DÖDE I HVAR OCH EN AF RIKETS STÄDER ¹⁾, ÅR 1877.

1. Städer.	2. Folk- mängd d. 31 Dec. 1876.	3. Vigda par.	4. Lefvande födde.		6. Döde.	7. Folk- mängd d. 31 Dec. 1877.	8. Tillväxt under år 1877	1. Städer.	2. Folk- mängd d. 31 Dec. 1876.	3. Vigda par.	4. Lefvande födde.		6. Döde.	7. Folk- mängd d. 31 Dec. 1877.	8. Tillväxt under år 1877.
			Äkta.	Öäkta.							Äkta.	Öäkta.			
Stockholm ²⁾	157,215	1,539	3,321	1,783	4,564	165,677	+ 8,462	Umeå	2,638	19	62	8	64	2,638	0
Göteborg ³⁾	68,756	633	2,056	418	1,325	71,707	+ 2,951	Mariestad	2,618	33	48	10	38	2,611	— 7
Malmö	33,292	309	1,131	206	626	34,439	+ 1,147	Vadstena	2,469	16	56	11	66	2,483	+ 14
Norrköping	26,787	208	724	160	601	27,226	+ 439	Falköping	2,213	26	79	4	40	2,380	+ 117
Gefle	17,617	195	616	68	443	18,137	+ 520	Östersund	2,212	12	59	12	32	2,329	+ 117
Karlskrona	17,290	108	458	72	392	17,787	+ 497	Alingsås	2,188	14	51	11	43	2,253	+ 65
Jönköping	13,744	114	439	56	267	14,460	+ 716	Trelleborg	2,205	18	62	6	27	2,247	+ 42
Uppsala	13,049	95	343	78	349	13,466	+ 417	Enköping	2,141	17	43	9	47	2,233	+ 92
Lund	12,794	115	363	70	243	13,415	+ 621	Strömstad	2,104	19	54	4	46	2,144	+ 40
Örebro	10,496	78	211	69	238	10,831	+ 335	Piteå	2,064	15	66	3	71	2,116	+ 52
Helsingborg	10,066	98	361	57	254	10,639	+ 573	Åmål	1,940	12	46	8	41	2,037	+ 97
Kalmar	10,009	75	251	27	250	10,223	+ 214	Engelholm	1,957	11	41	12	53	1,990	+ 33
Landskrona	9,219	64	252	40	191	9,385	+ 166	Vimmerby	1,919	13	43	9	48	1,940	+ 21
Kristianstad	8,864	82	226	54	132	8,948	+ 84	Norrtelge	1,730	17	55	5	40	1,811	+ 81
Linköping	8,373	68	188	40	218	8,542	+ 169	Söderköping	1,770	15	40	11	28	1,764	— 6
Sundsvall	7,830	73	255	78	232	8,133	+ 303	Simrishamn	1,717	15	45	5	22	1,748	+ 31
Eskilstuna	7,171	69	246	40	178	7,466	+ 295	Strengnäs	1,626	14	27	13	39	1,694	+ 68
Halmstad	7,136	53	245	40	112	7,345	+ 209	Skeninge	1,601	8	45	4	46	1,632	+ 31
Karlstad	6,622	51	175	33	110	6,941	+ 319	Sölvesborg	1,560	10	43	4	35	1,625	+ 65
Visby	6,599	54	157	25	127	6,843	+ 241	Askersund	1,585	7	40	9	58	1,553	— 32
Falun	6,741	64	193	37	226	6,807	+ 66	Linde	1,553	13	47	1	60	1,535	— 18
Ystad	6,663	47	194	36	133	6,756	+ 93	Falkenberg	1,483	16	43	6	35	1,521	+ 38
Söderhamn	6,234	55	248	38	175	6,637	+ 403	Nora	1,519	18	40	5	33	1,512	— 7
Uddevalla	6,315	37	161	19	112	6,517	+ 202	Laholm	1,435	4	41	3	34	1,476	+ 41
Karlshamn	6,104	35	167	27	139	6,254	+ 150	Hjo	1,381	5	26	6	18	1,399	+ 18
Vestervik	5,756	37	120	17	126	5,869	+ 113	Grenna	1,370	10	28	1	20	1,380	+ 10
Vesterås	5,795	69	154	47	183	5,852	+ 57	Marstrand	1,313	13	32	7	20	1,299	— 14
Venersborg	5,303	39	136	29	89	5,363	+ 60	Hedemora	1,199	9	28	7	31	1,275	+ 76
Oskarshamn	4,805	40	174	18	110	5,061	+ 256	Ulricehamn	1,126	11	24	6	14	1,179	+ 53
Hernösand	4,912	37	169	24	144	4,934	+ 22	Vaxholm	1,092	7	29	5	27	1,129	+ 28
Sala	4,556	33	113	14	103	4,751	+ 195	Haparanda	956	16	33	5	50	984	+ 28
Nyköping	4,591	37	110	25	128	4,705	+ 114	Torshälla	974	3	31	4	23	973	— 1
Kristinehamn	4,428	30	122	21	54	4,644	+ 216	Borgholm	847	3	19	5	16	886	+ 39
Lidköping	4,300	25	96	22	90	4,506	+ 206	Kungälf	877	5	16	2	18	876	— 1
Vexjö	4,311	36	109	20	106	4,481	+ 170	Öregrund	799	5	18	2	17	813	+ 14
Borås	3,932	31	97	18	67	4,168	+ 236	Mariefred	777	5	18	4	16	791	+ 14
Hudiksvall	4,030	41	114	42	107	4,153	+ 123	Skellefteå	774	5	17	—	13	791	+ 17
Arboga	3,570	26	91	13	115	3,624	+ 54	Skanör	717	5	18	1	21	714	— 3
Södertelge	3,051	31	92	16	79	3,040	— 11	Östhammar	631	3	21	2	11	657	+ 26
Skara	2,916	20	65	5	60	2,952	+ 36	Kungsbacka	596	9	14	—	9	586	— 10
Luleå	2,702	23	92	7	61	2,880	+ 178	Sigtuna	620	—	8	1	12	551	— 69
Sköfde	2,731	17	85	12	36	2,853	+ 122	Trosa	479	4	10	1	12	540	+ 61
Filipstad	2,766	14	80	14	50	2,791	+ 85	Säter	484	1	10	1	9	498	+ 14
Eksjö	2,714	13	57	9	46	2,782	+ 68	Falsterbo	327	1	14	—	3	340	+ 13
Varberg	2,664	18	73	12	39	2,763	+ 104								
Köping	2,653	23	81	16	67	2,722	+ 69								
								S:a i samtl. 90 städer	630,998	5,441	16,801	4,205	14,933	654,354	+ 23,356

¹⁾ Köpingarne hade år 1877 följande antal invånare: Motala 1,833, Ronneby 1,698, Arvika 1,413, Lysekil 1,359, Eslöv 1,325, Mönsterås 1,191, Båstad 1,002, Örnsköldsvik 659, Vernamo 645, Valdemarsvik 504, Nybro 500, Malmköping 466, Figeholm 453, Ljungby 284, Mörbylånga 243, Gamleby 218, Pataholm 182, Kristianopol 162, Bergqvava 148, Påskallavik 137. ²⁾ Mantalsskrifne år 1877: 153,528. ³⁾ Mantalsskrifne år 1877: 65,618.

UPPGIFNA DÖDSORSAKER AF S. K. FOLKSJUKDOMAR (FARSOTER)

1. A. Å Landsbygden.	2. Smittkoppor.		3. Skarlakansfeber.		4. Mässling.		5. Elakartad halssjuka (difteri).		6. Strypsjuka.		7. Kikhosta.		8. Hjernerfeber.		9. Nervfeber.	
	Barn under 10 år.	Äldre.	Barn under 10 år.	Äldre.	Barn under 10 år.	Äldre.	Barn under 10 år.	Äldre.	Barn under 10 år.	Äldre.	Barn under 10 år.	Äldre.	Barn under 10 år.	Äldre.	Barn under 10 år.	Äldre.
I Stockholms län	—	—	a) 158	a) 14	14	2	b) 37	6	16	2	28	—	1	4	7	c) 41
» Uppsala d:o d)	—	—	e) 176	e) 22	5	—	f) 89	10	11	—	13	—	10	3	3	8
» Södermanlands d:o	2	2	g) 170	g) 22	4	—	5	5	29	1	17	—	2	1	1	29
» Östergötlands d:o h)	—	2	i) 376	i) 38	13	2	k) 129	k) 23	57	3	34	—	3	7	7	39
» Jönköpings d:o	—	—	l) 156	l) 16	10	2	9	2	5	—	23	—	3	6	2	19
» Kronobergs d:o n)	19	21	74	2	65	3	13	4	1	—	47	—	—	1	8	54
» Kalmar d:o o)	2	1	p) 410	p) 46	71	3	39	6	39	—	74	—	10	6	14	q) 96
» Gotlands d:o	—	—	—	—	—	—	—	—	2	—	1	—	1	1	—	2
» Blekinge d:o r)	s) 32	s) 12	t) 247	t) 17	21	1	26	3	36	—	16	—	7	4	12	u) 42
» Kristianstads d:o	12	15	v) 437	v) 37	9	2	w) 157	w) 14	53	4	40	—	16	7	13	51
» Malmöhus d:o	—	3	x) 618	x) 54	13	1	212	23	231	6	53	—	13	10	7	65
» Hallands d:o	2	—	y) 103	y) 14	13	1	73	9	20	2	6	—	4	4	6	21
» Göteborgs o. Bohus d:o	—	—	24	3	7	—	28	9	25	—	12	—	7	9	8	z) 39
» Elfsborgs d:o	9	10	16	4	68	8	46	7	10	1	21	—	—	5	5	38
» Skaraborgs d:o å)	—	2	ä) 72	11	85	4	38	12	34	1	54	—	5	2	3	31
» Vermlands d:o	1	5	ä) 477	ä) 42	7	1	78	8	67	2	23	—	6	6	4	20
» Örebro d:o	17	25	aa) 830	aa) 58	4	—	20	6	101	4	23	—	10	4	1	27
» Vestmanlands d:o	3	7	ab) 331	ab) 19	5	—	80	18	9	1	7	—	1	2	8	24
» Kopparbergs d:o ac)	43	49	ad) 942	ad) 71	4	—	ae) 217	ae) 37	68	3	29	—	7	4	12	29
» Gefleborgs d:o af)	7	6	ag) 181	ag) 13	—	—	227	15	37	—	4	—	6	7	9	30
» Västernorrlands d:o ah)	—	—	18	2	2	—	73	9	15	1	25	—	1	4	3	5
» Jemtlands d:o	—	—	54	2	—	—	3	1	2	—	5	—	2	2	—	5
» Vesterbottens d:o	1	—	2	—	—	—	16	1	3	—	4	—	—	—	1	ai) 4
» Norrbottens d:o	—	—	2	—	—	—	1	2	1	—	2	—	—	—	—	2
Summa å landsbygden 1877	150	160	5,874	507	420	30	1,616	230	872	31	561	—	117	99	134	721
	310		6,381		450		1,846		903		561		216		855	
År 1876	556		4,483		1,014		1,652		1,355		628		215		1,034	
» 1875	1,702		1,659		1,170		1,055		940		328		250		1,231	
» 1874	2,435		2,124		406		923		671		1,186		249		1,153	
» 1873	706		970		155		424		474		1,333		187		1,307	
» 1872	192		1,127		48		273		465		476		190		1,087	
» 1871	177		2,150		59		339		501		126		202		1,111	
Årligt medeltal 1871—75	1,043		1,606		368		603		610		690		216		1,178	
» 1861—70	668		2,360		1,512		995		797		981		279		1,633	

Anmärkingar:

- a) I Jerfalla 9 af 32, i Adelsö 12 af 26, i Hilleshög 7 af 12, i Vermdö 16 af 117, i Grödinge 8 af 33, i Huddinge 15 af 51, i Botkyrka 12 af 50 och i Vårdinge 11 af samtliga 31 dödsfall.
- b) I Valö 10 af 37 dödsfall.
- c) Inräknadt 2 fall af gula febern utomlands.
- d) Af spetälska afiden 1 man i Elfkarleby. I Holm har mässling varit gängse under varen till följd hvaraf folkskolan hållits stängd. Skarlakansfeber och halssjuka gängse inom Gryta, Bälunge, Åkerby, Junkil och Gamla Uppsala. Halssjuka inom Tierp.
- e) I Lossa 8 af 13, i Ramsta 8 af 24, i Järlåsa 12 af 21, i Funbo 7 af 23, i Rasbo 14 af 56 och i Tensta 19 af samtliga 42 dödsfall.
- f) I Skuttunge 10 af 24, i Elfkarleby 23 af 103, i Vestland 30 af 71 dödsfall.
- g) I Torsåker 12 af 21, i Hölö 18 af 42, i Helgesta 10 af 25, i Hyltinge 8 af 25, i Öja 10 af 28, i Gåsinge 9 af 28 och i Frustuna 13 af samtliga 38 dödsfall.
- h) I Kettilstad hafva af 37 dödsfall 7 afidit i halssjuka och 11 i skarlakansfeber. I Oppeby hafva af samtliga 44 dödsfall 12 afidit i skarlakansfeber,

- 9 i halssjuka och 10 i nervfeber. Under December månad har skarlakansfeber varit gängse i Vestra Husby församling.
- i) I Vestra Ryd 12 af 40, i Sjögestad 10 af 22, i St. Lars 14 af 47, i Skärkind 13 af 39, i Tjällmo 28 af 82, i Kimstad 11 af 27, i Kullerstad 8 af 24, i Hogstad 10 af 24, i Borg och Löt 11 af 38, i Östra Tollstad 15 af 36, och i Viby 18 af 37 dödsfall.
- k) I Åtvid 36 af 115 dödsfall.
- l) I Ljungarum 7 af 25, i Jerstorp 6 af 10 och i Månsarp 11 af 21 dödsfall.
- m) I Bredaryd 4 dödsfall mellan den 1 Mars och 10 April.
- n) Af smittkoppor 5 dödsfall i Väckelsång och 18 i Urshult. Mässling gängse hela året inom Borga och Dörarp och nervfeber gängse i Stenbrohult och Agunnaryd.
- o) Nervfeber gängse i Dalhem.
- p) I Odensvi 8 af 32, i Tuna 26 af 65, i Vimperby landsförsamling 28 af 58, i Frödinge 19 af 40, i Mälilla 19 af 56, i Ålem 51 af 132, i Våxtorp 9 af 20, i Gärdslösa 23 af 54 och i Bredåsätra 24 af 35 dödsfall.
- q) Inräknadt 3 fall af gula febern utomlands.

No 16.

OCH DÖDSFALL I BARNSBÖRD ÅR 1877, LÄNSVIS.

10.		11.		12.		13.		14.	15.		16.		17.		18.	19.	20.
Frossa.		Rödsot.		Diarrhé.		Kolera.		Barnsängsfeber.	Dragsjuka.		Skörbjugg.		Påssjuka.		Summa uppgifna dödsfall af farsoter.	Dödsfall af farsoter i proc. af samtliga dödsfallen.	Barnsbörd.
Barn under 10 år.	Äldre.	Barn under 10 år.	Äldre.	Barn under 10 år.	Äldre.	Barn under 10 år.	Äldre.		Barn under 10 år.	Äldre.	Barn under 10 år.	Äldre.	Barn under 10 år.	Äldre.			
3	4	—	1	29	3	3	—	16	—	—	—	1	—	—	390	15'28	11
1	—	—	1	10	3	1	—	7	1	—	—	—	1	—	375	20'51	12
1	1	1	—	23	5	—	—	7	1	—	—	—	1	—	330	15'63	11
—	1	—	—	5	1	—	—	17	—	—	—	—	—	—	757	18'43	17
—	1	—	—	1	1	—	—	m) 14	—	—	1	—	—	—	271	11'32	13
1	—	1	—	6	—	—	—	10	—	1	—	1	—	—	392	12'32	13
2	4	—	—	2	—	—	—	15	—	—	—	—	—	—	840	20'65	17
—	1	—	—	1	1	—	—	1	—	—	—	—	—	—	11	1'75	3
1	—	1	—	7	—	—	—	8	—	—	—	—	—	—	493	19'64	12
—	—	5	2	1	2	—	—	23	—	—	—	—	—	—	900	21'37	20
—	—	—	—	18	3	1	—	11	—	—	—	—	—	—	1,342	26'92	10
—	—	2	—	3	1	—	—	8	—	—	—	—	—	—	292	14'43	6
—	1	—	—	7	1	—	1	11	—	—	—	—	—	—	192	7'58	12
—	1	1	1	10	3	—	—	15	—	—	—	—	—	—	279	6'99	32
1	3	—	—	4	1	1	—	7	—	—	—	1	—	—	372	10'27	9
—	—	2	2	11	2	—	—	7	—	—	—	—	1	—	772	18'88	27
—	—	—	—	16	2	—	—	10	—	—	—	—	—	—	1,158	33'97	9
—	—	3	—	13	2	1	—	8	—	—	—	—	—	—	542	23'81	14
—	—	9	—	10	2	—	—	6	9	1	—	—	—	—	1,552	35'18	16
—	1	19	2	9	2	—	—	12	—	—	—	1	—	—	588	21'02	10
—	—	5	1	5	—	1	—	3	—	—	—	—	—	—	173	6'17	13
—	—	2	—	1	—	3	—	3	—	—	—	—	—	—	85	7'27	5
—	—	6	1	5	—	—	—	3	—	—	—	—	—	—	47	3'08	9
—	—	—	—	—	—	—	—	1	—	—	—	—	—	—	13	0'87	9
10	18	57	11	197	2	11	1	223	11	2	1	4	3	—	12,106	17'74	310
28	—	68	—	232	—	12	—	—	13	—	5	—	3	—	—	—	—
34	—	85	—	244	—	12	—	273	23	—	5	—	6	—	11,619	16'35	380
24	—	122	—	238	—	31	—	311	22	—	3	—	7	—	9,093	12'66	431
54	—	90	—	255	—	25	—	465	15	—	5	—	8	—	10,064	14'18	535
45	—	31	—	178	—	256	—	189	19	—	4	—	3	—	6,231	10'69	378
21	—	83	—	166	—	30	—	149	20	—	3	—	3	—	4,333	7'80	322
37	—	57	—	101	—	35	—	154	17	—	1	—	10	—	5,077	8'54	415
36	—	77	—	188	—	75	—	254	19	—	3	—	6	—	6,970	10'77	416
110	—	281	—	111	—	257	—	112	37	—	4	—	14	—	10,151	14'65	436

Anmärknin g ar:

- r) Skarlakausfeber och halssjuka gängse inom Augerum och Eringsboda. Nervfeber som farsot i Tving.
s) I Kyrkhult 32 af 137 dödsfall.
t) I Listerby 29 af 70, i Förkärla 21 af 51 och i Mellby 34 af 141 dödsfall.
u) Inräknadt 1 fall af gula febern utomlands.
v) I Häglinge 9 af 20 dödsfall.
w) I Gustaf Adolf 16 af 28 dödsfall.
x) I Saxtorp 18 af 32, i Allerum 37 af 90, i Sireköpinge 25 af 37 och i Säby 10 af samtliga 16 dödsfall.
y) I Renneslöf 30 af 60 och i Ysby 14 af 22 dödsfall.
z) Inräknadt 3 fall af gula febern utomlands.
å) Mässling utan dödsfall gängse i Bolum, Horuborga och Sätuna.
ä) I Tived 23 af 43 dödsfall.
ö) I Nordmark 38 af 73, i Södra Finnskoga 23 af 43 och i Hvitsand 38 af 79 dödsfall.

- aa) I Ljusnarsberg 136 af 283, i Lindes landsförsamling 134 af 286 och i Ramsberg 84 af 164 dödsfall. I Asker skarlakausfeber gängse, till följd hvaraf skolorna hållits stängda.
ab) I Ramnäs 48 af 89, i Himmeta 24 af 49 och i Norberg 55 af 110 dödsfall.
ac) Af spetälska affidne: i Boda 1 m., i Våmhus 1 q., och i Norrbärke 1 q.
ad) I Gagnef 158 af 259 dödsfall.
ae) I Leksand 76 af 281 dödsfall.
af) Af spetälska affidne: i Jerfsö 1 m. 1 q., i Norrala 1 m., i Delsbo 1 m., i Hög 1 m., i Idenor 1 m., och i Ljusdal 2 m. 1 q. Rödsot gängse i Arnsunda.
ag) Bland de af Pastorsembetet i Njutånger uppgifna 39 af 65 dödsfall hafva egentligen 33 tillhört församlingen.
ah) Af spetälska affiden: i Nora 1 q.
ai) Inräknadt 1 fall af gula febern utomlands.

UPPGIFNA DÖDSORSAKER AF S. K. FOLKSJUKDOMAR (FARSOTER)

1. B. I Städerna.	2. Smittkoppor.		3. Skarlakans- feber.		4. Mässling.		5. Elakartad halsjsjuka (difteri).		6. Strypsjsjuka.		7. Kikhosta.		8. Hjernfeber.		9. Nervfeber.	
	Barn under 10 år.	Äldre.	Barn under 10 år.	Äldre.	Barn under 10 år.	Äldre.	Barn under 10 år.	Äldre.	Barn under 10 år.	Äldre.	Barn under 10 år.	Äldre.	Barn under 10 år.	Äldre.	Barn under 10 år.	Äldre.
I Stockholms stad	1	—	206	28	78	6	37	8	43	1	92	—	—	—	8	a) 69
» Stockholms län	—	—	5	1	4	—	—	—	3	—	—	—	—	—	—	b) 5
» Uppsala d:o	—	—	c) 30	c) 8	—	—	2	—	4	—	14	—	—	—	1	6
» Södermanlands d:o	—	—	26	3	—	—	1	1	1	—	8	—	—	—	5	5
» Östergötlands d:o	—	—	d) 108	d) 6	5	1	16	—	26	—	3	—	—	—	2	10
» Jönköpings d:o	—	—	e) 29	4	—	—	11	1	3	—	2	—	—	—	2	6
» Kronobergs d:o	—	—	7	2	—	—	—	1	2	—	2	—	—	—	2	5
» Kalmar d:o	—	—	f) 51	5	16	3	3	—	10	—	13	—	1	—	6	g) 10
» Gotlands d:o	—	—	—	—	—	—	—	—	—	—	9	—	1	—	2	6
» Blekinge d:o	—	—	63	5	13	—	4	—	16	—	9	—	1	1	2	14
» Kristianstads d:o	1	2	16	1	—	—	12	2	19	—	3	—	—	—	—	4
» Malmöhus d:o	—	1	h) 192	h) 19	—	—	10	3	27	—	16	—	1	—	4	22
» Hallands d:o	—	—	2	—	—	—	3	—	6	—	—	—	—	—	—	i) 5
» Göteborgs o. Bohus d:o	—	—	28	2	5	—	8	1	9	—	6	—	—	1	1	k) 19
» Elfsborgs d:o	—	—	1	—	2	—	3	2	5	—	3	—	—	—	1	8
» Skaraborgs d:o	—	—	7	—	3	—	7	1	7	—	4	—	—	—	3	6
» Vermlands d:o	—	—	6	—	—	—	1	—	6	1	3	—	—	—	1	3
» Örebro d:o	6	4	l) 78	8	—	—	—	—	6	—	3	—	—	—	1	2
» Vestmanlands d:o	8	14	30	4	—	—	36	4	3	—	4	—	—	—	1	2
» Kopparbergs d:o	1	4	17	2	—	—	m) 59	15	4	—	4	—	—	—	1	2
» Gefleborgs d:o	1	1	32	1	—	—	n) 100	n) 4	27	—	14	—	1	—	3	o) 21
» Västernorrlands d:o p)	—	3	6	—	2	—	8	4	17	—	3	—	—	—	—	2
» Jemtlands d:o	—	—	—	—	—	—	—	—	—	—	—	—	—	—	—	—
» Vesterbottens d:o	—	—	1	—	—	—	—	—	1	—	—	—	—	—	—	—
» Norrbottens d:o	—	—	5	—	—	—	1	1	1	—	—	—	—	—	—	4
Summa i städerna 1877	18	20	946	99	128	10	322	48	246	2	215	—	5	2	46	236
	47		1,045		138		370		248		215		7		282	
I städerna år 1876	48		680		130		262		356		111		16		373	
» » » 1875	317		345		335		148		338		112		6		711	
» » » 1874	1,628		294		244		125		279		123		19		728	
» » » 1873	416		274		138		90		274		421		24		619	
» » » 1872	154		213		5		60		237		141		21		636	
» » » 1871	152		338		30		74		208		21		20		404	
Årligt medeltal 1871—75	533		293		150		99		267		164		18		620	
» » 1861—70	199		523		284		153		240		138		29		488	
I hela riket.																
Summa år 1877	357		7,426		588		2,216		1,151		776		223		1,137	
Hela antalet år 1876	604		5,163		1,144		1,914		1,711		739		231		1,407	
» » » 1875	2,019		2,004		1,505		1,203		1,278		440		256		1,942	
» » » 1874	4,063		2,418		650		1,048		950		1,309		268		1,881	
» » » 1873	1,122		1,244		293		514		748		1,754		211		1,926	
» » » 1872	346		1,340		53		333		702		617		211		1,723	
» » » 1871	329		2,488		89		413		709		147		222		1,515	
Årligt medeltal 1871—75	1,576		1,899		518		702		877		854		234		1,797	
» » 1861—70	867		2,884		1,796		1,148		1,037		1,119		308		2,121	

Anmärkingar:

a) Inräknadt 1 fall af gula febern utomlands.
b) Inräknadt 1 fall af gula febern utomlands.
c) I Uppsala stad 35.
d) I Linköping 59, i Norrköping 51.

e) I Jönköping.
f) I Kalmar 21, i Vimmerby 14.
g) Inräknadt 5 fall af gula febern utomlands.
h) I Helsingborg 105 af samtliga 254 dödsfall, i Landskrona 74 af 190.

(Forts.).

10. 11. 12. 13. 14. 15. 16. 17. 18. 19. 20.

Frossa. Rödsot. Diarrhé. Kolera. Barnsängsfeber. Dragsjuka. Skörbjugg. Påssjuka. Summa uppgifna dödsfall af farsoter. Dödsfall af farsoter i proc. af samtliga dödsfallen. Barnsbörd.

| 10. | | 11. | | 12. | | 13. | | 14. | 15. | | 16. | | 17. | | 18. | 19. | 20. |
|-------------------|--------|-------------------|--------|-------------------|--------|-------------------|--------|-----|-------------------|--------|-------------------|--------|-------------------|--------|--------|-------|-----|
| Barn under 10 år. | Äldre. | Barn under 10 år. | Äldre. | Barn under 10 år. | Äldre. | Barn under 10 år. | Äldre. | | Barn under 10 år. | Äldre. | Barn under 10 år. | Äldre. | Barn under 10 år. | Äldre. | | | |
| — | 1 | 1 | — | 592 | 28 | 2 | — | 64 | — | — | 2 | 2 | — | — | 1,269 | 27'80 | 8 |
| — | — | — | 1 | 11 | — | 5 | — | 1 | — | — | — | — | — | — | 36 | 19'35 | — |
| 1 | — | — | — | 25 | 1 | — | — | 3 | — | — | — | 1 | — | — | 96 | 24'24 | 1 |
| 1 | 1 | — | — | 25 | 3 | — | — | 3 | — | — | — | — | — | — | 83 | 20'96 | 2 |
| — | — | — | — | 77 | 2 | 1 | — | 8 | — | — | — | 1 | — | — | 266 | 27'74 | 6 |
| — | — | — | — | 9 | — | — | — | — | — | — | — | — | — | — | 67 | 20'12 | 1 |
| — | — | — | — | — | — | — | — | — | — | — | — | — | — | — | 21 | 19'81 | — |
| 3 | — | — | 1 | 28 | — | — | — | 3 | — | — | — | — | — | — | 153 | 27'82 | — |
| — | — | — | — | 12 | 1 | — | — | 1 | — | — | — | — | — | — | 32 | 25'20 | — |
| — | — | — | — | 39 | 5 | 1 | — | 3 | — | — | — | — | — | — | 176 | 31'10 | 1 |
| — | — | — | — | 3 | 1 | — | — | 3 | — | — | — | — | — | — | 67 | 26'07 | — |
| — | 2 | — | — | 96 | 9 | 1 | — | 8 | — | — | — | — | — | — | 411 | 27'44 | 2 |
| — | 1 | — | — | 25 | 1 | — | — | 2 | — | — | — | — | — | — | 45 | 19'65 | 2 |
| — | — | — | — | 118 | 1 | 4 | — | 14 | — | — | 1 | — | — | — | 218 | 14'33 | 2 |
| — | — | — | — | 4 | 2 | — | — | — | — | — | — | — | — | — | 31 | 12'20 | — |
| — | — | — | — | 18 | 2 | — | — | 2 | — | — | 1 | — | — | — | 61 | 21'63 | 1 |
| — | — | 3 | — | 16 | 2 | — | — | 2 | — | — | — | — | — | — | 44 | 20'56 | — |
| — | — | — | — | 29 | 1 | — | — | — | — | — | — | — | — | — | 138 | 37'40 | — |
| — | — | — | — | 21 | 2 | 1 | — | 2 | — | — | 1 | — | — | — | 133 | 38'42 | — |
| — | — | — | — | 14 | — | — | — | — | — | — | — | — | — | — | 123 | 46'24 | — |
| — | 1 | — | 2 | 79 | 2 | — | — | 3 | — | — | — | — | — | — | 292 | 40'28 | 1 |
| — | — | 1 | 1 | 47 | 2 | — | — | — | — | — | — | — | — | — | 96 | 25'53 | 1 |
| — | — | — | — | — | — | — | — | — | — | — | — | — | — | — | — | — | — |
| — | — | — | — | 3 | — | — | — | — | — | — | — | — | — | — | 5 | 6'50 | — |
| — | — | — | 1 | 15 | — | — | — | 1 | — | — | — | — | — | — | 29 | 15'93 | — |
| 5 | 6 | 5 | 6 | 1,306 | 65 | 15 | — | 123 | — | — | 2 | 5 | 2 | — | 3,892 | 26'06 | 28 |
| 11 | 11 | 11 | 11 | 1,371 | 15 | 15 | — | 123 | — | — | 7 | 5 | 2 | — | 3,807 | 24'90 | 35 |
| 1 | 8 | 8 | 8 | 1,640 | 18 | 18 | — | 152 | — | — | 10 | 2 | 2 | — | 4,251 | 25'63 | 28 |
| 3 | 18 | 18 | 18 | 1,734 | 25 | 25 | — | 146 | — | — | 12 | 1 | 1 | — | 5,225 | 31'13 | 26 |
| 4 | 9 | 9 | 9 | 1,552 | 31 | 31 | — | 183 | — | — | 6 | — | — | — | 3,904 | 26'41 | 29 |
| 3 | 14 | 14 | 14 | 1,394 | 28 | 28 | — | 101 | — | — | 9 | — | — | — | 3,011 | 22'69 | 23 |
| 5 | 19 | 19 | 19 | 1,387 | 28 | 28 | — | 130 | — | — | 4 | — | — | — | 2,463 | 19'72 | 26 |
| 7 | 6 | 6 | 6 | 1,035 | 32 | 32 | — | 139 | — | — | 3 | 3 | 3 | — | 3,771 | 25'12 | 26 |
| 4 | 13 | 13 | 13 | 1,420 | 42 | 42 | — | 139 | — | — | 7 | 1 | 1 | — | 2,767 | 21'10 | 32 |
| 9 | 35 | 35 | 35 | 249 | 275 | 275 | — | 135 | 1 | 8 | 8 | 2 | 2 | — | — | — | — |
| 39 | 79 | 79 | 79 | 1,603 | 27 | 27 | — | 346 | 13 | 12 | 12 | 5 | 5 | — | 15,998 | 19'23 | 338 |
| 35 | 93 | 93 | 93 | 1,884 | 30 | 30 | — | 425 | 23 | 15 | 15 | 8 | 8 | — | 15,426 | 17'87 | 415 |
| 27 | 140 | 140 | 140 | 1,972 | 56 | 56 | — | 457 | 22 | 15 | 15 | 8 | 8 | — | 13,344 | 15'05 | 459 |
| 58 | 99 | 99 | 99 | 1,807 | 56 | 56 | — | 648 | 15 | 11 | 11 | 8 | 8 | — | 15,289 | 17'42 | 561 |
| 48 | 45 | 45 | 45 | 1,572 | 348 | 325 | — | 325 | 19 | 13 | 13 | 3 | 3 | — | 10,185 | 13'85 | 407 |
| 26 | 102 | 102 | 102 | 1,553 | 58 | 250 | — | 250 | 20 | 7 | 7 | 3 | 3 | — | 7,344 | 10'67 | 345 |
| 44 | 63 | 63 | 63 | 1,136 | 67 | 284 | — | 284 | 17 | 4 | 4 | 13 | 13 | — | 7,540 | 10'47 | 441 |
| 40 | 90 | 90 | 90 | 1,608 | 117 | 393 | — | 393 | 19 | 10 | 10 | 7 | 7 | — | 10,740 | 13'49 | 443 |
| 119 | 317 | 317 | 317 | 360 | 532 | 247 | — | 247 | 38 | 11 | 11 | 16 | 16 | — | 12,918 | 15'71 | 468 |

Anmärkingar:

- i) Inräknadt 2 fall af gula febern utomlands.
 k) Inräknadt 1 fall af gula febern utomlands.
 l) I Örebro 31, i Lindesberg 31 af 60 dödsfall.
 m) I Falun.

- n) I Gefle 66 och i Söderhamn 36.
 o) Inräknadt 1 fall af gula febern utomlands.
 p) Af spetälska adiden 1 m. i Sundsvall.

Tab. N:o 17.

UPPGIFNA VÅLDSAMMA DÖDSORSAKER (UTOM EGEN HANDAVERKAN), ÅR 1877, LÄNSVIS.

| 1. | 2. | 3. | 4. | 5. | 6. | 7. | 8. | 9. | 10. | 11. | 12. | 13. | 14. | 15. | 16. | 17. | 18. | 19. | 20. | 21. | 22. | 23. | 24. | 25. | 26. | 27. | 28. | 29. | 30. | |
|--|----------------|------------|--------------|----------------|----------------------------|----------|------------|---------------------|------------------|------------------------------|--------------|-------------------------------------|------------------|----------------|-------------|--------|-------------------|--------|-------------------|--------|-------------------|--------|-------------------|--------|-------------------|--------|-------------------|--------|-------------------|--------|
| | | | | | | | | | | | | | | | | | | | | | | | | | | | | | | A. |
| A. | Ihjälung-ring. | Drunkning. | Ihjälosning. | Ihjälfrysning. | Förbränning och skällning. | Åskslag. | Explosion. | Vådlig förgiftning. | Vådlig qväfning. | Krossning och benbrott m. m. | Skottskador. | Främmande kropp i svalg och strupe. | Mord eller dråp. | Stupad i krig. | Arfättning. | Summa. | | | | | | | | | | | | | | |
| | | | | | | | | | | | | | | | | | Barn under 10 år. | Äldre. | Barn under 10 år. | Äldre. | Barn under 10 år. | Äldre. | Barn under 10 år. | Äldre. | Barn under 10 år. | Äldre. | Barn under 10 år. | Äldre. | Barn under 10 år. | Äldre. |
| I Stockholms län ¹⁾ | — | — | 8 | 48 | — | — | 2 | 1 | 2 | — | — | — | — | — | — | — | 1 | — | 1 | 14 | — | 4 | — | 1 | — | 3 | — | — | 85 | |
| » Uppsala d:o ²⁾ | — | — | 5 | 5 | — | — | 2 | 4 | — | — | — | — | — | — | — | — | — | — | 2 | 14 | 1 | — | — | — | 1 | — | — | — | 34 | |
| » Södermanlands d:o ³⁾ | — | — | 5 | 16 | — | 1 | — | 2 | 2 | — | — | — | — | — | — | — | 1 | — | — | 14 | — | 2 | — | — | 1 | 2 | — | — | 46 | |
| » Östergötlands d:o ⁴⁾ | — | — | 20 | 33 | — | 1 | — | 1 | 8 | 3 | — | 1 | — | — | — | — | 2 | — | 2 | 33 | — | 1 | — | — | 3 | 1 | — | — | 109 | |
| » Jönköpings d:o ⁵⁾ | — | — | 4 | 8 | — | — | — | 1 | 6 | 2 | — | 1 | — | — | — | 1 | 5 | — | 2 | 9 | — | — | — | — | 1 | — | — | — | 40 | |
| » Kronobergs d:o ⁶⁾ | — | — | 7 | 12 | — | — | — | 1 | 4 | — | — | 3 | — | — | — | — | 10 | — | 3 | 18 | — | 3 | — | — | — | 1 | — | — | 62 | |
| » Kalmar d:o ⁷⁾ | — | — | 10 | 50 | — | — | — | 3 | 9 | 1 | — | — | — | 2 | — | — | 4 | — | 1 | 21 | — | — | — | 1 | 7 | 9 | — | — | 118 | |
| » Gotlands d:o ⁸⁾ | — | — | — | 17 | — | — | — | 1 | — | — | — | — | — | — | — | — | — | — | — | 5 | — | 1 | — | — | — | — | — | — | 24 | |
| » Blekinge d:o ⁹⁾ | — | — | 5 | 33 | — | 1 | — | — | 4 | 1 | — | — | — | — | — | — | 6 | — | — | 6 | — | — | — | — | 2 | 2 | — | — | 60 | |
| » Kristianstads d:o ¹⁰⁾ | — | 1 | 5 | 32 | — | — | — | 1 | 2 | 3 | — | — | — | 1 | — | 1 | — | — | 1 | 28 | — | 3 | — | — | — | 10 | — | — | 88 | |
| » Malmöhus d:o ¹¹⁾ | — | — | 5 | 53 | — | — | — | 1 | 2 | — | — | — | — | — | 1 | — | 1 | 4 | 1 | 3 | 34 | 1 | 1 | — | 1 | 1 | 3 | — | — | 114 |
| » Hallands d:o ¹²⁾ | — | — | 5 | 29 | — | 1 | — | 1 | 2 | 1 | — | — | — | — | 1 | — | 3 | — | — | 7 | — | — | — | — | — | 3 | 2 | — | — | 55 |
| » Göteb. o. Bohus d:o ¹³⁾ | — | — | 11 | 128 | — | 1 | — | 1 | 2 | 2 | — | 1 | — | — | — | 1 | 1 | — | — | 16 | — | 2 | — | 1 | — | — | — | — | — | 167 |
| » Elfsbergs d:o ¹⁴⁾ | — | — | 11 | 24 | — | — | — | 2 | 3 | 2 | — | — | — | 1 | 1 | — | 7 | — | 1 | 21 | — | 4 | — | — | 2 | 4 | — | — | 83 | |

A n m ä r k n i n g a r.

- ¹⁾ Kol. 4: 7 m. 1 q.; kol. 5: 39 m. 9 q., deraf 9 m. 6 q. (lotsfolk) från Gräsö; kol. 9: m.; kol. 10: m.; kol. 11: 1 m. 1 q.; kol. 18: q.; kol. 20: gosse genom slag af häst; kol. 21: m., deraf genom stjälpning och öfverkörning 2, fallande trä 1, jordras 1, af bantåg 2, i maskin 2 och i grufva 1; kol. 23: m.; kol. 25: q., köttstycke; kol. 27: 2 m. 1 q.
- ²⁾ Kol. 4: 2 m. 3 q.; kol. 5: 4 m. 1 q.; kol. 9: m.; kol. 10: 1 m. 3 q.; kol. 20 och 21: 13 m. 3 q., deraf genom stjälpning och öfverkörning 2, slag af häst 1, fallande trä 2, stängning 1 och spårvagn 1; kol. 22: m.; kol. 27: m.
- ³⁾ Kol. 4: 4 m. 1 q.; kol. 5: 14 m. 2 q.; kol. 7: m.; kol. 9: m.; kol. 10: m.; kol. 18: gosse; kol. 21: 13 m. 1 q., deraf genom stjälpning och öfverkörning 2, bantåg 2, fallande trä 2, jordras 2, i maskin 1 och i grufva 1; kol. 23: 1 m. 1 q., deraf genom sprängskott 1; kol. 26: q.; kol. 27: q.
- ⁴⁾ Kol. 4: 11 m. 9 q.; kol. 5: 26 m. 7 q.; kol. 7: q.; kol. 9: m.; kol. 10: 3 m. 5 q.; kol. 11: 2 m. 1 q.; kol. 13: q.; kol. 18: m.; kol. 20 och 21: 34 m. 1 q., deraf genom stjälpning och öfverkörning 6, bantåg 5, fallande trä 1, ras 3, i maskineri 7, i grufva 1; kol. 23: m.; kol. 26: 2 m. 1 q., alla barnamord; kol. 27: m.
- ⁵⁾ Kol. 4: 3 m. 1 q.; kol. 5: 6 m. 2 q.; kol. 9: m.; kol. 10: 3 m. 3 q.; kol. 11: q.; kol. 13: q.; kol. 17: q.; kol. 18: 3 m. 2 q.; kol. 20 och 21: 9 m. 2 q., deraf genom bantåg 2, maskin 1, fallande trä 3, i grufva 2; kol. 26: gosse, barnamord.
- ⁶⁾ Kol. 4: 5 m. 2 q.; kol. 5: 10 m. 2 q.; kol. 9: m.; kol. 10: 3 m. 1 q.; kol. 13: 2 m. 1 q.; kol. 18: 5 m. 5 q.; kol. 20 och 21: 19 m. 2 q., deraf genom stjälpning och öfverkörning 4, bantåg 1, maskin 4, ras 4; kol. 23: m., deraf genom sprängskott 2; kol. 27: q.
- ⁷⁾ Kol. 4: 6 m. 4 q.; kol. 5: 46 m. 4 q.; kol. 9: m.; kol. 10: 4 m. 5 q.; kol. 11: q.; kol. 15: 1 m. 1 q., deraf genom gasolja 1; kol. 18: 2 m. 2 q.; kol. 20 och 21: 20 m. 2 q., deraf genom stjälpning och öfverkörning 6, bantåg 1, maskin 2, stängning 2, fallande trä 2, ras 2; kol. 25: m., köttstycke; kol. 26: 3 m. 4 q., alla barnamord; kol. 27: 8 m. 1 q.
- ⁸⁾ Kol. 5: m.; kol. 10: m.; kol. 21: m., deraf genom stjälpning och öfverkörning 1 och i maskineri 3; kol. 23: m.

- ⁹⁾ Kol. 4: 3 m. 2 q.; kol. 5: 28 m. 5 q.; kol. 7: m.; kol. 10: 1 m. 3 q.; kol. 11: m.; kol. 18: 3 m. 3 q.; kol. 21: m., deraf genom stjälpning och öfverkörning 2, bantåg 1, fallande trä 1, ras 1; kol. 26: 1 m. 1 q.; kol. 27: m.
- ¹⁰⁾ Kol. 3: m., sinnessjuk; kol. 4: 3 m. 2 q.; kol. 5: 29 m. 3 q.; kol. 9: q.; kol. 10: q.; kol. 11: 2 m. 1 q.; kol. 15: m., genom dynamit; kol. 17: m.; kol. 20 och 21: 26 m. 3 q., deraf genom stjälpning och öfverkörning 8, bantåg 3, slag af häst 1, maskineri 2, fallande trä 3, ras 6; kol. 23: m., deraf genom sprängskott 1; kol. 27: 8 m. 2 q. — Genom jordbävning afliden 1 m. i Peru.
- ¹¹⁾ Kol. 4: 3 m. 2 q.; kol. 5: 48 m. 5 q., deraf inom Brunnby församling 20 af samtliga 96 dödsfall; kol. 7: m.; kol. 9: m.; kol. 10: q.; kol. 17: m.; kol. 18: 2 m. 2 q.; kol. 19: m.; kol. 20 och 21: 36 m. 1 q., deraf genom stjälpning och öfverkörning 6, bantåg 1, slag af häst 2, maskin 3, fallande trä 2, ras 2; kol. 22: q.; kol. 23: m., sprängskott; kol. 25: m., köttstycke; kol. 26: flickebarn, barnamord; kol. 27: m.
- ¹²⁾ Kol. 4: 3 m. 2 q.; kol. 5: 22 m. 7 q.; kol. 7: q.; kol. 9: m.; kol. 10: 1 m. 1 q.; kol. 11: m.; kol. 16: m.; kol. 18: 2 m. 1 q.; kol. 21: m., deraf genom stjälpning och öfverkörning 2, slag af häst 3 och af maskin 1; kol. 26: 2 m. 1 q., alla barnamord; kol. 27: 1 m. 1 q.
- ¹³⁾ Kol. 4: 10 m. 1 q.; kol. 5: 125 m. 3 q., deraf 12 personer, tillhörande Gullholmen, drunknade den 4 Augusti; kol. 7: m.; kol. 9: m.; kol. 10: 1 m. 1 q.; kol. 11: m.; kol. 13: m.; kol. 17: q.; kol. 18: m.; kol. 21: m., deraf genom stjälpning och öfverkörning 5 och slag af häst 1; kol. 23: m.; kol. 25: m.
- ¹⁴⁾ Kol. 4: 6 m. 5 q.; kol. 5: 22 m. 2 q.; kol. 9: m.; kol. 10: 1 m. 2 q.; kol. 11: 1 m. 1 q.; kol. 15: m.; kol. 16: m.; kol. 18: 3 m. 4 q.; kol. 20 och 21: 20 m. 2 q., deraf genom stjälpning och öfverkörning 5, bantåg 3, maskin 1, ras 3; kol. 23: m.; kol. 26: 1 m. 1 q., deraf 1 barnamord; kol. 27: 3 m. 1 q.

Tab. No 17. (Forts.)

UPPGIFNA VÅLDSAMMA DÖDSORSAKER (UTOM EGEN HANDAVERKAN), ÅR 1877, LÄNSVIS.

| 1. | 2. | 3. | 4. | 5. | 6. | 7. | 8. | 9. | 10. | 11. | 12. | 13. | 14. | 15. | 16. | 17. | 18. | 19. | 20. | 21. | 22. | 23. | 24. | 25. | 26. | 27. | 28. | 29. | 30. | | | | |
|--|----------------------|----------------------|--------------------|----------------------|----------------------|----------------------|---|----------------------|-----------------|-----------------------------|--------------------------|---|-------------------|---|------------------------|----------------------|----------|----------------------|--------|----------------------|--------|----------------------|--------|----------------------|--------|----------------------|--------|----------------------|--------|----------------------|--------|----------------------|--------|
| | A.
Å Landsbygden. | | Ihjälung-
ring. | Drunk-
ning. | Ihjälung-
osning. | Ihjälfrys-
ning. | Förbrän-
ning och
skäll-
ning. | Åkslag. | Explo-
sion. | Vådlig
förgift-
ning. | Vådlig
qväf-
ning. | Kross-
ning och
benbrott
m. m. | Skott-
skador. | Främ-
mande
kropp i
svalg och
strupe. | Mord
eller
dråp. | Stupid i krig. | Afdring. | Summa. | | | | | | | | | | | | | | | |
| | | Barn under
10 år. | Äldre. | Barn under
10 år. | Äldre. | Barn under
10 år. | Äldre. | Barn under
10 år. | Äldre. | Barn under
10 år. | Äldre. | Barn under
10 år. | Äldre. | Barn under
10 år. | Äldre. | Barn under
10 år. | Äldre. | Barn under
10 år. | Äldre. | Barn under
10 år. | Äldre. | Barn under
10 år. | Äldre. | Barn under
10 år. | Äldre. | Barn under
10 år. | Äldre. | Barn under
10 år. | Äldre. | Barn under
10 år. | Äldre. | Barn under
10 år. | Äldre. |
| I Skaraborgs län ¹⁵⁾ | — | — | 10 | 14 | — | 2 | — | 5 | 6 | 2 | — | 1 | — | — | — | — | 7 | — | — | 25 | 2 | — | — | — | — | 1 | — | — | — | — | — | — | 75 |
| » Vermlands d:o ¹⁶⁾ | — | — | 14 | 32 | — | 1 | — | 1 | 6 | 4 | — | — | — | — | 2 | — | 8 | 2 | 3 | 34 | — | 3 | — | — | 1 | 1 | — | — | — | — | — | 112 | |
| » Örebro d:o ¹⁷⁾ | — | — | 6 | 18 | — | — | — | 2 | 7 | 5 | — | — | — | — | 1 | — | — | 2 | 2 | 17 | — | 1 | — | — | 2 | — | — | — | — | — | — | 63 | |
| » Vestmanlands d:o ¹⁸⁾ | — | 1 | 11 | 18 | — | — | — | 3 | 2 | 1 | — | — | — | — | 1 | — | 1 | — | — | 16 | — | — | — | — | 3 | — | — | — | — | — | — | 57 | |
| » Kopparbergs d:o ¹⁹⁾ | — | — | 12 | 33 | — | 1 | — | 3 | 1 | 1 | — | — | — | — | — | — | 1 | — | 2 | 20 | — | 1 | — | — | 2 | 1 | — | — | — | — | — | 78 | |
| » Gefleborgs d:o ²⁰⁾ | — | — | 11 | 17 | — | 2 | — | 2 | 5 | 2 | — | — | — | — | 1 | — | — | 2 | 2 | 17 | — | — | — | — | 1 | — | 1 | — | — | — | — | 63 | |
| » Västernorrlands d:o ²¹⁾ | 1 | 1 | 12 | 35 | — | — | — | 1 | 7 | 4 | — | — | — | — | — | — | — | — | — | 12 | — | — | — | — | — | 3 | 2 | — | — | — | — | 78 | |
| » Jemtlands d:o ²²⁾ | — | — | 2 | 9 | — | — | — | — | 3 | 1 | — | — | — | — | — | — | — | — | 1 | 6 | — | — | — | — | — | — | — | — | — | — | — | 22 | |
| » Vesterbottens d:o ²³⁾ | — | — | — | 28 | — | — | — | 2 | 2 | 2 | — | — | — | — | — | — | — | — | — | — | — | — | — | — | — | 1 | — | — | — | — | — | 43 | |
| » Norrbottens d:o ²⁴⁾ | — | — | 4 | 15 | — | 1 | — | 1 | 3 | — | — | — | — | — | — | — | — | — | 1 | 3 | — | — | — | — | — | — | — | — | — | — | — | 28 | |
| Summa å landsbygden år 1877 | 1 | 3 | 183 | 707 | — | 15 | — | 38 | 92 | 39 | — | 7 | — | 4 | 6 | 5 | 63 | 5 | 28 | 397 | 4 | 26 | — | 5 | 32 | 44 | — | — | — | — | — | 1,704 | |
| Antalet år 1876 | 4 | — | 890 | 15 | 38 | 131 | 7 | 4 | 11 | 68 | 425 | 30 | 5 | 76 | — | — | — | — | — | — | — | — | — | — | — | — | — | — | — | — | — | — | — |
| » » 1875 | 1 | — | 947 | 24 | 67 | 123 | 14 | 1 | 12 | 73 | 464 | 41 | 6 | 73 | — | — | — | — | — | — | — | — | — | — | — | — | — | — | — | — | — | — | 1,847 |
| » » 1874 | 4 | — | 856 | 16 | 67 | 170 | 16 | 11 | 23 | 89 | 459 | 27 | 4 | 79 | — | — | — | — | — | — | — | — | — | — | — | — | — | — | — | — | — | — | 1,821 |
| » » 1873 | 4 | — | 996 | 18 | 42 | 110 | 9 | 12 | 13 | 67 | 522 | 37 | 11 | 103 | — | — | — | — | — | — | — | — | — | — | — | — | — | — | — | — | — | — | 1,945 |
| » » 1872 | 1 | — | 1,022 | 14 | 31 | 130 | 13 | 5 | 7 | 108 | 470 | 32 | 8 | 106 | — | — | — | — | — | — | — | — | — | — | — | — | — | — | — | — | — | — | 1,947 |
| » » 1871 | 3 | — | 1,008 | 16 | 22 | 101 | 25 | 1 | 18 | 79 | 426 | 36 | 3 | 71 | — | — | — | — | — | — | — | — | — | — | — | — | — | — | — | — | — | — | 1,809 |
| » » 1871 | 2 | — | 829 | 20 | 97 | 126 | 5 | — | 13 | 100 | 401 | 31 | 4 | 73 | — | — | — | — | — | — | — | — | — | — | — | — | — | — | — | — | — | — | 1,701 |
| Årligt medeltal 1871—75 | 3 | — | 942 | 17 | 52 | 127 | 14 | 6 | 15 | 89 | 456 | 33 | 6 | 86 | 0.2 | — | — | — | — | — | — | — | — | — | — | — | — | — | — | — | — | — | 1,845 |
| » » 1861—70 | 3 | — | 920 | 22 | 49 | 140 | 11 | 4 | 15 | 139 | 382 | 28 | 5 | 65 | 0.4 | 1.3 | — | — | — | — | — | — | — | — | — | — | — | — | — | — | — | — | 1,784 |

A n m ä r k n i n g a r .

¹⁵⁾ Kol. 4: 7 m. 3 q.; kol. 5: 12 m. 2 q.; kol. 7: m.; kol. 9: m.; kol. 10: 3 m. 3 q.; kol. 11: 1 m. 1 q.; kol. 13: q.; kol. 18: 4 m. 3 q.; kol. 21: 23 m. 2 q., deraf genom stjälpning och öfverkörning 3, bantåg 4, maskineri 5, ståugning 1, fallande trä 1, ras 2; kol. 22: m., hvaraf genom sprängskott 1; kol. 27: m.

¹⁶⁾ Kol. 4: 9 m. 5 q.; kol. 5: 26 m. 6 q.; kol. 7: m.; kol. 9: m.; kol. 10: 4 m. 2 q.; kol. 11: 3 m. 1 q.; kol. 16: m., hvaraf en treårig gosse genom ormbett; kol. 18: 3 m. 5 q.; kol. 19: m.; kol. 20 och 21: 35 m. 2 q., deraf genom stjälpning och öfverkörning 2, bantåg 3, slag af häst 1, maskin 2, ståugning 1, fallande trä 5, ras 3 och i grufva 3; kol. 23: m., deraf genom sprängskott 1; kol. 26: gosse, barnamord; kol. 27: q.

¹⁷⁾ Kol. 4: m.; kol. 5: 17 m. 1 q.; kol. 9: m.; kol. 10: 2 m. 5 q.; kol. 11: 3 m. 2 q.; kol. 16: q.; kol. 19 m.; kol. 20 och 21: 16 m. 3 q., deraf genom stjälpning och öfverkörning 2, bantåg 1, slag af häst 1, maskin 3, fallande trä 2 och i grufva 2; kol. 23: m.; kol. 26: 1 m. 1 q., båda barnamord.

¹⁸⁾ Kol. 3: m., sinnessjuk; kol. 4: 6 m. 5 q.; kol. 5: 17 m. 1 q.; kol. 9: m.; kol. 10: 1 m. 1 q.; kol. 11: q.; kol. 17: m.; kol. 18: q.; kol. 21: 12 m. 4 q., deraf genom stjälpning och öfverkörning 3, bantåg 2, slag af häst 1, maskineri 3, fallande trä 1 och i grufva 2; kol. 26: gossebarn, alla barnamord.

¹⁹⁾ Kol. 4: 10 m. 2 q.; kol. 5: 29 m. 4 q.; kol. 7: m.; kol. 9: 2 m. 1 q.; kol. 10: q.; kol. 11: m.; kol. 18: q.; kol. 20 och 21: 19 m. 3 q., deraf genom stjälpning och öfverkörning 3, bantåg 6, maskineri 3, fallande trä 1, ras 1, i grufva 2; kol. 23: m.; kol. 26: fliekbarn, båda barnamord; kol. 27: m.

²⁰⁾ Kol. 4: 9 m. 2 q.; kol. 5: 15 m. 2 q.; kol. 7: 1 m. 1 q.; kol. 9: 1 m. 1 q.; kol. 10: 1 m. 4 q.; kol. 11: m.; kol. 16: q., ormbett; kol. 18: q.; kol. 20 och 21: 15 m. 4 q., deraf genom stjälpning och öfverkörning 4, bantåg 1, slag af häst 1, maskin 1, fallande trä 2; kol. 25: m.; kol. 27: m.

²¹⁾ Kol. 2: q.; kol. 3: q.; kol. 4: 8 m. 4 q.; kol. 5: 33 m. 2 q.; kol. 9: q.; kol. 10: 2 m. 5 q.; kol. 11: 3 m. 1 q.; kol. 21: m., deraf genom stjälpning och öfverkörning 3, bantåg 1, slag af häst 1, fallande trä 2, maskin 1; kol. 26: 2 m. 1 q., alla barnamord; kol. 27: m.

²²⁾ Kol. 4: m.; kol. 5: m.; kol. 10: 2 m. 1 q.; kol. 11: m.; kol. 20 och 21: 6 m. 1 q., deraf genom stjälpning och öfverkörning 1 samt fallande trä 2.

²³⁾ Kol. 5: 25 m. 3 q.; kol. 9: m.; kol. 10: q.; kol. 11: 1 m. 1 q.; kol. 20 och 21: m., deraf genom slag af häst 1 och fallande trä 1; kol. 26: gosse, barnamord.

²⁴⁾ Kol. 4: m.; kol. 5: 13 m. 2 q.; kol. 7: q.; kol. 9: m.; kol. 10: 2 m. 1 q.; kol. 20 och 21: m., deraf genom stjälpning och öfverkörning 1 och fallande trä 1.

Tab. No 18.
ANTALET SJELFMÖRDARE UNDER ÅR 1877, LÄNSVIS.

| 1. | 2. | 3. | 4. | 5. | 6. | 7. | 8. | 9. | 10. | 11. | 12. | 13. | 14. | 15. | 16. | 17. | 18. | 19. | 20. | 21. | 22. | 23. | 24. | 25. | 26. | 27. | 28. | 29. | 30. | 31. | 32. | 33. | 34. | 35. | 36. |
|--|--|-----|-----|-----|-----|-----|-----|-----------|------------------|---|-----|-----|-----|-----|-----|-----------|-----------------|----------|-----------|-------|--------|------|-------|-------|----------|------------|----------|-----------|-----------|------------|-----------------------------|------------|------------------------------|-------|-------------|
| Län.
(Landsbygd och städer
gemensamt). | Antalet ogifte
inom nedanstående ålder. | | | | | | | | | Antalet gifte
inom nedanstående ålder. | | | | | | | | | Månader. | | | | | | | | | | | | Dödssätt. | | | | |
| | 15
år. | 25. | 35. | 45. | 55. | 65. | 75. | Derförer. | Summa
ogifte. | 25. | 35. | 45. | 55. | 65. | 75. | Derförer. | Summa
gifte. | Januari. | Februari. | Mars. | April. | Maj. | Juni. | Juli. | Augusti. | September. | Oktober. | November. | December. | Sjötvapen. | Sårskande
o.
skrande. | Dränkning. | Hängning
o.
strykning. | Gift. | Anorolunda. |
| Stockholms stad | m. 2 | 6 | 9 | 7 | 1 | 1 | 1 | 25 | 9 | 1 | 1 | 6 | 3 | 5 | 1 | 15 | 3 | 4 | 1 | 2 | 4 | 6 | 3 | 2 | 3 | 3 | 7 | 3 | 9 | 1 | 9 | 19 | 2 | 1 | |
| Stockholms län | m. 1 | 2 | 3 | 4 | 2 | 3 | 1 | 16 | 1 | 1 | 1 | 1 | 3 | 4 | 1 | 8 | 2 | 3 | 3 | 1 | 1 | 3 | 2 | 1 | 1 | 2 | 3 | 3 | 6 | 4 | 1 | 11 | 2 | 2 | |
| Uppsala d:o | m. 2 | 2 | 1 | 1 | 1 | 1 | 1 | 6 | 1 | 1 | 1 | 2 | 1 | 1 | 1 | 5 | 1 | 1 | 2 | 1 | 2 | 1 | 1 | 1 | 1 | 3 | 1 | 2 | 1 | 3 | 4 | 2 | 2 | 2 | |
| Södermanlands d:o | m. 1 | 2 | 2 | 3 | 1 | 2 | 1 | 11 | 3 | 1 | 1 | 1 | 4 | 1 | 1 | 7 | 2 | 2 | 1 | 4 | 2 | 2 | 2 | 1 | 4 | 1 | 1 | 1 | 1 | 4 | 10 | 2 | 1 | 1 | |
| Östergötlands d:o | m. 2 | 1 | 1 | 2 | 2 | 1 | 2 | 10 | 4 | 1 | 5 | 7 | 1 | 1 | 1 | 16 | 3 | 1 | 1 | 4 | 4 | 3 | 2 | 1 | 2 | 2 | 2 | 4 | 2 | 5 | 14 | 1 | 1 | 1 | |
| Jönköpings d:o | m. 1 | 2 | 1 | 1 | 1 | 1 | 2 | 6 | 1 | 2 | 1 | 2 | 5 | 1 | 1 | 10 | 2 | 2 | 3 | 2 | 1 | 1 | 3 | 1 | 3 | 1 | 2 | 1 | 3 | 6 | 2 | 6 | 2 | 2 | |
| Kronobergs d:o | m. 1 | 1 | 1 | 1 | 1 | 1 | 1 | 3 | 1 | 1 | 1 | 1 | 2 | 2 | 1 | 4 | 1 | 1 | 1 | 1 | 1 | 1 | 3 | 1 | 1 | 1 | 1 | 2 | 1 | 4 | 1 | 4 | 2 | 2 | |
| Kalmar d:o | m. 1 | 2 | 1 | 1 | 1 | 1 | 1 | 3 | 1 | 1 | 1 | 2 | 3 | 1 | 1 | 8 | 1 | 1 | 1 | 1 | 1 | 1 | 2 | 3 | 1 | 1 | 2 | 1 | 2 | 2 | 2 | 2 | 2 | 2 | |
| Gotlands d:o | m. 1 | 1 | 1 | 1 | 1 | 1 | 1 | 3 | 1 | 1 | 1 | 1 | 1 | 1 | 1 | 5 | 1 | 1 | 1 | 1 | 1 | 1 | 1 | 1 | 2 | 1 | 2 | 1 | 1 | 1 | 3 | 1 | 1 | 1 | |
| Blekinge d:o | m. 1 | 1 | 1 | 1 | 1 | 1 | 1 | 3 | 1 | 1 | 1 | 1 | 1 | 1 | 1 | 3 | 1 | 1 | 1 | 1 | 1 | 1 | 1 | 1 | 1 | 1 | 1 | 1 | 1 | 1 | 3 | 1 | 1 | 1 | |
| Kristianstads d:o | m. 4 | 2 | 1 | 1 | 1 | 1 | 1 | 8 | 3 | 1 | 4 | 2 | 1 | 1 | 1 | 8 | 2 | 1 | 1 | 1 | 2 | 4 | 1 | 2 | 2 | 2 | 2 | 1 | 4 | 2 | 10 | 1 | 1 | 1 | 1 |
| Malmöhus d:o | m. 2 | 5 | 4 | 1 | 4 | 2 | 1 | 19 | 7 | 1 | 6 | 5 | 1 | 3 | 1 | 16 | 2 | 5 | 1 | 4 | 6 | 4 | 2 | 2 | 3 | 1 | 5 | 2 | 6 | 26 | 1 | 1 | 1 | 1 | |
| Hallands d:o | m. 2 | 1 | 1 | 1 | 1 | 1 | 1 | 2 | 2 | 1 | 2 | 3 | 2 | 1 | 1 | 6 | 1 | 1 | 1 | 1 | 1 | 1 | 1 | 1 | 1 | 1 | 1 | 1 | 1 | 4 | 3 | 1 | 1 | 1 | |
| Göteborgs och Bohus d:o | m. 1 | 1 | 1 | 1 | 1 | 1 | 1 | 4 | 3 | 1 | 1 | 3 | 2 | 1 | 1 | 6 | 1 | 1 | 1 | 3 | 1 | 1 | 2 | 1 | 1 | 1 | 1 | 1 | 1 | 2 | 1 | 7 | 1 | 2 | 2 |
| Elfsborgs d:o | m. 1 | 1 | 1 | 1 | 1 | 1 | 1 | 4 | 2 | 1 | 2 | 2 | 4 | 2 | 1 | 11 | 2 | 2 | 2 | 1 | 2 | 1 | 1 | 1 | 1 | 1 | 2 | 1 | 3 | 10 | 1 | 1 | 1 | 1 | |
| Skaraborgs d:o | m. 2 | 2 | 1 | 1 | 1 | 1 | 1 | 6 | 1 | 1 | 1 | 1 | 1 | 1 | 1 | 2 | 3 | 1 | 1 | 2 | 1 | 1 | 1 | 1 | 1 | 1 | 1 | 1 | 1 | 1 | 1 | 1 | 1 | 1 | 1 |
| Vermlands d:o | m. 2 | 1 | 1 | 1 | 1 | 2 | 1 | 8 | 2 | 2 | 3 | 2 | 1 | 1 | 1 | 8 | 2 | 2 | 2 | 2 | 2 | 2 | 3 | 1 | 2 | 2 | 5 | 1 | 3 | 7 | 1 | 1 | 1 | 1 | |
| Örebro d:o | m. 1 | 1 | 1 | 1 | 1 | 1 | 1 | 3 | 2 | 1 | 1 | 1 | 1 | 1 | 1 | 4 | 1 | 1 | 1 | 3 | 1 | 1 | 1 | 1 | 1 | 1 | 1 | 1 | 1 | 6 | 1 | 1 | 1 | 1 | |
| Vestmanlands d:o | m. 1 | 5 | 1 | 1 | 1 | 1 | 1 | 7 | 2 | 1 | 3 | 1 | 1 | 1 | 1 | 5 | 2 | 2 | 3 | 2 | 1 | 1 | 1 | 1 | 1 | 1 | 1 | 4 | 2 | 2 | 2 | 1 | 1 | 1 | 1 |
| Kopparbergs d:o | m. 1 | 1 | 1 | 1 | 1 | 1 | 1 | 4 | 1 | 1 | 2 | 2 | 1 | 1 | 1 | 5 | 2 | 1 | 2 | 1 | 1 | 1 | 1 | 1 | 1 | 1 | 1 | 2 | 1 | 6 | 1 | 1 | 1 | 1 | |
| Gefleborgs d:o | m. 1 | 2 | 1 | 1 | 1 | 1 | 1 | 3 | 2 | 1 | 2 | 4 | 3 | 1 | 1 | 10 | 1 | 3 | 2 | 3 | 2 | 1 | 1 | 1 | 1 | 1 | 1 | 3 | 1 | 4 | 5 | 2 | 2 | 2 | |
| Vesternorrlands d:o | m. 1 | 1 | 1 | 1 | 1 | 1 | 1 | 4 | 1 | 1 | 2 | 1 | 1 | 1 | 1 | 4 | 1 | 1 | 3 | 1 | 1 | 1 | 1 | 1 | 1 | 1 | 1 | 2 | 1 | 4 | 1 | 1 | 1 | 1 | |
| Jemtlands d:o | m. 3 | 1 | 1 | 1 | 1 | 1 | 1 | 4 | 1 | 1 | 1 | 1 | 1 | 1 | 1 | 2 | 1 | 1 | 1 | 1 | 1 | 1 | 1 | 1 | 1 | 1 | 1 | 1 | 1 | 1 | 1 | 1 | 1 | 1 | |
| Vesterbottens d:o | m. 1 | 1 | 1 | 1 | 1 | 1 | 1 | 1 | 1 | 1 | 1 | 1 | 1 | 1 | 1 | 1 | 1 | 1 | 1 | 1 | 1 | 1 | 1 | 1 | 1 | 1 | 1 | 1 | 1 | 1 | 1 | 1 | 1 | 1 | 1 |
| Norrbottnens d:o | m. 1 | 2 | 1 | 1 | 1 | 1 | 1 | 5 | 1 | 1 | 1 | 1 | 1 | 1 | 1 | 3 | 3 | 1 | 1 | 1 | 1 | 1 | 1 | 1 | 1 | 1 | 1 | 1 | 1 | 1 | 1 | 1 | 1 | 1 | 1 |
| Summa i hela riket | m. 27 | 38 | 30 | 23 | 17 | 19 | 8 | 162 | 3 | 10 | 45 | 64 | 37 | 10 | 3 | 172 | 21 | 33 | 21 | 20 | 41 | 39 | 28 | 21 | 32 | 22 | 33 | 23 | 43 | 30 | 51 | 182 | 24 | 4 | 4 |
| » af båda könen | q. 16 | 10 | 4 | 5 | 6 | 6 | 1 | 48 | 4 | 5 | 11 | 16 | 8 | 3 | 1 | 48 | 3 | 10 | 3 | 6 | 11 | 11 | 13 | 7 | 11 | 3 | 7 | 11 | 1 | 13 | 34 | 35 | 12 | 1 | 1 |
| | | 43 | 48 | 34 | 28 | 23 | 25 | 92 | 10 | 7 | 15 | 56 | 80 | 45 | 13 | 42 | 20 | 43 | 24 | 26 | 52 | 50 | 41 | 28 | 43 | 25 | 40 | 34 | 44 | 43 | 85 | 217 | 36 | 5 | 5 |
| | | 430 | | | | | | | | | 430 | | | | | | | | | 430 | | | | | | | | | | | | | | | |

Anm. Själfmördarne äro här hänförde till kyrkoskrifningsorten, om än själfmordet begåtts annorstädes. Till ogifte äro räknade 38 enklingar och 17 enkor. Yngst bland själfmördarne var en torpareson i Bälaryds s:n Jönköpings län 15 år 4 mån. 2 dagar; äldst ett manligt fattighjon i Ingatorps s:n samma län 88 år 4 mån. 8 dagar. På landsbygden ensamt komma 240 m. och 71 q. eller tillsammans 311 själfmord, på städerna ensamt 94 m. och 25 q. eller tillsammans 119.

DÖDLIGHETEN I RIKETS STÄDER I PROCENT AF RÄTTSLIGA MEDELFOLKMÄNGDEN.

| 1. | 2. | 3. | 4. | 5. | 6. | 7. | 8. | 9. | 10. | 11. | 1. | 2. | 3. | 4. | 5. | 6. | 7. | 8. | 9. | 10. | 11. |
|--------------------------------|-------|-------|-------|-------|-------|-------|-------|-------|-------|-------|---------------------------------|-------|-------|-------|-------|-------|-------|-------|-------|-------|-------|
| Städer. | 1877. | 1876. | 1875. | 1874. | 1873. | 1872. | 1871. | 1870. | 1869. | 1868. | Städer. | 1877. | 1876. | 1875. | 1874. | 1873. | 1872. | 1871. | 1870. | 1869. | 1868. |
| | % | % | % | % | % | % | % | % | % | % | | % | % | % | % | % | % | % | % | % | % |
| Alingsås ¹⁾ | 1'94 | 1'80 | 2'10 | 1'69 | 1'56 | 1'56 | 1'53 | 1'92 | 2'06 | 2'09 | Hudiksvall ²⁴⁾ | 2'62 | 2'94 | 2'87 | 4'34 | 3'27 | 2'06 | 2'24 | 2'30 | 2'31 | 2'41 |
| Arboga ²⁾ | 3'20 | 1'96 | 2'32 | 2'20 | 1'75 | 1'74 | 1'87 | 1'89 | 2'59 | 2'44 | Jönköping ²⁵⁾ | 1'89 | 1'76 | 1'84 | 2'11 | 1'78 | 1'88 | 2'01 | 2'63 | 2'57 | 3'29 |
| Askersund ³⁾ | 2'42 | 1'46 | 2'05 | 1'95 | 2'35 | 1'39 | 1'65 | 2'71 | 3'51 | 2'28 | Kalmar ²⁶⁾ | 2'47 | 1'93 | 2'11 | 2'98 | 2'06 | 2'59 | 2'24 | 1'99 | 2'38 | 2'31 |
| Borgholm ⁴⁾ | 1'85 | 1'70 | 1'39 | 1'37 | 1'49 | 1'74 | 2'09 | 1'96 | 2'19 | 1'36 | Karlshamn ²⁷⁾ | 2'25 | 3'65 | 2'67 | 2'03 | 1'70 | 2'24 | 2'26 | 2'25 | 3'10 | 2'87 |
| Borås ⁵⁾ | 1'65 | 1'73 | 3'36 | 2'09 | 1'83 | 1'44 | 1'49 | 2'62 | 2'28 | 2'15 | Karlskrona ²⁸⁾ | 2'24 | 2'07 | 2'55 | 2'05 | 2'08 | 2'48 | 2'36 | 1'99 | 2'34 | 1'96 |
| Eksjö ⁶⁾ | 1'67 | 2'75 | 1'84 | 1'94 | 1'69 | 1'54 | 1'65 | 3'28 | 2'56 | 2'48 | Karlstad ²⁹⁾ | 1'62 | 1'98 | 3'09 | 2'23 | 1'99 | 1'60 | 1'73 | 2'07 | 3'11 | 2'74 |
| Engelholm ⁷⁾ | 2'69 | 1'88 | 1'18 | 1'86 | 1'66 | 1'51 | 2'27 | 2'11 | 1'86 | 1'80 | Kristianstad ³⁰⁾ ... | 2'04 | 1'81 | 2'41 | 1'75 | 1'76 | 1'57 | 1'58 | 1'83 | 2'28 | 2'18 |
| Enköping ⁸⁾ | 2'15 | 2'57 | 3'01 | 3'00 | 2'15 | 2'71 | 2'68 | 2'23 | 1'92 | 3'13 | Kristinehamn ³¹⁾ .. | 1'19 | 1'72 | 2'51 | 2'26 | 2'21 | 1'67 | 1'77 | 1'56 | 2'59 | 3'10 |
| Eskilstuna ⁹⁾ | 2'43 | 3'95 | 3'30 | 3'33 | 2'92 | 3'25 | 3'06 | 2'41 | 3'12 | 3'69 | Kungälv ³²⁾ | 2'05 | 1'50 | 3'00 | 1'97 | 1'61 | 1'12 | 1'80 | 3'25 | 2'44 | 1'50 |
| Falkenberg ¹⁰⁾ ... | 2'33 | 2'72 | 1'88 | 2'49 | 1'88 | 2'20 | 2'57 | 2'26 | 2'47 | 2'15 | Kungsbacka ³³⁾ ... | 1'54 | 1'88 | 1'23 | 1'60 | 2'63 | 1'90 | 2'42 | 1'57 | 2'29 | 1'08 |
| Falköping ¹¹⁾ | 1'76 | 1'90 | 2'45 | 2'09 | 1'72 | 2'34 | 1'72 | 1'72 | 3'02 | 2'74 | Köping ³⁴⁾ | 2'49 | 3'50 | 3'63 | 2'44 | 2'83 | 2'33 | 2'48 | 1'80 | 2'77 | 3'13 |
| Falsterbo ¹²⁾ | 0'90 | 1'54 | 2'88 | 1'66 | 0'68 | 2'13 | 2'10 | 2'40 | 3'07 | 2'68 | Laholm ³⁵⁾ | 2'34 | 2'63 | 1'85 | 2'14 | 0'93 | 2'27 | 1'75 | 2'47 | 2'53 | 2'29 |
| Falun ¹³⁾ | 1'60 | 3'22 | 2'71 | 2'39 | 2'07 | 2'10 | 1'89 | 2'30 | 2'98 | 2'57 | Landskrona ³⁶⁾ ... | 2'05 | 1'60 | 1'42 | 1'65 | 1'87 | 1'61 | 1'31 | 2'17 | 1'95 | 2'74 |
| Filipstad ¹⁴⁾ | 1'82 | 3'33 | 2'03 | 2'21 | 1'71 | 1'64 | 1'77 | 1'65 | 2'09 | 3'23 | Lidköping ³⁷⁾ | 2'04 | 1'84 | 1'69 | 1'71 | 1'86 | 1'23 | 1'74 | 2'05 | 2'73 | 1'94 |
| Gefle ¹⁵⁾ | 2'48 | 2'97 | 3'70 | 2'80 | 2'37 | 2'28 | 2'33 | 3'17 | 2'54 | 2'51 | Linde ³⁸⁾ | 3'88 | 2'40 | 1'74 | 1'45 | 1'29 | 1'59 | 1'67 | 1'55 | 2'17 | 2'74 |
| Grenna ¹⁶⁾ | 1'45 | 2'22 | 2'33 | 1'52 | 2'40 | 4'08 | 1'33 | 1'41 | 2'30 | 1'42 | Linköping ³⁹⁾ | 2'58 | 1'67 | 2'34 | 2'69 | 1'84 | 2'01 | 2'16 | 2'06 | 2'73 | 2'34 |
| Göteborg ¹⁷⁾ | 1'89 | 1'99 | 2'73 | 2'52 | 2'41 | 2'35 | 2'18 | 3'15 | 2'73 | 2'98 | Luleå ⁴⁰⁾ | 2'19 | 1'97 | 2'51 | 2'96 | 2'04 | 1'37 | 1'59 | 2'48 | 1'56 | 2'07 |
| Halmstad ¹⁸⁾ | 1'55 | 2'45 | 2'09 | 2'17 | 2'21 | 1'78 | 2'17 | 2'91 | 2'86 | 3'04 | Lund ⁴¹⁾ | 1'85 | 2'05 | 2'33 | 2'14 | 1'94 | 1'75 | 1'88 | 1'66 | 2'25 | 2'78 |
| Haparanda ¹⁹⁾ | 5'15 | 2'74 | 4'29 | 2'82 | 2'82 | 2'84 | 2'49 | 1'30 | 3'04 | 2'49 | Malmö ⁴²⁾ | 1'85 | 2'13 | 2'30 | 2'00 | 2'32 | 1'97 | 1'75 | 1'95 | 2'59 | 3'06 |
| Hedemora ²⁰⁾ | 2'51 | 3'04 | 4'58 | 2'51 | 1'64 | 2'45 | 1'84 | 2'60 | 2'75 | 2'68 | Mariefred ⁴³⁾ | 2'04 | 1'98 | 2'14 | 2'81 | 2'95 | 2'42 | 1'81 | 2'67 | 2'36 | 1'86 |
| Helsingborg ²¹⁾ ... | 2'45 | 2'32 | 1'79 | 1'87 | 3'05 | 1'88 | 1'47 | 1'59 | 2'26 | 2'84 | Mariestad ⁴⁴⁾ | 1'45 | 2'07 | 1'58 | 2'17 | 1'93 | 1'70 | 2'34 | 1'90 | 2'25 | 2'27 |
| Hernösand ²²⁾ | 2'90 | 2'69 | 2'95 | 2'66 | 2'06 | 2'52 | 1'86 | 2'29 | 1'77 | 3'41 | Marstrand ⁴⁵⁾ | 1'53 | 1'75 | 2'03 | 1'94 | 1'93 | 1'56 | 0'97 | 1'57 | 2'73 | 1'68 |
| Hjo ²³⁾ | 1'29 | 2'04 | 1'71 | 1'21 | 1'54 | 1'08 | 1'33 | 1'81 | 2'60 | 1'83 | Nora ⁴⁶⁾ | 2'18 | 1'96 | 1'45 | 1'78 | 1'57 | 1'74 | 1'24 | 2'76 | 1'60 | 2'93 |

Anmärkningar för år 1877.

- ¹⁾ Med N:o: 43; utan N:o: 2. Stadsboar afidne annorstädes inom riket: 6; utom riket: 1.
- ²⁾ Med N:o: 115; utan N:o: 3. Stadsboar afidne annorstädes inom riket: 6, deraf 1 genom drunkning.
- ³⁾ Med N:o: 38; utan N:o: 1. Stadsboar afidne annorstädes inom riket: 3.
- ⁴⁾ Med N:o: 16. Stadsbo afidne utom riket: 1.
- ⁵⁾ Med N:o: 67; utan N:o: 11, deraf 9 på sjukhus. Stadsboar afidne annorstädes inom riket: 3, deraf 1 genom drunkning; utom riket: 1.
- ⁶⁾ Med N:o: 46; utan N:o: 7, deraf 1 på sjukhus. Stadsboar afidne annorstädes inom riket: 4.
- ⁷⁾ Med N:o: 53; utan N:o: 4. Stadsboar afidne annorstädes inom riket: 4.
- ⁸⁾ Med N:o: 47; utan N:o: 5. Stadsboar afidne annorstädes inom riket: 4.
- ⁹⁾ Med N:o: 178; utan N:o: 13, deraf 6 på sjukhus. Stadsboar afidne annorstädes inom riket: 3; utom riket: 1.
- ¹⁰⁾ Med N:o: 35. Stadsboar afidne utom riket: 2, i gula febern.
- ¹¹⁾ Med N:o: 40; utan N:o: 13, deraf 9 på sjukhus. Stadsbo afidne annorstädes inom riket: 1.
- ¹²⁾ Med N:o: 3.
- ¹³⁾ Med N:o: 226, deraf 2 påförde; utan N:o: 10. Stadsboar afidne annorstädes inom riket: 17, deraf 1 genom drunkning; utom riket: 1.
- ¹⁴⁾ Med N:o: 50; utan N:o: 5, deraf 2 på sjukhus. Stadsboar afidne annorstädes inom riket: 5.
- ¹⁵⁾ Med N:o: 443, deraf 1 påförde; utan N:o: 56, deraf 6 utländingar. Stadsboar afidne annorstädes inom riket: 17; utom riket: 8, deraf genom drunkning 2, i gula febern: 1.
- ¹⁶⁾ Med N:o: 20; utan N:o: 2. Stadsboar afidne annorstädes inom riket: 2.
- ¹⁷⁾ Med N:o: 1,325, deraf 3 påförde; utan N:o: 56, deraf 6 på sjukhus, 6 utländingar. Stadsboar afidne annorstädes inom riket: 98, deraf 4 genom drunkning; utom riket: 17, deraf 8 drunknade.
- ¹⁸⁾ Med N:o: 112; utan N:o: 7, deraf 2 på sjukhus, 1 utländing. Stadsboar afidne annorstädes inom riket: 8, deraf 1 genom självmord; utom riket: 2, deraf 1 genom drunkning.
- ¹⁹⁾ Med N:o: 50; utan N:o: 6, deraf 3 på sjukhus, 1 utländing. Stadsbo afidne annorstädes inom riket: 1.
- ²⁰⁾ Med N:o: 31. Stadsbo afidne annorstädes inom riket: 1.
- ²¹⁾ Med N:o: 254; utan N:o: 7, deraf 2 utländingar. Stadsboar afidne annorstädes inom riket: 16; utom riket: 3, deraf 1 genom drunkning.
- ²²⁾ Med N:o: 144; utan N:o: 24, deraf 15 på sjukhus, 5 utländingar. Stadsboar afidne annorstädes inom riket: 16; utom riket: 2, deraf 1 genom drunkning.
- ²³⁾ Med N:o: 18. Stadsboar afidne annorstädes inom riket: 2.

- ²⁴⁾ Med N:o: 107; utan N:o: 17, deraf 2 på sjukhus, 1 utländing. Stadsboar afidne annorstädes inom riket: 8.
- ²⁵⁾ Med N:o: 267, deraf 2 påförde; utan N:o: 9. Stadsboar afidne annorstädes inom riket: 13.
- ²⁶⁾ Med N:o: 250; utan N:o: 23, deraf 3 på sjukhus, 1 utländing. Stadsboar afidne annorstädes inom riket: 16, deraf drunknad 1; utom riket: 5, deraf drunknade 2, i gula febern 2.
- ²⁷⁾ Med N:o: 139; utan N:o: 6. Stadsboar afidne annorstädes inom riket: 15; utom riket: 4, deraf 3 genom drunkning.
- ²⁸⁾ Med N:o: 392, deraf 6 påförde; utan N:o: 24, deraf 4 på sjukhus. Stadsboar afidne annorstädes inom riket: 34, deraf 2 genom drunkning.
- ²⁹⁾ Med N:o: 110, deraf 2 påförde; utan N:o: 26, deraf 20 på sjukhus. Stadsboar afidne annorstädes inom riket: 15.
- ³⁰⁾ Med N:o: 182, deraf 1 påförde; utan N:o: 11, deraf 9 på sjukhus. Stadsboar afidne annorstädes inom riket: 16; utom riket: 1.
- ³¹⁾ Med N:o: 54; utan N:o: 4. Stadsboar afidne annorstädes inom riket: 6.
- ³²⁾ Med N:o: 18; utan N:o: 2, på sjukhus. Stadsbo afidne utom riket: 1.
- ³³⁾ Med N:o: 9. Stadsbo afidne annorstädes inom riket: 1.
- ³⁴⁾ Med N:o: 67, deraf 1 påförde; utan N:o: 7, deraf 4 på sjukhus. Stadsboar afidne annorstädes inom riket: 8, deraf 1 genom självmord.
- ³⁵⁾ Med N:o: 34; utan N:o: 1. Stadsbo afidne annorstädes inom riket: 1.
- ³⁶⁾ Med N:o: 191, deraf 1 påförde; utan N:o: 11. Stadsboar afidne annorstädes inom riket: 4; utom riket: 1.
- ³⁷⁾ Med N:o: 90; utan N:o: 3. Stadsboar afidne annorstädes inom riket: 7, deraf 1 genom självmord.
- ³⁸⁾ Med N:o: 60; utan N:o: 2, deraf 1 på sjukhus. Stadsboar afidne annorstädes inom riket: 5.
- ³⁹⁾ Med N:o: 218, deraf 3 påförde; utan N:o: 15. Stadsboar afidne annorstädes inom riket: 15.
- ⁴⁰⁾ Med N:o: 61. Stadsbo afidne annorstädes inom riket: 1.
- ⁴¹⁾ Med N:o: 243, deraf 2 påförde; utan N:o: 33, deraf 1 utländing. Stadsboar afidne annorstädes inom riket: 12, deraf 1 genom drunkning.
- ⁴²⁾ Med N:o: 626; utan N:o: 40, deraf 11 på sjukhus, 4 utländingar. Stadsboar afidne annorstädes inom riket: 35, deraf 2 genom drunkning, 1 genom självmord; utom riket: 4, deraf 3 genom drunkning.
- ⁴³⁾ Med N:o: 16; utan N:o: 6. Stadsboar afidne annorstädes inom riket: 2.
- ⁴⁴⁾ Med N:o: 38, deraf 1 påförde; utan N:o: 9, deraf 4 på sjukhus. Stadsboar afidne annorstädes inom riket: 7.
- ⁴⁵⁾ Med N:o: 20; utan N:o: 3. Stadsbo afidne annorstädes inom riket: 1.
- ⁴⁶⁾ Med N:o: 33; utan N:o: 2, deraf 1 på sjukhus. Stadsboar afidne annorstädes inom riket: 5.

Tab. N:o 19. (Forts.)

DÖDLIGHETEN I RIKETS STÄDER I PROCENT AF RÄTTSLIGA MEDELFOJKMÄNGDEN.

| 1. | 2. | 3. | 4. | 5. | 6. | 7. | 8. | 9. | 10. | 11. | 1. | 2. | 3. | 4. | 5. | 6. | 7. | 8. | 9. | 10. | 11. |
|--------------------------------|-------|-------|-------|-------|-------|-------|-------|-------|-------|-------|-------------------------------|-------|-------|-------|-------|-------|-------|-------|-------|-------|-------|
| Städer. | 1877. | 1876. | 1875. | 1874. | 1873. | 1872. | 1871. | 1870. | 1869. | 1868. | Städer. | 1877. | 1876. | 1875. | 1874. | 1873. | 1872. | 1871. | 1870. | 1869. | 1868. |
| Norrköping ⁴⁷⁾ ... | 2·23 | 2·33 | 2·42 | 2·67 | 3·09 | 2·59 | 2·43 | 2·32 | 2·84 | 2·86 | Trelleborg ⁷⁰⁾ ... | 1·21 | 2·27 | 2·28 | 2·26 | 1·42 | 1·58 | 1·99 | 1·92 | 2·71 | 1·81 |
| Norrtegel ⁴⁸⁾ ... | 2·26 | 2·93 | 2·54 | 2·75 | 2·82 | 1·46 | 3·69 | 2·29 | 1·51 | 1·82 | Trosa ⁷¹⁾ ... | 2·36 | 2·53 | 2·35 | 3·01 | 1·32 | 1·55 | 2·21 | 3·46 | 2·06 | 1·03 |
| Nyköping ⁴⁹⁾ ... | 2·75 | 2·31 | 3·18 | 3·60 | 2·49 | 1·97 | 2·20 | 2·20 | 3·15 | 2·13 | Uddevalla ⁷²⁾ ... | 1·75 | 2·31 | 2·10 | 1·73 | 1·93 | 1·78 | 1·93 | 2·22 | 2·65 | 2·37 |
| Oskarshamn ⁵⁰⁾ ... | 2·23 | 2·04 | 2·14 | 2·23 | 2·10 | 2·10 | 3·46 | 2·61 | 3·31 | 1·78 | Ulricehamn ⁷³⁾ ... | 1·22 | 1·96 | 1·47 | 2·03 | 1·48 | 1·48 | 2·34 | 1·23 | 2·58 | 1·28 |
| Piteå ⁵¹⁾ ... | 3·40 | 2·23 | 2·35 | 2·03 | 2·44 | 2·69 | 2·20 | 2·66 | 1·62 | 1·78 | Umeå ⁷⁴⁾ ... | 2·43 | 1·92 | 1·86 | 3·25 | 2·39 | 1·95 | 1·46 | 2·06 | 1·90 | 2·83 |
| Sala ⁵²⁾ ... | 2·21 | 2·39 | 2·36 | 2·67 | 2·00 | 2·38 | 2·11 | 1·94 | 3·45 | 2·29 | Uppsala ⁷⁵⁾ ... | 2·63 | 2·77 | 3·02 | 3·09 | 2·30 | 1·94 | 1·87 | 2·49 | 2·34 | 2·44 |
| Sigtuna ⁵³⁾ ... | 2·05 | 2·25 | 2·57 | 3·19 | 2·71 | 2·93 | 1·22 | 3·86 | 3·24 | 1·97 | Vadstena ⁷⁶⁾ ... | 2·67 | 2·94 | 2·47 | 2·96 | 1·95 | 2·32 | 1·73 | 1·35 | 2·72 | 2·36 |
| Simrishamn ⁵⁴⁾ ... | 1·27 | 1·82 | 1·54 | 1·76 | 1·82 | 1·73 | 0·90 | 1·91 | 1·87 | 2·87 | Varberg ⁷⁷⁾ ... | 1·44 | 2·31 | 2·94 | 2·58 | 2·21 | 2·04 | 1·27 | 3·10 | 2·96 | 1·95 |
| Skånör ⁵⁵⁾ ... | 2·94 | 3·29 | 2·94 | 1·55 | 2·48 | 2·10 | 2·74 | 1·73 | 1·33 | 2·14 | Vaxholm ⁷⁸⁾ ... | 2·44 | 2·87 | 2·71 | 3·33 | 3·03 | 2·48 | 1·85 | 2·79 | 1·78 | 2·42 |
| Skara ⁵⁶⁾ ... | 2·04 | 2·27 | 2·61 | 1·27 | 1·74 | 1·60 | 2·24 | 1·92 | 2·99 | 1·97 | Venersborg ⁷⁹⁾ ... | 1·67 | 2·27 | 2·54 | 2·34 | 2·23 | 1·66 | 1·77 | 2·29 | 2·62 | 2·04 |
| Skellefteå ⁵⁷⁾ ... | 1·66 | 1·58 | 1·02 | 3·69 | 3·38 | 2·16 | 1·38 | 2·12 | 1·97 | 3·34 | Vestervik ⁸⁰⁾ ... | 2·17 | 2·36 | 2·17 | 2·18 | 1·79 | 1·95 | 2·11 | 2·17 | 2·64 | 2·07 |
| Skeninge ⁵⁸⁾ ... | 2·85 | 3·18 | 1·95 | 2·60 | 1·37 | 2·05 | 1·74 | 2·87 | 3·12 | 2·50 | Vesterås ⁸¹⁾ ... | 3·14 | 2·73 | 2·67 | 2·87 | 2·94 | 2·97 | 2·07 | 2·41 | 2·74 | 3·90 |
| Sköfde ⁵⁹⁾ ... | 1·29 | 1·67 | 2·16 | 2·91 | 1·45 | 1·45 | 1·24 | 1·50 | 1·54 | 2·28 | Vexjö ⁸²⁾ ... | 2·41 | 2·29 | 2·01 | 2·04 | 1·94 | 1·89 | 1·58 | 1·95 | 3·63 | 2·58 |
| Stockholm ⁶⁰⁾ ... | 2·83 | 2·91 | 3·46 | 4·14 | 3·59 | 3·22 | 3·09 | 3·09 | 3·30 | 2·62 | Vimmerby ⁸³⁾ ... | 2·49 | 3·03 | 2·10 | 1·90 | 2·09 | 1·35 | 1·30 | 2·13 | 2·12 | 1·73 |
| Strengnäs ⁶¹⁾ ... | 2·35 | 2·45 | 2·26 | 1·76 | 1·78 | 1·87 | 2·81 | 1·67 | 3·16 | 2·16 | Visby ⁸⁴⁾ ... | 1·89 | 2·37 | 1·94 | 1·70 | 1·57 | 1·93 | 1·30 | 1·87 | 1·88 | 2·35 |
| Strömstad ⁶²⁾ ... | 2·17 | 2·24 | 2·77 | 3·04 | 1·41 | 1·57 | 1·69 | 2·77 | 1·93 | 2·26 | Ystad ⁸⁵⁾ ... | 1·98 | 1·99 | 1·76 | 2·26 | 1·97 | 2·02 | 1·80 | 2·10 | 2·03 | 2·56 |
| Sundsvall ⁶³⁾ ... | 2·91 | 2·64 | 3·64 | 3·27 | 3·39 | 2·42 | 2·30 | 2·32 | 2·42 | 2·77 | Åmål ⁸⁶⁾ ... | 2·06 | 2·00 | 1·74 | 1·93 | 1·73 | 1·49 | 1·82 | 1·89 | 2·20 | 2·23 |
| Säter ⁶⁴⁾ ... | 1·83 | 2·40 | 4·26 | 2·93 | 0·79 | 2·36 | 1·76 | 2·07 | 1·97 | 1·85 | Örebro ⁸⁷⁾ ... | 2·23 | 2·23 | 2·20 | 2·16 | 1·60 | 1·63 | 1·81 | 2·30 | 2·01 | 2·43 |
| Söderhamn ⁶⁵⁾ ... | 2·72 | 4·61 | 2·74 | 2·96 | 2·84 | 1·64 | 2·41 | 2·46 | 2·22 | 3·27 | Öregrund ⁸⁸⁾ ... | 2·11 | 2·14 | 4·33 | 1·43 | 1·57 | 1·98 | 2·62 | 2·10 | 1·60 | 2·44 |
| Söderköping ⁶⁶⁾ ... | 1·58 | 1·84 | 2·45 | 2·59 | 2·19 | 1·86 | 2·07 | 2·50 | 2·85 | 2·91 | Östersund ⁸⁹⁾ ... | 1·41 | 1·77 | 2·99 | 1·54 | 1·98 | 1·80 | 2·04 | 2·77 | 2·12 | 2·23 |
| Södertelge ⁶⁷⁾ ... | 2·59 | 2·77 | 2·61 | 3·76 | 2·43 | 2·20 | 1·89 | 3·05 | 1·59 | 2·18 | Östhammar ⁹⁰⁾ ... | 1·71 | 2·60 | 3·63 | 2·72 | 2·99 | 1·27 | 2·22 | 3·02 | 1·14 | 2·13 |
| Sölvesborg ⁶⁸⁾ ... | 2·20 | 2·57 | 2·63 | 2·32 | 2·23 | 2·06 | 1·34 | 2·24 | 3·11 | 2·51 | I samtliga städer | 2·32 | 2·46 | 2·73 | 2·84 | 2·57 | 2·37 | 2·29 | 2·53 | 2·73 | 2·61 |
| Torshälla ⁶⁹⁾ ... | 2·36 | 5·22 | 3·52 | 3·98 | 1·44 | 3·51 | 2·48 | 2·05 | 2·42 | 1·23 | | | | | | | | | | | |

Anmärkningar för år 1877.

- ⁴⁷⁾ Med N:o: 601; utan N:o: 30, deraf 4 på sjukhus, 2 utlänningar. Stadsboar afidne annorstädes inom riket: 23; utom riket: 1.
- ⁴⁸⁾ Med N:o: 40; utan N:o: 4. Stadsbo afidne annorstädes inom riket: 1.
- ⁴⁹⁾ Med N:o: 123, deraf 2 påförde; utan N:o: 16, deraf 7 på sjukhus, 1 utlänning. Stadsboar afidne annorstädes inom riket: 7.
- ⁵⁰⁾ Med N:o: 110; utan N:o: 8, deraf 1 utlänning. Stadsboar afidne annorstädes inom riket: 4; utom riket: 1, i gula febern.
- ⁵¹⁾ Med N:o: 71; utan N:o: 2. Stadsboar afidne annorstädes inom riket: 5, deraf 1 genom drunkning; utom riket: 2.
- ⁵²⁾ Med N:o: 103, utan N:o: 5, deraf 2 på sjukhus. Stadsboar afidne annorstädes inom riket: 4.
- ⁵³⁾ Med N:o: 12.
- ⁵⁴⁾ Med N:o: 22; utan N:o: 2, deraf 1 utlänning. Stadsboar afidne annorstädes inom riket: 2; utom riket: 2, genom drunkning.
- ⁵⁵⁾ Med N:o: 21. Stadsbo afidne annorstädes inom riket: 1, genom drunkning.
- ⁵⁶⁾ Med N:o: 60; utan N:o: 2. Stadsboar afidne annorstädes inom riket: 3; utom riket: 1.
- ⁵⁷⁾ Med N:o: 13. Stadsbo afidne annorstädes inom riket: 1.
- ⁵⁸⁾ Med N:o: 46; utan N:o: 7. Stadsboar afidne annorstädes inom riket: 3, deraf 1 drunknad.
- ⁵⁹⁾ Med N:o: 36; utan N:o: 3.
- ⁶⁰⁾ Med N:o: 4,564, deraf 24 påförde; utan N:o: 167, deraf 66 på sjukhus, 8 utlänningar. Politilik 115. Stadsboar afidne annorstädes inom riket: 250, deraf 7 genom drunkning, 2 genom sjelfmord; utom riket: 17, deraf 2 genom drunkning, 1 i gula febern.
- ⁶¹⁾ Med N:o: 39. Stadsboar afidne annorstädes inom riket: 3.
- ⁶²⁾ Med N:o: 46; utan N:o: 5, deraf 4 på sjukhus. Stadsboar afidne annorstädes inom riket: 2, genom drunkning; utom riket: 8, deraf 7 genom drunkning och 1 i gula febern.
- ⁶³⁾ Med N:o: 232, deraf 10 påförde; utan N:o: 29. Stadsboar afidne annorstädes inom riket: 28; utom riket: 4, deraf 2 drunknade.
- ⁶⁴⁾ Med N:o: 9.
- ⁶⁵⁾ Med N:o: 175; utan N:o: 47, deraf 1 på sjukhus, 6 utlänningar. Stadsboar afidne annorstädes inom riket: 11; utom riket: 1, genom drunkning.
- ⁶⁶⁾ Med N:o: 28; utan N:o: 8, deraf 3 på sjukhus. Stadsboar afidne annorstädes inom riket: 6.
- ⁶⁷⁾ Med N:o: 79, deraf 1 påförde; utan N:o: 8, deraf 4 på sjukhus. Stadsboar afidne annorstädes inom riket: 4.
- ⁶⁸⁾ Med N:o: 35. Stadsboar afidne annorstädes inom riket: 3.

- ⁶⁹⁾ Med N:o: 23.
- ⁷⁰⁾ Med N:o: 27; utan N:o: 3. Stadsbo afidne annorstädes inom riket: 1.
- ⁷¹⁾ Med N:o: 12; utan N:o: 2. Stadsbo afidne annorstädes inom riket: 1, genom drunkning.
- ⁷²⁾ Med N:o: 112, deraf 1 påförde; utan N:o: 17, deraf 10 på sjukhus. Stadsboar afidne annorstädes inom riket: 7; utom riket: 1.
- ⁷³⁾ Med N:o: 14. Stadsbo afidne annorstädes inom riket: 1.
- ⁷⁴⁾ Med N:o: 64; utan N:o: 4. Stadsboar afidne annorstädes inom riket: 11, deraf 1 genom drunkning.
- ⁷⁵⁾ Med N:o: 349, deraf 2 påförde; utan N:o: 61, deraf 34 på sjukhus. Stadsboar afidne annorstädes inom riket: 32.
- ⁷⁶⁾ Med N:o: 66, deraf 3 påförde; utan N:o: 39, deraf 23 på hospitalet, 14 på sjukhus. Stadsbo afidne annorstädes inom riket: 1.
- ⁷⁷⁾ Med N:o: 39, deraf 1 påförde; utan N:o: 7, deraf på sjukhus 1. Stadsbo afidne annorstädes inom riket: 1.
- ⁷⁸⁾ Med N:o: 27, deraf 1 påförde; utan N:o: 6. Stadsbo afidne annorstädes inom riket: 1, genom drunkning; utom riket: 1, genom drunkning.
- ⁷⁹⁾ Med N:o: 89; utan N:o: 8, deraf 2 på sjukhus. Stadsboar afidne annorstädes inom riket: 6, deraf 1 drunknad; utom riket: 3, deraf 1 drunknad.
- ⁸⁰⁾ Med N:o: 126; utan N:o: 15, deraf 7 på sjukhus, 1 utlänning. Stadsboar afidne annorstädes inom riket: 5; utom riket: 5, deraf genom drunkning 2, i gula febern 2.
- ⁸¹⁾ Med N:o: 183, deraf 1 påförde; utan N:o: 22, deraf 9 på sjukhus, 1 utlänning. Stadsboar afidne annorstädes inom riket: 12.
- ⁸²⁾ Med N:o: 106; utan N:o: 29, deraf 24 på sjukhus. Stadsboar afidne annorstädes inom riket: 7.
- ⁸³⁾ Med N:o: 48; utan N:o: 2. Stadsboar afidne annorstädes inom riket: 2.
- ⁸⁴⁾ Med N:o: 127; utan N:o: 13, deraf 1 utlänning. Stadsboar afidne annorstädes inom riket: 9.
- ⁸⁵⁾ Med N:o: 133; utan N:o: 3. Stadsboar afidne annorstädes inom riket: 8, deraf 1 genom drunkning; utom riket: 1.
- ⁸⁶⁾ Med N:o: 41; utan N:o: 3. Stadsboar afidne annorstädes inom riket: 5.
- ⁸⁷⁾ Med N:o: 238, deraf 1 påförde; utan N:o: 13. Stadsboar afidne annorstädes inom riket: 7; utom riket: 1.
- ⁸⁸⁾ Med N:o: 17. Stadsboar afidne annorstädes inom riket: 3.
- ⁸⁹⁾ Med N:o: 32; utan N:o: 10, deraf 1 på sjukhus, 1 utlänning. Stadsboar afidne annorstädes inom riket: 3.
- ⁹⁰⁾ Med N:o: 11; utan N:o: 3, deraf 1 på sjukhus. Stadsbo afidne annorstädes inom riket: 1; utom riket: 1, i gula febern.

Tab. N:o 21.

ÅLDER AF DE TILL OCH FRÅN RIKET ÅR 1877 IN- OCH UTFLYTTADE.

| I n f l y t t a d e . | | | | | | | | U t f l y t t a d e . | | | | | | | |
|-----------------------|-----|----|-------|-------------|-------|-------|-------|-----------------------|-----|-----|-------|-------------|-------|-------|-------|
| 1. | 2. | 3. | 4. | 5. | 6. | 7. | 8. | 1. | 2. | 3. | 4. | 5. | 6. | 7. | 8. |
| Åldersår. | m. | q. | S:ma. | Åldersår. | m. | q. | S:ma. | Åldersår. | m. | q. | S:ma. | Åldersår. | m. | q. | S:ma. |
| 0-1..... | 11 | 21 | 32 | -43..... | 18 | 7 | 25 | 0-1..... | 33 | 30 | 63 | -43..... | 30 | 32 | 62 |
| - 2..... | 38 | 37 | 75 | -44..... | 8 | 7 | 15 | - 2..... | 54 | 58 | 112 | -44..... | 27 | 19 | 46 |
| - 3..... | 34 | 33 | 67 | -45..... | 21 | 7 | 28 | - 3..... | 66 | 45 | 111 | -45..... | 25 | 18 | 43 |
| - 4..... | 32 | 21 | 53 | -46..... | 7 | 9 | 16 | - 4..... | 44 | 50 | 94 | -46..... | 18 | 16 | 34 |
| - 5..... | 28 | 25 | 53 | -47..... | 9 | 9 | 18 | - 5..... | 51 | 57 | 108 | -47..... | 16 | 24 | 40 |
| - 6..... | 20 | 16 | 36 | -48..... | 6 | 9 | 15 | - 6..... | 43 | 38 | 81 | -48..... | 15 | 18 | 33 |
| - 7..... | 14 | 22 | 36 | -49..... | 6 | 5 | 11 | - 7..... | 54 | 53 | 107 | -49..... | 15 | 15 | 30 |
| - 8..... | 17 | 17 | 34 | -50..... | 7 | 4 | 11 | - 8..... | 34 | 29 | 63 | -50..... | 17 | 12 | 29 |
| - 9..... | 16 | 15 | 31 | -51..... | 4 | 4 | 8 | - 9..... | 48 | 33 | 81 | -51..... | 13 | 17 | 30 |
| -10..... | 11 | 10 | 21 | -52..... | 4 | 3 | 7 | -10..... | 38 | 48 | 86 | -52..... | 20 | 16 | 36 |
| -11..... | 8 | 13 | 21 | -53..... | 8 | 1 | 9 | -11..... | 38 | 42 | 80 | -53..... | 11 | 18 | 29 |
| -12..... | 11 | 12 | 23 | -54..... | 4 | 4 | 8 | -12..... | 47 | 50 | 97 | -54..... | 9 | 11 | 20 |
| -13..... | 9 | 7 | 16 | -55..... | 6 | 3 | 9 | -13..... | 45 | 45 | 90 | -55..... | 11 | 14 | 25 |
| -14..... | 7 | 10 | 17 | -56..... | 7 | 1 | 8 | -14..... | 40 | 47 | 87 | -56..... | 16 | 19 | 35 |
| -15..... | 12 | 5 | 17 | -57..... | 8 | — | 8 | -15..... | 45 | 51 | 96 | -57..... | 14 | 18 | 32 |
| -16..... | 19 | 20 | 39 | -58..... | 6 | 4 | 10 | -16..... | 53 | 80 | 133 | -58..... | 8 | 9 | 17 |
| -17..... | 14 | 15 | 29 | -59..... | 1 | 1 | 2 | -17..... | 60 | 92 | 152 | -59..... | 5 | 9 | 14 |
| -18..... | 16 | 21 | 37 | -60..... | 5 | 1 | 6 | -18..... | 84 | 134 | 218 | -60..... | 5 | 17 | 22 |
| -19..... | 26 | 29 | 55 | -61..... | 4 | 1 | 5 | -19..... | 134 | 182 | 316 | -61..... | 9 | 6 | 15 |
| -20..... | 46 | 36 | 82 | -62..... | 2 | 2 | 4 | -20..... | 164 | 182 | 346 | -62..... | 8 | 9 | 17 |
| -21..... | 73 | 50 | 123 | -63..... | 1 | 1 | 2 | -21..... | 236 | 196 | 432 | -63..... | 6 | 10 | 16 |
| -22..... | 84 | 56 | 140 | -64..... | 4 | 2 | 6 | -22..... | 177 | 179 | 356 | -64..... | 5 | 8 | 13 |
| -23..... | 84 | 60 | 144 | -65..... | 1 | 1 | 2 | -23..... | 198 | 174 | 372 | -65..... | 4 | 6 | 10 |
| -24..... | 103 | 76 | 179 | -66..... | 1 | 2 | 3 | -24..... | 216 | 169 | 385 | -66..... | 3 | 6 | 9 |
| -25..... | 101 | 55 | 156 | -67..... | 1 | 1 | 2 | -25..... | 195 | 146 | 341 | -67..... | 7 | 3 | 10 |
| -26..... | 112 | 43 | 155 | -68..... | 1 | — | 1 | -26..... | 189 | 154 | 343 | -68..... | 3 | 5 | 8 |
| -27..... | 100 | 43 | 143 | -69..... | 1 | 2 | 3 | -27..... | 158 | 126 | 284 | -69..... | 1 | — | 1 |
| -28..... | 86 | 53 | 139 | -70..... | 1 | 1 | 2 | -28..... | 145 | 109 | 254 | -70..... | 2 | 2 | 4 |
| -29..... | 88 | 53 | 141 | -71..... | — | — | — | -29..... | 128 | 118 | 246 | -71..... | 2 | 4 | 6 |
| -30..... | 86 | 52 | 138 | -72..... | 1 | 1 | 2 | -30..... | 116 | 97 | 213 | -72..... | — | 1 | 1 |
| -31..... | 74 | 49 | 123 | -73..... | — | 1 | 1 | -31..... | 81 | 70 | 151 | -73..... | 1 | 1 | 2 |
| -32..... | 71 | 34 | 105 | -74..... | — | 2 | 2 | -32..... | 73 | 55 | 128 | -74..... | 1 | 2 | 3 |
| -33..... | 59 | 40 | 99 | -75..... | 1 | — | 1 | -33..... | 68 | 70 | 138 | -75..... | 1 | — | 1 |
| -34..... | 51 | 31 | 82 | -76..... | — | — | — | -34..... | 63 | 54 | 117 | -76..... | 1 | 1 | 2 |
| -35..... | 42 | 25 | 67 | Okändt..... | 4 | 7 | 11 | -35..... | 59 | 44 | 103 | -77..... | — | — | — |
| -36..... | 52 | 33 | 85 | Summa | 1,972 | 1,316 | 3,288 | -36..... | 50 | 61 | 111 | -78..... | — | 1 | 1 |
| -37..... | 25 | 22 | 47 | | | | | -37..... | 47 | 37 | 84 | -79..... | — | — | — |
| -38..... | 40 | 16 | 56 | | | | | -38..... | 40 | 35 | 75 | -82..... | — | 1 | 1 |
| -39..... | 27 | 9 | 36 | | | | | -39..... | 32 | 37 | 69 | Okändt..... | 1 | 2 | 3 |
| -40..... | 18 | 12 | 30 | | | | | -40..... | 44 | 40 | 84 | | | | |
| -41..... | 19 | 7 | 26 | | | | | -41..... | 28 | 24 | 52 | Summa | 3,874 | 3,736 | 7,610 |
| -42..... | 30 | 9 | 39 | | | | | -42..... | 26 | 25 | 51 | | | | |

Tab.
DE ÅR 1877 TILL RIKET INFLYTTADES ANTAL,

| 1. | 2. | 3. | 4. | 5. | 6. | 7. | 8. | 9. | 10. | 11. | 12. | 13. | 14. | 15. | 16. | 17. | 18. | 19. | 20. | 21. | 22. | 23. | 24. | 25. | 26. | 27. | 28. | 29. | 30. | 31. | |
|---------------------------|---------------------|----------------------|----|-------------------|----|--|----------------------|----|-------------------|-----|--------------------------------|----------------------|-----|-------------------|-----|---------------------------------------|----------------------|-----|-------------------|-----|------------|----------------------|-----|-------------------|-----|------------|----------------------|-----|-------------------|-----|----|
| Till | Idkare af jordbruk. | | | | | Idkare af Bergverks- och Bruksrörelse. | | | | | Fabriks- och Handtverksidkare. | | | | | Artister, Byggmästare och Ingenjörer. | | | | | Handlande. | | | | | Sjömän. | | | | | |
| | Gifva par. | Ensamme öfver 15 år. | | Barn under 15 år. | | Gifva par. | Ensamme öfver 15 år. | | Barn under 15 år. | | Gifva par. | Ensamme öfver 15 år. | | Barn under 15 år. | | Gifva par. | Ensamme öfver 15 år. | | Barn under 15 år. | | Gifva par. | Ensamme öfver 15 år. | | Barn under 15 år. | | Gifva par. | Ensamme öfver 15 år. | | Barn under 15 år. | | |
| | | m. | q. | m. | q. | | m. | q. | m. | q. | | m. | q. | m. | q. | | m. | q. | m. | q. | | m. | q. | m. | q. | | m. | q. | m. | q. | m. |
| Stockholms stad | — | 1 | — | — | — | — | — | — | — | — | 13 | 85 | 6 | 4 | 9 | 4 | 11 | 1 | 1 | — | — | 3 | 30 | — | 2 | 1 | — | 4 | — | — | — |
| Stockholms län | 1 | 1 | 1 | 2 | 1 | — | — | — | — | — | 3 | 4 | — | 2 | 4 | — | — | — | — | — | — | — | 1 | — | — | — | — | — | — | — | — |
| Uppsala d:o | 1 | 1 | — | — | — | — | — | — | — | — | 1 | 5 | — | 2 | 1 | — | — | — | — | — | — | — | — | — | — | — | — | — | — | — | — |
| Södermanlands d:o | 4 | 1 | — | 4 | 1 | — | — | — | — | — | 2 | 3 | — | 2 | — | — | — | — | — | — | — | — | — | — | — | — | — | — | — | — | — |
| Östergötlands d:o | 1 | 6 | 1 | — | — | 2 | 1 | — | 4 | 2 | 4 | 6 | 6 | 5 | 3 | 1 | — | — | 1 | — | — | — | 1 | — | — | — | — | 1 | — | — | — |
| Jönköpings d:o | 1 | 2 | — | — | — | — | — | — | — | — | 2 | 3 | 1 | 3 | 2 | — | — | — | — | — | — | — | — | — | — | — | — | — | — | — | — |
| Kronobergs d:o | 5 | 10 | 4 | 6 | 2 | 2 | 1 | — | — | — | 2 | 3 | — | 2 | 1 | — | — | — | — | — | — | 1 | 1 | — | 1 | 1 | — | 1 | — | — | — |
| Kalmar d:o | 1 | 6 | 3 | — | 2 | — | — | — | — | — | 3 | 6 | 1 | 5 | 1 | — | — | — | — | — | — | 1 | — | 2 | 3 | — | — | 8 | — | — | — |
| Gotlands d:o | — | 1 | — | — | — | 1 | — | — | — | — | — | 1 | — | — | — | — | 1 | — | — | — | — | 1 | — | — | 2 | 1 | — | 2 | — | — | — |
| Blekinge d:o | 1 | 4 | 4 | 1 | 1 | — | — | — | — | — | 3 | 5 | 1 | 1 | 4 | — | — | — | — | — | — | 1 | — | — | 1 | — | 1 | — | — | — | — |
| Kristianstads d:o | 5 | 9 | — | 5 | 2 | — | — | — | — | — | 15 | 38 | 2 | 8 | 15 | — | 1 | — | — | — | — | — | 1 | — | — | — | 1 | 3 | — | 1 | 1 |
| Malmöhus d:o | 12 | 18 | — | 4 | 5 | — | — | — | — | — | 32 | 203 | 12 | 18 | 29 | — | 7 | — | — | — | — | 6 | 25 | — | 5 | 4 | — | 11 | — | 1 | — |
| Hallands d:o | 5 | 28 | — | 4 | 4 | — | — | — | — | — | 3 | 10 | 1 | — | 1 | — | — | — | — | — | — | 1 | — | — | — | 2 | 1 | 3 | — | 1 | — |
| Göteborgs och Bohus d:o | 3 | 4 | 5 | 2 | 3 | — | — | — | — | — | 8 | 15 | 1 | 7 | 6 | 1 | 3 | — | — | 2 | 1 | 5 | — | — | — | — | — | 7 | — | — | — |
| Elfsborgs d:o | 6 | 16 | 5 | 4 | 2 | — | — | — | — | — | 1 | 5 | 1 | — | — | — | 1 | — | — | — | — | 2 | — | — | — | — | — | — | — | — | — |
| Skaraborgs d:o | — | 1 | 1 | — | — | 1 | — | — | 1 | 3 | — | 4 | — | — | — | — | — | — | — | — | — | — | — | — | — | — | — | — | — | — | — |
| Vermlands d:o | 5 | 9 | 1 | 8 | 6 | 3 | 3 | — | 3 | 3 | 3 | 8 | 2 | 3 | 2 | 2 | 1 | — | 1 | — | — | 3 | — | — | — | — | — | — | — | — | — |
| Örebro d:o | — | — | 1 | — | — | — | — | — | — | — | 2 | 5 | — | — | 2 | — | 1 | — | — | — | — | 1 | 1 | — | — | — | — | — | — | — | — |
| Vestmanlands d:o | — | 1 | — | — | — | — | — | — | — | — | 2 | 1 | 1 | 2 | 4 | 1 | — | 1 | 1 | 1 | 1 | — | — | — | — | — | — | — | — | — | — |
| Kopparbergs d:o | — | 2 | 1 | — | — | — | — | — | — | — | — | 2 | — | — | — | — | — | — | — | — | — | — | 1 | — | — | — | — | 1 | — | — | — |
| Gefleborgs d:o | — | 4 | — | — | — | — | — | — | — | — | 2 | 3 | 1 | — | 1 | — | — | — | — | — | — | 1 | 3 | — | 1 | — | — | 1 | — | — | — |
| Vesternorrlands d:o | 1 | 3 | 1 | — | — | — | — | — | — | — | 2 | 3 | — | 2 | 3 | — | — | — | — | — | — | — | 1 | — | — | — | 1 | 2 | — | — | — |
| Jemtlands d:o | 1 | 1 | 2 | 2 | 1 | — | — | — | — | — | 1 | 2 | — | — | 2 | — | — | — | — | — | — | — | 2 | — | — | — | — | — | — | — | — |
| Vesterbottens d:o | — | 1 | — | — | — | — | — | — | — | — | 1 | 4 | 1 | 1 | 5 | — | — | — | — | — | — | — | — | — | — | — | — | — | — | — | — |
| Norrbottnens d:o | — | — | — | — | — | — | — | — | — | — | — | 8 | — | — | — | — | — | — | — | — | — | — | — | — | — | — | — | — | — | — | — |
| Till hela Riket | 53 | 130 | 30 | 42 | 30 | 9 | 5 | — | 8 | 8 | 105 | 432 | 37 | 67 | 95 | 9 | 26 | 3 | 4 | 3 | 17 | 76 | 3 | 15 | 9 | 4 | 45 | — | 3 | 1 | |
| Deraf gifva | — | 5 | 2 | — | — | — | — | — | — | — | — | 7 | 4 | — | — | — | — | — | — | — | — | 6 | — | — | — | — | — | 1 | — | — | — |
| Summa personer | 338 | | | | | 39 | | | | | 841 | | | | | 54 | | | | | 137 | | | | | 57 | | | | | |
| Deraf | | | | | | | | | | | | | | | | | | | | | | | | | | | | | | | |
| till Landsbygden | 52 | 125 | 30 | 41 | 29 | 9 | 5 | — | 8 | 8 | 42 | 126 | 13 | 20 | 29 | 2 | 7 | — | — | — | — | 6 | 14 | 1 | 7 | 4 | 4 | 29 | — | 2 | 1 |
| deraf gifva | — | 4 | 2 | — | — | — | — | — | — | — | — | 5 | 4 | — | — | — | — | — | — | — | — | — | 5 | — | — | — | — | — | — | — | — |
| Summa personer | 329 | | | | | 39 | | | | | 272 | | | | | 11 | | | | | 38 | | | | | 40 | | | | | |
| till Städerna | 1 | 5 | — | 1 | 1 | — | — | — | — | — | 63 | 306 | 24 | 47 | 66 | 7 | 19 | 3 | 4 | 3 | — | 11 | 62 | 2 | 8 | 5 | — | 16 | — | 1 | — |
| deraf gifva | — | 1 | — | — | — | — | — | — | — | — | — | 2 | — | — | — | — | — | — | — | — | — | — | 1 | — | — | — | — | — | — | — | — |
| Summa personer | 9 | | | | | — | | | | | 569 | | | | | 43 | | | | | 99 | | | | | 17 | | | | | |

No 22 A.

CIVILSTÅND OCH LEFNADSYRKEN, LÄNSVIS.

| 32. | 33. | 34. | 35. | 36. | 37. | 38. | 39. | 40. | 41. | 42. | 43. | 44. | 45. | 46. | 47. | 48. | 49. | 50. | 51. | 52. | 53. | 54. | 55. | 56. | 57. | 58. | 59. | 1. |
|--------------|-----|-----|-----|-----|-----------------------------|-----|-------------------|-----|------------|----------------------|-----|-------------------|-----|------------|----------------------|-----|-------------------|-----|------------|----------------------|-------|-------------------|-----|------------|----------------------|-------|-------------------|-------------------------|
| Tjenstehjon. | | | | | Utan uppgifvet visst yrke. | | | | | | | | | | | | | | | Summa. | | | | | Summa personer. | | | Till |
| | | | | | Inhyres- och Backstuguhjon. | | | | | Arbetare. | | | | | Öfriga personer. | | | | | | | | | | | | | |
| | | | | | Ensamme öfver 15 år. | | Barn under 15 år. | | Gifva par. | Ensamme öfver 15 år. | | Barn under 15 år. | | Gifva par. | Ensamme öfver 15 år. | | Barn under 15 år. | | Gifva par. | Ensamme öfver 15 år. | | Barn under 15 år. | | Gifva par. | Ensamme öfver 15 år. | | Barn under 15 år. | |
| m. | q. | m. | q. | m. | q. | m. | q. | m. | | q. | m. | q. | m. | | q. | m. | q. | m. | | q. | m. | q. | m. | | q. | m. | q. | Sma. |
| — | 10 | 29 | — | — | — | — | — | — | — | 2 | 5 | 1 | 1 | 3 | 3 | 14 | 50 | 7 | 7 | 25 | 160 | 87 | 15 | 20 | 200 | 132 | 332 | Stockholms stad. |
| — | — | 4 | — | — | — | — | — | — | — | — | 3 | — | — | — | — | 2 | 2 | — | — | 4 | 11 | 7 | 4 | 5 | 19 | 16 | 35 | Stockholms län. |
| — | — | — | — | — | — | — | — | — | — | — | 1 | — | — | — | — | 1 | 2 | 1 | — | 2 | 8 | 2 | 3 | 1 | 13 | 5 | 18 | Uppsala d.o. |
| — | 2 | 2 | — | — | — | — | — | — | — | — | — | 1 | — | — | — | — | 1 | — | — | 6 | 6 | 4 | 6 | 1 | 18 | 11 | 29 | Södermanlands d.o. |
| — | 5 | 3 | — | — | — | — | — | — | — | 3 | 12 | — | 2 | — | — | 2 | 3 | — | — | 11 | 34 | 13 | 12 | 5 | 57 | 29 | 86 | Östergötlands d.o. |
| 1 | 15 | 15 | 1 | 1 | — | — | — | — | — | — | 7 | — | 1 | — | 1 | 3 | — | 1 | 1 | 5 | 30 | 16 | 6 | 4 | 41 | 25 | 66 | Jönköpings d.o. |
| 1 | 34 | 34 | 3 | 3 | — | 1 | 1 | — | — | 4 | 11 | — | — | 1 | — | — | 3 | 1 | — | 15 | 62 | 42 | 13 | 8 | 90 | 65 | 155 | Kronobergs d.o. |
| — | 14 | 15 | 2 | 2 | 1 | — | 1 | 1 | 2 | 2 | 15 | 2 | 2 | 2 | — | 1 | 4 | — | 1 | 8 | 50 | 28 | 13 | 10 | 71 | 46 | 117 | Kalmar d.o. |
| — | — | 1 | — | — | — | — | — | — | — | — | 3 | — | — | — | — | — | — | — | — | 2 | 8 | 1 | 2 | 1 | 12 | 4 | 16 | Gotlands d.o. |
| — | 17 | 18 | 1 | 1 | 1 | 4 | 1 | — | 1 | 3 | 7 | 1 | 1 | — | — | — | — | — | — | 10 | 37 | 25 | 5 | 7 | 52 | 42 | 94 | Blekinge d.o. |
| 1 | 42 | 74 | 1 | 4 | — | — | — | — | — | 9 | 56 | 6 | 2 | 4 | — | 1 | 7 | 1 | — | 31 | 151 | 89 | 18 | 26 | 200 | 146 | 346 | Kristianstads d.o. |
| 4 | 77 | 156 | 13 | 18 | 1 | — | — | — | — | 18 | 59 | — | 12 | 15 | 2 | 11 | 25 | 15 | 9 | 75 | 411 | 193 | 68 | 80 | 554 | 348 | 902 | Malmöhus d.o. |
| — | 17 | 21 | — | — | — | 1 | — | 1 | — | 2 | 11 | — | 2 | — | — | 1 | 1 | — | 1 | 12 | 71 | 23 | 8 | 8 | 91 | 43 | 134 | Hallands d.o. |
| — | 3 | 28 | 1 | — | — | 1 | — | — | — | 5 | 16 | 2 | 4 | 3 | 1 | 4 | 13 | 5 | 9 | 19 | 58 | 49 | 19 | 23 | 96 | 91 | 187 | Göteborgs o. Bohus d.o. |
| — | 12 | 19 | 1 | 1 | — | 1 | 1 | — | — | 2 | 34 | 2 | 3 | 1 | — | 1 | 1 | 2 | 1 | 9 | 72 | 29 | 10 | 5 | 91 | 43 | 134 | Elfsborgs d.o. |
| — | 2 | 8 | — | — | — | — | — | — | — | 1 | 7 | — | — | — | — | 1 | 1 | 2 | — | 3 | 15 | 11 | 1 | 4 | 19 | 18 | 37 | Skaraborgs d.o. |
| 1 | 27 | 36 | 3 | 2 | — | 1 | 1 | 1 | 1 | 6 | 22 | — | 1 | 1 | 5 | 5 | 6 | 9 | 4 | 25 | 79 | 46 | 29 | 10 | 133 | 90 | 223 | Vermlands d.o. |
| — | 1 | 4 | — | — | — | — | — | — | — | 3 | 6 | — | 1 | 1 | 1 | — | 1 | — | — | 7 | 14 | 6 | 1 | 3 | 22 | 16 | 38 | Örebro d.o. |
| — | 1 | 1 | — | — | — | — | — | — | — | — | 2 | — | — | — | — | — | — | — | — | 3 | 5 | 3 | 3 | 5 | 11 | 11 | 22 | Vestmanlands d.o. |
| — | — | — | — | — | — | — | — | — | — | 1 | 5 | 1 | — | — | — | — | — | — | — | 1 | 10 | 3 | — | — | 11 | 4 | 15 | Kopparbergs d.o. |
| 1 | 2 | 11 | 1 | 1 | — | — | — | — | — | 1 | 4 | — | 1 | — | — | 2 | 4 | 1 | 4 | 5 | 19 | 16 | 4 | 6 | 28 | 27 | 55 | Gefleborgs d.o. |
| — | 4 | 20 | — | 2 | 1 | 2 | — | — | — | 9 | 23 | 6 | 15 | 6 | — | — | 3 | — | — | 14 | 38 | 30 | 17 | 11 | 69 | 55 | 124 | Vesternorrlands d.o. |
| — | 5 | 2 | — | — | — | — | — | — | — | 3 | 8 | 2 | 2 | 1 | — | — | — | — | — | 5 | 18 | 6 | 4 | 4 | 27 | 15 | 42 | Jemtlands d.o. |
| — | — | 1 | — | — | — | — | — | — | — | 2 | 5 | 1 | — | 1 | 1 | 3 | 1 | — | — | 4 | 13 | 4 | 1 | 6 | 18 | 14 | 32 | Vesterbottens d.o. |
| — | 3 | 6 | 2 | — | — | 2 | 2 | 1 | — | 2 | 4 | 5 | 3 | 2 | — | 3 | 2 | — | — | 2 | 21 | 16 | 6 | 2 | 29 | 20 | 49 | Norrbottnens d.o. |
| 9 | 293 | 508 | 29 | 35 | 4 | 13 | 7 | 4 | 4 | 78 | 326 | 30 | 53 | 41 | 15 | 55 | 131 | 43 | 38 | 303 | 1,401 | 749 | 268 | 264 | 1,972 | 1,316 | 3,288 | |
| — | — | 2 | — | — | — | 3 | 6 | — | — | — | 7 | 3 | — | — | — | 1 | 44 | — | — | — | 30 | 61 | — | — | — | — | — | |
| 853 | | | | | 36 | | | | | 606 | | | | | 297 | | | | | 3,288 | | | | | | | | |
| 8 | 254 | 325 | 18 | 17 | 4 | 13 | 7 | 4 | 4 | 60 | 264 | 27 | 38 | 30 | 8 | 21 | 37 | 21 | 14 | 195 | 858 | 440 | 159 | 136 | 1,212 | 771 | 1,983 | |
| — | — | 2 | — | — | — | 3 | 6 | — | — | — | 6 | 2 | — | — | — | — | 30 | — | — | — | 23 | 46 | — | — | — | — | — | |
| 630 | | | | | 36 | | | | | 479 | | | | | 109 | | | | | 1,983 | | | | | | | | |
| 1 | 39 | 183 | 11 | 18 | — | — | — | — | — | 18 | 62 | 3 | 15 | 11 | 7 | 34 | 94 | 22 | 24 | 108 | 543 | 309 | 109 | 128 | 760 | 545 | 1,305 | |
| — | — | — | — | — | — | — | — | — | — | — | 1 | 1 | — | — | — | 1 | 14 | — | — | — | 7 | 15 | — | — | — | — | — | |
| 253 | | | | | — | | | | | 127 | | | | | 188 | | | | | 1,305 | | | | | | | | |

DE ÅR 1877 FRÅN RIKET UTFLYTTADES ANTAL

| 1. | 2. | 3. | 4. | 5. | 6. | 7. | 8. | 9. | 10. | 11. | 12. | 13. | 14. | 15. | 16. | 17. | 18. | 19. | 20. | 21. | 22. | 23. | 24. | 25. | 26. | 27. | 28. | 29. | 30. | 31. |
|-------------------------------|---------------------|----------------------|-----|-------------------|-----|--|----------------------|----|-------------------|-----|--------------------------------|----------------------|-----|-------------------|-----|---------------------------------------|----------------------|-----|-------------------|-----|------------|----------------------|-----|-------------------|-----|------------|----------------------|-----|-------------------|-----|
| Från | Idkare af jordbruk. | | | | | Idkare af Bergverks- och Bruksrörelse. | | | | | Fabriks- och Handtverksidkare. | | | | | Artister, Byggmästare och Ingeniörer. | | | | | Handlande. | | | | | Sjömän. | | | | |
| | Giftn par. | Ensamme öfver 15 år. | | Barn under 15 år. | | Giftn par. | Ensamme öfver 15 år. | | Barn under 15 år. | | Giftn par. | Ensamme öfver 15 år. | | Barn under 15 år. | | Giftn par. | Ensamme öfver 15 år. | | Barn under 15 år. | | Giftn par. | Ensamme öfver 15 år. | | Barn under 15 år. | | Giftn par. | Ensamme öfver 15 år. | | Barn under 15 år. | |
| | | m. | q. | m. | q. | | m. | q. | m. | q. | | m. | q. | m. | q. | | m. | q. | m. | q. | | m. | q. | m. | q. | | m. | q. | m. | q. |
| Stockholms stad | — | 1 | — | — | — | — | 1 | — | — | — | 10 | 101 | 6 | 5 | 10 | — | 2 | — | — | — | 4 | 9 | 2 | 3 | 3 | — | 3 | — | — | — |
| Stockholms län | 4 | 4 | 3 | 7 | 5 | — | — | — | — | — | 2 | 3 | 2 | 3 | 2 | — | — | — | — | — | — | 1 | — | — | — | — | 3 | 1 | — | — |
| Uppsala d:o | — | 1 | — | — | — | — | — | — | — | — | 2 | 5 | — | 7 | 1 | — | — | — | — | — | — | — | — | — | — | — | — | — | — | — |
| Södermanlands d:o | — | 7 | 2 | — | 1 | 1 | — | — | 1 | — | 4 | 7 | — | 4 | 4 | — | 1 | — | — | — | — | — | — | — | — | — | — | — | — | — |
| Östergötlands d:o | 12 | 16 | 20 | 15 | 13 | 2 | 6 | 3 | 1 | 3 | 5 | 19 | 5 | 1 | — | 2 | 1 | — | — | 1 | 1 | 5 | 1 | 1 | 2 | — | 2 | — | — | — |
| Jönköpings d:o | 8 | 13 | 15 | 10 | 7 | 1 | — | — | 1 | 1 | 5 | 6 | 5 | 6 | 5 | 1 | 1 | — | 1 | 1 | 1 | 4 | — | 2 | — | — | 1 | — | — | — |
| Kronobergs d:o | 16 | 18 | 28 | 23 | 24 | — | — | — | — | — | 3 | 5 | 1 | 2 | 2 | — | 2 | — | — | — | 2 | 2 | — | 1 | 3 | — | — | — | — | — |
| Kalmar d:o | 11 | 22 | 22 | 18 | 15 | 1 | 2 | — | 3 | 3 | 5 | 16 | — | 8 | 6 | 1 | 2 | 1 | — | — | 2 | 1 | — | — | 2 | — | 33 | — | — | — |
| Gotlands d:o | 3 | 8 | 6 | 7 | 5 | — | — | — | — | — | 3 | 3 | — | 3 | 3 | — | — | — | — | — | — | 1 | — | — | — | — | 3 | — | — | — |
| Blekinge d:o | 1 | 16 | 22 | 1 | 1 | — | — | — | — | — | 3 | 15 | 2 | 2 | 2 | — | — | — | — | — | — | — | — | — | — | 2 | 3 | 1 | 1 | 1 |
| Kristianstads d:o | 11 | 18 | 15 | 17 | 10 | 1 | 3 | — | — | 1 | 11 | 49 | 3 | 13 | 8 | — | — | — | — | — | — | 2 | — | — | — | — | 1 | 9 | — | 2 |
| Malmöhus d:o | 8 | 26 | — | 7 | 8 | — | — | — | — | — | 25 | 230 | 26 | 21 | 27 | — | 2 | 1 | — | 1 | 3 | 8 | 1 | 2 | 5 | 2 | 24 | — | — | 2 |
| Hallands d:o | 9 | 35 | 27 | 11 | 9 | — | — | — | — | — | 3 | 9 | 1 | 2 | 7 | 1 | — | — | 2 | 2 | — | 3 | 1 | — | — | 3 | 6 | 1 | 1 | 4 |
| Göteborgs och Bohus d:o | 7 | 40 | 40 | 9 | 8 | — | — | — | — | — | 18 | 55 | 7 | 15 | 15 | 1 | 5 | — | — | 1 | 8 | 11 | — | 8 | 7 | 3 | 28 | — | 3 | 2 |
| Elfsborgs d:o | 15 | 63 | 58 | 22 | 21 | 3 | — | — | 5 | 1 | 3 | 15 | 2 | 3 | 5 | 1 | 2 | — | 1 | — | — | 4 | — | — | — | — | 2 | — | — | — |
| Skaraborgs d:o | 6 | 18 | 10 | 10 | 6 | — | 3 | — | — | — | 8 | 8 | — | 12 | 11 | — | — | — | — | — | — | 1 | — | — | 2 | — | — | — | — | — |
| Vermlands d:o | 14 | 26 | 35 | 20 | 14 | 9 | 11 | 2 | 15 | 14 | 6 | 23 | 6 | 9 | 7 | — | 2 | — | — | — | — | 1 | 4 | — | — | — | 2 | — | — | — |
| Örebro d:o | — | 8 | 9 | — | — | 3 | 4 | 2 | 3 | 8 | 6 | 10 | 3 | 5 | 3 | — | 3 | — | — | — | — | — | — | — | — | — | 2 | — | — | — |
| Vestmanlands d:o | 1 | 1 | 2 | — | 1 | 2 | 4 | 1 | 1 | 1 | 2 | 7 | — | 2 | 1 | 1 | — | — | — | — | — | — | — | — | — | — | 1 | — | — | 1 |
| Kopparbergs d:o | 12 | 18 | 10 | 15 | 16 | 5 | 3 | — | 7 | 1 | — | 3 | 2 | — | — | — | — | — | — | — | — | 1 | 2 | — | 1 | — | — | — | — | — |
| Gefleborgs d:o | — | 3 | 2 | — | — | 2 | 1 | 2 | 2 | 6 | 8 | 10 | 2 | 1 | 4 | — | 1 | — | — | — | — | — | — | — | — | — | 5 | 1 | — | — |
| Vesternorrlands d:o | 2 | 1 | — | 1 | 2 | — | — | — | — | — | — | 4 | — | — | — | — | — | — | — | — | — | 1 | 3 | — | 1 | 1 | — | — | — | — |
| Jemtlands d:o | 6 | 8 | 5 | 4 | 4 | — | — | — | — | — | — | 2 | — | — | — | — | — | — | — | — | — | — | — | — | — | — | — | — | — | — |
| Vesterbottens d:o | — | — | 1 | — | — | — | — | — | — | — | — | — | 1 | — | — | — | — | — | — | — | — | 2 | — | — | — | — | 6 | — | — | — |
| Norrbottnens d:o | 7 | 10 | 10 | 4 | 10 | — | — | — | — | — | 1 | — | — | — | — | — | — | — | — | — | — | 1 | 1 | — | — | — | 1 | 1 | — | — |
| Från hela Riket | 153 | 381 | 342 | 201 | 180 | 30 | 38 | 10 | 39 | 39 | 133 | 605 | 74 | 124 | 123 | 8 | 24 | 2 | 4 | 6 | 25 | 63 | 6 | 18 | 26 | 13 | 134 | 4 | 7 | 10 |
| Deraf giftna | — | 10 | 26 | — | — | — | 1 | — | — | — | — | 4 | 8 | — | — | — | — | — | — | — | — | 1 | — | — | — | — | — | 1 | — | — |
| Summa personer | 1,410 | | | | | 186 | | | | | 1,192 | | | | | 52 | | | | | 163 | | | | | 181 | | | | |
| Deraf | | | | | | | | | | | | | | | | | | | | | | | | | | | | | | |
| från Landsbygden | 152 | 359 | 338 | 201 | 179 | 29 | 36 | 10 | 35 | 39 | 75 | 183 | 41 | 76 | 75 | 5 | 11 | 1 | 2 | 2 | 10 | 23 | 1 | 4 | 10 | 8 | 98 | 3 | 5 | 7 |
| deraf giftna | — | 10 | 26 | — | — | — | — | — | — | — | — | 2 | 7 | — | — | — | — | — | — | — | — | 1 | — | — | — | — | — | — | — | — |
| Summa personer | 1,381 | | | | | 178 | | | | | 525 | | | | | 26 | | | | | 58 | | | | | 129 | | | | |
| från Städerna | 1 | 22 | 4 | — | 1 | 1 | 2 | — | 4 | — | 58 | 422 | 33 | 48 | 48 | 3 | 13 | 1 | 2 | 4 | 15 | 40 | 5 | 14 | 16 | 5 | 36 | 1 | 2 | 3 |
| deraf giftna | — | — | — | — | — | — | 1 | — | — | — | — | 2 | 1 | — | — | — | — | — | — | — | — | — | — | — | — | — | — | 1 | — | — |
| Summa personer | 29 | | | | | 8 | | | | | 667 | | | | | 26 | | | | | 105 | | | | | 52 | | | | |

N:o 22 B.

CIVILSTÅND OCH LEFNADSYRKEN, LÄNSVIS.

| 32. | 33. | 34. | 35. | 36. | 37. | 38. | 39. | 40. | 41. | 42. | 43. | 44. | 45. | 46. | 47. | 48. | 49. | 50. | 51. | 52. | 53. | 54. | 55. | 56. | 57. | 58. | 59. | 1. | |
|--------------|----------------------|-------|-------------------|-----|-----------------------------|----------------------|-----|-------------------|-----|------------|----------------------|-----|-------------------|-----|------------------|----------------------|-----|-------------------|-----|------------|----------------------|-------|-------------------|-----|-----------------|-------|-------|-------------------------|----|
| Tjenstehjon. | | | | | Utän uppgifvet visst yrke. | | | | | | | | | | | | | | | Summa. | | | | | Summa personer. | | | Från | |
| | | | | | Inhyses- och Backstuguhjon. | | | | | Arbetare. | | | | | Öfriga personer. | | | | | | | | | | | | | | |
| Gifva par. | Ensamme öfver 15 år. | | Barn under 15 år. | | Gifva par. | Ensamme öfver 15 år. | | Barn under 15 år. | | Gifva par. | Ensamme öfver 15 år. | | Barn under 15 år. | | Gifva par. | Ensamme öfver 15 år. | | Barn under 15 år. | | Gifva par. | Ensamme öfver 15 år. | | Barn under 15 år. | | m. | q. | S.ma. | | |
| | m. | q. | m. | q. | | m. | q. | m. | q. | | m. | q. | m. | q. | | m. | q. | m. | q. | | m. | q. | m. | q. | | | | | m. |
| — | 7 | 27 | — | — | — | — | — | — | — | — | 10 | 1 | — | — | 3 | 34 | 58 | 5 | 4 | 17 | 168 | 94 | 13 | 17 | 198 | 128 | 326 | Stockholms stad. | |
| — | 1 | 5 | — | — | — | — | — | — | — | — | 2 | — | — | — | — | — | 6 | — | — | 6 | 14 | 17 | 10 | 7 | 30 | 30 | 60 | Stockholms län. | |
| — | — | 2 | — | — | — | — | — | — | — | — | 2 | 1 | 1 | — | — | 1 | 4 | 1 | — | 2 | 9 | 7 | 9 | 1 | 20 | 10 | 30 | Uppsala d.o. | |
| — | 2 | 3 | — | — | — | — | — | — | — | — | — | — | — | — | — | 1 | 1 | — | — | 5 | 18 | 6 | 5 | 5 | 28 | 16 | 44 | Södermanlands d.o. | |
| 2 | 21 | 61 | 7 | 5 | — | — | 2 | — | — | 4 | 19 | 5 | 5 | 4 | 3 | 5 | 12 | 7 | 6 | 31 | 94 | 109 | 37 | 34 | 162 | 174 | 336 | Östergötlands d.o. | |
| — | 33 | 74 | 5 | 5 | 1 | 1 | 3 | 3 | 2 | 8 | 15 | 3 | 14 | 6 | — | 3 | 1 | — | — | 25 | 77 | 101 | 42 | 27 | 144 | 153 | 297 | Jönköpings d.o. | |
| — | 61 | 120 | 2 | 9 | — | — | 1 | 1 | — | 9 | 12 | 2 | 8 | 4 | — | 3 | 10 | — | — | 30 | 103 | 162 | 37 | 42 | 170 | 234 | 404 | Kronobergs d.o. | |
| — | 41 | 90 | 4 | 9 | 3 | 1 | 4 | 3 | 1 | 6 | 26 | 8 | 12 | 11 | — | 1 | 5 | 1 | — | 29 | 145 | 130 | 49 | 47 | 223 | 206 | 429 | Kalmar d.o. | |
| — | 7 | 16 | — | — | — | — | — | — | — | 3 | 2 | 4 | 4 | 3 | — | 2 | 1 | — | — | 9 | 26 | 27 | 14 | 11 | 49 | 47 | 96 | Gotlands d.o. | |
| — | 18 | 71 | 1 | 1 | 3 | 6 | 8 | 1 | 2 | 1 | 18 | 6 | 2 | 2 | — | 7 | 3 | 1 | — | 10 | 83 | 113 | 9 | 9 | 102 | 132 | 234 | Blekinge d.o. | |
| 1 | 129 | 197 | 20 | 9 | 4 | 3 | 3 | 3 | 3 | 9 | 95 | 11 | 13 | 15 | — | 4 | 10 | 5 | 6 | 38 | 312 | 239 | 73 | 52 | 423 | 329 | 752 | Kristianstads d.o. | |
| 1 | 113 | 329 | 14 | 15 | 1 | — | 5 | 1 | 1 | 11 | 59 | 5 | 11 | 23 | 2 | 6 | 42 | 9 | 11 | 53 | 468 | 409 | 65 | 93 | 586 | 555 | 1,141 | Malmöhus d.o. | |
| 1 | 28 | 64 | — | 2 | — | 1 | 1 | — | — | 5 | 8 | 3 | 5 | 3 | — | 2 | 5 | 1 | 1 | 22 | 92 | 103 | 22 | 28 | 136 | 153 | 289 | Hallands d.o. | |
| — | 25 | 146 | 4 | 5 | — | 3 | 3 | — | — | 33 | 99 | 20 | 31 | 33 | 2 | 11 | 30 | 6 | 3 | 72 | 277 | 246 | 76 | 74 | 425 | 392 | 817 | Göteborgs o. Bohus d.o. | |
| — | 39 | 140 | — | 2 | 2 | 4 | 4 | — | 2 | 30 | 80 | 33 | 19 | 23 | 1 | 6 | 15 | — | 5 | 55 | 215 | 252 | 50 | 59 | 320 | 366 | 686 | Elfsborgs d.o. | |
| — | 15 | 24 | 1 | — | 1 | 1 | — | — | 4 | 5 | 19 | 1 | 6 | 6 | 1 | 4 | 5 | 3 | — | 22 | 68 | 40 | 32 | 29 | 122 | 91 | 213 | Skaraborgs d.o. | |
| 1 | 123 | 203 | 4 | 5 | 4 | 2 | 10 | 1 | 5 | 10 | 29 | 4 | 16 | 8 | 1 | 8 | 9 | — | — | 46 | 230 | 269 | 65 | 53 | 341 | 368 | 709 | Vermlands d.o. | |
| — | 6 | 14 | — | — | 1 | — | 2 | — | — | 2 | 10 | 3 | 1 | 1 | — | 3 | 10 | 2 | 2 | 12 | 46 | 43 | 11 | 14 | 69 | 69 | 138 | Örebro d.o. | |
| — | 3 | 5 | — | — | — | — | — | — | — | 1 | 6 | — | — | — | — | — | 2 | — | — | 8 | 21 | 10 | 3 | 4 | 32 | 22 | 54 | Vestmanlands d.o. | |
| — | 5 | 15 | — | 2 | — | — | — | — | — | 7 | 19 | 1 | 7 | 4 | — | — | 3 | — | — | 25 | 50 | 31 | 29 | 24 | 104 | 80 | 184 | Kopparbergs d.o. | |
| — | 4 | 13 | 1 | — | 2 | 2 | 2 | — | 1 | 1 | 10 | 2 | — | 1 | — | 4 | 5 | — | — | 13 | 40 | 29 | 4 | 12 | 57 | 54 | 111 | Gefleborgs d.o. | |
| — | 2 | 7 | 2 | 2 | — | 2 | — | — | — | 2 | — | — | — | 3 | — | — | 1 | — | — | 5 | 13 | 8 | 4 | 8 | 22 | 21 | 43 | Vesternorrlands d.o. | |
| — | 2 | 4 | — | — | — | — | — | — | — | 2 | 3 | 1 | 1 | 1 | 1 | — | — | — | — | 9 | 15 | 10 | 5 | 5 | 29 | 24 | 53 | Jemtlands d.o. | |
| — | 1 | — | — | — | — | — | — | — | — | 1 | 1 | — | 1 | — | 1 | — | 1 | 1 | 1 | 2 | 10 | 3 | 2 | 1 | 14 | 6 | 20 | Vesterbottens d.o. | |
| — | 2 | 12 | — | — | 2 | — | 5 | 3 | 4 | 4 | 14 | — | 3 | 2 | 4 | 7 | 9 | 4 | 4 | 19 | 35 | 37 | 14 | 20 | 68 | 76 | 144 | Norrbottnens d.o. | |
| 6 | 688 | 1,642 | 65 | 71 | 24 | 26 | 53 | 16 | 25 | 154 | 558 | 114 | 160 | 153 | 19 | 112 | 248 | 46 | 43 | 565 | 2,629 | 2,495 | 680 | 676 | 3,874 | 3,736 | 7,610 | | |
| — | 1 | — | — | — | — | — | 4 | — | — | — | 8 | 13 | — | — | — | 2 | 43 | — | — | — | 27 | 95 | — | — | — | — | — | — | |
| 2,478 | | | | | 168 | | | | | 1,293 | | | | | 487 | | | | | 7,610 | | | | | | | | | |
| 6 | 641 | 1,248 | 47 | 58 | 24 | 26 | 50 | 16 | 25 | 138 | 468 | 102 | 147 | 143 | 11 | 41 | 90 | 26 | 11 | 458 | 1,886 | 1,884 | 559 | 549 | 2,903 | 2,891 | 5,794 | | |
| — | 1 | — | — | — | — | — | 4 | — | — | — | 8 | 11 | — | — | — | 2 | 26 | — | — | — | 24 | 74 | — | — | — | — | — | — | |
| 2,006 | | | | | 165 | | | | | 1,136 | | | | | 190 | | | | | 5,794 | | | | | | | | | |
| — | 47 | 394 | 18 | 13 | — | — | 3 | — | — | 16 | 90 | 12 | 13 | 10 | 8 | 71 | 158 | 20 | 32 | 107 | 743 | 611 | 121 | 127 | 971 | 845 | 1,816 | | |
| 472 | | | | | 3 | | | | | 157 | | | | | 297 | | | | | 1,816 | | | | | | | | | |

Tab.
ORTER, HVARIFRÅN INFLYTTNING

| 1. | 2. | 3. | 4. | 5. | 6. | 7. | 8. | 9. | 10. | 11. | 12. | 13. | 14. | 15. | 16. | 17. | 18. | 19. | 20. | 21. | 22. | 23. | 24. | 25. | 26. | |
|-------------------------------|------------|-----------------------|------------|-------------------|-----------|--------------|-----------------------|------------|-------------------|------------|-----------------------|-----------------------|-----------|-------------------|-----------|-----------------------------|-----------------------|------------|-------------------|-----------|------------|-----------------------|-----------|-------------------|----------|----|
| Till | Norge. | | | | | Danmark. | | | | | Finland och Ryssland. | | | | | Nederländerna och Tyskland. | | | | | England. | | | | | |
| | Gifva par. | En-samme öfver 15 år. | | Barn under 15 år. | | Gifva par. | En-samme öfver 15 år. | | Barn under 15 år. | | Gifva par. | En-samme öfver 15 år. | | Barn under 15 år. | | Gifva par. | En-samme öfver 15 år. | | Barn under 15 år. | | Gifva par. | En-samme öfver 15 år. | | Barn under 15 år. | | |
| | | m. | q. | m. | q. | | m. | q. | m. | q. | | m. | q. | m. | q. | | m. | q. | m. | q. | | m. | q. | m. | q. | m. |
| Stockholms stad | 3 | 14 | 13 | 1 | 5 | 2 | 16 | 8 | 2 | 1 | 7 | 32 | 30 | 6 | 6 | 12 | 71 | 28 | 5 | 7 | — | 6 | 2 | — | — | |
| Stockholms län | — | — | — | — | — | — | 1 | — | — | — | 1 | 4 | 4 | 1 | 1 | — | 1 | — | — | — | — | 1 | — | — | — | |
| Uppsala d:o | — | — | 1 | — | — | 1 | 1 | — | — | — | — | 1 | 1 | — | — | — | 3 | — | — | — | — | — | — | — | — | |
| Södermanlands d:o | — | 2 | 1 | — | — | — | 1 | 1 | — | — | 1 | 1 | 1 | 2 | — | — | — | — | — | — | — | — | — | — | — | |
| Östergötlands d:o | 1 | 4 | 1 | — | — | — | 1 | 1 | — | — | 1 | 4 | — | 3 | 1 | 2 | 1 | 3 | 4 | 2 | — | — | — | — | — | |
| Jönköpings d:o | — | 1 | — | — | — | 1 | 2 | 8 | — | — | 1 | — | — | 3 | 2 | — | 4 | 3 | — | — | — | — | — | — | — | |
| Kronobergs d:o | — | 2 | — | — | — | 8 | 17 | 17 | 6 | 6 | — | 1 | — | — | — | 4 | 21 | 22 | 4 | 1 | — | — | — | — | — | |
| Kalmar d:o | 1 | — | — | 3 | — | 2 | 9 | 11 | 1 | 3 | — | 1 | 1 | — | — | — | 9 | 6 | 2 | 2 | — | — | — | — | — | |
| Gotlands d:o | — | — | — | — | — | — | — | — | — | — | — | — | — | — | — | — | — | — | — | — | — | 2 | 1 | — | — | |
| Blekinge d:o | — | — | — | — | — | 3 | 14 | 7 | 1 | 4 | — | — | 1 | — | — | 2 | 14 | 11 | 2 | — | — | — | 2 | — | — | |
| Kristianstads d:o | — | 1 | — | — | — | 22 | 87 | 68 | 14 | 17 | — | 2 | — | — | — | 5 | 25 | 13 | 3 | 7 | — | — | 1 | — | — | |
| Malmöhus d:o | 2 | 3 | 1 | — | 2 | 59 | 300 | 164 | 58 | 63 | 2 | 7 | — | 2 | 2 | 3 | 57 | 19 | 3 | 5 | — | 6 | 1 | — | — | |
| Hallands d:o | — | — | — | — | — | 7 | 23 | 18 | 4 | 3 | — | — | — | — | — | 1 | 4 | 2 | 1 | 1 | — | — | — | — | — | |
| Göteborgs och Bohus d:o | 8 | 21 | 30 | 8 | 6 | 4 | 18 | 6 | 4 | 5 | — | — | 1 | — | — | 1 | 12 | 6 | 2 | 5 | 1 | — | 2 | — | 1 | |
| Elfsborgs d:o | 5 | 25 | 18 | 3 | 3 | — | 2 | 2 | — | — | 1 | 2 | — | — | — | — | 7 | — | — | — | — | — | 1 | — | — | |
| Skaraborgs d:o | — | 3 | 3 | — | — | — | 3 | 2 | — | — | 1 | — | — | 1 | 3 | — | — | 3 | — | — | — | — | 1 | — | — | |
| Vermlands d:o | 18 | 38 | 37 | 22 | 15 | — | — | — | — | — | 1 | — | 1 | — | 1 | 1 | 1 | 1 | — | — | 1 | 4 | 1 | 1 | — | |
| Örebro d:o | — | 1 | 1 | — | — | — | — | — | — | — | — | 3 | 1 | — | — | — | 1 | — | — | — | — | 1 | — | — | — | |
| Vestmanlands d:o | — | — | — | — | — | 1 | 1 | — | 2 | 3 | 1 | — | 2 | 1 | 1 | — | — | — | — | — | — | — | — | — | — | |
| Kopparbergs d:o | — | 1 | 1 | — | — | — | — | — | — | — | 1 | — | 1 | — | — | — | 1 | — | — | — | — | — | — | — | — | |
| Gefleborgs d:o | — | 1 | — | — | — | — | — | 2 | — | — | 5 | 7 | 10 | 4 | 6 | — | 1 | 1 | — | — | — | — | 1 | — | — | |
| Vesternorrlands d:o | 2 | 6 | 2 | 1 | 1 | — | — | 1 | — | — | 12 | 28 | 26 | 16 | 10 | — | 1 | — | — | — | — | — | — | — | — | |
| Jemtlands d:o | 3 | 10 | 4 | 3 | 2 | — | — | — | — | — | — | 5 | 2 | — | — | — | — | — | — | — | — | — | — | — | — | |
| Vesterbottens d:o | 2 | 4 | — | 1 | — | — | — | — | — | — | 1 | 6 | 2 | — | 5 | — | — | 1 | — | — | — | — | — | — | — | |
| Norrbottens d:o | 1 | 6 | 4 | 2 | 2 | — | — | 1 | — | — | 1 | 12 | 10 | 4 | — | — | — | — | — | — | — | — | — | — | — | |
| Till hela Riket | 46 | 143 | 117 | 44 | 36 | 110 | 496 | 317 | 92 | 105 | 37 | 116 | 94 | 43 | 38 | 31 | 233 | 120 | 26 | 30 | 2 | 20 | 13 | 1 | 1 | |
| Deraf gifta | — | 3 | 8 | — | — | — | 2 | 15 | — | — | — | 2 | 13 | — | — | — | 3 | 13 | — | — | — | 1 | 1 | — | — | |
| Summa personer | 432 | | | | | 1,230 | | | | | 365 | | | | | 471 | | | | | 39 | | | | | |
| Deraf | | | | | | | | | | | | | | | | | | | | | | | | | | |
| till Landsbygden | 36 | 116 | 87 | 37 | 26 | 71 | 256 | 177 | 39 | 46 | 18 | 51 | 33 | 24 | 18 | 11 | 100 | 68 | 12 | 11 | 1 | 8 | 6 | 1 | 1 | |
| deraf gifta | — | 2 | 6 | — | — | — | 1 | 8 | — | — | — | 1 | 13 | — | — | — | 2 | 9 | — | — | — | — | — | — | — | |
| Summa personer | 338 | | | | | 660 | | | | | 162 | | | | | 213 | | | | | 18 | | | | | |
| till Städerna | 10 | 27 | 30 | 7 | 10 | 39 | 240 | 140 | 53 | 59 | 19 | 65 | 61 | 19 | 20 | 20 | 133 | 52 | 14 | 19 | 1 | 12 | 7 | — | — | |
| deraf gifta | — | 1 | 2 | — | — | — | 1 | 7 | — | — | — | 1 | — | — | — | — | 1 | 4 | — | — | — | 1 | 1 | — | — | |
| Summa personer | 94 | | | | | 570 | | | | | 203 | | | | | 258 | | | | | 21 | | | | | |

No 23 A.

TILL RIKET ÅR 1877 EGT RUM.

| 27. | 28. | 29. | 30. | 31. | 32. | 33. | 34. | 35. | 36. | 37. | 38. | 39. | 40. | 41. | 42. | 43. | 44. | 45. | 46. | 47. | 48. | I. | |
|------------------------|-----|-------------------|--------------------|------------|----------------------|-----|-------------------|-----|----------------------|---------|-----|-------------|--------|-------------|--------|-----|------------|----------------------|-----|-------|-------------------|-------------------------|------------------|
| Frankrike och Italien. | | | Spanien. | Amerika. | | | | | Brasiliën. | Afrika. | | Australien. | China. | Ouppgifven. | Summa. | | | | | Till | | | |
| Ensamme öfver 15 år. | | Barn under 15 år. | Ensam öfver 15 år. | Gifva par. | Ensamme öfver 15 år. | | Barn under 15 år. | | Ensamme öfver 15 år. | | | | | | | | Gifva par. | Ensamme öfver 15 år. | | | Barn under 15 år. | | |
| m. | q. | m. | m. | | m. | q. | m. | q. | m. | q. | m. | q. | m. | m. | m. | q. | | m. | q. | | m. | q. | |
| 2 | — | — | — | 1 | 13 | 3 | 1 | 1 | — | 1 | — | 1 | — | — | 6 | 1 | 25 | 160 | 87 | | 15 | 20 | Stockholms stad. |
| — | 1 | — | — | 3 | 4 | 2 | 3 | 4 | — | — | — | — | — | — | — | — | 4 | 11 | 7 | 4 | 5 | Stockholms län. | |
| — | — | — | — | 1 | 3 | — | 3 | 1 | — | — | — | — | — | — | — | — | 2 | 8 | 2 | 3 | 1 | Uppsala d.o. | |
| — | — | — | — | 5 | 2 | 1 | 4 | 1 | — | — | — | — | — | — | — | — | 6 | 6 | 4 | 6 | 1 | Södermanlands d.o. | |
| — | 1 | — | — | 7 | 24 | 7 | 5 | 2 | — | — | — | — | — | — | — | — | 11 | 34 | 13 | 12 | 5 | Östergötlands d.o. | |
| — | — | — | — | 3 | 23 | 5 | 3 | 2 | — | — | — | — | — | — | — | — | 5 | 30 | 16 | 6 | 4 | Jönköpings d.o. | |
| — | — | — | — | 3 | 20 | 3 | 3 | 1 | — | — | — | — | 1 | — | — | — | 15 | 62 | 42 | 13 | 8 | Kronobergs d.o. | |
| 2 | — | — | — | 5 | 29 | 10 | 7 | 5 | — | — | — | — | — | — | — | — | 8 | 50 | 28 | 13 | 10 | Kalmar d.o. | |
| — | — | — | — | 2 | 6 | — | 2 | 1 | — | — | — | — | — | — | — | — | 2 | 8 | 1 | 2 | 1 | Gotlands d.o. | |
| — | — | — | — | 5 | 9 | 4 | 2 | 3 | — | — | — | — | — | — | — | — | 10 | 37 | 25 | 5 | 7 | Blekinge d.o. | |
| — | — | — | — | 4 | 35 | 7 | 1 | 2 | — | — | — | — | — | — | 1 | — | 31 | 151 | 89 | 18 | 26 | Kristianstads d.o. | |
| 2 | — | — | 1 | 9 | 25 | 8 | 5 | 8 | 1 | — | 1 | — | — | — | 8 | — | 75 | 411 | 193 | 68 | 80 | Malmöhus d.o. | |
| — | — | — | — | 4 | 44 | 3 | 3 | 4 | — | — | — | — | — | — | — | — | 12 | 71 | 23 | 8 | 8 | Hallands d.o. | |
| — | 2 | 1 | — | 5 | 7 | 2 | 4 | 6 | — | — | — | — | — | — | — | — | 19 | 58 | 49 | 19 | 23 | Göteborgs o. Bohus d.o. | |
| 1 | — | — | — | 3 | 35 | 8 | 7 | 2 | — | — | — | — | — | — | — | — | 9 | 72 | 29 | 10 | 5 | Elfsborgs d.o. | |
| — | — | — | — | 2 | 9 | 2 | — | 1 | — | — | — | — | — | — | — | — | 3 | 15 | 11 | 1 | 4 | Skaraborgs d.o. | |
| — | — | 1 | — | 4 | 36 | 6 | 5 | 3 | — | — | — | — | — | — | — | — | 25 | 79 | 46 | 29 | 19 | Vermlands d.o. | |
| — | — | — | — | 7 | 9 | 3 | 1 | 3 | — | — | — | — | — | — | — | — | 7 | 14 | 6 | 1 | 3 | Örebro d.o. | |
| — | — | — | — | 1 | 4 | 1 | — | 1 | — | — | — | — | — | — | — | — | 3 | 5 | 3 | 3 | 5 | Vestmanlands d.o. | |
| — | — | — | — | — | 8 | 1 | — | — | — | — | — | — | — | — | — | — | 1 | 10 | 3 | — | — | Kopparbergs d.o. | |
| — | — | — | — | — | 10 | 2 | — | — | — | — | — | — | — | — | — | — | 5 | 19 | 16 | 4 | 6 | Gefleborgs d.o. | |
| — | — | — | — | — | 2 | 1 | — | — | — | — | — | — | — | 1 | — | — | 14 | 38 | 30 | 17 | 11 | Vesternorrlands d.o. | |
| — | — | — | — | 2 | 3 | — | 1 | 2 | — | — | — | — | — | — | — | — | 5 | 18 | 6 | 4 | 4 | Jemtlands d.o. | |
| — | — | — | — | 1 | 3 | 1 | — | 1 | — | — | — | — | — | — | — | — | 4 | 13 | 4 | 1 | 6 | Vesterbottens d.o. | |
| — | — | — | — | — | 3 | 1 | — | — | — | — | — | — | — | — | — | — | 2 | 21 | 16 | 6 | 2 | Norrbottnens d.o. | |
| 7 | 4 | 2 | 1 | 77 | 366 | 81 | 60 | 54 | 1 | 1 | 1 | 1 | 1 | 1 | 15 | 1 | 363 | 1,401 | 740 | 268 | 264 | | |
| — | | — | | — | | 19 | | 11 | | — | | — | | — | | — | | 30 | | 61 | | — | |
| 13 | | 1 | | 715 | | | | | | | | 2 | | 2 | | 1 | | 1 | | 3,288 | | | |
| — | 2 | 2 | — | 58 | 322 | 67 | 44 | 34 | 1 | — | — | — | 1 | 1 | 2 | — | 195 | 858 | 440 | 159 | 136 | | |
| — | | — | | — | | 17 | | 10 | | — | | — | | — | | — | | 23 | | 46 | | — | |
| 4 | | — | | 583 | | | | | | | | 1 | | — | | 1 | | 1 | | 1,983 | | | |
| 7 | 2 | — | 1 | 19 | 44 | 14 | 16 | 20 | — | 1 | 1 | 1 | — | — | 13 | 1 | 108 | 543 | 309 | 109 | 128 | | |
| — | | — | | — | | 2 | | 1 | | — | | — | | — | | — | | 7 | | 15 | | — | |
| 9 | | 1 | | 132 | | | | | | | | 1 | | 2 | | — | | — | | 1,305 | | | |

Tab.
DE ÅR 1877 UTFLYTTADES UPPGIFNA

| 1. | 2. | 3. | 4. | 5. | 6. | 7. | 8. | 9. | 10. | 11. | 12. | 13. | 14. | 15. | 16. | 17. | 18. | 19. | 20. | 21. | 22. | 23. | 24. | 25. | 26. | 27. | 28. | 29. |
|-------------------------------|--------------|----------------------|------------|-------------------|--------------|------------|----------------------|------------|-----------------------|------------|------------|----------------------|-----------------------------|-------------------|-----------|------------|----------------------|------------|-------------------|------------------------|----------------------|-----------|-------------------|------------|----------------------|-----------|-------------------|----------|
| Från | Norge. | | | | Danmark. | | | | Finland och Ryssland. | | | | Nederländerna och Tyskland. | | | | England. | | | Frankrike och Italien. | | | | | | | | |
| | Gifva par. | Ensamme öfver 15 år. | | Barn under 15 år. | | Gifva par. | Ensamme öfver 15 år. | | Barn under 15 år. | | Gifva par. | Ensamme öfver 15 år. | | Barn under 15 år. | | Gifva par. | Ensamme öfver 15 år. | | Barn under 15 år. | Gifva par. | Ensamme öfver 15 år. | | Barn under 15 år. | Gifva par. | Ensamme öfver 15 år. | | Barn under 15 år. | |
| | | m. | q. | m. | q. | | m. | q. | m. | q. | | m. | q. | m. | q. | | m. | q. | | | m. | q. | | | m. | q. | | m. |
| Stockholms stad | — | 9 | 3 | — | — | 2 | 22 | 11 | — | 1 | 8 | 70 | 43 | 4 | 7 | 5 | 22 | 9 | 4 | 4 | — | 11 | 4 | 1 | — | 4 | 4 | — |
| Stockholms län | — | 2 | 1 | — | — | — | — | — | — | — | 3 | 3 | 7 | 5 | 3 | 1 | 1 | 1 | — | 2 | — | — | 2 | — | — | — | — | — |
| Uppsala d:o | 1 | 1 | — | 2 | — | — | 1 | 2 | 1 | — | 1 | 1 | 1 | 5 | 1 | — | 1 | — | — | — | — | — | 1 | — | — | — | — | — |
| Södermanlands d:o | — | 5 | — | — | — | — | — | 1 | — | — | 2 | 3 | 1 | 4 | 1 | — | 1 | — | — | — | — | — | — | — | — | — | 1 | — |
| Östergötlands d:o | 2 | 8 | 6 | 3 | 3 | — | 5 | 3 | 1 | — | 3 | 12 | 9 | — | 3 | 1 | 2 | 1 | — | — | — | 1 | 1 | — | — | 1 | 2 | — |
| Jönköpings d:o | — | — | — | — | — | 1 | 1 | 11 | 1 | — | 1 | 2 | 1 | 1 | 1 | — | 8 | 5 | — | 1 | — | — | — | — | — | — | — | — |
| Kronobergs d:o | — | 5 | — | — | — | 12 | 12 | 60 | 17 | 18 | — | 1 | — | — | — | 2 | 34 | 34 | 2 | 1 | — | 1 | 1 | — | — | — | — | — |
| Kalmar d:o | — | 12 | 1 | — | — | 3 | 14 | 11 | 7 | 6 | — | 4 | 4 | — | — | 1 | 28 | 24 | 4 | 4 | — | 7 | 2 | — | 1 | — | 1 | — |
| Gotlands d:o | — | 1 | — | — | — | — | 1 | 1 | — | — | — | 2 | 1 | — | — | 2 | 3 | — | 7 | 4 | — | 1 | — | — | — | — | — | — |
| Blekinge d:o | — | 2 | — | — | — | — | 15 | 36 | 1 | — | — | 1 | 1 | — | — | 1 | 31 | 51 | 2 | 1 | — | 2 | 1 | — | 1 | — | — | — |
| Kristianstads d:o | — | 5 | 1 | — | — | 16 | 172 | 135 | 35 | 24 | 2 | 5 | — | 1 | — | 2 | 16 | 17 | 2 | 3 | — | 2 | — | — | — | — | — | — |
| Malmöhus d:o | — | 13 | 3 | 2 | 3 | 35 | 312 | 332 | 36 | 57 | — | 7 | 2 | — | — | 4 | 57 | 28 | 5 | 6 | — | 6 | — | 1 | — | 4 | 2 | — |
| Hallands d:o | 3 | 3 | — | 4 | 8 | 4 | 30 | 43 | 1 | 1 | — | — | 1 | — | — | — | 3 | 6 | — | 2 | — | 1 | 1 | — | — | 1 | — | — |
| Göteborgs och Bohus d:o | 51 | 178 | 151 | 57 | 56 | 4 | 32 | 40 | 1 | 3 | 2 | 5 | 4 | 3 | 2 | 5 | 24 | 24 | 6 | 6 | 2 | 12 | 2 | 1 | — | — | — | — |
| Elfsborgs d:o | 37 | 140 | 169 | 30 | 39 | — | 7 | 4 | — | — | 1 | — | 2 | — | — | — | 1 | 8 | 1 | — | — | 3 | — | — | — | — | — | — |
| Skaraborgs d:o | 10 | 26 | 6 | 8 | 7 | — | 1 | 3 | 1 | — | 2 | 2 | 1 | 6 | 6 | — | 4 | 3 | — | — | — | 1 | — | — | — | — | — | — |
| Vermlands d:o | 32 | 160 | 195 | 48 | 37 | — | 2 | — | — | — | 1 | 6 | 3 | 1 | — | — | 3 | — | — | — | — | 3 | 1 | — | — | — | — | — |
| Örebro d:o | 2 | 4 | 5 | 3 | 3 | 1 | 6 | — | — | — | 1 | 5 | 4 | 2 | — | — | 3 | 2 | — | — | — | 1 | — | — | — | 1 | — | — |
| Vestmanlands d:o | 2 | 5 | 2 | 1 | 1 | 1 | — | — | — | — | 2 | 5 | 3 | 1 | 1 | — | 1 | — | — | — | — | 1 | — | — | — | — | 1 | — |
| Kopparbergs d:o | — | 3 | 3 | — | — | — | — | — | — | — | 4 | 5 | 4 | 4 | 3 | — | — | — | — | — | — | — | — | — | — | — | — | — |
| Gefleborgs d:o | — | 4 | 1 | — | 4 | — | — | 1 | — | — | 3 | 4 | 3 | 1 | 6 | — | 3 | 1 | — | — | — | 3 | — | — | — | — | — | — |
| Vesternorrlands d:o | 1 | 3 | 2 | 1 | 1 | 1 | — | — | 1 | 1 | — | 1 | 4 | 1 | 1 | — | 3 | — | — | — | — | — | — | — | — | — | — | — |
| Jemtlands d:o | 2 | 4 | 1 | 1 | — | — | — | — | — | — | — | — | — | — | — | — | — | — | — | — | — | — | — | — | — | — | — | — |
| Vesterbottens d:o | 1 | 4 | 2 | 2 | 1 | — | — | — | — | — | — | — | — | — | — | — | — | — | — | — | — | 1 | — | — | — | — | — | — |
| Norrbottnens d:o | 5 | 17 | 9 | 5 | 4 | — | — | — | — | — | 4 | 1 | 18 | 3 | 1 | — | — | — | — | — | — | — | — | — | — | — | — | — |
| Från hela Riket | 149 | 614 | 561 | 167 | 167 | 80 | 633 | 694 | 103 | 111 | 40 | 145 | 117 | 42 | 36 | 24 | 249 | 214 | 33 | 34 | 2 | 57 | 16 | 3 | 2 | 11 | 11 | — |
| Deraf gifta | — | 3 | 16 | — | — | — | 4 | 17 | — | — | — | — | 14 | — | — | — | 2 | 4 | — | — | — | — | 1 | — | — | — | 1 | — |
| Summa personer | 1,807 | | | | 1,701 | | | | 420 | | | | 578 | | | | 80 | | | 26 | | | | | | | | |
| Deraf | | | | | | | | | | | | | | | | | | | | | | | | | | | | |
| från Landsbygden | 136 | 533 | 523 | 153 | 149 | 48 | 361 | 393 | 60 | 56 | 22 | 47 | 43 | 26 | 21 | 11 | 127 | 141 | 20 | 20 | — | 25 | 7 | — | 1 | 1 | 4 | — |
| deraf gifta | — | 3 | 10 | — | — | — | 4 | 10 | — | — | — | — | 10 | — | — | — | 1 | 2 | — | — | — | — | 1 | — | — | — | — | — |
| Summa personer | 1,630 | | | | 966 | | | | 181 | | | | 330 | | | | 32 | | | 7 | | | | | | | | |
| från Städerna | 13 | 81 | 38 | 14 | 18 | 32 | 272 | 301 | 43 | 55 | 18 | 98 | 74 | 16 | 15 | 13 | 122 | 73 | 13 | 14 | 2 | 32 | 9 | 3 | 1 | 10 | 7 | — |
| deraf gifta | — | — | 6 | — | — | — | — | 7 | — | — | — | — | 4 | — | — | — | 1 | 2 | — | — | — | — | — | — | — | — | 1 | — |
| Summa personer | 177 | | | | 735 | | | | 239 | | | | 248 | | | | 48 | | | 19 | | | | | | | | |

N:o 23 B.

UTRIKES BESTÄMMELSEORT, LÄNSVIS.

| 30. | 31. | 32. | 33. | 34. | 35. | 36. | 37. | 38. | 39. | 40. | 41. | 42. | 43. | 44. | 45. | 46. | 47. | 48. | 49. | 50. | 51. | 52. | 53. | 54. | 55. | 56. | 57. | 1. | |
|-----------|-------------------------------|------------|-----|---------------------------------|-------------------------|---------------------------------|------------|---------------------------------|-----|-------------------------|-----|---------------------------------|----------------------------|-----------|----------|---------------------|-------------|---------------------------------|-----|-------------------------|------------|----------------------------|-----|-------------------------|-------|-----|------|----------------------|--------------------------|
| Portugal. | Amerika. | | | | | Afrika. | | Australien. | | | | Brasilien. | | Egypten. | Persien. | Vänsekap-
öarne. | Ouppgifven. | | | | | Summa. | | | | | Från | | |
| | En-
sam
öfver
15 år. | Gifva par. | | En-
samme
öfver
15 år. | Barn
under
15 år. | En-
samme
öfver
15 år. | Gifva par. | En-
samme
öfver
15 år. | | Barn
under
15 år. | | En-
samme
öfver
15 år. | Ensamme
öfver
15 år. | | | | Gifva par. | En-
samme
öfver
15 år. | | Barn
under
15 år. | Gifva par. | Ensamme
öfver
15 år. | | Barn
under
15 år. | | | | | |
| | | m. | m. | | | | | q. | m. | q. | m. | | q. | | | | | m. | q. | | | m. | q. | q. | q. | q. | | m. | q. |
| — | 1 | 21 | 18 | 4 | 5 | 1 | — | — | 1 | — | — | — | — | — | — | 1 | — | 1 | 7 | 1 | — | — | 17 | 168 | 94 | 13 | 17 | Stockholms stad. | |
| — | 2 | 7 | 5 | 5 | 2 | — | — | — | 1 | — | — | — | — | — | — | — | 1 | — | — | — | — | — | 6 | 14 | 17 | 10 | 7 | Stockholms län. | |
| — | — | 5 | 3 | 1 | — | — | — | — | — | — | — | — | — | — | — | — | — | — | — | — | — | — | 2 | 9 | 7 | 9 | 1 | Uppsala d.o. | |
| — | 3 | 9 | 3 | 1 | 4 | — | — | — | — | — | — | — | — | — | — | — | — | — | — | — | — | — | 5 | 18 | 6 | 5 | 5 | Södermanlands d.o. | |
| — | 25 | 65 | 87 | 33 | 28 | — | — | — | — | — | — | — | — | — | — | — | — | — | — | — | — | — | 31 | 94 | 109 | 37 | 34 | Östergötlands d.o. | |
| — | 23 | 65 | 84 | 40 | 25 | — | — | — | — | — | — | — | — | — | — | — | — | — | 1 | — | — | — | 25 | 77 | 101 | 42 | 27 | Jönköpings d.o. | |
| — | 15 | 48 | 67 | 17 | 23 | — | — | 1 | 2 | — | 1 | — | — | — | — | — | — | — | — | — | — | — | 30 | 103 | 162 | 37 | 42 | Kronobergs d.o. | |
| — | 24 | 79 | 85 | 38 | 37 | 1 | 2 | — | — | — | — | — | — | — | — | — | — | — | — | — | — | — | 29 | 145 | 130 | 49 | 47 | Kalmar d.o. | |
| — | 6 | 17 | 24 | 6 | 6 | — | — | 1 | 1 | 1 | 1 | 1 | — | — | — | — | — | — | — | — | — | — | 9 | 26 | 27 | 14 | 11 | Gotlands d.o. | |
| — | 8 | 32 | 24 | 6 | 8 | — | — | — | — | — | — | — | — | — | — | — | — | — | — | — | — | — | 10 | 83 | 113 | 9 | 9 | Blekinge d.o. | |
| 1 | 18 | 108 | 85 | 35 | 25 | — | — | — | 3 | 1 | — | — | — | — | — | — | — | — | — | — | — | — | 38 | 312 | 239 | 73 | 52 | Kristianstads d.o. | |
| — | 13 | 54 | 38 | 19 | 23 | — | 1 | — | 2 | 1 | — | — | — | 1 | — | — | — | — | 1 | 13 | 1 | 2 | 4 | 53 | 468 | 409 | 65 | 93 | Malmöhus d.o. |
| — | 15 | 53 | 52 | 17 | 17 | — | — | — | 1 | — | — | — | — | — | — | — | — | — | — | — | — | — | 22 | 92 | 103 | 22 | 28 | Hallands d.o. | |
| — | 8 | 23 | 24 | 8 | 7 | — | 1 | — | 2 | — | — | — | — | — | — | — | — | — | — | 1 | — | — | — | 72 | 277 | 246 | 76 | 74 | Göteborgs och Bohus d.o. |
| — | 17 | 63 | 69 | 19 | 20 | — | — | — | 1 | — | — | — | — | — | — | — | — | — | — | — | — | — | 55 | 215 | 252 | 50 | 59 | Elfsborgs d.o. | |
| — | 10 | 34 | 27 | 17 | 16 | — | — | — | — | — | — | — | — | — | — | — | — | — | — | — | — | — | 22 | 68 | 40 | 32 | 29 | Skaraborgs d.o. | |
| — | 13 | 54 | 70 | 16 | 16 | — | — | — | 2 | — | — | — | — | — | — | — | — | — | — | — | — | — | 46 | 230 | 269 | 65 | 53 | Vermlands d.o. | |
| — | 8 | 26 | 32 | 6 | 11 | — | — | — | — | — | — | — | — | — | — | — | — | — | — | — | — | — | 12 | 46 | 43 | 11 | 14 | Örebro d.o. | |
| — | 3 | 9 | 4 | 1 | 2 | — | — | — | — | — | — | — | — | — | — | — | — | — | — | — | — | — | 8 | 21 | 10 | 3 | 4 | Vestmanlands d.o. | |
| — | 21 | 42 | 23 | 25 | 21 | — | — | — | — | — | — | — | — | — | — | — | — | — | — | — | — | — | 25 | 50 | 31 | 29 | 24 | Kopparbergs d.o. | |
| — | 10 | 23 | 21 | 3 | 2 | 1 | 1 | — | — | — | — | — | 2 | 1 | — | — | — | — | — | — | — | — | 13 | 40 | 29 | 4 | 12 | Gefleborgs d.o. | |
| — | 3 | 5 | 2 | 1 | 5 | 1 | — | — | — | — | — | — | — | — | — | — | — | — | — | — | — | — | 5 | 13 | 8 | 4 | 8 | Vesternorrlands d.o. | |
| — | 7 | 11 | 9 | 4 | 5 | — | — | — | — | — | — | — | — | — | — | — | — | — | — | — | — | — | 9 | 15 | 10 | 5 | 5 | Jemtlands d.o. | |
| — | 1 | 5 | 1 | — | — | — | — | — | — | — | — | — | — | — | — | — | — | — | — | — | — | — | 2 | 10 | 3 | 2 | 1 | Vesterbottens d.o. | |
| — | 10 | 17 | 10 | 6 | 15 | — | — | — | — | — | — | — | — | — | — | — | — | — | — | — | — | — | 19 | 35 | 37 | 14 | 20 | Norrbottnens d.o. | |
| 1 | 264 | 875 | 867 | 328 | 323 | 4 | 5 | 2 | 16 | 3 | 2 | 1 | 2 | 2 | 1 | 1 | 1 | 2 | 22 | 2 | 2 | 4 | 565 | 2,629 | 2,495 | 680 | 676 | | |
| — | — | — | 17 | 42 | — | — | — | — | — | 1 | — | — | — | — | — | — | — | — | — | — | — | — | — | — | 27 | 95 | — | — | |
| 1 | 2,921 | | | | | 9 | | 26 | | | | 4 | | 1 1 1 | | | 34 | | | | | 7,610 | | | | | | | |
| 1 | 238 | 773 | 765 | 298 | 302 | 2 | 4 | 2 | 11 | 2 | 2 | 1 | — | — | 1 | — | 1 | — | 5 | — | — | — | 458 | 1,886 | 1,884 | 559 | 549 | | |
| — | — | — | 15 | 41 | — | — | — | — | — | 1 | — | — | — | — | — | — | — | — | — | — | — | — | — | — | 24 | 74 | — | — | |
| 1 | 2,614 | | | | | 6 | | 20 | | | | — | | 1 — 1 | | | 5 | | | | | 5,794 | | | | | | | |
| — | 26 | 102 | 102 | 30 | 21 | 2 | 1 | — | 5 | 1 | — | — | 2 | 2 | — | 1 | — | 2 | 17 | 2 | 2 | 4 | 107 | 743 | 611 | 121 | 127 | | |
| — | — | — | 2 | 1 | — | — | — | — | — | — | — | — | — | — | — | — | — | — | — | — | — | — | — | — | 3 | 21 | — | — | |
| — | 307 | | | | | 3 | | 6 | | | | 4 | | — 1 — | | | 20 | | | | | 1,816 | | | | | | | |

Tab. No 24.

FOLKMÄNGDEN EFTER ÅLDER VID SLUTET AF ÅREN 1873—1877.

| 1. | 2. | 3. | 4. | 5. | 6. | 7. | 8. | 9. | 10. | 11. | 12. | 13. | 14. | 15. | 16. | 17. | 18. |
|---|---------|---|---------|---|---------|--|---------|----------|---------|--|---------|----------|---------|----------------------|--------------|---------------|---------|
| Beräknad folk-
mängd d. 31
Dec. 1873. | | Beräknad folk-
mängd d. 31
Dec. 1874. | | Beräknad folk-
mängd d. 31
Dec. 1875. | | Beräknad folk-
mängd den 31
Dec. 1876. | | | | Beräknad folk-
mängd den 31
Dec. 1877. | | | | Antal levande födde. | | | |
| i åldern | Summa. | i åldern | Summa. | i åldern | Summa. | i åldern | Mankön. | Qvinkön. | Summa. | i åldern | Mankön. | Qvinkön. | Summa. | Födelse-
år. | Man-
kön. | Qvin-
kön. | Summa. |
| | | | | år | | år | | | | år | | | | | | | |
| | | | | 0—1 | 121,072 | 0—1 | 61,964 | 59,698 | 121,662 | 0—1 | 63,885 | 61,639 | 125,524 | 1877... | 71,130 | 67,346 | 138,476 |
| | | | | 1—2 | 110,907 | 1—2 | 57,282 | 56,002 | 113,284 | 1—2 | 57,960 | 56,323 | 114,283 | 1876... | 69,758 | 66,132 | 135,890 |
| | | år | | 2—3 | 107,964 | 2—3 | 54,155 | 52,957 | 107,112 | 2—3 | 55,232 | 54,121 | 109,353 | 1875... | 69,695 | 66,263 | 135,958 |
| år | | 0—1 | 118,843 | 3—4 | 102,404 | 3—4 | 53,105 | 51,989 | 105,094 | 3—4 | 52,598 | 51,510 | 104,108 | 1874... | 68,345 | 64,904 | 133,249 |
| 0—1 | 119,023 | 1—2 | 111,435 | 4—5 | 103,385 | 4—5 | 50,871 | 49,287 | 100,158 | 4—5 | 51,988 | 50,887 | 102,875 | 1873... | 67,430 | 64,213 | 131,643 |
| 1—2 | 108,198 | 2—3 | 104,878 | 5—6 | 93,719 | 5—6 | 51,411 | 50,249 | 101,660 | 5—6 | 49,970 | 48,419 | 98,389 | 1872... | 65,380 | 61,603 | 126,983 |
| 2—3 | 107,543 | 3—4 | 105,186 | 6—7 | 90,381 | 6—7 | 46,910 | 45,512 | 92,422 | 6—7 | 50,688 | 49,561 | 100,244 | 1871... | 65,222 | 62,111 | 127,333 |
| 3—4 | 96,730 | 4—5 | 95,019 | 7—8 | 81,315 | 7—8 | 45,074 | 44,328 | 89,402 | 7—8 | 46,365 | 44,978 | 91,343 | 1870... | 61,560 | 58,278 | 119,838 |
| 4—5 | 92,557 | 5—6 | 91,354 | 8—9 | 91,169 | 8—9 | 40,396 | 40,115 | 80,511 | 8—9 | 44,657 | 43,949 | 88,606 | 1869... | 60,166 | 57,511 | 117,677 |
| 5—6 | 83,012 | 6—7 | 82,104 | 9—10 | 98,859 | 9—10 | 45,749 | 44,680 | 90,429 | 9—10 | 40,058 | 39,804 | 79,862 | 1868... | 58,914 | 56,041 | 114,955 |
| 6—7 | 92,689 | 7—8 | 91,886 | 10—11 | 96,800 | 10—11 | 49,531 | 48,653 | 98,184 | 10—11 | 45,461 | 44,404 | 89,865 | 1867... | 66,128 | 62,704 | 128,832 |
| 7—8 | 100,246 | 8—9 | 99,522 | 11—12 | 97,322 | 11—12 | 48,270 | 47,954 | 96,224 | 11—12 | 49,269 | 48,413 | 97,682 | 1866... | 70,199 | 66,790 | 136,989 |
| 8—9 | 97,984 | 9—10 | 97,374 | 12—13 | 96,245 | 12—13 | 48,516 | 48,330 | 96,846 | 12—13 | 48,042 | 47,734 | 95,776 | 1865... | 68,587 | 65,694 | 134,281 |
| 9—10 | 98,321 | 10—11 | 97,825 | 13—14 | 92,560 | 13—14 | 46,305 | 45,899 | 92,204 | 13—14 | 48,334 | 48,128 | 96,462 | 1864... | 69,614 | 66,399 | 136,004 |
| 10—11 | 97,122 | 11—12 | 96,696 | 14—15 | 87,217 | 14—15 | 43,484 | 43,316 | 86,800 | 14—15 | 48,228 | 47,233 | 95,461 | 1863... | 68,839 | 65,440 | 134,279 |
| 11—12 | 93,341 | 12—13 | 92,980 | 15—16 | 92,545 | 15—16 | 46,274 | 45,711 | 91,985 | 15—16 | 46,156 | 45,696 | 91,852 | 1862... | 67,415 | 64,169 | 131,584 |
| 12—13 | 87,984 | 13—14 | 87,654 | 16—17 | 92,036 | 16—17 | 46,159 | 45,235 | 91,394 | 16—17 | 43,322 | 43,103 | 86,425 | 1861... | 64,593 | 62,041 | 126,634 |
| 13—14 | 93,379 | 14—15 | 93,037 | 17—18 | 89,500 | 17—18 | 44,519 | 44,287 | 88,806 | 17—18 | 46,043 | 45,464 | 91,507 | 1860... | 68,021 | 65,141 | 133,162 |
| 14—15 | 92,978 | 15—16 | 92,594 | 18—19 | 80,728 | 18—19 | 40,003 | 40,027 | 80,030 | 18—19 | 45,897 | 44,936 | 90,833 | 1859... | 67,549 | 64,056 | 131,605 |
| 15—16 | 90,585 | 16—17 | 90,145 | 19—20 | 76,475 | 19—20 | 37,841 | 37,897 | 75,738 | 19—20 | 44,219 | 43,969 | 88,188 | 1858... | 65,757 | 63,282 | 129,039 |
| 16—17 | 81,956 | 17—18 | 81,464 | 20—21 | 75,644 | 20—21 | 37,722 | 37,121 | 74,843 | 20—21 | 39,647 | 39,707 | 79,354 | 1857... | 61,060 | 58,289 | 119,349 |
| 17—18 | 77,843 | 18—19 | 77,269 | 21—22 | 78,793 | 21—22 | 38,934 | 39,038 | 77,972 | 21—22 | 37,504 | 37,597 | 75,101 | 1856... | 58,948 | 56,134 | 115,082 |
| 18—19 | 77,217 | 19—20 | 76,543 | 22—23 | 70,246 | 22—23 | 34,469 | 34,994 | 69,463 | 22—23 | 37,406 | 36,841 | 74,247 | 1855... | 59,153 | 56,919 | 115,072 |
| 19—20 | 80,549 | 20—21 | 79,770 | 23—24 | 64,656 | 23—24 | 31,667 | 32,339 | 64,006 | 23—24 | 38,609 | 38,776 | 77,385 | 1854... | 61,306 | 58,801 | 120,107 |
| 20—21 | 71,982 | 21—22 | 71,150 | 24—25 | 66,721 | 24—25 | 32,556 | 33,494 | 66,050 | 24—25 | 34,173 | 34,736 | 68,909 | 1853... | 56,904 | 54,503 | 111,407 |
| 21—22 | 66,321 | 22—23 | 65,489 | 25—26 | 65,593 | 25—26 | 31,590 | 33,344 | 64,934 | 25—26 | 31,394 | 32,062 | 63,456 | 1852... | 56,644 | 52,661 | 108,305 |
| 22—23 | 68,342 | 23—24 | 67,491 | 26—27 | 66,536 | 26—27 | 31,891 | 34,030 | 65,921 | 26—27 | 32,238 | 33,219 | 65,507 | 1851... | 56,896 | 54,169 | 111,065 |
| 23—24 | 67,234 | 24—25 | 66,403 | 27—28 | 60,609 | 27—28 | 28,790 | 31,230 | 60,020 | 27—28 | 31,337 | 33,085 | 64,422 | 1850... | 56,590 | 53,809 | 110,399 |
| 24—25 | 68,160 | 25—26 | 67,329 | 28—29 | 56,667 | 28—29 | 27,022 | 29,145 | 56,167 | 28—29 | 31,655 | 33,763 | 65,418 | 1849... | 57,248 | 55,056 | 112,304 |
| 25—26 | 62,099 | 26—27 | 61,307 | 29—30 | 55,090 | 29—30 | 26,226 | 28,404 | 54,630 | 29—30 | 28,587 | 30,974 | 59,561 | 1848... | 52,447 | 50,077 | 102,524 |
| 26—27 | 57,971 | 27—28 | 57,275 | 30—31 | 57,887 | 30—31 | 27,171 | 30,239 | 57,410 | 30—31 | 26,833 | 28,942 | 55,775 | 1847... | 50,898 | 48,281 | 99,179 |
| 27—28 | 56,326 | 28—29 | 55,679 | 31—32 | 60,033 | 31—32 | 28,320 | 31,209 | 59,529 | 31—32 | 26,047 | 28,206 | 54,253 | 1846... | 51,252 | 48,451 | 99,703 |
| 28—29 | 59,137 | 29—30 | 58,488 | 32—33 | 56,024 | 32—33 | 26,419 | 29,122 | 55,541 | 32—33 | 26,999 | 30,026 | 57,025 | 1845... | 52,582 | 51,078 | 103,660 |
| 29—30 | 61,281 | 30—31 | 60,605 | | | | | | | 33—34 | 28,126 | 30,989 | 59,115 | 1844... | 53,435 | 51,258 | 104,693 |
| 30—31 | 57,237 | 31—32 | 56,595 | | | | | | | 34—35 | 26,221 | 28,913 | 55,134 | 1843... | 50,795 | 48,359 | 99,154 |

Tab. No 24. (Forts.)

FOLKMÄNGDEN EFTER ÅLDER VID SLUTET AF ÅREN 1873—1877.

| 1. | 2. | 3. | 4. | 5. | 6. | 7. | 8. | 9. | 10. | 11. | 12. | 13. | 14. | 15. | 16. | 17. | 18. |
|-------------------------------------|--------|-------------------------------------|--------|-------------------------------------|--------|--------------------------------------|---------|----------|--------|--------------------------------------|---------|----------|--------|----------------------|----------|-----------|---------|
| Beräknad folkmängd d. 31 Dec. 1873. | | Beräknad folkmängd d. 31 Dec. 1874. | | Beräknad folkmängd d. 31 Dec. 1875. | | Beräknad folkmängd den 31 Dec. 1876. | | | | Beräknad folkmängd den 31 Dec. 1877. | | | | Antal levande fødte. | | | |
| i åldern | Summa. | i åldern | Summa. | i åldern | Summa. | i åldern | Mankön. | Qvinkön. | Summa. | i åldern | Mankön. | Qvinkön. | Summa. | Födelse-år. | Man-kön. | Qvin-kön. | Summa. |
| år | | år | | år | | år | | | | år | | | | | | | |
| 31—32 | 58,378 | 32—33 | 57,777 | 33—34 | 57,206 | 34—35 | 26,665 | 30,061 | 56,726 | 35—36 | 26,477 | 29,849 | 56,326 | 1842... | 51,470 | 49,506 | 100,976 |
| 32—33 | 54,965 | 33—34 | 54,372 | 34—35 | 53,816 | 35—36 | 25,072 | 28,260 | 53,332 | 36—37 | 24,874 | 28,018 | 52,892 | 1841... | 48,802 | 46,932 | 95,734 |
| 33—34 | 57,155 | 34—35 | 56,548 | 35—36 | 55,955 | 36—37 | 26,424 | 29,100 | 55,524 | 37—38 | 26,224 | 28,866 | 55,090 | 1840... | 50,268 | 47,892 | 98,160 |
| 34—35 | 52,269 | 35—36 | 51,676 | 36—37 | 51,133 | 37—38 | 23,884 | 26,788 | 50,672 | 38—39 | 23,699 | 26,566 | 50,265 | 1839... | 46,685 | 44,678 | 91,363 |
| 35—36 | 49,946 | 36—37 | 49,406 | 37—38 | 48,880 | 38—39 | 22,744 | 25,694 | 48,438 | 39—40 | 22,542 | 25,470 | 48,012 | 1838... | 46,140 | 44,425 | 90,565 |
| 36—37 | 51,809 | 37—38 | 51,237 | 38—39 | 50,673 | 39—40 | 23,883 | 26,296 | 50,179 | 40—41 | 23,665 | 26,081 | 49,746 | 1837... | 48,246 | 46,370 | 94,616 |
| 37—38 | 53,567 | 38—39 | 52,957 | 39—40 | 52,371 | 40—41 | 24,502 | 27,332 | 51,834 | 41—42 | 24,295 | 27,135 | 51,430 | 1836... | 49,588 | 47,269 | 96,857 |
| 38—39 | 55,436 | 39—40 | 54,814 | 40—41 | 54,182 | 41—42 | 25,431 | 28,208 | 53,639 | 42—43 | 25,213 | 27,983 | 53,196 | 1835... | 50,172 | 47,972 | 98,144 |
| 39—40 | 55,767 | 40—41 | 55,106 | 41—42 | 54,456 | 42—43 | 25,518 | 28,391 | 53,909 | 43—44 | 25,251 | 28,147 | 53,398 | 1834... | 51,293 | 48,938 | 100,231 |
| 40—41 | 55,143 | 41—42 | 54,496 | 42—43 | 53,866 | 43—44 | 25,416 | 27,902 | 53,318 | 44—45 | 25,154 | 27,680 | 52,834 | 1833... | 51,316 | 48,993 | 100,309 |
| 41—42 | 49,498 | 42—43 | 48,934 | 43—44 | 48,339 | 44—45 | 22,916 | 24,919 | 47,835 | 45—46 | 22,668 | 24,715 | 47,383 | 1832... | 46,036 | 43,826 | 89,862 |
| 42—43 | 46,226 | 43—44 | 45,686 | 44—45 | 45,113 | 45—46 | 21,185 | 23,430 | 44,615 | 46—47 | 20,928 | 23,224 | 44,152 | 1831... | 45,374 | 42,879 | 88,253 |
| 43—44 | 49,096 | 44—45 | 48,504 | 45—46 | 47,924 | 46—47 | 22,447 | 24,961 | 47,408 | 47—48 | 22,196 | 24,751 | 46,947 | 1830... | 48,469 | 46,157 | 94,626 |
| 44—45 | 50,755 | 45—46 | 50,155 | 46—47 | 49,561 | 47—48 | 23,194 | 25,827 | 49,021 | 48—49 | 22,927 | 25,665 | 48,532 | 1829... | 50,838 | 48,650 | 99,488 |
| 45—46 | 47,962 | 46—47 | 47,386 | 47—48 | 46,762 | 48—49 | 21,684 | 24,529 | 46,213 | 49—50 | 21,404 | 24,303 | 45,707 | 1828... | 48,635 | 46,719 | 95,354 |
| 46—47 | 44,534 | 47—48 | 43,941 | 48—49 | 43,287 | 49—50 | 20,296 | 22,455 | 42,751 | 50—51 | 20,010 | 22,224 | 42,234 | 1827... | 45,035 | 43,103 | 88,138 |
| 47—48 | 49,244 | 48—49 | 48,605 | 49—50 | 47,895 | 50—51 | 22,212 | 25,105 | 47,317 | 51—52 | 21,887 | 24,849 | 46,736 | 1826... | 49,614 | 47,511 | 97,125 |
| 48—49 | 50,694 | 49—50 | 50,032 | 50—51 | 49,271 | 51—52 | 22,953 | 25,698 | 48,651 | 52—53 | 22,606 | 25,424 | 48,030 | 1825... | 51,095 | 49,220 | 100,315 |
| 49—50 | 47,070 | 50—51 | 46,383 | 51—52 | 45,588 | 52—53 | 21,112 | 23,822 | 44,934 | 53—54 | 20,776 | 23,525 | 44,301 | 1824... | 47,793 | 45,784 | 93,577 |
| 50—51 | 49,005 | 51—52 | 48,283 | 52—53 | 47,477 | 53—54 | 22,109 | 24,654 | 46,763 | 54—55 | 21,758 | 24,347 | 46,105 | 1823... | 50,187 | 48,072 | 98,259 |
| 51—52 | 46,277 | 52—53 | 45,552 | 53—54 | 44,759 | 54—55 | 20,467 | 23,571 | 44,038 | 55—56 | 20,087 | 23,258 | 43,345 | 1822... | 48,242 | 46,067 | 94,309 |
| 52—53 | 43,916 | 53—54 | 43,218 | 54—55 | 42,448 | 55—56 | 19,788 | 21,924 | 41,712 | 56—57 | 19,415 | 21,616 | 41,031 | 1821... | 47,156 | 44,916 | 92,072 |
| 53—54 | 39,620 | 54—55 | 38,941 | 55—56 | 38,207 | 56—57 | 17,420 | 20,050 | 37,470 | 57—58 | 17,074 | 19,756 | 36,830 | 1820... | 43,514 | 41,327 | 84,841 |
| 54—55 | 37,504 | 55—56 | 36,803 | 56—57 | 36,056 | 57—58 | 16,497 | 18,854 | 35,351 | 58—59 | 16,146 | 18,533 | 34,679 | 1819... | 43,168 | 41,082 | 84,250 |
| 55—56 | 37,713 | 56—57 | 37,001 | 57—58 | 36,208 | 58—59 | 16,408 | 19,069 | 35,477 | 59—60 | 16,053 | 18,713 | 34,766 | 1818... | 43,971 | 41,743 | 85,714 |
| 56—57 | 35,345 | 57—58 | 34,633 | 58—59 | 33,807 | 59—60 | 15,158 | 17,885 | 33,043 | 60—61 | 14,778 | 17,521 | 32,299 | 1817... | 42,743 | 41,078 | 83,821 |
| 57—58 | 36,191 | 58—59 | 35,435 | 59—60 | 34,552 | 60—61 | 15,378 | 18,351 | 33,729 | 61—62 | 14,969 | 17,967 | 32,936 | 1816... | 44,765 | 42,879 | 87,644 |
| 58—59 | 34,408 | 59—60 | 33,616 | 60—61 | 32,715 | 61—62 | 14,432 | 17,449 | 31,881 | 62—63 | 14,023 | 17,055 | 31,078 | 1815... | 43,581 | 41,658 | 85,239 |
| 59—60 | 29,924 | 60—61 | 29,165 | 61—62 | 28,333 | 62—63 | 12,499 | 15,076 | 27,575 | 63—64 | 12,117 | 14,712 | 26,829 | 1814... | 38,650 | 37,187 | 75,837 |
| 60—61 | 25,422 | 61—62 | 24,665 | 62—63 | 23,844 | 63—64 | 10,340 | 12,750 | 23,090 | 64—65 | 9,961 | 12,390 | 22,351 | 1813... | 36,850 | 35,171 | 72,021 |
| 61—62 | 28,551 | 62—63 | 27,717 | 63—64 | 26,791 | 64—65 | 11,560 | 14,413 | 25,973 | 65—66 | 11,131 | 14,008 | 25,139 | 1812... | 41,401 | 39,678 | 81,079 |
| 62—63 | 28,729 | 63—64 | 27,839 | 64—65 | 26,841 | 65—66 | 11,479 | 14,488 | 25,967 | 66—67 | 11,018 | 14,004 | 25,022 | 1811... | 43,291 | 41,571 | 84,862 |
| 63—64 | 25,805 | 64—65 | 24,950 | 65—66 | 24,033 | 66—67 | 10,307 | 12,869 | 23,176 | 67—68 | 9,868 | 12,383 | 22,251 | 1810... | 40,459 | 38,457 | 78,916 |
| 64—65 | 19,596 | 65—66 | 18,801 | 66—67 | 17,955 | 67—68 | 7,347 | 9,804 | 17,151 | 68—69 | 6,964 | 9,405 | 16,369 | 1809... | 32,629 | 31,671 | 64,300 |
| 65—66 | 19,992 | 66—67 | 19,170 | 67—68 | 18,273 | 68—69 | 7,620 | 9,838 | 17,458 | 69—70 | 7,253 | 9,430 | 16,683 | 1808... | 37,899 | 36,064 | 73,963 |

Tab. N:o 24. (Forts.)
FOLKMÄNGDEN EFTER ÅLDER VID SLUTET AF ÅREN 1873—1877.

| 1. | 2. | 3. | 4. | 5. | 6. | 7. | 8. | 9. | 10. | 11. | 12. | 13. | 14. | 15. | 16. | 17. | 18. |
|---|-----------|---|-----------|---|-----------|---|-----------|-----------|---|------------------|-----------|-----------|-----------------------|-----------------|--------------|---------------|--------|
| Beräknad folk-
mängd d. 31
Dec. 1873. | | Beräknad folk-
mängd d. 31
Dec. 1874. | | Beräknad folk-
mängd d. 31
Dec. 1875. | | Beräknad folkmängd den 31
Dec. 1876. | | | Beräknad folkmängd den 31
Dec. 1877. | | | | Antal lefvande födde. | | | | |
| i åldern | Summa. | i åldern | Summa. | i åldern | Summa. | i åldern | Mankön. | Qvinkön. | Summa. | i åldern | Mankön. | Qvinkön. | Summa. | Födelse-
år. | Man-
kön. | Qvin-
kön. | Summa. |
| år | | år | | | | | | | | | | | | | | | |
| 66—67 | 20,662 | 67—68 | 19,762 | 68—69 | 18,790 | 69—70 | 7,849 | 10,070 | 17,919 | 70—71 | 7,445 | 9,613 | 17,058 | 1807... | 39,069 | 36,773 | 75,842 |
| 67—68 | 18,975 | 68—69 | 18,026 | 69—70 | 17,013 | 70—71 | 7,030 | 9,038 | 16,068 | 71—72 | 6,594 | 8,573 | 15,167 | 1806... | 37,784 | 36,797 | 74,581 |
| 68—69 | 18,716 | 69—70 | 17,745 | 70—71 | 16,678 | 71—72 | 6,678 | 9,030 | 15,708 | 72—73 | 6,239 | 8,548 | 14,787 | 1805... | 39,129 | 37,423 | 76,552 |
| 69—70 | 17,899 | 70—71 | 16,871 | 71—72 | 15,789 | 72—73 | 6,256 | 8,591 | 14,847 | 73—74 | 5,826 | 8,096 | 13,922 | 1804... | 39,035 | 37,408 | 76,443 |
| 70—71 | 16,435 | 71—72 | 15,372 | 72—73 | 14,335 | 73—74 | 5,612 | 7,752 | 13,364 | 74—75 | 5,196 | 7,250 | 12,446 | 1803... | 38,204 | 36,440 | 74,644 |
| 71—72 | 16,108 | 72—73 | 15,067 | 73—74 | 14,042 | 74—75 | 5,460 | 7,591 | 13,051 | 75—76 | 5,043 | 7,079 | 12,122 | 1802... | 38,326 | 36,637 | 74,963 |
| 72—73 | 13,979 | 73—74 | 12,046 | 74—75 | 10,981 | 75—76 | 4,099 | 5,915 | 10,014 | 76—77 | 3,655 | 5,407 | 9,062 | 1801... | 36,245 | 34,384 | 70,629 |
| 73—74 | 11,160 | 74—75 | 10,176 | 75—76 | 9,129 | 76—77 | 3,372 | 4,845 | 8,217 | 77—78 | 2,950 | 4,343 | 7,293 | 1800... | 34,763 | 32,792 | 67,555 |
| 74—75 | 11,758 | 75—76 | 10,759 | 76—77 | 9,737 | 77—78 | 3,551 | 5,313 | 8,864 | 78—79 | 3,151 | 4,837 | 7,988 | 1799... | 38,666 | 36,608 | 75,274 |
| 75—76 | 10,856 | 76—77 | 9,824 | 77—78 | 8,766 | 78—79 | 3,108 | 4,713 | 7,821 | 79—80 | 2,709 | 4,246 | 6,955 | 1798... | 40,368 | 38,225 | 78,593 |
| 76—77 | 9,835 | 77—78 | 8,815 | 78—79 | 7,745 | 79—80 | 2,714 | 4,077 | 6,791 | 80—81 | 2,333 | 3,599 | 5,932 | 1797... | 41,177 | 39,197 | 80,374 |
| 77—78 | 9,143 | 78—79 | 8,151 | 79—80 | 7,159 | 80—81 | 2,467 | 3,823 | 6,290 | 81—82 | 2,133 | 3,371 | 5,504 | 1796... | 40,467 | 38,979 | 79,446 |
| 78—79 | 7,520 | 79—80 | 6,579 | 80—81 | 5,647 | 81—82 | 1,854 | 3,002 | 4,856 | 82—83 | 1,572 | 2,596 | 4,168 | 1795... | 37,398 | 35,549 | 72,947 |
| 79—80 | 6,655 | 80—81 | 5,755 | 81—82 | 4,858 | 82—83 | 1,511 | 2,606 | 4,117 | 83—84 | 1,252 | 2,224 | 3,476 | 1794... | 38,906 | 37,523 | 76,429 |
| 80—81 | 5,676 | 81—82 | 4,887 | 82—83 | 4,095 | 83—84 | 1,238 | 2,164 | 3,402 | 84—85 | 1,009 | 1,812 | 2,821 | 1793... | 39,209 | 37,824 | 77,033 |
| 81—82 | 4,978 | 82—83 | 4,261 | 83—84 | 3,548 | 84—85 | 976 | 1,951 | 2,927 | 85—86 | 784 | 1,634 | 2,418 | 1792... | 41,680 | 39,383 | 81,063 |
| 82—83 | 3,874 | 83—84 | 3,221 | 84—85 | 2,592 | 85—86 | 742 | 1,339 | 2,081 | 86—87 | 581 | 1,070 | 1,651 | 1791... | 36,695 | 34,918 | 71,613 |
| 83—84 | 3,034 | 84—85 | 2,493 | 85—86 | 1,958 | 86—87 | 514 | 1,046 | 1,560 | 87—88 | 385 | 834 | 1,219 | 1790... | 34,130 | 32,580 | 66,710 |
| 84—85 | 2,191 | 85—86 | 1,700 | 86—87 | 1,253 | 87—88 | 250 | 688 | 938 | 88—89 | 150 | 511 | 661 | 1789... | 35,883 | 34,244 | 70,127 |
| 85—86 | 1,952 | 86—87 | 1,541 | 87—88 | 1,183 | 88—89 | 259 | 663 | 922 | 89—90 | 181 | 523 | 704 | 1788... | 38,069 | 35,950 | 74,019 |
| 86—87 | 1,220 | 87—88 | 921 | 88—89 | 645 | 89—90 | 161 | 277 | 438 | Öfver}
90 år} | 268 | 691 | 959 | 1787... | 35,045 | 33,283 | 68,328 |
| 87—88 | 1,037 | 88—89 | 789 | 89—90 | 560 | Öfver}
90 år} | 280 | 801 | 1,081 | | | | | 1786... | 36,254 | 34,681 | 70,935 |
| 88—89 | 708 | 89—90 | 499 | Öfver}
90 år} | 1,049 | | | | | | | | | 1785... | 34,333 | 33,114 | 67,447 |
| 89—90 | 563 | Öfver}
90 år} | 1,106 | | | | | | | | | | | 1784... | 34,156 | 33,449 | 67,605 |
| Öfver}
90 år} | 1,079 | | | | | | | | | | | | | | | | |
| Summa | 4,297,972 | Summa | 4,341,559 | Summa | 4,383,291 | Summa | 2,151,326 | 2,278,387 | 4,429,713 | Summa | 2,180,060 | 2,304,482 | 4,484,542 | | | | |

Anm. De faktorer, som för denna tabells utarbetande tagits i beräkning, äro å ena sidan lefvande födde och inflyttade inom de särskilda åldersåren och å den andra aflidne och utflyttade likaledes efter åldersår. Med utgångspunkt från nästförtgångna årets folkmängd: 2,151,326 män och 2,278,387 kvinnor, eller tillsammans: 4,429,713, hafva dessa faktorer gifvit följande summor lefvande vid utgången af året 1877 nemligen 2,177,938 män och 2,302,754 kvinnor, eller tillsammans: 4,480,692, hvilket utgör 2,122 män och 1,728 kvinnor, eller tillsammans 3,850 personer, mindre än den i tab. N:o 1 uppgifna folkmängden. Denna skillnad hvilken för intetdera könet uppgår till ens $\frac{1}{10}$ procent, har i tabellen utproportionerats på hvarje åldersår efter dess styrka för att erhålla en sluttsumma af samtliga lefvande vid 1877 års slut öfverensstämmande med den då uppgifna folkmängden.

Offentliggjorda häften af
BIDRAG TILL SVERIGES OFFICIELA STATISTIK.

(Januari 1879.)

- A) **Befolkningsstatistik.** Årgångarne 1851—1855, 3 häften; 1856—1860, 3 häften; 1861—1869, hvardera 1 häfte; 1870, 3 häften; 1871—1877, hvardera 1 häfte.
- B) **Rättsväsendet.** Årgångarne 1857—1858, 1859—1875, hvardera i 2 häften; 1876 i 1 häfte.
Sammandrag af Justitie-Statsministerns underdåniga Embetsberättelser för åren 1830 till och med 1856, under förtgående jemförelse med senare afgifna underdåniga Berättelser: Afdelningarna I, II, III: 1.
- C) **Bergshandtering.** Årgångarne 1858—1876, hvardera 1 häfte.
- D) **Fabriker och Manufaktur.** Årgångarne 1858—1876, hvardera 1 häfte.
- E) **Inrikes Handel och Sjöfart.** Årgångarne 1858—1876, hvardera 1 häfte.
- F) **Utrikes Handel och Sjöfart.** Årgångarne 1858—1876, hvardera 1 häfte.
- G) **Fångvården.** Årgångarne 1859—1876, hvardera 1 häfte.
- H) **Kungl. Maj:ts Befallningshafvandes Femårsberättelser.** Årgångarne 1856—1860, 1861—1865, 1866—1870 och 1871—1875, hvardera 25 häften jemte Sammandrag.
- I) **Telegrafväsendet.** Årgångarne 1861—1877, hvardera 1 häfte.
- K) **Helso- och Sjukvården.**
I. Sundhets-Kollegii underdåniga Berättelse. Årgångarne 1861 jemte Öfversigt af Årsberättelserna 1851—1860, 1 häfte; 1862—1876, hvardera 1 häfte.
II. Öfverstyrelsens öfver Hospitalen underdåniga Berättelse. Årgångarne 1861, 2 häften; 1862—1876, hvardera 1 häfte.
- L) **Statens Jernvägstrafik.** Årgångarne 1862—1864, hvardera 1 häfte; 1865, 1866, hvardera 2 häften; 1867—1876, hvardera 1 häfte.
- M) **Postverket.** Årgångarne 1864 (och förutgångna år), 1865—1876, 1877: A, hvardera 1 häfte.
- N) **Jordbruk och Boskapsskötsel.**
Hushållningssällskapens Berättelser. Årgångarne 1865—1876, hvardera 24 å 26 häften jemte Sammandrag; af årgången 1877: berättelser af 20 Hushållningssällskap.
Sammandrag af Kungl. Maj:ts Befallningshafvandes Årsväxtberättelser. Årgångarne 1874—1878, hvardera 1 häfte.
- O) **Landtmäteriet.** Årgångarne 1867—1877, hvardera 1 häfte.
- P) **Folkundervisningen.** Årgången 1868, 1 häfte.
- Q) **Skogsväsendet.** Årgångarne 1870—1876, hvardera 1 häfte.
- R) **Val-statistik. I.** Riksdagsmannavalen 1872, 1 häfte.
II. Kommunala rösträtten 1871, 1 häfte.
III. Riksdagsmannavalen 1875, 1 häfte.
- S) **Allmänna Arbeten.** Årgångarne 1872—1877, hvardera 1 häfte.
- T) **Lots- och Fyrinrättningen samt Lifräddningsanstalterna å rikets kuster.** Årgångarne 1873—1877, hvardera 1 häfte.
- U) **Kommunernas fattigvård och finanser.** Årgångarne 1874 och 1875, hvardera 1 häfte.
- V) **Bränvins tillverkning och försäljning.** Tillverkningsåren 1873—1874 och 1874—1875, 1 häfte.