


BIDRAG TILL
SVERIGES OFFICIELA STATISTIK.

G) FÅNGVÅRDEN Ny följd. **IX.**

FÅNGVÅRDS-STYRELSENS
UNDERDÅNIGA BERÄTTELSE

FÖR ÅR

1867.



STOCKHOLM, 1869.
P. A. NORSTEDT & SÖNER
KONGL. BOKTRYCKARE.

INLEDNING

TILL

Bidrag till Sveriges officiella statistik. G, Fångvården. Fångvårdsstyrelsens underdåniga berättelse för år ... – Stockholm : P.A. Norstedt & söner, 1861-1911.

Täckningsår: 1859-1910 = N.F., 1-52.

Föregångare:

Styrelsens öfver fängelser och arbetsinrättningar i riket underdåniga berättelse om fångvården för år ... – Stockholm, Joh. Beckman, 1842, 1849-1860.

Täckningsår: 1838/1839, 1847-1858.

Efterföljare:

Fångvården / av Kungl. Fångvårdsstyrelsen. – Stockholm : P.A. Norstedt & söner, 1913-1948. – (Sveriges officiella statistik).

Täckningsår: 1911-1946/47.

Översiktspublikation:

Historisk statistik för Sverige. Statistiska översiktstabeller : utöver i del I och del II publicerade t.o.m. år 1950. – Stockholm : Statistiska centralbyrån, 1960.

S. 186: S. Tab. 191. Fångvården 1836-1950.


BIDRAG TILL
SVERIGES OFFICIELA STATISTIK.

G) FÅNGVÅRDEN Ny följd. **IX.**

FÅNGVÅRDS-STYRELSENS
UNDERDÅNIGA BERÄTTELSE

FÖR ÅR

1867.



STOCKHOLM, 1869.
P. A. NORSTEDT & SÖNER
KONGL. BOKTRYCKARE.

Innehållsförteckning.

Förteckning öfver Statens fängelser och arbetsinrättningar.

Underdånig berättelse.

	Sid.
Afdelning I.	Fångantalet 2.
	1:o) Fångar, häktade i följd af åtal för brott 2.
	2:o) Straffarbetsfångar..... 3.
	3:o) Fångar, som undergått »fängelse» och fängelse vid vatten och bröd..... 4.
	4:o) För försvarslöshet eller olofligt kringstrykande häktade.. 5.
	5:o) Fångar, som för bristande försvar hållits till allmänt arbete..... 6.
	6:o) Kapitulanter..... 8.
	7:o) Bysatte personer..... 9.
	8:o) Barn..... 9.
Afdelning II.	Ordningen och disciplinen samt fångpersonalens sysselsättning 10.
	1:o) Straff- och arbetsfängelserna för män..... 11.
	2:o) Straff- och arbetsfängelserna för qvinnor..... 11.
	3:o) Kronoarbets-corpsen..... 12.
Afdelning III.	Religionsvården 16.
Afdelning IV.	Helsovården 19.
Afdelning V.	Fångvårdens inkomster och utgifter 22.

Tabellbilaga.

	Sid.
Tab. N:o I.	Antalet af fångar, hvilka i följd af tilltal för brott varit under år 1867 uti Stockholms Stads häkte samt Läns- och Kronohäkten intagna..... II.
Tab. N:o II.	Antalet af Straff-arbetsfångar under loppet av år 1867..... III.
Tab. N:o III.	Antalet af fångar, som under år 1867 undergått »fängelse» samt fängelse vid vatten och bröd..... IV.
Tab. N:o IV.	Antalet af personer, hvilka för försvarslöshet och olofligt kringstrykande varit under år 1867 uti Stockholms Stads häkte samt i Läns- och Kronohäkten intagne..... V.
Tab. N:o V.	Antalet af personer, som under år 1867 för försvarslöshet hållits till allmänt arbete..... VI-VII.
Tab. N:o VI.	Antalet af personer, som under år 1867 varit vid Disciplin-Compagniet anställda..... VIII.
Tab. N:o VII.	Antalet af personer, som hållits bysatte under år 1867..... IX.
Tab. N:o VIII.	Antalet af barn, som åtföljt föräldrar i fängelse under år 1867..... X.
Tab. N:o IX.	Uppgift för år 1867 på Straff-arbetsfångarnes samt de till allmänt arbete för försvarslöshet hållne personernas födelseorter..... XI-XII.

	Sid.
Tab. N:o X. Uppgift för år 1867 på proportionsförhållandet emellan å ena sidan de i Stockholms stad och i de särskilda länen födde Straffarbetsfångarnes och till allmänt arbete för försvarslöshet hållne personernas antal samt å den andra folkmängden i nämnde orter.....	XIII.
Tab. N:o XI a. Uppgift för år 1867 på de brott, för hvilka Straffarbetsfångarna blifvit dömda.....	XIV.
Tab. N:o XI b. Uppgift för år 1867 på de brott och förseelser, för hvilka de till allmänt arbete för försvarslöshet hållne personerna samt kapitulanterna undergått bestraffning.....	XV.
Tab. N:o XII. Uppgift för år 1867 på Straff-arbetsfångarnas samt de till allmänt arbete för försvarslöshet dömda personernas ålder	XVI.
Tab. N:o XIII. Uppgift för år 1867 på Straff-arbetsfångarnes och de till allmänt arbete för försvarslöshet hållne personernas föregående stånd och yrken.....	XVII.
Tab. N:o XIV. Tabell öfver sjukdoms-förhållandet vid Straff- och Arbetsfängelser, Krono-arbetskompanier och Cellfängelser år 1867.....	XVIII.
Tab. N:o XV. Sammandrag öfver Fångvårdens inkomster enligt Kongl. Fångvårds-Styrelsens hufvudbok för år 1867.....	XX.
Tab. N:o XVI. Sammandrag af Fångvårds-utgifterna, enligt Kongl. Fångvårds-Styrelsens hufvudbok för år 1867.....	XXII.

Förteckning öfver de allmänna Fängelserna ¹⁾ och Arbetsinrättningarne.

	Antal celler.		Tiden, då fängelset uppläts till begagnande.		Fängelsets användande.
	Ljusa.	Mörka eller dunkla.	År.	Månad.	
A) Ransaknings- och Straff-fängelser:					
(Cellfängelser med få undantag, som här nedan omförmälas)					
Stockholms Stads ransakningsfängelse	147	20	1852	April	för ransakningsfångar från Stockholm.
Kronohäktet å Långholmen ²⁾	87	3	1850	Dec.	för straff-fångar från Stockholm.
d:o å Norrmalm	24	—			
Stockholms Gäldstugu-häkte (gemensamhets-häkte)	—	—	—	—	för bysatte från Stockholm.
Länsfängelset i Stockholm	90	3	1846	Dec.	för ransakningsfångar, straff-fångar och bysatte personer.
Kronohäktet i Norrtelge	16	—	1859	Okt.	
Länsfängelset i Upsala	66	5	1862	Dec.	
d:o i Nyköping	46	—	1862	Nov.	
Kronohäktet i Eskilstuna	22	—	1852	Sept.	
Länsfängelset i Linköping	102	3	1846	Dec.	
Kronohäktet i Norrköping	36	—	1862	Nov.	
Länsfängelset i Jönköping	90	5	1859	Dec.	
d:o i Wexjö	90	3	1848	Dec.	
d:o i Calmar	102	5	1852	Nov.	
d:o i Wisby	34	—	1859	Okt.	
d:o i Carlskrona	90	5	1851	Aug.	
Kronohäktet i Carlshamn	32	—	1854	Jan.	
Länsfängelset i Christianstad	90	3	1846	Dec.	
Kronohäktet i Engelholm ³⁾	8	—	1840	Jan.	
Länsfängelset i Malmö	102	5	1855	Jan.	
d:o i Halmstad	34	—	1858	Febr.	
Kronohäktet i Warberg	24	—	1856	Okt.	
d:o i Kongsbacka	12	—	1854	Juli	
Länsfängelset i Göteborg	102	5	1857	Dec.	
Kronohäktet i Uddevalla	34	—	1863	Okt.	
Länsfängelset i Wenersborg	90	5	1851	Maj	
Kronohäktet i Alingsås ⁴⁾	—	—	—	—	
Länsfängelset i Mariestad	96	6	1848	Dec.	
d:o i Carlstad	78	3	1847	Juli	
d:o i Örebro	90	5	1859	Okt.	
d:o i Westerås	66	5	1857	Juni	
d:o i Falun	66	3	1848	Okt.	
d:o i Gefle	66	3	1847	Juli	
d:o i Hernösand	54	2	1861	Dec.	
d:o i Östersund	34	—	1861	Nov.	
d:o i Umeå	24	—	1861	Okt.	
d:o i Luleå	17	—	1856	Juni	
Kronohäktet i Haparanda	16	—	1865	Sept.	
Summa	2,177	97			

¹⁾ Förutom dessa allmänna fängelser finnas, till förvarande af ransakningsfångar, *Regementsarrester* samt *Stads- och Häradshäkten*. Der Läns- och Kronohäkte finnes, begagnas detta jemväl för stadens ransakningsfångar, mot ersättning af stadsmenigheten.

²⁾ Detta häkte, förut innehållande 60 celler, har genom tillbyggnad blifvit ökad med 30 nya, hvilka under året till begagnande upplåtits.

³⁾ Detta häkte, som förutom de 8 cellerna, innehåller 5 större fångrum, är, i anseende till inredning och byggnadsätt i öfrigt, mycket olika de nyare cell-fängelserna.

⁴⁾ Gammalt gemensamhetshäkte med utrymme för 60 fångar.

	Uti Stat beräknadt fångantal.	Personalen vid 1867 års slut.
B) Gemensamhets-fängelser för Straff-arbetsfångar och till allmänt arbete dömda försvarslöse:		
Straff-fängelset i Landskrona (för män)	350	315 Lifstidsfångar.
Straff-fängelset i Warberg (för män)	360	359 Lifstidsfångar.
Straff-fängelset i Carlskrona (för män)	270	{ 177 Lifstidsfångar och 61 Straff-arbetsfångar för bestämd tid.
Straff-fängelset i Norrköping (för kvinnor)	200	{ 138 Lifstidsfångar och 66 Straff-arbetsfångar för bestämd tid.
Straff-fängelset i Göteborg (för kvinnor)	80	73 Straff-arbetsfångar för bestämd tid.
Straff- och Arbetsfängelset på Långholmen (för män)	750	{ 612 Straff arbetsfångar för bestämd tid, 93 dömda och 118 frivillige försvarslöse.
Straff- och Arbetsfängelset i Malmö (för män)	650	{ 582 Straff-arbetsfångar för bestämd tid, 74 dömda och 32 frivillige försvarslöse.
Straff- och Arbetsfängelset på Norrmalm (för kvinnor)	450	{ 252 Straff-arbetsfångar för bestämd tid, 155 dömda och 38 frivillige försvarslöse.
 C) Kronoarbets-corpsen:		
1:o Fästningsklassen, å Carlsborgs fästning	600	{ 372 dömda och 211 frivillige.
2:o Pionnierklassen, å Waxholms fästning	200	{ 150 dömda och 75 frivillige.
3:o Disciplin-Compagniet, vid Borghamn i Östergötland	150	143 man, af hvilka 75 voro frivillige.

Rättelser.

Sid. 1, raden 9 uppfifrån står: afdelningen i, läs: afdelningarne i
 » 2, » 18 » » jemförelsetabeller, läs: jemförelsetabell
 » 4, » 10 » kol. 10, står: 130 läs: 630
 » 4, » 11 » kol. 6 från slutet, står: 2,716 läs: 2,766

STORMÄGTIGSTE, ALLERNÅDIGSTE KONUNG!

Uti den *Berättelse om fångvården*, som, jemlikt meddelad föreskrift uti Fångvårds-Styrelsens Instruktion, härmed för år 1867 af Styrelsen afgifves, lemnas redogörelse för:

- 1:o) *fångantalet;*
- 2:o) *ordningen och disciplinen samt fångpersonalens sysselsättning;*
- 3:o) *religionsvården;*
- 4:o) *helsovården;*
- 5:o) *fångvårdens inkomster och utgifter.*

På sätt rubriken utvisar kommer andra afdelningen att motsvara andra och sjunde afdelningen i föregående berättelser om fångvården, hvaremot femte afdelningen kommer att upptaga de ämnen, som förut blifvit afhandlade uti särskilda afdelningar med följande rubriker: »om fängelsebyggnaderna», »fångpersonalens underhåll och beklädnad», samt »fångvårdens inkomster och utgifter.»

AFDELNINGEN 1.

Fångantalet.

För att vid redovisningen af fångpersonalen undvika den sammanblandning af olika slags fångar, som i viss mån egt rum enligt den äldre uppställningen, hvilken hufvudsakligen varit lämpad efter de olika slags fängelser eller arbetsinrättningar, fångarne tillhört, afviker förevarande afdelning väsendtligen från den motsvarande i föregående berättelser. Den nu följda uppställningen grundas på de olika förhållanden, som föranlett personernas intagande i fängelse eller vid arbetsanstalt, såsom: begången förbrytelse, saknad af s. k. laga försvar, eller försummelse att betala skuld m. m. Personalen indelas därför i följande hufvudklasser: a) personer, häktade i följd af åtal för brott, eller som för brott undergå fängelsestraff, b) häktade för försvarslöshet eller olofligt kringstrykande, samt personer, hvilka för bristande laga försvar hållas till allmänt arbete, c) för opålitlighet från värfvade corpser utstrukne soldater, som vid Disciplin-Kompaniet blifvit anställda, d) bysätte personer och e) barn, som åtföljt föräldrar i fängelse. Några af dessa hufvudklasser hafva åter underafdelningar, hvilka hvar för sig här nedan särskildt upptagas.

Tab. N:o 1. 1:o. Fångar, häktade i följd af åtal för brott.

Fångar af detta slag, hvilka under år 1867 varit i Stockholms stads häkte samt i läns- och kronohäkterna förvarade (således inberäknadt de från föregående år qvarsittande) upptagas länsvis i Tab. N:o 1, som jemväl för hela Riket utvisar, huru många af dessa fångar blifvit under året i häkte inmanade.

Följande efter sanma grunder för åren 1835, 1845, 1855, 1865 och 1867 uppgjorda jämförelsetabeller utvisar huru stor procent de häktade utgjort af folkmängden:

	1835.		1845.		1855.		1865.		1867.	
	Antal häktade.	Procent af årets folk-mängd.	Antal häktade.	Procent af årets folk-mängd.	Antal häktade.	Procent af årets folk-mängd.	Antal häktade.	Procent af årets folk-mängd.	Antal häktade.	Procent af årets folk-mängd.
Stockholms stad	2,432	2,94	1,583	1,79	2,189	2,24	2,634	1,98	2,521	1,80
Stockholms län	152	0,14	142	0,13	159	0,14	168	0,13	258	0,20
Upsala d:o	119	0,14	271	0,31	141	0,16	117	0,12	196	0,20
Södermanlands d:o	247	0,22	310	0,26	224	0,18	176	0,13	223	0,17
Östergötlands d:o	888	0,45	733	0,34	611	0,26	574	0,23	711	0,28
Jönköpings d:o	195	0,13	323	0,21	420	0,25	236	0,13	389	0,21
Kronobergs d:o	260	0,23	280	0,22	198	0,14	153	0,09	250	0,15
Calmar d:o	486	0,28	1,024	0,52	509	0,24	701	0,30	793	0,33
Gotlands d:o	60	0,15	153	0,35	91	0,19	49	0,09	105	0,19
Blekinge d:o	397	0,44	492	0,48	466	0,42	418	0,33	548	0,43
Christianstads d:o	215	0,14	281	0,16	255	0,13	292	0,13	434	0,19
Malmöhus d:o	380	0,18	448	0,19	391	0,15	450	0,15	631	0,20
Hallands d:o	175	0,19	200	0,20	275	0,25	190	0,15	379	0,30
Göteborgs d:o	344	0,22	631	0,36	1,078	0,55	1,177	0,51	1,535	0,65
Elfsborgs d:o	432	0,21	669	0,29	562	0,22	425	0,15	675	0,24
Skaraborgs d:o	1,108	0,63	843	0,45	719	0,34	455	0,19	587	0,24
Wernlands d:o	185	0,10	291	0,14	299	0,13	190	0,08	314	0,12
Örebro d:o	217	0,18	346	0,26	310	0,22	168	0,10	291	0,17
Westmanlands d:o	149	0,16	304	0,32	196	0,20	238	0,22	345	0,31
Kopparbergs d:o	122	0,09	218	0,15	146	0,09	218	0,12	360	0,20
Gefleborgs d:o	141	0,13	196	0,17	154	0,12	425	0,30	579	0,40
Wester-Norrlands d:o	146	0,18	141	0,15	131	0,12	202	0,16	318	0,24
Jemtlands d:o	36	0,08	60	0,12	58	0,10	82	0,12	77	0,11
Westerbottens d:o	53	0,10	74	0,12	69	0,09	141	0,16	279	0,31
Norrbottnens d:o	37	0,08	53	0,10	27	0,04	94	0,13	133	0,18
Summa	8,976	0,30	10,066	0,30	9,678	0,27	9,973	0,24	12,931	0,31
Häribland voro: män	7,503	0,51	8,331	0,52	7,907	0,45	8,754	0,43	11,301	0,55
kvinnor	1,473	0,09	1,685	0,10	1,771	0,09	1,219	0,06	1,630	0,08
Summa	8,976	0,30	10,066	0,30	9,678	0,27	9,973	0,24	12,931	0,31
Om härifrån afräknas de vid årets början qvarsittande	—*	—	1,289	0,04	1,042	0,03	1,424	0,03	1,282	0,03
så visar sig att de under året häktades antal utgör	—	—	8,777	0,26	8,636	0,24	8,549	0,21	11,649	0,28

* Antalet vid början af år 1835 kan ej uppgifvas.

Ann. I anseende till saknade uppgifter omfattar den nu lemnade redovisningen icke de personer, hvilka i följd af åtal varit intagne i regementsarresterna eller i häradernas och de mindre städernas häkten, utan att derefter försändas till läns- eller kronohäkte.

Här nedan meddelas uppgift på antalet af personer, som under hvardera af de sednaste tio åren blifvit, i följd af åtal för brott, i Stockholms stads häkte samt i läns- och kronohäktena inmanade:

	1858.	1859.	1860.	1861.	1862.	1863.	1864.	1865.	1866.	1867.
Antal häktade.....	7,460	7,146	7,705	7,379	7,471	7,593	7,981	8,549	10,354	11,649

Qvarvarande ransaknings- och transportfångar vid 1867 års slut voro 429 män och 48 qvinnor, eller tillhopa 477.

Bland ransakningsfångar år 1867 är inberäknad en mansperson, som under året blifvit från länshäkte förflyttad till fängelset på Långholmen, för att enligt Kongl. Maj:ts nådiga förordnande, i enskildt rum förvarad, af presterskapet förmanas till bekännelse af mord. Denne *bekännelsefånge* befanns vid årets slut kvar i nyssnämnda fängelse.

Bekännelsefångarnes antal vid slutet af hvarje utaf de sednaste tio åren var som följer:

1858.	1859.	1860.	1861.	1862.	1863.	1864.	1865.	1866.	1867.
2	—	—	1	1	3	5	1	—	1

2:o) Straffarbetsfångar.

Tab. N:o II.

Tab. N:o II utvisar för år 1867 antalet af dessa fångar, indelade i tre klasser, *lifstidsfångar*, *straffarbetsfångar för bestämd tid i gemensamhetsfängelse* och *straffarbetsfångar för bestämd tid i cell*.

Till jämförelse meddelas här nedan tabeller, utvisande straffarbetsfångarnes antal dels vid slutet af åren 1835, 1845, 1855, 1865 och 1867, och dels vid slutet af hvardera året från och med 1858.

	Vid slutet af 1835.			Vid slutet af 1845.			Vid slutet af 1855.			Vid slutet af 1865.			Vid slutet af 1867.		
	m.	q.	Summa.	m.	q.	Summa.	m.	q.	Summa.	m.	q.	Summa.	m.	q.	Summa.
Lifstidsfångar.....	496	78	574	901	139	1,040	1,304	216	1,520	941	154	1,095	851	138	989
<i>Bland straff-fångar på viss tid:</i>															
a) i gemensamhetsfängelse.....	448	128	576	726	201	927	1,060	256	1,316	1,037	349	1,386	1,255	391	1,646
b) i cell.....	—	—	—	—	—	—	145	40	185	735	118	853	920	164	1,084
Summa	944	206	1,150	1,627	340	1,967	2,509	512	3,021	2,713	621	3,334	3,026	693	3,719

Förändringen i straffarbetsfångarnes antal har således under nedannämnde tidsperioder varit följande:

	Från slutet af 1835 till slutet af 1845.			Från slutet af 1845 till slutet af 1855.			Från slutet af 1855 till slutet af 1865.			Från slutet af 1865 till slutet af 1867.		
	m.	q.	Summa.	m.	q.	Summa.	m.	q.	Summa.	m.	q.	Summa.
Bland lifstidsfångar.....	+405	+61	+466	+403	+77	+480	-363	-62	-425	-90	-16	-106
<i>Bland straff-arbetsfångar på viss tid:</i>												
a) i gemensamhetsfängelse.....	+278	+73	+351	+334	+55	+389	-23	+93	+70	+218	+42	+260
b) i cell.....	—	—	—	—	—	—	+590	+78	+668	+313	+72	+385
Summa	+683	+134	+817	+737	+132	+869	+204	+109	+313	+441	+98	+539

Antalet af kvarvarande straff-arbetsfångar vid slutet af hvarje utaf de sednaste tio åren har varit följande:

	1858.			1859.			1860.			1861.			1862.			1863.			1864.			1865.			1866.			1867.		
	m.	q.	S.a.	m.	q.	S.a.	m.	q.	S.a.	m.	q.	S.a.	m.	q.	S.a.	m.	q.	S.a.	m.	q.	S.a.	m.	q.	S.a.	m.	q.	S.a.	m.	q.	S.a.
Lifstidsfångar.....	1,192	212	1,404	1,157	207	1,364	1,098	198	1,296	1,086	185	1,271	1,063	181	1,244	1,030	175	1,205	1,000	158	1,158	941	154	1,095	883	145	1,028	851	138	989
<i>Straff-arbetsfångar på viss tid:</i>																														
a) i gemensamhetsfängelse.....	1,079	261	1,340	975	230	1,205	896	206	1,102	898	231	1,129	925	247	1,172	923	279	1,202	966	305	1,271	1,037	349	1,386	1,140	388	1,528	1,255	391	1,646
b) i cell.....	327	55	382	459	88	547	537	126	663	130	123	253	684	137	821	773	156	929	746	145	891	735	118	853	743	120	863	920	164	1,094
Summa	2,598	528	3,126	2,591	525	3,116	2,531	530	3,061	2,614	539	3,153	2,672	565	3,237	2,726	610	3,336	2,712	608	3,320	2,713	621	3,334	2,716	653	3,419	3,026	693	3,719

Tab. N:o III. 3:o) Fångar, som undergått »fängelse» och fängelse vid vatten och bröd, redovisas för år 1867 i Tab. N:o III.

Till jämförelse meddelas här nedan uppgifter på antalet af dessa slags fångar vid slutet af hvartdera utaf de sednaste tre åren, eller från och med tillämpningen af den nya Strafflagen, hvarigenom en betydlig förändring uti ifrågavarande straffarters användande inträdt:

Antal fångar, som undergått fängelse.									Antal fångar, som undergått fängelse vid vatten och bröd.								
Vid slutet af 1865.			Vid slutet af 1866.			Vid slutet af 1867.			Vid slutet af 1865.			Vid slutet af 1866.			Vid slutet af 1867.		
m.	q.	Summa.	m.	q.	Summa.	m.	q.	Summa.	m.	q.	Summa.	m.	q.	Summa.	m.	q.	Summa.
105	14	119	95	20	115	117	26	143	66	6	72	60	6	66	78	9	87

Vid jämförelse emellan antalet af de åren 1866 och 1867 *nykomne straff-fångarne* visar sig förhållandet som följer:

	Antal nykomne år 1866.			Antal nykomne år 1867.			De nykomnes antal 1867 i förhållande till antalet 1866.		
	m.	q.	Summa.	m.	q.	Summa.	m.	q.	Summa.
<i>Lifstidsfångar</i>	38	5	43	36	4	40	-2	-1	-3
<i>Straff-arbetsfångar på viss tid.</i>									
a) i gemensamhetsfängelse.....	344	100	444	391	84	475	+47	-16	+31
b) i cell.....	1,326	244	1,570	1,622	304	1,926	+296	+60	+356
Fångar, som undergått »fängelse».....	—*	—	—	—	—	—	—	—	—
Fångar, som undergått fängelse vid vatten och bröd.....	—*	—	—	—	—	—	—	—	—
Summa	1,708	349	2,057	2,049	392	2,441	+341	+43	+384

* Anm. Antalen nykomne sådana fångar kunna ej för 1866 uppgifvas. År 1867 utgjorde antalet nykomne, som undergått »fängelse», 423 män och 105 kvinnor samt af dem, som undergått fängelse vid vatten och bröd 6,632 män och 696 kvinnor.

4:o) För försvarslöshet eller olofligt kringstrykande häktade redovisas för år 1867 uti Tab. N:o IV. Tab. N:o IV.

Antalen af samtliga i häkte förvarade dylike fångar åren 1835, 1845, 1855, 1865 och 1867 inhemtas af följande sammandrag:

	1835.	1845.	1855.	1865.	1867.
Stockholms stad.....	433	3,092	1,461	2,188	2,079
Stockholms län.....	200	60	49	47	55
Upsala d:o.....	60	152	86	31	85
Södermanlands d:o.....	74	194	45	40	24
Östergötlands d:o.....	285	350	240	175	277
Jönköpings d:o.....	94	145	56	85	70
Kronobergs d:o.....	136	99	42	16	29
Calmar d:o.....	112	278	104	55	53
Gottlands d:o.....	17	—	3	1	2
Blekinge d:o.....	228	231	77	36	80
Christianstads d:o.....	133	292	94	36	94
Malmöhus d:o.....	200	377	258	101	217
Hallands d:o.....	63	107	36	5	9
Göteborgs d:o.....	111	135	136	118	214
Elfsborgs d:o.....	93	128	36	31	48
Skaraborgs d:o.....	143	169	68	61	145
Wermlands d:o.....	66	92	36	35	65
Örebro d:o.....	77	94	60	47	73
Westmanlands d:o.....	66	221	112	3	4
Kopparbergs d:o.....	74	71	51	28	21
Gefleborgs d:o.....	105	177	88	9	14
Wester-Norrlands d:o.....	46	7	8	22	65
Jemtlands d:o.....	26	16	9	6	19
Westerbottens d:o.....	24	18	7	—	—
Norrbottnens d:o.....	13	21	11	8	6
Summa	2,879	6,526	3,173	3,184	3,748
Häribland voro: män.....	2,448	4,789	2,160	2,651	3,093
qvinno.....	431	1,737	1,013	533	655
Summa	2,879	6,526	3,173	3,184	3,748
Om härifrån afräknas de vid årets början qvarsittande.....	—	524	154	41	87
så finnes antalet under året häktade utgöra.....	*	6,002	3,019	3,143	3,661

*) Antalet vid 1835 års början kan ej uppgifvas.

Under nedannämnda perioder har antalet af ifrågavarande häktade ökats eller minskats på sätt som följer:

Från 1835 till 1845.	Från 1845 till 1855.	Från 1855 till 1865.	Från 1865 till 1867.
+ 3,647 eller med 126,68 proc.	— 3,353 eller med 51,38 proc.	+ 11 eller med 0,35 proc.	+ 564 eller med 17,71 proc.

Antalet af de för försvarslöshet eller olofligt kringstrykande under hvardera af de sednaste tio åren i häkte inmanade, har varit följande:

1858.	1859.	1860.	1861.	1862.	1863.	1864.	1865.	1866.	1867.
3,201	3,483	3,188	2,175	2,170	2,794	2,909	3,143	3,576	3,661

För försvarslöshet häktade voro vid 1867 års slut 71 män och 10 qvinno, eller tillsammans 81 personer.

Tab. N:o V. 5:o) Fångar, som för bristande försvar, hållits till allmänt arbete, nemligen a) dömda jemlikt Kongl. Stadgan den 29 Maj 1846 och 8 § 1 mom. i Kongl. Kungörelsen den 13 Juli 1853*, b) dömda jemlikt 8 § 2 mom. i nyssnämnde Kongl. Kungörelse** samt c) Frivillige, redovisas i Tab. N:o V.

Antalet af hvarje särskildt slag af dessa eller, enligt äldre författningar dömda, till samma kategorier hänförlige fångar vid 1835, 1845, 1855, 1865 och 1867 årens slut inhentats af följande jemförelse-tabell:

	1835.			1845.			1855.			1865.			1867.		
	m.	q.	Summa.	m.	q.	Summa.	m.	q.	Summa.	m.	q.	Summa.	m.	q.	Summa.
1:o) Dömda jemlikt Kongl. Stadgan den 29 Maj 1846 och 8 § 1 mom. i Kongl. Kungörelsen den 13 Juli 1853.															
a) vid Krono-arbets-corpsens fästningsklass	471	—	471	1,310	—	1,310	737	—	737	277	—	277	372	—	372
b) vid arbetsfångelserna	1,014	251	1,263	530	355	885	276	217	493	114	114	228	127	100	227
c) i länsfångelserna	—	—	103	109	13	122	—	—	—	—	—	—	—	—	—
2:o) Dömda jemlikt 8 § 2 mom. i Kongl. Kungörelsen den 13 Juli 1853.															
a) vid Krono-arbets-corpsens pionnier-klass	—	—	—	—	—	—	19	—	19	81	—	81	150	—	150
b) vid arbetsfångelserna *	—	—	—	—	—	—	—	—	—	—	—	—	40	55	95
c) i länsfångelserna	—	—	—	—	—	—	9	11	20	2	2	4	10	6	16
Summa	—	—	1,842	1,949	368	2,317	1,041	228	1,269	477	116	593	699	161	860
3:o) Frivillige.															
a) till Krono-arbets-corpsens fästningsklass	—	—	—	74	—	74	318	—	318	209	—	209	211	—	211
b) vid Krono-arbets-corpsens pionnier-klass	—	—	—	—	—	—	2	—	2	60	—	60	75	—	75
c) vid arbetsfångelserna	—	—	—	—	—	—	7	1	8	152	63	215	150	38	188
Summa	—	—	—	74	—	74	327	1	328	421	63	484	436	38	474

* De till denna klass hörande fångar äro för åren 1855 och 1865 inberäknade i de under 1:o) b) upptagne summor.

Förändringen i de för försvarslöshet till allmänt arbete hållne fångarnes antal har således under nedannämnde tidsperioder varit följande:

	Från slutet af 1835 till slutet af 1845.			Från slutet af 1845 till slutet af 1855.			Från slutet af 1855 till slutet af 1865.			Från slutet af 1865 till slutet af 1867.		
	m.	q.	Summa.	m.	q.	Summa.	m.	q.	Summa.	m.	q.	Summa.
Dömda	—	—	+475	-908	-140	-1,048	-564	-112	-676	+222	+45	+267
Frivillige	—	—	—	+253	+1	+254	+91	+62	+153	+15	-25	-10
Summa	—	—	+475	-655	-139	-794	-473	-50	-523	+237	+20	+257

Vid slutet af hvardera utaf de sednaste tio åren har antalet af ifrågavarande fångar varit följande:

	1858.			1859.			1860.			1861.			1862.			1863.			1864.			1865.			1866.			1867.		
	m.	q.	S:a.	m.	q.	S:a.	m.	q.	S:a.	m.	q.	S:a.	m.	q.	S:a.	m.	q.	S:a.	m.	q.	S:a.	m.	q.	S:a.	m.	q.	S:a.	m.	q.	S:a.
Dömda	547	175	722	553	163	716	579	160	739	505	144	649	459	137	596	455	150	605	461	143	604	477	116	593	638	153	791	699	161	860
Frivillige	361	2	363	352	2	354	353	1	354	400	15	415	410	18	428	383	27	410	420	28	448	421	63	484	430	39	469	436	38	474
Summa	908	177	1,085	905	165	1,070	932	161	1,093	905	159	1,064	869	155	1,024	838	177	1,015	881	171	1,052	898	179	1,077	1,065	192	1,260	1,135	199	1,334

* Dessa utgöras af sådane försvarslöse, som förut blifvit straffade för vissa brott, eller undergått fästningsstraff, eller efter åtal för brott, som med lifstidsarbete eller dödsstraff belagdt är, blifvit af domstol ansedde hafva emot sig besvärande liknelser till brott, churu de i brist af full bevisning ej kunnat åt saken fällas, m. m.

** Dessa utgöras af sådane personer, som, ej straffade för gröfre brott, oaktadt varning, af lättja eller böjelse för oordentligt lefnadssätt, uraktlåtit att förskaffa sig arbete eller att förrätta sådant, dem anvisadt.

Vid jmförelse emellan antalet *nykomne fångar, som för bristande försvar undergått allmänt arbete* åren 1866 och 1867 finnes förhållandet som följer:

	Antal nykomna år 1866.			Antal nykomna år 1867.			De nykomnes antal 1867 i förhållande till antalet 1866.		
	m.	q.	Summa.	m.	q.	Summa.	m.	q.	Summa.
1:o) <i>Dömde jemlikt Kongl. Stadgan den 29 Maj 1846 och 8 § 1 mom. i Kongl. Kungörelsen den 13 Juli 1853.</i>									
a) vid krono-arbets-corpsens fästningsklass.....	169	—	169	144	—	144	-25	—	-25
b) vid arbetsfångelserna.....	50	100	150	80	110	190	+30	+10	+40
2:o) <i>Dömde jemlikt 8 § 2 mom. i Kongl. Kungörelsen den 13 Juli 1853.</i>									
a) vid krono-arbets-corpsens pionnierklass.....	215	—	215	198	—	198	-17	—	-17
b) vid arbetsfångelserna *.....	—	—	—	—	—	—	—	—	—
c) i länsfångelserna.....	15	17	32	24	30	54	+9	+13	+22
Summa	449	117	566	446	140	586	-3	+23	+20
<i>Frivillige.</i>									
a) vid fästningsklassen.....	182	—	182	168	—	168	-14	—	-14
b) vid pionnierklassen.....	94	—	94	89	—	89	-5	—	-5
c) vid arbetsfångelserna.....	223	50	273	237	43	280	+14	-7	+7
Summa	499	50	549	494	43	537	-5	-7	-12
Summa Summarum	948	167	1,115	940	183	1,123	-6	+16	+8

* De till denna klass hörande fångar äro inberäknade i de under 1:o) b) upptagne summor, emedan dessa fångar i 1866 års berättelse, liksom förut, ej blifvit särskildt redovisade. För år 1867 utgjordes nykomne, hörande till kategorien 1:o) b) af 47 män, 42 kvinnor = 89. och till kategorien 2:o) b) af 33 män, 68 kvinnor = 101. = 80 män, 110 kvinnor = 190.

Sammanlagda antalet personer, hvilka, *dels i följd af åtal för brott (ransaknings- och straff-fångar) och dels såsom tilltalade för försvarslöshet eller för bristande försvar till allmänt arbete hållne*, sista dagen af åren 1840*, 1845, 1855, 1865 och 1867 varit friheten förlustige inhemtas af efterföljande sammandrag:

	Vid slutet af 1840.	Vid slutet af 1845.	Vid slutet af 1855.	Vid slutet af 1865.	Vid slutet af 1867.
a) för brott **.....	2,758	3,456	3,994	3,754	4,427
b) såsom försvarslöse **.....	2,231	2,610	1,338	647	941

** Såsom ordalydelsen angifver har här ej, såsom i föregående berättelser vid motsvarande jmförelser egt rum, inberäknats frivillige arbetsfångar, kapitulanter, bysatte personer, eller barn, som åtföljt föräldrar i fängelse.

Om dessa tal jmföras med rikets folkmängd vid slutet af hvardera af ifrågavarande fem år, så visar sig att

för brott varit häktade

vid slutet af år 1840 hvarje 1,138:de person,

» » » » 1845 » 960:de »

» » » » 1855 » 911:te »

» » » » 1865 » 1,096:te »

» » » » 1867 » 948:de »

* Som de för brott tilltalade och dömda år 1835 ej äro behörigen åtskiljde från de försvarslöse, har jmförelsen icke kunnat med nämnde år börjas.

samt för bristande försvar

vid slutet af år 1840 hvarje 1,407:de person,

»	»	»	»	1845	»	1,271:te	»
»	»	»	»	1855	»	2,720:de	»
»	»	»	»	1865	»	6,359:de	»
»	»	»	»	1867	»	4,459:de	»

Nästföljande tabell utvisar, i hvad mån de år 1867 nykomne straff-arbetsfångar och för försvarslöshet till allmänt arbete dömda fångar förut undergått straffarbete, eller arbete för försvarslöshet, samt innefattar tillika jemförelse i detta afseende med förhållandet under åren 1855, 1860, 1865 och 1866.

	Nykomna.		Af förestående nykomne hafva förut varit						Summa återfall.	
			till lifstidsfångelse dömda, men benådade.		till straffarbete på viss tid hållne.		till arbete för försvarslöshet hållne.			
	m.	q.	m.	q.	m.	q.	m.	q.	m.	q.
År 1867.										
Lifstidsfångar.....	36	4	18	2	—	2	8	—	26	4
Straffarbetsfångar för bestämd tid i gemensamhetsfångelse	391	84	1	—	249	36	52	—	302	36
» » » » i cell.....	1,622	304	1	—	206	25	51	3	258	28
<i>För försvarslöshet till allmänt arbete dömda:</i>										
a) enligt Kongl. Stådan den 29 Maj 1846.....	191	42	6	2	87	38	100	68	193	108
b) enligt Kongl. Kungörelsen den 13 Juli 1853.....	255	98	—	—	—	—	101	—	101	—
Summa	2,495	532	26	4	542	101	312	71	880	176
<i>Antalet af nykomne och återfall utgjorde:</i>										
år 1855.....	1,202	353	—	—	—	—	—	—	408	119
» 1860.....	1,686	378	—	—	—	—	—	—	550	136
» 1865.....	1,935	364	—	—	—	—	—	—	594	124
» 1866.....	2,220	481	—	—	—	—	—	—	771	194

Af de under år 1867 till cellfångelserna nykomne, till straff-arbete för andra resan stöld dömda 145 män och 27 kvinnor, hvilka förut för första resan stöld i cell undergått straffarbete, hade 22 personer fulländat sistnämnda straff samma år, 43 år 1866, 20 år 1865, 20 år 1864, 18 år 1863, 10 år 1862 och 35 dessförinnan. För 4 personer saknas uppgifter i detta fall

Tab. N:o VI.

6:o) **Kapitulanter** eller soldater, hvilka jemlikt 11 Kap. 7 § i Krigsartiklarne blifvit för vanart eller opålitlighet utstrukne från de värfvade regimentena och, enligt Kongl. Brevet den 8 Augusti 1842 intagne vid *Disciplinkompaniet*, för att der uttjena återstående kapitulation, redovisas uti Tab. N:o VI.

Vid hvarje af de sednaste tio årens slut har antalet af dylika kapitulanter samt vid kompaniet anställda frivillige varit följande:

	1858.	1859.	1860.	1861.	1862.	1863.	1864.	1865.	1866.	1867.
Kapitulanter.....	121	122	130	121	143	110	101	104	101	96
Frivillige.....	17	15	14	8	12	13	13	17	28	47
Summa	138	137	144	129	155	123	114	121	129	143

7:o) Antalet **bysatte personer** redovisas i Tab. N:o VII.

Tab. N:o VII.

Antalet af dylike fångar befanns vid hvarje års slut under sednaste tioårsperiod på sätt följande tabell upptager:

1858.	1859.	1860.	1861.	1862.	1863.	1864.	1865.	1866.	1867.
34	28	34	25	29	31	15	24	14	17

8:o) Antalet **barn**, som i fängelse åtföljt föräldrar, upptages för år 1867 i Tab. N:o VIII; och Tab. N:o VIII. meddelas här nedan en jemförelsetabell, som utvisar huru många barn under hvardera af de sednaste tio åren blifvit jemte föräldrar i häkte intagne:

	1858.	1859.	1860.	1861.	1862.	1863.	1864.	1865.	1866.	1867.
Barn, intagne i häkte under året.....	70	88	64	67	63	73	48	56	71	159
» kvarvarande vid årets slut.....	8	3	5	6	2	2	5	3	4	8

I hufvudsaklig likhet med hvad i föregående berättelser om fångvården egt rum, lemnas redogörelse uti Tab. N:o IX för *straffarbetsfångarnes* samt de *till allmänt arbete för försvarslöshet hållne fångarnes födelseorter*; uti Tab. N:o X för proportionsförhållandet emellan de inom Stockholms stad och de särskilda länen födde straffarbetsfångarnes och till allmänt arbete för försvarslöshet hållne personernas antal samt årets folkmängd i nämnde orter; uti Tab. N:ris XI a och b för samma personers *föregående brott*; uti Tab. N:o XII för personernas *ålder* och uti Tab. N:o XIII för deras *föregående yrken eller lefnadsställning*.

Tab. N:ris IX, X, XI a, b, XII och XIII.

Af oimförmälda tabeller inhemtas bland annat: att, med afseende å födelseorterna, det i förhållande till folkmängden *minsta* antalet straffarbetsfångar under år 1867 ankommit från Jemtlands, Wermlands, Gottlands, Norrbottens, Jönköpings och Södermanlands län, och att efter samma beräkningsgrund Westerbottens, Norrböttens, Jemtlands, Malmöhus, Gefleborgs, Kopparbergs och Wermlands län lemnat *minsta* antalet försvarslöse; att, i jemförelse med år 1866, de under år 1867 nykomne för mened och förfalskningsbrott, bedrägeri m. m. samt första resan stöld och snatteri dömda straffarbetsfångarnes antal varit ganska stort, men de för barnamord dömdes något mindre.

AFDELNINGEN II.

Ordningen och disciplinen samt fångpersonalens sysselsättning.

Fångarnes *uppförande* i läns- och *krono-cellfängelserna* har i allmänhet under år 1867 varit tillfredsställande. Om ock vid en del af dessa fängelser många bestraffningar egt rum, hafva de flesta föranledts af obetydligare förseelser. Besträffningarnes antal har utgjort vid länsfängelset i Linköping 145, i Göteborg 71, i Upsala 51, i Carlskrona 51, i Stockholm 43, i Calmar 42, i Mariestad 35, i fyra fängelser 6 till 14 och uti 13 fängelser 1 till 4, hvaremot vid 10 af ifrågavarande fängelser icke någon bestraffning förekommit. Det jemförelsevis stora antal bestraffningar vid Linköpings cellfängelse har ej undgått Fångvårds-Styrelsens uppmärksamhet; och då vid innevarande års inspektion af fängelset berörda förhållande funnits till ej ringa del vara föranledt deraf, att fångar blifvit till bestraffning anmälde för öfverträdelse af vissa utaf Fängelse-Direktören meddelade ordningsföreskrifter, som ej vid cellfängelserna i allmänhet äro gällande, har erinran blifvit honom gifven att icke genom dylika särskilda bestämmelser försvära vistelsen i cell. De svåraste förseelserna vid cellfängelserna hafva varit följande. Inom kronohäktet i Norrköping har en straffarbetsfånge af mankön på det sätt föröfvat våld mot Förste Vaktnekten, att då denne skulle fråntaga fången ett lakan, med hvilket han omlindat sig, fången »nästan helt och hållet afbitit Vaktnekstens ena finger.» För detta våld dömdes fången till ytterligare två års straffarbete. Samme fånge, den ende inom nyssnämnda fängelse, som blifvit straffad, har äfven i öfrigt begått förseelser och sålunda ådragit sig tre extrajudiciela bestraffningar. Uti länsfängelserna i Göteborg, Wenersborg och Örebro samt kronohäktet i Haparanda hafva fångar, en på hvartdera stället, på lindrigare sätt våldfört sig mot vaktbetjeningen. Den ene af dessa fångar blef, på grund af den sinnesbeskaffenhet, hvori han vid våldets utöfvande sig befann, och då så väl åklagaren som målsegaren frånträdte ansvarstalan, från ansvar för våldet befriad. Inom länsfängelset i Falun har en fånge, som visat sig orolig och svärmodig, samt derföre erhållit särskild tillsyn och omvårdnad, vid ett par tillfällen föröfvat skada å cellen samt förstört åtskilliga af dess inventarier, men sedermera återgått till ett stilla och ordentligt uppförande. Under arbete utom fängelserna hafva två fångar rymt från länsfängelset i Wexiö och en från länsfängelset i Stockholm. De två förstnämnda hafva blifvit gripne och återförde, utan att hafva under vistandet på fri fot begått brott. Den tredje, som var häktad för lösdrifveri, är ej veterligen ertappad. För felaktighet vid dessa rymmars bevakning, har vaktbetjeningen på förstnämnda stället blifvit dömd till ansvar och på det sednare erhållit varning. Rynningsförsök hafva blifvit gjorda vid länsfängelset i Örebro af en fånge, densamme, som enligt hvad ofvan är nämndt, derstädes förgått sig emot bevakningen, och i kronohäktet i Haparanda af en fånge, hvilken sedermera gjort försök att afhända sig lifvet.

Fyra *sjelfmord* genom hängning hafva under året inom cellfängelserna blifvit begångna: ett uti länsfängelset i Gefle af en för stöld tilltalad husman, 56 år gammal; ett i Nyköping af en till straffarbete dömd hemmansegare, vid 31 års ålder, ett i Carlskrona af en till straffarbete dömd f. d. kronoarbetskarl och ett i Stockholms stads häkte af en för lösdrifveri häktad arbetskarl, 40 år gammal. Genom de undersökningar, som angående nämnde tilldragelser hållits, har blifvit upplyst att bevakningen vid ifrågavarande tillfällen icke felat i uppmärksamhet. Förutom det ofvannämnda *sjelfmordsförsöket* vid kronohäktet i Haparanda, hafva sex sådana försök under året blifvit gjorda, två vid länsfängelset i Calmar, af en person under en och samma dag, tre vid länsfängelset i Carlskrona och ett vid kronohäktet i Carlshamn.

Angående förhållandet med *förseelser* och *besträffningar* vid *straff- och arbetsfängelserna* samt *kronoarbetskorpsen* meddelas följande tabeller:

1:o) *Straff- och arbetsfängelserna för män:*

	Antal rymningar.	Antal rymde.	Antal rymningsförsök.	Straff, ådömde af Domstol.			Extrajudiciela bestraffningar.					Antal straffade.	Antal ostraffade.	Medeltal fångar.	Således har i förhållande till medeltalet blifvit straffad ungefär	
				Straffarbete.	Mörk cell.	Summa.	Prygel.	Aga med ris.	Mörk cell.	Ljus cell.	Summa.					
Carlskrona	—	—	—	—	—	—	—	—	—	20	20	17	240	208	hvar 12:te	
Landskrona.....	—	—	—	—	1	1	—	—	—	1	4	5	6	327	325	» 54:de
Warberg	1	4	2	—	—	—	—	—	—	4	14	17	370	358	» 21:ste	
Malmö	1	1	2	4	—	4	6	—	—	1	99	99	850	674	» 7:de	
Långholmen.....	1	1	1	—	—	—	2	1	—	142	44	189	1,085	789	» 4:de	
Summa	3	6	5	4	1	5	8	1	—	148	181	328	2,882	2,354	» 7:de	

De från Warberg rymde fångarne blefvo under året gripne och till fängelset återförde utan att hafva föröfvat brott; hvaremot de från Malmö och Långholmen förrymde vid årets slut icke voro ertappade.

Följande förbrytelser hafva föranledt ofvannämnde af domstol ådömde straff:

	Landskrona.	Malmö.	Summa.
Våld mot andra fångar	1	2	3
Stöld	—	2	2
Summa	1	4	5

De extrajudiciela bestraffningarne voro ålagde för följande förseelser:

	Carlskrona.	Landskrona.	Warberg.	Malmö.	Långholmen.	Summa.
Våld mot förman.....	—	—	—	—	1	1
Annan förseelse mot förman.....	5	—	4	—	34	43
Förseelse mot bevakning	1	—	2	11	10	24
Olofligt tillgrepp eller försök dertill.....	1	1	1	9	23	35
Bedrägeri eller oredlighet	—	1	—	4	9	14
Annan fånges ofredande	—	1	1	14	15	31
Otukt.....	—	—	—	1	—	1
Rymning	—	—	4	—	—	4
Rymningsförsök	—	—	2	2	1	5
Förderfvaude eller missvård af kronans tillhörighet	—	—	—	—	4	4
Förtärande eller anskaffande af starka drycker.....	1	2	—	8	5	16
Mindre förseelser.....	12	—	4	57	87	160
Summa	20	5	18	106	189	338

2:o) *Straff- och arbetsfängelserna för kvinnor:*

	Extrajudiciela bestraffningar.				Antal straffade.	Antal ostraffade.	Medeltal fångar.	Således har i förhållande till medeltalet blifvit straffad ungefärligen
	Mörk cell.	Ljus cell.	Minskad kost.	Summa.				
Straff-fängelset i Norrköping.....	7	19	8	34	31	198	200	hvar 6:te
Straff- och arbetsfängelset å Norrmalm	47	175	42*	264	195	501	447	» 2:dra
Straff-fängelset i Göteborg.....	3	14	30	47	29	99	54	» 2:dra
Summa	57	208	80	345	255	798	701	hvar 3:dje

*) För brott mot den inom fängelset påbjudna tystnaden hafva dessutom 174 fångar blifvit straffade med minskning i kosten.

Bestraffningarna hafva blifvit ålagde för nedannämnde förseelser:

	Norrköping.	Norrmalm.	Göteborg.	Summa.
Förseelse mot förman.....	—	51	—	51
Förseelse mot bevakning.....	2	—	5	7
Olofligt tillgrepp eller försök dertill.....	2	—	—	2
Bedrägeri eller oredlighet.....	1	15	2	18
Andra fångars ofredande.....	12	30	2	44
Förderfvande eller missvård af kronans tillhörighet.....	—	3	1	4
Mindre förseelser.....	17	165	37	219
Summa	34	264	47	345

3:o) Kronoarbeta-corpser.

	Antal rymningar.	Antal rymde.	Rymningsförsök.	Af de rymde voro vid årets slut			Straff, ådömda af Domstol.			Extrajudiciela bestraffningar.			Antal straffade.		Antal ostraffade.		Medeltal af personalen.	Således har af berörda medeltal varit straffad ungefärligen							
				ertappade efter att hafva begått brott.	ertappade utan att hafva begått brott.	ej ertappade.	Arkebusering.	Vatten och bröd.	Straffarbete.	Prygel.	Summa.	Arrest vid vatten och bröd.	Mörk arrest.	Ljus arrest.	Summa.	Dömda.			Frivillige.	Summa.	Dömda.	Frivillige.			
Disciplin-companiet.....	—	—	—	—	—	—	—	—	—	—	—	1	7	8	—	16	11	5	16	130	57	187	132	hvar 8:de	
Kronoarbeta-corpsernas fästningsklass (Carlsborg).....	8	15	3	1	7	7	15	1	3	1	8	13	22	74	27	4	127	82	16	98	424	358	782	492	» 5:te
Kronoarbeta-corpsernas pionnierklass (Waxholm).....	6	10	3	—	7	3	10	1	3	—	—	4	2	5	46	5	58	32	13	45	316	160	476	185	» 4:de
Summa	14	25	6	1	14	10	25	2	6	1	8	17	25	86	81	9	201	125	34	159	870	575	1,445	809	» 5:te

De brott, som föranlett de af Domstol ålagda straffen, hafva varit:

	Carlsborg.	Waxholm.	Summa.
Väld mot förman.....	1	1	2
Hot och smädeord mot befäl.....	1	—	1
Vanvördnad mot förman.....	3	—	3
Väld mot bevakning.....	1	—	1
Stöld.....	2	3	5
Persedel-förskingring.....	2	—	2
Rymning.....	3	—	3
Summa	13	4	17

De extrajudiciela bestraffningarna hafva blifvit ålagda för:

	Disciplin-companiet.	Carlsborg.	Waxholm.	Summa.
Förseelse mot förman.....	1	2	—	3
Förseelse mot bevakning.....	—	—	6	6
Bedrägeri.....	—	1	—	1
Kamrats ofredande.....	3	3	—	6
Rymning.....	—	15	6	21
Förderfvande eller missvård af kronans tillhörighet.....	—	12	1	13
Förtärande eller anskaffande af starka drycker.....	1	83	27	111
Mindre förseelser.....	11	11	18	40
Summa	16	127	58	201

Hvad *straff- och arbetsfängelserna* angår befinnes bestraffningarnes antal hafva varit något större, än det föregående året, men ej i någon anmärkningsvärd grad, om man tillika tager i betraktande förhöjningen af fångantalet. Den egentliga tillökningen i antalet af bestraffningar har förekommit vid fängelserna å Långholmen och i Göteborg, hvarest dock såsom tabellerna utvisa en ganska stor del af förseelserna varit af ringa betydhet. Följande svåra förbrytelser hafva dock vid två af straff- och arbetsfängelserna förefallit. Vid straff-fängelset i Landskrona har en fånge, med anledning af en flere månader förut uppkommen misshällighet, med knif svårt sårat två andra fångar. För detta våld, i följd hvaraf fara för de sårades lif och framtida helsa ej anses hafva uppstått, har brottslingen, såsom lifstidsfånge, blifvit, jemlikt 4 Kap. 12 § Strafflagen, dömd att inneslutas i mörkt enrum under tjugoen dagar, tre gånger, med minst tre månaders uppehåll emellan hvarje gång. Vid straff- och arbetsfängelset i Malmö har en fånge vid namn Sjöberg på likartadt sätt skadat två andra fångar och derefter afhändt sig lifvet. Någon visshet om bevekelsegrunden till detta våld och till sjelfmordet har ej genom anställd undersökning kunnat vinnas, men antagligt är, att de varit föranledda deraf att Sjöberg, på anmälan af en bland de sårade fångarne vid namn Holmström, blifvit för opålitlighet skild från honom gifvet uppdrag att vara ordningsman å det logement; han tillhörde, och att denna befattning derefter blifvit anförtrodd åt Holmström. Slutligen hafva inom sistnämnda fängelse tre straff-fångar vid ett tillfälle under uppkommet handgenäng blifvit sårade; varande två af dem för utöfvadt våld dömda till förlängdt straff-arbete.

De för *pålitliga, äldre eller i öfrigt mindre arbetsföra lifstidsfångar* bildade särskilda klasser, hvilka närmare omförmälas uti 1859 och 1861 årens Berättelser, utgjordes vid årets slut af 32 män vid straff-fängelset i Carlskrona och af 8 kvinnor vid straff-fängelset i Norrköping.

Inom *extra fångklasserna för opålitliga lifstidsfångar* förvarades vid årets slut 13 personer.

Vid *Kronoarbetskorpsen* har, oaktadt någon tillökning i personalen, bestraffningarnes sammanräknade antal år 1867 varit lägre, än under föregående året. Deremot hafva år 1867 vid nämnde corps förekommit flera förbrytelser af den art, att de måst hänskjutas till Krigsrätts bedömande. Uti de två i tabellen upptagna mål, der dödsstraff blifvit ådömdt, har Kongl. Maj:t af nåd tillåtit brottens försonande med straff-arbete, i det ena fallet under tre och i det andra under fyra månaders tid.

Jemlikt 32 § i Kongl. Reglementet för Kronoarbetskorpsen af den 8 Augusti 1842, hafva 3 man från Disciplincompagniet och 9 från Kronoarbetsbataillonon på Carlsborg blifvit under året till arbets-fängelset på Långholmen förflyttade.

Vid *läns- och kronocellfängelserna* hafva fångarnes arbeten under år 1867 fortgått på förut vanligt sätt. Arbetsinkomsten vid samtliga dessa fängelser, hvilken för år 1866 uppgått till omkring 31,600 R:dr, utgjorde år 1867 ungefärligen 29,180; och behållningen i besparingskassorna derstädes hade under 1867 ökats från 29,521 R:dr 78 öre till 35,835 R:dr 16 öre.

I afseende å fångarnes *sysselsättande vid straff- och arbetsfängelserna* i Landskrona, Warberg, Norrköping, på Långholmen och å Norrmalm har någon förändring under året icke egt rum. Hvad angår nya straff-fängelset i Carlskrona, hvilket, på sätt 1866 års berättelse om fångvården innehåller, blifvit under sednare delen af året upplåtet till begagnande, har Fångvårds-Styrelsen under år 1867 haft till behandling frågan om fångarbetenas vid fängelset ordnande för framtiden; och har i sådant hänseende Eders Kongl. Maj:t, enligt Styrelsens underdåniga hemställan, genom nådigt Bref af den 21 Maj 1867 förordnat, dels att endast 75 man af fångpersonalen derefter komme att hållas i beredskap till arbete för flottans räkning och dels att, till beredande af tillfälle för den öfriga personalens sysselsättande, skulle med användande af der-till reserverade medel utaf byggnadsanslaget, uppföras ett verkstadshus samt tillvägbringas anstalter för bedrivande af stenhuggeri. För detta byggnadsföretag har en stor del fångdagsverken under året utgått;

Och hafva underhandlingar blifvit under året inledde för erhållande af entreprenör för sysselsättande utaf större delen af den till arbete disponibla fängpersonalen, hvilka underhandlingar sedermera ledt till önskad resultat. Dessutom har ett kontrakt om 30 å 40 fångars användande för enskild persons räkning till väfning af mattor och andra gröfre tyger m. m. mot afgift af 30 öre för fullt arbetsför och 15 öre för mindre arbetsför fånges dagsverke den 29 November 1867 blifvit afslutadt. — Det i förra berättelsen omförmälda, med Malmö Slotts Industriaktiebolag gällande kontrakt om 300 å 400 fångars sysselsättande vid straff- och arbetsfängelset i Malmö, har, på underdånig ansökan af bolaget, blifvit genom Eders Kongl. Maj:ts nådiga Bref den 21 Maj 1867 sålunda ändradt, att bolaget för tiden intill den 1 April 1868 befriats från sysselsättande af högre arbetsstyrka än 300 man; men, oaktadt denna eftergift, har bolaget kommit på obestånd och under året afträdt sina tillgångar till borgenärer, hvilket för någon tid medfört afbrott i fångarnes arbeten och föranlätit Fångvårds-Styrelsen att låta för fångelsets räkning fortsätta de af bolaget anordnade arbeten, bestående förnämligast i tillverkning af tändstickstråd, för hvilket ändamål, afvensom för betäckande af Fångvårdens fordran hos bolaget, Styrelsen lätit å auktion för fångelsets räkning inköpa bolagets derstädes befintliga redskap och verktyg m. m. — Sedan Eders Kongl. Maj:ts genom nådigt Bref d. 20 November 1866 förordnat att, för vinnande af bättre utrymme för straffarbetsfångar af qvinkön, straff- och arbetsfängelset å Norrmalm skulle blifva förvaringsort för afven de till allmänt arbete för försvarslöshet dömda fångar, som dittills intagits å kvinnofängelset i Göteborg, och sistnämnda fångelse i stället användas till förvaringsort för kvinnor, som skola hållas till straffarbete för viss tid, till en början hufvudsakligen sådana, som blifvit dömda för barnamord, samt denna förändring under Juni månad 1867 blifvit tillvägabragt, så hafva den 28 i berörde månad och 26 påföljande Juli kontrakt blifvit upprättade om sysselsättande af fångar vid straff-fängelset i Göteborg för enskilde personers räkning, nemligen dels af 40 fångar, eller högre antal om tillgången sådant medgäfvde, med väfnad af hel- och halfylletyg mot dagsverksafgift af 25 öre och dels af 15 fångar med bokbinderiarbete mot afgift af 30 öre för dagsverket under Oktober—Mars månader och 27 öre för den öfriga tiden af året.

Kronoarbetskorpserna har under år 1867 blifvit, i likhet med föregående året, använd i arbete för försvarsverkets räkning.

Till öfversigt af personalens användande i arbete vid straff- och arbetsfängelserna samt *Kronoarbetskorpserna* under år 1867 meddelas följande:

Sammandrag af Dagsverksrapporterna från Straff- och Arbetsfängelserna samt Krono-arbets-korpserna år 1867.

	Hindrade dagsverken.						Utgjorde dagsverken.				Summa Summa- rum.	
	Genom fångars och krono- arbets- karlars afgång.	Genom sjukdom och bri- stande arbets- förmåga.	Genom arreste- ring.	Genom skol- undervis- ning och natt- vårds- läsning.	Genom bri- stande ar- betstillfälle och derige- nom att ar- bete ej blif- vit ådömdt.	Genom helg- dagar, oväder och mön- stringar.	Summa.	Utan inkomst.		Med inkomst.		Summa.
								För för- svarsver- kets räk- ning.	För fång- vårdens räkning.			
<i>Straff- och arbetsfängelserna:</i>												
Straff-fängelset i Carlskrona	10	17,560	203	—	31	11,058	28,862	17,249	18,715	11,117	47,081	75,913
D:o i Landskrona	29	5,122	626	—	—	17,072	22,849	2,676	16,839	76,412	95,927	118,776
D:o i Warberg	—	16,273	1,121	—	—	21,482	38,876	—	22,272	69,636	91,908	130,784
Straff- och arbetsfängelset i Malmö.....	524	17,570	1,840	1,690	7,605	34,064	63,293	—	36,938	145,918	182,856	246,149
D:o å Långholmen	348	27,448	2,902	250	406	43,525	74,879	—	47,775	165,340	213,115	287,994
Straff-fängelset i Norrköping	21	9,271	1,223	—	—	9,685	20,200	—	7,055	45,839	52,894	73,094
Straff- och arbetsfängelset å Norrmalm..	160	11,935	4,128	—	—	25,754	41,977	—	14,350	106,669	121,019	162,996
Straff-fängelset i Göteborg	54	1,513	308	24	—	3,111	5,010	—	3,095	11,684	14,779	19,789
Säger	1,146	106,692	12,351	1,964	8,042	165,751	295,946	19,925	167,039	632,615	819,579	1,115,525
<i>Krono-arbets-korpserna:</i>												
Disciplin-kompaniet	—	2,510	575	—	—	10,354	13,439	—	4,590	30,095	34,685	48,124
Kronoarbetskorpsernas fästningsklass (Carls- borg)	241	13,395	1,478	410	10,084	50,381	75,989	89,448	13,621	538	103,607	179,596
Kronoarbetskorpsernas pionnierklass (Wax- holm)	391	2,447	690	83	634	12,620	16,865	43,974	6,825	—	50,799	67,664
Säger	632	18,352	2,743	493	10,718	73,355	106,293	133,422	25,036	30,633	189,091	295,384
Summa	1,778	125,044	15,094	2,457	18,760	239,106	402,239	153,347	192,075	663,248	1,008,670	1,410,909

Enligt uppgifter i förestående sammandrag har vid straff- och arbetsfängelserna, hvarest arbetena till största delen för fångvårdens räkning bedrifvas, 0,7 procent af fångpersonalen varit sysslolös till följd af brist på arbetstillfälle eller emedan arbete ej blifvit ådömdt, 9,6 procent för sjukdom och bristande arbetsförmåga, 16,2 procent för sön- och helgdagar m. m., 16,8 procent utgjort dagsverken utan inkomst för försvarsverkets räkning, eller för fångvårdsanstalternas egna behof, samt 56,7 procent varit försedd med arbete, för hvilket arbetsinkomst erhållits.

Vid kronoarbetskorpsen, som hufvudsakligen sysselsättes för försvarsverkets räkning, har enligt sammandraget arbetstillfälle saknats för 3,6 procent af personalen, 6,2 procent varit sysslolös för sjukdom eller bristande arbetsförmåga, 26,1 procent för sön- och helgdagar m. m.; hvaremot 64,1 procent varit i arbete använd.

AFDELNINGEN III.

Religionsvården.

Angående förhållandet med fängpersonalens Christendomskunskap m. m. åberopas följande samman-
drag af Fångpredikanternas derom meddelade uppgifter:

	Antal fångar bland den nykomna personalen, hos hvilka kunskap i kristendomen				Antal fångar, som efter er- hållen under- visning, blifvit vid fångelset första gången delaktige af den heliga nattvården.
	befunnits			saknats.	
	god.	försvarlig.	ringa.		
a) Vid Läns- och Kronohäktena:					
Stockholms stads ransakningshäkte	8	539	136	—	—
D:o kronohäkte för mankön	8	82	80	—	—
D:o d:o för qvinkön	11	49	17	—	—
Stockholms länshäkte	15	66	26	2	2
Kronohäktet i Norrtelge	2	38	3	1	—
Upsala länshäkte	1	66	34	2	—
Södermanlands d:o	10	22	5	2	—
Kronohäktet i Eskilstuna	22	64	10	—	—
Östergötlands länshäkte	50	284	98	—	3
Kronohäktet i Norrköping	16	48	18	—	—
Jönköpings länshäkte	4	83	48	—	—
Kronobergs d:o	9	98	49	—	—
Calmar d:o	1	120	214	—	3
Gotlands d:o	5	16	10	—	—
Blekinge d:o	4	100	20	—	—
Kronohäktet i Carlshamn	6	28	25	—	—
Christianstads länshäkte	8	62	51	—	—
Kronohäktet i Engelholm	6	37	12	—	—
Malmöhus länshäkte	7	143	51	1	1
Hallands d:o	9	38	8	—	—
Kronohäktet i Warberg	14	120	41	—	2
D:o i Kungsbacka	2	15	7	—	—
Göteborgs länshäkte	34	125	50	6	1
Kronohäktet i Uddevalla	2	39	42	—	—
Elfsborgs länshäkte	13	138	142	2	3
Kronohäktet i Alingsås	8	36	6	—	—
Skaraborgs länshäkte	26	135	111	—	—
Wermlands d:o	11	55	42	—	3
Örebro d:o	3	56	36	1	1
Westmanlands d:o	5	67	35	—	—
Kopparbergs d:o	25	279	78	—	—
Gefleborgs d:o	10	90	118	2	—
Wester-Norrlands d:o	6	94	32	2	1
Jemtlands d:o	3	13	12	—	—
Westerbottens d:o	16	105	26	—	—
Norrbottnens d:o	10	86	12	2	—
Kronohäktet i Haparanda	2	15	7	—	—
Summa	392	3,451	1,712	23	20

	Antal personer bland de vid årets slut kvarvarande, hos hvilka kunskap i kristendomen				Antal personer, som efter erhållen undervisning blifvit under året för första gången delaktige af den heliga nattvarden.
	befunnits			saknats.	
	god.	försvarlig.	ringa.		
<i>Straff- och arbetsfängelserna för mankön:</i>					
i Carlskrona	6	150	82	—	—
i Landskrona	80	180	55	—	—
i Warberg	79	241	39	—	—
i Malmö	102	324	262	—	—
å Långholmen	47	443	334	—	2
Summa	314	1,338	772	—	2
<i>Straff- och arbetsfängelserna för qvinkön:</i>					
å Norrmalm i Stockholm	45	330	69	1	—
i Norrköping	29	123	52	—	—
i Göteborg	28	31	14	—	—
Summa	102	484	135	1	—
<i>Kronoarbets-korpsen:</i>					
Disciplinkompaniet	15	93	36	—	—
Kronoarbets-korpsens fästningsklass (Carlsborg).....	19	397	177	2	2
Kronoarbets-korpsens pionnierklass (Waxholm).....	42	136	47	—	6
Summa	76	626	260	2	8
Summa Summarum	492	2,448	1,167	3	10

I afseende å förestående uppgifter, enligt hvilka ungefärligen 70-procent af hela personalen skulle haft god eller försvarlig kunskap i kristendomen samt 30 procent haft ringa eller helt och hållet sakna kunskap i kristendomen, bör anmärkas, både att olika Fångpredikanter uppskattning af fångarnes kunskap synes vara ganska skiljaktig och att personer, som under året blifvit flyttade från en till annan fångvårdsinrättning, i följd häraf blifvit två eller flera gånger beräknade.

Jemlikt föreskriften i Kongl. Cirkuläret den 30 December 1835 hafva någre anmälningar hos vederbörande Domkapitel under året gjorts om fångars okunnighet i kristendomen, men dessa anmälningar hafva icke föranledt vidare åtgärd.

På sätt tabellerna utvisa hafva 30 vid fångvårdsinrättningarna intagne personer, nemligen 20 vid läns- och kronohäktena, 8 vid kronoarbetskorpsen och 2 vid straff- och arbetsfängelset på Långholmen, under året blifvit, efter föregående beredelse, för första gången delaktige af den heliga Nattvarden; Och hafva dessutom ungefärligen 50 personer för samma ändamål vid fängelserna erhållit undervisning, men dels i anseende till kort fängelsetid, hvarigenom undervisningen afbrutits, och dels för bristande framsteg ej kunnat under året af Fångpredikanterna till Nattvarden admitteras.

De i förra berättelserna omtalade föreningar af fruntimmer för beredande af undervisning, tröst och uppmuntran åt de vid fängelserna å Norrmalm och i Norrköping intagne qvinnor hafva under året fortfarit att gagna genom att å sön- och helgedagseftermiddagarna hålla föredrag i religionen samt meddela fångarne annan nyttig undervisning. Denna människovänliga verksamhet har nu fortfarit vid det förstnämnda fängelset i 13 och vid det sednare i 5 års tid.

Vid kronoarbetskorpsen har manskapet i likhet med föregående åren å vissa tider erhållit undervisning i läsning, skrifning och räkning.

Förutom de vid fängvårdsinrättningarna befintliga förråd af biblar, psalmböcker och katekeser, hvilka anskaffas för särskilda till »religions- och läroböckers» uppköp i stat anvisade medel, hafva vid samtliga fängelserna för fångarnes räkning särskilda bibliotek blifvit inrättade på besparingskassornas bekostnad. Dessa bibliotek, som årligen tillökas, bestå dels af religiösa uppbyggelse- och undervisningsböcker samt arbeten af företrädesvis moralisk syftning, dels af historiska och geografiska arbeten, dels af arbeten i naturvetenskaperna och dels af böcker utaf blandadt innehåll, förnämligast sådana, som blifvit författade särskildt för den mindre bildade klassen.

Fångpredikanterna vitsorda att de anskaffade böckerna af fångarne flitigt begagnas. Såsom bevis på ovanlig ihärdighet och flit att förvärfva kunskap anser Fångvårds-Styrelsen sig böra omförmåla en, nu mera benånad lifstidsfånge, som, utan att förut ega någon kunskap i geometri, under sina från stenhuggningsarbete lediga stunder å straff-fängelset i Warberg egnat sig åt studiet af nämnda vetenskap med den framgång, att läraren i matematik vid ett af elementarläroverken, som haft till granskning en af fången författad skriftlig uppsatts i ändamål att på geometrisk väg lösa problemet »trisectio anguli», gifvit fången loford för hans insigter i geometri.

Vid de Gudstjenster, som hållas inom cellfängelserna och hvilka af fångarne åhöras från de halföppnade celldörrarne, har enligt Kongl. Brevet den 20 September 1853 kyrkosång blifvit förbjuden, hufvudsakligen derföre, att densammas tillstånd kunde bereda fångarne tillfälle att med hvarandra sig meddela, utan att sådant kunde upptäckas eller förekommas. Då emedlertid musik vid Gudstjensten otvifvelaktigt i hög grad bidrager till andaktens lifvande och att åt Gudstjensten gifva mera högtidlighet, har under året vid länsfängelserna i Stockholm och Göteborg försök gjorts att före och efter predikan på s. k. orgelharmonium utföra musiken till psalmer, hvilkas nummer förut blifvit för fångarne uppgifna med uppmaning att under tystnad följa med psalmernas innehåll. Enligt hvad Fångpredikanterna anmält har denna åtgärd befunnits lämplig och, derest detta fortfarande af erfarenheten bekräftas, torde förändringen böra utsträckas till de öfriga cellfängelserna, i den mån dessa fångelsers besparingskassor lemna tillgång för den utgift, som för ändamålet kan vara erforderlig.

AFDELNINGEN IV.

Helsovården.

Den till Fångvårds-Styrelsens biträde i hvad till helsovården inom fångelserna hörer anställda Läkare Tab. No XIV. har härom afgifvit följande berättelse:

»Sammandraget af de för år 1869 från Fångseläkarne till Kongl. Fångvårds-Styrelsen inkomna rapporter, utvisar att jemförelsevis med 1866 sjukligheten under året varit något ökad. Då summan af de vårdade under år 1866 var 4,844 med 98 döde, har den under år 1867 uppgått till 5,599, af hvilka 5,218 blifvit afförde såsom tillfrisknade, förbättrade eller till dårhus afsände, 98 affidit och 283 qvarlågo till 1868. Yttre skador, catarrher, diarrhéer samt chroniska hudsjukdomar äro de sjukdomsformer, som mest bidragit att öka antalet.

Såsom under året epidemiskt förekommande hafva blifvit anmälde: tyfoidfeber från straff-fängelset i Göteborg, samt koppor och skörbjugg från straff- och arbets-fängelset samt kronohäktet å Långholmen.

Tyfoidfearnas antal har uppgått till 47 med 14 dödsfall och komma af dessa 34 sjukdomsfall med 10 dödsfall på Göteborgs straff-fängelse, hvarest sjukdomen utbröt någon tid efter sedan de der förut förvarade arbetsfångarne blifvit förflyttade och straff-fångar från Norrmalms fängelse ditkommit. Då antalet fångar i Göteborgs fängelse uppgår till blott omkring 80, tycks epidemien, som räckte omkring 3 månader, hafva varit temligen alfvarsam. Enligt vunnen upplysning lär ej tyfoidfeber samtidigt varit gängse inom staden eller kringliggande trakter.

Koppor utbröto på Långholmen i början af 1:sta qvartalet; då summan insjuknade uppgick till blott 26 med 2 döde, kan epidemien, som endast kort tid fortfor, anses hafva varit serdeles lindrig.

Specialrapporten meddelas här nedan:

	I n s j u k n a d e .																Summa afförde.	Döde.	Tillfrisknade.											
	Ålder.			Summa vårdade.	Vecka af epidemien.																									
	Under 30 år.	21-40.	41-60.		Öfver 60 år.	1:sta veckan.	2:dra veckan.	3:dje veckan.	4:de veckan.	5:te veckan.	6:te veckan.	7:de veckan.	8:de veckan.	9:de veckan.	10:de veckan.	11:te veckan.				12:te veckan.	13:de veckan.	14:de veckan.	15:de veckan.							
																								6	14	6	1	27	5	—
—	—	1	—	1	—	—	—	—	—	—	—	—	—	—	—	—	—	1	—	—	—	—	—	—	—	—	—	1	—	1
Summa	6	15	6	1	28	5	—	3	3	1	—	1	4	—	2	1	—	—	—	2	—	—	—	—	—	—	26	2	28	
Straff- och arbets-fängelset	6	14	6	1	27	5	—	3	3	1	—	1	4	—	2	1	—	—	—	1	—	—	—	—	—	—	25	2	27	
Kronohäktet	—	—	—	—	—	—	—	—	—	—	—	—	—	—	—	—	—	—	—	—	—	—	—	—	—	—	—	—	—	

Blott 2:ne fall af *Diphtheri* hafva under året blifvit anmälde och dessa begge från länscefffångelserna.

Diarrhéer, som under 1866 förekommo i 635 fall, hafva under 1867 uppgått till 681; talrikast hafva de uppträdt vid Långholmen (med 144) och vid Landskrona (med 102).

Frossor hafva förekommit i 176 fall, utan att någon affidit; liksom under föregående åren hafva de varit talrikast inom de fångelser, der fångarne varit sysselsatte med arbete i fria luften.

Skörbjugg har uteslutande förekommit inom straff- och arbetsfångelserna, samt länscefffångelserna, ej inom kronoarbeits-korpsen. Företrädesvis har den uppträdt vid Långholmen, der de insjuknades antal varit nära 3 gånger så stort som under förra året. Enär den vanliga rapporten upptager endast det antal skörbjuggspatients, som blifvit å sjukhuset vårdade, men ej det vida större antalet som under behandlin-

gen kunnat fortfara med sina vanliga sysselsättningar, varder den till Kongl. Styrelsen insända specialrapporten här meddelad:

	Insjuknade efter veckorapporternas afgifvande.		I n s j u k n a d e .																	Tillfrisknade.	Döde.	Summa afförde.						
			Ålder.			Vecka af epidemien.																						
			Öfver 60 år.	41—60.	21—40.	Summa vårdade.	1sta veckan.	2:dra veckan.	3:dje veckan.	4:de veckan.	5:te veckan.	6:te veckan.	7:de veckan.	8:de veckan.	9:de veckan.	10:de veckan.	11:te veckan.	12:te veckan.	13:de veckan.				14:de veckan.	15:de veckan.	16:de veckan.	17:de veckan.	18:de veckan.	
																												Under 20 år.
Inom logementerna.....	27	—	82	54	3	166	36	21	17	9	10	5	7	3	4	5	2	3	8	5	2	2	—	—	166	—	166	
Å sjukhuset.....	9	1	39	39	1	89	7	10	5	1	9	1	5	4	2	3	3	3	16	5	6	—	—	—	—	89	—	89
» kronohäktet.....	—	—	11	5	—	16	—	3	1	1	—	—	—	—	1	1	1	1	2	2	2	1	—	—	16	—	16	
Summa	36	1	132	98	4	271	43	34	23	11	19	6	12	7	7	9	6	7	26	12	10	3	—	—	271	—	271	

Fyllerigalenskap har förekommit i 15 fall, af hvilka 4 bland kronoarbeta kompanierna och 11 på cellfängelserna.

Ögonsjukdomarnes antal har uppgått till 221; bland dessa förekommo 38 fall af smittosam ögonsjukdom (Militäroftalmie) som uppträdde inom Carlskrona straff-fängelset; de öfriga hafva till största delen utgjorts af catarrhala och traumatiska åkommor, hvilka mest förekommit i straff-fängelserna för manliga fångar samt bland kronoarbeta kompanierna.

För *lunginflammation* hafva blifvit vårdade 184 personer, af hvilka 20 afdöda; intet dödsfall i denna sjukdom har inträffat vid cellfängelserna.

Sinnessjukdomar hafva förekommit hos 41 personer, af hvilka 3 voro qvarliggande från 1866 och 38 under året tillkommit. Af dessa hafva 19 efter längre eller kortare tids behandling inom fängelserna tillfrisknat, 13 blifvit till dårhus eller lasarett aförde, 2 till hemorten återsände oförbättrade, sedan personerna blifvit förklarade otillräkneliga såsom sinnessjuka redan vid brottets begående och slutligen 1, hos hvilken sinnessjukdomen utbröt under vistandet i fängelset och som, emedan han var tyst och stillsam, behölls qvar till dess han, efter strafftidens slut, oförbättrad hemskickades för att af anhöriga omhändertagas och vårdas; 6 qvarlago under behandling till 1868.

Till dessa sinnessjukes antal hafva straff- och arbetsfängelserna bidragit med 8 (hvaribland Malmö med 5) samt kronoarbeta kompaniet å Waxholm med 1; de öfriga 32 hafva inträffat vid cellfängelserna; ett stort antal af dessa sjuka skall redan vid ankomsten till fängelset visat sinnesrubbing, som vid ett par tillfällen efter någon tids isolering förvärrats.

Fyra fångar hafva blifvit beträdda med att simulera sinnesrubbing.

Angående den, under rubriken *kräftsjukdom*, såsom tillfrisknad upptagna person, meddelas i rapporten från Norrmalms arbetsfängelset följande beskrifning på åkomsten jemte operationen:

Patienten, en 57-årig qvinna, led af denna sjukdom sedan 1½ år; i venstra kinden fanns en flat tumör af nästan trekantig form, hvars bas sträckte sig från munvinkeln, rätt ut, åt örat till, ungefär 2½ tum och hvars spets gick lika långt uppåt, ofvan processus zygomaticus. Ytan visade ett par smärre sårnader, men hela kinden var tversigenom öfver detta ställe hård och indragen i bildningen, hvars diagnos ej var tvifvelaktig. Professor Rossander utförde operationen den 30 Oktober.

Tumören omskrefs med tre incisioner, som bildade en liksidig triangel, med basen sträckande sig från munvinkeln utåt; munvinkeln kunde sparas. Sedan hela stycket blifvit borttaget, fortsattes den incision, som gick från munnen och uppåt utåt ändå längre upp förbi ögat in i tinningtrakten; der detta snitt slutade, nedfälldes ett annat parallellt med det borttagna styckets yttre-öfre rand. På så sätt bildades

en fyrkantig lambå, som lösdissikerad endast fasthängde vid basen, d. v. s. emellan den horisontela sår-
ytan och örat. Lambån krängdes nedåt-inåt, samt fästades med suturer på den plats, som förr af tu-
mören intogs. En ej obetydlig lucka uppstod naturligtvis i tinningstrakten, hvilken lemnades att läkas
genom suppuration.

Den 4 November borttogos alla suturerna. Läkning hade inträffat öfverallt, der en sådan var af-
sedd och möjlig. I April 1868 var äfven det i tinningen befintliga såret fullt läkt.

Inom fängelserna hafva under året 16 häktade qvinnor blifvit förlöste; en bland dessa har affidit.
Elfva af förlossningarne egde rum å straff- och arbetsfängelset å Norrmalm.

Mortalitetsprocenten har varit 1,85.

Th. Schagerström.»

AFDELNINGEN V.

Fångvårdens inkomster och utgifter.

De medel, hvarmed omkostnaderna för fångvården bestridas, utgöras dels af statsanslag dels af arbetsinkomst vid en del fångvårdsanstalter samt diverse andra inkomster. Enligt Nådigt Bref den 6 Mars 1866 har af Riksdagen blifvit å Riksstatens 2:dra hufvudtitel för år 1867 anvisadt: 1:o) ett bestämdt anslag till aflöning för en del vid fångvården anställda embets- och tjänstemän till belopp af 183,227 rdr 50 öre; 2:o) ett förslagsanslag till fångars vård och underhåll å 1,120,000 rdr; 3:o) ett reservationsanslag för underhåll af läns- och kronofängelserna i landsorten å 13,500 rdr samt 4:o) extra statsanslag dels för tillbyggnad af kronohäktet å Långholmen, dels för uppförande af ett kronocellfängelse i Hudiksvall å belopp af 70,000 rdr; varande, genom Nådigt fastställande af stat för fångvården i riket den 4 December 1866, utgifterna å förslagsanslaget för år 1867 beräknade till 1,300,000 rdr, hvilket belopp Eders Kongl. Maj:t ock i Nåder anvisat till Fångvårdsstyrelsens disposition.

Behållna arbetsinkomsten vid straff- och arbetsfängelserna samt kronoarbeits-corpens Disciplin-kompani, för hvilket sednare ett bestämdt belopp af 4,800 rdr årligen utgår af Fortifikationskassan, har under år 1867 uppgått till 175,229 rdr 28 öre. För kronoarbeitscorpens, som sysselsättes vid fästningsbyggnaderna, skall, jemlikt Eders Kongl. Maj:ts Nådiga Bref den 30 Oktober och 20 November 1866, någon annan än den här ofvan för Disciplinkompaniet upptagna ersättning icke kontant tillkomma fångvården, men en dagsverksersättning, beräknad efter 38 öre för hvarje dagsverke, i räkenskaperna inom linien uppföras; uppgående beloppet häraf för Disciplinkompaniet, efter afräkning af förenämde 4,800 rdr, till 6,636 rdr 10 öre, för kronoarbeitsbataljonen å Carlsborg till 34,003 rdr 45 öre samt för 11:te kompaniet å Waxholm till 15,451 rdr 65 öre, eller tillsammans 56,091 rdr 20 öre.

Någon inkomst för fångarnes arbeten vid läns- och kronofängelserna tillgodokommer icke kronan, utan fördelas denna, i allmänhet mindre betydliga inkomst emellan fångarne, besparingskassan, fängelsedirektören och bevakningen.

Nedanstående tabell utvisar arbetsinkomsten vid fångvårdsanstalterna under sednast förflutna 10 år, äfvensom hvad af denna inkomst belöper för hvarje till dess erhållande användt dagsverke:

N e t t o I n k o m s t.																									
Straff- och Arbetsfångelserna.														Krono-arbets-corpsen.				Andra fångvårdsanstalter.		Summa.					
å Långholmen.		i Malmö.		å Norrmalm.		i Norrköping.		i Göteborg.		i Carlskrona.		i Landskrona.		i Warberg.		Disciplin-kompaniet.		Femte kompaniet.		För år.	För dags-verke.	För år.	För dags-verke.		
För år.	För dags-verke.	För år.	För dags-verke.	För år.	För dags-verke.	För år.	För dags-verke.	För år.	För dags-verke.	För år.	För dags-verke.	För år.	För dags-verke.	För år.	För dags-verke.	För år.	För dags-verke.	För år.	För dags-verke.	För år.	För dags-verke.	För år.	För dags-verke.	För år.	För dags-verke.
År 1858	37,805 87	— 29	17,852 79	— 14	18,810 74	— 24	11,727 33	— 20	341 99	— 5	—	—	—	—	—	—	—	—	—	—	—	—	—	—	
» 1859	47,502 32	— 38	16,092 82	— 14	18,574 89	— 24	10,636 52	— 19	1,686 38	— 22	—	—	—	—	—	—	—	—	—	—	—	—	—	—	
» 1860	40,196 23	— 29	24,273 22	— 24	17,285 39	— 25	10,070 15	— 19	2,138 17	— 20	—	—	—	—	—	—	—	—	—	—	—	—	—	—	
» 1861	50,510 89	— 34	23,107 95	— 26	16,362 28	— 22	8,191 —	— 19	1,974 82	— 16	—	—	—	—	—	—	—	—	—	—	—	—	—	—	
» 1862	54,303 70	— 35	12,322 14	— 15	21,109 23	— 29	8,316 68	— 26	1,451 68	— 16	—	—	—	—	—	—	—	—	—	—	—	—	—	—	
» 1863	58,395 77	— 36	18,353 79	— 23	19,821 23	— 23	8,749 30	— 22	1,794 28	— 20	—	—	—	—	—	—	—	—	—	—	—	—	—	—	
» 1864	58,484 48	— 36	23,058 29	— 24	23,167 38	— 25	8,501 33	— 23	1,664 65	— 17	—	—	—	—	—	—	—	—	—	—	—	—	—	—	
» 1865	50,380 50	— 34	19,594 34	— 17	21,801 54	— 21	8,225 23	— 23	1,309 76	— 11	—	—	—	—	—	—	—	—	—	—	—	—	—	—	
» 1866	47,022 63	— 31	27,154 97	— 19	23,479 10	— 22	11,498 94	— 24	1,228 79	— 11	—	—	—	—	—	—	—	—	—	—	—	—	—	—	
» 1867	59,960 15	— 36	39,590 65	— 27	22,169 39	— 21	10,991 51	— 24	2,046 43	— 18	1,568 36	— 14	9,955 83	— 13	23,943 17	— 34	4,800 —	— 16	—	—	—	—	—	—	
Per medium	50,456 25	— 34	22,140 10	— 20	20,258 18	— 24	9,690 80	— 22	1,563 69	— 16	1,568 36	— 14	9,627 56	— 14	16,351 80	— 21	8,574 78	— 28	8,726 29	— 36	774 07	—	148,320 35	— 24	

Häraf finnes, att behållna arbetsinkomsten för 1867 varit högre än under något af föregående 9 år, hvilket förhållande dock i väsentlig mon härleder sig deraf, att vid straff- och arbetsfångelset i Malmö, der större delen af fångpersonalen bordt enligt kontrakt sysselsättas för Malmö Slotts Industri-aktiebolag, stadgad dagsverksafgift debiterats för denna personal, oaktadt, till följd af bolagets iräkade obestånd, bolaget under en del af året icke kunnat för sin räkning sysselsätta fångarne, vid hvilket förhållande desse blifvit för fångelsets räkning använde och deraf härflytande inkomst jemväl tillgodokommit fångelset. Den bolaget i ofvanberörda hänseende debiterade dagsverksafgift har likväl ännu icke genom laga kraftvunnen dom blifvit fångelset tillerkänd eller till fulla beloppet i fångelsets kassa influtit.

Beloppet af diverse inkomster, som under år 1867 kommit fångvården tillgodó, utgör 17,932 rdr 21 öre, deraf 5,243 rdr 28 öre utgör den ränta å byggnadskostnaden för ett fabriks- och verksthus vid straff-fångelset i Landskrona, som entreprenören af fångdagsverken derstädes, jemlikt Eders Kongl. Maj:ts Nädiga Bref af den 4 Maj 1858, erlägger; och utgör återstoden åtskilliga under särskilda titlar uppdubiterade ersättnings- och anmärkningsbelopp.

Uti bilagan Tab. XV meddelas sammandrag öfver Fångvårdens inkomster, enligt Styrelsens hufvudbok för år 1867.

Utgifterna å såväl det bestämde, som förslagsanslaget för fångvården under ifrågavarande år hafva, enligt det sammandrag af Styrelsens hufvudbok, som bilagde Tab. XVI innefattar, uppgått till 1,593,865 rdr 11 öre. Afräknas härifrån dels behållna arbetsinkomsten 175,229 rdr 28 öre, dels ofvanberörda diverse inkomster 17,932 rdr 21 öre, eller tillsammans 193,161 rdr 49 öre, återstår det belopp af ordinarie aflöningsanslaget och förslagsanslaget, som under år 1867 utgått för fångvården, eller 1,400,703 rdr 62 öre, deraf å förstnämnde anslag belöper

182,348 rdr 35 öre och å förslagsanslaget 1,218,355 rdr 27 öre, hvadan sålunda en besparing uppstått å aflöningsanslaget af 879 rdr 15 öre, och å den af Eders Kongl. Maj:t å förslagsanslaget anvisade summa af 81,644 rdr 73 öre. Jemföras åter utgifterna å detta sednare anslag med det belopp Riksdagen anvisat, eller 1,120,000 rdr, så uppkommer en brist af 98,355 rdr 27 öre.

År 1866 uppgingo omkostnaderna för fångvården å dessa två anslag till 1,353,775 rdr 40 öre, hvadan utgiften för 1867, oaktadt arbetsinkomsten detta år uppgått till 23,055 rdr 95 öre högre än föregående år, likväl öfverstiger 1866 års kostnader med 46,928 rdr 22 öre.

Till närmare jmförelse får Styrelsen här nedan meddela specifik uppgift å de särskilda inkomst- och utgiftstitlarnes belopp under ifrågavarande 2:ne år samt den skilnad till förhöjning eller minskning, som deremellan förefinnes:

	År 1866.		År 1867.		Tillökning.		Minskning.	
Inkomster:								
Förslagsanslaget:								
Arbetsinkomst	152,173	33	175,229	28	23,055	95	—	—
Diverse inkomster	18,096	44	17,932	21	—	—	164	23
Säger	170,269	77	193,161	49	23,055	95	164	23
Utgifter:								
Ordinarie aflöningsanslaget	183,627	50	182,348	35	—	—	1,279	15
Förslagsanslaget:								
Byggnader och reparationer	30,388	59	20,852	75	—	—	9,535	84
Förplägning	454,034	99	509,382	29	55,347	30	—	—
Beklädnad	105,573	63	103,354	92	—	—	2,218	71
Sängkläder	14,616	97	19,719	23	5,102	26	—	—
Inventarier	4,369	34	6,185	80	1,816	46	—	—
Eldning och lysning	56,500	11	55,627	20	—	—	872	91
Renhållning	19,192	74	18,858	61	—	—	334	13
Religionsvård	6,618	81	6,115	39	—	—	503	42
Sjukvård	57,315	47	55,432	69	—	—	1,882	78
Garnisonskostnad	127,685	12	118,294	91	—	—	9,390	21
Bevakning	192,395	47	205,224	64	12,829	17	—	—
Fångtransport	200,456	75	223,036	01	22,579	26	—	—
Fångars afgång	3,701	95	4,333	14	631	19	—	—
Straffexecutionskostnad	719	83	466	—	—	—	253	83
Generella förvaltningskostnader	66,847	90	64,633	18	—	—	2,214	72
Säger	1,524,045	17	1,593,865	11	98,305	64	28,485	70
Om från utgifternas tillökningssumma								
med tillägg af den minskade inkomsten	—	—	—	—	98,305	64	—	—
afräknas tillökningen i arbetsinkomst	—	—	—	—	164	23	98,469	87
jemte minskningen i utgifterna	—	—	—	—	23,055	95	—	—
visar sig, att fångvårdskostnaderna för år 1867 öfverstigit dem för år 1866 med...	—	—	—	—	28,485	70	51,541	65
							46,928	22

Häraf visar sig bland annat, dels att den väsentligaste minskningen i utgifterna år 1867 uppstått å titlarna "Byggnader och reparationer" samt "Garnisonskostnad", hvilket hvad sistnämnde titel angår härleder sig från indragning af 5:te kronoarbetskompaniet, dels ock att utgifterna med 55,347 rdr 30 öre under titeln förplägning, 12,829 rdr 17 öre under titeln bevakning samt 22,579 rdr 26 öre under titeln fångtransport öfverstigit 1866 års kostnader.

Hvad förplägningskostnaden angår, så, när medeltalet fångar, som år 1867 utgjorde 5,308, öfversteg det för år 1866 med 290 samt dagportionskostnaden, på sätt här nedan skall visas, förstnämnde år uppgick i medeltal till 26,3 öre, men år 1866 utgjorde 24,8 öre, så har af 1867 års högre kostnad under denna titel omkring 26,000 rdr uppkommit till följd af ökad fångantal och omkring 29,000 rdr i anledning af stegrade pris å lifsförnödenheter.

Den högre utgiften år 1867 under titeln bevakning härleder sig hufvudsakligen af de i detta hänseende bestridda kostnader vid det nya straff-fängelset i Carlskrona, som i slutet af år 1866 öppnades.

Fångtransportkostnaderna, som år 1866 uppgingo till omkring 31,000 rdr utöfver föregående årets utgifter i detta hänseende, hafva år 1867 ytterligare ökats med omkring 23,000 rdr, hvartill orsaken torde förefinnas i tillökningen af de häktades antal, som år 1866 utgjorde 14,342, men år 1867 uppgick till 15,310; hvarförutan dels den omständigheten, att ett jemförelsevis större antal häktningar förekommit i de Norrländska länen, der transportkostnaderna till följd af de stora afstånden blifva höga, dels ock de förflyttningar från ett till annat häkte, som föranledts af bristande utrymme företrädesvis i de uti dessa län befintliga fängelser, jemväl bidragit till de ökade kostnaderna härutinnan. Af dessa kostnader har för transport på statens jernvägar ett belopp af 22,640 rdr 22 öre blifvit utbetaldt.

Enligt utdrag af räkenskaperna har antalet af dem, som forslats för undergående af vatten- och brödbestrafning, år 1867 utgjort 3,559, deraf 1,357 undergått 3 dygns, och endast åtta 20 dygns sådan bestraffning; utgörande strafftiden i medeltal 5,56 dygn för hvarje person. Kostnaden ensamt för denna forsling, dervid en väglängd af 17,840 mil blifvit tillryggalagd, eller i medeltal omkring 5 mil för hvarje person, uppgår till 54,339 rdr 1 öre, utgörande i medeltal 15 rdr 27 öre för hvarje person.

Till närmare upplysning rörande utgiftstitlarne förplägning, beklädnad och sängkläder meddelas härnedan uppgift å den kostnad, som i dessa hänseenden utgått vid de särskilda fångvårdsanstalterna, beräknad för en person särskildt för hela året och särskildt för dag:

	Förplägning.			Beklädnad och Sängkläder.			Summa.		
	För år.		För dag.	För år.		För dag.	För år.		För dag.
	R.dr	öre	öre	R.dr	öre	öre	R.dr	öre	öre
1:o <i>Straff- och arbetsfånge på bestämd tid af mankön:</i>									
I dagportionen ingår 1 R 75 ort bröd.									
Vid Straff- och Arbetsfängelset å Långholmen	96	75	26,5	22	22	6,1	118	97	32,6
» » i Malmö	95	96	26,3	22	01	6,0	117	97	32,3
Per medium	96	39	26,4	22	12	6,1	118	51	32,5
2:o <i>Straff- och arbetsfånge af qvinkön:</i>									
I dagportionen ingår 1 R 15 ort bröd.									
Vid Straff- och Arbetsfängelset å Norrmalm	85	36	23,4	18	29	5,0	103	65	28,4
» Straff-fängelset i Norrköping	76	26	20,9	13	69	3,8	89	95	24,7
» » i Göteborg	104	37	28,6	31	97	8,8	136	34	37,4
Per medium	84	23	23,1	18	04	4,9	102	27	28,0
3:o <i>Lifstidsfånge af mankön:</i>									
I dagportionen ingår 1 R 35 ort bröd.									
Vid Straff-fängelset i Carlskrona	71	60	19,6	19	35	5,3	90	95	24,9
» » i Landskrona	83	75	22,9	16	88	4,6	100	63	27,5
» » i Warberg	92	33	25,3	27	14	7,4	119	47	32,7
Per medium	84	37	23,1	21	58	5,9	105	95	29,0

	Förplägnig.			Beklädnad och Sängkläder.			Summa.		
	För år.		För dag.	För år.		För dag.	För år.		För dag.
	R:dr	öre	öre	R:dr	öre	öre	R:dr	öre	öre
4:o Krono-arbetskarlar:									
I dagportionen ingår 2 R bröd.									
Vid Disciplin-kompaniet	111	34	30,5	52	46	14,4	163	80	44,9
» 2:dra, 3:dje och 10:de Krono-arbetskompanierna	107	33	29,4	42	79	11,7	150	12	41,1
» 11:te Krono-arbetskompaniet	118	37	32,4	39	70	10,9	158	07	43,3
Per medium	110	51	30,3	43	66	12,0	154	17	42,3
5:o Fänge i Läns- och Kronofängelserna:									
I dagportionen ingår 1 R 35 ort bröd för man och 1 R 15 ort för kvinna.									
Stockholms stad	90	05	24,7	29	13	8,0	119	18	32,7
Blekinge län	80	40	22,0	4	39	1,2	84	79	23,2
Calmar »	89	65	24,6	16	85	4,6	106	50	29,2
Christianstads »	105	93	29,0	10	72	2,9	116	65	31,9
Elfsborgs »	94	06	25,8	21	13	5,8	115	19	31,6
Gefleborgs »	112	67	30,9	2	16	0,6	114	83	31,5
Jämtlands »	115	80	31,7	25	91	7,1	141	71	38,8
Göteborgs och Bohus »	107	43	29,4	17	57	4,8	125	—	34,2
Hallands »	106	76	29,2	9	77	2,7	116	53	31,9
Jemtlands »	120	31	33,0	—	62	0,2	120	93	33,2
Jönköpings »	112	38	30,8	39	08	10,7	151	46	41,5
Kopparbergs »	113	52	31,1	19	43	5,3	132	95	36,4
Kronobergs »	84	82	23,2	12	67	3,5	97	49	26,7
Malmöhus »	89	34	24,5	23	81	6,5	113	15	31,0
Norrbottnens »	126	23	34,6	28	67	7,9	154	90	42,5
Skaraborgs »	78	95	21,6	12	99	3,6	91	94	25,2
Stockholms »	94	16	25,8	13	94	3,3	108	10	29,6
Södermanlands »	97	01	26,6	12	59	3,4	109	60	30,0
Upsala »	93	60	25,6	21	35	5,8	114	95	31,4
Wermlands »	126	22	34,6	—	46	0,1	126	68	34,7
Westerbottens »	107	27	29,4	21	54	5,9	128	81	35,3
Wester-Norrlands »	120	41	33,0	11	42	3,1	131	83	36,1
Westmanlands »	103	02	28,2	20	36	5,6	123	38	33,8
Örebro »	112	27	30,8	13	31	3,6	125	58	34,4
Östergötlands »	100	08	27,4	14	08	3,9	114	16	31,3
Per medium	100	05	27,4	16	25	4,5	116	30	31,9
Medeltal af kostnaden vid samtliga fångvårdsanstalterna	95	91	26,3	23	17	6,3	119	08	32,6

Härvid bör erinras, dels att uti förplägningskostnaden ingå utgifterna ej mindre för provianten och dess tillredning, än ock för ved och lyshållning i kök, mat- och dryckeskärl, m. m., dels att den upptagna kostnaden för beklädnad och sängkläder innefattar hvad under årets lopp blifvit för hvarje fångvårdsanstalt anordnad, utan afdrag af hvad vid årets slut funnits oförbrukadt, hvilket förhållande, jemte den mera eller mindre klädslitande sysselsättning, hvartill personalen varit hållen, föranleder icke obetydliga skiljaktigheter de olika fångvårdsanstalterna emellan.

Å det särskilda, på Riksstatens 2:dra hufvudtitel uppförda, reservationsanslag 13,500 rdr förefanns vid 1866 års slut, enligt den särskilda öfver detta anslag upprättade redogörelsen, en behållning af 4,119 rdr 34 öre, hvartill kommer dels nyssnämnda anslagsbelopp, dels underhållsbidrag af åtskilliga kommuner samt diverse ersättningar 2,650 rdr 77 öre, så att samtliga tillgångarne uppgingo till 20,270 rdr 11 öre. Utgifterna å detta anslag hafva under året utgjort 17,473 rdr 3 öre, så att behållningen till år 1868 utgör 2,797 rdr 8 öre.

Det nya straff-fängelset i Carlskrona, hvartill Rikets Ständer år 1863 beviljade ett extra statsanslag af 300,000 rdr, har under året blifvit fullbordadt, hvarjemte ett verkstadshus derstädes enligt Eders Kongl. Maj:ts Nådiga Bref den 21 Maj 1867 blifvit uppfördt.

För tillbyggnad af kronohäktet å Långholmen har, enligt Nådigt Bref den 6 Mars 1866 af Riksdagen blifvit anvisadt dels ett extra statsanslag af 12,000 rdr, dels besparade medel å förut beviljade extra anslag till läns-, härads- och stadsfängelser, äfvensom bidrag af kommuner, tillsammans 53,394 rdr 13 öre; och har denna tillbyggnad, för hvilken Eders Kongl. Maj:t den 19 Juni 1866 fastställt ritning och kostnadsförslag, beräknadt till 65,000 rdr, blifvit under år 1867 i så måtto fullbordad, att den i slutet af samma år kunnat till begärande upplåtas.

Sedan Riksdagen, enligt ofvannämnda Nådiga Bref, jemväl beviljat ett extra anslag af 58,000 rdr för uppförande af ett kronocellfängelse i någondera af städerna Hudiksvall eller Sundsvall, så har Eders Kongl. Maj:t genom Nådigt Bref den 5 April 1867 dels förordnat, att fängelset skulle förläggas i Hudiksvalls stad, som dertill kostnadsfritt upplåtit tomt, dels för detsamma fastställt ritning och kostnadsförslag, upptagande ett belopp af 65,000 rdr, dels ock till byggnadskostnadernes bestridande anvisat ej mindre ofvannämnde anslagssumma och de bidrag till fängelsebyggnaden, som åtskillige kringliggande kommuner erbjudit att lemna, uppgående till 5,724 rdr 19 öre, än ock, i den mån sådant vore erforderligt, utfäste odisponerade bidrag af vederbörande kommuner för åren 1865—1868 till andra kronohäktes-byggnader; och har, efter det Styrelsen upprättat entreprenadkontrakt med enskild person om detta byggnadsföretag, detsamma under år 1867 blifvit påbörjadt.

Fångvårdens skulder vid 1867 års slut uppgingo till 646,464 rdr 89 öre, hvaraf till Eders Kongl. Maj:ts och Rikets Statskontor 321,017 rdr 73 öre, hvilket belopp understiger den summa af 375,000 rdr, som Styrelsen, enligt Eders Kongl. Maj:ts Nådiga Bref den 9 Februari 1858, eger att såsom förlagskapital af statsmedlen innehafva.

Fångvårdens mot skulderna svarande tillgångar, oberäknadt fasta egendomar, som icke äro i värde bokförda, utgjordes vid årets slut af:

Kontanta kassabehållningar	83,404: 02.
Behållning af materialier och persedlar.....	262,755: 81.
Förskotter	33,570: 54.
Anmärkte poster	39: 93.
Propriebalans	762: 07.
och Fordringar	265,932: 52.
	<u>Summa 646,464: 89.</u>

Genom 30 af Styrelsen under året utfärdade resolutioner och beslut i anmärkningsmål har till betalning blifvit fastställt ett belopp af 1,234 rdr 41 öre

I enlighet med gällande föreskrifter hafva mönstringar med Krono-arbets-corpsen äfvensom inspektioner vid Straff- och Arbetsfångelserna samt Läns- och Kronohäktena i Riket blifvit under året förrättade.

Styrelsen framhärdar med djupaste vördnad, trohet och nit,

Stormäktigste, Allernädigste Konung!
Eders Kongl. Maj:ts

underdånigste, tropligtigste
tjenare och undersåter


G. FR. ALMQUIST.

VICTOR LJUNGSTEDT.

E. A. F. LINDENCRONA.

C. R. Ulf sax.

Stockholm den 29 December 1868.



B I L A G O R.

Antalet af fångar, hvilka i följd af tilltal för brott varit under år 1867 uti Stockholms Stads häkte samt Läns- och Kronohäkten intagna.

	Fångar, som ej från Läns- eller Kronohäkte inom annat län ankommit.			Fångar, som blifvit från Läns- eller Kronohäkte inom annat län förflyttade.				
	m.	q.	Summa.	m.	q.	Summa.	Transportfångar.	
							m.	q.
Stockholms Stad	2,144	377	2,521	24	8	32	—	—
Stockholms Län.....	222	36	258	47	18	65	669	47
Upsala d:o	160	36	196	19	1	20	151	25
Södermanlands d:o	205	18	223	6	7	13	2	—
Östergötlands d:o	635	76	711	7	6	13	125	20
Jönköpings d:o.....	341	48	389	23	1	24	417	37
Kronobergs d:o	233	17	250	29	4	33	109	15
Calmar d:o	686	107	793	7	—	7	11	1
Gottlands d:o.....	89	16	105	1	—	1	2	1
Blekinge d:o.....	492	56	548	13	3	16	239	13
Christianstads d:o.....	371	63	434	41	3	44	242	10
Malmöhus d:o.....	558	73	631	7	2	9	47	—
Hallands d:o.....	347	32	379	8	1	9	47	11
Göteborgs d:o.....	1,348	187	1,535	20	5	25	77	14
Elfsborgs d:o.....	590	85	675	12	2	14	323	51
Skaraborgs d:o.....	498	89	587	3	1	4	14	1
Wermlands d:o.....	269	45	314	—	—	—	33	3
Örebro d:o.....	260	31	291	15	13	28	722	133
Westmanlands d:o.....	322	23	345	—	—	—	17	2
Kopparbergs d:o.....	297	63	360	13	2	15	—	—
Gefleborgs d:o.....	533	46	579	3	—	3	119	27
Wester-Norrlands d:o.....	274	44	318	1	1	2	33	4
Jemtlands d:o.....	71	6	77	—	—	—	8	—
Westerbottens d:o.....	242	37	279	—	—	—	18	3
Norrbottnens d:o.....	114	19	133	—	—	—	24	4
Summa	11,301	1,630	12,931	299	78	377	3,449	422
Om härifrån afräknas de vid årets början qvarsittande	1,117	165	1,282	—	—	—	—	—
så uppgår de under årets lopp häktades antal till.....	10,184	1,465	11,649	—	—	—	—	—

Tab. No II.

Antalet af Straff-arbetsfångar under loppet af år 1867.

	Qvarvarande vid 1866 års slut.			Tillkomne under år 1867.										Summan af de qvarvarande och de under år 1867 tillkomne.			Afgångne under år 1867.																Qvarvarande vid 1867 års slut.				
				Återkomne från rymning.		Förflyttade från ett till annat straffångelse.		Nykomne.		Summa.		Summa tillkomne.	Afsände				Förflyttade från ett till annat straffångelse.		Rymde.	Döde.	Af Nåd				Frigifna efter slutad straffid.		Summa.	Summa afgångna.									
	m.	q.	Summa.	m.	q.	m.	q.	m.	q.	m.	q.		Summa.	m.	q.	m.	q.	m.			q.	m.	q.	m.	q.	m.			q.	Summa.	m.	q.	Summa.				
1:o Lifstidsfångar.....	883	145	1,028	1	—	4	—	36	4	41	4	45	924	149	1,073	—	—	—	4	—	—	—	14	2	42	1	13	8	—	—	73	11	84	851	133	989	
2:o Straff-arbetsfångar för viss tid i gemensamhetsfångelse.....	1,140	388	1,528	—	—	15	80	391	84	406	164	570	1,546	552	2,098	3	—	2	—	19	80	1	—	25	17	—	—	2	—	239	64	291	161	452	1,255	391	1,646
3:o Straff-arbetsfångar för viss tid i cell.....	743	120	863	—	—	141	35	1,622	304	1,763	339	2,102	2,506	459	2,965	1	—	4	—	139	34	—	—	8	—	—	—	2	—	1,432	260	1,586	295	1,881	920	164	1,084
Summa	2,766	653	3,419	1	—	160	115	2,049	392	2,210	507	2,717	4,976	1,160	6,136	4	—	6	—	162	114	1	—	47	19	42	1	17	—	9,167	1,324	1,950	467	2,417	3,026	693	3,719

Antalet af fångar, som under år 1867 undergått "fängelse" samt fängelse vid vatten och bröd.

	Fångar, som undergått "fängelse".															Fångar, som undergått fängelse vid vatten och bröd.																
	Qvarvarande vid 1866 års slut.			Tillkomne under år 1867.			Summan af de vid 1866 års slut qvarvarande och de under år 1867 tillkomne.			Afgångne under år 1867.			Qvarvarande vid 1867 års slut.			Qvarvarande vid 1866 års slut.			Tillkomne under år 1867.			Summan af de vid 1866 års slut qvarvarande och de under år 1867 tillkomne.			Afgångne under år 1867.			Qvarvarande vid 1867 års slut.				
	m.	q.	S:a.	m.	q.	S:a.	m.	q.	S:a.	m.	q.	S:a.	m.	q.	S:a.	m.	q.	S:a.	m.	q.	S:ma.	m.	q.	S:ma.	m.	q.	S:ma.	m.	q.	S:ma.	m.	q.
Stockholms Stad.....	8	2	10	54	20	74	62	22	84	49	16	65	13	6	19	16	2	18	1,694	77	1,771	1,710	79	1,789	1,697	76	1,773	13	3	16		
Stockholms Län.....	2	1	3	10	2	12	12	3	15	11	2	13	1	1	2	—	—	—	79	1	80	79	1	80	77	1	78	2	—	2		
Upsala d:o.....	2	1	3	2	5	7	4	6	10	3	6	9	1	—	1	—	—	—	67	10	77	67	10	77	66	10	76	1	—	1		
Södermanlands d:o.....	5	—	5	6	—	6	11	—	11	8	—	8	3	—	3	2	—	2	111	2	113	113	2	115	113	2	115	—	—	—		
Östergötlands d:o.....	7	—	7	9	1	10	16	1	17	10	—	10	6	1	7	4	1	5	324	16	340	328	17	345	323	17	340	5	—	5		
Jönköpings d:o.....	1	1	2	2	—	2	3	1	4	—	1	1	3	—	3	8	—	8	235	28	263	243	28	271	243	28	271	—	—	—		
Kronobergs d:o.....	3	—	3	2	—	2	5	—	5	3	—	3	2	—	2	1	—	1	122	5	127	123	5	128	122	5	127	1	—	1		
Calmar d:o.....	10	2	12	41	10	51	51	12	63	39	11	50	12	1	13	3	—	3	421	50	471	424	50	474	424	50	474	—	—	—		
Gottlands d:o.....	—	—	—	3	—	3	3	—	3	2	—	2	1	—	1	—	—	—	50	11	61	50	11	61	50	11	61	—	—	—		
Blekinge d:o.....	8	2	10	4	2	6	12	4	16	4	3	7	8	1	9	1	—	1	293	35	328	294	35	329	284	35	319	10	—	10		
Christianstads d:o.....	8	—	8	28	2	30	36	2	38	30	—	30	6	2	8	1	—	1	114	22	136	115	22	137	114	22	136	1	—	1		
Malmöhus d:o.....	9	1	10	25	12	37	34	13	47	25	9	34	9	4	13	4	1	5	260	30	290	264	31	295	262	30	292	2	1	3		
Hallands d:o.....	—	—	—	15	2	17	15	2	17	13	2	15	2	—	2	2	—	2	223	21	244	225	21	246	217	21	238	8	—	8		
Göteborgs d:o.....	3	3	6	46	18	64	49	21	70	43	19	62	6	2	8	7	—	7	903	104	1,007	910	104	1,014	904	104	1,008	6	—	6		
Elfsborgs d:o.....	3	—	3	22	2	24	25	2	27	22	2	24	3	—	3	2	—	2	388	55	443	390	55	445	387	51	438	3	4	7		
Skaraborgs d:o.....	6	1	7	30	10	40	36	11	47	32	9	41	4	2	6	5	2	7	298	58	356	303	60	363	298	59	357	5	1	6		
Wermlands d:o.....	3	—	3	16	4	20	19	4	23	15	2	17	4	2	6	—	—	—	144	37	181	144	37	181	141	37	178	3	—	3		
Örebro d:o.....	—	1	1	10	—	10	1	11	7	1	8	3	—	—	—	—	—	—	130	17	147	130	17	147	127	17	144	3	—	3		
Westmanlands d:o.....	2	—	2	13	3	16	15	3	18	8	3	11	7	—	7	—	—	—	98	—	98	98	—	98	95	—	95	3	—	3		
Kopparbergs d:o.....	2	1	3	15	2	17	17	3	20	15	3	18	2	—	2	2	—	2	158	51	209	160	51	211	158	51	209	2	—	2		
Gefleborgs d:o.....	8	1	9	41	5	46	49	6	55	37	6	43	12	—	12	—	—	—	167	22	189	167	22	189	164	22	186	3	—	3		
Wester-Norrlands d:o.....	3	2	5	14	2	16	17	4	21	14	2	16	3	2	5	—	—	—	128	16	144	128	16	144	128	16	144	—	—	—		
Jemtlands d:o.....	2	1	3	4	—	4	6	1	7	4	1	5	2	—	2	1	—	1	31	1	32	32	1	33	31	1	32	1	—	1		
Westerbottens d:o.....	—	—	—	9	3	12	9	3	12	5	1	6	4	2	6	—	—	—	146	16	162	146	16	162	140	16	156	6	—	6		
Norrbottnens d:o.....	—	—	—	2	—	2	2	—	2	2	—	2	—	—	—	1	—	1	48	11	59	49	11	60	49	11	60	—	—	—		
Summa	95	20	115	423	105	528	518	125	643	401	99	500	117	26	143	60	6	66	6,632	696	7,328	6,692	702	7,394	6,614	693	7,307	78	9	87		

Tab. No IV.

Antalet af personer, hvilka för försvarslöshet och olofligt kringstrykande varit under år 1867
uti Stockholms Stads häkte samt i Läns- och Kronohäkten intagne.

	Fångar, som ej från Läns- eller Kronohäkte inom annat län ankommit.			Fångar, som blifvit från Läns- eller Kronohäkte inom annat län förflyttade.		
	m.	q.	Summa.	m.	q.	Summa.
Stockholms Stad	1,712	367	2,079	111	8	119
Stockholms Län	45	10	55	93	20	113
Upsala d:o	78	7	85	—	—	—
Södermanlands d:o	23	1	24	60	3	63
Östergötlands d:o	248	29	277	—	—	—
Jönköpings d:o	58	12	70	32	5	37
Kronobergs d:o	27	2	29	30	3	33
Calmar d:o	49	4	53	62	11	73
Gottlands d:o	2	—	2	6	1	7
Blekinge d:o	60	20	80	84	8	92
Christianstads d:o	81	13	94	40	8	48
Malmöhus d:o	183	34	217	68	3	71
Hallands d:o	6	3	9	29	8	37
Göteborgs d:o	155	59	214	74	19	93
Elfsborgs d:o	32	16	48	28	3	31
Skaraborgs d:o	122	23	145	16	1	17
Wermlands d:o	56	9	65	—	—	—
Örebro d:o	56	17	73	23	2	25
Westmanlands d:o	4	—	4	—	—	—
Kopparbergs d:o	14	7	21	28	5	33
Gefleborgs d:o	11	3	14	15	2	17
Wester-Norrlands d:o	51	14	65	—	—	—
Jemtlands d:o	15	4	19	—	—	—
Westerbottens d:o	—	—	—	—	—	—
Norrbottnens d:o	5	1	6	—	—	—
Summa	3,093	655	3,748	799	110	909
Om härifrån afräknas de vid årets början quarsittande	67	20	87	—	—	—
så uppgår de under årets lopp häktades antal	3,026	635	3,661	—	—	—

Tab. No V.

för försvarslöshet hållits till allmänt arbete.

A f g å n g n e u n d e r å r 1 8 6 7.																																				
Afsände				Förflyttade								Enligt Domstols beslut afsände till straff-fängelse.		Döde.		Rymde.		Frigifne och afskedade								Återsände såsom oduglige till allmänt arbete.		Summa afgångne.		Qvarvarande vid 1867 års slut						
till Lazarett		till ransakning.		från Krono-arbetscorpser till mindre arbetsföre.		från Krono-arbetscorpser till arbetsfångelse för opå- litligt förhållande.		från Krono-arbetsfångelse till Krono-arbetscorpser.		från dömda till frivilliga klassen.		m.	q.	m.	q.	m.	q.	m.	q.	m.	q.	m.	q.	m.	q.	m.	q.	m.	q.	m.	q.	m.	q.	S.ma.		
—	—	3	—	13	—	9	—	—	—	8	—	4	—	7	—	6	—	51	—	16	—	9	—	8	—	—	—	—	—	—	—	134	—	372	—	372
—	2	—	—	—	—	—	—	11	—	—	—	—	6	2	1	—	36	18	9	3	8	5	—	—	—	—	—	17	—	88	30	127	100	227		
—	2	3	—	13	—	9	—	11	—	8	—	4	—	13	2	7	—	87	18	25	3	17	5	8	—	—	—	—	17	—	222	30	499	100	599	
—	—	2	—	2	—	—	—	—	—	27	—	5	—	3	—	1	—	155	—	—	—	—	—	—	—	—	2	—	198	—	150	—	150			
—	1	—	—	—	—	—	—	—	—	—	—	—	1	2	—	—	15	55	—	—	—	2	3	—	—	—	—	—	18	61	40	55	95			
—	—	—	—	—	—	—	—	—	—	—	—	—	—	—	—	—	20	32	—	—	—	—	—	—	—	—	—	—	20	32	10	6	16			
—	1	2	—	2	—	—	—	—	—	27	—	5	—	4	2	1	—	190	87	—	—	2	3	—	—	—	—	2	—	236	93	200	61	261		
—	3	5	—	15	—	9	—	11	—	35	—	9	—	17	4	8	—	277	105	25	3	19	8	8	—	1	—	19	—	458	123	699	161	860		
—	—	1	—	—	—	—	—	—	—	—	—	1	—	5	—	1	—	163	—	—	—	—	—	—	—	—	—	—	171	—	211	—	211			
—	—	—	—	—	—	—	—	—	—	—	—	—	—	1	—	2	—	122	—	—	—	—	—	—	—	—	—	—	125	—	75	—	75			
—	—	1	2	—	—	—	—	50	—	—	—	—	—	2	—	—	223	40	—	—	—	1	2	—	—	—	—	277	44	150	38	188				
—	—	2	2	—	—	—	—	50	—	—	—	1	—	8	—	3	—	508	40	—	—	1	2	—	—	—	—	—	573	44	436	38	474			

Antalet af personer, som under år 1867 varit vid Disciplin-Compagniet anställda.

	Qvar- varande vid 1866 års slut.	Till- komne under år 1867.	Summan af de vid 1866 års slut kvar- varande och de under år 1867 till- komne.	Afgångne under år 1867.	Qvar- varande vid 1867 års slut.
<i>1:o Enligt Myndighets beslut till Compagniet förpassade:</i>					
a) från Kongl. Svea Lif-Garde	14	8	22	8	14
b) från Kongl. Lif-Gardet till häst	13	4	17	6	11
c) från Kongl. Andra Lif-Gardet	17	13	30	5	25
d) från Kongl. Svea Artilleri	7	1	8	3	5
e) från Kongl. Göta Artilleri	9	6	15	5	10
f) från Fyrverkar-Corpsen	2	—	2	1	1
g) från Pontonier-Corpsen	6	4	10	3	7
h) från Husar-Regementet Konung Carl XV	4	—	4	1	3
i) från Gottlands National-Bevärings Artilleri	4	1	5	2	3
k) från Kongl. Marin-Regementet	12	—	12	2	10
l) från Stockholms Stads Militär-Compagnie	9	1	10	3	7
m) från Norrköpings Stads Militär-Corps	4	2	6	1	5
Summa	101	40	141	45	96
<i>2:o Frivillige</i>	28	39 *)	67	20	47

*) Af dessa tillkomne hafva 5 man omedelbart efter uttjent kapitulation blifvit vid Compagniet anställda såsom frivillige.

Tab. No VII.

Antalet af personer, som hållits bysatte under år 1867.

	Qvarvarande vid 1866 års slut.		Tillkomne under år 1867.		Summan af de vid 1866 års slut qvarvarande och de under år 1867 tillkomne.		Afgångne under år 1867.		Qvarvarande vid 1867 års slut.	
	m.	q.	m.	q.	m.	q.	m.	q.	m.	q.
Stockholms Stad	4	—	192	12	196	12	191	12	5	—
Stockholms Län	—	—	2	—	2	—	2	—	—	—
Upsala d:o.....	—	—	11	—	11	—	11	—	—	—
Södermanlands d:o.....	—	—	—	—	—	—	—	—	—	—
Östergötlands d:o.....	—	—	8	—	8	—	7	—	1	—
Jönköpings d:o.....	—	—	4	—	4	—	4	—	—	—
Kronobergs d:o.....	—	—	12	—	12	—	10	—	2	—
Calmar d:o.....	2	—	1	—	3	—	3	—	—	—
Gottlands d:o.....	—	—	2	—	2	—	2	—	—	—
Blekinge d:o.....	—	—	11	—	11	—	10	—	1	—
Christianstads d:o.....	—	—	1	—	1	—	1	—	—	—
Malmöhus d:o.....	2	—	14	—	16	—	14	—	2	—
Hallands d:o.....	1	—	8	—	9	—	7	—	2	—
Göteborgs d:o.....	—	—	10	1	10	1	10	1	—	—
Elfsborgs d:o.....	—	—	13	—	13	—	13	—	—	—
Skaraborgs d:o.....	1	—	5	—	6	—	5	—	1	—
Wermlands d:o.....	1	—	11	—	12	—	10	—	2	—
Örebro d:o.....	1	—	5	—	6	—	6	—	—	—
Westmanlands d:o.....	—	—	4	—	4	—	4	—	—	—
Kopparbergs d:o.....	—	—	8	—	8	—	8	—	—	—
Gefleborgs d:o.....	1	—	1	—	2	—	1	—	1	—
Wester-Norrlands d:o.....	1	—	5	—	6	—	6	—	—	—
Jemtlands d:o.....	—	—	2	—	2	—	2	—	—	—
Westerbottens d:o.....	—	—	1	—	1	—	1	—	—	—
Norrbottnens d:o.....	—	—	—	—	—	—	—	—	—	—
Summa	14	—	331	13	345	13	328	13	17	—

Antalet af barn, som åtföljt föräldrar i fängelse under år 1867.

	Qvarvarande vid 1866 års slut.		Tillkomne under år 1867.		Summan af de vid 1866 års slut qvarvarande och de under år 1867 tillkomne.		Afgångne under år 1867.		Qvarvarande vid 1867 års slut.	
	m.	q.	m.	q.	m.	q.	m.	q.	m.	q.
Stockholms Stad	—	—	3	3	3	3	3	3	—	—
Stockholms Län	—	—	1	6	1	6	1	6	—	—
Upsala d:o	—	—	5	9	5	9	5	9	—	—
Södermanlands d:o	—	—	—	—	—	—	—	—	—	—
Östergötlands d:o	1	1	9	2	10	3	9	3	1	—
Jönköpings d:o	—	—	—	—	—	—	—	—	—	—
Kronobergs d:o	—	—	1	1	1	1	1	1	—	—
Calmar d:o	2	—	1	—	3	—	3	—	—	—
Gottlands d:o	—	—	2	—	2	—	2	—	—	—
Blekinge d:o	—	—	1	4	1	4	1	4	—	—
Christianstads d:o	—	—	3	1	3	1	3	1	—	—
Malmöhus d:o	—	—	7	4	7	4	5	4	2	—
Hallands d:o	—	—	2	—	2	—	1	—	1	—
Göteborgs d:o	—	—	6	2	6	2	6	2	—	—
Elfsborgs d:o	—	—	3	2	3	2	3	2	—	—
Skaraborgs d:o	—	—	4	4	4	4	4	4	—	—
Wermlands d:o	—	—	4	8	4	8	4	8	—	—
Örebro d:o	—	—	9	9	9	9	8	9	1	—
Westmanlands d:o	—	—	—	—	—	—	—	—	—	—
Kopparbergs d:o	—	—	4	10	4	10	4	10	—	—
Gefleborgs d:o	—	—	3	6	3	6	2	4	1	2
Wester-Norrlands d:o	—	—	4	4	4	4	4	4	—	—
Jemtlands d:o	—	—	3	4	3	4	3	4	—	—
Westerbottens d:o	—	—	1	1	1	1	1	1	—	—
Norrbottnens d:o	—	1	2	1	2	2	2	2	—	—
Summa	3	2	78	81	81	83	75	81	6	2

Tab. No IX.

Uppgift för år 1867 på **Straff-arbetsfångarnes** samt de till allmänt arbete för försvarslöshet hållne personernas födelscorter.

	Den under årets lopp befintliga personalen, sedan de förflyttade och frivillige afräknats.										De under årets lopp nykomne.										De vid årets slut kvarvarande.									
	Lifstidsfångar.		Straffarbetsfångar för bestämd tid.		Summa.		Summa Summarum.	Förvarslöse.		Summa.	Lifstidsfångar.		Straffarbetsfångar för bestämd tid.		Summa.		Summa Summarum.	Förvarslöse.		Summa.	Lifstidsfångar.		Straffarbetsfångar för bestämd tid.		Summa.		Summa Summarum.	Förvarslöse.		Summa.
	m.	q.	m.	q.	m.	q.		m.	q.		m.	q.	m.	q.	m.	q.		m.	q.		m.	q.	m.	q.	m.	q.		m.	q.	
Stockholms stad.....	36	13	218	40	254	53	307	180	48	228	1	—	80	17	81	17	98	68	21	89	33	13	146	23	179	36	215	97	32	129
Stockholms län i stad	2	1	5	3	7	4		7	1		—	—	2	3	2	3		4	—		2	1	2	2	4	3		3	1	
på landet	26	4	101	33	127	37	175	41	19	68	—	1	53	21	53	22	80	19	11	34	25	4	43	15	68	19	94	27	10	41
Upsala d:o..... i stad	8	—	14	5	22	5		11	1		1	—	11	2	12	2		3	1		8	—	8	3	16	3		7	1	
på landet	26	5	70	33	96	38	161	27	8	47	1	1	40	19	41	20	75	12	2	18	25	5	38	15	63	20	102	18	5	31
Södermanlands d:o .. i stad	10	2	20	4	30	6		21	5		—	1	13	—	13	1		14	3		8	2	11	3	19	5		10	3	
på landet	17	3	98	21	115	24	175	38	11	75	—	—	42	11	42	11	67	22	4	43	15	2	61	16	76	18	118	20	5	38
Östergötlands d:o ... i stad	25	2	44	5	69	7		51	12		1	—	21	1	22	1		20	6		22	2	20	3	42	5		30	8	
på landet	57	12	170	65	227	77	380	52	14	129	2	—	86	27	88	27	138	18	6	50	53	10	98	44	151	54	252	33	6	77
Jönköpings d:o i stad	8	1	17	4	25	5		8	3		—	—	6	2	6	2		2	1		8	1	11	1	19	2		8	3	
på landet	24	6	127	43	151	49	230	34	2	47	1	—	58	20	59	20	87	15	1	19	20	6	67	27	87	33	141	21	1	33
Kronobergs d:o..... i stad	4	—	9	3	13	3		7	—		—	—	7	1	7	1		3	—		4	—	3	2	7	2		3	—	
på landet	37	5	126	41	163	46	225	25	4	36	—	—	66	18	66	18	92	6	1	10	35	5	81	24	116	29	154	16	2	21
Calmar d:o i stad	9	2	34	8	43	10		13	6		1	—	15	5	16	5		4	2		9	2	20	5	29	7		13	2	
på landet	64	14	257	61	321	75	449	49	12	80	2	—	142	31	144	31	196	18	7	31	55	14	120	37	175	51	262	36	9	60
Gotlands d:o i stad	3	4	6	2	9	6		4	3		—	—	3	—	3	—		2	2		1	4	3	2	4	6		3	1	
på landet	11	1	21	12	32	13	60	2	—	9	1	—	8	5	9	5	17	2	—	6	11	—	12	7	23	7	40	4	1	9
Blekinge d:o i stad	15	5	46	6	61	11		23	7		—	—	21	2	21	2		10	3		14	4	32	2	46	6		15	3	
på landet	49	4	160	25	209	29	310	40	3	73	2	—	83	7	85	7	115	17	1	31	42	3	93	15	135	18	205	32	—	50
Christianstads d:o... i stad	4	1	15	2	19	3		3	2		—	—	7	1	7	1		2	1		4	1	7	1	11	2		2	1	
på landet	56	6	226	46	232	52	356	19	4	28	2	—	110	22	112	22	142	8	1	12	53	6	131	32	184	38	235	20	2	25
Malmöhus d:o..... i stad	19	2	68	10	87	12		5	1		—	—	30	2	30	2		1	—		17	2	35	7	52	9		5	—	
på landet	50	6	248	41	298	47	444	15	5	26	—	—	119	11	119	11	162	5	4	10	44	6	130	19	174	25	260	14	3	22
Hallands d:o i stad	3	1	13	5	16	6		1	1		—	—	3	3	3	3		1	1		3	1	9	1	12	2		1	1	
på landet	32	2	109	22	141	24	187	24	4	30	—	—	63	8	63	8	77	10	4	16	32	2	65	16	97	18	129	16	2	20
Göteborgs d:o..... i stad	23	8	74	19	97	27		59	17		1	—	38	7	39	7		29	15		22	6	31	12	53	18		39	10	
på landet	31	6	113	39	144	45	313	46	13	135	4	—	74	19	78	19	143	23	10	77	30	5	64	22	94	27	192	22	8	79
Elfsborgs d:o..... i stad	13	—	16	1	29	1		7	4		—	—	6	—	6	—		3	1		12	—	9	1	21	1		6	2	
på landet	52	3	210	40	262	43	335	60	12	83	2	—	113	14	115	14	135	30	6	40	51	3	124	26	175	29	226	35	6	49
Transport	714	119	2,635	639	3,349	758	4,107	872	222	1,094	22	3	1,320	279	1,349	282	1,624	371	115	486	658	110	1,474	383	2,132	493	2,625	556	128	684

Fortsättning af Tab. No IX.

	Den under årets lopp befintliga personalen, sedan de förflyttade och frivillige afräknats.										De under årets lopp nykomne.										De vid årets slut kvarvarande.									
	Lifstidsfångar.		Straffarbetsfångar för bestämd tid.		Summa.		Summa Summarum.	Försvärlöse.		Summa.	Lifstidsfångar.		Straffarbetsfångar för bestämd tid.		Summa.		Summa Summarum.	Försvärlöse.		Summa.	Lifstidsfångar.		Straffarbetsfångar för bestämd tid.		Summa.		Summa Summarum.	Försvärlöse.		Summa.
	m.	q.	m.	q.	m.	q.		m.	q.		m.	q.	m.	q.	m.	q.		m.	q.		m.	q.	m.	q.	m.	q.		m.	q.	
Transport	714	119	2,635	639	3,349	758	4,107	872	222	1,094	22	3	1,320	279	1,342	282	1,624	371	115	486	658	110	1,474	383	2,132	493	2,625	556	128	684
Skaraborgs län..... i stad	5	3	28	2	33	5		8	1				13	1	13	1			2		3	3	14		17	3		6		
på landet	43	7	216	40	259	47	344	47	9	65			108	14	108	14	136	21	5	28	40	7	108	24	148	31	199	35	6	47
Wermlands d:o..... i stad	5	2	16	4	21	6		7	2				12	1	12	1			1	1	5	2	5	2	10	4		6		
på landet	21	3	82	28	103	31	161	15	8	32	1		53	7	54	7	74	6	4	12	21	3	45	21	66	24	104	9	3	18
Örebro d:o..... i stad	7	1	23	5	30	6		8	7		1		12	4	13	4			5	3	7	1	11	5	18	6		5	5	
på landet	28	1	102	28	130	29	195	26	5	46	6		60	8	66	8	91	7	1	16	27	1	57	20	84	21	129	14	3	27
Westmanlands d:o... i stad	6		15	4	21	4		15	6				8	3	8	3			4	1	6		5	1	11	1		10	1	
på landet	21	6	77	16	98	22	145	19	4	44	1		41	5	42	5	58	10	2	17	20	6	45	9	65	15	92	11	3	25
Kopparbergs d:o..... i stad	7		31	9	38	9		9	2				15	3	15	3			3	1	7		15	2	22	2		8	2	
på landet	14		111	24	125	24	196	6	8	25			59	12	59	12	89	2	2	8	12		64	17	76	17	117	4	3	17
Gefleborgs d:o..... i stad	3	1	30	5	33	6		13	1				16	2	16	2			3	1	2	1	17	3	19	4		10	1	
på landet	15	1	173	22	188	23	250	11		25	1		81	7	82	7	107	2		6	13		107	12	120	12	155	11	1	23
Wester-Norrlands d:o i stad	1	1	4	4	5	5		3	1		1		2	3	3	3			3	1	1	1	3	3	4	4		1		
på landet	6	2	78	28	84	30	124	6	3	13			53	13	53	13	72	3	2	9	6	2	40	23	46	25	79	3	2	6
Jemtlands d:o..... i stad	3		3		6			1					2		2						3		2		5					
på landet	2		23	1	25	1	32	2		3			14		14		16	1		1	2		13	1	15	1	21	2		2
Westerbottens d:o... i stad	2	1	2	1	4	2		1						1	1						2			1	2	1		1		
på landet	6		84	22	90	22	118	1	1	3	2		51	18	53	18	72		1	1	6		60	17	66	17	86	1	1	3
Norrbottnens d:o..... i stad	5		4	2	9	2		2					1		1				1		4		4	1	8	1		1		
på landet	1		43	6	44	6	61	2		4			28	3	28	3	32			1	1		22	4	23	4	36	2		3
Norrige	1		40	3	41	3		3					16	2	16	2			1		1		18	3	19	3		3		
Danmark			9		9			1					7		7								5		5					
England			1		1																									
Tyskland	2		15	1	17	1			1		1		8		9						2		8	1	10	1			1	
Ungern			1		1																									
Ryssland, Finland och Åland	1	1	46	2	47	3			2		1		31	2	31	3					1	1	30	2	31	3		1		
Polen			2		2								2		2								1		1					
Frankrike	1				1																1				1					
Okänd ort			2		2		128			7							70			1			2		2		76			5
Summa	920	149	3,896	896	4,816	1,045	5,861	1,078	283	1,361	36	4	2,013	388	2,049	392	2,441	446	140	586	851	138	2,175	555	3,026	693	3,719	699	161	860

Tab. No X.

Uppgift för år 1867 på **proportionsförhållandet** emellan å ena sidan de i Stockholms stad och i de särskilda länen födde **Straffarbetsfångarnes** och **till allmänt arbete för försvarslöshet hållne personernas antal** samt å den andra **folkmängden** i nämnde orter.

	Under året <i>nykomne</i> <i>Straffarbetsfångar</i> , födde inom orten.	Förhållandet emellan <i>nykomne</i> <i>Straffarbetsfångar</i> och <i>Folkmängden</i> såsom:	Under året <i>nykomne</i> <i>Försvarslöse</i> , födde inom orten.	Förhållandet emellan <i>nykomne</i> <i>Försvarslöse</i> och <i>Folkmängden</i> såsom:	Vid årets slut <i>gvarvarande</i> <i>Straffarbetsfångar</i> , födde inom orten.	Förhållandet emellan <i>gvarvarande</i> <i>Straffarbetsfångar</i> och <i>Folkmängden</i> såsom:	Vid årets slut <i>gvarvarande</i> <i>Försvarslöse</i> , födde inom orten.	Förhållandet emellan <i>gvarvarande</i> <i>Försvarslöse</i> och <i>Folkmängden</i> såsom:
Stockholms stad	98	1 till 1,481	89	1 till 1,576	215	1 till 652	129	1 till 1,087
Stockhoms län	80	1 » 1,637	34	1 » 3,852	94	1 » 1,393	41	1 » 3,194
Upsala d:o	75	1 » 1,315	18	1 » 5,481	102	1 » 967	31	1 » 3,182
Södermanlands d:o	67	1 » 2,015	43	1 » 3,140	118	1 » 1,144	38	1 » 3,553
Östergötlands d:o	138	1 » 1,870	50	1 » 5,160	252	1 » 1,024	77	1 » 3,351
Jönköpings d:o	87	1 » 2,148	19	1 » 9,834	141	1 » 1,325	33	1 » 5,662
Kronobergs d:o	92	1 » 1,793	10	1 » 16,495	154	1 » 1,071	21	1 » 7,855
Calmar d:o	196	1 » 1,211	31	1 » 7,660	262	1 » 906	60	1 » 3,958
Gotlands d:o	17	1 » 3,178	6	1 » 9,004	40	1 » 1,351	9	1 » 6,003
Blekinge d:o	115	1 » 1,111	31	1 » 4,120	205	1 » 623	50	1 » 2,554
Christianstads d:o	142	1 » 1,587	12	1 » 18,785	235	1 » 959	25	1 » 9,017
Malmöhus d:o	162	1 » 1,931	10	1 » 31,286	260	1 » 1,203	22	1 » 14,221
Hallands d:o	77	1 » 1,662	16	1 » 7,999	129	1 » 992	20	1 » 6,400
Göteborgs d:o	143	1 » 1,649	77	1 » 3,063	192	1 » 1,228	79	1 » 2,985
Elfsborgs d:o	135	1 » 2,091	40	1 » 7,056	226	1 » 1,249	49	1 » 5,760
Skaraborgs d:o	136	1 » 1,052	28	1 » 8,681	199	1 » 1,221	47	1 » 5,172
Wermölands d:o	74	1 » 3,573	12	1 » 22,033	104	1 » 2,542	18	1 » 14,688
Örebro d:o	91	1 » 1,833	16	1 » 10,424	129	1 » 1,293	27	1 » 6,177
Westmanlands d:o	58	1 » 1,941	17	1 » 6,623	92	1 » 1,224	25	1 » 4,503
Kopparbergs d:o	89	1 » 1,991	8	1 » 22,149	117	1 » 1,514	17	1 » 10,423
Gefleborgs d:o	107	1 » 1,367	6	1 » 24,376	155	1 » 944	23	1 » 6,385
Wester-Norrlands d:o	72	1 » 1,818	9	1 » 14,543	79	1 » 1,657	6	1 » 21,814
Jemtlands d:o	16	1 » 4,354	1	1 » 69,667	21	1 » 3,317	2	1 » 34,833
Westerbottens d:o	72	1 » 1,261	1	1 » 90,815	86	1 » 1,056	3	1 » 30,272
Norrbottnens d:o	32	1 » 2,368	1	1 » 75,790	36	1 » 2,105	3	1 » 25,263

Uppgift för år 1867 på de brott, för hvilka Straffarbetsfångarna blifvit dömda.

	Den under årets lopp befintliga personalen, sedan de förflyttade och frivillige frånräknats.								De under året nykomne.								De vid årets slut kvarvarande.													
	Lifstidsfångar.		Straffarbetsfångar för beständ tid i gemensamhetsfångelse.		Straffarbetsfångar för beständ tid i cell.		Summa.		Summa Summarum.		Lifstidsfångar.		Straffarbetsfångar för beständ tid i gemensamhetsfångelse.		Straffarbetsfångar för beständ tid i cell.		Summa.		Summa Summarum.		Lifstidsfångar.		Straffarbetsfångar för beständ tid i gemensamhetsfångelse.		Straffarbetsfångar för beständ tid i cell.		Summa.		Summa Summarum.	
	m.	q.	m.	q.	m.	q.	m.	q.	m.	q.	m.	q.	m.	q.	m.	q.	m.	q.	m.	q.	m.	q.	m.	q.	m.	q.	m.	q.	m.	q.
Religionsbrott.....	—	—	—	—	1	—	1	—	1	—	—	—	—	1	—	1	—	1	—	1	—	—	—	—	1	—	1	—	1	
Brott mot offentlig myndighet.....	2	—	4	—	84	3	90	3	93	—	—	2	—	72	2	74	2	76	2	—	—	3	—	31	1	36	1	37		
Fridsbrott utan förgripelse mot person.....	—	—	—	—	23	1	23	1	24	—	—	—	—	21	—	21	—	21	—	—	—	9	—	9	—	9	—	9		
Mened och förfalskningsbrott.....	7	—	92	1	140	12	239	13	252	2	26	—	104	8	132	8	140	6	—	83	1	61	5	150	6	156				
Mord.....	56	11	12	1	1	—	69	12	81	8	5	—	—	—	13	—	13	55	11	12	1	—	1	67	13	80				
Dråp, i uppsåt att döda, men af hastigt mod, eller genom misshandel med beräddt mod, utan uppsåt att dräpa.....	42	2	77	—	4	1	123	3	126	2	14	—	3	1	19	1	20	38	1	69	—	4	—	111	1	112				
Annat dråp.....	12	9	37	3	15	—	64	12	76	1	3	—	10	—	14	—	14	11	8	30	4	11	—	52	12	64				
Barnamord m. m.....	1	12	1	294	—	42	2	348	350	2	41	—	25	—	68	68	1	12	1	243	—	19	2	274	276					
Misshandel, hvaraf döden ej följt..	—	—	50	5	337	12	387	17	404	—	12	1	237	6	249	7	256	—	—	36	4	82	—	118	4	122				
Subordinationsbrott.....	3	—	19	—	1	—	23	—	23	—	3	—	—	—	3	—	3	3	—	19	—	1	—	23	—	23				
Brott mot annans frihet.....	—	—	7	—	7	—	14	—	14	—	3	—	4	—	7	—	7	—	—	7	—	3	—	10	—	10				
Falsk angivelse och annan ärekränkning.....	—	—	—	—	13	8	13	8	21	—	—	—	9	6	9	6	15	—	—	—	—	3	1	3	1	4				
Äktenskaps- och sedlighetsbrott....	6	1	4	6	13	13	23	20	43	—	4	2	8	10	12	12	24	5	—	4	4	4	6	13	10	23				
Eldskada af uppsåt och annan skadegörelse å egendom.....	3	—	34	13	8	3	45	16	61	—	6	3	5	3	11	6	17	3	—	31	13	3	1	37	14	51				
Kyrkostöld.....	4	—	—	—	—	—	4	—	4	1	—	—	—	—	1	—	1	4	—	—	—	—	—	4	—	4				
Stöld med eller utan inbrott:																														
4:de resan eller deröfver.....	679	110	162	30	—	—	841	140	981	18	2	57	12	—	75	14	89	629	102	156	28	—	—	785	130	915				
3:dje d:o.....	59	4	608	94	—	—	667	98	765	1	—	138	19	—	139	19	158	50	4	473	76	—	—	523	80	603				
2:dra d:o.....	—	—	222	20	362	65	584	85	669	—	—	69	5	181	30	250	35	285	—	—	158	13	179	30	337	43	380			
1:sta d:o.....	—	—	142	5	1,087	204	1,229	209	1,438	—	—	39	1	748	160	787	161	948	—	—	125	4	457	80	582	84	666			
Snatteri.....	—	—	—	—	116	34	116	34	150	—	—	—	—	93	33	93	33	126	—	—	—	—	21	9	21	9	30			
Inbrott i afsigt att stjäla.....	1	—	1	—	7	2	9	2	11	—	—	—	7	1	7	1	8	1	—	1	—	4	1	6	1	7				
Rån.....	45	—	40	—	—	—	85	—	85	3	8	—	—	—	11	—	11	43	—	34	—	—	—	77	—	77				
Bedrägeri eller annan oredlighet samt bedräglig, oredlig och vårdslös konkurs.....	—	—	13	—	89	14	102	14	116	—	2	—	69	13	71	13	84	—	—	8	—	32	7	40	7	47				
Åverkan samt olofligt jagande och fiskande.....	—	—	—	—	4	1	4	1	5	—	—	—	4	1	4	1	5	—	—	—	—	—	—	—	—	—	—			
Brott emot Tull- och Seglationsförfattningarna.....	—	—	—	—	1	—	1	—	1	—	—	—	—	—	—	—	—	—	—	—	—	—	—	—	—	—	—			
D:o emot Bräuvins-förordningen	—	—	—	—	14	5	14	5	19	—	—	—	11	4	11	4	15	—	—	—	—	4	3	4	3	7				
D:o af Embetsmän.....	—	—	4	—	—	—	4	—	4	—	—	—	—	—	—	—	—	—	—	3	—	—	—	3	—	3				
Andra brott.....	—	—	2	—	38	4	40	4	44	—	—	—	35	1	35	1	36	—	—	2	—	10	—	12	—	12				
Summa	920	149	1,531	472	2,365	424	4,816	1,045	5,861	36	4	391	84	1,622	304	2,049	392	2,441	851	138	1,255	391	920	164	3,026	693	3,719			

Tab. No XI b.

Uppgift för år 1867 på de brott och förseelser, för hvilka de till allmänt arbete för försvarslöshet hållne personerna samt kapitulanterna undergått bestraffning.

	Den under årets lopp befintliga personalen, sedan de förflyttade och frivillige frånräknats.				De under året nykomne.				De vid årets slut kvarvarande.			
	Försvärlöse.		Summa.	Kapitulanter.	Försvärlöse.		Summa.	Kapitulanter.	Försvärlöse.		Summa.	Kapitulanter.
	m.	q.			m.	q.			m.	q.		
Brott mot offentlig myndighet.....	3	—	3	—	1	—	1	—	2	—	2	—
Fridsbrott utan förgripelse emot person	1	—	1	—	1	—	1	—	1	—	1	—
Mened och förfalskningsbrott	15	1	16	—	8	—	8	—	11	1	12	—
Mord	2	—	2	—	—	—	—	—	2	—	2	—
Dråp, i uppsåt att döda, men af hastigt mod, eller genom miss-handel med berådt mod utan uppsåt att dräpa	7	—	7	—	2	—	2	—	5	—	5	—
Annat dråp.....	1	—	1	—	—	—	—	—	2	—	2	—
Misshandel, hvaraf död ej följt	13	—	13	—	2	—	2	—	4	—	4	—
Eldskada af uppsåt och annan skadegörelse å egendom	2	—	2	—	1	—	1	—	2	—	2	—
Stöld med eller utan inbrott: 4:de resan och deröfver	73	6	79	—	1	2	3	—	74	6	80	—
3:dje d:o.....	126	24	150	—	32	3	35	—	100	17	117	—
2:dra d:o.....	146	45	191	—	54	17	71	—	101	33	134	—
1:sta d:o.....	237	48	285	—	88	17	105	—	175	41	216	—
Snatteri	51	—	51	10	22	—	22	3	31	—	31	6
Inbrott i afsigt att stjäla.....	—	3	3	—	—	3	3	—	—	2	2	—
Förskingring af kronopersedlar	2	—	2	5	—	—	—	1	2	—	2	4
D:o af anförtrödt gods	5	—	5	3	—	—	—	—	3	—	3	2
Rån.....	7	—	7	—	3	—	3	—	7	—	7	—
Bedrägeri eller annan oredlighet samt bedräglig, oredlig eller vårdslös konkurs	4	—	4	5	1	—	1	1	2	—	2	5
Subordinationsbrott	9	—	9	4	1	—	1	1	7	—	7	4
Rymningsbrott	1	—	1	9	1	—	1	3	1	—	1	2
Andra brott	5	—	5	—	1	—	1	—	2	—	2	—
Lösdrifveri och vanart samt mindre förbrytelser, såsom olofligt spel, slagsmål och fylleri m. m.....	24	32	56	66	16	20	36	20	8	3	11	46
För brott och förseelser tilltalade, men i brist af laga bevisning ej sakfällde, utan under framtiden ställde.....	14	1	15	—	4	—	4	—	9	1	10	—
Disciplinärförbrytelser	—	—	—	39	—	—	—	11	—	—	—	27
Ostraffade	330	123	453	—	207	78	285	—	148	57	205	—
Summa	1,078	283	1,361	141	446	140	586	40	699	161	860	96

Tab. No XII.

Uppgift för år 1867 på **Straff-arbetsfångarnas** samt de till allmänt arbete för försvarslöshet dömda personernas ålder.

	Den under årets lopp befintliga personalen, sedn de förflyttade och frivillige frånräknats.										De under årets lopp nykomne.										De vid årets slut kvarvarande.																	
	Lifstidsfångar.		Straffarbetsfångar för bestämd tid.		Summa.		Summa Summarum.		Försvarslöse.		Summa.		Lifstidsfångar.		Straffarbetsfångar för bestämd tid.		Summa.		Summa Summarum.		Försvarslöse.		Summa.		Kapitulanter.		Lifstidsfångar.		Straffarbetsfångar för bestämd tid.		Summa.		Summa Summarum.		Försvarslöse.		Summa.	
	m.	q.	m.	q.	m.	q.	m.	q.	m.	q.	m.	q.	m.	q.	m.	q.	m.	q.	m.	q.	m.	q.	m.	q.	m.	q.	m.	q.	m.	q.	m.	q.	m.	q.	m.	q.	m.	q.
Under 20 år.....	—	1	368	54	368	55	423	33	6	39	—	1	192	30	192	31	223	12	3	15	1	—	1	214	25	214	26	240	26	2	28							
Emellan 20 och 25 år.....	9	1	841	182	850	183	1,033	174	34	208	2	—	396	81	398	81	479	43	21	64	9	9	1	501	123	510	124	634	144	20	164							
» 25 » 30 ».....	18	3	830	200	848	203	1,051	182	56	238	3	—	402	70	405	70	475	63	27	90	20	18	3	496	129	514	132	646	129	27	156							
» 30 » 35 ».....	86	14	561	153	647	167	814	168	48	216	1	1	320	56	321	57	378	73	27	100	7	83	9	298	103	380	112	492	105	21	126							
» 35 » 40 ».....	136	25	442	110	578	135	713	170	48	218	5	—	251	54	256	54	310	74	24	98	3	129	20	214	65	343	85	428	102	26	128							
» 40 » 45 ».....	197	28	384	73	581	101	682	166	41	207	6	—	194	33	200	33	233	82	15	97	—	183	32	195	40	378	72	450	78	27	105							
» 45 » 50 ».....	178	29	215	53	393	82	475	95	31	126	7	1	119	27	126	28	154	56	15	71	—	166	21	119	28	285	49	334	61	24	85							
» 50 » 55 ».....	123	18	137	38	260	56	316	54	14	68	4	—	67	16	71	16	87	30	6	36	—	112	18	74	22	186	40	226	35	11	46							
» 55 » 60 ».....	75	10	58	19	133	29	162	20	4	24	7	—	39	11	46	11	57	8	1	9	—	64	13	32	14	96	27	123	13	3	16							
» 60 » 65 ».....	41	5	32	11	73	16	89	12	—	12	—	1	16	8	16	9	25	4	—	4	—	38	5	15	4	53	9	62	4	—	4							
» 65 » 70 ».....	31	13	16	3	47	16	63	3	1	4	1	—	9	2	10	2	12	1	1	2	—	26	9	10	2	36	11	47	1	—	1							
» 70 » 75 ».....	19	2	10	—	29	2	31	1	—	1	—	—	7	—	7	—	7	—	—	—	—	18	6	6	—	24	6	30	1	—	1							
Fyllda 76 år.....	3	—	2	—	5	—	5	—	—	—	—	—	1	—	1	—	1	—	—	—	—	2	—	1	—	3	—	3	—	—	—							
» 77 ».....	1	—	—	—	1	—	1	—	—	—	—	—	—	—	—	—	—	—	—	—	—	1	—	—	—	1	—	1	—	—	—							
» 78 ».....	1	—	—	—	1	—	1	—	—	—	—	—	—	—	—	—	—	—	—	—	—	1	—	—	—	1	—	1	—	—	—							
» 79 ».....	1	—	—	—	1	—	1	—	—	—	—	—	—	—	—	—	—	—	—	—	—	1	—	—	—	1	—	1	—	—	—							
» 80 ».....	1	—	—	—	1	—	1	—	—	—	—	—	—	—	—	—	—	—	—	—	—	1	—	—	—	1	—	1	—	—	—							
Summa	920	149	3,896	896	4,816	1,045	5,861	1,078	283	1,361	36	4	2,013	388	2,049	392	2,441	446	140	536	40	851	138	2,175	555	3,026	693	3,719	699	161	860							

Tab. No XIII.

Uppgift för år 1867 på **Straff-arbetsfångarnes och de till allmänt arbete för försvarslöshet hållne personernas föregående stånd och yrken.**

	Den under årets lopp befintliga personalen, sedan de förflyttade och frivillige frånräknats.										De under årets lopp nykomne.										De vid årets slut kvarvarande.									
	Lifstidsfångar.		Straffarbetsfångar för bestämd tid.		Summa.		Summa Summarum.	Försvarslöse.		Summa.	Lifstidsfångar.		Straffarbetsfångar för bestämd tid.		Summa.		Summa Summarum.	Försvarslöse.		Summa.	Lifstidsfångar.		Straffarbetsfångar för bestämd tid.		Summa.		Summa Summarum.	Försvarslöse.		Summa.
	m.	q.	m.	q.	m.	q.		m.	q.		m.	q.	m.	q.	m.	q.		m.	q.		m.	q.	m.	q.	m.	q.		m.	q.	
	Summa																													
Läro-Statens med tillhörande betjente	3	—	11	4	14	4	18	3	2	5	—	4	1	4	1	5	2	1	3	3	—	6	3	9	3	12	1	2	3	
Civil-Statens tjenstemän och betjente	4	6	35	8	39	14	53	5	15	20	—	9	3	9	3	12	3	7	10	4	5	24	5	28	10	38	4	7	11	
Militär-Statens	110	27	475	66	585	93	678	204	33	237	2	225	28	227	28	255	89	16	105	99	24	266	44	365	68	433	115	22	137	
Handlande och deras betjente.....	8	2	79	10	87	12	99	13	4	17	—	44	6	44	6	50	4	3	7	8	2	36	6	44	8	52	7	2	9	
Sjömän	45	9	113	29	158	38	196	49	16	65	—	70	11	70	11	81	13	5	18	40	8	50	15	90	23	113	42	11	53	
Bruks- och Fabriksidkare samt deras arbetare och betjente	297	47	1,004	120	1,301	167	1,468	446	84	530	13	429	54	442	56	498	174	36	210	281	45	612	73	893	118	1,011	295	52	347	
Bondeståndet samt deras tjenstehjon.....	414	43	1,884	552	2,298	595	2,893	274	76	350	21	2,052	238	1,073	240	1,313	120	40	160	379	41	1,040	348	1,419	389	1,808	175	35	210	
Andre enskildes tjenare	13	4	23	29	36	33	69	15	17	32	—	11	19	11	19	30	2	15	17	12	3	14	15	26	18	44	12	15	27	
Fattighjon och kringstrykande personer	24	2	113	24	137	26	163	48	9	57	—	68	8	68	8	76	29	5	34	23	2	53	10	76	12	88	33	2	35	
Utan kända yrken	2	9	159	54	161	63	224	21	27	48	—	101	20	101	20	121	10	12	22	2	8	74	36	76	44	120	15	13	28	
Summa	920	149	3,896	896	4,816	1,045	5,861	1,078	283	1,361	36	4	2,013	388	2,019	392	2,441	446	140	586	851	138	2,175	555	3,026	693	3,719	699	161	860
Af desse voro: gifte.....	160	25	1,219	166	1,379	191	1,570	151	20	171	10	666	109	676	109	785	55	13	68	150	22	688	83	838	104	942	99	6	105	
enklingar och enkor.....	47	25	116	62	163	87	250	48	20	68	1	54	33	55	34	89	16	8	24	43	23	73	35	116	58	174	36	17	53	
ogifte.....	713	99	2,561	668	3,274	767	4,041	879	243	1,122	25	3	1,293	246	1,318	249	1,567	375	119	494	658	93	1,414	438	2,072	531	2,603	564	138	702
Summa	920	149	3,896	896	4,816	1,045	5,861	1,078	283	1,361	36	4	2,013	388	2,019	392	2,441	446	140	586	851	138	2,175	555	3,026	693	3,719	699	161	860

Tabell öfver sjukdoms-förhållandet vid Straff- och Arbets-

	Straff- och Arbets-									
	f ö r M a n k ö n.									
	Långholmen.		Malmö.		Landskrona.		Carlskrona.		Warberg.	
	Tillfrisknade och förbättrade.	Döde.	Tillfrisknade och förbättrade.	Döde.	Tillfrisknade och förbättrade.	Döde.	Tillfrisknade och förbättrade.	Döde.	Tillfrisknade och förbättrade.	Döde.
Tyfus och tyfoideber.....	—	—	5	1	3	1	—	—	2	—
Diphtheritis.....	—	—	—	—	—	—	—	—	—	—
Smittosam ögonsjukdom.....	—	—	—	—	—	—	38	—	—	—
Diarrhé.....	144	3	41	—	102	—	11	—	4	—
Frossa.....	32	—	7	—	26	—	1	—	—	—
Koppor.....	24	2	—	—	—	—	—	—	—	—
Tuberkelsjukdom.....	—	—	3	3	—	—	13	2	—	—
Kräftsjukdom.....	—	—	—	—	—	—	—	—	—	—
Skörbjugg.....	90	—	16	—	1	—	1	—	2	—
Bleksot.....	—	—	4	—	1	—	—	—	—	—
Vattsoth.....	18	2	—	—	—	—	2	—	—	—
Fyllerigalenskap.....	—	—	—	—	—	—	—	—	—	—
Venerisk sjukdom.....	30	1	5	—	16	—	5	—	1	—
Sinnessjukdom.....	1	—	5	—	1	—	—	—	—	—
Hjerncongestion.....	—	—	—	1	—	—	1	—	—	—
Apoplexi.....	—	—	—	1	—	—	1	1	—	—
Fallaedesot.....	12	—	—	—	—	—	—	—	—	—
Hysterie och Hypochondrie.....	8	—	—	—	—	—	—	—	—	—
Ögonsjukdom.....	35	—	14	—	10	—	9	—	7	—
Öronsjukdom.....	4	—	2	—	—	—	3	—	—	—
Organiska hjertsjukdomar.....	6	—	—	—	—	—	—	—	—	—
Halsfluss.....	7	—	1	—	3	—	2	—	1	—
Blödning från lungorna.....	4	—	—	—	4	—	2	—	2	—
Lungecatarrh och Bronchitis.....	327	7	87	1	41	—	28	—	34	1
Lung- och lungsäck-inflammation.....	3	2	42	4	3	—	4	—	5	2
Gastricism och gastrisk feber.....	110	—	—	—	48	—	20	—	22	—
Acut och chronisk mag- och tarm-catarrh.....	33	1	—	—	18	—	7	—	6	2
Masksjukdom.....	1	—	—	—	—	—	1	—	—	—
Bukhinne-inflammation.....	—	3	1	—	—	—	—	—	—	—
Bräck.....	7	—	—	—	—	—	3	—	—	—
Agghvitesjukdom.....	—	—	—	—	2	—	1	—	2	1
Sjukdom i urinvägarna.....	14	—	6	—	5	—	1	—	—	—
Lifmodersjukdom.....	—	—	—	—	—	—	—	—	—	—
Rheumatism.....	129	—	2	—	10	—	10	1	6	—
Ros.....	—	—	—	—	—	—	—	—	—	—
Yttre skador, bulnader, benbrått m. m.....	186	1	32	—	38	—	20	—	11	—
Rötsår.....	—	—	13	—	2	—	6	—	3	—
Chroniska hudsjukdomar.....	16	—	8	—	—	—	6	—	—	—
Barnsbörd.....	—	—	—	—	—	—	—	—	—	—
Messling.....	—	—	1	—	—	—	—	—	—	—
Alderdomssvaghet.....	—	—	—	—	—	—	—	1	—	—
Summa	1,241	22	295	11	334	1	196	5	108	6
Qvarliggande sjuke till år 1868.....	45	—	28	—	13	—	11	—	16	—
Summa Summarum	1,286	22	323	11	347	1	207	5	124	6
Medeltal fångar.....	789	—	674	—	325	—	208	—	358	—
Mortalitetsprocenten af fångarnes medeltal.....	—	2,79	—	1,63	—	0,81	—	2,4	—	1,68

Tab. No XIV.

fängelser, Krono-arbetskompanier och Cellfängelser år 1867.

fängelser								Krono-arbets-corpsen.								Läns- och Krono-Cellfängelser.		Summa Summarum.	
för Qvinkön.						Summa.		Disciplin-Kompaniet.		Krono-arbets-Bataillon en å Carlsborg.		11:e Kompaniet å Waxholm.		Summa.		Tillfrisknade och förbättrade.	Döde.	Tillfrisknade och förbättrade.	Döde.
Norrholm.		Norrköping.		Göteborg.		Tillfrisknade och förbättrade.	Döde.	Tillfrisknade och förbättrade.	Döde.	Tillfrisknade och förbättrade.	Döde.	Tillfrisknade och förbättrade.	Döde.	Tillfrisknade och förbättrade.	Döde.				
Tillfrisknade och förbättrade.	Döde.	Tillfrisknade och förbättrade.	Döde.	Tillfrisknade och förbättrade.	Döde.											Tillfrisknade och förbättrade.	Döde.	Tillfrisknade och förbättrade.	Döde.
5	1	—	—	24	10	39	13	—	—	3	1	—	—	3	1	5	—	47	14
—	—	—	—	—	—	38	—	—	—	—	—	—	—	—	—	2	—	2	—
76	—	3	—	5	—	386	3	32	—	80	—	80	—	192	—	103	—	38	—
14	—	1	—	—	—	81	—	8	—	29	—	3	—	40	—	55	—	681	3
—	—	—	—	—	—	24	2	—	—	4	1	3	—	7	1	1	—	176	—
1	—	—	—	—	—	17	5	—	—	3	1	—	—	3	1	2	2	32	3
1	—	—	—	—	—	1	—	—	—	—	—	—	—	—	—	—	—	22	8
13	—	—	—	1	—	124	—	—	—	—	—	—	—	—	—	16	1	1	1
3	—	—	—	—	—	8	—	—	—	—	—	—	—	—	—	15	—	140	—
—	—	2	—	—	—	22	2	3	—	8	—	4	—	15	—	1	—	23	—
—	—	—	—	—	—	—	—	—	—	4	—	—	—	4	—	11	—	38	2
13	—	—	—	—	—	70	1	—	—	17	—	—	—	17	—	28	—	15	—
—	—	—	—	—	—	7	—	—	—	—	—	—	—	1	—	27	—	115	1
—	—	—	—	—	—	1	1	—	—	1	—	—	—	1	—	12	—	35	—
—	1	—	—	—	—	14	3	—	—	—	—	—	2	—	—	—	14	1	
1	—	—	—	1	—	16	—	—	—	2	—	—	—	2	2	11	1	1	6
1	—	7	—	—	—	80	—	—	—	—	—	—	—	—	—	22	1	27	1
4	—	1	—	—	—	11	—	2	—	39	—	24	—	65	—	38	—	38	—
2	—	—	—	—	—	7	—	—	—	1	—	1	—	2	—	11	—	183	—
8	—	—	—	—	—	22	—	—	—	2	—	—	—	2	—	32	—	24	—
61	—	23	1	9	—	610	10	33	—	90	—	81	—	204	—	10	—	8	—
8	5	7	—	4	1	76	14	7	—	36	6	17	—	60	6	32	—	56	—
32	—	13	—	3	—	248	—	10	—	29	—	13	—	52	—	10	—	25	—
18	—	—	—	5	—	87	3	—	—	22	—	—	—	22	—	3	—	966	10
—	—	4	—	—	—	6	—	—	—	—	—	—	—	—	—	16	—	164	20
—	—	—	1	—	—	1	4	—	—	—	—	—	—	—	—	2	—	432	—
—	—	—	—	—	—	10	—	—	—	—	—	—	—	—	—	3	—	252	6
—	—	—	—	—	—	5	1	—	—	1	—	—	—	1	—	2	—	22	4
2	1	—	—	—	—	28	1	—	—	27	—	1	1	28	1	2	2	3	—
18	—	3	—	2	—	23	—	—	—	—	—	—	—	—	—	10	1	8	3
13	—	15	—	1	—	186	1	19	—	71	3	15	1	—	—	12	—	66	—
—	—	—	—	4	—	4	—	—	—	—	—	15	—	105	4	100	1	35	6
28	—	20	—	2	—	337	1	79	—	100	1	21	—	200	1	124	1	391	3
12	—	—	—	—	—	36	—	—	—	15	—	—	—	15	—	19	—	34	—
26	—	3	—	—	—	59	—	—	—	23	—	71	—	94	—	191	—	70	—
11	—	—	1	—	—	11	1	—	—	—	—	—	—	—	—	4	—	344	—
—	—	—	—	—	—	1	—	—	—	—	—	—	—	—	—	—	—	15	1
—	—	—	1	—	—	—	2	—	—	—	—	—	—	—	—	—	—	1	2
372	8	103	4	62	11	2,711	68	193	—	608	13	350	4	1,151	17	1,356	13	5,218	98
32	—	10	—	3	—	—	—	35	—	37	—	9	—	—	—	44	—	283	—
404	8	113	4	65	11	2,711	68	228	—	645	13	359	4	1,151	17	1,400	13	5,501	98
447	—	200	—	54	—	—	—	132	—	492	—	185	—	—	—	—	—	—	—
—	1,79	—	2,0	—	20,37	—	—	—	—	—	2,64	—	2,16	—	—	—	—	—	—

Sammandrag öfver Fångvårdens inkomster enligt

	Ordinarie aflöningsanslaget.		Förslagsanslaget till											
	Statsanslag.		Statsanslag.	Byggnader och reparationer.	Förplägning.	Inventarier.	Eldning och lysning.	Renhållning.						
Straff- och arbetsfängelset å Långholmen	—	—	—	—	—	—	—	—						
D:o i Malmö	—	—	—	—	—	—	—	—						
D:o å Norrmalm	—	—	—	—	—	—	—	—						
Straff-fängelset i Norrköping	—	—	—	—	—	—	—	—						
D:o i Göteborg	—	—	—	—	—	—	—	—						
Nya d:o i Carlskrona	—	—	—	—	—	—	—	—						
Gamla d:o i d:o	—	—	—	—	—	—	133	48						
D:o i Landskrona	—	—	5,243	28	—	—	—	—						
F. d. d:o å Ny-Elfsborg	—	—	—	—	—	—	—	—						
D:o i Warberg	—	—	—	—	—	—	—	—						
Disciplin-Kompaniet	—	—	—	—	—	—	—	—						
Andra, Tredje och Tionde Krono-arbetskompanierna	—	—	—	—	—	—	—	—						
Elfte Krono-arbetskompaniet	—	—	—	—	—	—	—	—						
Kongl. Maj:ts Befallningshafvande i Blekinge Län.	—	—	—	—	172	52	—	—						
D:o i Calmar d:o	—	—	—	—	10	36	2	13						
D:o i Christianstads d:o	—	—	—	—	168	16	—	—						
D:o i Elfsborgs d:o	—	—	—	—	—	—	—	—						
D:o i Gefleborgs d:o	—	—	—	—	563	28	—	—						
D:o i Gotlands d:o	—	—	—	—	160	80	—	—						
D:o i Göteborgs d:o	—	—	—	—	413	18	—	—						
D:o i Hallands d:o	—	—	—	—	—	—	—	50						
D:o i Jemtlands d:o	—	—	—	—	—	—	—	—						
D:o i Jönköpings d:o	—	—	—	—	143	11	—	—						
D:o i Kopparbergs d:o	—	—	—	—	99	08	—	—						
D:o i Kronobergs d:o	—	—	—	—	71	32	—	—						
D:o i Malmöhus d:o	—	—	—	—	5	75	—	—						
D:o i Norrbottens d:o	—	—	—	—	8	—	—	—						
D:o i Skaraborgs d:o	—	—	—	—	37	19	—	—						
D:o i Stockholms d:o	—	—	—	—	30	55	63	56						
D:o i Södermanlands d:o	—	—	—	—	129	92	—	—						
D:o i Upsala d:o	—	—	—	—	158	36	—	—						
D:o i Wermlands d:o	—	—	—	—	148	20	—	—						
D:o i Westerbottens d:o	—	—	—	—	113	77	—	—						
D:o i Wester-Norrlands d:o	—	—	—	—	214	09	—	—						
D:o i Westmanlands d:o	—	—	—	—	176	61	—	—						
D:o i Örebro d:o	—	—	—	—	76	02	—	—						
D:o i Östergötlands d:o	—	—	—	—	296	30	—	—						
Inkomster icke tillhörande viss fångvårdsanstalt	183,227	50	1,300,000	—	225	—	—	—						
Summa	183,227	50	1,300,000	—	5,243	28	3,421	57	2	15	197	04	50	—

Kongl. Fångvårds-Styrelsens hufvudbok för år 1867.

Fångars vård och underhåll.														Summa Summarum.							
Religionsvård.	Sjukvård.	Bevakning.	Fång- transport.	Fångars avgång.	Generella förvaltnings- kostnader.	Arbetens bedrivande.	Anmärknings- medel.	Icke till- hörande viss titel.	Summa.												
—	—	470	—	—	—	59,960	15	78	99	812	06	61,321	20	61,321	20						
—	—	—	—	—	—	39,590	65	2	96	30	10	39,623	71	39,623	71						
—	—	—	—	—	—	22,169	39	—	—	—	—	22,169	39	22,169	39						
—	—	—	—	—	—	10,991	51	—	—	—	—	10,991	51	10,991	51						
—	—	—	—	—	—	2,046	43	—	—	—	—	2,046	43	2,046	43						
—	—	—	—	—	16	75	1,568	36	—	—	—	1,585	11	1,585	11						
—	—	—	—	—	—	—	—	—	—	—	—	133	48	133	48						
—	—	—	—	—	—	—	9,955	83	6	64	1,932	90	17,138	65	17,138	65					
—	—	—	—	—	—	—	—	10	—	—	—	10	—	10	—						
—	—	—	—	—	—	—	23,943	17	—	—	—	23,943	17	23,943	17						
—	—	—	—	—	—	4,800	—	18	45	58	88	4,877	39	4,877	39						
—	—	—	—	—	—	203	79	7	03	136	55	347	37	347	37						
—	—	—	—	—	—	—	—	—	—	45	29	45	29	45	29						
—	—	450	—	—	—	—	—	33	66	75	—	731	18	731	18						
—	—	—	16	61	8	50	—	37	02	100	—	174	64	174	64						
—	—	—	—	—	—	—	—	17	02	30	—	215	18	215	18						
—	—	—	—	—	250	—	—	8	40	—	—	258	40	258	40						
—	—	—	—	—	—	—	—	86	48	—	—	649	76	649	76						
—	—	—	—	—	—	—	—	23	32	262	—	446	12	446	12						
—	—	—	—	—	—	—	—	40	06	2	09	465	08	465	08						
—	—	9	75	—	—	—	—	11	14	100	—	461	14	461	14						
—	—	300	—	—	—	—	—	26	49	5	14	31	63	31	63						
—	—	—	—	—	—	—	—	—	—	75	—	218	11	218	11						
1	24	—	—	—	—	—	—	1	—	50	—	151	32	151	32						
—	—	—	—	—	—	—	—	92	14	—	—	163	46	163	46						
—	—	—	—	—	—	—	—	58	18	—	—	63	93	63	93						
—	—	—	—	—	—	—	—	29	04	—	—	37	04	37	04						
—	—	—	—	—	—	—	—	20	53	85	49	143	21	143	21						
—	—	8	35	—	—	—	—	337	71	—	—	440	17	440	17						
1	25	10	—	119	60	—	—	51	16	200	—	511	93	511	93						
—	—	—	—	—	—	20	—	14	—	100	—	292	36	292	36						
—	—	—	—	—	—	—	—	7	10	—	—	155	30	155	30						
—	—	—	185	08	—	—	—	20	41	88	75	408	01	408	01						
5	—	—	—	—	—	—	—	7	15	50	—	276	24	276	24						
—	—	—	—	—	—	—	—	4	36	100	—	280	97	280	97						
—	—	—	—	—	—	—	—	33	56	200	—	309	58	309	58						
—	—	—	—	—	—	—	—	22	79	1,500	—	1,819	09	1,819	09						
—	—	—	—	—	—	—	—	—	—	—	—	1,300,225	—	1,483,452	50						
7	49	9	75	1,238	35	321	29	8	50	286	75	175,229	28	1,106	79	6,039	25	1,493,161	49	1,676,388	99

Sammandrag af Fångvårds-utgifterna, enligt

	Ordinarie aflöningsanslaget.		Förslagsanslaget till											
	Löner och arvoden.	Byggnader och reparationer.	Förplägn.	Beklädnad.	Sängkläder.	Inventarier.	Eldning och lysning.							
Straff- och arbetsfängelset å Långholmen.....	6,854	17	4,002	94	76,341	32	13,442	41	4,086	49	—	—	2,854	77
D:o i Malmö.....	8,200	—	4,238	74	61,711	77	11,832	47	3,006	86	444	80	2,713	98
D:o å Norrmalm.....	5,775	—	3,511	51	38,116	04	7,483	59	685	53	305	25	2,652	33
Straff-fängelset i Norrköping.....	5,325	—	1,499	30	15,271	49	2,187	60	554	23	854	22	1,062	67
D:o i Göteborg.....	2,500	—	562	78	5,658	61	1,662	56	70	76	983	43	220	22
D:o i Carlskrona.....	—	—	—	—	14,897	41	1,738	21	2,286	82	1,481	15	1,298	79
D:o i Landskrona.....	5,600	—	3,516	33	27,254	70	4,560	71	932	55	138	18	2,869	32
D:o i Warberg.....	6,366	67	3,376	95	33,084	07	9,259	29	465	55	58	34	2,514	21
Disciplin-kompaniet.....	3,037	56	—	—	14,679	38	5,986	12	930	82	—	—	—	—
Andra, Tredje och Fionde Krono-arbetskompanierna.....	10,781	56	—	—	52,810	45	19,975	74	1,078	58	—	—	—	—
Elfte Krono-arbetskompaniet.....	1,687	47	—	—	21,942	56	6,699	17	660	48	—	—	—	—
Stockholms stads kronohäkten.....	2,325	—	154	20	7,403	94	1,413	61	981	48	766	25	944	13
Kongl. Maj:ts Befallningshafvande i Blekinge Län.....	3,875	—	—	—	6,055	63	268	01	62	50	124	24	1,930	20
D:o i Calmar d:o.....	2,850	—	—	—	6,565	16	1,224	50	9	50	144	05	1,355	74
D:o i Christianstads d:o.....	2,725	—	—	—	9,972	03	547	14	461	52	3	50	1,595	27
D:o i Elfsborgs d:o.....	2,725	—	—	—	5,674	61	1,149	26	125	25	14	—	1,595	96
D:o i Gefleborgs d:o.....	2,250	—	—	—	7,262	56	120	96	18	28	21	79	1,907	99
D:o i Gotlands d:o.....	1,750	—	—	—	1,829	68	373	24	36	15	53	25	858	62
D:o i Göteborgs d:o.....	6,200	04	—	—	9,995	73	1,622	35	12	50	17	—	4,072	61
D:o i Hallands d:o.....	4,367	36	—	—	4,555	39	406	99	9	93	50	—	1,538	09
D:o i Jemtlands d:o.....	1,750	—	—	—	1,716	73	8	87	—	—	—	—	577	40
D:o i Jönköpings d:o.....	2,475	—	—	—	6,008	11	1,078	80	1,010	25	50	02	2,078	55
D:o i Kopparbergs d:o.....	2,250	—	—	—	6,271	43	447	65	625	64	2	50	519	11
D:o i Kronobergs d:o.....	2,400	—	—	—	5,484	62	813	99	5	52	—	—	275	22
D:o i Malmöhus d:o.....	2,775	—	—	—	8,498	06	2,055	25	209	07	20	—	2,448	14
D:o i Norrbottens d:o.....	3,500	—	—	—	3,395	37	769	79	1	50	30	87	1,201	39
D:o i Skaraborgs d:o.....	2,850	—	—	—	5,438	76	834	49	60	01	111	51	1,763	07
D:o i Stockholms d:o.....	3,500	—	—	—	7,894	70	1,159	25	9	60	5	62	2,515	51
D:o i Södermanlands d:o.....	3,150	—	—	—	3,961	94	503	46	10	73	108	90	944	90
D:o i Upsala d:o.....	2,176	67	—	—	4,343	36	970	91	19	55	70	38	969	76
D:o i Wernlands d:o.....	2,250	—	—	—	3,799	12	5	06	8	75	102	—	2,471	85
D:o i Westerbottens d:o.....	1,750	—	—	—	2,958	88	595	26	—	—	11	25	649	96
D:o i Wester-Norrlands d:o.....	1,900	—	—	—	5,487	91	491	25	29	09	37	10	1,238	51
D:o i Westmanlands d:o.....	2,250	—	—	—	4,524	02	597	05	296	78	108	17	2,090	90
D:o i Örebro d:o.....	2,400	—	—	—	6,990	83	245	61	582	96	5	12	1,800	44
D:o i Östergötlands d:o.....	4,750	—	—	—	8,519	48	824	30	374	—	62	91	2,097	68
<i>Utgifter icke tillhörande viss fångvårdsanstalt:</i>														
a) Kongl. Fångvårds-Styrelsen.....	53,590	—	—	—	—	—	—	—	—	—	—	—	—	—
b) Omkostnader för fångvården i allmänhet.....	1,436	85	—	—	6	44	—	—	—	—	—	—	—	—
Summa	182,348	35	20,852	75	509,382	29	103,354	92	19,719	23	6,185	80	55,627	20

Tab. No XVI.

Kongl. Fångvårds-Styrelsens hufvudbok för år 1867.

fångars vård och underhåll.																				Summa Summarum.	
Renhållning.		Religionsvård.		Sjukvård.		Garnisons- kostnad.		Bevakning.		Fång- transport.		Fångars afgång.		Straff-exeku- tionskostnad.		Generella förvaltnings- kostnader.		Summa.			
3,002	64	418	76	3,592	25	38,532	72	16,535	81	—	—	41	42	—	—	2,549	36	165,400	89	172,255	06
1,684	69	289	19	2,843	62	27,079	81	18,388	19	—	—	237	84	—	—	2,807	99	140,269	95	148,469	95
2,653	16	663	49	1,647	02	—	—	5,367	62	553	61	24	40	—	—	3,893	64	67,557	09	73,332	09
802	66	661	70	1,399	66	—	—	2,804	36	—	—	41	84	—	—	988	91	28,128	64	33,453	64
393	23	68	06	509	30	—	—	2,352	60	—	—	63	29	—	—	598	57	13,143	41	15,643	41
877	27	1,414	89	2,819	87	97	29	15,582	21	—	—	50	62	—	—	5,445	13	47,989	66	47,989	66
1,339	95	114	41	3,430	34	9,582	50	14,634	19	—	—	15	—	—	—	1,332	40	69,720	58	75,320	58
942	31	289	94	2,471	07	25,710	92	13,355	26	—	—	19	45	—	—	885	45	92,432	81	98,799	48
392	83	761	—	1,762	01	—	—	40	20	—	—	29	50	—	—	4,411	17	28,993	03	32,030	59
288	92	159	76	10,461	70	17,291	67	—	—	—	—	3	12	—	—	14,477	42	116,547	36	127,328	92
233	78	620	50	1,586	79	—	—	59	20	—	—	5	75	—	—	5,718	65	37,526	88	39,214	35
381	12	21	61	460	56	—	—	3,666	58	—	—	6	—	12	—	111	58	16,323	06	18,648	06
377	05	300	02	574	36	—	—	6,132	55	7,985	97	128	02	24	—	302	53	24,265	08	28,140	08
246	43	—	—	636	57	—	—	5,511	65	18,999	82	111	—	24	—	289	05	35,117	47	37,967	47
422	83	14	45	952	28	—	—	5,624	76	9,196	69	137	54	24	—	483	26	29,435	27	32,160	27
376	05	21	03	704	42	—	—	5,843	20	13,602	37	336	89	24	—	798	53	30,265	57	32,990	57
148	52	89	75	636	50	—	—	4,631	08	17,619	13	270	93	—	—	292	27	33,019	76	35,269	76
84	31	—	—	284	14	—	—	2,539	09	1,312	89	—	—	48	—	188	37	7,607	74	9,357	74
118	47	—	—	1,123	14	—	—	7,794	33	8,863	87	88	62	24	—	909	51	34,642	13	40,842	17
194	65	61	40	752	49	—	—	6,047	07	4,517	30	43	81	24	—	880	93	19,082	05	23,449	41
213	12	—	—	285	35	—	—	2,333	—	3,147	62	24	61	22	—	395	40	8,724	10	10,474	10
163	15	27	87	533	28	—	—	4,393	—	6,918	50	191	87	24	—	351	07	22,828	47	25,303	47
215	84	—	—	451	06	—	—	4,246	95	9,249	29	129	77	24	—	118	29	22,301	53	24,551	53
145	61	6	33	534	97	—	—	4,338	47	6,127	17	161	02	—	—	210	46	18,103	38	20,503	38
389	07	1	80	583	08	—	—	4,859	27	8,478	92	26	63	24	—	363	70	27,956	99	30,731	99
120	48	19	—	571	38	—	—	3,627	50	4,789	11	46	86	—	—	613	18	15,186	34	18,686	34
66	28	43	50	546	31	—	—	4,650	16	15,501	35	199	62	24	—	248	07	29,487	13	32,337	13
720	78	8	59	714	97	—	—	5,109	66	7,181	68	285	59	24	—	722	42	26,352	37	29,852	37
289	57	3	—	556	69	—	—	3,523	90	3,315	26	212	77	24	—	351	15	13,806	27	16,956	27
168	65	—	—	492	87	—	—	4,522	52	3,240	45	96	92	24	—	161	03	15,080	40	17,257	07
131	43	—	—	497	75	—	—	4,258	78	9,232	56	88	24	—	—	506	79	21,102	33	23,352	33
113	76	1	50	392	86	—	—	2,341	75	9,514	72	126	94	—	—	137	30	16,844	18	18,594	18
138	02	11	90	493	31	—	—	3,633	75	11,228	40	426	65	—	—	216	57	23,432	46	25,332	46
200	41	1	60	483	82	—	—	4,394	—	5,078	19	225	44	24	—	362	11	18,386	49	20,636	49
295	47	—	—	827	41	—	—	4,851	61	5,915	81	229	57	24	—	187	71	21,956	54	24,356	54
526	10	13	59	1,044	39	—	—	7,230	37	8,825	11	205	60	24	—	664	40	30,411	93	35,161	93
—	—	—	—	—	—	—	—	—	—	—	—	—	—	—	—	7,071	74	7,071	74	60,661	74
—	—	6	75	7,775	10	—	—	—	—	22,640	22	—	—	—	—	4,587	17	35,015	68	36,452	53
18,858	61	6,115	39	55,432	69	118,294	91	205,224	64	223,036	01	4,333	14	466	—	64,633	18	1,411,516	76	1,593,865	11

