

BIDRAG
TILL
SVERIGES OFFICIELA STATISTIK.


G) **FÅNGVÅRDEN.** Ny följd. XXXIII.

FÅNGVÅRDS-STYRELSENS

UNDERDÅNIGA BERÄTTELSE

FÖR ÅR

1891.



KUNGL. BOKTRYCKERIET. NORSTEDT & SÖNER.

INLEDNING

TILL

Bidrag till Sveriges officiella statistik. G, Fångvården. Fångvårdsstyrelsens underdåniga berättelse för år ... – Stockholm : P.A. Norstedt & söner, 1861-1911.

Täckningsår: 1859-1910 = N.F., 1-52.

Föregångare:

Styrelsens öfver fängelser och arbetsinrättningar i riket underdåniga berättelse om fångvården för år ... – Stockholm, Joh. Beckman, 1842, 1849-1860.

Täckningsår: 1838/1839, 1847-1858.

Efterföljare:

Fångvården / av Kungl. Fångvårdsstyrelsen. – Stockholm : P.A. Norstedt & söner, 1913-1948. – (Sveriges officiella statistik).

Täckningsår: 1911-1946/47.

Översiktspublikation:

Historisk statistik för Sverige. Statistiska översiktstabeller : utöver i del I och del II publicerade t.o.m. år 1950. – Stockholm : Statistiska centralbyrån, 1960.

S. 186: S. Tab. 191. Fångvården 1836-1950.

BIDRAG
TILL
SVERIGES OFFICIELA STATISTIK.


G) **FÅNGVÅRDEN.** Ny följd. XXXIII.

FÅNGVÅRDS-STYRELSENS

UNDERDÅNIGA BERÄTTELSE


FÖR ÅR

1891.



KUNGL. BOKTRYCKERIET. NORSTEDT & SÖNER.

STATISTISKA CENTRALBYRÅN
BIBLIOTEKET
STOCKHOLM 27



Innehållsförteckning.

	Sid.
Underdånig berättelse	I.
I. Fångantalet	I.
II. Ordningen och disciplinen samt fångpersonals sysselsättning	XI.
III. Religions- och skolundervisningen	XV.
IV. Verksamheten för frigifne fångars understöd- jande	XX.
V. Helsovården	XXII.
VI. Fångvårdens inkomster och utgifter	XXVII.

Tabellbilagor.

Tab. 1.	1:o. Antalet häktade och dömda i rikets samtliga fångvårdsanstalter	2.
Tab. 2.	2:o. Personer, häktade för brott och förseelser	4.
Tab. 3—5.	3:o. Straffarbetsfångar	6—8.
Tab. 6—8.	4:o. Fängelsefångar	9—13.
Tab. 9.	5:o. För lösdrifveri eller betlande häktade	14.
Tab. 10—12.	6:o. Fångar, som på grund af lösdrifverilagen eller fattigvårdsförordningen hållits till tvångsarbete	16—20.
Tab. 13.	7:o. Barn, som åtföljt föräldrar i fängelset	21.
Tab. 14.	Nykomne straffarbetsfångars och till tvångsarbete dömde personers födelseorter	22.
Tab. 15.	Proportionsförhållandet emellan, å ena sidan, an- talet af i Stockholms stad och i de särskilda länen födde, under året nykomne straffarbets- fångar och till tvångsarbete dömda personer samt, å den andra, folkmängden i nämnda orter.	23.
Tab. 16.	Uppgift på de yrken och sysselsättningar, hvilka de till straffarbete eller fängelse dömda personer utöfvat före ankomsten till fängelserna m. m.	24.
Tab. 17.	Uppgift på de brott, för hvilka straffarbets- fångarne blifvit dömda	25.

Table des matières.

	Page.
Rapport au Roi	I.
I. Nombre total des détenus	I.
II. Ordre et discipline et occupations des pri- sonniers	XI.
III. Religion et instruction	XV.
IV. Patronage des libérés	XX.
V. Etat sanitaire	XXII.
VI. Recettes et frais de l'administration des prisons	XXVII.

Tableaux.

Tab. 1.	1:o. Nombre total des individus arrêtés et con- damnés, détenus dans les établissements pénitentiaires	2.
Tab. 2.	2:o. Individus arrêtés pour infractions *)	4.
Tab. 3—5.	3:o. Condamnés aux travaux forcés	6—8.
Tab. 6—8.	4:o. Condamnés à l'emprisonnement	9—13.
Tab. 9.	5:o. Individus arrêtés pour vagabondage ou men- dicité	14.
Tab. 10—12.	6:o. Individus maintenus pour vagabondage ou mendicité aux travaux publics	16—20.
Tab. 13.	7:o. Enfants qui ont suivi leurs parents en prison	21.
Tab. 14.	Indication du lieu de naissance des nouveaux condamnés aux travaux forcés et des individus maintenus aux travaux publics	22.
Tab. 15.	Indication du rapport proportionnel entre les nou- veaux détenus, condamnés aux travaux forcés et aux travaux publics, nés dans la ville de Stockholm et dans les diverses provinces d'une part, et d'autre part le chiffre de la population dans les diverses localités	23.
Tab. 16.	Indication des métiers et des professions qu'ont exercés les condamnés aux travaux forcés et à l'emprisonnement simple au moment de leur entrée dans les prisons	24.
Tab. 17.	Indication des infractions pour lesquelles les détenus ont été condamnés aux travaux forcés	25.

*) La législation suédoise n'admettant pas la distinction qu'établit la législation française entre les diverses expressions *crime*, *délit* et *contravention*, il nous a fallu employer en français un seul terme général, celui d'*infraction*.

	Sid.
Tab. 18. Uppgift på de brott och förseelser, för hvilka de för undergående af urbota fängelsestraff i fängelserna intagne personer blifvit dömda	26.
Tab. 19. Uppgift på de brott och förseelser, för hvilka tvångsarbetsfångarne förut undergått straff	27.
Tab. 20. Uppgift på straffarbetsfångarnes samt de till tvångsarbete dömda personers ålder	28.
Tab. 21. Sammandrag af arbetsrapporterna från läns- och kronocellfängelserna	30.
Tab. 22. Tabell öfver sjukdomsförhållandet vid rikets samtliga fångvårdsanstalter	32.
Tab. 23. Sammandrag öfver fångvårdens inkomster, enligt Fångvårdsstyrelsens hufvudböcker för år 1891	34.
Tab. 24. Sammandrag öfver fångvårdens utgifter, enligt Fångvårdsstyrelsens hufvudböcker för år 1891	36.
Tab. 25. Uppgift å kostnaden för dagportionen vid samtliga fångvårdsanstalterna i riket under år 1891	38.

	Page.
Tab. 18. Indication des infractions pour lesquelles les détenus ont été condamnés à l'emprisonnement qui ne peut être converti en amendes	26.
Tab. 19. Indication des infractions pour lesquelles les individus condamnés aux travaux publics avaient auparavant subi une peine	27.
Tab. 20. Indication de l'âge des individus, condamnés aux travaux forcés et aux travaux publics	28.
Tab. 21. Résumé des rapports sur les travaux dans les prisons cellulaires	30.
Tab. 22. Tableau des maladies dans les prisons centrales et cellulaires et dans les établissemens de travaux publics	32.
Tab. 23. Résumé des recettes de l'administration des prisons pendant l'année 1891	34.
Tab. 24. Résumé des frais de la même administration	36.
Tab. 25. Dépense pour la nourriture par jour dans tous les établissemens pénitentiaires pendant l'année 1891	38.

**Förteckning öfver statens fängelser ¹⁾ och arbetsinrättningar.
(Liste des établissements pénitentiaires et des maisons de travaux publics.)**

Antal celler ²⁾ . (Nombre des cellules.)		Tiden då fängelset uppläts till begagnande. (Date de l'ouverture.)		A) Läns- och kronocellfängelser: (Cellfängelser till förvarande af ransakningsfångar samt för verkställighet af straffarbete till och med 2 år och af fängelsestraff.)	A) Prisons cellulaires départementales et d'arrondissement: (Prisons cellulaires pour la garde des prévenus et accusés et des détenus condamnés aux travaux forcés pour 2 ans et au-dessous et à l'emprisonnement simple.)
Ljusa. (Claires.)	Mörka eller dunkla. (Sombres ou obscures.)	År. (Année.)	Månad. (Mois.)		
147	20	1852	April	Stockholms stads ransakningsfängelse .	Prison départementale de Stockholm (pour les prévenus).
200	3	1850	Dec.	Kronohäktet å Långholmen	" d'arrondissement à Långholmen (pour des détenus de Stockholm, condamnés aux travaux forcés et à l'emprisonnement).
24	—			D:o å Norrmalm	" d'arrondissement à Norrmalm (pour des détenues de Stockholm, condamnées aux travaux forcés et à l'emprisonnement)
90	3	1846	Dec.	Länsfängelset i Stockholm	" départementale de la province de Stockholm.
16	—	1859	Okt.	Kronohäktet i Norrtelje	" d'arrondissement à Norrtelje.
66	5	1862	Dec.	Länsfängelset i Upsala	" départementale de la province d'Upsala.
46	—	1862	Nov.	D:o i Nyköping	" " de la " de Nyköping.
22	—	1852	Sept.	Kronohäktet i Eskilstuna	" d'arrondissement à Eskilstuna.
102	3	1846	Dec.	Länsfängelset i Linköping	" départementale de la province de Linköping.
36	—	1862	Nov.	Kronohäktet i Norrköping	" d'arrondissement à Norrköping.
6	—	1875	Jan.	D:o i Kisa ⁴⁾	" " à Kisa.
90	5	1859	Dec.	Länsfängelset i Jönköping	" départementale de la province de Jönköping.
90	3	1848	Dec.	D:o i Vexjö	" " de la " de Vexjö.
102	5	1852	Nov.	D:o i Kalmar	" " de la " de Kalmar.
54	—	1871	Nov.	Kronohäktet i Vestervik	" d'arrondissement à Vestervik.
34	—	1859	Okt.	Länsfängelset i Visby	" départementale de la province de Visby.
90	5	1851	Aug.	D:o i Karlskrona	" " de la " de Karlskrona.
32	—	1854	Jan.	Kronohäktet i Karlshamn	" d'arrondissement à Karlshamn.
90	3	1846	Dec.	Länsfängelset i Kristianstad	" départementale de la province de Kristianstad.
8	—	1840	Jan.	Kronohäktet i Engelholm ³⁾	" d'arrondissement à Engelholm.
102	5	1855	Jan.	Länsfängelset i Malmö	" départementale de la province de Malmö.
54	—	1878	Jan.	Kronohäktet i Ystad	" d'arrondissement à Ystad.
32	—	1881	Okt.	D:o i Landskrona	" " à Landskrona.
34	—	1858	Febr.	Länsfängelset i Halmstad	" départementale de la province de Halmstad.
24	—	1856	Okt.	Kronohäktet i Varberg	" d'arrondissement à Varberg.
12	—	1854	Juli	D:o i Kungsbacka	" " à Kungsbacka.
102	5	1857	Dec.	Länsfängelset i Göteborg	" départementale de la province de Göteborg.
34	—	1863	Okt.	Kronohäktet i Uddevalla	" d'arrondissement à Uddevalla.
6	—	1872	Okt.	D:o i Svanesund ⁴⁾	" " à Svanesund.
90	5	1851	Maj	Länsfängelset i Venersborg	" départementale de la province de Venersborg.
96	6	1848	Dec.	D:o i Mariestad	" " de la " de Mariestad.
78	3	1847	Juli	D:o i Karlstad	" " de la " de Karlstad.
90	5	1859	Okt.	D:o i Örebro	" " de la " d'Örebro.
66	5	1857	Juni	D:o i Vesterås	" " de la " de Vesterås.
66	3	1848	Okt.	D:o i Falun	" " de la " de Falun.
93	3	1847	Juli	D:o i Gefle	" " de la " de Gefle.
24	—	1869	Okt.	Kronohäktet i Hudiksvall	" d'arrondissement à Hudiksvall.
16	—	1885	Nov.	Transporthäktet i Bollnäs	" de transfèrement à Bollnäs.
54	2	1861	Dec.	Länsfängelset i Hernösand	" départementale de la province de Hernösand.
53	—	1879	Jan.	Kronohäktet i Sundsvall	" d'arrondissement à Sundsvall.
34	—	1861	Nov.	Länsfängelset i Östersund	" départementale de la province d'Östersund.
24	—	1861	Okt.	D:o i Umeå	" " de la " d'Umeå.
4	—	1871	Aug.	Kronohäktet i Lycksele ⁴⁾	" d'arrondissement à Lycksele.
7	—	1871	Sept.	D:o i Skellefteå ⁴⁾	" " à Skellefteå.
36	1	1856	Juni	Länsfängelset i Luleå	" départementale de la province de Luleå.
16	—	1865	Sept.	Kronohäktet i Haparanda	" d'arrondissement à Haparanda.
12	—	1887	Nov.	D:o i Pajala	" " à Pajala.
2,604	98				

¹⁾ Förutom dessa statens fängelser finnas, till förvarande af ransakningsfångar, regementsarrester samt stads- och häradshäkten. Der läns- eller kronohäkte finnes, begagnas detta jemväl för stadens ransakningsfångar mot ersättning af stadsmenigheten.
²⁾ Förutom cellerna hafva de flesta af ifrågakvarande fängelser reservhäkteslokaler.
³⁾ Detta häkte, som, förutom de åtta cellerna, innehåller fem större fångrum, är i anseende till inredning och byggnadsätt i öfrigt mycket olik de nyare cellfängelserna.
⁴⁾ Dessa häkten äro egentligen häradshäkten, men användas tills vidare såsom kronohäkten, till förvarande af ransakningsfångar och för verkställande af enkelt fängelse, hvartill böter blifvit förvandlade.
Fängvårdsstyrelsens Berättelse för år 1891.

Antal dag- och natt-celler. (Nombre des cellules pour le jour et pour la nuit.)	Antal nattceller. (Nombre des cellules pour la nuit exclusivement.)	Med utrymme i gemensamma sofrum för omkring (Avec dortoirs communs pour environ)		
200	300	—	B) Centrala straffanstalter:	B) Maisons centrales:
137	304	—	a) För män:	a) Pour hommes:
26	300	—	1) Centralfängelset & Långholmen (för arbetsföre män under 35 år, dömda för vanärande brott till straffarbete öfver 2 år).	1) Maison centrale de Långholmen (pour des détenus au-dessous de 35 ans en état de travailler, condamnés aux travaux forcés à plus de 2 ans pour crime infamant).
58	236	—	2) Centralfängelset i Malmö (för mindre arbetsföre eller till arbete oduglige män, dömda för vanärande brott till straffarbete öfver 2 år).	2) Maison centrale de Malmö (pour des détenus hors d'état de travailler condamnés aux travaux forcés à plus de 2 ans pour crime infamant).
			3) Centralfängelset i Karlskrona (för arbetsföre män öfver 35 år, dömda för vanärande brott till straffarbete öfver 2 år).	3) Maison centrale de Karlskrona (pour des détenus âgés de plus de 35 ans en état de travailler, condamnés pour crime infamant aux travaux forcés à plus de 2 ans).
			4) Centralfängelset & Nya Varfvet (för män, dömda till straffarbete öfver 2 år, hvilka antingen icke fyllt 21 år eller ock äro dömda för brott, som icke medfört förlust af medborgerligt förtroende).	4) Maison centrale de Nya Varfvet près Göteborg (pour des détenus, condamnés aux travaux forcés à plus de 2 ans, n'ayant pas accompli leur 21:ème année ou condamnés pour crime non infamant).
24	—	250	b) För kvinnor:	b) Pour femmes:
16	—	200	a) Centralfängelset & Norrmalm (för kvinnor, dömda till straffarbete utöfver 2 år, med undantag af dem, som intagas i efterföljande två fångelser).	a) Maison centrale de Norrmalm (Stockholm) pour des détenues, condamnées aux travaux forcés à plus de 2 ans, à l'exception de celles qui sont enfermées dans les deux prisons ci-dessous.
6	—	100	b) Centralfängelset i Norrköping (för kvinnor, dömda till straffarbete för lifstiden samt till straffarbete utöfver 2 år för förfalskning, mened, stöld, rån och mordbrand).	b) Maison centrale de Norrköping, pour des condamnées aux travaux forcés à perpétuité ou à plus de 2 ans, pour les crimes de faux et de faux serment ainsi que pour vol et pour incendie.
			c) Centralfängelset i Göteborg (för kvinnor, dömda för barnamord till straffarbete utöfver 2 år, från de södra och vstra länen).	c) Maison centrale de Göteborg, pour des détenues des provinces méridionales et occidentales condamnées aux travaux forcés à plus de 2 ans pour infanticide.
			C) Centrala arbetsanstalter:	C) Maisons centrales de travaux publics:
			a) För män:	a) Pour hommes:
—	108	—	1) Förnt hållne till straffarbete:	1) Auparavant assujettis aux travaux forcés:
—	—	500	Tvångsarbetsanstalten i Landskrona (för mindre arbetsföre)	Etablissement de travaux publics à Landskrona (pour des détenus, hors d'état de travailler).
—	—	150	Kronoarbetsstationen & Tjurkö (för arbetsföre)	Station de travaux publics à Tjurkö (pour des détenus, en état de travailler).
—	31	10	Kronoarbetsstationen & Borghamn (för arbetsföre)	Station de travaux publics à Borghamn (pour des détenus, en état de travailler).
14	337	—	Östra kronoarbetsstationen & Nya Varfvet, för ynglingar under 21 år.	Station de travaux publics à Nya Varfvet, pour les jeunes hommes au-dessous de 21 ans.
—	32	—	2) Förnt icke hållne till straffarbete:	2) Auparavant pas assujettis aux travaux forcés:
—	—	200	Tvångsarbetsanstalten & Svartsjö	Etablissement de travaux publics à Svartsjö.
			Vestra kronoarbetsstationen & Nya Varfvet, för ynglingar under 21 år.	Station de travaux publics à Nya Varfvet, pour les jeunes hommes au-dessous de 21 ans.
			b) För kvinnor:	b) Pour femmes:
			Särskild afdelning vid centralfängelset & Norrmalm.	Division spéciale dans la maison centrale de Norrmalm.
481	1,648	1,410		

TILL KONUNGEN.

Jemlikt föreskriften i den för Fångvårdsstyrelsen nådigst fastställda instruktion får Styrelsen härmed afgifva berättelse om fångvården för år 1891, dervid, med bibehållande af den i närmast föregående årsberättelser följda uppställning, i särskilda afdelningar kommer att redogöras för:

- 1:o) Fångantalet;
- 2:o) Ordningen och disciplinen samt fångpersonalens sysselsättning;
- 3:o) Religions- och skolundervisningen;
- 4:o) Verksamheten för frigifne fångars understödjande;
- 5:o) Helsevården; samt
- 6:o) Fångvårdens inkomster och utgifter.

I. Fångantalet.

Antalet personer, som för undergående af ransakning för brott, för aftjenande af dem utaf domstolar och myndigheter ådömd bestraffning samt för sysslolöst kringstrykande och betalande varit intagne i rikets samtliga fångvårdsanstalter och

Fångvårdsstyrelsens Berättelse för år 1891.

Stockholms stads ransakningsfängelset under år 1891, har, enligt tabellen N:o 1, varit:

	.m.	q.	S.a.
Quarvarande vid årets början	3,136	606	3,742
Tillkomne under året	18,679	1,663	20,342
Tillsammans	21,815	2,269	24,084
Afgångne under året	18,687	1,698	20,385
Quarvarande vid årets slut	3,128	571	3,699
Tillsammans	21,815	2,269	24,084
Af de vid årets slut quarvarande voro: ¹⁾			
Tilltalade för brott ²⁾	235	20	255
Dömde till straffarbete ³⁾	1,688	361	2,049
D:o till urbota fängelsestraff ⁴⁾	145	11	156
D:o till fängelsestraff i saknad af tillgång till böter ⁵⁾	275	16	291
Häktade för sysslolöst kringstrykande eller betalande ⁶⁾	42	—	42
Dömde för	743	163	906

¹⁾ De ceux qui restaient au 31 Décembre 1891 étaient: — ²⁾ Accusés ou prévenus pour crimes ou délits. — ³⁾ Condamnés aux travaux forcés. — ⁴⁾ Condamnés à l'emprisonnement. — ⁵⁾ Condamnés à une amende convertie à l'emprisonnement. — ⁶⁾ Arrêtés pour vagabondage ou mendicité. — ⁷⁾ Condamnés pour vagabondage ou mendicité.

Förestående fångantal redovisas här nedan under följande hufvudklasser:

- A) Personer, häktade för brott och förseelser;
- B) Straffarbetsfångar;
- C) Fängelsefångar;
- D) Personer, häktade för sysslöst kringstrykande och betlande;
- E) Fångar, hållne till tvångsarbete.

A. Personer, häktade för brott och förseelser.

(Tab. N:o 2).

	m.			q.			S.a.		
	m.	q.	S.a.	m.	q.	S.a.	m.	q.	S.a.
Quarvarande vid årets början	211	30	241						
Under året tillkomne:									
Nykomne	2,900	339	3,239						
Återkomne från rymning	1	—	1						
Summa	3,112	369	3,481						
Under året afgångne:									
Dömde:									
till straffarbete:									
för lifstiden	7	3	10						
på bestämd tid:									
öfver 2 år	163	37	200						
i 2 år och derunder	1,104	173	1,277						
till fängelsestraff	267	19	286						
till böter	82	10	92						
Frikände eller eljest lösgifne	1,082	96	1,178						
Förklarade ej kunna åt saken fällas	39	8	47						
D:o böra såsom lösdriofvare behandlas	18	1	19						
Afsände till lasarett eller hospital	8	1	9						
D:o till ransakning	—	1	1						
Döde	7	—	7						
Öfverlemnade till myndigheter utom riket m. m.	100	—	100						
Tillsammans afgångne	2,877	349	3,226						
Quarvarande vid årets slut	235	20	255						
Summa	3,112	369	3,481						

Det mindre antal personer, som under året förvarats i regementenas arrester eller i härads- och stadshäkten, utan att under ransakningstiden hafva blifvit till fångvårdsanstalt försända, är icke inberäknadt i förestående redovisning.

Antalet för brott häktade under år 1891 företer en ökning för män med 60, men en minskning för kvinnor med 17, hvadan hela antalet häktade öfverstiger det för 1890 med 43.

B. Straffarbetsfångar. (Tab. N:is 3-5).

	För lifstiden.			På bestämd tid					
				öfver 2 år.			i 2 år och derunder.		
	m.	q.	S.a.	m.	q.	S.a.	m.	q.	S.a.
Quarvarande vid årets början	195	46	241	932	242	1,174	570	105	675
Tillkomne under året:									
Nykomne	7	3	10	165	38	203	1,204	182	1,386
Återkomne från lasarett eller hospital	—	—	—	—	—	—	2	—	2
Summa	202	49	251	1,097	280	1,377	1,776	287	2,063
Afgångne under året:									
Frigifne:									
Efter utståndet straff	—	—	—	196	59	255	1,138	177	1,315
Af kongl. nåd	13	2	15	12	7	19	6	4	10
Afsände till lasarett eller hospital	—	—	—	—	—	—	2	1	3
D:o till ransakning m. m.	—	—	—	2	—	2	2	—	2
Döde	2	2	4	11	3	14	3	—	3
Tillsammans afgångne	15	4	19	221	69	290	1,151	182	1,333
Quarvarande vid årets slut	187	45	232	876	211	1,087	625	105	730
Summa	202	49	251	1,097	280	1,377	1,776	287	2,063

Under berättelseåret har antalet straffarbetsfångar nedgått med 41, utvisande en minskning för lifstidsfångar med 9 och för straffarbetsfångar öfver 2 år med 87, men en ökning för straffarbetsfångar under 2 år med 55.

Vid slutet af nedan uppgifna år var straffarbetsfångarnes antal som följer:

	År 1835.			År 1845.			År 1855.			År 1865.			År 1875.			År 1885.			År 1891.		
	m.	q.	S.a.	m.	q.	S.a.	m.	q.	S.a.	m.	q.	S.a.	m.	q.	S.a.	m.	q.	S.a.	m.	q.	S.a.
Lifstidsfångar	496	78	574	901	139	1,040	1,304	216	1,520	941	154	1,095	496	80	576	246	54	300	187	45	232
Straffarbetsfångar på bestämd tid:																					
a) öfver 2 år	448	128	576	726	201	927	1,060	256	1,316	1,037	349	1,386	1,342	339	1,681	1,015	277	1,292	876	211	1,087
b) i 2 år och derunder	—	—	—	—	—	—	145	40	185	735	118	853	729	128	857	733	104	837	625	105	730
Summa	944	206	1,150	1,627	340	1,967	2,509	512	3,021	2,713	621	3,334	2,567	547	3,114	1,994	435	2,429	1,688	361	2,049

Å antalet *quarvarande straffarbetsfångar* vid slutet af de tio senast förflutna åren meddelas följande uppgift:

	År 1882.			År 1883.			År 1884.			År 1885.			År 1886.			År 1887.			År 1888.			År 1889.			År 1890.			År 1891.					
	m.	q.	S.a.	m.	q.	S.a.	m.	q.	S.a.	m.	q.	S.a.	m.	q.	S.a.	m.	q.	S.a.	m.	q.	S.a.	m.	q.	S.a.	m.	q.	S.a.	m.	q.	S.a.			
Lifstidsfångar	336	63	399	294	57	351	275	59	334	246	54	300	235	49	284	223	52	275	216	48	264	200	44	244	195	46	241	187	45	232			
Straffarbetsfångar på bestämd tid:																																	
a) öfver 2 år	1,127	294	1,421	1,061	291	1,352	1,029	296	1,325	1,015	277	1,292	1,017	275	1,292	1,010	273	1,283	985	258	1,243	953	266	1,219	932	242	1,174	876	211	1,087			
b) i 2 år o. derunder	772	127	899	625	115	740	629	115	744	733	104	837	655	104	759	650	87	737	599	77	676	622	91	713	570	105	675	625	105	730			
Summa	2,235	484	2,719	1,980	463	2,443	1,933	470	2,403	1,994	435	2,429	1,907	428	2,335	1,883	412	2,295	1,800	383	2,183	1,775	401	2,176	1,697	393	2,090	1,688	361	2,049			

Ifrån början till slutet af den sista tioårsperioden 1882—1891 har antalet straffarbetsfångar alltså minskats med 670, deraf med 167 på lifstiden och 503 på viss tid dömde.

Antalet *nykomne straffarbetsfångar* under de två sista åren har varit:

	År 1890.			År 1891.		
	m.	q.	S.a.	m.	q.	S.a.
Lifstidsfångar	14	4	18	7	3	10
Straffarbetsfångar på bestämd tid:						
a) öfver 2 år	199	34	233	165	38	203
b) i 2 år och derunder	1,050	186	1,236	1,204	182	1,386
Summa	1,263	224	1,487	1,376	223	1,599

Berättelseåret visar sålunda i förhållande till år 1890 en minskning af 8 lifstidsfångar och 30 straffarbetsfångar på bestämd tid öfver 2 år, men en ökning af 150 straffarbetsfångar på 2 år och derunder; hvadan alltså hela antalet *nykomne* straffarbetsfångar ökats med 112.

Huru många af de under de sista fem åren *nykomne straffarbetsfångarne* förut undergått straffarbete, visar efterföljande tabell:

	Nykomne straffarbetsfångar.		Af förestående nykomne hafva varit					
	m.	q.	till lifstidsstraffarbete på viss tid		till straffarbete på viss tid		Summa.	
			m.	q.	m.	q.	m.	q.
År 1887.								
Lifstidsfångar	12	6	6	—	—	—	6	—
Straffarbetsfångar på viss tid:								
a) öfver 2 år	236	67	—	—	124	17	124	17
b) i 2 år och derunder	1,155	143	—	—	292	34	292	34
Summa	1,403	216	6	—	416	51	422	51

	Nykomne straffarbetsfångar.		Af förestående nykomne hafva varit					
	m.	q.	till lifstidsstraffarbete på viss tid		till straffarbete på viss tid		Summa.	
			m.	q.	m.	q.	m.	q.
År 1888.								
Lifstidsfångar	14	—	8	—	—	—	8	—
Straffarbetsfångar på viss tid:								
a) öfver 2 år	242	56	—	—	153	10	153	10
b) i 2 år och derunder	1,062	134	—	—	300	21	300	21
Summa	1,318	190	8	—	453	31	461	31
År 1889.								
Lifstidsfångar	10	1	1	—	4	—	5	—
Straffarbetsfångar på viss tid:								
a) öfver 2 år	215	61	—	—	114	16	114	16
b) i 2 år och derunder	1,129	164	—	—	252	36	252	36
Summa	1,354	226	1	—	370	52	371	52
År 1890.								
Lifstidsfångar	14	4	3	—	1	—	4	—
Straffarbetsfångar på viss tid:								
a) öfver 2 år	199	34	—	—	112	8	112	8
b) i 2 år och derunder	1,050	186	—	—	255	44	255	44
Summa	1,263	224	3	—	368	52	371	52
År 1891.								
Lifstidsfångar	7	3	1	—	—	—	1	—
Straffarbetsfångar på viss tid:								
a) öfver 2 år	165	38	—	—	82	7	82	7
b) i 2 år och derunder	1,204	182	—	—	320	50	320	50
Summa	1,376	223	1	—	402	57	403	57

För tioårsperioden 1882—1891 lemnas efterföljande redogörelse för antalet *nykomne straffarbetsfångar* tillika med uppgift, huru många af dem förut undergått straffarbete:

Återfall i brott. Tidslängden af ådömda straff.

	1882.	1883.	1884.	1885.	1886.	1887.	1888.	1889.	1890.	1891.	För hela tioårsperioden.
Lifstidsfångar	19	15	14	15	19	18	14	11	18	10	153
Straffarbetsfångar på viss tid:											
a) utöfver 2 år	331	303	306	293	292	303	298	276	233	203	2,838
b) i 2 år och derunder	1,592	1,266	1,334	1,398	1,338	1,298	1,196	1,293	1,236	1,386	13,337
Summa	1,942	1,584	1,654	1,706	1,649	1,619	1,508	1,580	1,487	1,599	16,328
Af de nykomne hade förut undergått straffarbete	569	472	499	537	511	473	492	423	423	460	4,859
eller procent	29.3	29.2	30.2	31.5	31.0	29.2	32.6	26.8	28.4	28.8	29.8

Procenten af återfall i förhållande till antalet nykomne straffarbetsfångar har sålunda utgjort för berättelseåret 28.8 samt för den senaste tioårsperioden 29.8 procent.

Procenten af återfall i tjufnadsbrott under enahanda tid inhemtas af efterföljande uppgift å antalet i rikets straffanstalter under åren 1882—1891 intagne, till straffarbete för rån och stöld dömd.

År	M ä n .											Q v i n n o r .										
	Antalet af de för rån och stöld på straffarbete insatte.	Å t e r f a l l .										Antalet af de för rån och stöld på straffarbete insatte.	Å t e r f a l l .									
		1:sta resan.		2:dra resan.		3:dje resan.		4:de resan och derutöfver.		Summa.			1:sta resan.		2:dra resan.		3:dje resan.		4:de resan och derutöfver.		Summa.	
		Antal.	utgörande af hela antalet straffade %.	Antal.	utgörande af hela antalet straffade %.	Antal.	utgörande af hela antalet straffade %.	Antal.	utgörande af hela antalet straffade %.	Antal.	utgörande af hela antalet straffade %.		Antal.	utgörande af hela antalet straffade %.	Antal.	utgörande af hela antalet straffade %.	Antal.	utgörande af hela antalet straffade %.	Antal.	utgörande af hela antalet straffade %.	Antal.	utgörande af hela antalet straffade %.
År 1882	1,180	761 64.5	198 16.8	121 10.2	100 8.5	419 35.5	207 133 64.3	39 18.8	21 10.1	14 6.8	74 35.7	207	133	64.3	39	18.8	21	10.1	14	6.8	74	35.7
» 1883	944	587 62.2	169 17.9	98 10.4	90 9.5	357 37.8	165 105 63.6	24 14.6	19 11.5	17 10.3	60 36.4	165	105	63.6	24	14.6	19	11.5	17	10.3	60	36.4
» 1884	997	595 59.7	196 19.7	103 10.3	103 10.3	402 40.3	151 105 69.5	34 22.5	11 7.3	1 0.7	46 30.5	151	105	69.5	34	22.5	11	7.3	1	0.7	46	30.5
» 1885	1,052	628 59.7	206 19.6	116 11.0	102 9.7	424 40.3	149 95 63.8	27 18.1	14 9.4	13 8.7	54 36.2	149	95	63.8	27	18.1	14	9.4	13	8.7	54	36.2
» 1886	961	573 59.6	203 21.1	90 9.4	95 9.9	388 40.4	167 108 64.7	36 21.5	11 6.6	12 7.2	59 35.3	167	108	64.7	36	21.5	11	6.6	12	7.2	59	35.3
» 1887	902	562 62.3	157 17.4	90 10.0	93 10.3	340 37.7	119 73 61.3	19 16.0	15 12.6	12 10.1	46 38.7	119	73	61.3	19	16.0	15	12.6	12	10.1	46	38.7
» 1888	915	542 59.2	170 18.6	98 10.7	105 11.5	373 40.8	115 83 72.2	14 12.2	7 6.0	11 9.6	32 27.8	115	83	72.2	14	12.2	7	6.0	11	9.6	32	27.8
» 1889	884	575 65.0	151 17.1	81 9.2	77 8.7	309 35.0	140 91 65.0	21 15.0	13 9.3	15 10.7	49 35.0	140	91	65.0	21	15.0	13	9.3	15	10.7	49	35.0
» 1890	796	493 61.9	138 17.3	76 9.6	89 11.2	303 38.1	139 92 66.2	26 18.7	9 6.5	12 8.6	47 33.8	139	92	66.2	26	18.7	9	6.5	12	8.6	47	33.8
» 1891	896	603 67.3	146 16.3	69 7.7	78 8.7	293 32.7	138 95 68.8	21 15.2	10 7.3	12 8.7	43 31.2	138	95	68.8	21	15.2	10	7.3	12	8.7	43	31.2
Summa	9,527	5,919 62.1	1,734 18.2	942 9.9	932 9.8	3,608 37.9	1,490 980 65.8	261 17.5	130 8.7	119 8.0	510 34.2	1,490	980	65.8	261	17.5	130	8.7	119	8.0	510	34.2

Af de under år 1891 nykomne, för 1:sta resan stöld eller rån dömd straffarbetsfångar har nedanstående antal förut undergått bestraffning för tjufnadsbrott, men på grund af de nya stadganden i fråga om iterationsstraffets tillämpning, som genom lagen den 20 juni 1890 införts, nu icke dömts till särskildt straff för återfall:

	Förut straffade för tjufnadsbrott.									
	1:sta resan.		2:dra resan.		3:dje resan.		4:de resan och derutöfver.		Summa.	
	m.	q.	m.	q.	m.	q.	m.	q.	m.	q.
a) enligt kap. 4 § 11 mom. 2 strafflagen	7	7	4	—	1	1	—	—	12	8
b) enligt kap. 5 § 4 strafflagen	18	—	5	—	1	—	1	—	25	—
Summa	25	7	9	—	2	1	1	—	37	8

Tidslängden af de straff, som blifvit ådömda de år 1891 nykomne straffarbetsfångarne på viss tid har varit:

från 2 till och med 3 månader	för 370 män och 45 kvinnor
» 3 » » 4 »	» 175 » » 35 »
» 4 » » 5 »	» 62 » » 15 »
» 5 » » 6 »	» 173 » » 25 »
» 6 » » 7 »	» 37 » » 1 »
» 7 » » 8 »	» 68 » » 10 »
» 8 » » 9 »	» 32 » » 1 »
» 9 » » 10 »	» 28 » » — »
» 10 » » 11 »	» 4 » » — »
» 11 » » 12 »	» 99 » » 16 »
» 1 år till och med 1 år 6 månader	» 98 » » 9 »
» 1 år 6 månader till och med 2 år	» 58 » » 25 »
» 2 år till och med 2 år 6 månader	» 40 » » 9 »
från 2 år 6 månader till och med 3 år	» 33 » » 18 »
» 3 år till och med 4 år	» 30 » » 7 »
» 4 » » » 5 »	» 33 » » 3 »

Transport 1,340 män och 219 kvinnor

Transport 1,340 män och 219 kvinnor

från 5 år till och med 6 år	för	13	»	»	—	»
» 6 » » » 7 »		6	»	»	—	»
» 7 » » » 8 »		5	»	»	—	»
» 8 » » » 9 »		2	»	»	—	»
» 9 » » » 10 »		2	»	»	1	»
öfver 10 år		1	»	»	—	»
Summa 1,369 män och 220 kvinnor.						

Af de vid 1891 års slut *quarvarande lifstidsfångarne*, 187 män och 45 kvinnor, hade 38 män och 3 kvinnor *förut varit hållne till straffarbete för lifstiden*, men blifvit benådade.

Antalet *benådade lifstidsfångar* under de tio sista åren inhemtas af nedanstående tabell, som tillika utvisar, huru många från lifstids straffarbete benådade under samma tid i straff-fängelse intagits, efter att för ånyo begångna brott hafva förklarats skola förut ådömdt straffarbete för lifstiden fortsätta:

	Af nåd frigifne.		Af nåd öfverflyttade till de förvarslöses klass		Summa benådade.		Till fortsättande af förut ådömdt lifstidsstraffarbete åter i straffängelse insatte.	
	m.	q.	m.	q.	m.	q.	m.	q.
År 1882	9	3	15	1	24	4	8	1
» 1883	13	3	25	2	38	5	5	1
» 1884	7	4	13	—	20	4	5	1
» 1885	15	5	18	—	33	5	7	—
» 1886	22	6	—	—	22	6	9	—
» 1887	21	1	—	—	21	1	6	—
» 1888	17	3	—	—	17	3	8	—
» 1889	17	4	—	—	17	4	1	—
» 1890	12	2	—	—	12	2	3	—
» 1891	13	2	—	—	13	2	1	—
Summa	146	33	71	3	217	36	53	3

Under tioårsperioden 1882—1891 hafva sålunda 217 män och 36 kvinnor blifvit från lifstids straffarbete benådade samt 53 män och 3 kvinnor i straffängelse ånyo intagits till fortsättande af förut ådömdt straffarbete för lifstiden; och hafva återfallen bland *lifstidsfångarne* alltså varit för män 24.4 och för kvinnor 8.3 procent.

Af *lifstidsfångarne* förvarades vid 1891 års slut 6 män, hvilka förut icke varit till lifstids straffarbete hållne, i *enrum* jemlikt kongl. förordningen den 30 Maj 1873.

Af de vid 1891 års slut *quarvarande till straffarbete på viss tid utöfver 2 år dömda*, 876 män och 211 kvinnor, hade 549 män och 51 kvinnor *förut varit hållne till straffarbete*; och af de vid samma tid *quarvarande till straffarbete i 2 år och derunder dömda* 625 män och 105 kvinnor hade 212 män och 34 kvinnor sådant *straff tillförener undergått*.

Af de till *straffarbete utöfver 2 år dömda* höllos vid årets slut i *enrum*, jemlikt kongl. förordningen den 30 Maj 1873, 105 män och 4 kvinnor, nemligen:

vid centralfängelset & Långholmen	60	män
» d:o i Malmö	15	»
» d:o i Karlskrona	2	»
» d:o & Nya Varfvet	28	»
» d:o i Norrköping	—	4 kvinnor
Tillsammans 105 män och 4 kvinnor.		

C. Fängelsefångar. (Tab. N:is 6—8).

För dessa, som utgöras dels af dem, som undergått *urbota* bestraffning, och dels af sådane, hvilka i *saknad af tillgång till guldandet af ådömda böter* undergått motsvarande fängelsestraff, redovisas sålunda:

	Urbota fängelsefångar.		Fångar, som undergått fängelse i saknad af tillgång till guldande af ådömda böter.		Summa.	
	m.	q.	m.	q.	m.	q.
<i>Quarvarande vid årets början</i>	164	7	259	10	423	17
<i>Tillkomne under året</i>	758	54	13,838	858	14,596	912
Summa	922	61	14,097	868	15,019	929
<i>Afgångne under året</i>	775	50	13,822	852	14,599	902
<i>Quarvarande vid årets slut</i>	145	11	275	16	420	27
Summa	922	61	14,097	868	15,019	929

Tidslängden af de straff, som blifvit ådömda de år 1891 *nykomne urbota fängelsefångarne*, har varit:

från 1 till och med 6 månader	för	729	män	och	52	kvinnor
» 6 » » » 12 »		29	»		2	»
utöfver 1 år		—	»		—	»
Summa 758 män och 54 kvinnor.						

Under de tio sista åren har antalet *nykomne urbota fängelsefångar* samt *fångar, som med förvandlingsstraff aftjenat ådömda böter*, varit:

	Nykomne urbota fängelsefångar.		Nykomne fångar, som undergått förvandlingsstraff.	
	m.	q.	m.	q.
År 1882	612	64	9,968	700
» 1883	575	42	9,680	615
» 1884	649	52	9,572	614
» 1885	609	36	10,167	651
» 1886	649	38	11,482	782
» 1887	659	33	12,781	783
» 1888	587	31	13,373	790
» 1889	634	35	13,031	736
» 1890	699	43	14,020	765
» 1891	758	54	13,838	858

För *stöld*, derför straffet enligt äldre lagbestämmelser var straffarbete, voro af de år 1891 *nykomne fängelsefångar* 57 män och 12 kvinnor *dömda till urbota fängelsestraff*, nemligen:

för andra resan	1	man
» första »	56	män och 12 kvinnor
Summa 57 män och 12 kvinnor.		

På grund af de genom lagen den 20 Juni 1890 införda nya stadganden i fråga om *iterationsstraff* har dylikt straff *icke tillämpats* å nedanstående under berättelseåret för *tjufnadsbrott* insatte fängelsefångar, hvilka förut undergått straffarbete för *stöld*, nemligen:

	Förut straffade för stöld.							
	1:sta resan.		2:dra resan.		3:dje resan.		Summa.	
	m.	q.	m.	q.	m.	q.	m.	q.
a) enligt kap. 4 § 11 mom. 2 strafflagen nu dömda: för snatteri	3	2	1	—	1	—	5	2
b) enligt kap. 5 § 4 strafflagen nu dömda: för snatteri	1	—	—	—	—	—	1	—
» stöld	1	—	—	—	—	—	1	—
Summa	5	2	1	—	1	—	7	2

Af tabellen N:o 8, som meddelar uppgift på antalet under år 1891 till verkställighet befordrade förvandlingsstraff för aftjenande af ådömda böter, äfvensom på bötesbeloppen och förvandlingsstraffens längd, inhemtas, att de böter, hvilka vid bristande tillgång under år 1891 börjat aftjenas, motsvarat ett sammanlagdt antal bestraffningsdagar af 87,664, så att medeltalet bötesittare för dag i rikets samtliga läns- och kronohäkten samt Stockholms stads ransakningsfängelse utgjort 240 emot ett medeltal af 238 för år 1890.

Om böterna förvandlats enligt de bestämmelser, som voro gällande före vatten- och brödstraffets upphäfvande år 1884, skulle bestraffningsdagarnes antal utgjort 76,021 och antalet bötesittare för dag 208.

D. För sysslolöst kringstrykande och betlande häktade. (Tab. N:o 9).

	m.	q.	S:a.
Qvarvarande vid årets början	36	4	40
Tillkomne under året:			
Nykomne	1,511	443	1,954
Återkomne:			
från rymning	1	—	1
från lasarett eller hospital	24	8	32
Summa	1,572	455	2,027
Afgångne under året:			
Dömda till tvångsarbete:			
enligt lösdrijfverilagen	772	260	1,032
» fattigvårdsförordningen	4	—	4
Insatte i arbets- eller försörjningsinrättning	143	28	171
» på fängelse vid bristande tillgång till böter	13	2	15
Dömda eller ställda under tilltal för brott	11	1	12
Ställda på fri fot	456	113	569
Rymde	1	—	1
Afsända till lasarett eller hospital	50	36	86
Öfverlemnade till myndigheter utom riket	80	15	95
Tillsammans afgångne	1,530	455	1,985
Qvarvarande vid årets slut	42	—	42
Summa	1,572	455	2,027

Antalet häktningar för sysslolöst kringstrykande och betlande har varit:

	1835.	1845.	1855.	1865.	1875.	1885.	1891.
Stockholms stad	433	3,092	1,461	2,188	2,957	1,797	794
Stockholms län	200	60	49	47	85	117	36
Upsala »	60	152	86	31	21	39	23
Södermanlands »	74	194	45	40	47	77	48
Östergötlands »	285	350	240	175	281	226	125
Jönköpings »	94	145	56	85	21	37	23
Kronobergs »	136	99	42	16	31	31	9
Kalmar »	112	278	104	55	86	93	23
Gotlands »	17	—	3	1	4	9	10
Blekinge »	228	231	77	36	67	61	61
Kristianstads »	133	292	94	36	47	83	34
Malmöhus »	200	377	258	101	353	343	196
Hallands »	63	107	36	5	28	20	24
Göteborgs och Bohus »	111	135	136	118	487	445	167
Elfsborgs »	93	128	36	31	64	42	43
Skaraborgs »	143	169	68	61	68	142	34
Vermlands »	66	92	36	35	93	103	53
Örebro »	77	94	60	47	96	102	50
Vestmanlands »	66	221	112	3	49	85	37
Kopparbergs »	74	71	51	28	75	47	15
Gefleborgs »	105	177	88	9	112	128	10
Vesternorrlands »	46	7	8	22	131	124	106
Jemtlands »	26	16	9	6	11	38	34
Vesterbottens »	24	18	7	—	11	9	12
Norrbottens »	13	21	11	8	24	21	27
Summa	2,879	6,526	3,173	3,184	5,249	4,219	1,994
Häribland voro män	2,448	4,789	2,160	2,651	4,549	3,574	1,547
» » kvinnor	431	1,737	1,013	533	700	645	447
Summa	2,879	6,526	3,173	3,184	5,249	4,219	1,994
Om härifrån afräknas de vid årets början qvarvarande	1)	524	154	41	81	88	40
så utgör antalet häktningar under året	—	6,002	3,019	3,143	5,168	4,131	1,954

Å antalet häktningar för sysslolöst kringstrykande och betlande under sista tioårsperioden meddelas följande uppgift:

	1882.	1883.	1884.	1885.	1886.	1887.	1888.	1889.	1891.
Antal häktningar	6,960	5,799	5,426	4,131	2,549	2,803	2,564	2,402	2,137
Af förestående komma på Stockholms stad och på rikets öfriga delar	3,515	2,837	2,582	1,771	1,161	1,242	1,101	1,013	850
	3,445	2,962	2,844	2,360	1,388	1,561	1,463	1,389	1,287

Antalet för lösdrijfveri häktade personer, som under år 1891 med fängtransport blifvit forslade från ett till annat län, utgjorde, såsom af tab. N:o 9 synes, 258 emot 279 år 1890.

1) Antalet vid årets början qvarvarande kan ej uppgifvas.

E. På grund af lagen angående lösdrifvares behandling eller på grund af fattigvårdsförordningen till tvångsarbete hållne personer. (Tab. N:is 10—12).

Dessa redovisas under följande fyra klasser:

a) dömda enligt lösdrifverilagen och förut till straffarbete hållne;

b) dömda enligt lösdrifverilagen och förut till straffarbete icke hållne;

c) dömda enligt fattigvårdsförordningen; och

d) frivilliga.

	Dömda enligt lösdrifverilagen.				Dömda enligt fattigvårdsförordningen.		Frivilliga.	
	Förut till straffarbete hållne.		Förut till straffarbete icke hållne.		m.	q.	m.	q.
	m.	q.	m.	q.				
Qvarvarande vid årets början	385	47	382	115	1	—	1	—
Tillkomne under året:								
Nykomne	331	55	460	207	25	5	2	—
Återkomne från rymning	3	—	7	—	—	—	—	—
Summa	719	102	849	322	26	5	3	—
Afgångne under året:								
Frigifne	310	46	483	206	20	4	2	—
Återsände såsom till arbete oförmögne	6	3	11	5	—	—	—	—
Afsände till lasarett eller hospital m. m.	—	—	3	1	—	—	—	—
Rymde	4	—	11	—	—	—	—	—
Döde	2	1	2	—	—	—	—	—
Tillsammans afgångne	322	50	510	212	20	4	2	—
Qvarvarande vid årets slut	397	52	339	110	6	1	1	—
Summa	719	102	849	322	26	5	3	—

Antalet af hvarje särskildt slag af desse eller till samma kategorier enligt äldre författningar dömda personer vid slutet

af åren 1835, 1845, 1855, 1865, 1875, 1885 och 1891 inhemtas af följande tabell:

1:o) Dömda enligt försvarslöshetsstadgan eller lösdrifverilagen:	1835.			1845.			1855.			1865.			1875.			1885.			1891.			
	m.	q.	S:a.	m.	q.	S:a.	m.	q.	S:a.	m.	q.	S:a.	m.	q.	S:a.	m.	q.	S:a.	m.	q.	S:a.	
a) Förut till straffarbete hållne:																						
vid kronoarbetskorpens fästningsklass	471	—	471	1,310	—	1,310	737	—	737	277	—	277	427	—	427	402	—	402	284	—	284	
» östra kronoarbetsstationen å Nya Varfvet	—	—	—	—	—	—	—	—	—	—	—	—	—	—	—	30	—	30	17	—	17	
i arbetsfångelser eller centrala tvångsarbetsanstalter	1,014	254	1,268	530	355	885	276	217	493	114	114	228	76	65	141	50	40	90	92	52	144	
i läns- och kronocellfångelser	—	—	103	109	13	122	—	—	—	—	—	—	1	1	5	—	5	4	—	4		
b) Förut till straffarbete icke hållne:																						
vid kronoarbetskorpens pionierklass	—	—	—	—	—	—	19	—	19	84	—	84	302	—	302	243	—	243	—	—	—	
» vestra kronoarbetsstationen å Nya Varfvet	—	—	—	—	—	—	—	—	—	—	—	—	—	—	—	—	—	—	18	—	18	
i arbetsfångelser eller centrala tvångsarbetsanstalter	—	—	—	—	—	—	—	—	—	—	—	—	46	46	1	71	72	219	91	310		
i läns- och kronocellfångelser	—	—	—	—	—	—	9	11	20	2	2	4	15	6	21	34	11	45	102	19	121	
2:o) Dömda enligt fattigvårdsförordningen:																						
vid kronoarbetskorpens pionierklass eller de centrala tvångsarbetsanstalterna samt i läns- och kronocellfångelserna	—	—	—	—	—	—	—	—	—	—	—	—	49	7	56	14	1	15	6	1	7	
Summa dömda	—	—	1,842	1,940	368	2,317	1,041	228	1,269	477	116	593	869	125	994	779	123	902	742	163	905	
3:o) Frivilliga:																						
vid kronoarbetskorpens fästningsklass	—	—	—	74	—	74	318	—	318	209	—	209	6	—	6	4	—	4	1	—	1	
» » pionierklass	—	—	—	—	—	—	2	—	2	60	—	60	3	—	3	—	—	—	—	—	—	
i arbetsfångelser	—	—	—	—	—	—	7	1	8	152	63	215	22	9	31	—	—	—	—	—	—	
Summa frivilliga	—	—	—	74	—	74	327	1	328	421	63	484	31	9	40	4	—	4	1	—	1	

Vid slutet af de tio sista åren har antalet af ifrågavarande personer varit:

	1882.			1883.			1884.			1885.			1886.			1887.			1888.			1889.			1890.			1891.		
	m.	q.	S:a.	m.	q.	S:a.	m.	q.	S:a.	m.	q.	S:a.	m.	q.	S:a.	m.	q.	S:a.	m.	q.	S:a.	m.	q.	S:a.	m.	q.	S:a.			
Dömde	897	132	1,029	868	163	1,031	837	130	967	779	123	902	1,006	172	1,178	950	151	1,101	948	150	1,098	902	156	1,058	768	162	930	742	163	905
Frivillige	2	—	2	1	—	1	2	—	2	4	—	4	5	—	5	4	—	4	8	—	8	1	—	1	1	—	1	1	—	1
Summa	899	132	1,031	869	163	1,032	839	130	969	783	123	906	1,011	172	1,183	954	151	1,105	956	150	1,106	903	156	1,059	769	162	931	743	163	906

Till jemförelse meddelas här uppgift på de åren 1890 och 1891 *nykomne* personer, hvilka enligt lösdrifverilagen eller fattigvårdsförordningen hållits till tvångsarbete:

	Nykomne år 1890.			Nykomne år 1891.		
	m.	q.	Summa.	m.	q.	Summa.
1:o) Dömde enligt lösdrifverilagen:						
<i>Förut till straffarbete hållne:</i>						
a) vid kronoarbetskorpens fästningsklass	254	—	254	241	—	241
b) » östra kronoarbetsstationen å Nya Varfvet	12	—	12	23	—	23
c) i de centrala tvångsarbetsanstalterna	68	41	109	65	55	120
d) i läns- och kronocellfängelserna	—	—	—	2	—	2
<i>Förut till straffarbete icke hållne:</i>						
a) vid kronoarbetskorpens pionierklass	367	—	367	111	—	111
b) » vestra kronoarbetsstationen å Nya Varfvet	32	—	32	27	—	27
c) i de centrala tvångsarbetsanstalterna	—	124	124	172	143	315
d) i läns- och kronocellfängelserna	134	75	209	150	64	214
2:o) Dömde enligt fattigvårdsförordningen:						
a) vid kronoarbetskorpens fästningsklass	2	—	2	7	—	7
b) » d:o pionierklass	2	—	2	—	—	—
c) i de centrala tvångsarbetsanstalterna	—	—	—	10	—	10
d) i läns- och kronocellfängelserna	8	8	16	8	5	13
Summa	870	248	1,127	816	267	1,083
3:o) Frivillige:						
vid kronoarbetskorpens fästningsklass	3	—	3	2	—	2
Summa summarum	882	248	1,130	818	267	1,085

Nedanstående tabell visar, huru många af de under de sista fem åren *nykomne*, enligt lösdrifverilagen eller fattigvårdsförordningen till tvångsarbete dömdes förut undergått straffarbete eller allmänt arbete.

	Nykomne, dömdes enligt lösdrifverilagen eller fattigvårdsförordningen.		Af förestående nykomne hafva varit:					
			till straffarbete hållne.		till allmänt arbete eller tvångsarbete hållne.		Summa.	
	m.	q.	m.	q.	m.	q.	m.	q.
År 1887.								
Enligt lösdrifverilagen (förut för brott straffade)	393	40	393	40	—	—	393	40
» d:o (förut för brott icke straffade)	759	230	—	—	394	133	394	133
» fattigvårdsförordningen	20	3	—	—	6	1	6	1
Summa	1,172	273	393	40	400	134	793	174
År 1888.								
Enligt lösdrifverilagen (förut för brott straffade)	406	33	406	33	—	—	406	33
» d:o (förut för brott icke straffade)	700	213	—	—	427	126	427	126
» fattigvårdsförordningen	20	7	—	—	8	1	8	1
Summa	1,126	253	406	33	435	127	841	160

	Nykomne, dömda enligt lösdrifverilagen eller fattigvårdsförordningen.		Af förestående nykomne hafva varit:					
			till straffarbete hållne.		till allmänt arbete eller tvångsarbete hållne.		Summa.	
	m.	q.	m.	q.	m.	q.	m.	q.
År 1889.								
Enligt lösdrifverilagen (förut för brott straffade)	386	49	386	46	—	—	386	49
» d:o (förut för brott icke straffade)	584	209	—	—	380	133	380	133
» fattigvårdsförordningen	14	8	—	—	2	1	2	1
Summa	984	266	386	49	382	134	768	183
År 1890.								
Enligt lösdrifverilagen (förut för brott straffade)	334	41	334	41	—	—	334	41
» d:o (förut för brott icke straffade)	533	199	—	—	352	140	352	140
» fattigvårdsförordningen	12	8	—	—	1	2	1	2
Summa	879	248	334	41	353	142	687	183
År 1891.								
Enligt lösdrifverilagen (förut för brott straffade)	331	55	331	55	—	—	331	55
» d:o (förut för brott icke straffade)	460	207	—	—	307	137	307	137
» fattigvårdsförordningen	25	5	—	—	11	1	11	1
Summa	816	267	331	55	318	138	649	193

Tidslängden af det tvångsarbete, som enligt lagen angående lösdrifvares behandling blifvit ådömdt de år 1891 nykomne tvångsarbetsfångarne, har varit:

	Förut till straffarbete hållne.		Förut till straffarbete icke hållne.	
	m.	q.	m.	q.
Från 1 till och med 2 månader	2	2	43	20
» 2 » » 3 »	17	2	50	45
» 3 » » 4 »	10	6	55	14
» 4 » » 5 »	2	—	4	6
» 5 » » 6 »	33	12	123	36
» 6 » » 7 »	7	1	7	2
» 7 » » 8 »	18	1	18	7
» 8 » » 9 »	18	4	19	20
» 9 » » 10 »	12	—	6	—
» 10 » » 11 »	1	—	1	—
» 11 » » 12 »	55	12	59	32
» 12 » » 1 år 6 månader	62	4	50	17
» 1 år 6 månader till och med 2 år	44	7	19	8
» 2 år till och med 2 år 6 månader	28	3	5	—
» 2 år 6 månader till och med 3 år	22	1	1	—
Summa	331	55	460	207
Af förestående nykomne hade förut undergått allmänt arbete eller tvångsarbete	251	43	307	137
Fullt arbetsföre vid ankomsten till tvångsarbetsanstalten voro	263	46	353	192
och mindre arbetsföre, ehuru ej oförmögne att genom arbete förvärfva hvad till lifvets uppehållande oundgängligen erfordras voro	68	9	107	15

Fångvårdsstyrelsens Berättelse för år 1891.

Antalet barn, som under året i fängelse åtföljt föräldrarna, har, enligt tab. N:o 13, varit 45; och meddelas för de tio sista åren efterföljande jämförelsetabell:

	1882.	1883.	1884.	1885.	1886.	1887.	1888.	1889.	1890.	1891.
Barn, intagne i häkte under året	137	99	152	104	64	75	74	87	58	45
Barn, kvarvarande i häkte vid årets slut	4	3	10	3	6	12	5	6	3	2

Tabellerna N:is 14 och 15 innefatta redogörelse för straffarbetsfångarnes och de till tvångsarbete hållne personernas födelseorter samt för proportionsförhållandet, särskildt för Stockholms stad och hvarje län, mellan de under året nykomne straffarbetsfångarnes och till tvångsarbete dömda personernas antal och folkmängden vid årets slut.

För tidsperioden 1882—1891 meddelas i sistnämnda afseende för hela riket efterföljande jämförelsetabell:

År	Rikets folkmängd vid slutet af året.	Under året nykomne, inom riket födde straffarbetsfångar.	Förhållandet mellan nykomne straffarbetsfångar och folkmängden.	Under året nykomne, inom riket födde, till tvångsarbete hållne personer.	Förhållandet mellan nykomne, till tvångsarbete hållne personer och folkmängden.
År 1882	4,579,115	1,882	1 på 2,433	1,110	1 på 4,125
» 1883	4,603,595	1,539	» » 2,991	1,027	» » 4,482
» 1884	4,644,448	1,611	» » 2,883	1,004	» » 4,626
» 1885	4,682,769	1,652	» » 2,835	878	» » 5,333
» 1886	4,717,189	1,603	» » 2,943	1,445	» » 3,624
» 1887	4,734,901	1,568	» » 3,020	1,438	» » 3,293
» 1888	4,748,257	1,449	» » 3,277	1,377	» » 3,448
» 1889	4,774,409	1,529	» » 3,123	1,244	» » 3,838
» 1890	4,784,675	1,448	» » 3,304	1,119	» » 4,276
» 1891	4,802,751	1,557	» » 3,085	1,074	» » 4,565

Förlust af medborgerligt förtroende. Brott.

Uti tabellen N:o 16 lemnas uppgift på de yrken och sysselsättningar, som de till straffarbete eller fängelse dömda utöfvat vid tiden före bestraffningens början, äfvensom på deras civilstånd m. m.

Uti tabellerna N:is 17—19 meddelas uppgift på de brott, för hvilka de nykomne och vid årets slut kvarvarande straffarbets- och fängelsefångarne blifvit dömda, äfvensom på de brott och förseelser, för hvilka de till tvångsarbete dömda personerna förut undergått bestraffning.

Af tabellerna N:is 17 och 19 inhemtas derjemte, att af de under året nykomne straffarbetsfångar och vid årets slut kvarvarande tvångsarbetsfångar

	Nykomne straffarbetsfångar.		Kvarvarande tvångsarbetsfångar.	
	m.	q.	m.	q.
voro ådömda förlust af medborgerligt förtroende:				
för alltid	32	6	11	—
på viss tid	907	143	100	12
Summa	939	149	111	12
Förlust af medborgerligt förtroende icke ådömda voro	437	74	631	151
Summa summarum	1,376	223	742	163
Af förestående voro på grund af kap. 5 § 3 mom. 2 strafflagen icke ådömda förlust af medborgerligt förtroende	64	5	—	—

Å de brott, för hvilka de under de sista tio åren till undergående af straffarbete för lifstiden eller på viss tid i straff-fängelse intagne personer blifvit dömda, meddelas efter de till Styrelsen inkomna uppgifter efterföljande jemförelsetabell:

	1882.	1883.	1884.	1885.	1886.	1887.	1888.	1889.	1890.	1891.
Mord eller försök dertill och delaktighet deri	14	10	10	11	16	16	11	13	17	13
Dråp	34	25	23	28	26	41	27	27	25	20
Barnamord, fosters förgörande m. m.	62	62	81	71	61	63	60	53	56	57
Rån och försök dertill	15	16	11	6	15	12	6	23	13	12
Transport	125	113	125	116	118	132	104	116	111	102

	1840. ¹⁾		1845. ¹⁾		1850.		1855.		1860.		1865.		1870.		1875.		1880.		1885.		1891.	
	m.	q.	m.	q.	m.	q.	m.	q.	m.	q.	m.	q.	m.	q.	m.	q.	m.	q.	m.	q.	m.	q.
Nykomne straffarbetsfångar under 20 år	—	—	—	—	24	4	50	7	125	29	161	25	199	26	180	34	233	18	203	27	222	33
Do tvångsarbetsfångar do	—	—	—	—	23	—	21	6	5	5	8	—	13	13	18	5	25	15	15	6	29	19
Summa	83	10	72	10	47	4	71	13	130	34	169	25	212	39	198	39	258	33	218	33	251	52

Af de år 1891 nykomne af yngre ålder än 20 år voro: dömda till straffarbete på viss tid öfver 2 år 6 män och 1 qvinna, do do i 2 år och derunder 216 do do 32 qvinnor, do do tvångsarbete:

förut till straffarbete hållne 14 do do — do do icke hållne 15 do do 19 do

Summa 251 män och 52 qvinnor.

¹⁾ För åren 1840 och 1845 äro de olika slagen af fångar ej åtskilda.

	1882.	1883.	1884.	1885.	1886.	1887.	1888.	1889.	1890.	1891.
Transport	125	113	125	116	118	132	104	116	111	102
Stöld	1,372	1,093	1,137	1,195	1,113	1,009	1,024	1,001	922	1,022
Mened och förfalskningsbrott	122	104	116	118	118	128	109	126	83	86
Bedrägeri och annan oredlighet	12	6	12	13	10	11	15	12	14	17
Eldskada och annan skadegörelse å egendom	30	29	20	16	28	25	24	29	25	23
Äktenskaps- och sedlighetsbrott	23	21	24	18	33	20	17	27	39	29
Brott af andra slag	258	218	220	230	229	294	215	269	293	320
Summa	1,942	1,584	1,654	1,706	1,649	1,619	1,508	1,580	1,487	1,599

De för undergående af *urbota fängelsestraff* under de tio sista åren i straffanstalt insatte personer hafva varit dömda för:

	1882.	1883.	1884.	1885.	1886.	1887.	1888.	1889.	1890.	1891.
Brott emot offentlig myndighet	158	151	106	112	97	124	113	109	124	112
Fridsbrott med eller utan förgripelse å person	31	50	61	36	40	37	44	52	36	34
Misshandel	215	193	252	234	253	251	240	230	252	280
Snatteri	138	117	109	105	92	93	77	108	108	99
Stöld	—	—	—	—	—	—	—	—	31	72
Bedrägeri eller annan oredlighet	49	42	65	64	75	82	53	65	51	53
Eldskada eller annan skadegörelse å egendom	12	15	16	7	19	12	9	9	11	9
Äktenskaps- och sedlighetsbrott	13	12	17	13	11	15	10	12	17	12
Brott af andra slag	60	37	75	74	100	78	72	84	112	141
Summa	676	617	701	645	687	692	618	660	742	812

I tabellen N:o 20 meddelas en öfversigt öfver de nykomne och vid årets slut kvarvarande straffarbetsfångarnes samt de till tvångsarbete dömda personernas ålder; och införes här, till jemförelse i fråga om antalet nykomne fångar af yngre ålder än 20 år, följande tabell:

Af yngre ålder än 20 år voro vid årets slut kvarvarande: dömda till straffarbete på viss tid öfver 2 år 14 män och 3 qvinnor, do do i 2 år och derunder 91 do do 9 do do tvångsarbete:

förut till straffarbete hållne 9 do do — do do icke hållne 11 do do 5 do

Summa 125 män och 17 qvinnor.

Genom nådiga bref den 20 Februari och den 12 Juni 1891 har Eders Kongl. Maj:t förordnat, att Höks och Viske härads må, det förra å länsfängelset i Halmstad och det senare å kronohäktet i Varberg, hafva tingstad, der ransakas och dömas må i vissa brottmål.

II. Ordningen och disciplinen samt fångpersonalens sysselsättning.

A. Läns- och kronocellfängelserna.

Antalet *extra judiciella bestraffningar*, som under år 1891 blifvit ålagda fångpersonalen vid dessa fängelser, har varit 157, bestående i:

Inneslutning i mörk cell	47
Förknappning af kost	2
Mistning af sängkläder eller annan förmån	106
Ljus cell utan arbete	1
Varning	1
Tillsammans	157.

Bestraffningarna voro ålagda för följande *förseelser*:

Hotelser och sturskhet mot bevakning	15
Vildsinthet och oljud	9
Olydnad och oskickligt uppförande	12
Okynne och missvård af fängelsets tillhörigheter	50
Olofligt meddelande med medfånge eller försök dertill	58
Vägran att arbeta eller fusk och lättja i arbete	1
Transport	145

Transport 145

Innehafvande af förbudet gods	1
Rymningsförsök	1
Mindre förseelser	10

Tillsammans 157.

De *straffades antal* har varit 121 män och 19 kvinnor, utgörande i förhållande till det i dessa fängelser förvarade medeltal fångar 10·3 procent.

Endast en *förseelse af svårare art*, som påkallat åtal vid domstol, har under året förekommit, nemligen vid kronocellfängelset i Uddevalla, der en för fjerde resan å särskilda tider och ställen föröfvad stöld till två års straffarbete dömd manlig fånge våldfört sig å fängelsets direktör och för mordförsök, deraf ringa skada uppstått, blifvit dömd till straffarbete i ytterligare tre år.

Någon *rymning* har icke under året förekommit, men rymningsförsök hafva föröfvats af en tvångarbetsfånge i Kristianstads och af en ransakningsfånge i Vesterås' länsfängelse. Sistnämnde fånge har derefter under transport i Stockholms länsfängelse *medelst hängning afhänt sig lifvet*. Något annat *sjelfmord* har icke under året förekommit i läns- och kronocellfängelserna; men två fångar, som för ransaknings undergående vid vederbörlig domstol varit under transporten förvarade den ene i Ölmeštads häradshäkte och den andre i Bollnäs transporthäkte hafva *medelst hängning tagit sig af daga*. *Sjelfmordsförsök* hafva föröfvats vid länsfängelserna i Karlskrona, Vexjö, Malmö och Falun af en fånge på hvarterda stället samt vid kronohäktet å Långholmen af två fångar.

B. De centrala straff- och tvångsarbetsanstalterna.

1:o) Straffängelserna för män.

För *förseelser* och derfor ålagda *bestraffningar* lemnas följande redogörelse:

	Af domstol ådömt straffarbete.	Extra judiciella bestraffningar										Antalet straffade.	Antalet ostraffade.	Medeltal fångar för dag.	Procent-antalet af antalet straffade i förhållande till	
		ålagda af Fångvårdsstyrelsen.		ålagda af fängelsedirektör.											hela fångantalet.	medeltalet fångar.
		Ljus cell med arbete.	Ljus cell, dels med, dels utan arbete.	Prygel.	Mörk cell.	Mörk cell i förning med ljus cell.	Ljus cell med arbete.	Ljus cell utan arbete.	Ljus cell i förning af sängkläder.	Ljus cell i förning med mistning af sängkläder.	Summa.					
Långholmen	—	6	5	4	9	1	8	24	5	62	51	458	397	10·0	12·8	
Malmö	—	1	7	2	1	—	1	5	19	36	32	321	294	9·1	10·9	
Karlskrona	—	—	—	—	—	1	—	20	13	34	26	193	190	11·9	13·7	
Nya Varfvet	1	1	—	1	—	12	1	9	—	24	20	234	211	7·9	9·5	
Summa	1	8	12	7	10	14	10	58	37	156	129	1,206	1,092	9·7	11·8	

De extra judiciela bestraffningarna voro ålagda för följande förseeler:

	Långholmen.	Malmö.	Kärskrona.	Nya Varfvet.	Summa.
Förseelser mot bevakning	14	12	9	1	36
Trots, olydnad och våldsamt uppförande	14	8	1	14	37
Oskickligt uppförande och olydnad	—	7	1	—	8
Bedrägeri och oredlighet	—	1	—	—	1
Kif och slagsmål med medfänge	6	3	11	3	23
Olofligt innehavande af gods och penningar m. m.	3	4	3	3	13
Lättja samt undanhållning från och fusk i arbete .	10	1	2	—	13
Vägran att förrätta ålagdt arbete	—	—	—	1	1
Mindre förseelser	15	—	7	2	24
Summa	62	36	34	24	156

Svårare ordning eller *förbrytelse* af beskaffenhet att hafva föranledt åtal vid domstol har förekommit endast vid centralfängelset å Nya Varfvet, hvarest en år 1888 för våld å bevakningsbefälhafvaren vid kronoarbeitsstationen å Tjurkö till tre års straffarbete dömd fänge med knif öfverfallit annan fänge, därför han blifvit dömd att undergå straffarbete i ytterligare ett år och fyra månader.

Rymning, rymningsförsök, sjelfmord eller *försök dertill* hafva vid dessa fångelser icke under året förekommit.

2:o) Straffängelserna för qvinnor.

För de extra judiciela bestraffningarna och antalet förseelser redovisas sålunda:

	Antal rymningar.	Af de rymde voro vid årets slut		Af domstol ådömdt straff.		Extra judiciela bestraffningar										Antal straffade.	Antal ostraffade.	Medeltal fäng. för dag.	Procenten af straffade i förhållande till		
		Antal rymde.	Antal rymde.	Fängelse.	Straffarbete.	Ljus cell med arbete.	ålagda af Fängvårdsstyrelsen.					ålagda af direktör eller föreståndare.							hela personalen.	medeltalet.	
							Summa.	Pryzel.	Mörk cell.	Mörk cell i förening med ljus cell.	Ljus cell utan arbete.	Ljus cell med arbete.	Ljus cell i förening med mätning af sängkläder.	Summa.	Summa.						Summa.
Tvångsarbeitsanstalten å Svartsjö (till den 29 Maj å Vaxholm)	9	11	1	6	4	11	1	2	3	2	—	7	—	18	13	43	35	543	218	6.1	16.1
D:o i Landskrona	—	—	—	—	—	—	—	—	—	—	—	—	—	—	—	13	13	142	83	8.4	15.7
Kronoarbeitsstationen å Tjurkö	—	—	—	—	—	—	—	—	5	2	7	—	5	1	20	17	394	200	4.1	8.5	
D:o å Borghamn	2	4	1	3	—	4	—	—	—	4	7	—	4	—	15	15	115	67	11.5	22.4	
Östra kronoarbeitsstationen å Nya Varfvet	—	—	—	—	—	—	—	—	1	—	—	1	—	—	2	2	33	15	5.7	13.3	
Vestra d:o d:o	—	—	—	—	—	—	—	—	5	5	—	5	2	—	17	8	39	17	17.0	47.1	
Summa	11	15	2	9	4	15	1	2	9	16	7	27	2	29	110	90	1,266	600	6.6	15.0	

	Af fängelsedirektör ålagda bestraffningar.					Antalet straffade.	Antalet ostraffade.	Medeltal fäng. för dag.	Procenten af antalet straffade i förhållande till	
	Summa.	Lattkost.	Ljus cell med mätning af sängkläder.	Ljus cell utan arbete.	Mörk cell i förening med ljus cell.				hela fäng. antalet.	medeltalet fäng. för dag.
Norrholm	4	8	1	—	13	10	136	120	6.8	8.3
Norrköping	—	3	7	—	10	9	98	88	8.4	10.2
Göteborg	—	3	1	1	5	3	74	62	3.9	4.8
Summa	4	14	9	1	28	22	308	270	6.7	8.1

Besträffningarna voro ålagda för:

	Norr-malm.	Norr-köping.	Göte-borg.	Summa.
Förseelser mot bevakning	—	1	1	2
Trots och vildsint uppförande	4	2	2	8
Oskickligt uppförande och olydnad	—	2	—	2
Bedrägeri och oredlighet	1	2	—	3
Kif och slagsmål med medfänge	3	3	—	6
Lättja och fusk i arbete	3	—	1	4
Mindre förseelser	2	—	1	3
Summa	13	10	5	28

Svårare ordning eller *förseelse* eller *rymning* eller *försök dertill* eller *sjelfmord* har icke under året förekommit. *Försök till sjelfmord* har föröfvats af en i Göteborgs centralfängelse intagen, för barnamord dömd qvinna.

3:o) Arbetsanstalterna för män.

Angående de extra judiciela bestraffningarna under året meddelas följande redogörelse:

De extra judiciella bestraffningarna voro ålagda för:

	Svartsjö.	Landkrona.	Tjurkö.	Borghamn.	Östra stationen å Nya Varvet.	Vesta stationen å Nya Varvet.	Summa.
Förseelser mot bevakning	—	—	2	6	—	—	8
Trots och vildsint uppförande	9	10	8	—	2	12	41
Bedrägeri och oredlighet	1	—	1	—	—	—	2
Kif och slagsmål med kamrat	3	—	1	—	—	3	7
Fylleri och bränvinssmuggling m. m.	13	—	1	3	—	—	17
Skadegörelse å arbetsmaterialier och persedlar	1	—	1	1	—	—	3
Lättja samt undanhållning från och fusk i arbete	1	2	1	—	—	—	4
Vägran att förrätta ålagdt arbete	—	—	4	1	—	2	7
Uppviglingsförsök	—	—	1	—	—	—	1
Rymning och rymningsförsök	5	—	—	3	—	—	8
Mindre förseelser	10	1	—	1	—	—	12
Summa	43	13	20	15	2	17	110

Sedan, på sätt Styrelsen i sin underdåniga berättelse för år 1888 omförmält, nämnda års riksdag anvisat ett extra statsanslag af 200,000 kronor för anordnande af en tvångsarbetsanstalt med 337 nattceller å Svartsjö för sådana för lösdrifveri dömda manspersoner, som förut icke varit för brott straffade, hafva arbetena å förenämnda anstalt så fortskridit, att ifrågasvarande vid Vaxholm dittills förvarade tvångsarbetsfångar den 29 Maj 1891 kunnat till Svartsjö förflyttas.

Sådana ordningen störande uppträden, som å Vaxholm allt för ofta förekommit och hvilka väsentligen haft sin orsak i den obehindrade beröring med frie personer och deraf härflyttande bränvinssmuggling, som der egt rum, hafva vid den nya med nattceller anordnade anstalten med den noggranna bevakningstillsyn, som der införts, icke låtit sig märka.

Vid garnisonskrisrätten å Vaxholm blefvo tre karlar tilltalade och dömda, en för första resan stöld med rymning till tre månaders och sex dagars straffarbete, en för smädliga och hotfulla yttranden mot förman i tjensten m. m. till två månader tolf dagars fängelse och en för andra resan rymning till tre månaders fängelse. — Två vid stationen å Vaxholm intagne karlar blefvo såsom för ordningen och säkerheten vådliga, med stöd af 32 § i reglementet för kronoarbeitskorpsen, förflyttade till centralfängelse, att der tills vidare i särskildt rum förvaras och med arbete förses.

Under årets fem första månader beredde sig nio vid stationen å Vaxholm intagne karlar tillfälle att rymma, af hvilka vid årets slut fyra icke blifvit ertappade. Under de återstående sju månaderna af året, sedan förflyttningen till Svartsjö egt rum, lyckades under pågående utarbeten två karlar afvika, men ertappades den ene inom en timme och den andre dagen efter rymningen. — Vid kronoarbeitsstationen å Borghamn afveko under året fyra kronoarbeitskarlar, hvilka alla vid årets slut voro ertappade.

4:o) Arbetsanstalterna för qvinnor.

För de extra judiciella bestraffningarna och antalet förseelser redovisas sålunda:

Extra judiciella bestraffningar ålagda af fängelsedirektören.	Medtal för dag.		Antal straffade.	Antal ostraffade.	Procenten af straffade i förhållande till				
	Mörk cell i förening med ljus cell.	Ljus cell utan arbete.			hela personalen.	medtalet.			
Centralfängelset å Norrmalm	7	27	1	35	29	208	136	8.9	21.3

Förenämnda bestraffningar voro ålagda för:

Förseelser mot bevakning	6
Trotsigt och oskickligt uppförande	8
Olydnad	6
Gräl eller slagsmål med kamrat	8
Lättja eller arbetsvägran	7
Tillsammans	35.

Svårare oordning eller förseelse, sjelfmord eller sjelfmordsförsök, rymning eller försök dertill har icke under året förekommit.

Tjenste- och bevakningspersonalens förhållande i tjensten under år 1891 har i allmänhet varit tillfredsställande; men har för fel i tjensten en förste vaktkonstapel, som sedermera erhållit afsked, blifvit fäld till böter, motsvarande en månads lön; en vaktkonstapel har för fylleri blifvit skild från sitt förordnande; och två vaktkonstaplar hafva för vårdslöshet i tjensten, hvarigenom fånges rymning möjliggjorts, blifvit fälde en hvar till 25 kronors böter.

Härförutom har hos Styrelsen anmälan blifvit gjord om åtskilliga oregelbundenheter, hvartill direktören vid en central tvångsarbetsanstalt gjort sig skyldig. Styrelsen lät med anledning häraf på stället verkställa undersökning rörande de anmärkta förseelserna; men då hvad dervid förkom icke innebar eller lemnade utsigt till bevis för sådant brottsligt förfarande, att, om åtal anställdes, högre ansvar än tjenstens förlust deraf kunnat följa och nämnde tjänsteman under tiden till Styrelsen ingifvit sin ansöknings om afsked, lät Styrelsen vid beviljandet deraf bero.

En extra gevaldiger inom Kalmar län har för underlåtenhet att vid fångforsling fullgöra sin tjenstepligt, hvarigenom fånge lyckats rymma, blifvit af vederbörande häradsrätt dömd att böta 35 kronor.

Öfver arbetena och de särskilda arbetslagen vid läns- och kronocellfängelserna meddelas en fullständig öfversigt i det vid denna berättelse fogade sammandrag (tab. N:o 21) af de till Styrelsen månatligen ingående arbetsrapporterna; utvisande detta sammandrag, att utaf hela personalen 7.9 % emot 9.3 % år 1890 i brist på arbete varit utan sysselsättning.

För de centrala straff- och tvångsarbetsanstalterna meddelas här sammandrag af dagsverksrapporterna för år 1891:

Centrala straffanstalter.	Utgjorda dagsverken					Hindrade dagsverken						Summa summarn.	Medelaf fångar för dag.
	med inkomst.	utan inkomst.			Summa.	genom sjukdom och bristande arbetsförmåga.	genom heldegar.	genom skolundervisning.	genom oväder.	af andra orsaker.	Summa.		
		För landtörsvarets räkning.	För fångvårdsanstaltens räkning.	Summa.									
<i>För män.</i>													
Centralfängelset å Långholmen	91,751	—	25,264	25,264	117,015	4,830	21,251	520	—	1,322	27,923	144,938	397
D:o i Malmö	62,595	—	14,213	14,213	76,808	14,517	15,254	—	—	692	30,463	107,271	294
D:o i Karlskrona	42,018	—	14,690	14,690	56,708	2,006	10,064	—	—	576	12,646	69,354	190
D:o å Nya Varfvet	44,116	—	16,600	16,600	60,716	2,146	11,522	1,869	—	681	16,218	76,934	211
Säger	240,480	—	70,767	70,767	311,247	23,499	58,091	2,389	—	3,271	87,250	398,497	1,092
<i>För kvinnor.</i>													
Centralfängelset å Norrmalm	23,184	—	11,960	11,960	35,144	1,292	7,239	—	—	216	8,747	43,891	120
D:o i Norrköping	17,000	—	8,220	8,220	25,220	2,850	3,591	—	—	371	6,812	32,032	88
D:o i Göteborg	15,552	—	3,223	3,223	18,775	210	3,660	—	—	30	3,900	22,675	62
Säger	55,736	—	23,403	23,403	79,139	4,352	14,490	—	—	617	19,459	98,598	270
<i>Centrala arbetsanstalter.</i>													
<i>För män.</i>													
Tvångsarbetsanstalten å Svartsjö (vid Vaxholm till den 29 Maj 1891)	528	24,905	37,085	61,990	62,518	2,454	12,053	—	2,085	642	17,234	79,752	218
D:o i Landskrona	17,868	—	7,025	7,025	24,893	1,008	4,223	—	—	107	5,338	30,231	83
Kronoarbetsstationen å Tjurkö	44,839	—	12,764	12,764	57,603	1,725	11,292	232	1,604	453	15,306	72,909	200
D:o å Borghamn	—	14,138	5,217	19,355	19,355	937	2,922	—	836	278	4,973	24,328	67
Östra kronoarbetsstationen å Nya Varfvet	3,402	—	999	999	4,401	63	813	131	—	45	1,052	5,453	15
Vestra d:o å d:o	3,502	—	1,437	1,437	4,939	116	920	122	—	215	1,373	6,312	17
Säger	70,139	39,043	64,527	103,570	173,709	6,303	32,223	485	4,525	1,740	45,276	218,955	600
<i>För kvinnor.</i>													
Centralfängelset å Norrmalm	35,729	—	2,725	2,725	38,454	2,630	7,912	—	—	625	11,167	49,621	136
Summa	402,084	39,043	161,422	200,465	602,549	36,784	112,716	2,874	4,525	6,253	163,152	765,701	2,098
eller i förhållande till hela antalet arbetsdagar	52.51 %	5.10 %	21.08 %	26.18 %	78.69 %	4.80 %	14.72 %	0.38 %	0.59 %	0.82 %	21.31 %	—	—

De med inkomst utgjorda dagsverkena fördelas på de särskilda anstalterna på följande arbetsslag:

Centrala straffanstalter.	Tvåverkning af kläde och vadmål, trikötarbeten, bomulle-, hel- och halvfyllesamt linneväfnader.	Stenhuggeriarbeten.	Strädderi- och sömnadsarbeten.	Förädlings- och sömnads- pappersarbeten.	Skomakeriarbeten.	Snickeriarbeten.	Måleriarbeten.	Kornmakeriarbeten.	Tunnbinderiarbeten.	Drefredning.	Korskärning.	Snidesarbeten.	Borsbinderiarbeten.	Strumpsteking.	Jordbruksarbeten.	Tvätt.	Hokbinderiarbeten.	Diverse arbeten.	Summa.
<i>För män.</i>																			
Centralfängelset å Långholmen	28,479	—	11,350	—	4,618	2,412	1,003	—	4,514	—	1,670	1,942	—	—	—	—	3,758	32,005	91,751
D:o i Malmö	—	—	3,601	2,107	2,785	13,496	—	12,640	—	4,915	—	2,134	18,842	—	—	—	—	2,075	62,595
D:o i Karlskrona	—	31,878	—	—	—	—	—	—	—	1,770	—	5,646	—	—	—	—	—	2,724	42,018
D:o å Nya Varfvet	1,216	—	5,440	—	8,935	—	—	—	—	—	—	—	—	—	1,294	12,141	15,090	44,116	
<i>För kvinnor.</i>																			
Centralfängelset å Norrmalm	18,146	—	776	—	—	—	—	—	—	—	—	—	—	2,632	1,630	—	—	—	23,184
D:o i Norrköping	16,448	—	376	—	—	—	—	—	—	—	—	—	—	—	—	—	—	176	17,000
D:o i Göteborg	9,727	—	47	—	—	—	—	—	—	—	—	—	—	—	5,634	—	—	144	15,552
Transport	74,016	31,878	21,590	2,107	16,338	15,908	1,003	12,640	4,514	6,685	1,670	9,722	18,842	2,632	7,264	1,294	15,899	52,214	296,216

	Tillverkning af kläde och vadmal, trikotarbeten, bonulls-, hel- och halfyllsamt innerhänder.	Stenhuggeriarbeten.	Skrivderi- och sömnadsarbeten.	Hörfärdigande af papperspåsar.	Skomakeriarbeten.	Satserarbeten.	Måleriarbeten.	Korgmakeriarbeten.	Tunnbinderarbeten.	Dreftefning.	Korkskärning.	Smidesarbeten.	Borstbinderarbeten.	Strumpstickning.	Tvätt.	Jordbruksarbeten.	Bokbinderarbeten.	Diverse arbeten.	Summa.
Transport	74,016	31,878	21,590	2,107	16,338	15,908	1,003	12,640	4,514	6,685	1,670	9,722	18,842	2,632	7,264	1,294	15,899	52,214	296,216
Centrala arbetsanstalter.																			
<i>För män.</i>																			
Tvångsarbetsanstalten å Svartsjö . . .	—	—	—	—	—	—	—	—	—	—	—	—	—	—	—	—	—	528	528
Do i Landskrona . . .	—	—	474	—	197	—	—	—	—	—	—	—	17,197	—	—	—	—	—	17,868
Kronoarbetsstationen å Tjurkö . . .	—	44,839	—	—	—	—	—	—	—	—	—	—	—	—	—	—	—	—	44,839
Östra kronoarbetsstationen å Nya Varfvet	—	—	163	—	—	1,038	39	—	—	65	—	—	—	—	—	—	2,097	—	3,402
Vestra kronoarbetsstationen å Nya Varfvet	—	—	1,184	683	449	1,134	4	—	—	35	—	—	—	—	—	—	—	13	3,502
<i>För kvinnor.</i>																			
Centralfängelset å Norrmalm . . .	14,156	—	8,907	—	—	—	—	—	—	—	—	—	—	9,003	—	—	—	3,663	35,729
Summa	89,172	76,717	32,318	2,790	16,984	18,080	1,046	12,640	4,514	6,785	1,670	9,722	36,039	11,635	7,264	1,294	17,096	56,418	402,084

Under den 14 Augusti 1891 har Eders Kongl. Maj:t fastställt ett af Styrelsen afgifvet förslag till kontrakt om sysselsättande under en tid af tio år af de å Svartsjö förvarade tvångsarbetsfångarne med stenhuggeri och dermed sammanhängande arbeten, enligt hvilket kontrakt arbetsentreprenören förbundit sig, bland annat, att för hvarje dagsverke, utom premier, erläggga under de första tre åren 23 öre och derefter 30 öre.

III. Religions- och skolundervisningen.

Under år 1891 hafva till Styrelsen ingått anmälanden derom, att tre till fångvårdsanstalt ankomne fångar saknat all kunskap i kristendom och innanläsning; och hafva, jemlikt nådiga cirkuläret den 30 December 1835, handlingarna öfverlemnats till vederbörande domkapitel, hvilka, efter det förklaringar deröfver blifvit infortrade, ansett vidare åtgärd icke kunna vidtagas.

Kristendoms-kunskapen hos den vid årets slut kvarvarande personalen har varit god hos 12.9 %, försvarlig hos 67.4 %, ringa hos 19.3 % och alldeles saknats hos 0.4 %

Följande antal fångar hafva under året blifvit af den heliga nattvarden för första gången delaktige, nemligen:

vid centralfängelset å Långholmen	1
» » å Nya Varfvet	2
» » å Norrmalm	2
» tvångsarbetsanstalten å Svartsjö	3

Transport 8

Transport 8	
vid östra kronoarbetsstationen å Nya Varfvet	4
» vestra » » » »	2
» länsfängelset i Malmö	3
» » i Visby	1
» » i Göteborg	1
» » i Venersborg	2
» » i Östersund	1
» » i Luleå	2
» kronohäktet å Långholmen	2
» » i Norrköping	1
» » i Pajala	2

Tillsammans 29,

Förberedande konfirmationsundervisning har härförotom meddelats 28 fångar; men före årets utgång eller strafftidens slut hafva desse icke vunnit tillräckliga insigter för att kunna till den heliga nattvarden admitteras.

Vid fångelserna å Norrmalm och i Norrköping hafva medlemmar af de i föregående årsberättelser omförmälda sällskap fortsatt sin verksamhet på söndagseftermiddagarne till fångarnes undervisning och uppbyggelse.

Fängelsernas bokförråd hafva fortfarande flitigt anlitats och bestodo vid årets slut af:

Religiösa arbeten	vol. 35,499
Historiska och geografiska arbeten	» 2,995
Arbeten i naturvetenskap	» 1,524
Arbeten af blandadt innehåll	» 14,994

Tillsammans antal volymer 55,012.

Bland de glädjande erfarenheter, hvilka pastorn vid central-fängelset å *Långholmen* i sin embetsberättelse för året omnämner, räknar han den reform, som, i fråga om den frigifne fångens rätt att disponera öfver sin arbetsförtjenst, åvägabragts genom nådiga reglementet den 24 Oktober 1890. »Härigenom», yttrar han, »har man undanröjt en stor fara för den frigifne, hvilken under förut rådande förhållanden med sin i regeln mycket svaga karaktär oftast varit ett lätt rof för de många nyvaknade begärelser och nya frestelser, som mötte honom utanför fängelset och hvilka voro så mycket farligare, som han i förstone genom disponerandet på en gång af hela sin arbetsförtjenst haft godt om medel för sina sämre lidelsers tillfredsställande. För mången frigifven blef härigenom återvägen till fängelset allt för gen, hvadan man med trygghet kan våga det påståendet, att de i fängelset hopsparda medeln under förut rådande förhållanden ofta blifvit den frigifne till förderf i stället för till nytta». — »En stor lycka», säger jemväl predikanten vid tvångsarbetsanstalten i *Landskrona*, »är att de frigifne tvångsarbetarne numera icke få ut allt hvad de inbesparat på anstalten, utan blott månadsvis få uppbära mindre summor deraf. Om icke annat, drifver dem risken att för en tid eller kanske för alltid förlora dessa penningar, till varsamhet.»

Beträffande det sedliga tillståndet bland fångarne å central-fängelset å *Nya Varfvet* fäster predikanten derstädes uppmärksamheten derå att olikheten mellan olika personer dervidlag kan vara ganska stor. »Ett stort fängelse», säger han, »är nämligen en liten verld inom sammanträngda gränser. Det är visserligen sant, att en groft brottslig handling låg till grund för hvarje fånges hitkomst. Men denna handling har af den ene föröfvats i uppbrusningens ögonblick utan att stå i ett alltför nära sammanhang med hans sedliga lif för öfrigt, då deremot samma eller dylik handling af en annan utgör en exponent för det förra lefvernet och bildar en slutlänk i en lång kedja, der hvarje länk heter brott och öfverträdelse. Säkert är, att den katastrof, som hade ett flerårigt straffarbete såsom följd, för mången utgör vändpunkten till det bättre i hans lif, äfven om flertalet fortgår i samma osedliga riktning, som förde dem till fängelset, ehuru väl fängelsets ordning och tukt till viss grad lägger band på utbrotten af deras syndiga tänkesätt.»

»Bland de till fängelset under året ankomne», anmärker han vidare, »märkes särskildt den stora tillökningen af sedlighetsförbrytare. Dessa utgöra nämligen $\frac{1}{4}$ af alla, som till fängelset under året ankommit. Samma förhållande egde rum under år 1890, i det att mer än $\frac{1}{4}$ af då ankomne utgjordes af samma kategori. Af dessa äro många gamle män, till och med 70 å 75 år. Hvad sjelfva de brottsliga handlingarna beträffar, för hvilka de lagförts, äro många grofva, mycket grofva, i det att små barn icke skonats för ohejdad brånads skamliga makt.

Och af den kännedom, som vinnes om dessa personer, och framför allt af hvad som under bikt blifvit meddeladt om förhållandena inom de samhällskretsar, i hvilka de lefvat, framgår omissskänneligen, att osedligheten griper omkring sig med förfärande makt, i all synnerhet i de stora städerna.»

Att fångelserna i försöken att motverka det onda inom samhället både hafva en uppgift och kunna tillvarataga den, finner han oförnekligt, i det han påvisar hurusom straffängelset i det hela och i god mening taget jemväl faktiskt är en läroanstalt. »Hvarje fånge», yttrar han, »måste nämligen från

fängelset utgå i många hänseenden kunnigare och med flere förutsättningar att kunna ärligen försörja sig, än han inträdde uti detsamma. Den ordnade skolundervisning, som numera bedrifves inom fängelset, förmår icke blott fylla möjliga brister i den folkskolebildning, fången i barndomen inhemtat, den förmår äfven föra honom vidare framåt. Dertill eger hvarje fånge att ur det rikhaltiga biblioteket till låns bekomma de böcker, hvilka han önskar. Och af denna förmån begagna sig fångarne mycket flitigt. Mången är som under hela sitt lif icke läst så mycket som under fängelsetiden. Härtill kommer, att tillfälle erbjudes att lära något af de handverk, som inom fängelset idkas. Och då dessa yrken, till antalet 10 å 12, hunnit den utveckling, som de för det närvarande äga, måste de, i all synnerhet då hänsyn tages till den nära beröring, hvari de stå med hvarandra, utöfva ett stort och vidtomfattande inflytande i praktiskt hänseende. Den som med nödvändighet vill förblifva en odåga, en bof, honom kan intet hjälpa, men den som vill bruka sin tid och bruka de fördelar som erbjudas, han har rika och gynn samma tillfällen att i kunskaper och färdigheter förkofra sig.»

I dyster motsats mot denna teckning af fängelset såsom läroanstalt »i god mening» står den skildring af gemensamhetsfängelsets i *Norrköping* inflytelser å dervarande fångar, hvilken af predikanten derstädes meddelas. »Gång efter annan», säger han, »har jag fått höra flere af härvarande fångar — äfven dem, som icke bruka föra endast tomt prat på tungan — yttra ungefär följande: 'det är omöjligt att kunna blifva en bättre människa på det här stället, ty de intryck man erhåller under gudstjensterna och vid andra tillfällen försvinna nästan spårlöst, så snart man kommer ut bland kamraterna'. Till en början ville jag icke skänka någon vidare uppmärksamhet åt dylika yttranden, enär jag ansåg dem som endast tomma ursäkter, men ju mer jag fått blicka in i fånglifvet, sådant det gestaltar sig inom denna anstalt, desto mer har jag blifvit öfvertygad om sanningen i det nämnda påståendet.

När man betänker, att flere af fångarna härstädes, jemte det de uppväxt uti hem, som varit tillhåll för alla möjliga laster och brott, af sina föräldrar icke erhållit något annat arf än medfödda anlag för lögn, oärlighet och lättsinne m. m. och långt före ankomsten till fängelset fört ett lefnadssätt, som varit egnadt att förstöra all sann sedlighets djupaste rötter, då är det temligen klart, att det moraliska tillståndet bland härvarande fångar, som ständigt äro under hvarandras inflytande, måste vara högst betänkligt, och att det måste vara förenadt med de största svårigheter för dessa i sedligt afseende djupt sjunkna människor att kunna blifva verkligt upprättade.

Erfarenheten har ock tillräckligt ådagalagt, att gemensamhetsfängelset med här rådande anordningar är fullkomligt odugligt som förbättringsanstalt. Eller hur har det väl gått med de fångar, som under årens lopp befolkat detta fängelse? De flesta hafva blifvit ingenting annat än samhällets oförbätterliga olycksbarn till sitt lufs slut, och de få, för hvilka det icke gått så illa, hafva dock under den fleråriga vistelsen uti den i sedligt afseende förpestade luften tagit större eller mindre skada för hela sin återstående lefnad.»

Såsom ett bland de många exempel å den »vidunderlighet», hvilken bland fångarna inom det sedliga området gång efter annan förräder sig, anför han, hurusom en af dem inför direktören och honom sjelf under återopande af Gud såsom vittne

och, såsom det tycktes, under verklig samvetsnöd berättade, att hon gjort sig skyldig till ett större tjufnadsbrott, för hvilket hon, för erhållande af samvetslugn, önskade få undergå ransakning. Hon beskref på det noggrannaste sätt både hvar och när stölden skulle hafva blifvit begången äfvensom platsen der det stulna skulle ligga gömdt. Men när allt kom omkring, bekände hon med samma ångerfulla ansigtsuttryck och åtbörder för öfrigt som förut, att hela historien blifvit uppdiaktad utan något egentligt ändamål. »Det är lätt att räkna ut», tillägger han, »hvilka följderna skola blifva, när man utan minsta tvekan kan på nämnda tanklösa och lättsinniga sätt leka med de allvarligaste ting; och det är icke underligt om de fångar, som hafva någon känsla i behåll för sanning och rättrådighet, känna den ständiga vistelsen i ett sådant sällskap gräsligt pinsam».

Om man än lätt inser, att hvarje djuggående ändring af sinnesarten hos en fångpersonal måste bero på inre anledningar och grunder, vittnar dock erfarenheten, att dessas förmåga att göra sig gällande i hög grad beror på de yttre förhållanden, under hvilka fångvården verkar. Ännu ett synnerligen kraftigt bevis härför lemna iakttagelserna från den nya tvångsarbetsanstalten å *Svartsjö*. Under det tillståndet inom personalen vid det s. k. kronoarbeitskompaniet å *Vaxholm* var synnerligen beklagligt, har, sedan sagda organisation upphört och personalen förflyttats till sist sagda, efter nattcellsystemet ordnade tvångsarbetsanstalt, ett helt annat och bättre förhållande inträdt. »Det moraliska tillståndet», säger t. f. predikanten vid anstalten, »har i allmänhet varit godt. Den fullständiga afhållsamheten från bruket af spritdrycker, hvilka nästan utan undantag utgöra källan till de olyckligas belägenhet, den noggranna bevakning, af hvilken fångarne känna sig omgifne, ordningen och punktligheten vid utförandet af arbetet, alltsammans är i och för sig af uppfostrande och själslyftande betydelse, men skulle föga eller intet uträtta, derest icke, såsom sker, inom fångpersonalen själf yppade sig en sträfvan efter att i större eller mindre mån tillgodogöra sig de etiskt-religiösa lärdomar, hvilka nästan dagligen i en eller annan form bibringas. Och är det mig en sann tillfredsställelse att med flere stöd af erfarenheten inom tvångsarbetsanstalten liksom och af mig tillhandakomna underrättelser från afgångne kunna konstatera, att den moraliska inflytelse, fångarne röna, hos många icke varit utan frukt. Endast på de djupast sjunkna, hos hvilka hvarje tillstympelse till försök att ens vilja höja sig ur sin iråkade belägenhet saknas, och hos hvilka känslighetens alla trådar liksom brustit sönder, synes allt arbete, menskligt att döma, vara fäfängt».

Att dessa »djupast sjunkna» icke alltid äro att fatta såsom de till åren äldre, bemärkes af predikanten vid tvångsarbetsanstalten i *Landskrona*, som meddelar, hurusom bland de yngre tvångsarbetarne derstädes flere utmärkt sig för ett trotsigt, rått och oförsynt uppförande, under det deremot de äldre tåligt burit den dom, de ådragit sig. Anledningen till desse yngres öfverklagade sinnesart finner han vara att söka i deras brutalt sjelfviska riktning, hvilken hänsynslöst fört dem från förbrytelse till förbrytelse, från last till last, deribland stundom äfven till den, i landsorten ännu okända, att hafva egnat sig åt sedeslösa qvinnors brottsliga tjänst. De äldre tvångsarbetarne hafva deremot lärt sig både inse och medgifva, att de genom att icke hafva använt sitt föregående lif och ännu alltjemt blott med svårighet motstå frestelserna till nya fall sjelfva förtjent sitt

öde, mot fortsättning hvaraf de därför under tvångsarbetstiden, om än med olika nit och framgång, söka rusta sig. »Kommer än mången af dem», yttrar i detta afseende predikanten, »icke så långt, att han blir upprättad inför menniskor, utan får sluta sina dagar på en tvångsarbetsanstalt, är det dock visst, att den kristliga lifsåskådning, under hvars inflytelse han under många år stått, till sist kan blifva segrande icke blott öfver hans förstånd, utan ock öfver hans hjerta. Det visar sig i en sådan människas tacksamhet mot Gud och menniskor, i hennes vördnad för Hans ord och heliga inrättningar, i hennes erkännande af sina synder och i hennes ödmjukt uttalade önskan, att äfven hon måtte kunna vinna den nåden, att för Jesu Kristi skull få sina synder förlättna. Det är visserligen icke mer än två personer, som hafva dött här i år, men åtminstone om den ene af dem kan det sägas, att hans dödsberedelse var lika uppbyggelig som man kan önska hvilken annan menniska som helst.»

Samma uppfattning af den unge lösdrivarens djupare sedliga förskämning möter i den af predikanten vid de provisoriska kronoarbeitsstationerna å *Nya Varfvet* afgifna berättelse. »Det är från de stora städerna», säger han, »dessa ynglingar hitföras. Stockholm och Göteborg lemna det ojemförligt största antalet. Någon åtskillnad hos olika personer kan nog förmärkas; en och annan befinnes hafva någorlunda godt hem, ehuru han genom dåliga kamraters lockelser eller egna dåliga böjelser eller båda i förening kommit på förfall. Men om det stora flertalet måste sägas, att de vuxit upp och lefvat sitt lif fram i de stora städernas bakgränder och der mottagit alla de förderfliga inflytelser, som för dem blifvit bestämmande. Illa uppfostrade eller i saknad af uppfostran hafva de sålunda tidigt kommit på villovägar och äro i sedligt hänseende djupt förderfvade ynglingar. Deras tänkesätt är orent och i mycket förvändt. Deras samspråk är rått och ohyfsadt. Det är, som det knappt vore dem möjligt att i ord kläda sina tankar utan tillhjälp af smutsiga ord, eder och svordomar. Flere af dem äro i kamratkretsen kände såsom yrkestjufvar, till och med utan att vara straffade, andra såsom våldsverkare eller deltagare i andra brottsliga bedrifter.

Olika måste det resultat blifva, som tvångsarbetet medför, hvilket närmast beror på dem sjelfve, huru enhvar sköter sig. Jemte det att vistelsen härstädes alltid innebär ett straff eller tvång, erbjudes tillfälle för hvar och en, som genom sitt uppförande gör det för sig möjligt, att få lära ett af de handverk, som inom anstalten öfvas. Utom dess kan han draga fördel af den skolundervisning, som meddelas. Men många ådagalägga genom hela sitt förhållande, att de ämna fortsätta på den stråt, hvarpå de börjat, och hållas blott motvilligt och af fruktan för straff inom skrankorna för nödtorftig ordning. Hos en och annan märkas ansatser i riktning till att bryta med det förra lefnadssättet. Då händer icke sällan, att ynglingarne stå hvarandra i vägen, i det att den samhörighetsanda, som bland dem är rådande, icke tillåter, såvidt på dem ankommer, någon att utbryta en länk i den kedja, hvarigenom de äro förenade. Detta gäller i all synnerhet, om hos någon spörjes någon allvarlig föresats till att börja ett nytt lif såsom en frukt af en gudomlig inre påverkan.»

Att emellertid det arbete, som här nedlagts å unga lösdrivares upphjelpande, icke varit helt förfeladt, framgår af den redogörelse samme predikant lemna för särskildt *Vestra stationens* verksamhet, den han under dess femåriga tillvaro nästan

från början följt. Tillsammans 160 ynglingar hafva under sagda tid der varit intagne. »Af dessa 160», säger han, »hafva 48 varit här intagne två gånger, 5 tre gånger och 1 fyra gånger, så att hela antalet enligt de afgifna tabellariska uppgifterna uppgår till 221 man. Åtminstone 100 af dessa 160 hafva genom brottsliga handlingar ånyo blifvit föremål för vederbörande myndigheters åtgärder. Omkring 50 hafva — så vidt vi här veta — i borgerligt hänseende oklanderligt skött sig på de platser, som genom hjälp härifrån eller annorstädes ifrån blifvit åt dem anskaffade. Och 4 hafva genom sann omvändelse blifvit ur sin förnedring återupprättade.

Tvångsarbetstidens längd har varierat mellan 2 månader (i ett fall 1 månad) och ett år. Poliskamrarna i Stockholm och Göteborg ådöma i regel tvångsarbete första gången under 6 månader och den andra intill 1 år. Länsstyrelserna åter — särskildt i de norra länen — äro ganska måttliga vid åläggande af tvångsarbete, i det de vanligen bestämma första gången 2 till 4 månader, med någon tillökning den följande.

Huruvida jemförelsevis kort tvångsarbetstid — utan annan hänsyn — särskildt gynnar återfall, kunna vi här på platsen icke med någon visshet säga. Ty äfven det har händt, att ynglingar med kort arbetstid icke ha återfallit, då deremot ynglingar med lång tid ha återfallit. Men det kan med största sannolikhet påstås, att, om en yngling efter blott några få månaders vistelse härstädes frigifves under vintermånaderna, all utsigt förefinnes, att han snart kommer åter hit. I ynglingarnes intresse vore därför, att de myndigheter, som ålägga tvångsarbete, måtte vid bestämmandet af tvångsarbetets längd äfven taga hänsyn till den årstid, under hvilken ett sådant arbete kommer att sluta, på det att den ogynnsammaste årstiden icke må lägga oöfvervinnerliga hinder i vägen för ynglingens ärliga bergning.

Och under förutsättning att anstalten kan fylla den uppgift, som med densamma är afsedd, vore äfven det för ynglingarne gagneligt, att tiden för tvångsarbete öfver hufvud taget i någon mån utsträcktes, åtminstone icke understege sex månader, på det att de under tvångsarbetet måtte hinna afvänjas från sitt förra oregelbundna, lastbara lif samt vänjas vid ordning och tukt och inläras något af de handtverk, som inom anstalten öfvas.»

Iakttagelserna om den växande ungdomskontingenten i fängelserna möta i ett stort antal af berättelserna för året. »Fångpersonalen vid detta fängelse», yttrar predikanten vid kronohäktet å *Långholmen*, »har nu såsom tillförene hufvudsakligen utgjorts dels af vanartige ynglingar mestadels tillhörande Stockholms stad, dels af en hel del i moraliskt afseende undergräfd person, som tillhöra eller hafva tillhört värfvade kasernregementen. Sålunda hafva af de under år 1891 å detta fängelse intagne fångar icke mindre än 77 fångar varit 20 år och derunder, och ej mindre än 108 antingen tillhöra eller hafva tillhört de värfvade kasernregementena.» Predikanten vid länsfängelset i *Upsala* anmärker, att under det för brott, begångna inom detta län, under år 1870 två och under 1871 likaledes två fångar yngre än 20 år insattes å urbota bestraffning, påbörjade under år 1890 fjorton och under år 1891 icke mindre än sexton fångar, som ännu icke fyllt 20 år, undergåendet af straffarbete eller urbota fängelsestraff. »Bland de 50 personer», yttrar predikanten vid kronohäktet i *Eskilstuna*, »som undergått straffarbete eller urbota fängelsestraff, hafva icke mindre än 24 st. varit under 24 år gamla, och bland dessa 24 hafva 10 varit mellan

16 och 20 år. Äfven bötesfångarne hafva till öfvervägande del varit personer vid omkring 20 års ålder. I sanning ett sorgligt tecken till det sedliga förderfvet bland ungdomen, hvilket synes vara i tilltagande synnerligen i de större stadssamhällena. Roten till detta onda ligger otvifvelaktigt i den slapphet i barnuppföstran, som är rådande i de flesta hem, och denna åter står i samband med den laglöshetens anda, som i vår tid mer än förut fräter på samhällets lifsnärg. Har *barnet* redan i hemmet fått uppväxa utan kristlig tukt, så förbättras icke *ynglingen* af den uppföstran, som sedan vanligen får det största inflytandet öfver honom, — den tidningspress, som predikar klasshat, undergräver aktning för religion och samhällsordning samt talar stora ord om arbetarens rättigheter, men icke har något att säga honom om hans heligaste pligter mot sig sjelf och samhället. — Huruvida det tilltagande sedliga förderfvet bland ungdomen också i någon mån beror på att folkskolan icke nog beaktar, att uppföstran är dess viktigaste mål, är svårt att säga; men osannolikt är icke detta. I alla händelser böra folkskolans lärare kraftigt göras uppmärksamma derpå.»

»En annan omständighet», fortsätter han, »som särskildt inom detta samhälle inverkar menligt på de ungas sedlighet, är att gossar, som redan vid 13 års ålder vinna anställning på fabrik, snart nog erhålla en ganska god arbetsförtjenst — långt större än de behöfva till kläder och uppehälle — hvilken de sjelfva taga om hand, och hvaraf öfverskottet användes på ett sätt, som visst icke befördrar deras väl. Genom den sinliga njutning, hvarvid de sålunda tidigt vänjas, ökas deras behof och slappas deras icke förut stora pligtkänsla. Blifva de så i följd af ett oordentligt lif afskedade från sitt arbete, hafva de de stora behofven kvar och tillfredsställa dem då på ännu sämre sätt än förut. Så går det alltjemt utför på det sluttande planet.

I allmänhet gäller det väl om dessa unga, som befolka fängelserna, att de ännu icke hunnit till någon högre grad af sedlig förvildning. Men undantag gifvas dock. Af de ynglingar, som under året förvarats på detta häkte, har en redan hunnit att undergå straffarbete för 3:dje resan stöld, ehuru han icke är mer än 22 år gammal, och två, ehuru blott omkring 20 år gamla, blifvit för andra gången dömda till tvångsarbete efter att förut hafva varit straffade för stöld eller snatteri.»

»Särskildt en omständighet», säger predikanten vid kronohäktet i *Norrköping*, »som hos den sanne människovännen måste framkalla de allvarligaste bekymmer, är den, att det numer börjar blifva mer och mer vanligt, att ungdomen med för hvarje år stigande antal representeras bland brottslingarnes hop. Under sistlidna året har jag gång efter annan vid inträdandet i cellerna slagits med häpnad, då jag mötts af ynglingar, som med afseende på kroppsutvecklingen åtminstone stått nära nog på barnets ståndpunkt. Men hvad skall man säga, när dertill kommer, att dessa 15—16 och 17-åringar — ja en af årets fångar var blott 13 år gammal och vid häktandet, enligt hvad det berättats mig, försedd med revolver i ena fickan och brännvinsflaska i den andra — mången gång utan minsta tecken till ånger berätta, att de under rusets inflytande begått den eller den grofva brottsliga handlingen.» Predikanten vid länsfängelset i *Halmstad* anmärker, att icke mindre än fjorton fångar under året varit under myndighetsåldern. Hvad som mest bidragit att öka fängelsets fångpersonal, har emellertid, säger han, varit förbrytelser mot värnpliktslagen, hvars ålägganden man synes vilja

så mycket som möjligt undandraga sig. »Ej mindre än 38 af årets fångar», säger predikanten vid länsfängelset i *Mariestad*, »hade ej ens uppnått en högre ålder än 16—20 år. Det är väl sannt, att de flesta af dessa införpassats för att aftjena dem för hvarjehanda ofog ådömda böter, men redan detta är ju illa nog; och detta sorgliga förhållande vittnar om, att tygellösheten och sjelfsväldet bland vår ungdom tilltager.» Och predikanten vid länsfängelset i *Örebro* anmärker, att »skulle något sägas angående fångarnes ålder, måste han frambära samma sorgliga erfarenhet som förut, den nämligen, att det tyckes alltmer blifva den uppväxande ungdomens sak att befolka fängelset, då af de under året i kyrkoboken inregistrerade 79 fångarne 40 varit vid och under 25 års ålder. Om det icke», fortsätter han, »inträder någon förändring i detta sorgliga förhållande, synas utsigterna för framtiden vara rätt mörka. Man kan icke utan allvarliga bekymmer se att, snart sagdt, en hel armé af fångar bildar sig bland landets ungdom och att så mycken fysisk kraft förspilles inom fångelserna, men framförallt att denna ungdom icke frågar efter några pligter emot vare sig Gud eller fosterlandet.»

Likartade uppgifter förekomma jemväl i berättelserna från fångelsepredikanterna i *Vexjö*, *Kalmar*, *Karlshamn* och *Umeå*.

Såsom hufvudsakliga anledningen till detta beklagliga förhållande angifves, jemte bristen på goda hem och den uppfostran, som blott i sådana torde kunna gifvas, den vanliga orsaken till sedligt förfall både här och annorstädes, nämligen dryckenskaps-

lasten. »Den här», skrifver predikanten vid länsfängelset i *Göteborg*, »äfvén under flydda året i ökad grad tagit fart bland ungdom och barn. Såsom i väsentlig mån medverkande orsak till detta sorgliga förhållande må enligt bötesdömdes eget erkännande anföras den hithörande förändrade lagstiftningen. Långt ifrån att denna verkar afskräckande, befrämjar den fastmer den sig utbredande förförelsen till nämnda last. Detta ligger i öppen dag för den, som de senare åren bevittnat det bedröfliga skådespelet af den skara ynglingar, som samlas på torget nedanför fängelset på morgonen och under ömsesidigt jubel helsa de ur fängelset frigifne bötesittarne. Härefter börjas ströftåget, och under vägen indrages än den ene och än den andre i det ystra laget under redogörelse för, 'huru godt man har det i fängelset'. Intet år hafva så många vid 15 år varit för fylleri i fängelset intagna; och har det varit det förfutna året förbehållet att se barn af 10 till 12 års ålder å öppna platser så öfverlastade, att de knappast kunna taga sig fram, såsom ock af stadens tidningspress blifvit anmärkt. Under det man icke utan märkbar framgång verkar för hämmande af dryckenskapen bland de äldre, är det visserligen ett betydelsefullt gif akt för den lagstiftande makten, att de uppifrån glesnande lederna alltjemt nedifrån ifyllas på ofvan angifna sätt af en år efter år ökad procent af åt dryckenskapslasten hemfallne ynglingar.»

Uppgifterna om de under år 1891 i rikets fångelser förvarade straffarbets- och fångelsefångar visa, att följande antal

	begått sitt brott i rusigt tillstånd.								varit före brottets begående begifna på dryckenskap.							
	Under året nykomne				Vid årets slut kvarvarande				Under året nykomne				Vid årets slut kvarvarande			
	straffarbetsfångar.		fångelsefångar.		straffarbetsfångar.		fångelsefångar.		straffarbetsfångar.		fångelsefångar.		straffarbetsfångar.		fångelsefångar.	
	m.	q.	m.	q.	m.	q.	m.	q.	m.	q.	m.	q.	m.	q.	m.	q.
Brott emot offentlig myndighet	72	—	90	—	24	—	8	—	4	—	5	—	—	—	1	—
Fridsbrott	14	—	30	—	5	—	5	—	3	—	—	—	1	—	—	—
Förfalskningsbrott	9	—	1	—	11	—	1	—	16	—	5	1	27	—	1	—
Mened	1	—	—	—	10	—	—	—	8	2	—	—	14	1	—	—
Mord, dråp eller annan misshandel	157	1	206	—	256	1	49	—	14	—	25	—	33	—	6	—
Brott emot annans frihet	7	—	2	—	26	—	—	—	—	—	—	—	1	—	—	—
Falsk angivelse eller ärekränkning	—	—	2	—	—	—	—	—	—	—	3	—	—	—	—	—
Äktenskaps- eller sedlighetsbrott	10	—	3	—	38	—	2	—	2	—	—	1	2	—	—	—
Eldskada eller annan skadegörelse å egendom	9	—	7	—	38	—	—	—	4	—	—	—	11	—	—	—
Stöld eller snatteri	479	13	62	1	578	14	11	—	146	6	17	—	145	8	—	—
Rån	9	—	—	—	51	—	—	—	1	—	—	—	3	—	—	—
Bedrägeri eller annan oredlighet	3	—	7	—	2	—	2	—	3	—	12	1	8	—	—	1
Brott emot tryckfrihetsförordningen	—	—	—	—	—	—	—	—	—	—	—	—	—	—	—	—
» emot strafflagen för krigsmakten	8	—	33	—	7	—	3	—	2	—	10	—	1	—	4	—
Annat brott	—	—	9	—	—	—	3	—	1	—	2	—	1	—	1	—
Summa	778	14	452	1	1,046	15	84	—	204	8	70	3	247	9	13	1

Häraf framgår, att antalet af dem, som begått sitt brott i rusigt tillstånd eller varit före brottets begående begifna på dryckenskap, utgjort:

	Under året nykomne				Vid årets slut kvarvarande			
	straffarbetsfångar.		fängelsefångar.		straffarbetsfångar.		fängelsefångar.	
	m.	q.	m.	q.	m.	q.	m.	q.
tillsammans	982	22	531	4	1,293	24	97	1
utvisande i förhållande till hela antalet fångar . . .	1,376	223	758	54	1,688	361	145	11
följande procentsiffror . .	71.4	9.9	70.0	7.4	76.6	6.6	66.9	9.1

Af de anförda siffrorna fulltygas, huru viktigt det är för samhället att alltjemt fullfölja striden mot rusdrycksbruket. Att de i detta syfte på statens bekostnad utgifna, äfven i fängelserna spridda nykterhetsskrifterna icke varit utan frukt, framgår af uttalanden från olika håll. »Dessa skrifter», yttrar predikanten vid länsfängelset i *Karlskrona*, »hafva flitigt begagnats och tvifvelsutän åstadkommit mycket godt. Flere fångar, som varit begifne på dryckenskap, ha uttalat den önskan, att de långt förut måtte erhållit den undervisning om spritdryckernas menliga följder, som ifrågasvarande böcker lemnat dem. Ofta har man ock vid frigifningen bedt att få en dylik bok.» Och ehuru drinkaren, yttrar predikanten vid kronohäktet i *Landskrona*, icke kan genom några dagars fängelse blifva botad för sitt djupt rotade begär, är det likväl säkert, »att mången, som icke blifvit alldeles förstörd, vid eftersinnande af orsaken till det nesliga straff, som hvilat öfver honom, gör sig de bittraste förebråelser för att han låtit sitt onda begär taga öfverhand samt allvarligen föresätter sig att framdeles kämpa mot det i tid. Att de i cellerna utlagda nykterhetsskrifterna derunder i hög grad tilltala honom och bidra till att stadga detta hans uppsåt, kan man sluta deraf, att de äro en af de böcker, som man nästan alltid finner i bötesfångens hand.» — »Flere», säger predikanten vid länsfängelset i *Mariestad*, »som före ankomsten till fängelset varit begifna på dryckenskap, hafva efter frigifningen förblifvit nyktra. Till detta lyckliga förhållande har otvifvelaktigt i icke ringa mån studerandet af de goda nykterhetsskrifter, som numera finnas i alla celler, bidragit.»

I icke få af berättelserna möta jemväl andra uppmuntrande erfarenheter af straffbehandlingen i fängelserna. Men det saknas

heller icke bevis på en fortfarande misstämning, särskildt emot de korta frihetsstraffen. »På samma gång», yttrar i detta afseende predikanten vid länsfängelset i *Karlstad*, »man måste skänka ett tacksamt erkännande åt den ömhet om särskildt den unge, första gången brottslige, som tagit sig uttryck deri, att han nu kan få behålla sitt medborgerliga förtroende, der han förr måst frändömas detsamma, och sålunda har lättare att återvända till samhället, kan man dock ej undgå att finna, det strafftiden ofta ställer sig alltför kort, för att straffets ändamål, den brottsliges återupprättande, skall genom själavård under fängelsetiden kunna vinnas. Man hinner i flere fall knappast göra fången flere än ett par besök, så är han redan borta. Om någon verklig själavård kan under sådana omständigheter ej blifva fråga. Det kan ock ifrågasättas, om ej straffet, då det varder så kort, mister en god del af det afskräckande. Mig synes, som om vilkorlig bestraffning, om den blefve införd, skulle vara mera verksam till förbättring än sådana korta straffpåföljder.» Och vid tal om de unge fångarne i *Långholmens* kronohäkte betonar predikanten derstädes, att det för deras förbättring med nödvändighet kräfvades, att det tuktande momentet vid straffverkställigheten blifver rätt tillgodosedt. »Men», säger han, »de i allmänhet mycket korta strafftiderna inverka ej gynnsamt i detta afseende. Bättre än att första gången döma en fånge till en alltför kort strafftid synes i den brottsliges välförstådda intresse vara att då antingen låta bero vid en allvarlig varning, der detta kan anses lämpligt, eller ock att döma personen i fråga till ett straff, som ej behöfde i fängelse aftjenas, men som borde tagas med i beräkningen, ifall han framdeles komme att göra sig skyldig till lagöfverträdelse. Härigenom komme den brottslige då att ådömas längre strafftid, som hade mera af tuktande allvar med sig och som i fostringshänseende helt visst skulle verka mera välgörande.»

IV. Verksamheten för frigifne fångars understödande.

De i nästföregående årsberättelse omförmälde skydds- eller fängvårdsföreningar hafva under år 1891 fortsatt sin verksamhet; och meddelas följande öfversigt öfver antalet fångar, som vid frigifningen från de särskilda fängvårdsanstalterna kommit i åtnjutande af hjälp och understöd i en eller annan form:

	U n d e r s t ö d d e										U n d e r s t ö d d e				
	genom anvisad vård, tjänst eller arbetstillfälle			genom beklädnad, arbetsverktyg eller förlag till arbete			genom understöd för att på annan ort söka sin utkomst			Summa.	af centralförening- gen i Stockholm.	af skydds- förening.	genom fängelse- föreläring.	genom enklide eller kommuner.	Summa.
	åt barn under 15 år.	åt män.	åt qvinnor.	åt barn under 15 år.	åt män.	åt qvinnor.	åt barn under 15 år.	åt män.	åt qvinnor.						
Centralfängelset å Långholmen	—	7	—	—	16	—	—	—	—	23	5	4	14	—	23
D:o i Malmö	—	—	—	—	6	—	—	—	—	6	—	—	6	—	6
D:o i Karlskrona	—	5	—	—	5	—	—	1	—	11	—	—	10	1	11
D:o å Nya Varfvet	—	4	—	—	5	—	—	1	—	10	2	—	8	—	10
Transport	—	16	—	—	32	—	—	2	—	50	7	4	38	1	50

	U n d e r s t ö d d e									U n d e r s t ö d d e					
	genom anvisad vård, tjänst eller arbetstillfälle.			genom beklädnad, arbetsverktyg eller förlag till arbete.			genom understöd för att på annan ort söka sin utkomst			Summa.	af centralföreningen i Stockholm.	af skydds-förening.	genom fängelse-förvaltningen.	genom enskilde eller kommuner.	Summa.
	åt barn under 15 år.	åt män.	åt kvinnor.	åt barn under 15 år.	åt män.	åt kvinnor.	åt barn under 15 år.	åt män.	åt kvinnor.						
Transport	—	16	—	—	32	—	—	2	—	50	7	4	38	1	50
Centralfängelset å Norrmalm	—	—	11	—	—	35	—	—	1	47	35	—	9	3	47
D:o i Norrköping	—	—	7	—	—	—	—	—	—	7	—	—	6	1	7
D:o i Göteborg	—	—	9	—	—	1	—	—	—	10	1	—	5	4	10
Trångsarbetsanstalten i Landskrona	—	2	—	—	23	—	—	4	—	29	1	—	24	4	29
D:o å Svartsjö	—	—	—	—	283	—	—	1	—	284	1	—	283	—	284
Kronoarbeitsstationen å Tjurkö	—	5	—	—	48	—	—	22	—	75	12	3	45	15	75
D:o å Borghamn	—	1	—	—	26	—	—	2	—	29	1	—	26	2	29
Östra kronoarbeitsstationen å Nya Varfvet	—	2	—	—	9	—	—	2	—	13	2	1	10	—	13
Vestra d:o å Nya Varfvet	—	1	—	—	10	—	—	2	—	13	—	1	10	2	13
Kronohäktet å Långholmen	—	35	—	—	146	—	—	—	—	181	10	28	143	—	181
D:o å Norrmalm	—	—	9	—	—	18	—	—	—	27	18	—	8	1	27
Stockholms länsfängelse	—	20	6	—	17	—	—	—	—	43	—	—	22	21	43
Kronohäktet i Norrtelje	—	—	1	—	—	—	—	—	—	1	—	—	1	—	1
Upsala länsfängelse	—	10	8	—	9	4	—	2	1	31	—	25	3	6	31
Södermanlands d:o	—	5	—	—	2	—	—	1	1	9	—	9	—	—	9
Kronohäktet i Eskilstuna	—	—	—	—	4	1	—	—	—	5	1	1	3	—	5
Östergötlands länsfängelse	—	1	3	—	—	—	—	—	—	4	1	3	—	—	4
Kronohäktet i Norrköping	—	—	—	—	17	3	—	1	—	21	1	9	10	1	21
Jönköpings länsfängelse	—	—	—	—	42	—	—	2	—	44	—	3	41	—	44
Kronobergs d:o	—	1	—	—	—	—	—	—	—	1	—	1	—	—	1
Kalmar d:o	—	3	—	—	1	—	—	6	—	10	2	5	3	—	10
Gotlands d:o	—	3	—	—	2	—	—	1	—	6	—	5	—	1	6
Blekinge d:o	1	2	1	—	1	—	—	—	—	5	—	3	—	2	5
Kronohäktet i Karlshamn	—	1	—	—	—	—	—	—	—	1	—	—	—	1	1
Kristianstads länsfängelse	—	8	1	—	3	—	—	—	—	12	—	11	1	—	12
Malmöhus d:o	—	—	—	—	—	—	—	2	—	2	—	2	—	—	2
Kronohäktet i Landskrona	—	1	—	—	—	—	—	—	—	1	—	—	1	—	1
Hallands länsfängelse	—	—	—	—	1	—	—	4	1	6	—	2	4	—	6
Kronohäktet i Varberg	—	1	1	—	—	—	—	1	—	3	—	—	2	1	3
Göteborgs och Bohus länsfängelse	—	2	—	—	3	1	—	—	2	8	—	5	2	1	8
Elfsborgs d:o	—	—	2	—	8	—	—	—	—	10	—	—	10	—	10
Vermlands d:o	—	—	—	—	20	—	—	—	1	21	—	1	17	3	21
Örebro d:o	—	—	—	—	9	2	—	—	—	11	3	2	4	2	11
Vestmanlands d:o	—	2	1	—	1	—	—	—	—	4	—	3	1	—	4
Kopparbergs d:o	—	1	—	—	—	—	—	—	—	1	—	1	—	—	1
Gefleborgs d:o	—	1	—	—	7	—	—	3	—	11	—	4	7	—	11
Kronohäktet i Hudiksvall	—	—	—	—	4	—	—	—	—	4	—	—	4	—	4
Vesternorrlands länsfängelse	—	—	—	—	6	—	—	3	1	10	—	5	5	—	10
Kronohäktet i Sundsvall	—	2	—	—	—	1	—	1	—	4	—	1	3	—	4
Jemtlands länsfängelse	—	2	—	—	1	—	—	—	—	3	—	1	2	—	3
Vesterbottens d:o	—	—	—	—	—	—	—	2	—	2	—	2	—	—	2
Norrbottens d:o	—	1	2	—	4	—	—	—	—	7	—	2	5	—	7
Summa	1	129	62	—	739	66	—	64	8	1,069	96	143	758	72	1,069

Af förestående öfversigt inhemtas, att under året 1,069 från fängvårdsanstalterna frigifna personer erhållit understöd af fängvårdsföreningar, fängelseförvaltningen eller enskilde och kom-

muner. Af dessa 1,069 hade centralföreningen i Stockholm lemnat hjälp åt 96; och hade 143 blifvit af de i länen bildade föreningarna understödde, nemligen 32 af Stockholms, 25 af Up-

) Dessa understöd hafva till största delen utgjorts af sådan beklädnadshjelp, som jemlikt 11 § i lagen angående lösdrivares behandling den 12 Juni 1885 samt nådiga skrifvelsen den 22 April 1887 af allmänna medel lemnats fångar vid deras frigifning.

sala, 10 af Södermanlands, 3 af Östergötlands, 3 af Jönköpings, 1 af Kronobergs, 6 af Kalmar, 6 af Gotlands, 3 af Blekinge, 11 af Kristianstads, 2 af Malmöhus, 2 af Hallands, 6 af Göteborgs, 1 af Vermlands, 3 af Örebro, 3 af Vestmanlands, 2 af Kopparbergs, 4 af Gefleborgs, 6 af Vesternorrlands, 1 af Jemtlands, 2 af Vesterbottens och 2 af Norrbottens läns fångvårdsförening samt 9 af Norrköpings stads skyddsförening.

Besparingskassornas behållningar vid rikets samtliga fångvårdsanstalter utgjorde vid 1891 års utgång 342,186 kronor 89 öre, placerade hufvudsakligen i Allmänna hypoteksbankens obligationer.

Genom nådigt bref den 14 Januari 1891 har Eders Kongl. Maj:t medgifvit, att af dessa besparingskassor till åkerbrukskolonien Hall finge jemväl för år 1891 utgå ett bidrag af femtio öre för dag för hvar och en gosse, till ett antal af högst ett-hundrasjuttiofem, som på grund af domstols beslut eller uppå polis- eller kommunalmyndighets anmälan derstädes vore till vård och underhåll intagen.

Sammanlagda antalet underhållsdagar för dessa barn har år 1891 uppgått till 57,257, utvisande ett medeltal för dag af 157; och har beloppet af de från besparingskassorna utgående bidrag sålunda utgjort 28,628 kronor 50 öre.

Sedan aktiebolaget D. Carnegie & Co genom f. d. konsuln Oskar Ekman, enligt ett i September månad 1890 utfärdadt gåfvobref, ställt ett af framlidne David Carnegie i testamente donerat belopp af Tjugutusen kronor till Fångvårdsstyrelsens förfogande, att utan samband med dess förvaltning af statsmedel, såsom en särskild fond omhänderhafvas under benämning »David Carnegies donationsfond», deraf ränteafkastningen skulle, på i öfrigt föreskrifna vilkor, användas vare sig till understödjande af sådane frigifne fångar, för hvilka fångvårdens besparingskassa befundes icke kunna anlitas, eller för att, under fånges fängelse-tid, bistå hans familj, der den trycktes af bekymmersamma omständigheter eller lede nöd, har Eders Kongl. Maj:t genom nådigt bref den 6 Februari 1891, uppå Styrelsens underdåniga hemställan, tillåtit Styrelsen att emottaga och förvalta berörda donation i öfverensstämmelse med de i gåfvobrefvet föreskrifna bestämmelser.

V. Helsovården.

Härom har den till Styrelsens biträde anstälde läkare afgifvit följande berättelse:

»Under år 1891 har helsotillståndet i rikets fångelser varit ganska tillfredsställande.

Sjukprocenten för samtliga fångelser under 10-års perioden 1881—1890 utgjorde i medeltal 3·41; för år 1890 uppgick den till 3·37 och är för år 1891 3·60. Under ifrågasvarande årtionde har denna siffra endast en gång uppnåtts (1886) och en gång öfverskridits (1888).

En mindre sjukprocent än medeltalet för samma fångelse 1881—1890 förete centralfångelserna i Karlskrona och Göteborg, äfvensom samtliga kronoarbetsstationer. Alla öfriga fångelser hafva under år 1891 en högre sjukprocent.

I jämförelse med år 1890 var sjukprocenten år 1891 lägre vid centralfångelserna å Nya Varfvet och i Norrköping, vid tvångsarbetsanstalten i Landskrona, vid kronoarbetsstationerna

å Borghamn och Tjurkö samt vid östra kronoarbetsstationen å Nya Varfvet. Vid centralfångelserna i Malmö och Karlskrona är skillnaden i afseende å sjukprocenten för dessa begge år mycket obetydlig.

En närmare öfversigt af hithörande förhållanden lemnar följande tabell:

Sjukprocenten af fångarnes medeltal.

	Medeltal af 1881—1890.	1890.	1891.
<i>Centralfångelser:</i> Långholmen	2·73	2·39	2·92
Malmö	3·30	5·19	5·20
Karlskrona	2·54	2·29	2·32
Nya Varfvet	2·45	3·11	2·51
Norrmalm	3·28	2·60	4·08
Norrköping	4·51	5·98	4·89
Göteborg	1·75	0·67	0·97
Medeltal	3·34 ¹⁾	3·22	3·41
<i>Tvångsarbetsanstalten i Landskrona</i>	3·98 ²⁾	3·68	2·77
<i>Kronoarbetsstationen å:</i> Borghamn	4·40	3·38	3·28
Tjurkö	2·03	1·54	1·30
Vaxholm och Svartsjö	2·65	1·81	1·97
Medeltal	2·59	1·90	1·88
Östra kronoarbetsstationen å Nya Varfvet	1·31 ³⁾	1·17	1·13
Vestra kronoarbetsstationen å Nya Varfvet	2·55 ⁴⁾	1·40	1·70
Tvångsarbetsanstalten å Norrmalm	5·23	5·31	6·99
Läns- och kronofångelser	3·79	3·94	4·16
Allmänt medeltal	3·41	3·37	3·60

Vid en jämförelse emellan de olika fångelserna i afseende å sjukligheten finner man samma olikheter som under föregående år. Sjukprocenten är sålunda fortfarande minst inom Göteborgs centralfångelse, der den uppgår till mindre än 1 procent af fångarnes medeltal; vid kronoarbetsstationerna å Nya Varfvet, Tjurkö och Vaxholm-Svartsjö rör den sig mellan 1 och 2 procent; vid centralfångelserna å Långholmen, Karlskrona och Nya Varfvet samt vid tvångsarbetsanstalten i Landskrona belöper den sig till 2—3 procent; vid kronoarbetsstationen å Borghamn stiger den öfver 3 procent, och går vid centralfångelserna å Norrmalm, i Norrköping och Malmö, vid tvångsarbetsanstalten å Norrmalm samt vid läns- och kronofångelserna öfver 4 procent. Den högsta sjukprocenten, 6·99, har den i hygieniskt afseende så föga tillfredsställande tvångsarbetsanstalten å Norrmalm.

I afseende å detaljerade uppgifter öfver olika sjukdomars förekomst inom fångelserna hänvisar jag till tabellen N:o 22 öfver sjukdomsförhållandet och skall här endast beröra de viktigaste sjukdomarna.

Bland *epidemiska sjukdomar* hafva under året i fångelserna alls icke förekommit smittkoppor, skarlakansfeber, fläcktyfus, difteri och vattkoppor. Af öfriga epidemiska sjukdomar hafva endast sporadiska fall uppträdt.

¹⁾ I summan för centralfångelserna ingår för år 1881 äfven fängelset i Varberg och för åren 1881—1889 centralfängelset i Landskrona.

²⁾ Medeltal af åren 1889—1890.

³⁾ Medeltal af åren 1886—1890.

⁴⁾ Medeltal af åren 1887—1890.

För tyfoidfeber hafva endast 5 fångar vårdats, nämligen 3 vid centralfängelset och 1 vid kronohäktet å Långholmen samt 1 vid kronohäktet i Sundsvall. Af dessa utskrefvos 3 såsom friska, 1 kvarlåg till 1892 (Långholmens centralfängelse) och 1 dog (kronohäktet i Sundsvall).

Messling har uppträdt endast i 1 fall (Stockholms länsfängelse). Detta förekom i April månad, och sannolikt medförde patienten sjukdomen redan vid inkomsten.

Frossa har visat sig i 15 fall, mot 24 fall 1890 och 19 fall år 1889. Af dessa fall inträffade 4 å kronohäktet i Ystad, 2 vid centralfängelset å Långholmen och vid länsfängelset i Kristianstad, äfvensom 1 vid centralfängelset i Malmö samt vid läns- och kronofängelserna å Långholmen, i Vestervik, Mariestad, Vesterås, Falun och Hudiksvall.

Af dysenteri angifves från länsfängelset i Umeå 1 fall, men då läkaren upptagit detsamma med frågetecken, har det å tab. N:o 22 införts under rubriken »öfriga sjukdomar».

Influzan har i spridda fall visat sig inom flere fångelser. Det största antalet fall uppträdde vid centralfängelset å Långholmen under December månad. Dervid angreps i synnerhet de fångar, som voro sysselsatta i väfveriet, hvarest luften är mättad med dammet från väfstolarna. Hos många var konvalescensen långsam och stundom följde rätt svåra komplikationer. Hela antalet vid nämnda fängelse insjuknade uppgick till 47. Följande tabell anger influenzans förekomst i fångelserna under 1891. Jag anmärker, att jag såsom influenza upptagit äfven de af några fångelseläkare under diagnosen katarrhalfeber o. d. anförda fallen.

Influzans förekomst i fångelserna 1891.

	Insjuknade.	Qvarliggande till 1892.	Summa.
Centralfångelser: Långholmen	29	18	47
Malmö	8	2	10 ¹⁾
Nya Varvet	6	—	6 ²⁾
Norrmalm	2	1	3 ³⁾
Tvångsarbetsanstalten i Landskrona	9	5	14 ⁴⁾
Kronoarbetsstationen å Borghamn	1	—	1 ⁵⁾
Tvångsarbetsanstalten å Svartsjö	2	—	2 ⁶⁾
Tvångsarbetsanstalten å Norrmalm	—	3	3 ⁷⁾
Läns- och kronofångelser: Långholmen	2	—	2 ⁸⁾
Stockholm	—	1	1 ⁸⁾
Norrtelje	1	—	1 ⁹⁾
Norrköping	5	—	5 ¹⁰⁾
Kalmar	2	—	2 ¹¹⁾
Malmö	1	—	1 ¹²⁾
Landskrona	1	—	1
Göteborg	10	—	10 ¹³⁾
Venersborg	3	—	3
Sundsvall	1	—	1
Summa	83	30	113

1) Fallen inträffade under Nov. och Dec. Diagnos: Katarrhalfeber.
 2) Fallen inträffade under Juni och början af Juli. De voro af godartad besk.
 3) Fallen inträffade under December.
 4) 2 af fallen inträffade under September, de öfriga under December.
 5) Fallet inträffade under April.
 6) Fallen inträffade under Juni.
 7) Fallen inträffade under December.
 8) Fallen inträffade under sista kvartalet.
 9) Fallet inträffade under andra kvartalet. Diagnos: Febricula.
 10) Diagnos: Febris simplex. 11) Diagnos: Obestämd feber.
 12) Diagnos: Katarrhalfeber. 13) Fallen inträffade under andra quart.

Något dödsfall af influenza inträffade icke.

Af syfilis och öfriga veneriska sjukdomar hafva anmälts 106 fall mot 88 under år 1890; deraf från centralfångelserna 5 fall (1890: 4), från kronoarbetskorpsen 17 (1890: 15), från vestra stationen å Nya Varvet 1, från tvångsarbetsanstalten i Landskrona 4 (1890: 6), från tvångsarbetsanstalten å Norrmalm 22 (1890: 17) samt från läns- och kronofångelserna 57 (1890: 44).

Skörbjugg har uppträdt i 9 fall (1890: 9), nämligen 3 vid länsfängelset i Malmö, 2 vid länsfängelset i Örebro samt 1 vid läns- och kronofångelserna i Jönköping, Karlshamn, Hudiksvall och Sundsvall.

Af bleksot äro 54 fall upptagna (1890: 42), bland dem 18 från samtliga centralfångelser, 2 från kronoarbetskorpsen, 14 från tvångsarbetsanstalten i Landskrona samt de öfriga 20 från läns- och kronofångelserna.

Af kronisk alkoholism och fyllerigalenskap äro rapporterade från läns- och kronofångelserna 26, resp. 27 fall (1890 resp. 15 och 20), samt från kronoarbetskorpsen och tvångsarbetsanstalten i Landskrona 2, resp. 1 fall. Intet fall af dessa sjukdomar har meddelats från centralfångelserna.

Ögonsjukdomar hafva förekommit i 86 fall (1890: 83).

Sjukdomar i lungorna och luftrören hafva utgjort 15.3 % af samtliga sjukdomsfall och 58.6 % af samtliga dödsfall inom fångelserna. Alla sjukdomsfall i andningsorganen (lungblödning, lungkatarr, lunginflammation, lungsot, lungemfysem, lungsäcksinflammation) äro sammanställda i följande tabell, som tillika upptager en beräkning öfver dessa sjukdomsfall a) i procent af samtliga sjukdomsfall och b) i procent af fångarnes medeltal. Summan af bröstsjukdomar, likasom äfven summan af samtliga sjukdomsfall omfattar såväl dem, som gått till helse, som ock dem, hvilka utskrifvits obotade eller qvarlegat vid årets slut eller dött. Till jemförelse äro motsvarande uppgifter för 1890 anförda.

Öfversigt af sjukdomarne i respirationsorganen.

	1890.			1891.		
	Antal fall.	% af antalet sjuka.	% af fångarnes medeltal.	Antal fall.	% af antalet sjuka.	% af fångarnes medeltal.
Centralfångelser: Långholmen	11	8.9	2.5	7	4.4	1.8
Malmö	60	32.6	20.3	52	31.5	17.7
Karlskrona	24	21.6	11.0	29	27.1	15.2
Nya Varvet	10	9.9	4.9	13	15.3	6.2
Norrmalm	11	15.1	8.6	15	21.1	12.5
Norrköping	9	7.1	9.3	8	11.9	9.1
Göteborg	10	40.0	13.3	3	33.3	4.8
Summa	135	18.1	9.3	127	19.1	9.3
Tvångsarbetsanstalten i Landskrona	64	25.1	67.4	31	12.8	37.3
Kronoarbetsstationen å:						
Borghamn	26	17.9	36.6	23	20.9	34.3
Tjurkö	35	20.5	15.4	15	24.6	7.5
Vaxholm och Svartsjö	26	20.3	10.7	18	13.7	8.3
Summa	87	19.5	16.1	56	18.5	11.5
Kronoarbetsstationerna å Nya Varvet	4	11.1	14.8	3	9.4	9.4
Tvångsarbetsanstalten å Norrmalm	10	8.6	8.7	20	13.1	14.7
Läns- och kronofångelser	187	14.9	13.8	152	13.2	11.2
Summa sammanlagt	487	17.1	13.6	399	15.3	11.2

Om samtliga fall af sjukdomar i andningsorganen fördelas jämt öfver hela medelantalet fångar, blir sjukprocenten 11·2, d. ä. ungefär hvar 9:de fånge har lidit af någon sådan sjukdom. Detta medelvärde uppnås icke vid centralfängelserna å Långholmen, Nya Varfvet, i Norrköping och Göteborg, vid kronoarbetsstationerna å Tjurkö och å Nya Varfvet och vid tvångsarbetsanstalten å Svartsjö, samt motsvaras jämt af medelvärdet för läns- och kronofängelserna. Deremot öfverskrides det i en mera betydande grad vid centralfängelset i Malmö (17·7), tvångsarbetsanstalten i Landskrona (37·3), kronoarbetsstationen å Borghamn (34·3).

Beräknade i procent af samtliga sjukdomsfall utgöra bröstsjukdomarne i medeltal 15·3. Detta medeltal är högre än medeltalet för läns- och kronofängelserna, centralfängelserna å Långholmen och i Norrköping, tvångsarbetsanstalten i Landskrona, kronoarbetsstationen å Nya Varfvet, samt tvångsarbetsanstalterna å Svartsjö och å Norrmalm. Vid centralfängelserna i Göteborg, Malmö och Karlskrona hafva resp. 33·3, 31·5, 27·1 af alla sjukdomsfall varit bröstlidanden.

En jämförelse med förhållandena år 1890 visar, att antalet bröstsjukdomar under år 1891 i väsentlig grad minskats. Sålunda utgör summan af bröstsjukdomar 1891 389 fall mot 487 under år 1890. I procent af fångarnes medeltal möter oss en minskning under 1891 i förhållande till 1890 vid centralfängelserna å Långholmen, i Malmö, Norrköping och Göteborg, vid tvångsarbetsanstalten i Landskrona, vid samtliga kronoarbetsstationer samt vid läns- och kronofängelserna, — således vid alla fångelser utom centralfängelserna i Karlskrona, å Nya Varfvet och Norrmalm samt tvångsarbetsanstalten å Norrmalm. Medeltalet bröstsjukdomar i procent af medeltalet fångar understiger år 1891 det år 1890 med 2·4; i procent af antalet sjuka är bröstsjukdomarnes antal år 1891 15·3 mot 17·1 år 1890, således en minskning om 1·8 %.

Orsaken till denna minskning ligger i väsentlig grad deri, att under år 1890 en stor mängd bröståkommor framkallades genom den då rådande, mycket utbredda influenzaepidemien. Antalet bröstsjukdomar var därför under detta år abnormt högt. Men äfven i jämförelse med år 1889 företer 1891 en minskning af bröstsjukdomarnes antal. Under år 1889 rapporterades nämligen tillsammans 415 fall af bröstsjukdomar, 1891 389 fall.

Akut lunginflammation har förekommit i sammanlagdt 23 fall, mot 41 fall 1890 och 28 år 1889. Af dessa komma 5 på centralfängelset i Malmö ¹⁾, 4 på kronoarbetsstationen å Tjurkö, 3 på centralfängelset i Karlskrona, 2 på centralfängelset å Norrmalm, tvångsarbetsanstalten i Landskrona, kronoarbetskompaniet å Vaxholm, tvångsarbetsanstalten å Norrmalm, samt 1 på kronofängelserna i Vestervik och Halmstad samt centralfängelset i Göteborg.

De talrikaste sjukdomsfallen hafva efter vanligheten utgjorts af akuta och kroniska mag- och tarmkatarrer samt diarréer. Summan af sjukdomsfall uppgår till 696 mot 697 under år 1890. Af samtliga sjukdomsfall utgöra dessa sjukdomar 27·3 %, d. v. s. inemot $\frac{1}{3}$ af samtliga sjukdomar hafva varit mag- och tarmsjukdomar. Närmare uppgifter och en jämförelse med år 1890 innehållas i följande tabell.

¹⁾ I rapporten upptagna under rubriken »Lung- och lungsäcksinflammation, lungblödning».

Öfversigt af mag- och tarmkatarrer samt diarréer.

	1890.			1891.		
	Antal fall.	% af antalet sjuka.	% af fångarnes medeltal.	Antal fall.	% af antalet sjuka.	% af fångarnes medeltal.
<i>Centralfängelser:</i> Långholmen.	44	35·7	10·2	31	19·5	7·8
Malmö	147	25·5	15·9	138	23·0	12·9
Karlskrona	23	20·7	10·6	29	27·1	15·2
Nya Varfvet	24	23·8	11·8	30	35·3	14·2
Norrmalm	27	37·0	21·3	30	42·3	25·0
Norrköping	30	23·6	30·9	23	34·3	26·1
Göteborg	3	12·0	4·0	2	22·2	3·2
Summa	198	26·6	13·7	183	27·6	13·4
Tvångsarbetsanstalten i Landskrona	85	33·3	80·0	94	38·7	11·3
<i>Kronoarbetsstationen å:</i>						
Borghamn	30	20·5	42·2	21	19·1	31·3
Tjurkö	27	15·8	11·9	6	9·8	3·0
Vaxholm och Svartsjö	9	7·0	3·7	17	13·0	7·8
Summa	66	14·8	12·2	44	14·6	9·1
<i>Kronoarbetsstationerna å Nya Varfvet</i>	3	8·3	11·1	6	18·7	18·7
Tvångsarbetsanstalten å Norrmalm	33	28·5	28·7	60	39·2	44·1
Läns och kronofängelser	312	24·9	23·0	309	26·8	22·7
Summa summarum	697	24·5	19·4	696	27·3	20·1

Medeltalet af mag- och tarmkatarrer samt diarréer i samtliga fångelser utgör 27·3 % af samtliga sjukdomsfall och 20·1 % af fångarnes medeltal. I centralfängelserna å Långholmen, i Malmö och Göteborg, inom samtliga kronoarbetsstationer samt inom läns- och kronofängelserna hafva dessa sjukdomar utgjort en mindre procent af samtliga sjukdomsfall än medeltalet 27·3. I centralfängelserna å Långholmen, i Malmö, Karlskrona, å Nya Varfvet och i Göteborg, vid tvångsarbetsanstalten i Landskrona, kronoarbetsstationerna å Tjurkö, Vaxholm-Svartsjö och å Nya Varfvet är antalet af dem i procent af fångarnes medeltal mindre än medeltalet 20·1.

De högsta värdena i förhållande till fångarnes medeltal finna vi vid tvångsarbetsanstalten å Norrmalm (44·1 % mot 28·7 år 1890), vid kronoarbetsstationen å Borghamn (31·3 % mot 42·2 år 1890) samt vid centralfängelserna i Norrköping (26·1 % mot 30·9 % år 1890) och å Norrmalm (25·0 % mot 21·3 % år 1890). Deremot företer tvångsarbetsanstalten i Landskrona en högst betydande minskning i afseende å dessa sjukdomars procenttal af medelantalet fångar.

I medeltal är magsjukdomarnes antal under år 1891, uttryckt i procent af fångarnes medeltal (20·1 %) något större än år 1890 (19·4 %). Följande fångelser förete en minskning: centralfängelserna å Långholmen, i Malmö, Norrköping och Göteborg, tvångsarbetsanstalten i Landskrona, kronoarbetsstationerna å Borghamn och Tjurkö samt läns- och kronofängelserna.

¹⁾ I rapporten är med mag- och tarmkatarrer äfven maginflammation sammanlagd.

Af *leffversjukdom* har 1 fånge lidit.

Såsom angripna af *kroniska njursjukdomar* äro 7 fångar upptagna.

Qvinnosjukdomar hafva anmälts i 16 fall (1890: 20 fall); af dem komma 3 på centralfängelserna, 5 på tvångsarbetsanstalten å Norrmalm samt de 8 öfriga på läns- och kronofängelserna.

Barnsbörd är angifven i 9 fall, nämligen 2 från centralfängelset, 2 från tvångsarbetsanstalten och 3 från kronohäktet å Norrmalm, 1 från länsfängelserna i Stockholm och Malmö.

Rheumatism, under hvilken rubrik upptagits alla både akuta och kroniska fall af ledgångs- och muskelrheumatism, har förekommit i 158 fall (1890: 153 fall). Deraf kommo 66 på läns- och kronofängelserna (1890: 64 fall) och 35 på centralfängelserna (1890: 46 fall).

Af *ros* hafva 13 fall (1890: 14 fall) och af *hudsjukdomar* 65 fall (1890: 81 fall) vårdats. Bland dessa sistnämnda tillhöra 36 fall (1890: 30 fall) läns- och kronofängelserna.

Antalet *bulnader*, *bölder* och *yttre skador* uppgår sammanlagdt till 283 fall (1890: 262 fall). Bland dessa synas inga egentligen svårare fall hafva förekommit.

För *sinnessjukdomar* hafva vårdats 44 individer (1890: 34), af hvilka 10 öfverförts till hospital eller asyl, 13 utskrifvits friska och 21 antingen utskrifvits obotade eller kvarlegat vid årets slut.

Angående *sinnessjuka*, som före sitt intagande i fängelse icke veterligen varit med *sinnessjukdom* behäftade, meddela vederbörande läkare följande uppgifter.

En straffånge B. har en tid visat sig något *sinnestillstånd* med oredigt prat och måst isoleras från de öfriga. Har ej visat sig våldsam. Sysselsattes med litet trädgårdsarbete på fängelsegården.

(*Centralfängelset å Nya Varfvet*, A. Wallin).

Tvångsarbetaren C. F., som hitkom den 12 september 1889, har på senare tiden börjat visa sig lida af falska fixerade föreställningar, anseende sig vara uppfylld af »Guds ande» och i följd deraf tvungen att uppträda som bot- och förbättringspredikant bland kamraterna och sin öfriga omgivning härstädes, i följd hvaraf han i januari 1891 försändes till hemorten.

(*Tvångsarbetsanstalten i Landskrona*, Bruzelius).

A. F. E., 43 år gammal, hitkom 12 september 1890. Fadren epileptiker. I början af mars 1891 visade han sig orolig och nedstämd. I maj anhöll han att blifva intagen på sjukhuset, emedan han ej vågade vistas bland de öfriga fångarne, som han påstod ville döda honom. Till dessa förföljelseidéer sällade sig snart grubblrier och grämlse öfver ett förfeladt lif. Sömlös, ville ej äta. Gjorde själfmordsförsök, dock utan att lyckas. Genom behandling med *narcotica*, isolering o. s. v. lugnade E. sig dock och, då fängelsetiden var ute den 6 juli, var han så pass återställd, att han utan fara kunde lemnas åt sig själf.

(*Kronoarbetsstationen å Tjurkö*, Gustafsson).

Fängelsefången R., som redan vid ankomsten till fängelset föreföll något besynnerlig, men hade god matlust och god sömn och förrättade sitt arbete utan egentlig anmärkning, började omkring midsommartiden blifva för arbete likgiltig samt orolig och pratsam, der- vid storhetsgriller framskyntade. Natten till den 3 juli utbröt ett fullständigt maniakaliskt anfall, i följd hvaraf han måste isoleras. — Efter fem dagars isolering lugnade sig pat., han talade mer redigt och sansadt och då hopp förefans att han icke längre skulle med oljud störa fängelset, fick han återgå i sin cell. — Men den 6 augusti inträffade ett nytt maniakaliskt anfall, hvilket föranledde för-

Fängenvårdsstyrelsens Berättelse för år 1891.

nyad isolering till den 12 augusti, då hans *sinnestillstånd* åter tillät vistelse i vanlig cell, hvarefter han hastigt förbättrades, så att han strax derpå kunnat användas som handräckning, hvarmed han fortfarande den återstående delen af strafftiden.

(*Långholmens kronohäkte*, Sällberg).

Straffången A. A. började vid nyåret visa sig orolig och nedstämd, sömnen aftog och upphörde, matlusten försvann, så att pat. på flere dagar icke kunde förmås mottaga någon föda, hallucinationer från synsinnet instälde sig. Han affördes till hospitalet den 16 jan. Återkom derifrån den 31 mars till utscendet frisk. Efter ett par veckor förlorade han matlusten och ville hvarken äta eller dricka, upphörde att arbeta, men läste, »så att han svettades», enligt egen uppgift; han kände igen figurerna i bilderböcker och förmenade dem vara mot honom illasinnade; han blef tvär, butter och pockande. Detta tillstånd fortfor ungefär 1 vecka, hvarefter förbättringen efter hand inträdde, så att pat. kunde anses normal, då han utgick den 10 juni.

(*Upsala länsfängelse*, Schultz).

Straffången O. F. L. har under strafftiden visat symptom af *melancholia*. Såsom orsak misstänkes *onania*, en misstanke som bestyrkes. Får sällskap och hålles under uppsigt.

(*Norrköpings kronohäkte*, Bergsten).

En af fängelsefångarne, som genom förnyade häktningar länge suttit i cell, blef orolig, men lugnade sig snart, sedan han, som hade en ovanlig matlust, får mera mat.

(*Kalmar länsfängelse*, Engdahl).

Tvångsarbetsfången E. A. L. började förete tecken till abnorm *sinnestillstånd* med tungsinne, förstörelsebegär och osnygghet. Erhöll intyg och blef utskrifven från fängelset den 28 mars.

(*Gotlands länsfängelse*, Ramberg).

Sinnessjukdom under form af *melancholia manica* uppträdde hos en 22-årig bonddräng omedelbart efter att han för groft våld blifvit dömd till 4 års straffarbete, men han tillfrisknade efter 9 dagars sjukdom.

(*Malmö länsfängelse*, Falk).

C. A. R. föreföll redan vid ankomsten besynnerlig, men detta tillstånd ökade sig och utbröt i full *sinnestillstånd* mot årets slut. Han började då slå sönder fönstret i cellen och alla saker derinom och kasta ut dem genom fönstret. Han kastade derjämte af sig alla kläderna och gick naken. Aldrig talade han något, om icke ytterst litet någon gång. Temlig matlust och sömn. Arbetade aldrig. Då han ej arbetade samt förstörde fönstret och allting i cellen, blef han från fängelset till sin hembygd förpassad.

(*Karlstads länsfängelse*, Ramström).

Summan af under året i rikets fångelser vårdade sjukdomsfall uppgår till 2,547 (1890: 2,850); af dem utskrefvos såsom friska eller förbättrade 2,261 (1890: 2,578); till hospital eller lasarett affördes 19 (1890: 19); 102 utskrefvos obotade (1890: 97); 136 blefvo kvarliggande till 1892 (1890: 123); 29 personer afledo (1890: 33).

Dödligheten fortfar att aftaga. Dödlighetsprocenten af fångarnes medeltal utgör nämligen endast 0.84, under det att den i medeltal för decenniet 1881—1890 var 1.34 och för det under detta decennium gynnsammaste året (1890) 0.92.

Den största dödlighetssiffran företer Malmö centralfängelse, i det att derstädes dogo 8 personer. Af dessa voro 1 (död i lungshot) 34 år, 4 mellan 60 och 70 år, och 3 öfver 70 år gamla. För öfrigt fördela sig dödsfallen med 3 på centralfängelset å Nya Varfvet, 2 på centralfängelserna i Norrköping och Göteborg samt tvångsarbetsanstalten i Landskrona, äfvensom 1 på centralfängelserna å Långholmen, Norrmalm och i Karlskrona, tvångs-

arbetsanstalten å Svartsjö, tvångsarbetsanstalten å Norrmalm, läns- och kronofängelserna å Långholmen, i Stockholm, i Eskilstuna, Jönköping, Kalmar, Karlskrona och Sundsvall.

Närmare upplysningar innehållas i följande sammanställning:

Tabell öfver dödlighetsprocenten af fångarnes medeltal.

	Medeltal af 1881—1890.	1890.	1891.
<i>Centralfängelser:</i> Långholmen	1.47	0.46	0.25
Malmö	2.90	4.74	2.72
Karlskrona	1.01	—	0.53
Nya Varfvet	0.80	0.98	1.42
Norrmalm	0.48	—	0.83
Norrköping	2.02	1.03	2.27
Göteborg	1.19	1.33	3.22
Medeltal	1.86 ¹⁾	1.38	1.32
<i>Tvångsarbetsanstalten i Landskrona</i>	— ²⁾	—	2.41
<i>Kronoarbetsstationen å:</i> Borghamn	0.57	—	—
Tjurkö	1.12	0.88	—
Vaxholm och Svartsjö	0.76	—	0.46
Medeltal	0.92	0.37	0.21
Östra kronoarbetsstationen å Nya Varfvet	— ³⁾	—	—
Vestra kronoarbetsstationen å Nya Varfvet	1.09 ⁴⁾	—	—
Tvångsarbetsanstalten å Norrmalm	0.96	0.87	0.74
Läns- och kronofängelser	0.99	0.74	0.51
Allmänt medeltal	1.34	0.92	0.84

Angående dödsorsakerna märkes, att nu liksom förut det största antalet dödsfall inträffat genom *bröstsjukdomar*. De i dessa sjukdomar döde uppgå till 17 (1890: 19). Fallens förekomst i olika fängelser ses af följande öfversigt:

Kronisk lunginflammation och lungrot. Centralfängelserna å Långholmen (1 fall), i Malmö (2 fall), å Nya Varfvet (2 fall), Norrmalm (1 fall) och i Göteborg (2 fall), läns- och kronofängelserna i Stockholm (1 fall), Eskilstuna (1 fall), Kalmar (1 fall) och Karlskrona (1 fall). Summa 12 fall (1890: 6 fall).

Kronisk bronkit och emfysem. Centralfängelserna i Malmö (1 fall) och Norrköping (1 fall). Summa 2 fall (1890: 5 fall).

Akut lunginflammation. Tvångsarbetsanstalterna i Landskrona (2 fall) och å Norrmalm (1 fall). Summa 3 fall (1890: 10 fall).

Öfriga dödsorsaker äro:

Kräfta. Malmö centralfängelse (2 fall, magkräfta). Summa 2 fall.

¹⁾ I summan för centralfängelserna ingår för år 1881 äfven fängelset i Varberg och för åren 1881—1889 centralfängelset i Landskrona.

²⁾ Åren 1889—1890.

³⁾ Åren 1886—1890.

⁴⁾ Medeltal af åren 1887—1890.

Magsår. Centralfängelserna i Malmö (1 fall, upptaget bland mag- och tarmkatarrer) och i Karlskrona (1 fall). Summa 2 fall.

Akut gastrointestinalkatarr. 1 fall (Malmö centralfängelse).

Kronisk alkoholism. 1 fall (tvångsarbetsanstalten å Svartsjö).

Ålderdomssvaghet. 1 fall (Malmö centralfängelse),

Hjertlidande. 1 fall (centralfängelset å Nya Varfvet).

Rheumatism. 1 fall (centralfängelset i Norrköping).

Peritonit. 1 fall (kronohäktet å Långholmen).

Syfilis. 1 fall (länsfängelset i Jönköping).

Tyfoidfieber. 1 fall (kronohäktet i Sundsvall).

Medikamentskostnaderna hafva under året för rikets samtliga fängelser uppgått till 7,203 kronor 10 öre, hvilket i medeltal för hvarje fånge utgör 2 kronor 8 öre.

Detaljerade uppgifter innehållas i följande tabell:

Medikamentskostnaden i rikets fängelser.

	Medika- ments- kostnad. ¹⁾	Medeltal fångar.	Kostnad för hvarje fånge.
<i>Centralfängelser:</i> Långholmen	669.88	397	1.69
Malmö	350.05	294	1.19
Karlskrona	416.91	190	2.19
Nya Varfvet	368.16	211	1.74
Norrmalm	330.97	120	2.76
Norrköping	317.86	88	3.61
Göteborg	158.27	62	2.55
Summa	2,612.10	1,362	1.92
<i>Tvångsarbetsanstalten i Landskrona</i>	162.42	83	1.96
<i>Kronoarbetsstationen å:</i> Borghamn	243.18	67	3.63
Tjurkö	389.17	200	1.95
Vaxholm o. Svartsjö	277.58	218	1.27
Summa	909.93	485	1.88
Östra kronoarbetsstationen å Nya Varfvet	20.14	15	1.34
Vestra kronoarbetsstationen å Nya Varfvet	36.78	17	2.16
Tvångsarbetsanstalten å Norrmalm	642.23	136	4.72
Läns- och kronofängelser	2,819.50	1,360	2.07
Summa summarum	7,203.10	3,458	2.08

Under år 1890 utgjorde hela medikamentskostnaden 7,834 kronor 37 öre och i medeltal för hvarje fånge 2 kronor 19 öre.

Robert Tigerstedt.

¹⁾ I dessa summar äro äfven kostnaderna för bevakningspersonalens medikamenter inberäknade.

VI. Fångvårdens inkomster och utgifter.

Jemlikt Kongl. Brefven den 30 Maj och 28 November 1890 hafva till fångvårdskostnadernas bestridande under år 1891 varit anvisade följande ordinarie anslag, nemligen:

För Fångvårdsstyrelsen	kr.	59,500: —	
För fångars vård och underhåll:			
Bestämdt anslag	kr.	505,800: —	
Förslagsanslag	>	1,120,900: —	> 1,626,700: —
Förslagsanslag till ålderstillägg för en del vid Fångvårdsstyrelsen och fångvården anstälde embets- och tjenstemän	>	65,000: —	
Reservationsanslag till vård och underhåll af läns- och kronohäkten	>	30,000: —	
	Tillsammans	kr.	1,781,200: —

Utgifterna för fångvården hafva, enligt hvad öfver desamma upprättadt sammandrag, Tabell N:o 24, utvisar, uppgått till kr. 1,938,099: 67 och om derifrån afräknas följande inkomster, enligt Tabell N:o 23, nemligen:

Arbetsinkomster	kr.	124,015: 91	
Diverse andra inkomster och ersättningar	>	25,140: 44	
Städers och landskommuners bidrag till vissa fängelsebyggnaders underhåll	>	2,376: 85	> 151,532: 70
Uppgår statens direkta utgift:			
å anslaget för Fångvårdsstyrelsen till	kr.	59,350: —	
	Transport	kr.	59,350: —
			kr. 2,089,632: 37

	Transport	kr.	59,350: —	kr.	2,089,632: 37
å bestämde anslaget till fångars vård och underhåll till	>	505,800: —			
> förslagsanslaget till do					
do till	>	1,129,981: 66	>	1,635,781: 66	
> förslagsanslaget till ålderstillägg till	>	64,891: 69			
> reservationsanslaget till vård och underhåll af läns- och kronohäkten till	>	26,543: 62	>	1,786,566: 97	
hvaraf framgår, att utgifterna å förslagsanslaget till fångars vård och underhåll öfverskridit anvisningen för året med	kr.	9,081: 66			
samt att, om från sistnämnda belopp afdragas å nedanstående anslag uppkomna besparingar, nemligen:					
å anslaget för Fångvårdsstyrelsen	kr.	150: —			
> förslagsanslaget till ålderstillägg	>	108: 31			
> reservationsanslaget till vård och underhåll af läns- och kronohäkten	>	3,456: 88	>	3,714: 69	
samtliga de för året å ordinarie stat anvisade fångvårdsanslagens slutsumma öfverskridits med	>		>	5,366: 97	

Samtliga fångvårdsutgifterna, som under år 1890 uppgingo till 1,694,241 kronor 52 öre, utgjorde, på sätt ofvan är nämndt, under år 1891 1,786,566 kronor 97 öre, hvilken summa öfverstiger den för föregående år med 92,325 kronor 45 öre.

Till närmare jämförelse af skiljaktigheterna mellan inkomster och utgifter under åren 1890 och 1891 meddelas följande tablä:

	1890.		1891.		Tillökning.		Minskning.	
	kr.	ö.	kr.	ö.	kr.	ö.	kr.	ö.
<i>Inkomster:</i>								
Reservationsanslaget till vård och underhåll af läns- och kronohäkten	2,376	02	2,376	35	—	33	—	—
Förslagsanslaget till fångars vård och underhåll:								
Arbetsinkomst	139,310	24	124,015	91	—	—	15,294	33
Diverse inkomster	25,846	74	25,140	44	—	—	706	30
Summa	167,533	—	151,532	70	—	33	16,000	63
<i>Utgifter:</i>								
Anslaget till Fångvårdsstyrelsen	58,850	—	59,350	—	500	—	—	—
Bestämde anslaget till fångars vård och underhåll	486,132	05	505,800	—	19,667	95	—	—
Förslagsanslaget till ålderstillägg för en del vid Fångvårdsstyrelsen och fångvården anstälde embets- och tjenstemän	48,090	20	64,891	69	16,801	49	—	—
Reservationsanslaget till vård och underhåll af läns- och kronohäkten	30,318	36	28,919	97	—	—	1,398	39
Förslagsanslaget till fångars vård och underhåll:								
Byggnader och reparationer	63,565	82	30,979	62	—	—	32,586	20
Förpläning	384,828	04	392,707	13	7,879	09	—	—
Beklädnad	87,918	35	66,404	44	—	—	21,513	91
Sängkläder	11,487	43	14,160	67	2,673	24	—	—
Inventarier till fängelserummen	4,905	98	4,312	04	—	—	593	94
Eldning och lysning	80,597	12	90,455	03	9,857	91	—	—
Renhållning	32,767	08	35,625	74	2,858	66	—	—
Religionsvård	26,564	57	28,072	05	1,507	48	—	—
Sjukvård	45,333	57	43,688	97	—	—	1,644	60
Bevakning	187,703	64	247,874	08	60,170	44	—	—
Fångtransport	224,780	02	226,043	09	1,263	07	—	—
Allmänna omkostnader	87,932	29	98,680	76	10,748	47	—	—
Arbetens bedrifvande	—	—	134	39	134	39	—	—
Summa	1,861,774	52	1,938,099	67	134,062	19	57,737	04

Häraf framgår, att ofvan angifna förhöjning i fångvårdens utgiftssumma för år 1891 hufvudsakligen uppkommit genom ökade utgifter å bestämde anslaget till fångars vård och underhåll, å förslagsanslaget till ålderstillägg för en del vid Fångvårdsstyrelsen och fångvården anstälde embets- och tjänstemän samt under titel »bevakning» å förslagsanslaget till fångars vård och underhåll; och ligger orsaken till berörda utgiftsökning förnämligast deri, att, sedan jemlikt nådiga bref den 30 Maj och 28 November 1890 väsentliga löneförbättringar blifvit medgifna såväl å den del af vaktbetjeningen vid fångvårdsanstalterna, hvilken aflöning är beroende af riksdagens pröfning, som jemväl å öfrige vaktbetjente vid nämnda anstalter, de sålunda å vaktbetjeningen tillerkända nya löneförmånerna från 1891 års början utgått.

Deremot har i utgifterna å titlarne »beklädnad» och »byggnader och reparationer» en afsevärd minskning under år 1891 egt rum, beroende 1890 års högre kostnad under sistnämnde titel derpå, att, på sätt Styrelsen i sin underdåniga berättelse för detta år omförmält, vestra längan vid tvångsarbetsanstalten i Landskrona under samma år undergått en omfattande reparation.

Arbetsinkomsten, som under år 1890 minskades med cirka 2,200 kronor, företer för det förflutna året en ytterligare minskning af ej mindre än 15,294 kronor 33 öre.

Samtliga utgifterna under titeln »förplägnad», inberäknadt kostnaderna för mattillredning, ved och lyshållning i kök m. m., uppgå till 392,707 kronor 13 öre. Fördelas denna summa på utspisade 1,296,370 dagportioner, motsvarande ett medeltal fångar dagligen af 3,552, så uppkommer en dagportionskostnad af 30,29 öre mot 28,68 öre under år 1890. Nämnda kostnad, beräknad särskildt för centralfångelserna och kronoarbetetskorpserna uppgår till 27,58 öre, hvaremot densamma för läns- och kronohäkterna samt Stockholms stads ransakningshäkte belöper sig till 34,21 öre.

Bifogade tabell N:o 25 innehåller uppgift å kostnaden för den i dagportionen ingående proviant vid hvarje särskild fångvårdsanstalt.

Uti nedanstående tablå meddelas specifik uppgift å arbetsinkomsten vid de centrala straffanstalterna och kronoarbetetskorpserna för år och för dag.

	1890.		1891.			
	För år.	För dagsverke.	För år.	För dagsverke.		
Centralfängelset å Långholmen	30,992	28	30	27,667	72	30
D:o i Malmö	17,184	17	27	15,523	57	25
D:o i Karlskrona	17,887	78	37	15,627	03	37
D:o å Nya Varfvet	9,725	—	24	8,663	80	20
D:o å Norrmalm	21,849	32	40	20,416	41	35
D:o i Norrköping	5,762	13	30	5,234	94	31
D:o i Göteborg	14,160	23	73	13,405	53	86
Tvångsarbetsanstalten i Landskrona	3,714	74	18	3,251	38	18
Transport	121,275	65	—	109,790	38	—

	1890.		1891.	
	För år.	För dagsverke.	För år.	För dagsverke.
Transport	121,275	65	—	—
Kronoarbeitsstationen å Tjurkö	13,671	77	—	27
Kronoarbeitskompaniet å Vaxholm	2,079	80	—	34
Östra kronoarbeitsstationen å Nya Varfvet	1,210	94	—	56
Vestra d:o å d:o	1,072	08	—	34
Summa	139,310	24	—	32
			124,015	91
				31

De med inkomst utgjorda dagsverkena uppgingo under år 1890 till 433,035 och under år 1891 till 402,084. Dagsverksinkomsten, som under förstnämnda år utgjorde 139,310 kr. 24 öre, uppgick under det senare till 124,015 kr. 91 öre.

Utan inkomst för fångvården hafva vid kronoarbeitsstationen å Borghamn och kronoarbeitskompaniet å Vaxholm under år 1891 för fortifikationens räkning utgjorts: vid Borghamn 13,580·9 och vid Vaxholm 24,905·5 dagsverken, hvilka, med beräkning i öfverensstämmelse med föreskriften i Kongl. Brefvet den 30 Oktober 1866, till 38 öre per dagsverke, belöpa sig för båda stationerna till ett sammanlagdt värde af 14,624 kr. 83 öre, som i Fångvårdsstyrelsens hufvudbok för år 1891 balanseras inom linien.

För nedannämnda *extra statsanslag* meddelas följande redogörelse:

- 1:o) *Till uppförande af ett kronohäkte i Pajala*, hvartill jemlikt Kongl. Brefvet den 30 Maj 1884 anvisats kr. 14,300: — samt under år 1890 af tingshusbyggnadsskyldige inom Pajala tingslag inbetalts 5,700: — kr. 20,000: — har under åren 1885—1890 utgått . kr. 19,223: 47 samt under år 1891 400: — 19,623: 47 så att vid sistnämnda års slut återstod kr. 376: 53
 - 2:o) *Till inrättande af en tvångsarbetsanstalt vid Svartsjö*, hvartill enligt Kongl. brefvet den 25 Maj 1888 anvisats kr. 200,000: — har under åren 1888—1890 utbetalts kr. 169,948: 73 och under år 1891 29,823: 09 199,771: 82 så att vid sistförflutna års slut den återstående behållningen utgjorde kr. 228: 18
 - 3:o) *För tillbyggnad af länsfängelset i Luleå* har jemlikt Kongl. Brefvet den 29 Augusti 1890 på extra stat för år 1891 anvisats kr. 64,000: — hvaraf användts 37,569: 04 så att vid 1891 års slut å anslaget återstod kr. 26,430: 96
- Jemlikt Kongl. Brefvet den 19 Juni 1891 har af besparingarna å 1890 års förslagsanslag till fångars vård och underhåll, till inredande af bostäder å vaktbetjente vid fångvårdsanstalterna, anvisats ett belopp af kr. 30,000: — Häraf har under år 1891 utgått 2,731: — och återstod alltså vid nämnda års utgång en behållning af kr. 27,269: —

Fångvårdens tillgångar vid 1891 års slut utgjorde:

Kontanta behållningar	kr. 100,121: 10
Behållning af proviant, materialier och persedlar	» 141,980: 53
Förskott	» 450: —
Fordringar	» 436,241: 63
	<hr/>
	Summa kr. 678,793: 26

och motsvaras dessa tillgångar af fångvårdens skulder till enahanda belopp.

Uti såväl tillgångarne som skulderna ingår ett belopp af 367,603 kr. 10 öre, utgörande besparingskassornas samt fångars och kronoarbetskarlars innestående premiemedel, och voro af dessa medel vid årets slut 335,000 kronor placerade i Allmänna Hypoteksbankens obligationer och 8,600 kronor utlånade mot säkerhet af inteckning i fast egendom på landet.

Genom 27 af Fångvårdsstyrelsen utfärdade beslut och resolutioner i anmärkningsmål har till betalning blifvit fastställt ett belopp af 1,153 kronor 13 öre.

I enlighet med instruktionens föreskrift hafva mönstringar vid centralfångelserna samt med kronoarbetskorpsen äfvensom inspektioner vid läns- och kronohäkterna blifvit under året för rättade.

Stockholm den 12 November 1892.

Underdånigst

SIGFRID WIESELGREN.

C. GERLE.

JOH. ROBBERT.

N. Sandell.

TABELLBILAGOR.

Tab. 1. Antalet häktade och dömda, som i rikets

	Qvarvarande vid årets början. b)	Tillkomne under året. c)											
		Nykomne. d)		Återkomne från e)						Förflyttade. i)			
				ransakning. f)		rymning. g)		lasarett eller hospital. h)					
		m.	q.	m.	q.	m.	q.	m.	q.	m.	q.		
1	Centralfängelset & Långholmen	414	—	—	—	—	—	—	—	—	98	—	
2	D:o i Malmö	299	—	—	—	—	—	—	—	—	54	—	
3	D:o i Karlskrona	200	—	—	—	—	—	—	—	—	19	—	
4	D:o å Nya Varfvet	211	—	—	—	—	—	—	—	—	43	—	
5	D:o å Norrmalm	—	255	—	—	—	—	—	—	—	—	218	
6	D:o i Norrköping	—	96	—	—	—	—	—	—	—	—	11	
7	D:o i Göteborg	—	66	—	—	—	—	—	—	—	—	12	
8	Tvångsarbetsanstalten i Landskrona	80	—	—	—	—	—	—	—	—	75	—	
9	D:o å Svartsjö (kronoarbeitskompaniet å Waxholm)	276	—	—	—	—	7	—	—	—	295	—	
10	Kronoarbeitsstationen å Tjurkö	215	—	1	—	—	—	—	—	—	196	—	
11	D:o å Borghamn	76	—	1	—	—	3	—	—	—	53	—	
12	Östra kronoarbeitsstationen å Nya Varfvet	11	—	—	—	—	—	—	—	—	24	—	
13	Vestra d:o å Nya Varfvet	19	—	—	—	—	—	—	—	—	28	—	
14	Stockholms stads ransakningsfängelse	143	10	6,300	887	—	1	—	54	9	53	4	
15	Kronohäktet å Långholmen	140	—	6	—	—	—	—	—	—	339	—	
16	D:o å Norrmalm	—	27	—	—	—	—	—	—	—	—	64	
17	Stockholms länsfängelse	44	8	213	11	—	—	—	—	—	54	6	
18	Norrtelje kronohäkte	7	2	66	3	—	—	—	—	—	1	—	
19	Upsala länsfängelse	24	13	240	13	—	—	—	1	1	11	3	
20	Södermanlands d:o	13	3	110	6	—	—	—	—	—	19	1	
21	Eskilstuna kronohäkte	19	1	202	6	—	—	—	—	—	12	—	
22	Östergötlands länsfängelse	20	11	256	13	—	—	—	—	1	12	—	
23	Norrköpings kronohäkte	32	2	331	22	—	—	—	—	—	9	—	
24	Kisa d:o	—	—	9	—	—	—	—	—	—	—	—	
25	Jönköpings länsfängelse	67	4	241	20	—	—	—	—	—	79	—	
26	Kronobergs d:o	41	1	138	18	—	—	—	—	—	45	1	
27	Kalmar d:o	28	2	335	15	—	—	—	—	—	17	2	
28	Vesterviks kronohäkte	7	—	125	18	—	—	—	—	—	2	—	
29	Gotlands länsfängelse	7	4	49	10	—	—	—	—	—	—	1	
30	Blekinge d:o	54	9	506	40	—	—	—	—	—	51	1	
31	Karlsbamns kronohäkte	11	—	171	10	—	—	—	—	—	3	—	
32	Kristianstads länsfängelse	24	13	153	16	—	—	—	—	—	49	8	
33	Engelholms kronohäkte	—	—	55	7	—	—	—	—	—	2	1	
34	Malmöhus länsfängelse	50	11	799	72	—	—	—	—	—	41	6	
35	Ystads kronohäkte	21	1	161	15	—	—	—	—	—	—	—	
36	Landskrona d:o	20	—	231	9	—	—	—	—	—	4	—	
37	Hallands länsfängelse	13	1	157	12	—	—	—	—	—	16	1	
38	Varbergs kronohäkte	8	1	61	1	—	—	—	—	—	6	—	
39	Kongsbacka d:o	2	—	41	—	—	—	—	—	—	1	—	
40	Göteborgs och Bohus länsfängelse	50	12	2,847	161	—	—	—	—	—	39	1	
41	Uddevalla kronohäkte	15	4	178	5	—	—	—	—	—	5	—	
42	Svanesunds d:o	—	—	28	—	—	—	—	—	—	—	—	
43	Elfsborgs länsfängelse	26	3	311	11	—	—	—	—	—	24	—	
44	Skaraborgs d:o	33	2	299	17	—	—	—	—	—	16	1	
45	Vermlands d:o	38	5	203	31	—	—	—	1	—	58	1	
46	Örebro d:o	43	6	273	16	—	—	—	—	1	33	—	
47	Vestmanlands d:o	27	2	259	10	—	—	—	—	—	7	1	
48	Kopparbergs d:o	40	2	343	14	—	—	—	—	—	12	—	
49	Gefleborgs d:o	76	5	861	36	—	—	—	—	—	38	4	
50	Hudiksvalls kronohäkte	25	2	202	13	—	—	—	—	—	2	—	
51	Vesternorrlands länsfängelse	38	2	272	16	—	—	—	—	1	72	7	
52	Sundsvalls kronohäkte	42	6	790	61	—	—	—	—	—	7	1	
53	Jemtlands länsfängelse	27	7	197	10	—	—	—	—	—	2	—	
54	Vesterbottens d:o	26	3	176	8	—	—	—	—	—	13	—	
55	Lycksele kronohäkte	1	—	73	4	—	—	—	—	—	—	—	
56	Skellefteå d:o	2	—	87	4	—	—	—	—	—	—	—	
57	Norrbottnens länsfängelse	19	2	156	14	—	—	—	—	—	3	1	
58	Haparanda kronohäkte	7	2	104	6	—	—	—	—	—	—	—	
59	Pajala d:o	5	—	62	2	—	—	—	—	—	1	—	
	Summa	3,136	606	18,079	1,663	—	—	12	—	56	13	2,043	357

a) Nombre total des individus arrêtés et condamnés, détenus dans tous les établissements pénitentiaires pendant l'année 1891. b) Restants au 1er Janvier. c) Entrés pendant l'année. d) Nouveaux. e) Réintégrés. f) après transfèrement devant les tribunaux. g) après évasion. h) après transfèrement dans un hôpital ou hospice. i) Transférés. k) Sortis pendant l'année. l) Libérés. m) acquittés ou relâchés. n) graciés. o) après l'expiration de la peine etc. p) Envoyés devant les

samtliga fångvårdsanstalter varit förvarade, år 1891. a)

A f g å n g n e u n d e r å r e t. b)																				Qvarvarande vid årets slut. y)	
F r i g i f n e d)						Afsände till ransakning. p)		Rymde. q)		Afsände till lasarett eller hospital. r)		D ö d e s)				Öfverlemnade till myndigheter utom riket eller till militära myndigheter inom riket. v)		Förflyttade. z)			
frikände eller eljes lösgifne. m)		af kongl. nåd. n)		efter utståndet straff m. m. o)								genom självmord. t)		af annan orsak. u)							
m.	q.	m.	q.	m.	q.	m.	q.	m.	q.	m.	q.	m.	q.	m.	q.	m.	q.	m.	q.	m.	q.
—	—	4	—	72	—	—	—	—	—	—	—	—	—	1	—	—	—	38	—	397	—
—	—	18	—	42	—	—	—	—	—	—	—	—	—	8	—	—	—	4	—	281	—
—	—	1	—	37	—	—	—	—	—	—	—	—	—	1	—	—	—	3	—	177	—
—	—	2	—	44	—	—	—	—	—	—	—	—	—	3	—	—	—	—	—	205	—
—	—	—	5	—	210	—	—	—	—	—	—	—	—	—	2	—	—	—	2	—	254
—	—	—	3	—	15	—	—	—	—	—	—	—	—	—	2	—	—	—	—	—	87
—	—	—	1	—	17	—	—	—	—	—	—	—	—	—	2	—	—	—	1	—	57
—	—	—	—	62	—	—	—	—	—	—	—	—	—	2	—	—	—	—	—	—	91
—	—	—	—	336	—	—	—	11	—	—	—	—	—	1	—	—	—	8	—	222	—
—	—	—	—	184	—	—	—	—	—	—	—	—	—	—	—	—	—	9	—	219	—
—	—	—	—	62	—	—	—	4	—	—	—	—	—	—	—	—	—	—	—	67	—
—	—	—	—	18	—	—	—	—	—	—	—	—	—	—	—	—	—	—	—	17	—
—	—	—	—	28	—	—	—	—	—	—	—	—	—	—	—	—	—	—	—	18	—
766	128	—	—	4,870	465	—	—	1	—	75	39	—	—	2	—	19	3	688	266	130	9
—	—	1	—	340	—	2	—	—	—	—	—	—	—	1	—	—	—	—	—	141	—
—	—	—	—	66	—	—	—	—	—	—	—	—	—	—	—	—	—	—	—	—	25
29	2	—	—	189	16	—	—	—	—	—	—	1	—	1	—	6	—	39	4	46	3
4	1	—	—	51	2	—	—	—	—	2	—	—	—	—	—	—	—	8	2	9	—
13	2	1	1	187	24	—	—	—	—	1	1	—	—	—	—	—	—	30	1	36	1
16	1	—	—	79	6	—	—	—	—	1	—	—	—	—	—	—	—	27	1	17	2
17	2	—	—	174	3	—	—	—	—	—	—	—	—	1	—	—	—	25	1	15	1
34	4	—	—	171	16	—	—	—	—	—	—	—	—	—	—	—	—	6	—	26	4
20	4	2	—	282	15	—	—	—	—	—	—	—	—	—	—	—	—	51	1	32	5
—	—	—	—	8	—	—	—	—	—	—	—	—	—	—	—	—	—	36	—	—	—
20	3	—	—	237	12	—	—	—	—	1	—	—	—	—	—	—	—	1	—	—	—
11	2	—	—	144	12	—	—	—	—	—	—	1	—	1	—	2	—	35	3	90	6
27	3	—	—	293	8	—	—	—	—	—	—	—	—	—	—	—	—	19	2	50	4
3	—	—	—	112	13	—	—	—	—	—	—	—	—	—	—	—	—	29	1	31	7
7	2	—	—	43	9	—	—	—	—	—	—	—	—	—	—	—	—	6	2	13	3
48	17	—	—	441	20	—	—	—	—	—	1	—	—	—	—	—	—	3	—	3	3
9	—	—	—	137	5	—	—	—	—	—	—	—	—	—	—	—	—	3	—	3	3
25	6	—	—	149	17	—	—	—	—	—	—	—	—	—	—	—	—	4	—	47	7
7	—	—	—	29	3	—	—	—	—	—	—	—	—	—	—	—	—	22	2	17	3
104	10	—	—	582	57	—	—	—	—	—	—	—	—	—	—	—	—	29	3	19	10
22	1	—	—	116	9	—	—	—	—	1	—	—	—	—	—	—	—	15	5	5	5
4	—	—	—	196	4	—	—	—	—	—	—	—	—	—	—	—	—	4	—	66	15
13	3	—	—	133	8	—	—	—	—	—	—	—	—	—	—	—	—	9	—	20	4
1	—	—	—	54	1	—	—	—	—	—	—	—	—	—	—	—	—	1	—	30	3
7	—	—	—	27	—	—	—	—	—	—	—	—	—	—	—	—	—	7	—	18	2
58	8	—	—	2,656	143	—	—	—	—	—	—	—	—	—	—	—	—	18	—	15	57
11	—	—	—	147	5	—	—	—	—	—	—	—	—	—	—	—	—	—	—	17	3
—	—	—	—	26	—	—	—	—	—	—	—	—	—	—	—	—	—	2	—	—	—
30	3	—	—	269	7	—	—	—	—	—	—	—	—	—	—	—	—	6	—	24	3
26	2	—	—	258	14	—	—	—	—	—	—	—	—	—	—	—	—	32	1	28	3
22	12	—	—	196	14	—	—	—	—	3	1	—	—	—	—	—	—	5	1	50	3
27	5	—	—	245	12	—	—	—	—	—	2	—	—	—	—	—	—	4	—	39	4
41	1	—	—	181	9	—	—	—	—	—	—	—	—	—	—	—	—	2	—	30	—
46	3	—	—	288	9	—	—	—	—	2	—	—	—	—	—	—	—	2	—	39	3
40	6	1	—	805	33	—	—	—	—	—	—	—	—	—	—	—	—	—	—	69	5
28	4	—	—	144	7	—	—	—	—	—	—	—	—	—	—	—	—	13	—	21	1
64	3	—	—	216	17	—	—	—	—	1	1	—	—	—	—	—	—	2	—	46	3
56	3	1	—	628	51	—	—	—	—	—	—	—	—	—	—	—	—	4	—	33	6
18	1	—	—	137	8	—	—	—	—	—	—	—	—	—	—	—	—	6	—	28	3
24	—	—	—	136	6	—	—	—	—	—	—	—	—	—	—	—	—	2	—	26	3
7	1	—	—	56	3	—	—	—	—	—	—	—	—	—	—	—	—	4	—	5	—
—	—	—	—	85	3	—	—	—	—	—	—	—	—	—	—	—	—	—	—	—	—
9	2	—	—	137	9	—	—	—	—	—	—	—	—	—	—	—	—	4	—	15	3
6	—	—	—	85	3	—	—	—	—	—	—	—	—	—	—	—	—	2	—	13	—
—	—	—	—	62	2	—	—	—	—	—	—	—	—	—	—	—	—	6	—	3	—
1,720	245	31	13	16,686	1,388	2	1	16	—	92	45	3	—	25	6	181	15	2,042	355	3,128	571

tribunaux. q) Evadés. r) Envoyés dans les hôpitaux ou hospices. s) Décédés. t) par suicide. u) par autres causes. v) Délivrés aux autorités étrangères ou aux autorités militaires du pays. z) Transférés. y) Restants au 31 Décembre.

Tab. 2. Personer, häktade för

	Qvarvarande vid årets början <i>b)</i>						T i l l k o m n e. <i>f)</i>																								
	vid fängelset. <i>c)</i>		under transport. <i>d)</i>		på ransakning frånvarande. <i>e)</i>		Nykomne. <i>g)</i>	Överflyttade från klassen af <i>h)</i>						Återkomne <i>o)</i>				Förflyttade <i>r)</i>													
								personer, häktade för lösdriveri eller behände. <i>i)</i>		fångar, som undergått utbota fängelsestraff. <i>l)</i>		fångar, som undergått straffarbete i 2 år och derunder. <i>k)</i>		fångar, som undergått fängelsestraff i brist på tillgång till böter. <i>m)</i>		fångar, som undergått tvångsarbete för lösdriveri. <i>n)</i>		från rymning. <i>p)</i>		från lasarett eller hospital. <i>q)</i>		från annat läns- eller kronohäkte. <i>s)</i>		transportfångar. <i>t)</i>							
	m.	q.	m.	q.	m.	q.	m.	q.	m.	q.	m.	q.	m.	q.	m.	q.	m.	q.	m.	q.	m.	q.	m.	q.	m.	q.					
1	Stockholms stads ransakningsfängelse	29	3	—	—	—	1,044	130	4	1	—	—	—	—	—	—	—	—	—	—	—	—	—	—	—	—	—	34	3	1	—
2	Stockholms länsfängelse	4	—	—	—	—	47	5	—	—	2	—	—	—	—	—	—	—	—	—	—	—	—	—	—	—	19	5	26	3	
3	Norrtelje kronohäkte	4	1	—	—	—	18	3	—	—	—	—	—	—	—	—	—	—	—	—	—	—	—	—	—	—	1	—	—	—	
4	Upsala länsfängelse	2	—	—	—	—	62	3	—	—	—	—	—	—	—	—	—	—	—	—	—	—	—	—	—	—	10	3	1	—	
5	Södermanlands d:o	5	—	—	—	—	12	2	—	—	1	—	—	—	—	—	—	—	—	—	—	—	—	—	—	—	10	1	—	—	
6	Eskilstuna kronohäkte	1	—	—	—	—	42	4	—	—	—	—	—	—	—	—	—	—	—	—	—	—	—	—	—	—	12	—	—	—	
7	Östergötlands länsfängelse	2	—	—	1	—	37	5	1	—	—	—	—	—	—	—	—	—	—	—	—	—	—	—	—	—	6	—	36	—	
8	Norrköpings kronohäkte	4	—	—	—	—	45	3	—	—	—	—	—	—	—	—	—	—	—	—	—	—	—	—	—	—	2	—	—	—	
9	Kisa d:o	—	—	—	—	—	1	—	—	—	—	—	—	—	—	—	—	—	—	—	—	—	—	—	—	—	—	—	—	—	
10	Jönköpings länsfängelse	6	2	—	—	—	46	9	—	—	1	—	—	—	—	—	—	—	—	—	—	—	—	—	—	—	7	—	22	1	
11	Kronobergs d:o	9	1	—	—	—	29	6	—	—	—	—	—	—	—	—	—	—	—	—	—	—	—	—	—	—	7	—	17	—	
12	Kalmar d:o	2	2	—	—	—	57	6	—	—	—	—	—	—	—	—	—	—	—	—	—	—	—	—	—	—	7	—	—	—	
13	Vesterviks kronohäkte	2	—	—	—	—	16	3	—	—	—	—	—	—	—	—	—	—	—	—	—	—	—	—	—	—	1	—	—	—	
14	Gotlands länsfängelse	2	—	—	—	—	6	2	—	—	—	—	—	—	—	—	—	—	—	—	—	—	—	—	—	—	—	—	—	—	
15	Blekinge d:o	5	3	—	—	—	81	10	1	—	—	—	—	—	—	—	—	—	—	—	—	—	—	—	—	—	32	—	11	—	
16	Karlshamns kronohäkte	1	—	—	—	—	39	4	—	—	—	—	—	—	—	—	—	—	—	—	—	—	—	—	—	—	3	—	—	—	
17	Kristianstads länsfängelse	4	4	—	—	—	32	10	—	—	—	—	—	—	—	—	—	—	—	—	—	—	—	—	—	—	10	3	1	—	
18	Engelholms kronohäkte	—	—	—	—	—	15	4	—	—	—	—	—	—	—	—	—	—	—	—	—	—	—	—	—	—	2	1	—	—	
19	Malmöhus länsfängelse	7	1	1	—	—	117	23	1	—	—	—	—	—	—	—	—	—	—	—	—	—	—	—	—	—	9	1	4	—	
20	Ystads kronohäkte	4	—	—	—	—	42	7	—	—	—	—	—	—	—	—	—	—	—	—	—	—	—	—	—	—	—	—	—	—	
21	Landskrona d:o	4	—	—	—	—	40	4	—	—	—	—	—	—	—	—	—	—	—	—	—	—	—	—	—	—	4	—	9	1	
22	Hallands länsfängelse	4	—	—	—	—	25	4	—	—	—	—	—	—	—	—	—	—	—	—	—	—	—	—	—	—	2	1	1	—	
23	Varbergs kronohäkte	1	—	—	—	—	10	1	—	—	—	—	—	—	—	—	—	—	—	—	—	—	—	—	—	—	6	—	—	1	
24	Kongsbacka d:o	—	—	—	—	—	13	—	—	—	—	—	—	—	—	—	—	—	—	—	—	—	—	—	—	—	1	—	—	—	
25	Göteborgs och Bohus länsfängelse	7	1	—	—	—	106	15	2	—	—	—	—	—	—	—	—	—	—	—	—	—	—	—	—	—	8	1	34	3	
26	Uddevalla kronohäkte	3	1	—	—	—	33	2	—	—	—	—	—	—	—	—	—	—	—	—	—	—	—	—	—	—	5	—	—	—	
27	Svanesunds d:o	—	—	—	—	—	5	—	—	—	—	—	—	—	—	—	—	—	—	—	—	—	—	—	—	—	—	—	—	—	
28	Elfsborgs länsfängelse	4	—	—	—	—	23	4	—	—	1	—	—	—	—	—	—	—	—	—	—	—	—	—	—	—	8	—	2	—	
29	Skaraborgs d:o	5	—	—	—	—	39	3	—	—	—	—	—	—	—	—	—	—	—	—	—	—	—	—	—	—	12	1	—	—	
30	Vermlands d:o	2	1	—	—	—	38	8	—	—	—	—	—	—	—	—	—	—	—	—	—	—	—	—	—	—	4	—	4	—	
31	Örebro d:o	5	—	—	—	—	30	8	—	—	1	—	—	—	—	—	—	—	—	—	—	—	—	—	—	—	3	—	41	3	
32	Vestmanlands d:o	7	—	—	—	—	49	5	—	—	—	—	—	—	—	—	—	—	—	—	—	—	—	—	—	—	5	1	—	—	
33	Kopparbergs d:o	3	—	—	—	—	81	3	—	—	—	—	—	—	—	—	—	—	—	—	—	—	—	—	—	—	8	—	—	—	
34	Geñeborgs d:o	10	—	—	—	—	149	7	—	—	—	—	—	—	—	—	—	—	—	—	—	—	—	—	—	—	20	—	—	—	
35	Hudiksvalls kronohäkte	25	2	—	—	—	51	6	—	—	—	—	—	—	—	—	—	—	—	—	—	—	—	—	—	—	1	—	—	—	
36	Vesternorrlands länsfängelse	3	1	—	—	—	71	1	—	—	—	—	—	—	—	—	—	—	—	—	—	—	—	—	—	—	9	—	1	—	
37	Sundsvalls kronohäkte	18	3	—	—	—	159	16	—	—	1	—	—	—	—	—	—	—	—	—	—	—	—	—	—	—	6	1	8	—	
38	Jemtlands länsfängelse	9	4	—	—	—	57	2	—	—	—	—	—	—	—	—	—	—	—	—	—	—	—	—	—	—	2	—	—	—	
39	Vesterbottens d:o	5	—	—	—	—	46	2	—	—	—	—	—	—	—	—	—	—	—	—	—	—	—	—	—	—	12	—	1	—	
40	Lycksele kronohäkte	—	—	—	—	—	17	1	—	—	—	—	—	—	—	—	—	—	—	—	—	—	—	—	—	—	—	—	—	—	
41	Skellefteå d:o	—	—	—	—	—	4	1	—	—	—	—	—	—	—	—	—	—	—	—	—	—	—	—	—	—	—	—	—	—	
42	Norrbottnens länsfängelse	1	—	—	—	—	33	6	—	—	—	—	—	—	—	—	—	—	—	—	—	—	—	—	—	—	—	2	—	—	
43	Haparanda kronohäkte	1	—	—	—	—	10	—	—	—	—	—	—	—	—	—	—	—	—	—	—	—	—	—	—	—	—	—	—	—	
44	Pajala d:o	1	—	—	—	—	5	—	—	—	—	—	—	—	—	—	—	—	—	—	—	—	—	—	—	—	—	—	—	—	
	Summa	211	30	1	1	—	2,882	338	10	1	7	—	—	—	—	—	—	—	—	—	—	—	—	—	—	—	—	200	22	220	12

a) Individus arrêtés pour infractions pendant l'année 1891. b) Restants ler Janvier c) dans l'établissement. d) pendant leur transférement. e) devant les tribunaux. f) Entrés pendant l'année. g) Nouveaux h) Transférés de la classe i) des individus arrêtés pour vagabondage ou mendicité. k) des condamnés à 2 ans de travaux forcés et au-dessous. l) des condamnés à l'emprisonnement qui ne peut être converti en amendes. m) des détenus qui ont subi l'emprisonnement faute de ressources pour payer l'amende. n) des détenus qui ont été assujettis aux travaux publics pour vagabondage. o) Réintégrés p) après évasion q) après transférement dans un hôpital ou hospice. r) Transférés s) d'une autre prison départementale. t) attendant leur transférement. u) Sortis pendant l'année. v) Libérés x) mis en liberté

Tab. 7. Fångar, som, i saknad af tillgång till gäldande af

		Qvarvarande vid årets början <i>b)</i>				T i l l k o m n e. <i>e)</i>															
		vid fängelser. <i>c)</i>		under transport. <i>d)</i>		Nykomne. <i>f)</i>	Öfverflyttade från klassen af <i>g)</i>								Återkomne från lasarett eller hospital. <i>n)</i>		Transportfångar. <i>o)</i>				
		m.	q.	m.	q.		m.	q.	personer, häktade för brott och föresler. <i>h)</i>		personer, häktade för lösdriveri eller betlande. <i>i)</i>	straffarbetsfångar i 2 år och derunder. <i>k)</i>		fångar, som undergått utboets fängelsestraff. <i>l)</i>		fångar, som undergått tvångsarbete för lösdriveri. <i>m)</i>		m.	q.	m.	q.
									m.	q.		m.	q.	m.	q.	m.	q.				
1	Stockholms stads ransakningsfängelse	101	5	—	—	4,809	463	71	8	10	1	—	—	—	—	—	—	30	5	—	—
2	Kronohäktet å Långholmen	—	—	—	—	—	—	—	—	—	—	—	—	—	—	—	—	—	—	—	—
3	Do å Norrmalm	—	—	—	—	—	—	—	—	—	—	—	—	—	—	—	—	—	—	—	—
4	Stockholms länsfängelse	3	—	—	—	114	4	—	—	—	—	—	—	—	—	—	—	—	—	—	—
5	Norrtejlje kronohäkte	1	—	—	—	40	—	—	—	—	—	—	—	—	—	—	—	—	—	—	—
6	Upsala länsfängelse	1	—	—	—	139	6	—	—	—	—	—	—	—	—	—	—	—	—	—	—
7	Södermanlands d:o	—	—	—	—	60	1	—	—	—	—	—	—	—	—	—	—	—	—	—	—
8	Eskilstuna kronohäkte	4	—	—	—	127	2	1	—	—	—	—	—	—	—	—	—	—	—	—	—
9	Östergötlands länsfängelse	4	1	—	—	133	5	—	—	—	—	—	—	—	—	—	—	—	—	—	—
10	Norrköpings kronohäkte	10	—	—	—	232	8	—	1	—	—	—	—	—	—	—	—	—	—	—	—
11	Kisa d:o	—	—	—	—	8	—	—	—	—	—	—	—	—	—	—	—	—	—	—	—
12	Jönköpings länsfängelse	5	—	—	—	167	8	—	—	—	—	—	—	—	—	—	—	—	—	—	—
13	Kronobergs d:o	5	—	—	—	91	8	—	—	—	—	—	—	—	—	—	—	—	—	—	—
14	Kalmar d:o	8	—	—	—	256	7	—	—	—	—	—	—	—	—	—	—	—	—	—	—
15	Vesterviks kronohäkte	1	—	—	—	96	10	—	—	—	—	—	—	—	—	—	—	—	—	—	—
16	Gotlands länsfängelse	—	—	—	—	31	5	—	—	—	—	—	—	—	—	—	—	—	—	—	—
17	Blekinge d:o	5	—	—	—	344	9	—	—	1	—	—	—	—	—	—	—	—	—	—	—
18	Karlshamns kronohäkte	2	—	—	—	108	4	—	—	—	—	—	—	—	—	—	—	—	—	—	—
19	Kristianstads länsfängelse	2	—	—	—	90	2	—	—	—	—	—	—	—	—	—	—	—	—	—	—
20	Engelholms kronohäkte	—	—	—	—	29	3	—	—	—	—	—	—	—	—	—	—	—	—	—	—
21	Malmöhus länsfängelse	5	1	—	—	503	21	—	—	—	—	—	—	—	—	—	—	—	—	—	—
22	Ystads kronohäkte	2	—	—	—	89	5	—	—	—	—	—	—	—	—	—	—	—	—	—	—
23	Landskrona d:o	4	—	—	—	153	4	—	—	—	—	—	—	—	—	—	—	—	—	—	—
24	Hallands länsfängelse	—	—	—	—	107	4	—	—	—	—	—	—	—	—	—	—	—	—	—	—
25	Varbergs kronohäkte	—	—	—	—	44	—	—	—	—	—	—	—	—	—	—	—	—	—	—	—
26	Kongsbacka d:o	1	—	—	—	24	—	—	—	—	—	—	—	—	—	—	—	—	—	—	—
27	Göteborgs och Bohus länsfängelse	12	—	1	—	2,584	121	—	—	1	1	—	—	—	—	—	—	—	—	—	81
28	Uddevalla kronohäkte	4	—	—	—	123	2	—	—	—	—	—	—	—	—	—	—	—	—	—	—
29	Svanesunds d:o	—	—	—	—	21	—	—	—	—	—	—	—	—	—	—	—	—	—	—	—
30	Elfsborgs länsfängelse	1	—	—	—	232	2	—	—	—	—	—	—	—	—	—	—	—	—	—	—
31	Skaraborgs d:o	6	—	—	—	215	11	—	—	—	—	—	—	—	—	—	—	—	—	—	—
32	Vermlands d:o	3	—	—	—	111	10	—	—	—	—	—	—	—	—	—	—	—	—	—	—
33	Örebro d:o	3	1	—	—	184	2	—	—	—	—	—	—	—	—	—	—	—	—	—	—
34	Vestmanlands d:o	3	—	—	—	133	3	—	—	—	—	—	—	—	—	—	—	—	—	—	—
35	Kopparbergs d:o	4	—	—	—	225	5	—	—	—	—	—	—	—	—	—	—	—	—	—	—
36	Gefleborgs d:o	29	1	—	—	679	26	—	—	—	—	—	—	—	—	—	—	—	—	—	—
37	Hudiksvalls kronohäkte	—	—	—	—	139	6	—	—	—	—	—	—	—	—	—	—	—	—	—	—
38	Vesternorrlands länsfängelse	5	—	—	—	157	13	—	—	—	—	—	—	—	—	—	—	—	—	—	—
39	Sundsvalls kronohäkte	8	—	—	—	565	37	9	1	—	—	—	—	—	—	—	—	—	—	—	—
40	Jemtlands länsfängelse	3	—	—	—	104	3	—	—	1	—	—	—	—	—	—	—	—	—	—	—
41	Vesterbottens d:o	1	1	—	—	85	3	—	—	—	—	—	—	—	—	—	—	—	—	—	—
42	Lycksele kronohäkte	1	—	—	—	56	3	—	—	—	—	—	—	—	—	—	—	—	—	—	—
43	Skellefteå d:o	2	—	—	—	83	3	—	—	—	—	—	—	—	—	—	—	—	—	—	—
44	Norrbottnens länsfängelse	7	—	—	—	103	5	—	—	—	—	—	—	—	—	—	—	—	—	—	2
45	Haparanda kronohäkte	2	—	—	—	85	3	—	—	—	—	—	—	—	—	—	—	—	—	—	—
46	Pajala d:o	1	—	—	—	55	2	1	—	—	—	—	—	—	—	—	—	—	—	—	—
	Summa	250	10	1	—	13,733	839	82	10	13	2	—	—	6	—	4	7	30	5	81	—

a) Des détenus qui ont subi l'emprisonnement faute de ressources pour payer l'amende, pendant l'année 1891. *b)* Restants au 1er Janvier *c)* dans l'établissement *d)* pendant leur transfèrement. *e)* Entrés pendant l'année *f)* Nouveaux. *g)* Transférés de la classe *h)* des individus arrêtés pour infractions *i)* des individus arrêtés pour vagabondage ou mendicité *k)* des condamnés aux travaux forcés pour 2 ans et au-dessous *l)* des condamnés à l'emprisonnement qui ne peut être converti en amendes *m)* des détenus qui ont été assujettis aux travaux publics pour vagabondage *n)* Reintégré après transfèrement dans un hôpital ou hospice *o)* Pendant leur transfèrement.

å dömda böter, undergått motsvarande fängelsestraff, år 1891. a)

A f g å n s n e. p)																			Qvarvarande vid årets slut ee)						
Frigifne q)				Överflyttade till klassen af t)								Afsände till lasarett eller hospital. z)		Döde aa)				Transportfångar. dd)		vid fängelset. ff)		under transport. gg)			
af kongl. nåd. r)		eller utskändet straff. s)		personer, häktade för brott och förselser. u)		personer, häktade för lösdrifveri eller betande. v)		fångar, som undergått urbola fängelsestraff. x)		fångar, som undergått tvångsarbeta för lösdrifveri. y)				Genom självmord. bb)		af annan orsak. cc)									
m.	q.	m.	q.	m.	q.	m.	q.	m.	q.	m.	q.	m.	q.	m.	q.	m.	q.	m.	q.	m.	q.	m.	q.	m.	q.
—	—	4,870	465	—	—	30	7	—	—	—	—	32	4	—	—	1	—	—	—	88	6	—	—	1	2
—	—	—	—	—	—	—	—	—	—	—	—	—	—	—	—	—	—	—	—	—	—	—	—	—	3
—	—	116	4	—	—	—	—	—	—	—	—	—	—	—	—	—	—	—	—	2	—	—	—	—	4
—	—	40	—	—	—	—	—	—	—	—	—	—	—	—	—	—	—	—	—	1	—	—	—	—	5
—	—	140	6	—	—	—	—	—	—	—	—	—	—	—	—	—	—	—	—	—	—	—	—	—	6
—	—	56	1	—	—	—	—	—	—	—	—	—	—	—	—	—	—	—	—	4	—	—	—	—	7
—	—	130	2	—	—	—	—	—	—	—	—	—	—	—	—	—	—	—	—	2	—	—	—	—	8
—	—	136	5	—	—	—	—	—	—	—	—	—	—	—	—	—	—	—	—	1	—	—	—	—	9
—	—	233	9	—	—	—	—	—	—	—	—	—	—	—	—	—	—	—	—	9	1	—	—	—	10
—	—	8	—	—	—	—	—	—	—	—	—	—	—	—	—	—	—	—	—	—	—	—	—	—	11
—	—	165	8	—	—	—	—	—	—	—	—	—	—	—	—	—	—	—	—	10	—	—	—	—	12
—	—	93	8	—	—	—	—	—	—	—	—	—	—	—	—	—	—	—	—	3	—	—	—	—	13
—	—	259	6	—	—	1	—	—	—	—	—	—	—	—	—	—	—	—	—	4	1	—	—	—	14
—	—	96	10	—	—	—	—	—	—	—	—	—	—	—	—	—	—	—	—	1	—	—	—	—	15
—	—	31	5	—	—	—	—	—	—	—	—	—	—	—	—	—	—	—	—	—	—	—	—	—	16
—	—	341	9	—	—	1	—	—	—	—	—	—	—	—	—	—	—	—	—	8	—	—	—	—	17
—	—	105	4	—	—	—	—	—	—	—	—	—	—	—	—	—	—	—	—	5	—	—	—	—	18
—	—	91	2	—	—	—	—	—	—	—	—	—	—	—	—	—	—	—	—	1	—	—	—	—	19
—	—	29	3	—	—	—	—	—	—	—	—	—	—	—	—	—	—	—	—	—	—	—	—	—	20
—	—	500	26	—	—	—	—	—	—	—	—	—	—	—	—	—	—	—	—	8	—	—	—	—	21
—	—	89	5	—	—	—	—	—	—	—	—	—	—	—	—	—	—	—	—	2	—	—	—	—	22
—	—	148	4	—	—	—	—	—	—	—	—	—	—	—	—	—	—	—	—	9	—	—	—	—	23
—	—	99	4	—	—	—	—	—	—	—	—	—	—	—	—	—	—	—	—	8	—	—	—	—	24
—	—	44	—	—	—	—	—	—	—	—	—	—	—	—	—	—	—	—	—	—	—	—	—	—	25
—	—	25	—	—	—	—	—	—	—	—	—	—	—	—	—	—	—	—	—	—	—	—	—	—	26
—	—	2,573	118	—	—	—	—	—	—	—	—	—	—	—	—	—	—	—	—	82	—	—	—	—	27
—	—	126	2	—	—	—	—	—	—	—	—	—	—	—	—	—	—	—	—	24	4	—	—	—	28
—	—	21	—	—	—	—	—	—	—	—	—	—	—	—	—	—	—	—	—	1	—	—	—	—	29
—	—	227	2	—	—	—	—	—	—	—	—	—	—	—	—	—	—	—	—	6	—	—	—	—	30
—	—	213	10	—	—	—	—	—	—	—	—	—	—	—	—	—	—	—	—	8	1	—	—	—	31
—	—	113	10	1	—	—	—	—	—	—	—	—	—	—	—	—	—	—	—	5	—	—	—	—	32
—	—	185	3	—	—	—	—	—	—	—	—	—	—	—	—	—	—	—	—	2	—	—	—	—	33
—	—	132	3	—	—	—	—	—	—	—	—	—	—	—	—	—	—	—	—	3	—	—	—	—	34
—	—	221	5	—	—	—	—	—	—	—	—	—	—	—	—	—	—	—	—	8	—	—	—	—	35
—	—	685	27	—	—	—	—	—	—	—	—	—	—	—	—	—	—	—	—	3	—	—	—	—	36
—	—	136	5	—	—	—	—	—	—	—	—	—	—	—	—	—	—	—	—	22	—	—	—	—	37
—	—	157	12	—	—	—	—	—	—	—	—	—	—	—	—	—	—	—	—	3	1	—	—	—	38
—	—	580	38	—	—	—	—	—	—	—	—	—	—	—	—	—	—	—	—	5	1	—	—	—	39
—	—	104	3	—	—	—	—	—	—	—	—	—	—	—	—	—	—	—	—	2	—	—	—	—	40
—	—	82	4	—	—	—	—	—	—	—	—	—	—	—	—	—	—	—	—	3	—	—	—	—	41
—	—	56	3	—	—	—	—	—	—	—	—	—	—	—	—	—	—	—	—	4	—	—	—	—	42
—	—	85	3	—	—	—	—	—	—	—	—	—	—	—	—	—	—	—	—	1	—	—	—	—	43
—	—	104	7	—	—	1	—	—	—	—	—	—	—	—	—	—	—	—	—	—	—	—	—	—	44
—	—	81	3	—	—	—	—	—	—	—	—	—	—	—	—	—	—	—	—	5	—	—	—	—	45
—	—	56	2	—	—	1	—	—	—	—	—	—	—	—	—	—	—	—	—	6	—	—	—	—	46
—	—	13,781	846	1	—	34	7	2	—	1	—	32	4	—	—	1	—	—	82	—	275	16	—	—	—

p) Sortis pendant l'année. q) Libérés r) graciés s) après l'expiration de la peine t) Transférés dans la classe u) des individus arrêtés pour infractions v) des individus arrêtés pour vagabondage ou mendicité x) des condamnés à l'emprisonnement qui ne peut être converti en amendes y) des détenus qui ont été assujettis aux travaux publics pour vagabondage. z) Envoyés dans les hôpitaux ou hospices. aa) Décédés bb) par suicide cc) par autres causes. dd) Pendant leur transfèrement. ee) Restants au 31 Décembre ff) dans l'établissement gg) pendant leur transfèrement.

befordrade förvandlingsstraff för aftjenande af böter. a)

180.	190.	200.	210.	220.	230.	240.	250.	260.	270.	280.	290.	300.	310.	320.	330.	340.	350.	360.	400.	430.	460.	480.	510.	550.	1,000.	Öfver 1,000.	Summa. d)																											
21.	22.	23.	24.	25.	26.	27.	28.	29.	30.	31.	32.	33.	34.	35.	36.	37.	38.	39.	43.	46.	49.	51.	54.	58.	60.	60.	m.	q.	m.	q.																								
m.	q.	m.	q.	m.	q.	m.	q.	m.	q.	m.	q.	m.	q.	m.	q.	m.	q.	m.	q.	m.	q.	m.	q.	m.	q.	m.	q.	m.	q.	m.	q.																							
3	1	4	1	2	1	1	1					1								1								4,890	472	1																								
		1																										115	4	2																								
		1																										40	—	3																								
		1	1										1															139	6	4																								
																												60	1	5																								
		1																										128	2	6																								
		1																										133	5	7																								
										1																1		232	10	8																								
																												8	—	9																								
1				1	1							1																170	8	10																								
	1																											91	8	11																								
		2	1						1				1										1					256	7	12																								
	1									1																			96	10	13																							
																												31	5	14																								
	1																											345	9	15																								
				1																								108	4	16																								
																												90	2	17																								
		1																											29	3	18																							
		4	1		1			3		1	1	1		1		1												503	25	19																								
		1																								1		89	5	20																								
1																												153	4	21																								
		2			1																							107	4	22																								
					1																							44	—	23																								
					1																							24	—	14																								
1	2	3	1	1		1	1	1				1														1	2,585	122	25																									
																													123	2	26																							
	1																											21	—	27																								
								1	1																			232	2	28																								
1		1								1																		215	11	29																								
1				1																								116	10	30																								
		1				1															1	2		1		1		184	2	31																								
2							1																					133	3	32																								
3	1	2				3	1	1		1	1		2													1	225	5	33																									
																												679	26	34																								
																			1										139	6	35																							
2	1				1										1														157	13	36																							
2	1			2	1			1				1			1													574	38	37																								
	1					1																						105	3	38																								
			4	1				1					1														1	85	3	39																								
						1															1							56	3	40																								
2	1			1																								83	3	41																								
																												103	7	42																								
																											2	85	3	43																								
																												57	2	44																								
20	3	10	—	37	3	10	1	7	—	4	—	7	—	9	2	3	—	3	2	3	—	1	—	8	1	1	—	1	1	—	1	1	—	1	1	—	1	1	—	1	1	—	2	—	1	1	—	1	—	2	2	4	13,838	858
420	63	220	—	851	69	240	24	175	—	104	—	189	—	252	56	87	—	90	60	93	—	32	—	264	33	34	—	35	36	—	37	—	38	—	39	43	43	46	—	98	—	51	54	—	58	—	120	120	240	82,107	5,557			
300	45	150	—	555	45	160	16	112	—	64	—	112	—	144	32	51	—	51	34	51	—	17	—	136	17	18	—	18	18	—	18	—	18	—	19	19	19	20	—	40	—	20	20	—	20	—	40	40	80	71,394	4,627			

eller betlande, år 1891. a)

A f g å n g n e s)																												Qvarvarande vid årets slut rr)										
F r i g i f n e v)				Insatte i arbets- eller försörjningsanstalt. aa)				Öfverflyttade till klassen af personer, häktade för brott och förseser. bb)				D ö m d e cc)				Rymde. hh)		Åsände till lasarett eller hospital. ii)		D ö d e kk)				Öfverlemnade till myndigheter inom riket eller till militärmyndigheter inom riket. nn)		Förflyttade oo)				vid fängslet. ss)		under transport. tt)						
friskända eller ejes lösgifne. x)		enligt § 3 mom. 3 i lösdriverlagen. y)		enligt § 7 i lösdriverlagen. z)								till tvångsarbete på grund af fattigvårdsförordningen. gg)		till tvångsarbete för lösdriveri. ff)		till fängelsestraff i brist på tillgång till böter. ee)		till urböta fängelsestraff. dd)				genom själfmord. ll)		af annan orsak. mm)		Öfverlemnade till myndigheter inom riket eller till militärmyndigheter inom riket. nn)		till häns- eller kronohäkte. pp)		transportfångar. qq)		vid fängslet. ss)		under transport. tt)				
m.	q.	m.	q.	m.	q.	m.	q.	m.	q.	m.	q.	m.	q.	m.	q.	m.	q.	m.	q.	m.	q.	m.	q.	m.	q.	m.	q.	m.	q.	m.	q.	m.	q.					
23	10	40	54			99	18	4	1			10	1	282	186	3		1		42	34					7	3	11	1			13						
1		12	1			2								14													8		8						2			
		7	1			1	1							12	2							1														3		
1		6				3								17	1												2									4		
1		4				1								12													3									5		
		20	2					1						29	2	1											6		10		28	5	3			6		
14	3													30	8												2									7		
														12																							8	
1		2				4								6	1											2		3		29		2				9		
		6	1			1								8	2													3		8	1	1				10		
1														4	3												5		2	1	1					11		
14	9					2	1					1		4	7												2		1							12		
						7	3	1						18	3												1		1							13		
						4								15	2												3									14		
11														75	16												4		1							15		
		8	2	64	3					1																		1		15	1					16		
		1																										10								17		
		7	2											7														3		10						18		
		1																											3		37	1				19		
		19	3	6		19	3																					14	2							20		
																												17	1	18						21		
		1																											2							22		
																													4							23		
		19	3	6		19	3					1	1	88	18													2		20						24		
																												16								25		
		13	1	4																																26		
		5	1	8																																27		
13	1	7																																		28		
																																					29	
				13	1	4																							12		3	16	3				30	
				16		4																								7		55	7				31	
				5	1	4																															32	
				4	4																																33	
																																						34
																																						35
1				46	2																																36	
1	1																																				37	
1	1																																				38	
4																																						39
																																						40
																																						41
1	1					2																															42	
																																						43
																																						44
149	41	269	69	38	3	143	28	10	1	1		13	2	772	260	4		1		50	37					80	15	237	20	245	26	42						

aa) Envoyés dans un établissement public de travail. bb) Transférés dans la classe des individus arrêtés pour infractions. cc) Condamnés dd) à l'emprisonnement qui ne peut être converti en amendes ee) à l'emprisonnement faute de ressources pour payer l'amende. ff) aux travaux publics pour vagabondage gg) aux travaux publics d'après l'ordonnance sur l'assistance. hh) Evadés. ii) Envoyés dans les hôpitaux ou hospices. kk) Décédés ll) par suicide mm) par autres causes. nn) Délivrés aux autorités étrangères ou autorités militaires du pays. oo) Transférés pp) dans une autre prison. qq) attendant leur transfèrement. rr) Restant au 31 Décembre ss) dans l'établissement. tt) pendant leur transfèrement.

Tab. 10. Fångar, som enligt lagen den 12 Juni 1885 hållits till tvångsarbete för lösd-
drifveri och förut undergått straffarbete, år 1891. *a)*

	Qvarvarande vid årets början <i>b)</i>				Tillkomne. <i>e)</i>											A f g å n g n e. <i>r)</i>											Qvarvarande vid årets slut <i>f)</i>											
	vid fångvårdsanstalt. <i>c)</i>		under transport. <i>d)</i>		Nkomne. <i>f)</i>		Överflyttade från klassen af <i>g)</i>					Återkomne. <i>l)</i>		Förflyttade. <i>o)</i>				Frigifne. <i>s)</i>				Överflyttade till klassen af personer, håktade för brott. <i>x)</i>			Döde. <i>z)</i>		Förflyttade. <i>cc)</i>		vid fångvårdsanstalt. <i>gg)</i>		under transport. <i>hh)</i>							
	u.	q.	m.	q.	m.	q.	m.	q.	m.	q.	m.	q.	m.	q.	m.	q.	m.	q.	m.	q.	m.	q.	m.	q.	m.	q.	m.	q.	m.	q.	m.	q.						
Centralfängelset å Långholmen														2				1																				
D:o i Malmö	2													3																								
D:o i Karlskrona																																						
D:o å Norrmalm		41												55				39	3	1										1		52						
Tvångsarbetsanstalten i Landskrona	80													74				52	3	7																		
Kronarbetsstationen å Tjurkö	215													191				142	2	36																		
D:o å Borghamn	75										3			51				47		11		4																
Tvångsarbetsanstalten å Svartsjö (kronarbetskompaniet å Vaxholm)																																						
Östra kronarbetsstationen å Nya Varfvet	1																	1																				
Vestra d:o å Nya Varfvet														24				17		1																		
Stockholms stads ransakningsfängelse										121	43																121	43										
Stockholms länsfängelse						11			1	1								36									13		36									
Upsala d:o		4				6												4									6											
Södermanlands d:o						7	1																				7	1										
Eskilstuna kronohäkte						4																					4											
Östergötlands länsfängelse		2	2			11										188	4	2									11		190	4								
Norrköpings kronohäkte						12																					10						2					
Jönköpings länsfängelse			1			4												62									4		63									
Kronobergs d:o			1			3											28	2									3		29		2							
Kalmar d:o		1				4																					5											
Vesterviks kronohäkte																																						
Gotlands länsfängelse																																						
Blekinge d:o			2			8	2										206										8	2	204				4					
Kristianstads d:o						7																1					5					1						
Malmöhus d:o						28	2											3									28	2	3									
Landskrona kronohäkte																		2																				
Hallands länsfängelse						4																					4											
Göteborgs och Bohus d:o			1			43	7										25										42	7	26				1					
Elfsborgs d:o						6																					6											
Skaraborgs d:o						7	1																				8											
Vermlands d:o						5																					5											
Örebro d:o						6	1										15	5									7		15	5								
Vestmanlands d:o					1																						1											
Kopparbergs d:o						3																					3											
Gefleborgs d:o						3																					3											
Vesternorrlands d:o						17																					17											
Sundsvalls kronohäkte																		17															18					
Jemtlands länsfängelse						3																					3											
Vesterbottens d:o						2																					2											
Norrbottnens d:o						1																					1											
Summa	385	47	8			1		326	55	3			1		3	346	55	583	11	259	45	6	3	56	1		4			2	1	341	55	587	11	397	52	4

a) Des détenus qui ont été assujettis aux travaux publics d'après la loi du 12 Juin 1885 et ont subi auparavant travaux forcés, pendant l'année 1891. *b)* Restants au 1^{er} Janvier *c)* dans l'établissement *d)* pendant leur transfèrement. *e)* Entrés pendant l'année. *f)* Nouveaux. *g)* Transférés de la classe *h)* des individus arrêtés pour vagabondage ou mendicité. *i)* des condamnés à 2 ans de travaux forcés et au-dessous. *k)* des détenus qui ont subi l'emprisonnement qui ne peut être converti en amendes. *l)* Réintégrés. *m)* après transfèrement devant les tribunaux. *n)* après évation. *o)* Transférés. *p)* d'un autre établissement pénitentiaire. *q)* attendant leur transfèrement. *r)* Sortis pendant l'année. *s)* Libérés. *t)* après l'expiration de la peine. *u)* d'après la loi du 12 Juin 1885 § 7. *v)* d'après la loi du 12 Juin 1885 § 13. *z)* Transférés dans la classe des individus arrêtés pour infractions. *y)* Evadés. *z)* Décédés *aa)* par suicide *bb)* par autres causes. *cc)* Transférés *dd)* dans un autre établissement pénitentiaire. *ee)* attendant leur transfèrement. *ff)* Restants au 31 Décembre. *gg)* dans l'établissement. *hh)* pendant leur transfèrement.

Tab. 11. Fångar, som enligt lagen den 12 Juni 1885 hållits till tvångsarbete

	Qvarvarande vid årets början b)	T i l l k o m n e. e)																		
		vid fängvårdsanstalt. c)		transportfångar. d)		Nykomne. f)		Överflyttade från klassen af g)				Återkomne l)				Förflyttade o)				
								personer, haktade för lösdriveri eller behånde. h)		fångar, som undergått urbota fängelsestraff. i)		fångar, som undergått fängelsestraff i brist på tillgång till böter. k)		från rymning. m)		från lasarett eller hospital. n)		från annan fängvårdsanstalt. p)		transportfångar. q)
		m.	q.	m.	q.	m.	q.	m.	q.	m.	q.	m.	q.	m.	q.	m.	q.	m.	q.	
1	Centralfängelset å Långholmen	—	—	—	—	—	—	—	—	—	—	—	—	—	—	—	—	—		
2	D:o i Malmö	—	—	—	—	—	—	—	—	—	—	—	—	—	—	—	—	—		
3	D:o å Norrmalm	—	88	—	—	—	—	—	—	—	—	—	—	—	—	—	143	—		
4	Tvångsarbetsanstalten å Svartsjö (kronoarbeitskompaniet å Vaxholm).	275	—	—	—	—	—	—	—	—	—	7	—	—	—	—	286	—		
5	Vestra kronoarbeitsstationen å Nya Varfvet.	19	—	—	—	—	—	—	—	—	—	—	—	—	—	—	27	—		
6	Stockholms stads ransakningsfångelse	—	—	—	—	—	161	143	—	—	—	—	—	—	—	—	—	7		
7	Stockholms länsfångelse	8	—	1	—	—	1	3	—	5	—	—	—	—	—	—	3	200		
8	Upsala d:o	—	5	—	—	—	—	6	2	—	—	—	—	—	—	—	—	—		
9	Södermanlands d:o	—	—	—	—	—	—	10	—	—	1	—	—	—	—	—	—	—		
10	Eskilstuna kronohäkte	—	—	—	—	—	—	8	—	—	—	—	—	—	—	—	—	—		
11	Östergötlands länsfångelse	—	7	—	—	—	—	18	2	—	—	—	—	—	—	—	—	117		
12	Norrköpings kronohäkte	—	—	—	—	—	—	18	8	—	—	—	—	—	—	—	—	—		
13	Jönköpings länsfångelse.	47	—	—	—	—	—	8	—	—	—	—	—	—	—	—	67	1		
14	Kronobergs d:o	12	—	—	—	—	—	3	1	—	—	—	—	—	—	—	19	11		
15	Kalmar d:o	1	—	—	—	—	—	4	2	—	—	—	—	—	—	—	—	—		
16	Gotlands d:o	—	—	—	—	—	—	4	3	—	—	—	—	—	—	—	—	—		
17	Blekinge d:o	1	2	—	—	—	—	10	5	—	—	—	—	—	—	—	—	—		
18	Kristianstads d:o	7	—	—	—	—	—	8	2	—	—	—	—	—	—	—	17	—		
19	Malmöhus d:o	—	3	—	—	—	—	47	14	—	—	—	—	—	—	—	—	—		
20	Landskrona kronohäkte	—	—	—	—	—	—	—	—	—	—	—	—	—	—	—	—	2		
21	Hallands länsfångelse	—	—	—	—	—	—	3	—	—	—	—	—	—	—	—	—	—		
22	Göteborgs och Bohus d:o	—	1	—	—	—	—	45	11	—	—	—	—	—	—	—	—	24		
23	Elfsborgs d:o	—	1	—	—	—	—	7	—	—	—	—	—	—	—	—	—	—		
24	Skaraborgs d:o	—	1	—	—	—	—	9	—	—	—	—	—	—	—	—	—	—		
25	Vermlands d:o	10	—	—	—	—	—	6	1	—	—	—	—	—	—	—	32	—		
26	Örebro d:o	—	1	2	—	—	—	15	2	—	—	—	—	—	—	—	—	90		
27	Vestmanlands d:o	—	2	—	—	8	—	2	—	—	—	—	—	—	—	—	—	—		
28	Kopparbergs d:o	—	—	—	—	—	—	3	1	—	—	—	—	—	—	—	—	—		
29	Gefleborgs d:o	—	—	—	—	—	—	2	1	—	—	—	—	—	—	—	—	—		
30	Vesternorrlands d:o	1	1	—	—	—	—	25	5	—	—	—	—	—	—	—	—	—		
31	Sundsvalls kronohäkte	—	—	—	—	—	—	—	—	—	—	—	—	—	—	—	—	25		
32	Jemtlands länsfångelse	1	1	—	—	—	—	14	1	—	—	1	—	—	—	—	—	—		
33	Vesterbottens d:o	—	—	—	—	—	—	4	—	—	—	—	—	—	—	—	—	—		
34	Norrbottens d:o	—	2	—	—	—	—	3	1	—	—	—	—	—	—	—	—	—		
	Summa	382	115	3	—	8	1	446	205	5	1	1	—	7	—	—	451	143	477	1

a) Des détenus qui ont été assujettis aux travaux publics d'après la loi du 12 Juin 1885 et n'ont pas subi auparavant travaux forcés, pendant l'année 1891. b) Restants au 1er Janvier c) dans l'établissement. d) pendant leur transfèrement. e) Entrés pendant l'année. f) Nouveaux. g) Transférés de la classe h) des individus arrêtés pour vagabondage ou mendicité. i) des détenus qui ont subi l'emprisonnement qui ne peut être converti en amendes. k) des détenus qui ont subi l'emprisonnement faute de ressources pour payer l'amende. l) Réintégréés m) après évasion. n) après transfèrement dans un hôpital ou hospice. o) Transférés p) d'un autre établissement pénitentiaire. q) attendant leur transfèrement. r) Sortis pendant l'année. s) Libérés t) graciés. u) après l'expiration de la peine. v) d'après la loi de 12 Juin 1885 § 7.

för lösdriveri och icke förut undergått straffarbete, år 1891. a)

A f g å n g n e r																							Qvarvarande vid årets slut pp)												
Frigifne s)				Öfverflyttade till klassen af y)										Afsände till ransakning. ff)		Rymde. gg)		Afsände till lasarett eller hospital. hh)		Döde ii)		Förflyttade mm)				vid fångvårdsanstalt. qq)		transportfångar. rr)							
af kongl. nåd. t)		efter tillhandtagningen arbetstid. u)		enligt 7 § i lösdriverilagen. v)		enligt 13 § i lösdriverilagen. z)		personer, häktade för brott och förselser. z)		personer, häktade för lösdriveri eller behöande. aa)		straffarbetsfångar i 2 år och derunder. bb)		straffarbetsfångar på bestämd tid öfver 2 år. cc)		fångar, som undergått utböta fångelsestraff. dd)		fångar, som undergått fångelsestraff i brist på tillgång till böter. ee)		Afsände till ransakning. ff)		Rymde. gg)		Afsände till lasarett eller hospital. hh)		Döde ii)		Förflyttade mm)		vid fångvårdsanstalt. qq)		transportfångar. rr)			
m.	q.	m.	q.	m.	q.	m.	q.	m.	q.	m.	q.	m.	q.	m.	q.	m.	q.	m.	q.	m.	q.	m.	q.	m.	q.	m.	q.	m.	q.	m.	q.	m.	q.		
																																		1	
																																		2	
					133																										91			3	
																						11										219			4
																																18			5
																																			6
																																			7
																																			8
																																			9
																																			10
																																			11
																																			12
																																			13
																																			14
																																			15
																																			16
																																			17
																																			18
																																			19
																																			20
																																			21
																																			22
																																			23
																																			24
																																			25
																																			26
																																			27
																																			28
																																			29
																																			30
																																			31
																																			32
																																			33
																																			34
407	197	11	5	6	2					3		1				2		4	7			11			1		2	454	143	476	1	339	110	4	

x) d'après la loi du 12 Juin 1885 § 13. y) Transférés dans la classe z) des individus arrêtés pour infractions. aa) des individus arrêtés pour vagabondage ou mendicité. bb) des condamnés aux travaux forcés pour 2 ans et au-dessous. cc) des condamnés aux travaux forcés à temps pour plus de 2 ans. dd) des détenus qui ont subi l'emprisonnement qui ne peut être converti en amendes. ee) des détenus qui ont subi l'emprisonnement faute de ressources pour payer l'amende. ff) Envoyés devant les tribunaux. gg) Évadés. hh) Envoyés dans les hôpitaux ou hospices. ii) Décédés kk) par suicide. ll) par autres causes. mm) Transférés nn) dans un autre établissement pénitentiaire. oo) attendant leur transfèrement. pp) Restants au 31 Décembre qq) dans l'établissement. rr) pendant leur transfèrement.

Tab. 12. Fångar, som undergått tvångsarbete på grund af fattigvårdsförordningen, år 1891. *a*)

	Qvarvarande vid årets början. <i>b</i>)		Tillkomne. <i>c</i>)												A f g å n g n e. <i>m</i>)										Qvarvarande vid årets slut. <i>y</i>)							
			Öfverflyttade från klassen af <i>e</i>)						Förflyttade <i>i</i>)						Frigifne <i>n</i>)				Öfverflyttade till klassen af <i>q</i>)								Förflyttade <i>u</i>)					
			Nykomne. <i>d</i>)		personer, häktade för brott och föreselser. <i>f</i>)		personer, häktade för lösdrifveri eller behånde. <i>g</i>)		fångar, som undergått fängelsestraff i saknad af tillgång till böter. <i>h</i>)		från annan fängelseanstalt. <i>k</i>)		transportfångar. <i>l</i>)		efter tillhandalupen arbetstid. <i>o</i>)		enligt 7 § i lösdrifverilagen. <i>p</i>)		personer, häktade för lösdrifveri eller behånde. <i>r</i>)		fångar, som undergått fängelsestraff i saknad af tillgång till böter. <i>q</i>)		fångar, som undergått urböta fängelsestraff. <i>s</i>)				till annan fängelseanstalt. <i>v</i>)		transportfångar. <i>x</i>)			
			m.	q.	m.	q.	m.	q.	m.	q.	m.	q.	m.	q.	m.	q.	m.	q.	m.	q.	m.	q.	m.	q.			m.	q.	m.	q.	m.	q.
Tvångsarbetsanstalten i Landskrona										1																		1				
D:o å Svartsjö (krono-										9																		3				
arbeta kompaniet å Waxholm)										5						6												4				
Kronoarbetsstationen å Tjurkö										2						2												1				
D:o å Borghamn																																
Stockholms stads ransakningsfängelse								3																								
Stockholms länsfängelse												11														3						
Upsala d:o			2																							2						
Södermanlands d:o			1																							1						
Eskilstuna kronohäkte																																
Östergötlands länsfängelse							1						3													1						
Norrköpings kronohäkte																																
Jönköpings länsfängelse				1								2		1		1											1		1			
Kronobergs d:o												2		1		1											3					
Kalmar d:o			1													1										1						
Vesterviks kronohäkte				1												1																
Gotlands länsfängelse																										1			1			
Blekinge d:o			2		1																					1						
Kristianstads d:o			1									3				4																
Engelholms kronohäkte				1																						1						
Malmöhus länsfängelse				2									6													2			6			
Ystads kronohäkte				6																						6						
Landskrona d:o												1														1						
Hallands länsfängelse																																
Varbergs kronohäkte																																
Kongsbacka d:o																																
Göteborgs och Bohus länsfängelse																																
Uddevalla kronohäkte																																
Elfsborgs länsfängelse																																
Skaraborgs d:o																																
Vernlands d:o												1				1																
Örebro d:o			1		1								2			1										1			2			
Vestmanlands d:o			2		1											1										2						
Kopparbergs d:o																																
Gefleborgs d:o				3																						3						
Hudiksvalls kronohäkte																																
Vesternorrlands länsfängelse																																
Sundsvalls kronohäkte																																
Jemtlands länsfängelse																																
Vesterbottens d:o																																
Norrbottnens d:o																																
Haparanda kronohäkte																																
Summa	1		21		5					4					24												24		27		6	1

a) Des détenus qui sont assujettis aux travaux publics par suite de l'ordonnance sur l'assistance, pendant l'année 1891. *b*) Restants au 1er Janvier dans l'établissement. *c*) Entrés pendant l'année. *d*) Nouveaux. *e*) Transférés de la classe *f*) des individus arrêtés pour infractions. *g*) des individus arrêtés pour vagabondage ou mendicité. *h*) des détenus qui ont subi l'emprisonnement faute de ressources pour payer l'amende. *i*) Transférés *k*) d'une prison départementale. *l*) attendant leur transfertement. *m*) Sortis pendant l'année. *n*) Libérés *o*) après l'expiration de la peine. *p*) d'après la loi du 12 Juin 1885 § 7. *q*) Transférés dans la classe *r*) des individus arrêtés pour vagabondage ou mendicité. *s*) des détenus qui ont subi l'emprisonnement qui ne peut être converti en amendes. *t*) des détenus qui ont subi l'emprisonnement faute de ressources pour payer l'amende. *u*) Transférés *v*) dans une autre prison. *x*) attendant leur transfertement. *y*) Restants au 31 Décembre dans l'établissement.

Tab. 13. Antalet barn, som under år 1891 åtföljt föräldrar i fängelse. *a)*

	Qvarvarande vid årets början. <i>b)</i>		Tillkomne under året. <i>c)</i>		Qvarvarande vid årets slut. <i>d)</i>	
	m.	q.	m.	q.	m.	q.
Stockholms stads ransakningsfängelse	—	—	4	—	—	—
Stockholms länsfängelse	—	—	1	1	—	—
Norrtelje kronohäkte	—	—	—	1	—	—
Eskilstuna d:o	—	1	—	—	—	—
Östergötlands länsfängelse	—	—	—	1	—	—
Jönköpings d:o	—	—	1	—	—	—
Kronobergs d:o	—	—	1	—	1	—
Kristianstads d:o	—	—	—	1	—	—
Engelholms kronohäkte	—	—	—	1	—	—
Malmöhus länsfängelse	1	—	—	3	—	—
Ystads kronohäkte	—	—	1	—	1	—
Landskrona d:o	—	—	—	1	—	—
Hallands länsfängelse	—	—	—	1	—	—
Göteborgs och Bohus d:o	—	—	1	1	—	—
Vermlands d:o	—	—	5	—	—	—
Örebro d:o	—	—	2	1	—	—
Gefleborgs d:o	1	—	7	1	—	—
Vesternorrlands d:o	—	—	1	—	—	—
Sundsvalls kronohäkte	—	—	1	1	—	—
Jemtlands länsfängelse	—	—	3	1	—	—
Norrbottnens d:o	—	—	2	—	—	—
Summa	2	1	30	15	2	—

a) Nombre des enfants ayant suivi leurs parents en prison pendant l'année 1891. *b)* Restants au 1er Janvier. *c)* Entrés pendant l'année. *d)* Restants au 31 Décembre.

Tab. 14. Uppgift för år 1891 på nykomne straffarbetsfångars och till tvångsarbete dömda personers födelseorter. a)

	Till straffarbete dömda b)						Till tvångsarbete dömda g)					
	för lifstiden. c)		på bestämd tid d)				för lösdrifveri, enligt lagen d. 12 Juni 1885 h)				på grund af fattigvårdsförordningen. l)	
			öfver 2 år. e)		2 år och derunder. f)		föret hållne till straffarbete. i)		föret icke hållne till straffarbete. k)			
	m.	q.	m.	q.	m.	q.	m.	q.	m.	q.	m.	q.
Stockholms stad	—	—	11	2	103	18	62	5	80	26	3	—
Stockholms län	—	—	—	—	8	2	2	—	1	1	—	—
Upsala d:o	1	—	3	3	38	6	19	5	16	20	—	—
Södermanlands d:o	—	—	6	—	10	—	3	—	5	2	1	—
Östergötlands d:o	—	—	—	—	36	2	2	1	9	7	1	—
Jönköpings d:o	—	—	2	1	6	1	8	—	7	—	—	—
Kronobergs d:o	—	—	4	2	32	6	6	3	15	5	1	—
Kalmar d:o	—	—	9	—	23	—	18	—	23	10	1	—
Gotlands d:o	—	—	1	—	49	5	12	1	13	13	—	—
Blekinge d:o	—	1	5	2	10	3	1	—	7	1	—	—
Kristianstads d:o	1	—	1	—	19	8	4	—	11	2	—	—
Malmöhus d:o	—	—	3	—	1	—	1	—	—	1	—	—
Hallands d:o	—	—	11	4	26	5	7	1	8	3	1	—
Göteborgs och Bohus d:o	2	—	—	—	16	5	6	2	5	1	—	—
Elfsborgs d:o	—	—	12	5	58	14	18	7	24	14	1	1
Skaraborgs d:o	—	—	1	—	2	—	1	—	3	—	—	—
Vermlands d:o	—	—	4	—	6	4	1	—	4	3	—	—
Örebro d:o	—	—	1	—	4	4	4	—	7	3	—	—
Vestmanlands d:o	1	—	5	9	57	9	10	2	14	5	2	1
Kopparbergs d:o	—	—	11	1	7	—	1	—	3	1	—	—
Gefleborgs d:o	—	—	3	—	32	8	10	—	11	6	—	—
Vesternorrlands d:o	—	—	13	4	38	2	17	—	24	6	7	—
Jemtlands d:o	—	—	2	—	54	16	12	1	21	3	2	—
Vesterbottens d:o	—	—	7	1	2	1	1	—	—	—	—	—
Norrbottdens d:o	—	—	4	—	6	5	6	—	5	2	—	—
Norge	—	—	4	—	40	1	27	2	32	7	—	—
Danmark	—	—	2	1	24	6	7	5	6	3	—	—
Tyskland	1	—	3	—	7	1	1	—	7	1	—	—
Ryssland, Finland, Åland	—	—	8	—	39	4	9	2	14	6	—	—
Nord-Amerika	—	—	9	—	6	1	2	1	4	5	—	—
Summa	7	3	165	38	1,204	182	331	55	460	207	25	5

a) Indication pour l'année 1891 du lieu de naissance des nouveaux condamnés aux travaux forcés et des individus assujettis aux travaux publics. b) Condamnés aux travaux forcés c) à perpétuité d) à temps e) pour plus de 2 ans f) à 2 ans et au-dessous. g) Individus assujettis aux travaux publics h) pour vagabondage d'après la loi du 12 juin 1885 i) auparavant assujettis aux travaux forcés k) auparavant pas assujettis aux travaux forcés l) d'après l'ordonnance royale sur l'assistance.

Tab. 15. Uppgift för år 1891 på proportionsförhållandet emellan, å ena sidan, antalet af i Stockholms stad och i de särskilda länen födde, under året nykomne straffarbetsfångar och till tvångsarbete dömda personer samt, å andra sidan, folkmängden i nämnda orter. a)

	Folkmängden vid slutet af år 1890. b)	Under året nykomne straffarbetsfångar, födde inom orten. c)	Förhållandet emellan nykomne straffarbetsfångar och folkmängden såsom: d)	Under året nykomne, till tvångsarbete dömda personer, födde inom orten. e)	Förhållandet emellan nykomne, till tvångsarbete dömda personer och folkmängden, såsom: f)
Stockholms stad	250,528	134	1 till 1,869	176	1 till 1,423
Stockholms län	153,350	61	1 » 2,514	64	1 » 2,396
Upsala d:o	121,584	54	1 » 2,252	31	1 » 3,922
Södermanlands d:o	155,775	48	1 » 3,245	45	1 » 3,462
Östergötlands d:o	266,645	92	1 » 2,898	91	1 » 2,930
Jönköpings d:o	193,384	49	1 » 3,947	26	1 » 7,438
Kronobergs d:o	159,844	37	1 » 4,320	22	1 » 7,266
Kalmar d:o	231,390	110	1 » 2,104	79	1 » 2,929
Gotlands d:o	51,168	12	1 » 4,264	12	1 » 4,264
Blekinge d:o	142,508	93	1 » 1,532	48	1 » 2,969
Kristianstads d:o	220,711	60	1 » 3,679	32	1 » 6,897
Malmöhus d:o	370,617	130	1 » 2,851	93	1 » 3,985
Hallands d:o	136,318	24	1 » 5,680	14	1 » 9,737
Göteborgs och Bohus d:o	300,461	78	1 » 3,852	89	1 » 3,376
Elfsborgs d:o	274,051	55	1 » 4,983	40	1 » 6,851
Skaraborgs d:o	245,585	65	1 » 3,778	41	1 » 5,990
Vermlands d:o	253,309	67	1 » 3,781	29	1 » 8,735
Örebro d:o	183,394	41	1 » 4,473	54	1 » 3,396
Vestmanlands d:o	137,892	45	1 » 3,064	22	1 » 6,268
Kopparbergs d:o	199,595	57	1 » 3,502	20	1 » 9,980
Gefleborgs d:o	209,502	100	1 » 2,095	19	1 » 11,026
Vesternorrlands d:o	211,803	52	1 » 4,073	16	1 » 13,238
Jemtlands d:o	101,059	22	1 » 4,594	4	1 » 25,265
Vesterbottens d:o	125,636	34	1 » 3,695	4	1 » 31,409
Norrbottens d:o	106,642	37	1 » 2,882	3	1 » 35,547
Summa	4,802,751	1,557	1 till 3,035	1,074	1 till 4,565

a) Indication pour l'année 1891 du rapport proportionnel entre les nouveaux détenus, condamnés aux travaux forcés et aux travaux publics, nés dans la ville de Stockholm et dans les diverses provinces d'une part, et d'autre part le chiffre de la population dans les diverses localités. b) Chiffre de la population à la fin de 1891. c) Nouveaux condamnés aux travaux forcés, nés dans la localité, arrivés pendant l'année. d) Rapport entre les nouveaux condamnés aux travaux forcés et la population, comme: e) Nouveaux condamnés aux travaux publics, nés dans la localité, arrivés pendant l'année. f) Rapport entre les nouveaux condamnés aux travaux publics et la population, comme:

Tab. 16. Uppgift för år 1891 på de yrken och sysselsättningar, hvilka de till straffarbete eller fängelse dömda personer utöfvat före ankomsten till fängelserna m. m. a)

	Under året nykomne b)								Vid årets slut kvarvarande h)							
	lifstidsfångar. c)		straffarbetsfångar på bestämd tid d)				fängelsefångar. g)		lifstidsfångar. i)		straffarbetsfångar på bestämd tid k)				fängelsefångar. n)	
			öfver 2 år. e)		i 2 år och derunder. f)						öfver 2 år. l)		i 2 år och derunder. m)			
	m.	q.	m.	q.	m.	q.	m.	q.	m.	q.	m.	q.	m.	q.		
Kyrko- och skolstaten med betjente	—	—	—	—	2	1	1	—	—	—	2	—	1	—	—	
Civilstaten med betjente	—	—	5	1	5	—	2	—	2	—	8	4	4	—	—	
Militärstaten med befäl och manskap	—	—	20	—	177	—	110	1	18	1	107	2	104	—	22	
Sjöfarande	—	—	2	—	50	1	37	—	7	1	17	3	21	1	5	
Handlande med betjente	—	—	7	—	33	—	21	—	1	—	34	3	15	—	4	
Bruks- och sågverksidkare med deras arbetare	—	—	2	—	76	1	39	1	1	2	30	3	34	1	6	
Idkare af fabriksrörelse och handtverk samt deras arbetare:																
Bagare, bryggare, slagtare	—	—	3	—	18	1	11	1	2	—	8	—	8	1	—	
Bildhuggare, förgyllare, urmakare, instrumentmakare	—	—	1	—	1	—	1	—	2	—	1	—	1	—	—	
Bokbindare, boktryckare, litografiska fabriksarbetare	—	—	—	—	8	—	3	—	—	—	10	—	4	—	2	
Byggmästare, murare, kakelugnsmakare, tegelslagare	—	—	5	—	23	—	16	—	6	—	18	—	16	—	2	
Färgare, garfvare och läderarbetare, sadelmakare, repslagare och sejlare	—	—	2	—	8	1	7	—	2	2	7	—	4	1	2	
Guld-, silver- och metallarbetare	—	—	2	—	22	—	7	—	1	—	13	1	10	—	1	
Hofslagare och smeder	1	—	3	—	39	—	33	—	10	1	28	1	22	—	9	
Gjuteri- och gasverksarbetare	—	—	1	—	4	—	5	—	—	1	18	1	2	—	—	
Målare	—	—	1	—	27	—	8	—	4	—	16	1	10	—	2	
Skomakare	—	—	4	—	31	1	17	—	6	1	45	3	20	—	6	
Skräddare, sömnadsarbetare, handskmakare m. fl.	1	—	7	3	14	6	7	3	7	—	48	13	7	3	1	
Snickare, träsnidare, svarfvare, vagmakare och tunnbindare	—	—	2	—	33	—	9	—	10	—	38	4	19	—	2	
Stenhuggare och jernvägsarbetare	—	—	4	—	31	—	19	—	2	—	21	2	13	—	9	
Väfvare, spinnare, tryckare, blekare m. fl.	—	—	2	—	4	—	4	—	1	—	4	—	1	—	—	
Krögare, traktörer, kypare, biljardegare, markörer	—	—	—	—	11	—	4	—	—	1	4	—	6	—	—	
Fabriks- och handtverksarbetare i öfrigt	—	—	8	1	43	8	27	5	6	2	55	1	23	5	2	
Jordbrukare:																
Hemmansegare och arrendatorer	2	2	14	3	47	3	30	5	30	4	88	9	25	—	6	
Jord- och stattorpare, backstugusittare och inhyseshjon	1	1	13	4	62	9	36	8	12	9	31	20	28	8	9	
Barn af allmoges- och arbetsklassen på landet	1	—	10	5	62	22	61	4	—	—	12	15	39	14	8	
Lego- och tjenstehjon på landet	1	—	25	14	148	57	123	8	34	14	118	96	85	35	31	
Idkare af konst, vetenskap och fria yrken	—	—	—	—	—	—	1	—	—	—	—	—	—	—	—	
Barn af arbetsklassen i städerna	—	—	—	—	40	6	15	5	—	—	3	8	9	1	1	
Arbetskarlar och tjenstehjon i städerna	—	—	8	4	155	38	80	8	4	4	13	17	76	22	12	
Fattighjon	—	—	1	1	1	2	2	—	—	1	6	—	—	2	3	
Kringstrykande personer, tattare, valackare, zigenare m. fl.	—	—	11	2	17	17	10	5	12	1	29	4	9	5	1	
Okänt yrke och samhällsställning	—	—	—	—	—	6	7	—	—	—	40	—	1	5	—	
Utländske handlande och handelsresande, konstberidare, lindansare och positivspelare	—	—	2	—	3	—	2	—	—	—	2	—	3	—	—	
Andre utländingar	—	—	—	—	9	2	3	—	—	—	2	—	5	1	1	
Summa	7	3	165	38	1,204	182	758	54	187	45	876	211	625	105	145	
Af förestående voro gifte, med barn	—	1	40	3	197	20	150	18	35	9	150	23	107	10	35	
» utan barn	1	—	5	1	27	6	20	5	14	2	56	4	12	4	5	
» enklingar och enkor, med barn	1	1	6	—	22	10	6	1	13	6	27	14	14	6	—	
» ogifte samt enklingar och enkor utan barn	5	1	114	34	958	146	582	30	125	28	643	170	492	85	105	
Summa	7	3	165	38	1,204	182	758	54	187	45	876	211	625	105	145	
Af förestående tillhörde evangelisk lutherska trosbekännelsen	7	3	162	38	1,201	182	757	53	186	45	874	211	624	105	144	
» fria trossamfund	—	—	1	—	1	—	1	—	—	—	—	—	—	1	—	
» mosaiska trosbekännelsen	—	—	1	—	1	—	—	—	—	—	2	—	1	—	—	
» andra religionsbekännelser	—	—	1	—	1	—	—	—	1	—	—	—	—	—	—	
Summa	7	3	165	38	1,204	182	758	54	187	45	876	211	625	105	145	

a) Indication pour l'année 1891 des métiers et des professions qu'ont exercés les condamnés aux travaux forcés et à l'emprisonnement simple au moment de leur entrée dans les prisons. b) Entrés pendant l'année c) condamnés aux travaux forcés à perpétuité. d) condamnés aux travaux forcés pour un certain temps. e) pour plus de 2 ans. f) pour 2 ans et au-dessous. g) condamnés à l'emprisonnement qui ne peut être converti en amendes. h) Restants au 31 Décembre i) condamnés aux travaux forcés à perpétuité. k) condamnés aux travaux forcés pour un certain temps l) pour plus de 2 ans. m) pour 2 ans et au-dessous. n) condamnés à l'emprisonnement qui ne peut être converti en amendes.

Tab. 17. Uppgift för år 1891 på de brott, för hvilka straffarbetsfångarne blifvit dömda. a)

	Under året insatte på bestraffning b)						Vid årets slut kvarvarande g)						Af de under året nykomne voro ådömda förlust af medborgerligt för-troende m)			
	för lifstiden. c)		på bestämd tid d)				för lifstiden. h)		på bestämd tid i)				för alltid. n)		för viss tid. o)	
			öfver 2 år. e)		2 år och der- under. f)				öfver 2 år. k)		2 år och der- under. l)					
	m.	q.	m.	q.	m.	q.	m.	q.	m.	q.	m.	q.	m.	q.	m.	q.
Religionsbrott	—	—	—	—	—	—	—	—	—	—	—	—	—	—	—	—
Brott mot offentlig myndighet	—	—	1	—	80	—	—	—	—	33	—	—	—	—	—	—
Fridsbrott med eller utan förgripelse mot person	—	—	—	—	17	—	—	—	2	6	—	—	—	—	—	—
Förfalskning af mynt eller sedel eller utprägling deraf	—	—	1	—	10	1	—	—	28	4	10	1	—	—	9	1
Annat förfalskningsbrott	—	—	8	2	37	4	—	—	34	3	24	3	—	—	37	4
Mened	—	—	16	2	3	2	—	—	57	5	4	2	18	4	—	—
Mord eller försök dertill	5	3	3	2	—	—	98	41	19	10	1	—	5	2	3	3
Dråp	1	—	15	1	2	—	28	1	82	8	2	—	—	—	1	—
Vållande till annans död	—	—	—	—	1	—	2	—	8	—	—	—	—	—	—	—
Misshandel	—	—	12	2	176	1	—	—	31	—	82	—	1	—	—	—
Barnamord	—	—	—	22	—	33	—	—	—	118	—	29	—	—	—	—
Fosterfördrifning	—	—	—	—	—	2	—	—	1	3	—	3	—	—	—	—
Annat brott enligt 14 kap. strafflagen	—	—	—	—	1	2	—	—	—	1	—	2	—	—	—	—
Våldtäkt	—	—	2	—	7	—	1	—	22	—	5	—	—	—	—	—
Öfriga brott mot annans frihet	—	—	—	—	2	—	—	—	—	—	4	—	—	—	—	—
Falsk angivelse och annan ärekränkning	—	—	—	—	1	—	—	—	—	—	—	—	—	—	1	—
Äktenskaps- och sedlighetsbrott	—	—	13	1	13	2	2	—	40	3	6	2	—	—	2	—
Mordbrand	—	—	11	—	5	—	2	—	74	9	1	—	1	—	13	—
Annan skadegörelse å egendom	—	—	—	—	6	1	—	—	1	—	4	1	—	—	—	1
Stöld med eller utan inbrott:																
4:de resan eller deröfver	1	—	42	6	35	6	38	3	347	44	35	7	3	—	75	12
3:dje resan	—	—	9	—	60	10	1	—	45	2	53	8	1	—	68	10
2:dra resan	—	—	10	—	136	21	—	—	9	—	84	16	1	—	145	21
1:sta resan	—	—	11	—	578	95	—	—	18	—	249	29	2	—	528	89
Inbrott i afsigt att stjäla	—	—	—	—	2	—	1	—	—	—	1	—	—	—	1	—
Rån	—	—	6	—	6	—	14	—	36	—	4	—	—	—	12	—
Bedrägeri eller annan oredlighet	—	—	—	—	14	2	—	—	17	1	9	2	—	—	12	2
Bedrägeri eller oredlighet i konkurs	—	—	1	—	—	—	—	—	—	—	—	—	—	—	—	—
Åverkan samt olofligt jagande och fiskande	—	—	—	—	1	—	—	—	—	—	1	—	—	—	—	—
Brott i embete eller tjenst	—	—	1	—	1	—	—	—	—	—	1	—	—	—	—	—
Brott mot krigslagarne	—	—	3	—	10	—	—	—	5	—	6	—	—	—	—	—
Summa	7	3	165	38	1,204	182	187	45	876	211	625	105	32	6	907	143

a) Indication pour l'année 1891 des infractions pour lesquelles les détenus ont été condamnés aux travaux forcés. b) Entrés pendant l'année c) Condamnés aux travaux forcés à perpétuité. d) Condamnés aux travaux forcés pour un certain temps e) pour plus de 2 ans. f) pour 2 ans et au-dessous. g) Restants au 31 Décembre. h) Condamnés aux travaux forcés à perpétuité. i) Condamnés aux travaux forcés pour un certain temps k) pour plus de 2 ans. l) pour 2 ans et au-dessous. m) De ceux qui sont entrés pendant l'année étaient condamnés à la dégradation civique n) à perpétuité. o) à temps.

Tab. 18. Uppgift för år 1891 på de brott och förseelser, för hvilka de för undergående af urbota fängelsestraff i fängelserna intagne personer blifvit dömda. *a)*

	De under året nykomne <i>b)</i>						De vid årets slut kvarvarande <i>f)</i>						Af de vid årets slut kvarvarande voro ådömda förlust af medborgerligt förtroende <i>k)</i>			
	i en till och med sex månader. <i>c)</i>		utöfver sex månader till och med ett år. <i>d)</i>		utöfver ett år. <i>e)</i>		i en till och med sex månader. <i>g)</i>		utöfver sex månader till och med ett år. <i>h)</i>		utöfver ett år. <i>i)</i>		för alltid. <i>l)</i>		för viss tid. <i>m)</i>	
	m.	q.	m.	q.	m.	q.	m.	q.	m.	q.	m.	q.	m.	q.	m.	q.
Religionsbrott	2	—	—	—	—	—	—	—	—	—	—	—	—	—	—	—
Brott mot offentlig myndighet	112	—	—	—	—	—	11	—	—	—	—	—	—	—	—	—
Fridsbrott med eller utan förgripelse mot person	33	—	1	—	—	—	5	—	1	—	—	—	—	—	—	—
Förfalskningsbrott	11	4	3	—	—	—	3	1	1	—	—	—	—	—	—	—
Mened	2	1	1	—	—	—	1	1	1	—	—	—	—	—	—	—
Fosters läggande å lön	—	3	—	—	—	—	—	—	—	—	—	—	—	—	—	—
Fosterfördrifning	—	1	—	—	—	—	—	—	—	—	—	—	—	—	—	—
Misshandel, hvaraf döden ej följt	275	—	5	—	—	—	54	—	5	—	—	—	—	—	—	—
Annat brott enligt 14 kap. strafflagen	14	2	—	—	—	—	6	—	—	—	—	—	—	—	—	—
Brott mot annans frihet	3	—	—	—	—	—	1	—	—	—	—	—	—	—	—	—
Falsk angivelse eller annan ärekränkning	12	3	—	—	—	—	1	2	—	—	—	—	—	—	—	—
Äktenskaps- och sedlighetsbrott	6	1	3	2	—	—	3	—	3	2	—	—	—	—	—	—
Mordbrand	—	—	—	—	—	—	—	—	—	—	—	—	—	—	—	—
Annan skadegörelse å egendom	9	—	—	—	—	—	1	—	—	—	—	—	—	—	—	—
Stöld med eller utan inbrott: 2:dra resan	1	—	—	—	—	—	—	—	—	—	—	—	—	—	—	—
1:sta »	58	13	—	—	—	—	10	2	—	—	—	—	—	—	—	—
Snatteri	85	13	1	—	—	—	8	1	—	—	—	—	—	—	—	—
Bedrägeri eller annan oredlighet samt oredlighet eller vårdslöshet i konkurs	41	10	2	—	—	—	6	2	2	—	—	—	—	—	—	—
Åverkan samt olofligt jagande och fiskande	3	—	—	—	—	—	—	—	—	—	—	—	—	—	—	—
Brott emot tryckfrihetsförordningen	—	—	1	—	—	—	—	—	1	—	—	—	—	—	—	—
» » strafflagen för krigsmakten	53	—	12	—	—	—	12	—	5	—	—	—	—	—	—	—
» » tull- och seglationsförfattningarna	—	1	—	—	—	—	—	—	—	—	—	—	—	—	—	—
» » bränvinsförordningarna	2	—	—	—	—	—	2	—	—	—	—	—	—	—	—	—
» » sjölagen och stadgarna rörande sjöfart	3	—	—	—	—	—	1	—	—	—	—	—	—	—	—	—
» » andra ordningsstadgar	4	—	—	—	—	—	1	—	—	—	—	—	—	—	—	—
Summa	720	52	20	2	—	—	126	9	19	2	—	—	—	—	—	—

a) Indication pour l'année 1891 des infractions pour lesquelles les détenus ont été condamnés à l'emprisonnement qui ne peut être converti en amendes. *b)* Entrés pendant l'année *c)* d'un mois à six mois. *d)* de six mois à un an. *e)* de plus d'un an. *f)* Restants au 31 Décembre *g)* d'un mois à six mois. *h)* de six mois à un an. *i)* de plus d'un an. *k)* De ceux qui restaient au 31 Décembre étaient condamnés à la dégradation civique *l)* à perpétuité. *m)* à temps.

Tab. 19. Uppgift för år 1891 på de brott och förseelser, för hvilka tvångsarbetsfångarne förut undergått straff. a)

	De under året nykomne. b)						De vid årets slut kvarvarande. g)						Af de vid årets slut kvarvarande voro ädömda förlust af medborgerligt förtroende m)			
	Dömda för lösdrifveri enligt lagen den 12 Juni 1885 c)				Dömda på grund af fattigvårdsförordningen. f)		Dömda för lösdrifveri enligt lagen den 12 Juni 1885 h)				Dömda på grund af fattigvårdsförordningen. i)		för alltid. n)		för viss tid. o)	
	föret hållne till straffarbete. d)		föret icke hållne till straffarbete. e)				föret hållne till straffarbete. j)		föret icke hållne till straffarbete. k)							
	m.	q.	m.	q.	m.	q.	m.	q.	m.	q.	m.	q.	m.	q.	m.	q.
Religionsbrott	—	—	—	—	—	—	—	—	—	—	—	—	—	—	—	—
Brott mot offentlig myndighet	13	—	3	—	—	—	25	—	4	—	—	—	—	—	—	—
Fridsbrott med eller utan förgripelse mot person	—	—	—	—	—	—	2	—	2	—	—	—	—	—	—	—
Förfalskning af mynt eller sedel eller utprångling deraf	1	—	—	—	—	—	1	—	—	—	—	—	—	—	—	—
Annat förfalskningsbrott	2	—	—	—	1	—	—	—	—	—	—	—	—	—	—	—
Mened	—	—	—	—	1	—	—	—	—	1	—	1	—	—	—	—
Mord eller försök dertill	—	—	—	—	—	—	—	—	—	—	—	—	—	—	—	—
Barnamord	—	2	—	—	—	—	—	1	—	—	—	—	—	—	—	—
Dråp	1	—	1	—	—	—	—	—	—	—	—	—	—	—	—	—
Misshandel, deraf döden ej följt	26	1	1	1	—	—	15	1	3	—	—	—	—	—	—	—
Brott emot annans frihet	—	1	—	—	—	—	—	1	—	—	—	—	—	—	—	—
Falsk angivelse eller annan ärekränkning	—	—	—	—	—	—	—	—	—	—	—	—	—	—	—	—
Äktenskaps- och sedlighetsbrott	3	—	—	—	1	—	1	—	—	—	—	—	—	—	—	—
Eldskada af uppsåt eller vållande eller annan skadegörelse & egendom	2	—	—	—	—	—	5	—	—	—	—	—	4	—	—	—
Stöld med eller utan inbrott: 4:de resan	25	1	—	—	2	—	39	2	—	—	1	—	3	—	20	1
3:dje »	37	8	—	—	2	—	61	8	—	—	—	—	1	—	25	2
2:dra »	75	15	—	—	—	—	96	15	—	—	—	—	2	—	27	4
1:sta »	192	27	—	3	3	—	139	24	—	—	—	—	—	—	27	5
Inbrott i afsigt att stjäla	1	—	—	—	—	—	1	—	—	—	—	—	—	—	—	—
Snatteri	—	—	17	2	—	—	2	—	20	1	—	—	—	—	—	—
Rån	2	—	—	—	—	—	2	—	—	—	—	—	—	—	1	—
Bedrägeri och förskingring af anförtrodt gods	—	—	2	—	—	—	2	—	2	—	—	—	—	—	—	—
Subordinationsbrott	3	—	—	—	—	—	5	—	—	—	—	—	—	—	—	—
Rymning	1	—	—	—	—	—	—	—	—	—	—	—	—	—	—	—
Lösdrifveri och vanart samt mindre förbrytelser såsom olofligt spel, slagsmål och fylleri m. m.	7	—	210	135	4	1	1	—	72	94	—	—	—	—	—	—
För brott och förseelser tilltalade men i brist af laga bevisning ej sakfalden utan under framtiden stälde	—	—	1	2	—	—	—	—	3	1	—	—	—	—	—	—
För brott ej tilltalade	—	—	225	64	12	3	—	—	233	14	4	1	—	—	—	—
Summa	331	55	460	207	25	5	397	52	339	110	6	1	11	—	100	12

a) Indication pour l'année 1891 des infractions pour lesquelles les individus, condamnés aux travaux publics avaient auparavant subi une peine. b) Entrés pendant l'année. c) Condamnés pour vagabondage d'après la loi du 12 Juin 1885 d) auparavant assujettis aux travaux forcés e) auparavant pas assujettis aux travaux forcés. f) Condamnés d'après l'ordonnance royale sur l'assistance. g) Restants au 31 Décembre. h) Condamnés pour vagabondage d'après la loi du 12 Juin 1885 i) auparavant assujettis aux travaux forcés. k) auparavant pas assujettis aux travaux forcés. l) Condamnés d'après l'ordonnance royale sur l'assistance. m) De ceux qui restaient au 31 Décembre étaient condamnés à la dégradation civique n) à perpétuité. o) à temps.

Tab. 20. Uppgift för år 1891 på straffarbetsfångarnes samt de till tvångsarbete dömda personers ålder. a)

	Under året på bestraffning insatte. b)											Vid årets slut kvarvarande. o)															
	Dömda att undergå c)											Dömda att undergå p)															
	straffarbete d)					tvångsarbete i)						straffarbete q)					tvångsarbete v)										
	för lifstiden. e)	på bestämd tid f)				för lösdrifveri enl. lagen d. 12 Juni 1885 k)				på grund af fatig- värdförordningen. n)		för lifstiden. r)	på bestämd tid s)				för lösdrifveri enl. la- gen d. 12 Juni 1885 x)				på grund af fatig- värdförordningen. z)						
		öfver två å. g)	två år och derunder. h)	m.	q.	m.	q.	m.	q.	förut icke hållne till straff- arbete. j)	förut icke hållne till straffarbete. m)		öfver två å. t)	två år och derunder. u)	m.	q.	m.	q.	förut icke hållne till straff- arbete. y)	förut icke hållne till straffarbete. z)	m.	q.	m.	q.			
14 år	—	—	—	—	2	—	—	—	—	—	—	—	—	—	—	—	—	—	—	—	—	—	—	—	—		
15 »	—	—	—	—	12	—	—	—	2	—	—	—	—	—	—	—	—	—	—	—	—	—	—	—	—		
16 »	—	—	—	—	34	3	1	—	1	—	—	—	—	—	—	—	—	—	—	—	—	—	—	—	—		
17 »	—	—	1	—	47	7	2	—	5	3	—	—	—	—	—	—	—	—	—	—	—	—	—	—	—		
18 »	—	—	—	1	63	5	3	—	3	4	—	—	—	—	—	—	—	—	—	—	—	—	—	—	—		
19 »	—	—	—	5	58	17	8	—	4	12	—	—	—	—	—	—	—	—	—	—	—	—	—	—	—		
20 »	—	—	—	—	71	10	7	—	7	4	—	—	—	—	—	—	—	—	—	—	—	—	—	—	—		
Emellan 20 och 25 år	1	2	33	8	294	42	44	10	54	49	—	—	—	—	—	—	—	—	—	—	—	—	—	—	—		
» 25 » 30 »	2	—	36	14	218	31	68	12	108	53	1	1	10	4	149	60	114	23	68	9	67	31	—	—	—	—	
» 30 » 35 »	—	—	19	3	151	24	55	9	74	40	3	—	13	5	116	49	86	16	64	12	56	21	—	—	—	—	
» 35 » 40 »	—	—	15	2	87	17	37	8	57	18	11	1	10	10	103	15	46	12	48	9	48	11	2	—	—	—	
» 40 » 45 »	1	—	9	3	53	13	39	5	60	5	2	2	21	3	69	16	35	6	57	7	59	7	1	—	—	—	
» 45 » 50 »	1	—	14	2	43	10	23	5	36	9	5	—	28	4	64	17	32	6	36	2	30	4	1	—	—	—	
» 50 » 55 »	—	—	9	2	32	1	17	2	35	7	2	—	18	3	65	9	17	2	31	2	25	6	1	—	—	—	
» 55 » 60 »	—	—	7	2	16	2	22	2	11	1	1	—	20	8	65	7	8	—	36	2	15	1	—	—	—	—	
» 60 » 65 »	2	—	11	1	18	—	4	2	2	2	—	—	27	3	39	5	12	—	6	1	—	—	—	—	—	—	
» 65 » 70 »	—	1	5	—	3	—	1	—	1	—	—	—	22	3	23	5	1	—	2	—	1	—	—	—	—	—	
» 70 » 75 »	—	—	1	—	2	—	—	—	—	—	—	—	9	1	10	—	1	1	—	—	—	—	—	—	—	—	
» 75 » 80 »	—	—	—	—	—	—	—	—	—	—	—	—	4	—	2	—	—	—	—	—	—	—	—	—	—	—	
» 80 » 85 »	—	—	—	—	—	—	—	—	—	—	—	—	—	—	—	—	—	—	—	—	—	—	—	—	—	—	
Summa	7	3	165	38	1,204	182	331	55	460	207	25	5	187	45	876	211	625	105	397	52	339	110	6	1	—	—	—

a) Indication pour l'année 1891 de l'âge des individus, condamnés aux travaux forcés et de ceux qui sont assujettis aux travaux publics. b) Entrés pendant l'année. c) Condamnés d) aux travaux forcés e) à perpétuité. f) pour un certain temps. g) pour plus de 2 ans. h) pour 2 ans et au-dessous. i) aux travaux publics k) pour vagabondage d'après la loi du 12 Juin 1885 l) auparavant assujettis aux travaux forcés. m) auparavant pas assujettis aux travaux forcés. n) d'après l'ordonnance royale sur l'assistance. o) Restants au 31 Décembre. p) Condamnés q) aux travaux forcés r) à perpétuité. s) pour un certain temps t) pour plus de 2 ans. u) pour 2 ans et au-dessous. v) aux travaux publics x) pour vagabondage d'après la loi de 12 Juin 1885 y) auparavant assujettis aux travaux forcés. z) auparavant pas assujettis aux travaux forcés. aa) d'après l'ordonnance royale sur l'assistance.

läns- och kronohäktena i riket för år 1891. a)

v e r k e n. b)													Icke utgjorda dagsverken af följande orsaker: aa)												Medeltal fångar. hh)	Högsta fångantal under året. ii)				
Dref-, tagel- och krollspinn-reddning. r)		Spånad och trinning. s)		Förberedande samt Jimning af papperssåsar, kverter m. m. t)		Målning af diverse. u)		Diverse arbeten. v)		Handräkningar samt diverse arbeten för fångelsens räkning. x)		Summa. y)		af brist på arbete. bb)		bristande arbetsförmåga eller sjukdom. cc)		sön- och helgdagar. dd)		af andra orsaker. ee)		Summa. ff)		Antal utspisade portioner. gg)						
m.	q.	m.	q.	m.	q.	m.	q.	m.	q.	m.	q.	m.	q.	m.	q.	m.	q.	m.	q.	m.	q.	m.	q.	m.	q.	Summa.				
—	—	—	—	14,246	—	—	—	5	—	3,249	—	41,559	—	2,683	—	443	—	8,745	—	448	—	12,319	—	53,878	—	53,878	148	168		
—	—	—	—	—	—	—	—	—	—	—	—	—	—	—	—	—	—	—	—	—	—	—	2,079	—	9,270	—	9,270	25	32	
—	—	—	—	3,027	95	—	—	—	—	1,527	—	10,687	1,719	2,262	173	335	115	2,469	406	—	—	5,066	694	15,753	2,413	18,166	50	69		
54	—	—	—	—	—	—	—	—	—	62	9	2,553	320	427	26	88	129	608	97	—	—	1,123	252	3,676	572	4,248	12	21		
1,470	14	—	—	8	—	—	—	—	—	537	—	8,278	1,846	—	—	92	7	1,832	403	753	60	2,677	470	10,955	2,316	13,271	36	47		
723	17	—	—	—	—	—	—	—	—	267	11	3,516	506	—	—	74	31	794	117	321	44	1,189	192	4,705	698	5,403	15	23		
295	21	—	—	—	—	—	—	—	—	363	3	3,170	330	214	12	195	53	913	75	918	25	2,240	165	5,410	495	5,905	16	26		
245	9	—	—	—	—	—	—	—	—	1,537	140	5,352	1,676	—	—	106	274	1,136	425	1,099	75	2,341	774	7,693	2,450	10,143	28	47		
681	53	—	—	325	225	—	—	—	—	798	49	5,245	458	2,157	261	33	2	1,334	135	—	—	3,524	398	8,769	856	9,625	26	38		
—	—	—	—	—	—	—	—	—	—	36	—	46	—	—	—	—	—	15	—	—	2	56	—	102	—	102	1	3		
—	—	—	—	—	—	—	—	—	—	1,897	—	18,493	983	—	—	—	—	3,922	222	1,142	133	5,279	355	23,772	1,338	25,110	69	96		
—	—	—	—	—	—	—	—	—	—	875	58	8,476	755	—	—	215	—	2,089	188	1,454	210	3,912	405	12,388	1,160	13,548	37	56		
87	3	—	—	—	—	—	—	—	—	1,379	235	5,572	1,400	449	100	17	27	1,534	348	2,063	221	4,063	696	9,635	2,096	11,731	32	54		
—	—	—	—	—	—	—	—	—	—	583	42	2,432	535	—	—	12	540	119	211	45	—	751	176	3,183	711	3,894	11	19		
—	—	—	—	—	—	—	—	—	—	504	37	1,471	1,134	—	—	51	141	323	258	52	39	426	438	1,897	1,572	3,469	9	16		
—	—	—	—	—	—	—	—	—	—	74	198	5,040	248	—	—	—	—	3,098	519	2,103	220	7,154	939	18,356	3,051	21,407	59	76		
5,519	1,478	—	—	—	—	—	—	—	—	2,060	248	11,202	2,112	—	—	—	—	3,098	519	2,103	220	7,154	939	18,356	3,051	21,407	59	76		
—	—	—	—	—	—	—	—	—	—	385	14	4,475	315	417	123	123	—	995	93	—	—	1,535	216	6,010	531	6,541	18	26		
—	—	—	—	—	—	—	—	—	—	798	—	5,904	3,268	2,246	331	368	306	1,745	799	—	—	4,359	1,436	10,263	4,704	14,967	41	53		
—	—	—	—	—	—	—	—	—	—	230	61	240	148	466	59	4	28	134	42	—	—	604	129	844	277	1,121	3	8		
2,469	501	—	—	90	—	—	—	—	—	1,947	162	9,181	3,241	8,233	1,520	344	370	3,416	988	—	—	11,993	2,878	21,174	6,119	27,293	75	95		
646	—	—	—	—	—	—	—	—	—	1,087	300	6,041	1,121	—	—	132	127	2,277	251	155	2	1,486	385	7,527	1,506	9,033	25	44		
20	—	—	—	—	—	—	—	—	—	514	—	6,008	21	—	—	—	—	1,392	24	543	96	1,935	120	7,943	141	8,084	22	31		
893	14	—	—	1,095	—	—	—	—	—	1,046	—	5,357	491	14	24	26	193	932	113	190	14	1,162	344	6,519	835	7,354	20	31		
943	—	—	—	—	—	—	—	—	—	528	1	2,455	59	96	1	63	5	539	15	—	—	698	21	3,153	80	3,233	9	19		
35	—	—	—	—	—	—	—	—	—	122	—	382	—	9	—	18	—	110	—	189	—	326	—	708	—	708	2	7		
3,429	36	—	—	12,045	1,039	—	—	106	—	612	566	21,799	4,010	3,282	210	104	141	4,341	763	37	—	7,764	1,114	29,563	5,124	34,687	95	135		
1,345	22	—	—	164	—	—	—	—	—	725	57	3,688	794	—	—	304	17	827	172	53	1	1,184	190	4,872	984	5,856	16	27		
490	—	—	—	—	—	—	—	—	—	38	—	562	—	—	—	3	—	105	—	6	—	114	—	676	—	676	2	6		
349	—	—	—	—	—	—	—	—	—	1,212	—	6,556	691	—	—	175	67	1,392	147	—	—	1,567	214	8,123	905	9,028	25	40		
—	—	—	—	—	—	—	—	—	—	1,515	136	7,797	996	—	—	8	—	1,749	213	641	86	2,398	299	10,195	1,295	11,490	31	40		
—	—	—	—	—	—	—	—	—	—	728	72	10,550	734	—	—	175	38	2,257	185	359	83	2,791	306	13,341	1,040	14,381	39	61		
17	—	—	—	—	—	—	—	—	—	1,468	9	9,608	1,032	—	—	247	55	2,036	240	435	68	2,718	363	12,326	1,395	13,721	38	59		
4	—	—	—	—	—	—	—	—	—	1,140	38	7,351	658	642	86	132	12	1,665	111	180	8	2,619	217	9,970	875	10,845	30	44		
1,898	—	—	—	—	—	—	—	—	—	839	—	8,589	812	1,977	68	49	—	2,237	177	118	16	4,381	261	12,970	1,073	14,043	38	50		
3,880	—	—	—	—	—	—	—	—	—	3,577	126	16,260	992	269	—	354	9	3,786	220	853	46	5,262	275	21,522	1,267	22,789	62	95		
404	—	—	—	—	—	—	—	—	—	755	—	6,342	710	120	48	91	60	1,384	176	462	104	2,057	388	8,399	1,098	9,497	26	35		
4,173	180	—	—	—	—	—	—	—	—	546	25	6,863	581	1,105	88	150	—	2,183	162	2,684	100	6,122	350	12,985	931	13,916	38	61		
254	—	—	—	—	—	—	—	—	—	2,237	309	9,986	2,588	967	102	128	35	2,406	548	538	5	4,039	690	14,025	3,278	17,303	47	61		
1,276	—	—	—	—	—	—	—	—	—	1,383	223	6,544	1,267	108	—	87	48	1,466	281	906	40	2,567	369	9,111	1,636	10,747	29	40		
—	—	—	—	—	—	—	—	—	—	6	—	2,566	610	3,938	39	5	227	1,331	143	116	14	5,390	423	7,956	1,033	8,989	25	41		
—	—	—	—	—	—	—	—	—	—	—	—	—	—	—	—	—	—	—	—	—	—	641	41	650	41	691	2	9		
—	—	—	—	—	—	—	—	—	—	—	—	9	—	487	29	—	—	113	6	41	—	—	1064	127	1,064	127	1,191	3	12	
473	—	—	—	—	—	—	—	—	—	553	81	2,759	640	1,155	89	52	—	869	164	15	15	2,091	268	4,850	908	5,758	16	30		
22	—	—	—	—	—	—	—	—	—	290	—	742	—	599	39	25	—	281	11	—	—	905	50	1,647	50	1,697	5	13		
—	—	—	—	—	—	—	—	—	—	316	5	875	—	382	5	—	—	272	2	—	—	654	7	1,529	12	1,541	4	10		
32,094	2,348	—	—	1,451	32,786	1,359	533	—	—	7,510	597	40,265	3,023	297,541	40,749	35,618	3,537	7,060	3,159	70,781	10,954	19,087	1,864	132,546	10,514	430,087	66,263	406,350	1,360	1,074

tour et divers travaux de métaux. r) à l'éfilage des vieux cordages, du crin etc. s) au filage et au tordage. t) à la fabrication des sacs, enveloppes etc. u) à des travaux divers de peinture. v) à des travaux divers. x) Corvées et travaux divers pour la maison de détention. y) Total. aa) Journées non employées par causes suivantes: bb) par manque de travaux. cc) par manque de force ou par maladies. dd) par suite de dimanches et fêtes. ee) par d'autres causes. ff) Total. gg) Nombre total des journées. hh) Moyenne des détenus. ii) Le plus grand nombre des détenus pendant l'année.

Tab. 22. Tabell öfver sjukdomsförhållandet vid rikets centrala straff-

		C e n t r a l f ä n g e l s e r																			
		f ö r m ä n .								f ö r q v i n n o r .								Summa.			
		Långholmen.		Malmö.		Karlskrona.		Nya Varfvet.		Norrholm.		Norrköping.		Göteborg.							
		Tillfrisknade och förbättrade.	Till hospital afförde. Döde.	Tillfrisknade och förbättrade.	Till hospital afförde. Döde.	Tillfrisknade och förbättrade.	Till hospital afförde. Döde.	Tillfrisknade och förbättrade.	Till hospital afförde. Döde.	Tillfrisknade och förbättrade.	Till hospital afförde. Döde.	Tillfrisknade och förbättrade.	Till hospital afförde. Döde.	Tillfrisknade och förbättrade.	Till hospital afförde. Döde.	Tillfrisknade och förbättrade.	Till hospital afförde. Döde.				
1 Tyfoidfeber	2	1																2	1		
2 Difteri																					
3 Messling																					
4 Frossa	2																				
5 Influensa	29	18																			
6 Syfilis	2		1	2																	
7 Öfriga veneriska sjukdomar																					
8 Kräftsjukdom																					
9 Skörbjugg																					2
10 Bleksot	9	1		4			1		1												
11 Kronisk alkoholsjukdom																					
12 Fyllerigalenskap																					
13 Sinnessjukdomar					3					2											5
14 Hjernsjukdomar					3																3
15 Fallandesot					4																4
16 Hysteri									1												1
17 Hypokondri				6	1																7
18 Nevralgi	1			7																	8
19 Diverse nervsjukdomar		1																			2
20 Ögonsjukdomar	1						1			5											11
21 Öronsjukdomar																					
22 Hjertsjukdomar		1							2	1											4
23 Åderbräck							1	1		2											4
24 Lymphadenitis	1	1							2												3
25 Halsfluss	4						1		1												10
26 Lungblödning							5														5
27 Lungkatarr och bronkit, akut och kronisk	3	1		38	6		14		7	1			6	1							77
28 Lunginflammation, akut				5			3														11
29 » kronisk och lungrot		1	1						2	1											5
30 Lungemfysem							1		3	4											3
31 Lungsäcksinflammation	1																				1
32 Mag- och tarmkatarr samt diarré, akut och kronisk	27	4		32	4	2	28	1		29	1		30								168
33 Magsår										1				3	1						3
34 Masksjukdom																					2
35 Peritonit och perityfrit	1									1				1							3
36 Bräck				1																	1
37 Lefversjukdomar																					
38 Kroniskt njurlidande							1							2							1
39 Urinvägarnes sjukdomar	3	1					1						1								4
40 Qvinnosjukdomar													2				1				3
41 Rheumatism	8	2					7			2	1		5		7	1	1	1			30
42 Bensystemets sjukdomar	1														1						2
43 Ros																					
44 Phlegmon, furunkel, karbunkel	13	2					11			4			2		3						33
45 Yttre skador	5	1		24	1		15		5	1			2		2				1		54
46 Frätsår	5						4			1					1						11
47 Svulster	3									1											3
48 Hudsjukdomar	1									1					4						7
49 Alderdomsvaghet		1			4		1														5
50 Graviditet, barnsbörd och missfall													2								2
51 Simulerade sjukdomar																					
52 Öfriga sjukdomar					1				2		3				1						4
Summa	122	36	1	128	29	8	98	8	1	73	9	3	67	3	1	57	8	2	7	2	552
Qvarliggande till 1892		30			18			5			4			3			5				65
Medeltal sjuka för dag		11.6			15.3		4.4		5.3				4.9		4.3		0.6				46.4
Medeltal fångar för dag		397			294		190		211				120		88		62				1,362
Sjukprocent af fångarnas medeltal		2.92			5.20		2.32		2.51				4.08		4.89		0.97				3.41
Dödlighetsprocent		0.25			2.72		0.53		1.42				0.83		2.27		3.22				1.32

Tab. 23. Sammandrag öfver fångvårdens inkomster enligt

	Reservations- anslaget till vård och underhåll af läns- och kronohäkten. b)	F ö r s l a g s a n s l a g e t											
		Byggnader och repara- tioner. d)		Förpläg- ning. e)		Beklädnad. f)		Eldning och lysning. g)		Renhåll- ning. h)			
1	Centralfängelset å Långholmen	—	—	7	40	87	34	133	25	34	33	28	18
2	D:o i Malmö	—	—	—	—	—	—	—	—	—	—	—	—
3	D:o i Karlskrona	—	—	—	—	37	92	—	—	20	44	2	15
4	D:o å Nya Varfvet	—	—	3,820	45	10	46	—	—	—	—	—	—
5	D:o å Norrmalm	—	—	—	—	135	83	193	91	—	—	—	—
6	D:o i Norrköping	—	—	—	—	27	—	—	—	—	—	—	—
7	D:o i Göteborg	—	—	—	—	24	21	—	—	—	—	—	—
8	Tvångsarbetsanstalten å Svartsjö	—	—	—	—	3	54	—	—	—	—	—	—
9	D:o i Landskrona	—	—	—	—	—	—	—	—	—	—	—	—
10	Kronarbetsstationen å Tjurkö	—	—	—	—	45	28	—	—	—	—	—	—
11	D:o å Borghamn	—	—	—	—	3	14	—	—	—	—	—	—
12	Kronarbetskompaniet å Vaxholm	—	—	—	—	—	—	—	—	—	—	—	—
13	Östra kronarbetsstationen å Nya Varfvet	—	—	—	—	—	—	—	—	—	—	—	—
14	Vestra d:o å d:o	—	—	—	—	—	—	—	—	—	—	—	—
15	Stockholms stads kronohäkten	—	—	—	—	—	—	4	87	—	—	—	65
16	Kongl. Maj:ts Befallningshafvande i Stockholms län	155	86	—	—	1	20	—	—	—	—	—	—
17	D:o i Upsala d:o	—	—	—	—	66	09	—	—	—	—	—	—
18	D:o i Södermanlands d:o	300	—	—	—	69	63	—	—	—	—	—	—
19	D:o i Östergötlands d:o	249	12	—	—	250	93	—	—	—	—	—	—
20	D:o i Jönköpings d:o	—	—	—	—	76	43	—	—	—	—	—	—
21	D:o i Kronobergs d:o	—	—	—	—	26	16	—	—	—	—	—	—
22	D:o i Kalmar d:o	100	—	—	—	7	71	—	—	—	—	—	—
23	D:o i Gotlands d:o	—	—	—	—	21	27	—	—	—	—	—	—
24	D:o i Blekinge d:o	285	87	—	—	272	39	—	—	—	—	—	—
25	D:o i Kristianstads d:o	—	—	—	—	162	06	—	—	—	—	—	—
26	D:o i Malmöhus d:o	—	—	—	—	36	86	—	—	—	—	—	—
27	D:o i Hallands d:o	—	—	—	—	—	—	—	—	—	—	—	—
28	D:o i Göteborgs d:o	828	38	—	—	—	—	—	—	—	—	—	—
29	D:o i Elfsborgs d:o	—	—	—	—	—	—	—	—	—	—	—	—
30	D:o i Skaraborgs d:o	—	—	—	—	—	—	—	—	—	—	—	—
31	D:o i Vermlands d:o	—	—	—	—	36	63	—	—	—	—	—	—
32	D:o i Örebro d:o	—	—	—	—	25	85	—	—	—	—	—	—
33	D:o i Vestmanlands d:o	—	—	—	—	127	52	—	—	—	—	—	—
34	D:o i Kopparbergs d:o	—	—	—	—	2	40	—	—	—	—	—	—
35	D:o i Gefleborgs d:o	332	12	—	—	373	12	—	—	—	—	—	—
36	D:o i Vesternorrlands d:o	—	—	—	—	729	40	—	—	—	—	—	—
37	D:o i Jemtlands d:o	—	—	—	—	385	58	—	—	—	—	—	—
38	D:o i Vesterbottens d:o	—	—	—	—	58	04	—	—	—	—	—	—
39	D:o i Norrbottens d:o	125	—	—	—	—	—	—	—	—	—	—	—
40	Icke tillhörande viss fångvårdsanstalt	—	—	—	—	225	—	—	—	—	—	—	—
	Summa	2,376	35	3,827	85	3,328	99	332	03	54	77	30	98

a) Resumé des recettes de l'administration des prisons pendant l'année 1891. b) Fonds réservés pour l'entretien des prisons cellulaires (départementales). c) Fonds approximatifs pour le soin et l'entretien des détenus. d) Constructions et réparations. e) Nourriture. f) Habillement. g) Chauffage et éclairage. h) Nettoyage.

Fångvårdsstyrelsens hufvudböcker för år 1891. a)

t i l l f å n g a r s v å r d o c h u n d e r h å l l . c)															Summa summarum. r)			
Religiöns- vård. i)		Bevakning. k)		Fång- transport. l)		Allmänna om- kostnader. m)		Arbetens bedrifvande. n)		Anmärknings- medel. o)		Icke tillhö- rande viss titel. p)		Summa. g)				
—	—	1,980	42	—	—	422	74	27,667	72	—	—	—	—	30,361	38	30,361	38	1
—	—	720	—	—	—	744	02	15,523	57	—	—	1,349	18	18,336	77	18,336	77	2
—	—	—	—	—	—	99	44	15,627	03	—	—	387	34	16,174	32	16,174	32	3
—	—	—	—	—	—	235	17	8,663	80	—	—	—	—	12,729	88	12,729	88	4
2	10	—	—	—	—	157	34	20,416	41	—	—	1,047	60	21,953	19	21,953	19	5
—	—	—	—	—	—	59	79	5,234	94	—	—	107	73	5,429	46	5,429	46	6
—	—	—	—	—	—	39	55	13,405	53	—	—	15	97	13,485	26	13,485	26	7
—	—	—	—	—	—	165	83	—	—	—	—	87	64	257	01	257	01	8
—	—	—	—	—	—	167	08	3,251	38	—	—	32	80	3,451	26	3,451	26	9
—	—	—	—	—	—	950	87	11,792	90	—	—	237	14	13,026	19	13,026	19	10
—	—	—	—	—	—	107	56	—	—	—	—	311	55	422	25	422	25	11
—	—	20	—	—	—	33	61	—	—	—	—	29	—	82	61	82	61	12
—	—	—	—	—	—	6	10	1,293	95	—	—	—	—	1,300	05	1,300	05	13
—	—	—	—	—	—	2	97	1,138	68	—	—	—	—	1,141	65	1,141	65	14
—	—	30	18	—	—	31	71	—	—	—	—	—	—	67	41	67	41	15
—	—	—	—	—	—	—	—	—	—	17	—	—	—	18	20	174	06	16
—	—	100	—	—	—	—	—	—	—	—	—	—	—	166	09	166	09	17
—	—	214	50	—	—	—	—	—	—	33	13	50	—	367	26	667	26	18
—	—	—	—	—	—	13	38	—	—	41	34	1,509	75	1,815	40	2,064	52	19
—	—	75	—	—	—	11	80	—	—	9	50	34	—	206	73	206	73	20
7	64	—	—	—	—	8	18	—	—	2	—	50	—	93	98	93	98	21
—	—	100	—	—	—	—	—	—	—	—	—	50	—	157	71	257	71	22
—	—	130	—	—	—	—	—	—	—	—	—	—	—	151	27	151	27	23
—	—	375	—	—	—	—	—	—	—	—	—	172	79	820	18	1,106	05	24
—	—	30	—	5	70	8	63	—	—	5	45	—	—	211	84	211	84	25
—	—	50	—	—	—	—	—	—	—	18	75	—	—	105	61	105	61	26
—	—	400	—	—	—	—	—	—	—	—	—	1	50	401	50	401	50	27
—	—	—	—	—	—	150	—	—	—	82	50	17	47	249	97	1,078	35	28
—	—	—	—	—	—	250	—	—	—	—	—	65	72	315	72	315	72	29
—	—	—	—	—	—	—	—	—	—	7	—	16	76	23	76	23	76	30
—	—	—	—	—	—	—	—	—	—	14	20	—	—	50	83	50	83	31
1	72	200	—	—	—	—	—	—	—	12	50	—	—	240	07	240	07	32
—	—	111	66	10	12	—	—	—	—	—	—	100	—	349	30	349	30	33
—	42	50	—	—	—	—	—	—	—	61	57	50	—	164	39	164	39	34
—	—	375	—	—	—	—	—	—	—	26	97	17	37	792	46	1,124	58	35
1	49	350	—	—	—	—	—	—	—	102	68	34	—	1,217	57	1,217	57	36
—	—	60	—	—	—	—	—	—	—	28	13	23	—	496	71	496	71	37
—	—	50	—	—	—	—	—	—	—	40	36	151	80	300	20	300	20	38
—	—	—	—	—	—	—	—	—	—	2	16	—	—	2	16	127	16	39
—	—	—	—	—	—	1,400	—	—	—	593	75	—	—	2,218	75	2,218	75	40
13	37	5,421	76	15	82	5,065	77	124,015	91	1,098	99	3,950	11	149,156	35	151,532	70	

i) Soins religieux. k) Garde civil. l) Transfèrement des détenus. m) Dépenses générales. n) Provenu des travaux. o) Fonds payés par suite de revision. p) N'appartenant pas à un certain titre. g) Total. r) Total général.

Tab. 24. Sammandrag öfver fångvårdens utgifter enligt

	Bestämda anslaget till löner och arvoden för Fångvårdsstyrelsen och fångvårdsanstalterna. b)	Förslagsanslag till ålders-tillägg. c)	Reservationsanslag till vård och underhåll af läns- och kronohäkten. d)		Förslagsanslaget										
			Byggnader och reparationer. f)	Förplägning. g)	Beklädnad. h)	Sängkläder. i)									
1	Centralfängelset å Långholmen	54,511	28	7,931	31	—	—	9,255	68	39,262	38	10,041	03	2,618	42
2	D:o i Malmö	41,050	—	6,639	93	—	—	5,497	75	30,381	70	8,120	04	1,774	74
3	D:o i Karlskrona	48,191	18	7,404	18	—	—	2,600	—	16,700	21	5,868	—	1,963	90
4	D:o å Nya Varfvet	38,400	—	6,143	75	—	—	3,586	68	22,373	38	4,221	96	637	97
5	f. d. D:o i Varberg	1,400	—	—	—	—	—	—	—	—	—	—	—	—	—
6	D:o å Norrmalm	7,800	—	1,100	—	—	—	—	—	21,196	09	5,489	60	728	93
7	D:o i Norrköping	7,900	—	900	—	—	—	2,200	—	8,418	32	1,316	57	304	74
8	D:o i Göteborg	2,500	—	—	—	—	—	1,068	90	5,914	16	785	01	22	60
9	Tvångsarbetsanstalten å Svartsjö	6,066	65	25	—	—	—	3,311	68	12,434	18	3,693	05	236	73
10	D:o i Landskrona	26,599	99	5,074	97	—	—	2,482	97	10,093	39	1,533	87	56	50
11	Kronoarbeitsstationen å Tjurkö	8,200	—	—	—	—	—	—	—	19,053	29	4,109	68	202	02
12	D:o å Borghamn	2,500	—	—	—	—	—	—	—	7,760	34	1,861	55	185	66
13	Kronoarbeitskompaniet å Vaxholm	1,333	33	—	—	—	—	—	—	14,046	85	1,256	93	1,309	89
14	Östra kronoarbeitsstationen å Nya Varfvet	—	—	—	—	—	—	—	—	1,662	30	408	25	171	62
15	Vestra d:o å d:o	—	—	—	—	—	—	—	—	1,883	27	579	82	4	50
16	Stockholms stads kronohäkten	9,527	09	568	33	—	—	975	96	27,081	91	2,133	99	565	51
17	Kongl. Maj:ts Befallningshafvande i Stockholms län	11,450	—	1,625	—	748	44	—	—	5,920	37	1,007	99	43	25
18	D:o i Upsala d:o	7,517	79	633	37	335	13	—	—	4,021	37	46	45	15	22
19	D:o i Södermanlands d:o	9,049	94	800	—	330	—	—	—	3,387	37	410	45	258	98
20	D:o i Östergötlands d:o	13,550	—	1,575	—	1,333	40	—	—	7,428	53	428	54	22	09
21	D:o i Jönköpings d:o	8,300	—	850	—	1,066	33	—	—	9,397	14	42	34	13	92
22	D:o i Kronobergs d:o	7,650	—	775	—	4,516	32	—	—	5,029	17	773	77	142	10
23	D:o i Kalmar d:o	13,872	22	1,937	50	999	48	—	—	5,306	95	178	18	72	69
24	D:o i Gotlands d:o	5,100	—	450	—	290	—	—	—	1,686	57	241	20	4	—
25	D:o i Blekinge d:o	12,427	15	1,333	34	789	—	—	—	8,363	80	1,159	12	538	75
26	D:o i Kristianstads d:o	8,754	16	1,100	—	861	18	—	—	5,998	98	580	47	190	40
27	D:o i Malmöhus d:o	16,000	—	1,362	50	3,093	57	—	—	12,052	85	1,459	41	486	45
28	D:o i Hallands d:o	10,725	03	1,250	—	2,193	20	—	—	4,594	67	330	01	112	25
29	D:o i Göteborgs d:o	15,099	97	1,800	—	1,101	40	—	—	12,011	61	2,192	95	459	54
30	D:o i Elfsborgs d:o	8,300	37	1,250	01	1,250	—	—	—	4,275	02	386	94	14	—
31	D:o i Skaraborgs d:o	8,000	—	475	—	946	32	—	—	3,955	97	413	32	5	88
32	D:o i Vermlands d:o	8,450	—	950	—	827	13	—	—	5,864	85	391	56	55	67
33	D:o i Örebro d:o	8,150	—	800	—	2,100	—	—	—	5,413	30	485	71	159	45
34	D:o i Vestmanlands d:o	8,400	—	1,400	—	199	97	—	—	3,800	09	229	98	—	—
35	D:o i Kopparbergs d:o	8,699	84	900	—	1,002	40	—	—	4,495	75	383	96	54	37
36	D:o i Gefleborgs d:o	13,267	01	1,625	—	2,489	32	—	—	12,021	66	1,311	72	147	90
37	D:o i Vesternorrlands d:o	15,135	23	1,550	—	621	22	—	—	13,250	40	1,265	42	349	12
38	D:o i Jemtlands d:o	5,098	73	487	50	304	45	—	—	4,300	43	811	07	88	54
39	D:o i Vesterbottens d:o	5,687	48	600	—	499	36	—	—	6,009	34	417	93	55	76
40	D:o i Norrbottens d:o	11,095	65	975	—	1,020	35	—	—	5,858	67	36	60	86	61
<i>Icke tillhörande viss fångvårdsanstalt:</i>															
41	a) Fångvårdsstyrelsen	59,350	—	2,600	—	—	—	—	—	—	—	—	—	—	—
42	b) Omkostnader för fångvården i allmänhet	10,039	91	—	—	—	—	—	—	—	—	—	—	—	—
Summa		565,150	—	64,891	69	28,919	97	30,979	62	392,707	13	66,404	44	14,160	67

a) Résumé des frais de l'administration des prisons pendant l'année 1891. b) Fonds fixés aux traitements et honoraires pour l'administration des prisons et des établissements pénitentiaires. c) Fonds supplémentaires pour augmenter les traitements aux employés, après un certain temps. d) Fonds réservés pour l'entretien des prisons cellulaires (départementales). e) Fonds approximatifs pour le soin et l'entretien des détenus. f) Constructions et réparations (non compris les nouvelles con-

Fångvårdsstyrelsens hufvudböcker för år 1891. a)

t i l l f å n g a r s v å r d o c h u n d e r h å l l e)																				Summa summarum. u)		
Inventarier till fängelse- rummen. k)		Eldning och lysning. l)		Renhållning. m)		Religiöns- vård. n)		Sjukvård. o)		Bevakning. p)		Fång- transport. q)		Allmänna omkostnader. r)		Arbetens bedrif- vande. s)		Summa. t)		Summa summarum. u)		
69	51	7,649	31	3,664	29	4,326	17	3,733	35	15,611	79	—	—	6,012	55	—	—	102,244	48	164,687	07	1
39	44	4,251	54	1,470	65	2,727	48	3,492	45	12,819	57	—	—	2,551	17	—	—	73,126	53	120,816	46	2
70	87	3,395	01	934	68	1,389	73	2,240	12	15,095	02	—	—	1,283	06	—	—	51,540	60	107,135	96	3
225	76	4,170	42	2,086	85	4,014	16	2,178	14	9,620	95	—	—	2,138	22	—	—	55,254	49	99,798	24	4
—	—	—	—	—	—	600	—	—	—	—	—	—	—	—	—	—	—	600	—	2,000	—	5
44	36	2,537	10	5,857	60	2,537	54	2,313	05	11,005	90	—	—	5,030	59	—	—	56,740	76	65,640	76	6
11	—	1,514	43	1,114	72	1,553	57	1,580	52	5,527	65	—	—	1,719	36	—	—	25,260	88	34,060	88	7
34	84	543	74	726	31	495	—	528	64	4,486	18	—	—	1,604	21	—	—	16,209	59	18,709	59	8
1,828	14	1,779	46	2,400	85	1,673	04	1,925	44	9,420	55	—	—	13,779	36	134	39	52,616	87	58,708	52	9
—	—	1,866	04	535	57	403	87	1,521	11	6,200	83	—	—	2,185	54	—	—	26,880	19	58,555	15	10
224	05	1,461	59	701	83	1,399	11	3,084	33	46,131	26	—	—	2,960	71	—	—	79,327	87	87,527	87	11
31	65	—	—	389	17	886	88	1,178	80	9,524	47	—	—	1,213	19	—	—	23,031	71	25,531	71	12
—	—	—	—	198	13	758	34	1,193	38	158	74	—	—	7,059	28	—	—	25,981	54	27,314	87	13
12	74	551	35	236	25	474	62	124	01	7,697	49	—	—	1,309	04	—	—	12,647	67	12,647	67	14
—	—	309	02	216	62	331	22	101	03	5,561	42	—	—	1,145	53	—	—	10,132	43	10,132	43	15
43	70	4,852	70	1,258	64	406	11	772	85	7,706	90	—	—	2,147	76	—	—	47,946	03	58,041	45	16
193	46	2,737	63	1,185	62	262	63	826	56	3,649	77	9,857	98	1,329	25	—	—	27,014	51	40,837	95	17
5	25	1,780	23	700	90	169	49	485	61	2,446	59	2,570	61	453	76	—	—	12,695	48	21,181	77	18
91	30	1,220	09	537	05	135	14	634	79	2,225	05	5,011	34	689	92	—	—	14,601	48	24,781	42	19
19	78	3,779	83	564	87	211	93	921	71	6,310	02	7,102	50	1,132	49	—	—	27,922	29	44,380	69	20
7	50	3,528	13	310	25	61	40	893	70	3,860	—	3,560	23	881	73	—	—	22,556	34	32,773	17	21
31	95	2,003	18	347	23	94	85	490	89	2,226	97	4,782	94	1,109	16	—	—	17,032	21	29,974	03	22
78	95	3,170	—	601	53	99	33	1,040	48	3,154	91	8,566	88	993	87	—	—	23,263	77	40,072	97	23
—	—	850	40	141	79	50	—	258	50	1,237	—	405	89	169	89	—	—	5,045	24	10,885	24	24
106	10	1,938	02	646	88	211	62	970	09	3,716	21	9,024	09	901	55	—	—	27,576	23	42,125	72	25
8	50	2,310	77	636	54	148	78	693	11	4,734	68	6,160	11	740	79	—	—	22,203	13	32,918	47	26
265	47	4,325	44	1,183	69	546	16	1,348	18	3,898	45	10,991	77	1,340	31	—	—	37,898	18	58,354	25	27
135	88	1,882	60	374	80	126	59	823	89	2,835	57	3,489	66	865	31	—	—	15,571	23	29,739	46	28
195	91	3,491	79	1,419	58	50	—	1,000	18	9,494	42	8,678	33	1,521	—	—	—	40,515	31	58,516	68	29
42	05	1,571	72	250	73	78	12	509	50	1,372	80	9,588	60	1,081	78	—	—	19,171	26	29,971	64	30
3	—	2,467	50	82	44	—	—	464	85	2,986	67	8,218	50	605	78	—	—	19,203	91	28,625	73	31
47	15	1,702	53	429	38	2	85	420	44	3,638	—	6,671	28	723	03	—	—	19,946	74	30,173	87	32
35	47	1,865	95	638	06	50	—	502	56	2,585	—	6,085	22	666	54	—	—	18,487	26	29,537	26	33
—	—	1,614	17	374	37	12	50	540	54	1,856	66	3,834	66	166	63	—	—	12,429	60	22,429	57	34
—	—	2,339	44	297	72	111	30	471	50	1,908	92	11,100	77	460	83	—	—	21,624	56	32,226	80	35
22	60	2,592	94	862	87	57	75	1,801	98	3,423	14	13,299	09	1,951	78	—	—	37,493	43	54,875	28	36
1	—	3,415	41	916	83	148	15	979	28	5,340	18	16,094	71	1,322	31	—	—	43,082	81	60,389	26	37
182	67	1,104	34	641	81	288	04	523	03	1,690	90	8,812	49	478	36	—	—	18,921	68	24,812	36	38
1	75	1,386	19	317	76	71	70	348	05	2,985	39	9,850	34	412	—	—	—	21,856	21	28,643	05	39
200	24	2,495	02	370	88	25	95	772	33	3,718	06	12,310	61	1,642	60	—	—	27,517	57	40,608	57	40
—	—	—	—	—	—	—	—	—	—	—	—	—	—	14,801	47	—	—	14,801	47	76,751	47	41
—	—	—	—	—	—	1,080	93	—	—	10	—	39,374	49	10,099	05	—	—	51,164	47	61,204	38	42
4,312	04	90,455	03	35,625	74	28,072	05	43,688	97	247,874	08	226,043	09	98,680	76	134	39	1,279,138	01	1,938,099	67	

structions). g) Nourriture. h) Habillement. i) Literies. k) Effets mobiliers pour les logements des détenus. l) Chauffage et éclairage. m) Nettoyage. n) Soins religieux. o) Infirmerie. p) Garde civil. q) Transfèrement des détenus. r) Dépenses générales. s) Provenu des travaux. t) Total. u) Total général.

Tab. 25. Uppgift å kostnaden för dagportionen vid samtliga fängvårdsanstalterna i riket under år 1891. a)

	Dagportion. b)	
	Mans- c)	Qvins- d)
	öre.	öre.
<i>Arbetsföre fångar af mankön.</i>		
Vid centralfängelset å Långholmen	25·29	—
» d:o i Karlskrona	22·14	—
» d:o å Nya Varfvet	26·15	—
<i>Straff- och tvångsarbetsfångar af qvinkön.</i>		
Vid centralfängelset å Norrmalm	—	20·20
» d:o i Norrköping	—	21·87
» d:o i Göteborg	—	22·98
<i>Mindre arbetsföre eller till arbete oduglige fångar af mankön.</i>		
Vid centralfängelset i Malmö	25·62	—
<i>Tvångsarbetsfångar af mankön.</i>		
Vid tvångsarbetsanstalten å Svartsjö	28·74	—
» d:o i Landskrona	29·76	—
» kronoarbetsstationen å Tjurkö	22·88	—
» d:o å Borghamn	28·95	—
» kronoarbetskompaniet å Vaxholm	35·88	—
» tvångsarbetsanstalten vid länsfängelset i Jönköping	40·44	—
» d:o » d:o i Vexjö	35·75	—
» d:o » d:o i Kristianstad	37·13	—
» d:o » d:o i Karlstad	41·50	—
» östra kronoarbetsstationen å Nya Varfvet	28·77	—
» vestra d:o å d:o	28·77	—
<i>Fångar i läns- och kronocellfängelse.</i>		
Vid Stockholms stads ransakningsfängelse	34·52	33·07
» d:o kronohäkte å Långholmen	23·60	—
» d:o d:o å Norrmalm	—	20·20
» länsfängelset i Stockholm	21·36	20·20
» kronohäktet i Norrtelje	34·63	32·75
» länsfängelset i Upsala	29·01	27·52
» d:o i Nyköping	28·56	26·82
» kronohäktet i Eskilstuna	30·27	28·53
» länsfängelset i Linköping	35·00	34·00
» kronohäktet i Norrköping	32·25	31·00
» d:o i Kisa	31·19	29·43
<p>a) Dépense pour la nourriture (pain compris) par jour dans tous les établissements du pays pendant l'année 1891. b) Portion quotidienne. c) Pour homme. d) Pour femme.</p>		

Fortsättning af Tab. 25.

	Dagportion.	
	Mans-	Qvins-
	öre.	öre.
Vid länsfängelset i Jönköping	36 00	34 38
» d:o i Vexjö	32 50	31 00
» d:o i Kalmar	29 18	27 88
» kronohäktet i Vestervik	33 66	32 25
» länsfängelset i Visby	33 11	31 63
» d:o i Karlskrona	27 71	26 42
» kronohäktet i Karlshamn	28 13	26 86
» länsfängelset i Kristianstad	33 13	31 63
» kronohäktet i Engelholm	37 00	36 00
» länsfängelset i Malmö	24 87	23 63
» kronohäktet i Ystad	33 80	32 38
» d:o i Landskrona	26 46	24 81
» länsfängelset i Halmstad	35 16	33 48
» kronohäktet i Varberg	33 64	31 82
» d:o i Kungsbacka	37 83	36 00
» länsfängelset i Göteborg	25 75	24 50
» kronohäktet i Uddevalla	33 21	31 63
» d:o i Svanesund	55 14	52 50
» länsfängelset i Venersborg	31 90	30 23
» d:o i Mariestad	32 02	30 50
» d:o i Karlstad	36 83	35 13
» d:o i Örebro	31 67	30 13
» d:o i Vesterås	31 58	29 88
» d:o i Falun	30 88	28 75
» d:o i Gefle	35 50	33 50
» kronohäktet i Hudiksvall	36 17	33 75
» länsfängelset i Hernösand	38 73	36 75
» kronohäktet i Sundsvall	38 91	37 13
» länsfängelset i Östersund	41 33	39 25
» d:o i Umeå	47 98	46 00
» kronohäktet i Skellefteå	72 62	70 87
» d:o i Lycksele	71 69	68 63
» länsfängelset i Luleå	38 50	36 50
» kronohäktet i Haparanda	47 25	46 00
» d:o i Pajala	47 50	42 00

