

BIDRAG TILL
SVERIGES OFFICIELA STATISTIK.


I) TELEGRAFVÄSENDET.
NY FÖLJD **II.**

TELEGRAF-STYRELSENS

UNDERDÅNIGA BERÄTTELSE

FÖR ÅR

1872.



STOCKHOLM,
TRYCKT HOS K. L. BECKMAN,
1873.

INLEDNING

TILL

Bidrag till Sveriges officiella statistik. I, Telegrafväsendet. Telegrafstyrelsens underdåniga berättelse för år ... – Stockholm : Isaac Marcus, 1862-1911.

Täckningsår: 1861-1910.

1909 ändrades serien till Bidrag till Sveriges officiella statistik. I, Telegraf- och telefonväsendet.

Efterföljare:

Telefon och telegraf / av Kungl. Telegrafstyrelsen. – Stockholm : K. L. Beckman, 1912-1943. – (Sveriges officiella statistik).

Täckningsår: 1911-1942.

Översiktspublikation:

Historisk statistik för Sverige. Statistiska översiktstabeller : utöver i del I och del II publicerade t.o.m. år 1950. – Stockholm : Statistiska centralbyrån, 1960.

S. 82: Tab. 52. Telegraf och telefon 1855-1886/1890.

S. 83: Tab. 53. Telefon 1890-1950/1951.

S. 84: Tab. 54. Telegraf 1890-1950/1951.

BIDRAG TILL
SVERIGES OFFICIELA STATISTIK.


I) TELEGRAFVÄSENDET.
NY FÖLJD **II.**

TELEGRAF-STYRELSENS

UNDERDÅNIGA BERÄTTELSE

FÖR ÅR

1872.



STOCKHOLM,
TRYCKT HOS K. L. BECKMAN,
1873.

Innehållsförteckning.

A. Berättelse för år 1872:	Sid.
I. Telegrafnätets utvidgning, m. m.	2.
II. Stationer, linier och trådledningar.....	6.
III. Telegramvexling och portoinkomst.....	10.
IV. Reglementariska bestämmelser, m. m.....	15.
V. Räkenskaperna öfver underhållet.....	16.
VI. Stationspersonal och skrifapparater.....	20.
VII. Styrelsen.....	20.
B. Bilagor till Telegrafstyrelsens berättelse:	
Tab. I. Öfversigt af telegraflinierna.....	III.
» II. » » telegramvexling och portoin- komst.....	VIII.
» III. » » antalet hvarje månad afsända telegrammer.....	XIV.
» IV. » » alla slags telegrammer, såväl afsända som ankomna.....	XVII.
» V. Generalsammandrag af utgifterna.....	XX.
» VI. Öfversigt af stationernas personal och apparater	XXVI.
» I:a—IV:a Grafiska tabeller.	

Table des matières.

A. Rapport pour l'année 1872:	Pag.
I. Développement du réseau, etc.....	2.
II. Bureaux, lignes et fils conducteurs.....	6.
III. Mouvement des dépêches et produit de la corre- spondance.....	10.
IV. Dipositions réglementaires, etc.....	15.
V. Frais d'exploitation et d'entretien des lignes et des bureaux.....	16.
VI. Personnel des bureaux et appareils.....	20.
VII. Administration.....	20.
B. Annexes au rapport de l'Administration:	
I. Tableau du réseau des lignes télégraphiques.....	III.
II. » du mouvement des dépêches et des taxes perçues.....	VIII.
III. » montrant le nombre des dépêches expé- diées dans chaque mois de l'année.....	XIV.
IV. » montrant le nombre des dépêches de toutes espèces tant expédiées que reçues	XVII.
V. » des dépenses.....	XX.
VI. » du personnel et des appareils.....	XXVI.
I:a—IV:a. Tableaux graphiques.	

OBSERVATIONS.

1 riksdaler riksmünt (= 0,25 riksdaler silverspecie = 100 öre) = 140,62 centimes.
10 $\frac{2}{3}$ » » = 15 francs.

STORMÄKTIGSTE, ALLERNÅDIGSTE KONUNG!

Till åttlydnad af gällande föreskrift får Telegrafstyrelsen härmed i underdånighet afgifva berättelse om telegrafverkets ekonomiska ställning och verksamhet under år 1872; kommande deri att, under särskilda afdelningar, redogöras för:

- 1:o telegrafnätets utvidgning, m. m.;
- 2:o stationer, linier och trådledningar;
- 3:o telegramvexling och portoinkomst;
- 4:o reglementariska bestämmelser, m. m.;
- 5:o räkenskaperna öfver underhållet;
- 6:o stationspersonal och skrifapparater; och
- 7:o Styrelsen.

**I. Telegrafnätets utvidgning med nya linier, ledningstrådar och stationer
samt ombyggnad af äldre linier.**

Byggnads-
arbeten.

Jemlikt särskilda till Styrelsen aflåtna nådiga bref borde under år 1872 följande arbeten för elektriska telegrafverket utföras, nämligen:

1:o enligt kongl. brefvet den 9 december 1871:

a) uppläggning af en internationel ledningstråd utefter stambanan från Stockholm öfver Laxå och Karlstad till norska gränsen vid Magnor, under förutsättning och vilkor, att å norska sidan denna ledning komme att fortsättas till Christiania och en gemensam svensk-norsk kontrolltelegrafstation derstädes inrättas i stället för de särskilda kontrollstationerna i Venersborg och Christiania;

b) uppläggning af en ytterligare ledningstråd å linien Stockholm—Upsala—Söderhamn;

c) uppläggning af ytterligare en ledningstråd å linien Klintehamn—Ronehamn;

d) upprättande af en statstelegrafledning mellan Gefle och Falun utefter Gefle—Dala jernväg;

e) anläggning af en linie med enkel ledningstråd från Smedjebacken öfver Ludvika bruk till Grangärde kyrkoby, jemte inrättande af en tredje klassens statstelegrafstation i nämnda by;

f) anläggning af en linie med enkel ledningstråd från Visby till Slite hamn, samt inrättande af en privattelegrafstation å sednare stället;

g) anläggning af en linie med enkel ledningstråd från Vernamo köping till Lamhults station på södra stambanan, jemte ledningstrådens fortsättning derifrån utefter nämnda bana och Vexjö—Alvestads jernväg till Vexjö, samt inrättande af en privattelegrafstation i Vernamo;

h) inrättande af tredje klassens statstelegrafstationer vid Storvik på ofvannämnda linie utefter Gefle—Dala jernväg och vid Torpsammars bruk å linien Sundsvall—Östersund;

i) ombyggnad med impregnerade stolpar af linien Falköping—Jönköping;

2:o enligt kongl. brefvet den 23 februari 1872:

k) uppläggning af ytterligare en ledningstråd å linien Norrköping—Gamleby;

l) anläggning af en linie med enkel ledningstråd från Bollnäs kyrkoby till Mo-myskie gästgifvaregård, jemte ledningstrådens fortsättande derifrån på förut befintliga stolpar till Söderhamn, samt inrättande af en tredje klassens statstelegrafstation vid Bollnäs;

m) anläggning af en linie med enkel ledningstråd från Söderköping till köpingen Valdemarsvik, samt inrättande af en tredje klassens statstelegrafstation å sednare stället;

n) anläggning af en linie med dubbel ledningstråd från Hästholmens lastageplats vid sjön Vettern intill den närbelägna telegrafinien mellan Grenna och Vadstena, jemte inrättande af en tredje klassens statstelegrafstation vid Hästholmen;

o) anläggning af en linie med enkel ledningstråd från Ekesjö till Hvetlanda by, och inrättande af en privattelegrafstation å sednare stället; samt

3:o enligt kongl. brefvet den 19 april 1872:

p) anläggning af en linie med dubbel ledningstråd från Munkedals trämassefabrik i Bohus län till den närbelägna telegrafinien mellan Strömstad och Uddevalla, jemte inrättande af en privattelegrafstation vid Munkedal; och

q) anläggning af en linie med enkel ledningstråd från Gunnebo jernverk i Kalmar län intill den närbelägna östra telegraflinien mellan Oskarshamn och Vestervik, jemte ledningstrådens fortsättning till sistnämnda stad, samt inrättande af en privattelegrafstation vid Gunnebo.

Alla de sålunda anbefalda arbetena hafva blifvit verkställda, och således äfven det här ofvan först omnämnda, eller uppläggning af den nya internationela ledningstråden från Stockholm utefter jernvägen till riksgränsen mot Norge, sedan dessförinnan underrättelse erhållits, att norska Stortinget beviljat medel för trådens fortsättning å norska sidan till Christiania.

Dessutom hafva, på grund af öfverenskommelse med Styrelserna för statens jernvägstrafik och statens jernvägsbyggnader, genom telegrafverkets försorg utförts följande ytterligare arbeten, nämligen:

r) ombyggnad med impregnerade stolpar af den vid nordvestra stambanans anläggning uppsatta telegraflinien mellan Arvika och norska gränsen vid Magnor, enär de gamla oberedda stolparna å nämnda linie befunnos så bristfälliga, att de icke kunde begagnas för upphängning derå jemväl af telegrafverkets ledningstråd; samt

s) flyttning intill östra stambanan mellan Norrköping och Linköping af telegrafverkets gamla, utefter landsvägen gående, linie mellan dessa bägge orter, hvilket arbete utförts i sammanhang med uppläggningsen af den ofvan under k) omförmälda ledningstråden från Norrköping till Gamleby.

Det vid årets början tillgängliga förråd af telegrafstolpar, impregnerade efter D:r Boucherie's metod, Impregnerade stolpar. 5,270 stycken, har åtgått dels för vissa af ofvan uppräknade byggnadsarbeten, dels ock till reparation af äldre telegraflinier. Några impregnerade stolpar för att användas vid kommande telegrafbyggnadsarbeten funnos således icke att tillgå vid årets slut.

Berättelsen för år 1871 upptager den vid samma års utgång befintliga sträckning af statstelegraflinier, som voro med särskildt beredda stolpar försedda, till..... 870,1 geogr. mil.

Läggas nu härtill de under sistlidna år med enahanda slags stolpar ny- eller ombygda linier, upptagande 37,9 » »
 visar det sig, att längden af de med beredda stolpar försedda statstelegraflinier vid 1872 års slut utgjorde tillhoppa..... 908,0 geogr. mil,
 hvadan, enär samtliga landliniernas längd uppgick till 983,2 mil, endast 75,2 mil, eller 7,63 procent, icke voro försedda med andra än vanliga oberedda stolpar.

Utom förpligtelsen för vederbörande kommuner, bolag eller enskilda personer att fullgöra de för er- Särskilda villkor för vissa stationer. hållande af stats- eller privattelegrafstationer i allmänhet stadgade villkor, blef, i afseende på nedannämnda stationer, enligt sökandenas eget erbjudande, särskildt i nåder föreskrifvet:

dels att, beträffande stationerna Grangärde och Vernamo, vederbörande åläge att omkostnadsfritt för telegrafverket anskaffa och tillhandahålla de stolpar, som för linierna till Smedjebacken och Lamhult erfordrades,

dels ock att de, som gjort ansökning om inrättandet af stationerna Bollnäs, Grangärde, Hästholmen, Storvik, Torpshammar och Valdemarsvik, borde tillförbinda sig att till ett maximum af 400 rdr ansvara

för det belopp, hvarmed telegrafverkets behållna årliga portoinkomst vid hvardera stationen kan komma att understiga 1,000 rdr.

Räkenskapen
öfver anslags-
medlen.

Kostnaden för de år 1872 verkställda telegrafarbeten, hvilken hufvudsakligen och med undantag allenast af ett mindre anslagsbelopp från handels- och sjöfartsfonden blifvit bestridd af verkets egna öfverskottsmedel från föregående år, har sammanlagdt uppgått till 207,905 rdr 83 öre riksmünt; varande denna kostnad uti särskild upprättad räkenskap sålunda redovisad:

1:o. Inkomster.

	Rdr.	öre.
1) Behållning från år 1871.....	29,015:	37.
2) Anslag af verkets egna öfverskottsmedel, enligt kongl. breffen den 9 december 1871 samt den 23 februari och 19 april 1872:		
för ledningstråden Stockholm—norska gränsen.....	52,000:	—
» » Stockholm—Söderhamn.....	28,500:	—
» » Klintehamn—Ronehamn	3,500:	—
» » Norrköping—Gamleby	13,300:	—
» linien Gefle—Falun	20,000:	—
» » Grangärde—Smedjebacken	9,500:	—
» » Slite—Visby	7,200:	—
» » Vernamo—Vexjö	12,600:	—
» » Bollnäs—Söderhamn	9,300:	—
» » Valdemarsvik—Söderköping	9,800:	—
» » Hvetlanda—Ekesjö	7,800:	—
» stationerna Storvik, Torpshammar, Hästholmen, Gunnebo och Munkedal, tillhopa.....	10,775:	—
» ombyggnad af linien Falköping—Jönköping	5,500:	—
till oförutsedda utgifter	13,500:	—
	Sgr 203,275:	—
Efter afdrag af nyssnämnda behållning.....	29,015:	37.
påføres skilnaden såsom tillskott af verkets underhållsmedel med.....	174,259:	63.
3) Särskildt anslag från handels- och sjöfartsfonden för linien Slite—Visby, enligt förenämnda kongl. bref den 9 december 1871.....	2,000:	—
4) Ersättning:		
a) från Styrelsen för statens jernvägsbyggnader för dess andel i kostnaden för beredda telegrafstolpar, som genom telegrafverkets försorg blifvit till gemensamt begagnande uppsatta utefter linien Norrköping—Linköping	2,390:	—
b) från Styrelsen för statens jernvägstrafik d:o d:o utefter linien Arvika—norska gränsen	6,441:	—
		8,831: —
5) För försäld telegrafmateriel	5,010:	18.
6) Anmärkningsmedel		57: 43.
	Summa 219,173:	61.

2:o. Utgifter.

1) Till Vifstavarfs bolag för öfverlåtelse åt telegrafverket af bolagets telegrafledning mellan Vifsta och Sundsvall, m. m., enligt kongl. brefvet den 26 oktober 1871 ...	Rdr.	öre.
	1,000:	—
2) Aflöning och dagsverken	39,491:	87.
3) Rese- och traktamentskostnad ..	16,606:	58.
4) Materialier	107,196:	37.
5) Verktyg och arbetsredskap	4,306:	75.
6) Instrumenter och apparater	13,310:	29.
7) Möbler och husgeråd	6,132:	12.
8) Frakt- och transportkostnad	14,729:	39.
9) Batteriförnödenheter	4,157:	94.
10) Skrifmaterialier	26:	10.
11) Diverse utgifter	948:	42.
12) Balans: behållning till år 1873	11,267:	78.
	<u>Summa</u>	<u>219,173: 61.</u>

Sammanräknade beloppet af de särskilda anslags- eller andra medel, som alltifrån elektriska telegraf-inrättningens början och intill nästlidna års slut utgifvits för anläggning af nya eller ombyggnad af äldre linier och ledningar samt för stationers inrättande, har uppgått till *4,818,409 riksdaler 31 öre riksmünt*, nämligen:

Från början utgifna medel för ny- och ombyggnader.

År.	Riksmünt.	År.	Riksmünt.
1853.....	22,195: 44.	1863.....	247,967: 44.
1854.....	322,091: 18.	1864.....	242,156: 58.
1855.....	316,334: 83.	1865.....	473,972: 77.
1856.....	319,103: 48.	1866.....	448,739: 5.
1857.....	374,970: 96.	1867.....	181,559: 29.
1858.....	302,787: 69.	1868.....	111,156: 19.
1859.....	273,543: 3.	1869.....	86,323: 1.
1860.....	177,224: 94.	1870.....	88,656: 61.
1861.....	214,621: 38.	1871.....	217,209: 96.
1862.....	189,889: 65.	1872.....	207,905: 83.

eller i medeltal för hvardera af de 20 åren till något mer än 240,900 riksdaler riksmünt.

I anledning af det stora Nordiska Telegrafbolagets hos Eders Kongl. Maj:t i underdånighet gjorda anhållan att få anlägga och begagna en elektrisk undervattensledning dels mellan Sverige samt Stora Britannien och Irland och dels mellan Sverige och Danmark, har Eders Kongl. Maj:t under den 13 december 1872 behagat låta för bemälda bolag utfärda nådig koncession, enligt hvilken den ifrågavarande telegrafiska förbindelsen mellan Sverige samt Stora Britannien och Irland, äfvensom mellan Sverige och Danmark borde

Nya telegraf-förbindelser med utlandet.

åstadkommas medelst en undervattenstelegrafkabel med två eller flera ledningstrådar, utgående från svenska kusten i närheten af Göteborg och berörande norra udden af Jutland, hvarifrån kabeln och landleddningarna borde fortsättas sålunda, att det uppnås en direkt telegrafisk förbindelse:

a) mellan telegrafstationen i Göteborg, å ena, och Stora Nordiska Telegrafbolagets telegrafstation i Newcastle-on-Tyne, å andra sidan, utan någon mellanliggande station på Jutland; och

b) mellan telegrafstationen i Göteborg, å ena, och danska telegrafstationen uti Fredericia i omedelbar anslutning till en direkt dansk-fransk undervattenstelegraf förbindelse, å andra sidan.

II. Stationer, linier och trådledningar.

Nya eller förändrade stationer.

De under år 1872 nyinrättade stationer blefvo för korrespondensen öppnade: *Slite* och *Vernamo* den 19 juli, *Gunnebo* och *Storvik* den 12 augusti, *Hvetlanda* den 15 augusti, *Grangärde* den 2 september, *Bollnäs* den 12 september, *Hästholmen* den 21 oktober, *Munkedal* den 26 oktober, *Valdemarsvik* den 1 november och *Torpshammur* den 25 november.

Dessutom hafva under året öppnats jernvägstelegrafstationer: vid östra stambanan i *Eksund*, *Gistad*, *Linghem*, *Norsholm* och *Okna*; vid Uddevalla—Venersborg—Herrljunga-banan i *Ulfstorp*; samt vid Vexjö—Alfvestad-banan i *Räppe*.

Med den 1 juli blefvo privatstationerna *Ronehamn* och *Smedjebacken* förändrade till statsstationer, samt den af ett enskildt bolag inrättade visarestationen *Vifstavarf* såsom vanlig privatstation stäld under Styrelsens inseende, allt i enlighet med Eders Kongl. Maj:ts derom meddelade nådiga föreskrift.

Klassindelning.

Vid 1872 års slut och sedan, i sammanhang med anordnandet af en gemensam svensk-norsk kontrollstation i Christiania, den oafbrutna tjänstgöringen å Venersborgs station inskränkts till allenast hel dagstjänst, voro samtliga under Styrelsens inseende stälda *elektriska* telegrafstationer efter tjänstgöringstiden indelade i klasser sålunda:

Första klassen, med oafbruten tjänstgöring dag och natt: Göteborg, Malmö och Stockholm, eller 3 stationer.

Andra klassen, med hel dagstjänst: Borås, Eskilstuna, Falun, Gefle, Halmstad, Haparanda, Helsingborg, Hernösand, Hudiksvall, Jönköping, Kalmar, Karlshamn, Karlskrona, Karlstad, Kristianstad, Kristinehamn, Landskrona, Lidköping, Linköping, Luleå, Lund, Mariestad, Motala, Norrköping, Nyköping, Oskarshamn, Piteå, Skellefteå, Strömstad, Sundsvall, Söderhamn, Söderköping, Södertelje, Trelleborg, Uddevalla, Umeå, Upsala, Vadstena, Varberg, Venersborg, Vestervik, Västerås, Vexjö, Visby, Ystad, Örebro, Örnsköldsvik och Östersund, eller..... 48 »

Tredje klassen, med inskränkt dagstjänst:

- a) *statsstationerna:* Arboga, Arholma, Askersund, Bollnäs, Borgholm, Bäckaskog, Cimbrishamn, Dalarö, Drottningholm, Ekesjö, Engelholm, Enköping, Falkenberg, Filipstad, Fjellbacka, Furusund, Gamleby, Grangärde, Grenna, Grislehamn, Hedemora, Hästholmen, Karlsborg, Klintehamn, Kongelf, Kongsbacka, Köping, Lysekil, Mariefred, Marstrand, Mönsterås, Nederkalix, Norberg, Nordmaling, Norrtelje, Nya Varfvet, Nyland, Ratan, Ronehamn, Ronneby, Råneå, Sand-

Transport 51 stationer.

Transport 51 stationer.

hamn, Skara, Smedjebacken, Storvik, Strengnäs, Surahammar, Särö, Sölvesborg, Torpshammar, Trollhättan, Tullgarn, Ulricehamn, Ulriksdal, Valdemarsvik, Vaxholm, Vimmerby, Åmål, Åtvidaberg och Öregrund, eller.....	60
b) <i>privatstationerna</i> : Ankarsrum, Berg, Bjästa, Finspong, Gunnebo, Hjo, Holmsund, Hvetlanda, Höganäs, Kinna, Ljusne, Mem, Munkedal, Sala, Seffle, Skeninge, Skutskär, Slite, Sollefteå, Strömsholm, Ursvik, Vernamo och Vifstavarf, eller	23
hvarförutan till denna klass äfven kunna hänföras:	
c) de <i>optiska</i> stationerna: Brännö, Dalarö, Elgsnabben, Landsort, Nya Varfvet, Nynäs, Ornö och Vinga, eller	8
	91
	eller tillhopa 142 stationer.

Om till nyss uppräknade, under Telegrafstyrelsens inseende ställda 142 elektriska och optiska stationer läggas: 115 jernvägstelegrafstationer tillhörande staten och 71 enahanda stationer tillhörande enskilda bolag, så uppgick vid 1872 års slut antalet af Sveriges samtliga med hvarandra i förbindelse stående telegrafstationer till 328.

Summa telegrafstationer i Sverige.

Antalet af de till allmänhetens bekvämlighet i hufvudstaden särskildt anordnade byråer för telegrammers inlemnande, nämligen å Börsen samt vid Brunkebergs och Södermalms torg, har under år 1872 ökat med ytterligare en dylik byrå i Riksdagens hus å Riddarholmen.

Särskilda telegraf-expeditioner i Stockholm.

Med stöd af kongl. brefvet den 9 december 1871 samt efter föregånget aftal med kongl. norska Telegrafdirektionen har i Christiania blifvit inrättad en gemensam svensk-norsk kontrolltelegrafstation, hvilken den 11 november 1872 trädde i verksamhet och hvarst tillsvidare två svenska tjenstemän äro anstälde.

Gemensam kontrollstation.

Bifogade tabell I innehåller en öfversigt af statstelegraflinierna vid utgången af år 1872.

Linier och trådledningar.

Genom de här ofvan under lit. A omförmälda anläggningsarbeten hafva telegraflinierna vunnit en ytterligare utsträckning af 58,4, och trådledningarnas sammanlagda längd ökats med 172,6 mil, så att, då de förra vid slutet af år 1871 upptogo 951,0 och de sednare 2,013,8 mil, telegrafliniernas omfattning vid sistlidna års utgång uppgick till 1,009,4 och sammanlagda trådlängden till 2,186,4, allt geografiska mil.

	År 1871.	År 1872.
Linier med 1 ledningstråd upptogo.....	372,8 mil.	412,7 mil.
» » 2 ledningstrådar »	296,4 »	294,2 »
» » 3 » »	181,7 »	172,6 »
	Transport 850,9 mil.	879,5 mil.

	År 1871.	År 1872.
Transport	850,9 mil.	879,5 mil.
Linier med 4 ledningstrådar upptogo.....	37,4 »	62,0 »
» » 5 » »	44,5 »	19,5 »
» » 6 » »	2,9 »	33,1 »
» » 7 » »	9,4 »	5,5 »
» » 8 » »	5,3 »	3,9 »
» » 9 » »	0,6 »	5,3 »
» » 10 » »	— »	0,6 »
	eller tillhopa 951,0 mil.	1,009,4 mil.

Med afseende å läget var statstelegrafnätet vid 1872 års slut sålunda fördeladt:

	Liniernas längd i geogr. mil.	Trådledningarnas längd i geogr. mil.
utefter jernväg	213,8	710,5
» landsväg.....	769,4	1,449,7
undervattensledningar.....	26,2	26,2
	eller tillhopa 1,009,4.	2,186,4.

Uti nyssnämnda undervattensledningar äro icke de inberäknade, hvilka Sverige äger gemensamt med Danmark och Preussen och som hålla sammanlagdt 13,2 geografiska mil i längd, med ledningstrådar om tillhopa 41,9 mil.

Telegrafnätets
början och
utveckling.

Nedanstående öfversigt visar de under Styrelsens inseende ställda stationernas antal, liniernas utsträckning och de särskilda ledningstrådarnas sammanlagda längd vid slutet af hvarje år, alltifrån telegrafinrättningens början år 1853 till och med nästlidna år.

År.	Antal stationer.	Linier.	Lednings-trådar.	År.	Antal stationer.	Linier.	Lednings-trådar.
		geogr. mil.	geogr. mil.			geogr. mil.	geogr. mil.
1853	2	10,5	10,5	1863	73	733,4	1,134,4
1854	12	144,2	154,7	1864	80	750,5	1,201,4
1855	30	311,9	359,9	1865	87	784,2	1,299,0
1856	40	429,8	563,8	1866	93	861,9	1,695,8
1857	60	586,5	796,7	1867	96	849,6	1,764,1
1858	66	663,3	888,7	1868	107	893,5	1,825,9
1859	68	685,8	911,2	1869	113	915,9	1,870,2
1860	68	688,0	913,4	1870	117	921,5	1,956,1
1861	68	689,6	983,3	1871	122	951,0	2,013,8
1862	70	720,9	1,034,0	1872	142 †	1,009,4	2,186,4

† Häri inberäknade 8 optiska stationer, som i föregående årsberättelser upptagits under särskild afdelning.

Bland de år 1872 verkställda arbeten för underhållet af telegrafinierna och stationerna torde såsom de viktigaste här få omnämnas: Underhålls-
arbeten.

a) fullständig reparation af de linier, der nya ledningstrådar skolat under året upphängas;

b) s. k. fotbesigtning af linierna Bjästa—Önska, Råneå—Ersnäs, Sundsvall—Vifstavarf och Göteborg—Venersborg—Strömstad—norska gränsen; samt

c) förbättrad inredning af stationerna i Hernösand, Norrtelje, Karlstad, Södertelje, Ronehamn och Klintehamn, äfvensom flyttning af Cimbrishamns station till annan lokal.

Under loppet af år 1872 inträffade inalles 578 liniefel af sådan beskaffenhet, att telegraferingen derigenom på vissa sträckningar afbröts eller väsendtligen hindrades, nämligen: 178 afbrott, 270 kontakter eller trådsammanhängningar samt 130 afledningar. Liniefel.

Till jemförelse mellan det svenska telegrafnätets omfattning i sin helhet — eller med inbegrepp af ej mindre de under Styrelsens inseende ställda telegrafer, än äfven samtliga staten och enskilda tillhöriga jernvägstelegrafer i riket — och nedannämnde främmande länders telegrafnät i afseende å längden af linier och ledningar äfvensom de resp. ländernas ytinnehåll och folkmängd i förhållande till antalet telegrafstationer i hvarje land, torde här få meddelas följande öfversigt: Jemförelse
med utlandet.

	På en telegrafstation kommo i medeltal omkring:			
	geografiska mil		geografiska	Antal
	linier.	ledningar.	kvadratmil.	invånare.
i Baiern (år 1871)	1,27.	4,12.	1,94.	6,750.
» Belgien (1871)	1,25.	4,46.	1,12.	10,500.
» Danmark (1871)	1,97.	5,11.	4,24.	11,000.
» Frankrike (1871)	1,80.	5,06.	2,93.	11,300.
» Grekland (1870)	6,51.	7,35.	25,40.	39,400.
» Italien (1871)	2,08.	6,73.	4,47.	22,300.
» Nederländerna (1871)	1,61.	5,51.	2,30.	14,180.
» Norge (1871)	5,80.	8,64.	39,44.	12,330.
» Portugal (1871)	3,61.	6,65.	14,56.	37,000.
» Rumänien (1870)	7,70.	10,15.	37,87.	80,000.
» Ryssland (1871) *)	7,60.	15,21.	100,00.	76,500.
» Schweiz (1871)	1,18.	2,90.	1,21.	4,290.
» Spanien (1871)	7,62.	17,04.	44,30.	80,440.
» Storbritannien (1870)	?	3,53.	1,33.	7,300.
» Sverige (1872)	3,30.	8,46.	25,14.	13,280.
» Tyska riket (utom Baiern och Württemberg) (1872)	1,22.	4,37.	2,71.	11,220.
» Württemberg (1871)	1,40.	3,00.	1,73.	8,820.
» Österrike och Ungern (1870)	2,22.	6,90.	6,66.	21,200.

*) Inbegripet asiatiska Ryssland, utom i hvad beträffar uppgiften om det ytinnehåll, som faller på hvarje station, i fråga hvarom en ungefärlig beräkning egt rum endast för det europeiska Ryssland.

III. Telegramvexling och portoinkomst.

Bifogade tab. II innehåller en öfversigt af hvarje stations hela telegramvexling (så väl afsända som ankomna telegrammer) och portoinkomst under år 1872, och tabellen III utvisar, likaledes för hvarje station, de afsända telegrammernas antal under hvar och en af årets särskilda månader.

Afsända
telegrammer.

Hela antalet *afsända* telegrammer uppgick, enligt den förra tabellen, till 789,108, hvaraf:

a) *till inländska stationer:*

tjenstetelegrammer	8,203	
statstelegrammer	4,724	
privattelegrammer	600,002	612,929

b) *till Norge och utlandet:*

tjenstetelegrammer	1,795	
statstelegrammer	2,031	
privattelegrammer	172,353	176,179

eller tillhopa 789,108,

häruti icke inberäknade de med telegraf afsända tjenstecirkulär.

Af tabellen III framgår, att korrespondensen, som efter vanligheten var minst under januari, derefter nästan oafbrutet ökades ända till och med september, då telegramantalet var mera än dubbelt större än i förstnämnda månad, hvaremot detsamma åter minskades mot slutet af året.

Ankomna
telegrammer.

De *ankomna* telegrammernas antal inom de särskilda klasserna var, på sätt jemväl af tab. II inhemtas, följande:

a) *från inländska stationer:*

tjenstetelegrammer	7,968	
statstelegrammer	4,359	
privattelegrammer	598,939	611,266

b) *från Norge och utlandet:*

tjenstetelegrammer	2,030	
statstelegrammer	2,396	
privattelegrammer	173,416	177,842

eller tillhopa 789,108,

uti hvilken summa icke heller ingår antalet af de ankomna, med telegraf expedierade tjenstecirkulär.

Dessutom hafva fortfarande äfven under sistlidna år meteorologiska telegrammer afgiftsfritt expedierats: Meteorologiska telegrammer. två gånger dagligen från Ystad till Köbenhavn och från Varberg till Helsingör; en gång hvarje dag från Helsingborg till Göteborg, äfvensom från Helsingborg, Varberg och Öregrund till Norge; samt likaledes en gång om dagen från Haparanda, Hernösand och Stockholm till observatoriet i Paris, hvarifrån straxt der- efter på grund af så väl dessa sistnämnda underrättelser som de från åtskilliga andra europeiska orter till nämnda observatorium ingångna meddelanden, en förutsägelse om väderleken för näst påföljande dag blifvit, hufvudsakligen till ledning för sjöfarande, afsänd till Europas hufvudstäder och, hvad Sverige beträffar, från Stockholm vidare befordrad till Gefle, Göteborg, Malmö, Sundsvall, Visby och Ystad.

Jemföres hela det ofvan uppgifna antalet af de under sistlidna år afsända telegrammer, eller 789,108, Jemförelse med 1871 års telegram-
med motsvarande antal för år 1871, hvilket då utgjorde 662,673, visar sig en tillökning för år 1872 af
126,435 telegrammer, eller med 19,0 procent. vaxling.

Om åter de bägge åren jemföras sinsemellan med hänsigt till de särskilda slagen af telegramvaxling, den *inländska*, den *internationela* (der blott antingen afgångs- eller ankomststationen är svensk) och den riket *transiterande*, framgå följande sifferförhållanden:

Telegrammer.	År 1871.		År 1872.		Ökning år 1872.	
	Antal.	Procent af hela antalet afsända telegrammer.	Antal.	Procent af hela antalet afsända telegrammer.	Antal.	Procent.
Inländska.....	423,714	64,0	498,534	63,1	74,820	17,6
Internationela	192,488	29,0	227,127	28,8	34,639	17,9
Transiterande	46,471	7,0	63,447	8,1	16,976	36,5
Summa	662,673	100,0	789,108	100,0	126,435	19,0

Telegramvex-
lingen med sär-
skilda länder.

Nedanstående öfversigt utvisar Sveriges *taxering underkastade* telegramvexling under åren 1871 och 1872 med Norge och de särskilda främmande länderna:

Till och från	Stats- och privat-telegrammer.					
	År 1871.			År 1872.		
	Afsända.	Ankomna.	Summa.	Afsända.	Ankomna.	Summa.
Norge	21,200	17,253	38,453	24,957	20,874	45,831
Afrika	53	44	97	77	102	179
Amerika	108	143	251	187	208	395
Asien.....	5	9	14	6	9	15
Australien	—	—	—	1	1	2
Belgien.....	2,526	2,891	5,417	2,374	2,525	4,899
Danmark	20,929	24,899	45,828	24,629	26,728	51,357
Frankrike	3,039	3,267	6,306	4,825	5,030	9,855
Grekland.....	6	5	11	6	8	14
Italien	517	531	1,048	478	508	986
Luxemburg	7	4	11	4	1	5
Malta.....	14	14	28	10	17	27
Nederländerna.....	2,198	2,449	4,647	2,062	2,234	4,296
Portugal	158	228	386	147	189	336
Rumänien	8	12	20	4	4	8
Ryssland, utom Finland	3,020	3,301	6,321	3,571	3,689	7,260
» Finland	3,910	4,198	8,108	4,894	5,102	9,996
Schweiz	135	126	261	149	147	296
Serbien.....	—	4	4	—	—	—
Spanien	544	595	1,139	615	705	1,320
Storbritannien och Irland	19,171	21,237	40,408	23,128	26,155	49,283
Turkiet, europeiska.....	16	14	30	14	15	29
» asiatiska.....	3	6	9	6	13	19
Tyska riket, utom Hamburg och Lübeck.....	8,786	8,121	16,907	10,857	10,237	21,094
» Hamburg	5,284	5,197	10,481	6,134	6,256	12,390
» Lübeck.....	1,863	1,640	3,503	2,010	1,854	3,864
Österrike och Ungern	586	579	1,165	638	600	1,238
Summa	94,086	96,767	190,853	111,783	113,211	224,994

Af förestående öfversigt visar sig, bland annat, att, i förhållande till år 1871, korrespondensen med följande länder *ökats*, nämligen för Danmark med 12,0, Norge 16,5, Ryssland (Finland inberäknadt) 19,5, Tyska riket (Hamburg och Lübeck inberäknade) 20,9, Storbritannien 21,9 och Frankrike 56,2 procent (korrespondensen med sistnämnda land var dock under år 1871 nedtryckt i följd af fransk-tyska kriget). Deremot hade korrespondensen under år 1872 *minskats*: för Nederländerna med 7,5 och för Belgien med 9,5 procent.

Tabellen IV innehåller en fullständig öfversigt af samtliga telegrafexpeditionerna under år 1872, ordnad efter deras antal vid de särskilda stationerna. Slutsummorna å denna tabell utgöra:

Samtliga
telegraf-
expeditioner.

afsända och ankomna telegrammer.....	1,578,216
cirkulär	12,706
meteorologiska telegrammer	12,017
repetitionstelegrammer, eller sådana, som icke kunnat direkt befordras från inlemnings- till mottagningsstationerna, utan måst af en eller flera mellanliggande stationer till repetition upptagas.....	146,523.
	Summa expeditioner 1,749,462.

Samma tabell utvisar tillika med hvilket procenttal hvar och en stations egen korrespondens under år 1872 ökats eller minskats i förhållande till år 1871.

Enligt tabellen II utgör summan af portoavgifterna för 1872 års telegramvexling 1,519,421 rdr Portoinkomst. 5 öre, deruti inberäknad ersättning, enligt särskild öfverenskommelse, för vissa sjöfarts- och väderlekstelegrammer från Stockholms skärgård. Från denna summa böra dock afräknas de belopp, som blifvit utbetalda: dels till vederbörande korrespondenter för telegrafsvär; dels för telegrammens vidarebefordring inom landet med gång- eller ilbud eller till jernvägsstation; dels såsom vederbörande kommuners, bolags eller enskilda personers portoandelar; dels ock slutligen för telegrafbefordring i utlandet. Dessa belopp hafva sammanräknade uppgått till 537,039 rdr 86 öre, så att återstoden, eller 982,381 rdr 19 öre, utgör telegrafverkets behållna portoinkomst för året.

Motsvarande inkomst för år 1871 uppgick till 826,383 rdr 1 öre, hvilket alltså utvisar en tillökning för det sistförflutna året af 155,998 rdr 18 öre, eller med 18,8 procent.

Vid anställd jämförelse mellan den *inländska* och *utländska* (internationela och transiterande) telegrafkorrespondensen under sistlidna år, med särskildt hänseende till hvad hvardera slaget inbringat i portoavgifter, har det visat sig, att för de 491,515 stycken befordrade inländska stats- och privattelegrammerna influtit 553,625 rdr 23 öre, eller i medeltal för hvarje telegram 1 rdr 12 öre, samt att telegrafverkets andel i portot för de 287,595 utländska telegrammerna af enahanda slag uppgått till 428,755 rdr 96 öre, hvilket åter i medeltal utgör 1 rdr 49 öre (= 2,09 francs) för hvarje telegram. Motsvarande portosummor och medeltal för år 1871 utgjorde 466,261 rdr 23 öre resp. 1 rdr 11 öre för den inländska och 360,121 rdr 50 öre resp. 1 rdr 52 öre (= 2,14 francs) för den utländska korrespondensen.

Telegrammer
och porto-
inkomst åren
1853—1872.

Förhållandet med hänseende till de befordrade, *taxering underkastade*, telegrammernas antal och svenska telegrafverkets behållna portoinkomst under tiden från verkets början till och med nästlidna år har varit följande:

År.	Stats- och privat-telegrammer.				Portoinkomst.	
	Inländska.	Internationela.	Transit-.	Summa.	Rdr.	öre.
1853.....	851	—	—	851	512	87
1854.....	10,534	—	—	10,534	20,172	28
1855.....	42,576	18,031	—	60,607	130,466	74
1856.....	91,738	24,935	—	116,673	251,088	98
1857.....	135,410	29,649	9,805	174,864	362,503	79
1858.....	135,906	27,710	10,069	173,685	341,684	49
1859.....	126,239	32,469	12,696	171,404	422,640	95
1860.....	105,963	38,059	15,146	159,168	475,513	14
1861.....	107,185	44,201	17,652	169,038	513,044	30
1862.....	142,443	49,151	18,584	210,178	530,347	38
1863.....	154,691	51,510	21,611	227,712	571,775	55
1864.....	165,576	52,639	25,274	243,489	617,782	72
1865.....	232,474	69,241	26,749	328,464	614,773	9
1866.....	268,128	94,024	56,592	418,744	657,165	39
1867.....	309,639	119,817	60,626	490,082	690,954	83
1868.....	312,303	134,503	49,913	496,719	679,048	33
1869.....	348,931	155,147	56,586	560,664	726,859	58
1870.....	365,975	177,275	47,050	590,300	749,748	57
1871.....	418,161	190,853	45,800	654,814	826,383	1
1872.....	491,515	224,994	62,601	779,110	982,381	5

Jemförelse med
utlandet.

I likhet med den jemförelse, som å sid. 9 blifvit framställd mellan det svenska och de främmande telegrafnätens omfattning, torde här få meddelas en likartad öfversigt rörande antalet af de inom Sverige och i nedannämnde främmande länder till befordran inlemnade, *taxering underkastade*, telegrammer i förhållande till de särskilda telegrafnätens omfång, samt de resp. ländernas yttinnehåll och folkmängd:

	Af inlemnade telegrammer kommo		
	på en geografisk mil linie.	på en geografisk kvadratmil.	på hvarje tusental iuvånare.
i Baiern (år 1871).....	667.	437.	125.
» Belgien (1871).....	3,138.	3,500.	373.
» Danmark (1871).....	1,016.	472.	183.
» Frankrike (1871).....	8 à 900.	5 à 600.	130 à 150.
» Grekland (1870).....	471.	113.	77.
» Italien (1871).....	965.	450.	90.

Af inlemnade telegrammer komma

	på en geografisk mil linie.	på en geografisk kvadratmil.	på hvarje tusental invånare.
i Nederländerna (1871) ...	3,487.	2,455.	396.
» Norge (1871)	444.	65.	209.
» Portugal (1871).....	434.	108.	40 à 45.
» Rumänien (1870).....	947.	192.	80 à 90.
» Ryssland (1871)	332.	?	30 à 35.
» Schweiz (1871)	2,232.	2,191.	542.
» Spanien (1871)	545.	93.	52.
» Storbritannien (1870)...	?	12 à 1300.	250 à 300.
» <i>Sverige</i> (1872)	627.	82.	140.
» Tyska riket (utom Baiern och Württemberg) (1872) ...	2,118.	956.	231.
» Württemberg (1871)	1,161.	951.	185.
» Österrike & Ungern (1870).....	973.	325.	102.

Af de ankomna till svenska stationer adresserade stats- och privattelegrammerna hafva mottagarne af 2,115 stycken eller 0,35 procent, icke kunnat anträffas, hvadan dessa telegrammer förblifvit å mottagningsstationerna kvarliggande, för att efter förloppet af den i telegrafreglementet bestämda tid förstöras.

Qvarliggande
telegrammer.

Särskilda framställningar att i anledning af felaktig expedition återbekomma erlagda portoafgifter hafva dels af inländska och dels af utländska korrespondenter under år 1872 blifvit gjorda i afseende på 85 telegrammer. Af den härom anställda närmare undersökning framgår, att 24 af dessa telegrammer expedierats felaktigt inom riket och 44 utom detsamma, samt att 3 undergått förändring å så väl de inländska som de utländska telegraflinierna, hvaremot uppgifterna angående de 14 öfriga telegrammernas expedition antingen befunnos ogrundade, eller ock ansågos icke böra föranleda till portoafgifternas återbetalande.

Felaktig
expedition.

IV. Reglementariska bestämmelser, m. m.

På grund af Eders Kongl. Maj:ts under den 9 november 1871 meddelade nådiga uppdrag deltog undertecknad, Generaldirektör, såsom ombud för Sverige, i den konferens, som den 1 näst påföljande december öppnades i Rom för att på nytt granska den i Paris 1865 afslutade och i Wien år 1868 öfversedda internationela telegrafkonvention.

Telegraf-
konferensen
i Rom.

Antalet af de vid nämnda konferens representerade stater uppgick till 20, nämligen: Belgien, Danmark, England (för dess europeiska besittningar), Engelsk-Ostindiska riket, Frankrike, Grekland, Italien, Nederländerna, Norge, Persien, Portugal, Rumänien, Ryssland, Schweiz, Serbien, Spanien, Sverige, Turkiet, Tyska riket samt Österrike—Ungern. Ett ombud från Japan, hvilket rike väl ännu icke tillträdtt den inter-

nationela konventionen, men ändock, genom den af stora nordiska telegrafbolaget utlagda kabel mellan Nagasaki och Wladiwostock i Siberien, kommit i omedelbar beröring med det stora telegrafnätet, fick uppå inbjudning af österrikisk-ungerska regeringen bevista sammankomsterna, för att inhemta upplysning i frågor, som angingo den internationela telegraftjensten. Likaledes fingo de till Rom ankomna, af italienska regeringen inbjudna ombuden för 15 enskilda telegrafbolag deltaga i konferensens öfverläggningar, i ändamål att framställa bolagens önsknings och anspråk samt meddela nödiga upplysningar i hvad deras angelägenheter beträffade.

Konferensens arbeten pågingo till den 14 januari 1872, då de uppgjorda förslagen till ändringar och tillägg i konventionen, jemte dertill hörande tariffer och tjenstgöringsreglemente, godkändes och af samtliga de representerade staternas ombud undertecknades.

För de hufvudsakligaste förändringar, som vid berörda konferens vidtogos uti förut gällande bestämmelser för den internationela telegraftjensten, här undertecknad, Generaldirektör, i underdånighet redogjort uti memorial af den 21 mars 1872, hvarefter, och sedan Eders Kongl. Maj:ts och öfriga vederbörande Regeringar den sålunda omarbetade konventionen gillat, densamma med den 1 näst påföljande juli trädde i kraft

Nytt telegrafreglemente och taxa.

Sedan Telegrafstyrelsen, med anledning af de vid förenämnda konferens i Rom vidtagna förändringar i den internationela telegrafkonventionen, afgifvit underdånigt förslag till förnyadt telegrafreglemente, behagade Eders Kongl. Maj:t under den 17 maj 1872, i hufvudsaklig öfverensstämmelse med samma förslag, i nåder fastställa ett nytt reglemente för elektriska telegrafbefordringen i riket, att gälla från och med den 1 juli samma år, då äfven en uppå Styrelsens föranstaltande upprättad ny telegraftaxa började att tillämpas.

V. Räkenskaperna öfver underhållet.

Räkenskapen öfver underhållet

Samtliga inkomster och utgifter för telegrafverkets underhåll år 1872 redovisas i räkenskaperna sålunda:

1:o. Inkomster.

1) Portomedel:

a) svenskt porto, uppuret å stationerna eller influtet genom afräkningar med främmande telegrafförvaltningar.....	1,089,181: 89.
b) ersättning för vissa sjöfarts- och väderlekstelegrammer från Stockholms skärgård.....	1,500: —
c) norskt och utländskt porto, uppuret inom Sverige eller influtet genom afräkningar med främmande telegrafförvaltningar.....	428,739: 16.
	S:gr 1,519,421: 5.

Afdragas härifrån följande belopp, hvilka skolat åter utgifvas, nämligen:

för telegrafsvär.....	46,988: 55.
» telegrammers vidarebefordring med gång- eller ilbud.....	20,867: 86.

Transport 67,856: 41. 1,519,421: 5.

	Transport	67,856: 41.	1,519,421: 5.	
	till privatstationerna	13,136: 40.		
	» norska telegrafverket.....	109,202: 75.		
	» danska »	108,115: 64.		
	» ryska »	512: —		
	» tyska »	161,095: 29.		
	» stora nordiska telegrafbolaget.....	77,121: 37.	537,039: 86.	
	så uppgår Sveriges behållna portoinkomst för året till			982,381: 19.
2) Särskilda bidrag till underhåll af stationerna:				
	Karlsborg, jemlikt kongl. brefvet den 30 december 1863	750: —		
	Åtvidaberg, » » » » 23 oktober 1867	600: —		
	Surahammar, » » » » 20 december »	200: —		
	Klintehamn, » » » » » »	100: —		
	Kongsbacka, » » » » 11 februari 1870	400: —		
	Kongelf, » » » » 26 juli 1871	140: —		2,190 —
3) Hyresbidrag af kommuner eller andre:				
	för stationslokalen i Halmstad.....	100: —		
	» » » Haparanda.....	380: —		
	» » » Helsingborg	300: —		
	» » » Klintehamn	100: —		
	» » » Linköping	300: —		
	» » » Lund.....	300: —		
	» » » Malmö	300: —		
	» » » Mariestad	150: —		
	» » » Södertelje	200: —		
	» » » Upsala	300: —		
	» » » Vaxholm	50: —		
	» » » Venersborg	150: —		
	» » » Ystad.....	225: —		
	» » » Örebro	400: —		
	» en magasinlägenhet i hufvudstaden	37: 50.	3,292: 50.	
4) Anmärkningsmedel				
			1,042: 12.	
5) Bötesmedel.....				
			45: —	
6) Portoersättning på grund af telegraferingsfel				
			12: 20.	
7) Infutna medel för försåld materiel				
			3,262: 89.	
8) Af fasta egendomen å Södermalm i Stockholm, efter afdrag af utgifterna.....				
			1,088: 46.	
9) Kursskilnad				
			293: 97.	
			<u>Summa 993,608: 33.</u>	

2o. Utgifter.

	Rdr.	öre.
1) Aflöning till embets- och tjänstemännen vid Styrelsen och stationerna, äfvensom till Styrelsens vaktbetjening.....	432,624:	9.
2) Gratifikationer åt extra ordinarie tjänstemän och vaktbetjening hos Styrelsen.....	4,000:	—
3) Arvodet för meteorologiska telegrafunderrättelsers meddelande, jemlikt kongl. brefvet den 31 december 1867	1,100:	—
4) Arvodet för extra tjänstgöring	41,859:	60.
5) Arvodet för telegrambäring och uppsättning vid stationerna	45,712:	90.
6) Arvodet till linievaktare	1,620:	71.
7) Pensioner och understöd	11,395:	33.
8) Sveriges andel i kostnaden för underhållet af den internationela telegrafbyrån i Bern	1,247:	40.
9) Telegrafiniernas besigtning och reparation, härvid erforderlig rese- och traktamentsersättning, samt kostnad för dagsverken och materialier.....	44,167:	19.
10) Rese- och traktamentskostnad för verkställda inspektionsförrättningar, för tjänstemäns förflyttning m. m.	11,458:	74.
11) Inventariers inköp:		
a) instrumenter och apparater	8,839:	47.
b) verktyg och arbetsredskap.....	1,574:	19.
c) möbler och husgeråd.....	5,111:	1.
	<u>15,524:</u>	67.
12) Inventariers underhåll:		
a) instrumenter och apparater	8,406:	35.
b) verktyg och arbetsredskap.....	1,976:	87.
	<u>10,383:</u>	22.
13) Böcker och kartor	1,780:	14.
14) Journaler, telegramblanketter, tryckningskostnad	21,772:	40.
15) Telegramkuverter	3,839:	—
16) Pappersremсор för telegrafskriften.....	10,685:	40.
17) Skrifmaterialier.....	5,011:	40.
18) Batteriförnödenheter.....	8,255:	24.
19) Hyror.....	8,829:	93.
20) Ved	11,897:	31.
21) Lyshållning	13,461:	91.
22) Postporto.....	5,349:	89.
23) Frakt- och transportkostnad	4,071:	55.
24) Restituerade medel	125:	93.
25) Telegrafrevisionens anmärkningsprovision	115:	75.
26) » bötesandel	16:	50.
27) Diverse utgifter	9,473:	19.
28) Öfverskott	267,828:	94.
	<u>Summa</u>	<u>993,608:</u>
		33.

Nyssnämnda öfverskottsmedel å telegrafverkets drift och underhåll under sistlidne år, 267,828 rdr 94 öre, samt den vid årets början befintliga behållning af enahanda slags medel, 186,578 rdr 70 öre, utgöra tillhoppa 454,407: 64.

Om derifrån dragas dels de 174,259 rdr 63 öre (se ofvan sid. 4), hvilka användts för 1872 års telegrafbyggnadsarbeten, dels en afbetalning med 15,000 rdr å verkets skuld till handels- och sjöfartsfonden, dels ock den till 95,000 rdr minskade återstoden af samma skuld, eller tillhoppa 284,259: 63,

så utgöra rmt 170,148: 1

det belopp, som i hufvudbokens kapitalkonto finnes upptaget såsom verkets tillgång utöfver skuld vid 1872 års slut. Denna tillgång bör dock ökas med den här ofvan (se sid. 5) uppgifna behållning på anslagsmedlen för byggnadsarbetena, 11,267 rdr 78 öre, eller till 181,415 rdr 79 öre, allt riksmynt.

Förhållandet mellan inkomster och utgifter under de bägge sistförflutna åren, hvartdera för sig betraktadt, utan hänseende till den ingående *behållningen* från det nästföregående året, har varit följande:

Förhållande mellan inkomster och utgifter.

År.	Inkomster.		Utgifter.		Öfverskott.	
	Rdr.	öre.	Rdr.	öre.	Rdr.	öre.
1872	993,608:	33.	725,779:	39.	267,828:	94.
1871	838,366:	8.	676,001:	37.	162,364:	71.
Tillökningen år 1872 utgör alltså.....	155,242:	25.	49,778:	2.	105,464:	23.

Bifogade tabell V utgör ett generalsammandrag af samtliga till år 1872 hörande *utgifter*, ordnadt efter de inom Styrelsens kameralafdelning och å stationerna förda räkenskaper, samt slutande sig å samma summa, eller 725,779 rdr 39 öre, som nyss här ofvan är upptagen.

Generalsammandrag af utgifterna.

Berörda generalsammandrag af utgifterna, jemfördt med beloppen af de vid hvarje station influtna, Sverige tillfallande portomedel, kan likväl icke ensamt läggas till grund för ett tillförlitligt bedömande, i hvad mån samma stations inkomster varit tillräckliga till dess underhåll, eller icke. För ett dylikt bedömande måste nämligen summan af utgifterna å ena sidan minskas med sådana omkostnader, t. ex. för linie-tillsyn, resor m. m., hvilka icke uteslutande hafva afseende på någon viss station, och å den andra ökas med värdet af de effekter och materialier m. m., som blifvit stationen tillsända från hufvudförrådet.

Förhållandet mellan inkomster och utgifter under tiden från telegrafinrättningens början till och med år 1872 har varit följande:

Skilnad mellan inkomster och utgifter åren 1853—1872.

År.	Öfverskott.		Brist.	År.	Öfverskott.		Brist.
	Rdr.	öre.			Rdr.	öre.	
1853	—	—	2,775:	1857	—	—	18,463: 75.
1854	—	—	7,960:	1858	—	—	59,316: 93.
1855	16,435:	3.	—	1859	28,942:	90.	—
1856	34,604:	38.	—	1860	65,662:	22.	—

År.	Öfverskott.		År.	Öfverskott.	
	Rdr.	öre.		Rdr.	öre.
1861	69,142:	60.	1867	48,937:	36.
1862	47,150:	7.	1868	10,017:	62.
1863	48,384:	49.	1869	83,182:	78.
1864	107,109:	87.	1870	87,952:	92.
1865	79,960:	47.	1871	162,364:	71.
1866	47,076:	46.	1872	267,828:	94.

VI. Stationspersonal och skrifapparater.

Tjenstemän
och qvinliga
telegrafister.

Tabellen VI innehåller en öfversigt af den ordinarie personalen och skrifapparaterna å de *elektriska* stats- och privatstationerna vid 1872 års utgång.

Antalet ordinarie *tjenstemän* utgjorde 257, hvaraf 255 tillhörde stats- och 2 privatstationer. Af de å statsstationerna anstälde tjenstemän voro 12 direktörer, 78 kommissarier eller kassörer, 162 assistenter och 3 telegrafister. De *qvinliga telegrafisternas* antal uppgick till 52, hvaraf 31 på stats- och 21 på privatstationer. Hela antalet af ordinarie tjenstemän och qvinliga telegrafister utgjorde alltså 309, eller 29 flera än år 1871.

Derjemte hafva, i mån af behof, ett betydligt antal extra ordinarie tjenstemän och qvinliga telegrafister mot ersättning biträdt vid tjenstgöringen å ifrågakvarande stationer.

Vaktmästare
och telegram-
bärare.

Antalet vaktmästare och telegrambärare uppgick sammanlagdt vid alla elektriska stationer till 164, eller 14 flera än år 1871.

Skrifapparater.

De å de elektriska stationerna i bruk varande skrifapparater af Morse's uppfinning uppgingo inalles till 376, eller 36 flera än år 1871. Dessutom fanns ett icke obetydligt antal af dylika apparater i reserv, dels å stationerna och dels i Styrelsens hufvudförråd.

Optiska
stations-
personalen.

Personalen vid de *optiska* stationerna var under år 1872 till antalet oförändrad, likasom under näst föregående året, och bestod af 17 personer.

VII. Styrelsen.

Inkomna och
handlagda mål.

Antalet af de under år 1872 till Styrelsen inkomna mål eller gjorda hemställanden uppgick till 3,128, hvaraf kongl. bref eller remisser 66,
skrifvelser från kollegier, länsstyrelser samt andra embetsverk eller myndigheter..... 112,
skrifvelser från främmande telegrafförvaltningar 252,
framställningar från liniebefälet, kameralafdelningen och revisionskontoret 1,342,
stationernas redogörelser och särskilda framställningar..... 876,
andra mål..... 480, 3,128.

Af förenämnda 3,128 tillika med 121 från nästföregående året balanserade mål eller tillsammans 3,249, blefvo inom 1872 års utgång 3,154 handlagda och afgjorda, så att de till år 1873 balanserade målens antal uppgick till 95.

Jemlikt nådiga brefvet den 1 november 1872 ökades Styrelsens personal med två nya kammar-skrifvare och utgjordes alltså vid årets slut af: Personalen.

1 generaldirektör, 2 intendent, 1 sekreterare, 1 kamererare, 1 aktuarie och registrator, 1 förste notarie och protokollsförande, 1 andre notarie och statistiker, 1 kassör, 1 förrådsförvaltare, 1 förrådsassistent, 1 förste revisor, 1 andre revisor och 5 kammarskrifvare, samt dessutom 1 fysiker och 2 linieingenjörer, eller tillhopa 21 embets- och tjänstemän.

Derjemte hafva, i mån af behof, extra ordinarie tjänstemän biträdt vid handläggningen af de hos Styrelsen förekommande göromål.

Den särskilda fond, som genom försäljning af åtskilliga i arkiven förvarade obehöfliga eller icke vidare användbara handlingar år 1868 började bildas i ändamål att af dess årliga afkastning framdeles kunna utdela tillfälliga understöd åt afskedade behöfvande tjänstemän och betjente vid telegrafverket samt deras enkor och barn, ökades under år 1872 sålunda, att samma fond vid slutet af år 1872 utgjorde 6,713 rdr 46 öre, allt riksmünt. Understöds-fonden.

För vinnande af en ytterligare öfverblick öfver elektriska telegrafverkets utveckling i alla riktningar från dess början år 1853 intill slutet af år 1872, äfvensom öfver denna utvecklings hastigare eller långsammare gång under olika delar af nyssnämnda tidskifte, har Telegrafstyrelsen låtit utarbета och denna berättelse särskildt vidfoga fyra stycken *grafiska tabeller*, innefattande: I:a, linier, apparater och tjänstemän; II:a, taxerade telegrammer; III:a, inkomster; samt IV:a, utgifter. Grafiska tabeller.

Telegrafstyrelsen framhärdat med djupaste vördnad,

Stormäktigste, Allernådigste Konung!

Eders Kongl. Maj:ts

underdånigste, tropligtigste
tjenare och undersåte,

P. Brändström.

Herman Uddenberg.

Stockholm den 25 september 1873.

Till Kongl. Maj:ts underdånigst, med berättelse om Telegrafverket för år 1872.

B I L A G O R.

Öfversigt af Sveriges Stats-Telegraflinier vid utgången af år 1872.

Från	Till	Liniernas längd i geografiska mil.		Tråd- ledningarnas antal.	Trådledningarnas sammanlagda längd i geografiska mil.	
		Särskildt.	Tillhopa.		Särskildt.	Tillhopa.
Svensk-ryska gränsen vid Torneå elf	Haparanda	0,3	—	2	0,6	—
Haparanda	Nederkalix	8,6	—	2	17,2	—
Nederkalix	Råneå	7,6	—	2	15,2	—
Råneå	Luleå	6,7	—	2	13,4	—
Luleå	Piteå	8,8	—	2	17,6	—
Piteå	Skellefteå	12,0	—	2	24,0	—
Skellefteå	Djekneboda	15,9	—	2	31,8	—
Djekneboda	Klofvet	4,9	—	2	9,8	—
Klofvet	Umeå	0,7	—	3	2,1	—
Umeå	Nordmaling	8,6	—	2	17,2	—
Nordmaling	Örnsköldsvik	9,3	—	2	18,6	—
Örnsköldsvik	Bjästa	2,9	—	3	8,7	—
Bjästa	Sandö	8,1	—	2	16,2	—
Sandö	Hernösand	5,0	—	3	15,0	—
Hernösand	Wifstavarf	5,7	—	3	17,1	—
Wifstavarf	Sundsvall	2,0	—	4	8,0	—
Sundsvall	Hudiksvall	12,7	—	3	38,1	—
Hudiksvall	Söderhamn	8,3	—	3	24,9	—
Söderhamn	Söderala	0,7	—	6	4,2	—
Söderala	Mo-Myskie	1,1	—	5	5,5	—
Mo-Myskie	Gefle	11,2	—	4	44,8	—
Gefle	Stäckåbro	2,5	—	6	15,0	—
Stäckåbro	Elfkarleby	1,4	—	5	7,0	—
Elfkarleby	Upsala	11,4	—	4	45,6	—
Upsala	Jerfva	7,9	—	6	47,4	—
Jerfva	Solna	0,6	—	9	5,4	—
Solna	Stockholm	0,6	165,5	10	6,0	476,4
Ursvik	Skellefteå	2,0	2,0	1	2,0	2,0
Ratan	Djekneboda	0,5	0,5	2	1,0	1,0
Holmsund	Klofvet	2,1	2,1	1	2,1	2,1
Sollefteå	Nyland	5,8	—	1	5,8	—
Nyland	Sandö	5,0	10,8	1	5,0	10,8
Norska gränsen vid Skalstugan	Östersund	22,4	—	1	22,4	—
Östersund	Torpshammar	18,0	—	1	18,0	—
Torpshammar	Sundsvall	9,0	49,4	1	9,0	49,4
Ljusne	Söderala	2,1	2,1	1	2,1	2,1
Bollnäs	Mo-Myskie	4,3	4,3	1	4,3	4,3
Skutskär	Stäckåbro	0,2	0,2	1	0,2	0,2
Elfkarleby	Norrskedika	10,5	—	1	10,5	—
Öregrund	Norrskedika	1,6	—	2	3,2	—
Norrskedika	Trästa	8,2	20,3	1	8,2	21,9
	Transport		257,2			570,2

Tab. I.
(Forts.)

Från	Till	Liniernas längd i geografiska mil.		Tråd- ledningarnas antal.	Trådledningarnas sammanlagda längd i geografiska mil.	
		Särskildt.	Tillhopa.		Särskildt.	Tillhopa.
	Transport [†]	—	257,2	—	—	570,2
Grislehamn	Trästa	1,0	—	3	3,0	—
Trästa	Elmsta	1,1	—	2	2,2	—
Elmsta	Norrtelje	4,3	—	3	12,9	—
Norrtelje	Mellingeholm	0,4	—	3	1,2	—
Mellingeholm	Arninge	8,4	—	2	16,8	—
Arninge	Ulriksdal	2,7	—	3	8,1	—
Ulriksdal	Jerfva	0,3	18,2	3	0,9	45,1
Arholma	Elmsta	4,2	4,2	1	4,2	4,2
Furusund	Mellingeholm	3,0	3,0	1	3,0	3,0
Sandhamn	Waxholm (landledn. 5,4 o. sjökabel 1,1 mil)	6,5	—	1	6,5	—
Waxholm	Arninge	3,0	9,5	1	3,0	9,5
Drottningholm	Solna	1,7	1,7	1	1,7	1,7
Upsala	Enköping	6,3	—	2	12,6	—
Enköping	Westerås	4,9	11,2	2	9,8	22,4
Sala	Westerås	5,4	5,4	1	5,4	5,4
Westerås	Kohlback	2,7	—	3	8,1	—
Kohlback	Köping	2,2	—	1	2,2	—
Köping	Arboga	2,5	—	1	2,5	—
Arboga	Eskilstuna	6,5	—	1	6,5	—
Eskilstuna	Strengnäs	4,7	—	1	4,7	—
Strengnäs	Mariefred	2,9	—	1	2,9	—
Mariefred	Södertelje	5,0	26,5	1	5,0	31,9
Gefle	Storvik	5,4	—	1	5,4	—
Storvik	Falun	6,9	—	1	6,9	—
Falun	Hedemora	8,1	—	1	8,1	—
Hedemora	Norberg	5,8	—	1	5,8	—
Norberg	Surahammar	7,0	—	1	7,0	—
Surahammar	Kohlback	2,5	35,7	1	2,5	35,7
Grangärde	Smedjebacken	5,0	—	1	5,0	—
Smedjebacken	Norberg	6,1	11,1	1	6,1	11,1
Strömsholm	Kohlback	0,7	0,7	1	0,7	0,7
Arboga	Örebro	7,6	—	2	15,2	—
Örebro	Svartå	8,8	16,4	1	8,8	24,0
Norska gränsen vid Magnor	Karlstad	14,7	—	1	14,7	—
Karlstad	Kristinehamn	5,5	—	2	11,0	—
Kristinehamn	Svartå	5,2	—	2	10,4	—
Svartå	Laxå	2,9	28,3	1	2,9	39,0
Karlstad	Seffle	10,1	—	1	10,1	—
Seffle	Åmål	2,5	—	2	5,0	—
Åmål	Wenersborg	12,3	24,9	1	12,3	27,4
Örebro	Hallsberg	3,3	3,3	2	6,6	6,6
Mariestad	Töreboda	3,2	3,2	3	9,6	9,6
Filipstad	Karlstad	8,6	8,6	1	8,6	8,6
Sköfde	Skara	3,6	—	1	3,6	—
Skara	Lidköping	3,4	—	1	3,4	—
Lidköping	Grästorp	5,2	12,2	1	5,2	12,2
	Transport	—	481,3	—	—	868,3

Tab. I.
(Forts.)

Från	Till	Liniernas längd i geografiska mil.		Tråd- ledningarnas antal.	Trådledningarnas sammanlagda längd i geografiska mil.	
		Särskildt.	Tillhopa.		Särskildt.	Tillhopa.
	Transport	—	481,3	—	—	868,3
Hjo	Karlsborg	5,2	—	1	5,2	—
Karlsborg	Moholm	7,5	12,7	1	7,5	12,7
Norska gränsen vid Berby	Strömstad	2,9	—	3	8,7	—
Strömstad	Rabatshede	5,7	—	3	17,1	—
Rabatshede	Sandklef	1,3	—	3	3,9	—
Sandklef	Qvistrum	1,6	—	4	6,4	—
Qvistrum	Uddevalla	3,4	—	4	13,6	—
Uddevalla	Wenersborg	4,1	—	3	12,3	—
Wenersborg	Rånnum	0,7	—	6	4,2	—
Rånnum	Grästorp	2,2	—	3	6,6	—
Grästorp	Hertljunga	5,8	27,7	2	11,6	84,4
Fjellbacka	Rabatshede	2,3	2,3	2	4,6	4,6
Lysekil	Sandklef	4,7	4,7	1	4,7	4,7
Munkedal	Qvistrum	0,4	0,4	2	0,8	0,8
Rånnum	Gerdhem	1,6	—	3	4,8	—
Gerdhem	Jordfallet	7,6	—	3	22,8	—
Jordfallet	Göteborg	2,7	11,9	4	10,8	38,4
Trollhättan	Gerdhem	0,7	0,7	2	1,4	1,4
Marstrand	Kongelf (undervattensledning 0,5 mil)	3,7	—	1	3,7	—
Kongelf	Jordfallet	0,2	3,9	1	0,2	3,9
Göteborg	Warberg	10,8	—	3	32,4	—
Warberg	Falkenberg	4,1	—	3	12,3	—
Falkenberg	Halmstad	5,4	—	3	16,2	—
Halmstad	Engelholm	8,4	—	3	25,2	—
Engelholm	Helsingborg	3,6	32,3	3	10,8	96,9
Särö	Kongsbacka	1,5	1,5	2	3,0	3,0
Höganäs	Helsingborg	3,2	3,2	1	3,2	3,2
Helsingborg	Hillesborg *)	2,1	—	5	10,5	—
Hillesborg	Landskrona	0,8	—	2	1,6	—
Landskrona	Lund	4,7	7,6	2	9,4	21,5
Helsingborg	Eslöf	5,3	—	2	10,6	—
Eslöf	Lund	2,3	—	4	9,2	—
Lund	Malmö	2,2	—	6	13,2	—
Malmö	Klörup	2,9	—	5	14,5	—
Klörup	Trelleborg	1,4	—	5	7,0	—
Trelleborg	Skåre **)	0,7	14,8	3	2,1	56,6
Klörup	Ystad	5,9	—	2	11,8	—
Ystad	Tranås	3,6	—	2	7,2	—
Tranås	Kristianstad	7,6	—	2	15,2	—
Kristianstad	Fjelkinge	1,4	—	2	2,8	—
Fjelkinge	Sölvesborg	2,9	—	2	5,8	—
Sölvesborg	Karlshamn	4,7	26,1	2	9,4	52,3
Cimbrishamn	Tranås	3,6	3,6	2	7,2	7,2
Bäckaskog	Fjelkinge	0,9	0,9	2	1,8	1,8
Karlshamn	Wexiö	12,4	—	1	12,4	—
Wexiö	Alfvesta	2,6	15,0	2	5,2	17,6
	Transport	—	650,6	—	—	1,279,2

*) Utgångspunkten för den Sverige och Danmark gemensamt tillhöriga undervattensledningen i Öresund.

**) " " " " " Preussen " " " mellan Skåne och Rügen.

Tab. I.
(Forts.)

Från	Till	Liniernas längd i geografiska mil.		Tråd- ledningarnas antal.	Trådledningarnas sammanlagda längd i geografiska mil.	
		Särskildt.	Tillhopa.		Särskildt.	Tillhopa.
	Transport	—	650,6	—	—	1,279,2
Karlshamn	Ronneby	5,0	—	2	10,0	—
Ronneby	Karlskrona	4,3	—	2	8,6	—
Karlskrona	Kalmar	13,0	—	2	26,0	—
Kalmar	Ryssby	2,7	25,0	3	8,1	52,7
Klintehamn	Kronvall	1,9	—	1	1,9	—
Kronvall (undervattensledning)	Bölinge	8,6	—	1	8,6	—
Bölinge	Borgholm	9,0	—	1	9,0	—
Borgholm	Stora Rör	2,5	—	1	2,5	—
Stora Rör (undervattensledning)	Refsudden	0,5	—	1	0,5	—
Refsudden	Byssby	1,4	23,9	1	1,4	23,9
Ryssby	Mönsterås	4,7	—	2	9,4	—
Mönsterås	Oskarshamn	4,8	—	2	9,6	—
Oskarshamn	Lund	10,5	—	2	21,0	—
Lund	Werkeback	0,4	—	3	1,2	—
Werkeback	Westervik	2,1	22,5	4	8,4	49,6
Gunnebo	Werkeback	0,2	0,2	1	0,2	0,2
Ronehamn	Klintehamn	4,7	—	2	9,4	—
Klintehamn	Wisby	4,7	—	1	4,7	—
Wisby (undervattensledning)	Westervik	15,5	—	1	15,5	—
Westervik	Wimmerby	9,0	—	2	18,0	—
Wimmerby	Ekesjö	9,0	—	2	18,0	—
Ekesjö	Näsejö	3,1	46,0	2	6,2	71,8
Slite	Wisby	5,0	5,0	1	5,0	5,0
Ankarsrum	Lund	1,2	1,2	1	1,2	1,2
Hvetlanda	Ekesjö	4,1	4,1	1	4,1	4,1
Westervik	Gamleby	3,0	—	3	9,0	—
Gamleby	Åtvidaberg	6,7	—	3	20,1	—
Åtvidaberg	Linköping	5,2	14,9	3	15,6	44,7
Jönköping	Falköping	9,5	9,5	1	9,5	9,5
Jönköping	Ulricehamn	7,9	—	1	7,9	—
Ulricehamn	Borås	5,2	—	1	5,2	—
Borås	Herrljunga	5,6	18,7	1	5,6	18,7
Kinna	Borås	4,3	4,3	1	4,3	4,3
Jönköping	Näsejö	5,5	—	7	38,5	—
Näsejö	Lamhult	7,5	—	5	37,5	—
Lamhult	Alfvesta	4,0	—	6	24,0	—
Alfvesta	Eslöv	19,8	36,8	4	79,2	179,2
Wernamo	Lamhult	5,0	5,0	1	5,0	5,0
Jönköping	Grenna	5,4	—	3	16,2	—
Grenna	Westra Tollstad	4,9	—	3	14,7	—
Westra Tollstad	Wadstena	3,4	—	3	10,2	—
Wadstena	Skeninge	1,8	—	4	7,2	—
Skeninge	Linköping	4,3	—	3	12,9	—
Linköping	Norrköping	5,8	25,6	6	34,8	96,0
Hästholmen	Westra Tollstad	0,1	0,1	2	0,2	0,2
Norrköping	Åby	1,1	—	5	5,5	—
	Transport	1,1	893,4	—	5,5	1,845,3

Tab. I.
(Forts.)

Från	Till	Liniernas längd i geografiska mil.		Tråd- ledningarnas antal.	Trådledningarnas sammanlagda längd i geografiska mil.	
		Särskildt.	Tillhopsa.		Särskildt.	Tillhopsa.
	Transport	1,1	893,4	—	5,5	1,845,3
Åby	Nyköping	7,5	—	2	15,0	—
Nyköping	Gnesta	6,7	15,3	2	13,4	33,9
Berg	Linköping	1,5	1,5	1	1,5	1,5
Finspong	Norrköping	4,1	4,1	1	4,1	4,1
Wadstena	Motala	2,0	—	1	2,0	—
Motala	Askersund	6,1	—	1	6,1	—
Askersund	Wretstorp	2,7	10,3	1	2,7	10,3
Tullgarn	Jerna	2,5	2,5	2	5,0	5,0
Mem	Söderköping	0,5	0,5	1	0,5	0,5
Waldemarsvik	Söderköping	5,4	—	1	5,4	—
Söderköping	Norrköping	2,1	7,5	2	4,2	9,6
Åby	Katrineholm	5,4	5,4	3	16,2	16,2
Dalarö	Stockholm	6,1	6,1	1	6,1	6,1
Stockholm	Södertelje	4,7	—	9	42,3	—
Södertelje	Gnesta	3,9	—	8	31,2	—
Gnesta	Katrineholm	9,3	—	6	55,8	—
Katrineholm	Hallsberg	8,8	—	3	26,4	—
Hallsberg	Wretstorp	2,0	—	5	10,0	—
Wretstorp	Laxå	2,0	—	4	8,0	—
Laxå	Töreboda	6,1	—	3	18,3	—
Töreboda	Moholm	1,7	—	4	6,8	—
Moholm	Sköfde	3,4	—	3	10,2	—
Sköfde	Falköping	4,0	—	2	8,0	—
Falköping	Herrljunga	4,6	—	3	13,8	—
Herrljunga	Göteborg	10,8	61,3	2	21,6	252,4
Nya Warfvet	Göteborg	1,0	1,0	1	1,0	1,0
	Summa	—	1,009,4	—	—	2,186,4

Tab. II.

Öfversigt af Telegram-befordring och influtna Porto-afgifter

Station.	Den tid af året, hvar- under hvarje station varit i verksam- het.		Afsända Telegrammer:							Summa afsända tele- grammer.	
			till inländska stationer.				till Norge eller Utlandet.				
			Tjenste- tele- grammer.	Stats- tele- grammer.	Privat- tele- grammer.	Summa.	Tjenste- tele- grammer.	Stats- tele- grammer.	Privat- tele- grammer.		Summa.
	mån.	dag.									
Ankarsrum	12	—	3	—	970	973	1	—	32	33	1,006
Arboga	12	—	22	—	1,912	1,934	—	—	85	85	2,019
Arholma	12	—	6	—	729	735	—	—	41	41	776
Askersund	12	—	12	2	934	948	—	—	18	18	966
Berg	12	—	19	—	979	998	—	—	47	47	1,045
Bjästa	12	—	1	—	1,370	1,371	—	—	45	45	1,416
Bollnäs	3	19	4	—	378	382	—	—	5	5	387
Borgholm	12	—	15	—	1,360	1,375	—	—	53	53	1,428
Borås	12	—	37	—	2,066	2,103	—	—	118	118	2,221
Bäckaskog	—	—	—	—	—	—	—	—	—	—	—
Cimbrishamn	12	—	8	1	1,813	1,822	—	—	282	282	2,104
Dalarö *)	12	—	10	11	1,830	1,851	—	—	26	26	1,877
Drottningholm	4	—	3	—	86	89	—	—	12	12	101
Ekesjö	12	—	27	1	1,255	1,283	—	—	62	62	1,345
Engelholm	12	—	22	—	1,081	1,103	1	—	356	357	1,460
Enköping	12	—	15	—	881	896	—	—	—	—	896
Eskilstuna	12	—	51	3	2,474	2,528	—	—	51	51	2,579
Falkenberg	12	—	8	2	830	840	1	—	269	270	1,110
Falun	12	—	84	14	4,387	4,485	1	—	117	118	4,603
Filipstad	12	—	31	—	1,257	1,288	2	—	49	51	1,339
Finspong	12	—	18	8	935	961	—	—	47	47	1,008
Fjellbacka	12	—	13	—	737	750	1	—	112	113	863
Furusund	12	—	6	3	1,197	1,206	—	—	6	6	1,212
Gamleby	12	—	16	—	917	933	—	—	57	57	990
Gefle	12	—	233	6	15,218	15,457	8	—	2,564	2,572	18,029
Grangärde	3	29	8	—	403	411	—	—	1	1	412
Grenna	12	—	10	—	581	591	—	—	3	3	594
Grislehamn	12	—	26	4	485	515	1	—	107	108	623
Gunnebo	4	20	1	—	272	273	—	—	98	98	371
Göteborg	12	—	360	82	46,480	46,922	178	14	23,347	23,539	70,461
Halmstad	12	—	33	9	2,727	2,769	4	—	769	773	3,542
Haparanda	12	—	7	4	2,887	2,898	1	—	286	287	3,185
Hedemora	12	—	11	—	822	833	1	—	11	12	845
Helsingborg	12	—	80	18	6,890	6,988	19	12	2,919	2,950	9,938
Hernösand	12	—	117	108	9,672	9,897	7	—	1,819	1,826	11,723
Hjo	12	—	13	—	681	694	—	—	16	16	710
Holmsund	8	15	6	—	765	771	—	—	107	107	878
Hudiksvall	12	—	61	22	5,346	5,429	2	—	1,105	1,107	6,536
Hvetlanda	4	17	9	—	312	321	—	—	2	2	323
Hästholmen	2	11	2	—	133	135	—	—	2	2	137
Höganäs	12	—	6	—	1,609	1,615	1	—	323	324	1,939
Jönköping	12	—	112	5	6,529	6,646	5	1	593	599	7,245
Kalmar	12	—	75	62	7,451	7,588	7	—	1,111	1,118	8,706
Karlsborg	12	—	21	16	671	708	—	—	12	12	720
Karlshamn	12	—	50	1	5,299	5,350	5	—	576	581	5,931
Karlskrona	12	—	63	168	7,254	7,485	13	3	1,590	1,606	9,091
Karlstad	12	—	85	3	5,145	5,233	2	—	514	516	5,749
Kinna	12	—	10	—	690	700	—	—	96	96	796
Klintehamn	12	—	5	—	409	414	—	—	78	78	492
Kongelf	12	—	10	2	291	303	—	—	5	5	308
Kongsbacka	12	—	26	4	516	546	1	—	43	44	590
Kristianstad	12	—	86	5	4,896	4,987	28	—	555	583	5,570
Kristinehamn	12	—	67	—	2,634	2,701	3	—	205	208	2,909

*) Inbegripet de optiska stationerna å rikets östra kust.

vid samtliga svenska Stats- och Privat-telegrafstationer år 1872.

Ankomna Telegrammer.								Porto-avgifter:						Station.	
från inländska stationer.				från Norge eller Utlandet.				Summa ankomna tele- grammer.	tillfallande Sverige.		tillfallande Norge eller Utlandet.		Summa.		
Tjenste- tele- grammer.	Stats- tele- grammer.	Privat- tele- grammer.	Summa.	Tjenste- tele- grammer.	Stats- tele- grammer.	Privat- tele- grammer.	Summa.		Rdr.	öre	Rdr.	öre	Rdr.		öre
9	3	817	829	1	—	30	31	860	833	84	81	18	915		2
14	4	1,920	1,938	1	—	103	104	2,042	2,620	65	241	56	2,862	21	Arboga.
8	—	760	768	—	—	104	104	872	1,021	15	83	16	1,104	31	Arholma.
17	4	1,008	1,029	—	—	18	18	1,047	1,215	24	43	38	1,258	62	Askersund.
13	—	700	713	—	—	24	24	737	749	90	95	22	845	12	Berg.
8	1	975	984	—	—	7	7	991	1,094	34	71	55	1,165	89	Bjåsta.
2	—	283	285	—	—	2	2	287	531	41	9	72	541	13	Bollnäs.
22	13	1,165	1,200	—	—	37	37	1,237	1,856	46	127	2	1,983	48	Borgholm.
26	2	2,095	2,123	1	—	135	136	2,259	2,740	45	292	14	3,032	59	Borås.
8	—	1,945	1,953	1	—	350	351	2,304	2,602	78	502	38	3,105	16	Bäckaskog.
16	4	578	598	—	—	12	12	610	1,128	27	43	56	1,171	83	Cimbrishamn.
4	2	102	108	—	—	12	12	120	139	7	27	36	166	43	Dalarö.*)
15	6	1,213	1,234	1	—	64	65	1,299	1,767	13	124	20	1,891	33	Drottningholm.
31	3	1,170	1,204	4	—	295	299	1,503	1,853	86	450	36	2,304	22	Ekesjö.
10	1	722	733	—	—	1	1	734	1,118	81	—	—	1,118	81	Engelholm.
44	4	2,482	2,530	1	—	54	55	2,585	3,152	21	96	84	3,249	5	Enköping.
7	2	815	824	—	—	277	277	1,101	1,366	50	269	64	1,636	14	Eskilstuna.
53	8	4,083	4,144	2	—	114	116	4,260	5,874	81	236	16	6,110	97	Falkenberg.
11	5	1,227	1,243	2	—	55	57	1,300	1,762	92	70	74	1,833	66	Falun.
21	8	781	810	1	—	49	50	860	875	69	156	60	1,032	29	Filipstad.
12	—	506	518	—	—	106	106	624	1,110	31	224	64	1,334	95	Finspong.
18	4	244	266	—	—	7	7	273	542	66	9	36	552	2	Fjellbacka.
14	—	980	994	—	—	92	92	1,086	1,301	61	144	36	1,445	97	Furusund.
165	25	14,594	14,784	16	—	2,596	2,612	17,396	23,574	19	7,041	96	30,616	15	Gamleby.
4	—	267	271	—	—	—	—	271	548	86	5	40	554	26	Gefle.
7	1	603	611	—	—	1	1	612	705	3	2	72	707	75	Grangårde.
16	13	489	518	—	—	126	126	644	862	20	360	18	1,222	38	Grenna.
—	—	233	233	—	—	88	88	321	365	—	422	28	787	28	Grislehamn.
687	110	51,821	52,618	177	20	25,785	25,982	78,600	102,643	51	78,775	66	181,419	17	Gunnebo.
29	7	2,869	2,905	6	—	773	779	3,684	4,494	81	1,233	44	5,728	25	Göteborg.
17	12	2,347	2,876	1	—	248	249	3,125	4,448	55	867	78	5,316	33	Halmstad.
8	2	731	741	1	—	9	10	751	1,059	4	46	80	1,105	84	Haparanda.
61	40	6,567	6,668	30	19	3,276	3,325	9,993	12,073	52	5,349	33	17,422	85	Hedemora.
87	78	8,766	8,931	9	—	1,589	1,598	10,529	15,872	84	4,739	76	20,612	60	Helsingborg.
10	5	645	660	—	—	15	15	675	511	65	21	60	533	25	Hernösand.
6	—	394	400	—	—	13	13	413	536	36	128	52	664	88	Hjo.
48	24	4,680	4,752	8	—	824	832	5,584	9,211	75	3,282	89	12,494	64	Holmsund.
4	—	228	232	—	—	3	3	235	244	37	4	32	248	69	Hudiksvall.
1	—	88	89	—	—	2	2	91	161	97	5	76	167	73	Hvetlanda.
20	—	1,860	1,880	7	—	486	493	2,373	1,636	75	935	10	2,571	85	Hästholmen.
98	20	7,319	7,437	16	2	585	603	8,040	8,800	49	1,042	56	9,843	5	Höganäs.
61	59	7,389	7,509	7	1	1,217	1,225	8,734	10,964	52	2,200	14	13,164	66	Jönköping.
16	5	591	612	—	—	5	5	617	920	56	33	48	954	4	Kalmar.
58	5	5,750	5,813	6	—	648	654	6,467	7,461	53	1,261	62	8,723	15	Karlsborg.
100	170	7,256	7,526	14	4	1,438	1,456	8,982	12,406	71	3,528	18	15,934	89	Karlshamn.
92	24	5,243	5,359	3	—	710	713	6,072	7,133	5	1,279	98	8,413	3	Karlskrona.
8	—	750	758	—	—	64	64	822	606	86	215	82	822	68	Karlstad.
5	—	410	415	—	—	118	118	533	635	79	147	78	733	57	Kinna.
11	—	332	343	—	—	4	4	347	371	99	8	10	380	9	Klintehamn.
15	2	531	548	—	—	92	92	640	761	21	104	65	865	86	Kongelf.
44	34	4,787	4,865	17	—	514	531	5,396	7,000	75	997	69	7,998	44	Kongsbacka.
57	5	2,887	2,949	5	—	236	241	3,190	3,569	90	929	52	4,499	42	Kristianstad.
															Kristinehamn.

(Forts.)

B

Tab. II.
(Forts.)

Station.	Den tid af året, hvar- under hvarje station varit i verk- samhet.	Afsända Telegrammer:								Summa afsända tele- grammer.
		till inländska stationer.				till Norge eller Utlandet.				
		Tjenste- tele- grammer.	Stats- tele- grammer.	Privat- tele- grammer.	Summa.	Tjenste- tele- grammer.	Stats- tele- grammer.	Privat- tele- grammer.	Summa.	
	mån. dag.									
Köping	12 —	31	—	2,342	2,373	—	—	50	50	2,423
Landskrona	12 —	34	6	3,650	3,690	7	—	1,563	1,570	5,260
Lidköping	12 —	44	9	2,055	2,108	—	—	40	40	2,148
Linköping	12 —	118	2	5,157	5,277	1	—	124	125	5,402
Ljusne	12 —	10	—	1,496	1,506	2	—	279	281	1,787
Luleå	12 —	48	58	3,562	3,668	3	—	429	432	4,100
Lund	12 —	61	2	3,168	3,231	5	—	472	477	3,708
Lysekil	12 —	29	—	2,682	2,711	4	—	468	472	3,183
Malmö	12 —	239	125	16,992	17,356	46	23	7,517	7,586	24,942
Mariefred	12 —	18	—	608	626	—	—	5	5	631
Mariestad	12 —	42	9	1,597	1,648	—	—	43	43	1,691
Marstrand	12 —	44	—	1,453	1,497	8	—	197	205	1,702
Mem	12 —	11	1	975	987	—	—	49	49	1,036
Motala	12 —	44	—	5,653	5,697	1	—	159	160	5,857
Munkedal	2 6	6	—	69	75	—	—	4	4	79
Mönsterås	12 —	27	—	1,079	1,106	1	—	177	178	1,284
Nederkalix	12 —	10	—	2,022	2,032	2	—	229	231	2,263
Norberg	12 —	43	1	1,338	1,382	2	—	65	67	1,449
Nordmaling	12 —	16	—	1,177	1,193	—	—	119	119	1,312
Norrköping	12 —	133	6	13,511	13,650	9	1	1,956	1,966	15,616
Norrtelje	12 —	25	—	899	924	—	—	24	24	948
Nya Warfvät *)	12 —	11	—	185	196	—	—	34	34	230
Nyköping	12 —	32	15	2,097	2,144	2	—	119	121	2,265
Nyland	12 —	50	—	2,007	2,057	—	—	669	669	2,726
Oskarshamn	12 —	23	1	6,066	6,090	—	—	920	920	7,010
Piteå	12 —	62	7	3,933	4,002	5	—	941	946	4,948
Ratan	12 —	12	2	874	888	—	—	92	92	980
Ronehamn	12 —	14	1	1,193	1,208	2	—	173	175	1,383
Ronneby	12 —	24	—	1,847	1,871	2	—	152	154	2,025
Råneå	12 —	11	—	1,124	1,135	3	—	69	72	1,207
Sala	12 —	27	1	1,180	1,208	—	—	38	38	1,246
Sandhamn	12 —	30	1	1,345	1,376	—	—	29	29	1,405
Sefle	12 —	16	—	725	741	—	—	23	23	764
Skara	12 —	22	—	772	794	—	—	5	5	799
Skellefteå	12 —	88	10	4,042	4,140	16	—	1,005	1,021	5,161
Skeninge	12 —	14	—	753	767	—	—	1	1	768
Skutskär	12 —	8	—	703	711	1	—	126	127	838
Slite	5 13	13	—	507	520	—	—	57	57	577
Smedjebacken	12 —	40	1	2,449	2,490	1	—	40	41	2,531
Sollefteå	12 —	25	—	1,992	2,017	2	—	34	36	2,053
Stockholm	12 —	2,015	1,360	111,400	114,775	479	1,714	36,048	38,241	153,016†)
Storvik	4 20	5	—	135	140	—	—	2	2	142
Strengnäs	12 —	10	—	811	821	—	—	6	6	827
Strömsholm	12 —	40	4	1,991	2,035	—	—	36	36	2,071
Strömstad	12 —	34	3	1,844	1,881	3	—	435	438	2,319
Sundsvall	12 —	172	48	16,682	16,902	9	1	4,373	4,383	21,285
Surahammar	12 —	16	—	908	924	—	—	14	14	938
Särö	3 —	6	1	227	234	—	—	17	17	251
Söderhamn	12 —	94	15	6,345	6,454	3	—	989	992	7,446
Söderköping	12 —	52	—	1,219	1,271	—	—	35	35	1,306
Södertelje	12 —	49	13	2,095	2,157	—	1	107	108	2,265
Sölvesborg	12 —	12	1	1,579	1,592	—	—	165	165	1,757
Torpshammar	1 6	—	—	72	72	—	—	—	—	72
Trelleborg	12 —	15	1	2,000	2,016	4	—	902	906	2,922
Trollhättan	12 —	21	—	1,109	1,130	—	—	28	28	1,158

*) Inbegripet de optiska stationerna å rikets vestra kust.

†) Af dessa telegrammer äro inlemnade: å Centralstationen 115,444.
» Telegraminlemningsbyrån å Norrmalm 24,863.
» » » Börsen 5,305.
» » » Södermalm 4,641.
» » » Riddarholmen 2,763.

Sgr 153,016.

Ankomna Telegrammer:									Porto-avgifter:						Station.
från inländska stationer.				från Norge eller Utlandet.				Summa ankomna tele- grammer.	tillfallande Sverige.		tillfallande Norge eller Utlandet.		Summa.		
Tjenste- tele- grammer.	Stats- tele- grammer.	Privat- tele- grammer.	Summa.	Tjenste- tele- grammer.	Stats- tele- grammer.	Privat- tele- grammer.	Summa.		Rdr.	öre	Rdr.	öre	Rdr.	öre	
29	14	2,300	2,343	—	—	53	53	2,396	2,805	30	78	84	2,884	14	
35	14	3,873	3,922	9	—	2,108	2,117	6,039	6,501	61	3,098	34	9,599	95	Landskrona.
24	6	2,040	2,070	—	—	51	51	2,121	2,715	52	56	88	2,772	40	Lidköping.
73	47	4,845	4,965	4	—	120	124	5,089	6,903	12	232	38	7,135	50	Linköping.
10	—	1,222	1,232	1	—	76	77	1,309	1,348	16	334	98	1,683	14	Ljusne.
34	9	3,314	3,357	4	—	360	364	3,721	5,508	6	993	96	6,502	2	Luleå.
46	16	3,123	3,185	5	1	446	452	3,637	4,507	68	565	83	5,073	51	Lund.
26	2	2,534	2,562	5	1	711	717	3,279	4,350	25	918	72	5,268	97	Lysekil.
226	158	16,557	16,941	91	38	7,037	7,166	24,107	30,503	57	14,380	28	44,883	85	Malmö.
12	5	584	601	—	—	9	9	610	796	73	7	20	803	93	Mariefred.
23	13	1,799	1,835	—	—	40	40	1,875	2,197	39	158	94	2,356	33	Mariestad.
30	2	1,301	1,333	3	—	182	185	1,518	2,228	4	450	36	2,678	40	Marstrand.
8	1	695	704	—	—	14	14	718	647	61	179	46	827	7	Mem.
64	21	5,105	5,190	4	—	168	172	5,362	7,482	90	544	7	8,026	97	Motala.
5	—	67	72	—	—	1	1	73	55	8	12	96	68	4	Munkedal.
9	—	1,065	1,074	4	—	200	204	1,278	1,693	68	243	44	1,937	12	Mönsterås.
9	2	1,510	1,521	4	—	177	181	1,702	3,033	75	605	52	3,639	27	Nederkalix.
21	2	1,065	1,088	3	—	76	79	1,167	1,982	86	194	4	2,176	90	Norberg.
12	2	845	859	—	—	56	56	915	1,676	49	238	86	1,915	35	Nordmaling.
244	82	14,909	15,235	4	—	1,799	1,803	17,038	20,801	7	5,265	46	26,066	53	Norrköping.
19	—	947	966	—	—	34	34	1,000	1,163	44	62	46	1,225	90	Norrteleje.
9	1	122	132	—	—	20	20	152	260	15	47	70	307	85	Nya Warfvät.*)
26	13	2,091	2,130	1	1	111	113	2,243	2,863	61	210	60	3,074	21	Nyköping.
19	19	1,900	1,938	1	—	500	501	2,439	3,770	38	1,663	2	5,433	40	Nyland.
80	15	5,643	5,738	—	—	969	969	6,707	9,728	21	2,536	44	12,264	65	Oskarshamn.
38	11	3,195	3,244	7	—	908	915	4,159	7,011	36	2,072	52	9,083	88	Piteå.
9	4	738	751	—	—	64	64	815	1,238	1	195	84	1,433	85	Ratan.
10	6	951	967	1	—	127	128	1,095	1,750	83	646	56	2,397	39	Ronehamn.
23	3	1,777	1,803	1	—	106	107	1,910	2,584	46	193	68	2,778	14	Ronneby.
7	3	925	935	1	—	45	46	981	1,566	21	97	38	1,663	59	Råneå.
26	10	1,004	1,040	1	—	46	47	1,087	907	39	114	48	1,021	87	Sala.
22	2	273	297	—	—	9	9	306	693	90	62	10	756	—	Sandhamn.
5	—	674	679	—	—	16	16	695	537	20	26	46	563	66	Seffle.
19	2	744	765	—	—	13	13	778	987	52	6	84	994	36	Skara.
59	21	3,631	3,711	12	—	1,050	1,062	4,773	7,145	18	2,244	80	9,389	98	Skellefteå.
11	—	746	757	—	—	3	3	760	516	33	17	10	533	43	Skeninge.
8	1	532	541	—	—	46	46	587	580	93	255	78	836	71	Skutskär.
4	—	484	488	—	—	54	54	542	435	93	127	80	563	73	Slite.
39	4	2,194	2,237	—	—	41	41	2,278	2,706	74	141	12	2,847	86	Smedjebacken.
17	12	1,730	1,759	2	—	17	19	1,778	1,566	46	112	68	1,679	14	Sollefteå.
2,135	854	123,927	126,916	539	2,037	35,503	38,079	164,995	223,457	90	115,782	87	339,240	77	Stockholm.
5	—	160	165	—	—	2	2	167	189	78	7	56	197	34	Storvik.
9	3	672	684	—	—	7	7	691	999	66	8	10	1,007	76	Strengnäs.
29	4	2,052	2,085	—	—	18	18	2,103	1,408	64	135	—	1,543	64	Strömsholm.
41	3	1,555	1,599	5	2	493	500	2,099	2,917	93	694	80	3,612	73	Strömstad.
159	27	15,069	15,255	30	4	3,684	3,718	18,973	28,925	92	11,008	30	39,934	22	Sundsvall.
13	2	756	771	—	—	15	15	786	1,229	57	35	64	1,265	21	Surahammar.
5	—	239	244	—	—	15	15	259	335	8	44	28	379	36	Särö.
50	13	5,407	5,470	7	—	623	630	6,100	9,644	70	2,106	72	11,751	42	Söderhamn.
34	1	1,077	1,112	—	—	48	48	1,160	1,536	37	41	94	1,578	31	Söderköping.
40	20	2,225	2,285	1	—	84	85	2,370	2,772	69	252	62	3,025	31	Södertelje.
22	1	1,872	1,895	2	—	196	198	2,093	2,079	54	247	86	2,327	40	Sölvesborg.
1	—	33	34	—	—	—	—	34	95	81	—	—	95	81	Torpshammar.
28	—	2,154	2,182	5	—	881	886	3,068	3,939	25	1,910	70	5,849	95	Trelleborg.
18	1	1,050	1,069	1	—	19	20	1,089	1,356	90	56	52	1,413	42	Trollhättan.

(Forts.)

Tab. II.
(Forts.)

Station.	Den tid af året, hvar- under hvarje station varit i verk-samhet.	Afsända Telegrammer:										
		till inländska stationer.				till Norge eller Utlandet.				Summa afsända tele-grammer.		
		Tjenste-tele-grammer.	Stats-tele-grammer.	Privat-tele-grammer.	Summa.	Tjenste-tele-grammer.	Stats-tele-grammer.	Privat-tele-grammer.	Summa.			
	mån. dag.											
Tullgarn	— —	—	—	—	—	—	—	—	—	—		
Uddevalla	12 —	35	4	4,195	4,234	6	—	1,087	1,093	5,327		
Ulricehamn	12 —	10	—	299	309	—	—	1	1	310		
Ulriksdal	2 14	4	18	112	134	—	30	18	48	182		
Umeå	12 —	57	34	3,965	4,056	—	—	228	228	4,284		
Upsala	12 —	87	9	7,056	7,152	2	3	192	197	7,349		
Ursvik	6 —	4	—	686	690	—	—	108	108	798		
Wadstena	12 —	17	—	2,396	2,413	—	—	46	46	2,459		
Waldemarsvik	2 —	2	—	215	217	—	—	8	8	225		
Warberg	12 —	27	10	2,011	2,048	4	—	313	317	2,365		
Waxholm	12 —	14	8	408	430	—	—	7	7	437		
Wenersborg	12 —	129	9	5,602	5,740	3	—	273	276	6,016		
Wernamo	5 13	12	—	268	280	—	—	3	3	283		
Westervik	12 —	70	3	5,225	5,298	2	—	1,011	1,013	6,311		
Westerås	12 —	57	30	3,701	3,788	—	—	110	110	3,898		
Wexiö	12 —	40	35	2,636	2,711	1	—	190	191	2,902		
Wifstavarf	6 —	5	—	309	314	—	—	100	100	414		
Wimmerby	12 —	22	—	800	822	—	—	9	9	831		
Wisby	12 —	51	21	5,021	5,093	1	3	760	764	5,857		
Ystad	12 —	31	11	6,228	6,270	5	2	1,957	1,964	8,234		
Åmål	12 —	24	—	1,052	1,076	—	—	16	16	1,092		
Åtvidaberg	12 —	9	—	408	417	—	—	25	25	442		
Örebro	12 —	124	14	7,945	8,083	6	—	461	467	8,550		
Öregrund	12 —	18	1	1,051	1,070	—	—	69	69	1,139		
Örnsköldsvik	12 —	17	58	2,882	2,957	1	—	296	297	3,254		
Östersund	12 —	33	18	3,351	3,402	2	—	287	289	3,691		
				7,019	2,551	488,964	498,534	949	1,808	109,975	112,732	611,266
Wenersborgs kontrollstation †)	12 —	219	244	27,757	28,220	276	80	26,369	26,725	54,945		
Östersunds d:o	12 —	22	5	2,903	2,930	7	4	416	427	3,357		
Kjöbenhavns ††) d:o	12 —	438	1,624	43,873	45,935	95	111	4,278	4,484	50,419		
Malmö d:o	12 —	413	281	27,752	28,446	333	8	22,702	23,043	51,489		
Haparanda d:o	12 —	1	—	191	192	—	—	2	2	194		
Nystads †††) d:o	12 —	91	19	8,562	8,672	135	20	8,611	8,766	17,438		
		1,184	2,173	111,038	114,395	846	223	62,378	63,447	177,842		
Summa		8,203	4,724	600,002	612,929	1,795	2,031	172,353	176,179	789,108		

Anm. †) Inbegripet Christiania kontrollstation för tiden fr. o. m. den 11 nov., då kontrollen öfver telegramvexlingen mellan de förenade rikena förlades från Wenersborg till Christiania.

††) Kontrollstation för den mellan Sverige och Danmark utvexlade korrespondens.

†††) " " " " " " Ryssland " "

Ankomna Telegrammer:									Porto-avgifter:						Station.					
från inländska stationer.				från Norge eller Utlandet.				Summa ankomna tele- grammer.	tillfallande Sverige.		tillfallande Norge eller Utlandet.		Summa.							
Tjenste- tele- grammer.	Stats- tele- grammer.	Privat- tele- grammer.	Summa.	Tjenste- tele- grammer.	Stats- tele- grammer.	Privat- tele- grammer.	Summa.		Rdr.	öre	Rdr.	öre	Rdr.	öre						
57	3	4,210	4,270	5	—	1,297	1,302	5,572	7,112	16	3,684	60	10,796	76		Tullgarn.				
5	—	359	364	—	—	5	5	369	382	86	1	44	384	30	Uddevalla.					
5	17	88	110	1	25	23	49	159	264	—	225	44	489	44	Ulricehamn.					
46	65	3,822	3,933	4	—	289	293	4,226	5,577	33	581	22	6,158	55	Ulriksdal.					
99	54	7,326	7,479	6	1	182	189	7,668	9,087	75	560	16	9,647	91	Umeå.					
3	—	410	413	—	—	22	22	435	540	98	147	6	688	4	Upsala.					
19	4	2,536	2,559	—	—	27	27	2,586	3,132	8	120	60	3,252	68	Ursvik.					
4	—	139	143	—	—	8	8	151	282	46	32	4	314	50	Wadstena.					
21	3	1,665	1,689	4	—	266	270	1,959	2,867	45	489	42	3,356	87	Waldemarsvik.					
7	12	413	432	—	—	8	8	440	535	90	19	80	555	70	Warberg.					
134	5	5,050	5,189	8	3	234	245	5,434	7,042	6	508	45	7,550	51	Waxholm.					
4	—	190	194	—	—	5	5	199	199	76	7	92	207	68	Wenersborg.					
63	24	5,021	5,108	6	—	971	977	6,085	8,363	40	2,475	36	10,838	76	Wernamo.					
45	12	3,916	3,973	5	1	123	129	4,102	4,958	99	258	30	5,217	29	Westervik.					
42	37	2,787	2,866	1	—	185	186	3,052	3,584	1	283	86	3,867	87	Westerås.					
5	1	254	260	1	1	70	72	332	470	57	425	88	896	45	Wexiö.					
12	1	776	789	1	—	11	12	801	1,091	64	9	36	1,101	—	Wifstavarf.					
72	44	5,126	5,242	9	10	835	854	6,096	8,240	9	1,779	84	10,019	93	Wimmerby.					
42	12	5,363	5,417	15	1	2,677	2,693	8,110	9,999	57	3,404	34	13,403	91	Wisby.					
19	1	910	930	1	—	21	22	952	1,342	74	97	74	1,440	48	Ystad.					
29	1	454	484	—	—	31	31	515	612	72	61	2	673	74	Åmål.					
108	22	7,449	7,579	12	1	384	397	7,976	9,561	77	1,195	20	10,756	97	Åtvidaberg.					
12	1	608	621	3	—	100	103	724	1,356	96	248	76	1,605	72	Örebro.					
25	43	2,286	2,354	2	—	167	169	2,523	4,383	77	646	2	5,029	79	Öregrund.					
44	22	3,006	3,072	4	—	233	237	3,309	5,090	35	507	6	5,597	41	Örnsköldsvik.					
7,019	2,551	488,964	498,534	1,184	2,173	111,038	114,395	612,929	809,568	5	307,873	83	1,117,441	88	Östersund.					
252	917	24,264	25,433	358	129	31,553	32,040	57,473	85,601	87	73,971	29	159,573	16	Wenersborgs kontr.st.					
15	13	5,270	5,298	—	—	68	68	5,366							87	73,971	29	159,573	16	Östersunds d.o.
316	257	40,612	41,185	72	20	5,029	5,121	46,306							64	8,078	93	84,714	57	Kjöbenhavns d.o.
291	560	31,349	32,200	276	37	17,479	17,792	49,992							82	28,819	73	112,540	55	Malmö d.o.
1	—	191	192	—	—	3	3	195							9	476	1	477	16	Haparanda d.o.
74	61	8,289	8,424	140	37	8,246	8,423	16,847							42	9,994	31	43,173	73	Nystads d.o.
949	1,808	109,975	112,732	846	223	62,378	63,447	176,179	279,613	84	120,865	33	400,479	17						
7,968	4,359	598,939	611,266	2,030	2,396	173,416	177,842	789,108	1,089,181	89	428,739	16	1,517,921	5						
Tillkommer: Särskild ersättning för vissa sjöfarts- och väderlekstelegrammer.....									1,500	—	—	—	1,500	—						
Summa									1,090,681	89	428,739	16	1,519,421	5						

Tab. III.

**Öfversigt af de vid svenska Stats- och Privat-telegrafstationerna afsända telegrammer
under hvarje månad af år 1872.**

Station.	Januari.	Februari.	Mars.	April.	Maj.	Juni.	Juli.	Augusti.	September.	Oktober.	November.	December.	Summa afsända tele- grammer.
Ankarsrum	47	37	51	93	97	109	117	50	78	113	139	75	1,006
Arboga	118	109	107	187	207	175	172	171	207	228	228	110	2,019
Arholma	21	29	82	121	74	68	64	84	83	36	85	29	776
Askersund	69	68	67	89	77	62	69	88	102	115	92	68	966
Berg	35	42	61	85	140	115	110	132	112	71	89	53	1,045
Bjästa	50	62	64	55	173	171	168	181	148	167	126	51	1,416
Bollnäs	—	—	—	—	—	—	—	—	76	107	114	90	387
Borgholm	54	51	103	123	105	111	79	120	167	250	188	77	1,428
Borås	176	157	177	176	153	185	184	170	193	197	220	233	2,221
Bäckaskog (ej öppen und. året)	—	—	—	—	—	—	—	—	—	—	—	—	—
Cimbrishamn	168	176	229	184	145	144	139	135	146	185	275	178	2,104
Dalarö	40	40	80	175	186	183	254	281	226	183	142	87	1,877
Drottningholm	—	—	—	—	—	30	25	25	21	—	—	—	101
Ekesjö	91	101	113	121	99	104	87	125	144	116	116	128	1,345
Engelholm	76	70	128	163	83	111	112	160	176	113	144	124	1,460
Enköping	54	69	59	81	82	76	73	59	111	107	63	62	896
Eskilstuna	142	163	210	191	249	199	239	247	232	273	265	169	2,579
Falkenberg	29	56	92	126	90	103	117	132	127	99	77	62	1,110
Falun	224	323	324	325	430	447	401	374	469	461	395	430	4,603
Filipstad	93	69	72	78	111	114	113	117	217	153	110	92	1,339
Finspong	61	63	62	44	71	91	92	97	135	88	109	95	1,008
Fjellbacka	71	64	60	50	53	43	43	53	49	69	212	96	863
Furusund	48	34	41	75	138	127	159	156	134	136	102	62	1,212
Gamleby	48	41	50	101	92	72	86	98	88	82	155	77	990
Gefle	704	928	1,205	1,327	1,993	1,592	1,673	1,796	2,104	2,117	1,634	956	18,029
Grangärde	—	—	—	—	—	—	—	—	141	108	103	60	412
Grenna	20	32	33	39	52	62	60	75	56	74	54	37	594
Grislehamn	37	49	46	58	27	76	65	58	47	57	74	29	623
Gunnebo	—	—	—	—	—	—	—	49	90	74	78	80	371
Göteborg	4,470	5,184	5,648	6,361	5,838	5,566	6,117	6,439	7,093	6,507	6,187	5,051	70,461
Halmstad	177	219	359	306	232	287	327	352	375	304	323	281	3,542
Haparanda	158	136	188	156	198	315	354	566	397	440	137	140	3,185
Hedemora	52	215	34	45	54	51	71	80	66	74	60	43	845
Helsingborg	557	648	893	736	765	771	983	1,043	1,035	963	882	662	9,938
Hernösand	407	524	731	640	1,386	1,154	1,105	1,198	1,786	1,307	1,015	470	11,723
Hjo	40	35	54	59	75	42	43	73	70	96	73	50	710
Holmsund	—	—	—	7	150	156	108	80	138	162	55	22	878
Hudiksvall	194	304	412	478	770	672	511	759	821	737	629	249	6,536
Hvetlanda	—	—	—	—	—	—	—	71	77	89	43	43	323
Hästholmen	—	—	—	—	—	—	—	—	26	64	64	47	137
Höganäs	169	185	266	161	133	122	155	156	195	150	140	107	1,939
Jönköping	444	540	584	599	614	614	674	715	639	653	594	575	7,245
Kalmär	322	436	646	821	755	807	750	928	972	940	829	500	8,706
Karlsborg	35	21	24	40	72	49	113	100	100	62	68	36	720
Karlshamn	235	263	381	461	578	450	440	672	739	699	635	378	5,931
Karlskrona	454	481	685	757	894	878	771	920	991	932	769	559	9,091

Tab. III.
(Forts.)

Station.	Januari.	Februari.	Mars.	April.	Maj.	Juni.	Juli.	Augusti.	September.	Oktober.	November.	December.	Summa afsända tele- grammer.
Karlstad	292	402	342	395	577	501	524	575	619	592	563	367	5,749
Kinna	70	78	65	52	59	71	46	58	84	67	74	72	796
Klintehamn	16	22	21	45	45	38	36	44	56	96	55	18	492
Kongelf	16	12	40	23	10	31	21	36	40	29	22	28	308
Kongsbacka	31	28	58	69	40	47	50	63	49	54	66	35	590
Kristianstad	439	426	515	456	387	333	380	428	588	543	583	492	5,570
Kristinehamn	124	156	115	442	238	270	273	287	326	297	236	145	2,909
Köping	98	178	134	162	213	236	217	237	326	249	232	141	2,423
Landskrona	357	305	460	455	437	429	370	428	509	596	512	402	5,260
Lidköping	99	82	132	202	196	206	197	210	256	241	207	120	2,148
Linköping	287	391	359	432	547	526	432	476	521	591	389	451	5,402
Ljusne	55	47	71	130	304	170	168	157	218	244	141	82	1,787
Luleå	189	171	229	196	298	405	557	662	584	430	181	198	4,100
Lund	273	246	364	291	344	303	371	307	389	299	245	276	3,708
Lysekil	153	270	278	145	202	172	426	467	248	193	388	241	3,183
Malmö	1,482	1,644	2,094	2,066	1,920	1,757	2,163	2,175	3,089	2,529	2,176	1,847	24,942
Mariefred	30	39	40	49	66	51	48	64	64	50	66	64	631
Mariestad	97	86	129	157	170	171	142	148	186	161	120	124	1,691
Marstrand	47	35	79	45	46	151	464	491	114	41	110	79	1,702
Mem	9	13	20	55	174	103	133	171	109	119	100	30	1,036
Motala	260	247	304	466	579	546	503	544	620	677	669	442	5,857
Munkedal	—	—	—	—	—	—	—	—	—	16	31	32	79
Mönsterås	40	75	80	156	149	137	120	139	133	105	98	52	1,284
Nederkalix	69	60	92	66	116	280	375	481	352	258	56	58	2,263
Norberg	89	82	84	110	110	102	114	101	137	196	222	102	1,449
Nordmaling	32	43	56	47	169	162	145	166	170	176	111	35	1,312
Norrköping	923	1,060	1,110	1,390	1,459	1,187	1,300	1,511	1,596	1,644	1,405	1,031	15,616
Norrtelje	45	46	53	86	68	75	120	122	112	86	84	51	948
Nya Warfvet	5	3	9	10	20	23	63	28	8	9	40	12	230
Nyköping	168	109	116	270	217	194	184	198	234	181	211	183	2,265
Nyland	99	125	110	128	307	316	278	318	403	354	182	106	2,726
Oskarshamn	348	498	532	620	558	613	635	693	638	652	713	510	7,010
Piteå	235	256	323	290	491	568	569	690	600	514	189	223	4,948
Ratan	21	18	19	11	85	142	168	137	131	178	70	—	980
Ronehamn	44	43	52	91	49	79	64	97	175	175	313	201	1,383
Ronneby	52	81	128	139	166	303	365	320	133	138	120	80	2,025
Råneå	45	50	72	50	63	131	158	204	205	126	32	71	1,207
Sala	72	211	96	87	108	92	85	94	125	76	110	90	1,246
Sandhamn	45	43	90	166	135	117	131	136	164	159	118	101	1,405
Seffle	31	19	34	64	90	94	81	69	79	64	88	51	764
Skara	34	65	73	61	67	85	56	61	90	75	57	75	799
Skellefteå	221	223	271	341	568	625	638	682	675	486	191	240	5,161
Skeninge	37	45	56	69	67	67	66	65	79	88	73	56	768
Skutskär	14	16	17	24	126	85	75	105	113	121	91	51	838
Slite	—	—	—	—	—	—	39	74	111	98	155	100	577
Smedjebacken	136	142	151	178	254	245	219	208	293	272	338	95	2,531
Sollefteå	179	104	128	115	167	144	159	191	374	201	184	107	2,053
Stockholm	8,238	9,936	11,416	12,537	14,384	12,780	13,224	14,614	16,774	15,891	13,459	9,763	153,016
Storvik	—	—	—	—	—	—	—	22	37	34	34	15	142
Strengnäs	42	40	55	70	76	87	61	79	69	98	77	73	827

(Forts.)

Tab. III.
(Forts.)

Station.	Januari.	Februari.	Mars.	April.	Maj.	Juni.	Juli.	Augusti.	September.	Oktober.	November.	December.	Summa afsända tele- grammer.
Strömsholm	26	58	49	79	159	222	270	222	298	255	325	108	2,071
Strömstad	87	113	194	102	116	146	488	417	150	144	227	135	2,319
Sundsvall	890	1,046	1,222	1,302	2,318	2,074	1,829	2,406	2,789	2,477	1,932	1,000	21,285
Surahammar	39	34	41	60	101	79	79	81	82	139	152	51	938
Särö	—	—	—	—	—	25	108	118	—	—	—	—	251
Söderhamn	251	287	364	431	980	783	668	863	846	980	695	298	7,446
Söderköping	46	54	52	92	132	145	171	191	154	129	93	47	1,306
Södertelje	63	81	91	162	155	250	377	317	254	192	204	119	2,265
Sölvesborg	93	72	104	130	121	146	181	230	221	201	165	93	1,757
Torpshammar	—	—	—	—	—	—	—	—	—	—	17	55	72
Trelleborg	78	113	235	265	216	200	196	196	303	480	395	245	2,922
Trollhättan	43	58	61	85	108	122	129	118	101	133	116	84	1,158
Tullgarn (ej öppen und. året)	—	—	—	—	—	—	—	—	—	—	—	—	—
Uddevalle	439	399	525	658	405	380	349	394	410	512	464	392	5,327
Ulricehamn	19	14	26	23	28	18	21	28	27	31	36	39	310
Ulriksdal	—	—	—	—	48	61	68	—	5	—	—	—	182
Umeå	180	161	262	235	423	527	463	497	566	472	301	197	4,284
Upsala	514	670	585	620	972	579	440	506	641	610	521	691	7,349
Ursvik	—	—	—	—	72	113	146	147	157	118	45	—	798
Wadstena	121	144	123	221	271	253	249	225	260	268	183	141	2,459
Waldemarsvik	—	—	—	—	—	—	—	—	—	—	171	54	225
Warberg	129	104	201	220	135	172	373	290	171	216	201	153	2,365
Waxholm	31	20	17	17	28	43	47	86	51	50	26	21	437
Wenersborg	272	278	327	589	540	477	628	654	640	560	668	383	6,016
Wernamo	—	—	—	—	—	—	53	73	50	35	29	43	283
Westervik	276	336	458	640	607	472	533	579	650	707	634	419	6,311
Westerås	232	247	248	243	379	301	293	335	526	448	358	288	3,898
Wexjö	220	402	274	204	226	207	223	222	259	231	189	245	2,902
Wifstavarf	—	—	—	—	—	—	61	92	79	81	64	37	414
Wimmerby	51	65	60	95	64	65	64	71	97	74	65	60	831
Wisby	224	224	336	441	396	397	464	534	779	839	824	399	5,857
Ystad	423	450	808	683	629	586	654	742	774	969	858	658	8,234
Åmål	38	76	51	124	97	132	96	112	87	109	120	50	1,092
Åtvidaberg	45	15	29	40	33	26	44	56	58	30	39	27	442
Örebro	959	535	617	824	688	631	600	764	954	738	628	612	8,550
Öregrund	28	15	27	79	148	119	68	71	141	130	200	113	1,139
Örnsköldsvik	112	174	178	135	358	331	327	383	455	347	305	149	3,254
Östersund	366	276	392	225	263	246	244	318	433	296	325	307	3,691
Kontrollstationen:	32,173	36,816	43,450	48,227	55,578	52,082	55,240	61,156	67,846	63,490	55,454	39,754	611,266
Wenersborg †) från utländska till svenska stationer	1,901	2,545	2,596	2,541	2,426	2,111	2,662	2,792	3,055	2,372	1,873	1,346	28,220
Östersund dito	101	145	155	105	238	248	274	324	536	311	312	181	2,930
Kjöbenhavn ††) dito	2,339	2,623	3,591	3,851	3,611	3,721	4,510	4,530	4,471	4,516	5,160	3,012	45,935
Malmö dito	1,790	1,966	2,404	2,361	2,414	2,595	2,729	2,916	3,261	2,744	1,235	2,031	28,446
Haparanda dito	5	4	9	9	38	31	18	10	18	34	12	4	192
Nystad †††) dito	468	478	495	678	945	825	743	926	1,044	994	673	403	8,672
Transit-telegrammer	2,962	3,497	5,093	6,339	4,980	4,888	5,463	6,922	6,872	5,451	4,911	6,069	63,447
Summa	41,739	48,074	57,793	64,111	70,230	66,501	71,639	79,576	87,103	79,912	69,630	52,800	789,108

Ann. †) Inbegripet Christiania kontrollstation för tiden fr. o. m. den 11 november, då kontrollen öfver telegramvexlingen mellan de förenade rikena för-
lades från Wenersborg till Christiania.

††) Kontrollstation för den mellan Sverige och Danmark utvexlade korrespondens.

†††) " " " " " " Ryssland " "

Tab. IV.
(Forts.)

Station.	Afsända och ankomna tjänste-, stats- och privattelegrammer.			Cirkulär.	Meteorologiska telegrammer.	Repetitions-telegrammer.	Summa expeditioner.	Anmärkningar.
	1872.	Förhållande till år 1871.						
		Ökning: procent.	Minskning: procent.					
42 Lysekil	6,462	19,8	—	86	—	—	6,548	
43 Kristinehamn	6,099	16,2	—	97	—	—	6,196	
44 Wexiö	5,954	12,9	—	102	—	138	6,194	
45 Trelleborg	5,990	25,6	—	90	—	—	6,080	
46 Borås	4,480	21,5	—	72	—	1,438	5,990	
47 Warberg	4,324	10,5	—	81	1,098	—	5,503	
48 Eskilstuna	5,164	17,4	—	87	—	156	5,407	
49 Mariestad	3,566	3,8	—	84	—	1,745	5,395	
50 Nyland	5,165	26,6	—	82	—	—	5,247	
51 Köping	4,819	44,5	—	82	—	4	4,905	
52 Smedjebacken	4,809	31,0	—	82	—	—	4,891	
53 Södertelje	4,635	19,7	—	84	—	—	4,719	
54 Nyköping	4,508	—	1,9	89	—	—	4,597	
55 Strömstad	4,418	6,1	—	80	—	1	4,499	
56 Cimbrishamn	4,408	29,4	—	84	—	4	4,496	
57 Lidköping	4,269	—	13,8	79	—	74	4,422	
58 Höganäs	4,312	13,4	—	73	—	—	4,385	
59 Söderköping	2,466	11,2	—	87	—	1,825	4,378	
60 Strömsholm	4,174	53,4	—	87	—	—	4,261	
61 Arboga	4,061	11,8	—	89	—	—	4,150	
62 Nederkalix	3,965	4,9	—	86	—	—	4,051	
63 Ronneby	3,935	50,4	—	86	—	—	4,021	
64 Sölvesborg	3,850	15,5	—	82	—	—	3,932	
65 Sollefteå	3,831	31,5	—	83	—	—	3,914	
66 Åmål	2,044	12,4	—	87	—	1,453	3,584	
67 Marstrand	3,220	—	—	76	—	—	3,296	Öppnad den 13 juli 1871.
68 Ljusne	3,096	22,7	—	26	—	—	3,122	
69 Engelholm	2,963	49,0	—	83	—	—	3,046	
70 Norberg	2,616	8,0	—	85	—	154	2,855	
71 Borgholm	2,665	17,2	—	89	—	—	2,754	
72 Ekesjö	2,644	8,2	—	83	—	—	2,727	
73 Filipstad	2,639	32,7	—	81	—	—	2,720	
74 Mönsterås	2,562	16,2	—	89	—	—	2,651	
75 Dalarö	2,487	8,5	—	78	—	—	2,565	
76 Ronehamn	2,478	42,2	—	85	—	—	2,563	
77 Bjästa	2,407	34,7	—	82	—	—	2,489	
78 Sala	2,333	39,6	—	84	—	—	2,417	
79 Trollhättan	2,247	4,2	—	76	—	—	2,323	
80 Nordmaling	2,227	4,9	—	85	—	—	2,312	
81 Falkenberg	2,211	22,7	—	78	—	3	2,292	
82 Öregrund	1,863	8,2	—	55	366	—	2,284	
83 Råneå	2,188	2,0	—	85	—	2	2,275	
84 Norrtelje	1,948	17,2	—	70	—	243	2,261	
85 Gamleby	2,076	0,8	—	82	—	—	2,158	
86 Askersund	2,013	—	3,0	91	—	—	2,104	
87 Ankarsrum	1,866	6,9	—	87	—	—	1,953	
88 Finspong	1,868	6,9	—	84	—	—	1,952	
89 Ratan	1,795	5,2	—	73	—	—	1,868	

Tab. IV.
(Forts.)

Station.	Afsända och ankoma tjänste-, stats- och privattelegrammer.			Cirkulär.	Meteoro- logiska tele- grammer.	Repe- titions- tele- grammer.	Summa expeditioner.	Anmärkingar.
	1872.	Förhållande till år 1871.						
		Ökning: procent.	Minskning: procent.					
90 Berg	1,782	—	—	80	—	—	1,862	Öppnad den 23 sept. 1871.
91 Mem	1,754	34,1	—	81	—	—	1,835	
92 Surahammar	1,724	38,4	—	83	—	—	1,807	
93 Sandhamn	1,711	18,6	—	80	—	—	1,791	
94 Wimmerby	1,632	27,6	—	86	—	26	1,744	
95 Enköping	1,630	21,5	—	82	—	—	1,712	
96 Arholma	1,648	—	—	63	—	—	1,711	Öppnad den 1 sept. 1871.
97 Kinna	1,618	42,7	—	73	—	—	1,691	
98 Hedemora	1,596	36,6	—	77	—	—	1,673	
99 Skara	1,577	34,7	—	87	—	—	1,664	
100 Strängnäs	1,518	—	18,3	70	—	—	1,588	
101 Fjellbacka	1,487	23,4	—	84	—	—	1,571	
102 Furusund	1,485	8,5	—	75	—	—	1,560	
103 Skeninge	1,528	28,8	—	31	—	—	1,559	
104 Seffle	1,459	12,8	—	82	—	—	1,541	
105 Hjo	1,385	9,2	—	80	—	—	1,465	
106 Skutskär	1,425	18,4	—	37	—	—	1,462	
107 Karlsborg	1,337	10,7	—	17	—	65	1,419	
108 Holmsund	1,291	—	—	60	—	—	1,351	Öppen und. 8 m. 15 d. af 1872.
109 Grislehamn	1,267	58,6	—	76	—	—	1,343	
110 Mariefred	1,241	15,3	—	75	—	—	1,316	
111 Kongsbacka	1,230	15,1	—	73	—	—	1,303	
112 Grenna	1,206	—	5,0	91	—	—	1,297	
113 Ursvik	1,233	39,7	—	44	—	—	1,277	
114 Slite	1,119	—	—	43	—	—	1,162	Öppnad den 19 Juli 1872.
115 Klintehamn	1,025	11,3	—	89	—	5	1,119	
116 Åtvidaberg	957	25,6	—	87	—	—	1,044	
117 Waxholm	877	3,9	—	79	—	—	956	
118 Wifstavarf	746	—	—	45	—	—	791	Stäld und. Tel. Verk. d. 1/2 1872.
119 Ulricehamn	679	19,3	—	91	—	1	771	
120 Kongelf	655	—	—	76	—	2	733	Öppnad den 26 aug. 1871.
121 Gunnebo	692	—	—	40	—	—	732	" " 12 " 1872.
122 Grangärde	683	—	—	32	—	—	715	" " 2 sept. "
123 Bollnäs	674	—	—	7	—	—	681	" " 12 " "
124 Hvetlanda	558	—	—	38	—	—	596	" " 15 aug. "
125 Särö	510	—	—	22	—	—	532	Öppen und. 3 mån. af "
126 Wernamo	482	—	—	31	—	—	513	Öppnad den 19 juli "
127 Nya Varfvet	382	6,4	—	64	—	—	446	
128 Waldemarsvik	376	—	—	16	—	—	392	" " 1 nov. "
129 Ulriksdal	341	—	—	12	—	—	353	Öppen end. 2 mån. 14 d. af 1872.
130 Störvik	309	—	—	22	—	—	331	Öppnad den 12 aug. 1872.
131 Drottningholm	221	—	—	33	—	—	254	Öppen end. 4 mån. af "
132 Hästholmen	228	—	—	25	—	—	253	Öppnad den 21 okt. "
133 Munkedal	152	—	—	14	—	—	166	" " 26 " "
134 Torpshammar	106	—	—	10	—	—	116	" " 25 nov. "
135 Bäckaskog	—	—	—	—	—	—	—	Ej öppen under året "
136 Tullgarn	—	—	—	—	—	—	—	" " " " "
Summa	1,578,216	—	—	12,706	12,017	146,523	1,749,462	

Tab. V.

Generalsammandrag af Elektriske Telegrafverkets udgifter år 1872,

	Ordinarie aflønning.		Arfvode for extra tjenstgøring og gratifikation.		Uppassning og telegrambæring.		Linievaktare.		Telegrafliniernas besigtning m. m.		Rese- og traktementskostnader.		Verktøjs- og arbejdsredskapsuppkøb.		Verktøjs- og arbejdsredskapsreparation.		Möbler og husgeråd.		Bøger og kartor.	
	Rdr.	ö.	Rdr.	ö.	Rdr.	ö.	Rdr.	ö.	Rdr.	ö.	Rdr.	ö.	Rdr.	ö.	Rdr.	ö.	Rdr.	ö.	Rdr.	ö.
Telegraf-Styrelsen	60,785	15	7,476	43	14	—	—	—	27,771	41	7,737	69	1,438	14	307	10	3,022	70	1,705	97
Ankarsrums station	—	—	—	—	—	—	—	—	—	—	—	—	—	—	—	—	—	—	—	—
Arboga »	1,700	—	100	—	250	—	—	—	32	2	27	60	—	—	—	—	1	25	5	45
Arholma »	800	—	—	—	100	—	—	—	—	—	—	—	4	50	—	50	34	25	—	—
Askersunds »	1,700	—	—	—	200	—	—	—	21	75	—	—	—	—	12	—	17	75	—	—
Bergs »	—	—	—	—	—	—	—	—	—	—	—	—	—	—	—	—	—	—	—	—
Bjästa »	—	—	—	—	—	—	—	—	—	—	—	—	—	—	—	—	—	—	—	—
Bollnäs »	200	—	—	—	50	—	—	—	—	—	—	—	—	—	—	—	—	—	—	—
Borgholms »	800	—	—	—	150	—	—	—	95	50	—	—	—	—	87	—	—	—	—	—
Borås »	3,200	—	60	—	300	—	—	—	56	—	—	—	—	—	—	—	—	—	—	—
Cimbrishamns »	800	—	—	—	150	—	—	—	—	—	—	—	—	—	—	—	1	50	—	—
Dalarö »	2,000	—	391	66	200	—	—	—	—	—	28	75	—	—	10	20	23	25	—	—
Drottningholms »	—	—	200	—	60	—	—	—	—	—	28	20	—	—	—	—	—	—	—	—
Ekesjö »	768	75	—	—	150	—	—	—	67	13	—	—	—	—	8	62	8	17	3	75
Engelholms »	1,700	—	90	—	200	—	—	—	68	50	34	6	—	—	—	—	1	50	3	—
Enköpings »	800	—	—	—	150	—	—	—	11	25	—	—	—	—	38	46	22	—	—	—
Eskilstuna »	3,000	—	—	—	300	—	—	—	12	—	—	—	—	—	—	—	—	—	—	—
Falkenbergs »	800	—	—	—	150	—	—	—	—	—	—	—	—	—	1	—	—	—	—	—
Falu »	2,575	—	50	—	300	15	—	—	35	99	55	85	—	—	7	13	83	75	—	—
Filipstads »	1,700	—	—	—	220	—	—	—	167	—	—	—	—	—	17	—	—	—	—	—
Finspongs »	—	—	—	—	—	—	—	—	—	—	—	—	—	—	—	—	—	—	—	—
Fjellbacka »	800	—	—	—	150	—	—	—	3	—	—	—	—	—	—	—	1	—	—	—
Furusunds »	2,000	—	—	—	150	—	—	—	—	—	—	—	2	25	—	—	17	40	1	50
Gamleby »	800	—	58	29	150	—	—	—	—	—	22	25	—	—	8	25	—	—	—	—
Gefle »	8,393	75	141	67	900	—	—	—	930	1	69	93	—	—	4	50	5	—	3	50
Grangärdes »	200	—	—	—	50	—	—	—	—	—	45	—	—	—	—	—	13	50	—	—
Grenna »	800	—	—	—	150	—	—	—	—	—	—	—	—	—	8	87	30	—	—	—
Grislehamns »	800	—	125	—	150	15	—	—	67	49	—	—	—	—	—	—	—	—	—	—
Gunnebo »	—	—	—	—	—	—	—	—	—	—	—	—	—	—	—	—	—	—	—	—
Göteborgs »	25,104	96	2,862	50	3,540	46	—	—	398	7	242	10	—	—	54	24	52	—	—	—
Halmstads »	3,000	—	75	—	400	—	—	—	279	56	—	—	—	—	35	50	9	50	—	—
Haparanda »	4,200	—	—	—	300	60	—	—	91	33	—	—	—	—	—	—	—	—	—	—
Hedemora »	800	—	—	—	150	—	—	—	47	10	—	—	—	—	2	50	12	38	—	—
Helsingborgs »	5,600	—	—	—	560	—	—	—	85	—	—	—	—	—	—	—	21	25	—	—
Hernösands »	5,055	—	350	—	623	33	30	—	344	56	171	25	—	—	15	65	212	52	—	—
Hjo »	—	—	—	—	—	—	—	—	60	34	—	—	—	—	—	—	—	—	—	—
Holmsunds »	—	—	—	—	—	—	—	—	—	—	—	—	—	—	—	—	23	50	—	—
Hudiksvalls »	3,191	66	150	—	300	—	—	—	191	7	—	—	—	—	—	—	—	—	—	—
Hvetlanda »	—	—	—	—	—	—	—	—	—	—	—	—	—	—	—	—	—	—	—	—
Hästholtens »	116	66	—	—	29	16	—	—	—	—	42	62	—	—	—	—	—	—	—	—
Höganäs »	—	—	—	—	—	—	—	—	—	—	—	—	—	—	—	—	—	—	—	—
Jönköpings »	9,000	—	327	25	706	76	—	—	745	30	68	90	—	—	122	66	—	—	—	—
Kalmar »	4,600	—	60	—	450	200	—	—	863	87	102	47	—	—	4	50	—	—	9	50
Karlborgs »	888	38	175	56	200	—	—	—	22	75	15	62	3	50	—	—	14	25	—	—
Karlshamns »	6,400	—	113	50	400	—	—	—	538	92	—	—	—	—	17	50	56	50	—	—

ordnad efter de inom Styrelsen och å stationerna förda räkenskaper.

Instrumensers uppköp och reparation.		Batteriförnödenheter.		Blanketter, kuverter, tryckningskostnad och skriftermaterialier m. m.		Hyror.		Ved.		Lys-hållning.		Postporto.		Frakt och transportkostnad.		Diverse utgifter.		Summa.		
Rdr.	ö.	Rdr.	ö.	Rdr.	ö.	Rdr.	ö.	Rdr.	ö.	Rdr.	ö.	Rdr.	ö.	Rdr.	ö.	Rdr.	ö.	Rdr.	ö.	
16,284	30	5,821	20	38,776	55	1,881	25	1,640	25	219	15	1,415	75	2,755	9	4,309	59	183,361	72	Telegraf-Styrelsen.
4	—	—	—	17	17	—	—	—	—	—	—	21	94	—	75	—	—	43	86	Ankarsrums station.
—	—	12	50	18	26	—	—	92	—	43	17	21	59	6	43	11	41	2,321	68	Arboga »
—	—	10	3	7	76	—	—	80	—	33	75	10	77	4	75	22	46	1,108	77	Arholma »
—	50	14	40	8	—	—	—	55	50	15	47	12	99	8	64	25	44	2,092	44	Askersunds »
—	—	8	91	4	85	—	—	—	—	—	—	9	47	1	—	1	25	25	48	Bergs »
—	—	3	79	—	—	—	—	—	—	—	—	25	5	1	—	5	56	35	40	Bjästa »
—	—	1	25	6	75	—	—	57	50	24	92	10	52	6	63	12	—	369	57	Bollnäs »
2	50	19	53	11	45	—	—	102	64	21	90	26	51	6	—	8	75	1,245	65	Borgholms »
—	—	26	48	12	58	—	—	48	—	55	66	21	96	3	74	52	89	3,837	31	Borås »
1	25	13	8	8	34	—	—	164	—	42	77	31	79	7	76	14	55	1,235	4	Cimbrishamns »
—	—	5	56	13	12	—	—	180	—	103	10	40	25	1	75	55	83	3,053	47	Dalarö »
—	—	3	—	4	96	—	—	13	80	3	95	1	95	1	25	19	15	336	26	Drottningholms »
—	—	9	17	10	89	—	—	8	75	22	98	34	5	9	91	3	58	1,105	75	Ekesjö »
—	—	10	19	8	41	—	—	157	—	49	26	26	89	1	50	39	11	2,389	42	Engelholms »
1	—	6	6	4	78	—	—	87	20	26	37	13	37	2	15	8	80	1,171	44	Enköpings »
—	—	9	75	20	25	—	—	111	50	67	95	24	72	3	34	20	20	3,569	71	Eskilstuna »
—	—	7	65	6	67	—	—	119	—	32	43	23	7	2	62	20	25	1,162	69	Falkenbergs »
—	—	5	49	26	58	—	—	81	—	67	90	57	44	19	47	22	76	3,403	36	Falu »
—	—	7	60	12	25	—	—	186	—	35	65	21	84	3	28	41	39	2,412	1	Filipstads »
—	—	16	89	—	—	—	—	—	—	—	—	29	95	—	50	10	36	57	70	Finspongs »
—	—	25	50	3	60	—	—	120	—	6	25	19	23	2	10	—	—	1,130	68	Fjellbacka »
—	—	3	88	12	75	—	—	94	25	42	45	22	29	8	40	88	52	2,443	69	Furusunds »
—	—	10	62	10	23	—	—	58	—	29	57	12	61	2	12	—	—	1,161	94	Gamleby »
6	50	13	47	—	—	800	—	151	—	288	51	88	67	37	68	117	28	11,951	47	Gefle »
—	—	—	—	5	97	—	—	13	—	11	32	5	48	10	22	5	20	359	69	Grangärdes »
—	—	4	—	6	82	—	—	69	75	7	88	16	26	4	87	19	30	1,117	75	Grenna »
—	—	1	65	4	29	180	—	70	—	17	63	13	56	—	25	—	—	1,444	87	Grislehamns »
—	—	—	—	1	17	—	—	—	—	—	—	3	17	—	—	—	—	4	34	Gunnebo »
14	50	70	45	97	—	—	—	103	75	941	39	95	65	89	35	322	64	33,989	6	Göteborgs »
—	—	9	57	11	46	250	—	76	50	78	36	33	87	5	75	46	81	4,311	88	Halmstads »
—	—	3	25	—	—	800	—	175	—	16	—	43	88	16	85	5	—	5,711	31	Haparanda »
1	—	7	12	9	24	—	—	90	64	42	12	22	20	7	34	9	14	1,200	78	Hedemora »
32	17	38	97	42	48	400	—	107	—	233	66	48	53	43	81	187	32	7,400	19	Helsingborgs »
—	—	15	60	25	12	—	—	168	17	152	24	75	92	14	50	89	78	7,343	64	Hernösands »
—	—	11	78	—	—	—	—	—	—	—	—	31	97	5	75	4	—	113	84	Hjo »
—	—	2	—	18	74	—	—	—	—	—	—	15	57	4	50	7	38	71	69	Holmsunds »
—	—	5	60	51	74	—	—	116	20	79	53	65	35	12	25	11	87	4,175	27	Hudiksvalls »
—	—	—	—	—	—	—	—	—	—	—	—	9	2	—	—	—	—	9	2	Hvetlanda »
—	—	—	—	3	80	—	—	68	—	12	63	1	24	2	47	—	—	276	58	Hästholmens »
—	—	6	75	—	—	—	—	—	—	—	—	27	60	1	50	—	—	35	85	Höganäs »
—	—	93	19	28	29	—	—	84	—	296	30	57	26	20	63	146	32	11,696	86	Jönköpings »
12	50	38	7	20	—	—	—	58	29	111	60	54	75	12	70	65	69	6,663	94	Kalmar »
—	—	16	—	29	73	—	—	221	49	34	17	23	30	2	50	45	—	1,692	25	Karlborgs »
10	50	88	55	28	77	—	—	130	—	141	24	30	14	13	94	34	57	8,004	13	Karlshamns »

(Forts.)

Instrumenters uppköp och repara- tion.		Batteri- förlöden- heter.		Blanketter, kuverter, trycknings- kostnad och skrif- materialier m. m.		Hyror.		Ved.		Lys- hållning.		Postporto.		Frakt och transport- kostnad.		Diverse utgifter.		Summa.		
Rdr.	ö.	Rdr.	ö.	Rdr.	ö.	Rdr.	ö.	Rdr.	ö.	Rdr.	ö.	Rdr.	ö.	Rdr.	ö.	Rdr.	ö.	Rdr.	ö.	
6	—	36	58	26	45	—	—	54	75	156	47	44	81	14	50	50	43	5,489	40	Karlskrona station.
10	75	15	—	18	12	—	—	59	25	148	40	56	45	14	82	55	67	4,271	75	Karlstads »
—	—	15	69	—	—	—	—	—	—	—	—	13	44	—	—	—	75	29	88	Kinna »
—	—	4	69	4	75	—	—	45	—	17	37	11	85	4	87	7	25	1,141	43	Klintehamns »
—	25	11	16	10	40	—	—	113	—	41	58	19	67	—	75	10	85	1,046	96	Kongelfs »
6	—	21	80	5	62	—	—	160	9	35	24	26	72	4	74	6	24	1,111	41	Kongsbacka »
—	—	19	50	21	32	—	—	128	25	141	43	46	94	11	78	56	19	4,499	83	Kristianstads »
1	25	8	75	12	50	—	—	92	—	62	—	27	63	4	81	20	59	3,561	53	Kristinehamns »
—	—	13	8	7	1	—	—	40	—	41	7	30	56	1	67	12	—	2,733	59	Köpings »
2	—	14	96	6	40	—	—	129	—	30	26	51	34	9	30	36	50	4,439	72	Landskrona »
10	—	36	88	15	61	—	—	59	50	63	97	28	76	11	32	36	40	3,980	88	Lidköpings »
—	—	25	73	11	88	300	—	66	50	173	40	57	55	13	42	19	31	4,653	42	Linköpings »
—	—	5	87	—	—	—	—	—	—	—	—	26	22	2	20	—	—	35	29	Ljusne »
—	—	8	50	21	45	—	—	85	—	73	55	38	42	19	75	21	51	4,121	80	Luleå »
6	—	4	6	22	52	300	—	100	—	91	39	18	60	10	96	25	37	4,025	15	Lunds »
3	—	3	30	14	43	—	—	162	10	22	73	33	85	4	35	2	33	1,311	11	Lysekils »
53	83	146	32	61	87	1,450	—	400	50	1,266	94	101	77	53	58	222	3	31,654	57	Malmö »
—	—	4	50	12	10	—	—	33	—	20	91	19	99	1	81	31	54	1,104	—	Mariefreds »
17	—	22	60	—	—	200	—	84	—	84	94	40	68	4	92	60	73	3,370	88	Maristads »
—	—	39	3	11	19	—	—	87	—	16	54	22	30	7	75	20	30	2,055	15	Marstrands »
—	—	4	65	7	90	—	—	—	—	—	—	16	2	3	75	3	25	35	57	Mems »
—	—	24	48	10	56	—	—	35	—	42	9	25	27	12	60	8	34	3,234	68	Motala »
—	—	—	—	—	—	—	—	—	—	—	—	—	45	—	—	—	—	—	45	Munkedals »
2	—	22	90	7	32	—	—	43	—	9	16	28	84	7	32	7	37	1,143	13	Mönsterås »
3	—	19	25	13	25	—	—	106	20	52	20	18	31	11	70	15	88	2,610	3	Nederkalix »
—	—	2	12	10	67	—	—	164	—	43	72	24	—	6	28	15	—	2,182	16	Norbergs »
—	—	8	12	10	3	—	—	80	—	71	78	15	36	23	80	—	—	2,379	50	Nordmalings »
50	—	26	28	46	75	—	—	293	67	484	70	78	97	20	63	137	90	12,764	43	Norrköpings »
7	64	4	96	13	35	—	—	42	—	47	94	18	75	8	20	42	—	2,180	32	Norrrelje »
—	75	12	34	—	—	—	—	—	—	8	38	31	24	4	—	20	50	1,312	21	Nya Warfvets »
—	—	5	20	8	38	—	—	40	—	69	17	16	71	1	95	30	43	3,974	78	Nyköpings »
—	—	3	55	14	80	290	—	62	40	57	94	30	11	15	37	27	97	2,443	74	Nylands »
6	—	38	49	29	25	60	—	80	—	103	34	40	45	6	75	29	37	4,766	23	Oskarshamns »
20	50	—	—	22	97	—	—	56	75	149	80	35	79	4	80	11	91	4,306	57	Piteå »
4	—	—	—	4	44	150	—	71	—	29	75	21	79	7	75	10	50	1,369	55	Ratans »
—	—	12	89	5	55	—	—	32	—	16	92	29	11	10	53	—	75	684	85	Ronehamns »
2	25	15	17	10	28	—	—	79	—	31	60	24	88	8	2	31	25	2,128	45	Ronneby »
—	—	5	—	11	97	—	—	69	20	10	17	14	99	9	80	—	—	2,171	59	Råneå »
15	—	1	62	4	60	—	—	—	—	—	—	20	4	3	62	4	50	49	76	Sala »
—	—	4	90	15	17	—	—	128	41	64	25	1	81	—	80	299	50	1,822	34	Sandhamns »
—	—	19	26	2	35	—	—	—	—	—	—	34	57	1	82	—	—	58	—	Seffle »
—	—	5	62	7	65	—	—	99	25	16	35	20	21	2	73	9	14	1,129	37	Skara »
—	—	7	76	26	25	—	—	90	—	170	30	42	86	19	44	27	16	5,689	69	Skellefteå »
—	—	5	35	2	35	—	—	—	—	—	—	18	94	1	75	8	80	37	19	Skeninge »
—	—	—	—	—	—	—	—	—	—	—	—	25	39	1	25	—	—	26	64	Skutskärs »
—	—	2	17	1	17	—	—	—	—	—	—	8	15	5	13	—	—	16	62	Slite »
—	—	7	90	8	40	—	—	—	—	34	35	39	34	7	90	—	—	650	78	Smedjebackens »
—	—	5	29	—	—	—	—	—	—	—	—	27	66	—	75	7	—	49	95	Sollefteå »

(Forts.)

Instrumensers uppköp och reparation.		Batteri-förnödenheter.		Blanketter, kuverter, tryckningskostnad och skrifmaterialier m. m.		Hyror.		Ved.		Lys-hållning.		Postporto.		Frakt och transportkostnad.		Diverse utgifter.		Summa.					
Rdr.	ö.	Rdr.	ö.	Rdr.	ö.	Rdr.	ö.	Rdr.	ö.	Rdr.	ö.	Rdr.	ö.	Rdr.	ö.	Rdr.	ö.	Rdr.	ö.	Rdr.	ö.		
371	63	181	1	568	58	—	—	245	34	3,014	85	34	20	—	—	2,121	48	87,107	24	Stockholms	station.		
—	—	3	45	22	50	—	—	35	35	18	30	10	95	4	25	17	—	456	9	Storviks	»		
1	50	9	68	13	20	—	—	91	—	21	35	15	78	2	7	28	93	1,136	1	Strengnäs	»		
2	75	7	65	—	—	—	—	—	—	—	—	25	19	3	30	—	30	40	19	Strömsholms	»		
—	—	18	66	9	95	—	—	70	75	49	63	21	96	10	75	5	86	4,282	86	Strömstads	»		
3	40	14	92	50	33	—	—	163	—	430	87	73	16	14	82	116	68	13,725	15	Sundsvalls	»		
—	—	7	25	7	—	—	—	—	—	15	80	15	74	8	96	21	73	996	34	Surahammars	»		
—	—	—	—	8	7	—	—	—	—	1	8	5	1	—	75	10	—	257	21	Särö	»		
—	—	5	—	43	35	—	—	56	50	101	90	50	36	53	80	11	75	4,579	71	Söderhamns	»		
15	50	13	21	17	68	—	—	65	25	55	83	37	72	10	50	39	40	2,899	43	Söderköpings	»		
3	—	33	—	34	88	200	—	168	—	109	8	20	95	47	45	94	34	4,483	72	Södertelje	»		
4	50	18	—	14	9	—	—	176	55	53	56	27	52	4	66	21	16	2,358	87	Sölvesborgs	»		
—	—	—	—	10	73	—	—	45	—	13	65	1	64	—	—	9	14	273	41	Torpshammars	»		
—	—	10	75	14	8	75	—	94	50	41	—	26	96	4	25	10	11	4,076	2	Trelleborgs	»		
—	—	9	25	14	5	—	—	108	75	40	47	15	39	3	75	2	88	1,284	10	Trollhättans	»		
7	—	22	80	15	80	—	—	70	50	98	30	45	7	34	70	39	10	4,560	81	Uddevalla	»		
—	—	8	72	4	2	—	—	39	50	10	—	23	8	2	25	5	—	1,044	82	Ulricehamns	»		
—	—	5	70	9	—	—	—	—	—	1	50	—	—	10	—	15	—	174	82	Ulriksdals	»		
3	25	3	75	23	33	—	—	100	—	94	40	39	76	11	90	29	4	4,517	95	Umeå	»		
—	—	19	78	16	3	418	68	125	8	98	29	37	92	4	36	35	65	6,242	78	Upsala	»		
—	—	6	87	—	—	—	—	—	—	—	—	7	42	4	37	1	50	20	16	Ursviks	»		
—	50	41	18	28	75	—	—	102	—	71	23	24	36	4	63	19	92	3,979	63	Wadstena	»		
—	—	6	80	6	10	—	—	46	75	11	20	4	23	5	—	2	5	207	13	Waldemarsviks	»		
11	50	72	72	27	23	—	—	114	12	64	66	29	55	4	27	54	2	4,060	85	Warbergs	»		
—	—	5	80	3	50	275	—	135	37	39	79	11	82	—	75	39	22	1,486	25	Waxholms	»		
52	50	106	10	89	63	400	—	110	—	623	21	98	83	64	27	204	80	22,238	83	Wenersborgs	»		
—	—	—	—	—	—	—	—	—	—	—	—	12	31	8	52	4	6	24	89	Wernamo	»		
4	25	60	—	44	30	—	—	83	—	147	70	49	80	36	7	84	90	7,759	8	Westerviks	»		
57	—	63	89	15	59	—	—	94	75	104	2	48	86	4	60	79	22	5,743	54	Westerås	»		
—	—	3	50	15	93	—	—	39	50	90	29	39	37	10	21	80	60	4,056	31	Wexjö	»		
49	60	—	—	6	75	—	—	—	—	—	—	10	67	26	5	—	—	93	7	Wifstavarfs	»		
—	—	1	50	7	92	—	—	40	—	20	90	20	57	1	25	3	—	1,109	41	Wimmerby	»		
14	—	29	61	16	11	—	—	145	50	98	28	49	84	9	28	62	35	3,663	47	Wisby	»		
8	50	9	33	18	85	—	—	135	—	134	75	36	10	19	28	56	97	5,651	33	Ystads	»		
—	—	8	91	11	4	—	—	69	50	39	70	37	85	12	65	40	52	2,196	47	Åmåls	»		
—	—	13	76	16	31	—	—	15	—	47	25	18	62	3	—	—	—	1,831	59	Åtvidabergs	»		
26	—	69	79	20	19	400	—	89	50	106	89	26	11	6	62	18	80	7,147	99	Örebro	»		
—	—	6	25	6	47	—	—	99	—	41	45	30	9	5	65	21	64	2,241	30	Öregrunds	»		
—	—	12	83	14	96	—	—	78	—	56	78	42	34	9	35	21	55	4,161	7	Örnsköldsviks	»		
11	50	7	—	19	60	—	—	87	50	78	37	72	41	8	85	58	53	5,579	33	Östersunds	»		
—	—	—	—	2	60	—	—	—	—	—	—	—	67	4	33	1	60	767	6	Christiania kontrollst.			
—	—	—	—	10	42	—	—	—	—	—	—	22	38	12	—	35	35	5,127	65	Kjöbenhavns dito.			
—	—	—	—	—	—	—	—	—	—	—	—	—	—	—	—	—	—	1,150	—	Nystads dito.			
—	—	—	—	66	63	—	—	127	75	4	25	—	—	5	25	97	96	9,084	34	Opt. telegrafstationerna.			
17,245	82	8,255	24	41,308	20	8,829	93	11,897	31	13,461	91	5,349	89	4,071	55	10,978	77	714,384	6				
																		Tillkommer: Pensioner och understöd		11,395 33			
																		Summa		725,779 39			

Tab. VI.

Öfversigt af ordinarie Personalen samt af Skrifapparaterna å samtliga elektriska Stats- och Privat-telegrafstationer vid utgången af år 1872.

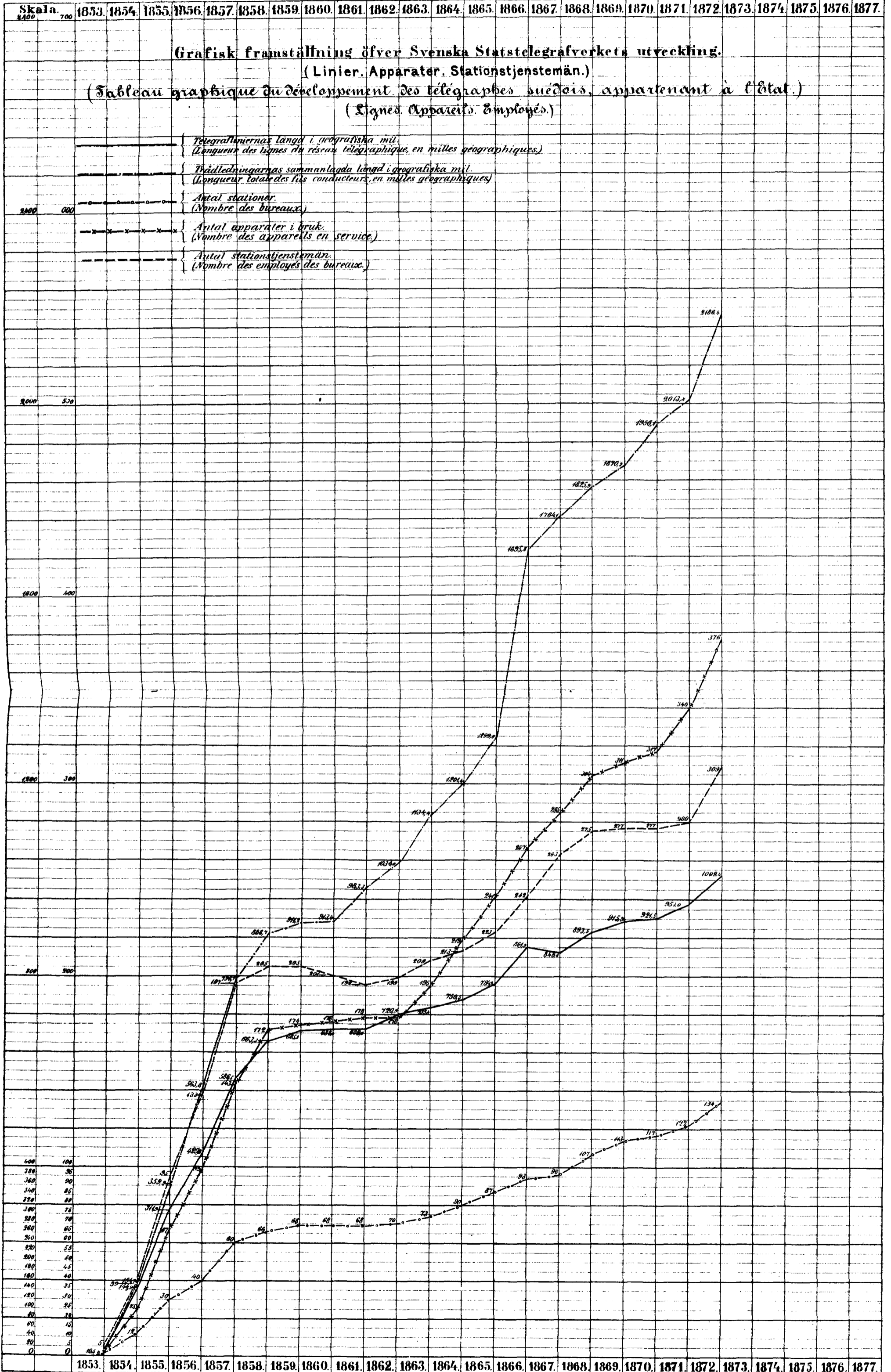
Station.	Tjenstemän.	Qvinliga telegrafister.	Vaktmästare och telegrambärare.	Morseapparater.	Station.	Tjenstemän.	Qvinliga telegrafister.	Vaktmästare och telegrambärare.	Morseapparater.
Ankarsrum	—	1	1	1	Karlshamn	4	—	1	5
Arboga	1	—	1	2	Karlskrona	3	—	1	2
Arholma	1	—	1	1	Karlstad	3	—	1	5
Askersund	1	—	1	2	Kinna	—	1	1	1
Berg	—	1	1	1	Klintehamn	—	1	1	2
Bjästa	—	1	1	1	Kongelf	—	1	1	2
Bollnäs	—	1	1	1	Kongsbacka	—	1	1	2
Borgholm	1	—	1	2	Kristianstad	2	—	1	2
Borås	2	—	1	3	Kristinehamn	2	—	1	2
Bäckaskog (ej öppen under året)	—	—	—	2	Köping	1	—	1	3
Cimbrishamn	—	1	1	2	Landskrona	2	—	1	2
Dalarö	1	—	1	1	Lidköping	2	—	1	2
Drottningholm (öppen juni—sept.)	—	—	—	—	Linköping	2	—	1	3
Ekeshö	—	1	1	3	Ljusne	—	1	1	1
Engelholm	1	—	1	2	Luleå	2	—	1	2
Enköping	—	1	1	2	Lund	2	—	1	2
Eskilstuna	2	—	1	2	Lysekil	—	1	1	1
Falkenberg	—	1	1	2	Malmö	19	—	3	11
Falun	2	—	1	2	Mariefred	—	1	1	2
Filipstad	1	—	1	1	Mariestad	2	—	1	3
Finspong	—	1	1	1	Marstrand	1	—	1	1
Fjellbacka	—	1	1	2	Mem	—	1	1	1
Furusund	1	—	1	1	Motala	2	—	1	2
Gamleby	—	1	1	2	Munkedal	—	1	1	2
Gefle	6	—	2	7	Mönsterås	—	1	1	2
Grangärde	—	1	1	1	Nederkalix	1	—	1	2
Grenna	—	1	1	2	Norberg	1	—	1	3
Grislehamn	—	1	1	2	Nordmaling	1	—	1	2
Gunnebo	—	1	1	1	Norrköping	6	—	2	6
Göteborg	20	—	7	10	Norrtelje	1	—	1	4
Halmstad	2	—	1	2	Nya Warfvet	1	—	—	1
Haparanda	2	—	1	3	Nyköping	2	—	1	2
Hedemora	—	1	1	2	Nyland	—	1	1	2
Helsingborg	5	—	2	7	Oskarshamn	2	—	1	2
Hernösand	4	—	1	4	Piteå	2	—	1	4
Hjo	—	1	1	1	Ratan	—	1	1	2
Holmsund	—	1	1	1	Ronehamn	—	1	1	2
Hudiksvall	2	—	1	2	Ronneby	1	—	1	2
Hvetlanda	—	1	1	1	Råneå	1	—	1	2
Hästhölm	—	1	1	2	Sala	—	1	1	1
Höganäs	1	—	1	1	Sandhamn	1	—	1	1
Jönköping	6	—	2	12	Seffle	—	1	1	1
Kalmar	3	—	1	5	Skara	—	1	1	2
Karlsborg	1	—	1	2	Skellefteå	3	—	1	5

Tab. VI.
(Forts.)

Station.	Tjenstemän.	Qvinliga telegrafister.	Vaktmästare och telegrambärare.	Morseapparater.	Station.	Tjenstemän.	Qvinliga telegrafister.	Vaktmästare och telegrambärare.	Morseapparater.
Skeninge.....	—	1	1	1	Upsala.....	3	—	1	6
Skutskär.....	1	—	1	1	Ursvik.....	—	1	1	1
Slite.....	—	1	1	1	Wadstena.....	2	—	1	4
Smedjebacken.....	—	1	4	2	Waldemarsvik.....	—	1	1	1
Sollefteå.....	—	1	1	1	Warberg.....	2	—	1	2
Stockholm (inbegripet filialbyråerna)	49	—	23	30	Waxholm.....	—	1	1	2
Storvik.....	—	1	—	2	Wenersborg.....	5	—	1	8
Strengnäs.....	—	1	1	2	Wernamo.....	—	1	1	1
Strömsholm.....	—	1	1	1	Westervik.....	5	—	1	10
Strömstad.....	2	—	1	3	Westerås.....	3	—	1	5
Sundsvall.....	8	—	2	8	Wexiö.....	2	—	1	3
Surahammar.....	—	1	1	2	Wifstavarf.....	—	1	1	1
Särö (öppen juni—aug.).....	—	—	—	2	Wimmerby.....	—	1	1	2
Söderhamn.....	3	—	1	5	Wisby.....	2	—	1	3
Söderköping.....	2	—	1	4	Ystad.....	3	—	1	4
Södertelje.....	2	—	1	2	Åmål.....	1	—	1	3
Sölvesborg.....	1	—	1	4	Åtvidaberg.....	1	—	1	2
Torpshammar.....	—	—	—	2	Örebro.....	4	—	1	5
Trelleborg.....	2	—	1	4	Öregrund.....	1	—	1	2
Trollhättan.....	—	1	1	2	Örnsköldsvik.....	2	—	1	3
Tullgarn (ej öppen under året).....	—	—	—	2	Östersund.....	4	—	1	2
Uddevalla.....	2	—	1	3	Christiania kontrollstation.....	2	—	—	—
Ulricehamn.....	—	1	1	2	Kjöbenhavns d:o.....	2	—	—	—
Ulriksdal (blott tillfälligtvis öppen)	—	—	—	1	Nystads d:o.....	1	—	—	—
Umeå.....	2	—	1	3					
					Summa	257	52	164	376

Grafisk framställning öfver Svenska Statstelegrafverkets utveckling.
(Linier. Apparater. Stationstjenstemän.)

(Tableau graphique du développement des télégraphes suédois, appartenant à l'état.)
(Lignes. Appareils. Employés.)



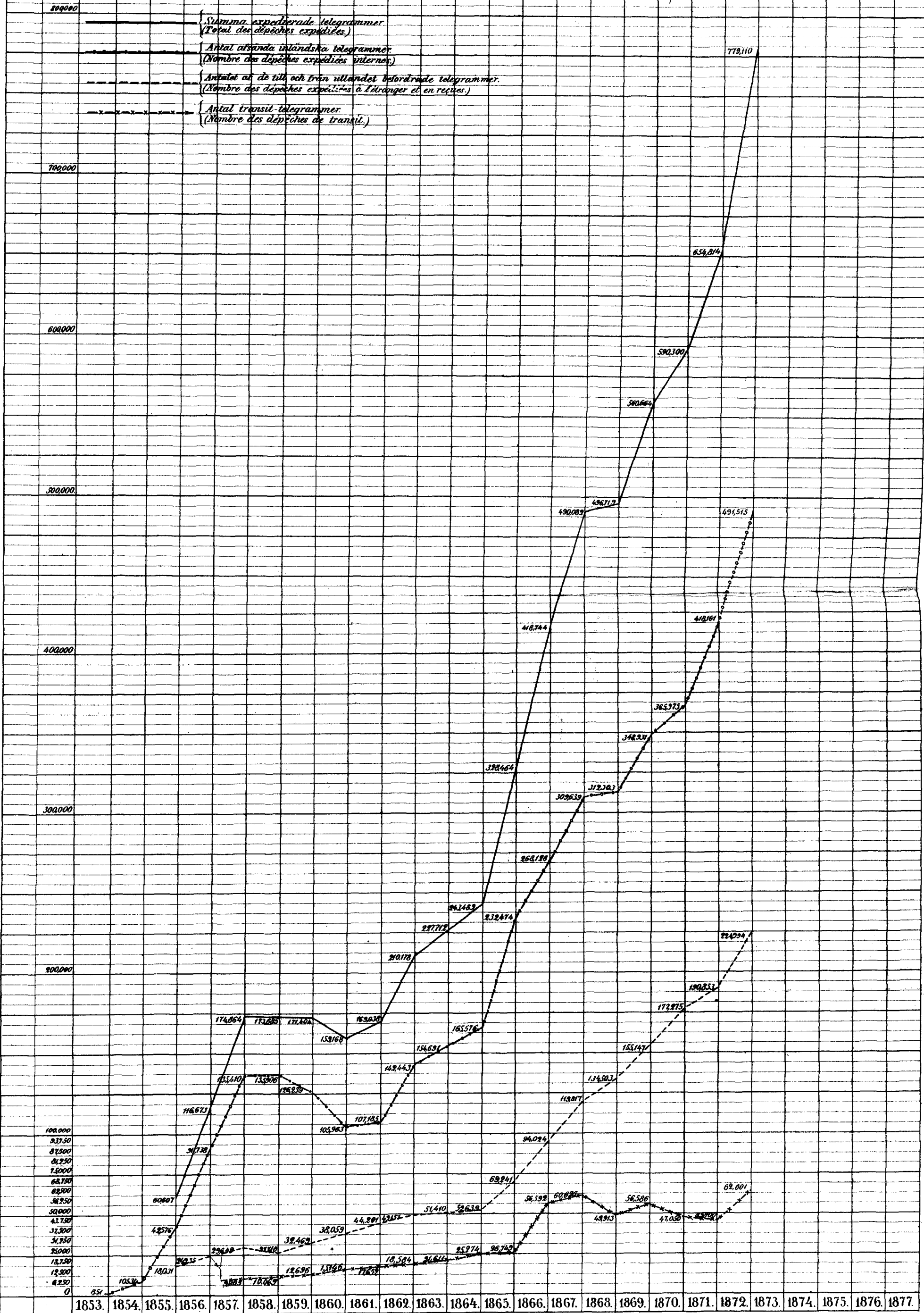
Skala. 1853. 1854. 1855. 1856. 1857. 1858. 1859. 1860. 1861. 1862. 1863. 1864. 1865. 1866. 1867. 1868. 1869. 1870. 1871. 1872. 1873. 1874. 1875. 1876. 1877.

Grafisk framställning öfver Svenska Statstelegrafverkets utveckling.

(Taxerad telegramväxling.)

(Tableau graphique du développement des télégraphes suédois, appartenant à l'Etat.)

(Mouvement des Dépêches soumises à la taxe.)



Skala 1853. 1854. 1855. 1856. 1857. 1858. 1859. 1860. 1861. 1862. 1863. 1864. 1865. 1866. 1867. 1868. 1869. 1870. 1871. 1872. 1873. 1874. 1875. 1876. 1877.

Grafisk framställning öfver Svenska Statstelegrafverkets utveckling.

(Inkomster, i riksdaler.)

(Tableau graphique du développement des télégraphes suédois, appartenant à l'Etat.)

(Recettes, en riksdalers.)

