


BIDRAG TILL
SVERIGES OFFICIELA STATISTIK.

D) TELEGRAFVÄSENDET.
NY FÖLJD 23.

TELEGRAF-STYRELSENS
UNDERDÅNIGA BERÄTTELSE

FÖR ÅR

1883.



STOCKHOLM,
TRYCKT HOS K. L. BECKMAN.
1884.

INLEDNING

TILL

Bidrag till Sveriges officiella statistik. I, Telegrafväsendet. Telegrafstyrelsens underdåniga berättelse för år ... – Stockholm : Isaac Marcus, 1862-1911.

Täckningsår: 1861-1910.

1909 ändrades serien till Bidrag till Sveriges officiella statistik. I, Telegraf- och telefonväsendet.

Efterföljare:

Telefon och telegraf / av Kungl. Telegrafstyrelsen. – Stockholm : K. L. Beckman, 1912-1943. – (Sveriges officiella statistik).

Täckningsår: 1911-1942.

Översiktspublikation:

Historisk statistik för Sverige. Statistiska översiktstabeller : utöver i del I och del II publicerade t.o.m. år 1950. – Stockholm : Statistiska centralbyrån, 1960.

S. 82: Tab. 52. Telegraf och telefon 1855-1886/1890.

S. 83: Tab. 53. Telefon 1890-1950/1951.

S. 84: Tab. 54. Telegraf 1890-1950/1951.

BIDRAG TILL
SVERIGES OFFICIELA STATISTIK.


D) TELEGRAFVÄSENDET.
NY FÖLJD 23.

TELEGRAF-STYRELSENS

UNDERDÅNIGA BERÄTTELSE

FÖR ÅR

1883.



STOCKHOLM,
TRYCKT HOS K. L. BECKMAN.
1884.

Innehållsförteckning.

A. Berättelse för år 1883:	sid.
I. Telegrafnätet	2.
II. Stationer	5.
III. Telegramvexling och portoinkomst	9.
IV. Reglementariska bestämmelser, m. m.	14.
V. Stationspersonal, undervisningsväsende och materiel	15.
VI. Telefonväsendet	17.
VII. Räkenskaperna	20.
VIII. Styrelsen	25.
IX. Pensionsväsendet	26.
B. Bilagor till Telegrafstyrelsens berättelse:	
Tab. I. Öfversigt af telegraflinierna	III.
» II. » » telegramvexling och porto- inkomst	X.
» III. » » antalet hvarje månad afsända telegrammer	XVI.
» IV. » » Sveriges utländska telegram- vexling	XX.
» V. Öfversigt af stationernas personal och ap- parater	XXIV.
» VI. Generalsammandrag af utgifterna	XXVI.
» VII. Öfversigt af telegrafväsendet i Europa, m. m.	XXXIV.
» VIII. Grafisk tabell.	

Table des matières.

A. Rapport pour l'année 1883:	Pag.
I. Le réseau télégraphique.....	2.
II. Bureaux	5.
III. Mouvement des télégrammes et produit de la corre- spondance.....	9.
IV. Dispositions réglementaires, etc.....	14.
V. Personnel des bureaux, école de télégraphie et matériel	15.
VI. Téléphonie	17.
VII. Recettes et dépenses	20.
VIII. Administration	25.
IX. Pensions.....	26.
B. Annexes au rapport de l'Administration:	
I. Tableau du réseau des lignes télégraphiques...	III.
II. » du mouvement des télégrammes et des taxes perçues	X.
III. » montrant le nombre des télégrammes ex- pédiés dans chaque mois de l'année	XVI.
IV. » des correspondances terminales échan- gées avec l'étranger	XX.
V. » du personnel et des appareils	XXIV.
VI. » des dépenses	XXVI.
VII. » statistique de la télégraphie dans l'Europe, etc.	XXXIV.
VIII. Tableau graphique.	

TILL KONUNGEN.

Jemlikt föreskriften i § 5 af Eders Kongl. Maj:ts nådiga instruktion för Telegrafstyrelsen den 1 november 1878 får Styrelsen härmed i underdånighet afgifva berättelse om telegrafverkets förvaltning under år 1883 och dervid under särskilda afdelningar redogöra för:

- 1:o telegrafnätet;
- 2:o stationer;
- 3:o telegramvexling och portoinkomst;
- 4:o reglementariska bestämmelser, m. m.;
- 5:o stationspersonal och materiel;
- 6:o telefonväsendet;
- 7:o räkenskaperna;
- 8:o styrelsen; och
- 9:o pensionsväsendet.

I. Telegrafnätet.

Anläggnings-
arbeten.

Statstelegrafnätet har till sin omfattning under år 1883 undergått följande förändringar. Med stöd af nedan nämnda kongl. bref hafva telegrafstationer af tredje klassen blifvit inrättade, nemligen:

- enligt kongl. brefvet den 2 mars: i *Ramsele* och *Fjellsjö*, inom Vesternorrlands län;
 » » » » 6 mars: å *Mollösunds* fiskläge, inom Göteborgs och Bohus län;
 » » » » 28 september: vid *Skönviks* lastageplats, inom Vesternorrlands län; samt
 » » » » 23 november: i *Näsåker*, likaledes inom sist nämnda län.

För liniens uppförande till stationerna *Ramsele* och *Fjellsjö* hafva, jemlikt nådig föreskrift, de för ändamålet intresserade enskilde personer och bolag anskaffat och framforslat erforderliga stolpar samt för deras uppsättande till telegrafverket erlagt 5,000 kronor.

Hvad vidkommer inrättandet af stationen i *Mollösund*, har Göteborgs och Bohus läns hushållningssällskap lemnat föreskrifvet bidrag till belopp af 5,000 kronor. Till bestridande af den öfriga delen af kostnaderna för ifrågavarande anläggning hafva genom ofvan nämnda kongl. bref af den 6 mars medel blifvit anvisade att, till belopp af högst 20,000 kronor, utgå af besparingarne å de under riksstatens sju hufvudtitel uppförda anslag till jordbruket, handeln och näringarne.

Stationen i *Skönvik* är intagen på den förut befintliga ledningen mellan *Sundsvall* och *Vifstavarf* och *Näsåkers* station åter på den nya linien från *Sollefteå* till *Ramsele*.

Utom förenämnda bestämmelser hvad beträffar stationerna i *Ramsele*, *Fjellsjö* och *Mollösund* har för inrättande af så väl dessa som öfriga två stationer föreskrifvits såsom vilkor, att vederbörande skola dels, kostnadsfritt för telegrafverket, upplåta erforderlig stationslokal, dels ock lemna telegrafverket ersättning för hvad dess inkomst vid stationen kan komma att understiga 1,200 kronor för år, nemligen så, att denna ersättning skall, hvad vidkommer stationerna *Ramsele*, *Fjellsjö* och *Näsåker*, utgå till belopp af högst 500 kronor för år, men för *Mollösund* och *Skönvik* med hela det bristande beloppet.

Kostnaden för anläggning af ofvan nämnda stationer jemte därför erforderliga ledningar har utgjort:

för stationerna i <i>Ramsele</i> , <i>Fjellsjö</i> och <i>Näsåker</i> tillhopa	kr. 19,370: 21,
» stationen i <i>Mollösund</i>	» 19,118: 09,
» » i <i>Skönvik</i>	» 1,799: 08.
	<hr/> Summa kronor 40,287: 38.

Afräknas från denna summa förberörda ersättningsbelopp, nemligen för stationerna *Ramsele*, *Fjellsjö* och *Mollösund*, tillsammans 10,000 kronor, samt det för sist nämnda stations in-

rättande från riksstatens sjette hufvudtitel utgångna fyllnadsbelopp, kronor 14,118: 09, uppgår telegrafverkets andel i kostnaden för ifrågavarande anläggningar till 16,169 kronor 29 öre.

I sammanhang med inrättandet af stationen i Mollösund har, med stöd af kongl. brefvet den 6 mars, en ny ledningstråd blifvit upplagd mellan Uddevalla och Venersborg, för en kostnad af kronor 3,764: 71.

Sedan det visat sig, att den år 1863 på Sveriges och Danmarks gemensamma bekostnad i Öresund nedlagda telegrafkabel till följd af ålder och de skador, för hvilka den tid efter annan varit utsatt, icke längre vore i ett tillfredsställande skick, så, och efter det förhandlingar egt rum mellan svenska och danska telegrafförvaltningarna rörande anskaffning af en reservkabel för att jemte den förut befintliga kabeln användas, har, på grund af kongl. brefvet den 27 april 1883, genom kongl. danska telegrafförvaltningens försorg en ny kabel med 4 ledningar blifvit anskaffad och i sistlidne oktober nedlagd mellan samma punkter som den äldre, nemligen Hillesborg å svenska, och Vedbæk å danska sidan.

Ny
undervattens-
telegrafkabel
i Öresund.

Den på Sverige belöpande halfva kostnaden för sjelfva kabeln och dess utläggning har utgjort kronor 44,230: 69, hvartill kommer kostnaden för landleddningar från kabelhuset vid Hillesborg dels till Helsingborg dels till Landskrona, kronor 5,579: 13, eller tillhopa kronor 49,809: 82, hvilket belopp med kronor 190: 18 understiger den för ändamålet genom sist nämnda kongl. bref af telegrafverkets medel anvisade summa, 50,000 kronor.

En ny ledning har äfven blifvit upplagd mellan stationen i Grislehamn och kabelhuset vid Bromskär samt derstädes förenad med en af det »Store Nordiske Telegrafskab» under året nedlagd ytterligare telegrafkabel mellan Sverige och Finland, så att undervattenstelegrafförbindelsen mellan nämnda länder nu mera utgöres af tre särskilda kabelledningar.

Telegrafför-
bindelsen med
Finland.

För telegrafverkets behof hafva under redogörelseåret uppköpts och vid jernvägsstationen Carlsby impregnerats 6,620 stycken telegrafstolpar. Kostnaden därför har utgjort kronor 23,352: 64, som utgått af det i berörda afseende genom förenämnda kongl. bref den 27 april af telegrafmedel särskildt anvisade belopp, 25,000 kronor.

Anskaffning
och uppsätt-
ning af im-
pregnerade
telegraf-
stolpar.

Med impregnerade stolpar har ombyggnad egt rum af:

- a) linien utefter jernvägen emellan Stockholm och Vesterås;
- b) landsvägslinien Charlottenlund—Ahlstad i Skåne, hvarvid linien blifvit flyttad till jernvägen emellan först nämnda ställe och Svedala;
- c) landsvägslinien emellan Ystad och Tryde by, hvilken linie likaledes flyttats till jernvägen emellan dessa orter.

Genom ofvan nämnda ny- och ombyggnader samt tråduppläggningar har telegrafnätet under året ökat med 32,1 mil linier och 67 mil trådledningar. Deremot afgå, i följd af linieflyttning, 15,4 mil från de förra och 40,9 mil från de senare, så att telegrafverket vid årets slut om-

Telegrafnätets
omfattning.

fattade i linier och kablar 800,1 mil och i ledningar 1,937,9 mil, motsvarande i kilometer 8,551,4 och 20,712,4.

Underhålls-
arbeten.

Reparationer och s. k. fotbesigtningar hafva egt rum å följande liniedelar: Sundsvall—Hudiksvall, Järfva—Grislehamn, Stockholm—Dalarö—Valsjö, Solna—Drottningholm, Bellevue—Tullgarn, Jerna—Trosa, Vretstorp—Askersund, Linköping—Kisa—Horn, Linköping—Berg, Uddevalla—Venersborg, Venersborg—Herrljunga, Helsingborg—Landskrona och Tryde by—Kristianstad, eller på en sammanlagd sträcka af 64,8 mil.

Dessutom hafva omflyttningar af linierna egt rum vid Katrineholms och Stjernhofs jernvägsstationer och mellan öfre och nedre Södertelje jernvägsstationer.

Linier och
trådledningar.

Såsom bifogade tabell I utvisar uppgick vid årets slut sammanlagda längden af *linier* till 800,1 mil eller 8,551,4 kilometer, och af *ledningar* till 1,937,9 mil eller 20,712,4 kilometer.

Tab. I.

	Sv. mil.	Kilometer.
Linier med 1 ledningstråd upptogo	342,6.	3,661,7.
» » 2 ledningstrådar »	154,2.	1,648,1.
» » 3 » »	135,8.	1,451,4.
» » 4 » »	76,8.	820,8.
» » 5 » »	43,2.	461,7.
» » 6 » »	17,7.	189,2.
» » 7 » »	13,5.	144,3.
» » 8 » »	8,6.	91,9.
» » 9 » »	0,3.	3,2.
» » 10 » »	1,7.	18,2.
» » 11 » »	4,7.	50,2.
» » 12 » »	0,4.	4,3.
» » 15 » »	0,3.	3,2.
» » 17 » »	0,1.	1,1.
» » 22 » »	0,2.	2,1.
	eller tillhopa 800,1.	8,551,4.

Af dessa linier upptogo de, hvilka voro uppförda med särskildt till skydd mot röta beredda stolpar, en sträcka af 679,6 mil eller 7,263,5 kilometer, hvadan återstoden, eller 120,5 mil — 1,287,9 kilometer — voro bygda med icke impregnerade stolpar.

Till läget var statstelegrafnätet vid 1883 års slut sålunda fördeladt:

	Liniernas längd.		Trådledningarnas längd.	
	Sv. mil.	Kilometer.	Sv. mil.	Kilometer.
utefter landsväg	565,1.	6,039,7.	1,095,3.	11,706,6.
» jernvägar { statens	132,9.	1,420,4.	571,6.	6,109,3.
» jernvägar { enskilda	92,7.	990,7.	258,1.	2,758,6.
kabelledningar	9,4.	100,6.	12,9.	137,9.
	eller tillhopa 800,1.	8,551,4.	1,937,9.	20,712,4.

Uti ofvan nämnda kabelledningar äro icke de inberäknade, hvilka Sverige eger gemensamt med Danmark och med Preussen, hvilka hålla sammanlagdt 118,8 kilometer i längd, med lednings-trådar om tillhoppa 391,7 kilometer.

II. Stationer.

Af de under året inrättade, här ofvan omnämnda stationer blefvo för telegramvexling öppnade: *Fjellsjö* och *Ramsele* den 1, *Mollösund* den 9 och *Skönvik* den 12 november; hvaremot öppnandet af *Näsåkers* station, på sätt vederbörande begärt, egde rum först med början af år 1884.

Enär statstelegrafstationen i Säter endast haft att befordra en ringa telegrafkorrespondens och lemnat så obetydlig portoinkomst, att, fastän staden allt sedan stationen inrättades måst lemna kontant bidrag till den sammas underhåll, telegrafverket icke desto mindre fått vidkännas förlust, samt då ortens behof af telegrafisk förbindelse med öfriga delar af riket ansågs af stadens egna invånare, som härom blifvit hörde, kunna tillfredsställas genom den å orten befintliga jernvägstelegrafinrättning, så blef, med stöd af kongl. brefvet den 14 december 1883, ifrågasvarande station vid årets slut indragen.

Nya stationer.
Indragen station.

Beträffande stationernas underhåll torde särskildt böra omnämnas:

att de i Arboga, Helsingborg, Sollefteå, Strömstad, Uddevalla, Venersborg och Örebro blifvit till sin inredning förbättrade, samt

att stationerna i Bollnäs, Lund, Ronneby och Sjötorp blifvit flyttade till andra lokaler, den först nämnda till följd af den i september månad i den s. k. Bollnässtaden inträffade eldsvåda, hvarvid nedbrann äfven den byggnad, i hvilken stationen var inrymd.

Stationernas underhåll.

Genom kongl. brefvet den 27 april 1883 hafva af telegrafmedel anvisats 13,000 kronor för anbringande af elektrisk belysning inom Stockholms centraltelegrafstation. Detta arbete, hvarför kostnaden i sjelfva verket uppgått till endast kr. 11,340:10, afslutades först efter 1884 års ingång. Dynamomaskinen af Edisons konstruktion är afsedd för 60 glödlampor af samma uppfinnares konstruktion, hvar och en med en ljusstyrka af 16 normalljus. Af dessa lampor äro 49 stycken uppsatta och tagna i bruk. Fördelarne af detta belysningssätt, synnerligast i sanitärt hänseende, äro på förhand gifna och af redan vunnen erfarenhet bekräftade.

Belysningen å Centralstationen.

Ny stations-
lokal i Malmö.

Sedan Eders Kongl. Maj:t, uppå framställning af Telegrafstyrelsen, uti nådigt bref af den 23 november 1883 funnit godt bemyndiga Styrelsen att för 37,150 kronor, med tillägg af lagfartskostnader, inköpa en i staden Malmö under n:r I i kvarteret n:r 30 Squalperup belägen egendom, afsedd att efter blifvande ombyggnad inrymma så väl telegrafstationen i samma stad som centralstationen för det telegrafverket jemväl tillhöriga telefontätet derstädes, så har det sålunda medgifna egendomsköpet inom årets utgång kommit till stånd och lagfart derå erhållits. Med inberäkning af lagfartskostnaderna uppgår hela den af telegrafverkets medel för ändamålet bestridda utgift till kr. 38,076:40.

Utgreningar
från telegraf-
nätet.

Dessutom äro, genom särskilda med visareapparater försedda ledningstrådar, statstelegrafstationerna Bollnäs, Nora, Norberg, Nordmaling och Norrtelje förbundna med de närbelägna bruksegendomarne Voxna, Hammarby, Fagersta, Olofsfors och Schebo, hvilkas egare sjelfve bekostat dessa helt och hållet enskilda telegrafförbindelser. Likartad förbindelse, dock med Morseapparat, eger äfven rum mellan telegrafstationen i Motala och mekaniska verkstaden derstädes.

Klass-
indelning.

Statsstationerna voro efter tjänstgöringstiden indelade i klasser sålunda:

<i>Första klassen, med oafbruten tjänstgöring dag och natt:</i> Göteborg, Malmö, Stockholm och Sundsvall, eller	4 stationer
<i>Andra klassen, med hel dagstjänst:</i> Borås, Eskilstuna, Falun, Gefle, Halmstad, Haparanda, Helsingborg, Hernösand, Hudiksvall, Jönköping, Kalmar, Karlshamn, Karlskrona, Karlstad, Kristianstad, Kristinehamn, Köping, Landskrona, Landsort, Lidköping, Linköping, Luleå, Lund, Lysekil, Mariestad, Motala, Norrköping, Nyköping, Oskarshamn, Piteå, Skellefteå, Strömstad, Söderhamn, Södertelje, Trelleborg, Uddevalla, Umeå, Upsala, Vadstena, Varberg, Venersborg, Vestervik, Vesterås, Vexjö, Vinga, Visby, Ystad, Örebro, Örnköldsvik och Östersund, eller	50 »
<i>Tredje klassen, med inskränkt dagstjänst:</i> Ankarsrum, Arboga, Arholma, Askersund, Berg, Bergqvara, Bjästa, Bollnäs, Borensberg, Borgholm, Brännö, Burgsvik, Byske, Båstad, Cimbrishamn, Dalarö, Delsbo, Drottningholm, Eksjö, Engelholm, Enköping, Falkenberg, Figeholm, Filipstad, Finspong, Fjellbacka, Fjellsjö, Furusund, Färösund, Gamleby, Grangärde, Grenna, Grislehamn, Gunnebo, Hallstahammar, Hedemora, Herrevadskloster, Hjo, Holmsund, Horn, Husum, Hvetlanda, Hästholmen, Höganäs, Iggesund, Kinna, Kisa, Klintehamn, Kopparberg, Kramfors, Kungelf, Kungs-	

Transport 54 stationer

Transport 54 stationer

backa, Laholm, Leksand, Lilla Edet, Lindesberg, Ljusdal, Ljusne, Lycksele, Löfånger, Mariefred, Marstrand, Medevi, Mem, Mollösund, Mora, Munkedal, Mönsterås, Mörbylånga, Nederkalix, Nora, Norberg, Nordmaling, Norra Degerfors, Norrtelje, Nyland, Nässjö, Näsåker, Onsala, Ottenby, Ramsele, Ratan, Ronnehamn, Ronneby, Råneå, Sala, Sandhamn, Seffle, Sjötorp, Skanör, Skara, Skeninge, Skutskär, Sköfde, Skönvik, Slite, Smedjebacken, Sofiero, Sollefteå, Stocka, Strengnäs, Sunne, Surahammar, Särö, Söderköping, Sölvesborg, Torekov, Trollhättan, Trosa, Tullgarn, Törefors, Ullånger, Ulricehamn, Ulriksdal, Ursvik, Valdemarsvik, Vaxholm, Vernamo, Vifstavarf, Viken, Vimmerby, Åhus, Åmål, Öregrund och Östhammar, eller 125 »

eller tillhopa 179 stationer.

Under året hafva 10 för telegrafering inrättade jernvägsstationer blifvit satta i förbindelse med telegrafnätet, nemligen:

Nya jernvägstelegrafstationer.

vid statens jernvägar	4.
» Dalslands jernväg	1.
» Halmstad—Nässjö jernväg.....	2.
» Hör—Hörby jernväg	1.
» Siljans jernväg	1.
» Vexjö—Alfvesta jernväg.....	1.

tillhopa 10.

Då, enligt ofvanstående, under året inrättats *fem* nya statstelegrafstationer, Fjellsjö, Mollösund, Näsåker, Ramsele och Skönvik, men deremot indragits *en* sådan, Säter, har under året statstelegrafstationernas antal ökats med 4 och utgjorde således vid årets slut 179.

Antalet stats- och jernvägs telegrafstationer.

Härtill komma de i Stockholm särskildt inrättade sju byråar för allmän och lokal telegramvexling, nemligen vid Brunkebergs- och Södermalmstorg, samt å Börsen, Kungsholmen, Ladugårdslandet, Riddarholmen och Djurgården, hvilken sist nämnda byrå, som på vanligt sätt tillslöts sistlidne höst, kommer att, i enlighet med Telegrafstyrelsens hemställan, på grund af kongl. brefvet den 8 nästförflutne februari, tills vidare hållas stängd.

Om till ofvan nämnda, under Telegrafstyrelsens inseende ställda 179 statstelegrafstationer läggas 217 jernvägstelegrafstationer, tillhörande staten, och 441 dylika stationer tillhörande enskilda bolag, så uppgick vid sistlidet års slut hela antalet af rikets med hvarandra i förbindelse stående telegrafanstalter till 837, eller 14 flera än vid 1882 års utgång.

Telegrafstationernas fördelning på rikets särskilda län och Stockholms stad samt *telegraf-orternas* *) relativa förhållande till länens ytvidd och folkmängd inhemtas af följande öfversigt, hvori länen ordnats efter den *geometriska medelproportionalen* sålunda, att det län, der den telegrafiska utvecklingen är att anse såsom högst i förhållande till *ytvidd och folkmängd*, blifvit satt främst och de öfriga länen vidare efter samma grund.

O m r å d e.		Ytvidd:		Folk- mängd (år 1882).	Telegraf- stationer:			Tele- graf- orter.	På en telegrafort belöper:			Geo- metrisk medel- propor- tional.
		Sven- ska □ mil.	□ kilo- meter.		Stats-	Jern- vägs-	Sum- ma.		Svenska □ mil.	□ kilo- meter.	En folk- mängd af:	
Malmöhus	län	41,87	4,784	349,308	10	55	65	58	0,73	82,48	6,022	2,08
Vestmanlands	»	59,47	6,794	128,168	7	38	45	40	1,49	169,85	3,204	2,18
Örebro	»	79,81	9,118	180,388	5	51	56	52	1,53	175,34	3,469	2,30
Upsala	»	46,54	5,316	112,151	3	28	31	29	1,65	183,31	3,867	2,52
Stockholms	»	67,89	7,756	147,485	14	24	38	37	1,83	209,62	3,986	2,70
Skaraborgs	»	74,96	8,564	255,436	6	49	55	50	1,50	171,28	5,109	2,77
Gotlands	»	27,27	3,116	53,293	6	8	14	13	2,40	239,69	4,100	2,93
Södermanlands	»	59,64	6,813	147,766	6	27	33	31	1,92	219,77	4,767	3,02
Östergötlands	»	96,18	10,988	264,325	15	41	56	50	1,92	219,76	5,286	3,18
Elfsborgs	»	112,17	12,815	284,379	7	50	57	52	2,16	246,44	5,469	3,44
Kalmar	»	100,60	11,493	243,333	13	38	51	45	2,23	255,40	5,407	3,47
Jönköpings	»	101,20	11,562	195,807	6	34	40	36	2,81	321,17	5,161	3,81
Kristianstads	»	56,83	6,493	227,957	7	23	30	28	2,03	231,89	8,141	4,06
Vermlands	»	166,52	19,025	262,177	5	49	54	51	3,26	373,43	5,141	4,09
Kronobergs	»	87,08	9,949	167,930	1	28	29	28	3,11	319,67	5,977	4,31
Blekinge	»	26,39	3,015	138,733	4	10	14	11	2,40	274,09	12,612	5,50
Gefleborgs	»	168,17	19,214	181,349	9	25	34	31	5,42	619,81	5,849	5,63
Hallands	»	43,06	4,919	134,274	6	8	14	12	3,59	409,92	11,189	6,43
Göteborgs och Bohus	»	44,26	5,057	266,096	12	6	18	16	2,77	316,67	16,631	6,79
Kopparbergs	»	258,90	29,578	190,242	6	28	34	30	8,63	985,93	6,341	7,40
Jemtlands	»	443,57	50,677	86,580	1	25	26	25	17,74	2,025,08	3,463	7,84
Vesternorrlands	»	216,04	24,682	174,750	14	11	25	24	9,00	1,028,42	7,281	8,09
Vesterbottens	»	497,41	56,828	109,203	10	—	10	10	49,74	5,682,80	10,920	23,30
Norrbottens	»	919,54	105,053	92,660	6	—	6	6	153,26	17,508,83	15,452	48,67
Stockholms stad	0,29	33	185,325	7	2	9	1	—	—	185,325	—

*) Enär på åtskilliga orter finnas två eller flera telegrafstationer, nemligen dels stats-, dels jernvägs-, så är *telegraforternas* antal mindre än stationernas.

III. Telegramvexling och portoinkomst.

Bifogade tabell II innehåller en öfversigt dels af hvarje stations hela telegramvexling under år 1883 med angifvande af den sammans omfattning i förhållande till det näst föregående årets, dels ock af influtna porto- och andra afgifter.

Deraf inhemtas, att antalet taxerade telegrammer utgjort 1,209,088 samt de afgiftsfria tjenste- och meteorologiska telegrammerna 46,921. Fördelas telegrammerna i taxerade och afgiftsfria, uppstå följande tal, af hvilka de, som utmärka den taxerade telegramvexlingen, återfinnas i tabellen hvart för sig upptaget, hvaremot de tal, som angifva de afgiftsfria telegrammerna, blifvit i större grupper sammanförda.

Tab. II.

Telegramvexling.

A. Taxerade telegrammer.

1. <i>Inländska</i> :	618,487		
2. <i>Utländska</i> :			
a) terminal-: från Sverige till utlandet	205,588		
till » från »	231,646	437,234	
b) transit	153,367	590,601	1,209,088.

B. Afgiftsfria telegrammer.

1. <i>Inländska</i> :			
tjenstetelegrammer och cirkulär	11,171		
meteorologiska telegrammer	14,812	25,983	
2. <i>Utländska</i> :			
a) terminal-: från Sverige till utlandet:			
tjenstetelegrammer	1,449		
meteorologiska telegrammer	5,969	7,418	
till Sverige från utlandet:			
tjenstetelegrammer	1,870		
meteorologiska telegrammer	5,820	7,690	15,108
b) transit:			
tjenstetelegrammer	2,173		
meteorologiska telegrammer	3,657	5,830	46,921.

Summa befordrade telegrammer 1,256,009.

Då berörda antal telegrammer, 1,256,009 st., *afsända* från inländsk station till annan sådan eller till utlandet eller ock från vederbörande gränskontrollstation till eller genom landet,

jemväl betraktas såsom *ankomna* till vederbörande mottagningsstationer, uppstår deraf ett dubbelt antal telegrafexpeditioner, eller 2,512,018,

hvertill böra, såsom dylika expeditioner, läggas:

dels det antal telegrammer, hvarmed summan af ankomna tjenstetelegrammer och cirkulär öfverstiger antalet afsända sådana, hvilket öfverskott — uppkommet deraf att ett enda afsändt cirkulär motsvaras af lika många ankomna sådana som adressstationernas antal — utgör..... 2,361.

dels ock s. k. repetitionstelegrammer eller sådana, som icke kunnat direkt befordras från inlemnings- till adress-stationen, utan måst af en eller flera mellanliggande stationer till repetition upptagas 590,812,

så blir hela antalet *telegrafexpeditioner* 3,105,191.

Bland de taxerade telegrammerna hafva förekommit:

	Stats-	Med svar betaldt.	Kollationerade.	Med mottagningsbevis.	Press-	Jernvägs-*)
Inländska.....	5,619.	39,001.	134.	48.	12,621.	67,408.
Utländska	3,275.	10,723.	93.	46.	5,427.	7,681.
S:gr	8,894.	49,724.	227.	94.	18,048.	75,089.

Af de utländska presstelegrammerna, hvilka, i följd af särskilda öfverenskommelser med Norge och Danmark, befordrats mot nedsatt afgift, hafva med det förra landet utvexlats 1,853 och med det senare 3,574.

Tab. III.

Bifogade tabell III utvisar för hvarje station de afsända *taxerade* telegrammernas antal under hvar och en af årets särskilda *månader*. Deraf framgår, att korrespondensen var minst under januari och störst under september.

Jemföres *hela* det ofvan uppgifna antalet af de under sistlidna år *afsända taxerade* telegrammer, eller 1,209,088, med motsvarande antal år 1882, hvilket utgjorde 1,175,382, visar sig en ökning år 1883 af 33,706 telegrammer, eller med 2,9 procent.

Om åter de båda åren jemföras sins emellan med hänsigt till de särskilda slagen af taxerad telegramvexling, den *inländska*, den *utländska terminala* — der blott afgångs- eller ankomststationen är svensk — och den *utländska transiterande*, framgå följande sifferförhållanden:

Taxerade telegrammer.	År 1882.		År 1883.		Ökning år 1883.	
	Antal.	Procent af hela antalet afsända taxerade telegrammer.	Antal.	Procent af hela antalet afsända taxerade telegrammer.	Antal.	Procent.
Inländska	606,508	52,9	618,487	51,1	11,979	2,0
Utländska terminal-	416,591	35,6	437,234	36,2	20,643	3,4
Transit-	152,283	11,5	153,367	12,7	1,084	0,7
	1,175,382	100,0	1,209,088	100,0	33,706	2,9

*) Sådana, som befordrats samfärdt med stats- och jernvägstelegraf.

Tabellen IV innehåller en öfversigt af Sveriges *utländska, taxering underkastade* telegramvexling under år 1883 sålunda, att för hvarje station finnes angifvet antalet af dels derifrån *afsända* telegrammer, med fördelning af dessa på de särskilda adressländerna, dels summan af de till stationen från utlandet i dess helhet *ankomna* telegrammer.

Tab. IV.

Af hela antalet mellan Sverige och utlandet vxlade *taxerade* telegrammer belöpte på:

Storbritannien 25,1, Danmark 19,2, Tyskland 19,8, Norge 12,4 Ryssland (med Finland) 9,1, Frankrike 6,5, Belgien och Nederländerna 3,6, öfriga europeiska länder 3,0 samt utom-europeiska länder 1,3 procent, eller ungefär som år 1882.

Medelantalet ord i telegram till och från de särskilda länderna äfvensom vid den ut- och ingående korrespondensen i dess helhet har varit följande:

	Belgien.	Danmark *).	Frankrike.	Italien.	Nederländerna ochLuxemburg.	Norge *).	Portugal.	Ryssland.		Schweiz.	Spanien.	Storbritannien.	Turkiet.	Tyskland.	Österrike—Ungarn.	Andra europeiska länder.	Samtliga europeiska länder.	Utom-europeiska länder.
								Finland.	Öfriga Ryssland.									
Från Sverige till	12,2	13,4	13,4	12,9	12,7	14,5	14,6	14,4	12,5	14,0	13,4	11,7	20,2	12,4	13,4	15,2	13,0	9,8
Till Sverige från	12,5	13,6	13,3	11,8	12,9	15,9	12,1	13,6	11,9	10,9	12,8	11,4	19,9	11,9	12,7	12,6	13,1	8,6
Under år 1882 {	från Sverige																13,7	10,7
	till Sverige																13,5	9,8

På det hela har medelordantalet ytterligare minskats efter införandet af ordtarif för den internationela telegrafkorrespondensen.

Enligt förenämnda tabell II utgör summan af debiterade porto- och andra afgifter för 1883 Portoinkomst. års telegramvexling 1,954,372 kronor 29 öre, deri inberäknad ersättning, på grund af särskild öfverenskommelse, för vissa sjöfarts- och väderlekstelegrammer. Från denna summa böra dock afräknas de belopp, som blifvit utbetalda: dels för telegrammers vidarebefordring inom landet med jernvägstelegraf, post samt gång- eller ilbud, dels till postverket i provision å frimärken, som begagnats till telegrammers frankering, dels ock slutligen för telegrafbefordring i utlandet. Dessa belopp hafva sammanräknade uppgått till 631,854 kronor 76 öre, så att återstoden eller 1,322,517 kronor 53 öre utgör telegrafverkets behållna portoinkomst för året.

Motsvarande inkomst för år 1882 uppgick till 1,314,873 kronor 60 öre, hvilket alltså utvisar en tillökning för det sist förflutna året af 7,643 kronor 93 öre eller 0,6 procent. Af denna tillökning belöper på inkomsten för den inländska telegramvexlingen 255 kronor 92 öre, motsvarande 0,04 procent, och på den utländska 7,388 kronor 1 öre, motsvarande 1,2 procent.

*) Beträffande Danmark och Norge äro presstelegrammerna icke medräknade. Medelantalet ord i utgående sådana har utgjort 28,6 resp. 32,2.

Vid anställd jämförelse mellan den inländska och utländska telegrafkorrespondensen under sistlidet år med hänsigt till hvad hvartera slaget inbringat i portoinkomst, visar sig, att för 618,487 inländska telegrammer influtit kr. 692,486:43 eller i medeltal för telegram kr. 1:12 och för 590,601 utländska » » » 630,031:10 » » » » 1:07.

Om till förestående, telegrafverket tillfallna porto för de inländska telegrammerna lägges jernvägarnes andel i portot för de samfäldt med stats- och jernvägstelegraf befordrade telegrammer, framgår, att medelportot i sin helhet utgjort för hvarje inländskt telegram 1 kr. 17 öre.

Hvad beträffar Sveriges utländska telegrafkorrespondens, fördelad i terminal- (från och till Sverige) och transit-korrespondens, har för det förra slaget, utgörande 437,234 telegrammer med en inkomst, jernvägarnes andel inberäknad, af kr. 580,968:61, medelportot uppgått till kr. 1,33 och för det senare slaget, 153,367 telegrammer med en inkomst af kr. 52,881:49, till kr. 0:34, mot resp. kr. 1:37 och kr. 0:35 under näst föregående året.

Qvarliggande telegrammer.

Af ankomna, till svenska stationer adresserade telegrammer hafva 2,854 stycken eller 0,003 procent, eller omkring ett telegram på hvar tretusental, icke kunnat tillställas mottagarne, hvadan dessa telegrammer förblifvit å stationerna qvarliggande för att efter förloppet af den i telegrafreglementet bestämda tid förstöras.

Felaktig expedition.

Särskilda framställningar att i anledning af felaktig expedition återbekomma erlagda portoafgifter hafva dels af inländska, dels af utländska korrespondenter under år 1883 blifvit gjorda i afseende på 26 telegrammer. Af den härom anställda undersökning har framgått, att af dessa telegrammer 9 expedierats felaktigt inom riket, 12 i utlandet och att i 5 fall framställningarne varit obefogade.

Förhållandet med hänseende till de befordrade, *taxering underkastade* telegrammernas antal och svenska telegrafverkets behållna portoinkomst under tiden från verkets början till och med nästlidna år har varit följande:

Telegrammer
och porto-
inkomst åren
1853—1883.

Å r.	Taxerade telegrammer.			Portoinkomst.		
	Inländska.	Utländska.		Summa.	Kronor.	öre.
		Terminal-.	Transit-.			
1853	851	—	—	851	512	87
1854	10,534	—	—	10,534	20,172	28
1855	42,576	18,031	—	60,607	130,466	74
1856	91,738	24,935	—	116,673	251,088	98
1857	135,410	29,649	9,805	174,864	362,503	79
1858	135,906	27,710	10,069	173,685	341,684	49
1859	126,239	22,469	12,696	171,404	422,640	95
1860	105,963	38,059	15,146	159,168	475,513	14
1861	107,185	44,201	17,652	169,038	513,044	30
1862	142,443	49,151	18,584	210,178	530,347	38
1863	154,691	51,410	21,611	227,712	571,775	55
1864	165,576	52,639	25,274	243,489	617,782	72
1865	232,474	69,241	26,749	328,464	614,773	9
1866	268,128	94,024	56,592	418,744	657,165	39
1867	309,639	119,817	60,626	490,082	690,954	83
1868	312,303	134,503	49,913	496,719	679,048	33
1869	348,931	155,147	56,586	560,664	726,859	58
1870	365,975	177,275	47,050	590,300	749,748	57
1871	418,161	190,853	45,800	654,814	826,383	1
1872	491,515	224,994	62,601	779,110	982,381	5
1873	569,972	249,366	90,490	909,828	1,142,890	17
1874	620,392	278,258	73,009	971,659	1,229,677	62
1875	634,525	293,191	66,094	993,810	1,263,019	69
1876	614,936	293,098	74,912	982,946	1,275,653	18
1877	631,416	303,462	80,715	1,015,593	1,302,683	10
1878	563,262	286,692	81,784	931,738	1,191,046	91
1879	511,432	280,770	67,766	859,968	1,106,452	31
1880	550,841	345,318	90,261	986,420	1,204,878	5
1881	591,276	398,534	128,271	1,118,081	1,304,495	84
1882	606,508	416,591	152,283	1,175,382	1,314,873	60
1883	618,487	437,234	153,367	1,209,088	1,322,517	53

IV. Reglementariska bestämmelser, m. m.

Vilkorligt för-
bud mot en-
skilda telegraf-
och telefon-
anläggningar.

Under erinran hurusom Telegrafstyrelsen i april 1882 hos Eders Kongl. Maj:t gjort underdånig framställning i syfte att svenska telegrafverket, i likhet med dylika statsinrättningar i andra europeiska länder, måtte genom lagstiftning tryggas mot den förlustbringande täflan, som kunde uppstå, derest det medgåfves den enskilda företagsamheten att utan inskränkning upprätta och mot betalning upplåta telegraf-, telefon- eller dermed likartade förbindelser inom riket, ingick Styrelsen den 30 mars 1883 till Eders Kongl. Maj:t med hemställan, att, på anförda skäl, måtte såsom förberedande åtgärd till lagstiftning i ämnet utfärdas nådig föreskrift derom, att å kronans mark eller inom området för allmän landsväg, statens eller sådan enskild jernväg, som åtnjöte förbindelse med statens telegrafnät, eller för öfrigt inom tio meters afstånd från befintliga, staten tillhöriga telegrafledning, icke finge af enskild person eller bolag upprättas telegraf-, telefon- eller likartad förbindelse, så framt icke dertill lemnats nådigt tillstånd uppå ansökning, som, der ledningen vore afsedd att framdragas öfver enskild mark, åtföljdes af intyg om vederbörande jordegares medgifvande.

Till denna hemställan fann Eders Kongl. Maj:t godt i så måtto lemna bifall, att den 20 april sistlidet år utfärdades nådig kungörelse, hvarigenom förordnades, att å kronans mark eller inom området för allmän landsväg, statens eller sådan enskild jernväg, som åtnjuter förbindelse med statens telegrafnät, icke må af enskild person eller bolag upprättas telegraf-, telefon- eller likartad förbindelse, så framt Eders Kongl. Maj:t icke dertill lemnat nådigt tillstånd.

Uti det till Telegrafstyrelsen samtidigt aflåtna nådiga bref i ämnet har föreskrift meddelats Styrelsen att, derest till följd af dylika anläggningar för enskildes räkning, portoinkomsten vid någon telegrafstation skulle visa sig i afsevärd mån nedgå, derom göra anmälan hos Eders Kongl. Maj:t och tillika meddela utlåtande, huruvida nämnda minskning borde föranleda inskränkning i tiden för telegrafstationens öppenhållande för allmänheten eller stationens indragning.

II-
telegrammer.

På grund af Eders Kongl. Maj:ts till Telegrafstyrelsen aflåtna nådiga bref den 2 november sistlidet år, innefattande tillstånd att från början af år 1884 tills vidare å de svenska telegrafnierna införa det utaf åtskilliga till den internationela telegrafunionen hörande stater antagna systemet med snabbare befordran af vissa angelägna privattelegrammer, »télégrammes privés urgents», har Styrelsen genom utfärdad kungörelse bragt nämnda kongl. brefs innehåll till allmänhetens kännedom, äfvensom, i enlighet med de i det internationela telegrafreglementet intagna bestämmelser om ifrågavarande slags telegrammer, meddelat de ytterligare föreskrifter i ämnet, hvilka ansetts erforderliga. Ifrågavarande telegrammer hafva på svenska erhållit benämningen *iltelegrammer*.

Antalet af de stater, som bilda den *Internationela Telegraf-Unionen*, ökades under år 1883 med en, nemligen *Siam*, eller till 35. Dessa stater äro följande:

Telegraf-
unionen.

Australien, Syd-,	Japan,	Schweiz,
Belgien,	Luxemburg,	Serbien,
Bosnien-Herzegovina,	Montenegro,	Siam,
Brasilien,	Natal,	Spanien,
Britiska Indien,	Nederländerna,	Storbritannien,
Bulgarien,	Nederländska Indien,	Sverige,
Danmark,	Norge,	Turkiet,
Egypten,	Nya Zeeland,	Tyskland,
Frankrike,	Persien,	Ungarn,
Goda Hopps-udden,	Portugal,	Victoria,
Grekland,	Rumänien,	Österrike.
Italien,	Ryssland,	

V. Stationspersonal, undervisningsväsende, materiel.

Tabellen V innehåller en öfversigt af den *ordinarie* personalen och skrifapparaterna å stationerna vid utgången af år 1883.

Stations-
personal,
m. m.

Den ordinarie *manliga* personalen utgjordes af 4 direktörer, 77 kommissarier eller kontrollörer, 130 assistenter, 9 telegrafister och 4 andra, eller tillhoppa 220 personer. De *qvinliga* telegrafisternas antal uppgick till 165.

Tab. V.

Den extra ordinarie stationspersonalen utgjordes vid årets slut af 86 manliga e. o. assistenter och 176 qvinliga e. o. telegrafister, eller sammanlagdt 262 personer, af hvilka ett betydligt antal, i mån af behof, mot arvode biträdt vid tjenstgöringen å stationerna.

Af den ordinarie stationspersonalen hafva under året afgått 15, af hvilka 5 genom döden och 10 på grund af beviljad afsked. Bland de senare voro 6 qvinliga telegrafister.

Till ordinarie befattning hafva under året befordrats 19, hvaraf till kommissarier 3, deraf en till 1:sta, en till 2:dra och en till 3:dje klassen, till assistenter 2 och till telegrafister 14.

Antalet vaktmästare och telegrambärare vid stationerna uppgick sammanlagdt till 248.

Undervis-
ningsväsendet.

Under år 1883 har vid telegrafverkets undervisningsanstalt varit anordnad en lärokurs för manliga elever, hvilken börjades den 1 februari och afslöts den 30 april. Efter afslutandet af denna kurs, i hvilken deltog 11 telegrafelever och en officer vid Kongl. Fortifikationen, blefvo de 11 examinerade eleverna antagna till e. o. assistenter.

Materiel.

Antalet af de på stationerna i bruk varande vanliga Morse-apparater uppgick i allt till 526. Dertill komma 3 Wheatstone-, 2 visare- och 7 dubbelskrifningsapparater samt 1 optisk signalapparat för utväxling af meddelanden med fartyg i Göteborgs skärgård.

I telegrafverkets förråd funnos vid 1883 års slut följande apparater och liniemateriel, nemligen:

	I godt skick.	Reparabelt.	Summa.
Galvanometrar..... st.	8.	4.	12.
» , differential- »	5.	2.	7.
Galvanoskop »	30.	44.	74.
Linievexlare »	2.	1.	3.
Omkastare för linieundersökningar..... »	6.	6.	12.
Pappershjul med fot eller ståndare st.	142.	3.	145.
Relais »	9.	115.	124.
Reostater »	22.	15.	37.
Skrifmaskiner af nyare modell »	34.	9.	43.
» af äldre modell..... »	10.	145.	155.
Strömledare..... »	61.	7.	68.
Tangentbussoler »	10.	6.	16.
Tangenter..... »	38.	7.	45.
Telegrafer, rese- »	4.	6.	10.
Åskledare, stations- »	44.	8.	52.
Isolatorer, n:r 1 och 2 (jern och porslin) »	2,538.	317.	2,855.
» n:r 3 (porslin)..... »	3,627.	—	3,627.
» n:r 42 »	6,902.	—	6,902.
» n:r 43 »	1,619.	—	1,619.
Krokar..... »	8,934.	974.	9,908.
Linietråd kg.	43,511,5.	—	43,511,5.
Kabel med 1 ledning m.	2,472.	831.	3,303.
» » 3 ledningar..... »	107.	—	107.
» » 7 » »	1,910.	1,145.	3,055.
Stolpar, impregnerade st.	6,108.	—	6,108.

VI. Telefonväsendet.

Under året hafva genom *telegrafverkets försorg* utförts och satts i förbindelse med statens telegrafnät följande telefonledningar: Telefonförbindelser med telegrafnätet.

Från telegrafstationen i:	Till:
Hernösand	Fridhem, Kappelsberg, Svartviks sågverk samt 20 nya abonnenter i Hernösand.
Husum	Gideåbacka, Önska.
Kramfors	Frånö sågverk och Svanö sågverk.
Luleå	Altappens sågverk samt 2 abonnenter i Luleå.
Lund	Hospitalet för sinnessjuka, Råbyholm, Tuna samt 58 abonnenter i Lund.
Malmö	Bulltofta, Terningsholm samt 90 nya abonnenter i Malmö.
Munkedal	Saltkällan (2 abonnenter) och Torp.
Nyland	Björkå bruk, Hammar, Köija sågverk, Lugnviks sågverk, Rossö sågverk, Sandslåns timmersorteringsplats och Wäija sågverk.
Piteå	Munksunds sågverk.
Slite	Storugns lastageplats.
Stockholm	Nynäs säteri.
Söderhamn	Elfviks egendom samt 1 abonnent i Söderhamn.
Uddevalla	Munkedal, Saltkällan, Sundsvik samt 5 nya abonnenter i Uddevalla.
Valdemarsvik	Gusum samt till en abonnent i Valdemarsvik.

Dessa ledningar omfatta en längd af 23,69 mil eller 253,2 kilometer, deruti dock ej inberäknade de till särskilda abonnenter i städerna Hernösand, Lund, Malmö och Uddevalla upplagda ledningar.

På en sträcka af 56,4 kilometer äro de till landsbygden framdragna ledningarna upplagda på förut befintliga telegrafstolpar.

Dessutom hafva af *enskilde personer eller bolag* utförts och med statstelegrafnätet satts i förbindelse följande telefonledningar:

Från telegrafstationen i:	Till:
Hudiksvall	Arnö sågverk.
Norberg	Fagersta bruk, Mossgrufvans telefoncentralstation samt genom utgrening derifrån till: Andersbenning, Flikens masugn, grufförvaltningen Hoppet, Klacksbergs grufvor, affärskontor och jernvägsstationen vid Kärrgrufvan, Mossgrufvans kontor och disponent samt Spännarhytte kontor och masugn.
Sunne	Bada, Borga, Borgsäng, Lysvik, Mølnerud, Skallsby och Torsby.

Dessa ledningar omfatta tillsammans en längd af 4,73 mil eller 50,6 kilometer, utgreningarna från Mossgrufvan oberäknade.

Ofvanberörda telefonförbindelse mellan Hudiksvall och Arnö samt mellan Sunne och Torsby hafva tillkommit efter utverkad särskild tillåtelse genom nådiga brefven den 6 juli och 24 augusti 1883.

På grund af nådiga brefvet den 6 mars 1883, innefattande bemyndigande för Styrelsen att till ett pris af 65,000 kronor inköpa telefont nätet i Malmö samt att utsträcka det samma till Lund och möjligen till andra orter i Skåne, der telegrafstation finnes inrättad, har Styrelsen, efter förutgången köp, räknadt från årets början, öfvertagit berörda telefontnät, samt under sommar-månaderna anlagt ett telefontnät jemväl i Lund och satt det samma i förbindelse med nätet i Malmö. Till bestridande af kostnaderna jemväl därför behagade Eders Kongl. Maj:t genom högstberörda bref till 200,000 kronor höja det belopp af 100,000 kronor, hvilket redan nästföregående år hade å handels- och sjöfartsfonden, emot återbetalningsskyldighet och erläggande af ränta, anvisats för telefonanläggningars utförande.

Enär för telefonförbindelsen mellan städerna Malmö och Lund erfordrades flera lednings-trådar, hade man på förhand befarat, att samtal på en af dessa trådar skulle blifva hörbart jemväl på de öfriga, å samma stolpar upplagda. Vid de första telefoneringsförsöken utröntes ock, att härutinnan förefunnes ett väsendtligt hinder för samtidig telefonering å två eller flera jemnlöpande trådar. Det hade visserligen varit länge känt, att man, genom utelemnande af jordledningen och dess ersättande med en andra ledningstråd, kunde betydligt förminska ljudöfverföringen mellan olika ledningar; men man hade icke funnit någon metod, hvarigenom en sådan dubbelledning kunnat på ett tillfredsställande sätt förbindas med de inom de lokala telefontnäten eljest använda enkelledningarne med jordledning. Försök i denna riktning hade emellertid redan år 1882 anordnats inom Styrelsens tekniska byrå. Denna anordning till undanröjande af ofvan berörda olägenhet blef å förbindelselinierne mellan Malmö och Lund underkastad fullständig pröfning, hvilken lemnade särdeles gynnsamt resultat och föranledde till ledningarnes permanenta inrättande i enlighet dermed. Åt uppfinnaren hade, efter ansökan, kongl. kommerskollegium utfärdat patentbref, hvilket sedermera, mot ersättning allenast för de med det sammas utfäende och publicering förenade utgifter, blifvit på telegrafverket öfverlätet.

Kostnaden för de genom telegrafverkets försorg under år 1883 åvägabragta telefonförbindelser samt för det inköpta telefontnätet i Malmö har tillsammans utgjort 153,831 kr. 93 öre.

För de tider af året, då telegrafstationen å Drottningholm ej hålles öppen, har den anordning fortgått, att den dit från hufvudstaden upplagda telegrafledning användts för telefonisk förbindelse mellan nämnda orter.

På sätt nedanstående tabell närmare utvisar uppgick vid årets slut antalet *telegrafverket tillhöriga* telefonlinier till 487 med en sammanlagd längd af 909,1 kilometer, samt antalet telefonapparater till 555, hvaraf 30 på vederbörande telegraf- eller telefoncentralstationer och 525 hos abonnenterne.

Station.	Telefonledningarnes		Telefonapparater		Anmärkningar.
	antal.	sammanlagda längd. km.	* & stationen.	hos abonnenter.	
Gefle	2	34	1	7	
Hernösand	80	46,7	3	81	
Hudiksvall.....	—	—	1	—	Linien tillhör abonnenten.
Husum	9	20,3	1	9	
Kalmar	1	30	1	1	
Kramfors	5	39,5	1	8	0,4 km kabel.
Leksand	1	20	1	1	Dessutom 1 linie tillhörande abonnent.
Luleå	2	14,5	1	2	1,55 km kabel.
Lund	58	25,6	2	59	
Malmö	269	287,5	6	284	6 förbindelseledningar med Lund.
Munkedal	3	16,5	1	3	
Norberg	—	—	1	—	2 linier tillhör abonnenterne.
Nyland	6	71	1	8	1,245 km kablar.
Piteå	1	8	1	1	Dessutom 1 linie tillhörande abonnent.
Slite	1	17	1	1	
Stockholm.....	2	127	1	5	
Sunne	—	—	1	—	Linien tillhörande abonnenter.
Söderhamn	5	31,3	1	5	
Trollhättan	1	20	1	3	
Uddevalla	39	88,2	1	43	Dessutom 1 linie tillhörande abonnent.
Ullånger	—	—	1	—	1 linie tillhör abonnenten.
Valdemarsvik.....	2	12	1	4	
Summa	487	909,1	30	525	

Dessutom äro i de centrala embetsverkens lokaler i Stockholm uppsatta 42 telefonapparater, hvaraf 9 för telegrafverkets eget behof. Derjemte torde böra anmärkas, att uti ofvannämnda antal telefonapparater icke inberäknas de å vissa stationer, såsom Stockholm, Malmö, Lund m. fl. befintliga, för telefoneringen erforderliga vaxelbord. I Kristianstad, hvars privata telefontät äfvenledes är satt i förbindelse med statstelegrafnätet, eger det särskilda förhållande rum, att centraltelefonstationen är förlagd till telegrafstationen och betjenas af dess personal, men telefonapparaterna derstädes äro icke telegrafverkets tillhörighet utan egas af telefonföreningen på stället.

Vidkommande antalet och utsträckningen af de inom riket vid 1883 års utgång befintliga *enskilda* telefonledningar, hvilka icke stodo i förbindelse med telegrafverket, har Styrelsen endast varit i tillfälle att inhemta upplysning från de orter, der telegrafstationer finnas inrättade. (Dessa telefonledningars antal var 6,126 med en sammanlagd längd af 5,977,2 kilometer.)

VII. Räkenskaperna.

1:o. *Telegrafverkets underhållsmedel.*

Underhålls-
medel.

Samtliga inkomster och utgifter för telegrafverkets drift och underhåll år 1883 redovisas i räkenskaperna sålunda.

Inkomster:

1) Portomedel

	Kronor	öre.
a) uppburna inom riket	1,468,349:	27.
b) enligt afräkningar:		
med norska telegrafverket	81,296:	29.
» danska »	57,993:	97.
» ryska »	210:	05.
» tyska »	20,849:	28.
» stora nordiska telegrafbolaget.....	325,673:	43.
	486,023:	02.
	S:gr 1,954,372:	29.

Afdragas härifrån följande belopp, hvilka skolat åter utgifvas, nemligen:

a) för telegrammers vidare befordring med gång- eller ilbud, m. m.	18,651:	26.
b) enligt afräkningar:		
med norska telegrafverket.....	41,951:	53.
» danska »	34,364:	32.
» ryska »	457:	47.
» tyska »	57,888:	71.

Transport 134,662: 03. 18,651: 26.

Transport 134,622: 03. 18,651: 26.

med stora nordiska tegrablaget:

andel i Sveriges terminal och

transitporto..... 133,611: 04.

för befordring å främ-

mande telegrafinier ... 344,930: 43. 478,541: 47. 613,203: 50. 631,854: 76.

så uppgår Sveriges behållna portoinkomst för året till 1,322,517: 53.

2) Anmärkningsmedel	385: 17.
3) Räntemedel	7,350: 00.
4) Portoersättning på grund af telegraferingsfel	13: 40.
5) Särskilda bidrag till underhållet för år 1882 af vissa mindre telegrafstationer	13,296: 91.
6) Hyresbidrag för åtskilliga stationslokaler	4,955: 00.
7) För försåld materiel.....	1,924: 23.
	<hr/>
	Summa 1,350,442: 24.

Utgifter:

	Kronor	öre.
1) Aflöning till embets- och tjänstemännen vid Styrelsen och stationerna, äfvensom till Styrelsens vaktbetjening	780,403:	46.
2) Arvoden för extra biträden och vikariat	81,815:	93.
3) Arvode för vården af materialförrådet i Göteborg	400:	00.
4) Arvoden för telegrambäring och uppsättning vid stationerna	81,388:	22.
5) Arvoden till linievaktare.....	1,323:	18.
6) Pensioner och understöd	11,982:	00.
7) Bidrag till telegrafverkets pensionsinrättning	66,125:	88.
8) » » » enke- och pupillkassa.....	5,000:	00.
9) Telegrafiniernas besigtning och reparation, härvid erforderlig rese- och traktamentsersättning samt kostnad för dagsverken och materialier ...	69,716:	71.
10) Rese- och traktamentskostnad för verkställda inspektionsförrättningar, för tjänstemäns förflyttning, m. m.	8,095:	81.
11) Inventariers inköp:		
a) apparater.....	1,782:	00.
b) verktyg och arbetsredskap	839:	23.
c) möbler och husgeråd.....	1,983:	87.
	<hr/>	
	Transport 1,225,980:	28.

Transport 1,225,980: 28.

12) Inventariers underhåll:		
a) apparater	6,725: 19.	
b) verktyg och arbetsredskap.....	2,106: 77.	8,831: 96.
13) Böcker och kartor		602: 60.
14) Journaler, telegramblanketter, tryckningskostnad		15,496: 21.
15) Telegramkuverter		3,400: 00.
16) Pappersremsor		10,058: 40.
17) Skrifmaterialier.....		6,951: 13.
18) Batteriförnödenheter		2,005: 82.
19) Hyror		17,686: 05.
20) Bränsle		21,297: 73.
21) Lyshållning		19,086: 79.
22) Postporto		5,085: 84.
23) Frakt- och transportkostnad		4,114: 16.
24) Anstalten för undervisning i telegrafi		5,835: 62.
25) Sveriges andel i kostnaden för den internationela telegrafbyrån i Bern.....		1,224: 64.
26) Restituerade medel		529: 38.
27) Anmärkningsprovision		70: 58.
28) Telegrafverkets egendom å Södermalm, efter afdrag af inkomsten		265: 52.
29) Öfriga, diverse utgifter		13,501: 99.
		<hr/>
		S:gr 1,246,900: 71.
30) Öfverskott.....		103,541: 53.
		<hr/>
		Summa 1,350,442: 24.

Jemföres nyss nämnda utgiftsbelopp, kr. 1,246,900: 71, med summan å de af Eders Kongl. Maj:t i nåder fastställda utgiftsstater för år 1883, kr. 1,295,340: 00, visar sig, att den verkliga kostnaden för telegrafverkets drift och underhåll ifrågavarande år understigit den beräknade med kr. 48,439: 29.

Tab. VI.

Bifogade tabell VI utgör ett generalsammandrag af samtliga till år 1883 hörande *utgifter* för telegrafverkets underhåll, ordnade efter de inom Styrelsens administrativa byrå och å stationerna förda räkenskaper, samt slutande å samma summa, som ofvan är nämnd, kr. 1,246,900: 71.

Förhållandet mellan inkomster och utgifter för telegrafverkets underhåll under tiden från telegrafinrättningens början till och med år 1883 har varit följande:

År.	Öfverskott.		Brist.		År.	Öfverskott.		Brist.	
	Kr.	öre.	Kr.	öre.		Kr.	öre.	Kr.	öre.
1853.....	—	—	2,275:	—	1869.....	83,182:	78.	—	—
1854.....	—	—	7,960:	—	1870.....	87,952:	92.	—	—
1855.....	16,435:	03.	—	—	1871.....	162,364:	71.	—	—
1856.....	34,604:	38.	—	—	1872.....	267,828:	94.	—	—
1857.....	—	—	18,463:	75.	1873.....	268,803:	52.	—	—
1858.....	—	—	59,316:	93.	1874.....	174,190:	36.	—	—
1859.....	28,942:	90.	—	—	1875.....	100,068:	15.	—	—
1860.....	65,662:	22.	—	—	1876.....	113,987:	59.	—	—
1861.....	69,142:	60.	—	—	1877.....	89,645:	83.	—	—
1862.....	47,150:	07.	—	—	1878.....	—	—	8,648:	68.
1863.....	48,384:	49.	—	—	1879.....	—	—	35,317:	57.
1864.....	107,109:	87.	—	—	1880.....	40,743:	45.	—	—
1865.....	79,960:	47.	—	—	1881.....	102,948:	58.	—	—
1866.....	47,076:	46.	—	—	1882.....	99,423:	66.	—	—
1867.....	48,937:	36.	—	—	1883.....	103,541:	53.	—	—
1868.....	10,017:	62.	—	—					

2:o. Reserverade telegrafmedel.

Telegrafstyrelsens underdåniga berättelse för år 1882 upptager, å sid. 18, telegrafverkets vid samma års slut befintliga öfverskottsmedel till ett belopp af 261,261: 17.

Reserverade
medel.

Af dessa reserverade medel hafva, med stöd af erhållna nådiga bemyndiganden, för nedannämnda särskilda ändamål, användts följande belopp:

för ny telegrafkabel i Öresund jemte landleddningar å svenska sidan	49,809:	82.
» telegrafläggningen Ramsele—Fjellsjö—Näsåker	14,508:	19.
» en ytterligare ledningstråd å linien Uddevalla—Venersborg	3,764:	71.
» reparationer och förändringar inom telegrafhuset vid Skeppsbron i Stockholm	7,874:	51.
» anbringande af elektrisk belysning å centraltelegrafstationen dersammastädes	11,340:	10.
» inköp af fastighet i Malmö	38,076;	40.

eller tillhopa 125,373: 73.

Af öfverskottsmedlen från 1882 och föregående år återstodo således vid 1883 års utgång kr. 135,887: 44.

Transport kr. 135,887: 44.

Lägges härtill det ofvan under 1:o å sid. 22 uppgifna belopp, hvarmed telegrafverkets inkomster för år 1883 öfverskjutit utgifterna för verkets drift och underhåll, eller » 103,541: 53.

så befinnes telegrafverkets kontanta tillgång utöfver skuld (då telefonväsendet icke tages med i beräkningen) vid 1883 års slut utgöra..... kr. 239,428: 97.

Af denna summa var emellertid ett belopp af kr. 46,409: 04 utestående vid stationerna såsom erforderligt förskott till bestridande af dessas löpande utgifter.

3:o. Telefonmedel.

Telefonmedel.

Inkomster och utgifter särskildt för telefonväsendet framgå ur räkenskaperna sålunda:

Inkomster:

1) Förskott från Statskontoret af de genom kongl. brefvet den 6 mars 1883 på handels och sjöfartsfonden emot återbetalningsskyldighet anvisade 200,000 kr. ... 140,000: 00.

2) Abonnementsafgifter:

från Kristianstads telefonförening	1,073: 33.	
» statens telefontät i Hernösand.....	4,693: 46.	
» » » i Uddevalla	2,781: 02.	
» » » i Malmö	25,650: 00.	
» » » i Lund	2,763: 04.	
» öfriga abonnenter	<u>8,044: 53.</u>	45,005: 38.

3) Skuld till telegrafverket vid årets slut 39,691: 99.

Summa 224,697: 37.

Utgifter:

1) Skuld till telegrafverket vid årets början 40,167: 41.

2) Anläggningskostnad:

för inköp af Malmö telefontät	66,950: 00.	
» utvidgning af detsamma samt anläggning af telefontätet i Lund jemte förbindelseledningar mellan båda dessa nät	31,896: 92.	
» öfriga telefonanläggningar	<u>54,985: 01.</u>	153,831: 93.

Transport 193,999: 34.

		Transport 193,999: 34.
3) Underhållskostnad:		
för telefontäten i Malmö och Lund	9,596: 37.	
» öfriga telefonförbindelser	4,101: 66.	13,698: 03.
4) Till Statskontoret: afbetalning på skulden till handels- och sjöfartsfonden, kapital	14,000: 00.	
ränta	3,000: 00.	17,000: 00.
		<u>Summa 224,697: 37.</u>

Telefonväsendets skuld till handels- och sjöfartsfonden utgjorde vid årets slut 126,000 kr.

VIII. Styrelsen.

Antalet af de i Styrelsens diarium för år 1883 intagna mål har varit	3,019,	
hvar till komma särskilda till Styrelsens protokoll gjorda hemställanden	476,	3,495.
		Inkomna och handlagda mål.
Dessa ärenden hafva utgjorts af:		
kongl. bref, cirkulär och remisser	53,	
statsdepartementers skrivelser	54,	
skrivelser från embetsverk eller andra myndigheter	111,	
» » utländska telegraf förvaltningar	252,	
» » telegrafstyrelsernas internationela byrå i Bern	106,	
anmärkningsmål	154,	
öfriga från Styrelsens särskilda afdelningar inkomna framställningar	528,	
framställningar och redogörelser från stationsföreståndarne	1,276,	
öfriga mål, såsom ansökningar om tjenstbefattningar, tjenstledighet, trans- port, portorestitution, m. m.	961,	3,495.

Af förenämnda 3,495 tillika med 37 från nästföregående året balanserade mål, eller tillsammans 3,532, blefvo inom 1883 års utgång 3,518 handlagda och afgjorda, så att de till år 1884 balanserade målens antal uppgick till 14.

Telegrafstyrelsens personal utgjordes under år 1883, liksom under nästföregående året, af en generaldirektör och chef för telegrafverket, 2 byråchefer, en för den tekniska och en för den administrativa byrån, en sekreterare samt tio tjenstemän i första graden, nemligen: å den tekniska byrån en öfveringeniör och en förrådsförvaltare; å den administrativa byrån en kassör

och bokhållare, en bokhållare, en statistiker och tre revisorer, å kansliet en notarie och ombudsman samt en registrator och aktuarie, eller tillsammans 14 embets- och tjänstemän.

Dessutom voro såsom biträden anställda: för tekniska ändamål 4 t. f. ingenjörer och för andra arbeten 5 amanuenser, hvarjemte ytterligare extra biträden varit i mån af behof anlitate.

Embetslokal.

Inom Styrelsens embetslokal i huset n:r 2 vid Skeppsbron har en nödig befunnen förändring i inredningen af dertill hörande rum verkstälts, i sammanhang hvarmed äfven telegrafverkets undervisningsanstalt blifvit förlagd till samma hus, tre trappor upp i några af de rum, som förut begagnats af f. d. Skogsstyrelsen. En mindre del af sagda arbete har likväl måst till innevarande år uppskjutas.

IX. Pensionsväsendet.

Pensions-
anstaltnas
räkenskaper.

Beträffande telegrafverkets pensionsinrättning samt enke- och pupillkassa torde följande från pensionsförvaltningen erhållna uppgifter rörande förhållandet vid 1883 års utgång böra här meddelas.

Antalet delegare utgjorde: i pensionsinrättningen 388 samt i enke- och pupillkassan 198, eller 28 flera i den förra och 2 flera i den senare anstalten än vid slutet af år 1882.

Antalet pensionstagare utgjorde: i pensionsinrättningen 6 samt i enke- och pupillkassan 16; varande antalet i den förra inrättningen 5 flera än vid näst föregående årets slut, men i den senare oförändradt.

Pensionsinrättningens tillgångar uppgingo till 987,562 kr. 28 öre samt enke- och pupillkassans till 201,212 kr. 75 öre, hvilket utgör en tillökning från år 1882 af 154,271 kr. 87 öre för den förra anstalten och 24,080 kr. 8 öre för den senare.

Beloppet af utbetalda pensioner utgjorde: kr. 2,790 från pensionsinrättningen samt kr. 7,144: 17 från enke- och pupillkassan.

Pensions-
vilkor.

Genom nådiga brefvet den 5 oktober 1883 angående telegrafverkets för år 1884 fastställda utgiftsstater har Eders Kongl. Maj:t, efter riksdagens hörande, funnit godt förordna, bland annat, att telegrafverkets embets- och tjänstemän skola ega att — efter uppnådda 65 lefnads- och 35 tjensteår, om de tillhöra Styrelsens personal, samt efter uppnådda 95 lefnads- och tjensteår, om de äro anställda vid verkets stationer — åtnjuta pension, motsvarande lönens hela belopp, att utgå dels från telegrafverkets pensionsinrättning, enligt bestämmelserna i det för denna inrättning gällande reglemente, och dels med erforderligt fyllnadsbelopp af telegrafverkets medel.

Härigenom hafva så väl pensionsålder och öfriga pensionsvilkor för Telegrafstyrelsens personal bragts till likhet med hvad som gäller för öfriga centrala embetsverk, som ock sjelfva pensionsbeloppen för flertalet af stationspersonalen, hvilka förut voro bestämda till blott 60 procent af hela aflöningen, blifvit förhöjda till sjuotiofem procent deraf.

Särskilda bilagor.

Tabellen VII innehåller en jemförande öfversigt af telegrafväsendet år 1882 i Europa, Nordamerikas Förenta Stater, Japan, i britiska och nederländska besittningarna i Asien, äfvensom i en del af Australien. Hvad Förenta Staterna beträffar, omfatta uppgifterna visserligen icke dessa staters telegrafväsende i hela dess utsträckning, hvarom fullständig underrättelse saknas, men de angifva det hufvudsakliga förhållandet, nemligen för *Western Union Telegraph Company*, som efter hand i sig upptagit de flesta nordamerikanska telegrafinrättningar.

Öfversigt af
telegrafväsen-
det i Europa,
m. m.

Tab. VII.

Denna berättelse åtföljes jemväl af en grafisk tabell, som, med hänsyn till längden af linier och ledningstrådar samt antalet apparater och taxerade telegrammer äfvensom inkomster och utgifter, utvisar det svenska telegrafverkets utveckling allt från dess början intill slutet af år 1883.

Grafisk
framställning.

Tab. VIII.

Slutligen åtföljes berättelsen af en karta öfver det svenska telegrafnätet, sådant det befans vid utgången af år 1883.

Telegrafkarta.

Underdånigst

D. NORDLANDER.

HERMAN UDDENBERG.

C. A. NYSTRÖM.

Carl Åkerlund.

Stockholm den 29 april 1884.

BILAGOR.

Öfversigt af Sveriges Statstelegraffinier vid utgången af år 1883.

N:r.	Från	Till	Liniernas längd.			Trådledningsantals.	Trådledningarnas sammanlagda längd.		
			Svenska mil.		Kilometer.		Svenska mil.		Kilometer.
			Särskildt.	Tillhops.	Tillhops.		Särskildt.	Tillhops.	Tillhops.
<i>Linien Stockholm—Haparanda.</i>									
1	Stockholm (Central-tel.-stationen)	Central-jernvägsstationen (kabel).....	0,1	—	—	17	1,7	—	—
2	Central-jernvägsstationen	Solna	0,3	—	—	15	4,5	—	—
3	Solna	Järfva	0,4	—	—	11	4,4	—	—
4	Järfva	Upsala	5,5	—	—	7	38,5	—	—
5	Upsala	Elfkarleö	8,3	—	—	6	49,8	—	—
6	Elfkarleö	Stäckåbro.....	0,8	—	—	7	5,6	—	—
7	Stäckåbro	Gefle	1,5	—	—	7	10,5	—	—
8	Gefle	Mo-Myskie	7,9	—	—	5	39,5	—	—
9	Mo-Myskie	Söderala	0,7	—	—	6	4,2	—	—
10	Söderala	Söderhamn	0,5	—	—	7	3,5	—	—
11	Söderhamn	Iggesund	4,8	—	—	5	24,0	—	—
12	Iggesund	Hudiksvalls jernväg	0,7	—	—	6	4,2	—	—
13	Hudiksvalls jernväg	Hudiksvall	0,3	—	—	7	2,1	—	—
14	Hudiksvall	Harmånger	2,4	—	—	5	12,0	—	—
15	Harmånger	Sundsvall	6,4	—	—	5	32,0	—	—
16	Sundsvall	Skönvik	1,1	—	—	5	5,5	—	—
17	Skönvik	Vifstavarf	0,3	—	—	5	1,5	—	—
18	Vifstavarf	Hernösand	4,0	—	—	4	16,0	—	—
19	Hernösand	Fråne	4,0	—	—	4	16,0	—	—
20	Fråne	Kinmårgen (kabel)	0,2	—	—	3	0,6	—	—
21	Kinmårgen	Ullånger	2,8	—	—	3	8,4	—	—
22	Ullånger	Bjästa	2,7	—	—	3	8,1	—	—
23	Bjästa	Örnsköldsvik	2,0	—	—	4	8,0	—	—
24	Örnsköldsvik	Husum	3,0	—	—	3	9,0	—	—
25	Husum	Nordmaling	3,4	—	—	3	10,2	—	—
26	Nordmaling	Umeå	5,9	—	—	3	17,7	—	—
27	Umeå	Klofvet	0,5	—	—	3	1,5	—	—
28	Klofvet	Djekneboda	3,6	—	—	2	7,2	—	—
29	Djekneboda	Löfånger	5,7	—	—	2	11,4	—	—
30	Löfånger	Skellefteå	5,4	—	—	2	10,8	—	—
31	Skellefteå	Byske	3,1	—	—	2	6,2	—	—
32	Byske	Piteå	5,4	—	—	2	10,8	—	—
33	Piteå	Luleå	6,4	—	—	2	12,8	—	—
34	Luleå	Råneå	4,6	—	—	2	9,2	—	—
35	Råneå	Törefors	2,3	—	—	2	4,4	—	—
36	Törefors	Nederkalix	2,9	—	—	2	5,8	—	—
37	Nederkalix	Haparanda	5,7	—	—	2	11,4	—	—
38	Haparanda	Svensk-Ryska gränsen	0,3	115,8	1,237,7	2	0,6	429,6	4,591,6
<i>Utgreningar å linien Stockholm—Haparanda.</i>									
39	Solna	Drottningholm	1,2	1,2	12,8	1	1,2	1,2	12,8
40	Järfva	Ulriksdal	0,2	—	—	4	0,8	—	—
41	Ulriksdal	Arninge	1,9	—	—	4	7,6	—	—
42	Arninge	Åkersberg	1,0	—	—	3	3,0	—	—
Transport			3,1	117,0	1,250,5	—	11,4	430,8	4,604,4

Tab. I.
(Forts.)

N:r.	Från	Till	Liniernas längd.			Trådledningarnas antal.	Trådledningarnas sammanlagda längd.		
			Svenska mil.		Kilometer.		Svenska mil.		Kilometer.
			Särskildt.	Tillhopa.	Tillhopa.		Särskildt.	Tillhopa.	Tillhopa.
		Transport	3,1	117,0	1,250,5	—	11,4	430,8	4,604,4
43	Åkersberg	Mellingeholm	4,8	—	—	3	14,4	—	—
44	Mellingeholm	Norrtelje	0,3	—	—	4	1,2	—	—
45	Norrtelje	Elmsta	3,0	—	—	4	12,0	—	—
46	Elmsta	Trästa	0,8	—	—	3	2,4	—	—
47	Trästa	Grislehamn	0,7	—	—	4	2,8	—	—
48	Grislehamn	Bromskär	0,3	—	—	2	0,6	—	—
49	Trästa	Edsby	4,9	—	—	1	4,9	—	—
50	Edsby	Östhammar	0,2	—	—	2	0,4	—	—
51	Edsby	Norrskedika	0,8	—	—	1	0,8	—	—
52	Norrskedika	Öregrund	1,1	—	—	2	2,2	—	—
53	Norrskedika	Elfkarleö	7,4	27,4	292,9	1	7,4	60,5	646,6
54	Arninge	Vaxholm	2,0	—	—	1	2,0	—	—
55	Vaxholm	Sandhamn (kabel 0,8 mil)	4,5	6,5	69,5	1	4,5	6,5	69,5
56	Mellingeholm	Furusund	2,0	2,0	21,4	1	2,0	2,0	21,4
57	Elmsta	Arholma	2,9	2,9	31,0	1	2,9	2,9	31,0
58	Stäckåbro	Skutskär	0,1	0,1	1,1	2	0,2	0,2	2,1
59	Gefle	Falun	8,5	—	—	1	8,5	—	—
60	Falun	Leksand	4,5	—	—	1	4,5	—	—
61	Leksand	Mora	5,8	18,8	200,9	1	5,8	18,8	200,9
62	Mo-Myskie	Bollnäs	2,9	2,9	31,0	1	2,9	2,9	31,0
63	Söderala	Ljusne	1,4	1,4	15,0	1	1,4	1,4	15,0
64	Hudiksvalls jernväg	Delsbo	2,9	—	—	1	2,9	—	—
65	Delsbo	Ljusdal	2,6	5,5	58,8	1	2,6	5,5	58,8
66	Harmånger	Stocka	0,9	0,9	9,6	2	1,8	1,8	19,2
67	Sundsvall	Östersund	19,3	—	—	1	19,3	—	—
68	Östersund	Norska gränsen vid Skalstugan	15,8	35,1	375,1	1	15,8	35,1	375,1
69	Fråne	Kramfors	1,0	—	—	1	1,0	—	—
70	Kramfors	Nyland	1,0	—	—	1	1,0	—	—
71	Nyland	Sollefteå	4,0	—	—	1	4,0	—	—
72	Sollefteå	Näsåker	4,0	—	—	1	4,0	—	—
73	Näsåker	Nordantjäll	3,5	—	—	1	3,5	—	—
74	Nordantjäll	Fjellsjö	2,2	15,7	167,8	1	2,2	15,7	167,8
75	Nordantjäll	Ramsele	1,5	1,5	16,0	2	3,0	3,0	32,1
76	Klofvet	Holmsund	1,5	1,5	16,0	1	1,5	1,5	16,0
77	Djekneboda	Ratan	0,5	0,5	5,3	2	1,0	1,0	10,7
78	Skellefteå	Ursvik	1,4	1,4	15,0	1	1,4	1,4	15,0
79	Umeå	Norra Degerfors	5,7	—	—	1	5,7	—	—
80	Norra Degerfors	Lycksele	7,4	13,1	140,0	1	7,4	13,1	140,0
<i>Linien Stockholm—Örebro.</i>									
—	Stockholm (Central-tel.-stationen)	Solna (se linien Stockholm—Haparanda)							
81	Solna	Enköpings jernvägsstation	6,6	—	—	3	19,8	—	—
82	Enköpings jernvägsstation	Vesterås	3,5	—	—	3	10,5	—	—
83	Vesterås	Kohlbäck	1,9	—	—	3	5,7	—	—
84	Kohlbäck	Köping	1,8	—	—	2	3,6	—	—
		Transport	13,8	254,2	2,716,9	—	39,6	604,1	6,456,6

Tab. I.
(Forts.)

N:r.	Från	Till	Liniernas längd.			Trådledningarnas antal.	Trådledningarnas sammanlagda längd.		
			Svenska mil.		Kilometer.		Svenska mil.		Kilometer.
			Särskildt.	Tillhopa.	Tillhopa.		Särskildt.	Tillhopa.	Tillhopa.
		Transport	13,8	254,2	2,716,9	—	39,6	604,1	6,456,6
85	Köping	Arboga	1,7	—	—	2	3,4	—	—
86	Arboga	Ervalla	3,8	—	—	3	11,4	—	—
87	Ervalla	Örebro	1,5	20,8	222,3	4	6,0	60,4	645,6
<i>Utgreningar å linien Stockholm—Örebro.</i>									
88	Enköpings jernvägsstation	Enköping	0,2	0,2	2,1	6	1,2	1,2	12,8
89	Vesterås	Sala	3,8	3,8	40,6	1	3,8	3,8	40,6
90	Köhlbäck	Hallstahammar	0,5	—	—	1	0,5	—	—
91	Hallstahammar	Surahammar	1,2	—	—	1	1,2	—	—
92	Surahammar	Norberg	5,3	—	—	1	5,3	—	—
93	Norberg	Hedemora	4,0	—	—	1	4,0	—	—
94	Hedemora	Falun	5,6	16,6	177,4	1	5,6	16,6	177,4
95	Norberg	Smedjebacken	5,1	—	—	1	5,1	—	—
96	Smedjebacken	Ludvika	1,5	—	—	2	3,0	—	—
97	Ludvika	Grangärde	2,0	8,6	91,9	1	2,0	10,1	108,0
98	Ervalla	Nora	1,5	—	—	1	1,5	—	—
99	Nora	Lindesberg	2,1	—	—	1	2,1	—	—
100	Lindesberg	Kopparberg	3,4	—	—	1	3,4	—	—
101	Kopparberg	Ludvika	4,0	11,0	117,6	1	4,0	11,0	117,6
<i>Linien Stockholm—Göteborg.</i>									
102	Stockholm (Central-tel.-stationen)	Södra jernvägsstationen (kabel)	0,1	—	—	12	1,2	—	—
103	Södra jernvägsstationen	Södertelje, öfre	3,2	—	—	11	35,2	—	—
104	Södertelje, öfre	Jerna	1,1	—	—	11	12,1	—	—
105	Jerna	Gnesta	1,6	—	—	10	16,0	—	—
106	Gnesta	Katrineholm	6,5	—	—	8	52,0	—	—
107	Katrineholm	Hallsberg	6,1	—	—	4	24,4	—	—
108	Hallsberg	Vretstorp	1,4	—	—	8	11,2	—	—
109	Vretstorp	Laxå	1,4	—	—	6	8,4	—	—
110	Laxå	Moholm	5,3	—	—	4	21,2	—	—
111	Moholm	Sköfde	2,5	—	—	4	10,0	—	—
112	Sköfde	Falköping	2,8	—	—	3	8,4	—	—
113	Falköping	Herrljunga	3,2	—	—	5	16,0	—	—
114	Herrljunga	Olskroken	7,3	—	—	4	29,2	—	—
115	Olskroken	Göteborg	0,3	42,8	457,4	12	3,6	248,9	2,660,2
<i>Utgreningar å linien Stockholm—Göteborg.</i>									
116	Södra jernvägsstationen (Stockholm)	Berga	2,2	—	—	1	2,2	—	—
117	Berga	Dalarö	1,8	4,0	42,8	2	3,6	5,8	61,9
118	Berga	Landsort (kabel 0,5 mil)	6,2	6,2	66,3	1	6,2	6,2	66,3
119	Södertelje, öfre	Södertelje	0,2	0,2	2,1	22	4,4	4,4	47,0
120	Södertelje	Mariefred	3,4	—	—	1	3,4	—	—
121	Mariefred	Strengnäs	2,0	—	—	1	2,0	—	—
122	Strengnäs	Eskilstuna	3,3	—	—	1	3,3	—	—
123	Eskilstuna	Arboga	4,6	13,3	142,2	1	4,6	13,3	142,2
124	Jerna	Bellevue	1,6	—	—	1	1,6	—	—
		Transport	1,6	381,7	4,079,6	—	1,6	985,8	10,536,2

Tab. I.
(Forts.)

N:r.	Från	Till	Liniernas längd.			Trädledningarnas antal.	Trådledningarnas sammanlagda längd.		
			Svenska mil.		Kilometer.		Svenska mil.		Kilometer.
			Särskildt.	Tillhopa.	Tillhopa.		Särskildt.	Tillhopa.	Tillhopa.
		Transport	1,6	381,7	4,079,6	—	1,6	985,8	10,536,2
125	Bellevue	Trosa	1,1	2,7	28,9	1	1,1	2,7	28,9
126	Bellevue	Tullgarn	0,2	0,2	2,1	2	0,4	0,4	4,3
127	Gnesta	Nyköping	4,7	—	—	2	9,4	—	—
128	Nyköping	Åby	5,3	10,0	106,9	2	10,6	20,0	213,8
129	Hallsberg	Örebro	2,3	2,3	24,5	4	9,2	9,2	98,3
130	Vretstorp	Askersund	1,8	—	—	2	3,6	—	—
131	Askersund	Motala	4,3	—	—	2	8,6	—	—
132	Motala	Vadstena	1,4	—	—	2	2,8	—	—
133	Vadstena	Vestra Tollstad	2,5	—	—	3	7,5	—	—
134	Vestra Tollstad	Grenna	3,2	—	—	3	9,6	—	—
135	Grenna	Jönköping	3,8	17,0	181,7	3	11,4	43,5	464,9
136	Motala	Borensberg	1,8	1,8	19,2	1	1,8	1,8	19,2
137	Vadstena	Skeninge	1,4	—	—	2	2,8	—	—
138	Skeninge	Mjölby	0,9	2,3	24,5	2	1,8	4,6	49,1
139	Vestra Tollstad	Hästholmen	0,1	0,1	1,1	6	0,6	0,6	6,4
140	Laxå	Kristinehamn	5,6	—	—	2	11,2	—	—
141	Kristinehamn	Svanbäcken	3,7	—	—	2	7,4	—	—
142	Svanbäcken	Karlstad	0,1	—	—	3	0,3	—	—
143	Karlstad	Strand	0,1	—	—	3	0,3	—	—
144	Strand	Fagerås	2,3	—	—	2	4,4	—	—
145	Fagerås	Norska gränsen vid Magnor	7,8	19,5	208,4	1	7,8	31,4	335,6
146	Svanbäcken	Filipstad	5,9	5,9	63,1	1	5,9	5,9	63,1
147	Fagerås	Sunne	4,0	4,0	42,8	1	4,0	4,0	42,8
148	Moholm	Mariestad	1,7	—	—	2	3,4	—	—
149	Mariestad	Sjötorp	1,8	3,5	37,4	1	1,8	5,2	55,6
150	Sköfde	Skara	2,5	—	—	1	2,5	—	—
151	Skara	Lidköping	2,4	—	—	1	2,4	—	—
152	Lidköping	Grästorp	3,6	8,5	90,8	1	3,6	8,5	90,8
153	Sköfde	Hjo	3,6	3,6	38,5	1	3,6	3,6	38,5
154	Falköping	Talavid	6,5	—	—	2	13,0	—	—
155	Talavid	Jönköping	0,1	—	—	3	0,3	—	—
156	Jönköping	Nässjö	4,0	10,6	113,3	5	20,0	33,3	355,9
157	Herrljunga	Grästorp	3,8	—	—	2	7,6	—	—
158	Grästorp	Rånnum	1,8	5,6	59,9	3	5,4	13,0	139,0
159	Herrljunga	Borås	3,9	—	—	1	3,9	—	—
160	Borås	Ulricehamn	3,6	—	—	1	3,6	—	—
161	Ulricehamn	Talavid	5,4	12,9	137,9	1	5,4	12,9	137,9
162	Borås	Kinna	3,0	3,0	32,1	1	3,0	3,0	32,1
<i>Linien Stockholm—Malmö.</i>									
—	Stockholm	Katrineholm (se linien Stockh.-Göteb.)							
163	Katrineholm	Åby	3,7	—	—	4	14,8	—	—
164	Åby	Norrköping	0,8	—	—	6	4,8	—	—
165	Norrköping	Eneby kyrka	0,3	—	—	8	2,4	—	—
166	Eneby kyrka	Norsholm	1,8	—	—	7	12,6	—	—
167	Norsholm	Jernvägsstationen (Linköping)	2,2	—	—	4	8,8	—	—
		Transport	8,8	495,2	5,292,7	—	43,4	1,189,4	12,712,4

Tab. I.
(Forts.)

N:r.	Från	Till	Liniernas längd.			Trådledningarnas antal.	Trådledningarnas sammanlagda längd.		
			Svenska mil.		Kilometer.		Svenska mil.		Kilometer.
			Särskildt.	Tillhopa.	Tillhopa.		Särskildt.	Tillhopa.	Tillhopa.
		Transport	8,8	495,2	5,292,7	—	43,4	1,189,4	12,712,4
168	Jernvägsstationen (Linköping)	Hunneberg	0,1	—	—	6	0,6	—	—
169	Hunneberg	Ryd	0,2	—	—	5	1,0	—	—
170	Ryd	Mjölby	2,7	—	—	4	10,8	—	—
171	Mjölby	Nässjö	8,3	—	—	2	16,6	—	—
172	Nässjö	Lamhult	5,2	—	—	5	26,0	—	—
173	Lamhult	Alfvesta	2,9	—	—	6	17,4	—	—
174	Alfvesta	Hessleholm	9,2	—	—	4	36,8	—	—
175	Hessleholm	Eslöf	4,6	—	—	4	18,4	—	—
176	Eslöf	Lund	1,6	—	—	7	11,2	—	—
177	Lund	Malmö	1,5	45,1	482,0	7	10,5	192,7	2,059,6
<i>Utgreningar å linien Stockholm—Malmö.</i>									
178	Eneby kyrka	Finspong	2,6	2,6	27,8	1	2,6	2,6	27,8
179	Norrköping	Söderköping	1,5	—	—	2	3,0	—	—
180	Söderköping	Valdemarsvik	4,0	5,5	58,8	1	4,0	7,0	74,8
181	Söderköping	Mem	0,4	0,4	4,3	1	0,4	0,4	4,3
182	Jernvägsstationen (Linköping)	Linköping	0,1	0,1	1,1	10	1,0	1,0	10,7
183	Hunneberg	Berg	0,9	0,9	9,6	1	0,9	0,9	9,6
184	Ryd	Kisa	5,0	—	—	1	5,0	—	—
185	Kisa	Horn	2,0	7,0	74,8	1	2,0	7,0	74,8
186	Nässjö	Eksjö	2,3	—	—	2	4,6	—	—
187	Eksjö	Vimmerby	6,3	—	—	2	12,6	—	—
188	Vimmerby	Hjortekrog	5,0	13,6	145,3	2	10,0	27,2	290,7
189	Eksjö	Hvetlanda	2,9	2,9	31,0	1	2,9	2,9	31,0
190	Lamhult	Vernamo	3,5	3,5	37,4	1	3,5	3,5	37,4
191	Alfvesta	Vexjö	1,7	—	—	2	3,4	—	—
192	Vexjö	Asarum	8,3	10,0	106,9	1	8,3	11,7	125,1
193	Hessleholm	Kristianstad	2,8	2,8	29,9	1	2,8	2,8	29,9
<i>Linien Norrköping—Malmö.</i>									
—	Norrköping	Norsholm (se linien Stockholm-Malmö).							
194	Norsholm	Gamleby	8,3	—	—	3	24,9	—	—
195	Gamleby	Hjortekrog	1,8	—	—	3	5,4	—	—
196	Hjortekrog	Jenny	0,6	—	—	5	3,0	—	—
197	Jenny	Verkeback	0,7	—	—	4	2,8	—	—
198	Verkeback	Lund	0,3	—	—	4	1,2	—	—
199	Lund	Fårbo	6,1	—	—	3	18,3	—	—
200	Fårbo	Oskarshamn	1,5	—	—	3	4,5	—	—
201	Oskarshamn	Mönsterås	3,5	—	—	3	10,5	—	—
202	Mönsterås	Ryssby	3,3	—	—	3	9,9	—	—
203	Ryssby	Rostad	1,8	—	—	5	9,0	—	—
204	Rostad	Komstorp	4,2	—	—	3	12,6	—	—
205	Komstorp	Vedeby	4,2	—	—	3	12,6	—	—
206	Vedeby	Ronneby	2,7	—	—	3	8,1	—	—
207	Ronneby	Karlshamn	3,5	—	—	3	10,5	—	—
208	Karlshamn	Asarum	0,3	—	—	4	1,2	—	—
209	Asarum	Sölvesborg	3,0	—	—	3	9,0	—	—
		Transport	45,8	589,6	6,301,6	—	143,5	1,449,1	15,488,1

Tab. I.
(Forts.)

N:r.	Från	Till	Liniernas längd.			Trådledningarnas antal.	Trådledningarnas sammanlagda längd.		
			Svenska mil.		Kilometer.		Svenska mil.		Kilometer.
			Särskildt.	Tillhopa.	Tillhopa.		Särskildt.	Tillhopa.	Tillhopa.
		Transport	45,8	589,6	6,301,6	—	143,5	1,449,1	15,488,1
210	Sölvesborg	Fjelkinge	2,0	—	—	3	6,0	—	—
211	Fjelkinge	Kristianstad	0,9	—	—	4	3,6	—	—
212	Kristianstad	Tranås	5,3	—	—	2	10,6	—	—
213	Tranås	Ystad	2,5	—	—	2	5,0	—	—
214	Ystad	Svedala	3,9	—	—	2	7,8	—	—
215	Svedala	Malmö	2,0	62,4	666,9	5	10,0	186,5	1,993,3
<i>Utgreningar å linien Norrköping—Malmö.</i>									
216	Jenny	Vestervik	0,3	0,3	3,2	9	2,7	2,7	28,8
217	Verkeback	Gunnebo	0,2	0,2	2,1	2	0,4	0,4	4,3
218	Lund	Ankarsrum	0,9	0,9	9,6	1	0,9	0,9	9,6
219	Fårbo	Fieholm	0,5	0,5	5,3	2	1,0	1,0	10,7
220	Ryssby	Refsudden	1,0	—	—	2	2,0	—	—
221	Refsudden	Stora Rör (kabel)	0,4	—	—	2	0,8	—	—
222	Stora Rör	Linsänkan	0,1	—	—	2	0,2	—	—
223	Linsänkan	Borgholm	1,7	—	—	3	5,1	—	—
224	Borgholm	Bölinge	6,3	—	—	1	6,3	—	—
225	Bölinge	Kronvall (kabel)	6,0	—	—	1	6,0	—	—
226	Kronvall	Klintehamn	1,7	—	—	1	1,7	—	—
227	Klintehamn	Visby	3,3	20,5	219,1	2	6,6	28,7	306,7
228	Visby	Slite	3,4	—	—	1	3,4	—	—
229	Slite	Färösund	2,8	6,2	66,3	1	2,8	6,2	66,3
230	Klintehamn	Rone kyrka	2,9	—	—	1	2,9	—	—
231	Rone kyrka	Ronehamn	0,4	3,3	35,3	2	0,8	3,7	39,5
232	Rone kyrka	Burgsvik	1,9	1,9	20,3	1	1,9	1,9	20,3
233	Linsänkan	Mysinge	2,7	—	—	1	2,7	—	—
234	Mysinge	Ottenby	3,2	5,9	63,1	1	3,2	5,9	63,1
235	Mysinge	Mörbylånga	0,4	0,4	4,3	2	0,8	0,8	8,6
236	Rostad	Kalmar	0,1	0,1	1,1	8	0,8	0,8	8,6
237	Komstorp	Bergqvara	0,2	0,2	2,1	6	1,2	1,2	12,8
238	Vedeby	Karlskrona	0,5	0,5	5,3	6	3,0	3,0	32,1
239	Fjelkinge	Åhus	1,4	1,4	15,0	1	1,4	1,4	15,0
240	Tranås	Cimbrishamn	2,5	2,5	26,7	2	5,0	5,0	53,4
241	Svedala	Trelleborg	1,9	—	—	5	9,5	—	—
242	Trelleborg	Skåre	0,6	—	—	4	2,4	—	—
243	Skåre	Skanör	1,6	4,1	43,8	1	1,6	13,5	144,3
<i>Linien Norska Gränsen (vid Svinesund)—Malmö.</i>									
244	Svinesund	Vermlandsbro	1,7	—	—	2	3,4	—	—
245	Vermlandsbro	Rabbalshede	4,5	—	—	3	13,5	—	—
246	Rabbalshede	Sandklef	1,8	—	—	3	5,4	—	—
247	Sandklef	Qvistrum	0,6	—	—	4	2,4	—	—
248	Qvistrum	Uddevalla	2,6	—	—	4	10,4	—	—
249	Uddevalla	Kasen	2,5	—	—	4	10,0	—	—
250	Kasen	Venersborg	0,1	—	—	5	0,5	—	—
251	Venersborg	Rånnum	0,5	—	—	6	3,0	—	—
		Transport	14,3	700,9	7,491,1	—	48,6	1,712,7	18,305,5

Tab. I.
(Forts.)

N:r.	Från	Till	Liniernas längd.			Trådledningarnas antal.	Trådledningarnas sammanlagda längd.		
			Svenska mil.		Kilometer.		Svenska mil.		Kilometer.
			Särskildt.	Tillhopa.	Tillhopa.		Särskildt.	Tillhopa.	Tillhopa.
		Transport	14,3	700,9	7,491,1	—	48,6	1,712,7	18,305,5
252	Rånnum	Gerdhem	1,1	—	—	3	3,3	—	—
253	Gerdhem	Lilla Edet	2,0	—	—	3	6,0	—	—
254	Lilla Edet	Jordfallet	3,2	—	—	3	9,6	—	—
255	Jordfallet	Olskroken	1,5	—	—	4	6,0	—	—
256	Olskroken	Mölnadal	0,7	—	—	4	2,8	—	—
257	Mölnadal	Kungsbacka	2,0	—	—	3	6,0	—	—
258	Kungsbacka	Varberg	5,0	—	—	3	15,0	—	—
259	Varberg	Falkenberg	2,8	—	—	3	8,4	—	—
260	Falkenberg	Halmstad	3,8	—	—	3	11,4	—	—
261	Halmstad	Laholm	2,3	—	—	3	6,9	—	—
262	Laholm	Östra Karup	1,2	—	—	4	4,8	—	—
263	Östra Karup	Margretetorp	1,0	—	—	3	3,0	—	—
264	Margretetorp	Engelholm	1,3	—	—	4	5,2	—	—
265	Engelholm	Ringstorp	2,4	—	—	3	7,2	—	—
266	Ringstorp	Helsingborg	0,1	—	—	4	0,4	—	—
267	Helsingborg	Ramlösa	0,3	—	—	8	2,4	—	—
268	Ramlösa	Hillesborg	1,3	—	—	6	7,8	—	—
269	Hillesborg	Landskrona	0,7	—	—	5	3,5	—	—
270	Landskrona	Eslöf	3,0	50,0	534,4	2,8 × 3 0,2 × 5	9,4	167,7	1,792,4
—	Eslöf	Malmö (se linien Stockholm—Malmö)							
	<i>Utgreningar å linien Norska gränsen (vid Svinesund)—Malmö.</i>								
271	Vermlandsbro	Strömstad	0,4	0,4	4,3	5	2,0	2,0	21,4
272	Rabbalshede	Fjellbacka	1,6	1,6	17,1	2	3,2	3,2	34,2
273	Sandklef	Lysekil	3,5	3,5	37,4	1	3,5	3,5	37,4
274	Qvistrum	Munkedal	0,3	0,3	3,2	2	0,6	0,6	6,4
275	Uddevalla	Mollösund	5,5	5,5	58,7	1	5,5	5,5	58,7
276	Kasen	Åmål	8,7	—	—	1	8,7	—	—
277	Åmål	Seffle	1,8	—	—	1	1,8	—	—
278	Seffle	Strand	5,4	15,9	170,0	1	5,4	15,9	170,0
279	Gerdhem	Trollhättan	0,6	0,6	6,4	2	1,2	1,2	12,8
280	Jordfallet	Kungelf	0,2	—	—	1	0,2	—	—
281	Kungelf	Marstrand (kabel 0,3 mil)	2,6	2,8	29,9	1	2,6	2,8	29,9
282	Mölnadal	Brännö (kabel 0,3 mil)	1,6	—	—	1	1,6	—	—
283	Brännö	Vinga (kabel 0,7 mil)	1,2	2,8	29,9	1	1,2	2,8	29,9
284	Kungsbacka	Särö	1,0	1,0	10,7	2	2,0	2,0	21,4
285	Kungsbacka	Onsala	1,1	1,1	11,8	1	1,1	1,1	11,8
286	Margretetorp	Torekov	1,9	1,9	20,3	1	1,9	1,9	20,3
287	Östra Karup	Båstad	0,7	0,7	7,5	1	0,7	0,7	7,5
288	Ringstorp	Bröske	2,0	—	—	1	2,0	—	—
289	Bröske	Höganäs	0,2	2,2	23,5	2	0,4	2,4	25,6
290	Bröske	Viken	0,6	0,6	6,4	1	0,6	0,6	6,4
291	Helsingborg	Sofiero	0,4	0,4	4,3	1	0,4	0,4	4,3
292	Ramlösa	Klippan	3,0	—	—	2	6,0	—	—
293	Klippan	Herrevadskloster	1,0	4,0	42,8	1	1,0	7,0	74,8
294	Klippan	Hessleholm	3,9	3,9	41,7	1	3,9	3,9	41,7
		Summa	—	800,1	8,551,4	—	—	1,937,9	20,712,4

Tab. II.

Öfversigt af telegramvexling och influtna portoafgifter vid samtliga statstelegrafstationer under år 1883.

Tab. II, A.

Löpande nummer.	Ordningsnummer.	Station.	Stationens klass.	Antal behandlade telegrammer.							Förhållande till år 1882 i procent.	Porto- och andra afgifter.						Anmärkningar.		
				Taxerade:			Afgiftsfria:		Repetitions-telegrammer.	Summa stycken.		Tillfallande telegrafverket:		Tillfallande utlandet och svenska järnvägar. I kol. äro jemväl inberäpnade vidarebefordringsafgifter.	Summa.					
				Afsända		Ankomna in- och utländska.	Tjenste-telegrammer och cirkulär.	Meteoro-logiska telegrammer.				för inländska telegrammer.	för utländska telegrammer.							
				in-ländska.	ut-ländska.												Kr.		ö.	Kr.
1	124	Ankarsrum	III	679	43	644	50	—	—	1,416	+ 10.9	840	95	75	50	139	26	1,055	71	
2	64	Arboga	III	1,650	145	2,168	91	—	2	4,056	+ 0.5	1,833	25	192	67	328	56	2,354	48	
3	110	Arholma	III	535	95	865	60	—	—	1,555	— 6.9	614	70	176	03	28	61	819	34	
4	130	Askersund	III	541	20	612	62	—	—	1,235	— 2.1	599	75	45	29	37	66	682	70	
5	137	Berg	III	530	23	541	55	—	—	1,149	+ 2.6	548	05	66	89	89	38	704	32	
6	96	Bergqvara	III	759	174	995	78	—	—	2,006	— 7.6	925	90	250	27	355	56	1,531	73	
7	107	Bjästa	III	874	42	740	76	—	—	1,732	— 3.1	993	55	48	79	93	27	1,135	61	
8	54	Bollnäs	III	2,058	93	2,575	101	—	587	5,414	— 9.0	2,094	80	144	73	170	11	2,409	64	
9	156	Borensberg	III	387	5	396	62	—	—	850	+ 21.3	414	40	12	73	32	28	459	41	
10	72	Borgholm	III	1,479	56	1,508	96	—	170	3,309	+ 4.2	1,605	95	71	63	105	38	1,782	96	
11	43	Borås	II	3,597	745	3,892	196	—	244	8,674	— 3.9	3,029	57	1,386	05	1,047	73	5,463	35	
12	175	Brännö	III	90	15	80	50	—	—	235	— 13.3	93	60	20	20	17	95	131	75	
13	147	Burgsvik	III	416	44	433	54	—	—	947	— 21.5	472	35	69	22	54	74	596	31	
14	76	Byske	III	1,278	419	1,374	55	—	—	3,126	+ 9.1	1,598	90	657	02	851	87	3,107	79	
15	145	Båstad	III	438	40	441	50	—	—	969	— 5.3	483	75	50	15	36	60	570	50	
16	59	Cimbrishamn	III	1,446	618	2,484	84	—	6	4,638	— 8.3	1,617	50	816	51	865	83	3,299	84	I de taxerade, afs.
17	69	Dalarö	III	2,029	81	851	112	—	894	3,967	+ 3.8	1,228	75	142	71	309	54	1,681	—	inländska telegr. äro
18	126	Delsbo	III	651	21	595	48	—	—	1,315	+ 15.2	769	—	37	46	88	16	894	62	inräkn. 860 sjöfarts-
19	162	Drottningholm	III	257	48	334	61	—	—	700	—	321	90	130	34	165	73	617	97	och väderlekstelegr.
20	80	Eksjö	III	1,187	68	1,552	84	—	40	2,931	+ 5.2	1,340	—	100	25	168	89	1,609	14	Öppen d. 1/1.
21	95	Engelholm	III	808	152	978	73	—	14	2,025	— 11.3	885	50	193	16	200	11	1,278	77	
22	63	Enköping	III	2,081	49	1,903	103	—	—	4,136	+ 26.3	2,264	40	83	26	109	33	2,296	99	
23	39	Eskilstuna	II	4,553	149	5,204	196	—	210	10,312	+ 6.7	3,987	50	205	39	430	63	4,623	52	
24	75	Falkenberg	III	1,123	534	1,422	92	—	—	3,171	+ 6.3	1,243	70	556	05	492	88	2,292	63	
25	15	Falun	II	6,562	453	6,279	265	365	5,198	19,122	+ 1.9	5,659	35	604	18	934	31	7,197	84	
26	140	Figeholm	III	363	151	498	55	—	—	1,067	+ 1.4	405	10	263	74	239	54	908	38	
27	68	Filipstad	III	1,780	176	1,731	97	—	—	3,784	+ 9.1	1,476	88	210	18	314	90	2,001	96	
28	103	Finspong	III	874	38	810	67	—	—	1,789	— 7.8	750	43	75	61	200	64	1,026	68	
29	97	Fjellbacka	III	844	160	894	78	—	—	1,976	— 8.3	934	20	192	66	199	79	1,326	65	
30	169	Fjellsjö	III	313	9	219	13	—	—	554	—	397	75	13	29	44	69	455	73	Öppnad d. 1/1.
31	92	Furusund	III	1,653	26	411	52	—	—	2,142	+ 2.0	935	20	48	01	36	91	1,020	12	I de taxerade, afs.
32	144	Fårösund	III	511	37	425	62	—	—	1,035	— 45.7	680	20	78	25	103	50	861	95	inländska telegr. äro
33	129	Gamleby	III	515	71	597	58	—	3	1,244	— 24.3	573	80	134	90	295	84	1,004	54	inräkn. 716 sjöfarts-
34	5	Gefle	II	17,267	6,055	23,544	557	—	1,724	49,147	+ 2.5	18,166	60	10,421	52	13,769	55	42,357	67	och väderlekstelegr.
35	153	Grangärde	III	447	4	372	63	—	—	886	+ 25.5	507	30	4	96	51	92	564	18	
36	142	Grenna	III	453	4	522	60	—	—	1,039	+ 10.4	487	50	7	70	23	34	518	54	
37	148	Grislehamn	III	301	83	428	129	—	—	941	+ 2.2	359	60	132	70	107	65	599	95	
38	152	Gunnebo	III	322	68	448	53	—	—	891	— 10.8	404	85	173	85	113	50	692	20	
39	2	Göteborg	I	50,434	49,216	119,718	1,854	4,941	58,426	284,589	+ 5.2	58,245	25	79,412	78	119,681	90	257,339	93	

Löpande nummer.	Ordningsnummer.	Station.	Stationens klass.	Antal behandlade telegrammer.							Förhållande till år 1882 i procent.	Porto- och andra afgifter.								Anmärkingar.
				Taxerade:			Afgiftsfria:		Repetitions-telegrammer.	Summa stycken.		Tillfallande telegrafverket:		Tillfallande utlandet och svenska jernvägar. I kol. äro jemväl inbegripna vidarebefordringsafgifter.	Summa.					
				Afsända		Ankomna in- och utländska.	Tjenste-telegrammer och cirkulär.	Meteorologiska telegrammer.				för inländska telegrammer.	för utländska telegrammer.		Kr.	ö.	Kr.	ö.		
				inländska.	utländska.														Kr.	
40	104	Hallstahammar	III	848	31	844	57	—	1	1,781	- 11.3	978	70	53	84	34	01	1,066	55	
41	16	Halmstad	II	5,498	2,094	7,984	332	364	2,674	18,946	+ 9.5	5,603	05	2,388	24	2,194	79	10,186	08	
42	38	Haparanda	II	4,426	200	4,310	157	730	602	10,425	- 15.6	5,373	60	391	70	315	79	6,081	09	
43	82	Hedemora	III	1,223	49	1,288	97	—	28	2,685	- 4.2	880	—	57	09	122	29	1,059	38	
44	6	Helsingborg	II	11,871	5,466	18,977	489	1,460	3,326	41,589	+ 4.0	12,143	55	6,039	62	9,157	23	27,340	40	
45	8	Hernösand	II	11,990	2,501	13,699	468	365	5,714	34,737	+ 4.0	14,189	25	4,014	78	5,814	34	24,018	37	
46	159	Herrevadskloster	III	368	26	298	69	—	—	761	+ 5.0	416	65	30	28	84	28	531	21	
47	88	Hjo	III	1,174	36	1,045	80	—	—	2,335	+ 6.5	804	10	74	03	133	58	1,011	71	
48	86	Holmsund	III	1,355	101	859	58	—	—	2,373	+ 23.1	1,553	50	136	59	232	51	1,922	60	
49	165	Horn	III	323	14	298	55	—	—	690	- 3.8	362	75	13	03	51	43	427	21	
50	19	Hudiksvall	II	6,622	1,648	7,679	191	—	1,628	17,768	+ 3.4	7,942	15	2,992	39	3,920	22	14,854	76	
51	90	Husum	III	1,215	106	862	101	—	—	2,284	- 5.3	1,410	55	114	35	237	76	1,762	66	
52	154	Hvetlanda	III	398	7	415	56	—	—	876	- 14.5	419	72	11	61	25	72	457	05	
53	160	Hästhöjden	III	349	1	316	61	—	—	727	+ 7.2	358	95	2	25	25	57	386	77	
54	46	Höganäs	III	1,805	1,002	4,036	77	—	4	6,924	- 2.6	2,172	85	1,461	33	1,793	77	5,427	95	
55	101	Iggesund	III	811	151	815	48	—	—	1,825	—	988	65	226	37	393	18	1,608	20	
56	9	Jönköping	II	7,432	1,119	10,484	358	—	2,249	28,642	+ 4.7	7,164	90	1,705	23	1,679	06	10,549	19	
57	11	Kalmar	II	8,264	1,929	10,400	392	—	1,692	22,677	- 0.2	8,562	10	2,873	52	2,881	28	14,316	90	
58	22	Karlshamn	II	5,869	1,200	7,157	342	365	1,479	16,412	+ 3.9	5,246	35	1,778	89	1,582	98	8,608	22	
59	10	Karlskrona	II	8,024	2,651	11,693	344	—	596	23,308	- 3.1	8,482	80	4,172	46	3,116	71	15,771	97	
60	26	Karlstad	II	5,044	1,182	7,304	216	365	1,002	15,113	+ 5.9	5,067	35	1,390	02	1,159	90	7,617	27	
61	149	Kinna	III	406	33	434	68	—	—	941	- 10.7	450	90	51	36	56	79	559	05	
62	167	Kisa	III	247	4	291	78	—	4	624	- 4.1	284	05	5	31	15	68	305	04	
63	122	Klintehamn	III	506	137	737	65	—	—	1,445	- 19.4	558	60	320	39	24	12	903	11	
64	53	Kopparberg	III	1,521	57	1,823	99	—	2,069	5,569	- 0.4	823	75	70	67	218	95	1,113	37	
65	61	Kramfors	III	1,952	442	1,952	85	—	—	4,431	+ 11.1	2,469	40	730	96	1,123	31	4,323	67	
66	30	Kristianstad	II	5,289	761	6,726	275	—	370	13,421	+ 3.1	5,720	20	1,351	44	1,418	06	8,489	70	
67	47	Kristinehamn	II	3,022	227	3,254	172	—	—	6,675	- 1.0	2,702	25	332	22	480	17	3,514	64	
68	158	Kungälv	III	343	10	368	62	—	—	783	+ 16.9	393	45	13	11	20	26	426	82	
69	121	Kungsbacka	III	490	133	755	74	—	—	1,452	- 2.1	540	45	163	12	325	41	1,028	98	
70	49	Köping	II	3,212	71	2,999	102	—	2	6,386	+ 2.0	2,917	80	187	04	179	82	3,284	66	
71	120	Laholm	III	638	57	681	70	—	10	1,456	+ 1.3	722	85	101	95	62	62	887	42	
72	17	Landskrona	II	5,640	2,871	9,321	274	—	384	18,490	- 3.3	5,914	—	2,811	57	4,109	41	12,834	98	Af stationen dessutom afsända 771 sjöfarts- och väderlekstelegrammer äro inräknade å Dalarö station.
73	171	Landsort	II	338	6	126	38	—	—	508	+ 15.7	357	95	12	48	10	44	380	87	
74	125	Leksand	III	668	13	606	96	—	1	1,384	+ 9.1	753	85	16	10	62	07	832	02	
75	55	Lidköping	II	2,520	178	2,503	159	—	46	5,406	+ 2.2	2,435	15	233	24	320	73	2,989	12	
76	136	Lilla Edet	III	626	57	413	57	—	—	1,153	+ 5.5	639	35	72	21	109	13	820	69	
77	131	Lindesberg	III	569	18	549	68	—	—	1,204	+ 24.0	628	55	31	44	13	34	673	33	
78	27	Linköping	II	5,015	536	6,998	382	—	2,102	15,033	+ 6.2	5,199	75	739	85	1,010	19	6,949	79	
79	87	Ljusdal	III	1,141	28	1,121	82	—	—	2,372	- 4.0	1,382	40	34	—	69	99	1,486	39	
80	79	Ljusne	III	1,408	266	1,197	69	—	—	2,940	- 17.1	1,648	45	231	61	455	56	2,335	62	
81	32	Luleå	II	6,314	449	5,589	218	—	737	13,307	- 5.2	7,660	55	627	74	1,014	58	9,302	87	
82	37	Lund	II	4,310	588	5,222	351	8	2	10,481	+ 2.3	4,536	55	801	53	474	16	5,812	24	
83	139	Lycksele	III	555	18	454	73	—	—	1,100	+ 24.6	654	10	23	85	62	69	740	61	

Tab. II.

(Forts.)

Löpande nummer.	Ordningnummer.	Station.	Stationens klass.	Antal behandlade telegrammer.							Förhållande till år 1882 i procent.	Porto- och andra afgifter.						Anmärkningar.		
				Taxerade:			Afgiftsfria:		Repetitions-telegrammer.	Summa stycken.		Tillfallande telegrafverket:		Tillfallande utlandet och svenska järnvägar. I kol. äro jemväl inbegripna vidarebefordringsafgifter.	Summa.					
				Afsända		Ankomna in- och utländska.	Tjenste-telegrammer och cirkulär.	Meteoro-logiska telegrammer.				för inländska telegrammer.	för utländska telegrammer.							
				in-ländska.	ut-ländska.											Kr.	ö.		Kr.	ö.
84	40	Lysekil.....	II	3,666	1,008	4,432	191	—	4	9,301	+ 8.3	4,276	55	1,511	83	1,952	87	7,741	25	
85	155	Löfånger.....	III	437	26	368	36	—	—	867	—	517	30	41	55	71	23	630	08	Öppen d. 1/2—1/4.
86	3	Malmö.....	I	21,944	14,233	38,121	1,265	365	60,667	136,595	+ 5.0	23,296	12	18,264	17	20,559	97	62,120	26	
87	123	Mariefred.....	III	688	7	654	83	—	—	1,432	+ 16.7	771	06	10	96	38	03	820	05	
88	78	Mariestad.....	II	1,240	64	1,433	105	—	119	2,961	+ 1.9	1,395	45	126	85	132	37	1,654	67	
89	66	Marstrand.....	III	1,756	213	1,787	75	—	—	3,831	+ 15.7	2,021	10	311	10	273	60	2,605	80	
90	174	Medevi.....	III	133	—	85	19	—	4	241	—	146	—	—	—	1	80	147	80	Öppen d. 1/2—1/8.
91	127	Mem.....	III	702	40	464	58	—	—	1,264	+ 13.0	760	20	44	59	71	40	876	19	
92	176	Mollösund.....	III	92	13	80	21	—	—	206	—	103	85	12	48	15	24	131	57	Öppnad d. 1/4.
93	89	Mora.....	III	1,191	29	1,043	70	—	—	2,333	+ 15.4	1,466	40	37	61	52	88	1,556	89	
94	41	Motala.....	II	3,942	341	4,467	198	—	156	9,104	+ 8.0	4,372	20	637	77	1,272	26	6,282	23	
95	117	Munkedal.....	III	559	185	689	58	—	—	1,491	— 11.1	660	70	225	33	274	69	1,160	72	
96	91	Mönsterås.....	III	812	223	1,121	64	—	30	2,250	+ 2.8	887	87	290	72	335	86	1,514	45	
97	118	Mörbylånga.....	III	731	30	626	64	—	14	1,465	+ 6.2	834	30	50	85	71	75	956	90	
98	56	Nederkalix.....	III	2,380	362	2,313	87	—	3	5,145	+ 0.4	3,114	10	530	04	871	60	4,515	74	
99	60	Nora.....	III	2,086	134	2,280	101	—	—	4,601	+ 13.6	1,631	15	200	47	254	53	2,086	15	
100	94	Norberg.....	III	943	55	939	75	—	16	2,028	— 1.1	1,067	85	109	58	98	90	1,276	33	
101	70	Nordmaling.....	III	1,707	128	1,564	122	—	8	3,529	— 5.3	1,932	35	162	90	329	32	2,424	57	
102	150	Norra Degerfors.....	III	472	1	389	68	—	—	930	+ 28.3	551	65	1	20	33	15	586	—	
103	7	Norrköping.....	II	12,474	4,108	19,662	436	—	1,500	38,180	+ 7.5	14,396	37	6,898	70	7,112	68	28,407	75	
104	65	Norrteå.....	III	1,877	35	1,943	108	—	6	3,969	+ 15.6	2,155	05	63	35	50	83	2,269	23	
105	42	Nyköping.....	II	4,026	578	4,234	176	—	—	9,014	— 4.7	4,033	07	868	77	987	73	5,889	57	
106	48	Nyland.....	III	2,985	530	2,921	125	—	2	6,563	+ 17.7	3,511	60	780	62	1,277	08	5,569	30	
107	128	Nässjö.....	III	594	36	547	85	—	—	1,262	— 9.5	642	10	50	49	73	77	766	36	
108	164	Onsala.....	III	206	19	408	58	—	—	691	— 26.3	221	70	30	48	31	65	283	83	
109	20	Oskarshamn.....	II	6,012	2,146	8,163	234	—	310	16,865	— 4.3	6,138	65	3,462	21	3,415	45	13,016	31	
110	157	Ottenby.....	III	377	26	353	61	—	—	817	— 24.1	440	95	32	96	46	64	520	55	
111	35	Piteå.....	II	4,959	736	4,788	152	—	162	10,797	+ 5.9	5,969	65	1,386	96	1,930	25	9,286	86	
112	172	Ramsele.....	III	269	3	206	7	—	—	485	—	321	25	4	31	28	64	354	20	Öppnad d. 1/4.
113	151	Ratan.....	III	462	65	327	40	—	—	894	—	535	25	86	04	253	26	874	55	Öppen d. 1/2—1/4.
114	132	Ronehamn.....	III	401	176	508	65	—	33	1,183	+ 26.0	467	50	398	99	207	39	1,073	88	
115	57	Ronneby.....	III	2,170	185	2,403	116	—	—	4,874	+ 2.7	2,414	50	289	54	366	02	3,070	06	
116	100	Råneå.....	III	949	45	740	73	—	22	1,829	+ 1.0	1,106	75	69	82	113	12	1,289	69	
117	74	Sala.....	III	1,475	44	1,632	80	—	—	3,231	— 4.4	1,609	10	67	20	68	82	1,745	12	I de taxerade, afsända inländska telegrammerna äro inräknade 788 sjöfarts- och väderlekstelegrammer.
118	84	Sandhamn.....	III	1,977	102	447	73	—	—	2,599	+ 1.8	1,238	55	132	15	358	72	1,729	42	
119	135	Seffle.....	III	572	27	514	63	—	—	1,176	+ 0.1	627	70	34	89	40	87	703	46	
120	161	Sjötorp.....	III	426	2	223	56	—	—	707	+ 20.0	401	50	2	69	17	33	421	52	
121	143	Skanör.....	III	220	22	374	55	365	—	1,036	+ 39.1	237	35	31	12	19	11	287	58	
122	98	Skara.....	III	888	22	887	113	—	6	1,916	+ 7.6	1,001	25	37	44	105	56	1,144	25	
123	24	Skellefteå.....	II	5,591	974	6,298	394	—	2,566	15,823	+ 2.0	7,040	60	1,952	50	1,948	64	10,941	74	
124	138	Skeninge.....	III	532	12	515	67	—	—	1,126	+ 6.6	591	82	18	14	14	63	624	59	
125	85	Skutskär.....	III	821	503	1,131	56	—	—	2,511	— 15.7	1,037	15	758	95	1,277	08	3,073	18	
126	50	Sköfde.....	III	2,546	118	3,440	134	—	78	6,316	+ 5.3	2,691	57	189	67	305	24	3,186	48	
127	178	Skövvik.....	III	58	10	38	14	—	—	120	—	74	15	14	48	26	16	114	79	Öppnad d. 1/4.

Löpande nummer.	Ordningsnummer.	Station.	Stationens klass.	Antal behandlade telegrammer.							Förhållande till år 1882 i procent.	Porto- och andra afgifter.								Anmärkningar.
				Taxerade:			Afgiftsfria:		Repetitions-telegrammer.	Summa stycken.		Tillfallande telegrafverket:		Tillfallande utlandet och svenska jernvägar. I kol. äro jemväl inbegripna vidarebefordringsafgifter.	Summa.					
				Afsända		Ankomna in- och utländska.	Tjenste-telegrammer och cirkulär.	Metoro-logiska telegrammer.				för inländska telegrammer.	för utländska telegrammer.							
				in-ländska.	ut-ländska.											Kr.	ö.	Kr.	ö.	
128	81	Slite	III	1,004	289	1,299	94	—	—	2,686	+ 7.5	1,226	15	508	16	550	08	2,284	39	
129	83	Smedjebacken	III	1,324	17	1,240	85	—	8	2,674	+ 3.0	1,490	10	35	48	37	50	1,563	08	
130	166	Sofiero	III	158	95	373	16	—	—	642	—	221	05	221	82	147	55	590	42	Öppen d. 1/7-1/8.
131	51	Sollefteå	III	3,193	91	2,905	114	—	3	6,306	+ 9.0	3,737	90	138	19	281	91	4,158	—	
132	99	Stocka	III	1,021	96	700	60	—	—	1,877	+ 23.2	1,258	20	90	18	273	50	1,621	88	
133	1	Stockholm *)	I	138,844	62,716	211,601	8,895	20,441	352,226	794,723	+ 3.5	169,431	60	117,771	61	154,064	87	441,268	08	
134	93	Strengnäs	III	1,044	5	920	90	—	—	2,059	+ 3.8	1,128	80	8	95	31	16	1,168	91	
135	52	Strömstad	II	2,205	751	2,630	100	—	—	5,686	— 0.5	2,468	50	792	50	801	06	4,062	06	
136	4	Sundsvall	I	25,352	9,122	30,729	1,008	364	45,200	111,775	— 5.3	29,949	67	14,121	49	20,550	28	64,621	44	
137	115	Sunne	III	743	30	644	89	—	—	1,506	+ 25.3	814	80	36	76	86	21	937	77	
138	141	Surahammar	III	464	59	464	59	—	4	1,050	— 18.0	538	50	97	46	160	79	796	75	
139	173	Särö	III	179	17	223	24	—	—	443	—	206	95	31	26	13	94	252	15	Öppen d. 1/8-1/9.
140	168	Säter	III	261	2	226	68	—	6	563	+ 4.8	284	50	4	42	7	46	296	38	
141	21	Söderhamn	II	6,739	1,301	7,371	201	—	984	16,596	— 3.9	8,016	80	1,894	85	3,442	96	13,354	61	
142	71	Söderköping	III	1,520	163	1,456	118	—	93	3,350	— 10.8	1,604	50	206	18	454	24	2,264	92	
143	62	Södertelje	II	1,739	131	1,949	153	—	254	4,226	— 11.7	1,961	25	207	19	253	24	2,421	68	
144	77	Sölvesborg	III	1,188	217	1,552	62	—	—	3,019	— 12.4	1,310	30	276	77	191	49	1,778	56	
145	163	Torekov	III	223	39	377	53	—	—	692	— 49.6	239	80	52	11	43	70	335	61	
146	44	Trelleborg	II	2,564	1,449	4,303	107	—	14	8,437	+ 0.6	3,132	65	2,295	01	3,338	45	8,766	11	
147	58	Trollhättan	III	2,194	204	2,269	81	—	—	4,748	+ 6.7	2,406	80	293	22	421	62	3,121	64	
148	146	Trosa	III	388	17	486	73	—	—	964	+ 5.6	427	10	29	23	73	20	529	53	
149	177	Tullgarn	III	81	19	72	11	—	—	183	—	122	25	69	08	26	04	217	37	Öppen d. 1/9-1/10.
150	134	Törefors	III	658	13	450	56	—	—	1,177	— 16.3	832	20	15	87	80	26	928	33	
151	34	Uddevalla	II	4,048	1,474	5,750	235	—	502	12,009	+ 3.5	4,469	42	2,088	30	3,081	75	9,639	47	
152	113	Ullånger	III	748	74	637	76	—	—	1,535	—	846	—	135	66	317	28	1,298	94	
153	116	Ulricehamn	III	690	16	717	77	—	—	1,500	— 5.1	665	12	17	88	40	24	723	24	
154	0	Ulriksdal	III	—	—	—	—	—	—	—	—	—	—	—	—	—	—	—	—	Ej öppen under året.
155	25	Umeå	II	6,658	203	6,383	236	—	1,674	15,154	— 10.2	7,810	25	326	94	394	13	8,531	32	
156	13	Upsala	II	9,599	402	11,841	380	—	—	22,222	+ 6.7	10,335	50	726	75	701	33	11,763	58	
157	111	Ursvik	III	843	144	522	41	—	—	1,550	—	858	25	148	50	269	57	1,276	32	Öppen d. 1/9-1/10.
158	67	Vadstena	II	1,606	43	1,596	98	—	472	3,815	— 2.6	1,745	40	64	70	124	88	1,934	98	
159	112	Valdemarsvik	III	690	50	747	61	—	—	1,548	— 23.1	740	60	83	46	56	61	880	67	
160	36	Varberg	II	3,155	1,328	3,769	160	2,190	40	10,642	+ 4.4	3,257	40	1,587	67	1,751	99	6,597	06	
161	106	Vaxholm	III	765	85	845	42	—	—	1,737	+ 2.1	871	50	159	15	178	83	1,209	48	
162	31	Venersborg	II	4,225	351	4,198	328	—	4,268	13,370	— 10.4	3,739	42	572	08	510	71	4,822	21	
163	119	Vernamo	III	665	46	670	83	—	—	1,464	— 0.9	743	20	74	36	146	72	964	28	
164	29	Vestervik	II	5,215	1,278	6,757	327	—	1,293	14,870	— 8.8	4,723	95	2,079	91	1,782	40	8,586	26	
165	33	Vesterås	II	4,318	127	5,364	261	—	2,336	12,106	+ 1.6	4,046	12	197	70	332	99	4,576	81	
166	45	Vexjö	II	3,052	270	3,602	145	—	184	7,253	— 2.3	3,321	05	477	70	390	42	4,189	17	
167	114	Vifstavarf	III	486	271	716	58	—	—	1,531	+ 41.5	562	—	433	65	790	42	1,786	07	
168	170	Viken	III	167	27	311	46	—	—	551	— 16.3	180	75	27	52	43	71	251	98	

*) Af de afsända taxerade telegrammerna äro inlemnade: å Centralstationen 124,207, å telegraminlemningsbyrån vid Brunkebergstorg 48,884, å Ladugårdslandet 9,034, å Södermalm 7,838, å Riddarholmen 7,806, å Kungsholmen 2,015, å Börsen 1,295 samt å Kongl. Djurgården 481. Summa 201,560. — Dessutom hafva vid stationen under året expedierats 623 s. k. lokaltelegrammer.

Tab. III.

Öfversigt af de vid statstelegrafstationerna afsända, taxering underkastade,
telegrammer under hvarje månad år 1883.

Tab. III, A.

Station.	Januari.	Februari.	Mars.	April.	Maj.	Juni.	Juli.	Augusti.	September.	Oktober.	November.	December.	Summa afsända tele- grammer.
Ankarsrum	45	20	34	53	50	63	81	68	88	93	71	56	722
Arboga	94	121	117	145	206	145	219	193	135	192	112	116	1,795
Arholma.....	10	35	95	74	76	39	56	76	66	56	29	18	630
Askersund	47	30	45	39	42	50	66	68	46	44	40	44	561
Berg.....	19	23	42	20	58	60	68	68	65	65	43	22	553
Bergqvara	34	57	119	107	105	93	66	85	70	87	35	75	933
Bjåsta.....	27	62	67	40	117	98	89	107	107	115	56	31	916
Bollnås.....	187	156	170	177	214	117	167	153	200	255	187	168	2,151
Borensberg.....	13	11	16	26	42	28	51	48	45	54	40	18	392
Borgholm.....	62	75	102	94	119	136	218	193	133	151	147	105	1,535
Borås.....	329	259	352	371	366	376	300	348	390	427	427	397	4,342
Brännö	13	6	3	7	7	7	13	14	5	8	10	12	105
Burgsvik.....	10	5	15	29	64	52	48	47	60	83	26	21	460
Byske.....	63	105	85	89	145	234	248	232	209	192	51	44	1,697
Båstad.....	24	28	55	32	34	40	59	45	32	55	38	36	478
Cimbrishamn	150	156	213	215	192	159	174	161	172	219	145	108	2,064
Dalarö	57	38	58	89	211	241	356	341	214	202	170	133	2,110
Delsbo.....	64	65	69	57	56	52	64	51	53	60	39	42	672
Drottningholm(öpp.d.å-r)	—	—	—	—	—	18	45	33	128	73	8	—	305
Eksjö	75	93	113	108	108	139	112	118	82	117	91	99	1,255
Engelholm.....	64	55	104	93	83	56	105	116	78	64	89	53	960
Enköping.....	146	156	223	140	133	142	190	191	203	223	191	192	2,130
Eskilstuna	316	297	302	305	426	372	449	520	454	548	392	321	4,702
Falkenberg	86	81	119	109	159	148	159	178	148	195	150	125	1,657
Falun	504	527	566	473	614	590	586	736	710	674	513	522	7,015
Figeholm	11	20	18	28	43	43	63	81	77	72	46	12	514
Filipstad	130	131	150	157	147	134	204	253	192	161	155	142	1,956
Finspong	61	57	53	65	83	84	99	107	89	72	59	83	912
Fjellbacka.....	79	63	89	106	85	71	41	80	99	105	97	89	1,004
Fjellsjö (öppn. d. r)	—	—	—	—	—	—	—	—	—	—	100	222	322
Furusund	45	35	37	54	171	174	263	223	231	203	136	106	1,679
Fårösund	12	8	16	60	43	94	63	100	36	31	68	17	548
Gamleby	37	15	25	60	69	71	55	67	54	53	49	31	586
Gefle	1,355	1,446	1,315	1,490	2,342	2,076	2,318	2,542	2,808	2,836	1,700	1,094	23,322
Grangårde.....	37	38	42	23	43	43	44	35	47	43	18	38	451
Grenna.....	30	23	15	46	54	39	39	51	39	45	37	39	457
Grislehamn	21	15	52	32	37	21	32	34	36	44	33	27	384
Gunnebo	14	26	24	61	35	34	39	62	29	38	12	16	390
Göteborg	7,365	8,169	8,187	8,616	8,713	7,945	8,141	8,866	9,102	9,216	8,322	7,008	99,650
Hallstahammar	39	47	35	55	85	82	102	83	90	115	88	58	879
Halmstad	484	549	707	745	658	670	605	659	746	642	585	542	7,592
Haparanda.....	239	217	345	204	385	497	669	544	589	608	148	181	4,626
Hedemora.....	121	157	99	75	91	100	106	118	121	116	87	81	1,272
Helsingborg	1,124	1,277	1,504	1,473	1,306	1,346	1,800	1,950	1,581	1,433	1,420	1,123	17,337
Hernösand	744	754	734	858	1,364	1,268	1,550	1,950	1,728	1,629	1,177	735	14,491
Herrevadskloster	21	11	22	20	52	118	61	27	24	12	10	16	394
Hjo	70	60	84	79	121	91	119	145	120	125	109	87	1,210

Tab. III.

(Forts.)

Station.	Januari.	Februari.	Mars.	April.	Maj.	Juni.	Juli.	Augusti.	September.	Oktober.	November.	December.	Summa afsända tele- grammer.
Holmsund.....	16	15	19	12	103	219	175	203	294	282	91	27	1,456
Horn.....	25	25	26	29	54	27	24	26	12	40	23	26	337
Hudiksvall.....	530	431	424	438	850	756	893	1,006	923	903	709	407	8,270
Husum.....	46	58	67	56	155	149	130	151	167	171	115	56	1,321
Hvetlanda.....	30	25	30	34	29	33	36	57	40	44	22	25	405
Hästholmen.....	15	22	25	35	25	33	27	29	36	31	40	32	350
Höganäs.....	123	186	225	242	217	230	283	286	303	275	226	211	2,807
Iggesund.....	41	26	42	29	122	128	119	136	93	101	94	31	962
Jönköping.....	555	597	605	612	784	731	832	871	743	812	778	631	8,551
Kalmar.....	452	597	687	898	1,004	771	831	1,139	1,180	1,051	918	665	10,193
Karlshamn.....	451	429	508	717	687	505	575	672	696	699	640	490	7,069
Karlskrona.....	594	487	609	1,085	1,138	985	964	998	1,047	1,131	927	710	10,675
Karlstad.....	465	468	518	422	587	577	502	497	512	596	586	496	6,226
Kinna.....	45	13	29	29	47	34	46	41	36	33	39	47	439
Kisa.....	9	15	25	17	41	18	27	20	21	23	18	17	251
Klintehamn.....	23	26	52	65	58	39	47	65	77	91	72	28	643
Kopparberg.....	134	131	143	120	114	110	136	158	178	150	94	110	1,578
Kramfors.....	161	162	156	182	250	249	232	288	230	184	137	163	2,394
Kristianstad.....	484	417	438	498	510	460	523	543	525	630	531	491	6,050
Kristinehamn.....	204	196	215	394	331	299	284	335	280	267	213	231	3,249
Kungälv.....	24	18	30	30	46	34	31	35	22	35	20	28	353
Kungsbacka.....	29	28	69	69	33	50	54	46	63	65	70	47	623
Köping.....	169	186	184	233	375	309	390	313	349	342	250	183	3,283
Laholm.....	41	33	35	35	67	87	96	76	84	62	48	31	695
Landskrona.....	627	539	644	699	790	623	916	817	749	770	745	592	8,511
Landsort (Gemför tab. II).....	3	2	11	22	37	36	70	51	46	27	24	15	344
Leksand.....	70	43	52	55	50	71	61	58	61	51	46	63	681
Lidköping.....	164	204	200	236	234	229	279	222	247	260	226	197	2,698
Lilla Edet.....	41	61	36	41	63	59	74	66	58	70	56	58	683
Lindesberg.....	67	38	56	30	37	38	61	48	62	58	51	41	587
Linköping.....	378	376	474	435	510	453	478	527	538	526	424	432	5,551
Ljusdal.....	136	137	102	119	109	68	70	88	65	116	72	87	1,169
Ljusne.....	54	35	57	78	220	184	239	209	213	253	82	50	1,674
Luleå.....	262	300	357	282	552	731	873	957	866	891	314	378	6,763
Lund.....	373	379	371	466	523	422	328	337	434	409	428	428	4,898
Lycksele.....	78	23	64	32	49	36	54	61	53	63	36	24	573
Lysekil.....	305	369	370	332	287	307	546	680	655	287	274	262	4,674
Löfånger (öppen d. $\frac{1}{8}$ — $\frac{1}{4}$).....	—	—	—	—	34	62	68	76	74	122	27	—	463
Malmö.....	2,332	2,532	3,015	3,409	3,193	2,907	3,138	3,300	3,370	3,520	2,929	2,532	36,177
Mariefred.....	58	40	68	56	72	43	49	77	63	73	50	46	695
Mariestad.....	70	74	92	106	121	91	118	140	131	144	124	93	1,304
Marstrand.....	246	128	45	47	70	157	462	466	147	48	57	96	1,969
Medevi (öppen d. $\frac{1}{8}$ — $\frac{1}{4}$).....	—	—	—	—	—	32	75	26	—	—	—	—	133
Mem.....	12	11	14	24	104	122	113	89	70	124	44	15	742
Mollösund (öppnad d. $\frac{1}{4}$).....	—	—	—	—	—	—	—	—	—	—	39	66	105
Mora.....	84	70	72	84	115	121	101	126	115	119	96	117	1,220
Motala.....	285	279	305	339	371	356	355	386	397	501	418	291	4,283
Munkedal.....	38	59	35	82	92	62	51	62	59	71	70	63	744
Mönsterås.....	43	50	46	97	87	110	102	142	117	113	76	52	1,035
Mörbylånga.....	32	30	83	48	91	40	29	53	68	112	89	86	761
Nederkalix.....	161	91	115	112	192	314	483	402	336	295	128	113	2,742

Tab. III.

(Forts.)

Station.	Januari.	Februari.	Mars.	April.	Maj.	Juni.	Juli.	Augusti.	September.	Oktober.	November.	December.	Summa afsända tele- grammer.
Nora.....	147	142	188	172	226	206	190	202	194	171	195	187	2,220
Norberg.....	60	61	67	73	87	80	114	109	85	105	88	69	998
Nordmaling.....	83	106	83	83	175	177	214	252	242	229	130	61	1,835
Norra Degerfors.....	33	42	41	39	38	29	45	37	41	67	39	22	473
Norrköping.....	916	928	1,056	1,367	1,933	1,432	1,274	1,640	1,520	1,920	1,598	998	16,582
Norrtelje.....	76	81	119	123	195	227	289	224	159	161	154	104	1,912
Nyköping.....	342	244	393	498	475	358	416	388	378	378	372	362	4,604
Nyland.....	136	199	150	178	439	377	467	462	323	362	226	196	3,515
Nässjö.....	46	36	53	41	56	63	53	73	53	56	45	55	630
Onsala.....	11	12	13	41	9	16	19	17	24	22	14	27	225
Oskarshamn.....	413	424	608	795	844	761	731	781	733	883	722	463	8,158
Ottenby.....	18	13	21	27	44	32	38	67	61	26	33	23	403
Piteå.....	256	287	343	309	483	634	652	750	740	769	233	239	5,695
Ramsäle (öppnad d. $\frac{1}{11}$).....	—	—	—	—	—	—	—	—	—	—	131	141	272
Ratan (öppen d. $\frac{1}{5}$ — $\frac{1}{11}$).....	—	—	—	—	26	88	104	81	117	93	18	—	527
Ronehamn.....	21	25	40	40	33	41	165	50	39	66	36	21	577
Ronneby.....	65	72	87	125	187	383	537	353	168	136	112	130	2,355
Råneå.....	41	38	63	58	75	97	150	143	129	126	37	37	994
Sala.....	173	185	133	134	102	104	109	92	150	130	108	99	1,519
Sandhamn.....	88	45	60	215	308	268	226	224	187	189	153	116	2,079
Seffe.....	28	28	31	47	74	57	61	48	65	50	61	49	599
Sjötorp.....	11	8	7	24	51	58	71	61	40	40	35	22	428
Skanör.....	11	11	27	13	34	27	23	17	20	37	7	15	242
Skara.....	66	72	71	99	69	77	89	68	65	105	63	66	910
Skellefteå.....	336	389	464	429	615	727	644	836	920	736	235	234	6,565
Skeninge.....	33	58	61	44	48	46	42	43	53	46	34	36	544
Skutskär.....	17	6	6	26	131	210	249	240	181	132	88	38	1,324
Sköfde.....	155	148	134	199	222	283	420	344	203	232	181	143	2,664
Skönvik (öppnad d. $\frac{1}{11}$).....	—	—	—	—	—	—	—	—	—	—	25	43	68
Slite.....	112	61	110	178	83	162	159	116	104	86	69	53	1,293
Smedjebacken.....	51	62	73	91	168	116	162	142	149	173	100	54	1,341
Sofiero (öppen d. $\frac{1}{5}$ — $\frac{1}{11}$).....	—	—	—	—	—	—	79	162	12	—	—	—	253
Sollefteå.....	338	231	198	173	264	243	244	292	482	356	228	235	3,284
Stocka.....	53	41	43	61	166	98	136	131	133	140	68	47	1,117
Stockholm.....	12,624	12,739	14,158	16,103	20,660	17,600	18,198	19,737	20,063	20,769	16,179	12,730	201,560
Strengnäs.....	57	72	81	101	96	73	74	76	77	102	82	158	1,049
Strömstad.....	252	150	179	173	184	197	500	473	211	161	185	291	2,956
Sundsvall.....	1,937	2,025	2,173	2,307	3,647	3,109	3,358	4,157	3,901	3,594	2,536	1,730	34,474
Sunne.....	50	46	56	63	73	54	57	94	59	64	46	111	773
Surahammar.....	32	32	34	23	38	70	42	50	53	75	46	28	523
Särö (öppen d. $\frac{1}{11}$ — $\frac{1}{11}$).....	—	—	—	—	—	39	64	84	9	—	—	—	196
Säter.....	17	41	20	11	16	27	31	21	20	25	22	12	263
Söderhamn.....	423	297	391	441	944	791	928	1,106	860	885	612	362	8,040
Söderköping.....	53	46	58	111	135	238	222	224	174	221	136	65	1,683
Södertelje.....	91	80	95	115	152	272	336	272	161	138	89	69	1,870
Sölvesborg.....	82	88	102	159	135	103	147	118	124	124	127	96	1,405
Torekov.....	26	25	23	25	26	20	16	16	27	27	15	16	262
Trelleborg.....	200	252	359	331	393	277	229	303	461	497	441	270	4,013
Trollhättan.....	111	110	134	163	228	202	240	252	250	279	215	214	2,398
Trosa.....	24	14	12	40	41	40	45	27	49	55	30	28	405
Tullgarn (öppen d. $\frac{1}{5}$ — $\frac{1}{11}$).....	—	—	—	—	—	—	—	—	27	73	—	—	100

Tab. III.

(Forts.)

Station.	Januari.	Februari.	Mars.	April.	Maj.	Juni.	Juli.	Augusti.	September.	Oktober.	November.	December.	Summa afsända tele- grammer.
Törefors	39	21	20	22	46	87	102	83	92	103	29	27	671
Uddevalla	474	358	519	497	608	479	420	401	445	523	390	408	5,522
Ullånger	44	45	83	46	86	78	67	92	78	102	74	27	822
Ulricehamn	66	53	50	48	59	54	46	50	65	67	69	79	706
Ulriksdal (ej öppen und. året)	—	—	—	—	—	—	—	—	—	—	—	—	—
Umeå	362	353	450	420	636	597	745	856	840	789	446	367	6,861
Upsala	775	701	689	755	1,219	752	658	776	984	985	832	875	10,001
Ursvik (öppen d. 1/2—1/4)	—	—	—	—	93	167	151	149	180	203	44	—	987
Vadstena	118	119	118	116	140	138	116	161	123	175	184	141	1,649
Valdemarsvik	20	26	32	65	79	68	50	85	77	127	80	31	740
Varberg	339	310	359	420	300	387	534	517	357	344	342	274	4,483
Vaxholm	46	22	36	26	41	144	180	142	89	38	41	45	850
Venersborg	256	225	225	350	461	457	458	428	427	455	411	423	4,576
Vernamo	58	58	70	62	53	47	49	44	92	68	56	54	711
Vestervik	334	265	396	623	618	593	617	638	738	715	618	338	6,493
Vesterås	288	283	329	358	400	401	427	425	421	436	342	335	4,445
Vexjö	282	324	302	284	245	272	227	257	296	268	276	289	3,322
Vifstavarf	37	26	32	65	92	100	74	118	83	76	28	26	757
Viken	12	17	17	13	17	21	14	28	20	12	13	10	194
Vimmerby	49	70	51	36	36	38	41	59	62	40	31	25	538
Vinga	58	30	55	80	56	82	78	62	67	49	62	53	732
Visby	312	260	366	452	517	618	702	726	590	750	520	380	6,193
Ystad	507	468	577	654	599	579	698	814	750	925	758	631	7,960
Åhus	22	25	50	89	88	84	100	97	102	68	98	61	884
Åmål	82	43	63	61	95	53	50	49	57	65	70	79	767
Örebro	782	605	602	735	689	563	1,102	539	595	566	577	497	7,852
Öregrund	11	22	33	31	106	56	61	97	77	121	80	50	745
Örnsköldsvik	368	394	416	383	606	563	596	745	685	697	673	301	6,427
Östersund	953	626	830	733	791	683	754	863	974	928	791	741	9,667
Östhammar	45	39	67	51	83	84	81	119	91	104	69	37	870
Summa	51,918	51,900	57,937	64,054	78,471	71,797	78,709	84,499	82,389	83,802	65,545	53,054	824,075

Tab. III, B.

Kontrollstationen:														
Kristiania *) från utländska till svenska stationer	1,291	1,298	1,583	1,797	1,804	1,804	1,850	2,268	2,263	2,039	2,009	1,364	21,370	
Östersund *) dito	231	232	271	233	282	246	366	508	487	442	320	253	3,871	
Köpenhamn **) dito	2,919	3,361	3,643	4,083	4,369	4,580	4,082	4,677	4,305	4,447	3,804	3,049	47,319	
Malmö ***) dito	3,881	4,079	4,551	4,938	5,315	5,002	5,011	5,639	5,605	5,745	4,569	3,912	58,247	
Haparanda †) dito	4	5	7	9	11	19	8	16	15	12	9	8	123	
Nystad †) dito	919	928	1,213	1,712	2,412	2,144	2,038	2,347	2,351	2,338	1,769	1,295	21,466	
Göteborg ††) dito	5,554	6,187	6,713	7,235	7,302	7,036	7,707	7,574	7,406	7,375	5,689	3,472	79,250	
Transit-telegrammer.....	8,854	11,310	11,485	11,963	13,987	15,092	15,043	14,949	13,381	14,089	14,496	8,718	153,367	
Summa	23,653	27,400	29,466	31,970	35,482	35,923	36,105	37,978	35,813	36,487	32,665	22,071	385,013	
Summa A och B	75,571	79,300	87,403	96,024	113,953	107,720	114,814	122,477	118,202	120,289	98,210	75,125	1,209,088	

*) Kontrollstation för den mellan Sverige och Norge utväxlade korrespondensen.

**) " " " " " Danmark " "

***) " " " " " Tyskland " "

†) " " " " " Ryssland " "

††) " " " " " & ena sidan, samt England, Frankrike m. fl. länder, & den andra, genom Stora Nordiska Telegraf-sällskaps kablar utväxlade korrespondensen.

Tab. IV.

Öfversigt af Sveriges direkta, taxering underkastade telegramvexling med utlandet år 1883
samt jämförelse med enahanda telegramvexling år 1882.

Station.	Antalet från hvarje station afsända telegrammer, fördelade på de särskilda länderna.																Antalet till hvarje station ankomna telegrammer från utlandet i dess helhet.	Summa afsända och ankomna							
	Belgien.	Danmark.	Frankrike.	Italien.	Nederländerna.	Norge.	Portugal.	Byssland.		Schweiz.	Spanien.	Storbritannien.	Turkiet.	Tyskland.	Österrike.	Andra europ. länder.			Afrika.	Amerika, Nord- och Central.	Amerika, Syd.	Asien (utom det turkiska).	Australien.	Summa.	
								Finland.	Öriga Byssland.																
Ankarsrum	1	24	—	—	—	2	—	—	—	—	—	3	—	8	5	—	—	—	—	—	—	—	43	55	98
Arboga	1	28	1	—	—	20	—	31	3	3	—	52	—	5	1	—	—	—	—	—	—	—	145	181	326
Arholma	—	33	—	—	—	7	—	1	—	—	—	6	—	47	—	1	—	—	—	—	—	—	95	195	290
Askersund	1	—	1	—	1	5	—	—	—	1	—	3	—	8	—	—	—	—	—	—	—	—	20	26	46
Berg	6	1	—	—	—	1	—	—	—	—	1	2	—	11	1	—	—	—	—	—	—	—	23	21	44
Bergqvara	—	88	8	—	—	2	—	—	2	—	1	54	—	19	—	—	—	—	—	—	—	—	174	239	413
Bjästa	1	5	4	—	5	17	—	1	—	—	—	4	—	5	—	—	—	—	—	—	—	—	42	17	59
Bollnäs	—	4	1	2	—	67	—	3	—	—	—	3	—	13	—	—	—	—	—	—	—	—	93	92	185
Borensberg	—	1	—	—	—	1	—	1	—	—	—	—	—	2	—	—	—	—	—	—	—	—	5	15	20
Borgholm	—	37	3	—	—	—	—	6	3	—	—	3	—	4	—	—	—	—	—	—	—	—	56	58	114
Borås	45	111	15	—	9	69	—	1	1	—	—	185	—	307	2	—	—	—	—	—	—	—	745	723	1,468
Brännö	—	7	—	—	1	3	—	1	—	—	—	1	—	2	—	—	—	—	—	—	—	—	15	16	31
Burgsvik	—	20	—	—	1	4	—	6	8	—	—	—	—	5	—	—	—	—	—	—	—	—	44	41	85
Byske	6	91	52	—	—	62	—	3	—	—	2	121	—	79	1	2	—	—	—	—	—	—	419	396	815
Båstad	—	19	—	—	—	4	—	1	—	—	—	9	—	7	—	—	—	—	—	—	—	—	40	44	84
Cimbrishamn	5	395	3	—	3	8	—	4	5	—	—	124	—	69	—	1	—	1	—	—	—	—	618	875	1,493
Dalarö	—	8	3	—	2	6	—	5	27	—	—	17	—	9	3	1	—	—	—	—	—	—	81	70	151
Delsbo	2	—	8	—	—	6	—	—	—	—	—	4	—	1	—	—	—	—	—	—	—	—	21	19	40
Drottningholm (öpp. $\frac{1}{2}$ — $\frac{1}{3}$)	—	5	3	2	8	6	1	—	3	—	—	1	—	18	—	1	—	—	—	—	—	—	48	65	113
Eksjö	—	27	1	—	—	6	—	3	—	—	—	17	—	12	—	—	—	2	—	—	—	—	68	107	175
Engelholm	—	124	—	—	—	4	—	—	2	—	—	7	—	15	—	—	—	—	—	—	—	—	152	159	311
Enköping	—	20	1	—	—	1	—	10	—	1	—	3	—	13	—	—	—	—	—	—	—	—	49	46	95
Eskilstuna	—	48	8	—	—	29	—	25	4	1	—	16	—	17	—	—	—	—	—	—	1	—	149	143	292
Falkenberg	—	429	1	—	3	21	—	—	—	—	—	47	—	33	—	—	—	—	—	—	—	—	534	429	963
Falun	1	78	4	2	—	257	—	16	1	1	—	10	4	72	1	—	—	6	—	—	—	—	453	411	864
Figeholm	—	43	—	—	3	—	—	—	—	—	—	44	—	61	—	—	—	—	—	—	—	—	151	177	328
Filipstad	—	47	1	—	—	108	—	2	1	—	1	1	—	13	—	—	—	2	—	—	—	—	176	169	345
Finspong	8	1	—	—	1	7	—	1	2	—	2	8	—	6	—	—	—	2	—	—	—	—	38	43	81
Fjellbacka	5	27	7	1	—	93	1	—	3	—	—	11	—	12	—	—	—	—	—	—	—	—	160	188	348
Fjellsjö (öppnad d. $\frac{1}{3}$)	—	—	1	—	3	5	—	—	—	—	—	—	—	—	—	—	—	—	—	—	—	—	9	3	12
Furusund	—	—	—	—	—	3	1	14	—	—	—	—	—	8	—	—	—	—	—	—	—	—	26	26	52
Fårösund	—	2	4	—	9	7	—	4	6	—	—	—	—	5	—	—	—	—	—	—	—	—	37	19	56
Gamleby	2	5	19	—	—	3	—	—	9	—	—	22	—	7	—	2	—	2	—	—	—	—	71	106	177
Gefle	179	812	294	5	51	773	4	164	380	4	38	1,737	—	1,575	9	—	2	14	—	2	12	6,055	6,174	12,229	
Grangärde	—	1	—	—	—	1	—	2	—	—	—	—	—	—	—	—	—	—	—	—	—	—	4	2	6
Grenna	—	1	—	—	—	1	—	1	—	—	—	—	—	1	—	—	—	—	—	—	—	—	4	5	9
Grislehamn	—	4	1	—	—	19	—	34	2	—	—	10	—	13	—	—	—	—	—	—	—	—	83	77	160
Gunnebo	3	4	—	—	5	6	—	3	6	—	—	4	—	37	—	—	—	—	—	—	—	—	68	79	147
Göteborg	911	5,567	2,815	421	811	6,205	136	392	1,659	110	598	18,041	61	10,429	160	10	23	847	1	17	2	49,216	59,109	108,325	
Hallstahammar	—	12	—	—	1	4	—	3	—	1	—	4	—	6	—	—	—	—	—	—	—	—	31	28	59
Halmstad	21	1,420	4	1	3	104	1	3	1	—	2	312	—	221	1	—	—	—	—	—	—	—	2,094	2,244	4,338
Haparanda	1	28	13	2	—	38	—	—	1	—	1	34	—	81	1	—	—	—	—	—	—	—	200	155	355
Hedemora	—	4	—	—	—	38	—	—	—	1	—	—	—	6	—	—	—	—	—	—	—	—	49	71	120
Helsingborg	59	2,768	155	8	25	346	5	35	129	3	31	1,236	—	625	12	7	6	11	—	4	1	5,466	7,400	12,866	

Tab. IV.
(Forts.)

Station.	Antalet från hvarje station afsända telegrammer, fördelade på de särskilda länderna.																		Antalet till hvarje station ankoma telegrammer från utlandet i dess helhet.	Summa afsända och ankoma.					
	Belgien.	Danmark.	Frankrike.	Italien.	Nederländerna.	Norge.	Portugal.	Ryssland.		Schweiz.	Spanien.	Storbritannien.	Turkiet.	Tyskland.	Österrike.	Andra europ. länder.	Afrika.	Amerika, Nord- och Central.			Amerika, Syd.	Asien (utom det turkiska).	Australien.	Summa.	
								Finland.	Öfriga Ryssland.																
Hernösand.....	72	296	534	9	54	571	26	105	31	4	18	541	—	226	—	8	—	6	—	—	—	2,501	2,486	4,987	
Herrevadskloster	—	21	—	—	—	3	—	—	—	—	—	—	—	2	—	—	—	—	—	—	—	26	40	66	
Hjo.....	—	7	1	—	—	5	—	3	2	—	—	—	—	18	—	—	—	—	—	—	—	36	47	83	
Holmsund	—	2	1	—	10	45	—	10	—	—	—	27	—	6	—	—	—	—	—	—	—	101	32	133	
Horn.....	—	—	—	—	—	4	—	—	—	—	—	10	—	—	—	—	—	—	—	—	—	14	21	35	
Hudiksvall.....	57	361	190	—	64	177	4	26	8	—	9	435	—	308	1	—	—	8	—	—	—	1,648	1,578	3,226	
Husum	—	15	12	1	5	34	—	2	—	—	—	34	—	3	—	—	—	—	—	—	—	106	53	159	
Hvetlanda	—	3	—	—	—	—	—	1	—	—	—	—	—	3	—	—	—	—	—	—	—	7	8	15	
Hästholmen	—	—	—	—	—	—	—	—	—	—	—	—	—	1	—	—	—	—	—	—	—	1	1	2	
Höganäs	13	334	49	—	2	51	3	40	127	—	11	194	—	176	1	—	—	1	—	—	—	1,002	1,585	2,587	
Iggesund.....	4	14	19	—	—	33	—	2	1	—	—	61	—	17	—	—	—	—	—	—	—	151	114	265	
Jönköping.....	19	319	17	4	8	241	—	32	24	10	7	111	—	284	33	—	—	9	—	1	—	1,119	1,242	2,361	
Kalmar	8	694	25	3	10	204	—	18	44	10	5	358	—	525	21	—	3	1	—	—	—	1,929	2,032	3,961	
Karlshamn.....	—	483	6	—	26	114	1	20	38	2	13	177	—	317	—	—	—	3	—	—	—	1,200	1,364	2,564	
Karlskrona.....	7	848	14	11	16	219	1	58	247	2	13	302	2	886	20	4	—	1	—	—	—	2,651	3,395	6,046	
Karlstad	1	387	15	2	2	398	—	35	4	12	1	59	—	264	2	—	—	—	—	—	—	1,182	1,262	2,444	
Kinna.....	—	2	—	—	1	17	—	—	—	—	—	—	—	9	—	—	—	—	—	—	—	33	23	56	
Kisa.....	—	3	1	—	—	—	—	—	—	—	—	—	—	—	—	—	—	—	—	—	—	4	3	7	
Klintehamn	—	10	—	—	—	2	—	3	—	—	—	—	—	121	1	—	—	—	—	—	—	137	199	336	
Kopparberg.....	—	3	—	—	—	39	—	7	—	—	—	4	—	2	—	—	—	2	—	—	—	57	67	124	
Kramfors.....	10	27	145	1	49	77	5	9	—	—	11	66	—	33	3	6	—	—	—	—	—	442	412	854	
Kristianstad.....	13	282	17	1	10	53	—	13	4	2	2	140	—	217	6	1	—	—	—	—	—	761	840	1,601	
Kristinehamn.....	—	69	2	—	2	87	—	8	2	—	3	11	—	41	2	—	—	—	—	—	—	227	228	455	
Kungelf.....	—	1	—	—	—	6	—	1	—	—	—	—	—	2	—	—	—	—	—	—	—	10	22	32	
Kungsbacka.....	3	38	—	—	—	6	—	—	—	—	—	71	—	10	—	—	—	5	—	—	—	133	184	317	
Köping.....	—	5	—	—	—	13	—	2	3	—	—	4	—	43	—	—	—	1	—	—	—	71	78	149	
Laholm.....	—	35	—	—	—	2	—	—	—	—	—	2	—	18	—	—	—	—	—	—	—	57	82	139	
Landskrona.....	44	1,691	11	—	9	274	—	3	4	1	—	662	—	166	1	—	—	5	—	—	—	2,871	4,133	7,004	
Landsort.....	—	2	1	—	—	—	—	—	—	—	—	—	—	3	—	—	—	—	—	—	—	6	—	6	
Leksand.....	—	5	—	—	—	5	—	—	—	—	—	2	—	1	—	—	—	—	—	—	—	13	11	24	
Lidköping.....	—	70	1	—	—	35	—	3	—	—	—	27	—	42	—	—	—	—	—	—	—	178	159	337	
Lilla Edet.....	—	16	—	—	—	3	—	3	—	—	—	28	—	5	2	—	—	—	—	—	—	57	30	87	
Lindesberg.....	—	—	—	—	—	8	—	5	—	—	—	—	—	5	—	—	—	—	—	—	—	18	17	35	
Linköping.....	16	198	18	—	7	142	—	10	3	1	1	67	—	67	2	3	—	1	—	—	—	536	677	1,213	
Ljusdal.....	—	1	—	—	—	23	—	—	—	—	—	—	—	3	—	—	—	1	—	—	—	28	28	56	
Ljusne.....	—	17	8	—	2	68	—	4	—	—	—	154	—	13	—	—	—	—	—	—	—	266	53	319	
Luleå.....	2	30	24	—	1	121	—	38	2	—	5	139	—	86	—	—	—	1	—	—	—	449	307	756	
Lund.....	—	407	8	—	2	26	—	11	—	2	—	10	—	109	12	1	—	—	—	—	—	588	681	1,269	
Lycksele.....	—	—	—	—	—	18	—	—	—	—	—	—	—	—	—	—	—	—	—	—	—	18	20	38	
Lysekil.....	9	224	24	1	7	379	3	25	43	—	7	139	—	146	—	—	—	1	—	—	—	1,008	1,338	2,346	
Löfånger (öppen $\frac{1}{2}$ — $\frac{1}{4}$).....	6	2	8	—	—	4	—	—	—	—	—	2	—	4	—	—	—	—	—	—	—	26	13	39	
Malmö.....	164	5,335	259	32	273	1047	5	82	605	17	35	3,272	—	3,018	57	2	—	30	—	—	—	14,233	16,999	31,232	
Mariefred.....	—	1	—	—	—	3	—	1	—	—	—	—	—	2	—	—	—	—	—	—	—	7	11	18	
Mariestad.....	—	13	2	2	—	9	—	—	—	—	—	10	—	25	—	—	—	3	—	—	—	64	55	119	
Marstrand.....	2	93	2	—	—	40	—	19	5	1	—	21	—	29	1	—	—	—	—	—	—	213	255	468	
Medevi (öppen $\frac{1}{2}$ — $\frac{1}{4}$).....	—	—	—	—	—	—	—	—	—	—	—	—	—	—	—	—	—	—	—	—	—	—	—	—	—
Mem.....	—	4	—	—	—	5	—	—	20	—	—	8	—	3	—	—	—	—	—	—	—	40	19	59	

Tab. IV.
(Forts.)

Station.	Antalet från hvarje station afsända telegrammer, fördelade på de särskilda länderna.																Antalet till hvarje station ankomna telegrammer från utlandet i dess helhet.	Summa afsända och ankomna.													
	Belgien.	Danmark.	Frankrike.	Italien.	Nederländerna.	Norge.	Portugal.	Ryssland.		Schweiz.	Spanien.	Storbritannien.	Turkiet.	Tyskland.	Österrike.	Andra europ. länder.			Afrika.	Amerika, Nord- och Central.	Amerika, Syd.	Asien (utom det turkiska).	Australien.	Summa.							
								Finland.	Öfriga Ryssland.																						
Mollösund (öppnad d. 1/1)	—	1	—	—	—	11	—	—	—	—	—	—	—	—	—	—	—	—	—	—	—	—	—	—	—	—	13	10	23		
Mora	—	1	—	—	—	25	—	—	—	—	—	—	—	—	—	—	—	—	—	—	—	—	—	—	—	—	—	29	25	54	
Motala	—	55	5	1	—	47	28	90	24	—	24	—	40	—	—	—	—	—	—	—	—	—	—	—	—	—	—	341	392	733	
Munkedal	2	113	23	—	1	9	—	—	—	—	34	—	2	1	—	—	—	—	—	—	—	—	—	—	—	—	—	185	172	357	
Mönsterås	—	109	3	—	—	—	—	—	—	—	1	—	71	—	39	—	—	—	—	—	—	—	—	—	—	—	—	223	264	487	
Mörbylånga	—	17	—	—	—	—	—	—	—	—	2	—	1	—	6	4	—	—	—	—	—	—	—	—	—	—	—	—	30	22	52
Nederkalix	18	47	71	—	2	54	—	15	1	—	6	123	—	25	—	—	—	—	—	—	—	—	—	—	—	—	—	362	281	643	
Nora	11	15	10	—	—	63	2	1	—	—	—	4	—	26	1	1	—	—	—	—	—	—	—	—	—	—	—	134	173	307	
Norberg	—	—	1	—	—	28	—	4	—	—	1	2	—	19	—	—	—	—	—	—	—	—	—	—	—	—	—	55	53	108	
Nordmaling	3	20	15	1	—	21	—	3	—	—	1	55	—	9	—	—	—	—	—	—	—	—	—	—	—	—	—	128	156	284	
Norra Degerfors	—	1	—	—	—	—	—	—	—	—	—	—	—	—	—	—	—	—	—	—	—	—	—	—	—	—	—	1	—	1	
Norrköping	167	386	304	3	23	394	—	46	476	7	—	1,023	—	1,215	5	54	—	—	—	—	—	—	—	—	—	—	—	4,108	4,971	9,079	
Norrteje	1	7	4	—	—	6	—	—	—	—	—	3	—	14	—	—	—	—	—	—	—	—	—	—	—	—	—	35	97	132	
Nyköping	1	181	23	—	5	100	—	13	4	2	—	119	—	125	4	—	—	—	—	—	—	—	—	—	—	—	—	578	518	1,096	
Nyland	1	46	133	4	46	158	12	18	—	—	6	75	—	22	—	8	—	—	—	—	—	—	—	—	—	—	—	530	409	939	
Nässjö	—	19	—	—	1	7	—	—	—	—	—	1	—	8	—	—	—	—	—	—	—	—	—	—	—	—	—	36	38	74	
Onsala	1	2	—	—	—	2	—	1	1	—	—	7	—	5	—	—	—	—	—	—	—	—	—	—	—	—	—	19	78	97	
Oskarshamn	48	779	17	—	2	198	—	35	14	1	—	549	—	500	1	—	—	—	—	—	—	—	—	—	—	—	—	2,146	2,383	4,529	
Ottenby	—	19	—	—	—	2	—	—	1	—	—	4	—	—	—	—	—	—	—	—	—	—	—	—	—	—	—	26	29	55	
Piteå	8	64	103	—	—	76	3	31	1	2	114	175	—	158	—	—	—	—	—	—	—	—	—	—	—	—	—	736	643	1,379	
Ramsle (öppnad d. 1/1)	—	—	—	—	—	1	—	1	—	—	—	1	—	—	—	—	—	—	—	—	—	—	—	—	—	—	—	3	2	5	
Ratan (öppen d. 1/5—1/1)	—	9	5	—	4	12	—	4	—	—	—	18	—	8	—	—	—	—	—	—	—	—	—	—	—	—	—	65	30	95	
Rönehamn	—	29	—	—	2	14	—	35	14	—	—	2	—	80	—	—	—	—	—	—	—	—	—	—	—	—	—	176	114	290	
Ronneby	—	64	8	—	—	10	—	22	9	—	2	35	—	31	—	3	—	—	—	—	—	—	—	—	—	—	—	185	173	358	
Råneå	4	1	19	—	—	4	—	1	—	—	—	14	—	2	—	—	—	—	—	—	—	—	—	—	—	—	—	45	47	92	
Sala	15	—	—	—	—	16	—	2	1	—	—	—	—	10	—	—	—	—	—	—	—	—	—	—	—	—	—	44	51	95	
Sandhamn	—	5	3	—	3	13	—	31	22	—	—	3	—	22	—	—	—	—	—	—	—	—	—	—	—	—	—	102	29	131	
Seffe	—	2	—	—	1	20	—	—	—	—	—	—	—	4	—	—	—	—	—	—	—	—	—	—	—	—	—	27	29	56	
Sjötorp	—	—	—	—	—	—	—	—	—	—	—	2	—	—	—	—	—	—	—	—	—	—	—	—	—	—	—	2	1	3	
Skanör	—	18	1	—	—	2	—	1	—	—	—	—	—	—	—	—	—	—	—	—	—	—	—	—	—	—	—	22	75	97	
Skara	—	8	2	—	—	2	—	4	—	—	—	—	—	4	2	—	—	—	—	—	—	—	—	—	—	—	—	22	28	50	
Skellefteå	31	215	82	2	2	97	—	21	47	—	7	207	—	261	—	—	—	—	—	—	—	—	—	—	—	—	—	974	1,111	2,085	
Skeninge	—	8	—	—	—	1	—	—	—	—	—	1	—	2	—	—	—	—	—	—	—	—	—	—	—	—	—	12	16	28	
Skutskär	3	18	60	12	34	158	—	2	1	—	16	178	—	18	—	1	1	—	—	—	—	—	—	—	—	—	—	503	336	839	
Sköfde	1	40	7	—	—	22	2	8	1	—	9	11	—	16	1	—	—	—	—	—	—	—	—	—	—	—	—	118	275	393	
Skönvik (öppnad d. 1/1)	—	1	3	—	1	3	—	—	—	—	—	2	—	—	—	—	—	—	—	—	—	—	—	—	—	—	—	10	5	15	
Slite	—	33	2	—	3	36	—	54	81	—	—	19	—	58	3	—	—	—	—	—	—	—	—	—	—	—	—	289	321	610	
Smedjebacken	—	2	—	—	—	6	—	1	—	1	—	—	—	7	—	—	—	—	—	—	—	—	—	—	—	—	—	17	14	31	
Sofiero (öppen d. 1/1—1/1)	—	42	—	—	20	13	—	—	—	1	—	—	—	19	—	—	—	—	—	—	—	—	—	—	—	—	—	95	97	192	
Sollefteå	1	13	25	—	2	29	1	2	—	2	—	11	—	5	—	—	—	—	—	—	—	—	—	—	—	—	—	91	95	186	
Stocka	—	7	8	—	—	43	—	6	—	—	—	30	—	2	—	—	—	—	—	—	—	—	—	—	—	—	—	96	13	109	
Stockholm	1,291	5,329	5,011	825	1,320	8,514	166	6,373	4,419	267	917	11,915	75	14,020	734	194	29	1,285	6	23	3	62,716	68,328	131,034							
Strengnäs	—	1	2	—	—	—	—	—	—	1	1	—	—	—	—	—	—	—	—	—	—	—	—	—	—	—	—	5	15	20	
Strömstad	6	193	11	—	6	475	—	13	—	—	—	24	—	22	1	—	—	—	—	—	—	—	—	—	—	—	—	751	796	1,547	
Sundsvall	62	889	1,374	10	973	1,994	11	338	55	2	162	2,249	5	937	10	24	2	16	7	1	1	9,122	8,234	17,356							
Sunne	—	2	—	—	—	21	—	4	—	—	—	—	—	3	—	—	—	—	—	—	—	—	—	—	—	—	—	30	34	64	
Surahammar	—	9	1	—	—	25	1	5	13	—	4	—	—	1	—	—	—	—	—	—	—	—	—	—	—	—	—	59	60	119	

Tab. IV.
(Forts.)

Station.	Antalet från hvarje station afsända telegrammer, fördelade på de särskilda länderna.																			Antalet till hvarje station ankomna telegrammer från utlandet i dess helhet.	Summa afsända och ankomna.				
	Belgien.	Danmark.	Frankrike.	Italien.	Nederländerna.	Norge.	Portugal.	Ryssland.		Schweiz.	Spanien.	Storbritannien.	Turkiet.	Tyskland.	Österrike.	Andra europ. länder.	Afrika.	Amerika, Nord- och Central.	Amerika, Syd.			Asien (utom det turkiska).	Australien.	Summa.	
								Finland.	Öfriga Ryssland.																
Särö (öppen d. $\frac{1}{6}$ — $\frac{3}{3}$)	—	4	—	—	—	6	—	—	—	—	—	—	6	1	—	—	—	—	—	—	—	—	17	15	32
Säter	—	—	—	1	—	—	—	—	—	—	—	—	1	—	—	—	—	—	—	—	—	—	2	1	3
Söderhamn	7	202	129	—	10	258	8	36	4	1	5	506	126	1	1	7	—	—	—	—	—	1,301	1,025	2,326	
Söderköping	1	34	40	—	—	4	—	—	—	—	—	74	10	—	—	—	—	—	—	—	—	163	232	395	
Södertelje	1	8	6	1	—	28	—	23	2	2	—	35	18	2	2	—	3	—	—	—	—	131	102	233	
Sölvesborg	—	137	—	—	1	15	—	—	3	1	—	18	42	—	—	—	—	—	—	—	—	217	225	442	
Torekov	—	36	—	—	—	—	—	—	—	—	—	2	1	—	—	—	—	—	—	—	—	39	82	121	
Trelleborg	18	522	150	5	5	64	9	33	79	—	21	423	120	—	—	—	—	—	—	—	—	1,449	1,926	3,375	
Trollhättan	—	100	2	—	—	24	—	2	24	2	—	33	16	—	1	—	—	—	—	—	—	204	378	582	
Trosa	—	14	—	—	1	—	—	—	—	—	—	—	2	—	—	—	—	—	—	—	—	17	27	44	
Tullgarn (öppen d. $\frac{1}{5}$ — $\frac{1}{10}$)	—	—	—	—	2	1	—	—	2	1	—	—	13	—	—	—	—	—	—	—	—	19	19	38	
Törefors	—	1	—	—	—	—	—	—	—	—	—	10	2	—	—	—	—	—	—	—	—	13	8	21	
Uddevalla	49	209	62	—	17	251	—	11	21	2	2	661	185	2	—	1	1	—	—	—	—	1,474	1,786	3,260	
Ullånger	—	2	54	—	—	5	—	—	—	—	—	12	1	—	—	—	—	—	—	—	—	74	77	151	
Ulricehamn	—	10	—	—	—	3	—	2	—	—	—	1	—	—	—	—	—	—	—	—	—	16	16	32	
Ulriksdal (ej öppen 1883)	—	—	—	—	—	—	—	—	—	—	—	—	—	—	—	—	—	—	—	—	—	—	—	—	—
Umeå	5	43	20	5	8	29	—	23	3	—	13	20	34	—	—	—	—	—	—	—	—	203	310	513	
Uppsala	10	50	35	—	9	93	1	56	8	5	1	24	105	1	2	—	1	1	—	—	—	402	538	940	
Ursvik (öppen d. $\frac{1}{5}$ — $\frac{1}{10}$)	—	16	3	—	1	66	—	5	—	—	—	42	11	—	—	—	—	—	—	—	—	144	42	186	
Vadstena	—	19	1	—	—	10	—	1	1	1	—	2	8	—	—	—	—	—	—	—	—	43	68	111	
Valdemarsvik	—	8	—	—	2	9	—	—	—	—	—	5	26	—	—	—	—	—	—	—	—	50	81	131	
Varberg	4	797	—	—	2	52	—	5	1	—	—	346	120	1	—	—	—	—	—	—	—	1,328	1,252	2,580	
Vaxholm	—	15	12	—	—	16	—	9	3	2	2	12	14	—	—	—	—	—	—	—	—	85	49	134	
Venersborg	6	133	4	—	—	43	—	1	3	—	—	57	101	—	3	—	—	—	—	—	—	351	491	842	
Vernamo	24	6	2	—	1	—	—	1	1	—	—	8	3	—	—	—	—	—	—	—	—	46	52	98	
Vestervik	16	425	53	—	2	106	—	5	15	—	17	282	357	—	—	—	—	—	—	—	—	1,278	1,815	3,093	
Vesterås	—	43	3	—	—	26	—	13	6	5	—	6	24	—	—	—	1	—	—	—	—	127	172	299	
Vexjö	1	96	2	—	—	19	—	16	—	—	—	32	102	—	—	—	2	—	—	—	—	270	263	533	
Vifstavarf	2	20	45	—	22	38	2	1	—	—	5	103	30	1	—	—	2	—	—	—	—	271	268	539	
Viken	—	15	2	—	—	1	1	1	—	—	—	5	2	—	—	—	—	—	—	—	—	27	86	113	
Vimmerby	—	4	—	—	—	5	—	—	—	—	—	2	2	—	—	—	1	—	—	—	—	14	14	28	
Vingå	—	4	—	—	—	—	—	—	—	—	—	—	1	—	—	—	—	—	—	—	—	5	5	10	
Visby	7	178	19	3	31	203	6	37	32	5	4	144	155	8	33	—	—	—	—	—	—	865	865	1,730	
Ystad	5	953	11	2	14	457	1	7	57	3	—	297	757	1	—	—	6	—	—	—	—	2,571	2,892	5,463	
Åhus	—	57	—	—	—	26	—	2	1	—	—	15	8	—	—	—	—	—	—	—	—	109	60	169	
Åmål	1	28	2	—	—	20	—	4	—	—	—	1	22	—	—	—	1	—	—	—	—	79	72	151	
Örebro	3	113	20	—	11	265	1	71	7	2	2	63	109	2	1	1	23	—	—	—	—	694	722	1,416	
Öregrund	—	10	1	—	—	6	—	—	—	—	—	2	8	—	—	—	—	—	—	—	—	27	57	84	
Örnsköldsvik	12	36	141	—	12	122	—	14	9	—	19	155	69	—	—	—	1	—	—	—	—	590	521	1,111	
Östersund	4	83	16	1	17	1,035	—	12	3	—	2	27	60	1	—	—	1	—	—	—	—	1,262	1,246	2,508	
Östhammar	—	2	6	—	—	—	—	3	—	—	—	2	7	—	—	—	—	—	—	—	—	20	31	51	
Afsända telegrammer	3,559	37,970	13,022	1,387	4,124	29,018	424	8,892	9,015	532	2,156	49,729	147	41,571	1,150	378	75	2,345	18	54	22	205,588	231,646	437,234	
Ankomna d:o	3,870	46,015	15,302	1,646	4,157	25,238	543	9,273	12,473	580	2,408	60,109	139	45,004	1,148	394	167	2,972	69	99	40	231,646			
Afs. och ank. år 1883	7,429	83,985	28,324	3,033	8,281	54,256	967	18,165	21,488	1,112	4,564	109,838	286	86,575	2,298	772	242	5,317	87	153	62	437,234			
D:o d:o år 1882	8,036	78,519	26,993	3,246	7,790	53,264	1,124	16,442	17,497	1,298	3,819	105,815	324	84,165	2,092	777	265	4,765	58	241	61	416,591			

Öfversigt af Personalen samt af Skrifapparaterna å telegrafverkets stationer år 1883.

Station.	Tjenstemän.	Qvinliga telegrafister.	Vaktmästare och telegrambärare.	Morseapparater.	Station.	Tjenstemän.	Qvinliga telegrafister.	Vaktmästare och telegrambärare.	Morseapparater.
Ankarsrum	—	1	1	1	Horn	—	1	1	1
Arboga	—	1	1	2	Hudiksvall	2	—	1	4
Arholma	1	—	1	1	Husum	—	1	1	2
Askersund	—	1	1	2	Hvetlanda	—	1	1	1
Berg	—	1	1	1	Hästholmen	—	1	1	2
Bergqvara	—	1	1	2	Höganäs	—	1	1	2
Bjasta	—	1	1	1	Iggesund	—	1	1	2
Bollnäs	—	1	1	1	Jönköping	5	1	2	12
Borensberg	—	1	1	1	Kalmar	2	2	1	8
Borgholm	1	—	1	2	Karlshamn	3	1	1	7
Borås	1	1	1	3	Karlskrona	3	—	2	4
Brännö	1	—	1	2	Karlstad	2	1	1	7
Burgsvik	—	1	1	1	Kinna	—	1	1	1
Byske	—	1	1	2	Kisa	—	1	1	2
Båstad	—	1	1	1	Klintehamn	—	1	1	2
Cimbrishamn	—	1	1	2	Kopparberg	1	—	1	2
Dalarö	1	—	1	1 ¹⁾	Kramfors	—	1	1	2
Delsbo	—	1	1	2	Kristianstad	2	—	1	5
Drottningholm (öppen d. $\frac{1}{2}$ — $\frac{1}{4}$)	—	1	1	1	Kristinehamn	2	—	1	2
Eksjö	—	1	1	3	Kungälf	—	1	1	2
Engelholm	—	1	1	3	Kungsbacka	—	1	1	3
Enköping	—	1	1	2	Köping	1	1	1	3
Eskilstuna	2	—	1	2	Laholm	—	1	1	3
Falkenberg	—	1	1	2	Landskrona	1	1	2	4
Falun	2	1	1	4	Landsort	2	—	1	— ³⁾
Fieholm	—	1	1	2	Leksand	1	—	1	2
Filipstad	—	1	1	1	Lidköping	2	—	1	2
Finspong	—	1	1	1	Lilla Edet	—	1	1	2
Fjellbacka	—	1	1	2	Lindesberg	1	—	1	2
Fjellsjö	—	1	1	1	Linköping	2	—	1	5
Furusund	1	—	1	1	Ljusdal	—	1	1	1
Färösund	—	1	1	1	Ljusne	—	1	1	1
Gamleby	—	1	1	2	Luleå	2	—	1	2
Gefle	4	2	5	7	Lund	2	—	1	4
Grangårde	—	1	1	1	Lycksele	—	1	1	1
Grenna	—	1	1	2	Lysekil	2	—	1	1
Grislehamn	1	—	1	2	Löfånger (öppen d. $\frac{1}{2}$ — $\frac{1}{4}$)	—	1	1	2
Gunnebo	—	1	1	2	Malmö	19	6	5	13 ⁴⁾
Göteborg	24	6	15	14 ²⁾	Mariefred	—	1	1	2
Hallstahammar	—	1	1	2	Mariestad	2	—	1	3
Halmstad	2	—	1	3	Marstrand	1	—	1	1
Haparanda	2	—	1	4	Medevi (öppen d. $\frac{1}{2}$ — $\frac{1}{4}$)	—	1	1	2
Hedemora	—	1	1	3	Mem	—	1	1	1
Helsingborg	4	1	2	11	Mollösund	—	1	1	1
Hernösand	2	2	2	6	Mora	—	1	1	1
Herrevadskloster	—	1	1	1	Motala	2	—	1	4
Hjo	—	1	1	1	Munkedal	—	1	1	2
Holmsund	—	1	1	1	Mönsterås	—	1	1	2

¹⁾ Dessutom 1 visare-apparat. — ²⁾ Dessutom 1 dubbelskrifnings- samt 1 Wheatstone-apparat. — ³⁾ 1 visare-apparat. — ⁴⁾ Dessutom 1 dubbelskrifningsapparat.

år 1883, ordnad efter de inom Styrelsen och å stationerna förda räkenskaper.

Apparaters uppköp och repara- tion.		Batteri- förlöden- heter.		Blanketter, kuverter, trycknings- kostnad och skrif- materialier m. m.		Hyror.		Bränsle.		Lys- hållning.		Postporto.		Frakt- och transport- kostnader.		Öfriga utgifter.		S u m m a.		
Kr.	ö.	Kr.	ö.	Kr.	ö.	Kr.	ö.	Kr.	ö.	Kr.	ö.	Kr.	ö.	Kr.	ö.	Kr.	ö.	Kr.	ö.	
6,569	03	—	—	31,056	28	4,550	—	2,282	72	231	57	1,392	44	3,174	71	5,413	32	198,019	78	Styrelsen.
—	—	2	72	4	32	—	—	60	—	23	97	8	66	1	10	25	39	1,076	16	Ankarsrum.
—	—	5	71	4	95	—	—	131	—	17	65	10	20	1	55	36	—	1,266	56	Arboga.
—	—	11	20	6	50	—	—	92	—	33	20	8	18	1	50	9	75	1,562	33	Arholma.
—	—	28	80	10	46	—	—	116	75	31	—	9	58	1	25	26	49	1,598	88	Askersund.
1	—	5	30	12	55	—	—	146	50	26	85	8	66	1	50	3	35	1,266	51	Berg.
—	—	2	87	8	15	—	—	99	25	34	74	14	37	—	75	15	57	1,162	99	Bergqvara.
5	—	9	95	15	37	—	—	128	—	41	26	18	51	1	85	33	31	1,312	37	Bjästa.
—	—	18	92	33	47	—	—	138	50	35	11	20	97	23	61	36	—	1,746	38	Bollnäs.
—	—	1	05	7	63	—	—	100	75	33	10	9	32	2	35	23	25	1,244	45	Borensberg.
—	—	—	—	12	45	—	—	119	25	34	77	26	66	—	50	2	—	1,970	59	Borgholm.
—	—	—	—	9	73	—	—	91	—	45	25	24	83	6	60	78	15	4,719	07	Borås.
—	—	—	—	16	53	200	—	142	75	18	53	25	35	—	—	—	—	2,548	16	Brännö.
—	—	1	25	10	54	—	—	240	—	37	04	10	84	3	—	—	—	1,396	42	Burgsvik.
—	—	2	—	8	90	—	—	110	—	33	35	16	58	3	55	6	—	1,234	13	Byske.
—	—	9	29	9	43	—	—	144	10	26	20	9	—	—	50	24	—	1,272	52	Båstad.
3	—	10	86	7	45	—	—	170	55	19	25	29	78	1	75	20	—	1,712	64	Cimbrishamn.
—	—	34	72	29	45	—	—	185	50	85	38	26	96	2	50	643	10	4,730	65	Dalarö.
—	—	3	—	5	85	—	—	28	25	20	90	9	32	—	—	23	50	1,100	17	Delsbo.
—	—	2	—	7	38	—	—	19	—	10	15	1	62	—	—	9	25	659	38	Drottningholm.
—	—	6	50	11	15	—	—	108	75	26	75	13	31	4	90	41	40	1,697	31	Eksjö.
—	—	6	40	9	78	—	—	150	—	15	96	14	54	1	70	51	85	1,593	73	Engelholm.
—	—	2	24	10	62	—	—	157	25	39	11	16	53	—	55	26	92	1,703	22	Enköping.
—	—	5	17	33	40	—	—	92	—	37	52	26	81	2	08	—	—	5,846	09	Eskilstuna.
—	—	5	35	13	37	—	—	172	—	37	86	21	01	1	50	39	34	1,816	77	Falkenberg.
—	—	10	—	32	60	—	—	94	—	36	65	22	09	9	90	12	25	7,039	04	Falun.
—	—	1	—	2	25	—	—	71	50	11	20	7	64	1	16	—	62	1,145	37	Figeholm.
—	—	4	44	11	23	—	—	112	—	16	20	14	94	3	80	29	49	1,553	71	Filipstad.
—	—	3	66	6	83	—	—	60	—	26	30	10	73	1	24	10	86	1,169	62	Finspong.
5	—	5	25	16	78	—	—	120	—	12	82	14	18	2	50	4	11	1,460	64	Fjellbacka.
—	—	—	—	12	10	—	—	62	—	9	50	1	68	—	—	—	—	252	49	Fjellsjö.
—	—	7	36	15	69	—	—	131	91	23	90	17	47	2	—	68	44	1,867	52	Furusund.
—	—	—	—	1	50	—	—	112	40	23	25	10	20	—	75	—	—	1,098	10	Färösund.
—	—	3	50	7	80	—	—	81	50	25	40	15	31	—	50	24	60	1,413	61	Gamleby.
6	—	—	—	90	27	—	—	318	—	540	10	28	87	16	77	147	46	15,341	12	Gefle.
—	—	9	18	8	13	—	—	24	—	20	83	10	64	8	70	14	32	1,301	49	Grangärde.
1	—	6	50	2	40	—	—	61	50	22	53	9	—	1	—	23	50	1,177	43	Grenna.
—	—	1	—	6	54	180	—	73	50	21	40	15	49	3	25	42	86	4,307	59	Grislehamn.
—	—	—	—	4	33	—	—	82	50	19	30	8	22	1	90	11	89	1,180	69	Gunnebo.
—	—	122	04	372	16	505	—	228	—	1,772	25	122	42	91	55	536	01	80,994	65	Göteborg.
—	—	4	90	7	17	—	—	145	50	49	07	9	08	1	85	31	50	1,299	07	Hallstahammar.
10	—	6	88	8	40	500	—	92	—	47	11	37	18	19	67	36	04	7,940	32	Halmstad.
—	—	12	21	—	—	800	—	210	—	46	80	33	50	3	75	—	—	7,384	15	Haparanda.
—	—	2	—	8	10	—	—	112	—	24	05	14	04	1	40	26	65	1,659	74	Hedemora.
22	25	33	80	17	92	—	—	159	—	240	80	28	68	20	60	159	55	14,021	61	Helsingborg.
—	—	26	74	47	78	—	—	184	90	136	91	56	49	38	40	74	56	10,215	58	Hernösand.

Apparaters uppköp och repara- tion.		Batteri- förmöden- heter.		Blanketter, kuverter, trycknings- kostnad och skrif- materialier m. m.		Hyror.		Bränsle.		Lys- hållning.		Postporto.		Frakt- och transport- kostnader.		Öfriga utgifter.		S u m m a.		S t a t i o n.	
Kr.	ö.	Kr.	ö.	Kr.	ö.	Kr.	ö.	Kr.	ö.	Kr.	ö.	Kr.	ö.	Kr.	ö.	Kr.	ö.	Kr.	ö.	Kr.	ö.
—	—	6	79	6	54	—	—	164	—	21	17	11	24	—	—	14	83	1,550	80	Herrevadskloster.	
—	—	3	32	15	15	200	—	135	—	10	78	13	20	1	75	16	—	1,365	20	Iljo.	
—	—	8	75	25	02	200	—	—	—	30	60	14	—	2	60	19	25	1,251	97	Holmsund.	
—	—	4	90	6	25	—	—	82	50	27	81	9	18	—	—	31	72	1,212	36	Horn.	
—	—	9	42	38	90	—	—	32	—	58	65	44	04	11	25	5	50	7,652	53	Hudiksvall.	
—	—	5	50	4	59	—	—	100	—	40	87	29	19	—	—	35	23	1,212	11	Husum.	
—	—	6	25	7	74	—	—	91	25	31	62	13	20	1	25	11	25	1,228	53	Hvetlanda.	
—	—	4	19	3	30	—	—	84	—	23	—	8	04	2	80	10	—	1,286	83	Hästhölm.	
3	—	7	15	7	44	300	—	77	25	15	11	61	46	1	—	1	50	1,486	66	Höganäs.	
—	—	18	08	5	60	—	—	75	—	23	75	10	89	—	—	4	—	1,087	32	Iggesund.	
—	37	25	76	33	29	750	—	130	—	231	—	22	09	5	23	97	35	15,556	55	Jönköping.	
25	50	19	35	28	67	—	—	98	—	238	—	41	22	11	50	61	75	10,221	92	Kalmar.	
—	—	38	72	14	09	450	—	126	—	92	15	30	52	9	20	43	90	10,946	51	Karlshamn.	
—	—	31	41	22	92	—	—	94	50	155	60	33	77	10	—	152	05	10,158	59	Karlskrona.	
—	—	14	—	16	43	—	—	89	—	153	58	23	80	11	16	6	63	8,373	92	Karlstad.	
11	—	4	44	4	48	—	—	68	50	18	87	7	56	5	99	1	10	1,173	44	Kinna.	
—	—	8	21	14	79	—	—	88	25	35	28	9	91	3	25	30	25	1,385	12	Kisa.	
5	—	2	92	4	91	—	—	105	—	16	12	9	66	1	—	11	65	1,181	63	Klintehamn.	
—	—	11	56	39	68	—	—	137	50	68	14	14	38	2	—	40	50	1,086	78	Kopparberg.	
—	—	7	97	2	62	—	—	100	—	4	75	14	43	6	12	9	50	1,301	46	Kramfors.	
—	—	52	66	32	97	—	—	172	—	190	45	31	32	8	95	48	27	7,074	90	Kristianstad.	
1	30	26	15	6	25	—	—	108	10	25	60	25	22	1	98	9	—	4,662	32	Kristinehamn.	
—	—	3	75	4	42	—	—	119	35	16	74	8	28	—	25	—	—	1,251	14	Kungälv.	
—	—	—	—	16	29	—	—	126	80	36	48	13	29	—	50	41	35	1,384	71	Kungsbacka.	
—	—	1	31	20	65	—	—	74	25	35	35	24	06	—	—	19	50	4,575	52	Köping.	
—	40	4	50	7	86	—	—	96	25	16	99	13	36	—	75	18	—	1,238	50	Laholm.	
8	—	7	70	17	73	—	—	180	75	290	55	26	60	7	10	65	37	8,181	15	Landskrona.	
—	—	—	—	10	53	150	—	57	—	13	01	36	18	—	—	50	—	2,129	44	Landsort.	
—	—	—	90	50	95	—	—	101	48	72	30	18	24	1	—	24	06	1,663	99	Leksand.	
—	—	2	04	18	85	—	—	61	—	25	90	25	92	2	80	31	22	5,697	25	Lidköping.	
1	75	14	78	9	33	—	—	146	65	21	55	12	66	1	50	30	16	1,344	63	Lilla Edet.	
—	—	7	—	55	67	—	—	157	12	32	77	11	60	—	70	26	40	1,098	65	Lindesberg.	
—	—	9	02	25	32	—	—	71	33	134	20	19	95	1	42	326	59	7,209	10	Linköping.	
—	—	—	—	15	33	—	—	104	—	36	05	19	72	2	78	43	50	1,313	13	Ljusdal.	
—	—	2	62	8	98	300	—	37	80	90	—	12	28	1	75	—	—	1,570	68	Ljusne.	
—	—	7	20	12	66	—	—	73	83	49	25	57	80	7	25	43	85	5,501	31	Luleå.	
—	—	2	98	26	78	550	—	190	—	177	45	43	63	5	63	67	98	7,247	20	Lund.	
—	—	9	09	6	89	—	—	157	50	21	55	9	76	—	—	25	—	1,245	85	Lycksele.	
5	—	18	01	22	76	—	—	219	50	33	27	43	26	2	—	33	69	6,998	04	Lysekil.	
5	—	—	—	1	64	—	—	5	87	2	25	9	29	—	—	2	35	613	76	Löfånger.	
54	25	123	36	111	80	2,500	—	364	50	1,239	62	98	87	40	80	233	07	63,961	87	Malmö.	
—	—	3	—	10	22	—	—	66	45	20	77	12	51	—	50	28	50	1,410	45	Mariefred.	
4	—	7	35	27	40	300	—	77	—	84	48	21	59	3	87	53	95	6,144	33	Mariestad.	
10	—	2	24	7	91	—	—	128	—	9	65	10	68	—	—	7	47	3,488	46	Marstrand.	
—	—	3	30	4	38	—	—	6	65	1	—	3	57	—	—	3	25	294	26	Medevi.	
—	—	4	22	11	35	—	—	142	25	26	86	11	22	8	10	24	—	1,279	15	Mem.	
—	—	7	85	12	22	—	—	91	—	8	57	1	17	1	75	6	72	294	16	Mollösund.	
—	—	—	—	14	18	—	—	64	75	23	07	25	78	3	20	26	75	1,417	29	Mora.	

Apparaters uppköp och repa- ration.		Batteri- förnöden- heter.		Blanketter, kuverter, trycknings- kostnad och skrif- materialier m. m.		Hyror.		Bränsle.		Lys- hållning.		Postporto.		Frakt- och transport- kostnader.		Öfriga utgifter.		S u m m a.		S t a t i o n .	
Kr.	ö.	Kr.	ö.	Kr.	ö.	Kr.	ö.	Kr.	ö.	Kr.	ö.	Kr.	ö.	Kr.	ö.	Kr.	ö.	Kr.	ö.	Kr.	ö.
		13	75	17	39	400		109	12	29	30	18	36	3	73	22	15	5,465	95	Motala.	
		2	40	5	30			79	56	20	02	7	80		25			1,166	83	Munkedal.	
3		9		10	53			107		32	59	20	38	2		13		1,451	20	Mönsterås.	
		1	50	10	10	10		91	02	18	07	9	20		25	15	35	1,230	94	Mörbylånga.	
8		7	75	8	75			156	85	50	75	20	89	3	30	21	16	3,441	08	Nederkalix.	
			65	16	10			163	50	48	86	21	92	1	01	63	17	1,933	35	Nora.	
		8	45					95	50	13	95	10	85		50			3,012	25	Norberg.	
		46	80	9	45			123		54	51	19	94	9		11	45	3,052	15	Nordmaling.	
		1	22	6	79			138	75	37	68	7	26	2	50	33	23	1,220	73	Norra Degerfors.	
33				35	70			233	80	339	13	32	43	12	40	299	73	15,117	74	Norrköping.	
		3	20	10	09			150	08	38	85	26	69	3	62	33	35	3,441	21	Norrstelje.	
		1	40	3	55			47		100	65	24	41	1	88	26	99	5,723	91	Nyköping.	
		10	48	31	49	350		92		27	70	38	97	3	25	14		3,639	69	Nyland.	
		13	10	7	24	400		100	75	25	56	10	78		87	41	64	3,595	53	Nässjö.	
		1		9	66			160	50	23	16	8	72		25	26		1,308	29	Onsala.	
		6	63	15	88	60		104		73	20	36	87	14	40	47	70	8,064	14	Oskarshamn.	
		1	50	2	59			112	50	13	90	12	82	2		8		1,487	88	Ottenby.	
				14	32			118		120	57	29	97			4	55	6,309	51	Piteå.	
		3	30	4	80			43	75	9	90	1	05			4	75	263	35	Ramsele.	
				2	80	200		33		11	12	7	82		75	8	90	878	75	Ratan.	
		3		7	62			55	84	10	38	8	90	1	50	5	86	1,193	23	Ronehamn.	
		7	26	8	43			144		20	50	18	04	3	55	32	09	1,914	85	Ronneby.	
				11	62			62	50	32	85	7	12	3	30			2,959	67	Råneå.	
6	75	2	30	13	08			100	13	26	72	7	95		85	35	87	1,365	49	Sala.	
		8	35	13	35			52		28	74	13	96	1	30	38	03	1,350	39	Sandhamn.	
		13	59	3	86			46	50	9	90	11	73	4	25			1,141	83	Seffe.	
		21	44	1	95			55	81	9	32	10	82	17	42			1,166	76	Sjötorp.	
				3	64			147	35	19	65	6	72			3	13	1,172	60	Skanör.	
4		2	25	9	07			152	50	34	55	13	53	1	95	52	69	1,730	54	Skara.	
5	50	58	99	21	45			95	50	100	10	37	46	16	25	60	41	7,805	23	Skellefteå.	
1	09	6				150		64		3	60	8	82	1	55	3	36	1,188	42	Skeninge.	
		3	75	13	87			100		20	70	14	72			14		1,354	83	Skutskär.	
				7				85	50	15	69	17	27	1	78	21	05	1,443	29	Sköfde.	
		2	36	25	62					12	90	1	32	56	02	3		281	66	Skönvik.	
		8	49	12				91	75	24		13	28	2	25	18	10	1,229	87	Slite.	
		17	51	10	25			8	50	26	80	10	74	4	10	27	30	1,478	45	Smedjebacken.	
				1	15					2	42	1	02					161	03	Sofiero.	
		7	88	16	25			147		22	50	53	33			15		1,286	26	Sollefteå.	
		1		11	11			65	68	36		11	79	2	25	27		1,204	83	Stocka.	
1,510	25	109	50	1,817	87			618	35	6,271	52	60	32	21	25	2,677	79	188,535	94	Stockholm.	
		6	60	9	62			37		19	84	13	25	3	15	21	96	1,451	79	Strengnäs.	
		6	60	13	77			61		18	90	18	60	1	25	30	22	4,740	96	Strömstad.	
92	25	98	44	96	78			202	75	718	35	124	53	48	85	554	72	32,021	62	Sundsvall.	
		3	47	4	78			47	75	25	06	17	59			24		1,201	25	Sunne.	
				3	75					27	50	9	21	1	85	18	90	1,604	20	Surahammar.	
		1		3	12					1	54	2	16			7		300	47	Särö.	
		3	85	25	09			75	62	29		10	32		50	20		1,056	44	Säter.	
		30	19	44	85					65	15	61	36	10	60	2	50	9,133	44	Söderhamn.	

Tab. VI.
(Forts.)

Station.	Ordinarie aföring.		Arvode för extra tjänstgöring och vikariat.		Upppassning och telegrambärning.		Linievaktare.		Telegrafliniernas öfvervakande, besigtning och reparation.		Rese- och traktementskostnader.		Verktygs- och arbetsredskapsuppköp.		Verktygs- och arbetsredskapsreparation.		Möbler och husgeråd.		Böcker och kartor.	
	Kr.	ö.	Kr.	ö.	Kr.	ö.	Kr.	ö.	Kr.	ö.	Kr.	ö.	Kr.	ö.	Kr.	ö.	Kr.	ö.	Kr.	ö.
Söderköping	2,820	—	42	69	300	—	—	—	222	62	29	—	—	—	—	—	—	—	—	—
Södertelje	4,000	—	—	—	400	—	—	—	145	68	—	—	—	14	24	—	—	—	—	—
Sölvesborg	900	—	—	—	150	—	—	—	—	—	—	—	—	—	—	—	—	—	—	—
Torekov	800	—	—	—	150	—	—	—	4	—	—	—	—	—	50	—	15	—	—	—
Trelleborg	5,200	—	40	28	450	—	200	—	5	50	—	—	—	—	—	—	—	—	—	—
Trollhättan	1,200	—	2	22	150	—	—	—	1	50	17	30	—	—	—	—	—	—	—	—
Trosa	1,000	—	—	—	150	—	—	—	—	—	—	—	—	5	90	—	—	—	—	—
Tullgarn	—	—	79	98	18	—	—	—	—	—	33	10	—	—	—	—	—	—	—	—
Törefors	900	—	—	—	150	—	—	—	17	80	—	—	—	3	75	—	13	86	—	—
Uddevalla	5,700	—	270	75	500	—	—	—	330	72	66	34	—	—	—	—	84	25	—	—
Ullånger	800	—	—	—	150	—	—	—	114	40	27	60	—	—	—	—	5	50	—	—
Ulricehamn	900	—	—	—	150	—	—	—	—	—	—	—	—	—	25	—	—	—	—	—
Umeå	5,700	—	391	06	500	—	—	—	256	69	—	—	—	5	87	—	—	—	—	—
Uppsala	7,200	—	321	63	900	—	—	—	58	35	46	—	—	4	—	—	—	—	—	—
Ursvik	—	—	399	99	90	—	—	—	—	—	21	88	—	—	—	—	—	—	—	—
Vadstena	4,400	—	—	—	400	—	—	—	92	86	—	—	—	1	75	—	—	—	—	—
Valdemarsvik	1,100	—	—	—	150	—	—	—	—	—	—	—	—	—	—	—	—	—	—	—
Varberg	4,800	—	14	—	300	—	—	—	481	28	—	—	—	15	25	—	—	—	—	—
Vaxholm	900	—	233	31	179	75	—	—	24	56	—	—	—	—	—	—	—	—	—	—
Venersborg	9,775	01	65	96	595	—	—	—	246	06	184	80	—	55	98	13	—	—	—	—
Vernamo	950	—	8	89	150	—	—	—	2	85	—	—	—	1	50	—	—	—	—	—
Vestervik	9,600	—	183	34	500	—	—	—	498	13	56	—	—	—	58	—	—	—	4	75
Vesterås	8,000	—	—	—	410	—	—	—	271	84	—	—	—	10	75	—	—	—	—	—
Vexjö	3,700	—	105	95	403	—	—	—	150	73	51	90	—	26	96	—	—	—	—	—
Vifsta Varf	900	—	—	—	150	—	—	—	4	—	—	—	—	—	—	—	—	—	—	—
Viken	900	—	63	90	150	—	—	—	—	—	46	—	—	—	—	—	—	—	—	—
Vimmerby	1,300	—	54	11	150	—	—	—	182	81	102	50	—	3	50	—	—	—	—	—
Vinga	—	—	2,700	—	100	—	—	—	—	—	30	—	—	—	—	—	—	—	—	—
Visby	5,700	—	166	67	500	—	—	—	88	13	—	—	—	—	—	—	—	—	—	—
Ystad	8,400	—	—	—	500	—	—	—	340	62	—	—	—	2	50	—	—	—	—	—
Åhus	869	07	—	—	150	—	—	—	—	—	40	60	—	—	—	—	75	—	—	—
Åmål	2,600	—	—	—	250	20	—	—	100	51	—	—	—	2	25	—	—	—	—	—
Örebro	10,600	—	227	09	808	75	—	—	23	80	—	—	—	—	—	—	—	—	—	—
Öregrund	1,200	—	—	—	150	—	—	—	6	10	—	—	—	—	—	—	—	—	—	—
Örnsköldsvik	5,300	—	433	33	400	—	—	—	273	52	—	—	—	—	—	—	—	—	—	—
Östersund	7,600	—	571	11	512	90	—	—	307	31	94	20	—	4	—	—	—	—	—	—
Östhammar	800	—	—	—	150	—	—	—	12	30	—	—	—	—	—	—	—	—	—	—
Kristiania kontrollstation*) ..	4,100	—	—	—	—	—	—	—	—	—	—	—	—	—	—	—	—	—	—	—
Köpenhamus d:o **) ..	4,100	—	—	—	—	—	—	—	—	—	19	—	—	—	—	—	—	—	—	—
Nystads d:o ***) ..	4,100	—	360	—	—	—	—	—	—	—	—	—	—	—	—	—	—	—	—	—
Summa	780,403	46	82,215	93	81,388	22	1,323	18	69,716	71	8,095	81	839	23	2,106	77	1,983	87	602	60

*) Kontrollstation för mellan Sverige och Norge utvexlad korrespondens.

**) " " " " " Danmark " "

***) " " " " " Ryssland " "

Apparaters uppköp och repa- ration.		Batteri- förlöden- heter.		Blanketter, kuverter, trycknings- kostnad och skrif- materialier m. m.		Hyror.		Bränsle.		Lys- hållning.		Postporto.		Frakt- och transport- kostnader.		Öfriga utgifter.		Summa.		Station.																		
Kr.	ö.	Kr.	ö.	Kr.	ö.	Kr.	ö.	Kr.	ö.	Kr.	ö.	Kr.	ö.	Kr.	ö.	Kr.	ö.	Kr.	ö.	Kr.	ö.	Kr.	ö.															
—	—	8	10	12	21	—	—	24	25	17	78	19	05	—	85	40	78	3,537	33	Söderköping.																		
16	—	3	—	20	66	406	05	132	—	67	75	23	69	2	25	19	64	5,250	96	Södertelje.																		
5	—	—	—	7	10	—	—	154	70	30	30	17	50	1	75	34	07	1,300	42	Sölvesborg.																		
1	—	9	52	5	86	—	—	151	53	17	27	10	34	10	50	28	72	1,204	24	Torekov.																		
—	—	23	71	11	35	100	—	101	25	35	26	23	28	2	40	7	48	6,200	51	Trelleborg.																		
—	—	5	50	15	13	—	—	95	—	20	—	14	41	7	33	24	—	1,552	39	Trollhättan.																		
—	—	5	20	8	32	—	—	81	—	17	37	9	90	1	60	12	68	1,291	97	Trosa.																		
—	—	—	—	1	58	—	—	—	—	—	—	1	24	—	—	—	20	134	10	Tullgarn.																		
—	—	5	—	6	42	—	—	79	—	23	05	15	48	1	50	14	75	1,230	61	Törefors.																		
—	—	38	17	34	56	—	—	85	50	190	85	48	15	20	50	84	66	7,454	45	Uddevalla.																		
—	—	21	45	3	77	—	—	29	—	16	30	13	81	3	—	36	—	1,220	83	Ullånger.																		
—	—	4	53	9	32	—	—	89	—	20	76	19	46	1	95	13	40	1,208	67	Ulricehamn.																		
—	—	29	45	18	85	—	—	131	50	95	15	57	41	12	72	49	88	7,248	58	Umeå.																		
—	—	16	76	16	13	1,100	—	92	—	263	20	35	03	2	52	95	77	10,151	39	Upsala.																		
—	—	1	—	8	01	—	—	—	—	12	15	7	24	2	—	—	—	542	27	Ursvik.																		
6	—	5	25	18	85	—	—	134	—	54	—	17	52	2	95	6	72	5,139	90	Vadstena.																		
—	—	15	29	4	28	—	—	21	50	18	81	18	87	—	50	28	—	1,357	25	Valdemarsvik.																		
—	—	14	12	32	54	—	—	139	—	46	55	28	82	3	50	44	—	5,919	06	Varberg.																		
—	—	1	—	9	25	375	—	122	50	35	56	10	82	—	50	20	—	1,912	25	Vaxholm.																		
21	—	61	22	51	06	400	—	120	—	332	35	27	99	16	67	276	—	12,242	10	Venersborg.																		
—	—	7	84	9	06	—	—	87	14	25	92	11	40	2	15	32	10	1,288	85	Vernamo.																		
7	75	23	40	33	73	600	—	167	25	54	60	21	07	4	80	24	26	11,779	66	Vestervik.																		
10	—	—	—	12	30	—	—	132	50	87	46	18	23	3	45	71	10	9,027	63	Vesterås.																		
—	—	9	70	22	45	—	—	52	—	43	50	29	36	8	—	7	87	4,611	42	Vexjö.																		
—	—	2	45	10	05	—	—	36	—	22	78	15	46	1	85	16	—	1,158	59	Vifsta Varf.																		
—	—	4	15	5	39	—	—	108	20	6	50	7	68	1	50	33	—	1,326	32	Viken.																		
—	—	3	50	8	96	—	—	75	—	21	55	10	86	4	90	16	—	1,933	69	Vimmerby.																		
—	—	2	50	23	02	—	—	214	50	21	95	24	11	2	—	97	—	3,215	08	Vinga																		
—	—	26	—	14	06	—	—	194	20	55	89	34	46	2	80	32	59	6,814	80	Visby.																		
—	—	75	16	31	—	—	—	127	50	171	27	19	26	12	98	46	23	9,668	86	Ystad.																		
—	—	—	—	9	85	—	—	220	41	34	14	9	52	1	25	22	62	1,358	21	Åhus.																		
—	—	10	85	3	90	—	—	92	08	13	75	12	89	1	30	20	52	3,128	05	Åmål.																		
3	50	23	45	11	70	700	—	39	—	217	55	18	63	7	53	14	60	12,695	60	Örebro.																		
—	—	2	03	5	—	—	—	103	75	14	53	8	50	—	50	41	—	1,531	41	Öregrund.																		
—	—	12	10	19	—	—	—	76	—	35	89	33	29	7	80	17	25	6,608	18	Örnsköldsvik.																		
11	—	40	60	25	66	—	—	68	75	42	78	55	48	8	85	76	68	9,508	42	Östersund.																		
—	—	—	—	15	75	—	—	103	—	23	20	11	88	1	99	15	—	1,133	12	Östhammar.																		
—	—	—	—	—	—	—	—	—	—	—	—	—	—	17	12	16	33	4,133	45	Kristiania kontrollstation.																		
—	—	—	—	—	—	—	—	—	—	—	—	8	58	—	—	6	—	4,133	58	Köpenhamns d:o.																		
—	—	—	—	6	79	—	—	—	—	—	—	30	71	—	—	3	50	4,501	—	Nystads d:o.																		
8,507	19	2,005	82	35,905	74	17,686	05	21,297	73	19,086	79	5,085	84	4,114	16	15,592	11	1,157,957	21																			
																			Tillkommer: Telegrafverkets undervisningsanstalt.....		5,835		62															
																			Pensioner och understöd		11,982		—															
																			Telegrafverkets bidrag till dess pensionsinrättning.....		66,125		88															
																			" " till dess enke- och pupillkassa		5,000		—															
																			Summa		1,246,900		71															

Tab. VII. Statistisk öfversigt af telegrafväsendet i Europa, Egypten, Japan, Nordamerikas Förenta

L a n d.	År.	Yta. □ kilometer.	Antal invånare.	Telegrafnät.		Telegrafstationer.							
				Liniernas längd. Kilo- meter.	Tråd- lednin- garnes samman- lagda längd. Kilo- meter.	Hela antalet telegraf- stationer (utom in- lemnings- byråar).	Öppna för både in- och utländsk telegram- växling.	Öppna för en- dast in- ländsk telegram- växling.	Stats- telegraf- stationer.	Jernvägs- telegraf- stationer och privat- stationer.	Semafor- telegraf- stationer.	En telegraf- station belöper	
												□ på kilo- meter.	på invånare.
Belgien	1882	29,456	5,536,654 ¹⁾	6,147	29,122 ²⁾	855 ³⁾	855	—	753	102	—	34	6,476
Bosnien och Herzegovina	1882	56,280	1,158,440	2,492	4,759	88	64	24	68	20	—	640	13,164
Bulgarien	1882	62,021	1,998,983 ¹⁾	2,498	3,503	44	44	—	44	—	—	1,410	45,431
Danmark	1882	39,375	1,980,675 ¹⁾	3,653	10,105	316	157	159	144	168	4	125	6,268
Egypten	1882	1,021,354	5,517,627 ¹⁾	8,645	14,005 ¹⁾	171	51	120	151	20	—	5,973	32,267
Frankrike: Moderstaten	1882	528,572	37,672,048 ¹⁾	75,091 ²⁾	232,452 ²⁾	6,319 ³⁾	6,319	—	4,247	1,946	126	84	5,962
» Algeriet och Tunis	1882	595,300	5,310,412	8,965	16,366	* 186	186	—	186	—	—	3,201	28,551
Grekland	1882	63,606	1,953,792	4,667	5,743	112	112	—	112	—	—	568	17,445
Italien	1882	296,306	28,951,374	27,788	93,974	2,590 ¹⁾	2,590	—	1,716	843	31	114	11,178
Nederländerna: Moderstaten	1882	33,003	4,172,971	4,132	15,487	443	440	3	225	218	—	74	9,420
» Indien	1882	1,583,000	24,721,976 ¹⁾	5,887 ²⁾	7,546 ²⁾	85	85	—	85	—	—	18,624	290,847
Norge	1882	318,195	1,920,000	7,574 ¹⁾	13,757 ¹⁾	300 ²⁾	300	—	133	166	1	1,061	6,400
Portugal	1882	89,712 ¹⁾	4,290,900 ²⁾	4,469 ³⁾	11,335 ³⁾	220 ⁴⁾	220	—	208 ⁵⁾	1	11	408	19,504
Rumänien	1882	160,150	5,040,000	4,622	9,640	214	214	—	111	103	—	748	23,551
Ryssland (inbegripet det asiatiska)	1882	22,216,048	89,723,823 ¹⁾	101,570 ²⁾	230,045 ²⁾	2,824	761 ³⁾	2,063	1,303	1,518	3	7,867	31,772
Schweiz	1882	41,418	2,669,147	6,744	16,336	1,160	1,160	—	1,073	87	—	36	2,301
Serbien 1)	1882	48,680	1,800,000	2,252	3,258	68 ²⁾	68	—	68	—	—	716	26,471
Spanien	1882	507,236	16,835,506	21,094	46,224	647	647	—	481	161	5	784	26,021
Storbritannien: Moderstaten 1)	1882	314,969	35,289,950	43,633 ²⁾	213,254 ³⁾	5,747 ⁴⁾	5,747	—	4,248	1,494	5	55	6,141
» Indien 1)	1882	3,771,941 ²⁾	240,597,443 ³⁾	37,950	107,967	1,625 ⁴⁾	885	740	824	793	8	2,321	148,060
Sverige	1882	441,620	4,579,115	12,513 ¹⁾	30,735 ¹⁾	823 ²⁾	357	466	174	648	1	537	5,556
Turkiet	1875	369,257	9,791,582	25,232	48,650	444	444		397	47	—	832	22,053
Tyskland	1882	538,654 ¹⁾	45,234,061 ²⁾	74,313	265,058	10,803	10,803	—	7,667	3,136	—	50	4,187
Österrike-Ungern: Österrike	1882	299,984	22,144,244 ¹⁾	36,044 ²⁾	93,994 ²⁾	2,696 ³⁾	2,692	4	1,221	1,471	4	112	8,214
» Ungern	1882	322,350 ¹⁾	15,642,102 ²⁾	15,831 ²⁾	56,730 ²⁾	1,173	1,173	—	518	655	—	275	13,335
Australien: Nya Zeland 1)	1882	160,932	522,549	6,565	15,845	356	356	—	303	53	—	452	1,468
» Victoria	1882	228,492	910,375	5,623	11,124	331	331	—	331	—	—	690	2,750
Japan	1882	374,839	36,700,118	7,808	21,031	265 ¹⁾	178	87	258	7	—	1,414	138,491
Nordamerikas Förenta Stater 1)	1882	7,838,300 ²⁾	50,408,804	231,002	696,688	12,917	12,917	—	12,917			607	3,903

Stater samt britiska och nederländska besittningarne i Asien, äfvensom i en del af Australien.

Appa- rater i bruk.	Personal.		Portobelagda telegrammer.				Inkomster.				Utgifter (ordinarie).			Öfver- skott.	Brist.	Utom- ordentliga utgifter (kostnader för ut- sträckning af telegraf- nätet).			
	Embets- och tjenste- män.	Betjente (tele- gram- bärare, vakt- mästare m. fl.).	Inländska.	Utländska.		Ett inom landet in- lemnadt, porto- belagdt telegram belöper på in- vånare.	Hela beloppet.	Af inländska tele- grammer.	Af utländ- ska tele- grammer.	Diverse.	Hela beloppet.	För personal.	För drift och un- derhåll.				Fr.	Fr.	Fr.
				Ter- minal- (till och från ut- landet).	Transit-.														
1,487	4) 1,096	4) 1,412	2,222,279	1,200,854	553,343	2,0	2,674,804	1,288,452	1,340,145	46,207	3,425,503	3,008,193	417,310	—	750,699	49,169			
2) 112	120	94	183,402	140,120	16,532	4,4	500,261	126,052	350,122	24,087	529,268	355,768	173,500	—	29,007	54,774			
2) 95	195	46	185,267	69,432	14,995	9,0	347,289	295,109	52,180	—	822,656	674,272	148,384	—	475,367	—			
2) 313	461	208	486,765	399,082	306,273	2,9	938,801	366,339	560,098	12,364	1,102,682	870,225	232,457	—	163,881	223,130			
2) 335	434	285	260,328	26,698	654	20,0	—	—	—	—	—	—	—	—	—	—			
4) 9,217	5) 18,055	5) 32,213	19,441,586	3,379,620	759,994	1,8	26,097,767	14,818,511	8,556,703	2,722,553	17,034,452	7,560,492	9,473,960	9,063,315	—	9,768,019			
451	576	579	1,230,936	47,955	—	4,2	1,472,478	1,323,899	147,167	1,412	842,699	344,444	498,255	629,779	— 2)	—			
195	280	229	435,069	73,997	60,641	4,1	1,244,204	638,400	605,804	—	1,469,072	1,469,072		—	224,868	—			
2) 2,789	3) 3,438	2,013	5,190,909	1,086,525	203,349	5,1	9,115,606	6,243,392	2,834,862	37,352	8,453,828	6,271,903	2,181,925	661,778	—	457,000			
1) 562	2) 987	596	2,009,297	1,113,046	210,928	1,7	2,201,493	1,229,396	972,097	—	3,109,504	2,409,155	700,349	—	908,011	215,568			
140	3) 398	1,482	295,382	35,673	38,110	78,7	981,194	855,791	125,403	—	2,203,368	2,054,512	148,856	—	1,222,174	7,924			
3) 248	4) 381	5) 213	543,847	375,431	185	2,7	1,413,714	893,355	503,426	16,933	1,363,126	1,053,711	309,415	50,588	—	37,233			
360	6) 629	7) 1,034	397,512	154,222	135,473	9,1	1,054,050	682,065	278,717	93,268	—	—	—	—	—	82,946			
510	652	757	694,653	306,501	20,745	5,9	1,623,193	996,635	508,210	118,348	3,618,120	2,320,077	1,298,043	—	1,994,927	130,519			
4) 2,837	5) 6,919	3,524	7,923,811	1,132,554	168,487	10,6	34,712,932	34,341,621		371,311	25,768,097	16,500,100	9,267,997	8,944,835	—	1,972,766			
1) 1,698	2) 1,603	72	1,790,311	845,640	318,670	1,2	2,433,506	1,191,557	1,033,812	208,137	2,102,311	1,451,383	650,928	331,195	—	115,684			
127	93	75	157,423	80,441	10,477	9,1	397,973	275,133	119,758	3,082	342,651	273,162	69,489	55,322	—	—			
893	1,773	1,618	1,638,911	622,432	83,982	8,7	4,918,187	3,597,966	1,320,221	—	4,846,915	3,608,375	1,238,540	—	—	749,145			
5) 15,107	6) 27,752	6) 57,937	27,682,817	4,281,693	322,405	1,2	43,501,575	34,781,250	5,123,250	3,597,075	35,037,675	25,510,775	9,526,900	8,463,900	—	2,692,525			
981	5) 2,004	5) 2,582	1,443,557	232,765	259,552	154,7	11,444,922	4,083,657	5,451,254	1,910,011	8,521,501	7,211,087	1,310,414	2,923,421	—	4,217,224			
3) 1,483	4) 400	238	606,508	426,397	155,955	5,6	1,859,289	961,432	864,782	33,075	1,721,200	1,360,628	360,572	138,089	—	63,776			
—	2,894		491,898	230,338		16,0	4,271,240				3,430,462			840,778	—	34,009			
3) 14,174	4) —	4) —	12,057,184	4,529,708	896,786	3,2	23,718,654	13,536,490	10,182,164	—	—	—	—	—	—	—			
4) 3,812	5) 1,706	5) 800	3,723,338	1,924,423	488,525	4,8	10,479,125	5,673,435	4,374,103	431,587	8,467,730	5,506,263	2,961,467	2,011,395	—	360,700			
3) 1,697	4) 1,416	204	1,753,230	1,374,677	129,900	6,5	3,219,547	3,055,526		164,021	3,358,727	2,389,030	969,697	—	139,180	100,000			
2) 619	633	298	1,361,817	39,538	—	0,4	2,781,050				2,300,125			480,925	—	—			
1) 764	158	550	819,538	426,059	—	0,9	1,906,444	1,250,762	655,682	—	—	—	—	—	—	575,000			
2) 498	1,360	1,129	2,642,339	29,459	—	13,8	4,451,984	3,370,589	341,857	739,538	3,310,207	2,427,853	882,354	1,141,777	—	513,504			
—	—	—	40,581,177		—	—	97,274,510				58,972,767			38,301,743	—	—			

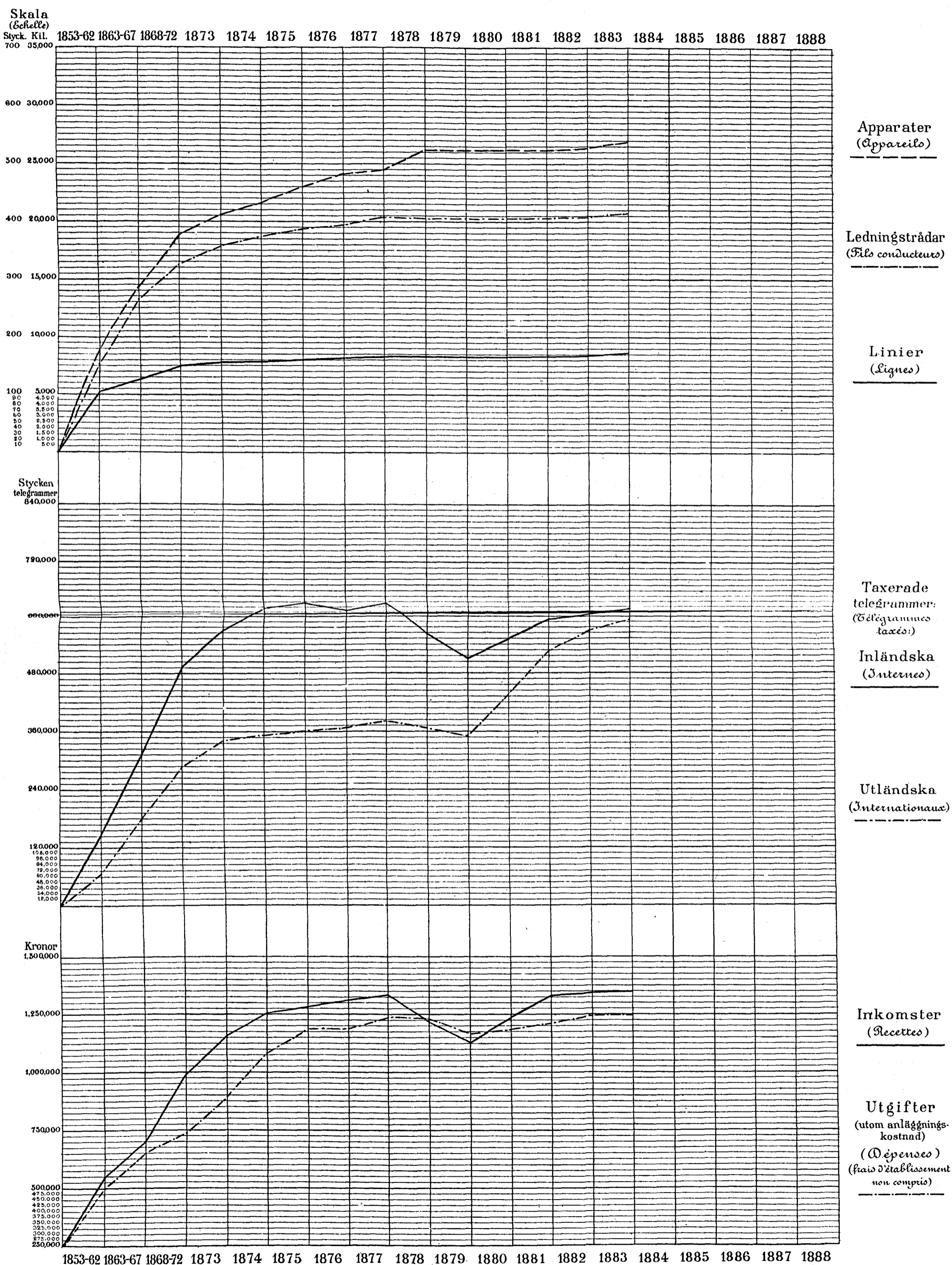
Se anmärkningarna & följande sida.

Anmärkningar till näst föregående tabell VII.

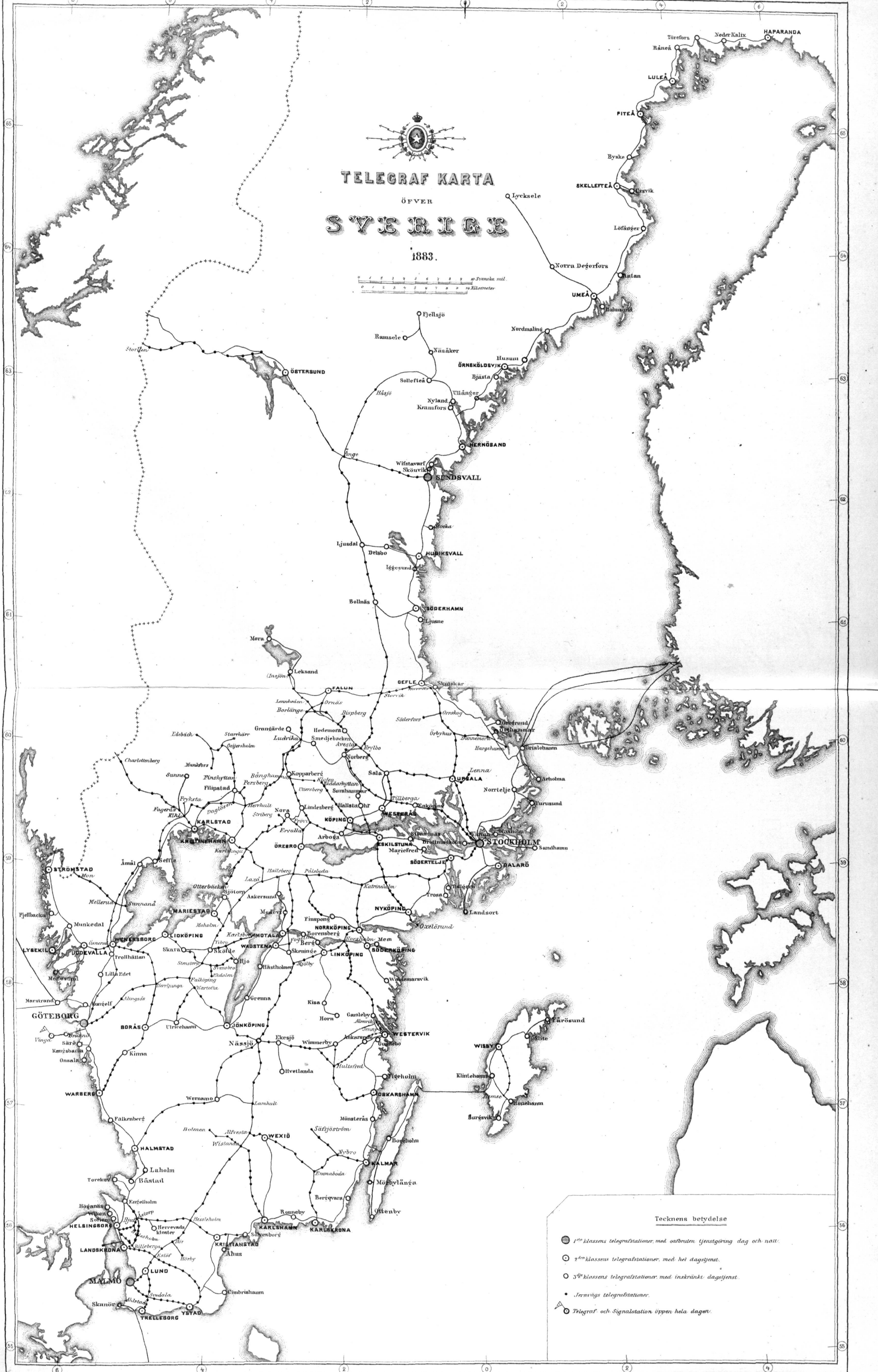
- Belgien.** 1) 1879 års folkmängd. 2) Deraf 1,140 kil. för jernvägarnes räkning. 3) Inberäknadt 164 byråar, uteslutande afsedda för afgående telegrammer. 4) Härförutom 2,308 jemväl af telegrafering upptagne post- och jernvägstjenstemän samt betjente, äfvensom ett stort antal personer, som hembära telegrammen till vederbörande adressater, utan att hafva denna sysselsättning till sitt egentliga yrke.
- Bosnien och Herzegowina.** 1) Ej inberäknadt jernvägarnes telegrafnät. 2) Inberäknadt jernvägarnes. 3) Deraf 51,100 st. från samt 78,888 st. till Österrike—Ungern.
- Bulgarien.** 1) 1881 års folkmängd. 2) Inberäknadt de för posttjänstgöring anställda personer.
- Danmark.** 1) 1880 års folkmängd. 2) Detta tal omfattar endast de af telegrafverksamheten omedelbart afhönde betjente. 3) Räkenskapsåret börjar den 1 april och slutar den 31 mars.
- Egypten.** 1) Deri inbegripna åtskilliga enskilda bolags, såsom Eastern Telegraf-Companiets, Suez-kanalbolagets m. fl:s linier och ledningar. 2) Utom Eastern Companiets telegrammer. 3) Uppgifter saknas.
- Frankrike (Moderstaten).** 1) 1881 års folkmängd. 2) Utom 544 kil. telefonlinier med 780 kil. ledningar samt 12,998 kil. telegrafnät med 75,787 kil. ledningar, tillhörande dels statens, dels enskilda jernvägs- eller andra bolag. 3) Deraf 3,350 st. kommunalstationer. 4) Häraf 7,864 Morse-, 526 Hughes (resp. 26 och 20 dubbelskrifnings-), 11 Wheatstone-, 657 visareapparater m. fl. samt 53 telefoner. 5) Häri ingår jemväl den för posttjänstgöring anställda personalen. Bland betjente är icke inräknadt ett antal af 647 för kringbäring af telegrammer anställda barn. 6) Blott approximativt belopp, i följd af gemensamma utgifter för post- och telegrafverken.
- Frankrike (Algeriet och Tunis).** 1) Se anm. 6) rörande moderstaten.
- Italien.** 1) Utom 410 byråar, öppna blott för statens och jernvägarnes räkning. Telegrammer kunna dessutom inlemnas på alla postanstalter. 2) Deraf 6 Meyers-apparater för samtidig befordring af fyra telegrammer (multipel), 11 dubbeltelegraferings- och 4 Wheatstoneapparater. I totalsumman ingå icke jernvägarnes telegrafapparater. 3) Deraf 253 fruntimmer och 1,355 föreståndare för stationer af lägre klass. 4) Deribland icke upptagna de kongl. och påfåga husens och statsförvaltningens telegrammer, för hvilka, der de ej äro afgiftsfria, vederbörande ministerier erlägga betalning, äfvensom ej heller 520,558 jernvägs-telegrammer. 5) Utom 28,152 jernvägs-telegrammer.
- Nederländerna (Moderstaten).** 1) Deraf 2 Meyers multipelapparater och 36 telefoner. 2) Deraf 211 förena post- och telegraf-tjänst. 3) Approximativt tal.
- Nederländerna (Indien).** 1) Deraf 61,353 europeer. 2) Utom jernvägarnes. 3) Den vid telegrafverket anställda personalen består jemväl posttjänst. 4) Gemensamt för post- och telegrafpersonalen.
- Norge.** 1) Utom 1,501 kil. linier med 2,972 kil. ledningar, tillhörande jernvägarne. 2) Deraf 7 öppna till midnatt. 3) Utom 227 apparater, tillhörande jernvägarne. 4) Utom 232 jernvägstjenstemän. 5) 67 linievaktare inbegripne. 6) Inberäknadt 43,954 jernvägs-telegrammer. 7) Deraf 61,358 fr. tillfallande jernvägarne. 8) Dessutom 135,533 fr. för jernvägarnes personal. 9) Dessutom 43,492 fr. för jernvägs-telegrafnätet. 10) Dessutom 46,629 fr. belöpande på jernvägarne.
- Portugal.** 1) Inberäknad ön Madeira med en ytvidd af 550 kv.-kilom. 2) 1878 års folkmängd. Ön Madeiras invånareantal utgör 130,584. 3) Deri ej inbegripna jernvägarnes och enskildes linier och ledningar. 4) Deri inberäknade bistationerna i Lissabon och Porto, 8 stationer på ön Madeira och en på ön St. Vincent. 5) Deri inbegripna 33 af kommunerna underhållna stationer. 6) Af dessa bestrida 386 jemväl posttjänst och äro 20 qvinliga extra biträden. Den öfriga extra personalen ingår icke i uppgifna summan. 7) Deraf 250 jemväl bestrida posttjänst. 8) Inberäknadt 26,101 från Spanien ankomna telegrammer, för hvilka, enligt särskild öfverenskommelse, Portugal icke uppbrår någon afgift. 9) I följd af post- och telegrafverkens förening har uppgift särskildt å den för telegrafverket belöpande utgiftssumman icke kunnat meddelas.
- Ryssland (jemväl det asiatiska).** 1) Deraf 21,565 kil. upplagda på jernvägarnes stolpar och 4,139 kil., tillhörande enskilda bolag, hufvudsakligen det indo-europeiska. 2) Inbegripna 47,142 jernvägs-, 7,776 indo-europ. bolagets och 758 andra bolags ledningar. 3) Icke inbegripna 3 kontrollstationer. 4) Häraf äro 2 Wheatstoneapparater. I uppgifna antalet äro icke inräknade 3,142 apparater tillhörande jernvägarne. 5) Dessutom 6,085 personer i jernvägens tjänst, jemväl använda för telegrafering.
- Schweiz.** 1) Deraf 68 telefoner. 2) Deraf 629 post- och 161 jernvägstjenstemän. 3) Deraf 88,987 fr. för telefonmeddelanden.
- Serbien.** 1) Räkenskapsåret börjar den 1 nov. och slutar den 31 okt. 2) Deribland 53 med jemväl postexpedition. 3) Utom portot för statstelegrammen, hvilket utgör omkring 74,000 fr.
- Spanien.** 1) Uppgifterna å de ordinarie utgifterna afse år 1881.
- Storbritannien (Moderstaten).** 1) Uppgifterna omfatta räkenskapsåret från den 1 april 1882 till den 1 april 1883. 2) Utom de pneumatiska rörledningarna. 3) Jernvägarnes linier och ledningar deruti icke inberäknade, men deremot 20,027 kil. enskilda bolags. 4) Deri inberäknade 42 stationer, inrättade för telegrambefordring medelst pneumatisk rörledning, men icke de särskilda kabelbolagens stationer. 5) Af dessa äro 237 Wheatstoneapparater, 81 apparater för större afstånd och 26 fyrdubbelskrifningsapparater. I hela antalet äro inbegripna 5,008 apparater för privatledning. 6) I detta tal, omfattande såväl post- som telegrafpersonalen, ingå 41,022 personer, som endast hafva tillfällig anställning. 7) I summan terminal- o. trans.-tel. innefattas jemväl de telegrammer, som blifvit mottagna eller befordrade direkt af Eastern Telegraf-Companiet, utan anlåtande af den britiska förvaltningens såsom mellanlänk. Det högsta antal under en vecka befordrade, betalda in- och utländska telegrammer utgör 724,124 och de i medeltal under en vecka för pressens räkning befordrade ord 7,225,927. 8) Häri ingå 2,089,175 fr. för presstelegrammer. 9) I verkligheten 5,633,825 fr. Det mindre beloppet härrör hufvudsakligen från räntor, obetalda sedan år 1881, samt under år 1882 erhållna förskott. Det uppgifna talet omfattar jemväl de belopp, som uppburits för Submarin Telegraf-Companiets kablar samt af den årliga ersättningen för de till de internationela telegrafbolagen upplåtna särskilda telegrafledningarna. 10) Denna siffra utgöres bland annat af årsinkomsten utaf de till handelshus uthyrda samt till tidningar upplåtna trädarna. 11) Telegraf-inrättningens anläggningskostnad i dess helhet utgjorde vid räkenskapsårets slut 253,269,100 fr.
- Storbritannien (Indien).** 1) Uppgifterna omfatta så väl det indo-europeiska bolaget, som det britisk-indiska telegrafväsendet. Se vidare i fråga om det förstnämnda, anm. 1) moderstaten. 2) Näml. det britisk-indiska området med 2,377,712 och skyddsstaterna med 1,394,229 kv. kil. 3) Näml. på det britisk-indiska området 189,208,824 och skyddsstaternas 51,388,619 invånare. Uppgifterna för år 1874. 4) Deraf 23 tillhörande det indo-europeiska bolaget. 5) Af antalet tjenstemän lyda 134 och af betjente 282 under sistnämnda bolag. 6) Deraf 4,662 befordrade å indo-europeiska bolagets linier. 7) Deraf 131,643 d:o d:o. 8) Deraf 3,130,444 fr. belöpa på samma bolag, näml. 3,213 fr. på den inländska och 2,892,933 fr. på den utländska korrespondensen samt 234,298 fr. på diverse inkomster. 9) Deraf 1,842,617 fr. belöpa på bolaget, näml. 1,325,921 fr. för personalen och 516,696 fr. för drift och underhåll.
- Sverige.** 1) Deraf tillhöra 4,140 kil. linier och 10,302 kil. ledningar uteslutande statens eller enskilda bolags jernvägar. Ut i de å tabellen angifna linier och ledningar äro icke inberäknade de å sid. 5 i berättelsen omnämnda undervattenskablar, hvilka Sverige eger gemensamt med Preussen och Danmark. 2) Deri icke inberäknade kontrollstationerna i Kristiania, Köpenhamn och Nystad. 3) Deraf 3 Wheatstone-, 2 visare-, 1 semafor- och 6 dubbelskrifningsapparater samt de öfriga tillhörande jernvägarne. 4) Deri icke inberäknad den extra ordinarie personalen, 80 män och 196 qvinnor. Af det i tabellen angifna antalet äro 157 qvinliga telegrafister samt omkring 50 vid jernvägsstationerna anställda tjenstemän. Dessutom torde antalet personer, anställda för telegrafering vid jernvägsstationerna, kunna beräknas till 648, eller en för hvarje dylik station. 5) Deri ej inbegripne 135,160 telegrammer, uteslutande expedierade å jernvägarnes linier. 6) Dessutom 187,457 fr. för jernvägs-telegrafnätet. 7) Dessutom 28,938 fr. för jernvägs-telegrafnätet. 8) Dessutom 62,394 fr. för jernvägs-telegrafnätet. 9) Deraf 7,989 fr. för telegrafnätet och 55,787 fr. för telefonförbindelser. Dessutom 32,743 fr. för jernvägs-telegrafnätet.
- Tyskland (Rikstelegrafområdet).** 1) Utom 5,456 kv. kil. vattenyta. 2) 1880 års folkmängd. 3) Deraf 4 multipelapparater och 2,620 telefoner. 4) Som post- och telegrafverken äro förenade, hafva några uppgifter om antalet af den särskildt för telegraf-tjänsten anställda personalen icke meddelats. 5) Samma anledning uppgifves såsom orsak hvarföre ej heller rörande telegrafverkets utgifter någon summa kunnat uppföras.
- Österrike-Ungern. 1. Österrike.** 1) 1880 års folkmängd. 2) Deraf jernvägs-telegrafnätet 12,013 kil. med 29,414 kil. ledningar samt 251 kil. privatlinier med 542 kil. ledningar. 3) Deraf 12 för pneumatisk post. 4) Inbegripna 1,801 apparater, som tillhöra jernvägar och privatbolag. I Österrike äro 5 multipelapparater i bruk. 5) Häri ej inbegripnen den personal, som jemväl gör posttjänst. 6) Inberäknadt telegrammen till Ungern och Bosnien—Herzegowina. — 2. Ungern. 1) 1880 års folkmängd. 2) Inbegripet 932 kil. jernvägs-telegrafnät med 18,208 kil. ledningar. 3) Deraf 725 tillhörande jernvägarne. 4) Deribland 193 qvinnor. 5) Deri inberäknade 1,017,566 telegrammer vecklade med Österrike samt 54,226 med Bosnien—Herzegowina, men icke 81,230 meteorologiska och börstelegrammer. I hela telegramantalet ingå 208,708 jernvägs-telegrammer.
- Australien (Nya Zeeland).** 1) Uppgifterna omfatta räkenskapsåret 1/4 1882—31/3 1883. 2) Deraf 7 Wheatstoneapparater och 65 telefoner.
- Australien (Victoria).** 1) Deraf 40 Wheatstoneapparater och 197 telefoner.
- Japan.** 1) Deraf 39 telefonstationer. Telegrammer mottagas till befordran på alla postanstalter i landet. 2) Deraf 54 telefoner.
- Nordamerikas Förenta Stater.** 1) Uppgifterna omfatta *Western Union Telegraf-Companiet*, som representerar mera än $\frac{9}{10}$ af den nordamerikanska telegraf-inrättningen, samt räkenskapsåret den 1 juli 1882—30 juni 1883. Folkmängdsuppgiften är för år 1880 och innefattar icke Alaska, hvans invånareantal utgör 30,146. 2) Utom Alaskas område, som innefattar 1,498,380 kv.-kil.

GRAFISK FRAMSTÄLLNING ÖFVER TELEGRAFVERKET

(Tableau graphique des télégraphes d'Etat)



TELEGRAF KARTA
ÖFVER
SVERIGE
1883.



Tecknens betydelse

- 1^o klassens telegrafstationer, med oafbruten tjänstgöring dag och natt.
- 2^o klassens telegrafstationer, med hel dagsjens.
- 3^o klassens telegrafstationer, med inskränkt dagsjens.
- Jernvägs telegrafstationer.
- Telegraf- och Signalstation öppen hela dagen.