

BIDRAG TILL  
SVERIGES OFFICIELA STATISTIK.

---

**I) TELEGRAFVÄSENDET.**  
NY FÖLJD 25.


---

**TELEGRAF-STYRELSENS**

UNDERDÅNIGA BERÄTTELSE

FÖR ÅR

**1885.**



STOCKHOLM,  
TRYCKT HOS K. L. BECKMAN,  
1886.

## INLEDNING

### TILL

**Bidrag till Sveriges officiella statistik. I, Telegrafväsendet. Telegrafstyrelsens underdåniga berättelse för år ... – Stockholm : Isaac Marcus, 1862-1911.**

**Täckningsår: 1861-1910.**

**1909 ändrades serien till Bidrag till Sveriges officiella statistik. I, Telegraf- och telefonväsendet.**

#### **Efterföljare:**

Telefon och telegraf / av Kungl. Telegrafstyrelsen. – Stockholm : K. L. Beckman, 1912-1943. – (Sveriges officiella statistik).

Täckningsår: 1911-1942.

#### **Översiktspublikation:**

Historisk statistik för Sverige. Statistiska översiktstabeller : utöver i del I och del II publicerade t.o.m. år 1950. – Stockholm : Statistiska centralbyrån, 1960.

S. 82: Tab. 52. Telegraf och telefon 1855-1886/1890.

S. 83: Tab. 53. Telefon 1890-1950/1951.

S. 84: Tab. 54. Telegraf 1890-1950/1951.

BIDRAG TILL  
SVERIGES OFFICIELA STATISTIK.


**I) TELEGRAFVÄSENDET.**  
NY FÖLJD 25.

**TELEGRAF-STYRELSENS**

UNDERDÅNIGA BERÄTTELSE

FÖR ÅR

**1885.**



STOCKHOLM,  
TRYCKT HOS K. L. BECKMAN,  
1886.



### Innehållsförteckning.

A. Berättelse för år 1885:	Sid.
I. Telegrafnätet .....	2.
II. Stationer .....	5.
III. Telegramvexling och portoinkomst .....	9.
IV. Reglementariska bestämmelser, m. m. ....	15.
V. Stationspersonal, undervisningsväsende och materiel	16.
VI. Telefonväsendet.....	18.
VII. Räkenskaperna .....	25.
VIII. Styrelsen .....	30.
IX. Pensionsväsendet .....	31.
B. Bilagor till Telegrafstyrelsens berättelse:	
Tab. I. Öfversigt af telegraflinierna.....	III.
» II. » » telegramvexling och porto- inkomst .....	X.
» III. » » Sveriges utländska telegram- vexling .....	XVI.
» IV. » » antalet hvarje månad afsända telegrammer.....	XX.
» V. » » stationernas personal och ap- parater .....	XXIV.
» VI. Generalsammandrag af utgifterna .....	XXVI.
» VII. Öfversigt af telegrafväsendet i Europa, m. m.	XXXIV.
» VIII. Grafisk tabell. Telegrafkarta.	

### Table des matières.

A. Rapport pour l'année 1885:	Pag.
I. Le réseau télégraphique.....	2.
II. Bureaux .....	5.
III. Mouvement des télégrammes et produit de la corre- spondance.....	9.
IV. Dispositions réglementaires, etc.....	15.
V. Personnel des bureaux, école de télégraphie et matériel .....	16.
VI. Téléphonie .....	18.
VII. Recettes et dépenses .....	25.
VIII. Administration .....	30.
IX. Pensions .....	31.
B. Annexes au rapport de l'Administration:	
I. Tableau du réseau des lignes télégraphiques...	III.
II. » du mouvement des télégrammes et des taxes perçues .....	X.
III. » des correspondances terminales échan- gées avec l'étranger .....	XVI.
IV. » montrant le nombre des télégrammes ex- pédiés dans chaque mois de l'année	XX.
V. » du personnel et des appareils .....	XXIV.
VI. » des dépenses .....	XXVI.
VII. » statistique de la télégraphie dans l'Europe, etc. ....	XXXIV.
VIII. Tableau graphique. Carte télégraphique.	



## TILL KONUNGEN.

Jemlikt föreskriften i den för Telegrafstyrelsen gällande instruktion får Styrelsen härmed i underdånighet afgifva berättelse om telegrafverkets förvaltning under år 1885 och dervid under särskilda afdelningar redogöra för:

- 1:o telegrafnätet;
- 2:o stationer;
- 3:o telegramvexling och portoinkomst;
- 4:o reglementariska bestämmelser, m. m.;
- 5:o stationspersonal och materiel;
- 6:o telefonväsendet;
- 7:o räkenskaperna;
- 8:o styrelsen; och
- 9:o pensionsväsendet.

## I. Telegrafnätet.

Anläggnings-  
arbeten.

Under år 1885 har statstelegrafnätet till sin omfattning undergått följande förändringar.

Sedan, genom de enskilda telefonbolagen i hufvudstaden, telefonförbindelse mellan Stockholm och Vaxholm kommit till stånd och i följd deraf telegrafstationen i sistnämnda stad blifvit jemlikt Kongl. brefvet den 23 oktober 1884 indragen, har, i sammanhang dermed och på grund af nådigt bref den 3 juli 1885, för uppehållande af telegrafisk förbindelse mellan Vaxholms fästning och telegrafnätet inom riket på telegrafverkets bekostnad å fästningen inrättats en station för befordring af telegrammer till och från dervarande myndigheter eller personer. Denna station, som benämnes *Vaxholms fästning*, är afsedd att hållas öppen under den för tredje klassens telegrafstationer bestämda tid.

Uppå derom af enskild person gjord ansökning lemnades, genom förbemälda Kongl. bref af den 3 juli, nådigt tillstånd till inrättande af en tredje klassens telegrafstation i *Sikeå* by inom Bygdeå socken af Vesterbottens län, med vilkor att sökanden kostnadsfritt för telegrafverket uppläte för stationen lämplig lokal samt att, derest den telegrafverket tillfallande portoinkomsten komme att understiga ett tusen två hundra kronor för år, ersätta verket hvad som bruste i detta belopp. Ifrågavarande station har emellertid icke kunnat under redogörelseåret inrättas, enär den för ändamålet erforderliga lokal först innevarande år hinner iordningställas.

Uti underdånig skrifvelse af den 21 april 1885 anmälde Telegrafstyrelsen, att den mellan Gefle och Söderhamn år 1865 utmed landsväg uppförda telegraflinie befunnits i ett så bristfälligt skick, att ombyggnad deraf måste företagas, till undvikande af allt för betungande underhållskostnad, äfvensom att, då under år 1884 enskild jernväg blifvit anlagd från Gefle till Ockelbo station å norra stambanan, med hvilken staden Söderhamn inom kort skulle komma i förbindelse medelst staten tillhörig jernväg mellan samma stad och Kilafors station å nyssnämnda bana, det syntes Styrelsen i flera afseenden lämpligt, att den förnyade ombyggnaden af ifrågavarande telegraflinie egde rum sålunda, att den gamla linien raserades och ny linie uppfördes utefter förenämnda jernvägar från Gefle öfver Ockelbo och Kilafors fram till Söderhamn; och behagade Eders Kongl. Maj:t, med bifall till Telegrafstyrelsens härutinnan gjorda framställning, i nådigt bref af den 1 maj 1885 af telegrafverkets öfverskottsmedel anvisa det af Styrelsen för berörda ändamål erforderliga belopp, beräknadt till 17,000 kronor, förutom värdet af jemväl erforderliga i förråd befintliga stolpar. Detta arbete har blifvit utfördt med en kostnad af kronor 16,981: 04.

Anskaffning  
och uppsätt-  
ning af im-  
pregnerade  
telegraf-  
stolpar.

Under året hafva för telegrafverkets behof uppköpts och vid jernvägsstationen Carlsby impregnerats 7,230 telegrafstolpar. För detta ändamål hade genom förberörda Kongl. bref af den 1 maj anvisats ett belopp af 25,000 kronor. Den verkliga kostnaden uppgick till kronor 23,794: 41.



Med impregnerade stolpar har ny- eller ombyggnad egt rum af

linien Gefle—Söderhamn, (se ofvan)

- » Stocksund—Albano—Karlberg, som dervid förlagts utefter jernvägen mellan dessa platser;
- » Stockholm—Dalarö;

större delen af linien Venersborg—Elfängen, med förläggande af den ombygda sträckan utefter Bergslagernas jernväg mellan Öxnered och Elfängen;

linien Lidköping—Grästorps, som dervid blifvit flyttad till jernvägen mellan Lidköping och Håkantorps, från hvilken senare jernvägsstation ledningen blifvit vidare upplagd å den förut befintliga telegraflinien till Grästorps;

linien Sköfde—Skara, som dervid blifvit flyttad till jernvägen mellan sistnämnda stad och Stenstorps jernvägsstation, från hvilken ledningen vidare framdragits utefter den förut befintliga telegraflinien till Sköfde;

linien Falköping—Alingsås;

- » Kungsbacka—Onsala;
- » Helsingborg—Halmstad, som dervid flyttats till jernvägen mellan dessa städer;
- » Båstads jernvägsstation—Forekow.

Med icke impregnerade stolpar har ombyggnad egt rum af

linien Umeå—Husum,

- » Örnsköldsvik—Hernösand,
- » Frånö—Nyland,
- » Norrskedika—Trästa, samt
- » Berga—Landsort.

Af linien Sundsvall—Östersund—Norska gränsen har sträckningen Östersund—Norska gränsen flyttats intill statens jernväg genom Jemtland; hvarförutom ledningen Lindesberg—Kopparberg blifvit öfverflyttad på nya, af Frövi—Ludvika jernvägsbolag uppsatta stolpar utefter nämnda jernvägssträckning.

Ombyggnad  
med icke  
impregnerade  
stolpar.

Genom ofvan nämnda ny- och ombyggnader samt tråduppläggningar hafva i telegrafnätet under året tillkommit 1,047,1 kilometer linier och 2,703,8 kilometer trådledningar. Deremot hafva i följd af linieomflyttningar och indragning af förutvarande linier och ledningar ur detsamma utgått 1,030,6 kilometer linier och 2,607,4 kilometer trådledningar, så att telegrafnätet vid årets slut ökats med 16,5 kilometer linier och 96,4 kilometer ledningar samt sålunda omfattade i linier och kablar 8,578,3 kilometer och i ledningar 20,967,7 kilometer; varande bland dessa linier äfven upptagna 488,5 kilometer, å hvilka telegrafverkets ledningar äro upplagda på stolpar, som tillhöra statens eller enskilda bolags jernvägar.

Telegrafnätets  
omfattning.

Reparationer och s. k. fotbesigtningar hafva egt rum å följande liniedelar: Råneå—Umeå, Umeå—Norra Degerfors—Lycksele, Husum—Örnsköldsvik, Hudiksvall—Delsbo—Ljusdal, Söderala—Ljusne, Falun—Leksand—Mora, Jerfva—Upsala, Södertelje—Eskilstuna, Söderköping—

Underhålls-  
arbeten.

Valdemarsvik, Hede—Grebbe stad, Lysekil—Bro kyrka, Sköfde—Falköping, Alingsås—Göteborg, Jordfallet—Marstrand, Olskroken—Kungsbacka, Tranås—Cimbrishamn och Stora Rör—Mörbylånge—Ottenby, eller på en sammanlagd sträcka af 1,177,8 kilometer.

Linier och  
trådledningar.

På sätt bifogade tabell I utvisar, uppgick vid årets slut sammanlagda längden af linier till 8,578,3 kilometer och af ledningar till 20,967,7 kilometer.

	Kilometer.
Linier med 1 ledningstråd upptogo .....	3,671,3.
» » 2 ledningstrådar » .....	1,621,9.
» » 3 » » .....	1,394,7.
» » 4 » » .....	850,3.
» » 5 » » .....	538,1.
» » 6 » » .....	184,2.
» » 7 » » .....	128,4.
» » 8 » » .....	111,3.
» » 9 » » .....	3,2.
» » 10 » » .....	18,2.
» » 11 » » .....	46,2.
» » 12 » » .....	4,3.
» » 16 » » .....	4,1.
» » 22 » » .....	2,1.

eller tillhopa 8,578,3.

Af dessa linier utgjorde de, hvilka voro uppförda med särskildt till skydd mot röta beredda stolpar, en sträcka af 6,588,3 kilometer, hvadan återstoden, eller 1,990,0 kilometer, voro bygda med icke impregnerade stolpar.

Till läget var statstelegrafnätet vid 1885 års slut sålunda fördeladt:

	Liniernas längd. Kilometer.	Trådledningarnes längd. Kilometer.
utefter landsväg .....	5,256,2.	10,058,1.
» jernvägar { statens .....	1,670,4.	6,744,1.
» jernvägar { enskilda .....	1,551,1.	4,027,6.
kabelledningar .....	100,6.	137,9.
	eller tillhopa 8,578,3.	20,967,7.

Uti ofvannämnda undervattensledningar äro icke de inräknade, hvilka Sverige eger gemensamt med Danmark och med Preussen, och hvilka sammanlagdt omfatta 118,8 kilometer i längd, med ledningstrådar om tillhopa 391,7 kilometer.

Ehuru stormar och oväder icke under sistlidet år förekommit i anmärkningsvärd vare sig styrka eller mängd, hafva dock liniefelens antal ökats så betydligt, att de med omkring 50 % öfverskjuta motsvarande tal för år 1884. En stor anpart af dessa fel har uppstått i norra delen af riket, å telegrafverkets dervarande äldre stolplinier, hvilka icke på omkring tjugo år blifvit ombygda. Under de närmaste dagarne före och efter den 13 februari förorsakade en snöstorm, i synnerhet å vestkusten, isbildning å linierna, hvarigenom de ledo skada och åtskilliga liniefel uppstodo. Under senare hälften af mars månad åstadkommo stormar många fel i södra och vestra Sverige. I första veckan af december uppstod genom blåst och nederbörd flera liniefel i Skåne.

Liniefel.

Luftelektricitet har, omkring den 13 juli, besvärat linierna öfver större delen af landet. Ett bland de mest anmärkningsvärda liniefelen uppstod den 3 augusti derigenom, att åskan slog ned och brände upp de under näst föregående höst nybygda kabelhusen på ömse sidor om Indalselfven, hvarvid äfven en tretrådig kabel förstördes.

Ett å svensk-tyska undervattenskabeln under hösten 1885 uppkommet affedningsfel i närheten af Rügen afhjelpes från svensk sida den 15 oktober genom insättande af ett nytt kabelstycke emellan stället, der felet uppstått, och tyska kusten.

Under loppet af år 1885 inträffade inalles 1,719 liniefel af sådan beskaffenhet, att telegraferingen derigenom delvis afbröts eller väsentligen hindrades.

Ifrågavarande fels beskaffenhet hafva visat sig bestå i:

skada å stolpar .....	658,
afbrott i ledningstråd .....	316,
affedning .....	155,
kontakt .....	590.

## II. Stationer.

Den under året inrättade, här ofvan nämnda station å *Vaxholms fästning* öppnades för telegramvexling den 1 januari innevarande år.

Ny station.

Förutom stationen i staden *Vaxholm*, hvilken, på sätt under afdelning I blifvit omförmäldt, indragits, har jemväl, på grund af Kongl. brefvet den 14 augusti 1885, telegrafstationen i *Båstad* blifvit vid årets utgång indragen, efter det att kommunalstämman å orten, hvilken ansåg, att köpingens behof af telegrafisk förbindelse efter sistnämnda tid blefve tillgodosedt genom telegrafinrättningen vid den då nyss inrättade jernvägsstationen i Båstad, gifvit tillkänna, att kommunen ej längre vore i tillfälle att fullgöra de för stationens bibehållande föreskrifna vilkor.

Indragna stationer.

Likaledes har *Särö* telegrafstation, hvilken åren 1871—1884 i regeln hållits öppen under den vanliga baddtiden, blifvit, med stöd af Kongl. brefvet den 26 november 1885, indragen, enär hvarken den nu varande innehafvaren af *Särö* eller badgästerna derstädes gjort någon framställning om stationens öppenhållande under sommaren sistnämnda år, hvartill anledning torde vara att söka i den omständigheten att en telefonlinie från Göteborg till *Särö* blifvit anlagd och till allmänt begagnande upplåten.

Nya telegraf-  
och central-  
telefonsta-  
tionshuset  
i Malmö.

Det i nästföregående underdåniga berättelse omförmälda telegrafverket tillhörande nya telegraf- och centraltelefonstationshuset i Malmö har under året blifvit fullbordadt, afsynadt och godkänt, så att nu endast återstår en del invändig oljemålning, som enligt byggnadskontraktet icke får utföras förr än ett år efter afsyningen, hvilken egde rum i september sistlidet år. Telegrafstationen i den nya byggnaden öppnades för allmänheten den 1 sistlidna oktober.

De hittills för nämnda byggnadsarbete utgifna belopp hafva utgjort: under år 1884 kronor 34,127: 84 och under år 1885, med inberäkning af diverse inrednings- och flyttningskostnader, kronor 36,946: 41 eller tillhopa kronor 71,074: 25, hvartill komma dels den till 1,500 kronor beräknade kostnaden för ofvan berörda ännu återstående målningsarbete, dels ock sista tredjedelen, kronor 1,133: 33, af den till kr. 3,400 belöpande kostnaden för värmeledningsapparater inom byggnaden; varande denna tredjedel utbetald i februari månad innevarande år, efter det apparaten blifvit vederbörligen aprofvad och godkänd.

Kostnaden för denna byggnad, sedan den blifvit fullt färdig, uppgår således till kronor 73,707: 58 och understiger med kronor 4,292: 42 den af Eders Kongl. Maj:t vid ritningens fastställande godkända kostnadsberäkning, hvilken slutade å en summa af 78,000 kronor.

Telegraf-  
verkets  
fastighet i  
Haparanda.

Sedan i förenämnda Kongl. bref af den 1 maj af telegrafverkets öfverskottmedel anvisats ett belopp af 10,000 kr. till inköp af den för telegrafstationen i Haparanda hittills af staden mot hyra upplåtna fastighet, har med municipalstyrelsen i samma stad uppgjorts köpekontrakt om berörda egendom, som af telegrafverket tillträdtes den 1 oktober sistlidet år.

Stationernas  
underhåll.

Beträffande stationernas underhåll torde särskildt böra omförmälas, att de i Engelholm, Finspong, Hallstahammar, Lilla Edet, Norrtelje, Nyland och Strengnäs blifvit till sin inredning förbättrade, samt att, förutom Malmö station, Grebbestads, Landskrona och Motala stationer blifvit flyttade till andra lokaler.

Statsstationerna voro efter tjenstgöringstiden indelade i klasser sålunda:

Statstelegraf-  
stationernas  
klassindelning  
och antal.

*Första klassen, med oafbruten tjenstgöring dag och natt:* Göteborg, Malmö, Stockholm och Sundsvall, eller ..... 4 stationer.

*Andra klassen, med hel dagstjenst:* Borås, Eskilstuna, Eslöf, Falun, Gefle, Halmstad, Haparanda, Helsingborg, Hernösand, Hudiksvall, Jönköping, Kalmar, Karlshamn, Karlskrona, Karlstad, Kristianstad, Kristinehamn, Köping, Landskrona, Landsort, Lidköping, Linköping, Luleå, Lund, Lysekil, Mariestad, Motala, Norrköping, Nyköping, Oskarshamn, Piteå, Skellefteå, Strömstad, Söderhamn, Trelleborg, Uddevalla, Umeå, Upsala, Vadstena, Varberg, Venersborg, Vestervik, Vesterås, Vexjö, Vinga, Visby, Ystad, Örebro, Örnköldsvik och Östersund, eller ..... 50 »

*Tredje klassen, med inskränkt dagstjenst:*

Ankarsrum, Arboga, Arholma, Askersund, Berg, Bergqvara, Bjästa, Bollnäs, Borgholm, Brännö, Burgsvik, Byske, Båstad (indragen vid årets slut), Cimbrishamn, Dalarö, Delsbo, Drottningholm, Eksjö, Engelholm, Enköping, Falkenberg, Figeholm, Filipstad, Finspong, Fjellbacka, Fjellsjö, Furusund, Fårösund, Gamleby, Grangärde, Grebbestad, Grenna, Grislehamn, Gunnebo, Hallstahammar, Hedemora, Herrevadskloster, Hjo, Holmsund, Horn, Husum, Hvetlanda, Hästholmen, Höganäs, Iggesund, Junsele, Kinna, Kisa, Klintehamn, Kopparberg, Kramfors, Kungelf, Kungsbacka, Laholm, Leksand, Lilla Edet, Lindesberg, Ljungskile, Ljusdal, Ljusne, Lycksele, Löfånger, Mariefred, Marstrand, Mem, Mollösund, Mora, Munkedal, Mönsterås, Mörbylånga, Nederkalix, Nora, Norberg, Nordmaling, Norra Degerfors, Norrtelje, Nyland, Nässjö, Näsåker, Onsala, Ottenby, Ramsele, Ratan, Ronehamn, Ronneby, Råneå, Sala, Sandhamn, Seffle, Sjötorp, Skanör, Skara, Skeninge, Skutskär, Sköfde, Skönvik, Slite, Smedjebacken, Sofiero, Sollefteå, Stocka, Strengnäs, Sunne, Surahammar, Svartvik, Söderköping, Södertelje, Sölvesborg, Torekow, Trollhättan, Trosa, Tullgarn, Törefors, Ullånger, Ulricehamn, Ulriksdal, Ursvik, Valdemarsvik, Vaxholm (indragen vid årets slut), Vernamo, Vifstavarf, Viken, Vimmerby, Åhus, Åmål, Öregrund och Östhammar, eller ..... 127 »

eller tillhopa 181 stationer.

Härtill komma de i Stockholm särskildt inrättade åtta filialstationer för allmän telegrafering, nemligen två å Norrmalm, två å Östermalm, en å Södermalm, en å Kungsholmen, en å Riddarholmen samt en å Börsen.

Nya jernvägs-  
telegraf-  
stationer.

Under året hafva 30 för telegrafering inrättade jernvägsstationer blifvit satta i förbindelse med telegrafnätet, nemligen:

vid statens jernvägar .....	4,
» Hvetlanda—Säfsjö jernväg .....	2,
» Kinds härads » .....	4,
» Landskrona—Engelholms » .....	3,
» Lenna—Norrtelje » .....	1,
» Skåne—Hallands » .....	16,
	tillhopa 30.

Antalet tele-  
grafanstalter  
inom riket.

Om till ofvannämnda, under Telegrafstyrelsens inseende ställda statstelegrafstationer läggas 220 jernvägsstationer, tillhörande staten, och 484 dylika stationer tillhörande enskilda bolag, så uppgick vid sistlidet års slut hela antalet af rikets med hvarandra i förbindelse stående telegrafanstalter till 885 — deri ej inberäknade förenämnda filialstationer — eller 29 flera än vid 1884 års utgång.

Utgreningar  
från telegraf-  
nätet.

Dessutom äro, genom särskilda med visareapparater försedda ledningstrådar, statstelegrafstationerna Bjästa, Bollnäs, Norberg, Nordmaling och Norrtelje förbundna med de närbelägna industriella inrättningarne: Fors' sågverk och bruksegendomarne Voxna, Fagersta, Olofsfors och Schebo, hvilkas egare sjelfve bekostat dessa helt och hållet enskilda telegrafförbindelser. Likartad förbindelse, dock med Morseapparat, eger äfven rum mellan telegrafstationen i Motala och mekaniska verkstaden derstädes.

Telegrafens  
utveckling  
i de särskilda  
länen.

Telegrafstationernas fördelning på rikets särskilda län och Stockholms stad samt *telegraf-orternas*<sup>\*)</sup> relativa förhållande till länens ytvidd och folkmängd inhemtas af följande öfversigt, i hvilken länen ordnats efter den *geometriska medelproportionalen* sålunda, att det län, der den

\*) Enär på åtskilliga orter finnas två eller flera telegrafstationer, nemligen dels telegrafverkets och dels jernvägarnes, så är *telegraforternas* antal mindre än stationernas.

telegrafiska utvecklingen är att anse såsom högst i förhållande till *ytvidd och folkmängd*, blifvit satt främst och de öfriga länen vidare efter samma grund.

O m r å d e.	Ytvidd:		Folk- mängd (år 1884), <sup>31/12</sup> .	Telegraf- stationer:			Tele- graf- orter.	På en telegrafort belöper:			Geo- metrisk medel- propor- tional.
	Sven- ska □ mil.	□ kilo- meter.		Stats-	Jern- vägs-	Sum- ma.		Svenska □ mil.	□ kilo- meter.	En folk- mängd af:	
Malmöhus län	41,87	4,783	354,042	11	61	72	64	0,65	74,73	5,532	1,89
Vestmanlands »	59,47	6,794	130,341	7	38	45	40	1,49	169,85	3,259	2,20
Örebro »	79,81	9,118	181,613	5	52	57	53	1,51	172,04	3,427	2,27
Stockholms »	67,89	7,756	147,486	13	30	43	43	1,58	180,37	3,430	2,33
Upsala »	46,54	5,317	114,591	3	28	31	29	1,60	183,34	3,951	2,51
Skaraborgs »	74,96	8,564	254,433	6	49	55	50	1,50	171,28	5,089	2,76
Gotlands »	27,27	3,115	52,750	6	8	14	13	2,10	239,62	4,058	2,92
Södermanlands »	59,64	6,813	149,420	6	27	33	31	1,92	219,77	4,820	3,04
Elfsborgs »	112,17	12,815	282,812	7	54	61	56	2,00	228,84	5,050	3,18
Östergötlands »	96,18	10,988	266,954	13	43	56	50	1,92	219,76	5,339	3,20
Kristianstads »	56,83	6,492	227,233	7	30	37	35	1,62	185,49	6,492	3,24
Kalmar »	100,60	11,493	241,232	13	38	51	45	2,24	255,40	5,361	3,47
Jönköpings »	101,20	11,561	197,392	6	36	42	38	2,66	304,24	5,195	3,72
Vermlands »	166,52	19,024	260,244	5	49	54	51	3,27	373,02	5,103	4,08
Hallands »	43,06	4,919	135,939	6	14	20	18	2,39	273,28	7,552	4,25
Kronobergs »	87,08	9,948	167,806	1	28	29	28	3,11	355,29	5,993	4,32
Gefleborgs »	168,17	19,212	187,931	9	32	41	38	4,43	505,58	4,946	4,68
Blekinge »	26,39	3,015	139,897	4	10	14	11	2,40	274,09	12,718	5,52
Göteborgs och Bohus »	44,26	5,056	274,604	13	6	19	17	2,60	297,41	16,153	6,48
Kopparbergs »	258,90	29,577	192,611	6	32	38	34	7,61	869,91	5,665	6,57
Vesternorrlands »	216,04	24,681	181,808	16	11	27	26	8,31	949,27	6,993	7,62
Jemtlands »	443,57	50,674	90,631	1	26	27	26	17,06	1,949,00	3,486	7,71
Vesterbottens »	497,41	56,825	112,209	10	—	10	10	49,74	5,682,50	11,221	23,63
Norrbottens »	919,54	105,050	95,340	6	—	6	6	153,26	17,508,33	15,890	49,35
Stockholms stad .....	0,29	33	205,129	9	2	11	1	—	—	205,129	—

### III. Telegramvexling och portoinkomst.

Bifogade tabell II innehåller en öfversigt af hvarje stations hela telegramvexling under år 1885 med angifvande af den sammans omfattning i förhållande till det näst föregående årets, dels ock af influtna porto- och andra afgifter.

Telegram-  
vexling.

Deraf inhemtas, att antalet taxerade telegrammer utgjort 1,166,634 samt de afgiftsfria tjenste- och meteorologiska telegrammerna 47,512, eller sammanlagdt 1,214,146.

## A. Taxerade telegrammer.

1. Inländska:.....	607,256		
2. Utländska:			
a) terminal-: från Sverige till utlandet .....	207,569		
till » från » .....	237,269	444,838	
b) transit .....	114,540	559,378	1,166,634.

## B. Afgiftsfria telegrammer.

1. Inländska:			
tjenstetelegrammer och cirkulär .....	14,131		
meteorologiska telegrammer .....	14,953	29,084	
2. Utländska (terminal- och transit-):			
tjenstetelegrammer .....	4,651		
meteorologiska telegrammer .....	13,777	18,428	47,512.
			Summa befordrade telegrammer 1,214,146.

Antalet s. k. repetitionstelegrammer eller sådana, som icke kunnat direkt befordras från inlemnings- till adress-stationen, utan måst af en eller flera mellanliggande stationer till repetition upptagas, har utgjort 612,238.

Särskilda  
slags  
telegrammer.

Bland de taxerade telegrammerna hafva förekommit:

	Stats-.	Med betaldt svar.	Il-.	Kollationerade.	Med mottagningsbevis.	Press-.	Jernvägs-*)
Inländska.....	7,153.	39,475.	7,272.	104.	33.	14,181.	68,454.
Utländska.....	3,247.	9,948.	1,105.	21.	53.	5,779.	7,955.
S:gr	10,400.	49,423.	8,377.	125.	86.	19,960.	76,409.

Af de utländska presstelegrammerna hafva 2,126 utvexlats med Norge och 3,653 med Danmark.

\*) Sådana, som befordrats samfildt med stats- och jernvägstelegraf.



Bifogade tabell III innehåller en öfversigt af Sveriges *utländska, taxering underkastade* telegramvexling under år 1885 sålunda, att för hvarje station finnes angifvet antalet af dels derifrån *afsända* telegrammer, med fördelning af dessa på de särskilda adress-länderna, dels summan af de till stationen från utlandet i dess helhet *ankomna* telegrammer. Enligt denna tabell har Sveriges taxering underkastade terminalkorrespondens med Norge och de särskilda främmande länderna varit följande:

Utländska telegrammer-  
nas fördelning  
på olika  
länder.

Tab. III.

Till och från	Afsända.	Ankomna.	Summa.
<i>Europeiska länder:</i>			
Norge .....	26,097	23,129	49,226
Belgien .....	4,164	4,580	8,744
Danmark .....	34,869	41,572	76,441
Frankrike .....	12,841	15,101	27,942
Italien .....	1,510	1,738	3,248
Nederländerna .....	3,572	3,344	6,916
Portugal .....	453	668	1,121
Ryssland, utom Finland .....	9,095	13,528	22,623
» Finland .....	7,652	8,475	16,127
Schweiz .....	537	550	1,087
Spanien .....	2,506	2,974	5,480
Storbritannien .....	52,235	64,196	116,431
Turkiet .....	336	310	646
Tyskland .....	47,865	51,957	99,822
Österrike .....	1,232	1,240	2,472
Öfriga europeiska länder .....	362	426	788
<i>Utom-europeiska länder:</i>			
Afrika .....	89	150	239
Amerika, Nord- och Central- .....	2,031	3,048	5,079
» Syd- .....	28	92	120
Asien .....	66	119	185
Australien .....	29	72	101
Summa telegrammer	207,569	237,269	444,838

Af hela antalet mellan Sverige och utlandet direkt vxlade *taxerade* telegrammer belöpte på:

Storbritannien 26,2, Tyskland 22,4, Danmark 17,2, Norge 11,1, Ryssland (med Finland) 8,7, Frankrike 6,3, Belgien och Nederländerna 3,5, öfriga europeiska länder 3,3 samt utom-europeiska länder 1,3 procent.

Medelantalet  
ord i ut-  
ländska  
telegrammer.

*Medelantalet ord* i telegram till och från de särskilda länderna äfvensom vid den ut- och ingående korrespondensen i dess helhet har varit följande:

	Belgien.	Danmark *).	Frankrike.	Italien.	Nederländerna och Luxemburg.	Norge *).	Portugal.	Ryssland.		Schweiz.	Spanien.	Storbritannien.	Turkiet.	Tyskland.	Österrike— Ungern.	Andra euro- peiska länder.	Samtliga europpeiska länder.	Utom-euro- peiska länder.
								Inland.	Öfriga Ryssland.									
Från Sverige till .....	11,8	12,8	12,7	12,2	11,6	14,0	12,6	13,7	12,7	14,3	12,4	10,8	19,6	11,9	13,6	15,4	12,2	8,6
Till Sverige från .....	11,6	13,1	12,3	11,0	12,3	14,5	11,3	13,1	12,0	11,2	11,3	10,7	18,6	11,2	13,2	13,2	11,9	7,4
Under år 1884 { från Sverige .....																	12,5	9,4
{ till Sverige .....																	12,4	7,7

På det hela är medelordantalet fortfarande i nedgående efter ordtariffsystemets införande för den internationela telegrafkorrespondensen.

Telegram-  
vexlingen  
under årets  
särskilda  
månader.

Bifogade tab. IV utvisar för hvarje station de afsända taxerade telegrammernas antal under hvar och en af årets särskilda *månader*. Deraf framgår, att korrespondensen var minst under januari och störst under oktober.

Tab. IV.

Jemförelse  
med år 1884.

Jemföres *hela* det ofvan uppgifna antalet af de under sistlidet år *afsända taxerade* telegrammer, eller 1,166,634, med motsvarande antal år 1884, hvilket utgjorde 1,178,959, visar sig en minskning år 1885 af 12,325 telegrammer, eller med 1,05 procent.

Om åter de båda åren jemföras sins emellan med hänsigt till de särskilda slagen af taxerad telegramvexling, den *inländska*, den *utländska terminala* — der endera afgångs- eller ankomststationen är svensk — och den *utländska transiterande*, framgå följande sifferförhållanden:

Taxerade telegrammer.	År 1884.		År 1885.		Ökning (+) eller minskning (−) 1885.	
	Antal.	Procent af hela antalet afsända taxe- rade tele- grammer.	Antal.	Procent af hela antalet afsända taxe- rade tele- grammer.	Antal.	Procent.
Inländska .....	619,634	52,6	607,256	52,1	−12,378	− 2,0
Utländska terminal- .....	429,383	36,4	444,838	38,1	+ 15,455	+ 3,6
Transit- .....	129,942	11,0	114,540	9,8	−15,402	−11,9
	1,178,959	100,0	1,166,634	100,0	−12,325	− 1,05

Portoinkomst.

Enligt förenämnda tabell II utgör summan af debiterade porto- och andra afgifter för 1885 års telegramvexling 1,850,887 kronor 90 öre, deri inberäknad ersättning, på grund af särskild öfverenskommelse, för vissa sjöfarts- och väderlekstelegrammer. Från denna summa böra

\*) Beträffande Danmark och Norge äro presstelegrammerna icke medräknade, vare sig med hänsyn till dessa begge länder hvar för sig eller den utgående europeiska korrespondensen i dess helhet. Medelantalet ord har i utgående danska presstelegrammer utgjort 28,9 och i de norska 32,7.

dock afräknas de belopp, som blifvit utbetalda: dels för telegrammens vidarebefordring inom landet med jernvägstelegraf, post samt gång- och ilbud m. m., dels för telegrafbefordring i utlandet, dels ock såsom Stora Nordiska Telegrafbolagets andel i Sveriges terminalporto. Dessa belopp hafva sammanräknade uppgått till 558,378 kronor 36 öre, så att återstoden eller 1,292,509 kronor 54 öre utgör telegrafverkets behållna portoinkomst för året.

Motsvarande inkomst år 1884 uppgick till 1,300,457 kronor 85 öre, hvadan en minskning för det sist förflutna året uppstått till belopp af 7,948 kronor 31 öre eller 0,6 procent. Denna minskning faller uteslutande på inkomsten af den inländska telegramvexlingen, hvilken inkomst nedgått med 15,564 kronor 54 öre, motsvarande 2,3 procent, hvaremot inkomsten af den utländska korrespondensen stigit med 7,616 kronor 23 öre, motsvarande 1,2 procent.

Vid anställd jemförelse mellan den inländska och utländska telegrafkorrespondensen under sistlidet år med hänsigt till hvad hvartera slaget inbringat i portoinkomst, visar sig, att för 607,256 inländska telegrammer influtit kr. 675,572: 88 eller i medeltal för telegram kr. 1: 11 och » 559,378 utländska » » » 616,936: 66 » » » » » 1: 10.

Om till förestående, telegrafverket tillfallna porto för de inländska telegrammerna lägges jernvägarnes andel i portot för de samfäldt med stats- och jernvägstelegraf befordrade telegrammer, framgår, att medelportot i sin helhet utgjort för hvarje inländskt telegram 1 kr. 17 öre, eller samma belopp som år 1884.

Hvad beträffar Sveriges utländska telegrafkorrespondens, fördelad i terminal- (från och till Sverige) och transitkorrespondens, har för det förra slaget, utgörande 444,838 telegrammer med en inkomst, jernvägarnes andel inberäknad, af kr. 581,695: 88, medelportot uppgått till kr. 1: 31, och för det senare slaget, 114,540 telegrammer med en inkomst af kr. 39,004: 78, till kr. 0: 34, mot resp. kr. 1: 32 och kr. 0: 35 under näst föregående året, allt för hvarje telegram räknadt.

Af ankomna, till svenska stationer adresserade telegrammer hafva 2,672 stycken, eller omkring hvar trehundra telegram, icke kunnat tillställas mottagarne, hvadan dessa telegrammer förblifvit å stationerna kvarliggande för att efter förloppet af den i telegrafreglementet bestämda tid förstöras.

Qvarliggande telegrammer.

Särskilda framställningar att i anledning af felaktig expedition återbekomma erlagda portoafgifter hafva dels af inländska, dels af utländska korrespondenter under år 1885 blifvit gjorda i afseende på 21 telegrammer. Af den härom anställda undersökning har framgått, att af dessa telegrammer 7 expedierats felaktigt inom riket, 7 i utlandet, att i 5 fall framställningarne varit obefogade och i 2 den förfelade expeditionen varit beroende på liniefel.

Felaktig expedition.

Telegrammer  
och porto-  
inkomst åren  
1853—1885.

Förhållandet med hänseende till de befordrade, *taxering underkastade* telegrammernas antal och svenska telegrafverkets behållna portoinkomst under tiden från verkets början till och med nästlidet år har varit följande:

Å r.	Taxerade telegrammer.			Portoinkomst.		
	Inländska.	Utländska.		Summa.	Kronor.	öre.
		Terminal-.	Transit-.			
1853	851	—	—	851	512	87
1854	10,534	—	—	10,534	20,172	28
1855	42,576	18,031	—	60,607	130,466	74
1856	91,738	24,935	—	116,673	251,088	98
1857	135,410	29,649	9,805	174,864	362,503	79
1858	135,906	27,710	10,069	173,685	341,684	49
1859	126,239	22,469	12,696	171,404	422,640	95
1860	105,963	38,059	15,146	159,168	475,513	14
1861	107,185	44,201	17,652	169,038	513,044	30
1862	142,443	49,151	18,584	210,178	530,347	38
1863	154,691	51,410	21,611	227,712	571,775	55
1864	165,576	52,639	25,274	243,489	617,782	72
1865	232,474	69,241	26,749	328,464	614,773	9
1866	268,128	94,024	56,592	418,744	657,165	39
1867	309,639	119,817	60,626	490,082	690,954	83
1868	312,303	134,503	49,913	496,719	679,048	33
1869	348,931	155,147	56,586	560,664	726,859	58
1870	365,975	177,275	47,050	590,300	749,748	57
1871	418,161	190,853	45,800	654,814	826,383	1
1872	491,515	224,994	62,601	779,110	982,381	5
1873	569,972	249,366	90,490	909,828	1,142,890	17
1874	620,392	278,258	73,009	971,659	1,229,677	62
1875	634,525	293,191	66,094	993,810	1,263,019	69
1876	614,936	293,098	74,912	982,946	1,275,653	18
1877	631,416	303,462	80,715	1,015,593	1,302,683	10
1878	563,262	286,692	81,784	931,738	1,191,046	91
1879	511,432	280,770	67,766	859,968	1,106,452	31
1880	550,841	345,318	90,261	986,420	1,204,878	5
1881	591,276	398,534	128,271	1,118,081	1,304,495	84
1882	606,508	416,591	152,283	1,175,382	1,314,873	60
1883	618,487	437,234	153,367	1,209,088	1,322,517	53
1884	619,634	429,383	129,942	1,178,959	1,300,457	85
1885	607,256	444,838	114,540	1,166,634	1,292,509	54

#### IV. Reglementariska bestämmelser, m. m.

Vid den sjette internationela telegrafkonferensen, hvilken egde i Berlin rum under sommaren 1885, vidtogos väsentliga förändringar i tarifferna för telegramvexlingen mellan länderna med europeiskt taxeringssätt. Efter från flera länders Telegrafförvaltningar, deribland Sveriges, gjorda framställningar härutinnan och först efter långvariga öfverläggningar enades konferensens medlemmar om att för nämnda telegramvexling i regeln antaga:

Reglemen-  
tariska be-  
stämmelser,  
m. m.

för de större länderna, till hvilka äfven Sverige hänfördes, 10 centimer såsom terminal- och 8 centimer såsom transittaxa för hvarje ord, samt

för de mindre staterna respektive  $6\frac{1}{2}$  och 4 centimer för hvarje ord.

Tillämpningen af dessa taxor skulle dock för åtskilliga länders telegrafförvaltningar verkat till en anseelig minskning i portoinkomsten af den internationela telegramvexlingen — för den svenska ända till fyratio procent —, och af sådan anledning ansågo sig Sveriges ombud icke kunna obetingadt antaga dessa taxor. Det blef ock, sedan från Italiens sida framstälts ett förmedlingsförslag härutinnan, åt Telegrafförvaltningarne lemnadt fritt att en hvar för sitt lands terminalkorrespondens med annat europeiskt land öfverenskomma om särskilda taxor, hvilket ock egde rum samt af konferensen derefter godkändes.

Genom dylika öfverenskommelser har Sverige för den del af dess europeiska telegramvexling, som är den mest betydande, nemligen den svensk-engelska, fått sin andel i portot för samma telegramvexling — 50 centimer för ord — bestämd till 15 centimer.

Den förändring, som vidtagits i sammansättningen af taxan för den svensk-engelska korrespondensen, hvarigenom, med bortfallande af grundtaxan, en jämförelsevis större nedsättning egt rum i Englands och det Store Nordiske Telegrafskabs andelar deri, än i Sveriges behållna terminalporto för samma korrespondens, kan med skäl betraktas såsom fördelaktig för svenska telegrafverket, på samma gång allmänheten kommer att beredas en icke oväsentlig minskning (omkring 10 %) i afgifterna för ifrågavarande korrespondens.

Beträffande de af konferensen beslutade förändringar i det internationela telegrafreglementet kunna företrädesvis omnämnas de, som afse bestämmelserna om telegrams affattande på öfverenskommet språk och telegram med begäran om rättelse i redan befordradt telegram, äfvensom stadgandena rörande dels ordberäkningen i ett telegrams adress, hvarigenom namnen å adressstationen och adresslandet få räknas hvartdera för ett enda ord, dels förutbetaladt telegrafsvår sålunda, att vid europeisk telegramvexling den erlagda svaravgiften icke återbetalas, om adressaten icke gör bruk af den för ändamålet utfärdade svarsanvisningen, hvaremot dylik återbetalning kan ega rum vid utomeuropeisk korrespondens, dels ock i fråga om avgiften för telegrams kollationering, hvilken avgift nedsatts från hälften till en fjerdedel af taxan för ett vanligt telegram af samma längd och för samma befordringsväg.

Likaledes har konferensen i Berlin behandlat frågan om internationela telefonförbindelser och därför antagit vissa grundbestämmelser.

De af konferensen fattade beslut hafva för Sveriges del af Eders Kongl. Maj:t gillats och komma att träda i kraft den 1 juli detta år.

Telegraf-  
Unionen.

Antalet af de stater, som bilda den *Internationela Telegraf-Unionen*, utgjorde vid 1885 års utgång 40 och äro följande:

Australien, Syd-,	Luxemburg,	Serbien,
Belgien,	Montenegro,	Siam,
Bosnien-Herzegovina,	Natal,	Spanien,
Brasilien,	Nederländerna,	Storbritannien,
Britiska Indien,	Nederländska Indien,	Sverige,
Bulgarien,	Norge,	Tasmanien,
Cochin-China,	Nya Syd-Wales,	Tunis,
Danmark,	Nya Zeeland,	Turkiet,
Egypten,	Persien,	Tyskland,
Frankrike,	Portugal,	Ungarn,
Goda Hopps-udden,	Rumänien,	Victoria,
Grekland,	Ryssland,	Österrike.
Italien,	Senegal,	
Japan,	Schweiz,	

Af dessa stater voro 37 representerade vid förberörda konferens. De icke representerade utgjordes af Goda Hopps-udden, Natal och Victoria.

Till denna Union hafva anslutit sig följande enskilda Telegrafbolag: Black Sea Telegraph, Commercial Cabel, Direct Spanish Telegraph, Eastern Telegraph, Compagnie Française du télégraphe de Paris à New-York, Hamburg-Helgolander Telegraphen-Gesellschaft, Store Nordiske Telegraf Selskab (för dess europeiska telegrafnät), Submarin Telegraph, Vereinigte Deutsche Telegraphen-Gesellschaft och West India and Panama Telegraph.

## V. Stationspersonal, undervisningsväsende, materiel.

Stations-  
personal,  
m. m.

Tabellen V innehåller en öfversigt af den *ordinarie* personalen och skrifapparaterna å stationerna vid utgången af år 1885.

Den ordinarie *manliga* personalen utgjordes af 4 direktörer, 77 kommissarier eller kontrollörer, 124 assistenter, 6 telegrafister och 5 andra, eller tillhopa 216 personer. De *qvinliga* telegrafisternas antal uppgick till 172.

Den extra ordinarie stationspersonalen utgjordes vid årets slut af 90 manliga e. o. assistenter och 207 qvinliga e. o. telegrafister, eller sammanlagdt 297 personer, af hvilka ett betydligt antal, i mån af behof, mot arvode biträdt vid tjenstgöringen å stationerna.

Af den ordinarie stationspersonalen hafva under året afgått 18, af hvilka 8 genom döden och 10 på grund af beviljad afsked. Bland de förra voro 2 och bland de senare 4 qvinliga telegrafister.

Till ordinarie befattning hafva under året befordrats 21, hvaraf till kommissarier 9, deraf tre till 1:sta och sex till 2:dra klassen, till assistent 1 och till telegrafister 11.

Antalet vaktmästare och telegrambärare vid stationerna uppgick sammanlagdt till 256.

Under år 1885 har vid telegrafverkets undervisningsanstalt varit anordnad en lärokurs för manliga elever, hvilken omfattade tiden februari—april. I denna kurs deltog 16 verkets elever, af hvilka 14 vid densammas slut aflade fullständig teoretisk examen, 1 afgick under kursen och 1 afstod från examens fullbordande. I samma kurs deltog jemväl en officer och en korporal från Kongl. Fortifikationen.

Undervisnings-  
väsendet.

Dessutom var under tiden 19 september—16 december anordnad en särskild kurs i telegrafering samt reglemente och instruktion för underofficerare å Vaxholms fästning, uti hvilken kurs 3 sådana deltog, för att derefter användas till skötande af telegrafkorrespondensen vid den å fästningen nyinrättade telegrafstationen.

Antalet af de på stationerna i bruk varande vanliga Morse-apparater uppgick i allt till 533. Dertill komma 1 Wheatstone-, 2 visare- och 8 dubbelskrifningsapparater samt 1 optisk signalapparat för utväxling af meddelanden med fartyg i Göteborgs skärgård.

Materiel.

I telegrafverkets förråd funnos vid 1885 års slut följande apparater och linjemateriel, nemligen:

	I godt skick.	Reparabelt.	Summa.
Galvanometrar..... st.	10.	4.	14.
» , differential-..... »	3.	3.	6.
Galvanoskop..... »	20.	58.	78.
Linievexlare..... »	11.	2.	13.
Omkastare för linieundersökningar..... »	6.	6.	12.
Pappershjul med fot eller ståndare..... »	148.	10.	158.
Relais..... »	10.	108.	118.
Reostater..... »	24.	17.	41.
Skrifmaskiner af nyare modell..... »	28.	13.	41.
» af äldre modell..... »	8.	150.	158.
Strömledare..... »	52.	22.	74.
Tangentbussoler..... »	5.	12.	17.
Tangenter..... »	34.	8.	42.
Telegrafer, rese-..... »	2.	4.	6.
Åskledare, stations-..... »	33.	26.	59.
Isolatorer, n:r 1 och 2 (jern och porslin)..... »	7,296.	—	7,296.
» n:r 3 (porslin)..... »	9,484.	—	9,484.
» n:r 42..... »	4,312.	—	4,312.
» n:r 43..... »	36.	—	36.
Krokar..... »	16,618.	—	16,618.
Linietråd..... kg.	19,882.	—	19,882.
Kabel med 1 ledning..... m.	1,988.	—	1,988.
» » 3 ledningar..... »	95.	—	95.
» » 7 »..... »	1,391.	—	1,391.
Stolpar, impregnerade..... st.	8,022.	—	8,022.

## VI. Telefonväsendet.

Telefonförbindelser med statstelegrafnätet.

Jemlikt särskilda under år 1885 meddelade nådiga beslut hafva nedannämnda telefonarbeten skolat genom telegrafverkets försorg utföras:

1:o enligt Kongl. brefvet den 13 mars: telefonförbindelser inom Norrbottens län mellan Piteå och *Elfsbyn*, *Törefors* och *Bränna* samt *Haparanda* och *Matarengi*, under vilkor:

*att* de för telefonlinierna erforderliga stolpar, hvilka, efter skedd utsyning, finge kostnadsfritt afhämtas från kronans skogar, derifrån afforslades och uppsattes utan kostnad för staten;

*att* såsom kontant bidrag för en gång till bestridande af kostnaderna för dessa telefonanläggningar till telegrafverket från länet inbetalades följande belopp, nemligen: 1,300 kronor för ledningen Piteå--Elfsbyn, 1,200 kronor för ledningen Törefors—Bränna och 2,850 kronor för ledningen Haparanda—Matarengi eller tillsammans 5,350 kronor;

*att* till amortering af en del af de kostnader, som utöfver nyssnämnda belopp för anläggningen erfordrades, samt till ersättning för de blifvande liniernas tillsyn och underhåll, af länets landsting eller vederbörande kommuner eller enskilde, för företaget intresserade personer under fem år, räknadt från och med kalenderåret närmast efter det, hvarunder anläggningen blifvit fullbordad, till telegrafverket erlades en årlig afgift af 350 kronor för hvardera af telefonförbindelserna till Elfsbyn och Bränna, samt 225 kronor för telefonförbindelsen till Matarengi, ävensom *att* efter förloppet af nyssnämnda tid årliga afgiften på enahanda sätt erlades till belopp, motsvarande kostnaden för telefonliniernas tillsyn och underhåll;

2:o enligt Kongl. brefvet den 17 april: en telefonförbindelse mellan Finansdepartementets kontroll- och justeringsbyrå samt telegrafverkets centraltelefonstation i hufvudstaden; och borde kostnaden för arbetets utförande utgå af det under riksdagens sjunde hufvudtitel uppförda anslag till kontroll å tillverkningsavgifter;

3:o enligt Kongl. brefvet den 21 augusti: en telefonförbindelse från Lotskontoret härstädes till nämnda centraltelefonstation; och skulle kostnadsbeloppet för ifrågavarande anläggning ersättas telegrafverket från behållna lots- och fyrmedel;

4:o enligt Kongl. brefvet den 16 oktober: en telefonförbindelse mellan Karolinska mediko-kirurgiska institutet härstädes och förberörda centralstation, efter öfverenskommelse med Telegrafstyrelsen för en tid af fem år, mot en afgift af 125 kronor för år;

5:o enligt Kongl. brefvet den 20 november: telegraf- och telefonanläggningar, i och för sillfiskedriftens främjande, å följande linier i Bohuslänska skärgården, nemligen: Stömstad—Rössö, Grebbestad—Hafstensund, Fjellbacka—Bovallstrand, Lysekil—Grafvarne—Smögen, Varekil—Ellös, Varekil—Stockevik samt Varekil—Stenungsund, i sammanhang hvarmed förflyttning af telegrafstationen i Mollösund till Varekil borde ega rum och telefonstationer i Mollösund och Nösund inrättas, under vilkor:

*att* å ort, der telefonstation skulle inrättas, anvisades lämplig person, som åtog sig att mot godtgörelse af 25 öre för hvarje telefonmeddelande eller å telefonledning befordradt tele-



gram ombesörja telefoneringen samt för öfrigt ställa sig till efterrättelse de föreskrifter Telegrafstyrelsen egde lemna rörande uppbörd och redovisning, m. m., samt

att för telegrafstationen i Varekil upplätes, kostnadsfritt för telegrafverket, erforderlig lokal bestående af tre rum och kök jemte nödiga uthus, äfvensom förbindelse afgåfves att ersätta telegrafverket det belopp, hvarmed portoinkomsten vid stationen kunde komma att understiga 1,200 kronor för år.

I sammanhang härmed fann Eders Kongl. Maj:t godt att beträffande ifrågavarande ledningar förordna, att för telefonbefordran af telegram, vare sig till eller från telegrafstation, skulle erläggas en särskild afgift af 25 öre, hvilken borde tillfalla telefonpersonalen, samt att för befordran af telefonmeddelande mellan telefon- och telegrafstation, hvilket icke tillika befordrades å telegraflinie, afgiften skulle utgöra 50 öre, deraf ena hälften skulle tillfalla telegrafpersonalen och den andra telefonpersonalen.

Kostnaderna för sist berörda anläggningar skulle bestridas dels af det extra anslag, å riksstatens sjette hufvudtitel, af 24,000 kronor, som 1885 års riksdag för ändamålet ställt till Eders Kongl. Maj:ts förfogande, dels af det bidrag af 8,000 kronor, som Göteborgs och Bohus läns hushållsningssällskap och landsting med 4,000 kronor hvartdera för samma ändamål anvisat.

Af ofvan nämnda anläggningar hafva under år 1885 följande kommit till utförande:

telefonförbindelsen *Piteå—Elfsbyn*, telefonförbindelserna *Fjellbacka—Bovallstrand*, *Grebbestad—Hafstensund*, *Lysekil—Grafvarne—Smögen* samt *Strömstad—Rössö*, äfvensom förbindelserna mellan centraltelefonstationen i Stockholm, å ena sidan, samt Finansdepartementets kontroll- och justeringsbyrå, Lotskontoret och Karolinska medikokirurgiska institutet, å andra sidan.

Sedan Telegrafstyrelsen i underdånig skrifvelse den 13 mars 1885, i anledning af gjorda framställningar hos Styrelsen om upprättande och underhållande genom dess försorg af telefonförbindelse, bland annat, mellan Stockholm och Eskilstuna öfver Strengnäs, hemställt om bemyndigande att låta under vissa vilkor åvägbringa telefonförbindelse jemväl mellan orter, som förut vore med hvarandra i telegrafiskt samband,

fann Eders Kongl. Maj:t godt att, i hufvudsaklig öfverensstämmelse med Styrelsens hemställan, genom nådigt bref af den 10 påföljande april bemyndiga densamma att gå i författning om upprättande, der så lämpligen kan ske, af telefonförbindelse jemväl mellan orter, som förut äro med hvarandra i telegrafiskt samband; börande för anordnandet af dylika förbindelser, undantagande de i Skåne, för hvilka gälla särskilda bestämmelser, tills vidare och der icke på grund af särskilda förhållanden annorlunda af Kongl. Maj:t medgifves, såsom vilkor föreskrifvas:

att telegrafverket från vederbörande kommun, bolag eller enskilda telefonintressenter erhåller full ersättning för den med anläggningen af erforderlig särskild förbindelselinie förenade kostnad, hvilken ersättning skall erläggas till halfva beloppet före anläggningens början och med återstoden, när linien är färdig till begagnande;

att såsom godtgörelse för telefonförbindelsens vidmakthållande och betjenande äfvensom för den minskning i telegrafinkomst, som genom denna förbindelse kan föranledas, till telegrafverket erläggas en afgift af 50 öre för hvarje genom förbindelsen förmedlat telefonsamtal under högst fem minuters tid;

att för telefonförbindelsens begagnande till samtal allmänheten icke får af kommun, bolag

eller enskilde personer påläggas någon ytterligare afgift utöfver den, som skall utgå till telegrafverket; samt

att, der öfverenskommelse om anordnande genom telegrafverkets försorg af dylik telefonförbindelse träffas på obestämd tid, telegrafverket förbehålles rätt att, derest omständigheterna skulle dertill gifva anledning, mot återgåldande af det för den särskilda förbindelselinies upprättande erlagda ersättningsbelopp, upphäfva öfverenskommelsen.

På grund af detta nådiga bref och efter öfverenskommelse mellan Telegrafstyrelsen, å ena sidan, och dels det bolag, som bildats för åstadkommande af telefonförbindelse mellan Eskilstuna och Stockholm, dels Strengnäs stad, å andra sidan, angående upprättande genom Styrelsens försorg af telefonförbindelse mellan *Stockholm och Eskilstuna öfver Strengnäs* äfvensom underhåll och betjenande af samma förbindelse, har under året samma förbindelse utförts. Kostnaderna derfor hafva blifvit telegrafverket ersatta med en summa af 13,000 kronor, hvaraf 10,000 af ofvan nämnda bolag och 3,000 af staden Strengnäs.

Med stöd af nyssnämnda nådiga bref har likaledes utförts en telefonförbindelse mellan *Hernösand, Kramfors och Nyland*. Den härför belöpande kostnaden, 6,500 kronor, har till telegrafverket betalats af de bolag och enskilde personer, som anhållit om nämnda förbindelses ävägbäringande.

Under året hafva i sin helhet genom *telegrafverkets försorg* utförts och satts i förbindelse med Statens telegrafnät följande telefonledningar:

Från telegrafstationen i:	Till:
Eslöf.....	Beltingegården, Kristineberg, Oskarshem och Skarhult samt 2 nya abonnenter i köpingen;
Fjellbacka.....	Bovallstrand (telefonstation för allmänheten);
Grebbestad.....	Hafstensund (telefonstation för allmänheten);
Hallstahammar.....	Kolbäcks jernvägsstation, Sörqvarns fabrik, Sörstafors' fabriker, Trångfors bruks kontor och Åsby gård samt 5 abonnenter i Hallstahammar;
Helsingborg.....	Kulla—Gunnarstorp och 91 abonnenter i staden;
Hernösand.....	Gådeå samt 2 nya abonnenter i staden;
Husum.....	Gideå bruk, Norrgidsjö och Nordblad & Paulssons gård å Udden vid Husums lastageplats samt 1 ny abonnent i Husum;
Kramfors.....	Ramviks sågverk och Lunde;
Landskrona.....	14 nya abonnenter i staden;
Leksand.....	Boda och Sjugare;
Luleå.....	2 nya abonnenter i staden;
Lund.....	Trolleberg och 12 nya abonnenter i staden;
Lysekil.....	Kungshamn och Smögen (telefonstationer för allmänheten);
Malmö.....	Agnesfrid, Fosiedal, Heleneholm, Hobög, Mattssons Bryggeriaktiebolag å Kirsebärsvången, Qvarteret Dal, Rosengård och Strandvillan samt 74 abonnenter i staden;

Från telegrafstationen i:	Till:
Nordmaling .....	Holmen, Häknäs' sågverks kontor, Kylörn, Olofsfors, Rundvik och Strömsör;
Nyland .....	Loo sågverk, Ångermanelfvens flottningsbolags kontor i Hammar och 1 ny abonnent i Nyland;
Piteå .....	Elfsbyn (telefonstation för allmänheten);
Stockholm .....	2 embetsverk, 1 abonnent samt 5 lokaler inom Kongl. Slottet;
Strengnäs .....	2 abonnenter i staden;
Strömstad .....	Rössö (telefonstation för allmänheten);
Svedala (Trelleborg) .....	Bökebergsslätt, Börringekloster, Charlottenlund, Lindholmen, Marsvinsholm och Skabersjö samt 12 abonnenter i Svedala;
Trelleborg .....	1 ny abonnent i staden;
Uddevalla .....	Munkeby och 2 nya abonnenter i staden;
Umeå .....	Tjärhofvet och Umeå Nya Bryggeribolags lokal å Tegslandet samt 47 abonnenter i staden;

Inom det skånska provinsnätet äro jemväl under året genom *telegrafverkets försorg* anlagda följande förbindelselinier mellan orter, som derjemte äro i telegrafiskt samband med hvarandra:

Helsingborg—Landskrona,

Landskrona—Lund och

Lund—Malmö.

Sammanlagda längden af här uppräknade telefonledningar, med tillägg af de förut omnämnda förbindelseledningarne Stockholm—Strengnäs—Eskilstuna och Hernösand—Kramfors—Nyland, utgör 806,4 kilometer.

Af bolag eller enskilde personer hafva utförts och med statstelegrafnätet satts i förbindelse följande telefonledningar:

Från telegrafstationen i:	Till:
Falun .....	Öfver-Tänger.
Hudiksvall .....	Gnarps sågverk.
Leksand .....	Siljans jernvägsbolag.
Norberg .....	Mälareprovinsernas Enskilda banks kontor derstädes.
Skellefteå .....	Kåge by.

Dessa ledningar omfatta tillsammans en längd af 129,3 kilometer.

För det enskilda telefontätet i Kristianstad och dess omnejd, hvars centralstation förut varit förlagd till telegrafstationen i samma stad och der betjenats af telegrafverkets personal, har upprättats egen centralstation, hvilken medelst särskild ledning är förenad med telegrafstationen, som sålunda fortfarande står i förbindelse med nämnda telefontät och följande dertill hörande, utom staden belägna egendomar och industriella inrättningar, nemligen:

Araslöf, Arkelstorp, Hamiltonhill, Källunda, Maltesholm, Nosaby, Näsby, Oretorp, Ovesholm (för R. G. Hamilton och Gärds härads jernvägsbolag), Råbelöf, Sinclairsholm, Ströö, Sörbytorp, Torseby krutbruk, Trolle-Ljungby, Uddarp, Udden, Vidtsköffe, Åraslöf och Österslöf.

Sammanlagda längden af de till Kristianstads telefontät hörande ledningar utgör 308,4 kilom.

Kostnaden för samtliga genom telegrafverkets försorg under år 1885 åvägabragta telefonarbeten har tillsammans utgjort kronor 73,399: 49.

På sätt nedanstående tabell närmare utvisar, uppgick vid årets slut antalet *telegrafverket* tillhöriga telefonlinier till 1,101 med en sammanlagd längd af 2,172,5 kilometer, samt antalet apparater till 1,255, hvaraf 57 på vederbörande telegraf- eller centraltelefonstationer och 1,198 hos abonnenter.

Station.	Telefonledningarnes		Telefonapparater		Anmärkningar.
	antal.	sammanlagda längd. km.	å stationen.	hos abonnenter.	
Eskilstuna .....	—	—	4	—	
Eslöf.....	27	29,85	1	29	
Falun .....	—	—	1	—	Linien tillhör abonnent.
Fjellbacka .....	1	23,0	1	1	Telefonstation för allmänheten.
Gefle.....	3	34,5	1	7	
Grebbestad .....	1	10,0	1	1	Telefonstation för allmänheten.
Hallstahammar .....	6	19,5	1	10	
Helsingborg .....	110	44,0	1	93	
Hernösand .....	86	55,0	1	88	
Hudiksvall .....	—	—	1	—	2 linier tillhöra abonnenter.
Husum.....	13	47,8	1	16	
Kalmar .....	1	30,0	1	1	
Karlstad.....	—	—	1	—	Linien tillhör abonnent.
Kramfors .....	8	67,3	1	17	0,296 km. kabel.
Kristianstad .....	—	—	1	—	Linien tillhör abonnenter.
Landskrona.....	82	55,1	1	91	
Leksand.....	1	20,5	1	5	Dessutom 2 linier tillh. abonnenter.
Lindesberg .....	—	—	1	—	Linien tillhör abonnenter.
Ljusdal .....	—	—	1	—	Linien tillhör abonnenter.
Luleå .....	6	29,1	1	8	1,55 km. kabel.
Lund.....	88	39,4	1	92	
Lysekil .....	1	51,0	1	2	Telefonstationer för allmänheten.
Malmö .....	423	342,75	8	477	
Motala.....	1	19,2	1	1	Telefonstation för allmänheten.
Munkedal .....	3	16,5	1	3	
Nora .....	—	—	1	—	Linien tillhör abonnenter.
Norberg .....	—	—	1	—	3 linier tillhöra abonnenter.
Nordmaling.....	2	27,0	1	6	
Nyköping .....	—	—	1	—	Linien tillhör abonnent.
Transport	863	961,5	39	948	

Station.	Telefonledningarnes		Telefonapparater		Anmärkningar.
	antal.	sammanlagda längd. km.	å stationen.	hos abonnenter.	
Transport	863	961,5	39	948	
Nyland .....	10	90,5	1	12	1,854 km. kabel.
Piteå .....	2	61,0	1	2	Hvaraf en telefonstation för allmänheten. Dessutom en linie tillh. abonnent.
Ramsele .....	1	64,0	1	1	Telefonstation för allmänheten.
Skellefteå .....	—	—	1	—	Linien tillhör abonnent.
Slite .....	1	17,0	1	1	
Stockholm .....	54	171,0	1	63	Deraf 46 ledningar till de centrala embetsverken.
Strengnäs .....	2	0,3	2	2	
Strömstad .....	1	23,5	1	1	Telefonstation för allmänheten.
Sunne .....	—	—	1	—	Linien tillhör abonnenter.
Svedala .....	18	80,9	1	21	
Söderhamn .....	6	32,5	1	6	
Trelleborg .....	33	21,3	1	34	
Trollhättan .....	1	20,0	1	3	
Uddevalle .....	43	95,5	1	49	
Ullånger .....	—	—	1	—	Linien tillhör abonnent.
Umeå .....	49	23,2	1	51	
Valdemarsvik .....	2	12,0	1	4	
Summa	1,086	1,674,2	57	1,198	
<i>Förbindelselinier.</i>					
Malmö—Lund .....	7	119,1			
Lund—Eslöf .....	1	17,3			
Eslöf—Landskrona .....	1	32,0			
Malmö—Landskrona .....	1	39,0			
Lund—Landskrona .....	1	36,3			
Landskrona—Helsingborg ..	1	23,6			
Malmö—Trelleborg .....	1	40,0			
Stockholm—Eskilstuna .....	1	127,0			
Hernösand—Nyland .....	1	64,0			
Summa	15	498,3			
Summa sammanlagt	1,101	2,172,5	57	1,198	

Centraltelefonstationernas antal utgör 15; och antalet telegrafstationer, med hvilka finnas telefonförbindelser, 46.

Nedanstående tabell innehåller uppgift å de medelst *telefon* vaxlade telegrammer och meddelanden vid följande telegrafstationer år 1885.

Station.	Med telefon upptagna affgående telegrammer.	Aftelefonerade ankomma telegrammer.	Summa telefonerade telegrammer.	Telefonmeddelanden.	Summa telefonexpeditioner.	Anmärkingar.
Arholma .....	58	49	107	—	107	telefonförb. öppn. d. $\frac{1}{3}$ .
Eslöf .....	65	35	100	—	100	
Falun .....	23	11	34	—	34	telefonförb. öppn. d. $\frac{25}{7}$ .
Fjellbacka .....	21	13	34	14	48	» » d. $\frac{25}{11}$ .
Gefle .....	505	520	1,025	43	1,068	
Grebbestad .....	66	52	118	26	144	telefonförb. öppn. d. $\frac{14}{12}$ .
Hallstahammar .....	278	282	560	—	560	» » d. $\frac{1}{2}$ .
Hernösand .....	78	124	202	—	202	
Hudiksvall .....	279	250	529	471	1,000	
Husum .....	1,016	644	1,660	15	1,675	
Kalmar .....	123	167	290	67	357	
Karlstad .....	33	16	49	—	49	telefonförb. öppn. d. $\frac{1}{2}$ .
Kramfors .....	1,571	1,413	2,984	274	3,258	
Kristianstad .....	486	539	1,025	86	1,111	
Landskrona .....	22	22	44	—	44	
Leksand .....	164	171	335	201	536	
Lindesberg .....	170	204	374	—	374	
Ljusdal .....	676	618	1,294	9	1,303	
Luleå .....	151	117	268	647	915	
Lund .....	18	17	35	—	35	
Lysekil .....	236	155	391	178	569	telefonförb. öppn. d. $\frac{25}{11}$ .
Malmö .....	13	29	42	3	45	
Motala .....	126	118	244	380	624	
Munkedal .....	350	400	750	25	775	
Nora .....	245	281	526	—	526	
Norberg .....	975	736	1,711	118	1,829	
Nordmaling .....	162	209	371	207	578	telefonförb. öppn. d. $\frac{22}{7}$ .
Nyköping .....	77	87	164	3	167	
Nyland .....	2,224	2,111	4,335	1,074	5,409	
Piteå .....	982	910	1,892	1,412	3,304	
Ramsele .....	839	559	1,398	452	1,850	
Skellefteå .....	219	305	524	—	524	telefonförb. öppn. d. $\frac{17}{8}$ .
Slite .....	185	201	386	227	613	
Stockholm .....	51	43	94	99	193	
Transport	12,487	11,408	23,895	6,031	29,926	

Station.	Med telefon upptagna afgående telegrammer.	Aftefönerade ankomna telegrammer.	Summa telefonerade telegrammer.	Telefonmeddelanden.	Summa telefonexpeditioner.	Anmärkingar.
Transport	12,487	11,408	23,895	6,031	29,926	
Strömstad .....	9	12	21	7	28	telefonförb. öppn. d. 17/12.
Sunne .....	488	398	886	204	1,090	
Söderhamn .....	843	685	1,528	628	2,156	
Trollhättan .....	132	56	188	23	211	
Uddevalla .....	307	233	540	145	685	
Ullånger .....	209	173	382	85	467	
Valdemarsvik .....	44	43	87	31	118	
	14,519	13,008	27,527	7,154	34,681	

Beträffande antalet och utsträckningen af de inom riket vid 1885 års utgång befintliga *enskilda* telefonledningar, hvilka icke stodo i förbindelse med telegrafverket, har Styrelsen varit i tillfälle att inhemta upplysning endast från de orter, der telegrafstationer finnas inrättade. Dessa telefonledningars antal kunna i det närmaste beräknas till 10,000 med en sammanlagd längd af 15,000 kilometer och 11,000 i bruk varande apparater.

Enskilda  
telefon-  
ledningar.

Telegrafverkets och ofvanberörda *enskilda* telefonledningar uppgingo alltså vid redogörelseårets slut i rundt tal till 11,000 med en trådlängd af tillhoppa mer än 17,000 kilometer och 12,200 apparater.

Summa  
telefon-  
ledningar.

## VII. Räkenskaperna.

### 1:o. *Telegrafverkets underhållsmedel.*

Samtliga inkomster och utgifter för telegrafverkets drift och underhåll år 1885 redovisas i räkenskaperna sålunda:

Underhålls-  
medel.

#### Inkomster:

##### 1) Portomedel

	Kronor	öre.
a) uppburna inom riket .....	1,434,668:	65.
b) enligt afräkningar:		
med norska telegrafverket .....	70,064:	22.
» danska           » .....	50,614:	42.
» ryska            » .....	282:	91.
» tyska            » .....	20,322:	51.
» Stora Nordiska telegrafbolaget .....	274,935:	19.
	<u>416,219:</u>	<u>25.</u>

S:gr 1,850,887: 90.

Afdragas härifrån följande belopp, hvilka skolat åter utgifvas, nemligen:

a) för telegrammers vidare befordring inom landet med jernvägs-telegraf, gång- eller ilbud, m. m.....	17,279: 40.
b) enligt afräkningar:	
med norska telegrafverket .....	37,512: 42.
» danska » .....	30,181: 03.
» ryska » .....	383: 40.
» tyska » .....	54,975: 98.
» Stora Nordiska telegrafbolaget: andel i Sveriges terminal- och transitporto .....	93,767: 87.
för befordring å främ- mande telegrafinier ..	324,278: 26. 418,046: 13. 541,098: 96.
	558,378: 36.
så uppgår Sveriges behållna portoinkomst för året till .....	1,292,509: 54.
2) Anmärkningsmedel.....	471: 21.
3) Räntemedel .....	3,937: 50.
4) Portoersättning på grund af telegraferingsfel .....	33: 48.
5) Särskilda bidrag till underhållet för år 1884 af vissa mindre telegrafstationer	12,944: 28.
6) Hyresbidrag för åtskilliga stationslokaler .....	4,761: 25.
7) För försåld materiel .....	2,546: 19.
8) Ersättning för begagnande af telegrafverkets stolpar .....	5,660: 50.
9) Telegrafverkets fastigheter i Stockholm och Malmö .....	2,263: 37.
	S:gr 1,325,127: 32.
Brist .....	4,902: 31.
	<u>Summa kronor 1,330,029: 63.</u>

#### Utgifter:

	Kronor	öre.
1) Aflöning till den ordinarie personalen vid Styrelsen och stationerna, ålderstillägg, hyresersättning och öfriga särskilda lönetillägg inberäknade, äfvensom arvoden till de hos Styrelsen anstälde ingenjörer, extra biträden, m. m. ....	775,249:	94.
2) Arvoden för extra biträden och vikariat vid stationerna .....	79,665:	60.
3) Arvoden åt telegrambärare och uppappare vid stationerna .....	84,495:	34.
4) Arvoden för taxering och kontrollering å Göteborgs och Malmö kontrollstationer.....	1,200:	00.
5) Arvoden för vården af materialförrådet i Göteborg .....	400:	00.
6) Telegrafverkets undervisningsanstalter .....	3,724:	56.
	<u>Transport</u>	<u>944,735: 44.</u>



	Transport	944,735: 44.
7) Pensionsväsendet:		
a) Pensioner och understöd, enligt särskilda kongl. bref	9,472: 00.	
b) Bidrag till pensionsinrättningen .....	64,625: 47.	
c) » » enke- och pupillkassan .....	5,000: 00.	
d) Fyllnadspensioner .....	2,610: 00.	81,707: 47.
8) Telegrafiniernas öfvervakande, besigtning och underhåll .....		153,744: 22.
9) Underhåll af telegrafverkets byggnader .....		531: 74.
10) Rese- och traktamentskostnader .....		8,868: 05.
11) Inventariers inköp:		
a) apparater .....	2,728: 73.	
b) verktyg och arbetsredskap .....	3,763: 47.	
c) möbler och husgeråd .....	4,282: 98.	10,775: 18.
12) Inventariers underhåll .....		8,192: 71.
13) Böcker, kartor .....		791: 24.
14) Tryckningskostnad, blanketter, kuverter, pappersremсор m. m. ....		23,638: 98.
15) Skrifmaterialier .....		7,089: 73.
16) Batteriförnödenheter .....		3,226: 19.
17) Hyror .....		18,633: 35.
18) Bränsle .....		22,615: 09.
19) Lyshållning .....		20,316: 60.
20) Postporto .....		4,914: 00.
21) Frakt- och transportkostnad .....		5,783: 94.
22) Sveriges andel i kostnaden för den internationela telegrafbyrån i Bern ...		1,282: 47.
23) Diverse utgifter .....		13,183: 23.
	Summa kronor	1,330,029: 63.

Jemföres nyssnämnda utgiftsbelopp, kronor 1,330,029: 63, med summan å de af Eders Kongl. Maj:t i nåder fastställda utgiftsstater för år 1885, kronor 1,291,775: 00, visar sig, att den verkliga kostnaden för telegrafverkets drift och underhåll ifrågavarande år öfverstigit den beräknade med kronor 38,254: 63.

Detta förhållande beror deraf, att underhållsarbetena å telegrafverkets linier blifvit under ifrågavarande år ovanligt kostsamma genom många liniers ombyggande och åtskilliga liniers öfverflyttning till nya jernvägar.

Bifogade tabell VI utgör ett generalsammandrag af samtliga till år 1885 hörande *utgifter* för telegrafverkets underhåll, ordnade efter de inom Styrelsens administrativa byrå och å stationerna förda räkenskaper, samt slutande å samma summa, som ofvan är nämnd, kr. 1,330,029: 63.

Förhållandet mellan inkomster och utgifter för telegrafverkets underhåll under tiden från telegrafinrättningens början till och med år 1885 har varit följande:

År.	Öfverskott.		Brist.		År.	Öfverskott.		Brist.	
	Kr.	öre.	Kr.	öre.		Kr.	öre.	Kr.	öre.
1853.....	—	—	2,275:	—	1870.....	87,952:	92.	—	—
1854.....	—	—	7,960:	—	1871.....	162,364:	71.	—	—
1855.....	16,435:	03.	—	—	1872.....	267,828:	94.	—	—
1856.....	34,604:	38.	—	—	1873.....	268,803:	52.	—	—
1857.....	—	—	18,463:	75.	1874.....	174,190:	36.	—	—
1858.....	—	—	59,316:	93.	1875.....	100,068:	15.	—	—
1859.....	28,942:	90.	—	—	1876.....	113,987:	59.	—	—
1860.....	65,662:	22.	—	—	1877.....	89,645:	83.	—	—
1861.....	69,142:	60.	—	—	1878.....	—	—	8,643:	68.
1862.....	47,150:	07.	—	—	1879.....	—	—	35,317:	57.
1863.....	48,384:	49.	—	—	1880.....	40,743:	45.	—	—
1864.....	107,109:	87.	—	—	1881.....	102,948:	58.	—	—
1865.....	79,960:	47.	—	—	1882.....	99,423:	66.	—	—
1866.....	47,076:	46.	—	—	1883.....	103,541:	53.	—	—
1867.....	48,937:	36.	—	—	1884.....	86,351:	96.	—	—
1868.....	10,017:	62.	—	—	1885.....	—	—	4,902:	31.
1869.....	83,182:	78.	—	—					

2:o. *Reserverade telegrafmedel.*

Reserverade  
medel.

Telegrafstyrelsens underdåniga berättelse för år 1884 upptager, å sid. 25, telegrafverkets vid samma års slut befintliga kontanta tillgång utöfver skuld till ett belopp af ... kr. 225,658: 54.

Af dessa reserverade medel hafva, med stöd af erhållna nådiga bemyndiganden, för nedannämnda särskilda ändamål användts följande belopp:

för impregnering af telegrafstolpar .....	23,794:	41.
» inköp af fastighet för telegrafstationen i Haparanda.....	10,000:	00.
» fortsättning af arbetet å telegraf- och centraltelefonstationshuset i Malmö jemte inredning, m. m. ....	36,946:	41.
» ombyggnad af telegraflinien Gefle—Söderhamn .....	16,981:	04.
	eller tillhopa kr. 87,721: 86.	

När härtill lägges det å sid. 26 upptagna belopp, hvarmed inkomsterna understigit utgifterna för telegrafverkets drift och underhåll under året, eller .....

4,902: 31. 92,624: 17,

så finnes telegrafverkets kontanta tillgång utöfver skuld (då telefonväsendet icke tages med i beräkningen) vid 1885 års slut utgöra .....

Af denna summa är emellertid ett belopp af omkring 50,000 kronor vid stationerna bundet såsom erforderligt förskott till bestridande af dessas löpande utgifter.

3:o. *Telefonmedel.*

Inkomster och utgifter särskildt för telefonväsendet framgå ur räkenskaperna sålunda: Telefonmedel.

**Inkomster:**

1) Förskott från Statskontoret i afräkning å de genom kongl. brefvet den 23 januari 1885 på Handels- och Sjöfartsfonden emot återbetalningsskyldighet ytterligare anvisade 100,000 kr. ....	40,000: 00.
2) Abonnementsafgifter:	
från statens telefontät i Hernösand .....	6,604: 16.
» » » i Uddevalla .....	4,134: 25.
» » » i Umeå .....	881: 61.
» » » i Malmö .....	48,406: 05.
» » » i Lund .....	10,334: 42.
» » » i Landskrona .....	9,693: 95.
» » » i Trelleborg .....	4,040: 63.
» » » i Helsingborg .....	3,662: 77.
» » » i Eslöf .....	3,213: 56.
» » » i Svedala .....	1,989: 77.
» abonnenter å andra orter .....	16,835: 00.
	<u>109,796: 17.</u>
3) Betalda telefonsamtal .....	174: 75.
4) Af telegrafmedel förskjutet och såsom skuld vid årets slut utbalanserad belopp .....	41,151: 90.
	<u>Summa kronor 191,122: 82.</u>

**Utgifter:**

1) Skuld till telegrafverket vid årets början .....	35,806: 22.
2) Anläggningskostnader .....	73,399: 49.
3) Underhållskostnader .....	50,268: 22.
4) Till Statskontoret: afbetalning å skulden till Handels- och Sjöfartsfonden .....	24,000: 00.
ränta .....	7,648: 89.
	<u>31,648: 89.</u>
	<u>Summa kronor 191,122: 82.</u>

Af förestående öfversigt öfver inkomster och utgifter för telefonväsendet i sin helhet inhemtas, hvad särskildt beträffar underhållet och betjenandet af redan befintliga telefonförbindelser, att beloppet af influtna abonnementsafgifter och telefonsamtal, kronor 109,970: 92, minskadt med summan af de för underhållet äfvensom för amortering af skulden till Handels- och Sjöfartsfonden erforderliga utgifter, kronor 81,917: 11, lemnat ett öfverskott af kronor 28,053: 81, hvilket jemväl användts för ytterligare utvidgning af telegrafverkets telefonförbindelser.

Telefonväsendets skuld till Handels- och Sjöfartsfonden utgjorde vid årets slut 182,000 kr.

## VIII. Styrelsen.

Inkomna och  
handlagda  
mål.

Antalet af de i Styrelsens diarium år 1885 intagna mål har varit.....	2,891,
hvertill komma särskilda till Styrelsens protokoll gjorda hemställanden.....	578, 3,469.
Dessa ärenden hafva utgjorts af:	
kongl. bref och cirkulär samt statsdepartements embetsskrifvelser.....	66,
kongl. remisser.....	39,
skrifvelser från embetsverk eller andra myndigheter.....	125,
»    » utländska telegrafförvaltningar.....	250,
»    » telegrafstyrelsernas internationela byrå i Bern.....	101,
anmärkningsmål.....	118,
öfriga från Styrelsens särskilda afdelningar inkomna framställningar.....	628,
framställningar och redogörelser från stationsföreståndare.....	1,225,
öfriga mål, såsom ansökningar om tjenstebefattningar, tjenstledighet, för- flyttning, portorestitution, m. m. ....	917, 3,469.

Af förenämnda 3,469 tillika med 8 från nästföregående året balanserade mål, eller tillsammans 3,477, blefvo inom 1885 års utgång 3,463 handlagda och afgjorda, så att de till år 1886 balanserade målens antal uppgick till 14.

Antalet af de från Telegrafstyrelsen utgående expeditioner har efter Styrelsens med början af år 1879 förändrade organisation ökats med mer än en tredjedel; och i ungefärligt förhållande dertill hafva äfven under samma tid de inkommande målens antal tillväxt, hvilket dock icke framgår af diarienummern, enär åtskilliga mål, hvilka i diariet tillföre upptagits under särskilda nummer, alltefter som de inkommit, på senare tiden förts under ett och samma nummer så ofta de med hvarandra egt sammanhang.

Personal.

Telegrafstyrelsens personal utgjordes under år 1885, liksom under nästföregående året, af en generaldirektör och chef för telegrafverket, 2 byråchefer, en för den tekniska och en för den administrativa byrån, en sekreterare samt tio tjenstemän i första graden, nemligen: å den tekniska byrån en öfveringenjör och en förrådsförvaltare; å den administrativa byrån en kassör och bokhållare, en bokhållare, en statistiker och tre revisorer; å kansliet en notarie och ombudsman samt en registrator och aktuarie, eller tillsammans 14 embets- och tjenstemän.

Dessutom voro såsom biträden anställda 4 t. f. ingenjörer samt 10 amanuenser och andra extra biträden.

### IX. Pensionsväsendet.

Beträffande telegrafverkets pensionsinrättning samt enke- och pupillkassa torde följande från dessa anstalters förvaltning erhållna uppgifter rörande förhållandet vid 1885 års utgång bära här meddelas. Pensions-  
anstalternas  
räkenskaper.

Antalet delegare utgjorde: i pensionsinrättningen 387 samt i enke- och pupillkassan 190, eller 7 mindre i hvardera anstalten än vid slutet af år 1884.

Antalet pensionstagare utgjorde: i pensionsinrättningen 11 (1 afgått under året) samt i enke- och pupillkassan 22; varande antalet i den förra inrättningen 2 och i den senare 5 mer än vid näst föregående årets slut.

Pensionsinrättningens tillgångar uppgingo till 1,258,080 kr. 81 öre samt enke- och pupillkassans till 255,452 kr. 51 öre, hvilket utgör en tillökning från år 1884 af 136,860 kr. 86 öre för den förra anstalten och 25,937 kr. 64 öre för den senare. Dessutom egde pensionsinrättningen en fordran å den retroaktivsumma, som statsverket iklädt sig amortera för den vid pensionsinrättningens början befintliga personal, till belopp af kr. 747,664: 48.

Beloppet af utbetalda pensioner utgjorde: kr. 14,144: 83 från pensionsinrättningen samt kr. 8,986: 33 från enke- och pupillkassan.

---

Dessutom hafva till 7 tjenstemän under året utbetalts fyllnadspensioner af telegrafmedel till belopp af kronor 2,610: 00 på sätt ofvan, å sid. 27, blifvit nämndt. Fyllnads-  
pensioner.

### Särskilda bilagor.

Förutom de sex tabeller, till hvilka å särskilda ställen i berättelsen hänvisats, innehåller tabellen VII en jmförande öfversigt af telegrafväsendet år 1884 i Europa, Nordamerikas För-  
enta stater, Brasilien, Japan, i britiska och nederländska besittningarne i Asien, äfvensom en del af Australien. Hvad Förenta staterna beträffar, omfatta uppgifterna visserligen icke alla dessa staters telegrafväsende, hvarom fullständig underrättelse saknas, men de angifva det hufvudsakliga förhållandet, nemligen för Western Union Telegraph Company, som efter hand i sig upptagit de flesta Nordamerikanska telegrafinrättningar. Öfversigt af  
telegrafväsen-  
det i Europa,  
m. m.  
*Tab. VII*

Grafisk  
framställning.

Denna berättelse åtföljes jemväl af en grafisk tabell, som, med hänsyn till längden af linie- och ledningstrådar samt antalet apparater och taxerade telegrammer äfvensom inkomster och utgifter, utvisar det svenska telegrafverkets utveckling allt från dess början intill slutet af år 1885.

---

Telegraf-  
karta.

Slutligen är vid berättelsen fogad en karta öfver det svenska telegrafnätet, sådant det befans vid utgången af år 1885.

---

Underånigst

D. NORDLANDER.

HERMAN UDDENBERG.

C. A. NYSTRÖM.

*Carl Åkerlund.*

Stockholm den 27 april 1886.

**BILAGOR.**





## Öfversigt af Sveriges Statstelegraflinier vid utgången af år 1885.

N:r.	Från	Till	Liniernas längd i kilometer.		Tråd- lednin- garnes antal.	Trådlidningarnes sammanlagda längd i kilometer.		Anmärkningar.
			Särskildt.	Tillhopa.		Särskildt.	Tillhopa.	
<i>Linien Stockholm—Haparanda.</i>								
1	Stockholm (Central-tel.-stationen)	Central-jernvägsstationen (kabel).....	1,1	—	16	17,6	—	
2	Central-jernvägsstationen .....	Karlberg .....	3,0	—	16	48,0	—	
3	Karlberg .....	Solna .....	0,2	—	11	2,2	—	
4	Solna .....	Upsala .....	63,1	—	7	441,7	—	
5	Upsala .....	Elfkarleö .....	88,7	—	6	532,2	—	
6	Elfkarleö .....	Stäckåbro .....	8,6	—	7	60,2	—	
7	Stäckåbro .....	Gefle .....	16,0	—	7	112,0	—	
8	Gefle .....	Kinsta .....	105,0	—	5	525,0	—	
9	Kinsta .....	Söderhamn .....	10,0	—	6	60,0	—	
10	Söderhamn .....	Iggesund .....	51,3	—	5	256,5	—	
11	Iggesund .....	Hudiksvalls jernväg .....	7,5	—	6	45,0	—	
12	Hudiksvalls jernväg .....	Hudiksvall .....	3,2	—	7	22,4	—	
13	Hudiksvall .....	Harmånger .....	25,7	—	5	128,5	—	
14	Harmånger .....	Svartvik .....	57,7	—	5	288,5	—	
15	Svartvik .....	Sundsvall .....	10,7	—	5	53,5	—	
16	Sundsvall .....	Skönvik .....	11,8	—	5	59,0	—	
17	Skönvik .....	Vifstavarf .....	3,2	—	5	16,0	—	
18	Vifstavarf .....	Hernösand .....	42,8	—	4	171,2	—	
19	Hernösand .....	Frånö .....	42,8	—	4	171,2	—	
20	Frånö .....	Kiumärgen (kabel) .....	2,1	—	3	6,3	—	
21	Kiumärgen .....	Ullånger .....	29,9	—	3	89,7	—	
22	Ullånger .....	Bjästa .....	28,9	—	3	86,7	—	
23	Bjästa .....	Örnsköldsvik .....	21,4	—	4	85,6	—	
24	Örnsköldsvik .....	Husum .....	32,1	—	3	96,3	—	
25	Husum .....	Nordmaling .....	36,3	—	3	108,9	—	
26	Nordmaling .....	Umeå .....	63,1	—	3	189,3	—	
27	Umeå .....	Klofvet .....	5,3	—	3	15,9	—	
28	Klofvet .....	Djekneboda .....	38,5	—	2	77,0	—	
29	Djekneboda .....	Löfånger .....	60,9	—	2	121,8	—	
30	Löfånger .....	Skellefteå .....	57,7	—	2	115,4	—	
31	Skellefteå .....	Byske .....	33,1	—	2	66,2	—	
32	Byske .....	Piteå .....	57,7	—	2	115,4	—	
33	Piteå .....	Luleå .....	68,4	—	2	136,8	—	
34	Luleå .....	Råneå .....	49,2	—	2	98,4	—	
35	Råneå .....	Törefors .....	23,5	—	2	47,0	—	
36	Törefors .....	Nederkalix .....	31,0	—	2	62,0	—	
37	Nederkalix .....	Haparanda .....	60,9	—	2	121,8	—	
38	Haparanda .....	Svensk-Ryska gränsen .....	3,2	1,255,6	2	6,4	4,657,6	
<i>Utgreningar å linien Stockholm—Haparanda.</i>								
39	Sundbyberg .....	Drottningholm .....	9,6	9,6	1	9,6	9,6	
40	Karlberg .....	Ensta .....	17,6	—	5	88,0	—	
41	Ensta .....	Rimbo .....	41,5	—	4	166,0	—	
42	Rimbo .....	Norrtelje .....	21,0	—	4	84,0	—	
43	Norrtelje .....	Elmsta .....	32,1	—	5	160,5	—	
Transport			112,2	1,265,2	—	498,5	4,667,2	

Tab. I.  
(Forts.)

Nr.	Från	Till	Liniernas längd i kilometer.		Tråd- lednin- garnes antal.	Tråddledningarnes sammanlagda längd i kilometer.		Anmärkingar.
			Särskildt.	Tillhopa.		Särskildt.	Tillhopa.	
		Transport	112,2	1,265,2	—	498,5	4,667,2	
44	Elmsta	Trästa	8,6	—	4	34,4	—	
45	Trästa	Grislehamn	7,5	—	5	37,5	—	
46	Grislehamn	Bromskär	3,2	—	2	6,4	—	
47	Trästa	Edsby	52,4	—	1	52,4	—	
48	Edsby	Östhamnar	2,1	—	2	4,2	—	
49	Edsby	Norrskedika	8,6	—	1	8,6	—	
50	Norrskedika	Öregrund	11,8	—	2	23,6	—	
51	Norrskedika	Elfkarleö	79,1	285,5	1	79,1	744,7	
52	Ensta	Vaxholms fästning	27,8	—	1	27,8	—	
53	Vaxholms fästning	Sandhamn (kabel 8,5 km.)	57,7	85,5	1	57,7	85,5	
54	Norrtelje	Furusund	24,6	24,6	1	24,6	24,6	
55	Elmsta	Arholma	31,0	31,0	1	31,0	31,0	
56	Stäckåbro	Skutskär	1,1	1,1	2	2,2	2,2	
57	Gefle	Falun	90,9	—	1	90,9	—	
58	Falun	Leksand	48,1	—	1	48,1	—	
59	Leksand	Mora	62,0	201,0	1	62,0	201,0	
60	Kinsta	Bollnäs	36,0	36,0	1	36,0	36,0	
61	Söderhamn	Ljusne	20,3	20,3	1	20,3	20,3	
62	Hudiksvalls jernväg	Delsbo	31,0	—	1	31,0	—	
63	Delsbo	Ljusdal	27,8	58,8	1	27,8	58,8	
64	Harmånger	Stocka	9,6	9,6	2	19,2	19,2	
65	Sundsvall	Östersund	206,3 *	—	1	206,3	—	
66	Östersund	Norska gränsen vid Storlien	170,0 **	376,3	1	170,0	376,3	* 46 km. stolplinie tillhörig Statens jern- vägar.
67	Frånö	Kramfors	5,5	—	1	5,5	—	** Stolplinien tillhö- rig Statens jernvägar.
68	Kramfors	Nyland	15,9	—	1	15,9	—	
69	Nyland	Sollefteå	42,8	—	1	42,8	—	
70	Sollefteå	Näsåker	42,8	—	1	42,8	—	
71	Näsåker	Nordantjäll	37,4	—	1	37,4	—	
72	Nordantjäll	Fjellsjö	23,5	167,9	1	23,5	167,9	
73	Nordantjäll	Ramsele	16,0	16,0	2	32,0	32,0	
74	Näsåker	Junsele	38,5	38,5	1	38,5	38,5	
75	Klofvet	Holmsund	16,0	16,0	1	16,0	16,0	
76	Djeknehöda	Ratan	5,3	5,3	2	10,6	10,6	
77	Skellefteå	Ursvik	15,0	15,0	1	15,0	15,0	
78	Umeå	Norra Degerfors	60,9	—	1	60,9	—	
79	Norra Degerfors	Lycksele	79,1	140,0	1	79,1	140,0	
<i>Linien Stockholm—Örebro.</i>								
—	Stockholm (Central-tel.-stationen)	Solna (se linien Stockholm—Haparanda)						
80	Solna	Sundbyberg	3,2	—	4	12,8	—	
81	Sundbyberg	Enköpings jernvägsstation	67,3	—	3	201,9	—	
82	Enköpings jernvägsstation	Vesterås	37,4	—	3	112,2	—	
83	Vesterås	Kolbäck	20,3	—	3	60,9	—	
84	Kolbäck	Köping	19,2	—	2	38,4	—	
85	Köping	Arboga	18,2	—	2	36,4	—	
86	Arboga	Ervalla	40,6	—	3	121,8	—	
87	Ervalla	Örebro	16,0	222,2	4	64,0	648,4	
		Transport	—	3,015,8	—	—	7,335,2	

Tab. I.  
(Forts.)

N:r.	Från	Till	Liniernas längd i kilometer.		Tråd- lednin- garnes antal.	Trådledningarnes sammanlagda längd i kilometer.		Anmärkingar.
			Särskildt.	Tillhops.		Särskildt.	Tillhops.	
		Transport	—	3,015,8	—	—	7,335,2	
		<i>Utgreningar å linien Stockholm—Örebro.</i>						
88	Enköpings jernvägsstation	Enköping	2,1	2,1	6	12,6	12,6	
89	Vesterås	Sala	40,6	40,6	1	40,6	40,6	
90	Kolbäck	Hallstahammar	5,3	—	1	5,3	—	
91	Hallstahammar	Surahammar	12,8	—	1	12,8	—	
92	Surahammar	Norberg	56,7	—	1	56,7	—	
93	Norberg	Hedemora	42,8	—	1	42,8	—	
94	Hedemora	Falun	59,9	177,5	1	59,9	177,5	
95	Norberg	Smedjebacken	54,5	—	1	54,5	—	
96	Smedjebacken	Ludvika	16,0	—	2	32,0	—	
97	Ludvika	Grangärde	21,4	91,9	1	21,4	107,9	
98	Ervalla	Nora	16,0*	—	1	16,0	—	* Stolplinien tillhörig Nora—Ervalla jernväg.
99	Nora	Lindesberg	22,4	—	1	22,4	—	
100	Lindesberg	Kopparberg	36,3*	—	1	36,3	—	* Stolplinien tillhörig Frävi—Ludvika jernväg.
101	Kopparberg	Ludvika	42,8	117,5	1	42,8	117,5	
		<i>Linien Stockholm—Göteborg.</i>						
102	Stockholm (Central-tel-stationen)	Södra jernvägsstationen (kabel)	1,1	—	12	13,2	—	
103	Södra jernvägsstationen	Södertelje, öfre	34,2	—	11	376,2	—	
104	Södertelje, öfre	Jerna	11,8	—	11	129,8	—	
105	Jerna	Gnesta	17,1	—	10	171,0	—	
106	Gnesta	Katrineholm	69,5	—	8	556,0	—	
107	Katrineholm	Hallsberg	65,2	—	4	260,8	—	
108	Hallsberg	Vretstorp	15,0	—	8	120,0	—	
109	Vretstorp	Laxå	15,0	—	6	90,0	—	
110	Laxå	Moholm	56,7	—	4	226,8	—	
111	Moholm	Sköfde	26,7	—	4	106,8	—	
112	Sköfde	Stenstorp	15,0	—	4	60,0	—	
113	Stenstorp	Falköping	14,9	—	3	44,7	—	
114	Falköping	Herrljunga	34,2	—	5	171,0	—	
115	Herrljunga	Olskroken	78,0	—	4	312,0	—	
116	Olskroken	Göteborg	3,2	457,6	12	38,4	2,676,7	
		<i>Utgreningar å linien Stockholm—Göteborg.</i>						
117	Stockholms södra jernvägsstation	Berga	23,5	—	1	23,5	—	
118	Berga	Dalarö	19,2	42,7	2	38,4	61,9	
119	Berga	Landsort (kabel 5,3 km.)	66,3	66,3	1	66,3	66,3	
120	Södertelje, öfre	Södertelje	2,1	2,1	22	46,2	46,2	
121	Södertelje	Mariefred	36,3	—	1	36,3	—	
122	Mariefred	Strengnäs	21,4	—	1	21,4	—	
123	Strengnäs	Eskilstuna	35,3	—	1	35,3	—	
124	Eskilstuna	Arboga	49,2	142,2	1	49,2	142,2	
125	Jerna	Bellevue	17,1	—	1	17,1	—	
126	Bellevue	Trosa	11,8	28,9	1	11,8	28,9	
127	Bellevue	Tullgarn	2,1	2,1	2	4,2	4,2	
		Transport	—	4,187,3	—	—	10,817,7	

Tab. I.  
(Forts.)

N:r.	Från	Till	Liniernas längd i kilometer.		Träd- ledni- garnes antal.	Trädledningarnes sammanslagda längd i kilometer.		Anmärkingar.
			Särskildt.	Tillhopa.		Särskildt.	Tillhopa.	
		Transport	—	4,187,3	—	—	10,817,7	
128	Gnesta .....	Nyköping .....	50,2	—	2	100,4	—	
129	Nyköping .....	Åby .....	56,7	106,9	2	113,4	213,8	
130	Hallsberg .....	Örebro .....	24,6	24,6	4	98,4	98,4	
131	Vretstorp .....	Askersund .....	19,2	—	2	38,4	—	
132	Askersund .....	Motala .....	45,9	—	2	91,8	—	
133	Motala .....	Vadstena .....	14,7	—	2	29,4	—	
134	Vadstena .....	Vestra Tollstad .....	26,7	—	3	80,1	—	
135	Vestra Tollstad .....	Grenna .....	34,2	—	3	102,6	—	
136	Grenna .....	Jönköping .....	40,6	181,3	3	121,8	464,1	
137	Vadstena .....	Skeninge .....	15,0	—	2	30,0	—	
138	Skeninge .....	Mjölby .....	9,6	24,6	2	19,2	49,2	
139	Vestra Tollstad .....	Hästholmen .....	1,1	1,1	6	6,6	6,6	
140	Laxå .....	Kristinehamn .....	59,9	—	2	119,8	—	
141	Kristinehamn .....	Karlstad .....	40,6	—	2	81,2	—	
142	Karlstad .....	Kil .....	20,3	—	4	81,2	—	
143	Kil .....	Fagerås .....	4,3	—	2	8,6	—	
144	Fagerås .....	Norska gränsen vid Magnor .....	83,4	208,5	1	83,4	374,2	
145	Kil .....	Filipstad .....	69,5 *	69,5	1	69,5	69,5	
146	Fagerås .....	Sunne .....	42,8	42,8	1	42,8	42,8	
147	Moholm .....	Mariestad .....	18,2	—	2	36,4	—	
148	Mariestad .....	Sjötorp .....	19,2	37,4	1	19,2	55,6	
149	Stenstorp .....	Skara .....	28,0	—	1	28,0	—	
150	Skara .....	Lidköping .....	25,7	—	1	25,7	—	
151	Lidköping .....	Håkantorp .....	28,5	82,2	1	28,5	82,2	
152	Sköfde .....	Hjo .....	38,5	38,5	1	38,5	38,5	
153	Falköping .....	Talavid .....	69,5	—	2	139,0	—	
154	Talavid .....	Jönköping .....	1,1	—	3	3,3	—	
155	Jönköping .....	Nässjö .....	42,7	113,3	5	213,5	355,8	
156	Herrljunga .....	Håkantorp .....	27,6	—	2	55,2	—	
157	Håkantorp .....	Venersborg .....	37,5	—	3	112,5	—	
158	Venersborg .....	Öxnered .....	4,3	69,4	8	34,4	202,1	
159	Herrljunga .....	Borås .....	41,7	—	1	41,7	—	
160	Borås .....	Ulricehamn .....	38,5	—	1	38,5	—	
161	Ulricehamn .....	Talavid .....	57,7	137,9	1	57,7	137,9	
162	Borås .....	Kinna .....	32,1	32,1	1	32,1	32,1	
		<i>Linien Stockholm—Malmö.</i>						
—	Stockholm .....	Katrineholm (se linien Stockh.-Göteb.) .....						
163	Katrineholm .....	Åby .....	39,5	—	4	158,0	—	
164	Åby .....	Norrköping .....	8,5	—	6	51,0	—	
165	Norrköping .....	Kimstad .....	18,2	—	8	145,6	—	
166	Kimstad .....	Norsholm .....	4,3	—	7	30,1	—	
167	Norsholm .....	Linköpings jernvägsstation .....	23,5	—	4	94,0	—	
168	Linköpings jernvägsstation .....	Hunneberg .....	1,1	—	6	6,6	—	
169	Hunneberg .....	Ryd .....	2,1	—	5	10,5	—	
170	Ryd .....	Mjölby .....	28,9	—	4	115,6	—	
		Transport	126,1	5,357,4	—	611,4	13,040,5	

\* Stoholm-linien tillhörig Bergslagens jernväg.

Tab. I.  
(Forts.)

N:r.	Från	Till	Liniernas längd i kilometer.		Tråd- lednin- garnes antal.	Trådledningarnes sammanlagda längd i kilometer.		Anmärkningar.
			Särskildt.	Tillhopa.		Särskildt.	Tillhopa.	
		Transport	126,1	5,357,4	—	611,4	13,040,5	
171	Mjölby .....	Nässjö .....	88,7	—	2	177,4	—	
172	Nässjö .....	Lamhult .....	55,6	—	5	278,0	—	
173	Lamhult .....	Alfvesta .....	31,0	—	6	186,0	—	
174	Alfvesta .....	Hessleholm .....	98,3	—	4	393,2	—	
175	Hessleholm .....	Eslöf .....	49,2	—	4	196,8	—	
176	Eslöf .....	Lund .....	17,2	—	7	120,4	—	
177	Lund .....	Malmö .....	16,0	482,1	7	112,0	2,075,2	
<i>Utgreningar å linien Stockholm—Malmö.</i>								
178	Kimstad .....	Finspong .....	23,5	23,5	1	23,5	23,5	
179	Norrköping .....	Söderköping .....	16,0	—	2	32,0	—	
180	Söderköping .....	Valdemarsvik .....	42,8	58,8	1	42,8	74,8	
181	Söderköping .....	Mem .....	4,3	4,3	1	4,3	4,3	
182	Jernvägsstationen (Linköping) .....	Linköping .....	1,1	1,1	10	11,0	11,0	
183	Hunneberg .....	Berg .....	9,5	9,5	1	9,5	9,5	
184	Ryd .....	Kisa .....	53,4	—	1	53,4	—	
185	Kisa .....	Horn .....	21,4	74,8	1	21,4	74,8	
186	Nässjö .....	Eksjö .....	24,6	—	2	49,2	—	
187	Eksjö .....	Vimmerby .....	67,3	—	2	134,6	—	
188	Vimmerby .....	Hjortekrog .....	53,4	145,3	2	106,8	290,6	
189	Eksjö .....	Hvetlanda .....	31,0	31,0	1	31,0	31,0	
190	Lamhult .....	Vernamo .....	37,4	37,4	1	37,4	37,4	
191	Alfvesta .....	Vexjö .....	18,2	—	2	36,4	—	
192	Vexjö .....	Asarum .....	88,7	106,9	1	88,7	125,1	
193	Hessleholm .....	Kristianstad .....	29,9	29,9	1	29,9	29,9	
<i>Linien Norrköping—Malmö.</i>								
—	Norrköping .....	Norsholm (se linien Stockholm-Malmö).						
194	Norsholm .....	Gamleby .....	88,7	—	3	266,1	—	
195	Gamleby .....	Hjortekrog .....	19,2	—	3	57,6	—	
196	Hjortekrog .....	Jenny .....	6,4	—	5	32,0	—	
197	Jenny .....	Verkeböck .....	7,4	—	4	29,6	—	
198	Verkeböck .....	Lund .....	3,2	—	4	12,8	—	
199	Lund .....	Fårbo .....	65,2	—	3	195,6	—	
200	Fårbo .....	Oskarshamn .....	16,0	—	3	48,0	—	
201	Oskarshamn .....	Mönsterås .....	37,4	—	3	112,2	—	
202	Mönsterås .....	Ryssby .....	35,3	—	3	105,9	—	
203	Ryssby .....	Rostad .....	19,2	—	5	96,0	—	
204	Rostad .....	Komstorp .....	44,9	—	3	134,7	—	
205	Komstorp .....	Sunna .....	47,0	—	3	141,0	—	
206	Sunna .....	Ronneby .....	27,8	—	3	83,4	—	
207	Ronneby .....	Karlshamn .....	37,4	—	3	112,2	—	
208	Karlshamn .....	Asarum .....	3,2	—	4	12,8	—	
209	Asarum .....	Sölvesborg .....	32,0	—	3	96,0	—	
210	Sölvesborg .....	Fjelkinge .....	21,4	—	3	64,2	—	
		Transport	511,7	6,362,0	—	1,600,1	15,827,6	

Tab. I.  
(Forts.)

N:r.	Från	Till	Liniernas längd i kilometer.		Träd- ledni- garnes antal.	Trädledningarnes sammaanlagda längd i kilometer.		Anmärkingar.
			Särskildt.	Tillhopa.		Särskildt.	Tillhopa.	
		Transport	511,7	6,362,0	—	1,600,1	15,827,6	
211	Fjelkinge	Kristianstad	9,6	—	4	38,4	—	
212	Kristianstad	Tranås	56,7	—	2	113,4	—	
213	Tranås	Ystad	26,7	—	2	53,4	—	
214	Ystad	Svedala	41,7	—	2	83,4	—	
215	Svedala	Malmö	21,4	667,8	5	107,0	1,995,7	
<i>Utgreningar å linien Norrköping—Malmö.</i>								
216	Jenny	Vestervik	3,2	3,2	9	28,8	28,8	
217	Verkeböck	Gunnebo	2,1	2,1	2	4,2	4,2	
218	Lund	Ankarsrum	9,6	9,6	1	9,6	9,6	
219	Fårbo	Figeholm	5,3	5,3	2	10,6	10,6	
220	Rysby	Refsudden	10,7	—	2	21,4	—	
221	Refsudden	Stora Rör (kablur)	4,3	—	2	8,6	—	
222	Stora Rör	Linsänkan	1,1	—	2	2,2	—	
223	Linsänkan	Borgholm	18,2	—	3	54,6	—	
224	Borgholm	Bölinge	67,3	—	1	67,3	—	
225	Bölinge	Kronvall (kabel)	64,1	—	1	64,1	—	
226	Kronvall	Klintehamn	18,2	—	1	18,2	—	
227	Klintehamn	Visby	35,3	219,2	2	70,6	307,0	
228	Visby	Slite	36,3	—	1	36,3	—	
229	Slite	Färösund	29,9	66,2	1	29,9	66,2	
230	Klintehamn	Rone kyrka	31,0	—	1	31,0	—	
231	Rone kyrka	Ronehamn	4,3	35,3	2	8,6	39,6	
232	Rone kyrka	Burgsvik	20,3	20,3	1	20,3	20,3	
233	Linsänkan	Mysinge	28,9	—	1	28,9	—	
234	Mysinge	Ottenby	34,2	63,1	1	34,2	63,1	
235	Mysinge	Mörbylånga	4,3	4,3	2	8,6	8,6	
236	Rostad	Kalmar	1,1	1,1	8	8,8	8,8	
237	Komstorp	Bergqvåra	2,1	2,1	6	12,6	12,6	
238	Sunna	Karlskrona	3,2	3,2	6	19,2	19,2	
239	Fjelkinge	Åhus	15,0	15,0	1	15,0	15,0	
240	Tranås	Cimbrishamn	26,7	26,7	2	53,4	53,4	
241	Svedala	Trelleborg	20,3	—	5	101,5	—	
242	Trelleborg	Skåre	6,4	—	4	25,6	—	
243	Skåre	Skånör	17,1	43,8	1	17,1	144,2	
<i>Linien Norska gränsen (rid Svinesund)—Malmö.</i>								
244	Svinesund	Vermlandsbro	18,2	—	2	36,4	—	
245	Vermlandsbro	Hede	34,2	—	3	102,6	—	
246	Hede	Rabbalshede	13,9	—	3	41,7	—	
247	Rabbalshede	Sandklef	19,2	—	3	57,6	—	
248	Sandklef	Qvistrum	6,4	—	4	25,6	—	
249	Qvistrum	Uddevalla	27,8	—	4	111,2	—	
250	Uddevalla	Öxnered	23,5	—	4	94,0	—	
251	Öxnered	Trollhättan	10,5	—	3	31,5	—	
252	Trollhättan	Lödöse	35,0	—	3	105,0	—	
		Transport	188,7	7,550,3	—	605,6	18,634,5	

Tab. I.  
(Forts.)

N:r.	Från	Till	Linienas längd i kilometer.		Tråd- ledningarnes antal.	Trådledningarnes sammanlagda längd i kilometer.		Anmärkingar.
			Särskildt.	Tillhoppa.		Särskildt.	Tillhoppa.	
		Transport	188,7	7,550,3	—	605,6	18,634,5	
253	Lödöse	Jordfallet	20,0	—	3	60,0	—	
254	Jordfallet	Olskroken	16,1	—	4	64,4	—	
255	Olskroken	Mölnadal	7,5	—	4	30,0	—	
256	Mölnadal	Kungsbacka	21,4	—	3	64,2	—	
257	Kungsbacka	Varberg	53,4	—	3	160,2	—	
258	Varberg	Falkenberg	29,9	—	3	89,7	—	
259	Falkenberg	Halmstad	40,6	—	3	121,8	—	
260	Halmstad	Laholm	24,6	—	3	73,8	—	
261	Laholm	Båstads jernvägsstation	16,0	—	4	64,0	—	
262	Båstads jernvägsstation	Engelholm	26,0	—	3	78,0	—	
263	Engelholm	Helsingborg	27,0	—	3	81,0	—	
264	Helsingborg	Ramlösa	3,2	—	8	25,6	—	
265	Ramlösa	Hillesborg	13,9	—	6	83,4	—	
266	Hillesborg	Landskrona	7,4	—	5	37,0	—	
267	Landskrona	Eslöf	32,1	527,8	30,2 × 3 1,9 × 5	100,1	1,738,8	
—	Eslöf	Malmö (se linien Stockholm—Malmö)						
<i>Utgreningar å linien Norska gränsen (vid Seinesund)—Malmö.</i>								
268	Vermlandsbro	Strömstad	4,3	4,3	5	21,5	21,5	
269	Hede	Grebbestad	6,4	6,4	2	12,8	12,8	
270	Rabbalshede	Fjellbacka	17,1	17,1	2	34,2	34,2	
271	Sandklef	Lysekil	37,4	37,4	1	37,4	37,4	
272	Qvistrum	Munkedal	3,2	3,2	2	6,4	6,4	
273	Uddevalla	Ljungskile	16,0	—	1	16,0	—	
274	Ljungskile	Mollösund	42,7	58,7	1	42,7	58,7	
275	Öxnered	Åmål	82,3 *	—	1	82,3	—	
276	Åmål	Seffle	17,1 *	—	1	17,1	—	
277	Seffle	Kil	51,3 *	150,7	1	51,3	150,7	
278	Lödöse	Lilla Edet	16,0	16,0	2	32,0	32,0	
279	Jordfallet	Kungelf	2,2	—	1	2,2	—	
280	Kungelf	Marstrand (kabel 3,2 km.)	27,8	30,0	1	27,8	30,0	
281	Mölnadal	Brännö (kabel 3,2 km.)	17,0	—	1	17,0	—	
282	Brännö	Vinga (kabel 7,5 km.)	12,8	29,8	1	12,8	29,8	
283	Kungsbacka	Onsala	11,8	11,8	1	11,8	11,8	
284	Båstads jernvägsstation	Torekov	15,0	15,0	1	15,0	15,0	
285	Helsingborg	Bröske	22,4	—	1	22,4	—	
286	Bröske	Höganäs	2,2	24,6	2	4,4	26,8	
287	Bröske	Viken	6,4	6,4	1	6,4	6,4	
288	Helsingborg	Sofiero	4,3	4,3	1	4,3	4,3	
289	Ramlösa	Klippan	32,1	—	2	64,2	—	
290	Klippan	Herrevadskloster	10,7	42,8	1	10,7	74,9	
291	Klippan	Hessleholm	41,7	41,7	1	41,7	41,7	
		Summa	—	8,578,3 *	—	—	20,967,7	

\* Stolplinien tillhörig  
Bergslagens jernväg.\* Häraf 488,5 km.  
tillhöriga statens och  
enskilda bolags jern-  
vägar.

Tab. II.

Öfersigt af telegramvexling och influtna portoafgifter vid samtliga statstelegrafstationer under år 1885.

Tab. II, A.

Löpande nummer.	Ordningsnummer.	Station.	Stationens klass.	Antal behandlade telegrammer.						Förhållande till år 1884 i procent.	Porto- och andra afgifter.						Anmärkningar.			
				Taxerade:			Afgiftsfria:				Summa stycken.	Tillfallande telegrafverket:		Tillfallande utlandet och svenska järnvägar. I kol. äro jemväl inbegripna vidarebefordringsafgifter.	Summa.					
				Afsända		Ankomna in- och utländska.	Tjenste-telegrammer och cirkulär.	Meteoro-logiska telegrammer.	Repetitions-telegrammer.			för inländska telegrammer.	för utländska telegrammer.							
				in-ländska.	ut-ländska.											Kr.		ö.	Kr.	ö.
1	153	Ankarsrum	III	399	28	416	28	—	—	871	-36.2	519	55	64	26	106	29	690	10	
2	68	Arboga	III	1,504	113	1,875	80	—	—	3,572	-5.1	1,647	15	158	24	312	88	2,118	27	
3	113	Arholma	III	576	153	881	47	—	—	1,657	-5.9	618	15	300	51	72	29	990	95	
4	123	Askersund	III	674	22	694	36	—	—	1,426	+8.0	744	20	42	60	49	20	836	—	
5	154	Berg	III	393	8	409	30	—	—	840	-18.7	400	55	18	36	29	89	448	80	
6	114	Bergqvara	III	684	101	820	37	—	—	1,642	-22.5	852	80	135	15	212	33	1,200	28	
7	99	Bjasta	III	1,076	58	902	42	—	—	2,078	+32.9	1,162	55	84	03	199	29	1,445	87	
8	57	Bollnäs	III	1,684	85	2,047	59	—	508	4,383	-13.8	1,608	65	112	31	215	24	1,936	20	
9	80	Borgholm	III	1,269	77	1,269	42	—	4	2,661	-0.6	1,498	30	118	06	137	47	1,753	83	
10	41	Borås	II	3,685	784	4,226	188	—	142	9,025	-2.3	3,111	90	1,349	24	1,021	54	5,482	68	
11	179	Brännö	III	123	16	143	51	—	—	333	-11.7	129	95	19	66	29	69	179	30	
12	140	Burgsvik	III	558	70	491	29	—	—	1,148	+15.8	732	20	111	56	174	89	1,018	65	
13	98	Byske	III	915	249	885	39	—	4	2,092	-13.0	1,107	55	354	94	571	31	2,033	80	
14	155	Båstad	III	328	37	400	31	—	—	796	-18.9	363	75	36	19	31	73	431	67	Indragen d. 7/1. 85.
15	56	Cimbrishamn	III	1,466	581	2,426	53	—	—	4,526	+4.0	1,600	37	722	89	799	21	3,122	47	I de taxerade, afs. inländska telegr. äro inräkn. 854 sjöfarts- och väderlekstelegr.
16	67	Dalarö	III	1,852	61	701	126	—	878	3,618	-8.9	988	90	99	72	194	90	1,283	52	
17	149	Delsbo	III	476	24	394	35	—	5	934	-25.3	553	85	44	62	107	03	705	50	
18	172	Drottningholm	III	175	78	239	17	—	—	509	—	228	35	250	19	207	36	685	90	Öppen d. 1/8—7/1.
19	74	Eksjö	III	1,321	84	1,511	76	—	14	3,006	-2.4	1,469	30	124	33	140	49	1,734	12	
20	95	Engelholm	III	909	142	1,079	44	—	1	2,175	-7.9	1,004	10	183	97	175	24	1,363	31	
21	58	Enköping	III	2,137	73	2,034	107	—	—	4,351	-0.2	2,028	85	108	89	144	64	2,282	38	
22	37	Eskilstuna	II	4,853	189	5,713	238	—	284	11,277	+5.2	4,232	10	300	23	420	68	4,953	01	
23	117	Eslöf	III	787	126	596	61	—	—	1,570	—	866	15	187	04	134	73	1,187	92	
24	63	Falkenberg	III	1,520	610	1,722	65	—	—	3,917	+9.3	1,752	80	616	47	627	21	2,996	48	
25	15	Falun	II	6,263	438	6,251	182	365	5,606	19,105	+0.1	5,207	05	562	55	849	77	6,619	37	
26	141	Figeholm	III	335	152	536	29	—	—	1,052	+6.4	369	70	268	91	265	84	904	45	
27	65	Filipstad	III	1,809	188	1,773	83	—	1	3,854	-8.0	1,375	97	213	55	322	44	1,911	96	
28	104	Finspong	III	925	37	959	47	—	—	1,968	+3.6	794	65	70	30	107	46	972	41	
29	105	Fjellbacka	III	839	192	858	79	—	—	1,968	+15.0	952	15	226	39	281	36	1,459	90	
30	91	Fjellsjö	III	1,203	11	1,060	26	—	—	2,300	-0.7	1,412	95	12	75	108	59	1,534	29	I de taxerade, afs. inländska telegr. äro inräkn. 748 sjöfarts- och väderlekstelegr.
31	83	Furusund	III	1,859	40	547	86	—	—	2,532	+0.2	1,161	95	72	38	26	17	1,260	50	
32	111	Fårösund	III	968	53	645	48	—	—	1,714	+67.1	1,237	15	132	36	165	14	1,534	65	
33	145	Gamleby	III	362	143	467	34	—	—	1,006	-5.9	404	40	297	52	379	23	1,081	15	
34	5	Gefle	II	16,770	6,200	23,283	751	—	2,046	49,050	+0.8	17,148	50	10,672	31	13,467	28	41,288	09	
35	166	Grangärde	III	355	1	289	35	—	—	680	-22.8	393	—	1	25	36	05	430	30	
36	106	Grebbestad	III	853	174	807	91	—	—	1,925	—	932	65	189	74	270	52	1,392	91	
37	150	Grenna	III	438	4	448	30	—	—	920	-21.8	464	10	5	15	11	22	480	47	
38	160	Grislehamn	III	273	37	320	126	—	—	756	-1.9	311	65	62	11	36	21	409	97	
39	168	Gunnebo	III	226	76	306	24	—	—	632	-44.1	287	95	175	12	175	88	638	95	



Tab. II.

(Forts.)

Löpande nummer.	Ordningsnummer.	Station.	Stationens klass.	Antal behandlade telegrammer.							Förehållande till år 1884 i procent.	Porto- och andra afgifter.								Anmärkningar.
				Taxerade:			Afgiftsfria:		Repetitions-telegrammer.	Summa stycken.		Tillfallande telegrafverket:		Tillfallande utlandet och svenska jernvägar. I kol äro jemväl inbegripna vidarebefordringsavgifter.		Summa.				
				Afsända		Ankomna in- och utländska.	Tjenste-telegrammer och cirkulär	Meteorologiska telegrammer.				för inländska telegrammer.	för utländska telegrammer.	Kr.	ö.	Kr.	ö.	Kr.	ö.	
				in-ländska.	ut-ländska.	ländska.														
40	2	Göteborg	I	48,354	48,698	119,617	1,951	4,959	55,698	279,277	+ 2.4	56,224	15	80,277	07	101,811	27	238,312	49	
41	107	Hallstahammar	III	882	66	851	81	—	—	1,880	— 10.7	976	45	131	56	116	24	1,224	25	
42	17	Halmstad	II	5,116	2,333	8,002	331	364	2,764	18,910	+ 1.0	4,925	50	2,590	56	2,722	13	10,238	19	
43	32	Haparanda	II	5,311	321	5,042	195	789	893	12,551	+ 6.4	6,604	—	626	69	737	45	7,968	14	
44	66	Hedemora	III	1,137	45	1,457	91	—	1,075	3,805	+ 14.2	772	60	47	86	92	82	913	28	
45	6	Helsingborg	II	10,532	5,839	18,718	536	1,460	2,588	39,673	— 2.1	10,453	30	6,481	68	9,946	78	26,881	76	
46	8	Hernösand	II	11,188	2,474	13,295	512	365	8,079	35,913	+ 6.5	13,180	70	4,067	83	6,370	68	23,619	21	
47	167	Herrevadskloster	III	306	25	275	27	—	—	633	— 17.9	366	75	43	30	61	70	471	75	
48	79	Hjo	III	1,394	44	1,167	59	—	—	2,664	+ 1.8	1,058	90	66	81	51	85	1,177	56	
49	78	Holmsund	III	1,528	99	1,017	58	—	—	2,702	+ 15.8	1,573	05	126	65	351	50	2,051	20	
50	177	Horn	III	212	1	178	28	—	—	419	— 20.6	236	55	1	20	8	30	246	05	
51	24	Hudiksvall	II	6,327	1,417	7,277	175	—	950	16,146	— 3.1	7,304	70	2,415	70	3,579	86	13,300	26	
52	90	Husum	III	1,256	75	859	137	—	—	2,327	+ 3.6	1,384	60	82	91	159	56	1,627	07	
53	135	Hvetlanda	III	594	11	565	53	—	—	1,223	+ 24.8	598	60	14	12	25	68	638	40	
54	163	Hästholmen	III	379	2	333	33	—	1	748	+ 5.8	399	65	6	75	24	66	431	06	
55	55	Höganäs	III	1,405	816	2,678	71	—	2	4,972	— 26.1	1,624	—	955	97	1,222	93	3,802	90	
56	108	Iggesund	III	819	163	787	30	—	—	1,799	— 10.7	971	15	249	10	494	09	1,714	34	
57	112	Junsele	III	921	9	734	39	—	—	1,703	—	1,079	75	18	70	102	20	1,200	65	
58	9	Jönköping	II	7,439	968	9,808	316	—	7,520	26,051	— 7.1	7,454	02	1,601	93	1,272	32	10,328	27	
59	10	Kalmar	II	8,303	2,504	10,982	410	—	1,065	23,264	+ 2.8	8,613	90	3,649	72	4,094	45	16,358	07	
60	18	Karlshamn	II	6,089	1,855	8,138	364	365	1,007	17,818	+ 9.0	5,518	75	3,267	65	2,912	92	11,699	32	
61	12	Karlskrona	II	7,601	2,516	10,870	380	—	280	21,647	+ 9.9	8,004	40	4,020	64	3,513	76	15,538	80	
62	26	Karlstad	II	5,177	1,353	7,459	177	365	1,096	15,627	+ 6.5	5,147	05	1,666	29	1,563	49	8,376	83	
63	156	Kinna	III	321	56	393	21	—	—	791	— 9.9	343	75	67	22	64	08	475	05	
64	173	Kisa	II	256	2	205	43	—	1	507	— 12.4	318	80	2	05	6	27	327	12	
65	118	Klintehamn	III	592	147	765	57	—	—	1,561	— 3.9	660	45	325	59	81	26	1,067	30	
66	53	Kopparberg	III	1,416	60	1,623	53	—	2,001	5,153	— 10.2	699	45	76	92	261	57	1,037	94	
67	49	Kramfors	III	2,579	550	2,790	164	—	1	6,084	+ 9.1	3,136	85	890	95	1,342	65	5,370	45	
68	28	Kristianstad	II	5,866	925	7,391	237	—	534	14,953	+ 3.5	6,560	15	1,601	44	1,433	50	9,595	09	
69	48	Kristinehamn	II	2,833	330	3,315	121	—	—	6,599	+ 3.7	2,559	55	570	72	685	61	3,815	88	
70	162	Kungälf	III	359	5	355	31	—	—	750	+ 0.0	400	15	6	13	25	47	431	75	
71	131	Kungsbacka	III	355	226	701	27	—	16	1,325	— 16.3	415	65	245	43	481	19	1,142	27	
72	50	Köping	II	3,015	70	2,787	92	—	1	5,965	— 6.4	2,633	60	135	05	188	04	2,956	69	
73	124	Laholm	III	578	64	705	47	—	18	1,412	— 10.0	637	35	77	29	77	16	791	80	
74	21	Landskrona	II	4,692	2,881	8,751	333	—	74	16,731	— 4.6	4,750	55	3,117	80	4,585	17	12,453	52	Af stationen dessutom afsända 759 sjöfarts- och väderlekstelegrammer äro inräknade å Dalarö station.
75	174	Landsort	II	322	5	134	36	—	—	497	+ 3.0	372	10	5	06	9	59	386	75	
76	134	Leksand	III	599	13	583	68	—	—	1,263	— 11.5	659	55	23	44	30	72	713	71	
77	51	Lidköping	II	2,524	171	2,796	134	—	28	5,653	+ 7.4	2,365	30	218	87	344	85	2,929	02	
78	139	Lilla Edet	III	545	92	473	40	—	—	1,150	+ 2.3	557	15	100	35	196	45	853	95	
79	130	Lindesberg	III	622	22	630	54	—	—	1,328	+ 4.0	689	30	42	72	48	21	780	23	
80	29	Linköping	II	4,692	389	6,973	287	—	2,195	14,536	— 2.2	4,785	10	600	42	651	30	6,036	82	
81	176	Ljungskile	III	218	15	213	31	—	—	477	+ 5.5	240	95	17	83	37	67	296	45	Öppen d. $\frac{1}{3}$ — $\frac{2}{3}$ .
82	92	Ljusdal	III	1,163	36	1,022	42	—	—	2,263	— 2.3	1,326	10	48	96	90	24	1,465	30	
83	85	Ljusne	III	1,183	216	1,006	50	—	—	2,455	— 13.5	1,326	65	196	23	391	72	1,914	60	

Tab. II.

(Forts.)

Löpande nummer.	Ordningsnummer.	Station.	Stationens klass.	Antal behandlade telegrammer.							Förhållande till år 1884 i procent.	Porto- och andra afgifter.								Anmärkingar.
				Taxerade:			Afgiftsfria:		Repetitions-telegrammer.	Summa stycken.		Tillfallande telegrafverket:		Tillfallande utlandet och svenska järnvägar. I kol. äro jemväl inbegripna vidarebefordringsafgifter.		Summa.				
				Afsända		Ankomna in- och utländska.	Tjenste-telegrammer och cirkulär.	Meteorologiska telegrammer.				för inländska telegrammer.	för utländska telegrammer.	Kr.	ö.		Kr.	ö.		
				inländska	utländska	inländska						Kr.	ö.	Kr.	ö.	Kr.	ö.			
84	27	Luleå	II	6,877	584	6,274	223	—	1,478	15,436	— 1.5	8,398	55	877	32	1,262	66	10,538	53	
85	39	Lund	II	3,964	572	4,639	213	7	2	9,397	— 4.7	4,193	30	689	47	706	11	5,588	88	
86	129	Lycksele	III	696	13	572	52	—	2	1,335	— 10.3	825	—	19	99	38	41	883	40	
87	45	Lysekil	II	2,936	947	3,802	215	—	4	7,904	+ 7.0	3,246	75	1,278	30	1,432	82	5,957	87	
88	157	Löfånger	III	422	15	329	20	—	2	788	— 5.4	468	75	23	37	26	19	518	31	Öppen d. 1/2—1 1/2.
89	3	Malmö	I	19,804	13,811	35,947	1,359	365	56,462	127,748	— 3.5	21,211	95	18,301	35	19,113	04	58,626	34	
90	136	Mariestad	III	601	21	552	49	—	—	1,223	— 0.6	670	65	21	97	54	21	746	83	
91	72	Mariestad	II	1,377	75	1,587	95	—	102	3,236	+ 8.7	1,491	72	96	—	153	20	1,740	92	
92	69	Marstrand	III	1,673	183	1,642	59	—	—	3,557	+ 16.4	1,894	65	311	96	351	02	2,557	63	
93	152	Mem	III	537	47	291	25	—	—	900	— 39.4	514	45	49	81	69	96	634	22	
94	147	Mollösund	III	411	70	476	40	—	—	997	+ 11.1	481	10	93	76	100	54	675	40	
95	101	Mora	III	1,097	21	875	38	—	—	2,031	— 2.5	1,273	45	30	16	15	02	1,318	63	
96	43	Motala	II	3,517	300	4,197	151	—	60	8,225	— 15.0	3,865	47	593	44	1,184	95	5,643	86	
97	127	Munkedal	III	448	197	695	32	—	—	1,372	+ 6.9	499	50	225	55	393	30	1,118	35	
98	88	Mönsterås	III	810	294	1,171	64	—	—	2,339	+ 0.5	894	30	406	23	307	42	1,607	95	
99	161	Mörbylånga	III	360	8	350	35	—	2	755	— 13.0	398	70	9	77	38	18	446	65	
100	54	Nederkalix	III	2,306	440	2,263	54	—	20	5,083	— 8.5	2,809	30	578	05	1,001	73	4,389	08	
101	61	Nora	III	1,901	107	2,069	70	—	—	4,147	— 11.4	1,573	80	144	15	195	32	1,913	27	
102	81	Norberg	III	1,290	72	1,060	78	—	50	2,550	+ 19.9	1,468	50	124	91	212	16	1,805	57	
103	70	Nordmaling	III	1,531	112	1,535	179	—	6	3,363	— 4.2	1,710	30	141	60	271	21	2,123	11	
104	159	Norra Degerfors	III	390	2	329	46	—	—	767	+ 5.2	462	60	2	79	47	71	513	10	
105	7	Norrköping	II	11,494	4,880	20,100	401	—	1,316	38,191	+ 1.3	13,136	55	7,812	27	8,745	17	29,693	99	
106	64	Norrtelje	III	1,803	60	1,828	125	—	66	3,882	— 6.5	1,823	10	106	15	144	96	2,074	21	
107	42	Nyköping	II	3,630	397	4,284	187	—	—	8,498	— 10.9	3,210	92	608	78	780	66	4,600	36	
108	40	Nyland	III	3,990	638	4,204	164	—	178	9,174	+ 20.9	4,738	25	924	09	1,470	91	7,133	25	
109	137	Nässjö	III	537	27	571	57	—	12	1,204	— 15.4	571	95	36	73	19	52	628	20	
110	128	Näsåker	III	768	4	543	49	—	4	1,368	— 18.0	866	—	3	65	154	63	1,024	28	
111	175	Onsala	III	140	10	309	31	—	—	490	— 28.9	151	80	12	47	8	83	173	10	
112	16	Oskarshamn	II	6,724	2,542	9,187	246	—	350	19,049	+ 8.9	6,720	50	4,539	80	4,478	40	15,738	70	
113	171	Ottenby	III	250	12	278	30	—	—	570	— 42.0	288	65	18	12	13	58	320	35	
114	34	Piteå	II	5,905	833	5,478	186	—	33	12,435	— 1.1	7,326	40	1,569	40	2,043	26	10,939	06	
115	59	Ramsele	III	2,370	44	1,820	90	—	—	4,324	+ 41.4	2,749	30	53	55	194	70	2,997	55	
116	138	Ratan	III	570	64	487	31	—	—	1,152	+ 12.9	671	25	91	25	209	70	972	20	Öppen d. 1/2—1 1/2.
117	148	Ronehamn	III	354	154	437	41	—	4	990	— 5.4	426	15	363	56	178	69	968	40	
118	62	Ronneby	III	1,686	187	1,944	150	92	—	4,059	— 13.2	1,916	25	320	90	322	50	2,559	65	
119	102	Råneå	III	1,018	83	842	61	—	4	2,008	— 1.0	1,196	70	111	76	171	89	1,480	35	
120	82	Sala	III	1,147	42	1,290	67	—	—	2,546	— 16.4	1,294	20	54	46	62	55	1,411	21	I de taxerade, afsända inländska telegrammerna äro inräknade 823 sjöfarts- och väderlekstelegrammer.
121	86	Sandhamn	III	1,868	101	360	29	—	—	2,358	— 3.3	1,273	85	104	43	179	16	1,557	44	
122	132	Seffle	III	637	29	589	53	—	—	1,308	+ 38.9	678	95	40	21	46	42	765	58	
123	170	Sjötorp	III	351	2	197	29	—	—	579	— 7.1	328	90	1	53	3	09	333	52	
124	144	Skanör	III	291	7	313	31	365	—	1,007	+ 19.7	311	45	9	—	8	40	328	85	
125	93	Skara	III	1,026	54	1,080	100	—	—	2,260	+ 16.6	1,118	—	102	34	98	69	1,319	03	
126	20	Skellefteå	II	5,599	1,156	6,665	549	—	3,256	17,225	+ 5.4	7,007	70	2,156	94	2,453	70	11,618	34	
127	158	Skeninge	III	396	8	350	27	—	—	781	— 17.7	418	90	9	49	19	33	447	72	

Tab. II.

(Forts.)

Löpande nummer.	Ordningsnummer.	Station.	Stationens klass.	Antal behandlade telegrammer.							Förhållande till år 1884 i procent.	Porto- och andra afgifter.						Anmärkingar.			
				Taxerade:			Afgiftsfria:		Repetitions-telegrammer.	Summa stycken.		Tillfallande telegrafverket:		Tillfallande utlandet och svenska järnvägar. I kol. äro jemväl inbegripna vidarebefordringsavgifter.		Summa.					
				Afsända		Ankomna in- och utländska.	Tjenste-telegrammer och cirkulär.	Meteorologiska telegrammer.				för inländska telegrammer.	för utländska telegrammer.	Kr.	ö.		Kr.		ö.		
				in-ländska.	ut-ländska.																
128	97	Skutskär	III	633	457	985	33	—	—	2,108	—	0.2	742	95	710	24	1,227	51	2,680	70	
129	52	Sköfde	III	2,400	126	2,863	116	—	102	5,607	+	7.2	2,490	45	161	24	284	92	2,936	61	
130	89	Skönvik	III	499	620	1,176	38	—	—	2,333	+	50.7	601	30	981	16	1,678	45	3,260	91	
131	100	Slite	III	826	160	1,017	41	—	2	2,046	+	9.1	1,012	60	244	88	395	53	1,653	01	
132	87	Smedjebacken	III	1,131	9	1,113	72	—	30	2,355	—	10.0	1,278	60	17	27	56	43	1,352	30	
133	—	Sofiero	III	—	—	—	—	—	—	—	—	—	—	—	—	—	—	—	—	—	Ej öppen under året.
134	44	Sollefteå	III	3,939	102	3,726	110	—	180	8,057	+	9.9	4,572	40	180	14	399	20	5,151	74	
135	121	Stocka	III	798	73	572	43	—	—	1,486	—	11.3	1,018	20	67	80	250	—	1,336	—	
136	1	Stockholm *)	I	138,050	62,597	209,162	10,928	24,985	367,084	812,806	—	0.1	166,340	65	117,220	14	143,159	07	426,719	86	
137	103	Strengnäs	III	1,027	14	859	104	—	—	2,004	+	4.9	1,108	45	21	83	54	99	1,185	27	
138	60	Strömstad	II	1,556	541	2,102	91	—	2	4,292	—	10.0	1,756	60	571	14	481	58	2,809	32	
139	4	Sundsvall	I	23,300	8,710	29,148	1,187	364	60,140	122,849	+	4.8	27,536	55	14,323	92	19,463	01	61,323	48	
140	96	Sunne	III	1,063	62	950	61	—	—	2,136	+	8.5	1,157	80	65	51	101	50	1,324	81	
141	143	Surahammar	III	474	38	474	28	—	4	1,018	—	16.7	565	85	58	—	111	10	734	95	
142	146	Svartvik	III	427	119	414	44	—	—	1,004	—	—	499	20	119	58	188	31	807	09	
143	—	Särö	III	—	—	—	—	—	—	—	—	—	—	—	—	—	—	—	—	—	Ej öppen under året.
144	23	Söderhamn	II	6,680	1,345	7,464	236	—	824	16,549	—	1.9	7,917	60	2,006	37	3,477	87	13,401	84	
145	75	Söderköping	III	1,251	196	1,480	55	—	6	2,988	—	9.6	1,382	05	246	04	475	30	2,103	39	
146	77	Södertelje	III	994	132	1,421	108	—	50	2,705	—	17.5	1,113	15	197	89	227	38	1,538	42	
147	84	Sölvesborg	III	988	157	1,296	46	—	—	2,487	—	6.7	1,072	—	239	48	149	62	1,461	10	
148	169	Torekov	III	238	41	315	26	—	—	620	—	22.8	251	80	64	46	48	99	365	25	
149	47	Trelleborg	II	2,173	1,116	3,409	123	—	22	6,843	—	18.1	2,752	75	1,899	99	3,022	85	7,675	59	
150	76	Trollhättan	III	1,368	93	1,255	67	—	—	2,783	—	21.3	1,443	55	145	67	121	41	1,710	63	
151	164	Trosa	III	333	26	325	36	—	—	720	—	20.3	371	40	40	43	34	62	446	45	
152	165	Tullgarn	III	189	178	293	24	—	—	684	—	—	296	20	617	86	157	86	1,071	92	Öppen d. $\frac{1}{2}$ — $\frac{3}{4}$ .
153	116	Törefors	III	922	14	616	32	—	—	1,584	+	9.8	1,115	70	12	91	118	26	1,246	87	
154	33	Uddevalla	II	4,024	1,556	5,926	187	—	834	12,527	+	19.8	4,417	07	2,114	11	3,118	77	9,649	95	
155	120	Ullånger	III	773	52	596	89	—	—	1,510	+	15.4	861	25	76	49	189	63	1,127	37	
156	122	Ulricehamn	III	639	32	737	77	—	—	1,485	—	0.7	588	65	42	01	42	54	673	20	
157	—	Ulriksdal	III	—	—	—	—	—	—	—	—	—	—	—	—	—	—	—	—	—	Ej öppen under året.
158	22	Umeå	II	6,807	212	6,605	529	—	2,560	16,713	+	7.6	7,996	60	352	58	408	55	8,757	73	
159	11	Upsala	II	9,939	453	11,182	370	—	—	21,944	—	4.7	10,688	50	768	56	914	25	12,371	31	
160	119	Ursvik	III	791	143	552	26	—	—	1,512	—	0.3	819	85	145	35	243	09	1,208	29	Öppen d. $\frac{1}{5}$ — $\frac{1}{4}$ .
161	71	Vadstena	II	1,380	50	1,444	84	—	354	3,312	—	4.8	1,513	—	49	94	113	94	1,676	88	
162	125	Valdemarsvik	III	632	58	677	43	—	—	1,410	—	12.6	679	60	119	33	22	24	821	17	
163	36	Varberg	II	3,634	1,312	4,276	145	2,190	36	11,593	+	3.1	3,890	75	1,488	18	1,735	24	7,114	17	
164	142	Vaxholm	III	356	25	567	31	—	58	1,037	—	41.4	394	95	40	81	65	09	500	85	
165	38	Venersborg	II	3,901	388	3,735	287	—	2,428	10,739	—	6.9	3,302	20	598	02	959	34	4,859	56	
166	126	Vernamo	III	592	48	699	53	—	—	1,392	+	14.0	651	75	78	47	128	59	858	81	
167	31	Vestervik	II	4,966	1,363	6,651	245	—	1,087	14,312	—	1.2	4,431	75	2,264	64	1,976	32	8,672	71	
168	35	Vesterås	II	4,144	105	5,359	359	—	2,110	12,077	—	6.9	3,827	85	164	36	268	43	4,260	64	

\*) Af de afsända taxerade telegrammerna äro inlemnade: å Centralstationen 117,498, å filialstationen vid Brunkebergstorg 47,319, å Börsen 1,264, vid Carlavägen 6,823, å Kungsholmen 2,249, vid Riddaregatan 6,296, å Riddarholmen 8,122, vid Rörstrandsgatan 3,755 och vid Södermalmsstorg 7,321.





Tab. III.

**Öfversigt af Sveriges direkta, taxering underkastade, telegramvexling med utlandet år 1885  
samt jemförelse med enahanda telegramvexling år 1884.**

Station.	Antalet från hvarje station afsända telegrammer, fördelade på de särskilda länderna.																	Antalet till hvarje station ankomna telegrammer från utlandet i dess helhet.	Summa afsända och ankomna						
	Belgien.	Danmark.	Frankrike.	Italien.	Nederländerna.	Norge.	Portugal.	Ryssland.		Schweiz.	Spanien.	Storbritannien.	Turkiet.	Tyskland.	Österrike-Ungern.	Andra europ. länder.	Afrika.			Amerika, Nord- och Central.	Amerika, Syd.	Asien (utom det turkska).	Australien.	Summa.	
								Finland.	Öfriga Ryssland.																
Ankarsrum	1	10	—	—	—	—	—	—	4	—	1	4	—	7	1	—	—	—	—	—	—	—	28	48	76
Arboga	4	12	1	—	—	19	—	10	5	2	1	57	—	2	—	—	—	—	—	—	—	—	113	159	272
Arholma	1	33	4	—	—	2	—	11	—	—	—	2	—	100	—	—	—	—	—	—	—	—	153	260	413
Askersund	1	—	—	—	—	1	—	11	—	—	—	—	1	8	—	—	—	—	—	—	—	—	22	19	41
Berg	1	—	2	—	—	—	—	—	1	—	—	1	—	3	—	—	—	—	—	—	—	—	8	6	14
Bergsjö	1	53	—	—	—	1	—	1	3	—	—	24	—	18	—	—	—	—	—	—	—	—	101	167	268
Bjåsta	—	7	23	1	10	6	—	1	—	—	—	9	—	1	—	—	—	—	—	—	—	—	58	30	88
Bollnäs	—	2	1	2	1	67	—	2	—	—	—	3	—	6	—	—	—	1	—	—	—	—	85	73	158
Borgholm	—	39	1	—	1	3	—	6	2	—	—	12	—	13	—	—	—	—	—	—	—	—	77	80	157
Borås	36	116	17	—	1	88	—	—	1	—	—	167	—	357	—	1	—	—	—	—	—	—	784	820	1,604
Brännö	—	4	—	—	—	5	2	—	—	—	—	2	—	3	—	—	—	—	—	—	—	—	16	19	35
Burgsvik	—	14	—	—	—	15	—	7	13	—	—	13	—	8	—	—	—	—	—	—	—	—	70	44	114
Byske	6	21	4	—	—	37	—	3	—	—	—	129	—	44	—	5	—	—	—	—	—	—	249	203	452
Båstad	—	34	—	—	—	—	—	—	—	—	—	3	—	—	—	—	—	—	—	—	—	—	37	32	69
Cimbrishamn	1	323	—	—	6	1	—	3	1	—	—	131	—	113	—	—	—	1	1	—	—	—	581	868	1,449
Dalarö	6	7	5	—	—	6	—	4	3	—	—	7	—	19	—	4	—	—	—	—	—	—	61	66	127
Delsbo	—	4	4	—	—	2	—	—	—	—	—	13	—	1	—	—	—	—	—	—	—	—	24	4	28
Drottningholm (öpp. 4-7)	—	4	—	—	8	11	—	—	1	3	—	6	—	40	4	1	—	—	—	—	—	—	78	89	167
Eksjö	—	24	3	—	—	6	—	3	—	1	—	19	—	28	—	—	—	—	—	—	—	—	84	126	210
Engelholm	—	100	—	2	10	9	—	—	1	1	—	6	—	12	1	—	—	—	—	—	—	—	142	144	286
Enköping	—	18	1	—	—	12	—	20	2	—	1	8	—	11	—	—	—	—	—	—	—	—	73	59	132
Eskilstuna	1	43	13	—	—	31	—	12	10	—	1	23	2	43	2	3	—	5	—	—	—	—	189	225	414
Eslöv	—	76	9	—	—	10	—	1	—	—	—	1	—	26	1	2	—	—	—	—	—	—	126	103	229
Falkenberg	13	461	7	—	3	35	—	—	—	—	—	49	4	37	—	—	—	1	—	—	—	—	610	413	1,023
Falun	—	60	8	—	—	267	—	19	11	1	—	5	3	62	1	—	—	—	—	1	—	—	438	408	846
Figeholm	2	43	—	—	—	—	—	1	—	—	—	50	—	56	—	—	—	—	—	—	—	—	152	212	364
Filipstad	—	56	1	—	2	107	—	—	2	—	—	5	—	13	—	1	—	1	—	—	—	—	188	214	402
Finspong	2	5	1	2	—	7	—	1	1	—	1	9	—	8	—	—	—	—	—	—	—	—	37	42	79
Fjellbacka	—	—	25	4	—	142	—	—	5	—	—	10	—	6	—	—	—	—	—	—	—	—	192	192	384
Fjellsjö	—	—	—	—	—	11	—	—	—	—	—	—	—	—	—	—	—	—	—	—	—	—	11	7	18
Furusund	—	1	—	—	—	4	—	15	4	—	—	9	—	7	—	—	—	—	—	—	—	—	40	17	57
Färösund	—	2	—	—	—	2	—	26	7	—	—	9	—	7	—	—	—	—	—	—	—	—	53	17	70
Gamleby	4	13	9	—	—	2	—	—	26	—	—	36	—	35	1	17	—	—	—	—	—	—	143	161	304
Gefle	156	600	321	10	84	487	—	196	624	2	55	1,723	—	1,829	28	1	1	20	1	—	2	6,200	6,727	12,927	
Grangårde	—	—	—	—	—	1	—	—	—	—	—	—	—	—	—	—	—	—	—	—	—	—	1	3	4
Grebbestad	—	22	—	1	—	137	—	—	—	—	—	13	—	1	—	—	—	—	—	—	—	—	174	163	337
Grenna	—	2	—	—	—	—	—	2	—	—	—	—	—	—	—	—	—	—	—	—	—	—	4	5	9
Grislehamn	—	6	—	—	—	5	—	8	—	—	—	1	—	17	—	—	—	—	—	—	—	—	37	40	77
Gunnebo	27	4	—	—	3	14	—	1	—	—	—	3	—	24	—	—	—	—	—	—	—	—	76	81	157
Göteborg	859	5,247	2,609	470	588	5,534	101	387	1,443	112	808	16,912	149	12,499	203	31	50	688	2	3	3	48,698	61,028	109,726	
Hallstahammar	—	11	—	—	—	—	—	4	—	—	—	7	—	42	1	—	—	1	—	—	—	—	66	47	113
Halmstad	30	1,446	12	3	8	180	—	8	6	4	—	437	—	196	3	—	—	—	—	—	—	—	2,333	2,571	4,904
Haparanda	2	28	14	—	—	71	—	—	—	—	—	86	—	120	—	—	—	—	—	—	—	—	321	204	525
Hedemora	—	3	—	—	—	36	—	—	—	—	—	2	—	4	—	—	—	—	—	—	—	—	45	98	143

Tab. III.  
(Forts.)

Station.	Antalet från hvarje station afsända telegrammer, fördelade på de särskilda länderna.																			Antalet till hvarje station ankomna telegrammer från utlandet i dess helhet.	Summa afsända och ankomna.	
	Belgien.	Danmark.	Frankrike.	Italien.	Nederländerna.	Norge.	Portugal.	Ryssland. Finland.	Schweiz. Öfriga Ryssland.	Spanien.	Storbritannien.	Turkiet.	Tyskland.	Österrike-Ungern.	Andra europ. länder. Afrika.	Amerika, Nord- och Central.	Amerika, Syd.	Asien utom det turkeska.	Australien.			Summa.
Helsingborg.....	122	2,615	133	16	22	381	21	38	83	6	33	1,610	1	711	5	1	28	6	7	5,839	8,069	13,908
Hernösand.....	111	180	513	6	102	331	11	108	10	1	24	723		326	13	1	2		1	2,174	2,578	5,052
Herrevadskloster.....	—	20	1	—	—	—	—	—	—	—	—	—	—	3	1	—	—	—	—	25	15	40
Hjo.....	2	8	1	—	—	14	—	1	4	—	—	1	—	12	—	—	—	—	—	44	33	77
Holmsund.....	1	12	1	—	3	40	—	4	—	—	—	36	—	1	—	—	—	—	—	99	33	132
Horn.....	—	1	—	—	—	—	—	—	—	—	—	—	—	—	—	—	—	—	—	1	3	4
Hudiksvall.....	55	189	195	—	83	139	—	19	46	—	41	419	—	211	3	10	—	7	—	1,417	1,403	2,820
Husum.....	—	10	7	—	—	25	—	6	—	—	—	18	—	9	—	—	—	—	—	75	36	111
Hvetlanda.....	—	6	—	—	—	2	—	—	—	—	—	2	—	1	—	—	—	—	—	11	16	27
Hästholmen.....	—	—	—	—	—	—	—	—	—	—	—	—	—	2	—	—	—	—	—	2	4	6
Höganäs.....	5	333	37	1	2	43	4	7	39	—	6	213	—	125	—	—	—	—	1	816	1,098	1,914
Iggesund.....	—	10	24	—	8	29	—	2	—	—	—	75	—	15	—	—	—	—	—	163	143	306
Junsele.....	6	—	—	—	—	2	—	—	—	—	—	—	—	1	—	—	—	—	—	9	8	17
Jönköping.....	8	226	23	1	11	149	—	69	11	5	—	109	—	343	9	1	—	2	—	968	905	1,873
Kalmar.....	10	874	13	3	5	184	5	14	329	—	1	417	—	642	1	—	—	—	4	2,504	2,903	5,407
Karlshamn.....	3	428	17	—	8	191	—	9	187	—	90	237	—	676	7	—	—	2	—	1,855	2,005	3,860
Karlskrona.....	25	738	32	5	17	159	—	29	248	1	6	356	1	886	9	2	1	1	—	2,516	3,009	5,525
Karlstad.....	2	252	19	—	4	494	—	43	4	2	1	196	—	331	5	—	—	—	—	1,353	1,492	2,845
Kinna.....	—	32	—	—	—	17	—	—	—	—	—	5	—	2	—	—	—	—	—	56	53	109
Kisa.....	—	1	—	—	—	1	—	—	—	—	—	—	—	—	—	—	—	—	—	2	1	3
Klintehamn.....	—	11	—	—	—	3	—	3	—	—	—	1	—	129	—	—	—	—	—	147	207	354
Kopparberg.....	—	7	—	—	—	28	—	7	2	1	—	11	—	4	—	—	—	—	—	69	77	137
Kramfors.....	16	45	171	—	65	84	—	9	—	—	—	95	—	63	—	2	—	—	—	550	578	1,128
Kristianstad.....	5	342	14	3	2	63	1	—	57	4	1	148	—	283	1	—	—	—	1	925	1,097	2,022
Kristinehamn.....	—	84	2	—	1	101	—	8	1	1	21	23	—	87	1	—	—	—	—	330	304	634
Kungälf.....	—	1	—	—	—	2	—	—	—	—	—	2	—	—	—	—	—	—	—	5	25	30
Kungsbacka.....	2	76	1	—	—	5	—	—	—	—	—	127	—	14	—	—	—	—	1	226	312	538
Köping.....	1	10	—	—	—	25	—	3	—	—	—	4	—	27	—	—	—	—	—	70	48	118
Laholm.....	—	55	—	—	—	3	—	—	—	—	—	5	—	1	—	—	—	—	—	64	106	170
Landskrona.....	72	1,507	28	2	12	169	—	6	27	3	1	780	—	262	4	4	—	4	—	2,881	4,306	7,187
Landsort.....	—	2	—	—	—	1	—	1	—	—	—	1	—	—	—	—	—	—	—	5	—	5
Leksand.....	—	1	1	—	—	4	—	—	—	—	—	—	—	6	—	—	—	—	—	13	12	25
Lidköping.....	—	66	—	—	—	35	—	3	1	—	—	26	—	38	—	—	—	—	2	171	192	363
Lilla Edet.....	—	10	—	—	1	5	—	—	2	—	—	67	—	7	—	—	—	—	—	92	75	167
Lindesberg.....	—	1	—	—	—	7	—	7	—	—	—	—	—	6	1	—	—	—	—	22	21	43
Linköping.....	1	151	34	—	2	55	—	14	5	3	1	25	—	96	1	—	—	—	1	389	446	835
Ljungskile (öppen $\frac{1}{2}$ — $\frac{3}{8}$ ).....	—	4	1	—	—	4	—	—	—	—	—	4	—	2	—	—	—	—	—	15	9	24
Ljusdal.....	—	3	—	—	—	20	—	11	—	—	—	—	—	2	—	—	—	—	—	36	28	64
Ljusne.....	1	16	5	—	—	47	—	5	1	—	—	128	—	13	—	—	—	—	—	216	62	278
Luleå.....	7	56	91	—	1	86	—	17	6	—	—	224	—	89	—	6	—	—	1	584	402	986
Lund.....	1	352	13	2	—	45	—	8	7	7	3	12	—	116	3	—	—	—	2	572	621	1,193
Lyckeå.....	1	1	—	—	—	8	—	—	—	—	—	—	—	2	1	—	—	—	—	13	12	25
Lysekil.....	9	364	11	—	2	218	—	9	28	—	—	131	—	174	1	—	—	—	—	947	1,153	2,100
Löfånger (öppen $\frac{1}{2}$ — $\frac{1}{3}$ ).....	—	3	2	—	—	—	—	—	—	—	—	3	—	7	—	—	—	—	—	15	7	22
Malmö.....	244	4,820	295	40	215	597	18	114	527	11	36	3,665	4	3,143	56	7	—	12	1	13,811	16,745	30,556
Mariefred.....	—	4	—	—	—	14	—	—	—	—	—	—	—	3	—	—	—	—	—	21	18	39
Mariefstad.....	1	18	—	—	—	14	—	3	—	—	—	28	—	10	1	—	—	—	—	75	78	153

Tab. III.

(Forts.)

Station.	Antalet från hvarje station <i>afsända</i> telegrammer, fördelade på de särskilda länderna.																	Antalet till hvarje station <i>ankomna</i> telegrammer från utlandet i dess helhet.	Summa <i>afsända</i> och <i>ankomna</i> .							
	Belgien.	Danmark.	Frankrike.	Italien.	Nederländerna.	Norge.	Portugal.	Ryssland.		Schweiz.	Spanien.	Storbritannien.	Turkiet.	Tyskland.	Österrike-Ungern.	Andra europ. länder.	Afrika.			Amerika, Nord- och Central.	Amerika, Syd.	Asien (utom det turkiska).	Australien.	Summa.		
								Finland.	Öfriga Ryssland.																	
Marstrand.....	—	32	2	—	2	57	1	9	4	—	1	31	—	40	4	—	—	—	—	—	—	—	183	236	419	
Mem.....	—	14	2	—	—	13	—	—	3	—	—	11	—	4	—	—	—	—	—	—	—	—	47	15	62	
Mollösund.....	—	27	—	—	—	24	—	2	2	—	—	11	—	4	—	—	—	—	—	—	—	—	70	119	189	
Mora.....	—	1	—	—	—	19	—	—	—	—	—	—	—	1	—	—	—	—	—	—	—	—	21	15	36	
Motala.....	—	29	1	1	—	43	—	42	95	14	—	26	—	38	—	—	—	2	—	9	—	—	300	453	753	
Munkedal.....	—	59	42	—	—	4	—	—	—	—	—	92	—	—	—	—	—	—	—	—	—	—	197	287	484	
Mönsterås.....	—	155	—	—	—	—	—	2	—	—	—	49	—	87	—	—	—	1	—	—	—	—	294	346	640	
Mörbylånga.....	—	7	—	—	—	—	—	—	—	—	—	—	—	—	—	—	—	1	—	—	—	—	8	5	13	
Nederkalix.....	27	46	51	4	—	75	1	11	2	3	4	200	—	16	—	—	—	—	—	—	—	—	440	317	757	
Nora.....	5	10	—	—	—	53	—	3	—	—	—	10	—	25	—	1	—	—	—	—	—	—	107	127	234	
Norberg.....	3	1	2	—	—	25	—	2	1	—	6	3	—	28	—	—	1	—	—	—	—	—	72	70	142	
Nordmaling.....	2	12	6	—	—	28	1	11	—	—	9	30	—	11	—	1	—	1	—	—	—	—	112	133	245	
Norra Degerfors.....	—	—	—	—	1	—	—	—	—	—	—	—	—	1	—	—	—	—	—	—	—	—	2	2	4	
Norrköping.....	134	365	240	1	39	287	—	45	585	5	11	1,636	6	1,470	51	1	—	3	—	1	—	—	4,880	5,833	10,713	
Norrteje.....	—	8	3	—	2	6	—	3	—	—	—	10	—	23	—	5	—	—	—	—	—	—	60	104	164	
Nyköping.....	—	41	16	—	2	85	—	15	45	—	—	96	—	96	1	—	—	—	—	—	—	—	397	461	858	
Nyland.....	8	52	154	12	79	97	19	19	1	—	2	136	—	54	—	3	—	2	—	—	—	—	638	713	1,351	
Nässjö.....	—	13	1	—	—	4	—	1	—	—	—	—	—	7	—	—	—	1	—	—	—	—	27	32	59	
Näsåker.....	—	—	—	—	—	4	—	—	—	—	—	—	—	—	—	—	—	—	—	—	—	—	4	3	7	
Onsala.....	1	3	—	—	—	1	—	—	—	—	—	4	—	1	—	—	—	—	—	—	—	—	10	46	56	
Oskarshamn.....	90	731	8	—	1	132	1	19	45	—	—	681	—	828	—	—	1	5	—	—	—	—	2,542	2,851	5,393	
Ottenby.....	—	7	—	—	—	1	—	2	—	—	—	—	—	2	—	—	—	—	—	—	—	—	12	22	34	
Piteå.....	28	62	154	1	2	64	—	30	37	—	90	158	—	203	3	—	—	1	—	—	—	—	833	700	1,533	
Ramsle.....	—	1	3	—	1	36	—	—	—	2	—	1	—	—	—	—	—	—	—	—	—	—	44	25	69	
Ratan (öppen $\frac{1}{3}$ — $\frac{1}{4}$ ).....	1	10	7	—	—	9	1	—	2	—	—	29	—	5	—	—	—	—	—	—	—	—	64	42	106	
Ronchamn.....	—	34	—	—	—	2	—	15	3	—	—	14	—	86	—	—	—	—	—	—	—	—	154	102	256	
Ronneby.....	2	72	8	—	—	17	1	10	9	1	—	20	—	45	1	1	—	—	—	—	—	—	187	198	385	
Råneå.....	34	17	13	—	1	11	—	1	1	—	—	2	—	—	3	—	—	—	—	—	—	—	83	59	142	
Sala.....	—	5	—	—	—	26	—	1	—	—	—	—	—	8	2	—	—	—	—	—	—	—	42	52	94	
Sandhamn.....	—	3	—	—	1	17	—	56	11	—	—	3	—	10	—	—	—	—	—	—	—	—	101	16	117	
Selle.....	2	9	—	—	—	8	—	—	2	—	—	—	—	8	—	—	—	—	—	—	—	—	29	32	61	
Sjutorp.....	—	—	—	—	—	2	—	—	—	—	—	—	—	—	—	—	—	—	—	—	—	—	2	3	5	
Skanör.....	—	5	—	—	—	1	—	—	—	—	—	—	—	1	—	—	—	—	—	—	—	—	7	47	54	
Skara.....	7	9	1	—	1	8	—	—	1	—	—	—	1	26	—	—	—	—	—	—	—	—	54	57	111	
Skellefteå.....	131	193	110	—	7	63	—	18	11	—	21	325	—	273	3	1	—	—	—	—	—	—	1,156	1,305	2,461	
Sköninge.....	—	3	—	—	—	2	—	3	—	—	—	—	—	—	—	—	—	—	—	—	—	—	8	7	15	
Skutskär.....	2	28	58	5	29	77	—	2	—	—	6	183	—	34	1	27	—	—	—	—	1	4	457	331	788	
Sköfde.....	—	20	5	—	—	55	—	5	6	—	1	16	—	16	1	1	—	—	—	—	—	—	126	167	293	
Skönvik.....	2	72	157	4	27	51	—	10	1	—	77	173	—	44	—	—	—	—	—	—	—	2	620	719	1,339	
Slite.....	—	48	—	—	1	17	—	27	28	—	—	20	—	19	—	—	—	—	—	—	—	—	160	194	354	
Smöjkebacken.....	—	—	—	—	—	4	—	—	2	—	—	—	—	3	—	—	—	—	—	—	—	—	9	17	26	
Soliero (ej öppen 1885).....	—	—	—	—	—	—	—	—	—	—	—	—	—	—	—	—	—	—	—	—	—	—	—	—	—	—
Sollefteå.....	6	13	26	—	3	24	4	3	—	—	—	14	—	9	—	—	—	—	—	—	—	—	102	101	203	
Stocka.....	—	10	4	—	3	18	—	5	—	—	—	31	—	2	—	—	—	—	—	—	—	—	73	23	96	
Stockholm.....	1,533	5,068	4,820	864	1,249	8,652	174	5,255	3,910	304	830	12,338	161	15,326	707	175	24	1,162	8	29	8	62,597	67,355	129,952		
Strengnäs.....	—	7	—	—	—	—	—	2	—	1	—	1	—	2	—	—	—	1	—	—	—	—	14	22	36	
Strömstad.....	1	174	4	—	—	307	—	2	—	—	—	20	—	33	—	—	—	—	—	—	—	—	541	605	1,146	



Tab. III.  
(Forts.)

Station.	Antalet från hvarje station afsända telegrammer, fördelade på de särskilda länderna.																			Antalet till hvarje station ankomna telegrammer från utlandet i dess helhet.	Summa afsända och ankomna.			
	Belgien.	Danmark.	Frankrike.	Italien.	Nederländerna.	Norge.	Portugal.	Ryssland. Finland.	Öfriga Ryssland.	Schweiz.	Spanien.	Storbritannien.	Turkiet.	Tyskland.	Österrike-Ungern.	Andra europ. länder.	Afrika.	Amerika, Nord- och Central.	Amerika, Syd.			Asien (utom det turkiska).	Australien.	Summa.
Sundsvall.....	77	831	1,452	22	674	1,279	20	320	81	10	192	2,317	—	1,371	17	11	1	24	1	3	7	8,710	8,567	17,277
Sunne.....	—	4	—	—	—	54	—	2	—	—	—	—	—	2	—	—	—	—	—	—	—	62	49	111
Surahammar.....	—	—	—	3	—	22	—	2	6	—	—	—	—	5	—	—	—	—	—	—	—	38	62	100
Svartvik.....	—	17	9	—	2	37	—	4	—	—	—	35	—	14	—	1	—	—	—	—	—	119	21	140
Särö (ej öppen under året)	—	—	—	—	—	—	—	—	—	—	—	—	—	—	—	—	—	—	—	—	—	—	—	—
Söderhamn.....	3	177	85	2	10	205	10	40	17	—	37	576	—	175	2	1	2	1	2	—	—	1,345	1,200	2,545
Söderköping.....	—	14	44	—	—	7	—	3	6	—	—	101	—	21	—	—	—	—	—	—	—	196	272	468
Södertelje.....	3	12	5	—	—	28	—	14	3	7	—	32	—	26	2	—	—	—	—	—	—	132	156	288
Sölvesborg.....	—	67	—	—	—	13	—	—	3	1	—	15	—	58	—	—	—	—	—	—	—	157	218	375
Torekov.....	—	29	—	—	—	1	—	—	—	—	—	4	—	6	—	—	—	1	—	—	—	41	50	91
Trelleborg.....	20	270	116	6	11	52	51	24	96	—	27	331	—	112	—	—	—	—	—	—	—	1,116	1,505	2,621
Trollhättan.....	—	16	1	—	—	16	—	5	22	—	—	17	—	16	—	—	—	—	—	—	—	93	107	200
Trosa.....	—	20	—	—	1	1	—	1	1	—	—	—	—	2	—	—	—	—	—	—	—	26	24	50
Tullgaru (öppen 1/2—3/4)	1	5	2	—	10	8	—	—	15	—	—	2	—	133	1	1	—	—	—	—	—	178	145	323
Törefors.....	—	1	—	—	—	3	—	—	—	—	—	10	—	—	—	—	—	—	—	—	—	14	9	23
Uddevalla.....	36	167	33	—	7	331	—	9	22	—	1	747	—	196	1	1	—	1	—	4	—	1,556	1,797	3,353
Ullånger.....	1	2	31	—	3	5	—	—	—	—	—	9	—	1	—	—	—	—	—	—	—	52	42	94
Ulricehamn.....	—	12	—	—	—	12	—	1	—	—	—	1	—	6	—	—	—	—	—	—	—	32	34	66
Ulriksdal (ej öppen 1885)	—	—	—	—	—	—	—	—	—	—	—	—	—	—	—	—	—	—	—	—	—	—	—	—
Umeå.....	27	37	8	—	17	31	—	21	3	—	2	32	—	34	—	—	—	—	—	—	—	212	257	469
Upsala.....	6	98	24	5	4	119	—	40	7	1	—	16	—	126	2	2	—	3	—	—	—	453	468	921
Ursvik (öppen 1/2—1/4)	6	13	2	2	11	40	—	6	—	—	—	47	—	16	—	—	—	—	—	—	—	143	31	174
Valstena.....	—	12	—	—	—	30	—	1	2	—	—	2	—	2	—	—	1	—	—	—	—	50	79	129
Vahlmarsvik.....	—	17	3	—	—	1	—	—	2	—	—	—	—	35	—	—	—	—	—	—	—	58	81	139
Varberg.....	2	681	6	—	8	72	2	18	2	—	—	378	—	143	—	—	—	—	—	—	—	1,312	1,504	2,816
Vaxholm.....	—	1	—	—	—	7	—	4	—	6	—	1	—	5	—	—	1	—	—	—	—	25	29	54
Venersborg.....	22	87	4	—	4	55	—	2	3	—	—	118	—	89	2	—	2	—	—	—	—	388	420	808
Vernamo.....	15	5	—	—	—	14	—	—	—	—	—	8	—	6	—	—	—	—	—	—	—	48	53	101
Vestervik.....	17	394	51	—	4	72	—	7	20	—	22	319	—	447	—	—	1	—	—	—	—	1,363	1,865	3,228
Vesterås.....	1	20	—	—	—	34	—	12	2	2	—	10	—	23	—	1	—	—	—	—	—	105	152	257
Vexjö.....	5	68	4	—	1	23	—	7	2	—	1	33	—	126	—	—	—	—	—	—	—	270	255	525
Vifstavarf.....	8	16	78	—	19	27	—	5	1	—	9	128	—	28	—	—	—	3	—	1	—	323	324	647
Viken.....	—	19	—	—	—	2	—	—	—	—	—	8	—	2	—	—	—	—	—	—	—	31	81	112
Vimmerby.....	—	3	—	—	—	1	—	—	—	—	—	—	—	1	—	—	—	—	—	—	—	5	9	14
Vinga.....	—	—	—	—	—	1	—	—	—	—	—	—	—	—	—	—	—	—	—	—	—	1	—	1
Visby.....	2	133	22	1	9	90	1	35	16	—	14	66	—	156	2	26	—	2	—	—	—	575	583	1,158
Ystad.....	14	896	17	—	2	448	1	5	107	3	1	284	—	563	45	—	—	1	—	—	—	2,387	2,889	5,276
Åhus.....	—	66	—	—	3	33	—	3	10	—	—	34	—	37	—	—	—	—	—	—	—	186	119	305
Åmål.....	—	16	—	—	—	25	—	3	—	—	1	3	—	35	—	—	—	—	—	—	—	83	81	164
Örebro.....	3	91	13	1	—	181	—	68	13	4	—	62	3	133	10	2	—	19	—	—	—	603	624	1,227
Öregrund.....	—	5	1	—	2	10	—	2	—	—	—	4	—	9	—	—	—	—	—	—	—	33	50	83
Örnsköldsvik.....	11	39	124	2	20	111	—	12	11	—	6	142	—	52	—	—	—	—	—	—	—	530	470	1,000
Östersund.....	—	72	25	—	8	942	—	4	5	2	2	32	—	53	2	—	—	—	—	—	—	1,147	1,143	2,290
Östhammar.....	—	1	3	—	—	7	—	1	—	—	—	4	—	4	—	—	—	1	—	—	—	23	33	56
Afsända telegrammer.....	4,164	34,869	12,841	1,510	3,572	26,097	453	7,652	9,095	537	2,506	52,235	336	47,865	1,232	362	89	2,031	28	66	29	207,569	237,269	444,838
Ankomna do.....	4,580	41,572	15,101	1,738	3,344	23,129	668	8,475	13,528	550	2,974	64,196	310	51,957	1,240	426	150	3,048	92	119	72	237,269	—	—
Afs. och ank. år 1885.....	8,744	76,441	27,942	3,248	6,916	49,226	1,121	16,127	22,623	1,087	5,480	116,431	646	99,822	2,472	788	239	5,079	120	185	101	444,838	—	—
Do do år 1884.....	7,591	79,253	28,546	3,503	7,854	49,644	954	17,516	22,381	1,044	4,262	106,932	388	91,091	2,225	728	204	4,892	142	142	88	429,383	—	—

Tab. IV.

**Öfversigt af de vid statstelegrafstationerna afsända, taxering underkastade,  
telegrammer under hvarje månad år 1885.**

Tab. IV A.

Station.	Januari.	Februari.	Mars.	April.	Maj.	Juni.	Juli.	Augusti.	September.	Oktober.	November.	December.	Summa afsända tele- grammer.
Ankarsrum .....	17	29	29	50	50	39	40	34	50	44	25	20	427
Arboga .....	101	107	83	169	148	169	171	148	139	167	133	82	1,617
Arholma .....	8	12	79	128	41	55	110	78	87	89	25	17	729
Askersund .....	71	43	26	61	65	49	54	56	54	91	73	53	696
Berg .....	16	25	12	53	39	32	45	58	38	46	25	12	401
Bergqvåra .....	52	54	133	98	79	64	66	77	53	60	38	11	785
Bjästa .....	37	53	73	52	166	108	115	111	133	145	109	32	1,134
Bollnäs .....	180	134	132	146	162	124	160	148	132	164	143	144	1,769
Borgholm .....	55	45	63	77	111	80	196	172	192	165	123	67	1,346
Borås .....	384	312	379	446	424	372	351	319	324	441	367	350	4,469
Brännö .....	10	7	10	5	3	8	4	15	20	8	25	24	139
Burgsvik .....	15	9	40	41	41	60	63	83	101	108	35	32	628
Byske .....	51	60	61	54	79	161	182	149	131	149	52	35	1,164
Båstad .....	35	27	33	31	35	38	33	43	30	31	21	8	365
Cimbrishamn .....	113	123	228	176	168	171	191	195	202	193	169	118	2,017
Dalarö .....	62	44	61	129	181	225	319	267	189	169	157	110	1,913
Delsbo .....	54	44	50	49	31	40	46	43	32	36	35	40	500
Drottningholm (öpp. $\frac{1}{4}$ — $\frac{3}{10}$ )	—	—	—	—	—	—	—	104	121	28	—	—	253
Eksjö .....	113	107	115	158	137	133	127	113	105	110	89	98	1,405
Engelholm .....	83	61	98	128	112	94	89	109	81	71	62	63	1,051
Enköping .....	185	175	223	205	109	127	126	225	257	208	186	184	2,210
Eskilstuna .....	315	351	370	425	449	415	467	443	518	515	489	285	5,042
Eslöf .....	68	65	72	92	77	91	72	74	88	72	72	70	913
Falkenberg .....	123	142	254	199	197	182	226	178	178	171	135	145	2,130
Falun .....	583	502	507	571	532	520	568	547	629	630	558	554	6,701
Figeholm .....	7	11	23	56	50	54	88	51	53	35	26	33	487
Filipstad .....	190	135	138	147	160	161	169	190	212	174	163	158	1,997
Finspong .....	80	50	75	80	66	78	103	82	92	103	78	75	962
Fjellbacka .....	128	62	60	62	45	59	46	46	73	78	79	293	1,031
Fjellsjö .....	91	95	130	89	77	93	73	101	92	102	101	170	1,214
Furusund .....	61	38	41	102	189	298	322	265	186	187	152	58	1,899
Färösund .....	18	70	12	112	309	129	90	79	64	56	59	23	1,021
Gamleby .....	26	38	30	40	60	56	48	63	43	46	29	26	505
Gefle .....	1,299	1,114	1,339	1,915	2,419	2,119	2,162	2,461	2,569	2,638	1,935	1,000	22,970
Grangårde .....	37	22	33	24	34	29	36	31	25	34	28	23	356
Grebbestad .....	106	94	70	59	45	59	44	64	92	69	64	261	1,027
Grenna .....	32	25	14	41	41	39	41	51	47	46	42	23	442
Grislehamn .....	15	21	11	22	32	28	32	56	34	24	29	6	310
Gunnebo .....	21	21	33	41	27	15	31	22	24	34	19	14	302
Göteborg .....	7,754	7,444	8,099	8,545	8,340	7,743	7,705	7,933	8,565	8,562	8,491	7,871	97,052
Hallstahammar .....	36	42	67	91	115	85	93	114	86	100	80	39	948
Halmstad .....	534	547	662	658	665	718	672	748	636	570	546	493	7,449
Haparanda .....	206	179	335	351	347	741	806	662	752	802	249	202	5,632
Hedemora .....	111	117	73	84	98	132	133	110	83	108	60	73	1,182
Helsingborg .....	1,089	1,095	1,475	1,402	1,581	1,456	1,529	1,783	1,335	1,391	1,200	1,035	16,371
Hernösand .....	705	635	723	816	1,483	1,555	1,364	1,409	1,657	1,732	1,020	563	13,662
Herrevadskloster .....	20	14	17	9	41	117	28	26	20	10	13	16	331
Hjo .....	112	73	91	110	100	139	185	178	130	107	119	94	1,438

Tab. IV.

(Forts.)

Station.	Januari.	Februari.	Mars.	April.	Maj.	Juni.	Juli.	Augusti.	September.	Oktober.	November.	December.	Summa afsända tele- grammer.
Holmsund	17	20	21	22	116	364	217	199	220	282	119	30	1,627
Horn	16	22	15	25	22	16	9	16	20	24	19	9	213
Hudiksvall	405	401	468	599	886	760	782	826	809	789	695	324	7,744
Husum	50	37	60	60	163	200	174	166	133	143	106	39	1,331
Hvetlanda	36	32	33	89	59	38	61	55	39	65	43	55	605
Hästholmen	5	13	21	43	46	22	39	49	38	39	28	38	381
Höganäs	118	190	237	164	165	216	255	230	172	204	158	112	2,221
Iggesund	36	43	46	73	144	95	97	115	111	105	78	39	982
Junsele	63	65	86	88	74	89	68	80	63	126	79	49	930
Jönköping	622	544	667	770	748	749	664	753	824	788	619	659	8,407
Kalmar	543	617	919	1,085	993	916	952	954	1,155	1,103	913	657	10,807
Karlshamn	455	407	600	717	803	646	635	658	852	826	726	619	7,944
Karlskrona	495	554	856	1,096	1,005	807	868	897	1,034	1,034	790	681	10,117
Karlstad	508	409	354	606	617	650	541	604	578	558	660	445	6,530
Kinna	25	25	21	41	31	53	37	27	32	29	32	24	377
Kisa	23	12	16	20	23	19	20	20	25	41	20	19	258
Klintehamn	26	39	81	83	71	50	69	63	79	91	55	32	739
Kopparberg	126	110	115	100	126	143	121	138	167	129	114	87	1,476
Kramfors	157	215	280	251	293	321	346	289	253	340	224	160	3,129
Kristianstad	439	458	634	656	679	448	452	517	637	722	645	504	6,791
Kristinehamn	238	209	184	420	252	258	232	289	290	287	295	209	3,163
Kungälv	39	26	23	38	25	26	26	43	26	31	35	26	364
Kungsbacka	32	39	64	62	34	54	30	45	56	61	61	43	581
Köping	223	211	187	267	271	262	356	286	357	260	239	166	3,085
Laholm	31	37	44	52	69	61	91	68	46	42	69	32	642
Landskrona	619	597	558	803	789	649	637	583	634	664	580	460	7,573
Landsort (jmför tab. II)	7	1	6	37	57	37	37	41	43	23	24	14	327
Leksand	59	47	27	47	61	69	59	54	40	56	48	45	612
Lidköping	214	166	167	265	268	231	211	220	215	261	244	233	2,695
Lilla Edet	45	36	40	47	60	37	64	63	57	74	51	63	637
Lindesberg	71	49	46	57	60	51	55	43	60	56	53	43	644
Linköping	398	355	429	452	475	456	414	457	507	392	369	377	5,081
Ljungskile (öppen $\frac{1}{3}$ — $\frac{3}{4}$ )	—	—	—	—	21	39	89	84	—	—	—	—	233
Ljusdal	133	113	100	86	89	81	100	83	109	107	104	94	1,199
Ljusne	55	40	38	106	218	169	229	177	142	130	66	29	1,399
Luleå	319	324	407	319	459	974	1,023	938	1,017	969	325	387	7,461
Lund	291	331	359	335	460	342	316	357	414	429	443	459	4,536
Lycksele	72	51	102	39	33	43	62	64	75	79	39	50	709
Lysekil	271	209	306	271	233	254	505	565	292	253	288	436	3,883
Löfånger (öppen $\frac{1}{3}$ — $\frac{1}{4}$ )	—	—	—	—	16	95	66	49	79	109	23	—	437
Malmö	2,232	2,338	2,766	3,207	3,279	2,792	2,773	2,754	3,147	3,112	2,718	2,497	33,615
Mariefred	41	37	55	40	41	51	80	63	48	64	50	52	622
Mariestad	100	59	107	127	183	117	158	143	135	125	115	83	1,452
Marstrand	214	103	71	33	57	127	400	486	118	30	61	156	1,856
Mem	9	9	7	49	65	81	76	74	82	62	55	15	584
Mollösund	49	31	33	41	28	23	27	34	36	35	49	95	481
Mora	82	77	66	73	83	101	115	85	94	146	116	80	1,118
Motala	272	232	267	387	339	323	407	351	306	350	330	253	3,817
Munkedal	44	62	60	69	48	60	49	61	60	48	42	42	645
Mönsterås	56	47	88	127	123	162	132	110	98	68	52	41	1,104
Mörbylånga	17	23	22	28	54	30	31	34	34	38	34	23	368
Nederkalix	99	102	126	94	112	323	472	428	478	330	93	89	2,746

Tab. IV.

(Forts.)

Station.	Januari.	Februari.	Mars.	April.	Maj.	Juni.	Juli.	Augusti.	September.	Oktober.	November.	December.	Summa afsända tele- grammer.
Nora	177	184	139	179	167	139	156	196	173	176	161	161	2,008
Norberg	114	103	91	97	125	117	163	123	117	137	94	81	1,362
Nordmaling	55	63	86	46	157	232	245	207	196	209	114	33	1,643
Norra Degerfors	41	16	30	22	28	26	50	38	45	60	18	18	392
Norrköping	920	825	948	1,760	1,634	1,289	1 268	1,431	1,659	1,745	1,826	1,069	16,374
Norrteå	106	85	97	119	159	184	335	256	159	124	130	109	1,863
Nyköping	285	219	287	433	405	325	318	318	406	335	384	312	4,027
Nyland	209	233	274	259	402	497	572	456	554	626	340	206	4,628
Nässjö	50	40	47	42	41	43	53	44	52	56	47	49	564
Näsåker	59	48	90	62	72	69	54	53	69	85	48	63	772
Onsala	19	8	13	10	17	11	12	14	4	14	12	16	150
Oskarshamn	443	492	886	821	898	835	848	920	873	982	731	537	9,266
Ottenby	9	8	39	14	30	12	17	36	37	30	21	9	262
Piteå	316	321	446	346	541	871	822	746	801	927	318	283	6,738
Ramsle	178	227	257	217	180	179	203	177	184	224	190	198	2,414
Ratan (öppen $\frac{1}{2}$ — $\frac{1}{4}$ )	—	—	—	—	21	88	113	107	128	139	38	—	634
Ronhamn	10	23	29	33	65	41	30	66	81	82	28	20	508
Ronneby	58	109	95	112	136	307	380	237	129	106	100	104	1,873
Råneå	31	25	72	81	63	118	158	190	130	141	49	43	1,101
Sala	87	137	103	90	77	88	107	105	124	106	80	85	1,189
Sandhamn	74	86	153	207	231	174	181	200	162	181	184	136	1,969
Sefle	37	33	32	73	60	50	60	56	47	69	82	67	666
Sjötorp	2	4	6	27	36	66	34	40	50	34	42	12	353
Skanör	6	6	14	13	74	19	25	31	68	24	12	6	298
Skara	113	75	87	103	82	88	77	92	81	96	91	95	1,080
Skellefteå	265	348	541	463	568	741	735	822	867	840	320	245	6,755
Skeninge	47	23	45	27	34	25	33	33	36	31	39	31	404
Skutskär	19	41	12	60	179	119	165	124	155	89	84	43	1,090
Sköfde	175	143	164	224	188	183	388	310	178	240	170	163	2,526
Skönvik	75	96	87	93	109	100	113	121	109	107	61	48	1,119
Slite	28	31	40	144	106	86	111	101	113	80	100	46	986
Smedjebacken	64	65	47	78	124	116	114	128	94	156	113	41	1,140
Sofiero (ej öppen under året)	—	—	—	—	—	—	—	—	—	—	—	—	—
Sollefteå	403	243	284	247	367	349	323	373	427	516	270	239	4,041
Stocka	40	45	57	60	118	104	83	77	73	109	68	37	871
Stockholm	12,722	12,486	15,504	18,608	19,536	17,197	17,339	17,531	21,026	20,546	15,964	12,188	200,647
Strengnäs	100	43	60	109	73	121	83	87	75	99	111	80	1,041
Strömstad	200	108	131	181	103	173	309	304	137	108	139	204	2,097
Sundsvall	1,860	1,885	2,219	2,649	3,355	2,987	3,043	3,195	3,479	3,560	2,405	1,373	32,010
Sunne	66	66	83	111	91	87	103	79	118	114	103	104	1,125
Surahammar	21	40	33	30	54	38	62	42	73	56	41	22	512
Svartvik	12	27	31	49	99	52	52	47	78	62	25	12	546
Särö (ej öppen under året)	—	—	—	—	—	—	—	—	—	—	—	—	—
Söderhamn	404	360	440	677	930	842	946	812	845	774	649	346	8,025
Söderköping	42	41	74	152	167	171	169	142	105	170	156	58	1,447
Södertelje	66	63	54	64	75	145	199	170	106	87	52	45	1,126
Sölvesborg	90	82	92	112	99	80	74	86	127	105	122	76	1,145
Torekov	32	32	20	17	30	24	31	20	15	12	30	16	279
Trelleborg	210	153	298	244	267	221	236	286	498	478	266	132	3,289
Trollhättan	77	82	69	109	127	155	178	166	149	152	110	87	1,461
Trosa	26	19	23	24	30	40	54	52	35	25	15	16	359
Tullgarn (öppen $\frac{1}{2}$ — $\frac{3}{4}$ )	—	—	—	—	41	123	81	114	8	—	—	—	367

Tab. IV.

(Forts.)

Station.	Januari.	Februari.	Mars.	April.	Maj.	Juni.	Juli.	Augusti.	September.	Oktober.	November.	December.	Summa afsända tele- grammer.
Törefors .....	32	23	32	39	51	106	181	96	155	129	51	41	936
Uddevalle .....	643	413	472	500	437	319	406	384	398	486	474	648	5,580
Ullånger .....	35	45	40	45	83	65	88	75	120	118	79	32	825
Ulrichamn .....	60	36	48	58	55	44	53	68	64	67	70	48	671
Ulriksdal (ej öppen und. året)	—	—	—	—	—	—	—	—	—	—	—	—	—
Umå .....	352	362	415	465	531	792	789	842	807	817	486	361	7,019
Upsala .....	925	746	751	846	1,076	843	670	704	1,002	1,110	864	855	10,392
Ursvik (öppen $\frac{1}{2}$ — $\frac{1}{4}$ ) .....	—	—	—	—	21	235	144	118	155	200	61	—	934
Vadstena .....	114	105	115	146	120	144	121	140	108	126	102	89	1,430
Valdemarsvik .....	29	13	58	48	67	49	76	60	46	77	122	45	690
Varberg .....	356	326	380	401	354	384	532	549	448	367	459	390	4,946
Vaxholm .....	26	6	21	23	26	48	87	64	36	21	16	7	381
Venersborg .....	363	224	290	483	405	387	367	392	436	368	324	250	4,289
Vernamo .....	68	51	39	56	73	80	57	55	51	30	45	35	640
Vestervik .....	286	337	520	589	692	634	595	611	621	569	508	367	6,329
Vesterås .....	409	237	307	378	436	353	427	390	375	365	298	274	4,249
Vexjö .....	291	306	216	312	272	249	278	253	283	325	293	250	3,328
Vifstavarf .....	24	28	61	53	104	65	59	70	71	44	16	34	629
Viken .....	9	9	12	10	12	6	15	15	16	12	7	3	126
Vimmerby .....	50	35	33	32	20	20	36	17	22	43	31	35	374
Vinga .....	48	35	54	57	69	67	57	59	70	50	55	37	658
Visby .....	332	334	444	556	517	534	597	597	591	645	466	361	5,974
Ystad .....	488	431	552	607	721	576	558	654	772	837	757	523	7,476
Åhus .....	30	24	88	93	130	115	82	91	113	97	91	53	1,007
Åmål .....	50	40	80	83	69	72	59	78	69	66	72	54	792
Örebro .....	833	535	609	748	609	596	555	663	680	664	585	471	7,548
Öregrund .....	8	18	15	63	74	82	133	201	87	152	134	42	1,009
Örnsköldsvik .....	261	355	367	336	555	630	612	598	683	924	551	308	6,180
Östersund .....	777	561	825	619	665	587	717	631	758	785	677	704	8,306
Östhammar .....	62	42	48	75	68	85	112	94	101	63	66	49	865
Summa	53,310	50,216	60,588	70,384	76,069	72,554	75,118	76,032	81,483	81,829	65,235	52,007	814,825

Tab. IV B.

Kontrollstationen:													
Kristiania *) från utländska till svenska stationer	1,219	1,260	1,500	1,606	1,694	1,665	1,847	2,049	2,050	1,997	1,567	1,277	19,731
Östersund *) dito	270	207	225	183	282	297	309	326	389	442	313	155	3,398
Köpenhamn **) dito	2,827	2,924	3,524	4,023	3,580	3,693	3,954	3,588	3,836	3,726	3,602	2,780	42,057
Malmö ***) dito	4,158	4,538	5,861	5,689	6,516	6,076	5,297	5,589	6,247	6,060	5,218	4,038	65,287
Haparanda †) dito	6	1	2	4	18	22	32	23	23	30	4	—	165
Nystad †) dito	899	1,076	1,516	2,392	2,385	1,854	1,956	2,262	2,336	2,326	1,626	1,113	21,741
Göteborg ††) dito	5,540	6,773	7,962	8,197	8,117	7,622	7,392	7,434	7,857	7,312	5,932	4,752	84,890
Transit-telegrammer.	6,982	7,660	8,660	11,428	11,066	11,398	10,496	10,936	11,907	9,158	7,567	7,282	114,540
Summa	21,901	24,439	29,250	33,522	33,658	32,627	31,283	32,207	34,645	31,051	25,829	21,397	351,809
Summa A och B	75,211	74,655	89,838	103,906	109,727	105,181	106,401	108,239	116,128	112,880	91,064	73,404	1,166,634

\*) Kontrollstation för den mellan Sverige och Norge utväxlade korrespondensen.

\*\*) " " " " " Danmark " " "

\*\*\*) " " " " " Tyskland " " "

†) " " " " " Ryssland " " "

††) " " " " " å ena sidan, samt England, Frankrike m. fl. länder, å den andra, genom Stora Nordiska Telegraf-sällskaps kablår utväxlade korrespondensen.

Tab. V.

## Öfversigt af Personalen samt af Skrifapparaterna å telegrafverkets stationer år 1885.

Station.	Tjenstemän.	Qvinliga telegrafister.	Vaktmästare och telegrambärare.	Morseapparater.	Station.	Tjenstemän.	Qvinliga telegrafister.	Vaktmästare och telegrambärare.	Morseapparater.
Ankarsrum	—	1	1	1	Holmsund	—	1	1	1
Arboga	—	1	1	2	Horn	—	1	1	1
Arholma	1	—	1	1	Hudiksvall	2	—	1	4
Askersund	—	1	1	2	Husum	—	1	1	2
Berg	—	1	1	1	Hvetlanda	—	1	1	1
Bergqvara	—	1	1	2	Hästholmen	—	1	1	2
Bjüsta	—	1	1	1	Höganäs	—	1	1	2
Bollnäs	—	1	1	1	Iggesund	—	1	1	2
Borgholm	1	—	1	2	Junsele	—	1	1	1
Borås	1	1	1	3	Jönköping	5	1	2	12
Brännö	1	—	1	2	Kalmar	2	2	1	8
Burgsvik	—	1	1	1	Karlshamn	3	1	1	7
Byske	—	1	1	2	Karlskrona	3	—	2	4
Båstad	—	1	1	1	Karlstad	2	1	1	7
Cimbrishamn	—	1	1	2	Kinna	—	1	1	1
Dalarö	1	—	1	1 <sup>1)</sup>	Kisa	—	1	1	2
Delsbo	—	1	1	2	Klintehamn	—	1	1	2
Drottningholm (öppen d. $\frac{1}{2}$ — $\frac{1}{4}$ )	—	1	1	1	Kopparberg	1	—	1	2
Eksjö	—	1	1	3	Kramfors	—	1	1	2
Engelholm	—	1	1	2	Kristianstad	2	—	1	5
Enköping	—	1	1	2	Kristinahamn	2	—	1	2
Eslöf	—	2	1	2	Kungelf	—	1	1	2
Eskilstuna	1	1	1	2	Kungsbacka	—	1	1	3
Falkenberg	—	1	1	2	Köping	1	1	1	3
Falun	2	1	1	4	Laholm	—	1	1	3
Figeholm	—	1	1	2	Landskrona	1	1	2	5
Filipstad	—	1	1	1	Landsort	2	—	1	— <sup>3)</sup>
Finspong	—	1	1	1	Leksand	1	—	1	2
Fjellbacka	—	1	1	2	Lidköping	1	1	1	2
Fjellsjö	—	1	1	1	Lilla Edet	—	1	1	2
Furusund	—	1	1	1	Lindesberg	1	—	1	2
Färösund	—	1	1	1	Linköping	2	—	1	5
Gamleby	—	1	1	2	Ljungskile (öppen maj—augusti)	—	1	1	2
Geffe	3	3	5	7	Ljusdal	—	1	1	1
Grangärde	—	1	1	1	Ljusne	—	1	1	1
Grebbestad	—	1	1	2	Luleå	2	—	1	2
Grenna	—	1	1	2	Lund	2	—	1	4
Grislehamn	1	—	1	2	Lycksle	—	1	1	1
Gunnebo	—	1	1	2	Lysekil	1	1	1	1
Göteborg	24	6	15	14 <sup>2)</sup>	Löfånger (öppen d. $\frac{1}{2}$ — $\frac{1}{4}$ )	—	1	1	2
Hallstahammar	—	1	1	2	Malmö	18	7	5	13 <sup>4)</sup>
Halmstad	1	1	1	3	Mariefred	—	1	1	2
Haparanda	2	—	1	4	Maricstad	2	—	1	3
Hedemora	—	1	1	3	Marstrand	1	—	1	1
Helsingborg	3	2	2	11	Mem.	—	1	1	1
Hernösand	2	2	2	6	Mollösund	—	1	1	1
Herrevadskloster	—	1	1	1	Mora	—	1	1	1
Hjo	—	1	1	1	Motala	1	1	1	3

<sup>1)</sup> Dessutom 1 visare-apparat. — <sup>2)</sup> Dessutom 1 dubbelskrifnings-apparat. — <sup>3)</sup> 1 visare-apparat. — <sup>4)</sup> Dessutom 2 dubbelskrifningsapparater.

Tab. V.

(Forts.)

Station.	Tjenste- män.	Qvinliga tele- grafister.	Vakt- mästare och telegram- bärare.	Morse- appara- ter.	Station.	Tjenste- män.	Qvinliga tele- grafister.	Vakt- mästare och telegram- bärare.	Morse- appara- ter.
Munkedal .....	—	1	1	2	Söderköping .....	1	—	1	4
Mönsterås .....	—	1	1	2	Södertelje .....	1	1	1	3
Mörbylånga .....	—	1	1	2	Sölvesborg .....	—	1	1	2
Nederkalix .....	1	—	1	2	Torekov .....	—	1	1	1
Nora .....	—	1	1	2	Trelleborg .....	2	—	1	3
Norberg .....	—	1	1	3	Trollhättan .....	—	1	1	2
Nordmaling .....	1	—	1	2	Trosa .....	—	1	1	1
Norra Degerfors .....	—	1	1	2	Tullgarn (öppen d. $\frac{1}{2}$ — $\frac{3}{4}$ ) .....	—	1	1	2
Norrköping .....	4	2	3	9	Törefors .....	—	1	1	2
Norrtelje .....	1	—	1	4	Uddevalla .....	2	—	1	5
Nyköping .....	2	—	1	2	Ullånger .....	—	1	1	2
Nyland .....	1	—	1	2	Ulricehamn .....	—	1	1	2
Nässjö .....	1	—	1	3	Ulriksdal (ej öppen under året) .....	—	—	—	—
Näsåker .....	—	1	1	3	Umeå .....	2	—	1	7
Onsala .....	—	1	1	1	Upsala .....	2	1	2	6
Oskarshamn .....	2	1	1	4	Ursvik (öppen d. $\frac{1}{2}$ — $\frac{3}{4}$ ) .....	—	1	1	1
Ottenby .....	—	1	1	1	Vadstena .....	1	1	1	5
Piteå .....	2	—	1	4	Valdemarsvik .....	—	1	1	1
Ramsle .....	—	1	1	2	Varberg .....	2	—	1	2
Ratan (öppen d. $\frac{1}{2}$ — $\frac{3}{4}$ ) .....	—	1	1	2	Vaxholm .....	—	1	1	2
Ronhamn .....	—	1	1	2	Venersborg .....	3	2	1	9
Ronneby .....	—	1	1	2	Vernamo .....	—	1	1	1
Råneå .....	1	—	1	2	Vestervik .....	3	2	1	9
Sala .....	—	1	1	1	Vesterås .....	3	—	1	7
Sandhamn .....	—	1	1	1	Vexjö .....	1	1	1	3
Seffe .....	—	1	1	2	Vifstavarf .....	—	1	1	1
Sjötorp .....	—	1	1	1	Viken .....	—	1	1	1
Skånör .....	—	1	1	1	Vimmerby .....	—	1	1	2
Skara .....	—	1	1	2	Vinga .....	2	—	1	1
Skellefteå .....	2	1	1	5	Visby .....	2	—	1	3
Skeninge .....	—	1	1	2	Ystad .....	3	—	1	4
Skutskär .....	—	1	1	2	Åhus .....	—	1	1	1
Sköfde .....	—	1	1	3	Åmål .....	—	1	1	2
Skönvik .....	—	1	1	2	Örebro .....	3	2	2	9
Slite .....	—	1	1	2	Öregrund .....	—	1	1	2
Smedjebacken .....	—	1	1	3	Örnsköldsvik .....	2	—	1	3
Sofiero (ej öppen under året) .....	—	—	—	1	Östersund .....	3	—	1	3
Sollefteå .....	—	1	1	1	Östhammar .....	—	1	1	2
Stocka .....	—	1	1	2	Kristiania kontrollstation .....	1	—	—	—
Stockholm (inbegripet filialstationerna) .....	45 <sup>1)</sup>	26 <sup>1)</sup>	43	44 <sup>2)</sup>	Köpenhamns d:o .....	1	—	—	—
Strengnäs .....	—	1	1	2	Nystads d:o .....	1	—	—	—
Strömstad .....	1	1	1	3	Summa: 219	186	256	533 <sup>4)</sup>	
Sundsvall .....	9	1	5	11 <sup>3)</sup>		405			
Sunne .....	—	1	1	1					
Surahammar .....	—	1	1	2					
Svartvik .....	—	1	1	2					
Söderhamn .....	3	—	1	6					

1) Dessutom 36 extra biträden, deraf omkring en tredjedel manliga och två tredjedelar qvinliga.

2) Dessutom 1 Wheatstone- och 5 dubbelskrifningsapparater med 5 särskilda Morse-apparater. — 3) Dessutom 1 dubbelskrifningsapparat. — 4) Med tillägg af 1 Wheatstone-, 2 visare- och 8 dubbelskrifningsapparater utgör antalet 544.







Tab. VI.  
(Forts.)

Station.	Aföning till ordinarie personalen etc.		För extra tjänstgöring och vikariat vid stationerna.		Telegrambäring och uppässning vid stationerna.		Telegrafliniernas öfvervakande, besigtning och underhåll.		Underhåll af telegrafverkets byggnader.		Rese- och trakta- mentskostnader.		Inventariers inköp.		Inventariers underhåll.		Böcker, kartor, tryckningskostnad m. m.		Skrifmaterialier.	
	Kr.	ö.	Kr.	ö.	Kr.	ö.	Kr.	ö.	Kr.	ö.	Kr.	ö.	Kr.	ö.	Kr.	ö.	Kr.	ö.	Kr.	ö.
Helsingborg	9,116	67	388	89	905	—	47	75	—	—	94	75	—	—	71	60	—	—	38	69
Hernösand	7,350	—	1,109	27	1,100	—	622	74	—	—	173	28	15	—	—	—	—	—	45	50
Herrevadskloster	800	—	—	—	150	—	—	—	—	—	—	—	—	—	—	—	—	—	6	50
Hjo	800	—	—	—	150	—	12	50	—	—	—	—	—	—	2	75	—	—	6	64
Holmsund	800	—	12	23	150	—	—	—	—	—	26	44	—	—	6	50	4	—	12	41
Horn	900	—	—	—	150	—	—	—	—	—	—	—	—	—	—	—	—	—	9	53
Hudiksvall	6,000	—	464	46	600	—	454	92	—	—	143	40	28	83	27	55	—	—	41	31
Husum	800	—	—	—	150	—	64	75	—	—	—	—	—	—	3	75	5	40	18	16
Hvetlanda	641	66	245	34	150	—	—	—	—	—	—	—	—	—	—	—	—	—	7	39
Hästholmen	1,000	—	—	—	150	—	—	—	—	—	27	—	—	—	3	50	—	—	9	97
Höganäs	800	—	122	—	150	—	—	—	—	—	9	55	—	—	2	—	—	—	7	44
Iggesund	800	—	—	—	150	—	1	—	—	—	—	—	—	—	—	—	—	—	—	—
Junsele	800	—	—	—	150	—	52	26	—	—	—	—	12	—	—	—	—	—	5	75
Jönköping	13,000	—	144	86	840	—	156	22	—	—	93	79	—	—	51	09	—	—	27	67
Kalmar	7,500	—	—	—	637	50	523	59	—	—	—	—	—	—	23	—	—	—	21	21
Karlshamn	9,283	34	231	66	450	—	455	11	—	—	210	15	3	50	85	85	—	—	26	58
Karlskrona	7,800	—	464	39	900	—	379	44	—	—	—	—	—	—	15	12	—	—	28	09
Karlstad	7,200	—	—	—	600	—	—	—	—	—	38	20	—	—	20	25	—	—	18	80
Kinna	900	—	95	34	150	—	—	—	—	—	22	70	—	—	—	50	—	—	4	58
Kisa	900	—	—	—	150	—	30	10	—	—	—	—	—	—	3	75	—	—	14	39
Klintehamn	800	—	—	—	150	—	51	60	—	—	12	—	—	—	—	—	—	—	1	30
Kopparberg	650	—	—	—	100	—	115	—	—	—	—	—	71	—	5	—	—	—	33	45
Kramfors	900	—	—	—	150	—	—	—	—	—	10	50	—	—	5	—	—	—	2	50
Kristianstad	5,700	—	—	—	500	—	84	50	—	—	56	69	—	—	6	—	—	—	25	53
Kristinehamn	3,800	—	15	—	450	—	—	—	—	—	34	90	—	—	11	12	—	—	9	13
Kungälf	1,000	—	—	—	150	—	—	—	—	—	—	—	—	—	6	—	—	—	2	94
Kungsbacka	1,000	—	—	—	150	—	5	50	—	—	—	—	—	—	—	—	—	—	14	09
Köping	4,000	—	—	—	350	—	38	60	—	—	—	—	—	—	3	—	—	—	7	30
Laholm	800	—	—	—	150	—	10	50	—	—	—	—	—	—	10	75	—	—	6	56
Landskrona	3,933	33	850	—	740	—	58	75	—	—	10	75	161	10	54	67	—	—	52	13
Landsort	—	—	1,720	—	—	—	92	72	—	—	—	—	—	—	—	—	—	—	10	69
Leksand	893	72	—	—	100	—	242	58	—	—	—	—	—	—	5	45	—	—	53	19
Lidköping	3,300	—	41	25	300	—	13	20	—	—	51	80	—	—	15	50	—	—	3	25
Lilla Edet	900	—	62	51	150	—	9	—	—	—	—	—	1	50	6	50	—	—	12	14
Lindesberg	649	96	—	—	100	—	68	88	—	—	—	—	10	17	32	17	—	—	17	93
Linköping	5,700	—	—	—	500	—	155	46	—	—	—	—	15	—	—	50	—	—	34	49
Ljungskile	—	—	266	66	60	—	—	—	—	—	12	—	—	—	—	—	—	—	4	70
Ljusdal	1,000	—	—	—	150	—	70	50	—	—	—	—	—	—	7	10	—	—	4	50
Ljusne	893	75	—	—	150	—	30	75	—	—	—	—	6	77	39	93	—	—	8	60
Luleå	4,500	—	346	65	477	—	702	16	—	—	7	20	—	—	—	—	—	—	18	44
Lund	5,700	—	—	—	480	—	—	—	—	—	—	—	—	—	8	—	—	—	14	18
Lycksele	783	34	—	—	150	—	64	39	—	—	—	—	—	—	—	—	—	—	4	95
Lysekil	5,300	—	407	50	400	—	—	—	—	—	—	—	—	—	44	—	—	—	24	27
Löfånger	—	—	400	—	90	—	15	05	—	—	70	44	—	—	—	—	—	—	6	03
Malmö	47,270	—	7,473	52	2,826	—	416	45	—	—	88	15	581	10	110	05	—	—	116	90
Mariefred	1,100	—	65	62	150	—	9	—	—	—	—	—	—	—	25	—	—	—	11	53
Mariestad	5,200	—	—	—	300	—	48	73	—	—	—	—	—	—	—	—	—	—	12	42
Marstrand	2,700	—	200	01	310	—	16	45	—	—	—	—	28	50	27	18	—	—	8	73

Batteri- förlöden- heter.		Hyror.		Bränsle.		Lys- hällning.		Postporto.		Frakt- och transport- kostnader.		Öfriga utgifter.		Summa.		Belopp, som af kommu- ner eller andra ersättas.				Station.
Kr.	ö.	Kr.	ö.	Kr.	ö.	Kr.	ö.	Kr.	ö.	Kr.	ö.	Kr.	ö.	Kr.	ö.	Kr.	ö.	Kr.	ö.	
44	07	—	—	176	50	318	85	36	21	4	65	146	59	11,390	22	300	—	—	—	Helsingborg.
37	91	—	—	148	75	128	70	61	99	15	85	64	11	10,873	10	—	—	—	—	Hernösand.
6	75	—	—	156	50	23	25	7	—	—	—	20	—	1,170	—	—	—	759	95	Herrevadskloster.
1	44	200	—	135	—	10	80	12	15	—	95	16	—	1,348	23	—	—	—	—	Hjo.
2	70	200	—	—	—	26	69	12	90	6	20	18	47	1,278	54	—	—	—	—	Holmsund.
4	75	—	—	143	50	22	50	7	90	—	—	40	59	1,278	77	—	—	400	—	Horn.
—	—	—	—	96	—	59	20	33	55	6	25	—	—	7,955	47	—	—	—	—	Hudiksvall.
11	32	—	—	65	25	22	65	16	50	46	82	40	75	1,245	35	—	—	—	—	Husum.
9	87	—	—	115	—	24	91	12	25	—	75	10	75	1,217	92	—	—	—	—	Hvetlanda.
3	26	—	—	154	—	19	95	7	70	1	65	10	—	1,387	03	—	—	400	—	Hästholmen.
5	25	300	—	104	25	13	47	48	50	—	70	1	25	1,564	41	—	—	—	—	Höganäs.
7	58	—	—	75	—	32	47	9	30	—	—	7	73	1,083	08	—	—	—	—	Iggesund.
5	—	—	—	117	—	24	96	8	65	1	50	2	24	1,179	36	—	—	101	55	Junsele.
52	67	750	—	132	—	142	66	22	35	6	54	87	22	15,507	07	750	—	—	—	Jönköping.
28	53	—	—	136	17	267	20	33	05	7	10	30	83	9,208	18	—	—	—	—	Kalmar.
27	57	450	—	119	—	75	96	32	70	7	75	41	38	11,500	55	250	—	—	—	Karlshamn.
40	15	—	—	72	—	207	11	28	54	3	75	62	54	10,001	13	—	—	—	—	Karlskrona.
12	45	—	—	88	—	147	60	18	05	4	37	10	43	8,158	15	—	—	—	—	Karlstad.
—	—	—	—	120	50	20	51	6	20	1	33	3	20	1,325	36	—	—	—	—	Kinna.
10	79	—	—	100	50	32	10	7	95	1	50	36	45	1,287	53	—	—	400	—	Kisa.
—	—	—	—	53	—	9	35	9	40	1	25	16	—	1,103	90	—	—	—	—	Klintehamn.
9	03	—	—	144	—	70	78	13	26	6	10	23	17	1,240	79	—	—	223	63	Kopparberg.
9	08	—	—	100	—	15	50	31	50	—	—	10	25	1,234	33	—	—	—	—	Kramfors.
34	88	—	—	159	75	176	30	30	85	13	25	45	38	6,833	13	—	—	—	—	Kristianstad.
14	95	—	—	98	30	31	20	18	05	—	98	18	65	4,502	28	—	—	—	—	Kristinehamn.
—	—	—	—	150	50	20	41	7	80	—	25	6	—	1,343	90	—	—	400	—	Kungälf.
—	—	—	—	117	30	34	04	14	45	—	50	53	71	1,389	59	—	—	538	92	Kungsbacka.
4	45	—	—	67	75	38	80	16	30	1	98	12	—	4,540	18	—	—	—	—	Köping.
3	—	—	—	152	—	25	20	13	25	—	50	32	—	1,203	76	—	—	485	36	Laholm.
8	07	—	—	124	—	407	46	38	24	42	20	1,076	26	7,556	96	—	—	—	—	Landskrona.
—	—	150	—	64	—	14	20	35	43	1	—	50	—	2,138	04	—	—	—	—	Landsort.
3	50	—	—	125	32	82	77	18	76	3	20	31	73	1,560	22	—	—	317	—	Leksand.
1	92	—	—	62	50	33	38	25	75	1	80	36	15	3,886	50	—	—	—	—	Lidköping.
8	08	—	—	109	25	32	81	8	90	1	25	33	38	1,335	32	—	—	342	50	Lilla Edet.
2	25	—	—	142	—	17	73	8	73	3	75	56	52	1,110	09	—	—	267	98	Lindesberg.
17	92	—	—	207	—	88	02	17	02	3	13	168	23	6,891	92	50	—	—	—	Linköping.
2	95	—	—	10	50	5	88	5	65	—	—	8	—	376	34	—	—	141	22	Ljungskile.
4	60	—	—	79	—	26	75	11	32	3	06	44	75	1,401	58	—	—	—	—	Ljusdal.
3	60	300	—	37	80	90	—	10	40	—	75	—	—	1,572	35	—	—	—	—	Ljusne.
9	—	—	—	88	45	37	15	57	25	17	45	40	41	6,301	16	—	—	—	—	Luleå.
2	63	610	—	116	—	238	06	34	05	1	38	45	66	7,249	96	300	—	—	—	Lund.
6	75	—	—	47	37	27	70	6	95	—	—	24	—	1,115	45	—	—	355	—	Lycksele.
13	92	—	—	172	84	36	71	35	—	3	65	43	90	6,481	79	—	—	—	—	Lysekil.
2	22	—	—	22	50	1	80	7	78	—	—	1	35	617	17	—	—	107	88	Löfånger.
183	22	1,875	—	337	—	1,593	—	93	15	59	82	1,287	41	64,310	77	300	—	—	—	Malmö.
3	—	—	—	73	70	21	92	12	80	1	85	29	—	1,503	42	—	—	—	—	Mariefred.
3	62	300	—	87	50	88	—	18	75	3	81	54	98	6,117	81	150	—	—	—	Mariestad.
19	44	—	—	114	—	11	94	9	70	—	85	8	65	3,455	45	—	—	—	—	Marstrand.



Batteri-förnödenheter.		Hyror.		Bränsle.		Lys-hållning.		Postporto.		Frakt-och transport-kostnader.		Öfriga utgifter.		S u m m a.		Belopp, som af kommuner eller andra ersättas.				Station.
Kr.	ö.	Kr.	ö.	Kr.	ö.	Kr.	ö.	Kr.	ö.	Kr.	ö.	Kr.	ö.	Kr.	ö.	Kr.	ö.	Kr.	ö.	
3	66	---	---	133	---	30	01	6	30	3	05	24	---	1,260	40	---	---	---	---	Mem.
5	19	---	---	150	75	18	07	7	90	1	25	24	75	1,265	08	---	---	625	14	Möllösund.
2	60	---	---	72	75	22	65	19	80	1	85	12	---	1,283	95	---	---	---	---	Mora.
13	75	325	---	95	50	23	95	19	45	4	63	24	65	5,415	39	225	---	---	---	Motala.
3	73	---	---	76	---	17	57	6	45	1	60	1	---	1,158	10	---	---	---	---	Munkedal.
6	50	---	---	40	63	31	82	19	05	---	62	11	40	1,630	90	---	---	---	---	Mönsterås.
3	25	---	---	106	25	24	90	8	---	---	50	49	43	1,222	07	---	---	500	---	Mörbylånga.
5	35	---	---	143	50	66	75	17	95	5	80	35	---	3,112	75	---	---	---	---	Nederkalix.
7	37	---	---	158	50	47	86	15	13	8	21	61	47	1,854	79	---	---	---	---	Nora.
12	90	---	---	84	25	25	64	10	30	1	---	16	75	1,353	13	---	---	---	---	Norberg.
12	15	---	---	178	08	52	36	27	70	1	50	15	88	3,756	97	---	---	---	---	Nordmaling.
2	89	---	---	159	---	46	99	7	20	2	---	35	25	1,429	45	---	---	500	---	Norra Degerfors.
12	---	---	---	311	82	524	09	28	85	4	69	166	40	14,883	13	---	---	---	---	Norrköping.
2	50	---	---	151	29	46	04	20	58	2	51	30	25	3,747	77	---	---	---	---	Norrstelje.
3	48	---	---	48	---	110	90	20	63	7	98	20	75	5,892	91	---	---	---	---	Nyköping.
13	89	350	---	80	---	28	70	51	30	7	10	19	63	3,649	90	100	---	---	---	Nyland.
17	87	400	---	115	12	30	25	8	61	---	73	48	96	3,271	56	---	---	---	---	Nässjö.
---	---	---	---	75	---	15	30	9	95	---	55	---	---	1,244	03	---	---	330	35	Näsåker.
4	03	---	---	146	95	23	71	6	60	---	90	12	37	1,393	54	---	---	400	---	Onsala.
9	90	60	---	108	50	77	02	28	35	10	50	101	06	8,814	80	---	---	---	---	Oskarshamn.
6	56	---	---	96	25	11	48	10	55	1	25	10	17	1,315	16	---	---	---	---	Ottenby.
4	07	---	---	117	50	138	78	25	41	101	16	6	62	6,995	46	---	---	---	---	Piteå.
1	10	---	---	100	---	50	24	24	55	1	80	17	---	1,195	69	---	---	---	---	Ramsele.
---	---	200	---	40	63	6	65	8	90	1	10	---	---	975	25	---	---	---	---	Ratan.
3	---	---	---	76	83	9	84	6	20	11	40	19	97	1,341	17	---	---	---	---	Ronehamn.
7	---	---	---	152	50	29	16	15	30	2	---	29	---	2,015	53	---	---	---	---	Ronneby.
---	---	---	---	65	50	26	25	6	30	6	10	---	---	2,956	54	---	---	---	---	Råneå.
3	51	---	---	78	50	31	16	7	65	4	25	39	89	1,281	16	---	---	---	---	Sala.
3	17	---	---	31	---	23	90	4	70	4	---	37	50	1,296	59	---	---	---	---	Sandhamn.
2	70	---	---	111	50	20	30	10	50	1	41	---	---	1,156	57	---	---	---	---	Seffle.
11	82	---	---	71	75	6	97	7	80	16	67	---	---	1,167	91	---	---	400	---	Sjötorp.
6	40	---	---	117	88	17	55	8	40	---	25	7	82	1,319	70	---	---	500	---	Skånör.
9	80	---	---	171	---	24	18	12	10	1	65	42	75	1,646	68	---	---	---	---	Skara.
56	25	---	---	90	---	72	---	39	05	32	90	49	69	7,720	60	---	---	---	---	Skellefteå.
6	---	150	---	37	50	5	40	8	90	1	38	3	53	1,219	06	---	---	---	---	Skeninge.
2	50	---	---	100	---	44	30	11	73	---	55	22	75	1,194	98	---	---	---	---	Skutskär.
---	---	---	---	77	25	14	75	14	60	1	03	17	85	1,425	98	---	---	---	---	Sköfde.
3	50	---	---	35	---	31	98	9	80	---	30	30	20	1,064	43	---	---	---	---	Skönvik.
3	18	---	---	79	50	23	35	9	10	1	---	8	---	1,367	74	---	---	---	---	Slite.
12	80	---	---	32	75	25	40	12	73	1	50	24	58	1,642	81	---	---	---	---	Smedjebacken.
10	---	---	---	102	---	28	65	34	85	24	38	14	75	1,281	37	---	---	---	---	Sollefteå.
---	70	---	---	7	95	48	94	8	30	1	25	26	70	1,184	20	---	---	114	---	Stocka.
135	81	---	---	485	12	5,438	71	59	35	25	86	2,184	15	186,163	04	---	---	---	---	Stockholm.
5	05	---	---	114	92	18	28	11	65	---	85	15	50	1,539	17	---	---	---	---	Strengnäs.
7	85	---	---	91	99	16	50	14	88	---	75	18	66	4,363	88	---	---	---	---	Strömstad.
139	58	300	---	248	40	788	05	100	20	48	10	617	24	30,796	93	---	---	---	---	Sundsvall.
2	72	---	---	65	75	24	36	21	75	2	30	24	25	1,275	47	---	---	---	---	Sunne.
---	---	---	---	---	---	34	65	7	64	---	66	38	01	1,470	01	---	---	200	---	Surahammar.

Tab. VI.  
(Forts.)

Station.	Aflöning till ordinarie personalen etc.		För extra tjänstgöring och vikariat vid stationerna.		Telegrambärning och uppässning vid stationerna.		Telegrafliniernas öfvervakande, besigtning och underhåll.		Underhåll af telegrafverkets byggnader.		Rese- och traktementskostnader.		Inventariers inköp.		Inventariers underhåll.		Böcker, kartor, tryckningskostnad m. m.		Skrifmaterialier.			
	Kr.	ö.	Kr.	ö.	Kr.	ö.	Kr.	ö.	Kr.	ö.	Kr.	ö.	Kr.	ö.	Kr.	ö.	Kr.	ö.	Kr.	ö.		
Svartvik .....	799	97	—	—	150	—	1	50	—	—	—	—	—	—	—	—	—	—	—	6	73	
Söderhamn .....	8,200	—	—	—	550	—	448	44	—	—	—	—	—	—	10	—	—	—	—	17	35	
Söderköping .....	2,700	—	8	90	180	—	32	50	—	—	—	—	—	—	—	—	—	—	—	10	60	
Södertelje .....	3,250	—	—	—	400	—	110	34	—	—	—	—	—	—	16	50	—	—	—	16	36	
Sölvesborg .....	900	—	—	—	150	—	—	—	—	—	—	—	—	—	16	50	—	—	—	6	31	
Torekov .....	878	90	—	—	150	—	—	50	—	—	—	—	—	—	—	62	—	—	—	7	37	
Trelleborg .....	5,200	—	224	43	450	—	250	10	—	—	29	05	—	—	4	—	—	—	—	21	19	
Trollhättan .....	1,200	—	12	83	150	—	—	—	—	—	52	70	—	—	—	50	—	—	—	9	60	
Trosa .....	900	—	—	—	150	—	13	—	—	—	—	—	—	—	—	—	—	—	—	5	27	
Tullgarn .....	—	—	251	08	56	—	—	—	—	—	33	80	—	—	5	—	—	—	—	6	—	
Törefors .....	1,000	—	—	—	150	—	8	75	—	—	—	—	—	—	5	—	—	—	—	2	85	
Uddevalla .....	5,700	—	22	45	500	—	348	77	—	—	—	—	—	—	44	10	—	—	—	26	95	
Ullånger .....	800	—	—	—	150	—	112	42	—	—	—	—	—	—	—	—	—	—	—	7	96	
Ulricehamn .....	1,000	—	504	16	150	—	—	—	—	—	—	—	—	—	—	—	—	—	—	7	29	
Umeå .....	5,700	—	399	98	500	—	348	93	—	—	57	84	10	—	6	50	—	—	—	41	06	
Uppsala .....	7,150	—	436	65	900	—	31	10	—	—	12	—	—	—	56	66	1	25	—	23	05	
Ursvik .....	—	—	399	99	90	—	—	—	—	—	21	88	—	—	—	—	—	—	—	7	60	
Vadstena .....	3,400	—	—	—	400	—	91	51	—	—	60	95	—	—	3	50	—	—	—	2	58	
Valdemarsvik .....	1,025	—	18	26	150	—	7	50	—	—	35	10	—	—	—	—	—	—	—	8	92	
Varberg .....	4,800	—	63	75	400	—	834	34	—	—	28	66	15	—	7	50	—	—	—	43	66	
Vaxholm .....	1,000	—	—	—	150	—	82	—	—	—	—	—	—	—	—	—	—	—	—	6	01	
Venersborg .....	9,950	—	295	16	592	74	163	34	—	—	—	—	—	—	—	—	—	—	—	38	30	
Vernamo .....	1,000	—	—	—	150	—	2	50	—	—	—	—	—	4	25	—	—	—	—	5	05	
Vestervik .....	9,700	—	141	66	600	—	253	94	—	—	75	70	—	—	1	75	—	—	—	46	20	
Vesterås .....	8,200	—	—	—	410	—	343	95	—	—	—	—	2	25	8	25	—	—	—	11	25	
Vexjö .....	3,800	—	126	26	400	—	463	99	—	—	33	20	—	—	1	—	—	—	—	11	90	
Vifsta Varf .....	800	—	—	—	150	—	7	—	—	—	—	—	—	—	2	50	—	—	—	9	93	
Viken .....	1,000	—	62	63	150	—	—	—	—	—	94	25	—	—	—	—	—	—	—	3	19	
Vimmerby .....	1,300	—	—	—	150	—	80	25	—	—	—	—	—	19	80	—	—	—	—	5	20	
Vinga .....	—	—	2,640	—	100	—	—	—	—	—	20	—	—	4	—	—	—	—	—	—	—	
Visby .....	5,700	—	229	45	500	—	77	54	—	—	72	25	—	—	—	—	—	—	—	21	67	
Ystad .....	8,400	—	4	44	500	—	117	61	—	—	32	05	—	—	15	39	—	—	—	19	70	
Åhus .....	900	—	—	—	150	—	—	—	—	—	—	—	—	—	—	—	—	—	—	5	35	
Åmål .....	1,325	—	—	—	250	—	30	—	—	—	—	—	—	—	—	67	—	—	—	1	35	
Örebro .....	10,200	—	13	32	800	—	31	84	—	—	—	—	—	—	—	—	—	—	—	10	80	
Öregrund .....	1,200	—	—	—	150	—	8	60	—	—	—	—	—	—	—	—	—	—	—	7	25	
Örnsköldsvik .....	5,500	—	397	50	400	—	298	94	—	—	198	89	2	50	23	75	—	—	—	11	55	
Östersund .....	7,516	67	78	33	562	—	150	—	—	—	59	40	—	—	1	50	—	—	—	21	90	
Östhammar .....	850	—	—	—	150	—	69	46	—	—	14	—	—	—	—	—	—	—	—	12	05	
Kristiania kontrollstation*) ..	4,100	—	—	—	—	—	—	—	—	—	—	—	—	—	—	—	—	—	—	—	—	
Köpenhamns d:o **) ..	4,100	—	—	—	—	—	—	—	—	—	—	—	—	—	—	—	—	—	—	—	—	
Nystads d:o ***) ..	4,100	—	360	—	—	—	—	—	—	—	—	—	—	—	—	—	—	—	—	—	4	29
Summa	775,249	94	79,665	60	84,495	34	153,744	22	531	74	8,868	05	10,775	18	8,192	71	24,430	22	7,089	73		

\*) Kontrollstation för mellan Sverige och Norge utväxlad korrespondens.

\*\*) " " " " " Danmark " "

\*\*\*) " " " " " Ryssland " "

Batteri- förlöden- heter.	Hyror.		Bränsle.		Lys- hållning.		Postporto.		Frakt- och transport- kostnader.		Öfriga utgifter.		S u m m a.		Belopp, som af kommu- ner eller andra ersättas.				Station.	
	Kr.	ö.	Kr.	ö.	Kr.	ö.	Kr.	ö.	Kr.	ö.	Kr.	ö.	Kr.	ö.	Kr.	ö.	Kr.	ö.		
						37		7	70			20	25	1,023	15		581	22	Svartvik.	
10	07				56	90		51	40	4	20	4	75	9,353	11				Söderhamn.	
5	82			39	84	20	37	14	20		60	38	44	3,051	27				Söderköping.	
9	90	400		198	25	74	14	16	92	1	50	14	25	4,508	16	50			Södertelje.	
7	50			131	80	23	86	16	10	1	50	31	03	1,284	60				Sölvesborg.	
1				199	30	13	95	7	22		85	29	83	1,289	54		400		Torekov.	
16	55	100		100		44	05	26	53	7	30	10	36	6,483	56				Trelleborg.	
7	10			105	50	18	42	9	80	1	86	24		1,592	31				Trollhättan.	
5	40			136		11	50	8	30	1	80	14	89	1,246	16		400		Trosa.	
						3	01	3	50	1	50	2	20	362	09				Tullgarn.	
4	25			95		25	85	10	70	5	50	14	50	1,322	40				Törefors.	
25	92			64		206	60	35	95	14	60	102	77	7,092	11				Uddevalla.	
3	20			50	50	24	45	15	61	1	25	40		1,205	39		262	26	Uhlånger.	
				87		11	14	20	54	1	15	12	37	1,793	65				Ulricehamn.	
14	12			136		110	47	58	52	16	75	62	23	7,462	40				Umeå.	
17	90	1,100		104		283	50	24	65	5	18	35	58	10,181	52	500			Upsala.	
4	02					13	45	6	30	2	75	5	30	551	29				Ursvik.	
21	98			121		40	77	15	45	1	25	6	82	4,165	81				Vadstena.	
13	50			43	50	26	44	14	55	1	50	28		1,372	27		201	07	Valdemarsvik.	
11	75			223	60	61	34	29	30	8	05	56	16	6,583	11				Varberg.	
2	50	375		19	17	35	65	13	48			20		1,703	81	50			Vaxholm.	
38	82	400		105	50	312	55	18	65	6	15	15	05	11,936	26	150			Venersborg.	
6	55			52	05	19	75	11	75		70	30	26	1,282	86				Vernamo.	
23	40	600		186	25	75	45	14	87	4	25	33	03	11,756	50	200			Vestervik.	
4		600		166	50	156	20	18	95	5	80	66	22	9,993	37				Vesterås.	
9	70			56		43	70	26	20	3		12	83	4,987	78				Vexjö.	
4	80			36		26	95	11	80		65	29	39	1,079	02		323	75	Vifsta Varf.	
6	05			122	96	13	40	6	70	9	50	24	50	1,493	18		400		Viken.	
4				55		11	95	8	15	2	05	16		1,652	40				Vimmerby.	
3				228	75	43	40	29	50	3	75	36	60	3,116	90				Vinga.	
16				228		51	80	23	55	3	75	22	36	6,946	37				Visby.	
23	53			127	50	170	74	16	39	8	50	46	90	9,482	75	225			Ystad.	
2	38			192	30	57	37	7	40		80	24	74	1,340	34		121	09	Åhus.	
2	10			40	50	12	79	11	50	1	48	21	25	1,696	64				Åmål.	
26	47	700		56	50	228	05	16	04	4	56	10	25	12,097	83	400			Örebro.	
1				90	75	23	75	8	20	2		39		1,530	55				Öregrund.	
25	80			46	34	39	46	35	95	7	50	21	55	7,009	73				Örnsköldsvik.	
33	08			112	50	49	85	43	75	9	26	88	23	8,726	47				Östersund.	
1	37			85	50	40	35	11	25	2	55	28	20	1,264	73		500		Östhammar.	
										17	12	14	40	4,131	52				Kristiania kontrollstation.	
								7	64	1	50	4	50	4,113	64				Köpenhamns d.o.	
								26	79			3	46	4,494	54				Nystads d.o.	
3.226	19	18,633	35	22,615	09	20,316	60	4,914		5,783	94	16,065	70	1,244,597	60					
																				Tillkommer: Telegrafverkets undervisningsanstalt.....
																				3,724
																				12,082
																				64,625
																				5,000
																				Summa
																				1,330,029
																				63

Tab. VII. Statistisk öfversigt af telegrafväsendet i Europa, Egypten, Japan, Nordamerikas Förenta

L a n d.	År.	Yta. □ kilometer.	Antal invånare.	Telegrafnät.		Telegrafstationer.							
				Linier- längd. Kilo- meter.	Tråd- lednin- garnes samman- lagda längd. Kilo- meter.	Hela antalet telegraf- stationer (utom in- lemnings- byråar).	Öppna för både in- och utländsk telegram- vexling.	Öppna för en- dast in- ländsk telegram- vexling.	Stats- telegraf- stationer.	Jernvägs- telegraf- stationer och privat- stationer.	Semafor- telegraf- stationer.	En telegraf- station belöper	
												□ på kilo- meter.	□ på invånare.
Belgien .....	1884	29,456	5,655,197	6,299	30,934 <sup>1)</sup>	885 <sup>2)</sup>	885	—	783	102	—	33	6,390
Bosnien och Herzegovina.....	1884	54,782	1,158,240	2,972	4,668 <sup>1)</sup>	90	87	3	70	20	—	609	12,869
Bulgarien .....	1883	62,021	1,998,983 <sup>1)</sup>	2,116	3,163	52	52	—	52	—	—	1,193	38,442
Danmark .....	1884	39,375	1,980,675 <sup>1)</sup>	3,815	10,782	346	158	188	150	192	4	114	5,724
Egypten .....	1884	1,021,354	5,517,627	4,346	8,400	128	62	66	124	4	—	7,979	43,106
Frankrike: Moderstaten .....	1884	528,572	37,672,048 <sup>1)</sup>	82,425 <sup>2)</sup>	249,753 <sup>2)</sup>	7,970	7,970	—	4,944 <sup>3)</sup>	2,899	127	66	4,727
» Algeriet och Tunis .....	1884	595,300 <sup>1)</sup>	5,310,412 <sup>1)</sup>	9,867	18,620	246	246	—	246	—	—	2,420	21,587
Grekland .....	1884	63,606	1,953,792	6,483	7,675	156	149	7	149	7	—	408	12,524
Italien .....	1884	296,306	28,951,374	27,605 <sup>1)</sup>	79,308 <sup>1)</sup>	2,915 <sup>2)</sup>	2,915	—	1,897	988	30	102	9,932
Nederländerna: Moderstaten.....	1884	33,046	4,278,272	4,542	16,510	562	560	2	288	274	—	59	7,613
» Indien .....	1884	1,662,709	27,099,217 <sup>1)</sup>	5,748 <sup>2)</sup>	7,771 <sup>2)</sup>	178	178	—	99	79	—	9,341	152,243
Norge .....	1884	318,195	1,925,000	7,345 <sup>1)</sup>	13,548 <sup>1)</sup>	314	314	—	139	174	1	1,013	6,131
Portugal .....	1883	89,712 <sup>1)</sup>	4,290,900 <sup>2)</sup>	4,871 <sup>3)</sup>	11,611 <sup>3)</sup>	237 <sup>4)</sup>	237	—	225 <sup>5)</sup>	1	11	379	18,105
Rumänien .....	1883	160,150	5,040,000	4,791	10,063	229	229	—	116	113	—	699	22,009
Ryssland (inbegripet det asiatiska) .....	1884	22,216,048	101,342,242	101,697 <sup>1)</sup>	189,516	3,095	806 <sup>2)</sup>	2,289	1,457	1,635	3	7,178	32,744
Schweiz .....	1884	41,418	2,846,102	6,874	16,618	1,214	1,214	—	1,128	86	—	34	2,344
Serbien 1) .....	1884	48,680	1,900,000	2,631	3,813	94 <sup>2)</sup>	94	—	72	22	—	518	20,213
Spanien .....	1884	507,236	16,935,506	17,854 <sup>1)</sup>	43,446 <sup>1)</sup>	882	882	—	551	323	8	575	19,201
Storbritannien: Moderstaten 1) .....	1884	314,969	35,961,500	45,074 <sup>2)</sup>	248,909 <sup>3)</sup>	6,027 <sup>4)</sup>	6,027	—	4,503	1,517	7	52	5,967
» Indien 1) .....	1882	3,771,941 <sup>2)</sup>	240,597,443 <sup>3)</sup>	37,950	107,967 <sup>4)</sup>	1,625	885	740	824	793	8	2,321	148,060
Sverige .....	1884	442,126	4,644,448	8,562 <sup>1)</sup>	20,871 <sup>1)</sup>	856 <sup>2)</sup>	362	494	181	674	1	517	5,426
Turkiet 1) .....	1884	369,257 <sup>2)</sup>	9,791,582 <sup>2)</sup>	30,897	53,535	538	134	404	519	19	—	686	18,200
Tyskland .....	1884	539,475 <sup>1)</sup>	45,234,061 <sup>2)</sup>	79,565	288,012	12,478	12,478	—	9,069	3,409	—	43	3,625
Österrike-Ungern: Österrike .....	1884	300,024	22,144,244 <sup>1)</sup>	24,359 <sup>2)</sup>	65,870 <sup>2)</sup>	2,903	2,899	4	1,332	1,567	4	103	7,628
» Ungern .....	1884	322,350 <sup>1)</sup>	15,642,102 <sup>2)</sup>	16,112 <sup>2)</sup>	41,253 <sup>2)</sup>	1,335	1,335	—	590	745	—	241	11,717
Australien: Nya Zeland 1) .....	1884	160,932	608,401	7,184	17,293	330	330	—	215	115	—	488	1,844
» Victoria .....	1882	228,492	910,375	5,623	11,124	331	331	—	331	—	—	690	2,750
Japan .....	1883	374,839	37,017,302	8,121	22,553	293 <sup>1)</sup>	193	100	287	6	—	1,279	126,339
Nordamerikas Förenta Stater 1) .....	1883	7,838,300 <sup>2)</sup>	50,408,804 <sup>1)</sup>	232,059	720,914	13,761	13,761	—	13,761			570	3,663
Sydamerika: Brasilien 1) .....	1884	8,350,000	12,000,000	9,305	15,197	159	99	60	155	—	4	52,516	75,472



## Stater, Brasilien samt britiska och nederländska besittningarne i Asien, äfvensom i en del af Australien.

Apparater i bruk.	Personal.		Portobelagda telegrammer.				Inkomster.				Utgifter (ordinarie).			Öfver-skott.	Brist.	Utom-ordentliga utgifter (kostnader för utsträckning af telegraf-nätet).
	Embets- och tjänste-män.	Betjente (tele-gram-bärare, vakt-mästare m. fl.).	Inländska.	Utländska.		Ett inom landet in-lemnadt, porto-belagdt telegram belöper på in-vånare.	Hela beloppet.	Af inländska tele-grammer.	Af utländska tele-grammer.	Diverse.	Hela beloppet.	För personal.	För drift och underhåll.			
				Ter-minal- (till och från ut-landet).	Transit-.											
3) 1,547	4) 1,086	4) 1,438	2,363,375	1,284,688	511,774	1,9	2,718,044	1,365,939	1,271,134	80,971	3,435,327	2,038,000	1,397,327	—	717,283	4,871,000
128	138	99	121,479	115,155 <sup>2)</sup>	30,849	6,6	294,157	131,663	145,279	17,215	406,138	285,837	120,301	—	111,981	25,636
111	252 <sup>2)</sup>	207 <sup>2)</sup>	195,452	82,482	18,369	8,4	372,040	259,008	113,032	—	—	— <sup>3)</sup>	31,603	—	—	46,239
338	480	216 <sup>2)</sup>	524,008	420,496	307,026	2,8	969,209 <sup>3)</sup>	389,055	564,570	15,584	1,143,278	897,416	245,862	—	174,069	118,959
254	241	330	251,848	20,119	1,493	21,0	— <sup>1)</sup>	—	—	—	— <sup>1)</sup>	—	—	—	—	— <sup>1)</sup>
4) 13,180	5) 19,335	5) 34,180	22,215,530	3,464,200	817,033	1,6	29,593,150	15,352,775	9,885,739	4,354,636	— <sup>6)</sup>	—	—	—	—	3,980,162
2) 547	3) 642	3) 680	1,361,217	61,714	—	3,8	1,575,348	1,404,227	166,485	4,636	— <sup>4)</sup>	—	—	—	—	—
232	340	425	457,602	102,985	67,106	3,8	1,009,942	757,513	252,429	—	957,520	697,520	260,000	—	52,422	200,000
3) 3,072	2) 3,786	2) 2,172	5,652,278 <sup>4)</sup>	1,232,772 <sup>5)</sup>	174,937	4,7	11,309,629 <sup>6)</sup>	7,855,896	2,656,350	797,383	9,862,386	6,829,889	3,032,497	1,447,243	—	296,196
1) 676	2) 1,106	2) 696	2,023,000	1,131,018	166,851	1,7	2,128,000	1,231,000	897,000	—	3,446,000 <sup>3)</sup>	2,670,000	776,000	—	1,318,000 <sup>3)</sup>	314,400
277	425 <sup>3)</sup>	1,187 <sup>3)</sup>	277,776	40,848	47,812	90,7	1,036,694	900,375	136,310	—	—	2,096,454 <sup>4)</sup>	343,117	—	—	36,600
3) 267	4) 390	5) 214	496,119 <sup>6)</sup>	394,499 <sup>7)</sup>	131	2,8	1,339,954	813,653 <sup>7)</sup>	506,542	19,759	1,397,364 <sup>8)</sup>	1,091,619 <sup>9)</sup>	305,746	—	57,410	9,955
386	678 <sup>6)</sup>	1,089 <sup>7)</sup>	413,251 <sup>8)</sup>	164,326 <sup>8)</sup>	113,702	8,7	1,172,262	827,420	270,089	74,753	— <sup>9)</sup>	—	—	—	—	107,133
532	654	756	723,183	318,391	25,056	5,7	1,573,379	997,008	456,495	119,876	—	— <sup>1)</sup>	1,332,333 <sup>5)</sup>	—	—	254,007
3) 3,198	4) 7,038	3,909	8,611,395	1,140,434	136,556	11,0	35,887,702	28,907,170	6,477,686	502,846	27,940,738	17,482,815	10,457,923	7,946,964	—	2,896,800
1) 1,901	1,624	71	1,724,989	835,429	291,882	1,3	2,223,637	1,116,668	987,911	119,058	1,909,056	1,494,038	415,018	314,581	—	3,722
163	192	176	274,345	90,868	6,443	5,9	342,654	257,431	77,659	7,564	435,428	425,886	9,542	—	92,774	44,000
1) 985	1,890	1,665	2,048,459	662,147	87,698	7,1	5,881,768	3,758,602	2,120,016	3,150	6,506,625	4,650,485	1,856,140	—	624,857	76,545
5) 17,052	29,973	65,580 <sup>6)</sup>	28,674,339 <sup>7)</sup>	4,431,444 <sup>7)</sup>	279,821 <sup>7)</sup>	1,2	43,877,975 <sup>8)</sup>	34,573,975 <sup>8)</sup>	5,075,125 <sup>9)</sup>	4,223,875 <sup>10)</sup>	37,779,425 <sup>9)</sup>	27,382,500 <sup>9)</sup>	10,396,925 <sup>5)</sup>	6,098,550	—	5,495,075 <sup>11)</sup>
981	2,004 <sup>5)</sup>	2,582 <sup>5)</sup>	1,443,557	232,765 <sup>6)</sup>	259,552 <sup>7)</sup>	154,7	11,444,922 <sup>8)</sup>	4,083,657	5,451,254	1,910,011	8,521,501 <sup>9)</sup>	7,211,087	1,310,414	2,923,421	—	4,217,224
3) 1,583	4) 403	257	619,634 <sup>5)</sup>	429,383 <sup>5)</sup>	129,942	5,7	1,847,163	959,912 <sup>6)</sup>	846,278	40,973	1,727,188	1,443,589 <sup>7)</sup>	283,599 <sup>8)</sup>	119,975	—	139,058 <sup>9)</sup>
1,272	1,548	1,667	1,385,419 <sup>3)</sup>	203,119 <sup>4)</sup>	51,676	6,4	9,549,751	7,676,729 <sup>4)</sup>	1,830,336 <sup>4)</sup>	42,686	4,711,325	3,648,120	1,063,205	4,838,426	—	219,727
3) 17,114	4) —	4) —	12,722,056	4,659,247	665,278	3,0	—	15,089,241	11,315,323	— <sup>5)</sup>	— <sup>5)</sup>	—	—	—	—	—
3) 2,145	4) —	4) —	3,867,077	1,807,839	507,535	4,7	—	5,671,728	3,626,698	— <sup>5)</sup>	— <sup>5)</sup>	—	—	—	—	—
3) 1,839	4) 1,536	197	1,843,623	1,362,298 <sup>5)</sup>	159,893	6,3	3,639,905	2,124,739	1,277,520	237,646	3,599,819	2,330,635	1,269,184	40,086	—	200,000
2) 655	666	268	1,412,364	40,457	—	0,4	2,428,734	2,015,668	58,516	354,550	2,251,925	1,750,900	501,025	176,809	—	271,175
1) 764	158	550	819,538	426,059	—	0,9	1,906,444	1,250,762	655,682	—	—	—	—	—	—	575,000
2) 613	1,548	1,197	2,701,406	31,404	—	13,6	4,048,578	3,432,215	313,270	303,093	3,686,410	2,437,075	1,249,335	362,168	—	390,655
—	—	—	42,076,226 <sup>3)</sup>			—	98,164,698				65,112,520			33,052,178	—	—
211	439	1,200	284,752	15,027	1,505	40,7	2,599,829	2,368,150	206,799	24,280	3,806,355	1,398,612	2,407,743	—	1,206,526	642,089

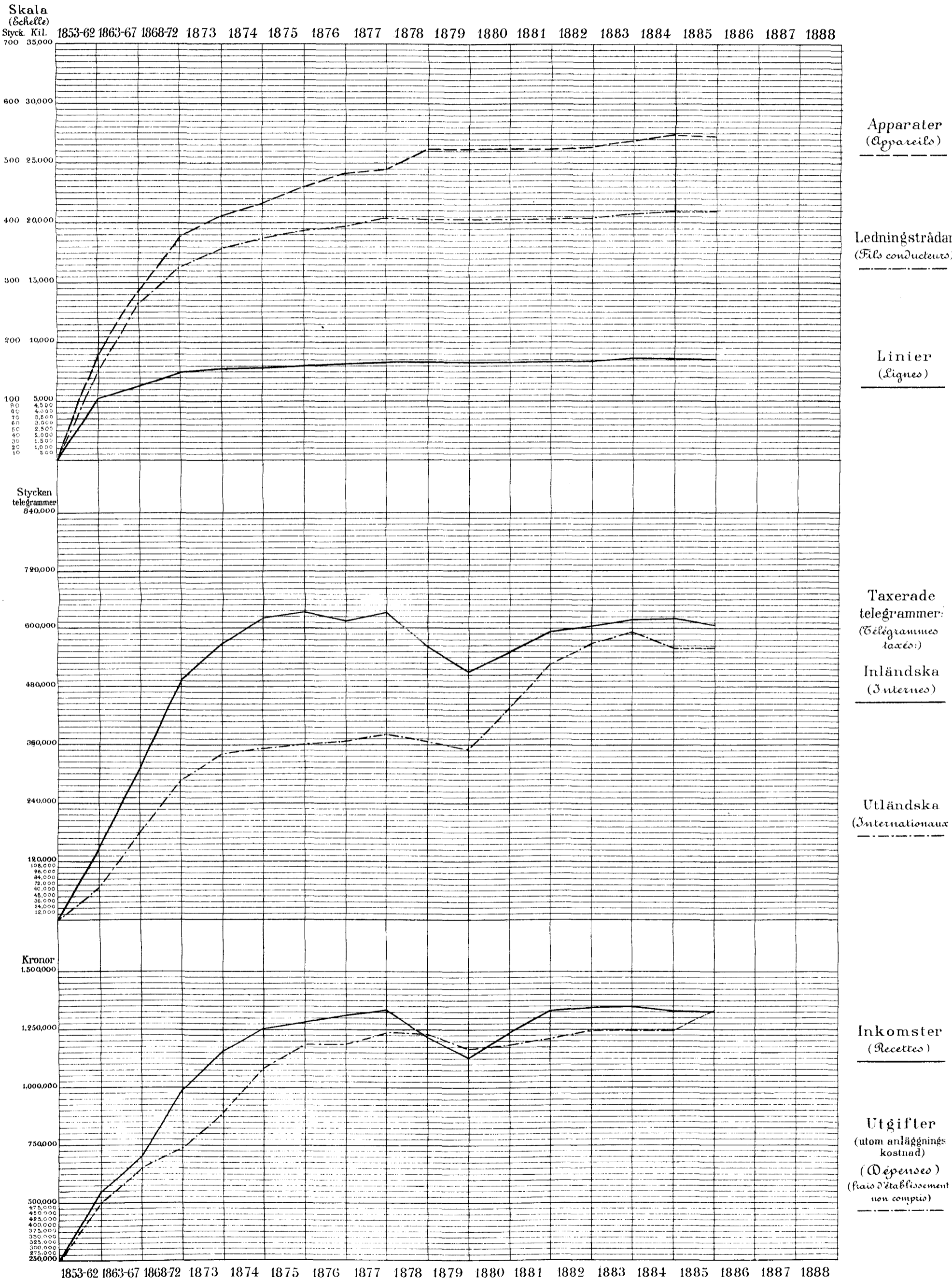
Se anmärkningarne &amp; följande sida.

## Anmärkningar till näst föregående tabell VII.

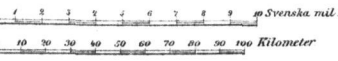
- Belgien.** 1) Deraf 1,140 kil. tillhörande jernvägarne. 2) Ej inberäknadt 87 byråar, uteslutande afsedda för afgående telegrammer samt 80 för telegrafering inrättade slusskontor. 3) Häraf 60 Hughes. 4) Härförutom 3,158 jemväl af telegrafering upptagne post- och jernvägstjenstemän samt betjente, äfvensom ett stort antal personer, som hembära telegrammerna till vederbörande adressater, utan att hafva denna sysselsättning till sitt egentliga yrke.
- Bosnien och Herzegowina.** 1) Inberäknadt jernvägarne. 2) Deraf 50,181 st. till samt 37,930 st. från Österrike—Ungern.
- Bulgarien.** 1) 1881 års folkmängd. 2) Inberäknadt de för posttjänstgöring anställda personer. 3) Post- och telegrafverkens förening har icke medgifvit särskilda uppgifter rörande telegrafverkets utgifter för personalen.
- Danmark.** 1) 1880 års folkmängd. 2) Detta tal omfattar endast de af telegrafförvaltningen omedelbart aflönade betjente. 3) Räkenskapsåret börjar den 1 april och slutar den 31 mars.
- Egypten.** 1) Uppgifter saknas.
- Frankrike (Moderstaten).** 1) 1881 års folkmängd. 2) Utom 1,624 kil. telefonlinier med 4,694 kil. ledningar samt 14,009 kil. telegraflinier med 98,944 kil. ledningar, tillhörande dels statens och enskildas jernvägar, dels andra bolag. 3) Deraf 178 slussstationer. 4) Häraf 10,589 Morse-, 749 Hughes, 23 Wheatstone-, 1,201 visare- och 191 andra apparater samt 424 telefoner. 5) Häri ingår jemväl postpersonalen. 6) Har ej särskildt uppgifvits i följd af gemensamma utgifter för post- och telegrafverken. För begge verken beräknas emellertid utgifterna för personalen till 69,8 millioner fr. och för drift och underhåll till 64,9 millioner fr.
- Frankrike (Algeriet och Tunis).** 1) Deraf belöpa på Tunis 168,000 qv. kil. yta och 2 mil. invånare. 2) Deraf 13 telefoner. 3) Äfven postpersonalen. 4) Se anm. 6) rörande moderstaten. Utgifterna för både telegraf- och postpersonalen beräknas till 2,4 mill. fr. samt för begge verkens drift och underhåll till 1,7 mill. fr.
- Italien.** 1) Utom 1,583 kil. jernvägstelegraflinier om 23,772 kil. dito ledningar. 2) Utom 452 byråar, öppna blott för statens och jernvägarne räkning. Postanstalterna i riket mottaga telegram till befordran. 3) Deraf bland andra 75 Hughes och 36 Wheatstoneapparater. I totalsumman ingå icke jernvägarne telegrafapparater. 4) Deribland icke upptagna de kongl. och påfliga husens samt statsförvaltningens telegrammer, för hvilka, der de ej äro afgiftsfria, vederbörande ministerier erlägga betalning, likasom ej heller 618,000 jernvägstelegrammer. 5) Utom 38,859 jernvägstelegrammer. 6) Deri ingå 169,000 fr. tillfallande jernvägarne och 129,316 fr. telefonafgifter.
- Nederländerna (Moderstaten).** 1) Deraf 45 Hughes och 2 Meyers multipelapparater samt 66 telefoner. 2) Deraf 236 förena post- och telegraf-tjenst. 3) Approximativt tal.
- Nederländerna (Indien).** 1) Deraf 45,428 europeer. 2) Utom jernvägarne. 3) Den vid telegrafverket anställda personalen bestrider jemväl posttjenst. 4) Gemensamt för post- och telegrafpersonalen.
- Norge.** 1) Utom 1,614 kil. linier med 2,488 kil. ledningar, tillhörande jernvägarne. 2) Deraf 6 öppna till midnatt. 3) Deraf 9 dubbelskrifnings- och 4 multipelapparater. Dessutom 234 apparater, tillhörande jernvägarne. 4) Deraf 90 fruntimmer. Dessutom 216 jernvägstjenstemän, af hvilka 51 fruntimmer. 5) 66 linievaktare inbegripne. 6) Utom 39,269 jernvägstelegrammer. 7) Utom 74,737 fr. tillfallande jernvägarne. 8) Dessutom 157,428 fr. för jernvägarne personal. 9) Dessutom 30,048 fr. för jernvägstelegraf.
- Portugal.** 1) Inberäknad ön Madeira med en ytvidd af 550 qv.-kilom. 2) 1878 års folkmängd. Ön Madeiras invånareantal utgör 130,584. 3) Deri ej inbegripna jernvägarne och enskildes linier och ledningar. 4) Deri inberäknade bistationerna i Lissabon och Porto, 8 stationer på ön Madeira och en på ön St. Vincent. 5) Deri inbegripna 31 af kommunerna underhållna stationer. 6) Af dessa bestrida 328 jemväl posttjenst och 21 äro qvinliga extra biträden; hvaremot den öfriga extra personalen icke ingår i uppgifna summan. 7) Deraf 270 jemväl bestrida posttjenst. 8) Inberäknadt 29,078 från Spanien ankomna telegrammer, för hvilka, enligt särskild öfverenskommelse, Portugal icke uppbar någon afgift. 9) I följd af post- och telegrafverkens förening har uppgift särskildt å den för telegrafverket belöpande utgiftssumman icke kunnat meddelas.
- Rumänien.** 1) Utgifterna för post- och telegrafpersonalen beräknas tillsammans till 2,343,933 fr.
- Ryssland (jemväl det asiatiska).** 1) Utom 3,257 kil. tillhörande jernvägarne och 4,255 kil., enskilda bolag, hufvudsakligen det indo-europeiska, samt 469 kil. åt polisväsendet särskildt upplåtna linier. 2) Icke inbegripna 5 kontrollstationer. 3) Häraf äro 31 dubbelskrifnings- och 2 Wheatstoneapparater äfvensom 14 telefoner. I uppgifna antalet äro icke inräknade 3,409 apparater tillhörande jernvägarne. 4) Deraf 74 tillhöra styrelsen, 1,140 äro stationsföreståndare och 5,471 telegrafister. Dessutom 6,113 personer i jernvägens tjänst, jemväl använda för telegrafering. 5) Sålunda fördelade: liniers underhåll 5,200,000 fr.; hyra och underhåll af stationer 2,841,870 fr.; apparater, möbler, skrifmaterialier m. m. 1,330,512 fr.; vidarebefordrings- m. fl. afgifter 467,681 fr.; portorestitutions 38,323 fr.; diverse 579,537 fr.
- Schweiz.** 1) Deraf 102 telefoner.
- Serbien.** 1) Räkenskapsåret börjar den 1 nov. och slutar den 31 okt. 2) Deribland 58 med jemväl postexpedition.
- Spanien.** 1) Utom jernvägarne.
- Storbritannien (Moderstaten).** 1) Uppgifterna omfatta räkenskapsåret från den 1 april 1884 till den 1 april 1885. 2) Utom de pneumatiska rörledningarna. 3) Jernvägarne linier och ledningar deruti icke inberäknade, men deremot 24,538 kil. enskilda bolags linier. 4) Deri inberäknade de stationer, som äro inrättade för telegrambefordring medelst pneumatisk rörledning. 5) Af dessa äro 321 Wheatstone-, 91 snabbskrifnings- och 44 fyrdubbelskrifningsapparater. I hela antalet äro inbegripna 5,914 apparater för privatledning, deraf 3,266 telefoner. 6) I detta tal, likasom det föregående omfattande såväl post- som telegrafpersonalen, ingå 47,368 personer, som endast hafva tillfällig anställning. 7) I summan terminal- o. trans.-telr innefattas jemväl de telegrammer, som blifvit mottagna eller befordrade direkt af Eastern Telegraph-Companiet, utan anlitande af den britiska förvaltningen såsom mellanlänk. Det högsta antal under en vecka befordrade, betalda in- och utländska telegrammer utgör 755,746 och de i medeltal under en vecka för pressens räkning befordrade ord 8,103,127. 8) Häri ingå 2,087,750 fr. för presstelegrammer. 9) Det uppgifna talet omfattar jemväl de belopp, som uppburits för Submarin Telegraph-Companiets kablar, samt den årliga ersättningen för de till de internationela telegrafbolagen upplåtna särskilda telegrafledning. 10) Denna sifra utgöres bland annat af årskomsten utaf de till handelshus uthyrda samt till tidningar upplåtna trådarna, utgörande 2,436,200 fr. resp. 378,200 fr. 11) Telegrafinrättningens anläggningskostnad i dess helhet utgjorde vid räkenskapsårets slut 253,270,500 fr.
- Storbritannien (Indien).** 1) Uppgifterna omfatta så väl det indo-europeiska bolaget, som det britisk-indiska telegrafväsendet. Se vidare i fråga om det förstnämnda, anm. 1) moderstaten. 2) Näml. det britisk-indiska området med 2,377,712 och skyddsstaterna med 1,394,229 qv. kil. 3) Näml. på det britisk-indiska området 189,208,824 och på skyddsstaternas 51,388,619 invånare. Uppgifterna äro för år 1874. 4) Deraf 23 tillhörande det indo-europeiska bolaget. 5) Af antalet tjenstemän lyda 134 och af betjente 282 under sistnämnda bolag. 6) Deraf 4,662 befordrade å indo-europeiska bolagets linier. 7) Deraf 131,643 d:o d:o. 8) Deraf 3,130,444 fr. belöpa på samma bolag, näml. 3,213 fr. på den inländska och 2,892,933 fr. på den utländska korrespondensen samt 234,298 fr. på diverse inkomster. 9) Deraf 1,842,617 fr. belöpa på det indo-europeiska bolaget, näml. 1,325,921 fr. för personalen och 516,696 fr. för drift och underhåll.
- Sverige.** 1) Deraf tillhöra 4,056 kil. linier och 10,863 kil. ledningar uteslutande statens eller enskilda bolags jernvägar. I de å tabellen angifna linier och ledningar äro icke inberäknade de å sid. 4 i berättelsen omförmälda undervattenskablar, hvilka Sverige eger gemensamt med Preussen och Danmark. 2) Deri icke inberäknade kontrollstationerna i Kristiania, Köpenhamn och Nystad. 3) Deraf 1 Wheatstone-, 1 semafor-, 8 dubbelskrifnings- och 2 visareapparater samt 1,035 tillhörande jernvägarne. 4) Deri icke inräknad den extra ordinarie stationspersonalen, 81 män och 227 qvinnor. Af det i tabellen angifna antalet äro 173 qvinliga telegrafister. Utom omkring 60 vid jernvägsstationerna uteslutande af telegrafering upptagne tjenstemän torde antalet personer, anställda för telegrafering vid jernvägsstationerna, kunna beräknas till 674, eller en för hvarje dylik station. 5) Deri ej inbegripne 135,365 privattelegrammer, uteslutande expedierade å jernvägarne linier. 6) Dessutom 201,822 fr. för jernvägstelegraf. 7) Utom 76,676 fr. för jernvägstelegraf. 8) Dessutom 63,457 fr. för jernvägstelegraf. 9) Derförutom 106,171 fr. för telefonanläggningar samt 40,044 fr. för jernvägstelegraf.
- Turkiet.** 1) Uppgifterna omfatta räkenskapsåret  $\frac{1}{3}$  1883— $\frac{2}{3}$  1884. 2) 1875 års yta och folkmängd. 3) Deraf 737,848 statstelegrammer. 4) I båda dessa belopp inbegripes portot för statstelegrammer: 5,186,876 fr. inländskt och 300,196 fr. utländskt.
- Tyskland (Rikstelegrafområdet).** 1) Utom 5,456 qv. kil. vattenyta. 2) 1880 års folkmängd. 3) Deraf 4 multipelapparater och 4,920 telefoner. 4) Som post- och telegrafverken äro förenade, hafva några uppgifter om antalet af den särskildt för telegraf-tjensten anställda personalen icke meddelats. 5) Samma anledning uppgifves såsom orsak hvarföre ej heller rörande telegrafverkets diverse inkomster samt dess utgifter någon summa kunnat uppföras.
- Österrike-Ungern. 1. Österrike.** 1) 1880 års folkmängd. 2) Ej inbegripet 13,448 kil. jernvägstelegraflinier med 32,225 kil. ledningar. 3) Ej inbegripna 1,900 apparater, som tillhöra jernvägar och enskilda bolag. 4) och 5). Se motsvarande anmärkning vid Tyskland. — 2. Ungern. 1) 1880 års folkmängd. 2) Dessutom 431 kil. jernvägslinier. 3) Deraf 830 tillhörande jernvägarne. 4) Deribland 397 qvinnor. 5) Deri inberäknade 486,071 telegrammer till Österrike samt 17,837 till Bosnien—Herzegowina.
- Australien (Nya Zeeland).** Uppgifterna omfatta räkenskapsåret  $\frac{1}{4}$  1883— $\frac{3}{4}$  1884. 2) Deraf 7 Wheatstoneapparater och 65 telefoner.
- Australien (Victoria).** 1) Deraf 40 Wheatstoneapparater och 197 telefoner.
- Japan.** 1) Deraf 94 äro afsedda uteslutande för befordring af statstelegrammer och 54 äro telefonstationer. Telegrammer mottagas till befordran på alla postanstalter i landet. 2) Deraf 76 telefoner.
- Nordamerikas Förenta Stater.** 1) Uppgifterna omfatta Western Union Telegraph-Companiet, som representerar mera än  $\frac{1}{6}$  af den nordamerikanska telegrafinrättningen, samt räkenskapsåret den 1 juli 1883—30 juni 1884. Folkmängdsuppgiften är för år 1880 och innefattar icke Alaska, hvars invånareantal utgör 30,146. 2) Utom Alaskas område, som innefattar 1,498,380 qv.-kil. 3) Häri jemväl de afgiftsfria telegrammerna inbegripna.
- Sydamerika: Brasilien.** 1) Uppgifterna omfatta räkenskapsåret  $\frac{1}{7}$  1883— $\frac{6}{7}$  1884.

# GRAFISK FRAMSTÄLLNING ÖFVER TELEGRAFVERKET

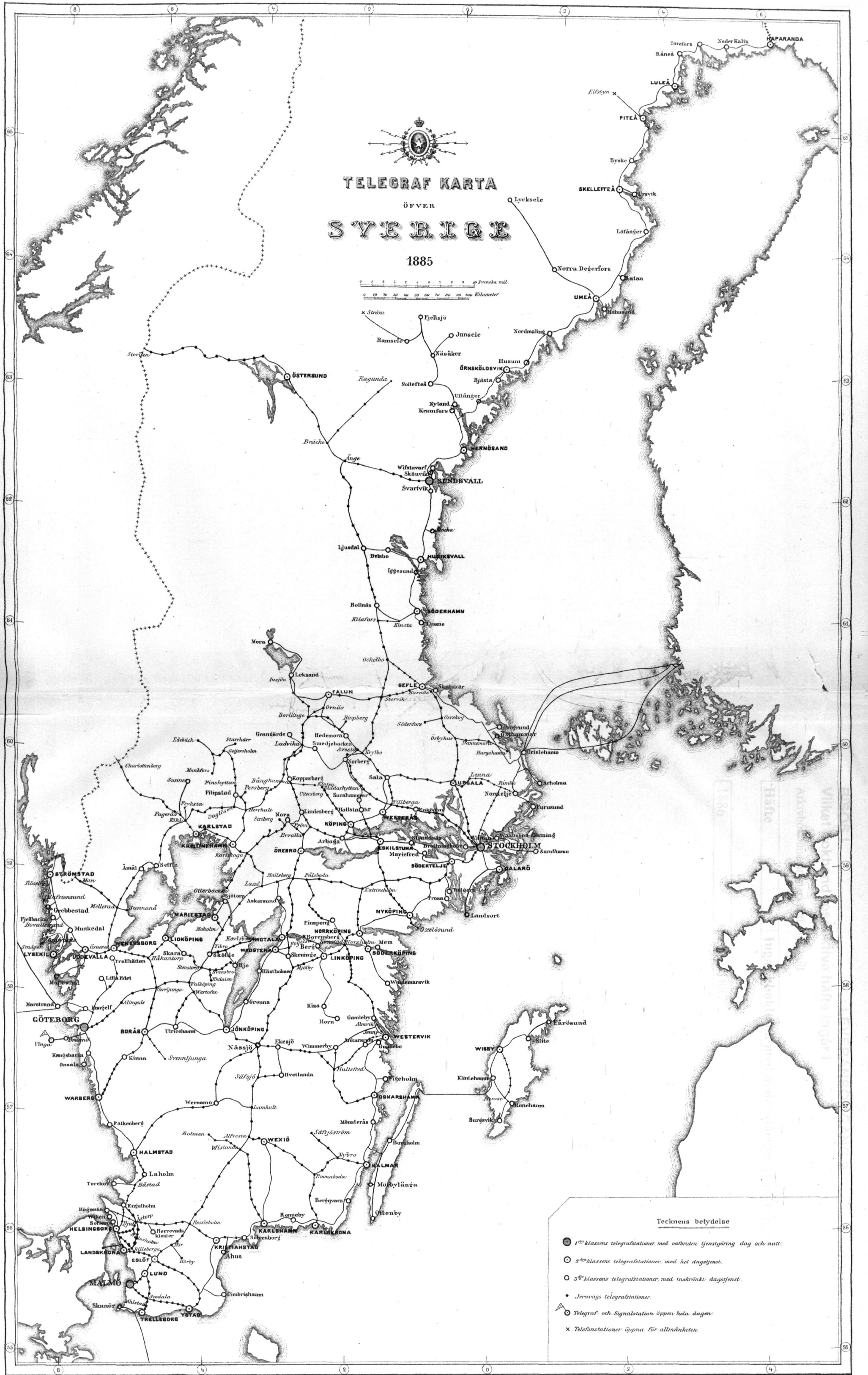
(Tableau graphique des télégraphes d'Etat)



# TELEGRAF KARTA ÖFVER SVERIGE 1885



x Ström



### Tecknens betydelse

- 1<sup>st</sup> klassens telegrafstationer, med oavbruten tjänstgöring dag och natt.
- 2<sup>de</sup> klassens telegrafstationer, med hel dagstjänst.
- 3<sup>de</sup> klassens telegrafstationer, med inskränkt dagstjänst.
- Jernvägs telegrafstationer.
- ⊕ Telegraf- och signalstation öppna hela dagen.
- x Telefonstationer öppna för allmänheten.