

BIDRAG TILL
SVERIGES OFFICIELA STATISTIK.


I) TELEGRAFVÄSENDET.
NY FÖLJD 26.

TELEGRAF-STYRELSENS

UNDERDÅNIGA BERÄTTELSE

FÖR ÅR

1886.



STOCKHOLM,
TRYCKET HOS K. L. BECKMAN,
1887.

INLEDNING

TILL

Bidrag till Sveriges officiella statistik. I, Telegrafväsendet. Telegrafstyrelsens underdåniga berättelse för år ... – Stockholm : Isaac Marcus, 1862-1911.

Täckningsår: 1861-1910.

1909 ändrades serien till Bidrag till Sveriges officiella statistik. I, Telegraf- och telefonväsendet.

Efterföljare:

Telefon och telegraf / av Kungl. Telegrafstyrelsen. – Stockholm : K. L. Beckman, 1912-1943. – (Sveriges officiella statistik).

Täckningsår: 1911-1942.

Översiktspublikation:

Historisk statistik för Sverige. Statistiska översiktstabeller : utöver i del I och del II publicerade t.o.m. år 1950. – Stockholm : Statistiska centralbyrån, 1960.

S. 82: Tab. 52. Telegraf och telefon 1855-1886/1890.

S. 83: Tab. 53. Telefon 1890-1950/1951.

S. 84: Tab. 54. Telegraf 1890-1950/1951.


BIDRAG TILL
SVERIGES OFFICIELA STATISTIK.

I) TELEGRAFVÄSENDET.
NY FÖLJD 26.

TELEGRAF-STYRELSENS
UNDERDÅNIGA BERÄTTELSE

FÖR ÅR

1886.



STOCKHOLM,
TRYCKET HOS K. L. BECKMAN,
1887.

Innehållsförteckning.

A. Berättelse för år 1886:		Sid.
I.	Telegrafnätet	2.
II.	Stationer	5.
III.	Telegramvexling och portoinkomst	10.
IV.	Reglementariska bestämmelser, m. m.	16.
V.	Stationspersonal, undervisningsväsende och materiel	17.
VI.	Telefonväsendet	19.
VII.	Räkenskaperna	28.
VIII.	Styrelsen	32.
IX.	Pensionsväsendet	33.
B. Bilagor till Telegrafstyrelsens berättelse:		
Tab. I.	Öfversigt af telegraflinierna	III.
» II.	» » telegramvexling och portoinkomst	X.
» III.	» » Sveriges utländska telegramvexling	XVI.
» IV.	» » antalet hvarje månad afsända telegrammer	XX.
» V.	» » stationernas personal och apparater	XXIV.
» VI.	Generalsammandrag af utgifterna	XXVI.
» VII.	Öfversigt af telegrafväsendet i Europa, m. m.	XXXIV.
» VIII.	Grafisk tabell.	
	Telegrafkarta.	

Table des matières.

A. Rapport pour l'année 1886:		Pag.
I.	Le réseau télégraphique	2.
II.	Bureaux	5.
III.	Mouvement des télégrammes et produit de la correspondance	10.
IV.	Dispositions réglementaires, etc.	16.
V.	Personnel des bureaux, école de télégraphie et matériel	17.
VI.	Téléphonie	19.
VII.	Recettes et dépenses	28.
VIII.	Administration	32.
IX.	Pensions	33.
B. Annexes au rapport de l'Administration:		
I.	Tableau du réseau des lignes télégraphiques ..	III.
II.	» du mouvement des télégrammes et des taxes perçues	X.
III.	» des correspondances terminales échangées avec l'étranger	XVI.
IV.	» montrant le nombre des télégrammes expédiés dans chaque mois de l'année	XX.
V.	» du personnel et des appareils	XXIV.
VI.	» des dépenses	XXVI.
VII.	» statistique de la télégraphie dans l'Europe, etc.	XXXIV.
VIII.	Tableau graphique.	
	Carte télégraphique.	

TILL KONUNGEN.

Jemlikt föreskrift i den för Telegrafstyrelsen gällande instruktion får Styrelsen härmed i underdånighet afgifva berättelse om telegrafverkets förvaltning under år 1886 och dervid under särskilda afdelningar redogöra för:

- 1:o telegrafnätet;
- 2:o stationer;
- 3:o telegramvexling och portoinkomst;
- 4:o reglementariska bestämmelser m. m.;
- 5:o stationspersonal och materiel;
- 6:o telefonväsendet;
- 7:o räkenskaperna;
- 8:o styrelsen; samt
- 9:o pensionsväsendet.

I. Telegrafnätet.

Anläggnings-
arbeten.

Statstelegrafnätet har under år 1886 till sin omfattning undergått följande förändringar. Uti underdånig skrifvelse af den 1 december 1885 hade Telegrafstyrelsen anmält att — sedan det Stora Nordiska Telegrafskapsälskapet under år 1883 nedlagt en ytterligare telegrafkabel mellan Sverige och Finland samt Styrelsen, på framställning af Sällskapet om dublering af den internationela ledningen mellan Grislehamn och Göteborg, med stöd af nådiga brefvet den 9 maj 1884, till påbörjande af den ifrågasatta ytterligare landleddningen, redan under loppet af sistnämnda år upplagt en ny internationel ledning mellan Grislehamn och Stockholm — Sällskapet hos Telegrafstyrelsen anhållit om upplåtande till detsammes disposition af en ytterligare ledningstråd mellan Stockholm och Göteborg, i anledning hvaraf Styrelsen hemställde om bemyndigande att anbringa den ifrågavarande ledningstråden; och behagade Eders Kongl. Maj:t med bifall härtill, genom nådigt bref af den 11 december 1885, af telegrafverkets öfverskottsmedel anvisa det för berörda ändamål beräknade belopp, 41,000 kronor. Arbetet med den sålunda beslutade nya ledningstråden Stockholm—Göteborg har under år 1886 blifvit utfördt och den verkliga kostnaden därför uppgått till kronor 40,596: 45.

Underhålls-
arbeten.
Ombyggnad
och omflytt-
ning af
telegraflinier.

Med impregnerade stolpar har ombyggnad egt rum af linierna:

Jerfva—Rosersberg, Vesterås—Arboga, Halmstad—Varberg samt Skara—Lidköping, hvilka tvenne sistnämnda linier flyttats till jernvägarne mellan bemälda städer.

Den äldre utefter landsväg gående ledningen mellan Vexjö och Karlshamn har på sträckningen Vexjö—Asarum blifvit nedtagen och ersatt med en ny ledning utefter jernvägen Vexjö—Alfvesta—Vislanda—Asarum.

Af linien Sundsvall—Östersund—Norska gränsen har sträckningen Bräcke—Östersund flyttats till statens jernväg.

Derjemte hafva förekommit omflyttningar af linierna å Stockholms norra bangård, vid Liljeholmens, Arlöfs och Malmö jernvägsstationer samt inom städerna Gefle, Norrtelje och Skeninge.

Öfriga under-
hållsarbeten.

Reparationer och s. k. fotbesigtningar hafva egt rum å följande liniedelar:

Nederkalix—Råneå, Löfånger—Umeå, Sollefteå—Nyland, Sundsvall—Söderhamn, Gefle—Upsala, Sala—Vesterås, Örebro—Arboga, Lindesberg—Nora, Vaxholm—Sandhamn, Stockholm—Falköping, Göteborg—Varberg, Vestervik—Oskarshamn, Verkeback—Gunnebo, Lund—Ankarsrum, Fårbo—Figeholm, Vexjö—Alfvesta, Alfvesta—Vislanda och Landskrona—Eslöf, eller på en sammanlagd sträcka af 1,252,7 kilometer.

Ledningen mellan Laholm, Båstad och Torekov, hvilken efter indragning af stationerna å de tvenne sistnämnda orterna icke vidare är för telegrafering behöffig, har i stället upplåtits för telefonering. Användande af telegrafledning till telefonledning.

Den genom indragningen af telegrafstationen i Mollösund och upprättandet af en dylik i Varekil ledigblifna linien mellan dessa orter har äfven tillgodogjorts för telefonändamål.

Genom ofvannämnda nyanläggningar och ombyggnader har telegrafnätet under året ökat med 333,5 kilometer linier och 1,201,8 kilometer trådledningar. Deremot hafva i följd af liniers omflyttning, öfverföring till telefonlinier samt indragning af förutvarande linier och ledningar ur detsamma utgått 399,7 kilometer linier och 817,6 kilometer trådledningar, så att telegrafnätet vid årets slut minskats med 66,2 kilometer linier och ökats med 384,2 kilometer ledningar samt sålunda omfattade, på sätt bifogade tabell I utvisar, i linier och kablar 8,512,1 kilometer och i ledningar 21,351,9 kilometer; varande i nämnda liniesumma upptagna äfven de linier, å hvilka telegrafverkets ledningar äro upplagda på stolpar, som tillhöra statens eller enskilda bolags jernvägar. Telegrafnätets omfattning.

	Kilometer.	
Linier med 1 ledningstråd upptogo	3,496,8.	Linier och trådledningar.
» » 2 ledningstrådar »	1,612,4.	
» » 3 » »	1,420,7.	
» » 4 » »	590,4.	
» » 5 » »	759,5.	
» » 6 » »	203,4.	
» » 7 » »	143,4.	
» » 8 » »	26,9.	
» » 9 » »	87,7.	
» » 10 » »	1,1.	
» » 11 » »	17,2.	
» » 12 » »	46,0.	
» » 13 » »	3,2.	
» » 16 » »	3,0.	
	8,411,7.	
Kablar » 1 ledningstråd upptogo	91,8.	
» » 2 ledningstrådar »	4,3.	
» » 3 » »	2,1.	
» » 13 » »	1,1.	
» » 16 » »	1,1.	
	100,4.	

eller tillhopa 8,512,1 kilom.

Af dessa linier utgjorde de, som voro uppförda med särskildt till skydd mot röta beredda stolpar, en sträcka af 6,084,6 kilometer, hvadan återstoden, eller 2,327,1 kilometer, voro byggda med icke impregnerade stolpar.

Till läget var statstelegrafnätet vid 1886 års slut sålunda fördeladt:

	<u>Liniernas längd.</u>	<u>Trådledningarnes längd.</u>
	Kilometer.	Kilometer.
utefter landsväg	4,765,9.	9,120,2.
» jernvägar { statens	1,718,0.	7,111,7.
{ enskilda	1,927,8.	4,981,4.
kabelledningar	100,4.	138,6.
	<hr/>	
eller tillhopa	8,512,1.	21,351,9.

Uti ofvannämnda undervattensledningar äro icke de inräknade, som Sverige eger gemensamt med Danmark och med Preussen, och hvilka sammanlagdt omfatta 118,8 kilometer i längd med ledningstrådar om tillhopa 391,7 kilometer.

Liniefel.

Under loppet af år 1886 inträffade 1,363 liniefel af sådan beskaffenhet, att telegraferingen derigenom afbröts eller väsentligen hindrades.

Ifrågavarande fels beskaffenhet hafva visat sig bestå i:

skada å stolpar	489,
afbrott å ledningstråd	287,
afledning	100,
kontakt	487.

Telegraferingshinder.

Sammanlagda antalet liniefel under 1886 understiger något motsvarande antal nästföregående år. Större delen af dessa fel hafva förorsakats af stormar. Natten mellan den 31 januari och 1 februari uppstod å vestkusten och inom en del af södra Sverige en stark snöstorm, som åstadkom stor skada å telegrafverkets linier. Malmö stations telegrafförbindelser blefvo härigenom fullständigt afbrutna. Den 31 mars blefvo ledningstrådarne norr och söder om Umeå i stor utsträckning belagda med is, i följd hvaraf uppkommo många fel; ensamt söder om Umeå förorsakades sålunda 18 afbrott. Under de första dagarne af december ledo linierna å vestkusten genom snö- och isbeläggning å ledningstrådarne betydliga skador, hufvudsakligen inom Göteborgs och Venersborgs undersökningsområden, mest i trakten af Uddevalla. Telegrafverkets telefonnät å sistnämnda ort undergick härvid sådan ödeläggelse, att detsamma icke på flera dagar kunde återställas i tjenstbart skick, ehuru reparationsarbete pågick på åtskilliga håll samtidigt. Beläggningen å trådarne uppnådde i många fall en diameter af 8 centimeter samt hade så stark sammanhållning, att tråden icke genom skakning kunde befrias från ifrågavarande omhölje. När detta var färdigbildadt, uppstod en stark sydvästvind, som gjorde förödelsen fullständig.

Hvad beträffar fel, som under året uppstått å telegrafverkets kabelledningar, torde böra omnämnas, att den ena kabeln mellan Öland och fastlandet blef afbruten den 19 juli, samt att åtskilliga kabelledningar i Malmö hamn förstördes den 8 november. Dessa fel afhjelpes dock ganska snart.

Af de under året uppkomna 287 kontakter hafva 37, eller nära 13 procent, varit förorsakade af telefonledningar, i de flesta fall tillhörande bolag eller enskilda personer.

Lufttelektricitet har under året ej besvärat telegraferingen i särdeles afsevärd grad. Deremot blef en af telegrafverkets telefonstationer, nämligen den i Kramfors, nästan helt och hållet otjenstbar i följd af åskslag den 6 juli. De flesta af de till telefonapparaterna hörande ledningar, af fin silkesöfverspunnen koppartråd, blefvo af detta åskslag uppbrända. De i samma lokal befintliga telegrafapparaterna skadades deremot icke, emedan deras ledningar vid tillfället voro förbistängda; stationsåskledarens spetsar blefvo dock mer eller mindre försmälta och samma instruments träplint sveddes på flera ställen.

Under året hafva för telegrafverkets behof uppköpts och vid impregneringsanstalten invid jernvägsstationen i Karlsby i Östergötland genom inpressning af kopparvitriol för bevarande mot röta impregnerats 5,750 telegrafstolpar. Kostnaden därför har utgjort kronor 19,565: 32.

Impregnering
af telegraf-
stolpar.

Som den till förvaring af telegrafverkets liniebyggnadsmateriel m. m. förut använda, af enskild person mot hyra upplåtna magasinslokal i flera hänseenden visat sig olämplig, och annat förvaringsrum af tjenlig beskaffenhet ej kunnat anskaffas, har Eders Kongl. Maj:t, för uppförande af en magasinsbyggnad för telegrafverket, genom nådigt bref den 21 maj 1886, af verkets öfver-skottsmedel anvisat 5,000 kronor.

Magasins-
byggnad.

Kostnaden för den nya magasinsbyggnaden, hvilken under året uppförts å södra jernvägsstationens i Stockholm bangård, uppgick till kronor 4,995: 75.

II. Stationer.

På grund af Eders Kongl. Maj:ts nådiga beslut hafva under året följande nya telegrafstationer blifvit inrättade, nämligen:

- enligt Kongl. brefvet den 3 juli 1885: en 3:e klassens station i *Sikeå* inom Vesterbottens län, å linien Umeå—Skellefteå;
- » » » » 20 november 1885: en 3:e klassens station i *Varekil* å ön Oroust inom Göteborgs och Bohus län;
- » » » » 26 februari 1886: en 2:a klassens station i *Hörby*, hvilken förbundits med telegrafnätet genom en dubbellednings anbringande från Hör å den jernvägsbolaget Hör—Hörby tillhöriga stolplinien.

För de båda förstnämnda stationernas inrättande hafva vederbörande afgifvit föreskrifven förbindelse att kostnadsfritt för telegrafverket upplåta lokaler samt att, derest den verket tillfallande portoinkomsten understiger 1,200 kronor för år, ersätta hvad som brister i detta belopp.

Nya stationer.

Någon sådan förbindelse har deremot icke ansetts erforderlig för telegrafstationen i Hörby, hvilken inrättats med anledning deraf, att derstädes blifvit anlagd en centraltelefonstation, hvars personal tillika betjenar telegrafstationen.

Kostnaderna för telegrafstationerna Sikeå och Hörby jemte därför erforderliga ledningar hafva utgjort: för den förra stationen kronor 2,129: 68 och för den senare kronor 2,149: 19.

För inrättande af telegrafstationen i Varekil, hvartill kunde användas telegrafmateriel och inventarier från stationen Mollösund, som i sammanhang med denna anläggning indrogs, utgjorde kostnaden allenast kronor 192: 23.

De under året inrättade, här ofvan omförmälda statstelegrafstationer öppnades för telegramvexling: Varekil den 10 juni, Sikeå den 1 juli och Hörby den 21 i sistnämnda månad.

Tillfälliga stationer.

Med anledning af det sextonde allmänna svenska landtbruksmötet i Stockholm i juli månad voro under mötet en telegraf- och en telefonstation genom telegrafverkets försorg anordnade inom utställningslokalen å *Ladugårdsgärdet* invid hufvudstaden.

I och för fälttjänstöfningarne i Vestergötland i september månad blefvo på framställning från Generalstaben genom Telegrafstyrelsens åtgörande telegrafstationer upprättade vid *Elgarås*, *Töreboda* och *Moholm*, hvilka stationer genom särskildt uppsatt ledning mellan *Elgarås* och *Tidans* jernvägsstationer sattes i förbindelse dels med statstelegrafnätet, dels med fälttelegrafnätet.

Indragna stationer.

På grund af minskad telegrafkorrespondens efter enskilda telefonförbindelsers tillkomst, äfvensom i följd af andra omständigheter, hafva, jemlikt nådiga brefven af den 20 november 1885, den 15 maj, den 30 juli och den 13 augusti 1886 under redogörelseåret följande telegrafstationer indragits, nämligen de i *Delsbo*, *Kinna*, *Kungelf*, *Mem*, *Mollösund*, *Sjötorp*, *Skeninge*, *Torekov* och *Trosa*. I Mollösund har i stället genom telegrafverkets försorg för allmänheten inrättats en telefonstation, som är satt i förbindelse med den ofvannämnda nya statstelegrafstationen i Varekil.

Telegrafstationen i *Ljungskile* har, samtidigt med öppnandet derstädes af en för allmänheten tillgänglig telefonstation, äfvenledes indragits.

Beträffande särskilda anordningar för stationernas underhåll torde böra omförmälas: att de i *Borås*, *Laholm*, *Norberg*, *Norrköping* och *Umeå* blifvit till sin inredning förbättrade, samt

att stationerna i *Bollnäs*, *Eksjö*, *Grenna*, *Husum*, *Kramfors*, *Kristianstad*, *Söderhamn* och *Söderköping* blifvit flyttade till andra lokaler.

Telegrafstationslokalen i Göteborg.

Sedan den kronan tillhöriga hälft af förra Ostindiska kompaniets hus i Göteborg, hvilken med Rikets Ständers bifall genom nådiga brefvet den 24 april 1863 för evärdelig tid blifvit upp-

låten till Göteborgs museum, mot vilkor, bland andra: att huset, hvars andra hälft redan af Göteborgs stad upplåtits till lokal åt museum, fortfarande användes för museets och stadens slöjdskolas behof, så vida ej Kongl. Maj:t derutinnan medgäfvade någon ändring; att de lokaler i huset, som då voro åt telegrafinrättningen anvisade, äfven för framtiden dertill bibehölles, derest icke annan fullt tjenlig lokal, som af Kongl. Maj:t godkändes, för detta ändamål i stället anskaffades och inreddes; samt att antingen i samma hus eller på annat lämpligt ställe tillhandahölles kronan ett fullgodt magasin för upplag af en viss kvantitet spanmål, vid påföljd, om sådant åsidosattes, att upplåtelsen skulle upphöra;

så hade Styrelsen för Göteborgs museum i en genom Eders Kongl. Maj:ts Befallningshafvande i Göteborgs och Bohus län sistlidet år insänd och förordad underdånig ansökning på anförda skäl anhållit, att Eders Kongl. Maj:t täcktes föreslå Riksdagen, att full eganderätt till kronans andel i denna byggnad måtte varda museum, eller ock Göteborgs stad, beviljad på enahanda vilkor, hvarpå museum innehade upplåtelsen för all tid till byggnaden.

I anledning häraf och sedan vederbörande embetsverk blifvit hörda samt nådig proposition i ämnet aflåtits till 1886 års riksdag, behagade Eders Kongl. Maj:t genom nådigt bref till Telegrafstyrelsen den 21 maj samma år meddela Dess och Riksdagens beslut, enligt hvilket kronans andel i förra Ostindiska kompaniets hus i Göteborg finge med full eganderätt öfverlätas till nämnda stad under förbehåll:

att den blefve använd för museets ändamål, så att försäljning, pantförskrifning eller utbyte deraf icke utan Eders Kongl. Maj:ts tillstånd finge ske;

att de i byggnaden till statens och Stora Nordiska Telegrafbolagets telegrafstationer samt till förrådsrum för telegrafmateriel m. m. använda lokaler, tillökade med antingen de i byggnadens östra flygel belägna två större rum, hvilka begagnats till ritsalar, eller annat deremot svarande utrymme i huset, efter Eders Kongl. Maj:ts bestämmande, för all framtid till telegrafverket upplätes, att med oinskränkt nyttjanderätt och fritt förfogande, såsom Telegrafstyrelsen funne för ändamålet lämpligt, af verket innehafvas, derest icke andra till läge och utrymme fullt tjenliga lokaler, som af Eders Kongl. Maj:t godkändes, blefve af staden, likaledes kostnadsfritt för staten, till samma ändamål upplåtna;

samt att staden på lämpligt ställe tillhandahölle kronan ett fullgodt magasin för upplag af den angifna kvantiteten spanmål;

och har Eders Kongl. Maj:t i ofvannämnda nådiga bref till Telegrafstyrelsen af den 21 maj 1886 jemväl tillkännagifvit, att Eders Kongl. Maj:t bemyndigat Dess Befallningshafvande att å kronans vägnar om egendomens öfverlåtande på Göteborgs stad under de af Eders Kongl. Maj:t och Riksdagen bestämda vilkor med stadsfullmäktige upprätta skriftligt aftal, som derefter borde insändas till kammarkollegium att förvaras.

Något sådant aftal har emellertid ännu icke blifvit träffadt, och telegrafstationen i Göteborg har derföre hittills måst fortfarande bibehållas i sin nuvarande, till utrymmet otillräckliga lokal.

På sätt i nästföregående underdåniga berättelse omförmäldes, blef den fastighet, hvari telegrafstationen i Haparanda är inrymd, för telegrafverkets räkning inköpt för ett belopp af 10,000 kronor; och har lagfart å köpet egt rum under år 1886. Enligt köpebrevet är Haparanda stad

Telegrafver-
kets fastighet
i Haparanda.

emellertid förbunden att, så länge Kongl. Maj:t pröfvar skäligt såsom vilkor för telegrafstationers inrättande eller bibehållande tillförpligta vederbörande kommuner att bekosta eller lemna bidrag till bekostande af erforderliga stationslokaler, till telegrafverket årligen erlægga 300 kronor.

Statstelegraf-
stationernas
klassindelning
och antal.

Statsstationerna voro efter tjänstgöringstiden indelade i klasser sålunda:

Första klassen, med oafbruten tjänstgöring dag och natt: Göteborg, Malmö, Stockholm och Sundsvall, eller 4 stationer.

Andra klassen, med hel dagstjänst: Borås, Engelholm, Eskilstuna, Eslöf, Falun, Gefle, Halmstad, Haparanda, Helsingborg, Hernösand, Hudiksvall, Hörby, Jönköping, Kalmar, Karlshamn, Karlskrona, Karlstad, Kristianstad, Kristinehamn, Köping, Landskrona, Landsort, Lidköping, Linköping, Luleå, Lund, Lysekil, Mariestad, Motala, Norrköping, Nyköping, Oskarshamn, Piteå, Skellefteå, Strömstad, Söderhamn, Trelleborg, Uddevalla, Umeå, Upsala, Vadstena, Varberg, Venersborg, Vestervik, Vesterås, Vexjö, Vinga, Visby, Ystad, Örebro, Örnköldsvik och Östersund, eller 52 »

Tredje klassen, med inskränkt dagstjänst:

Ankarsrum, Arboga, Arholma, Askersund, Berg, Bergqvara, Bjästa, Bollnäs, Borgholm, Brännö, Burgsvik, Byske, Dalarö, Drottningholm, Eksjö, Enköping, Falkenberg, Figeholm, Filipstad, Finspong, Fjellbacka, Fjellsjö, Furusund, Fårösund, Gamleby, Grangärde, Grebbestad, Grenna, Grislehamn, Gunnebo, Hallstahammar, Hedemora, Herrevadskloster, Hjo, Holmsund, Horn, Husum, Hvetlanda, Hästholmen, Höganäs, Iggesund, Junsele, Kisa, Klintehamn, Kopparberg, Kramfors, Kungsbacka, Laholm, Leksand, Lilla Edet, Lindesberg, Ljusdal, Ljusne, Lycksele, Löfånger, Mariefred, Marstrand, Mora, Munkedal, Mönsterås, Mörbylånga, Nederkalix, Nora, Norberg, Nordmaling, Norra Degerfors, Norrtelje, Nyland, Nässjö, Näsåker, Onsala, Ottenby, Ramsele, Ratan, Ronehamn, Ronneby, Råneå, Sala, Sandhamn, Seffle, Sikeå, Simrishamn, Skanör, Skara, Skutskär, Sköfde, Skönvik, Slite, Smedjebacken, Sofiero, Sollefteå, Stocka, Strengnäs, Sunne, Surahammar, Svartvik, Söderköping, Södertelje, Sölvesborg, Trollhättan, Tullgarn, Törefors, Ullånger, Ulricehamn, Ulriksdal, Ursvik, Valdemarsvik, Varekil, Vaxholms fästning, Vernamo, Vifstavarf, Viken, Vimmerby, Åhus, Åmål, Öregrund och Östhammar, eller 117 »
eller tillhopa 173 stationer.

Härtill komma de i Stockholm särskildt inrättade åtta filialstationer för allmän telegrafering, nämligen två å Norrmalm, två å Östermalm, en å Södermalm, en å Kungsholmen, en å Riddarholmen samt en å Börsen.

Under året hafva 38 för telegrafering inrättade jernvägsstationer blifvit satta i förbindelse med telegrafnätet, nämligen:

Nya jernvägs-
telegraf-
stationer.

vid statens jernvägar	10,
» Halmstad—Nässjö jernväg	1,
» Kristianstad—Åhus »	3,
» Köping—Uttersbergs »	2,
» Lund—Kjeflinge »	2,
» Malmö—Billesholms »	7,
» Mellersta—Hallands »	6,
» Stockholm—Rimbo »	7,

tillhopa 38.

Om till ofvannämnda, under Telegrafstyrelsen lydande statstelegrafstationer läggas 230 jernvägs-telegrafstationer, tillhörande staten, och 512 dylika stationer tillhörande enskilda bolag, så uppgick vid sislidet års slut hela antalet af rikets med hvarandra i förbindelse stående telegrafanstalter till 915 -- deri ej inberäknade förenämnda filialstationer -- eller 30 flera än vid 1885 års utgång.

Antalet tele-
grafanstalter
inom riket.

Dessutom äro, genom särskilda med visareapparater försedda ledningstrådar, statstelegrafstationerna Bjästa, Bollnäs, Norberg, Nordmaling och Norrtelje förbundna med de närbelägna industriela inrättningarne: Fors' sågverk och bruksegendomarne Voxna, Fagersta, Olofsfors och Schebo, hvilkas egare sjelfve bekostat dessa helt och hållet enskilda telegrafförbindelser. Likartad förbindelse, dock med Morseapparat, finnes äfven mellan telegrafstationen i Motala och mekaniska verkstaden derstädes.

Utgreningar
från telegraf-
nätet.

Telegrafstationernas fördelning på rikets särskilda län och Stockholms stad samt *telegraforternas**) relativa förhållande till länens ytvidd och folkmängd inhemtas af följande öfversigt, i hvilken länen ordnats efter den *geometriska medelproportionalen* sålunda, att det län, der den

Telegrafens
utveckling
i de särskilda
länen.

*) Enär på åtskilliga orter finnas två eller flera telegrafstationer, nämligen dels telegrafverkets och dels jernvägarnes, så är *telegraforternas* antal mindre än stationernas.

telegrafiska utvecklingen är att anse såsom högst i förhållande till *ytvidd och folkmängd*, blifvit satt främst och de öfriga länen vidare efter samma grund.

O m r å d e.	Ytvidd:		Folk- mängd (år 1885, 31/12).	Telegraf- stationer:			Tele- graf- orter.	På en telegrafort belöper:			Geo- metrisk medel- propor- tional.
	Sven- ska □ mil.	□ kilo- meter.		Stats-	Jern- vägs-	Sum- ma.		Svenska □ mil.	□ kilo- meter.	En folk- mängd af:	
Malmöhus län	41,87	4,783	358,178	12	70	82	74	0,57	64,63	4,840	1,66
Stockholms »	67,89	7,756	148,841	13	37	50	50	1,36	155,12	2,977	2,01
Vestmanlands »	59,47	6,794	132,056	7	40	47	42	1,41	161,76	3,144	2,11
Örebro »	79,81	9,118	182,513	5	53	58	54	1,48	168,85	3,380	2,24
Upsala »	46,54	5,317	116,406	3	28	31	29	1,60	183,34	4,014	2,53
Skaraborgs »	74,96	8,564	253,467	5	49	54	49	1,53	174,77	5,173	2,81
Gotlands »	27,27	3,115	52,570	6	8	14	13	2,10	239,62	4,044	2,91
Södermanlands »	59,64	6,813	150,032	5	27	32	30	1,99	227,10	5,001	3,15
Elfsborgs »	112,17	12,815	282,335	6	55	61	56	2,00	228,84	5,017	3,17
Hallands »	43,06	4,919	136,973	6	20	26	24	1,79	204,96	5,707	3,20
Kristianstads »	56,83	6,492	226,787	5	32	37	35	1,62	185,49	6,480	3,24
Östergötlands »	96,18	10,988	267,842	11	43	54	48	2,00	228,92	5,580	3,34
Kalmar »	100,60	11,493	240,507	13	38	51	45	2,24	255,40	5,344	3,46
Jönköpings »	101,20	11,561	197,392	6	37	43	39	2,59	296,43	5,061	3,62
Vermlands »	166,52	19,024	259,958	5	49	54	51	3,27	373,02	5,097	4,08
Kronobergs »	87,08	9,948	166,881	1	28	29	28	3,11	355,29	5,960	4,31
Gefleborgs »	168,17	19,212	191,223	8	32	40	37	4,54	519,24	5,168	4,84
Blekinge »	26,39	3,015	140,071	4	10	14	11	2,40	274,09	12,734	5,53
Kopparbergs »	258,90	29,577	194,291	6	32	38	34	7,61	869,91	5,714	6,59
Vesternorrlands »	216,04	24,681	184,884	16	14	30	29	7,20	822,03	6,163	6,66
Göteborgs och Bohus »	44,26	5,056	281,001	11	6	17	15	2,95	337,11	18,733	7,43
Jemtlands »	443,57	50,674	93,091	1	27	28	27	16,43	1,876,81	3,448	7,82
Vesterbottens »	497,41	56,825	113,541	11	—	11	11	45,22	5,165,91	10,322	21,60
Norrbottnens »	919,54	105,050	96,241	6	—	6	6	153,26	17,508,33	16,040	49,58
Stockholms stad	0,29	33	215,688	9	2	11	1	—	—	215,688	—

III. Telegramvexling och portoinkomst.

Bifogade tabell II innehåller en öfversigt af hvarje stations dels hela telegramvexling under år 1886 med angifvande af densammas omfattning i förhållande till det näst föregående årets, dels ock af influtna porto- och andra afgifter.

Deraf inhemtas, att antalet af taxerade telegrammer utgjort 1,171,742 samt af afgiftsfria tjenste- och meteorologiska telegrammer 47,984, eller sammanlagdt 1,219,726. Telegram-
vexling.

A. Taxerade telegrammer.

1. <i>Inländska</i> :	560,764		
2. <i>Utländska</i> :			
a) terminal-: från Sverige till utlandet	210,457		
till » från »	238,207	448,664	
b) transit	162,314	610,978	1,171,742.

B. Afgiftsfria telegrammer.

1. <i>Inländska</i> :			
tjenstetelegrammer och cirkulär	12,809		
meteorologiska telegrammer	15,059	27,868	
2. <i>Utländska</i> (terminal- och transit-):			
tjenstetelegrammer	6,115		
meteorologiska telegrammer	14,001	20,116	47,984.
			Summa befordrade telegrammer 1,219,726.

Antalet s. k. repetitionstelegrammer eller sådana, som icke kunnat direkt befordras från inlemnings- till adress-stationen, utan måst af en eller flera mellanliggande stationer till repetition upptagas, har utgjort 575,795.

Bland de taxerade telegrammerna hafva förekommit:

	Stats-	Med betaldt svar.	Il-	Kollationerade.	Med mottagningsbevis.	Press-	Jernvägs-*)	Särskilda slags telegrammer.
Inländska	7,837.	36,552.	6,949.	100.	28.	14,141.	69,774.	
Utländska	3,165.	10,031.	997.	39.	42.	5,725.	6,294.	
S:gr	11,002.	46,583.	7,946.	139.	70.	19,866.	76,068.	

Af de utländska presstelegrammerna hafva 2,064 utvexlats med Norge och 3,661 med Danmark.

*) Sådana, som befordrats samfäldt med stats- och jernvågstelegraf.

Utländska
telegrammer-
nas fördelning
på olika
länder.

Tab. III.

Bifogade tabell III innehåller en öfversigt af Sveriges *utländska, taxering underkastade* telegramvexling under år 1886 sålunda, att för hvarje station finnes angifvet antalet af dels derifrån *afsända* telegrammer, med fördelning af dessa på de särskilda adress-länderna, dels summan af de till stationen från utlandet i dess helhet *ankomna* telegrammer. Enligt denna tabell har Sveriges taxering underkastade terminalkorrespondens med Norge och de särskilda främmande länderna varit följande:

Till och från	Afsända.	Ankomna.	Summa.
<i>Europeiska länder:</i>			
Norge	24,938	21,591	46,529
Belgien	4,438	4,501	8,939
Danmark	34,409	41,060	75,469
Frankrike	13,361	15,794	29,155
Italien	1,768	1,937	3,705
Nederländerna	4,107	3,965	8,072
Portugal.....	421	677	1,098
Ryssland, utom Finland.....	8,559	11,650	20,209
» Finland	7,426	8,347	15,773
Schweiz	569	571	1,140
Spanien	2,425	3,086	5,511
Storbritannien	52,056	64,074	116,130
Turkiet	313	283	596
Tyskland	50,999	54,564	105,563
Österrike	1,404	1,305	2,709
Öfriga europeiska länder	216	369	585
<i>Utom-europeiska länder:</i>			
Afrika	75	109	184
Amerika, Nord- och Central-	2,878	4,069	6,947
» Syd-.....	37	114	151
Asien	29	67	96
Australien.....	29	74	103
Summa telegrammer	210,457	238,207	448,664

Af hela antalet mellan Sverige och utlandet direkt vxlade *taxerade* telegrammer belöpte på:

Storbritannien 25,9, Tyskland 23,5, Danmark 16,8, Norge 10,4, Ryssland (med Finland) 8,0, Frankrike 6,5, Belgien och Nederländerna 3,8, öfriga europeiska länder 3,4, samt utom-europeiska länder 1,7 procent.

Medelantalet ord i telegram till och från de särskilda länderna äfvensom vid den ut- och ingående korrespondensen i dess helhet har varit följande:

Medelantalet ord i utländska telegrammer.

	Belgien.	Danmark *).	Frankrike.	Italien.	Nederländerna och Luxemburg.	Norge *).	Portugal.	Ryssland.		Schweiz.	Spanien.	Storbritannien.	Tunisien.	Tyskland.	Östrik-Ungern.	Andra europeiska länder.	Samtliga europeiska länder.	Utom-europeiska länder.
								Finland.	Öfriga Ryssland.									
Från Sverige till	10,9	12,7	12,4	11,8	11,3	13,6	15,5	13,1	12,8	13,8	12,4	10,3	12,6	11,7	13,1	14,3	11,9	9,1
Till Sverige från	11,2	13,0	12,3	10,1	11,7	14,2	11,4	12,9	11,0	11,1	10,9	10,2	12,9	11,0	12,3	11,6	11,6	8,0
Under år 1885 { från Sverige																	12,2	8,6
{ till Sverige																	11,9	7,4

På det hela är således medelordantalet fortfarande i nedgående efter ordtariffsystemets införande för den internationela telegrafkorrespondensen.

Bifogade tab. IV utvisar för hvarje station de afsända taxerade telegrammernas antal under hvar och en af årets särskilda månader. Deraf framgår, att korrespondensen var minst under januari och störst under september månad.

Telegramvexlingen under årets särskilda månader.

Tab. IV.

Jemföres hela det ofvan uppgifna antalet af de under sistlidet år afsända taxerade telegrammer, eller 1,171,742, med motsvarande antal år 1885, hvilket utgjorde 1,166,634, visar sig år 1886 en ökning af 5,108 telegrammer eller 0,44 procent.

Jemförelse med år 1885.

Om åter de båda åren jemföras med hänsigt till de särskilda slagen af taxerad telegramvexling, den inländska, den utländska terminala — der endera afgångs- eller ankomststationen är svensk — och den utländska transiterande, framgå följande sifferförhållanden:

Taxerade telegrammer.	År 1885.		År 1886.		Ökning (+) eller minskning (-)	
	Antal.	Procent af hela antalet afsända taxerade telegrammer.	Antal.	Procent af hela antalet afsända taxerade telegrammer.	Antal.	Procent.
Inländska	607,256	52,1	560,764	47,9	-46,492	- 7,7
Utländska terminal-	444,838	38,1	448,664	38,3	+ 3,826	+ 0,9
Transit-	114,540	9,8	162,314	13,8	+ 47,774	+ 41,7
	1,166,634	100,0	1,171,742	100,0	+ 5,108	+ 0,44

Enligt bilagda tabell II utgör summan af debiterade porto- och andra afgifter för 1886 års telegramvexling 1,725,416 kronor 62 öre, deri inberäknad ersättning, på grund af särskild öfverenskommelse, för vissa sjöfarts- och väderlekstelegrammer. Från denna summa böra dock

Portoinkomst

*) Beträffande Danmark och Norge äro presstelegrammerna icke medräknade, vare sig med hänsyn till dessa begge länder hvar för sig eller den europeiska korrespondensen i dess helhet. Medelantalet ord har i utgående danska presstelegrammer utgjort 29,8 och i de norska 31,1, i inkommande 31,3, resp. 52,4.

afräknas de belopp, som blifvit utbetalda: dels för telegrammers vidarebefordring inom landet med jernvägstelegraf, post- samt gång- och ilbud m. m., dels för telegrafbefordring i utlandet, dels ock såsom Stora Nordiska Telegraf-sällskapets andel i Sveriges terminalporto. Dessa belopp hafva sammanräknade uppgått till 513,579 kronor 76 öre, så att återstoden eller 1,211,836 kronor 86 öre utgör telegrafverkets behållna portoinkomst för året.

Motsvarande inkomst år 1885 uppgick till 1,292,509 kronor 54 öre, hvadan en minskning för det sist förflutna året uppstått till belopp af 80,672 kronor 68 öre eller 6,2 procent. Af denna minskning belöper 52,902 kronor 61 öre, motsvarande 7,8 procent, på inkomsten af den inländska och 27,770 kronor 7 öre, motsvarande 4,5 procent, på inkomsten af den utländska korrespondensen.

Vid anställd jämförelse mellan den inländska och utländska telegrafkorrespondensen under sistlidet år med hänsigt till hvad hvartdera slaget inbragt i portoinkomst, visar sig, att för 560,764 inländska telegrammer influtit kr. 622,670: 27 eller i medeltal för telegram kr. 1: 11 och » 610,978 utländska » » » 589,166: 59 » i » » » 0: 96.

Om till förestående, telegrafverket tillfallna porto för de inländska telegrammerna lägges jernvägarnes andel i portot för de samfärdt med stats- och jernvägstelegraf befordrade dylika telegrammer, framgår, att medelportot i sin helhet utgjort för hvarje inländskt telegram 1 krona 17 öre, eller samma belopp som år 1885.

Hvad beträffar Sveriges utländska telegramvexling, fördelad i terminal- (från och till Sverige) och transitkorrespondens, har i fråga om den först nämnda, utgörande 448,664 telegrammer med en inkomst, jernvägarnes andel inberäknad, af kr. 548,254: 01, medelportot uppgått till kr. 1: 22 och beträffande den sist nämnda, 162,314 telegrammer med en inkomst af kr. 44,216: 58, till kr. 0: 27, mot resp. kr. 1: 31 och kr. 0: 34 under näst föregående året, allt för hvarje telegram räknadt.

Qvarliggande telegrammer.

Af ankomna, till svenska stationer adresserade telegrammer hafva 2,447 stycken, eller omkring hvar trehundra telegram, icke kunnat tillställas mottagarne, hufvudsakligen till följd af adressernas ofullständighet, hvadan dessa telegrammer förblifvit å stationerna qvarliggande för att efter förloppet af den i telegrafreglementet bestämda tid förstöras.

Felaktig expedition.

Särskilda framställningar att i anledning af felaktig expedition återbekomma erlagda portoavgifter hafva dels af inländska, dels af utländska korrespondenter under år 1886 blifvit gjorda i afseende på 22 telegrammer. Af den härom anställda undersökning har framgått, att af dessa telegrammer 10 expedierats felaktigt inom riket, 6 i utlandet, att i 4 fall framställningarna varit obefogade och i 2 den förfelade expeditionen varit beroende på liniefel.

Förhållandet med hänseende till de befordrade, *taxering underkastade* telegrammernas antal och svenska telegrafverkets behållna portoinkomst under tiden från verkets början till och med nästlidet år har varit följande:

Telegrammer
och porto-
inkomst åren
1853—1886.

Å r.	Taxerade telegrammer.			Portoinkomst.		
	Inländska.	Utländska.		Summa.	Kronor.	öre.
		Terminal-	Transit-			
1853.....	851	—	—	851	512	87
1854.....	10,534	—	—	10,534	20,172	28
1855.....	42,576	18,031	—	60,607	130,466	74
1856.....	91,738	24,935	—	116,673	251,088	98
1857.....	135,410	29,649	9,805	174,864	362,503	79
1858.....	135,906	27,710	10,069	173,685	341,684	49
1859.....	126,239	22,469	12,696	171,404	422,640	95
1860.....	105,963	38,059	15,146	159,168	475,513	14
1861.....	107,185	44,201	17,652	169,038	513,044	30
1862.....	142,443	49,151	18,584	210,178	530,347	38
1863.....	154,691	51,410	21,611	227,712	571,775	55
1864.....	165,576	52,639	25,274	243,489	617,782	72
1865.....	232,474	69,241	26,749	328,464	614,773	9
1866.....	268,128	94,024	56,592	418,744	657,165	39
1867.....	309,639	119,817	60,626	490,082	690,954	83
1868.....	312,303	134,503	49,913	496,719	679,048	33
1869.....	348,931	155,147	56,586	560,664	726,859	58
1870.....	365,975	177,275	47,050	590,300	749,748	57
1871.....	418,161	190,853	45,800	654,814	826,383	1
1872.....	491,515	224,994	62,601	779,110	982,381	5
1873.....	569,972	249,366	90,490	909,828	1,142,890	17
1874.....	620,392	278,258	73,009	971,659	1,229,677	62
1875.....	634,525	293,191	66,094	993,810	1,263,019	69
1876.....	614,936	293,098	74,912	982,946	1,275,653	18
1877.....	631,416	303,462	80,715	1,015,593	1,302,683	10
1878.....	563,262	286,692	81,784	931,738	1,191,046	91
1879.....	511,432	280,770	67,766	859,968	1,106,452	31
1880.....	550,841	345,318	90,261	986,420	1,204,878	5
1881.....	591,276	398,534	128,271	1,118,081	1,304,495	84
1882.....	606,508	416,591	152,283	1,175,382	1,314,873	60
1883.....	618,487	437,234	153,367	1,209,088	1,322,517	53
1884.....	619,634	429,383	129,942	1,178,959	1,300,457	85
1885.....	607,256	444,838	114,540	1,166,634	1,292,509	54
1886.....	560,764	448,664	162,314	1,171,742	1,211,836	86

IV. Reglementariska bestämmelser.

Nytt telegrafreglemente.

Den 26 mars 1886 utfärdades af Eders Kongl. Maj:t förnyadt reglemente för telegrafbefordringen i riket, att tillämpas från och med den 1 juli samma år, eller samtidigt med det nya internationela telegrafreglementets trädande i kraft.

Jemlikt ifrågavarande reglemente har tjänstgöringstiden vid tredje klassens stationer blifvit ökad med en timme dagligen och omfattar sålunda nu mera tiden från kl. 9 f. m. till kl. 2 e. m. och kl. 4—7 e. m. söckendagar, samt kl. 8—10 f. m. och kl. 1—2 e. m. sön- och helgdagar.

Taxan för inländska telegrammer lemnades oförändrad, hvaremot för utländska telegrammer bestämdes en för alla länder med *europiskt* taxeringssystem lika grundtaxa af 0,50 kr. samt en ordtaxa i enlighet med de tariffer, hvilka Telegrafstyrelsen på grund af det internationela telegrafreglementet eller särskilda öfverenskommelser eger att upprätta och för allmänheten hålla tillgängliga. Beträffande åter utländska telegrammer med *utom-europiskt* taxeringssystem tillämpas på dem det internationela reglementets bestämmelser om ren ordtariff.

Telegrafunionen.

De stater, som med anslutning till den Internationela Telegrafkonventionen och dertill hörande reglemente sådant detta blifvit efter senaste telegrafkonferens i Berlin år 1885 fastställt, bilda den *Internationela Telegraf-Unionen*, utgjorde vid 1886 års utgång 40 och äro följande:

Australien, Syd-,	Luxemburg,	Serbien,
Belgien,	Montenegro,	Siam,
Bosnien-Herzegovina,	Natal,	Spanien,
Brasilien,	Nederländerna,	Storbritannien,
Britiska Indien,	Nederländska Indien,	Sverige,
Bulgarien,	Norge,	Tasmanien,
Cochin-China,	Nya Syd-Wales,	Tunis,
Danmark,	Nya Zeeland,	Turkiet,
Egypten,	Persien,	Tyskland,
Frankrike,	Portugal,	Ungarn,
Goda Hopps-udden,	Rumänien,	Victoria,
Grekland,	Ryssland,	Österrike.
Italien,	Senegal,	
Japan,	Schweiz,	

Till denna Union hafva anslutit sig följande enskilda Telegrafbolag: Black Sea Telegraph, Commercial Cabel, Direct Spanish Telegraph, Eastern Telegraph, Compagnie Française du télégraphe de Paris à New-York, Hamburg-Helgolander Telegraphen-Gesellschaft, Store Nordiske Telegraf-Selskab (för dess europeiska telegrafnät), Submarin Telegraph, Vereinigte Deutsche Telegraphen-Gesellschaft och West India and Panama Telegraph.

Dessutom hafva åtskilliga andra telegrafbolag, utan att formligen tillträda den internationela telegrafunionen, förklarat sig vilja tillämpa de allmänna bestämmelserna i det internationela telegrafreglementet. Dessa bolag äro följande:

African Direct Telegraph, American Telegraph and Cable, Anglo-American Telegraph, Brazilian Submarine Telegraph, Central and South American Telegraph, Direct United States Cable, Eastern Extension Telegraph, Eastern and South African Telegraph, Indo-European Telegraph, Spanish National Submarine Telegraph, West African Telegraph, West Coast of America Telegraph och Western and Brazilian Telegraph.

På framställning af senaste fullmäktige för delegarne i telegrafverkets pensionsinrättning samt efter Telegrafstyrelsens hörande behagade Eders Kongl. Maj:t under den 17 december 1886 utfärda förnyade reglementen för verkets båda pensionsanstalter — pensionsinrättningen samt enke- och pupillkassan.

Förnyade
reglementen
för verkets
båda pensions-
anstalter.

V. Stationspersonal, undervisningsväsende, materiel.

Tabellen V innehåller en öfversigt af den *ordinarie* personalen och telegrafapparaterna å stationerna vid utgången af år 1886.

Stations-
personal
m. m.

Den ordinarie *manliga* personalen utgjordes af 4 direktörer, 75 kommissarier, kassörer och kontrollörer, 112 assistenter, 6 telegrafister samt 5 f. d. optiska telegrafister, hvilka numera tjenstgöra vid de elektriska telegrafstationerna, eller tillhopa 202 personer. De *qvinliga* telegrafisternas antal uppgick till 184.

Tab. V.

Den extra ordinarie stationspersonalen utgjordes vid årets slut af 89 manliga e. o. assistenter och 212 qvinliga e. o. telegrafister, eller sammanlagdt 301 personer, af hvilka ett betydligt antal, i mån af behof, mot arvode biträdt vid tjenstgöringen å stationerna.

Af den ordinarie stationspersonalen hafva under året afgått 10, af hvilka 5 genom döden och 5 på grund af beviljad afsked. Bland de förra voro 1 och bland de senare 2 qvinliga telegrafister.

Till ordinarie befattning hafva under året befordrats 6, hvaraf till kommissarier 3, deraf två till 2:dra och en till 3:dje klassen, till assistent 1 och till telegrafister 2.

Antalet vaktmästare och telegrambärare vid stationerna uppgick sammanlagdt till 248.

Under år 1886 har vid telegrafverkets undervisningsanstalt varit anordnad dels, under tiden från och med den 7 januari till och med den 27 februari, en högre lärokurs för utbild-

Undervis-
nings-
väsendet.

dande af telegrafingeniörer, hvilken kurs likväl då icke hann afslutas, dels, under tiden mars—maj, en kurs för telegrafverkets qvinliga elever, i ändamål att utbilda dessa till e. o. telegrafister. Af de i den senare kursen deltagande 19 elever blefvo vid slutexamen 18 godkända i alla läroämnena och 1 allenast i de teoretiska.

Dessutom har i sistlidne december en manlig elev, efter föregående enskild undervisning, aflagt fullständig examen för antagning till e. o. assistent.

Materiel.

Antalet af de på stationerna i bruk varande vanliga Morse-apparater uppgick i allt till 520. Dertill komma 1 Wheatstone-, 2 visare- och 8 dubbelskrifningsapparater samt 1 optisk signalapparat för utväxling af meddelanden med fartyg i Göteborgs skärgård.

I telegrafverkets förråd funnos vid 1886 års slut följande apparater och liniemateriel, nämligen:

	I godt skick.	Reparabelt.	Summa.
Galvanometrar..... st.	9.	8.	17.
» , differential-	3.	—	3.
Galvanoskop	40.	50.	90.
Linievexlare	11.	1.	12.
Omkastare för linieundersökningar	6.	6.	12.
Pappershjul med fot eller ståndare	18.	144.	162.
Relais	4.	109.	113.
Reostater	29.	11.	40.
Skrifmaskiner af nyare modell	37.	5.	42.
» af äldre modell.....	8.	153.	161.
Strömledare.....	49.	27.	76.
Tangentbussoler	7.	11.	18.
Tangenter.....	42.	7.	49.
Telegrafer, rese-	4.	4.	8.
Åskledare, stations-	43.	18.	61.
Isolatorer, n:r 1 och 2 (jern och porslin)	4,043.	—	4,043.
» n:r 3 (porslin).....	2,865.	—	2,865.
» n:r 8	4,142.	—	4,142.
» n:r 9	73.	—	73.
Krokar.....	13,026.	2,231.	15,257.
Linietråd	33,362.	—	33,362.
Kabel med 1 ledning	3,219.	—	3,219.
» » 3 ledningar	169.	—	169.
» » 7 »	3,487.	—	3,487.
Stolpar, impregnerade	8,337.	—	8,337.

VI. Telefonväsendet.

Af de genom kongl. brefven den 13 mars och den 20 november 1885 till utförande genom telegrafverkets försorg anbefalda arbeten, nämligen: dels telefonförbindelser inom Norrbottens län, dels telegraf- och telefonanläggningar i och för sillfiskebedriftens främjande i bohuslänska skärgården, återstodo vid samma års slut förbindelserna Törefors—Bränna och Haparanda—Matarengi inom Norrbotten samt Varekil—Ellös, Varekil—Stockevik och Varekil—Stenungsund i Bohuslän. Dessa förbindelser hafva, med undantag af Haparanda—Matarengi, under redogörelseåret kommit till stånd. Anledningen dertill att icke jemväl sistnämnda förbindelse kunnat fullbordas är den, att vederbörande icke fullgjort de vilkor, som för ifrågavarande förbindelses åstadkommande blifvit af Eders Kongl. Maj:t föreskrifna.

Telefonförbindelser med stats-telegrafnätet.

Till telegrafverket har det för en gång såsom kontant bidrag till bestridande af kostnaden för anläggning af ledningen Törefors—Bränna stadgade beloppet, 2,850 kronor, blifvit erlagdt, äfvensom förbindelse lemnats att för ledningens tillsyn och underhåll under fem år efter det, hvarunder anläggningen fullbordats, erlägga en årlig afgift af 250 kronor.

Utaf det extra anslag å riksstatens sjetta hufvudtitel, 24,000 kronor, som 1885 års Riksdag anvisat för telegraf- och telefonanläggningar i bohuslänska skärgården till sillfiskebedriftens främjande, samt det bidrag af 8,000 kronor, som Göteborgs och Bohus läns landsting och hushållningssällskap med 4,000 kronor hvarterdera för ändamålet anslagit, eller tillhopa 32,000 kronor, hade under år 1885 utgifvits kr. 19,585.26. För de under redogörelseåret åvägabragta, här ofvan nämnda förbindelserna i bohuslänska skärgården hafva kostnaderna uppgått till kr. 10,558.37, hvadan behållningen af ifrågavarande medel till år 1887 utgjorde kr. 1,856.37, hvilket belopp kommer att, jemlikt nådiga brefvet den 10 december 1886, användas för upprättande i meranämnda skärgård af telefonförbindelse mellan Ellös och *Hällevikstrand* samt anordnande i *Svanesund* af en mellanstation å telegraffinien Varekil—Stenungsund.

Under år 1886 hafva vidare nedannämnda arbeten blifvit genom telegrafverkets försorg utförda enligt följande nådiga bref, nämligen:

1:o af den 19 februari: telefonstationer i bohuslänska skärgården, vid länsmansboställena Qville, Ileberg och Hoga, för hvilka stationer kostnaderna ingå i det nyss angifna beloppet kr. 10,558.37;

2:o af den 17 september: anbringande af en telefonledning mellan Stockholms centraltelegrafstation och Kommerskollegiums nya lokal vid Kornhamnstorg; samt

3:o af den 13 oktober: anbringande af en telefonledning mellan bemälda centralstation och Justitiekanslersemetets lokal vid Munkbrotorget.

Under året hafva genom telegrafverkets försorg utförts och satts i förbindelse med Statens telegrafnät följande telefonledningar:

Från:	Till:
<i>Anderslöv</i> (Trelleborg) ..	Jordberga, Lilla Markie, Markiehage, Slättåkra och Stora Markie samt 4 abonnentstationer i Anderslöv;
<i>Arholma</i>	lägenheten Östersjön;
<i>Engelholm</i>	C. A. Carlssons kontor vid hamnen, Röggle och Röggle tegelbruk samt 22 abonnentstationer i staden;
<i>Eslöv</i>	Olofsro, Skarhults slott och Trolleholm samt 4 nya abonnentstationer i köpingen;
<i>Fjellbacka</i>	Qville länsmansboställe;
<i>Hallstahammar</i>	1 ny abonnentstation i Hallstahammar;
<i>Helsingborg</i>	Billesholms grufva, Vasatorp och Vrams-Gunnarstorp samt 16 nya abonnentstationer i staden;
<i>Hernösand</i>	2 nya abonnentstationer i staden;
<i>Holmsund</i>	2 abonnentstationer i Holmsund;
<i>Hörby</i>	Fulltofta gård, Georgshill, Lyby, Ovesholm och Vidtsköfle samt 23 abonnentstationer i Hörby;
<i>Kalmar</i>	Binga;
<i>Klippan</i> (Helsingborg) ..	Bjersgård och Elfdalen samt 16 abonnentstationer i Klippan;
<i>Klågerup</i> (Lund)	Borup, Hyby, Tejarp, Torreberga, Torup och Vinninge samt 3 abonnentstationer i Klågerup;
<i>Kramfors</i>	Brunne sågverk och Sandö glasbruk samt 8 nya abonnentstationer i Kramfors;
<i>Laholm</i>	Båstad och Torekov (den förra telefonstation för allmänheten);
<i>Landskrona</i>	Barsebäck och Tågerup samt 3 nya abonnentstationer i staden;
<i>Lund</i> ..	Brunshög och Tufvan samt 12 nya abonnentstationer i staden;
<i>Malmö</i>	Alnarps slottsbyggnad och Rönneholm samt 42 nya abonnentstationer i staden;
<i>Munkedal</i>	Torreby;
<i>Norberg</i>	Engelsberg (3 stationer) och Högfors (3 stationer) samt 6 abonnentstationer i Norberg;
<i>Nordmaling</i>	Lefvars gästgivaregård, Notholmen och Vallen;
<i>Nyland</i>	Mariebergs sågverk (2 stationer) samt 9 nya abonnentstationer i Nyland;
<i>Piteå</i>	2 nya abonnentstationer i staden;
<i>Sikeå</i>	Robertsfors bruk och Sikeå hamn;
<i>Sjöbo</i> (Hörby)	Brandstads boställe, Brandstadsholm, Lillås, Maltestorp, Snogeholm, Söfdeborg, Tulesbo, Åsumsgården och Öfveds kloster samt 6 abonnentstationer i Sjöbo;

Från:	Till:
<i>Stockholm</i>	2 embetsverk i staden, Brottbys (3 stationer), Karby, Rosersbergs slott och Sundby;
<i>Strengnäs</i>	1 ny abonnentstation i staden;
<i>Svedala (Trelleborg)</i>	Böringe tegelbruk; två abonnentstationer öfverflyttade från Svedala till Ystads telefontät;
<i>Teckomatorp (Landskrona)</i>	Holmagården, C. F. Nees' spanmålsmagasin i Marieholm, M. Sundelii färgeri å Sibbarps egör och Svalöf samt 8 abonnentstationer i Teckomatorp;
<i>Törefors</i>	Bränna (telefonstation för allmänheten);
<i>Uddevalla</i>	Ljungskile (telefonstation för allmänheten) och Samneröd samt 2 nya abonnentstationer i staden;
<i>Umeå</i>	Baggböle, Carlstorp, Mariehem och Nydala samt 6 nya abonnentstationer i staden;
<i>Varekil</i>	Ellös, Hoga och Ilebergs länsmansboställen, Maltösund, Nösund, Stenungsund och Stockevik (samtliga utom Hoga och Ileberg telefonstationer för allmänheten);
<i>Ystad</i>	Bellinga, Bjereshölm, Jennyhill, Krageholm, Stora Herrestad, Tosterup och Ystads sockerbruk samt 37 abonnentstationer i staden; dessutom stationerna i Charlottenlund och Marsvinsholm öfverflyttade från Svedala till Ystads telefontät.

Inom det skånska provinsnätet äro under året genom telegrafverkets försorg anlagda följande förbindelseledningar:

Landskrona – Helsingborg,
Lund – Hörby,
Lund – Svedala,
Svedala – Ystad,
Hörby – Sjöbo,
Malmö – Anderslöf,
Helsingborg – Klippan och
Helsingborg – Engelholm.

Sammanlagda längden af här uppräknade telefonledningar utgör 919,25 kilometer, hvaraf dock 10 kilometer, ledningen Sikeå – Sikeå hamn – Robertsfors, uteslutande tillhör abonnent.

Af bolag eller enskilde personer hafva utförts och med statstelegrafnätet satts i förbindelse följande telefonledningar:

Från telegrafstationen i:	Till:
<i>Bjästa</i>	Fors ångsåg;
<i>Karlstad</i>	Edsvalla bruk, Höglunda, Lillnors gästgifvaregård, Olsäter, Riis, Trossnäs, Trossnäs fält och Våhlberg;
<i>Mariestad</i>	Björsets gästgifvaregård, Lugnäs, Sjöberg, Svaneberg, Årnäs och Åsen;
<i>Sunne</i>	Granbäckstorp, Kymsbergs herrgård, Magnebol och Uddheden.

Dessa sistnämnda ledningar omfatta tillsammans en längd af omkring 100 kilometer.

Kostnaden för samtliga genom telegrafverkets försorg under år 1886 åvägabragta telefonarbeten har tillsammans utgjort kronor 110,090.³²

Förskotts-
medel till
telefon-
anläggningar.

Uppå framställning af Telegrafstyrelsen fann Eders Kongl. Maj:t godt att — för ytterligare utveckling åt statens telefonväsende dels genom nya anläggningar, dels genom inlösande, der sådant lämpligen och på fördelaktiga vilkor för staten kunde ske, af enskilda bolags eller föreningars telefontät, synnerligast sådana, som hade långsträckta utgreningar och för hvilka således ett direkt samband med statens telegrafnät vore både till allmänhetens och telegrafverkets stora fördel — i nådigt bref till Telegrafstyrelsen den 13 april 1886 för omförmälda ändamål anvisa ett belopp af 300,000 kronor att utgå, på sätt Statskontoret föreslagit, med 100,000 kr. från *handels- och sjöfartsfonden* och med 200,000 kr. från den s. k. *gemensamma fonden* i Statskontoret, samt att uppå Telegrafstyrelsens i mån af behof skeende requisitioner af Statskontoret utbetalas till telegrafverket mot skyldighet för detsamma att å de lyftade beloppen erlægga 4 procent årlig ränta äfvensom återbetala minst en tiondedel årligen.

Å de förut för ifrågavarande ändamål från handels- och sjöfartsfonden under åren 1883—1885 anvisade och lyftade belopp af tillsammans 300,000 kronor har amortering egt rum, så att telefonväsendets skuld till samma fond vid 1886 års utgång belöpte sig till 212,000 kr., såsom ock här nedan under afdelning VII, »Räkenskaperna» finnes omnämndt.

På sätt nedanstående tabell närmare utvisar, uppgick vid årets slut antalet telegrafverket tillhöriga telefonledningars till 1,390 med en sammanlagd längd af 3,115,69 kilometer, samt antalet apparater till 1,602, hvaraf 71 på vederbörande telegraf- eller centraltelefonstationer och 1,531 hos abonnenter.

Station.	Telefonledningarnes		Telefonapparater		Anmärkningar.
	antal.	sammanlagda längd i km.	å stationerna.	hos abonnenter.	
Anderslöf	9	25.25	1	9	Vexelstation i skånska telefontätet.
Arholma	1	1.8	1	1	
Bjästa	—	—	1	—	Linien tillhör abonnent.
Engelholm	24	23.0	1	25	
Eskilstuna	—	—	4	—	
Eslöf	31	41.55	1	36	
Falun	—	—	1	—	Linien tillhör abonnent.
Fjellbacka	1	23.0	1	2	Hvaraf 1 telefonstation för allmänheten.
Gefle	1	34.5	1	5	Dessutom 2 linier tillh. abonnenter.
Grebbestad	1	10.0	1	1	Telefonstation för allmänheten.
Hallstahammar	6	20.5	1	11	
Helsingborg	119	61.00	2	112	
Hernösand	88	55.5	1	90	
Holmsund	2	2.0	1	2	
Hudiksvall	—	—	1	—	2 linier tillhörande abonnenter.
Husum	13	47.8	1	16	
Hörby	26	17.55	1	28	
Kalmar	1	30.0	1	2	
Karlstad	—	—	1	—	2 linier tillhörande abonnenter.
Klippan	18	16.39	1	18	Vexelstation i skånska telefontätet.
Klågerup	9	24.05	1	11	D:o i d:o d:o.
Kramfors	13	82.7	1	27	0.709 km. kabel.
Kristianstad	—	—	1	—	Linien tillhör abonnent.
Laholm	1	31.0	1	2	Telefonstationer för allmänheten.
Landskrona	90	87.4	1	96	
Leksand	1	20.5	1	5	Dessutom 2 linier tillh. abonnenter.
Lindesberg	—	—	1	—	Linien tillhör abonnent.
Ljusdal	—	—	1	—	D:o d:o.
Luleå	7	29.1	1	10	1.55 km. kabel.
Lund	100	48.3	2	106	
Lysekil	1	51.0	1	2	Telefonstationer för allmänheten.
Transport	563	783.89	36	617	

Station.	Telefonledningarnes		Telefonapparater		Anmärkningar.
	antal.	sammanlagda längd i km.	å stationerna.	hos abonnenter.	
Transport	563	783.89	36	617	
Malmö	459	375.4	3	521	
Mariestad	—	—	1	—	Linien tillhör abonnent.
Motala	1	19.2	1	1	Telefonstation för allmänheten.
Munkedal	4	25.5	1	4	
Nora	—	—	1	—	Linien tillhör abonnent.
Norberg	9	27.4	1	12	Dessutom 3 linier tillh. abonnenter.
Nordmaling	3	29.45	1	9	
Nyköping	—	—	1	—	Linien tillhör abonnent.
Nyland	20	94.3	1	23	1.854 km. kabel.
Piteå	4	61.2	1	4	{Hvaraf 1 telefonstation för allmänheten. {Dessutom 1 linie tillhörande abonnent.
Ramsele	1	64.0	1	1	Telefonstation för allmänheten.
Sikeå	—	—	1	—	Linien tillhör abonnent.
Sjöbo	13	47.0	1	15	Vexelstation i skånska telefontätet.
Skellefteå	—	—	1	—	Linien tillhör abonnent.
Slite	1	17.0	1	1	
Stockholm	58	245.8	2	71	Deraf 48 ledningar till de centrala embetsverken.
Strengnäs	3	0.4	2	3	
Strömstad	1	23.5	1	1	Telefonstation för allmänheten.
Sunne	—	—	1	—	2 linier tillhörande abonnenter.
Svedala	19	51.6	1	21	Centralstation i skånska telefontätet.
Söderhamn	6	32.5	1	6	
Teckomatorp	12	13.95	1	12	Vexelstation i skånska telefontätet.
Trelleborg	33	21.3	1	34	
Trollhättan	1	20.0	1	3	
Törefors	1	51.0	1	1	Telefonstation för allmänheten.
Uddevalla	45	112.5	1	53	Hvaraf 1 telefonstation för allmänheten.
Ullånger	—	—	1	—	Linien tillhör abonnent.
Umeå	59	47.3	1	61	
Valdemarsvik	2	12.0	1	4	
Varekil	4	83.2	1	7	Hvaraf 5 telefonstationer för allmänheten.
Ystad	44	78.0	1	46	
Summa	1,366	2,337.39	71	1,531	

Station.	Telefonledningarnes		Telefonapparater		Anmärkningar.
	antal.	sammanlagda längd i km.	å stationerna.	hos abonnenter.	
Transport	1,366	2,337.39	71	1,531	
<i>Förbindelseledningar:</i>					
Malmö—Lund	7	119.1	—	—	
Lund—Eslöf	1	17.3	—	—	
Eslöf—Landskrona	1	32.0	—	—	
Malmö—Landskrona	1	39.0	—	—	
Lund—Landskrona	1	36.3	—	—	
Landskrona—Helsingborg..	3	71.6	—	—	
Malmö—Trelleborg	1	40.0	—	—	
Malmö—Anderslöf	1	33.0	—	—	
Lund—Hörby	1	35.0	—	—	
Hörby—Sjöbo	1	29.0	—	—	
Lund—Svedala	1	26.0	—	—	
Svedala—Ystad	1	48.0	—	—	
Helsingborg—Klippan	1	35.0	—	—	
Helsingborg—Engelholm ...	1	26.0	—	—	
Stockholm—Eskilstuna	1	127.0	—	—	
Hernösand—Nyland	1	64.0	—	—	
Summa	24	778.3	—	—	
S:ma s:rum	1,390	3,115.69	71	1,531	

Centraltelefonstationernas antal utgör 24, och antalet telegrafstationer, med hvilka finnas telefonförbindelser, 56.

Nedanstående tabell innehåller uppgift å de genom *telefon* vaxlade telegrammer och meddelanden vid följande telegrafstationer.

Station.	Med telefon upptagna afgående telegrammer.	Aftelofonerade ankomna telegrammer.	Summa telefonerade telegrammer.	Telefonmeddelanden.	Vaxlade telefonsamtal		Anmärkingar.
					med afgift af 50 öre.	mot abonnentafgift.	
Arholma	57	28	85	—	—	—	
Bjästa	37	23	60	20	—	—	Telefonförb. öppn. d. ¹⁵ / ₁₀ .
Engelholm	2	5	7	—	—	9,948	
Eskilstuna	—	—	—	2	2,447	—	
Eslöf	68	21	89	—	—	58,794	
Falun	43	27	70	—	—	—	
Fjellbacka	227	178	405	114	—	—	
Gefle	408	556	964	9	—	—	
Grebbestad	306	231	537	131	—	—	
Hallstahammar	156	174	330	—	—	6,000	
Helsingborg	18	23	41	—	—	179,327	
Hernösand	96	63	159	—	2,539	87,426	
Holmsund	—	—	—	—	211	—	Telefonförb. öppn. d. ¹⁹ / ₇ .
Hudiksvall	185	184	369	385	—	—	
Husum	1,035	679	1,714	1	—	24,000	
Hörby	40	9	49	—	—	50,346	Telefonförb. öppn. d. ¹ / ₂ .
Kalmar	179	188	367	19	—	—	
Karlshamn	1	—	1	—	—	—	
Karlstad	86	61	147	9	—	—	
Kramfors	1,935	1,520	3,455	99	3,221	17,500	
Kristianstad	478	595	1,073	—	—	—	
Laholm	95	35	130	2	—	—	Telefonförb. öppn. d. ¹ / ₇ .
Landskrona	29	15	44	—	—	225,866	
Leksand	140	159	299	148	—	—	
Lindesberg	174	204	378	—	—	—	
Ljusdal	759	569	1,328	25	—	—	
Luleå	79	86	165	589	—	3,292	
Lund	14	22	36	—	—	257,905	
Lysekil	1,180	909	2,089	775	—	—	
Malmö	12	39	51	—	—	1,022,881	
Mariestad	10	10	20	—	—	—	Telefonförb. öppn. d. ¹⁶ / ₈ .
Motala	165	152	317	295	—	—	
Munkedal	305	332	637	53	—	—	
Nora	232	327	559	—	—	—	
Transport	8,551	7,424	15,975	2,676	8,418	1,943,285	

Station.	Med telefon upptagna afgående telegram- mer.	Aftelfo- nerade ankomna telegram- mer.	Summa telefonerade telegram- mer.	Telefon- meddelan- den.	Vexlade telefonsamtal		Anmärkingar.
					med afgift af 50 öre.	mot abon- nentafgift.	
Transport	8,551	7,424	15,975	2,676	8,418	1,943,285	
Norberg	975	777	1,752	64	—	5,301	
Nordmaling	544	402	946	212	—	—	
Nyköping	92	80	172	9	—	—	
Nyland	1,842	1,860	3,702	438	2,899	16,200	
Piteå	945	1,034	1,979	1,863	—	—	
Ramsele	647	486	1,133	269	—	—	
Sikeå	153	144	297	—	—	—	Telefonförb. öppn. d. 1/8.
Skellefteå	391	491	882	—	—	—	
Slite	140	142	282	96	—	—	
Stockholm	35	38	73	63	2,692	155,700	
Strengnäs	—	—	—	—	628	—	
Strömstad	131	135	266	94	—	—	
Sunne	448	369	817	162	—	—	
Söderhamn	779	630	1,409	510	—	—	
Trelleborg	—	—	—	—	—	57,705	
Trollhättan	124	65	189	10	—	—	
Törefors	121	78	199	73	—	—	Telefonförb. öppn. d. 1/9.
Uddevalla	577	502	1,079	289	—	35,000	
Ullånger	258	209	467	45	—	—	
Umeå	25	17	42	—	165	40,595	
Valdemarsvik	52	64	116	41	—	—	
Varekil	416	274	690	135	—	—	Telefonförb. öppn. d. 10/6.
Ystad	47	170	217	13	—	10,618	» » » 1/7.
Summa	17,293	15,391	32,684	7,062	14,802	2,264,404	

Beträffande utsträckningen af de inom riket vid 1886 års utgång befintliga *enskilda* telefonledningar och antalet af de å dessa ledningar använda telefonapparater m. m. har Styrelsen låtit genom Eders Kongl. Maj:ts Befallningshafvande infordra uppgifter från hela riket. Enligt upprättadt sammandrag af dessa uppgifter, hvilka icke kunnat från alla orter erhållas fullständiga, utgöra vid de enskilda telefonanläggningarne:

ledningarnes sammanlagda längd	20,853 km.
antalet centralstationer	183 st.
» abonnentstationer	11,715 »
» vexelapparater	299 » och
» telefonapparater	12,210 »

Vid telegrafverkets och ofvanberörda enskilda telefonanläggningar uppgingo alltså vid redogörelseårets slut: ledningarnes sammanlagda längd till 23,968 km.
antalet centralstationer » 207 st.
» abonnentstationer » 13,246 »
» vexelapparater » 328 » och
» telefonapparater » 13,930 »

Enskilda
telefonled-
ningar.

Telefonlednin-
garnes sam-
manlagda
längd.

VII. Räkenskaperna.

1:o. *Telegrafverkets underhållsmedel.*Underhålls-
medel.

Samtliga inkomster och utgifter för telegrafverkets drift och underhåll år 1886 redovisas i räkenskaperna sålunda:

Inkomster:

1) Portomedel			
a) uppburna inom riket			1,320,932: 04
b) enligt afräkningar:			
med norska telegrafverket	61,206: 22		
» danska »	47,715: 81		
» ryska »	265: 21		
» tyska »	21,385: 95		
» Stora Nordiska telegrafbolaget	273,911: 39		
			<u>404,484: 58</u>
			S:gr 1,725,416: 62.

Afdragas härifrån följande belopp, hvilka skolas åter utgifvas, nämligen:

a) för telegrammens vidare befordring inom landet med jernvägs- telegraf, gång- eller ilbud, m. m.				16,139: 63
b) enligt afräkningar:				
med norska telegrafverket	33,564: 13			
» danska »	28,917: 67			
» ryska »	325: 48			
» tyska »	46,073: 49			
» Stora Nordiska Telegraf-sällskapet: andel i Sveriges terminal- och transitporto	110,099: 97			
för befordring å främ- mande telegraflinier ...	278,459: 39	388,559: 36	497,440: 13	513,579: 76
så uppgår Sveriges behållna portoinkomst för året till				1,211,836: 86
2) Anmärkningsmedel				246: 09
3) Räntemedel				2,250: —
4) Portoersättning på grund af telegraferingsfel				15: 95
5) Särskilda bidrag till underhållet för år 1885 af vissa mindre telegrafstationer				14,799: 04
6) Hyresbidrag för åtskilliga stationslokaler				4,717: 50
7) För försåld materiel				3,728: 38
8) Ersättning för begagnande af telegrafverkets stolpar				6,170: 50
9) Telegrafverkets fastigheter i Stockholm och Malmö				2,763: 37
				<u>Summa kronor 1,246,527: 69</u>

Utgifter:

1) Aflöning till den ordinarie personalen vid Styrelsen och stationerna, ålders- tillägg, hyresersättning och öfriga särskilda lönetillägg inberäknade, äfven- som arvoden till de hos Styrelsen anställda ingenjörer, extra biträden m. m.	767,586: 27
2) Arvoden för extra biträden och vikariat vid stationerna	76,061: 95
3) Arvoden åt telegrambärare och uppässare vid stationerna	85,198: 98
4) Arvoden för taxering och kontrollering å Göteborgs och Malmö kontroll- stationer	1,200: —
5) Arvoden för vården af materialförrådet i Göteborg	400: —
6) Telegrafverkets undervisningsanstalter	5,486: 08
7) Pensionsväsendet:	
a) Pensioner och understöd, enligt särskilda kongl. bref.....	9,322: —
b) Bidrag till pensionsinrättningen	60,591: 84
c) » » enke- och pupillkassan	5,000: —
d) Fyllnadspensioner	2,841: 25
	77,755: 09
8) Telegrafiniernas öfvervakande, besigtning och underhåll	89,767: 15
9) Underhåll af telegrafverkets byggnader	2,138: 54
10) Rese- och traktamentskostnader	6,242: 05
11) Inventariers inköp:	
a) Apparater	996: 89
b) Verktyg och arbetsredskap	1,192: 60
c) Möbler och husgeråd	884: 52
	3,074: 01
12) Inventariers underhåll	8,289: 82
13) Böcker och kartor	545: 88
14) Tryckningskostnad, blanketter, kuverter, pappersremsor m. m.	26,886: 81
15) Skrifmaterialier	6,922: 17
16) Batteriförnödenheter	1,834: 51
17) Hyror	15,780: 46
18) Bränsle	21,788: 50
19) Lyshållning	20,003: 60
20) Postporto	4,970: 60
21) Vakt- och transportkostnader	6,189: 68
22) Sveriges andel i kostnaden för den internationela telegrafbyrån i Bern ...	1,134: 86
23) Diverse utgifter	13,287: 70
	S:gr 1,242,544: 71
Öfverskott	3,982: 98
	Summa kronor 1,246,527: 69

Jemföres nyssnämnda utgiftsbelopp, kronor 1,242,544: 71, med summan å de af Eders Kongl. Maj:t i nåder fastställda utgiftsstater för år 1886, kronor 1,289,850: 00, visar sig, att den

verkliga kostnaden för telegrafverkets drift och underhåll ifrågavarande år understigit den beräknade med kronor 47,305: 29.

2:o. Reserverade telegrafmedel.

Reserverade
medel.

Telegrafstyrelsens underdåniga berättelse för år 1885 upptager, å sid. 28, telegrafverkets vid samma års slut befintliga kontanta tillgång utöfver skuld till ett belopp af ... kr. 133,034: 37

Af dessa reserverade medel hafva, med stöd af erhållna nådiga bemyndiganden, för nedannämnda särskilda ändamål användts följande belopp:

för afslutning af arbetet å telegraf- och centraltelefonstationshuset

i Malmö	2,633: 33
» ny magasinsbyggnad å Stockholms södra bangård	4,995: 75
» ny telegrafstation i Sikeå	2,129: 68
» » » i Hörby.....	2,149: 19
» » ledningstråd emellan Stockholm och Göteborg	40,596: 45

eller tillhoppa 52,504: 40

Af öfverskottsmedlen från 1885 och föregående år återstodo således vid 1886 års utgång..... 80,529: 97

Lägges härtill det ofvan uppgifna belopp, hvarmed under år 1886 telegrafverkets inkomster öfverskjutit utgifterna för verkets drift och underhåll, eller 3,982: 98

så finnes telegrafverkets kontanta tillgång utöfver skuld (då telefonväsendet icke tages med i beräkningen) vid 1886 års slut utgöra kr. 84,512: 95

Af denna summa är emellertid ett belopp af omkring 50,000 kronor vid stationerna bundet såsom erforderligt förskott till bestridande af dessas löpande utgifter.

3:o. Telefonmedel.

Telefonmedel.

Inkomster och utgifter särskildt för telefonväsendet framgå ur räkenskaperna sålunda:

Inkomster:

- 1) Lån från Statskontoret, i slutafräkning å de genom kongl. brefvet den 23 januari 1885 på handels- och sjöfartsfonden emot återbetalningsskyldighet ytterligare anvisade 100,000 kr. 60,000: —
- 2) Från Göteborgs och Bohus läns hushållningssällskap och landsting anvisade bidrag, hälften från hvartera, till telefonanläggningar i bohuslänska skärgården 8,000: —

Transport 8,000: — 60,000: —

	Transport 8,000: —	60,000: —
jemte återstoden af det belopp 24,000 kronor, som under år 1885 från riksstatens sjetta hufvudtitel, jemlikt kongl. brefvet den 20 november samma år, för nämnda ändamål anvisats, hvilken återstod vid 1886 års början utgjorde		
	4,414: 74	12,414: 74
3) Från myndigheter, bolag eller enskilde influtna ersättningsbelopp för anläggningsarbeten		25,996: 58
4) Abonnementsafgifter:		
från statens telefontät i Hernösand	6,840: —	
» » » i Uddevalla	4,363: 25	
» » » i Umeå	4,349: —	
» » » i Malmö	55,632: 39	
» » » i Lund	12,212: 52	
» » » i Landskrona	11,026: 29	
» » » i Trelleborg	4,728: 17	
» » » i Helsingborg	12,553: 14	
» » » i Ystad	875: 20	
» » » i Eslöf	3,726: 74	
» » » i Svedala	2,408: 34	
» » » i Hörby	3,841: 85	
» » » i Engelholm	891: 71	
» abonnenter å andra orter	18,950: 74	142,399: 34
5) Betalda telefonsamtal		7,507: 50
		<u>Summa kronor 248,318: 16</u>

Utgifter:

1) Skuld till telegrafverket vid årets början		41,151: 90
2) Anläggningskostnader:		
i bohüslänka skärgården	10,558: 37	
i öfrigt	99,531: 95	110,090: 32
3) Underhållskostnader:		
a) aflöningar	28,947: 42	
b) öfriga omkostnader	23,713: 71	52,661: 13
4) Till Statskontoret: amortering af lånet från handels- och sjöfartsfonden:		
Kapital	30,000: —	
Ränta	9,333: 33	39,333: 33
		<u>Transport 243,236: 68</u>

Transport 243,236: 68.

5) Behållning vid årets slut:

a) Återstod af anvisade medel till telefonanläggningar i bohüslännska skär- gården	1,856: 37	
b) Fordran af telegrafverket	3,225: 11	5,081: 48.

Summa kronor 248,318: 16.

Af förestående öfversigt öfver inkomster och utgifter för telefonväsendet i sin helhet framgår bland annat, att beloppet af influtna afgifter från abonnenter och för telefonsamtal, kr. 149,906: 84, minskadt med summan af de för underhållet äfvensom för amortering af skulden till handels- och sjöfartsfonden erforderliga utgifter, kronor 91,994: 46, lemnat ett öfverskott af kronor 57,912: 38, hvilket jemväl ingår bland de medel, som användts för ytterligare utvidgning af telegrafverkets telefonförbindelser.

Telefonväsendets skuld till handels- och sjöfartsfonden utgjorde vid årets slut 212,000 kronor.

VIII. Styrelsen.

Inkomna och handlagda mål.

Inkomna och handlagda mål.	Antalet af de i Styrelsens diarium för år 1886 intagna mål har varit	3,188	
	hvertill komma särskilda till Styrelsens protokoll gjorda hemställanden	702	3,890.

Dessa ärenden hafva utgjorts af:

kongl. bref och cirkulär samt statsdepartements embetskrifvelser	74	
kongl. remisser	45	
skrifvelser från embetsverk eller andra myndigheter	169	
» » utländska telegrafförvaltningar	230	
» » telegrafstyrelsernas internationela byrå i Bern	116	
anmärkningsmål	131	
öfriga från Styrelsens särskilda afdelningar inkomna framställningar	750	
framställningar och redogörelser från stationsföreståndare	1,524	
öfriga mål, såsom ansökningar om tjenstebefattningar, tjenstledighet, för- flyttning, portorestitution m. m.	851	3,890.

Af förenämnda 3,890 tillika med 14 från nästföregående år balanserade mål, eller tillhoppa 3,904, blefvo inom 1886 års utgång 3,889 handlagda och afgjorda, så att de till år 1887 balanserade målens antal uppgick till 15.

Personal.

Telegrafstyrelsens personal utgjordes under år 1886, liksom under nästföregående året, af Personal.
 en generaldirektör och chef för telegrafverket, 2 byråchefer, en för den tekniska och en för
 den administrativa byrån, en sekreterare samt tio tjänstemän i 1:sta graden, nämligen: å den
 tekniska byrån en öfveringenjör och en förrådsförvaltare; å den administrativa byrån en kassör
 och bokhållare, en bokhållare, en statistiker och tre revisorer; å kansliet en notarie och ombuds-
 man samt en registrator och aktuarie, eller tillsammans 14 embets- och tjänstemän.

Dessutom voro såsom biträden anställda 4 t. f. ingenjörer samt 12 amanuenser och andra
 extra biträden.

IX. Pensionsväsendet.

Beträffande telegrafverkets pensionsinrättning samt enke- och pupillkassa torde följande Pensions-
anstalternas
räkenskaper.
 från dessa anstalters förvaltning erhållna uppgifter rörande förhållandet vid 1886 års utgång
 böra här meddelas.

Antalet delegare utgjorde: i pensionsinrättningen 380 samt i enke- och pupillkassan 189,
 eller 7 mindre i den förra och 1 i den senare anstalten än vid slutet af år 1885.

Antalet pensionstagare utgjorde: i pensionsinrättningen 12 samt i enke- och pupillkassan
 26; varande antalet i den förra inrättningen 1 och i den senare 4 mer än vid näst föregående
 årets slut.

Pensionsinrättningens tillgångar uppgingo till 1,391,743 kr. 04 öre samt enke- och pupill-
 kassans till 279,690 kr. 80 öre, hvilket utgör en tillökning från år 1885 af 133,662 kr. 23 öre
 för den förra anstalten och 24,238 kr. 29 öre för den senare. Dessutom egde pensionsinrätt-
 ningen en fordran å den retroaktivsumma, som statsverket iklädt sig amortera för den vid pen-
 sionsinrättningens början befintliga personal, till belopp af kr. 738,411: 68.

Beloppet af utbetalda pensioner utgjorde: kr. 16,864: 00 från pensionsinrättningen samt
 kr. 11,272: 33 från enke- och pupillkassan.

Dessutom hafva till 7 tjänstemän under året utbetalts fyllnadspensioner af telegrafmedel Fyllnads-
pensioner.
 till belopp af kr. 2,841: 25 på sätt ofvan, å sid. 29, blifvit nämndt.

Särskilda bilagor.

Öfversigt af
telegrafväsen-
det i Europa,
m. m.

Tab. VII.

Förutom de sex tabeller, till hvilka å särskilda ställen i berättelsen hänvisats, innehåller tabellen VII en jämförande öfversigt af telegrafväsendet år 1885 i Europa, Nordamerikas För-
enta stater, Brasilien, Japan, i britiska och nederländska besittningarne i Asien, äfvensom en del af Australien. Hvad Förenta staterna beträffar, omfatta uppgifterna visserligen icke alla dessa staters telegrafväsende, hvarom fullständig underrättelse saknas, men de angifva det hufvudsakliga förhållandet, nämligen för Western Union Telegraph Company, som efter hand i sig upptagit de flesta Nordamerikanska telegrafnätningar.

Grafisk
framställning.

Denna berättelse åtföljes jemväl af en grafisk tabell, som, med hänsyn till längden af linie- och ledningstrådar samt antalet apparater och taxerade telegrammer äfvensom inkomster och utgifter, utvisar det svenska telegrafverkets utveckling allt från dess början intill slutet af år 1886.

Telegraf-
karta.

Slutligen är vid berättelsen fogad en karta öfver det svenska telegrafnätet, sådant det befans vid utgången af år 1886.

Underdånigst

D. NORDLANDER.

HERMAN UDDENBERG.

C. A. NYSTRÖM.

Carl Åkerlund.

Stockholm den 26 april 1887.

BILAGOR.

Öfversigt af Sveriges Statstelegraffinier vid utgången af år 1886.

N:r.	Från	Till	Liniernas längd i kilometer.		Tråd- lednin- garnes antal.	Tråddledningarnes sammanlagda längd i kilometer.		Anmärkingar.
			Särskildt.	Tillhopa.		Särskildt.	Tillhopa.	
<i>Linien Stockholm—Haparanda.</i>								
1	Stockholm (Central-tel.-stationen)	Central-jernvägsstationen (kabel).....	1,1	—	16	17,6	—	
2	Central-jernvägsstationen	Karlberg	3,0	—	16	48,0	—	
3	Karlberg	Tomtebodå	0,1	—	11	1,1	—	
4	Tomtebodå	Solna	0,1	—	8	0,8	—	
5	Solna	Upsala	63,1	—	7	441,7	—	
6	Upsala	Elfkårleö	88,7	—	6	532,2	—	
7	Elfkårleö	Ståckåbro	8,6	—	7	60,2	—	
8	Ståckåbro	Gefle	16,0	—	7	112,0	—	
9	Gefle	Kinста	105,0	—	5	525,0	—	
10	Kinста	Söderhamn	10,0	—	6	60,0	—	
11	Söderhamn	Iggesund	51,3	—	5	256,5	—	
12	Iggesund	Hudiksvalls jernvåg	7,5	—	6	45,0	—	
13	Hudiksvalls jernvåg	Hudiksvall	3,2	—	7	22,4	—	
14	Hudiksvall	Harmånger	25,7	—	5	128,5	—	
15	Harmånger	Svartvik	57,7	—	5	288,5	—	
16	Svartvik	Sundsvall	10,7	—	5	53,5	—	
17	Sundsvall	Skönvik	11,8	—	5	59,0	—	
18	Skönvik	Vifstavarf	3,2	—	5	16,0	—	
19	Vifstavarf	Hernösand	42,8	—	4	171,2	—	
20	Hernösand	Frånö	42,8	—	4	171,2	—	
21	Frånö	Kinmårger (kabel)	2,1	—	3	6,3	—	
22	Kinmårger	Ullånger	29,9	—	3	89,7	—	
23	Ullånger	Bjåsta	28,9	—	3	86,7	—	
24	Bjåsta	Örnsköldsvik	21,4	—	4	85,6	—	
25	Örnsköldsvik	Husum	32,1	—	3	96,3	—	
26	Husum	Nordmaling	36,3	—	3	108,9	—	
27	Nordmaling	Umeå	63,1	—	3	189,3	—	
28	Umeå	Klofvå	5,3	—	3	15,9	—	
29	Klofvå	Djeknebodå	38,5	—	2	77,0	—	
30	Djeknebodå	Sikeå	21,4	—	2	42,8	—	
31	Sikeå	Löfånger	39,5	—	2	79,0	—	
32	Löfånger	Skellefteå	57,7	—	2	115,4	—	
33	Skellefteå	Byske	33,1	—	2	66,2	—	
34	Byske	Piteå	57,7	—	2	115,4	—	
35	Piteå	Luleå	68,4	—	2	136,8	—	
36	Luleå	Råneå	49,2	—	2	98,4	—	
37	Råneå	Törefors	23,5	—	2	47,0	—	
38	Törefors	Nederkalix	31,0	—	2	62,0	—	
39	Nederkalix	Haparanda	60,9	—	2	121,8	—	
40	Haparanda	Svensk-Ryska grånsen	3,2	1,255,6	2	6,4	4,657,3	
<i>Utgåringar å linien Stockholm—Haparanda.</i>								
51	Solna	Drottningholm	13,1	13,1	1	13,1	13,1	
52	Karlberg	Ensta	17,6	—	5	88,0	—	
53	Ensta	Rimbo	41,5	—	4	166,0	—	
54	Rimbo	Norrtelje	21,0	—	4	84,0	—	
Transport			80,1	1,268,7	—	338,0	4,670,4	

Tab. I.
(Forts.)

N:r.	Från	Till	Liniernas längd i kilometer.		Tråd- lednin- garnes antal.	Trådlodningarnes sammanlagda längd i kilometer.		Anmärkningar.
			Särskildt.	Tillhopa.		Särskildt.	Tillhopa.	
		Transport	80,1	1,268,7	—	338,0	4,670,4	
55	Norrtelje	Elmsta	32,1	—	5	160,5	—	
56	Elmsta	Trästa	8,5	—	4	34,4	—	
57	Trästa	Grislehamn	7,5	—	5	37,5	—	
58	Grislehamn	Bromskär	3,3	—	2	6,4	—	
59	Trästa	Edsby	52,4	—	1	52,4	—	
60	Edsby	Östhammar	2,1	—	2	4,2	—	
61	Edsby	Norrskedika	8,5	—	1	8,5	—	
62	Norrskedika	Öregrund	11,3	—	2	23,5	—	
63	Norrskedika	Elfkarleö	79,1	285,5	1	79,1	744,7	
64	Ensta	Vaxholms fästning	27,3	—	1	27,3	—	
65	Vaxholms fästning	Sandhamn (kabel 8,5 km.)	57,7	85,5	1	57,7	85,5	
66	Norrtelje	Furusund	24,5	24,5	1	24,5	24,5	
67	Elmsta	Arholma	31,0	31,0	1	31,0	31,0	
68	Stäckåbro	Skutskär	1,1	1,1	2	2,2	2,2	
69	Gefe	Falun	90,9	—	1	90,9	—	
70	Falun	Leksand	48,1	—	1	48,1	—	
71	Leksand	Mora	62,0	201,0	1	62,0	201,0	
72	Kinsta	Bollnäs	36,0	36,0	1	36,0	36,0	
73	Söderhamn	Ljusne	20,3	20,3	1	20,3	20,3	
74	Hudiksvalls jernväg	Delabo	31,0	—	1	31,0	—	
—	Delabo	Ljusdal	27,3	58,3	1	27,3	58,3	
75	Harmånger	Stocka	9,5	9,5	2	19,2	19,2	
76	Sundsvall	Östersund	206,3*	—	1	206,3	—	
77	Östersund	Norska gränsen vid Storlien	170,0**	376,3	1	170,0	376,3	
78	Frånö	Kramfors	5,5	—	1	5,5	—	
79	Kramfors	Nyland	15,9	—	1	15,9	—	
80	Nyland	Sollefteå	42,3	—	1	42,3	—	
81	Sollefteå	Näsåker	42,3	—	1	42,3	—	
82	Näsåker	Nordantjäll	37,4	—	1	37,4	—	
83	Nordantjäll	Fjellsjö	23,5	167,9	1	23,5	167,9	
84	Nordantjäll	Ramsele	16,0	16,0	2	32,0	32,0	
85	Näsåker	Junsele	38,5	38,5	1	38,5	38,5	
86	Klofvet	Holmsund	16,0	16,0	1	16,0	16,0	
87	Djekneboda	Ratan	5,3	5,3	2	10,5	10,5	
88	Skellefteå	Ursvik	15,0	15,0	1	15,0	15,0	
89	Umeå	Norra Degerfors	60,9	—	1	60,9	—	
90	Norra Degerfors	Lycksele	79,1	140,0	1	79,1	140,0	
<i>Linien Stockholm—Örebro.</i>								
—	Stockholm (Central-tel.-stationen)	Tomtebodas (se lin. Stockh.—Haparanda)						
101	Tomtebodas	Enköpings jernvägsstation	70,5	—	3	211,5	—	
102	Enköpings jernvägsstation	Vesterås	37,4	—	3	112,3	—	
103	Vesterås	Kolbäck	20,3	—	3	60,9	—	
104	Kolbäck	Köping	19,2	—	2	38,4	—	
105	Köping	Arboga	18,2	—	2	36,4	—	
106	Arboga	Ervalla	40,5	—	3	121,3	—	
107	Ervalla	Örebro	16,0	222,3	4	64,0	645,3	
		Transport	—	3,019,3	—	—	7,335,3	

* 117 km. stolplinie
tillhörig statens jern-
vägar.
** Stolpliniens tillhö-
rig statens jernvägar.

Tab. I.
(Forts.)

N:r.	Från	Till	Liniernas längd i kilometer.		Tråd- lednin- garnes antal.	Tråddledningarnes sammanlagda längd i kilometer.		Anmärkningar.
			Särskildt.	Tillhopa.		Särskildt.	Tillhopa.	
		Transport	—	3,019,8	—	—	7,335,8	
		<i>Utgreningar å linien Stockholm—Örebro.</i>						
108	Enköpings jernvägsstation	Enköping	2,1	2,1	6	12,6	12,6	
109	Vesterås	Sala	40,6	40,6	1	40,6	40,6	
110	Kolbäck	Hallstahammar	5,8	—	1	5,8	—	
111	Hallstahammar	Surahammar	12,8	—	1	12,8	—	
112	Surahammar	Norberg	56,7	—	1	56,7	—	
113	Norberg	Hedemora	42,8	—	1	42,8	—	
114	Hedemora	Falun	59,9	177,5	1	59,9	177,5	
115	Norberg	Smedjebacken	54,5	—	1	54,5	—	
116	Smedjebacken	Ludvika	16,0	—	2	32,0	—	
117	Ludvika	Grangärde	21,4	91,9	1	21,4	107,9	
118	Ervalla	Nora	16,0 *	—	1	16,0	—	* Stolplinten tillhörig Nora—Ervalla jernväg.
119	Nora	Lindesberg	22,4	—	1	22,4	—	
120	Lindesberg	Kopparberg	36,8 *	—	1	36,8	—	* Stolplinten tillhörig Frövi—Ludvika jernväg.
121	Kopparberg	Ludvika	42,8	117,5	1	42,8	117,5	
		<i>Linien Stockholm—Göteborg.</i>						
151	Stockholm (Central-tel.-stationen)	Södra jernvägsstationen (kabel)	1,1	—	13	14,8	—	
152	Södra jernvägsstationen	Södertelje, öfre	34,2	—	12	410,4	—	
153	Södertelje, öfre	Jerna	11,8	—	12	141,6	—	
154	Jerna	Gnesta	17,1	—	11	188,1	—	
155	Gnesta	Katrineholm	69,5	—	9	625,5	—	
156	Katrineholm	Hallsberg	65,2	—	5	326,0	—	
157	Hallsberg	Vretstorp	15,0	—	9	135,0	—	
158	Vretstorp	Laxå	15,0	—	7	105,0	—	
159	Laxå	Moholm	56,7	—	5	283,5	—	
160	Moholm	Sköfde	26,7	—	5	133,5	—	
161	Sköfde	Stenstorp	15,0	—	5	75,0	—	
162	Stenstorp	Falköping	14,9	—	4	59,6	—	
163	Falköping	Herrljunga	34,2	—	6	205,2	—	
164	Herrljunga	Olskroken	78,0	—	5	390,0	—	
165	Olskroken	Göteborg	3,2	457,6	13	41,6	3,134,8	
		<i>Utgreningar å linien Stockholm—Göteborg.</i>						
176	Stockholms södra jernvägsstation	Berga	23,5	—	1	23,5	—	
177	Berga	Dalarö	19,2	42,7	2	38,4	61,9	
178	Berga	Landsort (kabel 5,8 km.)	66,8	66,8	1	66,8	66,8	
179	Södertelje, öfre	Södertelje	2,1	2,1	3	6,8	6,8	
180	Södertelje	Mariefred	36,8	—	1	36,8	—	
181	Mariefred	Strengnäs	21,4	—	1	21,4	—	
182	Strengnäs	Eskilstuna	35,8	—	1	35,8	—	
183	Eskilstuna	Arboga	49,2	142,2	1	49,2	142,2	
—	Jerna	Bellevue	17,1	—	1	17,1	—	
—	Bellevue	Trosa	11,8	28,9	1	11,8	28,9	
184	Bellevue	Tullgarn	2,1	2,1	2	4,2	4,2	
		Transport	—	4,190,8	—	—	11,235,4	

Tab. I.
(Forts.)

N:r.	Från	Till	Liniernas längd i kilometer.		Tråd- lednin- garnes antal.	Tråddledningarnes sammanlagda längd i kilometer.		Anmärkningar.
			Särskildt.	Tillhopa.		Särskildt.	Tillhopa.	
		Transport	—	4,190,8	—	—	11,235,4	
185	Gnesta	Nyköping	50,2	—	2	100,4	—	
186	Nyköping	Åby	56,7	106,9	2	113,4	213,8	
187	Hallsberg	Örebro	24,6	24,6	4	98,4	98,4	
188	Vretstorp	Askersund	19,2	—	2	38,4	—	
189	Askersund	Motala	45,9	—	2	91,8	—	
190	Motala	Vadstena	14,7	—	2	29,4	—	
191	Vadstena	Vestra Tollstad	26,7	—	3	80,1	—	
192	Vestra Tollstad	Grenna	34,2	—	3	102,6	—	
193	Grenna	Jönköping	40,6	181,3	3	121,8	464,1	
194	Vadstena	Skeninge	15,0	—	2	30,0	—	
—	Skeninge	Mjölby	9,6	24,6	2	19,2	49,2	
195	Vestra Tollstad	Hästholmen	1,1	1,1	6	6,6	6,6	
196	Laxå	Kristinehamn	59,9	—	2	119,8	—	
197	Kristinehamn	Karlstad	40,6	—	2	81,2	—	
198	Karlstad	Kil	20,3	—	4	81,2	—	
199	Kil	Fagerås	4,3	—	2	8,6	—	
200	Fagerås	Norska gränsen vid Magnor	83,4	208,5	1	83,4	374,2	
201	Kil	Filipstad	69,5*	69,5	1	69,5	69,5	
202	Fagerås	Sunne	42,8	42,8	1	42,8	42,8	
203	Moholm	Mariestad	18,2	—	2	36,4	—	
—	Mariestad	Sjötorp	19,2	37,4	1	19,2	55,6	
204	Sköfde	Hjo	38,5	38,5	1	38,5	38,5	
205	Stenstorp	Skara	28,0	—	1	28,0	—	
206	Skara	Lidköping	22,0	—	1	22,0	—	
207	Lidköping	Håkantorps	28,5	78,5	1	28,5	78,5	
208	Falköping	Talavid	69,5	—	2	139,0	—	
209	Talavid	Jönköping	1,1	—	3	3,3	—	
210	Jönköping	Nässjö	42,7	113,3	5	213,5	355,8	
211	Herrljunga	Håkantorps	27,6	—	2	55,2	—	
212	Håkantorps	Venersborg	37,5	—	3	112,5	—	
213	Venersborg	Öxnered	4,3	69,4	8	34,4	202,1	
214	Herrljunga	Borås	41,7	—	1	41,7	—	
215	Borås	Ulricehamn	38,5	—	1	38,5	—	
216	Ulricehamn	Talavid	57,7	137,9	1	57,7	137,9	
<i>Linien Stockholm—Malmö.</i>								
—	Stockholm	Katrineholm (se linien Stockh.-Göteb.)						
226	Katrineholm	Åby	39,5	—	4	158,0	—	
227	Åby	Norrköping	8,5	—	6	51,0	—	
228	Norrköping	Kimstad	18,2	—	8	145,6	—	
229	Kimstad	Norsholm	4,3	—	7	30,1	—	
230	Norsholm	Linköpings jernvägsstation	23,5	—	4	94,0	—	
231	Linköpings jernvägsstation	Hunneberg	1,1	—	6	6,6	—	
232	Hunneberg	Ryd	2,1	—	5	10,5	—	
233	Ryd	Mjölby	28,9	—	4	115,6	—	
		Transport	126,1	5,325,1	—	611,4	13,422,4	

* Stolplinien tillhörig Bergslagens jernväg.

Tab. I.
(Forts.)

N:r.	Från	Till	Liniernas längd i kilometer.		Tråd- lednin- garnes antal.	Trådleddningarnes sammanlagda längd i kilometer.		Anmärkningar.
			Särskildt.	Tillhoppa.		Särskildt.	Tillhoppa.	
		Transport	126,1	5,325,1	—	611,4	13,422,4	
234	Mjölby	Nässjö	88,7	—	2	177,4	—	
235	Nässjö	Lamhult	55,6	—	5	278,0	—	
236	Lamhult	Alfvesta	31,0	—	6	186,0	—	
237	Alfvesta	Vislanda	14,0	—	5	70,0	—	
238	Vislanda	Hessleholm	84,3	—	4	337,2	—	
239	Hessleholm	Hör	29,0	—	4	116,0	—	
240	Hör	Eslöf	20,2	—	4	80,8	—	
241	Eslöf	Lund	17,2	—	7	120,4	—	
242	Lund	Malmö	16,0	482,1	7	112,0	2,089,2	
<i>Utgreningar å linien Stockholm—Malmö.</i>								
251	Kimstad	Finspong	23,5	23,5	1	23,5	23,5	
252	Norrköping	Söderköping	16,0	—	2	32,0	—	
253	Söderköping	Valdemarsvik	42,8	58,8	1	42,8	74,8	
—	Söderköping	Mem	4,3	4,3	1	4,3	4,3	
254	Jernvägsstationen (Linköping)	Linköping	1,1	1,1	10	11,0	11,0	
255	Hunneberg	Berg	9,5	9,5	1	9,5	9,5	
256	Ryd	Kisa	53,4	—	1	53,4	—	
257	Kisa	Horn	21,4	74,8	1	21,4	74,8	
258	Nässjö	Eksjö	24,6	—	2	49,2	—	
259	Eksjö	Vimmerby	67,3	—	2	134,6	—	
260	Vimmerby	Hjortekrog	53,4	145,3	2	106,8	290,6	
261	Eksjö	Hvetlanda	31,0	31,0	1	31,0	31,0	
262	Lamhult	Vernamo	37,4	37,4	1	37,4	37,4	
263	Alfvesta	Vexjö	18,2	18,2	3	54,6	54,6	
264	Vislanda	Asarum	73,0 *	73,0	1	73,0	73,0	* Stolplinien tillhörig Karlshamn—Vislanda jernväg.
265	Hessleholm	Kristianstad	29,9	29,9	1	29,9	29,9	
266	Hör	Hörby	13,0 *	13,0	2	26,0	26,0	* Stolplinien tillhörig Hör—Hörby jernväg.
<i>Linien Norrköping—Malmö.</i>								
—	Norrköping	Norsholm (se linien Stockholm—Malmö.)						
276	Norsholm	Gamleby	88,7	—	3	266,1	—	
277	Gamleby	Hjortekrog	19,2	—	3	57,6	—	
278	Hjortekrog	Jenny	6,4	—	5	32,0	—	
279	Jenny	Verkeböck	7,4	—	4	29,6	—	
280	Verkeböck	Lund	3,2	—	4	12,8	—	
281	Lund	Fårbo	65,2	—	3	195,6	—	
282	Fårbo	Oskarshamn	16,0	—	3	48,0	—	
283	Oskarshamn	Mönsterås	37,4	—	3	112,2	—	
284	Mönsterås	Ryssby	35,3	—	3	105,9	—	
285	Ryssby	Rostad	19,2	—	5	96,0	—	
286	Rostad	Komstorp	44,9	—	3	134,7	—	
287	Komstorp	Sunna	47,0	—	3	141,0	—	
288	Sunna	Ronneby	27,8	—	3	83,4	—	
289	Ronneby	Karlshamn	37,4	—	3	112,2	—	
		Transport	455,1	6,327,0	—	1,427,1	16,252,0	

Tab. I.
(Forts.)

N:r.	Från	Till	Liniernas längd i kilometer.		Tråd- lednin- garnes antal.	Trådledningarnes sammanlagda längd i kilometer.		Anmärkningar.
			Särskildt.	Tillhopa.		Särskildt.	Tillhopa.	
		Transport	455,1	6,327,0	—	1,427,1	16,252,0	
290	Karlshamn	Asarum	3,2	—	4	12,8	—	
291	Asarum	Sölvesborg	32,0	—	3	96,0	—	
292	Sölvesborg	Fjelkinge	21,4	—	3	64,2	—	
293	Fjelkinge	Kristianstad	9,6	—	4	38,4	—	
294	Kristianstad	Tranås	56,7	—	2	113,4	—	
295	Tranås	Ystad	26,7	—	2	53,4	—	
296	Ystad	Svedala	41,7	—	2	83,4	—	
297	Svedala	Malmö	21,4	667,8	5	107,0	1,995,7	
	<i>Utgreningar å linien Norrköping—Malmö.</i>							
301	Jenny	Vestervik	3,2	3,2	9	28,8	28,8	
302	Verkeböck	Gunnebo	2,1	2,1	2	4,2	4,2	
303	Lund	Ankarsrum	9,6	9,6	1	9,6	9,6	
304	Fårbo	Figeholm	5,3	5,3	2	10,6	10,6	
305	Ryssby	Refsudden	10,7	—	2	21,4	—	
306	Refsudden	Stora Rör (kablur)	4,3	—	2	8,6	—	
307	Stora Rör	Linsänkan	1,1	—	2	2,2	—	
308	Linsänkan	Borgholm	18,2	—	3	54,6	—	
309	Borgholm	Bölinge	67,3	—	1	67,3	—	
310	Bölinge	Kronvall (kabel)	64,1	—	1	64,1	—	
311	Kronvall	Klintehamn	18,2	—	1	18,2	—	
312	Klintehamn	Visby	35,3	219,2	2	70,6	307,0	
313	Visby	Slite	36,3	—	1	36,3	—	
314	Slite	Färösund	29,9	66,2	1	29,9	66,2	
315	Klintehamn	Rone kyrka	31,0	—	1	31,0	—	
316	Rone kyrka	Ronehamn	4,3	35,3	2	8,6	39,6	
317	Rone kyrka	Burgsvik	20,3	20,3	1	20,3	20,3	
318	Linsänkan	Mysinge	28,9	—	1	28,9	—	
319	Mysinge	Ottenby	34,2	63,1	1	34,2	63,1	
320	Mysinge	Mörbylånga	4,3	4,3	2	8,6	8,6	
321	Rostad	Kalmar	1,1	1,1	8	8,8	8,8	
322	Komstorp	Bergqvara	2,1	2,1	6	12,6	12,6	
323	Sunna	Karlskrona	3,2	3,2	6	19,2	19,2	
324	Fjelkinge	Åhus	15,0	15,0	1	15,0	15,0	
325	Tranås	Simrishamn	26,7	26,7	2	53,4	53,4	
326	Svedala	Trelleborg	20,3	—	5	101,5	—	
327	Trelleborg	Skåre	6,4	—	4	25,6	—	
328	Skåre	Skanör	17,1	43,8	1	17,1	144,2	
	<i>Linien Norska gränsen (vid Svinesund)—Malmö.</i>							
351	Svinesund	Vernlandsbro	18,2	—	2	36,4	—	
352	Vernlandsbro	Hede	34,2	—	3	102,6	—	
353	Hede	Rabbalshede	13,9	—	3	41,7	—	
354	Rabbalshede	Sandklef	19,2	—	3	57,6	—	
355	Sandklef	Qvistrum	6,4	—	4	25,6	—	
356	Qvistrum	Uddevalla	27,8	—	4	111,2	—	
		Transport	119,7	7,515,3	—	375,1	19,058,9	

N:r.	Från	Till	Liniernas längd i kilometer.		Tråd- lednin- garnes antal.	Trådleddningarnes sammanlagda längd i kilometer.		Anmärkningar.
			Särskildt.	Tillhopa.		Särskildt.	Tillhopa.	
		Transport	119,7	7,515,3	—	375,1	19,058,9	
357	Uddevalla	Öxnered	23,5	—	4	94,0	—	
358	Öxnered	Trollhättan	10,5	—	3	31,5	—	
359	Trollhättan	Lödöse	35,0	—	3	105,0	—	
360	Lödöse	Jordfallet	20,0	—	3	60,0	—	
361	Jordfallet	Olaskroken	16,1	—	4	64,4	—	
362	Olaskroken	Möndal	7,5	—	4	30,0	—	
363	Möndal	Kungsbacka	21,4	—	3	64,2	—	
364	Kungsbacka	Varberg	53,4	—	3	160,2	—	
365	Varberg	Falkenberg	31,0	—	3	93,0	—	
366	Falkenberg	Halmstad	43,0	—	3	129,0	—	
367	Halmstad	Laholm	24,6	—	3	73,8	—	
368	Laholm	Engelholm	42,0	—	3	126,0	—	
369	Engelholm	Helsingborg	27,0	—	3	81,0	—	
370	Helsingborg	Ramlösa	3,2	—	8	25,6	—	
371	Ramlösa	Hillesborg	13,9	—	6	83,4	—	
372	Hillesborg	Landskrona	7,4	—	5	37,0	—	
373	Landskrona	Eslöf	32,1	531,3	30,2 × 3 1,9 × 5	100,1	1,733,3	
—	Eslöf	Malmö (se linien Stockholm—Malmö)						
<i>Utgreningar å linien Norska gränsen (vid Svinesund)—Malmö.</i>								
376	Vermlandsbro	Strömstad	4,3	4,3	5	21,5	21,5	
377	Hede	Grebbestad	6,4	6,4	2	12,8	12,8	
378	Rabbalshede	Fjellbacka	17,1	17,1	2	34,2	34,2	
379	Sandklef	Lysekil	37,4	37,4	1	37,4	37,4	
380	Qvistrum	Munkedal	3,2	3,2	2	6,4	6,4	
381	Uddevalla	Varekil	39,0	39,0	1	39,0	39,0	
382	Öxnered	Åmål	82,3 *	—	1	82,3	—	
383	Åmål	Seffle	17,1 *	—	1	17,1	—	* Stolplinien tillhörig Bergslagens jernväg.
384	Seffle	Kil	51,3 *	150,7	1	51,3	150,7	
385	Lödöse	Lilla Edet	16,0	16,0	2	32,0	32,0	
—	Jordfallet	Kungälf	2,2	—	1	2,2	—	
386	Kungälf	Marstrand (kabel 3,2 km.)	27,8	30,0	1	27,8	30,0	
387	Möndal	Brännö (kabel 3,2 km.)	17,0	—	1	17,0	—	
388	Brännö	Vinga (kabel 7,5 km.)	12,8	29,8	1	12,8	29,8	
389	Kungsbacka	Onsala	11,8	11,8	1	11,8	11,8	
390	Helsingborg	Bröske	22,4	—	1	22,4	—	
391	Bröske	Höganäs	2,2	24,6	2	4,4	26,8	
392	Bröske	Viken	6,4	6,4	1	6,4	6,4	
393	Helsingborg	Sofiero	4,3	4,3	1	4,3	4,3	
394	Ramlösa	Klippan	32,1	—	2	64,2	—	
395	Klippan	Herrevadskloster	10,7	42,8	1	10,7	74,9	
396	Klippan	Hessleholm	41,7	41,7	1	41,7	41,7	* Häraf 645,5 km. tillhöriga statens och enskilda bolags jern- vägar.
		Summa	—	8,512,1 *	—	—	21,351,9	

Tab. II.

Öfversigt af telegramvexling och influtna portoafgifter vid samtliga statstelegrafstationer under år 1886.

Tab. II, A.

Löpande nummer.	Ordningsnummer.	Station.	Stationens klass.	Antal behandlade telegrammer.						Förhållande till år 1885 i procent.	Porto- och andra afgifter.						Anmärkningar.			
				Taxerade:			Afgiftsfria:				Summa stycken.	Tillfallande telegrafverket:		Tillfallande utlandet och svenska jernvägar. I kol. äro jemväl inberäpnade vidarebefordringsafgifter.	Summa.					
				Afsända		Ankomna in- och utländska.	Tjenstetelegrammer och cirkulär.	Meteorologiska telegrammer.	Repetitionstelegrammer.			för inländska telegrammer.	för utländska telegrammer.							
				inländska.	utländska.											Kr.		ö.	Kr.	ö.
1	144	Ankarsrum	III	436	29	461	33	—	—	959	+ 10.1	556	20	49	73	49	34	655	27	
2	66	Arboga	III	1,497	105	1,822	79	—	—	3,503	— 1.9	1,670	85	156	88	173	91	2,001	64	
3	130	Arholma	III	454	113	647	38	—	—	1,252	— 24.2	488	20	228	51	59	84	776	55	
4	111	Askersund	III	691	35	737	66	—	—	1,529	+ 7.2	773	25	56	—	77	42	906	67	
5	154	Berg	III	319	2	383	56	—	—	754	— 11.2	339	30	7	36	42	14	388	80	
6	131	Bergqvara	III	445	120	557	53	—	—	1,175	— 28.4	515	20	157	45	208	65	881	30	
7	105	Bjåsta	III	888	29	746	33	—	—	1,696	— 18.4	981	25	37	71	103	44	1,122	40	
8	63	Bollnäs	III	1,438	80	1,729	96	—	400	3,743	— 14.6	1,505	80	88	21	108	27	1,702	28	
9	84	Borgholm	III	1,111	75	1,119	63	—	—	2,368	— 11.0	1,196	90	91	42	79	18	1,367	50	
10	40	Borås	II	3,368	1,044	4,179	226	—	85	8,902	— 1.4	2,545	85	1,668	28	1,457	17	5,671	30	
11	179	Brännö	III	126	31	130	47	—	6	340	+ 2.1	127	05	36	44	55	01	218	50	
12	143	Burgsvik	III	503	24	438	32	—	—	997	— 13.2	583	40	52	32	31	58	667	30	
13	100	Byske	III	916	233	864	30	—	—	2,043	— 2.3	1,124	80	364	32	592	78	2,081	90	I de taxerade, afs. inländska teleg. äro inräkn. 840 sjöfarts- och väderleksteleg.
14	71	Dalarö	III	1,640	55	514	88	—	750	3,047	— 15.8	790	60	91	58	172	18	1,054	36	
15	147	Delsbo	III	414	17	333	34	—	59	857	— 8.2	481	05	18	03	14	77	513	35	Indragen d. 3/4.
16	170	Drottningholm	III	187	61	215	24	—	—	487	—	253	25	153	13	192	10	598	48	Öppen d. 1/2—1/4.
17	72	Eksjö	III	1,301	89	1,522	97	—	8	3,017	+ 0.4	1,452	55	126	20	172	36	1,751	11	
18	96	Engelholm	II	820	289	945	47	—	—	2,101	— 3.4	905	05	343	83	500	54	1,749	42	
19	64	Enköping	III	1,641	145	1,737	101	—	—	3,624	— 16.7	1,409	50	174	53	211	79	1,795	82	
20	37	Eskilstuna	II	4,276	181	5,128	179	—	224	9,988	— 11.4	3,627	07	247	88	331	22	4,206	17	
21	119	Eslöf	III	656	108	502	76	—	2	1,344	— 14.4	714	—	165	69	119	41	999	10	
22	60	Falkenberg	III	1,439	723	1,647	89	—	—	3,898	— 0.5	1,581	95	652	96	655	66	2,890	57	
23	17	Falun	II	5,858	487	6,011	140	365	5,236	18,097	— 5.3	4,824	85	642	91	860	33	6,328	09	
24	140	Figeholm	III	389	96	505	40	—	—	1,030	— 2.1	433	10	144	99	241	96	820	05	
25	59	Filipstad	III	1,900	230	1,776	66	—	—	3,972	+ 3.1	1,411	55	254	14	420	56	2,086	25	
26	90	Finspong	III	1,018	38	1,109	61	—	—	2,226	+ 13.1	891	62	60	46	60	62	1,012	70	
27	86	Fjellbacka	III	981	244	1,028	97	—	—	2,350	+ 19.5	1,135	45	253	18	336	84	1,725	47	
28	82	Fjellsjö	III	1,297	26	1,038	45	—	—	2,406	+ 4.6	1,515	85	25	72	128	93	1,670	50	I de taxerade, afs. inländska teleg. äro inräkn. 754 sjöfarts- och väderleksteleg.
29	87	Furusund	III	1,753	38	455	78	—	—	2,324	— 8.2	903	25	54	66	55	90	1,013	81	
30	148	Fårösund	III	455	15	346	34	—	—	850	— 50.4	514	25	17	68	21	87	553	80	
31	174	Fältelegrafan	III	182	7	150	20	—	66	425	—	244	25	17	77	3	37	265	39	Öppen d. 1/2—1/4.
32	141	Gamleby	III	420	127	435	45	—	—	1,027	— 2.1	497	85	283	79	329	14	1,110	78	
33	5	Gefle	II	16,127	6,072	22,421	557	—	1,172	46,349	— 5.5	16,628	62	9,936	50	10,924	08	37,489	20	
34	167	Grangårde	III	256	6	240	43	—	—	545	— 19.9	307	45	6	41	10	84	324	70	
35	81	Grebbestad	III	1,018	286	1,078	68	—	—	2,450	+ 27.3	1,134	15	282	60	394	78	1,811	53	
36	145	Grenna	III	424	6	477	42	—	—	949	+ 3.2	448	60	6	91	13	59	469	10	
37	158	Grislehamn	III	280	36	291	120	—	—	727	— 3.8	309	05	62	50	38	34	409	89	
38	156	Gunnebo	III	272	106	328	41	—	—	747	+ 18.2	379	—	267	73	215	02	861	75	

Löpande nummer.	Ordningsnummer.	Station.	Stationens klass.	Antal behandlade telegrammer.							Förhållande till år 1885 i procent.	Porto- och andra afgifter.								Anmärkningar.
				Taxerade:			Afgiftsfria:		Repetitionstelegrammer.	Summa stycken.		Tillfallande telegrafverket:				Tillfallande utlandet och svenska järnvägar. I kol. äro jemväl inbegripna vidarebefordringsavgifter.	Summa.			
				Afsända		Ankomna in- och utländska.	Tjänste-telegrammer och cirkulär.	Meteorologiska telegrammer.				för inländska telegrammer.		för utländska telegrammer.						
				inländska.	utländska.				Kr.	ö.		Kr.	ö.	Kr.	ö.					
39	2	Göteborg	I	46,100	51,803	119,366	2,006	4,911	56,054	280,240	+ 0.3	53,687	57	84,082	76	92,352	01	230,122	34	
40	121	Hallstahammar	III	620	19	647	45	—	—	1,331	— 29.2	687	50	36	50	17	15	741	15	
41	15	Halmstad	II	5,085	2,253	7,840	361	364	2,616	18,519	— 2.1	4,909	55	2,671	97	2,232	53	9,814	05	
42	36	Haparanda	II	4,638	274	4,336	171	730	287	10,436	— 16.9	5,736	50	598	27	485	89	6,820	66	
43	69	Hedemora	III	978	46	1,170	63	—	935	3,192	— 16.1	676	80	43	56	46	45	766	81	
44	7	Helsingborg	II	9,408	5,748	17,169	460	1,460	1,974	36,219	— 8.7	9,142	82	6,546	12	8,936	93	24,625	87	
45	8	Hernösand	II	9,405	2,176	11,356	307	366	6,674	30,284	— 15.7	10,901	05	3,518	03	4,560	07	18,979	15	
46	159	Herrevadskloster	III	346	20	308	36	—	—	710	+ 12.2	391	45	36	25	61	27	488	97	
47	73	Hjo	III	1,411	42	1,357	68	—	—	2,878	+ 8.0	973	57	74	60	130	23	1,178	40	
48	89	Holmsund	III	1,245	125	830	67	—	—	2,267	— 16.1	1,338	20	135	56	173	84	1,647	60	
49	181	Horn	III	145	—	91	40	—	—	276	— 34.1	161	65	—	—	22	—	183	65	
50	21	Hudiksvall	II	5,696	1,509	6,719	171	—	968	15,063	— 6.7	6,564	65	2,477	59	2,955	04	11,997	28	
51	94	Husum	III	1,128	84	829	97	—	6	2,144	— 7.9	1,224	90	104	17	190	88	1,519	95	
52	117	Hvetlanda	III	593	8	713	73	—	—	1,387	+ 13.4	500	15	9	42	34	82	544	39	
53	155	Hästhöjden	III	367	2	349	34	—	—	752	+ 0.5	377	—	2	43	30	77	410	20	
54	54	Höganäs	III	1,376	770	2,444	87	—	—	4,677	— 5.9	1,570	45	1,011	76	1,025	63	3,607	84	
55	178	Hörby	II	146	2	155	44	—	2	349	—	163	10	1	84	10	25	175	19	Öppnad d. 2 ¹ .
56	103	Iggesund	III	811	178	788	39	—	—	1,816	+ 0.9	980	95	257	94	465	88	1,704	77	
57	115	Junsele	III	734	8	614	43	—	—	1,999	— 17.9	825	75	9	16	106	41	941	32	
58	9	Jönköping	II	6,696	780	9,947	443	—	7,072	24,338	— 6.6	6,740	15	1,286	18	986	02	9,012	35	
59	10	Kalmar	II	7,441	2,332	10,346	389	—	1,101	21,609	— 7.1	7,696	22	3,255	38	2,803	88	13,755	48	
60	16	Karlshamn	II	6,256	2,536	8,433	330	365	562	18,482	+ 3.7	5,968	30	4,936	92	3,935	38	14,840	60	
61	11	Karlskrona	II	7,425	2,541	10,500	300	—	444	21,210	— 2.0	7,910	87	3,795	51	2,655	20	14,361	58	
62	26	Karlstad	II	4,793	1,067	6,820	225	365	894	14,164	— 9.4	4,780	85	1,261	88	1,022	54	7,065	27	
63	180	Kinna	III	145	14	140	18	—	—	317	—	154	75	17	09	24	41	196	25	Indragen d. 3 ⁰ .
64	176	Kisa	III	165	2	162	54	—	—	383	— 24.5	190	15	2	64	15	16	207	95	
65	128	Klintehamn	III	446	130	641	60	—	2	1,279	— 18.1	510	95	296	32	89	48	896	75	
66	53	Kopparberg	III	1,412	78	1,604	60	—	1,904	5,058	— 1.8	672	17	76	62	235	75	984	54	
67	49	Kramfors	III	2,050	1,150	2,346	158	—	220	5,924	— 2.8	2,490	15	1,440	44	1,986	96	5,917	55	
68	25	Kristianstad	II	5,371	987	7,063	255	—	503	14,179	— 5.2	5,905	70	1,583	30	1,510	34	8,999	34	
69	50	Kristinehamn	II	2,474	246	2,906	143	—	—	5,769	— 12.6	2,166	42	339	21	588	23	3,093	86	
70	161	Kungälv	III	274	9	345	34	—	—	662	— 11.7	309	05	16	52	38	38	363	95	Indragen d. 3 ¹ .
71	122	Kungsbacka	III	353	222	686	52	—	—	1,313	— 0.9	401	95	248	70	302	96	953	61	
72	48	Köping	II	3,010	86	2,890	108	—	—	6,094	+ 2.2	2,685	—	145	89	209	30	3,040	19	
73	146	Labholm	III	414	50	435	44	—	—	943	— 33.2	452	60	62	15	60	51	575	26	
74	22	Landskrona	II	4,086	2,378	7,811	319	—	166	14,760	— 11.8	4,169	42	2,546	21	3,437	50	10,153	13	Af stationen dessutom afsända 752 sjöfarts- och väderlekstelegrammer äro inräknade å Dalarö station.
75	175	Landsort	II	233	2	133	45	—	—	413	— 16.9	248	95	1	73	1	47	252	15	
76	137	Leksand	III	554	9	482	37	—	—	1,082	— 14.3	623	50	11	51	37	37	672	38	
77	51	Lidköping	II	2,375	180	2,580	116	—	26	5,277	— 6.7	2,269	27	244	32	307	91	2,821	50	
78	114	Lilla Edet	III	749	98	580	50	—	—	1,447	+ 28.4	780	10	135	53	235	42	1,151	05	
79	120	Lindesberg	III	633	33	602	70	—	—	1,338	+ 0.8	737	90	53	98	67	86	859	74	
80	29	Linköping	II	4,210	353	6,450	241	—	2,223	13,477	— 7.3	4,160	32	539	38	641	67	5,341	37	
81	91	Ljusdal	III	1,155	50	931	58	—	—	2,194	— 3.0	1,344	10	54	51	108	77	1,507	38	
82	92	Ljusne	III	1,030	227	860	52	—	—	2,169	— 11.6	1,193	40	226	84	382	56	1,802	80	

Tab. II.

(Forts.)

Löpande nummer.	Ordningsnummer.	Station.	Stationens klass.	Antal behandlade telegrammer.							Förhållande till år 1885 i procent.	Porto- och andra afgifter.								Anmärkningar.
				Taxerade:			Afgiftsfria:		Repetitions-telegrammer.	Summa stycken.		Tillfallande telegrafverket:		Tillfallande utlandet och svenska jernvägar. I kol. äro jemväl inbegripna vidarebefordringsafgifter.		Summa.				
				Afsända		Ankomna in- och utländska.	Tjenste-telegrammer och cirkulär.	Meteorologiska telegrammer.				för inländska telegrammer.	för utländska telegrammer.	Kr.	ö.		Kr.	ö.		
				in-ländska.	ut-ländska.															
83	23	Luleå.....	II	6,801	695	6,126	224	—	829	14,675	— 4.9	8,267	30	1,055	59	1,639	24	10,962	13	
84	41	Lund.....	II	3,673	468	4,228	193	1	—	8,563	— 8.9	3,911	97	564	88	453	23	4,930	08	
85	126	Lycksele.....	III	644	8	599	43	—	—	1,294	— 3.1	747	30	8	50	50	65	806	45	
86	38	Lysekil.....	II	3,749	1,228	4,334	161	—	—	9,472	+ 19.8	4,186	45	1,577	83	1,459	03	7,223	31	
87	162	Löfånger.....	III	331	3	259	40	—	—	633	— 19.7	362	90	4	89	11	41	379	20	Öppen d. 1/2—1/2.
88	3	Malmö.....	I	18,282	14,693	36,492	1,349	365	53,698	124,879	— 2.2	19,535	40	19,081	25	15,776	42	54,393	07	
89	138	Mariefred.....	III	527	6	485	64	—	—	1,082	— 11.5	595	95	7	95	20	90	624	80	
90	70	Mariestad.....	II	1,360	63	1,526	122	—	118	3,189	— 1.5	1,487	15	77	77	123	03	1,687	95	
91	52	Marstrand.....	III	1,431	1,139	2,514	93	—	—	5,177	+ 45.5	1,851	30	2,884	06	1,043	47	5,778	83	
92	142	Mem.....	III	586	58	335	41	—	—	1,020	+ 13.3	576	95	66	61	85	19	728	75	Indragen d. 1/2.
93	172	Möllösund.....	III	206	33	188	25	—	—	452	—	222	15	43	81	40	09	306	05	Dito d. 1/2.
94	98	Mora.....	III	1,053	26	920	69	—	—	2,068	+ 1.8	1,237	80	30	07	65	80	1,333	67	
95	43	Motala.....	II	3,310	393	4,130	202	—	48	8,083	— 1.7	3,660	57	700	09	1,090	49	5,451	15	
96	125	Munkedal.....	III	493	115	643	45	—	—	1,296	— 5.5	578	15	132	03	255	39	965	57	
97	85	Mönsterås.....	III	724	391	1,194	52	—	—	2,361	+ 0.9	805	20	502	60	335	32	1,643	12	
98	163	Mörbylånga.....	III	293	7	248	44	—	3	595	— 21.2	372	25	13	63	31	57	417	45	
99	57	Nederkalix.....	III	2,106	325	1,981	56	—	12	4,480	— 11.9	2,538	05	420	23	555	23	3,513	51	
100	58	Nora.....	III	1,856	114	2,010	83	—	—	4,063	— 2.0	1,417	82	171	57	191	86	1,781	25	
101	80	Norberg.....	III	1,202	72	1,030	106	—	85	2,495	— 2.2	1,350	70	122	18	209	72	1,682	60	
102	75	Nordmaling.....	III	1,344	78	1,288	138	—	—	2,848	— 15.3	1,496	70	91	56	260	60	1,848	86	
103	160	Norra Degerfors.....	III	342	3	293	35	—	—	673	— 12.3	402	75	2	91	22	44	428	10	
104	6	Norrköping.....	II	10,866	5,141	19,307	352	—	1,134	36,800	— 3.6	12,150	32	7,816	20	8,240	39	28,206	91	
105	65	Norrteje.....	III	1,650	34	1,771	111	—	6	3,572	— 8.0	1,740	14	54	13	111	77	1,906	04	
106	45	Nyköping.....	II	2,922	299	3,506	160	—	—	6,887	— 19.0	2,618	32	374	83	485	52	3,478	67	
107	44	Nyland.....	III	2,890	541	3,172	165	—	370	7,188	— 22.2	3,470	75	826	34	1,406	76	5,703	85	
108	133	Nässjö.....	III	547	31	492	62	—	10	1,142	— 5.1	591	10	44	98	57	09	693	17	
109	124	Näsåker.....	III	727	7	513	48	—	4	1,299	— 5.0	823	25	8	92	140	78	972	95	
110	173	Onsala.....	III	151	27	229	41	—	—	448	— 8.6	175	90	43	63	32	23	251	76	
111	20	Oskarshamn.....	II	5,579	2,032	7,715	216	—	354	15,896	— 16.6	5,525	77	3,436	58	2,713	40	11,675	75	
112	166	Ottenby.....	III	241	18	289	28	—	—	576	+ 1.1	289	15	27	98	29	67	346	80	
113	33	Piteå.....	II	5,457	731	4,903	163	—	30	11,284	— 9.3	6,781	70	1,275	55	1,697	94	9,755	19	
114	62	Ramsele.....	III	2,067	47	1,671	68	—	—	3,853	— 10.9	2,361	10	48	90	168	80	2,578	80	
115	169	Ratan.....	III	270	17	196	28	—	1	512	— 55.6	281	15	17	94	31	51	330	60	Öppen d. 1/2—1/2.
116	149	Ronehamn.....	III	316	73	398	35	—	6	828	— 16.4	366	65	157	28	69	37	593	30	
117	67	Ronneby.....	III	1,374	206	1,659	79	94	—	3,412	— 15.3	1,544	85	285	96	291	11	2,121	92	
118	104	Råneå.....	III	876	92	693	59	—	—	1,720	— 14.3	987	90	128	09	193	36	1,309	35	
119	88	Sala.....	III	985	51	1,187	76	—	—	2,299	— 9.7	1,018	70	71	82	77	18	1,167	70	
120	97	Sandhamn.....	III	1,721	59	269	47	—	—	2,096	— 11.1	1,091	35	54	85	43	92	1,190	12	
121	129	Seffle.....	III	606	44	571	44	—	2	1,267	— 3.1	637	40	40	35	62	70	740	45	
122	153	Sikeå.....	III	400	22	300	33	—	—	775	—	462	10	31	39	71	76	565	25	Öppnad d. 1/2.
123	61	Simrishamn.....	III	1,263	448	2,081	68	—	—	3,860	— 14.7	1,346	75	558	42	528	28	2,433	45	
124	164	Sjötorp.....	III	333	4	217	31	—	—	585	+ 1.0	309	25	6	18	4	94	320	37	Indragen d. 1/2.
125	151	Skånör.....	III	178	15	219	33	365	—	810	— 19.5	176	85	23	06	10	04	209	95	
126	95	Skara.....	III	960	66	1,011	86	—	4	2,127	— 5.9	1,046	15	106	55	103	82	1,256	52	

I de taxerade, afsända inländska telegrammerna äro inräknade 801 sjöfarts- och väderlekstelegr.

Löpande nummer.	Ordningsnummer.	Station.	Stationens klass.	Antal behandlade telegrammer.							Förhållande till år 1885 i procent.	Porto- och andra afgifter.								Anmärkningar.
				Taxerade:			Afgiftsfria:		Repetitionstelegrammer.	Summa stycken.		Tillfallande telegrafverket:				Summa.				
				Afsända		Ankomna in- och utländska.	Tjänste-telegrammer och cirkulär.	Meteorologiska telegrammer.				Tillfallande utlandet och svenska jernvägar. I kol. äro jemväl inbegripna vidarebefordringsavgifter.		Summa.						
				inländska.	utländska.				för inländska telegrammer.	för utländska telegrammer.		Kr.	ö.		Kr.	ö.				
127	28	Skellefteå	II	5,178	919	5,800	473	—	1,528	13,898	— 19.3	6,378	70	1,665	78	2,295	90	10,340	38	
128	157	Skeninge	III	373	10	320	41	—	—	744	— 4.7	401	75	15	32	38	39	455	46	Indragen d. $\frac{1}{2}$.
129	99	Skutskär	III	598	479	936	43	—	—	2,056	— 2.5	709	05	737	85	1,082	86	2,529	76	
130	56	Sköfde	III	1,941	88	2,333	141	—	76	4,579	— 18.3	1,995	07	132	38	250	13	2,377	58	
131	77	Skönvik	III	488	787	1,312	46	—	—	2,633	+ 12.9	574	75	1,277	21	1,994	09	3,846	05	
132	107	Slite	III	643	159	821	41	—	—	1,664	— 18.7	754	45	279	24	243	06	1,276	75	
133	93	Smedjebacken	III	1,021	10	1,013	92	—	28	2,164	— 8.1	1,140	55	27	01	22	99	1,190	55	
134	171	Sofero	III	134	69	271	10	—	—	484	—	226	50	171	06	96	74	494	30	Öppen d. $\frac{1}{4}$ — $\frac{1}{8}$.
135	42	Sollefteå	III	4,002	149	3,849	115	—	135	8,250	+ 2.4	4,585	50	210	72	385	71	5,181	93	
136	112	Stocka	III	799	63	597	64	—	—	1,523	+ 2.5	1,067	35	68	30	234	30	1,369	95	
137	1	Stockholm*)	I	128,006	61,238	196,613	11,126	25,550	361,680	784,213	— 3.5	155,843	24	109,778	90	119,291	37	384,913	51	
138	113	Strengnäs	III	721	11	692	61	—	—	1,485	— 25.9	781	—	13	84	55	20	850	04	
139	55	Strömstad	II	1,736	642	2,140	77	—	2	4,597	+ 7.1	1,931	10	670	16	580	96	3,182	22	
140	4	Sundsvall	I	21,659	8,922	27,820	1,026	365	42,938	102,730	— 16.4	25,462	62	13,872	97	16,228	68	55,564	27	
141	101	Sunne	III	1,014	77	861	69	—	—	2,024	— 5.2	1,089	65	77	05	88	25	1,254	95	
142	136	Surahammar	III	489	37	507	59	—	—	1,092	+ 7.3	571	70	49	87	71	03	692	60	
143	139	Svartvik	III	485	101	422	47	—	—	1,055	+ 5.1	599	30	86	95	192	99	879	24	
144	19	Söderhamn	II	6,541	1,404	7,553	254	—	612	16,364	— 1.1	7,639	92	2,097	92	2,747	33	12,485	17	
145	76	Söderköping	III	1,103	183	1,294	75	—	—	2,655	— 11.2	1,207	60	228	83	337	42	1,773	85	
146	83	Södertelje	III	857	160	1,237	108	—	36	2,398	— 11.4	961	50	252	11	310	19	1,523	80	
147	79	Sölvesborg	III	921	223	1,295	60	—	—	2,499	+ 0.5	1,007	55	281	55	188	25	1,477	35	
148	182	Torekov	III	110	14	125	18	—	—	267	—	126	95	26	71	107	04	260	70	Indragen d. $\frac{3}{8}$.
149	47	Trelleborg	II	2,041	1,167	3,190	92	—	16	6,506	— 4.9	2,586	65	1,923	54	2,602	21	7,112	40	
150	78	Trollhättan	III	1,154	80	1,311	54	—	—	2,599	— 6.6	1,250	75	128	02	151	23	1,530	—	
151	165	Trosa	III	243	20	269	51	—	—	583	— 19.1	278	15	32	23	47	72	358	10	Indragen d. $\frac{1}{2}$.
152	150	Tullgarn	III	227	209	358	30	—	—	824	—	390	75	657	48	103	98	1,152	21	Öpp. d. $\frac{2}{3}$ — $\frac{1}{3}$; $\frac{1}{10}$ — $\frac{1}{10}$.
153	118	Törefors	III	746	19	518	101	—	—	1,384	— 12.6	981	60	18	31	65	34	1,065	25	
154	31	Uddevalla	II	4,188	1,508	5,940	219	—	784	12,639	+ 0.9	4,634	65	1,998	80	2,724	05	9,357	50	
155	110	Ullånger	III	770	71	664	62	—	—	1,567	+ 3.8	843	05	95	57	227	73	1,166	35	
156	127	Ulricehamn	III	593	12	618	71	—	—	1,294	— 12.9	573	05	16	83	22	92	612	80	
157	—	Ulriksdal	III	—	—	—	—	—	—	—	—	—	—	—	—	—	—	—	—	Ej öppen under året.
158	24	Umeå	II	6,034	190	5,773	456	—	1,846	14,299	— 14.4	6,995	50	310	43	426	56	7,732	49	
159	14	Uppsala	II	8,187	462	9,743	311	—	—	18,703	— 14.8	8,856	—	762	82	734	39	10,353	21	
160	132	Ursvik	III	606	124	409	34	—	—	1,173	— 22.2	640	90	104	63	128	42	873	95	Öppen d. $\frac{1}{2}$ — $\frac{1}{4}$.
161	74	Vadstena	II	1,115	42	1,266	93	—	354	2,870	— 13.3	1,212	70	65	61	92	26	1,370	57	
162	123	Valdemarsvik	III	598	41	599	62	—	—	1,300	— 7.8	641	10	74	79	21	66	737	55	
163	35	Varberg	II	3,315	1,213	3,773	182	2,165	18	10,666	— 8.0	3,615	40	1,465	02	1,268	82	6,349	24	
164	134	Varekil	III	573	45	453	61	—	—	1,132	—	620	95	50	73	108	62	780	30	Öppnad d. $\frac{1}{8}$. (Stationen tillh. fästningen.)
165	168	Vaxholms fästn.	III	208	11	233	57	—	4	513	—	—	—	—	—	—	—	—	—	
166	39	Venersborg	II	3,078	252	2,931	280	—	2,858	9,399	— 12.5	2,539	77	376	32	557	60	3,473	69	
167	135	Vernamo	III	478	25	533	61	—	—	1,097	— 21.3	539	75	42	85	111	21	693	81	

*) Af de afsända taxerade telegrammerna äro inlemnade: å Centralstationen 110,299, samt å filialstationerna: Börsen 1,163, Brunkebergstorg 43,671, Carlavägen 6,758, Götgatan 6,361, Handtverkaregatan 2,044, Riddaregatan 6,329, Riddarholmen 8,109 och Wallingatan 4,510.

Tab. III.

Öfversigt af Sveriges direkta, taxering underkastade telegramvexling med utlandet år 1886
samt jämförelse med enahanda telegramvexling år 1885.

Station.	Antalet från hvarje station afsända telegrammer, fördelade på de särskilda länderna.															Antalet till hvarje station ankomna telegrammer från utlandet i dess helhet.	Summa afsända och ankomna.							
	Belgien.	Danmark.	Frankrike.	Italien.	Nederländerna.	Norge.	Portugal.	Ryssland.		Schweiz.	Spanien.	Storbritannien.	Turkiet.	Tykland.	Österrike-Ungern.			Andra europ. länder.	Afrika.	Amerika, Nord- och Central.	Amerika, Syd.	Asien (utom det turkska).	Australien.	Summa.
								Finland.	Öfriga Ryssland.															
Ankarsrum	—	17	—	—	—	—	—	1	—	—	—	2	—	8	1	—	—	—	—	—	—	29	34	63
Arboga	—	15	1	—	2	23	—	11	12	5	—	29	—	7	—	—	—	—	—	—	—	105	113	218
Arholma	—	18	4	1	—	—	—	—	—	—	—	13	—	77	—	—	—	—	—	—	—	113	183	296
Askersund	2	2	3	—	1	13	—	1	—	1	1	6	—	5	—	—	—	—	—	—	—	35	32	67
Berg	—	—	—	—	—	—	—	1	—	—	—	—	—	1	—	—	—	—	—	—	—	2	—	2
Bergqvara	2	52	—	—	—	1	—	—	—	—	—	32	—	33	—	—	—	—	—	—	—	120	169	289
Bjåsta	—	1	13	—	3	1	—	—	—	—	—	10	—	1	—	—	—	—	—	—	—	29	17	46
Bollnäs	—	7	3	—	1	61	—	1	—	—	—	2	—	5	—	—	—	—	—	—	—	80	77	157
Borgholm	—	49	1	—	—	1	—	1	—	—	—	6	—	17	—	—	—	—	—	—	—	75	79	154
Borås	92	133	35	—	—	150	—	2	1	—	5	270	—	352	—	3	—	1	—	—	—	1,044	1,040	2,084
Brännö	—	11	—	—	—	12	—	2	5	—	—	—	—	1	—	—	—	—	—	—	—	31	24	55
Burgsvik	—	4	—	—	—	1	—	3	—	—	—	4	—	12	—	—	—	—	—	—	—	24	24	48
Byske	3	16	26	—	—	22	—	1	—	—	—	127	—	37	—	1	—	—	—	—	—	233	191	424
Dalarö	1	6	10	—	1	5	—	1	—	—	—	10	—	16	1	4	—	—	—	—	—	55	53	108
Delsbo (indr. d. $\frac{3}{4}$)	1	3	1	—	—	10	—	—	—	—	—	1	—	1	—	—	—	—	—	—	—	17	7	24
Drottningholm (öpp. $\frac{1}{2}$ — $\frac{3}{4}$)	—	13	2	—	1	15	2	—	—	1	—	1	—	25	1	—	—	—	—	—	—	61	67	128
Eksjö	—	20	4	—	—	10	—	8	4	—	—	17	—	24	1	—	—	1	—	—	—	89	99	188
Engelholm	—	164	1	—	4	3	—	2	—	—	—	102	—	10	1	—	—	2	—	—	—	289	317	606
Enköping	—	7	—	—	—	64	—	55	1	—	—	5	—	12	—	—	—	1	—	—	—	145	154	299
Eskilstuna	3	32	7	—	1	60	—	12	6	—	1	16	—	33	1	4	—	5	—	—	—	181	201	382
Eslöf	—	62	4	—	—	7	—	4	—	—	—	2	1	28	—	—	—	—	—	—	—	108	95	203
Falkenberg	5	571	3	—	—	33	—	—	—	1	—	71	—	36	—	1	—	2	—	—	—	723	430	1,153
Falun	—	47	7	—	—	295	—	13	4	1	—	25	3	79	7	—	—	5	—	1	—	487	390	877
Figeholm	—	25	—	—	—	—	—	—	—	—	—	42	—	29	—	—	—	—	—	—	—	96	170	266
Filipstad	—	50	3	—	—	137	—	4	2	1	—	1	—	20	2	1	—	8	1	—	—	230	203	433
Finspong	—	7	—	—	—	12	—	2	—	—	—	4	—	13	—	—	—	—	—	—	—	38	53	91
Fjellbacka	—	14	4	—	1	196	—	—	—	—	9	16	—	4	—	—	—	—	—	—	—	244	235	479
Fjellajö	—	—	1	—	—	25	—	—	—	—	—	—	—	—	—	—	—	—	—	—	—	26	15	41
Furusund	2	4	—	—	—	2	—	19	3	—	—	—	—	8	—	—	—	—	—	—	—	38	32	70
Fårösund	—	—	—	—	—	6	—	—	4	—	—	3	—	2	—	—	—	—	—	—	—	15	4	19
Fälttelegrafan (öpp. $\frac{1}{2}$ — $\frac{3}{4}$)	—	2	—	—	—	1	—	—	—	—	—	—	—	4	—	—	—	—	—	—	—	7	—	7
Gamleby	1	23	1	—	—	4	—	—	24	—	—	26	—	42	—	5	—	—	1	—	—	127	130	257
Gefle	237	616	254	24	117	398	1	153	667	10	43	1,729	—	1,787	18	—	—	12	2	—	4	6,072	6,443	12,515
Grangärde	—	3	—	—	—	3	—	—	—	—	—	—	—	—	—	—	—	—	—	—	—	6	8	14
Grebbestad	—	34	—	—	1	204	—	—	—	—	—	38	—	8	—	—	—	1	—	—	—	286	250	536
Grenna	—	4	—	—	—	1	—	1	—	—	—	—	—	—	—	—	—	—	—	—	—	6	4	10
Grislehamn	—	3	2	—	3	—	—	9	—	—	—	6	—	13	—	—	—	—	—	—	—	36	65	101
Gunnebo	14	24	—	—	2	8	—	7	—	—	—	4	—	47	—	—	—	—	—	—	—	106	108	214
Göteborg	1,041	5,676	2,451	703	823	5,155	94	347	1,519	122	630	17,742	192	14,018	232	38	25	984	7	1	3	51,883	62,227	114,030
Hallstahammar	—	4	—	—	—	1	—	1	—	—	—	2	—	11	—	—	—	—	—	—	—	19	19	38
Halmstad	32	1,316	4	—	5	156	2	10	12	—	2	366	—	343	3	2	—	—	—	—	—	2,253	2,395	4,648
Haparanda	—	15	17	—	2	33	—	2	—	2	3	61	—	132	6	—	—	1	—	—	—	274	163	437
Hedemora	—	—	—	—	—	37	—	1	1	—	—	1	—	6	—	—	—	—	—	—	—	46	52	98
Helsingborg	58	2,565	169	11	32	459	25	43	87	6	36	1,548	—	650	7	1	1	43	2	3	2	5,748	7,830	13,578
Hernösand	85	241	493	14	123	181	—	95	19	—	28	506	—	365	7	7	2	6	—	—	4	2,176	2,535	4,711

Tab. III.
(Forts.)

Station.	Antalet från hvarje station afsända telegrammer, fördelade på de särskilda länderna.															Antalet till hvarje station ankomna telegrammer från utlandet i dess helhet.	Summa afsända och ankomna.								
	Belgien.	Danmark.	Frankrike.	Italien.	Nederländerna.	Norge.	Portugal.	Ryasland.		Schweiz.	Spanien.	Storbritannien.	Turkiet.	Tyskland.	Österrike-Ungern.			Andra europ. länder.	Afrika.	Amerika, Nord- och Central.	Amerika, Syd.	Asien (utom det turkiska).	Australien.	Summa.	
Herrevadskloster	—	15	1	—	—	1	—	1	—	—	—	—	—	2	—	—	—	—	—	—	—	—	20	14	34
Hjo	—	4	1	—	—	5	—	1	9	1	—	—	2	13	—	5	—	1	—	—	—	—	42	63	105
Holmsund	—	10	1	—	17	30	—	20	1	—	—	39	5	2	—	—	—	—	—	—	—	—	125	39	164
Horn	—	—	—	—	—	—	—	—	—	—	—	—	—	—	—	—	—	—	—	—	—	—	—	—	—
Hudiksvall	40	258	183	—	129	135	1	14	15	—	48	358	310	—	—	—	17	1	—	—	—	—	1,509	1,525	3,034
Husum	—	6	22	—	5	7	—	9	1	—	—	25	8	—	1	—	—	—	—	—	—	—	84	42	126
Hvetlanda	—	6	—	—	—	—	—	1	—	—	—	1	—	—	—	—	—	—	—	—	—	—	8	5	13
Hästholmen	—	1	—	—	—	—	—	—	—	—	—	1	—	—	—	—	—	—	—	—	—	—	2	2	4
Höganäs	—	252	36	—	2	54	4	6	75	—	10	159	172	—	—	—	—	—	—	—	—	—	770	1,011	1,781
Hörby (öppnad d. 3/4)	—	—	—	—	1	1	—	—	—	—	—	—	—	—	—	—	—	—	—	—	—	—	2	6	8
Iggesund	2	14	47	—	2	22	—	3	—	—	—	79	8	—	—	—	—	1	—	—	—	—	178	123	301
Junsele	1	—	—	—	—	7	—	—	—	—	—	—	—	—	—	—	—	—	—	—	—	—	8	5	13
Jönköping	12	166	16	1	12	127	—	19	35	8	1	74	—	297	8	—	—	4	—	—	—	—	780	823	1,603
Kalmar	17	822	43	6	12	149	—	11	164	2	1	454	—	643	3	4	—	1	—	—	—	—	2,332	2,674	5,006
Karlshamn	51	414	20	9	6	162	—	14	304	1	226	290	—	980	42	13	—	4	—	—	—	—	2,536	2,609	5,145
Karlskrona	45	759	32	16	12	143	3	17	256	1	4	280	—	933	21	11	2	5	—	1	—	—	2,541	2,887	5,428
Karlstad	1	199	28	—	3	400	—	22	8	9	2	83	—	309	3	—	—	—	—	—	—	—	1,067	1,202	2,269
Kinna (indragen d. 3/8)	—	11	—	—	—	2	—	—	—	—	—	—	—	1	—	—	—	—	—	—	—	—	14	16	30
Kisa	—	2	—	—	—	—	—	—	—	—	—	—	—	—	—	—	—	—	—	—	—	—	2	1	3
Klintehamn	—	6	3	—	—	6	—	2	—	—	—	1	—	112	—	—	—	—	—	—	—	—	130	181	311
Kopparberg	—	4	1	—	—	61	—	—	4	—	—	6	—	2	—	—	—	—	—	—	—	—	78	86	164
Kramfors	21	102	289	2	68	232	1	5	8	—	6	326	—	89	—	1	—	—	—	—	—	—	1,150	753	1,903
Kristianstad	21	331	17	1	3	52	8	11	75	2	2	190	—	270	—	—	—	4	—	—	—	—	987	1,119	2,106
Kristinehamn	2	67	7	—	1	89	—	5	1	—	—	27	—	44	3	—	—	—	—	—	—	—	246	243	489
Kungälf (indragen d. 1/2)	—	—	—	—	—	5	—	—	—	—	—	2	—	2	—	—	—	—	—	—	—	—	9	35	44
Kungsbacka	—	102	1	—	2	10	—	2	—	—	1	86	—	16	—	2	—	—	—	—	—	—	222	290	512
Köping	—	22	1	—	—	16	—	5	4	—	—	13	—	22	—	—	—	3	—	—	—	—	86	82	168
Laholm	—	42	—	—	—	2	—	—	—	—	—	1	1	4	—	—	—	—	—	—	—	—	50	54	104
Landskrona	34	1,255	26	1	29	120	4	6	—	3	—	704	—	194	1	—	—	—	—	—	—	—	2,378	3,732	6,110
Landsort	—	1	—	—	—	—	—	—	—	—	—	1	—	—	—	—	—	—	—	—	—	—	2	—	2
Leksand	—	1	—	—	—	7	—	—	—	—	—	—	—	1	—	—	—	—	—	—	—	—	9	7	16
Lidköping	1	42	—	1	—	59	—	—	2	1	—	29	—	37	—	8	—	—	—	—	—	—	180	169	349
Lilla Edet	—	10	—	—	—	7	—	—	2	—	—	66	—	11	2	—	—	—	—	—	—	—	98	87	185
Lindesberg	—	2	—	—	—	10	—	11	3	—	—	3	1	3	—	—	—	—	—	—	—	—	33	47	80
Linköping	—	142	37	1	—	38	—	23	3	—	4	18	—	83	1	1	—	2	—	—	—	—	353	385	738
Ljusdal	—	5	1	—	7	32	—	1	—	—	—	—	—	4	—	—	—	—	—	—	—	—	50	43	93
Ljusne	—	18	4	—	2	39	—	1	4	—	—	135	—	24	—	—	—	—	—	—	—	—	227	55	282
Luleå	7	75	63	—	12	66	—	26	31	—	—	370	—	42	—	3	—	—	—	—	—	—	695	547	1,242
Lund	2	280	8	1	—	26	—	13	—	2	—	4	1	125	3	—	—	2	1	—	—	—	468	540	1,008
Lycksele	—	1	—	—	1	6	—	—	—	—	—	—	—	—	—	—	—	—	—	—	—	—	8	6	14
Lysekil	8	432	13	—	4	353	—	16	19	—	1	160	—	218	1	—	—	3	—	—	—	—	1,228	1,428	2,656
Löfångar (öppen 1/2—1/3)	—	1	—	—	—	—	—	—	—	—	—	—	—	2	—	—	—	—	—	—	—	—	3	3	6
Malmö	289	4,907	204	51	308	680	6	88	496	21	25	3,704	14	3,803	47	1	—	47	—	2	—	—	14,693	18,166	32,859
Mariefred	1	—	—	—	—	2	—	—	—	—	—	3	—	—	—	—	—	—	—	—	—	—	6	3	9
Mariestad	—	20	1	—	—	10	—	2	—	—	—	23	—	7	—	—	—	—	—	—	—	—	63	70	133
Marstrand	—	215	13	1	—	68	—	21	7	—	1	37	—	771	2	2	—	—	—	—	—	—	1,139	1,070	2,209
Mem (indragen d. 1/2)	4	7	4	—	—	11	—	1	12	—	—	12	—	7	—	—	—	—	—	—	—	—	58	36	94

Tab. III.
(Forts.)

Station.	Antalet från hvarje station afsända telegrammer, fördelade på de särskilda länderna.																Antalet till hvarje station ankomna telegrammer från utlandet i dess helhet.	Summa afsända och ankomna.							
	Belgien.	Danmark.	Frankrike.	Italien.	Nederländerna.	Norge.	Portugal.	Ryssland.		Schweiz.	Spanien.	Storbritannien.	Tunisien.	Tyskland.	Österrike-Ungern.	Andra europ. länder.			Afrika.	Amerika, Nord- och Central.	Amerika, Syd.	Asien (utom det turkiska).	Australien.	Summa.	
								Finland.	Öfriga Ryssland.																
Mollösund (indragen d. 8)	2	23	1	—	—	4	—	—	—	—	—	3	—	—	—	—	—	—	—	—	—	—	33	32	65
Mora	—	1	—	—	—	23	—	1	—	—	—	—	1	—	—	—	—	—	—	—	—	—	26	28	54
Motala	4	59	3	—	3	42	23	95	20	—	80	—	59	3	—	—	—	—	—	2	—	—	393	496	889
Munkedal	—	16	12	—	—	10	—	—	—	—	74	—	3	—	—	—	—	—	—	—	—	—	115	192	307
Mönsterås	—	212	1	—	—	2	—	1	1	—	79	—	94	1	—	—	—	—	—	—	—	—	391	376	767
Mörbylånga	—	2	1	—	—	—	—	—	—	—	—	—	3	—	—	—	—	1	—	—	—	—	7	3	10
Nederkalix	16	45	46	—	—	48	—	8	3	—	145	—	14	—	—	—	—	—	—	—	—	—	325	244	569
Nora	6	23	—	—	—	44	—	1	—	—	7	—	33	—	—	—	—	—	—	—	—	—	114	136	250
Norberg	—	5	3	3	—	26	—	4	2	2	2	4	15	—	3	—	—	3	—	—	—	—	72	64	135
Nordmaling	3	7	6	1	2	12	—	—	—	4	34	—	5	2	—	—	—	—	—	2	—	—	78	122	200
Norra Degerfors	—	2	—	—	—	1	—	—	—	—	—	—	—	—	—	—	—	—	—	—	—	—	3	—	3
Norrköping	160	381	193	21	55	321	2	36	405	3	31	1,897	—	1,576	47	—	—	13	—	—	—	—	5,141	5,766	10,907
Norrtelje	—	6	2	—	—	—	—	2	—	—	1	6	17	—	—	—	—	—	—	—	—	—	34	78	112
Nyköping	—	51	10	—	1	74	—	7	12	1	—	93	49	1	—	—	—	—	—	—	—	—	299	366	665
Nyland	—	34	198	13	46	59	12	7	4	—	17	123	28	—	—	—	—	—	—	—	—	—	541	625	1,166
Nässjö	—	9	2	—	—	5	—	1	—	—	2	2	9	—	—	—	—	1	—	—	—	—	31	26	57
Näsåker	—	—	3	—	—	3	—	—	—	—	—	1	—	—	—	—	—	—	—	—	—	—	7	4	11
Onsala	—	2	—	—	—	4	—	2	—	—	—	11	8	—	—	—	—	—	—	—	—	—	27	42	69
Oskarshamn	38	608	18	4	1	143	—	9	16	—	3	533	656	—	—	—	—	3	—	—	—	—	2,032	2,437	4,469
Ottenby	—	12	—	—	—	—	—	—	—	—	—	4	2	—	—	—	—	—	—	—	—	—	18	28	46
Piteå	20	88	135	—	5	61	—	26	15	—	79	146	155	1	—	—	—	—	—	—	—	—	731	579	1,310
Ramsle	—	—	4	—	—	42	—	—	—	—	—	1	—	—	—	—	—	—	—	—	—	—	47	23	70
Ratan (öppen 1/3—1/4)	—	4	—	—	—	4	—	2	—	—	—	5	2	—	—	—	—	—	—	—	—	—	17	11	28
Ronehamn	2	22	1	—	1	1	—	1	1	—	—	8	36	—	—	—	—	—	—	—	—	—	73	58	131
Ronneby	—	91	6	—	—	30	—	18	4	—	—	23	34	—	—	—	—	—	—	—	—	—	206	183	389
Råneå	40	14	13	—	—	3	—	2	—	—	—	16	4	—	—	—	—	—	—	—	—	—	92	77	169
Sala	—	2	—	—	—	31	—	2	—	—	—	1	15	—	—	—	—	—	—	—	—	—	51	49	100
Sandhamn	—	6	—	—	—	3	—	36	4	—	—	2	8	—	—	—	—	—	—	—	—	—	59	5	64
Seffle	—	8	6	—	—	24	—	1	—	—	—	—	5	—	—	—	—	—	—	—	—	—	44	42	86
Sikeå (öppnad d. 1/4)	4	—	1	—	—	6	—	—	—	—	—	3	6	2	—	—	—	—	—	—	—	—	22	10	32
Simrishamn	3	216	2	—	6	26	—	5	1	2	—	98	88	—	—	—	—	1	—	—	—	—	448	704	1,152
Sjötorp (indragen d. 3/4)	—	2	—	—	—	—	—	—	—	—	—	—	2	—	—	—	—	—	—	—	—	—	4	19	23
Skånör	—	6	—	—	—	1	—	1	1	—	—	—	6	—	—	—	—	—	—	—	—	—	15	33	48
Skara	8	4	1	—	4	19	3	2	—	—	—	5	18	1	—	—	—	1	—	—	—	—	66	55	121
Skellefteå	82	119	148	—	6	32	—	8	16	—	38	277	187	—	2	3	—	—	—	1	—	—	919	1,058	1,977
Skeninge (indragen d. 3/4)	—	1	—	—	—	4	—	2	—	—	—	2	1	—	—	—	—	—	—	—	—	—	10	12	22
Skutskär	2	33	64	2	48	61	—	5	2	16	—	194	43	2	7	—	—	—	—	—	—	—	479	366	845
Sköfde	—	26	2	2	—	21	—	5	—	2	—	6	20	3	1	—	—	—	—	—	—	—	88	128	216
Skönvik	2	57	183	2	43	54	—	4	—	132	—	248	62	—	—	—	—	—	—	—	—	—	787	865	1,652
Slite	5	36	—	—	3	9	—	14	24	—	—	13	55	—	—	—	—	—	—	—	—	—	159	202	361
Smedjebacken	—	—	—	—	—	2	—	—	1	—	—	—	7	—	—	—	—	—	—	—	—	—	10	6	16
Sofiero (öppen 1/3—1/4)	—	33	—	—	2	5	1	—	—	—	—	2	26	—	—	—	—	—	—	—	—	—	69	72	141
Sollefteå	2	5	34	—	10	47	—	3	—	—	—	39	9	—	—	—	—	—	—	—	—	—	149	153	302
Stocka	—	13	6	—	2	13	—	7	—	—	—	17	5	—	—	—	—	—	—	—	—	—	63	20	83
Stockholm	1,628	4,791	5,144	836	1,258	7,991	197	5,284	3,530	306	800	11,422	100	15,469	773	64	27	1,581	13	17	7	61,238	67,227	128,465	
Strengnäs	—	6	—	—	—	1	—	—	—	—	—	2	1	—	—	—	—	—	—	—	—	—	11	24	35
Strömstad	1	148	3	—	2	414	—	4	2	—	—	32	—	36	—	—	—	—	—	—	—	—	642	601	1,243

Tab. III.
(Forts.)

Station.	Antalet från hvarje station afsända telegrammer, fördelade på de särskilda länderna.																	Antalet till hvarje station ankoma telegrammer från utlandet i dess helhet.	Summa afsända och ankoma.					
	Belgien.	Danmark.	Frankrike.	Italien.	Nederländerna.	Norge.	Portugal.	Ryssland.		Schweiz.	Spanien.	Storbritannien.	Turket.	Tyskland.	Österrike-Ungern.	Andra europ. länder.	Afrika.			Amerika, Nord- och Central.	Amerika, Syd.	Asien (utom det turkiska).	Australien.	Summa.
Sundsvall	137	969	1,649	15	638	1,203	—	303	72	18	140	2,224	—	1,517	13	1	3	13	4	—	3	8,922	8,889	17,811
Sunne	—	2	—	—	—	73	—	1	—	—	—	1	—	—	—	—	—	—	—	—	—	77	70	147
Surahammar	—	13	—	5	—	13	—	2	1	—	—	—	—	3	—	—	—	—	—	—	—	37	46	83
Svartvik	—	15	5	—	5	50	—	1	—	—	—	19	—	6	—	—	—	—	—	—	—	101	28	129
Söderhamn	15	189	120	1	23	196	13	51	14	1	24	546	—	205	—	—	3	2	1	—	—	1,404	1,243	2,647
Söderköping	—	13	38	—	—	9	—	1	—	—	—	106	—	16	—	—	—	—	—	—	—	183	251	434
Södertelje	3	15	4	—	3	16	—	16	7	—	—	52	—	26	17	—	—	1	—	—	—	160	159	319
Sölvesborg	—	122	2	1	—	10	—	1	8	—	1	36	—	42	—	—	—	—	—	—	—	223	297	520
Torekov (indragen d. 3/8)	—	11	—	—	—	—	—	—	—	—	—	1	—	1	—	—	—	1	—	—	—	14	16	30
Trelleborg	7	328	142	3	14	41	24	9	79	—	5	392	—	123	—	—	—	—	—	—	—	1,167	1,509	2,676
Trollhättan	—	10	4	—	1	18	—	—	16	—	—	4	—	21	—	2	—	4	—	—	—	80	102	182
Trosa (indragen d. 3/1)	—	14	—	—	3	1	—	—	—	—	—	—	—	2	—	—	—	—	—	—	—	20	28	48
Tullgarn (öpp. 3/2—3/10)	—	9	—	—	2	5	—	—	10	2	—	2	—	176	2	1	—	—	—	—	—	209	174	383
Törefors	—	6	—	—	—	6	—	—	—	—	—	7	—	—	—	—	—	—	—	—	—	19	10	29
Uddevalla	42	134	40	2	11	252	—	18	37	—	1	744	—	216	3	—	—	5	—	2	1	1,508	1,711	3,219
Ullånger	1	6	34	—	10	5	—	1	—	—	—	14	—	—	—	—	—	—	—	—	—	71	70	141
Ulricehamn	—	2	—	—	—	5	—	1	1	—	—	—	—	3	—	—	—	—	—	—	—	12	22	34
Ulriksdal (ej öppen 1886)	—	—	—	—	—	—	—	—	—	—	—	—	—	—	—	—	—	—	—	—	—	—	—	—
Umeå	10	47	9	2	18	17	—	27	4	—	—	19	—	36	—	—	—	1	—	—	—	190	221	411
Upsala	1	67	15	3	4	148	—	57	11	5	—	19	—	117	7	1	—	7	—	—	—	462	492	954
Ursvik (öppen 1/2—1/1)	—	43	2	—	—	41	—	8	—	—	—	22	—	5	—	3	—	—	—	—	—	124	29	153
Vadstena	1	9	1	—	—	16	—	—	2	—	—	1	—	11	—	—	—	1	—	—	—	42	66	108
Valdemarsvik	—	10	—	—	1	4	—	—	—	—	—	—	—	26	—	—	—	—	—	—	—	41	55	96
Varberg	1	633	2	—	9	56	4	25	5	—	—	265	—	209	3	1	—	—	—	—	—	1,213	1,340	2,553
Varekil (öppnad d. 1/6)	1	11	—	—	—	20	—	2	—	—	—	7	—	1	—	—	—	3	—	—	—	45	55	100
Vaxholms fästning	1	—	1	—	—	5	—	1	—	—	—	1	—	2	—	—	—	—	—	—	—	11	20	31
Venersborg	5	65	3	1	5	41	—	2	4	—	—	77	—	38	9	—	—	2	—	—	—	252	329	581
Vernamo	1	1	—	—	—	6	—	—	—	—	—	13	—	2	—	—	—	2	—	—	—	25	44	69
Vestervik	14	213	33	—	11	75	—	6	18	—	16	267	—	281	4	—	—	1	—	—	—	939	1,161	2,100
Vesterås	—	22	4	—	1	48	—	10	—	—	—	13	—	32	—	—	—	2	—	—	—	132	158	290
Vexjö	2	101	2	2	—	17	—	6	—	1	—	53	—	83	4	—	—	—	—	—	—	271	275	546
Vifstavarf	5	8	105	—	52	27	4	3	—	—	7	198	—	14	—	4	—	2	3	—	—	432	484	916
Viken	—	18	—	—	6	1	—	—	—	—	—	10	—	7	—	—	—	—	—	—	—	42	107	149
Vimmerby	—	9	—	—	—	2	—	—	—	—	—	—	—	6	—	—	—	—	—	—	—	17	11	28
Vinga	—	—	—	—	—	2	—	—	—	—	—	—	—	—	—	—	—	—	—	—	—	2	2	4
Visby	9	66	2	2	15	64	1	31	27	1	2	72	—	132	1	8	—	2	—	—	—	435	484	919
Ystad	9	837	11	—	5	346	7	12	166	2	—	256	—	639	71	—	—	—	—	—	—	2,361	2,970	5,331
Åhus	—	48	—	—	1	18	—	—	11	—	—	26	—	21	—	—	—	—	—	—	—	125	96	221
Åmål	—	19	—	—	—	14	—	3	—	1	—	5	—	32	—	2	—	2	—	—	—	78	107	185
Örebro	2	105	19	—	1	239	—	79	9	3	1	44	—	92	10	1	2	52	—	—	—	659	703	1,362
Öregrund	—	2	2	—	1	4	—	1	—	—	—	2	—	7	—	—	—	—	—	—	—	19	39	58
Örnsköldsvik	5	37	172	3	5	71	1	3	4	—	8	210	—	36	—	1	—	—	—	—	—	556	582	1,138
Östersund	—	43	39	—	3	968	1	19	3	—	3	50	—	39	2	—	—	1	—	—	—	1,171	1,047	2,218
Östhammar	—	3	2	—	—	1	—	2	—	—	—	8	—	6	—	—	—	2	—	—	—	24	37	61
Afsända telegrammer	4,438	34,409	13,361	1,768	4,107	24,938	421	7,426	8,559	569	2,425	52,056	313	50,999	1,404	216	75	2,878	37	29	29	210,457	238,207	418,664
Ankomna d:o	4,501	41,060	15,794	1,937	3,965	21,591	677	8,347	11,650	571	3,086	64,074	283	54,564	1,305	369	109	4,069	114	67	74	233,207	—	—
Afs. och ank. år 1886	8,939	75,469	29,155	3,705	8,072	46,529	1,098	15,773	20,209	1,140	5,511	116,130	596	105,563	2,709	585	184	6,947	151	96	103	448,664	—	—
D:o d:o år 1885	8,744	76,441	27,942	3,248	6,916	49,226	1,121	16,127	22,623	1,087	5,480	116,431	646	99,822	2,472	788	239	5,079	120	185	101	444,838	—	—

Tab. IV.

Öfversigt af de vid statstelegrafstationerna afsända, taxering underkastade telegrammer under hvarje månad år 1886.

Tab. IV A.

Station.	Januari.	Februari.	Mars.	April.	Maj.	Juni.	Juli.	Augusti.	September.	Oktober.	November.	December.	Summa afsända telegrammer.
Ankarsrum.....	16	21	26	36	51	40	47	43	46	54	42	43	465
Arboga.....	100	83	104	133	159	138	147	172	166	168	135	97	1,602
Arholma.....	11	16	40	117	66	60	53	73	59	39	19	14	567
Askersund.....	43	54	55	63	60	69	85	88	65	45	52	47	726
Berg.....	14	14	25	30	41	25	36	51	39	18	14	8	315
Bergqvara.....	20	18	37	52	63	53	72	54	63	54	53	26	565
Bjästa.....	44	49	39	65	106	103	71	107	92	126	72	43	917
Bollnäs.....	140	158	139	152	129	93	109	112	114	142	105	125	1,518
Borgholm.....	41	53	48	69	99	128	149	145	124	133	114	83	1,186
Borås.....	322	279	353	299	405	372	408	396	399	438	357	384	4,412
Brännö.....	12	9	24	18	6	14	14	11	14	9	10	16	157
Burgsvik.....	16	11	12	72	64	43	48	63	46	56	52	44	527
Byske.....	32	46	79	61	103	155	155	146	150	124	51	47	1,149
Dalarö.....	54	34	37	106	176	175	264	260	191	142	134	122	1,695
Delsbo (indr. $\frac{1}{2}$).....	40	27	40	41	40	36	41	35	33	37	25	36	431
Drottningholm (öpp. $\frac{1}{2}$ — $\frac{1}{2}$).....	—	—	—	—	—	—	—	76	92	43	37	—	248
Eksjö.....	104	107	130	105	120	128	110	142	96	116	109	123	1,390
Engelholm.....	69	57	77	114	135	105	118	105	91	106	64	68	1,109
Enköping.....	198	134	162	147	185	108	98	133	192	143	133	153	1,786
Eskilstuna.....	311	253	327	412	368	389	399	380	495	462	319	342	4,457
Eslöf.....	55	63	131	61	55	49	61	55	66	61	55	52	764
Falkenberg.....	108	87	152	224	289	230	233	220	217	151	154	97	2,162
Falun.....	512	476	635	569	545	487	540	524	560	573	446	478	6,345
Figeholm.....	9	10	12	59	61	57	83	48	45	37	45	19	485
Filipstad.....	270	205	168	142	165	154	166	198	191	182	136	153	2,130
Finspong.....	118	60	78	75	87	73	85	109	115	90	93	73	1,056
Fjellbacka.....	110	63	99	128	91	59	66	49	86	121	182	171	1,225
Fjellsjö.....	92	90	143	123	133	89	80	98	90	91	93	201	1,323
Furusund.....	39	35	36	104	172	204	285	322	194	179	133	88	1,791
Färösund.....	24	23	20	66	63	37	36	67	46	32	24	32	470
Fälttelegrafcn (öpp. $\frac{1}{2}$ — $\frac{1}{2}$).....	—	—	—	—	—	—	—	—	189	—	—	—	189
Gamleby.....	42	26	40	42	51	54	59	43	54	64	35	37	547
Gefle.....	1,060	1,111	1,211	1,906	2,287	2,015	2,320	2,298	2,533	2,369	2,010	1,079	22,199
Grangårde.....	18	29	12	13	25	16	16	26	22	25	30	30	262
Grebbestad.....	191	99	95	97	76	52	54	56	98	117	220	149	1,304
Grenna.....	33	25	33	27	34	38	47	56	46	37	18	36	430
Grislehamn.....	18	8	35	44	30	25	46	30	31	18	17	14	316
Gunnebo.....	24	26	27	48	30	14	37	45	30	26	30	41	378
Göteborg.....	7,851	7,892	7,667	8,315	8,189	6,968	7,797	8,022	9,014	8,755	8,730	8,703	97,903
Hallstahammar.....	31	40	26	52	61	68	55	68	58	66	62	52	639
Halmstad.....	456	460	557	724	670	605	686	714	882	574	477	533	7,338
Haparanda.....	201	230	336	251	374	533	699	574	613	678	185	238	4,912
Hedemora.....	76	104	74	78	86	88	112	103	90	59	72	82	1,024
Helsingborg.....	882	937	1,260	1,285	1,328	1,261	1,438	1,510	1,625	1,365	1,218	1,047	15,156
Hernösand.....	579	620	645	899	1,227	1,139	1,278	1,262	1,317	1,150	931	534	11,581
Herrevadskloster.....	20	7	14	23	75	76	52	21	16	21	12	29	366
Hjo.....	72	67	75	101	126	142	156	181	150	153	115	115	1,453
Holmsund.....	26	29	21	26	186	229	188	159	148	196	124	38	1,370

Tab. IV.

(Forts.)

Station.	Januari.	Februari.	Mars.	April.	Maj.	Juni.	Juli.	Augusti.	September.	Oktober.	November.	December.	Summa afsända tele- grammer.
Horn	12	9	11	21	16	11	7	14	12	17	12	3	145
Hudiksvall	356	390	392	544	937	680	670	730	765	701	678	362	7,205
Husum	49	56	51	50	173	135	157	109	130	166	85	51	1,212
Hvetlanda	44	42	56	34	45	34	39	72	35	64	59	77	601
Hästholmen	14	16	9	28	20	23	25	36	38	80	63	17	369
Höganäs	65	137	189	224	210	206	200	234	215	221	130	115	2,146
Hörby (öppn. $\frac{2}{3}$)	—	—	—	—	—	—	8	34	29	26	30	21	148
Iggesund	21	36	47	80	133	100	105	119	133	109	90	16	989
Junsele	39	59	97	56	70	59	70	48	65	59	56	64	742
Jönköping	565	539	567	626	650	614	633	654	704	732	636	556	7,476
Kalmar	439	595	597	987	1,026	739	897	833	1,037	989	966	668	9,773
Karlshamn	419	445	590	770	656	554	783	775	1,056	1,012	845	887	8,792
Karlskrona	498	531	636	883	1,023	826	819	900	1,096	1,055	989	710	9,966
Karlstad	448	407	433	539	592	597	552	466	501	491	431	403	5,860
Kinna (indr. $\frac{3}{4}$)	29	14	11	29	32	44	—	—	—	—	—	—	159
Kisa	12	11	20	14	11	12	15	19	12	12	12	17	167
Klintehamn	27	44	49	61	69	51	57	37	86	43	35	17	576
Kopparberg	93	115	117	115	123	124	126	141	126	152	128	130	1,490
Kramfors	172	210	199	207	363	302	389	358	336	334	221	109	3,200
Kristianstad	462	548	618	514	562	497	471	420	544	641	550	531	6,358
Kristinehamn	193	183	183	335	288	249	284	221	241	206	181	156	2,720
Kungälf (indr. $\frac{3}{4}$)	20	28	23	28	31	27	19	24	14	16	15	38	383
Kungsbacka	19	22	51	64	58	53	52	44	68	67	43	34	575
Köping	187	162	165	230	351	324	372	315	312	240	237	201	3,096
Laholm	18	21	24	27	38	40	65	63	63	20	31	54	464
Landskrona	395	452	550	603	663	484	583	477	669	626	521	441	6,464
Landsort (jmför tab. II)	24	8	2	18	18	21	41	32	30	12	18	11	235
Leksand	49	27	38	48	70	46	62	55	42	43	43	40	563
Lidköping	188	170	207	187	266	232	216	248	214	214	208	205	2,555
Lilla Edet	40	53	72	104	71	51	77	79	47	79	87	87	847
Lindesberg	47	50	58	43	55	43	84	58	67	54	57	50	666
Linköping	349	328	355	390	399	416	389	435	448	388	316	350	4,563
Ljusdal	143	93	83	107	99	90	109	88	109	110	82	92	1,205
Ljusne	23	45	41	76	223	172	175	138	103	122	92	47	1,257
Luleå	346	386	371	338	561	919	1,047	946	933	948	309	392	7,496
Lund	382	354	414	310	465	287	244	258	395	343	320	369	4,141
Lycksele	99	47	90	34	42	49	61	54	58	54	32	32	652
Lysekil	306	290	320	349	356	464	622	565	355	324	457	569	4,977
Löfånger (öppn. $\frac{1}{2}$ — $\frac{1}{3}$)	—	—	—	—	51	52	39	46	45	76	25	—	334
Malmö	2,057	2,123	3,022	2,941	2,917	2,571	2,818	2,737	3,311	3,015	2,919	2,544	32,975
Mariefred	42	28	29	43	45	47	40	59	65	51	45	39	533
Mariestad	93	68	79	124	134	107	130	162	147	117	142	120	1,423
Marstrand	364	389	78	48	24	133	356	497	121	27	54	479	2,570
Mem (indr. $\frac{3}{4}$)	4	6	6	39	81	71	112	102	75	81	60	7	644
Mollösund (indr. $\frac{2}{3}$)	38	54	58	55	23	11	—	—	—	—	—	—	239
Mora	114	79	120	80	103	78	102	72	76	106	70	79	1,079
Motala	260	215	231	335	323	357	365	337	328	361	325	266	3,703
Munkedal	47	24	72	85	77	46	38	70	44	35	16	54	608
Mönsterås	63	62	71	113	138	144	152	86	82	104	65	35	1,115
Mörbylånga	22	19	50	24	18	19	25	15	20	43	36	9	300
Nederkalix	106	70	90	82	135	291	421	367	346	306	120	97	2,431
Nora	142	145	171	132	223	170	159	183	171	206	140	128	1,970

Tab. IV.

(Forts.)

Station.	Januari.	Februari.	Mars.	April.	Maj.	Juni.	Juli.	Augusti.	September.	Oktober.	November.	December.	Summa afsända tele- grammer.
Norberg	74	85	78	103	111	75	134	123	137	121	111	122	1,274
Nordmaling	41	63	62	65	171	155	177	179	158	207	82	62	1,422
Norra Degerfors	23	25	26	15	38	32	52	31	31	32	17	23	345
Norrköping	835	915	1,049	1,360	1,652	1,236	1,476	1,488	1,512	1,713	1,688	1,083	16,007
Norrtelje	99	54	95	120	149	192	316	218	127	124	101	89	1,684
Nyköping	215	201	233	346	387	279	248	237	281	249	248	297	3,221
Nyland	182	229	232	286	388	375	397	364	323	303	215	137	3,431
Näs sjö	25	41	66	49	40	48	59	49	58	46	52	45	578
Näsåker	56	59	58	60	64	48	76	60	74	65	62	52	734
Onsala	11	3	18	15	11	7	12	20	9	30	22	20	178
Oskarshamn	455	433	437	773	756	734	740	686	746	735	608	508	7,611
Ottenby	7	12	14	22	30	15	30	17	20	44	23	25	259
Piteå	316	307	405	352	593	843	734	672	701	750	231	284	6,188
Ramsele	188	248	250	158	150	167	165	150	156	166	165	151	2,114
Ratan (öppen $\frac{1}{2}$ — $\frac{1}{4}$)	—	—	—	—	55	61	43	43	29	38	18	—	287
Ronhamn	14	32	15	37	17	24	21	41	42	40	63	43	389
Ronneby	90	56	68	134	154	205	315	177	110	83	86	102	1,580
Råneå	36	52	58	71	92	86	144	93	142	125	39	30	968
Sala	104	125	110	68	77	58	65	68	135	88	75	63	1,036
Sandhamn	78	77	59	162	210	166	200	213	184	157	157	117	1,780
Seffle	37	37	25	53	60	76	72	68	68	56	66	32	650
Sikeå (öppn. $\frac{1}{2}$)	—	—	—	—	—	—	102	108	64	90	38	20	422
Simrishamn	151	121	146	231	197	137	109	107	121	152	119	120	1,711
Sjötorp (indr. $\frac{1}{4}$)	8	5	10	29	47	34	42	41	39	30	46	6	337
Skånör	13	10	23	29	22	7	6	23	30	18	7	5	193
Skara	72	53	89	139	96	68	81	79	68	94	82	105	1,026
Skellefteå	317	336	422	472	588	597	661	836	674	610	320	264	6,097
Skeninge (indr. $\frac{1}{4}$)	32	35	29	28	32	28	26	32	25	32	47	37	383
Skutskär	37	11	5	47	184	156	144	132	125	142	65	29	1,077
Sköfde	151	139	134	150	170	175	224	244	173	178	130	161	2,029
Skönvik	112	120	103	109	133	135	129	134	119	72	47	62	1,275
Slite	64	30	35	78	86	64	65	59	63	77	79	102	802
Smedjebacken	53	65	39	88	108	77	97	101	119	124	69	91	1,031
Sofiero (öppen $\frac{1}{2}$ — $\frac{1}{4}$)	—	—	—	—	—	—	61	103	39	—	—	—	203
Sollefteå	373	282	287	264	339	348	422	380	555	425	231	245	4,151
Stocka	44	36	56	64	125	97	61	81	69	78	72	79	862
Stockholm	11,268	12,018	14,611	16,418	18,441	15,241	18,404	16,982	19,510	18,351	15,455	12,545	189,244
Strengnäs	55	32	51	66	69	67	62	76	60	56	59	79	732
Strömstad	184	117	138	229	136	145	243	290	126	167	352	251	2,378
Sundsvall	1,772	1,906	2,005	2,402	3,198	2,841	3,330	3,266	3,196	2,846	2,293	1,526	30,581
Sunne	92	73	100	121	95	64	95	97	103	95	67	89	1,091
Surahammar	41	32	34	43	60	43	48	53	39	61	42	30	526
Svartvik	15	22	22	34	73	81	104	52	80	62	25	16	586
Söderhamn	383	422	397	598	958	747	840	822	854	794	673	457	7,945
Söderköping	50	46	61	112	134	140	144	141	117	94	132	115	1,286
Södertelje	35	30	36	60	67	137	134	184	99	84	83	68	1,017
Sölvesborg	41	72	79	120	110	77	116	82	123	123	102	99	1,144
Torekov (indr. $\frac{3}{4}$)	11	24	15	46	11	17	—	—	—	—	—	—	124
Trelleborg	150	144	206	302	308	277	235	206	498	477	254	151	3,208
Trollhättan	74	77	61	78	132	105	130	109	93	133	111	131	1,234
Trosa (indr. $\frac{1}{2}$)	30	18	10	26	17	25	29	31	20	21	21	15	263
Tullgarn (öpp. $\frac{3}{4}$ — $\frac{1}{2}$; $\frac{1}{4}$ — $\frac{1}{2}$)	—	—	—	—	3	83	118	146	30	55	1	—	436
Törefors	31	17	26	23	32	85	93	101	123	140	45	49	765

Tab. IV.

(Forts.)

Station.	Januari.	Februari.	Mars.	April.	Maj.	Juni.	Juli.	Augusti.	September.	Oktober.	November.	December.	Summa afsända tele- grammer.
Uddevalla.....	545	529	476	506	480	395	426	396	399	452	494	598	5,696
Ullånger.....	47	68	51	62	102	69	73	98	116	58	66	31	841
Ulricehamn.....	48	45	53	40	40	42	69	63	57	62	40	46	605
Ulriksdal (ej öppen und. året)	—	—	—	—	—	—	—	—	—	—	—	—	—
Umeå.....	359	404	490	443	622	584	657	703	668	551	379	364	6,224
Upsala.....	745	738	826	789	990	632	476	554	694	696	694	815	8,649
Ursvik (öppen $\frac{1}{2}$ — $\frac{1}{4}$).....	—	—	—	—	93	111	123	110	141	127	25	—	730
Vadstena.....	58	62	102	117	92	75	99	87	131	133	119	82	1,157
Valdemarsvik.....	24	24	33	49	67	44	59	55	63	85	77	59	639
Varberg.....	291	368	355	431	446	396	465	469	399	284	312	312	4,528
Varekil (öppn. $\frac{1}{2}$).....	—	—	—	—	—	46	81	88	59	74	106	164	618
Vaxholms fästning.....	9	3	13	15	17	17	40	41	25	15	12	12	219
Venersborg.....	179	180	221	245	291	376	312	355	375	274	260	262	3,330
Vernamo.....	39	52	56	41	55	37	32	37	42	32	45	35	503
Vestervik.....	223	221	349	558	593	442	523	444	506	657	527	384	5,427
Vesterås.....	322	260	271	299	368	317	347	326	374	322	309	320	3,835
Vexjö.....	259	240	275	241	261	273	243	198	318	271	253	277	3,109
Vifstavarf.....	51	76	53	58	97	65	72	79	78	56	30	36	751
Viken.....	9	22	6	10	3	13	8	16	4	9	12	4	116
Vimmerby.....	35	38	32	19	49	22	20	28	21	34	21	38	357
Vinga.....	31	31	124	71	81	62	66	87	64	70	45	46	778
Visby.....	314	372	348	564	480	406	413	482	702	470	430	347	5,328
Ystad.....	413	453	621	676	673	475	594	632	853	827	636	486	7,339
Åhus.....	32	26	39	69	81	75	116	62	56	97	66	43	762
Åmål.....	49	45	55	73	95	63	73	49	88	70	73	64	797
Örebro.....	663	505	623	757	610	583	580	622	733	623	540	539	7,383
Öregrund.....	27	21	27	53	92	76	131	109	107	69	93	59	864
Örnsköldsvik.....	316	433	397	475	597	484	469	551	557	650	527	267	5,723
Östersund.....	823	738	946	632	724	597	705	571	647	493	479	479	7,834
Östhammar.....	33	31	44	59	70	98	118	86	64	73	67	44	787
Summa	48,937	49,782	56,643	64,755	73,294	64,528	73,602	71,775	77,750	73,430	62,559	54,166	771,221

Tab. IV B.

Kontrollstationen:													
Kristiania ¹⁾ från utländska till svenska stationer	1,074	1,174	1,317	1,574	1,558	1,451	1,789	1,673	1,735	1,869	1,691	1,306	18,211
Östersund ¹⁾ dito	247	248	276	230	223	219	340	298	432	403	283	204	3,403
Köpenhamn ²⁾ dito	2,420	2,940	3,458	3,422	3,905	3,567	3,773	3,648	3,893	3,815	3,509	3,112	41,462
Malmö ³⁾ dito	4,759	5,457	5,703	5,684	6,198	5,454	5,764	6,240	6,737	6,171	5,831	5,281	69,279
Haparanda ⁴⁾ dito	3	1	4	15	24	12	17	13	33	19	8	9	158
Stockholm(Nystad) ⁴⁾ dito	855	985	1,021	1,662	1,973	1,706	2,177	2,022	2,273	2,127	1,771	1,189	19,761
Göteborg ⁵⁾ dito	5,328	6,336	6,433	7,204	8,047	7,249	7,643	7,988	8,858	8,336	6,995	5,516	85,933
Transit-telegrammer.....	8,821	10,034	10,704	11,212	15,564	15,856	16,910	16,722	18,276	15,641	12,658	9,916	162,314
Summa	23,507	27,175	28,916	31,003	37,492	35,514	38,413	38,604	42,237	38,381	32,746	26,533	400,521
Summa A och B	72,444	76,957	85,559	95,758	110,786	100,042	112,015	110,379	119,987	111,811	95,305	80,699	1,171,742

¹⁾ Kontrollstation för den mellan Sverige och Norge utväxlade korrespondensen.²⁾ " " " " " Danmark " "³⁾ " " " " " Tyskland " "⁴⁾ " " " " " Ryssland " "⁵⁾ " " " " " å ena sidan, samt England, Frankrike m. fl. länder, å den andra, genom Stora Nordiska Telegraf-sällskaps kablar utväxlade korrespondens.

Tab. V.

Öfversigt af personalen samt af skrifapparaterna å telegrafverkets stationer år 1886.

Station.	Tjenstemän.	Qvinliga telegrafister.	Vaktmästare och telegrambärare.	Morseapparater.	Station.	Tjenstemän.	Qvinliga telegrafister.	Vaktmästare och telegrambärare.	Morseapparater.
Ankarsrum	—	1	1	1	Husum	—	1	1	2
Arboga	—	1	1	2	Hvetlanda	—	1	1	1
Arholma	1	—	1	1	Hästholmen	—	1	1	2
Askersund	—	1	1	2	Höganäs	—	1	1	2
Berg	—	1	1	1	Hörby	—	2	1	2
Bergqvara	—	1	1	2	Iggesund	—	1	1	1
Bjüsta	—	1	1	1	Junsele	—	1	1	1
Bollnäs	—	1	1	1	Jönköping	5	1	2	12
Borgholm	1	—	1	2	Kalmar	2	2	1	8
Borås	1	1	1	2	Karlshamn	2	2	1	7
Brännö	1	—	1	2	Karlskrona	3	—	2	4
Burgsvik	—	1	1	1	Karlstad	2	1	1	7
Byske	—	1	1	2	Kisa	—	1	1	2
Dalarö	1	—	1	1 ¹⁾	Klintehamn	—	1	1	2
Drottningholm (öppen d. $\frac{1}{2}$ — $\frac{1}{4}$)	—	1	1	1	Kopparberg	1	—	1	2
Eksjö	—	1	1	3	Kramfors	—	1	1	2
Engelholm	—	1	1	2	Kristianstad	2	—	1	5
Enköping	—	1	1	2	Kristinehamn	2	—	1	2
Eskilstuna	1	1	1	2	Kungsbacka	—	1	1	3
Eslöf	—	2	1	2	Köping	1	1	1	3
Falkenberg	—	1	1	2	Laholm	—	1	1	2
Falun	2	1	1	4	Landskrona	1	1	2	5
Figeholm	—	1	1	2	Landsort	2	—	1	— ²⁾
Filipstad	—	1	1	1	Leksand	1	—	1	2
Finspong	—	1	1	1	Lidköping	1	1	1	2
Fjellbacka	—	1	1	2	Lilla Edet	—	1	1	2
Fjellsjö	—	1	1	1	Lindesberg	1	—	1	2
Furusund	—	1	1	1	Linköping	2	—	1	5
Färösund	—	1	1	1	Ljusdal	—	1	1	1
Gamleby	—	1	1	2	Ljusne	—	1	1	1
Gefle	3	3	5	7	Luleå	2	—	1	2
Grangärde	—	1	1	1	Lund	2	—	1	4
Grebbestad	—	1	1	2	Lycksele	—	1	1	1
Grenna	—	1	1	2	Lysekil	1	1	1	1
Grislehamn	1	—	1	2	Löfånger (öppen d. $\frac{1}{2}$ — $\frac{1}{4}$)	—	1	1	2
Gunnebo	—	1	1	2	Malmö	18	7	5	13 ⁴⁾
Göteborg	24	6	15	14 ²⁾	Mariefred	—	1	1	2
Hallstahammar	—	1	1	2	Mariestad	2	—	1	3
Halmstad	2	—	1	3	Marstrand	1	—	1	1
Haparanda	2	—	1	4	Mora	—	1	1	1
Hedemora	—	1	1	3	Motala	1	1	1	3
Helsingborg	2	3	2	11	Munkedal	—	1	1	2
Hernösand	2	2	2	6	Mönsterås	—	1	1	2
Herrevadskloster	—	1	1	1	Mörbylånga	—	1	1	2
Hjo	—	1	1	1	Nederkalix	1	—	1	2
Holmsund	—	1	1	1	Nora	—	1	1	2
Horn	—	1	1	1	Norberg	—	1	1	3
Hudiksvall	2	—	1	4	Nordmaling	1	—	1	2

1) Dessutom 1 visare-apparat. — 2) Dessutom 1 dubbelskrifnings-apparat. — 3) 1 visare-apparat. — 4) Dessutom 2 dubbelskrifningsapparater.

Tab. V.

(Forts.)

Station.	Tjenstemän.	Qvinliga telegrafister.	Vaktmästare och telegrambärare.	Morseapparater.	Station.	Tjenstemän.	Qvinliga telegrafister.	Vaktmästare och telegrambärare.	Morseapparater.
Norra Degerfors	—	1	1	2	Uddevalla	2	—	1	5
Norrköping	3	3	3	9	Ullånger	—	1	1	2
Norrtelje	1	—	1	4	Ulricehamn	—	1	1	2
Nyköping	2	—	1	2	Ulriksdal (ej öppen under året).....	—	—	—	—
Nyland	1	—	1	2	Umeå	2	—	1	7
Nässjö	1	—	1	3	Upsala	2	1	2	6
Näsåker	—	1	1	3	Ursvik (öppen d. $\frac{1}{2}$ — $\frac{1}{4}$).....	—	1	1	1
Onsala	—	1	1	1	Vadstena	1	1	1	5
Oskarshamn	2	1	1	4	Valdemarsvik	—	1	1	1
Ottenby	—	1	1	1	Varberg	2	—	1	2
Piteå	2	—	1	4	Varekil	—	1	1	1
Ramsele	—	1	1	2	Vaxholms fästning (tjenstg. be-				
Ratan (öppen d. $\frac{1}{2}$ — $\frac{1}{4}$).....	—	1	1	2	strides af underoff. vid fästningens				
Ronehamn	—	1	1	2	garnison	—	—	—	2
Ronneby	—	1	1	2	Venersborg	2	3	1	9
Råneå	1	—	1	2	Vernamo	—	1	1	1
Sala	—	1	1	1	Vestervik	3	2	1	9
Sandhamn	—	1	1	1	Vesterås	3	—	1	7
Seffle	—	1	1	2	Vexjö	1	1	1	3
Sikeå	—	1	1	2	Vifstavarf	—	1	1	1
Simrishamn	—	1	1	2	Viken	—	1	1	1
Skånör	—	1	1	1	Vimmerby	—	1	1	2
Skara	—	1	1	2	Vinga	2	—	1	1
Skellefteå	2	1	1	5	Visby	2	—	1	3
Skutskär	—	1	1	2	Ystad	3	—	1	4
Sköfde	—	1	1	3	Åhus	—	1	1	1
Skönvik	—	1	1	2	Åmål	—	1	1	2
Slite	—	1	1	2	Örebro	3	2	2	9
Smedjebacken	—	1	1	3	Öregrund	—	1	1	2
Softero (öppen $\frac{1}{2}$ — $\frac{1}{4}$)	—	1	1	1	Örnsköldsvik	2	—	1	3
Sollefteå	—	1	1	1	Östersund	2	1	1	3
Stocka	—	1	1	2	Östhammar	—	1	1	2
Stockholm (inbegripet filialstationerna)	42 ¹⁾	29 ¹⁾	43	44 ²⁾	Kristiania kontrollstation.....	1	—	—	—
Strengnäs	—	1	1	2	Köpenhamns d:o	1	—	—	—
Strömstad	1	1	1	3	Nystads d:o (svenske kontrollörs-				
Sundsvall	9	1	5	11 ³⁾	tjensten indragen under året.)	1	—	—	—
Sunne	—	1	1	1					
Surahammar	—	1	1	2					
Svartvik	—	1	1	2					
Söderhamn	3	—	1	6					
Söderköping	1	—	1	4					
Södertelje	1	1	1	3					
Sölvesborg	—	1	1	2					
Trelleborg	2	—	1	3					
Trollhättan	—	1	1	2					
Tullgarn (öppen $\frac{1}{2}$ — $\frac{1}{4}$; $\frac{1}{2}$ — $\frac{1}{4}$)	—	1	1	2					
Törefors	—	1	1	2					
					Summa	212	186	248	520 ⁴⁾
						398			

1) Dessutom 28 extra biträden, deraf omkring en femtedel manliga och fyra femtedelar qvinliga.

2) Dessutom 1 Wheatstone- och 5 dubbelskrifningsapparater med 5 särskilda Morseapparater. — 3) Dessutom 1 dubbelskrifningsapparat. — 4) Med tillägg af 1 Wheatstone-, 2 visare- och 8 dubbelskrifningsapparater utgör antalet 531.

Batteri-förnödenheter.		Hyror.		Bränsle.		Lys-hållning.		Postporto.		Frakt-och transport-kostnader.		Öfriga utgifter.		S u m m a.		Belopp, som af kommuner eller andra ersättas.				Station.
Kr.	ö.	Kr.	ö.	Kr.	ö.	Kr.	ö.	Kr.	ö.	Kr.	ö.	Kr.	ö.	Kr.	ö.	Kr.	ö.	Kr.	ö.	
1	10	—	—	150	75	31	15	7	35	—	—	20	—	1,170	78	—	—	743	08	Herrevadskloster.
2	78	200	—	116	—	12	40	14	40	1	—	16	—	1,358	63	—	—	—	—	Hjo.
—	75	200	—	—	—	27	35	10	90	1	60	22	45	1,262	10	—	—	—	—	Holmsund.
3	70	—	—	77	31	23	—	8	34	—	—	45	77	1,218	04	—	—	400	—	Horn.
2	34	—	—	109	50	69	75	27	65	6	—	6	90	7,657	45	—	—	—	—	Hudiksvall.
22	40	—	—	128	—	19	85	19	22	17	06	45	95	1,231	48	—	—	—	—	Husum.
12	93	—	—	82	50	21	07	10	85	1	50	5	54	1,095	07	—	—	—	—	Hvetlanda.
3	26	—	—	84	—	23	65	6	25	—	—	10	—	1,289	99	—	—	400	—	Hästholmen.
8	—	300	—	106	50	12	22	45	—	—	55	3	25	1,808	28	—	—	—	—	Höganäs.
14	57	—	—	—	—	—	—	2	85	40	15	4	—	475	57	—	—	—	—	Hörby.
3	13	—	—	75	—	33	05	10	40	5	—	6	10	1,106	42	—	—	—	—	Iggesund.
—	—	—	—	126	75	16	40	9	65	—	—	2	30	1,343	26	—	—	365	09	Junsele.
26	10	750	—	98	—	103	04	22	01	10	26	89	13	15,578	07	750	—	—	—	Jönköping.
15	75	—	—	76	—	220	70	31	45	8	50	20	08	9,789	73	—	—	—	—	Kalmar.
27	36	450	—	99	—	76	35	36	85	9	20	33	48	9,869	85	250	—	—	—	Karlshamn.
18	73	—	—	86	50	184	01	28	89	13	05	69	—	9,939	39	—	—	—	—	Karlskrona.
7	—	—	—	36	—	132	43	24	04	12	07	6	41	8,355	43	—	—	—	—	Karlstad.
—	—	—	—	9	—	8	80	4	10	1	28	3	17	603	10	—	—	—	—	Kinna.
23	45	—	—	78	—	32	15	8	60	—	80	36	88	1,397	73	—	—	400	—	Kisa.
1	90	—	—	74	—	24	16	9	—	—	62	15	50	1,144	87	—	—	—	—	Klintehamn.
9	80	—	—	144	13	67	36	12	65	4	35	27	88	1,049	68	—	—	251	21	Kopparberg.
20	66	—	—	150	—	36	24	34	80	12	50	25	43	1,365	72	—	—	—	—	Kramfors.
7	33	125	—	72	50	97	75	32	29	13	13	237	25	7,084	85	125	—	—	—	Kristianstad.
17	69	—	—	93	30	28	40	17	60	2	26	7	75	4,492	32	—	—	—	—	Kristinehamn.
1	25	—	—	144	75	23	73	9	60	—	25	12	—	1,373	94	—	—	400	—	Kungelf.
3	50	—	—	162	30	22	68	11	70	—	30	73	70	1,437	93	—	—	549	35	Kungsbacka.
3	45	—	—	45	25	38	68	17	60	—	—	20	12	4,690	37	—	—	—	—	Köping.
1	50	—	—	152	—	22	28	9	88	1	75	32	—	1,174	71	—	—	500	—	Laholm.
2	—	—	—	180	—	182	71	34	96	104	65	280	15	6,249	21	—	—	—	—	Landskrona.
—	—	150	—	66	—	16	30	18	30	—	—	50	—	2,126	87	—	—	—	—	Landsort.
—	—	—	—	145	72	70	51	12	85	3	—	33	66	1,383	73	—	—	364	99	Leksand.
14	13	—	—	73	25	26	80	23	10	1	65	34	75	3,951	34	—	—	—	—	Lidköping.
7	25	—	—	184	25	43	87	9	40	1	50	39	—	1,451	43	—	—	84	37	Lilla Edet.
12	85	—	—	109	25	19	91	8	44	1	40	42	51	1,035	93	—	—	208	12	Lindesberg.
16	64	—	—	142	75	88	45	14	74	5	95	134	90	6,658	70	—	—	—	—	Linköping.
—	—	—	—	60	50	27	80	13	30	4	71	41	—	1,360	29	—	—	—	—	Ljusdal.
2	70	300	—	37	42	90	—	9	60	—	50	—	—	1,569	15	—	—	—	—	Ljusne.
10	95	—	—	77	37	40	70	72	95	13	20	55	25	5,824	69	—	—	—	—	Luleå.
—	—	610	—	126	—	204	03	38	45	2	53	38	71	7,234	97	300	—	—	—	Lund.
9	62	—	—	76	04	40	57	8	96	3	—	24	—	1,221	57	—	—	444	20	Lycksele.
9	12	—	—	163	—	45	89	46	80	3	—	37	40	6,554	93	—	—	—	—	Lysekil.
2	85	—	—	22	25	6	75	8	10	1	40	2	40	659	17	—	—	232	21	Löfånger.
196	20	—	—	1,028	15	2,581	04	105	88	86	74	994	60	64,755	74	—	—	—	—	Malmö.
4	50	—	—	66	10	21	53	13	10	—	60	33	73	1,465	59	—	—	—	—	Mariefred.
2	75	300	—	72	—	96	75	18	95	1	68	53	35	6,192	79	150	—	—	—	Mariestad.
—	—	—	—	114	—	17	13	11	70	—	—	188	11	3,625	03	—	—	—	—	Marstrand.
1	—	—	—	134	—	26	96	9	50	1	—	32	—	1,257	01	—	—	—	—	Mem.
—	—	—	—	55	80	9	03	4	30	—	—	10	—	544	41	—	—	—	—	Mollösund.

Batteri-förnödenheter.		Hyror.		Bränsle.		Lys-hållning.		Postporto.		Frakt-och transport-kostnader.		Öfriga utgifter.		Summa.		Belopp, som af kommuner eller andra ersättas.				Station.
Kr.	ö.	Kr.	ö.	Kr.	ö.	Kr.	ö.	Kr.	ö.	Kr.	ö.	Kr.	ö.	Kr.	ö.	Kr.	ö.	Kr.	ö.	
				64	75	23	55	18	25	2	45	14	75	1,281	75					Mora.
11	25	325		34	75	22	39	21	10	2	66	11	71	4,704	81	225				Motala.
				105		16	83	6	35					1,283	08					Munkedal.
7	53			62	13	34	89	19	35	4	95	13	94	1,511	07					Mönsterås.
14	05			104	62	23	47	8	10			21	25	1,183	52		500			Mörbylång.
8	87			128	25	61	50	15	25	4	70	22	80	2,971	87					Nederkalix.
8	31			164	25	41	81	13	76	1	71	62	50	1,860	24					Nora.
12	50			100		35	21	10	65	1	80	19	75	1,487	16					Norberg.
12				101	75	37	15	25	10	10	70	17	38	3,610	16					Nordmaling.
				203	75	61	07	6	70	1		35	87	1,340	31		500			Norra Degerfors.
17	35			302	70	329	46	30	65	7	87	119	32	13,226	76					Norrköping.
	30			155	50	49	82	17	78		60	36		3,413	37					Norrtelje.
2	52			22	50	96	25	15	88	3	38	27	56	5,699	60					Nyköping.
6	32	350		109	50	35	30	58	12	2	20	321	59	4,290	68	100				Nyland.
7	87	400		102	75	31	25	8	68		28	40	69	3,470	47					Nässjö.
1	50			75		12	25	11	60	2	40			1,265	86		367	83		Näsåker.
1	54			175	50	26	58	7	10		25	17	42	1,191	64		400			Onsala.
4	47	60		75		72	48	22	05	13	42	36	67	8,278	89					Oskarshamn.
3	46			108		18	30	8	10	1	75	9	50	1,617	25					Ottenby.
21	07			129		138	21	37	37	30	20	6	58	6,701	49					Piteå.
1				130		48	87	28		3	30	14		1,218	14					Ramsele.
		200		23	12	9	65	5	80	1		1	25	942	29					Ratan.
3	50			90	25	15	87	6	90		75	12	27	1,476	16					Ronehamn.
4	50			204	25	24	44	14	90	3	40	31	50	1,858	14					Ronneby.
8				88	25	21	15	6	40	2	15		50	2,985	96					Råneå.
3	50			109	01	27	32	7	35	1	70	32	27	1,375	10					Sala.
				137		29	05	7	78	8		132	41	1,662	51					Sandhamn.
2	70			142	50	36	66	12	55	1	73			1,171	04					Seffle.
	50			39	62	18	45	4	92	2	25	1		584	13		106	51		Sikeå.
7	74			182		29		32	38	3	15	22	51	1,736	31					Simrishamn.
1	50			50	25	13	81	8	40	6	05			1,130	76		400			Sjötorp.
				117	35	10	11	6			50	6	21	1,098	73		500			Skånör.
3	06			193		23	16	11	47	1		36	75	1,536	35					Skara.
23				90		91	25	38	45	10	80	38	06	7,812	74					Skellefteå.
1	20	187	50	58		5	55	7	75		63	8	59	1,224	49					Skeninge.
				100		64	03	10	99	1	05	24	88	1,361	69					Skutskär.
1	44			86		18	19	14	75	1	03	19		1,638	22					Sköfde.
				24		34	82	12	60	2	65	30	30	1,156	57					Skönvik.
3	18			108		19	23	8	10		50	12		1,223	01		166	31		Slite.
14	88			137	25	25	75	13	98	9	80	24	40	2,238	32					Smedjebacken.
							80		40	1	50			146	37					Sofiero.
6	15			82	50	36	92	37	15	9	50	21	25	1,356	45					Sollefteå.
2	64			100	20	37	52	8	30	1		26		1,295	05		64	35		Stocka.
93	76			545	60	4,303	77	70	86	42	75	2,465	29	182,681	22					Stockholm.
7	25			80	50	25	05	10	70	5	80	16	08	1,512	15					Strengnäs.
4	40			42	67	15	50	15	33	1		23	96	4,474	44					Strömstad.
109	84	400		256	87	645	70	80	30	30	49	378	22	29,623	24					Sundsvall.
15	15			74		20	17	23	50	4	85	24	55	1,315	13			33	30	Sunne.

Tab. VI.
(Forts.)

Station.	Aflöning till ordinarie personalen etc.		För extra tjänstgöring och vikariat vid stationerna.		Telegrambäring och upppassning vid stationerna.		Telegrafliniernas öfvervakande, besigtning och underhåll.		Underhåll af telegrafverkets byggnader.		Rese- och traktementskostnader.		Inventariers inköp.		Inventariers underhåll.		Böcker, kartor, tryckningskostnad m. m.		Skrifmaterialier.			
	Kr.	ö.	Kr.	ö.	Kr.	ö.	Kr.	ö.	Kr.	ö.	Kr.	ö.	Kr.	ö.	Kr.	ö.	Kr.	ö.	Kr.	ö.		
Surahammar	1,200	—	—	—	150	—	53	53	—	—	—	—	—	—	—	—	—	—	—	4	91	
Svartvik	800	—	83	29	150	—	—	—	—	—	12	50	—	—	—	—	—	—	—	7	70	
Söderhamn	8,200	—	17	87	550	—	298	54	—	—	44	10	20	—	1	50	—	—	—	31	13	
Söderköping	2,800	—	—	—	180	—	46	75	—	—	—	—	1	75	7	50	—	—	—	11	75	
Södertelje	3,058	34	—	—	400	—	35	98	—	—	10	—	—	—	—	50	—	—	—	15	82	
Sölvesborg	900	—	—	—	150	—	—	—	—	—	—	—	—	—	5	75	—	—	—	6	26	
Torekov	400	—	—	—	75	—	4	—	—	—	—	—	—	—	—	—	—	—	—	—	61	
Trelleborg	5,200	—	—	—	450	—	219	20	—	—	—	—	—	—	—	—	—	—	—	19	20	
Trollhättan	1,200	—	—	—	150	—	—	—	—	—	—	—	—	—	12	—	—	—	—	2	60	
Trosa	1,000	—	—	—	150	—	30	40	—	—	—	—	—	—	—	—	—	—	—	4	—	
Tullgarn	—	—	295	50	66	—	—	—	—	—	49	90	—	—	—	—	—	—	—	3	—	
Törefors	1,000	—	—	—	150	—	21	35	—	—	—	—	—	—	3	—	—	—	—	7	17	
Uddevalla	5,700	—	23	65	500	—	521	57	—	—	—	—	2	25	17	69	—	—	—	29	17	
Ullånger	800	—	—	—	150	—	17	37	—	—	—	—	—	—	—	—	—	—	—	6	54	
Ulricehamn	1,000	—	137	50	150	—	—	—	—	—	—	—	—	—	—	—	—	—	—	14	42	
Umeå	5,700	—	360	—	497	49	278	33	—	—	108	24	—	—	—	—	—	—	—	52	83	
Upsala	6,800	—	701	10	900	—	53	10	—	—	—	—	—	—	38	—	—	3	60	17	70	
Ursvik	—	—	399	99	90	—	2	50	—	—	21	88	—	—	—	—	—	—	—	5	74	
Vadstena	3,800	—	—	—	400	—	256	—	—	—	—	—	—	—	—	—	—	—	—	14	04	
Valdemarsvik	800	—	306	65	150	—	16	50	—	—	57	—	—	—	—	—	—	—	—	7	41	
Varberg	5,500	—	115	—	400	—	683	36	—	—	—	—	—	—	40	—	—	—	—	48	83	
Varekil	502	50	—	—	83	72	—	—	—	—	12	70	—	—	—	—	—	—	—	10	43	
Venersborg	8,860	01	277	85	590	—	14	45	—	—	50	90	—	—	—	—	—	—	—	24	70	
Vernamo	1,100	—	72	92	150	—	4	50	—	—	—	—	—	—	1	25	—	—	—	7	52	
Vestervik	9,800	—	60	17	600	—	270	03	—	—	145	01	—	—	39	59	—	—	—	13	57	
Vesterås	8,200	—	—	—	410	—	206	96	—	—	24	—	32	—	8	25	—	—	—	9	—	
Vexjö	3,800	—	37	09	400	—	217	82	—	—	88	25	—	—	1	75	—	—	—	7	75	
Vifsta Varf	900	—	—	—	150	—	4	50	—	—	—	—	10	45	4	50	—	—	—	15	03	
Viken	1,000	—	—	—	150	—	—	—	—	—	—	—	—	—	1	80	—	—	—	2	96	
Vimmerby	1,300	—	—	—	150	—	142	35	—	—	—	—	—	—	4	50	—	—	—	9	54	
Vinga	—	—	2,685	—	100	—	—	—	—	—	10	—	—	—	247	50	—	—	—	20	95	
Visby	6,200	—	162	—	500	—	44	36	—	—	48	35	—	—	7	—	—	—	—	18	07	
Ystad	8,400	—	—	—	505	—	151	75	—	—	—	—	49	75	41	75	—	—	—	28	33	
Åhus	900	—	—	—	150	—	—	—	—	—	—	—	18	50	11	21	—	—	—	6	34	
Åmål	1,000	—	—	—	250	—	—	—	—	—	—	—	—	—	27	90	—	—	—	4	45	
Örebro	10,225	—	9	55	800	—	—	—	—	—	—	—	12	70	12	60	—	—	—	10	50	
Öregrund	1,200	—	—	—	150	—	21	—	—	—	—	—	2	—	31	50	—	—	—	—	—	
Örnsköldsvik	5,500	—	360	—	400	—	42	79	—	—	—	—	—	—	1	—	—	—	—	16	91	
Östersund	7,290	—	—	—	571	—	135	62	—	—	56	70	—	—	12	50	—	—	—	25	78	
Östhammar	800	—	—	—	150	—	17	18	—	—	—	—	—	—	4	25	—	—	—	20	74	
Kristiania kontrollstation*)	4,100	—	—	—	—	—	—	—	—	—	—	—	—	—	—	—	—	—	—	—	—	
Köpenhamns d:o **)	4,100	—	—	—	—	—	—	—	—	—	84	—	—	—	—	—	—	—	—	—	—	
Nystads d:o ***)	995	—	105	—	—	—	—	—	—	—	—	—	—	—	—	—	—	—	—	4	04	
Summa	767,586	27	76,061	95	85,198	98	89,767	15	2,138	54	6,242	05	3,074	01	8,289	82	27,432	69	6,922	17	—	—

*) Kontrollstation för mellan Sverige och Norge utväxlad korrespondens.

**) " " " " " Danmark " "

***) " " " " " Ryssland " "

Batteri-förnödenheter.		Hyror.		Bränsle.		Lys-hållning.		Postporto.		Frakt-och transport-kostnader.		Öfriga utgifter.		Summa.		Belopp, som af kommuner eller andra ersättas.				Station.
Kr.	ö.	Kr.	ö.	Kr.	ö.	Kr.	ö.	Kr.	ö.	Kr.	ö.	Kr.	ö.	Kr.	ö.	Kr.	ö.	Kr.	ö.	
						27	78	7	60	—	66	18	08	1,462	56			200		Surahammar.
						21	65	9	56	1	50	29	—	1,115	20			513	75	Svartvik.
6	—	—	—	81	—	55	63	46	80	6	20	3	65	9,362	42					Söderhamn.
8	26	—	—	31	—	22	22	14	45	2	35	30	88	3,156	91					Söderköping.
3	38	400	—	109	—	49	35	13	40	1	85	6	23	4,103	85	50	—	—	—	Södertelje.
6	25	—	—	129	20	24	46	15	65	1	50	38	96	1,278	03	—	—	—	—	Sölvesborg.
7	16	117	61	—	60	8	85	3	50	—	50	16	50	634	33	—	—	200	—	Torekov.
9	75	100	—	96	25	43	15	25	10	5	75	5	04	6,173	44	—	—	—	—	Trelleborg.
9	25	—	—	131	75	26	—	9	70	—	50	25	—	1,566	80	—	—	—	—	Trollhättan.
5	65	—	—	23	—	11	83	7	65	—	50	15	61	1,248	64	—	—	400	—	Trosa.
						6	50	3	10	—	25	2	60	426	85	—	—	—	—	Tullgarn.
1	35	—	—	53	—	17	60	13	90	6	92	17	—	1,291	29	—	—	—	—	Törefors.
10	—	—	—	51	—	161	55	30	45	13	40	77	71	7,138	44	—	—	—	—	Uddevalla.
3	24	—	—	78	—	26	62	13	70	2	—	43	63	1,141	10	—	—	261	38	Ullånger.
5	19	—	—	80	—	18	92	12	90	—	—	13	—	1,431	93	—	—	—	—	Ulricehamn.
36	10	—	—	127	50	98	93	54	08	49	45	96	97	7,459	92	—	—	—	—	Umeå.
10	50	1,100	—	24	—	270	65	22	20	3	20	41	32	9,985	37	500	—	—	—	Upsala.
3	24	—	—	—	—	10	70	5	20	3	20	1	—	543	45	—	—	—	—	Ursvik.
10	—	—	—	94	—	29	25	13	35	3	95	7	15	4,627	74	—	—	—	—	Vadstena.
10	75	—	—	54	50	25	28	13	05	2	25	37	50	1,480	89	—	—	234	11	Valdemarsvik.
2	60	—	—	133	52	45	91	31	—	12	80	57	—	7,070	02	—	—	—	—	Varberg.
6	36	—	—	202	10	15	65	34	90	—	70	14	—	883	06	—	—	—	—	Varekil.
21	12	400	—	137	63	347	32	18	40	12	05	50	80	10,805	23	150	—	—	—	Venersborg.
2	—	—	—	77	95	24	—	14	55	1	75	28	24	1,484	68	—	—	—	—	Vernamo.
30	82	600	—	114	50	66	92	16	67	4	30	20	68	11,782	26	200	—	—	—	Vestervik.
9	60	600	—	124	50	129	65	18	44	6	75	64	91	9,844	06	—	—	—	—	Vesterås.
15	85	—	—	48	—	34	70	25	10	3	—	14	90	4,694	21	—	—	—	—	Vexjö.
4	80	—	—	—	—	36	67	12	70	6	10	42	37	1,187	12	—	—	323	75	Vifsta Varf.
2	40	—	—	118	50	10	45	6	30	1	50	34	25	1,328	16	—	—	400	—	Viken.
4	—	—	—	60	—	17	15	6	95	—	95	19	—	1,714	44	—	—	—	—	Vimmerby.
5	—	—	—	229	—	39	80	30	—	2	—	31	90	3,401	15	—	—	—	—	Vinga.
8	—	—	—	114	—	50	30	17	80	2	25	23	42	7,195	55	—	—	—	—	Visby.
27	—	—	—	153	—	196	86	21	31	9	60	512	14	10,096	49	225	—	—	—	Ystad.
				215	75	50	64	8	60	7	30	33	96	1,402	30	—	—	406	—	Åhus.
				86	50	12	87	11	80	—	98	9	40	1,403	90	—	—	—	—	Åmål.
27	36	700	—	56	50	183	30	16	05	4	95	11	85	12,070	36	400	—	—	—	Örebro.
2	50	—	—	80	—	23	36	7	20	—	—	38	—	1,555	56	—	—	—	—	Öregrund.
8	50	—	—	66	75	50	44	35	60	6	10	17	10	6,505	19	—	—	—	—	Örnsköldsvik.
6	56	—	—	—	—	49	17	41	60	13	02	86	50	8,288	45	—	—	—	—	Östersund.
1	25	—	—	89	75	41	75	10	94	—	32	21	85	1,158	03	—	—	500	—	Östhammar.
										14	97	17	05	4,132	02	—	—	—	—	Kristiania kontrollstation.
								8	30	—	—	6	55	4,198	85	—	—	—	—	Köpenhamns d:o.
								7	78	1	43	14	63	1,127	88	—	—	—	—	Nystads d:o.
1,834	51	15,780	46	21,788	50	20,003	60	4,970	60	6,189	68	16,022	56	1,159,303	54					
														Tillkommer: Telegrafverkets undervisningsanstalt.....		5,486		08		
														Pensioner och understöd		12,163		25		
														Telegrafverkets bidrag till dess pensionsinrättning.....		60,591		84		
														" " till dess enke- och pupillkassa		5,000		—		
														Summa		1,242,544		71		

Tab. VII. Statistisk öfversigt af telegrafväsendet i Europa, i britiska och nederländska besittningarne

L a n d.	År.	Yta. □ kilometer.	Antal invånare.	Telegrafnät.		Telegrafstationer.								
				Linier- längd. Kilo- meter.	Tråd- lednin- garnes samman- lagda längd. Kilo- meter.	Hela antalet telegraf- stationer (utom in- lemnings- byråar).	Öppna för både in- och utländsk telegram- vexling.	Öppna för en- dast in- ländsk telegram- vexling.	Stats- telegraf- stationer.	Jernvägs- telegraf- stationer och privat- stationer.	Semafor- telegraf- stationer.	En telegraf- station belöper		
												□ kilo- meter.	på invånare.	
Belgien	1885	29,456	5,720,807 ¹⁾	7,228 ²⁾	31,405	909	909	—	802	107	—	—	32	6,294
Bosnien och Herzegowina	1885	54,782	1,336,091	3,215 ¹⁾	5,090 ¹⁾	92	89	3	72	20	—	—	595	14,523
Bulgarien	1883	62,021	1,998,983 ¹⁾	2,116 ²⁾	3,163	52	52	—	52	—	—	—	1,193	38,442
Danmark	1885	39,375	1,980,675 ¹⁾	3,893 ²⁾	10,882	357	166	191	158	195	4	—	110	5,548
Egypten	1885	1,021,354	5,517,627 ¹⁾	4,416	8,470	132	68	64	128 ²⁾	4	—	—	7,738	41,800
Frankrike: Moderstaten	1885	528,572	37,672,048 ¹⁾	83,563	260,532	8,335	8,335	—	5,419 ²⁾	2,789	127	—	63	4,520
» Algeriet och Tunis	1885	595,301 ¹⁾	5,310,412 ¹⁾	9,545	18,215	273	273	—	272	1	—	—	2,181	19,452
Grekland	1885	63,606	1,953,792	6,603	7,675	158	151	7	151	7	—	—	403	12,366
Italien	1885	296,323	29,010,652 ¹⁾	28,354 ¹⁾	81,475 ²⁾	3,075 ²⁾	3,075	—	1,966	1,079	30	—	96	9,434
Nederländerna: Moderstaten	1885	33,008	4,336,012 ¹⁾	4,701 ²⁾	16,780 ²⁾	595	593	2	303	292	—	—	55	7,287
» Indien	1885	1,664,734	27,099,217 ¹⁾	5,774 ²⁾	7,814 ²⁾	180	180	—	101	79	—	—	9,249	150,551
Norge	1885	318,195 ¹⁾	1,925,000 ²⁾	7,346 ³⁾	13,640 ¹⁾	315 ²⁾	315	—	138	175	2	—	1,010	6,111
Portugal	1883	89,712 ¹⁾	4,290,900 ²⁾	4,871 ³⁾	11,611 ³⁾	237 ⁴⁾	237	—	225 ⁵⁾	1	11	—	379	18,105
Rumänien	1885	160,150	5,040,000	5,228 ¹⁾	9,564	250	250	—	123	127	—	—	641	20,160
Ryssland (inbegripet det asiatiska)	1885	22,216,048	101,342,242	104,149	194,561	3,208	820	2,388	1,559	1,646	3	—	6,925	31,590
Schweiz	1885	41,418	2,846,102	6,958	16,767	1,244 ²⁾	1,244	—	1,157	87	—	—	33	2,288
Serbien 1)	1885	48,680	1,940,000	2,774 ²⁾	3,965 ²⁾	101	101	—	72	29	—	—	482	19,208
Spanien 1)	1885	507,236	16,935,506	18,220 ²⁾	43,889 ²⁾	914 ³⁾	603	311	549	359	6	—	555	18,529
Storbritannien: Moderstaten 1)	1885	314,969	36,331,000 ¹⁾	46,824 ²⁾	272,314 ³⁾	6,264 ³⁾	—	—	4,733	1,524	7	—	50	5,800
» Indien	1884	3,553,630 ¹⁾	250,392,000 ¹⁾	40,773 ²⁾	120,184 ¹⁾	2,115 ²⁾	865	1,250	522	1,585	8	—	1,676	12,006
Sverige	1885	442,126 ²⁾	4,682,769 ²⁾	8,578 ¹⁾	20,968 ¹⁾	885 ²⁾	361	524	180	704	1	—	500	5,291
Turkiet 1)	1884	369,257 ¹⁾	9,791,582 ²⁾	30,897	53,535	538	134	404	519	19	—	—	686	18,200
Tyskland	1885	539,475 ¹⁾	46,840,906 ²⁾	82,991	296,910 ²⁾	13,413 ¹⁾	13,413	—	9,792	3,621	—	—	40	3,493
Österrike-Ungern: Österrike	1885	300,024	22,870,000 ¹⁾	24,988 ²⁾	67,038 ²⁾	3,119	3,115	4	1,436	1,679	4	—	96	7,330
» Ungern	1885	322,350	15,642,102 ¹⁾	17,396	64,276	1,424	1,424	—	636	788	—	—	226	10,985
Australien: Nya Sydwalcs	1885	497,555	980,573	16,657	31,967	404	404	—	404	—	—	—	1,232	2,427
» Nya Zeeland 1)	1885	104,840	608,401	7,502	18,137	375	375	—	241	134	—	—	280	1,622
» Syd	1885	903,690	319,769	8,554	15,005	193	—	193	193	—	—	—	4,682	1,657
» Victoria	1882	228,492	910,375	5,623	11,124	331	331	—	331	—	—	—	690	2,750
Japan	1885	382,417	37,868,987	9,226	24,635	217 ¹⁾	214	3	209	8	—	—	1,762	174,511
Siam	1885	800,000 ²⁾	11,800,000	1,700	1,750	14	13	1	13	—	1	—	57,143	842,857
Nordamerikas Förenta Stater 1)	1885	7,838,300	50,408,804	244,450	788,000	15,142	15,142	—	—	—	—	—	518	3,329
Sydamerika: Brasilien 1)	1885	8,500,000	12,350,000	10,292	17,994	169	88	81	165	— ²⁾	4	—	50,296	73,077

i Asien, samt i Japan, Egypten, Nordamerikas Förenta Stater, Brasilien, äfvensom i australiska länder.

Apparater i bruk.	Personal.		Portobelagda telegrammer.				Inkomster.				Utgifter (ordinarie).			Öfver-skott.	Brist.	Extra utgifter (kostnader för utsträckning af telegraf-nätet).
	Embets- och tjänstemän.	Betjente (tele-gram-bärare, vakt-mästare m. fl.).	Inländska.	Utländska.		Ett inom landet inlemdt, porto-belagdt telegram belöper på in-vånare.	Hela beloppet.	Af inländska tele-grammer.	Af utländska tele-grammer.	Diverse.	Hela beloppet.	För personal.	För drift och underhåll.			
				Ter-minal- (till och från ut-landet).	Transit-.											
4) 1,578	5) 1,122	5) 1,495	2,344,258	1,379,620	483,600	1,9	2,772,365	1,349,280	1,317,457	105,628	3,588,000	2,167,000	1,421,000	—	815,635	109,000
129	141	101	116,542	93,354	40,091	7,9	301,961	125,848	152,711	23,402	388,386	280,886	107,500	—	86,425	19,470
111	252	207	195,452	82,482	18,369	8,4	372,040	259,008	113,082	—	—	— ³⁾	31,603	—	—	46,239
350	469	238	526,531	407,254	321,802	2,8	964,674 ⁵⁾	404,062	544,742	15,870	1,169,154 ⁵⁾	913,538	255,616	—	204,480	21,151 ²⁾
410	252	343	266,556	21,269	1,741	19,9	—	—	—	—	—	—	—	—	—	—
14,677 ³⁾	21,786	33,432	23,629,021	4,184,082	825,028	1,5	29,169,405 ⁴⁾	15,610,814	9,551,948	4,006,643	—	—	—	—	—	—
688 ²⁾	720	648	1,430,436	68,114	—	3,6	1,586,821	1,411,075	169,776	5,970	—	—	—	—	—	—
236	346	429	544,556	119,037	62,954	3,2	1,065,809	921,426	144,383	—	993,800	817,300	176,500	72,009	—	100,000
3,196 ³⁾	4,032	2,304	5,896,306	1,269,080	179,036	4,5	12,193,970 ⁶⁾	8,392,864	2,796,046	1,005,060	10,420,728	7,163,697	3,257,031	1,773,242	—	531,320
712 ²⁾	1,109	701	2,001,743	1,159,763	283,192	1,7	2,146,547	1,221,558	924,989	—	3,484,661	2,770,831	713,830	—	1,338,114	177,536
322 ³⁾	423	1,163	279,566	42,495	48,605	90,0	1,038,341	900,375	138,056	—	—	—	—	—	—	5,851
266 ³⁾	391	216	487,924	372,522	48	2,9	1,276,184	789,053	467,184	19,947	1,490,859	1,116,308	374,551	—	214,675	37,700 ¹⁰⁾
386	678	1,089	413,251	164,326	113,702	8,7	1,172,262	827,420	270,089	74,753	—	—	—	—	—	107,133
501 ¹⁾	705	816	790,094	294,877	34,115	5,4	1,733,957	1,009,879	425,054	299,024	—	—	139,400	—	—	106,200
3,330 ²⁾	—	—	8,895,870	1,160,050	158,596	10,7	36,735,080	29,635,416	6,575,612	524,052	—	—	—	—	—	2,400,000
1,933 ¹⁾	1,648	71	1,759,054	864,238	286,838	1,3	2,239,858	1,138,508	984,446	116,904	1,948,618	1,534,371	414,247	291,240	—	15,458
177 ²⁾	190	169	249,396	88,598	10,391	6,6	486,844	409,117	65,950	11,777	483,670	423,670	60,000	3,174	—	—
990 ⁴⁾	1,828	1,712	2,096,345	655,276	89,691	7,0	5,999,365	4,404,168	1,591,951	3,246	6,653,996	4,850,635	1,803,361	—	654,631	1,057,055
18,386 ⁴⁾	32,521	63,766	34,490,956	4,689,503	231,938	1,0	43,954,225	34,249,500	4,958,925	4,745,800	39,470,400	30,174,175	9,296,225	4,483,825	—	3,850,250 ¹⁰⁾
1,260 ³⁾	2,298	2,169	1,651,780	226,243	140,074	148,0	9,454,286	4,336,562	2,659,492	2,458,232	7,118,450	5,594,376	1,524,074	2,335,836	—	6,920,720
1,645 ³⁾	402	256	607,256	444,838	114,540	5,7	1,840,454	938,296	856,857	45,301	1,847,264	1,432,758	414,506	—	6,810	121,836 ⁹⁾
1,272 ³⁾	1,548	1,667	1,385,419	203,119	51,676	6,4	9,549,751	7,676,729	1,830,336	42,686	4,711,325	3,648,120	1,063,205	4,838,426	—	219,727
19,355 ³⁾	—	—	12,774,453	4,783,973	705,028	3,1	23,194,963	15,830,345	7,273,409	91,209	—	—	—	—	—	—
2,314 ³⁾	—	—	3,875,435	1,749,344	548,733	4,8	—	5,755,021	3,425,995	—	—	—	—	—	—	—
1,935 ¹⁾	1,349	178	1,887,098	1,408,208	188,668	6,1	3,677,523	2,160,050	1,285,103	232,370	3,697,460	2,357,698	1,339,762	—	19,937	200,000
—	—	—	2,617,847	14,906	9,897	0,4	3,711,576	3,619,523	92,053	—	4,324,498	2,981,533	1,342,965	—	612,922	—
885	730	256	1,512,669	41,067	—	0,4	2,627,150	2,197,950	77,675	351,525	2,437,525	1,678,250	759,275	189,625	—	457,750 ³⁾
282 ¹⁾	—	—	666,170	47,209	—	—	1,682,500	691,340	991,160	—	1,469,655	1,281,447	188,208	212,845	—	—
764 ¹⁾	158	550	819,538	426,059	—	0,9	1,906,444	1,250,762	655,682	—	—	—	—	—	—	575,000
467	1,330	1,076	2,508,598	49,977	—	14,8	3,306,134	2,910,150	317,060	78,924	2,970,342	1,866,816	1,103,526	335,792	—	860,933
17	29	42	768	4,427	309	4,471,4	22,415	4,131	17,914	370	262,212	195,825	66,387	—	239,797	129,061
—	—	—	43,289,807 ³⁾			—	81,493,193				61,893,917			19,599,276		—
374	478	1,989	306,803	11,468	1,196	39,2	3,363,006	3,175,220	157,200	30,586	4,579,079	2,317,709	2,261,370	—	1,216,073	694,847

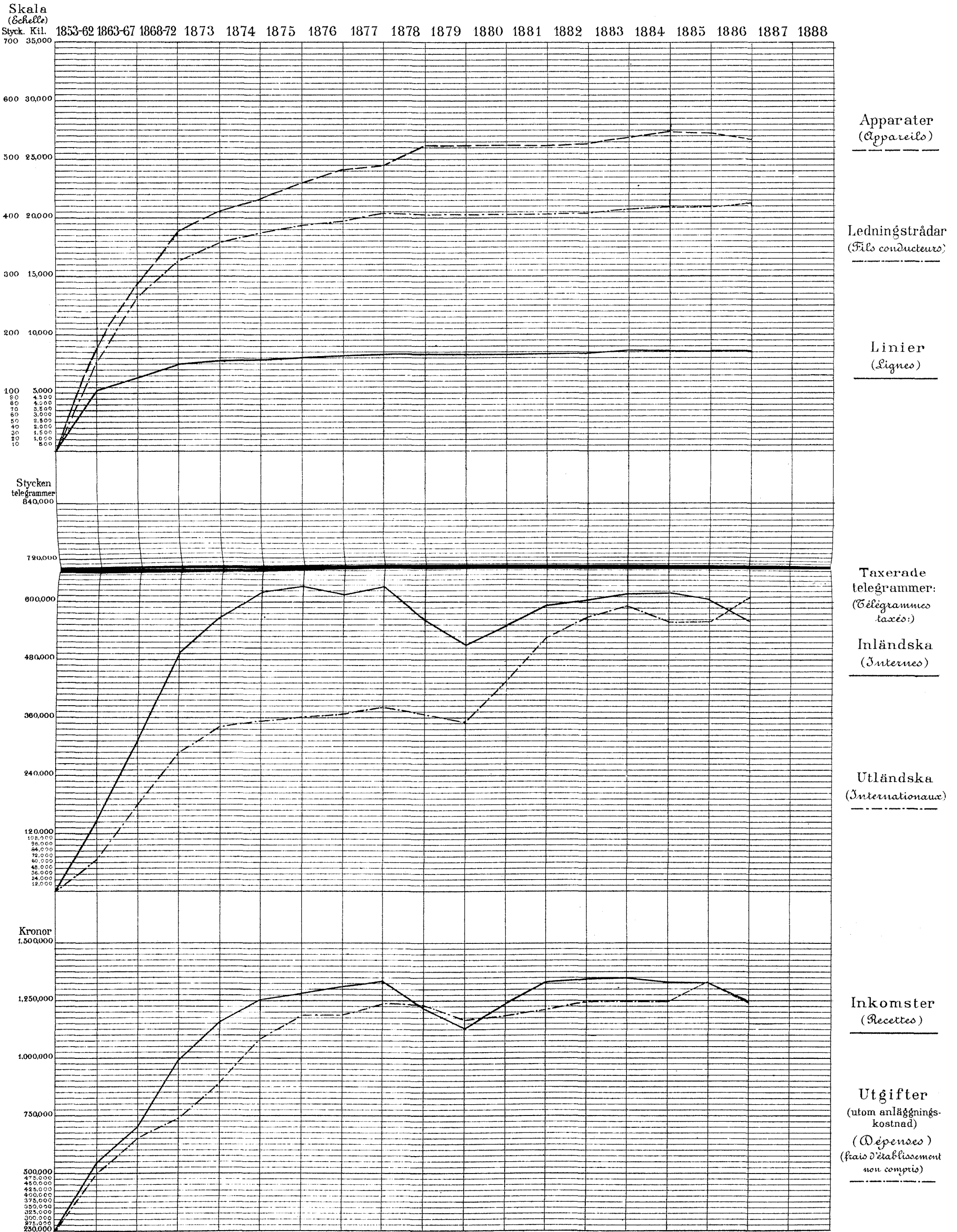
Se anmärkningarna & följande sida.

Anmärkningar till näst föregående tabell VII.

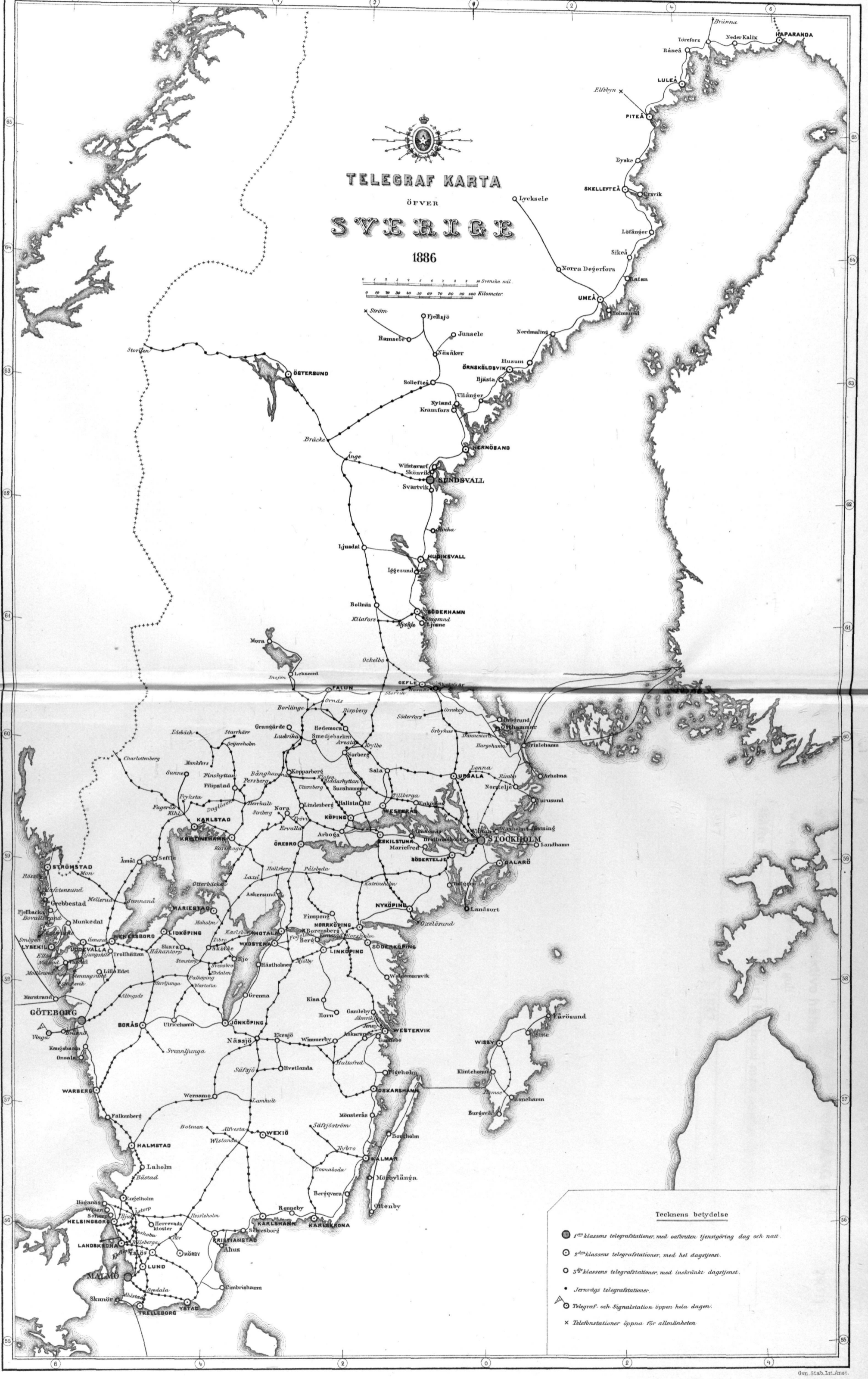
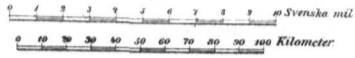
- Belgien.** 1) 1883 års folkmängd. 2) Deraf 1,153 kil. tillhörande jernvägarne. 3) Ej inberäknadt 90 byråar, uteslutande afsedda för afgående telegrammer, samt 80 för telegrafering inrättade sluskkontor. 4) Häraf 58 Hughes. 5) Härförutom 3,190 jemväl af telegrafering upptagne post- och jernvägstjenstemän samt betjente, äfvensom ett stort antal personer, som hembära telegrammen till vederbörande adressater, utan att hafva denna sysselsättning till sitt egentliga yrke.
- Bosnien och Herzegowina.** 1) Inberäknadt jernvägarne. 2) Deraf 49,194 st. till samt 38,684 st. från Österrike—Ungern.
- Bulgarien.** 1) 1881 års folkmängd. 2) Inberäknadt de för posttjenstgöring anställda personer. 3) Post- och telegrafverkens förening har icke medgifvit särskilda uppgifter rörande telegrafverkets utgifter för personalen.
- Danmark.** 1) 1880 års folkmängd. 2) Dessutom 1,942 kil. tillhörande jernvägarne. 3) Utom 487 tillhörande jernvägarne. 4) Detta tal omfattar endast de af telegrafförvaltningen omedelbart aflönade betjente. 5) Räkenskapsåret börjar den 1 april 1885 och slutar den 31 mars 1886.
- Egypten.** 1) Senast lemnade folkmängdsuppgift är af år 1881. 2) Uppgifter saknas.
- Frankrike (Moderstaten).** 1) 1881 års folkmängd. 2) Deraf 178 slusstationer. 3) Häraf 11,708 Morse-, 951 Hughes, 28 Wheatstone-, 1,161 visare- och 206 andra apparater samt 628 telefoner. 4) Härförifrån afgår 112,000 fr. för portorestitutioner. 5) Har ej särskildt uppgifvits i följd af gemensamma utgifter för post- och telegrafverken. För begge verken beräknas utgifterna för personalen till 71,4 millioner fr. samt för drift och underhåll till 63 millioner fr.
- Frankrike (Algeriet och Tunis).** 1) Deraf belöpa på Tunis 168,000 qv. kil. yta och 2 mill. invånare. 2) Deraf 33 telefoner. 3) Se anm. 5) rörande moderstaten. Utgifterna för både telegraf- och postpersonalen beräknas till 2,5 mill. fr. samt för begge verkens drift och underhåll till 1,8 mill. fr.
- Italien.** 1) Utom 1,851 kil. jernvägstelegraflinier om 25,464 kil. ledningar. 2) Utom 436 byråar, öppna blott för statens och jernvägarne räkning. Postanstalterna i riket mottaga telegram till befördran. 3) Deraf bland andra 74 Hughes och 39 Wheatstoneapparater. I totalsumman ingå icke jernvägarne telegrafapparater. 4) Deribland icke upptagna de kongl. och påfliga husens samt statsförvaltningens telegrammer, för hvilka, der de ej äro afgiftsfria, vederbörande ministerier erlägga betalning, likasom ej heller 610,089 jernvägstelegrammer. 5) Utom 40,789 jernvägstelegrammer. 6) Deri ingå 348,548 fr. tillfallande jernvägarne och 140,214 fr. telefonafgifter.
- Nederländerna (Moderstaten).** 1) Jemväl post- och jernvägsexpeditioner. 2) Deraf 45 Hughes och 2 Meyers multipelapparater samt 133 telefoner. 3) Deraf 257 förena post- och telegraf-tjenst.
- Nederländerna (Indien).** 1) Deraf 45,428 europeer. Uppgiften gäller år 1884. 2) Utom jernvägarne. 3) Den vid telegrafverket anställda personalen bestri- der jemväl posttjenst. 4) Utgifterna äro gemensamma för post- och telegrafverken. De för telegrafpersonalen beräknas till något öfver 2,1 mill. fr.
- Norge.** 1) Utom 1,583 kil. linier med 2,530 kil. ledningar, tillhörande jernvägarne. 2) Deraf 7 öppna till midnatt. 3) Deraf 9 dubbelskrifnings- och 4 multipelapparater. Dessutom 235 apparater, tillhörande jernvägarne. 4) Deraf 90 fruntimmer. Dessutom 160 jernvägstjenstemän, af hvilka 39 fruntimmer. 5) 67 linievaktare inbegripne. 6) Utom 32,749 jernvägstelegrammer. 7) Utom 61,567 fr. tillfallande jernvägarne. 8) Dessutom 124,025 fr. för jernvägar- nes personal. 9) Dessutom 35,453 fr. för jernvägstelegraf. 10) Utom 8,472 fr. för jernvägstelegraflinier.
- Portugal.** 1) Inberäknad ön Madeira med en ytvidd af 550 qv.-kilom. 2) 1878 års folkmängd. Ön Madeiras invånareantal utgör 130,584. 3) Deri ej in- begripna jernvägarne och enskildes linier och ledningar. 4) Deri inberäknade histationerna i Lissabon och Porto, 8 stationer på ön Madeira och en på ön St. Vincent. 5) Deri inbegripna 31 af kommunerna underhållna stationer. 6) Af dessa bestrida 328 jemväl posttjenst och 21 äro qvinliga extra bi- träden; hvaremot den öfriga extra personalen icke ingår i uppgifna summan. 7) Deraf 270 jemväl bestrida posttjenst. 8) Inberäknadt 29,078 från Spanien ankomna telegrammer, för hvilka, enligt särskild öfverenskommelse, Portugal icke uppbar någon afgift. 9) I följd af post- och telegrafverkens förening har uppgift å den särskildt för telegrafverket belöande utgiftssumman icke kunnat meddelas.
- Rumänien.** 1) Innefattande både post- och telegrafpersonal. 2) Utgifterna för post- och telegrafpersonalen beräknas tillsammans till 2,344,320 fr.
- Ryssland (jemväl det asiatiska).** 1) Utom 3,668 kil. tillhörande jernvägarne och 4,255 kil. enskilda bolag, hufvudsakligen det indo-europeiska, samt 481 kil. åt polisväsendet särskildt upplåtna linier. 2) Häraf äro 36 dubbelskrifnings- och 2 Wheatstoneapparater äfvensom 28 telefoner. I uppgifna an- talet äro icke inräknade 3,409 apparater tillhörande jernvägarne. 3) Som post- och telegrafverken äro förenade, hafva uppgifter om storleken af den sär- skildt för telegraf-tjensten anställda personalen icke meddelats. 4) Af enahanda anledning saknas uppgift om telegrafutgifterna.
- Schweiz.** 1) Deraf 162 telefoner.
- Serbien.** 1) Räkenskapsåret börjar den 1 nov. och slutar den 31 okt. 2) 56 stationer äro jemväl postexpeditioner. 3) Deri ingår äfven kostnad för liniers anläggning.
- Spanien.** 1) Uppgifterna afse räkenskapsåret juli 1885—juni 1886. 2) Utom jernvägarne.
- Storbritannien (Moderstaten).** 1) Uppgifterna omfatta räkenskapsåret april 1885—mars 1886. 2) De pneumatiska rörledningarna samt jernvägarne linier och ledningar deri icke inberäknade, men deremot 26,008 kil. enskilda bolags linier. 3) Deri inberäknade de stationer, som äro inrättade för telegrambefordring medelst pneumatisk rörledning. 4) Af dessa äro 334 Wheatstone-, 100 snabbskrifnings- och 44 fyrdubbelskrifningsapparater. I hela antalet äro inbegripna 6,180 apparater för privatledningar, deraf 3,597 telefoner. 5) I dessa tal, likasom det föregående omfattande såväl post- som telegrafpersonalen, ingå 44,792 personer, som endast hafva tillfällig anställning. 6) I summan terminal- o. trans-telr innefattas jemväl de telegram- mer, som blifvit mottagna eller befordrade direkt af Eastern Telegraf-Companiet, utan anlåtande af den britiska förvaltningen såsom mellanlänk. Det högsta antal under en vecka befordrade, betalda in- och utländska telegrammer utgör 1,034,276 och de i medeltal under en vecka för pressens räkning be- fordrade ord 8,462,686. 7) Häri ingå 2,228,925 fr. för prestelegrammer. 8) Det uppgifna talet omfattar jemväl de belopp, som uppburits för Submarin Telegraf-Companiets kablar, samt den årliga ersättningen för de till de internationela telegrafbolagen upplåtta särskilda telegrafledningar. 9) Denna siffra utgöres bland annat af årsinkomsten utaf de till handelshus uthyrda samt till tidningar upplåtta trädarne, utgörande 2,520,050 fr. resp. 356,450 fr. 10) Telegrafinrättningens anläggningskostnad i dess helhet utgjorde vid räkenskapsårets slut 257,120,750 fr.
- Storbritannien (Indien).** 1) Afse endast infödingstaterna. 2) Utom 3,502 kil. enskilda jernvägstelegraflinier. 3) Telegram befordras vid hvarje postanstalt. 4) Inberäknadt 328 under postdepartementet lydande tjenstemän.
- Sverige.** 1) Deraf tillhöra 3,760 kil. linier och 11,198 kil. ledningar uteslutande statens eller enskilda bolags jernvägar. I de å tabellen angifna linier och ledningar äro icke inberäknade de å sid. i berättelsen omförmälda undervattenskablar, hvilka Sverige eger gemensamt med Preussen och Dan- mark. 2) Deri icke inberäknade kontrollstationerna i Kristiania, Köpenhamn och Nystad. 3) Deraf 1 Wheatstone-, 8 dubbelskrifnings- och 2 visare- apparater samt 1,101 tillhörande jernvägarne. 4) Deri icke inräknad den extra ordinarie stationspersonalen, 90 män och 207 qvinnor. Af det i tabellen angifna antalet äro 172 qvinliga telegrafister. Utom omkring 60 vid jernvägsstationerna uteslutande af telegrafering upptagne tjenstemän torde antalet personer, anställda för telegrafering vid jernvägsstationerna, kunna beräknas till 704, eller en för hvarje dylik station. 5) Deri ej inbegripne 14,953 meteorologiska telegrammer samt 130,977 uteslutande å jernvägarne linier expedierade telegrammer. 6) Dessutom 227,479 fr. för jernvägstelegraf. 7) Utom 76,812 fr. för jernvägstelegraf. 8) Dessutom 69,817 fr. för statens telefoner samt 91,482 fr. för jernvägstelegraf. 9) Derförutom 101,944 fr. för telefonan- läggningar samt 52,579 fr. för jernvägstelegraf.
- Turkiet.** 1) Uppgifterna omfatta räkenskapsåret $\frac{1}{3}$ 1883— $\frac{2}{3}$ 1884. 2) 1875 års yta och folkmängd. 3) Deraf 737,848 statstelegrammer. 4) I båda dessa belopp inbegripes portot för statstelegrammer: 5,186,876 fr. inländskt och 300,196 fr. utländskt.
- Tyskland (Rikstelegrafområdet).** 1) Utom 5,456 qv. kil. vattenyta. 2) 1885 års folkmängd. 3) Deraf 6,782 telefoner. 4) Som post- och telegrafverken äro förenade, hafva några uppgifter om antalet af den särskildt för telegraf-tjensten anställda personalen icke meddelats. 5) Samma anledning uppgifves såsom orsak hvarföre ej heller rörande telegrafverkets utgifter någon summa kunnat uppföras.
- Österrike-Ungern.** 1) Österrike. 1) 1884 års folkmängd. 2) Ej inbegripet 13,752 kil. jernvägstelegraflinier med 32,878 kil. ledningar. 3) Ej inbegripna 1,952 apparater, som tillhöra jernvägar och enskilda bolag. 4) och 5). Se motsvarande anmärkningar vid Tyskland. — 2) Ungern. 1) 1880 års folkmängd. 2) Deribland 970 qvinnor. 3) Deri inberäknade 1,067,553 st. vaxlade med Österrike samt 39,608 st. med Bosnien—Herzegowina.
- Australien (Nya Syduals).** 1) Uppgift & antalet saknas. Morse-apparaterna äro de i regel använda.
- Australien (Nya Zeeland).** 1) Uppgifterna omfatta räkenskapsåret $\frac{1}{4}$ 1885— $\frac{3}{4}$ 1886.
- Australien (Syd-).** 1) Endast de afsända, & Eastern Extension Companiets kablar expedierade telegrammen. Rörande antalet mellan de särskilda kolonierna expedierade telegrammer saknas uppgift. 2) Deraf 216,113 fr. för korrespondens mellan kolonierna. 3) Telegrafverkets anläggningskostnad till slutet af 1885 beräknas till närmare 27 millioner fr.
- Australien (Victoria).** 1) Deraf 40 Wheatstoneapparater och 197 telefoner.
- Japan.** 1) Telegrammer mottagas dessutom till befördran på alla postanstalter i landet.
- Nordamerikas Förenta Stater.** 1) Uppgifterna omfatta *Western Union Telegraf-Companiet*, som representerar mera än $\frac{3}{4}$ af den nordamerikanska telegraf- inrättningen, samt räkenskapsåret den 1 juli 1885—30 juni 1886. Folkmängdsuppgiften är för år 1880 och innefattar icke Alaska, hvars invånareantal utgör 30,146. 2) Utom Alaskas område, som innefattar 1,498,380 qv.-kil. 3) Häri jemväl de afgiftsfria telegrammen inbegripna.
- Sydamerika: Brasilien.** 1) Uppgifterna omfatta räkenskapsåret $\frac{1}{2}$ 1884— $\frac{1}{2}$ 1885. 2) Stå under särskild förvaltning.

GRAFISK FRAMSTÄLLNING ÖFVER TELEGRAFVERKET

(Tableau graphique des télégraphes d'Etat)



TELEGRAF KARTA
ÖFVER
SVERIGE
1886



Tecknens betydelse

- 1st klassens telegrafstationer, med oafbruten tjänstgöring dag och natt.
- 2^{de} klassens telegrafstationer, med hel dagstjänst.
- 3^{de} klassens telegrafstationer, med inskränkt dagstjänst.
- Järnvägs telegrafstationer.
- ⊕ Telegraf- och Signalstation öppna hela dagar.
- × Telefonstationer öppna för allmänheten.