


BIDRAG TILL
SVERIGES OFFICIELA STATISTIK.

I) TELEGRAFVÄSENDET.
NY FÖLJD 27.

TELEGRAF-STYRELSENS
UNDERDÅNIGA BERÄTTELSE

FÖR ÅR

1887.



STOCKHOLM,
TRYCKT HOS K. L. BECKMAN,
1888.

INLEDNING

TILL

Bidrag till Sveriges officiella statistik. I, Telegrafväsendet. Telegrafstyrelsens underdåniga berättelse för år ... – Stockholm : Isaac Marcus, 1862-1911.

Täckningsår: 1861-1910.

1909 ändrades serien till Bidrag till Sveriges officiella statistik. I, Telegraf- och telefonväsendet.

Efterföljare:

Telefon och telegraf / av Kungl. Telegrafstyrelsen. – Stockholm : K. L. Beckman, 1912-1943. – (Sveriges officiella statistik).

Täckningsår: 1911-1942.

Översiktspublikation:

Historisk statistik för Sverige. Statistiska översiktstabeller : utöver i del I och del II publicerade t.o.m. år 1950. – Stockholm : Statistiska centralbyrån, 1960.

S. 82: Tab. 52. Telegraf och telefon 1855-1886/1890.

S. 83: Tab. 53. Telefon 1890-1950/1951.

S. 84: Tab. 54. Telegraf 1890-1950/1951.


BIDRAG TILL
SVERIGES OFFICIELA STATISTIK.

I) TELEGRAFVÄSENDET.
NY FÖLJD 27.

TELEGRAF-STYRELSENS
UNDERDÅNIGA BERÄTTELSE

FÖR ÅR

1887.



STOCKHOLM,
TRYCKT HOS K. L. BECKMAN,
1888.

Innehållsförteckning.

A. Berättelse för år 1887:		Sid.
I.	Telegrafnätet	1.
II.	Stationer	2.
III.	Telegramvexling och portoinkomst	5.
IV.	Reglementariska bestämmelser, m. m.	9.
V.	Stationspersonal, undervisningsväsende och materiel	9.
VI.	Telefonväsendet	10.
VII.	Räkenskaperna.....	11.
VIII.	Styrelsen	14.
IX.	Pensionsväsendet.....	14.
B. Bilagor:		
Tab. 1.	Öfversigt af telegraffinierna	2.
» 2.	» » telegramvexling och portoinkomst.....	9.
» 3.	» » Sveriges utländska telegramvexling...	14.
» 4.	» » antalet hvarje månad afsända telegrammer.....	20.
» 5.	» » stationernas personal och apparater...	22.
» 6.	» » statens telefonledningar.....	24.
» 7.	Telefonerade telegrammer och meddelanden	25.
» 8.	Sammandrag af utgifterna	26.
» 9.	Öfversigt af telegrafväsendet i Europa, m. m.....	34.
» 10.	Grafisk tabell.	
Telegrafkarta.		

Table des matières.

A. Rapport pour l'année 1887:		Pag.
I.	Le réseau télégraphique	1.
II.	Bureaux.....	2.
III.	Mouvement des télégrammes et produit de la correspondance	5.
IV.	Dispositions réglementaires, etc.	9.
V.	Personnel des bureaux, école de télégraphie et matériel	9.
VI.	Téléphonie	10.
VII.	Recettes et dépenses.....	11.
VIII.	Administration	14.
IX.	Pensions	14.
B. Annexes:		
1.	Tableau du réseau des lignes télégraphiques.....	2.
2.	» du mouvement des télégrammes et des taxes perçues	9.
3.	» des correspondances terminales échangées avec l'étranger.....	14.
4.	» montrant le nombre des télégrammes expédiés dans chaque mois de l'année	20.
5.	» du personnel et des appareils.....	22.
6.	» du réseau téléphonique d'état.....	24.
7.	» des correspondances téléphoniques.....	25.
8.	» des dépenses	26.
9.	» statistique de la télégraphie dans l'Europe, etc.	34.
10.	Tableau graphique.	
Carte télégraphique.		

TILL KONUNGEN.

Jemlikt föreskrift i den för Telegrafstyrelsen gällande instruktion får Styrelsen härmed i underdånighet afgifva berättelse om telegrafverkets förvaltning under år 1887 och dervid under särskilda afdelningar redogöra för:

- 1:o telegrafnätet;
- 2:o telegrafstationer;
- 3:o telegramvexling och portoinkomst;
- 4:o reglementariska bestämmelser, m. m.;
- 5:o stationspersonal och materiel;
- 6:o telefonväsendet;
- 7:o räkenskaperna;
- 8:o styrelsen; samt
- 9:o pensionsväsendet.

I. Telegrafnätet.

Anläggningsarbeten.

Statstelegrafnätet har genom nybyggnader under år 1887 till sin omfattning icke undergått någon annan förändring, än att telegrafstationer inrättats i *Stugsund* vid inloppet till Söderhamn samt i *Tomelilla*, *Skurup* och *Klippan* i Skåne.

Uppå derom af Marma sågverksaktiebolag med flere hos Telegrafstyrelsen gjord framställning behagade Eders Kongl. Maj:t i onlighet med Styrelsens underdåniga tillstyrkan, genom nådigt bref den 11 februari 1887, lemna tillstånd till inrättande af en tredje klassens telegrafstation i *Stugsund*, med vilkor

för sökandena att kostnadsfritt för telegrafverket upplåta lämplig stationslokal, äfvensom att, derest den verket tillfallande portoinkomsten vid stationen skulle komma att understiga 1,200 kronor för år, ersätta telegrafverket hvad som bruste i detta belopp.

Under år 1887 anmälde Telegrafstyrelsen hos Eders Kongl. Maj:t, att Styrelsen på grund af framställningar om upprättande af ytterligare telefonförbindelser i Skåne med centraltelefonstationer i Tomelilla, Skurup och Klippan låtit å hvarje af dessa orter anlägga och till begagnande upplåta ett telefonnät i förbindelse med skånska provinsnätet samt hemställde i sammanhang dermed om nådigt bemyndigande att å samma orter få inrätta telegrafstationer för hel dagstjenst. Till stöd för denna hemställan anfördes, bland annat, att den inkomst, som telegrafverket vore tillförsäkrad af abonnenterna i de särskilda telefonnäten å sagda platser, beräknats blifva tillräcklig att bestrida utgifterna för så väl underhåll af de föreslagna nya förerade telegraf- och centraltelefonstationerna, som och amortering af anläggningskostnaden, helst den för telefoneringen anställda personal kunde medhinna förekommande expedition af telegrammer, samt förut befintliga telegrafledningar berörde ifrågavarande orter och erforderliga apparater funnes tillgängliga från indragna stationer. Till denna framställning lemnades i nådigt bref den 26 augusti bifall.

Underhållsarbeten. Ombyggnad och förändring af telegraflinier.

Med *impregnerade* stolpar har ombyggnad egt rum af linierna:

Rosersberg—Bergsbrunna, Örebro—Arboga, Kinsta—Kilafors—Bollnäs och Hudiksvall—Ljusdal, hvilka två sistnämnda linier dervid blifvit förlagda invid statsbanan.

Den äldre efter landsväg gående linien Gnesta—Nyköping—Åby har nedtagits och blifvit ersatt med nya ledningstrådar utefter statens jernväg mellan stationerna Gnesta och Åby samt en ny linie utefter jernvägen mellan Nyköping och Flen. På samma sätt har den äldre invid landsväg framdragna linien mellan Vesterås och Sala blifvit nedtagen och utbytt mot ny ledningstråd utefter jernvägen mellan Vesterås och Tillberga samt ny linie utefter jernvägen mellan stationerna Tillberga och Sala.

Af linien Örebro—Jönköping hafva sträckningarne Vretstorp—Skeninge och Mjölby—Jönköping flyttats utefter jernväg, hvarjemte i sammanhang härmed nya linier framdragits utefter jernvägarne mellan Lerbäck och Askersund samt mellan Vadstena och Fogelsta.

Med *oimpregnerade* stolpar har ombyggnad försiggått af linierna Ludvika—Kopparberg och Skellefteå—Piteå. Dessutom har af linien Sundsvall—Östersund—Norska gränsen sträckningen Sundsvall—Erikslund flyttats till statens jernväg.

Derjemte hafva förekommit omflyttningar af linierna vid Tomtebodå, Mjölby och Hallsbergs jernvägsstationer samt inom städerna Skellefteå, Varberg och Örebro, äfvensom inom köpingen Örnköldsvik.

Reparationer och s. k. fothesigtningar hafva egt rum å följande liniedelar:

Råneå—Piteå, Löfånger—Skellefteå, Örnköldsvik—Husum, Stockholm—Malmö, Katrineholm—Vretstorp, Hallsberg—Örebro, Norrköping—Söderköping, Mjölby—Skeninge, Nässjö—Jönköping, Grenna—Jönköping, Jönköping—Falköping, Mariestad—Moholm, Borås—Herrljunga, Lamhult—Vernamo, Strömstad—Uddevalå, Rabbalshede—Fjellbacka, Sandklef—Brokyrka, Qvistrum—Munkedal, sammanlagdt på en sträcka af 1,347² km.

Ledningarne mellan Skellefteå och Ursvik samt mellan Mariestad och Sjötorp, hvilka efter indragningen af stationerna i Ursvik och Sjötorp icke vidare äro för telegrafering behöfliga, hafva i stället upplåtits för telefonering.

Enär den direkta ledningstråden mellan Örebro och Jönköping numera funnits obehöflig, har den nedtagits i sammanhang med flyttningen utefter jernvägen af den äldre invid landsväg gående linien mellan Vretstorp och Jönköping.

Sedan telegrafstationerna i Berg, Mem och Trosa indragits, hafva följande linier blifvit nedtagna:

Hunneberg—Berg, Söderköping—Mem och Trosa—Tullgarn. Derjemte hafva i följd af nämnda stationers indragning nedtagits en ledningstråd å linien Söderköping—Norrköping och likaledes en ledningstråd å linien Linköping—Hunneberg.

Telegrafnätets omfattning.

Genom ofvannämnda nyanläggning och ombyggnader har telegrafnätet under året ökat med 534⁶ kilometer linier och 1,512¹ kilometer ledningar. Deremot hafva, i följd af liniers omflyttning, öfverföring till telefonlinier eller nedtagning af förut varande linier och ledningar, ur detsamma utgått 701⁵ kilometer linier och 1,560⁴ kilometer ledningar, så att nätet, på sätt bifogade tabellbilaga 1 utvisar, omfattade i linier och kablar 8,345² kilometer och i ledningar 21,303⁶ kilometer; varande i nämnda liniesumma inbegripna äfven de linier, å hvilka telegrafverkets ledningar äro upplagda på stolpar, som tillhöra statens eller enskilda bolags jernvägar.

Linier och ledningstrådar.

		Kilometer.
Linier med	1 ledningstråd upptogo	3,570 ⁶
»	» 2 ledningstrådar	1,375 ⁵
»	» 3 »	1,344 ⁴
»	» 4 »	626 ⁰
»	» 5 »	694 ⁴
»	» 6 »	262 ⁷
»	» 7 »	201 ¹
»	» 8 »	26 ⁹
»	» 9 »	3 ²
»	» 10 »	1 ¹
»	» 11 »	86 ⁷
»	» 12 »	46 ⁰
»	» 13 »	3 ²
»	» 16 »	3 ⁰
		<hr/> 8,244 ⁸

Kablar med 1 ledningstråd	upptogo	91 ^s	
» » 2 ledningstrådar	»	4 ^s	
» » 3 »	»	2 ^s	
» » 13 »	»	1 ^s	
» » 16 »	»	1 ^s	100 ⁴
			eller tillhoppa 8,345 ² km.

Af nyssnämnda linier upptogo de, som voro uppförda med särskildt till skydd mot röta beredda stolpar, en sträcka af 5,917^s km.; de öfriga 2,327^o km. voro bygda med oberedda stolpar.

Till läget var statstelegrafnätet vid 1887 års slut sålunda fördeladt:

	<u>Liniernas längd.</u>	<u>Ledningarnes längd.</u>
	Kilometer.	Kilometer.
Utefter landsväg	4,243 ³	8,146 ^o
» jernvägar { statens.....	1,971 ⁴	7,862 ⁴
» jernvägar { enskilda ...	2,030 ¹	5,156 ⁶
Kabelledningar	100 ⁴	138 ⁶
eller tillhoppa	8,345 ²	21,303 ⁶

Uti ofvannämnda undervattensledningarna äro icke de inräknade, som Sverige eger gemensamt med Danmark och Preussen och hvilka sammanlagdt omfatta 118^s km. i längd med ledningstrådar om tillhoppa 391⁷ km.

Liniefel.

Under loppet af år 1887 inträffade 1,357 liniefel af sådan beskaffenhet, att telegraferingen derigenom afbröts eller väsentligen förhindrades.

Ifrågarvarande fels beskaffenhet visade sig bestå i:

skada å stolpar.....	316
afbrott å ledningstråd	301
afledning	114
kontakt	626.

Sammanlagda antalet liniefel under år 1887 understiger något motsvarande antal för nästföregående året.

Hvad beträffar fel, som under året uppstått å telegrafverkets kabelledningarna, torde böra omnämnas, att kabeln mellan Öland och Gotland blef afbruten den 13 oktober och att afledning uppstod i kabeln mellan Vinga och Galtön den 25 september. Af dessa fel, hvilka dock snart afhjelpades, bestämdes det senares läge genom användande af den af Professor Gérard uppfunna och i Öfveringenjörens till Telegrafstyrelsen afgifna berättelse öfver framstegen inom telegraftekniken under år 1886 angifna metoden att med hörtelefon, induktionsrulle, sjelfafbrytare och batteri uppsöka afledningar å undervattenskablar. Denna nya undersökningsmetod lemnade mycket pålitligt resultat och visade sig särdeles lämplig för uppsökande af sådana svårare afledningsfel, hvilka äro förbundna med polarisation, men icke angifvas af någon yttre skada å kabeln.

Impregnering af telegrafstolpar.

Under året hafva för telegrafverkets behof uppköpts och å impregneringsanstalten invid jernvägsstationen Karlsby i Östergötland genom inpressning af kopparvitriol för bevarande mot röta impregnerats:

telegrafstolpar	3,150
telefonstolpar	2,100
	5,250.

Kostnaden härför har uppgått:

för telegrafstolparne till.....	kr. 9,247,64
» telefonstolparne »	» 5,860,24
eller sammanlagdt	kr. 15,107,88.

II. Stationer.

Nya stationer.

De här ofvan omförmälda nya telegrafstationerna öppnades: *Stugsund* den 5 mars 1887 samt *Klippan*, *Skurup* och *Tomelilla* den 1 januari 1888.

Kostnaderna för inrättande af stationen i *Stugsund* hafva uppgått till kronor 1,924,59 och för öfriga tre här nyss omnämnda stationer tillsammans kronor 3,025,20.

Stationers underhåll.

Beträffande särskilda anordningar för stationernas underhåll torde böra omförmälas:

att lokalerna för de i *Askersund*, *Grenna*, *Luleå*, *Motala*, *Nässjö*, *Råneå*, *Söderköping* och *Vadstena* blifvit till sin inredning förbättrade, samt

att stationerna i *Finspong*, *Nederkalix*, *Nordmaling*, *Vernamo* och *Örnsköldsvik* blifvit flyttade till andra lokaler.

Indragna stationer.

På grund af minskad telegramvexling efter enskilda telefontillbindelsers tillkomst äfvensom i följd af andra omständigheter, såsom uppsägning af bidrag till stationsunderhållet m. m., hafva jemlikt nämnda breffen den 13 augusti 1886 samt den 28 augusti och den 4 november 1887 under redogörelseåret följande telegrafstationer indragits, nämligen *Berg* den 31 mars samt stationerna i *Grangårde*, *Hästholmen* och *Laholm* vid årets utgång.

Likaledes hafva telegrafstationerna i *Löfvinger* och *Ursvik*, hvilka, jemlikt nämnda brefvet den 24 mars 1882, finge på vissa vilkor hållas öppna under en del af året, indragits, den förra enär vederbörande förklarar sig icke vilja vidare upplåta stationslokal, och den senare i sammanhang med en å orten upprättad statstelefonstation.

Statstelegrafstationernas klassindelning.

Statsstationerna voro efter tjänstgöringstiden indelade i klasser sålunda:

Första klassen, med oafbruten tjänstgöring dag och natt: Göteborg, Malmö, Stockholm och Sundsvall, eller 4 stationer.

Andra klassen, med hel dagstjänst: Borås, Engelholm, Eskilstuna, Eslöf, Falun, Gefle, Halmstad, Haparanda, Helsingborg, Hernösand, Hudiksvall, Hörby, Jönköping, Kalmar, Karlshamn, Karlskrona, Karlstad, Klippan, Kristianstad, Kristinehamn, Köping, Landskrona, Landsort, Lidköping, Linköping, Luleå, Lund, Lysekil, Mariestad, Motala, Norrköping, Nyköping, Oskarshamn, Piteå, Skellefteå, Skurup, Strömstad, Söderhamn, Tomelilla, Trelleborg, Uddevalla, Umeå, Upsala, Vadstena, Varberg, Venersborg, Vestervik, Vesterås, Vexjö, Vinga, Visby, Ystad, Örebro, Örnsköldsvik och Östersund, eller tillhoppa 55 stationer.

Tredje klassen, med inskränkt dagstjänst: Ankarsrum, Arboga, Arholma, Askersund, Bergqvara, Bjästa, Bollnäs, Borgholm, Brännö, Burgsvik, Byske, Dalarö, Drottningholm, Eksjö, Enköping, Falkenberg, Figeholm, Filipstad, Finspong, Fjellbacka, Fjellsjö, Furusund, Fårösund, Gamleby, Grebbestad, Grenna, Grislehamn, Gunnobo, Hallstahammar, Hedomora, Herrevadskloster, Hjo, Holmsund, Horn, Husum, Hvetlanda, Höganäs, Iggesund, Junsele, Kisa, Klintehamn, Kopparberg, Kramfors, Kungsbacka, Leksand, Lilla Edet, Lindsberg, Ljusdal, Ljusne, Lycksele, Mariefred, Marstrand, Mora, Munkedal, Mönsterås, Mörbylånga, Nederkalix, Nora, Norberg, Nordmaling, Norra Degerfors, Norrtelje, Nyland, Nässjö, Näsåker, Onsala, Ottenby, Ramsele, Ratan, Ronehamn, Ronneby, Råneå, Sala, Sandhamn, Seffle, Sikeå, Simrishamn, Skanör, Skara, Skutskär, Sköfde, Skönvik, Slite, Smedjebacken, Sofiero, Sollefteå, Stocka, Strengnäs, Stugsund, Sunne, Surahammar, Svartvik, Söderköping, Södertelje, Sölvesborg, Trollhättan, Tullgarn, Törefors, Ullånger, Ulricehamn, Ulriksdal, Valdemarsvik, Varekil, Vaxholms fästning, Värnamo, Vifstavarf, Viken, Vimmerby, Åhus, Åmål, Öregrund och Östhammar, eller tillhoppa 112 stationer.

Till dessa sammanlagdt 171 stationer komma de i Stockholm särskildt inrättade åtta filialstationer för allmän telegrafering, nämligen två å Norrmalm, två å Östermalm, en å Södermalm, en å Kungsholmen, en å Riddarholmen samt en å Börsen.

Nya jernvägstelegrafstationer.

Under året hafva för telegrafering inrättade jernvägsstationer blifvit satta i förbindelse med telegrafnätet, nämligen:

vid statens jernvägar	4
» Bergslagernas	1
» Dalslands	1
» Hvetlanda—Säfsjö	2
» Kristianstad—Hessleholms	1
» Köping—Uttersbergs	1
» Lund—Kjeflinge	1
» Mellersta Hallands	1
» Skåne—Hallands	2
» Stockholm—Rimbo	1
» Vestra Blekinge	4
	tillhoppa 19.

Antalet telegrafanstalter inom riket.

Om till ofvannämnda (med inberäkning af filialstationerna i Stockholm) under Telegrafstyrelsen lydande 179 telegrafstationer läggas: dels 234 jernvägstelegrafstationer tillhörande staten och 527 dylika stationer tillhörande enskilda bolag, dels ock de å orterna Fors, Voxna, Fagersta och Schebo, på egarnes till dervarande industriela inrättningar bekostnad anordnade telegrafiska förbindelser med de närlägnade 4 telegrafstationerna Bjästa, Bollnäs, Norberg och Norrtelje, så uppgick vid sistlidet års slut hela antalet af rikets med hvarandra i förbindelse stående telegrafanstalter till 944.

Med 64 bland telegrafverkets egna stationer stodo 520 särskilda orter i *telefonförbindelse*, hvarigenom dessa orter bereds tillfälle att jemväl afsända och mottaga telegrammer.

Telegraforterna i de särskilda länen.

Telegrafstationernas fördelning på rikets särskilda län och Stockholms stad samt *telegraforternas**) relativa förhållande till länens ytvidd och folkmängd inhämtas af följande öfversigt, i hvilken länen ordnats efter den *geometriska medelproportionalen* sålunda, att det län, der den telegrafiska utvecklingen är att anse såsom högst i förhållande till ytvidd och folkmängd blifvit satt främst och de öfriga länen vidare efter samma grund.

*) Enär på åtskilliga orter finnas två eller flera telegrafstationer, nämligen dels telegrafverkets och dels jernvägarnes, så är *telegraforternas* antal mindre än stationernas.

O m r å d e.	Ytvidd:		Folk- mängd (år 1886, s ¹ / ₁₂).	Telegrafstationer:			Tele- graf- orter.	På en telegrafort belöper:			Geo- metrisk medel- propor- tional.
	Sven- ska □ mil.	□ kilo- meter.		Stats-	Jern- vägs-	Sum- ma.		Svenska □ mil.	□ kilo- meter.	En folk- mängd af:	
Malmöhus län.....	41·87	4,783	362,572	13	70	83	74	0·57	64·63	4,900	1·67
Stockholms ".....	67·89	7,756	150,726	13	39	52	52	1·30	149·15	2,898	1·94
Vestmanlands ".....	59·47	6,794	133,242	7	41	48	43	1·38	158·00	3,099	2·07
Örebro ".....	79·81	9,118	183,171	5	53	58	54	1·48	168·85	3,392	2·24
Upsala ".....	46·54	5,317	118,694	3	28	31	29	1·60	183·34	4,093	2·55
Skaraborgs ".....	74·96	8,564	253,529	5	49	54	49	1·53	174·77	5,174	2·81
Hallands ".....	43·06	4,919	137,515	6	23	29	27	1·59	182·18	5,093	2·84
Gotlands ".....	27·27	3,115	52,556	6	8	14	13	2·10	239·62	4,043	2·91
Elfsborgs ".....	112·17	12,815	282,119	6	57	63	58	1·93	220·95	4,864	3·06
Södermanlands ".....	59·64	6,813	150,876	5	27	32	30	1·99	227·10	5,029	3·16
Kristianstads ".....	56·83	6,492	226,867	7	33	40	35	1·62	185·49	6,482	3·24
Östergötlands ".....	96·18	10,988	267,560	11	43	54	48	2·00	228·92	5,574	3·35
Kalmar ".....	100·60	11,493	239,309	13	38	51	45	2·24	255·40	5,318	3·45
Jönköpings ".....	101·20	11,561	197,314	6	39	45	41	2·47	281·97	4,812	3·45
Vermlands ".....	166·52	19,024	258,932	5	49	54	51	3·27	373·02	5,077	4·07
Kronobergs ".....	87·08	9,948	166,138	1	28	29	28	3·11	355·29	5,933	4·29
Blekinge ".....	26·39	3,015	140,980	4	13	17	14	1·88	215·36	10,070	4·35
Gefleborgs ".....	168·17	19,212	195,140	9	34	43	40	4·21	480·30	4,878	4·53
Kopparbergs ".....	258·90	29,577	195,593	6	32	38	34	7·61	869·91	5,753	6·62
Vesternorrlands ".....	216·04	24,681	189,430	16	14	30	29	7·20	822·03	6,532	6·86
Göteborgs och Bohus ".....	44·26	5,056	284,694	11	7	18	16	2·77	316·00	17,793	7·02
Jemtlands ".....	443·57	50,674	95,320	1	27	28	27	16·43	1,876·81	3,530	7·61
Vesterbottens ".....	497·41	56,825	114,937	11	—	11	11	45·22	5,165·91	10,449	21·74
Norrbottens ".....	919·54	105,050	96,912	6	—	6	6	153·26	17,508·33	16,152	49·76
Stockholms stad ".....	0·29	33	223,063	9	4	13	1	—	—	223,063	—

III. Telegramvexling och portoinkomst.

Bifogade tabellbilaga 2 innehåller en öfversigt af hvarje stations dels hela telegramvexling under år 1887 med angifvande af densammas omfattning i förhållande till det näst föregående årets, dels ock influtna porto- och andra afgifter.

Telegramvexling.

Af nämnda tabellbilaga inhemtas, att antalet taxerade telegrammer utgjort 1,189,706 samt afgiftsfria tjänste- och meteorologiska telegrammer 52,668, eller sammanlagt 1,242,374.

A. Taxerade telegrammer.

1. Inländska.....	539,273
2. Utländska:	
a) terminal:- fr. Sverige till utlandet: 223,611	
till " från " 265,535	489,146
b) transit-.....	161,287 650,433 1,189,706.

B. Afgiftsfria telegrammer.

1. Inländska:	
tjenstetelegrammer och cirkulär.....	13,026
meteorologiska telegrammer	17,800 30,826
2. Utländska (terminal- och transit):-	
tjenstetelegrammer	7,569
meteorologiska telegrammer	14,273 21,842 52,668
Summa befordrade telegrammer	1,242,374.

Antalet s. k. repetitionstelegrammer eller sådana, som icke kunna direkt befordras från inlemnings- till adresstationen, utan måst af en eller flera mellanliggande stationer till repetition upptagas, har utgjort 591,904.

Bland de taxerade telegrammen hafva förekommit:

	Inländska:	Utländska:	Summa:
Stats-	7,145	3,457	10,602
Med betaldt svar	33,704	9,829	43,533
Il-	7,730	2,730	10,460
Kollationerade.....	125	40	165
Med mottagningsbevis	53	42	95
Press-	17,387	7,119	24,506
Jernvägs- (befordrade samfärdt med både			
stats- och jernvägs-telegraf)	64,215	8,373	72,588

Af de utländska presstelegrammerna hafva 2,795 utvexlats med Norge och 4,324 med Danmark.

Utländska telegrammernas fördelning på olika länder.

Tabellbilagan 3 innehåller en öfversigt af Sveriges utländska, taxering underkastade telegramvexling under år 1887 sålunda, att för hvarje station finnes angifvet antalet af dels derifrån *afsända* telegrammer, med fördelning af dessa på de särskilda adressländerna, dels summan af de till stationen från utlandet i dess helhet *ankomna* telegrammer. Enligt denna bilaga har Sveriges taxering underkastade terminal-korrespondens med Norge och de särskilda främmande länderna varit följande:

Till och från	Afsända.	Ankomna.	Summa.
<i>Europeiska länder:</i>			
Norge	25,125	21,846	46,971
Belgien	4,656	4,998	9,654
Danmark	34,265	42,863	77,128
Frankrike	14,540	20,516	35,056
Italien	1,958	2,222	4,180
Nederländerna	4,416	4,084	8,500
Portugal	471	720	1,191
Ryssland, utom Finland	9,674	14,222	23,896
» , Finland	7,971	9,520	17,491
Schweiz	585	683	1,268
Spanien	2,834	3,517	6,351
Storbritannien	57,001	69,529	126,530
Turkiet	268	242	510
Tyskland	54,275	63,429	117,704
Österrike	1,420	1,389	2,809
Öfriga europeiska länder	256	496	752
<i>Utom-europeiska länder:</i>			
Afrika	77	129	206
Amerika, Nord- och Central-	3,637	4,828	8,465
» , Syd-	60	139	199
Asien	41	58	99
Australien	81	105	186
Summa	223,611	265,535	489,146

Af hola antalet mellan Sverige och utlandet direkt vaxlade *taxerade* telegrammer belöpte på:

Storbritannien 25·8, Tyskland 24·1, Danmark 15·8, Norge 9·6, Ryssland (med Finland) 8·5, Frankrike 7·1, Belgien och Nederländerna tillhopa 3·7, Spanien 1·3, öfriga europeiska länder 2·2 samt utom-europeiska länder 1·9 procent.

Medelantalet ord i utländska telegrammer.

Medelantalet ord i telegram till och från de särskilda länderna äfvensom vid den ut- och ingående korrespondensen i dess helhet har varit följande:

*) Beträffande Norge och Danmark äro presstelegrammerna icke medräknade, vare sig med hänsyn till de beggo länderna hvar för sig eller till den europeiska korrespondensen i dess helhet. Medelantalet ord har i de utgående norska presstelegrammerna utgjort 25·7 och i de danska 30·0, i de inkommande 52·1 resp. 26·9.

	Från Sverige till	Till Sverige från
Belgien	11·5	11·8
Danmark*)	12·1	12·5
Frankrike	12·4	10·8
Italien	11·7	10·3
Nederländerna och Luxemburg	11·1	11·2
Norge*)	13·7	14·4
Portugal	12·8	11·3
Ryssland, Finland	12·7	12·3
» öfriga Ryssland	11·6	10·5
Schweiz	13·8	11·5
Spanien	12·9	11·4
Storbritannien	10·2	10·2
Turkiet	13·0	12·2
Tyskland	11·8	10·7
Österrike—Ungarn	13·3	13·0
Andra europeiska länder	12·8	11·3

I medeltal:

Samtliga europeiska länder	11·7	11·2
Utom-europeiska länder	9·6	9·1

Jemförelse med år 1886:

Samtliga europeiska länder	11·9	11·6
Utom-europeiska länder	9·1	8·0

På det hela är således medelordantalet för den europeiska telegrafkorrespondensen fortfarande i nedgående efter ordtariffsystemets införande.

Telegramvexlingen under årets särskilda månader.

Tabellbilagan 4 utvisar för hvarje station de afsända taxerade telegrammernas antal under hvar och en af årets särskilda *månader*. Deraf framgår, att korrespondensen var minst under januari och störst under oktober månad.

Jemförelse med år 1886.

Jemföres *hela* det ofvan uppgifna antalet af de under sistlidet år *afsända taxerade* telegrammer, eller 1,189,706, med motsvarande antal år 1886, hvilket utgjorde 1,171,742, visar sig år 1887 en ökning af 17,964 telegrammer eller med 1·5 procent.

Om åter de båda åren jemföres med hänsigt till de särskilda slagen af taxerad telegramvexling, den *inländska*, den *utländska terminala* — der endera afgångs- eller ankomststationen är svensk — och den *utländska transiterande*, framgå följande sifferförhållanden:

Taxerade telegrammer.	År 1886.		År 1887.		Ökning (+) eller minskning (-).	
	Antal.	Procent af hela antalet afsända taxerade telegrammer.	Antal.	Procent af hela antalet afsända taxerade telegrammer.	Antal.	Procent.
Inländska	560,764	47·9	539,273	45·3	- 21,491	- 3·8
Utländska terminal	448,664	38·3	489,146	41·1	+ 40,482	+ 9·0
Transit-	162,314	13·8	161,287	13·6	- 1,027	- 0·6
	1,171,742	100·0	1,189,706	100·0	+ 17,964	+ 1·5

Portoinkomst.

Enligt tabellbilagan 2 utgör summan af debiterade porto och andra afgifter för 1887 års telegramvexling 1,689,006 kr. 83 öre, deri inberäknad ersättning, på grund af särskild öfverenskommelse, för vissa sjöfarts- och väderlekstelegrammer. Från denna summa böra dock afräknas de belopp, som blifvit utbetalda: dels för telegrammers vidarebefordring inom landet med jernvägstelegraf, post- samt gång- och ilbud m. m., dels för telegrafbefordring i utlandet, dels ock såsom Stora Nordiska Telegrafskaps andel i Sveriges terminalporto. Dessa belopp hafva sammanräknade uppgått till 487,254 kr. 72 öre, så att återstoden, eller 1,201,752 kr. 11 öre, utgör telegrafverkets behållna portoinkomst för året.

Motsvarande inkomst år 1886 uppgick till 1,211,836 kr. 86 öre, hvadan en minskning för det sist förflutna året uppstått till ett belopp af 10,084 kr. 75 öre eller 0·8 procent. Denna minskning belöper uteslutande på inkomsten af den inländska korrespondensen, hvilken nedgått med 19,958 kr. 12 öre, eller 3·2 procent, hvaremot inkomsten af den utländska korrespondensen ökats med 9,873 kr. 37 öre, eller 1·7 procent.

Vid anställd jmförelse mellan den inländska och utländska telegrafkorrespondensen under sistlidet år med hänsigt till hvad hvartera slaget inbragt i portoinkomst, visar sig, att för 539,273 inländska telegrammer influtit kr. 602,712,15 eller i medeltal för telegram kr. 1,12 och för 650,433 utländska telegrammer influtit kr. 599,039,96 eller i medeltal för telegram kr. 0,92.

Om till förestående, telegrafverket tillfallna porto för de inländska telegrammerna lägges jernvägarnes andel i portot för de samfäldt med stats- och jernvägstelegraf befordrade

dyliga telegrammer, framgår att medelportot i sin helhet utgjort för hvarje inländskt telegram 1 krona 19 öre.

Beträffande Sveriges utländska telegramvexling, fördelad i terminal- (från och till Sverige) och transitkorrespondens, har medelportot för den förstnämnda, 489,146 telegrammer, med en inkomst, jernvägarnes andel inberäknad, af 564,747 kr. 57 öre uppgått till kr. 1,15 och för den sistnämnda 161,287 telegrammer, med en inkomst af 38,022 kr. 39 öre, till kr. 0,25 mot resp. kr. 1,22 och kr. 0,27 under näst föregående året, allt för hvarje telegram räknadt.

Qvarliggande telegrammer.

Af ankomna, till svenska stationer adresserade telegrammer hafva 2,358 stycken, eller omkring hvar trehundrafyrtionde telegram (= nära 0·3 proc.) icke kunnat tillställas mottagarna, hufvudsakligen i följd af adressernas ofullständighet; hvadan dessa telegrammer förblifvit å stationerna qvarliggande för att efter förloppet af den i telegrafreglementet bestämda tid förstöras.

Felaktig expedition.

Särskilda framställningar att i anledning af felaktig expedition återbekomma erlagda portoafgifter hafva dels af inländska, dels af utländska korrespondenter under år 1887 blifvit gjorda i afseende på 28 telegrammer. Af den härom anställda undersökning har framgått, att af dessa telegrammer 10 expedierats felaktigt inom riket, 10 i utlandet, att i 6 fall framställningarna varit obefogade och i 2 den förfelade expeditionen varit beroende på linicfel.

Telegrammer och portoinkomst under åren 1853—1887.

Förhållandet med hänseende till de befordrade, *taxering underkastade* telegrammernas antal och svenska telegrafverkets behållna portoinkomst under tiden från verkets början till och med nästlidet år har varit följande:

År.	Taxerade telegrammer.			Portoinkomst.		
	Inländska.	Utländska.		Summa.	Kronor.	öre.
		Terminal-.	Transit-.			
1853	851	—	—	851	512	87
1854	10,534	—	—	10,534	20,172	28
1855	42,576	18,031	—	60,607	130,466	74
1856	91,738	24,935	—	116,673	251,088	98
1857	135,410	29,649	9,805	174,864	362,503	79
1858	135,906	27,710	10,069	173,685	341,684	49
1859	126,239	22,469	12,696	171,404	422,640	95
1860	105,963	38,059	15,146	159,168	475,513	14
1861	107,185	44,201	17,652	169,038	513,044	30
1862	142,443	49,151	18,584	210,178	530,347	38
1863	154,691	51,410	21,611	227,712	571,775	55
1864	165,576	52,639	25,274	243,489	617,782	72
1865	232,474	69,241	26,749	328,464	614,773	9
1866	268,128	94,024	56,592	418,744	657,165	39
1867	309,639	119,817	60,626	490,082	690,954	83
1868	312,303	134,503	49,913	496,719	679,048	33
1869	348,931	155,147	56,586	560,664	726,859	58
1870	365,975	177,275	47,050	590,300	749,748	57
1871	418,161	190,853	45,800	654,814	826,383	1
1872	491,515	224,994	62,601	779,110	982,381	5
1873	569,972	249,366	90,490	909,828	1,142,890	17
1874	620,392	278,258	73,009	971,659	1,229,677	62
1875	634,525	293,191	66,094	993,810	1,263,019	69
1876	614,936	293,098	74,912	982,946	1,275,653	18
1877	631,416	303,462	80,715	1,015,593	1,302,683	10
1878	563,262	286,692	81,784	931,738	1,191,046	91
1879	511,432	280,770	67,766	859,968	1,106,452	31
1880	550,841	345,318	90,261	986,420	1,204,878	5
1881	591,276	398,534	128,271	1,118,081	1,304,495	84
1882	606,508	416,591	152,283	1,175,382	1,314,873	60
1883	618,487	437,234	153,367	1,209,088	1,322,517	63
1884	619,634	429,383	129,942	1,178,959	1,300,457	85
1885	607,256	444,838	114,540	1,166,634	1,292,509	54
1886	560,764	448,664	162,314	1,171,742	1,211,836	86
1887	539,273	489,146	161,287	1,189,706	1,201,752	11

IV. Reglementariska bestämmelser.

Rättegångsfullmagts meddelande genom telegram.

För rättegångsfullmagts meddelande genom telegram har Eders Kongl. Maj:t efter riksdagens hörande den 13 juli 1887 utfärdat följande lag.

»Vill någon medelst telegram, som från statens telegraf- eller jernvägsstation afsändes, gifva rättegångsfullmagt till viss man, eller till viss man med rätt för denne att sätta annan i sitt ställe, då skall fullmagten i hufvudskrift uppvisas å stationen samt utgifvarens namnunderskrift inför behörig tjänsteman derstädes vitsordas antingen af utgifvaren själf eller, om fullmagten är af vittnen styrkt, af något af dessa; och varde intyg om vitsordandet af tjänstemannen tecknad till fullmagten och jemte innehållet af denna i telegrammet ordagrant intaget.

Har den, som är satt att förvalta annans egendom, dennes uppdrag att själf eller genom ombud utföra hufvudmannens talan inför domstol, och vill han på grund deraf gifva rättegångsfullmagt åt annan medelst telegram, erfordras sådant intyg, som ofvan sägs, endast så vidt angår namnunderskriften å sistnämnda fullmagt.

Telegrammet skall vid befordringen i föreskrifven ordning kollationeras och bevis derom af vederbörande tjänsteman vid ankomststationen meddelas å det utskrifna telegrammet. Detta gälle sedan såsom fullmagt; dock skall, der part sådant äskar eller rätten af annan anledning finner det nödigt, fullmagten i hufvudskrift inom tid, som rätten bestämmer, hos rätten företes, vid påföljd att telegrammet eljest anses ogilt såsom fullmagt.»

Med anledning af berörda lag hafva Styrelserna för telegrafverket och statens jernvägsstrafik öfverenskommit om följande bestämmelser, nämligen:

»Telegram, hvarigenom rättegångsfullmagt gifves enligt lagen af den 13 juli 1887, skall af den, som å vederbörande station uppvisar hufvudskriften, affattas sålunda, att främst införes adress med uppgift å adressaten och den station, till hvilken fullmagten skall aftelegraferas, hvarefter i telegrammet införes själfva fullmagten i ordagrann öfverensstämmelse med den uppvisade hufvudskriften.

Den tjänsteman vid stationen, som mottager och taxerar telegrammet, åligger att med hufvudskriften jemföra och kontrollera riktigheten af hvad som efter adressen införts i telegrammet samt att sist deri tillfoga intyg enligt följande formulär:

»Fullmagtsutgifvarens namnunderskrift vitsordad af N. N. (utgifvaren själf eller, när fullmagten är af vittnen styrkt, något af dessa) intygas.

N. N. Statstelegraf- (eller Statsjernvägs-) station.

N. N.»

(Tjänstemannens namnunderskrift).

Hufvudskriften förses med ett lika lydande intyg och återlemnas derefter till den, som uppvisat densamma, hvar emot det på ofvan föreskrifna sätt affattade telegrammet kvarstannar på inlemningsstationen och förvaras bland dess öfriga telegramoriginal.

Telegrammets taxering och befordring ega rum i enlighet med de för »kollationerade telegrammer» gifna föreskrifter i gällande telegrafreglemente och instruktion, hvilka äfven i andra tillämpliga delar skola härvid tjena till ofterrättelse.

Den tjänsteman, som på ankomststationen mottager och utskrifver telegrammet, har att derå teckna bevis om den skedda kollationeringen sålunda: »kollationerad» N. N. (Tjänstemannens namnunderskrift).

Internationela Telegrafunionen.

Den internationela Telegrafunionen undergick 1887 ingen förändring i sin omfattning, hvadan här endast torde få omnämnas, att, på sätt af 1886 års berättelse närmare inhämtas, antalet af de till nämnda union hörande stater fortfarande utgjorde 40, samt att de enskilda telegrafbolag, som anslutit sig till unionen voro till antalet 10; hvarförutom 13 andra enskilda bolag, utan dylik anslutning, likväl tillämpade de allmänna bestämmelserna i den internationela telegrafkonventionen jemte dertill hörande reglemente.

V. Stationspersonal. Undervisningsväsende. Materiel.

Stationspersonal.

Tabellbilagan 5 innehåller en öfversigt af den *ordinarie* personalen och af telegrafapparaterna vid utgången af år 1887.

Den *ordinarie manliga* personalen utgjordes af 4 direktörer, 75 kommissarier, kassörer och kontrollörer, 112 assistenter, 6 telegrafister samt 5 f. d. optiska telegrafister, hvilka numera tjänstgöra vid de elektriska telegrafstationerna, eller tillhoppa 202 personer. De *qvinliga* telegrafisternas antal uppgick till 177.

Den extra *ordinarie* stationspersonalen utgjordes vid årets slut af 79 manliga e. o. assistenter och 195 qvinliga e. o. telegrafister, eller sammanlagdt 274 personer, af hvilka ett betydligt antal, i mån af behof, mot arvode biträdt vid tjänstgöringen å stationerna.

Af den *ordinarie* stationspersonalen hafva under året afgått 18, af hvilka 4 genom döden, samtliga assistenter, och 14 på grund af beviljad afsked.

Till *ordinarie* befattning hafva under året befordrats 21, hvaraf till direktör 1, till kommissarier 4 (en af 1:sta och tre af 3:dje klassen), till assistenter 5 och till telegrafister 11.

Antalet vaktmästare och telegrambärare vid stationerna uppgick sammanlagdt till 249.

Undervisningsväsendet.

Under år 1887 har vid telegrafverkets undervisningsanstalt för tiden från och med den 17 januari till och med den 19

mar varit anordnad en fortsättningskurs för utbildande af telegrafingeniörer, uti hvilken deltagit 13 tjänstemän. Redan under 1886 hade nämnda kurs tagit sin början, men hann då icke afslutas. En af de i 1886 års kurs för qvinliga elever deltagande har, efter år 1887 aflagdt förnyadt praktiskt prof, blifvit antagen till e. o. telegrafist.

Materiel.

Antalet af de på stationerna i bruk varande vanliga Morse-apparater uppgick i allt till 514. Dertill komma 1 Wheatstone-, 2 visare- och 8 dubbelskrifningsapparater samt 1 optisk signalapparat för utväxling af meddelanden med fartyg i Göteborgs skärgård.

I telegrafverkets förråd funnos vid 1886 års slut följande apparater och linjemateriel, nämligen:

	I godt skick.	Reparabelt.	Summa.
Galvanometrar	st. 19.	2.	21.
» , differential-.....	» 2.	4.	6.
Galvanoskop	» 40.	55.	95.
Linievexlare	» 12.	3.	15.
Omkastare för linieundersökningar	» 5.	6.	11.
Pappershjul med fot eller ständare	» 29.	149.	178.
Relais	» 4.	105.	109.
Reostater.....	» 26.	15.	41.
Skrifmaskiner af nyare modell	» 29.	15.	44.
» af äldre modell	» 8.	155.	163.
Strömledare	» 62.	20.	82.
Tangentbussoler.....	» 7.	16.	23.
Tangenter	» 42.	12.	54.
Telegrafer, rese-.....	» 7.	1.	8.
Åskledare, stations-.....	» 39.	23.	62.
Isolatorer, n:r 1 och 2 (jern och porslin)	» —	4,952.	4,952.
» n:r 3 (porslin).....	» 4,542.	—	4,542.
» n:r 8	» 8,159.	—	8,159.
Krokar.....	» 14,680.	2,000.	16,680.
Linietråd.....	kg. 26,655.	—	26,655.
Kabel med 1 ledning	m. 3,281.	—	3,281.
» » 3 ledningar	» 119.	—	119.
» » 7 »	» 2,305.	—	2,305.
Stolpar, impregnerade.....	st. 5,440.	—	5,440.

VI. Telefonväsendet.

Telefonförbindelser med statstelegrafnätet.

Under året hafva genom telegrafverkets försorg utförts och satts i förbindelse med statens telegrafnät följande telefonledningar:

Från:	Till:
Anderslöf (Trelleborg)	2 nya abonnentstationer i Anderslöf;
Båstad (Engelholm)...	Dala, Skottorp och Torekov samt 6 abonnentstationer i Båstad;
Engelholm.....	1 ny abonnentstation;
Eslöf.....	Trollenäs samt 3 nya abonnentstationer i Eslöf;
Haparanda.....	Kukkola, Matarengi och Niemis (samtliga telefonstationer för allmänheten);
Helsingborg.....	Christineberg samt 25 nya abonnentstationer i Helsingborg;
Hernösand	6 nya abonnentstationer i Hernösand;
Hurfva (Eslöf).....	Eldala, Espinge gård, Hejdeholm, Klemmedstorp, Kristinetorp, Lejesta, Liljetorp, Trullstorp och Örregård samt 4 abonnentstationer i Hurfva;
Hör (Hörby).....	Bosjöklöster, Carlslund, Klinta, Qvesarum, Rönneholm, Sjunnerup och Sofiero, samt 6 abonnentstationer i Hör;
Klippan	Bläsinge, Sjöborg, Stora Mölla och Össjö;
Kramfors	Dals ångsåg, Sandö ångsåg och Öd;
Landskrona	5 nya abonnentstationer i staden;
Lund	Borrebygård, Löddesborg och Löddesnäs samt 15 nya abonnentstationer i staden;
Malmö.....	Fosie landsförsamling (egendomen n:o 18) och Qvarnby kritbruk samt 55 nya abonnentstationer i staden;
Mariestad	Börstorp och Sjötorp (2 stationer);
Mörbylånga	Degerhamn;
Norberg	Erikslund, Flikens masugn, Kallmora silfvergrufva, Kallmorberg, Klackbergs grufvor, Kolningbergsfältet, Kärrgrufvan (8 stationer), Långgrufvan, Mossgrufvan (2 stationer), Nordansjö masugn, Spännarhyttan samt 6 nya abonnentstationer i Norberg;
Norra Degerfors	1 abonnentstation i Norra Degerfors;
Nyland	Bollsta (1 ny station), Hammar (1 ny station), Johannisberg, Stensberg, Ytterlännäs och Östhammar samt 6 nya abonnentstationer i Nyland;
Piteå	Elfsbyn (1 ny station), Öjebyn (1 ny station, öppen för allmänheten) samt 6 nya abonnentstationer i staden;
Sikeå	Gumboda hed;
Simrishamn	Bjersjömölla, Borrby (3 stationer), Gersnäs, Glimmingehus, Nannyhill, Skillinge och Tomarp samt 24 abonnentstationer i staden;
Skellefteå	Anderstorp, Brännan, Bureå (2 stationer) Klements näs, Kåge (2 stationer), Nyhamn, Sävenäs och Ursviken (3 stationer, deraf en öppen för allmänheten) samt 20 abonnentstationer i staden;

<u>Från:</u>	<u>Till:</u>
Skurup	Brodda, Kullatorp, Näsbygård, Näsbyholm, Rydsgård (4 stationer), Skoghult, Skönabäcksgård, Svaneholm, Thorsjö och Tre Kronor samt 17 abonnentstationer i Skurup;
Sollefteå	Forsse bruk och Tjäll samt 29 abonnentstationer i Sollefteå;
Stockholm	Brotby (1 ny station), Eriksdal, 3 embetsverk i staden och H. K. H. Kronprinsens stall;
Svedala (Trelleborg) ..	1 ny abonnentstation i Svedala;
Teckomatorp (Landskrona)	Hellstorp;
Tomelilla	Bollerup, Esperöds gård och ångbränneri, Högesta gård, Kronovall, Lyckås, Valterslund, Ödemarks gård, Öfrabyborg och Örup samt 15 abonnentstationer i Tomelilla;
Trelleborg	1 ny abonnentstation i staden;
Trollhättan	Olidan samt 6 abonnentstationer i Trollhättan;
Törefors	Bränna (1 ny station);
Uddevalla	Elfkullen, Grohed och Vägsäter samt 3 nya abonnentstationer i staden;
Umeå	1 ny abonnentstation i staden;
Varekil	Hellevikstrand och Svanesund (båda öppna för allmänheten);
Venersborg	Vargöns fabriker;
Ystad	3 nya abonnentstationer i Ystad;
Östhammar	Forsmarks och Johannisfors bruk samt Snesslingebergs säteri.

Inom det skånska provinsnätet äro under året genom telegrafverkets försorg anlagda följande förbindelseledningar:

Eslöf—Hurfva.
Hörby—Hör.
Malmö—Landskrona.
Svedala—Ystad.
Ystad—Simrishamn.
Ystad—Sjöbo.
Malmö—Svedala.
Engelholm—Båstad.

Sammanlagda längden af här uppräknade telefonledningar utgör 1,300⁹⁴ kilometer.

Af *bolag* eller *enskilde personer* hafva utförts och med statstelegrafnätet satts i förbindelse följande telefonledningar:

<u>Från:</u>	<u>Till:</u>
Falun	Löfåsen och St. Klingsbo;
Fjellsjö	Backe gård och Bergsjöås;
Neder Kalix	Gyljen och Yttermorjärv;
Trollhättan	Elfhög och A. Nydqvists kontor vid Trollhättan.

Dessa sistnämnda ledningar omfatta tillsammans en längd af omkring 140⁰ kilometer.

Kostnaden för samtliga genom telegrafverkets försorg under år 1887 ävägabragta telefonanläggningsarbeten har tillsammans utgjort kronor 110,820: 74.

På sätt tabellbilagan 6 närmare utvisar, uppgick vid årets slut antalet telegrafverket tillhöriga telefonledningar till 1,687 med en sammanlagd längd af 4,323⁹⁸ kilometer, samt antalet apparater till 1,964, hvaraf 82 på vederbörande telegrafeller centraltelefonstationer och 1,883 hos abonnenter.

Centraltelefonstationernas antal utgör 33 och antalet telegrafstationer, med hvilka finnas telefonförbindelser, 66.

De *medelst telefon befordrade telegrammer* och meddelanden vid telegrafverkets stationer uppgingo, såsom tabellbilagan 7 utvisar, till nedannämnda antal:

Med telefon upptagna <i>afgående</i> telegrammer	21,366.
Aftelefonerade <i>ankomna</i> telegrammer	20,203.
Summa telefonerade telegrammer	41,569.
<i>Telefonmeddelanden</i>	6,483.
<i>Telefonsantal</i> : mot afgift af 50 öre	18,045.
” mot abonnentsafgift	2,962,779.

Enskilda telefonledningar.

Beträffande utsträckningen af de inom riket vid 1887 års utgång befintliga *enskilda* telefonledningar och antalet af de å dessa ledningar använda telefonapparater m. m. har Styrelsen låtit genom Eders Kongl. Maj:ts Befallningshafvande infordra uppgifter från hela riket. Enligt upprättadt sammandrag af dessa uppgifter, hvilka icke kunnat från alla orter erhållas fullständiga, utgöra vid de enskilda telefonanläggningarne:

ledningarnes sammanlagda längd	27,471 ⁴ km.
antalet centralstationer	248 st.
” abonnentstationer	12,989 ”
” vexelapparater	356 ”
” telefonapparater	13,722 ”

Telefonledningarnes sammanlagda längd.

Vid telegrafverkets och ofvanberörda enskilda telefonanläggningar uppgingo alltså vid redogörelseårets slut:

ledningarnes sammanlagda längd till	31,795 ³⁸ km.
antalet centralstationer	281 st.
” abonnentstationer	14,872 ”
” vexelapparater	397 ”
” telefonapparater	15,645 ”

VII. Räkenskaperna.

1:o. *Telegrafverkets underhållsmedel.*

Samtliga inkomster och utgifter för telegrafverkets drift och underhåll år 1887 redovisas i räkenskaperna sålunda:

Inkomster:

1) Portomedel:

a) uppburna inom riket	1,308,986: 21
b) enligt afräkningar:	
med norska telegrafverket	57,422: 33
» danska »	48,760: 71
» ryska »	648: 33
» tyska »	16,428: 76
» Stora Nordiska telegrafbolaget	256,760: 49
	<u>380,020: 62.</u>
	S:gr 1,689,006: 83.

Afdragas härifrån följande belopp, hvilka skolat åter utgifvas, nämligen:

a) för telegrammers vidare befordring inom landet med jernvägstelegraf, gång- eller ilbud, m. m.	14,504: 66
b) enligt afräkningar:	
med norska telegrafverket	32,190: 02
» danska »	28,511: 65
» ryska »	466: 60
» tyska »	41,279: 11
» Stora Nordiska Telegrafskapsallskapet:	
andel i Sveriges terminal- och transitporto	99,089: 59
för befordring å främmande telegraflinier	271,213: 09
	<u>370,302: 68</u>
	<u>472,750: 06</u>
	487,254: 72.
så uppgår Sveriges behållna portoinkomst för året till	1,201,752: 11.
Anmärkningsmedel	105: 01.
Portoersättning på grund af telegraferingsfel	14: 50.
Särskilda bidrag till underhållet för år 1886 af vissa mindre telegrafstationer	14,577: 75.
Hysesbidrag för åtskilliga stationslokaler	3,675: —
Försåld materiel	2,083: 68.
Ersättning för begagnande af telegrafverkets stolpar	4,046: 50.
Telegrafverkets fastigheter i Stockholm och Malmö	3,604: 99.
	<u>S:gr 1,229,859: 54.</u>
Brist	12,117: 96.
	<u>Summa kronor 1,241,977: 50.</u>

Utgifter:

Aflöning till den ordinarie personalen vid Styrelsen och stationerna, ålderstillägg, hysesersättning och öfriga särskilda lönetillägg inberäknade, äfvensom arvoden till de hos Styrelsen anställda ingenjörer, extra biträden, m. m.	760,896: 84.
Arvoden för extra biträden och vikariat vid stationerna	73,408: 25.
Arvoden åt telegrambärare och uppässare vid stationerna	83,827: 11.
Arvoden för telegramkontrollering	2,800: —
Arvode för vården af materialförrådet i Göteborg	400: —
Telegrafverkets undervisningsanstalter	4,137: 12.
Pensionsväsendet:	
a) Pensioner och understöd, enligt särskilda kongl. bref	9,473: 50.
b) Bidrag till pensionsinrättningen	60,087: 61.
c) » » enke- och pupillkassan	5,000: —
d) Fyllnadspensioner	5,141: 25.
	<u>79,702: 36.</u>
Telegrafliniernas öfvervakande, besigtning och underhåll	105,253: 46.
Underhåll af telegrafverkets byggnader	4,066: 01.
	<u>Transport 1,114,491: 15.</u>

Rese- och traktamentskostnader	Transport 1,114,491: 15.	
Inventariers inköp:	5,973: 25.	
Verktyg och arbetsredskap	973: 18.	
Möbler och husgeråd	1,829: 75.	2,802: 93.
Inventariers underhåll		8,319: 15.
Böcker och kartor		1,373: 71.
Tryckningskostnad, blanketter, kuverter, pappersremсор m. m.		24,809: 08.
Skrifmaterialier		6,930: 26.
Batteriförnödenheter		1,900: 56.
Hyror		14,651: 53.
Bränsle		19,694: 68.
Lyshållning		19,227: 70.
Postporto		4,813: 31.
Frakt- och transportkostnader		3,809: 66.
Diverse utgifter		12,014: 75.
Sveriges andel i kostnaden för den internationela telegrafbyrån i Bern		1,165: 78.
	Summa kronor 1,241,977: 50.	

Sistnämnda summa återfinnes i tabellbilagan 8.

Jemföres nyssnämnda utgiftsbelopp, kronor 1,241,977: 50, med summan å de af Eders Kongl. Maj:t i nåder fastställda utgiftsstater för år 1887, kronor 1,285,609: --, visar sig, att den verkliga kostnaden för telegrafverkets drift och underhåll ifrågakvarande år understigit den beräknade med kronor 43,631: 50.

2:o. Telefonmedel.

Inkomster:

Återstod af anvisade medel till telefonanläggningar i bohuslänska skärgården	1,856: 37.	
Från myndigheter, bolag eller enskilde influtna ersättningsbelopp för anläggningsarbeten ...	41,727: 85.	
Abonnementsavgifter:		
från statens telefontät i Engelholm ...	3,031: 25.	
» » » i Eslöf	4,813: 52.	
» » » i Helsingborg ..	17,455: 20.	
» » » i Hernösand ...	7,168: 34.	
» » » i Husum	1,176: —	
» » » i Hörby	5,972: 35.	
» » » i Kramfors	2,657: —	
» » » i Landskrona ..	13,017: —	
» » » i Lund	14,246: 88.	
» » » i Malmö	58,044: 21.	
» » » i Nyland	3,215: 32.	
» » » i Simrishamn. ...	975: —	
» » » i Skellefteå	1,108: 28.	
» » » i Skurup	1,732: 31.	
» » » i Sollefteå ...	1,226: 66.	
» » » i Svedala	2,566: 67.	
» » » i Tomelilla	1,562: 50.	
» » » i Trelleborg ...	5,196: 87.	
» » » i Uddevalla ...	4,362: 32.	
» » » i Umeå	4,640: 67.	
» » » i Ystad	5,906: 27.	
» abonnenter å andra orter	22,762: 34.	182,836: 96.
Betalda telefonsamtal	9,031: —	
	Summa kronor 235,452: 18.	

Utgifter:

Anläggningskostnader:		
i bohuslänska skärgården	1,856: 37	
i öfrigt	108,964: 37	110,820: 74.
Underhållskostnader:		
a) aflöningar	36,426: 59	
b) öfriga omkostnader	30,057: 67	66,484: 26.
Till statskontoret: amortering af lånet från handels- och sjöfartsfonden:		
kapital	45,000: —	
ränta	8,480: —	53,480: —
Öfverskott	4,667: 18.	
	Summa kronor 235,452: 18.	
Telefonväsendets skuld till handels- och sjöfartsfonden utgjorde vid årets slut 167,000 kronor.		
Telegrafverkets tillgång utöfver skuld utgjorde vid 1886 års slut	84,512: 95.	
Af dessa medel hafva under år 1887 användts:		
a) till inrättande af nya stationer i Stugsund, Klippan, Skurup och Tomelilla, tills. ...	4,949: 88	
b) till betäckande af det härofvän uppgifva belopp, hvarmed under året telegrafverkets utgifter för drift och underhåll öfverskjutit inkomsterna	12,117: 96	17,067: 84,
hvar efter jemlikt hufvudbokens kapitalkonto telegrafverkets tillgång utöfver skuld vid 1887 års slut utgör	kronor 67,445: 11,	
hvaraf kr. 59,552: 82 telegraf- och kr. 7,892: 29 telefon-medel.		

Då för telegrafverkets drift och underhåll erfordras ett kassaförlag af minst 75,000 kronor, hvaraf omkring två tredjedelar ständigt äro bundna vid stationerna såsom förskott till bestridande af dessas löpande utgifter och en tredjedel måste för samma ändamål finnas tillgänglig hos Styrelsen, samt då portoinkomsten under förra hälften af sistlidet år lät befara en brist vid årets slut, behagade Eders Kongl. Maj:t, uppå underdånig framställning af Styrelsen, genom nådigt bref af den 16 september 1887 anbefalla Statskontoret att af under händer varande medel anordna och till Styrelsen i mån af requisition utbetala ett penningeförskott af femtiotusen kronor, mot skyldighet för Styrelsen att till Statskontoret återbetala detta förskott af inflytande medel, i den mån dessa dertill lemnade tillgång. På grund häraf requirerades och erhöles från Statskontoret 25,000 kronor, hvilket belopp ännu icke blifvit återbetaldt.

VIII. Styrelsen.

Inkomna och handlagda mål.

Antalet af de i Styrelsens diaries för år 1887 intagna mål har varit.....	2,879	
hvertill komma särskilda till Styrelsens protokoll gjorda hemställanden	720	3,599.
Dessa ärenden hafva utgjorts af:		
kongl. bref och cirkulär samt statsdepartements embetskrifvelser	42	
kongl. remisser.....	23	
skrifvelser från embetsverk eller andra myndigheter	151	
» » utländska telegrafförvaltningar.....	153	
» » telegrafstyrelsernas internationela byrå i Bern	71	
anmärkningsmål	113	
öfriga från Styrelsens särskilda afdelningar inkomna framställningar	779	
framställningar och redogörelser från stationsföreståndare	1,265	
öfriga mål, såsom ansökningar om tjänstebefattningar, tjänstledighet, förflyttning, portorestitution m. m.	1,002	3,599.

Af förenämnda 3,599 tillika med 15 från nästföregående år balanserade mål, eller tillhoppa 3,614, blefvo inom 1887 års utgång 3,595 handlagda och afgjorda, så att de till år 1888 balanserade målen antal upgick till 19.

Personal.

Telegrafstyrelsens personal utgjordes under år 1887, liksom under nästföregående året, af en generaldirektör och chef för telegrafverket, 2 byråchefer, en för den tekniska och en

för den administrativa byrån, en sekreterare samt tio tjänstemän i 1:sta graden, nämligen: å den tekniska byrån en öfveringeniör och en förrådsförvaltare; å den administrativa byrån en kassör och bokhållare, en bokhållare, en statistiker och tre revisorer; å kansliet en notarie och ombudsman samt en registrator och aktuarie; eller tillsammans 14 embets- och tjänstemän.

Dessutom voro såsom biträden anställda 4 t. f. ingenjörer samt 12 amanuenser och andra extra biträden.

IX. Pensionsväsendet.

Beträffande telegrafverkets pensionsinrättning samt enke- och pupillkassa torde följande från dessa anstalters förvaltning erhållna uppgifter rörande förhållandet vid 1887 års utgång böra här meddelas.

Antalet delegare utgjorde: i pensionsinrättningen 379 samt i enke- och pupillkassan 196, eller 1 mindre i den förra och 7 mer i den senare anstalten än vid slutet af år 1886.

Antalet pensionstagare utgjorde: i pensionsinrättningen 22 samt i enke- och pupillkassan 27; varande antalet i den förra inrättningen 10 och i den senare 1 mer än vid näst föregående årets slut.

Pensionsinrättningens tillgångar uppgingo till 1,527,093 kr. 57 öre samt enke- och pupillkassans till 305,906 kr. 66 öre, hvilket utgör en tillökning från år 1886 af 135,350 kr. 53 öre för den förra anstalten och 26,215 kr. 86 öre för den senare. Dessutom egde pensionsinrättningen en fordran å den retroaktivsumma, som statsverket iklädt sig amortera för den vid pensionsinrättningens början befintliga personal, till belopp af kr. 729,115: 11.

Beloppet af utbetalda pensioner utgjorde: kr. 25,484: 33 från pensionsinrättningen samt kr. 11,749: -- från enke- och pupillkassan.

Dessutom hafva till 16 tjänstemän under året utbetalts fyllnadspensioner af telegrafmedel till belopp af kr. 5,141: 25 på sätt ofvan, å sidan 12 blifvit nämndt.

Särskilda bilagor.

Öfversigt af telegrafväsendet i Europa m. m.

Förutom de 8 tabellbilagor, till hvilka å särskilda ställen i berättelsen hänvisats, innehåller bilagan 9 en jemförande öfversigt af telegrafväsendet år 1886 i Europa, Nordamerikas Förenta stater, Brasilien, Japan, Siam, i britiska och nederländska besittningarne i Asien, äfvensom en del af Australien. Hvad

Förenta staterna beträffar, omfatta uppgifterna visserligen icke alla dessa stater telegrafväsende, hvarom fullständig under rättelse saknas, men de angifva det hufvudsakliga förhållandet, nämligen för Western Union Telegrafkompaniet, som efter hand i sig upptagit de flesta nordamerikanska telegrafinrättningar.

Grafisk framställning.

Denna berättelse åtföljes jemväl af en grafiskt framställd översigt, tabellbilagan 10, som, med hänsyn till längden af

linier och ledningstrådar samt antalet apparater och taxerade telegrammer äfvensom inkomster och utgifter, utvisar det svenska telegrafverkets utveckling allt från dess början intill slutet af år 1887.

Telegrafkarta.

Slutligen är vid berättelsen fogad en karta öfver det svenska telegrafnätet, sådant det befans vid utgången af år 1887.

Underdånigst

D. NORDLANDER.

HERMAN UDDENBERG.

M. WENNMAN.

Carl Åkerboud.

Stockholm den 24 april 1888.

TABELLBILAGOR.

Tab. 1. Öfversigt af Sveriges statstelegraffinier vid utgången af år 1887.

N:r.	Från	Till	Liniernas längd i kilometer.		Tråd- lednin- garnes antal.	Trådledningarnes sammanslagda längd i kilometer.		Anmärkningar.
			Särskildt.	Tillhops		Särskildt.	Tillhops.	
<i>Linien Stockholm—Ryska gränsen (vid Haparanda.)</i>								
1	Stockholm (Central-tel.-stationen)	Central-jernvägsstationen (kabel)	1·1	—	16	17·6	—	
2	Central-jernvägsstationen	Karlberg	3·0	—	16	48·0	—	
3	Karlberg	Tomtebodas	0·1	—	11	1·1	—	
4	Tomtebodas	Solna	0·1	—	8	0·8	—	
5	Solna	Jerfva	3·8	—	7	26·6	—	
6	Jerfva	Upsala	59·3	—	7	415·1	—	
7	Upsala	Elfkarleö	88·7	—	6	532·2	—	
8	Elfkarleö	Stäckåbro	8·6	—	7	60·2	—	
9	Stäckåbro	Gefle	16·0	—	7	112·0	—	
10	Gefle	Kilafors	81·5	—	5	407·5	—	
11	Kilafors	Söderhamn	33·5	—	6	201·0	—	
12	Söderhamn	Iggesund	51·3	—	5	256·5	—	
13	Iggesund	Vij by	6·0	—	6	36·0	—	
14	Vij by	Hudiksvall	3·2	—	7	22·4	—	
15	Hudiksvall	Harmånger	25·7	—	5	128·5	—	
16	Harmånger	Svartvik	57·7	—	5	288·5	—	
17	Svartvik	Sundsvall	10·7	—	5	53·5	—	
18	Sundsvall	Skönvik	11·8	—	5	59·0	—	
19	Skönvik	Vifstavarf	3·2	—	5	16·0	—	
20	Vifstavarf	Hernösand	42·8	—	4	171·2	—	
21	Hernösand	Frånö	42·8	—	4	171·2	—	
22	Frånö	Kinnmårgen (kabel)	2·1	—	3	6·3	—	
23	Kinnmårgen	Ullånger	29·9	—	3	89·7	—	
24	Ullånger	Bjåsta	28·9	—	3	86·7	—	
25	Bjåsta	Örnsköldsvik	21·4	—	4	85·6	—	
26	Örnsköldsvik	Husum	32·1	—	3	96·3	—	
27	Husum	Nordmaling	36·3	—	3	108·9	—	
28	Nordmaling	Umeå	63·1	—	3	189·3	—	
29	Umeå	Klofvet	5·3	—	3	15·9	—	
30	Klofvet	Djekneboda	38·5	—	2	77·0	—	
31	Djekneboda	Sikeå	21·4	—	2	42·8	—	
32	Sikeå	Skellefteå	97·2	—	2	194·4	—	
33	Skellefteå	Byske	33·1	—	2	66·2	—	
34	Byske	Piteå	57·7	—	2	115·4	—	
35	Piteå	Luleå	68·4	—	2	136·8	—	
36	Luleå	Råneå	49·2	—	2	98·4	—	
37	Råneå	Törefors	23·5	—	2	47·0	—	
38	Törefors	Nederkalix	31·0	—	2	62·0	—	
39	Nederkalix	Haparanda	60·9	—	2	121·8	—	
40	Haparanda	Svensk-Ryska gränsen	3·2	1,254·1	2	6·4	4,671·8	
<i>Utgreningar å linien Stockholm—Ryska gränsen (vid Haparanda.)</i>								
51	Solna	Drottningholm	13·1	13·1	1	13·1	13·1	
52	Jerfva	Ulriksdal	1·5	1·5	2	3·0	3·0	
53	Karlberg	Ensta	17·6	—	5	88·0	—	
Transport			17·6	1,268·7	—	88·0	4,687·9	

Tab. 1. (Forts.). Öfversigt af Sveriges statstelegraflinier vid utgången af år 1887.

N:r.	Från	Till	Liniernas längd i kilometer.		Träd- lednin- garnes antal.	Trädledningarnes sammanslagda längd i kilometer.		Anmärkningar.
			Särskildt.	Tillhoppa.		Särskildt.	Tillhoppa.	
		Transport	17.6	1,268.7	—	88.0	4,687.9	
54	Ensta	Rimbo	41.5	—	4	166.0	—	
55	Rimbo	Norrtelje	21.0	—	4	84.0	—	
56	Norrtelje	Elmsta	32.1	—	5	160.5	—	
57	Elmsta	Trästa	8.6	—	4	34.4	—	
58	Trästa	Grislehamn	7.5	—	5	37.5	—	
59	Grislehamn	Bromskär	3.2	—	2	6.4	—	
60	Trästa	Edsby	52.4	—	1	52.4	—	
61	Edsby	Östhammar	2.1	—	2	4.2	—	
62	Edsby	Norrskedika	8.6	—	1	8.6	—	
63	Norrskedika	Öregrund	11.8	—	2	23.6	—	
64	Norrskedika	Elfkarleö	79.1	285.5	1	79.1	744.7	
65	Ensta	Vaxholms fästning	27.8	—	1	27.8	—	
66	Vaxholms fästning	Sandhamn (kabel 8.5 km.)	57.7	85.5	1	57.7	85.5	
67	Norrtelje	Furusund	24.6	24.6	1	24.6	24.6	
68	Elmsta	Arholma	31.0	31.0	1	31.0	31.0	
69	Stäckåbro	Skutskär	1.1	1.1	2	2.2	2.2	
70	Gefle	Falun	90.9	—	1	90.9	—	
71	Falun	Leksand	48.1	—	1	48.1	—	
72	Leksand	Mora	62.0	201.0	1	62.0	201.0	
73	Kilafors	Bollnäs	17.2	17.2	1	17.2	17.2	
74	Söderhamn	Ljusne	20.3	20.3	1	20.3	20.3	
—	Söderhamn	Stugsund	5.0	5.0	1	5.0	5.0	
75	Vij by	Ljusdal	60.8	60.8	1	60.8	60.8	
76	Harmånger	Stocka	9.6	9.6	2	19.2	19.2	
77	Sundsvall	Östersund	197.8	—	1	197.8	—	
78	Östersund	Norska gränsen vid Storlien	170.0	367.8 *)	1	170.0	367.8	* Stolplinien tillhörig statens jernvägar.
79	Frånö	Kramfors	5.5	—	1	5.5	—	
80	Kramfors	Nyland	15.9	—	1	15.9	—	
81	Nyland	Sollefteå	42.8	—	1	42.8	—	
82	Sollefteå	Näsåker	42.8	—	1	42.8	—	
83	Näsåker	Nordantjäll	37.4	—	1	37.4	—	
84	Nordantjäll	Fjellsjö	23.5	167.9	1	23.5	167.9	
85	Nordantjäll	Ramsele	16.0	16.0	2	32.0	32.0	
86	Näsåker	Junsele	38.5	38.5	1	38.5	38.5	
87	Klofvet	Holmsund	16.0	16.0	1	16.0	16.0	
88	Djekneboda	Ratan	5.3	5.3	2	10.6	10.6	
89	Umeå	Norra Degerfors	60.9	—	1	60.9	—	
90	Norra Degerfors	Lycksele	79.1	140.0	1	79.1	140.0	
<i>Linien Stockholm—Örebro.</i>								
—	Stockholm (Central-tel.-stationen)	Tomtebodas (se lin. Stockh.—Ryska gr.)	—	—	—	—	—	
101	Tomteboda	Enköpings jernvägsstation	70.5	—	3	211.5	—	
102	Enköpings jernvägsstation	Tillberga	27.0	—	3	81.0	—	
103	Tillberga	Vesterås	10.0	—	4	40.0	—	
104	Vesterås	Kolbäck	20.3	—	3	60.9	—	
105	Kolbäck	Köping	19.2	—	2	38.4	—	
106	Köping	Arboga	18.2	—	2	36.4	—	
		Transport	165.2	2,761.8	—	468.2	6,672.2	

Tab. 1. (Forts.) Öfersigt af Sveriges statstelegraflinier vid utgången af år 1887.

Nr.	Från	Till	Liniernas längd i kilometer.		Tråd- lednin- garnes antal.	Tråddledningarnes sammenlagda längd i kilometer.		Anmärkingar.
			Särskildt.	Tillhopa.		Särskildt.	Tillhopa.	
		Transport	165·2	2,761·8	—	468·2	6,672·2	
107	Arboga	Ervalla	40·6	—	3	121·8	—	
108	Ervalla	Örebro	16·0	221·8	4	64·0	654·0	
<i>Utgreningar å linien Stockholm—Örebro.</i>								
109	Enköpings jernvägsstation	Enköping	2·1	2·1	6	12·8	12·6	
110	Tillberga	Sala	29·0	29·0	1	29·0	29·0	
111	Kolbäck	Hallstahammar	5·3	—	1	5·3	—	
112	Hallstahammar	Surahammar	12·8	—	1	12·8	—	
113	Surahammar	Norberg	56·7	—	1	56·7	—	
114	Norberg	Hedemora	42·8	—	1	42·8	—	
115	Hedemora	Falun	59·9	177·5	1	59·9	177·5	
116	Norberg	Smedjebacken	54·5	—	1	54·5	—	
117	Smedjebacken	Ludvika	16·0	—	2	32·0	—	
—	Ludvika	Grangärde	21·4	91·9	1	21·4	107·9	
118	Ervalla	Nora	16·0 *	—	1	16·0	—	* Stolplinien tillhörig Nora-Ervalla jernväg.
119	Nora	Lindesberg	22·4	—	1	22·4	—	
120	Lindesberg	Kopparberg	36·3 †	—	1	36·3	—	† Stolplinien tillhörig Frövi-Ludvika jern- väg.
121	Kopparberg	Ludvika	42·8 †	117·5	1	42·8	117·5	
<i>Linien Stockholm—Göteborg.</i>								
151	Stockholm (Central-tel-stationen)	Södra jernvägsstationen (kabel)	1·1	—	13	14·3	—	
152	Södra jernvägsstationen	Södertelje, öfre	34·2	—	12	410·4	—	
153	Södertelje, öfre	Jerna	11·8	—	12	141·6	—	
154	Jerna	Flen	63·1	—	11	694·1	—	
155	Flen	Katrineholm	23·5	—	11	258·5	—	
156	Katrineholm	Hallsberg	65·2	—	5	326·0	—	
157	Hallsberg	Laxå	30·0	—	7	210·0	—	
158	Laxå	Moholm	56·7	—	5	283·5	—	
159	Moholm	Sköfde	26·7	—	5	133·5	—	
160	Sköfde	Stenstorp	15·0	—	5	75·0	—	
161	Stenstorp	Falköping	14·9	—	4	59·6	—	
162	Falköping	Herrljunga	34·2	—	6	205·2	—	
163	Herrljunga	Olskroken	78·0	—	5	390·0	—	
164	Olskroken	Göteborg	3·2	457·6	13	41·6	3,243·3	
<i>Utgreningar å linien Stockholm—Göteborg.</i>								
176	Södra jernvägsstationen (Stockholm)	Berga	23·5	—	1	23·5	—	
177	Berga	Dalarö	19·2	42·7	2	38·4	61·9	
178	Berga	Landsort (kabel 5,3 km.)	66·3	66·3	1	66·3	66·3	
179	Södertelje, öfre	Södertelje	2·1	2·1	3	6·3	6·3	
180	Södertelje	Mariefred	36·3	—	1	36·3	—	
181	Mariefred	Strengnäs	21·4	—	1	21·4	—	
182	Strengnäs	Eskilstuna	35·3	—	1	35·3	—	
183	Eskilstuna	Arboga	49·2	142·2	1	49·2	142·2	
184	Jerna	Tullgarn	19·2	19·2	1	19·2	19·2	
185	Flen	Nyköping	49·5	49·5	2	99·0	99·0	
186	Hallsberg	Örebro	24·6	24·6	3	73·8	73·8	
187	Hallsberg	Lerbäck	17·0 *	—	1	17·0	—	* Stolplinien tillhörig statens jernvägar.
		Transport	17·0	4,205·8	—	17·0	11,482·7	

Tab. 1. (Forts.). Öfversigt af Sveriges statstelegraffinier vid utgången af år 1887.

N:r.	Från	Till	Liniernas längd i kilometer.		Tråd- ledni- garnes antal.	Trådlledningarnes sammanslagda längd i kilometer.		Anmärkingar.
			Särskildt.	Tillhopa.		Särskildt.	Tillhopa.	
		Transport	17.0	4,205.8	—	17.0	11,482.7	
188	Lerbäck	Motala jernvägsstation	52.0 *	—	1	52.0	—	* Stolplinien tillhörig statens jernvägar.
189	Motala jernvägsstation	Fogelsta	11.0 *	—	3	33.0	—	
190	Fogelsta	Mjölby	16.0 *	96.0	2	32.0	134.0	
191	Lerbäck	Askersund	14.2	14.2	2	28.4	28.4	
192	Motala jernvägsstation	Motala	1.0	1.0	4	4.0	4.0	
193	Fogelsta	Vadstena	10.0	—	1	10.0	—	
—	Vadstena	Hästhölm	27.8	37.8	1	27.8	37.8	
194	Laxå	Kristinehamn	59.9	—	2	119.8	—	
195	Kristinehamn	Karlstad	40.6	—	2	81.2	—	
196	Karlstad	Kil	20.3	—	4	81.2	—	
197	Kil	Fagerås	4.3	—	2	8.6	—	
198	Fagerås	Norska gränsen vid Magner	83.4	208.6	1	83.4	374.2	
199	Kil	Filipstad	69.5 *	69.5	1	69.5	69.5	* Stolplinien tillhörig Bergslagens jern- väg.
200	Fagerås	Sunne	42.8	42.8	1	42.8	42.8	
201	Moholm	Mariestad	18.2	18.2	2	36.4	36.4	
202	Sköfde	Hjo	38.5	38.5	1	38.5	38.5	
203	Stenstorp	Skara	28.0	—	1	28.0	—	
204	Skara	Lidköping	22.0	—	1	22.0	—	
205	Lidköping	Håkantorps	28.5	78.5	1	28.5	78.5	
206	Falköping	Talavid	69.5	—	2	139.0	—	
207	Talavid	Jönköping	1.1	—	3	3.3	—	
208	Jönköping	Nässjö	42.7	113.3	7	298.9	441.2	
209	Jönköping	Grenna	40.6	40.6	1	40.6	40.6	
210	Herrljunga	Håkantorps	27.6	—	2	55.2	—	
211	Håkantorps	Venersborg	37.5	—	3	112.5	—	
212	Venersborg	Öxnered	4.3	69.4	8	34.4	302.1	
213	Herrljunga	Borås	41.7	—	1	41.7	—	
214	Borås	Ulricehamn	38.5	—	1	38.5	—	
215	Ulricehamn	Talavid	57.7	137.9	1	57.7	137.9	
<i>Linien Stockholm—Malmö.</i>								
—	Stockholm	Katrineholm (se linien Stockh.-Göteb.)	—	—	—	—	—	
226	Katrineholm	Norrköping	48.0	—	6	288.0	—	
227	Norrköping	Kimstad	18.2	—	8	145.6	—	
228	Kimstad	Norsholm	4.3	—	7	30.1	—	
229	Norsholm	Linköpings jernvägsstation	23.5	—	4	94.0	—	
230	Linköpings jernvägsstation	Ryd	3.2	—	5	16.0	—	
231	Ryd	Mjölby	28.9	—	4	115.6	—	
232	Mjölby	Nässjö	88.7	—	4	354.8	—	
233	Nässjö	Lamhult	55.6	—	5	278.0	—	
234	Lamhult	Alfvesta	31.0	—	6	186.0	—	
235	Alfvesta	Vislanda	14.0	—	5	70.0	—	
236	Vislanda	Hessleholm	84.3	—	4	337.2	—	
237	Hessleholm	Hör	29.0	—	4	116.0	—	
238	Hör	Eslöf	20.2	—	4	80.8	—	
239	Eslöf	Lund	17.2	—	7	120.4	—	
240	Lund	Malmö	16.0	482.1	7	112.0	2,344.5	
		Transport	—	5,654.1	—	—	15,493.1	

Tab. 1. (Forts.) **Öfversigt af Sveriges statstelegraflinier vid utgången af år 1887.**

N:r.	Från	Till	Liniernas längd i kilometer.		Tråd- ledningarnes antal.	Trådleddningarnes sammanslagda längd i kilometer.		Anmärkningar.
			Särskildt.	Tillhopa.		Särskildt.	Tillhopa.	
		Transport	—	5,654.1	—	—	15,493.1	
<i>Utgångar å linien Stockholm—Malmö.</i>								
251	Kimstad	Finspong	23.5	23.5	1	23.5	23.5	
252	Norrköping	Söderköping	16.0	—	1	16.0	—	
253	Söderköping	Valdemarsvik	42.8	58.8	1	42.8	58.8	
254	Linköpings jernvägsstation	Linköping	1.1	1.1	10	11.0	11.0	
255	Ryd	Kisa	53.4	—	1	53.4	—	
256	Kisa	Horn	21.4	74.8	1	21.4	74.8	
257	Nässjö	Eksjö	24.6	—	2	49.2	—	
258	Eksjö	Vimmerby	67.8	—	2	134.6	—	
259	Vimmerby	Hjortekrog	53.4	145.3	2	106.8	290.6	
260	Eksjö	Hvetlanda	31.0	31.0	1	31.0	31.0	
261	Lamhult	Vernamo	37.4	37.4	1	37.4	37.4	
262	Alfvesta	Vexjö	18.2	18.2	3	54.6	54.6	
263	Vislanda	Asarum	73.0*	73.0	1	73.0	73.0	* Stolplinien tillhörig Karlshamn-Vislanda jernväg.
264	Hessleholm	Kristianstad	29.9	29.9	1	29.9	29.9	
265	Hör	Hörby	13.0*	13.0	2	26.0	26.0	* Stolplinien tillhörig Hör-Hörby jernväg.
<i>Linien Norrköping—Malmö.</i>								
—	Norrköping	Norsholm (se linien Stockholm-Malmö.)	—	—	—	—	—	
276	Norsholm	Gamleby	88.7	—	3	266.1	—	
277	Gamleby	Hjortekrog	19.2	—	3	57.6	—	
278	Hjortekrog	Jenny	6.4	—	5	32.0	—	
279	Jenny	Verkeback	7.4	—	4	29.6	—	
280	Verkeback	Lund	3.2	—	4	12.8	—	
281	Lund	Fårbo	65.2	—	3	195.6	—	
282	Fårbo	Oskarshamn	16.0	—	3	48.0	—	
283	Oskarshamn	Mönsterås	37.4	—	3	112.2	—	
284	Mönsterås	Ryssby	35.3	—	3	105.9	—	
285	Ryssby	Rostad	19.2	—	5	96.0	—	
286	Rostad	Komstorp	44.9	—	3	134.7	—	
287	Komstorp	Sunna	47.0	—	3	141.0	—	
288	Sunna	Renneby	27.8	—	3	83.4	—	
289	Renneby	Karlshamn	37.4	—	3	112.2	—	
290	Karlshamn	Asarum	3.2	—	4	12.8	—	
291	Asarum	Sölvesborg	32.0	—	3	96.0	—	
292	Sölvesborg	Fjelkinge	21.4	—	3	64.2	—	
293	Fjelkinge	Kristianstad	9.6	—	4	38.4	—	
294	Kristianstad	Tranås	56.7	—	2	113.4	—	
295	Tranås	Tomelilla	7.7	—	2	15.4	—	
296	Tomelilla	Ystad	19.0	—	2	38.0	—	
297	Ystad	Skurup	24.8	—	2	49.6	—	
298	Skurup	Svedala	16.9	—	2	33.8	—	
299	Svedala	Malmö	21.4	667.8	5	107.0	1,995.7	
		Transport	—	6,827.9	—	—	18,199.4	

Tab. 1. (Forts.). Öfversigt af Sveriges statstelegraflinier vid utgången af år 1887.

N:r.	Från	Till	Liniernas längd i kilometer.		Trådledningarnes antal.	Trådledningarnes sammanlagda längd i kilometer.		Anmärkingar.
			Särskildt.	Tillhopa.		Särskildt.	Tillhopa.	
		Transport	—	6,827.9	—	—	18,199.4	
<i>Utgåningar å linien Norrköping—Malmö.</i>								
301	Jenny	Vestervik	3.2	3.2	9	28.8	28.8	
302	Verkeback	Gunnebo	2.1	2.1	2	4.2	4.2	
303	Lund	Ankarsrum	9.6	9.6	1	9.6	9.6	
304	Fårbo	Figeholm	5.3	5.3	2	10.6	10.6	
305	Ryssby	Refsudden	10.7	—	2	21.4	—	
306	Refsudden	Stora Rör (kablär)	4.3	—	2	8.6	—	
307	Stora Rör	Linsänkan	1.1	—	2	2.2	—	
308	Linsänkan	Borgholm	18.2	—	3	54.6	—	
309	Borgholm	Bölinge	67.3	—	1	67.3	—	
310	Bölinge	Kronvall (kablär)	64.1	—	1	64.1	—	
311	Kronvall	Klintehamn	18.2	—	1	18.2	—	
312	Klintehamn	Visby	35.3	219.2	2	70.6	307.0	
313	Visby	Slite	36.3	—	1	36.3	—	
314	Slite	Färösund	29.9	66.2	1	29.9	66.2	
315	Klintehamn	Rone kyrka	31.0	—	1	31.0	—	
316	Rone kyrka	Ronehamn	4.3	35.3	2	8.6	39.6	
317	Rone kyrka	Burgsvik	20.3	20.3	1	20.3	20.3	
318	Linsänkan	Mysinge	28.9	—	1	28.9	—	
319	Mysinge	Ottenby	34.2	63.1	1	34.2	63.1	
320	Mysinge	Mörbylånga	4.3	4.3	2	8.6	8.6	
321	Rostad	Kalmar	1.1	1.1	8	8.8	8.8	
322	Komstorp	Bergqvara	2.1	2.1	6	12.6	12.6	
323	Sunna	Karlskrona	3.2	3.2	6	19.2	19.2	
324	Fjelkinge	Åbus	15.0	15.0	1	15.0	15.0	
325	Tranås	Simrishamn	26.7	26.7	2	53.4	53.4	
326	Svedala	Trelleborg	20.3	—	5	101.5	—	
327	Trelleborg	Skåre	6.4	—	4	25.6	—	
328	Skåre	Skanör	17.1	43.8	1	17.1	144.2	
<i>Linien Norska gränsen (vid Svinesund)—Malmö.</i>								
351	Svinesund	Vermlandsbro	18.2	—	2	36.4	—	
352	Vermlandsbro	Hede	34.2	—	3	102.6	—	
353	Hede	Rabbalshede	13.9	—	3	41.7	—	
354	Rabbalshede	Sandklef	19.2	—	3	57.6	—	
355	Sandklef	Qvistrum	6.4	—	4	25.6	—	
356	Qvistrum	Uddevalla	27.8	—	4	111.2	—	
357	Uddevalla	Öxnered	23.5	—	4	94.0	—	
358	Öxnered	Trollhättan	10.5	—	3	31.5	—	
359	Trollhättan	Lödöse	35.0	—	3	105.0	—	
360	Lödöse	Jordfallet	20.0	—	3	60.0	—	
361	Jordfallet	Olskroken	16.1	—	4	64.4	—	
362	Olskroken	Mölnadal	7.5	—	4	30.0	—	
363	Mölnadal	Kungsbacka	21.4	—	3	64.2	—	
364	Kungsbacka	Varberg	53.4	—	3	160.2	—	
365	Varberg	Falkenberg	31.0	—	3	93.0	—	
366	Falkenberg	Halmstad	43.0	—	3	129.0	—	
		Transport	381.1	7,348.4	—	1,206.4	19,010.6	

Tab. 1. (Forts.). Öfversigt af Sveriges statstelegraflinier vid utgången af år 1887.

N:r.	Från	Till	Liniernas längd i kilometer.		Tråd- lednin- garnes antal.	Tråddledningarnes sammanlagda längd i kilometer.		Anmärkingar.
			Särskildt.	Tillhopa.		Särskildt.	Tillhopa.	
		Transport	381·1	7,348·4	—	1,206·4	19,010·6	
367	Halmstad	Laholm	24·6	—	3	73·8	—	
—	Laholm	Engelholm	42·0	—	3	126·0	—	
368	Engelholm	Helsingborg	27·0	—	3	81·0	—	
369	Helsingborg	Ramlösa	3·2	—	8	25·6	—	
370	Ramlösa	Hillesborg	13·9	—	6	83·4	—	
371	Hillesborg	Landskrona	7·4	—	5	37·0	—	
372	Landskrona	Eslöf	32·1	531·3	30·2 × 3/	100·1	1,733·3	
—	Eslöf	Malmö (se linien Stockholm—Malmö)	—	—	1·9 × 5\	—	—	
<i>Utgreningar å linien Norska gränsen (vid Scinesund)—Malmö.</i>								
376	Vermlandsbro	Strömstad	4·3	4·3	5	21·5	21·5	
377	Hede	Grebbe stad	6·4	6·4	2	12·8	12·8	
378	Rabbalshede	Fjellbacka	17·1	17·1	2	34·2	34·2	
379	Sandklef	Lysekil	37·4	37·4	1	37·4	37·4	
380	Qvistrum	Munkedal	3·2	3·2	2	6·4	6·4	
381	Uddevalla	Varekil	39·0	39·0	1	39·0	39·0	
382	Öxnered	Åmål	82·3 *	—	1	82·3	—	* Stolplinien tillhörig Bergslagernas jern- väg.
383	Åmål	Seffle	17·1 *	—	1	17·1	—	
384	Seffle	Kil	51·3 *	150·7	1	51·3	150·7	
385	Lödöse	Lilla Edet	16·0	16·0	2	32·0	32·0	
386	Jordfallet	Marstrand (kabel 3,2 km.)	30·0	30·0	1	30·0	30·0	
387	Mölnadal	Brännö (kabel 3,2 km.)	17·0	—	1	17·0	—	
388	Brännö	Vinga (kabel 7,5 km.)	12·8	29·8	1	12·8	29·8	
389	Kungsbacka	Onsala	11·8	11·8	1	11·8	11·8	
390	Helsingborg	Bröske	22·4	—	1	22·4	—	
391	Bröske	Höganäs	2·2	24·6	2	4·4	26·8	
392	Bröske	Viken	6·4	6·4	1	6·4	6·4	
393	Helsingborg	Sofiero	4·3	4·3	1	4·3	4·3	
394	Ramlösa	Klippan	32·1	—	2	64·2	—	
395	Klippan	Herrevadskloster	10·7	42·8	1	10·7	74·9	
396	Klippan	Hessleholm	41·7	41·7	1	41·7	41·7	
		Summa	—	8,345·2 *	—	—	21,303·6	* Häraf 865·1 km. tillhöriga statens och enskilda bolags jern- vägar.

Tab. 2. Telegramvexling och influtna afgifter vid samtliga statstelegrafstationer under år 1887.

A. Lokalstationerna.

Löpande nummer.	Ordningsnummer.	Station.	Stationens klass.	Antal behandlade telegrammer.							Förhållande till år 1886 i procent.	Porto- och andra afgifter.						Anmärkningar.		
				Taxerade:			Afgiftsfria:			Summa stycken.		Tillfallande telegrafverket:		Tillfallande utlandet och svenska jernvägar. I kol. äro jemväl inbegripna vidarebefordringsavgifter.	Summa.					
				Afsända		Ankomna in- och utländska.	Tjenste-telegrammer och cirkulär.	Meteoro-logiska telegrammer.	Repetitions-telegrammer.			för inländska telegrammer.	för telegrammer till utlandet.							
				in-ländska.	ut-ländska.											Kr.	ö.		Kr.	ö.
1	125	Ankarsrum	III	596	48	596	28	—	—	1,268	+ 32.2	770	75	88	14	72	78	931	67	
2	68	Arboga	III	1,365	101	1,667	49	—	—	3,182	— 9.2	1,512	15	155	43	225	37	1,892	95	
3	123	Arholma	III	471	137	676	40	—	—	1,324	+ 5.8	503	75	108	15	158	70	770	60	
4	127	Askersund	III	524	41	622	59	—	—	1,246	— 18.5	579	92	75	22	93	41	748	55	
5	172	Berg	III	41	—	38	6	—	—	85	—	44	50	—	—	2	10	46	60	Indragen d. 1/3.
6	136	Bergqvara	III	361	151	561	44	—	—	1,117	— 4.9	396	90	181	78	185	27	763	95	
7	106	Bjästa	III	958	47	762	31	—	—	1,798	+ 6.0	1,048	40	56	35	122	70	1,227	45	
8	71	Bollnäs	III	1,190	67	1,317	60	—	435	3,069	— 18.0	1,342	05	77	37	133	59	1,553	01	
9	90	Borgholm	III	1,005	84	1,119	71	—	10	2,289	— 3.3	1,135	65	123	16	69	69	1,328	50	
10	37	Borås	II	3,475	1,079	4,476	249	—	22	9,301	+ 4.5	2,630	70	1,682	32	1,320	12	5,633	14	
11	171	Brännö	III	86	9	92	34	—	6	227	— 33.2	80	35	10	35	5	70	96	40	
12	152	Burgsvik	III	363	45	348	29	—	—	785	— 21.3	426	15	74	76	70	64	571	55	
13	89	Byske	III	1,037	290	924	47	—	2	2,300	+ 12.6	1,283	65	475	82	540	30	2,299	77	I de taxerade, afs. inländska telegr. äro inräkn. 854 sjöfarts- och väderlekstelegr.
14	69	Dalarö	III	1,737	66	597	66	—	680	3,146	+ 3.2	840	15	87	30	197	26	1,124	71	
15	170	Drottningholm	III	97	34	120	9	—	—	260	—	133	50	68	09	112	11	313	70	Öppen d. 1/10.
16	74	Eksjö	III	1,199	94	1,438	79	—	4	2,814	— 6.7	1,348	95	138	18	112	74	1,599	87	
17	103	Engelholm	II	641	354	823	75	—	—	1,893	— 9.9	809	55	413	17	418	02	1,640	74	
18	65	Enköping	III	1,436	198	1,556	71	—	—	3,261	— 10.0	1,261	55	240	19	165	99	1,667	73	
19	41	Eskilstuna	II	3,585	218	4,566	155	—	202	8,726	— 12.6	3,054	50	295	69	277	15	3,627	34	
20	133	Eslöf	III	527	105	482	56	—	—	1,170	— 12.9	576	25	156	15	92	85	825	25	
21	72	Falkenberg	III	985	528	1,360	64	—	—	2,937	— 24.7	1,078	05	530	20	442	55	2,050	80	
22	17	Falun	II	5,237	552	5,547	149	365	4,849	16,699	— 7.7	4,372	97	688	39	1,017	45	6,078	81	
23	150	Figeholm	III	224	128	439	33	—	—	824	— 20.0	254	70	182	26	246	54	683	50	
24	58	Filipstad	III	1,692	236	1,673	81	—	—	3,682	— 7.3	1,211	77	251	45	613	74	2,076	96	
25	84	Finspong	III	1,121	53	1,137	64	—	—	2,375	+ 3.1	1,002	62	83	58	111	21	1,197	41	
26	99	Fjellbacka	III	834	237	904	66	—	—	2,041	— 13.1	913	20	247	66	271	09	1,431	95	
27	85	Fjellsjö	III	1,270	35	1,010	44	—	—	2,359	— 19.5	1,444	—	34	79	109	26	1,588	05	I de taxerade, afs. inländska telegr. äro inräkn. 859 sjöfarts- och väderlekstelegr.
28	80	Furusund	III	1,879	37	512	72	—	—	2,500	+ 7.6	933	45	58	94	58	71	1,051	10	
29	153	Färösund	III	379	37	319	34	—	—	769	— 9.5	474	10	68	73	112	53	655	36	
30	126	Gamleby	III	502	167	561	34	—	—	1,264	+ 23.1	615	20	363	64	331	06	1,309	90	
31	5	Gefle	II	15,889	6,532	22,841	538	—	1,352	47,152	+ 1.7	16,158	02	10,059	—	12,328	13	38,545	15	
32	162	Grangärde	III	260	1	237	36	—	—	534	—	318	50	1	24	4	46	324	20	Indragen d. 1/1.
33	109	Grebbestad	III	672	148	770	51	—	—	1,641	— 33.6	722	25	136	54	186	58	1,045	37	
34	151	Grenna	III	364	12	405	43	—	—	824	— 13.2	382	60	18	76	8	64	410	—	
35	149	Grislehamn	III	286	51	370	130	—	—	837	+ 15.1	339	25	94	28	66	09	499	62	
36	154	Gunnebo	III	261	103	359	24	—	—	747	± 0	374	35	312	12	191	—	877	47	
37	2	Göteborg	I	45,343	55,902	126,539	1,990	5,051	54,920	289,745	+ 3.4	53,522	10	88,971	38	90,869	68	233,363	16	
38	131	Hallstahammar	III	573	5	592	38	—	—	1,208	— 9.2	639	20	7	21	19	29	665	70	
39	15	Halmstad	II	4,690	2,287	7,719	355	364	2,558	17,973	— 2.9	4,274	40	2,732	67	2,003	59	9,010	66	
40	34	Haparanda	II	4,804	340	4,506	228	730	386	10,994	+ 5.3	6,217	15	624	75	638	12	7,480	02	
41	66	Hedemora	III	987	24	1,180	71	—	985	3,247	+ 1.7	615	70	33	86	82	98	732	54	

Tab. 2. (Forts.) Telegramvexling och influtna afgifter.

Löpande nummer.	Ordningsnummer.	Station.	Stationens klass.	Antal behandlade telegrammer.							Förhållande till år 1886 i procent.	Porto- och andra afgifter.						Anmärkningar.		
				Taxerade:			Afgiftsfria:					Tillfallande telegrafverket:		Tillfallande utlandet och svenska järnvägar. I kol. äro jemväl inbegripna vidarebefordringsavgifter.		Summa.				
				Afsända		Ankomna in- och utländska.	Tjenste-telegrammer och cirkulär.	Meteorologiska telegrammer.	Repetitions-telegrammer.	Summa styckena.		för inländska telegrammer.	för telegrammer till utlandet.	Kr.	ö.		Kr.		ö.	
				in-ländska.	ut-ländska.	ländska.														
42	6	Helsingborg	II	8,958	5,786	17,541	549	1,460	2,010	36,304	+ 0·2	8,820	70	6,786	34	8,185	62	23,792	66	
43	8	Hernösand	II	9,501	2,390	12,007	335	365	3,792	28,390	- 6·3	10,928	55	3,710	58	4,285	71	18,924	84	
44	159	Herrevadskloster	III	301	18	263	50	—	—	632	- 11·0	350	75	41	04	32	36	424	15	
45	76	Hjo	III	1,405	28	1,261	76	—	—	2,770	- 3·8	974	72	41	51	203	26	1,219	49	
46	96	Holmsund	III	1,164	159	806	60	—	—	2,189	- 3·4	1,293	35	174	31	251	49	1,719	15	
47	168	Horn	III	167	—	114	35	—	—	316	+ 14·5	182	40	—	—	11	05	193	45	
48	20	Hudiksvall	II	5,414	1,305	6,617	214	—	1,178	14,728	- 2·2	6,400	25	1,889	46	2,511	09	10,800	80	
49	98	Husum	III	1,142	81	824	93	—	—	2,140	- 0·2	1,290	35	83	90	148	25	1,522	50	
50	111	Hvetlanda	III	694	14	795	74	—	—	1,577	+ 13·7	612	17	19	76	66	46	698	39	
51	160	Hästholmen	III	285	4	269	38	—	—	596	—	293	15	3	40	21	—	317	55	Indragen d. $\frac{1}{2}$.
52	54	Höganäs	III	1,333	887	2,539	48	—	—	4,807	+ 2·8	1,572	45	1,048	37	1,174	48	3,795	30	
53	161	Hörby	II	241	19	205	83	—	2	550	+ 57·6	286	90	32	42	36	23	355	55	
54	112	Iggesund	III	659	173	702	35	—	—	1,569	- 15·7	810	60	277	44	282	21	1,370	25	
55	117	Junsele	III	729	15	641	38	—	—	1,423	+ 1·7	872	85	21	34	70	46	964	65	
56	9	Jönköping	II	6,618	836	8,942	379	—	6,531	23,306	- 4·2	6,770	47	1,333	42	1,095	05	9,198	94	
57	10	Kalmar	II	7,716	2,814	11,016	395	—	1,325	23,266	+ 7·7	8,002	82	3,967	98	3,045	27	15,016	07	
58	12	Karlshamn	II	5,893	3,243	9,191	364	365	784	19,840	+ 5·4	5,697	42	6,451	10	5,402	73	17,551	25	
59	11	Karlskrona	II	7,520	2,831	10,553	328	—	282	21,514	+ 1·5	8,070	90	4,310	04	2,282	59	14,663	53	
60	28	Karlstad	II	4,229	1,117	6,332	200	365	716	12,959	- 8·5	4,167	42	1,311	78	866	40	6,345	60	
61	164	Kisa	III	196	3	206	54	—	—	459	+ 19·8	219	25	5	28	9	82	234	35	
62	134	Klintehamn	III	404	109	571	55	—	1	1,140	- 10·9	452	85	230	06	74	29	757	20	
63	55	Kopparberg	III	1,262	78	1,467	50	—	1,755	4,612	- 8·8	580	40	83	95	210	03	874	38	
64	48	Kramfors	III	2,139	1,266	2,482	116	—	68	6,071	+ 2·3	2,597	45	1,536	41	1,939	94	6,073	80	
65	27	Kristianstad	II	5,034	971	6,733	217	—	256	13,211	- 6·8	5,543	27	1,644	72	1,138	10	8,326	09	
66	51	Kristinehamn	II	2,255	230	2,776	121	—	—	5,382	- 6·7	1,919	92	331	16	620	07	2,871	15	
67	132	Kungsbacka	III	319	176	667	43	—	2	1,207	- 8·1	390	30	209	31	230	45	830	06	
68	50	Köping	II	2,859	68	2,876	82	—	—	5,885	- 3·4	2,309	40	127	93	188	08	2,625	41	
69	139	Laholm	III	460	58	520	46	—	1	1,085	—	511	95	65	60	56	59	634	14	Indragen d. $\frac{1}{2}$.
70	24	Landskrona	II	3,699	2,477	7,482	269	—	324	14,251	- 3·4	3,858	72	2,743	39	3,148	31	9,750	42	Af stationen dessutom afsända 767 sjöfarts- och väderlekstelegrammer äro inräkn. å Dalarö stat.
71	165	Landsort	II	258	2	91	28	—	—	379	- 8·2	267	10	1	12	4	28	272	50	
72	144	Leksand	III	402	8	455	52	—	—	917	- 15·3	439	85	13	92	20	98	474	75	
73	52	Lidköping	II	2,457	155	2,533	132	—	18	5,295	+ 0·3	2,346	27	214	—	347	32	2,907	59	
74	130	Lilla Edet	III	564	99	513	52	—	—	1,228	- 15·1	589	35	156	18	180	87	926	40	
75	128	Lindesberg	III	531	38	626	41	—	—	1,236	- 7·6	596	50	51	20	80	58	728	28	
76	32	Linköping	II	3,617	366	5,899	258	—	1,971	12,111	- 10·1	3,626	80	585	39	597	11	4,809	30	
77	86	Ljusdal	III	1,263	44	967	69	—	—	2,343	+ 6·8	1,456	10	58	67	108	30	1,623	07	
78	91	Ljusne	III	1,094	269	870	36	—	—	2,269	+ 4·6	1,268	80	289	32	343	36	1,901	48	
79	13	Luleå	II	9,290	1,241	7,955	330	—	518	19,334	+ 31·7	11,352	50	2,177	85	3,640	65	17,171	—	
80	44	Lund	II	3,094	410	3,711	209	1	2	7,427	- 13·3	3,246	62	444	51	369	18	4,060	31	
81	119	Lycksele	III	737	14	605	44	—	—	1,400	+ 7·6	878	35	13	27	34	38	926	—	
82	39	Lysekil	II	3,377	1,267	4,335	163	—	—	9,142	- 3·5	3,821	80	1,600	02	1,536	96	6,958	78	
83	3	Malmö	I	16,087	14,799	34,825	1,467	365	53,202	120,745	- 3·3	17,165	05	18,973	34	15,493	93	51,632	32	
84	142	Mariefred	III	435	6	453	78	—	—	972	- 10·2	488	—	10	24	26	36	524	60	
85	64	Mariestad	II	1,509	81	1,659	105	—	34	3,388	+ 6·2	1,596	—	114	96	134	63	1,845	59	
86	42	Marstrand	III	1,873	1,947	3,643	136	—	—	7,599	+ 46·8	2,361	20	5,166	34	1,551	18	9,078	72	
87	105	Mora	III	925	29	793	54	—	—	1,801	- 14·8	1,079	50	34	97	35	72	1,150	19	

Tab. 2. (Forts.) Telegramvexling och influtna afgifter.

Löpande nummer.	Ordningsnummer.	Station.	Stationens klass.	Antal behandlade telegrammer.						Förhållande till år 1886 i procent.	Porto- och andra afgifter.						Anmärkningar.		
				Taxerade:			Afgiftsfria:				Tillfallande telegrafverket:		Tillfallande utlandet och svenska jernvägar. I kol. åro jemväl inbegripna vidarebefordringsavgifter.		Summa.				
				Afsända in-ländska.	ut-ländska.	Ankomna in-och ut-ländska.	Tjenste-tele-grammer och cirkulär.	Metoro-logiska tele-grammer.	Repe-titions-tele-grammer.		Summa stycken.	för inländska tele-grammer.	för tele-grammer till utlandet.	Kr.	ö.	Kr.		ö.	Kr.
88	43	Motala	II	2,910	313	4,041	221	—	—	7,485	8.0	3,191	32	566	04	734	97	4,492	33
89	118	Munkedal	III	564	91	716	40	—	—	1,411	+ 8.2	666	95	121	56	169	14	957	65
90	79	Mönsterås	III	721	453	1,274	54	—	—	2,502	+ 6.0	812	65	547	08	299	47	1,659	20
91	124	Mörbylånga	III	704	30	500	43	—	2	1,279	+115.0	800	25	74	45	123	55	998	25
92	53	Nederkalix	III	2,371	462	2,233	86	—	16	5,168	+ 15.4	2,920	55	619	81	788	09	4,328	45
93	60	Nora	III	1,612	112	1,863	71	—	—	3,658	— 10.0	1,370	22	145	50	183	15	1,698	87
94	77	Norberg	III	1,260	78	1,123	112	—	186	2,759	+ 10.6	1,455	15	133	42	253	41	1,841	98
95	75	Nordmaling	III	1,309	104	1,279	113	—	—	2,805	— 1.5	1,436	70	101	47	298	23	1,836	40
96	156	Norra Degerfors	III	372	5	298	36	—	—	711	+ 5.6	432	75	6	55	38	50	477	80
97	7	Norrköping	II	9,826	4,841	18,840	364	—	1,224	35,095	— 4.6	11,244	45	7,556	66	6,569	28	25,370	39
98	62	Norttelje	III	1,502	96	1,813	115	—	32	3,558	— 0.4	1,538	57	149	74	169	04	1,857	35
99	47	Nyköping	II	2,719	356	3,132	184	—	—	6,391	— 7.2	2,195	22	464	34	376	61	3,036	17
100	46	Nyland	III	2,800	583	3,135	195	—	102	6,815	— 4.3	3,373	05	846	67	1,277	02	5,496	74
101	141	Nässjö	III	468	37	446	62	—	4	1,017	— 10.9	507	35	60	52	35	63	603	50
102	116	Näsåker	III	804	9	610	47	—	5	1,475	+ 13.5	937	55	8	52	97	44	1,043	51
103	169	Onsala	III	97	8	122	38	—	—	265	— 40.8	118	65	13	28	16	38	148	31
104	18	Oskarshamn	II	5,328	1,962	7,493	184	—	242	15,209	— 4.3	5,461	45	3,276	09	2,322	58	11,060	12
105	158	Ottenby	III	278	35	325	38	—	—	676	+ 17.4	335	85	46	13	48	47	430	45
106	35	Piteå	II	4,739	841	4,929	188	—	36	10,733	— 4.9	5,879	50	1,481	09	1,663	40	9,023	99
107	61	Ramsele	III	1,869	56	1,579	62	—	—	3,566	— 7.4	2,142	05	62	22	94	43	2,298	70
108	163	Ratan	III	237	27	190	22	—	—	476	— 7.0	234	80	50	33	54	42	339	55
109	145	Ronehamn	III	381	73	427	34	—	—	915	+ 10.5	451	05	144	37	89	30	684	72
110	63	Ronneby	III	1,461	176	1,621	133	92	—	3,483	+ 2.1	1,646	65	255	52	208	44	2,110	61
111	110	Råneå	III	800	48	643	94	—	—	1,585	— 7.9	921	30	82	91	138	69	1,142	90
112	78	Sala	III	1,052	49	1,321	82	—	—	2,504	+ 8.9	1,149	70	74	14	44	81	1,268	65
113	97	Sandhamn	III	1,699	95	290	58	—	—	2,142	+ 2.2	1,013	60	85	99	62	11	1,161	70
114	129	Seffle	III	569	48	570	46	—	2	1,235	— 2.5	619	40	57	75	58	—	735	15
115	135	Sikeå	III	636	22	415	53	—	4	1,130	—	720	90	22	77	41	13	784	80
116	59	Simrishamn	III	1,144	497	1,962	59	—	3	3,665	— 5.1	1,195	05	646	17	456	28	2,297	50
117	147	Skanör	III	277	24	197	33	365	—	896	+ 10.6	229	69	28	31	14	91	272	91
118	95	Skara	III	1,073	77	969	75	—	—	2,194	+ 3.1	1,189	05	150	67	132	88	1,472	60
119	21	Skellefteå	II	4,876	1,186	6,050	724	—	1,730	14,566	+ 4.1	6,128	65	2,128	02	2,447	93	10,704	60
120	143	Skutskär	III	334	166	390	32	—	—	922	— 55.2	364	55	173	01	200	40	737	96
121	56	Sköfde	III	1,758	91	2,582	119	—	40	4,590	+ 0.2	1,742	30	114	86	201	08	2,058	24
122	92	Skönvik	III	375	714	1,140	36	—	—	2,265	— 14.0	437	80	1,114	52	1,471	39	3,023	71
123	114	Slite	III	564	106	814	30	—	—	1,514	— 7.2	653	70	149	77	162	96	966	43
124	88	Smedjebacken	III	1,130	12	1,081	84	—	14	2,321	+ 7.2	1,305	10	20	08	21	27	1,346	45
125	—	Sofiero	III	—	—	—	—	—	—	—	—	—	—	—	—	—	—	—	—
126	38	Sollefteå	III	4,179	203	4,275	171	—	426	9,254	+ 12.0	4,713	40	273	59	550	75	5,537	74
127	115	Stocka	III	833	62	574	51	—	—	1,520	— 0.2	1,093	50	62	79	257	51	1,413	80
128	1	Stockholm *)	I	127,008	64,849	202,803	11,122	31,197	374,667	811,646	+ 3.5	154,785	25	113,799	73	114,790	60	383,375	58
129	120	Strengnäs	III	610	15	703	72	—	—	1,400	— 5.7	652	40	20	12	35	93	708	45
130	57	Strömstad	II	1,402	488	1,928	79	—	4	3,901	— 15.1	1,555	15	463	41	408	23	2,426	79
131	67	Stugsund	II	1,090	782	1,273	39	—	—	3,184	—	1,315	50	1,182	46	1,329	44	3,827	40

*) Af de afsända taxerade telegrammerna äro inlemnade: å Centralstationen 120,685 st. samt å filialstationerna: Brunkebergstorg 35,859, Börsen 969, Carlavägen 6,776, Kungsholmen 1,974, Riddaregatan 5,512, Riddarholmen 8,740, Södermalm 6,763 och Wallingatan 4,579.

Öppen d. $\frac{1}{2}$ — $\frac{1}{4}$.

I de taxerade, afsända inländska telegrammerna äro inräknade 845 sjöfarts- och väderlekstelegr.

Ej öppen under året.

Öppnad d. $\frac{3}{4}$.

Tab. 2. (Forts.) Telegramvexling och influtna afgifter.

Löpande nummer.	Ordningsnummer.	Station.	Stationens klass.	Antal behandlade telegrammer.							Förhållande till år 1886 i procent.	Porto- och andra afgifter.								Anmärkningar.	
				Taxerade:			Afgiftsfria:		Repetitions-telegrammer.	Summa stycken.		Tillfallande telegrafverket:		Tillfallande utlandet och svenska järnvägar. I kol. äro jemväl inberäknade vidarebefordringsavgifter.	Summa.						
				Afsända		Ankomna in- och utländska.	Tjenste-telegrammer och cirkulär.	Meteorologiska telegrammer.				för inländska telegrammer.	för telegrammer till utlandet.								
				in-ländska.	ut-ländska.												Kr.	ö.	Kr.		ö.
132	4	Sundsvall	I	21,478	9,881	29,076	1,089	44	51,078	112,646	+ 9.7	25,242	90	14,261	46	17,793	34	57,297	70		
133	100	Sunne	III	992	75	864	72	—	—	2,003	1.0	1,080	55	72	55	142	50	1,295	60		
134	148	Surahammar	III	414	24	406	32	—	—	876	— 19.8	477	45	31	98	62	22	571	65		
135	137	Svartvik	III	501	103	459	37	—	—	1,100	+ 4.3	632	37	93	48	273	75	999	60		
136	22	Söderhamn	II	5,209	873	6,449	195	—	1,543	14,269	— 12.8	5,776	70	1,263	26	1,513	78	8,553	74		
137	73	Söderköping	III	1,246	221	1,333	76	—	2	2,878	+ 8.4	1,333	—	241	23	325	54	1,899	77		
138	87	Södertelje	III	850	157	1,258	75	—	2	2,342	— 2.3	928	65	225	46	233	47	1,387	58		
139	81	Sölvesborg	III	982	220	1,222	48	—	—	2,472	— 1.1	1,068	65	291	32	125	18	1,485	15		
140	49	Trelleborg	II	1,641	1,169	3,052	105	—	10	5,977	— 14.3	2,110	—	1,889	50	2,331	85	6,331	35		
141	83	Trollhättan	III	1,028	92	1,215	75	—	—	2,410	— 7.3	1,095	45	118	18	163	87	1,377	50		
142	155	Tullgarn	III	246	157	297	28	—	—	728	—	367	05	518	16	198	29	1,083	50	Öppen d. $\frac{1}{4}$ — $\frac{1}{4}$.	
143	104	Törefors	III	1,074	28	672	70	—	2	1,846	+ 33.4	1,369	65	29	93	85	63	1,485	21		
144	30	Uddevalla	II	4,221	1,537	5,688	238	—	624	12,308	— 2.6	4,657	92	2,289	88	2,761	77	9,709	57		
145	107	Ullånger	III	913	70	731	66	—	—	1,780	+ 13.6	1,021	75	81	74	155	01	1,258	50		
146	108	Ulricehamn	III	733	23	852	58	—	—	1,666	+ 28.7	704	65	30	93	49	52	785	10		
147	167	Ulriksdal	III	82	76	152	8	—	—	318	—	148	25	184	40	107	70	440	35	Öppen d. $\frac{1}{8}$ — $\frac{1}{8}$.	
148	25	Umeå	II	5,569	226	5,598	345	—	2,440	14,178	— 0.8	6,569	10	279	72	442	02	7,290	84		
149	16	Upsala	II	7,169	473	9,178	281	—	—	17,101	— 8.6	7,839	47	754	13	470	04	9,063	64		
150	140	Ursvik	III	564	146	345	24	—	—	1,079	— 8.0	576	40	152	68	181	07	910	15	Öppen den $\frac{1}{2}$ — $\frac{1}{2}$; derefter indragen.	
151	93	Vadstena	II	924	36	1,082	87	—	136	2,265	— 21.1	1,015	20	60	88	76	29	1,152	37		
152	122	Valdemarsvik	III	631	47	645	42	—	—	1,365	+ 5.0	695	20	99	75	17	25	812	20		
153	36	Varberg	II	2,648	1,457	3,443	199	1,672	35	9,454	— 11.4	2,831	95	2,030	38	1,348	21	6,210	54		
154	94	Varekil	III	1,020	98	1,040	84	—	—	2,242	—	1,100	30	132	90	186	60	1,419	80		
155	157	Vaxholms fästn.	III	241	16	343	61	—	41	702	+ 36.8	—	—	—	—	—	—	—	—	Stationen tillh. fästningen.	
156	40	Venersborg	II	2,910	233	2,751	247	—	2,818	8,959	— 4.7	2,370	—	335	05	489	49	3,194	54		
157	138	Vernamo	III	506	26	515	52	—	—	1,099	+ 0.2	566	60	30	69	52	77	650	06		
158	33	Vestervik	II	3,869	1,062	5,444	207	—	914	11,496	— 5.5	3,608	35	1,630	64	1,304	74	6,543	73		
159	31	Vesterås	II	3,823	117	4,689	387	—	3,236	12,252	+ 13.7	3,506	67	163	05	213	57	3,883	29		
160	45	Vexjö	II	2,925	305	3,627	102	—	64	7,023	+ 2.6	3,269	22	512	75	537	28	4,319	25		
161	101	Vifstavarf	III	393	593	939	64	—	—	1,989	+ 23.5	489	95	775	53	1,158	38	2,423	86		
162	166	Viken	III	79	28	231	25	—	—	363	+ 4.0	81	80	31	78	23	22	136	80		
163	146	Vimmerby	III	431	8	411	50	—	2	902	+ 12.6	460	80	9	59	9	91	480	30		
164	70	Vinga	II	630	3	50	22	2,410	—	3,115	— 6.7	177	40	2	99	4	71	185	10		
165	29	Visby	II	4,735	392	5,411	186	730	1,289	12,743	— 1.6	5,253	57	677	07	917	81	6,848	45		
166	23	Ystad	II	3,571	2,277	6,657	256	1,460	36	14,257	— 18.0	3,194	75	3,093	61	2,104	22	8,392	58		
167	113	Åhus	III	723	137	626	34	—	—	1,520	+ 9.0	760	85	143	94	142	07	1,046	86		
168	121	Åmål	III	630	70	648	48	—	4	1,400	— 16.5	681	80	76	83	47	82	806	45		
169	14	Örebro	II	6,436	820	8,211	335	—	2,856	18,658	— 2.8	6,740	50	1,060	33	1,324	30	9,125	13		
170	82	Öregrund	III	1,143	23	892	32	365	—	2,455	+ 23.6	1,228	85	39	53	25	90	1,294	28		
171	26	Örnsköldsvik	II	4,908	664	5,010	190	—	2,860	13,632	— 2.9	5,820	90	991	24	1,325	41	8,137	55		
172	19	Östersund	II	5,447	819	6,347	326	—	1,990	14,929	— 22.0	5,686	40	829	43	1,181	54	7,697	37		
173	102	Östhammar	III	942	33	889	84	—	—	1,948	— 21.4	765	42	48	89	80	76	895	07		
Summa				—	539,273	223,611	804,808	34,647	47,766	591,904	2,242,009	+ 0.8	598,249	63	351,365	64	354,908	42	1,304,523	69	
Tillkommer särskild ersättning för vissa sjöfarts- och väderlekstelegrammer, 3,600 kr., och för meteorologiska telegrammer, 810 kr. 17 öre, samt kursskillnad, 52 kr. 35 öre, eller tillhoppa											4,462	52	—	—	—	—	4,462	52			
Summa											602,712	15	351,365	64	354,908	42	1,308,986	21			

1) Dessa 539,273 st. motsvara 624,470 portosatser.

2) Innehållande 2,652,860 ord.

Tab. 3. Sveriges taxerade telegramvexling med utlandet år 1887 samt jämförelse med enahanda telegramvexling år 1886.

Station.	Antalet från hvarje station afsända telegrammer, fördelade på de särskilda länderna.																	Antalet till hvarje station ankomna telegrammer från utlandet i dess helhet.	Summa afsända och ankomna.					
	Belgien.	Danmark.	Frankrike.	Italien.	Nederländerna.	Norge.	Portugal.	Finland.	Ryssland. Öfriga Ryssland.	Schweiz.	Spanien.	Storbritannien.	Turkiet.	Tyskland.	Österrike-Ungern.	Andra europ. länder.	Afrika.			Amerika, Nord- och Central.	Amerika, Syd.	Asien (utom det turkiska).	Australien.	Summa.
Ankarsrum	1	27	—	—	—	—	—	1	—	—	2	—	4	13	—	—	—	—	—	—	—	48	44	92
Arboga	1	6	1	—	—	11	7	1	—	—	68	—	6	—	—	—	—	—	—	—	—	101	123	224
Arholma	—	25	4	—	—	—	1	—	1	11	—	95	—	—	—	—	—	—	—	—	—	137	227	364
Askersund	14	2	—	—	3	8	—	—	1	—	9	—	3	1	—	—	—	—	—	—	—	41	35	76
Berg (indr. d. 3/4)	—	—	—	—	—	—	—	—	—	—	—	—	—	—	—	—	—	—	—	—	—	—	—	—
Bergqvara	—	91	—	—	3	—	—	—	—	—	27	—	30	—	—	—	—	—	—	—	—	151	209	360
Bjästa	—	7	14	—	3	7	—	—	—	—	15	—	1	—	—	—	—	—	—	—	—	47	25	72
Bollnäs	—	8	3	—	4	40	1	—	2	—	1	—	5	—	—	3	—	—	—	—	—	67	71	138
Borgholm	—	49	3	—	—	10	—	2	—	—	2	—	17	—	—	—	1	—	—	—	—	84	72	156
Borås	31	138	27	—	—	176	—	—	5	304	—	392	4	—	1	1	—	—	—	—	—	1,079	1,064	2,143
Brännö	—	3	—	—	—	2	—	—	—	—	—	—	4	—	—	—	—	—	—	—	—	9	12	21
Burgsvik	—	18	—	—	—	2	2	12	—	—	3	—	8	—	—	—	—	—	—	—	—	45	41	86
Byske	13	21	35	—	—	25	4	1	—	—	121	—	70	—	—	—	—	—	—	—	—	290	240	530
Dalarö	2	9	10	—	—	13	5	1	—	—	9	—	13	—	4	—	—	—	—	—	—	66	62	128
Drottningholm (öpp. 1/4—1/6)	—	4	3	—	1	9	—	—	1	—	1	—	14	—	—	—	1	—	—	—	—	34	35	69
Eksjö	—	22	3	—	—	3	7	3	—	—	8	—	46	—	—	—	2	—	—	—	—	94	120	214
Engelholm	—	179	—	—	—	5	—	—	—	—	160	—	10	—	—	—	—	—	—	—	—	354	342	696
Enköping	—	14	1	—	—	47	79	4	—	—	6	—	46	—	—	—	1	—	—	—	—	198	184	382
Eskilstuna	—	44	12	—	—	52	32	2	—	2	33	—	41	—	—	—	—	—	—	—	—	218	280	498
Eslöf	1	58	—	—	—	5	1	—	—	1	3	—	36	—	—	—	—	—	—	—	—	105	112	217
Falkenberg	2	417	3	—	—	15	1	—	—	—	47	—	43	—	—	—	—	—	—	—	—	528	409	937
Falun	4	56	15	—	—	309	19	8	2	—	40	—	89	2	—	—	7	1	—	—	—	552	486	1,038
Figeholm	—	26	—	—	—	2	—	—	—	—	69	—	31	—	—	—	—	—	—	—	—	128	199	327
Filipstad	—	50	7	—	—	112	10	9	—	—	9	—	15	3	—	—	21	—	—	—	—	236	203	439
Finspong	2	7	1	—	1	11	6	—	—	—	12	—	12	—	1	—	—	—	—	—	—	53	48	101
Fjellbacka	2	28	4	—	—	175	1	—	—	—	11	—	15	—	—	—	1	—	—	—	—	237	284	521
Fjellsjö	—	—	4	—	—	29	—	—	—	—	1	—	1	—	—	—	—	—	—	—	—	35	21	56
Furusund	3	4	3	1	1	2	8	3	1	—	2	—	7	2	—	—	—	—	—	—	—	37	35	72
Fårösund	—	—	—	—	—	4	4	4	—	—	17	—	8	—	—	—	—	—	—	—	—	37	12	49
Gamleby	1	26	10	—	—	7	1	22	—	—	43	—	55	—	2	—	—	—	—	—	—	167	181	348
Gefle	219	863	267	13	143	616	152	738	6	54	1,680	—	1,673	25	—	2	38	4	9	30	6,532	6,824	13,356	
Grangärde	—	—	—	—	—	—	1	—	—	—	—	—	—	—	—	—	—	—	—	—	—	1	1	2
Grebbestad	—	9	—	—	—	126	—	—	—	—	13	—	—	—	—	—	—	—	—	—	—	148	169	317
Grenna	—	2	1	—	—	2	—	—	—	—	5	—	2	—	—	—	—	—	—	—	—	12	20	32
Grislehamn	—	7	5	—	—	2	4	—	—	—	9	—	24	—	—	—	—	—	—	—	—	51	83	134
Gunnebo	5	12	—	—	3	8	9	1	—	—	7	—	58	—	—	—	—	—	—	—	—	103	100	203
Göteborg	974	6,270	2,890	647	918	5,320	106	356	1,780	109	595	19,854	101	14,360	220	41	21	1,295	11	4	30	55,903	71,111	127,013
Hallstahammar	—	1	—	—	—	1	—	2	—	—	—	—	1	—	—	—	—	—	—	—	—	5	3	8
Halmstad	37	1,263	10	2	5	150	—	7	9	2	4	412	381	4	—	—	1	—	—	—	—	2,287	2,664	4,951
Haparanda	—	38	52	—	18	46	—	2	—	—	1	86	97	—	—	—	—	—	—	—	—	340	185	525
Hedemora	2	5	—	—	—	10	—	—	2	—	1	—	4	—	—	—	—	—	—	—	—	24	49	73
Helsingborg	83	2,338	146	5	57	463	28	46	155	11	25	1,553	833	6	—	—	21	13	1	2	5,786	8,136	13,922	
Hernösand	116	338	545	12	96	167	3	118	29	—	9	589	348	—	3	—	16	1	—	—	—	2,390	2,849	5,239

Tab. 3. (Forts.) Telegramvexlingen med utlandet.

Station.	Antalet från hvarje station afsända telegrammer, fördelade på de särskilda länderna.																Antalet till hvarje station ankomna telegrammer från utlandet i dess helhet.	Summa afsända och ankomna.							
	Belgien.	Danmark.	Frankrike.	Italien.	Nederländerna.	Norge.	Portugal.	Ryssland. Finland.	Öfriga Ryssland.	Schweiz.	Spanien.	Storbritannien.	Turkiet.	Tyskland.	Österrike-Ungern.	Andra europ. länder.			Afrika.	Amerika, Nord- och Central.	Amerika, Syd.	Asien (utom det turkska).	Australien.	Summa.	
Hörrevadskloster	—	9	—	—	—	2	—	—	—	—	—	—	—	6	1	—	—	—	—	—	—	—	18	14	32
Hjo	—	5	5	3	—	—	—	1	5	4	—	—	1	—	—	—	—	3	—	—	—	—	28	52	80
Holmsund	3	14	1	3	8	51	—	22	5	—	—	46	—	6	—	—	—	—	—	—	—	159	70	229	
Horn	—	—	—	—	—	—	—	—	—	—	—	—	—	—	—	—	—	—	—	—	—	—	—	—	—
Hudiksvall	41	233	145	—	127	114	7	32	10	—	44	366	—	161	1	1	7	16	—	—	—	1,305	1,324	2,629	
Husum	—	6	17	—	—	21	—	2	—	—	—	23	—	12	—	—	—	—	—	—	—	81	38	119	
Hvetlanda	—	7	—	—	—	—	—	2	—	—	—	—	—	4	—	—	—	1	—	—	—	14	14	28	
Hästholmen	—	—	—	—	—	4	—	—	—	—	—	—	—	—	—	—	—	—	—	—	—	4	2	6	
Höganäs	4	359	17	1	—	47	9	5	114	—	2	153	—	173	—	—	—	2	1	—	—	887	1,105	1,992	
Hörby	—	10	—	—	—	1	—	—	—	—	—	1	—	7	—	—	—	—	—	—	—	19	61	80	
Iggesund	—	9	48	—	3	16	—	7	—	—	3	57	—	30	—	—	—	—	—	—	—	173	121	294	
Junsele	—	1	2	2	—	8	—	1	—	—	—	—	—	1	—	—	—	—	—	—	—	15	8	23	
Jönköping	12	169	19	4	12	112	—	28	31	3	2	75	—	330	24	—	15	—	—	—	—	836	844	1,680	
Kalmar	30	941	24	10	14	137	—	20	254	7	1	531	—	834	2	4	—	5	—	—	—	2,814	3,247	6,061	
Karlshamn	77	443	39	60	32	128	—	8	285	3	387	372	—	1,323	65	14	—	7	—	—	—	3,243	3,684	6,927	
Karlskrona	17	809	18	1	2	210	—	22	207	2	6	258	—	1,234	19	17	2	7	—	—	—	2,831	3,227	6,058	
Karlstad	11	176	32	1	3	396	—	45	2	4	—	82	—	361	2	—	—	2	—	—	—	1,117	1,248	2,365	
Kisa	—	—	—	—	—	—	—	1	—	—	—	—	—	1	—	—	—	—	—	—	—	3	2	5	
Klintehamn	1	3	6	1	—	3	—	—	—	—	—	1	—	93	1	—	—	—	—	—	—	109	200	309	
Kopparberg	—	3	—	—	—	51	—	7	1	—	—	9	—	6	—	—	—	1	—	—	—	78	85	163	
Kramfors	40	119	268	—	77	186	—	22	6	—	3	397	—	145	—	2	—	1	—	—	—	1,266	866	2,132	
Kristianstad	12	309	23	3	—	53	3	3	59	2	—	162	1	331	9	—	—	1	—	—	—	971	1,128	2,099	
Kristinehamn	1	40	9	—	1	77	—	7	3	—	17	42	—	32	1	—	—	—	—	—	—	230	245	475	
Kungsbacka	—	124	—	—	—	7	—	—	—	—	—	38	—	7	—	—	—	—	—	—	—	176	262	438	
Köping	1	14	1	—	—	8	—	3	2	—	—	13	—	24	—	—	—	2	—	—	—	68	68	136	
Laholm	1	47	1	—	—	4	—	—	—	—	—	5	—	—	—	—	—	—	—	—	—	58	61	119	
Landskrona	24	1,314	21	—	16	134	7	4	11	—	—	674	—	267	1	2	1	1	—	—	—	2,477	3,848	6,325	
Landsort	—	1	—	—	—	1	—	—	—	—	—	—	—	—	—	—	—	—	—	—	—	2	—	2	
Leksand	—	—	—	—	1	2	—	2	—	—	—	—	—	3	—	—	—	—	—	—	—	8	4	12	
Lidköping	1	38	—	1	—	33	—	—	2	—	—	38	—	42	—	—	—	—	—	—	—	155	180	335	
Lilla Edet	—	4	—	—	—	4	—	—	2	—	—	67	—	21	1	—	—	—	—	—	—	99	108	207	
Lindesberg	—	5	—	—	—	11	—	16	3	—	—	—	—	2	—	—	—	1	—	—	—	38	44	82	
Linköping	1	81	25	1	4	62	—	28	—	—	4	28	—	123	4	1	—	4	—	—	—	366	411	777	
Ljusdal	—	1	—	—	—	34	—	1	—	—	—	—	—	8	—	—	—	—	—	—	—	44	53	97	
Ljusne	—	14	4	—	8	31	—	6	4	—	—	167	—	35	—	—	—	—	—	—	—	269	89	358	
Luleå	5	89	69	—	40	104	—	67	4	—	1	797	—	59	3	2	—	—	1	—	—	1,241	921	2,162	
Lund	4	238	15	1	1	31	—	10	3	2	1	13	1	84	1	—	—	5	—	—	—	410	493	903	
Lycksele	—	3	1	—	—	10	—	—	—	—	—	—	—	—	—	—	—	—	—	—	—	14	10	24	
Lysekil	20	354	9	—	—	459	—	9	51	2	11	156	—	191	—	—	—	5	—	—	—	1,267	1,519	2,786	
Malmö	242	4,435	180	83	347	684	16	91	558	36	35	4,060	37	3,854	88	2	—	50	1	—	—	14,799	18,327	33,126	
Mariefred	—	1	—	—	—	2	—	—	—	—	—	1	—	2	—	—	—	—	—	—	—	6	6	12	
Mariestad	—	8	4	—	1	18	—	2	1	—	—	31	—	16	—	—	—	—	—	—	—	81	86	167	
Marstrand	4	226	14	—	17	61	—	19	12	—	—	44	—	1,548	1	—	—	1	—	—	—	1,947	1,868	3,815	
Mora	—	—	—	—	—	25	—	1	1	—	—	1	—	1	—	—	—	—	—	—	—	29	23	52	
Motala	8	41	2	—	1	49	—	30	88	9	—	27	—	53	2	—	—	2	—	—	—	313	469	782	
Munkedal	5	11	17	—	—	13	—	1	—	—	—	39	—	2	2	1	—	—	—	—	—	91	177	268	

Tab. 3. (Forts.) Telegramvexlingen med utlandet.

Station.	Antalet från hvarje station afsända telegrammer, fördelade på de särskilda länderna.																Antalet till hvarje station ankonna telegrammer från utlandet i dess helhet.	Summa afsända och ankonna.						
	Belgien.	Danmark.	Frankrike.	Italien.	Nederländerna.	Norge.	Portugal.	Ryssland. Finland.	Österg. Ryssland.	Schweiz.	Spanien.	Storbritannien.	Turkiet.	Tyskland.	Österrike-Ungern.	Andra europ. länder. Afrika.			Amerika, Nord- och Central.	Amerika, Syd.	Asien (utom det turkska).	Australien.	Summa.	
Mönsterås.....	1	281	1	—	—	4	1	—	—	—	69	—	96	—	—	—	—	—	—	—	453	492	945	
Mörbylånga.....	—	2	1	—	—	2	—	2	—	—	1	—	22	—	—	—	—	—	—	—	30	40	70	
Nederkalix.....	20	62	83	1	3	46	—	18	4	—	1	201	—	22	1	—	—	—	—	—	462	363	825	
Nora.....	1	28	1	—	—	45	—	12	3	—	—	9	—	13	—	—	—	—	—	—	112	145	257	
Norberg.....	—	5	2	—	—	30	—	5	8	—	9	3	—	15	—	—	1	—	—	—	78	80	158	
Nordmaling.....	1	13	10	—	—	20	—	1	—	—	5	35	—	13	—	1	2	2	—	1	104	136	240	
Norra Degerfors.....	1	1	1	—	—	1	—	—	—	—	—	1	—	—	—	—	—	—	—	—	5	2	7	
Norrköping.....	152	358	184	13	33	269	—	30	344	2	20	1,791	—	1,600	28	—	17	—	—	—	4,841	5,791	10,632	
Norrteje.....	1	13	1	—	—	6	—	4	5	—	—	31	—	33	—	2	—	—	—	—	96	178	274	
Nyköping.....	1	51	10	3	—	77	—	15	6	2	—	68	—	122	—	1	—	—	—	—	356	325	681	
Nyland.....	7	39	188	24	51	31	20	13	1	2	27	125	—	53	—	—	2	—	—	—	583	762	1,345	
Nässjö.....	—	12	—	—	1	2	—	—	—	—	1	6	—	14	—	—	1	—	—	—	37	22	59	
Näsåker.....	—	—	2	2	—	5	—	—	—	—	—	—	—	—	—	—	—	—	—	—	9	3	12	
Onsala.....	—	—	—	—	—	1	—	—	—	—	2	5	—	—	—	—	—	—	—	—	8	34	42	
Oskarshamn.....	17	491	65	—	—	175	1	7	22	—	11	528	—	642	2	—	1	—	—	—	1,962	2,433	4,395	
Ottenby.....	—	21	1	—	1	3	—	3	—	—	—	6	—	—	—	—	—	—	—	—	35	33	68	
Piteå.....	43	58	118	1	—	57	1	40	38	—	96	205	—	184	—	—	—	—	—	—	841	740	1,581	
Ramsele.....	—	1	4	—	1	46	—	—	—	—	—	1	—	3	—	—	—	—	—	—	56	32	88	
Ratan (öppen $\frac{1}{2}$ — $\frac{1}{4}$).....	—	2	—	—	1	4	—	—	—	—	—	20	—	—	—	—	—	—	—	—	27	22	49	
Ronehamn.....	—	16	1	—	—	—	—	4	1	—	—	21	—	30	—	—	—	—	—	—	73	56	129	
Ronneby.....	—	70	3	—	2	10	—	20	7	—	—	17	—	46	—	—	1	—	—	—	176	168	344	
Råneå.....	20	2	9	—	—	2	—	—	—	—	—	9	—	6	—	—	—	—	—	—	48	54	102	
Sala.....	—	2	—	1	—	28	—	—	2	—	—	1	—	15	—	—	—	—	—	—	49	45	94	
Sandhamn.....	—	5	—	—	—	9	—	61	5	—	—	1	—	14	—	—	—	—	—	—	95	5	100	
Sefle.....	—	15	4	—	1	18	—	—	—	—	—	6	—	4	—	—	—	—	—	—	48	57	105	
Sikeå.....	—	4	1	—	—	7	—	4	—	—	1	5	—	—	—	—	—	—	—	—	22	14	36	
Simrishamn.....	—	231	4	—	2	12	—	2	1	—	—	99	—	145	1	—	—	—	—	—	497	803	1,300	
Skånör.....	—	18	—	—	—	4	—	—	—	—	—	—	—	2	—	—	—	—	—	—	24	44	68	
Skara.....	9	6	2	—	1	10	—	—	5	—	—	2	—	42	—	—	—	—	—	—	77	78	155	
Skellefteå.....	93	114	217	2	3	51	—	18	35	7	60	326	—	255	2	—	1	—	1	1	1,186	1,410	2,596	
Skutskär.....	—	11	8	—	4	28	—	6	—	—	—	92	—	15	1	—	1	—	—	—	166	78	244	
Sköfde.....	—	33	6	—	2	20	—	3	1	3	1	6	—	14	2	—	—	—	—	—	91	110	201	
Skönvik.....	22	62	137	—	54	22	—	10	1	—	113	210	—	80	—	—	—	—	—	3	714	793	1,507	
Slite.....	5	29	1	—	3	7	—	7	16	—	—	12	—	26	—	—	—	—	—	—	106	185	291	
Smeljebacken.....	—	1	1	—	—	1	—	1	—	1	—	—	—	5	—	—	2	—	—	—	12	8	20	
Sofiero (ej öppen under året)	—	—	—	—	—	—	—	—	—	—	—	—	—	—	—	—	—	—	—	—	—	—	—	
Sollefteå.....	2	14	23	—	4	68	—	17	—	—	1	69	—	4	1	—	—	—	—	—	203	190	393	
Stocka.....	—	11	2	—	2	12	—	4	—	—	—	27	—	4	—	—	—	—	—	—	62	32	94	
Stockholm.....	1,674	4,685	5,590	1,011	1,184	8,394	210	5,474	4,144	315	947	12,413	124	15,808	757	124	27	1,930	14	18	6	64,849	77,915	142,764
Strengnäs.....	—	5	3	—	—	—	—	—	2	—	—	4	—	1	—	—	—	—	—	—	15	33	48	
Strömstad.....	2	117	1	—	—	332	—	—	—	—	2	18	—	16	—	—	—	—	—	—	488	566	1,054	
Stugsund (öppnad d. $\frac{3}{4}$).....	2	97	44	3	6	65	20	15	8	—	1	398	—	122	—	1	—	—	—	—	782	546	1,328	
Sundsåll.....	300	975	1,722	14	875	1,215	7	330	115	12	215	2,662	—	1,374	19	5	6	18	5	5	7	9,881	9,798	19,679
Sunn.....	—	2	—	—	—	68	—	4	—	—	—	—	—	1	—	—	—	—	—	—	75	60	135	
Surahammar.....	—	6	1	2	—	6	—	3	4	1	—	—	—	1	—	—	—	—	—	—	24	22	46	
Svartvik.....	—	14	5	—	3	55	—	1	—	—	—	17	—	8	—	—	—	—	—	—	103	36	139	

Tab. 3. (Forts.) Telegramvexlingen med utlandet.

Station.	Antalet från hvarje station <i>afsända</i> telegrammer, fördelade på de särskilda länderna.																	Antalet till hvarje station <i>ankomna</i> telegrammer från utlandet i dess helhet.	Summa afsända och <i>ankomna</i> .						
	Belgien.	Danmark.	Frankrike.	Italien.	Nederländerna.	Norge.	Portugal.	Ryssland.		Schweiz.	Spanien.	Storbritannien.	Turkiet.	Tyskland.	Österrike-Ungern.	Andra europ. länder.	Afrika.			Amerika, Nord- och Central.	Amerika, Syd.	Asien (utom det turkiska).	Australien.	Summa.	
Söderhamn	2	127	48	2	2	168	4	52	37	—	33	284	—	112	—	1	—	—	—	—	—	1	873	1,041	1,914
Söderköping	1	17	62	—	—	18	—	4	17	—	—	82	—	18	—	1	—	1	—	—	—	—	221	296	517
Södertelje	2	13	2	—	2	14	—	22	7	—	—	68	—	27	—	—	—	—	—	—	—	—	157	194	351
Sölvesborg	—	73	6	—	1	8	—	4	2	—	—	30	—	96	—	—	—	—	—	—	—	—	220	239	459
Trelleborg	58	279	190	—	—	23	15	12	44	—	—	432	—	116	—	—	—	—	—	—	—	1,169	1,505	2,674	
Trollhättan	1	10	3	—	—	24	—	2	9	1	—	11	—	28	3	—	—	—	—	—	—	—	92	88	180
Tullgarn (öppen $\frac{1}{2}$ — $\frac{1}{4}$)	—	7	1	1	4	6	—	—	13	3	—	4	1	113	3	—	—	1	—	—	—	—	157	135	292
Törefors	—	2	—	—	2	12	—	2	—	—	—	10	—	—	—	—	—	—	—	—	—	—	28	10	38
Uddevalla	42	114	65	1	33	247	—	8	47	—	8	655	—	293	15	—	5	3	—	1	—	1,537	1,714	3,251	
Ullånger	—	3	22	—	24	1	—	3	1	—	1	10	—	3	2	—	—	—	—	—	—	—	70	59	129
Ulricehamn	—	5	—	—	—	4	—	5	1	—	—	3	—	5	—	—	—	—	—	—	—	—	23	29	52
Ulriksdal (öppen $\frac{1}{2}$ — $\frac{1}{4}$)	—	7	6	—	2	19	—	1	—	6	—	2	—	28	5	—	—	—	—	—	—	—	76	64	140
Umeå	2	47	4	—	39	21	—	26	7	2	4	53	—	15	—	5	—	1	—	—	—	—	226	314	540
Upsala	4	51	25	6	3	125	—	80	11	3	—	23	2	125	10	3	—	2	—	—	—	—	473	508	981
Ursvik (öppen $\frac{1}{2}$ — $\frac{1}{4}$)	2	22	1	—	—	38	—	5	—	—	—	61	—	14	—	3	—	—	—	—	—	—	146	39	185
Vadstena	—	9	1	—	—	11	—	—	2	1	—	1	—	10	—	—	—	1	—	—	—	—	36	59	95
Valdemarsvik	1	12	—	—	—	1	—	—	—	—	—	1	—	32	—	—	—	—	—	—	—	—	47	57	104
Varberg	3	642	9	—	7	88	8	25	1	5	—	252	—	412	—	—	—	4	1	—	—	1,457	1,457	2,914	
Varekil	—	25	—	—	1	32	—	5	3	—	—	11	—	16	—	—	—	5	—	—	—	—	98	155	253
Vaxholms fästning	1	2	4	—	—	3	—	—	—	1	—	—	—	5	—	—	—	—	—	—	—	—	16	51	67
Venersborg	14	62	1	1	1	34	—	3	—	—	—	79	—	30	8	—	—	—	—	—	—	—	233	231	464
Vernamo	—	2	1	—	—	11	—	1	—	—	—	3	—	2	—	4	—	2	—	—	—	—	26	23	49
Vestervik	17	277	60	—	2	94	—	4	42	—	—	295	—	266	3	—	2	—	—	—	—	1,062	1,434	2,496	
Vesterås	—	19	1	—	—	46	—	11	3	4	—	6	—	26	—	1	—	—	—	—	—	—	117	175	292
Vexjö	1	79	12	3	—	11	—	4	—	—	—	103	—	87	2	—	—	3	—	—	—	—	305	293	598
Vifstavarf	8	7	166	3	61	44	—	2	3	—	49	224	—	24	—	—	—	1	—	1	—	—	593	609	1,202
Viken	2	11	—	—	2	2	—	—	—	—	—	6	—	4	—	1	—	—	—	—	—	—	28	86	114
Vimmerby	—	3	—	—	1	—	—	1	—	—	—	—	—	2	1	—	—	—	—	—	—	—	8	11	19
Vinga	—	—	—	1	—	1	—	—	—	—	—	1	—	—	—	—	—	—	—	—	—	—	3	—	3
Visby	3	58	15	1	1	57	—	34	9	1	1	83	—	119	1	3	—	3	3	—	—	—	392	499	891
Ystad	2	838	21	1	6	315	—	19	90	2	—	290	—	663	26	—	—	4	—	—	—	—	2,277	2,837	5,114
Åhus	2	42	7	—	—	21	—	—	12	—	—	15	—	38	—	—	—	—	—	—	—	—	137	92	229
Amål	—	21	1	—	—	23	—	—	—	—	3	1	—	20	—	—	—	1	—	—	—	—	70	80	150
Örebro	5	114	20	1	—	238	—	70	14	—	—	63	—	192	13	1	—	89	—	—	—	—	820	834	1,654
Öregrund	—	1	2	—	—	2	—	1	1	—	—	4	—	12	—	—	—	—	—	—	—	—	23	53	76
Örnsköldsvik	27	32	192	5	10	70	—	13	2	—	3	226	1	78	2	3	—	—	—	—	—	—	664	738	1,402
Östersund	2	47	19	—	4	625	—	6	7	2	4	62	—	35	4	—	—	2	—	—	—	—	819	764	1,583
Östhammar	2	3	1	—	—	4	—	5	1	—	—	9	—	8	—	—	—	—	—	—	—	—	33	41	74
Afsända telegrammer	4,656	34,265	14,540	1,958	4,416	23,125	471	7,971	9,674	585	2,834	57,001	268	54,275	1,420	256	77	3,637	60	41	81	223,611	265,535	489,146	
Ankomna do	4,098	42,863	20,516	2,222	4,084	21,546	720	9,520	14,222	683	3,517	69,529	242	63,429	1,389	496	129	4,828	139	58	103	265,535			
Afs. och ank. år 1887	9,654	77,128	35,056	4,180	8,500	46,971	1,191	17,491	23,896	1,368	6,351	126,530	510	117,704	2,809	752	206	8,465	199	99	186	489,146			
Do do år 1886	8,939	75,469	29,155	3,705	8,072	46,529	1,098	15,773	20,309	1,140	5,511	116,130	596	105,563	2,709	585	184	6,947	151	96	103	448,664			

Tab. 4 A. Afsända, taxerade telegrammer under hvarje månad år 1887.

Station.	Januari.	Februari.	Mars.	April.	Maj.	Juni.	Juli.	Augusti.	September.	Oktober.	November.	December.	Summa afsända tele- grammer.
Ankarsrum	33	23	39	52	43	60	67	74	60	79	59	55	644
Arboga	80	74	100	117	142	116	148	133	152	138	172	94	1,466
Arholma	8	29	72	95	55	41	68	61	65	64	33	17	608
Askersund	58	27	36	55	41	39	43	43	50	60	57	56	565
Berg (Indr. ^{31/3})	19	8	14	—	—	—	—	—	—	—	—	—	41
Bergqvara	15	25	41	49	33	64	68	55	42	49	40	31	512
Bjästa	41	44	92	94	87	84	100	95	100	107	112	49	1,005
Bollnäs	152	109	116	92	117	86	88	110	102	98	102	85	1,257
Borgholm	53	49	58	66	57	69	87	92	124	174	159	101	1,089
Borås	374	296	330	378	374	378	340	388	448	439	362	447	4,554
Brännö	10	11	4	2	2	3	15	10	7	15	5	11	95
Burgsvik	4	10	17	37	45	34	73	38	54	74	18	4	408
Byske	62	71	80	64	133	174	185	185	148	126	55	44	1,327
Dalarö	52	35	64	110	156	202	267	270	182	184	153	128	1,803
Drottningholm (öppen ^{1 s—4, 10})	—	—	—	—	—	—	—	50	76	5	—	—	131
Eksjö	111	97	88	106	108	118	119	126	104	112	88	116	1,293
Engelholm	68	54	91	95	105	94	81	88	93	104	63	59	995
Enköping	161	121	135	184	99	62	74	143	179	148	176	152	1,634
Eskilstuna	286	279	292	308	319	308	381	363	344	370	336	217	3,803
Eslöf	66	44	51	65	50	49	39	49	59	48	63	49	632
Falkenberg	66	124	196	134	129	135	131	149	134	114	114	87	1,513
Falun	491	486	492	555	543	467	447	444	491	463	423	487	5,789
Figeholm	11	3	19	36	17	39	54	43	46	41	32	11	352
Filipstad	157	163	117	159	168	175	172	191	226	157	103	140	1,928
Finspong	89	77	74	106	91	131	105	101	103	100	99	98	1,174
Fjellbacka	112	61	122	83	94	63	65	56	90	59	113	153	1,071
Fjellsjö	120	111	117	78	93	102	90	97	121	105	85	186	1,305
Furusund	73	65	74	121	171	203	299	296	207	183	135	89	1,916
Färösund	18	17	22	26	23	21	54	75	44	33	19	64	416
Gamleby	32	55	54	46	56	59	62	70	78	58	58	1	669
Gefle	1,149	1,241	1,570	2,090	2,182	1,900	2,114	2,275	2,460	2,400	1,797	1,243	22,421
Grangärde	10	22	24	32	26	28	19	28	35	13	11	13	261
Grebbestad	66	55	68	78	45	70	38	62	91	70	55	122	820
Grenna	29	17	15	35	30	44	48	49	41	27	23	18	376
Grislehamn	12	13	17	34	24	21	25	34	27	70	41	19	337
Gunnebo	28	42	29	33	28	25	31	34	24	31	28	31	364
Göteborg	8,001	8,550	8,585	7,978	8,070	7,208	7,655	8,187	8,438	9,419	10,288	8,866	101,245
Hallstahammar	33	25	37	44	57	46	55	68	52	70	57	34	578
Halmstad	473	484	696	618	623	617	633	668	629	562	522	452	6,977
Haparanda	217	227	240	303	431	600	728	633	692	706	161	206	5,144
Hedemora	88	97	75	93	94	60	76	106	93	75	74	80	1,011
Helsingborg	924	1,015	1,319	1,226	1,095	1,273	1,340	1,377	1,292	1,607	1,265	1,011	14,744
Hernösand	487	593	741	1,031	1,196	1,179	1,188	1,344	1,317	1,304	954	557	11,891
Herrevadskloster	25	11	11	42	37	85	60	14	4	13	12	5	319
Hjo	73	93	99	136	123	115	149	138	138	144	139	86	1,433
Holmsund	36	16	14	59	202	193	163	172	169	223	53	23	1,323
Horn	16	14	8	20	12	14	13	13	8	21	13	15	167
Hudiksvall	318	342	445	519	747	579	731	655	748	765	529	341	6,719
Husum	39	53	56	77	130	184	151	124	121	140	107	41	1,223

Tab. 4 A. (Forts.) Afsända, taxerade telegrammer under hvarje månad år 1887.

Station.	Januari.	Februari.	Mars.	April.	Maj.	Juni.	Juli.	Augusti.	September.	Oktober.	November.	December.	Summa afsända tele- grammer.
Hvetlanda	53	60	52	88	53	53	64	69	44	44	50	78	708
Hästholmen	12	5	15	28	17	16	19	33	32	51	41	20	289
Höganäs	92	124	238	185	210	213	232	235	179	240	173	99	2,220
Hörby	7	21	15	25	23	26	18	30	29	25	23	18	260
Iggesund	15	13	50	62	121	82	93	107	117	83	67	22	832
Junsele	58	65	109	41	52	75	70	52	58	52	58	54	744
Jönköping	520	526	564	596	695	657	629	672	684	698	607	606	7,454
Kalmar	540	549	835	947	962	868	856	945	1,068	1,126	998	836	10,530
Karlshamn	646	602	876	845	776	738	710	808	824	734	773	804	9,136
Karlskrona	569	546	825	959	1,080	908	1,032	929	956	1,017	773	757	10,351
Karlstad	375	356	354	444	506	514	453	489	466	479	549	361	5,346
Kisa	10	9	13	21	15	16	19	20	29	18	14	15	199
Klintehamn	13	26	46	50	47	44	36	62	59	56	48	26	513
Kopparberg	111	119	112	99	135	108	113	111	144	110	90	88	1,340
Kramfors	155	185	225	223	381	384	441	441	393	303	162	112	3,405
Kristianstad	417	450	525	561	504	462	471	441	551	583	574	466	6,005
Kristinehamn	147	206	255	232	183	236	224	220	202	228	208	144	2,485
Kungsbacka	27	29	54	54	40	53	53	39	40	28	30	48	495
Köping	172	175	157	227	252	306	259	290	334	312	274	169	2,927
Laholm	14	15	47	43	36	48	68	77	62	37	30	41	518
Landskrona	415	482	561	551	527	472	538	517	500	594	578	441	6,176
Landsort (jmför tab. 2 A)	5	3	10	16	21	26	42	33	15	53	12	24	260
Leksand	30	36	31	53	36	28	33	32	40	29	33	29	410
Lidköping	177	160	224	236	259	216	233	219	205	233	258	192	2,612
Lilla Edet	55	38	56	57	47	56	63	58	65	72	44	52	663
Lindesberg	43	21	39	43	49	36	63	57	68	43	37	70	569
Linköping	336	263	329	385	323	362	303	378	354	304	342	304	3,983
Ljusdal	134	121	117	123	112	75	98	86	103	99	124	115	1,307
Ljusne	35	39	59	124	143	108	154	132	152	172	115	130	1,363
Luleå	308	373	405	399	785	1,386	1,417	1,404	1,453	1,498	546	557	10,531
Lund	243	265	324	342	337	306	231	229	313	310	270	334	3,504
Lycksele	90	38	79	36	41	47	63	94	80	59	53	71	751
Lysekil	364	309	365	273	268	375	750	589	313	311	357	370	4,644
Malmö	2,088	2,401	2,548	2,609	2,637	2,411	2,630	2,547	2,910	2,890	2,668	2,547	30,886
Mariefred	25	20	33	32	36	39	36	47	59	38	36	40	411
Mariestad	84	73	95	149	163	140	129	147	189	161	135	125	1,590
Marstrand	835	620	92	26	46	149	449	564	173	82	522	262	3,820
Mora	79	66	65	52	82	76	96	89	95	97	91	66	954
Motala	222	200	219	281	238	260	257	343	285	319	333	266	3,223
Munkedal	34	31	54	45	51	54	74	67	86	62	61	36	655
Mönsterås	43	56	111	141	105	131	147	109	103	120	66	42	1,174
Mörbylånga	13	5	20	80	66	40	66	83	71	89	90	111	734
Nederkalix	130	107	106	150	198	377	409	372	400	355	102	127	2,833
Nora	142	137	133	165	158	160	124	126	142	192	131	114	1,724
Norberg	67	87	97	116	126	126	119	123	120	129	124	104	1,338
Nordmaling	46	80	62	90	158	139	181	145	180	185	106	41	1,413
Norra Degerfors	41	20	18	31	33	26	35	49	44	24	31	25	377
Norrköping	977	888	1,047	1,170	1,374	1,138	1,166	1,291	1,426	1,545	1,647	998	14,667
Norrteå	87	78	95	150	158	141	240	188	157	137	94	73	1,598
Nyköping	148	187	217	289	299	277	255	269	323	232	299	380	3,075
Nyland	159	188	236	236	364	374	424	313	302	391	201	195	3,383

Tab. 4 A. (Forts.) Afsända, taxerade telegrammer under hvarje månad år 1887.

Station.	Januari.	Februari.	Mars.	April.	Maj.	Juni.	Juli.	Augusti.	September.	Oktober.	November.	December.	Summa afsända tele- grammer.
Nässjö	38	43	50	53	45	31	40	44	43	42	39	37	505
Näsåker	52	54	91	60	64	59	72	79	100	67	60	55	813
Onsala	5	14	12	10	6	6	12	8	6	11	7	8	105
Oskarshamn	463	480	643	763	653	610	578	589	634	696	662	519	7,290
Ottenby	13	17	43	18	13	12	58	34	29	31	27	18	313
Piteå	335	312	382	322	490	622	697	655	690	692	173	210	5,580
Ramsele	143	197	214	170	146	140	165	137	141	161	156	155	1,925
Ratan (öppen ^{16/5} — ^{15/11})	—	—	—	—	30	46	36	33	48	56	15	—	264
Ronehamn	20	13	20	25	33	17	43	81	83	54	37	28	454
Ronneby	86	69	77	128	111	237	312	248	106	108	76	79	1,637
Råneå	28	29	46	55	82	106	99	116	103	102	42	40	848
Sala	91	105	82	78	70	84	82	83	121	96	102	107	1,101
Sandhamn	108	108	115	155	177	163	179	201	150	175	136	127	1,794
Seffle	30	41	39	43	48	44	57	55	59	80	70	51	617
Sikeå	28	22	29	31	93	81	93	60	79	82	38	22	658
Simrishamn	87	132	251	217	116	90	106	119	119	164	119	121	1,641
Skanör	8	8	10	46	8	14	42	45	49	38	23	10	301
Skara	84	79	93	113	84	103	99	78	82	104	104	127	1,150
Skellefteå	256	313	397	439	623	601	714	776	698	733	277	235	6,062
Skutskär	14	17	30	123	56	43	45	21	55	60	31	5	500
Sköfde	148	148	160	142	137	133	194	202	172	135	138	140	1,849
Skönvik	69	78	94	89	112	91	119	148	96	77	44	72	1,089
Slite	22	9	38	72	52	77	76	85	95	60	37	47	670
Smedjebacken	70	53	48	99	132	115	132	132	105	138	72	46	1,142
Sofiero (ej öppen under året)	—	—	—	—	—	—	—	—	—	—	—	—	—
Sollefteå	411	259	284	305	310	340	411	452	558	483	259	310	4,382
Stocka	61	63	55	71	98	90	125	81	89	72	55	35	895
Stockholm	11,233	12,584	15,312	16,832	17,787	16,529	16,784	17,563	18,757	18,837	16,059	13,580	191,857
Strengnäs	40	42	50	51	69	60	60	50	54	55	46	48	625
Strömstad	100	83	160	126	109	120	316	288	153	124	104	207	1,890
Stugsund (öppnad ^{5/3})	—	—	57	181	197	216	260	273	191	240	152	105	1,872
Sundsvall	1,642	1,893	2,223	2,573	3,326	2,916	3,285	3,218	2,992	3,027	2,381	1,883	31,359
Sunne	78	64	78	81	86	79	105	88	104	87	111	106	1,067
Surahammar	35	38	35	28	48	40	37	41	33	33	46	24	438
Svartvik	21	13	38	50	84	75	64	67	71	72	27	22	604
Söderhamn	366	385	374	536	633	482	570	591	667	597	467	414	6,082
Söderköping	51	42	45	119	114	125	199	221	128	185	179	59	1,467
Södertelje	47	57	37	57	76	108	169	177	88	90	52	49	1,007
Sölvesborg	70	108	91	108	102	78	97	112	119	122	126	69	1,202
Trelleborg	117	96	199	266	177	180	250	293	358	342	301	231	2,810
Trollhättan	63	61	88	101	90	98	137	131	103	94	91	63	1,120
Tullgarn (öppen ^{6/7} — ^{9/11})	—	—	—	—	—	—	38	137	83	86	59	—	403
Törefors	49	54	61	57	88	135	146	125	138	141	57	54	102
Uddevalla	600	535	503	427	464	464	443	387	403	446	559	527	5,758
Ullånger	45	78	59	75	122	92	77	115	108	111	48	53	983
Ulricehamn	58	49	39	61	62	79	105	83	46	57	68	49	756
Ulriksdal (öppen ^{12/6} — ^{14/8})	—	—	—	—	—	37	101	20	—	—	—	—	158
Umeå	301	321	369	391	639	494	602	699	704	693	288	294	5,795
Upsala	588	561	595	576	1,093	601	436	427	614	734	703	714	7,642
Ursvik (öppen ^{11/5} — ^{13/10})	—	—	—	—	94	136	135	142	140	63	—	—	710
Vadstena	74	80	75	83	98	80	70	84	70	79	97	70	960

Tab. 4 A. (Forts.) Afsända, taxerade telegrammer under hvarje månad år 1887.

Station.	Januari.	Februari.	Mars.	April.	Maj.	Juni.	Juli.	Augusti.	September.	Oktober.	November.	December.	Summa afsända tele- grammer.
Valdemarsvik	23	40	51	37	67	45	56	54	57	101	106	41	678
Varberg	309	245	347	280	263	328	355	379	710	352	295	242	4,105
Varekil	100	61	88	68	48	54	97	90	73	102	169	168	1,118
Vaxholms fästning	16	11	7	13	10	27	41	74	23	15	11	9	257
Venersborg	202	174	258	282	330	210	262	288	331	290	275	241	3,143
Vernamo	42	35	45	52	58	45	58	45	39	43	33	37	532
Vestervik	264	247	358	453	399	356	412	419	506	612	508	397	4,931
Vesterås	291	244	274	352	374	309	327	323	387	383	341	335	3,940
Vexjö	238	236	254	287	258	268	240	312	318	283	245	291	3,230
Vifstavarf	74	97	107	83	94	96	87	109	87	65	32	55	986
Viken	1	10	15	9	12	1	3	5	15	18	10	8	107
Vimmerby	35	44	70	53	23	29	26	37	28	30	37	27	439
Vinga	28	26	56	44	76	64	70	58	58	57	48	48	633
Visby	264	246	328	386	374	482	516	506	698	478	440	409	5,127
Ystad	392	406	536	520	435	370	423	447	605	635	605	474	5,848
Åhus	35	62	76	85	64	86	72	76	60	82	88	74	860
Åmål	57	47	51	69	70	73	52	58	60	52	56	55	700
Örebro	716	536	638	603	660	513	518	648	662	666	554	542	7,256
Öregrund	34	29	32	96	93	113	171	223	99	123	93	60	1,166
Örnsköldsvik	277	355	400	405	550	543	595	545	564	606	477	255	5,572
Östersund	604	446	710	552	503	515	545	496	517	444	416	518	6,266
Östhammar	46	49	56	101	102	100	104	89	85	98	104	41	975
Summa	48,548	50,403	58,818	63,177	68,042	64,781	69,726	71,821	73,921	74,783	64,174	54,690	762,884

Tab. 4 B.

Kontrollstationen:													
Kristiania ¹⁾ från utländska till svenska stationer	1,112	1,062	1,577	1,570	1,478	1,474	1,771	2,036	1,896	1,751	1,591	1,363	18,681
Östersund ¹⁾ dito	200	205	203	225	232	232	372	355	331	310	294	221	3,180
Köpenhamn ²⁾ dito	2,845	2,851	3,701	3,744	3,808	3,752	3,713	4,026	3,925	3,988	3,865	3,383	43,601
Malmö ³⁾ dito	5,216	5,639	6,306	5,845	6,410	6,401	6,571	6,998	7,776	8,418	7,644	6,129	79,353
Haparanda ⁴⁾ dito	14	12	16	15	27	33	35	51	61	58	21	13	356
Stockholm (Nystad) ⁴⁾ dito	1,165	1,484	1,467	1,660	2,084	1,968	2,523	2,431	2,464	2,384	1,954	1,598	23,182
Göteborg ⁵⁾ dito	6,115	7,315	8,689	8,067	8,593	8,137	8,033	8,849	9,116	8,415	8,585	7,268	97,182
Transit-telegrammer	10,055	10,944	14,178	12,472	14,484	15,017	15,217	15,849	15,677	15,460	11,943	9,991	161,287
Summa	26,722	29,512	36,137	33,598	37,116	37,014	38,235	40,595	41,246	40,784	35,897	29,966	426,822
Summa A och B	75,270	79,915	94,955	96,775	105,158	101,795	107,961	112,416	115,167	115,567	100,071	84,656	1,189,706

¹⁾ Kontrollstation för den mellan Sverige och Norge utvexlade korrespondensen.

²⁾ " " " " " Danmark " "

³⁾ " " " " " Tyskland " "

⁴⁾ " " " " " Ryssland " "

⁵⁾ " " " " " å ena sidan, samt England, Frankrike m. fl. länder, å den andra, genom Stora Nordiska Telegraf-sällskaps kablar utvexlade korrespondens.

Tab. 5. Öfversigt af personalen samt af skrifapparaterna å telegrafverkets stationer år 1887.

Station.	Tjenstemän.	Qvinliga telegrafister.	Vaktmästare och telegrambärare.	Morseapparater.	Station.	Tjenstemän.	Qvinliga telegrafister.	Vaktmästare och telegrambärare.	Morseapparater.
Ankarsrum	—	1	1	1	Hvetlanda	—	1	1	1
Arboga	—	1	1	2	Höganäs	—	1	1	2
Arholma	1	—	1	1	Hörby	—	2	1	2
Askersund	—	1	1	2	Iggesund	—	1	1	1
Bergqvara	—	1	1	2	Junsele	—	1	1	1
Bjåsta	—	1	1	1	Jönköping	5	1	2	12
Bollnäs	—	1	1	1	Kalmar	2	2	1	8
Borgholm	1	—	1	2	Karlshamn	2	2	1	7
Borås	1	1	1	2	Karlskrona	3	—	2	4
Brännö	1	—	1	2	Karlstad	2	1	1	7
Burgsvik	—	1	1	1	Kisa	—	1	1	2
Byske	—	1	1	2	Klintehamn	—	1	1	2
Dalarö	1	—	1	1 ¹⁾	Klippan	—	1	1	2
Drottningholm (öppen d. 1 ⁹ —4/10)	—	1	1	1	Kopparberg	1	—	1	2
Eksjö	1	1	1	3	Kramfors	—	1	1	2
Engelholm	—	1	1	2	Kristianstad	2	—	1	5
Enköping	—	1	1	2	Kristinehamn	2	—	1	2
Eskilstuna	1	1	1	2	Kungsbacka	—	1	1	3
Eslöf	—	2	1	2	Köping	1	1	1	3
Falkenberg	—	1	1	2	Landskrona	1	1	2	5
Falun	2	1	1	4	Landsort	2	1	1	— ²⁾
Figeholm	—	1	1	2	Leksand	1	—	1	2
Filipstad	—	1	1	1	Lidköping	1	—	1	2
Finspong	—	1	1	1	Lilla Edet	—	1	1	2
Fjellbacka	—	1	1	2	Lindesberg	1	—	1	2
Fjellsjö	—	1	1	1	Linköping	2	—	1	4
Furusund	—	1	1	1	Ljusdal	—	1	1	1
Färösund	—	1	1	1	Ljusne	—	1	1	1
Gamleby	—	1	1	2	Luleå	2	—	1	2
Gefle	3	3	5	7	Lund	2	—	1	4
Grebbestad	—	1	1	2	Lycksele	—	1	1	1
Grenna	—	1	1	1	Lysekil	1	1	1	1
Grislehamn	1	—	1	2	Malmö	18	7	6	13 ⁴⁾
Gunnebo	—	1	1	2	Mariefred	—	1	1	2
Göteborg	24	6	16	14 ²⁾	Mariestad	2	—	1	2
Hallstahammar	—	1	1	2	Marstrand	1	—	1	1
Halmstad	2	—	1	3	Mora	—	1	1	1
Haparanda	2	—	1	3	Motala	1	1	1	5
Hedemora	—	1	1	3	Munkedal	—	1	1	2
Helsingborg	2	3	2	11	Mönsterås	—	1	1	2
Hernösand	2	2	2	6	Mörbylånga	—	1	1	2
Herrevadskloster	—	1	1	1	Nederkalix	1	—	1	2
Hjo	—	1	1	1	Nora	—	1	1	2
Holmsund	—	1	1	1	Norberg	—	1	1	3
Horn	—	1	1	1	Nordmaling	1	—	1	2
Hudiksvall	2	—	1	4	Norra Degerfors	—	1	1	2
Husum	—	1	1	2	Norrköping	3	3	1	9

¹⁾ Dessutom visareapparat. — ²⁾ Dessutom 1 dubbelskrifningsapparat. — ³⁾ 1 visareapparat. — ⁴⁾ Dessutom 2 dubbelskrifningsapparater.

Tab. 5. (Forts.) Öfversigt af personalen samt af skrifapparaterna å telegrafv:s stationer år 1887.

Station.	Tjenste- män.	Qvinliga tele- grafister.	Vakt- mästare och telegram- bärare.	Morse- appa- ra- ter.	Station.	Tjenste- män.	Qvinliga tele- grafister.	Vakt- mästare och telegram- bärare.	Morse- appa- ra- ter.
Norrtelje	1	—	1	4	Tullgarn (öppen ^{29/5—9/9; 2/10—31/10})	—	1	1	2
Nyköping	2	—	1	2	Törefors	—	1	1	2
Nyland	1	—	1	2	Uddevalla	2	—	1	5
Nässjö	1	—	1	3	Ullånger	—	1	1	2
Näsåker	—	1	1	3	Ulricehamn	—	1	1	2
Onsala	—	1	1	3	Ulriksdal (öppen ^{12/6—14/8})	—	1	1	2
Oskarshamn	2	1	1	1	Umeå	2	—	1	7
Ottenby	—	1	1	4	Upsala	2	1	2	6
Piteå	2	—	1	1	Vadstena	1	1	1	1
Ramsele	—	1	1	4	Valdemarsvik	—	1	1	1
Ratan (öppen d. ^{10/6—15/11})	—	1	1	2	Varberg	2	—	1	2
Ronehamn	—	1	1	2	Varekil	—	1	1	1
Ronneby	—	1	1	2	Vaxholms fästning (tjenstgöringen be- strides af underofficerare vid fäst- ningens garnison).	—	—	—	2
Råneå	1	—	1	2	Venersborg	2	3	2	9
Sala	—	1	1	1	Vernamo	—	1	1	1
Sandhamn	—	1	1	1	Vestervik	3	2	1	9
Seffe	—	1	1	2	Vesterås	3	—	1	8
Sikeå	—	1	1	2	Vexjö	1	1	1	3
Simrishamn	—	1	1	2	Vifstavarf	—	1	1	1
Skånör	—	1	1	1	Viken	—	1	1	1
Skara	—	1	1	2	Vimmerby	—	1	1	2
Skellefteå	2	1	1	4	Vinga	2	—	1	1
Skurup	—	1	1	2	Visby	2	—	1	3
Skutskär	—	1	1	2	Ystad	3	—	2	4
Sköfde	—	1	1	3	Åhus	—	1	1	1
Skönvik	—	1	1	2	Åmål	—	1	1	2
Slite	—	1	1	2	Örebro	3	2	2	8
Smedjebacken	—	1	1	3	Öregrund	—	1	1	2
Sofiero (ej öppen under året)	—	—	1	1	Örnsköldsvik	2	—	1	3
Sollefteå	—	1	1	1	Östersund	2	1	1	3
Stocka	—	—	1	2	Östhammar	—	1	1	2
Stockholm (inbegripet filialstationerna)	42 ¹⁾	29 ¹⁾	43	44 ²⁾	Kristiania kontrollstation	1	—	—	—
Strengnäs	—	1	1	2	Köpenhamns d:o	1	—	—	—
Strömstad	1	1	1	3					
Stugsund	—	1	1	1					
Sundsvall	9	1	5	11 ³⁾	Summa	212	183	249	514 ⁴⁾
Sunne	—	1	1	1					
Surahammar	—	1	1	2					
Svartvik	—	1	1	2					
Söderhamn	3	—	1	8					
Söderköping	1	—	1	2					
Södertelje	1	1	1	3					
Sölvesborg	—	1	1	2					
Tomelilla	—	1	1	2					
Trelleborg	2	—	1	3					
Trollhättan	—	1	1	2					

¹⁾ Dessutom 28 extra biträden, deraf omkring en femtedel manliga och fyra femtedelar qvinliga.

²⁾ Dessutom 1 Wheatstone- och 5 dubbelskrifningsapparater med 5 särskilda Morseapparater. — ³⁾ Dessutom 1 dubbelskrifningsapparat. — ⁴⁾ Med tillägg af 1 Wheatstone-, 2 visare- och 8 dubbelskrifningsapparater utgör antalet 534.

Tab. 6. Statens telefonledningar.

Station.	Telefonledningarnes		Telefonapparater		Anmärkingar.	Station.	Telefonledningarnes		Telefonapparater		Anmärkingar.
	antal.	sammantagda längd i km.	& stationerna.	hos abonnenterna.			antal.	sammantagda längd i km.	& stationerna.	hos abonnenterna.	
Anderslöv.....	11	27·05	1	11	Vexelstation i skånska telefontätet.	Skellefteå.....	28	74·7	1	32	(Deraf 51 ledningar till de centrala embetsverken. (1 app. återtagna.) Station för allmänheten. 2 linier tillh. abonnenter. Vexelstation i skånska telefontätet. (1 station indragen.) (2 apparater återtagna.) (Dessutom 1 linie tillh. abonnent. (1 station indragen.) Deraf 1 station för allmänheten. (Hvaraf 1 station för allmänheten. (4 stationer indragna.) Linien tillh. abonnent. Hvaraf 7 stationer för allmänheten.
Arholma.....	1	1·8	1	1		Skurup.....	25	64·4	1	30	
Bjästa.....	—	—	1	—	Linien tillh. abonnent.	Slite.....	1	17·0	1	1	
Båstad.....	9	29·65	1	9		Sollefteå.....	31	43·0	1	31	
Engelholm.....	24	23·0	1	24	(2 apparater återtagna.)	Stockholm.....	61	249·4	2	76	
Eslöv.....	36	57·25	1	40		Strengnäs.....	3	0·4	2	3	
Falun.....	—	—	1	—	2 linier tillh. abonnenter.	Strömstad.....	1	23·5	1	1	
Fjellbacka.....	1	23·0	1	2	Hvaraf 1 station för allmänheten.	Sunne.....	—	—	1	—	
Fjellsjö.....	—	—	1	—	Linien tillh. abonnent.	Svedala.....	20	27·1	1	22	
Gefle.....	1	34·5	1	7	Dessutom 2 linier tillh. abonnenter.	Söderhamn.....	5	30·5	1	5	
Grebbestad.....	1	10·0	1	1	Station för allmänheten.	Teckomatorp.....	12	19·95	1	13	
Hallstahammar.....	6	20·5	1	11		Tomelilla.....	20	58·6	1	25	
Haparanda.....	1	74·0	1	3	Stationer för allmänheten.	Trelleborg.....	34	21·7	1	33	
Helsingborg.....	136	84·0	2	138		Trollhättan.....	3	6·1	1	7	
Hernösand.....	94	56·5	1	96		Törefors.....	1	51·2	1	2	
Holmsund.....	2	2·0	1	2		Uddevalle.....	45	128·9	2	55	
Hudiksvall.....	—	—	1	—	2 linier tillh. abonnenter.	Ullånger.....	—	—	1	—	
Hurfva.....	10	26·56	1	13	Vexelstation i skånska telefontätet.	Umeå.....	59	47·5	1	62	
Husum.....	13	47·8	1	15	(1 apparat återtagen.)	Valdemarsvik.....	2	12·0	1	4	
Hör.....	12	43·8	1	13	Vexelstation i skånska telefontätet.	Varekil.....	4	84·0	1	9	
Hörby.....	24	58·05	1	26	(2 apparater återtagna.)	Venersborg.....	1	5·0	1	2	
Kalmar.....	1	30·0	1	2		Ystad.....	47	78·9	1	49	
Karlstad.....	—	—	1	—	2 linier tillh. abonnenter.	Östhammar.....	1	20·0	1	3	
Klippan.....	20	34·64	1	22		Summa	1,654	3,264·08	82	1,883	
Klågerup.....	9	24·05	1	11		Förbindelseledningar.					
Kramfors.....	15	92·7	1	30	0·819 km. kabel.	Malmö—Lund.....	7	119·1	—	—	
Kristianstad.....	—	—	1	—	Linien tillh. abonnent.	Lund—Eslöv.....	1	17·3	—	—	
Landskrona.....	93	89·0	2	99	(2 apparater återtagna.)	Eslöv—Landskrona	1	32·0	—	—	
Leksand.....	1	20·5	1	5	Dessutom 2 linier tillh. abonnenter.	Eslöv—Hurfva.....	1	10·6	—	—	
Lindesberg.....	—	—	1	—	Linien tillh. abonnent.	Malmö—Landskrona	3	123·0	—	—	
Ljusdal.....	—	—	1	—	D:o d:o d:o.	Lund—Landskrona	1	36·3	—	—	
Luleå.....	7	29·1	1	10	1·55 km. kabel.	Landsk.—Helsingbg	3	71·6	—	—	
Lund.....	119	70·6	2	116	(8 apparater återtagna.)	Malmö—Trelleborg	1	40·0	—	—	
Lysekil.....	1	51·0	1	2	Stationer för allmänheten.	Malmö—Anderslöv.	1	33·0	—	—	
Malmö.....	483	577·7	3	555	(23 apparater återtagna.)	Malmö—Svedala.....	1	22·0	—	—	
Mariestad.....	1	19·2	1	3	Dessutom 1 linie tillh. abonnent.	Lund—Hörby.....	1	35·0	—	—	
Motala.....	1	19·2	1	1	Station för allmänheten.	Hörby—Sjöbo.....	1	29·0	—	—	
Munkedal.....	4	25·5	1	4		Hörby—Hör.....	1	14·0	—	—	
Mörbylånga.....	—	—	1	1	Telegraflinie användes för förbindelsen.	Lund—Svedala.....	1	26·0	—	—	
Nederkalix.....	—	—	1	—	Linien tillh. abonnent.	Svedala—Ystad.....	2	90·0	—	—	
Nora.....	—	—	1	—	D:o d:o d:o.	Ystad—Simrishamn	1	41·0	—	—	
Norberg.....	29	103·98	1	37	Dessutom 2 linier tillh. abonnenter.	Ystad—Sjöbo.....	1	43·0	—	—	
Nordmaling.....	3	29·45	1	9		Helsingbg—Klippan	1	35·0	—	—	
Norra Degerfors.....	1	0·4	1	1		Helsbg—Engelholm	1	26·0	—	—	
Nyköping.....	—	—	1	—	Linien tillh. abonnent.	Engelholm—Båstad	1	25·0	—	—	
Nyland.....	30	118·3	1	35	1·854 km. kabel.	Stockh.—Eskilstuna	1	127·0	—	—	
Piteå.....	10	63·3	1	12	Hvaraf 2 stationer för allmänheten.	Hernösand—Nyland	1	64·0	—	—	
Ramsele.....	1	64·0	1	1	(Dessutom 1 linie tillh. abonnent. Station för allmänheten.)	Summa	33	1,059·9	—	—	
Sikeå.....	1	10·0	1	2	Dessutom 1 linie tillh. abonnent.	Summa s:rum	1,687	4,323·98	82	1,883	
Simrishamn.....	26	61·2	1	33							
Sjöbo.....	12	47·0	1	15	Vexelstation i skånska telefontätet.						

Tab. 7. Uppgift å de genom *telefon* vxlade telegrammer och meddelanden vid statstelegrafstationerna under år 1887.

Station.	Med telefon upptagna <i>ej</i> vxlade telegrammer.	Med telefon vxlade telegrammer.	Summa telefonvxlade telegrammer.	Telefonmeddelanden.	Vxlade telefonsamtal		Anmärkingar.	Station.	Med telefon upptagna <i>ej</i> vxlade telegrammer.	Med telefon vxlade telegrammer.	Summa telefonvxlade telegrammer.	Telefonmeddelanden.	Vxlade telefonsamtal		Anmärkingar.
					mot afgift af 50 öre.	mot abonnentafgift.							mot afgift af 50 öre.	mot abonnentafgift.	
Arholma.....	109	16	125	—	—	—		Munkedal.....	345	353	698	49	—	—	
Bjästa.....	284	107	391	52	—	—		Mörbylånga.....	488	280	768	34	—	—	Telefonförb. öppn. d. 4. 4.
Engelholm.....	14	9	23	—	—	39,411		Nederkalix.....	—	1	1	96	—	—	" " " 1/8.
Eskilstuna.....	—	—	—	—	2,766	—		Nora.....	294	385	679	—	—	—	
Eslöf.....	74	41	115	—	—	81,018		Norberg.....	1,109	948	2,057	54	—	24,749	
Falun.....	45	41	86	—	—	—		Nordmaling.....	549	443	992	48	—	—	
Fjellbacka.....	251	170	421	82	—	—		Nyköping.....	102	102	204	—	—	—	
Fjellsjö.....	47	25	72	—	—	—		Nyland.....	1,992	2,089	4,081	237	3,176	21,797	
Gefle.....	352	565	917	16	—	—		Piteå.....	1,169	1,318	2,487	1,650	—	1,580	
Grebbestad.....	251	239	490	80	—	—		Ramsele.....	515	413	928	279	—	—	
Hallstahammar.....	85	202	287	—	—	3,655		Sikeå.....	300	199	499	—	—	—	
Haparanda.....	86	93	179	378	—	—	Telefonförb. öppn. d. 16. 10.	Simrishamn.....	19	18	37	—	—	14,644	Telefonförb. öppn. d. 1. 10.
Helsingborg.....	28	45	73	3	—	355,422		Skellefteå.....	698	877	1,575	19	—	4,057	
Hernösand.....	96	118	214	—	3,310	97,304		Slite.....	148	169	317	108	—	—	
Holmsund.....	—	—	—	—	708	—		Sollefteå.....	207	222	429	1	—	19,110	Telefonförb. öppn. d. 1. 7.
Hudiksvall.....	123	99	222	253	—	—		Stockholm.....	89	74	163	20	2,815	187,713	
Husum.....	1,046	630	1,676	4	—	15,649		Strengnäs.....	—	—	—	—	686	—	
Hörby.....	133	90	223	—	—	97,269		Strömstad.....	98	145	243	57	—	—	
Kalmar.....	250	305	555	11	—	—		Sunne.....	476	420	896	212	—	—	
Karlstad.....	86	77	163	—	—	—		Söderhamn.....	773	644	1,417	71	—	—	
Kramfors.....	2,218	1,628	3,846	10	4,122	14,366		Trelleborg.....	—	5	5	—	—	69,515	
Kristianstad.....	316	488	804	—	—	—		Trollhättan.....	63	46	109	13	—	—	
Laholm.....	138	127	265	64	—	—		Törefors.....	223	286	509	358	—	—	
Landskrona.....	65	42	107	7	—	281,502		Uddevalle.....	745	681	1,426	304	—	34,391	
Leksand.....	77	100	177	110	—	—		Ullånger.....	381	299	680	128	—	—	
Lindesberg.....	133	183	316	—	—	—		Umeå.....	36	41	77	—	462	38,624	
Ljusdal.....	839	590	1,429	9	—	—		Valdemarsvik.....	67	63	130	54	—	—	
Luleå.....	163	92	255	710	—	2,901		Varekil.....	885	807	1,692	212	—	—	
Lund.....	7	13	20	—	—	320,693		Venersborg.....	11	16	27	1	—	—	Telefonförb. öppn. d. 1. 10.
Lysekil.....	1,107	999	2,106	527	—	—		Ystad.....	797	1,398	2,195	7	—	72,908	
Malmö.....	13	39	52	—	—	1,164,501		Östhammar.....	102	79	181	59	—	—	Telefonförb. öppn. d. 1. 10.
Mariestad.....	208	166	374	19	—	—		Summa.....	21,366	20,203	41,569	6,483	18,045	2,962,779	
Motala.....	41	43	84	77	—	—									

Tab. 8. Sammandrag af udgifter for Telegrafverkets drift og underhåll

	Afdøning till ordinarie personalen m. m.		För extra tjenst- göring och vika- riat vid stationerna.		Telegram- bäring och uppassning vid stationerna.		Telegraf- liniernas öfver- vakande, besigtning och underhåll.		Underhåll af telegraf- verkets byggnader.		Rese- och trakta- ments- kostnader.		Inventa- riers inköp.		Inven- tariers underhåll.		Böcker, kartor, trycknings- kostnad m. m.		Skrif- materialier.		
	Kr.	ö.	Kr.	ö.	Kr.	ö.	Kr.	ö.	Kr.	ö.	Kr.	ö.	Kr.	ö.	Kr.	ö.	Kr.	ö.	Kr.	ö.	
Styrelsen	89,435	49	—	—	78	15	88,256	85	3,906	56	1,733	28	1,738	97	5,199	88	26,152	54	1,860	80	
Station.																					
Ankarsrum	1,000	—	—	—	150	—	3	—	—	—	—	—	—	—	—	—	—	—	5	18	
Arboga	1,200	—	47	82	150	—	13	40	—	—	11	30	—	—	5	50	—	—	3	89	
Arholma	1,400	—	—	—	100	—	21	—	—	—	—	—	—	55	3	50	—	—	6	55	
Askersund	1,000	—	—	—	150	—	19	60	—	—	16	50	—	—	—	—	—	—	11	39	
Berg	250	—	—	—	37	50	—	—	—	—	—	—	—	—	—	—	—	—	—	—	
Bergqvara	991	67	—	—	150	—	10	—	—	—	—	—	47	35	3	—	—	—	6	81	
Bjästa	900	—	86	27	150	—	21	12	—	—	35	46	—	—	—	—	—	—	6	78	
Bollnäs	1,300	—	—	—	250	—	—	—	—	—	—	—	46	—	—	—	—	—	8	65	
Borgholm	1,400	—	90	05	150	—	484	25	—	—	—	—	—	—	17	—	—	—	7	50	
Borås	3,900	—	—	—	400	—	45	25	—	—	45	15	20	—	1	10	—	—	14	86	
Brännö	1,599	97	462	53	120	—	6	—	—	—	—	—	—	—	—	—	—	—	6	95	
Burgsvik	1,100	—	—	—	150	—	—	—	—	—	—	—	—	—	—	—	—	—	5	—	
Byske	1,099	96	148	32	150	—	21	46	—	—	17	78	9	—	33	—	—	—	5	75	
Dalarö	2,150	—	535	52	250	—	62	56	—	—	33	56	—	—	—	—	—	—	21	57	
Drottningholm	—	—	142	20	32	—	—	—	—	—	23	—	2	75	—	—	—	—	—	—	
Eksjö	1,100	—	—	—	150	—	321	20	—	—	—	—	—	—	—	25	—	1	25	1	70
Engelholm	1,100	—	—	—	250	—	—	—	—	—	—	—	—	—	15	25	—	—	18	80	
Enköping	1,400	—	—	—	150	—	—	—	—	—	—	—	—	—	5	—	—	—	7	20	
Eskilstuna	4,600	—	—	—	300	—	39	16	—	—	—	—	—	—	—	—	—	—	10	35	
Eslöf	900	—	—	—	—	—	—	—	—	—	—	—	48	45	—	—	—	—	12	20	
Falkenberg	1,400	—	56	25	150	—	—	—	—	—	53	75	—	—	2	75	—	—	5	99	
Falun	7,100	—	56	86	450	—	89	61	—	—	—	—	—	—	6	50	—	—	8	30	
Figeholm	1,100	—	—	—	150	—	2	25	—	—	—	—	—	—	—	—	—	—	1	95	
Filipstad	1,300	—	—	—	150	—	—	—	—	—	—	—	—	—	—	70	—	—	11	75	
Finspong	1,000	—	—	—	150	—	—	—	—	—	—	—	—	—	—	—	—	—	10	55	
Fjellbacka	900	—	—	—	150	—	38	80	—	—	—	—	—	—	—	—	—	—	15	57	
Fjellsjö	675	—	200	—	150	—	15	—	—	—	—	—	—	—	—	—	—	—	6	13	
Furusund	900	—	165	48	150	—	—	—	28	—	19	—	—	—	31	55	—	—	14	25	
Färösund	1,000	—	—	—	150	—	—	—	—	—	—	—	—	—	—	—	—	—	4	85	
Gamleby	1,300	—	78	28	150	—	—	—	—	—	58	45	—	—	—	—	—	—	4	81	
Gefle	10,700	—	466	64	1,568	—	823	33	—	—	61	30	—	—	22	80	—	—	47	73	
Grangärde	900	—	—	—	150	—	5	—	—	—	—	—	—	—	—	—	—	—	3	06	
Grebbe stad	1,000	—	—	—	150	—	—	—	—	—	—	—	—	—	—	—	—	—	8	36	
Grenna	1,100	—	98	34	150	—	—	—	—	—	30	30	2	50	—	—	—	—	12	68	
Grislehamn	2,400	—	—	—	150	—	65	81	—	—	—	—	7	25	—	—	—	—	6	88	
Gunnebo	1,100	—	—	—	150	—	—	—	—	—	—	—	—	—	—	—	—	—	6	65	
Göteborg	59,414	99	8,720	72	8,183	16	561	93	—	—	294	41	2	07	29	81	—	—	415	44	
Hallstahammar	1,100	—	—	—	150	—	53	63	—	—	—	—	—	—	—	—	—	—	7	52	
Halmstad	6,200	—	658	67	550	—	5	70	—	—	—	—	—	—	17	75	9	75	12	34	
Haparanda	4,100	—	—	—	350	—	129	60	131	45	—	—	—	—	37	17	6	—	9	80	
Hedemora	1,300	—	—	—	150	—	49	25	—	—	—	—	—	—	30	28	—	—	7	70	
Helsingborg	8,406	67	197	34	900	—	78	—	—	—	—	—	—	—	34	92	—	—	34	33	
Hernösand	7,475	—	841	78	706	67	543	39	—	—	52	06	—	—	10	—	2	—	56	95	
Herrevadskloster	1,000	—	—	—	150	—	—	—	—	—	—	—	—	—	1	50	—	—	5	90	
Hjo	900	—	—	—	150	—	20	—	—	—	—	—	—	—	5	—	—	—	4	72	

år 1887, ordnadt efter de inom Styrelsen och å stationerna förda räkenskaper.

Batteri- förnöden- heter.	Hyror.		Bränsle.		Lys- hållning.		Postporto.		Frakt- och transport- kostnader.		Öfriga utgifter.		S u m m a.		Belopp, som af kommuner eller andra ersättas.						
	Kr.	ö.	Kr.	ö.	Kr.	ö.	Kr.	ö.	Kr.	ö.	Kr.	ö.	Kr.	ö.	Kr.	ö.	Kr.	ö.	Kr.	ö.	
1	25		3,014	03	2,076	50	172	40	1,560	10	2,628	42	6,197	04	234,012	26					Styrelsen.
					60		26	93	6	15	3	55	23		1,277	81					Station.
2	90				119	50	34	93	10	47		93	61	13	1,661	77					Ankarsrum.
					108		30	40	8	38		50	10	50	1,689	38					Arboga.
6	88				45		22	82	9	55	1	61	29	45	1,312	80			544	86	Askersund.
	40				58	50	8	80	3	60				45	359	25					Berg.
16	13				99	25	40	30	8	60	7	60	27	53	1,408	24			400		Bergqvara.
4	20				95	50	21	60	13	60	5	70	11	25	1,351	48					Bjasta.
9	15				112		27	18	14	30	1	60	40	25	1,809	13					Bollnäs.
6					96	75	32	46	24	25		25			2,308	51					Borgholm.
3	32				36		29	91	21	85	3	50	58	33	4,579	27					Borås.
2	30		312	50	146		23	45	27	25			5		2,711	95					Brännö.
					142		13	85	9	85			3		1,423	70			400		Burgsvik.
12	87				97	50	19	25	15	60	5	55	16	22	1,652	26					Byske.
11	57				182		80	06	16	04			99	58	3,442	46					Dalarö.
	50				8	50	4	73					5	75	219	43					Drottningholm.
3	75				85	50	26	50	10	85	5	85	37		1,743	85					Eksjö.
5	40				156	50	45	70	17	90	16	40	39		1,664	95					Engelholm.
16	90				78	25	39	01	12	80		43	19		1,728	59					Enköping.
2	10				105		42	24	24	33		93	1	68	5,125	79					Eskilstuna.
6	75				99	95	42	99	16	12			31	67	1,158	13					Eslöf.
4	05				128		52	55	13	61	5	25	45	33	1,917	53					Falkenberg.
2					70		44	80	13	33	9	15	3	50	7,854	05					Falun.
4	75				74	25	7		6	10					1,346	30			500		Figeholm.
1	64				100	50	20	07	10	85		98	25	30	1,621	79					Filipstad.
					60		23	90	10	53	2	01	11	17	1,268	16					Finspong.
5	90				150	75	20	15	18	24	1	55			1,300	96					Fjellbacka.
9	25				20		40	65	15	03	5	45	41	20	1,177	71					Fjellsjö.
7	10				131	25	28	85	13	64	1	10	46	20	1,536	42					Furusund.
					90		23	37	9	20		60			1,278	02					Färösund.
2	25				43	50	18	35	8	54		50	24		1,688	68			294	38	Gamleby.
14					374	57	568	90	19	99	9	80	100	65	14,777	71					Gefle.
4	93				36		13	32	8	79	4	20	7	45	1,132	75			400		Grangårde.
3	50				141	68	23	65	16	75	1	05	51		1,395	99			341	21	Grebbestad.
6	25				77	50	27	99	9	30		55	26	50	1,541	91					Grenna.
2	75		180		98		20	85	14	03		65	37	74	2,983	96					Grislehamn.
	75				110	25	15	20	6	80	1	05	10	52	1,401	22					Gunnebo.
155	02		500		175		2,447	54	85	89	66	58	971	95	82,024	51					Göteborg.
4					95	50	28	63	7	22	3	22	30		1,479	72			353	59	Hallstahammar.
5	20		500		41		44	26	20	80	7	70	33	96	8,107	13	100				Halmstad.
19	90				189	88	88	15	31	85	28	59	36	80	5,159	19	928	33			Haparanda.
5					106		31	73	10	57		85	26	90	1,718	28					Hedemora.
57	10				175		454	60	44	74	131	60	177	12	10,691	42	300				Helsingborg.
47	34				125	75	153	37	60	85	46	85	61	42	10,183	43					Hernösand.
3	95				153	50	27	01	6	50	2	23	20		1,370	59			808	21	Herrevadskloster.
3	32		200		102		17	44	12	05	1	40	16		1,431	93					Hjo.

Tab. 8. (Forts.) Sammandrag af udgifter för

Station.	Afföning till ordinarie personalen m. m.		För extra tjenstgöring och vikariat vid stationerna.		Telegrambäring och uppässning vid stationerna.		Telegrafliniernas öfvervakande, besigtning och underhåll.		Underhåll af telegrafverkets byggnader.		Rese- och traktementskostnader.		Inventariers inköp.		Inventariers underhåll.		Böcker, kartor, tryckningskostnad m. m.		Skrifmaterialier.			
	Kr.	ö.	Kr.	ö.	Kr.	ö.	Kr.	ö.	Kr.	ö.	Kr.	ö.	Kr.	ö.	Kr.	ö.	Kr.	ö.	Kr.	ö.		
Holmsund	949	99	—	—	150	—	—	—	—	—	17	—	—	—	—	—	—	—	—	7	18	
Horn	1,100	—	—	—	150	—	3	75	—	—	—	—	2	50	—	—	—	—	—	7	75	
Hudiksvall	6,000	—	408	—	600	—	428	30	—	—	156	72	—	—	6	—	—	—	—	36	11	
Husum	900	—	—	—	150	—	61	85	—	—	—	—	—	—	5	—	—	—	—	7	95	
Hvetlanda	900	—	—	—	150	—	—	—	—	—	—	—	—	—	1	25	—	—	—	4	15	
Hästholmen	1,100	—	—	—	150	—	—	—	—	—	—	—	—	—	3	—	—	—	—	12	63	
Höganäs	800	—	—	—	150	—	1	—	—	—	—	—	—	—	—	—	—	—	—	7	41	
Hörby	900	—	57	74	—	—	8	15	—	—	—	—	—	—	—	—	—	—	—	—	—	
Iggesund	900	—	—	—	150	—	1	—	—	—	—	—	—	—	—	—	—	—	—	10	40	
Junsele	900	—	—	—	150	—	13	43	—	—	—	—	—	—	—	—	—	—	—	9	05	
Jönköping	11,952	23	150	83	842	50	138	02	—	—	43	40	—	—	1	84	—	—	—	28	20	
Kalmar	7,700	—	59	78	647	50	1,089	09	—	—	39	65	2	25	3	53	—	—	—	17	82	
Karlshamn	6,911	12	576	73	450	—	326	06	—	—	226	72	—	—	5	16	—	—	—	18	25	
Karlskrona	7,800	—	510	40	900	—	492	97	—	—	46	40	24	—	39	—	—	—	—	16	66	
Karlstad	7,200	—	—	—	600	—	36	—	—	—	—	—	—	—	29	05	—	—	—	19	75	
Kisa	1,100	—	—	—	150	—	104	29	—	—	—	—	8	25	5	25	—	—	—	13	41	
Klintehamn	999	99	—	—	150	—	138	30	—	—	—	—	15	—	—	50	—	—	—	12	52	
Kopparberg	731	25	—	—	100	—	—	—	—	—	—	—	—	26	70	—	—	—	—	35	56	
Kramfors	1,000	—	505	82	150	—	—	—	—	—	35	50	5	—	5	—	—	—	—	4	50	
Kristianstad	5,088	89	—	—	600	—	246	05	—	—	38	85	2	—	—	—	—	—	—	28	82	
Kristinehamn	3,800	—	—	—	450	—	—	—	—	—	—	—	—	—	5	75	—	—	—	5	—	
Kuugsbacka	1,100	—	—	—	150	—	22	—	—	—	—	—	—	—	—	—	—	—	—	18	48	
Köping	4,100	—	36	56	350	—	2	—	—	—	36	75	—	—	—	—	—	—	—	8	75	
Laholm	900	—	—	—	150	—	—	—	—	—	—	—	—	—	—	—	—	—	—	4	59	
Landskrona	3,900	—	510	—	600	—	164	60	—	—	—	—	76	—	7	50	—	—	—	34	06	
Landsort	—	—	1,740	—	—	—	92	72	—	—	—	—	—	—	—	—	—	—	—	12	55	
Leksand	975	—	—	—	100	—	44	63	—	—	—	—	—	—	11	80	—	—	—	64	59	
Lidköping	3,300	—	41	25	300	—	—	—	—	—	28	20	3	50	6	—	—	—	—	18	—	
Lilla Edet	1,100	—	—	—	150	—	—	—	—	—	—	—	—	—	4	90	—	—	—	5	50	
Lindesberg	731	28	—	—	100	—	4	—	—	—	—	—	8	50	8	—	—	—	—	33	74	
Linköping	5,700	—	—	—	500	—	15	56	—	—	—	—	50	—	1	50	—	—	4	—	20	87
Ljusdal	1,100	—	68	96	150	—	62	95	—	—	49	—	—	—	1	25	—	—	—	—	—	
Ljusne	1,056	25	—	—	150	—	19	80	—	—	—	—	—	—	—	—	—	—	—	4	16	
Luleå	3,465	30	684	61	472	—	243	96	—	—	365	66	7	75	43	70	—	—	—	23	50	
Lund	5,700	—	—	—	480	—	—	—	—	—	7	35	—	—	5	50	—	—	—	15	82	
Lycksele	900	—	—	—	150	—	59	64	—	—	—	—	1	75	2	—	—	—	—	6	95	
Lysekil	5,300	—	528	—	400	—	5	50	—	—	33	—	1	44	12	50	—	—	—	21	80	
Malmö	47,570	—	7,695	09	3,250	—	559	99	—	—	—	—	67	70	117	85	—	—	—	123	25	
Mariefred	1,200	—	52	50	150	—	52	—	—	—	51	75	—	—	—	—	—	—	—	12	87	
Mariestad	5,200	—	—	—	300	—	2	—	—	—	—	—	—	—	—	—	—	—	—	20	43	
Marstrand	2,500	—	335	56	410	—	115	10	—	—	—	—	—	—	5	—	—	—	—	6	90	
Mora	1,098	19	74	93	150	—	—	—	—	—	—	—	—	—	—	—	—	—	—	4	90	
Motala	4,125	—	—	—	450	—	9	75	—	—	25	15	24	—	11	25	—	—	—	10	49	
Munkedal	1,100	—	—	—	150	—	—	—	—	—	—	—	—	—	7	—	—	—	—	11	70	
Mönsterås	1,300	—	61	60	150	—	1	50	—	—	—	—	2	—	4	79	—	—	—	14	31	
Mörbylånga	900	—	—	—	150	—	—	—	—	—	—	—	—	—	—	—	—	—	—	12	78	
Nederkalix	2,400	—	—	—	250	—	67	74	—	—	—	—	4	—	18	50	—	—	—	10	85	
Nora	1,400	—	30	83	150	—	5	—	—	—	21	75	—	—	—	—	—	—	—	10	16	
Norberg	800	—	—	—	150	—	91	—	—	—	—	—	1	82	—	—	—	—	—	14	25	

Telegrafverkets drift och underhåll år 1887.

Batteri- förlöden- heter.	Hyror.		Bränsle.		Lys- hållning.		Postporto.		Frakt- och transport- kostnader.		Öfriga utgifter.		Summa.		Belopp, som af kommuner eller andra ersättas.		Station.
	Kr.	ö.	Kr.	ö.	Kr.	ö.	Kr.	ö.	Kr.	ö.	Kr.	ö.	Kr.	ö.	Kr.	ö.	
1	25	200	—	—	33	82	12	10	2	60	27	50	1,401	44	—	—	Holmsund.
3	70	—	—	55	63	23	73	7	10	—	—	37	09	1,391	25	400	Horn.
4	68	—	—	87	60	76	10	27	55	11	—	8	50	7,850	56	—	Hudiksvall.
7	26	—	—	107	63	75	96	18	50	7	72	31	30	1,373	22	—	Husum.
9	78	—	—	81	—	19	92	10	60	1	80	5	80	1,184	30	—	Hvetlanda.
1	93	—	—	63	—	22	80	7	75	1	40	10	—	1,372	51	400	Hästholmen.
7	—	300	—	74	25	15	52	47	10	—	55	1	75	1,404	58	—	Höganäs.
—	—	—	—	—	—	—	—	6	20	—	55	—	—	972	64	—	Hörby.
9	10	—	—	75	—	35	89	9	10	2	08	9	87	1,202	44	111	Iggesund.
—	—	—	—	160	25	22	91	8	60	—	75	1	64	1,266	63	305	Junsele.
25	87	750	—	53	—	115	48	24	30	5	58	92	96	14,224	21	750	Jönköping.
49	75	—	—	125	72	164	75	34	75	11	50	24	65	9,970	74	—	Kalmar.
27	95	450	—	73	—	54	34	37	—	18	05	49	77	9,224	15	250	Karlshamn.
27	96	—	—	64	—	192	10	23	40	4	35	71	07	10,212	31	—	Karlskrona.
7	27	—	—	46	50	121	44	26	—	4	21	6	03	8,096	25	—	Karlstad.
20	34	—	—	70	—	22	76	7	40	2	25	33	80	1,537	75	400	Kisa.
—	—	—	—	98	75	26	84	8	45	—	75	11	77	1,462	87	517	Klintehamn.
11	45	—	—	136	50	65	45	13	20	3	10	26	70	1,149	91	335	Kopparberg.
3	83	—	—	150	—	42	10	34	30	2	45	41	45	1,979	95	—	Kramfors.
15	20	500	—	135	—	44	30	28	79	6	—	126	08	6,859	98	500	Kristianstad.
4	—	—	—	89	30	25	60	17	10	—	98	9	75	4,407	48	—	Kristinehamn.
2	50	—	—	193	70	26	76	15	15	—	25	48	50	1,577	34	600	Kungsbacka.
1	92	—	—	82	—	40	70	18	33	—	—	12	—	4,689	01	—	Köping.
1	50	—	—	145	—	22	15	9	38	3	95	32	—	1,268	57	500	Laholm.
18	50	—	—	180	—	119	82	40	28	10	50	182	71	5,843	97	—	Landskrona.
—	—	150	—	66	—	11	76	10	10	—	—	50	—	2,133	13	—	Landsort.
2	12	—	—	122	62	64	42	13	70	2	35	26	19	1,427	42	400	Leksand.
5	39	—	—	60	75	26	90	19	22	5	60	45	07	3,859	88	—	Lidköping.
1	—	—	—	130	50	27	56	9	20	1	—	36	75	1,466	41	254	Lilla Edet.
18	—	—	—	130	25	18	36	8	21	1	90	27	29	1,089	53	352	Lindsberg.
9	38	—	—	116	—	79	10	16	54	5	42	133	88	6,652	25	—	Linköping.
—	—	—	—	70	75	28	75	17	40	1	78	42	06	1,592	90	—	Ljusdal.
3	54	300	—	34	20	90	—	8	45	2	50	—	60	1,669	50	—	Ljusne.
10	65	—	—	67	87	39	95	72	29	21	15	105	24	5,623	63	—	Luleå.
6	29	610	—	104	—	199	01	38	10	8	23	40	80	7,215	10	300	Lund.
6	75	—	—	87	62	28	93	9	70	3	—	24	—	1,280	34	308	Lyckeåsele.
12	84	—	—	159	17	37	88	45	50	1	75	43	85	6,603	23	—	Lysekil.
195	23	—	—	955	50	2,434	33	100	55	43	80	799	51	63,912	80	—	Malmö.
3	—	—	—	64	60	22	15	11	90	—	50	28	65	1,649	92	—	Mariefred.
—	—	300	—	45	—	61	65	17	93	—	88	50	06	5,997	95	150	Mariestad.
2	04	—	—	117	—	18	98	15	50	1	—	35	95	3,563	03	—	Marstrand.
—	—	—	—	55	50	25	25	20	—	2	—	12	75	1,443	52	—	Nora.
15	45	325	—	70	75	23	30	18	75	5	69	6	02	5,120	60	225	Notala.
6	89	—	—	99	25	17	58	5	65	—	50	—	—	1,398	57	—	Munkedal.
17	97	—	—	54	87	38	66	18	30	—	—	19	79	1,683	79	—	Mönsterås.
6	75	—	—	117	15	23	63	8	70	—	90	18	—	1,237	91	325	Mörbylånga.
19	—	—	—	156	50	65	95	15	30	10	—	27	60	3,045	44	—	Nederkalix.
1	27	—	—	145	—	44	90	12	70	—	31	58	33	1,880	25	—	Nora.
14	85	—	—	116	50	39	12	13	92	9	80	15	—	1,266	26	—	Norberg.

Tab. 8. (Forts.) Sammandrag af utgifter för

Station.	Aföning till ordinarie personalen m. m.		För extra tjänstgöring och vikariat vid stationerna.		Telegrambärning och uppässning vid stationerna.		Telegrafliniernas öfvervakande, besigtning och underhåll.		Underhåll af telegrafverkets byggnader.		Rese- och trakta- mentskostnader.		Inventa- riers inköp.		Inventa- riers underhåll.		Böcker, kartor, trycknings- kostnad m. m.		Skrif- materialier.	
	Kr.	ö.	Kr.	ö.	Kr.	ö.	Kr.	ö.	Kr.	ö.	Kr.	ö.	Kr.	ö.	Kr.	ö.	Kr.	ö.	Kr.	ö.
Nordmaling	2,650	—	—	—	200	—	183	44	—	—	—	—	—	—	3	25	—	—	7	40
Norra Degerfors	900	—	—	—	150	—	39	10	—	—	—	—	1	75	45	65	—	—	9	45
Norrköping	10,191	68	417	34	1,360	—	106	50	—	—	53	95	27	95	65	65	—	—	72	97
Norrtelje	2,700	—	—	—	250	—	226	12	—	—	—	—	45	15	—	—	—	—	7	42
Nyköping	5,000	—	28	34	400	—	279	53	—	—	22	60	—	—	3	—	—	—	7	55
Nyland	2,700	—	44	63	350	—	—	—	—	—	78	44	—	—	5	—	—	—	25	75
Nässjö	2,600	—	—	—	240	—	11	50	—	—	—	—	—	—	2	25	—	—	10	48
Näsåker	900	—	—	—	150	—	45	62	—	—	—	—	—	—	—	—	—	—	2	75
Onsala	900	—	—	—	150	—	29	—	—	—	—	—	11	—	—	—	—	—	1	79
Oskarshamn	7,100	—	—	—	400	—	478	56	—	—	—	—	—	—	1	50	—	—	28	66
Ottenby	1,100	—	217	69	150	—	3	—	—	—	20	37	—	—	—	—	—	—	2	57
Piteå	5,300	—	—	—	450	—	282	71	—	—	—	—	—	—	—	—	—	—	22	47
Ramsele	900	—	73	12	150	—	41	14	—	—	27	40	—	—	—	—	—	—	6	62
Ratan	770	97	—	—	90	—	18	80	—	—	103	30	1	50	41	62	6	—	5	73
Ronehamn	933	32	—	—	150	—	66	75	—	—	49	10	—	—	5	—	—	—	6	41
Ronneby	1,400	—	47	26	267	50	8	50	—	—	137	15	—	—	—	—	—	—	6	70
Råneå	2,225	—	25	70	175	—	105	67	—	—	14	36	2	50	51	10	—	—	6	40
Sala	1,100	—	51	86	150	—	2	—	—	—	—	—	—	—	3	75	—	—	7	15
Sandhamn	900	—	392	50	150	—	123	25	—	—	—	—	—	—	—	—	—	—	10	55
Seffe	900	—	—	—	150	—	—	—	—	—	—	—	—	—	2	—	—	—	8	45
Sikeå	800	—	—	—	149	87	89	50	—	—	—	—	—	—	—	—	—	—	4	95
Simrishamn	1,400	—	—	—	137	50	—	—	—	—	—	—	—	—	24	02	—	—	8	79
Skånör	900	—	—	—	150	—	3	—	—	—	—	—	—	—	—	—	—	—	4	36
Skara	1,100	—	61	25	150	—	—	—	—	—	25	05	—	—	—	—	—	—	7	50
Skellefteå	6,800	—	10	—	300	—	433	17	—	—	—	—	27	—	44	67	—	—	10	55
Skutskär	1,100	—	—	—	150	—	—	50	—	—	—	—	—	—	—	—	—	—	4	87
Sköfde	1,100	—	200	—	195	—	—	—	—	—	11	10	—	—	—	—	—	—	7	27
Skönvik	900	—	—	—	150	—	—	—	—	—	—	—	—	—	—	62	—	—	11	25
Slite	1,000	—	—	—	150	—	5	—	—	—	—	—	—	—	—	—	—	—	13	65
Smedjebacken	1,400	—	—	—	150	—	131	95	—	—	—	—	—	—	34	—	—	—	9	10
Sollefteå	900	—	133	12	225	—	14	—	—	—	105	48	—	—	—	—	—	—	22	67
Stocka	1,100	—	—	—	150	—	14	32	—	—	—	—	—	—	1	50	—	—	8	49
Stockholm	106,586	19	34,990	10	25,853	88	1,395	06	—	—	259	75	255	10	1,826	59	—	—	2,354	03
Strengnäs	1,300	—	—	—	150	—	5	—	—	—	—	—	—	—	2	50	—	—	9	38
Strömstad	3,564	83	41	21	460	—	127	68	—	—	—	—	—	—	—	—	—	—	10	41
Stugsund	732	77	—	—	123	32	—	—	—	—	—	—	—	—	—	—	—	—	4	35
Sundsvall	20,910	51	3,197	74	2,100	—	1,062	88	—	—	308	68	—	—	—	—	—	—	73	45
Sunne	900	—	—	—	150	—	—	—	—	—	—	—	—	—	—	—	—	—	7	66
Surahammar	1,300	—	—	—	150	—	53	78	—	—	—	—	—	—	—	—	—	—	2	39
Svartvik	900	—	—	—	150	—	—	—	—	—	—	—	—	—	—	—	—	—	6	45
Söderhamn	8,120	82	68	95	550	—	280	29	—	—	—	—	—	—	4	25	—	—	19	55
Söderköping	2,800	—	—	—	180	—	27	50	—	—	—	—	—	—	3	—	—	—	12	24
Södertelje	2,037	50	—	—	337	50	10	50	—	—	—	—	—	—	—	—	—	—	6	34
Sölvesborg	1,000	—	97	92	150	—	—	—	—	—	17	50	—	—	—	—	—	—	6	34
Trelleborg	5,200	—	—	—	450	—	241	15	—	—	—	—	—	—	1	—	—	—	15	58
Trollhättan	1,300	—	60	20	150	—	—	—	—	—	21	30	2	25	3	50	—	—	11	22
Tullgarn	—	—	272	87	62	50	6	—	—	—	20	—	—	—	—	—	—	—	—	32
Törefors	1,100	—	—	—	150	—	21	90	—	—	—	—	4	—	2	—	—	—	8	03
Uddevalla	5,700	—	14	68	500	—	333	28	—	—	128	84	—	—	52	88	—	—	26	04

Telegrafverkets drift och underhåll år 1887.

Batteri- förnöden- heter.	Hyror.		Bränsle.		Lys- hållning.		Postporto.		Frakt- och transport- kostnader.		Öfriga utgifter.		Summa.		Belopp. som af kommuner eller andra ersättas.		Station.
	Kr.	ö.	Kr.	ö.	Kr.	ö.	Kr.	ö.	Kr.	ö.	Kr.	ö.	Kr.	ö.	Kr.	ö.	
17			119	37	31	95	25	40	9	90	16	19	3,263	90			Nordmaling.
7	75		132	75	52	35	6	80	7	50	40	15	1,393	25	500		Norra Degerfors.
			307	25	527	78	33	99	13	29	124	57	13,302	92			Norrköping.
5	20		125	75	41	48	21	58	3	30	32		3,458				Norrteije.
1	14		29	25	103	34	15	18		63	28	76	5,919	32			Nyköping.
5	24	350	127	50	35	80	38	06	2	45	14		3,776	87	100		Nyland.
15	48	400	87	75	32	09	9	05		83	37	75	3,447	18			Nässjö.
1	25		75		9	90	10	50		25			1,195	27	253	93	Näsåker.
19	14		203		21	02	6	45	1	25	12	51	1,355	16	1,000		Onsala.
22	32	60	87	50	87	32	18	90	9	27	52	50	8,346	53			Oskarshamn.
11	14		107	37	14	78	8	64	1	40	5	46	1,642	42			Ottenby
			112		104	67	29	78	47	67	4	40	6,353	70			Piteå.
1	15		113		45	53	21	90	3		16	50	1,399	36			Ramsäle.
2	25	200	55	50	14		3	70			14	85	1,328	22			Ratan.
			75	50	17	09	7			50	7	67	1,318	34			Ronehamn.
5			101	25	29	40	14	80	1	25	29	90	2,048	71			Ronneby.
8			68	25	33	51	11	10	13	89	4	60	2,744	99			Råneå.
3	33		97	75	25	77	7	65	1	05	30		1,480	31			Sala.
			89	50	29	49	15	74	1	30	86	48	1,798	81			Sandhamn.
4	25		137		32	98	10	24	1	58	2		1,248	50			Seffle.
			81	20	30	10	13	80	3		5	50	1,177	92	456	33	Sikeå.
10	53		169	20	48	34	34	05	2	35	20	50	1,855	28			Simrishamn.
2	40		63	95	11	67	6	74		70	4		1,146	82	500		Skånör.
5	10		120		15	46	8	97	1		30		1,524	33			Skara.
25	25		90		100	70	40	24	16	35	41	22	7,939	15			Skellefteå.
			100		31	02	6	70		50	21		1,414	59			Skutskär.
1	80		67	50	17	50	12	75		65	17	85	1,631	42			Sköfle.
			25		32	10	10	90	2	50	31	50	1,163	87			Skönvik.
6	05		92		22	20	7	41		50	12		1,308	81	396	53	Slite.
17			77	50	32	50	13	63	1	65	30	55	1,897	88			Smedjebacken.
5	15		101		42	62	36	25	25	47	22		1,632	76			Sollefteå.
4	53		54	78	40	90	9	10	2	75	26		1,412	37	43	71	Stocka.
93	05	650	720	57	4,547	97	75	87	36	50	2,793	86	182,438	52			Stockholm.
6	85		84	50	21	62	10	60		90	22	36	1,613	71			Strengnäs.
6	60				17	46	14	20		75	22	09	4,265	23			Strömstad.
3			76		12	93	13	30	2	58	21	56	989	81			Stugsund.
90	06	400	108	50	671	15	90	71	32	22	437	22	29,483	12			Sundsvall.
18	22		71	50	20	79	19	85	4	15	24	35	1,216	52	46	90	Sunne.
3	65				30	42	7	20		85	18	25	1,566	54	200		Surahammar.
4	05				26	21	8	18	4	65	24		1,123	54	474	15	Svartvik.
6	87		42	75	68	85	34	20	6	28	19	80	9,222	61			Söderhamn.
2	72		34	25	12	50	18	05		50	31	10	3,121	86			Söderköping.
		400	48		19	57	11	96			5		2,876	37	50		Södertelje.
8	87		117	50	27	33	14	65	1	75	37	07	1,478	93			Sölvesborg.
8	70	100	88	75	36	05	28	50	9	25	6	91	6,185	89			Trelleborg.
9	17		107	50	29	32	11	75		65	24		1,730	86			Trollhättan.
					1	65	3	45		25	3	60	370	64			Tullgarn.
19	50		55		22	45	25	43	5	88	19		1,433	21			Törefors.
9			48		143		41	75	21	15	51	97	7,070	59			Uddevalfa.

Tab. 8. (Forts.) Sammandrag af udgifter för

Station.	Aföning till ordinarie personalen m. m.		För extra tjänstgöring och vikariat vid stationerna.		Telegrambärning och uppsättning vid stationerna.		Telegrafliniernas öfvervakande, besigtning och underhåll.		Underhåll af telegrafverkets byggnader.		Rese- och traktementskostnader.		Inventariers inköp.		Inventariers underhåll.		Böcker, kartor, tryckningskostnad m. m.		Skrifmaterialier.			
	Kr.	ö.	Kr.	ö.	Kr.	ö.	Kr.	ö.	Kr.	ö.	Kr.	ö.	Kr.	ö.	Kr.	ö.	Kr.	ö.	Kr.	ö.		
Ullånger.....	900	—	77	20	150	—	107	38	—	—	21	24	—	—	—	—	—	—	—	9	92	
Ulricehamn.....	1,100	—	—	—	150	—	—	—	—	—	—	—	50	39	—	—	—	—	—	10	53	
Ulriksdal.....	—	—	137	74	31	—	—	—	—	—	17	10	—	—	—	—	—	—	—	—	—	
Umeå.....	4,720	—	598	—	474	06	238	21	—	—	30	—	3	—	33	12	—	—	—	41	51	
Uppsala.....	7,520	—	222	37	900	—	86	40	—	—	90	30	27	—	48	16	1	25	—	17	—	
Ursvik.....	—	—	344	44	76	50	—	—	—	—	21	88	—	—	—	—	—	—	—	5	65	
Vadstena.....	3,800	—	—	—	400	—	110	50	—	—	—	—	24	—	3	25	—	—	—	13	23	
Valdemarsvik.....	975	—	111	11	150	—	10	50	—	—	44	60	13	—	4	—	—	—	—	4	85	
Varberg.....	5,366	67	132	—	400	—	840	59	—	—	104	75	3	50	32	75	—	—	—	29	40	
Varekil.....	1,000	—	—	—	150	—	6	75	—	—	—	—	—	—	1	50	—	—	—	11	94	
Venersborg.....	9,175	—	324	97	590	—	20	75	—	—	79	59	27	—	53	25	—	—	—	31	41	
Vernamo.....	1,200	—	—	—	150	—	4	30	—	—	—	—	—	—	—	—	—	—	—	7	02	
Vestervik.....	9,846	67	171	17	600	—	109	36	—	—	64	10	—	—	36	86	—	—	—	12	05	
Vesterås.....	7,100	—	71	26	410	—	86	48	—	—	107	95	2	30	6	—	—	—	—	12	43	
Vexjö.....	3,800	—	—	—	400	—	—	—	—	—	—	—	—	—	—	75	—	—	—	12	15	
Vifsta Varf.....	1,100	—	78	69	150	—	9	—	—	—	43	75	—	—	1	50	—	—	—	8	—	
Viken.....	1,100	—	51	91	150	—	—	—	—	—	88	70	—	—	—	—	—	—	—	2	82	
Vimmerby.....	1,400	—	—	—	150	—	199	30	—	—	—	—	—	—	2	75	—	—	—	9	80	
Vinga.....	—	—	2,300	—	100	—	32	—	—	—	—	—	—	—	—	—	—	—	—	23	25	
Visby.....	6,200	—	220	78	500	—	83	—	—	—	46	28	—	—	—	—	—	—	—	18	70	
Ystad.....	7,216	67	—	—	540	—	234	40	—	—	12	50	—	—	—	—	—	—	—	26	40	
Åhus.....	1,000	—	39	16	150	—	—	—	—	—	25	60	3	75	1	35	—	—	—	6	34	
Åmål.....	1,100	—	50	63	250	—	—	—	—	—	—	—	—	—	—	38	—	—	—	3	38	
Örebro.....	10,100	—	4	—	800	—	18	40	—	—	—	—	—	—	—	75	—	—	—	7	85	
Öregrund.....	1,300	—	—	—	150	—	21	80	—	—	—	—	—	—	—	—	—	—	—	3	08	
Örnsköldsvik.....	5,500	—	399	99	400	—	108	87	—	—	32	54	41	19	9	50	—	—	—	7	25	
Östersund.....	6,900	—	387	09	571	—	1	50	—	—	29	85	—	—	9	—	—	—	—	27	90	
Östhammar.....	900	—	—	—	150	—	80	47	—	—	—	—	—	—	1	—	—	—	—	35	39	
Kristiania kontrollstation*).....	4,100	—	—	—	—	—	—	—	—	—	—	—	—	—	—	—	—	—	—	—	—	
Köpenhamns d:o **).....	4,100	—	57	—	—	—	—	—	—	—	—	—	—	—	—	—	—	—	—	—	—	
Summa:	760,896	84	73,408	25	83,827	11	105,253	46	4,066	01	5,973	25	2,802	93	8,319	15	26,182	79	6,930	26		

*) Kontrollstation för mellan Sverige och Norge utväxlad korrespondens.

**) " " " " " Danmark " "

Telegrafverkets drift och underhåll år 1887.

Batteri- förröden- heter.	Hyror.	Bränsle.	Lys- hållning.	Postporto.	Frakt- och transport- kostnader.	Öfriga utgifter.	S u m m a.	Belopp, som af kommuner eller andra ersättas.		Station.
								Hyses- bidrag.	Annat bidrag.	
Kr. ö.	Kr. ö.	Kr. ö.	Kr. ö.	Kr. ö.	Kr. ö.	Kr. ö.	Kr. ö.	Kr. ö.	Kr. ö.	
3 24	—	57 50	37 98	12 63	1 —	37 25	1,415 34	—	96 51	Ullånger.
—	—	80 —	37 85	13 60	1 —	13 50	1,456 87	—	—	Ulrichamn.
—	—	—	—	1 30	—	— 50	187 64	—	—	Ulriksdal.
61 38	—	119 —	88 83	51 70	35 15	81 13	6,575 09	—	—	Umeå.
12 —	1,100 —	59 —	251 20	21 48	3 33	27 —	10,396 49	500 —	—	Uppsala.
4 07	—	—	6 85	6 70	2 30	20 87	489 26	—	—	Ursvik.
15 —	—	42 75	26 42	12 90	5 70	19 05	1,472 80	—	—	Vadstena.
8 37	—	93 —	20 90	12 59	45 55	39 40	1,532 87	—	205 05	Valdemarsvik.
2 20	—	139 61	70 01	24 18	3 70	47 50	7,187 86	—	—	Varberg.
1 25	—	167 —	29 13	69 65	2 50	21 50	1,460 92	—	—	Varekil.
37 55	500 —	98 75	306 38	18 55	56 40	22 24	11,341 84	150 —	—	Venersborg.
6 89	—	68 62	25 60	12 05	3 05	26 99	1,504 52	—	—	Vernamo.
28 56	600 —	96 —	61 96	15 69	9 90	45 53	11,697 85	200 —	—	Vestervik.
—	600 —	88 25	108 10	17 62	4 15	61 60	8,676 14	—	—	Vesterås.
13 76	—	44 —	25 75	20 50	4 50	13 25	4,334 66	—	—	Vexjö.
1 90	—	—	56 30	13 40	5 25	53 89	1,521 68	—	—	Vifsta Varf.
4 51	—	98 70	10 65	6 94	1 —	33 —	1,518 23	—	400 —	Viken.
3 50	—	48 75	18 96	7 95	1 50	18 —	1,860 51	—	—	Vimmerby.
2 30	—	185 50	37 95	27 —	2 —	55 40	2,765 40	—	—	Vinga.
22 —	—	170 —	48 97	19 15	2 75	27 84	7,359 17	—	—	Visby.
23 59	—	127 50	208 57	23 20	15 63	34 05	8,462 51	225 —	—	Ystad.
— 50	—	230 —	48 41	9 55	1 75	25 37	1,541 78	—	295 21	Åhus.
2 10	—	43 75	15 10	11 —	1 68	4 —	1,182 02	—	—	Åmål.
19 62	700 —	50 50	197 20	13 83	4 38	15 80	11,932 33	400 —	—	Örebro.
3 20	—	86 25	23 87	9 12	— 50	37 —	1,634 82	—	—	Öregrund.
8 50	—	28 50	45 —	31 85	13 25	16 75	6,643 19	—	—	Örnsköldsvik.
12 09	—	90 —	44 72	36 10	11 72	73 05	8,194 02	—	—	Östersund.
1 25	—	112 25	43 21	11 08	1 10	22 50	1,358 25	—	385 69	Östhammar.
—	—	—	—	—	14 81	14 40	4,129 21	—	—	Kristiania kontrollstation.
—	—	—	—	8 80	—	6 —	4,171 80	—	—	Köpenhamns d.o.
1,900 56	14,651 53	19,694 68	19,227 70	4,813 31	3,809 66	16,380 53	1,158,138 02			
Tillkommer: Telegrafverkets undervisningsanstalt							1,137 12			
Pensioner och understöd							14,614 75			
Telegrafverkets bidrag till dess pensionsinrättning.....							60,987 61			
" " till dess enke- och pupillkassa							5,000 —			
Summa							1,241,977 50			

Tab. 9. Statistisk öfversigt af telegrafväsendet

L a n d.	År.	Yta. □ kilometer.	Antal invånare.	Telegrafnät.		Telegrafstationer.							
				Liniernas längd. Kilo- meter.	Träd- lednin- garnes samman- lagda längd. Kilo- meter.	Hela antalet telegraf- stationer (utom in- lemnings- byråar).	Öppna för både in- och utländsk telegram- vexling.	Öppna för en- dast in- ländsk telegram- vexling.	Stats- telegraf- stationer.	Jernvägs- telegraf- stationer och privat- stationer.	Semafor- telegraf- stationer.	En telegraf- station belöper	
												□ på kilo- meter.	på invånare.
Belgien	1886	29,456	5,784,958 ¹⁾	7,616 ²⁾	31,782	925 ³⁾	925	—	817	108	—	32	6,254
Bosnien och Herzegowina	1886	54,782	1,336,091	2,721 ¹⁾	5,457 ¹⁾	101	98	3	77	24	—	542	13,229
Bulgarien	1886	97,929	2,814,929	4,093	5,889	98	98	—	98	—	—	999	28,724
Danmark	1886	39,375	1,980,675 ¹⁾	4,038 ²⁾	11,008	359	166	193	157	198	4	110	5,517
Egypten	1886	1,021,354	5,517,627 ¹⁾	5,034 ²⁾	8,656	142	72	70	138	4	—	7,192	38,857
Frankrike: Moderstaten	1886	528,572	38,218,903	84,600	267,301	8,808	8,808	—	5,452 ¹⁾	3,229	127	60	4,339
" Algeriet och Tunis	1886	595,308	5,817,465 ¹⁾	9,563	18,906	289	289	—	279	10	—	2,060	20,130
Grekland	1886	63,606	1,953,792	6,783	7,881	170	161	9	161	9	—	374	11,493
Italien	1886	296,323	29,699,785 ¹⁾	30,757 ²⁾	109,092 ¹⁾	3,130 ²⁾	3,130	—	2,001	1,098	31	95	9,489
Nederländerna: Moderstaten	1886	33,008	4,390,857	4,770	17,019	618 ¹⁾	615	3	322	296	—	53	7,105
" Indien	1885	1,664,734	27,099,317 ¹⁾	5,774 ²⁾	7,814 ²⁾	180	180	—	101	79	—	9,249	150,551
Norge	1886	318,195	1,925,000	7,487 ¹⁾	13,933 ¹⁾	324 ²⁾	324	—	145	177	2	982	5,941
Portugal	1883	89,712	4,290,900 ¹⁾	4,871 ²⁾	11,611 ³⁾	237 ⁴⁾	237	—	225 ⁵⁾	1	11	379	18,105
Rumänien	1885	160,150	5,040,000	5,228	9,564	250	250	—	123	127	—	641	20,160
Ryssland (inbegripet det asiatiska)	1885	22,216,048	101,342,242 ¹⁾	104,149 ¹⁾	194,561	3,208	820	2,388	1,559	1,646	3	6,925	31,590
Schweiz	1886	41,418	2,846,102	7,026	17,063	1,264 ²⁾	1,264	—	1,176	88	—	33	2,252
Serbien 1)	1886	48,680	1,970,000	2,841	4,130	114	114	—	68	46	—	427	17,281
Spanien 1)	1886	507,236	16,935,506	18,799	46,776	952 ²⁾	615	337	575	371	6	533	17,789
Storbritannien: Moderstaten 1)	1886	314,969	36,707,000	48,131 ²⁾	279,398	6,514 ³⁾	6,514	—	4,965	1,542	7	48	5,635
" Indien	1884	3,553,630	250,392,000 ¹⁾	40,773 ²⁾	120,184	2,115 ³⁾	865	1,250	522	1,585	8	1,676	12,006
Sverige	1886	442,126	4,717,189	8,512 ¹⁾	21,352 ¹⁾	915 ²⁾	374	541	172	742	1	483	5,118
Turkiet 1)	1884	369,257	9,791,582 ²⁾	30,897	53,535	538	134	404	519	19	—	686	18,200
Tyskland	1885	539,475	46,840,906 ¹⁾	82,991 ²⁾	296,910 ²⁾	13,413	13,413	—	9,792	3,621	—	40	3,493
Österrike-Ungern: Österrike	1885	300,024	22,870,000	24,988	67,038	3,119	3,115	4	1,436	1,679	4	96	7,330
Ungern	1886	322,350	15,642,102 ¹⁾	17,944	66,432	1,505 ¹⁾	1,505	—	680	825	—	214	10,393
Asien: Japan	1885	382,417	37,868,987	9,226	24,635	217 ¹⁾	214	3	209	8	—	1,762	174,511
" Siam	1886	800,000	11,800,000	2,144	2,194	14	13	1	13	—	1	57,143	842,857
Australien: Nya Sydwailes	1885	497,555	980,573	16,657	31,967	404	404	—	404	—	—	1,232	2,427
" Nya Zeeland 1)	1885	104,840	608,401	7,502	18,137	375	375	—	241	134	—	280	1,622
" Syd	1885	903,690	319,769	8,554	15,005	193	193	—	193	—	—	4,682	1,657
" Victoria	1882	228,492	910,375	5,623	11,124	331	331	—	331	—	—	690	2,750
Nordamerikas Förenta Stater 1)	1885	7,838,300	50,408,804 ²⁾	244,450	788,000	15,142	15,142	—	—	—	—	518	3,329
Sydamerika: Brasilien 1)	1885	8,500,000	12,350,000	10,292	17,994	169	88	81	165	— ²⁾	4	50,296	73,077

i Europa samt i vissa utom-europeiska länder.

Appa- rater i bruk.	Personal.		Portobelagda telegrammer.				Inkomster.				Utgifter (ordinarie).			Öfver- skott.	Brist.	Extra utgifter (kostnader för ut- sträckning af telegraf- nätet).			
	Embets- och tjenste- män.	Betjente (tele- gram- bärare, rakt- mästare m. fl.).	Inländska.	Utländska.		Ett inom landet in- lemnadt, porto- belagdt telegram belöper på in- vånare.	Hela beloppet.	Af inländska tele- grammer.	Af utländ- ska tele- grammer.	Diverse.	Hela beloppet.	För personal.	För drift och un- derhåll.				Fr.	Fr.	Fr.
				Ter- minal- (till och från ut- landet).	Transit-.														
4) 1,579	5) 1,155	5) 1,506	2,399,735	1,472,272	503,945	1-9	2,868,546	1,385,370	1,354,615	128,561	3,679,248	2,230,000	1,449,248	---	810,702	5,130,000			
1) 156	138	100	116,168	97,365	50,352	7-9	308,547	152,213	140,911	15,423	383,546	286,091	97,455	---	74,999	18,712			
194	771	240	343,798	82,517	10,425	7-2	763,584	---	---	---	---	---	---	---	---	---			
3) 422	481	243	532,279	414,300	303,611	2-7	886,183	375,288	492,122	18,773	1,182,229	929,855	252,374	---	296,046	137,238			
489	258	352	293,174	19,741	1,067	18-2	---	---	---	---	---	---	---	---	---	---			
2) 13,002	19,629	35,862	24,653,932	4,348,872	900,411	1-4	29,466,731	16,044,701	9,568,249	3,853,781	---	---	---	---	---	---			
2) 646	852	735	1,430,810	69,002	---	4-0	1,576,179	1,407,566	161,657	6,956	---	---	---	---	---	---			
246	361	426	617,444	115,481	56,641	2-9	918,429	775,249	143,180	---	1,029,280	848,080	181,200	---	110,851	90,000			
3) 3,280	4,095	2,388	6,091,589	1,301,375	179,283	4-4	12,714,166	8,786,970	2,800,386	1,126,810	10,631,940	7,580,800	3,051,140	2,082,226	---	806,320			
2) 768	1,018	788	2,030,201	1,239,553	353,056	1-7	2,352,293	1,304,603	988,404	59,286	3,236,977	2,707,262	529,715	---	884,684	101,463			
3) 322	423	1,163	279,566	42,495	48,605	90-0	1,038,341	900,375	138,056	---	---	---	---	---	---	5,851			
3) 272	374	216	479,091	371,740	128	3-0	1,233,549	770,434	439,027	24,088	1,475,324	1,129,359	345,965	---	241,775	37,051			
386	678	1,089	413,251	164,326	113,702	8-7	1,172,262	827,420	270,089	74,753	---	---	---	---	---	107,133			
501	705	816	790,094	294,877	34,115	5-4	1,733,957	1,009,879	425,054	299,024	---	---	139,400	---	---	106,200			
2) 3,330	---	---	8,895,870	1,160,050	158,596	10-7	36,735,080	29,635,416	6,575,612	524,052	---	---	---	---	---	2,400,000			
1) 1,962	1,679	72	1,793,938	956,931	326,993	1-3	2,171,970	1,159,084	910,181	102,705	1,958,234	1,581,429	376,805	213,736	---	10,626			
187	223	184	263,781	85,221	7,592	6-4	567,078	501,070	62,975	3,033	526,781	447,578	79,203	40,297	---	---			
2) 961	1,828	1,712	2,267,474	705,486	96,170	6-5	5,937,859	4,350,639	1,580,870	6,350	6,653,996	4,850,635	1,803,361	---	---	1,057,055			
4) 19,133	34,365	67,596	44,945,182	5,438,123	334,356	0-8	46,392,150	36,315,675	5,200,425	4,876,050	46,620,825	36,214,750	10,406,075	---	228,675	1,873,275			
1,260	2,298	2,169	1,351,780	226,243	140,074	148-0	9,454,286	4,336,562	2,659,492	2,458,232	7,118,450	5,594,376	1,524,074	2,335,836	---	6,920,720			
3) 531	404	248	560,764	448,664	162,314	6-1	1,735,088	864,820	822,086	48,182	1,725,757	1,408,950	316,807	9,331	---	72,922			
1,272	1,548	1,667	1,385,419	303,119	51,676	6-4	9,549,751	7,676,729	1,830,336	42,686	4,711,325	3,648,120	1,063,205	4,838,426	---	219,727			
3) 19,355	---	---	12,774,453	4,783,973	705,028	3-1	23,194,963	15,830,345	7,273,409	91,209	---	---	---	---	---	---			
3) 2,314	---	---	3,875,435	1,749,344	548,733	4-8	---	5,755,021	3,425,995	---	---	---	---	---	---	---			
2,005	1,384	170	1,886,444	1,390,962	193,415	6-1	3,589,406	2,142,073	1,204,020	243,313	3,719,489	2,413,415	1,306,068	---	130,077	176,704			
467	1,330	1,076	2,508,598	49,977	---	14-8	3,306,134	2,910,150	317,060	78,924	2,970,342	1,866,816	1,103,526	335,792	---	860,933			
21	28	42	1,956	5,067	2,960	2,713-9	40,598	11,187	28,872	539	337,902	251,609	83,293	---	297,304	312,799			
---	---	---	2,617,847	14,906	9,897	0-4	3,711,576	3,619,523	92,053	---	4,324,498	2,981,533	1,342,965	---	612,922	---			
885	730	256	1,512,669	41,067	---	0-4	2,627,150	2,197,950	77,675	351,525	2,437,525	1,678,250	759,275	189,625	---	457,750			
282	---	---	666,170	47,209	---	---	1,682,500	691,340	991,160	---	1,469,655	1,281,347	188,208	212,845	---	---			
1) 764	158	550	819,538	426,059	---	0-9	1,906,444	1,250,762	655,682	---	---	---	---	---	---	575,000			
---	---	---	43,289,807	3)	---	---	81,493,193	---	---	---	61,893,917	---	---	19,599,276	---	---			
374	478	1,989	306,803	11,468	1,196	39-2	3,363,006	3,175,220	157,200	30,586	4,579,079	2,317,709	2,261,370	---	1,216,072	694,847			

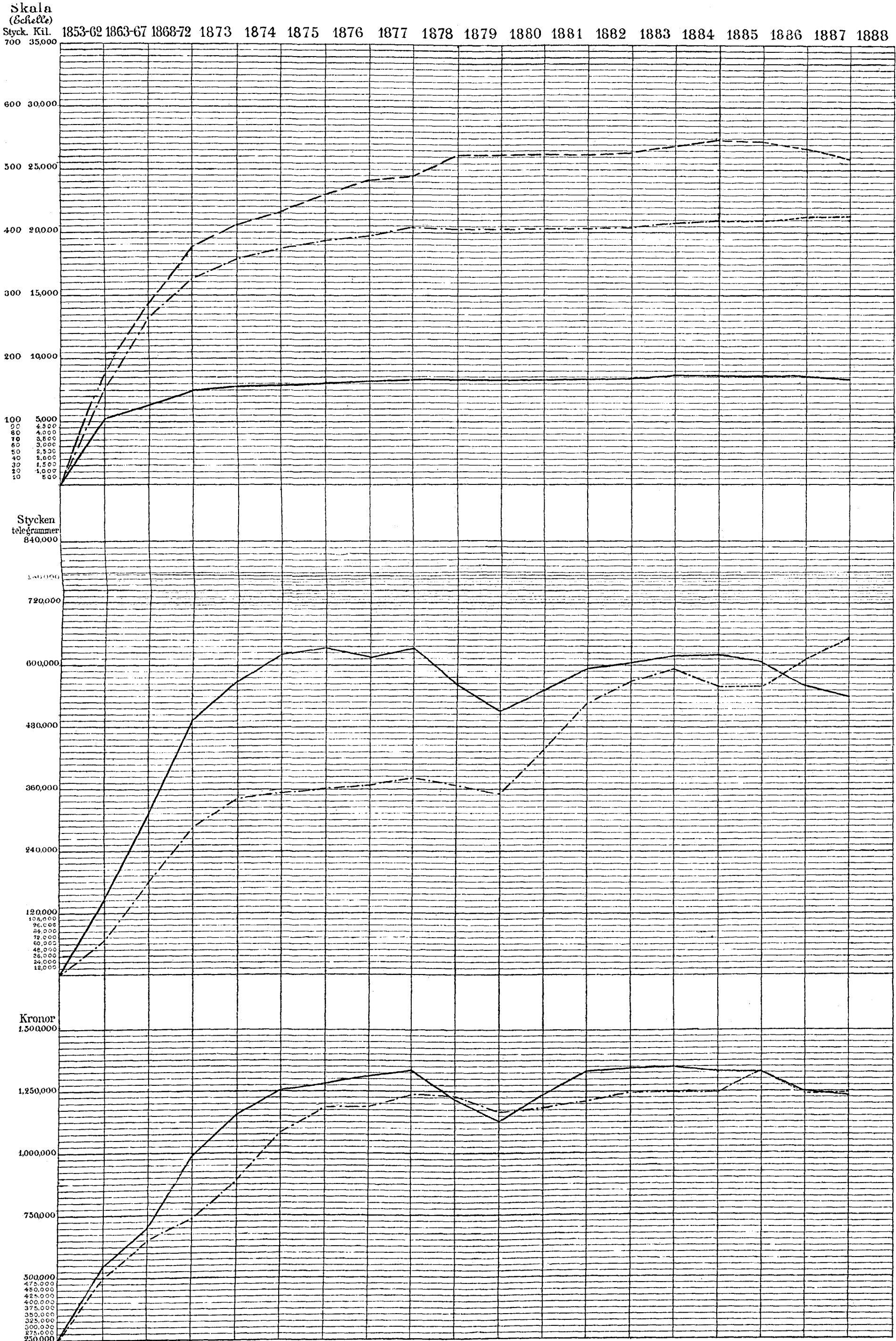
Se anmärkningarna å följande sida.

Anmärkningar till näst föregående tabellbilaga 9.

- Belgien.** 1) 1884 års folkmängd. 2) Deraf 1,153 kil. tillhörande jernvägarne. 3) Ej inberäknadt 84 byråar, uteslutande afsedda för afgående telegrammer, samt 80 för telegrafering inrättade slusskontor. 4) Häraf 59 Hughes. 5) Härförutom 3,237 jemväl af telegrafering upptagne post- och jernvägstjenstemän samt betjente, äfvensom ett stort antal personer, som hembära telegrammen till vederbörande adressater, utan att hafva denna sysselsättning till sitt egentliga yrke.
- Bosnien och Herzegowina.** 1) Inberäknadt jernvägarne. 2) Deraf 50,521 st. till samt 41,405 st. från Österrike—Ungern.
- Bulgarien.** 1) Inberäknadt de för posttjenstgöring anställda personer. 2) Post- och telegrafverkens förening har icke medgifvit särskilda uppgifter rörande telegrafverkets utgifter för personalen.
- Danmark.** 1) 1880 års folkmängd. 2) Dessutom 1,942 kil. tillhörande jernvägarne. 3) Utom 487 tillhörande jernvägarne. 4) Detta tal omfattar endast de af telegrafförvaltningen omedelbart afhönade betjente. 5) Dessutom 5,800 uteslutande mellan jernvägsstationer vaxlade telegrammer. 6) Räkenskapsåret börjar den 1 april och slutar den 31 mars. 7) Dessutom 25,054 fr., tillkommande jernvägarne.
- Egypten.** 1) Senast lemnade folkmängdsuppgift är af år 1881. 2) Uppgifter saknas.
- Frankrike (Moderstaten).** 1) Deraf 193 slussstationer. 2) Häraf 800 Hughes- och 12 Wheatstone-apparater samt 703 telefoner. 3) Härförut 110,000 fr. för portorestitutioner. 4) Har ej särskildt uppgifvits i följd af gemensamma utgifter för post- och telegrafverken. För begge verken beräknas utgifterna för personalen till 73 millioner fr. samt för drift och underhåll till 62½ millioner fr.
- Frankrike (Algeriet och Tunis).** 1) Deraf belöpa på Tunis 168,000 kv.-kil. yta och 2 mill. invånare. 2) Deraf 39 telefoner. 3) Se anm. 4) rörande moderstaten. Utgifterna för både telegraf- och postpersonalen beräknas till 2½ mill. fr. samt för begge verkens drift och underhåll till 1½ mill. fr.
- Italien.** 1) Inberäknadt jernvägstelegrafniet och ledningar. 2) Utom 534 byråar, öppna blott för statens och jernvägarne räkning. Postanstalterna i riket mottaga telegram till befördran. 3) Deraf bland andra 9 dubbelskrifningsapparater och 172 apparater, tillhörande jernvägarne. I totalsumman ingå icke jernvägarne telegrafapparater, 2,404 st. 4) Deribland icke upptagna de kongl. och påfliga husens samt statsförvaltningens telegrammer, för hvilka, der de ej äro afgiftsfria, vederbörande ministerier erlägga betalning, likasom ej heller 600,000 jernvägstelegrammer. 5) Utom 42,475 jernvägstelegrammer. 6) Deri ingå 525,251 fr. tillfallande jernvägarne och 148,631 fr. telefonafgifter.
- Nederländerna (Moderstaten).** 1) Jemväl poststationer. 2) Deraf 46 Hughes och 2 Meyers multipelapparater samt 189 telefoner. 3) Deraf 276 förena post- och telegrafstjänst.
- Nederländerna (Indien).** 1) Deraf 45,428 europeer. Uppgiften gäller år 1884. 2) Utom jernvägarne. 3) Den vid telegrafverket anställda personalen bestrider jemväl posttjänst. 4) Utgifterna äro gemensamma för post- och telegrafverken; de för telegrafpersonalen beräknas till något öfver 2½ mill. fr.
- Norge.** 1) Utom 1,583 kil. linier med 2,530 kil. ledningar, tillhörande jernvägarne. 2) Deraf 7 öppna till midnatt. 3) Deraf 9 dubbelskrifnings- och 4 multipelapparater samt 3 telefoner. Dessutom 238 apparater, tillhörande jernvägarne. 4) Deraf 91 fruntimmer. Dessutom 183 jernvägstjenstemän, af hvilka 47 fruntimmer. 5) 67 linievaktare inbegripne. 6) Utom 32,174 jernvägstelegrammer. 7) Utom 58,183 fr. tillfallande jernvägarne. 8) Dessutom 131,472 fr. för jernvägarne personal. 9) Dessutom 37,771 fr. för jernvägstelegrafniet. 10) Utom 1,262 fr. för jernvägstelegrafniet.
- Portugal.** 1) Inberäknadt ön Madeira med en ytvidd af 550 kv.-kilom. 2) 1878 års folkmängd. Ön Madeiras invånareantal utgör 130,584. 3) Deri ej inbegripna jernvägarne och enskilda linier och ledningar. 4) Deri inberäknade birstationerna i Lissabon och Porto, 8 stationer på ön Madeira och en på ön St. Vincent. 5) Deri inbegripna 31 af kommunerna underhållna stationer. 6) Af dessa bestrida 328 jemväl posttjänst och 21 äro qvinliga extra biträden; hvaremot den öfriga personalen icke ingår i uppgifna summan. 7) Deraf 270 jemväl bestrida posttjänst. 8) Inberäknadt 29,078 från Spanien ankomna telegrammer, för hvilka, enligt särskild öfverenskommelse, Portugal icke uppbrår någon afgift. 9) I följd af post- och telegrafverkens förening har uppgift a den särskildt för telegrafverket belöpande utgiftssumman icke kunnat meddelas.
- Rumänien.** 1) Innefattande både post- och telegrafpersonal. 2) Utgifterna för post- och telegrafpersonalen beräknas tillsammans till 2,344,320 fr.
- Ryssland (jemväl det asiatiska).** 1) Utom 3,668 kil. tillhörande jernvägarne och 4,255 kil. enskilda bolag, hufvudsakligen det indo-europeiska, samt 481 kil. af polisväsendet särskildt upplåtna linier. 2) Häraf äro 36 dubbelskrifnings- och 2 Wheatstoneapparater äfvensom 28 telefoner. I uppgifna antalet äro icke inräknade 3,409 apparater tillhörande jernvägarne. 3) Som post- och telegrafverken äro förenade, hafva uppgifter om storleken af den särskildt för telegrafstjänsten anställda personalen icke meddelats. 4) Af enahanda anledning saknas uppgift om telegrafutgifterna.
- Schweiz.** 1) Deraf 123 telefoner.
- Serbien.** 1) Räkenskapsåret börjar den 1 nov. och slutar den 31 okt. 2) 56 stationer äro jemväl postexpeditioner.
- Spanien.** 1) Uppgifterna afse räkenskapsåret juli 1886—juni 1887. 2) Utom jernvägarne. 3) Uppgifna belopp afse räkenskapsåret 1885—1886.
- Storbritannien (Moderstaten).** 1) Uppgifterna omfatta räkenskapsåret april 1886—mars 1887. 2) De pneumatiska rörledningarna samt jernvägarne linier och ledningar deri icke inberäknade, men deremot 26,680 kil. enskilda bolags linier. 3) Deri ej inberäknade de stationer, som äro inrättade för telegrambefordring medelst pneumatisk rörledning. Postanstalterna befordra jemväl telegrammer. 4) Af dessa äro 398 Wheatstone-, 105 snabbkrifnings- och 44 fyrdubbelskrifningsapparater. I hela antalet äro inbegripna 6,092 apparater för privatledning, deraf 3,090 telefoner. 5) I dessa tal, likasom det föregående omfattande såväl post- som telegrafpersonalen, ingå 47,110 personer, som endast hafva tillfällig anställning. 6) I summan terminal- o. trans.-telr innefattas jemväl de telegrammer, som blifvit mottagna eller befordrade direkt af vederbörande kabelbolag, utan anlitande af den britiska förvaltningen såsom mellanlänk. Det högsta antal under en vecka befordrade, betalda in- och utländska telegrammer utgör 1,213,679 och de i medeltal under en vecka för pressens räkning befordrade ord 9,265,315. 7) Häri ingå 2,400,000 fr. för presstelegrammer. 8) Det uppgifna talet omfattar jemväl de belopp, som uppburits för Submarin Telegraf-Companiets kablar, samt den årliga ersättningen för de till de internationela telegrafbolagen upplåtna särskilda telegrafledningar. 9) Denna siffra utgöres bland annat af ärsinkomsten utaf de till handelshus uthyrda samt till tidningar upplåtna trådarna, utgörande 2,425,000 fr. resp. 356,000 fr. 10) Telegrafinrättningens anläggningskostnad i dess helhet utgjorde vid räkenskapsårets slut 255 millioner fr.
- Storbritannien (Indien).** 1) Afse endast infödingsstaterna. 2) Utom 3,502 kil. enskilda jernvägstelegrafniet. 3) Telegram befordras vid hvarje postanstalt. 4) Inberäknadt 328 under postdepartementet lydande tjänstemän.
- Sverige.** 1) Deraf tillhöra 3,638 kil. linier och 12,062 kil. ledningar uteslutande statens eller enskilda bolags jernvägar. I de å tabellen angifna linier och ledningar äro icke inberäknade de å sid. 3 i berättelsen omförmälda undervattenskablar, hvilka Sverige eger gemensamt med Preussen och Danmark. 2) Deri icke inberäknade kontrollstationerna i Kristiania och Köpenhamn. 3) Deraf 1 Wheatstone-, 8 dubbelskrifnings- och 2 visare-apparater samt 1,164 tillhörande jernvägarne. 4) Deri icke inräknad den extra ordinarie stationspersonalen, 89 män och 212 qvinnor. Af det i tabellen angifna antalet äro 184 qvinliga telegrafister. Utom omkring 70 vid jernvägsstationerna, uteslutande af telegrafering upptagne tjänstemän, torde antalet personer, anställda för telegrafering vid jernvägsstationerna, kunna beräknas till 742, eller en för hvarje dylik station. 5) Deri ej inbegripne 15,059 meteorologiska telegrammer samt 122,462 uteslutande å jernvägarne linier expedierade telegrammer. 6) Dessutom 208,204 fr. i telefonafgifter och 171,158 fr. för jernvägstelegrammer. 7) Utom 40,204 fr. för telefonpersonalen och 79,423 fr. för jernvägstelegrafpersonalen. 8) Dessutom 32,936 fr. för statens telefoner och 79,269 fr. för jernvägstelegrafniet. 9) Derförutom 152,903 fr. för telefonanläggningar samt 65,721 fr. för jernvägstelegrafniet.
- Turkiet.** 1) Uppgifterna omfatta räkenskapsåret 1/3 1883—2/3 1884. 2) 1875 års yta och folkmängd. 3) Deraf 737,848 statstelegrammer. 4) I båda dessa belopp inbegripes portot för statstelegrammer: 5,186,876 fr. inländskt och 300,196 fr. utländskt.
- Tyskland (Rikstelegrafområdet).** 1) Utom 5,456 kv.-kil. vattenyta. 2) 1885 års folkmängd. 3) Deraf 6,782 telefoner. 4) Som post- och telegrafverken äro förenade, hafva några uppgifter om antalet af den särskildt för telegrafstjänsten anställda personalen icke meddelats. 5) Samma anledning uppgifves såsom orsak hvarföre ej heller rörande telegrafverkets utgifter någon summa kunnat uppföras.
- Österrike-Ungern. 1. Österrike.** 1) 1884 års folkmängd. 2) Ej inbegripet 13,752 kil. jernvägstelegrafniet med 32,878 kil. ledningar. 3) Ej inbegripna 1,952 apparater, som tillhöra jernvägar och enskilda bolag. 4) och 5). Se motsvarande anmärkningar vid Tyskland. — 2. Ungern. 1) 1880 års folkmängd. 2) Deribland 359 qvinnor och 183 jernvägstjenstemän. 3) Deraf 503,000 st. till Österrike.
- Asien: Japan.** 1) Telegrammer mottagas dessutom till befördran på alla postanstalter i landet.
- Australien (Nya Sydvaldes).** 1) Uppgift å antalet saknas. Morse-apparaterna äro de i regel använda.
- Australien (Nya Zeeland).** 1) Uppgifterna omfatta räkenskapsåret 1/4 1885—3/4 1886.
- Australien (Syd).** 1) Endast de afsända, å Eastern Extension Companiets kablar expedierade telegrammen. Rörande antalet mellan de särskilda kolonierna expedierade telegrammer saknas uppgift. 2) Deraf 216,113 fr. för korrespondens mellan kolonierna. 3) Telegrafverkets anläggningskostnad till slutet af 1885 beräknas till närmare 27 millioner fr.
- Australien (Victoria).** 1) Deraf 40 Wheatstoneapparater och 197 telefoner.
- Nordamerikas Förenta Stater.** 1) Uppgifterna omfatta Western Union Telegraf-Companiet, som representerar mera än 7/8 af den nordamerikanska telegrafinrättningen, samt räkenskapsåret den 1 juli 1885—30 juni 1886. Folkmängdsuppgiften är för år 1880 och innefattar icke Alaska, hvars invånareantal utgör 30,146. 2) Utom Alaskas område, som innefattar 1,498,380 kv.-kil. 3) Häri jemväl de afgiftsfria telegrammen inbegripna.
- Sydamerika: Brasilien.** 1) Uppgifterna omfatta räkenskapsåret 1/7 1884—30/6 1885. 2) Stå under särskild förvaltning.

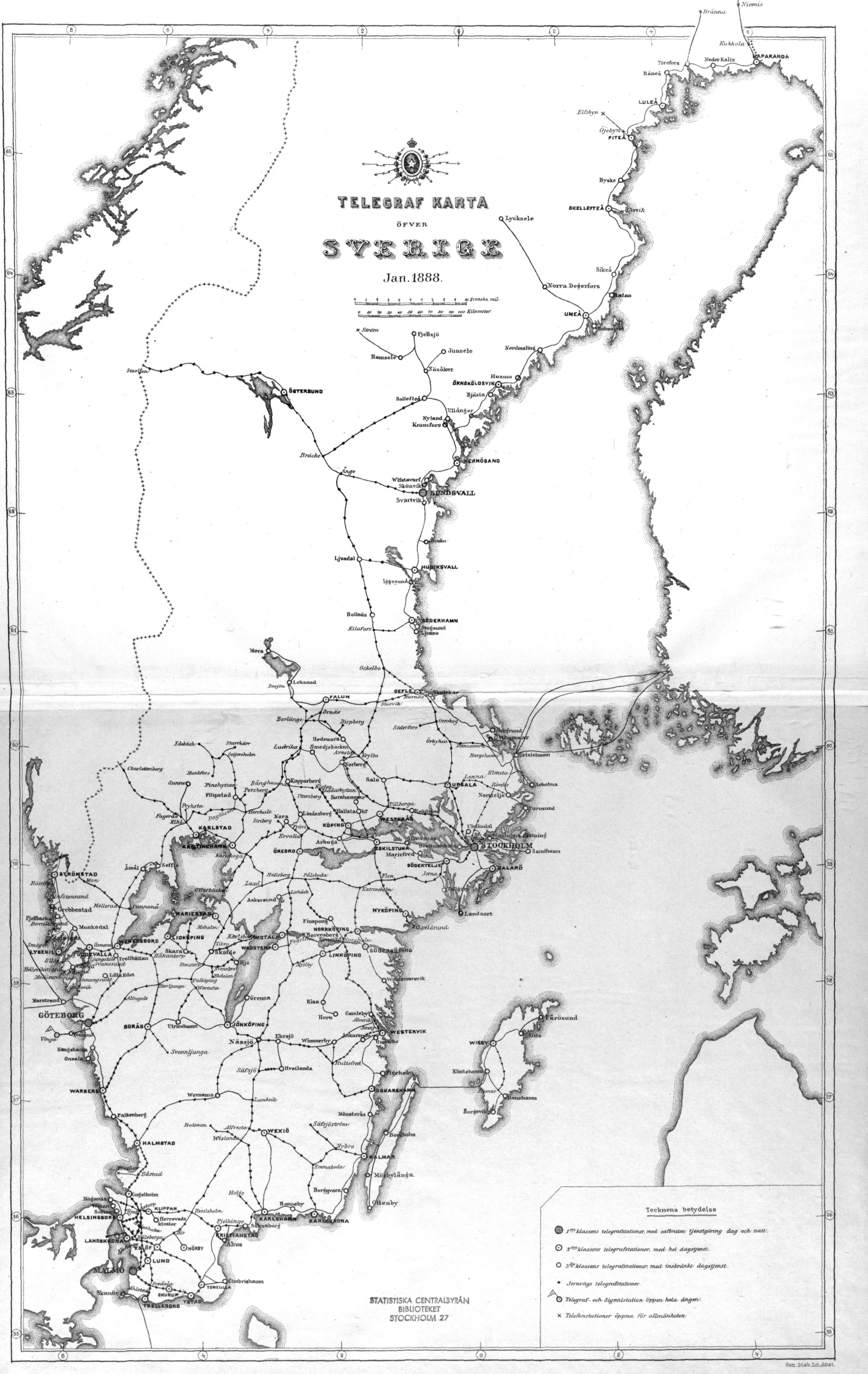
GRAFISK FRAMSTÄLLNING ÖFVER TELEGRAFVERKET

(Tableau graphique des télégraphes d'Etat)



TELEGRAF KARTA ÖFVER SVERIGE

Jan. 1888.



Tecknens betydelse

- 1st klassens telegrafstationer, med oafbruten tjänstgöring dag och natt.
- 2^{de} klassens telegrafstationer, med hel dagsjänst.
- 3^{de} klassens telegrafstationer, med inkränkt dagsjänst.
- Jernvägs telegrafstationer.
- Telegraf- och signalstation öppen hela dagen.
- × Telestationer öppna för allmänheten

STATISTISKA CENTRALBYRÅN
BIBLIOTEKET
STOCKHOLM 27