

BIDRAG TILL
SVERIGES OFFICIELA STATISTIK.

D **TELEGRAFVÄSENDET.**
NY FÖLJD 30.

TELEGRAF-STYRELSENS

UNDERDÅNIGA BERÄTTELSE

FÖR ÅR

1890.



STOCKHOLM,
TRYCKT HOS K. L. BECKMAN,
1891.

INLEDNING

TILL

Bidrag till Sveriges officiella statistik. I, Telegrafväsendet. Telegrafstyrelsens underdåniga berättelse för år ... – Stockholm : Isaac Marcus, 1862-1911.

Täckningsår: 1861-1910.

1909 ändrades serien till Bidrag till Sveriges officiella statistik. I, Telegraf- och telefonväsendet.

Efterföljare:

Telefon och telegraf / av Kungl. Telegrafstyrelsen. – Stockholm : K. L. Beckman, 1912-1943. – (Sveriges officiella statistik).

Täckningsår: 1911-1942.

Översiktspublikation:

Historisk statistik för Sverige. Statistiska översiktstabeller : utöver i del I och del II publicerade t.o.m. år 1950. – Stockholm : Statistiska centralbyrån, 1960.

S. 82: Tab. 52. Telegraf och telefon 1855-1886/1890.

S. 83: Tab. 53. Telefon 1890-1950/1951.

S. 84: Tab. 54. Telegraf 1890-1950/1951.

BIDRAG TILL
SVERIGES OFFICIELA STATISTIK.

D **TELEGRAFVÄSENDET.**
NY FÖLJD 30.

TELEGRAF-STYRELSENS

UNDERDÅNIGA BERÄTTELSE

FÖR ÅR

1890.



STOCKHOLM,
TRYCKT HOS K. L. BECKMAN,
1891.

Innehållsförteckning.

A. Berättelse för år 1890:	Sid.
I. Telegrafnätet	II.
II. Stationer.....	III.
III. Telegramvexling och portoinkomst.....	v.
IV. Reglementariska föreskrifter.....	VIII.
V. Stationspersonal, undervisningsväsende, materiel.....	VIII.
VI. Telefonnätet	IX.
VII. Räkenskaperna	XII.
VIII. Styrelsen	XIV.
IX. Pensionsväsendet.....	XV.
B. Bilagor:	
Tab. 1. Öfversigt af telegraflinierna	2.
» 2. » » telegramvexling och portoinkomst	12.
» 3. » » Sveriges utländska telegramvexling	17.
» 4. » » antalet hvarje månad afsända telegrammer.....	21.
» 5. » » stationernas personal och apparater.....	25.
» 6. » » statens telefonledningar	27.
» 7. Telefonerade telegrammer och meddelanden.....	30.
» 8. Sammandrag af utgifterna	32.
» 9. Öfversigt af telegrafväsendet i Europa, m. m.	40.
» 10. Grafisk tabell.	

Table des matières.

A. Rapport pour l'année 1890:	Pag.
I. Le réseau télégraphique.....	II.
II. Bureaux.....	III.
III. Mouvement des télégrammes et produit de la correspondance	v.
IV. Dispositions réglementaires, etc.....	VIII.
V. Personnel des bureaux, école de télégraphie, matériel	VIII.
VI. Téléphonie	IX.
VII. Recettes et dépenses	XII.
VIII. Administration	XIV.
IX. Pensions.....	XV.
B. Annexes:	
1. Tableau du réseau des lignes télégraphiques.....	2.
2. » du mouvement des télégrammes et des taxes perçues	12.
3. » des correspondances terminales échangées avec l'étranger	17.
4. » montrant le nombre des télégrammes expédiés dans chaque mois de l'année	21.
5. » du personnel et des appareils.....	25.
6. » du réseau téléphonique d'Etat	27.
7. » des correspondances téléphoniques.....	30.
8. » des dépenses	32.
9. » statistique de la télégraphie dans l'Europe, etc.	40.
10. Tableau graphique.	

TILL KONUNGEN.

Enligt föreskriften i den för Telegrafstyrelsen gällande
nådiga instruktion får Styrelsen härmed i underdånighet af-
gifva berättelse om telegrafverkets förvaltning under år 1890
och dervid under särskilda afdelningar redogöra för:

- 1:o telegrafnätet;
- 2:o telegrafstationer;
- 3:o telegramvexling och portoinkomst;

- 4:o reglementariska bestämmelser, m. m.;
 - 5:o stationspersonal och materiel;
 - 6:o telefonväsendet;
 - 7:o räkenskaperna;
 - 8:o Styrelsen; samt
 - 9:o pensionsväsendet.
-

I. Telegrafnätet.

Anläggningsarbeten.

På grund af Eders Kongl. Maj:ts genom nådigt bref den 7 februari Styrelsen lemnade uppdrag har den åt föreståndaren och biträdande tjänstemannen vid Vinga signal- och telegrafstation upplåtta bostadslägenhet blifvit tillbygd för en kostnad af 2,471 kr. 56 öre. För ändamålet voro i nåder anslagna högst 2,500 kronor.

Genom nådiga brefvet den 2 maj har Telegrafstyrelsen bemyndigats att af telegrafverkets disponibla öfverskottsmedel från föregående år använda följande belopp, nämligen:

till uppläggning af ny ledningstråd mellan Hernösand och Bjästa	kr. 12,000: —
» till anordnande af en telegrafledning mellan Jönköping och Kalmar	» 19,500: —
» ombyggnad och flyttning af telegraflinien mellan Karlskrona och Karlshamn	» 8,300: —
» telegrafliniens framdragande i Malmö medelst kablar	» 7,500: —
» upprättande af en ny impregneringsanstalt	» 25,000: —
» anskaffning och impregnering af telegrafstolpar	» 20,000: —

Af dessa arbeten hafva endast kabelnedläggningen i Malmö, ombyggnaden och flyttningen af den 70 km. långa telegraflinien mellan Karlskrona och Karlshamn samt inköpet och impregneringen af telegrafstolpar hunnit under året fullbordas. Till följd af vidtagna, synnerligen vidtomfattande telefonarbeten har upprättandet af ny impregneringsanstalt måst anstå till innevarande år; öfriga här ofvan omförmälda arbeten hafva under året väl blifvit påbörjade och jemväl till väsentlig del verkställda, men deras afslutande har af nyssnämnda anledning ej medhunnits under år 1890.

Kostnaden för ofvanstående under året verkställda liniearbeten hafva utgjort:

för linien Hernösand—Bjästa (104 km.)	kr. 10,523: 95
» » Jönköping—Kalmar (253 km.)	» 17,000: —
» » Karlskrona—Karlshamn	» 8,300: —
» kabelnedläggningen i Malmö	» 7,500: —
och för inköp och impregnering af stolpar	» 25,905: 44,

hvaraf dock 5,905: 44 utgått af telefonmedel.

Till innevarande år hafva alltså reservorats telegrafmedel för fullbordande af ledningen Hernösand—Bjästa 1,476 kr. 05 öre och för ledningen Jönköping—Kalmar 2,500 kr., äfvensom hela anslagsbeloppet för ny impregneringsanstalt.

Såsom en förberedande åtgärd för åstadkommande af ett gemensamt post- och telegrafhus i Sundsvall har, jemlikt Eders Kongl. Maj:ts nådiga bref den 13 juni, Telegrafstyrelsen för 14,000 kronor inköpt tomten N:o 75 vid Gamla Kyrkogatan och Nygrändan i berörda stad.

Underhållsarbeten. Ombyggnad och förändring af telegraflinier.

Med *impregnerade* stolpar har ombyggnad egt rum af linierna: Hernösand—Nyland och Malmö—Eslöf.

Dessutom har en ny stolplinie af impregnerade stolpar blifvit uppsatt utefter jernvägen emellan Falun och Rättvik, äfvensom en ledningstråd upplagts på den gamla stolplinien mellan Rättvik och Leksand, hvaremot landsvägslinien mellan Falun och Rättvik, hvilken genom sistnämnda arbete blifvit obehöflig, nedtagits.

Sammanräknadt har sålunda ombyggnad med impregnerade stolpar egt rum af 145⁴ km. stolplinie.

Med *oimpregnerade* stolpar har ombyggnad egt rum af nedanstående linier:

Gefle—Falun, Hennan—Ånge, Törefors—ryska gränson och Sollefteå—Näsåker—Junsele, tillsammans 401 km. stolplinie.

Ombyggnad af linierna Söderhamn—Ljusne och Umeå—Degerfors har derjemte påbörjats, men ej hunnit under året afslutas.

Nedannämnda linier hafva blifvit omflyttade, nämligen linierna vid Arlöf, Åkarp, Örtofta, Eslöf, Hör, Tjörnarps, Hesselholm, Hästveda, Ousby, Elmhult, Liatorp, Vislanda, Alfvesta, Moheda, Lidnäs, Lamhult, Stockaryd, Säfsjö, Sandsjö och Näs-sjö jernvägsstationer samt inom städerna Malmö, Lund och Växiö.

Derjemte hafva reparationer och s. k. fotbesigtningar blifvit verkställda å följande linedelar: Rättvik—Mora, Karlshamn—Sölvesborg, Stora Rör—Linsänkan—Ottenby, Linsänkan—Bölinge, Umeå—Skellefteå, Skellefteå—Piteå, Söderhamn—Sundsvall, Gefle—Söderhamn och Åby—Eslöf, eller på en sträcka af 1,113⁵ km.

Telegrafnätets omfattning.

Efter det genom ofvannämnda ny- och ombyggnader telegrafnätet under året ökats med 843² km. linier och 1,965¹ km. trådleddningar, men genom liniers omflyttning eller rase-ring minskats med 733⁶ km. linier och 1,609⁹ km. ledningar, omfattade detsamma vid utgången af sistlidne år, i enlighet med hvad vidfogade tabell 1 angifver, i linier och kablar 8,785⁵ km. och i ledningar 22,884³ km. Uti summan af liniernas längd äro äfven inbegripna de linier, å hvilka telegrafverkets ledningstrådar äro upplagda på vare sig statens- eller enskilda jernvägar tillhörande stolpar.

Linier med	1 ledningstråd	upptogo	Kilometer.
» »	2 ledningstrådar	»	3,775 ⁵
» »	3 »	»	1,446 ⁸
» »	4 »	»	1,396 ⁴
» »	5 »	»	573 ⁹
» »	6 »	»	667 ²
» »	7 »	»	364 ¹
» »	8 »	»	122 ⁴
» »	9 »	»	175 ⁵
» »	10 »	»	23 ⁶
» »	11 »	»	1 ¹
» »	12 »	»	86 ⁶
» »	14 »	»	46 ¹
» »	17 »	»	2 ⁰
			3 ⁰ 8,684 ¹ .

Transport 8,684·1.

	Kilometer.
Kablar med 1 ledningstråd upptogo	91·8
» » 2 ledningstrådar »	5·3
» » 3 » »	2·1
» » 13 » »	1·1
» » 17 » »	1·1
	101·4
eller tillhopa 8,785·5 .	

Af nyssnämnda linier omfattade de, som voro uppförda med särskildt till skydd mot röta beredda stolpar, en sträcka af 5,804·8 km., eller 66·8 procent; de öfriga 2,879·8 km. eller 33·2 procent voro uppförda med oimpregnerade stolpar.

Statstelegrafnätet var vid 1890 års slut sålunda fördeladt:

	Liniernas längd. Kilometer.	Ledningarnes längd. Kilometer.
Utefter landsväg.....	3,790·1	7,423·7
» jernvägar {	statens ...	2,335·2
	enskilda..	2,558·8
Kabelledningar	101·4	141·7
	8,785·5	22,884·3

Bland ofvannämnda undervattensledning ar äro icke de inräknade, som Sverige eger gemensamt med Danmark och Preussen, och hvilka sammanlagdt omfatta 118·8 km. i längd, med ledningstrådar om tillhopa 391·7 km.

Som antalet af telegrafkablar på vestra sidan om Sverige mellan detta land och England utgjort endast två, af hvilka den ena kunde uteslutande användas för transittrafiken, men deremot den andra äfven måste befordra den betydliga svensk-engelska terminalkorrespondensen, har det stora nordiska telegraf-sällskapet i Köpenhamn låtit på sin bekostnad anlägga en ny *direkt* telegrafkabel mellan Göteborg och Newcastle. Med afseende å den fördel af ökad portoinkomst, som genom anläggningen af en ytterligare kabelförbindelse mellan Sverige och England och densammas användande för tillökning i engelsk-rysk, Sverige transiterande telegrafkorrespondens komme att beredas svenska telegrafverket, har på Styrelsens underdåniga framställning Eders Kongl. Maj:t genom nådigt bref den 12 september förklaradt, att den i art. 4 af öfverenskomsten mellan Styrelsen och sällskapet den 12 juni 1880 stadgade inskränkning i sällskapets rättighet till fritt begagnande af ledningarne Göteborg—Arendal—Newcastle och Göteborg—Fredericia för annan än svensk terminal- och transitkorrespondens skall anses hafva förfallit samtidigt med den direkta kabelledningens mellan Göteborg och Newcastle öppnande för allmän trafik.

Liniefel.

Under år 1890 hafva inträffat 1,466 liniefel af sådan beskaffenhet att telegraferingen dorigenom afbrutits eller i väsentlig grad förhindrats.

Dessa fel visade sig bestå i:

skada å stolpar	210
afbrott å ledningstråd	331
afledning	204
kontakt	721

Genom den starka snöstorm, som i slutet af mars månad rasade inom Gestrkland och Helsingland, blefvo under loppet af den 30 mars telegrafledningarne mellan Gefle och Söderhamn förstörda; af de ytterst häftiga snöstormarne under början af juni månad blefvo deremot telegrafledningarne märkvärdigt nog föga skadade.

Under natten emellan den 5 och 6 oktober blefvo linierna emellan Söderhamn och Sundsvall helt och hållet förstörda af rimfrost i förening med snöfall och storm af sådan häftighet, att alldeles nya, kärnfriska stolpar afbrötos vid jordbandet samt att trådarne på flere än ett ställe på samma spänn befunnos afslitna. Genom benäget tillmötesgående blef en af Statens jernvägars telegrafledningar emellan Sundsvall och Stockholm hvarje natt stäld till telegrafverkets förfogande och uppehölls, under den tid liniefelen varade, hela den nordliga telegramkorrespondensen dels genom nyss nämnda Statens jernvägar tillhöriga ledningstråd, dels på linien Sundsvall—Hernösand—Sollefteå—Stockholm och dels medelst anlitan de af norska telegraflinierna öfver Thronhjem och Christiania.

Impregnering af telegrafstolpar.

För telegraf- och telefonväsendets gemensamma behof hafva under året inköpts och å impregneringsanstalten invid Karlsby jernvägsstation i Östergötland, genom inpressning af kopparvitriol för bevarande mot röta, impregnerats 9,720 stolpar, hvarför kostnaden belöper sig till 25,905 kr. 44 öre, hvaraf 20,000 kr. utgått af telegraf- och 5,905 kr. 44 öre af telefonmedel.

II. Stationer.

Nya stationer.

Såsom uti näst föregående års berättelse blifvit nämndt, öppnades från och med år 1890 för allmänheten en telegrafstation i *Kärböle*.

Stationers underhåll.

Genom den alltmer växande telegramtrafiken har det befunnits nödigt att i ännu högre grad än förut uppbri nga telegrafliniernas expeditjonsförmåga, i hvilket afseende blifvit på en ledningstråd emellan Stockholm och Göteborg under sistlidne höst anordnad telegrafering med Wheatstones snabb-skriftsapparater.

Bland anordningar för stationernas underhåll torde få omförmälas, att lokalerna för de i Byske, Nässjö och Törefors befintliga stationer blifvit till sin inredning förbättrade; att stationerna i Junselo, Karlskrona, Luleå, Sala, Sollefteå, Valdemarsvik och Vexjö blifvit förflyttade till ändamålsenligare lokaler, samt att Nässjö station betydligt utvidgats.

Uppå stadsfullmäktiges i Göteborg framställning har Eders Kongl. Maj:t i nådig proposition till 1890 års riksdag före-

slagit och riksdagen medgifvit vissa ändringar i bestämmelserna för upplåtelse med eganderätt till nämnda stad af kronans andel i förra ostindiska kompaniets hus derstädes, uti hvilken byggnad statens och stora nordiska telegrafbolagets telegrafstationer med förrådsrum för närvarande äro inrymda. Såsom vilkor för upplåtelsen bestämdes, bland annat, att staden i utbyte, under full eganderätt, till kronan öfverlemnar stadens vid Vestra Hamngatan och Vallgatan belägna stenhus med tomt n:o 35 i 2:a roten, innefattande en tomtareal af 12,440 kvadratfot, i värde af minst 100,000 kronor; och erhöi Eders Kongl. Maj:ts Befallningshafvande i länet bemyndigande ej mindre att å kronans vägnar om berörda egendomsandels öfverlåtande på Göteborgs stad under sagde vilkor upprätta skriftligt aftal, än äfven att föranstalta derom, att, sedan sistnämnda fastighet blifvit till kronan afträdd fri från alla gravationer, kronans eganderätt till densamma genom lagfart befästes och det ingångna aftalet jemte öfriga eganderättshandlingar till fastigheten blefve insända till Kammarkollegium.

Enligt sedermera till Telegrafstyrelsen inkommen under rättelse har aftal den 31 mars detta år träffats mellan länsstyrelsen, å kronans vägnar, och staden Göteborg, hvarigenom nämnda fasta egendom n:r 35 i 2:a roten derstädes blifvit till kronan öfverlåtten, med rätt att densamma tillträda den 31 mars 1892, hvarefter telegrafverkets lokaler jemväl komma att, så snart ske kan, deri inrymmas.

Indragen station.

Jemlikt Eders Kongl. Maj:ts nådiga bref den 7 november har telegrafstationen i *Kårböle*, i sammanhang med beslutadt anordnande af enskild telefonledning från nämnda ort till Linsells kyrkoby och från Svog till Lillherrdal, blifvit med utgången af sistlidne år indragen.

Stutstelegrafstationernas klassindelning.

Vid 1890 års utgång voro stationerna efter tjenstgöringstiden indelade i klasser sålunda:

Första klassen, med oafbruten tjenstgöring dag och natt: Göteborg, Malmö, Stockholm och Sundsvall, eller 4 stationer.

Andra klassen, med hel dagstjenst: Borås, Bysko, Engelholm, Eskilstuna, Eslöf, Falun, Gefle, Hallstahammar, Halmstad, Haparanda, Helsingborg, Hernösand, Hessleholm, Hudiksvall, Höganäs, Hörby, Jönköping, Kalmar, Karlshamn, Karlskrona, Karlstad, Klippan, Kramfors, Kristianstad, Kristinehamn, Köping, Landskrona, Lidköping, Linköping, Luleå, Lund, Lysekil, Mariestad, Marstrand, Motala, Norrköping, Nyköping, Nyland, Nässjö, Oskarshamn, Piteå, Ramsele, Simrishamn, Skellefteå, Skurup, Sköfde, Sollefteå, Strömstad, Söderhamn, Tomelilla, Trelleborg, Uddevalla, Umeå, Upsala, Varberg, Venersborg, Vestervik, Vesterås, Vexjö, Vinga, Visby, Ystad, Örebro, Örnköldsvik och Östersund, eller tillhopa 65 stationer.

Tredje klassen, med inskränkt dagstjenst: Ankarsrum, Arboga, Arholma, Askersund, Bergqvåra, Bjästa, Bollnäs, Borgholm, Brännö, Dalarö, Drottningholm, Eksjö, Enköping, Falkenberg, Figeholm, Filipstad, Finspong, Fjellbacka, Fjellsjö, Furusund, Gamleby, Grebbestad, Grenna, Grislehamn, Gunnebo,

Hedemora, Hedeviken, Herrevadskloster, Hjo, Holmsund, Husum, Hvetlanda, Iggesund, Junsele, Kisa, Klintehamn, Kopparberg, Kårböle, Landsort, Leksand, Lilla Edet, Lindesberg, Ljusdal, Ljusne, Lycksele, Mariefred, Mora, Munkedal, Mönsterås, Mörbylånga, Nederkalix, Nora, Norberg, Nordmaling, Norra Degerfors, Norrtelje, Näsåker, Onsala, Ottenby, Ratan, Ronnehamn, Ronneby, Råneå, Sala, Sandhamn, Seffle, Sikeå, Skara, Skutskär, Skönvik, Slite, Smedjebacken, Sofiero, Stocka, Strengnäs, Stugsund, Sunne, Surahammar, Svartvik, Svog, Söderköping, Södertelje, Sölvesborg, Trollhättan, Tullgarn, Törefors, Ullånger, Ulricehamn, Ulriksdal, Vadstena, Valdemarsvik, Varekil, Vaxholms fästning, Vernamo, Vifstavarf, Åhus, Åmål, Öregrund, och Östhammar, eller tillhopa 99 stationer.

Till dessa sammanlagdt 168 stationer komma de i Stockholm särskildt inrättade nio filialstationer för allmän telegrafering, nämligen tre å Norrmalm, två å Östermalm, en å Södermalm, en å Kungsholmen, en å Riddarholmen samt en å Börsen.

Jernvägstelegrafstationer.

Under året hafva för telegrafering inrättade jernvägsstationer blifvit satta i förbindelse med telegrafnätet:

vid statens jernvägar	3
» Mariestad—Kinnekulle jernväg ...	6
» Hvetlanda—Säfsjö	1
» Falun—Rättvik—Mora	3
» Vittsjö—Hessleholms	4
» Mora—Venerns	4
» Nordmark—Klarelfvens och Skymnäs—Munkfors jernvägar	2
» Helsingborg—Hessleholmsjernväg	1
» Mellersta Blekinge	1

tillhopa 25.

Deremot har förbindelse med telegrafnätet upphört beträffande två jernvägsstationer, en vid Nordmark—Klarelfvens och en vid Falun—Rättvik—Mora jernväg, så att det förutvarande antalet jernvägsstationer, satta i förbindelse med telegrafnätet, blifvit under året ökad med 23.

Antalet telegrafanstalter inom riket.

Då till ofvannämnda (med inberäkning af filialstationerna i Stockholm) under Telegrafstyrelsen lydande 177 telegrafstationer läggas dels 244 jernvägsstationer tillhörande staten och 586 dylika stationer tillhörande enskilda bolag, dels ock de å orterna Fors, Voxna, Fagersta och Schebo på bekostnad af egarne till dervarande industriella inrättningar anordnade telegrafiska förbindelser med de närbelägna 4 telegrafstationerna Bjästa, Bollnäs, Norberg och Norrtelje, så uppgick vid utgången af år 1890 hela antalet af rikets med hvarandra i förbindelse stående telegrafstationer till 1,011.

Med 80 bland telegrafverkets stationer stodo 949 särskilda orter i *telefonförbindelse*, hvarigenom för dessa orter blifvit beredt tillfälle att jemväl afsända och mottaga telegrammer.

III. Telegramvexling och portoinkomst.

Uti bilagda tabellbilaga 2, litt. A och B, återfinnes en öfversigt af hvarje stations dels hela telegramvexling under år 1890 med angifvande af densammas omfattning i förhållande till det nästföregående årets, dels ock influtna porto- och andra afgifter.

Telegramvexling.

Af samma tabellbilaga, litt. C, inhomtas, att antalet taxerade telegrammer utgjort 1,755,345 samt afgiftsfria tjänste- och meteorologiska telegrammer 65,331 eller sammanlagt 1,820,676.

A. Taxerade telegrammer.

1. Inländska	961,476
2. Utländska:	
a) terminal-: från Sverige till utlandet 286,551	
till » från » 316,966	603,517
b) transit-	190,852
	<u>793,869</u>
	1,755,345

B. Afgiftsfria telegrammer.

1. Inländska:	
tjänstetelegrammer och cirkulär	22,365
meteorologiska telegrammer	14,401
	<u>36,766</u>
2. Utländska:	
tjänstetelegrammer	8,864
meteorologiska telegrammer	19,701
	<u>28,565</u>
	65,331
Summa befordrade telegrammer	<u>1,820,676</u>

Antalet s. k. repetitionstelegrammer, eller sådana, som icke kunna direkt befordras från inlemnings- till adresstationen, utan måste af en eller flera mellanliggande stationer till repetition upptagas, har utgjort 1,224,331.

Bland de taxerade telegrammerna hafva förekommit:

	Inländska:	Utländska:	Summa:
Stats-	8,439	3,638	12,077
Med betaladt svar	64,793	12,113	76,906
Il-	14,951	4,417	19,368
Kollationerade	274	125	399
Med mottagningsbevis	58	55	113
Press-	17,938	9,649	27,587
Jernvägs- (befordrade samfaldt med både stats- och jernvägs-telegraf)	137,265	14,436	151,701

Af de utländska presstelegrammerna hafva 4,227 utvexlats med Norge och 5,422 med Danmark.

De utländska telegrammernas fördelning på särskilda länder.

Tabellbilagan 3 innehåller en öfversigt af Sveriges taxering underkastade telegramvexling med Norge och utlandet under år 1890 sålunda, att för hvarje station finnes angifvet dels antalet derifrån *afsända* telegrammer, med fördelning af dessa på de särskilda adressländerna, dels summan af de till stationen från utlandet i dess helhet *ankomna* telegrammer. Denna terminalkorrespondens utvisas af följande siffror:

Till och från	Telegrammer.			Sammanlagda ordantalet
	Afsända.	Ankomna.	Summa.	
<i>Europeiska länder:</i>				
Norge	37,771	31,557	69,328	1,007,573
Belgien	5,002	5,747	10,749	123,842
Danmark	40,644	48,880	89,524	1,216,054
Frankrike	17,139	21,268	38,407	457,812
Italien	2,015	2,191	4,206	43,561
Nederländerna	6,669	6,106	12,775	136,543
Portugal	583	843	1,426	17,477
Ryssland, utom Finland	10,435	14,559	24,994	256,009
» Finland	11,527	12,800	24,327	295,660
Schweiz	1,030	919	1,949	21,824
Spanien	3,686	4,447	8,133	88,167
Storbritannien	70,658	82,647	153,305	1,513,649
Turkiet	344	400	744	7,027
Tyskland	72,172	76,504	148,676	1,673,931
Österrike—Ungern	2,338	2,224	4,562	57,427
Öfriga Europeiska länder	187	331	518	6,088
<i>Utom-europeiska länder:</i>				
Afrika	174	242	416	3,858
Amerika, Nord- och Central-	3,878	4,842	8,720	71,832
» Syd-	166	332	498	2,823
Asien	40	72	112	979
Australien	93	55	148	1,006
Summa	286,551	316,966	603,517	7,003,142

Af hela antalet mellan Sverige och utlandet direkt taxerade telegrammer belöpte på:

Storbritannien 25%, Tyskland 24%, Danmark 14%, Norge 11%, Ryssland (med Finland) 8%, Frankrike 6%, Belgien och Nederländerna tillhopa 3%, öfriga europeiska länder 3% samt utom-europeiska länder 1% procent.

Medelantalet ord i utländska telegrammer.

Medelantalet ord i telegrammer till och från de särskilda länderna äfvensom vid terminalkorrespondensen i dess helhet har varit följande:

	Från Sverige till	Till Sverige från
Norge *)	12 ⁶	13 ⁰
Belgien	11 ⁶	11 ⁴
Danmark *)	11 ⁹	12 ³
Frankrike	12 ³	11 ⁶
Italien	11 ²	9 ⁵
Nederländerna och Luxemburg	10 ⁴	10 ³
Portugal	11 ⁴	12 ⁸

*) Beträffande Norge och Danmark äro presstelegrammerna icke medräknade, vare sig med hänsyn till de begge länderna hvar för sig eller till den europeiska korrespondensen i sin helhet. Medelantalet ord i dessa telegram har utgjort: i de afsända till Norge 37% och till Danmark 29%, samt i de från dessa länder ankomna 65% resp. 35%.

	Från Sverige till	Till Sverige från
Ryssland, utom Finland	11.1	9.7
» Finland	12.4	12.0
Schweiz	12.0	10.3
Spanien	11.4	10.4
Storbritannien	9.8	9.9
Turkiot	9.7	9.2
Tyskland.....	11.5	11.0
Österrike—Ungern	12.7	12.4
Andra europeiska länder	12.8	9.8

I medeltal:

Samtliga europeiska länder	11.3	11.1
Utom-europeiska länder	8.8	7.8

Medelordantal år 1889:

Samtliga europeiska länder	11.8	11.5
Utom-europeiska länder.....	9.3	8.6

Telegramvexlingen under årets särskilda månader.

Tabellbilagan 4 utvisar för hvarje station de afsända taxerade telegrammernas antal under hvar och en af årets särskilda månader. Deraf framgår, att korrespondensen var minst under februari och störst under september.

Jemförelse med år 1889.

Jemföres *hela* det ofvan uppgifna antalet under sistlidne år befordrade *taxerade* telegrammer, eller 1,755,345 med motsvarande antal år 1889, hvilket utgjorde 1,708,752 visar sig år 1890 en ökning af 46,593 telegrammer, eller med 2.7 procent.

Om åter de båda åren jemföras med hänsigt till de särskilda slagen af taxerad telegramvexling, den *inländska*, den *utländska terminala* — der endera afgångs- eller ankomststationen är svensk — och den *utländska transiterande*, framgå följande sifferförhållanden:

Taxerade telegrammer.	År 1889.		År 1890.		Ökning (+) eller minskning (—).	
	Antal.	Procent af hela antalet taxerade telegrammer.	Antal.	Procent af hela antalet taxerade telegrammer.	Antal.	Procent.
Inländska	939,624	55.0	961,476	54.8	+ 21,852	+ 2.3
Utländska terminal-	586,559	34.3	603,517	34.4	+ 16,958	+ 2.9
Transit-	182,569	10.7	190,352	10.8	+ 7,783	+ 4.3
Summa	1,708,752	100.0	1,755,345	100.0	+ 46,593	+ 2.7

Portoinkomst.

Enligt tabellbilagan 2 utgör summan af debiterade porto- och andra afgifter för 1890 års telegramvexling 1,969,395 kr. 85 öre, deri inberäknad ersättning, på grund af särskild öfverenskommelse, för vissa sjöfarts- och väderlekstelegrammer. Från denna summa böra dock afräknas de belopp, som blifvit utbetalda: dels för telegrammernas vidarebefordring inom landet med jernvägstelegraf, post samt gång- och ilbud m. m., dels för telegrafbefordring i utlandet, dels ock såsom stora nordiska telegraf-sällskapets andel i Sveriges terminalporto. Dessa belopp hafva sammanräknade uppgått till 557,877 kr. 50 öre, så att återstoden, 1,412,018 kr. 35 öre, utgör telegrafverkets behållna portoinkomst för året.

Motsvarande inkomst år 1889 uppgick till 1,393,732 kr. 12 öre, hvadan en ökning för det sist förflutna året uppstått till ett belopp af 18,286 kr. 23 öre, eller 1.3 procent. Betraktas detta resultat med hänsyn till dels in- och dels utländsk korrespondens, framgår att inkomsten af den förra minskats med 2,826 kr. 81 öre eller 0.4 procent, men att den deremot ökats af den utrikes telegramvexlingen med 21,113 kr. 4 öre eller 3 procent.

Jemföres den portoinkomst, som den inländska och den utländska telegrafkorrespondensen år 1890 hvar för sig tillförs

telegrafverket, visar det sig, att för 961,476 inländska telegrammer influtit 681,393 kr. 29 öre, eller i medeltal för telegram kr. 0.70 och för 793,869 utländska telegrammer, 730,625 kr. 6 öre, eller i medeltal för telegram kr. 0.92.

Beträffande Sveriges utländska telegramvexling, fördelad i terminal- (från och till Sverige) och transitkorrespondens, har medelportot för den förstnämnda, omfattande 603,517 telegrammer med en inkomst af 686,262 kr. 64 öre, uppgått till kr. 1.14 och för den sistnämnda, 190,352 telegrammer med en inkomst af 44,362 kr. 42 öre, till kr. 0.23, mot kr. 1.14 resp. kr. 0.24 under det näst föregående året, allt för hvarje telegram räknadt.

Om till förestående telegrafverket tillfallna porto lägges jernvägarnes andel i portot för de samfärdt med stats- och jernvägstelegraf befordrade telegrammer, har medelportot i sin helhet utgjort för hvarje inländskt telegram kr. 0.75 och för hvarje terminaltelegram kr. 1.15.

Quarliggande telegrammer.

Af samtliga ankomna in- och utländska telegrammer hafva 5,492 eller 0.4 procent icke kunnat tillställas adressaterna i följd af adressens ofullständighet, hvadan dessa telegrammer förblifvit å stationerna quarliggande för att efter förloppet af den i telegrafreglementet bestämda tid förstöras.

Felaktig expedition.

Framställningar att i anledning af felaktig expedition återbekomma erlagda portoavgifter hafva dels af inländska, dels

af utländska korrespondenter under år 1890 blifvit gjorda i afseende på 61 telegrammer. Af anställda undersökningar härom har framgått, att af dessa telegrammer 26 expedierats felaktigt inom riket och 29 i utlandet samt att i 6 fall framställningarne varit obefogade.

Telegrammer och portoinkomst under åren 1853—1890.

Förhållandet med hänseende till de befordrade *taxering underkastade* telegrammernas antal och svenska telegrafverkets behållna portoinkomst under tiden från verkets början till och med nästlidet år har varit följande:

Å r.	Taxerade telegrammer.			Portoinkomst.		
	Inländska.	Utländska.		Summa.	Kronor.	öre.
		Terminal-.	Transit-.			
1853	851	—	—	851	512	87
1854	10,534	—	—	10,534	20,172	28
1855	42,576	18,031	—	60,607	130,466	74
1856	91,738	24,935	—	116,673	251,088	98
1857	135,410	29,649	9,805	174,864	362,503	79
1858	135,906	27,710	10,069	173,685	341,684	49
1859	126,239	22,469	12,696	171,404	422,640	95
1860	105,963	38,059	15,146	159,168	475,513	14
1861	107,185	44,201	17,652	169,038	513,044	30
1862	142,443	49,151	18,584	210,178	530,347	38
1863	154,691	51,410	21,611	227,712	571,775	55
1864	165,576	52,639	25,274	243,489	617,782	72
1865	232,474	69,241	26,749	328,464	614,773	9
1866	268,128	94,024	56,592	418,744	657,165	39
1867	309,639	119,817	60,626	490,082	690,954	83
1868	312,303	134,503	49,913	496,719	679,048	33
1869	348,931	155,147	56,586	560,664	726,859	58
1870	365,975	177,275	47,050	590,300	749,748	57
1871	418,161	190,853	45,800	654,814	826,383	1
1872	491,515	224,994	62,601	779,110	982,381	5
1873	569,972	249,366	90,490	909,828	1,142,890	17
1874	620,392	278,258	73,009	971,659	1,229,677	62
1875	634,525	293,191	66,094	993,810	1,263,019	69
1876	614,936	293,098	74,912	982,946	1,275,653	18
1877	631,416	303,462	80,715	1,015,593	1,302,683	10
1878	563,262	286,692	81,784	931,738	1,191,046	91
1879	511,432	280,770	67,766	859,968	1,106,452	31
1880	550,841	345,318	90,261	986,420	1,204,878	5
1881	591,276	398,534	128,271	1,118,081	1,304,495	84
1882	606,508	416,591	152,283	1,175,382	1,314,873	60
1883	618,487	437,234	153,367	1,209,088	1,322,517	53
1884	619,634	429,383	129,942	1,178,959	1,300,457	85
1885	607,256	444,838	114,540	1,166,634	1,292,509	54
1886	560,764	448,664	162,314	1,171,742	1,211,836	86
1887	539,273	489,146	161,237	1,189,706	1,201,752	11
1888	617,333	569,862	181,023	1,368,218	1,406,825	98
1889	939,624	586,559	182,569	1,708,752	1,393,732	12
1890	961,476	603,517	190,352	1,755,345	1,412,018	35

IV. Reglementariska föreskrifter.

Vid den sjunde internationela telegrafkonferensen, hvilken egde rum i Paris under sommaren 1890, vidtoges åtskilliga förändringar i tarifferna för telegramvexlingen mellan länderna med europeiskt taxeringsätt.

Hvad Sverige beträffar blef genom särskilda öfverenskommelser, hvilka sedermera erhållit vederbörlig fastställelse, grundtaxan vid telegramvexling med så väl Norge som Danmark nedsatt från 50 till 30 öre, hvarjemte hela afgiftsbeloppet för hvarje ord i Sveriges telegramvexling

med Belgien	nedsattes från 30 till 24.5 centimer
» Frankrike	» » 35 » 32 »
» Italien	» » 42 » 32 »
» Schweiz	» » 30 » 24.5 »
» Spanien	» » 46 » 40 »
» Storbritannien	» » 50 » 40 »
» Tyskland	» » 25 » 20 »

De af konferensen sålunda fattade beslut hafva för Sveriges del af Eders Kongl. Maj:t gillats och komma att träda i kraft den 1 juli detta år, hvaremot den stadgade nedsättningen i det svensk-tyska telegramportot efter samtycke från tyska regeringens sida vidtagit redan den 1 sistlidne januari.

Den internationela telegrafunionen har under året till sin omfattning icke undergått annan förändring, än att till densamma anslutit sig de spanska kolonierna Cuba, Philippinerna och Porto Rico äfvensom Indo-Europeiska telegrafkompaniet. Vid årets slut utgjorde de till unionen hörande stater 42 samt de enskilda bolag, som anslutit sig dertill 11; hvarförutan 12 andra enskilda bolag utan dylik anslutning likväl tillämpa konventionen jemte tillhörande reglemente.

De till unionen hörande stater äro:

Argentinska republiken; Australien, Syd-; Belgien; Bosnien-Herzegovina; Brasilien; Britiska Indien; Bulgarien; Cochinchina; Danmark; Egypten; Frankrike; Goda Hopps-udden; Grekland; Italien; Japan; Luxemburg; Montenegro; Natal; Nederländerna; Nederländska Indien; Norge; Nya Syd Wales; Nya Zeeland; Persien; Portugal; Rumänien; Ryssland; Schweiz; Senegal; Serbien; Siam; Spanien; Spanska kolonierna (Cuba, Philippinerna och Porto Rico); Storbritannien; Sverige; Tasmanien; Tunis; Turkiet; Tyskland; Ungern; Victoria och Österrike.

De enskilda bolag, som anslutit sig till unionen, äro:

Black Sea Telegraph; Commercial Cable; Direct Spanish Telegraph; Eastern Telegraph; Française du Télégraphe de Paris à New York; Great Northern Telegraph; Indo European Telegraph; Société française des Télégraphes sous-marins; Spanish National Submarine Telegraph; West African Telegraph; West India and Panama Telegraph.

De öfriga, här ofvan antydda 12 bolagen äro:

African Direct Telegraph; American Telegraph and Cable (Western Union); Anglo American Telegraph; Brazilian Submarine Telegraph; Central and South American Telegraph; Direct United States Cable; Eastern Extension Telegraph; Eastern and South African Telegraph; Halifax and Bermudas Cable; Télégraphe transandin; West Coast of America Telegraph; Western and Brazilian Telegraph.

Genom nådigt bref den 18 april har, i afseende på vilkoren för utvexling genom telefon af telegrammer mellan statens telegrafstationer och abonnenter inom enskilda telefonföreningar, Eders Kongl. Maj:t funnit godt medgifva, att enskild telefonförening skall ega att få sin centralstation stäld i förbindelse med statstelegrafstation för telefonbefordring af telegrammer utanför telegrafstationens telegrambäringsområde under vilkor:

att nödigt antal förbindelselinier bekostas och underhållas af den enskilda telefonföreningen, hvaremot erforderliga telefonapparater å telegrafstationen skola mot därför belöpande årlig afgift af telegrafverket bekostas och underhållas;

att hvarje abonnent inom sådan förening, som vill genom telefonen insända telegrammer till telegrafstationen för att derifrån vidare med telegraf befordras, bör med telegrafstationens föreståndare på förhand träffa aftal att enligt gällande bestämmelser få portot för sina telegrammer uppfördt i räkning;

att för hvarje telegram, som under den i nästföregående punkt angifna förutsättning genom telefon insändes till telegrafstationen, erläggas — förutom vanligt porto och ersättning för räknings hållning — en afgift för telefoneringen af tio öre, som tillfaller telegrafverket;

att telegram, som på annan telegrafstation direkt inlämnas för att på mottagningsstationen med telefon vidare utsändas till abonnent inom sådan telefonförening, hvarom här är fråga, taxeras för denna telefonbefordring med tio öre, hvilken afgift erlægges af telegrammets afsändare och tillfaller telegrafverket; samt

att för telefoneringen af telegram, som enligt nästföregående två punkter befordras med telefon såväl till afgångstelegrafstationen som från adresstelegrafstationen, telegrammets afsändare skall erlægga en afgift af tjugu öre, hvilken likaledes tillfaller telegrafverket.

Genom Telegrafstyrelsens försorg har i stället för 1878 års s. k. gångbudsförteckningar utarbetats och från trycket utgifvits en ny »*Ortförteckning för Sveriges telegrafanstalter*», att tjena till ledning vid beräkning af kostnaden för telegrams vidarebefordring med *gångbud* och innefattande tillika uppgifter å de orter, till hvilka telegram, under iakttagande af gällande föreskrift i afseende på adressen, kan kostnadsfritt för afsändaren vidarebefordras med telefon.

V. Stationspersonal. Undervisningsväsende. Materiel.

Stationspersonal.

Tabellbilagan 5 innehåller en öfversigt af den ordinarie stationspersonalen och af telegrafapparaterna vid utgången af år 1890.

Den ordinarie personalen utgjordes af 4 direktörer, 70 kommissarier, 108 assistenter och 179 telegrafister, eller tillsammans 361 personer, af hvilka 185 manliga och 176 qvinliga, de sistnämnda alla tillhörande telegrafistklassen.

Dessutom hafva tjänstgjort såsom tillförordnade 11 manliga och 26 qvinliga tjänstemän.

Den extra ordinarie stationspersonalen utgjordes vid årets slut af 71 e. o. assistenter och 295 e. o. telegrafister, eller sammanräknadt 366 personer, af hvilka ett betydligt antal i mån af behof mot arvode biträdt vid tjänstgöringen å stationerna.

Hela ordinarie och extra ordinarie stationspersonalen uppgick alltså till ett antal af 748.

Af den ordinarie personalen hafva under året afgått 19, af hvilka 9 genom döden, deraf 3 kommissarier, 4 assistenter och 2 telegrafister.

Till ordinarie befattning hafva under året befordrats 40, hvaraf till direktör 1, till kommissarier 17 (7 af 1:sta, 6 af 2:dra och 4 af 3:dje klassen), till assistenter 8 och till telegrafister 14.

Antalet vaktmästare och telegrambärare vid stationerna uppgick till sammanlagdt 261.

Undervisningsväsendet.

Under år 1890 hafva vid telegrafverkets undervisningsanstalt varit anordnade tvenne lärokurser, den ena på våren för manliga elever och den andra på hösten för qvinliga elever. Ut i den förra, som började den 16 januari och afslutades den 26 april, deltog 17 elever, tillhörande telegrafverket, samt dessutom sex jernvägstjenstemän och en officer vid kongl. Fortifikationen.

Af telegrafverkets elever godkändes vid kursens slut 15 i alla ämnen och 2 endast i de teoretiska. Ut i den senare kursen, som pågick från och med den 15 september till och med den 13 december, undervisades 29 elever, af hvilka 4 blefvo underkända i telegrafering. Samtliga denna kurs tillhörande elever blefvo deremot uti öfriga ämnen godkända.

Som derjemte såväl de båda qvinliga elever, hvilka uti 1889 års lärokurser icke blifvit godkända i telegrafering, som ock de två ofvan nämnde, årets vårkurs tillhörande elever, hvilka likaledes blifvit underkända i samma öfningsämne, sedermera under året häruti erhållit kompletteringsbetyg, hafva under 1890 inalles antagits till e. o. assistenter 17 samt till e. o. telegrafister 27 utexaminerade elever.

Materiel.

Antalet af de på stationerna i bruk varande vanliga Morseapparater uppgick i allt till 523. Dertill komma 3 Wheatstone-, 2 visare- och 13 dubbelskrifningsapparater samt 1 optisk signalapparat för utväxling af meddelanden med fartyg i Göteborgs skärgård.

I telegrafverkets förråd funnos vid 1890 års slut följande apparater och liniemateriel, nämligen:

Galvanometrar	30
» differential.....	6
Galvanoskop.....	83
Linievexlare	12
Pappershjul med fot eller ståndare	135
Relais	64
Reostater	33
Skrifmaskiner af nyare modell	37

Skrifmaskiner af äldre modell	105
Strömledare	83
Tangentbussoler	17
Tangenter	69
Telegrafer, rese-	9
Åskledare, stations-	32
Isolatorer n:r 1 och 2 (jern och porslin).....	197
» » 3 (porslin)	1,592
» » 8	3,667
Krokar	17,160
Linietråd	87,958
Kabel med 1 ledning	2,985
» » 7 ledningar	187

VI. Telefonnätet.

Anläggningsarbeten.

På grund af Eders Kongl. Maj:ts nådiga bref den 5 oktober 1889 och den 6 juni 1890 hafva under förra året blifvit upplagda 2 dubbelledningar mellan Stockholm och Malmö jemte utgreningsledning mellan Alfvesta och Wexjö, hvaremot den i nämnda nådiga bref omförmälda utgreningsledningen mellan Nässjö och Jönköping först under innevarande år kommer till utförande.

Längden af förenämnda ledning mellan Stockholm och Malmö med utgreningen Alfvesta—Wexjö utgör 1,287⁴ km.

Dessutom hafva anordnats följande *dubbeltrådiga förbindelseledningar*:

Wexjö—Karlskrona	114 ⁰	»
Malmö—Helsingborg	76 ³	»
Stockholm—Norrtelje—Ortala	235 ⁵	»
Stockholm—Neglinge (saltsjöbaden)	18 ⁰	»
Norrköping—Katrineholm	48 ⁰	»
Hallstahammar—Strömsholm—Eskilstuna	37 ⁹	»
Hallstahammar—Norberg	182 ⁶	»
Skellefteå—Ursviken	15 ⁰	»
Skellefteå—Byske	31 ¹	»
Nyland—Kramfors.....	15 ⁹	»

eller tillsammans 2,060⁸ km.

För dessa ledningar uppsattes 321 km. nya stolplinier, hvaremot de öfriga ledningarne upplades på förut behäftliga stolplinier.

Enkeltrådiga förbindelseledningar anordnades mellan

Skellefteå och Burträsk	43 ⁰ km.
Hessleholm—Ousby	31 ⁰ »
Helsingborg—Klippan	35 ⁰ »
hvarjemte genom köp förvärfvats linierna	
Karlskrona—Ronneby	30 ⁰ »
Karlskrona—Nettraby	8 ⁰ »
Karlskrona—Lyckeby	6 ⁰ »

eller tillsammans 153⁰ km.,

upplagda på 155 km. särskilda stolplinier.

Under året har blifvit inköpt den enskilda telefonföreningens i Karlskrona nät, hvilket tillträdde den 1 sistlidne oktober; hvarjemte aftal träffats om inköp af följande enskilda telefnät, hvilka tillträdde den 1 januari 1891, nemligen i Arboga, Eskilstuna, Karlshamn, Norrköping, Ronneby, Sala och Sölvesborg samt bröderna Haglinds telefnät i Östergötlands och angränsande län, omfattande central- och vaxelstationer å följande orter:

Askersund, Bankeberg, Berg, Borensberg, Boxholm, Brokind, Elgmyra, Falerum, Fettjestad, Forserum, Godegård, Grenna, Horn, Vestra Husby, Jonsberg, Kisa, Lingham, Linköping, Mjölby, Motala, Norsholm, Nässjö, Qvarsebo, Rimforsa, Rockslösa, Skeninge, Skeppsås, Skärblacka, Snaflunda, Solberga, Sommen, Svanshals, Svinstad, Sya, Säfsjö, Sörby, Tegneby, Tjellmo, Tranås, Vadstena, Vretstorp, Vrigstad, Åtvidaberg, Ödeshög, Öringe, tillsammans 45 stationer.

Genom telegrafverkets försorg hafva följande *nya telefnät* blifvit anlagda:

	Län.	Enkel-	Dubbel-
		trådiga.	trådiga.
Antal abonnenter.			
Bredsätra	Sthm.	—	6
Broby	»	—	3
Byske	Vbtn.	—	17
Engelsberg	Vstm.	1	3
Fagersta	»	—	6
Karlskrona	Blek.	—	145
Kolbäck	Vstm.	—	3
Linköping	Östg.	—	8
Malmköping	Südm.	—	12
Norrköping	Östg.	—	30
Norrtelje	Sthm.	—	2
Ortala	»	—	5
Ousby	Krist.	16	—
Ramnäs	Vstm.	—	2
Rimbo	Sthm.	—	4
Strömsholm	Vstm.	—	6
Surahammar	»	—	1
Vexjö	Kron.	2	1
Virsbo	Vstm.	—	2
Åhus	Krist.	18	—
Summa		37	256
Summa abonnenter		293.	

Under det gångna året hafva genom anläggning af *nya abonnentledningar* följande nät utvidgats:

	Enkel-	Dubbel-
	trådiga.	trådiga.
Antal abonnenter.		
Engelholm	2	—
Eslöv	7	—
Fjellsjö	2	—
Transport	11	—

	Enkel-	trådiga.
	trådiga.	Dubbel-
Antal abonnenter.		
Transport	11	—
Grobbestad	—	3
Göteborg med omnejd	147	36
Hallstahammar	—	2
Haparanda	1	—
Helsingborg	26	—
Hernösand	18	—
Hessleholm	2	—
Husum	1	—
Hvellinge	1	—
Höganäs	3	—
Hör	3	—
Hörby	2	—
Klippan	1	—
Kramfors	5	—
Kristianstad	19	—
Landskrona	10	—
Luleå	3	—
Lund	12	1
Lysekil	2	—
Malmö	52	1
Mariestad	—	2
Norberg	—	7
Nyköping	—	1
Nyland	2	—
Piteå	9	2
Ramsele	3	—
Ronneby	1	1
Rådom	2	—
Simrishamn	2	—
Skellefteå	20	—
Skurup	2	—
Sollefteå	8	—
Stockholm	—	218
Svedala	2	—
Teckomatorp	1	—
Trelleborg	4	—
Trollhättan	1	—
Uddevalla	1	12
Umeå	9	—
Varekil	1	7
Vesterås	—	10
Ystad	2	—
Örebro	—	7
Örtofta	1	—
Sgr	390	310
Summa abonnenter	700.	

Å följande orter äro *enkeltrådiga abonnentledningar förändrade till dubbeltrådiga*, nämligen:

i Göteborg	107	ledningar,
» Hallstahammar	6	»
» Helsingborg	21	»
» Hernösand	4	»
» Landskrona	27	»
» Lund	12	»
» Malmö	65	»
» Norberg	24	»
» Skellefteå	18	»
» Venersborg	11	»

Summa **295** ledningar.

Genom särskilda nådiga bref af den 7 februari, 24 april, 14 augusti och 28 november har Telegrafstyrelsen erhållit uppdrag att anbringa telefonledningar inom lokalerna för följande *embetsmyndigheter*, nämligen:

Landtbruksstyrelsen	i Stockholm,
Öfverintendentsembetet	i »
Länsstyrelsen	i Nyköping och
»	i Jönköping,

hvilka samtliga ledningar blifvit ställda i förbindelse med rikstelefonnätet.

Kostnaden för samtliga genom telegrafverkets försorg under år 1890 åvägabragta telefonanläggningsarbeten har tillsammans utgjort kr. 881,767: 78, hvartill kommer kostnaden för inköp af telefontätet i Karlskrona, kr. 32,300: —, så att *hela kostnaden för statstelefonväsendets utveckling* under året utgör kr. 914,067: 78.

Ombyggnader och reparationer.

Den på oimpregnerade stolpar upplagda dubbeltrådiga förbindelselinien Hernösand—Nyland har under år 1890 öfverflyttats på den med nya impregnerade stolpar uppförda linien mellan nämnda orter, till hvilken samtidigt telegrafledningarna blifvit förflyttade. I sammanhang härmed har den gamla oimpregnerade stolplinien raserats.

Som stolparne å telefonlinien Gefle—Forsbacka—Vall—Margrethill befunnos upprutnade, har denna linie blifvit med oimpregnerade stolpar ombyggd.

Telefontätets omfattning.

Genom förenämnda ny- och ombyggnader har telefontätet under året ökat med 4,105·1 km. dubbeltrådiga ledningar och 832·7 km. enkeltrådiga ledningar, så att detsamma, på sätt tabell 1 utvisar, vid utgången af 1890 omfattade i *förbindelselinier* 2,697·7 km., i dubbeltrådiga *förbindelseledningar* 3,584·0 km. och i enkeltrådiga *förbindelseledningar* 2,473·4 km. samt, i enlighet med hvad tabell 6 angifver, i dubbeltrådiga *abonmentledningar* 1,071·7 km. och i enkeltrådiga *abonmentledningar* 5,650·3 km. Dubbelledningarnes sammanlagda längd utgjorde således 4,655·7 km. och enkelledningarnes 8,123·7 km., hvadan sålunda ledningarnes sammanlagda längd utgjorde 12,779·4 km.

Förbindelseledningarna voro fördelade sålunda:

	Kilometer.	Ledningarnes längd. Kilometer.
<i>de dubbeltrådiga:</i>		
Linier med 1 dubbelledning upptogo	599·0	599·0
» » 2 dubbelledningar »	1,154·1	2,308·2
» » 3 » »	110·2	330·6
» » 4 » »	74·4	297·6
» » 6 » »	8·1	48·6
eller tillhoppa	1,945·8	3,584·0

	Kilometer.	Ledningarnes längd. Kilometer.
<i>och de enkeltrådiga:</i>		
Linier med 1 ledningstråd upptogo	2,238·4	2,238·4
» » 2 ledningstrådar »	77·9	155·8
» » 3 » »	26·4	79·2
eller tillhoppa	2,342·7	2,473·4

Antalet apparater utgjorde 4,947, hvaraf 180 på vederbörande telegraf- eller centraltelefonstationer och 4,767 hos abonnenter.

Central- och voxelfonstationernas antal utgjorde vid årets slut 91 och antalet telegrafstationer, med hvilka finnas telefonförbindelser, 92.

Med telefon befordrade telegrammer och meddelanden.

Såsom tabellbilagan 7 utvisar uppgingo de medelst telefon befordrade telegrammer och meddelanden vid telegrafverkets stationer till nedannämnda antal:

Med telefon upptagna afgångna telegrammer	50,005
Aftelefonerade ankomna telegrammer	48,270
Summa telefonerade telegrammer	98,275
Telefonmeddelanden	6,920
Telefonsamtal: mot abonnementsavgift	156,856
» » särskild samtalsavgift	128,737

Enskilda telefonledningar.

Beträffande utsträckningen af de inom riket vid 1890 års slut befintliga *enskilda* telefonledningar och antalet af de å dessa ledningar använda telefonapparater m. m. har Styrelsen låtit genom Eders Kongl. Maj:ts Befallningshafvande infordra uppgifter från hela riket. Enligt upprättadt sammandrag af dessa uppgifter, hvilka emellertid icke kunnat från alla orter erhållas fullständiga, utgöra vid de enskilda telefonanläggningarna:

ledningarnes sammanlagda längd	39,761·89 km.
antal centralstationer	432 st.
» abonnentstationer	14,595 »
» vexelapparater	463 »
» telefonapparater	15,472 »

Telefonledningarnes sammanlagda längd.

Vid telegrafverkets och ofvanberörda enskilda telefon- anläggningar uppingo alltså vid redogörelseårets slut: ledningarnes sammanlagda längd till	52,541 ²⁹ km.
antalet centralstationer	523 st.
» abonnentstationer	19,362 »
» vaxelapparater	643 »
» telefonapparater	20,239 »

Anläggningskostnader åren 1881—1890.

Utgifter för statens telefonanläggningar samt inköp af
enskilda telefontät hafva från början af år 1881 till slutet af
1890 uppgått till följande belopp, nemligen:

år 1881	kr.	7,569: 19
» 1882	»	44,070: 92
» 1883	»	153,831: 93
» 1884	»	76,443: 78
» 1885	»	73,399: 49
» 1886	»	96,258: 49
» 1887	»	84,197: 36
» 1888	»	433,951: 24
» 1889	»	416,812: 74
» 1890	»	914,067: 78
		eller tillhopa kr. 2,300,602: 92.

VII. Räkenskaperna.*I:o. Telegrafverkets underhållsmedel.*

Samtliga inkomster och utgifter för telegrafverkets drift och underhåll år 1890 redovisas i räkenskaperna
sålunda:

Inkomster:

1) Portomedel:

a) uppburna inom riket	1,564,155: 06.
b) enligt afräkningar:	
med norska telegrafverket	39,919: 69
» danska	62,790: 26
» ryska	269: 35
» tyska	21,012: 69
» stora nordiska telegrafbolaget	281,748: 80
	<u>405,740: 79.</u>
	S:gr 1,969,895: 85.

Afdragas härifrån följande belopp, hvilka skolas åter utgifvas, nämligen:

a) för telegrammers vidare befordring inom landet med jernvägstelegraf, gång- eller ilbud	17,111: 53
b) enligt afräkningar:	
med norska telegrafverket	10,655: 93
» danska	35,461: 59
» ryska	196: 67
» tyska	56,891: 64
» stora nordiska telegrafbolaget:	
andel i Sveriges terminal- och transit- porto	107,911: 84
för befordring å främmande telegraf- linier	329,648: 30
	<u>437,560: 14</u>
	<u>540,765: 97</u>
	557,877: 50,

så uppgår Sveriges behållna portoinkomst för året till

2) Registrering af telegramadresser	1,412,018: 35.
3) Anmärkningsmedel	14,890: —
3) Anmärkningsmedel	361: 79.
4) Portoersättning på grund af telegraferingsfel	21: 94.
5) Särskilda bidrag till underhållet för år 1889 af vissa mindre telegrafstationer	6,576: 70.

Transport 1,433,868: 78.

	Transport	1,433,868: 78.
6) Hyresbidrag för åtskilliga stationslokaler.....		4,763: 75.
7) Försåld materiel		1,464: 20.
8) Ersättning för begagnande af telegrafverkets stolpar.....		4,712: —
9) Diverse inkomster		100: —
	Summa kronor	1,444,908: 73.

Utgifter:

1) Aflöning till den ordinarie personalen vid Styrelsen och stationerna — ålderstillägg, hyresersättning och öfriga särskilda lönetillägg inberäknade — äfvensom arvoden till de hos Styrelsen anstälde ingenjörer, extra biträden m. fl.....		728,103: 55.
2) Arvoden till extra biträden och vikariat vid stationerna		109,017: 06.
3) Arvoden åt telegrambärare och uppappare vid stationerna.....		98,434: 08.
4) Arvoden för telegramkontrollering		3,000: —
5) Arvode för vården af materialförrådet i Göteborg		300: —
6) Telegrafverkets undervisningsanstalter		4,904: 32.
7) Pensionsväsendet:		
a) Pensioner och understöd, enligt särskilda kongl. bref	5,302: 50	
b) Bidrag till pensionsinrättningen	70,600: 92	
c) » » enke- och pupillkassan.....	5,000: —	
d) Fyllnadspensioner.....	15,939: 17	96,842: 59.
8) Telegrafliniernas öfvervakande, besigtning och underhåll		111,689: 24.
9) Underhåll af telegrafverkets byggnader.....		5,246: 14.
10) Rese- och traktamentskostnader.....		12,314: 20.
11) Inventariers inköp:		
Apparater	26,623: 34	
Verktyg och arbetsredskap	8,453: 83	
Möbler och husgeråd	5,475: 16	40,552: 33.
12) Inventariers underhåll		9,276: 56.
13) Böcker och kartor		1,642: 57.
14) Tryckningskostnad, blanketter, kuverter, pappersremсор m. m.		38,501: 14.
15) Skrifmaterialier.....		8,493: 38.
16) Batteriförnödenheter		2,958: 54.
17) Hyror.....		16,079: 86.
18) Bränsle.....		19,836: 01.
19) Lyshållning.....		23,135: 33.
20) Postporto		6,635: 99.
21) Frakt- och transportkostnader		5,211: 58.
22) Anmärkningsprovision		52: 63.
23) Diverse utgifter		15,917: 63.
24) Sveriges andel i kostnaden för den internationela telegrafbyrån i Bern		1,016: 20.
	S:gr utgifter	1,359,160: 93.
25) Öfverskott		85,747: 80.
	Summa kronor	1,444,908: 73.

Utgiftssumman återfinnes i tabellbilagan 8.

Jemföres nyssnämnda utgiftsbelopp, 1,359,160 kr. 93 öre, med summan å de af Eders Kongl. Maj:t i näder fastställda utgiftsstater för år 1890, 1,260,000 kr., visar sig att den verkliga kostnaden för telegrafverkets drift och underhåll under ifrågasvarande år öfverstigit den beräknade med 99,160 kr. 93 öre.

2:o. Reserverade telegrafmedel.

Telegrafstyrelsens underdåniga berättelse för år 1889 upptager å sid. XIII telegrafverkets vid samma års slut befintliga tillgång utöfver skuld till ett belopp af 260,429: 65.

Af dessa reserverade medel hafva, med stöd af erhållna nådiga bemyndiganden, för nedan-nämnda särskilda ändamål användts följande be-lopp:

Transport	260,429:	65.
för inköp och impregnering af stolpar	20,000:	—
» ny ledningstråd Hernösand—		
Bjåsta	10,523:	95.
» ombyggnad af linien Karlskrona—		
Karlskrona	8,300:	—
» telegrafliniens framdragande i		
Malmö medelst kablar	7,500:	—
» ny ledningstråd Jönköping—Kal-		
mar	17,000:	—
» tillbyggnad vid Vinga telegraf-		
station	2,471:	56.
» telegraf- och telefonbyggnaden i		
Sundsvall	14,000:	—
	<u>79,795:</u>	51.

Af öfverskottsmedlen från år 1889 och föregående år återstodo således vid 1890 års utgång 180,634: 14.

Lägges härtill det ofvan uppgifna belopp, hvarmed under år 1890 telegrafverkets inkomster öfverskjutit utgifterna för verkets drift och underhåll, eller

85,747: 80,
så finnes telegrafverkets tillgång utöfver skuld vid 1890 års slut utgöra

266,381: 94.
Af denna summa är emellertid dels ett belopp af omkring 110,000 kronor bundet vid hufvudkassan och stationerna såsom erforderligt förskott till bestridande af dessas löpande utgifter, dels ett belopp af 29,000 kronor i nåder anvisadt för arbeten, som ännu icke hunnit afslutas.

3:o. Telefonmedel.

Inkomster:

1) Af riksdagen anvisade anslag för åren 1890 och 1891	300,000:	—
2) Från myndigheter, bolag eller enskilde in- flutna ersättningsbelopp för anläggnings- arbeten	60,459:	88
3) Influtne ersättningsbelopp för underhålls- arbeten	5,384:	35
4) Abonnementsafgifter	390,360:	96
5) Betalda telefonsamtal	47,223:	47
6) Samtrafikafgifter	586:	60
7) Räntemedel	2,507:	20
8) Anmärkningsmedel	159:	36
9) Lån från Statskontoret, gemensamma fonden: återstoden af de enligt nådiga brefvet den 13 april 1886 emot återbetalningsskyldig- dighet anvisade 300,000 kr. 150,000: — i afräkning å de genom nåd. brefvet den 10 oktober 1890 mot återbetalningsskyldig- het anvisade 600,000 kr. ...	<u>200,000:</u>	—
	350,000:	—
10) Skuld till telegrafmedlen vid 1890 års slut:		
a) Förskott från Uddevalla stad, med åter- betalningsskyldighet utan ränta vid		
	<u>Transport</u>	<u>1,156,681: 82</u>

Transport	1,156,681:	82
början af år 1893, å anläggningskost- nad af telefonledningen Uddevalla— Venersborg—Göteborg jemlikt nådiga brefvet den 5 okt. 1889	26,465:	—
b) Anläggningskostnad för in- terurbana telefonförbin- delser under år 1890	39,905:	—
c) I öfrigt	<u>207,914:</u>	<u>19</u>
	274,284:	19
	<u>Summa kronor</u>	<u>1,430,966: 01.</u>

Utgifter:

1) Skuld till telegrafmedlen vid 1889 års slut	136,870:	70
2) Anläggningskostnaden	616,942:	66
3) Inköp af Karlskrona telefontät	32,300:	—
4) Interurbana telefonförbindelser	325,285:	—
5) Underhållskostnader:		
aflöningar	97,249:	68
öfriga omkostnader	<u>156,577:</u>	<u>98</u>
	253,827:	66
6) Samtrafikafgifter	579:	60
7) Anmärkningsprovision	41:	50
8) Till Statskontoret: amortering af derifrån erhållna lån:		
kapital	45,000:	—
ränta	<u>20,118:</u>	<u>89</u>
	65,118:	89
	<u>Summa kronor</u>	<u>1,430,966: 01.</u>

Telefonväsendets skuld till Statskontoret utgjorde vid 1890 års slut 762,000 kronor.

Förändrad bokföring.

I afseende å bokföringen inom telegrafverket har Styrelsen beslutit den förändring från och med första kvartalet 1891, att värdet af verkets hela egendom skall intagas i hufvudräkenskaperna hos Styrelsen och i de särskilda redogörarnes kvartalsredovisningar. Nya blanketter till dessa redovisningar jemte nödiga upplysningar rörande de beslutade förändringarne äro redan utsända till samtliga telegrafstationer i riket.

VIII. Styrelsen.

Inkomna och handlagda mål.

Antalet af de i Styrelsens diarijer för år 1890 intagna mål har varit	3,904,
hvar till komma särskilda till Styrelsens protokoll gjorda hemställanden	<u>984</u> 4,888.

Dessa ärenden hafva utgjorts af:

kongl. bref och cirkulär samt statsdepartementens embetskrifvelser	57
kongl. remisser	34
skrifvelser från embetsverk och andra myndig- heter	239
» » utländska telegrafförvaltningar...	193
» » telegrafstyrelsernas internationela byrå i Bern	117
anmärkningsmål	139
öfriga från Styrelsens särskilda afdelningar in- komna framställningar	1,033
framställningar och redogörelser från stations- föreståndare	1,765
öfriga mål	1,311
	4,888.

Af dessa 4,888 tillika med 35 från nästföregående år balanserade mål, eller tillhopa 4,923, blefvo inom 1890 års utgång 4,804 handlagda och afgjorda, så att till år 1891 de balanserade målen antal uppgick till 119.

Personalen.

Telegrafstyrelsens personal utgjordes under år 1890, lika som under nästföregående året, af en generaldirektör och chef för telegrafverket, 2 byråchefer, en för den tekniska och en för den administrativa byrån, en sekreterare, samt 10 tjänstemän i 1:sta graden, nemligen: å den tekniska byrån: en öfveringenjör och föreståndare för verkets undervisningsanstalt samt en förrådsförvaltare; å den administrativa byrån: en kassör och bokhållare, en bokhållare, en statistiker och tre revisorer; å kansliet: en notarie och ombudsman samt en registrator och aktuarie, eller tillsammans 14 embets- och tjänstemän.

Dessutom voro såsom biträden anställda 5 t. f. ingenjörer samt 19 amanuenser och andra extra biträden.

Af Styrelsens personal har under året en befodratts till högre grad samt en erhållit afsked.

HERMAN UDDENBERG.

Stockholm den 23 juni 1891.

IX. Pensionsväsendet.

Af de från direktionen öfver telegrafverkets pensionsinrättning samt enke- och pupillkassa erhållna uppgifter rörande förhållandet vid 1890 års utgång torde här få meddelas följande:

Antalet delegare utgjorde: i pensionsinrättningen 392 samt i enke- och pupillkassan 208, eller 6 flere i den förra och 2 flere i den senare anstalten än vid slutet af år 1889.

Pensionstagarnes antal utgjorde: i pensionsinrättningen 43 samt i enke- och pupillkassan 35, eller i den förra inrättningen 9 och i den senare 6 flera än vid nästföregående årets slut.

Pensionsinrättningens tillgångar uppgingo till 1,885,678 kr. 82 öre samt enke- och pupillkassans till 390,358 kr. 90 öre, hvilket utgör en tillökning från år 1889 af 106,824 kr. 99 öre för den förra anstalten och 27,511 kr. 86 öre för den senare. Dessutom egde pensionsinrättningen en fordran å den retroaktivsumma, som statsverket iklädt sig amortera för den vid pensionsinrättningens början befintliga personal, till belopp af 674,822 kr. 27 öre.

Beloppet af utbetalda pensioner utgjorde 67,724 kr. 25 öre från pensionsinrättningen samt 14,965 kr. 67 öre från enke- och pupillkassan.

Dessutom hafva till 37 tjänstemän under året utbetalts fyllnadspensioner af telegrafmedel till belopp af 15,939 kr. 17 öre, på sätt ofvan blifvit nämndt.

Särskild bilaga.

Allmän öfversigt af telegrafväsendet.

Förutom de åtta bilagor, till hvilka i texten förut hänvisats, följer ytterligare dels en bilaga n:r 9, innehållande en öfversigt af telegrafväsendet i Europa jemte ett flertal utom-europeiska länder; gällande öfversigten i regel år 1889, men i några fall en tidigare period, nemligen för de länder, rörande hvilka uppgifter i förevarande afseende ännu icke till Telegrafstyrelsen ingått, — dels en grafisk tabell, n:r 10.

Underdånigst

ERIK STORCKENFELDT.

N. R. CURMAN.

c. f.

Ernst Carlberg.

TABELL-BILAGOR.

Tab. 1. Öfversigt af Telegrafverkets linier vid utgången af år 1890.

N:r.	Från	Till	Telegraf						Telefon					
			Liniernas längd i kilometer.		antal.	Ledningarnes		Liniernas längd i kilometer.		antal.	Ledningarnes			
						längd i kilometer.					längd i kilometer.		Enkla.	
			Särskildt.	Tillhopa.	Särskildt.	Tillhopa.	Särskildt.	Tillhopa.	Särskildt.	Tillhopa.	Särskildt.	Tillhopa.	Särskildt.	Tillhopa.
<i>I. Linien Stockholm—Ryska gränsen.</i>														
1	Stockholm (Ctr.-tel.-stat.)	Central-jernvägsstat. (kabel)	1·1	—	17	18·7	—	1·1	—	1	1·1	—	—	—
2	Central-jernvägsstationen	Karlberg	3·0	—	17	51·0	—	3·0	4·1	1	3·0	—	—	—
3	Karlberg	Tomtebodå	0·1	—	12	1·2	—	—	—	1	0·1	—	—	—
4	Tomtebodå	Jerfva	3·9	—	8	31·2	—	—	—	1	3·9	—	—	—
5	Jerfva	Rosersbergs jernvägsstation	25·0	—	8	200·0	—	—	—	1	25·0	33·1	—	—
6	Rosersbergs jernvägsstation	Upsala	34·8	—	8	274·4	—	—	—	—	—	—	—	—
7	Upsala	Elfkarleö	88·7	—	7	620·9	—	—	—	—	—	—	—	—
8	Elfkarleö	Skutskärs jernvägsstation	8·6	—	8	68·8	—	—	—	—	—	—	—	—
9	Skutskärs jernvägsstation	Gefle	16·0	—	8	128·0	—	—	—	—	—	—	—	—
10	Gefle	Kilafors	81·5	—	6	489·0	—	—	—	—	—	—	—	—
11	Kilafors	Söderhamn	33·5	—	6	201·0	—	—	—	—	—	—	—	—
12	Söderhamn	Iggesund	51·3	—	5	256·5	—	—	—	—	—	—	—	—
13	Iggesund	Vij by	6·0	—	6	36·0	—	—	—	—	—	—	—	—
14	Vij by	Hudiksvall	3·2	—	7	22·4	—	—	—	—	—	—	—	—
15	Hudiksvall	Harmånger	25·7	—	5	128·5	—	—	—	—	—	—	—	—
16	Harmånger	Svartvik	57·7	—	5	288·5	—	—	—	—	—	—	—	—
17	Svartvik	Sundsvall	10·7	—	5	53·5	—	—	—	—	—	—	—	—
18	Sundsvall	Skönvik	11·8	—	5	59·0	—	—	—	—	—	—	—	—
19	Skönvik	Vifstavarf	3·2	—	5	16·0	—	—	—	—	—	—	—	—
20	Vifstavarf	Hernösand	42·8	—	4	171·2	—	—	—	—	—	—	—	—
21	Hernösand	Frånö	42·8	—	6	256·8	—	—	1	—	—	42·8	42·8	—
22	Frånö	Kinnången (kabel)	2·1	—	3	6·3	—	—	—	—	—	—	—	—
23	Kinnången	Ullånger	29·9	—	4	119·6	—	—	—	—	—	—	—	—
24	Ullånger	Bjåsta	28·9	—	4	115·6	—	—	—	—	—	—	—	—
25	Bjåsta	Örnsköldsvik	21·4	—	4	85·6	—	—	—	—	—	—	—	—
26	Örnsköldsvik	Husum	32·1	—	3	96·3	—	—	—	—	—	—	—	—
27	Husum	Nordmaling	36·3	—	3	108·9	—	—	—	—	—	—	—	—
28	Nordmaling	Umeå	63·1	—	3	189·3	—	—	—	—	—	—	—	—
29	Umeå	Klofvet	5·3	—	4	21·2	—	—	—	—	—	—	—	—
30	Klofvet	Djekneboda	38·5	—	3	115·5	—	—	—	—	—	—	—	—
31	Djekneboda	Sikeå	21·4	—	3	64·2	—	—	—	—	—	—	—	—
32	Sikeå	Gumboda	10·0	—	3	30·0	—	—	1	—	—	10·0	10·0	—
33	Gumboda	Skellefteå	87·2	—	3	261·6	—	—	1	—	—	—	—	—
34	Skellefteå	Byske	33·1	—	2	66·2	—	—	1	—	—	33·1	33·1	—
35	Byske	Åbyn	13·7	—	2	27·4	—	—	—	—	—	—	—	—
36	Åbyn	Piteå	44·0	—	2	88·0	—	—	1	—	—	*) 44·0	44·0	—
37	Piteå	Luleå (kabel 1 km.)	64·1	—	2	128·2	—	—	—	—	—	—	—	—
38	Luleå	Råneå	46·0	—	2	92·0	—	—	—	—	—	—	—	—
39	Råneå	Törefors	22·0	—	2	44·0	—	—	—	—	—	—	—	—
40	Törefors	Nederkalix	31·0	—	2	62·0	—	—	—	—	—	—	—	—
41	Nederkalix	Haparanda	60·9	—	2	121·8	—	—	—	—	—	—	—	—
42	Haparanda	Ryska gränsen	3·2	1,245·1	2	6·4	5,222·7	—	—	—	—	—	—	—
Transport			—	1,245·1	—	—	5,222·7	—	4·1	—	—	33·1	—	129·9

*) Abonnentledning.

Tab. 1. (Forts.) Öfversigt af Telegrafverkets linier vid utgången af år 1890.

Nr.	Från	Till	Telegraf						Telefon					
			Liniernas längd i kilometer.		antal.	Ledningarnes		Liniernas längd i kilometer.		antal.	Ledningarnes			
						längd i kilometer.					längd i kilometer.		Enkla.	
			Särskildt.	Tillhopa.	Särskildt.	Tillhopa.	Särskildt.	Tillhopa.	Särskildt.	Tillhopa.	Särskildt.	Tillhopa.	Särskildt.	Tillhopa.
		Transport	—	1,245.1	—	—	5,222.7	—	4.1	—	—	33.1	—	129.0
II. Utgreningar å I.														
51	Stockholm.....	Neglinge.....	—	—	—	—	18.0	18.0	1	—	—	18.0	18.0	—
52	Jerfva.....	Ulriksdal.....	1.5	1.5	2	3.0	3.0	—	—	—	—	—	—	—
53	Stockholm (Centr.-tel.-stat.)	Albano.....	—	—	—	—	3.5	3.5	4	—	—	14.0	14.0	—
54	Karlberg.....	Albano.....	3.0	—	5	15.0	—	—	4	—	—	12.0	—	—
55	Albano.....	Ensta.....	14.6	—	5	73.0	—	—	4	—	—	58.4	—	—
56	Ensta.....	Rimbo.....	41.5	—	4	166.0	—	—	2	—	—	83.0	—	—
57	Rimbo.....	Norrtelje.....	21.0	—	4	84.0	—	—	2	—	—	42.0	—	—
58	Norrtelje.....	Galltorp.....	16.0	—	5	80.0	—	—	1	—	—	16.0	—	—
59	Galltorp.....	Broby.....	7.0	—	5	35.0	—	—	2	—	—	14.0	—	—
60	Broby.....	Elmsta.....	9.1	—	5	45.5	—	—	1	—	—	9.1	234.5	—
61	Elmsta.....	Trästa.....	8.6	—	4	34.4	—	—	—	—	—	—	—	—
62	Trästa.....	Grislehamn.....	7.5	—	5	37.5	—	—	—	—	—	—	—	—
63	Grislehamn.....	Bromskär.....	3.2	131.5	2	6.4	576.3	—	—	—	—	—	—	—
64	Galltorp.....	Bredsättra.....	—	—	—	—	—	5.0	5.0	1	—	—	5.0	5.0
65	Trästa.....	Edsby.....	52.4	—	1	52.4	—	—	—	—	—	—	—	—
66	Edsby.....	Östhammar.....	2.1	—	2	4.2	—	—	—	—	—	—	—	—
67	Edsby.....	Norrskedika.....	8.6	—	1	8.6	—	—	—	—	—	—	—	—
68	Norrskedika.....	Öregrund.....	11.8	—	2	23.6	—	—	—	—	—	—	—	—
69	Norrskedika.....	Elfkarleö.....	79.1	154.0	1	79.1	167.0	—	—	—	—	—	—	—
70	Ensta.....	Vaxholms fästning ...	27.8	—	1	27.8	—	—	—	—	—	—	—	—
71	Vaxholms fästning ...	Sandhamn (kabel 8.5 km.)	57.7	85.5	1	57.7	85.5	—	—	—	—	—	—	—
72	Norrtelje.....	Furusund.....	24.6	24.6	1	24.6	24.6	—	—	—	—	—	—	—
73	Elmsta.....	Backa.....	16.0	—	1	16.0	—	—	—	—	—	—	—	—
74	Backa.....	Arholma.....	15.0	31.0	1	15.0	31.0	—	—	1	15.0	*) 15.0	—	—
75	Skutskärs jernvgsstation..	Skutskär.....	1.1	1.1	2	2.2	2.2	—	—	—	—	—	—	—
76	Gefle.....	Margrethill.....	16.0	—	1	16.0	—	—	—	1	16.0	*) 16.0	—	—
77	Margrethill.....	Falun.....	76.0	—	1	76.0	—	—	—	—	—	—	—	—
78	Falun.....	Rättvik.....	48.0	—	1	48.0	—	—	—	—	—	—	—	—
79	Rättvik.....	Mora.....	41.0	181.0	1	41.0	181.0	—	—	—	—	—	—	—
80	Rättvik.....	Leksand.....	18.0	18.0	2	36.0	36.0	—	—	—	—	—	—	—
81	Söderhamn.....	Söderala.....	8.0	—	1	8.0	—	—	—	1	8.0	*) 8.0	—	—
82	Söderala.....	Ljusne.....	12.3	20.3	1	12.3	20.3	—	—	—	—	—	—	—
83	Söderhamn.....	Söderhamns jernv.-stat. ...	2.0	—	2	4.0	—	—	—	—	—	—	—	—
84	Söderhamns jernv.-stat. ...	Stugsund.....	3.0	5.0	1	3.0	7.0	—	—	—	—	—	—	—
85	Vij by.....	Hybo.....	55.8	55.8	1	55.8	55.8	—	—	—	—	—	—	—
86	Harmånger.....	Stocka.....	9.6	9.6	2	19.2	19.2	—	—	—	—	—	—	—
87	Sundsvall.....	Ånge.....	**) 95.0	95.0	1	95.0	95.0	—	—	—	—	—	—	—
88	Frånö.....	Kramfors.....	5.5	—	2	11.0	—	—	—	1	—	—	5.5	—
89	Kramfors.....	Sandvik.....	4.2	—	2	8.4	—	—	—	3	*) 4.2	4.2	8.4	—
90	Sandvik.....	Bollsta.....	6.5	—	2	13.0	—	—	—	2	—	—	13.0	—
91	Bollsta.....	Nyland.....	5.2	—	2	10.4	—	—	—	3	*) 5.2	5.2	10.4	—
92	Nyland.....	Sollefteå.....	42.8	64.2	2	85.6	128.4	—	—	1	—	—	42.8	80.1
		Transport	—	2,123.2	—	—	6,656.4	—	30.6	—	—	81.5	—	481.5

*) Abonnentledning. **) Stolplinien tillhörig statens jernvägar.

Tab. 1. (Forts.) Öfversigt af Telegrafverkets linier vid utgången af år 1890.

N:r.	Från	Till	Telegraf						Telefon					
			Liniernas längd i kilometer.		antal.	Ledningarnes		Liniernas längd i kilometer.		antal.	Ledningarnes			
						längd i kilometer.					längd i kilometer.		Enkla.	
			Särskildt.	Tillhops.	Särskildt.	Tillhops.	Särskildt.	Tillhops.	Särskildt.	Tillhops.	Särskildt.	Tillhops.	Särskildt.	Tillhops.
		Transport	—	2,123 ²	—	—	6,656 ⁴	—	30 ⁶	—	—	81 ⁵	—	481 ⁵
93	Sollefteå	Ramsele	—	—	—	—	—	77 ⁰	77 ⁰	1	77 ⁰	77 ⁰	—	—
94	Umeå	Norra Degerfors	65 ⁰	—	1	65 ⁰	—	—	—	—	—	—	—	—
95	Norra Degerfors	Lycksele	80 ⁰	145 ⁰	1	80 ⁰	145 ⁰	—	—	—	—	—	—	—
96	Klofvet	Holmsund	16 ⁰	16 ⁰	1	16 ⁰	16 ⁰	—	—	—	—	—	—	—
97	Djekneboda	Ratan	5 ³	5 ³	2	10 ⁶	10 ⁶	—	—	—	—	—	—	—
98	Piteå	Elfsbyn	—	—	—	—	—	60 ⁰	60 ⁰	1	60 ⁰	60 ⁰	—	—
99	Törefors	Bränna	—	—	—	—	—	56 ⁰	56 ⁰	1	56 ⁰	56 ⁰	—	—
100	Haparanda	Matarengi	—	—	—	—	—	78 ⁰	78 ⁰	1	78 ⁰	78 ⁰	—	—
101	Skellefteå	Burträsk	—	—	—	—	—	43 ⁰	43 ⁰	1	43 ⁰	43 ⁰	—	—
102	Skellefteå	Ursviken	—	—	—	—	—	15 ⁰	15 ⁰	1	—	—	—	15 ⁰
<i>III. Linien Stockholm—Sollefteå.</i>														
—	Stockholm	Kilafors (se nr 1—10) ...	—	—	—	—	—	—	—	—	—	—	—	—
103	Kilafors	Bollnäs	17 ²	—	2	34 ⁴	—	—	—	—	—	—	—	—
104	Bollnäs	Hybo	58 ⁰	—	1	58 ⁰	—	—	—	—	—	—	—	—
105	Hybo	Ljusdal	5 ⁰	—	2	10 ⁰	—	—	—	—	—	—	—	—
106	Ljusdal	Ånge	104 ⁰	—	1	104 ⁰	—	—	—	—	—	—	—	—
107	Ånge	Bräcke	31 ⁰	—	2	62 ⁰	—	—	—	—	—	—	—	—
108	Bräcke	Långsele	131 ⁰	—	1	131 ⁰	—	—	—	—	—	—	—	—
109	Långsele	Sollefteå	14 ⁰	360 ²	2	28 ⁰	427 ⁴	—	—	—	—	—	—	—
<i>IV. Utgreningar å III.</i>														
111	Ljusdal	Sveg	119 ⁰	—	1	119 ⁰	—	—	—	—	—	—	—	—
112	Sveg	Hedeviken	68 ⁵	187 ⁵	1	68 ⁵	187 ⁵	—	—	—	—	—	—	—
113	Bräcke	Östersund	71 ⁸	—	1	71 ⁸	—	—	—	—	—	—	—	—
114	Östersund	Norska gränsen vid Storlien	170 ⁰	241 ⁸	1	170 ⁰	241 ⁸	—	—	—	—	—	—	—
115	Långsele	Forsmo	16 ⁰	—	1	16 ⁰	—	—	—	—	—	—	—	—
116	Forsmo	Näsåker	27 ⁰	—	1	27 ⁰	—	—	—	—	—	—	—	—
117	Näsåker	Nordantjäl	37 ⁴	—	1	37 ⁴	—	—	—	—	—	—	—	—
118	Nordantjäl	Fjellsjö	23 ⁵	103 ⁹	1	23 ⁵	103 ⁹	—	—	—	—	—	—	—
119	Näsåker	Junsele	38 ⁵	38 ⁵	1	38 ⁵	38 ⁵	—	—	—	—	—	—	—
120	Nordantjäl	Ramsele	16 ⁰	16 ⁰	2	32 ⁰	32 ⁰	—	—	—	—	—	—	—
<i>V. Linien Stockholm—Örebro.</i>														
—	Stockholm (Ctr.-tel.-stat.)	Tomtebodas (se nr 1—3)...	—	—	—	—	—	—	—	—	—	—	—	—
126	Tomtebodas	Sundbyberg	2 ⁵	—	4	10 ⁰	—	—	—	2	—	—	5 ⁰	—
127	Sundbyberg	Enköpings jernv.-stat.	68 ⁷	—	3	206 ¹	—	—	—	2	—	—	137 ⁴	—
128	Enköpings jernv.-stat.	Tillberga	27 ⁰	—	3	81 ⁰	—	—	—	2	—	—	54 ⁰	—
129	Tillberga	Vesterås	10 ⁰	—	4	40 ⁰	—	—	—	2	—	—	20 ⁰	—
130	Vesterås	Kolbäck	20 ³	—	3	60 ⁹	—	—	—	3	—	—	60 ⁹	—
131	Kolbäck	Köping	19 ²	—	2	38 ⁴	—	—	—	3	—	—	57 ⁶	—
132	Köping	Arboga	18 ²	—	2	36 ⁴	—	—	—	2	—	—	36 ⁴	—
133	Arboga	Ervalla	40 ⁶	—	3	121 ⁸	—	—	—	2	—	—	81 ²	—
134	Ervalla	Örebro	16 ⁰	222 ⁵	4	64 ⁰	658 ⁶	—	—	2	—	—	32 ⁰	484 ⁵
Transport			—	3,459 ⁹	—	—	8,517 ⁷	—	359 ⁶	—	—	395 ⁵	—	981 ⁰

Tab. 1. (Forts.) Öfversigt af Telegrafverkets Linier vid utgången af år 1890.

Nr.	Från	Till	Telegraf						Telefon					
			Liniernas längd i kilometer.		antal.	Ledningarnes		Liniernas längd i kilometer.		antal.	Ledningarnes			
						längd i kilometer.					längd i kilometer.		Enkla.	
			Särskildt.	Tillhopa.	Särskildt.	Tillhopa.	Särskildt.	Tillhopa.	Särskildt.	Tillhopa.	Särskildt.	Tillhopa.	Särskildt.	Tillhopa.
		Transport	—	3,459·9	—	—	8,517·7	—	359·6	—	—	395·5	—	981·0
<i>VI. Utgreningar å V.</i>														
141	Sundbyberg	Drottningholm	10·6	10·6	1	10·6	10·6	—	—	—	—	—	—	—
142	Enköpings jernv.-stat.	Enköping	2·1	2·1	6	12·6	12·6	—	—	—	—	—	—	—
143	Tillberga	Sala	29·0	—	1	29·0	—	—	—	—	—	—	—	—
144	Sala	Krylbo	*) 33·0	—	1	33·0	—	—	—	—	—	—	—	—
145	Krylbo	Hedemora	23·0	—	1	23·0	—	—	—	—	—	—	—	—
146	Hedemora	Ornäs	42·9	—	1	42·9	—	—	—	—	—	—	—	—
147	Ornäs	Falun	17·0	144·9	2	34·0	161·9	—	—	—	—	—	—	—
148	Krylbo	Norberg	23·0	23·0	2	46·0	46·0	—	—	—	—	—	—	—
149	Kolbäck	Hallstahammar	8·1	—	1	8·1	—	—	—	6	—	—	48·6	—
150	Hallstahammar	Surahammar	10·0	—	1	10·0	—	—	—	3	—	—	30·0	—
151	Surahammar	Ramnäs	—	—	—	—	8·0	—	—	3	—	—	24·0	—
152	Ramnäs	Norberg	—	18·1	—	—	18·1	40·0	48·0	2	—	—	80·0	182·6
153	Kolbäck	Strömsholm	—	—	—	—	—	8·0	—	2	—	—	16·0	—
154	Strömsholm	Eskilstuna	—	—	—	—	—	21·0	29·0	1	—	—	21·0	37·0
155	Ervalla	Nora	16·0	—	1	16·0	—	—	—	—	—	—	—	—
156	Nora	Lindesberg	22·4	—	1	22·4	—	—	—	—	—	—	—	—
157	Lindesberg	Kopparberg	36·3	—	1	36·3	—	—	—	—	—	—	—	—
158	Kopparberg	Ludvika	42·8	—	1	42·8	—	—	—	—	—	—	—	—
159	Ludvika	Ornäs	**) 53·0	170·5	1	53·0	170·5	—	—	—	—	—	—	—
160	Ludvika	Smedjebacken	18·0	18·0	2	36·0	36·0	—	—	—	—	—	—	—
<i>VII. Linien Stockholm—Göteborg.</i>														
176	Stockholm (Ctr.-tel.-stat.)	Södra jernv.-st. (Sthlm kab.)	1·1	—	13	14·3	—	1·1	—	4	—	—	4·4	—
177	Södra jernv.-stat. (Stockh.)	Saltskog	34·2	—	12	410·4	—	34·2	—	4	—	—	136·8	—
178	Saltskog	Jerna	11·8	—	12	141·6	—	11·8	47·1	4	—	—	47·2	188·4
179	Jerna	Flen	63·1	—	11	694·1	—	—	—	—	—	—	—	—
180	Flen	Katrineholm	23·5	—	11	258·5	—	—	—	—	—	—	—	—
181	Katrineholm	Hallsberg	65·2	—	5	326·0	—	—	—	—	—	—	—	—
182	Hallsberg	Laxå	30·0	—	7	210·0	—	—	—	2	—	—	60·0	—
183	Laxå	Moholm	56·7	—	5	283·5	—	—	—	2	—	—	113·4	—
184	Moholm	Sköfde	26·7	—	5	133·5	—	—	—	3	—	—	80·1	—
185	Sköfde	Stenstorp	15·0	—	5	75·0	—	—	—	2	—	—	30·0	—
186	Stenstorp	Falköping	14·9	—	4	59·6	—	—	—	2	—	—	29·8	—
187	Falköping	Herrljunga	34·2	—	6	205·2	—	—	—	2	—	—	68·4	—
188	Herrljunga	Olskroken	78·0	—	5	390·0	—	—	—	2	—	—	156·0	—
189	Olskroken	S. J. Lok.-stall i Göteborg	1·0	—	9	9·0	—	—	—	4	—	—	4·0	—
190	S. J. Lok.-stall i Göteborg	Göteborg	2·0	457·4	14	28·0	3,238·7	—	—	4	—	—	8·0	549·7
<i>Utgreningar å VII.</i>														
201	Södra jernv.-stat. (Stockh.)	Berga	23·5	—	1	23·5	—	—	—	—	—	—	—	—
202	Berga	Dalarö	19·2	42·7	2	38·4	61·9	—	—	—	—	—	—	—
203	Berga	Landaort (kabel 5·3 km.)	66·3	66·3	1	66·3	66·3	—	—	—	—	—	—	—
204	Stockholm	Eskilstuna	—	—	—	—	—	127·0	127·0	1	127·0	127·0	—	—
		Transport	—	4,413·5	—	—	12,340·3	—	610·7	—	—	522·5	—	1,938·7

*) Stolplinien tillhörig statens jernvägar. **) Stolplinien tillhörig Bergslagens jernväg.

Tab. 1. (Forts.) Öfersigt af Telegrafverkets linier vid utgången af år 1890.

N:r.	Från	Till	Telegraf						Telefon					
			Liniernas längd i kilometer.		antal.	Ledningarnes		Liniernas längd i kilometer.		antal.	Ledningarnes			
						längd i kilometer.					längd i kilometer.		Enkla.	
			Särskildt.	Tillhopa.	Särskildt.	Tillhopa.	Särskildt.	Tillhopa.	Särskildt.	Tillhopa.	Särskildt.	Tillhopa.	Särskildt.	Tillhopa.
		Transport	—	4,413·5	—	—	12,340·3	—	610·7	—	—	522·5	—	1,938·7
205	Saltakog	Södertelje	2·1	—	2	4·3	—	—	—	2	—	—	4·2	4·2
206	Södertelje	Mariefred	36·3	—	1	36·3	—	—	—	—	—	—	—	—
207	Mariefred	Strengnäs	21·4	—	1	21·4	—	—	—	—	—	—	—	—
208	Strengnäs	Eskilstuna	35·3	—	1	35·3	—	—	—	—	—	—	—	—
209	Eskilstuna	Arboga	49·2	144·3	1	49·2	146·4	—	—	—	—	—	—	—
210	Jerna	Bellevue	17·1	—	1	17·1	—	—	—	2	—	—	34·2	—
211	Bellevue	Tullgarn	2·1	19·2	1	2·1	19·2	—	—	4	—	—	8·4	—
212	Bellevue	Nyköping	—	—	—	—	—	56·1	—	2	—	—	112·2	—
213	Nyköping	Åby	—	—	—	—	—	56·7	112·8	2	—	—	113·4	268·2
214	Flen	Nyköping	49·5	49·5	2	99·0	99·0	—	—	—	—	—	—	—
215	Hallsberg	Örebro	24·6	24·6	3	73·8	73·8	—	—	2	—	—	49·2	49·2
216	Hallsberg	Lerbäck	*) 17·0	—	1	17·0	—	—	—	—	—	—	—	—
217	Lerbäck	Motala jernvägsstation	52·0	—	1	52·0	—	—	—	—	—	—	—	—
218	Motala jernvägsstation	Fogelsta	11·0	—	4	44·0	—	—	—	—	—	—	—	—
219	Fogelsta	Mjölby	16·0	96·0	3	48·0	161·0	—	—	—	—	—	—	—
220	Lerbäck	Askersund	14·2	14·2	2	28·4	28·4	—	—	—	—	—	—	—
221	Motala jernvägsstation	Motala	1·0	1·0	5	5·0	5·0	—	—	—	—	—	—	—
222	Fogelsta	Vadstena	10·0	10·0	1	10·0	10·0	—	—	—	—	—	—	—
223	Laxå	Kristinehamn	59·9	—	2	119·8	—	—	—	—	—	—	—	—
224	Kristinehamn	Karlstad	40·6	—	2	81·2	—	—	—	—	—	—	—	—
225	Karlstad	Kil	20·3	—	4	81·2	—	—	—	—	—	—	—	—
226	Kil	Fagerås	4·3	—	2	8·6	—	—	—	—	—	—	—	—
227	Fagerås	Norska gr. v. Charlottenberg	83·4	208·5	1	83·4	374·2	—	—	—	—	—	—	—
228	Kil	Filipstad	**) 69·5	69·5	1	69·5	69·5	—	—	—	—	—	—	—
229	Fagerås	Sunne	42·8	42·8	1	42·8	42·8	—	—	—	—	—	—	—
230	Moholm	Mariestad	18·2	18·2	2	36·4	36·4	—	—	1	—	—	18·2	18·2
231	Sköfde	Hjo	38·5	38·5	1	38·5	38·5	—	—	—	—	—	—	—
232	Stenstorp	Skara	28·0	—	1	28·0	—	—	—	—	—	—	—	—
233	Skara	Lidköping	22·0	—	1	22·0	—	—	—	—	—	—	—	—
234	Lidköping	Håkantorps	28·5	78·5	1	28·5	78·5	—	—	—	—	—	—	—
235	Falköping	Talavid	69·5	—	2	139·0	—	—	—	—	—	—	—	—
236	Talavid	Jönköping	1·1	—	3	3·3	—	—	—	—	—	—	—	—
237	Jönköping	Nässjö	42·7	113·3	8	341·6	483·9	—	—	—	—	—	—	—
238	Jönköping	Grenna	40·6	40·6	1	40·6	40·6	—	—	—	—	—	—	—
239	Herrljunga	Håkantorps	27·6	—	2	55·2	—	—	—	—	—	—	—	—
240	Håkantorps	Venersborg	37·5	—	3	112·5	—	—	—	—	—	—	—	—
241	Venersborg	Öxnered	4·3	69·4	8	34·4	202·1	—	—	—	—	—	—	—
242	Herrljunga	Borås	41·7	—	1	41·7	—	—	—	—	—	—	—	—
243	Borås	Ulricehamn	38·5	—	1	38·5	—	—	—	—	—	—	—	—
244	Ulricehamn	Talavid	57·7	137·9	1	57·7	137·9	—	—	—	—	—	—	—
245	Göteborg	Lerum	—	—	—	—	—	21·6	21·6	1	—	—	21·6	21·6
246	Göteborg	Floda	—	—	—	—	—	33·0	33·0	1	33·0	33·0	—	—
247	Göteborg	Partille	—	—	—	—	—	11·7	11·7	2	23·4	23·4	—	—
248	Göteborg	Borås	—	—	—	—	—	73·0	73·0	1	73·0	73·0	—	—
		Transport	—	5,589·5	—	—	14,387·5	—	862·8	—	—	651·9	—	2,300·1

*) Stolplinien tillhörig Statens jernvägar. **) Stolplinien tillhörig Bergslagens jernvägar.

Tab. 1. (Forts.) Öfversigt af Telegrafverkets linier vid utgången af år 1890.

N:r.	Från	Till	Telegraf						Telefon					
			Liniernas längd i kilometer.		antal.	Ledningarnes		Liniernas längd i kilometer.		antal.	Ledningarnes			
						längd i kilometer.					längd i kilometer.		Enkla.	
			Särskildt.	Tillhopa.	Särskildt.	Tillhopa.	Särskildt.	Tillhopa.	Särskildt.	Tillhopa.	Särskildt.	Tillhopa.	Särskildt.	Tillhopa.
		Transport	—	5,589 ⁵	—	—	14,387 ⁵	—	862 ⁸	—	—	651 ⁹	—	2,300 ¹
VIII. Linien Stockholm — Malmö.														
—	Stockholm	Katrineholm (se n:r 176-180)	—	—	—	—	—	—	—	—	—	—	—	—
276	Katrineholm	Åby	40 ⁰	—	6	240 ⁰	—	—	—	1	—	—	40 ⁰	—
277	Åby	Norrköping	8 ⁰	—	6	48 ⁰	—	—	—	3	—	—	24 ⁰	—
278	Norrköping	Kimstad	18 ²	—	9	163 ⁸	—	—	—	2	—	—	36 ⁴	—
279	Kimstad	Norsholm	4 ³	—	8	34 ⁴	—	—	—	2	—	—	8 ⁶	—
280	Norsholm	Linköpings jernv.-stat.	23 ⁵	—	5	117 ⁵	—	—	—	2	—	—	47 ⁰	—
281	Linköpings jernv.-stat.	Ryd	3 ²	—	5	16 ⁰	—	—	—	2	—	—	6 ⁴	—
282	Ryd	Mjölby	28 ⁹	—	4	115 ⁶	—	—	—	2	—	—	57 ⁸	—
283	Mjölby	Nässjö	88 ⁷	—	5	443 ⁵	—	—	—	2	—	—	177 ⁴	—
284	Nässjö	Säfsjö	28 ⁰	—	6	168 ⁰	—	—	—	2	—	—	56 ⁰	—
285	Säfsjö	Lamhult	27 ⁶	—	6	165 ⁶	—	—	—	2	—	—	55 ²	—
286	Lamhult	Alfvesta	31 ⁰	—	6	186 ⁰	—	—	—	2	—	—	62 ⁰	—
287	Alfvesta	Vislanda	14 ⁰	—	5	70 ⁰	—	—	—	2	—	—	28 ⁰	—
288	Vislanda	Hessleholm	84 ³	—	4	337 ²	—	—	—	2	—	—	168 ⁶	—
289	Hessleholm	Hör	29 ⁰	—	4	116 ⁰	—	—	—	2	—	—	58 ⁰	—
290	Hör	Eslöf	20 ²	—	4	80 ⁸	—	—	—	2	—	—	40 ⁴	—
291	Eslöf	Lund	17 ²	—	8	137 ⁶	—	—	—	2	—	—	34 ⁴	—
292	Lund	Malmö	16 ⁰	482 ¹	8	128 ⁰	2,568 ⁰	—	—	2	—	—	32 ⁰	932 ²
IX. Utgreningar å VIII.														
301	Norrköping	Söderköping	16 ⁰	—	1	16 ⁰	—	—	—	—	—	—	—	—
302	Söderköping	Valdemarsvik	42 ⁸	58 ⁸	1	42 ⁸	58 ⁸	—	—	—	—	—	—	—
303	Kimstad	Finspong	23 ⁵	23 ⁵	1	23 ⁵	23 ⁵	—	—	—	—	—	—	—
304	Linköpings jernv.-stat.	Linköping	1 ¹	1 ¹	10	11 ⁰	11 ⁰	—	—	4	—	—	4 ⁴	4 ⁴
305	Ryd	Kisa	53 ⁴	53 ⁴	1	53 ⁴	53 ⁴	—	—	—	—	—	—	—
306	Nässjö	Eksjö	24 ⁶	—	2	49 ²	—	—	—	—	—	—	—	—
307	Eksjö	Almviks by	118 ⁷	143 ³	2	237 ⁴	286 ⁶	—	—	—	—	—	—	—
308	Säfsjö	Hvetlanda	30 ⁰	30 ⁰	2	60 ⁰	60 ⁰	—	—	—	—	—	—	—
309	Lamhult	Vernamo	37 ⁴	37 ⁴	2	74 ⁸	74 ⁸	—	—	—	—	—	—	—
310	Alfvesta	Vexjö	18 ²	—	3	54 ⁶	—	—	—	2	—	—	36 ⁴	36 ⁴
311	Vexjö	Emmaboda	57 ⁰	—	1	57 ⁰	—	—	—	1	—	—	57 ⁰	57 ⁰
312	Emmaboda	Törneby	52 ⁰	127 ²	1	52 ⁰	163 ⁶	—	—	—	—	—	—	—
313	Emmaboda	Gullberna	—	—	—	—	51 ⁰	51 ⁰	1	—	—	—	51 ⁰	51 ⁰
314	Vislanda	Karlsbamns jernv.-stat.	77 ⁵	77 ⁵	1	77 ⁵	77 ⁵	—	—	—	—	—	—	—
315	Hessleholm	Kristianstad	29 ⁹	29 ⁹	1	29 ⁹	29 ⁹	—	—	—	—	—	—	—
316	Hessleholm	Ousby	—	—	—	—	31 ⁰	31 ⁰	1	31 ⁰	31 ⁰	—	—	—
317	Hör	Hörby	13 ⁰	13 ⁰	2	26 ⁶	26 ⁶	—	—	—	—	—	—	—
318	Hör	Eslöf	—	—	—	—	—	21 ⁵	—	1	21 ⁵	—	—	—
319	Eslöf	Lund	—	—	—	—	—	19 ¹	—	1	19 ¹	—	—	—
320	Lund	Malmö	—	—	—	—	—	18 ⁰	58 ⁶	3	54 ⁰	94 ⁶	—	—
321	Eslöf	Lund	—	—	—	—	—	17 ²	—	1	17 ²	17 ²	—	—
322	Lund	Malmö	—	—	—	—	—	18 ⁰	35 ²	3	—	54 ⁰	—	54 ⁰
323	Eslöf	Löberöd	—	—	—	—	—	16 ⁶	16 ⁶	1	16 ⁶	16 ⁶	—	—
		Transport	—	6,666 ⁷	—	—	17,820 ⁶	—	960 ²	—	—	734 ³	—	3,435 ¹

Tab. 1. (Forts.) Öfversigt af Telegrafverkets linier vid utgången af år 1890.

N:r.	Från	Till	Telegraf						Telefon					
			Liniernas längd i kilometer.		Ledningarnes		Liniernas längd i kilometer.		Ledningarnes					
					antal.	längd i kilometer.			antal.	längd i kilometer.				
			Sär- skildt.	Till- hopa.		Sär- skildt.	Till- hopa.	Sär- skildt.		Till- hopa.	Sär- skildt.	Till- hopa.		
		Transport	—	6,666·7	—	—	17,820·6	—	960·2	—	—	734·3	—	3,435·1
324	Lund.....	Svedala.....	—	—	—	—	—	26·0	26·0	1	—	26·0	26·0	—
325	Lund.....	Hörby.....	—	—	—	—	—	35·0	35·0	1	—	35·0	35·0	—
326	Lund.....	Landskrona.....	—	—	—	—	—	36·3	36·3	1	—	36·3	36·3	—
<i>X. Linien Norrköping—Malmö.</i>														
—	Norrköping.....	Norsholm (se nr 278—279)	—	—	—	—	—	—	—	—	—	—	—	—
331	Norsholm.....	Gamleby.....	88·7	—	3	266·1	—	—	—	—	—	—	—	—
332	Gamleby.....	Almviks by.....	17·2	—	3	51·6	—	—	—	—	—	—	—	—
333	Almviks by.....	Jenny.....	8·4	—	5	42·0	—	—	—	—	—	—	—	—
334	Jenny.....	Verkeböck.....	7·4	—	4	29·6	—	—	—	—	—	—	—	—
335	Verkeböck.....	Lund.....	3·2	—	4	12·8	—	—	—	—	—	—	—	—
336	Lund.....	Fårbo.....	65·2	—	3	195·6	—	—	—	—	—	—	—	—
337	Fårbo.....	Oskarshamn.....	16·0	—	3	48·0	—	—	—	—	—	—	—	—
338	Oskarshamn.....	Mönsterås.....	37·4	—	3	112·2	—	—	—	—	—	—	—	—
339	Mönsterås.....	Ryssby.....	35·3	—	3	105·9	—	—	—	—	—	—	—	—
340	Ryssby.....	Rostad.....	19·2	—	5	96·0	—	—	—	—	—	—	—	—
341	Rostad.....	Törneby.....	3·9	—	4	15·6	—	—	—	1	—	3·9	—	—
342	Törneby.....	Fredrikslund.....	24·0	—	3	72·0	—	—	—	1	—	24·0	*) 27·9	—
343	Fredrikslund.....	Komstorp.....	17·0	—	3	51·0	—	—	—	—	—	—	—	—
344	Komstorp.....	Gullberna.....	45·0	—	3	135·0	—	—	—	—	—	—	—	—
345	Gullberna.....	Renneby.....	25·0	—	3	75·0	—	—	—	—	—	—	—	—
346	Renneby.....	Surbrunn.....	39·0	—	3	117·0	—	—	—	—	—	—	—	—
347	Surbrunn.....	Karlshamns jernv.-stat.....	1·0	—	3	3·0	—	—	—	—	—	—	—	—
348	Karlshamns jernv.-stat.....	Sölvesborg.....	31·0	—	3	93·0	—	—	—	—	—	—	—	—
349	Sölvesborg.....	Kristianstad.....	31·0	—	3	93·0	—	—	—	—	—	—	—	—
350	Kristianstad.....	Tranås.....	56·7	—	2	113·4	—	—	—	—	—	—	—	—
351	Tranås.....	Tomelilla.....	7·7	—	2	15·4	—	—	—	—	—	—	—	—
352	Tomelilla.....	Ystad.....	19·0	—	2	38·0	—	—	—	—	—	—	—	—
353	Ystad.....	Skurup.....	24·8	—	2	49·6	—	—	—	—	—	—	—	—
354	Skurup.....	Svedala.....	16·9	—	2	33·8	—	—	—	—	—	—	—	—
355	Svedala.....	Malmö.....	21·4	661·4	5	107·0	1,971·6	—	—	—	—	—	—	—
<i>XI. Utgreningar å X.</i>														
376	Jenny.....	Vestervik.....	3·2	3·2	9	28·8	28·8	—	—	—	—	—	—	—
377	Verkeböck.....	Gunnebo.....	2·1	2·1	2	4·2	4·2	—	—	—	—	—	—	—
378	Lund.....	Ankarsrum.....	9·6	9·6	1	9·6	9·6	—	—	—	—	—	—	—
379	Fårbo.....	Figeholm.....	5·3	5·3	2	10·6	10·6	—	—	—	—	—	—	—
380	Ryssby.....	Refsudden.....	10·7	—	2	21·4	—	—	—	—	—	—	—	—
381	Refsudden.....	Stora Rör (kabel).....	4·3	—	2	8·6	—	—	—	—	—	—	—	—
382	Stora Rör.....	Linsänkan.....	1·1	—	2	2·2	—	—	—	—	—	—	—	—
383	Linsänkan.....	Borgholm.....	18·2	—	3	54·6	—	—	—	—	—	—	—	—
384	Borgholm.....	Bölinge.....	67·3	—	1	67·3	—	—	—	—	—	—	—	—
385	Bölinge.....	Kronvall (kabel).....	64·1	—	1	64·1	—	—	—	—	—	—	—	—
386	Kronvall.....	Klintehamn.....	18·2	—	1	18·2	—	—	—	—	—	—	—	—
387	Klintehamn.....	Visby.....	35·3	—	2	70·6	—	—	—	—	—	—	—	—
		Transport	219·2	7,348·3	—	307·0	19,845·4	—	1,152·5	—	—	936·5	—	3,435·1

*) Abonnentledning.

Tab. 1. (Forts.) Öfversigt af Telegrafverkets linier vid utgången af år 1890.

N:r.	Från	Till	Telegraf						Telefon					
			Liniernas längd i kilometer.		antal.	Ledningarnes		Liniernas längd i kilometer.		antal.	Ledningarnes			
						längd i kilometer.					längd i kilometer.		Enkla.	
			Särskildt.	Tillhops.	Särskildt.	Tillhops.	Särskildt.	Tillhops.	Särskildt.	Tillhops.	Särskildt.	Tillhops.	Särskildt.	Tillhops.
		Transport	219 ²	7,348 ³	—	307 ⁰	19,845 ⁴	—	1,152 ⁵	—	—	936 ⁵	—	3,435 ¹
388	Visby	Slite	36 ³	255 ⁵	1	36 ³	343 ³	—	—	—	—	—	—	—
389	Klintehamn	Ronehamn	35 ³	35 ³	1	35 ³	35 ³	—	—	—	—	—	—	—
390	Linsånkan	Mysinge	28 ⁹	—	1	28 ⁹	—	—	—	—	—	—	—	—
391	Mysinge	Ottenby	34 ²	63 ¹	1	34 ²	63 ¹	—	—	—	—	—	—	—
392	Mysinge	Mörbylånga	4 ³	4 ³	2	8 ⁶	8 ⁶	—	—	—	—	—	—	—
393	Rostad	Kalmar	1 ¹	1 ¹	9	9 ⁹	9 ⁹	—	—	1	1 ¹	*) 1 ¹	—	—
394	Fredrikslund	Ekenäs	—	—	—	—	—	—	—	1	1 ⁰	*) 1 ⁰	—	—
395	Komstorp	Bergqvara	2 ¹	2 ¹	6	12 ⁶	12 ⁶	—	—	—	—	—	—	—
396	Gullberna	Karlskrona	6 ⁰	6 ⁰	6	36 ⁰	36 ⁰	—	—	1	—	—	6 ⁰	6 ⁰
397	Karlskrona	Ronneby	—	—	—	—	30 ⁰	30 ⁰	1	30 ⁰	30 ⁰	—	—	—
398	Karlskrona	Nettraby	—	—	—	—	8 ⁰	8 ⁰	1	8 ⁰	8 ⁰	—	—	—
399	Karlskrona	Lyckeby	—	—	—	—	6 ⁰	6 ⁰	1	6 ⁰	6 ⁰	—	—	—
400	Surbrunn	Karlshamn	0 ⁵	0 ⁵	7	3 ⁵	3 ⁵	—	—	—	—	—	—	—
401	Kristianstad	Åhus	17 ⁰	17 ⁰	1	17 ⁰	17 ⁰	—	—	—	—	—	—	—
402	Kristianstad	Sölvesborg	—	—	—	—	31 ⁶	—	1	31 ⁶	—	—	—	—
403	Sölvesborg	Karlshamn	—	—	—	—	31 ⁰	—	2	62 ⁰	—	—	—	—
404	Karlshamn	Holje	—	—	—	—	32 ⁰	94 ⁶	1	32 ⁰	125 ⁶	—	—	—
405	Ronneby	Karlshamn	—	—	—	—	40 ⁰	—	1	40 ⁰	—	—	—	—
406	Karlshamn	Hoby	—	—	—	—	23 ⁰	63 ⁰	1	23 ⁰	63 ⁰	—	—	—
407	Kristianstad	Hörby	—	—	—	—	44 ⁵	—	1	44 ⁵	—	—	—	—
408	Hörby	Malmö	—	—	—	—	60 ⁵	105 ⁰	1	60 ⁵	105 ⁰	—	—	—
409	Kristianstad	Hessleholm	—	—	—	—	32 ⁵	32 ⁵	1	32 ⁵	32 ⁵	—	—	—
410	Hörby—Tomeilla	Ystad	—	—	—	—	72 ⁰	72 ⁰	1	72 ⁰	72 ⁰	—	—	—
411	Hörby	Hessleholm	—	—	—	—	45 ⁵	45 ⁵	1	45 ⁵	45 ⁵	—	—	—
412	Hörby	Hör.	—	—	—	—	14 ⁰	14 ⁰	1	14 ⁰	14 ⁰	—	—	—
413	Tranås	Simrishamn	26 ⁷	26 ⁷	2	53 ⁴	53 ⁴	—	—	—	—	—	—	—
414	Skurup	Svedala	—	—	—	—	20 ⁵	—	1	20 ⁵	—	—	—	—
415	Svedala	Malmö	—	—	—	—	22 ⁰	42 ⁵	1	22 ⁰	42 ⁵	—	—	—
416	Skurup	Svedala	—	—	—	—	19 ⁰	—	1	19 ⁰	—	—	—	—
417	Svedala	Malmö	—	—	—	—	21 ⁰	40 ⁰	1	21 ⁰	40 ⁰	—	—	—
418	Svedala	Anderslöf	—	—	—	—	12 ⁰	12 ⁰	1	12 ⁰	12 ⁰	—	—	—
419	Svedala	Trelleborg	—	—	—	—	19 ⁰	19 ⁰	1	19 ⁰	19 ⁰	—	—	—
420	Simrishamn	Ystad	—	—	—	—	41 ⁰	—	1	41 ⁰	—	—	—	—
421	Ystad (Anderslöf)	Malmö	—	—	—	—	67 ⁰	108 ⁰	1	67 ⁰	108 ⁰	—	—	—
422	Svedala	Trelleborg	20 ³	—	5	101 ⁵	—	—	—	—	—	—	—	—
423	Trelleborg	Skåre	6 ⁴	26 ⁷	3	19 ²	120 ⁷	—	—	—	—	—	—	—
424	Malmö	Hvellinge	—	—	—	—	17 ⁰	—	1	17 ⁰	—	—	—	—
425	Hvellinge	Trelleborg	—	—	—	—	16 ⁵	33 ⁵	1	16 ⁵	33 ⁵	—	—	—
426	Hvellinge (Skanör)	Falsterbo	—	—	—	—	19 ⁵	19 ⁵	1	19 ⁵	19 ⁵	—	—	—
427	Trelleborg	Skanör	—	—	—	—	23 ⁰	23 ⁰	1	23 ⁰	*) 23 ⁰	—	—	—
428	Skurup	Ystad	—	—	—	—	24 ⁰	24 ⁰	1	24 ⁰	24 ⁰	—	—	—
XII. Linien Norska gr. (Svinesund)—Malmö.														
431	Svinesund	Vermlandsbro	18 ²	—	2	36 ⁴	—	—	—	—	—	—	—	—
432	Vermlandsbro	Kollekind	7 ⁰	—	3	21 ⁰	—	—	—	—	—	—	—	—
Transport			25 ²	7,786 ⁶	—	57 ⁴	20,548 ⁸	—	1,944 ⁶	—	—	1,761 ⁷	—	3,441 ¹

*) Abonnentledning.

Tab. 1. (Forts.) Översigt af Telegrafverkets linier vid utgången af år 1890.

N:r.	Från	Till	Telegraf						Telefon					
			Liniernas längd i kilometer.		Ledningarnes				Liniernas längd i kilometer.		Ledningarnes			
					antal.	längd i kilometer.		antal.			längd i kilometer.			
			Särskildt.	Tillhopa.		Särskildt.	Tillhopa.		Särskildt.	Tillhopa.	Särskildt.	Tillhopa.	Enkla.	Dubbla.
		Transport	25·2	7,786·6	—	57·4	20,548·8	—	1,944·6	—	—	1,761·7	—	3,441·1
433	Kollekind	Vik	9·0	—	3	27·0	—	—	—	1	9·0	9·0	—	—
434	Vik	Hede	18·2	—	3	54·6	—	—	—	—	—	—	—	—
435	Hede	Rabbalshede	13·9	—	3	41·7	—	—	—	—	—	—	—	—
436	Rabbalshede	Sandklef	19·2	—	3	57·6	—	—	—	—	—	—	—	—
437	Sandklef	Qvistrum	6·4	—	4	25·6	—	—	—	—	—	—	—	—
438	Qvistrum	Uddevalla	27·8	—	4	111·2	—	—	—	—	—	—	—	—
439	Uddevalla	Öxnered	23·5	—	4	94·0	—	—	—	1	—	—	23·5	—
440	Öxnered	Trollhättan	10·5	—	3	31·5	—	—	—	1	—	—	10·5	—
441	Trollhättan	Lödöse	35·0	—	3	105·0	—	—	—	1	—	—	35·0	—
442	Lödöse	Jordfallet	20·0	—	3	60·0	—	—	—	1	—	—	20·0	—
443	Jordfallet	Olskroken	16·1	—	4	64·4	—	—	—	1	—	—	16·1	105·1
—	Olskroken	S. J. Lok-stall (se nr 189)	—	—	—	—	—	—	—	—	—	—	—	—
444	S. J. Lok-stall i Göteborg	Södra bommen i Göteborg	4·0	—	5	20·0	—	—	—	—	—	—	—	—
445	Södra bommen i Göteborg	Möndal	3·0	—	4	12·0	—	—	—	—	—	—	—	—
446	Möndal	Varberg	70·0	—	3	210·0	—	—	—	—	—	—	—	—
447	Varberg	Falkenberg	31·0	—	3	93·0	—	—	—	—	—	—	—	—
448	Falkenberg	Halmstad	43·0	—	3	129·0	—	—	—	—	—	—	—	—
449	Halmstad	Engelholm	66·6	—	3	199·8	—	—	—	—	—	—	—	—
450	Engelholm	Kattarp	13·0	—	3	39·0	—	—	—	—	—	—	—	—
451	Kattarp	Helsingborg	14·0	—	4	56·0	—	—	—	—	—	—	—	—
452	Helsingborg	Ramlösa	3·2	—	8	25·6	—	—	—	1	—	—	3·2	3·2
453	Ramlösa	Hillesborg	13·9	—	6	83·4	—	—	—	—	—	—	—	—
454	Hillesborg	Landskrona	7·4	—	6	44·4	—	—	—	—	—	—	—	—
455	Landskrona	Eslöf	32·1	525·0	4	128·4	1,770·6	—	—	—	—	—	—	—
—	Eslöf	Malmö (se nr 291—292)	—	—	—	—	—	—	—	—	—	—	—	—
XIII. Utgreningar å XII.														
476	Vermlandsbro	Strömstad	4·3	4·3	5	21·5	21·5	—	—	—	—	—	—	—
477	Kollekind	Strömstad	—	—	—	—	—	6·0	6·0	1	6·0	6·0	—	—
478	Vik	Rössö	—	—	—	—	—	7·0	7·0	1	7·0	7·0	—	—
479	Hede	Grobbestad	6·4	6·4	2	12·8	12·8	—	—	—	—	—	—	—
480	Rabbalshede	Fjellbacka	17·1	17·1	2	34·2	34·2	—	—	—	—	—	—	—
481	Sandklef	Lysekil	37·4	37·4	1	37·4	37·4	—	—	—	—	—	—	—
482	Lysekil	Grafvarne	—	—	—	—	—	39·0	—	1	39·0	—	—	—
483	Grafvarne	Smögen	—	—	—	—	—	2·5	41·3	1	2·5	41·5	—	—
484	Qvistrum	Munkedal	3·2	3·2	2	6·4	6·4	—	—	—	—	—	—	—
485	Uddevalla	Varekil	39·0	—	1	39·0	—	—	—	—	—	—	—	—
486	Varekil	Kårehogen	—	39·0	—	—	39·0	17·0	17·0	1	17·0	17·0	—	—
487	Uddevalla	Högås	—	—	—	—	—	16·0	—	1	16·0	—	—	—
488	Högås	Skedsvik	—	—	—	—	—	7·0	23·0	1	7·0	23·0	—	—
489	Öxnered	Åmål	82·3	—	1	82·3	—	—	—	—	—	—	—	—
490	Åmål	Seffle	17·1	—	1	17·1	—	—	—	—	—	—	—	—
491	Seffle	Kil	51·3	150·7	1	51·3	150·7	—	—	—	—	—	—	—
492	Lödöse	Lilla Edet	16·0	16·0	2	32·0	32·0	—	—	—	—	—	—	—
493	Jordfallet	Marstrand (kabel 3,2 km.)	30·0	30·0	1	30·0	30·0	—	—	—	—	—	—	—
		Transport	—	8,616·7	—	—	22,683·4	—	2,039·1	—	—	1,865·2	—	3,549·4

Tab. 1. (Forts.) Öfversigt af Telegrafverkets linier vid utgången af år 1890.

N:r.	Från	Till	Telegraf						Telefon					
			Liniernas längd i kilometer.		antal.	Ledningarnes		Liniernas längd i kilometer.		antal.	Ledningarnes			
						längd i kilometer.					längd i kilometer.		Eukla.	
			Särskildt.	Tillhopa.	Särskildt.	Tillhopa.	Särskildt.	Tillhopa.	Särskildt.	Tillhopa.	Särskildt.	Tillhopa.	Särskildt.	Tillhopa.
		Transport	—	8,616·7	—	—	22,683·4	—	2,039·1	—	—	1,865·2	—	3,549·4
494	Göteborg	Nordtagene	—	—	—	—	9·0	—	2	18·0	—	—	—	—
495	Nordtagene	Kungälf	—	—	—	—	11·0	—	2	22·0	—	—	—	—
496	Kungälf	Forsered	—	—	—	—	55·0	—	1	55·0	—	—	—	—
497	Forsered	Venersborg	—	—	—	—	10·0	85·0	1	10·0	105·0	—	—	—
498	Forsered	Trollhättan	—	—	—	—	3·3	3·3	2	6·6	6·6	—	—	—
499	Göteborg	Nordtagene	—	—	—	—	10·0	—	1	10·0	—	—	—	—
500	Nordtagene	Marstrand (kabel)	—	—	—	—	32·0	42·0	1	32·0	42·0	—	—	—
501	Södra bommen i Göteborg	Kungsbacka	23·5	—	1	23·5	—	—	1	23·5	23·5	—	—	—
502	Kungsbacka	Onsala	9·7	33·2	1	9·7	33·2	—	—	—	—	—	—	—
503	Göteborg	Mölnadal	—	—	—	—	9·5	9·5	1	9·5	9·5	—	—	—
504	Göteborg	Mölnadal	—	—	—	—	8·4	—	3	25·2	—	—	—	—
505	Mölnadal	Kollered	—	—	—	—	6·0	—	2	12·0	—	—	—	—
506	Kollered	Alafors	—	—	—	—	9·0	—	1	9·0	—	—	—	—
507	Alafors	Borgås	—	—	—	—	4·5	—	2	9·0	—	—	—	—
508	Borgås	Kungsbacka	—	—	—	—	3·5	—	1	3·5	—	—	—	—
509	Kungsbacka	Varberg	—	—	—	—	53·4	84·8	1	53·4	112·1	—	—	—
510	Kollered	Alafors	—	—	—	—	11·0	11·0	1	11·0	11·0	—	—	—
511	Borgås	Varberg	—	—	—	—	55·0	55·0	1	55·0	55·0	—	—	—
512	Göteborg	Billdal	—	—	—	—	16·2	16·2	1	16·2	16·2	—	—	—
513	Göteborg	Hissingen	—	—	—	—	1·4	1·4	2	2·8	2·8	—	—	—
514	Mölnadal	Brännö (kabel 3,2 km.)	17·0	—	1	17·0	—	—	—	—	—	—	—	—
515	Brännö	Vinga (kabel 7,5 km.)	12·8	29·8	1	12·8	29·8	—	—	—	—	—	—	—
516	Kattarp	Höganäs	17·0	17·0	1	17·0	17·0	—	—	—	—	—	—	—
517	Engelholm	Båstad	—	—	—	—	25·0	25·0	1	25·0	25·0	—	—	—
518	Engelholm	Helsingborg	—	—	—	—	26·0	—	1	26·0	—	—	—	—
519	Helsingborg	Landskrona	—	—	—	—	30·0	—	1	30·0	—	—	—	—
520	Landskrona	Malmö	—	—	—	—	41·0	97·0	1	41·0	97·0	—	—	—
521	Landskrona	Helsingborg	—	—	—	—	22·0	22·0	2	22·0	22·0	22·0	22·0	—
522	Landskrona	Helsingborg	—	—	—	—	24·5	24·5	1	—	—	24·5	24·5	—
523	Båstad	Torekov	—	—	—	—	15·0	15·0	1	15·0	15·0	—	—	—
524	Höganäs	Viken	—	—	—	—	6·4	6·4	1	6·4	6·4	—	—	—
525	Klippan	Hessleholm	—	—	—	—	44·0	44·0	1	44·0	44·0	—	—	—
526	Ramlösa	Klippan	32·1	—	2	64·2	—	—	1	—	—	32·1	32·1	—
527	Klippan	Hessleholm	41·7	73·8	1	41·7	105·0	—	—	—	—	—	—	—
528	Helsingborg	Klippan	—	—	—	—	35·0	35·0	1	35·0	35·0	—	—	—
529	Helsingborg	Sofiero	4·3	4·3	1	4·3	4·3	—	—	—	—	—	—	—
530	Helsingborg (Mörarp)	Åstorp	—	—	—	—	25·0	25·0	1	25·0	25·0	—	—	—
531	Helsingborg	Höganäs	—	—	—	—	24·5	24·5	1	24·5	24·5	—	—	—
532	Klippan	Herrevads kloster	10·7	10·7	1	10·7	10·7	—	—	—	—	—	—	—
533	Landskrona (Teckomatorp)	Eslöf	—	—	—	—	32·0	32·0	1	32·0	32·0	—	—	—
		Summa	—	8,785·5	—	—	22,884·8	—	2,697·7	—	—	2,574·8	—	3,628·0
		Afgå abonnentledningar	—	—	—	—	—	—	—	—	—	101·4	—	44·0
		Summa förbindelseledningar	—	—	—	—	—	—	—	—	—	2,473·4	—	3,584·0

Tab. 2. Telegramvexling och influtna afgifter vid samtliga statstelegrafstationer år 1890.

A. Lokalstationerna.

Löpande nummer.	Station.	Stationens klass.	Antal telegrammer.							Antalet taxerade telegrammer i procentförhållande till år 1889.	Porto- och andra afgifter.						Anmärkingar.
			Taxerade:			Afgiftsfria: (afsända)		Repetitionstelegrammer.	Summa stycken.		Tillfallande telegrafverket:		Afgifter dels till utlandet och svenska jernvägar, dels för vidarebefordring.		Summa.		
			Afsända		Ankomna in- och utländska.	Tjenste-tele-grammer och cirkulär.	Metoro-logiska tele-grammer.				för inländska tele-grammer.	för tele-grammer till utlandet.	Kr.	ö.		Kr.	
			in-ländska.	ut-ländska.	ländska.												
1	Ankarsrum	III	1,057	70	1,097	3	—	—	2,227	— 4.6	Kr. 996 45	ö. 150 44	Kr. 191 61	ö. 1,338 50			
2	Arboga	III	2,682	278	3,788	27	—	—	6,775	— 2.7	Kr. 1,874 30	ö. 407 92	Kr. 557 08	ö. 2,839 30			
3	Arholma	III	913	253	1,163	75	—	—	2,404	+ 17.4	Kr. 607 20	ö. 494 04	Kr. 140 36	ö. 1,241 60			
4	Askersund	III	1,103	48	1,187	18	—	—	2,356	+ 5.6	Kr. 749 95	ö. 80 44	Kr. 61 66	ö. 892 05			
5	Bergqvara	III	820	251	1,169	10	—	—	2,250	+ 9.4	Kr. 522 95	ö. 312 24	Kr. 241 66	ö. 1,076 85			
6	Bjästa	III	1,595	42	1,393	36	—	—	3,066	— 9.1	Kr. 1,084 75	ö. 53 84	Kr. 144 71	ö. 1,283 30			
7	Bollnäs	III	2,512	100	2,647	45	11	262	5,577	+ 6.0	Kr. 1,723 10	ö. 175 80	Kr. 91 79	ö. 1,990 69			
8	Borgholm	III	2,469	193	2,427	39	—	84	5,212	+ 0.4	Kr. 1,614 45	ö. 253 41	Kr. 215 99	ö. 2,083 85			
9	Borås	II	7,354	1,298	8,191	129	—	13	16,985	+ 9.3	Kr. 3,253 50	ö. 2,047 88	Kr. 1,559 35	ö. 6,860 73			
10	Brännö	III	117	8	154	8	—	—	287	+ 0.0	Kr. 73 40	ö. 9 39	Kr. 6 06	ö. 88 85			
11	Byske	III	2,047	257	1,546	33	—	—	3,883	— 3.3	Kr. 1,626 90	ö. 438 39	Kr. 508 61	ö. 2,573 90			
12	Dalarö	III	2,280	53	1,102	63	—	826	4,324	+ 15.3	Kr. 902 95	ö. 88 47	Kr. 89 18	ö. 1,080 60	I de taxerade, afsända inländska telegr. äro 885 sjöfarts- och väderlekstelegr. inräknade.		
13	Drottningholm	III	78	53	148	—	—	—	279	—	Kr. 67 90	ö. 161 89	Kr. 122 76	ö. 352 55	Öppen $\frac{3}{4}$ — $\frac{1}{8}$.		
14	Eksjö	III	2,276	122	2,452	31	—	—	4,881	— 1.6	Kr. 1,475 40	ö. 166 82	Kr. 152 33	ö. 1,794 55			
15	Engelholm	II	1,152	144	1,143	101	—	—	2,540	— 18.1	Kr. 767 45	ö. 183 91	Kr. 177 89	ö. 1,129 25			
16	Enköping	III	2,395	159	2,382	43	—	—	4,979	+ 1.7	Kr. 1,538 40	ö. 210 32	Kr. 81 08	ö. 1,829 80			
17	Eskilstuna	II	8,031	317	8,993	155	—	4	17,500	+ 1.9	Kr. 4,149 60	ö. 477 70	Kr. 415 39	ö. 5,042 69			
18	Eslöf	II	1,258	184	1,050	49	—	—	2,541	+ 6.2	Kr. 788 50	ö. 261 07	Kr. 153 93	ö. 1,203 50			
19	Falkenberg	III	1,659	789	2,169	20	—	—	4,637	+ 11.2	Kr. 1,119 95	ö. 813 28	Kr. 713 82	ö. 2,647 05			
20	Falun	II	11,691	980	10,738	243	457	10,968	35,077	+ 5.2	Kr. 6,036 70	ö. 1,797 64	Kr. 2,153 47	ö. 9,987 81			
21	Figeholm	III	320	193	561	7	—	—	1,081	— 4.5	Kr. 216 40	ö. 253 43	Kr. 217 07	ö. 686 90			
22	Filipstad	III	3,649	341	3,518	43	4	—	7,555	+ 8.6	Kr. 1,669 50	ö. 540 85	Kr. 453 28	ö. 2,663 63			
23	Finspong	III	1,902	129	1,952	25	—	—	4,008	— 6.0	Kr. 1,027 80	ö. 238 25	Kr. 165 34	ö. 1,431 39			
24	Fjellbacka	III	2,061	423	1,965	55	—	—	4,504	+ 1.1	Kr. 1,433 10	ö. 685 65	Kr. 155 35	ö. 2,274 10			
25	Fjellsjö	III	1,898	35	1,439	17	—	—	3,389	— 17.8	Kr. 1,480 30	ö. 60 14	Kr. 112 02	ö. 1,652 46	I de taxerade, afsända inländska telegr. äro 779 sjöfarts- och väderlekstelegr. inräknade.		
26	Furusund	III	2,336	61	924	35	—	—	3,356	+ 3.5	Kr. 1,045 85	ö. 110 32	Kr. 74 53	ö. 1,230 70			
27	Gamleby	III	924	149	903	6	—	—	1,982	— 13.4	Kr. 784 80	ö. 298 03	Kr. 399 77	ö. 1,482 60			
28	Gefle	II	29,437	7,746	36,030	484	—	568	74,265	+ 4.5	Kr. 18,675 —	ö. 12,674 90	Kr. 11,616 04	ö. 42,965 94			
29	Grebbestad	III	2,243	359	2,152	27	8	—	4,789	+ 34.7	Kr. 1,587 50	ö. 601 16	Kr. 193 70	ö. 2,382 36			
30	Grenna	III	824	11	1,025	22	—	—	1,882	— 11.2	Kr. 505 40	ö. 15 88	Kr. 25 82	ö. 547 10			
31	Grislehamn	III	745	156	983	67	—	—	1,951	+ 33.4	Kr. 539 45	ö. 283 14	Kr. 119 56	ö. 942 15			
32	Gunnebo	III	327	112	550	2	—	—	991	— 27.7	Kr. 250 55	ö. 244 20	Kr. 149 25	ö. 644 —			
33	Göteborg	I	76,621	70,254	176,346	1,642	822	254,542	580,227	+ 0.2	Kr. 57,286 75	ö. 117,139 08	Kr. 105,262 76	ö. 279,688 59			
34	Hallstahammar	III	1,270	24	1,236	49	—	10	2,589	+ 8.6	Kr. 872 60	ö. 38 65	Kr. 51 45	ö. 962 70			
35	Halmstad	II	10,792	3,486	14,221	288	31	7,694	36,512	+ 9.0	Kr. 5,531 60	ö. 4,680 44	Kr. 2,693 48	ö. 12,905 52			
36	Haparanda	II	7,067	308	6,395	134	914	1,080	15,898	+ 2.5	Kr. 5,863 45	ö. 652 89	Kr. 796 51	ö. 7,312 85			
37	Hedemora	III	2,534	89	2,743	26	—	2,694	8,086	+ 1.7	Kr. 830 10	ö. 151 51	Kr. 164 37	ö. 1,145 98			
38	Hedeviken	III	548	5	372	21	—	—	946	—	Kr. 521 20	ö. 9 80	Kr. 10 30	ö. 541 30			
39	Helsingborg	II	16,329	8,526	27,005	319	790	1,174	54,143	+ 5.1	Kr. 10,539 40	ö. 11,225 20	Kr. 9,396 77	ö. 31,161 37			
40	Hernösand	II	18,679	3,109	20,375	335	428	4,543	47,469	+ 1.2	Kr. 13,457 70	ö. 5,060 08	Kr. 6,597 52	ö. 25,115 30			

Tab. 2. (Forts.) Telegramvexling och influtna afgifter år 1890.

Löpande nummer.	Station.	Stationens klass.	Antal telegrammer.						Antalet taxerade telegrammer i procentförhållande till år 1889.	Porto- och andra afgifter.						Anmärkingar.		
			Taxerade:			Afgiftsfria: (afsända)				Summa stycken.	Tillfallande telegrafverket:		Afgifter dels till utlandet och svenska jernvägar, dels för vidarebefordring.		Summa.			
			Afsända		Ankomna in- och utländska.	Tjenste-telegrammer och cirkulär.	Meteorologiska telegrammer.	Repetitionstelegrammer.			för inländska telegrammer.	för telegrammer till utlandet.	Kr.	ö.			Kr.	ö.
			inländska.	utländska.														
41	Herrevadskloster	III	496	37	417	16	—	—	966	+ 12·7	366	15	74	05	79	90	520	10
42	Hessleholm	II	1,177	92	789	54	—	—	2,112	—	748	35	124	48	79	64	952	47
43	Hjo	III	2,020	50	2,193	26	—	—	4,289	-- 4·5	990	10	61	70	100	28	1,152	08
44	Holmsund	III	2,139	100	1,306	—	—	—	3,545	-- 8·4	1,483	—	115	91	166	34	1,765	25
45	Hudiksvall	II	9,230	1,073	9,545	131	—	2,183	22,162	-- 5·1	6,426	20	1,588	23	1,816	10	9,830	53
46	Husum	III	2,176	113	1,673	25	—	—	3,987	+ 12·1	1,378	30	131	94	220	04	1,730	25
47	Hvetlanda	III	1,460	126	1,601	37	—	1	3,225	-- 12·2	748	60	322	50	109	56	1,180	66
48	Höganäs	II	1,307	937	2,972	46	—	—	5,262	-- 7·3	927	60	1,236	81	1,196	39	3,360	80
49	Hörby	II	414	79	413	15	—	4	925	-- 0·2	278	80	108	24	79	96	467	—
50	Iggesund	III	935	246	986	2	—	—	2,169	+ 1·5	921	90	342	11	460	69	1,724	70
51	Junsele	III	1,269	17	1,048	30	—	—	2,364	-- 5·3	969	15	27	92	86	83	1,083	90
52	Jönköping	II	12,329	1,343	17,278	304	—	14,482	45,736	+ 1·5	7,435	65	2,151	93	1,229	54	10,817	12
53	Kalmar	II	14,602	3,279	17,599	417	—	3,094	38,991	+ 3·9	9,378	40	4,542	03	3,323	19	17,243	62
54	Karlshamn	II	9,354	3,100	12,432	251	457	1,224	26,818	+ 12·1	4,932	60	5,704	44	3,086	80	13,723	84
55	Karlskrona	II	14,073	3,074	16,670	462	—	334	34,613	+ 4·1	9,040	10	4,659	29	2,085	46	15,784	85
56	Karlstad	II	9,279	1,783	12,049	183	608	2,038	25,940	+ 6·3	5,614	10	2,651	47	874	71	9,140	28
57	Kisa	III	294	5	299	14	—	—	612	+ 11·4	189	70	7	52	12	33	209	55
58	Klintehamn	III	685	150	822	52	—	9	1,718	+ 20·1	529	55	284	06	64	49	878	10
59	Klippan	II	644	81	784	34	—	34	1,577	-- 13·1	428	45	108	64	74	96	612	05
60	Kopparberg	III	2,339	183	2,782	51	—	3,331	9,186	+ 7·1	1,069	70	303	71	242	62	1,616	03
61	Kramfors	II	3,081	1,547	3,707	122	—	—	8,457	+ 6·2	2,341	75	2,054	58	1,995	72	6,392	05
62	Kristianstad	II	8,788	1,273	10,875	201	—	634	21,776	+ 9·3	6,041	95	1,996	62	1,258	53	9,300	10
63	Kristinehamn	II	4,804	456	5,773	105	—	—	11,143	+ 12·2	2,347	85	691	60	558	28	3,597	73
64	Kårböle	III	268	4	224	6	—	1	503	—	204	40	5	30	10	80	220	50
65	Köping	II	4,698	138	4,469	150	—	2,563	12,018	-- 11·9	2,327	45	263	—	269	47	2,859	92
66	Landskrona	II	6,311	3,043	10,472	213	—	40	20,079	+ 2·0	4,263	35	3,917	60	2,995	78	11,176	73
67	Landsort	III	268	1	188	4	—	—	461	+ 11·2	159	30	1	98	1	52	162	80
68	Leksand	III	654	10	626	25	—	—	1,315	-- 23·3	438	65	15	58	16	77	471	—
69	Lidköping	II	3,951	150	3,880	79	11	2	8,073	+ 0·2	2,140	50	227	39	225	75	2,593	64
70	Lilla Edet	III	1,471	178	1,193	32	8	—	2,882	+ 5·1	915	85	247	20	289	85	1,452	90
71	Lindesberg	III	1,228	68	1,301	14	—	—	2,611	-- 1·1	845	20	99	40	163	75	1,108	35
72	Linköping	II	6,223	590	10,158	181	—	3,561	20,713	+ 0·6	3,723	65	897	81	635	12	5,256	58
73	Ljusdal	III	1,938	49	1,858	40	—	4	3,889	-- 4·1	1,497	20	78	71	69	59	1,645	50
74	Ljusne	III	1,309	296	1,082	22	—	—	2,709	-- 7·0	927	90	336	55	330	40	1,594	85
75	Luleå	II	17,193	952	14,826	651	50	2,632	36,304	+ 2·3	14,536	—	1,678	44	2,466	34	18,680	78
76	Lund	II	6,877	769	8,033	183	—	4	15,865	+ 12·3	4,314	85	937	07	807	59	6,059	51
77	Lycksele	III	1,450	8	1,259	11	—	—	2,728	+ 6·0	1,147	30	14	05	71	05	1,232	40
78	Lysekil	II	8,831	2,283	9,517	200	—	19	20,850	+ 14·3	6,891	05	4,323	61	2,330	92	13,545	58
79	Malmö	I	30,556	21,339	53,375	1,264	—	117,180	223,714	+ 4·2	21,976	50	29,551	62	21,345	70	72,873	82
80	Mariefred	III	651	9	619	20	—	—	1,299	+ 21·3	459	55	15	85	36	55	511	95
81	Mariestad	II	2,598	101	2,608	57	—	24	5,388	-- 4·3	1,638	50	160	29	64	72	1,863	51
82	Marstrand	III	3,732	3,473	6,371	68	—	—	13,644	+ 5·2	2,827	90	8,644	40	2,389	70	13,862	—
83	Mora	III	1,827	71	1,544	46	3	—	3,491	-- 15·5	1,427	85	134	10	53	60	1,615	55
84	Motala	II	6,068	641	8,241	189	—	3,228	18,367	+ 2·3	4,223	05	1,143	62	1,057	01	6,423	68
85	Munkedal	III	739	212	833	15	3	—	1,802	-- 8·7	532	65	275	37	418	43	1,226	45
86	Mönsterås	III	834	547	1,456	11	—	—	2,848	-- 6·7	561	45	759	54	471	32	1,792	31

Från stationen dessutom afsända 754 sjöfarts- och väderlekstelegrammer äro upptagna vid Dalarö station.

Tab. 2. (Forts.) Telegramvexling och influtna afgifter år 1890.

Löpande nummer.	Station.	Stationens klass.	Antal telegrammer.						Antalet procentvaxlade telegrammer i procentförhållande till år 1889.	Porto- och andra afgifter.						Anmärkningar.
			Taxerade:			Afgiftsfria: (afsända)		Repetitions-telegrammer.		Summa stycken.	Tillfallande telegrafverket:		Afgifter dels till utlandet och svenska järnvägar, dels för vidarebefordring.		Summa.	
			Afsända		Ankomna in- och utländska.	Tjänste-telegrammer och cirkulär.	Meteorologiska telegrammer.				för inländska telegrammer.	för telegrammer till utlandet.	Kr.	ö.		
			in-ländska.	ut-ländska.												
87	Mörbylånga.....	III	1,137	44	1,185	25	—	2	2,343	— 13·7	Kr. 785 90	ö. 62 48	Kr. 81 82	ö. 930 20		
88	Nederkalix.....	III	4,137	393	3,746	33	—	15	8,324	+ 4·7	3,544 45	587 20	831 60	4,963 25		
89	Nora.....	III	2,946	251	3,349	33	8	5	6,592	+ 11·2	1,893 90	396 25	314 58	2,604 73		
90	Norberg.....	III	2,575	216	2,213	61	—	—	5,065	+ 6·8	1,863 35	589 47	275 59	2,728 41		
91	Nordmaling.....	III	3,489	159	2,954	75	—	—	6,677	+ 12·3	2,582 15	209 63	246 72	3,038 50		
92	Norra Degerfors.....	III	527	18	432	14	—	—	991	+ 16·9	400 30	20 59	64 95	485 84		
93	Norrköping.....	II	17,761	6,306	27,777	337	—	3,190	55,371	+ 3·4	12,733 50	10,258 80	8,147 70	31,140		
94	Norrteje.....	III	2,177	129	2,815	81	—	3	5,205	+ 10·8	1,382 85	236 57	188 59	1,808 01		
95	Nyköping.....	II	4,811	676	5,507	143	—	—	11,137	+ 2·7	2,561 80	884 63	553 14	3,999 57		
96	Nyland.....	II	3,820	668	3,895	119	—	7	8,509	— 5·1	2,912 25	1,069 01	1,179 49	5,160 75		
97	Nässjö.....	III	1,275	70	1,284	88	—	40	2,757	+ 22·1	787 35	94 79	81 76	963 90		
98	Näsåker.....	III	1,109	17	939	28	—	4	2,097	— 22·5	793 90	25 09	64 91	883 90		
99	Onsala.....	III	225	24	399	5	—	—	653	+ 14·3	158 60	31 46	58 94	249		
100	Oskarshamn.....	II	8,024	2,190	10,242	92	—	226	20,774	— 12·3	4,603 30	3,532 91	2,796 96	10,933 17		
101	Ottenby.....	III	349	33	300	7	—	—	689	+ 17·8	312 20	54 98	77 22	444 40		
102	Piteå.....	II	10,959	977	10,181	185	—	156	22,458	+ 21·6	8,912 50	1,708 95	1,927 70	12,549 15		
103	Ramsele.....	II	2 241	46	1,740	51	—	332	4,410	— 15·7	1,656 35	69 90	113 65	1,839 90		
104	Ratan.....	III	625	18	380	19	—	1	1,043	—	407 60	25 34	31 91	464 85	Öppen 1/3—1/4.	
105	Ronehamn.....	III	235	130	362	4	—	—	781	— 22·6	195 95	263 74	79 11	538 80		
106	Ronneby.....	III	2,680	319	2,734	90	—	—	5,823	— 5·3	1,842 15	509 07	308 83	2,660 05		
107	Råneå.....	III	1,369	46	1,183	25	—	4	2,627	+ 6·8	1,013 60	63 44	76 46	1,153 50		
108	Sala.....	III	2,631	126	2,829	46	—	—	5,632	+ 10·0	1,695 35	250 88	18 82	1,965 05	I de taxerade, afsända inländska telegr. äro 823 sjöfarts- och väderlekstelegr. inräknade.	
109	Sandhamn.....	III	2,251	104	555	80	—	—	2,990	— 7·2	1,100 15	96 86	188 84	1,385 85		
110	Seffle.....	III	1,247	56	1,204	29	—	2	2,538	+ 11·6	786 35	85 12	73 88	945 35		
111	Sikeå.....	III	1,298	40	985	86	—	18	2,427	— 1·7	940 65	56 17	61 03	1,057 85		
112	Simrishamn.....	II	1,491	544	2,919	29	—	11	4,994	+ 18·3	929 35	789 14	623 30	2,341 79		
113	Skara.....	III	2,164	72	2,386	34	—	—	4,576	+ 5·5	1,260 45	106 48	76 86	1,443 79		
114	Skellefteå.....	II	10,025	1,504	10,620	505	—	2,866	25,520	+ 6·5	7,888 20	2,637 73	3,044 12	13,570 05		
115	Skurup.....	II	300	76	453	13	—	—	842	+ 37·8	195 80	97 75	61 50	355 05		
116	Skutskär.....	III	552	250	614	21	—	—	1,437	+ 46·0	461 25	278 37	253 98	993 60		
117	Sköfde.....	II	3,782	185	4,417	74	—	320	8,778	— 4·1	2,193 35	302 29	272 24	2,767 88		
118	Skönvik.....	III	911	644	1,705	23	—	—	3,283	+ 9·1	722 10	946 74	1,302 81	2,971 65		
119	Slite.....	III	880	147	1,134	13	—	—	2,174	— 15·8	637 20	230 20	164 90	1,032 30		
120	Smedjebacken.....	III	2,005	18	2,070	30	—	—	4,123	+ 4·4	1,437 70	27 83	33 52	1,499 05		
121	Sofiero.....	III	—	—	—	—	—	—	—	—	—	—	—	—	Ej öppen under året.	
122	Sollefteå.....	II	6,910	345	7,253	283	49	1,424	16,264	— 13·7	3,963 20	490 91	488 16	4,942 27		
123	Stocka.....	III	1,088	159	900	14	—	—	2,161	— 19·4	1,085 90	237 19	210 16	1,533 25		
124	Stockholm *).....	I	204,077	81,735	300,832	7,409	17,562	648,414	1,260,029	+ 1·8	164,800 90	150,530 23	135,888 48	451,219 61		
125	Strengnäs.....	III	1,115	8	1,039	33	—	—	2,195	— 2·7	715 60	11 68	20 42	747 70		
126	Strömstad.....	II	3,386	839	3,898	58	—	—	8,181	+ 4·8	2,299	1,332 60	289 55	3,921 15		
127	Stugsund.....	III	1,939	954	2,144	11	—	—	5,048	+ 0·0	1,603 25	1,425 30	1,394 75	4,423 30		
128	Sundsvall.....	I	40,382	12,198	51,663	840	—	75,583	180,666	+ 2·0	30,893 95	19,040 96	18,126 83	68,061 74		
129	Sunne.....	III	1,377	115	1,365	47	—	—	2,904	+ 5·7	936 55	171 39	44 81	1,152 75		
130	Surahammar.....	III	828	94	868	24	—	—	1,814	— 7·7	631 30	155 04	179 96	966 30		

*) Af de afsända taxerade telegrammerna hafva inlemnats: å Centralstationen 172,557 samt å filialstationerna: Brunkebergstorg 59,190, Börsen 1,137, Götgatan 10,881, Handtverkaregatan 4,961, Karlavägen 15,434, Karibergsvägen 2,621, Riddaregatan 11,986, Riddarholmen 12,428 och Wallingatan 9,617.

Tab. 2. (Forts.) Telegramvexling och influtna afgifter år 1890.

Löpande nummer.	Station.	Stationens klass.	Antal telegrammer.						Antalet <i>taxerade</i> telegrammer i procentförhållande till år 1889.	Porto- och andra afgifter.								Anmärkingar.									
			Taxerade:			Afgiftsfria: (afsända)		Repetitions-telegrammer.		Summa stycken.	Tillfallande telegrafverket:				Afgifter dels till utlandet och svenska jernvägar, dels för vidarebefordring.	Summa.											
			Afsända		Ankomna in- och utländska.	Tjänste-telegrammer och cirkulär.	Meteorologiska telegrammer.				för inländska telegrammer.	för telegrammer till utlandet.	Kr.	ö.			Kr.		ö.								
			in-ländska.	ut-ländska.				Kr.		ö.					Kr.	ö.											
131	Svartvik	III	949	176	- 849	12	—	—	1,986	+ 11.5	Kr.	ö.	Kr.	ö.	Kr.	ö.	Kr.	ö.									
132	Sveg	III	1,209	6	915	20	—	—	2,150	—	1,019	55	9	70	104	70	1,133	95									
133	Söderhamn	II	8,513	906	9,315	96	—	4,498	23,328	- 6.9	6,193	60	1,383	47	1,503	10	9,080	17									
134	Söderköping	III	1,614	119	1,470	24	—	1	3,228	+ 1.0	1,041	05	145	45	409	55	1,596	05									
135	Södertelje	III	2,033	261	2,539	58	—	—	4,891	+ 12.5	1,371	80	470	45	484	—	2,326	25									
136	Sölvesborg	III	1,327	213	1,870	9	—	—	3,419	- 6.0	915	90	262	92	139	47	1,318	29									
137	Tomelilla	II	658	213	778	34	—	—	1,683	+ 36.6	423	70	287	63	376	12	1,087	45									
138	Trelleborg	II	2,867	1,332	4,350	47	—	—	8,596	+ 11.2	2,271	90	2,287	14	2,213	61	6,772	65									
139	Trollhättan	III	1,722	168	2,043	36	—	—	3,969	+ 5.5	1,125	60	300	91	302	84	1,629	35									
140	Tullgarn	III	23	9	23	2	—	—	57	—	27	15	29	10	—	70	56	95	Öppen ¹ / ₂ - ¹ / ₂ .								
141	Törefors	III	1,967	34	1,433	18	—	—	3,452	+ 27.3	1,677	30	46	15	90	70	1,814	15									
142	Uddevalle	II	6,016	1,674	7,983	199	—	852	16,724	- 9.9	4,111	90	2,648	84	2,215	26	8,976	—									
143	Ullånger	III	1,248	185	1,171	53	—	4	2,661	+ 0.5	928	05	254	99	316	50	1,499	54									
144	Ulricehamn	III	1,415	27	1,720	29	—	—	3,191	+ 1.4	820	90	42	22	72	77	935	89									
145	Ulriksdal	III	—	—	—	—	—	—	—	—	—	—	—	—	—	—	—	—	Ej öppen under året.								
146	Umeå	II	13,175	352	11,719	274	—	9,612	35,132	+ 18.4	10,147	15	547	16	904	09	11,598	40									
147	Uppsala	II	13,844	751	17,026	177	—	—	31,798	+ 1.1	8,888	45	1,341	76	1,028	65	11,258	86									
148	Vadstena	III	1,813	71	2,042	37	—	—	3,963	+ 12.6	845	40	108	99	103	84	1,058	23									
149	Valdemarsvik	III	886	49	837	10	—	—	1,782	- 25.5	651	45	122	06	134	39	907	90									
150	Varberg	II	3,583	1,038	4,118	78	729	—	9,546	- 5.5	2,298	—	1,298	22	775	08	4,371	30									
151	Varekil	III	3,603	383	4,354	75	—	—	8,415	+ 16.0	2,369	75	625	32	373	54	3,868	61									
152	Vaxholms fästning	III	498	27	723	31	—	125	1,404	+ 7.5	—	—	—	—	—	—	—	—	Stationen tillhör fästn.								
153	Venersborg	II	5,375	302	5,325	187	—	10,761	21,950	+ 1.8	2,564	35	444	—	406	51	3,414	86									
154	Vernamo	III	765	13	793	31	—	1	1,603	- 1.1	485	05	23	48	48	97	557	50									
155	Vestervik	II	7,021	1,619	8,774	189	—	1,586	19,189	+ 8.3	4,035	90	2,467	22	2,153	41	8,656	53									
156	Vesterås	II	5,981	219	8,282	205	—	7,161	21,848	- 0.7	2,982	80	343	37	336	56	3,662	73									
157	Vexjö	II	5,881	561	6,742	196	—	140	13,520	+ 7.7	3,935	85	888	78	664	22	5,488	85									
158	Vifstavarf	III	688	631	1,323	30	—	—	2,672	+ 7.8	563	40	915	31	1,089	29	2,568	—									
159	Vinga	II	702	4	152	53	2,435	—	3,346	- 9.8	182	05	4	88	2	02	188	95									
160	Visby	II	7,857	658	9,076	110	426	1,774	19,901	- 4.7	5,353	60	1,132	89	1,248	58	7,735	07									
161	Ystad	II	6,118	2,312	9,839	104	1,460	32	19,865	+ 3.9	3,750	85	3,331	25	1,738	73	8,820	83									
162	Åhus	III	1,416	433	1,342	51	—	—	3,242	+ 4.1	1,031	85	639	44	352	76	2,024	05									
163	Åmål	III	1,509	103	1,420	7	—	10	3,049	+ 26.2	953	95	138	01	61	17	1,153	13									
164	Örebro	II	11,993	1,438	13,390	240	—	7,470	34,531	- 1.9	7,516	75	2,182	48	2,032	25	11,731	48									
165	Öregrund	III	2,049	71	1,923	12	365	—	4,420	+ 3.7	1,322	50	107	45	120	15	1,550	10									
166	Örnsköldsvik	II	11,399	701	10,328	173	—	3,422	26,023	+ 13.0	8,580	95	1,022	90	1,348	86	10,952	71									
167	Östersund	II	11,594	1,299	11,552	266	—	3,171	27,882	+ 2.6	7,708	30	2,259	96	1,779	63	11,747	89									
168	Östhammar	III	1,940	54	1,775	48	—	—	3,817	+ 11.3	885	70	88	55	190	66	1,164	91									
Summa			961,476	236,551	1,278,442	25,225	27,639	1,224,331	3,803,664	+ 2.5	675,957	90	474,996	73	407,765	04	1,558,719	67									
			Tillkommer särskild ersättning för vissa sjöfarts- och väderleks- samt meteorologiska telegrammer m. m.																								
																			5,435	39	—	—	—	—	5,435	39	
Summa																			681,393	29	474,996	73	407,765	04	1,564,155	06	

¹⁾ Dessa 961,476 telr innehålla 1,344,167 portosatser.

Tab. 3. Sveriges taxerade telegramvexling med utlandet år 1890 samt jämförelse med enahanda telegramvexling år 1889.

Station.	Antalet från hvarje station <i>afsända</i> telegrammer, fördelade på de särskilda länderna.															Antalet till hvarje station <i>ankomna</i> telegrammer från utlandet i dess helhet.	Summa <i>afsända</i> och <i>ankomna</i> .	
	Belgien.	Danmark.	Frankrike.	Nederländerna.	Norge.	Ryssland.		Storbritannien.	Tyskland.	Andra europ. länder.	Afrika.	Amerika, Nord- och Central.	Amerika, Syd.	Asien.	Australien.			Summa.
						Finland.	Öfriga Ryssland.											
Ankarsrum	—	18	—	—	6	1	2	12	16	14	—	—	1	—	—	70	73	143
Arboga	—	35	34	10	21	14	1	139	20	4	—	—	—	—	—	278	340	618
Arholma	1	40	13	—	8	3	—	5	178	5	—	—	—	—	—	253	364	617
Askersund	10	5	—	2	7	5	—	3	13	3	—	—	—	—	—	48	52	100
Bergqvara	1	122	4	—	5	—	—	62	57	—	—	—	—	—	—	251	321	572
Bjästa	2	—	12	5	9	1	—	12	1	—	—	—	—	—	—	42	36	78
Bollnäs	—	4	3	4	60	6	2	6	14	—	—	1	—	—	—	100	79	179
Borgholm	—	154	—	—	10	—	1	11	17	—	—	—	—	—	—	193	211	404
Borås	55	122	31	2	230	14	10	387	427	16	—	4	—	—	—	1,298	1,271	2,569
Brännö	—	4	2	—	1	—	—	—	1	—	—	—	—	—	—	8	14	22
Byske	9	8	17	2	23	2	1	120	73	2	—	—	—	—	—	257	196	453
Dalarö	—	4	3	—	16	3	9	1	12	5	—	—	—	—	—	53	57	110
Drottningholm	1	1	5	1	24	—	1	—	14	5	1	—	—	—	—	53	69	122
Eksjö	—	27	1	1	7	9	2	35	40	—	—	—	—	—	—	122	153	275
Engelholm	—	88	—	2	25	1	—	6	21	—	—	1	—	—	—	144	127	271
Enköping	1	8	—	—	34	59	6	17	32	1	—	—	1	—	—	159	190	349
Eskilstuna	4	54	9	—	69	42	1	64	60	9	—	5	—	—	—	317	398	715
Eslöv	1	95	—	—	2	4	—	8	73	—	—	1	—	—	—	184	150	334
Falkenberg	2	516	24	—	27	—	—	151	68	1	—	—	—	—	—	789	561	1,350
Falun	5	64	22	—	474	87	—	155	126	15	—	30	1	1	—	980	855	1,835
Figeholm	3	98	—	—	3	5	—	39	45	—	—	—	—	—	—	193	249	442
Filipstad	8	17	3	—	224	3	3	22	51	3	—	1	6	—	—	341	362	703
Finspong	7	30	3	—	32	6	4	19	27	—	—	1	—	—	—	129	129	258
Fjellbacka	—	10	4	—	348	1	4	33	23	—	—	—	—	—	—	423	416	839
Fjellsjö	—	1	1	—	27	—	—	4	2	—	—	—	—	—	—	35	20	55
Furusund	3	7	7	—	1	19	2	10	11	1	—	—	—	—	—	61	51	112
Gamleby	3	29	19	—	7	—	12	15	41	20	1	1	1	—	—	149	199	348
Gefle	208	846	300	133	994	203	696	2,299	1,822	171	19	35	27	—	—	7,746	7,919	15,665
Grobbestad	—	22	1	—	273	1	8	33	20	1	—	—	—	—	—	359	362	721
Grenna	—	—	—	—	2	4	—	—	3	1	—	—	—	1	—	11	20	31
Grislehamn	1	33	—	2	25	12	1	15	66	1	—	—	—	—	—	156	204	360
Gunnebo	15	15	—	1	24	13	—	12	32	—	—	—	—	—	—	112	116	228
Göteborg	1,552	6,714	3,182	1,530	7,743	686	1,818	25,388	18,059	2,335	30	1,117	27	5	68	70,254	83,795	154,049
Hallstahammar	—	5	—	—	5	3	1	—	9	—	—	1	—	—	—	24	23	47
Halmstad	61	1,484	3	8	391	12	6	668	835	17	—	1	—	—	—	3,486	3,622	7,108
Haparanda	6	28	80	—	26	11	—	52	104	1	—	—	—	—	—	308	231	539
Hedemora	—	2	6	—	44	13	5	—	19	—	—	—	—	—	—	89	85	174
Hedeviken	—	—	—	—	5	—	—	—	—	—	—	—	—	—	—	5	2	7
Helsingborg	79	3,049	184	177	956	88	139	2,108	1,517	189	2	21	15	1	1	8,526	10,835	19,361
Hernösand	86	206	806	291	188	208	21	731	473	71	2	22	4	—	—	3,109	3,437	6,546
Herrevadskloster	—	21	1	—	2	—	—	—	12	—	—	1	—	—	—	37	14	51
Hessleholm	—	59	—	—	6	2	2	4	19	—	—	—	—	—	—	92	44	136

Tab. 3. (Forts.) Telegramvexlingen med utlandet år 1890.

Station.	Antalet från hvarje station afsända telegrammer, fördelade på de särskilda länderna.															Antalet till hvarje station ankomna telegrammer från utlandet i dess helhet.	Summa afsända och ankomna.	
	Belgien.	Danmark.	Frankrike.	Nederländerna.	Norge.	Ryssland.		Storbritannien.	Tyskland.	Andra europ. länder.	Afrika.	Amerika, Nord- och Central.	Amerika, Syd.	Asien.	Australien.			Summa.
						Finland.	Öfriga Ryssland.											
Hjo.....	—	16	3	—	8	12	1	2	8	—	—	—	—	—	—	50	62	112
Holmsund.....	—	13	—	1	32	11	—	42	1	—	—	—	—	—	—	100	20	120
Hudiksvall.....	2	141	65	41	163	32	20	339	202	38	26	4	—	—	—	1,073	939	2,012
Husum.....	2	8	14	4	25	7	—	32	11	10	—	—	—	—	—	113	162	275
Hvetlanda.....	—	28	—	—	9	—	—	2	85	1	—	1	—	—	—	126	102	228
Höganäs.....	—	331	36	7	90	17	75	198	168	14	—	1	—	—	—	937	1,284	2,221
Hörby.....	—	59	7	—	1	1	—	1	9	1	—	—	—	—	—	79	70	149
Iggesund.....	4	4	50	15	41	1	—	108	15	7	1	—	—	—	—	246	158	404
Junsele.....	—	1	1	—	13	—	—	2	—	—	—	—	—	—	—	17	8	25
Jönköping.....	44	342	47	—	183	24	22	145	517	15	—	4	—	—	—	1,343	1,418	2,761
Kalmar.....	14	1,265	42	3	179	17	260	587	900	7	—	5	—	—	—	3,279	3,405	6,684
Karlshamn.....	4	667	40	3	222	29	134	392	1,338	257	—	14	—	—	—	3,100	3,342	6,442
Karlskrona.....	18	945	50	12	280	69	95	282	1,167	152	1	3	—	—	—	3,074	4,022	7,096
Karlstad.....	10	275	54	3	633	29	18	104	633	21	—	3	—	—	—	1,783	1,973	3,756
Kisa.....	—	2	2	—	—	—	—	—	1	—	—	—	—	—	—	5	14	19
Klintehamn.....	—	9	1	—	6	4	3	3	123	1	—	—	—	—	—	150	222	372
Klippan.....	—	45	1	—	18	—	—	6	11	—	—	—	—	—	—	81	86	167
Kopparberg.....	4	10	20	14	58	10	4	18	42	3	—	—	—	—	—	183	158	341
Kramfors.....	27	120	276	119	339	23	5	436	185	9	—	3	—	—	—	1,547	1,143	2,690
Kristianstad.....	5	572	8	2	81	9	56	169	371	4	—	1	—	—	—	1,278	1,791	3,069
Kristinehamn.....	4	36	3	—	251	14	1	70	41	34	—	2	—	—	—	456	549	1,005
Kårböle.....	—	—	—	—	4	—	—	—	—	—	—	—	—	—	—	4	3	7
Köping.....	—	25	—	—	24	41	1	1	36	9	—	1	—	—	—	138	140	278
Landskrona.....	27	1,413	23	39	105	13	17	603	769	27	5	2	—	—	—	3,043	4,164	7,207
Landsort.....	—	1	—	—	—	—	—	—	—	—	—	—	—	—	—	1	—	1
Leksand.....	—	—	—	—	3	1	—	—	6	—	—	—	—	—	—	10	2	12
Lidköping.....	—	35	4	—	39	13	4	22	32	1	—	—	—	—	—	150	203	353
Lilla Edet.....	—	12	—	—	17	1	—	123	20	4	—	1	—	—	—	178	111	289
Lindesberg.....	—	4	1	—	12	24	—	12	13	1	—	1	—	—	—	68	67	135
Linköping.....	5	212	19	4	53	38	—	32	178	41	—	3	—	—	—	590	706	1,296
Ljusdal.....	—	8	—	—	25	4	—	2	10	—	—	—	—	—	—	49	41	90
Ljusne.....	—	31	2	5	52	19	—	153	33	1	—	—	—	—	—	296	89	385
Luleå.....	20	45	90	44	126	42	1	484	98	2	—	—	—	—	—	952	690	1,642
Lund.....	4	408	16	2	79	26	11	33	171	11	—	8	—	—	—	769	779	1,548
Lyckeå.....	—	1	—	—	5	—	—	2	—	—	—	—	—	—	—	8	9	17
Lysekil.....	—	207	11	15	657	100	243	332	703	12	—	3	—	—	—	2,283	2,803	5,086
Malmö.....	241	5,655	410	664	1,120	194	556	6,000	5,626	606	2	264	1	—	—	21,339	23,435	44,774
Mariefred.....	—	5	—	—	3	—	—	—	1	—	—	—	—	—	—	9	21	30
Mariestad.....	—	18	—	—	14	3	1	17	44	2	—	2	—	—	—	101	108	209
Marstrand.....	2	503	29	40	132	32	8	159	2,561	6	—	1	—	—	—	3,473	3,171	6,644
Mora.....	—	—	2	1	54	2	—	1	11	—	—	—	—	—	—	71	50	121
Motala.....	10	102	7	4	107	41	141	53	148	27	—	1	—	—	—	641	929	1,570
Munkedal.....	19	4	26	1	48	7	—	67	40	—	—	—	—	—	—	212	148	360
Mönsterås.....	18	239	—	—	2	1	—	120	166	—	—	1	—	—	—	547	548	1,095
Mörbylånga.....	—	26	—	—	—	—	—	1	17	—	—	—	—	—	—	44	30	74
Nederkalix.....	17	32	41	2	39	19	1	213	24	5	—	—	—	—	—	393	320	713

Tab. 3. (Forts.) Telegramvexlingen med utlandet år 1890.

Station.	Antalet från hvarje station afsända telegrammer, fördelade på de särskilda länderna.															Antalet till hvarje station ankomma telegrammer från utlandet i dess helhet.	Summa afsända och ankomma.		
	Belgien.	Danmark.	Frankrike.	Nederländerna.	Norge.	Ryssland.		Sjörättshänsyn.	Tyskland.	Andra europ. länder.	Afrika.	Amerika, Nord- och Central.	Amerika, Syd.	Asien.	Australien.			Summa.	
						Finland.	Öfriga Ryssland.												
Nora.....	—	40	4	2	122	32	2	24	20	2	—	3	—	—	—	251	247	498	
Norberg.....	1	6	7	—	66	14	3	16	99	4	—	—	—	—	—	216	192	408	
Nordmaling.....	—	18	23	4	32	2	—	45	18	15	—	2	—	—	—	159	167	326	
Norra Degerfors.....	—	1	1	16	—	—	—	—	—	—	—	—	—	—	—	18	18	36	
Norrköping.....	141	697	208	49	487	134	481	2,155	1,692	203	—	54	3	2	—	6,306	6,700	13,006	
Norrtelje.....	5	5	6	—	12	6	9	15	68	1	—	2	—	—	—	129	205	334	
Nyköping.....	27	87	5	4	118	24	9	73	321	7	—	1	—	—	—	676	476	1,152	
Nyland.....	11	35	240	54	64	8	3	133	73	46	1	—	—	—	—	668	959	1,627	
Nässjö.....	—	35	10	—	—	1	8	2	12	—	—	2	—	—	—	70	112	182	
Näsåker.....	—	4	2	—	4	—	—	3	4	—	—	—	—	—	—	17	14	31	
Onsala.....	—	9	—	—	2	—	—	12	—	—	—	1	—	—	—	24	63	87	
Oskarshamn.....	1	639	31	2	186	54	47	618	597	11	—	4	—	—	—	2,190	2,572	4,762	
Ottenby.....	—	9	4	—	—	—	—	17	3	—	—	—	—	—	—	33	29	62	
Piteå.....	50	45	162	37	73	36	9	286	199	78	—	2	—	—	—	977	839	1,816	
Ramsele.....	—	3	—	1	38	1	—	2	1	—	—	—	—	—	—	46	20	66	
Ratan (Öppen 18/5—30/11).....	2	4	—	—	1	3	—	5	3	—	—	—	—	—	—	18	8	26	
Ronehamn.....	—	55	—	—	—	4	10	—	61	—	—	—	—	—	—	130	89	219	
Ronneby.....	2	77	6	—	43	29	3	63	90	6	—	—	—	—	—	319	276	595	
Råneå.....	10	4	—	—	14	5	—	12	1	—	—	—	—	—	—	46	28	74	
Sala.....	—	7	3	—	64	1	2	—	48	1	—	—	—	—	—	126	90	216	
Sandhamn.....	—	8	—	—	10	62	14	1	8	1	—	—	—	—	—	104	12	116	
Seffe.....	—	13	1	3	28	2	—	6	2	1	—	—	—	—	—	56	74	130	
Sikeå.....	2	1	2	—	8	1	—	20	6	—	—	—	—	—	—	40	39	79	
Simrishamn.....	1	183	4	14	3	9	3	138	188	—	—	1	—	—	—	544	969	1,513	
Skara.....	2	20	2	2	19	5	—	7	16	1	—	—	—	—	—	72	79	151	
Skellefteå.....	74	101	318	1	93	23	76	392	334	80	2	1	1	—	3	1,504	1,498	3,002	
Skurup.....	—	64	1	—	—	—	—	1	10	—	—	—	—	—	—	76	101	177	
Skutskär.....	—	16	9	9	45	3	—	128	37	3	—	—	—	—	—	250	70	320	
Sköfde.....	—	48	5	—	38	16	18	12	48	—	—	—	—	—	—	185	166	351	
Skönvik.....	—	79	187	60	18	13	1	184	65	31	2	—	—	4	—	644	725	1,369	
Slite.....	—	26	—	1	9	34	21	8	45	2	1	—	—	—	—	147	188	335	
Smedjebacken.....	—	3	—	—	5	1	—	5	4	—	—	—	—	—	—	18	17	35	
Sofiero (Ej öppen under året)	—	—	—	—	—	—	—	—	—	—	—	—	—	—	—	—	—	—	—
Sollefteå.....	12	10	78	29	170	5	4	16	10	11	—	—	—	—	—	345	307	652	
Stocka.....	—	12	1	3	42	8	—	66	27	—	—	—	—	—	—	159	92	251	
Stockholm.....	1,651	5,589	6,041	1,752	12,309	7,433	4,620	14,555	20,853	4,738	61	2,034	54	29	16	81,735	88,089	169,824	
Strengnäs.....	2	—	—	—	3	—	—	—	3	—	—	—	—	—	—	8	21	29	
Strömstad.....	1	103	17	2	564	16	1	46	85	4	—	—	—	—	—	839	908	1,747	
Stugsund.....	—	81	123	6	128	25	5	366	201	18	—	1	—	—	—	954	597	1,551	
Sundsvall.....	204	905	2,240	1,082	1,655	463	116	3,101	1,999	348	15	62	6	1	1	12,198	11,400	23,598	
Sunne.....	—	2	—	—	99	9	—	1	—	3	—	1	—	—	—	115	101	216	
Surahammar.....	5	22	2	—	19	10	24	1	8	3	—	—	—	—	—	94	126	220	
Svartvik.....	—	14	5	57	49	7	—	24	20	—	—	—	—	—	—	176	34	210	
Sveg.....	—	—	—	—	6	—	—	—	—	—	—	—	—	—	—	6	3	9	
Söderhamn.....	10	102	98	31	173	29	6	276	119	54	—	5	3	—	—	906	986	1,892	
Söderköping.....	—	8	17	2	5	2	31	33	17	2	—	1	1	—	—	119	122	241	

Tab. 3. (Forts.) Telegramvexlingen med utlandet år 1890.

Station.	Antalet från hvarje station afsända telegrammer, fördelade på de särskilda länderna.															Antalet till hvarje station ankomna telegrammer från utlandet i dess helhet.	Summa afsända och ankomna.	
	Belgien.	Danmark.	Frankrike.	Nederländerna.	Norge.	Ryssland.		Skottskantern.	Tyskland.	Andra europ. länder.	Afrika.	Amerika, Nord- och Central.	Amerika, Syd.	Asien.	Australien.			Summa.
						Finland.	Öfriga Ryssland.											
Södertelje	—	15	4	—	25	21	8	116	62	8	—	2	—	—	—	261	374	635
Sölvesborg	2	120	2	—	10	2	2	22	49	3	—	1	—	—	—	213	322	535
Tomelilla	—	93	—	—	—	—	—	105	14	1	—	—	—	—	—	213	231	444
Trelleborg	34	308	302	4	43	16	38	294	269	23	—	1	—	—	—	1,332	1,750	3,082
Trollhättan	—	28	2	1	43	2	5	16	68	3	—	—	—	—	—	168	185	353
Tullgarn (Öppen ^{10/7} — ^{19/7})	—	—	—	—	3	—	—	—	6	—	—	—	—	—	—	9	8	17
Törefors	—	3	—	—	5	—	—	23	3	—	—	—	—	—	—	34	16	50
Uddevalla	15	156	36	42	354	21	39	682	292	31	—	6	—	—	—	1,674	1,845	3,519
Ullånger	3	21	77	26	2	—	—	32	24	—	—	—	—	—	—	185	171	356
Ulricehamn	—	11	—	—	3	—	3	1	8	—	—	1	—	—	—	27	35	62
Ulriksdal (Ej öpp. und. året)	—	—	—	—	—	—	—	—	—	—	—	—	—	—	—	—	—	—
Umeå	20	32	33	42	54	41	1	60	62	5	—	—	2	—	—	352	348	700
Upsala	14	60	51	—	196	75	24	52	240	27	1	11	—	—	—	751	808	1,559
Vadstena	—	19	1	—	23	2	1	2	16	7	—	—	—	—	—	71	90	161
Valdemarsvik	—	7	—	—	3	1	—	11	27	—	—	—	—	—	—	49	52	101
Varberg	—	435	3	2	100	11	3	214	255	14	—	1	—	—	—	1,038	1,028	2,066
Varekil	—	52	4	2	147	14	32	43	86	2	—	1	—	—	—	383	723	1,106
Vaxholms fästning	—	7	1	—	2	3	—	3	7	4	—	—	—	—	—	27	61	88
Venersborg	3	76	2	14	59	5	6	72	51	13	—	1	—	—	—	302	348	650
Vernamo	—	1	—	—	4	—	—	5	3	—	—	—	—	—	—	13	10	23
Vestervik	15	410	93	5	111	11	94	464	393	23	—	—	—	—	—	1,619	1,850	3,469
Vesterås	—	36	2	1	89	25	2	20	34	9	—	1	—	—	—	219	268	487
Vexjö	3	170	30	1	63	12	12	125	137	7	—	1	—	—	—	561	616	1,177
Vifstavarf	13	18	158	51	40	6	—	241	80	23	—	—	1	—	—	631	668	1,299
Vinga	—	—	—	—	3	—	—	1	—	—	—	—	—	—	—	4	2	6
Visby	3	98	46	1	52	51	33	117	237	10	—	1	9	—	—	653	745	1,403
Ystad	8	860	48	21	232	22	89	365	645	13	—	—	—	—	—	2,312	3,552	5,864
Åhus	1	142	2	2	45	9	37	44	150	—	—	1	—	—	—	433	288	721
Åmål	—	39	—	—	32	2	—	4	19	6	—	1	—	—	—	103	92	195
Örebro	6	167	22	3	540	109	10	165	288	32	—	96	—	—	—	1,438	1,505	2,943
Öregrund	—	23	2	1	10	5	12	7	10	1	—	—	—	—	—	71	90	161
Örnsköldsvik	12	45	165	1	96	21	12	222	110	16	—	1	—	—	—	701	667	1,368
Östersund	7	71	11	4	822	25	9	247	94	6	—	2	1	—	—	1,299	1,174	2,473
Östhammar	4	2	—	—	1	4	1	8	30	2	—	2	—	—	—	54	69	123
Afsända telegrammer	5,002	40,644	17,139	6,609	37,771	11,527	10,435	70,658	72,172	10,183	174	3,878	166	40	93	286,551	316,966	603,517
Ankomna do	5,747	48,880	21,268	6,106	31,557	12,800	14,559	82,647	76,504	11,355	242	4,842	332	72	55	316,966		
Afs. och ank. år 1890.....	10,749	89,524	38,407	12,775	69,328	24,327	24,994	153,305	148,676	21,538	416	8,720	498	112	148	603,517		
Do do år 1889.....	9,474	90,289	33,269	12,089	66,202	22,912	23,988	156,182	141,863	20,821	243	8,542	433	112	140	586,559		

Tab. 4. Från stationerna månadtligen afsända, taxerade telegrammer år 1890.

A. Lokalstationerna.

Station.	Januari.	Februari.	Mars.	April.	Maj.	Juni.	Juli.	Augusti.	September.	Oktober.	November.	December.	Summa afsända tele- grammer.
Ankarsrum	83	68	81	87	73	88	95	149	119	126	76	82	1,127
Arboga	179	161	187	275	247	239	289	321	336	257	267	202	2,960
Arholma	26	73	190	103	116	101	124	86	98	106	82	61	1,166
Askersund	69	56	61	94	117	93	101	139	105	97	117	102	1,151
Bergqvara	77	39	107	98	111	87	100	119	106	103	69	55	1,071
Bjåsta	83	92	112	126	202	136	175	154	191	157	137	72	1,637
Bollnäs	262	172	201	206	270	165	230	197	210	258	199	242	2,612
Borgholm	84	79	92	127	189	251	356	348	232	413	293	198	2,662
Borås	645	604	652	695	738	670	691	751	755	868	756	827	8,652
Brännö	12	6	8	3	7	9	18	15	11	19	13	4	125
Byske	105	90	108	144	215	278	335	319	288	262	94	66	2,304
Dalarö	64	55	67	108	199	277	363	384	247	214	191	164	2,333
Drottningholm (Öpp. ^{31/8} — ^{16/10})	—	—	—	—	—	—	—	—	89	42	—	—	131
Eksjö	181	181	204	206	178	226	293	243	179	172	172	163	2,398
Engelholm	66	92	127	121	101	121	174	145	87	87	81	94	1,296
Enköping	194	201	202	234	266	166	163	177	264	229	297	251	2,554
Eskilstuna	594	549	620	591	780	682	739	754	834	807	710	688	8,348
Eslöf	133	89	142	99	114	124	122	144	131	138	101	105	1,442
Falkenberg	156	169	226	205	186	253	245	205	218	231	197	157	2,448
Falun	1,052	864	985	1,001	1,088	1,093	1,045	1,104	1,165	1,216	975	1,083	12,671
Figeholm	10	8	22	38	49	55	70	72	71	57	31	30	513
Filipstad	296	267	249	250	289	297	416	440	464	391	295	336	3,990
Finspong	176	174	166	142	185	148	170	189	200	150	158	173	2,031
Fjellbacka	265	200	206	156	168	133	129	142	171	227	261	426	2,484
Fjellsjö	169	175	185	129	198	104	195	140	133	152	129	224	1,933
Furusund	55	47	68	157	211	280	423	405	226	227	166	132	2,397
Gamleby	82	63	65	86	100	85	117	129	88	96	68	94	1,073
Gefle	2,205	1,957	2,434	2,872	3,652	3,287	3,546	3,732	3,867	4,001	3,349	2,281	37,183
Grebbestad	364	227	184	173	115	141	164	155	141	174	297	467	2,602
Grenna	67	46	58	69	60	87	96	106	56	77	48	65	835
Grislehamn	55	89	44	73	106	120	108	97	67	61	46	35	901
Gunnebo	27	25	29	40	40	60	40	30	38	40	45	25	439
Göteborg	11,728	11,032	11,305	10,509	11,409	11,209	12,497	13,246	13,709	14,012	13,751	12,468	146,875
Hallstahammar	73	86	80	90	112	158	161	120	128	135	84	67	1,294
Halmstad	960	908	1,240	1,224	1,292	1,325	1,485	1,282	1,213	1,246	1,074	1,029	14,278
Haparanda	387	364	461	474	615	795	1,018	879	898	833	299	352	7,375
Hedemora	218	241	215	208	237	215	240	214	225	254	149	207	2,623
Hedeviken	23	28	32	40	99	78	53	49	53	44	20	34	553
Helsingborg	1,620	1,669	2,046	1,998	1,901	2,083	2,381	2,553	2,492	2,290	1,979	1,843	24,855
Hernösand	1,197	1,042	1,270	1,567	2,294	2,230	2,373	2,459	2,323	2,297	1,666	1,070	21,788
Herrevadskloster	18	22	25	18	111	106	132	32	17	15	16	21	533
Hessleholm	88	81	88	104	108	106	107	120	119	110	132	106	1,269
Hjo	135	121	113	128	189	196	248	209	161	221	191	158	2,070
Holmsund	32	35	45	74	267	336	351	283	292	297	170	57	2,239
Hudiksvall	711	621	683	714	1,067	944	1,110	1,027	1,022	978	790	636	10,303
Husum	86	91	101	156	299	243	259	232	246	301	198	77	2,289
Hvetlanda	108	127	102	150	110	163	156	158	96	157	125	134	1,586
Höganäs	119	140	194	172	199	175	225	280	273	175	180	112	2,244

Tab. 4. (Forts.) Månadligen afsända, taxerade telegrammer år 1890.

Station.	Januari.	Februari.	Mars.	April.	Maj.	Juni.	Juli.	Augusti.	September.	Oktober.	November.	December.	Summa afsända tele- grammer.
Hörby	38	32	32	20	38	56	47	43	51	48	38	50	493
Igesund	38	43	38	72	130	121	119	135	161	161	110	53	1,181
Junsele	116	93	149	124	133	120	139	84	74	90	69	95	1,286
Jönköping	1,054	1,037	1,055	1,178	1,237	1,117	1,168	1,268	1,237	1,175	1,047	1,099	13,672
Kalmar	977	1,003	1,236	1,552	1,609	1,545	1,626	1,847	1,870	1,920	1,475	1,221	17,881
Karlshamn	805	721	931	1,220	1,219	1,007	1,148	1,277	1,233	1,028	981	884	12,454
Karlskrona	984	970	1,315	1,579	1,349	1,482	1,519	1,511	1,692	1,733	1,294	1,219	17,147
Karlstad	747	739	721	899	901	940	1,087	1,082	940	969	1,037	1,000	11,062
Kisa	18	19	17	34	20	31	25	25	31	33	23	23	299
Klirtehamn	30	31	35	97	52	85	77	91	85	110	92	50	835
Klippan	57	38	47	49	71	87	67	50	59	65	77	58	725
Kopparberg	240	262	212	214	282	209	229	316	311	258	258	231	3,022
Kramfors	189	182	182	322	587	590	522	569	562	472	276	175	4,628
Kristianstad	761	759	835	854	980	833	801	817	924	896	858	748	10,066
Kristinehamn	367	386	341	521	409	418	518	480	390	497	465	468	5,260
Kärböle	55	22	19	11	23	15	14	40	20	16	22	15	272
Köping	317	276	284	404	444	425	470	473	495	513	392	343	4,836
Landskrona	621	509	651	882	743	630	790	952	1,090	1,061	754	671	9,354
Landsort (jmför tab. 2)	11	5	15	23	27	35	34	33	18	23	19	26	269
Leksand	45	51	45	59	46	74	76	75	60	37	42	54	664
Lidköping	257	289	242	314	438	388	356	414	344	358	349	352	4,101
Lilla Edet	131	99	85	142	162	127	163	127	141	150	154	168	1,649
Lindesberg	99	82	100	104	99	115	136	138	138	104	92	89	1,296
Linköping	498	429	544	575	660	588	559	558	642	673	555	532	6,813
Ljusdal	213	176	170	130	198	121	177	139	182	180	156	145	1,987
Ljusne	68	32	59	137	151	182	212	228	186	168	114	68	1,605
Luleå	943	809	912	1,078	1,850	1,995	2,469	2,027	2,142	2,127	808	985	18,145
Lund	577	491	585	667	733	603	479	557	741	770	624	819	7,646
Lycksele	203	110	182	91	113	121	107	106	110	123	74	118	1,458
Lysekil	998	808	849	682	601	771	1,094	1,191	705	808	1,030	1,577	11,114
Malmö	3,350	3,527	4,125	4,577	4,318	4,277	4,448	4,939	5,132	5,261	4,137	3,804	51,895
Mariefred	52	32	34	61	50	43	74	82	76	53	51	52	660
Mariestad	174	142	145	221	300	228	214	238	306	317	262	152	2,699
Marstrand	1,086	824	636	99	141	332	985	1,016	323	119	515	1,129	7,205
Mora	171	109	96	114	195	175	204	160	186	195	123	170	1,898
Motala	431	392	485	543	633	546	560	600	693	697	598	531	6,709
Munkedal	86	32	63	57	80	78	99	145	84	67	66	94	951
Mönsterås	54	73	125	139	147	177	129	153	114	104	107	59	1,381
Mörbylånga	74	46	75	116	155	91	98	107	117	121	101	80	1,181
Nederkalix	215	166	208	226	395	551	629	587	622	566	160	205	4,530
Nora	225	218	243	256	288	270	274	314	332	290	273	214	3,197
Norberg	172	189	177	229	260	239	416	223	251	274	189	172	2,791
Nordmaling	94	190	154	147	399	411	467	401	553	426	281	125	3,648
Norra Degerfors	46	42	33	26	33	41	69	47	58	68	40	42	545
Norrköping	1,503	1,490	1,735	2,053	2,175	1,802	2,046	2,158	2,469	2,908	2,086	1,642	24,067
Norrteje	126	118	127	159	167	217	373	346	177	180	169	147	2,306
Nyköping	365	328	400	430	554	471	524	496	533	494	455	437	5,487
Nyland	211	200	269	243	510	491	570	523	518	469	276	208	4,488
Nässjö	92	120	95	152	170	110	76	110	103	105	99	113	1,345
Näsåker	124	102	113	98	105	93	97	89	74	82	68	81	1,126
Onsala	22	12	15	8	19	17	18	34	25	34	35	10	249

Tab. 4. (Forts.) Månadligen afsända, taxerade telegrammer år 1890.

Station.	Januari.	Februari.	Mars.	April.	Maj.	Juni.	Juli.	Augusti.	September.	Oktober.	November.	December.	Summa afsända tele- grammer.
Oskarshamn	596	587	773	936	938	914	952	1,043	933	1,026	730	786	10,214
Ottenby.....	27	13	34	24	15	22	25	23	20	58	97	24	382
Piteå	548	591	564	629	1,272	1,312	1,375	1,385	1,467	1,623	574	596	11,936
Ramsele	192	197	200	170	187	164	228	158	206	208	188	189	2,287
Ratan (Öppen ^{10/5} — ^{30/11}).....	—	—	—	—	21	113	139	58	72	137	103	—	643
Ronehamn	14	12	21	28	25	52	56	32	49	70	29	27	415
Ronneby	123	93	126	174	183	471	689	446	185	192	142	175	2,999
Råneå	77	62	99	101	104	139	218	152	161	192	53	57	1,415
Sala	242	212	207	171	249	217	221	195	282	278	225	258	2,757
Sandhamn	114	89	137	177	237	248	293	265	215	206	177	197	2,355
Seffle	72	76	75	89	138	93	117	128	121	104	126	164	1,303
Sikeå	38	52	46	60	166	173	187	125	150	221	48	72	1,338
Simrishamn	167	158	222	151	144	140	152	159	167	231	200	144	2,035
Skara	172	172	210	205	181	178	192	191	158	191	173	213	2,236
Skellefteå	641	605	749	641	1,190	1,160	1,429	1,370	1,411	1,332	556	445	11,529
Skurup	19	22	29	21	51	27	31	23	51	34	35	33	376
Skutskär	13	11	16	97	113	73	54	87	93	124	90	31	802
Sköfde	303	264	291	339	343	299	368	374	372	365	281	368	3,967
Skönvik.....	91	69	84	97	187	179	214	166	156	145	96	71	1,555
Slite	65	42	90	90	112	95	88	110	123	93	66	53	1,027
Smedjebacken.....	124	100	132	149	199	200	191	207	224	212	171	114	2,023
Sofiero (Ej öppen under året)...	—	—	—	—	—	—	—	—	—	—	—	—	—
Sollefteå	719	621	574	525	556	546	650	687	694	729	475	479	7,255
Stocka	98	108	107	127	168	111	94	118	91	76	80	69	1,247
Stockholm	19,856	19,267	22,063	23,826	27,443	23,321	25,547	26,353	28,257	29,177	22,433	18,269	285,812
Strengnäs.....	71	47	62	110	127	96	142	127	90	81	91	79	1,123
Strömstad.....	343	201	233	278	189	310	727	670	270	251	277	476	4,225
Stugsund	105	73	69	176	351	350	382	293	376	394	245	79	2,893
Sundsvall	3,474	3,042	3,623	3,961	5,349	4,777	5,201	5,098	5,503	5,543	3,996	3,013	52,580
Sunne	144	110	123	131	107	121	143	141	112	113	118	129	1,492
Surahammar	66	56	59	87	111	80	97	90	94	90	39	53	922
Svartvik	46	46	64	72	126	117	149	149	130	118	70	38	1,125
Sveg	112	70	79	57	119	97	103	113	112	139	113	101	1,215
Söderhamn	725	571	663	784	916	776	1,021	806	996	978	685	498	9,419
Söderköping.....	63	50	60	90	156	229	318	239	142	163	129	94	1,733
Södertelje.....	108	82	112	95	202	247	359	352	197	210	158	172	2,294
Sölvesborg	119	122	135	111	115	103	150	119	150	125	144	147	1,540
Tomelilla	45	73	94	56	67	65	75	79	98	97	61	61	871
Trelleborg	215	157	217	283	323	268	391	323	571	586	460	405	4,199
Trollhättan	94	91	132	114	155	200	207	216	134	181	195	171	1,890
Tullgarn (Öppen ^{10/7} — ^{10/7}).....	—	—	—	—	—	—	32	—	—	—	—	—	32
Törefors	94	93	126	105	163	238	306	252	229	244	80	71	2,001
Uddevalla.....	645	589	595	539	642	613	651	792	612	715	587	710	7,690
Ullånger	87	83	88	99	153	128	195	150	130	201	65	54	1,433
Ulricehamn	101	75	80	100	118	132	192	151	140	119	120	114	1,442
Ulriksdal (Ej öppen under året)	—	—	—	—	—	—	—	—	—	—	—	—	—
Umeå.....	687	791	804	853	1,358	1,324	1,483	1,466	1,523	1,392	1,012	834	13,527
Uppsala	1,185	1,080	1,160	1,209	1,599	1,021	881	984	1,321	1,408	1,240	1,507	14,595
Vadstena	119	117	138	184	158	139	176	175	150	200	191	137	1,884
Valdemarsvik	49	39	60	79	109	83	86	100	85	106	82	57	935
Varberg	344	294	394	359	383	410	524	522	401	381	320	289	4,621

Tab. 4. (Forts.) Månadligen afsända, taxerade telegrammer år 1890.

Station.	Januari.	Februari.	Mars.	April.	Maj.	Juni.	Juli.	Augusti.	September.	Oktober.	November.	December.	Summa afsända telegrammer.
Varekil	447	377	301	247	172	250	308	318	229	283	428	626	3,986
Vaxholms fästning	34	16	24	22	31	89	88	77	45	34	35	30	525
Venersborg	338	269	384	481	580	469	520	561	572	537	508	458	5,677
Vernamo	77	56	69	54	59	63	67	94	71	46	48	74	778
Vestervik	425	331	653	799	798	851	801	909	819	906	690	658	8,640
Vesterås	452	409	406	484	599	518	685	571	611	518	456	491	6,200
Vexjö	509	521	518	476	521	532	577	594	594	553	479	568	6,442
Vifstavarf	106	85	99	96	142	169	133	147	88	114	63	77	1,319
Vinga	35	26	72	41	49	69	55	70	106	73	44	66	706
Visby	508	465	547	831	642	707	769	905	922	899	652	668	8,515
Ystad	545	538	676	764	694	568	773	758	835	846	736	697	8,430
Åhus	122	71	98	146	196	101	205	182	215	201	164	148	1,849
Åmål	134	104	128	123	111	92	140	125	146	134	168	207	1,612
Örebro	1,344	1,086	1,136	1,210	1,177	967	1,137	1,188	1,206	1,120	977	883	13,431
Öregrund	60	57	76	138	184	207	315	339	165	259	219	101	2,120
Örnsköldsvik	630	652	731	847	1,295	1,183	1,253	1,400	1,349	1,301	887	572	12,100
Östersund	1,286	859	1,361	977	1,070	937	1,179	1,072	1,225	927	978	1,022	12,893
Östhammar	82	99	89	216	174	175	234	254	216	159	169	127	1,994
Summa	85,955	79,777	90,710	97,033	113,390	105,827	119,266	120,781	122,472	123,985	99,157	89,674	1,248,027

B. Kontrollstationerna.

Kontrollstationen:	Januari.	Februari.	Mars.	April.	Maj.	Juni.	Juli.	Augusti.	September.	Oktober.	November.	December.	Summa
Stockholm (Kristiania): från utländska till svenska stationer	1,776	1,870	1,891	2,122	2,063	2,202	2,617	2,652	2,424	2,769	2,157	2,006	26,549
Östersund dito	399	360	425	379	328	378	496	466	566	503	407	302	5,009
Köpenhamn dito	3,293	3,317	3,995	3,996	4,107	4,220	4,458	4,545	4,595	5,432	4,304	3,931	50,193
Malmö dito	8,187	7,132	8,532	7,121	7,653	8,032	8,160	8,703	9,478	9,024	8,506	6,784	97,302
Haparanda dito	6	7	8	13	14	30	22	21	23	21	12	12	189
Stockholm (Nystad) dito	1,412	1,334	1,715	2,055	2,814	2,513	2,784	2,749	2,580	2,797	2,261	1,839	26,853
Göteborg dito	6,664	7,429	8,290	9,294	9,653	9,950	10,659	10,622	11,055	10,808	8,648	7,799	110,871
Transit-telegrammer	13,020	12,885	13,724	14,070	17,244	18,531	21,305	18,017	19,033	16,356	13,140	12,977	190,352
Summa	34,757	34,324	38,580	39,050	43,876	45,856	50,501	47,775	49,804	47,710	39,435	35,650	507,318
Summa A och B	120,712	114,101	129,290	136,083	157,266	151,683	169,767	168,556	172,276	171,695	138,592	125,324	1,755,345

Tab. 5. Öfversigt af ordinarie personalen samt af skrifapparaterna å telegrafverkets stationer vid utgången af år 1890.

Station.	Tjenstemän.	Qvinliga telegrafister.	Vaktmästare och telegrambärare.	Morseapparater.	Station.	Tjenstemän.	Qvinliga telegrafister.	Vaktmästare och telegrambärare.	Morseapparater.
Ankarsrum	—	1	1	1	Husum	—	1	1	2
Arboga	—	1	1	2	Hvetlanda	—	1	1	2
Arholma	1	—	1	1	Höganäs	—	2	1	1
Askersund	—	1	1	2	Hörby	—	2	1	2
Bergqvara	—	1	1	2	Iggesund	—	1	1	1
Bjåsta	—	1	1	1	Junsele	—	1	1	1
Bollnäs	—	1	1	2	Jönköping	4	2	3	13
Borgholm	1	—	1	2	Kalmar	2	2	2	9
Borås	1	1	1	2	Karlshamn	2	2	1	7
Brännö	1	—	1	2	Karlskrona	3	—	2	4
Byske	—	2	1	2	Karlstad	2	1	1	7
Dalarö	1	—	1	1 ¹⁾	Kisa	—	1	1	1
Drottningholm öppen ^{31/8—16/10}	—	1	1	1	Klintehamn	—	1	1	2
Eksjö	—	1	1	2	Klippan	—	2	1	2
Engelholm	—	2	1	2	Kopparberg	1	—	1	2
Enköping	—	1	1	2	Kramfors	—	2	1	2
Eskilstuna	1	1	1	2	Kristianstad	1	1	1	5
Eslöf	—	2	1	2	Kristinehamn	1	1	1	2
Falkenberg	—	1	1	2	Kårböle	—	1	1	2
Falun	2	1	1	5	Köping	1	1	1	3
Figeholm	—	1	1	2	Landskrona	1	1	2	5
Filipstad	—	1	1	1	Landsort	1	—	1	— ⁵⁾
Finspong	—	1	1	1	Leksand	1	—	1	2
Fjellbacka	—	1	1	2	Lidköping	1	1	1	2
Fjellsjö	—	1	1	1	Lilla Edet	—	1	1	2
Furusund	—	1	1	1	Lindesberg	1	—	1	2
Gamleby	—	1	1	2	Linköping	2	—	1	3
Gefle	3	3	5	7 ²⁾	Ljusdal	—	1	1	2
Grebbestad	—	1	1	2	Ljusne	—	1	1	1
Grenna	—	1	1	1	Luleå	2	—	1	4 ⁶⁾
Grislehamn	1	—	1	2	Lund	1	1	1	4
Gunnebo	—	1	1	2	Lycksela	—	1	1	1
Göteborg	24	6	19	14 ³⁾	Lysekil	1	1	1	1
Hallstahammar	1	1	1	2	Malmö	18	7	7	13 ⁷⁾
Halmstad	2	—	1	3	Mariefred	—	1	1	2
Haparanda	2	—	1	4	Mariestad	2	—	1	2
Hedemora	—	1	1	3	Marstrand	1	—	1	1
Hedeviken	—	1	1	1	Mora	—	1	1	1
Helsingborg	2	4	3	11	Motala	1	1	1	6
Hernösand	2	2	2	6 ⁴⁾	Munkedal	—	1	1	2
Herrevadskloster	—	1	1	1	Mönsterås	—	1	1	2
Hessleholm	—	2	1	2	Mörbylånga	—	1	1	2
Hjo	—	1	1	1	Nederkalix	1	—	1	2
Holmsund	—	1	1	1	Nora	—	1	1	2
Hudiksvall	2	—	1	4	Norberg	—	1	1	2

¹⁾ Dessutom 1 visareapparat. — ²⁾ Dessutom 1 dubbelskrifningsapparat. — ³⁾ Dessutom 2 dubbelskrifningsapparater och 1 Wheatstone-telegraferingsapparat. — ⁴⁾ Dessutom 2 dubbelskrifningsapparater. — ⁵⁾ 1 visareapparat. — ⁶⁾ Dessutom 1 dubbelskrifningsapparat. — ⁷⁾ Dessutom 2 dubbelskrifningsapparater.

Tab. 5. (Forts.) Öfversigt af ordinarie personalen samt af skrifapparaterna å telegrafverkets stationer vid utgången af år 1890.

Station.	Tjenstemän.	Qvinliga telegrafister.	Vaktmästare och telegrambärare.	Morseapparater.	Station.	Tjenstemän.	Qvinliga telegrafister.	Vaktmästare och telegrambärare.	Morseapparater.
Nordmaling.....	1	—	1	2	Sölvesborg.....	—	2	1	2
Norra Degerfors.....	—	1	1	2	Tomelilla.....	—	2	1	2
Norrköping.....	3	3	4	10	Trelleborg.....	1	1	1	2
Norttelje.....	1	—	1	4	Trollhättan.....	—	1	1	2
Nyköping.....	2	—	1	2	Tullgarn (öppen 10/7—19/7).....	—	1	1	1
Nyland.....	1	1	1	2	Törefors.....	—	1	1	2
Nässjö.....	1	1	1	4	Uddevalla.....	2	—	1	5
Näsåker.....	—	1	1	3	Ullånger.....	—	1	1	2
Onsala.....	—	1	1	1	Ulricehamn.....	—	1	1	2
Oskarshamn.....	2	1	1	4	Ulriksdal (ej öppen under året).....	—	—	—	2
Ottenby.....	—	1	1	1	Umeå.....	2	—	1	8
Piteå.....	2	—	1	2	Upsala.....	1	2	3	6
Ramsle.....	—	2	1	2	Vadstena.....	—	1	1	1
Ratan (öppen d. 16/5—30/11).....	—	1	1	2	Valdemarsvik.....	—	1	1	1
Ronehamn.....	—	1	1	1	Varberg.....	2	—	1	2
Ronneby.....	—	1	1	2	Varekil.....	—	2	1	1
Råneå.....	—	1	1	2	Vaxholms fästning (tjenstgöringen bestrides af underofficerare vid fästningens garnison).....	—	—	—	2
Sala.....	—	1	1	2	Venersborg.....	2	3	1	9
Sandhamn.....	—	1	1	1	Vernamo.....	—	1	1	2
Seffle.....	—	1	1	2	Vestervik.....	2	2	1	8
Sikeå.....	—	1	1	2	Vesterås.....	2	1	1	8
Simrishamn.....	—	2	1	1	Vexjö.....	1	1	1	4
Skara.....	—	1	1	2	Vifstavarf.....	—	1	1	1
Skellefteå.....	2	1	1	5	Vinga.....	2	—	1	1 ⁴⁾
Skurup.....	—	2	1	2	Visby.....	2	1	1	3
Skutskär.....	—	1	1	2	Ystad.....	2	1	2	4
Sköfde.....	—	2	1	3	Åhus.....	—	1	1	1
Skönvik.....	—	1	1	2	Åmål.....	—	1	1	2
Slite.....	—	1	1	1	Örebro.....	2	2	2	8
Smedjebacken.....	—	1	1	3	Öregrund.....	—	1	1	2
Sofiero (ej öppen under året).....	—	—	—	1	Örnsköldsvik.....	2	—	1	3
Sollefteå.....	—	2	1	5	Östersund.....	2	1	1	3
Stocka.....	—	1	1	2	Östhammar.....	—	1	1	2
Stockholm (inbegripet filialstationerna).....	43	22	51	50 ²⁾	Köpenhamns kontrollstation.....	1	—	—	—
Strengnäs.....	—	1	1	2					
Strömstad.....	1	1	1	3					
Stugsund.....	—	1	1	1					
Sundsvall.....	8	2	5	11 ³⁾					
Sunne.....	—	1	1	1					
Surahammar.....	—	1	1	1					
Svartvik.....	—	1	1	2					
Sveg.....	—	1	1	2					
Söderhamn.....	2	1	1	8					
Söderköping.....	1	—	1	2					
Södertelje.....	—	1	1	3					
					Summa	196	202	261	523 ⁵⁾
						398 ¹⁾			

¹⁾ Deraf 37 tillförordnade. — ²⁾ Dessutom 2 Wheatstone- och 4 dubbelskrifningsapparater. — ³⁾ Dessutom 1 dubbelskrifningsapparat. — ⁴⁾ Dessutom 1 optisk signalapparat. — ⁵⁾ Med tillägg af 3 Wheatstone-, 2 visare-, samt 13 dubbelskrifningsapparater jemte 1 signalapparat utgör antalet 542.

Tab. 6. Telegrafverkets telefontät och abonnentledningarna vid slutet af år 1890.

Station.	Telefonledningarnes				Telefonapparater		Anmärkingar.
	antal		sammanlagda längd		å stationerna.	hos abonnenterna.	
	enkla.	dubbla.	enkla.	dubbla.			
Anderslöf	12	—	27·3	—	1	12	Vexelstation i skånska telefontätet.
Arholma	2	—	16·8	—	1	4	
Billdal	5	—	5·0	—	1	5	Vexelstat. i förbindelse med Göteborg. (1 apparat återtagen.)
Bjästa	—	—	—	—	1	—	Linien tillhör abonnent.
Borgholm	1	—	56·5	—	1	5	
Bredsätra	—	6	—	23·0	1	6	Vexelstation under Stockholm.
Broby	—	2	—	8·2	1	3	Do do do.
Burträsk	6	—	2·0	—	1	6	Do do Skellefteå.
Byske	—	16	—	50·0	1	17	
Båstad	8	—	15·6	—	1	8	Vexelstation i skånska telefontätet. (1 apparat återtagen.)
Eksjö	—	—	—	—	1	—	Linien tillhör abonnent.
Engelholm	27	—	29·2	—	1	31	
Engelsberg	1	3	1·0	2·3	1	4	Vexelstation i förb. med Norberg.
Eskilstuna	—	—	—	—	1	—	
Eslöf	46	—	68·6	—	1	51	
Fagersta	—	4	—	3·8	1	6	Vexelstation i förb. med Norberg.
Falun	—	—	—	—	1	—	3 linier tillhöra abonnenter.
Fjellbacka	1	—	23·0	—	1	2	Deraf 1 station för allmänheten.
Fjellsjö	—	—	—	—	1	—	12 linier tillhöra abonnenter.
Gefle	1	—	34·5	—	1	8	Dessutom tillhöra 2 linier abonnenter.
Grebbestad	1	3	—	—	1	4	1 station för allmänheten.
Göteborg	918	176	876·8	313·8	14	1,290	Deraf 228 dubbla. (39 apparater återtagna.)
Hallstahammar	—	13	—	17·1	1	15	(4 apparater återtagits, deraf 1 ersatts af vexelapparat.)
Haparanda	3	—	85·0	—	1	6	Stationer för allmänheten. Dessutom tillh. 8 linier abonnenter.
Helsingborg	215	21	141·1	26·0	2	238	
Hernösand	123	4	110·5	1·6	3	140	
Hessleholm	29	1	48·7	23·0	1	32	
Hisingen	13	—	20·8	—	1	13	(3 apparater återtagna.)
Holmsund	2	—	2·0	—	1	2	
Hudiksvall	—	—	—	—	1	—	2 linier tillhöra abonnenter.
Hurfva	9	—	24·6	—	1	11	
Husum	14	—	55·7	—	1	14	
Hvellinge	9	—	18·1	—	1	13	Vexelstation i skånska telefontätet.
Höganäs	22	—	57·2	—	1	27	
Hör	14	—	48·5	—	1	16	Vexelstation i skånska telefontätet.
Hörby	24	—	29·0	—	1	27	
Jönköping	—	—	—	—	1	—	Linien tillhör abonnenter.
Kalmar	1	—	30·0	—	1	2	
Karlshamn	—	—	—	—	1	—	
Karlskrona	121	—	72·1	—	1	125	
Karlstad	—	—	—	—	1	—	2 linier tillhöra abonnenter.
Klippan	26	—	53·1	—	1	31	
Klågerup	12	—	55·5	—	1	16	
Kolbäck	—	3	—	9·5	1	3	Vexelstation under Hallstahammar.
Kramfors	22	—	141·1	—	1	42	0·912 km. kabel.
Kristianstad	53	—	68·2	—	1	53	
Kungälf	22	—	33·2	—	2	22	Centralstation i förb. med Göteborg.

Tab. 6. (Forts.) Telegrafverkets telefontät och abonnentledningar vid slutet af år 1890.

Station.	Telefonledningarnes				Telefonapparater		Anmärkingar.
	antal		sammanlagda längd		å stationerna.	hos abonnenterna.	
	enkla.	dubbla.	enkla.	dubbla.			
Kungsbacka	16	—	127·3	—	2	19	Centralstation i förb. med Göteborg. (2 apparater återtagna.)
Landskrona	71	27	106·0	15·0	5	111	(8 apparater återtagna.)
Lerum	—	7	—	31·2	1	8	1 samtalsstation.
Lindesberg	—	—	—	—	1	—	Linien tillhör abonnent.
Linköping	—	8	—	6·2	1	8	
Ljusdal	—	—	—	—	1	—	Linien tillhör abonnent.
Luleå	28	—	34·3	—	2	29	
Lund	159	13	103·9	6·6	1	160	(1 apparat återtagen.)
Lyekeby	12	—	17·3	—	1	12	Vexelstation i förbindelse med Karlskrona.
Lyekele	—	—	—	—	1	—	
Lysekil	17	—	76·1	—	1	25	Deraf 4 stationer för allmänheten. 2·165 km. kabel.
Löberöd	12	—	12·3	—	1	13	Vexelstation i skånska telefontätet. (1 apparat återtagen.)
Malmö	458	75	668·7	37·8	4	624	(8 apparater återtagna.)
Mariestad	1	·3	20·2	2·9	2	7	Dessutom 1 linie tillhör abonnent.
Marstrand	2	—	0·5	—	1	4	Deraf 1 å samtalsstationen. (1 apparat återtagen.)
Motala	1	—	19·2	—	1	1	Station för allmänheten.
Munkedal	4	—	25·5	—	1	3	
Mölnidal	14	—	11·1	—	1	15	(6 apparater återtagna.) Vexelstation i förb. med Göteborg.
Mörarp	11	—	55·5	—	1	12	Vexelstation i skånska telefontätet.
Mörbylånga	—	—	—	—	1	1	Telegraflinie användes för förbindelsen.
Nederkalix	—	—	—	—	1	—	Linien tillhör abonnent.
Nettraby	12	—	20·2	—	1	12	Vexelstation i förbindelse med Karlskrona.
Nora	—	—	—	—	1	—	Linien tillhör abonnent.
Norberg	7	27	40·7	71·6	2	43	Dessutom tillhöra 2 linier abonneuter.
Nordmaling	3	—	29·4	—	1	9	
Norra Degerfors	2	—	1·1	—	1	2	
Norrköping	—	30	—	16·4	2	33	
Norrteå	—	1	—	0·6	1	1	
Nyköping	—	2	—	—	1	2	Dessutom 1 linie, som tillhör abonnent.
Nyland	39	—	159·1	—	1	48	2·675 km. kabel.
Ortala	—	5	—	7·8	1	5	Vexelstation i förbindelse med Stockholm.
Ousby	16	—	27·6	—	1	16	Vexelstation i skånska telefontätet.
Partille	13	—	24·0	—	1	13	Vexelstation i förb. med Göteborg. (1 apparat återtagen.)
Piteå	28	2	75·6	9·0	1	32	Deraf 2 stationer för allmänheten.
Ramnäs	—	1	—	3·0	1	2	Vexelstation under Surahammar.
Ramsele	19	—	79·2	—	1	21	Deraf 1 station för allmänh. Dessutom tillh. 1 lin. abonnent.
Rimbo	—	5	—	6·2	1	5	Vexelstation i förbindelse med Stockholm.
Ronneby	—	1	—	—	1	1	
Rådom	7	—	36·0	—	1	9	Vexelstation i förb. med Sollefteå.
Seffe	—	—	—	—	1	—	Linien tillhör abonnent.
Sikeå	—	1	—	10·0	1	2	Dessutom tillhör 1 linie abonnent.
Simrishamn	28	—	62·4	—	1	36	
Sjöbo	12	—	47·0	—	1	15	Vexelstation i skånska telefontätet.
Skellefteå	42	18	100·9	9·6	4	70	Deraf 3 för allmänheten.
Skurup	29	—	79·3	—	1	34	Vexelstation i skånska telefontätet.
Sköfde	—	1	—	0·3	2	1	Dessutom tillhör 1 linie abonnent.
Slite	—	—	—	—	1	—	Linien tillhör abonnent.
Smedjebacken	1	—	37·4	—	1	1	För förbindelsen användes t. v. telegraf.

Tab. 6. (Forts.) Telegrafverkets telefontät och abonnentledningar vid slutet af år 1890.

Station.	Telefonledningarnas				Telefonapparater		Anmärkingar.
	antal		sammanlagda längd		å stationerna.	hos abonnenterna.	
	enkla.	dubbla.	enkla.	dubbla.			
Sollefteå	49	—	67·1	—	1	50	
Stockholm	40	341	330·0	266·4	4	392	Deraf 56 ledningar till de centrala embetsverken.
Strengnäs	—	—	—	—	1	—	Linien tillhör abonnent.
Strömstad	1	—	23·5	—	1	1	Station för allmänheten. 0·165 km. kabel.
Sundsvall	—	—	—	—	1	—	Linien tillhör abonnent.
Sunne	—	—	—	—	1	—	Do do do.
Surahammar	—	1	—	0·4	1	2	
Svedala	25	—	40·2	—	1	28	Vexelstation i skånska telefontätet.
Söderhamn	4	—	30·5	—	1	4	
Sölvesborg	—	—	—	—	1	—	
Teckomatorp	14	—	36·7	—	1	18	Vexelstation i skånska telefontätet.
Tomelilla	27	—	152·9	—	1	39	
Trelleborg	41	—	49·7	—	2	44	
Trollhättan	6	—	11·5	—	1	11	Dessutom tillhör 1 linie abonnent.
Törefors	1	—	51·2	—	1	2	Deraf 1 station för allmänheten.
Uddevalle	19	39	94·8	71·2	4	77	Do " " "
Ullånger	—	—	—	—	1	—	Linien tillhör abonnent.
Umeå	80	—	66·2	—	2	89	
Valdemarsvik	2	—	12·0	—	1	4	
Varberg	30	—	12·9	—	2	34	
Varekil	5	—	132·9	—	1	24	Deraf 13 stationer för allmänheten. 8·258 km. kabel.
Venersborg	37	16	16·1	6·4	11	32	
Vesterås	—	3	—	3·4	2	4	
Vexjö	1	—	—	—	1	3	2 app. häraf mellanstat. å förbindelse. Vexjö—Karlskrona.
Virso	—	1	—	2·5	1	2	Vexelstation under Hallsthammar.
Ystad	70	—	94·1	—	1	72	
Åhus	18	—	7·9	—	1	18	Vexelstation i skånska telefontätet.
Åstorp	9	—	3·9	—	1	9	" " " "
Örebro	—	15	—	8·9	2	15	
Örtofta	11	—	47·5	—	1	14	Vexelstation i skånska telefontätet.
Östhammar	1	—	20·2	—	1	4	
Summa	3,318	895	5,650·3	1,071·7	180	4,767	

Tab. 7. Uppgift å de medelst *telefon* vaxlade telegrammer, samtal och meddelanden vid statstelegrafstationerna år 1890.

Station.	Med telefon upp- tagna afgånga telegrammer.	Med telefon upp- tagna afgånga telegrammer.	Summa telefonerade telegrammer.	Telefon- meddelanden.	Telefonsamtal.			Anmärkingar.	Station.	Med telefon upp- tagna afgånga telegrammer.	Med telefon upp- tagna afgånga telegrammer.	Summa telefonerade telegrammer.	Telefon- meddelanden.	Telefonsamtal.			Anmärkingar.	
					mot abonment- afgift.	mot särskild afgift.								mot abonment- afgift.	mot särskild afgift.			
						St.	Kr.								St.	Kr.		
Arholma.....	592	352	944	—	—	—	—	Lund.....	77	263	340	—	569,635	115	35	55	Uppgifna belopp afgift endast för 111 samtal. Af- gifterna för öfriga 550, i december- inom rikatelefon- nätet försig- gånga samtal redovisas i 1891 års räkenskap.	
Bjåsta.....	485	267	752	—	—	—	—	Lyckeåle.....	—	—	—	—	—	795	280	90		
Borgholm.....	545	489	1,034	629	258	—	—	Lyssekil.....	2,538	2,500	5,038	968	11,447	—	—	—		
Borås.....	—	—	—	—	9,562	2,627	822	75	Malmö.....	49	134	183	—	1,940,720	661	25		35
Byske.....	103	129	232	—	2,974	476	159	70	Mariestad.....	445	344	789	7	—	966	464		10
Eksjö.....	160	142	302	—	—	—	—	—	Marstrand.....	—	—	—	—	719	5,572	1,785		30
Engelholm.....	160	124	284	—	91,751	2	—	60	Motala.....	50	50	100	—	—	—	—		—
Eskilstuna.....	11	16	27	—	—	4,212	1,530	20	Munkedal.....	143	174	317	2	105	—	—		—
Eslöf.....	211	102	313	—	129,027	5	1	25	Mörbylånga.....	817	781	1,598	55	—	—	—		—
Falun.....	84	73	157	—	—	—	—	—	Nederkalix.....	3	47	50	387	—	—	—		—
Fjellbacka.....	672	482	1,154	118	—	—	—	—	Nora.....	1,288	1,307	2,595	—	—	—	—	—	
Fjellsjö.....	717	467	1,184	—	4,400	1,784	607	—	Norberg.....	2,081	1,454	3,535	5	44,973	318	132	—	
Gefle.....	601	849	1,450	14	—	—	—	—	Nordmaling.....	1,329	1,235	2,564	98	—	—	—	—	
Grebbestad.....	734	647	1,381	207	—	—	—	—	Norra Degerfors.....	—	—	—	—	—	660	235	80	
Göteborg.....	1,189	1,420	2,609	12	2,118,648	23,917	8,873	10	Norrköping.....	45	19	64	110	1,777	937	429	—	
Hallstahammar.....	261	227	488	—	3,729	313	117	30	Nortelje.....	55	58	113	17	219	19	8	05	
Haparanda.....	1,277	1,096	2,373	1,147	16,867	—	—	—	Nycköping.....	104	88	192	—	—	110	44	70	
Hedeviken.....	24	35	59	—	—	36	11	90	Nyland.....	2,935	2,689	5,624	147	52,237	8,948	2,875	60	
Helsingborg.....	52	58	110	—	843,089	33	18	40	Nässjö.....	—	—	—	—	—	26	—	—	
Hernösand.....	697	685	1,382	—	215,654	9,033	2,962	20	Piteå.....	2,412	2,683	5,095	1,107	24,695	—	—	—	
Herrevadskloster.....	—	—	—	—	—	1,074	380	90	Ramsåle.....	1,529	1,197	2,726	43	31,351	3,685	1,120	30	
Hessleholm.....	153	59	212	—	45,613	4	1	20	Ronneby.....	151	232	383	—	—	27	9	60	
Holmsund.....	—	—	—	—	—	2,515	777	90	Seffe.....	141	132	273	13	—	—	—	—	
Hudiksvall.....	101	111	212	83	—	—	—	—	Sikeå.....	761	533	1,294	—	—	—	—	—	
Husum.....	1,819	1,265	3,084	—	13,064	—	—	—	Simrishamn.....	187	337	524	—	44,298	7	1	90	
Höganäs.....	288	518	806	—	51,570	2	—	30	Skellefteå.....	2,456	2,634	5,090	101	66,389	550	47	60	
Hörby.....	311	113	424	—	128,760	222	60	90	Skurup.....	117	58	175	—	51,924	2	—	30	
Jönköping.....	203	217	420	—	—	—	—	—	Sköfde.....	161	73	234	—	—	2,042	963	85	
Kalmar.....	277	292	569	—	—	—	—	—	Slite.....	186	217	403	54	—	—	—	—	
Karlshamn.....	—	—	—	—	—	250	87	50	Sollefteå.....	617	735	1,352	15	31,107	5,957	1,799	05	
Karlskrona.....	12	6	18	—	70,743	—	—	—	Stockholm.....	935	4	939	—	496,103	24,039	10,431	65	
Karlstad.....	128	176	304	—	—	—	—	—	Strengnäs.....	26	42	68	—	—	1,890	589	70	
Klippan.....	226	214	440	—	43,924	1	—	30	Strömstad.....	130	141	271	120	—	—	—	—	
Kramfors.....	2,962	2,421	5,383	3	29,840	9,218	3,001	90	Sundsvall.....	134	121	255	—	—	—	—	—	
Kristianstad.....	499	722	1,221	—	144,149	—	—	—	Summe.....	668	626	1,294	2	—	—	—	—	
Kårböle.....	—	—	—	—	—	10	3	30	Surahammar.....	7	11	18	3	60	61	21	60	
Köping.....	—	—	—	—	—	431	160	60	Sveg.....	—	—	—	—	—	48	19	—	
Landskrona.....	159	151	310	—	276,929	33	17	30	Söderhamn.....	1,054	905	1,959	—	—	—	—	—	
Leksand.....	34	79	113	69	—	—	—	—	Sölvesborg.....	—	—	—	—	—	199	64	20	
Lindesberg.....	313	349	662	—	—	—	—	—	Tomelilla.....	268	248	516	—	59,086	5	1	60	
Linköping.....	12	33	45	93	—	205	127	85	Trelleborg.....	6	75	81	—	101,688	5	1	60	
Ljusdal.....	1,451	1,387	2,838	—	—	15	5	10	Trollhättan.....	409	620	1,029	—	2,476	683	289	25	
Luleå.....	348	237	585	249	34,388	—	—	—	Törefors.....	406	560	966	373	48	—	—	—	
									Uddevalla.....	1,055	1,095	2,150	130	47,114	3,469	1,367	60	

Tab. 7. (Forts.) Uppgift å de medelst *telefon* vexlade telegrammer m. m. år 1890.

Station.	Med telefon upp- tagna <i>afsjända</i> telegrammer.	Med telefon upp- tagna telegrammer. <i>ankomna</i>	Summa telefonerade telegrammer.	Telefon- meddelanden.	Telefonsamtal.			Anmärkingar.	Station.	Med telefon upp- tagna <i>afsjända</i> telegrammer.	Med telefon upp- tagna telegrammer. <i>ankomna</i>	Summa telefonerade telegrammer.	Telefon- meddelanden.	Telefonsamtal.			Anmärkingar.
					mot abonment- afgift.	mot särskild afgift.								mot abonment- afgift.	mot särskild afgift.		
						St.	Kr.								St.	Kr.	
Ullånger.....	652	555	1,207	49	—	—	—	Vesterås.....	150	109	259	14	66	1,022	393	40	Öppnad ¹⁵ 2.
Umeå.....	457	466	923	57	89,344	2,168	725 70	Ystad.....	911	2,156	3,067	—	142,113	5	—	75	
Valdemarsvik...	182	126	308	41	—	—	—	Åhus.....	—	—	—	—	7,871	96	31	20	
Varberg.....	—	—	—	—	36,396	201	65 40	Örebro.....	11	14	25	—	383	4,202	2,170	25	
Varekil.....	3,720	4,096	7,816	25	—	978	332 27	Östhammar.....	153	135	288	131	—	—	—	—	
Venersborg.....	123	181	304	—	27,573	1,851	729 90	Summa	50,005	48,270	93,275	6,920	8,156,856	128,737	47,223	47	

år 1890, ordnadt efter de inom Styrelsen och å stationerna förda räkenskaper.

Batteri- förnöden- heter.		Hyror.		Bränsle.		Lys- hållning.		Postporto.		Frakt- och transport- kostnader.		Öfriga utgifter.		S u m m a.		Belopp, som af kommuner eller andra ersättas.				
																Hyres- bidrag.		Annat bidrag.		
Kr.	ö.	Kr.	ö.	Kr.	ö.	Kr.	ö.	Kr.	ö.	Kr.	ö.	Kr.	ö.	Kr.	ö.	Kr.	ö.	Kr.	ö.	
964	30	4,304	86	1,566	67	903	32	1,960	34	3,421	96	5,460	95	300,161	21					Styrelsen.
				60		28	52	8	25	5	96	12		1,547	97					Station.
14	13			177	13	42	02	16	88	8	50	30	30	1,815	21					Ankarsrum.
				118		27	08	11	93	1		10	50	1,723	76					Arboga.
				100	20	17	98	11	70	1	16	16		1,206	36			369	61	Arholma.
2	50			104	50	45	41	9	10	3	80	12		1,397	94			164	81	Askersund.
2	50			74	50	23	81	17	35	9	50	12		1,433	07					Bergqvara.
13	45			166	55	28	42	17	40	1	60	18	91	1,518	67					Bjåsta.
				124	80	36	50	30	40	1	50			2,337	65					Bollnäs.
4	80			40	25	52	55	32	30	10	20	65	91	4,491	08					Borgholm.
4	17	350		177	75	26	65	30	75		75	14	50	2,800	26					Borås.
				29		6	75	17	46	20	85	13	25	1,455	99					Brännö.
5	88			290		45	22	19	35	4		36	63	2,358	81					Byske.
	50			16	75	3	06					5	25	181	21					Dalarö.
5	32			54	17	29	42	17	65	1	15	12	60	1,670	76					Drottningholm.
5	90			122	80	34	95	18	70	10	25	4	26	1,571	21					Eksjö.
5	10			141		50	94	18	80	1		18	40	1,813	69					Engelholm.
13	01			136	75	65	51	33	60	12	65	26	58	5,099	15					Enköping.
1	45			98	65	48	16	24	03	2	67	18	42	1,222	38					Eskilstuna.
7	20			165		44	60	17	35	8	35	24	06	1,905	02					Eslöf.
3	25			71		54	06	20	93	10	35	1	05	8,736	90					Falkenberg.
1	40			41	37	11	87	7	40	2	10			1,319	91			500		Falun.
1	69			107	48	32	87	17	70	8	39	17	99	1,780	06					Figeholm.
1	09			60		30	49	12	18	2	03	12	65	1,428	36					Filipstad.
12				266	65	39	35	22	10	1	25	13		1,664	20					Finspong.
7	63			86	25	36	46	17	89	8	10	16	37	1,800	47					Fjellbacka.
2	25			239	58	29	30	13	61	9	75	19	50	1,592	91					Fjellsjö.
3				81	75	17	88	10	15		90	12		1,701	65			93	66	Furusund.
44	52			407	88	570	80	29	49	20	80	162	36	16,078	78					Gamleby.
1	38			103	58	29	31	27	97	1	50	12	75	1,457	32					Gefle.
3	65			97		43		15	10	1	40	12		1,556	53					Grebbestad.
3	03	180		115		18	84	24	13	2	70	38	99	3,146	85					Grenna.
	75			94		20	85	8	80		75	16	50	1,571	38					Grislehamn.
253	11	500		201	40	1,758	27	121	45	150	31	1,099	82	86,972	22					Gunnebo.
1				82		30	24	11	81	9	21	12		1,546	64			225	97	Göteborg.
8	50	500		42		49	29	32	18	39	55	50	09	9,208	12	100				Hallstahammar.
18	08			241	25	34	35	60	82	9	95	19	60	7,717	31	626	25			Halmstad.
				123	50	38	31	9	58	5	05	21	05	1,839	99					Haparanda.
				51		16	70	13	45	7	05	12	50	1,055	50					Hedemora.
55	80			291	50	292	73	57	22	37	95	178	49	12,528	99	300				Hedeviden.
28	82			98	75	198	02	77	50	22	60	31	80	11,058	77					Helsingborg.
2				153	50	28	34	11	35	2	75	12		1,370	20			759	80	Hernösand.
								22	16	1	08	12		1,156	39					Herrevadskloster.
3	04	200		71		17	43	13	20	1	55	12		1,407	28					Hessleholm.
		200				31	50	18	50	6	10	18	45	1,363	23					Hjo.
15	08			56	50	99	13	25	34	8	25	52	80	7,727	27					Holmsund.
																				Hudiksvall.

Tab. 8. (Forts.) Sammandrag af udgifter for

Station.	Åbning till ordinarie personalen m. m.		För extra tjenst- göring och vika- riat vid stationerna.		Telegram- bäring och uppasning vid stationerna.		Telegraf- liniernas över- vakande, besigtning och underhåll.		Underhåll af telegraf- verkets byggnader.		Rese- och trakta- ments- kostnader.		Inventa- riers inköp.		Inventa- riers underhåll.		Böcker, kartor, trycknings- kostnad m. m.		Skrif- materialier.	
	Kr.	ö.	Kr.	ö.	Kr.	ö.	Kr.	ö.	Kr.	ö.	Kr.	ö.	Kr.	ö.	Kr.	ö.	Kr.	ö.	Kr.	ö.
Husum	1,000	—	14	58	170	—	48	55	—	—	16	—	—	—	3	—	—	—	12	95
Hvetlanda	1,000	—	—	—	170	—	—	—	—	—	—	—	—	—	—	—	—	—	4	85
Höganäs	900	—	—	—	110	—	—	—	—	—	—	—	—	—	—	—	—	—	7	84
Hörby	900	—	61	87	110	—	—	—	—	—	24	60	—	—	—	—	—	—	—	—
Iggesund	1,000	—	67	92	150	—	—	—	—	—	47	20	—	—	—	—	—	—	7	89
Junsele	1,000	—	—	—	170	—	22	43	—	—	—	—	—	—	—	—	—	—	10	59
Jönköping	12,100	—	422	17	1,050	—	152	74	—	—	20	70	—	—	82	87	—	—	30	98
Kalmar	7,900	—	622	62	1,002	08	499	88	—	—	—	—	7	05	13	65	—	75	26	70
Karlshamn	7,600	—	392	—	700	—	365	05	—	—	—	—	78	75	29	50	—	—	56	29
Karlskrona	8,000	—	1,036	67	1,200	—	555	72	—	—	—	—	90	—	1	50	—	—	42	86
Karlstad	6,300	—	55	62	700	—	3	—	—	—	—	—	—	—	38	50	—	—	20	88
Kisa	1,100	—	—	—	150	—	42	90	—	—	—	—	—	—	—	—	—	—	11	26
Klintehamn	1,100	—	30	66	150	—	92	25	—	—	—	—	—	—	5	—	—	—	4	98
Klippan	1,000	—	—	—	110	—	4	—	—	—	—	—	—	—	—	—	—	—	13	61
Kopparberg	731	25	2	05	100	—	30	—	—	—	44	60	—	—	—	—	—	—	31	43
Kramfors	1,100	—	765	77	110	—	—	—	—	—	103	21	—	—	1	75	—	—	16	40
Kristianstad	4,400	—	460	—	535	—	187	28	—	—	—	—	4	53	10	—	—	—	62	83
Kristinehamn	3,300	—	10	—	500	—	46	25	—	—	15	—	37	50	5	50	22	45	12	90
Kårböle	—	—	800	—	150	—	—	—	—	—	549	44	—	—	9	—	—	—	6	06
Köping	4,100	—	27	72	420	—	12	50	—	—	—	—	—	—	—	—	—	—	11	35
Landskrona	3,925	—	829	41	700	—	465	05	—	—	23	10	91	—	36	50	—	—	46	23
Landsort	—	—	1,000	—	—	—	7	—	—	—	—	—	—	—	—	—	—	—	9	95
Leksand	975	—	—	—	100	—	109	35	—	—	—	—	—	—	—	75	—	—	48	79
Lidköping	3,316	65	—	—	325	—	—	—	—	—	17	05	—	—	5	35	—	—	14	04
Lilla Edet	1,100	—	74	16	170	—	—	—	—	—	—	—	—	—	2	10	—	—	9	58
Lindesberg	731	28	—	—	100	—	63	50	—	—	—	—	—	—	4	25	—	—	40	89
Ljnköping	5,300	—	324	06	550	—	83	36	—	—	31	05	—	—	7	25	—	—	26	51
Ljusdal	1,200	—	64	71	170	—	—	—	—	—	61	60	20	—	25	—	—	—	3	50
Ljusne	1,056	25	—	—	150	—	14	90	—	—	—	—	33	20	—	—	—	—	6	77
Luleå	5,100	—	1,134	—	711	90	214	09	—	—	98	22	—	—	31	25	—	—	40	10
Lund	3,700	—	39	17	500	—	—	—	—	—	25	—	20	75	42	61	—	—	13	88
Lycksele	900	—	—	—	170	—	37	45	—	—	—	—	—	—	—	—	—	—	8	78
Lysekil	3,600	—	79	15	455	—	25	25	—	—	24	65	—	—	40	10	1	—	68	42
Malmö	46,537	92	10,009	26	3,510	—	425	75	931	41	166	20	—	—	122	20	—	—	142	53
Mariefred	1,200	—	—	—	150	—	7	50	—	—	—	—	—	—	5	—	—	—	9	36
Mariestad	5,200	—	128	73	325	—	9	15	—	—	39	60	—	—	—	30	—	—	26	80
Marstrand	2,400	—	310	—	440	—	34	—	—	—	51	30	—	—	—	—	—	—	13	94
Mora	1,200	—	—	—	170	—	4	50	—	—	—	—	—	—	—	—	—	—	4	05
Motala	4,466	67	463	60	530	—	—	—	—	—	188	75	—	—	3	50	—	—	16	12
Munkedal	1,100	—	—	—	150	—	—	—	—	—	—	—	—	—	1	50	—	—	4	09
Mönsterås	1,200	—	—	—	170	—	6	50	—	—	—	—	—	—	—	—	—	—	18	75
Mörbylånga	1,000	—	—	—	170	—	77	74	—	—	—	—	—	—	—	—	—	—	16	93
Nederkalix	—	—	1,100	—	250	04	122	41	—	—	98	74	—	—	—	—	—	—	16	79
Nora	1,400	—	57	92	170	—	14	40	—	—	58	84	1	25	77	75	—	—	7	72
Norberg	1,200	—	—	—	170	—	4	—	—	—	56	20	—	—	2	50	—	—	18	57
Nordmaling	2,400	—	98	33	220	—	148	72	—	—	67	69	—	—	14	—	—	—	9	05
Norra Degerfors	1,000	—	—	—	150	—	75	13	—	—	—	—	—	—	10	75	—	—	15	35
Norrköping	10,300	—	210	85	1,795	—	8	37	—	—	20	70	4	75	35	25	—	—	72	06
Nortelje	2,825	—	—	—	270	—	149	90	—	—	12	70	—	—	5	—	—	—	10	39

Telegrafverkets drift och underhåll år 1890.

Batteri-förnödenheter.		Hyror.		Bränsle.		Lys-hållning.		Postporto.		Frakt-och transport-kostnader.		Öfriga utgifter.		Summa.		Belopp, som af kommuner eller andra ersättas.				Station.
Kr.	ö.	Kr.	ö.	Kr.	ö.	Kr.	ö.	Kr.	ö.	Kr.	ö.	Kr.	ö.	Kr.	ö.	Kr.	ö.	Kr.	ö.	
6	75	—	—	131	—	47	88	16	60	8	15	12	—	1,487	46	—	—	—	—	Husum.
4	64	—	—	100	50	19	70	18	65	2	88	4	40	1,325	62	—	—	—	—	Hvetlanda.
3	57	—	—	188	25	48	78	53	90	6	70	1	25	1,320	29	—	—	—	—	Höganäs.
7	20	—	—	—	—	—	—	11	03	—	80	12	—	1,127	50	—	—	—	—	Hörby.
3	12	—	—	75	—	19	23	9	70	1	80	7	85	1,389	71	—	—	—	—	Iggesund.
2	—	—	—	207	67	25	60	11	—	19	50	15	99	1,484	78	—	—	202	93	Junsele.
26	02	750	—	104	—	105	28	30	64	8	97	120	02	15,004	39	—	—	—	—	Jönköping.
13	06	300	—	43	95	174	20	46	80	15	65	41	56	10,707	95	—	—	—	—	Kalmar.
16	50	450	—	111	50	87	24	43	79	19	40	65	68	10,015	70	250	—	—	—	Karlshamn.
49	62	—	—	46	—	187	11	42	72	41	60	387	44	11,681	24	87	50	—	—	Karlskrona.
16	35	—	—	87	50	138	16	30	10	10	57	13	54	7,414	22	—	—	—	—	Karlstad.
42	95	—	—	84	87	24	—	8	95	1	20	21	26	1,487	39	—	—	400	—	Kisa.
8	80	—	—	183	—	30	02	9	20	—	99	21	97	1,636	87	—	—	386	39	Klintehamn.
3	52	—	—	—	—	—	—	23	61	1	18	12	—	1,167	92	—	—	—	—	Klippan.
11	01	—	—	144	75	79	02	20	65	5	40	26	88	1,227	04	—	—	—	—	Kopparberg.
—	—	—	—	150	—	52	56	43	50	9	85	22	90	2,375	94	—	—	—	—	Kramfors.
14	01	500	—	106	90	133	92	69	57	18	25	125	22	6,627	51	500	—	—	—	Kristianstad.
11	35	—	—	63	20	28	40	23	50	4	81	33	44	4,119	30	—	—	—	—	Kristinehamn.
7	65	—	—	72	—	17	55	9	85	13	65	10	50	1,645	70	—	—	990	30	Kårböle.
5	05	—	—	57	50	68	80	25	69	7	53	12	—	4,748	14	—	—	—	—	Köping.
11	45	—	—	180	—	103	10	42	34	71	98	93	32	6,618	48	—	—	—	—	Landskrona.
—	—	150	—	66	—	10	04	10	90	1	50	75	—	1,330	39	—	—	—	—	Landsort.
4	80	—	—	143	46	80	99	20	75	2	65	30	11	1,516	65	—	—	545	77	Leksand.
3	22	—	—	232	80	33	38	24	40	3	80	50	38	4,026	07	—	—	—	—	Lidköping.
1	97	—	—	112	50	39	03	11	50	—	—	19	75	1,540	59	—	—	—	—	Lilla Edet.
11	75	—	—	102	62	23	92	10	74	—	—	19	51	1,108	46	—	—	55	40	Lindesberg.
6	82	—	—	150	15	209	07	23	86	20	87	156	07	6,889	07	37	50	—	—	Linköping.
—	—	—	—	87	50	31	88	13	95	4	91	12	—	1,695	05	—	—	—	—	Ljusdal.
7	—	300	—	51	—	90	—	12	20	1	25	—	—	1,722	57	—	—	—	—	Ljusne.
14	20	—	—	163	41	113	19	120	16	33	85	132	52	7,906	98	—	—	—	—	Luleå.
6	29	760	—	72	—	71	36	42	51	9	43	43	05	5,346	05	300	—	—	—	Lund.
6	75	—	—	99	25	28	60	14	35	1	—	12	—	1,278	18	—	—	38	65	Lycксеle.
4	80	—	—	148	75	59	63	92	93	12	10	86	—	4,697	78	—	—	—	—	Lysekil.
254	42	—	—	764	50	3,259	93	120	47	96	48	733	69	67,074	76	—	—	—	—	Malmö.
14	—	—	—	47	25	22	26	12	60	—	75	13	63	1,482	35	—	—	—	—	Mariefred.
5	55	475	—	73	—	44	20	42	45	7	65	52	80	6,430	23	187	50	—	—	Maricstad.
1	25	—	—	139	20	27	70	26	80	1	75	47	12	3,493	06	—	—	—	—	Marstrand.
—	75	—	—	75	75	23	73	28	80	3	35	11	75	1,522	68	—	—	—	—	Mora.
10	40	325	—	67	50	150	—	24	75	5	36	13	27	6,264	92	225	—	—	—	Motala.
6	—	—	—	62	08	18	77	9	90	—	25	—	—	1,352	59	—	—	300	—	Munkedal.
10	44	—	—	190	50	36	72	17	70	9	40	19	47	1,679	48	—	—	—	—	Mönsterås.
—	—	—	—	101	—	26	07	13	60	4	25	12	50	1,422	09	—	—	351	62	Mörbylånga.
7	76	—	—	69	97	74	10	28	70	5	20	66	45	1,840	16	—	—	—	—	Nederkalix.
2	02	—	—	148	50	44	86	17	04	9	36	30	22	2,039	88	—	—	—	—	Nora.
14	64	—	—	146	50	46	75	28	43	—	96	20	83	1,709	38	—	—	—	—	Norberg.
23	03	—	—	81	25	26	60	50	85	16	40	7	31	3,163	23	—	—	—	—	Nordmaling.
1	95	—	—	221	—	59	60	7	80	2	50	26	25	1,570	33	—	—	500	—	Norra Degerfors.
16	82	—	—	315	—	454	16	54	98	19	71	129	71	13,437	36	—	—	—	—	Norrköping.
5	20	—	—	143	50	54	71	35	28	4	15	34	25	3,550	08	—	—	—	—	Norrtelje.

Tab. 8. (Forts.) Sammandrag af udgifter för

Station.	Afföning till ordinarie personalen m. m.		För extra tjenstgöring och vikariat vid stationerna.		Telegrambäring och uppässning vid stationerna.		Telegrafliniernas öfvervakande, besigtning och underhåll.		Underhåll af telegrafverkets byggnader.		Rese- och traktementskostnader.		Inventariers inköp.		Inventariers underhåll.		Böcker, kartor, tryckningskostnad m. m.		Skrifmaterialier.	
	Kr.	ö.	Kr.	ö.	Kr.	ö.	Kr.	ö.	Kr.	ö.	Kr.	ö.	Kr.	ö.	Kr.	ö.	Kr.	ö.	Kr.	ö.
Nyköping	5,200	—	36	67	450	—	—	—	—	—	106	85	—	—	2	50	—	—	5	95
Nyland	2,216	67	510	84	300	—	129	10	—	—	119	18	22	75	—	—	—	—	38	82
Nässjö	2,700	—	—	—	260	—	20	—	—	—	—	—	—	—	1	70	—	—	10	55
Näsåker	1,000	—	—	—	170	—	44	06	—	—	—	—	—	—	—	—	—	—	7	17
Onsala	1,000	—	—	—	150	—	—	—	—	—	—	—	—	—	2	—	—	—	7	90
Oskarshamn	6,966	66	—	—	700	—	767	10	—	—	—	—	—	—	7	50	—	—	41	25
Ottenby	1,100	—	170	01	150	—	—	—	—	—	—	—	—	—	—	12	—	—	5	75
Piteå	4,816	66	350	—	500	—	168	30	—	—	106	—	—	—	8	70	—	—	39	68
Ramsele	1,000	—	6	—	110	—	14	—	—	—	—	—	—	—	—	—	—	—	12	50
Ratan	700	01	—	—	97	50	15	30	—	—	46	02	—	—	7	—	—	—	1	50
Ronehamn	1,200	—	—	—	150	—	—	—	—	—	—	—	—	—	—	—	—	—	7	18
Ronneby	1,400	—	223	73	256	25	5	—	—	—	45	30	—	—	2	—	—	—	12	69
Råneå	900	—	—	—	175	—	51	69	—	—	—	—	3	—	3	—	—	—	8	74
Sala	1,100	—	84	16	170	—	—	—	—	—	33	40	15	50	6	—	—	—	9	65
Sandhamn	900	—	450	04	150	—	157	12	—	—	4	—	—	—	3	—	—	—	15	86
Seffe	900	—	47	92	170	—	—	—	—	—	—	—	—	1	—	—	—	—	8	20
Sikeå	—	—	800	—	170	—	134	—	—	—	—	—	—	—	—	—	—	—	5	75
Simrishamn	1,400	—	40	26	110	—	—	—	—	—	—	—	—	—	4	—	—	—	12	12
Skara	1,100	—	117	64	170	—	4	50	—	—	—	—	—	—	4	—	—	—	6	08
Skellefteå	7,100	—	42	59	350	—	217	82	—	—	—	—	16	—	53	50	—	—	21	47
Skurup	—	—	800	—	110	—	—	—	—	—	—	—	—	—	—	—	—	—	11	59
Skutskär	1,100	—	—	—	150	—	—	—	—	—	—	—	—	—	5	50	—	—	7	—
Sköfde	1,100	—	800	—	300	—	—	—	—	—	—	—	—	—	—	—	—	—	12	90
Skönvik	1,000	—	—	—	170	—	—	50	—	—	—	—	—	—	—	—	—	—	16	17
Slite	1,100	—	—	—	170	—	—	—	—	—	—	—	—	—	—	—	—	—	7	92
Smedjebacken	1,400	—	—	—	170	—	83	15	—	—	—	—	—	—	—	75	—	—	4	25
Sollefteå	1,000	—	797	52	160	—	20	15	—	—	35	—	—	—	12	—	—	—	23	15
Stocka	1,100	—	—	—	170	—	8	30	—	—	—	—	—	—	5	75	—	—	6	65
Stockholm	108,112	37	44,670	40	30,839	58	1,508	10	—	—	662	13	1,124	47	3,591	89	—	—	2,237	88
Strengnäs	1,400	—	—	—	170	—	40	65	—	—	—	—	—	—	—	—	—	—	8	87
Strömstad	3,400	—	72	23	510	—	148	38	—	—	—	—	—	—	—	—	—	—	14	70
Stugsund	900	—	—	—	170	—	—	—	—	—	—	—	—	—	3	—	—	—	3	10
Sundsvall	21,580	—	5,070	22	2,613	75	1,030	46	—	—	508	88	16	—	3	—	—	—	154	43
Sunne	1,000	—	53	48	170	—	36	01	—	—	49	80	—	—	—	—	—	—	8	54
Surahammar	1,400	—	—	—	150	—	—	—	—	—	—	—	—	—	—	—	—	—	8	80
Svartvik	1,066	67	88	66	150	—	—	—	—	—	36	96	—	—	—	—	—	—	6	16
Sveg	—	—	800	—	150	—	—	—	—	—	—	—	—	—	—	—	—	—	2	62
Söderhamn	7,100	—	375	—	734	65	153	84	—	—	143	24	—	—	—	—	—	—	31	10
Söderköping	2,700	—	—	—	180	—	48	92	—	—	—	—	5	50	—	—	—	—	15	46
Södertelje	1,100	—	—	—	200	—	85	25	—	—	—	—	—	—	—	—	—	—	8	44
Sölvesborg	1,100	—	—	—	170	—	2	—	—	—	—	—	36	95	39	87	—	—	8	61
Tomelilla	1,000	—	—	—	110	—	—	—	—	—	—	—	3	—	—	—	—	—	15	61
Trelleborg	3,300	—	—	—	450	—	217	60	—	—	—	—	—	—	16	85	—	—	13	56
Trollhättan	1,300	—	49	38	170	—	—	—	—	—	96	65	—	—	—	—	—	—	7	07
Tullgarn	—	—	22	22	5	—	—	—	—	—	28	05	—	—	—	—	—	—	2	15
Törefors	1,200	—	—	—	170	—	12	35	—	—	—	—	—	—	—	—	—	—	9	75
Uddevalla	5,700	—	43	19	600	—	287	28	—	—	—	—	29	—	9	05	—	—	22	50
Ullånger	900	—	61	87	170	—	159	33	—	—	40	72	—	—	2	50	—	—	4	06
Ulricehamn	1,100	—	—	—	170	—	2	—	—	—	—	—	—	—	—	—	6	50	15	85

Telegrafverkets drift och underhåll år 1890.

Batteri-förnödenheter.		Hyror.		Bränsle.		Lys-hållning.		Postporto.		Frakt-och transport-kostnader.		Öfriga utgifter.		Summa.		Belopp, som af kommuner eller andra ersättas.				Station.
Kr.	ö.	Kr.	ö.	Kr.	ö.	Kr.	ö.	Kr.	ö.	Kr.	ö.	Kr.	ö.	Kr.	ö.	Kr.	ö.	Kr.	ö.	
1	15	—	—	56	25	91	21	17	53	10	55	22	03	6,000	69	—	—	—	—	Nyköping.
17	41	450	—	66	—	73	73	74	75	—	—	49	77	4,069	02	200	—	—	—	Nyland.
12	85	400	—	92	25	41	99	16	97	7	74	37	50	3,601	55	—	—	—	—	Nässjö.
1	25	—	—	90	—	12	85	12	05	—	—	9	—	1,346	38	—	—	381	01	Näsåker.
2	97	—	—	222	—	25	23	7	40	2	76	19	59	1,439	85	—	—	1,000	—	Onsala.
13	20	160	—	103	50	101	38	27	35	10	57	5	50	8,904	01	—	—	—	—	Oskarshamn.
—	—	—	—	108	59	14	88	8	05	2	25	13	21	1,572	86	—	—	—	—	Ottenby.
14	47	—	—	82	50	97	15	46	66	13	40	26	05	6,269	57	—	—	—	—	Piteå.
1	—	—	—	115	—	44	70	19	16	2	70	15	—	1,340	06	—	—	—	—	Ramsle.
—	—	200	—	67	50	15	50	5	30	2	75	29	50	1,187	88	—	—	—	—	Ratan.
—	—	—	—	183	—	22	46	9	20	—	—	12	—	1,583	84	—	—	—	—	Ronehamn.
5	40	—	—	113	25	55	—	22	16	11	80	16	37	2,168	95	—	—	—	—	Ronneby.
—	—	—	—	82	50	32	73	11	08	6	22	12	40	1,286	36	—	—	—	—	Råneå.
7	11	—	—	40	50	31	49	13	90	8	33	60	22	1,580	26	—	—	—	—	Sala.
3	03	—	—	106	50	37	65	16	48	—	75	34	—	1,878	43	—	—	—	—	Sandhamn.
3	67	—	—	149	50	32	69	14	17	1	38	12	—	1,340	53	—	—	—	—	Seffe.
—	—	—	—	107	37	38	55	31	80	3	—	13	—	1,303	47	—	—	203	18	Sikeå.
7	95	—	—	170	38	47	17	46	55	3	10	12	50	1,854	03	—	—	—	—	Simrishamn.
2	58	—	—	92	—	9	95	13	27	5	—	9	45	1,534	47	—	—	—	—	Skara.
22	20	—	—	—	—	80	20	62	02	73	32	42	71	8,081	83	—	—	—	—	Skellefteå.
—	—	—	—	—	—	—	—	23	98	—	70	12	—	958	27	—	—	—	—	Skurup.
—	—	—	—	100	—	53	95	8	54	4	50	12	—	1,441	49	—	—	—	—	Skutskär.
4	—	—	—	99	32	47	02	26	24	4	41	13	50	2,407	39	—	—	—	—	Sköfde.
5	—	—	—	28	—	39	99	15	90	3	50	16	51	1,295	57	—	—	—	—	Skönvik.
3	20	—	—	116	—	20	36	9	30	—	60	12	—	1,439	38	—	—	332	60	Slite.
3	45	—	—	11	50	24	60	14	08	1	96	12	—	1,725	74	—	—	—	—	Smedjebacken.
2	10	75	—	101	—	60	69	57	89	58	35	24	—	2,426	85	—	—	—	—	Sollefteå.
—	—	—	—	71	02	33	73	11	60	1	50	12	—	1,420	55	—	—	—	—	Stocka.
189	11	—	—	519	29	7,352	37	120	33	51	65	7,805	65	208,735	22	—	—	—	—	Stockholm.
5	85	—	—	65	—	26	48	14	09	2	15	14	24	1,747	33	—	—	—	—	Strengnäs.
13	35	—	—	64	—	34	12	22	20	2	75	21	40	4,303	13	—	—	—	—	Strömstad.
1	69	—	—	103	—	21	55	16	40	—	98	17	70	1,237	42	—	—	—	—	Stugsund.
—	—	—	—	151	—	299	44	99	34	75	30	276	98	31,878	80	—	—	—	—	Sundsvall.
4	33	—	—	75	99	21	32	28	35	3	32	12	74	1,463	88	—	—	92	06	Sunne.
—	—	—	—	—	—	34	94	8	90	3	46	15	15	1,621	25	—	—	105	81	Surahammar.
1	—	—	—	—	—	32	12	11	13	—	75	12	—	1,405	45	—	—	176	98	Svartvik.
4	38	—	—	84	50	24	23	13	10	3	65	12	—	1,094	48	—	—	170	75	Sveg.
3	84	—	—	81	31	85	04	46	80	6	33	7	50	8,768	65	—	—	—	—	Söderhamn.
3	10	—	—	52	—	22	74	17	85	2	35	19	25	3,067	17	—	—	—	—	Söderköping.
2	—	400	—	71	50	23	19	17	27	1	—	15	70	1,924	35	50	—	—	—	Södertelje.
1	25	—	—	142	25	32	38	27	—	12	80	23	97	1,597	08	—	—	—	—	Sölvesborg.
6	56	—	—	—	—	—	—	22	09	—	—	12	50	1,169	76	—	—	—	—	Tomelilla.
7	76	200	—	106	85	45	50	39	84	10	80	9	78	4,418	54	200	—	—	—	Trelleborg.
—	—	—	—	131	—	36	65	13	75	5	61	12	—	1,822	11	—	—	—	—	Trollhättan.
—	—	—	—	—	—	—	—	—	—	—	—	1	—	58	42	—	—	—	—	Tullgarn.
—	—	—	—	65	—	32	05	33	—	5	17	18	75	1,546	07	—	—	—	—	Törefors.
10	50	—	—	48	—	156	02	58	75	64	40	67	03	7,095	72	—	—	—	—	Uddevalla.
4	42	—	—	50	50	20	80	15	94	—	75	15	30	1,446	19	—	—	16	96	Ullånger.
—	42	—	—	86	50	30	77	26	65	2	30	15	75	1,456	74	—	—	—	—	Ulricehamn.

Tab. 8. (Forts.) Sammandrag af udgifter för

Station.	Afföning till ordinarie personalen m. m.		För extra tjenstgöring och vikariat vid stationerna.		Telegrambäring och uppässning vid stationerna.		Telegrafliniernas öfvervakande, besigtning och underhåll.		Underhåll af telegrafverkets byggnader.		Rese- och traktementskostnader.		Inventariers inköp.		Inventariers underhåll.		Bücker, kartor, tryckningskostnad m. m.		Skrifmaterialier.	
	Kr.	ö.	Kr.	ö.	Kr.	ö.	Kr.	ö.	Kr.	ö.	Kr.	ö.	Kr.	ö.	Kr.	ö.	Kr.	ö.	Kr.	ö.
Umeå.....	4,766	67	533	34	649	25	288	39	—	—	116	93	—	—	9	05	—	—	40	54
Upsala.....	6,300	—	229	77	1,170	—	41	40	—	—	24	20	—	—	—	25	4	50	5	—
Vadstena.....	1,300	—	—	—	200	—	—	—	—	—	—	—	—	—	3	—	—	—	10	18
Valdemarsvik.....	1,100	—	—	—	170	—	—	—	—	—	—	—	24	—	—	85	—	—	3	53
Varberg.....	4,700	—	242	16	510	—	—	—	—	—	—	—	—	—	27	16	7	50	19	—
Varekil.....	900	—	804	50	200	—	5	—	—	—	118	26	—	—	—	—	—	—	26	24
Venersborg.....	8,800	—	350	—	525	—	63	15	—	—	—	—	4	83	4	—	—	—	31	01
Vernamo.....	1,200	—	—	—	150	—	106	28	—	—	—	—	—	—	2	37	—	—	4	86
Vestervik.....	6,624	30	722	29	725	—	524	03	—	—	37	20	—	—	—	—	5	25	22	02
Vesterås.....	7,300	—	63	35	470	—	2	50	—	—	57	80	—	—	24	50	—	—	23	20
Vexjö.....	3,600	—	95	50	500	—	3	—	—	—	79	75	—	—	5	50	—	—	33	20
Vifsta Varf.....	1,100	—	227	21	170	—	—	—	—	—	—	—	—	—	3	—	—	—	4	74
Vinga.....	—	—	2,300	—	130	—	—	—	—	—	—	—	—	—	—	—	—	—	16	10
Visby.....	6,600	—	—	—	550	—	77	83	—	—	—	—	—	—	4	—	—	—	11	79
Ystad.....	7,100	—	—	—	540	—	150	49	—	—	—	—	2	40	3	—	—	—	24	10
Åhus.....	1,100	—	459	23	170	—	—	—	—	—	49	86	—	—	—	—	—	—	12	14
Åmål.....	1,100	—	—	—	250	—	—	—	—	—	—	—	—	—	2	—	—	—	4	—
Örebro.....	6,106	67	1,416	67	692	—	—	—	—	—	31	25	11	50	82	40	—	—	13	05
Öregrund.....	1,400	—	—	—	170	—	17	—	—	—	—	—	—	—	1	50	—	—	3	70
Örnsköldsvik.....	5,700	—	466	67	550	—	87	09	—	—	77	45	—	—	—	—	—	—	20	05
Östersund.....	7,016	67	652	93	674	—	—	—	—	—	145	60	51	—	9	50	—	—	51	90
Östhammar.....	900	—	—	—	170	—	69	93	—	—	—	—	—	—	—	—	—	—	27	72
Köpenhamns kontrollstation*)	4,600	—	—	—	—	—	—	—	—	—	—	—	—	—	—	—	—	—	—	—
Summa	728,103	55	100,017	06	98,434	08	111,689	24	5,246	14	12,314	20	40,552	33	9,276	56	40,143	71	8,493	38

*) Kontrollstation för mellan Sverige och Danmark utväxlad korrespondens.

Telegrafverkets drift och underhåll år 1890.

Batteri-förnödenheter.		Hyror.		Bränsle.		Lys-hållning.		Postporto.		Frakt-och transport-kostnader.		Öfriga utgifter.		Summa.		Belopp, som af kommuner eller andra ersättas.				Station.
Kr.	ö.	Kr.	ö.	Kr.	ö.	Kr.	ö.	Kr.	ö.	Kr.	ö.	Kr.	ö.	Kr.	ö.	Kr.	ö.	Kr.	ö.	
82	31	—	—	59	50	134	02	89	14	79	60	52	31	6,901	05	—	—	—	—	Umeå.
7	50	1,550	—	80	75	220	50	28	80	4	79	26	72	9,694	18	500	—	—	Upsala.	
5	52	—	—	21	60	24	23	14	74	1	15	20	08	1,600	50	—	—	—	Vadstena.	
3	—	—	—	118	75	19	70	14	45	3	25	14	—	1,471	53	—	—	226	49	Valdemarsvik.
11	69	—	—	128	—	56	76	22	10	9	10	60	98	5,794	45	—	—	—	—	Varberg.
1	30	—	—	223	75	40	58	172	47	5	—	14	85	2,511	95	—	—	—	—	Varekil.
45	—	500	—	97	—	269	15	33	05	14	75	40	21	10,777	15	150	—	—	—	Venersborg.
6	40	—	—	68	35	18	76	13	70	7	60	18	48	1,596	80	—	—	—	—	Vernamo.
18	51	600	—	83	25	65	41	32	30	21	24	49	97	9,530	77	200	—	—	—	Vestervik.
18	40	600	—	81	75	199	51	28	36	13	60	77	60	8,960	57	—	—	—	—	Vesterås.
18	42	—	—	76	—	53	57	33	94	15	35	30	94	4,545	17	—	—	—	—	Vexjö.
2	53	—	—	—	—	33	02	19	85	1	80	15	60	1,577	75	—	—	—	—	Vifsta Varf.
2	50	—	—	272	—	31	57	21	50	2	—	30	70	2,806	37	—	—	—	—	Vinga
43	—	—	—	188	—	46	57	26	40	6	80	28	87	7,583	26	—	—	—	—	Visby.
27	15	—	—	121	60	261	—	26	60	25	75	53	15	8,335	24	225	—	—	—	Ystad.
2	—	—	—	185	—	43	29	15	55	15	80	27	93	2,080	74	—	—	—	—	Åhus.
1	25	—	—	42	—	22	02	12	70	1	53	6	—	1,441	50	—	—	—	—	Åmål.
19	16	700	—	61	—	228	—	27	50	7	55	49	40	9,445	95	200	—	—	—	Örebro.
1	62	—	—	101	50	30	43	11	08	1	25	14	—	1,752	08	—	—	—	—	Öregrund.
12	—	—	—	44	25	50	70	75	60	11	05	17	95	7,112	81	—	—	—	—	Örnsköldsvik.
4	90	—	—	27	50	79	04	64	75	16	03	47	38	8,841	20	—	—	—	—	Östersund.
3	10	—	—	119	50	46	88	16	21	1	92	14	—	1,369	26	—	—	225	75	Östhammar.
—	—	—	—	—	—	—	—	8	50	—	—	6	—	4,614	50	—	—	—	—	Köpenhamns kontrollstat
2,958	54	16,079	86	19,836	01	23,135	33	6,635	99	5,211	58	20,286	46	1,257,414	02					
Tillkommer: Telegrafverkets undervisningsanstalt.....														4,904	32					
Pensioner och understöd														21,241	67					
Telegrafverkets bidrag till dess pensionsinrättning.....														70,600	92					
» » till dess enke- och pupillkassa														5,000	—					
Summa														1,350,160	93					

Tab. 9. Statistisk öfversigt af telegrafväsendet

L a n d.	År.	Yta. □ kilometer.	Antal invånare.	Telegrafnät.		Telegrafstationer.							
				Liniernas längd. Kilo- meter.	Tråd- lednin- garnes samman- lagda längd. Kilo- meter.	Hela antalet telegraf- stationer (utom in- lemnings- byråar).	Öppna för både in- och utländsk telegram- vexling.	Öppna för en- dast in- ländsk telegram- vexling.	Stats- telegraf- stationer.	Jernvägs- telegraf- stationer och privat- stationer.	Semafor- telegraf- stationer.	En telegraf- station belöper	
												□ kilo- meter.	på invånare.
Belgien	1889	29,456	6,030,000 ¹⁾	6,462 ²⁾	30,819	935 ³⁾	935	—	830	105	—	32	6,449
Bosnien och Herzegowina	1889	51,100	1,336,000	2,806 ¹⁾	5,870	102	99	3	77	25	—	501	13,098
Bulgarien	1889	97,929	3,153,000	4,485	6,797	136	136	—	117	19	—	720	23,184
Danmark 1)	1889	38,302	2,172,000	4,416 ²⁾	12,077	373	176	197	162 ⁸⁾	207	4	103	5,823
Egypten	1889	—	5,518,000 ¹⁾	5,841	10,727	172	100	72	153	19	—	—	32,081
Frankrike: Moderstaten	1889	528,572	38,218,903	89,483	281,764	9,498	9,498	—	5,959	3,412	127	56	4,024
» Algeriet	1889	595,308	3,817,465	9,916	19,969	337	337	—	267	64	6	1,766	11,328
Grekland	1889	63,606	2,230,000	7,012	8,136	182	182	—	175	7	—	349	12,253
Italien 1)	1889	296,323	29,700,000	34,915 ²⁾	99,122	3,846 ³⁾	3,846	—	2,437	1,369	40	77	7,722
Nederländerna: Moderstaten	1889	33,010	4,548,596	5,153	18,089	721 ¹⁾	718	3	399	315	7	46	6,309
» Indien	1889	1,664,616	28,852,958 ¹⁾	7,751	10,023	229 ²⁾	229	—	129 ²⁾	100	—	7,269	125,995
Norge	1889	322,526	1,970,000	7,505 ¹⁾	14,250	352	352	—	159 ²⁾	191	2	916	5,597
Portugal	1886	89,712 ¹⁾	4,291,000 ²⁾	5,402	12,307 ³⁾	298	298	—	286	1	11	301	14,399
Rumänien	1889	160,150	5,040,000	5,307	13,181	353	—	—	163	190	—	454	14,278
Ryssland (inbegripet det asiatiska)	1889	22,434,392	108,787,235 ¹⁾	120,155 ¹⁾	232,627	3,803	1,046	2,757	1,900	1,900	3	5,904	28,628
Schweiz	1889	41,418	2,917,819	7,152	17,872 ¹⁾	1,347	1,347	—	1,253	94	—	31	2,166
Serbien 1)	1888	48,680	2,007,646	2,908	4,907 ²⁾	116	116	—	68 ²⁾	48	—	420	17,307
Spanien 1)	1889	507,236	17,650,234	24,302 ²⁾	54,800	1,068	626	442	619	442	7	475	16,526
Storbritannien: Moderstaten	1889	314,628	37,919,000	50,618 ¹⁾	305,943	7,352 ²⁾	7,352	—	5,649	1,679	24	43	5,158
» Indien	1889	3,554,000	254,000,000 ¹⁾	61,781	180,241	2,950	925	2,025	886 ²⁾	2,055	9	1,205	86,100
Sverige	1889	442,126	4,774,409	8,676 ¹⁾	22,529	987	407	580	175 ²⁾	811	1	448	4,837
Turkiet 1)	1887	—	—	32,190	50,195	592	143	449	573	19	—	—	—
Tyskland	1889	544,931	46,855,692 ¹⁾	98,391 ²⁾	334,084	16,408	16,408	—	12,431	3,977	—	33	2,856
Österrike-Ungern: Österrike	1889	300,024	23,455,000	26,745 ¹⁾	73,156	3,649	3,645	4	1,867	1,778	4	82	6,425
» Ungern	1889	322,285	15,739,260	18,693 ¹⁾	47,919	1,702 ²⁾	1,702	—	746	956	—	189	9,247
Asien: Japan 1)	1889	382,417	39,607,000	11,446	32,382 ²⁾	299	299	—	275	24	—	1,279	132,465
» Siam	1889	800,000	11,800,000	2,724	2,784	22	20	1	21	—	1	36,364	536,364
Australien 1): Nya Syd-Wales	1885	497,555	980,573	16,657	31,967	404	404	—	404	—	—	1,232	2,427
» Nya Zeeland	1889	270,392	662,248	8,170	19,380	485	485	—	485	—	—	557	1,365
» Syd	1889	983,655	319,166	8,873	18,800	210	210	—	210	—	—	4,684	1,520
» Victoria	1889	227,619	1,003,043	6,220	12,931	602	602	—	303	299	—	378	1,666
Nordamerikas Förenta Stater 1)	1889	—	—	296,107	1,093,185	19,382	19,382	—	—	—	—	—	—
Sydamerika: Brasilien 1)	1885	8,450,000	12,350,000	10,292	17,994	169	88	81	165	—	4	50,000	73,077

Europa och åtskilliga utom-europeiska länder.

Apparater i bruk.	Personal.		Portobelagda telegrammer.				Inkomster.				Utgifter (ordinarie).			Öfver-skott.	Brist.	Extra utgifter (kostnader för utsträckning af telegraf-nätet).
	Embets- och tjänstemän.	Betjente (telegram-bärare, vakt-mästare m. fl.).	Inländska.	Utländska.		Antal in-omlandet inlemnade, porto-belagda telegrammer på 100 in-vånare.	Hela beloppet.	Af inländska tele-grammer.	Af utländska tele-grammer.	Diverse.	Hela beloppet.	För personal.	För drift och underhåll.			
				Terminal- (till och från ut-landet).	Transit-.											
1,585	4) 1,205	4) 1,625	2,566,926	1,940,591	662,436	58	3,600,000	1,479,000	1,857,000	264,000	3,992,000	2,708,000	1,284,000	—	392,000	579,000
166	151	105	101,883	96,528	66,585	12	268,000	134,000	117,000	17,000	363,000	277,000	86,000	—	95,000	23,600
266	1) 510	1) 381	395,000	114,000	41,240	15	574,000	—	—	—	2)	—	—	—	—	—
496	4) 486	5) 252	537,714	540,622	420,286	36	1,007,974	396,674	590,300	21,000	1,313,200	1,038,670	274,530	—	305,226	129,600
470	205	306	283,343	22,281	2,165	5	—	—	—	—	2)	—	—	—	—	2)
16,632	1) 20,881	2) 36,993	28,985,000	5,441,000	1,036,000	83	35,838,000	17,875,000	12,044,000	5,919,000	—	—	—	—	—	—
901	1) 654	2) 769	1,184,814	41,100	—	32	1,264,500	1,156,000	99,000	9,500	3)	—	—	—	—	—
268	1) 472	1) 390	684,650	155,575	115,614	34	1,257,815	804,608	453,207	—	—	—	—	—	—	150,000
3,953	4) 4,912	5) 2,337	7,078,000	1,420,809	131,482	26	14,742,227	10,234,356	3,683,200	824,671	13,020,131	8,867,045	4,153,086	1,722,096	—	600,000
847	2) 951	3) 855	2,114,900	1,555,570	447,727	62	2,718,452	1,402,063	1,200,536	115,853	3,152,317	2,622,352	529,965	—	433,865	144,143
216	3) 452	4) 1,107	316,321	56,841	61,351	1	563,860	480,332	83,528	—	—	—	281,085	—	—	97,785
318	3) 374	4) 207	946,579	503,063	337	60	1,450,037	851,872	570,985	27,180	1,547,545	1,162,600	384,945	—	97,508	122,304
511	5) 1,923	5) 1,507	497,000	204,000	170,000	14	1,110,000	706,000	339,000	65,000	—	—	—	—	—	36,000
534	1) 763	1) 871	861,750	335,900	41,000	21	2,091,518	1,496,366	475,820	119,332	—	—	—	—	—	157,561
3,863	2) —	3) —	8,876,254	1,420,402	146,872	9	40,551,108	33,106,695	7,444,413	—	—	—	4,998,800	—	—	1,828,436
2,090	2) 1,812	78	1,912,500	1,194,677	505,364	85	2,716,019	1,262,250	1,307,435	146,334	3,350,694	1,931,535	1,419,159	—	634,675	—
190	200	169	248,000	91,539	10,505	14	437,109	350,913	83,182	3,014	506,519	457,869	48,650	—	69,410	—
1,758	2) 1,709	1,908	819,000	842,626	90,222	18	5,298,000	4,021,000	1,259,000	18,000	7,230,000	4,968,000	2,262,000	—	1,932,000	120,000
21,632	3) 37,665	4) 75,885	55,668,000	6,521,000	346,000	156	53,143,000	44,895,000	7,507,000	5,741,000	50,800,000	39,600,000	11,200,000	7,343,000	—	3,738,000
5,884	3) 3,326	4) 2,820	2,686,000	276,900	378,600	1	13,705,000	6,998,000	3,831,000	2,876,000	8,663,000	7,307,000	1,356,000	5,042,000	—	—
536	4) 428	5) 265	1,108,800	586,559	182,569	29	1,983,955	950,305	985,433	48,217	1,812,415	1,437,549	374,866	171,540	—	140,643
1,370	3) 1,628	4) 1,746	1,704,000	235,000	55,000	—	13,150,000	10,350,000	2,712,000	88,000	5,662,000	3,948,000	1,714,000	7,488,000	—	38,000
24,264	3) —	4) —	16,705,959	6,894,080	970,506	43	—	—	—	—	—	—	—	—	—	—
2,891	3) —	4) —	3,950,881	3,395,429	710,522	24	—	11,051,025	—	—	—	—	—	—	—	—
2,489	9,537 ³⁾	—	2,135,266	1,565,720	259,989	18	—	4,093,518	590,785	—	—	—	983,707	—	—	148,020
594	3,433	2,815	2,698,000	68,400	—	7	—	—	—	—	—	—	—	—	—	—
40	40	30	6,842	10,281	3,862	0.1	210,125	30,488	174,728	4,909	239,214	124,540	114,674	—	29,089	—
—	—	—	2,617,847	14,906	9,897	267	3,712,000	3,620,000	92,000	—	4,324,000	2,982,000	1,342,000	—	612,000	—
1,012	626	205	1,589,157	45,686	—	243	2,267,000	2,071,000	70,000	126,000	2,272,000	1,622,000	650,000	—	5,000	86,000
—	907 ¹⁾	—	921,271	8,122	54,787	290	—	1,278,000	939,000	—	—	—	—	—	—	—
560	1) 599	2) 621	2,653,000	841,512	—	305	2,943,564	1,725,089	1,218,475	—	—	—	—	—	—	—
—	—	—	56,000,000	—	—	—	112,000,000	—	—	—	75,400,000	—	—	36,600,000	—	—
374	478	1,989	306,803	11,468	1,196	3	3,363,000	3,175,000	157,000	31,000	4,579,000	2,318,000	2,261,000	—	1,216,000	695,000

Se anmärkningarna å följande sida.

Anmärkningar till tabellbilaga 9.

- Belgien.** 1) 1888 års folkmängd. 2) Deraf 1,163 kil. tillhörande jernvägarne. 3) Ej inberäknadt 97 byråar, uteslutande afsedda för afgående telegrammer, samt 80 för telegrafering inrättade slusekontor. 4) Härfürtom 3,609 jemväl af telegrafering upptagne post- och jernvägstjenstemän samt betjente, äfvensom ett stort antal personer, som hembära telegrammerna till vederbörande adressater, utan att hafva denna sysselsättning till sitt egentliga yrke. 5) Deraf 186,400 fr. i telefoninkomster.
- Bosnien och Herzegowina.** 1) Inberäknadt jernvägarne. 2) Deraf större delen vxlade med Österrike—Ungern.
- Bulgarien.** 1) Inberäknadt för posttjenstgöring anställd personal. 2) De förenade post- och telegrafverkens utgifter äro icke hvar för sig uppgifna. För begge verken hafva de belöpt till 2,270,000 fr.
- Danmark.** 1) Räkenskapsåret omfattar april 1889—mars 1890. 2) Dessutom 1,566 resp. 4,833 kil. tillhörande jernvägarne. 3) Derjemte 57 telefonstationer. 4) Utom 480 tillhörande jernvägarne. 5) Inräknadt 4,000 uteslutande mellan jernvägsstationer vxlade telegrammer. 6) Dessutom 22,200 fr., tillkommande jernvägarne.
- Egypten.** 1) Senast lemnade folkmängdsuppgift är af år 1881. 2) Uppgifter saknas.
- Frankrike (Moderstaten).** 1) Häraf 1,778 telefoner. 2) Innefattande både post- och telegrafpersonalen. 3) Utländska telegrafförvaltningars saldo inräknadt. 4) Har ej särskildt uppgifvits i följd af gemensamma utgifter för post- och telegrafverken. I fråga om begge verken beräknas utgifterna för personalen till 79 millioner fr. samt för drift och underhåll till 60 mill. fr.
- Frankrike (Algeriet).** 1) Deraf 93 telefoner. 2) Se anm. 2) vid moderstaten. 3) Se anm. 4) vid moderstaten. Utgifterna för både telegraf- och post-personalen beräknas till 2⁴ mill. fr. samt för begge verkens drift och underhåll till 1⁴ mill. fr.
- Grekland.** 1) Se anm. 2) Frankrike. 2) Post- och telegrafutgifterna ej särskilda.
- Italien.** 1) Räkenskapsåret $\frac{1}{7}$ 1889— $\frac{30}{6}$ 1890. 2) Utom jernvägstelegraflinier och ledningar. 3) Utom 477 byråar, öppna blott för statens eller jernvägarne räkning. Postanstalterna i riket mottaga telegrammer till befordran. 4) Deraf bland andra 60 Weatherstone. I summan ingå icke jernvägarne telegrafapparater, 3,000 st. 5) Deri äro icke upptagna de kongl. och påfliga husens samt statsförvaltningens telegrammer, för hvilka, der de ej äro afgiftsfria, vederbörande ministerier erlägga betalning; hvaremot äro inbegripna 714,000 jernvägstelegrammer. 6) Deraf 190,800 fr. bidrag fr. vederb. telefonbolag.
- Nederländerna (Moderstaten).** 1) Jemväl poststationer. 2) Deraf 267 telefoner. 3) Af dessa förena 320 post- och telegrafstationer.
- Nederländerna (Indien).** 1) Deraf 52,300 europeer. 2) Utom 28 telefonstationer. 3) Deraf 53 telefoner. Dessutom 151 apparater, tillhörande jernvägarne. 4) Som post- och telegrafverken äro sammanslagna, inbegripes i uppgifna antal äfven postpersonalen. 5) Utom jernvägstelegrammer. 6) Utgifterna äro gemensamma för post- och telegrafverken; de för personalen i sin helhet beräknas till något öfver 2³ mill. fr.
- Norge.** 1) Utom 1,585 kil. linier med 2,532 kil. ledningar, tillhörande jernvägarne. 2) Deraf 6 öppna till midnatt. 3) Deraf 13 dubbelskrifnings- och 10 multipelapparater samt 26 telefoner. Dessutom 269 apparater, deraf 26 telefoner, tillhörande jernvägarne. 4) Deraf 93 fruntimmer. Dessutom 187 personer tillhörande jernvägarne, af hvilka 45 fruntimmer. 5) 49 linievaktare inbegripne. 6) Deraf 77,000 jernvägstelegrammer. 7) Utom 76,816 fr., tillfallande jernvägarne. 8) Dessutom 151,645 fr. för jernvägarne telegrafpersonal. 9) Dessutom 27,067 fr. för jernvägstelegrafan.
- Portugal.** 1) Inberäknad ön Madeira med en ytvidd af 550 kv.-kilom. 2) 1878 års folkmängd. Ön Madeiras invånareantal utgör 180,584. 3) Deri ej inbegripna jernvägarne och enskildes linier och ledningar. 4) Deri inberäknade bistationerna i Lissabon och Porto, 8 stationer på ön Madeira och en på ön St. Vincent. 5) Af hela antalet bestrida omkring 2,000 personer jemväl posttjänst och äro 38 qvinliga extra biträden. 6) Inberäknadt 30,187 från Spanien ankomna telegrammer, för hvilka, enligt särskildt öfverenskommelse, Portugal icke uppbar någon afgift. 7) I följd af post- och telegrafverkens förening har uppgift å den särskildt för telegrafverket belöpande utgiftssumman icke kunnat meddelas.
- Rumänien.** 1) Innefattande både post- och telegrafpersonal. 2) Post- och telegrafverkens utgifter beräknas tillsammans: för personalen till 2,655,000 fr. samt för drift o. underhåll till 170,500 fr.
- Ryssland (jemväl det asiatiska).** 1) Utom 4,298 kil. tillhörande jernvägarne och 481 kil. polisförvaltningen. 2) Utom 4,013 apparater tillhörande jernvägarne. 3) Som post- och telegrafverken äro förenade, hafva uppgifter om storleken af den särskildt för telegraftjänsten anställda personalen icke meddelats. 4) Af enahanda anledning saknas uppgift om utgifterna för nämnda personal. 5) Endast för liniernas underhåll.
- Schweiz.** 1) Utom jernvägarne. 2) Deraf 158 telefoner.
- Serbien.** 1) Räkenskapsåret börjar den 1 nov. 2) 59 stationer äro jemväl postanstalter.
- Spanien.** 1) Uppgifterna afse räkenskapsåret juli 1889—juni 1890. 2) Utom jernvägarne tillhörande 8,734 kil. linier, 21,058 kil. ledningar och 1,257 apparater.
- Storbritannien (Moderstaten).** 1) De pneumatiska rörledningarna samt jernvägarne linier och ledningar deri icke inberäknade, men deremot 27,710 kil. enskilda bolags linier. 2) Inberäknadt postanstalterna, hvilka alla befordra jemväl telegrammer, äfvensom de stationer, som äro inrättade för telegrafbefordring medelst pneumatisk rörledning. 3) Inbegripna apparater för privatledningarna. 4) I dessa tal, omfattande såväl post- som telegrafpersonalen, ingå omkring 50,000 personer, som endast hafva tillfällig anställning. 5) I summan terminal- och transit-telegrammer innefattas äfven de telr, som blifvit mottagna eller afsända direkt af vederbörande kabelbolag, utan anlitande af den britiska förvaltningen såsom mellanlänk. Det högsta antal under en vecka expedierade, betalta in- och utländska telegrammer utgör 1,393,000, och de i medeltal under en vecka för pressens räkning befordrade ord 10,500,000. 6) Häri ingå 2,782,000 fr. för presstelegrammer. 7) Denna siffra utgöres, bland annat, af årsinkomsten utaf de till handelshus uthyrda samt till tidningar upplåtna trädarna, utgörande 2,593,400 fr. resp. 339,000 fr. 8) Telegrafinrättningens anläggningskostnad i sin helhet utgjorde vid räkenskapsårets slut 253³ millioner fr.
- Storbritannien (Indien).** 1) Utom 3,741 kil. enskilda jernvägstelegraflinier.
- Sverige.** 1) Utom de sid. III omförmälda undervattenskablar. Härtill komma 3,834 kil. linier och 12,877 kil. ledningar, tillhörande uteslutande statens eller enskilda bolags jernvägar. 2) Häri icke inberäknad kontrollstationen i Köpenhamn. 3) Utom 1,258 st. tillhörande jernvägarne. 4) Deri icke inräknad den extra ordinarie stationspersonalen. Af det i tabellen angifna antalet äro öfver 200 qvinliga telegrafister. Utom omkring 70 vid jernvägsstationerna, uteslutande af telegrafering upptagne tjenstemän, torde antalet personer, anställda för telegrafering vid jernvägsstationerna, kunna beräknas till 807, eller en för hvarje dylik station. 5) Deri ej inbegripne meteorologiska telegrammer, men deremot 169,176 uteslutande å jernvägarne linier expedierade telegrammer. 6) Utom meteorologiska telegrammer. 7) Dessutom 180,000 fr. för jernvägstelegrammer. 8) Härjemte 579,837 fr. af telefonrörelsen. 9) Utom 108,136 fr. för statens telefonpersonal och 87,500 fr. för jernvägstelegrafpersonalen. 10) Dessutom 142,124 fr. för statens telefoner och 83,090 fr. för jernvägstelegrafan. 11) Dessutom 602,985 fr. för statens telefonanläggningar samt 40,000 fr. för jernvägstelegrafan.
- Turkiet.** 1) Uppgifterna omfatta räkenskapsåret $\frac{1}{3}$ 1886— $\frac{29}{2}$ 1887. 2) Deraf mer än hälften kan hänföras till statstelegrammer. 3) I detta belopp inbegripes portot för statstelegrammer, uppgående till nära 8 mill. fr.
- Tyskland (Rikstelegrafområdet).** 1) 1885 års folkmängd. 2) Utom jernvägarne 26,000 kil. linier och 75,000 kil. ledningar. 3) Deraf 9,819 telefoner. 4) I anledning af post- och telegrafverkens förening hafva några uppgifter hvarken om antalet af den särskildt för telegraftjänsten anställda personalen eller rörande telegrafverkets inkomster och utgifter meddelats.
- Österrike-Ungern. 1. Österrike.** 1) 1887 års folkmängd. 2) Ej inbegripna 15,000 kil. jernvägstelegraflinier med 36,000 kil. ledningar. 3) Härtill 2,900 apparater, som tillhöra jernvägar och enskilda bolag. 4) Bristande uppgifter förklaras af post- och telegrafverkens förening. 5) Utom 23,000 af det kejserliga huset afsända, afgiftsfria telegrammer. — 2. Ungern. 1) Inberäknadt jernvägar och bolags. 2) 728 jemväl postanstalter. 3) Jemväl postpersonalen. 4) Se anm. 4) vid Österrike.
- Asien: Japan.** 1) Post- och telegrafverken äro förenade. 2) Telegrammer mottagas dessutom till befordran på alla postanstalter i landet.
- Australien (Nya Sydualen).** 1) För Australien uppgifna antal invånare innefattar icke infödingarne, der ej annorlunda särskildt uppgifves. 2) Uppgift saknas.
- Australien (Syd-).** 1) Äfven post- och telefonpersonal. Post-, telegraf- och telefonväsendet lyda under en gemensam styrelse. 2) Telegrafverkets anläggningskostnad till slutet af år 1889 belöper till nära 28³ mill. fr.
- Australien (Victoria).** 1) Utom jernvägarne.
- Nordamerikas Förenta Stater.** 1) Uppgifterna omfatta blott *Western Union Telegraph-Companiet*, som dock representerar större delen af den nordamerikanska telegrafinrättningen. Räkenskapsåret: den $\frac{1}{7}$ 1889— $\frac{30}{6}$ 1890.
- Sydamerika: Brasilien.** 1) Uppgifterna omfatta räkenskapsåret $\frac{1}{7}$ 1884— $\frac{30}{6}$ 1885.

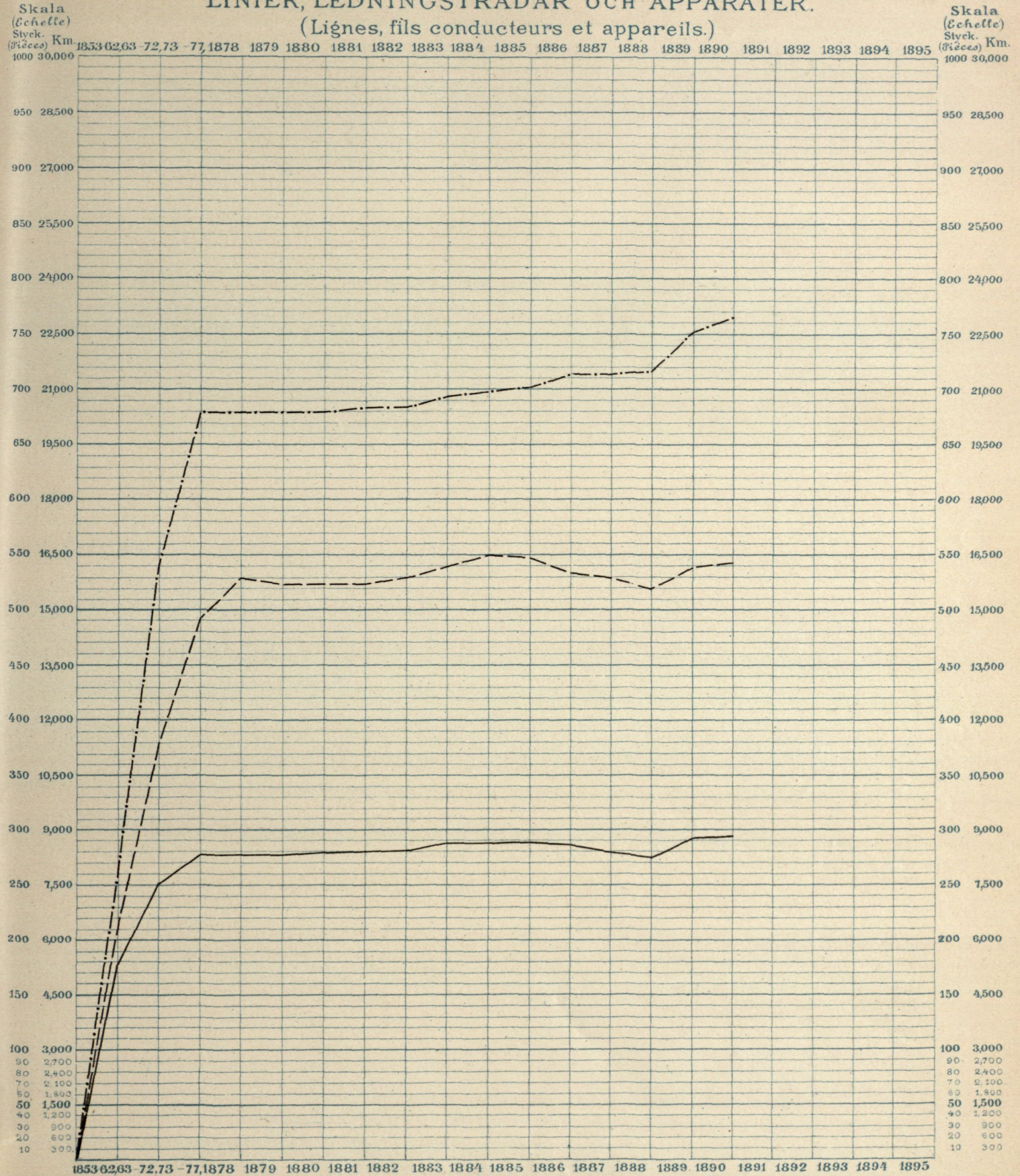
ÖFVER

SVENSKA STATSTELEGRAFVÄSENDETS UTVECKLING.

(Tableau graphique des télégraphes d'Etat.)

LINIER, LEDNINGSTRÅDAR OCH APPARATER.

(Lignes, fils conducteurs et appareils.)



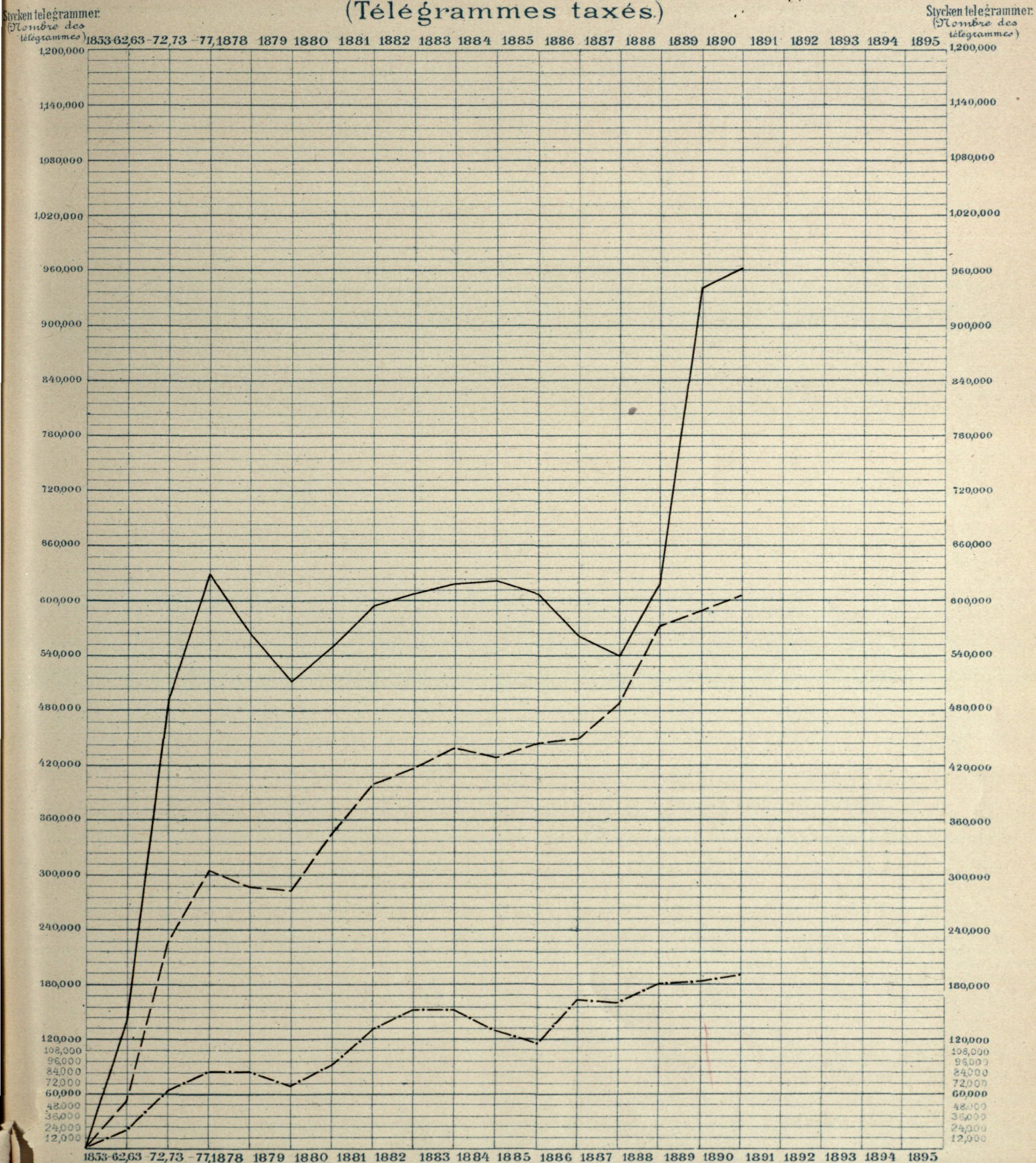
Ledningstrådar
(Fils conducteurs)

Apparater.
(Appareils)

Linier.
(Lignes)

GRAFISK FRAMSTÄLLNING. (FORTS.)
(Tableau graphique; suite.)

TAXERAD TELEGRAMVEXLING.
(Télégrammes taxés.)



Telegrammer:
(Télégrammes)

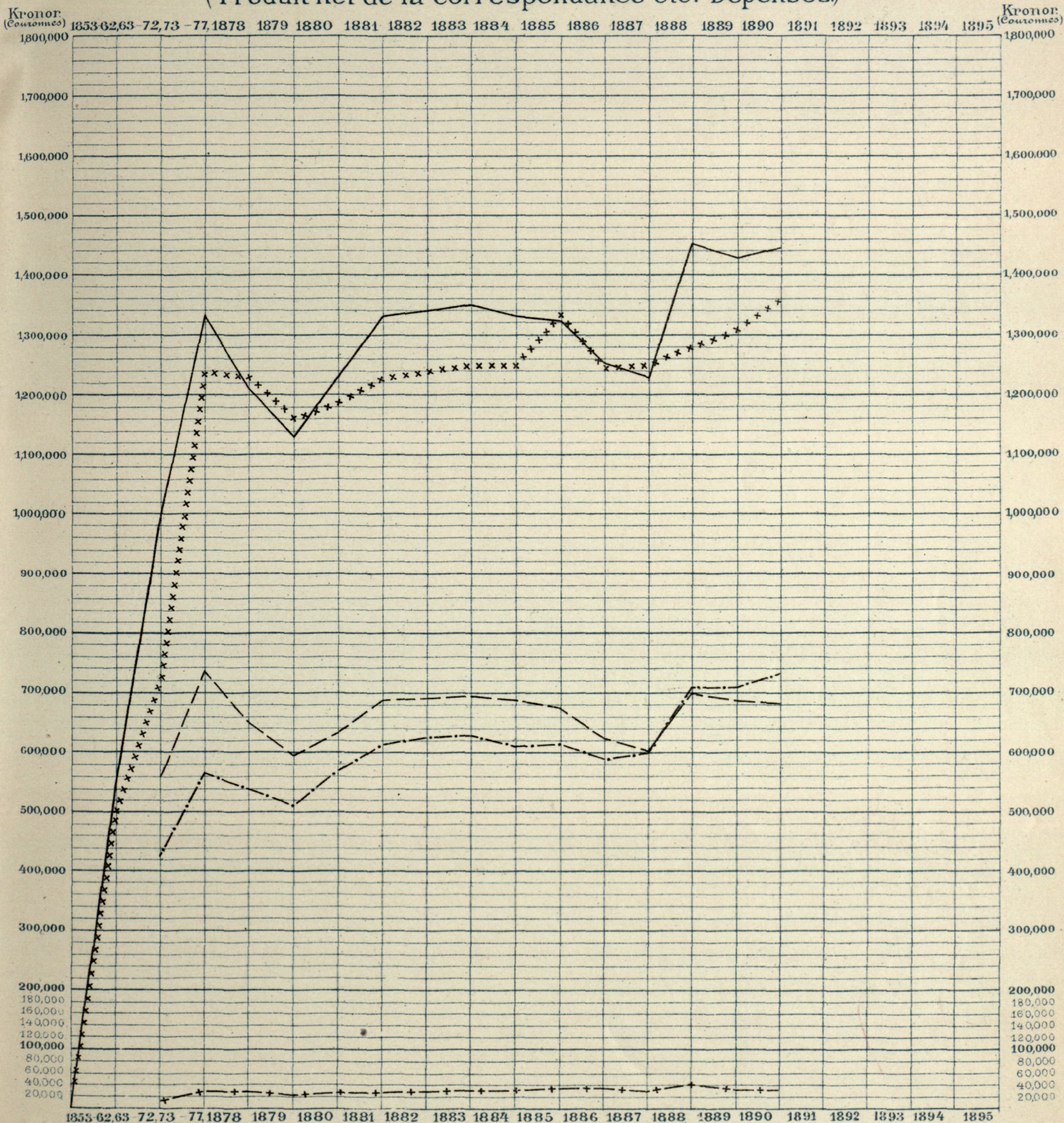
Inländska.
(Antérieurs)

Utländska.
(Terminaux)

Transit.
(Transito)

GRAFISK FRAMSTÄLLNING. (FORTS.)
(Tableau graphique; suite.)

INKOMST AF TELEGRAMVEXLING M. M. UTGIFTER.
(Produit net de la correspondance etc. Dépenses.)



Inkomster
(Recettes)

Utgifter.
(för drift och underhåll)
(Dépenses)
(frais d'exploitation)

Inkomst af inländska telegrammer
(Recettes des télégrammes intérieurs)

Dito af utländska telegrammer
(Idem internationaux)

Diverse inkomster.
(Recettes diverses)

xxxxxxxxxx