


BIDRAG TILL
SVERIGES OFFICIELA STATISTIK.

D TELEGRAFVÄSENDET.
NY FÖLJD 34.

TELEGRAF-STYRELSENS
UNDERDÅNIGA BERÄTTELSE

FÖR ÅR

1894.



STOCKHOLM,
K. L. BECKMANS BOKTRYCKERI,
1895.

INLEDNING

TILL

Bidrag till Sveriges officiella statistik. I, Telegrafväsendet. Telegrafstyrelsens underdåniga berättelse för år ... – Stockholm : Isaac Marcus, 1862-1911.

Täckningsår: 1861-1910.

1909 ändrades serien till Bidrag till Sveriges officiella statistik. I, Telegraf- och telefonväsendet.

Efterföljare:

Telefon och telegraf / av Kungl. Telegrafstyrelsen. – Stockholm : K. L. Beckman, 1912-1943. – (Sveriges officiella statistik).

Täckningsår: 1911-1942.

Översiktspublikation:

Historisk statistik för Sverige. Statistiska översiktstabeller : utöver i del I och del II publicerade t.o.m. år 1950. – Stockholm : Statistiska centralbyrån, 1960.

S. 82: Tab. 52. Telegraf och telefon 1855-1886/1890.

S. 83: Tab. 53. Telefon 1890-1950/1951.

S. 84: Tab. 54. Telegraf 1890-1950/1951.


BIDRAG TILL
SVERIGES OFFICIELA STATISTIK.

D **TELEGRAFVÄSENDET.**
NY FÖLJD 34.

TELEGRAF-STYRELSENS
UNDERDÅNIGA BERÄTTELSE

FÖR ÅR

1894.



STOCKHOLM,
K. L. BECKMANS BOKTRYCKERI,
1895.

Innehållsförteckning.

A. Berättelse för år 1894:	Sid.
I. Telegrafväsendet	II.
II. Telefonväsendet	VIII.
III. Förrådet	XV.
IV. Inköp af inventarier	»
V. Verkstaden	XVI.
VI. Impregnering af stolpar	»
VII. Kapital	»
VIII. Reglementariska föreskrifter	XVII.
IX. Styrelsen	»
X. Pensionsväsendet	»

B. Bilagor:

Tab. 1. Öfversigt af telegramvexling, inkomster, utgifter, personal och apparater	2.
» 2. » » telegramvexling och inkomster vid kontrollstationerna	10.
» 3. » » telegramvexling och telegrafgifter ..	»
» 4. » » telegramvexlingen med utlandet	11.
» 5. » » månadligen afsända, taxerade telegrammer	13.
» 6. Telefonerade telegrammer, samtal och meddelanden	17.
» 7. Öfversigt af telegrafväsendet i Europa, m. m.....	20.

Telegrafkarta.

Telefonkarta.

Table des matières.

A. Rapport pour l'année 1894:	Pag.
I. Télégraphie.....	II.
II. Téléphonie	VIII.
III. Dépôt de matériel	XV.
IV. Achat des inventaires ..	»
V. Atelier	XVI.
VI. Imprégnation des poteaux	»
VII. Valeur en total	»
VIII. Dispositions réglementaires.....	XVII.
IX. Administration	»
X. Pensions	»

B. Annexes:

1. Tableau du mouvement des télégrammes, des recettes, des dépenses, du personnel et des appareils	2.
2. » du mouvement des télégrammes et des recettes dans les bureaux de contrôle	10.
3. » du mouvement des télégrammes et des taxes »	»
4. » des correspondances terminales	11.
5. » du nombre des télégrammes expédiés par mois	13.
6. » des correspondances téléphoniques.....	17.
7. » statistique de la télégraphie européenne, etc. ...	20.

Carte télégraphique.

Carte téléphonique.

TILL KONUNGEN.

Jemlikt föreskriften i den för Telegrafstyrelsen gällande nådiga instruktion får Styrelsen härmed i underdånighet afgifva berättelse om telegrafverkets förvaltning under år 1894 och dervid under särskilda afdelningar redogöra för:

- I telegrafväsendet,
- II telefonväsendet,
- III förrådet,
- IV inköp af inventarier och materiel,

- V verkstaden,
 - VI impregnering af stolpar,
 - VII kapital,
 - VIII reglementariska föreskrifter,
 - IX styrelsen och
 - X pensionsväsendet.
-

I. Telegrafväsendet.

Telegrafnätets omfattning.

Efter det telegrafnätet under år 1894 genom ny- och ombyggnader ökats med 868.1 km. linier och 3,094.7 km. trådleddningar, men genom gamla liniers rasering minskats med 722.6 km. linier och 2,225.4 km. ledningar, omfattade detsamma vid årets slut:

i linier och kablar 8,662.4 km. och
i ledningar 24,457.6 ».

Uti förestående summa af liniernas längd äro äfven inbegripna de linier, å hvilka telegrafverkets ledningstrådar äro upplagda på vare sig statens eller enskilda jernvägar tillhöriga stolpar.

Statstelegrafnätet omfattar följande hufvudgrupper:

linien Stockholm—ryska gränsen med utgreningar	2,458.8 km.
» Stockholm—Sollefteå	879.4 »
» Stockholm—Örebro	612.4 »
» Stockholm—Göteborg	1,639.7 »
» Stockholm—Malmö	890.6 »
» Norrköping—Malmö	1,123.9 »
» norska gränsen (Svinesund)—Malmö med utgreningar	1,057.6 »
Summa	8,662.4 km.

Af dessa linier äro använda 3,959.3 km. uteslutande för telegrafledning samt 4,703.1 km. för både telegraf- och telefonledning. Med impregnerade eller särskildt till skydd mot röta beredda stolpar funnos linier anlagda på en sträcka af 5,768.3 km. eller 66 procent; de öfriga 2,893.9 km. eller 34 procent voro uppförda med oimpregnerade stolpar.

Telegrafnätet var vid 1894 års slut sålunda fördeladt:

	Liniernas längd. Ledningarnes längd.	
	Kilometer.	Kilometer.
utefter landsväg	3,119.7	6,548.1
» jernväg	statens	2,557.9
	enskild	2,883.4
kabelledning	101.4	144.9
eller tillhopa	8,662.4	24,457.6

Bland ofvannämnda kabelledningar äro icke de inberäknade, som Sverige eger gemensamt med Danmark och Tyskland, och hvilka sammanlagdt omfatta 118.8 km. i längd med ledningstrådar om tillhopa 391.7 km.

Inkomst och driftkostnad.

Samtliga inkomster och utgifter för telegrafväsendets drift och underhåll år 1894 redovisas i räkenskaperna sålunda.

Inkomster:

1) portomedel:	
a) uppburna inom riket	1,467,673.71
Transport	1,467,673.71

Transport 1,467,673.71

b) enligt afräkningar:

med norska telegrafverket	38,578.12	
» danska	53,374.54	
» ryska	544.02	
» tyska	19,907.64	
» stora nordiska telegraf-sällskapet	327,206.03	439,610.35
		S:gr 1,907,284.06

Afdragas härifrån följande belopp, hvilka skolas åter utgifvas, nämligen:

a) för telegrammers vidare befordring inom landet med jernvägstelegraf, gång- eller ilbud m. m. 24,642.52

b) enligt afräkningar:

med norska telegraf-	verket	10,711.78
» danska	»	29,874.19
» ryska	»	158.00
» tyska	»	48,526.44
» stora nordiska telegraf-sällskapet:		

andel i Sveriges

terminal- och transitporto 146,237.05

för befordring å främmande

telegraflinier 320,562.45 466,799.50 556,069.91 580,712.43,

så uppgår Sveriges behållna portoinkomst för året till

1) registrering af telegramadresser	17,735.00
2) Kongl. Kammarrättens revisionsafdelnings anmärkningsmedel	602.00
3) anmärkningsmedel	631.27
4) särskilda bidrag till underhållet för år 1893 af vissa mindre telegrafstationer	6,417.48
5) hyresbidrag för åtskilliga stationslokaler	4,312.50
6) försålda effekter	874.26
7) ersättning för begagnande af telegrafverkets stolpar	13,578.51
8) telegrafverkets fastighet i Malmö	2,766.26
9) d:o d:o å Södermalm i Stockholm	2,222.42
10) diverse inkomster	100.00
Summa kronor	1,375,811.33.

Utgifter:

1) aflöning till den ordinarie personalen vid Styrelsen och stationerna — ålderstillägg, hyresersättning och öfriga särskilda lönetillägg inberäknade — äfvensom arvoden till de hos Styrelsen anställda ingenjörer, extra biträden m. fl.	698,296.07
2) arvoden till extra biträden och vikariat vid stationerna	104,142.91
Transport	802,438.98

	Transport	802,438 ⁹⁸
3)	telegrambäring och uppsättning	107,711 ⁴⁵
4)	arvoden för telegramkontrollering	3,000 ⁰⁰
5)	telegrafverkets undervisningsanstalt	10,297 ³⁸
6)	pensionsväsendet:	
	a) pensioner och understöd, enligt särskilda kongl. bref.....	3,220 ⁰⁰
	b) bidrag till pensionsinrättningen ..	66,328 ⁵⁸
	c) » » enke- och pupillkassan	5,000 ⁰⁰
	d) fyllnadspensioner	30,663 ³³
		105,211 ⁹¹
7)	telegrafliniernas besigtning och underhåll	135,534 ⁷⁷
8)	rese- och trakamentskostnad	7,583 ²⁰
9)	inköp af telegrafinventarier	20,355 ⁶⁷
10)	telegrafinventariers underhåll.....	5,785 ⁴⁷
11)	böcker, kartor, tryckningskostnader, blanketter, kuverter, pappersremsor m. m.	33,988 ⁷²
12)	skrifmaterialier	8,218 ⁵⁵
13)	batteriförnödenheter.....	2,061 ⁵⁶
14)	hyror	19,132 ⁷⁶
15)	bränsle	19,988 ⁰⁵
16)	lyshållning.....	24,345 ⁴⁶
17)	postporto	8,165 ⁵⁷
18)	frakt- och transportkostnad.....	4,658 ⁷⁸
19)	diverse utgifter	16,795 ⁴⁷
20)	Sveriges andel i kostnaden för den internationela telegrafbyrå i Bern	1,582 ²⁷
21)	Kongl. Kammarrättens revisionsafdelnings anmärkningsarvode.....	90 ⁰⁰
22)	anmärkningsprovision	90 ²¹
23)	telegrafverkets fastighet i Göteborg	634 ²³
24)	» » i Haparanda.....	397 ⁸⁷
25)	» » i Kolbäck	309 ⁹⁷
26)	» » i Sandhamn.....	270 ⁰⁰
27)	post- och telegrafverkens fastighet i Sundsvall	2,450 ⁸¹
28)	underhåll af telegrafverkets öfriga byggnader	61 ⁵⁰
	S:gr utgifter	1,341,160 ⁶¹
29)	öfverskott	34,650 ⁷²
	Summa kronor	1,375,811 ³³

Inkomst- och utgiftssummorna återfinnas i tabellbilagan 1. Jämföres nyssnämnda utgiftsbelopp, 1,341,160⁶¹, med summan å de af Eders Kongl. Majt i nåder fastställda utgifts-stater för år 1894, 1,354,120 kronor, visar sig, att den verkliga kostnaden för telegrafrörelsens drift och underhåll under ifrågavarande år understigit den beräknade med 12,959 kronor 39 öre.

Telegramvexling och portoinkomst.

I tabellbilagan 1 återfinnes en öfversigt af telegramvexling samt influtna porto- och andra afgifter äfvensom af utgifter, personal och apparater vid telegrafstationerna under året; och i tabellbilagan 2 lemnas en likartad öfversigt i fråga om telegramvexling och afgifter vid kontrollstationerna.

Telegramvexling.

Af tabellbilagan 3 inhemtas, att antalet taxerade telegrammer utgjort 1,806,582 samt afgiftsfria tjänste- och meteorologiska telegrammer 102,161 eller sammanlagt 1,908,743.

A. Taxerade telegrammer.

1. Inländska	875,191
2. Utländska:	
a) terminal-: från Sverige till utlandet 331,585	
till » från »	367,679
	699,264
b) transit-	232,127
	931,391
	1,806,582

B. Afgiftsfria telegrammer.

1. Inländska:	
tjänstetelegrammer och cirkulär	33,029
meteorologiska telegrammer.....	30,496
	63,525
2. Utländska:	
tjänstetelegrammer	10,551
meteorologiska telegrammer	28,085
	38,636
	102,161
	Summa befordrade telegrammer 1,908,743.

Antalet s. k. repetitionstelegrammer, eller sådana, som icke kunna direkt befordras från inlemnings- till adresstationen, utan måste af en eller flera mellanliggande stationer till repetition upptagas, har utgjort 1,658,661.

Bland de taxerade telegrammerna hafva förekommit:

	Inländska:	Utländska:	Summa:
stats-	12,656	4,570	17,226
med betaldt svar	57,126	13,426	70,552
» postanvisning	3,164	927	4,091
il-	10,332	8,499	18,831
kollationerade	456	173	629
med mottagningsbevis.....	94	102	196
press-	7,996	5,147	13,143
jernvägs- (befordrade samfärdt med både stats- och jernvägs-telegraf)	163,414	17,773	181,187.

Af de utländska presstelegrammerna hafva 3,145 utvexlats med Norge och 2,002 med Danmark.

De utländska telegrammernas fördelning på särskilda länder.

Tabellbilagan 4 innehåller en öfversigt af Sveriges taxering underkastade telegramvexling med Norge och utlandet under år 1894 sålunda, att för hvarje station finnes angifvet dels antalet derifrån till utlandet *afsända* telegrammer, med fördelning af dessa på de särskilda adressländerna eller grupper af adressländer, dels summan af de till stationen från utlandet i dess helhet *ankomna* telegrammer. Denna terminal-korrespondens utvisas med något fullständigare fördelning på de skilda länderna af följande siffror:

Till och från	Telegrammer.			Sammanlagda ordantalet.
	Afsända.	Ankomna.	Summa.	
<i>Europeiska länder:</i>				
Norge	44,164	40,740	84,904	1,177,349
Belgien	5,707	6,439	12,146	138,849
Danmark	44,882	49,696	94,578	1,171,439
Frankrike	18,784	20,729	39,513	463,478
Italien	2,416	2,559	4,975	53,161
Nederländerna	8,753	8,678	17,431	179,452
Portugal	562	717	1,279	15,113
Ryssland, utom Finland	9,493	12,936	22,429	256,966
» Finland	12,389	13,939	26,328	320,325
Schweiz	1,219	1,275	2,494	26,129
Spanien	3,575	4,248	7,823	87,986
Storbritannien	80,461	95,531	175,992	1,760,030
Turkiet	372	337	709	6,527
Tyskland	91,775	101,739	193,514	2,235,006
Österrike-Ungern	2,573	2,207	4,780	56,621
Öfriga europeiska länder.....	445	581	1,026	12,377
<i>Utom-europeiska länder:</i>				
Afrika	216	256	472	3,380
Amerika, Nord- och Central-... ..	3,593	4,630	8,223	61,197
» Syd-	115	310	425	2,930
Asien	54	62	116	898
Australien	37	70	107	681
Summa	331,585	367,679	699,264	8,029,894

Af hela antalet mellan Sverige och utlandet direkt vexlade, taxerade telegrammer belöpte på:

Tyskland 27·7, Storbritannien 25·2, Danmark 13·5, Norge 12·1, Frankrike 5·7, Finland 3·8, öfriga Ryssland 3·2, Nederländerna 2·5, Belgien 1·7, öfriga europeiska länder 3·3 samt utom-europeiska länder 1·3 procent.

Medelantalet ord i utländska telegrammer.

Medelantalet ord i telegrammer till och från de särskilda länderna äfvensom vid terminalkorrespondensen i dess helhet har varit följande:

	Från Sverige.	Till Sverige.
Norge *)	12·7	13·0
Belgien	11·5	11·4
Danmark *)	11·8	12·2
Frankrike	12·0	11·5
Italien.....	11·6	9·9
Nederländerna	10·2	10·4
Portugal	12·9	11·0
Ryssland, utom Finland	11·8	11·2
» Finland	12·4	12·0

*) Beträffande Norge och Danmark äro vid beräkningen af medelantalet ord presstelegrammerna icke medtagna, vare sig med hänsyn till de begge länderna hvart för sig eller till den europeiska korrespondensen i sin helhet. Medelantalet ord i dessa telegrammer har utgjort: i de afsända till Norge 33·6 och till Danmark 34·9, samt i de från dessa länder ankomna 73·8 resp. 29·0.

	Från Sverige.	Till Sverige.
Schweiz.....	10·9	10·1
Spanien	11·7	10·9
Storbritannien	10·0	10·0
Turkiet	9·5	8·9
Tyskland	11·6	11·5
Österrike-Ungern.....	12·1	11·6
Andra europeiska länder	11·9	12·2

I medeltal:

Samtliga europeiska länder	11·4	11·3
Utom-europeiska länder	8·1	6·9

Medelordantalet år 1893.

Samtliga europeiska länder	11·6	11·7
Utom-europeiska länder	8·3	7·4

Telegramvexlingen under årets särskilda månader.

Tabellbilagan 5 utvisar för hvarje station de afsända taxerade telegrammernas antal under årets särskilda månader. Deraf framgår, att korrespondensen var minst under februari och störst under augusti.

Jämförelse med år 1893.

Jemföres hela det ofvan uppgifna antalet under år 1894 befordrade, taxerade telegrammer, eller 1,806,582 med motsvarande antal år 1893, hvilket utgjorde 1,863,494, visar sig år 1894 en minskning af 56,912 telegrammer, eller med 3·1 procent.

Om åter de båda åren jemföras med hänsyn till de särskilda slagen af taxerad telegramvexling, den *inländska*, den *utländska terminala* — der antingen afgångs- eller ankomststationen är svensk — och den *utländska transiterande*, framgå följande sifferförhållanden:

Taxerade telegrammer.	År 1893.		År 1894.		Ökning (+) eller minskning (—).	
	Antal.	Procent af hela antalet taxerade telegrammer.	Antal.	Procent af hela antalet taxerade telegrammer.	Antal.	Proc.
Inländska	933,908	50·1	875,191	48·5	— 58,717	— 6·7
Utländska terminal-	703,061	37·7	699,264	38·7	— 3,797	— 0·5
Transit-.....	226,525	12·2	232,127	12·8	+ 5,602	+ 2·5
Summa	1,863,494	100·0	1,806,582	100·0	— 56,912	— 3·1

Portoinkomst.

Enligt tabellbilagan 3 utgör summan af debiterade porto- och andra afgifter för 1894 års telegramvexling 1,907,284 kr. 6 öre, deri inberäknadt ett belopp af 7,060 kr. 58 öre, ersättning, på grund af särskild öfverenskommelse, för befordran af vissa sjöfarts- och väderlekstelegrammer m. m. Från först-

nämnda summa böra dock afräknas de belopp, som blifvit utbetalta: dels för telegrammers vidarebefordring inom landet med jernvägstelegraf, post samt gång- och ilbud m. m., dels för telegrambefordring i utlandet, dels ock såsom stora nordiska telegrafskällskapets andel i Sveriges terminalporto. Dessa belopp hafva sammanräknade uppgått till 580,712 kr. 43 öre, så att återstoden, 1,326,571 kr. 63 öre, utgör telegrafverkets behållna portoinkomst för året.

Motsvarande inkomst år 1893 uppgick till 1,380,874 kr. 96 öre, hvadan en minskning för det sist förflutna året uppstätt till ett belopp af 54,303 kr. 33 öre, eller 3^o procent. Betraktas detta resultat med hänsyn till dels in- och dels utländsk korrespondens, framgår, att inkomsten minskats af den förra med 48,058 kr. 79 öre, eller 7^o procent, samt af den senare med 6,244 kr. 54 öre, eller 0^s procent.

Jemföres den portoinkomst, som den inländska och den utländska telegrafkorrespondensen år 1894 hvar för sig tillfört telegrafverket, visar det sig, att för 875,191 inländska telegrammer influtit 573,159 kr. 30 öre, eller i medeltal för telegram 0⁶⁵ kr., och för 931,391 utländska telegrammer 746,351 kr. 75 öre, eller i medeltal för telegram 0⁸⁰ kr.; hvartill komma förenämnda 7,060 kr. 58 öre för sjöfartstelegrammer m. m.

Beträffande Sveriges utländska telegramvexling, fördelad i terminal- (från och till Sverige) och transit-korrespondens, har medelportot för den förstnämnda, omfattande 699,264 telegrammer med en inkomst af 690,012 kr., uppgått till 0⁹⁹ kr. och för den sistnämnda, 232,127 telegrammer med en inkomst af 56,339 kr. 75 öre, till 0²⁴ kr., eller samma medelporto som under det näst föregående året, allt för hvarje telegram räknadt.

Om till förestående, telegrafverket tillfallna porto lägges jernvägarnes andel i portot för de samfaldt med stats- och jernvägstelegraf befordrade telegrammerna, har medelportot i sin helhet utgjort för hvarje inländskt telegram 0⁷¹ kr. och för hvarje utländskt terminaltelegram 1 kr.

Qvarliggande telegrammer.

Af samtliga ankomna in- och utländska telegrammer hafva i följd af otydlig adress 4,601 eller nära 0⁴ procent icke kunnat tillställas adressaterna, hvadan dessa telegrammer förblifvit å stationerna qvarliggande för att efter förloppet af den i telegrafreglementet bestämda tid förstöras.

Telegrammer och portoinkomst under åren 1885—1894.

Förhållandet med hänsende till de befordrade, *taxering underkastade* telegrammernas antal och svenska telegrafverkets behållna portoinkomst under ofvannämnda tioårsperiod har varit följande:

Å r.	Taxerade telegrammer.			Portoinkomst.		
	Inländska.	Utländska.		Summa.	Kronor.	öre.
		Terminal-.	Transit-.			
1885.....	607,256	444,838	114,540	1,166,634	1,292,509	54
1886.....	560,764	448,664	162,314	1,171,742	1,211,836	86

Å r.	Taxerade telegrammer.			Portoinkomst.		
	Inländska.	Utländska.		Summa.	Kronor.	öre.
		Terminal-.	Transit-.			
1887.....	539,273	489,146	161,287	1,189,706	1,201,752	11
1888.....	617,333	569,862	181,023	1,368,218	1,406,825	98
1889.....	939,624	586,559	182,569	1,708,752	1,393,732	12
1890.....	961,476	603,517	190,352	1,755,345	1,412,018	35
1891.....	991,765	655,267	202,501	1,849,533	1,428,588	66
1892.....	998,100	678,231	190,492	1,866,823	1,416,655	50
1893.....	933,908	703,061	226,525	1,863,494	1,380,874	96
1894.....	875,191	699,264	232,127	1,806,582	1,326,571	63

Felaktig expedition.

Framställningar att i anledning af felaktig expedition återbekomma erlagda portoafgifter hafva dels af inländska, dels af utländska korrespondenter under år 1894 blifvit gjorda i afseende på 47 telegrammer. Af anställda undersökningar härom har framgått, att af dessa telegrammer 14 expedierats felaktigt inom riket och 23 i utlandet, samt att i 10 fall framställningar varit obefogade. De telegrammer, för hvilka befogade framställningar om felaktig expedition blifvit gjorda, utgöra sålunda omkring 0,002 procent af hela telegramantalet.

Nyanläggningar.

Genom Eders Kongl. Maj:ts nådiga bref den 21 september 1894 har Telegrafstyrelsen bemyndigats att af telegrafverkets disponibla öfverskottsmedel från föregående år använda följande belopp, nämligen:

till en ny ledning Sundsvall—Sollefteå.....	kr. 14,000 ⁰⁰
» » » » Göteborg—Helsingborg	» 13,000 ⁰⁰
» » » » Göteborg—Falkenberg	» 6,000 ⁰⁰
» » » » Örnsköldsvik—Nordmaling ...	» 3,000 ⁰⁰
» anskaffning och impregnering af telegrafstolpar	» 60,000 ⁰⁰

Summa kronor 96,000⁰⁰;

och hafva samtliga dessa arbeten under året afslutats.

Med användande af ofvannämnda ledning Göteborg—Helsingborg, hvilken utsträckts till kabelhuset vid Hildesborg, äfvensom af befintliga ledningar mellan norska gränsen och Göteborg har under året en direkt telegrafförbindelse för befordrande af en del af telegramkorrespondensen mellan Norge och Danmark anordnats mellan norska och danska gränserna. I sammanhang härmed indrogs ledningen n:o 38 (norska gränsen—tyska gränsen) i Göteborg, hvarjemte ledningen n:o 37 (Stockholm—Venersborg—Göteborg) förändrades till sin riktning, så att densamma numera följer statsbanan jemväl å sträckningen Herrljunga—Göteborg. Detta betingade upplägandet af en ny ledning mellan de båda sistnämnda orterna.

Utefter den nya jernvägen mellan Göteborg och Borås har under året uppförts en ny telegraflinie i stället för den utefter statsbanan och Borås—Herrljunga jernväg varande ledningen, hvilken användts för ledningens n:o 38 intagande i Göteborg. Till sistnämnda nya stolplinie Göteborg—Borås

hafva äfven öfverflyttats de förutvarande rikstelefonledningarna mellan dessa orter. De genom ofvannämnda anordningar öfverflödiga ledningstrådarna Borås—Herrljunga och Herrljunga—Venersborg qvarligga för att användas till framtida telefonbehof.

För att med telegrafnätet förbinda de här nedan nämnda nyupprättade telegrafstationerna Gellivare och Bofors hafva på bekostnad hufvudsakligen af de bolag, som påkallat stationernas inrättande, anordnats tvänne nya ledningar, nämligen Luleå—Gellivare och Örebro—Bofors, af hvilka den sistnämnda, som är dubbeltrådig, jemväl är afsedd att användas för telefonkorrespondens.

Reserverade telegrafmedel.

Telegrafstyrelsens underdåniga berättelse för år 1893 upptager å sid. VI telegrafverkets vid samma års slut befintliga tillgång utöfver skuld till ett belopp af kr. 288,174⁴².

Af dessa reserverade medel hafva, med stöd af erhållna nådiga bemyndiganden, under året utbetalts..... » 105,395⁸⁸.

Från år 1893 och föregående år återstodo således af öfverskottsmedlen vid 1894 års utgång..... kr. 182,778⁵⁴.

Om dertill lägges det ofvan uppgifna belopp, hvarmed under år 1894 telegrafväsendets inkomster öfverskjutit utgifterna för dess drift och underhåll, eller..... » 34,650⁷²,

så befinnes telegrafmedlens tillgång utöfver skuld vid 1894 års slut utgöra kr. 217,429²⁶.

Af denna summa är emellertid ett belopp af omkring 100,000 kronor bundet vid hufvudkassan och hos redogörare såsom erforderligt kassaförslag till bestridande af löpande utgifter.

Underhållsarbeten. Ombyggnad och förändring af telegraflinier.

Med *impregnerade* stolpar hafva ombyggts linierna:

Kristianstad—Sölvesborg, Örnköldsvik—Frånö, Söderhamn—Hudiksvall, Bräcke—Östersund, Orresta—Tillberga, Hernösand—Solletoå och Saltskog—Strengnäs, hvilka båda sistnämnda linier dervid flyttats till jernväg. Äfven hafva telegrafledningarna mellan Jenny och Oskarshamn flyttats till nyuppförd stolplinie, hvilken mellan Jenny och Tuna följer jernvägen samt derefter landsvägen till Oskarshamn. Å denna nya stolplinie uppfördes äfven telefonledningen Vestervik—Oskarshamn från Jenny till Oskarshamn, hvartill 1893 års riksdag anvisat medel. Telegrafledningarna mellan Marianne-lund och Jenny flyttades likaledes i sammanhang härmed samt upplades mellan Jenny och Tuna på den redan nämnda stolplinien, mellan Tuna och Hultsfred på en efter jernvägen uppförd ny stolplinie och mellan Hultsfred och Mariannelund på en efter landsvägen uppförd ny sådan linie. Jemväl den förändringen har vidtagits, att ledningen n:o 25 från Nässjö, som förut indragits i Vestervik, nu framfördes från Tuna till Oskarshamn. Samtliga gamla linier å ofvannämnda sträckor hafva raserats med

undantag af stycket Vimmerby—Jenny, hvilket användts till uppläggande af telefonledningar.

Reparation och så kallad fotbesigtning hafva egt rum å följande liniesträckor: Haparanda—Örnköldsvik, Umeå—Lycksele, Sundsvall—Bräcke, Bollnäs—Ånge, Ljusdal—Sveg, Kilafors—Bollnäs, Söderhamn—Stugsund, Gefle—Falun, Falun—Bergsgården, Leksand—Utby, Falun—Norberg, Upsala—Gefle, Edebo—Öregrund, Stockholm—Norrteje, Stockholm—Vaxholm, Enköping—Vesterås, Örebro—Arboga, Hallstahammar—Surahammar, Stockholm—Drottningholm, Stockholm—Dalarö, Stockholm—Jerna, Nyköping—Flen, Örebro—Grängesberg, Hallsberg—Karlskoga, Fagerås—Sunne, Mariestad—Moholm, Katrineholm—Valdemarsvik, Norrköping—Örebro, Mantorp—Nässjö, Jönköping—Ulricehamn, Jönköping—Sköfde, Laxå—Sköfde, Göteborg—Öxnared, Uddevalla—Lysekil, Lödöse—Lilla Edet, Uddevalla—Svinesund, Venersborg—Håkantorps, Helsingborg—Klippan, Eslöv—Säfsjö, Hör—Hörby, Malmö—Svedala, Karlskrona—Vexjö, Karlskrona—Kristianstad, Kalmar—Emmaboda, Visby—Kronvall, Visby—Slite.

Vid Södertelje, Karlshamn, Kertilstorp, Mörrum, Sandbäck, Skeboqvarn och Arboga hafva linierna blifvit flyttade på grund af förändringar vid dervarande bangårdar eller af andra skäl.

Den genom indragningen af stationen Ankarsrum obehöfliga stolplinien Gunnebo—Ankarsrum har raserats.

Liniefel.

Under år 1894 hafva inträffat 1,154 liniefel af sådan beskaffenhet, att telegraferingen derigenom afbrutits eller i väsentlig grad förhindrats.

Dessa fel, hvilka i 94 fall förorsakats genom skada å stolpar, visade sig bestå i:

afbrott å ledningstråd.....	205
afledning.....	156
kontakt.....	793.

Å kustlinien i mellersta Norrland förorsakade under medlet af mars en snöstorm svårare hinder i korrespondensen. Å skilda trakter i Norrland har ett afsevärdt antal felaktigheter vållats genom åverkan.

Telegrafstationer.

Nya, förändrade eller indragna stationer.

Genom Eders Kongl. Maj:ts nådiga bref den 14 juli 1893 hade Telegrafstyrelsen erhållit bemyndigande, bland annat, att vid lämpliga tidpunkter förändra rikstelefonstationen i Katrineholm till fullständig telegrafstation samt att inrätta en ny telegrafstation i Ånge. Likaså har Styrelsen bemyndigats genom nådiga brefvet den 1 juni 1894 att gå i författning om anordnande af en statstelegrafstation i Gellivare och dess förbindande med det öfriga telegrafnätet medelst en ledning till Luleå samt genom nådiga brefvet den 5 oktober sistnämnda år att låta inrätta en statstelegrafstation i Bofors. Samtliga dessa arbeten hafva under året utförts, dervid i Gellivare och Ånge upprättats telegrafstationer med inskränkt dagstjänst samt i Bofors och Katrineholm telegrafstationer med hel dagstjänst.

Uppå gjord underdånig framställning om önskvärdheten att i Göteborg en filialstation för den norra och nordöstra delen af staden måtte upprättas, sedan afståndet från korrespondenter i nämnda stadsdelar till hufvudstationen genom den senares förflyttning under föregående år väsentligen ökats, har Styrelsen genom nådiga brefvet den 2 februari 1894 be- myndigats att i Göteborg uti stadsdelen norr om Stora Hamn- kanalen tills vidare anordna en för telegraminlemning afsedd filialstation i förening med rikstelefonstation, hvilken filial- station, belägen vid Drottningtorget, under året öppnats.

Följande telegrafstationer hafva under år 1894 indragits samt ersatts med telefonstationer, tillgängliga jemväl för tele- grafkorrespondens, nämligen stationerna i Tomelilla, Skurup och Klippan jemlikt förenämnda nådiga bref den 14 juli 1893 samt stationen i Vernamo jemlikt nådigt bref den 15 decem- ber samma år; hvarjemte och sedan genom förvärfvandet för Statens räkning af telefontäten inom norra och mellersta Kalmar län tillfälle beredts att såväl i Ankarsrum som i Gunnebo ersätta telegrafstationerna med telefonförbindelses anordnande, Styrelsen den 5 oktober 1894 erhållit nådigt be- myndigande att vid lämpliga tidpunkter utbyta den nuvarande telegrafstationen i Ankarsrum mot en rikstelefonstation samt indraga telegrafstationen i Gunnebo, hvilka förändringar likväl, sedan ny garanti mot förlust å Gunnebo station blifvit stäld, utförts endast beträffande Ankarsrum, der telegrafstationen indragits och ersatts med telefonförbindelse.

Genom ofvannämnda nådiga bref den 5 oktober 1894 har Styrelsen jemväl bemyndigats att indraga telegrafstationen i Näsåker, men har den sålunda anbefalda åtgärden under året ej blifvit verkställd, emedan ny garanti mot förlust å stationen aflemnats.

Sedan Telegrafstyrelsen för att bereda allmänheten ökad tillfälle till aflemnande af telegrammer ingått med underdånig framställning om inrättande af telegraminlemningsställen å ort, der telegrafstation finnes, hafva, efter det denna framställning genom Eders Kongl. Maj:ts nådiga bref af den 18 maj 1894 bifallits, under året tvänne dylika inlemningsställen öppnats, nämligen ett i huset n:o 21 vid Strandvägen och ett i huset n:o 6 vid Sturegatan, båda i Stockholm. Telegraminlemnings- ställena inrättas i välbelägna handels- eller andra lämpliga lokaler, hvarifrån telegrammerna af inom affären anställd, ed- svuren person medelst telefon insändas till närmaste telegraf- station, för att derifrån i vanlig ordning vidare befordras.

Genom nyssnämnda nådiga bref af den 18 maj 1894 har jemväl medgifvits, att vid alla vaxelstationer och stationer för allmänheten inom statens telefontät må anordnas inlem- nande och utlemnande af telegrammer hufvudsakligen på sven- ska språket till och från telegrafstationer i Sverige, Norge och Danmark, och har under året början gjorts med sådan tele- gramexpedition.

Telegrafstationernas klassindelning.

Vid 1894 års utgång voro stationerna efter tjänstgörings- tiden indelade i klasser sålunda:

Första klassen, med oafbruten tjänstgöring dag och natt: Stockholm, Göteborg, Malmö och Sundsvall, eller 4 stationer.

Andra klassen, med hel dagstjänst: Arboga, Bofors, Borås, Byske, Engelholm, Eskilstuna, Eslöf, Falkenberg, Falun, Gefle, Halmstad, Haparanda, Helsingborg, Hernösand, Hessleholm, Hudiksvall, Höganäs, Hörby, Jönköping, Kalmar, Karlshamn, Karlskrona, Karlstad, Katrineholm, Kolbäck, Kramfors, Kri- stianstad, Kristinehamn, Köping, Landskrona, Lidköping, Lin- köping, Luleå, Lund, Lysekil, Mariestad, Marstrand, Motala, Nordmaling, Norrköping, Nyköping, Nyland, Nässjö, Oskars- hamn, Piteå, Ramsele, Ronneby, Sala, Simrishamn, Skellefteå, Sköfde, Sollefteå, Strömstad, Söderhamn, Sölvesborg, Trelle- borg, Uddevalla, Umeå, Upsala, Varberg, Varekil, Venersborg, Vestervik, Vesterås, Vexjö, Vinga, Visby, Ystad, Åhus, Öre- bro, Örnköldsvik och Östersund, eller tillhoppa 72 stationer.

Tredje klassen, med inskränkt dagstjänst: Arholma, Asker- sund, Backe, Bergqvara, Bjästa, Bollnäs, Borgholm, Brännö, Dalarö, Drottningholm, Eksjö, Enköping, Filipstad, Finspong, Fjellbacka, Gamleby, Gellivare, Grebbestad, Grenna, Grislo- hamn, Gunnebo, Hedemora, Herrevadskloster, Hjo, Holmsund, Husum, Hvetlanda, Iggesund, Junsöle, Kopparberg, Landsort, Leksand, Lilla Edet, Lindesberg, Ljusdal, Ljusne, Lycksele, Mariefred, Mora, Munkedal, Mönsterås, Mörbylånga, Neder- kalix, Nora, Norberg, Norra Degerfors, Näsåker, Ratan, Rå- neå, Sandhamn, Seffe, Sikeå, Skara, Skönvik, Slite, Smedje- backen, Smögen, Sofiero, Stocka, Strengnäs, Stugsund, Sunne, Surahammar, Svartvik, Sveg, Söderköping, Trollhättan, Tull- garn, Törefors, Ullånger, Ulricehamn, Ulriksdal, Vadstena, Valdemarsvik, Vaxholms fästning, Vifstavarf, Åmål, Ånge, Öregrund och Östhammar, eller tillhoppa 80 stationer.

Till dessa sammanlagdt 156 telegrafstationer komma de i Stockholm särskildt inrättade nio filialstationer för allmän tele- grafering, nämligen tre å Norrmalm, två å Östermalm, en å Södermalm, en å Kungsholmen, en å Riddarholmen och en å Börsen, samt tre filialstationer i Göteborg, en vid Viktoria- gatan, en vid Stigbergstorget och en vid Drottningtorget, till- hoppa 12 filialtelegrafstationer.

Stationernas underhåll.

Stationerna i Grenna, Kristinehamn, Hedemora och Hel- singborg hafva under året blifvit förflyttade till ändamåls- enligare lokaler, hvarjemte stationerna i Kristianstad, Marie- stad, Skara, Lidköping, Söderhamn, Vestervik, Oskarshamn och Östersund blifvit till sin inredning förbättrade.

För att åstadkomma snabbare förbindelse mellan telegraf- verkets och jernvägarnes stationer å samma ort hafva tele- graf- och telefonförbindelser mellan nämnda stationer under året blifvit inrättade i Kristinehamn, Ystad, Malmö, Engel- holm och Helsingborg.

Jernvägstelegrafstationer.

Under året hafva för telegrafering inrättade jernvägs- stationer blifvit satta i förbindelse med telegrafnätet:

vid statens jernvägar.....	7
» Göteborg—Borås jernväg	8
» Göteborg—Hallands »	1
» Halmstad—Nässjö »	7

Transport 23

	Transport	23
vid Malmö—Genarps jernväg	7
» Mellersta Blekinge »	3
» Upsala—Margrethill »	1
» Ystad—Eslöfs »	1
» Ystad—Gersnäs »	5

eller tillhopa 40;

hvaremot ur samma förbindelse tagits 2 stationer.

Hela antalet telegrafanstalter i riket.

Då till ofvannämnda (med inberäkning af filialstationerna i Stockholm och Göteborg) under Telegrafstyrelsen lydande 168 telegrafstationer läggas dels de sju rikstelefonstationerna i Falköping, Furusund, Gnesta, Norrtelje, Saltsjöbaden, Södertelje och Tidaholm samt 101 telefonstationer, öppna för befordring af telegrammer på svenska språket till och från orter i Sverige, Norge och Danmark, dels 281 jernvägsstationer tillhörande staten och 673 dylika stationer tillhörande enskilda bolag, dels ock de å orterna Voxna och Schebo på bekostnad af egarne till dervarande industriella inrättningar anordnade telegrafiska förbindelser med telegrafstationen i Bollnäs samt rikstelefonstationen i Norrtelje, så uppgick vid utgången af år 1894 hela antalet af rikets med hvarandra i förbindelse stående telegrafanstalter till 1,232.

Inspektion af telegrafstationer.

Under året hafva dels Styrelsens ledamöter och dels telegrafdirektörerna verkställt inspektion af tillsammans omkring halfva antalet af telegrafverkets stationer.

Stationspersonal och telegrafapparater.

I tabellbilagan 1 finnes införd jemväl en öfversigt af den tjänstgörande stationspersonalen och af telegrafapparaterna vid utgången af år 1894.

Den ordinarie stationspersonalen utgjordes af 4 direktörer, 66 kommissarier, 102 assistenter och 210 telegrafister, eller tillsammans 382 personer, af hvilka 182 manliga och 200 qvinliga.

Den extra ordinarie stationspersonalen utgjordes vid årets slut af 67 e. o. assistenter och 329 e. o. telegrafister eller sammanräknadt 396 personer. Af dessa hafva 144 varit förordnade såsom biträden året om, 30 såsom förstärkning under minst tre månader, omkring 80 användts uteslutande för telefontjänstgöring, omkring 20 icke innehafvande något förordnande vid verket samt de återstående i mån af behof anlitas för tillfällig tjänstgöring vid telegraf- eller telefonstation.

Hela ordinarie och extra ordinarie stationspersonalen uppgick alltså till ett antal af 778.

Af den ordinarie personalen hafva under året afgått 19, af hvilka 2 assistenter genom döden samt efter erhållet afsked 17, deraf 14 med åtnjutande af pension.

Till ordinarie befattning hafva befordrats 49, hvaraf till kommissarier 18 (7 af första, 5 af andra och 6 af tredje klassen), till assistenter 13 och till telegrafister 18.

Antalet vaktmästare och telegrambärare vid stationerna uppgick till sammanlagdt 303.

Å stationerna hafva varit i bruk 669 apparater, deraf 492 Morseapparater, 11 Wheatstone-, 8 dubbelskrifnings- och 2 visareapparater, 1 optisk signalapparat för utvexling af meddelanden med fartyg i Göteborgs skärgård samt 155 telefonapparater för telegramtelefonering.

Undervisningsväsendet.

Under år 1894 hafva vid telegrafverkets undervisningsanstalt varit anordnade dels en högre lärokurs för utbildande af telegrafingenjörer och dels en lägre lärokurs för qvinliga telegrafelevers utbildande till extra ordinarie telegrafister.

Uti den förra kursen, som fortgick under tiden från och med den 8 januari till och med den 21 april, deltog 11 telegrafverkets egna tjänstemän samt — på derom af Kongl. Norska Telegrafstyrelsen gjord hemställan — 3 norske telegraftjänstemän. Sedan en af de svenske deltagarne afgått under kursens lopp, blefvo samtliga öfrige — 10 svenske och 3 norske tjänstemän — i den vid kursens slut anställda examen godkända.

Den senare kursen började den 1 september och afslöts den 15 december. Till kursen voro antagne och kallade 24 elever, af hvilka 2 underkändes, den ena i den pröfning vid kursens början, som det enligt instruktionen åligger vissa elever att undergå, och den andra vid den läkarebesigtning, som med eleverna, likaledes vid kursens början, anställdes, hvarjemte 1 elev afgick under kursens lopp. I stället för en af de icke godkända eleverna inkallades en annan, hvadan antalet af de i slutexamen deltagande elever utgjorde 22, hvilka samtliga blefvo i såväl teoretiska som praktiska ämnen godkända.

Som derjemte 4 af de qvinliga elever, hvilka utan approbation i telegrafering undergingo examen vid slutet af 1893 års vårkurs, under året erhållit fyllnadsbetyg i detta ämne, och dylikt fyllnadsbetyg jemväl under året tilldelats 8 manliga elever från 1893 års höstkurs, hafva alltså under det år, deenna berättelse omfattar, 8 manlige och 26 qvinliga utexaminerade elever godkänts och derefter antagits, de förre till extra ordinarie assistenter och de senare till extra ordinarie telegrafister.

II. Telefonväsendet.

Statstelefonnätets omfattning.

Vid utgången af år 1894 omfattade statens telefontät	
i förbindelselinier, häruti ej inräknade för telegraf- och telefonledningar gemensamma stolplinier	Kilometer. 6,853 ⁷
i enkeltrådiga förbindelseledningar	3,830 ⁰

Kilometer.
 i dubbeltrådiga förbindelseledningar 18,068·8
 i enkeltrådiga abonnentledningar..... 8,246·1
 och i dubbeltrådiga » 16,687·0.

Den sammanlagda längden af de enkeltrådiga ledningarna utgjorde sålunda 12,076·1 och af dubbelledningarna 34,755·8, eller tillhopa 46,831·9.

Antalet telefonapparater utgjorde vid årets slut 19,083, hvaraf i förbindelse med enkelledning 3,977 och i förbindelse med dubbelledning 15,106.

Central- och vaxelstationernas antal var 508 och antalet telegrafstationer, med hvilka telefonförbindelse anordnats, 129.

Rikstelefonstationer funnos vid årets slut 7, nämligen i Falköping, Furusund, Gnesta, Norrtelje, Saltsjöbaden, Söder-
 telje och Tidaholm.

Tillväxten af linier, ledningar, stationer och apparater under tioårsperioden 1885—1894 framgår af nedanstående tabell:

	Förbin- delslinier.	Dubbelled- ningar.	Enkelled- ningar.	Ledningar- nes sam- manlagda längd.	Antal central- och vaxel- stationer.	Antal apparater.
	Km.	Km.	Km.	Km.		
1885.....	—	—	2,172·5	2,172·5	46	1,255
1886.....	—	—	3,115·69	3,115·69	62	1,602
1887.....	—	—	4,323·98	4,323·98	75	1,965
1888.....	—	—	7,219·7	7,219·7	94	3,389
1889.....	—	1,550·6	7,291·0	8,841·6	105	3,925
1890.....	2,697·7	4,655·7	8,123·7	12,779·4	126	4,947
1891.....	4,291·9	10,842·0	11,921·7	22,763·7	235	10,249
1892.....	5,613·5	18,514·9	11,013·6	29,528·5	334	12,559
1893.....	6,394·8	26,790·0	12,435·4	39,225·4	414	15,971
1894.....	6,853·7	34,755·8	12,076·1	46,831·9	508	19,083

Enskilda telefonledningar.

Beträffande utsträckningen af de inom riket vid 1894 års slut befintliga *enskilda* telefonledningar och antalet af de å dessa ledningar använda telefonapparater m. m., har Styrelsen låtit genom Eders Kongl. Maj:ts Befallningshafvande infordra uppgifter från hela riket. Enligt upprättadt sammandrag af dessa uppgifter, hvilka emellertid icke kunnat från alla orter erhållas fullständiga, utgör vid de enskilda telefonanläggningarna:

ledningarnes sammanlagda längd 35,596 km.
 antalet central- och vaxelstationer 399 st.
 » telefonapparater 17,790 ».

De enskilda telefonledningarnes längd samt antalet använda stationer och apparater hafva under perioden 1885—1894 varit:

	Ledningarnes längd.	Antal central- och vaxel- stationer.	Antal apparater.
	Km.		
1885.....	15,000	—	11,000
1886.....	20,853	183	12,210
1887.....	27,471	248	13,722

	Ledningarnes längd.	Antal central- och vaxel- stationer.	Antal apparater.
	Km.		
1888.....	30,676	302	14,234
1889.....	37,248	404	16,056
1890.....	39,761	432	15,472
1891.....	37,839	392	14,738
1892.....	35,617	361	15,280
1893.....	36,654	404	16,641
1894.....	35,596	399	17,790

Statens och enskilda telefontäts sammanlagda omfattning.

Sammanläggas statens och de enskilda telefonledningarnes längd samt antalet centralstationer och apparater för de olika åren under perioden 1885—1894, erhålles följande resultat:

	Ledningarnes längd.	Antal central- och vaxel- stationer.	Antal apparater.
	Km.		
1885.....	17,172	—	12,255
1886.....	23,968	245	13,812
1887.....	31,795	323	15,687
1888.....	37,896	396	17,623
1889.....	46,089	509	19,981
1890.....	52,540	558	20,419
1891.....	60,602	627	24,987
1892.....	65,145	695	27,838
1893.....	75,879	818	32,612
1894.....	82,428	907	36,873

Vid jemförelse mellan statens och den enskilda telefonverksamheten under perioden 1885—1894 uppstår följande förhållande:

	Längden af sta- tens ledningar förhåller sig till längden af en- skilda ledningar.	Antalet af sta- tens apparater förhåller sig till antalet enskilda apparater.
1885.....	1 : 6·9	1 : 8·8
1886.....	1 : 6·7	1 : 7·6
1887.....	1 : 6·3	1 : 7·0
1888.....	1 : 4·2	1 : 4·2
1889.....	1 : 4·2	1 : 4·1
1890.....	1 : 3·1	1 : 3·1
1891.....	1 : 1·6	1 : 1·4
1892.....	1 : 1·2	1 : 1·2
1893.....	1 : 0·9	1 : 1·04
1894.....	1 : 0·76	1 : 0·93

Från och med år 1894 öfverträffar alltså statens telefonverksamhet den enskilda i afseende såväl å ledningarnas längd som å apparaternas antal.

Anläggningskostnader åren 1881—1894.

Utgifter för statens telefonanläggningar samt inköp af enskilda telefontät hafva från början af år 1881 till slutet af 1894 uppgått till följande belopp, nämligen:

år 1881.....	kr.	7,569 ¹⁹
» 1882.....	»	44,070 ⁹²
» 1883.....	»	153,831 ⁹³
» 1884.....	»	76,443 ⁷⁸
» 1885.....	»	73,399 ⁴⁹
» 1886.....	»	96,258 ⁴⁹
» 1887.....	»	84,197 ³⁶
» 1888.....	»	433,951 ²⁴
» 1889.....	»	416,812 ⁷⁴
» 1890.....	»	914,067 ⁷⁸
» 1891.....	»	1,403,110 ³⁹
» 1892.....	»	1,444,516 ⁵³
» 1893.....	»	1,610,037 ⁸⁰
» 1894.....	»	1,293,267 ⁵¹

eller tillhopa kr. 8,051,535¹⁵.

Inkomster och utgifter.

Inkomster och utgifter af telefonmedel under år 1894 redovisas sålunda:

Inkomster:

1) af Riksdagen anvisade anslag	kr.	252,000 ⁰⁰
2) från myndigheter, bolag eller enskilde in- flutna ersättningsbelopp för anläggnings- arbeten	»	96,803 ⁵¹
3) influtna ersättningsbelopp för underhålls- arbeten	»	26,214 ³⁰
4) abonnementsavgifter	»	1,226,760 ⁷⁰
5) betalda telefonsamtal.....	»	403,851 ⁷⁶
6) samtrafikavgifter	»	33,953 ⁶⁵
7) försälda effekter	»	18,843 ⁵⁵
8) anmärkningsmedel	»	2,571 ³⁸
9) räntemedel	»	1,398 ⁶²
10) diverse inkomster	»	1,319 ⁷⁰
11) låneanslag från Riksgäldskontoret jemlikt 1894 års Riksdags beslut	»	750,000 ⁰⁰

Summa kronor 2,813,717¹⁷.

Utgifter:

1) skuld till telegrafmedlen vid 1893 års slut kr.	103,599 ⁵³
2) anläggningskostnader:	
inköp af telefontät	68,897 ⁵⁰
i öfrigt	1,287,091 ⁴⁶
	» 1,355,988 ⁹⁶
3) drift- och underhållskostnader:	
aflöning	325,626 ⁰⁴
öfriga omkostnader	459,045 ³⁵
	» 784,671 ³⁹

Transport kr. 2,244,259⁸⁸

	Transport kr.	2,244,259 ⁸⁸
4) samtrafikavgifter	»	25,868 ⁸⁵
5) reparationsverkstaden	»	34,082 ⁰⁶
6) till Kongl. Statskontoret:		
amortering af lån	71,000 ⁰⁰	
ränta	38,228 ⁸⁹	» 109,228 ⁸⁹
7) till Riksgäldskontoret:		
amortering af lån	150,000 ⁰⁰	»
ränta	124,172 ²³	» 274,172 ²³
8) fordran af telegrafmedlen vid 1894 års slut	»	126,105 ²⁶
	Summa kronor	2,813,717 ¹⁷ .

Telefonväsendets skuld vid 1894 års slut utgjorde:
till Kongl. Statskontoret kr. 875,000⁰⁰
» Riksgäldskontoret » 3,550,000⁰⁰ 4,425,000⁰⁰.

Till öfversigt af de ekonomiska resultaten af telefonrörelsen under de gångna åren alltifrån telefonväsendets början äro i efterföljande tabell sammanställda dels inkomster och driftkostnader samt inbetalda amorterings- och räntemedel, dels skillnaden mellan inkomster och utgifter samt driftkostnadens förhållande till bruttoinkomsten:

År.	Brutto- inkomst.	Drift- kostnad (underhåll och be- tjening).	Ränta och amor- tering å erhållna lånemedel.	Skilnad emellan inkomst och utgift (vinst).	Drift- kostnadens förhållande till brutto- inkomsten.
	kr.	kr.	kr.	kr.	
1882	3,904	303	—	3,601	8 %
1883	45,005	13,698	17,000	14,307	30 »
1884	76,333	29,650	26,353	20,330	39 »
1885	109,971	50,268	31,649	28,054	46 »
1886	149,907	52,661	39,333	57,913	35 »
1887	191,869	66,484	53,480	71,905	35 »
1888	296,831	119,940	56,180	120,711	40 »
1889	364,665	180,187	58,168	126,310	49 »
1890	440,838	254,449	65,119	121,270	58 »
1891	744,983	486,684	118,425	139,874	65 »
1892	1,009,073	633,256	183,913	191,904	62 ³ / ₄ »
1893	1,357,941	706,392	260,020	391,529	52 »
1894	1,643,987	784,671	383,401	475,915	48 »

Sedan telefonväsendets början har bruttoinkomsten uppgått till 6,435,307 kronor, deraf 3,378,643 kronor åtgått såsom driftkostnad, 1,293,041 kronor utbetalts såsom ränta och amortering å erhållna lånemedel samt återstoden 1,763,623 kronor hufvudsakligen användts till telefonväsendets vidare utveckling och sålunda till ökande af dess kapitalvärde.

Telefontrafik.

Såsom tabellbilagan 6 utvisar uppgingo de medelst telefon befordrade samtal, telegrammer och meddelanden vid telegrafverkets stationer till nedannämnda antal:

Telefonsamtal: mot abonnementsavgift...	38,811,000	
» » särskild samtalsavgift	1,175,540	39,986,540
Med telefon upptagna afgångna telegrammer	108,477	
aftelefonerade ankomna telegrammer ...	106,056	214,533
Telefonmeddelanden	18,627	
	Summa	40,219,700.

Från och med år 1884 eller det första år, för hvilket statistiska uppgifter rörande telefontrafiken finnas att tillgå, till och med år 1894, har antalet medelst statstelefon befordrade expeditioner utgjort:

År.	Telefonsamtal		Med telefon befordrade telegrammer.	Telefonmeddelanden.
	abonnements-	mot särskild avgift.		
1884	—	—	19,926	5,403
1885	—	—	27,527	7,154
1886	2,264,404	14,802	32,684	7,062
1887	2,962,779	18,045	41,569	6,483
1888	5,146,654	25,778	60,273	7,924
1889	6,728,313	56,468	89,868	7,198
1890	8,156,856	128,737	98,275	6,920
1891	18,236,740	313,297	130,671	10,119
1892	27,440,796	559,118	170,868	16,644
1893	33,101,000	839,779	193,963	17,142
1894	38,811,000	1,175,540	214,533	18,627

Ökningen för året af avgiftsfria samtal är således 17:3 procent och af särskildt betalda 40:0 procent, af telegrammer som befordrats medelst telefon 10:6 procent och af s. k. meddelanden 8:7; ökningen af antalet telefonexpeditioner i sin helhet uppgår till 17:8 procent.

Anläggningsarbeten.

Sedan genom Eders Kongl. Maj:ts nådiga bref den 7 juli 1893 Telegrafstyrelsen erhållit i uppdrag att, efter det Riksdagen dertill å extra stat beviljat medel, anlägga telefonledningar från Norrköping öfver Vestervik till Oskarshamn, från Sundsvall till Östersund samt från Varekil till Hättan, hafva dessa dubbeltrådiga telefonförbindelser under året blifvit fullbordade.

Sammanlagdt blefvo under året följande nya dubbeltrådiga ledningar uppförda:

Ledningens namn.	Längd i km.
Norrköping—Vestervik—Oskarshamn	228:8
Sundsvall—Östersund	197:8
Varekil—Hättan	33:0
Hernösand—Sollefteå	107:0
Hudiksvall—Enånger	24:5
Transport	591:1

Ledningens namn.	Längd i km.
Transport	591:1
Söderhamn—Bollnäs	50:2
Gefle—Falun	92:0
Falun—Norberg	118:0
Falun—Bergsgården (2 ledn.)	18:0
Upsala—Vattholma	20:0
Norrtelje—Öregrund	95:5
Östhammar—Harg	10:1
Stockholm—Norrtelje	78:5
Norrtelje—Svanberga	12:0
Bärby—Knutby	30:0
Faringe—Solvalla	5:0
Finsta—Ledinge	5:5
Lindholmen—Närtuna	17:5
Lindholmen—Kimsta	7:2
Lindholmen—Lunda	10:6
Stockholm—Vaxholm	39:1
Stockholm—Dufnäs	9:0
Stockholm—Fjäderholmarna	6:5
Vaxholm—Resarö	6:0
Stockholm—Danderyd	10:5
Stockholm—Drottningholm	17:8
Stockholm—Saltsjöbaden	15:5
Märsta—Sigtuna	10:0
Stockholm—Ösmo—Ösmo Haga	59:6
Stockholm—Dalarö	43:8
Enköping—Vesterås	37:0
Orresta—Vesterås	23:0
Ängsösund—Kärrobo	10:0
Köping—Uttersberg (2 ledn.)	68:0
Uttersberg—Baggå	23:0
Köping—Kolsva	14:0
Örebro—Kopparberg (2 ledn.)	160:6
Kopparberg—Grängesberg	25:0
Kopparberg—Ställdalen	8:0
Lindesberg—Storå	15:0
Örebro—Arboga	56:6
Örebro—Adolfsberg	4:0
Kumla—Hallsberg	6:6
Örebro—Bofors—Kristinehamn	82:9
Nyköping—Bettna—Flen	49:5
Nyköping—Stigtomta—Fridhem	25:5
Gnesta—Flen	45:0
Gnesta—Vagnhärad	25:0
Norrköping—Katrineholm	48:0
Norrköping—Vestra Husby	12:0
Norrköping—Norsholm—Linköping	47:1
Norsholm—Skärblacka	10:0
Linköping—Mjölby	33:2
Mjölby—Skeninge—Motala	28:0
Vestervik—Almvik	16:0
Vestervik—Vimmerby	66:0
Vestervik—Ankarstrum	25:0
Transport	2,342:5

Ledningens namn.	Längd i km.
Transport	2,342·5
Vestervik—Falsterbo bruk	27·5
Vestervik—Gamleby	24·0
Tuna—Ishult	17·0
Oskarshamn—Fliseryd	53·0
Figeholm—Kristdala	34·5
Mariestad—Hasslerör	8·0
Sköfde—Stenstorp	16·0
Stenstorp—Nolheden	5·0
Stenstorp—Broddetorp	10·0
Stenstorp—Falköping	15·0
Stenstorp—Dala	5·0
Borås—Fristad	13·0
Borås—Fritsla	22·0
Borås—Kinna	30·0
Borås—Svenljunga	40·0
Venersborg—Vara	43·1
Göteborg—Jonsered	15·0
Göteborg—Partilled	9·0
Varekil—Fiskebäckskil	29·0
Varekil—Ileberg	7·8
Kårehogen—Ellös	2·7
Stockevik—Rönnäng	5·0
Lysekil—Bro	20·0
Halmstad—Getinge	22·0
Helsingborg—Engelholm (2 ledn.)	56·0
Helsingborg—Klippan	37·0
Malmö—Helsingborg	66·2
Malmö—Landskrona—Helsingborg	76·7
Malmö—Lund—Örtofta	26·0
Malmö—Svedala	21·4
Lund—Dalby	17·0
Lund—Landskrona	37·0
Hörby—Hessleholm	42·0
Hörby—Tjörnarp	22·0
Hörby—Kristianstad	45·8
Kristianstad—Qviinge	18·0
Karlshamn—Jemshög	27·7
Summa	3,308·9

För en del af dessa ledningar uppsattes sammanlagdt 449·6 km. ny stolplinie, hvaremot de öfriga ledningarne upplades på förut befintliga stolpar.

En stor del af ledningarne är uppförd i stället för af telegrafverket inköpta enkelledningar, hvilka derefter raserats.

Enkeltrådig förbindelseledning uppfördes under året mellan Rimforsa och Hägerstad till en längd af 10·0 km., för hvilken ledning ny stolplinie uppsattes.

Utom de här ofvan omförmälda enkelledningar, hvilka blifvit förändrade till dubbeltrådiga, hafva under året inköpts följande *enkeltrådiga förbindelseledningar*, hvilka vid årets slut icke ombyggs till dubbeltrådiga, nämligen:

Ledningens namn.	Längd i km.
Hudiksvall—Näsviken	15·0
Hudiksvall—Enångr	24·2
Hudiksvall—Njutånger	16·0
Hudiksvall—Rogsta	12·0
Hudiksvall—Hög	8·0
Hudiksvall—Hamre	8·0
Hudiksvall—Vij	5·0
Storå—Kopparberg	18·0
Örebro—St. Mellösa	20·0
Kopparberg—Grängesberg	25·0
Kristinehamn—Karlskoga	26·0
Kristinehamn—Filipstad	60·0
Kristinehamn—Karlstad	44·0
Gamleby—Öfverum	13·0
Gamleby—Vestra Ed	17·0
Gamleby—Loftahammar	25·0
Gamleby—Almvik	10·0
Vestervik—Gamleby (2 ledn.)	50·0
Gamleby—Odensvi (2 ledn.)	36·0
Gamleby—Hallingeberg	18·0
Vimmerby—Mariannelund	20·0
Vimmerby—Tuna	16·0
Falsterbo—Solstadström	11·0
Tuna—Hultsfred	23·0
Hultsfred—Målilla	14·0
Målilla—Forseryd	25·0
Fliseryd—Mönsterås	17·0
Tuna—Falsterbo	18·0
Vimmerby—Storebro	10·0
Storebro—Hultsfred	11·0
Vimmerby—Södra Vi	11·0
Borås—Kinna	30·0
Summa	656·2

Af *dubbeltrådiga ledningar* har under året *inköpts* den mellan Umeå och Vännäs befintliga ledning med en längd af 33 km.

Genom telegrafverkets försorg hafva *nya telefonnät* blifvit *anlagda* i:

	Antal abonnenter.			Antal abonnenter.	
	Enkelledning.	Dubbelledning.		Enkelledning.	Dubbelledning.
Adolfsberg	—	3	Transport	—	56
Almunge	—	1	Dalby	—	6
Ankarsrum	—	5	Drottningsholm	—	3
Avesta	—	26	Dufnäs	—	2
Bergsgården	—	2	Faringe	—	2
Bettna	—	6	Fjäderholmarne	—	1
Brastad	—	6	Fridhem	—	6
Brodalen	—	4	Gellivare	7	—
Broddetorp	—	3	Getinge	—	8
Transport	—	56	Transport	7	84

	Antal abonnenter.			Antal abonnenter.	
	Enkelledning.	Dubbelledning.		Enkelledning.	Dubbelledning.
Transport	7	84	Transport	13	160
Gysinge	—	3	Sandhamn	—	1
Harg	—	4	Sigtuna	—	2
Hasslerör	—	5	Solvalla	—	4
Hägerstad	6	—	Stigtomta	—	7
Hättan	—	1	Storå	—	9
Jonsered	—	10	Ställdalen	1	5
Kimsta	—	3	Söderfors	—	10
Kollekärr	—	11	Tillberga	—	8
Kärbo	—	8	Tjörnarp	—	5
Ledinge	—	1	Vattholma	—	2
Lunda	—	3	Vesteråker	—	7
Nolheden	—	4	Vestra Husby	—	3
Närtuna	—	6	Ösmo	—	7
Qviinge	—	10	Ösmo Haga	—	3
Resarö	—	7	Östersund	148	134
Transport	13	160	Summa	162	367

Under det gångna året hafva genom anläggning af nya abonnentledningar följande telefonnät utvidgats:

	Antal abonnenter.			Antal abonnenter.	
	Enkelledning.	Dubbelledning.		Enkelledning.	Dubbelledning.
Anderslöf	—	2	Transport	3	507
Arboga	—	7	Hamrånge	—	1
Backe	3	—	Haparanda	—	7
Bollnäs	—	2	Harnäs	—	3
Borås	—	84	Heby	—	1
Bärby	—	9	Hedsta	—	2
Djursholm	—	1	Helsingborg	—	35
Edsbergs Sanna	—	1	Hernösand	—	22
Eldtomta	—	2	Hjo	—	1
Enköping	—	1	Holmsund	2	—
Eskilstuna	—	25	Hunnebostrand	—	1
Eslöf	—	4	Hvetlanda	—	7
Falkenberg	—	7	Hållsta	—	2
Falun	—	19	Höganäs	6	2
Figeholm	—	3	Hör	—	6
Finspong	—	2	Jemshög	3	—
Fiskebäckskil	—	6	Jönköping	—	36
Fjellbacka	—	3	Karlshamn	—	8
Flen	—	5	Karlskrona	—	16
Gamla Upsala	—	3	Karlstad	—	1
Gefle	—	71	Katrincholm	—	6
Gnesta	—	1	Kjeflinge	—	1
Grafvarne	—	1	Klippan	1	8
Grebbestad	—	8	Knifsta	—	1
Göteborg	—	212	Kolbäck	—	11
Hallsberg	—	2	Kramfors	1	1
Halmstad	—	26	Kristdala	—	1
Transport	3	507	Transport	16	687

	Antal abonnenter.			Antal abonnenter.	
	Enkelledning.	Dubbelledning.		Enkelledning.	Dubbelledning.
Transport	16	687	Transport	30	1,052
Kristianstad	—	21	Skillingaryd	—	2
Kumla	—	7	Skurup	—	2
Kungälf	—	3	Skärblacka	—	4
Kungsbacka	—	2	Sköfde	—	10
Kungsgården	—	2	Smedjebacken	1	1
Kungsör	—	1	Smögen	—	1
Kårehogen	—	1	Sollefteå	—	2
Käfvesta	—	2	Sparreholm	—	1
Köping	8	4	Stenungsund	—	3
Landskrona	—	13	Stjernhof	—	1
Lerum	—	4	Stockevik	—	1
Lidingön	—	1	Stockholm	—	554
Lindholmen	—	2	Storvik	—	2
Linghem	1	—	Strömstad	—	6
Linköping	—	6	Svalöf	—	12
Ljungskile	—	1	Svedala	—	5
Luleå	—	8	Söderhamn	—	10
Lund	—	11	Söderköping	3	9
Lycke	—	2	Södersvik	—	1
Lysekil	—	8	Södertelje	—	4
Malmköping	—	2	Sölvesborg	—	3
Malmö	—	74	Tidaholm	—	3
Marstrand	—	2	Tomelilla	—	1
Mjölby	—	3	Tranås	3	—
Moheda	—	4	Trelleborg	—	5
Märsta	—	1	Trollhättan	—	5
Mölnådal	—	4	Trönö	—	5
Mörarp	—	1	Tuna (Stockholm)	—	1
Nederkalix	—	1	Tågarp	—	1
Nettraby	—	1	Uddevalle	—	2
Norråla	—	2	Ulricehamn	—	1
Norrköping	1	71	Ulriksdal	—	1
Norttelje	—	3	Umeå	—	2
Norsholm	—	3	Upsala	—	49
Nyköping	—	25	Ursviken	—	1
Nyland	—	3	Valbo	—	1
Nässjö	—	2	Valdemarsvik	—	1
Oskarshamn	—	31	Valla	—	1
Oskarshäll	—	1	Varberg	—	5
Oxelösund	—	2	Vaxholm	—	3
Piteå	—	4	Venersborg	—	6
Ramsele	2	—	Verkeback	—	3
Rimbo	—	5	Vernamo	—	2
Ronneby	—	4	Vestervik	—	1
Rotebro	—	1	Vesteråker	—	7
Rådom	1	—	Vesterås	—	30
Röksta	—	1	Vexjö	7	14
Sala	—	2	Vintrosa	—	2
Saltsjöbaden	—	3	Vislanda	—	1
Sandviken (Gefle)	—	3	Vrena	—	2
Skellefteå	1	7	Vrigstad	1	—
Transport	30	1,052	Transport	45	1,842

	Antal abonnenter.			Antal abonnenter.	
	Enkelledning.	Dubbelledning.		Enkelledning.	Dubbelledning.
Transport	45	1,842	Transport	49	1,866
Ystad	2	12	Örebro.....	—	38
Åby	1	2	Öregrund.....	—	8
Åhus.....	—	2	Östhammar.....	—	10
Åkarp.....	—	3	Summa	49	1,922
Åkersberg.....	—	1			
Ånge.....	—	3	Tillsammans antal abonnenter		1,971
Åtvidaberg.....	1	—			
Ångsösund.....	—	1			
Transport	49	1,866			

Dessutom hafva inom samtliga statens telefontät tillkommit 1,176 abonnenter å dubbelledningar på sådant sätt att deras förut innehafda enkelledningar fördubblats, hvilket sålunda på samma gång medför en motsvarande minskning i antalet abonnenter å enkelledningar.

Under året hafva blifvit *inköpta* nedanstående telefontät, som af telegrafverket delvis ombyggt, och i hvilka vid årets slut antalet abonnenter utgjorde:

	Antal abonnenter.			Antal abonnenter.	
	Enkelledning.	Dubbelledning.		Enkelledning.	Dubbelledning.
Almvik.....	9	—	Transport	297	361
Baggå.....	—	5	Loftahammar.....	5	—
Dala.....	—	3	St. Mellösa.....	10	—
Falköping.....	—	82	Målilla.....	5	—
Falsterbo bruk.....	3	—	Njutånger.....	2	—
Fliseryd.....	—	9	Norra Iggesund.....	1	—
Fristad.....	—	7	Odensvi.....	7	—
Fritsla.....	3	19	Rogsta.....	2	—
Gamleby.....	44	—	Skinskatteberg.....	—	5
Grängesberg.....	—	14	Solstadström.....	7	—
Hamre.....	4	—	Stenstorp.....	—	10
Hedemora.....	5	33	Svenljunga.....	—	29
Hudiksvall.....	11	—	Södra Vi.....	5	—
Hultsfred.....	7	—	Tuna.....	4	—
Hög.....	2	—	Uttersberg.....	—	8
Högsby.....	—	19	Vartofta.....	—	9
Kinna.....	—	29	Vestra Ed.....	9	—
Kolsva.....	—	23	Vij.....	2	—
Kopparberg.....	8	52	Vimmerby.....	29	—
Kristinehamn.....	197	—	Öfverum.....	10	—
Lidhem.....	—	12	Summa	395	422
Lindesberg.....	—	54			
Lofta.....	4	—	Tillsammans antal abonnenter		817
Transport	297	361			

Sedan genom nådiga brefven den 26 januari, 9 februari och 18 maj 1894 Eders Kongl. Maj:t bemyndigat Telegrafstyrelsen att för förbindelse med rikstelefontätet uppsätta tele-

fonapparater hos Länsstyrelsen i Falun, Högsta Domstolen och Länsstyrelsen i Östersund, så hafva samtliga dessa anläggningar under året blifvit verkställda.

Underhållsarbeten. Ombyggnad och förändring af telefonlinier och telefontät.

De dubbeltrådiga ledningarna mellan Göteborg och Borås samt mellan Hernösand och Sollefteå öfverflyttades under året till de utefter jernvägarne nyuppförda stolplinier mellan dessa orter. Enkeltrådiga ledningen Karlskrona—Lessebo har jemväl öfverförts till den utmed jernvägen mellan nämnda orter befintliga stolplinien. Smärre flyttningar af telefonlinier hafva på framställning af vederbörande jernvägsmyndigheter eller andra egt rum vid Södertelje, Jönköping, Karlshamn, Mörrum, Sandbäck, Skeboqvarn, Bollnäs, Habo, Arboga, Norberg och Umeå.

Ombyggnad har egt rum af de enkeltrådiga ledningarna Kumla—Sörby och Mjölby—Sommen.

Följande linier hafva undergått större reparationer: Haparanda—Matarengi, Törefors—Bränna, Piteå—Elfsbyn, Skellefteå—Ursviken, Umeå—Lycksele, Bollnäs—Ljusdal, Bollnäs—Arbrå, Söderhamn—Sandarne, Ockelbo—Åmot, Söderfors—Elfkarleby, Norrtelje—Furusund, Väsby—Upsala, Stockholm—Vesterås, Stockholm—Flen, Jerna—Nyköping, Gnesta—Oskarshall, Örebro—Vretstorp—Askersund, Borensberg—Elgmyra—Tjellmo, Kimstad—Skärblacka, Gamleby—Öfverum, Gamleby—Vestra Ed, Gamleby—Loftahammar, Gamleby—Almvik, Gamleby—Vestervik, Mjölby—Nässjö, Nässjö—Tranås, Nässjö—Säfsjö, Säfsjö—Hvetlanda, Nässjö—Solberga, Vexjö—Ryd, Karlshamn—Sölvesborg, Sköfde—Tidaholm och Falköping—Skara.

Såsom obehöfliga hafva raserats enkeltrådiga ledningarna Göteborg—Falköping, Lund—Landskrona och Landskrona—Helsingborg samt stycket Tidaholm—Vreten af dubbeltrådiga ledningen Sköfde—Tidaholm, hvaraf den återstående delen blifvit använd till abonnentledning.

Till dubbeltrådiga hafva helt eller delvis ombyggt följande nät:

i Baggå, Dala, Enånger, Falköping, Figeholm, Fliseryd, Fristad, Fritsla, Fröjered, Grängesberg, Hedemora, Helsingborg, Hernösand, Högsby, Hör, Hörby, Ishult, Kinna, Kolsva, Kopparberg, Lidhem, Lindesberg, Mjölby, Mölndal, Norrala, Norsholm, Oskarshamn, Partilled, Sandarne, Skeninge, Skinskatteberg, Skärblacka, Stenstorp, Sundsvall, Svedala, Svenljunga, Söderhamn, Trönö, Uttersberg, Vartofta, Vestervik, Åkersberg samt nätet å Tjörn.

Följande nät hafva undergått större reparationer:

i Bankeberg, Borås, Eslöf, Falkenberg, Falun, Gefle, Halmstad, Haparanda, Hesselholm, Höganäs, Jönköping, Karlshamn, Karlskrona, Katrineholm, Kramfors, Landskrona, Lidingö, Luleå, Lund, Lyckeby, Malmköping, Malmö, Nyland, Nässjö, Simrishamn, Skellefteå, Sollefteå, Söderköping, Tomelilla, Trelleborg, Umeå och Vesterås.

Telefonstationer.

Vid 1894 års utgång funnos följande antal telefonstationer:

129 *centralstationer*, inrättade å orter, der telegrafstation finnes;

7 *rikstelefonstationer*, inrättade å orter, der telegrafstation icke finnes, samt i afseende å telegrammers inlemnande och utlemnande likställda med telegrafstationer;

372 öfriga förmedlingsstationer, s. k. *vexelstationer*, samt *abonmentstationer*, å hvilka apparaternas antal utgjorde 18,737.

Rikstelefonstationen vid Saltsjöbaden öppnades den 21 maj och stängdes den 30 september. I Falköping öppnades rikstelefonstationen med årets ingång och i Tidaholm den 1 mars.

Central- och vexelstationerna i Borås, Eldtomta, Eslöv, Gnesta, Helsingborg, Kristinehamn, Sparreholm, Svedala, Ånge och Östra Husby hafva under året flyttats till nya lokaler, hvarjemte väsentligare förbättringar vidtagits å stationerna i Backe, Bollnäs, Helsingborg, Mariestad, Norrköping, Nyland, Ramsele, Sandarne, Sollefteå och Tidaholm.

Öfversigt af telefonverksamheten under femårsperioden 1890—1894.

	1890.	1891.	1892.	1893.	1894.
Antal central- och vexelstationer ...	126	235	334	414	508
Antal telefonapparater	4,947	10,249	12,559	15,971	19,083
Liniernas längdikm.	2,697	4,291	5,613	6,394	6,853
Ledningarnes » »	12,779	22,763	29,528	39,225	46,831
Abonnementsavgifter kr.	390,361	629,655	816,303	1,069,391	1,226,761
Afgifter för betalda telefonsamtal... kr.	47,223	108,729	176,133	275,172	411,936
Summa avgifter »	440,838	744,983	1,009,073	1,344,563	1,638,697
Antal abonnements-samtal	8,156,856	18,236,740	27,440,786	33,101,000	38,811,000
Antal betalda samtal	128,737	313,297	559,118	839,779	1,175,540
Abonnementsavgift i medeltal pr apparat	79	62	65	67	64
Driftkostnaden (underhåll och betjening)	254,449	486,684	633,256	706,392	784,671
Till Stats- och Riksgäldskontoren inbetalda medel	65,119	118,425	183,913	260,019	383,401

	1890.	1891.	1892.	1893.	1894.
Värdet af nyanläggningar kr.	914,067	1,403,111	1,444,517	1,610,037	1,293,268
Värdet af telefonanläggningarna i sin helhet..... »	2,300,602	3,703,713	5,148,230	6,758,267	8,051,535
deraf: lånemedel »	762,000	2,102,000	3,016,000	3,896,000	4,425,000
utan återbetalningsskyldighet bekomna medel »	572,480	929,428	1,501,235	1,696,622	2,045,426

III. Förrådet.

I likhet med hvad förhållandet varit de senare åren finnas förutom *hufvudförrådet i Stockholm* mindre *filialförråd* inrättade hos telefoninspektörerna i Stockholm och Göteborg samt distriktsingenjörerna i Malmö, Gefle, Eskilstuna och Vexjö.

Värdet af de vid 1894 års slut i hufvudförrådet befintliga inventarier redovisas sålunda:

Debet:

Behållning vid 1894 års början... kr. 160,849⁹²
Tillkommet under året » 908,874⁸⁹ 1,069,724⁸¹

Kredit:

Afgånget under 1894 kr. 912,319¹⁹
Behållning till 1895 » 157,405⁶² 1,069,724⁸¹

IV. Inköp af inventarier.

För att visa i hvad mån inhemsk eller utländsk industri blifvit anlitad för anskaffande af inköpta varor och effekter, meddelas här nedan en uppgift öfver de viktigaste artiklarna och de för dem utgifna belopp:

	Inhemsk	Utländsk
	tillverkning eller vara.	
	Kronor.	Kronor.
anknytningsvexlar	6,173 ⁰⁰	—
batterieffekter	11,310 ⁰⁰	1,432 ⁰⁰
hörtelefoner	9,758 ⁰⁰	—
isolatorer	42,817 ⁰⁰	5,206 ⁰⁰

	Inhemsk	Utländsk
	tillverkning eller vara.	
	Kronor.	Kronor.
jern af olika slag	22,596·00	—
kopparvitriol	10,137·00	—
krokar	18,330·00	—
mikrofoner	1,781·00	—
mikrotelefoner	22,449·00	—
möbler och husgeråd	18,521·00	—
ringklockor	4,901·00	—
samtalshytter	4,822·00	—
skyltar	4,901·00	—
spännhankar	14,186·00	—
stolpar	57,454·00	—
telegrafapparater	6,827·00	—
telefonapparater	123,760·00	—
tråd af olika slag	136,950·00	180,639·00
velocipeder	6,300·00	—
verktyg och verktygsmaskiner	10,867·00	5,103·00
vexelbord och vexeldelar	84,420·00	—
zinkvitriol	—	6,930·00

V. Verkstaden.

Likasom under de föregående åren har verkstaden äfven under år 1894 undergått utvidgning. För erhållande af nödigt utrymme till denna utvidgning har verkstadshusets vindsvåning blifvit inrättad till verkstadslokaler. Ledningen af maskinkraft från den å nedra botten belägna gasmotorn till arbetsmaskinerna å öfversta våningarna har möjliggjorts genom anläggandet af elektrisk kraftledning enligt det s. k. »enkel-driftsystemet» d. v. s. att hvarje verktygsmaskin har sin särskilda motor, och har för detta ändamål under året uppsatts 1 dynamomaskin om 5 hkr samt 9 elektriska motorer hvardera om 0,3 hkr. Antalet verktygsmaskiner har under året ökats med 1 större excenterpress, 3 bormaskiner och 2 slipmaskiner. Arbetarnes antal, som vid 1893 års slut utgjorde omkring 80, har under 1894 ökats till omkring 100.

Värdet å verkstadens tillgångar vid årets slut fördelar sig sålunda:

inventarier	kr. 38,070·44
kostnader för verkstadsinredningen (axelledningar m. m.)	» 16,872·58
rörelsekapital (oanvänt tillverkningsmaterial, påbörjade arbeten samt kontanta tillgångar)	» 81,602·78
eller sammanlagdt kr. 136,545·80	

Af detta kapital är tillsläppt af telegrafverket pr kontant eller såsom inventarier och tillverkningsmaterialier

kr. 99,470·02
tillkommet såsom nettovinst af verkstadsarbete under åren 1891--1894
» 37,075·78
Summa kr. 136,545·80

Tillverkningsvärdet för året har uppgått till kr. 168,373·32 och har nettovinsten af verkstadsrörelsen, efter det alla omkostnader frånräknats, under året utgjort kr. 19,369·46.

VI. Impregnering af stolpar.

Af de under året inköpta 25,080 stolpar hafva 20,587 impregnerats, deraf 9,369 vid Karlsby impregneringsanstalt genom användande af kopparvitriol och 11,218 vid Östavalls anstalt medelst zinkvitriol. Jemväl under detta år hafva samtliga stolpar öfverstrukits med karbolineum.

Sammanlagda kostnaden för inköp och impregnering jemte karbolinering af stolpar har under året utgjort 85,988 kronor 42 öre.

VII. Kapital.

Värdet af telegrafverkets egendom vid 1893 års slut, fördeladt å

fastigheter ¹⁾	456,737·87
telegraflinier	1,799,023·71
telefonlinier	3,551,842·60
telefontät	3,475,400·20
inventarier	1,237,084·36

eller tillsammans kr. 10,520,088·74,

efter afdrag af den kontanta skulden vid samma års slut

» 701,276·91	
utgjorde	kr. 9,818,811·83.

Om till värdet af förestående fastigheter m. m., kr. 10,520,088·74, lägges det värde, hvarmed under år 1894 ökning skett å:

telegraflinier	45,395·88
telefonlinier	263,941·88
telefontät	1,162,345·03

eller kr. 1,471,682·79

efter afdrag af minskadt värde under året å inventarier

124,921·83	1,346,760·96,
------------	---------------

utgjorde värdet vid 1894 års slut, fördeladt å fastigheter

456,737·87	
telegraflinier	1,844,419·59
telefonlinier	3,815,784·48
telefontät	4,637,745·23
inventarier	1,112,162·53

tillsammans kr. 11,866,849·70.

Den kontanta skulden vid årets slut utgjorde kr. 772,022·07, hvadan telegrafverkets kapitalvärde vid samma tid belöpte sig till

kr. 11,094,827·63.

¹⁾ Bland »fastigheter» är icke medräknadt huset n:o 2 vid Skeppsbron i Stockholm, innehållande Styrelsens lokaler, centralstation m. m., emedan detta Staten tillhöriga hus förvaltas af Öfverintendentsembetet.

VIII. Reglementariska föreskrifter, m. m.

Ny kungörelse angående rättighet att frankera telegrammer med vanliga breffrimärken har af Styrelserna för post- och telegrafverken blifvit under den 11 december utfärdad, i syfte att i afsevärd mån underlätta telegrammers befordrande med post till inlemningstelegrafstationen.

Den 8 september har Telegrafstyrelsen utfärdat förnyad tjänstgöringsstadga för telegrambärare vid telegrafverket.

Sedan Eders Kongl. Maj:t genom nådigt bref den 12 oktober medgifvit, att kontrollörstjensten i Köpenhamn finge indragas, har, efter det öfverenskommelse härom mellan Styrelserna för de svenska och danska telegrafverken träffats, den svenska telegrafkontrollstationen i Köpenhamn indragits med utgången af december månad, och kontrollen från svensk sida å den svensk-danska telegrafkorrespondensen samtidigt öfverflyttats till de svenska stationer, som direkt utvexla telegrammer med Danmark.

Sedan mellan svenska, norska och danska Telegrafstyrelserna träffats skriftlig öfverenskommelse om direkt telegrambefordring mellan Christiania och Köpenhamn samt befordring till nedsatt pris af presstelegrammer mellan Norge och Danmark, har Eders Kongl. Maj:t genom nådigt bref den 20 december godkänt berörda öfverenskommelse.

Den internationela telegrafunionen har under året till sin omfattning undergått den förändring, att Vestaustralien och de portugisiska kolonierna slutit sig till unionen, så att densamma vid årets slut omfattade 44 stater. Antalet af de till unionen hörande enskilda bolag har icke förändrats, utan var detsamma vid årets slut fortfarande 13. Deremot har till de enskilda bolag, hvilka utan att hafva anslutit sig till unionen likväl tillämpa konventionen jemte tillhörande reglemente, under året kommit ett nytt, nämligen »The Pacific and European Telegraph Co», så att antalet af dessa bolag vid årets slut utgjorde likaledes 13.

IX. Styrelsen.

Inkomna och handlagda mål.

Antalet af de i Styrelsens diaries för år 1894	
intagna mål har varit	4,832
hvertill komma särskilda, till Styrelsens protokoll	
gjorda hemställanden	912
	5,744.
Dessa ärenden hafva utgjorts af:	
kongl. bref samt statsdepartementens embets-	
skrifvelser	81
kongl. remisser.....	47
	Transport 128

	Transport	128
skrifvelser från embetsverk och andra myndig-		
heter		270
» » utländska telegrafförvaltningar...		199
» » telegrafstyrelsernas internatio-		
nela byrå i Bern		115
anmärkningsmål		134
öfriga från Styrelsens särskilda afdelningar in-		
komna framställningar		949
framställningar och redogörelser från stationsföre-		
ståndare, distriktsingeniörer och telefoninspek-		
törer	2,718	
öfriga mål	1,231	5,744.

Af dessa 5,744 tillika med 79 från nästföregående år balanserade mål, eller tillhopa 5,823, blefvo inom 1894 års utgång 5,790 handlagda och afgjorda, så att de till 1895 balanserade målens antal uppgick till 33.

År 1892 utgjorde samtliga målens antal 5,768 och år 1893 5,600.

Personalen.

Telegrafstyrelsens personal utgjordes under år 1894 af 1 generaldirektör och chef för telegrafverket, 2 byråchefer, 1 för den tekniska och 1 för den administrativa byrån, 2 tjänstemän af andra lönegraden, nämligen 1 sekreterare och 1 öfveringeniör, samt 9 tjänstemän i första graden, nämligen å tekniska byrån: 1 förrädsförvaltare; å administrativa byrån: 1 kassör och bokhållare, 1 bokhållare, 1 statistiker och 3 revisorer, samt å kansliet: 1 notarie och ombudsman samt 1 registrator och aktuarie, eller tillsammans 14 embets- och tjänstemän, hvarförutom Styrelsens öfveringeniör förordnats att, i likhet med hvad förhållandet varit allt sedan den 1 april 1889, såsom adjungerad ledamot biträda Styrelsen.

Sedan Eders Kongl. Maj:t genom nådigt bref af den 15 december 1893 behagat anslå nödiga medel till arvode dels åt en extra revisor hos Styrelsen dels ock åt en extra notarie å Styrelsens tekniska byrå, hafva dessa befattningar öfverstat under året efter förordnande uppehållits af tvenne amanuenser.

En af amanuenserna å Styrelsens tekniska byrå har under året varit förordnad att upphålla föreståndarebefattningen vid verkets undervisningsanstalt.

Dessutom voro såsom biträden anställda 6 tillförordnade ingeniörer, 11 amanuenser och 8 andra extra biträden.

X. Pensionsväsendet.

Af de från direktionen öfver telegrafverkets pensionsinrättning samt enke- och pupillkassa erhållna uppgifter rörande förhållandet vid 1894 års utgång torde här få meddelas följande.

Antalet delegare utgjorde: i pensionsinrättningen 401 samt i enke- och pupillkassan 240, eller 3 mindre i den förra och 9 flera i den senare anstalten än vid slutet af år 1893.

Antalet utgående pensioner utgjorde: i pensionsinrättningen 80 samt i enke- och pupillkassan 48, eller i den förra inrättningen 14 och i den senare 3 flera än vid nästföregående års slut.

Beloppet af utbetalda pensioner utgjorde 129,872 kronor från pensionsinrättningen samt 21,904 kronor från enke- och pupillkassan. Dessutom hafva till 65 tjenstemän under året utbetalts fyllnadspensioner af telegrafmedel till belopp af 30,663 kronor 33 öre, på sätt ofvan å sid. III blifvit nämndt.

Pensionsinrättningens tillgångar uppgingo till 2,202,636 kronor 19 öre samt enke- och pupillkassans till 498,645 kronor 66 öre, hvilket utgör en tillökning från år 1893 af 59,176 kronor 34 öre för den förra anstalten och 26,283 kronor 90 öre för den senare. Dessutom egde pensionsinrättningen en fordran å den retroaktivsumma, som statsverket iklädt sig att

amortera för den vid pensionsinrättningens början befintliga personal, till belopp af 583,987 kronor 52 öre.

Allmän öfversigt af telegrafväsendet.

Förutom de sex bilagor, till hvilka i texten förut hänvisats, följer ytterligare en bilaga n:o 7, innehållande öfversigt af telegrafväsendet i Europa och ett flertal utomeuropeiska länder; gällande öfversigten i regel år 1893, men i några fall en tidigare period, nämligen för de länder, rörande hvilka nyare uppgifter i förevarande afsende ej ingått. Derjemte äro bifogade en telegraf- och en telefonkarta.

Underdånigst

ERIK STORCKENFELDT.

MAURITZ SAHLIN.

N. R. CURMAN.

FR. NYSTRÖM.

e. f.

Ernst Carlberg.

Stockholm den 30 juli 1895.

TABELL-BILAGOR.

Tab. 1. Öfversigt af telegramvexling, inkomster, utgifter,

Station.	Stationens klass.	Antal telegrammer.							I n k o m s t e r.											
		Taxerade.			Afgiftsfria. (afsända)		Repetitions-tele-grammer.	Summa stycken.	Uppburna afgifter tillfallande utlandet och svenska järnvägar m. m., samt för vidarebefordring.	Tillfallande telegrafverket.										
		Afsända		Ankomna in- och utländska.	Tjenste-tele-grammer och cirkulär.	Meteoro-logiska tele-grammer.				Behållet porto.				Hyres- eller andra bidrag.	Summa.					
		in-ländska.	ut-ländska.				För inländska tele-grammer.	För tele-grammer till utlandet.		Säger.										
Kr.	ö.	Kr.	ö.	Kr.	ö.	Kr.	ö.	Kr.	ö.	Kr.	ö.									
Ankarsrum ¹⁾	III	1,031	75	933	38	—	—	2,077	125	40	891	55	108	55	1,000	10	—	—	1,000	10
Arboga	II	1,708	313	2,516	52	—	—	4,589	427	90	1,188	30	481	10	1,669	40	—	—	1,669	40
Arholma	III	654	159	972	110	—	—	1,895	29	22	467	35	285	23	752	58	—	—	752	58
Askersund	III	1,116	105	1,257	57	—	—	2,535	101	59	742	40	200	56	942	96	—	—	942	96
Backe	III	1,718	30	1,355	55	—	—	3,158	55	26	1,201	45	44	29	1,245	74	—	—	1,245	74
Bergqvara	III	736	347	1,310	13	—	—	2,406	303	75	469	30	416	30	885	60	114	40	1,000	—
Bjåsta	III	1,532	94	1,487	35	—	—	3,198	180	23	1,021	85	113	32	1,135	17	—	—	1,135	17
Bollnäs	III	1,880	218	2,084	35	—	88	4,305	268	45	1,261	—	277	95	1,538	95	—	—	1,538	95
Borgholm	III	2,532	179	2,578	63	—	—	5,352	158	59	1,611	80	189	41	1,801	21	—	—	1,801	21
Borås	II	7,150	1,397	9,029	406	—	4,821	22,803	1,101	67	3,146	50	1,972	87	5,119	37	—	—	5,119	37
Brännö	III	145	19	112	22	—	—	298	13	04	90	80	27	51	118	31	—	—	118	31
Byske	II	1,461	336	1,372	36	—	—	3,205	565	06	1,118	50	529	44	1,647	94	—	—	1,647	94
Dalarö ²⁾	III	2,500	87	1,126	37	—	709	4,459	270	32	1,047	40	133	33	1,180	73	—	—	1,180	73
Drottningholm ³⁾	III	50	21	80	—	—	—	151	15	45	44	60	53	30	97	90	—	—	97	90
Eksjö	III	2,097	93	2,377	39	—	120	4,726	89	27	1,378	05	95	98	1,474	03	—	—	1,474	03
Engelholm	II	1,408	231	1,397	53	—	—	3,089	149	38	880	50	215	37	1,095	87	—	—	1,095	87
Enköping	III	1,816	282	1,982	47	—	—	4,127	174	72	1,139	60	352	73	1,492	33	—	—	1,492	33
Eskilstuna	II	5,577	567	7,046	626	—	2,201	16,017	575	83	3,148	10	746	62	3,894	72	—	—	3,894	72
Eslöf	II	1,321	197	1,360	62	—	—	2,940	155	34	850	80	257	96	1,108	76	—	—	1,108	76
Falkenberg	II	1,660	1,048	2,423	63	—	—	5,194	1,216	26	1,233	25	1,119	39	2,352	64	—	—	2,352	64
Falköping (rikstelefonstation)	II	803	60	1,315	179	—	—	2,357	20	09	481	—	75	57	556	57	—	—	556	57
Falun	II	11,684	945	10,759	516	457	12,831	37,192	1,830	95	5,057	—	1,485	07	6,542	07	—	—	6,542	07
Filipstad	III	3,799	372	3,986	52	—	—	8,209	457	16	1,585	40	473	31	2,058	71	—	—	2,058	71
Finspong	III	1,131	183	1,428	24	—	—	2,766	275	73	638	65	275	53	914	18	485	82	1,400	—
Fjellbacka	III	998	380	1,161	101	—	—	2,640	142	43	672	25	530	22	1,202	47	—	—	1,202	47
Furusund (rikstelefonstat.) ²⁾	II	1,282	65	397	31	—	—	1,775	98	90	212	20	88	58	300	78	—	—	300	78
Gamleby	III	1,078	302	1,314	43	—	—	2,737	520	46	774	05	429	99	1,204	04	—	—	1,204	04
Gefle	II	22,723	9,155	30,380	857	—	11,985	75,100	12,632	80	13,596	—	13,408	05	27,004	05	—	—	27,004	05
Gellivare ⁴⁾	III	1,134	5	846	61	125	—	2,171	21	40	1,055	45	7	55	1,063	—	—	—	1,063	—
Gnesta (rikstelefonstation)	II	322	50	444	44	—	—	860	88	60	198	75	76	10	274	85	—	—	274	85
Grebbestad	III	1,636	651	1,963	119	—	—	4,369	343	70	1,134	90	1,015	45	2,150	35	—	—	2,150	35
Grenna	III	529	9	751	18	—	—	1,307	30	69	320	60	11	41	332	01	—	—	332	01
Grislehamn	III	511	37	776	41	—	22	1,387	54	02	332	50	50	78	383	28	—	—	383	28
Gunnebo	III	283	92	458	5	—	—	838	65	95	209	05	203	65	412	70	—	—	412	70
Göteborg ⁵⁾	I	74,127	75,704	173,492	2,234	639	447,357	773,553	90,568	91	50,933	60	114,548	79	165,482	39	—	—	165,482	39
Halmstad	II	9,811	4,409	14,910	422	18'	7,338	37,074	2,870	83	4,491	50	5,457	46	9,948	96	100	—	10,048	96
Haparanda	II	9,174	412	8,468	187	1,050	85	19,406	653	26	7,492	45	793	24	8,285	69	300	—	8,585	69
Hedemora	III	2,599	99	2,664	59	—	2,428	7,849	158	08	805	60	156	06	961	66	50	—	1,011	66
Helsingborg	II	16,577	11,263	28,715	677	728	1,802	59,762	8,950	85	9,781	85	15,059	92	24,841	77	300	—	25,141	77
Hernösand	II	17,146	3,911	19,672	384	457	597	42,167	5,576	24	11,900	05	5,507	40	17,407	45	—	—	17,407	45
Herrevadskloster	III	275	60	214	5	—	—	554	89	75	207	90	91	25	299	15	900	85	1,200	—
Hessleholm	II	1,158	91	1,035	58	—	—	2,342	85	59	598	95	112	62	711	57	—	—	711	57
Hjo	III	1,293	51	1,265	49	—	—	2,658	26	30	750	05	72	17	822	22	—	—	822	22

¹⁾ Indragen d. ³⁰/₁₁. ²⁾ I de afsända taxerade telegrammerna vid Dalarö, Furusunds och Sandhamns stationer äro resp. 963, 999 och 830 sjöfarts- och väderlekstelegrammer inberäknade. ³⁾ Öppen d. ⁷/₈—¹⁰/₈, ²⁹/₉—¹⁹/₁₀. ⁴⁾ Öppnad d. ¹/₈. ⁵⁾ Af de från Göteborg afsända taxerade telegrammerna hafva å filialstationerna inlemnats: å den vid Drottningtorget 15,444, vid Stigbergsgatan 2,732 och vid Victoriagatan 5,200.

personal och apparater vid telegrafstationerna år 1894.

U t g i f t e r.												Använd personal.			Appa- rater.	Station.
Afföning.				Underhålls- och expedi- tionskost- nader m. m.	Hyror, bränsle och lyshållning.		Inventariers inköp.		Summa.		Tjenstemän.		Betjente.			
Ordinarie.		Extra.									Ständige.	Till för- stärkning minst 3 månader.				
Kr.	ö.	Kr.	ö.	Kr.	ö.	Kr.	ö.	Kr.	ö.	Kr.	ö.					
1,008	33	—	—	190	28	79	95	—	—	1,278	56	1	—	1	1	Ankarsrum.
1,400	—	46	25	300	33	151	75	5	—	1,903	33	2	—	1	1) 3	Arboga.
1,400	—	—	—	184	17	144	54	1	—	1,729	71	1	—	1	1) 2	Arholma.
900	—	—	—	226	54	16	73	—	—	1,143	27	2	—	1	1) 3	Askersund.
731	25	175	—	142	49	128	60	5	—	1,182	34	1	—	1	1) 2	Backe.
1,200	—	—	—	203	12	169	27	—	—	1,572	39	1	—	1	2	Bergqvara.
375	—	466	62	298	64	128	66	—	—	1,268	92	1	—	1	1) 2	Bjåsta.
1,100	—	—	—	307	68	187	25	—	—	1,594	93	1	—	2	1) 3	Bollnäs.
1,400	—	—	—	658	28	147	92	—	—	2,206	20	1	—	1	1) 3	Borgholm.
3,400	—	—	—	772	55	56	74	2	44	4,231	73	2	—	2	1) 4	Borås.
1,333	34	462	50	207	85	606	20	—	—	2,609	89	1	—	1	2	Brännö.
900	—	—	—	186	53	111	38	45	—	1,242	91	2	—	1	1) 3	Byske.
761	72	120	—	445	69	297	03	—	—	1,624	44	1	1	1	2) 2	Dalarö.
—	—	55	50	55	72	4	—	—	—	115	22	1	—	1	1	Drottningholm.
1,200	—	70	83	276	75	84	65	—	—	1,632	23	1	—	1	1) 3	Eksjö.
1,200	—	—	—	245	80	192	67	—	—	1,638	47	2	—	1	1) 2	Engelholm.
1,400	—	—	—	246	55	90	11	—	—	1,736	66	1	—	1	1) 3	Enköping.
3,700	—	222	90	658	80	77	62	—	—	4,659	32	3	—	1	1) 4	Eskilstuna.
1,000	—	—	—	185	72	—	—	—	—	1,185	72	2	—	1	1) 2	Eslöf.
1,400	—	—	—	273	93	216	55	—	—	1,890	48	2	—	1	1) 3	Falkenberg.
—	—	—	—	152	01	—	—	—	—	152	01	2	—	1	3) 1	Falköping (rikstelefonstation).
7,000	—	34	37	858	13	180	17	9	80	8,082	47	4	—	2	1) 6	Falun.
1,300	—	—	—	233	32	180	45	—	—	1,713	77	1	—	1	1	Filipstad.
1,200	—	—	—	227	94	79	88	—	—	1,507	82	1	—	1	1) 2	Finspong.
1,200	—	—	—	257	90	192	63	—	—	1,650	53	1	—	1	1) 3	Fjellbacka.
1,000	—	100	—	290	22	144	79	—	—	1,535	01	2	—	1	3) 1	Furusund (rikstelefonstation).
1,375	01	—	—	243	20	79	57	—	—	1,697	78	1	—	1	1) 3	Gamleby.
10,504	—	1,498	67	2,600	75	751	55	4	—	15,358	97	7	1	5	4) 10	Gefle.
—	—	262	50	129	12	257	43	10	50	659	55	1	—	1	1) 2	Gellivare.
1,100	—	—	—	75	—	—	—	—	—	1,175	—	2	—	1	3) 1	Gnesta (rikstelefonstation).
1,200	—	—	—	270	09	172	13	—	—	1,642	22	1	1	1	1) 3	Grebbestad.
1,200	—	39	67	246	78	134	10	—	—	1,620	55	1	—	1	1) 2	Grenna.
670	31	60	94	408	01	249	32	—	—	1,388	58	1	—	1	2	Grisslehamn.
1,200	—	62	50	212	63	77	08	—	—	1,552	21	1	—	1	2	Gunnebo.
57,014	86	11,605	48	14,430	36	3,546	10	232	25	86,829	05	55	—	20	5) 29	Göteborg.
5,700	—	920	—	1,301	14	717	59	—	—	8,638	73	4	—	3	1) 4	Halmstad.
5,600	—	348	63	943	70	321	62	50	—	7,263	95	2	1	1	1) 5	Haparanda.
1,400	—	—	—	319	84	234	34	—	—	1,954	18	1	—	1	1) 4	Hedemora.
10,621	42	483	15	2,157	91	1,259	90	117	35	14,639	73	7	—	3	1) 12	Helsingborg.
6,656	66	476	79	1,712	25	380	54	17	65	9,243	89	4	1	4	6) 8	Hernösand.
1,100	—	—	—	181	81	209	11	—	—	1,490	92	1	—	1	1	Herrevadskloster.
1,900	—	37	08	195	71	—	—	—	—	2,132	79	2	—	1	1) 3	Hessleholm.
900	—	—	—	230	74	479	79	—	—	1,610	53	1	—	1	1) 2	Hjo.

1) Deraf en telefonapparat för telegramtelefonering. 2) Den ena visareapparat. 3) Apparat för telegramtelefonering. 4) Deribland en dubbelskrifningsapparat samt två apparater för telegramtelefonering. 5) Deribland två Wheatstoneapparater samt fyra apparater för telegramtelefonering. 6) Deribland en dubbelskrifningsapparat samt en apparat för telegramtelefonering.

Tab. 1. (Forts.) Öfversigt af telegramvexling, inkomster, utgifter,

Station.	Stationens klass.	Antal telegrammer.							I n k o m s t e r.											
		Taxerade.			Afgiftsfria. (afsända)		Repe- titions- tele- gram- mer.	Summa stycken.	Uppburna afgifter tillfallande utlandet och svenska jern- vägar m. m., samt för vidare- befordring.		Tillfallande telegrafverket.						Hyres- eller andra bidrag.		Summa.	
		Afsända		Ankom- na in- och ut- ländska.	Tjenste- tele- gram- mer och cirkulär.	Mete- oro- logiska tele- gram- mer.					Behållet porto.			För tele- grammer till utlandet.		Säger.				
		in- ländska.	ut- ländska.				För inländska tele- grammer.	Kr.	ö.	Kr.	ö.									
Holmsund.....	III	2,521	394	1,710	26	—	—	4,651	357	05	1,968	30	566	05	2,534	35	—	—	2,534	35
Hudiksvall.....	II	6,602	1,855	8,022	169	—	2,327	18,975	2,347	26	4,414	75	2,442	26	6,857	01	—	—	6,857	01
Husum.....	III	1,925	132	1,521	35	—	—	3,613	217	83	1,302	95	144	32	1,447	27	—	—	1,447	27
Hvetlanda.....	III	1,046	55	1,045	81	—	—	2,227	59	56	562	05	59	41	621	46	—	—	621	46
Höganäs.....	II	1,175	932	2,761	34	—	—	4,902	740	35	838	45	1,164	30	2,002	75	—	—	2,002	75
Hörby.....	II	666	110	611	38	—	—	1,425	115	10	450	60	155	25	605	85	—	—	605	85
Iggesund.....	III	1,022	229	1,096	7	—	—	2,354	423	16	876	15	314	69	1,190	84	—	—	1,190	84
Junsele.....	III	1,258	5	1,102	35	—	—	2,400	107	08	984	45	9	07	993	52	206	48	1,200	—
Jönköping.....	II	8,709	1,070	10,353	423	436	1,904	22,895	1,155	38	5,712	—	1,512	78	7,224	78	750	—	7,974	78
Kalmar.....	II	15,268	3,789	19,310	485	184	5,939	44,975	2,713	91	9,388	—	5,058	26	14,446	26	—	—	14,446	26
Karlshamn.....	II	6,697	2,750	9,679	287	457	506	20,376	1,319	76	3,991	45	4,198	77	8,190	22	250	—	8,440	22
Karlskrona.....	II	10,839	3,072	14,321	292	28	1,466	30,018	1,623	34	6,556	30	5,111	92	11,668	22	350	—	12,018	22
Karlstad.....	II	8,868	1,831	13,470	217	761	2,920	28,067	1,296	97	4,917	65	2,409	03	7,326	68	—	—	7,326	68
Katrineholm.....	II	1,375	116	1,194	71	—	—	2,756	171	61	797	35	185	26	982	61	—	—	982	61
Klippan ¹⁾	II	183	27	231	12	—	—	453	27	82	98	10	37	96	136	06	—	—	136	06
Kolbäck.....	II	978	61	764	76	—	—	1,879	126	10	707	95	89	85	797	80	—	—	797	80
Kopparberg.....	III	3,137	185	3,061	112	—	3,755	10,250	235	92	1,045	40	233	78	1,279	18	—	—	1,279	18
Kramfors.....	II	3,165	1,864	3,642	96	—	—	8,767	1,924	89	2,425	30	2,075	90	4,501	20	—	—	4,501	20
Kristianstad.....	II	7,761	1,345	9,620	229	—	16	18,971	1,041	93	4,984	85	1,939	83	6,924	68	—	—	6,924	68
Kristinehamn.....	II	5,669	585	7,351	207	—	—	13,812	817	58	2,946	60	793	76	3,740	36	—	—	3,740	36
Köping.....	II	2,725	157	2,584	85	—	1,995	7,546	299	13	1,188	45	225	45	1,413	90	—	—	1,413	90
Landskrona.....	II	6,927	3,925	12,309	242	—	—	23,403	2,650	02	4,344	40	4,823	12	9,167	52	—	—	9,167	52
Landsort ²⁾	III	384	4	304	6	—	—	698	1	48	229	30	3	82	233	12	—	—	233	12
Leksand.....	III	693	19	745	9	—	—	1,466	24	79	452	65	25	66	478	31	—	—	478	31
Lidköping.....	II	4,386	189	4,907	108	—	261	9,851	242	25	2,312	—	237	31	2,549	31	—	—	2,549	31
Lilla Edet.....	III	1,660	205	1,829	14	—	—	3,708	270	80	1,061	60	256	30	1,317	90	—	—	1,317	90
Lindesberg.....	III	1,681	102	1,692	52	—	—	3,527	316	50	1,169	95	175	25	1,345	20	—	—	1,345	20
Linköping.....	II	5,299	518	6,782	244	184	4	13,031	665	45	3,453	50	730	33	4,183	83	—	—	4,183	83
Ljusdal.....	III	1,928	43	1,857	62	—	2	3,892	109	21	1,296	20	59	24	1,355	44	—	—	1,355	44
Ljusne.....	III	1,005	273	710	14	—	—	2,002	246	77	677	70	281	93	959	63	414	76	1,374	39
Luleå.....	II	22,846	1,581	19,778	1,214	62	46,003	91,484	2,761	40	15,469	75	2,079	44	17,549	19	—	—	17,549	19
Lund.....	II	6,585	915	8,485	152	15	—	16,152	352	48	4,057	20	1,217	43	5,274	63	300	—	5,574	63
Lycksele.....	III	1,854	35	1,494	75	—	—	3,458	77	22	1,393	65	39	73	1,433	38	—	—	1,433	38
Lysekil.....	II	5,738	3,200	7,722	289	—	357	17,306	2,028	85	4,072	80	5,367	—	9,439	80	—	—	9,439	80
Malmö.....	I	29,897	25,511	55,729	2,240	364	168,927	282,668	22,163	74	19,141	—	34,592	62	53,733	62	—	—	53,733	62
Mariefred.....	III	582	41	616	22	—	—	1,261	76	02	403	70	65	23	468	93	—	—	468	93
Mariestad.....	II	2,424	222	2,626	124	—	5	5,401	185	84	1,358	75	298	31	1,657	06	150	—	1,807	06
Marstrand.....	II	3,277	4,175	6,377	112	—	—	13,941	2,548	70	2,422	—	9,490	50	11,912	50	300	—	12,212	50
Mora.....	III	3,295	191	2,292	44	—	2,010	7,832	142	35	1,364	85	248	78	1,613	63	—	—	1,613	63
Motala.....	II	6,157	599	7,767	108	—	704	15,335	892	09	4,119	10	922	40	5,041	50	112	50	5,154	—
Munkedal.....	III	499	169	651	21	—	—	1,340	251	50	366	30	229	20	595	50	—	—	595	50
Mönsterås.....	III	1,050	492	1,573	20	—	—	3,135	364	05	668	60	644	45	1,313	05	—	—	1,313	05
Mörbylånga.....	III	934	41	949	24	—	—	1,948	78	82	653	35	57	43	710	78	489	22	1,200	—
Nederkalix.....	III	4,501	818	4,463	172	—	72	10,026	1,466	02	3,429	70	1,097	63	4,527	33	—	—	4,527	33
Nora.....	III	3,345	296	3,580	56	12	—	7,289	651	16	2,067	75	460	07	2,527	82	—	—	2,527	82
Norberg.....	III	1,249	218	1,214	72	—	10	2,763	224	97	889	75	490	46	1,380	21	—	—	1,380	21

1) Indragen d. 31/3. 2) Från stationen dessutom afgångna 945 sjöfarts- och väderlekstelegrammer äro upptagna på Dalarö station.

personal och apparater vid telegrafstationerna år 1894.

U t g i f t e r.												Använd personal.			Appa- rater.	Station.
Afföning.				Underhålls- och expedi- tionskost- nader m. m.	Hyror, bränsle och lyshållning.		Inventariers inköp.	Summa.		Tjenstemän.		Betjente.				
Ordinarie.		Extra.			Kr.	ö.		Kr.	ö.	Kr.	ö.		Ständige.	Till för- stärkning minst 3 månader.		
Kr.	ö.	Kr.	ö.	Kr.			ö.					Kr.			ö.	Kr.
953	34	360	—	469	98	334	46	—	—	2,117	78	1	1	1	1) 2	Holmsund
3,993	33	—	—	1,403	05	212	92	—	—	5,609	30	2	1	1	1) 5	Hudiksvall.
1,100	—	—	—	320	33	157	38	—	—	1,577	71	1	—	1	1) 3	Husum.
1,000	—	64	42	234	65	147	35	—	—	1,446	42	1	—	1	1	Hvetlanda.
1,000	—	—	—	166	88	509	72	6	90	1,683	50	2	—	1	1) 2	Höganäs.
1,000	—	34	73	184	60	—	—	—	—	1,219	33	2	—	1	1) 3	Hörby.
1,200	—	—	—	194	53	90	40	—	—	1,484	93	1	—	1	1	Iggesund.
1,000	—	—	—	215	26	199	30	—	—	1,414	56	1	—	1	1	Junsele.
7,900	—	—	—	1,319	83	909	88	—	—	10,129	71	4	—	3	1) 7	Jönköping.
7,566	66	678	66	1,878	01	437	56	—	—	10,560	89	4	1	3	1) 10	Kalmar.
7,788	38	46	26	1,005	82	586	91	—	—	9,427	37	4	—	3	1) 8	Karlshamn.
5,450	67	871	—	1,520	70	1,111	03	—	—	8,953	40	4	—	3	1) 5	Karlskrona.
6,516	67	65	62	1,029	66	358	74	—	—	7,970	69	3	—	1	1) 8	Karlstad.
825	—	200	—	185	50	—	—	—	—	1,210	50	2	—	1	1) 3	Katrineholm.
275	—	—	—	84	39	—	—	—	—	359	39	2	—	1	1) 3	Klippan.
200	—	1,100	—	775	67	301	15	173	28	2,550	10	2	—	1	1) 3	Kolbäck.
731	24	200	—	213	84	198	27	—	—	1,343	35	1	—	1	1) 3	Kopparberg.
1,200	—	700	—	189	77	195	63	—	—	2,285	40	2	—	2	1) 3	Kramfors.
4,500	—	162	33	866	33	1,065	05	59	95	6,653	66	2	—	3	1) 6	Kristianstad.
2,400	—	807	—	587	12	141	50	2	50	3,938	12	2	—	1	1) 3	Kristinehamn.
3,050	—	—	—	890	84	130	45	—	—	4,071	29	2	—	1	1) 4	Köping.
3,900	—	800	—	1,063	24	311	53	9	43	6,084	20	3	—	2	1) 6	Landskrona.
—	—	1,030	—	94	30	216	43	—	—	1,340	73	1	—	1	2) 1	Landsort.
975	—	—	—	221	92	134	89	—	—	1,331	81	1	—	1	2	Leksand.
2,560	—	10	—	631	94	185	83	64	—	3,451	77	2	—	1	1	Lidköping.
1,200	—	—	—	212	55	158	69	—	—	1,571	24	1	—	1	2	Lilla Edet.
893	75	—	—	163	81	140	48	—	—	1,198	04	1	—	1	1) 3	Lindesberg.
3,600	—	—	—	1,455	47	295	14	14	38	5,364	99	2	—	2	1) 4	Linköping.
1,200	—	—	—	279	55	87	32	1	—	1,567	87	1	—	1	1) 3	Ljusdal.
1,137	50	—	—	174	36	62	53	—	—	1,374	39	1	—	1	1	Ljusne.
6,233	33	3,279	15	1,819	53	305	91	118	50	11,756	42	5	4	3	3) 7	Luleå.
3,792	50	19	50	893	07	832	03	57	56	5,594	66	2	—	3	1) 5	Lund.
1,200	—	—	—	326	03	161	—	2	25	1,689	28	1	—	1	1	Lycksele.
3,900	—	86	—	1,953	59	257	60	—	—	6,197	19	2	—	2	1) 3	Lysekil.
41,829	34	14,141	38	7,214	05	2,022	35	128	65	65,335	78	42	3	10	4) 18	Malmö.
1,200	—	—	—	189	59	105	23	—	—	1,494	82	1	—	1	1) 3	Mariefred.
3,156	66	116	67	475	88	363	98	—	—	4,113	19	2	—	1	1) 2	Mariestad.
3,400	—	—	—	741	16	781	77	—	—	4,922	93	2	—	1	1) 2	Marstrand.
1,200	—	—	—	226	45	86	97	—	—	1,513	42	1	—	1	2	Mora.
4,000	—	55	62	761	24	523	—	—	—	5,339	86	2	—	1	1) 6	Motala.
1,200	—	—	—	180	53	95	62	—	—	1,476	15	1	—	1	1) 3	Munkedal.
900	—	350	—	292	96	116	65	—	—	1,659	61	1	—	1	2	Mönsterås.
1,100	—	—	—	298	05	117	19	—	—	1,515	24	1	—	1	1) 3	Mörbylånga.
900	—	270	—	807	04	224	93	—	—	2,201	97	1	1	1	1) 3	Nederkalix.
1,400	—	—	—	288	01	212	54	10	30	1,910	85	1	—	1	1) 3	Nora.
900	—	28	75	279	71	195	46	23	—	1,426	92	1	—	1	1) 3	Norberg.

1) Deraf en apparat för telegramtelefonering. 2) Visareapparat. 3) Deribland en dubbelskrifnings- och en Wheatstoneapparat samt en apparat för telegramtelefonering. 4) Deribland en dubbelskrifnings- och två Wheatstoneapparater samt två apparater för telegramtelefonering.

Tab. 1. (Forts.) Öfersigt af telegramvexling, inkomster, utgifter,

Station.	Stationens klass.	Antal telegrammer.							I n k o m s t e r.											
		Taxerade.			Afgiftsfria. (afsända)		Repetitions-telegrammer.	Summa stycken.	Uppburna afgifter tillfallande utlandet och svenska jernvägar m. m., samt för vidarebefordring.		Tillfallande telegrafverket.									
		Afsända		Ankomna in- och utländska.	Tjenste-telegrammer och cirkulär.	Meteorologiska telegrammer.					Behållet porto.			Hyres- eller andra bidrag.	Summa.					
		in-ländska.	ut-ländska.				För inländska telegrammer.	För telegrammer till utlandet.	Säger.											
Nordmaling.....	III	3,878	200	3,371	77	—	20	7,546	Kr. 375	ö. 10	Kr. 2,703	ö. 75	Kr. 250	ö. —	Kr. 2,953	ö. 75	—	—	Kr. 2,953	ö. 75
Norra Degerfors....	III	598	19	503	32	—	—	1,152	Kr. 53	ö. 08	Kr. 417	ö. 70	Kr. 24	ö. 77	Kr. 442	ö. 47	Kr. 500	ö. —	Kr. 942	ö. 47
Norrköping.....	II	14,146	8,573	23,817	317	—	5,682	52,535	Kr. 8,059	ö. 30	Kr. 9,496	ö. 35	Kr. 11,909	ö. 81	Kr. 21,406	ö. 16	—	—	Kr. 21,406	ö. 16
Norrtejlje (rikstelefonstation).....	II	1,362	388	2,017	82	—	—	3,849	Kr. 332	ö. 56	Kr. 865	ö. 40	Kr. 683	ö. 92	Kr. 1,549	ö. 32	—	—	Kr. 1,549	ö. 32
Nyköping.....	II	3,926	1,165	4,180	160	—	—	9,431	Kr. 1,010	ö. —	Kr. 2,080	ö. 95	Kr. 1,194	ö. 02	Kr. 3,274	ö. 97	—	—	Kr. 3,274	ö. 97
Nyland.....	II	3,409	1,158	4,179	222	—	70	9,038	Kr. 1,704	ö. 01	Kr. 2,530	ö. 90	Kr. 1,427	ö. 69	Kr. 3,958	ö. 59	Kr. 200	ö. —	Kr. 4,158	ö. 59
Nässjö.....	II	5,042	440	9,074	581	—	23,580	38,717	Kr. 346	ö. 44	Kr. 1,161	ö. 10	Kr. 413	ö. —	Kr. 1,574	ö. 10	—	—	Kr. 1,574	ö. 10
Näsåker.....	III	841	6	640	20	—	—	1,507	Kr. 41	ö. 69	Kr. 566	ö. 65	Kr. 6	ö. 46	Kr. 573	ö. 11	—	—	Kr. 573	ö. 11
Oskarshamn.....	II	8,246	2,483	11,528	365	—	—	22,622	Kr. 2,606	ö. 10	Kr. 5,214	ö. 45	Kr. 3,424	ö. 34	Kr. 8,638	ö. 79	—	—	Kr. 8,638	ö. 79
Piteå.....	II	11,509	1,112	10,359	100	—	22	23,102	Kr. 1,789	ö. 32	Kr. 8,908	ö. 90	Kr. 1,817	ö. 03	Kr. 10,725	ö. 93	—	—	Kr. 10,725	ö. 93
Ramsele.....	II	1,744	41	1,384	47	—	368	3,584	Kr. 58	ö. 33	Kr. 1,207	ö. 30	Kr. 57	ö. 12	Kr. 1,264	ö. 42	—	—	Kr. 1,264	ö. 42
Ratan ¹⁾	III	448	30	298	15	—	—	791	Kr. 35	ö. 55	Kr. 279	ö. 45	Kr. 36	ö. 65	Kr. 316	ö. 10	—	—	Kr. 316	ö. 10
Ronneby.....	III	2,205	345	2,302	97	—	—	4,949	Kr. 513	ö. 57	Kr. 1,510	ö. 75	Kr. 483	ö. 93	Kr. 1,994	ö. 68	—	—	Kr. 1,994	ö. 68
Råneå.....	III	1,474	35	1,213	37	—	8	2,767	Kr. 102	ö. 70	Kr. 1,092	ö. 80	Kr. 51	ö. 05	Kr. 1,143	ö. 85	—	—	Kr. 1,143	ö. 85
Sala.....	III	2,556	175	2,381	63	—	—	5,175	Kr. 97	ö. 23	Kr. 1,644	ö. 50	Kr. 321	ö. 22	Kr. 1,965	ö. 72	—	—	Kr. 1,965	ö. 72
Saltsjöbaden (rikstelefonstation) ²⁾	II	176	76	176	12	—	—	440	Kr. 97	ö. 90	Kr. 130	ö. 10	Kr. 130	ö. 65	Kr. 260	ö. 75	—	—	Kr. 260	ö. 75
Sandhamn ³⁾	III	2,297	137	680	39	—	—	3,153	Kr. 49	ö. 23	Kr. 1,168	ö. —	Kr. 176	ö. 07	Kr. 1,344	ö. 07	—	—	Kr. 1,344	ö. 07
Seffle.....	III	1,414	66	1,605	35	—	—	3,120	Kr. 150	ö. 05	Kr. 903	ö. 95	Kr. 93	ö. 35	Kr. 997	ö. 30	—	—	Kr. 997	ö. 30
Sikeå.....	III	1,725	104	1,446	93	—	—	3,368	Kr. 187	ö. 36	Kr. 1,237	ö. 60	Kr. 123	ö. 64	Kr. 1,361	ö. 24	—	—	Kr. 1,361	ö. 24
Simrishamn.....	II	1,879	610	3,773	51	—	—	6,313	Kr. 589	ö. 91	Kr. 1,175	ö. 60	Kr. 672	ö. 39	Kr. 1,847	ö. 99	—	—	Kr. 1,847	ö. 99
Skara.....	III	2,634	106	2,960	46	—	—	5,746	Kr. 124	ö. 57	Kr. 1,544	ö. —	Kr. 131	ö. 94	Kr. 1,675	ö. 94	—	—	Kr. 1,675	ö. 94
Skellefteå.....	II	11,280	1,418	11,631	243	—	471	25,043	Kr. 2,269	ö. 23	Kr. 8,669	ö. 70	Kr. 2,131	ö. 14	Kr. 10,800	ö. 84	—	—	Kr. 10,800	ö. 84
Skurup ⁴⁾	II	88	26	111	8	—	—	233	Kr. 20	ö. 44	Kr. 58	ö. 95	Kr. 26	ö. 56	Kr. 85	ö. 51	—	—	Kr. 85	ö. 51
Sköfde.....	II	4,084	250	5,061	383	—	6,312	16,090	Kr. 346	ö. 47	Kr. 2,247	ö. 05	Kr. 356	ö. 66	Kr. 2,603	ö. 71	—	—	Kr. 2,603	ö. 71
Skönvik.....	III	669	487	1,305	20	—	—	2,481	Kr. 787	ö. 77	Kr. 472	ö. 30	Kr. 667	ö. 78	Kr. 1,140	ö. 08	Kr. 59	ö. 92	Kr. 1,200	ö. —
Slite.....	III	587	85	899	15	—	—	1,586	Kr. 61	ö. 03	Kr. 399	ö. 90	Kr. 124	ö. 12	Kr. 524	ö. 02	Kr. 675	ö. 98	Kr. 1,200	ö. —
Smedjebacken.....	III	1,063	24	1,123	144	—	6	2,360	Kr. 35	ö. 41	Kr. 708	ö. 75	Kr. 28	ö. 29	Kr. 737	ö. 04	—	—	Kr. 737	ö. 04
Smögen.....	III	695	828	1,617	34	—	—	3,174	Kr. 606	ö. 62	Kr. 488	ö. 50	Kr. 1,331	ö. 93	Kr. 1,820	ö. 43	—	—	Kr. 1,820	ö. 43
Sofiero ⁵⁾	III	122	92	213	4	—	—	431	Kr. 97	ö. 90	Kr. 135	ö. —	Kr. 223	ö. 20	Kr. 358	ö. 20	—	—	Kr. 358	ö. 20
Sollefteå.....	II	5,843	285	6,654	303	—	1,099	14,184	Kr. 404	ö. 77	Kr. 3,199	ö. 15	Kr. 328	ö. 95	Kr. 3,528	ö. 10	—	—	Kr. 3,528	ö. 10
Stocka.....	III	956	132	891	11	—	—	1,990	Kr. 155	ö. 51	Kr. 918	ö. 45	Kr. 161	ö. 89	Kr. 1,080	ö. 34	Kr. 119	ö. 66	Kr. 1,200	ö. —
Stockholm ⁶⁾	I	169,381	94,813	290,096	9,311	35,370	729,859	1,328,830	Kr. 131,891	ö. 17	Kr. 125,641	ö. 40	Kr. 158,658	ö. 46	Kr. 284,299	ö. 86	—	—	Kr. 284,299	ö. 86
Strengnäs.....	III	916	21	939	36	—	—	1,912	Kr. 34	ö. 60	Kr. 583	ö. 80	Kr. 30	ö. 73	Kr. 614	ö. 53	—	—	Kr. 614	ö. 53
Strömstad.....	II	2,846	910	3,402	98	456	7	7,719	Kr. 292	ö. —	Kr. 1,938	ö. 65	Kr. 1,194	ö. 15	Kr. 3,132	ö. 80	—	—	Kr. 3,132	ö. 80
Stugsund.....	III	1,345	1,054	1,784	13	—	—	4,196	Kr. 1,450	ö. 40	Kr. 996	ö. 90	Kr. 1,460	ö. 83	Kr. 2,457	ö. 73	—	—	Kr. 2,457	ö. 73
Sundsvall.....	I	31,683	13,175	42,068	973	—	115,894	203,793	Kr. 17,724	ö. 82	Kr. 22,686	ö. 75	Kr. 18,244	ö. 70	Kr. 40,931	ö. 45	—	—	Kr. 40,931	ö. 45
Sunne.....	III	1,333	73	1,334	78	—	—	2,818	Kr. 115	ö. 60	Kr. 868	ö. 75	Kr. 109	ö. 55	Kr. 978	ö. 30	Kr. 221	ö. 70	Kr. 1,200	ö. —
Surahammar.....	III	750	105	593	18	—	—	1,466	Kr. 502	ö. 25	Kr. 713	ö. —	Kr. 200	ö. 95	Kr. 913	ö. 95	Kr. 498	ö. 80	Kr. 1,412	ö. 75
Svartvik.....	III	385	525	892	21	—	—	1,823	Kr. 835	ö. 90	Kr. 273	ö. 05	Kr. 740	ö. 25	Kr. 1,013	ö. 30	Kr. 186	ö. 70	Kr. 1,200	ö. —
Sveg.....	III	1,285	23	1,056	56	—	—	2,420	Kr. 96	ö. 62	Kr. 1,005	ö. 20	Kr. 37	ö. 97	Kr. 1,043	ö. 17	Kr. 156	ö. 83	Kr. 1,200	ö. —
Söderhamn.....	II	5,787	1,012	6,271	123	—	1,445	14,638	Kr. 1,338	ö. 46	Kr. 3,829	ö. 45	Kr. 1,315	ö. 45	Kr. 5,144	ö. 90	—	—	Kr. 5,144	ö. 90
Söderköping.....	III	1,365	140	1,408	53	—	—	2,966	Kr. 107	ö. 27	Kr. 893	ö. 40	Kr. 148	ö. 98	Kr. 1,042	ö. 38	—	—	Kr. 1,042	ö. 38
Södertelje (rikstelefonstation).....	II	1,594	299	2,077	91	—	—	4,061	Kr. 559	ö. 03	Kr. 1,038	ö. 75	Kr. 473	ö. 82	Kr. 1,512	ö. 57	—	—	Kr. 1,512	ö. 57
Sölvesborg.....	II	1,202	355	1,748	51	—	—	3,356	Kr. 290	ö. 12	Kr. 802	ö. 75	Kr. 469	ö. 43	Kr. 1,272	ö. 18	—	—	Kr. 1,272	ö. 18
Tidaholm (rikstelefonstation) ⁷⁾	II	566	26	459	48	—	—	1,099	Kr. 5	ö. 30	Kr. 390	ö. 50	Kr. 33	ö. 90	Kr. 424	ö. 40	—	—	Kr. 424	ö. 40
Tomelilla ⁸⁾	II	134	19	121	10	—	—	284	Kr. 17	ö. 52	Kr. 88	ö. 55	Kr. 19	ö. 88	Kr. 108	ö. 43	—	—	Kr. 108	ö. 43

1) Öppen d. 16/5—30/11. 2) Öppen d. 21/5—30/9. 3) Se not vid Dalarö. 4) Indragen d. 31/3. 5) Öppen d. 13/6—30/6, 11/8—6/9. 6) Af de från Stockholm afsända taxerade telegrammen hafva inlemnats: å centralstationen 135,637 samt å filialstationerna 123,283, näml.: Brunkebergstorg 59,480, Börsen 676, Götgatan 9,192, Handtverkaregatan 5,012, Karlavägen 14,808, Karlbergsvägen 2,915, Riddaregatan 15,646, Riddarholmen 10,278 och Wallingatan 10,276; hvarjente från den under centralstationen lydande tillfälliga telegrafanstalten vid Fejan afsändes 274 telegrammer. 7) Öppnad d. 1/3. 8) Indragen d. 31/3.

personal och apparater vid telegrafstationerna år 1894.

U t g i f t e r.											Använd personal.			Appa- rater.	Station.	
Afföring.				Underhålls- och expedi- tionskost- nader m. m.	Hyror, bränsle och lyshållning.	Inventariers inköp.	Summa.	Tjenstemän.		Betjente.						
Ordinarie.	Extra.	ö.	Kr.					Ständige.	Till för- stärkning minst 3 månader.							
Kr.	ö.	Kr.	ö.	Kr.	ö.	Kr.	ö.	Kr.	ö.							
2,200	—	73	33	410	32	150	70	2	50	2,836	85	2	—	1	1) 3	Nordmaling.
1,100	—	—	—	378	12	200	03	—	—	1,678	15	1	—	1	1) 3	Norra Degerfors.
11,185	—	741	53	3,127	69	833	40	—	—	15,887	62	7	1	4	2) 12	Norrköping.
900	—	—	—	135	—	—	—	—	—	1,035	—	2	—	1	3) 1	Norrteleje (rikstelefonstation).
3,300	—	6	—	596	96	95	47	—	—	3,998	43	2	—	1	1) 3	Nyköping.
2,400	—	760	—	851	78	660	37	—	85	4,673	—	2	—	1	1) 3	Nyland.
7,200	—	1,155	81	1,172	90	645	56	9	50	10,183	77	6	—	2	1) 14	Nässjö.
1,000	—	—	—	249	49	74	08	—	—	1,323	57	1	—	1	3	Näsåker.
6,016	43	—	—	1,138	38	286	70	—	—	7,441	51	3	—	2	1) 5	Oskarshamn.
2,887	77	1,036	—	921	69	119	41	1	25	4,966	12	2	1	1	1) 3	Piteå.
1,000	—	—	—	169	69	143	70	—	—	1,313	39	2	—	1	1) 3	Ramsele.
—	—	392	—	304	37	235	05	6	—	937	42	1	—	1	2	Ratan.
1,400	—	—	—	320	11	255	05	—	—	1,975	16	2	—	1	1) 3	Ronneby.
1,000	—	—	—	416	27	151	01	—	—	1,567	28	1	—	1	1) 3	Råneå.
1,200	—	67	50	308	88	133	07	25	45	1,734	90	2	—	1	1) 3	Sala.
—	—	—	—	104	36	9	87	—	—	114	23	1	—	1	3) 1	Saltsjöbaden (rikstelefonstation).
1,200	—	130	—	413	49	164	74	1	25	1,909	48	1	—	1	1	Sandhamn.
1,000	—	—	—	223	01	136	70	—	—	1,359	71	1	—	1	2	Seffle.
525	—	282	—	449	48	160	38	17	—	1,433	86	1	—	1	1) 3	Siteå.
1,400	—	—	—	206	68	230	02	—	—	1,836	70	2	—	1	1) 2	Simrishamn.
1,100	—	4	50	223	62	129	61	—	—	1,457	73	1	—	1	2	Skara.
5,430	—	350	44	954	88	150	40	11	—	6,896	72	3	1	2	1) 6	Skellefteå.
225	—	—	—	51	23	—	—	—	—	276	23	2	—	1	1) 3	Skurup.
1,200	—	1,742	—	2,246	05	155	42	150	75	5,494	22	2	—	2	1) 6	Sköfde.
1,100	—	—	—	203	55	26	45	—	—	1,330	—	1	—	1	2	Skönvik.
1,200	—	—	—	209	66	110	67	—	—	1,520	33	1	—	1	1) 2	Slite.
1,400	—	14	39	280	04	114	85	2	10	1,811	38	1	—	1	1) 4	Smedjebacken.
900	—	—	—	272	11	97	67	—	—	1,269	78	1	—	1	1) 2	Smögen.
—	—	90	—	82	50	1	79	—	—	174	29	1	—	1	1	Sofiero.
3,340	—	—	—	304	48	166	33	—	—	3,810	81	3	—	2	1) 6	Sollefteå.
1,200	—	51	38	302	67	101	53	1	40	1,656	98	1	—	1	2	Stocka.
112,826	95	39,457	28	47,163	51	9,007	71	1,398	—	209,853	45	114	5	54	4) 57	Stockholm.
1,400	—	—	—	215	42	98	81	—	—	1,714	23	1	—	1	2	Strengnäs.
3,060	—	—	—	864	10	123	10	—	—	4,047	20	2	—	1	1) 4	Strömstad.
900	—	300	—	239	82	120	24	—	—	1,560	06	1	1	1	1	Stugsund.
23,163	32	5,154	10	7,136	76	1,033	63	125	—	36,612	81	16	3	5	5) 14	Sundsvall.
1,100	—	—	—	237	95	74	80	—	—	1,412	75	1	—	1	1) 2	Sunne.
1,400	—	—	—	180	67	32	08	—	—	1,612	75	1	—	1	1) 2	Surahammar.
1,000	—	—	—	192	49	25	49	—	—	1,217	98	1	—	1	2	Svartvik.
900	—	73	13	197	30	103	30	—	—	1,273	73	1	—	1	1) 3	Sveg.
6,100	—	350	—	1,368	66	156	85	—	—	7,975	51	3	—	2	1) 9	Söderhamn.
1,100	—	—	—	254	43	107	51	51	—	1,512	94	1	—	1	1) 3	Söderköping.
1,200	—	—	—	256	79	269	13	—	—	1,725	92	2	—	1	3) 1	Södertelje (rikstelefonstation).
1,200	—	—	—	239	16	256	72	—	—	1,695	88	2	—	1	1) 3	Sölvesborg.
—	—	—	—	50	—	—	—	—	—	50	—	2	—	1	3) 1	Tidaholm (rikstelefonstation).
250	—	—	—	56	10	—	—	—	—	306	10	2	—	1	1) 3	Tomelilla.

1) Deraf en apparat för telegramtelefonering. 2) Deribland en dubbelskrifningsapparat samt en apparat för telegramtelefonering. 3) Apparat för telegramtelefonering. 4) Deribland två dubbelskrifnings- och fem Wheatstoneapparater samt tre apparater för telegramtelefonering. 5) Deribland en dubbelskrifnings- och en Wheatstoneapparat samt en apparat för telegramtelefonering.

Tab. 1. (Forts.) Öfversigt af telegramvexling, inkomster, utgifter,

Station.	Stationens klass.	Antal telegrammer.							Inkomster.																	
		Taxerade.			Afgiftsfria. (afsända)		Repetitions-telegrammer.	Summa stycken.	Uppburna afgifter tillfallande utlandet och svenska jernvägar m. m., samt för vidarebefordring.		Tillfallande telegrafverket.															
		Afsända		Ankomna in- och utländska.	Tjenste-telegrammer och cirkulär.	Meteorologiska telegrammer.					Behållet porto.				Hyres- eller andra bidrag.		Summa.									
		in-ländska.	ut-ländska.				För inländska telegrammer.	För telegrammer till utlandet.	Säger.	Kr.	ö.	Kr.	ö.													
Trelleborg	II	2,309	1,931	4,730	85	—	—	9,055	3,133	89	1,653	90	3,095	51	4,749	41	200	—	—	4,949	41					
Trollhättan	III	1,895	261	2,133	63	—	—	4,352	254	79	1,302	20	381	66	1,683	86	—	—	—	—	1,683	86				
Tullgarn ¹⁾	III	161	193	310	6	—	—	670	171	54	142	05	458	41	600	46	—	—	—	—	600	46				
Törefors	III	1,872	54	1,490	42	—	—	3,458	72	05	1,401	45	64	83	1,466	28	—	—	—	—	1,466	28				
Uddevalle	II	5,249	1,619	7,058	214	—	1,232	15,372	1,521	33	3,555	—	2,368	97	5,923	97	—	—	—	—	5,923	97				
Ullånger	III	1,539	409	1,859	61	—	—	3,868	570	17	1,124	65	501	07	1,625	72	—	—	—	—	1,625	72				
Ulricehamn	III	1,210	30	1,263	44	—	—	2,547	39	04	660	15	41	98	702	13	200	—	—	—	902	13				
Ulriksdal ²⁾	III	—	—	—	—	—	—	—	—	—	—	—	—	—	—	—	—	—	—	—	—	—				
Umeå	II	12,953	419	12,666	689	—	16,575	43,302	626	45	9,191	75	545	—	9,736	75	—	—	—	—	9,736	75				
Upsala	II	11,568	888	14,265	293	333	2,104	29,451	918	08	7,054	55	1,356	01	8,410	56	500	—	—	—	8,910	56				
Vadstena	III	1,580	31	1,496	32	—	—	3,139	34	87	733	40	34	93	768	33	—	—	—	—	768	33				
Valdemarsvik	III	854	67	878	7	—	—	1,806	28	41	558	05	87	92	645	97	354	03	—	—	1,000	—				
Varberg	II	2,965	1,206	3,831	102	730	—	8,834	635	45	1,815	50	1,372	69	3,188	19	—	—	—	—	3,188	19				
Varekil	II	3,852	658	5,385	226	—	—	10,121	623	08	2,515	50	981	42	3,496	92	—	—	—	—	3,496	92				
Vaxholms fästn: g ³⁾	III	494	54	604	20	—	23	1,195	—	—	—	—	—	—	—	—	—	—	—	—	—	—				
Venersborg	II	6,182	445	6,112	193	186	484	13,602	1,243	67	2,951	30	567	21	3,518	51	150	—	—	—	3,668	51				
Vernamo ⁴⁾	III	294	35	325	26	—	—	680	31	83	178	65	34	97	213	62	—	—	—	—	213	62				
Vestervik	II	6,828	1,629	8,719	542	184	2,656	20,558	1,491	41	4,054	90	2,380	66	6,435	56	200	—	—	—	6,635	56				
Vesterås	II	4,018	224	5,435	202	—	5,435	13,314	221	96	2,385	55	332	83	2,718	38	—	—	—	—	2,718	38				
Vexjö	II	4,598	415	5,111	770	184	—	11,078	370	30	2,992	20	624	08	3,616	28	—	—	—	—	3,616	28				
Vifstavarf	III	601	615	1,404	33	—	—	2,653	1,124	12	439	50	733	83	1,173	33	26	67	—	—	1,200	—				
Vinga ⁵⁾	II	655	7	178	86	2,472	—	3,398	6	63	40	25	6	52	46	77	—	—	—	—	46	77				
Visby	II	10,230	963	11,748	131	365	1,288	24,725	1,448	78	6,537	10	1,420	45	7,957	55	—	—	—	—	7,957	55				
Ystad	II	7,296	2,501	9,920	160	1,460	88	21,425	2,216	03	4,177	75	3,119	71	7,297	46	225	—	—	—	7,522	46				
Åhus	II	910	763	1,255	126	—	—	3,054	232	71	625	15	954	49	1,579	64	—	—	—	—	1,579	64				
Åmål	III	1,549	73	1,703	24	—	—	3,349	47	42	928	40	90	93	1,019	33	—	—	—	—	1,019	33				
Ånge ⁶⁾	III	127	5	370	48	—	—	550	1	02	79	25	6	73	85	98	—	—	—	—	85	98				
Örebro	II	9,181	1,573	12,104	349	184	9,377	32,768	1,769	90	4,956	25	2,108	58	7,064	83	200	—	—	—	7,264	83				
Öregrund	III	1,748	61	1,553	48	—	—	3,410	47	07	1,169	55	96	05	1,265	60	—	—	—	—	1,265	60				
Örnsköldsvik	II	13,106	1,141	13,105	315	—	1,166	28,833	2,059	04	7,640	90	1,402	48	9,043	38	—	—	—	—	9,043	38				
Östersund	II	12,048	1,333	13,503	557	457	3,823	31,721	1,313	45	7,346	65	1,915	32	9,261	97	—	—	—	—	9,261	97				
Östhammar	III	1,851	56	1,610	80	—	—	3,597	82	41	863	45	76	31	939	76	260	24	—	—	1,200	—				
Köpenhamn ⁷⁾	—	—	—	—	—	—	—	—	—	—	—	—	—	—	—	—	—	—	—	—	—	—				
Summa	—	875,191	331,583	1,242,870	36,738	48,524	1,658,661	4,193,569	388,170	74	573,159	30	499,283	09	1,072,442	39	10,509	56	—	—	1,082,951	95				
Tillkommer särskild ersättning för vissa sjöfarts- och väderleks- samt meteorologiska telegrammer m. m.									—	—	7,060	58	—	—	7,060	58	—	—	—	—	7,060	58				
Styrelsen									—	—	—	—	—	—	—	—	—	—	—	—	—	—				
Summa									388,170	74	580,219	88	499,283	09	1,079,502	97	10,509	56	1,090,012	53						
Tillkommer: För telegrammer från utlandet									—	—	—	—	—	—	—	—	—	—	—	—	—	190,728	91			
" transittelegrammer									—	—	—	—	—	—	—	—	—	—	—	—	—	56,339	75			
Öfriga inkomster									—	—	—	—	—	—	—	—	—	—	—	—	—	—	—	—	38,730	14
									Summa Kr. 1,375,811.33																	

¹⁾ Öppen d. 12/6—16/9. ²⁾ Ej öppen under året. ³⁾ Stationen tillhör fästningen, hvilken behålla portot tillfaller. ⁴⁾ Indragen d. 31/5. ⁵⁾ Tillika signalstation. Flertalet derifrån afgångna telegrammer äro lösta i Göteborg, å hvars telegrafstation belöpande porto redovisas. ⁶⁾ Öppnad d. 1/8. ⁷⁾ Kontrollstation. Se tab. 2.

personal och apparater vid telegrafstationerna år 1894.

U t g i f t e r.											Använd personal.			Appa- rater.	Station.			
Afföring.		Underhålls- och expedi- tionskost- nader m. m.	Hyror, bränsle och lyshållning.		Inventariers inköp.		Summa.		Tjenstemän.		Betjente.							
Ordinarie.	Extra.		Kr.	ö.	Kr.	ö.	Kr.	ö.	Kr.	ö.		Ständige.	Till för- stärkning minst 3 månader.					
3,300	—	—	—	783	71	359	62	50	—	4,493	33	2	—	1	1) 3	Trelleborg.		
1,300	—	37	32	249	42	177	75	24	—	1,788	49	1	—	1	1) 3	Trollhättan.		
—	—	158	—	87	31	—	—	—	—	245	31	1	—	1	1	Tullgarn.		
1,200	—	—	—	429	03	131	40	—	—	1,760	43	1	—	1	1) 3	Törefors.		
4,300	—	—	—	1,141	45	505	09	—	—	5,946	54	2	—	1	1) 6	Uddevalla.		
1,000	—	—	—	443	41	71	54	1	—	1,515	95	1	—	1	1) 3	Ullånger.		
1,200	—	—	—	202	21	323	87	—	—	1,726	08	1	—	1	1) 3	Ulricehamn.		
—	—	—	—	—	—	—	—	—	—	—	—	—	—	—	—	Ulriksdal.		
4,225	—	1,304	21	1,998	14	898	42	510	—	8,935	77	3	1	3	1) 9	Umeå.		
6,066	66	60	50	1,619	56	1,480	13	12	60	9,239	45	4	—	4	1) 7	Upsala.		
1,400	—	—	—	255	60	62	57	—	—	1,718	17	1	—	1	1	Vadstena.		
1,200	—	—	—	213	95	101	32	—	—	1,515	27	1	—	1	1) 2	Valdemarsvik.		
4,900	—	—	—	605	77	172	27	—	—	5,678	04	2	—	1	1) 3	Varberg.		
1,150	—	540	—	563	38	243	04	106	93	2,603	35	2	—	1	1) 2	Varekil.		
—	—	—	—	22	45	25	60	—	—	48	05	2) —	—	—	2	Vaxholms fästning.		
6,677	75	—	—	627	16	843	75	—	—	8,148	66	3	—	2	1) 5	Venersborg.		
500	—	—	—	96	29	134	99	—	—	731	28	1	—	1	1) 3	Vernamo.		
7,375	—	100	97	1,124	51	703	81	3	80	9,308	09	4	—	2	1) 9	Vestervik.		
4,033	33	152	78	489	10	572	34	—	—	5,247	55	2	1	2	1) 9	Vesterås.		
3,600	—	39	67	750	83	95	80	—	—	4,486	30	2	—	2	1) 5	Vexjö.		
1,000	—	—	—	210	96	102	85	—	—	1,313	81	1	—	1	1	Vifstavarf.		
—	—	2,400	—	200	95	317	92	—	—	2,918	87	2	—	1	3) 2	Vinga.		
3,700	—	863	41	1,003	96	271	27	—	—	5,838	64	3	—	1	1) 4	Visby.		
5,850	—	—	—	1,186	16	407	34	—	90	7,444	40	3	—	2	1) 6	Ystad.		
1,200	—	767	89	290	16	245	27	29	90	2,533	22	2	—	1	1) 2	Åhus.		
1,200	—	—	—	317	06	101	65	—	—	1,618	71	1	—	1	2	Åmål.		
375	—	—	—	189	37	78	71	—	—	643	08	1	—	1	1) 3	Ånge.		
7,050	—	508	51	985	70	1,240	80	387	67	10,172	68	5	—	2	1) 10	Örebro.		
1,400	—	—	—	229	17	147	41	—	75	1,777	33	1	—	1	1) 3	Öregrund.		
3,600	—	861	88	965	95	61	93	16	—	5,505	76	3	—	1	4	Örnsköldsvik.		
6,200	—	789	91	1,138	13	495	45	113	50	8,736	99	4	—	2	1) 4	Östersund.		
1,000	—	—	—	279	64	138	63	18	87	1,437	14	1	—	1	1) 3	Östhammar.		
3,450	—	300	—	36	55	—	—	—	—	3,786	55	1	—	—	—	Köpenhamn.		
606,142	48	104,142	91	162,946	43	55,234	42	4,250	67	932,766	91							
—	—	—	—	—	—	—	—	—	—	—	—							
92,153	59	—	—	176,443	97	8,181	85	16,105	—	292,884	41							
698,296	07	104,142	91	339,390	40	63,466	27	20,355	67	1,225,651	32							
Tillkommer: Telegrafverkets undervisningsanstalt																	10,297	38
Pensioner och understöd																	33,883	33
Telegrafverkets bidrag till dess pensionsinrättning....																	66,328	58
" " " " enke- och pupillkassa																	5,000	—
Summa Kr.																	1,341,160	61

1) Deraf en apparat för telegramtelefonering. 2) Tjenstgöringen bestrides af underofficerare vid fästningen. 3) Den ena optisk.

Tab. 4. Sveriges taxerade telegramvexling med utlandet år 1894 samt jämförelse med enahanda telegramvexling år 1893.

Station.	Antalet från hvarje station <i>afsända</i> telegrammer.						Antalet till hvarje station <i>ankomna</i> telegrammer från utlandet i dess helhet.	Summa <i>afsända</i> och <i>ankomna</i> telegrammer.	Station.	Antalet från hvarje station <i>afsända</i> telegrammer.						Antalet till hvarje station <i>ankomna</i> telegrammer från utlandet i dess helhet.	Summa <i>afsända</i> och <i>ankomna</i> telegrammer.		
	Danmark.	Norge.	Storbritannien.	Tyskland.	Andra europ. länder.	Utom-europeiska länder.				Summa.	Danmark.	Norge.	Storbritannien.	Tyskland.	Andra europ. länder.			Utom-europeiska länder.	Summa.
Ankarsrum *)	27	8	18	13	9	—	75	76	151	Hjo	1	28	7	7	8	—	51	52	103
Arboga	27	27	91	88	80	—	313	354	667	Holmsund	30	122	123	42	77	—	394	113	507
Arholma	33	—	7	115	4	—	159	247	406	Hudiksvall....	210	355	647	296	301	46	1,855	1,515	3,370
Askersund....	13	15	2	58	16	1	105	127	232	Husum	9	10	58	10	45	—	132	76	208
Backe	—	27	1	1	1	—	30	16	46	Hvetlanda	39	9	—	6	1	—	55	51	106
Bergqvara ..	152	4	95	96	—	—	347	473	820	Höganäs	386	85	161	191	108	1	932	1,297	2,229
Bjåsta	5	13	37	3	36	—	94	75	169	Hörby	67	3	2	35	2	1	110	119	229
Bollnäs.....	10	55	14	52	87	—	218	244	462	Iggesund	18	20	76	40	74	1	229	172	401
Borgholm....	143	2	4	21	8	1	179	191	370	Junsele	2	—	1	—	2	—	5	5	10
Borås	153	263	352	531	97	1	1,397	1,605	3,002	Jönköping....	241	219	180	303	119	8	1,070	1,171	2,241
Brännö	5	8	2	4	—	—	19	9	28	Kalmar	1,114	306	552	1,445	363	9	3,789	4,904	8,693
Byske	5	36	125	95	75	—	336	276	612	Karlshamn....	733	202	231	1,470	99	12	2,750	3,010	5,760
Dalarö	5	25	14	20	22	1	87	80	167	Karlskrona....	629	210	306	1,645	282	—	3,072	3,869	6,941
Drottning- holm *)	—	14	—	4	3	—	21	44	65	Karlstad	267	740	150	481	179	14	1,831	2,764	4,595
Eksjö	52	3	12	12	13	1	93	89	182	Katrinhholm..	14	26	15	43	15	3	116	133	249
Engelholm ..	162	36	4	22	6	1	231	226	457	Klippan *)....	11	5	3	1	7	—	27	43	70
Enköping	14	35	6	33	194	—	282	249	531	Kolbäck.....	12	9	22	9	8	1	61	45	106
Eskestuna....	159	137	66	95	102	8	567	649	1,216	Kopparberg...	11	76	23	22	53	—	185	163	348
Eslöf	112	6	8	61	10	—	197	211	408	Kramfors.....	169	359	553	243	535	5	1,864	1,228	3,092
Falkenberg...	508	15	477	27	20	1	1,048	1,081	2,129	Kristianstad .	578	81	105	439	138	1	1,345	1,609	2,954
Falköping....	17	36	—	6	1	—	60	63	123	Kristinehamn	70	246	169	49	51	—	585	732	1,317
Falun	120	385	104	141	154	41	945	882	1,827	Köping	25	20	26	25	59	2	157	144	301
Filipstad	51	156	47	69	39	10	372	414	786	Landskrona ..	1,638	224	1,053	777	230	3	3,925	5,589	9,514
Finspong	16	62	43	17	42	3	183	194	377	Landsort	1	2	—	1	—	—	4	—	4
Fjellbacka....	14	284	34	34	12	2	380	403	783	Leksand	1	12	—	4	1	1	19	20	39
Furusund	4	4	7	9	41	—	65	82	147	Lidköping	47	46	49	33	12	2	189	258	447
Famleby	17	10	99	80	94	2	302	356	658	Lilla Edet....	3	54	132	7	9	—	205	260	465
Felle	767	944	2,930	2,495	1,909	110	9,155	9,391	18,546	Lindesberg ...	12	12	63	8	7	—	102	100	202
Fellivaro *)...	—	2	—	2	1	—	5	10	15	Linköping	94	45	102	145	131	1	518	655	1,173
Finsta	10	1	26	10	3	—	50	76	126	Ljusdal	3	32	2	2	4	—	43	67	110
Frebbestad...	38	401	86	97	29	—	651	665	1,316	Ljusne	15	45	151	35	27	—	273	64	337
Frenna	2	2	—	3	2	—	9	17	26	Luleå	85	427	615	204	250	—	1,581	928	2,509
Frislehamn ..	3	1	10	14	8	1	37	55	92	Lund	465	115	8	267	55	5	915	928	1,843
Funnebo	11	9	8	37	27	—	92	121	213	Lycksele	10	17	3	2	3	—	35	21	56
Föteborg	7,512	8,911	25,814	20,472	11,679	1,286	75,704	90,800	166,504	Lysekil	277	920	349	1,260	383	11	3,200	3,105	6,305
Fålmstad	1,543	437	949	1,375	101	4	4,409	5,124	9,533	Malmö	5,853	3,081	6,417	6,697	3,211	252	25,511	27,273	52,784
Fäparanda...	66	86	103	137	49	1	442	288	730	Mariefred	3	10	1	13	12	2	41	57	98
Fedemora....	10	31	1	28	29	—	99	111	210	Mariestad	12	51	77	66	15	1	222	217	439
Felsjö	3,560	1,690	2,559	2,274	1,105	75	11,263	12,838	24,101	Marstrand	568	158	57	3,319	71	2	4,175	3,658	7,833
Fernösand....	331	513	749	645	1,657	16	3,911	4,087	7,998	Mora	14	158	7	7	3	2	191	116	307
Ferrevads- kloster	37	3	2	8	10	—	60	40	100	Motala	87	90	43	189	188	2	599	1,060	1,659
Fessleholm ..	55	1	5	21	9	—	91	48	139	Munkedal	34	32	61	15	26	1	169	182	351

*) Se tab. 2.

Tab. 4. (Forts.) Telegramvexlingen med utlandet år 1894.

Station.	Antalet från hvarje station afsända telegrammer.							Antalet till hvarje station ankonna telegrammer från utlandet i dess helhet.	Summa afsända och ankonna telegrammer.	Station.	Antalet från hvarje station afsända telegrammer.							Antalet till hvarje station ankonna telegrammer från utlandet i dess helhet.	Summa afsända och ankonna telegrammer.
	Danmark.	Norge.	Storbritannien.	Tyskland.	Andra europ. länder.	Utom-europeiska länder.	Summa.				Danmark.	Norge.	Storbritannien.	Tyskland.	Andra europ. länder.	Utom-europeiska länder.	Summa.		
Mönsterås	193	3	132	160	4	—	492	580	1,072	Söderhamn ...	88	143	385	160	235	1	1,012	957	1,969
Mörbylånga ...	11	1	5	6	18	—	41	22	63	Söderköping ..	17	9	14	35	65	—	140	140	280
Nederkalix ...	63	60	310	66	318	1	818	745	1,563	Södertelje	16	33	137	49	61	3	299	388	687
Nora	40	105	47	25	79	—	296	296	592	Sölvesborg	141	26	55	117	14	2	355	511	866
Norberg	5	41	33	109	22	8	218	218	436	Tidaholm *)...	2	2	—	6	16	—	26	17	43
Nordmaling ...	13	29	85	24	45	4	200	225	425	Tomelilla *)...	12	—	1	6	—	—	19	32	51
Norra De- gerfors	—	6	—	2	11	—	19	16	35	Trelleborg	359	58	619	480	396	19	1,931	2,608	4,539
Norrköping ..	989	962	2,718	2,707	1,168	29	8,573	8,493	17,066	Trollhättan ..	28	56	50	89	36	2	261	243	504
Norrteleje	57	22	49	183	77	—	388	447	835	Tullgarn *)...	17	29	5	94	48	—	193	181	374
Nyköping	71	116	372	225	381	—	1,165	641	1,806	Törefors	6	18	4	3	23	—	54	35	89
Nyland	59	93	318	158	529	1	1,158	1,265	2,423	Uddevalla	152	330	607	390	134	6	1,619	1,893	3,512
Nässjö	222	117	16	58	25	2	440	562	1,002	Ullånger	14	12	126	65	192	—	409	439	848
Näsåker	2	2	—	—	2	—	6	3	9	Ulricehamn ..	11	12	1	5	1	—	30	36	66
Oskarshamn ..	655	197	813	700	114	4	2,483	3,149	5,632	Umeå	70	88	54	34	173	—	419	426	845
Piteå	67	86	380	321	257	1	1,112	925	2,037	Upsala	75	235	85	256	233	4	888	901	1,789
Ramsele	—	39	—	1	1	—	41	27	68	Vadstena	17	5	5	1	3	—	31	47	78
Ratan *)	5	6	—	5	14	—	30	8	38	Valdemarsvik	19	8	3	36	1	—	67	67	134
Ronneby	69	30	134	48	63	1	345	320	665	Varberg	472	169	229	285	49	2	1,206	1,362	2,568
Råneå	2	9	12	—	12	—	35	26	61	Varekil	110	200	106	138	104	—	658	1,399	2,057
Sala	17	45	10	95	8	—	175	153	328	Vaxholms fästning ..}	2	6	2	23	21	—	54	54	108
Saltsjöba- den *)	4	23	12	19	15	3	76	68	144	Venersborg ...	85	75	81	65	43	96	445	561	1,006
Sandhamn	6	20	3	42	66	—	137	31	168	Vernamo *)...	23	4	—	—	8	—	35	20	55
Seffle	10	32	16	1	6	1	66	125	191	Vestervik	326	144	280	612	265	2	1,629	1,863	3,492
Sikeå	5	11	17	10	60	1	104	94	198	Vesterås	37	65	11	66	41	4	224	245	469
Simrishamn ..	293	8	175	109	24	1	610	1,376	1,986	Vexjö	115	38	95	141	25	1	415	400	815
Skara	21	22	6	24	31	2	106	162	268	Vifstavarf ...	19	35	329	46	182	4	615	766	1,381
Skellefteå	69	103	494	342	410	—	1,418	1,300	2,718	Vinga	4	2	1	—	—	—	7	3	10
Skurup *)	21	—	1	3	1	—	26	27	53	Visby	160	67	174	397	147	18	963	1,156	2,119
Sköfde	37	40	5	90	76	2	250	277	527	Ystad	961	211	537	650	129	13	2,501	2,889	5,390
Skönvik	35	23	241	57	131	—	487	666	1,153	Åhus	224	46	37	398	58	—	763	568	1,331
Slite	3	3	1	50	28	—	85	157	242	Åmål	17	38	4	13	1	—	73	104	177
Smedjebacken	4	3	8	2	7	—	24	21	45	Ånge *)	1	3	—	1	—	—	5	13	18
Smögen	36	346	135	288	23	—	828	1,105	1,933	Örebro	308	609	156	298	143	59	1,573	2,105	3,678
Sofiero *)	18	37	3	20	14	—	92	79	171	Öregrund	6	13	18	13	11	—	61	80	141
Sollefteå	26	123	22	13	100	1	285	255	540	Örnsköldsvik.	89	161	383	132	373	3	1,141	925	2,066
Stocka	5	19	73	21	14	—	132	138	270	Östersund	80	935	145	88	81	4	1,333	1,442	2,775
Stockholm	6,883	11,348	17,188	28,216	29,517	1,661	94,813	103,171	197,984	Östhammar ...	5	2	8	23	18	—	56	65	121
Strengnäs	4	3	3	5	6	—	21	45	66	Afsända telegrammer	44,882	44,164	80,461	91,775	66,288	4,015	331,583	367,679	699,264
Strömstad	154	606	43	72	34	1	910	907	1,817	Ankomna d:o	49,696	40,740	95,531	101,739	74,645	5,328	367,679		
Stugsund	78	104	466	258	148	—	1,054	713	1,767	Afs. och ank. år 1894	94,578	84,904	175,992	193,514	140,933	9,343	699,264		
Sundsvall	850	1,908	3,574	2,763	4,000	80	13,175	13,046	26,221	D:o d:o år 1893	110,229	91,077	176,065	179,676	135,584	10,430	703,061		
Sunne	2	64	—	6	1	—	73	96	169										
Surahammar ..	26	5	20	19	22	13	105	95	200										
Svartvik	36	74	230	57	128	—	525	483	1,008										
Sveg	1	20	—	2	—	—	23	20	43										

*) Se tab. 2.

Tab. 5. Från stationerna månatligen afsända, taxerade telegrammer år 1894.

A. Lokalstationerna.

Station.	Januari.	Februari.	Mars.	April.	Maj.	Juni.	Juli.	Augusti.	September.	Oktober.	November.	December.	Summa afsända tele- grammer.
Ankarsrum *)	68	60	83	130	90	121	104	117	113	94	126	—	1,106
Arboga	135	118	131	161	171	192	162	180	248	213	162	148	2,021
Arholma	35	89	156	95	50	71	49	70	61	63	33	41	813
Askersund	92	71	110	104	116	114	109	104	95	109	99	98	1,221
Backe	155	113	115	104	113	143	95	144	116	220	132	298	1,748
Bergqvara	32	40	71	85	129	103	131	133	117	91	81	70	1,083
Bjästa	104	96	123	86	192	145	157	212	120	169	168	104	1,676
Bollnäs	183	145	181	175	207	160	172	171	170	192	164	178	2,098
Borgholm	113	95	129	190	160	271	438	399	236	296	223	161	2,711
Borås	655	615	680	725	729	681	650	762	816	795	693	746	8,547
Brännö	9	7	7	4	5	3	24	39	19	19	16	12	164
Byske	110	90	78	123	231	220	219	174	175	181	75	121	1,797
Dalarö *)	126	73	92	143	193	273	431	445	273	184	176	178	2,587
Drottningholm *)	—	—	—	—	—	—	—	2	2	67	—	—	71
Eksjö	172	161	200	213	154	198	205	218	159	195	151	164	2,190
Engelholm	104	94	114	114	110	149	214	202	152	114	138	134	1,639
Enköping	193	139	170	185	231	174	99	126	168	201	183	229	2,098
Eskilstuna	448	376	476	465	580	521	535	576	534	547	482	604	6,144
Eslöf	118	81	123	116	106	92	155	174	143	134	131	145	1,518
Falkenberg	129	162	215	210	217	231	258	267	289	240	264	226	2,708
Falköping	48	65	81	77	54	70	116	82	49	77	53	91	863
Falun	964	897	941	1,056	1,008	1,109	1,045	1,207	1,086	1,089	1,014	1,213	12,629
Filipstad	273	298	276	360	343	401	434	368	360	352	348	358	4,171
Finspong	118	92	75	112	113	92	121	102	107	126	121	135	1,314
Fjellbacka	162	113	126	109	107	76	85	86	93	136	115	170	1,378
Furusund *)	36	33	45	90	123	154	222	191	130	124	124	75	1,347
Gamleby	114	91	107	132	120	124	140	117	106	123	116	90	1,380
Gefle	1,986	1,763	2,161	2,662	2,847	2,864	3,020	3,029	3,290	3,393	2,791	2,072	31,878
Gellivare *)	—	—	—	—	—	—	—	287	179	251	201	221	1,139
Gnesta	35	27	33	13	35	32	44	40	30	20	32	31	372
Grebbestad	161	146	140	185	143	184	146	180	128	179	389	306	2,287
Grenna	40	31	26	45	42	47	58	72	64	44	34	35	538
Grislehamn	25	29	36	40	39	33	95	89	70	39	32	21	548
Gunnebo	25	12	32	49	33	33	27	43	38	34	25	24	375
Göteborg	11,475	10,842	11,608	11,854	11,980	11,598	11,504	12,873	13,663	14,564	14,438	13,432	149,831
Halmstad	1,049	966	1,116	1,145	1,165	1,257	1,207	1,421	1,370	1,206	1,130	1,188	14,220
Haparanda	531	439	712	526	934	1,053	1,160	1,096	1,063	1,164	502	436	9,616
Hedemora	235	185	234	228	295	265	307	253	183	157	174	182	2,698
Helsingborg	1,747	1,781	2,128	2,324	2,392	2,634	2,776	2,803	2,545	2,334	2,206	2,170	27,840
Hernösand	1,398	1,122	1,256	1,492	1,973	2,131	2,233	2,295	2,083	2,214	1,508	1,352	21,057
Herrevadskloster	20	23	27	17	27	34	35	63	17	25	22	25	335
Hessleholm	102	102	92	94	128	77	82	115	96	96	131	134	1,249
Hjo	87	75	83	97	88	146	256	149	93	94	77	99	1,344
Holmsund	37	40	57	151	424	516	384	370	320	416	149	51	2,915
Hudiksvall	528	416	451	686	855	790	834	867	841	877	732	580	8,457
Husum	98	78	133	183	258	210	161	238	198	199	194	107	2,057
Hvetlanda	74	73	54	75	81	99	118	113	101	102	104	107	1,101

*) Se tab. 2.

Tab. 5. (Forts.) Månadligen afsända, taxerade telegrammer år 1894.

Station.	Januari.	Februari.	Mars.	April.	Maj.	Juni.	Juli.	Augusti.	September.	Oktober.	November.	December.	Summa afsända tele- grammer.
Höganäs	113	104	186	162	193	170	289	268	197	170	122	133	2,107
Hörby	60	43	51	49	52	54	81	90	67	63	92	74	776
Iggesund	53	61	50	112	134	143	152	138	137	122	86	63	1,251
Junsele	107	108	167	151	127	85	75	82	69	96	93	103	1,263
Jönköping	676	542	650	702	775	830	760	991	911	1,047	796	1,099	9,779
Kalmar	1,194	1,039	1,348	1,766	1,547	1,632	1,721	1,728	1,739	1,929	1,743	1,671	19,057
Karlshamn	607	589	756	736	828	735	788	822	975	925	808	878	9,447
Karlskrona	891	740	971	1,228	1,281	1,165	1,273	1,355	1,272	1,220	1,245	1,270	13,911
Karlstad	819	710	719	806	980	902	925	944	954	914	944	1,082	10,699
Katrineholm	79	78	81	89	118	142	233	131	135	131	116	158	1,491
Klippan *).....	85	56	69	—	—	—	—	—	—	—	—	—	210
Kolbäck	67	60	87	73	114	102	130	82	75	91	71	87	1,039
Kopparberg	213	216	255	256	340	307	304	350	298	348	234	201	3,322
Kramfors	342	228	219	344	587	487	494	571	507	536	374	340	5,029
Kristianstad.....	645	644	707	780	787	749	700	664	807	934	864	825	9,106
Kristinehamn	358	404	470	609	567	591	572	574	547	638	459	465	6,254
Köping	257	180	218	249	270	285	286	279	262	228	165	203	2,882
Landskrona	778	709	866	944	902	940	914	1,058	958	972	838	973	10,852
Landsort *).....	16	6	18	39	37	31	53	47	52	38	23	28	388
Leksand	58	42	62	60	63	83	75	76	65	39	42	47	712
Lidköping	302	282	296	342	357	500	480	483	373	384	362	414	4,575
Lilla Edet	139	116	136	115	146	168	170	177	178	166	180	174	1,865
Lindesberg	146	118	127	160	153	130	146	167	169	174	127	166	1,783
Linköping	516	396	424	406	508	536	506	428	470	593	442	592	5,817
Ljusdal	187	136	139	151	153	200	136	142	153	186	181	207	1,971
Ljusne	47	32	65	142	121	153	159	109	125	153	114	58	1,278
Luleå.....	1,457	1,352	1,603	1,699	2,468	2,932	3,690	2,935	2,118	1,962	969	1,242	24,427
Lund	653	553	568	647	740	609	433	536	690	638	655	778	7,500
Lycksele	225	115	285	121	141	144	114	158	173	112	137	164	1,889
Lysekil	757	593	635	530	587	520	1,084	1,202	568	530	888	1,044	8,938
Malmö	4,028	3,859	4,631	4,677	4,716	4,442	4,230	4,750	5,025	5,280	4,913	4,857	55,408
Mariestad	56	25	47	46	70	58	55	68	73	33	34	58	623
Mariestad	170	145	184	177	256	266	271	268	234	251	210	214	2,646
Marstrand	1,066	839	525	113	126	326	987	953	401	106	1,031	979	7,452
Mora	318	201	264	317	316	329	309	261	312	303	287	269	3,486
Motala	473	427	505	569	608	599	655	597	566	666	562	529	6,756
Munkedal.....	49	54	47	47	49	48	81	79	58	51	57	48	668
Mönsterås.....	80	99	151	156	119	162	199	166	120	109	102	79	1,542
Mörbylånga	56	29	46	83	96	79	110	67	95	133	124	57	975
Nederkalix	291	266	384	259	541	650	737	601	525	568	241	256	5,319
Nora	255	270	298	349	304	264	264	419	395	316	246	261	3,641
Norberg	126	75	130	111	146	132	142	128	128	145	119	85	1,467
Nordmaling	172	219	163	275	473	457	427	463	444	462	316	207	4,078
Norra Degerfors.....	38	37	32	41	62	51	121	62	50	47	35	41	617
Norrköping	1,458	1,358	1,683	1,830	1,977	2,066	1,766	1,955	2,109	2,336	2,255	1,926	22,719
Norrteå	95	181	216	116	106	138	310	183	101	127	79	98	1,750
Nyköping	378	245	392	424	445	545	427	454	408	412	452	509	5,091
Nyland	373	286	297	281	513	403	514	495	403	424	282	296	4,567
Nässjö	398	375	425	404	444	484	583	558	468	483	394	466	5,482
Näsåker	81	79	106	59	60	56	58	56	80	69	58	85	847

*) Se tab. 2.

Tab. 5. (Forts.) Månadligen afsända, taxerade telegrammer år 1894.

Station.	Januari.	Februari.	Mars.	April.	Maj.	Juni.	Juli.	Augusti.	September.	Oktober.	November.	December.	Summa afsända tele- grammer.
Oskarshamn	597	688	813	1,018	995	1,069	1,005	1,005	914	1,035	809	781	10,729
Piteå	882	641	800	867	1,308	1,518	1,597	1,305	1,470	1,237	477	519	12,621
Ramsele	156	164	180	136	122	167	150	150	133	163	136	128	1,785
Ratan *)	—	—	—	—	41	87	76	85	50	91	48	—	478
Ronneby	109	88	131	169	208	392	525	266	179	170	130	183	2,550
Råneå	71	96	136	95	144	171	189	157	124	162	77	87	1,509
Sala	293	242	224	203	217	177	224	189	243	259	251	209	2,731
Saltsjöbaden *)	—	—	—	—	8	39	93	76	36	—	—	—	252
Sandhamn *)	116	67	109	239	225	261	338	350	204	177	154	194	2,434
Seffle	88	100	90	85	110	166	162	127	134	112	178	128	1,480
Sikeå	59	53	81	134	222	240	226	214	205	181	88	126	1,829
Simrishamn	143	210	330	185	200	200	207	257	267	197	150	143	2,489
Skara	197	160	204	212	223	241	247	214	290	270	205	277	2,740
Skellefteå	799	735	759	859	1,191	1,442	1,473	1,343	1,365	1,483	623	626	12,698
Skurup *)	42	29	43	—	—	—	—	—	—	—	—	—	114
Sköfde	382	311	313	339	345	332	444	388	363	399	296	422	4,334
Skönvik	57	46	40	87	110	140	152	155	155	103	63	48	1,156
Slite	14	18	38	48	79	88	62	61	71	72	68	53	672
Smedjebacken	113	58	105	101	88	80	135	97	83	90	69	68	1,087
Smögen	156	152	133	81	94	117	46	47	53	65	317	262	1,523
Sofiero *)	—	—	—	—	—	139	—	66	9	—	—	—	214
Sollefteå	537	454	509	454	450	547	583	550	574	559	422	489	6,128
Stocka	34	40	29	149	103	101	116	119	99	123	118	57	1,088
Stockholm	19,070	16,948	20,264	22,683	23,983	23,074	23,488	22,807	24,196	25,407	20,862	21,412	264,194
Strengnäs	56	53	68	77	95	52	75	107	89	74	78	113	937
Strömstad	230	166	247	293	218	293	585	525	251	287	318	343	3,756
Stugsund	67	41	70	212	297	305	321	311	214	245	233	83	2,399
Sundsvall	3,532	2,745	2,694	3,444	4,121	3,959	4,643	4,539	4,557	4,404	3,406	2,814	44,858
Sunne	92	93	64	118	107	131	167	158	100	108	130	138	1,406
Surahammar	56	44	65	78	113	88	65	57	80	93	64	52	855
Svartvik	52	37	39	98	87	108	104	112	100	93	42	38	910
Sveg	109	75	62	101	111	138	171	136	113	87	89	116	1,308
Söderhamn	458	403	432	575	648	763	669	613	642	645	491	460	6,799
Söderköping	67	65	78	102	146	202	242	184	104	129	89	97	1,505
Södertelje	106	87	97	123	137	212	296	278	165	169	131	92	1,893
Sölvesborg	82	79	112	132	118	124	148	160	151	157	161	133	1,557
Tidaholm *)	—	—	33	54	48	65	62	76	66	66	61	61	592
Tomelilla *)	31	54	68	—	—	—	—	—	—	—	—	—	153
Trelleborg	266	225	430	381	307	296	360	310	369	505	351	440	4,240
Trollhättan	156	126	163	165	224	215	247	215	180	171	151	143	2,156
Tullgarn *)	—	—	—	—	—	30	84	197	43	—	—	—	354
Törefors	126	109	147	104	169	251	238	208	210	224	72	68	1,926
Uddevalla	498	509	522	504	537	587	759	765	534	549	569	535	6,868
Ullånger	131	120	137	154	198	228	153	202	208	157	123	137	1,948
Ulricehamn	69	75	103	95	107	141	143	131	103	84	90	99	1,240
Umeå	831	781	824	964	1,200	1,500	1,458	1,579	1,359	1,320	664	892	13,372
Upsala	1,067	828	969	940	1,401	914	811	898	1,145	1,149	968	1,366	12,456
Vadstena	107	79	107	118	140	132	161	173	155	162	118	159	1,611
Valdemarsvik	37	53	52	69	71	65	57	123	85	93	121	95	921
Varberg	320	256	358	300	340	375	453	413	397	379	304	276	4,171

*) Se tab. 2.

Tab. 5. (Forts.) Månadligen afsända, taxerade telegrammer år 1894.

Station.	Januari.	Februari.	Mars.	April.	Maj.	Juni.	Juli.	Augusti.	September.	Oktober.	November.	December.	Summa afsända tele- grammer.
Varekil.....	439	424	460	388	239	255	333	314	305	348	453	552	4,510
Vaxholms fästning.....	41	26	26	22	44	80	89	73	55	21	20	51	548
Venersborg.....	430	376	412	502	616	633	678	679	653	597	543	508	6,627
Vernamo *).....	70	70	53	58	78	—	—	—	—	—	—	—	329
Vestervik.....	491	431	653	806	836	741	776	902	723	745	681	672	8,457
Vesterås.....	337	288	347	351	376	356	402	381	355	377	289	383	4,242
Vexjö.....	379	350	400	371	419	432	420	435	414	459	395	539	5,013
Vifstavarf.....	136	112	68	78	113	127	94	121	114	76	57	120	1,216
Vinga.....	26	56	44	57	62	65	61	61	75	77	41	37	662
Visby.....	578	578	816	962	983	963	1,051	1,110	1,301	1,064	810	977	11,193
Ystad.....	636	671	697	755	763	775	787	847	931	1,056	941	938	9,797
Åhus.....	89	62	153	113	168	119	116	176	146	183	133	215	1,673
Åmål.....	120	126	107	136	147	130	148	151	113	151	132	161	1,622
Ånge *).....	—	—	—	—	—	—	—	21	24	26	23	38	132
Örebro.....	873	640	905	1,038	958	850	928	1,050	959	873	788	892	10,754
Öregrund.....	47	48	81	123	134	228	315	230	208	171	115	109	1,809
Örnsköldsvik.....	894	877	941	982	1,536	1,351	1,424	1,559	1,547	1,287	1,008	841	14,247
Östersund.....	1,373	911	1,398	1,151	1,053	1,066	1,322	1,221	1,215	1,039	737	895	13,381
Östhammar.....	137	97	133	163	165	220	207	234	198	133	98	122	1,907
Summa	85,714	76,231	89,004	96,433	105,990	107,124	112,967	114,297	111,321	113,607	96,855	97,233	1,206,776

B. Kontrollstationerna.

Kontrollstationen:													
Stockholm (Kristiania): från ut- ländska till svenska stationer	2,270	2,227	2,538	2,677	2,897	2,777	3,057	3,324	3,358	3,431	2,804	2,712	34,072
Östersund dito	525	424	460	437	457	479	593	629	721	738	680	525	6,668
Köpenhamn dito	3,342	3,413	4,164	4,445	4,275	4,350	4,521	4,617	4,417	4,622	4,466	3,736	50,368
Malmö dito	9,091	8,910	9,195	10,303	10,332	10,553	10,873	9,642	11,715	12,022	11,318	9,414	123,368
Haparanda dito	17	10	16	25	51	50	56	67	49	30	17	11	399
Stockholm (Nystad) dito	1,669	1,395	1,786	2,178	2,472	2,380	2,586	2,338	2,360	2,800	2,377	1,938	26,279
Göteborg dito	10,290	9,740	10,954	10,898	10,884	10,683	10,310	10,910	11,176	12,056	10,206	8,418	126,525
Transit-telegrammer.....	15,680	17,894	18,140	18,782	20,640	22,542	21,978	21,393	21,112	21,562	17,435	14,969	232,127
Summa	42,884	44,013	47,253	49,745	52,008	53,814	53,974	52,920	54,908	57,261	49,303	41,723	599,806
Summa A och B	128,598	120,244	136,257	146,178	157,998	160,938	166,941	167,217	166,229	170,868	146,158	138,956	1,806,582

*) Se tab. 2.

Tab. 6. Uppgift å antalet medelst *telefon* vaxlade telegrammer, samtal och meddelanden vid telegraf- och rikstelefonstationerna jemte vaxelstationer samt å influtna samtalsafgifter år 1894.

Station.	Med telefon upptagna afgångna telegrammer.	Aftelefonerade ankoma telegrammer.	Summa telefonerade telegrammer.	Telefonmeddelanden.	Telefonsamtal.		Telefonafgifter.						Anmärkingar.
					abonnents- (approxim. tal.)	mot särskild afgift.	Enligt abonnentskontrakt.		För särskildt betalda samtal.		Summa.		
							Kr.	ö.	Kr.	ö.	Kr.	ö.	
Arboga	351	330	681	—	157,000	6,979	3,996	26	2,333	30	6,329	56	
Arholma	358	282	640	—	—	—	165	—	—	—	165	—	
Askersund	412	482	894	—	138,000	1,650	2,341	25	955	25	3,296	50	
Backe	685	641	1,326	—	13,900	2,746	580	—	633	20	1,213	20	
Bjästa	498	248	746	—	—	—	50	—	—	—	50	—	
Bollnäs	674	724	1,398	4	296,000	4,362	—	—	1,579	15	1,579	15	Abonnentsafgifterna upptagna i Söderhamns redovisning.
Borgholm	453	409	862	282	—	23	375	—	4	65	379	65	
Borås	773	556	1,329	—	132,600	19,007	11,531	60	4,628	05	16,159	65	
Brännö	65	27	92	—	—	220	—	—	23	80	23	80	
Byske	847	601	1,448	—	10,400	2,691	1,440	—	419	30	1,859	30	
Dalarö	25	21	46	—	—	2,100	—	—	389	90	389	90	
Eksjö	105	80	185	—	—	—	50	—	—	—	50	—	
Engelholm	520	325	845	186	97,000	2,365	5,888	52	540	10	6,428	62	
Enköping	14	7	21	—	20,300	5,922	3,533	77	1,389	80	4,923	57	
Eskilstuna	665	441	1,106	—	1,050,000	29,120	27,885	94	9,239	35	37,125	29	
Eslöf	241	95	336	—	190,000	1,798	9,886	62	664	85	10,551	47	
Falkenberg	1,456	1,337	2,793	—	21,500	6,483	1,825	—	1,356	40	3,181	40	
Falköping	92	261	353	74	334,000	4,890	5,869	82	1,439	04	7,308	86	Öppnad 1/1.
Falun	442	532	974	7	81,300	17,277	5,829	53	5,723	60	11,553	13	
Finspong	232	255	487	—	49,300	1,412	1,632	50	465	05	2,097	55	
Fjellbacka	331	237	568	9	6,000	4,945	1,233	33	1,094	90	2,328	23	
Furusund	8	35	43	500	7,300	666	250	—	358	03	608	03	
Gamleby	26	18	44	—	295,000	—	2,625	—	—	—	2,625	—	
Gefle	808	903	1,711	—	1,690,000	40,585	50,878	71	15,209	15	66,087	86	
Gellivara	481	291	772	—	1,700	—	133	32	—	—	133	32	Öppnad 1/8.
Gnesta	248	205	453	133	245,000	1,458	5,677	09	743	08	6,420	17	
Grebbestad	942	627	1,569	4	14,200	6,743	3,226	68	1,543	30	4,769	98	
Göteborg	3,186	2,213	5,399	196	4,893,000	83,986	172,277	65	32,211	72	204,489	37	
Halmstad	978	1,090	2,068	—	441,000	18,137	15,095	88	5,061	60	20,157	48	
Haparanda	1,608	1,422	3,030	1,074	22,800	1,322	1,856	68	373	15	2,229	83	
Hedemora	—	2	2	—	10,700	1,347	782	50	439	60	1,222	10	Öppnad 1/10.
Helsingborg	904	838	1,742	—	1,300,000	20,588	47,231	82	6,379	95	53,611	77	
Hernösand	954	1,056	2,010	—	790,000	29,039	15,056	24	7,796	85	22,853	09	
Herrevadskloster	—	—	—	—	—	393	—	—	136	30	136	30	
Hessleholm	77	70	147	—	92,000	2,469	6,201	25	601	90	6,803	15	
Hjo	105	110	215	10	121,800	2,687	2,222	90	1,087	45	3,310	35	
Holmsund	—	—	—	—	2,000	3,894	421	66	605	25	1,026	91	
Hudiksvall	597	524	1,121	104	—	5,135	100	—	2,245	60	2,345	60	
Husum	1,753	1,299	3,052	—	16,100	—	1,055	—	—	—	1,055	—	
Hvetlanda	65	52	117	184	96,100	2,661	2,219	43	1,150	40	3,369	83	
Höganäs	446	873	1,319	—	59,500	1,171	5,025	01	386	—	5,411	01	
Hörby	574	222	796	5	132,600	2,437	7,876	95	536	45	8,413	40	
Jönköping	2,137	2,598	4,735	62	1,159,000	14,754	21,756	58	6,842	—	28,598	58	
Kalmar	228	219	447	—	—	—	250	—	—	—	250	—	
Karlshamn	1,574	1,343	2,917	1,360	279,200	17,097	13,981	87	4,418	20	18,400	07	
Karlskrona	298	224	522	—	580,000	13,205	16,042	38	4,666	05	20,708	43	
Karlstad	1,199	1,155	2,354	111	700	4,646	1,480	—	2,962	15	4,442	15	Stationen förmedlar dessutom en ringa del af den i slutet af tabellen omförmälda svensk-norska telefontrafiken.

Tab. 6. (Forts.) Uppgift å de medelst *telefon* vaxlade telegrammer m. m. år 1894.

Station.	Med telefon upptagna afgångna telegrammer.	Aftelefonerade ankomna telegrammer.	Summa telefonerade telegrammer.	Telefonmeddelanden.	Telefonsamtal		Telefonafgifter.						Anmärkingar.
					abonnents- (approxim. tal.)	mot särskild afgift.	Enligt abonnentskontrakt.		För särskildt betaldda samtal.		Summa.		
							Kr.	ö.	Kr.	ö.	Kr.	ö.	
Katrineholm	697	521	1,218	2	327,200	6,093	9,157	—	2,198	45	11,355	45	
Klippan	63	67	130	—	9,700	311	1,178	75	112	85	1,291	60	
Kolbäck	974	699	1,673	—	118,800	7,226	7,592	83	2,445	50	10,038	33	
Kopparberg	80	95	175	—	20,200	651	436	11	139	75	575	86	Öppnad d. 1/11.
Kramfors	3,807	2,684	6,491	4	75,400	18,168	4,430	—	3,171	60	7,601	60	
Kristianstad	950	1,208	2,158	3	456,000	17,126	11,494	37	4,052	45	15,546	82	
Kristinehamn	309	313	622	—	47,200	44	827	28	30	45	857	73	
Köping	347	59	406	—	334,100	10,063	7,540	70	3,067	30	10,608	—	Här angifna uppbördsbelopp motsvara afgifterna för de samtal, som förmedlats genom ett mindre, under telegrafstationen lydande telefontät. För öfrigt tillhöra i orten befintliga telefonledning Östergötlands provinsnät, som, på ett fåtal när, befordrat alla abonnentsamtalen, och i hvars uppbörd afgifterna därför ingå.
Landskrona	461	643	1,104	—	815,100	9,340	22,934	20	2,710	35	25,644	55	
Lindesberg	614	745	1,359	—	—	—	50	—	—	—	50	—	
Linköping	912	842	1,754	1,070	1,484,000	8,919	3,169	96	3,730	40	6,900	36	
Ljusdal	738	1,306	2,044	—	—	42	50	—	14	40	64	40	
Luleå	289	348	637	21	94,300	4,756	5,370	01	1,026	65	6,396	66	
Lund	311	893	1,204	3	1,059,000	7,141	24,743	14	2,201	40	26,944	54	
Lycksele	—	—	—	—	—	1,027	130	—	334	40	464	40	
Lysekil	2,090	1,287	3,377	1,624	95,000	19,267	8,201	33	5,493	90	13,695	23	Stationen förmedlar dessutom den i slutet af tabellen omnämnda svenska telefontrafiken.
Malmö	1,523	1,086	2,609	—	2,664,000	32,701	90,896	51	16,469	95	107,366	46	
Mariefred	185	102	287	—	—	—	25	—	—	—	25	—	
Mariestad	630	582	1,212	3	10,300	2,253	807	09	997	30	1,804	39	
Marstrand	—	—	—	2,555	—	15,824	400	—	2,853	95	3,253	95	Telefonledningarna tillhöra Östergötlands provinsnät, i hvars uppbörd afgifterna ingå.
Motala	1,581	1,573	3,154	—	427,000	—	50	—	—	—	50	—	
Munkedal	225	223	448	—	4,400	3,142	1,366	25	739	70	2,105	95	
Mörbylånga	684	664	1,348	90	—	10	50	—	4	85	54	85	
Nederkalix	1,378	1,144	2,522	536	3,700	2,107	585	—	468	40	1,053	40	
Nora	1,716	1,530	3,246	—	—	—	50	—	—	—	50	—	
Norberg	1,146	918	2,064	—	106,100	7,928	6,005	04	2,474	70	8,479	74	
Nordmaling	2,399	1,725	4,124	100	14,100	—	1,175	—	—	—	1,175	—	
Norra Degerfors	—	—	—	—	800	910	270	—	157	—	427	—	
Norrköping	1,418	857	2,275	5	1,726,000	41,711	49,573	28	15,684	87	65,258	15	
Norrtelje	1,131	931	2,062	849	200,000	4,432	6,952	19	1,340	28	8,292	47	
Nyköping	1,180	633	1,813	13	371,000	30,580	14,063	15	6,005	40	20,068	55	
Nyland	3,437	3,260	6,697	85	146,000	17,570	6,072	—	3,127	15	9,199	15	
Nässjö	234	175	409	—	494,000	5,345	5,609	44	2,975	98	8,585	42	
Oskarshamn	287	405	692	—	49,400	710	2,943	79	341	85	3,285	64	
Piteå	2,600	2,593	5,193	730	72,000	3,202	4,308	33	644	60	4,952	93	
Ramsele	1,204	1,080	2,284	54	38,500	6,685	2,301	25	1,337	90	3,639	15	
Ronneby	551	522	1,073	—	114,000	2,755	2,719	18	1,014	—	3,733	18	
Råneå	170	190	360	99	1,000	1,215	300	—	258	93	558	93	
Sala	400	351	751	—	108,600	10,057	5,575	44	3,240	30	8,815	74	
Saltsjöbaden	276	184	460	80	—	83	—	—	65	59	65	59	
Sandhamn	—	—	—	—	—	395	—	—	83	65	83	65	
Seffe	432	370	802	—	—	—	50	—	—	—	50	—	
Sikeå	1,244	969	2,213	—	—	—	115	—	—	—	115	—	
Simrishamn	433	640	1,073	—	55,100	743	3,681	25	222	65	3,903	90	
Skara	249	335	584	—	—	—	50	—	—	—	50	—	
Skellefteå	3,252	3,627	6,879	36	168,000	2,651	7,063	84	425	85	7,489	69	
Skurup	48	30	78	—	14,700	167	1,235	01	41	65	1,276	66	
Sköfde	175	50	225	48	650	5,819	767	50	2,584	67	3,352	17	
Slite	70	95	165	41	—	—	50	—	—	—	50	—	

Tab. 6. (Forts.) Uppgift å de medelst *telefon* vaxlade telegrammer m. m. år 1894.

Station.	Med telefon upptagna afgångna telegrammer.	Aftelefonerade ankomna telegrammer.	Summa telefonerade telegrammer.	Telefonmeddelanden.	Telefonsamtal		Telefonavgifter.						Anmärkningar.
					abonnents- (approxim. tal.)	mot särskild afgift.	Enligt abonnentskontrakt.		För särskildt betalda samtal.		Summa.		
							Kr.	ö.	Kr.	ö.	Kr.	ö.	
Smedjebacken.....	227	226	453	—	45,300	3,762	2,611	50	1,229	55	3,841	05	
Smögen.....	11	4	15	—	8,200	3,106	737	03	928	85	1,665	88	
Sollefteå.....	732	770	1,502	31	42,000	11,711	4,705	—	2,971	25	7,676	25	
Stockholm.....	13,067	17,297	30,364	3,200	5,582,000	250,757	138,012	83	107,971	97	245,984	80	
Strengnäs.....	102	27	129	—	—	1,394	50	—	217	90	267	90	
Strömstad.....	222	242	464	124	15,200	4,307	2,715	01	1,288	75	4,003	76	
Sundsvall.....	4,803	5,523	10,326	—	1,425,000	25,907	67,180	57	12,746	30	79,926	87	
Sunne.....	687	703	1,390	—	—	—	50	—	—	—	50	—	
Surahammar.....	2	—	2	86	3,500	1,390	120	—	434	30	554	30	
Sveg.....	614	486	1,100	—	—	2	400	—	—	90	400	90	
Söderhamn.....	1,397	1,230	2,627	511	780,000	15,109	27,981	78	5,968	75	33,950	53	
Söderköping.....	169	159	328	—	180,000	1,966	3,321	25	665	80	3,987	05	
Södertelje.....	229	77	306	1,089	61,500	2,519	3,535	22	1,419	74	4,954	96	
Sölvesborg.....	44	56	100	275	15,800	7,065	1,702	50	1,458	25	3,160	75	
Tidaholm.....	126	97	223	46	161,000	1,380	2,691	78	552	80	3,244	58	
Tomelilla.....	67	36	103	—	19,000	411	1,418	75	65	20	1,483	95	
Trelleborg.....	9	101	110	—	150,000	2,382	7,692	93	675	45	8,368	38	
Trollhättan.....	764	989	1,753	—	12,600	4,357	1,673	75	948	91	2,622	66	
Törefors.....	567	426	993	100	—	638	730	—	137	35	867	35	
Uddevalla.....	1,311	1,178	2,489	108	171,000	12,369	9,021	33	3,217	10	12,238	43	
Ullånger.....	963	888	1,851	48	—	—	50	—	—	—	50	—	
Ulricehamn.....	—	—	—	—	19,800	2,403	1,449	67	618	—	2,067	67	
Umeå.....	595	620	1,215	24	170,000	3,343	7,574	94	606	40	8,181	34	
Upsala.....	330	267	597	68	860,000	8,747	22,131	22	3,027	77	25,758	99	I orten befintliga telefonledningar tillhöra Östergötlands provinsnät. Belöpande afgifter ingå i det för samma nät i tabellen antecknade afgiftsbelopp.
Vadstena.....	—	—	—	—	201,000	—	—	—	—	—	—	—	
Valdemarsvik.....	222	195	417	—	—	—	150	—	—	—	150	—	
Varberg.....	—	6	6	22	50,300	12,857	3,127	52	2,482	90	5,610	42	
Varekil.....	4,284	5,117	9,401	8	49,000	5,505	5,527	49	1,025	—	6,552	49	
Venersborg.....	102	137	239	1	18,900	7,605	3,117	09	1,546	15	4,663	24	
Vernamo.....	22	25	47	—	12,900	665	901	11	280	10	1,181	21	
Vestervik.....	235	217	452	186	298,000	1,883	3,028	03	798	63	3,826	66	
Vesterås.....	410	231	641	—	80,300	28,140	6,437	99	8,438	40	14,876	39	
Vexjö.....	701	641	1,342	—	352,000	12,664	11,376	22	4,405	75	15,781	97	
Visby.....	889	992	1,881	14	—	—	500	—	—	—	500	—	
Ystad.....	1,960	2,516	4,476	—	297,000	5,700	17,144	28	1,863	85	19,008	13	
Åhus.....	—	—	—	—	26,000	1,701	2,257	08	383	20	2,640	28	
Ånge.....	14	13	27	—	2,500	168	207	50	70	05	277	55	Öppnad d. 1/8.
Örebro.....	923	451	1,374	—	1,012,000	26,284	25,030	25	11,979	95	37,010	20	Stationen förmedlar dessutom större delen af här nedan omnämnda svensk-norska telefontrafik. Öppnad d. 1/7.
Öregrund.....	—	—	—	—	350	813	626	67	294	85	921	52	
Örnsköldsvik.....	—	—	—	—	—	—	105	—	—	—	105	—	
Östersund.....	—	18	18	166	115,000	1,868	6,487	12	1,196	20	7,683	32	Öppnad d. 1/11.
Östhammar.....	342	261	603	164	2,000	1,491	1,823	34	576	10	2,399	44	
Östergötlands provinstelefonnät	—	—	—	—	—	—	31,101	99	2,576	45	33,678	44	
<i>Dessutom utvisar samtals- trafiken mellan:</i>													
Sverige—Norge.....	—	—	—	—	—	1) 2,102	—	—	1) 618	05	618	05	
Sverige—Danmark.....	—	—	—	—	—	1) 4,480	—	—	1) 2,724	75	2,724	75	
Summa	108,477	106,056	214,533	18,627	38,811,000	1,175,540	1,226,760	70	411,936	56	1,638,697	26	

¹⁾ Hela antalet samtal utgör 4,746 svensk-norska och 6,932 svensk-danska. De i tabellen antecknade, 2,102 och 4,480, äro de ankomna; de från Sverige afgångna, 2,644 resp. 2,452, ingå i öfriga vid vederbörande stationer uppgifna särskildt betalda samtal. Likaledes äro afgifterna för samtalen till Norge och Danmark upptagna under resp. afgångsstationer, under det att de införda afgiftsbeloppen, kr. 618: 05 och kr. 2,724: 75, utgöra Sveriges tillgodohafvande på grund af afräkningar.

Sveriges behållning i sin helhet af ifrågakarande samtalstrafik beräknas i jemna tal till kr. 6,910 af den svensk-norska och kr. 7,850 af den svensk-danska.

Tab. 7. Statistisk öfversigt af telegrafväsendet

L a n d.	År.	Yta. □ kilometer.	Antal invånare.	Telegrafnät.		Telegrafstationer.							En telegrafstation belöper	
				Liniernas längd. Kilo- meter.	Träd- lednin- garnes samman- lagda längd. Kilo- meter.	Hela antalet telegraf- stationer (utom in- lemnings- byråar).	Öppna för både in- och utländsk telegram- vexling.	Öppna för en- dast in- ländsk telegram- vexling.	Stats- telegraf- stationer.	Jernvägs- och privat- telegraf- stationer.	Semafor- telegraf- stationer.	□ på kilo- meter.	på invånare.	
Belgien	1893	29,456	6,069,321	1) 6,680	33,100	2) 970	970	—	867	103	—	30	6,257	
Bosnien och Herzegowina	1893	51,100	1,336,091	1) 2,848	6,429	112	109	3	80	32	—	456	11,929	
Bulgarien	1893	97,929	3,153,259	1) 4,819	9,516	151	151	—	127	24	—	649	20,883	
Danmark	1893	38,302	2,172,380	1) 2) 4,683	13,201	3) 410	230	180	170	236	4	93	5,298	
Egypten	1893	—	—	3,109	13,375	226	131	95	207	19	—	—	—	
Frankrike: Moderstaten	1893	536,408	38,343,192	1) 99,300	311,000	10,909	10,909	—	7,198	3,581	130	49	3,515	
” Algeriet	1893	595,308	4,124,732	1) 7,177	16,483	379	379	—	295	78	6	1,571	10,883	
Grekland	1893	63,606	2,230,000	7,671	9,213	197	197	—	190	7	—	323	11,320	
Italien	1893	296,323	30,347,291	1) 37,493	115,540	2) 4,454	4,454	—	2,823	1,569	62	67	6,813	
Nederländerna: Moderstaten	1893	33,071	4,732,911	5,539	19,878	815	812	3	477	331	7	41	5,807	
” Indien	1893	1,654,120	31,392,000	1) 8,329	12,028	275	247	2) 28	132	143	—	6,015	114,153	
Norge	1893	322,526	2,001,000	1) 8,021	16,145	389	389	—	190	197	2	829	5,144	
Portugal	1890	89,712	4,290,899	1) 2) 3) 6,830	14,663	395	395	—	383	1	11	227	10,863	
Rumänien	1893	160,150	5,040,000	5,836	12,879	436	436	—	199	237	—	367	11,560	
Ryssland (inbegripet det asiatiska)	1893	22,434,392	120,000,000	1) 126,273	249,216	4,217	1,184	3,033	2,133	2,083	1	5,320	28,456	
Schweiz	1893	41,418	2,917,819	1) 7,270	19,740	1,501	1,501	—	1,417	84	—	28	1,944	
Serbien	1891	48,680	2,197,000	2,978	4,981	121	121	—	73	48	—	402	18,157	
Spanien	1892	505,004	17,650,234	1) 2) 29,400	66,200	1,363	909	454	856	498	9	370	12,950	
Storbritannien: Moderstaten	1893	314,628	38,520,000	1) 56,318	343,514	9,210	9,210	—	7,001	2,182	27	34	4,282	
” Indien	1893	3,771,000	287,000,000	1) 2) 69,156	216,457	3,627	1,216	2,411	1,214	2,403	10	1,040	79,129	
Sverige	1893	447,862	4,824,150	1) 8,636	23,980	1,094	462	632	173	920	1	409	4,410	
Turkiet	1887	—	—	32,190	50,195	592	143	449	573	19	—	—	—	
Tyskland	1893	544,932	49,428,470	1) 2) 123,285	444,399	19,384	19,384	—	15,233	4,151	—	28	2,550	
Österrike-Ungern: Österrike	1893	300,024	23,895,413	1) 2) 29,768	88,295	4,229	4,225	4	2,262	1,962	5	71	5,650	
” Ungern	1893	322,304	17,349,400	1) 20,805	57,707	2,228	2,228	—	971	1,257	—	145	7,787	
Asien: Japan 1)	1891	387,416	40,453,460	13,576	41,182	524	470	54	469	55	—	730	77,201	
” Siam	1889	800,000	11,800,000	2,724	—	22	21	1	21	—	1	36,365	536,364	
Australien 1): Nya Syd-Wales	1885	497,555	980,573	16,657	31,967	404	404	—	404	—	—	1,232	2,427	
” Nya Zeeland	1893	275,436	661,349	9,191	22,216	640	640	—	—	—	—	430	1,033	
” Syd-	1891	—	325,766	1) 9,080	20,458	220	220	—	220	—	—	—	1,481	
” Victoria	1893	227,619	1,174,000	1) 6,196	14,768	779	779	—	394	385	—	292	1,507	
Nordamerikas Förenta Stater 1)	1893	—	—	306,388	1,273,200	21,166	21,166	—	—	21,166	—	—	—	
Sydamerika: Brasilien	1891	8,450,000	12,350,000	1) 13,900	28,400	169	88	81	165	—	—	50,000	73,077	

i Europa och åtskilliga utom-europeiska länder.

Apparater i bruk.	Personal.		Portobelagda telegrammer.				Inkomster.				Utgifter (ordinarie).			Öfver-skott.	Brist.	Extra utgifter (kostnader för utsträckning af telegraf-nätet).
	Embets- och tjänste-män.	Betjente (tele-gram-bärare, vakt-mästare m. fl.).	Inländska.	Utländska.		Antal in-omlandet inlemnade, porto-belagda telegrammer på 100 in-vånare.	Hela beloppet.	Af inländska tele-grammer.	Af utländska tele-grammer.	Diverse.	Hela beloppet.	För personal.	För drift och underhåll.			
				Ter-minal- (till och från ut-landet).	Transit-.											
3) 1,898	4) 1,351	4) 2,975	2,659,409	2,044,268	571,132	60	5,529,079	1,538,463	1,912,307	2,078,309	5,136,285	4,440,000	696,285	392,794	—	—
1) 177	155	110	160,000	203,000	98,500	20	355,237	189,765	128,452	37,020	452,305	294,855	157,450	—	97,068	15,100
1) 325	598	423	770,128	161,900	65,117	27	939,735	—	—	—	*)	—	—	—	—	*)
4) 558	537	281	679,800	629,825	455,621	45	1,246,701	485,595	729,103	32,003	1,482,850	1,177,091	305,759	—	236,149	140,497
488	301	374	657,920	22,400	2,932	—	—	—	—	—	—	—	—	—	—	—
2) 18,010	3) 24,126	3) 45,227	32,695,000	5,181,600	1,595,200	93	34,979,454	19,945,731	10,817,259	4,216,464	*) 4) 167,959,000	—	—	—	—	—
2) 570	3) 729	3) 1,115	1,227,000	46,000	—	30	1,295,700	1,180,500	102,400	12,800	*) 4) 4,367,000	—	—	—	—	—
273	1) 529	1) 456	769,938	216,300	205,677	39	1,061,368	734,287	327,081	—	*) 2,367,000	—	—	—	—	—
4,733	2,996	2,643	7,595,700	1,723,500	129,600	28	16,134,520	12,639,359	2,741,258	753,903	6) 11,152,828	9,374,449	1,778,379	4,981,692	—	—
1) 991	2) 1,099	2) 991	2,235,432	1,773,462	382,171	64	2,941,825	1,473,002	1,317,423	151,400	4,012,372	3,276,805	735,567	—	1,070,547	416,993
3) 435	4) 487	4) 1,045	376,600	67,000	89,750	1-3	1,347,500	1,014,900	332,600	—	—	—	293,000	—	—	6,750
3) 398	4) 441	5) 224	1,187,716	616,527	14	74	1,823,935	1,108,502	669,312	46,121	1,841,762	1,413,845	427,917	—	17,827	255,465
578	5) 2,148	5) 2,102	657,312	299,758	373,733	19	1,445,910	752,454	621,066	72,390	*)	—	—	—	—	166,666
1,453	2) 1,108	2) 2,157	1,040,328	446,562	53,963	25	3,180,450	2,058,346	654,436	467,668	—	5,297,000	184,000	—	—	228,000
4,334	*)	*)	10,603,000	1,612,000	195,000	9	47,725,000	40,412,000	7,313,000	—	—	*)	5,566,000	—	—	1,800,000
2,278	2) 2,054	2) 94	1,917,369	1,263,459	519,511	87	2,689,778	1,281,185	1,291,435	117,158	2,571,909	1,858,032	713,877	117,869	—	274,515
197	223	175	375,672	95,881	17,886	19	334,213	246,504	81,699	6,010	380,259	323,454	56,805	—	46,046	1,350
1,446	3) 1,673	3) 1,809	3,109,000	1,011,000	142,500	20	6,988,000	4,930,000	1,989,000	69,000	5,913,000	4,989,000	924,000	1,075,000	—	160,200
26,764	3) 48,593	4) 87,518	63,776,000	7,136,957	944,607	176	63,356,625	49,438,125	6,880,475	7,038,025	63,934,150	51,380,150	12,554,000	—	577,525	2,103,800
6,920	4,066	2,804	3,630,000	327,900	226,700	1-3	12,160,214	6,290,653	2,928,949	2,940,612	8,056,022	6,620,327	1,435,695	4,104,192	—	3,423,583
4) 529	5) 562	5) 296	1,082,051	703,061	226,525	29	1,971,818	872,610	1,045,272	53,936	1,851,169	1,446,544	404,625	120,649	—	218,836
1,370	1,628	1,746	1,704,000	235,000	55,000	—	13,150,000	10,349,000	2,713,000	88,000	5,779,000	3,955,000	1,824,000	7,371,000	—	38,100
27,898	3) *)	3) *)	21,923,000	8,286,400	1,104,300	52	—	—	—	—	*)	—	—	—	—	*)
3,589	3) *)	3) *)	5,521,327	4,482,087	1,105,116	32	—	—	—	—	*)	—	—	—	—	*)
3,341	3) *)	3) *)	3,475,700	2,223,530	408,409	26	5,910,000	5,622,000	195,000	93,000	—	*)	1,911,800	—	—	471,325
937	2) 4,645	3) 1,378	4,425,121	96,016	—	11	4,542,797	4,073,009	469,788	—	*)	—	—	—	—	—
40	40	30	6,842	10,281	3,862	0-1	210,125	30,488	174,728	4,909	239,214	124,540	114,674	—	29,089	—
—	—	—	2,617,847	14,906	9,897	267	3,712,000	3,620,000	92,000	—	4,324,000	2,982,000	1,342,000	—	612,000	—
1) 640	2) 919	2) 421	1,790,443	70,116	—	276	2,258,525	2,103,094	82,545	72,886	5,127,899	4,399,367	728,532	—	2,869,374	25,304
—	979	2) 906,155	906,155	79,478	—	290	1,982,750	1,203,500	779,250	—	3) 4,849,000	—	—	—	—	4) —
2) 680	671	793	2,078,391	311,828	2,727,236	190	2,610,060	1,776,454	833,606	—	—	—	—	—	—	3) —
—	—	—	—	58,630,000	2)	—	109,263,000	—	—	—	80,301,000	—	—	28,962,000	—	—
1) 374	1) 478	1) 1,989	978,000	23,400	3,500	8	6,959,000	6,529,000	301,000	129,000	8,354,000	—	—	—	1,395,000	—

Se anmärkningarna å följande sida.

*) I följd af post- och telegrafverkens förening har af vederbörande förvaltning uppgift antingen icke meddelats eller ock lemnats gemensamt för begge verken.

Anmärknings till tabellbilagan 7.

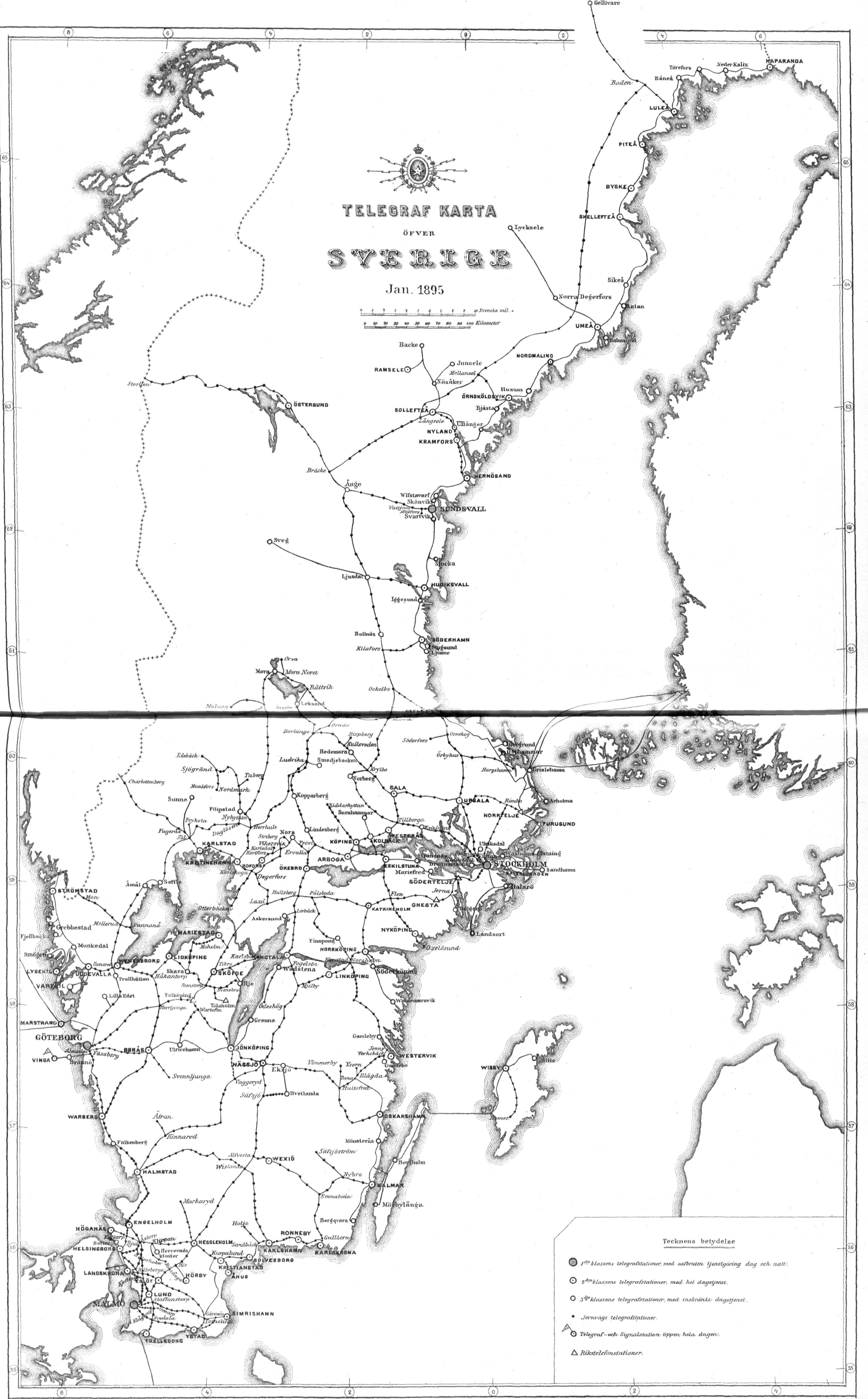
- Belgien.** 1) Utom 1,191 km. tillhörande jernvägarne. 2) Utom 95 byråar, uteslutande afsedda för afgående telegrammer, samt 80 för telegrafering inrättade slusskontor. 3) Deraf 107 telefoner. 4) Härförutom 3,724 jemväl af telegrafering upptagne post-, jernvägs- och slusstjenstemän samt betjente, äfvensom ett stort antal utom telegrafförvaltningen stående personer, som hembära telegrammer. 5) Deraf 1,845,000 fr. i telefoninkomster.
- Bosnien och Herzegowina.** 1) Inberäknadt jernvägarne. 2) Deraf större delen vexlade med Österrike—Ungern.
- Bulgarien.** 1) Deraf 36 tillhörande jernvägarne.
- Danmark.** 1) År 1890. Utom å Färöarne och Island. 2) Utom 1,765 km. resp. 5,720 km. tillhörande jernvägarne. 3) Dessutom 93 telefonstationer. 4) Deraf 151 telefoner. Dessutom 602 apparater tillhörande jernvägarne.
- Frankrike (Moderstaten).** 1) År 1891. 2) Deraf 4,479 telefoner. 3) Både post- och telegrafpersonalen, deraf 40,000 postbetjente. 4) Deraf 92 millioner fr. för post- och telegrafpersonalen.
- Frankrike (Algier).** 1) År 1891. 2) Deraf 8 telefoner. 3) Post- och telegrafpersonalen. 4) Deraf 2⁹ millioner fr. för post- och telegrafpersonalen.
- Grekland.** 1) Post- och telegrafpersonal.
- Italien.** 1) Utom 2,762 km. linier och 35,000 km. ledningar tillhörande jernvägarne. 2) Ej inbegripna 482 byråar, öppna blott för statens eller jernvägarne räkning. Postanstalterna i riket mottaga telegrammer till befördran. 3) I summan ingå icke jernvägarne telegrafapparater, 3,300 st. 4) Deri äro icke upptagna de kongl. och påfliga husens samt statsförvaltningens telegrammer, för hvilka, der de ej äro afgiftsfria, vederbörande ministerier erlägga betalning; hvaremot äro inbegripna 720,000 jernvägs-telegrammer. 5) Deraf 60,600 jernvägs-telegrammer. 6) Deraf 199,417 fr. bidrag från vederbörande telefonförvaltningar.
- Nederländerna (Moderstaten).** 1) Deraf 382 telefoner. 2) Af dessa bestrida 414 både post- och telegraf-tjenst.
- Nederländerna (Indien).** 1) Af uppgifna antalet äro 59,000 européer. 2) Telefonstationer. 3) Deraf 55 telefoner äfvensom 210 apparater, tillhörande jernvägarne. 4) Postpersonalen inbegripen. 5) Utom jernvägs-telegrammer.
- Norge.** 1) Utom 1,585 km. linier med 3,018 km. ledningar, tillhörande jernvägarne. 2) Deraf 6 öppna till midnatt. 3) Deraf 70 telefoner. Dessutom 316 apparater, deraf 39 telefoner, tillhörande jernvägarne. 4) Deraf 132 fruntimmer. Dessutom extra personal samt 199 personer, af hvilka 37 fruntimmer, tillhörande jernvägarne. 5) 49 linievaktare inbegripne. 6) Deraf 75,700 jernvägs-telegrammer. 7) Utom 80,500 fr. tillfallande jernvägarne. 8) Dessutom 272,314 fr. i affönings- och underhållskostnader för jernvägs-telegrafen. 9) Utom 41,847 fr. för jernvägs-telegrafen.
- Portugal.** 1) Inberäknadt ön Madeira, med en ytvidd af 550 qv.-kilom. 2) 1878 års folkmängd. Ön Madeiras invånareantal utgör 130,584. 3) Deri ej inbegripna jernvägarne samt enskilda bolags linier och ledningar. 4) Deri inberäknade bistationerna i Lissabon och Oporto samt 26 stationer på Madeira m. fl. öar. 5) Af hela antalet bestrida omkring 2,000 personer jemväl posttjenst.
- Rumänien.** 1) År 1889. 2) Bestrida äfven posttjenst.
- Ryssland (jemväl det asiatiska).** 1) Inberäknadt ett mindre antal linier tillhörande enskilda bolag. 2) Utom jernvägarne. 3) Endast för liniernas underhåll.
- Schweiz.** 1) Deraf 1,307 km. linier och 9,783 km. ledningar tillhörande jernvägarne. 2) Deraf 211 telefoner.
- Serbien.** 1) Deraf 68 äro jemväl postanstalter.
- Spanien.** 1) År 1891. 2) Utom jernvägarne tillhörande 9,976 km. linier med 29,560 km. ledningar och 3) 1,304 apparater.
- Storbritannien (Moderstaten).** 1) De pneumatiska rörledningarne samt jernvägarne linier och ledningar deri icke inberäknade, men deremot 37,196 km. enskilda bolags linier. 2) Alla postanstalter mottaga till befördran telegrammer. 3) Privatledningarnes inbegripna. 4) Dessa tal omfatta såväl post- som telegrafpersonalen, och i siffran för betjente ingå öfver 60,000 personer, som endast hafva tillfällig anställning. 5) I summan terminal- och transit-telegrammer innefattas äfven de telegrammer, som blifvit mottagna eller afsända direkt genom vederbörande kabelbolag, utan

- anlitande af den britiska förvaltningen såsom mellanlänk. Det högsta antal under en vecka expedierade, betaldta in- och utländska telegrammer utgör 1,600,357, och de i medeltal under en vecka för pressens räkning befordrade ord 12,878,500. 6) Efter adrag af 1,130,000 fr. ersättning för telegrafarbeten utförda för andra statsförvaltningars räkning. 7) Häri ingå 3,144,250 fr. för presstelegrammer. 8) Deraf omkring 1,150,000 fr. afgifter för telefonsamtal mellan London och Paris. 9) Denna siffra utgöres, bland annat, af årsinkomsten utaf de till enskilda och till tidningar upplätta trädarne, utgörande 2,343,000 fr. resp. 287,200 fr. 10) I summan är icke inräknadt dels af andra statens förvaltningar i telegrafändamål utgifna 2,800,000 fr., dels ränta å anläggningskapitalet, inemot 7⁵ millioner fr. 11) Telegrafinrättningens anläggningskostnad i sin helhet beräknas till något öfver 255 millioner fr.
- Storbritannien (Indien).** 1) År 1891. 2) Utom 3,479 km. linier och 11,173 km. ledningar tillhörande jernvägarne. 3) Utom 52 på ön Ceylon.
- Sverige.** 1) Oberäknadt 4,099 km. linier och 2) 14,736 km. ledningar, tillhörande statens eller enskilda bolags jernvägar. 3) Härifbland 6 rikstelefonstationer. Dessutom en kontrollstation i Köpenhamn. 4) Utom 1,430 tillhörande jernvägarne. 5) Deri icke inräknadt den extra ordinarie stationspersonalen. Af det i tabellen angifna antalet äro 322 qvinliga telegrafister. Utom ett 70-tal vid jernvägsstationerna, uteslutande för telegraftrafiken anställde tjenstemän, torde antalet personer, som besörja telegrafering vid nämnda stationer, kunna beräknas till 916, eller en för hvarje station. 6) Deri meteorologiska telegrammer ej inbegripna, men deremot 148,143 uteslutande å jernvägarne linier expedierade taxerade telegrammer. 7) Utom meteorologiska telegrammer. 8) Dessutom 1,923,608 fr. i telefonafgifter samt 197,063 fr. tillfallande jernvägarne för de å dem befordrade telegrammerna. 9) Utom 376,638 fr. för statens telefonpersonal och 124,722 fr. för jernvägs-telegrafpersonalen. 10) Dessutom 717,908 fr. för statens telefoner och 96,389 fr. för jernvägs-telegrafen. 11) Derjemte 2,276,244 fr. för statens telefonanläggningar samt 42,840 fr. för jernvägs-telegrafen.
- Turkiet.** 1) Deraf mer än hälften kan hänföras till statstelegrammer. 2) Af detta belopp utgör portot för statstelegrammer nära 8 millioner fr.
- Tyskland (Rikstelegrafområdet).** 1) År 1890. 2) Utom jernvägarne 32,740 km. linier och 106,082 km. ledningar. 3) Deraf 11,318 telefoner.
- Österrike-Ungern. 1. Österrike.** 1) År 1890. 2) Utom 15,933 km. jernvägs- m. fl. telegrafiinier med 41,463 km. d:o ledningar. 3) Utom 3,020 apparater, som tillhöra jernvägar och enskilda bolag. 4) Utom 29,300 af det kejserliga huset afsända, afgiftsfria telegrammer. — 2. Ungern. 1) Utom jernvägars och bolags 2,145 km. linier och 36,524 km. ledningar. 2) Deraf jemväl postanstalter 912 och telefonexpeditioner 43. 3) Deraf 65 telefoner.
- Asien: Japan.** 1) Post- och telegrafverken äro förenade. Telegrammer mottagas till befördran på alla postanstalter i landet. 2) Deraf 71 telefoner. 3) Af dessa bestrider ett stort antal jemväl posttjenst.
- Australien.** 1) För Australien uppgifna antal invånare innefattar icke infödingarne.
- Australien (Nya Zeeland).** 1) Deraf 411 telefoner. 2) Innefattar äfven postpersonalen.
- Australien (Syd-).** 1) 184 km. telefonlinier med 3,663 km. d:o ledningar inbegripna. 2) Äfven post- och telefonpersonal. Post-, telegraf- och telefonväsendet lyder under en gemensam styrelse. 3) Kostnaden för telefontrafiken inbegripen. 4) Telegrafverkets anläggningskostnad till slutet af år 1891 belöper till något öfver 29⁵ mill. fr.
- Australien (Victoria).** 1) Utom jernvägarne 4,956 km. linier och 8,006 km. ledningar. 2) Deraf 180 telefoner. Jernvägarne apparater ej inräknade.
- Nordamerikas Förenta Stater.** 1) Befintliga uppgifter omfatta endast *Western Union- och Postal Telegraph-Company*, hvilka bolag dock representera större delen af den nordamerikanska telegrafinrättningen. 2) Afgiftsfria och tjenstetelegrammer inräknade. 3) Ingå i uppgifna hela beloppet utgifter.
- Brasilien.** 1) Senaste uppgift för år 1885.

Obs. De i tabellbilagorna 4 och 5 förekommande hänvisningarna till tab. 2 ändras till tab. 1.

TELEGRAF KARTA ÖFVER SVERIGE

Jan. 1895

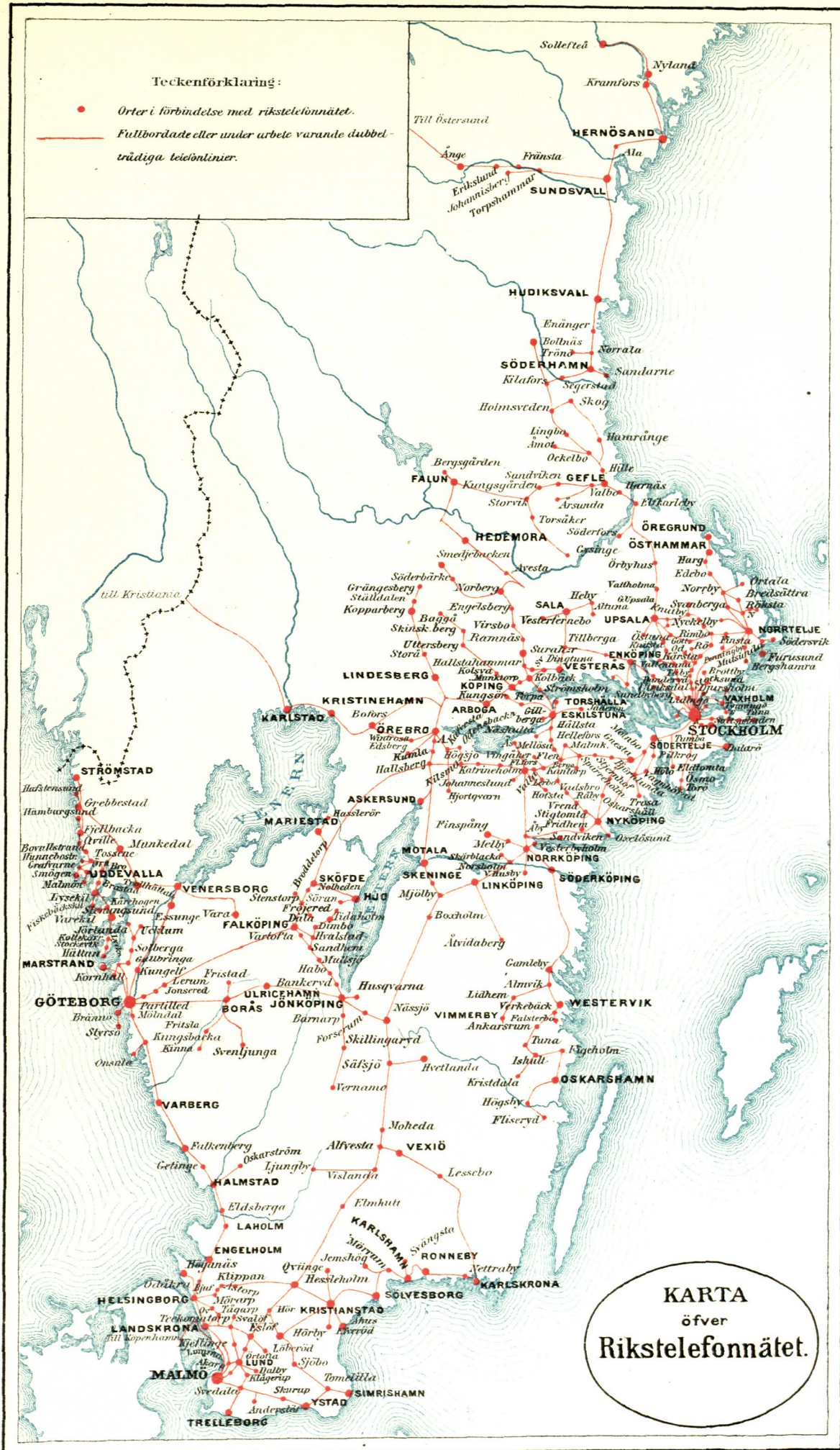


Tecknens betydelse

- 1st klassens telegrafstationer, med oafbruten tjänstgöring dag och natt.
- 2^{de} klassens telegrafstationer, med hel dags tjänst.
- 3^{de} klassens telegrafstationer, med inskränkt dags tjänst.
- Jernvägs telegrafstationer.
- ⊙ Telegraf- och Signalstation öppen hela dagen.
- △ Rikstelefonstationer.

Teckenförklaring:

- Orter i förbindelse med rikstelefonnätet.
- Fullbordade eller under arbete varande dubbel-trådiga telefonlinier.



KARTA
öfver
Rikstelefonnätet.