


BIDRAG TILL
SVERIGES OFFICIELA STATISTIK.

D TELEGRAFVÄSENDET.
NY FÖLJD 35.

TELEGRAF-STYRELSENS
UNDERDÅNIGA BERÄTTELSE

FÖR ÅR

1895.



STOCKHOLM,
K. L. BECKMANS BOKTRYCKERI,
1896.

INLEDNING

TILL

Bidrag till Sveriges officiella statistik. I, Telegrafväsendet. Telegrafstyrelsens underdåniga berättelse för år ... – Stockholm : Isaac Marcus, 1862-1911.

Täckningsår: 1861-1910.

1909 ändrades serien till Bidrag till Sveriges officiella statistik. I, Telegraf- och telefonväsendet.

Efterföljare:

Telefon och telegraf / av Kungl. Telegrafstyrelsen. – Stockholm : K. L. Beckman, 1912-1943. – (Sveriges officiella statistik).

Täckningsår: 1911-1942.

Översiktspublikation:

Historisk statistik för Sverige. Statistiska översiktstabeller : utöver i del I och del II publicerade t.o.m. år 1950. – Stockholm : Statistiska centralbyrån, 1960.

S. 82: Tab. 52. Telegraf och telefon 1855-1886/1890.

S. 83: Tab. 53. Telefon 1890-1950/1951.

S. 84: Tab. 54. Telegraf 1890-1950/1951.


BIDRAG TILL
SVERIGES OFFICIELA STATISTIK.

D TELEGRAFVÄSENDET.
NY FÖLJD 35.

TELEGRAF-STYRELSENS
UNDERDÅNIGA BERÄTTELSE

FÖR ÅR

1895.



STOCKHOLM,
K. L. BECKMANS BOKTRYCKERI,
1896.

Innehållsförteckning.

A. Berättelse för år 1895:	Sid.
I. Telegrafväsendet	II.
II. Telefonväsendet	VIII.
III. Förrådet	XV.
IV. Inköp af inventarier	»
V. Verkstaden	XVI.
VI. Impregnering af stolpar	»
VII. Kapital	»
VIII. Reglementariska föreskrifter	XVII.
IX. Styrelsen	»
X. Pensionsväsendet	»

B. Bilagor:

Tab. 1. Öfversigt af telegramvexling, inkomster, utgifter, personal och apparater	2.
» 2. » » telegramvexling och inkomster vid kontrollstationerna	10.
» 3. » » telegramvexling och telegramafgifter ... »	
» 4. » » telegramvexlingen med utlandet	11.
» 5. » » månatligen afsända, taxerade telegrammer	13.
» 6. Telefonerade telegrammer, samtal och meddelanden 17.	
» 7. Öfversigt af telegrafväsendet i Europa, m. m.	20.

Telegrafkarta.

Telefonkarta.

Table des matières.

A. Rapport pour l'année 1895:	Pag.
I. Télégraphie	II.
II. Téléphonie	VIII.
III. Dépôt de matériel	XV.
IV. Achat des inventaires	»
V. Atelier	XVI.
VI. Imprégnation des poteaux	»
VII. Valeur en total	»
VIII. Dispositions réglementaires	XVII.
IX. Administration	»
X. Pensions	»

B. Annexes:

1. Tableau du mouvement des télégrammes, des recettes, des dépenses, du personnel et des appareils	2.
2. » du mouvement des télégrammes et des recettes dans les bureaux de contrôle	10.
3. » du mouvement des télégrammes et des taxes »	
4. » des correspondances terminales	11.
5. » du nombre des télégrammes expédiés par mois 13.	
6. » des correspondances téléphoniques	17.
7. » statistique de la télégraphie européenne, etc. ...	20.

Carte télégraphique.

Carte téléphonique

TILL KONUNGEN.

Jemlikt föreskriften i den för Telegrafstyrelsen gällande nådiga instruktion får Styrelsen härmed i underdånighet afgifva berättelse om telegrafverkets förvaltning under år 1895 och dervid under särskilda afdelningar redogöra för:

- I telegrafväsendet,
- II telefonväsendet,
- III förrådet,
- IV inköp af inventarier och materiel,

- V verkstaden,
 - VI impregnering af stolpar,
 - VII kapital,
 - VIII reglementariska föreskrifter,
 - IX styrelsen och
 - X pensionsväsendet.
-

I. Telegrafväsendet.

Telegrafnätets omfattning.

Efter det telegrafnätet under år 1895 genom ny- och ombyggnader ökats med 514^o km. linier och 1,609¹ km. trådledning, men genom gamla liniers rasering minskats med 579^s km. linier och 1,630^o km. ledningar, omfattade det samma vid årets slut:

i linier och kablar 8,596⁶ km. och
i ledningar 24,436⁷ »

Uti förestående summa af liniernas längd äro äfven inbegripna de linier, å hvilka telegrafverkets ledningstrådar äro upplagda på vare sig statens eller enskilda jernvägar tillhöriga stolpar.

Statstelegrafnätet omfattar följande hufvudgrupper:
linien Stockholm—ryska gränsen med utgreningar 2,421² km.
» Stockholm—Sollefteå » » 879⁴ »
» Stockholm—Örebro » » 629^o »
» Stockholm—Göteborg » » 1,525⁶ »
» Stockholm—Malmö » » 736⁷ »
» Norrköping—Malmö » » 1,265² »
» norska gränsen (Svinesund)—Malmö med
utgreningar 1,139⁵ »
Summa 8,596⁶ km.

Af dessa linier äro använda 3,400¹ km. uteslutande för telegrafledningar samt 5,196⁵ km. för både telegraf- och telefonledningar. Med impregnerade eller särskildt till skydd mot röta beredda stolpar funnos linier anlagda på en sträcka af 6,093 km. eller 70 procent, de öfriga 2,503⁶ km. eller 30 procent voro uppförda med oimpregnerade stolpar.

Telegrafnätet var vid 1895 års slut sålunda fördeladt:

	Liniernas längd. Ledningarnes längd.	
	Kilometer.	Kilometer.
utefter landsväg	2,887 ⁷	6,195 ²
» jernväg {	statens	2,557 ⁹
	enskild	3,047 ³
kabelledningar	103 ⁷	147 ²
	eller tillhopa 8,596 ⁶	24,436 ⁷ .

Bland ofvannämnda kabelledningar äro icke de inberäknade, som Sverige eger gemensamt med Danmark och Tyskland, och hvilka sammanlagdt omfatta 118^s km. i längd med ledningstrådar om tillhopa 391⁷ km.

Inkomst och driftkostnad.

Samtliga inkomster och utgifter för telegrafväsendets drift och underhåll år 1895 redovisas i räkenskaperna sålunda.

Inkomster:

1) portomedel:	
a) uppburna inom riket	1,545,955 ¹⁸
	Transport 1,545,955 ¹⁸

Transport 1,545,955¹⁸

b) enligt afräkningar:

med norska telegrafverket	35,937 ¹¹	
» danska »	65,242 ²⁸	
» ryska »	493 ⁷²	
» tyska »	22,056 ⁹¹	
» stora nordiska telegraf-sällskapet	348,078 ²⁶	471,808 ²⁸
		S:gr 2,017,763 ⁴⁶

Afdragas härifrån följande belopp, hvilka skolat åter utgifvas, nämligen:

a) för telegrammers vidare befordring inom landet med jernvägstelegraf, gång- eller ilbud m. m. 26,923⁶¹

b) enligt afräkningar:

med norska telegraf-		
verket	9,687 ⁷⁸	
» danska »	29,261 ⁵³	
» ryska »	189 ¹⁴	
» tyska »	38,145 ³⁷	
» stora nordiska telegraf-sällskapet:		

andel i Sveriges

terminal- och transitporto 150,986⁸¹

för befordring

å främmande

telegraflinier 357,100⁴³ 508,087²⁴ 585,371⁰⁶ 612,294⁶⁷,

så uppgår Sveriges behållna portoinkomst för

året till 1,405,468⁷⁹

2) registrering af telegramadresser	18,910 ⁰⁰
3) Kongl. Kammarrättens revisionsafdelnings anmärkningsmedel	28 ⁰⁰
4) anmärkningsmedel	167 ⁰⁹
5) särskilda bidrag till underhållet för år 1894 af vissa mindre telegrafstationer	5,972 ⁰⁶
6) hyresbidrag för åtskilliga stationslokaler	4,912 ⁵⁰
7) försålda effekter	2,953 ⁷⁴
8) ersättning för begagnande af telegrafverkets stolpar	1,644 ⁰⁰
9) tel:verkets fastighet å Södermalm i Stockholm	1,835 ⁵³
10) d:o d:o i Göteborg	1,286 ⁷⁶
11) d:o d:o i Haparanda	467 ⁵⁷
12) d:o d:o i Malmö	1,088 ⁶¹
13) räntemedel	44 ³²
14) diverse inkomster	792 ⁶⁵
	Summa kronor 1,445,571 ⁶²

Utgifter:

1) aflöning till den ordinarie personalen vid Styrelsen och stationerna — ålderstillägg, hyresersättning och öfriga särskilda lönetillägg inberäknade — äfvensom arvoden till de

hos Styrelsen anstälde ingenjörer, extra biträden m. fl.	700,385 ⁵⁹
2) arvoden till extra biträden och vikariat vid stationerna	104,267 ⁶⁴
3) telegrambäring och uppässning	112,168 ¹⁹
4) arvoden för telegramkontrollering	3,000 ⁰⁰
5) telegrafverkets undervisningsanstalt	11,029 ⁵⁶
6) pensionsväsendet:	
a) pensioner och understöd, enligt särskilda kongl. bref	3,220 ⁰⁰
b) bidrag till pensionsinrättningen	70,273 ⁴⁴
c) » » enke- och pupillkassan	5,000 ⁰⁰
d) fyllnadspensioner	34,347 ⁵⁰
7) telegrafliniernas besigtning och underhåll	154,891 ⁷⁶
8) rese- och traktamentskostnad	8,172 ⁵¹
9) inköp af telegrafinventarier	7,280 ¹³
10) telegrafinventariers underhåll	3,544 ⁸⁵
11) böcker, kartor, tryckningskostnader, blanketter, kuverter, pappersremsor m. m.	22,608 ³³
12) skrifmaterialier	7,438 ²¹
13) batteriförnödenheter	1,554 ⁵⁷
14) hyror	21,715 ²⁶
15) bränsle	18,941 ¹⁴
16) lyshållning	24,476 ⁷²
17) postporto	8,957 ¹⁷
18) frakt- och transportkostnad	2,925 ⁴⁸
19) diverse utgifter	20,250 ⁹⁵
20) Sveriges andel i kostnaden för den internationela telegrafbyrån i Bern	919 ²⁷
21) anmärkningsprovision	88 ³³
22) telegrafverkets fastighet i Kolbäck	212 ⁵⁰
23) » » i Varekil	113 ²²
24) post- och telegrafverkens fastighet i Sundsvall	1,732 ⁰⁸
25) underhåll af telegrafverkets öfriga byggnader	407 ⁷⁵
	S:gr utgifter 1,349,922 ¹⁵ .
26) öfverskott	95,649 ⁴⁷
	Summa kronor 1,445,571 ⁶² .

Inkomst- och utgiftssummorna återfinnas i tabellbilagan 1. Jemföres nyssnämnda utgiftsbelopp, 1,349,922¹⁵, med summan å de af Eders Kongl. Maj:t i nåder fastställda utgiftstater för år 1895, 1,341,020 kronor, visar sig, att kostnaden för telegrafverks drift och underhåll under ifrågasvarande år öfverstigit den beräknade med 8,902 kronor 15 öre. Att utgifterna sålunda öfverstigit de beräknade har sin grund dels deri att telegraftrafiken under året varit större än beräknadt blifvit, hvilket synes deraf att telegraphportoinkomsten för året uppgick till mer än 1,405,000 kronor i stället för beräknade 1,370,000, och dels deri att kostnaden för liniernas besigtning och underhåll till följd af delvis oförutsedda omständigheter blifvit högre än som beräknats.

Telegramvexling och portoinkomst.

I tabellbilagan 1 återfinnes en öfversigt af telegramvexling samt influtna porto- och andra afgifter äfvensom af utgifter, personal och apparater vid telegrafstationerna under året; och i tabellbilagan 2 lemnas en likartad öfversigt i fråga om telegramvexling och afgifter vid kontrollstationerna.

Telegramvexling.

Af tabellbilagan 3 inhemtas, att antalet taxerade telegrammer utgjort 1,905,107 samt afgiftsfria tjenste- och meteorologiska telegrammer 110,370 eller sammanlagdt 2,015,477.

A. Taxerade telegrammer.

1. Inländska	905,310
2. Utländska:	
a) terminal-: från Sverige till utlandet 346,340	
till » från » 381,385	727,725
b) transit-	272,072
	999,797
	1,905,107

B. Afgiftsfria telegrammer.

1. Inländska:	
tjenstetelegrammer och cirkulär	37,638
meteorologiska telegrammer	27,494
	65,132
2. Utländska:	
tjenstetelegrammer	10,555
meteorologiska telegrammer	34,683
	45,238
	110,370

Summa befordrade telegrammer 2,015,477.

Antalet s. k. repetitionstelegrammer, eller sådana, som icke kunna direkt befordras från inlemnings- till adresstationen, utan måste af en eller flera mellanliggande stationer till repetition upptagas, har utgjort 1,714,846.

Bland de taxerade telegrammerna hafva förekommit:

	Inländska:	Utländska:	Summa:
stats-	11,350	4,977	16,327
med betaldt svar	57,313	14,206	71,519
» postanvisning	3,700	1,233	4,933
il-	11,454	9,217	20,671
kollationerade	648	231	879
med mottagningsbevis	148	160	308
press-	6,724	2,839	9,563
lokala	2,475	—	2,475
jernvägs- (befordrade samfaldt med både stats- och jernvägs-telegraf)	158,995	18,581	177,576.

Af de utländska presstelegrammerna hafva 1,259 utvexlats med Norge och 1,580 med Danmark.

De utländska telegrammernas fördelning på särskilda länder.

Tabellbilagan 4 innehåller en öfversigt af Sveriges taxering underkastade telegramvexling med Norge och utlandet under år 1895 sålunda, att för hvarje station finnes angifvet dels antalet derifrån till utlandet *afsända* telegrammer, med fördelning af dessa på särskilda adressländer eller grupper af adressländer, dels summan af de till stationen från utlandet i dess helhet *ankomna* telegrammer. Denna terminal-korrespondens utvisas, med något fullständigare fördelning på de skilda länderna, af följande siffror:

Till och från	Telegrammer.			Sammanlagda ordantalet.
	Afsända.	Ankomna.	Summa.	
<i>Europeiska länder:</i>				
Norge	45,295	44,021	89,316	1,223,233
Belgien	5,699	6,221	11,920	142,821
Danmark	46,758	51,390	98,148	1,193,285
Frankrike	17,744	19,716	37,460	465,435
Italien	2,488	2,497	4,985	53,903
Nederländerna	9,062	8,693	17,755	185,357
Portugal	653	736	1,389	14,397
Ryssland, utom Finland	9,843	13,667	23,510	261,712
» Finland	12,849	14,362	27,211	324,525
Schweiz	1,342	1,270	2,612	28,898
Spanien	4,135	4,762	8,897	104,811
Storbritannien	89,089	104,053	193,142	1,966,124
Turkiet	458	426	884	8,100
Tyskland	92,775	99,895	192,670	2,259,104
Österrike-Ungern	2,926	2,760	5,686	64,902
Öfriga europeiska länder	541	712	1,253	15,832
<i>Utom-europeiska länder:</i>				
Afrika	233	265	498	3,274
Amerika, Nord- och Central- ...	4,118	5,381	9,499	72,452
» Syd-	169	352	521	3,518
Asien	126	141	267	1,586
Australien	37	65	102	586
Summa	346,340	381,385	727,725	8,393,855

Af hela antalet mellan Sverige och utlandet direkt vexlade, taxerade telegrammer belöpte på:

Storbritannien 26·6, Tyskland 26·5, Danmark 13·5, Norge 12·3, Frankrike 5·2, Finland 3·7, öfriga Ryssland 3·2, Nederländerna 2·4, Belgien 1·6, öfriga europeiska länder 3·5 samt utom-europeiska länder 1·5 procent.

Medelantalet ord i utländska telegrammer.

Medelantalet ord i telegrammer till och från de särskilda länderna äfvensom vid terminalkorrespondensen i dess helhet har varit följande:

	Från Sverige.	Till Sverige.
Norge *)	12·8	13·4
Belgien	11·8	12·1
Danmark *)	11·6	11·9
Frankrike	12·5	12·4
Italien	11·9	9·7
Nederländerna	10·3	10·6
Portugal	11·1	9·7
Ryssland, utom Finland	11·7	10·7
» Finland	12·2	11·7

*) Beträffande Norge och Danmark äro vid beräkningen af medelantalet ord presstelegrammerna icke medtagna, vare sig med hänsyn till de begge länderna hvart för sig eller till den europeiska korrespondensen i sin helhet. Medelantalet ord i dessa telegrammer har utgjort: i de afsända till Norge 37·9 och till Danmark 93·9, samt i de från dessa länder ankomna 70·3 resp. 36·9.

	Från Sverige.	Till Sverige.
Schweiz	11·5	10·6
Spanien	12·2	11·4
Storbritannien	10·1	10·3
Turkiet	9·8	8·5
Tyskland	11·7	11·7
Österrike-Ungern	11·6	11·2
Andra europeiska länder	13·9	11·7

I medeltal:

Samtliga europeiska länder	11·4	11·5
Utom-europeiska länder	8·0	7·1

Medelordantalet år 1894:

Samtliga europeiska länder	11·4	11·3
Utom-europeiska länder	8·1	6·9

Telegramvexlingen under årets särskilda månader.

Tabellbilagan 5 utvisar för hvarje station de afsända taxerade telegrammernas antal under årets särskilda månader. Deraf framgår, att korrespondensen var minst under februari och störst under oktober.

Jemförelse med år 1894.

Jemföres *hela* det ofvan uppgifna antalet under år 1895 befordrade, taxerade telegrammer, eller 1,905,107 med motsvarande antal år 1894, hvilket utgjorde 1,806,582, visar sig år 1895 en ökning af 98,525 telegrammer, eller med 5·5 procent.

Om åter de båda åren jämföras med hänsyn till de särskilda slagen af taxerad telegramvexling, den *inländska*, den *utländska terminala* — der antingen afgångs- eller ankomststationen är svensk — och den *utländska transiterande*, framgå följande sifferförhållanden:

Taxerade telegrammer.	År 1894.		År 1895.		Ökning.	
	Antal.	Procent af hela antalet taxerade telegrammer.	Antal.	Procent af hela antalet taxerade telegrammer.	Antal.	Proc.
Inländska	875,191	48·5	905,310	47·5	30,119	3·4
Utländska terminal-	699,264	38·7	727,725	38·2	28,461	4·1
Transit-	232,127	12·8	272,072	14·3	39,945	17·2
Summa	1,806,582	100·0	1,905,107	100·0	98,525	5·5

Portoinkomst.

Enligt tabellbilagan 3 utgör summan af debiterade porto och andra afgifter för 1895 års telegramvexling 2,017,763 kr. 46 öre, deri inberäknadt ett belopp af 7,409 kr. 3 öre, ersättning, på grund af särskild öfverenskommelse, för befordran af vissa sjöfarts- och väderlekstelegrammer m. m. Från först-

nämnda summa böra dock afräknas de belopp, som blifvit utbetalta: dels för telegrammers vidare befordring inom landet med jernvägstelegraf, post samt gång- och ilbud m. m., dels för telegrambefordring i utlandet, dels ock såsom stora nordiska telegraf-sällskapets andel i Sveriges terminalporto. Dessa belopp hafva sammanräknade uppgått till 612,294 kr. 67 öre, så att återstoden, 1,405,468 kr. 79 öre, utgör telegrafverkets behållna portoinkomst för året.

Motsvarande inkomst år 1894 uppgick till 1,326,571 kr. 63 öre, hvadan en ökning för det sist förflutna året uppstått till ett belopp af 78,897 kr. 16 öre, eller 5^o procent. Betraktas detta resultat med hänsyn till dels in- och dels utländsk korrespondens, framgår, att inkomsten ökats af den förra med 22,818 kr. 85 öre, eller 3^o procent, samt af den senare med 56,078 kr. 31 öre, eller 7^o procent.

Jemföres den portoinkomst, som den inländska och den utländska telegrafkorrespondensen år 1895 hvar för sig tillfört telegrafverket, visar det sig, att för 905,310 inländska telegrammer influtit 603,038 kr. 73 öre, eller i medeltal för telegram 0⁶⁷ kr., och för 999,797 utländska telegrammer 802,430 kr. 6 öre, eller i medeltal för telegram 0⁸⁰ kr.; hvartill komma förenämnda 7,409 kr. 3 öre för sjöfartstelegrammer m. m.

Beträffande Sveriges utländska telegramvexling, fördelad i terminal- (från och till Sverige) och transit-korrespondens, har medelportot för den förstnämnda, omfattande 727,725 telegrammer med en inkomst af 731,488 kr. 37 öre, uppgått till 1 kr. och för den sistnämnda, 272,072 telegrammer med en inkomst af 70,941 kr. 69 öre, till 0²⁶ kr., allt för hvarje telegram räknadt.

Om till telegrafverkets förestående portobehållning lägges jernvägarnes andel i portot för de samfärdt med stats- och jernvägstelegraf befordrade telegrammerna, har för de inländska telegrammerna medelportot i sin helhet utgjort 0⁷¹ kr., under det tillägget icke i nämnvärd mån inverkat på medelportot i den utländska korrespondensen.

Qvarliggande telegrammer.

Af samtliga ankomna in- och utländska telegrammer hafva i följd af otydlig adress 4,706 eller nära 0⁴ procent icke kunnat tillställas adressaterna, hvadan dessa telegrammer förblifvit å stationerna qvarliggande för att efter förloppet af den i telegrafreglementet bestämda tid förstöras.

Telegrammer och portoinkomst under åren 1886—1895.

Förhållandet med hänseende till de befordrade, *taxering underkastade* telegrammernas antal och svenska telegrafverkets behållna portoinkomst under ofvannämnda tioårsperiod har varit följande:

År.	Taxerade telegrammer.			Portoinkomst.	
	Inländska.	Utländska.		Summa.	Kronor. öre.
		Terminal-.	Transit-.		
1886.....	560,764	448,664	162,314	1,171,742	1,211,836 86
1887.....	539,273	489,146	161,287	1,189,706	1,201,752 11

År.	Taxerade telegrammer.			Portoinkomst.	
	Inländska.	Utländska.		Summa.	Kronor. öre.
		Terminal-.	Transit-.		
1888.....	617,333	569,862	181,023	1,368,218	1,406,825 98
1889.....	939,624	586,559	182,569	1,708,752	1,393,732 12
1890.....	961,476	603,517	190,352	1,755,345	1,412,018 35
1891.....	991,765	655,267	202,501	1,849,533	1,428,588 66
1892.....	998,100	678,231	190,492	1,866,823	1,416,655 50
1893.....	933,908	703,061	226,525	1,863,494	1,380,874 96
1894.....	875,191	699,264	232,127	1,806,582	1,326,571 63
1895.....	905,310	727,725	272,072	1,905,107	1,405,468 79

Felaktig expedition.

Framställningar att i anledning af felaktig expedition återbekomma erlagda portoafgifter hafva dels af inländska, dels af utländska korrespondenter under år 1895 blifvit gjorda i afseende å 70 telegrammer. Af anställda undersökningar härom har framgått, att af dessa telegrammer 39 expedierats felaktigt inom riket och 26 i utlandet, samt att i 5 fall framställningarne varit obefogade. De telegrammer, för hvilka befogade framställningar om felaktig expedition blifvit gjorda, utgöra sålunda omkring 0⁰⁰⁴ procent af hela telegramantalet.

Nyanläggningar.

Genom Eders Kongl. Maj:ts nådiga bref den 15 november 1895 har Telegrafstyrelsen bemyndigats att af telegrafverkets disponibla öfverskottsmedel från föregående år använda följande belopp, nämligen:

till en ny ledning Malmö—Hessleholm.....	kr. 5,000 ⁰⁰
» anskaffning och impregnering af telegrafstolpar.....	» 75,000 ⁰⁰
	<u>Summa kr. 80,000⁰⁰,</u>

och hafva dessa arbeten under året afslutats.

Tillfällig telegrafstation hade anordnats i Vretstorp under fälttjänstföningarne den 12—17 september.

Reserverade telegrafmedel.

Telegrafstyrelsens underdåniga berättelse för år 1894 upptager å sid. VI telegrafmedlens vid samma års slut befintliga tillgång utöfver skuld till ett belopp af..... kr. 217,429²⁶.

Af dessa reserverade medel hafva, med stöd af erhållna nådiga bemyndiganden, under året utbetalts » 78,947⁵⁸.

Från år 1894 och föregående år återstodo således af öfverskottsmedlen vid 1895 års utgång » 138,481⁶⁸.

Transport kr. 138,481⁶⁸.

Transport kr. 138,481⁶⁸.

Om dertill lägges det ofvan uppgifna be-
lopp, hvarmed under år 1895 telegrafväsendets
inkomster öfverskjutit utgifterna för dess drift
och underhåll, eller..... » 95,649⁴⁷,

så befinnes telegrafmedlens tillgång utöfver
skuld vid 1895 års slut utgöra kr. 234,131¹⁵.

Af denna summa är emellertid ett belopp af omkring
110,000 kronor bundet vid hufvudkassan och hos redogörare
såsom erforderligt kassaförlag till bestridande af löpande ut-
gifter.

Underhållsarbeten. Ombyggnad och förändring af telegraflinier.

Med *impregnerade* stolpar hafva ombyggts linierna:

Uddevalla—Rabbalshede, Hudiksvall—Sundsvall, Örn-
sköldsvik—Husum, Husum—Umeå, Strengnäs—Eskilstuna och
Nässjö—Mariannelund, hvilka båda sistnämnda linier dervid
flyttats till jernväg.

Vid Hildesborg har uppförts nytt kabelhus.

Mellan Sollefteå och Bispgården samt Sala och Krylbo,
å hvilka sträckor telegrafverket förut egt stolplinier gemen-
samma med statens jernvägar, hafva under året uppförts nya
stolplinier, till hvilka telegrafverkets ledningstrådar öfver-
flyttats.

Reparation och så kallad fotbesigtning hafva egt rum å
följande liniesträckor: Piteå—Haparanda, Skellefteå—Umeå,
Nordantjäl—Ramsele, Näsåker—Junsele, Sollefteå—Backe,
Frånö—Örnsköldsvik, Fagerås—Sunne, Katrineholm—Halls-
berg, Hallsberg—Mjölby, Norsholm—Öfverum, Vexjö—Emma-
boda, Säfsjö—Nässjö, Kalmar—Oskarshamn, Karlskrona—
Emmaboda, Ryssby—Refsudden, Lysekil—Bro, Malmö—Ystad,
Svedala—Skåre.

Reparation af kabelhuset vid Runmarön har egt rum,
liksom af kablarna Bölinge—Kronvall, Stora Rör—Refsudden
och Skåre—Arcona.

Vid Fiskeby, Hallsberg, Lerbäck, Sköfde och Tranås
hafva linierna blifvit flyttade på grund af förändringar vid
dervarande bangårdar eller af andra skäl.

Af den sedan indragningen af telegrafstationerna Rone-
hamn och Klintehamn år 1892 qvarstående telegraflinien
mellan nämnda orter har under året den mellan Hemse och
Klintehamn belägna delen användts för telefonbehof, medan
sträckan Hemse—Ronehamn raserats.

Den genom indragning af stationen Herrevadskloster öf-
verflödiga telegrafledningen Klippan—Herrevadskloster har
efter ombyggnad till dubbeltrådig användts för ortens förbin-
delse med telefontätet.

Liniefel.

Under år 1895 hafva inträffat 1,338 liniefel af sådan be-
skaffenhet att telegraferingen derigenom afbrutits eller i väsent-
lig grad förhindrats.

Dessa fel, hvilka i 55 fall förorsakats genom skada å
stolpar, visade sig bestå i:

afbrott å ledningstråd	246
afledning	191
kontakt	901.

De sista dagarne af mars förorsakade en stark snöstorm
svåra rubbningar i korrespondensen. Likaså åstadkom i slu-
tet af oktober en ovanligt hård blåst, åtföljd af stort snöfall,
flera fel i synnerhet i vestra Sverige.

Telegrafstationer.

Genom Eders Kongl. Maj:ts nådiga bref den 24 maj 1895
hade Telegrafstyrelsen erhållit bemyndigande att vid lämplig
tidpunkt inrätta telegrafstation med inskränkt dagstjänst i
Mjölby. Detta arbete har under året utförts.

I södra delen af Klara församling i hufvudstaden har på
grund af nådiga brefvet den 5 oktober 1894 blifvit under året
anordnad och öppnad en telegraaffilialstation.

Under år 1895 har jemlikt nådiga brefvet af den 21 sep-
tember stationen i Norra Degerfors indragits och ersatts med
telefonstation, tillgänglig jemväl för telegrafkorrespondens,
hvarjemte på grund af nådiga brefvet af den 10 maj förbe-
redelser vidtagits för enahanda förändring vid årets utgång
med stationen i Hvetlanda.

Vidare hafva under året indragits stationerna i Herre-
vadskloster jemlikt nådiga brefvet den 24 maj 1895 samt i
Stocka jemlikt nådiga brefvet den 14 juni s. å. De telefon-
stationer, som inrättats å dessa platser, äro endast tillgängliga
för sina innehafvare, hvilka förut varit de hufvudsakliga tele-
grafkorrespondenterne.

Telegraminlemningsställen hafva öppnats inom hufvud-
staden i huset n:o 18 vid Tegnérgatan och i huset n:o 4 vid
Mynttorget. I landsorten hafva dylika inlemningsställen öpp-
nats i Gefle, Jönköping, Kalmar, Karlskrona, Vesterås och
Visby (två), allt i enlighet med nådiga brefvet den 18 maj
1894, hvarjemte under år 1895 jemväl i enlighet med sist-
nämnda nådiga bref anordnats telegramexpeditioner vid ett
stort antal vaxelstationer och stationer för allmänheten inom
statens telefontät.

Telegrafstationernas klassindelning.

Vid 1895 års utgång voro stationerna efter tjänstgörings-
tiden indelade i klasser sålunda:

Första klassen, med oafbruten tjänstgöring dag och natt:
Stockholm, Göteborg, Malmö och Sundsvall, eller 4 stationer.

Andra klassen, med hel dagstjänst: Arboga, Bofors, Borås,
Byske, Engelholm, Eskilstuna, Eslöf, Falkenberg, Falun, Gefle,
Halmstad, Haparanda, Helsingborg, Hernösand, Hessleholm,
Hudiksvall, Höganäs, Hörby, Jönköping, Kalmar, Karlshamn,
Karlskrona, Karlstad, Katrineholm, Kolbäck, Kramfors, Kristian-
stad, Kristinehamn, Köping, Landskrona, Lidköping, Linköping,
Luleå, Lund, Lysekil, Mariestad, Marstrand, Motala, Nord-
maling, Norrköping, Nyköping, Nyland, Nässjö, Oskarshamn,
Piteå, Ramsele, Ronneby, Sala, Simrishamn, Skellefteå, Sköfde,

Sollfeteå, Strömstad, Söderhamn, Sölvesborg, Trelleborg, Uddevalla, Umeå, Upsala, Varberg, Varekil, Venersborg, Vestervik, Vesterås, Vexjö, Vinga, Visby, Ystad, Åhus, Örebro, Örnköldsvik och Östersund, eller tillhopa 72 stationer.

Tredje klassen, med inskränkt dagstjänst: Arholma, Askersund, Backe, Bergqvara, Bjästa, Bollnäs, Borgholm, Brännö, Dalarö, Drottningholm, Eksjö, Enköping, Filipstad, Finspong, Fjellbacka, Gamleby, Gellivare, Grebbestad, Grenna, Grislehamn, Gunnebo, Hedemora, Hjo, Holmsund, Husum, Hvetlanda, Iggesund, Junsele, Kopparberg, Landsort, Leksand, Lilla Edet, Lindesberg, Ljusdal, Ljusne, Lycksele, Mariefred, Mjölby, Mora, Munkedal, Mönsterås, Mörbylånga, Nederkalix, Nora, Norberg, Näsåker, Ratan, Råneå, Sandhamn, Seffle, Sikeå, Skara, Skönvik, Slite, Smedjebacken, Smögen, Sofiero, Strengnäs, Stugsund, Sunne, Surahammar, Svartvik, Sveg, Söderköping, Trollhättan, Tullgarn, Törefors, Ullånger, Ulricehamn, Ulriksdal, Vadstena, Valdemarsvik, Vaxholms fästning, Vifstavarf, Åmål, Ånge, Öregrund och Östhammar, eller tillhopa 78 stationer.

Till dessa sammanlagdt 154 telegrafstationer komma de i Stockholm särskildt inrättade nio filialstationer för allmän telegrafering, nämligen tre å Norrmalm, två å Östermalm, en å Södermalm, en å Kungsholmen, en å Riddarholmen och en å Börsen, samt tre filialstationer i Göteborg, en vid Viktoria-gatan, en vid Stigbergstorget och en vid Drottningtorget, tillhopa 12 filialtelegrafstationer.

Stationernas underhåll.

Stationerna i Borås, Engelholm, Gamleby, Gellivare, Kopparberg, Motala, Nederkalix, Nordmaling, Seffle och Smögen hafva under året blifvit förflyttade till ändamålsenligare lokaler, likaså filialstationerna i Stockholm i husen n:o 4 vid Vallingatan och n:o 11 vid Götgatan, som blifvit förflyttade, den förra till Drottninggatan 82 och den senare till Vestra Slussgatan 18.

Stationerna i Hessleholm, Karlstad, Linköping, Norrköping, Varekil och Vinga hafva blifvit till sin inredning förbättrade.

För att åstadkomma snabbare förbindelse mellan telegrafverkets och jernvägarnes stationer å samma ort hafva telegraf-förbindelser mellan nämnda stationer under året blifvit inrättade i Helsingborg och Kalmar.

Jernvägstelegrafstationer.

Under året hafva för telegrafering inrättade jernvägsstationer blifvit satta i förbindelse med telegrafnätet:

vid statens jernvägar.....	2
» Hernösand—Sollfeteå jernväg	1
» Malmö—Billesholms »	4
» Malmö—Trelleborgs »	7
» Mora—Venerns »	1
» Norra Södermanlands »	15
» Norrköping—Söderköping—Vikbolandets jernväg.....	4

Transport 34

Transport 34

vid Trelleborg—Rydsgårds jernväg	9
» Uddevalla—Lelångens »	11
» Vexjö—Klafreströms »	6

eller tillhopa 60.

Hela antalet telegrafanstalter i riket.

Då till ofvannämnda (med inberäkning af filialstationerna i Stockholm och Göteborg) under Telegrafstyrelsen lydande 166 telegrafstationer läggas dels de nio rikstelefonstationerna i Falköping, Furusund, Gnesta, Hultsfred, Norrtelje, Saltsjöbaden, Södertelje, Tidaholm och Vara samt 178 telefonstationer, öppna för befordring af telegrammer på svenska språket till och från orter i Sverige, Norge och Danmark, dels 300 jernvägsstationer tillhörande Staten och 730 dylika stationer tillhörande enskilda bolag, dels ock de å orterna Voxna och Schebo på bekostnad af egarne till dervarande industriela inrättningar anordnade telegrafiska förbindelser med telegrafstationen i Bollnäs samt rikstelefonstationen i Norrtelje, så uppgick vid utgången af år 1895 hela antalet af rikets med hvarandra i förbindelse stående telegrafanstalter till 1,385.

Inspektion af telegrafstationer.

Under året hafva dels Styrelsens ledamöter och dels telegrafdirektörerna verkställt inspektion af tillsammans omkring halfva antalet af telegrafverkets stationer.

Stationspersonal och telegrafapparater.

I tabellbilagan 1 finnes införd jemväl en öfversigt af den tjänstgörande stationspersonalen och af telegrafapparaterna vid utgången af år 1895.

Den ordinarie stationspersonalen utgjordes af 4 direktörer, 66 kommissarier, 102 assistenter och 210 telegrafister, eller tillsammans 382 personer, af hvilka 178 manliga och 204 qvinliga.

Den extra ordinarie stationspersonalen utgjordes vid årets slut af 57 e. o. assistenter och 342 e. o. telegrafister, eller sammanräknadt 399 personer. Af dessa hafva 144 varit förordnade såsom biträden året om, 28 såsom förstärkning under minst tre månader, omkring 88 användts uteslutande för telefontjänstgöring, omkring 32 icke innehaft något förordnande vid verket samt de återstående i mån af behof anlitas för tillfällig tjänstgöring vid telegraf- eller telefonstation.

Hela ordinarie och extra ordinarie stationspersonalen uppgick alltså till ett antal af 781.

Af den ordinarie personalen hafva under året efter erhållet afsked afgått 6, deraf 5 med åtnjutande af pension.

Till ordinarie befattning hafva befordrats 16, hvaraf till kommissarier 8 (1 af första, 3 af andra och 4 af tredje klassen), till assistenter 6 och till telegrafister 2.

Antalet vaktmästare och telegrambärare vid stationerna uppgick till sammanlagdt 315.

Å stationerna hafva varit i bruk 725 apparater, deraf 533 Morseapparater, 15 Saunders, 12 Wheatstone-, 7 dubbelskrifnings- och 2 visareapparater, 1 optisk signalapparat för utvexling af meddelanden med fartyg i Göteborgs skärgård samt 155 telefonapparater för telegramtelefonering.

Undervisningsväsendet.

Under år 1895 hafva vid telegrafverkets undervisningsanstalt varit anordnade två lärokurser, den ena på våren för utbildande af telegrafingeniörer och den andra på hösten för qvinliga elever; härjemte har en särskild öfningskurs i telegrammers mottagning med hörseln varit anordnad på våren, parallellt med den förstnämnda lärokursen.

I kursen för utbildande af telegrafingeniörer, hvilken kurs började den 16 januari och afslutades den 18 maj, deltog 12 tjänstemän, deraf 5 assistenter och 7 extra ordinarie assistenter; samtliga dessa tjänstemän blefvo i den vid kursens slut hållna examen godkända.

I höstkursen, som fortgick från och med den 2 september till och med den 14 december, deltog 29 telegrafverket tillhöriga elever samt 2 från en enskild jernväg. Samtliga dessa, med undantag af 1 af verkets egna elever, hvilken af sjukdom hindrades från att bevista senare delen af kursen, blefvo vid slutexamen i alla i kursen förekommande ämnen godkända.

Under det förgångna året hafva alltså till extra ordinarie telegrafister antagits 28 utexaminerade elever.

Öfningskursen i telegrammers mottagning med hörseln, hvilken pågick under tiden från och med den 18 februari till och med den 31 maj, bevestades af en del af den tjänstgörande personalen vid telegrafstationen i Stockholm. Resultatet af de successivt hållna pröfningarna i detta öfningsämne blef, att 29 qvinliga och 3 manlige tjänstemän förklarades kompetenta att emottaga telegrafskrift med hörseln.

II. Telefonväsendet.

Statstelefonnätets omfattning.

Vid utgången af år 1895 omfattade statens telefontät	Kilometer.
i förbindelselinier, häruti ej inräknade för telegraf- och telefonledningar gemensamma stolplinier.....	6,879 ⁰
i enkeltrådiga förbindelseledningar.....	3,046 ³
i dubbeltrådiga »	23,016 ³
i enkeltrådiga abonnentledningar.....	7,496 ⁴
och i dubbeltrådiga »	22,062 ⁵

Den sammanlagda längden af de enkeltrådiga ledningarna utgjorde sålunda 10,542⁷ och af dubbelledningarna 45,078⁸, eller tillhopa 55,621⁵.

Antalet abonnentledningar utgjorde 19,146, deraf 2,913 enkeltrådiga och 16,233 dubbeltrådiga.

Antalet telefonapparater utgjorde vid årets slut 22,735, hvaraf i förbindelse med enkelledning 3,585 och i förbindelse med dubbelledning 19,150.

Central- och vaxelstationernas antal var 559, hvartill komma 33 s. k. samtalsstationer för allmänheten. Antalet telegrafstationer, med hvilka telefonförbindelse anordnats, utgjorde 132.

Rikstelefonstationer funnos vid årets slut 9, nämligen i Falköping, Furusund, Gnesta, Hultsfred, Norrtelje, Saltsjöbaden, Södertelje, Tidaholm och Vara.

Tillväxten af linier, ledningar, stationer och apparater under tioårsperioden 1886—1895 framgår af nedanstående tabell:

	Förbindelselinier.	Dubbelledningar.	Enkelledningar.	Ledningarnes sammanlagda längd.	Antal central- och vaxelstationer.	Antal apparater.
	Km.	Km.	Km.	Km.		
1886.....	—	—	3,115 ⁶⁹	3,115 ⁶⁹	62	1,602
1887.....	—	—	4,323 ⁹⁸	4,323 ⁹⁸	75	1,965
1888.....	—	—	7,219 ⁷	7,219 ⁷	94	3,889
1889.....	—	1,550 ⁶	7,291 ⁰	8,841 ⁶	105	3,925
1890.....	2,697 ⁷	4,655 ⁷	8,123 ⁷	12,779 ⁴	126	4,947
1891.....	4,291 ⁹	10,842 ⁰	11,921 ⁷	22,763 ⁷	235	10,249
1892.....	5,613 ⁵	18,514 ⁹	11,013 ⁶	29,528 ⁵	334 ¹	12,559
1893.....	6,394 ⁸	26,790 ⁰	12,435 ⁴	39,225 ⁴	414 ²	15,971
1894.....	6,853 ⁷	34,755 ⁸	12,076 ¹	46,831 ⁹	508 ³	19,083
1895.....	6,879 ⁰	45,078 ⁸	10,542 ⁷	55,621 ⁵	559	22,735

Enskilda telefonledningar.

Beträffande utsträckningen af de inom riket vid 1895 års slut befintliga *enskilda* telefonledningar och antalet af de å dessa ledningar använda telefonapparater m. m., har Styrelsen låtit genom Eders Kongl. Maj:ts Befallningshafvande infordra uppgifter från hela riket. Enligt upprättadt sammandrag af dessa uppgifter, hvilka emellertid icke kunnat från alla orter erhållas fullständiga, utgör vid de enskilda telefonanläggningarna:

ledningarnes sammanlagda längd	38,681 km.
antalet central- och vaxelstationer	391 st.
» telefonapparater	19,587 ».

De enskilda telefonledningarnes längd samt antalet använda stationer och apparater hafva under perioden 1886—1895 varit:

	Ledningarnes längd.	Antal central- och vaxelstationer.	Antal apparater.
	Km.		
1886	20,853	183	12,210
1887	27,471	248	13,722
1888	30,676	302	14,234

1) deri inberäknade 22 st. stationer för allmänheten.

2) » » 23 » » » »

3) » » 27 » » » »

	Ledningarnes längd.	Antal central- och vaxel- stationer.	Antal apparater.
	Km.		
1889	37,248	404	16,056
1890	39,761	432	15,472
1891	37,839	392	14,738
1892	35,617	361	15,280
1893	36,654	404	16,641
1894	35,596	399	17,790
1895	38,681	391	19,587

Statens och enskilda telefnäts sammanlagda omfattning.

Sammanläggas statens och de enskilda telefonledningarnes längd samt antalet centralstationer och apparater för de olika åren under perioden 1886—1895, erhålles följande resultat:

	Ledningarnes längd.	Antal central- och vaxel- stationer.	Antal apparater.
	Km.		
1886	23,968	245	13,812
1887	31,795	323	15,687
1888	37,896	396	17,623
1889	46,089	509	19,981
1890	52,540	558	20,419
1891	60,602	627	24,987
1892	65,145	695	27,838
1893	75,879	818	32,612
1894	82,428	907	36,873
1895	94,302	949	42,322

Vid jämförelse mellan statens och den enskilda telefonverksamheten under perioden 1886—1895 uppstår följande förhållande:

	Längden af sta- tens ledningar förhåller sig till längden af en- skilda ledningar.	Antalet af sta- tens apparater förhåller sig till antalet enskilda apparater.
1886.....	1:67	1:76
1887.....	1:63	1:70
1888.....	1:42	1:42
1889.....	1:42	1:41
1890.....	1:31	1:31
1891.....	1:16	1:14
1892.....	1:12	1:12
1893.....	1:09	1:104
1894.....	1:076	1:093
1895.....	1:070	1:086

Anläggningskostnader åren 1881—1895.

Utgifter för statens telefonanläggningar samt inköp af enskilda telefnät hafva från början af år 1881 till slutet af 1895 uppgått till följande belopp, nämligen:

år 1881	kr.	7,569 ¹⁹
» 1882.....	»	44,070 ⁹²
» 1883.....	»	153,831 ⁹³
» 1884.....	»	76,443 ⁷⁸
» 1885.....	»	73,399 ⁴⁹
» 1886.....	»	96,258 ⁴⁹
» 1887.....	»	84,197 ³⁶
» 1888.....	»	433,951 ²⁴
» 1889.....	»	416,812 ⁷⁴
» 1890.....	»	914,067 ⁷⁸
» 1891.....	»	1,403,110 ³⁹
» 1892.....	»	1,444,516 ⁵³
» 1893.....	»	1,610,037 ⁸⁰
» 1894.....	»	1,293,267 ⁵¹
» 1895.....	»	1,380,927 ⁸²

eller tillhopa kr. 9,432,462⁹⁷.

Inkomster och utgifter.

Inkomster och utgifter af telefonmedel under år 1895 redovisas sålunda:

Inkomster:

1) fordran af telegrafmedlen vid 1894 års slut	kr.	126,105 ²⁶
2) af Riksdagen anvisade anslag	»	97,200 ⁰⁰
3) från myndigheter, bolag eller enskilde in- flutna ersättningsbelopp för anläggnings- arbeten.....	»	145,040 ⁸⁴
4) abonnementsavgifter	»	1,388,017 ⁹⁷
5) betalda telefonsamtal	»	536,758 ⁴¹
6) samtrafiksavgifter	»	47,274 ⁰⁰
7) försålda effekter	»	17,303 ⁹³
8) hyresbidrag	»	150 ⁰⁰
9) anmärkningsmedel	»	2,436 ⁷⁰
10) reparationsverkstaden	»	259 ⁸⁹
11) räntemedel	»	1,377 ⁴⁸
12) diverse inkomster	»	449 ³⁸
13) låncanslag från Riksgäldskontoret jemlikt 1895 års Riksdags beslut	»	750,000 ⁰⁰

Summa kr. 3,112,373⁸⁶.

Utgifter:

1) anläggningskostnader:		
inköp af telefnät.....	60,859 ⁰⁰	
ny verkstads- och förrådsbygg- nad å Södermalm i Stockholm	27,928 ²⁵	
i öfrigt	1,437,181 ⁴¹	kr. 1,525,968 ⁶⁶
		Transport kr. 1,525,968 ⁶⁶

Transport kr. 1,525,968⁶⁶

2) drift- och underhållskostnader:			
aflöning	368,040 ⁵⁸		
öfriga omkostnader	476,124 ⁷²	»	844,165 ³⁰
3) samtrafiksafgifter		»	35,898 ⁸⁵
4) till Kongl. Statskontoret:			
amortering af lån	60,000 ⁰⁰		
ränta	35,031 ⁵⁶	»	95,031 ⁵⁶
5) till Riksgäldskontoret:			
amortering af lån	250,000 ⁰⁰		
ränta	146,104 ¹⁷	»	396,104 ¹⁷
6) fordran af telegrafmedlen vid 1895 års slut		»	215,205 ³²
			Summa kr. 3,112,373 ⁸⁶ .

Telefonväsendets skuld vid 1895 års slut utgjorde:
 till Kongl. Statskontoret..... kr. 815,000⁰⁰
 » Riksgäldskontoret

Till öfversigt af de ekonomiska resultaten af telefonrörelsen under de gångna åren alltifrån telefonväsendets början äro i efterföljande tabell sammanställda dels inkomster och driftkostnader samt inbetalda amorterings- och räntemedel, dels skilnaden mellan inkomster och utgifter samt driftkostnadens förhållande till bruttoinkomsten:

År.	Brutto- inkomst.	Drift- kostnad (underhåll och be- tjening).	Ränta och amor- tering å erhållna lånemedel.	Skilnad emellan inkomst och utgift (vinst).	Drift- kostnadens förhållande till brutto- inkomsten.
	kr.	kr.	kr.	kr.	
1882	3,904	303	—	3,601	8 %
1883	45,005	13,698	17,000	14,307	30 »
1884	76,333	29,650	26,353	20,330	39 »
1885	109,971	50,268	31,649	28,054	46 »
1886	149,907	52,661	39,333	57,913	35 »
1887	191,869	66,484	53,480	71,905	35 »
1888	296,831	119,940	56,180	120,711	40 »
1889	364,665	180,187	58,168	126,310	49 »
1890	440,838	254,449	65,119	121,270	58 »
1891	744,983	486,684	118,425	139,874	65 »
1892	1,009,073	633,256	183,913	191,904	62 ³ / ₄ »
1893	1,357,941	706,392	260,020	391,529	52 »
1894	1,643,987	784,671	383,401	475,915	48 »
1895	1,940,825	844,165	491,136	605,524	43 ¹ / ₂ »

Sedan telefonväsendets början har bruttoinkomsten uppgått till 8,376,132 kronor, deraf 4,222,808 kronor åtgått såsom driftkostnad, 1,784,177 kronor utbetalts såsom ränta och amortering å erhållna lånemedel samt återstoden 2,369,147 kronor hufvudsakligen användts till telefonväsendets vidare utveckling och sålunda till ökande af dess kapitalvärde.

Telefontrafik.

Såsom tabellbilagan 6 utvisar uppgingo de medelst telefon befordrade samtal, telegrammer och meddelanden vid telegrafverkets stationer till nedannämnda antal:

Telefonsamtal: mot abonnementsafgift...	47,000,000	
» särskild samtalsafgift	1,555,638	48,555,638
Med telefon upptagna afgångna telegrammer.....	143,858	
Aftelefonerade ankomna telegrammer...	132,847	276,705
Telefonmeddelanden		19,323
		Summa 48,851,666.

Från och med år 1884 eller det första år, för hvilket statistiska uppgifter rörande telefontrafiken finnas att tillgå, till och med år 1895, har antalet medelst statstelefon befordrade expeditioner utgjort:

År.	Telefonsamtal		Med telefon befordrade telegrammer.	Telefonmeddelanden.
	abonnements-	mot särskild afgift.		
1884	—	—	19,926	5,403
1885	—	—	27,527	7,154
1886	2,264,404	14,802	32,684	7,062
1887	2,962,779	18,045	41,569	6,483
1888	5,146,654	25,778	60,273	7,924
1889	6,728,313	56,468	89,868	7,198
1890	8,156,856	128,737	98,275	6,920
1891	18,236,740	313,297	130,671	10,119
1892	27,440,796	559,118	170,868	16,644
1893	33,101,000	839,779	193,963	17,142
1894	38,811,000	1,175,540	214,533	18,627
1895	47,000,000	1,555,638	276,705	19,323

Ökningen för året af afgiftsfria samtal är således 21¹/₂ procent och af särskildt betalda 32³/₄ procent, af telegrammer som befordrats medelst telefon 29⁰/₁₀₀ procent och af s. k. meddelanden 3⁷/₁₀₀ procent; ökningen af antalet telefonexpeditioner i sin helhet uppgår till 21³/₁₀₀ procent.

Anläggningsarbeten.

Sedan genom Eders Kongl. Maj:ts nådiga bref den 25 maj 1894 Telegrafstyrelsen erhållit i uppdrag att, efter det Riksdagen dertill å extra stat beviljat medel, anlägga telefonledningar från Norrköping till Örebro samt från Stockholm öfver Sala och Norberg till Falun, hafva dessa arbeten under året blifvit fullbordade.

Sammanlagdt blefvo under året följande nya *dubbeltrådiga ledningar* uppförda:

Ledningens namn.	Längd i km.
Örebro—Norrköping.....	201·8
Stockholm—Sala—Norberg—Falun.....	291·4
Luleå—Gammelstad.....	11·0
Luleå—Boden.....	38·0
Vännäs—Norra Degerfors.....	68·0
Umeå—Holmsund.....	21·3
Sundsvall—Sund.....	12·0
Hudiksvall—Enånger.....	24·5
Bollnäs—Arbrå.....	15·0
Söderhamn—Stugsund.....	5·0
Söderhamn—Sandarne.....	12·3
Söderhamn—Ijusne.....	19·3
Söderhamn—Söderala.....	8·0
Ljusne—Sandarne (2 ledn.).....	14·0
Söderhamn—Myskie.....	12·0
Falun—Borlänge (3 ledn.).....	69·0
Falun—Stora Tuna.....	30·0
Falun—Borlänge—Hedemora.....	64·0
Falun—Husby—Hedemora.....	58·0
Långshyttan—Skedevi.....	25·0
Falun—Smedjebacken—Kopparberg.....	148·8
Gefle—Söderhamn.....	114·0
Gefle—Tierp.....	53·0
Elfkarleby—Söderfors.....	32·0
Östhammar—Forsmark.....	22·7
Ortala—Grislehamn.....	16·1
Norrteje—Upsala.....	81·0
Upsala—Bergsbrunna.....	7·0
Upsala—Junkil.....	15·6
Upsala—Tierp.....	62·0
Upsala—Åland.....	20·0
Hagby—Vänge.....	8·0
Östuna—Långhundra.....	6·5
Vallentuna—Lindholmen.....	6·0
Gotröra—Närtuna.....	6·0
Kimstad—Märsta.....	8·5
Sala—Upsala.....	62·0
Smedjebacken—Ludvika—Grängesberg.....	35·8
Kopparberg—Löa.....	14·3
Lindesberg—Gusselby.....	5·0
Nora—Grythytted.....	65·0
Nora—Vikersvik.....	13·0
Nora—Hjulsjö.....	49·0
Storå—Ramsberg.....	14·0
Karlstad—Karlskoga.....	62·5
Karlstad—Kristinehamn.....	40·6
Örebro—Nerikes Kil.....	13·0
Örebro—Näsby.....	26·0
Örebro—Ekeberg.....	20·0
Örebro—Vretstorp.....	39·6
Örebro—St. Mellösa.....	21·0
Örebro—Nora—Bofors.....	77·0
Örebro—Ervalla—Jerle.....	24·0
Transport	2,188·6

Ledningens namn.	Längd i km.
Transport	2,188·6
Kumla—Torp.....	10·0
Hallsberg—Vretstorp.....	15·0
Eskilstuna—Arboga.....	43·8
Vesterås—Dingtuna.....	10·0
Enköping—Altuna.....	29·1
Enköping—Grillby.....	12·8
Stockholm—Upsala.....	67·4
Stockholm—Rotebro—Väsby.....	25·1
Stockholm—Knifsta—Upsala.....	67·4
Stockholm—Saltsjöbaden (2 ledn.).....	31·0
Stockholm—Åkersberg.....	33·1
Stockholm—Tumba.....	21·3
Stockholm—Tenö—Vaxholm.....	24·0
Stockholm—Drottningholm.....	11·5
Stockholm—Södertelje.....	37·4
Mörkö—Pilkrog.....	11·0
Ösmo—Ösmo Nynäs.....	9·0
Ösmo—Sorunda—Billsta—Tumba.....	36·0
Sorunda—Fällnäs.....	4·0
Mölnbo—Pilkrog.....	14·1
Gnesta—Björnlunda.....	9·0
Nyköping—Vrena.....	22·5
Nyköping—Oxelösund.....	13·0
Ornö—Utö.....	11·6
Vingåker—Kilsmo.....	19·0
Stockholm—Norrköping.....	181·7
Norrköping—Linköping (2 ledn.).....	92·0
Falsterbo bruk—Solstadström.....	12·0
Almvik—Öfverum.....	20·0
Vestervik—Vestra Ed.....	39·5
Gamleby—Odensvi.....	16·0
Gamleby—Loftahammar.....	25·0
Nässjö—Hultsfred.....	84·5
Nässjö—Mjölby (2 ledn.).....	177·4
Nässjö—Sandsjö.....	16·0
Hultsfred—Tuna (2 ledn.).....	46·0
Hultsfred—Mörlunda.....	20·0
Vimmerby—Hultsfred—Vestervik.....	91·5
Vimmerby—Södra Vi.....	10·5
Hultsfred—Storebro.....	11·5
Vestervik—Verkebäck.....	11·0
Vestervik—Gamleby.....	24·0
Oskarshamn—Mönsterås.....	36·5
Oskarshamn—Mörlunda.....	45·0
Jönköping—Norrahammar.....	10·5
Jönköping—Ulricehamn.....	58·8
Norrahammar—Smålands Taberg.....	4·0
Alfvesta—Vislanda.....	14·0
Vexjö—Braås.....	33·0
Vexjö—Alfvesta.....	18·2
Ryssby—Vislanda.....	21·0
Tidaholm—Brandstorp.....	21·0
Transport	3,917·3

Ledningens namn.	Längd i km.
Transport	3,917.3
Borås—Herrljunga	42.0
Vara—Hjerpås	27.0
Vara—Vedum—Essunga	29.0
Håkantorps—Venersborg	37.5
Herrljunga—Vedum	11.0
Grästorps—Tamstorp	7.0
Vara—Ulfstorp	10.6
Grästorps—Tun	12.0
Falköping—Sörby	13.2
Skene—Hyssna	10.0
Kinna—Skene	4.0
Göteborg—Trollhättan	75.1
Göteborg—Marstrand	45.5
Göteborg—Upphärad	64.1
Göteborg—Borås	73.4
Lödöse—Elfängen	8.8
Uddevalla—Venersborg	27.8
Varekil—Kårehogen	17.0
Lysekil—Fiskebäckskil	22.1
Smögen—Tossene	14.5
Fjellbacka—Bovallstrand	21.5
Strömstad—Rössö	22.0
Helsingborg—Kristianstad	108.9
Kristianstad—Öllsjö	8.0
Kristianstad—Önnestad	10.0
Kristianstad—Winslöf	19.0
Karlshamn—Ryd	35.0
Hessleholm—Ousby	30.0
Tjörnarps—Sösdala	5.0
Kattarps—Ödåkra	5.0
Landskrona—Eslöf—Tomelilla	91.6
Lund—Hörby	50.2
Lund—Eslöf—Hör	37.2
Eslöf—Örtofta	8.2
Svedala—Skurup	16.9
Anderslöf—Klagstorp	8.0
Tomelilla—Brösarps—Kivik	33.5
Malmö—Flädie	16.0
Malmö—Limhamn (3 ledn.)	15.0
Summa	5,009.9

För en del af dessa ledningar uppsattes sammanlagdt 794.9 km. ny stolplinie, hvaremot de öfriga ledningarna upplades på förut befintliga stolpar.

En stor del af ledningarna är uppförd i stället för af telegrafverket inköpta enkelledningar, hvilka derefter raserats.

Två enkeltrådiga förbindelseledningar hafva under året blifvit uppförda, nämligen en emellan Linköping och Berg till en längd af 11 km. samt en mellan Borensberg och Elgmyra till en längd af 15 km.

Utom de här ofvan omförmälda enkelledningar, hvilka blifvit förändrade till dubbeltrådiga, hafva under året inköpts följande enkeltrådiga förbindelseledningar:

Ledningens namn.	Längd i km.
Falköping—Vara	42.5
Lokåsa—Vårgårda	13.5
Örebro—Näsby	26.0
Örebro—Yxo	45.0
Lidköping—Russelbacka	15.0
Summa	142.0

Genom telegrafverkets försorg hafva nya telefontät blifvit anlagda i:

	Antal apparater.			Antal apparater.	
	Enkelledning.	Dubbelledning.		Enkelledning.	Dubbelledning.
Backamo	—	1	Transport	2	208
Bergsbrunna	—	1	Mönsterås	2	41
Billsta	—	3	Mörkö	—	6
Boden	—	20	Mörlunda	—	9
Bofors	—	8	Nerikes-Jerle	—	5
Brandstorp	—	4	Norrahammar	—	7
Brösarp	—	9	Örnö	—	1
Djursåtra	—	1	Ryssby	—	9
Ekeberg	—	8	Salmis	—	1
Elfängen	—	8	Sannäs	—	2
Ervalla	—	8	Skene	—	7
Essunga	—	3	Smålands Taberg	—	5
Flädie	—	7	Sorunda	—	4
Forsmark	—	5	Stora Rör	1	—
Fällnäs	—	1	Storebro	—	5
Gammelstad	—	13	Sund	—	7
Gusselby	—	8	Sörby	—	7
Hagby	—	5	Sösdala	—	7
Hemse	1	—	Tenö	—	3
Herrljunga	—	8	Tamstorp	—	5
Hyssna	—	3	Tierp	—	10
Hällnäs	—	2	Torp	—	6
Jumkil	—	6	Tun	—	5
Järle	—	4	Upphärad	—	4
Karleby	—	3	Utö	—	5
Kattarp	—	4	Vikersvik	—	8
Kivik	—	9	Vinslöf	—	10
Klagstorp	—	5	Vänge	—	1
Klefva	—	4	Väsby	—	6
Klintehamn	1	—	Åkerby	—	4
Liatorp	—	10	Åland	—	4
Limhamn	—	13	Öllsjö	—	4
Ljusne	—	11	Önnestad	—	3
Långhundra	—	4	Ösmo-Nynäs	—	6
Lödöse	—	9	Östersjön	1	—
Transport	2	208	Summa	6	415

Tillsammans antal apparater 421.

Under det gångna året hafva genom anläggning af nya abonnentledningar följande telefontät utvidgats:

	Antal apparater.			Antal apparater.			Antal apparater.			Antal apparater.	
	Enkel- ledning.	Dubbel- ledning.		Enkel- ledning.	Dubbel- ledning.		Enkel- ledning.	Dubbel- ledning.		Enkel- ledning.	Dubbel- ledning.
Ala	—	2	Transport	1	659	Transport	2	1,304	Transport	20	1,972
Alfvesta	—	1	Haparanda	—	3	Marstrand	—	3	Strömstad	—	6
Anderslöf	—	2	Harnäs	—	2	Melby	—	1	Sundsvall	—	52
Arboga	—	10	Hede	—	1	Mjölby	—	3	Svedala	—	5
Askersund	—	2	Hedemora	—	2	Munkedal	—	5	Svedvi	—	1
Bergshamra	—	2	Hedsta	—	2	Munktorp	—	1	Svenljunga	—	3
Bjuf	—	3	Helsingborg	—	58	Mutsunda	—	1	Svängsta	—	1
Björksta	—	1	Hornösand	—	17	Myskie	—	2	Säfsjö	—	1
Bollnäs	—	3	Hessleholm	—	2	Mölnadal	—	1	Söderbärke	—	1
Borås	—	36	Hjortqvarn	—	1	Mörarp	—	2	Söderfors	—	2
Bovallstrand	—	1	Husqvarna	—	1	Mörum	—	2	Söderhamn	—	8
Boxholm	—	1	Hvetlanda	—	2	Nederkalix	—	2	Söderköping	—	4
Brastad	—	1	Hällsta	—	1	Norberg	—	8	Södertelje	—	8
Brodsättra	—	1	Höganäs	—	2	Nordmaling	7	1	Teckomatorp	—	2
Brodalen	—	2	Hörby	—	3	Norra Degerfors	—	1	Tidaholm	—	4
Broddetorp	—	1	Johannislund	—	1	Norråla	—	3	Tomelilla	1	3
Brottby	—	1	Jäderön	—	1	Norrköping	—	78	Torshälla	—	4
Dalarö	—	9	Jönköping	—	53	Norrtegelje	—	6	Torsåker	—	3
Dingtuna	—	1	Jörlanda	—	1	Nyland	—	5	Tossene	—	1
Djursholm	—	3	Karlshamn	—	11	Nässjö	—	9	Trelleborg	—	25
Drottningholm	—	5	Karlskrona	1	19	Odensbacken	—	2	Trollhättan	—	4
Dufnäs	—	3	Karlstad	—	12	Odensvi	—	1	Trönö	—	1
Edebo	—	1	Katrineholm	—	10	Oskarshamn	—	17	Tynningö	—	5
Edsbergs Sanna	—	3	Kilsmo	—	1	Oskarström	—	1	Täby	—	1
Elfkarleby	—	6	Klippan	—	8	Oxelösund	—	3	Uddevalla	—	21
Elmhult	—	2	Knifsta	—	2	Pilkrog	—	1	Ulriksdal	—	3
Engelsberg	—	2	Kolbäck	—	3	Qviinge	—	1	Umeå	—	9
Enköping	—	2	Kollekärr	—	1	Qvistofta	—	1	Upsala	—	35
Enånger	—	1	Kramfors	—	8	Ramsele	7	—	Ursviken	—	1
Eskilstuna	—	39	Kristianstad	—	35	Rimbo	—	1	Vadsbro	—	1
Eslöf	—	6	Kristinehamn	—	37	Ronneby	—	6	Vadstena	2	—
Falun	—	21	Kumla	—	2	Ryd	—	5	Vagnhärad	—	1
Finspong	—	4	Kungälf	—	1	Råby	—	2	Valbo	—	2
Fiskebäckskil	—	4	Kungsbacka	—	3	Sala	—	9	Valla	—	3
Flen	—	3	Käfvesta	—	2	Saltsjöbaden	—	7	Varberg	—	3
Fliseryd	—	1	Köping	—	7	Sigtuna	—	1	Varekil	—	5
Gamla Upsala	—	1	Laholm	—	2	Simrishamn	—	1	Vattholma	—	1
Gamleby	—	4	Landskrona	—	14	Sjöbo	—	2	Vaxholm	—	3
Gefle	—	81	Lerum	—	2	Skellefteå	—	13	Venersborg	—	8
Getinge	—	1	Lidingö	—	1	Skeninge	—	2	Vernamo	—	3
Gnesta	—	1	Lindesberg	—	66	Skuru	—	1	Vester-Fernebo	—	1
Grebbestad	—	5	Lindholmen	—	1	Skärblacka	—	1	Vestervik	—	8
Grenna	1	—	Ljungby	—	6	Sköfde	—	5	Vesterås	—	23
Grängesberg	—	1	Lofta	—	2	Smögen	—	1	Vestra Ed	—	6
Gustafsberg	—	7	Loftahammar	—	2	Solberga (Nässjö)	4	—	Vexjö	—	9
Göteborg	—	342	Lomma	—	1	Sollefteå	—	6	Vingåker	—	5
Habo	—	2	Luleå	—	23	Stenungsund	—	1	Vintrosa	—	1
Hafstensund	—	2	Lund	—	10	Stockevik	—	2	Vislanda	—	2
Hallsberg	—	3	Lysekil	—	17	Stockholm	—	431	Vännäs	—	1
Hallstahammar	—	1	Löberöd	—	1	Stocksund	—	2	Ystad	—	1
Halmstad	—	21	Malmö	—	181	Storvik	—	5	Åhus	—	5
Hamrånge	—	1	Malmö	—	1	Strömsholm	—	3	Åkarp	—	1
Transport	1	659	Transport	2	1,304	Transport	20	1,972	Transport	23	2,279

	Antal apparater.			Antal apparater.	
	Enkel-ledning.	Dubbel-ledning.		Enkel-ledning.	Dubbel-ledning.
Transport	23	2,279	Transport	23	2,287
Åkersberg	—	1	Örebro	—	51
Ånge	—	2	Ösno-Haga	—	1
Årsunda	—	1	Östersund.....	—	20
Åstorp.....	—	1	Summa	23	2,359
Åtvidaberg.....	—	2			
Äs.....	—	1	Tillsammans an-		
Transport	23	2,287	tal apparater...		2,382

Under året hafva blifvit *inköpta* nedanstående *telefonnät*, som af telegrafverket delvis ombyggt, och i hvilka vid årets slut antalet apparater utgjorde:

	Antal apparater.			Antal apparater.	
	Enkel-ledning.	Dubbel-ledning.		Enkel-ledning.	Dubbel-ledning.
Borlänge	—	52	Transport	7	531
Dala-Husby	—	10	Nora	—	78
Grythyttted	—	27	Näsby	1	12
Grästorp	—	26	Ramsberg.....	—	11
Hagelsnäs	—	5	Russelbacka	3	4
Hjerpås	2	7	Skedevi.....	—	4
Hjulsjö	—	4	Stora Tuna.....	—	15
Håkantorps	—	6	Ulfstorp.....	—	3
Jernboås	3	9	Vara	4	35
Kil (Örebro)	—	8	Vedum	—	9
Lekåsa.....	2	2	Summa	15	702
Linköping	—	368			
Långshyttan	—	4	Tillsammans an-		
Löa	—	3	tal apparater...		717
Transport	7	531			

Sedan genom nådiga breffven den 7 juni, 19 juli och 28 september 1895 Eders Kongl. Maj:t bemyndigat Telegrafstyrelsen att för förbindelse med rikstelefonnätet uppsätta telefonapparater hos Hofrätten öfver Skåne och Blekinge, Landtmästeristyrelsen samt Inspektören öfver försäkringsanstalterna i riket, hafva samtliga dessa anläggningar under året blifvit verkställda. Likaså hafva de anläggningar af signalstationer och ledningar vid rikets kuster, som Telegrafstyrelsen i nådiga breffven den 9 november och 31 december 1894 samt 13 december 1895 bemyndigades att utföra, nämligen: Borgholm—Kapelludden, Gryts kyrka—Gryts signalstation, Sandhamn—Korsö, Ornö—Ornö signalstation och Gåsemora—Holmudden blifvit under år 1895 utförda.

Med användande af en af de befintliga telegrafledningar (kabel) mellan Sverige och Danmark, hvilka passera ön Hven, har å sistnämnda ort inrättats en telefonstation för allmänheten i förbindelse med Landskrona telegrafstation, öppen å de tider, då telegraflinien i fråga icke upptages för telegrafering.

Underhållsarbeten. Ombyggnad och förändring af telefonlinier och telefonnät.

Enkeltrådslinien Norrköping—Linköping har å en del af dess längd blifvit flyttad; till jernväg hafva förflyttats enkelledningarna Örebro—Frövi, Storå—Kopparberg, samt dubbelledningarna Sala—Heby och Vexjö—Alfvesta, hvilka samtliga förutvarande stolplinier derefter raserats.

Ombyggnad har egt rum af dubbeltrådig ledningen Halmstad—Oskarström.

Följande linier hafva undergått större reparationer: Hernösand—Sollefteå, Sundsvall—Östersund, Hudiksvall—Sundsvall, Stockholm—Södertelje, Stockholm—Eskilstuna, Vestervik—Tuna—Oskarshamn, Eksjö—Hvetlanda, Sköfde—Tidaholm, Vara—Falköping, Borås—Herrljunga, Kristinehamn—Filipstad, Karlskrona—Kristianstad, Eslöf—Landskrona samt Kongl. Flottans ledning Öregrund—Örskär.

Såsom obehöfliga hafva raserats enkeltrådig linier i Hudiksvall—Enånger, Nässjö—Boxholm, Vimmerby—Tuna, Målilla—Högsby, Hörby—Kristianstad och Landskrona—Malmö, hvarförutom en stor del dubbeltrådslinier uppförts i stället för förutvarande enkeltrådslinier, hvilka derefter raserats.

Till dubbeltrådig hafva helt eller delvis ombyggt följande nät:

i Almvik, Gamleby, Holmsund, Hudiksvall, Hultsfred, Lofta, Loftahammar, Myskie, Målilla, Norra Degerfors, Njutånger, Odensvi, Ousby, Ryd, Rössö, Solberga, St. Mellösa, Södra Vi, Tuna, Vestra Ed, Vimmerby, Vretstorp, Öfverum.

Följande nät hafva undergått större reparationer:

i Borås, Elfkarleby, Eslöf, Eskilstuna, Falun, Gefle, Göteborg, Halmstad, Helsingborg, Hudiksvall, Husum, Hörby, Kolbäck, Kopparberg, Kramfors, Landskrona, Lindesberg, Luleå, Malmö, Marstrand, Nyland, Sundsvall, Trelleborg, Trollhättan, Varekil, Vexjö, Ystad, Örebro och Östersund.

Telefonstationer.

Vid 1895 års utgång funnos följande antal telefonstationer: 132 *centralstationer*, inrättade å orter, der telegrafstation finnes;

9 *rikstelefonstationer*, inrättade å orter, der telegrafstation icke finnes, samt i afseende å telegrammers inlemnande och utlemnande likställda med telegrafstationer;

418 öfriga förmedlingsstationer, s. k. *vexelstationer*,

33 *samtalsstationer för allmänheten* (dylika stationer hafva förut inräknats bland *vexelstationer*), samt

abonmentstationer, å hvilka apparaternas antal utgjorde 22,735.

Rikstelefonstationen vid Saltsjöbaden öppnades den 1 juni och stängdes den 8 oktober. I Hultsfred öppnades rikstelefonstationen den 1 juli och i Vara den 1 november.

Öfversigt af telefonverksamheten under
femårsperioden 1891—1895.

	1891.	1892.	1893.	1894.	1895.
Antal central- och vexelstationer	235	334	414	508	559
Antal telefonappa- rater	10,249	12,559	15,971	19,083	22,735
Antal abonnentled- ningar	8,769	10,724	13,440	15,851	19,146
Liniernaslängd i km.	4,291	5,613	6,394	6,853	6,879
Ledningarnes » » »	22,763	29,528	39,225	46,831	55,621,5
Abonnementsavgifter kr.	629,655	816,303	1,069,391	1,226,761	1,388,017
Afgifter för betalda telefonsamtal... kr.	108,729	176,133	275,172	411,936	536,758
Summa afgifter »	744,983	1,009,073	1,344,563	1,638,697	1,924,776
Antal abonnements- samtal	18,236,740	27,440,786	33,101,000	38,811,000	47,000,000
Antal betalda samtal	313,297	559,118	839,779	1,175,540	1,555,638
Abonnementsavgift i medeltal pr appa- rat	62	65	67	64	61
Driftkostnaden (underhåll och betjening)	486,684	633,256	706,392	784,671	844,165
Till Stats- och Riksgäldskonto- ren inbetalda medel	118,425	183,913	260,019	383,401	491,136
Värdet af nyan- läggningar	1,403,111	1,444,517	1,610,037	1,293,268	1,380,928
Värdet af telefon- anläggningarne i sin helhet	3,703,713	5,148,230	6,758,267	8,051,535	9,432,463
deraf: lånemedel utan återbe- telningsskyl- dighet be- komna medel »	2,102,000	3,016,000	3,896,000	4,425,000	4,865,000
	929,428	1,501,235	1,696,622	2,045,426	2,142,626

III. Förrådet.

I likhet med hvad förhållandet varit under de senare åren finnas förutom *hufvudförrådet i Stockholm* mindre *filialförråd* inrättade hos telefoninspektörerna i Stockholm och Göteborg samt distriktsingenjörerna i Malmö, Gefle, Norrköping och Sundsvall.

Värdet af de vid 1895 års slut i hufvudförrådet befintliga inventarier redovisas sålunda:

Debet:

Behållning vid 1895 års början... kr. 157,405⁶²
Tillkommet under året » 1,093,292⁰⁹ 1,250,697⁷¹.

Kredit:

Afgånget under 1895 kr. 1,068,732⁴³
Behållning till 1896 » 181,965²⁸ 1,250,697⁷¹.

IV. Inköp af inventarier.

För att visa, i hvad mån inhemsk eller utländsk industri blifvit anlitad för anskaffandet af inköpta varor och effekter, meddelas här nedan en uppgift öfver de viktigaste artiklarna och de för dem utgifna belopp:

	Inhemsk	Utländsk
	tillverkning eller vara.	
	Kronor.	Kronor.
anknytningsvexlar	4,571 ⁰⁰	—
batterieffekter	17,714 ⁶⁷	89 ⁰⁰
hörtelefoner	10,966 ²⁵	—
isolatorer	47,545 ⁰⁰	—
jern af olika slag	26,870 ⁶⁴	—
kopparvitriol	9,778 ⁵¹	—
krokar	21,617 ⁷⁵	—
mikrofoner	1,645 ⁵⁰	720 ⁰⁰
mikrotelefoner	30,879 ⁸⁰	—
möbler och husgeråd	15,020 ⁰⁰	—
ringklockor	6,161 ⁷⁵	—
samtalshytter	1,758 ²⁵	—
skyltar	3,372 ⁵⁰	—
spännhankar	19,766 ⁹¹	—
stolpar	83,029 ⁰⁰	—
telegrafapparater	4,190 ⁰⁰	4,133 ⁹⁸
telefonapparater	148,859 ⁹⁰	—
tråd af olika slag	192,403 ⁴⁹	260,557 ⁹⁴
velocipeder	4,229 ⁵⁰	—
verktyg och verktygsmaskiner	10,000 ⁰⁰	12,115 ⁸²
vexelbord och vexeldelar	119,229 ⁰⁰	—
zinkvitriol	—	5,400 ⁰⁰

V. Verkstaden.

Genom Eders Kongl. Maj:ts nådiga bref den 26 april 1895 har Telegrafstyrelsen bemyndigats att för en kostnad icke öfverstigande nittio tusen kronor dels å telegrafverkets tomt n:ris 4 och 6 i kvarteret Fiskaren mindre inom Katarina församling i Stockholm uppföra en verkstads- och förrådsbyggnad, dels ock i det å samma tomt befintliga, till verkstads-lägenhet upplåtna huset n:o 6 Stora Fiskaregränden vidtaga sådana omändringar, som stå i samband med den nya byggnaden.

Ifrågavarande arbeten, som under året fortgått, hafva varit i hög grad af behovet påkallade. Oaktadt alla de å tomten befintliga lokaler varit tagna i anspråk uteslutande för verkstadsens räkning och antalet arbetare under året uppgått till omkring 100, har det dock visat sig att på grund af det bristande utrymmet endast omkring hälften af de erforderliga verkstadsarbetena kunnat utföras af verkets egen verkstad, och härigenom har telegrafverket naturligtvis gått förlustigt den vinst, som skulle hafva kommit verket till godo för de öfriga verkstadsarbetena.

I det nya huset kommer jemväl utrymme att beredas åt hufvudförrådet med tillhörande kontorslokaler, hvarigenom den lokal, som disponeras af hufvudförrådet i telegrafhuset vid Skeppsbron, kommer till användning för annat ändamål.

Värdet å verkstadsens tillgångar, hvilket vid 1894 års slut utgjorde kr. 136,545⁸⁰, har under år 1895 ökat till ett belopp af kr. 180,896³⁵.

Detta värde fördelar sig vid årets slut sålunda:

inventarier.....	kr. 50,896 ¹⁸
kostnaden för verkstadsinredningen (krafttransmissioner m. m.)	» 18,265 ¹⁵
rörelsekapital (oanvänt tillverkningsmaterial, påbörjade arbeten samt kontanta medel) ...	» 111,735 ⁰²
	eller sammanlagdt kr. 180,896 ³⁵

Af detta kapital är tillsläppt af telegrafverket pr kontant eller såsom inventarier och tillverkningsmaterialier.....	kr. 99,991 ¹²
tillkommet såsom nettovinst af verkstadsarbete under åren 1891—1895	» 80,905 ²³
	Summa kr. 180,896 ³⁵

Tillverkningsvärdet för året har uppgått till kr. 239,063⁹⁸, och har nettovinsten af verkstadsrörelsen, efter det alla omkostnader frånräknats, under året utgjort 43,829⁴⁵.

VI. Impregnering af stolpar.

Af de under året inköpta 34,362 stolpar hafva 21,060 impregnerats, deraf 9,731 vid Karlsby impregneringsanstalt genom användande af kopparvitriol och 11,329 vid Östavalls

anstalt medelst zinkvitriol. Jemväl under detta år hafva nästan samtliga de inköpta stolparne karbolinerats.

Sammanlagda kostnaden för inköp och impregnering jemte karbolinering af stolpar har under året utgjort 96,105 kronor 77 öre.

VII. Kapital.

Värdet af telegrafverkets egendom vid 1894 års slut, fördeladt å

fastigheter ¹⁾	456,737 ⁸⁷
telegraflinier	1,844,419 ⁵⁹
telefonlinier.....	3,815,784 ⁴⁸
telefontät.....	4,637,745 ²³
inventarier	1,112,162 ⁵³
	eller tillsammans kr. 11,866,849 ⁷⁰ ,

efter afdrag af den kontanta skulden vid samma års slut..... » 772,022⁰⁷
utgjorde kr. 11,094,827⁶³.

Om till värdet af förestående fastigheter m. m., kr. 11,866,849⁷⁰, lägges det värde, hvarmed under år 1895 ökning skett å:

fastigheter	30,428 ²⁵
telegraflinier	6,316 ⁰²
telefonlinier	328,861 ⁵⁶
telefontät.....	975,387 ⁹⁷
inventarier	201,480 ⁷⁹
	eller kr. 1,542,474 ⁵⁹

utgjorde värdet vid 1895 års slut, fördeladt å

fastigheter	487,166 ¹²
telegraflinier	1,850,735 ⁶¹
telefonlinier	4,144,646 ⁰⁴
telefontät.....	5,613,133 ²⁰
inventarier	1,313,643 ³²
	tillsammans kr. 13,409,324 ²⁹ .

Den kontanta skulden vid årets slut utgjorde kr. 755,320¹⁸
hvidan telegrafverkets kapitalvärde vid samma tid belöpte sig till kr. 12,654,004¹¹.

¹⁾ Bland »fastigheter» är icke medräknadt huset n:o 2 vid Skeppsbron i Stockholm, innehållande Styrelsens lokaler, centralstation m. m., emedan detta Staten tillhöriga hus förvaltas af Öfverintendentensbetet.

VIII. Reglementariska föreskrifter, m. m.

Med anledning deraf att, sedan Telegrafstyrelsen på grund af nådigt bemyndigande af den 18 maj 1894 vid vissa vexelstationer och stationer för allmänheten inom statens telefonnät anordnat inlemnande och utlemnande af telegrammer och i åtskilliga fall, då dylik telegramexpedition anordnats vid telefonstation, belägen å samma ort som en jernvägsstation, tvekan uppstått, huruvida telefonstationen kunde räknas såsom statstelegrafstation, och sålunda inrättandet af en dylik station enligt bestämmelserna i nådiga kungörelsen den 22 maj 1891 skulle medföra ändring i hvad dessförinnan gällt rörande fördelning af porto för telegrammer från orten, har Eders Kongl. Maj:t genom nådigt bref af den 10 april funnit godt förklara, att de telegrafverkets telefonstationer, som handhafva expedition af telegrammer, skola i det hänseende, som omförmäles i mom. 6 a af ofvannämnda nådiga kungörelse, räknas såsom statstelegrafstationer.

Under den 28 juni har Eders Kongl. Maj:t genom nådigt bref behagat medgifva, dels att, då en icke inregistrerad telegramadress innehåller ordsammansättning eller förkortning, som strider mot språkbruket, af adressaten må utkrävas det belopp, hvarmed det erlagda portot skulle hafva öfverskjutits, derest telegramadressen utskrifvits utan ordsammansättning eller förkortning, samt att, om adressaten vägrar erlægga det felande portot, telegrammet må behandlas såsom obeställbart, dels ock att, då i adressen till ett telegram adressatens egenkap af rikstelefonabonnet angifves med bokstäfverna »Rt», denna beteckning icke skall inberäknas i telegrammets taxering underkastade ordantal.

Angående inseendet öfver linier, stationer, personal och liniefel m. m. har Styrelsen uti cirkulär den 23 december utfärdat nya bestämmelser, hvarjemte samma dag blifvit fastställd ny arbetsordning för Styrelsens embets- och tjänstemän.

IX. Styrelsen.

Inkomna och handlagda mål.

Antalet af de i Styrelsens diaries för år 1895	
intagna mål har varit	5,494,
hvertill komma särskilda, till Styrelsens protokoll	
gjorda hemställanden	950
	6,444
Dessa ärenden hafva utgjorts af:	
Kongl. bref samt statsdepartementens skrivelser	103
Kongl. remisser	50
Transport	153

Transport	153
skrifvelser från embetsverk och andra myndigheter	267
» » utländska telegrafförvaltningar.....	240
» » telegrafstyrelsernas internationela byrå i Bern	151
anmärkningsmål	156
öfriga från Styrelsens särskilda afdelningar inkomna framställningar.....	1,112
framställningar och redogörelser från stationsföreståndare, distriktsingeniörer och telefoninspektörer.....	3,111
öfriga mål.....	1,254
	6,444.

Af dessa 6,444 tillika med 33 från nästföregående år balanserade mål, eller tillhopa 6,477, blefvo inom 1895 års utgång 6,374 handlagda och afgjorda, så att de till 1896 balanserade målens antal uppgick till 103.

År 1893 utgjorde samtliga målens antal 5,600 och 1894 5,744.

Personalen.

Telegrafstyrelsens personal utgjordes vid 1895 års utgång af 1 generaldirektör och chef för telegrafverket, 2 byråchefer, 1 för den tekniska och 1 för den administrativa byrån, 2 tjänstemän af andra lönegraden, nämligen 1 sekreterare och 1 öfveringeniör, samt 9 tjänstemän i första graden, nämligen å tekniska byrån: 1 förrådsförvaltare; å administrativa byrån: 1 kassör och bokhållare, 1 bokhållare, 1 statistiker och 3 revisorer, samt å kansliet: 1 notarie och ombudsman samt 1 registrator och aktuarie, eller tillsammans 14 embets- och tjänstemän, hvarförutom Styrelsens öfveringeniör förordnats att, i likhet med hvad förhållandet varit allt sedan den 1 april 1889, såsom adjungerad ledamot biträda Styrelsen.

Sedan Eders Kongl. Maj:t genom nådigt bref af den 7 december 1894 behagat anslå nödiga medel till arvode dels åt en extra revisor hos Styrelsen dels ock åt en extra notarie å Styrelsens tekniska byrå, hafva dessa befattningar öfverstat under året efter förordnande uppehållits af tvenne amanuenser.

En af amanuenserna å Styrelsens tekniska byrå har under året varit förordnad att uppehålla föreståndarebefattningen vid verkets undervisningsanstalt.

Dessutom voro såsom biträden anställda 6 tillförordnade ingenjörer, 11 amanuenser och 10 andra extra biträden.

X. Pensionsväsendet.

Af de från direktionen öfver telegrafverkets pensionsinrättning samt enke- och pupillkassa erhållna uppgifter rörande förhållandet vid 1895 års utgång torde här få meddelas följande.

Antalet delegare utgjorde : i pensionsinrättningen 402 samt i enke- och pupillkassan 242, eller 1 mer i den förra och 2 flera i den senare anstalten än vid slutet af år 1894.

Antalet utgående pensioner utgjorde: i pensionsinrättningen 85 samt i enke- och pupillkassan 51, eller i den förra inrättningen 5 och i den senare 3 flera än vid nästföregående års slut.

Beloppet af utbetalda pensioner utgjorde 144,780 kronor från pensionsinrättningen samt 23,310 kronor från enke- och pupillkassan. Dessutom hafva till 68 tjenstemän under året utbetalts fyllnadspensioner af telegrafmedel till belopp af 34,347 kronor 50 öre, på sätt ofvan å sid. III blifvit nämndt.

Pensionsinrättningens tillgångar uppgingo till 2,261,307 kronor 18 öre samt enke- och pupillkassans till 526,428 kronor 11 öre, hvilket utgör en tillökning från år 1894 af 58,670 kronor 99 öre för den förra anstalten och 27,782 kronor 45 öre för den senare. Dessutom egde pensionsinrättningen en

fordran å den retroaktivsumma, som statsverket iklädt sig att amortera för den vid pensionsinrättningens början befintliga personal, till belopp af 560,659 kronor 12 öre.

Allmän öfversigt af telegrafväsendet.

Förutom de sex bilagor, till hvilka i texten förut hänvisats, följer ytterligare en bilaga n:o 7, innehållande öfversigt af telegrafväsendet i Europa och ett flertal utomeuropeiska länder; gällande öfversigten i regel år 1894, men i några fall en tidigare period, nämligen för de länder, rörande hvilka nyare uppgifter i förevarande afseende ej ingått. Derjemte äro bifogade en telegraf- och en telefonkarta.

Underdånigst

ERIK STORCKENFELDT.

MAURITZ SAHLIN.

N. R. CURMAN.

HUGO BRATT.

Stockholm den 31 juli 1896.

Ernst Carlberg.

TABELL-BILAGOR.

Tab. 1. Öfversigt af telegramvexling, inkomster, utgifter.

Station.	Stationens klass.	Antal telegrammer.							I n k o m s t e r.											
		Taxerade.			Afgiftsfria. (afsända)		Repe- titions- tele- gram- mer.	Summa stycken.	Uppburna afgifter tillfallande utlandet och svenskajern- vägar m. m., samt för vidare- befordring.	Tillfallande telegrafverket.										
		Afsända		Ankom- na in- och ut- ländska.	Tjenste- tele- gram- mer och cirkulär.	Mete- oro- logiska tele- gram- mer.				Behållet porto.			Hyres- eller andra bidrag.	Summa.						
		in- ländska.	ut- ländska.				För inländska tele- grammer.	För tele- grammer till utlandet.		Säger.	Kr.	ö.								
Arboga	II	1,580	345	2,662	65	—	—	4,652	Kr. 463	ö. 20	Kr. 1,073	ö. 15	Kr. 610	ö. 45	Kr. 1,683	ö. 60	—	—	Kr. 1,683	ö. 60
Arholma	III	741	152	1,059	111	—	—	2,063	76	60	472	10	252	35	724	45	—	—	724	45
Askersund	III	1,331	88	1,437	91	—	—	2,947	52	06	902	50	157	12	1,059	62	—	—	1,059	62
Backe	III	2,441	64	1,895	59	—	—	4,459	109	06	1,729	05	90	74	1,819	79	187	50	2,007	29
Bergqvara	III	829	414	1,408	5	—	—	2,656	369	31	564	45	529	49	1,093	94	—	—	1,093	94
Bjåsta	III	1,643	102	1,621	43	—	—	3,409	264	18	1,131	80	135	57	1,267	37	—	—	1,267	37
Bofors	II	1,029	346	1,192	51	—	—	2,618	673	37	777	55	591	75	1,369	30	—	—	1,369	30
Bollnäs	III	1,994	266	2,177	81	—	—	4,518	342	91	1,331	—	367	99	1,698	99	—	—	1,698	99
Borgholm	III	2,831	190	3,004	107	—	59	6,191	195	70	1,894	30	230	70	2,125	—	—	—	2,125	—
Borås	II	6,760	1,599	9,255	259	—	2,371	20,244	1,167	70	3,688	25	2,379	59	6,067	84	—	—	6,067	84
Brännö	III	148	8	120	20	—	32	328	1	85	89	20	8	40	97	60	—	—	97	60
Byske	II	1,664	259	1,477	28	—	—	3,428	380	70	1,308	85	376	60	1,685	45	—	—	1,685	45
Dalarö ¹⁾	III	2,229	53	1,108	43	—	526	3,959	146	47	763	10	87	03	850	13	—	—	850	13
Drottningholm ²⁾	III	172	100	289	8	—	—	569	218	72	163	85	334	63	498	48	—	—	498	48
Eksjö	III	2,374	144	2,710	94	—	164	5,486	143	93	1,604	90	206	07	1,810	97	—	—	1,810	97
Engelholm	II	1,597	206	1,459	74	—	—	3,336	125	55	962	05	241	80	1,203	85	—	—	1,203	85
Enköping	III	1,989	455	2,431	62	—	—	4,937	389	74	1,275	65	611	41	1,887	06	—	—	1,887	06
Eskilstuna	II	6,019	640	7,610	524	—	2,257	17,050	641	70	3,414	70	911	24	4,325	94	—	—	4,325	94
Eslöf	II	1,377	234	1,436	69	—	—	3,116	219	54	919	85	292	81	1,212	66	—	—	1,212	66
Falkenberg	II	1,475	921	2,170	57	—	—	4,623	1,192	06	1,089	15	1,028	39	2,117	54	—	—	2,117	54
Falköping (rikstele- fonstation)	II	1,033	93	1,270	104	—	—	2,500	42	94	617	75	117	66	735	41	—	—	735	41
Falun	II	13,083	1,336	11,883	592	457	13,399	40,750	2,535	99	5,615	45	2,223	42	7,838	87	—	—	7,838	87
Filipstad	III	4,005	505	4,405	39	—	—	8,954	767	60	1,652	35	705	92	2,358	27	—	—	2,358	27
Finspong	III	1,214	160	1,374	47	—	—	2,795	246	64	767	75	232	45	1,000	20	399	80	1,400	—
Fjellbacka	III	887	326	1,121	92	—	28	2,454	115	83	561	35	439	47	1,000	82	—	—	1,000	82
Furusund (rikstele- fonstat.) ¹⁾	II	1,261	88	438	32	—	—	1,819	94	41	249	55	116	09	365	64	—	—	365	64
Gamleby	III	878	232	1,264	308	—	—	2,682	427	01	602	—	392	44	994	44	50	—	1,044	44
Gefle	II	22,849	8,876	30,418	968	—	12,957	76,068	12,597	16	13,361	50	12,653	28	26,014	78	—	—	26,014	78
Gellivare	III	3,186	25	2,581	133	159	—	6,084	67	91	2,405	80	46	24	2,452	04	197	96	2,650	—
Gnesta (rikstelefon- station)	II	372	80	565	39	—	—	1,056	177	42	231	40	157	26	388	66	—	—	388	66
Grebbestad	III	1,620	524	1,781	62	—	—	3,987	260	60	1,200	05	823	10	2,023	15	—	—	2,023	15
Grenna	III	540	11	580	9	—	—	1,140	57	59	339	80	12	50	352	30	—	—	352	30
Grislehamn	III	614	30	754	46	—	6	1,450	75	60	409	65	36	60	446	25	—	—	446	25
Gunnebo	III	241	129	444	—	—	—	814	188	66	189	—	336	89	525	89	909	29	1,435	18
Göteborg ³⁾	I	80,213	83,079	184,889	3,545	457	519,527	871,710	100,901	65	54,673	25	127,772	54	182,445	79	—	—	182,445	79
Halmstad	II	10,396	4,669	15,423	359	184	5,875	36,906	3,154	54	5,290	10	5,489	31	10,779	41	100	—	10,879	41
Haparanda	II	8,722	525	8,103	146	1,049	122	18,667	855	63	7,098	50	934	82	8,033	32	225	—	8,258	32
Hedemora	III	2,238	104	2,307	48	—	2,211	6,908	156	69	800	25	140	66	940	91	200	—	1,140	91
Helsingborg	II	17,914	12,683	31,702	1,155	730	1,014	65,198	9,414	08	10,780	95	16,852	84	27,633	79	300	—	27,933	79
Hernösand	II	17,285	3,584	19,361	358	456	886	41,930	5,383	59	12,152	30	4,944	46	17,096	76	—	—	17,096	76
Herrevadskloster ⁴⁾	III	219	15	131	5	—	—	370	40	20	151	55	24	95	176	50	723	50	900	—
Hessleholm	II	1,258	104	1,162	81	—	—	2,605	122	25	602	85	130	29	733	14	—	—	733	14
Hjo	III	1,248	44	1,319	41	—	—	2,652	47	96	742	95	61	48	804	43	—	—	804	43

¹⁾ I de afsända telegrammerna från Dalarö, Furusunds och Sandhamns stationer äro resp. 950, 743 och 804 sjöfarts- och väderlekstelegrammer inberäknade.
²⁾ Öppen d. ²³/₈—²³/₇, ³⁰/₈—¹²/₁₀. ³⁾ Af de från Göteborg afsända telegrammerna hafva inlemnats: å centralstationen 127,442 samt å filialstationerna: vid Drottning-
torget 27,050, vid Stigbergsgatan 2,957 och vid Victoriagatan 5,843. ⁴⁾ Indragen d. ³⁰/₉.

personal och apparater vid telegrafstationerna år 1895.

U t g i f t e r.											Använd personal.			Appa- rater.	Station.	
Afföning.				Underhålls- och expedi- tionskost- nader m. m.	Hyror, bränsle och lyshållning.		Inventariers inköp.		Summa.		Tjenstemän.		Betjente.			
Ordinarie.	Extra.	Kr.	ö.								Ständige.	Till för- stärkning minst 3 månader.				
Kr.	ö.	Kr.	ö.	Kr.	ö.	Kr.	ö.	Kr.	ö.							
1,400	—	72	25	269	97	134	47	—	—	1,876	69	2	—	1	1) 3	Arboga.
1,400	—	65	50	201	01	111	90	—	—	1,778	41	1	—	1	1) 2	Arholma.
1,000	—	45	83	241	71	29	62	—	—	1,317	16	2	—	1	1) 3	Askersund.
731	25	170	—	261	28	149	32	—	—	1,211	85	1	—	1	1) 2	Backe.
1,200	—	—	—	205	15	166	71	33	25	1,605	11	1	—	1	1	Bergqvara.
1,100	—	76	01	348	64	104	97	—	—	1,629	62	1	—	1	1) 3	Bjåsta.
1,100	—	—	—	142	46	40	27	—	—	1,282	73	2	—	—	1) 2	Bofors.
1,100	—	—	—	309	91	170	51	—	—	1,580	42	1	—	2	1) 3	Bollnäs.
1,400	—	—	—	689	70	151	—	—	—	2,240	70	1	—	1	1) 4	Borgholm.
3,400	—	—	—	643	91	63	74	—	—	4,107	65	2	—	3	1) 4	Borås.
—	—	900	—	201	05	597	20	—	—	1,698	25	1	—	1	1) 4	Brännö.
900	—	—	—	175	84	97	73	—	—	1,173	57	2	—	1	1) 3	Byske.
731	25	171	—	413	26	316	48	—	—	1,631	99	1	1	1	1) 2	Dalarö.
—	—	166	56	79	35	14	26	—	—	260	17	1	—	1	1	Drottningholm.
1,200	—	62	50	266	46	81	60	1	40	1,611	96	1	—	1	1) 3	Eksjö.
1,125	—	72	50	340	32	170	78	—	—	1,708	60	2	—	1	1) 3	Engelholm.
1,400	—	—	—	247	71	111	53	—	—	1,759	24	1	—	1	1) 3	Enköping.
4,000	—	82	33	705	16	93	30	—	—	4,880	79	3	—	1	1) 4	Eskilstuna.
1,000	—	—	—	139	45	—	—	—	—	1,139	45	2	—	1	1) 3	Eslöf.
1,400	—	37	50	322	54	183	20	—	—	1,943	24	2	—	1	1) 3	Falkenberg.
—	—	—	—	176	15	—	—	—	—	176	15	2	—	1	2) 1	Falköping (rikstelefonstation).
7,000	—	77	26	906	14	287	58	3	—	8,273	98	4	—	2	1) 6	Falun.
1,300	—	52	18	305	99	154	35	—	—	1,812	52	1	—	1	1	Filipstad.
1,200	—	—	—	209	50	79	45	—	—	1,488	95	1	—	1	1) 2	Finspong.
1,200	—	—	—	234	55	214	63	—	—	1,649	18	1	—	1	1) 4	Fjellbacka.
1,000	—	75	—	680	07	141	98	—	—	1,897	05	2	—	1	2) 1	Furusund (rikstelefonstation).
1,200	—	5	—	260	39	134	74	20	65	1,620	78	1	—	1	1) 3	Gamleby.
10,983	—	1,526	83	2,455	16	725	29	2	50	15,692	78	7	1	5	2) 12	Gefle.
—	—	450	—	309	12	588	44	3	50	1,351	06	1	—	1	1) 2	Gellivare.
1,100	—	—	—	109	94	—	—	—	—	1,209	94	2	—	1	2) 1	Gnesta (rikstelefonstation).
1,200	—	—	—	230	14	101	62	—	—	1,531	76	2	—	1	1) 3	Grebbestad.
1,200	—	57	50	258	58	146	47	—	—	1,662	55	1	—	1	1) 2	Grenna.
731	25	91	50	327	72	130	83	—	—	1,281	30	1	—	1	2	Grisslehamn.
1,200	—	—	—	171	95	63	23	—	—	1,435	18	1	—	1	1	Gunnebo.
57,822	89	13,996	58	15,056	70	3,878	80	407	20	91,162	17	55	2	20	4) 43	Göteborg.
6,200	—	840	29	1,292	65	792	94	4	45	9,130	33	4	—	3	1) 6	Halmstad.
5,600	—	387	64	1,062	70	140	29	—	—	7,190	63	2	1	1	1) 5	Haparanda.
1,400	—	—	—	240	07	423	54	5	—	2,068	61	1	—	1	1) 4	Hedemora.
10,775	—	556	25	2,302	93	3,493	25	629	80	17,757	23	7	—	4	5) 13	Helsingborg.
7,000	—	624	20	1,492	63	388	84	—	—	9,505	67	4	1	3	5) 8	Hernösand.
825	—	—	—	133	88	50	45	—	—	1,009	33	1	—	1	1	Herrevadskloster.
3,500	—	247	42	166	57	—	—	—	—	3,913	99	2	—	2	1) 3	Hessleholm.
900	—	—	—	214	04	422	47	—	—	1,536	51	1	—	2	1) 2	Hjo.

1) Deraf en telefonapparat för telegramtelefonering. 2) Apparat för telegramtelefonering. 3) Deribland en dubbelskrifningsapparat samt två apparater för telegramtelefonering. 4) Deribland fem sounders, en dubbelskrifnings- och två Wheatstoneapparater samt sex apparater för telegramtelefonering. 5) Deraf två apparater för telegramtelefonering.

Tab. 1. (Forts.) Öfversigt af telegramvexling, inkomster, utgifter

Station.	Stationens klass.	Antal telegrammer.							Inkomster.											
		Taxerade.			Afgiftsfria. (afsända)		Repetitionstelegrammer.	Summa stycken.	Uppburna afgifter utlandet och svenskajernvägar m. m., samt för vidarebefordring.	Tillfallande telegrafverket.								Summa.		
		Afsända		Ankomna in- och utländska.	Tjenste-telegrammer och cirkulär.	Meteorologiska telegrammer.				Behållet porto.				Hyres- eller andra bidrag.						
		inländska.	utländska.				För inländska telegrammer.	För telegrammer till utlandet.	Säger.	Kr.	ö.	Kr.	ö.							
Holmsund.....	III	2,502	316	1,660	58	—	—	4,536	Kr. 367	ö. 09	Kr. 1,826	ö. 10	Kr. 379	ö. 66	Kr. 2,205	ö. 76	—	—	Kr. 2,205	ö. 76
Hudiksvall.....	II	7,140	2,320	9,131	293	—	3,010	21,894	Kr. 3,103	ö. 53	Kr. 4,812	ö. 20	Kr. 3,157	ö. 53	Kr. 7,969	ö. 73	—	—	Kr. 7,969	ö. 73
Hultsfred (rikstelefonstation) ¹⁾	II	396	8	447	43	—	—	894	Kr. 3	ö. 68	Kr. 254	ö. 55	Kr. 10	ö. 30	Kr. 264	ö. 85	—	—	Kr. 264	ö. 85
Husum.....	III	2,013	147	1,539	81	—	—	3,780	Kr. 226	ö. 37	Kr. 1,340	ö. 45	Kr. 154	ö. 43	Kr. 1,494	ö. 88	—	—	Kr. 1,494	ö. 88
Hvetlanda.....	III	1,095	114	1,307	61	—	—	2,577	Kr. 97	ö. 10	Kr. 629	ö. 55	Kr. 260	ö. 59	Kr. 890	ö. 14	—	—	Kr. 890	ö. 14
Höganäs.....	II	1,242	1,044	2,968	38	—	—	5,292	Kr. 664	ö. 10	Kr. 878	ö. 20	Kr. 1,259	ö. 80	Kr. 2,138	ö. —	—	—	Kr. 2,138	ö. —
Hörby.....	II	754	88	554	42	—	—	1,438	Kr. 108	ö. 53	Kr. 487	ö. 40	Kr. 111	ö. 47	Kr. 598	ö. 87	—	—	Kr. 598	ö. 87
Iggesund.....	III	1,157	262	1,168	5	—	—	2,592	Kr. 505	ö. 95	Kr. 914	ö. 85	Kr. 373	ö. —	Kr. 1,287	ö. 85	—	—	Kr. 1,287	ö. 85
Junsele.....	III	1,148	5	991	47	—	—	2,191	Kr. 65	ö. 21	Kr. 831	ö. 95	Kr. 5	ö. 64	Kr. 837	ö. 59	Kr. 362	ö. 41	Kr. 1,200	ö. —
Jönköping.....	II	9,281	1,267	11,209	367	457	836	23,417	Kr. 1,134	ö. 93	Kr. 5,848	ö. —	Kr. 1,860	ö. 07	Kr. 7,708	ö. 07	—	—	Kr. 7,708	ö. 07
Kalmar.....	II	15,913	3,556	19,705	445	182	7,066	46,867	Kr. 2,646	ö. 96	Kr. 9,455	ö. 90	Kr. 4,779	ö. 93	Kr. 14,235	ö. 83	—	—	Kr. 14,235	ö. 83
Karlshamn.....	II	7,411	2,939	10,430	642	458	478	22,358	Kr. 1,202	ö. 83	Kr. 4,329	ö. 40	Kr. 4,767	ö. 49	Kr. 9,096	ö. 89	Kr. 250	ö. —	Kr. 9,346	ö. 89
Karlskrona.....	II	11,935	2,832	14,175	364	—	1,522	30,828	Kr. 1,622	ö. 22	Kr. 7,175	ö. 75	Kr. 4,233	ö. 08	Kr. 11,408	ö. 83	Kr. 262	ö. 50	Kr. 11,671	ö. 33
Karlstad.....	II	9,771	1,617	14,507	309	457	3,197	29,858	Kr. 1,171	ö. 98	Kr. 5,491	ö. 20	Kr. 2,103	ö. 23	Kr. 7,594	ö. 43	—	—	Kr. 7,594	ö. 43
Katrineholm.....	II	1,654	184	1,796	68	—	—	3,702	Kr. 246	ö. 71	Kr. 998	ö. —	Kr. 257	ö. 20	Kr. 1,255	ö. 20	—	—	Kr. 1,255	ö. 20
Kolbäck.....	II	1,209	63	1,021	80	—	40	2,413	Kr. 100	ö. 21	Kr. 838	ö. 10	Kr. 76	ö. 99	Kr. 915	ö. 09	—	—	Kr. 915	ö. 09
Kopparberg.....	III	2,494	231	3,009	83	—	3,024	8,841	Kr. 184	ö. 06	Kr. 828	ö. 40	Kr. 361	ö. 30	Kr. 1,189	ö. 70	—	—	Kr. 1,189	ö. 70
Kramfors.....	II	3,763	2,088	4,533	194	—	2	10,580	Kr. 2,413	ö. 13	Kr. 3,021	ö. 90	Kr. 2,462	ö. 42	Kr. 5,484	ö. 32	—	—	Kr. 5,484	ö. 32
Kristianstad.....	II	8,133	1,375	10,061	265	—	2	19,836	Kr. 1,124	ö. 84	Kr. 5,328	ö. 05	Kr. 2,112	ö. 64	Kr. 7,440	ö. 69	—	—	Kr. 7,440	ö. 69
Kristinehamn.....	II	4,749	660	6,754	218	—	4,556	16,937	Kr. 936	ö. 55	Kr. 2,134	ö. 60	Kr. 964	ö. 14	Kr. 3,098	ö. 74	—	—	Kr. 3,098	ö. 74
Köping.....	II	2,392	144	2,342	73	—	770	5,721	Kr. 246	ö. 12	Kr. 1,443	ö. 40	Kr. 212	ö. 71	Kr. 1,656	ö. 11	—	—	Kr. 1,656	ö. 11
Landskrona.....	II	7,100	3,320	10,975	244	—	—	21,639	Kr. 2,341	ö. 89	Kr. 4,610	ö. 20	Kr. 4,127	ö. 74	Kr. 8,737	ö. 94	—	—	Kr. 8,737	ö. 94
Landsort ²⁾	III	315	3	245	2	—	—	565	—	ö. —	Kr. 193	ö. 20	Kr. 7	ö. 90	Kr. 201	ö. 10	—	—	Kr. 201	ö. 10
Leksand.....	III	705	20	609	8	—	—	1,342	Kr. 14	ö. 86	Kr. 449	ö. 60	Kr. 27	ö. 79	Kr. 477	ö. 39	Kr. 522	ö. 61	Kr. 1,000	ö. —
Lidköping.....	II	4,817	178	5,236	105	—	428	10,764	Kr. 118	ö. 66	Kr. 2,591	ö. 70	Kr. 214	ö. 81	Kr. 2,806	ö. 51	—	—	Kr. 2,806	ö. 51
Lilla Edet.....	III	1,870	222	1,770	19	—	—	3,881	Kr. 272	ö. 55	Kr. 1,177	ö. 05	Kr. 249	ö. 10	Kr. 1,426	ö. 15	—	—	Kr. 1,426	ö. 15
Lindesberg.....	III	1,083	92	1,137	48	—	—	2,360	Kr. 171	ö. 87	Kr. 778	ö. 50	Kr. 150	ö. 43	Kr. 928	ö. 93	Kr. 71	ö. 07	Kr. 1,000	ö. —
Linköping.....	II	5,374	522	7,204	277	184	130	13,691	Kr. 583	ö. 37	Kr. 3,468	ö. —	Kr. 721	ö. 78	Kr. 4,189	ö. 78	—	—	Kr. 4,189	ö. 78
Ljusdal.....	III	2,157	80	2,235	52	—	18	4,542	Kr. 189	ö. 46	Kr. 1,458	ö. 10	Kr. 106	ö. 14	Kr. 1,564	ö. 24	—	—	Kr. 1,564	ö. 24
Ljusne.....	III	957	248	642	13	—	—	1,860	Kr. 230	ö. 07	Kr. 646	ö. 20	Kr. 262	ö. 68	Kr. 908	ö. 88	Kr. 512	ö. 99	Kr. 1,421	ö. 87
Luleå.....	II	19,802	1,465	16,961	795	—	25,676	64,699	Kr. 2,721	ö. 57	Kr. 13,960	ö. —	Kr. 2,276	ö. 92	Kr. 16,236	ö. 92	—	—	Kr. 16,236	ö. 92
Lund.....	II	7,130	972	8,460	196	—	—	16,758	Kr. 475	ö. 50	Kr. 4,370	ö. 10	Kr. 1,219	ö. 62	Kr. 5,589	ö. 72	Kr. 300	ö. —	Kr. 5,889	ö. 72
Lycksele.....	III	1,851	34	1,556	51	—	—	3,492	Kr. 79	ö. 28	Kr. 1,372	ö. 75	Kr. 58	ö. 52	Kr. 1,431	ö. 27	—	—	Kr. 1,431	ö. 27
Lysekil.....	II	6,276	3,399	8,528	202	—	518	18,923	Kr. 1,862	ö. 17	Kr. 4,502	ö. 65	Kr. 6,031	ö. 83	Kr. 10,534	ö. 48	—	—	Kr. 10,534	ö. 48
Malmö.....	I	32,366	24,914	58,835	2,967	365	121,486	240,933	Kr. 19,314	ö. 41	Kr. 21,499	ö. 45	Kr. 33,669	ö. 62	Kr. 55,169	ö. 07	—	—	Kr. 55,169	ö. 07
Mariefred.....	III	567	36	614	32	—	—	1,249	Kr. 65	ö. 92	Kr. 379	ö. 30	Kr. 60	ö. 23	Kr. 439	ö. 53	—	—	Kr. 439	ö. 53
Mariestad.....	II	2,695	235	3,128	80	—	—	6,138	Kr. 211	ö. 87	Kr. 1,607	ö. 20	Kr. 293	ö. 54	Kr. 1,900	ö. 74	Kr. 150	ö. —	Kr. 2,050	ö. 74
Marstrand.....	II	3,518	3,883	6,131	113	—	—	13,645	Kr. 1,874	ö. 03	Kr. 2,671	ö. 75	Kr. 8,832	ö. 39	Kr. 11,504	ö. 14	Kr. 300	ö. —	Kr. 11,804	ö. 14
Mjölby ³⁾	III	602	49	969	44	—	—	1,664	Kr. 17	ö. 95	Kr. 367	ö. 80	Kr. 62	ö. 75	Kr. 430	ö. 55	—	—	Kr. 430	ö. 55
Mora.....	III	3,350	277	2,264	45	—	2,187	8,123	Kr. 158	ö. 12	Kr. 1,285	ö. 70	Kr. 376	ö. 11	Kr. 1,661	ö. 81	—	—	Kr. 1,661	ö. 81
Motala.....	II	6,436	636	7,871	190	—	726	15,859	Kr. 1,070	ö. 63	Kr. 4,391	ö. 75	Kr. 1,066	ö. 98	Kr. 5,458	ö. 73	Kr. 112	ö. 50	Kr. 5,571	ö. 23
Munkedal.....	III	549	174	743	29	91	—	1,586	Kr. 251	ö. 36	Kr. 407	ö. 60	Kr. 247	ö. 59	Kr. 655	ö. 19	—	—	Kr. 655	ö. 19
Mönsterås.....	III	977	486	1,583	121	—	—	3,167	Kr. 304	ö. 73	Kr. 604	ö. 95	Kr. 556	ö. 72	Kr. 1,161	ö. 67	—	—	Kr. 1,161	ö. 67
Mörbylånga.....	III	817	27	955	13	—	—	1,812	Kr. 47	ö. 52	Kr. 551	ö. 95	Kr. 36	ö. 22	Kr. 588	ö. 17	Kr. 500	ö. —	Kr. 1,088	ö. 17
Nederkalix.....	III	4,286	969	4,214	115	—	6	9,590	Kr. 1,840	ö. 15	Kr. 3,326	ö. 90	Kr. 1,317	ö. 31	Kr. 4,644	ö. 21	—	—	Kr. 4,644	ö. 21
Nora.....	III	2,600	146	2,733	90	—	—	5,569	Kr. 333	ö. 41	Kr. 1,579	ö. 20	Kr. 285	ö. 60	Kr. 1,864	ö. 80	—	—	Kr. 1,864	ö. 80

¹⁾ Öppnad d. 1/7. ²⁾ Från stationen dessutom afsända 943 sjöfarts- och väderlekstelegrammer iiro upptagna å Dalarö station. ³⁾ Öppnad d. 1/5.

personal och apparater vid telegrafstationerna år 1895.

U t g i f t e r.										Använd personal.			Appa- rater.	Station.		
Afföning.				Underhålls- och expedi- tionskost- nader m. m.	Hyror, bränsle och lyshållning.		Inventariers inköp.		Summa.	Tjenstemän.		Betjente.				
Ordinarie.		Extra.								Ständige.	Till för- stärkning minst 3 månader.					
Kr.	ö.	Kr.	ö.	Kr.	ö.	Kr.	ö.	Kr.	ö.							
900	—	—	—	391	95	338	60	—	—	1,630	55	1	1	1	1) 2	Holmsund.
3,953	50	44	—	1,186	73	176	73	—	—	5,360	96	2	1	2	1) 5	Hudiksvall.
—	—	—	—	37	50	—	—	—	—	37	50	1	—	1	2) 1	Hultsfred.
1,100	—	—	—	284	18	156	27	—	—	1,540	45	1	—	1	1) 3	Husum.
1,100	—	—	—	205	30	67	15	—	—	1,372	45	1	—	1	1	Hvetlanda.
1,000	—	—	—	172	79	530	10	—	—	1,702	89	2	—	1	1) 2	Höganäs.
1,000	—	74	33	145	10	—	—	—	—	1,219	43	2	—	1	1) 3	Hörby.
1,200	—	—	—	184	10	89	90	—	—	1,474	—	1	—	1	1	Iggesund.
1,100	—	123	27	323	65	197	40	—	—	1,744	32	1	—	1	1	Junsele.
7,900	—	24	—	1,239	75	808	—	—	—	9,971	75	4	—	4	1) 8	Jönköping.
6,900	—	633	19	2,116	86	348	14	8	55	10,006	74	4	1	3	3) 11	Kalmar.
8,080	—	17	48	957	73	575	86	14	25	9,645	32	4	—	3	1) 6	Karlshamn.
5,500	—	253	06	1,636	53	982	70	—	—	8,372	29	3	1	3	1) 7	Karlskrona.
5,712	22	74	49	842	88	417	01	51	—	7,097	60	3	—	1	3) 9	Karlstad.
1,100	—	—	—	128	04	—	—	—	—	1,228	04	2	—	1	1) 4	Katrineholm.
2,400	—	—	—	1,009	66	211	50	—	—	3,621	16	2	—	1	1) 3	Kolbäck.
1,148	43	150	—	246	72	268	55	75	37	1,889	07	1	1	1	1) 4	Kopparberg.
1,200	—	442	84	256	40	188	60	—	—	2,087	84	2	—	1	1) 3	Kramfors.
3,856	25	309	22	884	78	987	55	—	—	6,037	80	2	—	3	3) 7	Kristianstad.
3,300	—	20	58	598	08	31	55	—	—	3,950	21	2	—	1	1) 5	Kristinehamn.
1,200	—	—	—	985	66	120	23	7	35	2,313	24	2	—	1	1) 4	Köping.
4,400	—	800	—	966	82	319	04	—	—	6,485	86	3	—	2	1) 5	Landskrona.
—	—	1,000	—	92	70	218	39	—	—	1,311	09	1	—	1	4) 1	Landsort.
975	—	—	—	207	49	187	14	—	—	1,369	63	1	—	1	2	Leksand.
2,100	—	—	—	445	01	149	20	2	—	2,696	21	2	—	1	1	Lidköping.
1,200	—	—	—	211	15	116	61	—	—	1,527	76	1	—	1	2	Lilla Edet.
893	75	—	—	162	22	108	42	—	—	1,164	39	1	—	1	1) 3	Lindesberg.
3,600	—	5	—	880	94	251	97	—	60	4,738	51	2	—	2	3) 6	Linköping.
1,200	—	41	66	319	32	100	97	—	—	1,661	95	1	—	1	1) 3	Ljusdal.
1,137	50	—	—	184	04	103	96	—	—	1,425	50	1	—	1	1	Ljusne.
5,500	—	2,398	48	1,824	79	250	64	—	—	9,973	91	5	2	3	5) 8	Luleå.
4,211	47	74	69	759	37	765	35	—	—	5,810	88	2	—	3	1) 5	Lund.
1,200	—	—	—	311	50	159	93	1	50	1,672	93	1	—	1	1) 2	Lycksele.
3,900	—	—	—	1,386	33	170	17	87	05	5,543	55	2	—	2	1) 3	Lysekil.
41,870	34	14,614	89	6,969	83	2,716	70	58	25	66,230	01	40	5	10	6) 18	Malmö.
1,200	—	—	—	186	06	63	32	—	—	1,449	38	1	—	1	1) 3	Mariefred.
2,460	—	—	—	447	67	276	27	—	40	3,184	34	2	—	1	1) 2	Mariestad.
3,400	—	86	23	771	74	704	06	4	—	4,966	03	2	—	1	1) 2	Marstrand.
—	—	244	55	131	16	21	41	—	—	397	12	1	—	1	1) 3	Mjölby.
1,200	—	—	—	233	11	100	81	—	—	1,533	92	1	—	1	2	Mora.
3,900	—	114	50	748	68	632	85	—	—	5,396	03	2	—	1	3) 6	Motala.
1,200	—	—	—	167	33	103	64	—	—	1,470	97	1	—	1	1) 3	Munkedal.
900	—	350	—	251	08	169	29	35	—	1,705	37	1	—	1	1) 3	Mönsterås.
1,100	—	—	—	257	10	148	86	—	—	1,505	96	1	—	1	1) 3	Mörbylånga.
918	06	150	—	1,069	43	204	19	—	95	2,342	63	1	1	1	1) 3	Nederkalix.
1,400	—	58	54	325	05	124	52	—	—	1,908	11	1	—	1	1) 3	Nora.

1) Deraf en apparat för telegramtelefonering. 2) För telegramtelefonering. 3) Deraf två apparater för telegramtelefonering. 4) Visareapparat. 5) Deribland en Wheatstoneapparat samt en apparat för telegramtelefonering. 6) Deribland en dubbelskrifnings- och två Wheatstoneapparater samt två apparater för telegramtelefonering.

Tab. 1. (Forts.) Öfversigt af telegramvexling, inkomster, utgifter

Station.	Stationens klass.	Antal telegrammer.							Inkomster.												
		Taxerade.			Afgiftsfria. (afsända)		Repetitionstelegrammer.	Summa stycken.	Uppburna afgifter tillfallande utlandet och svenska jernvägar m. m., samt för vidarebefordring.	Tillfallande telegrafverket.											
		Afsända		Ankomna in- och utländska.	Tjenste-telegrammer och cirkulär.	Meteorologiska telegrammer.				Behållet porto.			Hyres- eller andra bidrag.	Summa.							
		inländska.	utländska.				För inländska telegrammer.	För telegrammer till utlandet.		Säger.											
Norberg	III	1,304	346	1,508	87	—	—	3,245	Kr. 563	ö. 41	Kr. 915	ö. 90	Kr. 872	ö. 61	Kr. 1,788	ö. 51	—	—	1,788	ö. 51	
Nordmaling	III	4,794	199	4,083	159	—	243	9,478	444	11	3,501	65	239	36	3,741	01	—	—	3,741	01	
Norra Degerfors ¹⁾	III	456	10	427	44	—	—	937	25	41	311	05	18	79	329	84	500	—	—	829	84
Norrköping	II	15,166	8,297	24,573	626	—	3,676	52,338	9,412	21	9,939	35	11,569	17	21,508	52	—	—	21,508	52	
Norrtelje (rikstelefonstation)	II	1,316	276	1,895	84	—	—	3,571	254	39	806	50	448	82	1,255	32	—	—	1,255	32	
Nyköping	II	3,834	1,515	4,115	164	—	—	9,628	1,390	43	2,089	65	1,551	73	3,641	38	—	—	3,641	38	
Nyland	II	3,412	1,371	4,693	164	—	136	9,776	1,750	64	2,580	80	2,014	26	4,595	06	200	—	4,795	06	
Nässjö	II	4,875	500	8,513	509	—	32,950	47,347	352	28	1,509	15	564	67	2,073	82	—	—	2,073	82	
Näsåker	III	860	6	736	34	—	5	1,641	65	77	597	40	10	49	607	89	500	—	1,107	89	
Oskarshamn	II	7,263	2,844	10,518	210	—	905	21,740	3,322	93	4,885	—	4,259	44	9,144	44	—	—	9,144	44	
Piteå	II	10,058	1,209	9,762	143	1	40	21,213	2,201	15	7,789	90	1,951	73	9,741	63	—	—	9,741	63	
Ramsele	II	1,739	30	1,356	55	—	520	3,700	60	48	1,215	25	39	95	1,255	20	—	—	1,255	20	
Ratan ²⁾	III	422	33	329	19	—	—	803	81	55	269	65	49	30	318	95	—	—	318	95	
Ronneby	III	2,406	381	2,476	105	—	—	5,368	550	03	1,602	95	512	57	2,115	52	—	—	2,115	52	
Råneå	III	1,477	48	1,264	44	—	—	2,833	127	20	1,051	90	66	65	1,118	55	—	—	1,118	55	
Sala	II	2,433	256	2,412	85	—	—	5,186	105	55	1,516	45	477	—	1,993	45	—	—	1,993	45	
Saltsjöbaden (rikstelefonstation) ³⁾	III	192	110	282	23	—	—	607	186	04	132	25	181	11	313	36	—	—	313	36	
Sandhamn ⁴⁾	III	2,097	99	501	42	—	—	2,739	92	70	1,053	55	111	95	1,165	50	—	—	1,165	50	
Seffle	III	1,627	57	1,587	29	—	—	3,300	124	55	1,061	85	72	—	1,133	85	—	—	1,133	85	
Sikeå	III	1,890	278	1,811	58	—	—	4,037	402	32	1,348	10	376	25	1,724	35	—	—	1,724	35	
Simrishamn	II	1,718	687	3,570	56	—	—	6,031	540	97	1,060	75	786	83	1,847	58	—	—	1,847	58	
Skara	III	2,833	105	3,282	52	—	—	6,272	108	50	1,656	40	136	86	1,793	26	—	—	1,793	26	
Skellefteå	II	11,513	1,428	11,903	295	—	384	25,523	1,963	17	8,665	75	2,124	78	10,790	53	—	—	10,790	53	
Sköfde	II	4,072	247	5,409	247	—	6,575	16,550	304	03	2,201	25	381	61	2,582	86	—	—	2,582	86	
Skönvik	III	514	375	1,274	15	—	—	2,178	651	72	370	90	514	50	885	40	314	60	1,200	—	
Slite	III	683	275	1,068	7	—	—	2,033	307	45	466	15	436	90	903	05	296	95	1,200	—	
Smedjebacken	III	1,093	87	1,173	143	—	—	2,496	64	93	706	50	137	63	844	13	—	—	844	13	
Smögen	III	823	932	1,782	34	—	—	3,571	380	86	689	60	1,725	84	2,415	44	—	—	2,415	44	
Sofiero ⁵⁾	III	70	77	99	—	—	—	246	39	67	69	—	177	13	246	13	—	—	246	13	
Sollefteå	II	5,895	270	6,802	254	—	1,174	14,395	506	08	3,330	—	334	43	3,664	43	—	—	3,664	43	
Stocka ⁶⁾	III	369	21	311	3	—	—	704	27	18	380	70	26	62	407	32	—	—	407	32	
Stockholm ⁷⁾	I	173,642	96,567	294,920	10,763	37,730	752,258	1,365,880	142,811	—	127,649	35	163,520	61	291,169	96	—	—	291,169	96	
Strengnäs	III	917	16	983	34	—	—	1,950	32	83	581	05	20	46	601	51	—	—	601	51	
Strömstad	II	2,712	1,079	3,420	105	365	2	7,683	188	91	1,781	55	1,456	89	3,238	44	—	—	3,238	44	
Stugsund	III	1,179	974	1,634	31	—	—	3,818	1,319	39	860	95	1,266	91	2,127	86	—	—	2,127	86	
Sundsvall	I	31,939	14,982	42,308	1,168	—	131,268	221,665	21,204	48	23,683	95	20,672	43	44,356	38	—	—	44,356	38	
Sunne	III	1,497	84	1,595	88	—	—	3,264	103	49	989	10	126	21	1,115	31	84	69	1,200	—	
Surahammar	III	588	61	517	24	—	—	1,190	284	38	574	45	108	72	683	17	810	94	1,494	11	
Svartvik	III	389	620	913	20	—	—	1,942	1,467	98	286	90	1,063	07	1,349	97	—	—	1,349	97	
Sveg	III	1,590	29	1,294	40	—	—	2,953	122	89	1,237	30	29	94	1,267	24	—	—	1,267	24	
Söderhamn	II	5,752	1,102	6,845	137	—	2,532	16,368	1,544	27	3,886	40	1,470	06	5,356	46	—	—	5,356	46	
Söderköping	III	1,474	141	1,465	37	—	—	3,117	132	94	960	05	152	26	1,112	31	—	—	1,112	31	
Södertelje (rikstelefonstation)	II	1,883	404	2,449	83	—	—	4,819	786	89	1,233	—	688	51	1,921	51	—	—	1,921	51	
Sölvesborg	II	1,245	380	1,747	47	—	—	3,419	273	04	816	70	485	83	1,302	53	—	—	1,302	53	
Tidaholm (rikstelefonstation)	II	787	45	561	60	—	—	1,453	91	80	505	55	71	60	577	15	—	—	577	15	
Trelleborg	II	2,681	1,347	3,946	74	—	—	8,048	1,483	27	1,986	80	1,897	28	3,884	08	200	—	4,084	08	

¹⁾ Indragen d. 30/11. ²⁾ Öppen d. 1/6—30/11. ³⁾ Öppen d. 1/6—30/10. ⁴⁾ Se not vid Dalarö. ⁵⁾ Öppen d. 31/8—4/10. ⁶⁾ Indragen d. 30/6. ⁷⁾ Af de från Stockholm afsända telegrammerna hafva inlemnats å centralstationen 132,397 och å filialstationerna 137,812, af hvilka sistnämnda expedierats: vid stationerna å Norrmalm 80,701, å Östermalm 31,017, i staden inom broarna (riksdagshuset) 11,047, å Södermalm 9,569 och å Kungsholmen 5,478.

personal och apparater vid telegrafstationerna år 1895.

U t g i f t e r.										Använd personal.			Appa- rater.	Station.		
Afföring.				Underhålls- och expedi- tionskost- nader m. m.	Hyror, bränsle och lyshållning.		Inventariers inköp.		Summa.		Tjenstemän.				Betjente.	
Ordinarie.		Extra.			Kr.	ö.	Kr.	ö.	Kr.	ö.	Kr.	ö.				Ständige.
Kr.	ö.	Kr.	ö.	Kr.									ö.	Kr.	ö.	
700	—	—	—	236	43	185	35	—	—	1,321	78	1	—	1	1) 3	Norberg.
—	—	880	—	466	09	170	88	—	—	1,516	97	2	—	1	1) 3	Nordmaling.
916	67	—	—	201	80	108	20	—	—	1,226	67	1	—	1	1) 3	Norra Degerfors.
11,525	22	238	67	2,322	87	553	35	144	50	14,784	61	7	—	4	2) 12	Norrköping.
900	—	—	—	149	80	—	—	—	—	1,049	80	2	—	1	3) 1	Norrteleje (rikstelefonstation).
3,700	—	9	—	679	25	49	75	71	50	4,509	50	2	—	1	1) 5	Nyköping.
2,400	—	862	90	740	85	652	85	—	—	4,656	60	2	—	1	1) 4	Nyland.
7,200	—	1,108	77	1,246	01	618	96	—	—	10,173	74	6	—	2	1) 16	Nässjö.
800	—	312	48	382	62	103	65	—	—	1,598	75	1	—	1	3	Näsåker.
6,100	—	280	17	1,527	99	296	—	—	—	8,204	16	3	—	2	4) 8	Oskarshamn.
2,700	—	1,140	—	843	59	95	—	—	—	4,778	59	2	1	1	1) 4	Piteå.
1,100	—	—	—	165	06	133	—	—	—	1,398	06	2	—	1	1) 3	Ramsele.
—	—	399	96	254	12	234	67	—	—	888	75	1	—	1	2	Ratan.
1,400	—	—	—	293	06	246	69	—	—	1,939	75	2	—	1	4) 4	Ronneby.
1,000	—	—	—	358	66	141	60	—	—	1,500	26	1	—	1	1) 3	Råneå.
1,200	—	70	83	297	32	147	52	—	—	1,715	67	2	—	1	1) 3	Sala.
—	—	—	—	137	32	5	74	—	—	143	06	1	—	1	3) 1	Saltsjöbaden (rikstelefonstation).
1,200	—	100	—	328	28	150	44	—	—	1,778	72	1	—	1	1) 2	Sandhamn.
1,000	—	—	—	216	45	146	76	—	—	1,363	21	1	—	1	2	Seffe.
150	—	666	66	402	45	206	97	—	—	1,426	08	1	—	1	1) 3	Sikeå.
1,400	—	—	—	191	03	231	18	—	—	1,822	21	2	—	1	1) 2	Simrishamn.
1,100	—	—	—	213	41	111	89	—	—	1,425	30	1	—	1	1) 3	Skara.
4,700	—	365	33	838	78	134	50	—	—	6,038	61	3	1	2	1) 8	Skellefteå.
3,600	—	—	—	1,236	91	152	73	—	—	4,989	64	3	—	2	1) 7	Sköfde.
966	67	163	74	324	44	26	30	—	—	1,481	15	1	—	1	2	Skönvik.
1,200	—	—	—	208	08	139	15	—	—	1,547	23	1	—	1	1) 2	Slite.
1,400	—	—	—	298	83	128	65	—	—	1,827	48	1	—	1	1) 5	Smedjebacken.
867	59	—	—	235	67	106	29	—	—	1,209	55	1	—	1	1) 2	Smögen.
—	—	70	—	46	—	2	35	—	—	118	35	1	—	1	1	Sofiero.
3,385	—	100	—	348	26	202	45	—	—	4,035	71	3	—	2	1) 6	Sollefteå.
600	—	—	—	98	85	57	36	—	—	756	21	1	—	1	2	Stocka.
116,879	34	38,750	55	54,428	41	1,211	08	1,091	—	212,360	38	119	—	59	5) 60	Stockholm.
1,400	—	14	40	210	04	80	51	—	—	1,704	95	1	—	1	1) 2	Strengnäs.
3,300	—	27	78	770	31	129	87	6	30	4,234	26	2	—	1	1) 4	Strömstad.
900	—	300	—	285	15	116	41	—	—	1,601	56	1	1	1	1	Stugsund.
22,300	—	4,899	42	5,920	41	906	74	164	50	34,191	07	15	3	5	6) 20	Sundsvall.
1,100	—	—	—	212	56	87	05	—	—	1,399	61	1	—	1	1) 2	Sunne.
1,400	—	54	99	208	80	30	32	—	—	1,694	11	1	—	1	1) 2	Surahammar.
1,000	—	67	21	197	44	15	50	—	—	1,280	15	1	—	1	2	Svartvik.
900	—	—	—	245	94	110	25	—	—	1,256	19	1	—	1	1) 2	Sveg.
6,100	—	344	79	1,385	25	303	31	142	40	8,275	75	3	—	2	1) 7	Söderhamn.
1,100	—	37	08	221	14	61	—	—	—	1,419	22	1	—	1	1) 3	Söderköping.
1,200	—	70	80	289	40	297	98	9	—	1,867	18	2	—	1	3) 1	Södertelje (rikstelefonstation).
1,200	—	35	—	337	40	205	70	—	—	1,778	10	2	—	1	1) 3	Sölvesborg.
—	—	—	—	60	—	—	—	—	—	60	—	2	—	1	3) 1	Tidaholm (rikstelefonstation).
3,400	—	74	44	678	90	341	38	12	—	4,506	72	2	—	1	1) 3	Trelleborg.

1) Deraf en apparat för telegramtelefonering. 2) Deribland en dubbelskrifningsapparat samt en apparat för telegramtelefonering. 3) Apparat för telegramtelefonering. 4) Deraf två apparater för telegramtelefonering. 5) Deribland tio sounders, två dubbelskrifnings- och sex Wheatstoneapparater samt tre apparater för telegramtelefonering. 6) Deribland en dubbelskrifnings- och en Wheatstoneapparat samt en apparat för telegramtelefonering.

Tab. 1. (Forts.) Öfversigt af telegramvexling, inkomster, utgifter

Station.	Stationens klass.	Antal telegrammer.							I n k o m s t e r.												
		Taxerade.			Afgiftsfria (afsända).		Repetitions-telegrammer.	Summa stycken.	Uppburna afgifter tillfallande utlandet och svenska jernvägar m. m., samt för vidarebefordring.		Tillfallande telegrafverket.						Hyres- eller andra bidrag.	Summa.			
		Afsända		Ankomna in- och utländska.	Tjenste-telegrammer och cirkulär.	Meteorologiska telegrammer.					Behållet porto.										
		inländska.	utländska.				För inländska telegrammer.	För telegrammer till utlandet.	Säger.	Kr.	ö.	Kr.	ö.								
Trollhättan	III	1,824	244	1,936	71	—	—	4,075	154	03	1,218	35	326	51	1,544	86	—	—	1,544	86	
Tullgarn ¹⁾	III	171	185	277	5	—	—	638	136	70	186	—	627	30	813	30	—	—	813	30	
Törefors	III	1,721	51	1,377	31	—	—	3,180	68	28	1,249	65	56	70	1,306	35	—	—	1,306	35	
Uddevalle	II	5,714	1,519	7,073	187	—	1,034	15,527	1,722	17	3,581	95	2,070	69	5,652	64	—	—	5,652	64	
Ullånger	III	1,980	425	2,152	40	—	—	4,597	568	97	1,414	95	517	78	1,932	73	—	—	1,932	73	
Ulricehamn	III	1,199	42	1,408	63	—	—	2,712	53	34	664	05	71	67	735	72	200	—	935	72	
Ulriksdal ²⁾	III	—	—	—	—	—	—	—	—	—	—	—	—	—	—	—	—	—	—	—	
Umeå	II	12,658	539	12,668	561	—	14,225	40,651	941	23	8,899	65	691	18	9,590	83	—	—	9,590	83	
Upsala	II	11,890	871	14,917	228	365	2,812	31,083	1,093	96	7,164	50	1,193	66	8,358	16	500	—	8,858	16	
Vadstena	III	1,887	83	1,915	38	—	—	3,923	72	72	872	70	99	35	972	05	—	—	972	05	
Valdemarsvik	III	804	44	858	8	—	—	1,714	25	98	505	55	66	02	571	57	400	—	971	57	
Vara (rikstelefonstation) ³⁾	II	96	2	139	13	—	—	250	2	35	57	05	2	70	59	75	—	—	59	75	
Varberg	II	3,140	1,215	3,883	117	730	—	9,085	550	33	1,939	—	1,463	52	3,402	52	—	—	3,402	52	
Varekil	II	4,097	721	5,884	137	—	206	11,045	609	13	2,763	50	1,055	12	3,818	62	112	50	3,931	12	
Vaxholms fästn:ng ⁴⁾	III	380	78	556	13	—	9	1,036	—	—	—	—	—	—	—	—	—	—	—	—	
Venersborg	II	6,170	521	6,413	214	184	968	14,470	1,051	34	3,041	85	692	37	3,734	22	150	—	3,884	22	
Vestervik	II	6,402	1,540	7,285	425	184	1,403	17,239	1,403	97	3,866	95	2,251	83	6,118	78	200	—	6,318	78	
Vesterås	II	4,272	245	5,635	222	—	3,555	13,929	143	25	2,538	—	364	01	2,902	01	—	—	2,902	01	
Vexjö	II	6,791	674	7,951	838	186	9	16,449	562	34	4,277	75	996	62	5,274	37	—	—	5,274	37	
Vifstavarf	III	642	712	1,593	26	—	—	2,973	1,487	29	464	25	969	96	1,434	21	—	—	1,434	21	
Vinga ⁵⁾	II	1,032	21	260	98	2,429	—	3,840	7	11	264	70	4	04	268	74	—	—	268	74	
Visby	II	12,115	1,086	13,559	198	456	1,109	28,523	1,005	88	8,177	05	1,947	23	10,124	28	—	—	10,124	28	
Vretstorp ⁶⁾	II	16	—	30	3	—	370	419	—	55	11	50	—	—	11	50	—	—	11	50	
Ystad	II	7,996	2,704	11,084	199	1,460	36	23,479	2,343	93	4,705	40	3,419	80	8,125	20	225	—	8,350	20	
Åhus	II	969	911	1,542	118	—	—	3,540	460	37	635	65	1,091	33	1,726	98	—	—	1,726	98	
Åmål	III	1,833	85	1,833	36	—	—	3,837	77	30	1,116	35	85	25	1,201	60	—	—	1,201	60	
Ånge	III	350	16	1,135	83	—	—	1,584	30	07	221	15	27	63	248	78	—	—	248	78	
Örebro	II	10,026	1,491	12,279	530	184	14,128	38,638	1,520	61	5,820	45	1,943	52	7,763	97	—	—	7,763	97	
Öregrund	III	1,405	30	1,389	39	—	—	2,863	23	47	949	45	39	33	988	78	—	—	988	78	
Örnsköldsvik	II	14,585	1,204	15,176	369	—	756	32,090	2,336	34	8,847	95	1,560	35	10,408	30	—	—	10,408	30	
Östersund	II	10,496	1,381	11,743	467	455	4,446	28,988	1,348	11	6,006	25	1,998	06	8,004	31	—	—	8,004	31	
Östhammar	III	1,319	45	1,409	59	—	—	2,832	79	08	588	60	63	20	651	80	500	—	1,151	80	
Summa	—	905,310	346,340	1,284,220	41,624	50,415	1,714,846	4,342,755	415,765	22	593,629	70	527,151	23	1,122,780	93	11,831	81	1,134,612	74	
		Tillkommer särskild ersättning för vissa sjöfarts- och väderleks- samt meteorologiska telegrammer m. m.							—	—	—	7,409	03	—	—	7,409	03	—	—	7,409	03
		Styrelsen							—	—	—	—	—	—	—	—	—	—	—	—	—
		Summa							415,765	22	603,038	73	527,151	23	1,130,189	96	11,831	81	1,142,021	77	
		Tillkommer: För telegrammer från utlandet							—	—	—	—	—	—	—	—	—	—	—	204,337	14
		» transittogrammer							—	—	—	—	—	—	—	—	—	—	—	70,941	69
		Öfriga inkomster							—	—	—	—	—	—	—	—	—	—	—	28,271	02
		Summa inkomster Kr.							1,445,571	62											

¹⁾ Öppen d. 14/6—30/8. ²⁾ Ej öppen under året. ³⁾ Öppnad d. 1/11. ⁴⁾ Stationen tillhör fästningen, hvilken behållna portot tillfaller. ⁵⁾ Tillika signalstation. Flertalet derifrån afgångna telegrammer äro betalda å Göteborgs telegrafstation, der belöpande portoafgifter redovisas. ⁶⁾ Öppen d. 12—17/9 under pågående fälttjänst-öfningar.

personal och apparater vid telegrafstationerna år 1895.

U t g i f t e r.												Använd personal.			Appa- rater.	Station.
Afföring.				Underhålls- och expedi- tionskost- nader m. m.	Hyror, bränsle och lyshållning.		Inventariers inköp.		Summa.		Tjenstemän.		Betjente.			
Ordinarie.		Extra.			Kr.	ö.	Kr.	ö.	Kr.	ö.	Kr.	ö.		Ständige.		
Kr.	ö.	Kr.	ö.	Kr.	ö.	Kr.	ö.	Kr.	ö.	Kr.	ö.					
1,300	—	—	—	211	49	163	33	—	—	1,674	82	1	—	1	1) 3	Trollhättan.
—	—	171	—	76	39	4	75	—	—	252	14	1	—	1	1	Tullgarn.
1,200	—	—	—	346	51	131	45	—	—	1,677	96	1	—	1	1) 3	Törefors.
4,300	—	6	—	1,113	23	461	65	250	—	6,130	88	2	—	2	1) 7	Uddevalla.
1,000	—	—	—	356	36	104	45	—	—	1,460	81	1	—	1	1) 3	Ullånger.
1,200	—	—	—	163	42	264	03	3	—	1,630	45	1	—	1	1) 3	Ulricehamn.
—	—	—	—	—	—	—	—	—	—	—	—	—	—	—	—	Ulriksdal.
3,968	34	1,314	22	1,162	49	361	75	2	—	6,808	80	3	1	3	1) 9	Umeå.
5,400	—	17	—	1,410	47	1,554	33	46	75	8,428	55	4	—	4	1) 3	Upsala.
1,400	—	—	—	279	67	49	65	—	60	1,729	92	1	—	1	1	Vadstena.
1,200	—	—	—	206	80	92	08	—	—	1,498	88	1	—	1	1) 2	Valdemarsvik.
—	—	—	—	7	25	—	—	—	—	7	25	1	—	1	2) 1	Vara (rikstelefonstation).
5,300	—	62	50	575	87	208	50	—	—	6,146	87	2	—	1	1) 3	Varberg.
2,400	—	—	—	602	32	180	—	—	—	3,182	32	2	—	1	1) 2	Varekil.
—	—	—	—	9	50	34	16	—	—	43	66	3) —	—	—	2	Vaxholms fästning.
6,602	50	—	—	624	40	766	01	—	—	7,992	91	3	—	1	1) 6	Venersborg.
6,900	—	967	42	1,071	88	341	63	—	—	9,280	93	4	—	3	4) 7	Vestervik.
3,900	—	49	—	494	28	502	85	43	87	4,990	—	2	—	3	1) 9	Vesterås.
3,533	33	720	23	797	38	119	50	—	—	5,170	44	2	1	3	1) 4	Vexjö.
1,000	—	—	—	212	78	64	55	—	—	1,277	33	1	—	1	1	Vifstavarf.
—	—	2,400	—	257	52	357	71	—	—	3,015	23	2	—	1	5) 2	Vinga.
3,700	—	827	—	945	60	321	50	65	33	5,859	43	3	—	1	4) 5	Visby.
—	—	—	—	314	10	30	66	—	—	344	76	6) —	—	—	6	Vretstorp.
6,600	—	78	—	803	28	282	11	—	—	7,763	39	3	—	2	1) 7	Ystad.
1,200	—	—	—	272	41	250	40	—	—	1,722	81	2	—	1	1) 2	Åhus.
1,200	—	—	—	209	28	89	68	—	—	1,498	96	1	—	1	2	Åmål.
900	—	—	—	96	54	254	69	—	—	1,251	23	1	—	1	1) 3	Ånge.
6,700	—	1,251	04	928	91	1,237	90	—	—	10,117	85	5	1	2	1) 10	Örebro.
1,400	—	43	—	215	82	137	74	—	—	1,796	56	1	—	1	1) 3	Öregrund.
3,600	—	800	—	864	43	67	56	—	—	5,331	99	3	—	1	4	Örnsköldsvik.
6,700	—	1,079	55	1,246	62	385	73	4	—	9,415	90	4	—	4	1) 4	Östersund.
1,000	—	22	08	241	49	146	01	—	—	1,409	58	1	—	1	7) 4	Östhammar.
607,635	82	104,267	64	153,906	68	59,015	02	3,513	77	928,338	93					
—	—	—	—	—	—	—	—	—	—	—	—					
92,749	77	—	—	195,078	49	6,118	10	3,766	36	297,712	72					
700,385	59	104,267	64	348,985	17	65,133	12	7,280	13	1,226,051	65					
Tillkommer: Telegrafverkets undervisningsanstalt										11,029	56					
Pensioner och understöd										37,567	50					
Telegrafverkets bidrag till dess pensionsinrättning ...										70,273	44					
" " " " enke- och pupillkassa										5,000	—					
Sgr utgifter										1,349,922	15					
Öfverskott										95,649	47					
Summa Kr.										1,445,571	62					

1) Deraf en apparat för telegramtelefonering. 2) Apparat för telegramtelefonering. 3) Tjenstgöringen bestrides af underofficerare vid fästningen. 4) Deraf två apparater för telegramtelefonering. 5) Den ena optisk. 6) För tillfället förordnad personal. 7) Deraf en visareapparat och en apparat för telegramtelefonering.

Tab. 4. Sveriges taxerade telegramvexling med utlandet år 1895, samt jämförelse med enahanda telegramvexling år 1894.

Station.	Antalet från hvarje station <i>afsända</i> telegrammer.						Antalet till hvarje station <i>ankomna</i> telegrammer från utlandet i dess helhet.	Summa <i>afsända</i> och <i>ankomna</i> telegrammer.	Station.	Antalet från hvarje station <i>afsända</i> telegrammer.						Antalet till hvarje station <i>ankomna</i> telegrammer från utlandet i dess helhet.	Summa <i>afsända</i> och <i>ankomna</i> telegrammer.		
	Danmark.	Norge.	Storbritannien.	Tyskland.	Andra europ. länder.	Utom-europeiska länder.				Summa.	Danmark.	Norge.	Storbritannien.	Tyskland.	Andra europ. länder.			Utom-europeiska länder.	Summa.
Arboga	42	33	101	97	72	—	345	401	746	Hjo	2	22	7	5	8	—	44	39	83
Arholma	41	3	9	99	—	—	152	238	390	Holmsund	32	79	118	19	68	—	316	82	398
Askersund	7	9	3	49	20	—	88	90	178	Hudiksvall....	249	385	850	339	464	33	2,320	2,276	4,596
Backe	1	45	2	4	12	—	64	60	124	Hultsfred*)....	4	—	1	1	1	1	8	5	13
Bergqvara	131	6	132	144	1	—	414	550	964	Husum	9	27	51	15	45	—	147	58	205
Bjåsta	6	11	45	2	38	—	102	94	196	Hvetlanda ...	28	19	3	57	7	—	114	112	226
Bofors	48	84	58	38	117	1	346	350	696	Höganäs	469	133	168	154	116	4	1,044	1,445	2,489
Bollnäs	18	52	56	68	72	—	266	321	587	Hörby	63	2	—	18	5	—	88	75	163
Borgholm	112	13	14	39	12	—	190	162	352	Iggesund	20	28	66	59	86	3	262	214	476
Borås	138	313	467	568	113	—	1,599	1,966	3,565	Junsele	1	—	1	—	3	—	5	4	9
Brännö	—	4	1	2	1	—	8	5	13	Jönköping	308	201	170	414	174	—	1,267	1,400	2,667
Byske	7	19	68	81	84	—	259	227	486	Kalmar	996	302	605	1,335	312	6	3,556	4,321	7,877
Balarö	6	17	—	13	16	1	53	62	115	Karlshamn....	735	161	263	1,722	55	3	2,939	2,736	5,675
Brottning- holm *)	6	33	4	38	18	1	100	112	212	Karlskrona....	526	291	330	1,429	254	2	2,832	3,051	5,883
Bksjö	50	9	21	44	20	—	144	164	308	Karlstad	275	682	196	341	117	6	1,617	2,549	4,166
Engelholm ...	126	44	—	31	4	1	206	251	457	Katrineholm .	28	60	30	40	23	3	184	210	394
Enköping	7	55	7	42	344	—	455	495	950	Kolbäck	31	11	11	2	7	1	63	51	114
Eskilstuna	161	141	77	144	109	8	640	808	1,448	Kopparberg... 7	73	13	96	42	—	231	245	476	
Esbof	126	7	20	71	9	1	234	210	444	Kramfors	189	361	689	261	587	1	2,088	1,519	3,607
Falkenberg ...	332	18	544	21	5	1	921	877	1,798	Kristianstad .	551	96	87	517	117	7	1,375	1,768	3,143
Falköping	24	30	2	31	6	—	93	59	152	Kristinehamn	83	233	179	96	68	1	660	763	1,423
Falun	84	499	219	200	285	49	1,336	1,136	2,472	Köping	19	23	19	33	48	2	144	156	300
Filipstad	41	193	47	143	59	22	505	549	1,054	Landskrona ..	1,401	264	762	605	276	12	3,320	4,094	7,414
Finspong	11	51	50	19	27	2	160	189	349	Landsort	—	2	—	1	—	—	3	3	6
Fjellbacka	11	267	31	11	5	1	326	397	723	Leksand	5	11	1	3	—	—	20	20	40
Furusund	11	3	20	8	46	—	88	76	164	Lidköping ...	30	52	48	43	5	—	178	267	445
Famleby	14	1	102	93	19	3	232	328	560	Lilla Edet....	5	30	167	10	10	—	222	222	444
Gefle	681	1,061	3,172	2,117	1,718	127	8,876	9,528	18,404	Lindesberg ...	7	16	29	12	27	1	92	77	169
Gellivare	—	15	—	7	3	—	25	26	51	Linköping	115	50	63	169	122	3	522	664	1,186
Gnesta	7	1	37	24	10	1	80	117	197	Ljusdal	6	37	14	14	9	—	80	112	192
Grebbestad ...	30	319	70	65	40	—	524	529	1,053	Ljusne	13	66	78	22	69	—	248	64	312
Grenna	4	—	3	—	3	1	11	22	33	Luleå	120	192	675	281	194	3	1,465	899	2,364
Grislehamn ..	4	1	3	7	15	—	30	55	85	Lund	521	83	14	231	121	2	972	916	1,888
Gumnebo	27	21	25	33	23	—	129	154	283	Lycksele	8	22	—	1	3	—	34	29	63
Göteborg	7,487	11,126	29,102	22,124	11,739	1,501	83,079	96,730	179,809	Lysekil	270	801	308	1,614	395	11	3,399	3,378	6,777
Halmstad	1,709	507	1,300	1,042	106	5	4,669	5,317	9,986	Malmö	6,262	2,092	6,121	6,964	3,219	256	24,914	27,688	52,602
Haparanda ...	76	64	145	183	57	—	525	345	870	Mariefred	6	—	2	15	13	—	36	47	83
Hedemora	15	39	2	25	23	—	104	101	205	Mariestad ...	21	39	101	50	24	—	235	252	487
Helsingborg..	4,110	1,784	3,053	2,401	1,299	36	12,683	14,445	27,128	Marstrand	480	143	101	3,064	95	—	3,883	3,094	6,977
Hernösand ...	344	524	864	542	1,299	11	3,584	3,841	7,425	Mjölby *)....	19	16	6	8	—	—	49	89	138
Herrevads- kloster *) ..	10	—	—	4	1	—	15	7	22	Mora	5	263	3	2	4	—	277	225	502
Hessleholm ...	59	6	5	24	8	2	104	37	141	Motala	80	102	96	190	166	2	636	1,003	1,639

*) Se tab. 1.

Tab. 4. (Forts.) Telegramvexlingen med utlandet år 1895.

Station.	Antalet från hvarje station <i>afsända</i> telegrammer.							Antalet till hvarje station <i>ankomna</i> telegrammer från utlandet i dess helhet.	Summa <i>afsända</i> och <i>ankomna</i> telegrammer.	Station.	Antalet från hvarje station <i>afsända</i> telegrammer.							Antalet till hvarje station <i>ankomna</i> telegrammer från utlandet i dess helhet.	Summa <i>afsända</i> och <i>ankomna</i> telegrammer.											
	Danmark.	Norge.	Storbritannien.	Tyskland.	Andra europ. länder.	Utom-europeiska länder.	Summa.				Danmark.	Norge.	Storbritannien.	Tyskland.	Andra europ. länder.	Utom-europeiska länder.	Summa.													
Munkedal	29	34	49	12	50	—	174	161	335	Söderhamn ...	102	166	424	166	241	3	1,102	1,069	2,171											
Mönsterås	241	2	94	148	—	1	486	615	1,101	Söderköping ..	21	4	46	40	30	—	141	246	387											
Mörbylånga ..	18	4	1	3	1	—	27	31	58	Södertelje.....	25	28	184	97	68	2	404	539	943											
Nederkalix ...	114	53	336	38	428	—	969	840	1,809	Sölvesborg ...	127	28	77	140	5	3	380	467	847											
Nora	6	48	45	28	15	4	146	162	308	Tidaholm	7	9	2	3	24	—	45	25	70											
Norberg.....	20	48	83	149	29	17	346	362	708	Trelleborg.....	401	47	391	340	168	—	1,347	1,683	3,030											
Nordmaling ..	16	32	81	18	45	7	199	165	364	Trollhättan ..	39	52	52	81	19	1	244	211	455											
Norra De- gerfors *) ..	1	8	—	—	1	—	10	7	17	Tullgarn *) ...	7	20	15	121	22	—	185	153	338											
Norrköping ..	772	704	3,191	2,413	1,188	29	8,297	8,550	16,847	Törefors.....	6	8	12	2	23	—	51	35	86											
Norrteå	51	8	33	121	63	—	276	333	659	Uddevalla	204	264	585	372	87	7	1,519	1,677	3,196											
Nyköping.....	88	118	514	241	553	1	1,515	771	2,286	Ullånger	10	39	159	54	161	2	425	437	862											
Nyland.....	84	136	306	248	597	—	1,371	1,604	2,975	Ulricehamn ..	9	6	4	17	6	—	42	37	79											
Nässjö.....	205	90	29	139	35	2	500	547	1,047	Umeå.....	72	88	129	43	201	6	539	601	1,140											
Näsåker	—	1	3	1	1	—	6	1	7	Upsala.....	90	236	104	168	269	4	871	928	1,799											
Oskarshamn..	648	316	1,000	747	121	12	2,844	3,241	6,085	Vadstena	47	20	2	9	5	—	83	80	163											
Piteå.....	79	89	429	263	349	—	1,209	1,068	2,277	Valdemarsvik	6	10	2	20	6	—	44	57	101											
Ramsele	3	20	1	2	4	—	30	22	52	Vara *).....	—	2	—	—	—	—	2	2	4											
Ratan *)	11	2	14	1	5	—	33	21	54	Varberg	378	207	311	290	29	—	1,215	1,125	2,340											
Ronneby	87	40	148	54	50	2	381	305	686	Varekil.....	118	205	77	178	141	2	721	1,105	1,826											
Råneå.....	3	9	12	1	23	—	48	41	89	Vaxholms fästning ..	3	7	—	16	52	—	78	41	119											
Sala.....	19	100	7	100	30	—	256	227	483	Venersborg....	82	134	102	105	45	53	521	538	1,059											
Saltsjöba- den *).....	8	10	5	24	62	1	110	93	203	Vestervik	278	91	363	591	212	5	1,540	1,833	3,373											
Sandhamn	4	10	11	21	53	—	99	11	110	Vesterås	17	109	24	55	40	—	245	268	513											
Seffle.....	18	27	7	4	1	—	57	96	153	Vexjö.....	205	54	82	290	42	1	674	771	1,445											
Sikeå.....	12	17	85	59	105	—	278	269	547	Vifstavarf	18	31	368	61	227	7	712	973	1,685											
Simrishamn..	348	29	141	147	22	—	687	1,375	2,062	Vinga.....	15	—	6	—	—	—	21	—	21											
Skara.....	25	48	4	11	17	—	105	133	238	Visby.....	207	73	175	491	136	4	1,086	1,198	2,284											
Skellefteå....	87	123	468	394	356	—	1,428	1,437	2,865	Vretstorp *)...	—	—	—	—	—	—	—	3	3											
Sköfde.....	51	42	8	94	51	1	247	273	520	Ystad.....	1,041	279	492	594	291	7	2,704	3,409	6,113											
Skönvik.....	19	16	234	32	74	—	375	652	1,027	Åhus.....	320	24	91	382	93	1	911	806	1,717											
Slite.....	32	11	33	103	96	—	275	266	541	Åmål.....	29	37	2	12	5	—	85	120	205											
Smedjebacken	2	35	21	15	13	1	87	77	164	Ånge.....	1	7	4	1	3	—	16	19	35											
Smögen.....	123	244	106	455	4	—	932	1,199	2,131	Örebro.....	355	500	156	297	127	56	1,491	1,829	3,320											
Sofiero *)	11	1	5	56	4	—	77	57	134	Öregrund	3	5	10	6	6	—	30	43	73											
Sollefteå	32	86	37	22	91	2	270	295	565	Örnsköldsvik.	89	206	483	92	331	3	1,204	1,009	2,213											
Stocka *)	—	2	12	5	2	—	21	23	44	Östersund	121	898	157	72	128	5	1,381	1,466	2,847											
Stockholm....	7,646	10,669	18,769	27,410	29,875	2,198	96,567	106,082	202,649	Östhammar....	5	10	6	16	8	—	45	64	109											
Strengnäs	7	—	—	5	3	1	16	24	40	Afsända telegrammer										46,758	45,295	89,089	92,775	67,740	4,683	346,340	381,385	727,725		
Strömstad	148	814	44	50	22	1	1,079	1,164	2,243	Ankomna d:o										51,390	44,021	104,053	99,895	75,822	6,204	381,385				
Stugsund.....	100	114	442	166	152	—	974	675	1,649	Afs. och ank. år 1895										98,148	89,316	193,142	192,670	143,562	10,887	727,725				
Sundsvall.....	946	2,182	4,462	2,752	4,548	92	14,982	14,771	29,753	D:o d:o år 1894										94,578	84,904	175,992	193,514	140,933	9,343	699,264				
Sunne.....	5	75	1	2	1	—	84	110	194																					
Surahammar ..	23	2	10	2	23	1	61	60	121																					
Svartvik.....	34	51	383	45	107	—	620	574	1,194																					
Sveg.....	1	23	1	2	2	—	29	25	54																					

*) Se tab. 1.

Tab. 5. Från stationerna månadtligen afsända, taxerade telegrammer år 1895.

A. Lokalstationerna.

Station.	Januari.	Februari.	Mars.	April.	Maj.	Juni.	Juli.	Augusti.	September.	Oktober.	November.	December.	Summa afsända tele- grammer.
Arboga	163	126	153	144	179	156	191	174	173	194	131	141	1,925
Arholma	51	70	136	82	99	58	60	106	74	63	54	40	893
Askersund	94	94	67	78	191	135	140	160	144	112	94	110	1,419
Backe	215	194	204	173	153	179	240	190	242	235	199	231	2,505
Bergqvara	67	85	71	124	120	90	149	186	103	100	72	76	1,243
Bjästa	128	99	105	91	150	160	174	203	146	195	186	108	1,745
Bofors	68	79	74	103	141	129	123	149	156	112	119	122	1,375
Bollnäs	213	193	163	185	196	147	184	200	182	222	158	217	2,260
Borgholm	94	140	92	154	176	302	632	437	227	346	246	175	3,021
Borås	644	565	602	687	706	648	651	783	850	870	660	693	8,359
Brännö	18	10	15	14	8	9	12	23	6	6	11	24	156
Byske	133	79	128	126	139	191	265	286	190	207	89	90	1,923
Dalarö *)	120	60	66	135	172	265	355	359	218	186	180	166	2,282
Drottningholm *)	—	—	—	—	—	51	125	—	55	41	—	—	272
Eksjö	198	166	178	233	236	222	239	236	215	222	177	196	2,518
Engelholm	112	100	123	161	132	154	195	225	178	157	111	155	1,803
Enköping	211	197	188	235	310	166	78	144	189	213	282	231	2,444
Eskilstuna	470	442	432	486	599	614	566	589	588	671	552	650	6,659
Eslöf	124	93	127	184	140	151	132	166	131	140	106	117	1,611
Falkenberg	136	130	216	235	227	207	192	211	206	257	206	173	2,396
Falköping	68	75	64	85	93	99	112	93	86	107	115	129	1,126
Falun	1,237	957	1,074	1,022	1,350	1,267	1,250	1,309	1,193	1,342	1,127	1,291	14,419
Filipstad	411	297	300	305	384	352	373	447	470	423	326	422	4,510
Finspong	90	108	103	104	155	112	121	104	134	111	106	126	1,374
Fjellbacka	160	108	109	71	69	57	73	60	100	125	116	165	1,213
Furusund *)	46	33	38	43	110	159	255	236	118	118	111	82	1,349
Gamleby	74	53	53	75	111	108	134	141	97	84	100	80	1,110
Gefle	2,086	1,694	1,714	1,974	3,152	2,863	3,232	3,266	3,423	3,330	2,654	2,337	31,725
Gellivare	197	199	290	262	227	262	340	291	269	301	256	317	3,211
Gnesta	27	27	38	33	35	41	63	62	41	25	29	31	452
Grebbestad	315	148	134	168	248	182	121	106	117	203	212	190	2,144
Grenna	30	20	43	41	39	50	50	74	67	43	37	57	551
Grislehamn	10	20	38	29	77	84	100	118	75	15	42	36	644
Gunnebo	42	18	23	50	42	32	26	26	26	46	18	21	370
Göteborg	14,230	10,503	12,102	12,667	13,906	11,357	12,708	14,248	15,178	16,894	15,284	14,215	163,292
Halmstad	1,111	989	1,152	1,350	1,438	1,271	1,271	1,481	1,404	1,368	1,146	1,084	15,065
Haparanda	573	537	681	608	655	927	1,150	977	1,069	1,115	455	500	9,247
Hedemora	195	167	180	195	196	242	259	209	222	144	154	179	2,342
Helsingborg	2,084	1,945	2,266	2,580	2,677	2,570	2,850	3,153	2,989	2,888	2,417	2,178	30,597
Hernösand	1,467	1,049	1,088	1,074	2,106	1,986	2,367	2,423	2,100	2,175	1,390	1,644	20,869
Herrevadskloster *)	14	14	17	18	23	43	32	35	38	—	—	—	234
Hessleholm	100	96	97	123	115	117	123	143	109	118	120	101	1,362
Hjo	49	64	61	83	68	188	230	165	117	112	86	69	1,292
Holmsund	72	35	40	62	216	523	455	431	337	409	159	79	2,818
Hudiksvall	559	477	465	604	984	845	1,046	982	1,028	1,041	718	711	9,460
Hultsfred *)	—	—	—	—	—	—	24	54	86	97	72	71	404
Husum	100	80	107	141	192	243	254	222	265	222	188	146	2,160

*) Se tab. 1.

Tab. 5. (Forts.) Månadligen afsända, taxerade telegrammer år 1895.

Station.	Januari.	Februari.	Mars.	April.	Maj.	Juni.	Juli.	Augusti.	September.	Oktober.	November.	December.	Summa afsända tele- grammer.
Hvetlanda	83	56	66	79	100	101	135	140	163	118	88	80	1,209
Höganäs	125	121	150	163	204	242	263	272	242	211	143	150	2,286
Hörby	57	45	53	56	61	63	81	93	110	88	50	85	842
Iggesund	66	42	40	55	124	152	151	205	215	134	130	105	1,419
Junsele	113	94	115	117	92	78	107	111	42	84	97	103	1,153
Jönköping	848	653	737	794	938	865	869	999	932	1,035	839	1,039	10,548
Kalmar	1,227	971	938	1,825	1,855	1,535	1,638	2,066	2,027	2,349	1,575	1,463	19,469
Karlshamn	624	536	581	889	901	753	866	1,021	1,157	1,124	961	937	10,350
Karlskrona	897	743	927	1,404	1,447	1,386	1,139	1,499	1,408	1,462	1,269	1,186	14,767
Karlstad	910	653	814	825	1,073	1,009	986	993	1,101	1,157	913	954	11,388
Katrineholm	119	79	170	124	151	165	263	175	137	134	148	173	1,838
Kolbäck	90	79	71	87	167	123	126	97	97	136	83	116	1,272
Kopparberg	192	157	210	187	251	225	222	239	295	264	251	232	2,725
Kramfors	352	230	299	302	572	691	590	727	673	590	434	391	5,851
Kristianstad	794	600	778	821	859	698	675	701	810	1,037	845	890	9,508
Kristinehamn	387	309	400	515	526	495	507	510	421	472	424	443	5,409
Köping	179	159	171	187	263	197	248	202	241	238	220	231	2,536
Landskrona	793	657	804	1,004	1,018	785	824	941	958	1,065	810	761	10,420
Landsort *)	18	15	5	22	33	37	56	42	25	31	15	19	318
Leksand	40	19	36	57	65	77	90	70	98	52	56	65	725
Lidköping	381	285	298	446	481	525	496	513	456	337	410	367	4,995
Lilla Edet	175	135	121	144	172	163	207	231	211	197	171	165	2,092
Lindesberg	96	75	77	113	119	114	110	109	111	80	99	72	1,175
Linköping	490	453	422	508	532	510	440	533	523	520	465	500	5,896
Ljusdal	258	176	141	207	219	143	170	174	200	192	172	185	2,237
Ljusne	40	24	35	34	214	145	144	138	122	117	124	68	1,205
Luleå	1,340	1,285	1,481	1,309	1,800	2,081	2,461	2,284	2,313	2,228	1,205	1,480	21,267
Lund	697	634	680	688	870	577	522	540	733	715	687	759	8,102
Lycksele	270	126	194	164	155	156	118	148	137	100	109	208	1,885
Lysekil	1,102	630	641	557	540	606	1,043	1,293	730	662	936	935	9,675
Malmö	4,651	3,914	4,693	5,034	5,010	4,117	4,535	5,207	5,407	5,484	4,676	4,552	57,280
Mariefred	67	25	37	63	62	68	48	52	48	43	33	57	603
Mariestad	195	185	152	191	245	242	246	264	241	219	196	554	2,930
Marstrand	1,414	475	289	80	78	296	909	1,114	401	182	1,039	1,124	7,401
Mjölby *)	—	—	—	—	67	42	56	82	119	99	90	96	651
Mora	342	288	253	253	282	263	346	349	354	288	343	276	3,627
Motala	560	482	522	589	668	623	640	755	573	608	530	522	7,072
Munkedal	63	60	52	71	71	54	66	77	61	55	40	53	723
Mönsterås	91	77	104	164	141	136	162	172	125	120	79	92	1,463
Mörbylånga	42	25	21	71	73	50	106	104	96	114	97	45	844
Nederkalix	337	316	338	319	356	496	622	633	612	707	243	276	5,255
Nora	196	169	177	213	271	235	270	253	292	276	201	193	2,746
Norberg	93	117	98	114	145	89	143	180	174	172	162	163	1,650
Nordmaling	193	268	295	266	488	528	555	528	636	530	341	305	4,993
Norra Degerfors *)	52	45	52	16	35	49	73	54	62	28	—	—	466
Norrköping	1,806	1,440	1,524	1,920	2,268	1,694	1,996	2,068	2,337	2,576	2,083	1,751	23,463
Norrteå	114	141	162	64	139	138	249	171	104	116	96	98	1,592
Nyköping	374	353	379	548	493	468	509	518	433	434	436	404	5,349
Nyland	400	257	239	266	402	460	605	518	456	459	300	421	4,783
Nässjö	368	328	420	450	463	516	536	636	488	430	350	390	5,375

*) Se tab. 1.

Tab. 5. (Forts.) Månadligen afsända, taxerade telegrammer år 1895.

Station.	Jannari.	Februari.	Mars.	April.	Maj.	Juni.	Juli.	Augusti.	September.	Oktober.	November.	December.	Summa afsända tele- grammer.
Näsåker	80	85	102	72	89	41	56	79	57	46	87	72	866
Oskarshamn	610	518	549	967	933	1,007	1,061	1,105	861	1,051	756	689	10,107
Piteå	720	625	673	740	1,048	1,081	1,391	1,187	1,277	1,359	507	659	11,267
Ramsele	134	152	137	150	165	198	162	152	107	135	124	153	1,769
Ratan *)	—	—	—	—	—	76	98	91	45	104	41	—	455
Ronneby	156	98	108	196	247	381	494	266	237	231	172	201	2,787
Råneå	122	97	104	123	111	147	207	185	133	124	86	86	1,525
Sala	259	246	186	187	195	190	248	211	219	239	232	227	2,689
Saltsjöbaden *)	—	—	—	—	—	73	116	68	42	3	—	—	302
Sandhamn *)	146	114	99	143	187	187	259	303	203	192	177	186	2,196
Seffle	110	101	123	106	189	114	137	189	167	130	145	173	1,684
Sikeå	98	92	124	141	220	236	249	278	274	228	110	118	2,168
Simrishamn	175	159	225	291	192	177	247	211	196	220	169	143	2,405
Skara	220	171	182	233	310	256	261	300	285	259	245	216	2,938
Skellefteå	848	767	1,023	817	1,166	1,164	1,548	1,387	1,414	1,417	622	768	12,941
Sköfde	384	323	336	353	345	300	363	394	416	433	291	381	4,319
Skönvik	45	29	34	20	63	131	133	125	119	89	63	38	889
Slite	40	57	128	133	81	79	82	89	96	87	57	29	958
Smedjebacken	76	88	65	71	116	107	126	109	105	126	96	95	1,180
Smögen	275	215	192	91	72	145	51	34	51	114	271	244	1,755
Sofiero *)	—	—	—	—	—	—	—	9	128	10	—	—	147
Sollefteå	632	468	475	517	533	454	617	566	536	493	375	499	6,165
Stocka *)	49	29	33	25	161	93	—	—	—	—	—	—	390
Stockholm	20,146	17,443	19,065	20,807	26,198	21,615	23,296	24,408	25,647	26,962	21,949	22,673	270,209
Strengnäs	80	60	54	74	75	89	81	95	82	84	84	75	933
Strömstad	321	198	214	267	236	270	523	498	258	327	323	356	3,791
Stugsund	115	41	42	72	281	268	272	272	293	207	162	128	2,153
Sundsvall	3,784	2,745	2,840	2,886	4,225	3,929	4,487	5,043	5,056	4,852	3,505	3,569	46,921
Sunne	115	70	100	121	127	128	194	203	140	118	115	150	1,581
Surahammar	56	39	45	52	79	50	68	61	37	75	61	26	649
Svartvik	36	19	70	61	115	125	117	110	127	113	78	38	1,009
Sveg	138	100	103	96	197	174	226	148	89	135	122	91	1,619
Söderhamn	542	323	357	458	710	639	647	722	746	682	558	470	6,854
Söderköping	81	56	55	77	143	197	250	226	170	132	124	104	1,615
Södertelje	111	97	95	137	169	258	316	361	234	205	161	143	2,287
Sölvesborg	89	85	95	149	163	128	150	144	186	221	116	99	1,625
Tidaholm	61	63	55	63	74	72	57	77	81	86	71	72	832
Trelleborg	361	204	293	328	397	273	343	319	405	381	321	403	4,028
Trollhättan	91	169	137	137	198	196	191	239	201	189	168	152	2,068
Tullgarn *)	—	—	—	—	—	109	194	53	—	—	—	—	356
Törefors	113	103	116	140	112	219	203	213	175	208	61	109	1,772
Uddevalla	590	446	366	410	550	604	862	843	633	653	636	640	7,233
Ullånger	174	104	132	120	167	208	299	279	319	298	159	146	2,405
Ulricehamn	76	58	80	89	104	146	152	123	97	112	107	97	1,241
Umeå	831	842	909	746	1,265	1,131	1,428	1,403	1,449	1,330	836	1,027	13,197
Upsala	1,093	955	929	983	1,546	1,038	780	855	1,092	1,172	1,060	1,258	12,761
Vadstena	138	92	133	140	175	189	184	250	170	198	138	163	1,970
Valdemarsvik	68	31	47	69	85	75	92	75	59	81	67	99	848
Vara *)	—	—	—	—	—	—	—	—	—	—	47	51	98
Varberg	327	240	322	336	357	412	423	480	373	400	338	347	4,355

*) Se tab. 1.

Tab. 5. (Forts.) Månadligen afsända, taxerade telegrammer år 1895.

Station.	Januari.	Februari.	Mars.	April.	Maj.	Juni.	Juli.	Augusti.	September.	Oktober.	November.	December.	Summa afsända telegrammer.
Varekil	604	493	447	347	336	284	360	343	302	388	469	445	4,818
Vaxholms fästning.....	37	37	18	32	34	82	72	45	27	19	23	32	458
Venersborg	416	379	451	469	602	656	700	610	741	614	532	521	6,691
Vestervik	468	436	429	765	790	781	688	798	800	766	674	547	7,942
Vesterås	330	319	389	368	503	375	392	388	370	393	310	380	4,517
Vexjö.....	477	384	468	477	616	599	666	838	864	637	701	738	7,465
Vifstavarf.....	141	73	104	87	94	151	184	177	125	63	63	92	1,354
Vinga	38	130	125	88	79	85	89	94	91	79	92	63	1,053
Visby.....	812	887	901	1,386	1,162	1,143	1,244	1,231	1,270	1,230	951	984	13,201
Vretstorp *)	—	—	—	—	—	—	—	—	16	—	—	—	16
Ystad	862	864	985	950	967	719	805	892	1,017	1,056	764	819	10,700
Åhus	148	70	144	195	167	157	163	179	186	177	118	176	1,880
Åmål	122	129	138	136	158	157	153	204	189	190	151	191	1,918
Ånge	45	27	22	26	20	34	25	38	12	34	42	41	366
Örebro	1,013	803	928	1,061	1,050	904	906	1,088	1,119	965	839	841	11,517
Öregrund	30	36	40	47	143	177	320	228	137	130	65	82	1,435
Örnsköldsvik	920	908	1,016	1,034	1,541	1,497	1,668	1,630	1,637	1,523	1,303	1,112	15,789
Östersund.....	1,058	799	967	850	959	955	1,177	1,175	1,070	930	833	1,104	11,877
Östhammar	88	62	54	88	109	118	193	178	140	142	96	96	1,364
Summa	95,032	77,494	85,857	94,372	113,802	103,318	115,487	121,458	120,398	122,971	100,154	101,287	1,251,650
B. Kontrollstationerna.													
Telegrammer från utländska till svenska stationer via:													
Kristiania (Stockholms kontrollstation).....	2,513	2,439	2,767	2,451	2,928	3,006	2,982	3,477	3,435	3,989	3,454	2,686	36,127
Östersunds kontrollstation	536	537	608	506	451	471	621	832	1,005	992	856	477	7,892
Köpenhamn (Stockholms, Göteborgs, Malmö m. fl. kontrollstationer)	4,010	3,785	4,291	4,557	4,742	4,391	4,693	4,943	4,749	4,652	4,293	3,918	53,024
Malmö kontrollstation	10,807	6,992	7,979	8,222	10,710	9,125	10,074	11,951	12,075	12,703	11,577	9,237	121,452
Haparanda dito	10	11	12	11	30	42	43	32	63	58	21	12	345
Nystad (Stockholms dito)	1,828	1,341	1,762	2,057	3,071	2,467	2,638	2,508	2,483	2,774	2,409	2,102	27,440
Göteborgs kontrollstation	10,473	8,955	10,143	10,265	12,331	10,441	12,330	12,636	12,551	13,185	11,259	10,536	135,105
Transit-telegrammer.....	17,606	16,471	25,268	19,436	25,382	24,162	27,382	25,996	23,051	24,564	21,622	21,132	272,072
Summa	47,783	40,531	52,830	47,505	59,645	54,105	60,763	62,375	59,412	62,917	55,491	50,100	653,457
Summa A och B	142,835	118,025	138,687	141,877	173,447	157,423	176,250	183,833	179,810	185,888	155,645	151,387	1,905,107

*) Se tab. 1.

Tab. 6. Uppgift å antalet medelst *telefon* vaxlade telegrammer, samtal och meddelanden vid telegraf- och rikstelefonstationerna jemte vaxelstationer samt å influtna telefonafgifter år 1895.

Station.	Med telefon upptagna afgångna telegrammer.	Aftelefonerade ankomna telegrammer.	Summa telefonerade telegrammer.	Telefonmeddelanden.	Telefonsamtal.		Telefonafgifter.						Anmärkningar.
					abonnents- (approxim. tal.)	mot särskild afgift.	Enligt abonnentskontrakt.		För särskildt betaldta samtal.		Summa.		
							Kr.	ö.	Kr.	ö.	Kr.	ö.	
Arboga	366	544	910	—	168,800	9,657	4,506	93	3,239	15	7,746	08	
Arholma	386	356	742	—	—	—	165	—	—	—	165	—	
Askersund	589	523	1,112	—	106,800	2,309	2,309	58	1,345	15	3,654	73	
Backe	1,711	1,191	2,902	—	18,200	3,814	985	—	940	15	1,925	15	
Bjästa	404	184	588	—	—	—	50	—	—	—	50	—	
Bofors	1,002	853	1,855	—	2,300	1,913	2,602	86	977	90	3,580	76	
Bollnäs	755	862	1,617	5	279,100	9,990	6,640	—	2,748	25	9,388	25	
Borgholm	502	429	931	289	—	40	375	—	11	25	386	25	
Borås	2,238	2,118	4,356	—	452,300	27,065	12,563	66	6,027	15	18,590	81	
Brännö	21	11	32	—	—	286	—	—	27	75	27	75	
Byske	893	694	1,587	—	10,100	2,562	1,440	—	413	25	1,853	25	
Dalarö	29	3	32	—	10,500	3,817	596	66	630	98	1,227	64	
Eksjö	114	94	208	—	—	—	43	75	—	—	43	75	
Engelholm	414	255	669	179	91,600	3,425	5,821	26	803	55	6,624	81	
Enköping	58	34	92	—	35,200	8,291	3,421	67	1,516	—	4,937	67	
Eskilstuna	1,128	670	1,798	4	1,263,400	33,840	29,825	41	11,752	60	41,578	01	
Eslöf	270	123	393	—	274,400	3,622	10,371	94	1,063	—	11,434	94	
Falkenberg	1,284	1,135	2,419	—	22,700	8,033	3,149	17	1,630	30	4,779	47	
Falköping	50	620	670	62	318,300	5,019	6,737	12	1,730	95	8,468	07	
Falun	970	935	1,905	—	162,700	23,459	8,476	35	7,776	20	16,252	55	
Filipstad	—	—	—	—	—	572	340	—	112	78	452	78	
Finspong	278	259	537	—	54,700	1,754	1,666	25	626	35	2,292	60	
Fjellbacka	420	251	671	17	8,300	6,451	1,160	—	1,257	35	2,417	35	
Furusund	13	25	38	514	9,500	778	250	—	375	51	625	51	
Gamleby	387	458	845	—	72,800	416	1,144	17	212	90	1,357	07	
Gefle	1,600	1,544	3,144	—	1,985,300	51,809	54,499	98	19,607	20	74,107	18	
Gellivare	1,133	605	1,738	—	5,900	—	325	—	—	—	325	—	
Gnesta	295	304	599	118	254,100	1,812	5,595	42	541	92	6,137	34	
Grebbestad	872	540	1,412	6	13,300	7,713	4,351	66	1,653	60	6,005	26	
Göteborg	5,519	3,184	8,703	276	5,646,100	125,438	190,563	14	42,471	55	233,034	69	
Halmstad	1,792	1,605	3,397	—	657,400	23,295	16,578	88	6,024	25	22,603	13	
Haparanda	1,629	1,390	3,019	1,345	30,100	2,378	1,930	86	704	10	2,634	96	
Hedemora	234	133	367	—	43,600	4,504	1,669	50	1,437	35	3,106	85	
Helsingborg	1,188	1,272	2,460	—	1,112,800	28,650	54,414	46	9,520	60	63,935	06	
Hernösand	1,523	1,321	2,844	—	335,900	32,919	13,174	98	8,587	20	21,762	18	
Herrevadskloster	—	—	—	—	—	473	—	—	153	95	153	95	
Hessleholm	108	82	190	—	68,900	3,537	5,140	—	854	90	5,994	90	
Hjo	118	137	255	11	121,200	3,243	2,217	55	1,283	60	3,501	15	
Holmsund	—	—	—	—	4,200	4,504	780	—	725	30	1,505	30	
Hudiksvall	1,356	973	2,329	108	697,100	8,687	7,998	04	3,436	50	11,434	54	
Hultsfred	162	141	303	—	26,400	1,017	2,135	30	577	95	2,713	25	Öppnad 1/7.
Husum	1,853	1,238	3,091	—	16,700	—	965	—	—	—	965	—	
Hvetlanda	205	140	345	257	107,400	3,372	2,364	34	1,378	85	3,743	19	
Höganäs	589	1,305	1,894	—	60,900	1,667	5,017	17	473	85	5,491	02	
Hörby	615	289	904	2	183,400	6,637	8,516	51	1,280	50	9,797	01	
Jönköping	2,861	2,967	5,828	50	1,464,300	17,856	25,919	46	8,612	50	34,531	96	
Kalmar	725	587	1,312	—	—	—	250	—	—	—	250	—	

Tab. 6. (Forts.) Uppgift å de medelst *telefon* vaxlade telegrammer m. m. år 1895.

Station.	Med telefon upptagna afgånga telegrammer.	Aftelefonerade ankonna telegrammer.	Summa telefonerade telegrammer.	Telefonmeddelanden.	Telefonsamtal		Telefonavgifter.						Anmärkingar.	
					abonnents- (approxim. tal.)	mot särskild afgift.	Enligt abonnentskontrakt.		För särskildt betalda samtal.		Summa.			
							Kr.	ö.	Kr.	ö.	Kr.	ö.		
Karlshamn	1,980	1,892	3,872	1,479	462,600	21,467	10,363	—	5,265	85	15,628	85		
Karlskrona	583	281	864	—	720,900	16,489	17,217	97	5,333	15	22,551	12		
Karlstad	1,403	1,568	2,971	463	2,900	6,231	2,682	01	3,701	80	6,383	81	Stationen förmedlar dessutom en ringa del af den i slutet af tabellen omförmälda svensk-norska telefontrafiken.	
Katrineholm	922	708	1,630	—	409,800	7,496	9,820	05	2,897	85	12,717	90		
Kolbäck	1,171	952	2,123	—	161,000	8,388	7,624	60	3,042	95	10,667	55		
Kopparberg	509	681	1,190	—	128,700	5,893	4,032	17	2,278	09	6,310	26		
Kramfors	4,469	3,440	7,909	5	91,700	21,404	5,001	25	3,882	40	8,883	65		
Kristianstad	952	1,398	2,350	34	655,400	20,513	15,194	45	4,903	15	20,097	60		
Kristinehamn	288	384	672	—	223,100	5,206	8,349	22	2,322	20	10,671	42		
Köping	691	260	951	—	405,100	13,682	8,308	52	4,270	60	12,579	12		
Landskrona	418	511	929	11	1,383,200	15,151	24,187	39	3,923	30	28,110	69	Här angifna uppbördbelopp motsvara avgifterna för de samtal, som förmedlats genom ett mindre, under telegrafstationen lydande telefontät. För öfrigt tillhöra i orten befintliga telefonledning Östergötlands provinsnät, som, på ett fåtal när, befordrat alla abonnentsamtalen, och i hvars uppbörd avgifterna därför ingå.	
Lindesberg	455	496	951	—	147,600	3,668	4,541	63	1,600	40	6,142	03		
Linköping	1,135	1,206	2,341	285	1,494,500	11,098	1,584	92	1,194	90	2,779	82		
Ljusdal	1,127	1,441	2,568	—	—	41	50	—	15	10	65	10		
Luleå	587	312	899	18	114,400	6,163	7,387	48	1,507	55	8,895	03		
Lund	207	641	848	—	1,189,400	10,434	24,516	06	2,904	05	27,420	11		
Lycksele	—	—	—	—	—	1,156	130	—	424	05	554	05		
Lysekil	2,286	1,650	3,936	193	174,100	22,559	6,792	57	6,544	30	13,336	87		
Malmö	3,278	1,406	4,684	—	2,991,000	44,762	96,590	62	22,198	70	118,789	32		Stationen förmedlar dessutom den i slutet af tabellen omförmälda svensk-danska telefontrafiken.
Mariefred	175	110	285	—	—	—	50	—	—	—	50	—		
Mariestad	616	642	1,258	2	20,200	3,191	915	—	1,378	30	2,293	30		
Marstrand	—	—	—	3,312	200	21,833	430	—	3,914	80	4,344	80		
Mjölby	388	462	850	—	124,500	2,526	1,313	—	925	45	2,238	45		
Motala	1,899	1,787	3,686	—	363,700	1,766	1,403	34	917	45	2,320	79	Större delen af avgifterna vid stationen redovisas af Östergötlands provinsnät.	
Munkedal	245	256	501	4	5,400	4,220	2,556	67	1,034	15	3,590	82		
Mönsterås	6	4	10	—	27,000	141	250	—	68	—	318	—	Den 1/10 intagen i rikstelefontätet.	
Mörbylånga	553	675	1,228	78	—	31	50	—	10	65	60	65		
Nederkalix	1,450	1,273	2,723	554	3,400	3,312	713	—	711	40	1,424	40		
Nora	804	886	1,690	—	—	174	1,965	—	70	70	2,035	70		
Norberg	1,386	1,175	2,561	—	158,000	11,295	6,177	49	3,627	70	9,805	19		
Nordmaling	3,327	2,399	5,726	137	20,300	—	1,357	08	—	—	1,357	08		
Norra Degerfors	—	—	—	—	400	770	200	—	137	90	337	90		
Norrköping	1,778	1,206	2,984	8	2,103,300	50,853	53,566	67	19,483	24	73,049	91		
Norrtelje	884	771	1,655	862	278,000	4,888	6,975	37	1,298	21	8,273	58		
Nyköping	1,679	889	2,568	11	435,300	33,739	14,525	27	6,695	75	21,221	02		
Nyland	3,798	3,664	7,462	82	100,700	19,433	6,823	33	3,473	40	10,296	73		
Nässjö	738	1,483	2,221	—	405,700	6,523	5,731	81	2,868	95	8,600	76		
Oskarshamn	1,049	1,155	2,204	44	283,600	5,110	7,290	96	2,051	26	9,342	22		
Piteå	2,477	2,678	5,155	677	89,600	3,710	4,166	25	802	—	4,968	25		
Ramsele	1,237	1,099	2,336	37	38,900	7,447	2,267	50	1,582	55	3,850	05		
Ronneby	729	715	1,444	—	111,900	4,050	3,061	17	1,305	85	4,367	02		
Råneå	127	135	262	82	1,600	1,306	300	—	284	35	584	35		
Sala	425	388	813	—	160,800	13,684	5,943	56	4,291	30	10,234	86		
Saltsjöbaden	302	282	584	78	—	40	—	—	39	37	39	37		
Sandhamn	—	—	—	—	—	2,309	—	—	377	10	377	10		
Seffe	509	412	921	—	—	—	50	—	—	—	50	—		
Sikeå	1,685	1,359	3,044	—	—	—	266	67	—	—	266	67		
Simrishamn	251	543	794	—	58,900	1,429	3,695	79	441	10	4,136	89		
Skara	337	462	799	—	—	—	50	—	—	—	50	—		

Tab. 6. (Forts.) Uppgift å de medelst *telefon* vaxlade telegrammer m. m. år 1895.

Station.	Med telefon upptagna afgångna telegrammer.	Aftelofonerade ankomna telegrammer.	Summa telefonerade telegrammer.	Telefonmeddelanden.	Telefonsamtal		Telefonavgifter.						Anmärkingar.
					abonnents- (approxim. tal.)	mot särskild afgift.	Enligt abonnentskontrakt.		För särskildt betalda samtal.		Summa.		
							Kr.	ö.	Kr.	ö.	Kr.	ö.	
Skellefteå	3,501	3,824	7,325	40	212,600	2,366	8,654	56	401	40	9,055	96	
Sköfde	425	130	555	34	2,600	7,400	1,666	68	3,230	50	4,897	18	
Slite	75	132	207	32	—	—	50	—	—	—	50	—	
Smedjebacken	427	364	791	—	46,600	5,022	2,739	34	1,659	10	4,398	44	
Smögen	99	4	103	9	7,400	3,163	775	—	992	05	1,767	05	
Sollefteå	862	857	1,719	49	48,700	12,199	4,672	35	3,247	05	7,919	40	
Stockholm	17,417	16,454	33,871	2,755	6,680,500	303,948	168,048	14	134,577	71	302,625	85	
Strengnäs	131	70	201	—	—	1,575	50	—	238	—	288	—	
Strömstad	336	375	711	215	19,300	4,773	3,060	—	1,433	10	4,493	10	
Stugsund	—	—	—	—	—	8	—	—	3	40	3	40	Den 9/8 intagen i rikstelefonnätet.
Sundsvall	6,424	7,123	13,547	—	1,441,300	37,081	62,473	38	16,417	—	78,890	38	
Sunne	821	796	1,617	—	—	—	50	—	—	—	50	—	
Surahammar	6	2	8	83	4,300	1,634	130	—	565	40	695	40	
Sveg	854	641	1,495	—	—	3	400	—	—	60	400	60	
Söderhamn	1,672	1,352	3,024	480	757,000	17,354	24,106	09	6,813	75	30,919	84	
Söderköping	235	252	487	—	197,800	2,305	3,419	88	747	70	4,167	58	
Södertelje	364	108	472	1,084	77,300	2,896	4,188	78	1,248	57	5,437	35	
Sölvesborg	63	119	182	399	16,400	8,375	1,710	—	1,698	85	3,408	85	
Tidaholm	128	99	227	78	181,200	2,197	2,914	17	906	34	3,820	51	
Trelleborg	66	52	118	—	220,300	8,004	10,036	65	1,923	55	11,960	20	
Trollhättan	643	918	1,561	—	14,400	5,471	2,166	68	1,163	40	3,330	08	
Törefors	506	363	869	116	—	916	15	—	195	35	210	35	
Uddevalla	1,268	946	2,214	82	274,600	15,483	9,957	57	4,294	85	14,252	42	
Ullånger	1,217	986	2,203	69	—	—	50	—	—	—	50	—	
Ulricehamn	—	—	—	—	11,800	2,428	1,441	—	627	95	2,068	95	
Umeå	843	807	1,650	18	182,000	3,677	7,922	41	805	90	8,728	31	
Uppsala	299	298	597	—	1,105,400	8,601	24,985	74	4,284	14	29,269	88	(I orten befintliga telefonledning tillhöra Östergötlands provinsnät. Belöpningsavgifter ingå i det för samma nät i tabellen antecknade avgiftsbelopp.
Vadstena	—	—	—	—	208,400	—	—	—	—	—	—	—	Öppnad d. 1/11.
Valdemarsvik	177	152	329	—	—	—	150	—	—	—	150	—	
Vara	42	43	85	—	9,100	894	1,342	50	182	60	1,525	10	
Varberg	14	27	41	38	55,700	14,368	3,369	20	2,742	30	6,111	50	
Varekil	4,595	5,681	10,276	—	116,700	13,580	6,596	05	2,544	75	9,140	80	
Venersborg	285	431	716	—	25,800	13,312	3,560	—	2,586	90	6,146	90	
Vestervik	1,229	1,095	2,324	444	523,400	8,647	6,593	69	3,844	87	10,438	56	
Vesterås	557	371	928	—	144,200	30,287	7,702	74	9,376	75	17,079	49	
Vexjö	2,686	2,820	5,506	771	543,500	15,577	13,838	10	5,529	35	19,367	45	
Visby	1,106	1,039	2,145	12	—	—	500	—	—	—	500	—	
Ystad	2,279	3,742	6,021	—	431,300	7,032	21,359	29	2,353	25	23,712	54	
Åhus	—	—	—	—	46,000	1,950	2,460	83	534	45	2,995	28	
Ånge	65	82	147	—	17,100	555	1,118	34	279	10	1,397	44	
Örebro	1,746	1,257	3,003	—	1,095,900	36,693	30,941	49	14,739	52	45,681	01	(Stationen förmedlar dessutom större delen af här nedan omnämnda svensk-norska telefontrafik.
Öregrund	6	2	8	—	5,300	2,073	570	—	706	95	1,276	95	
Östersund	140	238	378	646	522,500	9,195	11,384	66	5,077	35	16,462	01	
Östhammar	275	274	549	170	10,100	4,060	1,212	50	1,539	65	2,752	15	
Östergötlands provinstelefonnät	—	—	—	—	—	—	34,117	29	2,905	75	37,023	04	
Dessutom utvisar samtals- trafiken mellan:													
Sverige—Norge	—	—	—	—	—	1) 2,562	—	—	1) 921	50	921	50	
Sverige—Danmark	—	—	—	—	—	1) 5,767	—	—	1) 2,872	25	2,872	25	
Summa	143,858	132,847	276,705	19,323	47,000,000	1,555,638	1,388,017	97	536,758	41	1,924,776	38	

1) Hela antalet samtal utgör 5,542 svensk-norska och 9,571 svensk-danska. De i tabellen antecknade, 2,562 och 5,767, äro de ankomna; de från Sverige afgångna, 2,980 resp. 3,804, ingå i öfriga vid vederbörande stationer uppgifna särskildt betalda samtal. Likaledes äro avgifterna för samtalen till Norge och Danmark upptagna under resp afgångsstationer, under det att de införda avgiftsbeloppen, kr. 921: 50 resp. kr. 2,872: 25, utgöra Sveriges tillgodohafvande på grund af afräkningar.

Lägges till dessa efter afräkning uppkomna summor hvad landet uppburits för samtal till Norge och Danmark — i rundt tal sammanlagdt kr. 15,300 — kan Sveriges behållning i sin helhet af ifrågavarande samtalstrafik beräknas till kr. 8,300 af den svensk-norska och kr. 10,800 af den svensk-danska.

Tab. 7. Statistisk öfversigt af telegrafväsendet

L a n d.	År.	Yta. □ kilometer.	Antal invånare.	Telegrafnät.		Telegrafstationer.							
				Liniernas längd. Kilo- meter.	Tråd- lednin- garnes samman- lagda längd. Kilo- meter.	Hela antalet telegraf- stationer (utom in- lemnings- byråar).	Öppna för både in- och utländsk telegram- vexling.	Öppna för en- dast in- ländsk telegram- vexling.	Stats- telegraf- stationer.	Jernvägs- och privat- telegraf- stationer.	Semafor- telegraf- stationer.	En telegraf- station belöper	
												på □ kilo- meter.	på invånare.
Belgien	1894	29,456	6,069,321	6,326 ¹⁾	31,504	973 ²⁾	973	—	868	105	—	30	6,238
Bosnien och Herzegowina	»	51,100	1,336,091	2,868 ¹⁾	6,853 ¹⁾	117	114	3	80	37	—	437	11,420
Bulgarien	»	97,929	3,153,000	4,885 ¹⁾	9,728 ²⁾	158	158	—	125 ³⁾	33	—	620	19,956
Danmark	»	38,302	2,172,380	4,845 ²⁾	13,706 ²⁾	412 ³⁾	234	178	171 ³⁾	237	4	93	5,273
Egypten	»	—	—	3,448	13,802	236	140	96	217	19	—	—	—
Frankrike: Moderstaten	»	536,408	38,343,192 ¹⁾	92,711	311,409	11,338	11,338	—	7,569	3,638	131	47	3,382
» Algeriet	»	595,308	4,124,732 ¹⁾	7,600	17,184	388	388	—	301	81	6	1,534	10,631
Grekland	»	63,606	2,230,000	7,700	9,398	260	260	—	200	60	—	245	8,577
Italien	»	296,323	30,347,291	38,000 ¹⁾	119,266 ¹⁾	4,567 ²⁾	4,567	—	2,882	1,620	65	65	6,645
Nederländerna: Moderstaten	»	33,075	4,795,646	5,580	19,962	841	837	4	498	336	7	39	5,702
» Indien	»	1,654,120	31,770,418 ¹⁾	8,375	12,250	310	282	28 ²⁾	133	177	—	5,336	102,485
Norge	»	322,526	2,001,000	8,273 ¹⁾	16,573 ¹⁾	401	401	—	193 ²⁾	206	2	804	4,990
Portugal	1890	89,712 ¹⁾	4,290,899 ²⁾	6,830 ³⁾	14,663 ³⁾	395 ⁴⁾	395	—	383	1	11	227	10,863
Rumänien	1894	160,150	5,406,249	6,444	14,737	446	446	—	206	240	—	359	12,122
Ryssland (inbegripet det asiatiska)	»	22,434,392	120,000,000	127,641 ¹⁾	254,172 ¹⁾	4,409	1,296	3,113	2,167	2,242	—	5,088	27,217
Schweiz	»	41,418	2,917,819	8,595 ¹⁾	30,872 ¹⁾	1,579	1,579	—	1,500	79	—	26	1,848
Serbien	1891	48,680	2,197,000	2,978	4,981	121 ¹⁾	121	—	73	48	—	402	18,157
Spanien	1893	505,004	17,650,234	28,134 ¹⁾	65,900 ¹⁾	1,421	939	482	912	500	9	355	12,421
Storbritannien: Moderstaten	1894	314,628	38,865,961	58,097 ¹⁾	353,450 ²⁾	9,661	9,661	—	7,382	2,252	27	33	4,023
» Indien	»	3,770,970 ¹⁾	287,000,000 ²⁾	72,320 ²⁾	223,029 ²⁾	3,807 ³⁾	1,248	2,559	1,352 ³⁾	2,445	10	991	75,387
Sverige	»	447,862	4,873,183	8,781 ¹⁾	24,849 ²⁾	1,232	475	757	275 ³⁾	956	1	363	3,956
Turkiet	1890	—	—	33,409	53,194	680	215	465	601	79	—	—	—
Tyskland	1894	540,484	49,428,470	127,240 ¹⁾	464,707 ²⁾	19,896	19,896	—	15,661	4,235	—	27	2,484
Österrike-Ungern: Österrike	»	300,024	23,895,413	30,368 ¹⁾	91,308 ²⁾	4,393	4,388	5	2,381	2,007	5	68	5,439
» Ungern	»	322,304	17,463,991	21,728 ¹⁾	64,706 ¹⁾	2,406	2,406	—	1,069 ²⁾	1,337	—	134	7,259
Asien: Japan 1)	»	382,415	41,388,000	15,662	45,858	760	680	80	680	80	—	503	54,458
» Siam	1889	800,000	11,800,000	2,724	—	22	21	1	21	—	1	36,365	536,364
Australien 1): Nya Syd-Wales	1894	803,855	1,132,234	45,224	—	813	813	—	813	—	—	989	1,393
» Nya Zeeland	»	270,935	683,111	9,897	24,258	705	705	—	705	—	—	384	969
» Syd-	1891	—	325,766	9,080 ¹⁾	20,458 ¹⁾	220	220	—	220	—	—	—	1,481
» Victoria	1894	227,619	1,179,103	6,341 ¹⁾	14,937 ¹⁾	803	—	—	398	405	—	283	1,468
Nordamerikas Förenta Stater 1)	»	—	62,622,200	306,858	1,283,354	21,139	21,139	—	21,139	—	—	—	2,962
Sydamerika: Brasilien	1891	8,450,000	12,350,000	13,900	28,400	169 ¹⁾	88	81	165	—	—	50,000	73,077

i Europa och åtskilliga utom-europeiska länder.

Apparater i bruk.	Personal.		Portobelagda telegrammer.				Inkomster.				Utgifter (ordinarie).			Öfverskott.	Brist.	Extra utgifter (kostnader för utsträckning af telegrafnätet).
	Embets- och tjänstemän.	Betjente (telegrambärare, vaktmästare m. fl.).	Inländska.	Utländska.		Antal inomlandet inlemnade, portobelagda telegrammer på 100 invånare.	Hela beloppet.	Af inländska telegrammer.	Af utländska telegrammer.	Diverse.	Hela beloppet.	För personal.	För drift och underhåll.			
				Terminal- (till och från utlandet).	Transit-.											
3) 1,912	4) 1,384	4) 3,202	2,727,761	2,084,622	583,982	62	3,815,054	1,585,717	1,962,730	266,607	5) 5,405,795	4,584,635	821,160	—	—	5) 8,761,400
1) 177	176	129	157,731	221,213	109,075	21	323,643	38,883	204,351	85,409	493,843	316,791	177,052	—	165,200	7,000
1) 334	622	451	815,130	146,982	60,352	29	946,109	—	—	—	*) 2,534,264	—	—	—	—	—
4) 565	561	289	627,564	631,874	498,324	42	1,303,344	518,950	741,803	42,591	1,518,045	1,213,849	304,196	—	214,701	186,223
503	306	358	737,706	23,848	4,276	—	—	—	—	—	—	—	—	—	—	—
2) 19,189	3) 26,241	4) 5,791	32,718,000	4,902,500	1,345,400	92	36,103,733	19,833,294	10,516,386	5,754,053	5) —	—	—	—	—	—
2) 588	3) 871	189	1,241,700	50,400	—	31	1,311,767	1,192,404	105,447	13,916	4) —	—	—	—	—	—
275	1) 538	1) 460	755,964	194,913	262,752	37	1,062,985	730,485	332,500	—	*) 2,367,175	—	—	—	—	—
3) 4,824	2,912	2,823	7,080,000	1,764,400	117,300	24	16,094,760	12,593,328	2,624,382	877,050	6) 3,754,029	2,092,021	1,662,008	7) —	—	8) —
1) 1,041	2) 1,136	2) 1,014	2,247,000	1,776,500	361,400	63	2,951,079	1,474,127	1,299,446	177,506	4,200,421	3,359,639	840,782	—	1,249,342	259,000
3) 490	4) 570	4) 1,018	390,051	71,000	89,000	13	1,405,938	1,078,636	327,302	—	—	*) 2,328,784	175,437	—	—	6,450
3) 426	4) 449	5) 232	1,100,749	596,184	6	69	1,768,118	1,092,451	628,960	46,707	8) 1,992,371	1,449,674	542,697	—	224,253	191,908
578	5) 2,148	5) 2,102	657,312	299,758	373,733	19	1,445,910	752,454	621,066	72,390	*) —	—	—	—	—	166,666
1,896	1) 3,883	1) 2,267	1,241,900	443,400	62,300	27	—	—	—	—	*) 7,675,703	—	—	—	—	*) —
2) 4,447	*) —	*) —	11,133,000	1,840,000	173,300	10	50,524,572	41,953,636	8,570,936	—	—	*) —	3) 5,614,624	—	—	2,000,000
2,313	2,155	98	1,817,827	1,301,376	526,537	84	2,701,326	1,208,264	1,370,523	122,539	2,619,884	1,870,434	749,450	81,442	—	107,512
197	223	175	375,672	95,881	17,886	19	334,213	246,504	81,699	6,010	380,259	323,454	56,805	—	46,046	1,350
2) 1,355	1,949	1,788	2,366,000	879,700	399,800	16	7,671,092	5,814,041	1,857,051	—	5,613,033	5,214,550	398,483	2,058,059	—	—
3) 27,489	4) 49,686	4) 89,052	64,330,636	7,367,873	943,678	176	64,974,625	49,992,025	8,607,400	6,375,200	64,834,950	52,253,400	12,581,550	139,675	—	10) 2,048,525
6,990	4,277	2,893	3,817,126	322,300	251,800	13	11,073,124	6,017,228	2,855,226	2,200,670	7,841,326	6,427,942	1,413,384	3,231,798	—	11,073,125
4) 669	5) 561	5) 303	1,017,360	699,264	232,127	28	1,910,849	805,861	1,036,600	68,388	8) 1,862,723	1,428,694	434,029	48,126	—	9) 146,383
1,466	1,770	1,754	1,825,000	422,186	44,769	—	13,102,154	10,836,764	2,141,605	123,785	5,664,291	4,271,670	1,392,621	7,437,863	—	74,013
28,804	*) —	*) —	22,199,174	8,749,285	1,137,328	53	—	—	—	—	*) —	—	—	—	—	*) —
3) 3,736	*) —	*) —	5,830,630	4,661,853	1,064,372	34	—	—	—	—	*) —	—	—	—	—	*) —
3,658	*) —	*) —	3,560,900	2,186,700	397,400	27	6,110,000	6,009,000	—	101,000	—	—	—	—	—	696,815
2) 1,275	3) 5,131	3) 2,854	7,730,000	202,550	141	19	—	8,909,000	1,627,000	188,700	—	*) 7,605,000	21,000,000	—	—	1,171,700
40	40	30	6,842	10,281	3,862	01	210,125	30,488	174,728	4,909	239,214	124,540	114,674	—	29,089	—
1) 1,129	1,412	797	1,699,598	664,675	99,000	180	3,520,057	2,492,573	985,942	41,542	5,735,615	4,547,336	1,188,279	—	2,215,558	256,000
705	974	461	1,766,475	69,600	—	264	2,234,165	2,134,700	77,100	22,365	5,356,950	4,637,725	719,225	—	3,122,785	156,900
—	979	2) —	906,155	79,478	—	290	1,982,750	1,203,500	779,250	—	*) 4,849,000	—	—	—	—	4) —
2) 708	*) —	*) —	1,986,200	30,000	282,000	170	2,341,375	1,541,953	799,422	—	*) —	—	—	—	—	*) —
65,314	32,785	1,449	56,600,000	1,317,500	—	92	108,431,604	94,224,080	9,918,815	4,288,709	78,709,930	40,643,991	38,065,939	29,721,674	—	3) —
1) 374	1) 478	1) 1,989	978,000	23,400	3,500	8	6,959,000	6,529,000	301,000	129,000	8,354,000	—	—	—	1,395,000	—

Se anmärkningarna å följande sida.

*) I följd af post- och telegrafverkens förening har af vederbörande förvaltning uppgift antingen icke meddelats eller ock lemnats gemensamt för begge verken.

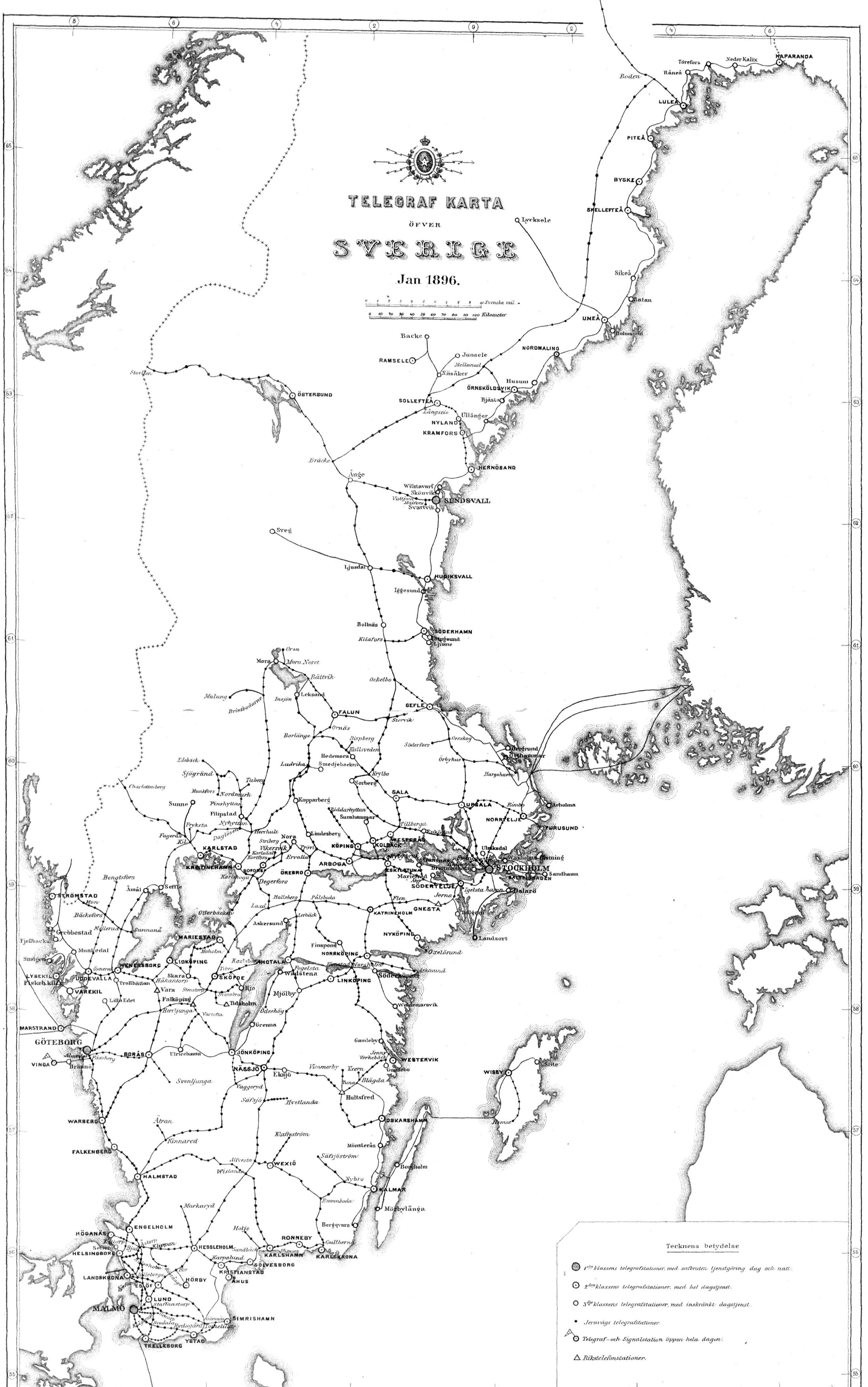
Anmärkningar till tabellbilagan 7.

- Belgien.** 1) Utom 1,192 km. tillhörande jernvägarne. 2) Utom 96 byråar, uteslutande afsedda för afgående telegrammer, samt 60 för telegrafering inrättade slusskontor. 3) Deraf 106 telefoner. 4) Härförutom 3,767 jemväl af telegrafering upptagne post-, jernvägs- och slusstjenstemän samt betjente, äfvensom ett stort antal utom telegrafaffvaltningen stående personer, som hembära telegrammer. 5) Innefatta jemväl telefonutgifter.
- Bosnien och Herzegowina.** 1) Inberäknadt jernvägarne. 2) Deraf större delen vxlade med Österrike—Ungern.
- Bulgarien.** 1) Deraf 42 tillhörande jernvägarne.
- Danmark.** 1) År 1890. Utom å Färöarne och Island. 2) Utom 1,816 km. resp. 5,809 km. tillhörande jernvägarne. 3) Dessutom 97 telefonstationer. 4) Deraf 157 telefoner. Dessutom 602 apparater tillhörande jernvägarne.
- Frankrike (Moderstaten).** 1) År 1891. 2) Deraf 4,479 telefoner. 3) Både post- och telegrafpersonal. 4) Deraf 1,268,000 inlemnade å jernvägsstationer. 5) Utgifterna för post, telegraf och telefon icke särskilda. Gemensamt uppgå de för personalen till 101,849,000 fr. och för underhållet till 66,459,000 fr.
- Frankrike (Algeriet).** 1) År 1891. 2) Deraf 12 telefoner. 3) Post- och telegrafpersonal. 4) Se anm. 5 moderstaten, med resp. siffror 3,147,000 fr. och 1,537,000 fr.
- Grekland.** 1) Post- och telegrafpersonal.
- Italien.** 1) Utom 2,762 km. linier och 35,000 km. ledningar tillhörande jernvägarne. 2) Ej inbegripna 482 byråar, öppna blott för statens eller jernvägarne räkning. Postanstalterna i riket mottaga telegrammer till befordran. 3) I summan ingå icke jernvägarne telegrafapparater. 4) Deri äro icke upptagne de kongl. och påfliga husens samt statsförvaltningens telegrammer, för hvilka, der de ej äro afgiftsfria, vederbörande ministerier erlägga betalning; hvaremot äro inbegripna 676,000 jernvägs-telegrammer. 5) Deraf 60,000 jernvägs-telegrammer. 6) Deraf 183,000 fr. bidrag från vederbörande telefonförvaltningar. 7) Gemensamma utgifter för post och telegraf ej inbegripna. 8) Uppgift ej lemnad.
- Nederländerna (Moderstaten).** 1) Deraf 420 telefoner. 2) Af dessa bestrida 44 resp. 387 både post- och telegraf-tjänst.
- Nederländerna (Indien).** 1) Af uppgifna antalet äro 60,260 européer. 2) Telefonstationer. 3) Deraf 54 telefoner äfvensom 265 apparater, tillhörande jernvägarne. 4) Postpersonalen inbegripen. 5) Utom jernvägs-telegrammer.
- Norge.** 1) Utom 1,635 km. linier med 3,068 km. ledningar, tillhörande jernvägarne. 2) Deraf 6 öppna till midnatt. 3) Deraf 99 telefoner. Dessutom 327 apparater, deraf 51 telefoner, tillhörande jernvägarne. 4) Deraf 135 fruntimmer. Dessutom extra personal samt 201 personer, af hvilka 36 fruntimmer, tillhörande jernvägarne. 5) 47 linievaktare inbegripne. 6) Deraf 72,100 jernvägs-telegrammer. 7) Utom 75,780 fr. tillfallande jernvägarne. 8) Dessutom 270,717 fr. i aflönings- och underhållskostnader för jernvägs-telegrafafen.
- Portugal.** 1) Inberäknadt ön Madeira, med en ytvidd af 550 kv.-kilom. 2) 1878 års folkmängd. Ön Madeiras invånareantal utgör 130,584. 3) Deri ej inbegripna jernvägarne samt enskildta bolags linier och ledningar. 4) Deri inberäknade hestationerna i Lissabon och Oporto samt 26 stationer på Madeira m. fl. öar. 5) Af hela antalet bestrida omkring 2,000 personer jemväl posttjänst.
- Rumänien.** 1) Bestrida äfven telefon- och posttjänst.
- Ryssland (jemväl det asiatiska).** 1) Inberäknadt ett mindre antal linier tillhörande enskildta bolag. 2) Deraf 65 telefoner. 3) Endast för liniernas underhåll.
- Schweiz.** 1) Deraf 1,392 km. linier och 10,780 km. ledningar tillhörande jernvägar och enskildta bolag. 2) Deraf 219 telefoner.
- Serbien.** 1) Deraf 68 äro jemväl postanstalter.
- Spanien.** 1) Utom jernvägarne tillhörande 9,976 km. linier med 29,561 km. ledningar och 2) 1,309 apparater.
- Storbritannien (Moderstaten).** 1) De pneumatiska rörledningarne samt jernvägarne linier och ledningar deri icke inberäknade, men deremot 37,868 km. enskildta bolags linier. 2) Alla postanstalter mottaga till befordran telegrammer. 3) Privatbolagens inbegripna. 4) Dessa tal omfatta såväl post- som telegrafpersonalen, och i siffran för betjente ingå öfver 60,000 personer, som endast hafva tillfällig anställning. 5) I summan terminal- och transit-telegrammer innefattas äfven de telegrammer, som blifvit mottagna eller afsända direkt genom vederbörande kabelbolag, utan anlåtande af den britiska förvaltningen såsom mellanlänk. Det högsta antal under en vecka expedierade, betalda in- och utländska telegrammer utgör 1,617,000, och de i medeltal under en vecka för pressens räkning befordrade ord 12,465,653. 6) Häri ingå 2,976,525 fr. för presstelegrammer. 7) Deraf 1,694,575 fr., utgörande afgifter för telefonsamtal mellan London och Paris samt hyra af vederbörande kabelbolag för telegraftrådar. 8) Denna siffra utgöres, bland annat, af årsinkomsten utaf de till enskilda och till tidningar upplåtna trädarne, utgörande 2,375,200 fr. resp. 270,200 fr. 9) I summan utgifter är icke inräknad ränta å anläggningskapitalet, omkring 7½ millioner fr. 10) Telegrafinrättningens anläggningskostnad i sin helhet beräknas till närmare 255½ millioner fr.
- Storbritannien (Indien).** 1) År 1891. 2) Utom 3,497 km. linier och 11,238 km. ledningar tillhörande jernvägarne. 3) Utom 56 på ön Ceylon.
- Sverige.** 1) Oberäknadt 4,225 km. linier och 2) 15,380 km. ledningar, tillhörande statens eller enskildta bolags jernvägar. 3) Häribland 108 telefonstationer. Dessutom en kontrollstation i Köpenhamn. 4) Deribland 155 telefoner. Dessutom 1,481 tillhörande jernvägarne. 5) I talet 561 är blott inräknad den ordinarie personalen samt året om tillförordnade biträden. Af den förra 200 fruntimmer. Utom ett 80-tal vid jernvägsstationerna, uteslutande för telegraftrafiken anställda tjenstemän, torde antalet personer, som besörja telegrafering vid nämnda stationer samt 2 privatstationer, kunna beräknas till 956, eller en för hvarje station. 6) Deri meteorologiska telegrammer ej inbegripna, men deremot 142,169 uteslutande å jernvägarne linier expedierade taxerade telegrammer. 7) Dessutom 189,354 fr. tillfallande jernvägarne för de å dem befordrade telegrammerna. 8) Härförutom, i fråga om jernvägs-telegrafafen, 130,888 fr. för personal och 101,143 fr. för drift och underhåll. 9) Derjemte 70,351 fr. för jernvägs-telegrafafen.
- Turkiet.** 1) Deraf mer än hälften kan hänföras till statstelegrammer. 2) Af detta belopp utgör portot för statstelegrammer öfver 8 millioner fr.
- Tyskland (Rikstelegrafområdet).** 1) År 1890. 2) Utom jernvägarne 33,225 km. linier och 108,406 km. ledningar.
- Österrike-Ungern. 1. Österrike.** 1) År 1890. 2) Utom 16,210 km. jernvägs- m. fl. telegraflinier med 48,148 km. d:o ledningar. 3) Utom 3,027 apparater, som tillhöra jernvägar och enskildta bolag. 4) Utom 30,041 af det kejserliga huset afsända, afgiftsfria telegrammer. 5) Deribland med Ungern vxlade närmare 1½ million telegrammer. — 2. Ungern. 1) Utom jernvägars och bolags 1,820 km. linier och 36,900 km. ledningar. 2) Deraf jemväl postanstalter 1,014 och telegram-telefoneringsexpeditioner 50. 3) Deraf 116 telefoner.
- Asien: Japan.** 1) Post- och telegrafverken äro förenade. Telegrammer mottagas till befordran på alla postanstalter i landet. 2) Deraf 27 telefoner. 3) Af dessa bestrider ett stort antal jemväl posttjänst.
- Australien.** 1) För Australien uppgifna antal invånare innefattar icke infödingarne.
- Australien (Nya Sydwaales).** 1) Deraf 289 telefoner.
- Australien (Syd-).** 1) 184 km. telefonlinier med 3,663 km. d:o ledningar inbegripna. 2) Äfven post- och telefonpersonal. Post-, telegraf- och telefonväsendet lyder under en gemensam styrelse. 3) Kostnaden för telegraftrafiken inbegripen. 4) Telegrafverkets anläggningskostnad vid slutet af år 1891 uppgick till något öfver 29½ mill. fr.
- Australien (Victoria).** 1) Utom jernvägarne 5,038 km. linier och 8,088 km. ledningar. 2) Deraf 196 telefoner. Jernvägarne apparater ej inräknade.
- Nordamerikas Förenta Stater.** 1) Befärliga uppgifter omfatta endast Western Union- och Postal Telegraph-Company, hvilka bolag dock representera större delen af den nordamerikanska telegrafinrättningen. 2) Endast telegrammer till utlandet. 3) Uppgift ej lemnad.
- Brasilien.** 1) Senaste uppgift för år 1885.

TELEGRAF KARTA
ÖFVER
SVERIGE

Jan 1896.

0 10 20 30 40 50 60 70 80 90 100 Svenska mil.
0 10 20 30 40 50 60 70 80 90 100 Kilometer

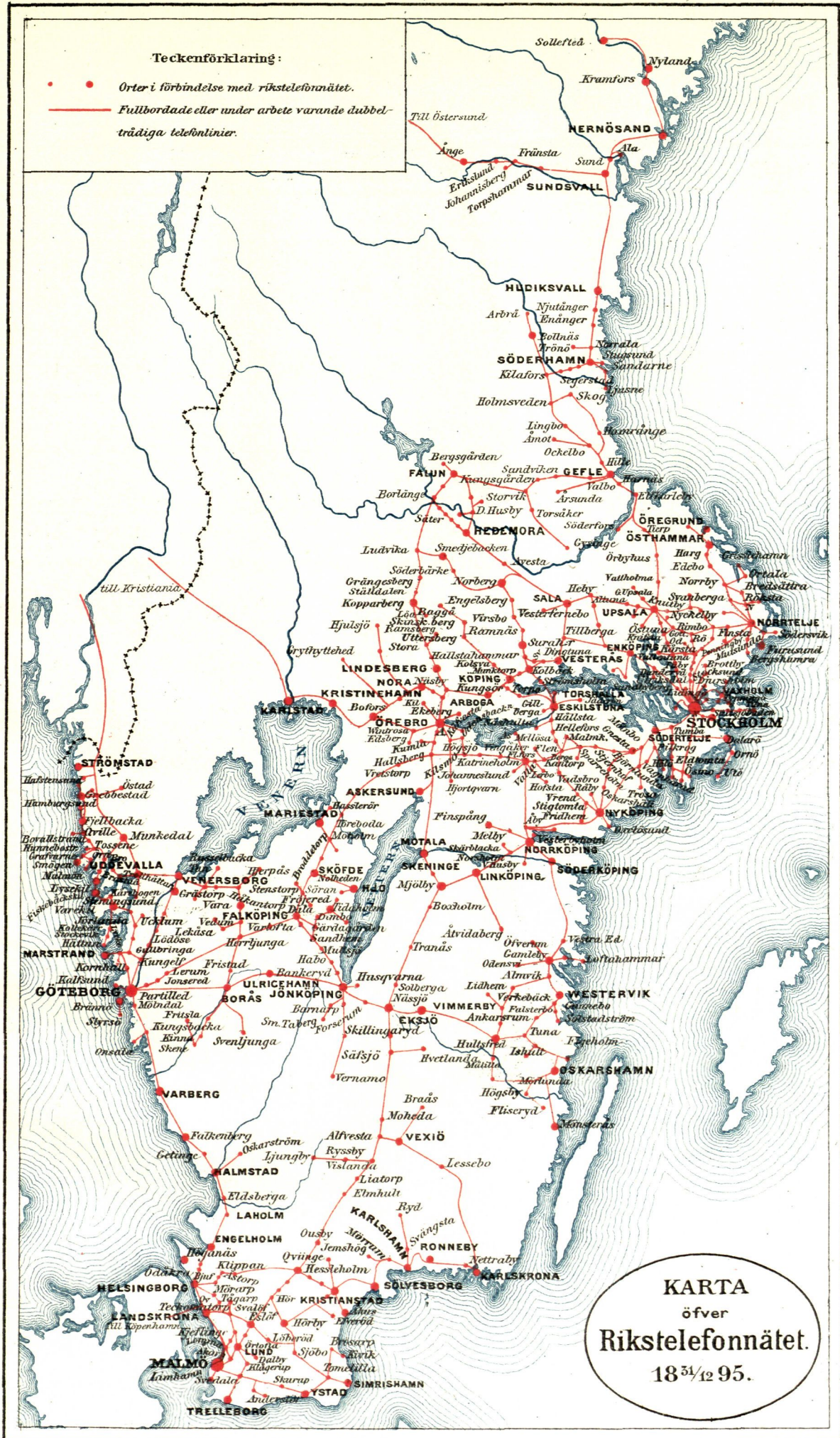


Tecknens betydelse

- 1^{sta} klassens telegrafstationer, med oavbruten tjänstgöring dag och natt.
- 2^{da} klassens telegrafstationer, med hel dagstjänst.
- 3^{de} klassens telegrafstationer, med inskränkt dagstjänst.
- Jernvägs telegrafstationer.
- △ Telegraf- och Signalstation öppen hela dagen.
- △ Rikstelefonstationer.

Teckenförklaring:

- Orter i förbindelse med rikstelefonnätet.
- Fullbordade eller under arbete varande dubbeltrådiga telefonlinier.



KARTA
öfver
Rikstelefonnätet.
18⁵¹/12 95.