

BIDRAG

TILL

SVERIGES OFFICIELLA STATISTIK.

U) KOMMUNERNAS FATTIGVÅRD OCH FINANSER XLIV: 1.


STATISTISKA CENTRALBYRÅNS

UNDERDÅNIGA BERÄTTELSE

FÖR ÅR

1917.

FÖRSTA AVDELNINGEN: FATTIGVÅRDEN.



STOCKHOLM 1919

KUNGL. BOKTRYCKERIET. P. A. NORSTEDT & SÖNER

190844

INLEDNING

TILL

Bidrag till Sveriges officiella statistik. U. Kommunernas fattigvård och finanser / Statistiska centralbyrån. – Stockholm : P.A. Norstedt & söner, 1877-1920.

Täckningsår: 1874-1917.

Föregångare:

Bidrag till Sveriges officiella statistik. H. Kungl. Maj:ts befallningshavandes femårsberättelser för åren ..., jämte sammandrag. – Stockholm : P.A. Norstedt & söner, 1863-1877.

Täckningsår: 1856/60-1871/75.

I femårsberättelserna finns uppgifter för riket och länen om fattigförsörjningen i text och i Tab. n:o 14. Fattigvården.

Kungl. Maj:ts befallningshafvandes femårsberättelse för åren ...- Stockholm, 1823-1857.

Täckningsår: 1822-1851/55.

I femårsberättelserna finns länsvisa uppgifter om fattigförsörjningen i text och tabeller.

Efterföljare:

Kommunernas finanser / av Kungl. statistiska centralbyrån. – Stockholm : P. A. Norstedt & söner, 1925-1998. - (Sveriges officiella statistik).

Täckningsår: 1918-1998.

Årsbok för Sveriges kommuner / utgiven av Kungl. statistiska centralbyrån. – Stockholm : P. A. Norstedt & söner, 1919-. – (Sveriges officiella statistik).

Täckningsår: 1918-.

BIDRAG

TILL

SVERIGES OFFICIELLA STATISTIK.

U) KOMMUNERNAS FATTIGVÅRD OCH FINANSER XLIV: 1.


STATISTISKA CENTRALBYRÅNS

UNDERDÅNIGA BERÄTTELSE

FÖR ÅR

1917.


FÖRSTA AVDELNINGEN: FATTIGVÅRDEN.



STOCKHOLM 1919

KUNGL. BOKTRYCKERIET. P. A. NORSTEDT & SÖNER

190844



Innehållsförteckning.

	Sid.
Underdånig berättelse	I—X.
A) Fattigvårdssambällen. Rote- och distriktsfördelning. Enskild fattigvård	II.
B) Fattigvårdsanstalter	II.
C) Understödstagarnas antal	III.
D) Direkta och indirekta understödstagare; kön, ålder och civilstånd	IV.
E) Understödstagarnas omsättning	VI.
F) Understödet beskaffenhet	VII.
G) Understödet varaktighet och storlek samt medelvärdet av full fattigförsörjning	IX.
Tabeller	1—41.
Tab. 1. Fattigvårdsanstalter och understödstagare i varje fattigvårdssambälle & landsbygden år 1917:	
1. Stockholms län	1.
2. Uppsala län	2.
3. Södermanlands län	2.
4. Östergötlands län	3.
5. Jönköpings län	4.
6. Kronobergs län	5.
7. Kalmar län	6.
8. Gotlands län	7.
9. Blekinge län	8.
10. Kristianstads län	8.
11. Malmöhus län	9.
12. Hallands län	11.
13. Göteborgs och Bohus län	11.
14. Älvsborgs län	12.
15. Skaraborgs län	14.
16. Värmlands län	16.
17. Örebro län	17.
18. Västmanlands län	17.
19. Kopparbergs län	18.
20. Gävleborgs län	19.
21. Västernorrlands län	19.
22. Jämtlands län	20.
23. Västerbottens län	21.
24. Norrbottens län	21.
Anmärkningar	22.
Tab. 2. Fattigvårdssambällen och fattigvårdsanstalter samt understödstagarnas och understödets beskaffenhet m. m. & landsbygden år 1917. Sammandrag länsvis	24.
Tab. 3. Fattigvårdsanstalter samt understödstagarnas och understödets beskaffenhet m. m. i stadskommunerna år 1917	28.
Tab. 4. Fattigvårdssambällen och fattigvårdsanstalter samt understödstagarnas och understödets beskaffenhet m. m. i hela riket år 1917. Sammandrag länsvis	38.

Table des matières.

	Page.
Rapport au Roi	I—X.
A) Arrondissements d'assistance. Districts spéciaux	II.
B) Établissements d'assistance	II.
C) Pauvres assistés. Nombre total	III.
D) Assistés directement et indirectement. Répartition par sexe, par âge et par état civil	IV.
E) Mouvement des assistés	VI.
F) Forme de l'assistance	VII.
G) Durée et extension de l'assistance. Frais moyens de l'entretien complet d'un assisté	IX.
Tableaux	1—41.
Tabl. 1. Établissements d'assistance et personnes assistées dans chaque arrondissement d'assistance à la campagne, en 1917	1.
Tabl. 2. Arrondissements et établissements d'assistance, classification des assistés, forme de l'assistance etc. à la campagne, en 1917. Résumé par département	24.
Tabl. 3. Établissements d'assistance, classification des assistés, forme de l'assistance etc. dans les villes, en 1917	28.
Tabl. 4. Arrondissements et établissements d'assistance, classification des assistés, forme de l'assistance etc. dans le royaume, en 1917. Résumé par département	38.

TILL KONUNGEN.

Av sin underdåniga berättelse angående *kommunernas fattigvård och finanser år 1917* får statistiska centralbyrån härmed överlämna den *första avdelningen*, vari redogöres för den kommunala fattigvården under ifrågavarande år.

De jämlikt Eders Kungl. Maj:ts nådiga brev den 30 december 1874 till centralbyrån insända primäruppgifter, vilka legat till grund vid utarbetandet av denna redogörelse, uppgå till ett antal av ca 2,540, och har centralbyrån

med anledning av befintliga fel och ofullständigheter i dessa uppgifter utfärdat ett större antal anmärkningsmemorial.

I avseende på uppställningen ansluter sig förevarande redogörelse till berättelserna för de närmast föregående åren, och är antalet tabeller detsamma som i de flesta äldre berättelser, nämligen 4.

Såsom förut innehåller även denna årgång folkmängdsuppgifter för varje fattigvårdssamhälle (kommun), varvid tecknet * använts för att utmärka, att det sålunda betecknade fattigvårdssamhället (kommunen) icke odelat tillhör det härad eller tingslag, under vilket det i tabellen finnes i sin helhet upptaget. En närmare redogörelse för dessa oregelbundenheter återfinnes i centralbyråns berättelser angående rikets befolkningsförhållanden.

A) Fattigvårdssamhällen. Rote- och distriktsfördelning. Enskild fattigvård. Antalet *fattigvårdssamhällen* (kommuner) i *hela riket* uppgick under år 1917 till 2,512 (tab. 4, kol. 3), av vilka 2,376 tillhörde *landsbygden* (tab. 2, kol. 3) och 136 utgjordes av *städer* samt de *köpingar*, som bilda särskilda kommuner, vilka, i likhet med vad som sker vid redogörelsen för kommunernas finanser, även här upptagits i tab. 3 tillsammans med städerna. Sedan näst föregående år har antalet städer ökats med två, nämligen Katrineholm och Sollefteå, av vilka den förstnämnda förut utgjort en del av Stora Malm's fattigvårdssamhälle och den senare bildats av Sollefteå köpings fattigvårdssamhälle. Dessutom har Vätö gamla kommun (fattigvårdssamhälle) uppdelats i Vätö och Björkö—Arholma, och har sålunda antalet fattigvårdssamhällen i det hela ökats med 2, nämligen med 1 för landsbygden och 1 för städer och köpingar.

I enlighet med § 8 av gällande fattigvårdsförordning äger fattigvårdssamhälle å landet rätt att i avseende på fattigvården i dess helhet eller viss del därav fördela sig i *rotar*, med åliggande i sådant fall för varje rote att besörja sin fattigvård. Under år 1917 förekom dylik rotefördelning i 115 fattigvårdssamhällen (tab. 2, kol. 4), eller 4.6 % av samtliga, och var likasom under föregående år nämnda sätt för fattigvårdens handhavande relativt mest använt i Västmanlands län och därefter i Uppsala län. Samtliga fattigvårdsrotars antal uppgick för året till 916, vadan medeltalet rotar i varje fattigvårdssamhälle med rotefördelning utgjorde såsom under de näst föregående åren ungefär 8. Högsta antalet rotar, nämligen 32, förekom i Lindesbergs landskommun, Örebro län, och det näst högsta (27) i Huddinge kommun av Stockholms län, men det lägsta, eller endast 2, i 20 kommuner inom olika delar av riket.

Den fördelning i *distrikt*, som fattigvårdsförordningens § 13 omförmåler och som har till ändamål att för vederbörande fattigvårdsstyrelser underlätta fattigvårdens handhavande, förekom under år 1917 i 318 samhällen (tab. 4, kol. 5), nämligen i 255 å landsbygden och i 63 av stadskommunerna. Högsta antalet fattigvårdssamhällen med distriktsfördelning träffas i Östergötlands län med 24 fattigvårdssamhällen med distriktsfördelning samt i Kalmar och Jönköpings län, vartdera länet med 23 dylika samhällen, därefter i Älvsborgs län med 20, var emot för Gottlands län endast 4 dylika fall kunnat antecknas.

Med stöd av fattigvårdsförordningens § 34 är det i särskilda fall och under vissa villkor egendomsinnehavare å landet tillåtet att, om han så önskar, åtaga sig enskild ansvarighet för den fattigvårdstunga, som av hans underlydande kan föranledas. Antalet sålunda bildade *enskilda fattigvårdssamhällen*, vilket under de senare åren oavbrutet nedgått, finnes under år 1917 hava utgjort 25. I följande län funnos inga dylika fattigvårdssamhällen, nämligen Östergötlands, Kronobergs, Gottlands, Blekinge, Kristianstads, Malmöhus, Hallands, Värmlands, Västmanlands, Gävleborgs, Jämtlands, Västerbottens och Norrbottens. Om de enskilda fattigvårdssamhällenas fattigpersonal, vilken inräknats bland kommunernas, meddelas uppgifter här nedan, och torde i övrigt få hänvisas till anmärkningarna till tab. 1 och 3, där för varje dylikt fall blivit närmare redogjort.

B) Fattigvårdsanstalter. Antalet fattigvårdsanstalter i vidsträckt mening, d. v. s. med inräknande av mindre fattigstugor, uppgick under år 1917 till 3,810, med utrymme för sammanlagt 72,127 personer (tab. 4, kol. 7—16), nämligen:

1,425 fattighus	rymmande	31,428 personer
524 fattiggårdar	»	26,794 »
28 arbetshus	»	5,910 »
40 barnhem	»	1,482 »
1,793 mindre fattigstugor	»	6,513 »

Summa 3,810 fattigvårdsanstalter, rymmande 72,127 personer.

Sedan näst föregående år hade antalet fattigvårdsanstalter i det hela minskats, och faller denna minskning nästan uteslutande på de mindre fattigstugorna, vilkas antal under året nedgått med 86, och var till följd därav även antalet personer, som kunde samtidigt inrymmas i kommunernas fattigvårdsanstalter, något mindre än år 1916.

Medeltalet personer, som över huvud kunde samtidigt inrymmas i var och en av de egentliga fattigvårdsanstalterna, utgjorde 33. Ensamt för fattighusen stannade dock ifrågavarande medeltal vid 22, men uppgick för barnhemmen till 37, för fattiggårdarna till 51 och för arbetshusen till 211. De i avseende på personalutrymmet största fattigvårdsanstalterna i riket voro Stockholms stads allmänna försörjningsinrättning och arbetsinrättning, av vilka den förra i förening med sina filialer kunde samtidigt inrymma 2,371 och den senare 1,472 personer, samt anstalten »Gibraltar» i Göteborg med utrymme för 1,881 personer.

Beträffande personalutrymmet i mindre fattigstugor hava uppgifterna i flera fall likasom förut visat sig något svävande, varför ovannämnda antal av 6,513 personer, som dessa stugor uppgivits kunna inrymma, samt det på grund därav beräknade medeltalet av högst 4 personer i varje stuga måste anses såsom endast approximativa.

Av samtliga fattigvårdsanstalter kommo 3,556, med utrymme för 51,989 personer, på landsbygden och 254, rymmande 20,138 personer, på städer och köpingar. Efter frånräknande av mindre fattigstugor finnes antalet egentliga fattigvårdsanstalter hava utgjort 1,834 å landet och 183 i stadskommunerna, av vilka de förstnämnda kunde samtidigt

inrymma 45,902 och de senare 19,712, eller i medeltal för varje anstalt resp. 25 och 108 personer.

Tab. A. Absoluta och relativa antalet understödstagare samt dess tillväxt eller minskning år 1917.

	Hela antalet understödstagare.	Tillväxt (+) eller minskning (-) från föregående år.		Understödstagare i % av	
		Antal.	%	varje områdes folk-mängd.	summa understödstagare.
A. Landskommuner.					
Stockholms län	6,340	+ 171	+ 2·8	3·54	2·5
Uppsala län	2,465	- 75	- 3·0	2·47	1·6
Södermanlands län	4,194	- 267	- 6·0	3·23	1·6
Östergötlands län	3,686	- 362	- 4·0	4·19	3·4
Jönköpings län	5,108	- 5	- 0·1	3·10	2·0
Kronobergs län	4,736	- 84	- 1·7	3·24	1·8
Kalmar län	7,078	- 238	- 3·3	3·36	2·7
Gottlands län	876	+ 30	+ 3·5	1·91	0·3
Blekinge län	4,686	+ 26	+ 0·6	4·41	1·8
Kristianstads län	4,601	+ 99	+ 2·2	2·16	1·8
Malmöhus län	5,834	+ 258	+ 4·6	2·85	2·3
Hallands län	3,159	+ 86	+ 2·8	2·79	1·2
Göteborgs och Bohus län	7,331	- 405	- 4·9	4·01	3·0
Älvsborgs län	6,398	- 363	- 5·2	2·81	2·6
Skaraborgs län	5,510	- 246	- 4·3	2·80	2·1
Värmlands län	8,617	+ 9	+ 0·1	3·93	3·3
Örebro län	6,567	- 153	- 2·3	3·86	2·5
Västmanlands län	3,705	- 75	- 2·0	3·08	1·4
Kopparbergs län	7,515	- 413	- 5·2	3·43	2·9
Gävleborgs län	7,477	- 352	- 4·5	3·63	2·9
Västernorrlands län	11,531	- 382	- 3·2	5·04	4·5
Jämtlands län	3,338	- 309	- 8·5	2·84	1·3
Västerbottens län	5,441	- 656	- 10·8	3·29	2·1
Norrbottnens län	8,851	- 124	- 1·4	5·44	3·4
Landskomm. år 1917	140,744	- 3,830	- 2·6	3·44	54·4
› 1916	144,574	- 5,342	- 3·6	3·55	56·6
› 1915	149,916	+ 5,067	+ 3·5	3·66	57·2
› 1914	144,849	+ 942	+ 0·7	3·54	57·5
› 1913	143,907	- 2,454	- 1·7	3·53	58·4
› 1912	146,361	+ 1,700	+ 1·2	3·57	60·0
B. Stadskommuner.					
Stockholm	35,232	+ 2,686	+ 8·3	8·53	13·6
Göteborg	10,063	- 158	- 1·5	5·11	3·9
Malmö	9,740	+ 1,434	+ 17·3	8·66	3·8
Norrköping	7,058	+ 1,215	+ 20·8	12·30	2·7
Gävle	1,877	- 143	- 7·1	5·12	0·7
Hälsingborg	2,460	+ 83	+ 3·5	6·86	1·0
Örebro	4,342	- 105	- 2·4	12·52	1·7
Eskilstuna	1,152	- 67	- 5·5	3·78	0·4
Jönköping	2,511	+ 429	+ 20·6	8·72	1·0
Karlskrona	1,369	+ 126	+ 10·1	4·87	0·5
Uppsala	1,459	+ 15	+ 1·0	5·24	0·6
Linnköping	1,878	- 15	- 0·8	7·24	0·7
Västerås	1,427	+ 42	+ 3·0	5·69	0·6
Övriga städer	35,028	+ 1,372	+ 4·1	5·88	13·5
33 köpingar	2,323	+ 21	+ 0·9	3·41	0·9
Stadskomm. år 1917	117,919	+ 6,935	+ 6·2	6·88	45·6
› 1916	110,984	- 1,354	- 1·2	6·58	43·4
› 1915	112,388	+ 5,337	+ 5·0	6·94	42·8
› 1914	107,001	+ 4,647	+ 4·5	6·72	42·5
› 1913	102,354	+ 4,700	+ 4·8	6·57	41·6
› 1912	97,654	+ 3,451	+ 3·7	6·50	40·0
C. Rikets samtliga kommuner.					
År 1917	258,663	+ 3,105	+ 1·2	4·46	100·0
› 1916	255,558	- 6,696	- 2·6	4·44	100·0
› 1915	262,254	+ 10,404	+ 4·1	4·59	100·0
› 1914	251,850	+ 5,589	+ 2·3	4·48	100·0
› 1913	246,261	+ 2,246	+ 0·9	4·37	100·0
› 1912	244,015	+ 5,151	+ 2·2	4·35	100·0

Ehuru sålunda stadskommunernas fattigvårdsanstalter över huvud taget äro betydligt större än landsbygdens, är likväl det i dem befintliga utrymmet i förhållande till fattigpersonalens storlek vida mindre än å landsbygden. Medan nämligen å landet, vare sig i egentliga fattigvårdsanstalter eller i mindre fattigstugor, husrum under år 1917 kunde samtidigt beredas åt 37 % av hela antalet understödstagare, funnos i stadskommunernas fattigvårdsanstalter platser endast för 17 % av deras hela fattigpersonal.

Bland rikets 2,512 fattigvårdssamhällen voro 363, eller 14·5 %, i saknad av varje slags fattigvårdsanstalter. I sistnämnda antal ingå 14 köpingar och 349 landskommuner, däraf 49 i Älvsborgs län, 36 i Skaraborgs, 27 i Jämtlands, 24 i Kristianstads samt 23 i Göteborgs och Bohus län o. s. v., men endast 1 i vardera av Södermanlands, Östergötlands och Örebro län.

I förestående antal fattigvårdsanstalter ingå icke sådana fattigvårds- eller välgörenhetsinrättningar, som grundats och underhållas genom enskilda donationer.

C) Understödstagarnas antal. Sammanlagda antalet personer i hela riket, vilka under år 1917 åtnjoto fattigunderstöd, vare sig av kommunerna eller av de på grund av fattigvårdsförordningens § 34 bildade enskilda fattigvårdssamhällena, utgjorde 258,663 (tab. 4, kol. 44), av vilka 140,744 tillhörde landsbygden (tab. 2, kol. 44) och 117,919 städerna och till dem räknade köpingar (tab. 3, kol. 44).

Enligt vad vidstående tab. A upplyser, har hela antalet understödstagare sedan näst föregående år ökats med 3,105 personer eller 1·2 %. Under samtliga förutgångna år, för vilka dylika uppgifter föreligga, eller alltifrån 1874, har ökning i understödstagarnas antal ägt rum 22 gånger, nämligen åren 1875, 1877—1881, 1886—1889, 1891, 1892, 1894, 1902 samt 1908—1915. Den ifrågavarande ökningen gäller dock endast stadskommunerna, vilka redovisat 6,935 eller 6·2 % flera understödstagare än föregående år, medan antalet understödstagare på landsbygden sedan år 1916 minskats med 3,830 eller 2·6 %. På landsbygden förekommer enligt tab. A ökning huvudsakligen i sydligaste Sverige, på Gottland och i Stockholms län. I summan av understödstagarna ingick under år 1917 landsbygdens fattigpersonal med 54·41 % och stadskommunernas med 45·59 %, motsvarande resp. 56·57 % och 43·43 % år 1916.

Proportionen emellan antalet understödstagare och folk-mängden, varom tab. A likaledes upplyser, har för år 1917 beräknats utgöra 4·46 % för hela riket, 3·44 % för landsbygden och 6·88 % för stadskommunerna. Av förenämnda procenttal för hela riket och för stadskommunerna är det förra högre än för åren 1905—1914 ävensom 1916, och överstiger det senare motsvarande tal för åren 1900—1914 och 1916, men bådadera äro lägre än för de flesta av de äldre år, räknat från år 1874, om vilka uppgifter härutinnan föreligga. Landsbygdens siffra understiger motsvarande siffror för samtliga föregående år. Jämfört med det sista decenniet hava sålunda förhållandena under år 1917 varit relativt gynnsamma på landsbygden men ogynnsamma för städer och köpingar, vilket utan tvivel torde i viss mån få tillskrivas världskrigets inverkan.

En jämförelse mellan de särskilda länen ådagalägger, vad landsbygden beträffar, att Norrbottens län denna gång intager det första rummet, med 5.44 %, varefter närmast följa Västernorrlands, Blekinge, Östergötlands samt Göteborgs och Bohus län, alla med mer än 4 % understödstagare, vidare elva län med över 3 % samt slutligen åtta län med ännu lägre procentsiffror, nämligen Jämtlands, Älvsborgs, Skaraborgs, Hallands, Uppsala, Malmöhus, Kristianstads och Gottlands län, vilket sistnämnda nu likasom åren 1904—1916 med endast 1.91 % intager sista rummet i denna ordningsföljd.

Av rikets tretton största städer företedde Norrköping det relativt högsta antalet understödda (12.80 %) och därnäst Örebro (12.52 %), men Eskilstuna det lägsta (3.78 %). Siffrorna för Stockholm och Göteborg äro att anse som minima, då bland dessa städers understödstagare icke kunnat medräknas i sjukvårdsanstalter på kommunal bekostnad vårdade personer. Det låga procenttalet för köpingarna beror i viss mån därpå, att åtskilliga av dessa hava en del understödstagare gemensamma med de landskommuner, varifrån de utbrutits, av vilka understödstagare det översvägande största antalet upptagits på vederbörande landskommuner.

Låter man undersökningen sträcka sig till de särskilda fattigvårdssambhällena, finnes, oberäknat städerna Norrköping och Örebro (se tab. A), antalet understödstagare utgöra 10 % eller däröver i Sala (13.1 %), under det att inga fattigvårdssambhällen å landsbygden år 1917 (år 1916 4 samh.) kunde hänföras till denna grupp. De betydande skiljaktigheter, som beträffande det relativa antalet understödstagare framträda vid en jämförelse mellan de särskilda kommunerna, torde i icke ringa mån bero på de olika principer som följts i fråga om upptagande i fattigvårdsredogörelserna av barn, som i en eller annan form erhållit understöd i och för skolgången.

Å andra sidan utgöra understödstagarna i förhållande till folkmängden 1 % eller ännu mindre inom 157 fattigvårdssambhällen, därav 29 i Malmöhus, 25 i Gottlands, 20 i Skaraborgs, 19 i Kristianstads, 18 i Älvsborgs, 8 i Uppsala, 7 i Stockholms, 6 i vartdera av Göteborgs och Bohus samt Jämtlands, 5 i vartdera av Hallands och Jönköpings, 3 i Södermanlands, 2 i vartdera av Västmanlands och Kopparbergs samt 1 i vartdera av Kronobergs och Västerbottens län. I nämnda antal har Skurups köping ej inräknats, ehuru även för denna kommun det uppgivna antalet understödstagare understiger 1 % av folkmängden. Detta beror nämligen därpå, att köpingen har åtskilliga understödstagare gemensamma med Skurups landskommun, vilka understödstagare upptagits på sistnämnda kommun (jfr anm. 16 å sid. 36).

Inom sju kommuner, nämligen Bosebo i Jönköpings län, Vallstena, Ala och Hamra i Gottlands län, Kärråkra och Jällby i Älvsborgs län samt Kyrkås i Skaraborgs län utgick intet understöd under året.

Såsom i det föregående samt i anmärkningarna till tab. 1 och 3 blivit anfört, är bland kommunernas understödstagare även den personal medräknad, som åtnjutit understöd av de jämlikt fattigvårdsförordningens § 34 bildade enskilda fattigvårdssambhällena. Angående 2 av ifrågasvarande samhällen hava inga uppgifter meddelats, och i 1 samhälle utgjordes de personer, som under året erhållit understöd, av "pensionärer", vadan de ej upptagits i redogörelsen. Fattig-

personalen i de övriga 22 enskilda fattigvårdssambhällena, från vilka fullständiga uppgifter erhållits, utgjorde ett sammanlagt antal av 693, fördelade länsvis på följande sätt:

	Antal understödstagare.	Antal understödstagare.	
Uppsala län	31	Kopparbergs län	72
Södermanlands län	67	Västernorrlands län	15
Jönköpings län	5	Summa år 1917	693
Kalmar län	21	» » 1916	664
Göteborgs och Bohus län	147	» » 1915	690
Älvsborgs län	158	» » 1914	698
Skaraborgs län	108	» » 1913	727
Örebro län	69	» » 1912	803

Medeltalet understödstagare i vart och ett av ifrågasvarande enskilda fattigvårdssambhällen uppgick sålunda för år 1917 till 31. Förutom ovan redovisade enskilda fattigvårdssambhällen, finnas trenne, nämligen ett i vartdera av Stockholms, Uppsala och Kopparbergs län, från vilka uppgifter ej kunnat erhållas om antalet understödstagare.

Enligt meddelade anvisningar böra i de statistiska fattigvårdsredogörelserna även medräknas sådana understödstagare, som tillhört annat fattigvårdssamhälle (kommun) än det, där understödet tilldelades dem. Sammanlagt utgjorde under år 1917 antalet av dessa personer 8,070 (tab. 4, kol. 45—47), av vilka 2,773 voro upptagna i landsbygdens och 5,297 i stadskommunernas fattigvårdsredogörelser.

D) Direkta och indirekta understödstagare; kön, ålder och civilstånd. Understödstagarna särskiljas, allteftersom det meddelade understödet utgätt omedelbart eller endast medelbart kommit den behövande till del, i tvenne större huvudgrupper: direkta och indirekta understödstagare.

Såsom direkta understödstagare anses alla äldre av kommunerna understödda personer samt de barn under 15 års ålder, vilka själva eller i första hand åtnjuta fattigunderstöd. I de tabeller, som redogöra för varje särskilt fattigvårdssamhälle, äro dessa understödstagare sålunda fördelade, att barnen upptagits i kol. 8 i tab. 1 och i kol. 17—24 i tab. 3 samt de äldre personerna i kol. 9 i den förstnämnda tabellen och i kol. 25—27, 29—32, 34—37, 39 och 40 i den senare.

Till indirekta understödstagare hänföras däremot minderåriga, hemmavarande barn, tillhörande äldre av kommunerna understödda personer, vilka barn anses i större eller mindre mån erhålla del av det understöd föräldrarna (fadern eller modern) åtnjuta. Dessa indirekta understödstagare eller s. k. stillhörande barn, å vilka endast summariska uppgifter meddelas, d. v. s. utan skillnad till kön, finnas uppförda i kol. 10 i tab. 1 och i kol. 28, 33, 38 och 43 i tab. 3.

Fördelningen av understödstagarna på dessa båda huvudgrupper utfaller dels absolut och dels relativt, eller i förhållande till folkmängden, på följande sätt:

	Understödstagare.			I % av folkmängden.		
	Direkta.	Indirekta.	Summa.	Direkta.	Indirekta.	Summa.
Landsbygden	106,811	33,933	140,744	2.61	0.83	3.44
Stadskommunerna	83,642	34,277	117,919	4.88	2.00	6.88
Hela riket år 1917	190,453	68,210	258,663	3.28	1.18	4.46
» 1916	188,918	66,640	255,558	3.28	1.16	4.44
» 1915	193,282	68,972	262,254	3.58	1.21	4.59
» 1914	188,960	62,890	251,850	3.52	1.11	4.43
» 1913	185,423	60,838	246,261	3.29	1.08	4.37
» 1912	183,650	60,365	244,015	3.27	1.08	4.35

Sedan näst föregående år hade sålunda antalet direkt understödda personer i hela riket ökats med 1,535, eller 0.8 %, och indirekta understödstagare med 1,570, utgörande 2.4 %. Å landsbygden nedgick antalet direkta understödstagare med 2,623 (2.4 %) och indirekta med 1,207 (3.4 %), medan i stadskommunerna de förra ökades med 4,158 (5.2 %) och de senare med 2,777 (8.8 %).

Proportionen emellan förenämnda båda slag av understödstagare år 1917 utgjorde, enligt vad tab. B ådagalägger, för riket i dess helhet 73.6 % direkta och 26.4 % indirekta understödstagare, motsvarande resp. 73.9 % och 26.1 % år 1916. Å landsbygden uppgick antalet direkta understödstagare förstnämnda år till 75.9 % och i stadskommunerna till 70.9 % av hela fattigpersonalen.

Beträffande understödstagarnas kön föreligga uppgifter endast i fråga om direkt understödda. Dessa fördelade sig år 1917 å 72,103 *mankön* och 118,350 *kvinnkön*. Mot varje hundratal understödstagare av *mankön* svarade i hela riket 164 av *kvinnkön*, å landsbygden 165 och i stadskommunerna 163. Avvikelserna härutinnan såväl emellan barn och äldre personer som emellan särskilda grupper inom vardera av de båda åldersklasserna framgå av efterföljande beräkningar:

Antal direkta understödstagare av kvinnkön mot 100 av mankön.

Barn av kvinnkön, direkt understödda.	Landsbygden.	Stadskommunerna.	Hela riket.
Föräldralösa äkta	83	88	85
Moderlösa oäkta	94	103	97
Andra	87	77	82
Samtliga barn av kvinnkön	88	79	83

Äldre kvinnor.

Ogifta	169	181	174
Gifta	105	112	108
Änkor och fränskilda	313	489	365
Samtliga äldre kvinnor	185	199	191

Samtliga direkta understödstagare av kvinnkön.

År 1917	165	163	164
» 1916	163	160	162
» 1915	164	155	160
» 1914	166	154	161
» 1913	168	154	162
» 1912	169	154	163

Bland barnen är alltså kvinnkönets antal något underlägset mankönets, varemot bland äldre personer kvinnorna utgöra ett nära dubbelt så stort antal som männen, och uppnår denna kvinnkönets övertalighet sin höjdpunkt inom gruppen änklingar, änkor och fränskilda.

Efter ålder under eller över 15 år fördelas de direkta understödstagarna år 1917 å 32,862 *barn* (tab. 4, kol. 23 och 24) och 157,591 *äldre personer* (kol. 39 och 40). Sedan näst föregående år hade de förstnämnda ökats med 327 och de senare med 1,208. I summan av samtliga understödstagare ingingo direkt understödda barn med 12.7 % och äldre personer med 60.9 %. Motsvarande tal för år 1916 utgjorde resp. 12.7 % och 61.2 %.

Tab. B. Relativa antalet understödstagare efter ålder och civilstånd m. m. år 1917.

	Barn, direkt understödda	Äldre personer och tillhörande barn.					Summa.		
		Ogifta	Tillhörande barn	Gifta	Tillhörande barn	Änklingar, änkor, fränskilda	Tillhörande barn	Direkta understödstagare	Tillhörande barn
i % av hela antalet understödstagare.									
A. Landskommuner.									
Stockholms län	15.2	18.8	2.4	21.2	7.4	26.6	8.4	81.8	18.2
Uppsala län	17.4	26.4	3.8	11.5	4.1	28.1	8.7	83.4	16.6
Södermanlands län	12.7	20.2	1.9	16.3	6.1	34.4	8.4	83.6	16.4
Östergötlands län	11.3	20.9	3.4	17.6	6.1	31.7	9.0	81.5	18.5
Jönköpings län	8.1	25.2	3.2	18.3	8.9	29.4	6.9	81.0	19.0
Kronobergs län	8.3	26.1	2.9	16.3	8.0	31.8	6.6	82.5	17.5
Kalmar län	7.3	25.1	3.5	17.8	6.5	32.3	7.0	83.0	17.0
Götlands län	16.6	27.4	4.3	13.9	9.7	23.0	5.1	80.8	19.2
Blekinge län	12.4	19.3	4.0	19.7	12.2	24.1	8.1	75.5	24.5
Kristianstads län	12.0	31.4	5.8	11.6	7.7	25.7	5.8	80.7	19.3
Malmöhus län	12.3	26.9	4.9	13.4	7.0	27.4	8.1	80.0	20.0
Hallands län	10.8	30.9	2.0	12.7	6.4	29.1	8.9	83.0	17.0
Göteborgs och Bohus län	10.4	24.7	2.7	16.7	10.1	25.4	10.0	77.1	22.9
Älvsborgs län	9.8	33.3	2.7	13.9	5.0	23.7	6.6	85.7	14.3
Skaraborgs län	8.1	27.6	2.6	15.8	5.2	35.0	5.7	86.5	13.5
Värmlands län	9.1	29.7	5.4	13.7	7.7	26.3	8.1	78.8	21.2
Örebro län	8.9	25.6	4.1	14.0	7.3	30.6	9.5	79.1	20.9
Västmanlands län	12.9	23.9	3.5	12.4	4.3	33.2	9.8	82.4	17.6
Kopparbergs län	10.8	24.2	5.1	15.1	13.8	20.7	10.3	70.8	29.2
Gävleborgs län	13.7	20.8	9.0	14.1	13.0	18.0	11.4	66.6	33.4
Västernorrlands län	14.7	17.5	6.7	15.3	18.1	16.4	11.3	63.9	36.1
Jämtlands län	16.5	25.3	7.1	14.5	15.8	12.4	8.4	68.7	31.3
Västerbottens län	11.6	17.7	2.0	20.5	26.2	12.8	9.2	62.6	37.4
Norrbottnens län	11.2	14.3	3.6	19.2	29.6	11.3	10.8	56.0	44.0
Landskomm. år 1917	11.4	23.6	4.2	15.9	11.1	25.0	8.8	75.9	24.1
» 1916	11.2	23.0	4.1	16.5	11.5	25.0	8.7	75.7	24.3
» 1915	10.6	22.4	4.0	17.3	11.8	25.4	8.5	75.7	24.3
» 1914	10.6	23.1	4.0	16.9	10.4	26.4	8.6	77.0	23.0
» 1913	10.8	23.0	3.8	16.9	10.1	26.6	8.8	77.3	22.7
» 1912	10.6	22.5	3.9	17.1	10.7	26.5	8.7	76.7	23.3
B. Stadskommuner.									
Stockholm	20.9	21.0	2.7	18.3	14.5	16.5	6.1	76.7	23.3
Göteborg	14.2	22.0	2.6	17.8	14.6	17.9	10.8	72.0	28.0
Malmö	4.3	14.9	6.6	21.2	29.5	14.6	8.9	54.9	45.1
Norrköping	7.7	18.7	5.1	23.3	22.9	16.2	6.1	63.9	34.1
Gävle	9.3	22.3	4.0	16.7	16.9	19.9	10.9	68.1	31.9
Hälsingborg	10.9	16.7	3.0	19.7	24.8	15.1	9.8	62.3	37.7
Örebro	5.3	15.3	3.4	23.3	32.9	12.2	7.6	56.1	43.9
Eskilstuna	16.0	17.5	3.6	12.9	9.5	23.7	17.2	69.8	30.2
Jönköping	8.2	14.3	2.3	20.5	22.9	21.2	10.6	64.2	35.8
Karlskrona	21.7	29.4	0.7	9.8	6.4	28.2	3.8	89.1	10.9
Uppsala	8.0	27.5	0.9	19.4	10.3	28.6	5.3	83.6	16.4
Linköping	14.1	21.0	3.9	19.4	13.1	19.7	8.8	74.2	25.8
Västerås	13.2	16.4	3.4	16.8	21.4	20.2	8.6	66.6	33.4
Övriga städer	13.9	21.3	3.8	16.8	14.5	20.3	9.4	72.5	27.5
33 köpingar	10.4	20.6	4.8	18.3	16.8	19.6	9.5	68.8	31.2
Stadskomm. år 1917	14.3	20.2	3.6	18.4	17.3	18.0	8.2	70.9	29.1
» 1916	14.7	20.5	3.5	18.0	16.6	18.4	8.3	71.6	28.4
» 1915	14.0	20.3	3.6	19.0	17.6	17.7	7.8	71.0	29.0
» 1914	14.7	20.9	3.4	18.6	16.3	18.1	8.0	72.3	27.7
» 1913	14.3	21.6	3.2	18.3	16.0	18.3	8.5	72.5	27.5
» 1912	13.6	22.4	3.1	18.3	15.7	18.8	8.1	73.1	26.9
C. Rikets samtliga komm.									
År 1917	12.7	22.0	3.9	17.1	13.9	21.8	8.6	73.6	26.4
» 1916	12.7	21.9	3.9	17.2	13.7	22.1	8.5	73.9	26.1
» 1915	12.1	21.5	3.8	18.0	14.3	22.1	8.2	73.7	26.3
» 1914	12.3	22.2	3.7	17.6	13.0	22.9	8.3	75.0	25.0
» 1913	12.2	22.4	3.5	17.5	12.6	23.2	8.6	75.3	24.7
» 1912	11.8	22.5	3.5	17.6	12.7	23.4	8.5	75.8	24.2

Av ovannämnda *direkt* understödda barn voro 3,524 *för-äldralösa äkta* och 3,119 *moderlösa oäkta*, vartill kommo 26,219 *andra barn*, vilka icke kunnat hänföras till någotdera av de båda övriga slagen. Sedan näst föregående år hade antalet barn ökat för samtliga grupperna.

Antalet *indirekt* understödda barn (»tillhörande barn») uppgick däremot för året, enligt vad här förut är visat, till 68,210, av vilka 10,118 (14·8 %) tillhörde ogifta kvinnor, 36,024 (52·8 %) tillhörde gifta personer och 22,068 (32·4 %) tillhörde änklingar, änkor eller fränskilda.

Hela antalet barn, som under år 1917 kommo i åtnjutande av fattigvård, vare sig på direkt eller indirekt sätt, utgjorde alltså 101,072, eller 1,897 mer än under det näst föregående året. Av samtliga understödstagare utgjorde de 39·1 % i hela riket, 35·5 % å landsbygden och 43·3 % i stadskommunerna.

Ovannämnda 157,591 *äldre personer*, som under år 1917 åtnjoto fattigunderstöd, fördelade sig efter *civilstånd* på det sätt, att 56,973 voro *ogifta*, 44,198 *gifta* samt 56,420 *änklingar, änkor eller fränskilda*. Under året hade antalet inom de båda första grupperna ökat, ogifta med 1,028 och gifta med 346, varemot änklingar, änkor och fränskilda hade minskats med 166.

Äldre personer inom varje civilståndsgrupp särskiljas i tab. 4, allteftersom de *ensamma* eller *i förening med sina minderåriga barn* åtnjoto fattigunderstöd. Sammanlagt utgjorde antalet ensamma personer 122,997 och personer med tillhörande barn 34,594, av vilka tal det förra med 203 understiger och det senare med 1,411 överstiger motsvarande siffra för det närmast förutgångna året. Bland personer med tillhörande barn voro 5,601 ogifta kvinnor, 8,785 gifta män, 10,672 gifta kvinnor, 823 änklingar eller fränskilda och 8,713 änkor eller fränskilda. Av hela antalet äldre personer hade sålunda 22·0 % minderåriga barn, som åtnjoto del av deras understöd. I fråga om ogifta kvinnor finnes detta vara fallet med 15·5 %; av gifta personer hade 44·0 % minderåriga barn, av änklingar eller fränskilda 6·8 % samt av änkor eller fränskilda 19·7 %. För antalet av dessa barn är förut redogjort, och visar sig, att mot 100 ogifta mödrar svarade 181 barn, mot varje hundratals änklingar, änkor och fränskilda 231 barn och mot samma antal gifta personer 185 barn, vilket senare antal skulle motsvara 370 barn på 100 gifta par, om antalet sådana par beräknas såsom aritmetiska mediet emellan antalet gifta män och gifta kvinnor.

Jämföras grupperna minderåriga, d. v. s. personer under 15 år, ogifta vuxna, gifta samt änklingar, änkor och fränskilda med motsvarande grupper enligt befolkningsstatistiken finnes framför allt den sistnämnda gruppen och, ehuru i mindre grad, barnen vara relativt talrikt representerad, medan däremot antalet ogifta vuxna och i synnerhet gifta personer äro jämförelsevis sällsyntare bland understödstagare än bland den övriga befolkningen.

Med vilka relativa tal de särskilda slagen av understödstagare, direkta och indirekta, barn och äldre personer samt de senares särskilda civilståndsgrupper, ingå i hela antalet understödstagare inom olika delar av riket, upplyser tab. B.

E) *Understödstagarnas omsättning*. I tab. 2—4, kol. 48—62, meddelas uppgifter länsvis och för varje stad dels om antalet *sedan näst föregående år kvarvarande* understödstagare samt under redogörelseåret *tillkomna* och dels om antalet *avlidna, på annat sätt avgångna* samt *till näst följande år kvarvarande*. Vad beträffar de förstnämnda, eller från näst föregående år kvarvarande, meddelas icke primäruppgifter därom i de statistiska fattigvårdsredogörelserna, utan upptagas här dessa personer till oförändrat samma antal som de i näst föregående års redogörelser angivna »till nästa år kvarvarande», ehuru rättelser visat sig i åtskilliga fall hava bort ske (jfr anm. 1 till tab. 4 å sid. 40). Antalet tillkomna understödstagare, om vilka primäruppgifter icke heller meddelas, har däremot beräknats på det sätt, att från totalsumman av understödstagare avräknats de från näst föregående år kvarvarande. I fråga om de avlidna understödstagarna har nu likasom föregående år visat sig, att det uppgivna antalet i måhända ej ringa mån understiger det verkliga, och gäller detta i all synnerhet beträffande indirekta understödstagare (tillhörande barn), om vilka fattigvårdsstyrelserna mångstädes sakna tillräcklig kännedom. Vid meddelandet av uppgifter å det antal personer, som i övrigt avgått från fattigvård, samt å den till följande år kvarvarande personalen böra, enligt å formulärblanketten till statistisk fattigvårdsredogörelse lämnade anvisningar, bland övriga avgångna även alla icke avlidna, tillfälliga understödstagare inräknas. I åtskilliga fall synes likväl detta icke hava iakttagits, utan äro sistnämnda personer upptagna såsom vid årets slut kvarstående, varigenom dessas totalsumma uppgått till en högre och de avgångnas stannat vid en lägre siffra, än som rätteligen bort förekomma.

Enligt de meddelade primäruppgifterna skulle omsättningen av rikets fattigpersonal hava under år 1917 utfallit på det sätt, att *från år 1916 kvarstodo* 181,901, utgörande 70·3 % av 1917 års hela fattigpersonal. Under året *tillkommo* 76,831 personer (29·7 %), medan däremot 76,152 (29·4 %) *avgingo*, vare sig genom dödsfall eller i övrigt, och skulle i följd därav antalet *till år 1918 kvarvarande* understödstagare egentligen bort uppgå till 182,580, men utgör enligt primäruppgifterna 182,511, vilket med 610 överstiger motsvarande antal vid 1916 års slut.

Såsom även förut iakttagits, var stadskommunernas fattigpersonal underkastad betydligt större förändringar än landsbygdens. Av den förstnämnda voro nämligen 49,125 (41·7 %) under året tillkomna och 46,954 (39·8 %) vid årets slut avgångna, vare sig genom död eller på annat sätt, medan å landsbygden 27,706 (19·7 %) under årets lopp tillkommit och 29,198 (20·7 %) avgått från fattigvård. Därav framgår ock, att antalet understödstagare var å landsbygden obetydligt men i städerna väsentligt högre vid årets slut än vid dess början.

Av den personal, som under år 1917 upphörde att åtnjuta fattigunderstöd, utgöra de *avlidna* ett antal av 11,958, eller 4·6 %, och fördelar sig denna summa med 7,737 på landsbygden och 4,221 på stadskommunerna, utgörande resp. 5·5 % och 3·6 % av varderas hela personal. Särskilt bland understödstagare av mankön uppgick dödligheten till

7.3 % och bland dem av kvinnkön till 5.3 %, medan det relativa antalet avlidna bland understödstagarnas tillhörande barn befinnes utgöra endast 0.6 %, vilken siffra, enligt vad ovan är anført, icke på långt när torde uttrycka

Tab. C. Understödstagarnas omsättning år 1917.

	Från föregående år kvarvarande	Under året			Till nästa år kvarvarande
		tillkomna	avlidna	på annat sätt avgångna	
i % av hela antalet understödstagare.					
A. Landskommuner.					
Stockholms län	70.0	30.0	6.3	22.6	71.1
Uppsala län	86.8	13.2	5.1	7.3	87.6
Södermanlands län	89.0	11.0	5.3	6.8	87.4
Östergötlands län	86.2	13.8	5.5	9.8	84.7
Jönköpings län	85.2	14.8	6.4	8.7	84.9
Kronobergs län	85.7	14.3	6.4	7.4	86.2
Kalmar län	82.6	17.4	7.3	11.1	81.6
Götlands län	75.8	24.2	8.2	14.3	77.5
Blekinge län	72.4	27.6	5.7	20.3	74.0
Kristianstads län	75.9	24.1	7.1	13.7	79.2
Malmöhus län	79.6	20.4	5.8	9.8	84.4
Hallands län	83.2	16.8	6.4	9.0	84.6
Göteborgs och Bohus län	78.9	21.1	5.6	19.9	74.5
Älvsborgs län	85.9	14.1	7.5	9.7	82.8
Skaraborgs län	90.4	9.6	7.0	5.3	87.7
Värmlands län	81.7	18.3	6.5	13.8	79.9
Örebro län	77.9	22.1	5.5	15.6	78.9
Västmanlands län	88.2	11.8	6.1	6.5	87.4
Kopparbergs län	76.1	23.9	4.4	22.3	73.3
Gävleborgs län	75.1	24.9	3.6	21.6	74.8
Västernorrlands län	79.4	20.6	3.7	19.4	76.9
Jämtlands län	73.4	26.6	4.4	25.2	70.4
Västerbottens län	78.8	21.2	3.4	25.0	71.6
Norrbottnens län	75.6	24.4	3.5	21.7	74.8
Landskomm. år 1917	80.3	19.7	5.5	15.2	79.3
» 1916	79.3	20.7	5.3	16.5	78.2
» 1915	76.7	23.3	5.9	16.9	77.2
» 1914	78.9	21.1	5.8	14.9	79.3
» 1913	80.0	20.0	5.5	15.0	79.5
» 1912	79.3	20.7	5.6	15.2	79.2
B. Stadskommuner.					
Stockholm	52.9	47.1	3.6	43.2	53.2
Göteborg	60.4	39.6	4.8	34.4	60.3
Malmö	32.3	67.7	1.5	64.2	34.3
Norrköping	60.4	39.6	3.0	28.7	68.3
Gävle	69.0	31.0	6.0	26.6	67.4
Hälsingborg	45.1	54.9	3.2	50.5	46.3
Örebro	64.4	35.6	2.0	37.7	60.3
Eskilstuna	65.8	34.2	5.1	25.2	69.7
Jönköping	60.9	39.1	2.7	33.2	64.1
Karlskrona	74.2	25.8	4.2	10.3	85.5
Uppsala	80.3	19.7	6.3	14.4	79.3
Linköping	77.4	22.6	3.2	17.5	79.3
Västerås	58.7	41.3	1.2	33.1	65.7
Övriga städer	65.5	34.5	3.9	26.7	69.4
33 köpingar	76.0	24.0	4.7	32.1	63.2
Stadskomm. år 1917	58.4	41.6	3.6	36.2	60.2
» 1916	61.4	38.6	3.9	34.0	62.1
» 1915	57.7	42.3	3.9	36.4	59.7
» 1914	58.3	41.7	4.1	35.3	60.6
» 1913	59.8	40.2	3.9	34.7	61.4
» 1912	60.8	39.2	4.3	33.7	62.0
C. Rikets samtliga kommuner.					
År 1917	70.3	29.7	4.6	24.8	70.6
» 1916	71.5	28.5	4.7	24.1	71.2
» 1915	68.5	31.5	5.0	25.3	69.7
» 1914	70.4	29.6	5.0	23.6	71.4
» 1913	71.6	28.4	4.9	23.1	72.0
» 1912	71.9	28.1	5.1	22.6	72.3

det verkliga förhållandet, och måste i följd därav jämväl procenttalet för samtliga avlidna understödstagare anses som ett minimum. Den större dödligheten på landsbygden jämförd med stadskommunerna står i nära samband med den större proportionen åldringar i förra fallet.

Huru antalet såväl från föregående som till följande år kvarvarande samt tillkomna, avlidna och på annat sätt avgångna understödstagare förhåller sig till hela fattigpersonalen inom särskilda delar av riket, upplyser vidstående tab. C.

F) Understödetts beskaffenhet. Med hänsyn till understödets beskaffenhet eller sättet för dess meddelande föreligga i tab. 2—4 uppgifter om de i fattighus, fattiggårdar, arbetshus eller barnhem befintliga personer (kol. 63—65); i mindre fattigstugor boende (kol. 66—68); utackorderade med fördelning å barn, direkt understödda (kol. 69 o. 70), och äldre personer jämte tillhörande barn (kol. 71—73); genom omgång försörjda (kol. 74—76); i sjukvårdsanstalter på kommunernas bekostnad vårdade (kol. 77—79) samt i sina hem eller på annat sätt understödda (kol. 80—82). I tab. 1, som redogör för varje särskilt fattigvårdssamhälle å landsbygden, meddelas likväl i detta avseende endast summariska uppgifter om de i fattigvårdsanstalter, såväl fattighus o. dyl. som mindre fattigstugor, befintliga (kol. 12) samt om utackorderade (kol. 13).

I fattighus, fattiggårdar, arbetshus eller barnhem befintliga personer utgjorde under år 1917 sammanlagt 50,177, eller 19.4 % av hela antalet understödstagare, vilket är något mindre än under näst föregående år.

I mindre fattigstugor boende voro 3,375 personer, utgörande 1.3 % av hela fattigpersonalen. Sedan år 1916 har ifrågavarande antal nedgått, vilket tydligen bl. a. sammanhänger med den förut anförda minskningen i stugornas antal.

Samtliga personer, som under år 1917 erhöilo husrum, vare sig i egentliga fattigvårdsanstalter eller i mindre fattigstugor, utgjorde sålunda ett antal av 53,552, eller 20.7 % av understödstagarnas totalsumma. I landsbygdens fattigvårdsanstalter hade under hela året eller någon del därav 30,648 personer haft bostad och i stadskommunernas anstalter 22,904 personer, motsvarande resp. 21.8 % och 19.4 % av varderas hela fattigpersonal. Skiljaktigheten i detta hänseende är alltså jämförelsevis obetydlig, men annorlunda ställer sig förhållandet vid en jämförelse mellan antalet i fattigvårdsanstalterna befintliga personer och det i dessa anstalter uppgivna utrymmet. I landsbygdens fattigvårdsanstalter kunde nämligen, efter vad förut är anført, husrum samtidigt beredas för 51,989 personer och i stadskommunernas anstalter för 20,138 personer, under det antalet i förevarande anstalter inrymda personer utgjorde resp. 30,648 och 22,904. Därav framgår sålunda, att långt ifrån hela det i landsbygdens anstalter befintliga utrymmet behövde tagas i anspråk, medan däremot stadskommunernas fattigvårdsinrättningar voro över huvud taget använda så långt utrymmet medgav, varförutom en ganska betydlig personalomsättning därstädes ägde rum.

Utackorderade på kommunernas bekostnad voro under

året 30,165 personer, vilket är något mindre än under näst föregående år, och utgöra de i förhållande till under-

Tab. D. Relativa antalet understödstagare efter understödets beskaffenhet år 1917.

	I fattighus eller dylika anstalt beviljda	I mindre fattigslingsor boende	Utläskorderade	Genom omgång försörjda	I sjukvårdsanstalt vårdade	I sina hem eller på annat sätt underhöllna	i % av hela antalet understödstagare.					
							A. Landskommuner.					
Stockholms län	18.7	1.5	12.3	0.0	14.6	52.9						
Uppsala län	25.5	2.3	16.9	—	8.3	47.0						
Södermanlands län	33.1	2.6	12.0	—	7.1	45.2						
Östergötlands län	24.9	2.3	12.4	—	6.5	53.9						
Jönköpings län	19.9	1.2	9.9	0.1	5.6	63.3						
Kronobergs län	17.7	2.2	11.7	—	7.2	60.6						
Kalmar län	21.0	2.5	9.5	—	7.0	60.0						
Gottlands län	11.5	2.3	26.5	0.1	10.2	48.9						
Blekinge län	17.2	0.8	12.9	—	8.0	61.1						
Kristianstads län	28.6	2.6	10.5	0.0	7.7	50.6						
Malmöhus län	33.3	1.7	9.9	0.0	7.1	47.7						
Hallands län	27.4	1.6	12.3	—	6.0	52.7						
Göteborgs o. Bohus län	15.0	2.5	13.2	—	7.8	61.5						
Älvsborgs län	20.1	2.8	18.8	0.1	7.5	50.7						
Skaraborgs län	17.3	4.4	14.9	0.1	6.7	56.6						
Värmlands län	24.9	1.4	12.7	—	6.0	55.0						
Örebro län	25.9	1.4	6.4	—	6.2	60.1						
Västmanlands län	24.3	3.0	12.9	—	5.9	53.9						
Kopparbergs län	19.3	1.2	7.3	—	7.9	63.8						
Gävleborgs län	20.9	2.6	10.1	—	6.1	60.3						
Västernorrlands län	10.5	3.3	17.8	—	5.6	62.8						
Jämtlands län	17.8	2.0	18.2	0.1	10.5	51.4						
Västerbottens län	3.6	2.2	19.8	—	7.0	67.4						
Norrbottnens län	7.1	0.8	13.3	—	6.0	72.8						
Landskomm. år 1917	19.6	2.2	12.9	0.0	7.2	58.1						
» 1916	19.0	2.2	12.9	0.0	7.0	58.9						
» 1915	18.6	2.3	12.6	0.0	6.7	59.8						
» 1914	18.9	2.5	13.0	0.0	6.5	59.1						
» 1913	18.6	2.7	13.3	0.0	6.3	59.1						
» 1912	18.1	2.8	13.4	0.0	5.8	59.9						
B. Stadskommuner.												
Stockholm	23.7	—	13.0	—	—	63.3						
Göteborg	31.3	—	9.1	—	—	59.6						
Malmö	10.8	—	4.8	—	10.4	74.0						
Norrköping	13.0	—	5.1	—	1.3	80.6						
Gävle	21.5	—	8.8	—	8.7	61.0						
Hälsingborg	14.9	—	8.3	—	5.1	71.7						
Örebro	9.8	—	3.2	—	1.7	85.3						
Eskilstuna	31.3	—	9.4	—	4.0	55.3						
Jönköping	10.7	—	8.2	—	5.3	75.8						
Karlskrona	19.7	—	19.1	—	8.8	52.4						
Uppsala	16.8	—	8.3	—	11.4	63.5						
Linköping	14.0	—	11.0	—	8.4	66.6						
Västerås	8.4	—	10.2	—	4.6	76.8						
Övriga städer	17.5	0.8	11.3	—	7.3	63.1						
33 köpingar	10.7	2.6	8.3	—	13.4	65.0						
Stadskomm. år 1917	19.1	0.3	10.2	—	4.3	66.1						
» 1916	20.8	0.3	10.5	—	4.3	64.1						
» 1915	20.7	0.3	9.9	—	4.6	64.5						
» 1914	21.9	0.3	9.9	—	4.5	63.4						
» 1913	22.6	0.4	10.2	—	4.2	62.6						
» 1912	23.4	0.4	9.9	—	4.0	62.3						
C. Rikets samtliga kommuner.												
År 1917	19.4	1.3	11.7	0.0	5.8	61.8						
» 1916	19.8	1.3	11.8	0.0	5.9	61.2						
» 1915	19.5	1.5	11.4	0.0	5.8	61.8						
» 1914	20.2	1.6	11.7	0.0	5.6	60.9						
» 1913	20.3	1.8	12.0	0.0	5.4	60.5						
» 1912	20.2	1.9	12.0	0.0	5.1	60.8						

stödstagarnas totalsumma 11.7 %. Att ifrågasättande sätt för fattigunderstödet meddelande företrädesvis användes

Tab. E. Relativa antalet understödstagare efter understödets varaktighet och storlek samt medelvärdet av full fattigförsörjning år 1917.

	Med varaktigt understöd.		Med tillfälligt understöd	Värdet av en understödstagares fulla försörjning.		
	Fullt försörjda	Delvis understödda		Medeltal	Högsta	Lägsta
	i % av hela antalet understödstagare.					
A. Landskommuner						
Stockholms län	37.2	41.3	21.5	284	660	138
Uppsala län	50.8	43.7	5.5	228	750	80
Södermanlands län	49.5	45.6	4.9	265	511	115
Östergötlands län	36.7	53.1	10.2	252	512	100
Jönköpings län	39.3	50.9	9.8	262	486	120
Kronobergs län	37.6	51.3	11.1	228	513	105
Kalmar län	33.6	54.4	12.0	237	420	110
Gottlands län	45.2	37.7	17.1	226	547	103
Blekinge län	29.3	51.8	18.9	235	370	114
Kristianstads län	44.2	40.3	15.5	274	700	100
Malmöhus län	48.1	38.5	13.4	304	1,000	100
Hallands län	44.5	45.7	9.8	250	551	92
Göteborgs o. Bohus län	29.2	53.6	17.2	243	470	112
Älvsborgs län	44.7	45.2	10.1	255	508	113
Skaraborgs län	40.8	51.4	7.8	275	550	120
Värmlands län	43.3	42.1	14.6	262	460	118
Örebro län	38.2	49.9	11.0	272	508	162
Västmanlands län	41.6	52.2	6.2	255	470	135
Kopparbergs län	31.9	45.6	22.5	278	528	158
Gävleborgs län	34.7	44.7	20.6	278	464	135
Västernorrlands län	31.9	48.9	19.2	277	576	116
Jämtlands län	42.1	37.2	20.7	309	615	193
Västerbottens län	27.7	48.5	23.8	189	321	107
Norrbottnens län	22.4	58.2	19.4	255	569	115
Landskomm. år 1917	36.9	48.1	15.0	263	1,000	80
» 1916	37.2	47.4	15.4	221	730	70
» 1915	36.8	46.2	17.0	194	590	70
» 1914	38.1	47.1	14.8	174	497	64
» 1913	38.2	47.4	14.4	167	553	63
» 1912	38.7	46.6	14.7	159	602	50
B. Stadskommuner.						
Stockholm	30.6	38.8	30.6	493	—	—
Göteborg	24.1	38.2	37.7	453	—	—
Malmö	21.1	28.0	50.9	712	—	—
Norrköping	21.2	55.9	22.9	453	—	—
Gävle	21.5	63.8	14.7	730	—	—
Hälsingborg	11.7	70.3	18.0	810	—	—
Örebro	14.0	50.5	35.5	617	—	—
Eskilstuna	44.0	41.1	14.9	490	—	—
Jönköping	21.5	55.8	22.7	482	—	—
Karlskrona	20.1	78.1	1.8	454	—	—
Uppsala	28.7	64.7	6.6	387	—	—
Linköping	22.5	64.0	13.5	240	—	—
Västerås	20.6	51.9	27.5	383	—	—
Övriga städer	31.9	46.8	21.3	357	756	166
33 köpingar	23.2	39.5	37.3	370	715	206
Stadskomm. år 1917	27.4	44.4	28.2	376	810	166
» 1916	29.0	46.0	25.0	312	659	140
» 1915	28.4	44.4	27.2	269	593	120
» 1914	29.0	45.4	25.6	246	566	109
» 1913	29.4	45.5	25.1	241	566	102
» 1912	30.3	45.3	24.4	232	570	108
C. Rikets samtliga kommuner.						
År 1917	32.5	46.4	21.1	269	1,000	80
» 1916	33.7	46.8	19.5	226	730	70
» 1915	33.2	45.4	21.4	199	593	70
» 1914	31.2	46.4	19.4	178	566	64
» 1913	34.5	46.6	18.9	171	566	63
» 1912	35.3	46.1	18.6	163	602	50

beträffande minderåriga, visar sig därav, att bland de utackorderade voro 21,745 barn, direkt understödda, vartill kommo 332 barn, tillhörande en del av de 8,088 utackorderade äldre personerna. Av hela antalet direkt understödda barn voro således ej mindre än 66.2 % utackorderade, medan bland äldre personer endast 5.1 % på dylikt sätt vårdades. För landsbygden uppgick det relativa antalet utackorderade, direkt understödda barn till 70.7 % och äldre personer till 7.1 %, under det motsvarande siffror för stadskommunerna voro resp. 61.9 % och 2.4 %.

Genom omgång (socken- eller rotegång) försörjda utgjorde som vanligt ett ringa antal, nämligen blott 18 personer, samtliga tillhörande landsbygden. För stadskommunerna har intet enda dylikt fall antecknats, vadan i redogörelsen för deras fattigvård rubriken »genom omgång försörjda» blivit utelämnad.

I sjukvårdsanstalter på kommunernas bekostnad vårdade personer hava för året uppgivits till ett antal av 15,127, eller 5.8 % av samtliga understödstagande. Då likväl särskilda uppgifter härutinnan fortfarande saknas för rikets båda största kommuner, Stockholm och Göteborg, var antalet i själva verket mycket högre.

I sina hem understödda personer, med vilka även sammanförts ett mindre antal understödstagare, som icke kunnat hänföras till någon föregående rubrik, bilda den ojämförligt talrikaste klassen, i det hithörande personal uppgick för riket i dess helhet till 159,801, eller 61.8 % av hela antalet understödstagare. Bland dem ingår ock förutom en stor del personer med varaktigt understöd flertalet av de tillfälliga understödstagarna, för vilka här nedan redogöres. Å landsbygden utgjorde det relativa antalet av ifrågasvarande understödstagare 58.2 % och i stadskommunerna 66.1 %.

I stort sett hava under senare år antalet i sina hem understödda personer ökats i städerna, under det att de i fattighus eller dylik anstalt befintliga gått relativt tillbaka, beroende på den starka ökningen av tillfälligt understödda personer. På landsbygden äro förhållandena delvis motsatta, särskilt märkes här den starka tillväxten av i sjukvårdsanstalt vårdade. Beträffande sistnämnda grupp skilja sig stads- och landskommuner ganska väsentligt, i det att procenttalen för de sistnämnda äro avsevärdt högre än för de förra, vilket torde sammanhänga med den förut påpekade olikheten i åldersfördelningen.

Om de olika sätt, varpå fattigunderstöd utgick inom skilda delar av riket, upplyser **tab. D.**

G) Understödetts varaktighet och storlek samt medelvärdet av full fattigförsörjning. Med avseende på understödetts varaktighet särskiljas understödstagarna i tvenne huvudgrupper, av vilka den ena omfattar dem, som under en längre tid åtnjutit kommunalt understöd och antagas fortfarande vara därav i behov och vilka alltså kunna anses såsom *ordinarie* understödstagare, varemot den andra gruppen utgöres av *tillfälliga* understödstagare, som av sjukdom eller annan, snart övergående orsak måst någon gång eller för en kortare tid anlita fattigvården. Efter storleken av det erhållna un-

derstödet fördelas åter de förstnämnda i *fullt försörjda*, d. v. s. sådana som icke i någon eller nämnvärd mån själva bidragit till sitt uppehälle och ej heller erhållit bidrag av andra personer, samt *delvis understödda*, vilka på grund av eget arbete, enskilda personers bistånd eller annan orsak icke erfordrat fullständigt underhåll av kommunerna. En efter dessa grunder utförd klassifikation av understödstagarna återfinnes i kol. 83—91 å tab. 2—4. I tab. 1 meddelas däremot för varje fattigvårdssamhälle å landsbygden summarisk uppgift endast å fullt försörjda personer.

Antalet personer med *varaktigt understöd* befinnes hava under år 1917 utgjort 204,231 och *med tillfälligt understöd* 54,432. Sedan näst föregående år hade de förra minskats med 1,345 (0.7 %), varemot de senare ökats med 4,450 (8.9 %). I understödstagarnas totalsumma ingingo personer med varaktigt understöd år 1917 med 78.9 % och tillfälligt understödda med 21.1 %, motsvarande resp. 80.5 % och 19.5 % för år 1916. Ensamt för landsbygden utgjorde, såsom förestående **tab. E** upplyser, det relativa antalet tillfälliga understödstagare icke mer än 15.0 %, men uppgick för stadskommunerna till 28.2 %.

Bland personer med varaktigt understöd ingå *fullt försörjda* understödstagare med 84,138, utgörande 32.5 % av hela personalen, under det återstående 120,093, eller 46.4 %, voro endast *delvis understödda*. För landsbygden uppgick hela antalet fullt försörjda till 36.9 %, men stannade för stadskommunerna vid blott 27.4 %. Ännu större avvikelser framträda vid en jämförelse mellan länen eller de större städerna, på sätt **tab. E** likaledes utvisar. I åtskilliga fall torde likväl dessa skiljaktigheter bero på de olika grunder, som vid förevarande klassifikation av fattigpersonalen kunnat göra sig gällande.

Enligt ovannämnda **tab. E** utgjorde under år 1917 *medelvärdet av full fattigförsörjning* 269 kr. för hela riket, 263 kr. för landskommunerna och 376 kr. för stadskommunerna. Den högsta uppgivna kostnaden, 1,000 kr., träffas, vad landsbygden vidkommer, för Mörarp i Malmöhus län och den lägsta, 80 kr., för Hacksta i Uppsala län. Beträffande stadskommunerna förekom den högsta kostnaden i Hälsingborg, 810 kr., och den lägsta i Huskvarna, 166 kr. Växlingarna härutinnan synas dock i många fall vara endast skenbara såsom beroende därpå, att flera av de meddelade uppgifterna avse den kontanta kostnaden utan inräknande av värdet å naturapersedlar. I övrigt torde, oavsett högre eller lägre varupris å olika orter samt fattigvårdens växlande organisation, anledningen till nämnda skiljaktigheter vara att söka i olikheten av den personal, som i varje fall erhållit fullt understöd, enär inom en del kommuner endast minderåriga barn, för vilka fattigvårdskostnaden enligt regel ställer sig lägre, uppgivits såsom fullt försörjda, medan däremot å andra ställen uteslutande äldre personer kommit i åtnjutande av fullständigt underhåll.

Ovanstående beräkningar av medelvärdet å full försörjning avse medelförhållandet i den mening, att samtliga kommuner vid beräkningen tillmätts lika stor betydelse, vadan medeltalen endast utgöra de värden, omkring vilka de särskilda kommunernas tal så att säga gruppera sig.

I likhet med föregående år har värdet av full försörjning starkt ökats under år 1917, beroende på krigets fördyrande inverkan och penningvärdets fall. Sedan år 1914 har sålunda värdet av en understödstagares fulla försörjning

ökats med 51.1 % för hela riket, under det att motsvarande värdeökning åren 1911—1914 var 12.7 %.

Angående kommunernas *utgifter* för fattigvården hänvisas till berättelsens senare avdelning.

Stockholm den 3 februari 1919.

Underdånigt

LUDVIG WIDELL.

ERNST HÖIJER.

Paul Dahn.

2. Uppsala län.														3. Södermanlands län.													
Kommuner.	Folk- mängd den 31 dec. 1917.	Fattighus- anstalter.	Mindre fattig- stugor.		Understödsdagare.				Därav			Kommuner.	Folk- mängd den 31 dec. 1917.	Fattighus- anstalter.	Mindre fattig- stugor.		Understödsdagare.				Därav						
			Utrymme for personer.	Utrymme for personer.	Barn, direkt understödd.	Äldre per- soner.	Tillhör. barn.	Summa.	I fattigvårds- anstalter.	Utrymme derade.	Utrymme for personer.				Utrymme for personer.	Barn, direkt understödd.	Äldre per- soner.	Tillhör. barn.	Summa.	I fattigvårds- anstalter.	Utrymme derade.	Utrymme for personer.	Utrymme for personer.	Barn, direkt understödd.	Äldre per- soner.	Tillhör. barn.	Summa.
Häbo härad.														Vaksala härad.													
Kalmar	628	1	8	—	—	6	—	6	2	—	3	Gamla Uppsala 1,096															
Övergrån	1,122	13	1	16	—	4	21	8	33	9	4	13	Vaksala 1,509														
Yttergran	307	—	—	—	—	—	4	4	4	4	—	3	Danmark 1,116														
Häggby	469	—	1	20	—	—	8	—	8	6	—	5	Rasbo härad.														
Skokloster	459	—	1	6	—	—	1	2	3	—	—	3	Rasbo 1,818														
Hätuna	956	13	—	—	—	1	34	5	40	—	4	23	Rasbokil 742														
Häbo-Tibble	695	9	1	10	—	1	26	3	30	1	1	24	Funbo 1,056														
Bro härad.														Norunda härad.													
Bro och Lossa	1,520	12	—	—	1	4	6	42	16	64	1	6	6	Tensta 1,492													
Västra Ryd	787	—	2	44	—	—	4	21	3	28	17	4	12	Viksta 1,054													
Stockholms-Näs	702	—	1	8	—	—	2	11	5	18	9	4	4	Björklinge 1,663													
Trögds härad.														Arentuna 803													
Hacksta	445	7	1	8	—	—	7	12	3	22	3	7	19	Lena 2) 1,266													
Löt	547	—	1	10	—	—	1	12	7	20	2	1	13	Örbyhus härad.													
Veckholm	1,033	20	—	—	—	—	10	24	—	34	—	11	12	Vend 2,806													
Torsvi	230	—	—	—	—	—	3	3	—	3	—	1	1	Södertors 2,267													
Kungs-Husby	491	5	—	—	—	—	5	4	9	7	—	3	3	Tierp 1) 7,866													
Härkeberga	386	—	—	3	10	—	2	8	—	10	—	2	2	Västland 2,785													
Litslena	1,005	2	1	18	—	—	2	22	—	24	8	3	3	Tolfa 1,800													
Husby-Sjutolft	653	—	1	4	—	—	2	8	—	10	1	—	2	Älvkarleby 1) 9,730													
Villberga 1)	1,184	6	1	16	—	—	2	16	—	18	7	—	10	Olands härad.													
Lilkyrka	326	—	1	8	—	—	4	8	—	12	4	5	5	Skäfthammar 1,401													
Boglösa	703	—	2	16	—	—	1	11	5	17	3	2	6	Ekeby 1,041													
Vallby	726	—	1	14	1	2	3	17	—	20	13	3	18	Alunda 2,684													
Arnö	236	—	1	10	—	—	1	6	1	8	3	1	5	Morkarla 847													
Åsunda härad.														Tuna 1,075													
Tillinge 1)	1,337	—	1	40	—	—	8	22	2	32	24	7	30	Stavby 868													
Svinnegaru	557	—	—	1	2	—	3	5	—	8	—	3	4	Dannemora 1,211													
Enköpings-Näs	660	—	—	4	18	—	5	11	—	16	2	5	8	Film 2,503													
Teda	393	7	—	1	2	—	2	8	2	12	—	—	4	Tegelesmora 2,111													
Sparrsitra	722	—	1	6	2	4	2	14	—	16	3	4	8	Österlövsta 2) 3,545													
Bred	500	6	1	6	1	4	3	8	4	15	6	7	4	Hällnäs 2,881													
Vårfrukyrka 1)	1,192	—	1	20	—	—	14	20	4	38	9	19	33	3. Södermanlands län.													
Lagunda härad.														Jönåkers härad.													
Iångtora	590	7	—	—	—	—	1	19	6	26	—	7	14	Tuna 989													
Nysätra	698	7	—	—	—	—	3	6	—	9	—	5	8	Bergshammar 627													
Biskopskulla	584	12	—	1	2	—	3	10	—	13	—	6	9	Tunaberg 1,727													
Fröslunda	498	—	—	—	—	—	4	16	—	20	—	4	5	Lunda 1,689													
Giresta	508	6	—	—	—	—	—	9	2	11	—	—	3	Kila 2,430													
Fittja	290	—	1	6	—	—	7	7	—	7	2	—	—	Björkvik 1) 3,533													
Hjalsta	466	—	—	1	6	—	2	4	—	6	—	2	—	Halla 354													
Holm	212	—	1	6	—	—	—	3	—	3	1	—	2	Stigtomta 2,145													
Kulla	301	—	1	11	—	—	—	2	—	2	1	1	2	Nykyrka 399													
Hagnuda härad.														Bärbo 2) 738													
Gryta	679	8	—	—	—	—	14	16	—	30	—	17	18	St Nikolai 1) 5,582													
Balingsta	493	—	—	—	—	—	1	7	4	12	—	1	—	Rönö härad.													
Hagby	366	—	1	6	—	—	2	2	—	2	2	—	2	Ripsa 679													
Ramsta	376	—	1	8	—	—	2	7	—	9	4	3	4	Lid 660													
Västeråker	237	—	1	4	—	—	—	5	—	5	—	—	2	Runtuna 1,158													
Dalby	518	—	1	8	—	—	3	9	3	15	8	3	15	Ludgo 1,170													
Skogs-Tibble	644	11	1	21	1	3	6	9	5	20	4	14	7	Spelvik 282													
Åland	447	—	1	4	—	—	—	11	—	11	2	3	11	Bälinge 1,231													
Järlåsa	911	—	1	16	—	—	2	5	—	7	4	1	5	Tälinge 1,404													
Ulleråkers härad.														Torsåker 409													
Bondkyrka 1)	2,860	—	1	48	—	—	15	46	12	73	30	7	48	Lästringe 640													
Börje	751	—	1	20	—	—	—	18	1	19	8	1	8	Sätersta 483													
Uppsala-Näs	412	—	2	12	—	—	1	6	—	7	2	3	4	Bogsta 504													
Vänge	887	—	1	18	—	—	3	20	9	32	9	3	23	Räby-Rönö 1,019													
Läby	182	—	1	6	—	—	—	3	—	3	—	—	—	Svärta 1,438													
Bälinge härad.														Helgona 1,148													
Åkerby	261	—	1	6	—	—	1	4	—	5	—	3	1	Hölebo härad.													
Jumkil	701	—	1	12	—	—	—	4	4	8	7	—	5	Höle 1,664													
Bälinge	1,873	—	1	25	2	5	2	56	22	80	15	2	15	Mörkö 1,237													
Skuttunge	1,071	8	1	10	—	—	5	15	—	20	5	4	15	Västerljung 1,308													
														Trosa landskommun 896													
														Vagnhärad 1,212													

Tab. 1 (forts.). Fattigvård år 1917 å Landsbygden. — Södermanlands län (forts.). 4. Östergötlands län.

1.	2.	3.	4.	5.	6.	7.	8.	9.	10.	11.	12.	13.	14.	4. Östergötlands län.												
														Fattighus el. dyl. anstalter.		Mindre fattigstugor.		Understödstagare.			Därav			Folk-mängd den 31 dec. 1917.		Fattighus el. dyl. anstalter.
Kommuner.	Folk-mängd den 31 dec. 1917.	Fattigvårdsvårar.	Fattighus el. dyl. anstalter. Antal.	Utrymme för personer.	Utrymme för personer. Antal.	Utrymme för personer.	Barn, direkt undersödda.	Äldre per-soner.	Yttillr. barn.	Summa.	I fattigvårdsvårar.	Utsökta-dernde.	Fullt försörjda.	Kommuner.	Folk-mängd den 31 dec. 1917.	Fattigvårdsvårar.	Fattighus el. dyl. anstalter. Antal.	Utrymme för personer.	Utrymme för personer. Antal.	Barn, direkt undersödda.	Äldre per-soner.	Yttillr. barn.	Summa.	I fattigvårdsvårar.	Utsökta-dernde.	Fullt försörjda.
Oppunda härad.														4. Östergötlands län.												
Västra Vingåker ¹⁾	8,243		1	120	1	25	49	279	122	450	146	30	146	Kinda härad.												
Östra Vingåker	2,357		1	22			9	98	16	123	22	9	22	Horn												
Julita	3,011	5	2	39	3	8	14	107	14	135	20	11	60	Hycklinge												
Österåker	1,512		1	25	2	4		25	1	26	17		18	Tirsrum												
Stora Malm ²⁾	3,306		1	25			4	13	4	21			3	Västra Eneby¹⁾												
Lerbo ¹⁾	1,262		1	25			4	25		29	20	4	22	Kisa¹⁾												
Floda ¹⁾	3,557		1	90			9	75	3	87	64	9	73	Hägersstad												
Skyllinge ¹⁾	3,173		1	60			19	72	22	113	40	7	48	Oppeby¹⁾												
Blacksta	527				3	9		18		18	9	2	10	Kättilstad												
Vadsbro	946		1	7	1	6	3	8	3	14	2	3	9	Tjärstad												
Husby-Öppunda	1,070		1	13			10	42	4	56	12	3	15	Vårdhäs												
Bettna	1,901		1	50			3	36	3	42	19	3	25													
Vrena	663		1	12			1	15	4	20	7		3													
Villåttinge härad.														Ydre härad.												
Helgesta	1,191		1	13	1	2	8	34	14	56	11	10	15	Västra Ryd												
Hyltinge	1,654		1	42			6	44	5	55	24	5	33	Svinhult												
Dunker ¹⁾	1,983		1	50	2	15	11	35	6	52	32		36	Sund												
Lilla Malma ¹⁾	1,251		1	35			5	25	9	39	17	8	20	Asby												
Årdala	1,038		1	25			8	28	5	41	16	9	24	Torpa												
Forsa	721		1	6				6	2	8	3		4	Norra Vi												
Lilla Mellösa ¹⁾	2,499		1	50			13	83	26	122	38	13	38	Malexander												
Flen	3,125		2	55			8	71	21	100	37	8	41													
Västerrekarne härad.														Vifolka härad.												
Torehälla landskom-mun ¹⁾	2,768		1	22			14	58	27	99	10	11	56	Västra Harg												
Gillberga	1,150		2	18	5	13	3	19	12	34	18	3	18	Östra Tollstad												
Lista ¹⁾	846		1	30	2	10	1	9	5	15	14	1	11	Sya												
Tumbo	1,155		1	24			10	11		21	14	4	15	Veta²⁾												
Räby-Rekarne	407		1	8			3	3		6	3		7	Viby												
Öja	1,489		2	16			3	7	3	13	5	3	7	Normlösa												
Västermo ¹⁾	1,678		1	30			4	21	9	34	11	4	13	Härberga												
Österrekarne härad.														Västerlösa												
Jäder	1,321		1	18	2	4	3	36	6	45	12	4	17	Mjölby												
Barva	953		1	12			4	14	4	22	8	2	10													
Kjula	1,278		1	30			2	15	7	24	12	3	12													
Sundby	491		1	8	1	4		12	3	15	2		5													
Valby	606		1	8	1	4		18	5	23	10	1	11	Sjögestad¹⁾												
Hammarby	316				1	6	3	7	5	15	3	2	7	Värkingstad¹⁾												
Stenkvista	1,141		1	30			3	13		16	10	2	10	Ledeberg												
Årla ¹⁾	2,203		1	30			11	34	6	51	18	14	27													
Husby-Rekarne ¹⁾	2,290		1	40			3	49	7	59	18		24													
Nashulta	1,699		1	19			2	49	4	55	19	9	21													
Daga härad.														Valkebo härad.												
Gåsinge	1,530		1	25	2	4		29		29	17	1	24	Nykil												
Dillnäs	421		1	10	1	5		6		6	3		4	Gammalkil												
Frustruna	2,863		3	60			22	78	22	122	34	22	39	Ulrika												
Kattnäs	314		1	6				8	3	11	1		3	Rappedstad¹⁾												
Björnlunda	2,145		1	25			12	46	22	80	19	12	48	Sjögstad¹⁾												
Gryt	1,668		1	30			9	46	19	74	28	6	31	Värkingstad¹⁾												
Åkers härad.														Ledeberg												
Åker	2,441	6	2	98			16	80	6	102	66	28	66	Gullbergs härad.												
Länna	1,063		1	14				11	4	15	8		10	Vreta kloster³⁾												
Vansö	722		1	10			3	13		16	6	3	6	Stjärnorp												
Härad	904		1	22				9	1	10	8		9	Ljng												
Fogdö	1,164		2	20			3	38	7	48	15	4	22	Flistad												
Helgenrö	499		1	14			3	12	12	27	10	4	10	Björkeberg												
Strängnäs landskom-mun ¹⁾	1,120		1	20			1	14	3	18	13	2	14	Åkerbo härad.												
Toresund	1,341		1	24			11	29	6	46	15	13	21	Östra Skrukeby												
Överselö	1,377		2	28	3	10	3	44	19	66	23	2	22	Lillkyrka												
Ytteraselö	1,212		1	13	1	4	3	12	5	20	9	3	20	Törnevalla												
Aspö	680		2	8			1	8	7	16	6		7	Östra Harg												
Kärnbo	821	6	1	11	1	10	6	23	5	34	12	6	9	Rystad												
Taxinge	571		1	8				5		5	2	2	4													
Överenhörna	462		2	20			2	9		11	9	2	11													
Ytterenhörna ¹⁾	855		1	20			8	22	2	32	14	8	24	Bankekinds härad.												
														Värdsberg												
														Askeby												
														Bankekind												
														Grebo												
														Yrarna												
														Örtomta												
														Björnsäter												
														Atvid												
														Hanekinds härad.												
														Slaka												
														Skeda												
														Kärna												
														Kaga												
														Landeryd												
														Vist												

9. Blekinge län.														10. Kristianstads län.													
Östra härad.														Bjäre härad.													
Medelstads härad.														Västra Göinge härad.													
Bräkne härad.														Östra Göinge härad.													
Listers härad.														Villands härad.													
Norra Åsbo härad.														Södra Åsbo härad.													
Södra Åsbo härad.														Gårds härad.													
Stenestad 1).														Köpinge 1).													
9. Blekinge län.														10. Kristianstads län.													
Östra härad.														Bjäre härad.													
Medelstads härad.														Västra Göinge härad.													
Bräkne härad.														Östra Göinge härad.													
Listers härad.														Villands härad.													
Norra Åsbo härad.														Södra Åsbo härad.													
Södra Åsbo härad.														Gårds härad.													
Stenestad 1).														Köpinge 1).													

Main table with 24 columns for each of two sections. Columns include population, number of institutions, and various categories of recipients (children, elderly, etc.) for each municipality. The table is organized into several regional groupings (härad) such as Ljunits, Herrestads, and Rönneberga.

Ang. icke deltagare så stöter så tab. I.

Tab. 1 (forts.). Fattigvård år 1917 å Landsbygden. — 12. Hallands län. 13. Göteborgs och Bohus län. 11

1.	2.	3.	4.	5.	6.	7.	8.	9.	10.	11.	12.	13.	14.	1.	2.	3.	4.	5.	6.	7.	8.	9.	10.	11.	12.	13.	14.																								
																												Kommuner.	Folk-mängd den 31 dec. 1917.	Fattighus el. dyl. anstalter.	Mindre fattig-stugor.	Understödstagare.				Därav				Kommuner.	Folk-mängd den 31 dec. 1917.	Fattighus el. dyl. anstalter.	Mindre fattig-stugor.	Understödstagare.				Därav			
																																Utrymme för personer.	Utrymme för personer.	Bara, direkt understödda.	Äldre per-soner.	Yrkshj. barn.	Summa.	Utrymme för personer.	Utrymme för personer.					Bara, direkt understödda.	Äldre per-soner.	Yrkshj. barn.	Summa.	Utrymme för personer.	Utrymme för personer.	Bara, direkt understödda.	Äldre per-soner.
12. Hallands län.														Faurås härad.																																					
Höks härad.														Himle härad.																																					
Tönnersjö härad.														Viske härad.																																					
Halmstads härad.														Fjäre härad.																																					
Årstads härad.														13. Göteborgs och Bohus län.																																					
Åskinge härad.														Askinge härad.																																					
Västra Hisings härad.														Öckerö härad.																																					

12 Tab. I (forts.). Fattigvård år 1917 å Landsbygden. — Göteborgs och Bohus län (forts.). 14. Älvsborgs län.

1917														1917															
1.		2.	3.	4.	5.	6.	7.	8.	9.	10.	11.	12.	13.	14.	1.		2.	3.	4.	5.	6.	7.	8.	9.	10.	11.	12.	13.	14.
Kommuner.	Folk-mängd den 31 dec. 1917.	Fattighuset el. dyl. anstalter.		Mindre fattigstugor.		Understödsdagare.				Därav				Kommuner.	Folk-mängd den 31 dec. 1917.	Fattighuset el. dyl. anstalter.		Mindre fattigstugor.		Understödsdagare.				Därav					
		Anst.	Utrymme för personer.	Anst.	Utrymme för personer.	Barn, direkt understödda.	Äldre personer.	Ullhor. barn.	Summa.	I fattigvårdsanstalter.	Utsäcker-dernde.	Fulle försörjda.	Anst.			Utrymme för personer.	Anst.	Utrymme för personer.	Barn, direkt understödda.	Äldre personer.	Ullhor. barn.	Summa.	I fattigvårdsanstalter.	Utsäcker-dernde.	Fulle försörjda.				
																										Östra Hisingars härad. Tuve ¹⁾ 674 1 25 — — 1 20 1 22 18 — 22 Sävedals härad. Örgryte ¹⁾ 21,697 1 125 — — 224 727 456 1,407 134 139 134 Landvetter 1,500 — — — — — 2 14 — 16 — — — — Partille ²⁾ 4,833 3 95 — — — 74 181 57 312 58 38 90 Hårlyda 1,266 — — — — — — — — — 10 — — — —			

Ang. demärkningar se slutet af tab. I.

1.	2.	3.	4.	5.	6.	7.	8.	9.	10.	11.	12.	13.	14.	1.	2.	3.	4.	5.	6.	7.	8.	9.	10.	11.	12.	13.	14.	1.	2.	3.	4.	5.	6.	7.	8.	9.	10.	11.	12.	13.	14.																																																																																																																																																																																																																												
																																										Fattighus el. dyl. anstalter.	Mindre fattig- stugor.	Understödstagare.				Därav				Fattighus el. dyl. anstalter.	Mindre fattig- stugor.	Understödstagare.				Därav																																																																																																																																																																																																											
																																										Folk- mängd den 31 dec. 1917.	Fattighus- anstalter. Antal.	Utrymme för personer.	Utrymme för personer. Antal.	Utrymme för personer. Antal.	Barn, direkt undersödda.	Äldre per- soner.	Tillhör barn.	Summa.	Utrymme för personer. Antal.	Utrymme för personer. Antal.	Utrymme för personer. Antal.	Utrymme för personer. Antal.	Barn, direkt undersödda.	Äldre per- soner.	Tillhör barn.	Summa.	Folk- mängd den 31 dec. 1917.	Fattighus- anstalter. Antal.	Utrymme för personer.	Utrymme för personer. Antal.	Utrymme för personer. Antal.	Barn, direkt undersödda.	Äldre per- soner.	Tillhör barn.	Summa.	Fattighus- anstalter. Antal.	Utrymme för personer.	Utrymme för personer. Antal.	Utrymme för personer. Antal.	Barn, direkt undersödda.	Äldre per- soner.	Tillhör barn.	Summa.	Fattighus- anstalter. Antal.	Utrymme för personer.	Utrymme för personer. Antal.	Utrymme för personer. Antal.	Barn, direkt undersödda.	Äldre per- soner.	Tillhör barn.	Summa.																																																																																																																																																																																		
Friggeråker	477	1	5	1	2		9		9	4		3	Jung	748	1	16		4	20	5	29	10	4	12	Falköpings västra lands- kommun	1,168	1	15		1	11	12		2	2	12	Jung	748	1	16		4	20	5	29	10	4	12	Bjurnum	533	1	8		1	14	4	19	2	2	4	Fyrunga	565	1	12		1	11						18	2	8	Öttum	629	1	16		2	8					10	6	Marum	849	1	4		1	3					12	12	Vinköl ¹⁰⁾	838	1	10		1	6					19	6	23	Norra Vänga	1,390	1	20								24	7	31	Edavära	1,010	1	12		3	22	5	30	7	1	13	Kvånåsa	1,199	2	15								18	13	31	Synerby	919	1	12		1	17	4	22	7	2	11	Skällmeja	579	1	14								11	11	11	Västra Gerum	437	1	6		1	8	1	10	2	2	2	2	2	Skånings-Åsaka	943	1	16								16	3	19	Händene	607	1	10		3	16	7	26	9	10	14	Härlunda	636	1	13		5	16	3	24	11	8	13	Skara landskommun	396				2	6					10		10	Skara landskommun	396				2	6						5	7
Vilske härad.																																																																																																																																																																																																																																																																					
Vilcke-Kleva																																																																																																																																																																																																																																																																					
Ullene																																																																																																																																																																																																																																																																					
Gökhem																																																																																																																																																																																																																																																																					
Marka																																																																																																																																																																																																																																																																					
Sörby																																																																																																																																																																																																																																																																					
Floby																																																																																																																																																																																																																																																																					
Göteve																																																																																																																																																																																																																																																																					
Trävattna																																																																																																																																																																																																																																																																					
Jala																																																																																																																																																																																																																																																																					
Grolanda																																																																																																																																																																																																																																																																					
Valle härad.																																																																																																																																																																																																																																																																					
Norra Ving.																																																																																																																																																																																																																																																																					
Stenum																																																																																																																																																																																																																																																																					
Skärv																																																																																																																																																																																																																																																																					
Skärke																																																																																																																																																																																																																																																																					
Norra Lundby																																																																																																																																																																																																																																																																					
Eggby																																																																																																																																																																																																																																																																					
Istrum																																																																																																																																																																																																																																																																					
Oglunda																																																																																																																																																																																																																																																																					
Häggum																																																																																																																																																																																																																																																																					
Bolun.																																																																																																																																																																																																																																																																					
Åso härad.																																																																																																																																																																																																																																																																					
Särestad																																																																																																																																																																																																																																																																					
Tång																																																																																																																																																																																																																																																																					
Håle																																																																																																																																																																																																																																																																					
Flö																																																																																																																																																																																																																																																																					
Ås																																																																																																																																																																																																																																																																					
Sal																																																																																																																																																																																																																																																																					
Vänernäs																																																																																																																																																																																																																																																																					
Tun.																																																																																																																																																																																																																																																																					
Karaby																																																																																																																																																																																																																																																																					
Friel																																																																																																																																																																																																																																																																					
Viste härad.																																																																																																																																																																																																																																																																					
Tengene																																																																																																																																																																																																																																																																					
Trökörna																																																																																																																																																																																																																																																																					
Malma																																																																																																																																																																																																																																																																					
Långnum																																																																																																																																																																																																																																																																					
Hyringa																																																																																																																																																																																																																																																																					
Främnestad																																																																																																																																																																																																																																																																					
Bäreberg																																																																																																																																																																																																																																																																					
Levene																																																																																																																																																																																																																																																																					
Flakeberg																																																																																																																																																																																																																																																																					
Bjärby																																																																																																																																																																																																																																																																					
Sparlösa																																																																																																																																																																																																																																																																					
Slädene																																																																																																																																																																																																																																																																					
Barne härad.																																																																																																																																																																																																																																																																					
Eling																																																																																																																																																																																																																																																																					
Lekås																																																																																																																																																																																																																																																																					
Barne-Åsaka																																																																																																																																																																																																																																																																					
Fåglum																																																																																																																																																																																																																																																																					

1.	2.	3.	4. 5. 6. 7.					8. 9. 10. 11.		12. 13. 14.			1.	2.	3.	4. 5. 6. 7.					8. 9. 10. 11.		12. 13. 14.												
			Fattighus el. dyl. anstalter.	Mindre fattigstugor.	Utrymne för personer.	Anahl.	Utrymne för personer.	Barn, direkt understödda.	Äldre personer.	Yttkor. barn.	Summa.	Utrymne för personer.				Föllt försörjda.	Föllt försörjda.	Kommuner.	Folk-mängd den 31 dec. 1917.	Fattighus el. dyl. anstalter.	Mindre fattigstugor.	Utrymne för personer.	Anahl.	Utrymne för personer.	Barn, direkt understödda.	Äldre personer.	Yttkor. barn.	Summa.	Utrymne för personer.	Föllt försörjda.	Föllt försörjda.				
16. Värmlands län.																																			
Färnebo härad.																																			
Färnebo ¹⁾														4,214	—	1	160	—	—	37	211	28	276	111	7	132									
Nordmark ¹⁾														2,196	—	1	36	—	—	6	99	18	123	28	7	56									
Rämen ¹⁾														3,369	—	1	70	—	—	6	171	50	227	44	23	180									
Brattfors ¹⁾														1,290	—	1	40	—	—	3	15	6	24	23	1	24									
Gåsbörn														1,307	—	—	—	—	—	4	80	18	102	5	—	25									
Kroppa														4,203	—	—	—	—	—	8	151	38	197	—	14	112									
Lungsund ¹⁾														1,965	—	1	42	—	—	8	58	21	87	38	8	66									
Nyeds härad.																																			
Nyed ¹⁾														4,957	—	1	120	—	—	2	117	38	157	100	2	106									
Älvsbacka														805	—	1	25	—	—	3	16	—	19	10	—	15									
Ölme härad.																																			
Ölme ¹⁾														2,410	—	1	75	6	10	24	53	20	97	51	16	77									
Varnun ¹⁾														1,994	—	1	60	—	—	5	62	27	94	34	3	39									
Väse härad.																																			
Väse ¹⁾														3,698	—	1	70	2	8	13	120	27	160	48	13	52									
Alster ¹⁾														1,568	—	1	35	—	—	10	42	3	55	35	—	25									
Ostra Fågelvik ¹⁾														2,138	—	1	25	4	12	3	39	13	55	22	3	25									
Visnums härad.																																			
Visnum ¹⁾														3,498	—	1	74	—	—	1	106	50	157	55	1	55									
Visnums-Kil														997	—	1	20	—	—	11	28	11	50	12	—	15									
Rudskoga														1,394	—	1	30	—	—	—	20	3	23	11	—	16									
Södra Råda														1,241	—	—	—	3	7	1	22	11	34	2	12	21									
Kils härad.																																			
Stora Kil ¹⁾														3,864	—	1	70	—	—	13	97	52	162	80	9	80									
Frykerud ¹⁾														2,805	—	1	50	—	—	6	39	5	50	25	1	29									
Övre Ullerud ¹⁾														2,331	—	1	58	3	19	10	59	31	100	65	3	56									
Ransäter ²⁾														5,519	—	1	40	—	—	21	135	72	228	19	21	104									
Nedre Ullerud ¹⁾														3,942	—	1	90	—	—	19	105	36	160	57	6	76									
Karlstads härad.																																			
Karlstads landskomm. ³⁾														1,834	—	2	46	—	—	4	37	18	59	29	4	41									
Grava ⁴⁾														7,325	—	2	120	—	—	59	258	118	435	128	12	140									
Håmmarö ²⁾														2,588	—	1	24	—	—	12	30	5	47	10	12	32									
Grums härad.																																			
Nor ¹⁾														3,147	—	1	80	—	—	16	134	41	191	56	12	62									
Segerstad														783	—	1	12	1	2	1	20	—	21	9	1	12									
Grums ¹⁾														2,781	—	1	80	—	—	10	40	24	74	29	—	32									
Borgvik														1,146	—	—	—	—	—	4	44	4	52	—	8	15									
Ed														2,478	10	—	—	3	10	10	55	33	98	3	27	58									
Gillberga härad.																																			
Gillberga ¹⁾														2,382	—	1	50	—	—	3	45	15	63	40	3	40									
Långserud ¹⁾														1,835	—	1	40	2	6	7	65	8	80	32	27	28									
Stavns ¹⁾														2,682	—	1	65	—	—	6	86	10	102	46	4	52									
Högerud														664	—	—	—	3	4	2	12	1	15	3	5	7									
Glava ¹⁾														3,624	—	1	60	—	—	16	59	13	88	29	8	46									
Värmskog														1,202	—	—	—	—	—	—	34	1	35	—	17	17									
Svanskog														1,510	—	—	—	—	—	2	40	—	42	—	22	22									
Näs härad.																																			
Millesvik														350	—	—	—	—	—	—	6	—	6	—	—	—									
Eskilsäter														823	—	—	—	1	4	2	24	1	27	—	11	14									
Olserud														565	—	—	—	—	—	—	6	—	6	—	4	6									
Botilsäter														869	—	—	—	1	2	—	14	5	19	1	7	12									
By ⁵⁾														1,942	—	—	—	—	—	4	67	16	87	—	17	22									
Bro														1,279	—	1	14	—	—	6	27	—	33	3	19	3									
Södra Ny														605	—	—	—	—	—	1	18	—	19	—	8	8									
Huggenä														501	—	—	—	1	4	—	11	—	11	2	4	5									
Kila														1,729	—	1	30	1	3	1	56	2	59	19	5	27									
Tveta														1,064	—	—	—	—	—	1	17	3	21	—	8	9									
Nordmarks härad.																																			
Sillerud ¹⁾														2,967	—	1	64	—	—	14	122	33	169	35	14	53									
Holmedal														1,845	—	—	—	4	13	14	38	9	61	7	32	33									
Västra Fågelvik														915	—	—	—	2	8	8	34	6	48	10	13	22									
Töcksmark														1,487	—	—	—	—	—	1	20	15	36	—	7	16									
Östervallskog														1,068	—	—	—	2	15	—	13	5	18	2	3	4									
Karlanda														1,758	—	—	—	1	2	1	38	6	45	2	13	12									

17. Örebro län.														18. Västmanlands län.															
1.	2.	3.	4.	5.	6.	7.	8.	9.	10.	11.	12.	13.	14.	1.	2.	3.	4.	5.	6.	7.	8.	9.	10.	11.	12.	13.	14.		
Kommuner.	Folk-mängd den 31 dec. 1917.	Fattighus- anstalter.	Fattighus el. dyl. anstalter.		Mindre fattig- stugor.		Understödsdagare.				Därav				Kommuner.	Folk- mängd den 31 dec. 1917.	Fattighus- anstalter.	Fattighus el. dyl. anstalter.		Mindre fattig- stugor.		Understödsdagare.				Därav			
			Antal.	Utrymme för personer.	Utrymme för personer.	Utrymme för personer.	Barn, direkt underskölda.	Äldre per- soner.	Tillhör. barn.	Summa.	I fattigvårds- anstalter.	Utsök- derade.	Fullt försörjda.	Barn, direkt underskölda.				Äldre per- soner.	Tillhör. barn.	Summa.	I fattigvårds- anstalter.	Utsök- derade.	Fullt försörjda.	Barn, direkt underskölda.	Äldre per- soner.	Tillhör. barn.	Summa.	I fattigvårds- anstalter.	Utsök- derade.
Blomskog	1,523	—	—	—	2	8	5	29	2	36	—	21	21	Kumla härad.															
Trankil	1,130	—	—	—	—	—	5	19	13	34	—	9	9	Hallsberg (landskom.) ⁵⁾															
Silbodalen	2,198	—	—	—	3	6	9	59	9	77	6	29	24	Kumla															
Skillingmark	1,090	—	—	—	1	5	1	12	4	17	5	1	9	Lerbäck ¹⁾															
Järnskog ¹⁾	2,554	1	40	—	—	—	2	39	35	76	17	—	25	Hardemo härad.															
Jösse härad.														Hardemo															
Köla ¹⁾	2,520	1	70	—	—	—	7	94	24	125	46	8	60	Kräklinge															
Eda ¹⁾	6,417	1	100	—	—	—	15	199	47	261	90	15	116	Grimstens härad.															
Arvika landskommun ¹⁾	5,547	1	80	—	—	—	21	97	44	162	64	22	90	Häckvad															
Ny ¹⁾	1,575	1	36	—	—	—	4	37	12	53	20	1	20	Vi by															
Ålgå ¹⁾	1,529	1	36	—	—	—	1	39	24	64	26	1	26	Ramundeboda															
Gunnarskog ¹⁾	4,330	1	100	—	—	—	21	131	30	182	70	32	88	Edsbergs härad.															
Bogen	273	—	—	—	—	—	—	17	—	17	—	6	15	Edsberg															
Brånskog	3,459	—	—	—	7	15	10	122	14	146	7	53	63	Knista															
Mångskog	1,317	—	—	—	3	6	6	35	10	51	5	20	23	Hidinge															
Boda ¹⁾	1,426	1	25	—	—	—	2	23	1	26	1	21	Kvistbro ¹⁾																
Älvdals härad.														Tångersås ⁵⁾															
Norra Ny	2,930	—	—	—	—	—	3	57	23	83	—	23	23	Skagershult															
Nyskoga	543	—	—	—	—	—	1	15	14	30	—	6	6	*Nysund ¹⁾															
Dalby	3,665	—	—	—	2	4	13	97	38	148	5	27	29	Sundbo härad.															
Södra Finnskoga ¹⁾	1,871	1	50	—	—	—	10	71	33	114	27	10	36	Askersunds landskom- mun ¹⁾															
Norra Finnskoga	1,684	—	—	—	—	—	5	41	14	60	—	15	13	Hammar ¹⁾															
Ekshärad	6,828	1	55	6	18	6	6	121	47	174	84	29	92	Snavlunda															
Norra Råda ¹⁾	9,994	1	90	—	—	—	69	346	163	578	73	45	131	Nora och Hjulsjö härad.															
Sunnemo	1,590	—	—	—	—	—	3	54	25	82	—	11	17	Nora landskommun ¹⁾															
Gustav Adolf	2,230	2	—	—	5	8	12	164	15	191	8	90	85	Viker ¹⁾															
Fryksdals härad.														Järnboås ¹⁾															
Sunne ¹⁾	10,295	1	96	—	—	—	57	218	81	306	84	28	131	Hjulsjö ¹⁾															
Östra Emtervik ¹⁾	2,034	1	32	—	—	—	5	31	3	39	20	5	28	Karlskoga härad.															
Västra Emtervik ¹⁾	1,908	1	40	1	2	4	4	41	4	49	19	10	26	Karlskoga ⁶⁾															
Gräsmark ¹⁾	3,247	1	60	—	—	—	21	98	48	167	42	23	57	Bjurtjärn ¹⁾															
Lysvik ¹⁾	3,341	1	50	—	—	—	8	57	3	68	29	10	48	Grythytt och Hällefors härad.															
Fryksände ¹⁾	6,413	1	70	5	20	16	15	153	60	229	59	18	81	Grythyttan ¹⁾															
Östmark ¹⁾	3,868	1	80	—	—	—	15	120	50	185	53	41	50	Hällefors ¹⁾															
Lekvattnet	755	—	—	—	—	—	1	19	—	20	—	6	13	Lindes och Ramsbergs härad.															
Vitsand ¹⁾	2,017	1	40	1	1	9	33	21	63	27	—	—	22	Lindesbergs landskom- mun ¹⁾															
17. Örebro län.														Ramsberg ¹⁾															
Örebro härad.														Nya Kopparbergs härad.															
Mosjö	1,349	1	25	—	—	—	7	14	1	22	10	9	16	Ljusnarsberg ¹⁾															
Täby	590	1	15	1	4	2	2	17	4	23	7	4	4	Fellingsbro härad.															
Viatorra	1,665	2	25	1	3	7	5	35	18	60	19	10	51	Fellingsbro ¹⁾															
Tysslinge	1,908	2	40	—	—	—	5	43	2	50	25	—	29	Näsby ⁸⁾															
Kil ¹⁾	1,934	1	80	—	—	—	2	49	32	83	16	1	24	Ervalla ¹⁾															
Gräve	418	1	12	—	—	—	1	13	4	18	7	3	6	Snevringe härad.															
Ekér	458	1	15	2	4	—	9	6	15	1	3	5	—	Munktorp															
Långbro	2,870	1	40	—	—	—	4	25	11	40	19	6	30	Kolbäck															
Ånsta	744	1	13	—	—	—	1	9	3	13	6	1	6	Svedvi ¹⁾															
Almby	2,307	2	25	4	16	12	33	18	63	21	11	39	—	Säby															
Axberg ²⁾	1,770	2	54	—	—	—	3	37	3	43	29	1	32	Berg															
Hörsta	769	1	12	—	—	—	5	11	—	16	5	2	8	Rytterne ²⁾															
Glanshammars härad.														Rannäs															
Glanshammar ¹⁾	1,826	1	50	—	—	—	13	43	18	69	22	4	28	Sura															
Rinkaby	799	1	20	—	—	—	5	13	9	27	7	5	13																
Götlunda ¹⁾	3,123	1	80	—	—	—	18	38	7	63	37	3	42																
Lilkyrka	1,238	1	18	2	8	4	26	1	31	10	4	12	—																
Ödeby	348	—	—	—	—	—	1	8	4	13	1	1	4																
Askers härad.																													
Asker	4,497	2	3	74	6	20	10	211	59	280	53	11	140																
Lännäs	2,087	1	23	—	—	—	2	39	8	49	16	2	33																
Stora Mellösa	3,450	1	24	1	4	2	2	95	31	128	22	9	31																
Sköllersta härad.																													
Norrbyås	981	—	—	2	4	3	3	14	9	26	6	7	21																
Ekby	1,194	1	30	2	8	2	2	27	8	37	25	3	30																
Gällerstå	1,163	1	17	—	—	—	4	13	5	22	10	5	20																
Svennevad	1,924	2	22	—	—	—	3	63	12	78	11	9	23																
Bo	1,685	1	30	—	—	—	7	82	6	95	27	6	40																
Sköllersta	2,942	1	40	—	—	—	16	60	12	88	25	10	37																

A n m ä r k n i n g a r.

Allmänna anmärkningar. En * utmärker, att kommunen icke odelad tillhör det härade eller tingslag, under vilket den i tabellen finnes i sin helhet upptagen. — För samtliga köpingar, som utgöra egna kommuner, nämligen *Sundbyberg, Stocksund, Lidingsjö, Nynäshamn, Saltsjöbaden, Malmköping, Valdemarsvik, Tranås, Vellanda, Värnamo, Almkult, Markaryd, Figeholm, Mönsterås, Nybro, Mörbylånga, Åhus, Hörby, Skurup, Mellerud, Töreboda, Grästorp, Vara, Säffle, Hallsberg, Kopparberg, Kungsör, Borlänge, Avesta, Morastrand, Ludvika, Bollnäs och Ljusdal*, redogöres i tab. 3.

Stockholms län. ¹⁾ *Össeby-Gårn.* Den i kol. 4 upptagna anstalten är en fattiggård; likaså för *Börstäl, Almunge, Vuddö, Värmdö, Grödinge och Nacka.* — ²⁾ *Häverö.* Den i föregående redogörelse såsom fattiggård upptagna anstalten har enligt numera erhållna upplysningar befunnits icke vara hänförlig till detta slag av fattigvårdsinrättningar. — ³⁾ *Danderyd.* En del här upptagna understödstagare äro gemensamma med *Stocksunds köping.* — ⁴⁾ *Solna.* Den i kol. 4 upptagna anstalten är ett arbetshus. — ⁵⁾ *Utö.* Redogörelsen omfattar även Utö upplösta gruvbolags enskilda fattigvårdssamhälle.

Uppsala län. ¹⁾ *Villberga.* Den i kol. 4 upptagna anstalten är en fattiggård; likaså för *Tillinge, Vårfrukyrka, Bondkyrka, Rasbo, Tierp och Ålvkarleby.* — ²⁾ *Lea.* Redogörelsen omfattar även Vattholma bruks enskilda fattigvårdssamhälle (31 und.-tagare). — ³⁾ *Österlövsta.* Enär enligt meddelad upplysning de personer, som erhållit understöd från Lövsta bruks enskilda fattigvårdssamhälle, "utgöras av pensionärer", hava de ej här upptagits.

Södermanlands län. ¹⁾ *Björkvik.* Den i kol. 4 upptagna anstalten är en fattiggård; likaså för *St Nikolai, Västra Vingåker, Lerbo, Floda, Skyllinge, Danker, Lilla Malma, Lilla Mellösa, Torshälla landskommun, Lista, Västermo, Arla, Husby-Rekarne, Strängnäs landskommun och Ytterenhörna.* — ²⁾ *Bärbo.* Redogörelsen omfattar även trene enskilda fattigvårdssamhällen, nämligen *Tistads och Näs gods* (34 und.-tagare) samt *Täckhammars gods* (6 und.-tagare). — ³⁾ *Stora Malm.* Den i föregående redogörelse såsom fattiggård upptagna anstalten tillhör *Katrineholms fattigvårdssamhälle.* — ⁴⁾ *Torshälla landskommun.* Redogörelsen omfattar även *Nyby bruks enskilda fattigvårdssamhälle* (27 und.-tagare).

Östergötlands län. ¹⁾ *Västra Eneby.* Den i kol. 4 upptagna anstalten är en fattiggård; likaså för *Kisa, Oppeby, Rappestad, Sjögestad, Vikingstad, Skedevi, Kvillinge, Höghy och Kristberg.* — ²⁾ *Veta.* Den ena av de i kol. 4 upptagna anstalterna är en fattiggård, avsedd för 42 personer. — ³⁾ *Vreta kloster.* Den ena av de i kol. 4 upptagna anstalterna är ett barnhem, avsett för 20 barn. — ⁴⁾ *Ringarum.* Bland de i kol. 4 upptagna anstalterna ingår ett barnhem, avsett för 20 barn. — ⁵⁾ *Risinge.* Den ena av de i kol. 4 upptagna anstalterna är en fattiggård, avsedd för 80 personer, och den andra ett barnhem för 26 barn. — ⁶⁾ *Motala landskommun.* Den ena av de i kol. 4 upptagna anstalterna är ett arbetshus, avsett för 164 personer, och den andra ett barnhem för 18 barn.

Jönköpings län. ¹⁾ *Forserum.* Den i kol. 4 upptagna anstalten är en fattiggård; likaså för *Hässleby, Vellanda (landskommun), Alseida, Rydaholm och Värnamo (landskommun).* — ²⁾ *Nässjö landskommun.* Vissa understödstagare äro gemensamma med *Nässjö stad*, och redogöres för dessa i tab. 3. — ³⁾ *Asenhöga.* Redogörelsen omfattar även *Marieholms bruks enskilda fattigvårdssamhälle* (5 und.-tagare). — ⁴⁾ *Höreda.* Den i kol. 4 upptagna anstalten är ett arbetshus. — ⁵⁾ *Bosebo.* Intet fattigunderstöd utgick under året.

Kronobergs län. ¹⁾ *Hemmesjö.* Kommunen äger en fastighet, avsedd till fattiggård, men jordbruket är tills vidare utarrenderat; likaså för *Värjö landskommun.* — ²⁾ *Almeboda.* Den i kol. 4 upptagna anstalten är en fattiggård; likaså för *Linneryd, Väckelsång, Tingsås, Ålghult, Algutsboda, Urshult, Almunderyd, Västra Torsås, Berga, Rysby, Pjätteryd, Traryd, Markaryd (landskommun), Himmeryd, Annerstad och Ljungby.* — ³⁾ *Virestad.* Den ena av de i kol. 4 upptagna anstalterna är en fattiggård, avsedd för 44 personer. — ⁴⁾ *Markaryd.* Vissa här upptagna understödstagare äro gemensamma med *Markaryds köping.*

Kalmar län. ¹⁾ *Tryserum.* Redogörelsen omfattar även *Hornsbergs egendoms enskilda fattigvårdssamhälle* (21 und.-tagare). — ²⁾ *Hjorted.* Den ena av de i kol. 4 upptagna anstalterna är en fattiggård, avsedd för 50 personer. — ³⁾ *Rumskulla.* Den i kol. 4 upptagna anstalten är en fattiggård; likaså för *Vimmerby landskommun, Mörlanda, Högsby, Förlösa, Åby, Rysby, Ålem, Mönsterås (landskommun), Döderhult, Torsås, Vissefjärda, Soderåkra, Mortorp, Madesjö, Ljungby, St Sigfrid, Gårdslösa, Köping, Råplinge, Algutsrum och Södra Möckleby.* — ⁴⁾ *Kristvalla.* Kommunen äger en fastighet, avsedd till fattiggård, men jordbruket är tills vidare utarrenderat. — ⁵⁾ *Arby.* Den ena av de i kol. 4 upptagna anstalterna är en fattiggård, avsedd för 15 personer. — ⁶⁾ *Högrum.* Den ena av de i kol. 4 upptagna anstalterna är en fattiggård, avsedd för 30 personer.

Gotlands län. ¹⁾ *Fallstena.* Intet fattigunderstöd utgick under året; likaså för *Åta och Hamra.* — ²⁾ *Hemse.* Den i kol. 4 upptagna anstalten är en fattiggård, i vilken även *Rone* äger del.

Blekinge län. ¹⁾ *Torhamn.* Den i kol. 4 upptagna anstalten är en fattiggård; likaså för *Lösen, Angerum, Rödeby, Friedevstad, Nätraby, Listerby, Teing, Ronneby landskommun, Bräkne-Hoby, Hällaryd, Asarum, Jämsköp, Kyrkhult och*

Mjällby. — ²⁾ *Jämjö.* Den i föregående redogörelser såsom fattiggård upptagna anstalten har enligt numera erhållna upplysningar befunnits icke vara hänförlig till detta slag av fattigvårdsinrättningar.

Kristianstads län. ¹⁾ *Riseberga.* Den i kol. 4 upptagna anstalten är en fattiggård; likaså för *Färingtofta, Perstorp, Örkellunga, Munka-Ljungby, Grämans-torp, Vedby, Björnekulla, Västra Broby, Kvidinge, Stenestad, Barkåkra, Grevie, Hjärnarp, Onnestad, Vinslöv, Norra Mellby, Tjörnarps, Stoby, Vankiva, Finja, Röke, Vittsjö, Hästreda, Loshult, Glimåkra, Hjursås, Färlöv, Ivetofta, Kiaby, Trolle-Ljungby, Oppmana, Fjälkestad, Åhus (landskommun), Nosaby, Vä, Skepparslöv, Västra Vram, Köpinge, Vitskövle, Degeberga, Eeveröd, Östra Sönnarslöv och Borrbö.* — ²⁾ *Höja.* Den i kol. 4 upptagna anstalten är ett arbetshus; likaså för *Ausås och Rinkaby.* — ³⁾ *Västra Sönnarslöv.* Den ena av de i kol. 4 upptagna anstalterna är en fattiggård, avsedd för 40 personer. — ⁴⁾ *Osby.* Den ena av de i kol. 4 upptagna anstalterna är en fattiggård, avsedd för 80 personer, och den andra ett barnhem för 25 barn. — ⁵⁾ *Norra Åsum.* Den ena av de i kol. 4 upptagna anstalterna är ett barnhem, avsett för 22 barn. — ⁶⁾ *Träne.* Den ena av de i kol. 4 upptagna anstalterna är en fattiggård, avsedd för 20 personer, och den andra ett barnhem för 15 barn. — ⁷⁾ *St Olof.* Den ena av de i kol. 4 upptagna anstalterna är en för 25 personer avsedd fattiggård, i vilken även *Raullunda, Brösarp, Vitaby och Rörum* äga del. — ⁸⁾ *Tosterup.* Två av fattigstatorna (kol. 6) tillhöra *Tosterups gård*, men disponeras av kommunen. — ⁹⁾ *Kerrestad.* Den i föregående redogörelser såsom fattiggård upptagna anstalten har enligt numera erhållna upplysningar befunnits icke vara hänförlig till detta slag av fattigvårdsinrättningar.

Malmöhus län. ¹⁾ *Södra Åkarp.* Den i kol. 4 upptagna anstalten är en fattiggård; likaså för *Gässie, Eskilstorp, Hököpinge, Tyggelsjö, Bunkeflo, Fosie, Husie, Örie, Glostorp, Svedala, Hammarlöv, Räng, Vällinge, Fuglie, Västra Alstad, Anderslöv, Välluv, Bårslöv, Kropp, Brunny, Farhult, Jonstorp, Vällinge, Bjuv, Ottarp, Valkärra, Nevisköp, Hörby (landskommun), Lyby, Högersöd, Höör, Bosjö-kloster, Hammarlunda, Gudmundtorp, Södra Åsum, Lövestad, Öved, Vanstad, Västerstad, Volla, Östra Kärrstorp, Sörde, Villie, Östra Klagstorp, Gårdslöva, Östra Vennehög, Skivarp, Örsjö, Slimmings, Skurup (landskommun), Grånby, Gustav, Kristofta, Glumslöv, Herslöv, Asmundtorp, Billeberga, Svalöv, Sireköpinge, Norrvidinge, Torrösa, Reslöv, Bosarp, Konga, Ask, Billinge, Röstänga, Västra Sallerup och Västra Karleby.* — ²⁾ *Västra Vennerlöv.* Den ena av de i kol. 4 upptagna anstalterna är en fattiggård, avsedd för 6 personer. — ³⁾ *Raus.* Den ena av de i kol. 4 upptagna anstalterna är en fattiggård, avsedd för 100 personer, och den andra ett barnhem för 40 barn. — ⁴⁾ *Hälsingborgs landskommun.* Den i kol. 4 upptagna anstalten är ett arbetshus; likaså för *Sjörup.* — ⁵⁾ *Fjärestad.* Den ena av de i kol. 4 upptagna anstalterna är en fattiggård, avsedd för 20 personer. — ⁶⁾ *Ekeby.* Den ena av de i kol. 4 upptagna anstalterna är en fattiggård, avsedd för 35 personer. — ⁷⁾ *Borrlunda.* Fattighuset (kol. 4) äges av enskild person, men står till fattigvårdsstyrelsens disposition. — ⁸⁾ *Stora Herrestad.* Den ena av de i kol. 4 upptagna anstalterna är en fattiggård, avsedd för 50 personer. — ⁹⁾ *Skurup.* En del här upptagna understödstagare äro gemensamma med *Skurups köping.* — ¹⁰⁾ *Stehag.* Bland de i kol. 4 upptagna anstalterna ingår en fattiggård, avsedd för 26 personer.

Hallands län. ¹⁾ *Veinge.* Den i kol. 4 upptagna anstalten är en fattiggård; likaså för *Laholms landskommun, Ränneslöv, Eldsberga, Snöstorp, Enslöv, Ljungby, Vinberg, Stafsinge, Morup, Sibbarp, Rolfstorp, Trååker, Lindberg, Träslöv, Veddige, Ås, Fjärås, Tölv, Lindome, Onsala, Vållda och Släp.* — ²⁾ *Knäred.* Den i föregående redogörelser såsom fattiggård upptagna anstalten har enligt numera erhållna upplysningar befunnits icke vara hänförlig till detta slag av fattigvårdsinrättningar. — ³⁾ *Östra Karup.* Den ena av de i kol. 4 upptagna anstalterna är en fattiggård, avsedd för 25 personer.

Göteborgs och Bohus län. ¹⁾ *Färsberg.* Den i kol. 4 upptagna anstalten är en fattiggård; likaså för *Västra Frölunda, Askim, Säve, Björlanda, Tuve, Örgryte, Romelanda, Ytterby, Solberga, Jörlanda, Ucklum, Forshälla, Hjartum, Västerlanda, Foss, Krokstad, Tossene, Askum, Skee, Tjörnå, Näsinge, Kville, Tanum och Naverstad.* — ²⁾ *Partille.* Redogörelsen omfattar även ett enskilt fattigvårdssamhälle, nämligen *Jonsereds fabriker och lantegendom* (147 und.-tagare). Bland de i kol. 4 upptagna anstalterna ingår en fattiggård, avsedd för 50 personer, och ett barnhem för 21 barn.

Älvsborgs län. ¹⁾ *Västra Tunhem.* Den i kol. 4 upptagna anstalten är en fattiggård; likaså för *Väne-Åsaka, Vassända-Naglum, Väne-Ryr, Fors, Öpphärad, Skepplanda, Åle-Skövde, Storråvar, Stora Lundby, Skallå, Lerum, Angered,*

Frissla, Örby, Kinna, Horred, Sätilla, Hyssna, Bollebygd, Björketorp, Torpa, Revesjö, Frändefors, Skällerud, Holm, Torp, Färgelanda, Ödeborg, Högsäter, Fröskog och Animslog. — ²) *Fölene*. Den i föregående redogörelse såsom fattiggård upptagna anstalten har enligt numera erhållna upplysningar befunnits icke vara hänförlig till detta slag av fattigvårdsinrättningar. — ³) *Jälby och Kärråkra*. Inlet fattigunderstöd utgick under året. — ⁴) *Seglora*. Redogörelsen omfattar även två *enskilda* fattigvårdssamhällen, nämligen Rydals fabrik med hemmanen Ryd övrigt och nedreg. (53 und.-tagare) samt Svaneholms fabrik (37 und.-tagare). — ⁵) *Kinnarumma*. Redogörelsen omfattar även ett *enskilt* fattigvårdssamhälle, som utgöres av Rydholmens aktiefabrics fabriker samt några hemman, som bolaget har under eget bruk (43 und.-tagare). Den ena av de i kol. 4 upptagna anstalterna är en *fattiggård*, avsedd för 28 personer. — ⁶) *Sarvteby*. Den i kol. 4 upptagna anstalten är en *fattiggård*, i vilken även *Berglem* och *Kattunga* äga del. — ⁷) *Fotskäl*. Den i kol. 4 upptagna anstalten är en *fattiggård*, som kommunen äger gemensamt med *Hajom* och *Tostared*. — ⁸) *Ljushult*. Den ena av de i kol. 4 upptagna anstalterna är en *fattiggård*, avsedd för 15 personer. — ⁹) *Lazarby*. Redogörelsen omfattar även *Billingsfors* bruks *enskilda* fattigvårdssamhälle (25 und.-tagare). — ¹⁰) *Ödskölt*. En till fattiggård donerad egendom finnes, men jordbruket är tills vidare utarrenderat.

Skaraborgs län. ¹) *Björkäng*. De flesta av här upptagna understödstagare äro gemensamma med *Toreboda köping*, för vilken i övrigt redogöres i tab. 3. — ²) *Undenäs*. Redogörelsen omfattar även *Forsviks* bruks- och *lantegendoms* *enskilda* fattigvårdssamhälle (44 und.-tagare). — ³) *Tived*. Redogörelsen omfattar även *Åboholmens* *egendoms* *enskilda* fattigvårdssamhälle (7 und.-tagare). — ⁴) *Ransberg*. Den i kol. 4 upptagna anstalten är en *fattiggård*; likaså för *Mölltorp*. — ⁵) *Kyrkås*. Inlet fattigunderstöd utgick under året. — ⁶) *Bjärka*. "Som Bjärka kommun till huvudsakligaste del endast utgöres av egendomarna Dagsnäs och Trestena, äro understödstagarna gratialister under dessa egendomar." — ⁷) *Vare*. Redogörelsen omfattar även *Kallås kalkbrotts* *enskilda* fattigvårdssamhälle (41 und.-tagare). — ⁸) *Skövstorp*. Redogörelsen omfattar även *Orrholmens* *enskilda* fattigvårdssamhälle (6 und.-tagare). — ⁹) *Karleby*. Redogörelsen omfattar även *Uddagårdens* *kalkbrukens* *enskilda* fattigvårdssamhälle (6 und.-tagare). — ¹⁰) *Vinkölt*. Redogörelsen omfattar även *Blombacken* *egendoms* *enskilda* fattigvårdssamhälle (4 und.-tagare). — ¹¹) *Råda*. Den ena av de i kol. 4 upptagna anstalterna äges gemensamt med *Källands-Åsaka* och *Mellby*.

Värmlands län. ¹) *Färnebo*. Den i kol. 4 upptagna anstalten är en *fattiggård*; likaså för *Noråmark*, *Rämen*, *Brattfors*, *Lungsvund*, *Nyed*, *Ölme*, *Varnum*, *Våse*, *Alster*, *Östra Fågelvik*, *Visnum*, *Stora Kil*, *Frykerud*, *Övre Ullerud*, *Nedre Ullerud*, *Nor*, *Grums*, *Gillberg*, *Långserud*, *Stannäs*, *Glava*, *Sillerud*, *Järnslog*, *Köla*, *Eda*, *Arvika* *landskommun*, *Ny*, *Algå*, *Gunnarskog*, *Boda*, *Södra Fimskoga*, *Norra Råda*, *Sunne*, *Östra Emtervik*, *Västra Emtervik*, *Gråsmark*, *Lysvik*, *Fryksände*, *Östmark* och *Vitsand*. — ²) *Hammarö* och *Ransäter*. Den i föregående redogörelser såsom *fattiggård* upptagna anstalten har enligt numera erhållna upplysningar befunnits icke vara hänförlig till detta slag av fattigvårdsinrättningar. — ³) *Karlstads* *landskommun*. Den ena av de i kol. 4 upptagna anstalterna är en *fattiggård*, avsedd för 28 personer. — ⁴) *Grava*. Den ena av de i kol. 4 upptagna anstalterna är en *fattiggård*, avsedd för 100 personer, den andra ett *barnhem* för 20 barn. — ⁵) *By*. En understödstagare är gemensam med *Säffle köping*; se tab. 3.

Örebro län. ¹) *Kil*. Den i kol. 4 upptagna anstalten är en *fattiggård*; likaså för *Glanshammar*, *Götunda*, *Lerbäck*, *Kvistbro*, *Nysund*, *Askersunds* *landskommun*, *Hammar*, *Nora* *landskommun*, *Viker*, *Järnboås*, *Hjulsjö*, *Ejurtjärn*, *Grythyttan*, *Hällefors*, *Lindesbergs* *landskommun*, *Ramsberg*, *Ljusnarsberg*, *Fellingsbro* och *Ervalla*. — ²) *Azberg*. Redogörelsen omfattar även *Dylta* bruks *enskilda* fattigvårdssamhälle (4 und.-tagare). Den ena av de i kol. 4 upptagna anstalterna är en *fattiggård*, avsedd för 44 personer. — ³) *Hallsberg*. Åtskilliga här upptagna understödstagare äro gemensamma med *Hallsbergs köping*, för vilken i övrigt redogöres i tab. 3. — ⁴) *Lerbäck*. Redogörelsen omfattar även *Skyllbergs* bruks *enskilda* fattigvårdssamhälle (65 und.-tagare). — ⁵) *Tångeråsa*. Inom sambället finnes en av kommunen inköpt lägenhet, där mindre bemedlade personer erhålla fri bostad jämte planteringsland, utan att i övrigt åtnjuta kommunalt understöd. — ⁶) *Karlskoga*. Den ena av de i kol. 4 upptagna anstalterna är en *fattiggård*, avsedd för 135 personer, och den andra ett *barnhem* för 40 barn. — ⁷) *Ljusnarsberg*. Åtskilliga här upptagna understödstagare äro gemensamma med *Kopparbergs köping*, för vilken i övrigt redogöres i tab. 3. — ⁸) *Näsby*. Den i kol. 4 upptagna anstalten är ett *arbetshus*; på grund av sin höga ålder kunna dock hjonene ej utföra nämnvärt arbete.

Västmanlands län. ¹) *Svedri*. Bland de i kol. 4 upptagna anstalterna ingår en *fattiggård*, avsedd för 30 personer. — ²) *Rytterne*. Den i kol. 4 upptagna anstalten är ett *arbetshus*; likaså för *Kung Karl*. — ³) *Dingtuna*. Den i kol. 4 upptagna anstalten är en *fattiggård*; likaså för *S:t Ilian*, *Hed*, *Arboga* *landskommun*, *Säterbo*, *Torpa*, *Västra Skedvi*, *Västansfors*, *Karbenning*, *Västerlövsta* och *Mälkinta*. — ⁴) *Bro*. Den i föregående redogörelser såsom *fattiggård* upptagna anstalten har enligt numera erhållna upplysningar befunnits icke vara hänförlig till detta slag av fattigvårdsinrättningar. — ⁵) *Norberg*. Den ena av de i kol. 4 upptagna anstalterna är ett *barnhem*, avsett för 30 barn. — ⁶) *Haraker*. Den ena av de i kol. 4 upptagna anstalterna är en *fattiggård*, avsedd för 12 personer. — ⁷) *Skultuna*. Den ena av de i kol. 4 upptagna anstalterna är en *fattiggård*, avsedd för 20 personer. — ⁸) *Frösthult*. Den i kol. 4 upptagna anstalten är en *fattiggård*, i vilken även *Härneri* äger del.

Kopparbergs län. ¹) *Falu* *landskommun*. Den i kol. 4 upptagna anstalten är en *fattiggård*; likaså för *Svardsjö*, *Sundborn*, *Vika*, *Stora Tuna*, *Gustav*, *Stora Skedvi*, *Hedemora* *landskommun*, *Grytnäs*, *Folkärna*, *By*, *Leksand*, *Mora*, *Ålvdalen*, *Järna*, *Malung*, *Gvangårde*, *Norrärke* och *Söderärke*. — ²) *Sundborn*. Redogörelsen omfattar även *Korså* bruks *enskilda* fattigvårdssamhälle (8 und.-tagare). — ³) *Husby*. Den ena av de i kol. 4 upptagna anstalterna är en *fattiggård*, avsedd för 90 personer, och den andra ett *barnhem* för 25 barn. — ⁴) *Garpenberg*. Den i kol. 4 upptagna anstalten är ett *arbetshus*. — ⁵) *Rättvik*. Här finnes ett *enskilt* fattigvårdssamhälle, nämligen "Dådrans bruk för närvarande obetydlig personal, varom någon uppgift ej kan lämnas". Den ena av de i kol. 4 upptagna anstalterna är en *fattiggård*, avsedd för 100 personer, och den andra ett *barnhem* för 15 barn. "Verksamheten å barnhemmet ombesörjes av en styrelse, som delvis stödes av kommunen och delvis av enskild välgörenhet. Fattigvårdsstyrelsen betalar visst belopp pr år för de barn, som styrelsen inackorderat å hemmet." — ⁶) *Ludeika*. Den ena av de i kol. 4 upptagna anstalterna är en *äbyggnad*, med utrymme för 20 personer, tillhörig den nedbrunna *fattiggården* och den andra ett *barnhem* för 80 barn.

Gävleborgs län. ¹) *Högbo*. Bland de i kol. 4 upptagna anstalterna ingår ett *barnhem*, avsett för 12 barn. — ²) *Falbo*. Den i kol. 4 upptagna anstalten är en *fattiggård*; likaså för *Hille*, *Hamränge*, *Ockelbo*, *Torsåker*, *Bollnäs* (*landskommun*), *Hanebo*, *Skog*, *Söderala*, *Enånger*, *Gnarp*, *Hassela*, *Hålsingtuna*, *Forsa*, *Rogsta*, *Bjuråker*, *Delsbo*, *Ljusdal* (*landskomm.*), *Ramsjö*, *Arbrå* och *Järesö*. — ³) *Ovanåsjö*. Den ena av de i kol. 4 upptagna anstalterna är en *fattiggård*, avsedd för 75 personer och den andra ett *barnhem* för 25 barn. — ⁴) *Bollnäs*. En del här upptagna understödstagare äro gemensamma med *Bollnäs köping*, för vilken i övrigt redogöres i tab. 3.

Västernorrlands län. ¹) *Stöde*. Den i kol. 4 upptagna anstalten är en *fattiggård*; likaså för *Haverö*, *Njurunda*, *Skön*, *Alnå*, *Timrå*, *Högsjö*, *Boteå*, *Sollefteå* *landskomm.*, *Ed*, *Långsele*, *Junsele*, *Ådals-Liden*, *Resele*, *Nättra* och *Arnäs*. — ²) *Borgsjö*. Den ena av de i kol. 4 upptagna anstalterna är en *fattiggård*, avsedd för 80 personer, den andra är ett *barnhem* för 40 barn. — ³) *Hässjö*. Redogörelsen omfattar även *Lögdö* bruks *enskilda* fattigvårdssamhälle (15 und.-tagare). — ⁴) *Ytterlånäs*. Den i kol. 4 upptagna anstalten är en *fattiggård* i förening med *barnhem*. — ⁵) *Sollefteå*. Tvenne fattigvårdsanstalter och en del understödstagare äro gemensamma med *Sollefteå stad*; se tab. 3. — ⁶) *Multrä*. Den i kol. 4 upptagna anstalten är ett *arbetshus*.

Jämtlands län. ¹) *Ragunda*. Den i kol. 4 upptagna anstalten är en *fattiggård*; likaså för *Fors*, *Hällesjö*, *Stugun*, *Revsund*, *Bräcke*, *Brunflo*, *Lit*, *Kyrkås*, *Hammerdal*, *Ström*, *Alanäs*, *Öfferdal*, *Åsen*, *Frösön*, *Oviken*, *Sveg* och *Berg*. — ²) *Hotagen*, *Frostviken*, *Undersåker* och *Hede*. De lika benämnda lappsamlingarna ingå ej i fattigvårdsredogörelserna. — ³) *Undersåker*. Den ena av de i kol. 4 upptagna anstalterna är en *fattiggård*, avsedd för 40 personer. — ⁴) *Ytterhogdal*. Den ena av de i kol. 4 upptagna anstalterna är en *fattiggård*, avsedd för 40 personer.

Västerbottens län. ¹) *Nordmalings*. Den i kol. 4 upptagna anstalten är en *fattiggård*; likaså för *Umeå* *landskommun*, *Nysätra*, *Burträsk* och *Byske*.

Norrbottnens län. ¹) *Piteå* *landskommun*. Den i kol. 4 upptagna anstalten är en *fattiggård*; likaså för *Nederluleå* och *Överluleå*. — ²) *Nederkalix*. Den ena av de i kol. 4 upptagna anstalterna är en *fattiggård*, avsedd för 70 personer, och den andra ett *barnhem* för 18 barn. — ³) *Gällivare*. Den ena av de i kol. 4 upptagna anstalterna är en *fattiggård*, avsedd för 90 personer, och den andra ett *barnhem* för 60 barn. — ⁴) *Jukkasjärvi*. De i kol. 4 upptagna anstalterna äro en *fattiggård*, avsedd för 40 personer och två *barnhem* för 80 barn.

1.	2.	3. 4. 5. 6.				7. 8. 9. 10. 11. 12. 13. 14. 15. 16.										17. 18. 19. 20. 21. 22. 23. 24.									
		L ä n (landsbygd).	Folk- mängd den 31 decem- ber 1917 ¹⁾	Fattigvårdssam- hällen.				Fattigvårdsanstalter.										U n .							
				Kommuner.	Därav med förening.	Euskiida fattig- vårdssamhäl- len.	direkta- fördelning.	Fattighus. Antal.	Fattig- gårdar. Antal.	Arbets- hus. Antal.	Barn- hem. Antal.	Mindre fattigtugor. Antal.	Föräldra- lösa äkta. m. k.	Moder- lösa öakta. m. k.	Andra. m. k.	Summa barn, direkt understödda. m. k.									
																	Utrymme för personer.	Utrymme för personer.	Utrymme för personer.	Utrymme för personer.	Utrymme för personer.	Utrymme för personer.			
1	Stockholms län	178,913	108	16	8	1	77	1,276	7	346	1	100	—	—	75	272	57	48	57	48	413	341	527	437	
2	Uppsala län	99,806	85	21	11	2	57	707	7	350	—	—	—	—	48	155	29	30	23	17	180	151	232	198	
3	Södermanlands län	129,799	89	4	3	3	83	1,436	16	730	—	—	—	—	67	261	26	38	32	26	226	187	284	251	
4	Östergötlands län	207,422	147	1	19	—	151	2,994	12	464	1	164	4	84	83	320	71	57	68	67	381	339	520	463	
5	Jönköpings län	164,780	126	1	20	1	103	1,784	6	255	1	36	—	—	52	188	30	23	10	17	165	167	205	207	
6	Kronobergs län	146,204	84	8	10	—	37	635	18	615	—	—	—	—	90	303	40	42	21	22	158	111	219	175	
7	Kalmar län	183,599	101	6	20	1	55	1,252	24	1,333	—	—	—	—	101	354	52	33	28	27	207	209	287	269	
8	Gottlands län	45,897	92	—	3	—	68	606	1	28	—	—	—	—	27	99	7	9	11	13	57	48	75	70	
9	Blekinge län	106,257	35	—	8	—	5	122	15	896	—	—	—	—	13	48	33	27	38	41	234	207	305	275	
10	Kristianstads län	213,017	143	1	8	—	59	886	48	1,496	3	75	3	62	65	223	31	26	45	39	220	191	296	256	
11	Malmöhus län	259,309	237	1	4	—	149	1,807	76	2,041	2	70	1	40	61	203	64	36	52	58	267	238	383	332	
12	Hallands län	113,190	86	2	6	—	31	601	24	1,180	—	—	—	—	29	98	39	37	20	18	118	104	177	159	
13	Göteborgs och Bohus län	195,289	87	2	12	1	15	303	26	1,348	—	—	1	21	119	389	80	57	61	49	307	256	448	362	
14	Älvsborgs län	235,176	219	6	17	4	91	1,240	36	1,462	—	—	—	—	116	349	78	52	39	38	239	201	356	291	
15	Skaraborgs län	196,977	259	20	13	6	194	2,366	2	30	—	—	—	—	192	567	41	29	28	27	165	155	234	211	
16	Värmlands län	219,584	87	3	12	—	10	268	43	2,737	—	—	1	20	77	224	80	71	58	54	297	223	435	348	
17	Örebro län	170,268	58	2	10	2	38	795	22	1,843	1	32	1	40	45	151	20	30	54	44	206	229	280	303	
18	Västmanlands län	120,316	68	18	10	—	49	983	15	578	2	60	1	30	46	188	45	40	33	35	179	146	257	221	
19	Kopparbergs län	219,365	47	—	8	2	4	74	21	1,582	1	50	3	120	50	188	62	44	45	41	324	294	431	379	
20	Gävleborgs län	205,705	47	2	12	—	14	325	22	1,664	—	—	2	37	83	395	70	61	62	51	441	339	573	451	
21	Västernorrlands län	228,719	63	—	14	1	11	319	18	1,223	1	30	1	40	161	660	148	116	99	94	646	594	893	804	
22	Jämtlands län	117,735	59	—	7	—	6	117	20	812	—	—	—	—	28	92	45	26	47	42	226	166	318	234	
23	Västerbottens län	165,508	26	1	11	—	—	—	5	254	—	—	—	—	74	266	44	40	23	26	258	241	325	307	
24	Norrbottnens län	162,831	23	—	9	—	3	65	6	400	—	—	3	158	20	91	87	95	59	61	353	335	499	491	
25	Sa å landsbygden år 1917	4,085,666	2,376	115	255	24	1,310	20,961	490	23,672	13	617	21	652	1,722	6,087	1,279	1,067	1,013	955	6,267	5,472	8,559	7,494	
																	2,346	1,968	11,739	16,053					
26	» » » 1916	4,072,088	2,375	124	244	26	1,303	21,035	495	23,969	13	625	20	594	1,805	6,208	1,183	1,038	999	951	6,403	5,628	8,585	7,617	
27	» » » 1915	4,033,345	2,376	143	244	26	1,299	20,653	497	24,261	14	642	18	518	1,884	6,692	1,308	1,110	997	958	6,137	5,435	8,442	7,503	
28	» » » 1914	4,086,171	2,377	150	251	29	1,299	20,538	493	24,284	16	727	17	483	1,974	6,977	1,315	1,105	973	972	5,823	5,200	8,111	7,277	
29	» » » 1913	4,081,483	2,376	158	249	30	1,315	20,548	486	24,050	16	694	16	455	2,051	7,313	1,238	1,104	989	963	5,868	5,328	8,095	7,395	
30	» » » 1912	4,102,495	2,377	163	244	33	1,307	20,486	473	23,759	15	661	16	567	2,145	7,648	1,170	1,052	1,058	1,055	5,816	5,319	8,044	7,426	

A n m ä r k .

¹⁾ I folkmängdssummorna är invånareantalet i de i tab. 3 upptagna köpingarna icke medräknat. — I avseende på den för de särskilda länen uppgivna folkmängden hän-

25.	26.	27.	28.	29.	30.	31.	32.	33.	34.	35.	36.	37.	38.	39.	40.	41.	42.	43.	44.	45.	46.	47.	1.
d e r s t ö d s t a g a r e .																							
Personer över 15 år och dem tillhörande barn.															Summa understödstagare.				Därav annat fattigvårdssambälle tillhöriga.				
O g i f t a .			Tillhörande barn.	G i f t a .				Tillhörande barn.	Änklingar, änkor, fränsk.				Tillhörande barn.	Summa äldre personer.		Direkta understödstagare.		Summa.					
Utan barn.		Med barn.		Utan barn.		Med barn.			Utan barn.		Med barn.			Utan barn.		Med barn.						m.	k.
m.	k.	k.		m.	k.	m.	k.		m.	k.	m.	k.		m.	k.	m.	k.	m.	k.				
539	577	78	151	572	496	128	149	467	388	1,073	16	207	535	1,643	2,580	2,170	3,017	1,153	6,340	100	161	153	1
248	352	50	94	114	116	23	30	100	147	469	7	70	215	539	1,087	771	1,285	409	2,465	17	27	26	2
371	419	56	78	270	259	75	79	255	353	943	12	136	353	1,081	1,892	1,365	2,143	686	4,194	19	17	4	3
662	967	183	297	593	571	175	191	527	641	1,775	31	309	781	2,102	3,996	2,622	4,459	1,605	8,686	49	72	58	4
470	737	82	163	325	325	136	149	457	360	986	11	144	351	1,302	2,423	1,507	2,630	971	5,108	11	23	8	5
443	719	76	136	279	271	105	115	380	369	1,011	13	113	312	1,209	2,305	1,428	2,480	828	4,736	4	7	23	6
629	979	166	249	504	447	152	154	464	518	1,554	23	190	493	1,826	3,490	2,113	3,759	1,206	7,078	13	19	22	7
75	144	21	38	43	37	21	21	85	49	137	—	15	45	188	375	263	445	168	876	6	8	4	8
337	480	87	187	275	276	169	202	571	283	653	45	150	391	1,109	1,848	1,414	2,123	1,149	4,686	35	37	37	9
527	784	133	268	194	172	73	94	354	331	749	8	97	265	1,133	2,029	1,429	2,285	887	4,601	18	16	19	10
650	774	145	289	287	277	86	131	407	386	1,040	8	167	472	1,417	2,534	1,800	2,866	1,168	5,834	19	33	52	11
318	626	36	63	139	142	47	55	203	230	571	12	105	281	741	1,535	918	1,694	547	3,159	7	12	—	12
674	1,119	139	214	408	442	192	266	791	442	1,218	25	305	786	1,741	3,489	2,189	3,851	1,791	7,831	51	162	199	13
765	1,326	103	176	365	359	87	109	328	478	1,224	22	172	437	1,717	3,293	2,073	3,584	941	6,598	15	32	17	14
520	911	91	145	338	352	81	97	288	464	1,336	13	117	312	1,416	2,904	1,650	3,115	745	5,510	16	15	17	15
791	1,507	264	467	384	397	186	212	662	490	1,461	28	283	702	1,879	4,124	2,314	4,472	1,831	8,617	23	16	33	16
599	931	150	270	321	312	137	152	478	383	1,364	17	243	627	1,457	3,152	1,737	3,455	1,375	6,567	13	22	13	17
385	432	69	128	185	177	46	53	160	252	817	11	148	364	879	1,696	1,136	1,917	652	3,705	22	24	33	18
681	913	222	385	272	293	259	311	1,039	323	938	18	280	771	1,553	2,957	1,984	3,336	2,195	7,515	41	55	33	19
561	656	338	674	256	252	251	294	968	280	711	52	306	854	1,400	2,557	1,973	3,008	2,496	7,477	11	17	17	20
737	904	380	770	340	351	502	569	2,088	352	992	73	477	1,299	2,004	3,673	2,897	4,477	4,157	11,531	77	103	96	21
414	317	112	236	112	111	123	138	526	110	197	19	89	282	778	964	1,006	1,198	1,044	3,338	41	44	57	22
401	492	68	107	196	197	358	365	1,425	124	368	35	172	501	1,114	1,662	1,439	1,969	2,033	5,441	15	14	17	23
533	527	203	321	236	251	549	666	2,617	203	424	59	314	958	1,580	2,885	2,079	2,876	3,806	8,851	72	77	127	24
12,325	17,593	3,252	5,906	7,008	6,883	3,961	4,602	15,640	7,956	22,011	558	4,609	12,387	31,808	58,950	40,367	66,444	33,933	140,744	695	1,013	1,065	25
	33,170				22,454					35,134				90,758		106,811			2,773				
12,424	17,491	3,306	5,991	7,520	7,364	4,209	4,808	16,620	8,279	22,653	585	4,593	12,529	33,017	60,215	41,602	67,832	35,140	144,574	673	1,030	1,078	26
12,449	17,978	3,223	5,932	8,305	8,120	4,443	5,065	17,669	8,810	23,916	587	4,720	12,754	34,594	63,022	43,036	70,525	36,355	149,916	802	1,163	1,107	27
12,299	18,127	3,110	5,731	8,184	7,881	3,923	4,466	15,129	8,750	24,190	654	4,614	12,403	33,810	62,388	41,921	69,665	33,263	144,849	702	1,014	1,057	28
12,081	18,078	2,969	5,435	8,165	7,888	3,831	4,381	14,597	8,631	24,369	640	4,671	12,681	33,348	62,356	41,443	69,751	32,713	143,907	645	901	945	29
12,005	17,862	3,064	5,631	8,248	8,029	4,105	4,732	15,670	8,687	24,697	671	4,725	12,765	33,716	63,109	41,760	70,535	34,066	146,361	651	998	1,210	30

i n g .

isas i övrigt till statistiska centralbyråns redogörelse angående Folkmängden inom administrativa områden.

Tab. 2 (forts.). FATTIGVÅRDSSAMHÄLLEN OCH FATTIGVÅRDSANSTALTER SAMT UNDERSTÖDSTAGARNAS

1.	Understödstagarnas omsättning.																										U n -					
	L ä n (landsbygd).	Från föregående år kvarvarande ¹⁾ .		U n d e r å r e t									Till nästa år kvarvarande.			I fattighus, fattig- gårdar, arbets- hus eller barnhem befintliga.			I mindre fattig- stugor boende.													
				tillkomna ¹⁾ .			avlidna.			på annat sätt avgångna.						m.	k.	tillh. barn.	m.	k.	tillh. barn.											
				m.	k.	tillh. barn.	m.	k.	tillh. barn.	m.	k.	tillh. barn.	m.	k.	tillh. barn.							m.	k.	tillh. barn.								
1	Stockholms län	1,370	2,148	916	800	869	237	197	194	8	595	578	258	1,378	2,245	887	494	618	70	33	53	9										
2	Uppsala län	666	1,114	360	105	171	49	62	65	—	47	74	58	662	1,146	351	210	361	58	10	35	12										
3	Södermanlands län	1,192	1,979	562	173	164	124	117	125	2	86	97	103	1,162	1,921	581	522	762	105	35	63	9										
4	Östergötlands län	2,210	3,891	1,384	412	568	221	215	253	10	235	382	235	2,172	3,824	1,360	776	1,252	133	42	89	67										
5	Jönköpings län	1,295	2,325	734	212	305	237	118	204	3	113	156	178	1,276	2,270	790	365	589	63	19	40	1										
6	Kronobergs län	1,213	2,147	697	215	333	131	132	168	3	92	157	100	1,204	2,155	725	322	457	60	23	85	22										
7	Kalmar län	1,678	3,176	990	435	583	216	230	286	5	253	346	185	1,630	3,127	1,016	522	801	163	42	102	31										
8	Gottlands län	202	351	111	61	94	57	33	38	1	25	46	54	205	361	113	27	49	25	2	15	8										
9	Blekinge län	1,008	1,574	810	406	549	339	129	127	9	290	382	279	995	1,614	861	329	367	109	8	18	13										
10	Kristianstads län	1,095	1,699	698	334	586	189	163	160	4	165	280	185	1,101	1,845	698	493	599	225	22	58	41										
11	Malmöhus län	1,448	2,314	879	352	552	289	172	164	—	144	248	180	1,484	2,454	988	693	834	415	22	58	21										
12	Hallands län	773	1,403	452	145	291	95	81	121	1	73	126	86	764	1,447	460	321	499	46	6	25	21										
13	Göteborgs och Bohus län	1,764	3,100	1,318	425	751	473	170	253	15	448	549	560	1,571	3,049	1,216	454	590	128	45	101	51										
14	Älvsborgs län	1,778	3,052	837	295	532	104	200	289	6	199	305	134	1,674	2,990	801	491	734	101	43	110	30										
15	Skaraborgs län	1,441	2,856	686	209	259	59	159	225	3	82	98	109	1,409	2,792	633	285	567	101	61	158	23										
16	Värmlands län	1,839	3,722	1,476	475	750	355	218	315	25	300	472	399	1,796	3,685	1,407	687	1,116	346	23	81	19										
17	Örebro län	1,321	2,776	1,017	416	679	358	147	214	3	270	452	303	1,320	2,789	1,069	619	878	205	17	43	35										
18	Västmanlands län	948	1,702	617	188	215	35	109	116	1	65	98	77	962	1,703	574	366	493	100	20	55	37										
19	Kopparbergs län	1,468	2,586	1,668	516	750	527	145	171	12	455	681	544	1,384	2,484	1,639	514	694	275	20	46	26										
20	Gävleborgs län	1,485	2,323	1,804	488	685	692	121	137	15	396	551	665	1,456	2,320	1,816	539	633	388	32	58	105										
21	Västernorrlands län	2,202	3,536	3,422	695	941	735	197	197	31	520	753	962	2,180	3,527	3,164	385	484	341	57	147	176										
22	Jämtlands län	835	914	700	261	284	344	90	54	4	226	256	360	780	888	680	245	224	124	12	24	31										
23	Västerbottens län	1,185	1,628	1,475	254	341	558	97	82	8	357	432	572	985	1,455	1,453	81	101	16	21	49	49										
24	Norrbottnens län	1,563	2,170	2,960	516	706	936	132	130	46	376	535	1,009	1,571	2,211	2,841	265	288	78	14	18	41										
25	Sa å landsbygden år 1917	31,979	54,486	26,573	8,388	11,958	7,360	3,434	4,088	215	5,812	8,054	7,595	31,121	54,302	26,123	10,005	13,930	3,675	629	1,531	878										
		113,038			27,706			7,737			21,461			111,546			27,610			3,038												
26	» » » 1916	32,386	55,858	26,370	9,216	11,974	8,770	3,316	4,197	198	6,307	9,149	8,369	31,979	54,486	26,573	9,962	13,762	3,679	674	1,566	873										
27	» » » 1915	32,731	56,857	25,328	10,305	13,668	11,027	3,712	4,826	227	6,679	9,336	9,378	32,645	56,363	26,750	10,158	14,123	3,556	750	1,711	1,006										
28	» » » 1914	32,402	57,344	24,533	9,519	12,321	8,730	3,475	4,583	262	5,715	8,225	7,673	32,731	56,857	25,328	10,080	14,082	3,179	802	1,802	1,058										
29	» » » 1913	32,465	57,620	25,101	8,978	12,131	7,612	3,317	4,408	274	5,703	7,957	7,896	32,423	57,386	24,543	9,587	13,799	3,323	859	1,937	1,126										
30	» » » 1912	32,448	58,412	25,205	9,312	12,123	8,861	3,365	4,555	259	5,757	8,054	8,480	32,638	57,926	25,327	9,545	13,714	3,253	866	2,056	1,221										

A n m ä r k .

¹⁾ Från föregående år kvarvarande understödstagare (kol. 48—50) varom primäruppgifter icke meddelas i de statistiska fattigvårdsredogörelserna, upptagas här till i åtskilliga fall visat sig hava bort sse. Antalet tillkomna understödstagare (kol. 51—53) har däremot endast beräknats, nämligen så att från totalsumman av understödstagare 51—53 såsom för låga.

UCH UNDERSTÖDETS BESKAFFENHET M. M. Å LANDSBYGDEN ÅR 1917. SAMMANDRAG LÄNSVIS.

d e r s t ö d e t s b e s k a f f e n h e t .													Understödet's varaktighet och storlek.										1.			
Utackorderade.					Genom omgång (socken- eller rotegång) försörjda.			I sjukvårdsanstalter på kommunernas bekostnad vårdade.			I sina hem eller på annat sätt understödda.			Personer med varaktigt understöd.					Personer med tillfälligt understöd.							
Barn, direkt understödda.		Äldre personer samt tillhörande barn.												Fullt försörjda.			Delvis understödda.									
m.	k.	m.	k.	tillh. barn.	m.	k.	tillh. barn.	m.	k.	tillh. barn.	m.	k.	tillh. barn.	m.	k.	tillh. barn.	m.	k.	tillh. barn.	m.	k.	tillh. barn.	m.	k.	tillh. barn.	
297	257	76	113	35	1	—	—	495	422	11	774	1,554	1,028	983	1,173	203	562	1,245	813	625	599	137				1
140	115	65	90	6	—	—	—	101	94	9	245	590	324	484	664	103	247	561	270	40	60	36				2
230	201	25	45	4	—	—	—	153	136	8	400	936	560	810	1,107	158	480	954	477	75	82	51				3
461	417	82	95	21	—	—	—	265	266	38	996	2,340	1,346	1,224	1,659	305	1,123	2,377	1,109	275	423	191				4
150	149	84	115	9	1	2	—	151	127	10	737	1,608	888	731	1,059	218	646	1,374	581	130	197	172				5
167	135	97	151	6	—	—	—	159	166	18	660	1,486	722	679	962	138	597	1,267	565	152	251	125				6
232	228	85	125	7	—	—	—	270	208	16	962	2,295	989	839	1,228	309	991	2,154	709	283	377	188				7
64	62	44	62	—	—	1	—	51	38	—	75	218	135	160	204	32	68	175	87	35	66	49				8
214	192	83	106	9	—	—	—	155	160	59	625	1,280	959	538	588	249	598	1,170	657	278	365	243				9
169	162	58	83	10	—	1	—	179	160	13	508	1,222	598	817	948	268	427	978	451	185	359	168				10
240	204	65	63	8	1	—	—	216	210	4	563	1,497	720	1,097	1,283	429	522	1,151	573	181	432	166				11
122	106	61	92	7	—	—	—	87	97	5	321	875	468	522	766	118	324	757	364	72	171	65				12
277	241	187	328	2	—	—	—	246	254	108	980	2,337	1,502	865	1,159	261	893	2,168	1,135	431	524	395				13
250	210	283	480	21	4	2	—	239	251	3	763	1,797	786	1,118	1,613	219	743	1,597	640	212	374	82				14
201	179	158	266	18	3	—	—	188	174	7	754	1,771	596	830	1,247	171	686	1,649	498	134	219	76				15
272	234	204	358	25	—	—	—	249	236	31	879	2,447	1,410	1,211	1,885	638	734	2,099	795	369	488	398				16
158	178	32	47	2	—	—	—	196	201	12	715	2,108	1,121	911	1,286	309	630	1,813	836	196	356	230				17
174	164	53	78	10	—	—	—	122	89	8	401	1,098	497	626	733	184	429	1,077	427	81	107	41				18
186	169	79	107	10	—	—	—	272	269	53	913	2,051	1,831	859	1,076	462	646	1,541	1,237	479	719	496				19
275	259	93	124	5	—	—	—	215	205	38	819	1,729	1,960	990	1,050	557	585	1,365	1,392	398	593	547				20
742	697	235	347	27	—	—	—	315	383	47	1,163	2,519	3,566	1,259	1,478	939	1,053	2,159	2,426	585	840	792				21
212	157	118	106	14	2	—	—	173	147	32	334	540	843	617	539	249	305	447	490	174	212	305				22
305	286	178	291	17	—	—	—	198	145	35	656	1,097	1,916	566	664	278	527	916	1,197	346	389	558				23
404	403	134	206	30	—	—	—	229	230	70	1,033	1,731	3,677	676	807	500	1,002	1,603	2,547	401	466	849				24
5,942	5,405	2,579	3,878	303	12	6	—	4,924	4,568	635	16,276	37,126	28,442	19,412	25,178	7,297	14,818	32,597	20,276	6,137	8,669	6,960				25
		18,107				18		10,127			81,844			51,887			67,691			21,166						
5,982	5,460	2,741	4,130	305	16	6	—	4,989	4,713	489	17,238	38,195	29,794	20,022	26,147	7,642	15,259	32,633	20,398	6,321	8,852	7,100				26
5,940	5,435	2,864	4,312	246	26	8	—	4,920	4,640	524	18,378	40,296	31,023	20,396	27,057	7,793	15,690	33,712	19,341	6,950	9,756	8,721				27
5,821	5,263	2,912	4,518	235	26	13	—	4,605	4,319	515	17,675	39,668	28,256	20,522	27,649	6,940	15,364	33,440	19,451	6,035	8,576	6,872				28
5,780	5,330	3,094	4,765	226	29	16	—	4,419	4,111	458	17,675	39,793	27,580	20,159	27,680	7,127	15,329	33,687	19,168	5,955	8,384	6,418				29
5,658	5,352	3,301	5,062	216	41	18	—	4,182	3,854	440	18,167	40,479	28,936	20,604	28,604	7,452	15,184	33,518	19,548	5,972	8,413	7,066				30

n i n g.

oförändrat samma antal som de i näst föregående års redogörelse angivna "till nästa år kvarvarande", ehuru vid bearbetandet av fattigvårdstatistiken för nästföljande år rättelser (kol. 41—43) avräknats de från näst föregående år kvarvarande. I allmänhet kunna i kol. 48—50 anförda uppgifter anses som för höga och i följd därav uppgifterna i kol.

d e r e s t ö d s t a g a r e .																				Summa understödstagare.			Darav annat fattigvårds-sambülle tillhöriga.		
Personer öfver 15 år och dem tillhörande barn.															Direkta understödstagare.		Tillhörande barn.	Summa		m.	k.	Tillh. barn.			
Ogifta.			Gifta.			Anklingar, ankor, fränsk.			Summa äldre personer.		m.	k.	m.	k.											
Utan barn.		Med barn.	Tillhörande barn.	Utan barn.		Med barn.	Tillhörande barn.	Utan barn.		Med barn.					Tillhörande barn.	Utan barn.		Med barn.							
m.	k.	k.		m.	k.	m.		k.	m.	k.	m.	k.	m.	k.		m.	k.								
2975	4,150	572	962	1,817	1,796	1,236	1,599	5,113	821	4,017	25	942	2,148	6,574	13,076	10,886	16,123	5,223	35,222	355	433	265	1		

d e r s t ö d e t s b e s k a f f e n h e t.											Understödetts varaktighet och storlek.									
Utackorderade.					I sjukvårdsanstalter på kommunernas bekostnad vårdade.			I sina hem eller på annat sätt understödda.			Personer med varaktigt understöd.					Personer med tillfälligt understöd.				
Barn, direkt understödda.		Äldre personer samt tillhörande barn.									Fullt försörjda.		Delvis understödda.							
m.	k.	m.	k.	tillh. barn.	m.	k.	tillh. barn.	m.	k.	tillh. barn.	m.	k.	tillh. barn.	m.	k.	tillh. barn.	m.	k.	tillh. barn.	
1,876	1,484	550	676	—	—	—	—	4,368	9,703	8,223	5,083	5,706	—	2,230	5,982	5,451	3,583	4,435	2,772	1
76	68	—	—	—	73	81	51	55	219	141	71	82	106	73	172	73	101	154	18	2
8	6	1	—	—	6	21	—	4	16	15	16	23	—	7	20	19	4	10	—	3
10	11	—	1	—	14	13	1	14	42	20	13	13	—	13	50	18	15	15	3	4
10	12	—	37	—	6	5	—	10	20	35	12	25	12	20	50	39	7	11	—	5
1	1	4	1	—	3	3	—	1	2	—	8	9	4	2	3	—	1	—	—	6
—	—	1	—	—	—	—	—	2	5	4	2	—	—	2	7	1	1	1	4	7
2	2	—	—	—	1	—	—	—	—	—	6	10	—	—	—	—	—	—	—	8
9	12	4	5	—	25	33	23	49	127	198	13	30	23	20	53	64	68	110	135	9
1	—	—	—	—	—	—	—	—	3	5	9	5	—	—	3	5	—	—	—	10
11	6	—	—	—	40	51	5	43	80	59	28	14	—	19	36	22	63	93	42	11
6	3	—	—	—	3	4	—	6	4	4	13	6	3	2	5	6	1	3	1	12
3	—	3	1	—	1	—	—	5	20	20	7	1	—	5	20	20	—	—	—	13
69	40	4	8	—	70	96	—	145	541	240	214	205	—	165	539	240	35	61	—	14
9	10	—	2	—	8	7	—	26	62	39	29	35	6	9	18	11	22	50	28	15
70	62	—	—	—	31	30	10	79	197	165	158	161	25	59	185	133	30	19	31	16
5	8	1	1	—	17	12	1	21	65	51	48	62	3	18	61	47	11	6	4	17
51	57	—	—	—	25	21	—	51	268	318	240	237	30	21	214	238	31	61	80	18
3	6	—	1	—	2	—	—	5	14	19	11	20	—	5	10	12	3	4	7	19
5	8	—	—	—	3	2	—	15	36	25	16	24	4	10	30	13	5	4	8	20
1	1	1	1	—	—	—	—	4	14	—	9	7	—	4	14	—	—	—	—	21
—	4	—	2	—	—	—	—	1	6	11	3	10	—	1	4	—	—	3	11	22
—	—	—	—	—	—	1	—	—	5	—	—	5	—	—	4	—	—	1	—	23
110	90	4	2	—	61	92	5	190	585	475	225	196	2	192	534	475	77	169	8	24
188	169	2	—	—	48	45	—	984	2,299	2,408	720	778	—	547	1,643	1,756	401	561	652	25
3	—	—	—	—	1	3	—	21	55	33	9	10	3	25	67	38	—	—	—	26
7	12	—	—	—	14	11	3	38	94	117	38	48	3	29	78	77	15	25	43	27
6	5	—	—	—	2	7	—	10	42	10	19	23	—	8	35	8	2	7	2	28
5	10	—	—	—	1	4	—	10	25	15	17	23	—	9	25	15	1	2	—	29
3	5	—	1	—	6	8	3	6	28	16	6	9	7	5	24	11	7	11	4	30
99	108	—	—	—	60	73	—	302	721	880	267	256	18	179	585	636	139	187	244	31
8	7	—	—	—	4	1	—	2	72	90	14	67	89	—	22	8	—	—	—	32
14	24	4	3	—	6	2	—	38	92	65	26	67	29	17	48	26	26	23	14	33
20	12	—	1	—	1	5	—	20	68	58	17	21	4	35	72	51	5	8	6	34
7	1	—	—	—	—	3	—	10	28	28	14	11	—	6	20	10	4	8	18	35
1	2	—	—	—	1	4	—	4	24	11	5	3	11	5	23	9	8	14	9	36
2	—	—	—	—	4	3	10	9	9	14	10	9	5	11	9	14	4	3	10	37
7	8	—	—	—	2	—	—	—	11	—	4	3	—	8	19	—	—	—	—	38
45	36	1	12	3	6	12	—	121	243	250	108	132	7	68	179	135	53	64	115	39
—	—	—	1	—	1	1	—	4	14	8	7	17	—	2	3	8	—	—	—	40
—	—	—	—	—	—	—	—	—	—	—	—	—	—	—	—	—	—	—	—	41
37	49	—	—	—	46	63	35	141	398	176	80	102	43	25	201	121	193	297	84	42
14	18	—	1	1	13	15	—	46	149	87	68	61	1	28	135	73	24	24	14	43
38	33	—	—	—	23	21	—	63	221	213	80	84	8	90	235	183	7	15	22	44
10	5	—	—	—	10	6	5	30	80	83	14	17	15	21	45	39	25	41	36	45
—	2	—	2	—	—	—	—	3	16	3	—	6	—	2	10	3	1	4	—	46
—	—	—	—	—	—	—	—	—	—	—	—	3	—	—	—	—	—	—	—	47
—	1	2	—	—	1	1	—	12	37	8	5	7	—	10	32	8	—	—	—	48
13	8	1	—	—	1	—	—	17	27	35	20	19	1	10	23	8	8	4	27	49
1	1	—	—	—	—	—	—	1	4	—	4	5	—	—	—	—	—	—	—	50
32	31	—	—	—	27	23	—	23	58	92	96	83	3	18	54	80	41	52	44	51
126	124	4	7	—	53	53	15	59	537	122	162	100	13	236	703	130	3	16	6	52
2	6	—	—	—	12	9	—	8	65	37	26	30	9	11	60	27	4	5	2	53
57	55	—	—	—	2	5	—	46	204	44	43	33	—	101	258	44	4	6	—	54
8	8	—	—	—	6	3	—	12	12	4	24	19	1	7	21	11	5	3	—	55
38	32	—	—	—	29	35	23	70	261	215	135	116	—	50	217	106	37	61	132	56
12	3	—	—	—	8	3	—	6	17	12	24	11	—	6	17	12	—	—	—	57
10	14	1	—	—	2	3	2	15	41	52	22	16	25	10	40	28	15	16	17	58
4	—	—	—	—	7	5	—	6	33	48	18	10	—	4	29	32	11	8	16	59
—	—	—	—	—	2	—	—	1	4	—	5	9	—	1	3	—	—	—	—	60
216	204	6	25	20	204	405	399	963	2,547	3,702	674	717	666	429	1,466	833	756	1,310	2,889	61
85	47	—	3	—	43	45	48	121	371	245	236	200	35	41	244	139	98	153	160	62
52	37	—	—	—	15	13	—	219	512	664	206	142	—	115	369	417	109	158	247	63
88	99	13	5	—	54	71	—	231	610	923	157	130	—	360	696	673	79	115	250	64
6	2	—	—	—	4	1	—	3	49	58	27	11	—	3	52	58	—	—	—	65
27	30	—	—	—	18	12	—	35	148	104	72	68	—	40	146	92	8	12	12	66

der stödets beskaffenhet.											Understödet varaktighet och storlek.									
Utackorderade.					I sjukvårdsanstalter på kommunernas bekostnad vårdade.			I sina hem eller på annat sätt understödda.			Personer med varaktigt understöd.						Personer med tillfälligt understöd.			
Barn, direkt understödda.		Äldre personer samt tillhörande barn.			m.	k.	tillh. barn.	m.	k.	tillh. barn.	Fullt försörjda.			Delvis understödda.			m.	k.	tillh. barn.	
m.	k.	m.	k.	m.							k.	tillh. barn.	m.	k.	tillh. barn.	m.				k.
48	35	—	—	—	17	8	6	6	96	80	68	47	5	12	83	41	10	32	43	67
—	—	—	—	—	—	—	—	1	2	—	3	9	—	—	—	—	1	1	—	68
—	2	—	—	—	2	—	—	6	14	15	7	9	1	2	9	5	3	3	10	69
—	2	—	—	—	—	—	—	1	—	—	—	2	—	1	—	—	—	—	—	70
129	91	—	1	—	40	65	11	195	539	574	301	412	148	99	291	325	90	114	128	71
4	2	—	—	—	4	—	—	2	15	—	16	6	—	2	7	—	2	12	—	72
5	3	—	—	—	4	1	—	9	54	46	18	17	1	8	48	43	2	6	3	73
19	28	—	3	—	7	16	—	37	132	97	63	65	6	17	100	67	20	35	30	74
5	7	—	—	—	—	—	—	6	7	—	10	12	4	7	—	—	4	4	—	75
460	421	9	29	—	—	—	—	609	2,570	2,820	1,370	1,058	—	357	1,950	1,532	1,179	1,329	1,288	76
—	—	—	—	—	—	—	—	1	3	7	5	14	—	1	3	7	—	—	—	77
6	4	—	1	—	4	4	—	2	13	3	15	16	—	1	8	3	2	5	—	78
3	7	2	4	—	13	9	3	12	53	59	13	20	5	16	54	52	12	18	19	79
72	52	1	4	—	14	18	—	107	398	352	77	94	122	88	319	187	98	137	65	80
9	10	8	6	—	6	8	—	42	29	16	26	37	3	12	25	10	35	12	6	81
47	28	1	3	—	38	27	—	48	223	203	114	106	43	58	194	113	25	47	70	82
46	29	—	—	—	32	24	—	49	208	144	70	62	28	80	221	135	14	19	15	83
11	8	—	1	—	6	8	—	21	81	12	43	46	5	12	65	12	9	16	—	84
178	98	—	—	—	57	77	—	223	594	890	310	264	—	101	378	435	122	216	455	85
5	10	1	2	—	4	5	—	8	22	27	16	21	4	2	10	1	6	13	22	86
4	4	5	—	—	6	6	1	8	32	39	19	26	6	6	36	47	15	13	12	87
3	2	—	—	—	—	1	—	2	8	—	7	3	—	6	—	—	—	—	—	88
17	11	—	—	—	4	3	—	20	73	—	31	29	6	16	73	—	3	1	—	89
15	16	1	1	—	2	6	—	25	71	46	20	59	13	30	64	37	21	30	10	90
13	20	—	1	—	3	8	—	25	97	55	30	44	2	16	83	54	10	15	2	91
15	33	4	5	—	12	23	4	50	126	25	50	84	10	49	123	24	8	12	4	92
4	4	5	8	—	2	3	1	11	21	18	3	13	8	18	29	8	3	6	4	93
14	18	—	—	—	4	5	—	13	84	61	22	48	37	17	71	29	—	—	—	94
4	8	—	—	—	8	13	—	22	56	64	20	26	9	16	54	53	11	11	2	95
2	1	—	—	—	1	1	—	5	7	15	2	5	5	2	3	8	4	1	2	96
—	—	2	—	—	—	2	—	6	11	—	4	8	—	4	8	—	1	1	—	97
1	1	—	—	—	—	3	—	10	15	—	3	14	—	6	6	—	2	1	—	98
59	44	14	18	—	32	33	47	161	513	600	208	212	46	81	362	306	103	178	341	99
30	33	—	4	—	7	7	—	34	109	52	64	73	—	19	89	50	14	22	2	100
3	4	—	1	—	1	4	—	27	60	10	43	56	29	14	42	10	9	13	—	101
15	18	1	1	—	5	1	—	10	41	63	11	8	37	12	41	27	21	22	12	102
—	1	2	—	—	1	1	—	10	16	12	6	16	2	10	16	16	1	2	3	103
71	69	—	—	—	34	40	—	654	1,212	1,837	303	237	68	340	764	1,087	328	465	750	104
6	5	3	2	—	2	3	—	12	42	14	17	18	—	9	41	10	4	3	8	105
7	7	—	—	—	—	2	—	24	59	31	4	8	—	32	68	31	—	—	—	106
—	—	—	—	—	1	1	—	3	2	—	13	13	—	3	2	—	—	—	—	107
2	3	—	1	1	1	4	—	2	13	7	3	7	—	1	11	5	1	3	3	108
—	—	1	—	—	1	1	1	2	18	9	2	3	—	3	18	10	—	—	—	109
81	65	—	—	—	29	37	—	159	468	468	149	137	8	90	366	284	84	124	185	110
24	27	1	4	—	13	22	—	287	360	169	76	80	—	268	323	110	31	56	59	111
17	10	—	—	—	13	19	6	22	77	61	49	51	—	9	40	41	18	45	26	112
28	26	—	2	—	5	7	—	32	101	59	55	67	—	21	86	66	12	18	1	113
—	1	—	1	—	1	1	—	3	3	10	5	5	8	4	7	7	1	1	1	114
33	40	—	1	—	83	87	—	65	236	186	140	130	9	39	196	127	41	71	59	115
—	1	—	1	—	3	1	—	2	7	3	3	3	2	1	9	1	1	—	—	116
—	—	—	—	—	4	6	1	6	9	11	9	20	6	6	7	7	2	5	1	117
3	5	—	—	—	3	2	—	4	18	25	7	7	2	3	18	23	—	—	—	118
6	9	1	2	3	12	7	—	20	99	76	19	21	8	13	45	61	14	61	28	119
1	1	1	—	—	5	3	—	5	8	6	5	1	2	4	5	4	4	6	—	120
—	—	—	—	—	12	6	—	3	13	8	4	3	—	1	6	8	10	10	—	121
73	57	11	25	—	77	82	4	114	504	527	188	150	66	225	539	434	49	128	98	122
31	31	—	—	—	23	27	—	101	192	242	111	107	6	44	139	142	70	81	126	123
23	26	—	—	—	15	12	—	44	93	88	76	75	7	25	86	86	31	35	30	124
—	1	—	—	—	1	—	—	—	7	13	1	—	—	—	—	—	—	8	13	125
1	2	—	—	—	2	2	—	5	13	36	1	—	—	3	7	9	5	10	27	126
61	69	—	—	—	17	26	2	70	160	41	140	141	—	54	140	42	33	47	8	127
78	36	—	2	—	21	33	1	104	273	358	251	361	91	74	219	294	19	21	23	123
7	8	1	—	—	4	5	2	12	49	27	29	23	—	10	45	24	5	9	13	129
30	27	—	—	—	1	3	—	9	35	70	9	15	54	18	35	13	21	32	3	130

1.	2.	5.	6.	Fattigvårdsanstalter.												U n -								
				Folk- mängd den 31 december 1917.	Boskilda fattigvårds- anstalter.	Fattighus.		Fattig- gårdar.		Arbetshus.		Barnhem.		Mindre fattigstugor.		Barn under 15 år, direkt understödda.								
						Antal.	Utrymme för personer.	Antal.	Utrymme för personer.	Antal.	Utrymme för personer.	Antal.	Utrymme för personer.	Föräldra- lösa äkta.		Moder- lösa oäkta.		Andra.		Summa barn, direkt understödda.				
														m.	k.	m.	k.	m.	k.	m.	k.			
I Jämtlands län.																								
131	Östersund	10,474	5	—	—	1	60	—	—	1	40	—	—	—	—	—	—	—	—	2	50	37	50	39
I Västerbottens län.																								
132	Umeå ¹⁴⁾	6,771	7	—	—	2	90	—	—	1	60	—	—	—	—	—	—	—	—	—	—	—	—	—
133	Skellefteå	2,752	—	—	—	2	45	—	—	—	—	—	—	—	—	—	—	—	—	—	—	—	—	—
I Norrbottens län.																								
134	Luleå	10,086	4	—	—	—	—	—	—	—	—	—	—	—	—	—	—	—	—	—	—	—	—	—
135	Piteå ¹¹⁾	2,620	3	—	—	—	—	—	—	—	—	—	—	—	—	—	—	—	—	—	—	—	—	—
136	Haparanda	1,748	—	—	—	1	11	—	—	—	—	—	—	—	—	—	—	—	—	—	—	—	—	—
137	Summa 1 103 städer	1,646,961	³⁵⁾ 62	—	—	99	10,112	33	3,082	14	5,269	19	830	65	402	611	539	556	577	8,075	6,209	9,242	7,325	
138	» 1 33 köpingar	68,220	³⁵⁾ 1	1	—	16	355	1	40	1	24	—	—	6	24	17	11	12	6	101	95	130	112	
139	Summa år 1917	1,715,181	³⁵⁾ 63	1	—	115	10,467	34	3,122	15	5,293	19	830	71	426	628	550	568	583	8,176	6,304	9,372	7,437	
1916																								
140	» » 1916	1,685,478	³⁵⁾ 65	1	—	115	8,440	34	3,131	19	7,357	19	824	74	440	597	551	564	562	7,955	6,104	9,116	7,217	
141	» » 1915	1,619,395	³⁵⁾ 61	1	—	113	8,352	33	3,011	18	7,266	18	797	80	472	553	495	509	514	7,751	5,893	8,813	6,902	
142	» » 1914	1,593,436	³⁵⁾ 59	1	—	113	8,324	33	2,983	18	7,276	18	767	77	421	521	512	509	484	7,798	5,862	8,828	6,858	
143	» » 1913	1,557,100	³⁵⁾ 58	1	—	110	8,151	31	2,813	19	7,326	16	733	80	489	543	495	463	471	7,271	5,423	8,277	6,389	
144	» » 1912	1,501,697	³⁵⁾ 58	1	—	107	7,913	31	2,795	19	7,221	13	566	77	485	577	507	470	464	6,480	4,814	7,527	5,785	

1.	2.	3.	4.	Understödstagarnas omsättning.												U n -							
				Kommuner (städer och köpingar).	Från föregående år kvarvarande ¹⁾ .	U n d e r å r e t												I fattighus, fattig- gårdar, arbets- hus eller barnhem befintliga.			I mindre fattigstugor boende.		
						Tillkomna ¹⁾ .						avlidna.			på annat sätt avgångna.			Till nästa år kvarvarande.					
						m.	k.	tillh. barn.	m.	k.	tillh. barn.	m.	k.	tillh. barn.	m.	k.	tillh. barn.	m.	k.	tillh. barn.	m.	k.	tillh. barn.
I Jämtlands län.																							
131	Östersund	37	27	24	103	185	84	5	4	—	107	188	84	28	20	24	41	46	40	—	—	—	
I Västerbottens län.																							
132	Umeå ¹⁴⁾	71	115	76	24	48	16	2	8	—	19	42	19	74	113	73	55	56	35	—	—	—	
133	Skellefteå	21	35	258	2	2	—	2	2	—	3	—	—	18	35	30	2	5	8	—	—	—	
I Norrbottens län.																							
134	Luleå	148	193	160	92	108	103	18	17	4	72	82	72	150	202	187	55	49	—	—	—	—	
135	Piteå ¹¹⁾	13	31	8	13	21	19	2	2	—	8	17	19	16	33	8	4	18	—	—	—	—	
136	Haparanda	10	20	10	—	—	—	—	—	—	2	1	—	10	17	9	2	6	5	—	—	—	
137	Summa 1 103 städer	17,957	32,801	16,329	13,205	18,084	17,264	1,802	2,127	182	11,220	14,890	15,878	18,136	33,868	17,493	10,815	10,389	1,115	56	111	110	
138	» 1 33 köpingar	448	808	520	152	214	206	46	54	10	185	258	302	347	709	412	105	103	40	7	25	28	
139	Summa år 1917	18,405	33,609	16,849	13,357	18,298	17,470	1,848	2,181	192	11,405	15,148	16,180	18,483	34,577	17,905	10,920	10,492	1,155	63	136	138	
1916																							
140	» » 1916	18,106	32,734	17,379	12,430	16,226	14,167	1,829	2,331	191	10,300	13,010	14,460	18,405	33,609	16,849	11,503	10,445	1,161	65	125	140	
141	» » 1915	17,636	31,439	15,775	13,569	17,081	16,914	1,905	2,266	162	11,451	14,023	15,456	17,847	32,229	16,999	11,687	10,235	1,353	66	122	107	
142	» » 1914	17,026	30,485	15,420	13,436	16,431	14,246	1,842	2,338	188	10,982	13,137	13,664	17,636	31,439	15,775	11,814	10,393	1,263	62	122	144	
143	» » 1913	16,580	30,069	14,627	12,652	14,936	13,522	1,748	2,087	201	10,477	12,469	12,514	17,005	30,443	15,410	11,916	10,181	1,080	64	141	199	
144	» » 1912	16,267	29,309	13,867	11,792	14,000	12,510	1,819	2,098	252	9,823	11,445	11,646	16,407	29,763	14,401	11,821	10,047	995	57	138	177	

Anmärkingar.

- 1) Angående från föregående år kvarvarande och under året tillkomna understödstagare se anm. 1 a sid. 26. — 2) *Stockholm*. I kol. 7 äro 3 ålderdomshem och 5 asyl för husvilla. Den ena av de i kol. 11 upptagna anstalterna. Allmänna försörjningsinrättningen, omfattar arbets-
hus (för kvinnor), fattighus samt sjukhus med såväl kropps- som sinnessjukvårdning. —
Angående i sjukvårdsanstalter på kommunens bekostnad vårdade (kol. 77—79) saknas uppgifter. — 3) *Stockholms köping*. Vissa understödstagare äro gemensamma med *Danderyds kom-*
muna, och redogöres för dessa i tab. 1. — 4) *Uppsala*. Den i kol. 7 upptagna anstalten är
tillika arbetshus, varjämte där finnes särskilt sjukhus och asyl för sinnessjuka.
- 5) *Ekshälsa*. Fattighuset är tillika arbetshus.
6) *Norrköping*. De i kol. 7 upptagna anstalterna äro Norrköpings arbets- och försörjnings-
anstalt vid Sandbyhof och en mindre anstalt.
7) *Vallboarske köping*. De i kol. 63—65 upptagna personerna voro boende i fattigvårdsanstalter
tillhörande *Rönneåns* kommun.
8) *Jämsköpings*. Vid arbetshuset, tillika fattighus, är inrättat ett sinnessjukhus med platser för
28 personer.
9) *Vallanda köping*. Den i föregående redogörelser såsom fattigård upptagna anstalten har enligt
numera erhållna upplysningar befunnits icke vara hänförlig till detta slag av fattigvårdsinrät-
ningar.
- 10) *Markaryds köping*. De i den nybildade köpingen förefintliga understödstagarna äro gemensamma
med *Markaryds landskommun* och redogöres för dessa i tab. 1.
11) *Karlskrona*. Den i kol. 11 upptagna anstalten är tillika fattighus; likaså för *Örebro* och
Piteå.
12) *Kristianstad*. Den ena av de i kol. 7 upptagna anstalterna är ett sinnessjukhus.
13) *Landskrona*. Vid fattighuset är inrättat ett sjukhem med utrymme för 90 personer.
14) *Hälsjöborg*. Den ena av de i kol. 7 upptagna anstalterna är ett sinnessjukhus.
15) *Härby köping*. De i kol. 63—65 upptagna personerna voro boende i *Härby landskommuns* fattig-
gård (tab. 1, sid. 10).
16) *Skarups köping*. Åtskilliga understödstagare äro gemensamma med *Skarups landskommun* och
redogöres för dessa i tab. 1.
17) *Göteborg*. Den i kol. 11 upptagna fattigvårdsanstalten *Gibraltar* omfattar arbets-, försörjnings-
sjuke-, sinnessjuka- och långsotsavdelningar. — Förutom här upptagna anstalter stå
under fattigvårdsstyrelsens förvaltning tvänne hem, det ena för änkor, det andra för änkemän
med midderåriga barn. — Angående i sjukvårdsanstalter på kommunens bekostnad vårdade
(kol. 77—79) saknas uppgifter.
18) *Vänersborg*. Den i kol. 7 upptagna anstalten är tillika arbetshus.

Personer över 15 år och dem tillhörande barn.																	Summa understödstagare.				Därav annat fattigvårds-sambälle tillhöriga.				
O gifta.			Tillhörande barn.	G i f t a.				Tillhörande barn.	Änklingar, änkor, fränsk.				Tillhörande barn.	Summa äldre personer.		Direkta understödstagare.		Tillhörande barn.	Summa.						
Utan barn.		Med barn.		Utan barn.		Med barn.	Utan barn.		Med barn.	Utan barn.		Med barn.		m.	k.	m.	k.						m.	k.	
m.	k.	k.		m.	k.	m.	k.		m.	k.	m.	k.		m.	k.	m.	k.						m.	k.	m.
62	70	3	6	12	14	11	17	43	5	39	—	30	59	90	173	140	212	108	460	7	23	6	131		
29	61	1	2	13	11	12	18	74	6	38	—	7	16	60	136	95	163	92	350	3	1	—	132		
3	12	1	1	1	2	4	5	18	4	5	—	6	11	12	31	23	37	30	90	—	2	—	133		
74	77	12	19	30	33	36	47	170	21	49	1	30	74	162	248	240	301	263	804	29	24	29	134		
7	20	1	1	5	6	6	7	15	3	9	—	3	11	21	46	26	52	27	105	3	3	3	135		
4	6	4	8	5	5	—	2	2	1	2	—	—	—	10	19	10	20	10	40	—	—	—	136		
8,311	12,741	2,274	4,100	5,347	5,308	4,720	5,944	19,993	3,281	13,282	257	4,011	9,460	21,916	43,560	31,158	50,885	33,553	115,596	1,586	2,044	1,511	137		
161	241	75	112	105	90	104	126	391	70	284	8	93	221	448	909	578	1,021	724	2,323	30	64	62	138		
8,472	12,982	2,349	4,212	5,452	5,398	4,824	6,070	20,384	3,351	13,566	265	4,104	9,681	22,364	44,469	31,736	51,906	34,277	117,919	1,616	2,108	1,573	139		
23,863			21,744				21,286				66,833		83,642			5,297									
8,348	12,281	2,095	3,895	5,307	5,143	4,095	5,406	18,407	3,434	12,956	234	3,852	9,198	21,418	41,733	30,534	48,950	31,500	110,984	1,551	1,875	1,453	140		
8,631	12,067	2,140	4,001	5,577	5,286	4,570	5,864	19,839	3,376	12,624	236	3,635	8,777	22,390	41,616	31,203	48,518	32,617	112,338	1,688	1,944	1,685	141		
8,459	11,988	1,962	3,625	5,591	5,185	3,957	5,218	17,483	3,414	12,246	211	3,457	8,519	21,632	40,056	30,460	46,914	29,627	107,001	1,574	1,885	1,796	142		
8,509	11,752	1,805	3,274	5,380	4,891	3,550	4,926	16,411	3,303	11,938	211	3,298	8,440	20,953	38,610	29,230	44,909	28,125	102,354	1,244	1,631	1,490	143		
8,479	11,639	1,712	3,077	5,212	4,736	3,356	4,573	15,307	3,263	11,681	212	3,180	7,915	20,522	37,521	28,049	43,306	26,290	97,654	1,105	1,388	1,219	144		

69.	70.	71.	72.	73.	77.	78.	79.	80.	81.	82.	83.	84.	85.	86.	87.	88.	89.	90.	91.	1.
-----	-----	-----	-----	-----	-----	-----	-----	-----	-----	-----	-----	-----	-----	-----	-----	-----	-----	-----	-----	----

d e r s t ö d e t s b e s k a f f e n h e t.

Utackorderade.					I sjukvårdsanstalter på kommunernas bekostnad vårdade.				I sina hem eller på annat sätt understödda.				
Barn, direkt understödda.		Äldre personer samt tillhörande barn.			m.	k.	tillh. barn.	m.	k.	tillh. barn.	m.	k.	tillh. barn.
m.	k.	m.	k.	tillh. barn.									
26	20	—	2	—	23	24	—	50	120	68			
21	20	—	2	—	9	18	—	10	67	57			
9	6	4	4	—	—	3	—	8	19	22			
58	37	1	1	—	32	20	—	94	194	263			
2	5	—	—	—	5	4	—	15	25	27			
—	1	1	—	—	3	4	—	4	9	5			
5,496	4,742	670	962	25	1,789	2,213	687	12,332	32,498	31,616			
79	81	17	12	4	129	140	42	241	660	610			
5,575	4,823	687	944	29	1,918	2,353	729	12,573	33,158	32,226			
12,058				5,000				77,957					
5,430	4,630	646	875	26	1,875	2,383	567	11,015	30,492	29,606			
5,162	4,405	670	876	27	1,962	2,443	733	11,656	30,437	30,347			
4,907	4,177	660	839	20	1,826	2,254	692	11,191	29,129	27,508			
4,855	4,058	659	825	33	1,777	2,081	439	9,959	27,713	26,374			
4,421	3,727	641	837	21	1,639	1,897	335	9,470	26,660	24,771			

U n d e r s t ö d e t s v a r a k t i g h e t o c h s t o r l e k.

Personer med varaktigt understöd.									Personer med tillfälligt understöd.					
Fullt försörjda.			Delvis understödda.			Personer med tillfälligt understöd.			Personer med tillfälligt understöd.					
m.	k.	tillh. barn.	m.	k.	tillh. barn.	m.	k.	tillh. barn.	m.	k.	tillh. barn.	m.	k.	tillh. barn.
41	46	40	98	165	68	1	1	—	41	46	40	98	165	68
62	64	—	26	68	72	7	31	20	62	64	—	26	68	72
13	12	—	10	22	29	—	3	1	13	12	—	10	22	29
130	98	—	74	155	223	36	48	40	130	98	—	74	155	223
11	25	—	6	16	10	9	11	17	11	25	—	6	16	10
5	7	—	5	13	10	—	—	—	5	7	—	5	13	10
14,520	15,089	2,103	7,995	24,039	19,450	8,643	11,757	12,000	14,520	15,089	2,103	7,995	24,039	19,450
212	249	78	161	426	331	205	346	315	212	249	78	161	426	331
14,732	15,338	2,181	8,156	24,465	19,781	8,848	12,103	12,315	14,732	15,338	2,181	8,156	24,465	19,781
32,251			52,402			33,266								
14,909	15,171	2,160	8,080	24,055	18,900	7,545	9,724	10,440	14,909	15,171	2,160	8,080	24,055	18,900
14,646	14,879	2,357	8,314	23,099	18,463	8,243	10,540	11,797	14,646	14,879	2,357	8,314	23,099	18,463
14,276	14,574	2,183	8,394	22,636	17,519	7,790	9,704	9,925	14,276	14,574	2,183	8,394	22,636	17,519
14,195	14,079	1,821	7,894	21,825	16,860	7,141	9,095	9,444	14,195	14,079	1,821	7,894	21,825	16,860
14,146	13,885	1,540	7,475	20,934	15,820	6,428	8,487	8,939	14,146	13,885	1,540	7,475	20,934	15,820

A n m ä r k n i n g a r.

- 19) Trollhättan. Den i kol. 7 upptagna anstalten är ett hem för lungsjuka.
- 20) Melleruds köping. De i kol. 63-65 upptagna personerna voro boende i Holms kommuns fattigård (tab. 1, sid. 14).
- 21) Lidköping. Den i kol. 7 upptagna anstalten omfattar även en sinnessjukvårdning.
- 22) Tåreboda köping. Vissa understödstagare äro gemensamma med Björkängs kommun, och redogöres för dessa i tab. 1.
- 23) Säffle köping. I redogörelsen ingår en understödstagare, som är gemensam med By kommun.
- 24) Hallstads köping. Åtskilliga understödstagare äro gemensamma med Hallstads landskommun, och redogöres för dessa i tab. 1.
- 25) Kopparbergs köping. Vissa understödstagare äro gemensamma med Ljusnarsbergs kommun, och redogöres för dessa i tab. 1. De i kol. 63 och 64 upptagna personerna voro boende i nämnda kommuns fattigård (tab. 1, sid. 17).
- 26) Falun. Den i kol. 7 upptagna anstalten inrymmer även sjukhus med sinnessjukvårdning.
- 27) Avesta köping. Redogörelsen omfattar även Avesta järnverks enskilda fattigvårdssambälle (64 und.-tagare).
- 28) Gärdle. Den ena av de i kol. 7 upptagna anstalterna är en paviljong för sinnessjuka.
- 29) Hudiksvall. Den i kol. 9 upptagna anstalten är förenad med en sjukstuga för 50 personer.
- 30) Bollnäs köping. Vissa understödstagare äro gemensamma med Bollnäs landskommun och redogöres för dessa i tab. 1.
- 31) Ljusdals köping. Den i kol. 63 upptagna personen var boende i Ljusdals landskommuns fattigård.
- 32) Sundsvall. Den ena av de i kol. 7 upptagna anstalterna är ett sinnessjukhus. Förutom de i tabellen upptagna fattigvårdsanstalterna äger sambället, jämte ett »härberge för vandrar» med utrymme för 6 personer, 27 bostalshus för dels familjer och dels enskilda samt 3 provisoriska baracker med plats för inalles 331 personer. Dessa personer äro i redogörelsen upptagna i kol. 80-82.
- 33) Sollefteå. Fattighuset (kol. 7) och en av fattigstugorna (kol. 15) samt åtskilliga här upprädda understödstagare äro gemensamma för staden och Sollefteå landskommun. En del av de i kol. 63-64 upptagna personerna voro boende i en landskommunen tillhörig fattigård (tab. 1, sid. 20).
- 34) Umeå. Den ena av de i kol. 7 upptagna anstalterna är ett änkehhus.
- 35) Antal kommuner, som äro fördelade i distrikt.

Tab. 4. FATTIGVÅRDSSAMHÄLLEN OCH FATTIGVÅRDSANSTALTER SAMT UNDERSTÖDSTAGARNAS

1.	2.	3. 4. 5. 6.				7. 8. 9. 10. 11. 12. 13. 14. 15. 16.										17. 18. 19. 20. 21. 22. 23. 24.									
		L ä n (landsbygd och städer).	Folk- mängd den 31 december 1917 ¹⁾ .	Fattigvårdssam- hällen.				Fattigvårdsanstalter.										U n -							
				Kommuner.	Därav med rote- fördelning.	distrikts- fördelning.	Enskilda fattig- vårdssamhällen.	Fattighus.		Fattig- gårdar.		Arbets- hus.		Barn- hem.		Mindre fattigstugor.		Barn under 15 år, direkt understödda.							
								Ansl.	Utrymme för personer.	Ansl.	Utrymme för personer.	Ansl.	Utrymme för personer.	Ansl.	Utrymme för personer.	Ansl.	Utrymme för personer.	Föräldra- lösa äkta.		Moder- lösa oäkta.		Andra.		Summa barn, direkt understödda.	
m.	k.	m.	k.	m.	k.	m.	k.	m.	k.	m.	k.	m.	k.	m.	k.	m.	k.	m.	k.						
1	Stockholms stad	413,163	1	—	1	—	8	2,488	—	—	2	3,843	7	363	—	—	67	45	91	89	4,154	2,913	4,312	3,047	
2	Stockholms län	230,212	120	16	10	1	85	1,449	10	502	1	100	—	—	77	285	91	72	101	82	502	437	694	591	
3	Uppsala län	133,506	87	21	13	2	58	957	8	410	—	—	—	—	48	155	35	36	28	21	258	197	321	254	
4	Södermanlands län	187,891	97	4	6	3	88	1,804	21	1,076	—	—	—	—	67	264	45	62	46	42	392	332	483	436	
5	Östergötlands län	302,175	154	1	24	—	159	3,996	12	464	2	214	5	144	84	326	86	75	105	112	801	680	992	867	
6	Jönköpings län	222,007	134	1	23	1	110	1,992	7	273	2	239	—	—	53	196	54	55	33	38	281	277	368	370	
7	Kronobergs län	157,270	87	8	11	—	39	746	18	615	—	—	—	—	91	307	42	46	22	25	201	140	265	211	
8	Kalmar län	228,998	110	6	23	1	62	1,593	25	1,517	—	—	2	30	101	354	68	48	47	58	337	336	452	442	
9	Gottlands län	55,873	93	—	4	—	69	726	1	28	—	—	—	—	35	199	9	10	12	17	119	89	140	116	
10	Blekinge län	148,866	39	—	10	—	10	328	15	896	2	420	—	—	13	48	48	36	42	46	439	416	529	498	
11	Kristianstads län	237,335	148	1	11	—	63	1,049	49	1,531	5	149	4	72	65	223	37	30	48	44	287	249	372	323	
12	Malmöhus län	481,657	247	1	10	—	156	2,587	79	2,711	3	170	3	142	71	258	110	85	111	116	763	645	984	846	
13	Hallands län	148,003	91	2	8	—	35	942	25	1,240	—	—	1	25	30	99	55	48	27	33	262	210	344	291	
14	Göteborgs och Bohus län	416,843	93	2	14	1	24	2,451	27	1,388	—	—	2	121	135	453	293	231	204	193	805	696	1,302	1,120	
15	Älvsborgs län	297,726	226	6	20	4	98	1,595	38	1,762	—	—	—	—	118	355	110	77	67	56	503	362	680	495	
16	Skaraborgs län	241,984	269	20	18	6	201	2,580	5	152	—	—	—	—	208	633	49	40	39	37	249	255	337	332	
17	Värmlands län	261,464	92	3	14	—	13	393	45	2,937	1	220	2	40	81	254	89	79	66	68	441	352	596	499	
18	Örebro län	215,498	64	2	12	2	40	853	23	1,893	2	232	1	40	45	151	34	43	64	48	337	323	435	414	
19	Västmanlands län	165,238	73	18	14	—	51	1,035	18	864	3	120	1	30	46	188	62	54	48	49	566	465	676	568	
20	Kopparbergs län	248,019	54	—	9	3	7	277	21	1,582	2	85	3	190	51	190	67	49	51	50	368	352	486	451	
21	Gävleborgs län	263,989	52	2	15	—	21	836	23	1,794	—	—	3	87	83	395	91	76	81	63	577	449	749	588	
22	Västernorrlands län	262,005	67	—	17	1	14	423	21	1,563	1	30	2	70	168	725	176	152	117	111	800	745	1,093	1,008	
23	Jämtlands län	128,209	60	—	8	—	6	117	21	872	—	—	1	40	28	92	45	26	47	44	276	203	368	273	
24	Västerbottens län	175,031	28	1	12	—	4	135	5	254	1	60	—	—	74	266	48	45	23	29	300	266	371	340	
25	Norrbottnens län	177,285	26	—	11	—	4	76	7	470	1	28	3	158	21	97	96	97	61	67	425	387	582	551	
26	Summa i hela riket år 1917	5,800,847	2,512	115	318	25	1,425	31,428	524	26,794	28	5,910	40	1,492	1,793	6,513	1,907	1,617	1,581	1,538	14,443	11,776	17,931	14,931	
																	3,524	3,119	26,219	32,862					
27	» » » 1916	5,757,566	2,510	124	309	27	1,418	29,475	529	27,100	32	7,982	39	1,418	1,879	6,648	1,780	1,589	1,563	1,513	14,358	11,732	17,701	14,834	
28	» » » 1915	5,712,740	2,509	143	305	27	1,412	29,005	530	27,272	32	7,908	36	1,315	1,964	7,164	1,861	1,605	1,506	1,472	13,888	11,328	17,255	14,405	
29	» » » 1914	5,679,607	2,510	150	310	30	1,412	28,862	526	27,267	34	8,003	35	1,250	2,051	7,398	1,836	1,617	1,482	1,456	13,621	11,062	16,939	14,135	
30	» » » 1913	5,638,583	2,505	158	307	31	1,425	28,699	517	26,863	35	8,020	32	1,188	2,131	7,802	1,781	1,599	1,452	1,434	13,139	10,751	16,372	13,784	
31	» » » 1912	5,604,192	2,506	163	302	34	1,414	28,399	504	26,554	34	7,882	29	1,133	2,222	8,133	1,747	1,559	1,528	1,519	12,296	10,193	15,571	13,211	

A n m ä r k -

1) Angående folkmängdens fördelning på de särskilda länen hänvisas till statistiska centralbyråns redogörelse angående Folkmängden inom administrativa områden.

UCH UNDERSTÖDETS BESKAFFENHET M. M. I HELA RIKET ÅR 1917. SAMMANDRAG LÄNSVIS.

25.	26.	27.	28.	29.	30.	31.	32.	33.	34.	35.	36.	37.	38.	39.	40.	41.	42.	43.	44.	45.	46.	47.	1.		
d e r s t ö d s t a g a r e.																									
Personer över 15 år och dem tillhörande barn.														Summa understödstagare.				Därav annat fattigvårdssamhälle tillhöriga.							
O g i f t a.			Tillhörande barn.	G i f t a.				Tillhörande barn.	Änklingar, änkor, fränsk.				Tillhörande barn.	Summa äldre personer.		Direkta understödstagare.		Tillhörande barn.	Summa.						
Utan barn.		Med barn.		Utan barn.		Med barn.			Utan barn.		Med barn.			m.	k.	m.	k.			m.	k.	m.	k.	tillh. barn.	
m.	k.	k.		m.	k.	m.	k.		m.	k.	m.	k.		m.	k.	m.	k.			m.	k.	m.	k.		
2,675	4,150	572	962	1,817	1,796	1,236	1,599	5,113	821	4,017	25	942	2,148	6,574	13,076	10,886	16,123	8,223	35,232	335	433	265	1		
693	773	158	239	666	607	237	290	772	463	1,300	39	337	760	2,098	3,465	2,792	4,056	1,771	8,619	122	214	211	2		
386	652	62	113	215	237	68	86	276	247	799	8	103	305	924	1,939	1,245	2,193	694	4,132	42	69	53	3		
571	653	101	151	387	375	119	143	502	475	1,304	13	277	679	1,565	2,853	2,048	3,289	1,332	6,669	41	51	27	4		
1,195	2,050	446	755	1,080	1,108	697	783	2,473	951	2,847	59	621	1,481	3,982	7,855	4,974	8,722	4,709	18,405	144	245	274	5		
648	1,026	136	245	455	472	324	348	1,139	486	1,425	30	331	798	1,943	3,738	2,311	4,108	2,182	8,601	41	67	53	6		
490	826	98	174	344	345	147	165	563	403	1,101	17	129	356	1,401	2,664	1,666	2,875	1,093	5,634	7	13	23	7		
831	1,346	223	337	658	565	242	276	842	622	2,004	23	273	713	2,376	4,687	2,828	5,129	1,892	9,849	34	81	57	8		
106	190	26	52	71	61	29	43	155	70	169	2	29	88	278	518	418	634	295	1,347	17	20	14	9		
546	873	99	205	383	346	179	240	698	358	1,132	45	189	489	1,511	2,879	2,040	3,377	1,392	6,809	80	107	82	10		
631	965	157	312	263	232	114	147	583	375	883	12	131	360	1,395	2,515	1,767	2,838	1,255	5,860	37	31	33	11		
1,680	2,161	498	1,184	881	975	970	1,151	4,526	758	2,606	44	813	2,034	4,333	8,204	5,317	9,050	7,744	22,111	232	291	256	12		
481	880	71	123	280	272	172	204	670	288	900	12	212	509	1,233	2,539	1,577	2,830	1,302	5,709	24	53	38	13		
1,671	2,399	342	564	1,117	971	466	774	2,434	864	2,469	76	875	2,097	4,194	7,830	5,496	8,950	5,095	19,541	457	496	436	14		
1,051	1,784	225	366	515	533	272	346	1,132	560	1,651	30	316	846	2,428	4,855	3,108	5,350	2,344	10,802	65	101	72	15		
637	1,168	119	206	430	436	111	131	385	540	1,666	17	185	481	1,735	3,705	2,072	4,037	1,072	7,181	31	30	32	16		
942	1,823	346	597	485	494	306	341	1,187	560	1,735	41	386	928	2,334	5,125	2,930	5,624	2,712	11,266	48	69	56	17		
885	1,309	253	435	406	390	576	626	1,942	466	1,747	32	377	970	2,365	4,702	2,800	5,116	3,347	11,263	45	73	47	18		
540	713	126	218	285	281	156	194	635	329	1,211	22	230	595	1,332	2,755	2,008	3,323	1,448	6,779	64	106	93	19		
822	1,068	254	458	327	351	298	387	1,214	358	1,125	19	324	871	1,824	3,509	2,310	3,960	2,543	8,813	54	83	48	20		
839	981	415	822	372	398	370	471	1,550	409	1,089	63	436	1,168	2,053	3,785	2,802	4,373	3,540	10,715	62	95	67	21		
950	1,203	469	899	413	411	597	662	2,343	427	1,266	80	546	1,480	2,467	4,557	3,560	5,565	4,722	13,847	159	205	161	22		
476	387	115	242	124	125	134	155	569	115	236	19	119	341	868	1,137	1,236	1,410	1,152	3,798	48	67	63	23		
433	565	70	110	210	210	374	388	1,517	134	411	35	185	528	1,186	1,829	1,557	2,169	2,155	5,881	18	17	18	24		
618	630	220	349	276	295	591	722	2,804	228	484	60	347	1,043	1,773	2,698	2,355	3,249	4,196	9,800	104	104	159	25		
20,797	30,575	5,601	10,118	12,460	12,281	8,785	10,672	36,024	11,307	35,577	823	8,713	22,068	54,172	103,419	72,103	118,350	68,210	258,663	2,311	3,121	2,638	26		
	56,973				44,198					56,420				157,591		190,453			8,070						
20,772	29,772	5,401	9,886	12,327	12,507	8,304	10,214	35,027	11,713	35,609	819	8,445	21,727	54,435	101,948	72,136	116,782	66,640	255,558	2,224	2,905	2,531	27		
21,080	30,045	5,363	9,933	13,882	13,406	9,013	10,929	37,508	12,186	36,540	823	8,355	21,531	56,984	104,638	74,239	119,043	68,972	262,254	2,490	3,107	2,792	28		
20,758	30,115	5,072	9,356	13,775	13,066	7,880	9,684	32,612	12,164	36,436	865	8,071	20,922	55,442	102,444	72,381	116,579	62,890	251,850	2,276	2,899	2,853	29		
20,590	29,830	4,774	8,709	13,545	12,779	7,381	9,307	31,008	11,934	36,307	851	7,969	21,121	54,301	100,966	70,673	114,750	60,838	246,261	1,889	2,532	2,435	30		
20,484	29,501	4,776	8,708	13,460	12,765	7,461	9,305	30,977	11,950	36,378	883	7,905	20,680	54,238	100,630	69,809	113,841	60,365	244,015	1,756	2,386	2,429	31		

n i n g.

Tab. 4 (forts.). FATTIGVÅRDSSAMHÄLLEN OCH FATTIGVÅRDSANSTALTER SAMT UNDERSTÖDSTAGARNAS

1.	Understödatagarnas omsättning.															U n -						
	L ä n (landsbygd och städer).	Från föregående år kvarvarande ¹⁾ .			U n d e r å r e t									Till nästa år kvarvarande.			I fattighus, fattig- gårdar, arbets- hus eller barnhem befintliga.			I mindre fattig- stugor boende.		
					tillkomna ¹⁾ .			avlidna.			på annat sätt avgångna.											
		m.	k.	tillh. barn.	m.	k.	tillh. barn.	m.	k.	tillh. barn.	m.	k.	tillh. barn.	m.	k.	tillh. barn.	m.	k.	tillh. barn.	m.	k.	tillh. barn.
1	Stockholms stad ²⁾	5,474	9,390	3,787	5,412	6,733	4,436	526	698	45	4,992	5,875	4,359	5,368	9,550	3,819	4,092	4,260	—	—	—	—
2	Stockholms län	1,810	2,841	1,387	1,004	1,215	885	235	239	25	836	885	485	1,721	2,932	1,261	604	741	107	34	54	9
3	Uppsala län	1,018	1,802	574	227	391	120	107	122	—	131	236	139	1,007	1,835	555	353	503	64	10	35	12
4	Södermanlands län	1,619	2,762	994	429	527	338	167	188	3	170	241	243	1,711	2,860	1,086	814	1,086	151	35	63	9
5	Östergötlands län	3,675	6,730	3,198	1,299	1,992	1,512	343	418	25	939	1,397	1,185	3,692	6,907	3,499	1,408	1,921	152	42	91	67
6	Jönköpings län	1,826	3,431	1,437	485	677	745	165	262	12	315	421	629	1,831	3,425	1,541	541	780	116	22	45	3
7	Kronobergs län	1,351	2,413	784	315	462	309	144	183	3	172	254	229	1,350	2,438	861	380	532	64	24	86	22
8	Kalmar län	2,142	4,107	1,402	686	1,022	490	267	341	11	515	736	289	2,046	4,052	1,592	714	1,013	203	42	102	31
9	Gottlands län	296	473	183	122	161	112	47	49	1	66	99	104	305	486	190	88	102	25	14	39	43
10	Blekinge län	1,463	2,615	974	577	762	418	165	171	21	378	466	309	1,497	2,740	1,062	560	533	130	8	18	13
11	Kristianstads län	1,346	2,124	865	425	718	390	189	186	5	248	388	334	1,330	2,264	866	620	701	241	22	58	41
12	Malmöhus län	3,102	5,550	2,568	2,215	3,500	5,176	344	349	19	1,763	2,800	4,790	3,210	5,901	2,935	1,719	1,589	707	27	85	41
13	Hallands län	1,211	2,294	992	366	536	310	115	163	2	257	340	272	1,205	2,327	1,028	513	671	73	7	25	21
14	Göteborgs och Bohus län ³⁾	3,804	6,608	2,968	1,692	2,342	2,127	434	537	29	1,464	1,818	2,180	3,598	6,595	2,886	2,372	2,032	163	54	113	60
15	Ätvsborgs län	2,440	4,248	1,587	668	1,102	758	258	370	9	488	722	733	2,362	4,258	1,602	721	998	188	45	111	30
16	Skaraborgs län	1,755	3,656	969	317	382	103	192	273	3	125	148	151	1,755	3,616	918	372	695	119	76	197	43
17	Värmlands län	2,211	4,515	1,830	719	1,109	882	287	363	30	496	801	857	2,147	4,460	1,825	888	1,350	425	27	90	37
18	Örebro län	2,007	4,041	2,180	793	1,075	1,167	196	264	8	634	950	1,130	1,970	3,902	2,209	855	1,055	277	17	43	35
19	Västmanlands län	1,555	2,727	1,100	453	596	348	149	155	4	232	372	376	1,627	2,796	1,068	523	608	123	20	55	37
20	Kopparbergs län	1,681	3,019	1,907	629	941	636	180	196	14	539	804	650	1,591	2,960	1,379	566	745	287	22	56	43
21	Gävleborgs län	2,040	3,278	2,424	762	1,095	1,116	191	212	41	650	915	1,048	1,961	3,246	2,451	847	924	522	32	58	105
22	Västernorrlands län	2,675	4,338	3,861	885	1,227	892	233	229	34	639	981	1,098	2,688	4,355	3,590	625	790	387	65	152	193
23	Jämtlands län	872	941	724	364	469	428	95	58	4	333	444	444	808	908	704	286	270	164	12	24	31
24	Västerbottens län	1,277	1,778	1,589	280	391	574	101	92	8	379	474	591	1,077	1,603	1,556	138	162	59	21	49	49
25	Norrbottnens län	1,734	2,414	3,138	621	835	1,058	152	151	51	456	635	1,100	1,747	2,463	3,045	326	361	83	14	18	41
26	Summa i hela riket år 1917	50,384	88,095	43,422	21,745	30,256	24,830	5,282	6,269	407	17,217	23,202	23,775	49,604	88,879	44,028	20,925	24,422	4,830	692	1,667	1,016
		151,901			76,881			11,958			64,194			182,511			50,177			3,375		
27	» » » 1916	50,492	88,592	43,749	21,646	28,200	22,937	5,145	6,528	389	16,607	22,159	22,829	50,384	88,095	43,422	21,465	24,207	4,840	739	1,691	1,013
28	» » » 1915	50,367	88,296	41,103	23,874	30,749	27,941	5,617	7,092	389	18,130	23,359	24,834	50,492	88,592	43,749	21,845	24,358	4,909	816	1,833	1,113
29	» » » 1914	49,428	87,829	39,953	22,955	28,752	22,976	5,317	6,921	450	16,697	21,362	21,337	50,367	88,296	41,103	21,894	24,475	4,442	864	1,924	1,202
30	» » » 1913	49,045	87,689	39,728	21,530	27,067	21,134	5,065	6,495	475	16,180	20,426	20,410	49,428	87,829	39,953	21,503	23,980	4,403	923	2,078	1,325
31	» » » 1912	48,715	87,721	39,072	21,104	26,123	21,371	5,184	6,653	511	15,580	19,499	20,126	49,045	87,689	39,728	21,366	23,761	4,248	923	2,194	1,398

A n m ä r k -

¹⁾ Från föregående år kvarvarande understödatagare (kol. 48—50), varom primäruppgifter icke meddelas i de statistiska fattigvårdsredogörelserna, upptagas här till i åtskilliga fall visat sig hava bort ske. Antalet tillkomna understödatagare (kol. 51—53) har däremot endast beräknats, nämligen så att från totalsumman av understödatagare 51—53 såsom för låga. — ²⁾ Se anm. 2, sid. 36. — ³⁾ Se anm. 17, sid. 36.

OCH UNDERSTÖDETS BESKAFFENHET M. M. I HELA RIKET ÅR 1917. SAMMANDRAG LÄNSVIS.

Understöddets beskaffenhet.												Understöddets varaktighet och storlek.														
Utackorderade.					Genom omgång (socken- eller rotegång) försörjda.			I sjukvårdsanstalter på kommunernas bekostnad vårdade.			I sina hem eller på annat sätt understödda.			Personer med varaktigt understöd.						Personer med tillfälligt understöd.						
Barn, direkt understödda.		Äldre personer samt tillhörande barn.												Fullt försörjda.			Delvis understödda.									
m.	k.	m.	k.	tillh. barn.	m.	k.	tillh. barn.	m.	k.	tillh. barn.	m.	k.	tillh. barn.	m.	k.	tillh. barn.	m.	k.	tillh. barn.	m.	k.	tillh. barn.	m.	k.	tillh. barn.	
1,876	1,484	550	676	—	—	—	—	—	—	—	4,368	9,703	8,223	5,083	5,706	—	2,220	5,982	5,451	3,583	4,435	2,772	1			
434	378	89	158	35	1	—	—	667	633	91	963	2,092	1,529	1,181	1,396	351	725	1,664	1,080	886	996	340	2			
218	165	69	100	6	—	—	—	179	197	9	416	1,193	603	727	904	109	421	1,118	521	97	171	64	3			
365	347	27	50	4	—	—	—	231	202	19	576	1,541	1,149	1,295	1,633	220	598	1,476	920	155	180	192	4			
783	708	88	98	21	—	—	—	398	436	49	2,255	5,468	4,420	2,258	2,741	320	1,938	4,783	3,489	778	1,198	900	5			
308	311	88	119	9	1	2	—	229	218	20	1,122	2,633	2,034	1,088	1,496	374	907	2,172	1,335	316	440	473	6			
213	171	98	164	9	—	—	—	166	179	18	785	1,743	980	794	1,111	145	667	1,449	708	205	315	240	7			
345	345	88	128	8	—	—	—	364	314	56	1,275	3,227	1,594	1,110	1,532	377	1,177	2,835	1,144	541	762	371	8			
96	93	44	62	—	—	1	—	78	61	—	98	276	227	256	287	35	86	229	167	76	118	93	9			
407	385	87	113	9	—	—	—	228	230	74	750	2,098	1,166	793	770	272	953	2,212	869	294	395	251	10			
233	211	59	83	10	—	1	—	227	206	38	606	1,578	925	1,021	1,110	293	498	1,284	629	248	444	333	11			
764	666	84	96	23	1	—	—	573	768	457	2,149	5,846	6,511	2,547	2,618	1,136	1,525	4,216	2,831	1,245	2,216	3,777	12			
284	237	61	96	7	—	—	—	142	179	16	570	1,622	1,185	930	1,278	277	457	1,210	799	190	342	226	13			
827	735	207	372	2	—	—	—	283	295	111	1,753	5,403	4,759	2,371	2,398	396	1,368	4,527	2,926	1,757	2,025	1,773	14			
544	389	290	486	21	4	2	—	382	399	4	1,122	2,965	2,101	1,697	2,141	305	1,008	2,511	1,383	403	698	656	15			
286	291	170	281	18	3	—	—	224	241	12	941	2,332	880	1,015	1,577	261	860	2,163	711	197	297	100	16			
379	334	220	382	25	—	—	—	295	282	78	1,121	3,186	2,147	1,543	2,250	752	870	2,649	1,204	517	725	756	17			
244	262	36	50	3	—	—	—	236	252	13	1,412	3,454	3,019	1,253	1,572	377	1,018	2,717	1,979	529	827	991	18			
324	293	54	85	10	—	—	—	183	175	14	904	2,107	1,264	960	1,073	200	821	1,899	935	227	351	313	19			
229	225	81	112	13	—	—	—	394	381	54	1,018	2,441	2,146	1,046	1,261	491	713	1,827	1,468	551	872	584	20			
403	376	104	149	5	—	—	—	333	328	42	1,083	2,538	2,866	1,367	1,382	636	882	2,136	2,063	553	855	841	21			
918	887	236	350	28	—	—	—	358	350	52	1,358	3,036	4,062	1,688	2,018	1,084	1,209	2,598	2,799	663	949	839	22			
238	177	118	108	14	2	—	—	196	171	32	384	660	911	658	585	289	403	612	558	175	213	305	23			
335	312	182	297	17	—	—	—	207	166	35	674	1,183	1,995	641	740	278	563	1,006	1,298	353	423	579	24			
464	446	136	207	30	—	—	—	269	258	70	1,146	1,959	3,972	822	937	500	1,087	1,787	2,790	446	525	906	25			
11,517	10,228	3,266	4,822	332	12	6	—	6,842	6,921	1,364	28,849	70,284	60,668	34,144	40,516	9,478	22,974	57,062	40,057	14,985	20,772	18,675	26			
		30,165				18			15,127			159,801			84,138		120,093		54,432							
11,412	10,090	3,387	5,005	331	16	6	—	6,864	7,096	1,056	28,253	68,687	59,400	34,931	41,318	9,802	23,339	56,888	39,298	13,866	18,576	17,540	27			
11,102	9,840	3,534	5,188	273	26	8	—	6,882	7,083	1,307	30,034	70,733	61,370	35,042	41,936	10,150	24,004	56,811	38,304	15,193	20,296	20,518	28			
10,728	9,440	3,572	5,357	275	26	13	—	6,431	6,573	1,207	28,866	68,797	55,764	34,798	42,223	9,123	23,758	56,076	36,970	13,825	18,280	16,797	29			
10,635	9,388	3,753	5,590	259	29	16	—	6,196	6,192	897	27,634	67,506	53,954	34,354	41,759	8,948	23,223	55,512	36,028	13,096	17,479	15,862	30			
10,079	9,079	3,942	5,899	237	41	18	—	5,821	5,751	775	27,637	67,139	53,707	34,750	42,489	8,992	22,659	54,452	35,358	12,400	16,900	16,005	31			

ning ar.

oförändrat samma antal som de i näst föregående års redogörelse angivna "till nästa år kvarvarande", ehuru vid bearbetandet av fattigvårdsstatistiken för nästföljande år rättelser (kol. 41—43) avräknats de från näst föregående år kvarvarande. I allmänhet kunna i kol. 48—50 anförda uppgifter anses såsom för höga och i följd därav uppgifterna i kol.

Résumé de la Statistique de l'assistance publique en 1917.

D'après l'ordonnance Royale du 9 juin 1871, l'assistance publique doit être donnée par l'intermédiaire de la commune toutes les fois qu'un enfant (au-dessous de 15 ans) ou quelqu'un qui par vieillesse, maladie ou difformité est hors d'état de travailler n'a pas les moyens nécessaires pour vivre. Dans tous les autres cas, il appartient aux directions communales de l'assistance de décider s'il y a lieu d'accorder ou de refuser des secours.

Chaque commune à la campagne et chaque ville constitue un arrondissement d'assistance avec le droit pour l'arrondissement de se diviser en districts, chaque district ayant dans ce cas l'obligation d'assister ses pauvres lui-même. Quand une fabrique, usine ou un autre établissement industriel occupe un nombre considérable d'ouvriers, le propriétaire a le droit de former un district d'assistance spécial.

Dans tout arrondissement d'assistance, il y aura une administration de l'assistance publique (*fattigvårdsstyrelse*), qui se compose, à la campagne, du conseil exécutif communal (*kommunalnæmd*), s'il n'en est pas autrement ordonné par l'arrondissement. Si l'arrondissement s'est divisé en districts, chaque district aura un administrateur, et le district décide si ses affaires d'assistance doivent être confiées à une administration spéciale. Si l'administration de l'assistance publique n'est pas composée du conseil exécutif communal, il appartient à l'arrondissement d'assistance de désigner pour cette administration les membres nécessaires, dont le nombre s'accommodera à l'étendue et à la population de l'arrondissement; seulement il ne doit pas être au-dessous de 3. Dans les villes, l'arrondissement désigne, directement ou par le conseil municipal, l'administration d'assistance, dont les membres doivent être au moins 5.

En 1917, ces arrondissements possédaient des établissements de l'assistance publique au nombre de 3,810, où l'on pouvait loger à la fois 72,127 personnes (tabl. n° 4, col. 7—16).

Les pauvres assistés en 1917 comportaient le nombre total de 258,663, dont 140,744 appartenaient à la campagne et 117,919 aux villes (cfr tabl. nos 2—4, col. 44, où se trouvent encore les chiffres pour les années précédentes).

Les pauvres assistés étaient:

	En % de la population.		
	A la campagne.	Dans les villes.	Dans le royaume.
1917	3.44 %	6.88 %	4.46 %
1916	3.55 »	6.58 »	4.44 »
1915	3.66 »	6.94 »	4.59 »
1914	3.54 »	6.72 »	4.48 »
1913	3.53 »	6.57 »	4.37 »
1912	3.57 »	6.50 »	4.35 »

Parmi les assistés sont ainsi comptées 8,070 personnes qui appartenaient à d'autres communes (col. 45—47).

Quant à l'âge et à l'état civil, le tableau n° 4 divise les assistés de la manière suivante:

enfants (au-dessous de 15 ans) directement assistés: orphelins (légitimes col. 17—18, illégitimes col. 19—20) et autres (col. 21—22);
personnes au-dessus de 15 ans: célibataires (col. 25—27), mariés (col. 29—32), veufs, veuves, divorcés (col. 34—37) et enfants qui n'ont pas reçu d'assistance spéciale, mais qui ont joui de l'assistance accordée à leurs parents (col. 28, 33, 38).

Le même tableau donne des renseignements sur les pauvres:

restés dès l'année précédente (col. 48—50), survenus (col. 51—53), décédés (col. 54—56), sortis pendant l'année (col. 57—59) et restants jusqu'à l'année suivante (col. 60—62);

logés dans les maisons de charité ou institutions semblables (col. 63—65), logés dans les petites maisons d'assistance (col. 66—68), mis en pension (col. 69—73), ambulants (col. 74—76), admis dans les hôpitaux (col. 77—79) et assistés dans leurs domiciles ou autrement (col. 80—82);

assistés complètement (col. 83—85), partiellement (col. 86—88) et par occasion (col. 89—91).

Les frais de l'assistance publique seront traités dans le rapport sur les finances des communes.