

BIDRAG

TILL

SVERIGES OFFICIELA STATISTIK.

---

**V) SPARBANKSSTATISTIK.**

---

**II. POSTSPARBANKEN.**


---

**STYRELSENS FÖR POSTSPARBANKEN**

**UNDERDÅNIGA BERÄTTELSE**

FÖR ÅR

**1893.**



STOCKHOLM,

K. L. BECKMANS BOKTRYCKERI,

1895.

## INLEDNING

### TILL

**Bidrag till Sveriges officiella statistik. Y, Sparbanksstatistik. 2, Postsparbanken. Styrelsens för Postsparbanken underdåniga berättelse för år ... – Stockholm : K. L. Beckman, 1895-1912.  
Täckningsår: 1893-1910.**

#### **Föregångare:**

Årgångarna 1884-1892 särskilt offentliggjorda i: Styrelsens för Postsparbanken berättelse om Postsparbankens förvaltning under år ... – Stockholm : K. L. Beckman, 1886-1893.

Även elektronisk version på adress: <http://libris.kb.se/bib/10967391>

#### **Efterföljare:**

Postsparbanken / av Kungl. Styrelsen för Postsparbanken – Stockholm : K. L. Beckman, 1912-1923 – (Sveriges officiella statistik).

Täckningsår: 1911-1922.

BIDRAG

TILL

SVERIGES OFFICIELA STATISTIK.

---

**V) SPARBANKSSTATISTIK.**

---

**II. POSTSPARBANKEN.**


---

**STYRELSENS FÖR POSTSPARBANKEN**

**UNDERDÅNIGA BERÄTTELSE**

FÖR ÅR

**1893.**



STOCKHOLM,

K. L. BECKMANS BOKTRYCKERI,

1895.





# INNEHÅLLSFÖRTECKNING.

(TABLE DES MATIÈRES.)

	<b>Text</b>	
	sid. I—XX.	Sid.
Kap. I.	Postsparbankskontoren .....	VI.
» II.	Postsparbanksrörelsen .....	VII.
» III.	Motböcker .....	X.
» IV.	Sparmärkesförsäljningen .....	XIII.
» V.	Räkenskaperna .....	XIV.
» VI.	Styrelsen, personalen m. m. ....	XVII.
» VII.	Jemförelse med utländska postsparbanker.....	XIX.

## Tabell-bilaga

sid. 1—24.

Postsparbanksrörelsen vid de särskilda kontoren..... 1.

## Grafiska tabeller

- I. Antalet insättningar och uttagningar i hela riket under åren 1884—1893.  
Beloppet af insatta och uttagna medel i hela riket under åren 1884—1893.
- II. Antalet insättningar och uttagningar i riket på 1,000 invånare under åren 1884—1893.  
Beloppet af insättningar och uttagningar i riket på 1,000 invånare under åren 1884—1893.
- III. Antalet i omlopp varande motböcker på 1,000 invånare af rikets folkmängd samt medelbeloppet af behållningen på hvarje motbok under åren 1884—1893.  
Delegarnes behållning, fördelad på 1,000 invånare af rikets folkmängd, under åren 1884—1893.  
Insättningarnes och uttagningarnes medelbelopp under åren 1884—1893.
- IV. Antalet i hela riket utfärdade, dödade och i omlopp varande motböcker under åren 1884—1893.
- V. Beloppet i hela riket af insättningar, uttagningar och delegarnes behållning under åren 1884—1893.

	<b>Texte</b>	
	pages I—XX.	Pag.
Chap. I.	Comptoirs de la caisse d'épargne postale.....	VI.
» II.	Mouvement de la caisse d'épargne postale .....	VII.
» III.	Livrets .....	X.
» IV.	Vente des timbres d'épargne .....	XIII.
» V.	Etat financier.....	XIV.
» VI.	Direction, personnel etc. ....	XVII.
» VII.	Comparaison avec les caisses d'épargne postale étrangères .....	XIX.

## Annexe

pages 1—24.

Mouvement des opérations dans les différents comptoirs ..... 1.

## Tableaux graphiques.

- I. Nombre des versements et des remboursements effectués dans tout le Royaume pendant les années 1884—1893.  
Montant des versements et des remboursements effectués dans tout le Royaume pendant les années 1884—1893.
- II. Nombre des versements et des remboursements par 1,000 habitants pendant les années 1884—1893.  
Montant des versements et des remboursements par 1,000 habitants pendant les années 1884—1893.
- III. Nombre des livrets circulants par 1,000 habitants, et montant moyen de chaque livret pendant les années 1884—1893.  
Montant, par 1,000 habitants de la population, des sommes dues aux déposants pendant les années 1884—1893.  
Montant moyen des versements et des remboursements pendant les années 1884—1893.
- IV. Nombre, pour tout le Royaume, des livrets ouverts, soldés et existants pendant les années 1884—1893.
- V. Montant pour tout le Royaume des versements, des remboursements et des sommes dues aux déposants pendant les années 1884—1893.

VI. Insättningar och uttagningar inom Stockholms stad och de särskilda länen under åren 1884—1893.

VI. Versements et remboursements pour la ville de Stockholm et dans les différentes provinces (*län*) pendant les années 1884—1893.

a) Stockholms stad, Stockholms	län;
b) Upsala	»
Södermanlands	»
Östergötlands	»
c) Jönköpings	»
Kronobergs	»
Kalmar	»
d) Gotlands	»
Blekinge	»
Kristianstads	»
e) Malmöhus	»
Hallands	»
Göteborgs och Bohus	»
f) Elfsborgs	»
Skaraborgs	»
g) Vermlands	»
Örebro	»
h) Vestmanlands	»
Kopparbergs	»
i) Gefleborgs	»
Vesternorrlands	»
k) Jemtlands	»
Vesterbottens	»
Norrbottens	»

---

1 Krona à 100 öre = 1.39 Francs.

---

## TILL KONUNGEN.

I enlighet med föreskriften i § 20 af Kongl. Förordningen  
den 22 Juni 1883, angående en postsparbank för riket, får  
Postsparbankstyrelsen härmedelst afgifva underdånig berättelse

om Postsparbankens tillstånd och förvaltning under år 1893,  
det tionde af bankens verksamhet, hvarvid under särskilda af-  
delningar redogöres för:

- I. *Postsparbankskontoren,*
- II. *Postsparbanksrörelsen,*
- III. *Motböcker,*
- IV. *Sparmärkesförsäljningen,*
- V. *Räkenskaperna,*
- VI. *Styrelsen, personalen m. m. och*
- VII. *Jemförelse med utländska postsparbanker.*

Uti en vid berättelsen fogad bilaga (tab. I) meddelas en tabellarisk öfversigt af sparbanksrörelsen vid de särskilda postsparbankskontoren, hvarjemte berättelsen åtföljes af 15 st. grafiska tabeller, afsedda att åskådliggöra Postsparbankens rörelse under den nu tilländalupna första tioårsperioden af dess verksamhet.

## I. Postsparbankskontoren.

Vid utgången af år 1892 utgjorde antalet postsparbankskontor (postanstalter, som förmedla insättning, uppsägning och uttagning af medel för Postsparbankens räkning) 2,038 st.

Under år 1893 har sparbanksrörelse anordnats vid följande postanstalter, nämligen:

i <i>Stockholms</i> län vid poststationerna i Häfverö, Muskö, Saltsjöbaden och Stockholms Dufnäs, tillhopa	4 »
i <i>Södermanlands</i> län vid poststationerna i Belgviken, Kappsta, Lerbo och Svärtuna, tillhopa	4 »
i <i>Östergötlands</i> län vid poststationerna i Asbysand Gammalkil, Hvarf, Ljungsbro, Väderstad och Yxnerum, tillhopa	6 »
i <i>Jönköpings</i> län vid poststationerna i Grytoryd Haurida, Hörle, Källerstad och Tännö, tillhopa	5 »
i <i>Kronobergs</i> län vid poststationerna i Bolmen, Fridafors, Grimslöf, Herråkra, Hofmantorp, Kalfsvik, Konga, Lagan, Långasjö, Skruf, Snärshult och Tjureda, tillhopa	12 »
i <i>Kalmar</i> län vid poststationerna i Gröndal, Nickebo, Rosenfors och Skedshult, tillhopa	4 »
i <i>Blekinge</i> län vid poststationerna i Fjerdslömåla och Näfragöl, tillhopa	2 »
i <i>Kristianstads</i> län vid postanstalterna i Hjersås, Houf, Häglinge, Oppmanna, Sibbhult, Tjörnarp, Tomcilla och Vanås, tillhopa	8 »
i <i>Malmöhus</i> län vid poststationerna i Annelöf, Björnstorp, Dagstorp, Dösjöbro, Eriksdal, Heljarp, Inggelstråde, Kyrkheddinge, Ludvigsborg, Saxtorp, Sege, Simlinge, Sjöbo, Slimminge, Söfdeborg, Södra Lyckås, Vallby, Veberöd, Öveds kloster och Östraby, tillhopa	20 »
i <i>Hallands</i> län vid poststationerna i Breared och Slöinge, tillhopa	2 »
i <i>Göteborgs</i> och <i>Bohus</i> län vid poststationerna i Hafstensund, Ileberg, Kyrkesund och Sandklef, tillhopa	4 »
i <i>Elfsborgs</i> län vid poststationerna i Horred, Stora Mellby, Åsaka och Öxabäck, tillhopa	4 »
i <i>Skaraborgs</i> län vid poststationerna i Odensberg Qvanum och Resville tillhopa	3 »

Transport 2,116 st.

	Transport 2,116 st.
i <i>Vernlands</i> län vid poststationerna i Alström och Skillingmark, tillhopa	2 »
i <i>Örebro</i> län vid poststationen i Edsbergs Sanna	1 »
i <i>Kopparbergs</i> län vid poststationen i Näs' station	1 »
i <i>Gefleborgs</i> län vid poststationerna i Hamra, Iggesund, Lottefors och Ångebo, tillhopa	4 »
i <i>Vester Norrlands</i> län vid poststationerna i Bollsta bruk, Dynäs, Edsele, Kramfors, Lidensboda, Ljustorp, Lökom, Multrå, Prestmon, Sprängsviken, Veda och Ålandsbro, tillhopa	12 »
i <i>Vesterbottens</i> län vid poststationerna i Bastuträsk, Bjurholm, Brännfors, Tvärälund och Åsträsk, tillhopa	5 »
samt i <i>Norrbottens</i> län vid poststationerna i Persön, Sandträsk och Storlångträsk, tillhopa	3 »

Om från summan häraf 2,144 st. drages antalet postsparbankskontor, hvilka varit förönade med de under år 1893 indragna poststationerna i Hasslebro, Röddinge och Vestra Karaby inom Malmöhus län, Gunnarp inom Hallands län, Romfartuna inom Vestmanlands län och Born inom Kopparbergs län och hvilka postsparbankskontor, tillsammans 6 » följaktligen jemväl indragits, så uppgick vid utgången af år 1893 antalet postsparbankskontor till 2,138 st.

Förutom vid nämnda postsparbankskontor har sparbanksrörelse jemväl varit anordnad vid de poststationer, som under vissa tider af år 1893 varit i verksamhet å följande orter, nämligen å Skedalahed inom Hallands län under tiden 6 Maj—8 Juli, å Särö inom samma län under tiden 1 Juni—11 September, å Backamo inom Göteborgs och Bohus län under tiden 1 Maj—2 September, å Salbohed inom Vestmanlands län under tiden 1 Maj—20 Juli, samt å Mohed inom Gefleborgs län, med benämning Bergviksmo, under tiden 13 Maj—22 Juli.

Postanstalternas (postkontor, filialpostkontor och poststationer) och postsparbankskontorens fördelning vid 1893 års utgång på de särskilda länen samt dessa kontors förhållande till postanstalterna inom länen äfvensom dessas ytvidd och folkmängd framgår af motstående tablå.

Denna tablå utvisar:

att vid 1893 års utgång samtliga postanstalter inom Stockholms stad och län samt Upsala, Södermanlands, Östergötlands, Gotlands, Göteborgs och Bohus, Vestmanlands, Kopparbergs, Vesternorrlands, Vesterbottens och Norrbottens län fungerade såsom postsparbankskontor,

att bland öfriga 13 län Gefleborgs län egde det största och Kristianstads län det minsta antalet postsparbankskontor i förhållande till postanstalter,

att i förhållande till yttinnehållet Malmöhus län innehade det största och Norrbottens län det minsta antalet postsparbankskontor,

samt att, om hänsyn toges till folkmängden, Jemtlands län intog första samt Stockholms stad och län lägsta rummet.

Vid 46 st. af de vid 1893 års utgång i verksamhet varande 2,138 postsparbankskontoren hade under årets lopp ej verkstälts någon insättning eller uttagning.

O m r å d e.	Post- anstalter.	Post- sparbanks- kontor.	Postsparbanks- kontorens an- tali % af post- anstalternas.	Ytvidd:  □ kilo- meter.	Folkmängd den 31 December 1893.	Sålunda på hvarje postsparbankskontor:	
						□ kilo- meter.	en folk- mängd af
Stockholms stad och län .....	114	114	100	7,845	411,671	68 <sup>82</sup>	3,611
Upsala .....	47	47	100	5,313	122,008	113 <sup>04</sup>	2,596
Södermanlands .....	65	65	100	6,816	158,051	104 <sup>86</sup>	2,432
Östergötlands .....	108	108	100	11,054	266,892	102 <sup>35</sup>	2,471
Jönköpings .....	110	108	98 <sup>18</sup>	11,521	193,268	106 <sup>68</sup>	1,790
Kronobergs .....	84	82	97 <sup>62</sup>	9,910	158,304	120 <sup>85</sup>	1,931
Kalmar .....	132	130	98 <sup>48</sup>	11,511	228,577	88 <sup>55</sup>	1,758
Gotlands .....	38	38	100	3,158	51,141	83 <sup>11</sup>	1,346
Blekinge .....	52	50	96 <sup>15</sup>	3,015	141,925	60 <sup>30</sup>	2,838
Kristianstads .....	133	120	90 <sup>23</sup>	6,440	218,752	53 <sup>67</sup>	1,823
Malmöhus .....	150	142	94 <sup>67</sup>	4,834	374,621	34 <sup>04</sup>	2,638
Hallands .....	70	67	95 <sup>71</sup>	4,921	137,002	73 <sup>45</sup>	2,045
Göteborgs och Bohus .....	85	85	100	5,047	304,625	59 <sup>38</sup>	3,584
Elfsborgs .....	153	147	96 <sup>08</sup>	12,792	272,079	87 <sup>02</sup>	1,851
Skaraborgs .....	130	127	97 <sup>69</sup>	8,498	243,227	66 <sup>91</sup>	1,915
Vermlands .....	124	119	95 <sup>97</sup>	19,262	250,935	161 <sup>87</sup>	2,109
Örebro .....	100	98	98	9,063	184,708	92 <sup>48</sup>	1,885
Vestmanlands .....	65	65	100	6,800	140,154	104 <sup>62</sup>	2,156
Kopparbergs .....	105	105	100	29,849	201,674	284 <sup>28</sup>	1,921
Gefleborgs .....	84	83	98 <sup>81</sup>	19,724	211,832	237 <sup>64</sup>	2,552
Vesternorrlands .....	79	79	100	25,485	212,660	322 <sup>59</sup>	2,692
Jemtlands .....	79	78	98 <sup>73</sup>	51,066	101,234	654 <sup>69</sup>	1,298
Vesterbottens .....	38	38	100	58,947	128,617	1,551 <sup>24</sup>	3,385
Norrbottnens .....	43	43	100	105,882	110,193	2,462 <sup>37</sup>	2,563
Hela riket	2,188	2,138	97 <sup>71</sup>	438,753	4,824,150	200 <sup>53</sup>	2,256

Efterföljande tablå angiver slutligen antalet postanstalter och postsparbankskontor vid utgången af hvart och ett af de senaste tio åren samt dessa kontors förhållande till rikets ytvidd och folkmängd, m. m.

År.	Postanstalter, (postkontor, filialpostkontor och poststationer).	Postspar- banks- kontor.	Postspar- banks- kontorens an- tal i % af post- anstal- ternas.	Antal postspar- banks- kontor, som un- der året ej utöfvat verk- samhet.	Dessa kontors förhål- lande till hela an- talet postspar- banks- kontor.	På hvarje post- sparbanks- kontor:	
						□ kilo- meter.	en folk- mängd af
1884...	1,784	1,575	88	98	6 <sup>22</sup> %	274 <sup>93</sup>	2,949
1885...	1,839	1,688	92	83	4 <sup>92</sup> "	256 <sup>53</sup>	2,774
1886...	1,905	1,731	91	53	3 <sup>06</sup> "	250 <sup>16</sup>	2,725
1887...	1,937	1,808	93	62	3 <sup>43</sup> "	239 <sup>50</sup>	2,619
1888...	1,970	1,841	93	61	3 <sup>31</sup> "	235 <sup>21</sup>	2,579
1889...	2,022	1,888	93	61	3 <sup>23</sup> "	229 <sup>35</sup>	2,529
1890...	2,058	1,942	94	57	2 <sup>94</sup> "	222 <sup>98</sup>	2,464
1891...	2,100	1,994	95	45	2 <sup>26</sup> "	217 <sup>16</sup>	2,409
1892...	2,137	2,038	95	58	2 <sup>85</sup> "	212 <sup>47</sup>	2,359
1893...	2,188	2,138	98	46	2 <sup>15</sup> "	200 <sup>53</sup>	2,256

## II. Postsparbanksrörelsen.

Resultatet af Postsparbankens verksamhet under de särskilda månaderna af år 1893 åskådliggöres af följande öfversigt:

Månad.	Insättningar.			Uttagningar.		
	Antal.	Belopp.		Antal.	Belopp.	
		Kronor.	Deraf första in- sättnings- belopp. Kronor.		Kronor.	öre.
Januari .....	32,427	617,195	185,228	5,567	354,416	48
Februari .....	26,787	514,007	134,217	5,715	371,480	79
Mars .....	29,663	698,603	207,999	6,668	543,316	—
April .....	25,792	696,734	252,812	6,796	480,129	19
Maj .....	22,456	740,210	249,887	6,522	468,087	24
Juni .....	24,803	755,842	309,438	5,953	467,778	08
Juli .....	26,981	816,055	272,948	5,345	397,802	98
Augusti .....	24,041	664,876	201,638	4,948	355,611	70
September .....	26,158	626,625	215,485	5,565	429,027	12
Oktober .....	34,714	807,996	260,829	6,602	492,381	13
November .....	26,628	725,130	252,600	6,388	407,699	18
December .....	32,659	802,679	277,176	8,770	521,872	49
Hela året	333,109	8,465,952	2,820,257	74,839	5,289,602	38

Såsom här af framgår, förekom största antalet insättningar under Oktober och minsta antalet under Maj, medan, hvad insättningsbeloppets storlek beträffar, Juli månad intog första och Februari månad sista rummet. Antalet uttagningar var störst under December och lägst under Augusti, under det

att i fråga om det uttagna beloppet Mars månad stod högst och Januari månad lägst.

Efterföljande öfversigt utvisar förhållandet i nu angifna hänseenden under hvart och ett af de tilläudagångna tio åren af Postsparbankens verksamhet.

Å r.	Insättningar.				Uttagningar.			
	Antal.		Belopp.		Antal.		Belopp.	
	Högst.	Lägst.	Högst.	Lägst.	Högst.	Lägst.	Högst.	Lägst.
1884 .....	Mars (28,902 st.)	September (16,144 st.)	Mars (kr. 104,923)	Januari (kr. 77,216)	December (3,127 st.)	Januari (17 st.)	December (kr. 69,105: 89)	Januari (kr. 122)
1885 .....	Januari (23,035 st.)	September (15,113 st.)	Augusti (kr. 126,921)	Oktober (kr. 96,674)	December (4,758 st.)	Januari (1,559 st.)	December (kr. 111,729: 85)	Februari (kr. 39,110: 24)
1886 .....	Mars (21,112 st.)	September (13,895 st.)	November (kr. 178,320)	Februari (kr. 103,893)	December (5,155 st.)	Augusti (1,793 st.)	December (kr. 122,949: 15)	Augusti (kr. 54,156: 67)
1887 .....	Januari (19,694 st.)	Maj (13,621 st.)	December (kr. 235,560)	Maj (kr. 120,403)	December (4,915 st.)	Augusti (2,215 st.)	December (kr. 138,335: 68)	Augusti (kr. 72,843: 11)
1888 .....	Januari (21,682 st.)	Maj (15,164 st.)	December (kr. 327,848)	Februari (kr. 201,908)	December (5,717 st.)	Augusti (2,466 st.)	December (kr. 183,960: 51)	Februari (kr. 94,787: 16)
1889 .....	Januari (24,046 st.)	Maj (15,933 st.)	November (kr. 598,112)	Februari (kr. 336,902)	December (5,927 st.)	Augusti (2,740 st.)	December (kr. 263,780: 05)	Februari (kr. 119,891: 35)
1890 .....	Januari (27,627 st.)	Maj (19,422 st.)	Juni (kr. 752,590)	September (kr. 509,472)	December (7,620 st.)	Augusti (3,430 st.)	December (kr. 487,731: 30)	Februari (kr. 179,280: 70)
1891 .....	December (30,425 st.)	Maj (21,124 st.)	December (kr. 901,927)	Mars (kr. 502,233)	December (7,995 st.)	Augusti (4,414 st.)	Mars (kr. 511,010: 04)	Augusti (kr. 302,878: 71)
1892 .....	Januari (34,058 st.)	Maj (20,510 st.)	December (kr. 958,214)	Augusti (kr. 510,744)	December (8,476 st.)	Augusti (4,936 st.)	Mars (kr. 538,621: 66)	Januari (kr. 347,494: 34)
1893 .....	Oktober (34,714 st.)	Maj (22,456 st.)	Juli (kr. 816,055)	Februari (kr. 514,007)	December (8,770 st.)	Augusti (4,948 st.)	Mars (kr. 543,316: —)	Januari (kr. 354,416: 48)

Vidstående tablå angifver medelbeloppet af insättningar och uttagningar äfvensom antalet och beloppet af första insättningar samt dessas medelbelopp under hvart och ett af de senaste tio åren.

Vid jämförelse mellan första och tionde året af Postsparbankens verksamhet visar sig, att insättningarnes medelbelopp ökats från kr. 4<sup>60</sup> till kr. 25<sup>41</sup>, motsvarande 452 %, uttagningarnes från kr. 22<sup>49</sup> till kr. 70<sup>68</sup>, eller ungefär 214 %, samt första insättningarnes från kr. 6<sup>22</sup> till kr. 65<sup>25</sup> eller omkring 949 %.

Resultatet af Postsparbankens verksamhet under hvart och ett af de senaste tio åren inhämtas af följande öfversigt:

Å r.	Insättningarnes medelbelopp.		Uttagningsarnes medelbelopp.		Första insättningar.			
	Kr.	öre.	Kr.	öre.	Antal.	Belopp. Kr.	Medelbelopp.	
							Kr.	öre.
1884 .....	4	60	22	49	86,782	539,945	6	22
1885 .....	5	75	26	87	47,147	463,169	9	82
1886 .....	7	39	26	90	37,201	527,366	14	18
1887 .....	9	56	30	49	28,328	637,015	22	49
1888 .....	14	79	36	23	31,234	1,266,658	40	55
1889 .....	23	93	46	99	36,979	2,810,207	75	99
1890 .....	27	75	65	98	44,718	3,699,839	82	74
1891 .....	25	40	72	22	48,423	3,129,677	64	63
1892 .....	24	33	69	83	45,169	2,835,637	62	78
1893 .....	25	41	70	68	43,218	2,820,259	65	25

Å r.	Antal insättningar.	Skilnad mot nästföregående år.				Insättningsbelopp.	Skilnad mot nästföregående år.				Antal uttagningar.	Skilnad mot nästföregående år.		Uttagningsbelopp.	Skilnad mot nästföregående år.			
		Ökning.		Minskning.			Ökning.		Minskning.			Ökning.						
		st.	%	st.	%		Kronor.	%	Kronor.	%		Kronor.	ö.		Kronor.	ö.	%	
		st.	%	st.	%		Kronor.	%	Kronor.	%		Kronor.	ö.		Kronor.	ö.	%	
1884 .....	238,338	—	—	—	—	1,095,683	—	—	—	—	12,560	—	—	282,418 86	—	—	—	—
1885 .....	223,243	—	—	15,095	6 <sup>33</sup>	1,232,658	186,975	17 <sup>06</sup>	—	—	25,831	13,271	105 <sup>66</sup>	694,204 50	411,785 64	145 <sup>84</sup>	—	—
1886 .....	203,988	—	—	19,255	8 <sup>63</sup>	1,507,572	224,914	17 <sup>53</sup>	—	—	33,540	7,709	29 <sup>84</sup>	902,264 88	208,060 38	29 <sup>97</sup>	—	—
1887 .....	190,014	—	—	13,974	6 <sup>85</sup>	1,817,344	309,772	20 <sup>55</sup>	—	—	37,156	3,616	10 <sup>78</sup>	1,132,950 79	230,685 91	25 <sup>57</sup>	—	—
1888 .....	212,131	22,117	11 <sup>64</sup>	—	—	3,136,881	1,319,537	72 <sup>61</sup>	—	—	41,287	4,131	11 <sup>12</sup>	1,496,015 76	363,064 97	32 <sup>65</sup>	—	—
1889 .....	239,013	26,882	12 <sup>67</sup>	—	—	5,718,851	2,581,970	82 <sup>31</sup>	—	—	44,737	3,450	8 <sup>36</sup>	2,101,964 51	605,948 75	40 <sup>50</sup>	—	—
1890 .....	276,422	37,403	15 <sup>65</sup>	—	—	7,671,771	1,952,920	34 <sup>15</sup>	—	—	53,303	8,566	19 <sup>15</sup>	3,517,181 16	1,415,216 65	67 <sup>33</sup>	—	—
1891 .....	294,882	18,460	6 <sup>68</sup>	—	—	7,489,542	—	—	182,229	2,38	65,513	12,210	22 <sup>91</sup>	4,731,649 62	1,214,468 46	34 <sup>53</sup>	—	—
1892 .....	316,972	22,090	7 <sup>49</sup>	—	—	7,712,778	223,236	2 <sup>98</sup>	—	—	72,662	7,149	10 <sup>91</sup>	5,073,846 51	342,196 89	7 <sup>23</sup>	—	—
1893 .....	333,109	16,137	5 <sup>09</sup>	—	—	8,465,952	753,174	9 <sup>77</sup>	—	—	74,839	2,177	3 <sup>00</sup>	5,289,602 38	215,755 87	4 <sup>25</sup>	—	—

Vid jämförelse af Postsparbankens verksamhet år 1884 med 1893 års rörelse visar sig af denna öfversigt en ökning i insättningarnes antal af omkring 40 %, i insättningsbeloppet af 673 %, i antalet uttagningar af 496 %, och i det uttagna beloppet af 1,773 %.

Proportionen mellan *insatt* och *uttaget* belopp visas af efterföljande tal, som för de sistförflutna tio åren angifva huru många kronor uttagits mot 100 kronor insatta.

År 1884 .....	25 <sup>78</sup> %
» 1885 .....	54 <sup>12</sup> »
» 1886 .....	59 <sup>85</sup> »

År 1887 .....	62 <sup>34</sup> %
» 1888 .....	47 <sup>69</sup> »
» 1889 .....	36 <sup>76</sup> »
» 1890 .....	45 <sup>85</sup> »
» 1891 .....	63 <sup>18</sup> »
» 1892 .....	65 <sup>78</sup> »
» 1893 .....	62 <sup>47</sup> »

Efterföljande tablå utgör en sammanfattning af vissa delar af den vid berättelsen fogade bilagan och utvisar antalet och beloppet af insättningar och uttagningar inom Stockholms stad och de särskilda länen samt förhållandet till folkmängden.

O m r å d e.	Folkmängd den 31 December 1893.	I n s ä t t n i n g a r.				U t t a g n i n g a r.				
		Antal.	Belopp.	På 1,000 invånare.		Antal.	Belopp.		På 1,000 invånare.	
			Kronor.	Antal.	Belopp. Kronor.		Kronor.	öre.	Antal.	Belopp. Kronor.
Stockholms stad .....	257,037	63,174	1,009,465	246	3,927	15,928	798,150	83	62	3,105
Stockholms län .....	154,634	15,521	312,009	100	2,018	2,668	192,269	79	17	1,243
Upsala .....	122,008	9,346	175,834	77	1,441	2,253	133,386	76	18	1,093
Södermanlands .....	158,051	10,394	182,554	66	1,155	2,114	114,072	58	13	722
Östergötlands .....	266,892	19,365	490,311	73	1,837	3,813	300,777	47	14	1,127
Jönköpings .....	193,268	8,672	224,929	45	1,164	1,855	134,037	68	10	694
Kronobergs .....	158,304	6,208	221,299	39	1,398	1,543	148,257	37	10	937
Kalmar .....	228,577	14,629	319,061	64	1,396	2,800	191,716	86	12	839
Gotlands .....	51,141	2,385	88,678	47	1,734	543	47,238	06	11	924
Blekinge .....	141,925	15,948	126,926	112	894	2,462	79,641	82	17	561
Kristianstads .....	218,752	9,689	188,395	44	861	1,843	111,102	28	8	508
Malmöhus .....	374,621	16,038	181,594	43	485	3,397	151,458	71	9	404
Hallands .....	137,002	4,454	82,920	33	605	1,017	55,729	97	7	407
Göteborgs och Bohus .....	304,625	14,654	369,040	48	1,211	4,068	239,406	96	13	786
Elfsborgs .....	272,079	16,219	465,256	60	1,710	3,017	261,182	09	11	960
Skaraborgs .....	243,227	24,345	704,319	100	2,896	4,295	326,646	14	18	1,343
Vermlands .....	250,935	15,053	1,050,397	60	4,186	4,535	490,725	22	18	1,956
Örebro .....	184,708	9,593	187,357	52	1,014	1,886	119,054	27	10	645
Vestmanlands .....	140,154	10,348	280,562	74	2,002	1,853	136,068	79	13	971
Kopparbergs .....	201,674	13,912	698,633	69	3,464	4,119	459,909	90	20	2,280
Gefleborgs .....	211,832	12,325	392,513	58	1,853	3,126	250,326	26	15	1,182
Vesternorrlands .....	212,660	8,957	299,667	42	1,409	2,986	278,852	48	14	1,311
Jemtlands .....	101,234	4,513	105,448	45	1,042	1,248	115,710	18	12	1,143
Vesterbottens .....	128,617	3,021	169,645	23	1,319	632	60,629	66	5	471
Norrbottnens .....	110,193	4,224	136,432	38	1,238	807	66,953	31	7	608
Postsparbanksbyrån .....	—	122	2,708	—	—	31	26,296	94	—	—
Hela riket	4,824,150	333,109	8,465,952	69	1,755	74,839	5,289,602	38	16	1,096

Af denna tablå framgår, att i fråga om insättnings- och uttagningssantalets förhållande till folkmängden Stockholms stad stod högst och Vesterbottens län lägst.

I afseende å *beloppet* af insättningar och uttagningar in- tog Malmöhus län sista rummet, under det att Vermlands län stod främst, om hänsyn toges till det *insatta* och Stockholms stad i fråga om det *uttagna* beloppet.

Jemföras åren 1893 och 1892 i afseende å insättningarnes och uttagningarnes förhållande till folkmängden inom Stockholms stad och de särskilda länen, visar sig,

att insättningsantalet ökats inom Stockholms stad och samtliga länen med undantag af Stockholms, Jönköpings, Malmöhus, Göteborgs och Bohus, Gefleborgs och Vesternorrlands län, hvarest minskning förekommit,

att insättningsbeloppet minskats inom Östergötlands, Jönköpings, Blekinge, Malmöhus, Göteborgs och Bohus, Örebro, Gefleborgs och Vesternorrlands län, under det att ökning egt rum i Stockholms stad och öfriga 16 län,

att uttagningarnes antal ökats i Upsala, Södermanlands, Jönköpings, Gotlands, Blekinge, Kristianstads, Malmöhus,

Skaraborgs, Jemtlands och Norrbottens län samt minskats inom Stockholms, Kronobergs, Hallands, Elfsborgs, Örebro, Vermlands, Gefleborgs och Vesternorrlands län, under det att Stockholms stad och öfriga sex län hade att uppvisa samma medelsiffra för år 1893 som för år 1892, samt slutligen

att det uttagna beloppet ökats för Stockholms stad och län samt Upsala, Södermanlands, Östergötlands, Blekinge, Kristianstads, Malmöhus, Göteborgs och Bohus, Skaraborgs,

Vermlands, Örebro, Kopparbergs, Vesternorrlands, Jemtlands och Norrbottens län, medan i öfriga nio län minskning förekommit.

I följande öfversigt angifvas de län, hvarest under de särskilda åren af Postsparbankens verksamhet antalet och beloppet af insättningar och uttagningar varit högst eller lägst. De i öfversigten förekommande talen uttrycka förhållandet på 1,000 invånare.

Å r.	Insättningar.				Uttagningar.			
	Antal.		Belopp.		Antal.		Belopp.	
	Högst.	Lägst.	Högst.	Lägst.	Högst.	Lägst.	Högst.	Lägst.
1884	Stockholms st. (114 st.)	Vesterbottens (11 st.)	Jemtlands (733 kr.)	Vesterbottens (45 kr.)	Stockholms st. (12 st.)	Vesterbottens (0'4 st.)	Stockholms st. (211 kr.)	Vesterbottens (16 kr.)
1885	Stockholms st. (120 st.)	Vesterbottens (8 st.)	Stockholms st. (833 kr.)	Vesterbottens (59 kr.)	Stockholms st. (21 st.)	Vesterbottens (0'9 st.)	Stockholms st. (490 kr.)	Vesterbottens (20 kr.)
1886	Stockholms st. (114 st.)	Vesterbottens (9 st.)	Stockholms st. (1,310 kr.)	Vesterbottens (43 kr.)	Stockholms st. (26 st.)	Vesterbottens (1 st.)	Stockholms st. (641 kr.)	Vesterbottens (33 kr.)
1887	Stockholms st. (129 st.)	Vesterbottens (7 st.)	Stockholms st. (1,410 kr.)	Vesterbottens (56 kr.)	Stockholms st. (29 st.)	Vesterbottens (1 st.)	Stockholms st. (922 kr.)	Vesterbottens (43 kr.)
1888	Stockholms st. (180 st.)	Vesterbottens (8 st.)	Stockholms st. (2,356 kr.)	Vesterbottens (126 kr.)	Stockholms st. (39 st.)	Vesterbottens (1 st.)	Stockholms st. (1,378 kr.)	Vesterbottens (66 kr.)
1889	Stockholms st. (199 st.)	Vesterbottens (11 st.)	Kopparbergs (3,758 kr.)	Malmöhus (232 kr.)	Stockholms st. (44 st.)	Vesterbottens (1 st.)	Stockholms st. (1,817 kr.)	Vesterbottens (79 kr.)
1890	Stockholms st. (216 st.)	Vesterbottens (17 st.)	Vermlands (4,208 kr.)	Malmöhus (290 kr.)	Stockholms st. (51 st.)	Vesterbottens (3 st.)	Stockholms st. (2,457 kr.)	Malmöhus (204 kr.)
1891	Stockholms st. (219 st.)	Norrbottens (22 st.)	Stockholms st. (3,432 kr.)	Norrbottens (379 kr.)	Stockholms st. (59 st.)	Vesterbottens (5 st.)	Stockholms st. (2,857 kr.)	Malmöhus (267 kr.)
1892	Stockholms st. (228 st.)	Vesterbottens (21 st.)	Stockholms st. (3,334 kr.)	Hallands (446 kr.)	Stockholms st. (62 st.)	Vesterbottens (5 st.)	Stockholms st. (2,960 kr.)	Malmöhus (319 kr.)
1893	Stockholms st. (246 st.)	Vesterbottens (23 st.)	Vermlands (4,186 kr.)	Malmöhus (485 kr.)	Stockholms st. (62 st.)	Vesterbottens (5 st.)	Stockholms st. (3,105 kr.)	Malmöhus (404 kr.)

Nedanstående tablå angifver slutligen insättningar och uttagningar under hvart och ett af de senaste tio åren på hvarje tusental af rikets folkmängd.

Å r.	Insättningar på 1,000 invånare.		Uttagningar på 1,000 invånare.	
	Antal.	Belopp. Kronor.	Antal.	Belopp. Kronor.
1884	51	236	3	61
1885	48	274	6	148
1886	43	320	7	191
1887	40	384	8	239
1888	45	661	9	315
1889	50	1,198	9	440
1890	58	1,603	11	735
1891	61	1,559	14	985
1892	66	1,605	15	1,056
1893	69	1,755	16	1,096

### III. Motböcker.

Under år 1893 utfärdades 43,218 nya motböcker, nämligen under Januari månad..... 4,374  
» Februari » ..... 3,143

Transport 7,517

	Transport	7,517
under Mars	månad	3,303
» April	»	3,052
» Maj	»	2,972
» Juni	»	3,383
» Juli	»	3,112
» Augusti	»	2,703
» September	»	3,940
» Oktober	»	4,660
» November	»	3,606
» December	»	4,970
		43,218

Om från nämnda summa afdrages antalet under året dödade motböcker, utgörande:

under Januari	månad	1,343
» Februari	»	1,528
» Mars	»	1,806
» April	»	1,766
» Maj	»	1,660
» Juni	»	1,374
» Juli	»	1,155
» Augusti	»	1,154
» September	»	1,218
» Oktober	»	1,765

Transport 14,769 43,218.



	Transport 14,769	43,218
under November månad .....	1,547	
» December » .....	1,703	
	eller tillhopa	18,019,
så utgjorde den egentliga tillökningen under året ...		25,199

Vid 1892 års utgång uppgick antalet utelöpande motböcker till ..... 300,299, hvadan vid 1893 års slut ..... 325,498 dylika böcker voro i omlopp.

Nedanstående tablå är afsedd att i någon mån åskådliggöra fördelningen på de särskilda länen af de utelöpande motböckerna och derå innestående besparingar, hvarvid emellertid torde böra erinras — såsom ock iakttagits uti de föregående berättelser, der en tablå af liknande slag funnits intagen — dels att de å motböckerna upplupna räntorna icke äro inberäknade uti den för hvarje län angifna behållningen, dels ock att motboken ansetts tillhöra det län, hvarest densamma utfärdats, dels ock slutligen att samtliga inom ett län försiggångna insättningar och uttagningar ansetts verkställda på motböcker, som utfärdats af inom länet belägna postanstalter.

O m r å d e.	Folkmängd den 31 December 1893.	M o t b ö c k e r					Behållning vid 1893 års utgång.		Behållningen vid 1893 års utgång			
		vid 1893 års början.	utfärdade under året.	dödade under året.	vid årets slut ute- löpande.	på 1,000 invånare.	Kronor.	öre.	på hvarje motbok.		på 1,000 invånare.	
									Kronor.	öre.	Kronor.	öre.
Stockholms stad.....	257,037	36,375	8,005	2,695	41,685	162	1,561,845	21	37	47	6,076	34
Stockholms län .....	154,634	12,891	1,805	637	14,059	91	734,256	40	52	23	4,748	35
Upsala » .....	122,008	10,358	927	478	10,807	89	551,412	48	51	02	4,519	48
Södermanlands » .....	158,051	11,987	1,232	636	12,583	80	597,191	52	47	46	3,778	47
Östergötlands » .....	266,892	14,681	2,313	866	16,123	60	1,384,521	01	85	85	5,187	57
Jönköpings » .....	193,268	8,622	1,119	430	9,311	48	541,475	58	58	15	2,801	68
Kronobergs » .....	158,304	6,547	1,011	451	7,107	45	567,017	16	79	78	3,581	82
Kalmar » .....	228,577	11,080	1,468	651	11,897	52	750,310	05	63	07	3,282	53
Gotlands » .....	51,141	2,582	412	115	2,879	56	216,371	95	75	16	4,230	89
Blekinge » .....	141,925	7,606	1,308	616	8,298	58	342,325	51	41	25	2,412	02
Kristianstads » .....	218,752	7,007	1,541	688	7,860	36	371,074	60	47	21	1,696	33
Malmöhus » .....	374,621	13,997	1,967	1,266	14,698	39	519,914	92	35	37	1,387	84
Hallands » .....	137,002	6,071	758	299	6,530	48	178,488	86	27	33	1,302	82
Göteborgs och Bohus » .....	304,625	13,933	2,234	958	15,209	50	814,134	97	53	53	2,672	58
Elfsborgs » .....	272,079	13,908	2,000	688	15,220	56	1,081,365	62	71	05	3,974	45
Skaraborgs » .....	243,227	16,819	2,902	965	18,756	77	1,464,232	03	78	07	6,020	02
Vermlands » .....	250,935	17,730	2,743	1,010	19,463	78	2,484,629	22	127	66	9,901	49
Örebro » .....	184,708	10,823	1,237	605	11,455	62	502,033	86	43	83	2,717	99
Vestmanlands » .....	140,154	10,954	1,252	510	11,696	83	744,477	33	63	65	5,311	85
Kopparbergs » .....	201,674	18,377	1,995	849	19,523	97	1,814,174	34	92	92	8,995	58
Gefleborgs » .....	211,832	17,835	1,516	832	18,519	87	1,397,743	26	75	48	6,598	36
Vesternorrlands » .....	212,660	12,966	1,328	798	13,496	63	1,105,455	11	81	91	5,198	23
Jemtlands » .....	101,234	8,789	850	468	9,171	91	373,221	44	40	70	3,686	72
Vesterbottens » .....	128,617	3,193	545	205	3,533	27	437,413	87	123	81	3,400	90
Norrbottnens » .....	110,193	5,168	750	303	5,615	51	362,543	97	64	57	3,290	08
Tillhopa	4,824,150	300,299	43,218	18,019	325,498	67	20,897,630	27	—	—	—	—

Om till förestående behållning..... kr. 20,897,630: 27  
lägges sammanlagda beloppet af de å mot-  
böckerna upplupna räntor för åren 1884—  
1893 ..... » 2,740,541: 69  
samt från beloppet..... kr. 23,638,171: 96  
afdragas kostnaderna för de under nämnda  
år för motboksegarnes räkning anskaffade  
obligationer m. m. .... » 220,697: 24,  
så utvisar återstoden ..... kr. 23,417,474: 72,

sammanlagda beloppet i kapital och räntor af den å motbuc-  
kerna innestående behållningen vid 1893 års utgång, hvilken  
behållning motsvarar 71 kronor 94 öre på hvarje motbok och  
4,854 kronor 22 öre på hvarje tusental af rikets folkmängd.

Efterföljande tablå utvisar antalet utelöpande motböcker,  
den derå innestående behållningen äfvensom medeltalet af  
behållningen på hvarje motbok samt på hvarje tusental af  
rikets folkmängd, allt vid utgången af hvart och ett af de  
senaste tio åren.

Å r.	Antal utelöpande motböcker vid årets utgång.	Årlig tillökning i motboks-antalet.	Procent af antalet vid näst-föregående årets utgång i omlopp varande böcker.	Antal utfärdade motböcker på 1,000 invånare.	Behållningen på de utelöpande motböckerna vid årets utgång.		Årlig tillökning i behållningen			Medeltalet af behållningen på hvarje motbok.		Medeltalet af behållningen på 1,000 invånare.	
					Kronor.	ö.	Kronor.	ö.	i % af nästföregående årets behållning.	Kronor.	ö.	Kronor.	ö.
1884.....	79,513	—	—	17	827,641	10	—	—	—	10	41	178	20
1885.....	112,724	33,211	41·77	24	1,455,205	15	627,564	05	75·83	12	91	310	76
1886.....	134,769	22,045	19·56	29	2,119,395	15	664,190	—	45·64	15	73	449	29
1887.....	152,016	17,247	12·80	32	2,885,396	75	766,001	60	36·14	18	98	609	39
1888.....	174,747	22,731	14·95	37	4,650,743	62	1,765,346	87	61·18	26	61	979	46
1889.....	202,520	27,773	15·89	42	8,482,667	57	3,831,923	95	82·39	41	89	1,776	69
1890.....	237,060	34,540	17·06	50	13,016,553	99	4,533,886	42	53·45	54	91	2,720	47
1891.....	271,540	34,480	14·54	57	16,264,061	61	3,247,507	62	24·95	59	90	3,386	41
1892.....	300,299	28,759	10·59	62	19,508,440	21	3,244,378	60	19·95	64	94	4,058	45
1893.....	325,498	25,199	8·33	67	23,417,474	72	3,909,034	51	20·04	71	94	4,854	22

Vid redogörelseårets utgång innestod:

å hvar och en af 145,863 motböcker i medeltal en behållning under 5 kronor; tillhopa kr. 229,700: 25
» » » » » 37,510 » » » » » mellan 5—10 kronor; » » » 256,071: 25
» » » » » 65,904 » » » » » » 10—50 » » » 1,477,830: 69
» » » » » 22,986 » » » » » » 50—100 » » » 1,589,153: 49
» » » » » 41,234 » » » » » » 100—500 » » » 8,809,699: 72
» » » » » 7,693 » » » » » » 500—1,000 » » » 5,292,696: 74
» » » » » 3,991 » » » » » » 1,000—2,000 » » » 5,121,577: 42
» » » » » 317 » » » » » öfverstigande 2,000 » » » 640,744: 86

eller å tillhopa 325,498 motböcker sammanlagdt ..... kronor 23,417,474: 42

Följande tablå angifver medeltalet af behållningen på motbok inom de särskilda grupperna äfvensom procenttalen för såväl motböcker som derå innestående behållning inom

hvarje grupp vid 1893 års utgång; och äro motsvarande tal för år 1884 jemväl angifna.

Motböckerna grupperade efter deras behållning.	Antal utelöpande motböcker vid slutet af		Den å motböckerna innestående behållningen				Medeltalet af behållningen på motbok				Af hela antalet motböcker utgör motboksgruppen nedanstående procent.		Af hela behållningen innehar motboksgruppen nedanstående procent.	
	1884.	1893.	1884.		1893.		1884.		1893.		1884.	1893.	1884.	1893.
			Kronor.	ö.	Kronor.	ö.	Kronor.	ö.	Kronor.	ö.				
under 5 kronor .....	54,248	145,863	96,561	58	229,700	25	1	78	1	57	68·23	44·81	11·67	0·98
mellan 5—10 kronor .....	12,142	37,510	75,673	21	256,071	25	6	23	6	83	15·27	11·52	9·14	1·09
» 10—50 » .....	9,748	65,904	180,854	17	1,477,830	69	18	55	22	42	12·26	20·25	21·85	6·31
» 50—100 » .....	1,690	22,986	106,584	07	1,589,153	49	63	07	69	14	2·12	7·06	12·88	6·79
» 100—500 » .....	1,552	41,234	272,278	78	8,809,699	72	175	44	213	65	1·95	12·67	32·90	37·62
» 500—1,000 » .....	133	7,693	95,689	29	5,292,696	74	719	47	687	99	0·17	2·36	11·56	22·60
» 1,000—2,000 » .....	—	3,991	—	—	5,121,577	42	—	—	1,283	28	—	1·23	—	21·87
öfver 2,000 kronor .....	—	317	—	—	640,744	86	—	—	2,021	28	—	0·10	—	2·74
Summa	79,513	325,498	827,641	10	23,417,474	42	10	41	71	94	100·00	100·00	100·00	100·00

Af denna tablå framgår, att motböcker med behållning af högst 100 kronor på hvardera utgöra år 1893 83·64 % af samtliga motböckerna, men derå innestående behållning allenast 15·17 % af samfälda kapitalet. I gruppen 100—500 kronor äro motböckerna blott 12·67 %, ehuru derå innestående behållning uppgår till 37·62 %. I nästefterföljande grupp,

från 500—1,000 kronor, utgöra motböckerna 2·36 % och deras behållning 22·60 %, under det att slutligen motböcker med behållning af 1,000 kronor och deröfver bilda endast 1·33 % af hela antalet med en behållning dock af 24·61 % af hela det innestående kapitalet.

På grund af nådiga reglementet den 24 Oktober 1890,

angående arbetspremier vid de centrala straff- och tvångsarbetsanstalterna i riket, utfärdades under år 1893 529 motböcker af ser. X för insättning af straff- och tvångsarbetsfångars besparade dagaflöningsmedel, och verkställes å dylika böcker 4,760 insättningar å ett sammanlagdt belopp af 48,060 kronor, medan å motböcker af ser. X under året uttogos tillhoppa 54,010 kronor 19 öre i 2,495 poster. Den å dessa motböcker godtgjorda räntan för året utgjorde 5,359 kronor 88 öre. Vid 1893 års utgång inestodo å 1,666 motböcker af nu omhandlade slag ett sammanlagdt kapital af 152,664 kronor 51 öre, hvilket i jemförelse med år 1892 utvisar en minskning i antalet motböcker af 51 st. och i derå inestående behållning af 589 kronor 31 öre.

Genom nådig kungörelse den 9 Juni 1893, angående utbetalning af den beväringmän för tjenstgöring under de årliga vapenöfningarne tillkommande dagaflöning m. m., har Eders Kongl. Maj:t föreskrifvit, att viss del af nämnda dagaflöning skall för beväringsmans räkning i Postsparbanken insättas. I öfverensstämmelse härmed hafva för beväringmän tillhörande rytteriet och flottan under året utfärdats 2,133

motböcker, hvarå i 2,934 poster insatts tillhoppa 42,716 kronor. Af dessa medel hafva emellertid under årets lopp uppsagts och uttagits 22,436 kronor 84 öre i 1,224 poster, hvarvid 609 motböcker dödats. Vid årets utgång voro fördenskull i gällande kraft 1,524 af nämnda böcker med en derå inestående behållning af 20,470 kronor 45 öre, upplupna ej uttagna räntor deri inberäknade.

#### IV. Sparmärkesförsäljningen.

Vid 1892 års utgång utgjorde antalet ställen i riket, hvarost sparmärken och sparkort funnos för allmänheten att tillgå, tillhoppa ..... 4,089.

Under år 1893 hafva tillkommit..... 129

sparmärkesförsäljningsställen, så att antalet dylika ställen vid årets utgång uppgick till..... 4,218.

Sparmärkesförsäljningsstälernas antal inom de särskilda länen samt förhållande till länens ytvidd och folkmängd framgår af följande tablå.

O m r å d e.	Sparmärkesförsäljningsställen.			Ytvidd: <input type="checkbox"/> kilo- meter.	Folkmängd den 31 December 1893.	Sålunda på hvarje sparmärkesförsäljningsställe:	
	Post- anstalter.	Enskilda försäljare.	Tillhoppa.			<input type="checkbox"/> kilo- meter.	en folk- mängd af.
Stockholms stad och län .....	115	76	191	7,845	411,671	41·07	2,155
Upsala län .....	47	110	157	5,313	122,008	33·84	777
Södermanlands » .....	61	92	153	6,816	158,051	44·55	1,033
Östergötlands » .....	107	49	156	11,054	266,892	70·86	1,711
Jönköpings » .....	107	110	217	11,521	193,268	53·09	891
Kronobergs » .....	80	43	123	9,910	158,304	80·57	1,287
Kalmar » .....	130	39	169	11,511	228,577	68·11	1,353
Gotlands » .....	38	20	58	3,158	51,141	54·45	882
Blekinge » .....	50	54	104	3,015	141,925	28·99	1,365
Kristianstads » .....	119	76	195	6,440	218,752	33·03	1,122
Malmöhus » .....	142	125	267	4,834	374,621	18·10	1,403
Hallands » .....	66	86	152	4,921	137,002	32·37	901
Göteborgs och Bohus » .....	86	39	125	5,047	304,625	40·38	2,437
Elfsborgs » .....	148	63	211	12,792	272,079	60·63	1,289
Skaraborgs » .....	127	130	257	8,498	243,227	33·07	946
Vermlands » .....	114	96	210	19,262	250,935	91·72	1,195
Örebro » .....	98	131	229	9,063	184,708	39·53	807
Vestmanlands » .....	65	130	195	6,800	140,154	34·87	719
Kopparbergs » .....	105	253	358	29,849	201,674	83·38	563
Gefleborgs » .....	79	85	164	19,724	211,832	120·27	1,292
Vesternorrlands » .....	79	62	141	25,485	212,660	180·74	1,508
Jemtlands » .....	77	59	136	51,066	101,234	375·49	744
Vesterbottens » .....	39	78	117	58,947	123,617	503·82	1,099
Norrbottnens » .....	43	90	133	105,882	110,193	796·11	829
Hela riket	2,122	2,096	4,218	438,753	4,824,150	104·02	1,144

Af denna tablå framgår, att Malmöhus län egde det största och Norrbottens län det minsta antalet sparmärkesförsäljningsställen, om hänsyn toges till ytvidden, under det att, i förhållande till folkmängden, Kopparbergs län stod främst och Göteborgs och Bohus län lägst.

Sparmärkesförsäljningsstälernas antal samt förhållande till rikets areal och folkmängd vid utgången af hvart och ett af de senaste tio åren inhemtas af följande öfversigt.

Å r.	Antal sparmärkesförsäljningsställen.	Sälunda på hvarje försäljningsställe:	
		□ kilo-meter.	invånare.
1884.....	3,116	138·97	1,491
1885.....	4,497	96·29	1,041
1886.....	4,581	94·53	1,030
1887.....	4,342	99·73	1,090
1888.....	4,224	102·51	1,124
1889.....	4,146	104·44	1,152
1890.....	4,138	104·64	1,156
1891.....	4,122	105·05	1,165
1892.....	4,089	105·90	1,176
1893.....	4,218	104·02	1,144

Värdet af försålda men till inlösen ej företedda sparmärken uppgick vid 1892 års utgång till kronor 44,794: 10.

Under år 1893 försåldes dylika märken för ..... » 85,256: 40.

Af de sälunda i omlopp varande märkena, i värde uppgående till..... kronor 130,050: 50, blefvo 831,470 st., motsvarande ..... » 83,147: —.

under året af Postsparbanken inlösta, hvadan värdet af vid årets utgång i omlopp varande sparmärken uppgick till kronor 46,903: 50.

Följande öfversigt utvisar slutligen antalet försålda och inlösta sparmärken under hvart och ett af de senaste tio åren.

Å r.	Försålda sparmärken. st.	Inlösta sparmärken. st.
1884.....	1,558,676	1,236,140
1885.....	1,268,364	1,190,880
1886.....	1,049,292	1,028,700
1887.....	810,433	811,810
1888.....	801,028	773,970
1889.....	817,796	783,820
1890.....	857,618	841,760
1891.....	926,241	918,310
1892.....	901,395	898,960
1893.....	852,564	831,470

## V. Räkenskaperna.

Följande från Postsparbankens hufvudbok för år 1893 hemtade sammandrag angifver bankens ekonomiska ställning vid nämnda års utgång.

### Debet.

#### Balans från år 1892:

Tillgångar..... 20,173,637: 76.

#### Inkomster:

Upplupna obligations- och låneräntor..... 860,554: 12.  
Obligationsvinst ..... 1,792: 62. 862,346: 74.

#### Balans till år 1894:

Skulder:  
Öfverlevereringar..... 986: 86.  
Till delegarne:  
Kapital ..... 22,705,154: 74.  
Ränta för år 1893 ..... 712,319: 98. 23,417,474: 72.  
Till Postverket..... 774,968: 14.  
Deponerade medel ..... 4,959: 88.  
Oförsålda och utelöpande sparmärken ..... 134,882: 60. 24,333,272: 20.  
Summa kronor 45,369,256: 70.

Kredit.

Balans från år 1892:

Skulder ..... 20,454,371: 67.

Utgifter:

Aflöning till Styrelsen samt till personalen å Postsparbanksbyrån .....	69,013: 47.	
Ersättning till posttjenstemän för bestridande af postsparbanksgöromål .....	16,731: 92.	85,745: 39.
Omkostnader:		
Expensutgifter .....	17,477: 22.	
Diverse utgifter .....	5,554: 10.	23,031: 32.
Räntemedel godtgjorda delegarne .....		732,861: 04.
Afkortningar .....		1,306: 22.
		842,943: 97.

Balans till år 1894:

Kontant behållning		
i hufvudkassan och vid postanstalterna .....	310,735: 52.	
i Riksbanken å upp- och afskrifningsräkning .....	343,117: 18.	653,852: 70.
Förskott till ersättande af motboksegare .....		23: 97.
Anmärkta poster .....		1,063: 68.
Fordringar:		
Räntebärande obligationer å nom. kr. 20,137,455: 50, bokförda till .....	20,022,679: —	
Upplupna ej förfallna obligationsräntor .....	111,714: 79.	
Oförsälda sparmärken .....	87,979: 17.	
Utlemnade kommunlån .....	3,157,408: 40.	
Obetalade låneräntor .....	37,219: 35.	23,417,000: 71.
		24,071,941: 06.
		Summa kronor 45,369,256: 70.

Postsparbankens skuld till Postverket utgjorde, såsom af sammandraget inhemtas, vid 1893 års utgång kr. 774,968: 14 hvaraf kr. 374,048: 06 förskott för förvaltningsutgifter och kr. 400,920: 08, som under år 1893 disponerats af postmedlen för bestridande vid postanstalterna af utbetalningar för Postsparbankens räkning. Under innevarande år har sistnämnda belopp blifvit till fullo återbetaladt, hvarjemte å det för förvaltningsutgifterna förskotterade beloppet jemväl under detta år afbetalats kr. 113,123: 98.

Förvaltningsutgifterna under år 1893 utgöras af dels aflöningar och godtgörelse till posttjenstemän, kr. 85,745: 39, dels ock omkostnader, kr. 23,031: 32, eller tillhopa kr. 108,776: 71. Om sistnämnda belopp fördelas på antalet under året verkställda omsättningar, nämligen 333,109 insättningar och 74,839 uttagningar, eller tillhopa 407,948 omsättningar, så visar sig, att kostnaden för hvarje omsättning uppgått till omkring 26  $\frac{2}{3}$  öre.

Förenämnda förvaltningsutgifter, kr. 108,776: 71, motsvara 0,79 % af bankens omsättningssumma för året, d. v. s. sammanlagda beloppet af de verkställda insättningarna och uttagningarna, kr. 13,755,554: 93, samt 0,46 % af den å motböckerna inestående behållningen vid 1893 års utgång, kr. 23,417,474: 72.

Kostnaden för hvarje omsättning samt förhållandet mel-

lan, å ena sidan, förvaltningsutgifterna och, å andra sidan, dels omsättningssumman, dels ock behållningen på motböckerna under hvart och ett af de senaste tio åren framgår af följande öfversigt:

År.	Kostnaden för hvarje omsättning, öre.	Beloppet af förvaltningsutgifterna.	
		i procent af omsättningssumman.	i procent af motboken behållningen.
1884 .....	34	3.76	6.38
1885 .....	26	3.03	4.12
1886 .....	29	2.91	3.30
1887 .....	32	2.33	2.33
1888 .....	29	1.59	1.58
1889 .....	26	0.94	0.87
1890 .....	26	0.76	0.66
1891 .....	23	0.68	0.51
1892 .....	26 $\frac{1}{2}$	0.81	0.53
1893 .....	26 $\frac{2}{3}$	0.79	0.46

Omstående tablå angifver slutligen beloppen af räntem. fl. inkomster, delegarnes räntor, ränteöfverskottet äfvensom förvaltningskostnaden under hvart och ett af de senaste tio åren.

Å r.	Ränte- m. fl. inkomster.		Delegare-räntor.		Ränte-öfverskott.		Förvaltningskostnad.	
	Kronor.	öre.	Kronor.	öre.	Kronor.	öre.	Kronor.	öre.
1884.....	19,891	02	14,376	96	5,514	06	84,661	05
1885.....	53,677	30	39,110	55	14,566	75	65,940	94
1886.....	79,473	07	58,882	88	20,590	19	70,007	95
1887.....	112,876	15	81,608	39	31,267	76	71,900	06
1888.....	164,321	84	124,481	63	39,840	21	73,552	10
1889.....	273,930	47	215,037	46	58,893	01	73,826	51
1890.....	447,751	49	379,248	58	68,502	91	85,490	08
1891.....	574,820	12	489,608	09	85,212	03	83,015	50
1892.....	722,310	28	605,326	11	116,984	17	103,644	44
1893.....	862,346	74	732,861	04	129,485	70	108,776	71

Postsparbankens behållning i räntebärande obligationer, som vid 1892 års utgång uppgick till nom. kr. 16,784,166:61, bokförd till kr. 16,782,858:65, har under år 1893 ökat med..... » » 3,353,288:89, » » » 3,239,820:35, så att den-samma vid sistnämnda års utgång utgjorde ... nom. kr. 20,137,455:50, bokförd till kr. 20,022,679:—, bestående af:

Riksgäldskontorets	4	% förskrifningar	å nom. kr.	850,000:—	bokförda till	kr.	850,000:—
Allmänna Hypoteksbankens	4	» obligationer af år 1878	» » »	4,343,466:62,	» » »	4,480,887:20.	
»	4 $\frac{1}{2}$	» » » 1883	» » »	584,000:—,	» » »	582,337:50.	
»	3 $\frac{1}{2}$	» » » 1886	» » »	290,933:33,	» » »	283,269:33.	
»	3 $\frac{1}{2}$	» » » 1889	» » »	1,285,000:—,	» » »	1,240,025:—.	
Borås stads	4	» » » 1892	» » »	525,000:—,	» » »	515,812:50.	
Eksjö »	4 $\frac{1}{3}$	» » » 1888	» » »	82,000:—,	» » »	82,000:—.	
Eskilstuna »	4 $\frac{1}{2}$	» » » 1886	» » »	96,000:—,	» » »	98,400:—.	
Falkenbergs »	4 $\frac{1}{2}$	» » » 1884	» » »	7,000:—,	» » »	7,227:50.	
Gefle »	4	» » » 1887	» » »	421,000:—,	» » »	417,316:25.	
» »	4	» » » 1893	» » »	830,000:—,	» » »	830,000:—.	
Göteborgs »	3 $\frac{1}{2}$	» » » 1886	» » »	300,000:—,	» » »	275,493:60.	
» »	3 $\frac{1}{2}$	» » » 1890	» » »	984,800:—,	» » »	907,974:40.	
Hallands läns landstings	4	» » » 1889	» » »	87,000:—,	» » »	87,000:—.	
Halmstads stads	4	» » » 1884	» » »	33,000:—,	» » »	33,000:—.	
» » hamnstyrelses	4 $\frac{1}{2}$	» » » 1889	» » »	13,000:—,	» » »	13,130:—.	
Helsingborgs »	3 $\frac{1}{2}$	» » » 1889	» » »	250,222:22,	» » »	238,482:24.	
Hernösands »	4	» » » 1892	» » »	245,000:—,	» » »	238,875:—.	
Hjo »	4 $\frac{1}{2}$	» » » 1887	» » »	30,000:—,	» » »	30,900:—.	
Jönköpings »	4 $\frac{1}{2}$	» » » 1881	» » »	105,000:—,	» » »	107,625:—.	
» »	4	» » » 1892	» » »	153,000:—,	» » »	150,705:—.	
Karlskrona »	4	» » » 1888	» » »	275,000:—,	» » »	274,075:—.	
Kristianstads »	3 $\frac{1}{2}$	» » » 1889	» » »	61,000:—,	» » »	56,882:50.	
Landskrona »	4	» » » 1890	» » »	1,131,000:—,	» » »	1,142,310:—.	
Lidköpings »	5	» » » 1881	» » »	14,000:—,	» » »	14,840:—.	
Luleå stadsförsamlings	4 $\frac{1}{2}$	» » » 1893	» » »	60,000:—,	» » »	59,700:—.	
Malmö stads	5	» » » 1879	» » »	65,333:33,	» » »	69,294:45.	
» »	3 $\frac{6}{10}$	» » » 1890	» » »	956,000:—,	» » »	917,760:—.	
Norrköpings »	4	» » » 1892	» » »	450,000:—,	» » »	444,375:—.	
Oskarshamns »	4 $\frac{1}{2}$	» » » 1886	» » »	114,700:—,	» » »	118,714:50.	
Skara »	4 $\frac{1}{2}$	» » » 1887	» » »	49,000:—,	» » »	50,715:—.	
Stockholms »	4	» » » 1880	» » »	718,800:—,	» » »	733,376:—.	
» »	4	» » » 1885	» » »	1,391,200:—,	» » »	1,360,354:—.	
» »	3 $\frac{1}{2}$	» » » 1887	» » »	188,000:—,	» » »	176,857:03.	
Sundsvalls »	4 $\frac{1}{2}$	» » » 1892	» » »	995,000:—,	» » »	995,000:—.	
Söderhamns »	4	» » » 1890	» » »	870,000:—,	» » »	870,000:—.	

Varbergs stads	4 $\frac{1}{2}$ % obligationer af år 1886 å nom. kr.	120,000: —, bokförda till kr.	124,200: —.
Venersborgs »	4 $\frac{1}{2}$ » » » » 1881 » » »	5,000: —, » » »	5,150: —.
Vesternorrlands läns landstings	4 $\frac{1}{2}$ » » » » 1892 » » »	226,000: —, » » »	228,600: —.
Vesterås stads	4 $\frac{1}{2}$ » » » » 1886 » » »	8,000: —, » » »	8,280: —.
» »	4 » » » » 1892 » » »	396,000: —, » » »	385,110: —.
Örebro »	4 $\frac{1}{2}$ » » » » 1881 » » »	178,000: —, » » »	178,000: —.
Östersunds »	4 » » » » 1892 » » »	350,000: —, » » »	338,625: —.
Tillhopa kr. 20,137,455: 50.			20,022,679: —.

Vid 1892 års utgång utgjorde antalet från Postsparbanken utlemnade s. k. kommunlån 113 st. å ett sammanlagdt kapitalbelopp af..... kr. 2,625,737: 28.  
 Under år 1893 utlemdes 21 st. dylika lån å tillhopa ..... » 587,000: —.  
 Om från summan häraf ..... kr. 3,212,737: 28,  
 drages beloppet af de under året å lånen verkställda afbetalningar ..... » 55,328: 88,  
 så utgjorde återstoden..... kr. 3,157,408: 40,  
 kapitalbeloppet af de vid 1893 års slut utestående 134 st. lån.

Af dessa lån löpa med 5 % 5 st. å tillhopa.....	kr.	36,357: 26.
4 $\frac{4}{5}$ » 1 » » .....	»	11,700: —
4 $\frac{3}{4}$ » 2 » » .....	»	12,466: 38.
4 $\frac{1}{2}$ » 66 » » tillhopa.....	»	995,795: 58.
4 $\frac{2}{5}$ » 12 » » .....	»	367,010: 71.
4 $\frac{1}{3}$ » 4 » » .....	»	158,868: 75.
4 $\frac{1}{4}$ » 16 » » .....	»	384,798: 77.
4 » 28 » » .....	»	1,190,410: 95.
Tillhopa 134 lån å		kr. 3,157,408: 40.

Den årliga räntan å förenämnda vid 1893 års slut befintliga obligationer, kr. 20,137,455: 50, utgör, jemlikt de för obligationerna gällande räntorna, kr. 797,424: 61 samt för lånen kr. 134,783: 57, hvilket motsvarar en medelränta å obligationernas bokförda värde af 3 $\cdot$ 98 % och å lånen af 4 $\cdot$ 27 % eller en medelräntefot af 4 $\cdot$ 02 % å sammanlagda beloppet af obligationernas bokförda värde och summan af de utlemnade lånen.

Medelräntefoten å de af Postsparbanken innehafda obligationer och utlemnade kommunlån utgjorde under de tio sistförflutna åren:

år 1884.....	4 $\cdot$ 50 %.
» 1885.....	4 $\cdot$ 46 %.
» 1886.....	4 $\cdot$ 35 %.
» 1887.....	4 $\cdot$ 28 %.
» 1888.....	4 $\cdot$ 26 %.
» 1889.....	4 $\cdot$ 05 %.
» 1890.....	3 $\cdot$ 98 %.
» 1891.....	4 $\cdot$ 02 %.
» 1892.....	4 $\cdot$ 04 %.
» 1893.....	4 $\cdot$ 02 %.

## VI. Styrelsen, personalen m. m.

I Styrelsen för Postsparbanken har under år 1893 den förändring inträffat, att Bankofullmäktiges ombud derstädes,

Sekreteraren m. m. F. Richter, som alltsedan Postsparbankens början varit ledamot af dess styrelse, afgått och i sådan egenkap efterträds af undertecknad Törnebladh, enligt Bankofullmäktiges beslut den 23 mars sistlidet år.

Den å Postsparbanksbyrån mera fast anställda personalen har under redogörelseåret ökat med en amanuens med årsarvode af 1,200 kronor samt ett qvinligt extra biträde. Personalen å byrån utgjordes därför vid 1893 års utgång af — förutom byråchefen — 2 t. f. revisorer och bokhållare, 4 amanuenser, 35 qvinliga extra biträden samt 3 extra vaktmästare. För biträde vid bokslutsarbetet samt för ränteträkning och granskning af inkomna motböcker m. m. hafva i likhet med föregående år jemväl under år 1893 anlåtats tillfälliga biträden med timaflöning, hvilken för året uppgick till sammanlagdt kr. 14,098: 65.

Dessutom hafva, likasom under föregående år, åtskilliga hos Generalpoststyrelsen anstälde ordinarie tjänstemän, nämligen kassören, frimärkesintendenten och ombudsmannen, under år 1893 biträdt Postsparbankstyrelsen med handläggning af en del göromål, för hvilket biträde ersättning, jemlikt Eders Kongl. Maj:ts nådiga beslut den 9 sistlidne Februari, utgått med sammanlagdt belopp af 1,650 kronor.

Till Postsparbankstyrelsen inkommo under år 1893 — oberäknadt de från postsparbankskontoren å bestämda tider insända redogörelser af olika slag, äfvensom en mängd requisitioner m. m. — ..... 4,580 diarieförda mål samt ..... 77,299 uppsägningar å innestående medel, eller tillhopa..... 81,879 mål.

rå n år 1892 balanserades..... 602 mål och uppsägningar.

Af dessa ..... 82,481 mål afgjordes under redogörelseåret..... 81,833 mål hvaremot öfriga ..... 648 mål voro vid årets utgång beroende på yttrande eller förklaring från vederbörande eller på föredragning inför Styrelsen.

Af de under året afgjorda ärendena behandlades 484 af Styrelsen in pleno vid 19 särskilda sammanträden, hvaremot öfriga mål äfvensom samtliga uppsägningsärendena afgjorts af Generalpostdirektören på föredragning af byråchefen.

Antalet ärenden, handlagda af Postsparbankstyrelsen under hvart och ett af de senaste tio åren, framgår af följande öfversigt:

Å r.	Inkomna diariförda mål.	Inkomna uppsägningar.	Summa inkomna ärenden.	Under året afgjorda ärenden.
1884 .....	1,797	13,162	14,959	14,595
1885 .....	2,050	27,098	29,958	29,483
1886 .....	1,654	35,692	37,346	37,436
1887 .....	2,052	39,004	41,056	41,165
1888 .....	2,158	43,265	45,423	45,400
1889 .....	2,247	46,614	48,861	48,922
1890 .....	2,756	56,257	59,013	59,169
1891 .....	3,534	67,632	71,166	71,143
1892 .....	4,147	75,236	79,383	79,350
1893 .....	4,580	77,299	81,879	81,833

Till Postsparbanksbyrån inkommo under de särskilda månaderna af år 1893 för granskning och ränteanteckning följande antal motböcker:

under Januari månad .....	33,827	motböcker.
» Februari » .....	17,492	»
» Mars » .....	12,420	»
» April » .....	9,709	»
» Maj » .....	7,958	»
» Juni » .....	6,531	»
» Juli » .....	7,143	»
» Augusti » .....	6,023	»
» September » .....	5,807	»
» Oktober » .....	6,863	»
» November » .....	6,908	»
» December » .....	9,243	»

eller tillhopa 129,924 motböcker.

Följande öfversigt angifver slutligen antalet till Postsparbanksbyrån för granskning m. m. inkomna motböcker under de senaste förflutna nio åren samt dessa böckers förhållande till samtliga de i omlopp varande.

Å r.	Till postsparbanksbyrån inkomna motböcker.	% af de vid nästföregående års slut utelöpande.
1885 .....	45,612	57
1886 .....	55,031	49
1887 .....	61,822	46
1888 .....	66,059	43
1889 .....	71,747	41
1890 .....	86,683	43
1891 .....	102,172	43
1892 .....	119,613	44
1893 .....	129,924	43



## VII. Jemförelse med utländska postsparbanker.

Följande tablå utgör en jemförande öfversigt af den Svenska Postsparbankens och åtskilliga äldre europeiska postsparbankers verksamhet under tionde arbetsåret.

L a n d.	År.	Folk- mängd.	I n s ä t t n i n g a r.					U t t a g n i n g a r.				
			Antal.	Belopp.	Medel- belopp af hvarje insätt- ning. Kr.	På 1,000 invånare.		Antal.	Belopp.	Medel- belopp af hvarje uttagn- ning. Kr.	På 1,000 invånare.	
						Antal.	Belopp. Kr.				Antal.	Be- lopp. Kr.
Sverige .....	1893	4,824,150 ( <sup>31</sup> / <sub>12</sub> 1893)	333,109	Kronor. 8,465,952	25	69	1,755	74,839	Kronor. 5,289,602	71	16	1,096
Storbritannien och Irland.....	1871	31,916,412 ( <sup>1</sup> / <sub>7</sub> 1871)	2,362,621	£ 6,664,629 motsvarande kronor 121,296,248	51	74	3,800	845,279	£ 5,115,467 motsvarande kronor 93,101,499	110	26	2,917
Belgien .....	1879	5,536,854 ( <sup>31</sup> / <sub>12</sub> 1879)	72,922	Francs. 12,967,107 motsvarande kronor 9,336,317	128	13	1,686	23,281	Francs. 8,324,428 motsvarande kronor 5,993,588	257	4	1,082
Italien .....	1885	29,214,640 ( <sup>31</sup> / <sub>12</sub> 1885)	1,744,109	Lire. 142,655,716 motsvarande kronor 102,712,116	59	60	3,516	883,670	Lire. 119,663,636 motsvarande kronor 86,157,818	97	30	2,949
Nederländerna .....	1890	4,564,565 ( <sup>31</sup> / <sub>12</sub> 1890)	548,165	Fl. 12,973,501 motsvarande kronor 19,719,722	36	120	4,320	181,866	Fl. 9,739,447 motsvarande kronor 14,803,959	81	40	3,243
Frankrike .....	1891	38,350,000 ( <sup>31</sup> / <sub>12</sub> 1891)	2,216,479	Francs. 323,344,062 motsvarande kronor 232,807,725	105	58	6,071	906,996	Francs. 243,880,358 motsvarande kronor 175,593,858	194	24	4,579
Österrike .....	1892	24,295,000 ( <sup>31</sup> / <sub>12</sub> 1892)	1,452,644	Fl. 25,818,752 motsvarande kronor 46,215,566	32	60	1,902	513,469	Fl. 22,013,257 motsvarande kronor 39,403,730	77	21	1,622

L a n d.	M o t b ö c k e r.					Delegarnes tillgodohafvande.			Förvalt- nings- kostnad.	Kostnad för hvarje om- sättning. öre.
	Vid årets början.	Tillkomna under året.	Dödade under året.	Utelöpande.		Belopp.	Medel- belopp å hvarje motbok. Kr.	På 1,000 invånare. Kr.		
				Antal.	På 1,000 in- vånare.					
Sverige .....	300,299	48,218	18,019	325,498	67	Kronor. 23,417,475	72	4,854	Kronor. 108,777	26 $\frac{2}{3}$
Storbritannien och Irland .....	1,135,279	370,745	250,406	1,255,618	39	£ 17,025,004 motsvarande kronor 309,855,073	247	9,708	£ 69,427 motsvarande kronor 1,263,571	39
Belgien .....	40,291	13,743	7,865	46,169	8	Francs. 23,888,008 motsvarande kronor 17,199,366	373	3,106	—	—
Italien .....	1,015,328	284,619	93,846	1,206,131	41	Lire. 176,909,188 motsvarande kronor 127,374,615	106	4,360	Lire. 811,986 motsvarande kronor 584,630	22
Nederländerna .....	241,175	58,087	17,392	281,870	62	Fl. 21,250,501 motsvarande kronor 32,300,762	115	7,076	Fl. 120,076 motsvarande kronor 182,516	25
Frankrike .....	1,504,688	420,097	191,021	1,733,764	45	Francs. 506,379,931 motsvarande kronor 364,593,550	210	9,507	Francs. 2,838,589 motsvarande kronor 2,043,784	65
Österrike .....	847,716	159,514	93,783	913,447	38	Fl. 29,335,229 motsvarande kronor 52,510,060	57	2,161	Fl. 259,399 motsvarande kronor 464,324	24

Stockholm den 22 Oktober 1894.

Underdånigst

**E. von KRUSENSTJERNA.**

PER SAMZELIUS.

JOH. LEFFLER.

G. FR. SANDBERG.

R. TÖRNEBLADH.

e. f.

*John Berg.*

## Tab. I.

## Postsparbanksrörelsen vid de särskilda kontoren år 1893.

Ordningsnummer.	Postsparbankskontor.	Insättningar.		Uttagningar.			Motböcker.		Ordningsnummer.	Postsparbankskontor.	Insättningar.		Uttagningar.			Motböcker.	
		Antal.	Belopp Kronor.	Antal.	Belopp Kronor.		Utfärdade.	Dödade.			Antal.	Belopp Kronor.	Antal.	Belopp Kronor.		Utfärdade.	Dödade.
					Öre.	Öre.								Öre.	Öre.		
	<b>I. Stockholms stad:</b>									(2. Stk. l.) Transport	1,384	48,189	324	33,750	23	211	51
1	Centralpostkontoret (afd. för afg. bref)	3,997	79,153	746	47,639	18	324	172	21	Fittja .....	39	499	1	258	15	1	1
	” (afd. för ank. bref) .....	2,345	56,651	391	19,298	73	262	78	22	Fogelbro .....	50	893	9	137	94	26	6
2	Postkontoret i Staden (afd. för afg. bref)	5,232	138,486	5,962	316,168	35	813	662	23	Forsmark .....	12	292	8	281	08	—	5
	” (afd. för ank. bref) .....	10,462	192,743	1,180	61,380	58	2,765	160	24	Frösunda .....	17	227	4	277	79	6	2
3	Filialpostkontoret vid Hötorget .....	9,285	176,648	2,358	108,277	60	1,014	472	25	Furusund .....	45	3,187	11	587	86	7	1
4	Filialpostkontoret å Södermalm .....	6,047	99,028	1,401	55,105	26	617	279	26	Gottröra .....	104	1,369	12	909	29	19	2
5	Filialpostkontoret vid Carlavägen .....	9,308	114,486	1,475	78,587	60	713	409	27	Grislehamn .....	87	9,213	42	7,247	36	9	4
6	Filialpostkontoret vid Ridaregatan .....	4,231	78,063	922	44,053	63	438	239	28	Grödinge .....	13	344	7	99	76	5	5
7	Filialpostkontoret å Kungsholmen .....	9,477	83,452	842	38,100	14	568	134	29	Gustafsberg .....	297	4,467	49	1,705	57	45	9
8	Filialpostkontoret vid Carlbergsvägen .....	2,243	44,452	557	24,187	01	449	82	30	Harg .....	123	4,890	50	3,643	68	22	5
9	Albano .....	73	1,323	13	1,350	32	3	1	31	Huddinge .....	104	3,474	5	591	—	14	1
10	Karlberg .....	289	3,129	60	3,550	43	26	7	32	Häverö (öppnadt 1/1 93) .....	7	206	7	391	01	—	4
11	Norrtull .....	90	463	1	25	—	4	—	33	Ingarö .....	37	389	8	1,130	25	7	3
12	Värtan .....	95	1,388	20	427	—	9	—	34	Jakobsberg .....	24	248	9	105	26	3	4
	Summa	63,174	1,009,463	15,928	798,150	83	8,005	2,695	35	Jerna .....	70	2,000	2	27	38	17	1
	<b>2. Stockholms län:</b>								36	Järfva .....	50	640	7	170	43	9	3
1	Almunge .....	71	1,632	20	633	96	7	3	37	Knifsta .....	1,059	1,585	46	1,648	65	15	4
2	Angskär .....	24	695	7	745	72	2	6	38	Knutby .....	74	2,514	28	1,093	57	14	1
3	Arholma .....	81	4,335	21	1,973	06	15	7	39	Kolhammar .....	—	—	—	—	—	—	—
4	Bergshamra .....	66	297	9	485	—	40	—	40	Kärsta .....	99	599	11	417	98	10	1
5	Blidö .....	21	68	5	207	—	4	—	41	Landsort .....	54	5,943	16	2,125	77	4	3
6	Bo .....	42	959	2	183	02	5	1	42	Lenna station .....	13	102	6	134	61	2	5
7	Brottbys .....	77	2,141	11	997	40	15	1	43	Lidingö .....	40	327	11	182	38	8	2
8	Dalarö .....	234	19,202	81	13,433	44	26	1	44	Liljeholmen .....	372	5,656	82	4,042	56	29	13
9	Danderyd .....	41	471	5	67	40	10	1	45	Lindholmen .....	31	751	4	767	04	5	3
10	Djurhamn .....	103	1,951	19	1,957	14	8	4	46	Ljusterö .....	24	218	2	150	—	3	—
11	Djursholm .....	51	1,070	12	954	39	7	1	47	Muskö (öppnadt 1/1 93) .....	30	40	—	—	—	20	—
12	Drottningholm .....	127	1,496	20	1,045	17	7	3	48	Märsta .....	127	3,723	28	1,558	35	20	1
13	Edebo .....	110	2,308	18	3,599	16	16	6	49	Möja .....	20	887	2	142	84	1	1
14	Edsbro .....	78	6,946	31	3,491	23	17	1	50	Mölnbo .....	155	3,697	34	1,808	42	21	4
15	Ekerö .....	60	1,134	12	677	48	6	2	51	Mörby .....	47	386	9	647	77	5	5
16	Ekskogen .....	36	1,313	11	1,200	32	4	3	52	Norrtelje .....	320	9,843	108	4,297	96	47	29
17	Elfjö .....	52	160	5	222	54	6	2	53	Nändö .....	30	231	3	35	—	8	1
18	Estuna .....	37	319	5	79	07	7	3	54	Närtuna .....	63	638	4	94	89	11	1
19	Faringe .....	30	897	11	336	20	4	2	55	Odensala .....	77	1,325	14	539	29	20	1
20	Finsta .....	43	795	19	1,461	53	5	4	56	Riala .....	32	334	5	288	—	3	—
	Transport	1,384	48,189	324	33,750	23	211	51	57	Riddersvik .....	326	845	16	795	—	29	—
	Summa	63,174	1,009,463	15,928	798,150	83	8,005	2,695	58	Rimbo .....	149	6,202	23	2,872	33	23	6
									59	Rosersberg .....	74	1,627	10	530	—	21	—
									60	Roslagsbro .....	20	281	7	156	90	5	4
										Transport	5,699	128,331	1,024	75,387	78	739	192

Ordnings- nummer.	Postsparbankskontor.	Insättningar.		Uttagningar.		Motböcker.		Ordnings- nummer.	Postsparbankskontor.	Insättningar.		Uttagningar.		Motböcker.	
		Antal.	Belopp Kronor.	Antal.	Belopp Kronor.	Ut- färdade.	Dö- dade.			Antal.	Belopp Kronor.	Antal.	Belopp Kronor.	Ut- färdade.	Dö- dade.
	(2. St. 1.) Transport	5,699	128,331	1,024	75,387 78	739	192		<b>3. Upsala län:</b>						
61	Rotebro .....	54	227	2	3 32	5	2	1	Alunda .....	21	775	4	375 14	4	2
62	Rydbo .....	10	188	—	—	2	—	2	Balingsta .....	114	511	18	233 88	14	7
63	Rådmansö .....	98	6,550	23	4,364 32	23	2	3	Bergsbrunna .....	11	22	1	20 —	1	—
64	Rånäs .....	101	2,832	19	4,372 57	33	1	4	Björklinge .....	121	1,422	32	1,411 64	14	9
65	Rö .....	127	2,771	25	2,272 84	30	7	5	Bro .....	184	1,654	20	1,034 67	17	7
66	Rönninge .....	24	161	2	356 —	—	—	6	Bålsta .....	247	5,898	35	4,033 92	37	6
67	Saltsjöbaden (öppnadt <sup>3/8</sup> 93)	29	311	4	132 15	7	2	7	Bärby .....	17	74	5	172 46	3	2
68	Saltskog .....	28	403	10	283 41	6	1	8	Dannemora .....	320	6,140	61	3,868 76	42	16
69	Sandhamn .....	67	2,610	23	1,004 46	8	1	9	Ekolsund .....	37	1,449	7	143 21	5	1
70	Sigtuna .....	159	4,569	75	5,125 66	15	16	10	Elfkarleö .....	169	2,382	20	1,022 71	16	7
71	Singö .....	37	1,520	21	1,519 —	7	—	11	Enköping .....	822	15,523	179	9,324 53	72	61
72	Skepptuna .....	3	72	4	155 94	1	1	12	Gamla Upsala .....	21	875	9	797 —	—	—
73	Sorunda .....	149	3,000	23	2,576 73	16	4	13	Gimo .....	172	5,939	38	3,584 09	27	5
74	Spånga .....	62	1,115	15	568 19	4	3	14	Grillby .....	972	3,095	67	2,650 54	9	14
75	Stockholms Dufnäs (öppn. <sup>3/8</sup> 93)	8	47	5	150 81	5	1	15	Harnäs .....	105	2,517	20	723 28	15	1
76	Stocksund .....	97	1,275	4	448 49	6	1	16	Hjelstaby .....	30	472	13	1,192 84	5	9
77	Sundbyberg .....	807	6,247	82	2,627 32	58	24	17	Häggeby .....	52	1,465	11	918 44	7	1
78	Svartsjö .....	276	4,704	124	2,976 78	89	75	18	Knaby .....	49	3,191	17	2,306 45	13	2
79	Syninge .....	106	3,656	26	3,827 11	13	1	19	Kungsängen .....	282	3,229	35	1,696 —	31	—
80	Söderbykarl .....	218	7,519	25	2,222 12	11	4	20	Leufsta bruk .....	127	3,093	67	2,211 21	20	22
81	Södertelje .....	1,318	30,690	278	18,974 26	153	34	21	Lundby .....	105	492	10	481 12	2	1
82	Tomteboda .....	47	547	7	414 83	5	5	22	Långtora .....	84	667	6	65 86	6	5
83	Torö .....	109	2,760	5	127 30	16	1	23	Marma .....	94	2,756	21	1,233 61	8	1
84	Tumba .....	397	4,548	37	3,360 73	50	13	24	Olands Stafby .....	11	92	4	466 67	—	3
85	Tureberg .....	19	265	4	60 72	1	3	25	Orrskog .....	8	97	6	434 11	1	2
86	Täby .....	78	1,029	5	151 97	7	2	26	Rasbo .....	25	209	2	53 53	9	1
87	Utö .....	14	41	5	10 49	2	5	27	Rasbokil .....	3	127	4	174 —	—	—
88	Vallentuna .....	132	6,212	24	4,944 17	19	1	28	Skokloster .....	24	143	3	26 25	5	2
89	Valö .....	19	685	6	406 —	—	—	29	Skutskär .....	446	16,014	104	9,643 74	46	21
90	Vaxholm .....	3,871	28,718	426	24,673 46	239	196	30	Stora Vreta .....	81	305	8	318 —	1	—
91	Vermö .....	35	1,662	4	718 04	8	1	31	Svista .....	6	38	3	257 75	—	3
92	Vesterhanninge .....	8	104	2	110 —	3	—	32	Söderfors .....	798	5,852	64	4,473 —	32	—
93	Vaddö .....	167	11,769	74	9,078 87	27	10	33	Tierp .....	175	10,253	65	6,974 64	30	19
94	Väsby .....	109	1,116	21	1,066 28	10	2	34	Tobo .....	107	4,222	44	4,484 59	15	17
95	Vätö .....	89	9,845	46	5,325 19	13	2	35	Upsala .....	2,726	59,348	1,101	57,422 82	341	208
96	Åkersberg .....	129	8,296	33	3,984 26	25	2	36	Vattholma .....	99	1,114	15	960 —	13	—
97	Öregrund .....	99	2,489	21	1,159 70	16	1	37	Veckholm .....	24	94	11	228 50	1	6
98	Ösmo .....	153	7,484	19	1,503 93	31	2	38	Vendelsby .....	29	618	14	728 73	2	3
99	Ösmo-Nynäs .....	61	3,280	6	487 79	14	3	39	Vendels station .....	27	659	6	135 —	3	—
100	Östanå .....	51	1,064	12	520 —	6	—	40	Vessland .....	16	1,007	8	1,453 03	4	2
101	Österhanninge .....	145	601	18	276 20	23	1	41	Vesttibble .....	48	845	14	737 11	9	1
102	Östhammar .....	312	10,696	79	4,540 60	59	15	42	Viksta .....	125	982	13	864 —	11	—
	Summa	15,521	312,009	2,668	192,269 79	1,805	637	43	Vänge .....	59	410	11	173 59	6	2
								44	Åkerby .....	21	60	7	275 78	6	2
								45	Åland .....	51	2,164	12	1,728 —	11	—
									Transport	9,065	168,294	2,215	131,514 20	914	471



Ordnings- nummer.	Postsparbankskontor.	Insättningar.		Uttagningar.			Motböcker.		Ordnings- nummer.	Postsparbankskontor.	Insättningar.		Uttagningar.			Motböcker.	
		Antal.	Belopp Kronor.	Antal.	Belopp Kronor.	Öfr.	Ut- färdade.	Dö- dade.			Antal.	Belopp Kronor.	Antal.	Belopp Kronor.	Öfr.	Ut- färdade.	Dö- dade.
	(5. Östg. L.) Transport	1,511	43,683	307	20,558	10	222	64		(5. Östg. L.) Transport	14,079	365,957	2,912	235,484	80	1,715	684
16	Brokind .....	107	1,975	19	1,179	24	14	3	61	Nykil .....	11	1,637	8	1,766	46	4	3
17	Börrum .....	20	418	18	795	51	2	5	62	Okna .....	26	1,783	16	337	—	5	1
18	Degerön .....	92	1,654	14	856	32	18	3	63	Oppeby .....	65	1,567	29	863	91	3	9
19	Eksund .....	73	835	4	667	92	5	1	64	Prestköp .....	43	2,588	5	191	—	5	—
20	Finspong .....	983	49,582	234	28,558	46	73	29	65	Qvarsebo .....	36	130	9	192	61	9	8
21	Fiskeby .....	142	2,555	20	490	17	16	3	66	Ramfall .....	19	648	9	2,599	84	—	3
22	Fogelsta .....	80	607	11	596	64	3	2	67	Regna .....	25	3,020	23	3,448	94	9	5
23	Gammalkil (öppnadt 1/4 93)	46	104	1	75	—	78	—	68	Rejmyra .....	103	2,527	16	1,559	—	23	—
24	Gistad .....	95	2,826	14	2,232	—	4	—	69	Rimforsa .....	23	702	6	483	—	2	—
25	Godegård .....	124	9,213	57	6,861	90	26	10	70	Ringarum .....	3	25	2	36	14	—	2
26	Grafversfors .....	121	3,038	24	1,106	74	14	4	71	Ringstorp .....	37	865	14	464	—	6	—
27	Grebo .....	123	2,400	19	2,106	99	31	1	72	Rogslösa .....	59	651	22	1,943	—	6	—
28	Gryt .....	31	781	8	583	—	2	—	73	Rydsnäs .....	19	357	7	360	—	2	—
29	Gusum .....	19	280	4	61	33	1	1	74	Rök .....	66	789	11	380	—	—	—
30	Hagaryd .....	36	314	5	110	—	4	—	75	Rönö .....	72	4,782	26	2,408	—	6	—
31	Halleby .....	21	27	1	4	—	7	—	76	Sankt Anna .....	32	401	4	450	—	6	—
32	Hellestad .....	172	12,849	45	6,514	59	31	6	77	Simonstorp .....	36	1,103	13	853	86	6	2
33	Horn .....	80	1,227	14	1,936	38	12	6	78	Sjögestad .....	107	3,134	12	731	28	24	4
34	Hvarf (öppnadt 1/4 93)	78	222	2	13	—	14	—	79	Skoninge .....	262	10,134	82	7,677	35	29	19
35	Hycklinge .....	47	2,839	19	4,777	40	7	6	80	Skeppsås .....	8	1,290	7	1,992	29	—	1
36	Häfla .....	17	523	5	69	72	—	4	81	Skärblacka .....	253	6,565	29	2,423	06	41	5
37	Hägerstad .....	35	2,198	13	3,000	91	3	3	82	Skärkind .....	69	817	24	584	76	6	7
38	Häradshammar .....	11	161	3	96	—	3	—	83	Skönmarbo .....	133	3,459	17	1,083	—	13	—
39	Hästholmen .....	63	438	12	264	37	16	1	84	Sonstorp .....	160	12,100	14	1,128	99	51	1
40	Höfversby .....	54	2,318	11	706	93	9	1	85	Stegeborg .....	12	32	3	15	45	—	1
41	Jonsberg .....	7	160	9	375	19	2	6	86	Stjernorp .....	45	201	1	3	10	3	1
42	Karlsby .....	157	11,429	17	6,799	49	40	1	87	Strålnäs .....	107	3,658	25	2,521	44	11	3
43	Kimstad .....	75	2,679	9	606	27	18	2	88	Svanhals .....	13	2,065	2	65	—	7	—
44	Kisa .....	213	5,619	25	1,426	79	13	6	89	Sya .....	39	1,643	8	69	66	6	6
45	Kuddby .....	87	754	24	884	93	13	10	90	Söderköping .....	534	7,758	104	5,989	61	77	13
46	Lakvik .....	65	1,069	10	767	—	14	—	91	Tidesrum .....	7	31	5	466	94	—	2
47	Linghem .....	123	1,362	22	600	61	11	6	92	Tjellmo .....	172	2,918	36	1,442	64	18	11
48	Linköping .....	3,848	76,319	699	68,091	07	377	215	93	Trehörna .....	23	194	9	240	14	—	3
49	Ljungsbro (öppnadt 1/4 93)	25	593	10	237	89	5	2	94	Ulrika .....	43	1,279	12	363	—	13	—
50	Malalexander .....	181	11,627	64	8,025	10	34	19	95	Vadstena .....	350	8,054	83	4,383	47	44	22
51	Malmslätt .....	713	6,533	20	1,334	—	45	1	96	Valdemarsvik .....	317	9,584	65	3,024	56	52	15
52	Mantorp .....	78	2,566	29	1,419	44	14	9	97	Vesterlösa .....	—	—	1	170	—	—	—
53	Medevi .....	7	316	6	562	93	1	1	98	Vestra Harg .....	44	1,628	16	919	53	10	6
54	Mem .....	46	163	—	—	—	10	—	99	Vestra Husby .....	—	—	—	—	—	—	—
55	Mjölby .....	207	5,399	47	2,602	80	29	17	100	Vånga .....	123	2,583	13	2,158	60	16	3
56	Motala .....	685	16,247	128	8,511	86	90	34	101	Väderstad (öppnadt 1/2 93)	5	92	2	315	—	1	—
57	Motala Verkstad .....	183	5,671	53	4,006	69	19	6	102	Ydre .....	2	26	6	328	81	—	1
58	Norra Vi .....	46	1,420	22	2,852	23	3	8	103	Yxnerum (öppnadt 1/4 93)	46	491	6	195	—	—	—
59	Norrköping .....	3,119	70,649	830	41,787	98	354	186	104	Åby .....	1,140	7,654	35	2,214	84	35	7
60	Norsholm .....	33	2,315	4	369	91	8	2	105	Åtvidaberg .....	189	3,926	31	1,320	78	21	6
	Transport	14,079	365,957	2,912	235,484	80	1,715	684		Transport	18,957	480,848	3,780	295,649	86	2,285	854

Ordningsnummer	Postsparbankskontor.	Insättningar.		Uttagningar.		Motböcker.		Ordningsnummer	Postsparbankskontor.	Insättningar.		Uttagningar.		Motböcker.			
		Antal.	Belopp Kronor.	Antal.	Belopp Kronor.	Utfärdade.	Dödade.			Antal.	Belopp Kronor.	Antal.	Belopp Kronor.	Utfärdade.	Dödade.		
	(5. Östg. l.) Transport	18,957	480,848	3,780	295,649	86	2,285	854		(6. Jönk. l.) Transport	2,544	87,191	527	39,961	34	308	109
106	Ödeshög.....	354	8,980	28	4,969	61	27	12	41	Husqvarna.....	695	8,422	44	2,988	43	116	1
107	Östra Husby.....	51	475	4	86	—	1	—	42	Hvetlanda.....	296	3,778	35	1,557	93	19	6
108	Östra Ryd.....	3	8	1	72	—	—	—	43	Hånger.....	16	37	2	52	41	2	1
	Summa	19,365	490,311	3,813	300,777	47	2,313	866	44	Höreda.....	1	5	1	40	—	—	—
	<b>6. Jönköpings län:</b>								45	Hörle (öppnadt 1/4 93).....	6	172	7	275	—	—	—
1	Adelöf.....	6	47	1	7	—	2	—	46	Ingatorp.....	94	865	10	531	74	12	6
2	Alsheda.....	28	1,597	14	136	25	4	6	47	Jönköping.....	1,178	16,212	286	12,178	28	138	100
3	Anderstorp.....	5	1,800	—	—	—	1	—	48	Karlstorp.....	4	49	3	301	78	1	1
4	Aneby.....	168	4,811	31	3,049	96	25	6	49	Klofshult.....	20	593	16	1,053	—	2	—
5	Bankeryd.....	3	11	1	80	14	1	1	50	Kråkshult.....	577	3,096	30	1,629	11	15	7
6	Barkeryd.....	28	1,192	3	250	—	1	—	51	Kulltorp.....	17	1,454	12	1,879	91	7	4
7	Bellö.....	15	129	3	129	31	1	1	52	Kållerstad (öppnadt 1/4 93)	—	—	1	30	—	—	—
8	Bexheda.....	2	30	—	—	—	1	—	53	Käfsjö.....	36	59	10	378	04	1	5
9	Bjäskeryd.....	3	20	7	659	15	—	5	54	Kärda.....	183	2,760	22	995	54	19	2
10	Bolmsö.....	—	—	1	53	03	—	1	55	Landeryd.....	212	8,138	24	4,791	03	27	2
11	Bondstorp.....	1	1	1	20	—	—	—	56	Lannaskede.....	137	1,958	17	684	49	12	3
12	Bosebo.....	71	750	10	523	—	4	—	57	Lannaskede brunn.....	17	955	9	578	86	3	1
13	Bottnaryd.....	2	7	3	85	—	—	—	58	Lekeryd.....	2	10	—	—	—	2	—
14	Bredaryd.....	12	649	7	292	13	1	5	59	Lemnhult.....	5	39	4	458	31	1	1
15	Bruzaholm.....	28	277	12	517	66	—	5	60	Linderås.....	38	123	7	587	—	6	—
16	Burseryd.....	88	10,890	47	3,666	33	21	3	61	Lommaryd.....	10	43	2	515	—	3	—
17	Dannäs.....	78	3,715	18	2,669	78	10	2	62	Långaryd.....	55	4,817	29	4,537	—	11	—
18	Edshult.....	—	—	—	—	—	—	—	63	Malmbäck.....	—	—	3	57	65	—	1
19	Eksjö.....	759	9,432	66	3,337	79	64	28	64	Mariannelund.....	14	255	1	50	—	—	—
20	Emarp.....	26	1,366	14	841	17	4	3	65	Medalby.....	—	—	—	—	—	—	—
21	Femsjö.....	101	8,974	30	3,651	50	25	1	66	Mohärad.....	12	3,036	8	149	96	2	3
22	Flisby.....	60	392	7	340	15	1	1	67	Mulseryd.....	64	137	3	25	—	3	—
23	Forserum.....	149	4,166	62	2,460	37	16	4	68	Myresjö.....	18	214	13	278	52	2	3
24	Forsheda.....	15	211	8	506	—	4	—	69	Månsarp.....	61	2,624	14	906	35	6	1
25	Frinnaryd.....	104	1,465	16	958	36	9	6	70	Nederled.....	—	—	1	18	82	—	1
26	Fryeled.....	—	—	3	328	06	—	1	71	Nissafors.....	1	11	14	491	55	—	1
27	Färgaryd.....	125	11,848	43	6,365	24	27	9	72	Nyo.....	24	598	7	1,522	20	4	3
28	Gislaved.....	46	12,915	16	1,128	60	12	1	73	Näshult.....	55	3,873	50	3,044	—	17	—
29	Gnosjö.....	19	1,280	5	542	75	6	3	74	Nässjö.....	408	7,224	82	5,954	54	58	19
30	Grenna.....	271	3,468	29	3,485	91	23	8	75	Nätarn.....	19	1,037	9	1,001	—	4	—
31	Grimstorp.....	51	657	16	754	46	5	2	76	Ormaryd.....	3	60	2	188	62	—	1
32	Gripenberg.....	44	1,823	9	560	—	7	—	77	Ramqvilla.....	103	5,622	49	1,914	41	23	11
33	Gryteryd (öppnadt 1/3 93)...	—	—	—	—	—	—	—	78	Sandsjö.....	68	1,088	16	580	48	9	7
34	Gällaryd.....	35	175	3	400	—	—	—	79	Skede.....	1	80	8	255	88	—	6
35	Haurida (öppnadt 1/4 93)...	2	35	—	—	—	1	—	80	Skillingaryd.....	30	1,353	15	610	69	4	6
36	Hellinge.....	74	546	4	223	—	5	—	81	Skirö.....	35	2,150	3	43	03	5	1
37	Hjeltevad.....	37	392	8	513	29	7	3	82	Skärstad.....	64	179	5	371	83	15	1
38	Hook.....	32	963	11	699	26	13	3	83	Smålandsstenar.....	95	8,801	40	6,247	06	25	3
39	Hult.....	34	244	14	675	69	4	1	84	Solberga.....	31	1,014	14	523	61	9	2
40	Hultagård.....	22	913	4	51	—	3	—	85	Sommen.....	66	1,220	14	583	32	7	2
	Transport	2,544	87,191	527	39,961	34	308	109		Transport	7,315	181,352	1,469	100,823	22	898	521

Ordnings- nummer.	Postsparbankskontor.	Insättningar.		Uttagningar.		Motböcker.		Ordnings- nummer.	Postsparbankskontor.	Insättningar.		Uttagningar.		Motböcker.			
		Antal.	Belopp Kronor.	Antal.	Belopp Kronor.	Ut- färdade.	Dö- dade.			Antal.	Belopp Kronor.	Antal.	Belopp Kronor.	Ut- färdade.	Dö- dade.		
	(6. Jönk. l.): Transport	7,315	181,352	1,469	100,823	22	898	321	(7. Kron. l.): Transport	1,643	74,333	421	47,349	44	329	111	
86	Stenberg	48	2,002	16	1,023	34	10	1	21	Gåfvetorp	64	1,269	10	504	23	7	4
87	Stengårdshult	6	172	6	25	89	—	6	22	Göteryd	32	8,671	30	2,370	41	13	4
88	Stockaryd	67	2,921	20	3,146	97	13	8	23	Hallaryd	4	390	2	131	85	1	1
89	Svartorp	68	513	11	657	36	7	7	24	Hamneda	—	—	1	1,000	—	—	—
90	Säfsjö	32	3,324	24	1,153	71	7	12	25	Herråkra (öppnadt 1/7 93)..	14	293	—	—	—	6	—
91	Södra Hestra	8	1,624	15	5,431	22	3	10	26	Hinneryd	40	1,661	8	1,131	29	16	2
92	Tranås	75	1,063	31	1,550	74	9	15	27	Hofmantorp (öppnadt 1/3 93)	100	369	6	68	—	23	—
93	Tännö (öppnadt 1/1 93).....	—	—	—	—	—	—	—	28	Häradsbäck	83	16,320	48	6,797	35	27	20
94	Unnaryd	16	672	16	1,034	—	11	—	29	Jät	2	4	4	114	—	—	—
95	Vaggeryd	18	1,097	7	104	—	7	—	30	Kalfsvik (öppnadt 1/2 93)...	—	—	7	492	15	—	2
96	Vernamo	454	7,051	40	1,389	59	51	14	31	Konga (öppnadt 1/2 93)...	64	2,721	2	355	—	30	—
97	Vestbo Ås	26	3,040	15	737	09	8	4	32	Kosta	249	9,922	90	6,879	35	51	32
98	Vireda	96	2,632	22	3,435	22	8	2	33	Lagan (öppnadt 1/7 93).....	23	171	3	192	96	9	1
99	Visingsö	—	—	1	20	—	—	1	34	Lamhult	168	8,292	31	4,551	17	13	13
100	Vrigstad	25	100	4	216	80	8	2	35	Lenhofda	61	2,017	6	300	79	6	3
101	Våthult	13	527	3	156	43	6	1	36	Lessebo	61	2,212	21	2,717	30	11	7
102	Åker	42	1,992	21	1,696	15	5	3	37	Liatorp	49	8,142	30	5,395	79	22	13
103	Årset	181	10,539	72	5,691	—	34	11	38	Lidhult	53	3,286	13	740	10	—	1
104	Åsenhög	83	3,016	18	777	20	16	2	39	Lidnäs	94	5,080	20	2,127	48	7	3
105	Ödestugu	9	46	4	1,762	—	2	—	40	Linneryd	2	6	10	302	18	1	3
106	Östbo Bohr	37	149	—	—	—	9	—	41	Ljungby	235	4,601	79	5,721	78	28	30
107	Österkorsberga	29	1,033	25	2,326	83	5	4	42	Långasjö (öppnadt 1/1 93)...	8	33	5	134	—	3	—
108	Österökna	24	64	15	878	92	2	6	43	Markaryd	23	518	20	4,796	52	7	5
	Summa	8,672	224,929	1,855	134,037	68	1,119	430	44	Mistelås	3	56	6	187	30	3	5
	<b>7. Kronobergs län:</b>								45	Målaskog	12	301	5	184	07	6	2
1	Alfvesta	51	1,665	20	2,835	47	10	12	46	Målarås	143	4,560	19	2,261	10	22	3
2	Algutsboda	166	6,342	68	10,533	99	29	20	47	Nottebäck	37	2,804	15	571	98	12	4
3	Angelstad	33	1,858	9	770	—	—	—	48	Nöbbeled	89	2,418	40	3,239	31	41	11
4	Annerstad (före 1/3 93 be- nämndt Skeep)	—	—	—	—	—	—	—	49	Nöttja	16	455	4	750	—	3	—
5	Asa	23	2,651	10	1,479	49	11	4	50	Orrefors	22	531	20	1,981	77	—	2
6	Boarp	75	4,106	29	3,560	71	13	9	51	Piksborg	2	3	—	—	—	—	
7	Bolmen (öppnadt 1/3 93)...	110	3,211	14	1,520	—	24	—	52	Pjetteryd	57	3,110	13	1,211	14	17	9
8	Byholma	69	1,570	12	717	68	12	1	53	Prestnäs	11	13	3	33	91	4	2
9	Bökö	6	158	4	88	—	—	—	54	Rottne	23	789	8	800	84	10	1
10	Diö	94	4,310	35	1,939	88	16	7	55	Ryssby	208	2,153	19	1,844	33	25	7
11	Dref	21	2,031	1	653	—	3	1	56	Ränte	9	705	1	128	37	1	1
12	Dångebo	27	1,209	13	531	06	11	7	57	Räppe	52	1,524	3	1,672	01	6	2
13	Dädesjö	66	494	21	1,035	—	27	—	58	Sjöbol	12	369	16	791	95	3	3
14	Dörarp	10	43	1	13	90	1	1	59	Sjösås	58	5,283	14	4,368	34	13	2
15	Elghult	86	6,571	35	5,415	24	25	5	—	Skeep (från 1/3 93 benämndt Annerstad)	33	268	4	154	—	8	—
16	Elmeboda	10	381	25	4,083	33	—	10	60	Skruf (öppnadt 1/3 93).....	28	235	8	315	86	7	2
17	Elmhult	697	33,857	116	12,469	03	106	33	61	Slätthög	1	160	1	443	33	—	1
18	Fridafors (öppnadt 1/7 93)...	22	2,325	—	—	—	14	—	62	Snärshult (öppnadt 1/1 93)...	—	—	1	40	36	—	1
19	Gemla	34	259	2	100	—	4	—	63	Säfsjöström	87	1,096	20	915	—	15	—
20	Grimslöf (öppnadt 1/3 93)...	43	1,292	6	250	13	23	1	64	Tingsryd	29	920	17	2,971	02	1	9
	Transport	1,643	74,333	421	47,349	44	329	111		Transport	4,004	178,064	1,104	119,039	13	807	322



Ordningsnummer	Postsparbankskontor.	Insättningar.		Uttagningar.		Motböcker.		Ordningsnummer	Postsparbankskontor.	Insättningar.		Uttagningar.		Motböcker.			
		Antal.	Belopp Kronor.	Antal.	Belopp Kronor.	Utfärdade.	Dådade.			Antal.	Belopp Kronor.	Antal.	Belopp Kronor.	Utfärdade.	Dådade.		
	(7. Kron. l.) Transport	4,004	178,064	1,104	119,039	13	807	322		(8. Kalm. l.) Transport	1,521	48,827	342	31,144	81	215	92
65	Tjureda (öppnadt 1/2 93)...	—	—	3	65	89	—	1	26	Forsaström	60	2,997	20	835	22	10	7
66	Tolg	37	3,043	15	1,620	88	9	4	27	Frödinge	21	1,149	6	816	46	4	1
67	Torne	27	5,516	11	1,861	24	10	2	28	Färhult	2	5	—	—	1	—	
68	Traheryd	136	3,234	37	3,390	38	10	6	29	Färjestaden	23	160	3	466	85	6	1
69	Tutaryd	15	350	2	37	—	4	—	30	Föra	44	4,354	33	2,727	10	9	1
70	Täfvellsås	24	1,088	2	101	54	8	1	31	Förlösa	27	258	8	130	95	3	2
71	Ulfö	50	1,376	37	2,144	20	5	6	32	Gamleby	253	10,371	80	4,893	22	33	8
72	Urshult	11	537	26	1,044	62	2	9	33	Gladhammar	41	1,318	18	1,113	13	12	3
73	Uråsa	17	627	11	130	92	1	4	34	Glömminge	27	709	13	1,002	30	9	6
74	Vederslöf	1	1	5	301	50	—	2	35	Gräsgård	157	9,691	65	5,137	95	14	3
75	Vexjö	1,573	22,873	193	12,365	36	122	64	36	Gröndal (öppnadt 1/1 93)...	—	—	—	—	—	—	—
76	Vislanda	128	2,452	37	1,741	46	14	9	37	Grönskåra	8	23	1	25	—	6	—
77	Vrå	—	—	—	—	—	—	—	38	Gullabo	138	10,718	57	4,759	10	33	15
78	Väckelsång	—	—	5	355	53	—	3	39	Gårdby	10	94	2	19	53	2	2
79	Ålshult	21	427	16	756	56	5	4	40	Hagby	64	582	22	723	09	9	1
80	Åryd	132	950	11	276	24	8	2	41	Hagelsrum	24	6,343	22	5,214	66	10	6
81	Åsen	29	682	14	739	45	5	9	42	Hallingeberg	77	1,447	18	1,104	30	13	2
82	Åsheda	3	79	14	2,285	47	1	3	43	Hjorted	111	1,502	24	3,478	64	25	8
	Summa	6,208	221,299	1,543	148,257	37	1,011	451	44	Hjortedes station	35	2,628	17	1,908	72	—	7
	<b>8. Kalmar län:</b>								45	Hossmo	26	245	10	143	55	5	1
1	Alböke	25	617	9	529	—	12	—	46	Hulterstad	16	860	15	1,814	13	3	1
2	Almvik	111	1,270	9	282	—	8	—	47	Hultsfred	177	5,735	29	3,323	78	19	5
3	Alsjöholm	43	3,383	21	2,706	54	12	7	48	Hvena	28	1,150	19	2,292	61	5	6
4	Alsterbro	41	799	11	339	46	8	3	49	Högby	46	3,838	32	5,249	71	13	9
5	Ankarsrum	87	1,500	32	1,401	38	6	15	50	Ishult	53	1,746	12	1,234	—	9	—
6	Arbylund	10	177	—	—	—	—	—	51	Jenny	5	29	3	211	13	—	1
7	Berga	1	1	1	7	—	—	—	52	Järeda	—	—	—	—	—	—	—
8	Bergqvara	40	1,492	13	1,622	06	7	1	53	Kalmar	1,365	24,121	308	11,426	93	167	81
9	Blackstad	27	1,458	2	60	—	6	—	54	Kastlösa	40	2,309	36	1,885	40	6	3
10	Blägdå	9	47	1	3	—	1	—	55	Kristdala	75	1,978	19	389	49	25	6
11	Bohult	44	332	4	95	39	15	1	56	Kristvalla	115	3,734	32	3,534	44	12	11
12	Borgholm	175	3,671	58	3,504	76	27	18	57	Kråksmåla	8	21	—	—	—	2	—
13	Brånahult	—	—	—	—	—	—	—	58	Lillsjödal	12	34	9	205	—	3	—
14	Bröms	43	2,731	15	1,153	41	6	6	59	Lindstorp	14	100	3	142	35	1	3
15	Bäckebo	166	2,739	11	570	26	13	7	60	Lindås	74	2,812	29	1,871	78	10	6
16	Böda	94	9,758	60	12,779	22	15	14	61	Ljungbyholm	127	3,404	22	662	77	14	1
17	Dalhem	4	70	2	65	—	—	—	62	Locknevi	39	348	3	44	83	9	1
18	Eds bruk	143	3,897	20	671	95	25	7	63	Lofta	25	1,282	15	1,369	67	5	5
19	Fagerhult	43	775	6	479	59	9	2	64	Loftahammar	12	189	5	157	28	—	3
20	Falerum	129	8,222	14	1,532	62	23	2	65	Långemåla	138	667	12	653	38	4	2
21	Falsterbo bruk	37	1,884	4	165	—	7	—	66	Långlöt	57	5,995	11	1,407	62	14	4
22	Figeholm	42	2,100	17	929	45	4	3	67	Långrådna	19	380	11	561	73	2	8
23	Flerohopp	6	147	3	55	—	2	—	68	Läckeby	98	546	19	681	22	12	5
24	Fliseryd	—	—	3	140	—	—	—	69	Lönneberga	4,146	9,410	108	7,556	72	49	6
25	Fogelfors	201	1,757	26	2,052	72	9	6	70	Misterhult	27	431	6	334	09	6	5
	Transport	1,521	48,827	342	31,144	81	215	92		Transport	9,385	174,540	1,519	112,654	64	809	338

Ordnings- nummer.	Postsparbankskontor.	Insättningar.		Uttagningar.			Motböcker.		Ordnings- nummer.	Postsparbankskontor.	Insättningar.		Uttagningar.			Motböcker.	
		Antal.	Belopp Kronor.	Antal.	Belopp Kronor.	Öre.	Ut- färdade.	Dö- dade.			Antal.	Belopp Kronor.	Antal.	Belopp Kronor.	Öre.	Ut- färdade.	Dö- dade.
	(8. Kalm. l.) Transport	9,385	174,540	1,519	112,654	64	809	338		(8. Kalm. l.) Transport	12,885	275,122	2,359	169,967	29	1,291	556
71	Mortorp .....	26	166	8	976	02	7	5	116	Ventlinge .....	12	572	5	454	37	3	1
72	Målilla .....	180	4,196	38	3,372	86	39	7	117	Verkeböck .....	116	1,494	29	1,008	61	26	2
73	Mönsterås .....	94	908	49	1,314	04	7	14	118	Vestertryserum .....	74	4,193	6	1,285	50	—	2
74	Mörbylånga .....	106	7,792	31	1,695	09	13	2	119	Vestervik .....	534	10,011	157	5,037	31	55	29
75	Mörlunda .....	3	7	1	1	12	—	1	120	Vickleby .....	27	452	8	474	60	5	3
76	Mörtfors .....	25	531	1	7	92	7	1	121	Vimmerby .....	355	7,520	54	3,728	22	26	21
77	Nelhammar .....	43	1,092	14	1,204	11	2	4	122	Virserum .....	4	680	10	600	—	—	—
78	Nickebo (öppnadt 1/10 93) ..	7	311	2	59	—	1	—	123	Vissefjerda .....	159	7,404	35	1,454	50	8	8
79	Norra Möckleby .....	79	730	9	278	53	5	2	124	Väderum .....	8	244	4	400	—	1	—
80	Nybro .....	79	1,907	36	1,144	56	12	15	125	Värnanäs .....	27	208	9	645	—	3	—
81	Odensviholm .....	121	3,326	37	2,630	09	17	18	126	Ålem .....	15	269	5	89	54	1	4
82	Oscarshamn .....	594	9,617	161	8,587	71	54	54	127	Öfverum .....	298	5,182	63	3,842	62	32	21
83	Ottenby .....	27	797	10	348	75	8	3	128	Ölands Segerstad .....	47	3,266	27	1,639	—	11	—
84	Pataholm .....	244	2,085	34	1,231	32	14	3	129	Ölands Smedby .....	28	75	2	31	32	2	1
85	Persnäs .....	17	636	15	910	—	4	—	130	Örsjö .....	40	2,369	27	1,058	98	4	3
86	Påryd .....	18	419	7	187	76	8	3		Summa	14,629	310,061	2,800	191,716	86	1,468	651
87	Påskallavik .....	290	1,854	35	1,282	75	13	5									
88	Repplinge .....	44	170	2	8	—	11	—									
89	Rockneby .....	187	3,821	30	2,513	73	24	7									
90	Rosenfors (öppnadt 1/4 93) ..	28	133	1	10	—	10	—									
										<b>9. Gotlands län:</b>							
91	Rumskulla .....	6	555	6	397	59	2	3	1	Barlingbo .....	49	1,032	16	2,857	03	4	2
92	Runsten .....	54	5,488	15	1,816	08	20	7	2	Bjerges .....	134	11,960	32	4,148	23	26	8
93	Ryningsnäs .....	—	—	—	—	—	—	—	3	Burge .....	43	1,152	9	1,200	35	11	4
94	Sankt Sigfrid .....	20	45	9	109	—	10	—	4	Burgsvik .....	175	2,912	30	1,947	37	18	2
95	Skedshult (öppnadt 1/4 93) ..	12	165	1	200	—	6	—	5	Buttle .....	86	2,346	22	1,271	25	11	5
96	Slätafly .....	5	717	6	408	74	2	1	6	Duss .....	40	314	1	48	53	3	1
97	Smedby .....	50	303	7	215	02	4	3	7	Eskelhem .....	—	—	—	—	—	—	—
98	Solfvesta .....	59	5,338	13	2,687	93	22	3	8	Etelhem .....	79	2,273	14	1,387	23	17	1
99	Staby .....	56	1,780	13	3,843	35	14	4	9	Fårö .....	22	245	3	583	43	7	1
100	Stenåsa .....	—	—	—	—	—	—	—	10	Fårösund .....	15	211	—	—	—	1	—
101	Stora Rör .....	58	1,342	23	761	12	7	1	11	Gothem .....	7	195	3	336	61	3	1
102	Storebro .....	106	435	12	736	89	3	2	12	Hablingbo .....	173	3,344	32	1,845	66	22	13
103	Storsjö .....	135	8,270	21	3,516	79	11	4	13	Hafdhem .....	112	2,820	16	960	13	13	8
104	Störlinge .....	9	144	11	385	59	4	2	14	Hejde .....	54	4,084	17	2,602	76	13	1
105	Söderåkra .....	25	4,441	27	1,018	71	3	6	15	Helvi .....	—	—	1	3	17	—	1
106	Södra Möckleby .....	155	16,587	24	2,508	18	24	9	16	Hemse .....	188	10,338	40	3,216	66	35	3
107	Södra Vi .....	138	5,554	50	3,448	63	22	5	17	Kappelshamn .....	—	—	2	54	—	—	—
108	Torsås .....	39	901	17	1,648	48	11	1	18	Katthammarsvik .....	27	188	3	26	—	—	—
109	Totebo .....	49	1,699	11	2,479	06	6	4	19	Klintehamn .....	152	4,038	51	5,047	40	21	7
110	Trekanten .....	46	406	10	543	76	6	4	20	Kräklingbo .....	23	624	9	771	35	4	1
111	Troxhult .....	7	176	6	70	72	7	4	21	Källunge .....	11	561	1	30	—	1	—
112	Tryserum .....	85	4,241	24	2,341	01	33	6	22	Ljugarn .....	3	53	2	303	52	—	1
113	Tuna .....	145	1,366	5	237	13	7	2	23	Lärbro .....	8	884	7	532	—	4	—
114	Tveta .....	—	—	—	—	—	—	—	24	När .....	9	263	—	—	—	3	—
115	Vassmolösa .....	29	131	8	175	51	2	3	25	Othem .....	10	438	1	300	—	5	—
	Transport	12,885	275,122	2,359	169,967	29	1,291	556		Transport	1,420	50,275	312	29,472	68	222	60

Ordningsnummer.	Postsparbankskontor.	Insättningar.		Uttagningar.			Motböcker.		Ordningsnummer.	Postsparbankskontor.	Insättningar.		Uttagningar.			Motböcker.	
		Antal.	Belopp Kronor.	Antal.	Belopp Kronor.	Skil.	Ut-färdade.	Dö-dade.			Antal.	Belopp Kronor.	Antal.	Belopp Kronor.	Skil.	Ut-färdade.	Dö-dade.
	(9. Gotl. l.) Transport	1,420	50,275	312	29,472	68	222	60		(10. Blek. l.) Transport	13,962	107,175	1,973	61,595	88	1,053	449
26	Roma .....	40	343	14	1,042	46	5	3	31	Mjellby .....	60	285	23	516	57	4	8
27	Ronehamn .....	19	825	5	804	—	3	—	32	Mörum .....	37	445	24	462	39	7	4
28	Rute .....	49	3,626	13	1,554	73	7	4	33	Nettraby .....	46	338	15	111	67	2	4
29	Sanda .....	—	—	2	241	12	—	1	34	Norjeby .....	17	91	2	20	—	—	—
30	Slite .....	138	7,768	11	1,887	40	25	1	35	Nyteboda .....	2	12	—	—	—	—	—
31	Stenkumla .....	17	34	—	—	—	2	—	36	Näfragöl (öppnadt 1/3 93)...	—	—	—	—	—	—	—
32	Stenkyrka .....	—	—	—	—	—	—	—	37	Pukavik .....	32	178	3	92	54	2	1
33	Stånga .....	21	87	10	78	66	6	7	38	Ramdala .....	25	479	10	231	48	7	3
34	Tingstäde .....	—	—	—	—	—	—	—	39	Ringamåla .....	29	136	7	206	78	7	2
35	Vamlingbo .....	23	1,423	1	50	—	8	—	40	Ronneby .....	509	5,467	120	5,597	04	35	44
36	Vestergarn .....	19	512	2	201	07	—	2	41	Rödeby .....	33	490	11	635	—	8	—
37	Vestkinde .....	42	294	12	183	—	3	—	42	Sandbäck .....	85	308	13	827	09	10	3
38	Visby .....	597	23,491	161	11,722	94	131	37	43	Spjutsbygd .....	7	26	4	43	—	2	—
	Summa	2,335	88,678	543	47,238	06	412	115	44	Sölvesborg .....	549	3,614	99	2,832	18	34	26
	<b>10. Blekinge län:</b>								45	Thorskors .....	28	56	3	331	25	9	2
1	Asarum .....	87	529	19	495	27	10	5	46	Tjurkö .....	483	7,538	120	4,190	14	122	59
2	Backaryd .....	12	52	18	2,992	21	3	10	47	Torhamn .....	7	227	7	333	06	5	1
3	Bredåkra .....	135	823	4	60	—	10	—	48	Trensum .....	28	35	6	157	31	1	2
4	Djupadal .....	6	10	8	378	70	2	1	49	Tving .....	9	26	12	434	46	—	6
5	Edestads station .....	43	112	4	51	—	9	—	50	Öljehult .....	—	—	10	1,023	98	—	2
6	Eringsboda .....	1	1	4	388	62	—	1		Summa	15,948	126,926	2,462	79,641	82	1,308	616
7	Fjärdsjömåla (öppnadt 1/7 93)	44	266	8	401	—	15	—		<b>11. Kristianstads län:</b>							
8	Fridlefstad .....	7	10	7	6	35	2	6	1	Andrarum .....	29	107	4	75	40	—	4
9	Gammalstorp .....	18	214	6	113	04	8	2	2	Arkelstorp .....	6	56	1	50	—	—	—
10	Grännum .....	6	16	8	111	—	3	—	3	Balingslöf .....	7	79	3	105	08	—	2
11	Gullberna .....	54	362	4	97	11	6	1	4	Balsby .....	17	77	8	143	46	—	2
12	Gustafstorp .....	10	21	2	20	06	2	1	5	Barkåkra .....	110	1,412	18	686	30	13	9
13	Hasslö .....	2	2	—	—	—	—	—	6	Bjrlöf .....	2	2	3	11	25	1	3
14	Hemsjö .....	92	506	19	588	11	5	9	7	Bjernum .....	31	84	13	1,588	07	2	3
15	Hoby .....	13	277	15	502	65	2	3	8	Borrby .....	—	—	2	72	63	—	2
16	Holje .....	142	5,294	21	1,681	82	26	9	9	Broby .....	146	352	20	484	64	2	11
17	Holmsjö .....	9	495	16	545	73	1	5	10	Brönnestad .....	10	38	4	7	44	1	4
18	Härsjön .....	20	158	6	599	68	4	2	11	Brösarp .....	31	1,538	10	2,685	57	3	4
19	Jemjö .....	32	427	16	1,806	88	3	6	12	Båstad .....	62	287	7	157	21	6	4
20	Jemshög .....	18	433	6	128	08	2	4	13	Cimbrishamn .....	229	1,412	50	1,745	60	33	20
21	Johannishus .....	38	1,125	16	548	—	5	—	14	Degeberga .....	59	344	29	1,349	93	13	5
22	Kallinge .....	86	1,169	16	457	80	13	9	15	Efveröd .....	14	48	8	213	34	1	1
23	Karlshamn .....	683	10,197	185	5,537	90	64	64	16	Ekestad .....	—	—	—	—	—	—	—
24	Karlskrona .....	12,075	79,344	1,453	40,874	46	823	287	17	Emmalunga .....	—	—	—	—	—	—	—
25	Kristianopel .....	81	1,972	14	666	84	17	1	18	Engelholm .....	403	5,117	77	3,874	89	61	21
26	Kullåkra .....	7	28	9	325	—	—	—	19	Engelholms hamn .....	57	128	7	1,150	53	—	5
27	Kyrkhult .....	28	1,955	19	240	41	9	3	20	Esphult .....	—	—	2	106	33	—	1
28	Listerby .....	73	334	19	425	—	1	—		Transport	1,213	11,081	266	14,507	67	136	101
29	Lyckeby .....	126	985	44	1,446	01	5	19									
30	Merserum .....	14	58	7	107	15	3	1									

Ordnings- nummer.	Postsparbankskontor.	Insättningar.		Uttagningar.			Motböcker.		Ordnings- nummer.	Postsparbankskontor.	Insättningar.		Uttagningar.			Motböcker.	
		Antal.	Belopp Kronor.	Antal.	Belopp Kronor.	ör.	Ut- färdade.	Dö- dade.			Antal.	Belopp Kronor.	Antal.	Belopp Kronor.	ör.	Ut- färdade.	Dö- dade.
	(11. Krist. l.) Transport	1,213	11,081	266	14,507	67	136	101		(11. Krist. l.) Transport	7,550	146,571	1,259	76,546	77	1,260	517
21	Farstorp.....	4	4	2	21	17	—	2	66	Näflinge.....	—	—	4	78	51	—	4
22	Fjelkestad.....	22	65	4	38	40	7	1	67	Näsrum.....	—	—	1	113	—	—	—
23	Fogeltofta.....	35	560	11	454	21	2	3	68	Oppmanna (öppnadt 1/1 93)	2	2	1	1	—	1	—
24	Fridhem.....	2	2	6	439	—	—	—	69	Ormastorp.....	16	43	5	210	—	—	—
25	Färlöf.....	42	109	6	56	89	7	4	70	Ousby.....	115	1,505	49	2,498	04	21	18
26	Förslöf.....	59	99	3	38	67	6	3	71	Ovesholm.....	168	1,659	27	253	38	5	10
27	Gersnäs.....	26	714	10	182	—	7	—	72	Qvidinge.....	12	216	6	299	85	7	2
28	Glemminge.....	32	1,006	5	677	06	5	1	73	Qviinge.....	36	425	3	36	—	1	—
29	Glimminge.....	27	520	19	1,124	02	7	5	74	Rinkaby.....	2	11	4	107	—	—	—
30	Glimåkra.....	28	833	20	1,011	31	3	10	75	Ripa.....	7	12	5	101	10	3	1
31	Grefvie.....	18	40	4	27	81	2	3	76	Röke.....	29	49	8	58	84	—	7
32	Gumlösa.....	1	3	6	41	05	—	3	77	Rörium.....	28	81	9	608	73	1	2
33	Gunnarstorp.....	27	82	1	7	69	2	1	78	Sandby.....	1	5	2	55	—	1	1
34	Gärds-Köpinge.....	23	561	19	396	01	7	10	79	Sankt Olof.....	13	37	8	157	01	1	1
35	Gärds Lyngby.....	16	41	3	52	04	1	1	80	Sibbhult (öppnadt 1/1 93)...	40	683	2	13	—	7	—
36	Hammenhög.....	12	17	3	22	—	—	—	81	Skepparslöf.....	24	219	3	73	—	3	—
37	Hessleholm.....	345	4,721	111	7,638	—	48	41	82	Skillinge.....	29	54	3	120	—	6	—
38	Hjarnarp.....	—	—	1	1,117	83	—	1	83	Skjettellunga.....	11	132	15	503	85	1	3
39	Hjersås (öppnadt 1/1 93)...	2	2	2	40	—	—	—	84	Skärälid.....	28	481	11	632	67	10	7
40	Holmåkra.....	—	—	1	10	—	—	—	85	Stoby.....	—	—	—	—	—	—	—
41	Houf (öppnadt 1/4 93).....	19	42	2	29	—	14	—	86	Strö.....	94	599	5	61	79	7	1
42	Huaröd.....	30	131	4	47	02	8	3	87	Ströfvelstorp.....	6	105	3	35	88	2	2
43	Hyllstofta.....	—	—	1	49	—	—	—	88	Svenstorp.....	27	589	1	50	—	1	—
44	Häglinge (öppnadt 1/1 93)...	8	8	1	19	11	1	1	89	Sätaröd.....	13	153	1	21	—	4	—
45	Hörja.....	18	206	4	257	01	3	1	90	Sörbytorp.....	58	774	22	888	81	5	12
46	Hörup.....	6	42	5	123	76	1	3	91	Sösdala.....	77	1,020	15	530	89	7	4
47	Ifö.....	16	41	11	230	85	3	4	92	Tings Nöbbelöf.....	17	170	1	206	04	—	1
48	Immeln.....	51	554	11	279	19	4	4	93	Tjörnarp (öppnadt 1/3 93)...	43	114	8	276	—	13	—
49	Kaffatorp.....	7	13	—	—	—	1	—	94	Tollarp.....	28	235	15	502	39	3	7
50	Killeberg.....	28	1,243	6	440	—	7	—	95	Tomelilla (öppnadt 1/11 93)...	17	65	5	100	45	7	5
51	Kivik.....	103	1,897	14	186	07	17	8	96	Tommarp.....	56	268	4	201	67	19	2
52	Klippan.....	459	5,774	66	5,055	93	37	30	97	Torekov.....	46	4,906	32	1,174	08	10	1
53	Kristianstad.....	4,660	113,216	561	39,498	92	868	244	98	Tyringe.....	42	302	3	38	30	4	3
54	Kåseberga.....	5	424	7	429	88	2	2	99	Vankifva.....	27	57	18	408	36	3	5
55	Liarum.....	—	—	—	—	—	—	—	100	Vanås (öppnadt 1/3 93).....	15	79	7	112	74	1	3
56	Linderöd.....	2	2	1	6	48	—	1	101	Vanås' gård.....	2	2	1	47	—	—	—
57	Ljungbyhed.....	66	1,465	35	683	73	29	19	102	Vemmerlöf.....	—	—	3	41	75	—	3
58	Lunnarp.....	36	43	5	981	65	15	5	103	Verum.....	6	12	1	10	—	1	—
59	Lyngsjö.....	2	4	2	24	34	—	1	104	Vestra Karup.....	17	67	5	334	13	2	5
60	Löderup.....	3	12	1	20	—	—	1	105	Vestra Torup.....	35	177	2	12	—	5	—
61	Maglehem.....	14	199	4	145	—	3	—	106	Viby.....	25	324	—	—	—	2	—
62	Mala.....	—	—	1	10	—	—	—	107	Vidtsköfle.....	37	424	5	106	—	3	—
63	Matteröd.....	—	—	—	—	—	—	—	108	Villands Vånga.....	24	1,111	25	1,391	31	6	2
64	Munkaljungby.....	82	790	14	127	—	7	—	109	Vinslöf.....	58	361	10	472	32	7	1
65	Nosaby.....	1	5	—	—	—	—	—	110	Visseltofta.....	2	242	4	127	—	1	—
	Transport	7,550	146,571	1,259	76,546	77	1,260	517		Transport	8,883	164,341	1,621	89,616	66	1,441	630

Ordningsnummer.	Postsparbankskontor.	Insättningar.		Uttagningar.			Motböcker.		Ordningsnummer.	Postsparbankskontor.	Insättningar.		Uttagningar.			Motböcker.	
		Antal.	Belopp Kronor.	Antal.	Belopp Kronor.	Öre.	Ut-färdade.	Dö-dade.			Antal.	Belopp Kronor.	Antal.	Belopp Kronor.	Öre.	Ut-färdade.	Dö-dade.
	(11. Krist. l.) Transport	8,883	164,341	1,621	89,616	66	1,441	630		(12. Malm. l.) Transport	1,070	25,876	316	17,829	16	149	110
111	Vittsjö .....	9	176	7	218	05	2	4	30	Espinge .....	9	27	3	41	64	—	2
112	Åhus .....	402	3,798	37	1,501	48	27	12	31	Espö .....	4	9	3	91	40	2	2
113	Årröd .....	—	—	—	—	—	—	—	32	Fjerdingslöf .....	66	337	7	584	12	4	1
114	Åsbo Fagerhult .....	56	211	7	130	46	5	3	33	Flädie .....	8	240	7	667	91	2	4
115	Åsbo Össjö .....	15	449	4	28	—	—	—	34	Furulunds station .....	77	1,764	11	615	81	3	4
116	Åstorp .....	17	563	5	703	71	2	3	35	Gislöf .....	2	7	1	1	—	1	—
117	Örkelljunga .....	15	297	13	939	89	2	4	36	Glumslöf .....	70	451	5	197	66	8	4
118	Örkened .....	185	17,568	130	17,619	92	53	30	37	Göddelöf .....	26	91	22	159	89	5	14
119	Österslöf .....	11	649	5	104	11	4	2	—	Hasslebro (indraget 21/3 93)	6	27	—	—	—	—	—
120	Östra Ljungby .....	96	343	14	240	—	5	—	38	Heljarp (öppnadt 8/8 93)	—	—	1	37	—	—	—
	Summa	9,089	188,395	1,843	111,102	28	1,541	688	39	Helsingborg .....	2,050	28,230	502	21,754	35	288	178
	<b>12. Malmöhus län:</b>								40	Hesslunda .....	34	129	9	274	18	9	6
1	Allerum .....	72	632	8	82	42	—	5	41	Hindby .....	2	2	3	457	63	—	2
2	Alstad .....	22	277	9	1,226	75	6	4	42	Holmeja .....	32	192	4	101	—	—	1
3	Anderslöf .....	40	901	15	1,014	74	5	9	43	Hurfva .....	1	1	4	50	—	—	—
4	Annelöf (öppnadt 8/8 93) ...	25	210	3	63	70	5	3	44	Hvellinge .....	714	994	28	1,460	71	7	4
5	Askeröd .....	17	3,872	7	118	55	4	3	45	Håslöf .....	31	96	14	766	89	7	6
6	Asmundtorp .....	12	45	4	98	65	5	3	46	Höganäs .....	116	4,308	40	4,369	39	16	10
7	Axelvold .....	61	442	7	515	90	1	1	47	Hököpinge .....	36	790	13	593	—	7	3
8	Barsebäck .....	21	125	5	178	—	1	—	48	Hönsinge .....	21	215	6	125	49	4	1
9	Billeberga .....	129	707	17	896	81	2	7	49	Hörby .....	352	4,716	42	1,840	29	31	15
10	Billesholms grufva .....	43	1,002	12	935	37	9	5	50	Höör .....	136	1,521	44	807	58	12	16
11	Billinge .....	41	269	18	562	04	4	2	51	Ingelstråde (öppnadt 1/3 93)	12	13	1	16	—	6	—
12	Bjersjölagård .....	4	413	3	22	43	3	3	52	Jonstorp .....	25	248	7	188	52	2	3
13	Bjuf .....	69	197	15	1,350	19	3	8	53	Jordberga .....	83	898	16	795	08	8	2
14	Björnstorp (öppnadt 1/10 93)	4	48	1	20	—	3	—	54	Kattarp .....	901	1,462	15	658	—	1	—
15	Blentarp .....	—	—	1	13	61	—	1	55	Kingelstad .....	6	26	2	50	74	—	2
—	Brodde (före 1/4 93 benämndt Slimminge och efter 1/8 93 benämndt Slimmingeby) ...	—	—	—	—	—	—	—	56	Klagstorp .....	75	586	11	406	01	8	6
16	Brunnby .....	41	57	7	95	—	4	—	57	Klägerup .....	42	692	19	918	61	10	9
17	Bårslöf .....	5	135	16	256	29	5	1	58	Kristineberg .....	—	—	2	40	17	—	2
18	Böketofta .....	15	1,618	7	1,314	—	6	—	59	Kyrkheddinge (öppn. 1/10 93)	3	6	—	—	—	1	—
19	Börringe .....	4	29	4	211	35	4	1	60	Kågeröd .....	51	1,233	16	1,138	32	16	1
20	Charlottenlund .....	41	2,412	13	2,156	45	—	1	61	Lackalånga .....	16	43	3	244	—	1	—
21	Dagstorp (öppnadt 8/8 93) ...	9	12	—	—	—	3	—	62	Landskrona .....	1,554	10,408	267	6,583	63	167	78
22	Dalby .....	35	1,900	13	404	30	6	2	63	Lilla Månstorp .....	20	125	1	20	11	3	1
23	Defvelstorp .....	2	15	1	3	24	1	1	64	Limhamn .....	256	2,416	74	2,473	95	39	21
24	Djurslöf .....	9	310	3	115	—	5	—	65	Lomma .....	64	1,415	24	839	92	32	10
25	Dösjöbro (öppnadt 8/8 93) ...	9	42	5	186	36	2	2	66	Ludvigsborg (öppnadt 1/3 93)	—	—	1	6	—	—	—
26	Ekeby .....	47	1,701	36	1,816	17	7	25	67	Lund .....	1,381	12,288	274	9,385	29	206	86
27	Eriksdal (öppnadt 1/10 93) ...	4	243	2	100	—	—	1	68	Lyckåker .....	30	158	16	491	87	3	3
28	Eslöf .....	272	6,956	59	2,279	87	51	15	69	Löberöd .....	9	141	10	694	32	—	6
29	Esperöd .....	17	1,306	25	1,791	97	4	7	70	Löfvestad .....	6	64	7	132	76	—	3
	Transport	1,070	25,876	316	17,829	16	149	110	71	Malmö .....	3,021	39,579	771	31,124	96	366	330
									72	Marsvinsholm .....	23	47	8	168	62	1	5
									73	Mjöhult .....	13	205	4	57	—	5	—
										Transport	12,454	142,126	2,634	109,259	98	1,430	951

Ordnings- nummer.	Postsparbankskontor.	Insättningar.		Uttagningar.			Motböcker.		Ordnings- nummer.	Postsparbankskontor.	Insättningar.		Uttagningar.			Motböcker.	
		Antal.	Belopp. Kronor.	Antal.	Belopp.		Ut- färdade.	Dö- dade.			Antal.	Belopp. Kronor.	Antal.	Belopp.		Ut- färdade.	Dö- dade.
					Kronor.	öre								Kronor.	öre		
	(12. Malm. l.) Transport	12,454	142,126	2,634	109,259	98	1,430	951		(12. Malm. l.) Transport	13,864	159,054	2,986	131,748	19	1,611	1,099
74	Munkarp .....	1	2	2	9	27	1	2	116	Teekomatorp .....	43	717	10	741	45	2	8
75	Mölle .....	45	951	4	385	—	7	—	117	Tolånga .....	—	—	2	157	92	—	1
76	Nordanå .....	2	150	—	—	—	—	—	118	Trelleborg .....	242	2,981	70	2,874	83	44	29
77	Norra Rörum .....	123	1,728	27	1,487	81	7	7	119	Trollenäs .....	22	340	18	1,054	95	4	8
78	Norra Vram .....	47	64	8	247	—	5	1	120	Tygelsjö .....	360	369	10	500	92	4	3
79	Norrhvidinge .....	17	37	15	220	—	1	9	121	Tågarp .....	137	1,264	4	409	83	20	3
80	Näsbyholm .....	20	587	6	133	54	3	3	122	Vadensjö .....	26	52	9	93	25	4	2
81	Oxie .....	11	176	7	597	86	5	3	123	Vallby (öppnadt 1/8 93) .....	7	21	—	—	—	1	—
82	Påarp .....	10	11	6	193	89	—	1	124	Vallkärra .....	1	1	3	98	15	1	1
83	Ramlösa Brunn .....	7	21	7	176	—	1	—	125	Vallåkra .....	4	42	2	1,223	22	1	2
84	Raus .....	65	435	9	305	—	11	—	126	Veberöd (öppnadt 1/10 93) .....	63	264	4	155	47	36	1
85	Rydsgård .....	65	469	12	1,015	30	2	8	127	Vestraby .....	21	352	4	97	—	4	1
—	Rödvinge (indraget 22/8 93)	11	345	1	100	90	6	1	—	Vestra Karaby (indr. 7/8 93)	11	314	8	531	—	1	4
86	Rögle .....	45	390	8	213	—	6	—	128	Vestra Nöbbelöf .....	46	1,070	19	1,539	88	11	6
87	Röstlånga .....	21	111	23	783	67	2	11	129	Vestra Vemmenhög .....	27	86	11	254	69	1	1
88	Sankt Ibb .....	93	478	7	110	67	26	5	130	Viken .....	45	1,191	6	933	77	2	2
89	Satserup .....	40	265	3	76	85	5	3	131	Vintrio .....	11	17	4	30	47	2	1
90	Saxtorp (öppnadt 8/8 93) .....	—	—	1	5	83	—	1	132	Vollsjö .....	10	43	21	1,015	99	4	11
91	Sege (öppnadt 1/10 93) .....	1	40	—	—	—	—	—	133	Vomb .....	—	—	—	—	—	—	—
92	Simlinge (öppnadt 1/4 93) .....	4	4	2	15	02	—	2	134	Ystad .....	926	7,964	121	2,690	75	177	65
—	Sjöbo (öppet 1/8—22/8 93) .....	45	1,069	4	830	—	13	—	135	Åkarp .....	21	222	15	564	34	4	2
93	Sjöbo (öppnadt 1/10 93) .....	8	295	2	5	—	1	—	136	Ödåkra .....	6	21	1	19	06	—	1
94	Sjörup .....	27	692	25	592	23	5	17	137	Önnköping .....	74	4,037	38	3,634	67	12	3
95	Skabersjö .....	126	1,349	8	453	41	10	8	138	Önnerup .....	31	84	9	170	—	6	2
96	Skanör .....	9	12	1	18	—	2	—	139	Östraby (öppnadt 1/4 93) .....	5	712	—	—	—	1	—
97	Skegrie .....	1	1	2	81	71	—	2	140	Östra Sallerup .....	6	6	4	105	—	2	—
98	Skifvarp .....	48	543	5	700	—	3	—	141	Östra Torp .....	23	265	17	763	91	10	9
99	Skurup .....	110	2,558	40	4,493	29	15	17	142	Övedskloster (öppn. 1/10 93)	6	105	1	50	—	2	1
—	Slimminge (öppnadt 1/8 93; från 1/4 93 ben. Brodda) .....	—	—	—	—	—	—	—		Summa	16,038	181,594	3,397	151,458	71	1,967	1,266
100	Slimmingeby (före 1/8 93 be- nämndt Brodda) .....	14	109	2	69	—	5	—		<b>13. Hallands län:</b>							
101	Sonnarp .....	31	565	11	693	41	4	4	1	Anneberg .....	63	281	18	1,224	18	7	7
102	Staffanstorp .....	97	833	26	1,045	81	9	13	2	Backa station .....	19	291	11	102	49	6	9
103	Stehag .....	21	252	10	1,005	51	3	6	3	Bergagården .....	19	443	6	73	—	1	—
104	Stureholm .....	—	—	1	13	07	—	1	4	Breared (öppnadt 1/2 93) .....	20	559	5	45	—	11	—
105	Stäfvessjö .....	50	494	10	792	44	3	1	5	Brännarp .....	37	316	1	25	—	4	—
106	Stäfvie .....	21	73	1	3	—	—	—	6	Bygget .....	14	255	7	179	—	—	—
107	Svalöf .....	11	374	12	720	89	4	4	7	Bössgård .....	35	664	3	766	05	7	2
108	Svedala .....	34	390	15	3,260	09	7	11	8	Derome .....	34	772	4	221	45	6	1
109	Svensköp .....	5	5	3	247	—	—	—	9	Drängsered .....	33	850	19	1,764	90	—	7
110	Söderhvidinge .....	49	230	4	65	—	2	—	10	Eldsberga .....	30	92	3	49	09	9	1
111	Södra Lyckås (öppn. 1/11 93)	1	1	3	26	25	—	3	11	Falkenberg .....	216	5,062	22	1,104	81	74	9
112	Södra Rörum .....	27	563	13	549	67	2	1	12	Fegen .....	20	196	—	—	—	5	—
113	Södra Sandby .....	37	241	5	744	78	4	2	13	Fjärås .....	17	392	7	100	59	4	4
114	Södra Åby .....	8	13	—	—	—	—	—	14	Frillesås .....	21	615	4	101	13	6	4
115	Söfdeborg (öppnadt 1/10 93)	2	2	1	2	04	1	1	15	Fröslida .....	7	11	—	—	—	—	—
	Transport	13,864	159,054	2,986	131,748	19	1,611	1,099		Transport	585	10,799	110	5,756	69	140	44

Ordningsnummer	Postsparbankskontor.	Insättningar.		Uttagningar.			Motböcker.		Ordningsnummer	Postsparbankskontor.	Insättningar.		Uttagningar.			Motböcker.	
		Antal	Belopp Kronor.	Antal	Belopp Kronor.	öf.	Ut-färdade.	Dö-dade.			Antal	Belopp Kronor.	Antal	Belopp Kronor.	öf.	Ut-färdade.	Dö-dade.
	(13. Hall. l.) Transport	585	10,799	110	5,756	69	140	44		(13. Hall. l.) Transport	4,201	78,868	979	54,405	29	711	293
16	Förlanda	9	48	6	146	52	4	4	59	Vessige	10	93	1	20	—	3	—
17	Genevad	10	28	2	30	—	1	—	60	Voxtorp	6	13	4	43	43	2	3
18	Gällared	9	213	2	32	53	1	2	61	Ysby	2	16	—	—	—	2	—
19	Halmstad	1,218	18,821	314	11,932	10	227	81	62	Åled	102	1,297	5	89	—	11	—
20	Harplinge	46	430	20	347	32	1	1	63	Årstad	40	1,254	11	686	54	6	1
21	Heberg	42	2,013	28	1,393	54	6	5	64	Åsa station	40	508	9	158	71	6	2
22	Himle	32	456	—	—	—	3	—	65	Åskloster	30	713	7	304	—	7	—
23	Hishult	—	—	11	395	31	—	2	66	Åtran	19	154	1	23	—	9	—
24	Hunestad	—	—	—	—	—	—	—	67	Östra Karup	4	4	—	—	—	1	—
25	Hvalinge	22	355	9	386	—	5	—		Summa	4,454	82,920	1,017	55,729	97	758	299
26	Johansfors	56	1,466	6	58	—	8	—		<b>14. Göteb. och Bohus län:</b>							
27	Kinnared	25	1,083	11	613	—	6	—	—	Backamo (öppet 1/5—2/6 93)	21	1,217	10	646	95	2	1
28	Knäred	53	2,524	35	5,753	57	16	3	1	Berfendal	146	13,594	32	10,498	43	21	4
29	Kungsbacka	175	5,058	34	882	03	53	14	2	Björneröd	107	3,529	16	1,504	—	30	—
30	Laholm	111	1,188	30	832	80	—	13	3	Bokenäs	72	4,525	46	3,654	34	22	5
31	Lindome	15	873	8	257	—	—	—	4	Brastad	84	2,587	34	2,687	93	12	6
32	Marbäck	7	378	4	63	—	—	—	5	Brodalen	349	21,815	91	8,935	58	49	31
33	Morup	43	1,051	13	1,022	—	8	11	6	Dragsmark	36	1,318	8	384	—	12	—
34	Nösslinge	40	761	6	163	02	10	3	7	Engebacken	17	67	—	—	—	3	—
35	Onsala	164	6,352	41	5,623	13	34	9	8	Fiskebäckskil	126	3,700	39	3,076	26	25	12
36	Oscarsström	51	793	30	1,113	70	10	7	9	Fjellbacka	53	1,530	23	2,301	50	4	6
37	Qvibille	1	1	—	—	—	—	—	10	Fressland	14	1,138	2	250	23	2	1
38	Renneslöf	28	113	4	74	12	7	2	11	Grafvarne	9	300	8	436	—	3	—
39	Risen	18	38	6	140	79	1	5	12	Grebbe stad	138	2,316	30	2,071	12	26	3
40	Rolfstorp	24	85	3	22	—	1	—	13	Grund Sund	18	294	10	484	85	2	3
41	Skallinge	12	330	9	260	10	—	4	14	Gullholmen	81	6,106	18	6,305	66	16	1
42	Skedala gård	5	33	—	—	—	—	—	15	Gåsö	19	233	4	170	—	4	—
—	Skedalshed (öppet 6/5—8/7 93)	4	120	1	19	—	2	—	16	Göteborg, hufvudpostkont.	3,571	71,881	1,450	66,021	94	485	363
43	Skottorp	5	24	6	135	77	—	6	17	» vid Köpmansgatan	1,131	12,568	159	6,593	07	121	39
44	Skällinge	38	159	6	52	02	3	2	18	» Viktoriagatan	1,453	19,095	305	10,465	60	246	52
45	Slättåkra	21	370	1	154	—	11	—	19	» Stigbergstorget	1,190	10,614	320	8,540	88	195	66
46	Slöinge (öppnadt 1/4 93)	17	331	6	145	63	3	4	20	Hafstenssund (öppnadt 1/1 93)	79	172	—	—	—	41	—
47	Sperlingsholm	—	—	—	—	—	—	—	21	Hamburgsund	39	158	5	337	27	4	3
48	Stammared	7	14	3	29	—	—	—	22	Harestad	25	239	15	602	20	4	7
49	Steninge	89	3,348	5	182	—	7	—	23	Helleviksstrand	19	1,102	7	953	71	5	4
—	Särö (öppet 1/6—11/6 93)	6	668	—	—	—	2	—	24	Henån	61	973	8	1,264	79	15	3
50	Tofta	29	164	1	15	—	5	—	25	Hisingsholm	191	848	66	805	75	31	26
51	Torup	288	4,022	17	1,417	01	17	6	26	Hjelteby	21	1,059	3	149	83	2	2
52	Trönninge	155	1,779	8	4,312	59	5	2	27	Hjertum	29	110	10	93	77	—	3
53	Tönnersjö	65	677	8	371	32	7	4	28	Hoga	4	32	2	625	—	—	—
54	Ullared	75	1,525	21	1,150	—	9	—	29	Ileberg (öppnadt 1/1 93)	2	110	5	245	71	—	3
55	Vallberga	4	21	4	19	—	1	—	30	Jörlanda	83	1,272	12	266	22	11	4
56	Varberg	520	7,643	112	7,355	74	84	43	31	Kalfsund	—	—	—	—	—	—	—
57	Veddige	71	2,340	23	899	51	10	6	32	Klädesholmen	46	670	5	824	32	—	1
58	Veinge	6	373	15	849	43	3	10	33	Kragenäs	9	9	12	177	38	3	7
	Transport	4,201	78,868	979	54,405	29	711	293		Transport	9,270	188,103	2,759	141,608	65	1,403	657

Ordnings- nummer.	Postsparbankskontor.	Insättningar.		Uttagningar.			Motböcker.		Ordnings- nummer.	Postsparbankskontor.	Insättningar.		Uttagningar.			Motböcker.	
		Antal.	Belopp Kronor.	Antal.	Belopp		Ut- färdado.	Dö- dado.			Antal.	Belopp Kronor.	Antal.	Belopp		Ut- färdado.	Dö- dado.
					Kronor.	öre								Kronor.	öre		
	(14. Göt. o. Boh. l.) Transp.	9,270	188,103	2,759	141,608	65	1,403	657		(14. Göt. o. Boh. l.) Transp.	13,347	324,607	3,872	230,280	86	2,045	879
35	Kungelf .....	158	1,110	31	1,050	40	19	12	80	Ucklum .....	15	45	2	17	82	3	2
36	Kyrkesund (öppnadt 1/1 93)	—	—	1	19	—	—	—	81	Uddevalla .....	954	36,863	127	6,208	96	135	42
37	Kårehogen .....	82	2,096	28	2,024	07	10	3	82	Varekil .....	104	5,328	24	1,686	63	13	11
38	Kåtebol .....	47	4,658	4	438	—	15	—	83	Vesterlanda .....	141	695	14	529	81	13	4
39	Käringö .....	19	410	8	770	—	1	—	84	Åkerström .....	23	527	10	422	49	3	4
40	Landvetter .....	226	4,059	31	933	65	32	8	85	Östad .....	70	975	19	260	39	22	16
41	Ljungskile .....	113	2,878	56	4,432	51	26	3		Summa	14,654	369,040	4,068	239,406	96	2,234	958
42	Lur .....	26	197	5	97	63	12	1		<b>15. Elnborgs län:</b>							
43	Lyce .....	62	1,095	13	329	59	6	3	1	Agnesberg .....	43	547	9	416	91	—	4
44	Lyse .....	52	4,636	20	3,594	84	11	2	2	Alingsås .....	352	4,092	77	4,353	67	38	22
45	Lysekil .....	649	26,444	232	18,090	62	88	14	3	Ambjörnarp .....	7	72	7	106	—	2	—
46	Lågum .....	36	2,617	5	170	—	8	—	4	Asklanda .....	344	6,439	21	5,810	56	13	5
47	Marstrand .....	90	6,405	37	1,890	—	15	7	5	Bengtstors .....	75	8,648	18	2,527	45	24	3
48	Mollösund .....	127	7,762	31	5,803	—	11	—	6	Billingsfors .....	2,246	12,688	44	5,746	89	42	10
49	Mölnadal .....	307	2,390	69	2,030	13	48	26	7	Björke .....	110	4,369	18	1,307	59	14	3
50	Nälinge .....	1	10	—	—	—	—	—	8	Björketorp .....	43	1,309	13	988	15	11	8
51	Nösund .....	68	623	15	975	36	4	6	9	Blidsberg .....	66	726	22	1,671	46	3	3
52	Olofsholm .....	83	5,113	15	1,886	99	12	8	10	Borås .....	1,019	14,482	160	9,246	02	164	50
53	Olskroken .....	49	374	6	351	67	9	3	11	Brobacka .....	—	—	—	—	—	—	—
54	Oroust .....	61	1,460	25	1,241	22	7	6	12	Broddarp .....	96	4,067	16	1,268	46	11	5
55	Partilled .....	25	260	8	210	92	2	1	13	Brålanda .....	48	721	15	811	12	3	11
56	Qville .....	7	251	5	289	—	3	1	14	Bäckefors .....	65	1,617	13	1,300	—	6	—
57	Qvistrum .....	162	7,215	35	2,843	92	24	5	15	Bön .....	—	—	—	—	—	—	—
58	Rabbalshede .....	2	169	1	119	75	1	1	16	Dalskog .....	32	4,018	9	424	22	10	3
59	Romelanda .....	25	95	12	45	63	1	11	17	Dalstorp .....	5	21	6	86	27	—	4
60	Rönnäng .....	—	—	—	—	—	—	—	18	Dalum .....	44	709	39	1,217	73	7	16
61	Sandklef (öppnadt 1/1 93)	77	731	3	36	—	16	—	19	Dannike .....	5	127	5	69	73	1	4
62	Sannäs .....	57	288	13	111	—	9	2	20	Ed .....	155	4,166	33	2,017	48	16	6
63	Skee .....	11	40	1	12	—	—	—	21	Edsleskog .....	50	1,298	4	238	26	11	3
64	Skredsvik .....	123	1,205	25	1,163	—	46	—	22	Elfangen .....	71	2,022	11	746	15	28	4
65	Slussen .....	60	1,361	26	1,377	—	9	—	23	Ellekulla .....	26	2,212	3	1,050	—	8	—
66	Smögen .....	42	1,248	19	1,891	—	9	—	24	Ellenö .....	24	149	—	—	—	5	—
67	Stenungsund .....	226	6,514	40	2,489	21	19	2	25	Elmestad .....	58	1,401	35	3,100	55	9	5
68	Stillingsön .....	17	676	8	347	85	4	4	26	Enkelsrud .....	61	899	24	2,430	13	6	1
69	Stockevik .....	13	140	4	36	—	2	—	27	Erikstad .....	40	1,169	10	625	10	11	1
70	Strömstad .....	567	10,795	118	8,203	85	52	38	28	Ertemark .....	84	3,838	26	1,758	76	17	3
71	Styrsö .....	41	157	6	238	61	14	5	29	Espered .....	27	106	5	92	—	4	—
72	Sundssandvik .....	26	229	4	213	—	9	1	30	Fjella .....	109	10,998	33	5,432	04	26	4
73	Svarteborg .....	59	8,508	47	8,807	32	24	11	31	Floda station .....	156	810	31	693	81	14	5
74	Säfvo .....	25	33	10	78	13	5	8	32	Fläskjum .....	98	2,541	36	2,909	61	32	10
75	Tanum .....	44	266	8	1,282	53	5	6	33	Foglaryd .....	8	44	2	69	—	3	—
76	Tjernö .....	18	416	10	342	23	—	5	34	Foglavik .....	133	5,479	32	2,582	63	14	8
77	Torslanda .....	—	—	—	—	—	—	—	35	Fristad .....	164	8,191	25	650	22	13	14
78	Tossenc .....	161	18,282	57	8,940	37	47	15		Transport	5,864	109,975	802	61,747	97	566	215
79	Tveten .....	33	3,288	21	3,465	21	7	4		Transport	5,864	109,975	802	61,747	97	566	215



Ordnings- nummer.	Postsparbankskontor.	Insättningar.		Uttagningar.			Motböcker.		Ordnings- nummer.	Postsparbankskontor.	Insättningar.		Uttagningar.			Motböcker.	
		Antal.	Belopp Kronor.	Antal.	Belopp		Ut- färdade.	Dö- dade.			Antal.	Belopp Kronor.	Antal.	Belopp		Ut- färdade.	Dö- dade.
					Kronor.	öre.								Kronor.	öre.		
	(15. Elf. l.) Transport	5,864	109,975	802	61,747	97	566	215		(15. Elf. l.) Transport	8,751	239,950	1,476	134,558	48	1,021	357
36	Fritsla .....	288	7,264	54	4,242	18	32	9	81	Mjelldrunga .....	32	1,868	34	2,779	46	9	5
37	Frändefors .....	67	2,914	18	1,711	08	24	4	82	Mon .....	47	5,742	27	2,751	65	14	5
38	Frölunda .....	57	771	8	738	46	7	2	83	Mossebo .....	107	4,574	24	2,101	81	25	2
39	Fröskog .....	78	9,188	17	3,853	18	24	7	84	Movik .....	5	6	3	366	1	3	
40	Gamla Lödöse .....	155	4,156	51	3,977	67	29	9	85	Myrekulla .....	73	321	5	244	46	7	3
41	Grimmared .....	—	—	—	—	—	—	—	86	Månstad .....	1	5	2	15	—	—	—
42	Grinstad .....	—	—	1	247	—	—	—	87	Nitta .....	30	277	2	50	—	11	—
43	Grunnebo .....	4	155	—	—	—	—	—	88	Nol .....	22	284	7	223	92	5	2
44	Grönahög .....	14	145	2	110	—	2	—	89	Norsesund .....	114	206	3	33	31	31	1
45	Gullered .....	17	123	3	181	76	4	1	90	Norunga .....	64	2,419	11	1,732	08	9	2
46	Gustafsfors .....	114	6,862	40	5,902	05	19	11	91	Nygård .....	8	384	1	900	—	1	—
47	Gällstad .....	1	50	2	16	11	—	2	92	Od .....	35	430	5	666	44	12	2
48	Gårdhem .....	7	87	—	—	—	2	—	93	Olsfors .....	30	1,147	6	120	—	9	1
49	Göllingstorp .....	9	380	—	—	—	2	—	94	Roppered .....	62	3,095	4	236	69	4	1
50	Hellingsjö .....	—	—	—	—	—	—	—	95	Rydboholm .....	84	2,092	12	1,520	17	7	5
51	Herrljunga .....	508	32,490	170	21,100	19	72	30	96	Ryr .....	25	183	3	6	18	5	1
52	Hillared .....	12	138	3	102	—	2	—	97	Råggård .....	24	2,324	24	1,953	63	5	7
53	Horred (öppnadt 1/11 93)...	8	185	1	15	—	6	—	98	Rångedala .....	27	336	5	591	76	2	2
54	Hyssna .....	—	—	—	—	—	—	—	99	Rånnum .....	67	745	22	567	23	3	7
55	Håbol .....	37	240	11	739	11	3	3	100	Rölanda .....	—	—	1	133	43	—	1
56	Håksvik .....	4	7	—	—	—	3	—	101	Sandhult .....	24	54	19	232	84	6	9
57	Häred .....	28	651	5	356	—	1	—	102	Seglora .....	79	440	5	97	98	19	3
58	Hökedalen .....	15	268	3	490	43	5	3	103	Sexdrega .....	57	474	5	24	53	15	1
59	Hössna .....	18	289	10	292	01	1	4	104	Sjötofta .....	—	—	1	10	—	—	—
60	Jonsered .....	43	443	1	8	—	7	—	105	Skene .....	34	2,698	18	3,193	01	8	9
61	Kilanda .....	5	11	—	—	—	—	—	106	Skrehall .....	137	1,976	17	1,564	—	1	—
62	Klef .....	11	1,861	16	1,796	64	4	1	107	Skölvfened .....	46	2,381	10	721	79	17	7
63	Kringleslätt .....	75	1,272	3	140	11	9	1	108	Sollebrunn .....	140	4,473	46	3,555	38	20	12
64	Kungsäter .....	12	202	14	201	40	1	11	109	Steneby .....	52	12,078	17	2,384	15	24	4
65	Kylingared .....	71	2,211	12	1,371	—	16	—	110	Stigen .....	9	210	3	69	—	—	—
66	Köpmannebro .....	—	—	4	549	11	—	3	111	Stora Mellby (öppn. 1/12 93)	4	34	—	—	—	—	—
67	Lagmansered .....	128	6,170	22	2,154	18	10	2	112	Strand .....	91	9,112	48	4,616	94	19	10
68	Laxarby .....	134	18,320	25	7,918	72	39	7	113	Strengsered .....	12	27	5	826	19	2	2
69	Lena .....	48	1,448	30	4,212	42	7	3	114	Surte .....	730	12,387	126	10,493	54	28	13
70	Lerum .....	172	2,331	18	729	18	17	10	115	Svenljunga .....	36	2,725	15	276	94	7	2
71	Liared .....	13	433	9	375	27	1	3	116	Sämb .....	9	950	1	20	—	1	—
72	Lilla Edet .....	120	3,469	13	550	12	19	3	117	Sätilla .....	81	4,386	12	3,138	48	19	1
73	Lillebyn .....	48	3,234	11	767	—	11	—	118	Tisselskog .....	39	12,642	22	4,819	56	17	14
74	Lilleskog .....	3	32	2	54	—	2	—	119	Toarp .....	40	860	4	201	44	10	2
75	Limmared .....	23	207	3	244	81	5	1	120	Torestorp .....	22	3,264	7	389	16	9	2
76	Långared .....	17	477	9	1,459	94	1	4	121	Torp .....	18	54	4	26	—	1	—
77	Långbron .....	95	3,606	7	314	—	16	—	122	Torskog .....	17	1,614	4	814	79	4	3
78	Långhem .....	48	1,971	12	804	63	6	2	123	Tranemo .....	28	199	6	137	—	3	—
79	Magra .....	100	3,417	27	2,065	—	23	—	124	Trollhättan .....	1,599	29,020	328	17,881	99	113	25
80	Mellerud .....	280	12,497	37	3,020	75	23	6	125	Trädet .....	159	9,583	71	5,761	25	27	12
	Transport	8,751	239,950	1,476	134,558	48	1,021	357		Transport	13,071	378,029	2,471	212,445	32	1,551	538

Ordningsnummer.	Postsparbankskontor.	Insättningar.		Uttagningar.			Motböcker.		Ordningsnummer.	Postsparbankskontor.	Insättningar.		Uttagningar.			Motböcker.	
		Antal.	Belopp Kronor.	Antal.	Belopp Kronor.	Öte.	Utfärdade.	Dödade.			Antal.	Belopp Kronor.	Antal.	Belopp Kronor.	Öte.	Utfärdade.	Dödade.
	(15. Efsb. l.): Transport	13,071	378,029	2,471	212,445	32	1,551	538		(16. Skb. l.): Transport	2,167	85,672	438	42,230	21	346	88
126	Tverred .....	28	811	11	1,858	50	3	3	21	Forshem .....	91	2,266	7	116	03	33	1
127	Tångelanda .....	38	1,056	14	1,083	63	13	6	22	Forsvik .....	126	3,598	29	2,144	46	10	11
128	Tösse .....	31	1,662	9	1,439	27	6	1	23	Frodsberg .....	16	34	—	—	—	1	—
129	Ulricehamn .....	583	5,847	53	4,056	18	48	12	24	Fremmestad .....	39	5,479	23	7,937	89	8	10
130	Upperud .....	54	1,179	22	644	98	4	2	25	Fridened .....	59	2,071	16	2,857	49	10	3
131	Upphärad .....	64	472	6	229	09	6	1	26	Frösved .....	114	3,085	18	406	45	30	3
132	Venersborg .....	876	18,422	75	2,737	70	77	23	27	Fyrunga .....	45	3,330	14	730	94	16	2
133	Vestra Tunhem .....	138	1,239	14	1,100	65	27	7	28	Fägröd .....	271	7,456	27	1,017	26	17	9
134	Ving .....	42	242	3	458	86	29	3	29	Gerum .....	12	507	2	19	—	1	—
135	Viskafors .....	50	1,422	22	1,590	29	8	5	30	Grolanda .....	28	2,708	18	2,051	17	8	2
136	Värgårda .....	44	2,992	22	1,385	90	9	12	31	Grästorp .....	467	18,763	87	8,509	95	60	15
137	Värvik .....	71	5,218	4	224	12	23	3	32	Gullspång .....	298	9,476	11	1,641	53	14	2
138	Vängdala .....	52	248	19	907	58	8	1	33	Gustaf Adolfs kapell .....	5	122	5	240	—	1	—
139	Åmål .....	421	24,333	104	6,119	33	84	31	34	Gökhem .....	13	199	—	—	—	1	—
140	Animskog .....	41	1,815	21	4,693	24	7	13	35	Gössäter .....	142	7,248	25	1,675	18	34	8
141	Åsaka (öppnadt 1/1 93) .....	63	511	13	225	81	28	6	36	Götened .....	254	11,085	40	4,023	45	43	13
142	Åsarp .....	217	6,131	43	6,343	13	29	13	37	Habo .....	35	1,892	17	635	—	9	—
143	Ödsköld .....	90	12,579	67	12,451	65	23	5	38	Halfås .....	107	4,498	25	1,412	31	28	6
144	Ör .....	3	4	1	235	—	—	—	39	Halna .....	49	942	9	219	59	5	5
145	Östadkulle .....	173	412	11	153	—	2	—	40	Hasslerör .....	11	89	10	102	—	4	—
146	Öxabäck (öppnadt 1/4 93) .....	20	400	4	378	07	12	2	41	Hollekis .....	53	1,987	8	561	12	8	2
147	Öxnered .....	49	232	8	420	79	3	1	42	Hjerpås .....	62	2,295	15	1,249	21	4	3
	Summa	16,219	465,256	3,017	261,182	09	2,000	688	43	Hjo .....	299	14,184	77	6,576	99	52	13
	<b>16. Skaraborgs län:</b>								44	Hofva .....	90	9,655	30	2,540	69	29	14
1	Axvall .....	171	4,834	61	2,491	80	33	10	45	Håkantorps .....	56	4,197	21	1,857	28	14	2
2	Bjurbäck .....	1	22	—	—	—	1	—	46	Hångsdala .....	3	135	3	187	—	1	—
3	Blomberg .....	86	2,434	16	1,027	02	10	4	47	Häggum .....	3	56	1	50	45	2	1
4	Brandstorp .....	69	5,235	20	1,627	54	9	2	48	Höckgården .....	14	1,262	7	516	28	1	1
5	Broddetorp .....	225	12,930	38	5,521	61	45	4	49	Igelstorp .....	148	2,651	14	615	—	20	—
6	Bronäs .....	13	44	5	155	53	2	5	50	Jula .....	216	2,464	9	764	14	9	1
7	Bya .....	34	299	13	666	94	9	2	51	Jungskola .....	147	6,286	28	1,563	12	16	5
8	Börstig .....	58	4,443	23	2,766	14	10	3	52	Jäla .....	112	4,011	25	2,899	22	12	4
9	Dala .....	95	9,172	24	3,216	73	24	8	53	Karlås .....	90	7,166	21	1,465	89	15	5
10	Edsvära .....	2	300	3	106	79	1	1	54	Karlsborg .....	7,975	58,803	888	41,753	60	362	226
11	Eggby .....	41	1,075	17	824	01	7	8	55	Karlslund .....	159	14,369	46	4,359	72	36	6
12	Ek .....	30	132	1	16	—	1	—	56	Kettilstorp .....	157	15,425	43	4,585	10	24	5
13	Ekbyvall .....	190	1,810	6	691	33	15	2	57	Kinneved .....	6	43	10	510	—	—	—
14	Ekedalen .....	17	490	5	151	—	4	—	58	Klefva .....	58	493	4	71	32	14	1
15	Elgarås .....	26	2,441	5	1,341	72	6	3	59	Korsberga .....	15	237	10	451	—	—	—
16	Fagersanna .....	56	2,269	23	1,734	96	11	3	60	Källängen .....	66	3,071	17	3,693	09	16	6
17	Falköping .....	520	16,029	55	6,750	48	91	18	61	Larf .....	241	21,095	78	13,011	21	47	28
18	Falköping—Ranten .....	329	5,240	54	2,752	90	14	1	62	Leksberg .....	100	1,824	14	324	16	23	2
19	Finnerödja .....	201	16,458	66	10,273	41	52	13	63	Lokåsa .....	45	6,130	23	3,790	89	17	4
20	Foglum .....	3	15	3	114	30	1	1	64	Lidköping .....	448	13,849	126	6,589	41	76	36
	Transport	2,167	85,672	438	42,230	21	346	88	65	Lofvened .....	42	411	21	1,857	76	8	10
										Transport	14,954	362,619	2,360	179,813	56	1,485	553

Ordningsnummer.	Postsparbankskontor.	Insättningar.		Uttagningar.			Motböcker.		Ordningsnummer.	Postsparbankskontor.	Insättningar.		Uttagningar.			Motböcker.	
		Antal.	Belopp Kronor.	Antal.	Belopp Kronor.	öfr.	Utfärdade.	Dödade.			Antal.	Belopp Kronor.	Antal.	Belopp Kronor.	öfr.	Utfärdade.	Dödade.
	(16. Skb. l.) Transport	14,954	362,619	2,360	179,813	56	1,485	553		(16. Skb. l.) Transport	22,472	619,441	3,854	289,312	29	2,613	882
66	Lugnäs .....	252	4,979	31	1,042	—	17	1	111	Tångeberg .....	19	207	2	9	—	2	—
67	Lundby Stommen .....	12	280	6	367	57	3	2	112	Töreboda .....	211	3,044	31	2,118	61	24	1
68	Lundsbrunn .....	29	529	26	1,307	20	8	9	113	Ufvered .....	36	1,076	14	1,578	66	4	3
69	Lyrestad .....	144	4,997	26	1,871	75	31	4	114	Ulfstorp .....	104	4,485	59	5,852	27	13	8
70	Malma .....	14	489	11	1,318	37	3	1	115	Ullervad .....	31	925	16	1,145	99	4	5
71	Mariestad .....	697	12,599	95	6,868	55	82	19	116	Vara .....	769	35,759	125	9,257	70	93	24
72	Medelplana .....	168	6,201	12	417	71	29	3	117	Vedum .....	165	16,023	54	7,017	83	41	19
73	Mofalla .....	93	1,151	7	123	09	16	3	118	Versås .....	85	2,242	14	1,361	72	18	1
74	Moholm .....	314	16,272	42	3,958	06	44	11	119	Vinköl .....	10	1,032	6	583	61	4	1
75	Mullsjö .....	305	5,360	19	1,131	59	40	4	120	Vinninga .....	74	1,108	16	1,475	68	17	7
76	Mölltorp .....	93	4,555	31	2,379	24	13	1	121	Vreten .....	5	322	2	4	—	1	—
77	Norra Kedum .....	12	320	6	478	82	2	3	122	Vångaby .....	28	3,009	13	1,721	79	5	1
78	Nya Lerdala .....	111	5,387	55	6,223	60	21	9	123	Väring .....	154	10,791	36	2,983	69	32	3
79	Odensberg (öppnadt 1/3 93)	9	58	1	20	—	1	—	124	Vättak .....	5	785	5	315	78	1	1
80	Oreberg .....	71	2,945	17	859	46	12	2	125	Åskokärr .....	113	2,165	27	1,077	85	15	2
81	Otterbäcken .....	17	719	2	209	32	—	1	126	Örslösa .....	25	159	14	439	67	1	7
82	Otterstad .....	109	4,648	37	1,113	80	22	8	127	Öttum .....	39	1,746	7	390	—	14	—
83	Qvånum (öppnadt 1/7 93)	33	649	3	85	52	16	1		Summa	24,345	701,319	4,293	326,616	14	2,902	963
84	Resville (öppnadt 1/1 93)	43	1,488	2	213	28	13	1		<b>17. Vermlands län:</b>							
85	Råbäck .....	203	3,773	7	201	27	89	1	1	Adolfsfors .....	139	23,544	82	13,533	40	42	13
86	Saleby .....	199	7,670	39	6,744	41	46	14	2	Alsters station .....	3	115	10	166	94	2	9
87	Salstad .....	64	2,257	22	1,150	—	10	—	3	Alström (öppnadt 1/3 93)	36	75	5	860	—	21	—
88	Sandhem .....	53	8,162	21	1,841	35	14	10	4	Arvika .....	404	21,226	82	6,309	72	70	26
89	Sjötorp .....	123	4,565	27	2,197	07	20	12	5	Björneborgs station .....	303	10,058	32	1,595	99	26	5
90	Skara .....	1,157	40,446	275	14,090	17	149	28	6	Blomskog .....	10	1,040	3	17	46	6	2
91	Skultorp .....	31	805	9	435	80	9	6	7	Boda .....	82	16,296	46	9,790	91	25	18
92	Sköfde .....	1,616	41,583	289	21,623	98	173	70	8	Bogen .....	22	4,384	4	517	89	10	1
93	Slättäng .....	56	1,929	12	141	75	8	7	9	Bograngen .....	33	2,339	17	1,440	69	6	2
94	Stonstorp .....	296	12,093	81	5,825	60	27	4	10	Borgvik .....	61	5,042	6	1,209	53	14	4
95	Stora Bjurum .....	1	120	3	80	—	—	—	11	Botilsäter .....	60	6,304	45	4,744	43	17	5
96	Svaneberg .....	30	474	4	141	—	2	—	12	Brunnsberg .....	48	5,375	18	1,875	—	14	—
97	Svensbro .....	40	900	6	820	—	5	—	13	Charlottenberg .....	445	21,773	98	10,551	41	70	29
98	Synnerby .....	121	13,173	21	2,843	38	19	6	14	Daglösen .....	74	1,252	10	712	09	4	1
99	Södra Fogelås .....	16	1,655	3	385	—	—	—	15	Deje .....	42	1,058	13	832	—	8	—
100	Sörby .....	118	938	19	1,738	48	12	12	16	Edane .....	183	18,118	58	6,465	23	31	11
101	Tibro .....	134	3,255	33	2,441	94	14	10	17	Edebäck .....	86	5,464	36	1,891	—	17	—
102	Tidaholm .....	350	11,674	82	6,464	93	72	30	18	Ekshärad .....	319	36,379	133	23,970	76	84	25
103	Tidan .....	118	16,283	27	3,840	—	10	—	19	Elfsbacka .....	48	2,911	32	2,690	86	12	3
104	Tidavad .....	40	443	11	791	19	3	7	20	Elfsjöhyttan .....	53	2,172	2	27	—	7	—
105	Timmersdala .....	74	3,104	25	2,329	31	15	5	21	Elgå .....	40	595	17	1,909	07	—	5
106	Tived .....	82	6,921	18	2,022	32	41	5	22	Eskilsäter .....	101	13,515	63	6,600	79	34	5
107	Torbjörntorp .....	—	—	—	—	—	—	—	23	Fagerås .....	25	2,880	21	2,080	18	7	7
108	Torsö .....	7	18	2	495	—	—	—	24	Filipstad .....	367	11,689	115	8,629	86	40	34
109	Tun .....	1	1	4	60	25	1	1	25	Finnmossen .....	129	5,511	52	9,025	97	26	15
110	Tådned .....	62	954	25	805	60	11	18		Transport	3,113	219,115	1,000	117,448	18	593	220
	Transport	22,472	619,441	3,854	289,312	29	2,613	882		Transport	3,113	219,115	1,000	117,448	18	593	220

Ordnings- nummer.	Postsparbankskontor.	Insättningar.		Uttagningar.			Motböcker.		Ordnings- nummer.	Postsparbankskontor.	Insättningar.		Uttagningar.			Motböcker.	
		Antal.	Belopp Kronor.	Antal.	Belopp Kronor.	öfr.	Ut- färdade.	Dö- dade.			Antal.	Belopp Kronor.	Antal.	Belopp Kronor.	öfr.	Ut- färdade.	Dö- dade.
—	(17. Verml. l.): Transport Finnskoga (från 1/4 93 ben.) (Finnsk. Höljes.)	3,113	219,115	1,000	117,448	18	593	220	70	(17. Verml. l.): Transport Nor	9,355	620,449	2,805	305,159	76	1,647	624
26	Finnskoga Höljes (före 1/4 93 benämndt Finnskoga).	13	1,792	5	1,369	39	6	3	71	Norra Fjöle	26	1,379	26	1,101	10	11	8
27	Finshyttan	—	—	—	—	—	—	—	72	Ny	35	2,895	18	716	49	12	13
28	Forshaga	81	3,170	13	423	74	15	4	73	Nyhyttan	64	7,949	28	3,894	22	19	8
29	Frykerud	94	10,474	58	5,738	82	22	17	74	Nyskoga	21	269	3	127	—	3	—
30	Fryksta	38	1,351	4	953	11	5	1	75	Nässundet	15	314	5	715	81	4	1
31	Gammalkroppa	13	849	8	199	38	—	2	76	Oforssen	—	—	—	—	—	—	—
32	Geijersdal	201	2,460	21	1,516	—	11	—	77	Ottebol	78	1,223	11	290	—	5	—
33	Geijersholm	37	5,946	11	1,056	29	9	1	78	Persberg	27	487	20	1,699	19	1	1
34	Gillberga	109	26,538	37	6,033	55	50	18	79	Ransby	57	855	14	892	80	8	9
35	Glafva	260	17,374	44	6,552	28	38	12	80	Ransäter	95	12,415	32	3,667	34	27	9
36	Gräsmark	192	34,231	124	12,598	33	65	37	81	Rottneros	85	9,243	64	4,669	72	31	10
37	Gunnarskog	69	2,997	19	1,190	54	17	3	82	Rudskoga	26	71	3	131	28	5	3
38	Hagfors	301	12,611	88	10,478	52	45	22	83	Råda	52	3,535	16	1,865	68	12	2
39	Hammarö	11	196	11	2,153	94	3	3	84	Röjdåfors	325	21,439	97	7,082	33	62	10
40	Herrhult	176	5,379	16	1,143	01	17	4	85	Seffle	29	1,632	6	1,546	21	6	5
41	Holmedal	17	821	10	1,019	46	3	9	86	Segerstad	925	54,835	239	24,263	59	139	50
42	Huggenäs	92	20,585	50	8,114	05	23	2	87	Segmon	13	28	8	118	93	2	8
43	Hvitsand	35	2,873	16	1,259	—	7	—	88	Sillerud	169	7,909	17	1,944	98	36	5
44	Håkanbol	47	1,003	17	497	18	3	3	89	Skattkärr	66	7,117	8	347	86	15	6
45	Högerud	70	7,273	19	3,021	47	10	5	90	Skillingmark (öppn. 1/4 93)	11	92	19	1,099	03	4	9
46	Högsätersby	48	2,883	13	5,579	20	7	4	91	Skillingfors	13	482	—	—	—	4	—
47	Höje	67	11,879	78	9,084	54	14	6	92	Skåre	57	10,401	20	5,699	—	14	—
48	Jernskog	98	13,266	65	4,551	24	22	11	93	Stället	71	2,504	7	163	—	9	—
49	Karlanda	111	13,356	64	7,897	95	27	10	94	Stöpafors	132	14,833	38	7,945	13	32	5
50	Karlstad	1,215	39,443	267	17,107	93	168	82	95	Sundsby	55	9,485	46	9,301	10	17	14
51	Kil	243	11,733	41	3,041	20	40	9	96	Sunne	—	—	1	5	—	—	—
52	Kila	29	3,846	20	3,279	13	10	4	97	Sunnemo	327	28,397	118	8,255	91	70	28
53	Konsterud	2	160	1	2	—	2	—	98	Svanskog	336	20,983	103	9,294	46	49	9
54	Kristinehamn	661	21,175	147	12,361	07	100	34	99	Sölje	76	9,713	40	3,818	26	20	14
55	Lekvattnet	92	4,626	31	2,777	59	6	5	100	Torsby	188	11,963	52	1,946	85	29	12
56	Lennartsfors	45	2,449	16	2,331	21	9	8	101	Treskog	221	33,213	97	12,617	08	68	20
57	Lesjöfors	181	6,648	54	3,192	27	23	6	102	Töcksfors	107	8,655	25	2,808	24	35	6
58	Lindfors	149	3,800	28	2,846	30	13	6	103	Uddeholm	19	1,199	5	2,217	97	7	5
59	Lysvik	199	27,396	80	14,898	62	44	5	104	Vermlands Bro	219	16,913	41	3,707	12	35	5
60	Långbanshyttan	153	5,273	29	3,828	92	17	7	105	Vermlands Råmen	387	16,751	57	4,368	24	28	7
61	Långserud	32	849	27	2,731	16	4	5	106	Vermlands Säby	47	2,971	8	903	—	10	—
62	Lönnskog	9	506	9	287	94	2	4	107	Vermskog	33	2,865	5	604	39	6	1
63	Magneskog	22	12,896	2	1,650	—	14	—	108	Vestra Emtervik	24	2,058	22	1,248	87	5	2
64	Millesvik	33	3,207	21	2,896	24	6	3	109	Vägsjöfors	92	17,081	33	5,178	26	29	7
65	Mokärnsbyttan	177	4,982	35	2,756	35	24	3	110	Våse	21	3,497	25	7,524	92	4	6
66	Molkom	326	27,980	98	9,032	78	58	19	111	Åmot	12	1,056	11	357	05	5	1
67	Munkfors	408	21,885	78	8,118	33	85	20	112	Årjeng	233	10,134	45	3,703	98	36	12
68	Mölnbacka	37	1,016	17	561	04	6	5	113	Åtorp	178	26,004	54	7,367	52	54	8
69	Neva	49	2,157	13	1,580	51	4	2	114	Öfre Ullerud	65	905	24	1,191	40	11	8
	Transport	9,355	620,449	2,805	305,159	76	1,647	624		Transport	14,612	1,020,506	4,383	471,040	33	2,673	972

Ordningsnummer	Postsparbankskontor.	Insättningar.		Uttagningar.			Motböcker.		Ordningsnummer	Postsparbankskontor.	Insättningar.		Uttagningar.			Motböcker.	
		Antal.	Belopp Kronor.	Antal.	Belopp Kronor.	Öre	Utfärdade.	Dödade.			Antal.	Belopp Kronor.	Antal.	Belopp Kronor.	Öre	Utfärdade.	Dödade.
	(17. Verm. l.:) Transport	14,612	1,020,506	4,383	471,040	33	2,673	972		(18. Öreb. l.:) Transport	3,902	83,979	681	46,150	90	483	257
115	Ölme .....	132	1,966	10	1,274	24	15	2	36	Hjulsjö .....	68	1,034	2	53	45	9	1
116	Ölserud .....	32	2,372	35	5,521	10	14	3	37	Hofsta .....	25	84	3	21	—	2	—
117	Östervallskog .....	2	8	3	27	30	1	3	38	Hörk .....	89	1,134	15	2,403	50	—	2
118	Östmark .....	236	20,152	68	9,950	97	36	14	39	Ingelsby .....	21	530	5	395	—	3	—
119	Östra Emtervik .....	39	5,393	36	2,911	28	4	16	40	Jerlo .....	35	675	14	185	19	6	3
	Summa	15,053	1,050,397	4,535	490,725	22	2,743	1,010									
	<b>18. Örebro län:</b>																
1	Asker .....	75	462	18	253	46	6	11	41	Jernboås .....	132	2,964	23	1,901	52	43	7
2	Askersund .....	1,401	20,982	69	3,725	37	179	29	42	Karlsdal .....	33	967	11	440	75	8	1
3	Bergslags Hörken .....	51	1,038	11	947	98	8	4	43	Karlskoga kyrkoby. . . . .	76	1,558	53	3,774	23	7	5
4	Bjurkärn .....	35	494	15	2,223	48	5	3	44	Kilsmo .....	60	669	15	1,268	08	11	1
5	Bofors .....	16	2,127	6	672	78	—	4	45	Klacka-Lerberg .....	18	104	3	34	—	3	—
6	Brodsjö .....	88	5,788	18	1,284	01	9	2	46	Kloten .....	68	1,110	16	1,817	79	7	7
7	Bångbro .....	69	797	13	522	—	6	—	47	Kopparberg .....	211	3,457	49	2,466	27	21	16
8	Bånghammar .....	29	298	7	338	48	—	4	48	Kortfors .....	4	90	—	—	—	1	—
9	Dalkarlsberg .....	103	1,319	13	1,444	88	14	3	49	Kräklinge .....	16	94	1	5	29	—	1
10	Degerfors .....	485	14,417	109	6,384	91	49	47	50	Kumla .....	55	539	36	2,152	07	10	27
11	Dylta bruk .....	25	153	4	98	—	4	—	51	Kåfalla .....	16	254	6	192	—	2	—
12	Edsberg .....	38	1,107	12	682	68	5	2	52	Kölsjön .....	22	435	5	118	28	2	2
13	Edsbergs Sanna {öppnadt 1/10 93}	33	56	2	6	19	1	1	53	Laxå .....	137	2,868	24	2,175	89	21	1
14	Elfvestorp .....	86	3,908	15	4,012	60	15	5	54	Lennäs .....	48	1,035	12	1,682	59	6	5
15	Ervalla .....	22	379	3	725	—	3	—	55	Lerbäck .....	54	1,529	8	255	14	8	2
16	Fanthyttan .....	7	20	7	305	63	—	2	56	Lillkyrka .....	—	—	6	1,784	26	—	3
17	Fellingsbro .....	79	2,416	43	4,848	07	17	11	57	Lindesberg .....	128	3,309	49	1,295	30	13	20
18	Frövi .....	131	2,451	29	1,661	80	15	7	58	Mariedam .....	147	4,996	29	2,274	44	28	9
19	Gellersta .....	37	207	9	107	—	4	—	59	Mosås .....	29	375	7	89	37	1	1
20	Glanshammar .....	31	162	16	640	01	12	12	60	Mullhyttan .....	10	248	16	465	90	2	4
21	Granbergsdal .....	2	3	7	58	47	—	5	61	Nerikes Bo .....	79	768	12	906	86	11	3
22	Grythyttched .....	91	4,201	37	3,161	48	13	4	62	Nerikes Kil .....	27	149	5	432	16	8	3
23	Grängen .....	82	5,940	13	386	39	8	2	63	Nerikes Knista .....	34	817	12	1,289	97	3	2
24	Guldsmedshyttan .....	142	3,132	9	538	29	12	4	64	Nerikes Täby .....	19	73	3	47	24	3	2
25	Gusselby .....	72	928	14	544	87	9	1	65	Nora .....	218	6,509	55	3,493	48	26	6
26	Gyttorp .....	32	449	7	706	87	6	2	66	Norrbyås .....	15	245	1	1	62	4	1
27	Götlunda .....	20	207	8	39	20	2	8	67	Pålsboda .....	41	3,224	17	1,963	04	12	3
28	Hackvad .....	7	243	1	81	20	3	1	68	Qvistbro .....	15	346	5	145	—	9	—
29	Hallsberg .....	225	3,158	66	1,758	27	33	33	69	Ramsberg .....	22	918	11	1,192	—	33	4
30	Hammar .....	45	235	2	268	25	6	2	70	Ringkarleby .....	40	338	10	150	73	18	6
31	Hardemo .....	29	132	—	—	—	5	—	71	Rockesholm .....	50	1,892	23	4,197	42	6	10
32	Hasselfors .....	12	320	2	47	04	2	1	72	Rällså .....	49	880	3	170	16	7	2
33	Hellefors .....	111	2,556	35	2,240	58	15	26	73	Rönneshytta .....	137	3,040	14	1,839	86	18	1
34	Hidinge .....	37	381	5	86	—	2	—	74	Sikfors .....	62	3,030	7	101	96	4	6
35	Hjortqvarn .....	154	3,513	56	5,349	66	15	21	75	Skyllbergs bruk .....	208	1,516	32	859	48	19	15
	Transport	3,902	83,979	681	46,150	90	483	257		Transport	6,588	139,459	1,330	91,576	41	897	454

Ordnings- nummer.	Postsparbankskontor.	Insättningar.		Uttagningar.		Motböcker.		Ordnings- nummer.	Postsparbankskontor.	Insättningar.		Uttagningar.		Motböcker.			
		Antal.	Belopp Kronor.	Antal.	Belopp Kronor.	Ut- färdade.	Dö- dade.			Antal.	Belopp Kronor.	Antal.	Belopp Kronor.	Ut- färdade.	Dö- dade.		
	(18. Öreb. l.) Transport	6,588	139,459	1,330	91,576	41	897	454	(19. Vestm. l.) Transport	2,865	73,298	431	31,049	03	343	123	
81	Storå .....	46	459	5	393	17	6	1	26	Kungsör.....	224	5,247	53	3,809	17	37	2
82	Striberg.....	178	1,811	31	1,406	98	14	10	27	Kärngrufvan .....	261	5,538	27	1,215	73	32	2
83	Ställberg .....	59	1,914	19	1,484	30	8	4	28	Köping .....	699	15,821	161	9,261	44	80	38
84	Ställdalen .....	34	306	11	875	61	4	5	29	Landberga .....	53	4,497	22	3,007	53	9	11
85	Svennevad .....	115	1,682	22	996	50	4	5	30	Morgongåfva.....	33	1,371	6	182	74	9	3
86	Timansberg .....	32	682	9	352	67	10	4	31	Munktorp .....	34	374	21	828	90	1	3
87	Tysslinge .....	71	437	2	160	—	12	—	32	Möklinta .....	245	13,782	70	7,195	81	42	16
88	Ullersäter .....	40	2,490	13	907	95	4	4	33	Norberg.....	327	8,540	72	2,821	33	49	25
89	Valåsen .....	10	21	4	84	49	1	1	34	Orresta .....	28	150	9	232	87	4	3
90	Vasselhyttan.....	23	589	7	656	10	5	1	35	Ramnäs .....	146	4,200	21	1,514	27	19	4
91	Vedevåg.....	83	1,304	5	377	—	6	—									
92	Vikersvik .....	44	376	6	64	71	8	1	36	Ransta .....	39	1,170	37	1,493	86	9	8
93	Vintrosa.....	26	278	14	408	61	5	1	37	Riddarhyttan .....	31	2,090	10	2,843	81	6	5
94	Vretstorp .....	109	1,820	16	339	03	16	7		Romfartuna (indraget <sup>91/1</sup> 93)	—	—	—	—	—	—	—
95	Zinkgrufvan .....	195	10,935	31	3,983	59	45	7	38	Rosshyttan .....	22	849	17	1,751	98	—	5
96	Åsbro .....	32	339	3	116	—	10	—	39	Sala .....	1,074	20,045	158	13,748	43	92	54
97	Örebro .....	1,889	22,246	352	13,878	79	182	97		Salbohed (öppet <sup>1/5</sup> — <sup>20/7</sup> 93)	154	7,630	6	1,059	92	18	4
98	Öskeviksby.....	19	209	6	992	36	—	3	40	Seglingsberg .....	55	1,143	13	1,051	11	6	4
	Summa	9,593	187,357	1,886	119,054	27	1,237	605	41	Skedvi .....	1	55	6	22	09	—	6
	<b>19. Vestmanlands län:</b>								42	Skinnskatteberg .....	210	16,519	47	3,947	55	43	6
1	Altuna .....	99	1,605	8	477	57	15	5	43	Skultuna .....	111	840	26	786	18	15	10
2	Arboga .....	340	7,321	67	5,085	83	29	36	44	Stjernvik .....	50	2,659	2	611	60	41	1
3	Baggå .....	103	11,656	9	1,563	36	13	2	45	Strömsholm .....	113	2,897	19	503	61	18	2
4	Barkarö .....	115	561	11	267	81	24	4	46	Surahammar.....	102	3,533	29	2,975	20	12	9
5	Bernshammar .....	99	6,120	27	2,540	—	—	—	47	Svanå .....	60	1,634	7	366	—	11	—
6	Broddbo .....	15	57	4	68	77	3	2	48	Sätra brunn .....	15	74	3	150	—	1	—
7	Brunsta (före <sup>1/2</sup> 93 be- nämndt Osterunda)	66	594	18	1,759	09	4	5	49	Tillberga .....	87	858	23	522	19	9	13
8	Dingtuna .....	32	125	5	42	03	9	2	50	Torstunaby .....	73	912	21	956	—	9	—
9	Engelsberg .....	121	2,701	10	1,326	—	10	—	51	Tortuna.....	127	464	10	221	93	12	2
10	Engsösund.....	42	833	4	223	43	6	1	52	Tärna.....	50	640	7	115	92	4	3
11	Ferna bruk .....	138	4,070	27	2,039	—	11	—	53	Tärnsjö .....	270	11,737	55	7,292	26	43	5
12	Fläckebo .....	23	173	1	2	40	—	1	54	Uttersberg.....	146	7,664	31	2,454	20	20	4
13	Forshammar .....	72	6,562	36	3,282	74	12	10	55	Valskog .....	563	2,381	16	1,088	—	13	—
14	Gisslarbo .....	36	529	4	186	—	2	—	56	Vestanfors.....	346	17,041	64	11,372	15	38	26
15	Hallsthammar.....	509	8,111	50	2,844	29	31	19	57	Vesterfernebo .....	78	4,188	32	1,983	41	10	12
16	Harbonäs .....	86	1,849	19	1,883	73	13	8	58	Vesterås.....	1,215	23,013	224	10,991	87	119	85
17	Heby .....	173	7,675	29	2,401	06	43	2	59	Virso .....	82	3,854	22	1,438	65	25	3
18	Hedensberg .....	134	1,250	7	232	58	13	3	60	Vittinge.....	41	442	13	667	39	6	9
19	Huddungeby.....	67	1,306	3	220	60	7	1	61	Åsby .....	87	730	7	214	—	—	—
20	Högfors .....	106	3,060	16	1,468	—	18	—	62	Östanbro .....	28	327	2	28	—	3	—
21	Jäders bruk .....	37	558	9	639	33	6	6	63	Östavik .....	6	31	2	45	—	—	—
22	Karleby .....	49	1,130	10	718	60	15	8	64	Östertibble .....	49	1,806	15	486	66	6	4
23	Karmansbo .....	100	1,886	24	717	40	21	1		Österunda (från <sup>1/2</sup> 93 be- nämndt Brunsta)	—	—	—	—	—	—	—
24	Kolbäck.....	198	2,011	21	766	87	24	6	65	Östervåla .....	148	10,518	36	3,761	—	38	—
25	Kolsva .....	105	1,555	12	292	54	14	1									
	Transport	2,865	73,298	431	31,049	03	343	123		Summa	10,348	280,562	1,853	136,068	79	1,232	510

Ordningsnummer	Postsparbankskontor.	Insättningar.		Uttagningar.		Motböcker.		Ordningsnummer	Postsparbankskontor.	Insättningar.		Uttagningar.		Motböcker.		
		Antal	Belopp Kronor.	Antal	Belopp Kronor.	Öre	Ut-färdade.			Dö-dade.	Antal	Belopp Kronor.	Antal	Belopp Kronor.	Öre	Ut-färdade.
	<b>20. Kopparbergs län:</b>								(20. Koppb. l.) Transport	6,994	310,813	1,996	192,645	98	1,002	459
1	Anstahyttan .....	64	1,010	1	165	—	11	—	46 Leksand .....	743	57,988	339	55,214	27	81	18
2	Avesta .....	617	12,080	101	6,923	18	81	27	47 Lima .....	51	4,879	22	2,175	82	15	6
3	Bergsgården .....	73	631	11	345	23	—	1	48 Ludvika .....	159	4,474	20	890	55	14	3
4	Bispberg .....	150	920	16	1,963	89	1	1	49 Långshyttan .....	76	2,433	20	3,460	84	5	5
5	Bjursås .....	33	607	19	1,267	27	6	5	50 Malingsbo .....	58	2,629	16	1,545	—	9	—
6	Borlänge .....	273	11,968	121	7,860	29	40	41	51 Malung .....	156	11,679	58	7,518	71	35	10
7	Bredgrind .....	110	6,744	29	4,368	65	21	10	52 Mockfjärd .....	43	2,032	8	423	47	9	1
8	Brintbodarne .....	27	1,199	4	484	29	4	2	53 Mora .....	434	38,230	140	17,480	33	95	20
9	Byvalla .....	23	136	20	976	90	8	10	54 Mora Noret .....	49	2,348	11	795	56	10	2
10	Dala Husby .....	82	2,057	25	6,897	89	20	6	55 Morshyttan .....	65	3,882	17	1,166	93	11	3
11	Dalfors .....	24	2,483	8	2,921	55	5	3	56 Myrbacka .....	81	2,418	11	911	52	7	1
12	Djura .....	118	6,520	46	5,785	45	20	10	57 Nittqvarn .....	35	2,056	11	1,577	—	9	—
13	Djurås .....	102	10,458	138	13,514	10	12	14	58 Norhyttan .....	44	1,857	27	3,107	55	6	9
14	Domnarfvet .....	285	15,432	96	17,937	10	46	34	59 Nornäs .....	11	98	—	—	—	3	—
15	Dufnäs .....	123	13,414	51	4,005	93	24	6	60 Nås .....	255	14,545	95	13,038	42	30	16
16	Elfdalen .....	336	49,974	170	23,893	63	80	28	61 Näs' station (öppn. 1/1 93)	63	2,826	13	2,174	69	17	5
17	Enviken .....	107	2,758	12	485	14	14	4	62 Ofvanmyra .....	44	5,058	35	6,389	16	16	6
18	Falun .....	1,300	41,149	326	22,777	90	155	42	63 Ore .....	163	33,286	89	18,248	83	33	9
19	Flötningen .....	19	74	2	106	02	2	1	64 Ornäs .....	38	998	17	751	12	14	7
20	Fors' station .....	250	3,688	20	1,651	21	14	4	65 Orsa .....	321	10,003	29	4,447	42	48	2
21	Fredriksberg .....	70	5,096	20	1,606	63	19	8	66 Oxberg .....	51	2,645	21	2,513	92	13	2
22	Fu .....	28	787	2	249	—	6	1	67 Qvista .....	170	6,257	31	3,919	41	32	14
23	Gagnef .....	128	3,943	43	3,981	15	13	9	68 Råmen .....	7	676	5	580	10	5	1
24	Garpenberg .....	93	5,895	16	1,283	52	17	9	69 Rättvik .....	214	12,731	92	13,197	84	28	16
25	Garsås .....	24	1,121	10	390	—	8	3	70 Rörbäcksnäs .....	8	15	1	22	—	—	—
26	Gonäs .....	28	607	11	720	—	7	—	71 Siljansnäs .....	85	10,616	53	11,041	08	5	18
27	Grangärde .....	59	988	10	605	47	9	3	72 Skattungbyn .....	40	6,712	36	4,387	89	19	6
28	Gravendal .....	80	2,197	10	1,035	—	7	—	73 Skräcka .....	33	496	8	834	—	7	—
29	Grundforsen .....	14	18	—	—	—	—	—	74 Slättberg .....	23	1,024	4	496	36	3	1
30	Grycksbo .....	69	2,779	8	1,152	—	11	—	75 Smedjebacken .....	592	24,133	140	11,439	63	20	35
31	Grängesberg .....	321	16,095	98	8,848	96	66	39	76 Sollerö .....	10	960	7	921	83	4	4
32	Gräsberg .....	25	789	16	805	09	6	2	77 Stjernsund .....	138	4,546	52	3,713	52	8	9
33	Gustaf .....	72	5,524	33	2,313	90	9	6	78 Stora Tuna .....	549	10,567	18	2,239	90	34	5
34	Gäfvunda .....	61	4,133	4	151	39	26	2	79 Strandvik .....	74	2,538	11	662	06	15	2
35	Gårdsjö .....	115	14,992	50	4,436	89	24	8	80 Strömsdals bruk .....	62	2,392	11	202	75	12	1
36	Hedemora .....	476	18,425	93	10,859	61	41	25	81 Sundborn .....	96	986	19	894	91	16	3
37	Holsåker .....	74	1,049	24	2,129	30	9	3	82 Sunnansjö .....	80	4,142	16	1,494	18	9	6
38	Horndal .....	221	13,656	84	6,797	38	23	16	83 Svartnäs .....	45	2,322	8	3,651	—	3	—
39	Idre .....	29	458	14	313	15	10	6	84 Svärdsjö .....	125	3,403	29	2,208	84	8	14
40	Insjön .....	33	3,301	37	4,026	45	8	16	85 Sågen .....	60	3,807	21	3,016	83	9	7
41	Jularbo .....	45	2,196	20	2,428	99	3	4	86 Sågmyra .....	107	2,937	10	638	—	9	—
42	Klenshyttan .....	71	4,017	17	1,729	73	14	4	87 Särna .....	28	436	14	470	97	5	1
43	Korsnäs .....	517	13,803	104	7,963	65	57	33	88 Säter .....	219	7,490	56	6,602	56	21	6
44	Krylbo .....	147	2,068	29	2,284	35	33	9	89 Söderbärke (före 1/6 93) (ben. Vesterby)	94	5,001	22	1,802	57	29	14
45	Kullsveden .....	78	3,574	27	2,450	26	12	4	90 Sörsjön .....	31	241	1	236	—	10	1
	Transport	6,994	310,813	1,996	192,645	98	1,002	459	Transport	12,824	631,605	3,660	410,917	68	1,793	748

Ordningsnummer	Postsparbankskontor.	Insättningar.		Uttagningar.			Motböcker.		Ordningsnummer	Postsparbankskontor.	Insättningar.		Uttagningar.			Motböcker.	
		Antal.	Belopp Kronor.	Antal.	Belopp Kronor.	öf. färdade.	Dödade.	Antal.			Belopp Kronor.	Antal.	Belopp Kronor.	öf. färdade.	Dödade.		
	(20. Koppb. l.:) Transport	12,824	631,605	3,660	410,919	68	1,793	748		(21. Gefleb. l.:) Transport	5,748	158,067	1,485	86,530	22	681	414
91	Transtrand .....	27	278	12	1,534	65	—	2	25	Hästbo .....	51	1,647	10	1,015	67	9	4
92	Tyngsjö .....	22	279	19	1,155	18	5	7	26	Högsgård .....	9	69	2	11	78	4	2
93	Vakern .....	33	139	2	75	—	6	—	27	Iggesund (öppnadt 1/11 93)	11	133	3	6	27	2	3
94	Vansbro .....	98	3,789	27	2,869	42	21	6	28	Jerfsö .....	163	7,348	41	3,533	97	15	17
95	Venjan .....	28	945	6	663	79	9	3	29	Jettendal .....	66	4,052	45	4,008	22	15	17
—	Vesterby (från 1/5 93 ben. Söderbärke ..)	—	—	—	—	—	—	—	30	Jädraås .....	6	240	1	20	—	2	—
96	Vestgårde .....	110	7,466	85	6,914	88	22	15	31	Järbo .....	45	175	14	357	—	5	—
97	Vikarbyn .....	184	14,269	93	11,578	02	33	8	32	Karsjö .....	76	1,656	21	3,697	32	8	5
98	Vika station .....	38	2,543	8	312	71	14	1	33	Kilafors .....	292	9,745	95	8,707	63	49	11
99	Vikmanshyttan .....	140	2,607	22	1,814	69	17	3	34	Kinstaby .....	39	2,615	20	2,017	71	5	1
100	Viksberg .....	125	6,589	33	2,084	10	16	9	35	Kolforsen .....	5	7	1	34	—	—	—
101	Vimo .....	4	204	3	100	06	1	1	36	Kungsgård .....	97	1,472	20	454	03	21	3
102	Våmhus .....	79	6,455	54	7,108	98	16	13	37	Kårböle .....	64	1,705	11	1,190	64	8	5
103	Yttermalung .....	96	16,300	72	10,462	11	25	23	38	Landa .....	106	5,740	18	3,245	91	8	3
104	Äppelbo .....	69	4,048	16	2,146	92	12	7	39	Lingbo .....	68	469	11	614	59	—	3
105	Öje .....	35	1,117	7	171	71	5	3	40	Ljusdal .....	691	29,528	158	19,387	23	85	34
	Summa	13,912	693,633	4,119	459,909	90	1,995	849	41	Ljusnå .....	791	43,376	148	16,087	65	70	28
	<b>21. Gefleborgs län:</b>								42	Los .....	56	1,036	18	1,247	38	9	7
1	Alfta .....	276	11,283	49	4,522	80	32	8	43	Lottefors (öppnadt 1/5 93)	54	886	4	377	88	11	1
2	Arbrå .....	45	2,366	20	1,634	74	9	6	44	Margretechill .....	43	900	6	1,390	32	9	1
3	Bergby .....	50	1,136	22	3,545	39	10	4	45	Mellansjö .....	6	184	19	8,204	61	3	14
4	Bergsjö .....	5	551	10	517	12	3	2	46	Myskje .....	154	8,280	44	4,023	58	21	4
5	Bergvik .....	200	7,567	48	2,571	65	22	6	47	Nianfors .....	33	254	4	257	88	3	2
—	Bergviksmo (öppet 13/5—22/7 93 ..)	51	899	7	605	—	12	—	48	Norråla .....	18	506	6	158	69	2	3
6	Bjuråker .....	42	1,244	10	582	79	4	9	49	Norrbo .....	18	195	2	17	44	1	1
7	Bollnäs .....	1,231	19,103	140	6,839	77	65	30	50	Näsviken .....	135	4,494	47	10,064	45	20	11
8	Delsbo .....	231	4,458	48	3,186	20	16	7	51	Ockelbo .....	106	2,973	34	4,440	55	15	8
9	Enånger .....	104	1,410	37	878	—	20	20	52	Ofvanåker .....	104	8,319	38	6,808	45	19	6
10	Forssa .....	43	1,568	14	1,092	90	3	5	53	Oslättfors .....	8	150	3	280	—	1	—
11	Franshammar .....	55	1,632	32	1,621	95	17	9	54	Ramsjö .....	105	3,757	36	4,023	41	14	12
12	Fredriksfors .....	17	1,294	9	763	79	2	1	55	Regnsjö .....	69	1,428	8	862	73	9	2
13	Färila .....	126	6,321	32	2,584	51	21	6	56	Robertsholm .....	147	2,706	40	2,878	38	25	12
14	Gefle .....	1,991	51,435	660	27,224	44	259	210	57	Rogsta .....	4	35	—	—	—	1	—
15	Gnarps .....	33	1,723	23	1,121	74	8	6	58	Råhällan .....	18	348	2	63	34	2	1
16	Gysinge .....	120	11,851	39	6,884	37	10	5	59	Sandarne .....	368	8,510	86	8,871	38	37	32
17	Hamra (öppnadt 1/1 93) ..	11	333	2	450	—	5	—	60	Sandviken .....	403	7,892	80	4,493	91	58	34
18	Harmånger .....	43	1,388	5	472	45	5	1	61	Stocka .....	82	2,905	12	861	93	21	5
19	Hedesunda .....	17	192	8	509	84	4	3	62	Storvik .....	285	7,615	35	3,927	64	38	9
20	Hennan .....	65	6,732	20	4,591	24	13	3	63	Stråtjärä .....	48	11,104	23	3,094	79	9	3
21	Holmsveden .....	38	1,417	14	667	—	6	—	64	Strömbacka .....	4	94	6	25	09	1	6
22	Hudiksvall .....	764	14,431	170	8,422	20	98	56	65	Strömsbro .....	156	1,353	53	1,499	77	23	10
23	Hybo .....	186	7,583	62	4,761	14	37	16	66	Stugsund .....	174	3,358	35	2,120	51	16	6
24	Hå .....	4	150	4	479	19	—	1	67	Svabensverk .....	3	13	5	156	45	1	3
	Transport	5,748	158,067	1,485	86,530	22	681	414	68	Söderhamn .....	817	20,541	222	10,796	38	81	59
									69	Sörbor .....	25	349	5	71	28	4	2
										Transport	11,771	368,229	2,977	231,948	26	1,441	804







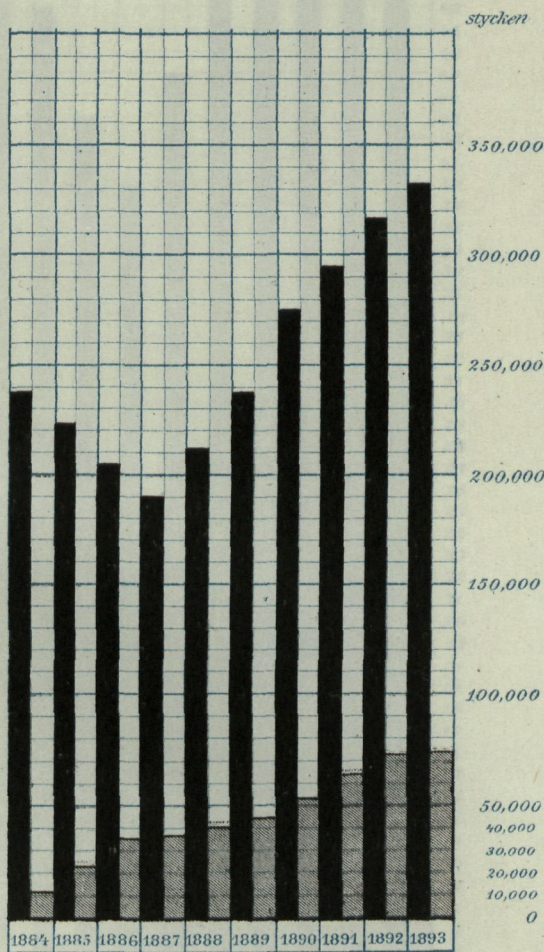






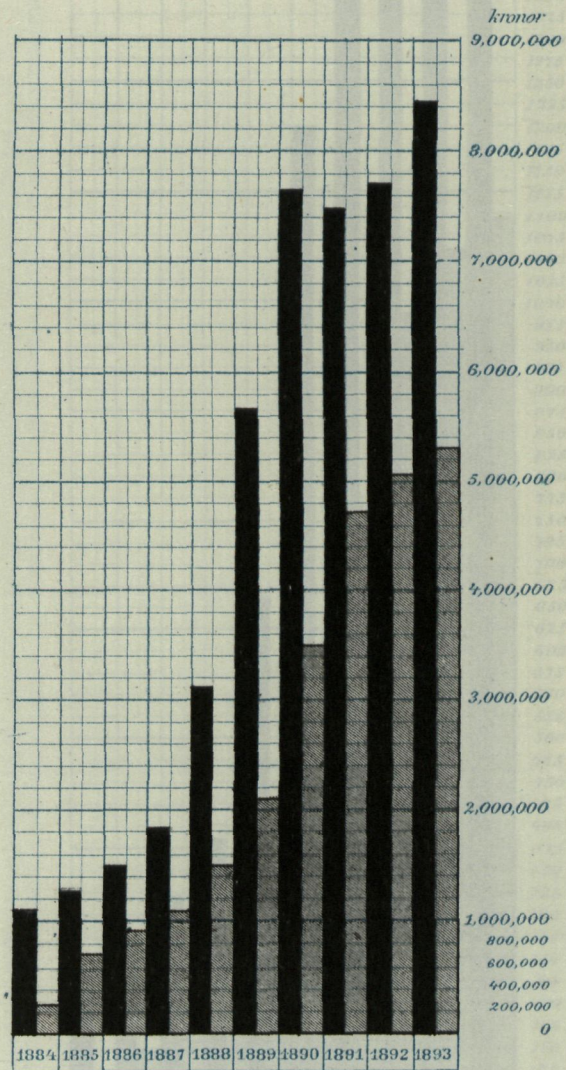
**Antalet insättningar och uttagningar**  
i hela riket under åren  
1884—1893.

■ insättningar.  
▨ uttagningar.



**Beloppet**  
af insättningar och uttagningar  
i riket på 1,000 invånare  
under åren 1884—1893.

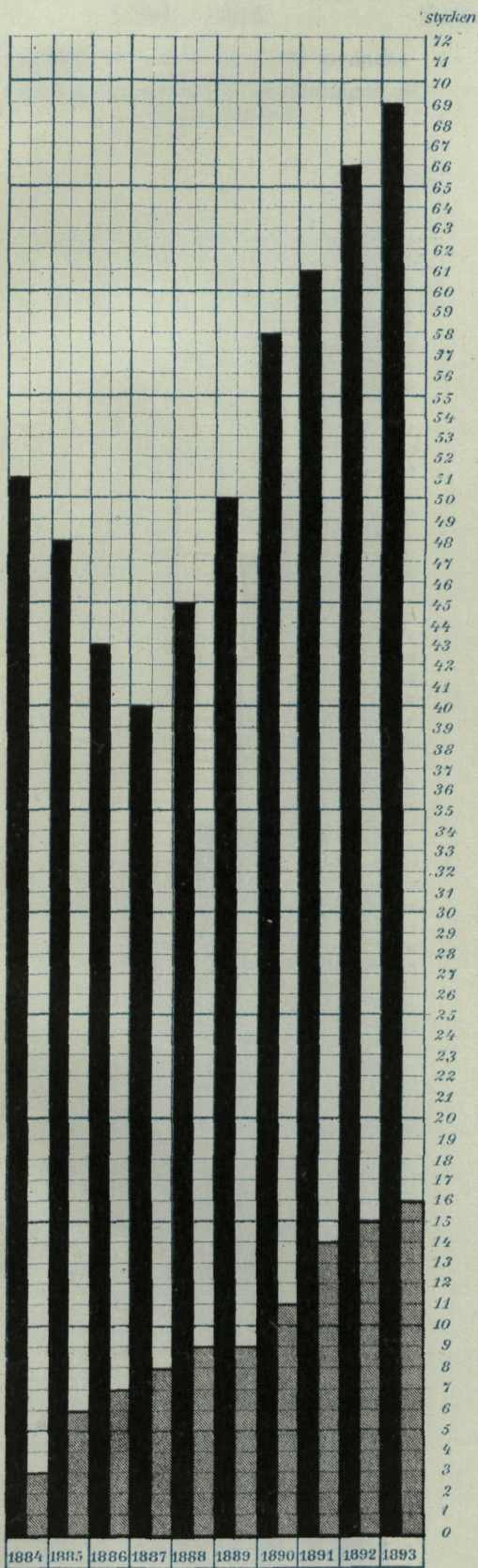
■ Insatta belopp.  
▨ Uttagna »





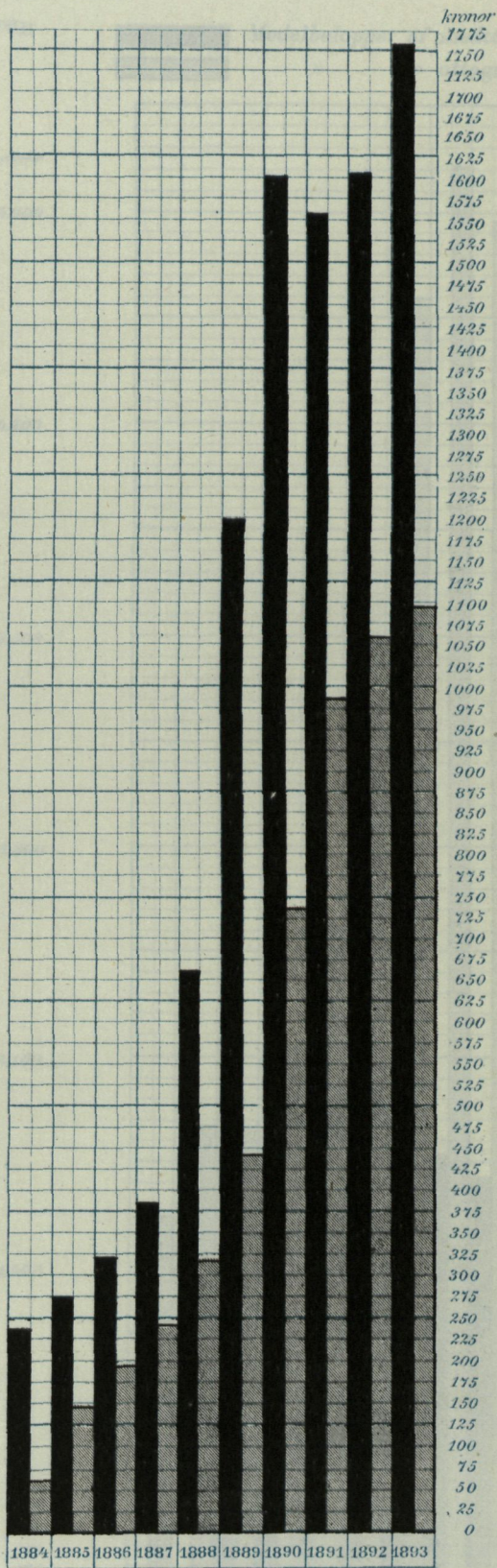
**Antalet**  
**insättningar och uttagningar**  
 i riket på 1,000 invånare  
 under åren 1884—1893

■ Antal insättningar.  
 ▨ » uttagningar.



**Beloppet**  
**af insättningar och uttagningar**  
 i riket på 1,000 invånare  
 under åren 1884—1893.

■ Insatta belopp.  
 ▨ Uttagna »





### III.

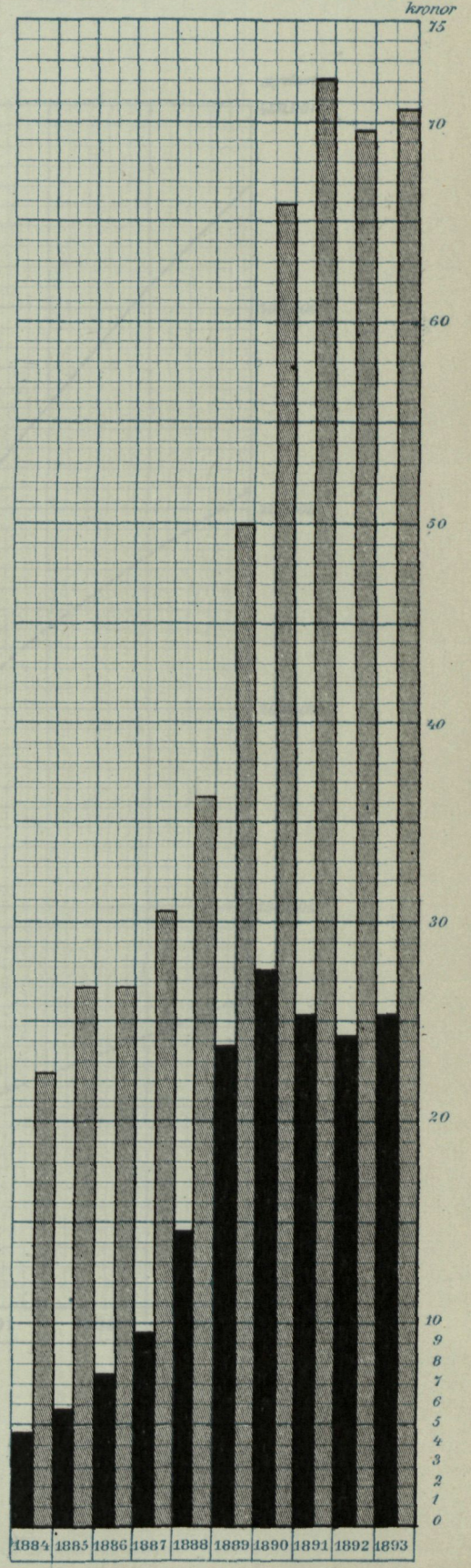
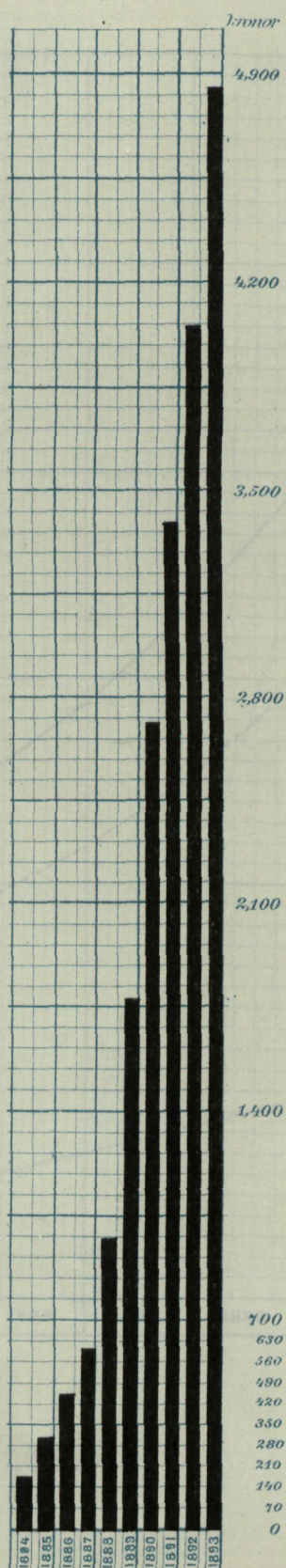
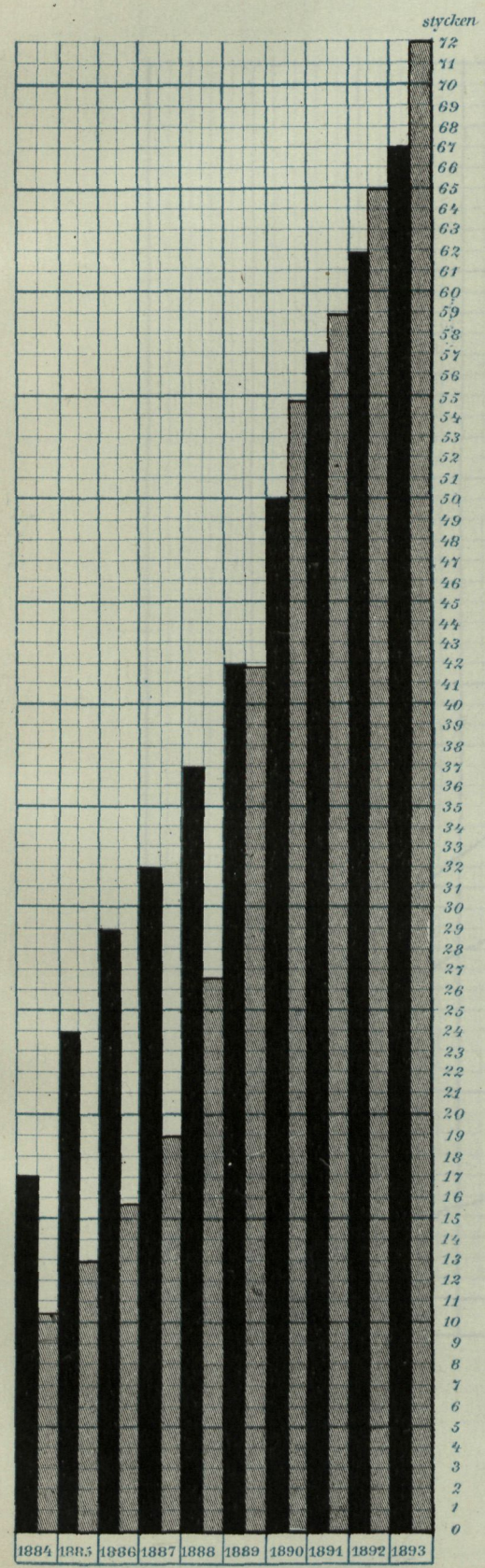
Antal i omlopp varande **motböcker** på 1,000 invånare af rikets folkmängd samt **medeltalet af behållningen** på hvarje motbok under åren 1884--1893.

■ Motböcker på 1,000 invånare.  
 ▨ Medeltalet af behållningen på hvarje motbok.

**Delegarnes behållning,** fördelad på 1,000 invånare af rikets folkmängd, under åren 1884--1893.

**Insättningarnes och uttagningarnes** medelbelopp under åren 1884--1893.

■ Medelbeloppet af insättningarne.  
 ▨ » » uttagningarne.

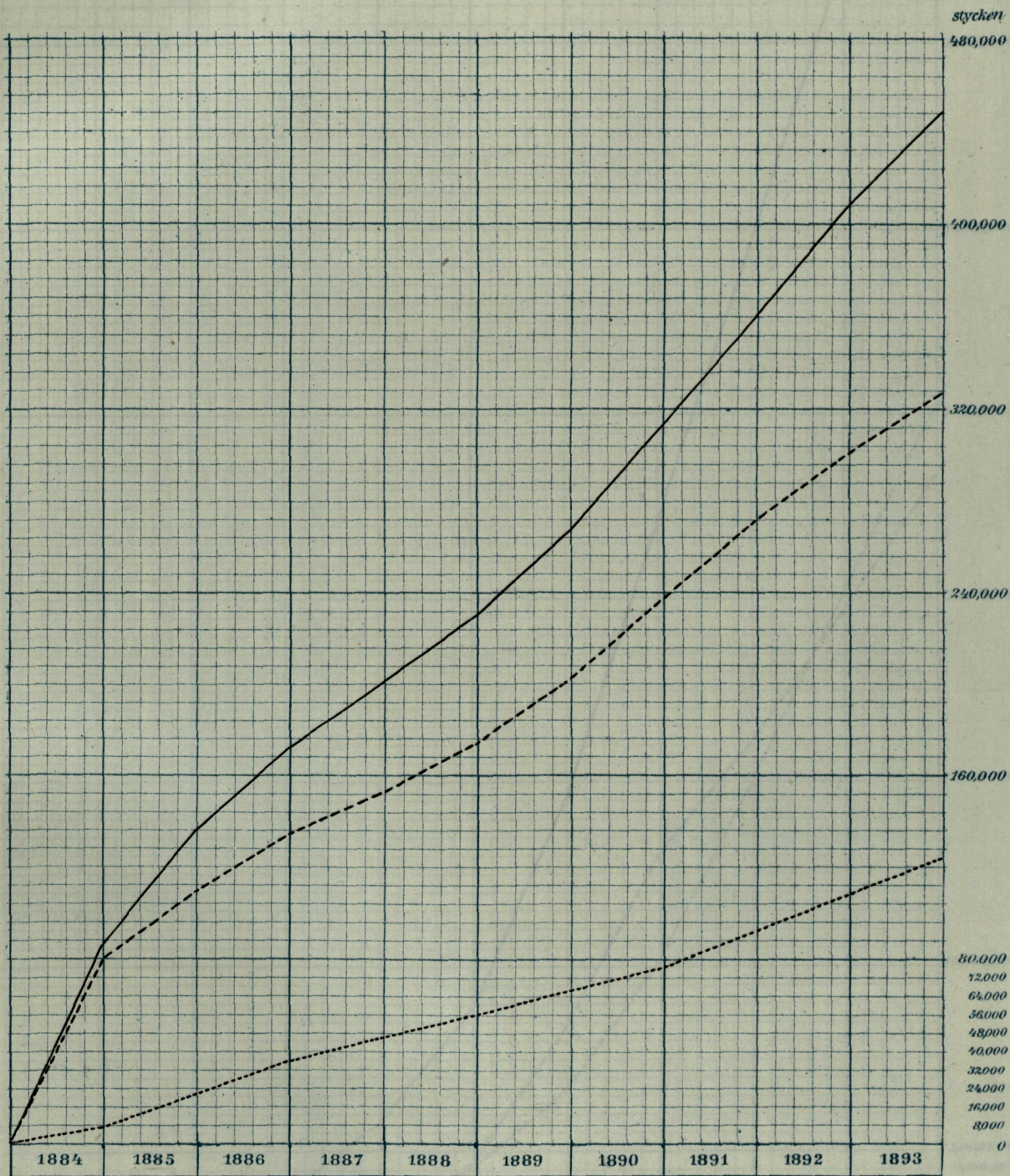





# IV.

## Antalet i hela riket utfärdade, dödade och i omlopp varande **motböcker** under åren 1884—1893.

————— Antal utfärdade motböcker.  
 - - - - - » dödade »  
 - - - - - » i omlopp varande motböcker.







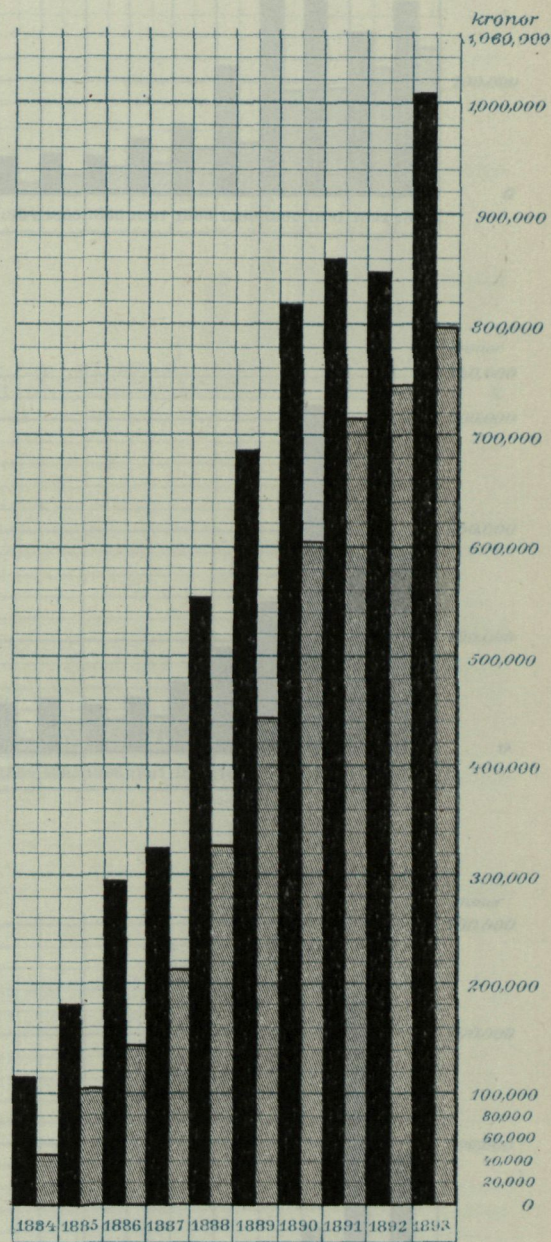
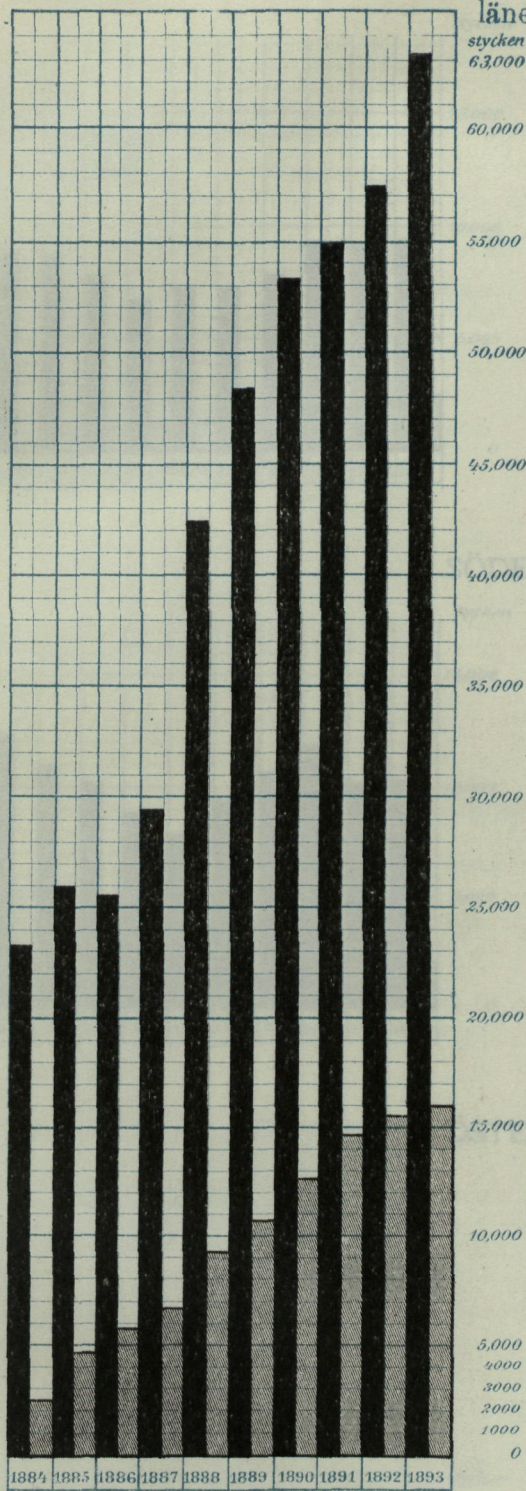


# Vla.

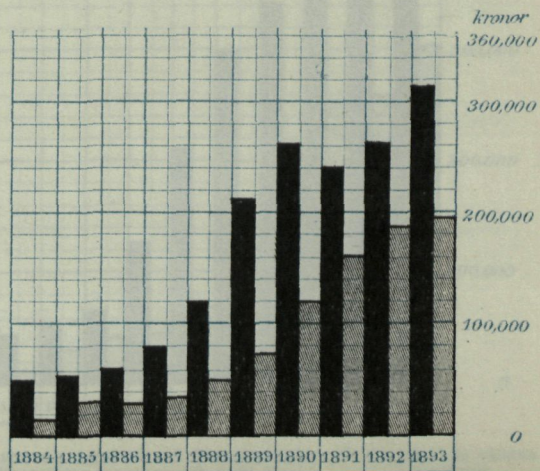
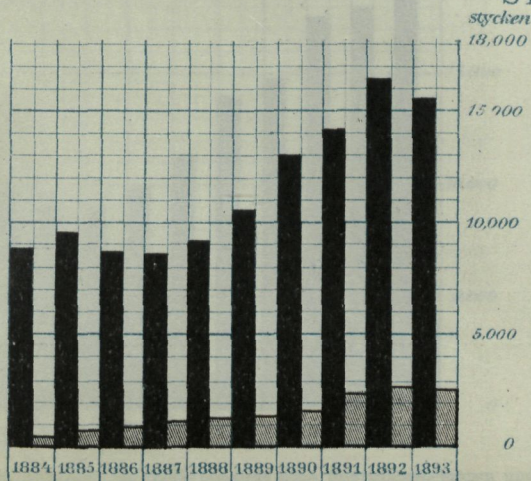
## Insättningar och uttagningar inom Stockholms stad och de särskilda länen under åren 1884—1893.

Antal insättningar.  
» uttagningar.

Insatta belopp.  
Uttagna »



### STOCKHOLMS LÄN

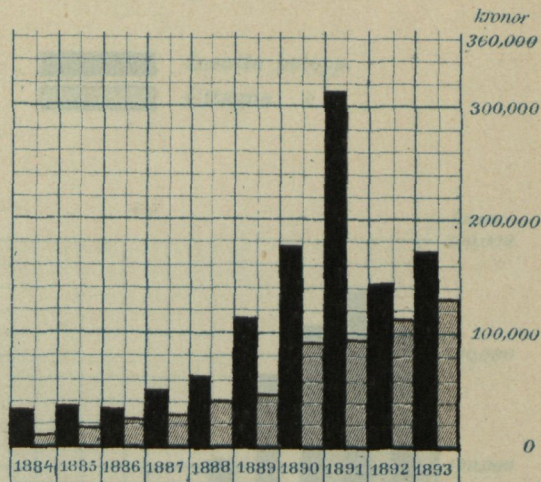
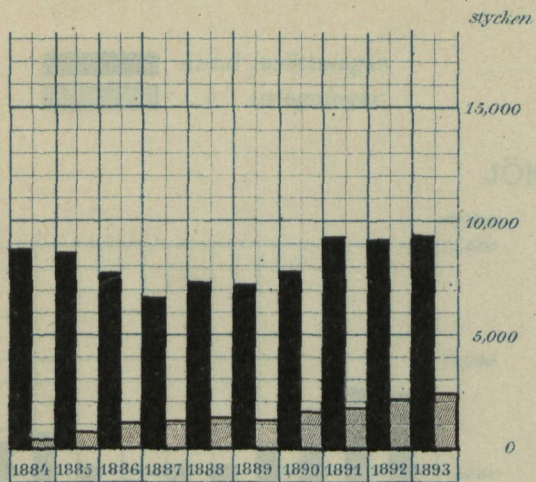




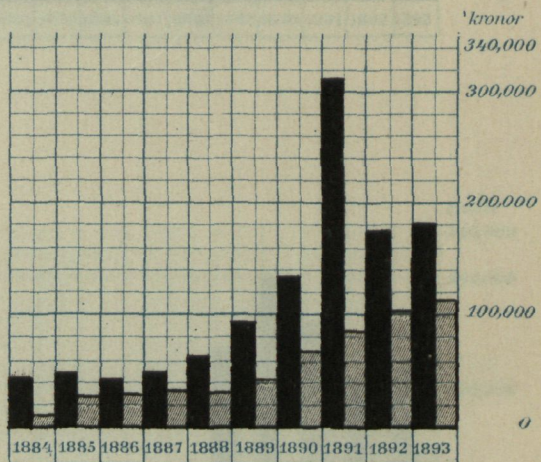
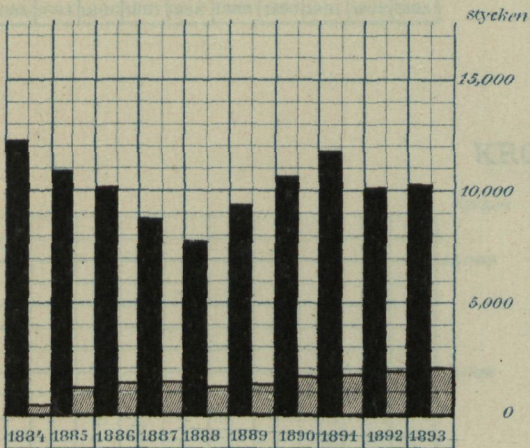
Antal insättningar.  
» uttagningar.

Insatta belopp.  
Uttagna »

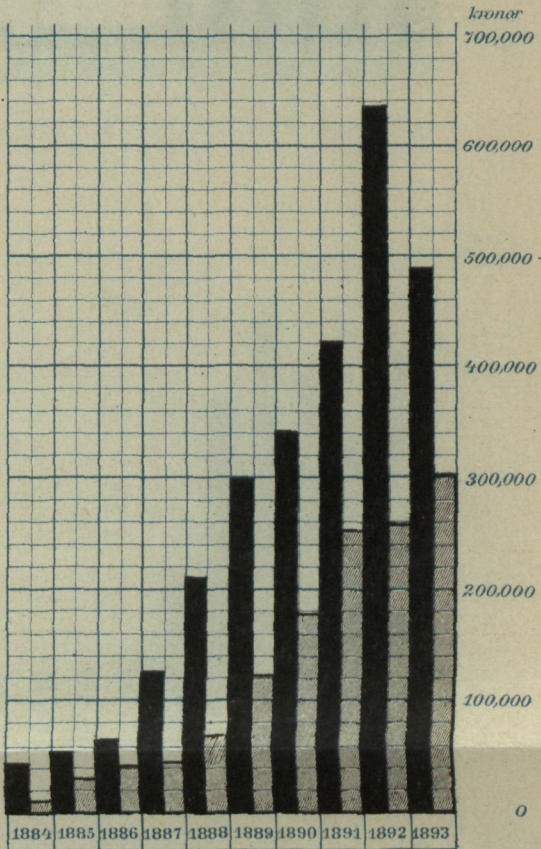
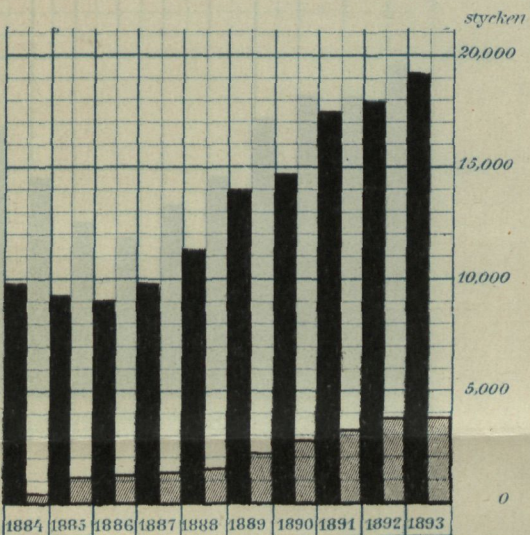
UPSALA LÄN



SÖDERMANLANDS LÄN



ÖSTERGÖTLANDS LÄN



Anm. De inom åtskilliga län förekommande höga insättningsbeloppen under åren 1891 och 1892 härröra till stor del deraf att till Postsparbanken då öfverflyttats sådana medel, som, på grund af Kongl Kungörelsen den 9 November 1871 innehållits af aflöningen till indelta arméns manskap och varit insatta i enskild sparbank.

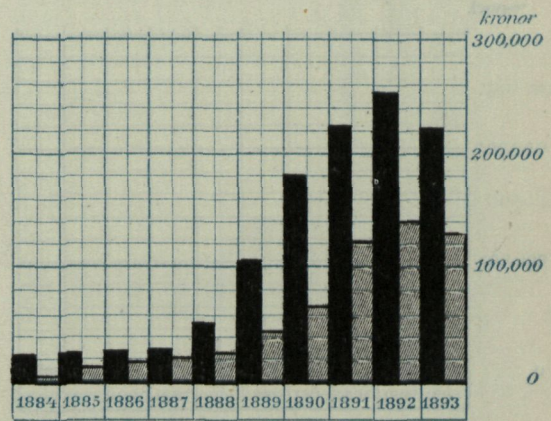
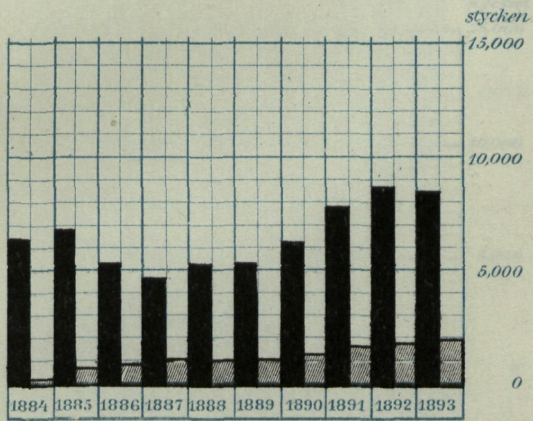


# Vlc.

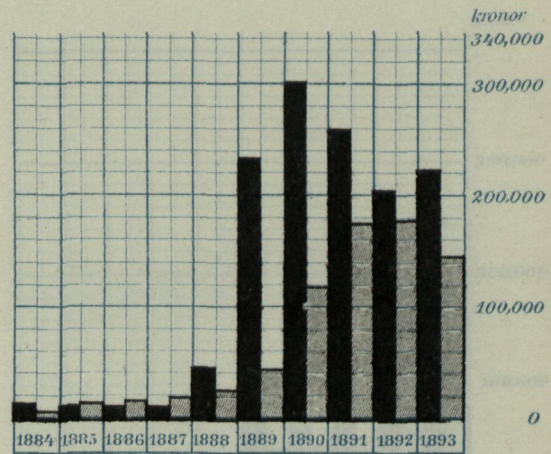
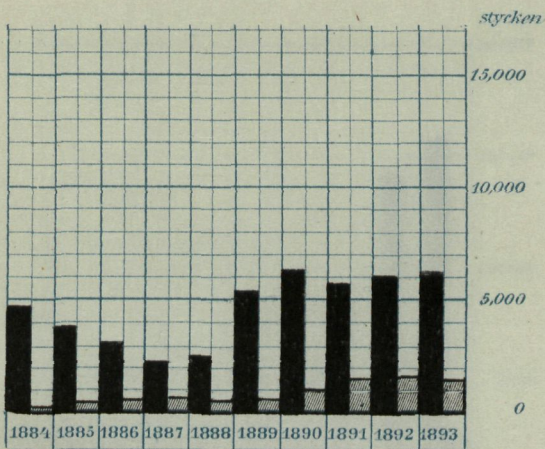
Antal insättningar.  
 » uttagningar.

Insatta belopp.  
 Uttagna »

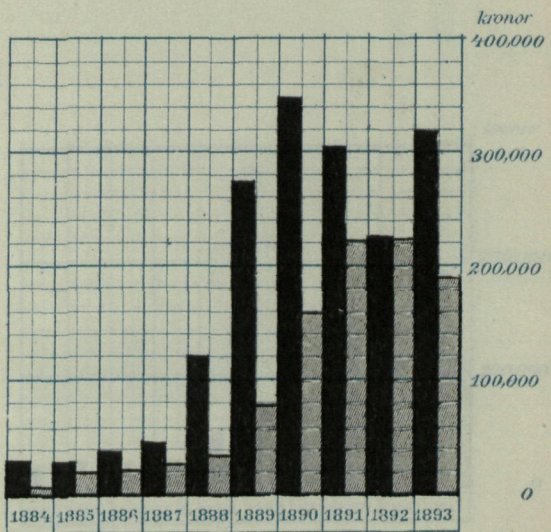
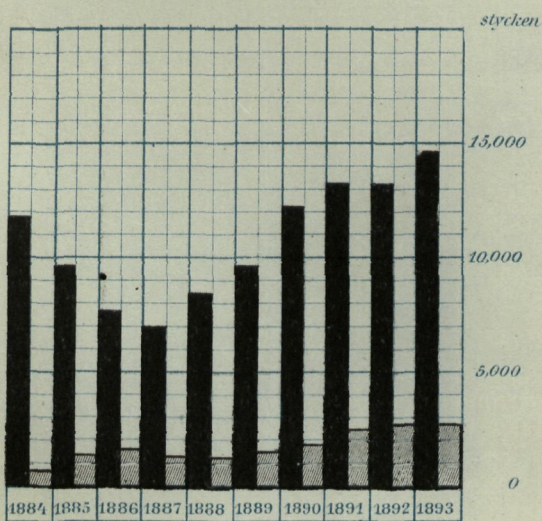
## JÖNKÖPINGS LÄN



## KRONOBERGS LÄN



## KALMAR LÄN



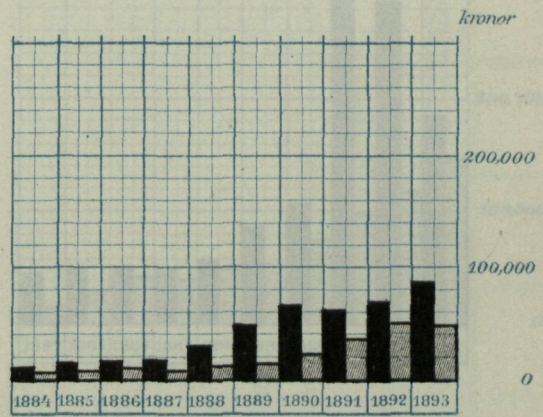
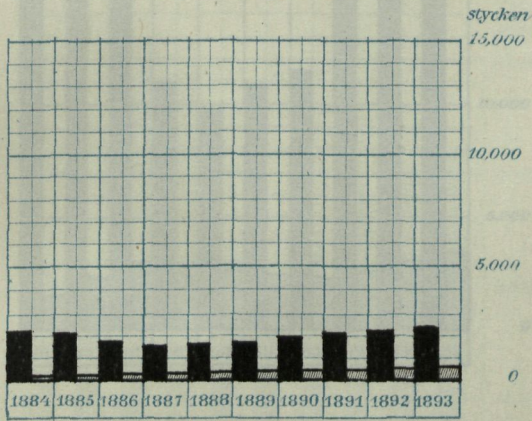


Vld.

Antal insättningar.  
» uttagningar.

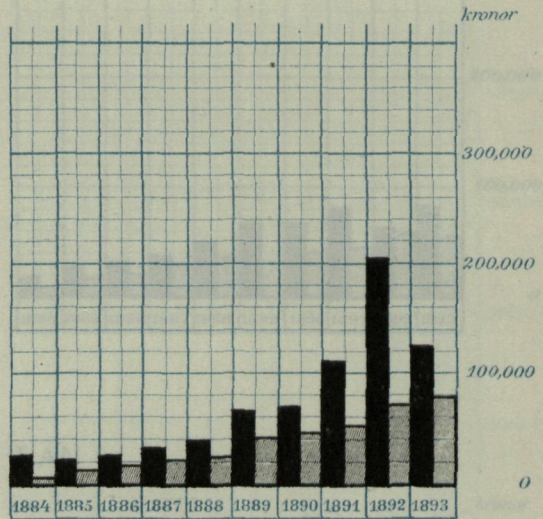
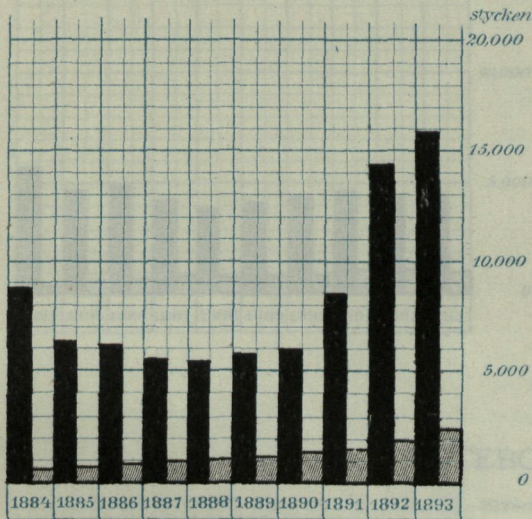
Insatta belopp.  
Uttagna »

GOTLANDS LÄN

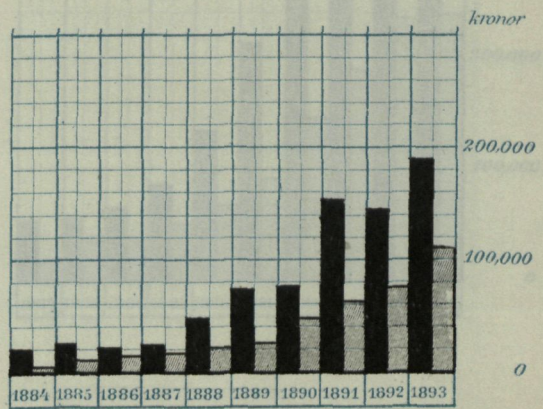
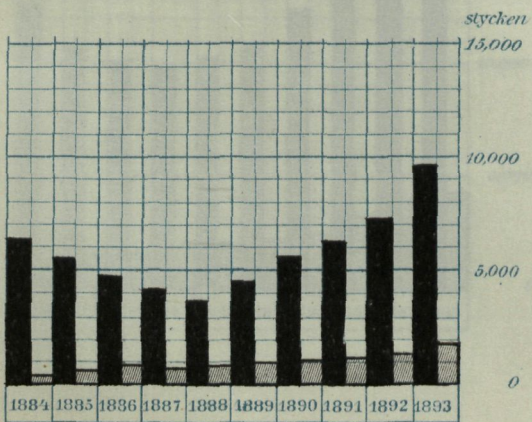


HALLANDS LÄN

BLEKINGE LÄN



KRISTIANSTADS LÄN

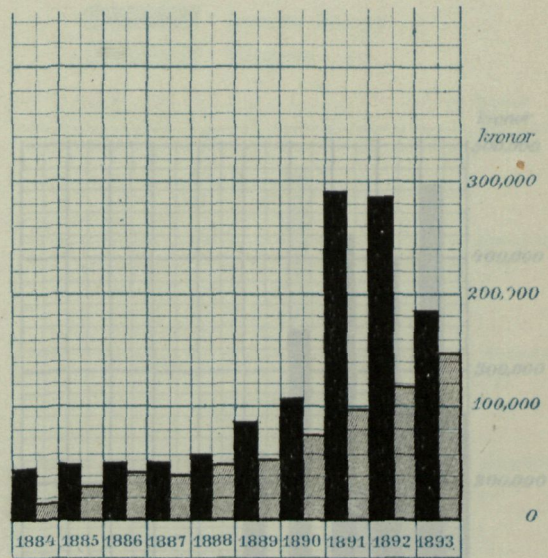
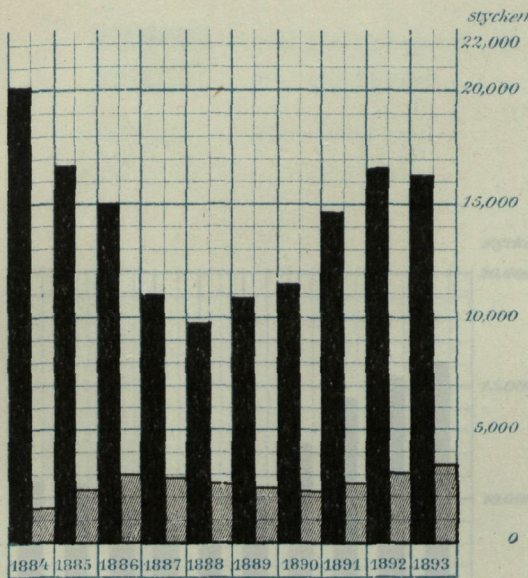




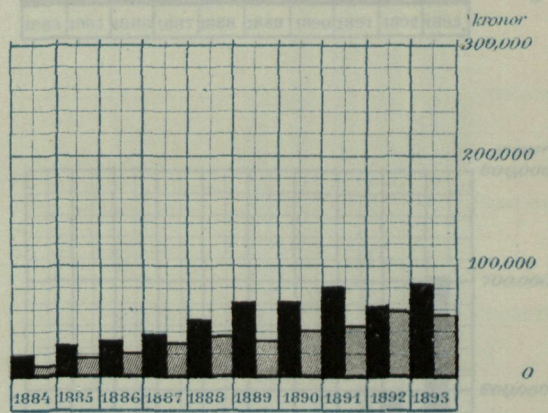
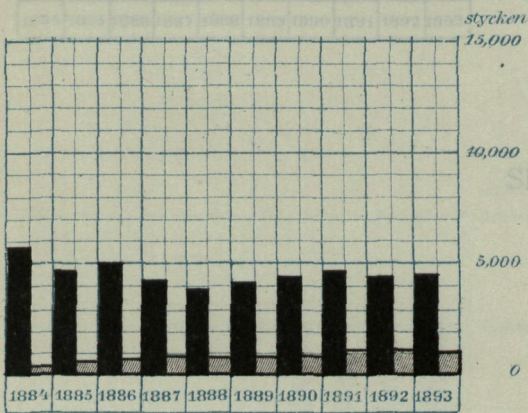
Antal insättningar.  
» uttagningar.

Insatta belopp.  
Uttagna »

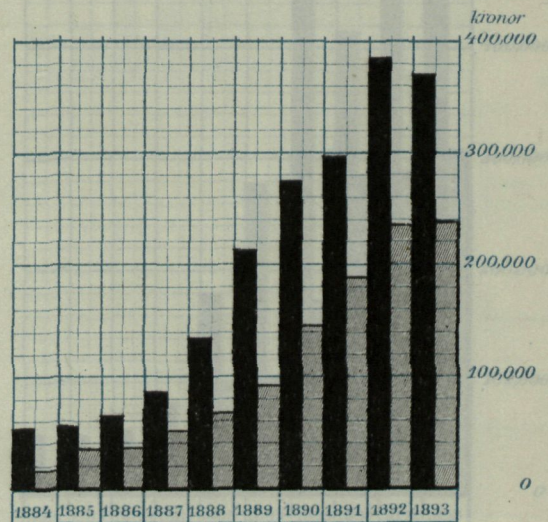
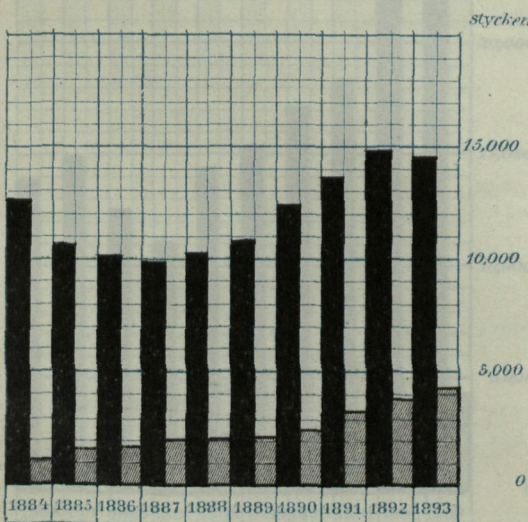
MALMÖHUS LÄN



HALLANDS LÄN



GÖTEBORGS OCH BOHUS LÄN



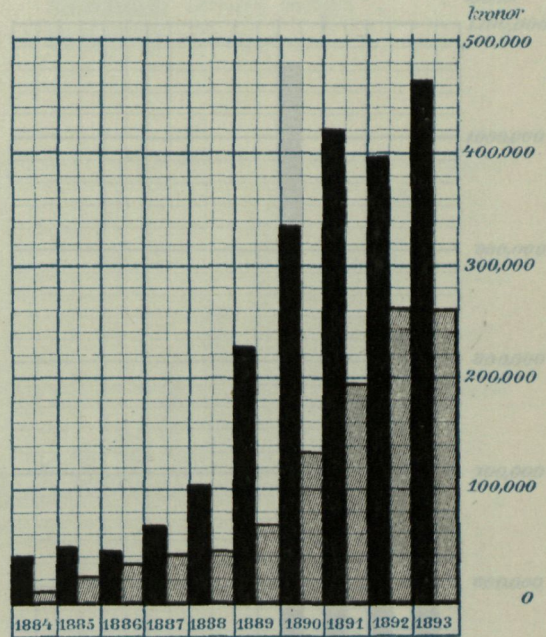
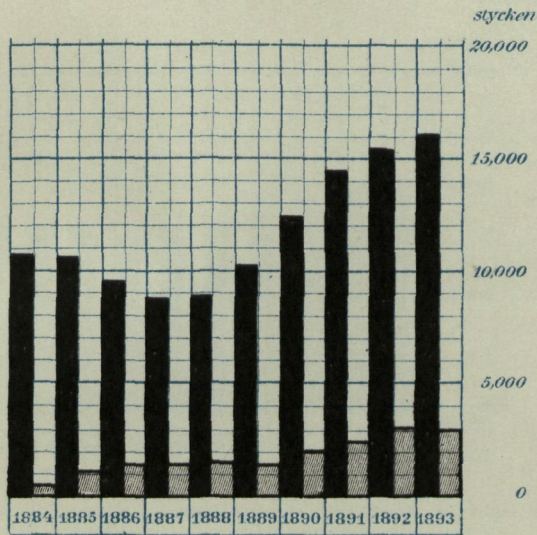


# Vif.

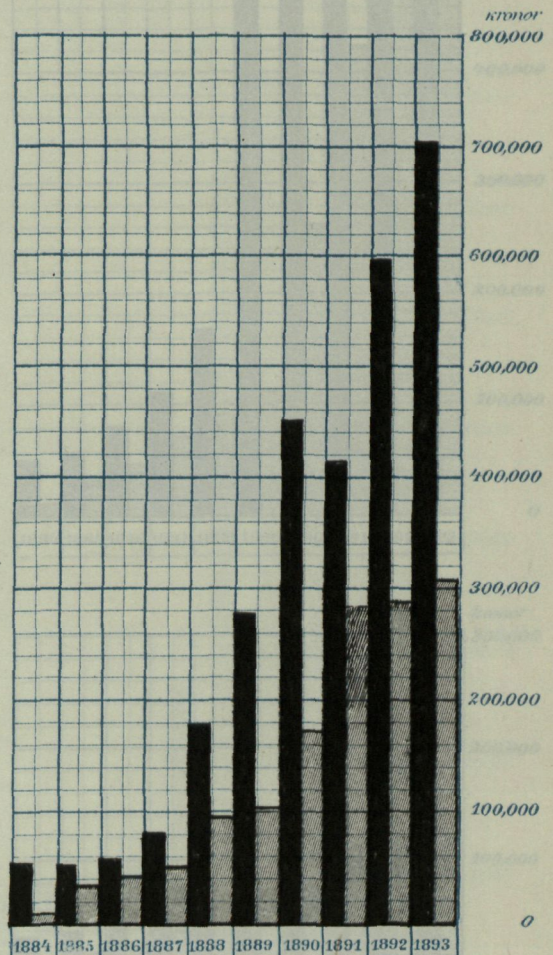
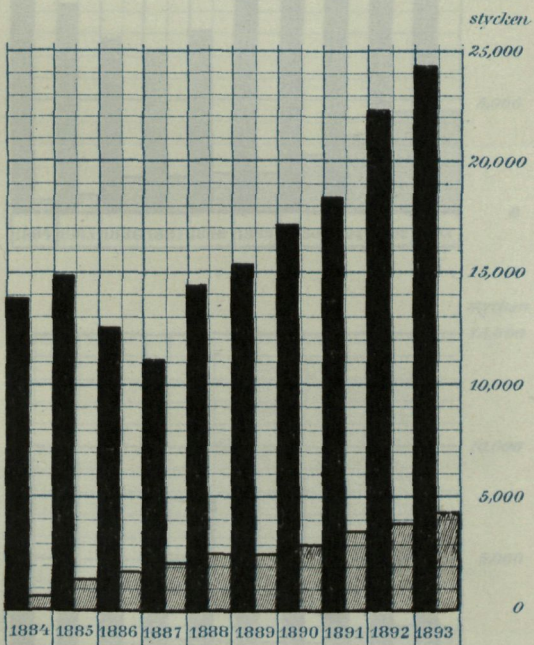
Antal insättningar.  
 » uttagningar.

Insatta belopp.  
 Uttagna »

## ELFSBORGS LÄN



## SKARABORGS LÄN





VI g.

Antal insättningar.  
» uttagningar.

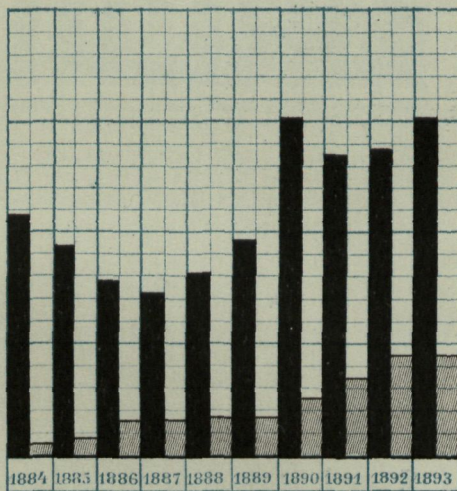
Insatta belopp.  
Uttagna »

VERMLANDS LÄN

VESTMANLANDS LÄN

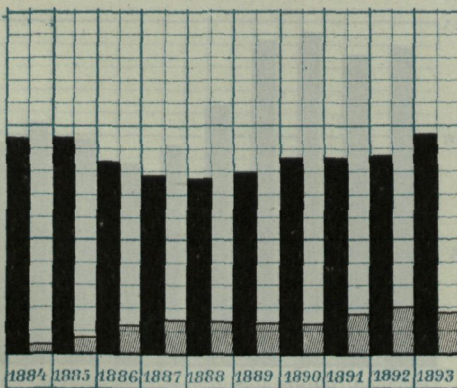
KOPPARBERGS LÄN

stycken  
20,000

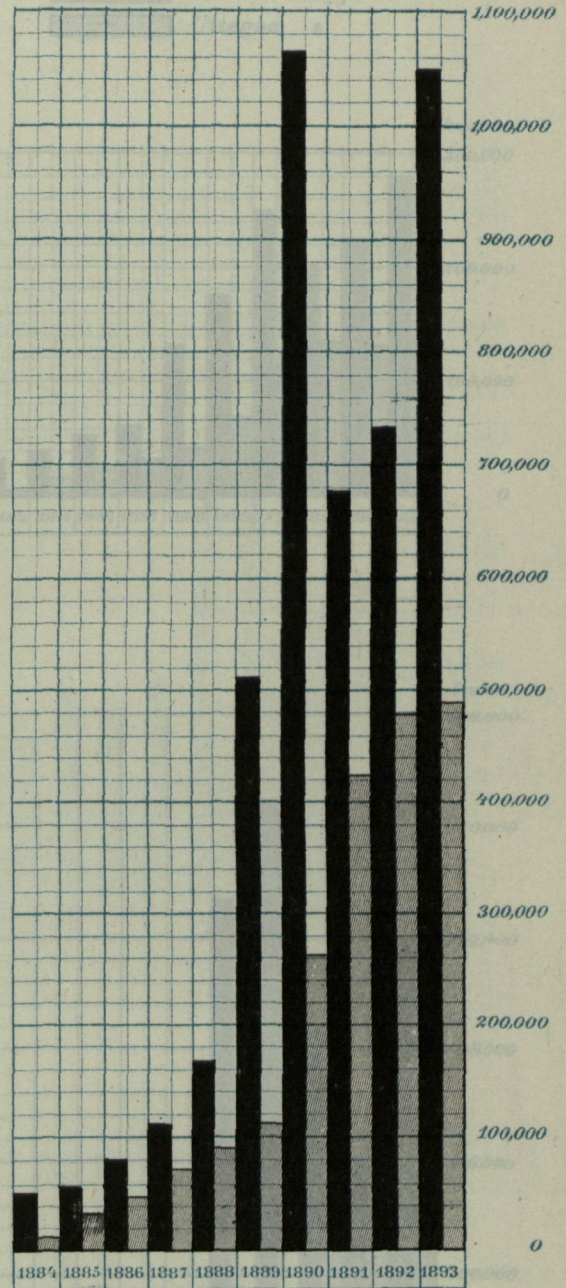


ÖREBRO LÄN

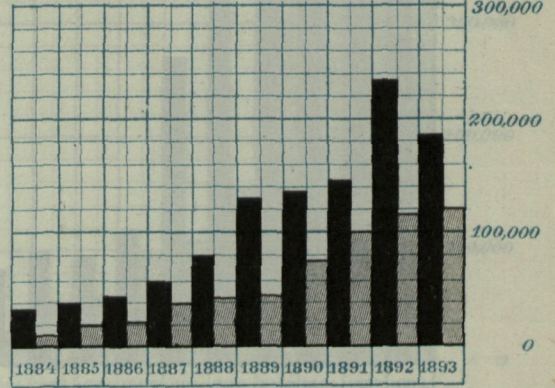
stycken  
15,000



kronor



kronor

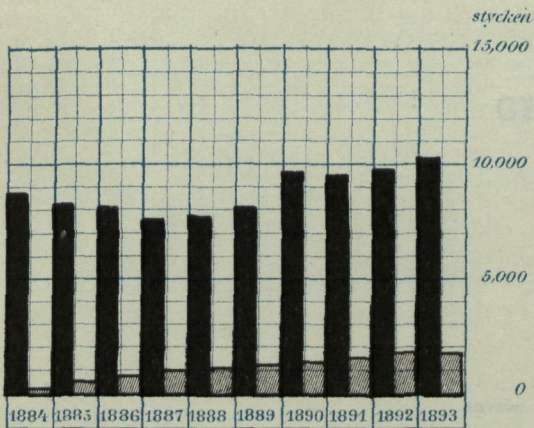




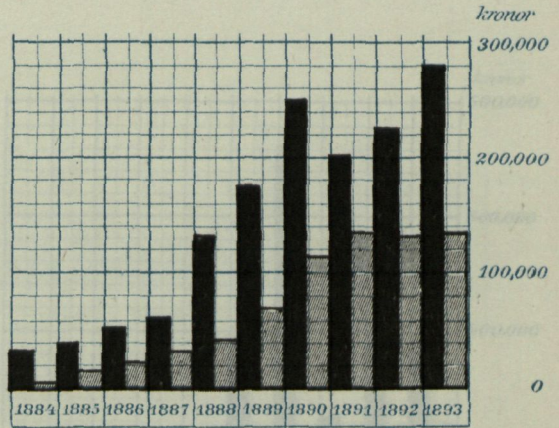
# VIh.

Antal insättningar.  
 » uttagningar.

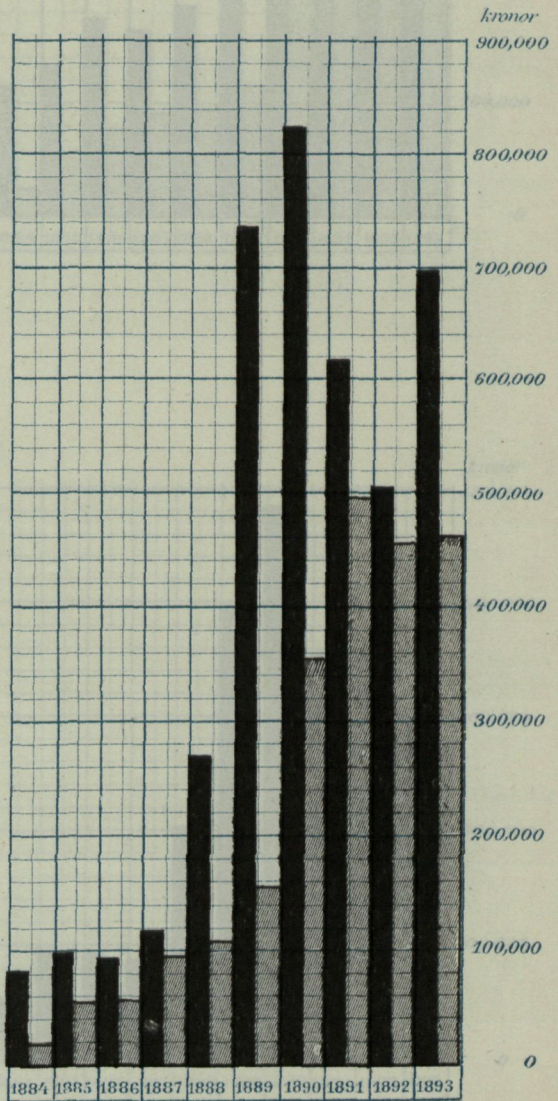
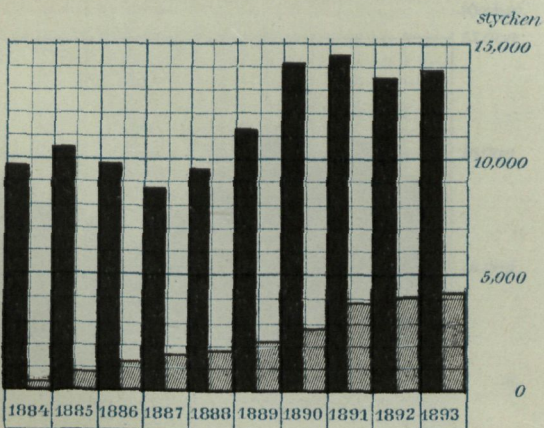
## VESTMANLANDS LÄN



Insatta belopp.  
 Uttagna »



## KOPPARBERGS LÄN



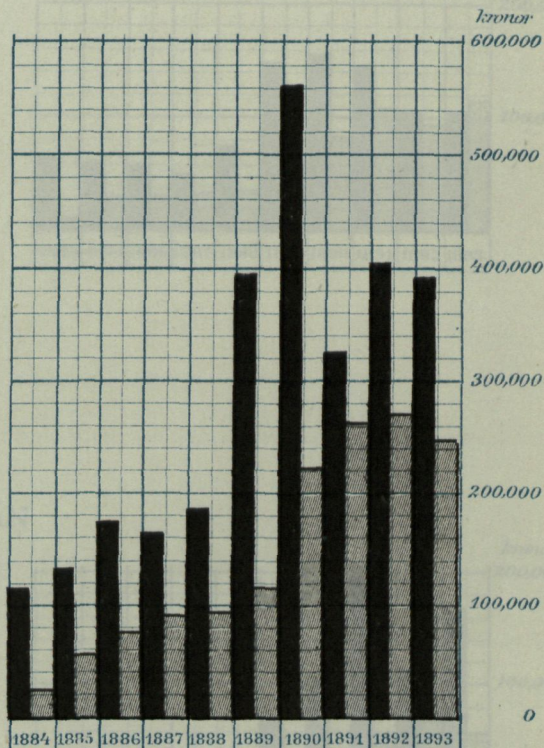
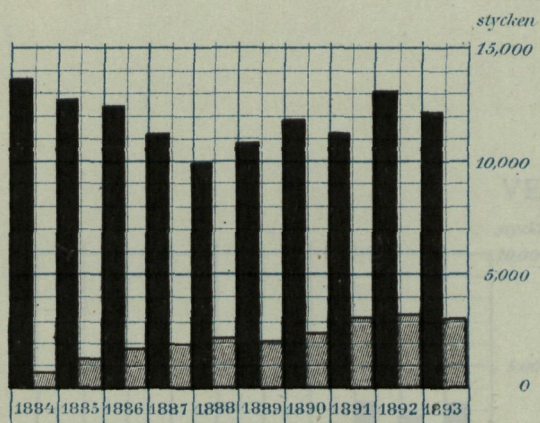


VI.

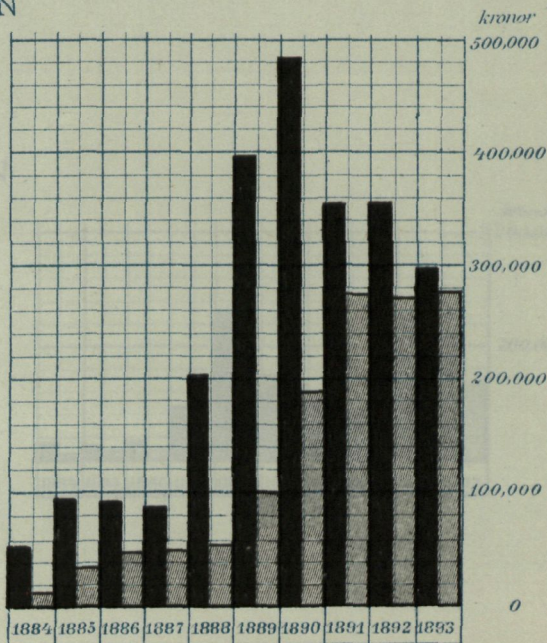
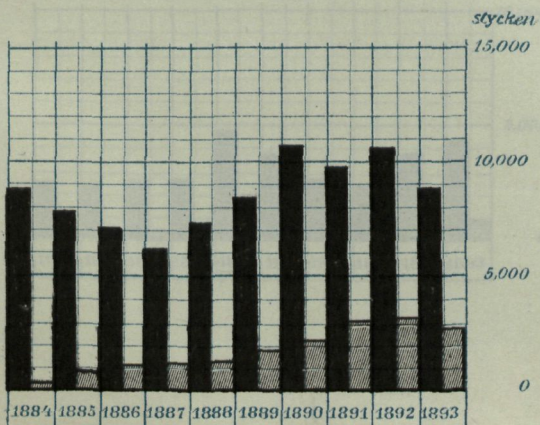
Antal insättningar.  
» uttagningar.

Insatta belopp.  
» Uttagna »

GEFLEBORGS LÄN



VESTERNORRLANDS LÄN



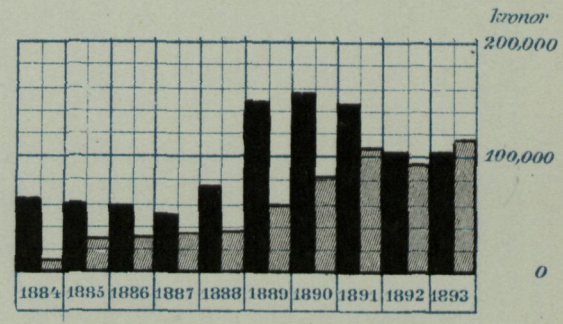
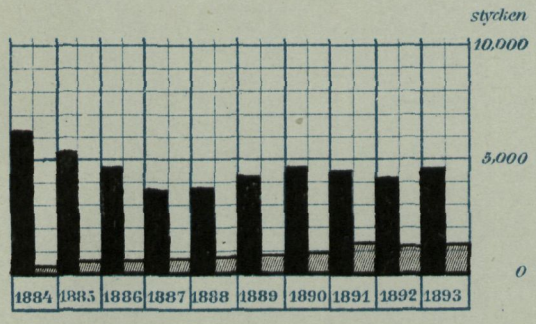


I bokband med nedanstående  
 titel:  
 Spår. Nr. II 1893-1900

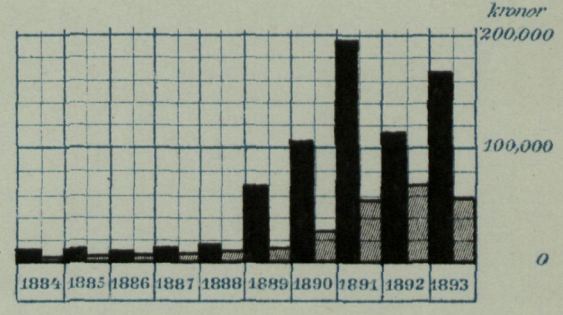
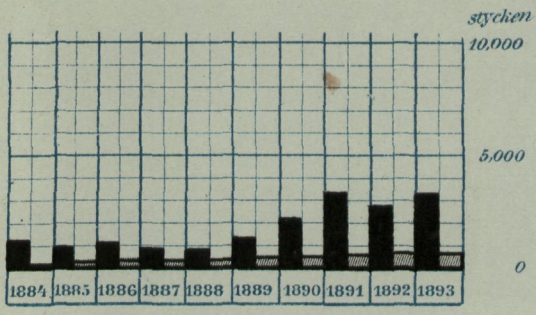
Antal insättningar.  
 » uttagningar.

Insatta belopp.  
 Uttagna »

JEMTLANDS LÄN



VESTERBOTTENS LÄN



NORRBOTTENS LÄN

