


SVERIGES OFFICIELLA STATISTIK  
FOLKMÄNGDEN OCH DESS FÖRÄNDRINGAR

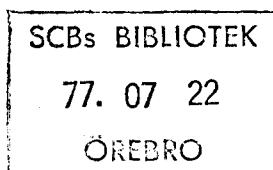


# FOLK- OCH BOSTADSRÄKNINGEN

DEN 1 NOVEMBER 1965

VIII

LÄGENHETER OCH HUSHÅLL I HELA RIKET, LÄN OCH  
KOMMUNBLOCKSANPASSADE A-REGIONER



STATISTISKA CENTRALBYRÅN

---

STOCKHOLM 1969

## INLEDNING TILL

### **Folk- och bostadsräkningarna 1860-1990**

Folkräkningar utfördes under perioden 1860-1900 vart tionde år och publicerades i "Bidrag till Sveriges officiella statistik. A, Befolkningsstatistik (BiSOS A)". Dessa är digitaliserade och finns på adressen:  
<http://www.scb.se/BiSOS>

Därefter har resultaten från räkningarna ingått i serien Sveriges officiella statistik (SOS).

1910 till 1930 genomfördes räkningen vart tionde år och därefter vart femte år med undantag för 1955. Publikationerna har t o m 1960 benämnts Folkräkningen.


De allmänna bostadsräkningarna utfördes 1912-1914, 1920, 1933, 1945 och 1960. År 1945 bar titeln "Bostäder och hushåll".

1965 till 1990 ägde Folk- och bostadsräkningen rum vart femte år.

Folk- och bostadsräkningen den 1 november 1965. VIII, Lägenheter och hushåll i hela riket, län och kommunblocksanpassade A-regioner. = Population and housing census in 1965. VIII, Dwellings and households in the whole country, counties and regions of co-operating communes. Digitaliserad av Statistiska centralbyrån (SCB) 2009.

urn:nbn:se:scb-fob-1965\_8

SVERIGES OFFICIELLA STATISTIK  
FOLKMÄNGDEN OCH DESS FÖRÄNDRINGAR

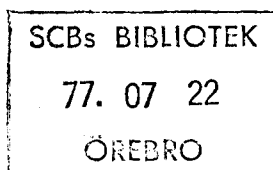


# FOLK- OCH BOSTADSRÄKNINGEN

DEN 1 NOVEMBER 1965

VIII

LÄGENHETER OCH HUSHÅLL I HELA RIKET, LÄN OCH  
KOMMUNBLOCKSANPASSADE A-REGIONER



STATISTISKA CENTRALBYRÅN

---

STOCKHOLM 1969

OFFICIAL STATISTICS OF SWEDEN  
POPULATION AND VITAL STATISTICS

---

POPULATION AND HOUSING  
CENSUS IN 1965

VIII

DWELLINGS AND HOUSEHOLDS IN THE WHOLE COUNTRY, COUNTIES AND  
REGIONS OF CO-OPERATING COMMUNES

NATIONAL CENTRAL BUREAU OF STATISTICS

CIVILTRYCK

---

*Stockholm 1969*

4462



## F Ö R O R D

Statistiska centralbyrån framlägger härmed den åttonde delen av redogörelsen för 1965 års folk- och bostadsräkning. I denna volym presenterade uppgifter om lägenheter och hushåll redovisas såväl för hela riket, samtliga tätorter och glesbygd som för län, storstadsregioner, större städer m m.

Denna publikation har utarbetats och redigerats av byrådirektör Mirdza Brivkalne.

Stockholm den 25 mars 1969

INGVAR OHLSSON

RUNE TRYGGVESON



## Innehållsförteckning

## Contents

Text	Sida	Text	Page
Svensk-engelsk ordlista .....	10	Swedish-English vocabulary .....	10
Engelsk översikt .....	12	English summary .....	12
1. Inledning .....	15	1. Introduction .....	15
2. Definitioner och förklaringar .....	15	2. Definitions and explanations .....	15
3. Lägenhetsbeståndet .....	18	3. The stock of dwellings .....	18
4. Lägenheternas storlek och utrustning ..	24	4. The size and the equipment of dwellings	24
5. Lägenheternas utnyttjande .....	31	5. Occupied and vacant dwellings .....	31
6. Bostadshushåll .....	34	6. Dwelling households .....	34
7. Boendeförhållanden .....	41	7. Housing conditions .....	41
8. Råtabeller .....	47	8. Unpublished tables .....	47
 <b>Texttabeller</b>		 <b>Tables in the text</b>	
3.1. Lägenhetsbeståndet i hela riket, tätorter, storstadsregioner m m, åren 1960 och 1965 .....	19	3.1. The stock of dwellings in the whole country, localities, the three largest towns with suburbs etc., 1960 and 1965 .....	19
3.2. Lägenheter efter hustyp: förändringar i % 1960—1965 i hela riket, tätorter, storstadsregioner m m .....	19	3.2. Dwellings by type of building: changes in percent 1960—1965 in the whole country, localities, the three largest towns with suburbs etc. ....	19
3.3. Lägenheter efter hustyp och husstorlek i hela riket, tätorter m m, åren 1960 och 1965. Relativ fördelning ..	20	3.3. Dwellings by type and size of building in the whole country, localities etc., 1960 and 1965. Relative distribution	20
3.4. Lägenheter efter byggnadsperiod i hela riket, tätorter, storstadsregioner m m år 1965. Relativ fördelning ....	21	3.4. Dwellings by period of construction in the whole country, localities, the three largest towns with suburbs etc., 1965. Relative distribution .....	21
3.5. Lägenheter i flerfamiljshus byggda under olika perioder efter husstorlek i hela riket och i tätorter med 2 000— $\infty$ inv. år 1965. Relativ fördelning ....	22	3.5. Dwellings in multi-family houses, built in different periods, by size of building in the whole country and in localities with at least 2 000 inhabitants, 1965. Relative distribution .....	22
3.6. Lägenheter efter ägarekategori i hela riket, tätorter och glesbygd år 1965. Relativ fördelning .....	23	3.6. Dwellings by type of ownership in the whole country, localities and sparsely populated areas, 1965. Relative distribution .....	23
4.1. Lägenheter efter storlek i hela riket, tätorter och glesbygd år 1965. Relativ fördelning .....	25	4.1. Dwellings by size in the whole country, localities and sparsely populated areas, 1965. Relative distribution .....	25
4.2. Lägenheter efter storlek i hus byggda under olika perioder, i hela riket år 1965. Relativ fördelning .....	25	4.2. Dwellings by size in houses built in different periods, in the whole country, 1965. Relative distribution ....	25
4.3. Lägenheter av olika storlek efter byggnadsperiod i hela riket och glesbygden år 1965. Relativ fördelning .....	26	4.3. Dwellings of different sizes by period of construction in the whole country and in sparsely populated areas, 1965. Relative distribution .....	26
4.4. Antal rumsenheter per 100 lägenheter i olika hustyper i hela riket, tätorter och glesbygd, åren 1960 och 1965 ..	27	4.4. Number of rooms (including kitchen) per 100 dwellings in buildings of different types, in the whole country, localities and sparsely populated areas, 1960 and 1965 .....	27
4.5. Procentuell andel lägenheter med olika utrustningsdetaljer i hela riket, tätorter m m, åren 1960 och 1965 .....	28	4.5. Dwellings with different kinds of equipment in percent of all dwellings in the whole country, localities etc., 1960 and 1965 .....	28

	Sida		Page
4.6. Procentuell andel lägenheter med olika utrustningsdetaljer inom olika storleksgrupper, i hela riket, tätorter och glesbygd, år 1965 .....	29	4.6. Dwellings with different kinds of equipment in percent of all dwellings in different size groups, in the whole country, localities and sparsely populated areas, 1965 .....	29
4.7. Lägenheter efter kvalitetsgrupp inom olika hustyper i hela riket, tätorter och glesbygd år 1965. Relativ fördelning .....	30	4.7. Dwellings by quality group in buildings of different types, in the whole country, localities and sparsely populated areas, 1965. Relative distribution .....	30
5.1. Lägenheter efter utnyttjande i hela riket, tätorter och glesbygd, åren 1960 och 1965. Relativ fördelning .....	31	5.1. Dwellings by occupancy status in the whole country, localities and sparsely populated areas, 1960 and 1965. Relative distribution .....	31
5.2. Bebodda och obebodda lägenheter efter kvalitetsgrupp och lägenhetsstorlek i hela riket, tätorter och glesbygd år 1965. Relativ fördelning .....	32	5.2. Occupied and vacant dwellings by quality group and size, in the whole country, localities and sparsely populated areas, 1965. Relative distribution .....	32
5.3. Bebodda lägenheter efter upplåtelseform i hela riket, tätorter och glesbygd år 1965. Relativ fördelning ....	34	5.3. Occupied dwellings by tenure in the whole country, localities and sparsely populated areas, 1965. Relative distribution .....	34
6.1. Antal bostadshushåll och bostadsfolkmängden i hela riket, tätorter, storstadsregioner m m, åren 1960 och 1965 .....	35	6.1. Dwelling households and population belonging to dwelling households in the whole country, localities, the three largest towns with suburbs etc., 1960 and 1965 .....	35
6.2. Bostadsfolkmängden efter hushållsställning i hela riket, tätorter och glesbygd, åren 1960 och 1965. Relativ fördelning .....	36	6.2. Population belonging to dwelling households by relationship to household head, in the whole country, localities and sparsely populated areas, 1960 and 1965. Relative distribution .....	36
6.3. Bostadshushåll efter föreståndarens ålder i hela riket, tätorter och glesbygd, åren 1960 och 1965. Relativ fördelning .....	36	6.3. Dwelling households by age of the household head in the whole country, localities and sparsely populated areas, 1960 and 1965. Relative distribution .....	36
6.4. Hushållskvoter inom olika köns- och civilståndsggrupper i hela riket, tätorter och glesbygd, åren 1960 och 1965 ..	38	6.4. Headship rates in different sex and marital status groups, in the whole country, localities and sparsely populated areas, 1960 and 1965 .....	38
6.5. Bostadshushåll efter antal boende i hela riket, tätorter, storstadsregioner m m, åren 1960 och 1965. Relativ fördelning .....	39	6.5. Dwelling households by number of occupants in the whole country, localities, the three largest towns with suburbs etc., 1960 and 1965. Relative distribution .....	39
6.6. Bostadshushåll efter antal barn (0—15 år) i hela riket, tätorter, storstadsregioner m m, åren 1960 och 1965. Relativ fördelning .....	40	6.6. Dwelling households by number of children under 16 years of age in the whole country, localities, the three largest towns with suburbs etc., 1960 and 1965. Relative distribution .....	40
7.1. Bostadshushåll av olika storlek fördelade efter lägenhetsstorlek i hela riket, åren 1960 och 1965. Relativ fördelning .....	41	7.1. Dwelling households of different sizes by size of dwelling in the whole country, 1960 and 1965. Relative distribution .....	41
7.2. Andel trångbodda hushåll bland hushåll av olika storlek i hela riket, tätorter och glesbygd, åren 1960 och 1965	43	7.2. Households living in overcrowded dwellings in percent of all households in different size groups, in the whole country, localities and sparsely populated areas, 1960 and 1965 .....	43

	Sida		Page
7.3. Bostadshushåll med olika antal barn (0—15 år) fördelade efter lägenhetsstorlek i hela riket, åren 1960 och 1965. Relativ fördelning .....	44	7.3. Dwelling households with different number of children under 16 years of age by size of dwelling, in the whole country, 1960 and 1965. Relative distribution .....	44
7.4. Andel trångbodda hushåll bland hushåll med olika antal barn (0—15 år) i hela riket, tätorter och glesbygd, åren 1960 och 1965 .....	45	7.4. Households living in overcrowded dwellings in percent of all households with different number of children under 16 years of age, in the whole country, localities and sparsely populated areas, 1960 and 1965 .....	45
7.5. Bostadshushåll av olika storlek fördelade efter lägenhetens kvalitetsgrupp i hela riket, åren 1960 och 1965. Relativ fördelning .....	46	7.5. Dwelling households of different sizes by quality group of dwelling, in the whole country, 1960 and 1965. Relative distribution .....	46
7.6. Bostadshushåll med olika antal barn (0—15 år) fördelade efter lägenhetens kvalitetsgrupp i hela riket, åren 1960 och 1965. Relativ fördelning .....	47	7.6. Dwelling households with different number of children under 16 years of age by quality group of dwelling, in the whole country, 1960 and 1965. Relative distribution .....	47

### Tabellavdelning

Tabeller för hela riket, tätorter, glesbygd m m

1. Lägenheter efter fastighetstyp, byggnadsperiod, ägarekategori, utrustning, kvalitetsgrupp och storlek samt efter hustyp år 1965 .....	50
2. Lägenheter efter byggnadsperiod, utrustning och kvalitetsgrupp samt efter storlek år 1965 .....	64
3. Lägenheter efter hustyp, ägarekategori, byggnadsperiod, kvalitetsgrupp och storlek samt efter utnyttjande år 1965 .....	74
4. Folkmängd efter kön, civilstånd och ålder samt efter hushållstyp och hushållsställning; hushållskvoter (antal hushållsföreståndare per 100 personer) år 1965 .....	79
5. Bostadshushåll efter föreståndarens ålder och näringsgren (1-siffernivå), antal hushållsmedlemmar av olika slag samt efter föreståndarens kön och civilstånd år 1965 .....	86
6. Bostadshushåll efter föreståndarens kön, civilstånd och ålder samt efter antal hushållsmedlemmar och antal barn (0—15 år) år 1965 .....	96
7. Bostadshushåll efter antal boende, antal barn (0—15 år), antal hemmavarande vuxna söner och döttrar (16-60 år) samt efter hustyp och lägenhetsstorlek år 1965 .....	102
8. Bostadshushåll efter lägenhetens upplåtelseform samt efter hustyp och lägenhetsstorlek år 1965 .....	109
9. Bostadshushåll efter föreståndarens kön, civilstånd och ålder samt efter lägenhetens storlek och kvalitetsgrupp år 1965 .....	110

### Tables

Tables for the whole country, localities, sparsely populated areas etc.

1. Dwellings by type of real estate, period of construction, type of ownership, equipment, quality group, size of dwelling and type of building .....	50
2. Dwellings by period of construction, equipment, quality group and size of dwelling .....	64
3. Dwellings by type of building, type of ownership, period of construction, quality group, size of dwelling and occupancy status .....	74
4. Population by sex, marital status and age, by type of household and relationship to head of household; headship rates .....	79
5. Dwelling households by age and industry of head of household, number of occupants, number of children etc., and by sex and marital status of the household head .....	86
6. Dwelling households by sex, marital status and age of head of household, by number of occupants and number of children under 16 years of age ..	96
7. Dwelling households by number of occupants, number of children under 16 years of age, number of adult sons and daughters living at home, and by type of building and size of dwelling ..	102
8. Dwelling households by tenure, type of building and size of dwelling ....	109
9. Dwelling households by sex, marital status and age of head of household, and by size and quality group of dwelling .....	110

	Sida		Page
10. Bostadshushåll efter antal boende och lägenhetsstorlek, antal barn (0—15 år), antal hemmavarande vuxna söner och döttrar (16— $\omega$ år) och antal äldre (65— $\omega$ år) samt efter lägenhetens kvalitetsgrupp och byggnadsperiod år 1965 . . . . .	120	10. Dwelling households by number of occupants in dwellings of different sizes, by number of children under 16 years of age, number of adult sons and daughters living at home etc., and by quality group and period of construction of dwelling . . . . .	120
11. Bostadshushåll efter antal boende i kombination med antal barn (0—15 år) samt efter lägenhetsstorlek år 1965	130	11. Dwelling households by number of occupants, number of children under 16 years of age and size of dwelling . . . . .	130
12. Samtliga bostadshushåll och trångbudda hushåll efter antal barn (0—15 år), lägenhetens storlek och kvalitetsgrupp år 1965 . . . . .	140	12. All dwelling households and households living in overcrowded dwellings by number of children under 16 years of age, and by size and quality group of dwelling . . . . .	140
13. Bostadshushåll med äldre (65— $\omega$ år) efter lägenhetsstorlek, hustyp och föreståndarens ålder samt efter antal boende, lägenhetens kvalitetsgrupp m m år 1965 . . . . .	145	13. Dwelling households with at least one person 65 years of age or older, by size of dwelling, type of building, age of head of household, number of occupants, quality group of dwelling etc. . . . .	145
14. Bostadshushåll efter föreståndarens näringsgren (2-siffernivå) samt efter antal hushållsmedlemmar och antal barn (0—15 år) år 1965 . . . . .	150	14. Dwelling households by industry of head of household, number of occupants and number of children under 16 years of age . . . . .	150
15. Bostadshushåll med gift samboende föreståndare efter äktenskapets varaktighet och antal hushållsmedlemmar av olika slag samt efter hustruns ålder och näringsgren år 1965 . . . . .	154	15. Dwelling households with married head of household by duration of marriage, number of occupants etc., and by age and industry of the wife	154
16. Bostadshushåll efter föreståndarens kön, civilstånd och förekomst av förvärvsarbete samt efter antal vuxna hushållsmedlemmar (16— $\omega$ år) och antal barn (0—15 år) år 1965 . . . . .	156	16. Dwelling households by sex, marital status and type of activity of the head of household, by number of adult persons and number of children under 16 years of age . . . . .	156
<i>Tabeller för län, storstadsregioner m m</i>		<i>Tables for counties, the three largest towns with suburbs etc.</i>	
17. Lägenheter efter hustyp, ägarekategori och byggnadsperiod, länsvis och i storstadsregioner år 1965 . . . . .	158	17. Dwellings by type of building, type of ownership and period of construction, by county and in the three largest towns with suburbs . . . . .	158
18. Lägenheter efter storlek, kvalitetsgrupp och utrustning, länsvis och i storstadsregioner år 1965 . . . . .	164	18. Dwellings by size, quality group and equipment, by county and in the three largest towns with suburbs . . . . .	164
19. Lägenheter efter hustyp, ägarekategori, byggnadsperiod, storlek, kvalitetsgrupp och utrustning i städer med minst 50 000 inv. år 1965 . . . . .	170	19. Dwellings by type of building, type of ownership, period of construction, size of dwelling, quality group and equipment, in towns with at least 50 000 inhabitants . . . . .	170
20. Lägenheter efter utnyttjande, länsvis och i storstadsregioner år 1965 . . . . .	171	20. Dwellings by occupancy status, by county and in the three largest towns with suburbs . . . . .	171
21. Folkmängd efter hushållstyp och hushållsställning samt hushållskvoter (antal hushållsföreståndare per 100 personer) i olika köns-, civilstånds- och åldersgrupper, länsvis och i storstadsregioner år 1965 . . . . .	172	21. Population by type of household and relationship to head of household; headship rates in different sex, marital status and age groups, by county and in the three largest towns with suburbs . . . . .	172

	Sida		Page
22. Bostadshushåll efter antal boende och antal barn (0—15 år) samt efter hustyp och lägenhetsstorlek, länsvis och i storstadsregioner år 1965 .....	174	22. Dwelling households by number of occupants, number of children under 16 years of age, type of building and size of dwelling, by county and in the three largest towns with suburbs ...	174
23. Bostadshushåll efter föreståndarens ålder samt efter antal hushållsmedlemmar av olika slag, länsvis år 1965 ..	196	23. Dwelling households by age of head of household, number of occupants etc., by county .....	196
24. Bostadshushåll efter föreståndarens ålder samt efter antal hushållsmedlemmar av olika slag i storstadsregioner år 1965 .....	200	24. Dwelling households by age of head of household, number of occupants etc., in the three largest towns with suburbs .....	200
25. Bostadshushåll efter föreståndarens ålder samt efter antal hushållsmedlemmar av olika slag i städer med minst 50 000 inv. år 1965 .....	201	25. Dwelling households by age of head of household, number of occupants etc., in towns with at least 50 000 inhabitants .....	201
26. Bostadshushåll med föreståndare i åldern 65 år och däröver efter antal boende, hustyp och lägenhetens kvalitetsgrupp m m samt antal hushåll med äldre (65— $\omega$ år), länsvis och i storstadsregioner år 1965 .....	202	26. Dwelling households with head of household 65 years of age or older by number of occupants, type of building and quality group of dwelling; number of households with at least one person 65 years of age or older, by county and in the three largest towns with suburbs .....	202

*Tabeller för kommunblocksanpassade*

*A-regioner*

27. Lägenheter efter hustyp, ägarekategori, byggnadsperiod, storlek och kvalitetsgrupp i kommunblocksanpassade A-regioner (kommunblocksregioner) år 1965 .....	206
28. Bostadshushåll efter antal boende, lägenhetsstorlek, antal barn (0—15 år), lägenhetens upplåtelseform m m i kommunblocksanpassade A-regioner (kommunblocksregioner) år 1965 ..	214

*Tables for regions of co-operating communes*

27. Dwellings by type of building, type of ownership, period of construction, size of dwelling and quality group, in regions of co-operating communes ..	206
28. Dwelling households by number of occupants, size of dwelling, number of children under 16 years of age, tenure etc., in regions of co-operating communes .....	214

## Symboler

### Explanation of symbols

Repetition .....	»	Repetition
Intet finns att redovisa .....		Magnitude nil
Mindre än $\begin{matrix} 0,5 \\ 0,05 \end{matrix}$ av enheten .....	{	Magnitude less than half of unit employed
	0 } 0,0 }	
Uppgift ej tillgänglig eller alltför osäker för att angivas .....	..	Data not available or too uncertain to be stated
Logiskt omöjlig uppgift .....	.	Category not applicable

## Swedish-English Vocabulary

Allmännyttigt bostadsföretag	Non-profit housing undertaking supervised by the local authority	Förekomst av förvävsarbete	Type of activity
Andra anhöriga	Other relatives	Föreståndare	Head of household
Andra privata hushåll	Other private households	Företagare	Employer(s)
Annan fastighet	Non-farm property	Förvävsarbetande	Economically active
Anställda	Employees	Föräldrar	Parents
Antal	Number		
Avlopp	Drain	Gasspis	Gas stove
Avtråde	Toilet facilities	Gemensam(t)	Shared
		Gifta ej samboende	Married persons not living together
Bad- eller duschrum	Bathroom or showerbath	Gifta samboende	Married persons living together
Barn (0—15 år)	Children under 16 years of age	Glesbygd	Sparsely populated areas
Barn under skolåldern	Children under 7 years of age	Gruvor och mineralbrott	Mining and quarrying
Barnbarn	Grandchildren		
Bebodda lägenheter	Occupied dwellings	Handel, bank- och försäkringsverksamhet	Commerce
Boende	Occupants	Hela folkmängden	Total population
Boendetäthet	Occupancy density rate	Hela riket	The whole country
Bostadshushåll	Dwelling household(s)	Hemmavarande	Living at home
Bostadsrättsförening	Co-operative housing society	Hus	House(s)
Bostadsrättsinnehavare	Tenant-owner (member of a co-operative housing society)	Hushåll	Household(s)
Bygga	Constructed	Hushållsföreståndare	Head of household
Byggnadsindustri	Construction	Hushållskvoter	Headship rates
Byggnadsperiod	Period of construction	Hushållsmedlemmar	Members of the household, (= boende) occupants
Båda könen	Both sexes	Hushållsställning	Relationship to household head
Båda makarna	Both husband and wife	Hushållstyp	Type of household
		Hustru	Wife
Centralvärme (cv)	Central heating	Hustyp	Type of building
Civilstånd	Marital status		
		I lägenheten	Within the dwelling
Delat	Shared	Icke-bostadshus	Non-residential building(s)
Det allmänna	Public sector		
Disponeras av fastighetsägaren för annat ändamål	Disposed by the real estate owner for other purpose	Jordbruk, skogsbruk	Agriculture, forestry, hunting and fishing
Därav	Of which	m m	
		Jordbruksfastighet	Farm property
Eget	Own, private		
Ej förvävsarbetande	Economically inactive	Kokvrå (KV)	Kitchenette
Ej specificerad verksamhet	Activities not adequately described	Kollektivhushåll	Institutional households
El-, gas-, vattenverk	Electricity, gas, water and sanitary services	Kommun	Commune
m m		Kvalitetsgrupp	Quality group
Elspis	Electric stove	Kvinnlig hushållsföreståndare	Female head of household
Endast	Only	Kvinnor (Kv)	Women
Enfamiljshus	One-dwelling house(s)	Kylskåp	Refrigerator
Enskild person	Private person	Kök (K)	Kitchen
		Kön	Sex
Fastighetstyp	Type of real estate	Landsbygd	Rural areas
Flerfamiljshus	Multi-dwelling house(s)	Landsting	County council
Folkmängd	Population	Lägenhet	Dwelling
Följande	The following	Lägenhetsstorlek	Size of dwelling
Före	Before	Län	County



Manlig föreståndare ..	Male head of household	Tvåfamiljshus .....	Two-dwelling house(s)
Matvrå .....	Dining-room of less than 6 sq. metres	Tätorter .....	Localities
Medhjälpande .....	Family workers	Under reparation eller ombyggnad .....	Being repaired or reconstructed
Män (M) .....	Men	Uppgift saknas .....	Data not available
Näringsgren .....	Branch of industry	Upplåtelseform .....	Tenure
Obebodda lägenheter .	Vacant dwellings	Upplåtna lägenheter, men utan mantals- skrivna boende ....	Rented dwellings without any person(s) registered as living in the dwelling
Offentlig förvaltning och andra tjänster .	Services	Utan .....	Without
Ogifta .....	Single	Utnyttjande .....	Occupancy status
Personer .....	Persons	Utrustning .....	Equipment
Rum (R) .....	Room(s)	Utrymda på grund av förestående rivning .	Awaiting demolition
Rum för annat än bo- stadsändamål .....	Rooms used for profession- al or business purposes	Vattenledning .....	Piped water
Rumsenhet (RE) ....	Room or kitchen	Vuxna .....	Adults (persons 16 years of age or older)
Samfärdsel, post- och televerk .....	Transport, storage and communication	Ålder .....	Age
Samtliga .....	Total	Åldringar .....	Persons 65 years of age or older
Skilda .....	Divorced	År .....	Year(s)
Småhus .....	One-dwelling and two- dwelling houses	Ägare .....	Owner
Staten .....	The State	Ägarekategori .....	Type of ownership
Städer .....	Towns	Äktenskapets varaktig- het .....	Duration of marriage
Söner och döttrar ....	Sons and daughters	Änklingar .....	Widowers
Till uthyrning lediga .	Vacant for renting	Änkor .....	Widows
Tillhörande .....	Belonging to	Övriga .....	Others
Tillverkningsindustri .	Manufacturing	Övriga hus .....	Other houses (multi-dwell- ing houses and non- residential buildings)
Totala antalet, totalt .	Total		
Trångbodda .....	Households (persons) liv- ing in overcrowded dwellings		

## Summary

In part V of the 1965 Census report statistics on housing were published for co-operating communes, communes and separate localities. This part, no VIII, contains more detailed data on the characteristics of dwelling units and households in the whole country, counties, the three largest towns with suburbs and in regions of co-operating communes. Summarized tables for localities, i.e. densely populated areas, and for sparsely populated areas are given for the whole country and also for the counties.

### Definitions and explanations

The statistics on housing refer to conditions on November 1, 1965.

Only conventional dwellings have been included in the census. A *dwelling* is a room or a suite of rooms and its accessories in a permanent building, or in a structurally separated part of a building, intended for habitation by one household. The dwelling should have a separate access to a street or to a common space within the building, e.g. a staircase.

Dwellings in hospitals, factories etc., intended for private households, are included in the census. Collective housing units in hotels, boarding houses, hospitals etc. as well as summer houses and other temporary buildings have been excluded.

*Type of building.* A building in which at least one half of the total floor space is used for residential purposes, is classified as a residential building. Other buildings (with at least one dwelling) are classified as non-residential buildings. Residential buildings have been subdivided into three groups: one-dwelling houses, two-dwelling houses and multi-dwelling houses.

The dwellings are classified by *type of ownership* in seven categories: dwellings in buildings owned by the State, communes, county councils, non-profit housing undertakings supervised by local authorities, co-operative housing societies, private persons and other private owners. In some of the tables only three categories of owners have been distinguished: the public sector, co-operative housing societies and private owners. The public sector comprises the

State, local authorities and non-profit housing undertakings.

Dwelling units are classified by *size* according to the number of rooms used for dwelling purposes and the existence of a kitchen or a kitchenette. A room is defined as a space of at least 6 square metres, receiving daylight from a window.

The distribution of dwellings by *quality groups* is based on the reported availability of facilities within the dwelling, such as piped water, drain, WC, central heating, bathroom or shower-bath, electric or gas range and refrigerator. In order to be assigned to the highest quality group (group 1) a dwelling is required to have all the facilities mentioned above. The lowest quality group, group 7, comprises dwellings without piped water and/or without drain.

Both occupied and vacant dwellings are included in the census. A dwelling unit is regarded as occupied if there is at least one person registered as living in the dwelling. The occupied dwellings are classified by *tenure* as follows: occupied by owners, by tenant-owners, i.e. members of co-operative housing societies, and by others (renters mainly).

Vacant dwelling units are subdivided into the following categories: rented dwellings without any person registered as living in the dwelling, dwellings being repaired or reconstructed, dwellings vacant for renting or available for sale, dwellings awaiting demolition (only in two-family and multi-family houses, still partly occupied at the time of the census), and dwellings disposed of by the real estate owner for other purposes.

Dwelling units, originally intended for human habitation, but at the time of the census exclusively used for commercial or business purposes have not been included in the census. Vacant units considered as not longer fit for human habitation or awaiting demolition (if the whole building is unoccupied) as well as dwelling units solely intended for seasonal recreational use, are also excluded.

A *dwelling household* consists of all persons, related or unrelated, registered as living in a dwelling. Persons registered as living in collec-

tive housing units (hotels, boarding houses, hospitals etc.) are classified as belonging to *institutional households*. All other persons are included in the category *other private households*. The data on households presented in the census report concern only dwelling households. As to other private households and institutional households, separate household units have not been distinguished. Only the total number of persons belonging to each of these two categories is given in the tables. The number of dwelling households equals the number of occupied dwelling units.

Two definitions of *overcrowded* dwellings have been used in the census. According to norm 1 (the same definition as used in 1960), a household is classified as living in an overcrowded dwelling, if the number of occupants exceeds two per room, exclusive of the kitchen. According to norm 2 (new definition), a household is living in an overcrowded dwelling, if the number of occupants exceeds two per room, exclusive of both the kitchen and one of the rooms. A one-person household is never classified as living in an overcrowded dwelling.

The following seven categories of household members by *relationship to the head* of the household are recognized in this report: head of household, wife, sons and daughters, grandchildren, parents, other relatives and other persons in the household.

In a dwelling household the person who, being the owner of or renting the dwelling, disposes of the dwelling unit as a whole, is defined as the head of the household. However, if a married woman co-habiting with her husband, has been reported as the head of the household on the census form, the husband has generally been classified as such.

Only a married woman co-habiting with her husband, who is the head of the household, is in this report classified as wife. All children, regardless of age, of the head and/or his wife are defined as "sons and daughters" (including adopted, foster- and step-children). The categories "grandchildren", "parents" and "other relatives" also refer to the relationship to the head or to his wife.

*Headship rates*, calculated for different sex, marital status and age groups, denote the

number of household heads in percent of the whole population in each group.

### Summary of results

Dwelling units in the whole country 1965 numbered 2 875 300, which means an increase of approximately 200 000 dwellings or 7,5 percent over the 1960 Housing Census. The net gain is the number of units added through new construction mainly, but also through conversion, minus the number lost through demolition, merger etc.

A great part of the dwellings lost during the last 5-year period has been in structures built up to 1930. This fact together with the amount of new construction affects the distribution of dwellings by age (period of construction). About one-third of all dwellings were reported built after 1950. The proportion of dwellings built during the five years prior to the 1965 Census amounted to 13,5 percent. Of all dwelling units 45 percent were in one-family and two-family houses.

Measured by number of rooms, dwellings on the whole were larger in 1965 than in 1960. Per 100 dwellings the average number of rooms, including kitchen, was 358 for the whole country. This compares with the average of 341 in 1960. The increase is due to the upward trend in the proportion of dwellings with 4 or more rooms and kitchen.

The quality of dwellings as measured by the availability of different facilities within the dwelling, has improved since 1960. The proportion of dwellings classified in the two highest quality groups (i.e. dwellings with *all* of the following facilities: piped water, drain, central heating, flush toilet and bath or shower) amounted to 65 percent of all dwellings in 1965, but only to 51 percent in 1960. The improvement in large is due to the amount of new construction in recent years, but also to structural repairs of the existing dwelling units.

Between 1960 and 1965 the number of occupied dwelling units (= dwelling households) increased from approximately 2 582 200 to 2 777 700. The relative increase of 8 percent is considerably higher than the increase of population belonging to dwelling households (4 percent). This means that on the average the

households have become smaller. The mean number of persons in dwelling households was 2,74, as compared with 2,84 in 1960. There is a distinct upward trend in the number of one-person households, although two-person households were the most common—close to 28 percent of all dwelling households.

A rough measure of the utilization of space in the dwelling units is the number of persons per 100 rooms, kitchen included. On the average, dwellings were less crowded in 1965 than they were in 1960. For the country as a whole, there were 83 persons per 100 rooms in 1960. The corresponding ratio for 1965 was 76. Naturally enough, there was less crowding in

small households than in large ones. Thus, the ratio was 41 for one-person households, but 116 for households with five or more persons.

The improved average space standard has resulted in a decrease of the proportion of households living in overcrowded dwellings (the definition of overcrowding is given above). In 1965 4,6 percent of the households were living in overcrowded dwellings, compared with 8,3 percent in 1960. There is a marked difference between households with children under 16 years of age and households without children. Thus, 10,5 percent of all households with children were living in overcrowded dwellings, but only 1,3 percent of households without children.

## 1. Inledning

I del V av redogörelsen för 1965 års folk- och bostadsräkning presenterades vissa uppgifter om lägenheter och hushåll i kommuner och kommunblock. Föreliggande volym innehåller detaljerade fördelningar för hela riket med uppdelning på tätorter och glesbygd. Vissa sammanfattande data lämnas även för län, storstadsregioner och städer med minst 50 000 invånare samt för kommunblocksanpassade A-regioner.

Vissa av de viktigaste uppgifterna för hela riket m m rörande lägenhetsbeståndet, bostadshushållens sammansättning och boendeförhållanden kommenteras i textavsnittet, där även jämförelser med data från 1960 års räkning lämnas. I texttabellerna har endast relativa fördelningar medtagits. Motsvarande absoluta tal för år 1965 återfinns i tabellbilagan i denna publikation och för år 1960 i Bostadsräkningen 1960, del II (SOS).

Vid den maskinella tabellframställningen har några enstaka differenser mellan olika tabeller i tabellbilagan uppkommit. Skillnaderna är dock obetydliga (en eller ett par enheter) och någon korrigering har ej företagits.

I del IX, varmed redogörelsen för 1965 års folk- och bostadsräkning avslutas, kommer resultaten från urvalsundersökningen, avseende personer födda den 15 i varje månad, att publiceras. I denna del redovisas bl a bostads- och hushållsdata i kombination med inkomst.

## 2. Definitioner och förklaringar

**Lägenhet.** Som bostadslägenhet räknas dels bostad med eget kök eller kokvrå.

dels annan bostad som har egen ingång från förstuga, trapphus o d. Två bostäder, av vilka den ena saknar eget kök eller kokvrå, räknas tillsammans som en enda lägenhet, om de står i direkt förbindelse med varandra.

Med bostadslägenhet avses bostad för ett enskilt hushåll. Hit hör sålunda bostäder i villor, egna hem, bostadshus på jordbruksfastighet, lägenheter i hyreshus och bostadsrättsföreningshus etc. Även bostäder i pensionärshem räknas som bostadslägenheter, likaså bostäder för enskilt hushåll inom anstalter, sjukhus, skolhus, affärs- och industribyggnader m m som är avsedda för föreståndare, läkare, vaktmästare och andra anställda. Personalbostäder, t ex för sjuksköterskor och biträden, samt lägenheter med eget kök eller kokvrå i studentbostadshus räknas således som bostadslägenheter, om lägenheten kan avgränsas enligt ovan. Som bostadslägenheter i studentbostadshus medtogs vid 1960 års räkning endast lägenheter med eget kök avsedda för gifta studenter.

Som bostadslägenheter räknas ej sommarvillor, sportstugor, kolonistugor o d (såvida de ej används som stadigvarande bostad), övergivna bostäder och lägenheter som uteslutande används som kontor, läkarmottagning, verkstad o d. Som bostadslägenheter räknas ej heller kollektiva bostäder (ungkarlshem, skolhem, pensionat, ålderdomshem, sjukhem o d), dvs bostäder som i allmänhet utgöres av ett antal bostadsrum grupperade kring en korridor och upplåtna var för sig med vissa för de boende gemensamma utrymmen, såsom kök, dagrum, matsal.

**Fastighetstyp.** Lägenheterna redovisas efter belägenhet på *jordbruksfastighet* och *annan fastighet* i enlighet med den beteckning fastigheten erhållit vid senaste fastighetstaxering.

**Hustyp.** Som *enfamiljs-*, *tvåfamiljs-* respektive *flerfamiljshus* räknas hus som inrymmer en, två respektive tre eller flera lägenheter och som till minst hälften upptas av bostadslägenheter. Med *icke-bostadshus* avses hus som till mer än hälften upptas av annat än bostadslägenheter, t ex kontor, hotell, butiker, verkstäder. *Småhus* är den sammanfattande benämningen på enfamiljshus och tvåfamiljshus. Med *övriga hus* avses flerfamiljshus och icke-bostadshus.

**Ägarekategori.** Lägenheterna har i flertalet tabeller grupperats efter följande kategorier av fastighetsägare:

*Staten:* statliga verk, länsstyrelser, statens affärsdrivande verk, statliga undervisningsanstalter o d.

*Landsting:* sjukhus och andra vårdanstalter, skolor o d i landstingens ägo.

*Kommun* inkl pastorat och statskyrkoförsamlingar.

*Allmännyttigt bostadsföretag:* bolag, föreningar och stiftelser, som av bostadsstyrelsen (statens byggnadslånebyrå) eller länsbostadsnämnd erkänts som allmännyttiga bostadsföretag enligt kungörelserna om bostadsanskaffningslån (för beredande av bostäder åt barnrika familjer), statsbidrag till pensionärshem, tertiärlån till flerfamiljshus samt bostadslån.

*Bostadsrättsförening* inkl andra bostadsföreningar som bildats i syfte att upplåta bostäder till sina medlemmar.

*Enskild person* inkl dödsbon.

*Övriga:* fastighetsbolag, andra bolag, stiftelser m m, som ej kan hänföras till någon av ovanstående grupper.

Med lägenheter ägda av *det allmänna* avses lägenheter i hus ägda av staten, landsting, kommuner och allmännyttiga bostadsföretag.

**Lägenheternas utnyttjande.** Som *bebodd* räknas lägenhet i vilken bor personer, som för år 1966 mantalsskrivits såsom bosatta där. Bland de oboboda lägenheterna särskiljes sådana som är *upplåtna*, men i vilka det inte finns någon mantalsskriven boende. De övriga oboboda lägenheterna redovisas efter orsaken till att de inte är uthyrda eller på annat sätt upplåtna.

**Lägenhetsstorlek.** Med *rum* avses ett med fönster försett utrymme som är minst 6 m<sup>2</sup>. Som rum räknas ej kök, kokvrå, matvrå (högst 6 m<sup>2</sup> och avskild från kokvrå), rum utan fönster, glasveranda.

Ett för matlagning avsett utrymme räknas som

*kök*, om det upptar en total golvyta av minst 6 m<sup>2</sup> och har direkt dagsbelysning genom fönster,

*kokvrå*, om det är mindre än 6 m<sup>2</sup> men dock av sådan storlek att en person kan vistas däri, eller om det är minst 6 m<sup>2</sup> men saknar direkt dagsbelysning, eller

*kokskåp*, om utrymmet är så litet att en person ej kan vistas i det.

Lägenheterna har grupperats efter storlek med beaktande endast av de rum som används som *bostadsrum*. Sålunda redovisas under rubriken "Antal rum"

antalet bostadsrum utom i tab. 3, där samtliga rum medtagits, även sådana som används för annat ändamål än bostad, t ex kontor, läkarmottagning.

Följande förkortningar har använts: R = rum, K = kök, KV = kokvrå. 5+RK betecknar sålunda 5 eller flera bostadsrum och kök.

**Rumsenhet (RE).** Såsom rumsenhet räknas såväl bostadsrum som kök.

**Kvalitetsgrupper.** På grundval av uppgifterna om utrustningen har lägenheterna indelats i sju kvalitetsgrupper. Denna gruppering omfattar följande utrustningselement: vattenledning i lägenheten (va), avlopp (av), egen vattenklosett (wc), centralvärme (cv), eget bad- eller duschrum (bad), el- eller gas-spis med ugn (sp) samt kylskåp (kyl).

Innebörden av kvalitetsgrupperingen framgår av följande:

- 1 = va + av + wc + cv + bad + sp + kyl
- 2 = va + av + wc + cv + bad
- 3 = va + av + wc + cv
- 4 = va + av + wc
- 5 = va + av + cv
- 6 = va + av
- 7 = saknar va och/eller av

”Uppgift saknas” anger att lägenheten inte kan hänföras till någon av kvalitetsgrupperna på grund av att uppgift saknas beträffande någon av utrustningselementen.

**Upplåtelseform.** Innehav av bostadslägenhet redovisas i följande tre grupper:

*Ägare:* någon i hushållet äger det hus, i vilket lägenheten är belägen.

*Bostadsrättsinnehavare:* någon i hushållet har erlagt insats till bostads(rätts)förening.

*Övriga:* hushållet förfogar över lägenheten på grund av hyreskontrakt eller annat avtal med husägaren eller med annan person.

**Hushållstyp.** Befolkningen har fördelats på tre slag av hushåll: bostadshushåll, andra privata hushåll och kollektivhushåll. Med *bostadshushåll* avses den person eller grupp av personer som för år 1966 mantalsskrivits som boende i en och samma bostadslägenhet. I bostadshushållet inräknas sålunda även inneboende.

Som boende i *kollektivhushåll* har räknats personer som mantalsskrivits i bostäder, vilka icke är avsedda för enskilda hushåll, t ex ungarshem, pensionat, ålderdomshem.

Övriga personer, vilka ej kunnat hänföras till någon bostadslägenhet, har redovisats som tillhörande *andra privata hushåll*. I denna grupp ingår bl a personer som vid mantalsskrivningen betecknats som »å kommunen skrivna» eller »utan känt hemvist». Vidare har till denna grupp förts hushåll (personer) som bott i lappkåtor, husvagnar och andra bostäder av så enkel beskaffenhet att de inte räknats som bostadslägenheter. Även personer som tillfälligt vistats på annan ort men likväl kvarskrivits i församlingen på viss fastighet, dock utan att kunna hänföras till bestämd lägenhet, har förts till andra privata hushåll.

Vid 1960 års räkning gjordes en avgränsning av hushållsenheter även inom gruppen andra privata hushåll. Vid 1965 års räkning redovisas endast antalet personer som tillhör denna grupp, medan redovisningen av hushåll utslutande avser bostadshushåll.

**Trångbodda hushåll, norm 1** (samma definition som tillämpades vid 1960 års räkning). Ett hushåll räknas som trångbott om antalet boende i lägenheten överstiger två per bostadsrum, köket oräknat. Enpersons- och tvåpersonshushåll räknas dock aldrig som trångbodda.

**Trångbodda hushåll, norm 2** (ny definition). Ett hushåll räknas som trångbott om antalet boende i lägenheten överstiger två per bostadsrum, kök och ett rum oräknade. Enpersonshushåll räknas dock aldrig som trångbodda.

**Boende = hushållsmedlemmar.** Som boende i en lägenhet räknas alla personer som för år 1966 mantalsskrivits såsom bosatta i lägenheten.

**Hushållsställning.** Personer tillhörande bostadshushåll har klassificerats efter hushållsställning med utgångspunkt från graden av släktskap med hushållsföreståndaren eller dennes maka.

Som *hushållsföreståndare* betecknas den av de boende, som på grundval av äganderätt, hyresavtal eller annat avtal förfogar över lägenheten i dess helhet. Om i primärmaterialet en gift samboende kvinna redovisats som föreståndare, har uppgiften dock ändrats, i det att mannen generellt räknats som hushållsföreståndare. Som *hustru* räknas här endast gift samboende kvinna, vars make är hushållsföreståndare. Med *söner* och *döttrar* avses samtliga barn oavsett ålder (även adoptiv-, foster- och styvbarn) till hushållsföreståndaren och/eller dennes maka. Beteckningarna *barnbarn*, *föräldrar* och *andra anhöriga* anger likaså graden av släktskap till

föreståndaren eller hans maka. Som annan anhörig räknas därvid syskon, syskonbarn, sonhustru, måg, svåger, faster m fl, däremot ej kusin. Som *övriga* räknas alla andra personer i hushållet, vilka inte inrymmes i ovan nämnda släktskapsförhållanden till hushållsföreståndaren eller dennes hustru.

**Barn (0—15 år).** Redovisning av hushållen efter antal barn under 16 år avser *samtliga* barn i denna ålder, som ingår i hushållet, oavsett om de är barn till hushållsföreståndaren och hans maka eller ej.

**Hushållskvot** eller *hushållsföreståndare per 100 personer* är den andel i procent av folkmängden i viss köns-, ålders- och civilståndsgрупп som utgöres av hushållsföreståndare. Vid beräkning av hushållskvoter för samtliga ogifta män resp kvinnor har det totala antalet hushållsföreståndare satts i relation till antalet ogifta personer i åldern 20 år och däröver.

### 3. Lägenhetsbeståndet

Det totala lägenhetsbeståndet den 1 november 1965 uppgick till 2 875 263 lägenheter, vilket innebär en ökning med 200 000 lägenheter eller med 7,5 % sedan bostadsräkningen 1960. Under den mellanliggande femårsperioden har enligt bostadsbyggnadsstatistiken tillkommit 388 000 lägenheter (exkl specialbostäder) genom nybyggnad. Nettoavgången är sålunda ca 188 000 lägenheter. Bruttoavgången torde vara något större, då ett visst antal lägenheter under perioden tillkommit genom till- eller ombyggnad och genom delning av lägenheter.



**Tab. 3.1. Lägenhetsbeståndet i hela riket, tätorter, storstadsregioner m m, åren 1960 och 1965***The stock of dwellings in the whole country, localities, the three largest towns with suburbs etc., 1960 and 1965*

Område	Antal lägenheter		I % av hela riket		Förändring i % 1960—1965
	1960	1965	1960	1965	
Hela riket .....	2 675 095	2 875 263	100	100	+ 7,5
Samtliga tätorter .....	1 998 697	2 271 411	74,7	79,0	+ 13,6
Tätorter med					
2 000— $\infty$ inv. ....	1 694 373	1 967 371	63,3	68,4	+ 16,1
200—1 999 inv. ....	304 324	304 040	11,4	10,6	— 0,1
Glesbygd .....	676 398	603 852	25,3	21,0	— 10,7
Stor-Stockholm .....	433 887	481 631	16,2	16,8	+ 11,0
Stor-Göteborg .....	207 481	233 558	7,8	8,1	+ 12,6
Malmö/Lundregionen .....	128 510	146 399	4,8	5,1	+ 13,9

**Tab. 3.2. Lägenheter efter hustyp: förändringar i % 1960—1965 i hela riket, tätorter, storstadsregioner m m***Dwellings by type of building: changes in percent 1960—1965 in the whole country, localities, the three largest towns with suburbs etc.*

Område	Småhus			Övriga hus
	Totalt	En-familjs-hus	Två-familjs-hus	
Hela riket .....	+ 2,8	+ 11,9	— 22,4	+ 11,6
Samtliga tätorter .....	+ 14,7	+ 33,3	— 19,9	+ 13,1
Tätorter med				
2 000— $\infty$ inv. ....	+ 21,6	+ 44,7	— 17,3	+ 14,4
200—1 999 inv. ....	+ 1,9	+ 14,0	— 25,9	— 5,3
Glesbygd .....	— 9,2	— 5,3	— 27,1	— 29,1
Stor-Stockholm .....	+ 16,5	+ 25,4	— 25,6	+ 9,8
Stor-Göteborg .....	+ 13,3	+ 25,8	— 17,8	+ 12,3
Malmö/Lundregionen .....	+ 13,6	+ 27,0	— 27,9	+ 14,0

Inom statistiska centralbyrån har utförts en specialundersökning i syfte att närmare undersöka avgången av lägenheter mellan 1960 och 1965. Resultaten från denna undersökning har publicerats i Statistiska meddelanden Bo 1968:33. De avgångna lägenheterna redovisas där med uppdelning på olika or-

saker till avgång (rivning, kontorisering, sammanslagning, övergång till fritidsbostäder, övergivning).

I tab. 3.1 redovisas lägenhetsbeståndet 1960 och 1965 fördelat på tätorter av olika storlek, glesbygd och storstadsregioner. Uppgifter för storstadsregionerna 1960 redovisas enligt indelningen

1965. Regionernas omfattning framgår av bilaga 2 i Folk- och bostadsräkningen 1965, del III.

Genom tätorternas tillväxt har en del av lägenheterna i glesbygdsområden 1960 uppgått i tätorterna 1965. Resten av minskningen på glesbygden beror huvudsakligen på övergång till fritidsbostäder eller övergivning (se ovan nämnda specialundersökning).

Hur lägenhetsbeståndet i olika *hus-typer* förändrats sedan 1960 framgår av *tab. 3.2*. Minskningen av antalet lägenheter i tvåfamiljshus beror till stor del på sammanslagning av de båda lägenheterna. Siffrorna torde dock även ha påverkats av ett tillägg till anvisningarna på räkningsblanketten 1965 med

följande lydelse: »Om båda lägenheterna i ett tvåfamiljshus används som en lägenhet av de i huset boende, anses de tillsammans utgöra en lägenhet. Finns kök i båda lägenheterna, inräknas det ena i antalet rum». Denna regel gällde i princip även 1960 men fanns intagen endast i instruktionen till de lokala granskningsorganen. Man kan därför förmoda att en del uppgiftslämnare — utan att någon faktisk ändring skett — redovisat huset som enfamiljshus 1965, men däremot särredovisat de båda lägenheterna 1960, varvid huset då blev registrerat som tvåfamiljshus.

Den relativa fördelningen av lägenheterna efter hustyp och flerfamiljshusens storlek framgår av *tab. 3.3*.

**Tab. 3.3. Lägenheter efter hustyp och husstorlek i hela riket, tätorter m m åren 1960 och 1965. Relativ fördelning**

*Dwellings by type and size of building in the whole country, localities etc., 1960 and 1965. Relative distribution*

Område	Småhus	Flerfamiljshus				Icke-bostads-hus	Summa	
		Totalt	Hus med					
			3—4 lägenheter	5—9 lägenheter	10—19 lägenheter			20+ lägenheter
<i>1960</i>								
Hela riket .....	47,1	50,1	6,3	8,0	13,5	22,4	2,8	100
Samtliga tätorter .....	31,6	65,5	7,2	10,3	17,9	29,9	2,9	100
Glesbygd .....	92,5	4,9	3,5	1,1	0,2	0,0	2,6	100
<i>1965</i>								
Hela riket .....	45,0	52,9	4,7	7,0	12,9	28,3	2,1	100
Samtliga tätorter .....	31,9	65,9	5,2	8,6	16,3	35,8	2,2	100
Tätorter med								
2 000—∞ inv. ....	25,5	72,6	4,9	9,0	17,8	40,9	1,9	100
200—1 999 inv. ....	73,8	22,7	7,3	5,9	6,7	2,8	3,5	100
Glesbygd .....	94,0	4,1	2,9	0,9	0,2	0,0	1,9	100
Stor-Stockholm .....	18,5	80,1	1,3	7,5	16,9	54,3	1,4	100
Stor-Göteborg .....	26,3	72,6	1,9	3,5	17,9	49,2	1,2	100
Malmö/Lundregionen ....	24,2	74,1	2,4	4,0	12,6	55,0	1,7	100

**Tab. 3.4. Lägenheter efter byggnadsperiod i hela riket, tätorter, storstadsregioner m m år 1965. Relativ fördelning**

*Dwellings by period of construction in the whole country, localities, the three largest towns with suburbs etc., 1965. Relative distribution*

Hustyp Område	Byggnadsperiod							Uppgift saknas	Summa
	Före 1901	1901— 1920	1921— 1930	1931— 1940	1941— 1950	1951— 1960	1961— 1965		
<i>Samtliga lägenheter</i>									
Hela riket . . . . .	15,6	12,1	8,1	13,1	15,4	20,5	13,5	1,7	100
Samtliga tätorter . . . . .	9,3	10,8	7,9	13,3	17,0	24,0	16,3	1,3	100
Tätorter med									
2 000— $\omega$ inv. . . . .	8,4	10,3	7,8	13,5	17,5	24,7	16,6	1,2	100
200—1 999 inv. . . . .	15,1	14,1	8,9	12,1	13,6	19,2	14,8	2,2	100
Glesbygd . . . . .	39,4	16,8	8,8	12,2	9,5	7,5	2,8	3,0	100
Stor-Stockholm . . . . .	8,3	10,6	11,0	16,6	17,4	22,2	12,8	1,0	100
Stor-Göteborg . . . . .	12,2	10,1	8,5	16,7	15,0	21,4	14,8	1,2	100
Malmö/Lundregionen . . . . .	13,1	11,6	7,1	16,2	13,9	21,5	15,7	0,9	100
<i>Lägenheter i småhus</i>									
Hela riket . . . . .	23,3	14,3	10,7	14,1	12,5	13,4	9,4	2,3	100
Samtliga tätorter . . . . .	10,5	12,6	12,2	15,3	14,9	18,1	14,6	1,9	100
Tätorter med									
2 000— $\omega$ inv. . . . .	8,3	12,1	13,1	15,8	15,3	18,5	15,2	1,8	100
200—1 999 inv. . . . .	15,4	13,7	10,2	14,2	13,9	17,2	13,4	2,1	100
Glesbygd . . . . .	39,6	16,5	8,9	12,4	9,5	7,5	2,7	2,9	100
<i>Lägenheter i övriga hus</i>									
Hela riket . . . . .	9,4	10,3	6,0	12,3	17,8	26,3	16,8	1,1	100
Samtliga tätorter . . . . .	8,7	10,0	6,0	12,4	18,0	26,8	17,1	1,0	100
Tätorter med									
2 000— $\omega$ inv. . . . .	8,4	9,7	6,0	12,7	18,3	26,9	17,0	1,0	100
200—1 999 inv. . . . .	14,2	15,3	5,5	5,9	12,8	24,9	19,0	2,5	100
Glesbygd . . . . .	37,5	21,6	7,4	8,3	9,8	8,4	3,1	3,9	100

Uppgifterna om byggnadsperiod avser 1965 liksom vid föregående räkning den tidpunkt, då huset ursprungligen blev färdigt för inflyttning. Vid 1960 års räkning synes frågan om byggnadsperiod i viss utsträckning ha missförstått av fastighetsägarna och den lämnade uppgiften ibland kommit att avse ombyggnadsår. För att göra uppgiftslämnarna uppmärksamma på att uppgiften gällde det ursprungliga byggnadsåret, tillfogades en tillägsfråga på fastighetsuppgiften: »Har huset tillbyggt eller ombyggt efter 1945?» Detta torde ha inneburit en viss förskjutning bakåt i tiden av de 1965 redovisade siffrorna för byggnadsperiod.

Av tablån nedan framgår hur lägenhetsbeståndet i hus byggda under olika perioder förändrats sedan föregående räkning.

Byggnads- period	Förändringar i % 1960—1965		
	Samtliga lägenheter	Lägenheter i småhus	i övriga hus
Före 1901 . . . . .	—15,3	—11,4	—22,2
1901—1920 . . . . .	— 8,3	— 4,0	—12,7
1921—1930 . . . . .	— 8,0	— 8,6	— 7,2
1931—1940 . . . . .	— 3,2	— 3,6	— 2,8
1941—1945 . . . . .	— 2,8	— 4,8	— 1,7
1946—1950 . . . . .	— 6,2	— 8,0	— 5,2
1951—1955 . . . . .	— 5,1	—11,6	— 2,3
1956—1960 . . . . .	— 0,8	— 3,0	+ 0,1

Den redovisade minskningen av antalet lägenheter byggda under perioden 1946—1960 beror — förutom sammanslagning av lägenheterna, kontorisering o d — till ganska stor del på det ovan nämnda förhållandet att ombyggnadsåret i stället för det ursprungliga byggnadsåret angivits vid 1960 års räkning, enligt vad som framgått vid en undersökning av några kommuner, där primärmaterialet från båda räkningarna jämförts. I en del fall har hus, som blivit färdigställda kring årsskiftet 1960/61, medtagits i föregående räkning under byggnadsperioden 1956—1960, me-

dan för samma hus byggnadsår 1961 angivits vid 1965 års räkning.

I tab. 3.4 redovisas lägenheternas procentuella fördelning efter byggnadsperiod. Det äldsta lägenhetsbeståndet finns i glesbygdsområdena, där endast 10 % av lägenheterna tillkommit efter 1950 mot 40 % i tätorterna. De större tätorternas nyproduktion koncentrerar sig alltmer till flerfamiljshus med minst 20 lägenheter, medan nytillskottet av hus med 3—4 lägenheter numera är obetydligt. Detta belyses i tab. 3.5, där lägenheterna i flerfamiljshusen fördelats efter husstorlek och byggnadsperiod.

**Tab. 3.5. Lägenheter i flerfamiljshus byggda under olika perioder efter husstorlek i hela riket och i tätorter med 2 000— $\omega$  inv., år 1965. Relativ fördelning**

*Dwellings in multi-family houses, built in different periods, by size of building in the whole country and in localities with at least 2 000 inhabitants, 1965. Relative distribution*

Byggnads- period	Flerfamiljshus med				Summa
	3—4 lägen- heter	5—9 lägen- heter	10—19 lägen- heter	20+ lägen- heter	
<i>Hela riket</i>					
Före 1901	25,8	28,6	28,0	17,5	100
1901—1920	24,0	23,3	26,7	26,0	100
1921—1930	17,1	14,1	21,9	46,8	100
1931—1940	10,2	13,2	25,4	51,2	100
1941—1945	6,7	13,9	32,6	46,8	100
1946—1950	7,0	15,4	32,0	45,5	100
1951—1955	2,4	9,6	23,1	64,9	100
1956—1960	1,1	6,5	18,9	73,6	100
1961—1965	0,8	5,4	18,9	74,8	100
<i>Tätorter med 2 000—<math>\omega</math> inv.</i>					
Före 1901	18,9	28,8	31,9	20,3	100
1901—1920	18,7	23,2	29,2	28,9	100
1921—1930	14,0	13,7	22,9	49,3	100
1931—1940	8,7	13,0	25,9	52,4	100
1941—1945	5,4	13,4	33,1	48,1	100
1946—1950	5,6	14,4	32,2	47,8	100
1951—1955	1,6	8,6	22,0	67,8	100
1956—1960	0,7	5,6	17,4	76,4	100
1961—1965	0,4	4,6	17,2	77,8	100

**Tab. 3.6. Lägenheter efter ägarekategori i hela riket, tätorter och glesbygd år 1965. Relativ fördelning**

*Dwellings by type of ownership in the whole country, localities and sparsely populated areas, 1965. Relative distribution*

Hustyp Område	Ägarekategori						Summa
	Stat, kommun, lands- ting	Allmän- nyttigt bostads- företag	Bostads- rätts- förening	Enskild person <sup>1</sup>	Övriga	Uppgift saknas <sup>1</sup>	
<i>Samtliga lägenheter</i>							
Hela riket . . . . .	5,3	11,7	13,7	59,0	10,2	0,1	100
Samtliga tätorter . . . . .	5,3	14,7	17,3	51,0	11,7	0,0	100
Tätorter med							
2 000— $\omega$ inv. . . . .	4,8	16,1	19,5	47,6	11,9	0,0	100
200—1 999 inv. . . . .	8,2	5,6	3,1	72,9	10,1	0,1	100
Glesbygd . . . . .	5,6	0,3	0,0	89,3	4,8	0,1	100
<i>Lägenheter i småhus</i>							
Hela riket . . . . .	3,7	0,8	1,6	90,0	3,9	0,0	100
Samtliga tätorter . . . . .	3,4	1,3	2,8	88,4	4,2	0,0	100
Tätorter med							
2 000— $\omega$ inv. . . . .	2,9	1,2	3,9	88,1	3,8	0,0	100
200—1 999 inv. . . . .	4,3	1,3	0,5	88,9	5,0	0,0	100
Glesbygd . . . . .	4,2	0,2	0,0	92,0	3,6	0,0	100
<i>Lägenheter i övriga hus</i>							
Hela riket . . . . .	6,6	20,6	23,6	33,7	15,4	0,1	100
Samtliga tätorter . . . . .	6,2	21,0	24,1	33,4	15,2	0,1	100
Tätorter med							
2 000— $\omega$ inv. . . . .	5,4	21,2	24,9	33,7	14,7	0,0	100
200—1 999 inv. . . . .	19,2	17,8	10,4	27,9	24,4	0,4	100
Glesbygd . . . . .	26,7	2,1	0,4	46,2	23,7	1,0	100

<sup>1</sup> Korrigerade tal, jfr texten

Klassificeringen efter *ägarekategori* har med ledning av uppgifterna om fastighetens ägare utförts lokalt i kommunerna. Då särskilda svårigheter föreligger vid identifiering av fastigheter som ägs av allmännyttiga bostadsföretag, tillställdes varje kommun en förteckning över de allmännyttiga företag som ägde fastigheter inom respektive kommun. Trots denna åtgärd har man, sedan tabellerna framställts, kunnat konstatera att inom en del kommuner klassificeringen utförts felaktigt och att viss sammanblandning skett mellan allmän-

nyttiga bostadsföretag och andra ägare. Redovisning av lägenheterna efter ägarekategori bör därför användas med försiktighet, speciellt för finare regionala indelningar.

Vad beträffar enfamiljshus, redovisas i tabellbilagan (text i tab. 1 och tab. 17) ett betydande antal lägenheter som saknar uppgift om ägarekategori (33 689 lägenheter 1965 mot 9 622 år 1960). Detta har uppkommit genom ett fel vid den maskinella bearbetningen. En undersökning av primärmaterialet har visat att det i övervägande antal fall

rör sig om enfamiljshus med *enskild person* som ägare. Även bland de lägenheter i enfamiljshusbeståndet för vilka man varken 1960 eller 1965 kunnat identifiera ägare var troligen flertalet ägda av enskild person. I *tab. 3.6* har siffrorna för gruppen enskild person korrigerats genom att lägenheterna i enfamiljshus, som i tabellbilagan redovisas under rubriken »uppgift saknas», överflyttats till kategorien enskild person.

1960 redovisades endast 2 451 lägenheter i småhus (varav 1 249 i enfamiljshus) ägda av bostadsrättsförening. Motsvarande antal för 1965 är 20 650 lägenheter i småhus, därav 20 067 i enfamiljshus. Jämförelse med bostadsbyggnadsstatistiken visar att antalet sådana lägenheter underskattats 1960, medan 1965 års siffra är något för hög. Vid den senare räkningen skulle på fastighetsblanketten anges om huset är rad- eller kedjehus, varvid hus med två lägenheter klassificerades som tvåfamiljshus och huslängor om tre eller flera lägenheter klassificerades som tre eller flera enfamiljshus. Felaktiga svar från uppgiftslämnarna kan ha bidragit till överskattning av antalet småhus ägda av bostadsrättsföreningar. I följande tablå visas lägenheternas fördelning efter ägare 1960 och 1965.

Ägare-kategori	Lägenheter i			
	småhus		övriga hus	
	1960	1965	1960	1965
Det allmänna <sup>1</sup> .....	4	5	22	27
Bostadsrättsförening ..	0	2	21	24
Enskild person <sup>2</sup> och övriga .....	96	94	57	49
Summa .....	100	100	100	100

<sup>1</sup> Se definition s 16. — <sup>2</sup> Korrigerade tal, jfr texten.

#### 4. Lägenheternas storlek och utrustning

Lägenhetsbeståndets förändringar sedan 1960 med avseende på storlek framgår av följande tablå.

Det minskade antalet smålägenheter med kök hänger delvis samman med att i 1965 års räkningsblankett intogs ett förtydligande beträffande storleken på kök (minst 6 kvadratmeter och med

Lägenhetsstorlek	Förändringar i % 1960—1965		
	Samtliga lägenheter	Lägenheter	
		i småhus	i övriga hus
1+R, 1 K, 1+RKV	+12,7	+ 8,5	+13,2
1 RK .....	-14,1	-32,3	- 6,9
2 RK .....	- 3,2	-20,4	+ 8,7
3 RK .....	+14,9	+ 1,0	+34,8
4 RK .....	+31,5	+32,7	+27,8
5 RK .....	+38,2	+45,1	+13,9
6+RK .....	+30,7	+37,4	+ 0,3
Totalt .....	+ 7,5	+ 2,8	+11,6

fönster). En del uppgiftslämnare, som 1960 angivit t ex 1 rum och kök, har 1965 redovisat samma lägenhet som 1 rum och kokvrå.

En ytterligare orsak till minskningen av lägenheter om 1 eller 2 rum och kök i småhusen är sammanslagningen av lägenheterna i tvåfamiljshusen, vilket bidrar till förskjutningen mot större lägenheter i enfamiljshus.

Av *tab. 4.1* framgår lägenheternas fördelning efter storlek (uttryckt i antal bostadsrum och förekomst av kök eller kokvrå) med uppdelning på småhus och övriga hus. Antalet tvårums-lägenheter har minskat sedan 1960 men denna lägenhetstyp är fortfarande den

**Tab. 4.1. Lägenheter efter storlek i hela riket, tätorter och glesbygd år 1965. Relativ fördelning**

*Dwellings by size in the whole country, localities and sparsely populated areas, 1965. Relative distribution*

Hustyp Område	Lägenhetsstorlek								Sum- ma
	1+R, 1 K, 1+RKV	1 RK	2 RK	3 RK	4 RK	5 RK	6+RK	Uppg. saknas	
<i>Samtliga lägenheter</i>									
Hela riket .....	8,9	14,1	28,5	24,7	14,0	6,0	3,4	0,4	100
Samtliga tätorter .....	10,7	15,2	28,6	23,6	13,0	5,6	3,1	0,3	100
Tätorter med									
2 000— $\omega$ inv. ....	11,6	15,9	29,4	23,1	11,7	5,1	2,9	0,3	100
200—1 999 inv. ....	5,5	10,6	23,1	26,4	21,1	8,8	4,1	0,5	100
Glesbygd .....	2,0	9,9	28,2	29,0	18,0	7,6	4,8	0,5	100
<i>Lägenheter i småhus</i>									
Hela riket .....	1,8	7,0	21,4	28,5	23,4	10,9	6,6	0,4	100
Samtliga tätorter .....	2,2	5,4	16,5	27,5	27,1	13,3	7,8	0,4	100
Tätorter med									
2 000— $\omega$ inv. ....	2,2	5,0	15,5	26,7	27,2	14,1	8,9	0,3	100
200—1 999 inv. ....	2,1	6,3	18,6	29,1	26,9	11,3	5,2	0,4	100
Glesbygd .....	1,5	9,0	27,7	29,7	18,7	7,9	5,0	0,5	100
<i>Lägenheter i övriga hus</i>									
Hela riket .....	14,7	19,8	34,3	21,7	6,3	2,0	0,9	0,3	100
Samtliga tätorter .....	14,8	19,7	34,3	21,8	6,3	2,0	0,8	0,3	100
Tätorter med									
2 000— $\omega$ inv. ....	14,8	19,6	34,2	21,9	6,4	2,0	0,9	0,3	100
200—1 999 inv. ....	15,0	22,5	35,9	18,6	4,9	1,5	0,7	0,7	100
Glesbygd .....	10,5	23,7	36,4	18,0	6,7	2,4	1,5	0,9	100

**Tab. 4.2. Lägenheter efter storlek i hus byggda under olika perioder, i hela riket år 1965. Relativ fördelning**

*Dwellings by size in houses built in different periods, in the whole country, 1965. Relative distribution*

Byggnads- period	Lägenhetsstorlek								Sum- ma
	1+R, 1 K, 1+RKV	1 RK	2 RK	3 RK	4 RK	5 RK	6+RK	Uppg. saknas	
Före 1901 .....	5,4	18,3	29,8	23,0	12,0	5,7	5,3	0,5	100
1901—1920 .....	5,7	21,1	29,1	21,0	11,8	6,0	5,0	0,5	100
1921—1930 .....	8,3	18,0	27,5	21,2	13,9	6,4	4,4	0,4	100
1931—1940 .....	11,4	19,4	27,8	20,8	12,3	5,0	3,0	0,3	100
1941—1945 .....	12,3	15,7	33,5	22,8	9,8	3,7	1,9	0,3	100
1946—1950 .....	9,6	9,1	32,6	28,1	12,7	5,1	2,5	0,3	100
1951—1955 .....	12,4	8,0	34,8	25,1	12,0	5,5	2,0	0,3	100
1956—1960 .....	10,1	7,5	24,7	29,6	18,1	7,4	2,3	0,3	100
1961—1965 .....	8,5	7,1	21,4	30,6	21,1	8,1	2,9	0,2	100
<b>Totalt .....</b>	<b>8,9</b>	<b>14,1</b>	<b>28,5</b>	<b>24,7</b>	<b>14,0</b>	<b>6,0</b>	<b>3,4</b>	<b>0,4</b>	<b>100</b>





**Tab. 4.4. Antal rumsenheter per 100 lägenheter i olika hustyper i hela riket, tätorter och glesbygd, åren 1960 och 1965***Number of rooms (including kitchen) per 100 dwellings in buildings of different types, in the whole country, localities and sparsely populated areas, 1960 and 1965*

Område	Samtliga hustyper	Enfamiljshus	Tvåfamiljshus	Flerfamiljshus	Icke-bostadshus
<i>1960</i>					
Hela riket .....	341	424	330	286	342
Samtliga tätorter .....	329	457	335	287	338
Tätorter med					
2 000— $\infty$ inv. ....	321	471	336	288	333
200—1 999 inv. ....	371	435	330	271	355
Glesbygd .....	378	397	322	270	351
<i>1965</i>					
Hela riket .....	358	452	346	296	352
Samtliga tätorter .....	347	484	350	296	349
Tätorter med					
2 000— $\infty$ inv. ....	340	496	353	297	346
200—1 999 inv. ....	395	459	344	275	361
Glesbygd .....	399	416	337	276	362

Ett sammanfattande mått på lägenheterernas storlek är det genomsnittliga antalet rumsenheter per 100 lägenheter (beräknat i relation till samtliga lägenheter utan hänsyn till att uppgift om antal rum och/eller kök saknas för vissa lägenheter). Som rumsenhet räknas därvid såväl bostadsrum som kök.

Uppgifter om antalet rumsenheter per 100 lägenheter i olika hustyper lämnas i tab. 4.4. Jämfört med 1960 har antalet rumsenheter genomgående ökat i samtliga hustyper. Nyproduktionens satsning på större lägenheter, vad avser antalet rum, och i viss mån även sammanslagningen av lägenheterna i tvåfamiljshus ger givetvis utslag i markant ökning av utrymmen i enfamiljshusbeståndet.

Lägenheternas *utrustningsstandard* har, vad gäller de utrustningsdetaljer som efterfrågats i folk- och bostadsräkningen, avsevärt förbättrats under den

senaste femårsperioden. Skillnaderna är särskilt markanta i glesbygdsområdena, vilket framgår av tab. 4.5.

Sambandet mellan lägenheternas storlek och utrustning visas i tab. 4.6. De större lägenheterna är betydligt bättre utrustade än de mindre. Den sämsta standarden har lägenheter om 1 rum och kök, beroende på att dessa till stor del tillhör det äldre lägenhetsbeståndet. Smålägenheterna utan kök, av vilka närmare 60 % byggts efter 1940, har däremot avsevärt bättre standard än lägenheterna om 1 rum och kök.

Genom kombination av de olika utrustningsdetaljerna (förekomst av vattenledning i lägenheten, avlopp, centralvärme, eget wc, eget bad eller duschrums, elspis med ugn eller gasspis med ugn samt kylskåp) har lägenheterna indelats i sju kvalitetsgrupper. Gruppernas innebörd framgår av översikten på

**Tab. 4.5. Procentuell andel lägenheter med olika utrustningsdetaljer i hela riket, tätorter m m, åren 1960 och 1965**

*Dwellings with different kinds of equipment in percent of all dwellings in the whole country, localities etc., 1960 and 1965*

Område	Procentuell andel lägenheter med						
	vatten- ledning i lägen- heten	avlopp	central- värme	eget wc	eget bad- eller duschrum	el- eller gasspis med ugn	kylskåp
<i>1960</i>							
Hela riket .....	90,2	91,7	74,0	70,0	53,5	72,0	63,4
Tätorter .....	96,3	96,9	82,4	81,0	62,2	81,9	69,5
Glesbygd .....	72,1	76,0	49,3	37,3	27,9	42,9	45,1
<i>1965</i>							
Hela riket .....	94,3	95,2	83,0	80,9	66,4	83,7	81,7
Samtliga tätorter .....	98,1	98,4	89,2	88,8	73,3	90,2	85,3
Tätorter med							
2 000— <i>o</i> inv. ....	98,7	99,0	90,3	90,1	75,0	91,3	85,8
200—1 999 inv. ....	94,2	94,9	81,8	80,4	62,3	83,0	82,4
Glesbygd .....	80,2	82,9	59,7	51,3	40,6	59,3	68,1
Stor-Stockholm .....	98,6	98,8	91,9	95,1	80,0	93,0	86,0
Stor-Göteborg .....	97,8	98,2	86,5	79,5	66,8	89,4	77,8
Malmö/Lundregionen ..	98,0	98,9	86,0	84,5	73,0	93,1	83,1
Lägenheter i							
småhus .....	88,9	90,4	74,6	69,8	57,4	..	..
övriga hus .....	98,8	99,1	89,8	90,0	73,8	..	..

sid. 17. Lägenheternas fördelning på kvalitetsgrupper inom olika hustyper redovisas i *tab. 4.7*.

Kvalitetsgrupperingen är en förenklad klassificering av lägenheterna efter utrustningsstandard, som inte utesluter ganska stora standardskillnader inom samma kvalitetsgrupp. Sålunda har kanske en äldre moderniserad lägenhet, som numera tillhör kvalitetsgrupp 1, ej alls samma förvaringsutrymmen, badrums- eller köksutrustning som en lägenhet byggd på 1960-talet.

Det har skett en betydande upprustning av det äldre lägenhetsbeståndet. Om man exempelvis ser på lägenheterna byggda före 1921, har antalet minskat från ca 909 000 år 1960 till 797 000

år 1965. Antalet lägenheter, som tillhör kvalitetsgrupperna 1—2 och är byggda före 1921, har likväl ökat från 166 000 till 226 000.

I tablan nedan lämnas en jämförelse mellan de två senaste räkningarna vad avser andelen lägenheter som tillhör de högsta och lägsta kvalitetsgrupperna inom olika hustyper.

Hustyp	Procentuell andel lägenheter i			
	kvalitets- grupp 1—2		kvalitets- grupp 7	
	1960	1965	1960	1965
Enfamiljshus ....	42,0	59,0	22,0	13,1
Tvåfamiljshus ...	27,0	37,9	10,2	5,4
Övriga hus .....	63,4	73,3	2,6	1,3
Samtliga lägenheter ....	51,5	65,0	10,2	5,9

**Tab. 4.6. Procentuell andel lägenheter med olika utrustningsdetaljer inom olika storleksgrupper, i hela riket, tätorter och glesbygd år 1965**

*Dwellings with different kinds of equipment in percent of all dwellings in different size groups, in the whole country, localities and sparsely populated areas, 1965*

Område Lägenhetsstorlek	Procentuell andel lägenheter med						
	vatten- ledning i lägen- heten	avlopp	central- värme	eget wc	eget bad- eller duschrum	el- eller gasspis med ugn	kylskåp
<i>Hela riket</i>							
1+R, 1 K, 1+RKV ..	94,7	96,0	91,1	82,2	54,8	76,5	69,4
1 RK .....	90,0	90,7	66,6	66,3	39,2	72,7	63,0
2 RK .....	93,0	93,9	79,0	77,6	61,5	82,3	81,8
3 RK .....	95,5	96,3	86,3	84,4	74,8	87,7	87,9
4 RK .....	97,1	97,7	90,3	88,6	82,2	90,3	90,3
5 RK .....	98,0	98,4	92,6	91,3	87,1	92,2	92,3
6+RK .....	98,2	98,6	93,0	92,7	89,6	92,4	93,5
<i>Samtliga tätorter</i>							
1+R, 1 K, 1+RKV ..	96,3	97,5	93,0	84,3	56,5	78,0	70,6
1 RK .....	96,7	97,0	73,7	74,2	44,8	80,0	66,6
2 RK .....	98,3	98,5	87,8	88,6	72,2	91,5	87,5
3 RK .....	98,8	99,0	93,2	93,9	84,6	95,3	92,9
4 RK .....	99,1	99,2	95,3	95,8	89,7	96,4	94,4
5 RK .....	99,3	99,4	96,3	96,7	92,6	97,1	95,4
6+RK .....	99,3	99,4	96,8	97,2	94,1	97,0	96,0
<i>Tätorter med 2 000—<math>\infty</math> inv.</i>							
1+R, 1 K, 1+RKV ..	96,7	97,9	93,4	85,1	57,8	78,3	70,7
1 RK .....	97,8	98,1	75,2	75,7	46,6	81,7	66,8
2 RK .....	99,0	99,2	89,6	90,7	75,5	93,3	88,8
3 RK .....	99,4	99,5	94,7	95,6	87,4	96,8	94,1
4 RK .....	99,5	99,5	96,4	97,0	91,7	97,6	95,5
5 RK .....	99,6	99,6	97,1	97,7	94,2	98,0	96,3
6+RK .....	99,6	99,7	97,7	98,2	95,7	98,0	96,9
<i>Glesbygd</i>							
1+R, 1 K, 1+RKV ..	61,8	66,3	53,6	38,9	21,1	47,0	45,7
1 RK .....	51,8	54,5	25,0	20,5	6,8	30,5	42,2
2 RK .....	72,7	76,5	45,6	35,8	20,9	47,2	60,0
3 RK .....	85,3	88,1	65,3	55,3	44,8	64,2	72,5
4 RK .....	91,6	93,5	76,8	69,1	61,9	73,7	79,0
5 RK .....	94,4	95,5	82,1	76,2	71,9	78,6	83,5
6+RK .....	95,4	96,5	84,0	82,0	78,8	81,6	87,6

**Tab. 4.7. Lägenheter efter kvalitetsgrupp inom olika hustyper i hela riket, tätorter och glesbygd år 1965. Relativ fördelning***Dwellings by quality group in buildings of different types, in the whole country, localities and sparsely populated areas, 1965. Relative distribution*

Hustyp Område	Kvalitetsgrupp							Uppgift saknas	Summa
	1	2	3	4	5	6	7		
<i>Samtliga lägenheter</i>									
Hela riket .....	60,4	4,6	11,0	4,2	5,6	7,4	5,9	1,0	100
Samtliga tätorter .....	68,6	3,8	11,8	4,0	4,0	5,1	2,0	0,6	100
Tätorter med									
2 000— $\omega$ inv. ....	70,5	3,8	11,6	3,7	3,7	4,9	1,4	0,5	100
200—1 999 inv. ....	56,3	4,1	13,1	5,7	6,4	6,8	6,2	1,4	100
Glesbygd .....	29,5	7,6	8,1	5,1	11,2	15,7	20,4	2,4	100
Stor-Stockholm .....	73,7	5,3	10,3	5,4	1,9	1,4	1,5	0,4	100
Stor-Göteborg .....	61,0	4,5	11,8	1,7	8,1	9,8	2,4	0,7	100
Malmö/Lundregionen ...	67,0	4,8	8,5	3,7	4,8	8,4	2,2	0,6	100
<i>Lägenheter i enfamiljshus</i>									
Hela riket .....	53,1	5,9	6,1	4,3	6,3	9,6	13,1	1,7	100
Samtliga tätorter .....	73,3	3,9	6,5	3,8	3,1	3,9	4,5	1,0	100
Tätorter med									
2 000— $\omega$ inv. ....	78,2	3,3	6,0	3,0	2,7	3,0	3,0	0,8	100
200—1 999 inv. ....	62,6	5,3	7,5	5,5	4,0	6,0	7,7	1,3	100
Glesbygd .....	30,3	8,2	5,6	5,0	9,9	15,9	22,8	2,4	100
<i>Lägenheter i tvåfamiljshus</i>									
Hela riket .....	34,2	3,7	23,3	5,2	15,2	11,4	5,4	1,7	100
Samtliga tätorter .....	38,5	3,1	25,5	5,5	13,3	9,6	3,1	1,5	100
Tätorter med									
2 000— $\omega$ inv. ....	39,7	2,9	26,3	5,3	12,7	9,3	2,5	1,3	100
200—1 999 inv. ....	35,4	3,5	23,6	5,9	14,8	10,3	4,7	1,8	100
Glesbygd .....	25,0	5,0	18,5	4,7	19,1	15,2	10,2	2,3	100
<i>Lägenheter i övriga hus</i>									
Hela riket .....	69,4	3,9	12,2	4,0	3,5	5,2	1,3	0,5	100
Samtliga tätorter .....	70,3	3,8	12,1	3,9	3,3	5,0	1,0	0,4	100
Tätorter med									
2 000— $\omega$ inv. ....	71,2	3,9	11,7	3,8	3,2	5,0	0,9	0,4	100
200—1 999 inv. ....	55,5	2,0	18,6	6,0	6,3	6,4	3,9	1,4	100
Glesbygd .....	29,7	4,4	18,7	7,1	11,7	14,1	11,6	2,7	100

## 5. Lägenheternas utnyttjande

Med *bebodd* avses i folk- och bostadsräkningen sådan lägenhet, i vilken bor personer som mantalsskrivits såsom bosatta där. Antalet bebodda lägenheter i hela riket uppgick till 2 777 673 eller 96,6 % av samtliga.

De *obebodda* lägenheterna har 1965 redovisats i tre grupper: 1) upplåtna, men utan mantalsskriven boende, 2) lediga, dvs varken bebodda eller upplåtna och 3) utan uppgift om utnyttjandet.

I *tab. 5.1* redovisas lägenheternas fördelning på bebodda och obebodda åren 1960 och 1965. Vid den senaste räkningen ombads fastighetsägarna att specificera orsakerna till att de lediga lä-

genheterna ej uthyrts eller på annat sätt upplåtits. Det är tänkbart att kravet på specifikationen bidragit till att proportionerna mellan upplåtna och övriga obebodda lägenheter ändrats jämfört med 1960.

Antalsmässigt har de obebodda lägenheterna ökat med ca 4 650 sedan 1960 och uppgick år 1965 till 97 590. Antalet lägenheter som var upplåtna men saknade mantalsskriven boende uppgick till 44 542 (21 911 år 1960), varav 37 928 eller 85 % fanns i tätorter med minst 2 000 inv.

Av tablan på sid 33 framgår de obebodda lägenheternas fördelning på upplåtna och lediga samt för de senare orsaken till att dessa ej uthyrts eller på annat sätt upplåtits.

**Tab. 5.1. Lägenheter efter utnyttjande i hela riket, tätorter och glesbygd, åren 1960 och 1965. Relativ fördelning**

*Dwellings by occupancy status in the whole country, localities and sparsely populated areas, 1960 and 1965. Relative distribution*

Område	Lägenheternas utnyttjande				Summa
	Bebodda lägenheter	Obebodda lägenheter			
		Upplåtna, men utan mantalsskriven boende	Lediga	Utan uppgift om utnyttjandet	
<i>1960</i>					
Hela riket .....	96,5	0,8	2,7	..	100
Samtliga tätorter .....	97,0	1,0	2,0	..	100
Tätorter med					
2 000— $\infty$ inv. ....	97,2	1,1	1,7	..	100
200—1 999 inv. ....	96,1	0,3	3,6	..	100
Glesbygd .....	95,1	0,3	4,7	..	100
<i>1965</i>					
Hela riket .....	96,6	1,5	1,5	0,3	100
Samtliga tätorter .....	96,6	1,8	1,4	0,2	100
Tätorter med					
2 000— $\infty$ inv. ....	96,6	1,9	1,2	0,2	100
200—1 999 inv. ....	96,6	0,8	2,3	0,3	100
Glesbygd .....	96,5	0,7	2,3	0,5	100

**Tab. 5.2. Bebodda och obebodda lägenheter efter kvalitetsgrupp och lägenhetsstorlek i hela riket, tätorter och glesbygd år 1965. Relativ fördelning**

*Occupied and vacant dwellings by quality group and size, in the whole country, localities and sparsely populated areas, 1965. Relative distribution*

Område Kvalitetsgrupp Lägenhetsstorlek	Bebodda lägen- heter	Obebodda lägenheter		
		Upplåtna, men utan mantalsskri- ven boende	Lediga	Utan uppgift om utnytt- jandet
<i>Hela riket</i>				
Kvalitetsgrupp 1—2 .....	65,9	50,2	27,9	33,2
3 .....	10,9	16,3	13,0	10,1
4—6 .....	16,7	23,6	37,6	29,9
7 .....	5,8	4,6	12,2	19,3
Uppgift saknas .....	0,8	5,4	9,3	7,5
Summa .....	100	100	100	100
<i>Lägenhetsstorlek</i>				
1+R, 1 K, 1+RKV .....	8,5	30,2	12,4	10,5
1 RK .....	13,6	26,1	26,8	19,5
2 RK .....	28,6	22,4	30,5	28,6
3 RK .....	25,1	12,0	16,2	20,0
4+RK .....	23,9	8,2	12,6	20,0
Uppgift saknas .....	0,3	1,0	1,5	1,4
Summa .....	100	100	100	100
<i>Tätorter</i>				
Kvalitetsgrupp 1—2 .....	73,4	53,2	32,1	44,8
3 .....	11,7	16,9	14,2	13,0
4—6 .....	12,6	22,7	38,4	28,0
7 .....	1,9	3,2	8,2	8,9
Uppgift saknas .....	0,5	3,9	7,0	5,3
Summa .....	100	100	100	100
<i>Lägenhetsstorlek</i>				
1+R, 1 K, 1+RKV .....	10,3	32,4	16,0	15,6
1 RK .....	14,7	26,9	30,1	22,4
2 RK .....	28,7	20,8	27,1	24,1
3 RK .....	23,9	11,3	14,2	17,8
4+RK .....	22,0	7,5	11,1	18,5
Uppgift saknas .....	0,3	1,0	1,6	1,6
Summa .....	100	100	100	100
<i>Glesbygd</i>				
Kvalitetsgrupp 1—2 .....	37,8	20,9	18,4	14,7
3 .....	8,1	10,0	10,3	5,5
4—6 .....	31,9	31,9	35,7	33,0
7 .....	20,3	17,9	21,0	35,9
Uppgift saknas .....	1,9	19,4	14,6	10,9
Summa .....	100	100	100	100
<i>Lägenhetsstorlek</i>				
1+R, 1 K, 1+RKV .....	1,9	9,3	4,3	2,3
1 RK .....	9,5	18,1	19,6	14,9
2 RK .....	27,9	37,2	38,1	35,7
3 RK .....	29,3	18,8	20,6	23,5
4+RK .....	30,9	15,4	16,1	22,4
Uppgift saknas .....	0,5	1,3	1,2	1,2
Summa .....	100	100	100	100

Obebodda lägenheter	Hela riket	Tätorter	Glesbygd
Upplåtna, men utan mantalskriven boende . . . .	45,6	52,8	19,9
Lediga:			
Under reparation eller ombyggnad . . . . .	10,8	10,0	13,6
Utrymda p g a förestående rivning . . . . .	4,4	5,0	2,2
Till uthyrning lediga .	24,5	21,2	36,6
Disponeras av fastighetsägaren för annat ändamål . . . . .	5,9	4,2	12,1
Utan uppgift om utnyttjandet . . . . .	8,8	6,9	15,6
Summa . . . . .	100	100	100

Vad beträffar lägenheter som är »utrymda på grund av förestående rivning» bör dessa enligt definitionen egentligen inte ingå i lägenhetsbeståndet. I likhet med 1960 års räkning har de dock medtagits även 1965, men har i tab. 3 i tabellbilagan särredovisats. I det redovisade antalet (4 275 lägenheter i hela riket) ingår ej de fall då samtliga lägenheter i ett hus utrymts. Då endast en del av lägenheterna i ett rivningshus varit bebodda, torde i flertalet fall även de utrymda lägenheterna ha redovisats. Ibland har dock fastighetsägarna enbart anmärkt att resten av huset är utrymt för rivning utan att ange antalet utrymda lägenheter och dessas beskaffenhet. Sålunda är det under ovanstående rubrik redovisade antalet ej något mått på hela beståndet av rivningslägenheter vid räkningstillfället.

Av tab. 5.2 framgår att de obebodda lägenheterna i genomsnitt är av mindre storlek och sämre kvalitet än de bebodda. Kvalitetsgrupperingen för de obebodda lägenheterna på glesbygden är dock osäker. För en betydande andel av dessa saknades uppgift om åtminstone

någon utrustningsdetalj och kvalitetsgrupperingen kunde därför ej genomföras.

De obebodda lägenheterna, speciellt på glesbygden, tillhör till stor del det äldre lägenhetsbeståndet. Det är tänkbart att en del av dessa egentligen stått övergivna eller övergått till att utnyttjas som fritidsbostäder. I följande tablå redovisas för bebodda och obebodda lägenheter andelen sådana lägenheter som byggts före 1921.

Lägenheternas utnyttjande	Procentuell andel lägenheter byggda före 1921		
	Hela riket	Tätorter	Glesbygd
Bebodda . . . . .	27,0	19,4	55,8
Obebodda:			
Upplåtna . . . . .	36,1	33,1	64,4
Lediga . . . . .	57,0	52,1	67,9
Utan uppgift om utnyttjandet . . . . .	48,3	38,8	63,5
Samtliga . . . . .	27,7	20,1	56,2

*Upplåtelseform* för bebodda lägenheter redovisas i tab. 5.3. Andelen lägenheter som innehas med bostadsrätt har ökat under den senaste femårsperioden och utgör numera 12 % mot 9 % år 1960. Av tabellen framgår tydligt att upplåtelseformen är starkt korrelerad med hustyp. Samma gäller lägenheternas ålder och storlek. Majoriteten av bostadsrättslägenheterna har byggts under de senaste årtiondena och är sålunda kvalitativt bättre utrustade och något större än genomsnittet av lägenheterna i hyreshus.

Tre fjärdedelar av lägenheterna i småhus bebos av husens ägare. Det förhållandet att lägenheterna i småhusbeståndet är större till rumsantal än i övriga

**Tab. 5.3. Lägenheter efter upplåtelseform i hela riket, tätorter och glesbygd, år 1965. Relativ fördelning**

*Occupied dwellings by tenure in the whole country, localities and sparsely populated areas, 1965. Relative distribution*

Område Hustyp	Lägenheter bebodda av			Summa
	ägare	bostads- rätts- innehavare	övriga	
Hela riket .....	35,5	12,1	52,4	100
Samtliga tätorter .....	25,7	15,3	59,0	100
Tätorter med				
2 000— $\infty$ inv. ....	20,6	17,3	62,1	100
200—1 999 inv. ....	58,5	2,2	39,3	100
Glesbygd .....	72,5	0,0	27,5	100
Småhus .....	74,8	1,4	23,7	100
Övriga hus .....	2,7	20,9	76,4	100

hus påverkar givetvis fördelningen efter lägenhetsstorlek för kategorien ägare, vilket framgår av nedanstående tablå.

Lägenhetsstorlek	Lägenheter bebodda av		
	ägare	bostads- rätts- innehavare	övriga
1+R, 1 K, 1+RKV	1,1	8,6	13,5
1 RK .....	4,1	12,6	20,3
2 RK .....	17,7	38,8	33,5
3 RK .....	29,8	27,9	21,2
4 RK .....	26,8	9,0	7,0
5+RK .....	20,0	2,9	4,1
Uppgift saknas ....	0,4	0,2	0,3
Summa .....	100	100	100

## 6. Bostadshushåll

Antalet bostadshushåll överensstämmer med antalet bebodda lägenheter, dvs sådana lägenheter i vilka bodde personer som för år 1966 mantalsskrivits såsom bosatta där. För hela riket 1965 redovisas 2 777 673 bostadshushåll. Detta innebär en ökning med ca 195 500 hushåll eller 7,6 % sedan 1960. Folkmängden i bostadshushållen har under samma tid ökat med 283 000 personer eller 3,9 % och uppgick 1965 till 7 624 475.

Tab. 6.1 visar för åren 1960 och 1965 antalet bostadshushåll och den dessa hushåll tillhörande folkmängden (i tabellbilagan redovisad under rubrikerna »antal boende» eller »antal hushållsmedlemmar») i hela riket, tätorter av olika storlek, glesbygd och storstadsområden.

De befolkningsgrupper som inte ingick i bostadshushållen har klassificerats som tillhörande kollektivhushåll (68 553 personer) och andra privata hushåll (73 397 personer). Båda dessa kategorier, vilka ej uppdelats på separata hushållsenheter, utgjorde tillsammans endast 1,8 % av rikets befolkning.

Bland de kollektivt boende var flertalet ogifta (63 %) eller förut gifta, medan gifta samboende utgjorde endast 4 %. Av samtliga ogifta och förut gifta (inkl gifta ej samboende) män i åldern 65 år och däröver tillhörde 7 % kollektivhushåll, i regel ålderdomshem eller vårdanstalter. Bland ogifta och förut gif-



**Tab. 6.1. Antal bostadshushåll och bostadsfolkmängden i hela riket, tätorter, storstadsregioner m m, åren 1960 och 1965**

*Dwelling households and population belonging to dwelling households in the whole country, localities, the three largest towns with suburbs etc., 1960 and 1965*

Område	Antal bostadshushåll		Förändring i % 1960—1965	Bostadsfolkmängden		Förändring i % 1960—1965
	1960	1965		1960	1965	
Hela riket .....	2 582 151	2 777 673	+ 7,6	7 341 471	7 624 475	+ 3,9
Samtliga tätorter .....	1 939 177	2 195 042	+ 13,2	5 340 774	5 895 216	+ 10,4
Tätorter med						
2 000— $\omega$ inv. ....	1 646 834	1 901 317	+ 15,5	4 475 672	5 043 793	+ 12,7
200—1 999 inv. ....	292 343	293 725	+ 0,5	865 102	851 423	— 1,6
Glesbygd .....	642 974	582 631	— 9,4	2 000 697	1 729 259	— 13,6
Stor-Stockholm .....	421 896	465 091	+ 10,2	1 110 156	1 211 341	+ 9,1
Stor-Göteborg .....	202 880	225 768	+ 11,3	554 767	603 687	+ 8,8
Malmö/Lundregionen .....	123 778	141 442	+ 13,4	329 708	363 627	+ 10,3

ta kvinnor i samma ålder var motsvarande andel 5 %.

Även inom andra privata hushåll (å kommunen skrivna och andra personer som vid mantalsskrivningen ej kunnat hänföras till viss bestämd bostad) utgör de ogifta 63 %. Giftna samboende är något fler (11 %) inom denna kategori än inom kollektivhushåll. I nedanstående tablå redovisas ålderssammansättningen bland de kollektivt boende och bland personer tillhörande andra privata hushåll.

Ålder	Personer tillhörande	
	kollektivhushåll	andra privata hushåll
—19 år .....	8,6	11,8
20—24 „ .....	18,2	9,8
25—34 „ .....	12,0	14,7
35—44 „ .....	5,2	12,7
45—54 „ .....	5,4	13,2
55—64 „ .....	6,2	12,9
65— $\omega$ „ .....	44,4	25,0
Summa .....	100	100
Därav män .....	49,1	60,6

Av de i en lägenhet boende har som hushållsföreståndare klassificerats den person, som på grund av äganderätt, hyresavtal eller annat avtal förfogar över lägenheten i dess helhet. För gifta samboende har dock alltid mannen räknats som hushållsföreståndare.

Vid 1960 års räkning uppdelades bostadshushållen i två grupper, dels med och dels utan hushållsföreståndare. Den sistnämnda gruppen uppgick till endast 937 hushåll (omfattande 3 340 personer) i hela riket. Vid 1965 års räkning har denna uppdelning slopats och i varje hushåll en person klassificerats som föreståndare. Sålunda överensstämmer antalet hushållsföreståndare med antalet bostadshushåll.

Personer tillhörande bostadshushållen har klassificerats efter *hushållsställning*, dvs efter sin relation till hushållsföreståndaren och/eller hans maka. I *tab. 6.2* redovisas hur folkmängden i bostadshushåll fördelar sig efter hushållsställning vid de två senaste räkningarna.

**Tab. 6.2. Bostadsfolkmängden efter hushållsställning i hela riket, tätorter och glesbygd, åren 1960 och 1965. Relativ fördelning***Population belonging to dwelling households by relationship to household head, in the whole country, localities and sparsely populated areas, 1960 and 1965. Relative distribution*

Hushållsställning	1960 <sup>1</sup>			1965		
	Hela riket	Tätorter	Glesbygd	Hela riket	Tätorter	Glesbygd
Hushållsföreståndare .....	35,2	36,3	32,1	36,4	37,2	33,7
<b>Föreståndarens</b>						
hustru .....	23,4	24,0	21,7	23,6	24,0	22,3
söner och döttrar: 0—15 år ....	23,1	23,4	22,3	21,6	22,0	20,0
16— $\omega$ år ....	11,2	10,2	13,9	12,0	11,3	14,6
barnbarn .....	0,7	0,5	1,1	0,6	0,5	1,0
föräldrar .....	1,0	0,6	2,2	0,9	0,5	2,1
andra anhöriga .....	2,0	1,3	3,8	1,7	1,1	3,7
Övriga .....	3,4	3,6	2,9	3,2	3,4	2,6
Summa .....	100	100	100	100	100	100

<sup>1</sup> Exkl hushåll utan föreståndare**Tab. 6.3. Bostadshushåll efter föreståndarens ålder i hela riket, tätorter och glesbygd, åren 1960 och 1965. Relativ fördelning***Dwelling households by age of the household head in the whole country, localities and sparsely populated areas, 1960 and 1965. Relative distribution*

Område	Hushållsföreståndarens ålder						Summa
	—24 år	25—34 år	35—44 år	45—54 år	55—64 år	65— $\omega$ år	
<i>1960</i>							
Hela riket .....	2,9	14,0	20,1	21,6	19,4	22,0	100
Samtliga tätorter .....	3,5	15,6	21,1	21,4	18,1	20,3	100
Tätorter med							
2 000— $\omega$ inv. ....	3,6	16,0	21,4	21,4	17,8	19,7	100
200—1 999 inv. ....	2,5	13,4	19,5	21,4	19,5	23,7	100
Glesbygd .....	1,2	9,1	16,9	22,4	23,2	27,2	100
<i>1965</i>							
Hela riket .....	4,3	14,3	17,8	20,3	19,9	23,4	100
Samtliga tätorter .....	5,0	16,0	18,6	20,1	18,7	21,5	100
Tätorter med							
2 000— $\omega$ inv. ....	5,3	16,3	18,7	20,2	18,5	20,9	100
200—1 999 inv. ....	3,4	13,6	18,0	19,8	20,0	25,3	100
Glesbygd .....	1,5	7,9	14,6	21,0	24,3	30,6	100

Av tabblån nedan framgår hushållens fördelning efter föreståndarens kön och civilstånd. Trots att andelen hushåll med gift samboende föreståndare minskat sedan 1960 har denna grupp i absoluta tal ökat med ca 85 000. Den numerärt näst största ökningen uppvisar hushåll med övriga (gifta ej samboende och förut gifta) kvinnliga föreståndare, som ökat med 50 000 sedan föregående räkning.

Hushålls- föreståndarens kön och civilstånd	1960		1965	
	Hela riket	Hela riket	Tät- orter	Gles- bygd
<i>Män</i>				
Ogifta .....	7,5	7,9	6,5	13,1
Gifta samboende .	66,4	64,8	64,4	66,2
Övriga .....	5,7	5,8	5,6	6,6
<i>Kvinnor</i>				
Ogifta .....	7,9	8,1	9,0	4,4
Övriga .....	12,5	13,5	14,4	9,7
Summa .....	100	100	100	100

Hushållens fördelning efter föreståndarens ålder åren 1960 och 1965 redovisas i tab. 6.3. Andelen föreståndare under 25 år har ökat något, speciellt i de större tätorterna. I övrigt märks en förskjutning mot högre åldrar, som i stort motsvarar förändringarna i befolkningens åldersstruktur.

Den i glesbygdsområden relativt sett ganska stora ökningen av andelen hushållsföreståndare i åldern 65 år och däröver är huvudsakligen betingad av uttunningen av befolkningen i de yngre åldrarna. Som man ser av följande sammanställning, har denna grupp i absoluta tal ökat med endast 3 742 hushåll sedan 1960.

	Antal bostadshushåll med föreståndare i åldern 65- $\omega$ år		
	1960	1965	Föränd- ring i %
Hela riket ..	568 801	651 096	+14,5
Tätorter ....	393 996	472 549	+19,9
Glesbygd ....	174 805	178 547	+ 2,1

Glesbygdsbefolkningens relativa åldersfördelning åren 1960 och 1965 lämnas i nedanstående tablå. Av denna framgår att förskjutningarna i ålderssammansättningen relativt väl motsvaras av förändringarna i hushållsföreståndarnas åldersfördelning enligt tab. 6.3. Uppgifterna i tabblån nedan har begränsats till att gälla befolkningen i åldern 20 år och däröver, eftersom hushållsföreståndare i yngre åldrar är mycket fåtaliga.

Ålder	Glesbygdsbefolkningen	
	1960	1965
20—24 år .....	7,7	8,5
25—34 „ .....	13,7	11,9
35—44 „ .....	17,7	15,7
45—54 „ .....	20,3	19,5
55—64 „ .....	19,1	20,3
65— $\omega$ „ .....	21,5	24,1
Samtliga 20— $\omega$ år .	100	100

Den procentuella andelen personer inom olika köns-, ålders- och civilståndsgupper, som förfogar över en egen lägenhet i egenskap av hushållsföreståndare, brukar benämnas *hushållskvot*.

Hushållskvoter inom olika köns- och civilståndsgupper redovisas i tab. 6.4. Jämfört med 1960 är hushållskvoterna

**Tab. 6.4. Hushållskvoter inom olika köns- och civilståndsgrupper i hela riket, tätorter och glesbygd, åren 1960 och 1965**

*Headship rates in different sex and marital status groups, in the whole country, localities and sparsely populated areas, 1960 and 1965*

Kön Civilstånd	Hela riket	Samtliga tätorter	Tätorter med		Glesbygd
			2 000— $\omega$ inv.	200— 1 999 inv.	
<i>1960</i>					
Män					
Ogifta 20— $\omega$ år	31	31	31	30	32
Gifta samboende	98	99	99	98	96
Övriga	66	66	66	70	65
Därav: änklingar	75	79	81	74	69
frånskilda	58	57	57	62	59
Kvinnor					
Ogifta 20— $\omega$ år	41	47	48	37	23
Övriga	76	81	82	73	61
Därav: änkor	78	84	85	76	64
frånskilda	76	80	81	62	43
<i>1965</i>					
Män					
Ogifta 20— $\omega$ år	32	31	32	30	34
Gifta samboende	98	99	99	98	97
Övriga	68	68	67	70	68
Därav: änklingar	77	80	82	75	71
frånskilda	62	62	61	64	65
Kvinnor					
Ogifta 20— $\omega$ år	42	47	48	36	24
Övriga	80	83	84	75	64
Därav: änkor	81	85	87	78	67
frånskilda	80	83	84	64	48

i stort sett oförändrade för ogifta personer och för gifta samboende män. När man jämför hushållskvoterna inom olika åldersgrupper (betr. år 1965 se tab. 4 i tabellbilagan) med motsvarande tal från 1960, visar det sig dock att hushållskvoterna för ogifta genomgående ökat i varje åldersklass. För hela civilståndsgruppen tar dock förändringarna i åldersfördelning och ökningen av hushållskvoter ut varandra.

Bostadsfolkmängdens tillväxt (med 3,9 %), förskjutningar i befolkningens ålders- och civilståndsfordelning samt

förändringar av hushållskvoterna har medfört en ökning av antalet bostadshushåll med 7,6 % sedan 1960. Hushållen har alltså blivit i genomsnitt mindre. Denna förändring belyses i tab. 6.5, av vilken framgår att antalet boende per 100 hushåll minskat i alla bebyggelse typer och att andelen enpersonshushåll genomgående ökat.

Hur hushållens storlek varierar med hänsyn till föreståndarens ålder och civilstånd visas i följande sammanställning, som upptar antal boende per 100 hushåll (hela riket 1965).

Föreståndarens ålder	Antal boende per 100 hushåll				
	Föreståndarens kön och civilstånd				
	Ogifta män	Ogifta kvinnor	Gifta samboende män	Förut gifta män <sup>1</sup>	Förut gifta kvinnor <sup>1</sup>
—24 år .....	164	139	293	143	218
25—34 „ .....	164	141	354	172	270
35—44 „ .....	174	141	404	191	284
45—64 „ .....	162	132	334	175	192
65— $\omega$ „ .....	153	127	239	145	133
Samtliga hushåll .....	163	133	337	162	173

<sup>1</sup> Inkl gifta ej samboende

Antalet minderåriga barn (i åldern 0—15 år), som ingår i bostadshushåll, har minskat med drygt 3 % sedan 1960. Den samtidiga tillväxten av småhushåll har i förhållande till 1960 medfört förskjutningar mellan hushåll med och utan barn. Totalt har antalet hushåll med barn minskat med 27 500 eller

**Tab. 6.5. Bostadshushåll efter antal boende i hela riket, tätorter, storstadsregioner m m, åren 1960 och 1965. Relativ fördelning**

*Dwelling households by number of occupants in the whole country, localities, the three largest towns with suburbs etc., 1960 and 1965. Relative distribution*

Område	Hushåll efter antal boende					Summa	Antal boende per 100 hushåll
	1	2	3	4	5+		
<i>1960</i>							
Hela riket .....	20,2	27,2	22,0	17,6	13,1	100	284
Samtliga tätorter .....	21,5	27,5	22,2	17,5	11,3	100	275
Tätorter med							
2 000— $\omega$ inv. ....	22,2	27,7	22,2	17,4	10,6	100	272
200—1 999 inv. ....	18,0	26,4	22,1	18,5	15,0	100	296
Glesbygd .....	16,3	26,1	21,2	17,6	18,7	100	311
Stor-Stockholm .....	24,6	28,6	20,4	16,5	9,9	100	263
Stor-Göteborg .....	21,5	27,9	22,3	17,7	10,6	100	273
Malmö/Lundregionen ..	23,5	28,7	22,1	16,1	9,6	100	264
<i>1965</i>							
Hela riket .....	22,4	27,7	21,1	17,2	11,6	100	274
Samtliga tätorter .....	23,5	27,6	21,2	17,4	10,3	100	269
Tätorter med							
2 000— $\omega$ inv. ....	24,2	27,6	21,2	17,2	9,8	100	265
200—1 999 inv. ....	19,0	27,1	21,2	18,8	13,9	100	290
Glesbygd .....	18,1	28,4	20,4	16,6	16,5	100	297
Stor-Stockholm .....	26,4	27,7	19,5	16,5	9,8	100	260
Stor-Göteborg .....	23,8	27,4	21,1	17,6	10,1	100	267
Malmö/Lundregionen ..	25,9	28,4	21,0	16,1	8,6	100	257

**Tab. 6.6. Bostadshushåll efter antal barn (0—15 år) i hela riket, tätorter, storstadsregioner m m, åren 1960 och 1965. Relativ fördelning**

*Dwelling households by number of children under 16 years of age in the whole country, localities, the three largest towns with suburbs etc., 1960 and 1965. Relative distribution*

Område	Hushåll efter antal barn (0—15 år)				Summa
	0	1	2	3+	
<i>1960</i>					
Hela riket .....	60,7	19,4	13,2	6,6	100
Samtliga tätorter .....	60,5	20,2	13,4	5,8	100
Tätorter med					
2 000— $\omega$ inv. ....	61,0	20,3	13,3	5,5	100
200—1 999 inv. ....	57,9	19,8	14,3	8,0	100
Glesbygd .....	61,2	17,2	12,7	8,9	100
Stor-Stockholm .....	63,9	18,7	12,5	5,0	100
Stor-Göteborg .....	61,7	19,8	13,2	5,4	100
Malmö/Lundregionen .....	63,6	19,5	12,0	4,9	100
<i>1965</i>					
Hela riket .....	64,5	17,4	12,3	5,8	100
Samtliga tätorter .....	63,9	18,1	12,6	5,4	100
Tätorter med					
2 000— $\omega$ inv. ....	64,4	18,1	12,4	5,1	100
200—1 999 inv. ....	60,7	17,8	13,9	7,5	100
Glesbygd .....	66,5	14,9	11,2	7,4	100
Stor-Stockholm .....	67,1	16,5	11,6	4,7	100
Stor-Göteborg .....	64,7	17,6	12,5	5,2	100
Malmö/Lundregionen .....	66,4	17,6	11,4	4,6	100

2,7 % under den senaste femårsperioden. Andelen barnhushåll har sjunkit från 39,3 % år 1960 till 35,5 % år 1965.

Hushållens fördelning efter antal barn i olika bebyggelse typer redovisas i tab. 6.6. Flyttning till tätorter och glesbygdsbefolkningens ändrade åldersstruktur har resulterat i en betydande ökning av andelen barnlösa hushåll i glesbygdsområden. Antalet barn per 100 hushåll i glesbygden uppgick 1960 till 74, men har 1965 sjunkit till 63. Motsvarande tal för hela riket är 69 resp. 62.

Observeras bör att fördelningen efter antal barn i åldern 0—15 år avser samt-

liga minderåriga barn i hushållet. Där-  
emot har som vuxna söner och döttrar  
betecknats endast sådana personer i ål-  
dern 16 år och däröver, som är barn  
till hushållsföreståndaren och/eller hans  
hustru. Hushållens fördelning efter an-  
talet vuxna söner och döttrar framgår  
av följande tablå.

Hushåll efter antal vuxna söner och döttrar	Hela riket	Tät- orter	Gles- bygd
0 .....	75,7	77,3	69,8
1 .....	17,2	16,5	20,2
2 .....	5,7	5,2	7,5
3+ .....	1,4	1,1	2,5
Summa .....	100	100	100

## 7. Boendeförhållanden

Som framgått i tidigare avsnitt har antalet lägenheter om minst 3 rum och kök ökat kraftigt mellan 1960 och 1965. Samtidigt har den genomsnittliga hushållsstorleken minskat och därigenom har hushållens utrymmesstandard — mätt i antal rum och förekomst av kök — avsevärt förbättrats.

I tab. 7.1 redovisas olika stora hushåll fördelade på lägenhetsstorlek. Jämfört med 1960 har i alla hushållstyper skett en förskjutning mot större lägenheter. För tvåpersons- och trepersonshushållen var såväl 1960 som 1965 lägenheter om två rum och kök den vanligaste lägenhetstypen. Samma gällde 1960 även för hushåll om fyra personer, av vilka 32,3 % bodde i två rum och kök. 1965 däremot bodde endast 24,4 % av fyra-

personshushållen i två rum och kök och 32,9 % i tre rum och kök.

I tablån på sid 42 visas för lägenheter av olika storlek antalet boende per 100 hushåll. Endast i kokvrålägenheterna (inkl lägenheter som består av enbart rum eller enbart kök) är den genomsnittliga hushållsstorleken praktiskt taget oförändrad, medan hushållen i alla andra lägenhetstyper har minskat i storlek.

Ett mått på utrymmesstandard, som tar hänsyn till hushållets storlek, är *boendetäthet*, dvs antalet boende per 100 rumsenheter. Såsom rumsenhet räknas därvid såväl bostadsrum som kök. Ovan har framgått att hushållsstorleken har visst samband med lägenhetens storlek så att större lägenhet bebos av i genomsnitt större hushåll. När man sätter antalet boende i relation till bostadsut-

**Tab. 7.1. Bostadshushåll av olika storlek fördelade efter lägenhetsstorlek i hela riket, åren 1960 och 1965. Relativ fördelning**

*Dwelling households of different sizes by size of dwelling in the whole country, 1960 and 1965. Relative distribution*

Hushållsstorlek	Lägenhetsstorlek						Uppgift saknas	Summa
	1+R, 1 K, 1+RKV	1 RK	2 RK	3 RK	4 RK	5+RK		
<i>1960</i>								
1 boende .....	28,6	33,2	23,6	9,3	3,2	1,8	0,3	100
2 „ .....	5,3	22,0	37,8	21,9	8,4	4,5	0,1	100
3 „ .....	2,6	13,5	37,4	27,8	12,2	6,4	0,1	100
4 „ .....	1,5	6,7	32,3	31,3	17,3	10,7	0,1	100
5+ „ .....	1,0	3,2	21,1	30,6	23,1	20,8	0,1	100
Samtliga hushåll ..	8,2	17,2	31,7	23,4	11,7	7,6	0,2	100
<i>1965</i>								
1 boende .....	26,9	31,2	24,8	10,4	3,9	2,2	0,5	100
2 „ .....	5,3	16,0	37,0	24,9	10,7	5,7	0,3	100
3 „ .....	2,7	7,3	33,0	31,5	16,2	9,0	0,3	100
4 „ .....	1,6	3,0	24,4	32,9	22,7	15,2	0,2	100
5+ „ .....	1,3	1,5	13,8	30,3	26,9	25,9	0,3	100
Samtliga hushåll ..	8,5	13,6	28,6	25,1	14,3	9,6	0,3	100

Lägenhetsstorlek	Antal boende per 100 hushåll		
	Hela riket	Tätorter	Glesbygd
<i>1960</i>			
1+R, 1 K, 1+RKV ..	149	147	177
1 RK .....	200	198	211
2 RK .....	276	276	278
3 RK .....	326	323	333
4 RK .....	366	360	379
5+RK .....	400	397	408
<i>1965</i>			
1+R, 1 K, 1+RKV ..	149	147	181
1 RK .....	172	170	183
2 RK .....	253	254	250
3 RK .....	311	312	309
4 RK .....	352	350	357
5+RK .....	385	383	391

rymmet, uttryckt i rumsenheter, så kan man dock konstatera att boendetätheten tilltar med stigande hushållsstorlek. Av följande sammanställning framgår att boendetätheten i förhållande till 1960 har minskat i alla hushållsstorlekar, mest för hushåll med fyra eller fler boende.

Hushållsstorlek	Boende per 100 rumsenheter		
	Hela riket	Tätorter	Glesbygd
<i>1960</i>			
1 boende .....	43	46	34
2 „ .....	62	64	56
3 „ .....	84	86	78
4 „ .....	101	102	97
5+ „ .....	124	123	128
Samtliga hushåll ....	83	83	82
<i>1965</i>			
1 boende .....	41	44	32
2 „ .....	58	60	53
3 „ .....	78	79	73
4 „ .....	93	94	91
5+ „ .....	116	115	118
Samtliga hushåll ....	76	77	74

Förändringarna som inträffat under den senaste femårsperioden i fråga om ökad utrymmesstandard, kommer till uttryck även i *tab. 7.2*, som visar andelen *trångbodda hushåll* i olika bebyggelse typer och för olika stora hushåll.

För vissa hushåll saknas uppgift om lägenhetens storlek. Andelen *trångbodda hushåll* har dock beräknats i relation till samtliga hushåll, inkl sådana för vilka uppgifter om lägenhetsstorlek saknas. Boende per 100 rumsenheter har likaledes beräknats utan hänsyn till att uppgift om lägenhetsstorlek saknas i ett antal fall.

Både 1960 och 1965 tillämpades en *trångboddhetsnorm* (norm 1), som innebär att hushåll med mer än två boende per bostadsrum, köket oräknat, betraktades som *trångbodda*. Vid 1965 års räkning har parallellt använts en ny *trångboddhetsnorm* (norm 2), enligt vilken ett hushåll räknas som *trångbott* om det finns mer än två boende per bostadsrum, varvid köket och ett av rummen (»vardagsrummet») borträknats. Enpersonshushåll räknas aldrig som *trångbodda*.

Såsom norm 1 är konstruerad, kan endast hushåll med minst tre personer bli *trångbodda*. Enligt norm 2 kan även tvåpersonshushåll vara *trångbodda*. Av denna anledning har enpersonshushållen och, vad beträffar redovisningen enligt norm 1, även tvåpersonshushållen utelutits ur *tab. 7.2*. Dessa hushåll ingår endast i *summeraden*.

Som ovan framgått ökar *boendetäthet* vid stigande hushållsstorlek. Motsvarande utveckling skulle man förvänta sig även för *trångboddhetstalen*. Att så inte är fallet, beror på definitionens utform-



**Tab. 7.2. Andel trångbodda hushåll bland hushåll av olika storlek i hela riket, tätorter och glesbygd, åren 1960 och 1965**

*Households living in overcrowded dwellings in percent of all households in different size groups, in the whole country, localities and sparsely populated areas, 1960 and 1965*

Hushållsstorlek	Hela riket	Samtliga tätorter	Tätorter med		Glesbygd
			2 000—w inv.	200—1 999 inv.	
Trångboddhet enligt norm 1					
1960					
3 boende .....	14,6	16,1	17,1	10,6	9,8
4 " .....	7,1	7,3	7,6	5,8	6,6
5 " .....	28,5	29,1	30,9	21,4	27,3
6 " .....	21,4	20,8	22,2	15,8	22,2
7+ " .....	48,0	45,2	46,3	42,4	51,0
Samtliga hushåll <sup>1</sup> .....	8,3	8,1	8,3	6,9	9,0
1965					
3 boende .....	8,2	8,8	9,3	5,6	5,8
4 " .....	3,3	3,3	3,4	2,5	3,3
5 " .....	18,1	18,3	19,6	12,1	17,7
6 " .....	12,9	12,7	13,6	8,6	13,3
7+ " .....	39,5	39,3	41,1	33,6	39,7
Samtliga hushåll <sup>1</sup> .....	4,6	4,4	4,6	3,6	5,1
Trångboddhet enligt norm 2					
1965					
2 boende .....	19,0	21,3	22,6	12,3	10,8
3 " .....	42,5	44,9	47,0	31,3	33,4
4 " .....	28,4	29,3	30,8	20,5	24,8
5 " .....	50,1	50,5	52,7	39,9	49,0
6 " .....	43,1	43,8	45,9	34,9	41,9
7+ " .....	68,8	68,4	68,2	69,1	69,3
Samtliga hushåll <sup>2</sup> .....	25,0	25,7	26,7	19,8	22,3

<sup>1</sup> Inkl enpersons- och tvåpersonshushåll. — <sup>2</sup> Inkl enpersonshushåll.

ning. Enligt norm 1 räknas hushåll med både tre och fyra boende som trångbodda endast i enrumslägenheter, och hushåll med fem respektive sex boende endast i enrums- och tvårumslägenheter. Eftersom enrumslägenheterna i större utsträckning bebos av trepersonshushåll än av fyrapersonshushåll, framstår trepersonshushållen som trångbodda i högre grad än hushåll med fyra personer. I själva verket har trepersonshushållen lägre boendetäthet, räknat i antal boende per rumsenhet, än fyrapersonshus-

hållen. Samma förhållande gäller alla udda hushållsstorlekar, som uppvisar högre trångboddhetstal än hushåll med jämnt antal boende.

Tab. 7.2 visar att andelen trångbodda hushåll (enligt norm 1) minskat från 8,3 % till 4,6 % sedan år 1960. I absoluta tal innebär detta en minskning med 88 531 hushåll eller med 41,1 %. I hela riket år 1965 var 126 783 hushåll trångbodda och motsvarande antal trångbodda personer uppgick till 576 183 (7,6 % av hela bostadsfolkningen).

**Tab. 7.3. Bostadshushåll med olika antal barn (0—15 år) fördelade efter lägenhetsstorlek i hela riket, åren 1960 och 1965. Relativ fördelning**

*Dwelling households with different number of children under 16 years of age by size of dwelling, in the whole country, 1960 and 1965. Relative distribution*

Hushåll efter antal barn (0—15 år)	Lägenhetsstorlek						Uppgift saknas	Summa
	1+R, 1 K, 1+RKV	1 RK	2 RK	3 RK	4 RK	5+RK		
<i>1960</i>								
0 barn .....	12,0	22,2	31,1	19,8	8,9	5,8	0,2	100
1 „ .....	3,1	13,0	35,2	27,3	13,2	8,1	0,1	100
2 „ .....	1,7	7,2	32,7	30,4	17,1	10,9	0,1	100
3+ „ .....	1,1	4,2	25,0	31,4	21,6	16,6	0,1	100
Hushåll med barn ..	2,3	9,5	32,6	29,1	15,9	10,5	0,1	100
<i>1965</i>								
0 barn .....	11,9	18,3	29,7	21,8	10,9	7,1	0,4	100
1 „ .....	3,2	7,5	31,0	29,7	17,3	11,0	0,3	100
2 „ .....	1,7	3,4	25,2	32,4	22,2	15,0	0,2	100
3+ „ .....	1,4	1,8	15,8	32,6	26,6	21,6	0,2	100
Hushåll med barn ..	2,4	5,1	26,5	31,1	20,5	14,1	0,2	100

Allt eftersom utrymmesstandarden ökar, har det ansetts önskvärt att ändra gränsen för den minimistandard som under en viss tidsperiod accepterats som norm vid beräkning av trångboddhetstal. Enligt den nya normen (norm 2 år 1965), där man vid bestämmandet av trångboddhet exkluderar förutom köket även ett av bostadsrummen, blir en fjärdedel av landets hushåll trångboda och 33 % av bostadsfolkmängden.

I tab. 7.3 redovisas hur hushåll utan och med barn fördelar sig på olika lägenhetsstorlekar. Den vanligaste lägenhetstypen för såväl hushåll med barn som utan barn var år 1960 lägenheter om två rum och kök. För barnhushållen märks år 1965 en kraftigare förskjutning mot större lägenheter än för de barnlösa hushållen. Därvid har lägenheter om tre rum och kök blivit den

vanligaste lägenhetstypen för barnhushåll.

Barnhushållen har en väsentligt högre boendetäthet än hushåll utan barn. Boendetätheten ökar givetvis med stigande barnantal, vilket framgår av följande tablå.

Hushåll efter antal barn (0—15 år)	Antal boende per 100 rums- enheter		
	Hela riket	Tät- orter	Gles- bygd
<i>1960</i>			
0 barn .....	63	64	61
1 „ .....	95	95	94
2 „ .....	110	109	110
3+ „ .....	135	133	140
Hushåll med barn ..	107	106	111
<i>1965</i>			
0 barn .....	60	61	57
1 „ .....	88	88	89
2 „ .....	101	100	103
3+ „ .....	123	122	128
Hushåll med barn ..	99	98	103

**Tab. 7.4. Andel trångbodda hushåll bland hushåll med olika antal barn (0—15 år) i hela riket, tätorter och glesbygd, åren 1960 och 1965**

*Households living in overcrowded dwellings in percent of all households with different number of children under 16 years of age, in the whole country, localities and sparsely populated areas, 1960 and 1965*

Hushåll efter antal barn (0—15 år)	Hela riket	Samtliga tätorter	Tätorter med		Glesbygd
			2 000— <sup>ω</sup> inv.	200—1 999 inv.	
<b>Trångboddhet enligt norm 1</b>					
<i>1960</i>					
0 barn .....	2,2	2,1	2,2	1,6	2,5
1 ” .....	14,6	15,3	16,0	11,2	12,4
2 ” .....	13,0	12,4	12,8	10,3	15,1
3 ” .....	33,7	33,9	35,7	25,9	33,3
4 ” .....	35,7	34,4	36,8	26,4	37,8
5+ ” .....	61,8	59,3	62,0	53,1	64,5
Hushåll med barn .....	17,8	17,3	17,9	14,2	19,2
<i>1965</i>					
0 barn .....	1,3	1,2	1,3	0,9	1,5
1 ” .....	8,6	8,8	9,2	6,2	7,6
2 ” .....	7,1	6,6	6,9	5,0	9,0
3 ” .....	20,7	20,3	21,6	14,2	21,8
4 ” .....	22,3	20,8	22,2	15,4	25,6
5+ ” .....	48,8	48,0	50,0	42,5	50,1
Hushåll med barn .....	10,5	10,1	10,5	7,9	12,1
<b>Trångboddhet enligt norm 2</b>					
<i>1965</i>					
0 barn .....	15,1	15,7	16,4	10,6	13,2
1 ” .....	42,7	44,3	46,1	32,6	35,0
2 ” .....	36,8	36,9	38,4	27,9	36,4
3 ” .....	54,9	55,1	57,5	44,0	54,3
4 ” .....	57,2	57,0	59,3	47,9	57,8
5+ ” .....	79,4	79,8	80,7	77,4	78,9
Hushåll med barn .....	43,0	43,6	45,3	33,9	40,5

Som ovan nämnts är 4,6 % av samtliga hushåll trångbodda. En fördelning av hushållen efter förekomsten av barn visar att trångboddheten är betydligt högre bland barnhushållen (10,5 %) än bland hushåll utan barn (1,3 %). Av de 126 783 trångbodda hushållen är 103 462 barnhushåll. Av tab. 7.4 framgår hur trångboddheten minskat för hus-

håll med barn i jämförelse med 1960.

Graden av trångboddhet för hushåll av olika storlek och med olika antal barn framgår av följande sammanställning. Av denna kan utläsas att vid given hushållsstorlek är trångboddheten vanligare bland hushåll med barn än bland hushåll som endast består av vuxna personer.

Hushåll efter antal barn (0—15 år)	Andel trångbodda hushåll (enl norm 1) i hushåll med			
	3 bo- ende	4 bo- ende	5 bo- ende	6+ bo- ende
0 barn .....	5,9	2,1	13,0	13,5
1 „ .....	10,4	2,7	15,8	14,5
2 „ .....	14,3	3,9	16,9	17,4
3 „ .....	—	7,3	21,2	20,4
4 „ .....	—	—	37,3	21,9
5+ „ .....	.	.	—	48,8

Den avsevärda upprustningen av lägenheterna i kvalitetshänseende (åtminstone vad gäller de utrustningsdetaljer som efterfrågats i folk- och bostadsräkningen och som schematiserats genom kvalitetsgrupperingen) som skett under tiden 1961—1965, återspeglas i

tab. 7.5, i vilken för hushåll av olika storlek visas fördelningen efter lägenheternas kvalitetsgrupp.

En allt större andel av hushållen bor i de bäst utrustade lägenheterna (med vatten, avlopp, centralvärme, wc och eget bad eller duschrum) och denna andel tilltar med stigande hushållsstorlek.

Som framgår av tab. 7.6, är utrustningsstandarden i genomsnitt högre för barnhushållen än för hushåll utan barn. I tätorterna bor 85,3% av barnhushållen i lägenheter tillhörande kvalitetsgrupp 1—2, men endast 66,6% av hushåll utan barn. Motsvarande tal för glesbygden är 54,4% av barnhushåll och 29,4% av hushåll utan barn.

**Tab. 7.5. Bostadshushåll av olika storlek fördelade efter lägenhetens kvalitetsgrupp i hela riket, åren 1960 och 1965. Relativ fördelning**

*Dwelling households of different sizes by quality group of dwelling, in the whole country, 1960 and 1965. Relative distribution*

Hushållsstorlek	Kvalitetsgrupp					Summa
	1—2	3	4—6	7	Uppgift saknas	
<i>1960<sup>1</sup></i>						
1 boende .....	35,2	19,4	27,7	16,3	1,4	100
2 „ .....	47,7	13,9	26,5	10,5	1,3	100
3 „ .....	56,7	10,8	23,6	7,8	1,2	100
4 „ .....	65,1	8,0	19,7	6,1	1,1	100
5+ „ .....	65,1	6,2	20,0	7,1	1,5	100
Samtliga hushåll:						
hela riket .....	52,5	12,3	24,1	9,9	1,3	100
tätorter .....	61,6	13,9	19,8	3,8	0,9	100
glesbygd .....	25,0	7,4	36,9	28,3	2,4	100
<i>1965</i>						
1 boende .....	47,7	19,0	21,8	10,4	1,1	100
2 „ .....	61,9	12,3	18,5	6,3	0,9	100
3 „ .....	72,0	8,2	15,1	4,0	0,7	100
4 „ .....	79,6	5,6	11,7	2,7	0,5	100
5+ „ .....	79,0	4,6	12,6	3,3	0,6	100
Samtliga hushåll:						
hela riket .....	65,9	10,9	16,7	5,8	0,8	100
tätorter .....	73,4	11,7	12,6	1,9	0,5	100
glesbygd .....	37,8	8,1	31,9	20,3	1,9	100

<sup>1</sup> Talen baserar sig på ett urval som omfattar 1/10 av hushållen.

**Tab. 7.6. Bostadshushåll med olika antal barn (0—15 år) fördelade efter lägenhetens kvalitetsgrupp i hela riket, åren 1960 och 1965. Relativ fördelning**

*Dwelling households with different number of children under 16 years of age by quality group of dwelling, in the whole country, 1960 and 1965. Relative distribution*

Hushåll efter antal barn (0—15 år)	Kvalitetsgrupp					Summa
	1—2	3	4—6	7	Uppgift saknas	
<i>1960<sup>1</sup></i>						
0 barn .....	44,3	14,9	26,7	12,6	1,4	100
1 „ .....	62,2	9,7	21,2	5,8	1,1	100
2 „ .....	68,4	7,3	18,5	4,9	0,9	100
3+ „ .....	67,7	5,7	18,7	6,7	1,2	100
Hushåll med barn:						
hela riket .....	65,2	8,2	19,9	5,6	1,1	100
tätorter .....	74,5	8,4	14,4	2,1	0,7	100
glesbygd .....	36,9	7,8	36,6	16,4	2,3	100
<i>1965</i>						
0 barn .....	58,6	13,6	19,2	7,6	1,0	100
1 „ .....	76,6	7,1	13,2	2,6	0,5	100
2 „ .....	81,8	5,1	10,8	2,0	0,3	100
3+ „ .....	81,3	4,0	11,6	2,6	0,4	100
Hushåll med barn:						
hela riket .....	79,2	5,9	12,1	2,4	0,4	100
tätorter .....	85,3	5,5	8,1	0,8	0,2	100
glesbygd .....	54,4	7,7	28,1	8,6	1,1	100

<sup>1</sup> Talen baserar sig på ett urval som omfattar 1/10 av hushållen.

## 8. Råtabeller

De tabeller i föreliggande publikation som avser hela riket (med särredovisning av tätorter m m) motsvarar i stor utsträckning de råtabeller som framställts för olika regionala enheter, vanligen med kommun eller församling som minsta enhet. I ett flertal råtabeller har tätorter (resp delar av tätorterna) och glesbygden särredovisats.

Varje kommun har erhållit ett exemplar av de råtabeller som avser kommunens förhållanden. Kommunblockstabellerna har tillställts samarbetsnämnderna i respektive kommunblock, medan länsstyrelserna erhållit samtliga råtabeller för respektive län.

De i denna del publicerade rikstabellernas nummer och motsvarande råtabellers beteckningar (med angivande av minsta regionala enhet) lämnas i sam-

Nummer i tabellbilagan	Råtabell	Minsta regionala enhet
Tab. 1	= B 2	församling
„ 2	= B 3	kommun
„ 3	= B 1	„
„ 4	ur CF 1	„
„ 5	= CF 2	församling
„ 6	= CF 3	kommun
„ 7 och 8	ur CB 1	församling
„ 9	ur CB 5	kommun
„ 10	ur CB 3	„
„ 11	= CB 2	hela riket
„ 12	ur CB 4	kommun
„ 13	= CB 6	„
„ 14	ur CF 6	hela riket
„ 15	ur CF 5	kommun
„ 16	ur CF 4	hela riket

manställningen på sid 47. För de tabeller i tabellbilagan som exakt motsvaras av en råtabell har utsatts likhetstecken.

Samtliga råtabeller finns framställda för hela riket, i de flesta fall med sammandrag för samtliga tätorter, tätorter med 200—1 999 inv. och 2 000— $\infty$  inv. samt glesbygd. Råtabellerna i *B-serien* finns dessutom för kommunblock, län och storstadsregioner, tab. B 2 även för (kommunblocksanpassade) A-regioner. I kommuntabellerna har enskilda tätorter och glesbygd särredovisats.

Samma regionala indelningar gäller även för *CB-serien* med undantag av

tab. CB 2, som endast finns för hela riket. Redovisning efter (kommunblocksanpassade) A-regioner finns i tab. CB 1. I tab. CB 3—CB 5 har i kommuntablerna endast tätorter med 2 000— $\infty$  inv. särredovisats.

I *CF-serien* har tabellerna CF 1 och CF 2 framställts även för kommunblock och (kommunblocksanpassade) A-regioner, län och storstadsregioner. Tab CF 3 och CF 5 finns för kommunblock och län. Tab. CF 6 har framställts för hela riket och städer med minst 50 000 invånare.

# TABELLER

**Tab. I. Lägenheter efter fastighetstyp, byggnadsperiod, ägarekategori, utrustning, kvalitetsgrupp och storlek samt efter hustyp år 1965**

*Dwellings by type of real estate, period of construction, type of ownership, equipment, quality group, size of dwelling and type of building*

HELA RIKET

Fastighetstyp Byggnadsperiod Ägarekategori Utrustning Kvalitetsgrupp Lägenhetsstorlek	Totala antalet lägenheter, rum etc.	Darav				i icke- bostads- hus	Antal lägen- heter i %	Antal rum	Antal kok	Antal kokvrår			
		i en- familjs- hus	i två- familjs- hus	i flerfamiljshus									
				Totalt	Darav i hus med								
				3-4 lägen- heter	5-9 lägen- heter	10-19 lägen- heter	20+ lägen- heter						
ANTAL LÄGENHETER	2875264	1034745	258726	1521563	136555	201117	371588	812303	60230	100	7676090	2614926	202043
FASTIGHETSTYP													
JORDBRUKSFÄSTIGHET	361666	289369	56706	13077	9761	2460	414	442	2514	13	1121161	355903	2598
ANNAN FÄSTIGHET	2513598	745376	202020	1508486	126794	198657	371174	811861	57716	87	6554929	2259023	195445
BYGGNADSPERIOD													
FORE													
1901	449165	248223	52667	131818	34062	37731	36942	23083	16457	16	1209816	425557	13192
UTAN CV	225106	129172	20387	71343	16789	21112	20322	13120	4204	8	490584	214858	4832
MED CV	218325	114597	31732	59945	16926	16493	16589	9937	12051	8	704848	205263	8275
UPPGIFT SAKNAS	5734	4454	548	530	347	126	31	26	202	0	14384	5436	85
1901-1920	347561	130456	54320	150724	36126	35076	40309	39213	12061	12	909984	327840	11972
UTAN CV	136022	53153	17507	63391	15664	16270	15554	15903	1971	5	282710	130685	2518
MED CV	208789	75441	36394	86981	20219	18725	24736	23301	9973	7	620256	194564	9413
UPPGIFT SAKNAS	2750	1862	419	352	243	81	19	9	117	0	7018	2591	41
1921-1930	233514	94263	44593	89025	15264	12552	19520	41689	5633	8	619531	213841	16733
UTAN CV	46034	27894	9231	8285	3292	2359	1007	1627	624	2	109187	44855	647
MED CV	186099	65362	35118	80668	11920	10176	18513	40059	4951	6	506852	167679	16059
UPPGIFT SAKNAS	1381	1007	244	72	52	17	-	3	58	0	3492	1307	27
1931-1940	376146	135114	46641	186205	19017	24520	47374	95294	8186	13	929189	332387	38539
1941-1945	183813	52870	12832	115501	7746	16041	37607	54107	2610	6	437775	160879	19526
1946-1950	259523	76438	19655	159965	11205	24713	51196	72851	3465	9	683810	233847	15916
1951-1955	262336	62757	10985	185358	4434	17736	42805	120383	3236	9	672288	229247	23135
1956-1960	327906	92345	7452	224357	2387	14605	42295	165070	3752	11	932643	294003	28099
1961-1965	387824	118013	3678	262853	2210	14280	49777	196586	3280	13	1157627	353980	28362
UPPGIFT SAKNAS	47476	24266	5903	15757	4104	3863	3763	4027	1550	2	123427	43345	2559
UTAN CV	14443	8208	1836	4114	1469	1272	855	518	285	1	29603	13553	392
MED CV	31606	14867	3957	11558	2580	2567	2904	3507	1224	1	90691	28544	2135
UPPGIFT SAKNAS	1427	1191	110	85	55	24	4	2	41	0	3133	1248	32
ÄGAREKATEGORI													
STAT	27352	10835	4621	9821	4165	2581	1786	1289	2075	1	72200	25112	1447
LANDSTING	5735	907	683	3199	730	938	674	857	946	0	14830	3721	1300
KOMMUN	120067	19957	11349	80490	12210	18687	24555	25038	8271	4	242692	94687	21867
ALLMÄNNYTTIGT BOSTADS- FORETAG	336170	9180	1020	324953	2381	27212	62251	233109	1017	12	764101	289957	36598
BOSTADSÄRÄTTSFÖRENING	393845	20067	583	371933	2992	18776	90623	259542	1262	14	917397	352226	34775
ENSKILD PERSON	1663329	907957	221963	506400	88162	96885	135955	185398	27009	58	4894026	1566071	72358
ÖVRIGA	293571	32153	18261	224394	25783	35950	55644	107017	18763	10	657558	249336	32694
UPPGIFT SAKNAS	35195	33689	246	373	132	88	100	53	887	1	113286	33816	604



UTRUSTNING													
VATTENLEDNING													
I LÅGENHETEN	2712776	905149	245151	1505490	129927	195763	368978	810822	56986	94	7330241	2465806	197583
I HUSET	23979	12049	2768	7876	2103	2873	1691	1209	1286	1	50523	16740	1607
EJ VATTENLEDNING	130158	111097	9909	7551	4123	2335	868	225	1601	5	275109	124751	2620
UPPGIFT SAKNAS	8351	6450	898	646	402	146	51	47	357	0	20217	7629	233
AVLOPP													
I LÅGENHETEN	2736729	922278	247033	1509602	131282	197338	369655	811327	57816	95	7387017	2486014	198769
EJ I LÅGENHETEN	131356	107115	10851	11333	4877	3640	1887	929	2057	5	271502	122420	3066
UPPGIFT SAKNAS	7179	5352	842	628	396	139	46	47	357	0	17571	6492	208
CENTRALVÄRME													
FINNS	2386194	762707	202614	1368897	97125	158915	332874	779983	51976	83	6608343	2147030	191566
FINNS EJ	474877	261225	54458	191447	38651	41913	38628	32255	7747	17	1032258	454664	10165
UPPGIFT SAKNAS	14193	10813	1654	1219	779	289	86	65	507	0	35489	13232	312
AVTRÅDE													
EGET WC	2326873	727974	175078	1375440	94400	161490	338911	780639	48381	81	6476841	2111073	176980
GEMENSAMT WC	126237	4700	34790	81415	19058	20026	18939	23392	5332	4	196194	96469	17878
EGET ANNAT AVTRÅDE	318351	270156	21618	22029	10697	7084	3020	1228	4548	11	807560	310717	4280
DELAT ANNAT AVTRÅDE	93740	24010	26185	41990	11957	12373	10666	6994	1555	3	169712	87383	2697
UPPGIFT SAKNAS	10063	7905	1055	689	443	144	52	50	414	0	25783	9284	208
BAD- ELLER DUSCHRUM													
EGLT	1909288	639805	102250	1130836	51426	110161	270676	698573	36397	66	5656587	1764546	127606
DELAT	186360	5633	50117	126892	18976	18976	35603	48604	3718	6	390055	139037	39207
INGET	748538	374912	100634	254011	62828	64752	63505	62926	18981	26	1639331	684138	33485
UPPGIFT SAKNAS	31078	14395	5725	9824	3325	2495	1804	2200	1134	1	71117	27205	1745
KVALITETSGRUPP													
1	1735911	549384	88473	1065668	46218	102548	254514	662388	32386	60	5173496	1616881	111469
2	132083	61555	9497	57952	3705	6062	14129	34056	3079	5	348436	107556	15325
3	316641	62915	60192	183767	29804	35593	52100	66270	9767	11	620337	252100	45907
4	121328	44874	13575	60536	12895	15717	16485	19439	2343	4	283603	116998	2688
5	159856	64843	39217	50769	14594	11804	9835	14536	5027	6	364984	136725	16244
6	211436	98981	29444	79553	20632	22488	20388	16045	3458	7	451517	203271	4366
7	169076	135109	13903	16954	6623	5531	2948	1852	3110	6	363300	155555	4562
UPPGIFT SAKNAS	28933	17084	4425	6364	2084	1374	1189	1717	1060	1	70417	25840	1482
LÅGENHETSSTORLEK													
1 R, 1 K, 1 RKV	195240	6474	3773	179151	8756	21813	38412	110170	5842	7	189041	6199	145215
2+R, 2+RKV	60937	9569	4233	44134	3693	6096	10204	24141	3001	2	143243	-	56772
1 RK	404153	55167	35201	306601	30571	47084	84888	144058	7184	14	404153	404153	-
2 RK	819199	172696	103821	526265	51489	67536	129272	277968	16417	28	1638398	819199	-
3 RK	710788	293919	74112	329124	26402	38956	74039	189727	13633	25	2132364	710788	-
4 RK	403126	278020	24829	92966	9400	11825	21843	49898	7311	14	1612504	403126	-
5 RK	172509	133529	7677	27645	3499	4249	7849	12048	3658	6	862545	172509	-
6 RK	58848	47137	2475	7605	1165	1644	2697	2099	1631	2	353088	58848	-
7 RK	21870	18129	908	2206	378	564	833	431	627	1	153090	21870	-
8 RK	9360	8053	368	669	142	172	251	104	270	0	74880	9360	-
9+RK	8553	7626	290	414	103	95	154	62	223	0	88864	8553	-
UPPGIFT SAKNAS	10681	4426	1039	4783	957	1083	1146	1597	433	0	23920	321	56
ANTAL LÅGENHETER I PROCENT													
	100	36	9	53	5	7	13	28	2	-	-	-	-
ANTAL RUM													
	7676090	3662426	645473	3207493	297344	419334	779578	7111237	160698	-	7676090	-	-
ANTAL KOK													
	2614926	1016265	250409	1297137	124100	173542	322770	676725	51115	-	-	2614926	-
ANTAL KOKVRÄR													
	202043	12514	5726	178424	7779	19098	38630	112917	5379	-	-	-	202043
PER 100 LÅGENHETER													
ANTAL RUM	267	354	249	211	218	209	210	211	267	-	-	-	-
ANTAL KOK	91	98	97	85	91	86	87	83	85	-	-	-	-
ANTAL KOKVRÄR	7	1	2	12	6	9	10	14	9	-	-	-	-

TAB. 1 (forts.). LÄGENHETER EFTER FASTIGHETSTYP, BYGGNADSPERIOD, ÄGAREKATEGORI, UTRUSTNING, KVALITETSGRUPP OCH STORLEK SAMT EFTER HUSTYP

## SAMTLIGA TÄRTORTER

Fastighetstyp Byggnadsperiod Ägarekategori Urustning Kvalitetsgrupp Lagenhetsstorlek	Totala antalet lägenheter, rum etc.	Därav								Antal lägen- heter i %	Antal rum	Antal kok	Antal kokvrår
		i en- familjs- hus	i två- familjs- hus	i flerfamiljshus				i icke- bostads- hus					
				Totalt	Därav i hus med 3-4 lägen- heter	5-9 lägen- heter	10-19 lägen- heter		20+ lägen- heter				
ANTAL LAGENHETER	2271412	549044	176589	1496859	119134	195418	370091	812216	48920	100	5858155	2024136	154586
FASTIGHETSTYP													
JORDBRUKSFÄSTIGHET	34005	21565	7616	4406	2475	1164	325	442	418	1	99421	32992	555
ANNAN FÄSTIGHET	2237407	527479	168973	1492453	116659	194254	369766	811774	48502	99	5758734	1991144	194031
BYGGNADSPERIOD													
FORE													
1901	210955	52228	23946	121936	26525	35615	36714	23082	12845	9	503095	191542	11189
UTAN CV	102486	23009	9925	66728	13462	19922	20224	13120	2824	5	190741	94620	3723
MED CV	106924	28405	13787	54813	12833	15584	16460	9936	9919	5	308796	95501	7423
UPPGIFT SAKNAS	1545	814	234	395	230	109	30	26	102	0	3558	1421	43
1901-1920	246268	53946	37311	145421	31957	34051	40200	39213	9590	11	610852	228196	11180
UTAN CV	89565	16135	11348	60874	13758	15702	15511	15903	1208	4	165584	84935	2228
MED CV	155553	37263	25719	84259	18008	18280	24670	23301	8312	7	442473	142191	8925
UPPGIFT SAKNAS	1150	548	244	288	191	69	19	9	70	0	2765	1070	27
1921-1930	180291	53285	35019	87663	14060	12406	19508	41689	4324	8	459541	161408	16341
UTAN CV	24130	9872	6099	7856	2907	2315	1007	1627	303	1	52620	23240	513
MED CV	155525	43028	28758	79743	11109	10074	18501	40059	3996	7	405711	137579	15806
UPPGIFT SAKNAS	636	385	162	64	44	17	-	3	25	0	1610	589	22
1931-1940	302534	75649	35493	184770	17830	24329	47317	95294	6622	13	710000	259945	37924
1941-1945	158695	32716	9232	114578	7115	15812	37566	54085	2169	7	362403	136349	19147
1946-1950	227246	50780	15188	158432	10420	24232	50955	72825	2846	10	580426	202531	19243
1951-1955	238310	43269	8241	184009	3862	17240	42529	120378	2791	10	593938	206151	22441
1956-1960	306462	73991	5601	223420	2051	14194	42132	165043	3450	13	862003	273527	27352
1961-1965	371192	103412	2769	261915	1919	13941	49475	196580	3096	16	1101849	338327	27561
UPPGIFT SAKNAS	29459	9768	3789	14715	3395	3598	3695	4027	1187	1	73648	26160	2208
UTAN CV	7500	2327	1197	3798	1215	1213	852	518	178	0	14136	6908	266
MED CV	21505	7115	2539	10870	2149	2375	2839	3507	981	1	58453	18868	1923
UPPGIFT SAKNAS	454	326	53	47	31	10	4	2	28	0	1059	384	19
ÄGAREKATEGORI													
STAT	15507	3365	2342	8250	2977	2296	1688	1289	1550	1	39321	13914	1059
LANDSTING	4659	551	466	2863	570	788	648	857	779	0	11869	2927	1140
KOMMUN	99431	10663	7030	75701	9690	17164	23835	25012	6037	4	184429	75624	20673
ALLMÄNNYTTIGT BOSTADS- FÖRETAG	334404	8398	786	324266	2128	26986	62074	233078	954	15	759675	288380	36841
BOSTADSRÄTTSFÖRENING	393617	19981	569	371811	2961	18752	90583	259515	1256	17	916809	352005	34772
ENSKILD PERSON	1139887	470729	152390	495530	78925	95363	135844	185398	21238	50	3294413	1051084	67671
ÖVRIGA	264823	17290	12896	218120	21789	33998	55319	107014	16517	12	583383	221921	32050
UPPGIFT SAKNAS	19084	18067	110	318	94	71	100	53	589	1	67856	18281	380

UTRUSTNING													
VATTENLEDNING													
I LAGENHETEN	2228587	526488	171285	1483644	114493	190829	367587	810735	47170	98	5776526	1990417	192038
I HUSET	12073	2576	1092	7369	1778	2734	1648	1209	1036	1	19245	5623	1370
EJ VATTENLEDNING	28127	18373	3816	5405	2623	1750	807	225	533	1	55967	25813	1045
UPPGIFT SAKNAS	2625	1607	396	441	240	105	49	47	181	0	6417	2283	133
AVLOPP													
I LAGENHETEN	2235937	528682	172121	1487404	115587	192332	368244	811241	47730	98	5789830	1594666	152899
EJ I LAGENHETEN	33102	18978	4090	9030	3312	2987	1803	928	1004	1	62520	27440	1570
UPPGIFT SAKNAS	2373	1384	378	425	235	99	44	47	186	0	5805	2030	117
CENTRALVÄRME													
FINNS	2025702	484374	144687	1352793	86178	155178	331541	779896	43848	89	5385296	1794151	186768
FINNS EJ	240707	61776	31020	143113	32393	39999	38466	32255	4798	11	460468	225436	7638
UPPGIFT SAKNAS	5003	2894	882	953	563	241	84	65	274	0	12391	4549	180
AVTRADE													
EGET WC	2016838	484960	130194	1360556	84307	157943	337752	780554	41128	89	5395227	1806717	173115
GEMENSAMT WC	110862	3002	24277	78791	17403	19304	18694	23390	4792	5	164971	82690	17114
EGET ANNAT AVTRADE	82469	53428	9572	17723	7323	6214	2958	1228	1746	4	197145	78930	2079
DELAT ANNAT AVTRADE	58443	5985	12101	39316	9840	11845	10637	6994	1041	3	93831	53360	2161
UPPGIFT SAKNAS	2800	1669	445	473	261	112	50	50	213	0	6581	2435	117
BAD- ELLER DUSCHRUM													
EGCT	1664411	434472	75661	1123519	46164	108637	270205	698513	30759	73	4740376	1522990	125369
DELAT	163834	3383	35156	122184	16635	22125	34845	48579	3111	7	258959	118622	37871
INGET	425364	106271	62490	242338	53760	62387	63267	62924	14265	19	821370	267797	29840
UPPGIFT SAKNAS	17803	4918	3282	8818	2575	2269	1774	2200	785	1	37450	14727	1506
KVALITETSGRUPP													
1	1557592	402301	67918	1059424	41833	101194	254069	662328	27949	69	4487792	1440572	109702
2	86473	21631	5398	57186	3106	5918	14106	34056	2258	4	189064	62628	14978
3	26742	35827	45033	178289	26496	34087	51460	66246	8493	12	489799	204984	44511
4	90778	20769	9700	58526	11372	15264	16451	19439	1783	4	196044	86839	2460
5	91985	16908	23492	47786	12378	11220	9654	14534	3799	4	171555	70598	15281
6	116567	21650	16974	75701	17624	21696	20336	16045	2242	5	201774	109543	3742
7	45979	24590	5507	14193	4706	4793	2843	1851	1689	2	89110	36523	2657
UPPGIFT SAKNAS	14396	5368	2567	5754	1619	1246	1172	1717	707	1	33017	12048	1255
LAGENHETSSTORLEK													
1 R, 1 K, 1 RKV	188166	3483	2651	176680	7805	20823	37902	110150	5352	8	183975	4191	142010
2+R, 2+RKY	55991	6511	3156	43671	3403	5968	10159	24141	2653	2	130086	-	52532
1 RK	344629	16611	22767	299601	26278	44951	84353	144019	5650	15	344629	344629	-
2 RK	648956	50594	68791	516594	43812	65824	129012	277946	12977	29	1257512	648956	-
3 RK	535558	147507	51768	325601	23534	38418	73925	189724	10682	24	1606674	535558	-
4 RK	294357	178681	17815	92039	8562	11744	21836	49897	5822	13	1177428	294357	-
5 RK	126778	90464	5862	27369	3258	4219	7846	12046	3083	6	633890	126778	-
6 RK	41980	31097	1941	7540	1110	1635	2696	2099	1402	2	251880	41980	-
7 RK	15670	12236	713	2178	353	561	833	431	543	1	109690	15670	-
8 RK	6534	5372	277	651	124	172	251	104	234	0	52272	6534	-
9+RK	5334	4584	188	396	89	91	154	62	166	0	53678	5334	-
UPPGIFT SAKNAS	7459	1904	660	4539	806	1012	1124	1597	356	0	16041	149	44
ANTAL LAGENHETER I PROCENT													
	100	24	8	66	5	9	16	36	2	-	-	-	-
ANTAL RUM													
ANTAL RUM	5858155	2118580	448249	3161070	262072	410364	777523	1711111	130256	-	5858155	-	-
ANTAL KOK	2024136	537732	170477	1275258	107873	168898	321829	676658	40669	-	-	2024136	-
ANTAL KÖKVRÄR	194586	8630	4383	176600	7101	18422	38179	112898	4973	-	-	-	194586
PER 100 LAGENHETER													
ANTAL RUM	258	386	254	211	220	210	210	211	266	-	-	-	-
ANTAL KOK	89	98	97	85	91	86	87	83	83	-	-	-	-
ANTAL KÖKVRÄR	9	2	2	12	6	9	10	14	10	-	-	-	-

TAB. 1 (forts.). LÄGENHETER EFTER FASTIGHETSTYP, BYGGNADSPERIOD, ÄGAREKATEGORI, UTRUSTNING, KVALITETSGRUPP OCH STORLEK SAMT EFTER HUSTYP

TÄRTORTER MED 200—1999 INV.

Fastighetstyp Byggnadsperiod Ägarekategori Urustning Kvalitetsgrupp Lagenhetsstorlek	Totala antalet lägenheter, rum etc.	Därav i en- familjs- hus	i två- familjs- hus	i flerfamiljshus					i icke- bostads- hus	Antal lägen- heter i %	Antal rum	Antal kök	Antal kokvrår
				Totalt	Därav i hus med								
					3-4 lägen- heter	5-9 lägen- heter	10-19 lägen- heter	20+ lägen- heter					
ANTAL LÄGENHETER	304040	174793	49536	69009	22343	17951	20283	8432	10702	100	913453	286767	12829
FASTIGHETSTYP													
JORDBRUKSFÄSTIGHET	23324	15955	5290	1807	1381	404	22	-	272	8	69598	22906	221
ANNAN FASTIGHET	280716	158838	44246	67202	20962	17547	20261	8432	10430	92	843855	263861	12608
BYGGNADSPERIOD													
FÖRE 1901	45831	26348	8177	9255	5176	3125	794	160	2051	15	127340	43938	990
UTAN CV	20571	12429	3078	4629	2454	1667	418	90	435	7	46169	19799	361
MED CV	24659	13512	5099	4553	2673	1436	374	70	1585	8	79708	23570	615
UPPGIFT SAKNAS	601	407	90	73	49	22	2	-	31	0	1463	569	14
1901-1920	42841	20149	10499	9946	6637	2637	624	48	2247	14	121412	41359	792
UTAN CV	16082	7541	3495	4674	2885	1526	262	1	372	5	36876	15678	181
MED CV	26311	12344	6918	5192	3691	1092	362	47	1857	9	83405	25254	607
UPPGIFT SAKNAS	448	264	86	80	61	19	-	-	18	0	1131	427	4
1921-1930	27181	14955	7822	3101	2199	798	104	-	1303	9	81440	26366	457
UTAN CV	7363	4408	1912	887	578	287	22	-	156	2	18511	7181	94
MED CV	19592	10404	5851	2202	1612	508	82	-	1135	6	62361	18972	357
UPPGIFT SAKNAS	226	143	59	12	9	3	-	-	12	0	568	213	6
1931-1940	36679	22936	9014	2933	2020	736	177	-	1796	12	113538	35627	607
1941-1945	14285	8901	2534	2280	1099	742	411	28	570	5	43637	13396	655
1946-1950	27014	15108	4557	6524	1914	2321	2011	278	825	9	81973	24776	1854
1951-1955	25121	13391	2732	8417	1019	2205	3838	1355	581	8	75440	22800	1892
1956-1960	33284	20456	2016	10203	606	2309	5056	2232	609	11	104567	30519	2349
1961-1965	45074	28844	1120	14724	859	2647	6956	4262	386	15	145685	41841	2847
UPPGIFT SAKNAS	6730	3705	1065	1626	814	431	312	69	334	2	18421	6145	386
UTAN CV	1686	990	295	347	236	111	-	-	54	1	3546	1584	45
MED CV	4867	2574	754	1271	571	319	312	69	268	2	14400	4402	334
UPPGIFT SAKNAS	177	141	16	8	7	1	-	-	12	0	475	159	7
ÄGAREKATEGORI													
STAT	4399	1659	884	1533	974	369	190	-	323	1	11304	4208	118
LANDSTING	636	142	88	241	84	82	51	24	165	0	1684	411	138
KOMMUN	19902	4627	2242	11408	2529	3927	4203	749	1625	7	43320	15752	3791
ALLMÄNNYTTIGT BOSTADS- FÖRETAG	17158	2566	442	14035	623	2616	7290	3506	115	6	36087	14771	2020
BOSTADSRÄTTSFÖRENING	9331	1011	38	8219	147	1062	4342	2668	63	3	21256	8328	808
ENSKILD PERSON	215774	152604	40926	17148	11225	4198	1248	477	5096	71	706649	209612	4057
ÖVRIGA	30700	6380	4883	16374	6730	5677	2959	1008	3063	10	27586	27822	1769
UPPGIFT SAKNAS	6140	5804	33	51	31	20	-	-	252	2	20567	5863	128

UTRUSTNING													
VATTENLEDNING													
I LAGENHETEN	286305	162372	47313	66468	20885	17095	20076	8412	10152	94	875386	270658	12260
I HUSET	2845	1415	429	783	382	285	106	10	218	1	6176	2043	182
EJ VATTENLEDNING	13728	10203	1624	1638	997	539	95	7	263	5	29017	12997	346
UPPGIFT SAKNAS	1162	803	170	120	79	32	6	3	69	0	2874	1069	41
AVLOPP													
I LAGENHETEN	288578	163779	47554	66961	21122	17259	20158	8422	10284	95	880921	272496	12399
EJ I LAGENHETEN	14440	10339	1824	1926	1142	658	119	7	351	5	30010	13346	391
UPPGIFT SAKNAS	1022	675	158	122	79	34	6	3	67	0	2522	925	39
CENTRALVÄRME													
FINNS	248849	142381	39270	57759	15795	14147	19494	8323	9439	82	785678	233526	11848
FINNS EJ	53190	31054	9930	11042	6404	3752	780	106	1164	17	122713	51367	930
UPPGIFT SAKNAS	2001	1358	336	208	144	52	9	3	99	1	5062	1874	51
AVTRADE													
EGET WC	244421	143383	34580	57665	15516	14598	19237	8314	8793	80	777443	231421	10670
GEMENSAMT WC	14457	851	7277	5415	3067	1482	756	110	914	5	26189	11908	1271
EGET ANNAT AVTRADE	34314	27108	3529	2979	1887	956	132	4	698	11	87934	33335	559
DELAT ANNAT AVTRADE	9650	2639	3976	2819	1789	878	151	1	216	3	18884	9017	285
UPPGIFT SAKNAS	1198	812	174	131	84	37	7	3	81	0	3003	1086	44
BAD- ELLER DUSCHRUM													
EGET	189458	123085	20039	39715	8473	8706	15136	7400	6619	62	650661	182443	6034
DELAT	21230	1055	9291	10062	2937	3249	3328	548	822	7	39754	16864	3562
INGET	88541	48569	19058	17881	10218	5620	1639	404	3033	29	211835	83218	2993
UPPGIFT SAKNAS	4811	2084	1148	1351	715	376	180	80	228	2	11203	4242	240
KVALITETSGRUPP													
1	171214	109496	17513	38320	7772	8395	14851	7302	5885	56	589559	164885	5645
2	12475	9186	1722	1019	471	233	238	77	548	4	42091	11905	289
3	39708	13185	11675	13100	4513	4097	3666	824	1748	13	92217	34354	4329
4	17351	9605	2937	4374	2372	1646	318	38	435	6	44037	17028	195
5	19316	6970	7331	4085	2453	1068	517	47	930	6	46284	17262	1236
6	20798	10563	5124	4701	2865	1431	344	61	410	7	47332	20222	335
7	18859	13449	2336	2549	1464	853	213	19	525	6	41223	17231	569
UPPGIFT SAKNAS	4319	2339	898	861	433	228	136	64	221	1	10710	3880	211
LAGENHETSSTORLEK													
1 R, 1 K, 1 RKV	11813	1141	737	9175	1372	2876	3655	1272	760	4	10884	929	8343
2+K, 2+RKV	4926	2000	900	1561	581	360	411	209	465	2	13197	-	4476
1 RK	32086	7573	6547	16848	4996	5530	4952	1370	1118	11	32086	32086	-
2 RK	70351	21927	19789	25697	9191	5797	7250	3459	2938	23	140702	70351	-
3 RK	80170	50508	14828	11998	4246	2572	3383	1797	2836	26	240510	80170	-
4 RK	64216	55560	4714	2487	1259	516	460	252	1455	21	256864	64216	-
5 RK	26640	24099	1320	578	390	109	51	28	643	9	133200	26640	-
6 RK	7752	7069	315	136	90	32	11	3	232	3	46512	7752	-
7 RK	2628	2404	102	37	22	11	3	1	85	1	18396	2628	-
8 RK	1017	933	36	12	11	1	-	-	36	0	8136	1017	-
9+RK	935	855	36	11	8	3	-	-	33	0	9482	935	-
UPPGIFT SAKNAS	1506	724	212	469	177	144	107	41	101	0	3484	43	10
ANTAL LAGENHETER I PROCENT													
	100	57	16	23	7	6	7	3	4	-	-	-	-
ANTAL RUM													
	913453	630444	122496	131294	46806	31425	36422	16641	29219	-	913453	-	-
ANTAL KÖK													
	286767	171222	47799	58333	20364	14825	16225	6919	9413	-	-	286767	-
ANTAL KÖKVRÅR													
	12829	2657	1241	8236	1176	2312	3453	1295	695	-	-	-	12829
PER 100 LAGENHETER													
ANTAL RUM	300	361	247	190	209	175	180	197	273	-	-	-	-
ANTAL KÖK	94	98	96	85	91	83	80	82	88	-	-	-	-
ANTAL KÖKVRÅR	4	2	3	12	5	13	17	15	6	-	-	-	-

TAB. 1 (forts.). LÄGENHETER EFTER FASTIGHETSTYP, BYGGNADSPERIOD, ÄGAREKATEGORI, UTRUSTNING, KVALITETSGRUPP OCH STORLEK SAMT EFTER HUSTYP

TÄRTORER MED MINST 2000 INV.

Fastighetstyp Byggnadsperiod Ägarekategori Utrustning Kvalitetsgrupp Lägenhetsstorlek	Totala antalet lägenheter, rum etc.	Därav							i icke- bostads- hus	Antal lägen- heter i %	Antal rum	Antal kök	Antal kokvrår
		i en- familjs- hus	i två- familjs- hus	i flerfamiljshus									
				Totalt	Därav i hus med								
				3-4 lägen- heter	5-9 lägen- heter	10-19 lägen- heter	20+ lägen- heter						
ANTAL LÄGENHETER	1967372	374251	127053	1427850	96791	177467	349808	803784	38218	100	4944702	1737369	181757
FASTIGHETSTYP													
JORDBRUKSFÄSTIGHET	10681	5610	2326	2599	1094	760	303	442	146	1	29823	10086	334
ANNAN FÄSTIGHET	1956691	368641	124727	1425251	95697	176707	349505	803342	38072	99	4914879	1727283	181423
BYGGNADSPERIOD													
FÖRE 1901	165124	25880	15769	112681	21349	32490	35920	22922	10794	8	375755	147604	10199
UTAN CV	81915	10580	6847	62099	11008	18255	19806	13030	2389	4	144572	74821	3362
MED CV	82265	14893	8778	50260	10160	14148	16086	9866	8334	4	229088	71931	6808
UPPGIFT SAKNAS	944	407	144	322	181	87	28	26	71	0	2095	852	29
1901-1920	203427	33797	26812	135475	25320	31414	39576	39165	7343	10	489440	186837	10388
UTAN CV	73483	8594	7853	56200	10873	14176	15249	15902	836	4	128708	69257	2047
MED CV	129242	24919	18801	79067	14317	17188	24308	23254	6455	7	359068	116937	8318
UPPGIFT SAKNAS	702	284	158	208	130	50	19	9	52	0	1664	643	23
1921-1930	153110	38330	27197	84562	11861	11608	19404	41689	3021	8	378501	135042	15884
UTAN CV	16767	5464	4187	6969	2329	2028	985	1627	147	1	34109	16059	419
MED CV	135933	32624	22907	77541	9497	9566	18419	40059	2861	7	343350	118607	15449
UPPGIFT SAKNAS	410	242	103	52	35	14	-	3	13	0	1042	376	16
1931-1940	265855	52713	26479	181837	15810	23593	47140	95294	4826	14	596462	224318	37317
1941-1945	144410	23815	6698	112298	6016	15070	37155	54057	1599	7	318766	122953	18492
1946-1950	200232	35672	10631	151908	8506	21911	48944	72547	2021	10	498453	177755	17389
1951-1955	213189	29878	5509	175592	2843	15035	38691	119023	2210	11	518498	183351	20549
1956-1960	273178	53535	3585	213217	1445	11885	37076	162811	2841	14	757436	243008	25003
1961-1965	326118	74568	1649	247191	1060	11294	42519	192318	2710	17	956164	296486	24714
UPPGIFT SAKNAS	22729	6063	2724	13089	2581	3167	3383	3958	853	1	55227	20015	1822
UTAN CV	5814	1337	902	3451	979	1102	852	518	124	0	10590	5324	221
MED CV	16638	4541	1785	9599	1578	2056	2527	3438	713	1	44053	14466	1589
UPPGIFT SAKNAS	277	185	37	39	24	9	4	2	16	0	584	225	12
ÄGAREKATEGORI													
STAT	11108	1706	1458	6717	2033	1927	1498	1289	1227	1	28017	9706	941
LANDSTING	4023	409	378	2622	486	706	597	833	614	0	10185	2516	1002
KOMMUN	79529	6036	4788	64293	7161	13237	19632	24263	4412	4	141109	59872	16882
ALLMÄNNYTTIGT BOSTADS- FÖRETAG	317246	5832	344	310231	1505	24370	54784	229572	839	16	723788	273609	34821
BOSTADSKÄTTSFÖRENING	384286	18970	531	363592	2814	17690	86241	256847	1193	20	895553	343677	33964
ENSKILD PERSON	924113	318125	111464	478382	67700	91165	134596	184921	16142	47	2587964	841472	63614
ÖVRIGA	234123	10910	8013	201746	15059	28321	52360	106006	13454	12	510797	194099	30281
UPPGIFT SAKNAS	12944	12263	77	267	63	51	100	53	337	1	47289	12418	252

UTRUSTNING													
VATTENLEDNING													
I LAGENHETEN	1942282	364116	123972	1417176	93608	173734	347511	802323	37018	99	4901140	1719759	179778
I HUSET	9228	1161	663	6588	1396	2449	1542	1199	818	0	13069	3580	1188
EJ VATTENLEDNING	14399	8170	2192	3767	1626	1211	712	218	270	1	26950	12816	699
UPPGIFT SAKNAS	1463	804	226	321	161	73	43	44	112	0	3543	1214	92
AVLOPP													
I LAGENHETEN	1947359	364903	124567	1420443	94465	175073	348086	802819	37446	99	4908909	1722170	180500
EJ I LAGENHETEN	18662	8639	2266	7104	2170	2329	1684	921	653	1	32510	14094	1179
UPPGIFT SAKNAS	1351	709	220	303	156	65	38	44	119	0	3283	1105	78
CENTRALVARME													
FINNS	1776853	341993	105417	1295034	70383	141031	312047	771573	34409	90	4599618	1560625	174920
FINNS EJ	187517	30722	21090	132071	25989	36247	37686	32149	3634	10	337755	174069	6706
UPPGIFT SAKNAS	3002	1536	546	745	419	189	75	62	175	0	7329	2675	129
AVTRADE													
EGET WC	1772417	341577	95614	1302891	68791	143345	318515	772240	32335	90	4617784	1575296	162445
GEMENSAMT WC	96405	2151	17000	73376	14336	17822	17938	23280	3878	5	138782	70782	15843
EGET ANNAT AVTRADE	48155	26320	6043	14744	5436	5258	2826	1224	1048	2	109211	45595	1520
DELAT ANNAT AVTRADE	48793	3346	8125	36497	8051	10967	10486	6993	825	2	74947	44343	1876
UPPGIFT SAKNAS	1602	857	271	342	177	75	43	47	132	0	3978	1353	73
BAD- ELLER DUSCHRUM													
EGET	1474953	311387	55622	1083804	37691	99931	255069	691113	24140	75	4089715	1340547	119335
DELAT	142604	2328	25865	112122	13698	18876	31517	48031	2289	7	291205	101758	34309
INGET	336823	57702	43432	224457	43542	56767	61628	62520	11232	17	609535	284579	26847
UPPGIFT SAKNAS	12992	2834	2134	7467	1860	1893	1594	2120	557	1	26247	10485	1266
KVALITETSGRUPP													
1	1386378	292805	50405	1021104	34061	92799	239218	655026	22064	70	3898233	1276088	104037
2	73998	12445	3676	56167	2635	5685	13868	33979	1710	4	146973	50723	14689
3	227934	22642	33358	165189	21983	29990	47794	65422	6745	12	397582	170630	40182
4	73427	11164	6763	54152	9000	13618	16133	15401	1348	4	152007	69811	2265
5	72669	9938	16161	43701	9925	10152	9137	14487	2869	4	125271	53336	14045
6	95769	11087	11850	71000	14759	20265	19992	15984	1832	5	154442	89321	3407
7	27120	11141	3171	11644	3242	3940	2630	1832	1164	1	47887	19292	2088
UPPGIFT SAKNAS	10077	3029	1669	4893	1186	1018	1036	1653	486	1	22307	8168	1044
LAGENHETSSTORLEK													
1 R, 1 K, 1 RKV	176353	2342	1914	167505	6433	17947	34247	108878	4592	9	173091	3262	133667
2+R, 2+RKV	51065	4511	2256	42110	2822	5608	9748	23932	2188	3	116889	-	48056
1 RK	312543	9038	16220	282753	21282	39421	79401	142649	4532	16	312543	312543	-
2 RK	578605	28667	49002	490897	34621	60027	121762	274487	10039	29	1157210	578605	-
3 RK	455388	96999	36940	313603	19288	35846	70542	187927	7846	23	1366164	455388	-
4 RK	230141	123121	13101	89552	7303	11228	21376	49645	4367	12	920564	230141	-
5 RK	100138	66365	4542	26791	2868	4110	7795	12018	2440	5	500690	100138	-
6 RK	34228	24028	1626	7404	1020	1603	2685	2096	1170	2	205368	34228	-
7 RK	13042	9832	611	2141	331	550	830	430	458	1	91294	13042	-
8 RK	5517	4439	241	639	113	171	251	104	198	0	44136	5517	-
9+RK	4399	3729	152	385	81	88	154	62	133	0	44196	4399	-
UPPGIFT SAKNAS	5953	1180	448	4070	629	868	1017	1556	255	0	12557	106	34
ANTAL LAGENHETER I PRUCENT													
	100	19	6	73	5	9	18	41	2	-	-	-	-
ANTAL RUM													
	4944702	1488136	325753	3029776	215266	378939	741101	1694470	101037	-	4944702	-	-
ANTAL KOK													
	1737369	366510	122678	1216925	87509	154073	305604	669739	31256	-	-	1737369	-
ANTAL KOKVRAR													
	181757	5973	3142	168364	5925	16110	34726	111603	4278	-	-	-	181757
PER 100 LAGENHETER													
ANTAL RUM	251	398	256	212	222	214	212	211	264	-	-	-	-
ANTAL KOK	88	98	97	85	90	87	87	83	82	-	-	-	-
ANTAL KOKVRAR	9	2	2	12	6	9	10	14	11	-	-	-	-

TAB. 1 (forts.). LÄGENHETER EFTER FASTIGHETSTYP, BYGGNADSPERIOD, ÄGAREKATEGORI, UTRUSTNING, KVALITETSGRUPP OCH STORLEK SAMT EFTER HUSTYP

## GLESBYGD

Fastighetstyp Byggnadsperiod Ägarekategori Utrustning Kvalitetsgrupp Lagenhetsstorlek	Totala antalet lägenheter. rum etc.	Därav								Antal lägen- heter i %	Antal rum	Antal kök	Antal kokvrår
		i en- familjs- hus	i två- familjs- hus	i flerfamiljshus				i icke- bostads- hus					
				Totalt	Därav i hus med								
				3-4 lägen- heter	5-9 lägen- heter	10-19 lägen- heter	20+ lägen- heter						
ANTAL LÄGENHETER	603852	485701	82137	24704	17421	5699	1497	87	11310	100	1817935	590790	7457
FASTIGHETSTYP													
JORDBRUKSFÄSTIGHET	327661	267804	49090	8671	7286	1296	89	-	2096	54	1021740	322911	2043
ANNAN FASTIGHET	276191	217897	33047	16033	10135	4403	1408	87	9214	46	796195	267879	5414
BYGGNADSPERIOD													
FÖRE 1901	238210	195995	28721	9882	7537	2116	228	1	3612	39	706721	234015	2003
UTAN CV	122620	106163	10462	4615	3327	1190	98	-	1380	20	299843	120238	1109
MED CV	111401	86192	17945	5132	4093	909	129	1	2132	18	396052	109762	852
UPPGIFT SAKNAS	4189	3640	314	135	117	17	1	-	100	1	10826	4015	42
1901-1920	101293	76510	17009	5303	4169	1025	109	-	2471	17	299132	99644	792
UTAN CV	46457	37018	6159	2517	1906	568	43	-	763	8	117126	45750	250
MED CV	53236	38178	10675	2722	2211	445	66	-	1661	9	177783	52373	488
UPPGIFT SAKNAS	1600	1314	175	64	52	12	-	-	47	0	4223	1521	14
1921-1930	53223	40978	9574	1362	1204	146	12	-	1309	9	159590	52433	392
UTAN CV	21904	18022	3132	429	385	44	-	-	321	4	56567	21615	134
MED CV	30574	22334	6360	925	811	102	12	-	955	5	101141	30100	253
UPPGIFT SAKNAS	745	622	82	8	8	-	-	-	33	0	1882	718	5
1931-1940	73612	59465	11148	1435	1187	191	57	-	1564	12	219189	72442	615
1941-1945	25118	20154	3600	923	631	229	41	22	441	4	75372	24530	389
1946-1950	32277	25658	4467	1533	785	481	241	26	619	5	103384	31316	673
1951-1955	24026	19488	2744	1349	572	496	276	5	445	4	78350	23096	654
1956-1960	21444	18354	1851	937	336	411	163	27	302	4	70640	20476	747
1961-1965	16632	14601	909	938	291	339	302	6	184	3	55778	15653	801
UPPGIFT SAKNAS	18017	14498	2114	1042	709	265	68	-	363	3	49779	17185	351
UTAN CV	6943	5881	639	316	254	59	3	-	107	1	15467	6645	126
MED CV	10101	7752	1418	688	431	192	65	-	243	2	32238	9676	212
UPPGIFT SAKNAS	973	865	57	38	24	14	-	-	13	0	2074	864	13
ÄGAREKATEGORI													
STAT	11845	7470	2279	1571	1188	285	98	-	525	2	32879	11198	388
LÄNSTING	1076	356	217	336	160	150	26	-	167	0	2961	794	160
KOMMUN	20636	9294	4319	4789	2520	1523	720	26	2234	3	58263	19063	1194
ALLMÄNNYTTIGT BOSTADS- FÖRETAG	1766	782	234	687	253	226	177	31	63	0	4226	1577	157
BOSTADSÄTTISFÖRENING	228	86	14	122	31	24	40	27	6	0	588	221	3
ENSKILD PERSON	523442	437228	69573	10870	9237	1522	111	-	5771	87	1599413	514987	4687
ÖVRIGA	28748	14863	5365	6274	3994	1952	325	3	2246	5	74175	27415	644
UPPGIFT SAKNAS	16111	15622	136	55	38	17	-	-	298	3	45430	15535	224



UTRUSTNING													
VATTENLEDNING													
I LAGENHETEN	484189	378661	73866	21846	15434	4934	1391	87	9816	80	1553715	475389	5545
I HUSET	11906	9473	1676	507	325	139	43	-	250	2	31278	11117	237
EJ VATTENLEDNING	102031	92724	6093	2146	1500	585	61	-	1068	17	219142	98938	1575
UPPGIFT SAKNAS	5726	4843	502	205	162	41	2	-	176	1	13800	5346	100
AVLOPP													
I LAGENHETEN	500792	393596	74912	22198	15695	5006	1411	86	10086	83	1597187	491348	5870
EJ I LAGENHETEN	98254	88137	6761	2303	1565	653	84	1	1053	16	208982	94980	1496
UPPGIFT SAKNAS	4806	3968	464	203	161	40	2	-	171	1	11766	4462	91
CENTRALVARME													
FINNS	360492	278333	57927	16104	10947	3737	1333	87	8128	60	1223047	352879	4798
FINNS EJ	234170	199449	23438	8334	6258	1914	162	-	2949	39	571790	229228	2527
UPPGIFT SAKNAS	9190	7919	772	266	216	48	2	-	233	2	23098	8683	132
AVTRADE													
EGET WC	310035	243014	44884	14884	10093	3547	1159	85	7253	51	1081614	304356	3865
GEMENSAMT WC	15375	1698	10513	2624	1655	722	245	2	540	3	31223	13779	764
EGET ANNAT AVTRADE	235882	216728	12046	4306	3374	870	62	-	2802	39	610415	231787	2201
DELAT ANNAT AVTRADE	35297	18025	14084	2674	2117	528	29	-	514	6	75881	34023	536
UPPGIFT SAKNAS	7263	6236	610	216	182	32	2	-	201	1	18802	6845	91
BAD- ELLER DUSCHRUM													
EGET	244877	205333	26589	7317	5262	1524	471	60	5638	41	916211	241556	2237
DELAT	22526	2250	14961	4708	2341	1584	758	25	607	4	50096	20415	1336
INGET	323174	268641	38144	11673	9068	2365	238	2	4716	54	817961	316341	3645
UPPGIFT SAKNAS	13275	9477	2443	1006	750	226	30	-	349	2	33667	12478	235
KVALITETSGRUPP													
1	178319	147083	20555	6244	4385	1354	445	60	4437	30	685704	175908	1767
2	45610	39924	4099	766	599	144	23	-	821	8	159372	44928	347
3	48999	27088	15159	5478	3308	1506	640	24	1274	8	130538	47116	1396
4	30550	24105	3875	2010	1523	453	34	-	560	5	87559	30159	228
5	67871	47935	15725	2983	2216	584	181	2	1228	11	193429	66127	963
6	94869	77331	12470	3852	3008	792	52	-	1216	16	249743	93728	624
7	123097	110519	8396	2761	1917	738	105	1	1421	20	274190	119032	1905
UPPGIFT SAKNAS	14537	11716	1858	610	465	128	17	-	353	2	37400	13792	227
LAGENHETSSTORLEK													
1 R, 1 K, 1 RKV	7074	2991	1122	2471	951	990	510	20	490	1	5066	2008	3205
2+R, 2+RKV	4946	3058	1077	463	290	128	45	-	348	1	13157	-	4240
1 RK	59524	38556	12434	7000	4293	2133	535	39	1534	10	59524	59524	-
2 RK	170243	122102	35030	9671	7677	1712	260	22	3440	28	340486	170243	-
3 RK	175230	146412	22344	3523	2868	538	114	3	2951	29	525690	175230	-
4 RK	108769	99339	7014	927	838	81	7	1	1489	18	435076	108769	-
5 RK	45731	43065	1815	276	241	30	3	2	575	8	228655	45731	-
6 RK	16868	16040	534	65	55	9	1	-	229	3	101208	16868	-
7 RK	6202	5893	195	28	25	3	-	-	84	1	43400	6200	-
8 RK	2826	2681	91	18	18	-	-	-	36	0	22608	2826	-
9+RK	3219	3042	102	18	14	4	-	-	57	1	35186	3219	-
UPPGIFT SAKNAS	3222	2522	379	244	151	71	22	-	77	1	7879	172	12
ANTAL LAGENHETER I PROCENT													
	100	80	14	4	3	1	0	0	2	-	-	-	-
ANTAL RUM													
ANTAL KOK	1817935	1543846	197224	46423	35272	8970	2055	126	30442	-	1817935	-	-
ANTAL KOKVRAR	590790	478533	79932	21879	16227	4644	941	67	10446	-	-	590790	-
	7457	3884	1343	1824	678	676	451	19	406	-	-	-	7457
PER 100 LAGENHETER													
ANTAL RUM	301	318	240	188	202	157	137	145	269	-	-	-	-
ANTAL KOK	98	99	97	89	93	81	63	77	92	-	-	-	-
ANTAL KOKVRAR	1	1	2	7	4	12	30	22	4	-	-	-	-

TAB. 1 (forts.). LÄGENHETER EFTER FASTIGHETSTYP, BYGGNADSPERIOD, ÄGAREKATEGORI, UTRUSTNING, KVALITETSGRUPP OCH STORLEK SAMT EFTER HUSTYP

## STÄDER.

Fastighetstyp Byggnadsperiod Ägarekategori Urustning Kvalitetsgrupp Lagenhetsstorlek	Totala antalet lägenheter, rum etc.	Därav		i flerfamiljshus					i icke- bostads- hus	Antal lägen- heter i %	Antal rum	Antal kök	Antal kokvrår
		i en- familjs- hus	i två- familjs- hus	Totalt	Därav i hus med								
					3-4 lägen- heter	5-9 lägen- heter	10-19 lägen- heter	20+ lägen- heter					
ANTAL LÄGENHETER	1633431	257092	95117	1250015	77207	151995	300935	719878	31207	100	3987037	1432029	160505
FASTIGHETSTYP													
JORDBRUKSFÄSTIGHET	22298	15581	4521	1983	1276	286	24	397	213	1	65391	21798	225
ANNAN FASTIGHET	1611133	241511	90596	1248032	75931	151709	300911	719481	30994	99	3921646	1410231	160280
BYGGNADSPERIOD													
FORE 1901	155947	28099	13632	104569	18186	29248	34402	22733	9647	10	356464	139652	9568
UTAN CV	78785	12958	5988	57579	9390	16352	18887	12950	2260	5	141074	72100	3175
MED CV	76290	14698	7523	46736	8660	12830	15489	9757	7333	5	213374	66762	6366
UPPGIFT SAKNAS	872	443	121	254	136	66	26	26	54	0	2016	790	27
1901-1920	177009	27091	20311	123679	19402	27412	37921	38944	5928	11	418759	162109	9535
UTAN CV	64609	7691	6026	50161	7987	12167	14140	15867	731	4	112832	60922	1817
MED CV	111843	19172	14174	73336	11308	15198	23762	23068	5161	7	304644	100687	7697
UPPGIFT SAKNAS	557	228	111	182	107	47	19	9	36	0	1283	500	21
1921-1930	133744	29209	21542	80762	9461	10441	19191	41669	2231	8	320089	116447	15473
UTAN CV	13736	4459	3318	5837	1676	1662	872	1627	122	1	27809	13200	317
MED CV	119744	24598	18146	74896	7770	8768	18319	40039	2104	7	291640	103005	15146
UPPGIFT SAKNAS	264	152	78	29	15	11	-	3	5	0	640	242	10
1931-1940	236787	36707	19538	176885	13468	21936	46434	95047	3657	14	503861	196645	36460
1941-1945	128825	16251	4660	106711	4865	13067	35231	53548	1203	8	273804	108791	17359
1946-1950	164253	21249	6927	134570	6136	17430	41549	69455	1507	10	396706	145206	14906
1951-1955	173480	18804	3266	149698	2015	11571	28744	107368	1712	11	414664	148325	17158
1956-1960	210881	32120	2180	174246	1022	9343	26073	137808	2335	13	578845	186821	19939
1961-1965	234792	43395	1074	187992	686	8856	28514	149936	2331	14	682037	212534	18595
UPPGIFT SAKNAS	17713	4167	1987	10903	1966	2691	2876	3370	656	1	41808	15499	1512
UTAN CV	5066	1098	728	3140	795	1012	815	518	100	0	9179	4651	180
MED CV	12413	2920	1223	7727	1150	1670	2057	2850	543	1	32141	10658	1321
UPPGIFT SAKNAS	234	149	36	36	21	9	4	2	13	0	488	190	11
ÄGAREKATEGORI													
STAT	9038	1702	1258	4978	1503	1270	1120	1085	1100	1	23337	7836	843
LANDSTING	3350	357	323	2148	356	619	490	683	522	0	8700	2166	828
KOMMUN	67044	5206	4214	54060	6126	10907	15679	21348	3564	4	117856	50655	14004
ALLMÄNNYTTIGT BOSTADS-													
FÖRETAG	258674	3928	240	253804	1062	21742	37809	193191	702	16	595281	221992	29252
BOSTADSRÄTTSFÖRENING	322739	13463	455	307701	2337	13740	70974	220650	1120	20	745316	287842	29158
ENSKILD PERSON	766342	217995	83882	451769	56855	83053	129765	182096	12696	47	2035558	690592	58983
ÖVRIGA	197725	6401	4707	175334	8927	20637	44998	100772	11283	12	430632	162756	27291
UPPGIFT SAKNAS	8519	8040	38	221	41	27	100	53	220	1	30357	8190	146

UTRUSTNING														
VATTENLEDNING														
I LAGENHETEN	1608667	244897	92307	1241252	74640	149017	299065	718530	30211	98	3942985	1413364	158961	
I HUSET	7788	1050	531	5544	1126	1988	1302	1128	663	0	11016	3092	983	
EJ VATTENLEDNING	15780	10462	2091	2967	1316	936	534	181	260	1	30209	14564	496	
UPPGIFT SAKNAS	1196	683	188	252	125	54	34	39	73	0	2827	1009	65	
AVLOPP														
I LAGENHETEN	1613371	246278	92744	1243808	75327	150044	299470	718967	30541	99	3950921	1415964	159523	
EJ I LAGENHETEN	18989	10238	2196	5969	1757	1905	1435	872	586	1	33573	15185	922	
UPPGIFT SAKNAS	1071	576	177	238	123	46	30	39	80	0	2543	880	60	
CENTRALVÄRME														
FINNS	1460841	225578	77623	1129858	56455	120099	265476	687828	27782	89	3674005	1271649	154493	
FINNS EJ	170223	30271	17083	119567	20438	31740	35395	31994	3302	10	307345	158274	5913	
UPPGIFT SAKNAS	2367	1243	411	590	314	156	64	56	123	0	5687	2106	99	
AVTRÄDE														
EGET WC	1454328	221969	69762	1136423	54024	121877	271793	688729	26174	89	3685150	1281402	143252	
GEMENSAMT WC	83175	1575	12341	66138	11466	15306	16399	22967	3121	5	117473	61013	14326	
EGET ANNAT AVTRÄDE	48276	29295	5228	12718	4513	4500	2519	1186	1035	3	109996	46150	1193	
DELAT ANNAT AVTRÄDE	46328	3495	7576	34466	7066	10256	10190	6954	791	3	71159	42331	1679	
UPPGIFT SAKNAS	1324	758	210	270	138	56	34	42	86	0	3259	1133	55	
BAD- ELLER DUSCHRUM														
EGET	1202844	202202	40704	940489	30106	85435	214165	610783	19449	74	3250114	1084541	105558	
DELAT	122759	1740	19057	100190	10968	15468	27675	46079	1772	8	184520	87284	30346	
INGET	298006	51182	33862	203380	34766	49588	57804	61222	9582	18	533047	252301	23614	
UPPGIFT SAKNAS	9822	1968	1494	5956	1367	1504	1291	1794	404	1	19356	7903	987	
KVALITETSGRUPP														
1	1123270	188044	36535	880961	27060	78952	199068	575881	17730	69	3084950	1027440	90939	
2	66850	9048	2883	53541	2232	5208	13200	32901	1378	4	126492	45105	14092	
3	194174	15352	24302	148964	17738	25426	43242	62558	5556	12	327807	144132	35190	
4	62167	7995	5091	47919	6183	11290	15078	15368	1162	4	129608	58951	2025	
5	63973	9755	12559	39318	8071	8631	8385	14231	2341	4	110103	47134	12717	
6	88943	11732	9702	65806	12446	18492	18975	15893	1703	5	144212	83094	3090	
7	26524	12970	2891	9673	2604	3182	2175	1712	990	2	47569	20095	1654	
UPPGIFT SAKNAS	7530	2196	1154	3833	873	814	812	1334	347	0	16296	6078	798	
LAGENHETSSTORLEK														
1 R, 1 K, 1 RKV	155018	1556	1406	148110	5326	14458	28447	99879	3946	9	152531	2487	118621	
2+R, 2+RKV	44449	2711	1566	38286	2294	5092	8734	22166	1886	3	99795	-	41858	
1 RK	277860	8326	12601	253075	16596	33229	70866	132384	3858	17	277860	277860	-	
2 RK	494227	24805	37139	424109	27134	51229	102254	243492	8174	30	988454	494227	-	
3 RK	367516	65838	26730	268825	15525	31137	59447	162716	6123	22	1102548	367516	-	
4 RK	170526	78452	9658	79063	6016	9981	18989	44077	3353	10	682104	170526	-	
5 RK	74873	44155	3577	25145	2469	3860	7532	11284	1996	5	374365	74873	-	
6 RK	26301	16915	1294	7092	902	1548	2656	1986	1000	2	157806	26301	-	
7 RK	10238	7288	501	2054	292	533	823	406	395	1	71666	10238	-	
8 RK	4320	3331	204	616	101	165	249	101	169	0	34560	4320	-	
9+RK	3568	2943	142	366	74	86	153	53	117	0	36081	3568	-	
UPPGIFT SAKNAS	4535	772	299	3274	478	677	785	1334	190	0	9267	113	26	
ANTAL LAGENHETER I PROCENT														
	100	16	6	77	5	9	18	44	2	-	-	-	-	
ANTAL RUM														
	3987037	1011327	243610	2650270	173569	329588	640866	1506247	81830	-	3987037	-	-	
ANTAL KOK	1432029	252291	92038	1062451	69612	132511	263517	596811	25249	-	-	1432029	-	
ANTAL KOKVRÄR	160505	3656	2205	150871	4917	13509	29532	102913	3773	-	-	-	160505	
PER 100 LAGENHETER														
ANTAL RUM	244	393	256	212	225	217	213	209	262	-	-	-	-	
ANTAL KOK	88	98	97	85	90	87	88	83	81	-	-	-	-	
ANTAL KOKVRÄR	10	1	2	12	6	9	10	14	12	-	-	-	-	

TAB. 1 (forts.). LÄGENHETER EFTER FASTIGHETSTYP, BYGGNADSPERIOD, ÄGAREKATEGORI, UTRUSTNING, KVALITETSGRUPP OCH STORLEK SAMT EFTER HUSTYP

## LANDSBYGD

Fastighetstyp Byggnadsperiod Ägarekategori Utrustning Kvalitetsgrupp Lägenhetsstorlek	Totala antalet lägenheter, rum etc.	Därav							i icke- bostads- hus	Antal lägen- heter i %	Antal rum	Antal kök	Antal kokvrår
		i en- familjs- hus	i två- familjs- hus	i flerfamiljshus									
				Totalt	Därav i hus med								
				3-4 lägen- heter	5-9 lägen- heter	10-19 lägen- heter	20+ lägen- heter						
ANTAL LÄGENHETER	1241833	777653	163609	271548	59348	49122	70653	92425	29023	100	3689053	1182897	41538
FASTIGHETSTYP													
JORDBRUKSFÄSTIGHET	339368	273788	52185	11094	8485	2174	390	45	2301	27	1055770	334105	2373
ANNAN FASTIGHET	902465	503865	111424	260454	50863	46948	70263	92380	26722	73	2633283	848792	39165
BYGGNADSPERIOD													
FÖRE 1901	293218	220124	39035	27249	15876	8483	2540	350	6810	24	853352	285905	3624
UTAN CV	146321	116214	14399	13764	7399	4760	1435	170	1944	12	349510	142758	1657
MED CV	142035	99899	24209	13209	8266	3663	1100	180	4718	11	491474	138501	1909
UPPGIFT SAKNAS	4862	4011	427	276	211	60	5	-	148	0	12368	4646	58
1901-1920	170552	103365	34009	27045	16724	7664	2388	269	6133	14	491225	165731	2437
UTAN CV	71413	45462	11481	13230	7677	4103	1414	36	1240	6	169878	69763	701
MED CV	96946	56269	22220	13645	8911	3527	974	233	4812	8	315612	93877	1716
UPPGIFT SAKNAS	2193	1634	308	170	136	34	-	-	81	0	5735	2091	20
1921-1930	99770	65054	23051	8263	5803	2111	329	20	3402	8	299442	97394	1260
UTAN CV	32298	23435	5913	2448	1616	697	135	-	502	3	81378	31655	330
MED CV	66355	40764	16972	5772	4150	1408	194	20	2847	5	215212	64674	913
UPPGIFT SAKNAS	1117	855	166	43	37	6	-	-	53	0	2852	1065	17
1931-1940	139359	98407	27103	9320	5549	2584	940	247	4529	11	425328	135742	2079
1941-1945	54988	36619	8172	8790	2881	2974	2376	559	1407	4	163971	52088	2177
1946-1950	95270	55189	12728	25395	5069	7283	9647	3396	1958	8	287104	88641	5010
1951-1955	88856	43953	7719	35660	2419	6165	14061	13015	1524	7	257624	80922	5977
1956-1960	117025	60225	5272	50111	1365	5262	16222	27262	1417	9	353798	107182	8160
1961-1965	153032	74618	2604	74861	1524	5424	21263	46650	949	12	475590	141446	9767
UPPGIFT SAKNAS	29763	20099	3916	4854	2138	1172	887	657	894	2	81619	27846	1047
UTAN CV	9377	7110	1108	974	674	260	40	-	185	1	20424	8902	212
MED CV	19193	11947	2734	3831	1430	897	847	657	681	2	58550	17886	814
UPPGIFT SAKNAS	1193	1042	74	49	34	15	-	-	28	0	2645	1058	21
ÄGAREKATEGORI													
STAT	18314	9133	3363	4843	2662	1311	666	204	975	1	48863	17276	604
LANDSTING	2385	550	360	1051	374	319	184	174	424	0	6130	1555	472
KOMMUN	53023	14751	7135	26430	6084	7780	8876	3690	4707	4	124836	44032	7863
ALLMÄNNYTTIGT BOSTADS- FORETAG	77496	5252	780	71149	1319	5470	24442	39918	315	6	168820	67965	7746
BOSTADSÄRÄTTSFÖRENING	71106	6604	128	64232	655	5036	19649	38892	142	6	172081	64384	5617
ENSKILD PERSON	896987	689962	138081	54631	31307	13832	6190	3302	14313	72	2858468	875479	13375
ÖVRIGA	95846	25752	13554	49060	16856	15313	10646	6245	7480	8	226926	86580	5403
UPPGIFT SAKNAS	26676	25649	208	152	91	61	-	-	667	2	82929	25626	458

UTRUSTNING													
VATTENLEDNING													
I LAGENHETEN	1104109	660252	152844	264238	55287	46746	69913	92292	26775	89	3387256	1052442	38622
I HUSET	16191	10999	2237	2332	977	885	389	81	623	1	39507	13648	624
EJ VATTENLEDNING	114378	100635	7818	4584	2807	1399	334	44	1341	9	244900	110187	2124
UPPGIFT SAKNAS	7155	5767	710	394	277	92	17	8	284	1	17390	6620	168
AVLOPP													
I LAGENHETEN	1123358	676000	154289	265794	55955	47294	70185	92360	27275	90	3436096	1070050	39246
EJ I LAGENHETEN	112367	96877	8655	5364	3120	1735	452	57	1471	9	237929	107235	2144
UPPGIFT SAKNAS	6108	4776	665	390	273	93	16	8	277	0	15028	5612	148
CENTRALVÄRME													
FINNS	925353	537129	124991	239039	40670	38816	67398	92155	24194	75	2934338	875381	37073
FINNS EJ	304654	230954	37375	31880	18213	10173	3233	261	4445	25	724913	296390	4252
UPPGIFT SAKNAS	11826	9570	1243	629	465	133	22	9	384	1	29802	11126	213
AVTRÄDE													
EGET WC	872545	506005	105316	239017	40376	39613	67118	91910	22207	70	2791691	829671	33728
GEMENSAMT WC	43062	3125	22449	15277	7592	4720	2540	425	2211	3	78721	35456	3552
EGET ANNAT AVTRÄDE	270075	240861	16390	9311	6184	2584	501	42	3513	22	697564	264567	3087
DELAT ANNAT AVTRÄDE	47412	20515	18609	7524	4891	2117	476	40	764	4	98553	45052	1018
UPPGIFT SAKNAS	8739	7147	845	419	305	88	18	8	328	1	22524	8151	153
BAD- ELLER DUSCHRUM													
EGET	706444	437603	61546	190347	21320	24726	56511	87790	16948	57	2406473	680005	22048
DELAT	63601	3893	31060	26702	8008	8241	7928	2525	1946	5	124535	51753	8861
INGET	450532	323730	66772	50631	28062	15164	5701	1704	9399	36	1106284	431837	9871
UPPGIFT SAKNAS	21256	12427	4231	3868	1958	991	513	406	730	2	51761	19302	758
KVALITETSGRUPP													
1	612641	361340	51938	184707	19158	23596	55446	86507	14656	49	2088546	589441	20530
2	65233	52507	6614	4411	1473	854	929	1155	1701	5	221944	62451	1233
3	122467	47563	35890	34803	12066	10167	8858	3712	4211	10	292530	107968	10717
4	59161	36879	8484	12617	6712	4427	1407	71	1181	5	153995	58047	663
5	95883	55088	26658	11451	6523	3173	1450	305	2686	8	254881	89591	3527
6	122493	87249	19742	13747	8186	3996	1413	152	1755	10	307305	120177	1276
7	142552	122139	11012	7281	4019	2349	773	140	2120	11	315731	135460	2908
UPPGIFT SAKNAS	21403	14888	3271	2531	1211	560	377	383	713	2	54121	19762	684
LAGENHETSSTORLEK													
1 R, 1 K, 1 RKV	40222	4918	2367	31041	3430	7355	9965	10291	1896	3	36510	3712	26594
2+R, 2+RKV	16488	6858	2667	5848	1399	1004	1470	1975	1115	1	43448	-	14914
1 RK	126293	46841	22600	53526	13975	13855	14022	11674	3326	10	126293	126293	-
2 RK	324972	147891	66682	102156	24355	16307	27018	34476	8243	26	649944	324972	-
3 RK	343272	228081	47382	60299	10877	7819	14592	27011	7510	28	1629816	343272	-
4 RK	232600	199568	15171	13903	3384	1844	2854	5821	3958	19	930400	232600	-
5 RK	97636	89374	4100	2500	1030	389	317	764	1662	8	488180	97636	-
6 KK	32547	30222	1181	513	263	96	41	113	631	3	195282	32547	-
7 RK	11632	10841	407	152	86	31	10	25	232	1	84824	11632	-
8 RK	5040	4722	164	53	41	7	2	3	101	0	40320	5040	-
9+RK	4985	4683	148	48	29	9	1	9	106	0	52783	4985	-
UPPGIFT SAKNAS	6146	3654	740	1509	479	406	361	263	243	0	14653	208	30
ANTAL LAGENHETER I PROCENT													
	100	63	13	22	5	4	6	7	2	-	-	-	-
ANTAL RUM													
ANTAL KOK	3689053	2651099	401863	557223	123775	89746	138712	204990	78868	-	3689053	-	-
ANTAL KOKVRÄR	1182897	763974	158371	234686	54488	41031	59253	79914	25866	-	-	1182897	-
	41538	8858	3521	27553	2862	5589	9098	10004	1606	-	-	-	41538
PER 100 LAGENHETER													
ANTAL RUM	297	341	246	205	209	183	196	222	272	-	-	-	-
ANTAL KOK	95	98	97	86	92	84	84	86	89	-	-	-	-
ANTAL KOKVRÄR	3	1	2	10	5	11	13	11	6	-	-	-	-

**Tab. 2. Lägenheter efter byggnadsperiod, utrustning och kvalitetsgrupp samt efter storlek år 1965**

*Dwellings by period of construction, equipment, quality group and size of dwelling*

HELA RIKET															
Byggnadsperiod Urustning Kvalitetsgrupp	Totala antalet lägenheter	Lägenhetsstorlek										Per 100 lägenheter			
		1 R 1 K	1 R KV	2 + R	2 + R KV	1 RK	2 RK	3 RK	4 RK	5 RK	6 + RK	Uppgift saknas	Antal rum	Antal kök	Antal kok- vrår
ANTAL LÄGENHETER	2875263	50325	145215	4165	56772	404153	819199	710788	403126	172508	98631	10681	267	91	7
BYGGNADSPERIOD															
FÖRE 1901	449165	9769	6968	1283	6214	82293	133635	103108	54073	25776	23660	2386	269	95	3
DÄRAV I KVALITETSGRUPP															
1-2	118569	213	1229	183	1769	3378	19541	31983	26220	15892	17799	362	388	97	3
3	46004	840	1448	253	1277	8032	16732	10743	4132	1491	865	191	238	92	6
4-6	191215	4720	3286	388	2344	47677	62814	41655	17274	6387	3763	907	229	95	3
7	84550	3858	923	426	731	21697	31424	16589	5577	1707	944	674	212	94	2
UPPGIFT SAKNAS	8827	138	82	33	93	1509	3124	2138	870	299	289	252	253	94	2
1901-1920	347561	6796	7387	899	4577	73276	101203	72838	40976	20681	17323	1605	262	94	3
DÄRAV I KVALITETSGRUPP															
1-2	107828	229	1096	225	1597	4074	19378	29132	23324	14372	14087	314	372	97	2
3	58311	1156	2257	231	1229	14660	21728	10687	4141	1365	684	173	214	91	6
4-6	142855	3630	3440	248	1442	45694	47113	24559	10264	3837	1964	664	208	94	3
7	33288	1703	498	177	250	7920	11180	7174	2739	897	441	309	221	92	2
UPPGIFT SAKNAS	5279	78	96	18	59	928	1804	1286	508	210	147	145	250	93	3
1921-1930	233514	2206	12026	366	4700	42090	64244	49418	32365	14912	10326	861	265	92	7
DÄRAV I KVALITETSGRUPP															
1-2	114186	209	6942	119	3027	15493	22501	24832	20827	11207	8780	249	306	91	9
3	42772	462	2700	99	978	9866	15389	8102	3599	1037	391	149	217	90	9
4-6	57839	808	2035	76	567	12884	20024	12166	6030	2066	925	258	232	94	5
7	15638	691	267	65	94	3313	5285	3601	1547	490	167	118	229	93	2
UPPGIFT SAKNAS	3079	36	82	7	34	534	1045	717	362	112	63	87	246	93	4
1931-1940	376145	4055	27968	415	10564	72914	104638	78135	46240	18635	11314	1267	247	88	10
DÄRAV I KVALITETSGRUPP															
1-2	236354	1171	18051	146	8809	37510	60055	51169	33418	15226	10220	579	267	88	11
3	67490	1091	6087	110	988	22879	19840	10294	4497	1154	343	207	192	88	10
4-6	52141	1038	3409	91	562	8782	17522	11983	6206	1727	577	244	236	90	8
7	16488	682	280	63	153	3182	6001	3773	1679	412	120	143	228	93	3
UPPGIFT SAKNAS	3672	73	141	5	52	561	1220	916	440	116	54	94	244	91	5
1941-1945	183813	2876	13973	186	5561	28923	61578	41967	17927	6757	3577	488	238	88	11
1946-1950	259523	4833	16145	249	3768	23692	84578	72879	32898	13230	6378	873	263	90	8
1951-1955	262336	9061	19839	271	3290	20883	91297	65816	31452	14304	5357	766	256	87	9
1956-1960	327906	4877	20474	196	7621	24739	80956	96934	59258	24367	7648	836	284	90	9
1961-1965	387824	4474	18783	186	9573	27530	82890	118864	81976	31320	11313	915	298	91	7
UPPGIFT SAKNAS	47476	1078	1652	114	904	7813	14180	10829	5961	2526	1735	684	260	91	5
DÄRAV I KVALITETSGRUPP															
1-2	20147	115	563	26	414	1145	4797	5549	4012	1934	1430	162	324	94	5
3	5897	140	609	25	179	1245	1935	1135	389	128	63	49	211	83	13
4-6	13762	408	334	28	196	3462	4889	2763	1041	313	173	155	217	93	4
7	5496	377	110	29	82	1600	1814	919	318	86	35	126	196	89	4
UPPGIFT SAKNAS	2174	38	36	6	33	361	745	463	201	65	34	192	230	88	3

UTRUSTNING															
VATTENLEDNING															
I LAGENHETEN	2712775	41575	142374	3364	55163	363932	761472	678852	391357	169056	96815	8815	270	91	7
I HUSET	23979	5114	1256	424	350	3530	5147	4370	2219	752	389	428	211	70	7
EJ VATTENLEDNING	130158	3170	1451	348	1161	34988	49737	25898	8830	2444	1122	1009	211	96	2
UPPGIFT SAKNAS	8351	166	134	29	98	1703	2843	1668	720	256	305	429	242	91	3
AVLOPP															
I LAGENHETEN	2736728	43722	143187	3553	55534	366589	769599	684676	393799	169716	97213	9140	270	91	7
EJ I LAGENHETEN	131356	6124	1903	583	1156	36104	47250	24727	8698	2551	1118	1142	207	93	2
UPPGIFT SAKNAS	7179	179	125	29	82	1460	2350	1385	629	241	300	399	245	90	3
CENTRALVÄRME															
FINNS	2386193	38650	139358	3276	52170	269009	647131	613710	364119	159692	91711	7367	277	90	8
FINNS EJ	474877	11167	5681	849	4468	132644	167147	93798	37588	12326	6466	2743	217	96	2
UPPGIFT SAKNAS	14193	208	176	40	134	2500	4921	3280	1419	490	454	571	250	93	2
AVTRÄDE															
EGET WC	2326872	30976	126366	2643	50580	267998	635808	599689	357201	157517	91456	6638	278	91	8
GEMENSAMT WC	126237	11623	15212	801	2657	46428	35116	9673	2402	801	403	1121	155	76	14
EGET ANNAT AVTRÄDE	318351	3141	1835	388	2437	51757	113062	86922	38703	12623	5798	1685	254	98	1
DELAT ANNAT AVTRÄDE	93740	4118	1666	294	1026	36294	31904	12127	3794	1175	596	746	181	93	3
UPPGIFT SAKNAS	10063	167	136	39	72	1676	3309	2377	1026	392	378	491	256	92	2
BAD- ELLER DUSCHRUM															
EGET	1909287	11529	84603	1300	42983	158344	504203	531548	331453	150285	88349	4690	296	92	7
DELAT	186360	7125	35712	584	3486	57926	53911	19959	4701	1412	751	793	166	75	21
INGET	748538	30288	23608	2156	9851	181488	251341	152814	64235	19858	8904	3995	219	91	4
UPPGIFT SAKNAS	31078	1083	1292	125	452	6395	9744	6467	2737	953	627	1203	229	88	6
EL- ELLER GASSPIS MED UGN															
ELSPIS	1948586	8751	86939	965	36171	169837	524320	550506	336356	146164	82685	5892	293	93	6
GASSPIS	458992	1742	44903	222	16301	123956	149517	72514	27626	12822	8488	901	208	86	13
VARKEN EL- EL. GASSPIS	439728	39121	13041	2862	4084	106302	136409	80588	35578	12162	6549	3032	213	87	4
UPPGIFT SAKNAS	27957	411	332	116	216	4058	8953	7180	3566	1360	909	856	266	94	2
KYLSKÅP															
FINNS	2348728	18378	108865	1492	49046	254774	670168	624472	363891	159148	92255	6239	281	92	7
FINNS EJ	463167	29035	32906	2370	6806	135405	131019	73819	33001	11072	4983	2751	199	85	9
UPPGIFT SAKNAS	63368	2612	3444	303	920	13974	18012	12497	6234	2288	1393	1691	229	87	7
KVALITETSGRUPP															
1	1735910	3428	71646	473	39808	138945	468736	488438	301979	137452	81071	3934	298	93	6
2	132083	7931	12608	770	2712	17319	25974	29768	20724	8862	4834	581	264	81	12
3	316641	16854	39457	1096	6436	78434	93607	50857	20161	6030	2579	1130	196	80	14
4	121328	1539	1464	154	1224	30248	41768	25711	11868	4337	2502	513	234	96	2
5	159856	6159	13669	542	2571	29904	47348	34161	16256	5739	2551	956	228	86	10
6	211436	4611	2425	213	1933	63604	72757	40638	16305	5265	2640	1045	214	96	2
7	169076	8735	2877	823	1676	40918	59651	34358	12873	3840	1772	1553	215	92	3
UPPGIFT SAKNAS	28933	768	1069	94	412	4781	9358	6857	2960	983	682	969	243	89	5
ANTAL KOKVRILAGENHETER MED MATVÅRÄ															
	47622	-	21845	-	25754	-	-	-	-	-	-	23	184	-	100
ANTAL LAGENHETER MED KOKSKÅP															
	25235	23914	-	1313	-	-	-	-	-	-	-	8	106	-	-

TAB 2 (forts.). LÄGENHETER EFTER BYGGNADSPERIOD, UTRUSTNING OCH KVALITETSGRUPP SAMT EFTER STORLEK

## SAMTLIGA TÄRTORTER

Byggnadsperiod Utrustning Kvalitetsgrupp	Totala antalet lägenheter	Lägenhetsstorlek										Per 100 lägenheter			
		1 R 1 K	1 RKV	2+ R	2+ RKV	1 RK	2 RK	3 RK	4 RK	5 RK	6+ RK	Uppgift saknas	Antal rum	Antal kok- kåp	Antal kok- vår
ANTAL LÄGENHETER	2271411	46156	142010	3459	52532	344629	648956	535558	294357	126777	69518	7459	258	89	9
BYGGNADSPERIOD															
FÖRE 1901	210955	8076	6246	926	4933	54825	59425	37832	18559	9568	9345	1220	238	91	5
DARAV I KVALITETSGRUPP															
1-2	53542	182	1187	150	1523	2592	10257	13077	10176	6607	7636	155	367	94	5
3	31668	761	1361	232	1129	6872	11273	6425	2250	782	445	138	220	89	8
4-6	104477	4323	3070	323	1935	39100	32090	15231	5016	1811	1008	570	188	92	5
7	18530	2743	567	204	296	5660	4905	2526	908	296	168	257	181	80	5
UPPGIFT SAKNAS	2738	67	61	17	50	601	900	573	209	72	88	100	234	90	4
1901-1920	246268	6235	7074	803	4101	62484	70580	43544	24561	13456	12345	1085	248	93	5
DARAV I KVALITETSGRUPP															
1-2	77310	220	1067	212	1483	3605	14384	19579	15556	10238	10757	209	370	96	3
3	50392	1122	2184	219	1158	13840	18672	8379	3124	1035	510	149	206	91	7
4-6	104519	3446	3339	229	1279	41330	33681	13207	4863	1785	852	508	184	92	4
7	11256	1383	401	131	133	3104	2924	1812	768	306	151	143	199	82	5
UPPGIFT SAKNAS	2791	64	83	12	48	605	919	567	250	92	75	76	235	50	5
1921-1930	180291	1927	11871	323	4464	37039	48753	33811	22636	10954	7889	624	255	90	9
DARAV I KVALITETSGRUPP															
1-2	97364	195	6930	112	2958	15220	19826	19623	16235	8960	7124	181	294	89	10
3	37996	442	2671	91	936	9433	13623	6661	2866	832	312	129	210	89	9
4-6	37855	743	1982	65	488	10880	13180	6153	2877	933	361	193	207	91	7
7	5277	522	212	50	54	1164	1505	1032	451	165	59	63	214	84	5
UPPGIFT SAKNAS	1799	25	76	5	28	342	619	342	207	64	33	58	236	90	6
1931-1940	302533	3732	27759	356	10159	66936	83074	55585	31475	13720	8842	895	235	86	13
DARAV I KVALITETSGRUPP															
1-2	209980	1157	18038	137	8675	37183	55903	42315	25625	12117	8358	472	255	86	23
3	59651	1068	6049	101	917	22293	17103	7800	3125	804	230	161	180	86	12
4-6	26464	929	3343	68	434	6234	8245	4207	2065	610	182	147	201	82	14
7	4382	518	196	45	90	842	1195	831	443	125	38	59	215	80	7
UPPGIFT SAKNAS	2056	60	133	5	43	384	628	432	217	64	34	56	231	86	9
1941-1945	158695	2733	13820	163	5325	27090	54670	33918	12774	5037	2777	388	228	86	12
1946-1950	227246	4653	15810	220	3431	21807	78006	62200	25001	10239	5169	710	255	89	8
1951-1955	238310	8887	19463	251	2972	19377	87211	58203	25252	11540	4513	641	249	87	9
1956-1960	306462	4726	20098	173	7251	23292	77888	89987	53804	21546	6968	729	281	89	9
1961-1965	371192	4349	18377	169	9180	26269	80673	114612	76939	29198	10593	833	297	91	7
UPPGIFT SAKNAS	29459	838	1492	75	716	5510	8676	5866	3356	1519	1077	334	250	89	7
DARAV I KVALITETSGRUPP															
1-2	14075	103	542	18	357	1002	3747	3538	2513	1248	919	88	310	92	6
3	4486	125	556	18	164	1079	1412	730	233	88	45	36	199	80	16
4-6	8375	366	301	22	145	2752	2827	1250	431	125	75	81	192	90	5
7	1682	225	68	17	31	527	453	190	83	22	16	50	178	78	6
UPPGIFT SAKNAS	841	19	25	-	19	150	237	158	96	36	22	79	237	85	5



UTRUSTNING

VATTENLEDNING															
I LAGENHETEN	2228586	40055	140178	2996	51820	333101	637737	529332	291760	125890	69045	6672	259	89	9
I HUSET	12073	4649	1123	335	247	1957	1579	1048	531	195	98	311	159	47	11
EJ VATTENLEDNING	28127	1380	626	112	416	9011	8884	4736	1815	589	251	307	199	92	4
UPPGIFT SAKNAS	2625	72	83	16	49	560	756	442	251	103	124	169	244	87	5
AVLOPP															
I LAGENHETEN	2235936	42025	140861	3138	51997	334166	639388	530225	292118	126029	69125	6864	259	89	9
EJ I LAGENHETEN	33102	4046	1072	303	496	9955	8916	4944	2022	652	271	425	189	83	5
UPPGIFT SAKNAS	2373	85	77	18	39	508	652	389	217	96	122	170	245	86	5
CENTRALVÄRME															
FINNS	2025701	37349	137382	2926	49353	254135	569460	499352	280550	122134	67264	5796	266	89	9
FINNS EJ	240707	8712	4522	513	3106	89508	77912	35196	13284	4448	2068	1438	191	94	3
UPPGIFT SAKNAS	5003	95	106	20	73	986	1584	1010	523	195	186	225	248	91	4
AVTRÄDE															
EGET WC	2016837	30380	124912	2419	48174	255803	574816	502782	281988	122652	67574	5337	268	90	9
GEMENSAMT WC	110862	10852	14721	703	2384	42540	29148	7213	1565	511	249	976	149	75	15
EGET ANNAT AVTRÄDE	82469	1601	928	133	1148	18391	26427	19715	9163	3092	1396	475	239	96	3
DELAT ANNAT AVTRÄDE	58443	3241	1369	184	789	27335	17768	5340	1374	398	163	482	161	91	4
UPPGIFT SAKNAS	2800	82	80	20	37	560	797	508	267	124	136	189	249	87	4
BAD- ELLER DUSCHRUM															
EGET	1664410	11352	84096	1182	41254	154287	468556	452988	264113	117401	65408	3773	285	92	8
DELAT	163834	6520	34746	471	3119	53782	44941	15072	3145	934	474	630	158	72	23
INGET	425364	27355	21992	1722	7830	132210	130424	64437	25765	7965	3344	2320	193	86	7
UPPGIFT SAKNAS	17803	929	1176	84	329	4350	5035	3061	1334	477	292	736	210	83	8
EL- ELLER GASSPIS MED UGN															
ELSPIS	1595992	8166	85036	832	33275	151966	445902	439856	256873	110504	59107	4475	284	92	7
GASSPIS	453620	1736	44878	218	16207	123687	147605	70639	26915	12537	8323	875	207	86	13
VARKEN EL- EL- GASSPIS	213005	36004	11852	2340	2930	67426	52835	23219	9543	3309	1777	1770	173	76	7
UPPGIFT SAKNAS	8794	250	244	69	120	1550	2614	1844	1026	427	311	339	254	89	4
KYLSKAP															
FINNS	1937598	17700	107117	1334	46132	229679	568081	497343	277924	120949	66746	4593	272	91	8
FINNS EJ	295391	26179	31650	1904	5661	104659	71154	32193	13502	4646	2045	1798	172	78	13
UPPGIFT SAKNAS	38422	2277	3243	221	739	10291	9721	6022	2931	1182	727	1068	207	81	10
KVALITETSGRUPP															
1	1557591	3353	71228	435	38460	136384	446222	432485	251384	111874	62441	3325	288	93	7
2	86473	7855	12536	702	2437	16528	17545	14172	8632	3694	2014	358	219	72	17
3	267642	16574	38617	1011	5884	73587	75716	36242	13412	4021	1670	908	183	77	17
4	90778	1463	1396	142	1064	26889	31616	16938	7154	2559	1184	373	216	96	3
5	91985	5643	13173	456	2104	24785	25136	12286	5111	1827	822	642	187	77	17
6	116567	4247	2213	165	1522	51677	36543	13330	4299	1308	608	655	173	94	3
7	45979	6419	1885	487	769	12067	11986	7173	3031	1025	462	675	194	79	6
UPPGIFT SAKNAS	14396	602	962	61	292	2712	4192	2932	1334	469	317	523	229	84	9
ANTAL KOKVRÄLAGENHETER MED MATVÄ															
	44689	-	20983	-	23689	-	-	-	-	-	-	17	181	-	100
ANTAL LAGENHETER MED KOKSKAP															
	24957	23722	-	1227	-	-	-	-	-	-	-	8	105	-	-

TAB. 2 (forts.). LÄGENHETER EFTER BYGGNADSPERIOD, UTRUSTNING OCH KVALITETSGRUPP SAMT EFTER STORLEK

TÄRTORER MED 200—1999 INV.

Byggnadsperiod Utrustning Kvalitetsgrupp	Totala antalet lägenheter	Lägenhetsstorlek											Per 100 lägenheter		
		1 R 1 K	1 RKV	2 + R	2 + R KV	1 RK	2 RK	3 RK	4 RK	5 RK	6 + RK	Uppgift saknas	Antal rum	Antal kok	Antal kok- vrår
ANTAL LÄGENHETER	304040	3470	8343	450	4476	32086	70351	80170	64216	26640	12332	1506	300	94	4
BYGGNADSPERIOD															
FÖRE 1901	45831	938	448	129	540	7284	13556	11305	6208	2687	2485	251	278	96	2
DÄRAV I KVALITETSGRUPP															
1-2	14055	22	45	19	135	371	2647	4039	3191	1661	1889	36	378	98	1
3	5653	86	117	17	94	833	2017	1452	656	240	115	26	253	94	4
4-6	17376	398	190	45	187	3706	6066	4056	1704	582	352	90	237	96	2
7	7813	412	84	46	112	2215	2497	1527	571	174	98	77	210	93	3
UPPGIFT SAKNAS	934	20	12	2	12	159	329	231	86	30	31	22	251	94	3
1901-1920	42841	636	382	100	409	6337	12790	10373	6297	3024	2280	213	283	97	2
DÄRAV I KVALITETSGRUPP															
1-2	14649	15	27	21	112	439	3038	4054	3355	1867	1675	46	366	99	1
3	6410	65	107	13	104	877	2292	1660	821	293	154	24	260	95	3
4-6	16329	304	168	31	155	3706	5791	3474	1623	672	332	73	237	97	2
7	4616	235	66	32	33	1172	1389	984	412	153	91	49	224	93	2
UPPGIFT SAKNAS	837	17	14	3	5	143	280	201	86	39	28	21	252	94	2
1921-1930	27181	216	195	42	262	2681	7868	7268	4972	2200	1320	157	300	97	2
DÄRAV I KVALITETSGRUPP															
1-2	10751	4	24	6	64	188	1925	3154	2880	1465	1008	33	368	99	1
3	4949	39	71	8	82	567	1834	1323	677	227	96	25	263	96	3
4-6	8818	91	55	15	96	1404	3199	2188	1134	405	177	54	256	97	2
7	2174	76	37	12	14	453	716	503	215	87	32	29	235	93	2
UPPGIFT SAKNAS	489	6	8	1	6	69	194	100	66	16	7	16	247	93	3
1931-1940	36679	301	248	58	359	2805	9261	10744	8095	3095	1536	177	310	97	2
DÄRAV I KVALITETSGRUPP															
1-2	18638	17	18	14	130	262	2840	5973	5576	2434	1306	68	363	99	1
3	7167	35	88	15	99	669	2555	2138	1161	274	105	28	270	96	3
4-6	8231	126	103	14	97	1391	3024	2020	1025	294	92	45	245	96	2
7	2031	110	33	12	28	409	627	455	253	67	19	18	233	91	3
UPPGIFT SAKNAS	612	13	6	3	5	74	215	158	80	26	14	18	263	93	2
1941-1945	14285	175	295	16	358	1002	3198	4568	2867	1159	573	74	305	94	5
1946-1950	27014	249	1334	28	520	2218	5105	8133	5950	2417	925	135	303	92	7
1951-1955	25121	309	1578	29	312	2235	4788	6894	5451	2719	699	107	300	91	8
1956-1960	33284	283	1650	23	697	2482	5171	9784	8371	3862	824	137	314	92	7
1961-1965	45074	236	1937	17	909	4048	6823	9524	14960	5063	1400	157	323	93	6
UPPGIFT SAKNAS	6730	127	276	8	110	994	1791	1577	1045	414	290	98	274	91	6
DÄRAV I KVALITETSGRUPP															
1-2	3013	13	42	2	46	109	597	889	744	325	225	21	344	96	3
3	1109	15	180	2	21	276	296	181	84	29	16	9	205	80	18
4-6	1607	33	34	2	28	344	587	353	142	34	27	23	229	93	4
7	688	59	15	2	9	220	214	91	31	13	11	23	189	87	3
UPPGIFT SAKNAS	313	7	5	-	6	45	97	63	44	13	11	22	256	89	4

UTRUSTNING

VATTENLEDNING																				
I LAGENHETEN	286305	2442	8006	338	4245	27466	64813	76699	62781	26173	12082	1262	306	95	4					
I HUSET	2845	548	128	56	54	441	574	552	269	111	50	62	217	72	6					
EJ VATTENLEDNING	13728	453	181	50	164	3958	4581	2687	1049	314	149	142	211	95	3					
UPPGIFT SAKNAS	1162	27	28	6	13	223	383	232	117	42	51	40	247	92	4					
AVLOPP																				
I LAGENHETEN	288578	2670	8092	364	4298	27643	65522	77276	63014	26260	12125	1314	305	94	4					
EJ I LAGENHETEN	14440	773	223	79	167	4245	4498	2700	1103	345	157	150	208	92	3					
UPPGIFT SAKNAS	1022	27	28	7	11	198	331	194	99	35	50	42	247	91	4					
CENTRALVÄRME																				
FINNS	248849	2326	7897	347	3942	19100	50931	68145	58791	24851	11417	1102	316	94	5					
FINNS EJ	53190	1115	413	96	516	12646	18738	11567	5201	1712	846	340	231	97	2					
UPPGIFT SAKNAS	2001	29	33	7	18	340	682	458	224	77	69	64	253	94	3					
AVTRÄDE																				
EGET WC	244421	1396	7001	227	3660	19126	49842	67308	58668	24775	11419	999	318	95	4					
GEMENSAMT WC	14457	1214	944	117	327	3972	5169	1828	488	166	67	165	181	82	9					
EGET ANNAT AVTRÄDE	34314	405	217	56	341	5891	11235	9296	4448	1483	735	207	256	97	2					
DELAT ANNAT AVTRÄDE	9650	425	149	44	136	2883	3719	1491	501	158	61	83	196	93	3					
UPPGIFT SAKNAS	1198	30	32	6	12	214	386	247	111	58	50	52	251	91	4					
BAD- ELLER DUSCHRUM																				
EGET	189458	316	3299	109	2730	8577	31994	5050	52970	23070	10697	646	343	96	3					
DELAT	21230	639	3122	101	439	5321	6881	3378	845	248	116	140	187	79	17					
INGET	88541	2339	1739	222	1250	17265	29942	20718	9935	3165	1422	544	239	94	3					
UPPGIFT SAKNAS	4811	176	183	18	57	923	1534	1024	466	157	97	176	233	88	5					
EL- ELLER GASSPIS MED UGN																				
ELSPIS	250529	796	7361	121	3948	20244	52921	69196	58891	24733	11324	994	315	95	5					
GASSPIS	1892	8	18	6	38	123	551	675	271	128	66	8	294	96	3					
VÄRKEN EL- EL. GASSPIS	48086	2619	914	300	459	11203	15763	9442	4575	1589	833	389	225	92	3					
UPPGIFT SAKNAS	3533	47	50	23	31	516	1116	857	479	190	109	115	266	93	2					
KYLSKÅP																				
FINNS	250493	871	6805	136	3753	21013	54544	68615	58029	24507	11320	900	314	95	4					
FINNS EJ	45572	2273	1251	260	630	9680	13554	9782	5186	1768	817	371	234	91	4					
UPPGIFT SAKNAS	7975	326	287	54	93	1393	2253	1773	1001	365	195	235	247	88	5					
KVALITETSGRUPP																				
1	171214	155	3140	38	2521	7886	28508	49181	48360	21142	9738	545	344	96	3					
2	12475	148	139	65	149	428	2205	3984	3277	1348	652	80	337	95	2					
3	39708	786	3515	101	810	6953	12249	8995	4262	1292	546	199	232	87	11					
4	17351	163	68	7	127	3395	5834	4201	2255	820	390	91	254	98	1					
5	19316	727	865	86	371	3157	6350	4437	2063	767	352	141	240	89	6					
6	20798	331	139	26	196	4834	7967	4493	1866	566	286	94	228	97	2					
7	18859	1046	321	112	247	4776	5821	3872	1641	540	260	223	219	91	3					
UPPGIFT SAKNAS	4319	114	156	15	55	657	1417	1007	492	165	108	133	248	90	5					
ANTAL KOKVRÄLAGENHETER MED MATVÄ	3868	-	1498	-	2365	-	-	-	-	-	-	5	222	-	100					
ANTAL LÅGENHETER MED KOKSKÅP	820	746	-	72	-	-	-	-	-	-	-	2	111	-	-					

TAB. 2 (forts.): LAGENHETER EFTER BYGGNADSPERIOD, UTRUSTNING OCH KVALITETSGRUPP SAMT EFTER STORLEK

TÅTORTER MED MINST 2000 INV.

Byggnadsperiod Utrustning Kvalitetsgrupp	Totala antalet lagenheter	Lagenhetsstorlek										Per 100 lägenheter			
		1 R 1 K	1 RKV	2 + R	2 + RKV	1 RK	2 RK	3 RK	4 RK	5 RK	6 + RK	Uppgift saknas	Antal rum	Antal kok	Antal kok- vrår
ANTAL LAGENHETER	1967371	42686	133667	3009	48056	312543	578605	455388	230141	100137	57186	5953	251	88	9
BYGGNADSPERIOD FÖRE 1901	165124	7138	5798	797	4393	47541	45869	26527	12351	6881	6860	969	228	89	6
DÄRAV I KVALITETSGRUPP															
1-2	39487	160	1142	131	1388	2221	7610	9038	6985	4946	5747	119	363	93	6
3	26015	675	1244	215	1035	6039	9256	4973	1594	542	330	112	213	88	9
4-6	87101	3925	2880	278	1748	35394	26024	11175	3312	1229	656	460	179	91	5
7	10717	2331	483	158	184	3445	2408	999	337	122	70	180	161	71	6
UPPGIFT SAKNAS	1804	47	49	15	38	442	571	342	123	42	57	78	225	88	5
1901-1920	203427	5599	6692	703	3692	56147	57790	33171	18264	10432	10065	872	241	92	5
DÄRAV I KVALITETSGRUPP															
1-2	62661	205	1040	191	1371	3166	11346	15525	12201	8371	9082	163	371	95	4
3	43982	1057	2077	206	1054	12963	16380	6719	2303	742	356	125	198	90	7
4-6	88190	3142	3171	198	1124	37624	27890	9733	3240	1113	520	435	174	92	5
7	6640	1148	335	99	100	1932	1535	828	356	153	60	94	181	75	7
UPPGIFT SAKNAS	1954	47	69	9	43	462	639	366	164	53	47	55	228	89	6
1921-1930	153110	1711	11676	281	4202	34358	40885	26543	17664	8754	6569	467	247	88	10
DÄRAV I KVALITETSGRUPP															
1-2	86613	191	6906	106	2894	15032	17901	16469	13355	7495	6116	148	285	88	11
3	33047	403	2600	83	854	8866	11789	5338	2189	605	216	104	202	88	10
4-6	29037	652	1927	50	392	9476	9981	3965	1743	528	184	139	192	90	8
7	3103	446	175	38	40	711	789	529	236	78	27	34	199	78	7
UPPGIFT SAKNAS	1310	19	68	4	22	273	425	242	141	48	26	42	232	89	7
1931-1940	265854	3431	27511	298	9800	64131	73813	44841	23380	10625	7306	718	224	84	14
DÄRAV I KVALITETSGRUPP															
1-2	191342	1140	18020	123	8545	36921	53063	36342	20049	9683	7052	404	244	85	14
3	52484	1033	5961	86	818	21624	14548	5662	1964	530	125	133	168	85	13
4-6	18233	803	3240	54	337	4843	5221	2187	1040	316	90	102	182	76	20
7	2351	408	163	33	62	433	568	376	190	58	19	41	199	71	10
UPPGIFT SAKNAS	1444	47	127	2	38	310	413	274	137	38	20	38	218	83	11
1941-1945	144410	2558	13525	147	4967	26088	51472	29350	9907	3878	2204	314	221	85	13
1946-1950	200232	4404	14476	192	2911	19589	72901	54067	19051	7822	4244	575	249	89	9
1951-1955	213189	8578	17885	222	2660	17142	82423	51309	19801	8821	3814	534	243	86	10
1956-1960	273178	4443	18448	150	6554	20810	72717	80203	45433	17684	6144	592	277	89	9
1961-1965	326118	4113	16440	152	8271	22221	73850	105088	61979	24135	9193	676	293	91	8
UPPGIFT SAKNAS	22729	711	1216	67	606	4516	6885	4289	2311	1105	787	236	243	88	8
DÄRAV I KVALITETSGRUPP															
1-2	11062	90	500	16	311	893	3150	2649	1769	923	694	67	301	91	7
3	3377	110	376	16	143	803	1116	549	149	59	29	27	197	80	15
4-6	6768	333	267	20	117	2408	2240	897	289	91	48	58	184	89	6
7	994	166	53	15	22	307	239	99	52	9	5	27	170	73	8
UPPGIFT SAKNAS	528	12	20	-	13	105	140	95	52	23	11	57	227	83	6

UTRUSTNING															
VATTENLEDNING															
I LAGENHETEN	1942281	37613	132172	2658	47575	305637	572924	452633	228979	99717	56963	5410	252	89	9
I HUSET	9228	4101	995	279	193	1516	1005	496	262	84	48	249	142	39	13
EJ VATTENLEDNING	14399	927	445	62	252	5053	4303	2049	766	275	102	165	187	89	5
UPPGIFT SAKNAS	1463	45	55	10	36	337	373	210	134	61	73	129	242	83	6
AVLOPP															
I LAGENHETEN	1947358	39355	132769	2774	47699	306523	573866	452949	229104	99769	57000	5550	252	88	9
EJ I LAGENHETEN	18662	3273	849	224	329	5710	4418	2244	919	307	114	275	174	76	6
UPPGIFT SAKNAS	1351	58	49	11	28	310	321	195	118	61	72	128	243	82	6
CENTRALVÄRME															
FINNS	1776852	35023	129485	2579	45411	235035	518529	431207	221759	97283	55847	4694	259	88	10
FINNS EJ	187517	7597	4109	417	2590	76862	59174	23629	8083	2736	1222	1098	180	93	4
UPPGIFT SAKNAS	3002	66	73	13	55	646	902	552	299	118	117	161	244	89	4
AVTRÄDE															
EGET WC	1772416	28984	117911	2192	44514	236677	524974	435474	223320	97877	56155	4338	261	89	9
GEMENSAMT WC	96405	9638	13777	586	2057	38568	23979	5385	1077	345	182	811	144	73	16
EGET ANNAT AVTRÄDE	48155	1196	711	77	807	12500	15192	10419	4715	1609	661	268	227	95	3
DELAT ANNAT AVTRÄDE	48793	2816	1220	140	653	24452	14049	3849	873	240	102	399	154	91	4
UPPGIFT SAKNAS	1602	52	48	14	25	346	411	261	156	66	86	137	248	84	5
BAD- ELLER DUSCHRM															
EGET	1474952	11036	80797	1073	38524	145710	436562	397938	211143	94331	54711	3127	277	91	8
DELAT	142604	5881	31624	370	2680	48461	38060	11694	2300	686	358	490	154	71	24
INGET	336823	25016	20253	1500	6580	114945	100482	43719	15830	4800	1922	1776	181	84	8
UPPGIFT SAKNAS	12992	753	993	66	272	3427	3501	2037	868	320	195	560	202	81	10
EL- ELLER GASSPIS MED UGN															
ELSPIS	1345463	7370	77675	711	29327	131722	392981	370660	197982	85771	47783	3481	278	91	8
GASSPIS	451728	1728	44860	212	16169	123564	147054	69964	26644	12409	8257	867	207	86	14
VÄRKEN EL- EL. GASSPIS	164919	33385	10938	2040	2471	56223	37072	13777	4968	1720	944	1381	158	71	8
UPPGIFT SAKNAS	5261	203	194	46	89	1034	1498	987	547	237	202	224	246	87	5
KYLSKÅP															
FINNS	1687105	16829	100312	1198	42379	208666	513537	428728	219895	96442	55426	3693	266	90	8
FINNS EJ	249819	23906	30399	1644	5031	94979	57600	22411	8316	2878	1228	1427	161	76	14
UPPGIFT SAKNAS	30447	1951	2956	167	646	8898	7468	4249	1930	817	532	833	197	79	12
KVALITETSGRUPP															
1	1386377	3198	68088	397	35939	128498	417714	383304	203024	90732	52703	2780	281	92	8
2	73998	7707	12397	637	2288	16100	15340	10188	5355	2346	1362	278	199	69	20
3	227934	15788	35102	910	5074	66634	63467	27247	9150	2729	1124	709	174	75	18
4	73427	1300	1328	135	937	23494	25782	12737	4899	1739	794	282	207	95	3
5	72669	4916	12308	370	1733	21628	18786	7849	3048	1060	470	501	172	73	19
6	95769	3916	2074	139	1326	46843	28576	8837	2433	742	322	561	161	93	4
7	27120	5373	1564	375	522	7291	6165	3301	1390	485	202	452	177	71	8
UPPGIFT SAKNAS	10077	488	806	46	237	2055	2775	1925	842	304	209	390	221	81	10
ANTAL KOKVRALAGENHETER MED MATVÄ															
	40821	-	19485	-	21324	-	-	-	-	-	-	12	177	-	100
ANTAL LAGENHETER MED KOKSKÅP															
	24137	22976	-	1155	-	-	-	-	-	-	-	6	105	-	-

TAB. 2 (forts.). LÄGENHETER EFTER BYGGNADSPERIOD, UTRUSTNING OCH KVALITETSGRUPP SAMT EFTER STORLEK

## GLESBYGD

Byggnadsperiod Utrustning Kvalitetsgrupp	Totala antalet lägenheter	Lägenhetsstorlek											Per 100 lägenheter		
		1 R 1 K	1 RKV	2 + R	2 + RKV	1 RK	2 RK	3 RK	4 RK	5 RK	6 + RK	Uppgift saknas	Antal rum	Antal kök	Antal kok- vrår
ANTAL LÄGENHETER	603852	3869	3205	706	4240	59524	170243	175230	108769	45731	29113	3222	301	98	1
BYGGNADSPERIOD															
FÖRE 1901	238210	1693	722	357	1281	27468	74210	65276	35514	16208	14315	1166	297	98	1
DARAV I KVALITETSGRUPP															
1-2	65027	31	42	33	246	786	9284	18906	16044	9285	10163	207	406	99	0
3	14336	79	87	21	148	1160	5459	4318	1882	709	420	53	276	98	2
4-6	86738	397	216	65	409	8577	30724	26424	12258	4576	2755	337	279	99	1
7	66020	1115	356	222	435	16037	26519	14063	4669	1411	776	417	220	97	1
UPPGIFT SAKNAS	6089	71	21	16	43	908	2224	1565	661	227	201	152	261	96	1
1901-1920	101293	561	313	96	476	10792	30623	29294	16415	7225	4978	520	295	98	1
DARAV I KVALITETSGRUPP															
1-2	30518	9	29	13	114	469	4994	9553	7768	4134	3330	105	376	99	0
3	7919	34	73	12	71	820	3056	2308	1017	330	174	24	266	97	2
4-6	38336	184	101	19	163	4364	13432	11352	5401	2052	1112	156	275	99	1
7	22032	320	97	46	117	4816	8256	5362	1971	591	290	166	232	97	1
UPPGIFT SAKNAS	2488	14	13	6	11	323	885	719	258	118	72	69	267	96	1
1921-1930	53223	279	155	43	236	5051	15491	15607	9729	3958	2437	237	300	99	1
DARAV I KVALITETSGRUPP															
1-2	16822	14	12	7	69	273	2675	5209	4592	2247	1656	68	373	99	0
3	4776	20	29	8	42	433	1766	1441	733	205	79	20	271	98	1
4-6	19984	65	53	11	79	2004	6844	6013	3153	1133	564	65	281	99	1
7	10361	169	55	15	40	2149	3780	2569	1096	325	108	55	236	98	1
UPPGIFT SAKNAS	1280	11	6	2	6	192	426	375	155	48	30	29	260	96	1
1931-1940	73612	323	209	59	405	5978	21564	22550	14765	4915	2472	372	298	98	1
DARAV I KVALITETSGRUPP															
1-2	26374	14	13	9	134	327	4152	8854	7793	3109	1862	107	361	99	1
3	7839	23	38	9	71	586	2737	2494	1372	350	113	46	279	98	1
4-6	25677	109	66	23	128	2548	9277	7776	4141	1117	395	97	272	99	1
7	12106	164	84	18	63	2340	4806	2942	1236	287	82	84	233	97	1
UPPGIFT SAKNAS	1616	13	8	-	9	177	592	484	223	52	20	38	261	96	1
1941-1945	25118	143	153	23	236	1833	6908	8049	5153	1720	800	100	300	98	2
1946-1950	32277	180	335	29	337	1885	6572	10679	7897	2991	1209	163	320	97	2
1951-1955	24026	174	376	20	318	1506	4086	7613	6200	2764	844	125	326	96	3
1956-1960	21444	151	376	23	370	1447	3068	6947	5454	2821	680	107	329	95	3
1961-1965	16632	125	406	17	393	1261	2217	4252	5037	2122	720	82	335	94	5
UPPGIFT SAKNAS	18017	240	160	39	188	2303	5504	4963	2605	1007	658	350	276	95	2
DARAV I KVALITETSGRUPP															
1-2	6072	12	21	8	57	143	1050	2011	1499	686	511	74	358	97	1
3	1411	15	53	7	15	166	523	405	156	40	18	13	248	93	5
4-6	5387	42	33	6	51	710	2062	1513	610	188	98	74	256	96	2
7	3814	152	42	12	51	1073	1361	729	235	64	19	76	204	94	2
UPPGIFT SAKNAS	1333	19	11	6	14	211	508	305	105	29	12	113	226	90	2

UTRUSTNING

<b>VATTENLEDNING</b>															
I LAGENHETEN	484189	1520	2196	368	3343	30831	123735	149520	99597	43166	27770	2143	321	98	1
I HUSET	11906	465	133	89	103	1573	3568	3322	1688	557	291	117	263	93	2
EJ VATTENLEDNING	102031	1790	825	236	745	25977	40853	21162	7015	1855	871	702	215	97	2
UPPGIFT SAKNAS	5726	94	51	13	49	1143	2087	1226	469	153	181	260	241	93	2
<b>AVLOPP</b>															
I LAGENHETEN	500792	1697	2326	415	3537	32423	130211	154451	101681	43687	28088	2276	319	98	1
EJ I LAGENHETEN	98254	2078	831	280	660	26149	38334	19783	6676	1899	847	717	213	97	2
UPPGIFT SAKNAS	4806	94	48	11	43	952	1698	996	412	145	178	229	245	93	2
<b>CENTRALVARME</b>															
FINNS	360492	1301	1976	350	2817	14874	77671	114358	83569	37558	24447	1571	339	98	1
FINNS EJ	234170	2455	1159	336	1362	43136	89235	58602	24304	7878	4398	1305	244	98	1
UPPGIFT SAKNAS	9190	113	70	20	61	1514	3337	2270	896	295	268	346	251	94	1
<b>AVTRÅDE</b>															
EGET WC	310035	596	1454	224	2406	12195	60992	96907	75213	34865	23882	1301	349	98	1
GEMENSAMT WC	15375	771	491	98	273	3888	5968	2460	837	290	154	145	203	90	5
EGET ANNAT AVTRÅDE	235882	1540	907	255	1289	33366	86635	67207	29540	9531	4402	1210	259	98	1
DELAT ANNAT AVTRÅDE	35297	877	297	110	237	8959	14136	6787	2420	777	433	264	215	96	2
UPPGIFT SAKNAS	7263	85	56	19	35	1116	2512	1869	759	268	242	302	259	94	1
<b>BAD- ELLER DUSCHRUM</b>															
EGET	244677	177	507	118	1729	4057	35647	78560	67340	32864	22941	917	374	99	1
DELAT	22526	505	966	113	367	4144	8970	4887	1556	478	277	163	222	91	6
INGET	323174	2933	1616	434	2021	49278	120917	88377	38470	11893	5560	1675	253	98	1
UPPGIFT SAKNAS	13275	154	116	41	123	2045	4709	3406	1403	476	335	467	254	94	2
<b>EL- ELLER GASSPIS MED UGN</b>															
ELSPIS	352594	585	1903	133	2896	17871	78418	110650	79483	35660	23578	1417	336	98	1
GASSPIS	5372	6	25	4	94	269	1912	1875	711	285	165	26	289	97	2
YARKEN EL- EL. GASSPIS	226723	3117	1189	522	1154	38876	83574	57369	26035	8853	4772	1262	250	98	1
UPPGIFT SAKNAS	19163	161	88	47	96	2508	6339	5336	2540	933	598	517	271	96	1
<b>KYLSKAP</b>															
FINNS	411130	678	1748	158	2914	25095	102087	127129	85967	38199	25509	1646	326	98	1
FINNS EJ	167776	2856	1256	466	1145	30746	59865	41626	19499	6426	2938	953	246	97	1
UPPGIFT SAKNAS	24946	335	201	82	181	3683	8291	6475	3303	1106	666	623	262	95	2
<b>KVALITETSGRUPP</b>															
1	178319	75	418	38	1348	2561	22514	55953	50595	25578	18630	609	385	99	1
2	45610	76	72	68	275	791	8429	15596	12092	5168	2820	223	349	99	1
3	48999	280	840	85	552	4847	17891	14615	6749	2009	909	222	266	96	3
4	30550	76	68	12	160	3359	10152	8773	4714	1778	1318	140	287	99	1
5	67871	516	496	86	467	5119	22212	21875	11145	3912	1729	314	285	97	1
6	94869	364	212	48	411	11927	36214	27308	12006	3957	2032	390	263	99	1
7	123097	2316	992	336	907	28851	47665	27185	9842	2815	1310	878	223	97	2
UPPGIFT SAKNAS	14537	166	107	33	120	2069	5166	3925	1626	514	365	446	257	95	2
<b>ANTAL KOKVRILAGENHETER MED MATVRA</b>															
	2933	-	862	-	2065	-	-	-	-	-	-	6	236	-	100
<b>ANTAL LAGENHETER MED KOKSKAP</b>															
	278	192	-	86	-	-	-	-	-	-	-	-	140	-	-

**Tab. 3. Lägenheter efter hustyp, ägarekategori, byggnadsperiod, kvalitetsgrupp och storlek samt efter utnyttande år 1965**

Lägenheterna har i denna tabell grupperats efter storlek med beaktande av samtliga rum, inklusive rum som används för annat än bostadsändamål

*Dwellings by type of building, type of ownership, period of construction, quality group, size of dwelling and occupancy status*

HELA RIKET

Hustyp/ägarekategori Byggnadsperiod Kvalitetsgrupp Lägenhetsstorlek	Totala antalet lägenheter, rum etc.	Därav							Summa	Obebodda, men utan uppgift om utnyttjandet
		Bebodda	Upplåtna, men utan mantals- skrivnen boende	Varken bebodda eller upplåtna						
				Under repara- tion eller ombyggnad	Utrymda på grund av forestående rivning	Till uthyrning lediga	Disponeras av fast.ägaren för annat ändamål			
ANTAL LÄGENHETER	2875263	2777673	44542	10526	4275	23932	5744	44477	8571	
DÄRAV MED RUM FÖR ANNAT ÄN BOSTADSÄNDAMÅL	75553	74819	360	60	5	129	74	268	106	
ANTAL LÄGENHETER I %	100	97	2	0	0	1	0	2	0	
HUSTYP/ÄGAREKATEGORI										
SMÅHUS	1293470	1262887	6868	4600	719	9919	3398	18636	5079	
DÄRAV DET ALLMÄNNA BOSTADSRÄTTSFÖRENING	58552	55167	906	304	237	1433	275	2249	230	
ÖVRIGA	20650	20119	207	17	19	228	9	273	51	
UPPGIFT SAKNAS	1180333	1157271	5129	4187	456	8142	3093	15878	2055	
UPPGIFT SAKNAS	33935	30330	626	92	7	116	21	236	2743	
ÖVRIGA HUS	1581793	1514786	37674	5926	3556	14013	2346	25841	3492	
DÄRAV DET ALLMÄNNA BOSTADSRÄTTSFÖRENING	430772	416097	7959	810	1123	3533	385	5851	865	
ÖVRIGA	373195	364260	6481	304	190	1381	116	1991	463	
UPPGIFT SAKNAS	776566	733287	23216	4809	2243	9092	1842	17986	2077	
UPPGIFT SAKNAS	1260	1142	18	3	-	7	3	13	87	
BYGGNADSPERIOD										
FÖRE 1901	449165	422899	9059	3340	2429	6800	2097	14666	2541	
1901-1920	347561	328276	7023	2931	1367	5038	1328	10664	1598	
1921-1930	233514	225288	3506	1271	167	1866	592	3896	824	
1931-1940	376145	365521	5852	1094	62	2090	601	3847	925	
1941-1950	443336	433447	5311	932	85	2334	474	3825	753	
1951-1960	590242	579077	6908	506	24	2595	338	3463	794	
1961-1965	387824	378185	6052	159	3	2562	155	2879	708	
UPPGIFT SAKNAS	47476	44980	831	293	138	647	159	1237	428	
KVALITETSGRUPP										
1	1735910	1703867	18965	2444	140	6959	1116	10659	2419	
2	132083	126525	3385	457	99	949	243	1748	425	
3	316641	302740	7246	1659	249	3146	734	5788	867	
4	121328	114262	2738	979	581	1898	366	3824	504	
5	159856	152442	2911	965	204	2130	558	3857	646	
6	211436	196113	4869	1846	2046	4141	1007	9040	1414	
7	169076	159986	2029	976	679	2889	862	5406	1655	
UPPGIFT SAKNAS	28933	21738	2399	1200	277	1820	858	4155	641	
LÄGENHETSSTORLEK										
1 R, 1 K, 1 RKV	195240	178023	11826	854	446	2832	509	4641	750	
2+R, 2+RKV	60937	58277	1647	199	51	469	147	866	147	
1 RK	404153	378938	11608	2475	2152	6005	1304	11936	1671	
2 RK	819199	793209	9977	3276	987	7448	1853	13564	2449	
3 RK	710788	696506	5352	1901	342	4013	957	7213	1717	
4 RK	403126	396686	2166	927	133	1789	432	3281	993	
5+RK	271139	266585	1508	760	90	1059	417	2326	720	
UPPGIFT SAKNAS	10681	9449	458	134	74	317	125	650	124	
ANTAL RUM	7775343	7576449	81655	24741	6770	50656	13646	95813	21426	
DÄRAV RUM FÖR ANNAT ÄN BOSTADSÄNDAMÅL	99258	98142	543	83	5	178	138	404	169	
ANTAL KÖK	2614925	2537479	30926	9442	3809	20643	5020	38914	7606	



TAB. 3 (forts.). LÄGENHETER EFTER HUSTYP, ÄGAREKATEGORI, BYGGNADSPERIOD, KVALITETSGRUPP OCH STORLEK SAMT EFTER UTNYTTJANDE

## SAMTLIGA TÄRTORTER

Hustyp/ägarekategori Byggnadsperiod Kvalitetsgrupp Lägenhetsstorlek	Totala antalet lägenheter, rum etc.	Därav							Obebodda, men utan utnyttjandet	
		Bebodda	Upplåtna, men utan mantals- skrivnen boende	Varken bebodda eller upplåtna						Summa
				Under repa- ration eller ombyggnad	Utrymda på grund av förestående rivning	Till uthyrning lediga	Disponeras av fast ägaren för annat ändamål			
ANTAL LÄGENHETER	2271411	2195042	40316	7634	3806	16175	3173	30788	5265	
DÄRAV MED RUM FÖR ANNAT ÄN BOSTADSÄNDAMÅL	46735	46237	305	32	3	69	38	142	51	
ANTAL LÄGENHETER I %	100	97	2	0	0	1	0	1	0	
HUSTYP/ÄGAREKATEGORI										
SMÅHUS	725632	711323	3754	2340	482	4294	1351	8467	2088	
DÄRAV DET ALLMÄNNA BOSTADSRÄTTSFÖRENING	33601	31893	473	159	175	700	94	1128	107	
ÖVRIGA	20550	20026	207	17	18	225	7	267	50	
UPPGIFT SAKNAS	653304	642765	2743	2117	283	3318	1239	6957	839	
UPPGIFT SAKNAS	18177	16639	331	47	6	51	11	115	1092	
ÖVRIGA HUS	1545779	1483719	36562	5294	3324	11881	1822	22321	3177	
DÄRAV DET ALLMÄNNA BOSTADSRÄTTSFÖRENING	420400	406920	7605	718	1070	3006	275	5069	806	
ÖVRIGA	373067	364140	6479	304	188	1377	116	1985	463	
UPPGIFT SAKNAS	751405	711821	22467	4269	2066	7493	1431	15259	1858	
UPPGIFT SAKNAS	907	838	11	3	-	5	-	8	50	
BYGGNADSPERIOD										
FÖRE 1901	210955	194359	7175	1928	2145	3428	841	8342	1079	
1901-1920	246268	231430	6186	2307	1242	3372	769	7690	962	
1921-1930	180291	173735	3222	1006	156	1232	391	2785	549	
1931-1940	302533	293816	5520	842	52	1353	392	2639	558	
1941-1950	385941	377490	5017	752	79	1743	318	2892	542	
1951-1960	544772	534471	6664	462	14	2199	245	2920	717	
1961-1965	371192	361863	5921	142	2	2457	131	2732	676	
UPPGIFT SAKNAS	29459	27878	611	195	116	391	86	788	182	
KVALITETSGRUPP										
1	1557591	1528358	18292	2017	118	5910	805	8850	2091	
2	86473	81989	3176	319	92	502	127	1040	268	
3	267642	255752	6825	1379	223	2277	500	4379	686	
4	90778	84883	2529	824	566	1401	228	3019	347	
5	91985	86767	2444	662	182	1267	315	2426	348	
6	116567	105207	4198	1315	1955	2575	539	6384	778	
7	45979	41702	1271	461	475	1309	293	2538	468	
UPPGIFT SAKNAS	14396	10384	1581	657	195	934	366	2152	279	
LÄGENHETSSTORLEK										
1 R, 1 K, 1 RKV	188166	171731	11520	815	411	2558	420	4204	711	
2+R, 2+RKV	55991	53606	1562	177	50	392	93	712	111	
1 RK	344629	323350	10845	2082	1967	4372	834	9255	1179	
2 RK	648956	630939	8405	2244	828	4354	918	8344	1268	
3 RK	535558	525676	4556	1222	294	2418	453	4387	939	
4 RK	294357	289917	1822	567	119	1156	210	2052	566	
5+RK	196295	193330	1202	423	72	684	176	1355	408	
UPPGIFT SAKNAS	7459	6493	404	104	65	241	69	479	83	
ANTAL RUM	5920729	5775391	71211	16417	5918	32614	6809	61758	12369	
DÄRAV RUM FÖR ANNAT ÄN BOSTADSÄNDAMÅL	62579	61806	465	47	3	100	75	225	83	
ANTAL KÖK	2024135	1966758	27109	6632	3359	13244	2629	25864	4404	

TAB. 3 (forts.). LÄGENHETER EFTER HUSTYP, ÄGAREKATEGORI, BYGGNADSPERIOD, KVALITETSGRUPP OCH STORLEK SAMT EFTER UTNYTTJANDE

TÅTORTER MED 200—1999 INV.

Hustyp/ägarekategori Byggnadsperiod Kvalitetsgrupp Lägenhetsstorlek	Totala antalet lägenheter, rum etc.	Därav							
		Bebodda	Upplåtna, men utan mantals- skrivna boende	Varken bebodda eller upplåtna					Summa
				Under repara- tion eller ombyggnad	Utrymda på grund av forestående förvning	Till uthyrning lediga	Disponeras av fast ägaren för annat ändamål		
ANTAL LÄGENHETER	304040	293725	2388	1502	270	4236	934	6942	985
DÄRAV MED RUM FÖR ANNAT ÄN BOSTADSÄNDAMÅL	14015	13915	33	15	1	29	10	55	12
ANTAL LÄGENHETER I %	100	97	1	0	0	1	0	2	0
HUSTYP/ÄGAREKATEGORI									
SMÅHUS	224329	219420	922	804	82	1790	574	3250	737
DÄRAV DET ALLMÄNNA BOSTADSRÄTTSFÖRENING	12650	11936	162	75	31	344	57	507	45
ÖVRIGA	1049	1025	10	-	-	6	6	12	2
UPPGIFT SAKNAS	204793	201104	679	720	50	1426	504	2700	310
UPPGIFT SAKNAS	5837	5355	71	9	1	14	7	31	380
ÖVRIGA HUS	79711	74305	1466	698	188	2446	360	3692	248
DÄRAV DET ALLMÄNNA BOSTADSRÄTTSFÖRENING	29445	28122	422	124	45	593	83	845	56
ÖVRIGA	8282	7951	173	17	2	111	13	143	15
UPPGIFT SAKNAS	41681	37951	871	556	141	1740	264	2701	158
UPPGIFT SAKNAS	303	281	-	1	-	2	-	3	19
BYGGNADSPERIOD									
FÖRE 1901	45831	43106	490	441	135	1112	280	1968	267
1901-1920	42841	40351	456	455	91	1023	237	1806	228
1921-1930	27181	26220	156	194	12	371	111	688	117
1931-1940	36679	35836	173	126	1	343	95	565	105
1941-1950	41299	40264	272	140	14	450	63	667	96
1951-1960	58405	57345	384	77	2	469	71	619	57
1961-1965	45074	44221	368	25	1	355	39	420	65
UPPGIFT SAKNAS	6730	6382	89	44	14	113	38	209	50
KVALITETSGRUPP									
1	171214	168501	844	325	9	1105	208	1647	222
2	12475	12159	73	42	5	114	39	200	43
3	39708	38362	339	210	14	569	101	894	113
4	17351	16456	146	147	46	411	60	664	85
5	19316	18398	246	141	10	364	85	600	72
6	20798	19307	254	241	70	641	147	1099	138
7	18859	17460	195	170	97	585	131	983	221
UPPGIFT SAKNAS	4319	3082	291	226	19	447	163	855	91
LÄGENHETSSTORLEK									
1 R, 1 K, 1 RKV	11813	10665	449	71	22	482	74	649	50
2+R, 2+RKV	4926	4721	62	26	-	71	27	124	19
1 RK	32086	29544	533	332	108	1190	203	1833	176
2 RK	70351	67107	687	503	90	1384	300	2277	280
3 KK	80170	78440	368	314	23	626	162	1130	232
4 KK	64216	63435	146	139	11	261	92	503	132
5+RK	38972	38454	103	95	7	169	64	335	80
UPPGIFT SAKNAS	1506	1359	40	22	4	53	12	91	16
ANTAL RUM	932659	910318	4858	3574	473	8610	2260	14917	2566
DÄRAV RUM FÖR ANNAT ÄN BOSTADSÄNDAMÅL	19206	19045	57	18	1	42	19	80	24
ANTAL KÖK	286767	277762	1889	1395	258	3716	836	6205	911

TAB. 3 (forts.). LÄGENHETER EFTER HUSTYP, ÄGAREKATEGORI, BYGGNADSPERIOD, KVALITETSGRUPP OCH STORLEK SAMT EFTER UTNYTTJANDE

TÅTORTER MED MINST 2000 INV.

Hustyp/ägarekategori Byggnadsperiod Kvalitetsgrupp Lägenhetsstorlek	Totala antalet lägenheter, rum etc.	Darav							Obebodda, men utan utnyttjandet
		Bebodda	Uppplåtna men utan mantals- skrivn boende	Varken bebodda eller upplåtna				Summa	
				Under repara- tion eller ombyggnad	Utrymda på grund av forestående rivning	Till uthyrning lediga	Disponeras av fast ägaren för annat ändamål		
ANTAL LÄGENHETER	1967371	1901317	37928	6132	3536	11939	2239	23846	4280
DÄRAV MED RUM FÖR ANNAT ÄN BOSTADSÄNDAMÅL	32720	32322	272	17	2	40	28	87	39
ANTAL LÄGENHETER I %	100	97	2	0	0	1	0	1	0
HUSTYP/ÄGAREKATEGORI									
SMÅHUS	501303	491903	2832	1536	400	2504	777	5217	1351
DÄRAV DET ALLMÄNNA	20951	19957	311	84	144	356	37	621	62
BOSTADSRÄTTSFÖRENING	19501	19001	197	17	18	219	1	255	48
ÖVRIGA	448511	441661	2064	1397	233	1892	735	4257	529
UPPGIFT SAKNAS	12340	11284	260	38	5	37	4	84	712
ÖVRIGA HUS	1466068	1409414	35096	4596	3136	9435	1462	18629	2929
DÄRAV DET ALLMÄNNA	390955	378798	7183	594	1025	2413	192	4224	750
BOSTADSRÄTTSFÖRENING	364785	356189	6306	287	186	1266	103	1842	448
ÖVRIGA	709724	673870	21596	3713	1925	5753	1167	12558	1700
UPPGIFT SAKNAS	604	557	11	2	-	3	-	5	31
BYGGNADSPERIOD									
FÖRE 1901	165124	151253	6685	1487	2010	2316	561	6374	812
1901-1920	203427	191079	5730	1852	1151	2349	532	5884	734
1921-1930	153110	147515	3066	812	144	861	280	2097	432
1931-1940	265854	257980	5347	716	51	1010	297	2074	453
1941-1950	344642	337226	4745	612	65	1293	255	2225	446
1951-1960	486367	477126	6280	385	12	1730	174	2301	660
1961-1965	326118	317642	5553	117	1	2102	92	2312	611
UPPGIFT SAKNAS	22729	21496	522	151	102	278	48	579	132
KVALITETSGRUPP									
1	1386377	1359857	17448	1692	109	4805	597	7203	1869
2	73998	69830	3103	277	87	388	88	840	225
3	227934	217390	6486	1169	209	1708	399	3485	573
4	73427	68427	2383	677	520	990	168	2355	262
5	72669	68369	2198	521	172	903	230	1826	276
6	95769	85900	3944	1074	1885	1934	392	5285	640
7	27120	24242	1076	291	378	724	162	1555	247
UPPGIFT SAKNAS	10077	7302	1290	431	176	487	203	1297	188
LÄGENHETSSTORLEK									
1 R, 1 K, 1 RKV	176353	161066	11071	744	389	2076	346	3555	661
2+R, 2+RKV	51065	48885	1500	151	50	321	66	588	92
1 RK	312543	293806	10312	1750	1859	3182	631	7422	1003
2 RK	578605	563832	7718	1741	738	2970	618	6067	988
3 RK	455388	447236	4188	908	266	1792	291	3257	707
4 RK	230141	226482	1676	428	108	895	118	1549	434
5+RK	157323	154876	1099	328	65	515	112	1020	328
UPPGIFT SAKNAS	5953	5134	364	82	61	188	57	388	67
ANTAL RUM	4988070	4865073	66353	12843	5445	24004	4549	46841	9803
DÄRAV RUM FÖR ANNAT ÄN BOSTADSÄNDAMÅL	43373	42761	408	29	2	58	56	145	59
ANTAL KÖK	1737368	1688996	25220	5237	3101	9528	1793	19659	3493

TAB. 3 (forts.). LÄGENHETER EFTER HUSTYP, ÄGAREKATEGORI, BYGGNADSPERIOD, KVALITETSGRUPP OCH STORLEK SAMT EFTER UTNYTTJANDE

## GLESBYGD

Hustyp/ägarekategori Byggnadsperiod Kvalitetsgrupp Lägenhetsstorlek	Totala antalet lägenheter. rum etc.	Därav							Summa	Obebodda, men utan uppgift om utnyttjandet
		Bebodda	Upplåtna, men utan mantals- skrivna boende	Varken bebodda eller upplåtna						
				Under repara- tion eller ombyggnad	Utrymda på grund av forestående rivning	Till uthyrning lediga	Disponeras av fast.ägaren för annat ändamål			
ANTAL LÄGENHETER	603852	582631	4226	2892	469	7757	2571	13689	3306	
DÄRAV MED RUM FÖR ANNAT ÄN BOSTADSÄNDAMÅL	28818	28582	55	28	2	60	36	126	55	
ANTAL LÄGENHETER I %	100	96	1	0	0	1	0	2	1	
HUSTYP/ÄGAREKATEGORI										
SMÅHUS	567838	551564	3114	2260	237	5625	2047	10169	2991	
DÄRAV DET ALLMÄNNA BOSTADSRÄTTSFÖRENING	24951	23274	433	145	62	733	181	1121	123	
ÖVRIGA	100	93	-	-	1	3	2	6	1	
UPPGIFT SAKNAS	527029	514506	2386	2070	173	4824	1854	8921	1216	
	15758	13691	295	45	1	65	10	121	1651	
ÖVRIGA HUS	36014	31067	1112	632	232	2132	524	3520	315	
DÄRAV DET ALLMÄNNA BOSTADSRÄTTSFÖRENING	10372	9177	354	92	53	527	110	782	59	
ÖVRIGA	128	120	2	-	2	4	-	6	-	
UPPGIFT SAKNAS	25161	21466	749	540	177	1599	411	2727	219	
	353	304	7	-	-	2	3	5	37	
BYGGNADSPERIOD										
FÖRE 1901	238210	228540	1884	1412	284	3372	1256	6324	1462	
1901-1920	101293	96846	837	624	125	1666	559	2974	636	
1921-1930	53223	51553	284	265	11	634	201	1111	275	
1931-1940	73612	71705	332	252	10	737	209	1208	367	
1941-1950	57395	55957	294	180	6	591	156	933	211	
1951-1960	45470	44606	244	44	10	396	93	543	77	
1961-1965	16632	16322	131	17	1	105	24	147	32	
UPPGIFT SAKNAS	18017	17102	220	98	22	256	73	449	246	
KVALITETSGRUPP										
1	178319	175509	673	427	22	1049	311	1809	328	
2	45610	44536	209	138	7	447	116	708	157	
3	48999	46988	421	280	26	869	234	1409	181	
4	30550	29379	209	155	15	497	138	805	157	
5	67871	65675	467	303	22	863	243	1431	298	
6	94869	90906	671	531	91	1566	468	2656	636	
7	123097	118284	758	515	204	1580	569	2868	1187	
UPPGIFT SAKNAS	14537	11354	818	543	82	886	492	2003	362	
LÄGENHETSSTORLEK										
1 R, 1 K, 1 RKV	7074	6292	306	39	35	274	89	437	39	
2+R, 2+RKV	4946	4671	85	22	1	77	54	154	36	
1 RK	59524	55588	763	393	185	1633	470	2681	492	
2 RK	170243	162270	1572	1032	159	3094	935	5220	1181	
3 RK	175230	170830	796	679	48	1595	504	2826	778	
4 RK	108769	106769	344	360	14	633	222	1229	427	
5+RK	74844	73255	306	337	18	375	241	971	312	
UPPGIFT SAKNAS	3222	2956	54	30	9	76	56	171	41	
ANTAL RUM	1854614	1801058	10444	8324	852	18042	6837	34055	9057	
DÄRAV RUM FÖR ANNAT ÄN BOSTADSÄNDAMÅL	36679	36336	78	36	2	78	63	179	86	
ANTAL KÖK	590790	570721	3817	2810	450	7399	2391	13050	3202	

**Tab. 4. Folkmängd efter kön, civilstånd och ålder samt efter hushållstyp och hushållsställning; hushållskvoter (antal hushållsföreståndare per 100 personer) år 1965**

*Population by sex, marital status and age, by type of household and relationship to head of household; headship rates*

HELA RIKET

Kön Civilstånd Ålder	Personer tillhörande bostadshushåll						Övriga	Summa	Personer tillhörande andra privata hushåll	Personer tillhörande kollektivhushåll	Hela folk-mängden	Hus-hålls-kvoter
	Hushålls-föreståndare	Föreståndarens										
	hustru	söner och döttrar	barn-barn	föräld-rar	andra anhöriga							
OGIFTA MÄN												
-15	42	- 844933	20323	-	2525	13644	881467	3124	367	884958	0	
16-19	3013	- 236874	2551	-	3041	7613	253092	1322	2364	256778	1	
20-24	24586	- 191051	2055	-	5211	22871	245774	4070	5526	255370	10	
25-29	24031	- 47090	438	-	2784	13789	88132	2836	2848	93816	26	
30-34	15848	- 19168	137	17	2044	6432	43646	1803	1141	46590	34	
35-44	34704	- 25202	70	45	5884	9257	75162	3518	1596	80276	43	
45-64	80917	- 13310	4	113	18025	12772	125141	7833	2970	135944	60	
65-W	36391	- 134	-	289	8136	4587	49537	4654	4765	58956	62	
SUMMA	219532	- 1377762	25578	464	47650	90965	1761951	29160	21577	1812688	32	
GIFTA SAMBOENDE MÄN												
-19	668	- 63	-	-	94	21	846	7	2	855	78	
20-24	52562	- 1299	38	-	1307	874	56080	282	81	56443	93	
25-29	140621	- 1200	23	-	1251	1145	144240	693	144	145077	97	
30-34	164015	- 862	8	2	963	609	166459	655	79	167193	98	
35-44	391146	- 1218	3	11	1751	641	394770	975	67	395812	99	
45-64	772602	- 668	-	874	1985	652	776781	928	104	777813	99	
65-W	276940	- 6	-	6330	466	275	284017	457	896	285370	97	
SUMMA	1798554	- 5316	72	7217	7817	4217	1823193	3997	1373	1828563	98	
ÖVRIGA MÄN												
-19	13	- 117	3	-	3	13	149	2	4	155	8	
20-24	871	- 2476	54	-	143	618	4162	245	140	4547	19	
25-29	3422	- 2288	24	-	271	1697	7702	676	350	8728	39	
30-34	4693	- 1803	15	1	265	2157	8934	857	361	10152	46	
35-44	16086	- 2935	4	6	797	5626	25454	2251	760	28465	57	
45-64	58462	- 2016	1	720	1861	10094	73154	3958	1636	78748	74	
65-W	78699	- 25	-	12758	1809	3796	97087	3338	7470	107895	73	
SUMMA	162246	- 11660	101	13485	5149	24001	216642	11327	10721	238690	68	
DÄRAV												
GIFTA EJ SAMBOENDE	20797	- 5798	76	247	1253	7247	35418	3187	1847	40452	51	
ÄNKLINGAR	93199	- 283	2	12794	1689	3422	111389	2544	6420	120353	77	
SKILDA	48250	- 5579	23	444	2207	13332	69835	5596	2454	77885	62	
SUMMA MÄN	2180332	- 1394738	25751	21166	60616	119183	3801786	44484	33671	3879941	-	
OGIFTA KVINNOR												
-15	35	- 798947	19249	-	2477	13157	833865	2925	310	837100	0	
16-19	6793	- 201457	1896	-	3775	18193	232114	1204	2805	236123	3	
20-24	26750	- 105136	975	-	3713	26638	163212	1752	6416	171380	16	
25-29	17540	- 16414	126	-	1374	8615	44069	918	2173	47160	37	
30-34	10768	- 6650	44	2	980	3718	22162	536	750	23448	46	
35-44	21205	- 10890	25	26	2990	5464	40600	1180	917	42697	50	
45-64	70437	- 10621	2	506	20647	12153	114366	4050	2505	120921	58	
65-W	70189	- 267	-	2131	19550	6788	98925	4588	5872	109385	64	
SUMMA	223717	- 1150382	22317	2665	55506	94726	1549313	17153	21748	1588214	42	
GIFTA SAMB. KVINNOR												
-19	8902	- 493	12	-	505	238	10150	65	13	10228	-	
20-24	113223	- 1554	51	-	1962	1403	118193	594	151	118938	-	
25-29	172086	- 881	15	-	1329	851	175162	765	116	176043	-	
30-34	178739	- 713	2	-	898	412	180764	567	50	181381	-	
35-44	413017	- 1250	1	26	1229	514	416037	838	58	416933	-	
45-64	724661	- 831	-	1871	1197	558	729118	799	111	730028	-	
65-W	187926	- 7	-	5328	302	206	193769	369	874	195012	-	
SUMMA	1798554	- 5729	81	7225	7422	4182	1823193	3997	1373	1828563	-	
ÖVRIGA KVINNOR												
-19	106	- 835	9	-	29	86	1065	22	13	1100	10	
20-24	3247	- 3138	39	-	209	1130	7763	244	146	8153	40	
25-29	6950	- 1471	20	-	182	1575	10198	262	143	10603	66	
30-34	9073	- 829	7	-	176	1660	11745	197	78	12020	75	
35-44	31247	- 1429	5	73	529	4685	37968	523	189	38680	81	
45-64	134126	- 1481	1	3961	2454	10035	152058	1588	662	154308	87	
65-W	188874	- 35	-	3157	4379	4940	229385	4927	10530	244842	77	
SUMMA	373623	- 9218	81	35191	7958	24111	450182	7763	11761	469706	80	
DÄRAV												
GIFTA EJ SAMBOENDE	25525	- 5483	64	847	1019	4675	37613	1255	743	39611	64	
ÄNKOR	264042	- 728	1	32595	5116	8188	310670	4347	9927	324944	81	
SKILDA	84056	- 3007	16	1749	1823	11248	101899	2161	1091	105151	80	
SUMMA KVINNOR	597340	- 1798554	1165329	22479	45081	70886	123019	3822688	28913	34882	3886483	-
BÅDA KÖNEN	2777672	- 1798554	2560067	48230	66247	131502	242202	7624474	73397	68553	7766424	-

TAB. 4 (forts.). FOLKMÄNGD EFTER KÖN, CIVILSTÄND OCH ALDER SAMT EFTER HUSHÄLLSTYP OCH HUSHÄLLSSTÄLLNING HUSHÄLLSKVOTER

## SAMTLIGA TÄRTORTER

Kön Civilstånd Ålder	Personer tillhörande bostadshushåll							Summa	Personer tillhörande andra privata hushåll	Personer tillhörande kollektivhushåll	Hela folk-mängden	Hus-hålls-kvoter
	Hushålls-forestån-dare	Föreståndarens					Övriga					
		hustru	söner och döttrar	barn-barn	föräld-rar	andra anhöriga						
OGIFTA MÄN												
-15	35	-	666296	12835	-	1376	10076	690618	2755	315	693688	0
16-19	2727	-	176829	1561	-	2198	6287	189602	1170	2105	192877	1
20-24	22409	-	138303	1335	-	3745	21039	186831	3687	4926	195444	11
25-29	21243	-	28515	280	-	1780	12756	64574	2518	2630	69722	30
30-34	12728	-	9610	79	9	964	5682	29072	1516	1050	31638	40
35-44	23527	-	12078	28	13	2086	7562	45294	2707	1444	49445	48
45-64	43391	-	6518	1	42	5834	8313	64099	5246	2458	71803	60
65-W	16926	-	73	-	99	2623	2271	21992	2825	3666	28483	59
SUMMA	142986	-	1038222	16119	163	20606	73986	1292082	22424	18594	1333100	31
GIFTA SAMBOENDE MÄN												
-19	597	-	50	-	-	72	20	739	7	2	748	80
20-24	47726	-	989	28	-	1048	799	50590	261	76	50927	94
25-29	125727	-	660	13	-	808	1038	128246	630	134	129010	97
30-34	140944	-	336	2	-	480	544	142306	601	72	142979	99
35-44	322044	-	433	2	8	709	534	323730	875	58	324663	99
45-64	584602	-	293	-	407	819	504	586625	760	84	587469	100
65-W	191219	-	4	-	1646	179	180	193228	302	765	194295	98
SUMMA	1412859	-	2765	45	2061	4115	3619	1425464	3436	1191	1430091	99
ÖVRIGA MÄN												
-19	10	-	101	2	-	3	12	128	2	4	134	7
20-24	811	-	2063	40	-	119	592	3625	230	123	3978	20
25-29	3202	-	1812	22	-	247	1630	6913	628	327	7868	41
30-34	4252	-	1378	11	-	224	2062	7927	794	333	9054	47
35-44	14322	-	2325	1	5	647	5318	22618	2088	721	25427	56
45-64	46971	-	1610	-	441	1354	9068	59444	3508	1543	64495	73
65-W	54444	-	18	-	5193	891	2641	63187	2375	6308	71870	76
SUMMA	124012	-	9307	76	5639	3485	21323	163842	9625	9359	182826	68
DÄRAV												
GIFTA EJ SAMBOENDE	17560	-	4524	58	171	984	6760	30057	2810	1692	34559	51
ÄNKLINGAR	64583	-	159	1	5175	797	2378	73093	1749	5397	80239	80
SKILDA	41869	-	4624	17	293	1704	12185	60692	5066	2270	68028	62
SUMMA MÄN	1679857	-	1050294	16240	7863	28206	98928	2881388	35485	29144	2946017	-
OGIFTA KVINNOR												
-15	30	-	632219	12345	-	1377	9922	655893	2586	270	658749	0
16-19	6519	-	156553	1265	-	3071	16362	183770	1057	2474	187301	3
20-24	25912	-	82952	727	-	3011	24493	137095	1601	5848	144544	18
25-29	17000	-	11457	88	-	1015	7550	37110	814	1989	39913	43
30-34	10381	-	4044	25	1	545	2988	17984	423	662	19069	54
35-44	19883	-	6691	15	15	1370	3970	31944	843	752	33539	59
45-64	61300	-	7085	-	298	9849	7646	86178	2742	1878	90798	68
65-W	57296	-	195	-	1201	10421	4091	73204	3118	4817	81139	71
SUMMA	198321	-	901196	14465	1515	30659	77022	1223178	13184	18690	1255052	47
GIFTA SAMB. KVINNOR												
-19	-	7744	389	10	-	374	209	8726	61	13	8800	-
20-24	-	100102	1132	36	-	1274	1267	103811	537	141	104489	-
25-29	-	148401	454	8	-	640	780	150283	701	108	151092	-
30-34	-	148585	290	2	-	336	351	149564	507	44	150115	-
35-44	-	332891	527	1	15	458	422	334314	756	50	335120	-
45-64	-	544329	431	-	639	475	436	546310	633	90	547033	-
65-W	-	130807	5	-	1412	104	128	132456	241	745	133442	-
SUMMA	-	1412859	3228	57	2066	3661	3593	1425464	3436	1191	1430091	-
ÖVRIGA KVINNOR												
-19	100	-	693	5	-	24	83	905	18	13	936	11
20-24	3143	-	2633	32	-	182	1026	7016	227	135	7378	43
25-29	6706	-	1144	15	-	147	1366	9378	243	133	9754	69
30-34	8652	-	593	6	-	137	1384	10772	179	67	11018	79
35-44	29259	-	1001	5	66	366	3777	34474	460	163	35097	83
45-64	116342	-	1081	1	2351	1527	7644	128946	1304	510	130760	89
65-W	152661	-	25	-	15300	2464	3244	173694	3689	9043	186426	82
SUMMA	316863	-	7170	64	17717	4847	18524	365185	6120	10064	381369	83
DÄRAV												
GIFTA EJ SAMBOENDE	23793	-	4373	49	674	714	3928	33531	1100	628	35259	67
ÄNKOR	212865	-	465	1	15632	2819	5576	237358	3204	8480	249042	85
SKILDA	80205	-	2332	14	1411	1314	9020	94296	1816	956	97068	83
SUMMA KVINNOR	515184	1412859	911594	14586	21298	39167	99139	3013827	22740	29945	3066512	-
BÅDA KÖNEN	2195041	1412859	1961888	30826	29161	67373	198067	5895215	58225	59089	6012529	-

TAB. 4 (forts.). FOLKMÄNGD EFTER KÖN, CIVILSTAND OCH ÅLDER SAMT EFTER HUSHÄLLSTYP OCH HUSHÄLLSSTÄLLNING: HUSHÄLLSKVOTER

TÄRTORTER MED 200—1999 INV.

Kön Civilstånd Ålder	Personer tillhörande bostadshushåll						Övriga	Summa	Personer tillhörande andra privata hushåll	Personer tillhörande kollektivhushåll	Hela folk-mängden	Hus-hålls-kvoter
	Hushålls-föreståndare	Föreståndarens										
	hustru	soner och dottrar	barn-barn	forald-rar	andra anhoriga							
OGIFTA MÄN												
-15	3	-	103632	2524	-	272	1614	108045	204	32	108281	0
16-19	293	-	26941	341	-	320	636	28531	85	94	28710	1
20-24	1841	-	20971	279	-	431	1350	24872	161	247	25280	7
25-29	1644	-	5336	164	-	262	801	8100	136	145	8381	20
30-34	1199	-	2233	23	2	202	437	4096	101	57	4254	28
35-44	2879	-	2999	8	3	536	754	7179	232	114	7525	38
45-64	8242	-	1593	-	20	1822	1170	12847	764	418	14029	59
65-W	4292	-	22	-	35	911	505	5765	436	1245	7446	58
SUMMA	20393	-	163727	3232	60	4756	7267	199435	2119	2352	203906	30
GIFTA SAMBOENDE MÄN												
-19	65	-	11	-	-	6	3	85	-	-	85	76
20-24	5216	-	134	5	-	131	59	5545	19	9	5573	94
25-29	15166	-	133	3	-	154	79	15535	42	7	15584	97
30-34	19380	-	117	1	-	152	51	19701	43	4	19748	98
35-44	45928	-	164	2	1	252	53	46400	64	12	46476	99
45-64	87770	-	102	-	90	300	53	88315	72	11	88398	99
65-W	33017	-	2	-	569	58	37	33683	41	217	33941	97
SUMMA	206542	-	663	11	660	1053	335	209264	281	260	209805	98
ÖVRIGA MÄN												
-19	1	-	14	1	-	-	-	16	-	-	16	6
20-24	49	-	232	-	-	6	27	314	10	6	330	15
25-29	198	-	195	3	-	16	89	501	24	17	542	37
30-34	268	-	136	1	-	26	101	532	31	25	588	46
35-44	1079	-	231	-	1	47	264	1622	68	37	1727	62
45-64	4808	-	180	-	84	160	527	5759	145	82	5986	80
65-W	9555	-	2	-	1470	214	406	11647	296	1583	13526	71
SUMMA	15958	-	990	5	1555	469	1414	20391	574	1750	22715	70
DÄRAV												
GIFTA EJ SAMBOENDE	1588	-	535	4	31	95	392	2645	149	177	2971	53
ÄNKLINGAR	11471	-	27	-	1486	213	369	13566	239	1413	15218	75
SKILDA	2899	-	428	1	38	161	653	4180	186	160	4526	64
SUMMA MÄN	242893	-	165380	3248	2275	6278	9016	429090	2974	4362	436426	-
OGIFTA KVINNOR												
-15	6	-	97866	2444	-	274	1557	102147	202	20	102369	0
16-19	607	-	22778	246	-	347	1694	25672	64	283	26019	2
20-24	1639	-	10524	97	-	291	2032	14583	68	461	15112	11
25-29	880	-	1730	10	-	96	643	3359	54	180	3593	24
30-34	564	-	778	3	-	90	336	1771	24	66	1861	30
35-44	1207	-	1279	3	3	312	510	3314	86	131	3531	34
45-64	5492	-	1189	-	61	2060	1240	10042	390	429	10861	51
65-W	7030	-	27	-	283	2199	775	10314	402	1257	11973	59
SUMMA	17425	-	136171	2803	347	5669	8787	171202	1290	2827	175319	36
GIFTA SAMB. KVINNOR												
-19	-	1055	44	2	-	59	22	1182	4	3	1189	-
20-24	-	12254	175	5	-	202	114	12750	40	6	12796	-
25-29	-	19977	131	2	-	158	56	20324	55	11	20390	-
30-34	-	22122	118	1	-	118	36	22395	33	7	22435	-
35-44	-	47565	202	-	1	156	29	47953	55	7	48015	-
45-64	-	80842	150	-	160	171	51	81374	63	17	81454	-
65-W	-	22727	2	-	501	29	27	23286	31	209	23526	-
SUMMA	-	206542	822	10	662	893	335	209264	281	260	209805	-
ÖVRIGA KVINNOR												
-19	5	-	71	-	-	6	9	91	1	-	92	5
20-24	127	-	302	9	-	14	67	519	9	6	534	24
25-29	310	-	161	-	-	11	115	597	4	8	609	51
30-34	481	-	97	-	-	23	128	729	7	4	740	65
35-44	1746	-	146	1	12	65	415	2385	20	15	2420	72
45-64	10327	-	192	-	458	295	1021	12293	96	84	12473	83
65-W	20411	-	5	-	3638	539	660	25253	413	2141	27807	73
SUMMA	33407	-	974	10	4108	953	2415	41867	550	2258	44675	75
DÄRAV												
GIFTA EJ SAMBOENDE	1521	-	534	8	98	95	363	2619	53	76	2748	55
ÄNKOR	28558	-	120	-	3861	673	1113	34325	379	2063	36767	78
SKILDA	3328	-	320	2	149	185	939	4923	118	119	5160	64
SUMMA KVINNOR	50832	206542	137967	2823	5117	7515	11537	422333	2121	5345	429799	-
BÅDA KÖNEN	293725	206542	303347	6071	7392	13793	20553	851423	5095	9707	866225	-

TAB. 4 (forts.). FOLKMÄNGD EFTER KÖN, CIVILSTÄND OCH ALDER SAMT EFTER HUSHÄLLSTYP OCH HUSHÄLLSSTÄLLNING: HUSHÄLLSKVOTER

TÄTORTER MED MINST 2000 INV.

Kön Civilstånd Ålder	Personer tillhörande bostadshushåll						Övriga	Summa	Personer tillhörande andra privata hushåll	Personer tillhörande kollektivhushåll	Hela folk- mängden	Hus- hålls- kvoter
	Hushålls- förestånd- are	Föreståndarens										
		hustru	söner och dottrar	barn- barn	föräld- rar	andra anhöriga						
OGIFTA MÄN												
-15	32	-	562664	10311	-	1104	8462	582573	2551	283	585407	0
16-19	2434	-	149888	1220	-	1878	5651	161071	1085	2011	164167	1
20-24	20568	-	117332	1056	-	3314	19689	161959	3526	4679	170164	12
25-29	19599	-	23179	223	-	1518	11955	56474	2382	2485	61341	32
30-34	11529	-	7377	56	7	762	5245	24976	1415	993	27384	42
35-44	20648	-	9079	20	10	1550	6808	38115	2475	1330	41920	49
45-64	35149	-	4925	1	22	4012	7143	51252	4482	2040	57774	61
65-W	12634	-	51	-	64	1712	1766	16227	2389	2421	21037	60
SUMMA	122593	-	874495	12887	103	15850	66719	1092647	20305	16242	1129194	32
GIFTA SAMBOENDE MÄN												
-19	532	-	39	-	-	66	17	654	7	2	663	80
20-24	42510	-	855	23	-	917	740	45045	242	67	45354	94
25-29	110561	-	527	10	-	654	959	112711	588	127	113426	97
30-34	121564	-	219	1	-	328	493	122605	558	68	123231	99
35-44	276116	-	269	-	7	457	481	277330	811	46	278187	99
45-64	496832	-	191	-	317	519	451	498310	688	73	499071	100
65-W	158202	-	2	-	1077	121	143	159545	261	548	160354	99
SUMMA	1206317	-	2102	34	1401	3062	3284	1216200	3155	931	1220286	99
ÖVRIGA MÄN												
-19	9	-	87	1	-	3	12	112	2	4	118	8
20-24	762	-	1831	40	-	113	565	3311	220	117	3648	21
25-29	3004	-	1617	19	-	231	1541	6412	604	310	7326	41
30-34	3984	-	1242	10	-	198	1961	7395	763	308	8466	47
35-44	13243	-	2094	1	4	600	5054	20996	2020	684	23700	56
45-64	42163	-	1430	-	357	1194	8541	53685	3363	1461	58509	72
65-W	44889	-	16	-	3723	677	2235	51540	2079	4725	58344	77
SUMMA	108054	-	8317	71	4084	3016	19909	143451	9051	7609	160111	67
DÄRAV												
GIFTA EJ SAMBOENDE	15972	-	3989	54	140	889	6368	27412	2661	1515	31588	51
ÄNKLINGAR	53112	-	132	1	3689	584	2009	59527	1510	3984	65021	82
SKILDA	38970	-	4196	16	255	1543	11532	56512	4880	2110	63502	61
SUMMA MÄN	1436964	-	884914	12992	5588	21928	89912	2452298	32511	24782	2509591	-
OGIFTA KVINNOR												
-15	24	-	534353	9901	-	1103	8365	553746	2384	250	556380	0
16-19	5912	-	133775	1019	-	2724	14668	158098	993	2191	161282	4
20-24	24273	-	72428	630	-	2720	22461	122512	1533	5387	129432	19
25-29	16120	-	9727	78	-	919	6907	33751	760	1809	36320	44
30-34	9817	-	3266	22	1	455	2652	16213	399	596	17208	57
35-44	18676	-	5412	12	12	1058	3460	28630	757	621	30008	62
45-64	55808	-	5896	-	237	7789	6406	76136	2352	1449	79937	70
65-W	50266	-	168	-	918	8222	3316	62890	2716	3560	69166	73
SUMMA	180896	-	765025	11662	1168	24990	68235	1051976	11894	15863	1079733	48
GIFTA SAMB. KVINNOR												
-19	6689	-	345	8	-	315	187	7544	57	10	7611	-
20-24	87848	-	957	31	-	1072	1153	91061	497	135	91693	-
25-29	128424	-	323	6	-	482	724	129959	646	97	130702	-
30-34	126463	-	172	1	-	218	315	127169	474	37	127680	-
35-44	285326	-	325	1	14	302	393	286361	701	43	287105	-
45-64	463487	-	281	-	479	304	385	464936	570	73	465579	-
65-W	108080	-	3	-	911	75	101	109170	210	536	109916	-
SUMMA	1206317	-	2406	47	1404	2768	3258	1216200	3155	931	1220286	-
ÖVRIGA KVINNOR												
-19	95	-	622	5	-	18	74	814	17	13	844	11
20-24	3016	-	2331	23	-	168	959	6497	218	129	6844	44
25-29	6396	-	983	15	-	136	1251	8781	239	125	9145	70
30-34	8171	-	496	6	-	114	1256	10043	172	63	10278	79
35-44	27513	-	855	4	54	301	3362	32089	440	148	32677	84
45-64	106015	-	889	1	1893	1232	6623	116653	1208	426	118287	90
65-W	132250	-	20	-	11662	1925	2584	148441	3276	6902	158619	83
SUMMA	283456	-	6196	54	13609	3894	16109	323318	5570	7806	336694	84
DÄRAV												
GIFTA EJ SAMBOENDE	22272	-	3839	41	576	619	3565	30912	1047	552	32511	69
ÄNKOR	184307	-	345	1	11771	2146	4463	203033	2825	6417	212275	87
SKILDA	76877	-	2012	12	1262	1129	8081	89373	1698	837	91908	84
SUMMA KVINNOR	464352	1206317	773627	11763	16181	31652	87602	2591494	20619	24600	2636713	-
BÅDA KÖNEN	1901316	1206317	1658541	24755	21769	53580	177514	5043792	53130	49382	5146304	-



TAB. 4 (forts.). FOLKMÄNGD EFTER KÖN, CIVILSTÅND OCH ÅLDER SAMT EFTER HUSHÅLLSTYP OCH HUSHÅLLSSTÄLLNING. HUSHÅLLSKVOTER

## GLESBYGD

Kön Civilstånd Ålder	Personer tillhörande bostadshushåll							Summa	Personer tillhörande andra privata hushåll	Personer tillhörande kollektivhushåll	Hela folk-mängden	Hus-hålls-kvoter
	Hushålls-förestånd-are	Föreståndarens					Övriga					
		hustru	söner och dottrar	barn-barn	föräld-rar	andra anhoriga						
OGIFTA MÄN												
-15	7	-	178637	7488	-	1149	3568	190849	369	52	191270	0
16-19	286	-	60045	990	-	843	1326	63490	152	259	63901	0
20-24	2177	-	52748	720	-	1466	1832	58943	383	600	59926	4
25-29	2788	-	18575	158	-	1004	1033	23558	318	218	24094	12
30-34	3120	-	9558	58	8	1080	750	14574	287	91	14952	21
35-44	11177	-	13124	42	32	3798	1695	29868	811	152	30831	36
45-64	37526	-	6792	3	71	12191	4459	61042	2587	512	64141	59
65-W	19465	-	61	-	190	5513	2316	27545	1829	1099	30473	64
SUMMA	76546	-	339540	9459	301	27044	16979	469869	6736	2983	479588	34
GIFTA SAMBOENDE MÄN												
-19	71	-	13	-	-	22	1	107	-	-	107	66
20-24	4836	-	310	10	-	259	75	5490	21	5	5516	88
25-29	14894	-	540	10	-	443	107	15994	63	10	16067	93
30-34	23071	-	526	6	2	483	65	24153	54	7	24214	95
35-44	69102	-	785	1	3	1042	107	71040	100	9	71149	97
45-64	188000	-	375	-	467	1166	148	190156	168	20	190344	99
65-W	85721	-	2	-	4684	287	95	90789	155	131	91075	94
SUMMA	385695	-	2551	27	5156	3702	598	397729	561	182	398472	97
ÖVRIGA MÄN												
-19	3	-	16	1	-	-	1	21	-	-	21	14
20-24	60	-	413	14	-	24	26	537	15	17	569	11
25-29	220	-	476	2	-	24	67	789	48	23	860	26
30-34	441	-	425	4	1	41	95	1007	63	28	1098	40
35-44	1764	-	610	3	1	150	308	2836	163	39	3038	58
45-64	11491	-	406	1	279	507	1026	13710	450	93	14253	81
65-W	24255	-	7	-	7565	918	1155	33900	963	1162	36025	67
SUMMA	38234	-	2353	25	7846	1664	2678	52800	1702	1362	55864	68
DÄRAV												
GIFTA EJ SAMBOENDE	3237	-	1274	18	76	269	487	5361	377	155	5893	55
ÄNKLINGAR	28616	-	124	1	7619	892	1044	38296	795	1023	40114	71
SKILDA	6381	-	955	6	151	503	1147	9143	530	184	9857	65
SUMMA MÄN	500475	-	344444	9511	13303	32410	20255	920398	8999	4527	933924	-
OGIFTA KVINNOR												
-15	5	-	166728	6904	-	1100	3235	177972	339	40	178351	0
16-19	274	-	44904	631	-	704	1831	48344	147	331	48822	1
20-24	838	-	22184	248	-	702	2145	26117	151	568	26836	3
25-29	540	-	4957	38	-	359	1065	6959	104	184	7247	7
30-34	387	-	2606	19	1	435	730	4178	113	88	4379	9
35-44	1322	-	4199	10	11	1620	1494	8656	337	165	9158	14
45-64	9137	-	3536	2	208	10798	4507	28188	1308	627	30123	30
65-W	12893	-	72	-	930	9129	2697	25721	1470	1055	28246	46
SUMMA	25396	-	249186	7852	1150	24847	17704	326135	3969	3058	333162	24
GIFTA SAMB. KVINNOR												
-19	-	1158	104	2	-	131	29	1424	4	-	1428	-
20-24	-	13121	422	15	-	688	136	14382	57	10	14449	-
25-29	-	23685	427	7	-	689	71	24879	64	8	24951	-
30-34	-	30154	423	-	-	562	61	31200	60	6	31266	-
35-44	-	80126	723	-	11	771	92	81723	82	8	81813	-
45-64	-	180332	400	-	1232	722	122	182808	166	21	182955	-
65-W	-	57119	2	-	3916	198	78	61313	128	129	61570	-
SUMMA	-	385695	2501	24	5159	3761	589	397729	561	182	398472	-
ÖVRIGA KVINNOR												
-19	6	-	142	4	-	5	3	160	4	-	164	4
20-24	104	-	505	7	-	27	104	747	17	11	775	13
25-29	244	-	327	5	-	35	209	820	19	10	849	29
30-34	421	-	236	1	-	39	276	973	18	11	1002	42
35-44	1988	-	428	-	7	163	908	3494	63	26	3583	55
45-64	17784	-	400	-	1610	927	2391	23112	284	152	23548	76
65-W	36213	-	10	-	15857	1915	1696	55691	1238	1487	58416	62
SUMMA	56760	-	2048	17	17474	3111	5587	84997	1643	1697	88337	64
DÄRAV												
GIFTA EJ SAMBOENDE	1732	-	1110	15	173	305	747	4082	155	115	4352	40
ÄNKOR	51177	-	263	-	16963	2297	2612	73312	1143	1447	75902	67
SKILDA	3851	-	675	2	338	509	2228	7603	345	135	8083	48
SUMMA KVINNOR	82156	385695	253735	7893	23783	31719	23880	808861	6173	4937	819971	-
BÅDA KÖNEN	582631	385695	598179	17404	37086	64129	44135	1729259	15172	9464	1753895	-

TAB. 4 (forts.). FOLKMANGD EFTER KÖN, CIVILSTAND OCH ALDER SAMT EFTER HUSHALLSTYP OCH HUSHALLSSTÄLLNING: HUSHÄLLSKVOTER

## STÄDER

Kon Civilstånd Ålder	Personer tillhörande bostadshushåll							Summa	Personer tillhörande andra privata hushåll	Personer tillhörande kollektivhushåll	Hela folk- mängden	Hushålls- kvoter
	Hushålls- forestän- dare	Foreständarens					Övriga					
		hustru	soner och dottrar	barn- barn	föräld- rar	andra anhöriga						
OGIFTA MÄN												
-15	28	-	434056	8472	-	848	6718	450122	2163	242	452527	0
16-19	1971	-	122304	994	-	1435	4557	131261	879	1679	133819	1
20-24	17081	-	98000	885	-	2598	16297	134861	2887	4122	141870	12
25-29	16394	-	19663	202	-	1262	10065	47586	1993	2169	51748	32
30-34	9689	-	6387	43	5	649	4467	21240	1172	828	23240	42
35-44	17766	-	7927	15	5	1372	5759	32844	2079	1076	35999	49
45-64	30464	-	4238	-	20	3529	6121	44372	3547	1695	49614	61
65-W	11197	-	44	-	51	1552	1580	14424	1869	1842	18135	62
SUMMA	104590	-	692619	10611	81	13245	55564	876710	16589	13653	906952	32
GIFTA SAMBOENDE MÄN												
-19	416	-	39	-	-	51	11	517	5	2	524	79
20-24	32554	-	699	20	-	728	591	34592	183	58	34833	93
25-29	83015	-	454	9	-	528	741	84747	467	110	85324	97
30-34	91478	-	188	1	-	261	391	92319	449	54	92822	99
35-44	216869	-	214	1	4	354	404	217846	688	29	218563	99
45-64	410878	-	158	-	241	380	395	412052	659	62	412773	100
65-W	133512	-	2	-	882	98	122	134616	235	360	135211	99
SUMMA	968722	-	1754	31	1127	2400	2655	976689	2686	675	980050	99
ÖVRIGA MÄN												
-19	7	-	76	1	-	2	11	97	1	3	101	7
20-24	630	-	1529	35	-	84	479	2757	188	110	3055	21
25-29	2500	-	1427	18	-	196	1298	5439	513	269	6221	40
30-34	3361	-	1098	8	-	162	1663	6292	666	257	7215	47
35-44	11352	-	1863	1	4	525	4429	18174	1809	589	20572	55
45-64	36796	-	1293	-	263	1057	7713	47122	3035	1323	51480	71
65-W	38599	-	15	-	2957	589	1946	44106	1793	3470	49369	78
SUMMA	93245	-	7301	63	3224	2615	17539	123987	8005	6021	138013	68
DÄRAV												
GIFTA EJ SAMBOENDE	13606	-	3457	49	101	765	5477	23455	2291	1259	27005	50
ÄNKLINGAR	44942	-	102	1	2907	488	1709	50149	1283	2840	54272	83
SKILDA	34697	-	3742	13	216	1362	10353	50383	4431	1922	56736	61
SUMMA MÄN	1166557	-	701674	10705	4432	18260	75758	1977386	27280	20349	2025015	-
OGIFTA KVINNOR												
-15	23	-	412184	8274	-	881	6491	427853	2033	219	430105	0
16-19	4830	-	109465	840	-	2116	11742	128993	827	2015	131835	4
20-24	20664	-	61179	547	-	2242	18860	103492	1320	5075	109887	19
25-29	14101	-	8382	69	-	767	5870	29189	654	1682	31525	45
30-34	8618	-	2830	16	1	386	2237	14088	326	561	14975	58
35-44	16761	-	4683	11	9	935	3018	25417	616	577	26610	63
45-64	50740	-	5224	-	190	6936	5679	68769	1840	1287	71896	71
65-W	45227	-	153	-	749	7267	2980	56376	2232	2868	61476	74
SUMMA	160964	-	604100	9757	949	21530	56877	854177	9848	14284	878309	49
GIFTA SAMB. KVINNOR												
-19	-	5075	266	7	-	267	137	5752	41	7	5800	-
20-24	-	66242	783	27	-	887	926	68865	380	116	69361	-
25-29	-	96460	271	6	-	388	575	97700	525	82	98307	-
30-34	-	95905	146	-	-	173	238	96462	396	28	96886	-
35-44	-	226896	231	-	9	227	342	227705	612	34	228351	-
45-64	-	386951	204	-	377	250	334	388116	551	53	388720	-
65-W	-	91193	4	-	743	66	83	92089	181	355	92625	-
SUMMA	-	968722	1905	40	1129	2258	2635	976689	2686	675	980050	-
ÖVRIGA KVINNOR												
-19	79	-	508	5	-	15	61	668	11	11	690	11
20-24	2520	-	1966	20	-	139	820	5465	185	125	5775	44
25-29	5454	-	842	14	-	118	1062	7490	203	113	7806	70
30-34	7013	-	420	6	-	92	1028	8559	149	58	8766	80
35-44	24142	-	709	4	35	244	2832	27966	365	136	28467	85
45-64	93799	-	783	1	1419	1034	5531	102567	1012	369	103948	90
65-W	115770	-	18	-	9560	1618	2197	129163	2781	5153	137097	84
SUMMA	248777	-	5246	50	11014	3260	13531	281878	4706	5965	292549	85
DÄRAV												
GIFTA EJ SAMBOENDE	19253	-	3256	38	447	487	3024	26505	872	472	27849	69
ÄNKOR	159266	-	273	1	9553	1774	3633	174500	2394	4751	181645	88
SKILDA	70258	-	1717	11	1014	999	6874	80873	1440	742	83055	85
SUMMA KVINNOR	409741	968722	611251	9847	13092	27048	73043	2112744	17240	20924	2150908	-
BÅDA KÖNEN	1576298	968722	1312925	20552	17524	45308	148801	4090130	44520	41273	4175923	-

TAB. 4 (forts.). FOLKMANGD EFTER KON CIVILSTAND OCH ALDER SAMT EFTER HUSHALLSTYP OCH HUSHALLSSTÄLLNING: HUSHÄLLSKVOTER

## LANDSBYGD

Kon Civilstånd Ålder	Personer tillhörande bostadshushåll						Ovriga	Summa	Personer tillhörande andra privata hushåll	Personer tillhörande kollektiv- hushåll	Hela folk- mängden	Hus- hålls- kvoter
	Hushålls- föreståndare	Föreståndarens										
	hustru	soner och dottrar	barn- barn	foräld- rar	andra anhöriga							
OGIFTA MÄN												
-15	14	-	410877	11851	-	1677	6926	431345	961	125	432431	0
16-19	1042	-	114570	1557	-	1606	3056	121831	443	685	122959	1
20-24	7505	-	93051	1170	-	2613	6574	110913	1183	1404	113500	7
25-29	7637	-	27427	236	-	1522	3724	40546	843	679	42068	18
30-34	6159	-	12781	94	12	1395	1965	22406	631	313	23350	26
35-44	16938	-	17275	55	40	4512	3498	42318	1439	520	44277	38
45-64	50453	-	9072	4	93	14496	6651	80769	4286	1275	86330	58
65-W	25194	-	90	-	238	6584	3007	35113	2785	2923	40821	62
SUMMA	114942	-	685143	14967	383	34405	35401	885241	12571	7924	905736	33
GIFTA SAMBOENDE MÄN												
-19	252	-	24	-	-	43	10	329	2	-	331	76
20-24	20008	-	600	18	-	579	283	21488	99	23	21610	93
25-29	57606	-	746	14	-	723	404	59493	226	34	59753	96
30-34	72537	-	674	7	2	702	218	74140	206	25	74371	98
35-44	174277	-	1004	2	7	1397	237	176924	287	38	177249	98
45-64	361724	-	510	-	633	1605	257	364729	269	42	365040	99
65-W	143428	-	4	-	5448	368	153	149401	222	536	150159	96
SUMMA	829832	-	3562	41	6090	5417	1562	846504	1311	698	848513	98
ÖVRIGA MÄN												
-19	6	-	41	2	-	1	2	52	1	1	54	11
20-24	241	-	947	19	-	59	139	1405	57	30	1492	16
25-29	922	-	861	6	-	75	399	2263	163	81	2507	37
30-34	1332	-	705	7	1	103	494	2642	191	104	2937	45
35-44	4734	-	1072	3	2	272	1197	7280	442	171	7893	60
45-64	21666	-	723	1	457	804	2381	26032	923	313	27268	79
65-W	40100	-	10	-	9801	1220	1850	52981	1545	4000	58526	69
SUMMA	69001	-	4359	38	10261	2534	6462	92655	3322	4700	100677	69
DÄRAV GIFTA EJ SAMBOENDE ÄNKLINGAR SKILDA	7191 48257 13553	- - -	2341 181 1837	27 1 10	146 9887 228	488 1201 845	1770 1713 2979	11963 61240 19452	896 1261 1165	588 3580 532	13447 66081 21149	53 73 64
SUMMA MÄN	1013775	-	693064	15046	16734	42356	43425	1824400	17204	13322	1854926	-
OGIFTA KVINNOR												
-15	12	-	386763	10975	-	1596	6666	406012	892	91	406995	0
16-19	1963	-	91992	1056	-	1659	6451	103121	377	790	104288	2
20-24	6086	-	43957	428	-	1471	7778	59720	432	1341	61493	10
25-29	3439	-	8032	57	-	607	2745	14880	264	491	15635	22
30-34	2150	-	3820	28	1	594	1481	8074	210	189	8473	25
35-44	4444	-	6207	14	17	2055	2446	15183	564	340	16087	28
45-64	19697	-	5397	2	316	13711	6474	45597	2210	1218	49025	40
65-W	24962	-	114	-	1382	12283	3808	42549	2356	3004	47909	52
SUMMA	62753	-	546282	12560	1716	33976	37849	695136	7305	7464	709905	31
GIFTA SAMB. KVINNOR												
-19	-	3827	227	5	-	238	101	4398	24	6	4428	-
20-24	-	46981	771	24	-	1075	477	49328	214	35	49577	-
25-29	-	75626	610	9	-	941	276	77462	240	34	77736	-
30-34	-	82834	567	2	-	725	174	84302	171	22	84495	-
35-44	-	186121	1019	1	17	1002	172	188332	226	24	188582	-
45-64	-	337710	627	-	1494	947	224	341002	248	58	341308	-
65-W	-	96733	3	-	4585	236	123	101680	188	519	102387	-
SUMMA	-	829832	3824	41	6096	5164	1547	846504	1311	698	848513	-
ÖVRIGA KVINNOR												
-19	27	-	327	4	-	14	25	397	11	2	410	7
20-24	727	-	1172	19	-	70	310	2298	59	21	2378	31
25-29	1496	-	629	6	-	64	513	2708	59	30	2797	53
30-34	2060	-	409	1	-	84	632	3186	48	20	3254	63
35-44	7105	-	720	1	38	285	1853	10002	158	53	10213	70
45-64	40327	-	698	-	2542	1420	4504	49491	576	293	50360	80
65-W	73104	-	17	-	21597	2761	2743	100222	2146	5377	107745	68
SUMMA	124846	-	3972	31	24177	4698	10580	168304	3057	5796	177157	70
DÄRAV GIFTA EJ SAMBOENDE ÄNKOR SKILDA	6272 104776 13798	- - -	2227 455 1290	26 - 5	400 23042 735	532 3342 824	1651 4555 4374	11108 136170 21026	383 1953 721	271 5176 349	11762 143299 22096	53 73 62
SUMMA KVINNOR	187599	829832	554078	12632	31989	43838	49976	1709944	11673	13958	1735575	-
BÅDA KÖNEN	1201374	829832	1247142	27678	48723	86194	93401	3534344	28877	27280	3590501	-

**Tab. 5. Bostadshushåll efter föreståndarens ålder och näringsgren (1-siffernivå), antal hushållsmedlemmar av olika slag samt efter föreståndarens kön och civilstånd år 1965**

*Dwelling households by age and industry of head of household, number of occupants, number of children etc., and by sex and marital status of the household head*

HELA RIKET

Hushållsföreståndarens ålder och näringsgren Hushållsstorlek Antal barn m.m.	Föreståndarens kön och civilstånd										Samtliga bostads- hushåll		
	Man					Kvinnor							
	Ogifta	Gifta samboende	Gifta ej samboende	Anklingar	Skilda	Samtliga	Ogifta	Gifta ej samboende	Ankor	Skilda		Samtliga	
HUSHÅLL EFTER FÖRESTÅNDA- RENS ÅLDER													
0-19		3055	668	13	-	3736	6828	98	-	8	6934	10670	
20-24		24586	52562	722	16	133 78019	26750	2195	159	893	29997	108016	
25-29		24031	140621	1950	92	1380 168074	17540	2981	536	3433	24490	152564	
30-34		15848	164015	1961	248	2484 184556	10768	2635	1076	5362	19841	204397	
35-39		15757	182251	2158	526	4064 204756	9860	2828	2312	7592	22592	227348	
40-44		18947	208895	2444	1148	5746 237180	11345	3209	4688	10618	29860	267040	
45-49		19132	211679	2604	2342	6870 242627	12196	3064	8609	11475	35344	277971	
50-54		21098	206293	2504	4052	7333 241280	15214	2757	14797	11423	44191	285471	
55-59		21479	194780	2266	6763	7084 232372	19773	2187	24751	10319	57030	289402	
60-64		19208	159850	1671	9749	5224 195702	23254	1378	35417	7949	67998	263700	
65-69		15225	123153	1133	13794	3660 156965	23190	966	45033	6023	75212	232177	
70-74		10657	82911	710	17071	2265 113614	20391	590	48700	4406	74087	187701	
75-w		10509	70877	661	37398	2007 121452	26609	637	77964	4555	109765	231217	
SAMTLIGA HUSHÅLL		219532	1798555	20797	93199	48250 2180333	223718	25525	264042	84056	597341	2777674	
DÄRAV MED FÖRESTÅNDA- RE 67-w ÅR		29786	223436	1989	63174	6316 324703	60628	1764	154609	12349	229350	554053	
HUSHÅLL MED FÖRVÄRVSARBE- TANDE FÖRE- STÅNDA- RE EFTER DENNES NÄRINGS- GREN													
0..		42792	191891	1201	6831	2491 245206	3178	220	3673	555	7626	252832	
1..		1392	13579	144	271	276 15662	151	18	82	41	292	15954	
2..-3..		57911	560723	6303	11025	13733 649695	26667	4150	10029	13703	54549	704244	
4..		20005	215010	2169	4422	5303 246909	1333	217	518	785	2853	249762	
51.-52..		1897	23020	186	469	568 26140	420	42	122	197	781	26921	
55.-6..		16771	194890	2350	3668	5121 222800	26488	3691	11986	14007	56172	278972	
7..		11797	136692	1570	2092	3841 155992	5427	803	1772	2404	10406	166398	
8..		18548	207701	3187	2700	5273 237409	69422	7427	19166	23144	119159	356568	
9..		1063	3707	133	110	354 5367	339	86	98	210	733	6100	
SUMMA		172176	1547213	17243	31588	36960 1805180	133425	16654	47446	55046	252571	2057751	
HUSHÅLL MED EJ FÖRVÄRVSARBE- TANDE FÖRE- STÅNDA- RE		47356	251342	3554	61611	11290 375153	90293	8871	216596	29010	344770	719923	
HUSHÅLL EFTER ANTAL HUSHÅLLS- MEDLEMMAR													
1		133456	-	14220	58216	31127 237019	167753	8335	174727	33078	383893	620912	
2		52123	552845	3747	21170	9988 639873	42822	7767	54864	24922	130375	770248	
3		22471	498583	1633	7674	3969 534330	9508	5416	20736	14996	50656	584986	
4		7475	445403	707	3484	1817 458886	2485	2472	8373	6804	20134	479020	
5		2570	193893	294	1662	845 199264	713	984	3340	2655	7692	206956	
6		888	70470	110	641	311 72420	261	328	1256	1061	2906	75326	
7		339	23844	46	225	117 24571	84	148	465	358	1055	25626	
8		114	8525	25	83	49 8796	50	36	178	112	376	9172	
9		54	3081	7	30	14 3186	17	25	59	37	138	3324	
10+		42	1911	8	14	13 1988	25	14	44	33	116	2104	
ANTAL HUSHÅLLS- MEDLEMMAR		357430	6058664	32259	152326	77852 6678531	298403	58590	410082	178872	945947	7624478	



TAB. 5 (forts.) BOSTADSHUSHALL EFTER FÖRESTÄNDARENS ALDER M.M.. ANTAL HUSHÄLLSMEDLEMMAR AV OLIKA SLAG SAMT EFTER FÖRESTÄNDARENS KÖN OCH CIVILSTÄND

## SAMTLIGA TÄTORTER

Hushållsföreståndarens ålder och näringsgren Hushållsstorlek Antal barn m.m.	Föreståndarens kön och civilstånd										Samtliga bostads- hushåll	
	Man					Kvinnor						
	Ogifta	Gifta samboende	Gifta ej samboende	Änkingar	Skilda	Samtliga	Ogifta	Gifta ej samboende	Änkor	Skilda		Samtliga
HUSHÅLL EFTER FÖRESTÄNDARENS ALDER												
0-19	2762	597	10	-	-	3369	6549	92	-	8	6649	10018
20-24	22409	47726	670	16	125	70946	25912	2115	150	878	29055	100001
25-29	21243	125727	1816	85	1301	150172	17000	2867	488	3351	23706	173878
30-34	12728	140944	1761	207	2284	157924	10381	2504	947	5201	19033	176957
35-39	11247	151751	1892	455	3717	169062	9344	2676	1981	7336	21337	190359
40-44	12280	170293	2133	939	5186	190831	10539	3023	4002	10241	27805	218636
45-49	11274	167426	2212	1842	6076	188830	11127	2837	7197	11022	32183	221013
50-54	11520	158035	2079	3058	6404	181096	13481	2950	12241	10918	39190	220286
55-59	11144	144823	1801	4875	6075	168718	17052	2004	20260	9824	49140	217858
60-64	9453	114318	1301	6879	4369	136320	19640	1230	28797	7462	57129	193449
65-69	7075	85653	870	9379	2969	105946	19145	817	36350	5630	61942	167888
70-74	4971	57385	535	11697	1787	76375	16772	532	39136	4128	60568	136543
75-W	4880	48182	480	25151	1576	80269	21380	546	61316	4206	87448	167717
SAMTLIGA HUSHÅLL	142986	1412860	17560	64583	41869	1679858	198322	23793	212865	80205	515185	2195043
DÄRAV MED FÖRESTÄNDARE 67-W ÅR	13867	154019	1479	42771	5002	217138	49374	1530	122988	11506	185398	402536
HUSHÅLL MED FÖRVARVSARBETANDE FÖRE- STÄNDARE EFTER DENNES NÄRINGSGREN												
0..	5578	34870	310	1080	716	42554	843	91	499	276	1709	44263
1..	997	10712	106	188	230	12233	145	18	72	38	273	12506
2..-3..	49362	496955	5756	9453	12660	574186	25465	4000	9250	13354	52069	626255
4..	14398	171311	1789	3251	4600	195349	1297	207	484	775	2763	198112
51.-52.	1509	19650	167	380	516	22222	413	41	114	196	764	22586
55.-6..	15382	181280	2176	3317	4878	207033	25959	3608	11506	13857	54930	261963
7..	9990	119021	1396	1759	3558	135724	5214	773	1526	2342	9855	145579
8..	17134	192663	2924	2452	5003	220176	65417	7041	17451	22390	112299	332475
9..	735	2939	113	85	309	4181	305	83	84	197	669	4850
SUMMA	115085	1229401	14737	21965	32470	1413658	125058	15862	40986	53425	235331	1648989
HUSHÅLL MED EJ FÖRVARVSARBETANDE FÖRESTÄNDARE	27901	183459	2823	42618	9399	266200	73264	7931	171879	26780	279854	546054
HUSHÅLL EFTER ANTAL HUSHÄLLS- MEDLEMMAR												
1	97622	-	12125	42448	27437	179632	150854	7757	145375	31627	335613	515245
2	29281	438873	3144	14176	8564	494038	36810	7306	42895	23893	110904	604942
3	11044	402967	1342	4735	3350	423438	7857	5095	15477	14328	42757	466195
4	3322	358254	582	1957	1476	365591	1950	2275	5860	6456	16541	382132
5	1084	143883	230	822	659	146678	537	886	2123	2480	6026	152704
6	372	47149	74	294	231	48120	196	290	711	947	2144	50264
7	150	14370	33	95	97	14745	57	118	256	322	753	15498
8	57	4784	18	33	34	4926	31	34	108	90	263	5189
9	26	1593	5	13	10	1647	8	19	36	31	94	1741
10+	28	987	7	10	11	1043	22	13	24	31	90	1133
ANTAL HUSHÄLLSMEDLEMMAR	212317	4685734	26874	99858	66366	5091149	260665	54331	319170	169904	804070	5895219



TAB. 5 (forts.). BOSTADSHUSHÅLL EFTER FÖRESTÄNDARENS ÅLDER M.M., ANTAL HUSHÅLLSMEDLEMMAR AV OLIKA SLAG SAMT EFTER FÖRESTÄNDARENS KÖN OCH CIVILSTÅND

## TÄTORTER MED 200—1999 INV.

Hushållsföreståndarens ålder och näringsgren Hushållsstorlek Antal barn m.m.	Föreståndarens kön och civilstånd										Samtliga bostads- hushåll	
	Män					Kvinnor						
	Ogifta	Gifta samboende	Gifta ej samboende	Ankningar	Skilda	Samtliga	Ogifta	Gifta ej samboende	Ankor	Skilda		Samtliga
HUSHÅLL EFTER FÖRESTÄNDARENS ÅLDER												
0-19	296	65	1	-	-	362	613	5	-	-	618	980
20-24	1841	5216	42	3	4	7106	1639	92	11	24	1766	8872
25-29	1644	15166	126	8	64	17008	880	142	48	120	1190	18198
30-34	1199	19380	125	26	117	20847	564	156	125	200	1045	21892
35-39	1271	22060	159	66	240	23796	570	161	252	253	1236	25032
40-44	1608	23868	175	121	318	26090	637	197	471	412	1717	27807
45-49	1787	23612	191	230	361	26181	786	169	873	420	2248	28429
50-54	2115	23333	193	440	393	26474	1135	167	1424	388	3114	29588
55-59	2271	22297	180	731	453	25932	1570	129	2361	390	4450	30382
60-64	2069	18528	155	1146	335	22233	2001	101	3555	350	6007	28240
65-69	1753	14440	99	1655	275	18222	2162	72	4723	292	7249	25471
70-74	1303	9671	69	2116	157	13316	1986	58	5466	233	7743	21059
75-W	1236	8906	73	4929	182	15326	2882	72	9249	246	12449	27775
SAMTLIGA HUSHÅLL	20393	206542	1588	11471	2899	242893	17425	1521	28558	3328	50832	293725
DÄRAV MED FÖRESTÄNDARE 67-W ÅR	3546	26732	203	8077	485	39043	6161	171	17704	651	24687	63730
HUSHÅLL MED FÖRVÄRVSARBETANDE FÖRE- STÄNDARE EFTER DENNES NÄRINGSGRÄN												
0..	2828	17284	85	553	187	20937	228	10	219	36	493	21430
1..	330	3518	37	78	65	4028	30	5	16	1	52	4080
2..-3..	6704	72895	581	1541	1002	82723	2066	262	1101	611	4046	86763
4..	2030	30086	154	542	340	33152	40	9	23	12	84	33236
51.-52.	208	2677	20	47	31	2983	24	1	6	3	34	3017
55.-6..	1053	16520	117	325	173	18188	1099	107	739	275	2220	20408
7..	982	15567	126	239	179	17093	326	49	187	65	627	17720
8..	982	17276	179	215	193	18845	4761	437	1694	872	7764	26609
9..	109	432	7	13	22	583	19	1	6	5	31	614
SUMMA	15226	176255	1306	3553	2192	198532	8593	881	3991	1880	15345	213877
HUSHÅLL MED EJ FÖRVÄRVSARBETANDE FÖRESTÄNDARE	5167	30287	282	7918	707	44361	8832	640	24567	1448	35487	79848
HUSHÅLL EFTER ANTAL HUSHÅLLS- MEDLEMMAR												
1	11559	-	1026	7032	1653	21270	13115	523	19489	1310	34437	55707
2	5209	60865	297	2648	657	69676	3250	409	5353	883	9895	79571
3	2428	54807	145	967	300	58647	766	308	2124	571	3769	62416
4	775	52069	74	464	155	53537	205	164	918	307	1554	55131
5	264	24395	32	226	63	24980	63	81	419	143	706	25686
6	92	9200	7	84	41	9424	17	17	154	73	261	9685
7	41	3231	5	34	17	3328	6	13	54	28	101	3429
8	15	1176	1	12	9	1213	1	5	33	10	49	1262
9	8	463	1	1	3	476	-	1	11	2	14	490
10+	2	336	-	3	1	342	2	-	3	1	6	348
ANTAL HUSHÅLLSMEDLEMMAR	34735	711413	2605	19095	5276	773124	23222	3568	44030	7479	78299	851423





TAB 5 (forts.). BOSTADSHUSHÅLL EFTER FÖRESTÅNDARENS ÅLDER M.M. ANTAL HUSHÅLLSMEDLEMMAR AV OLIKA SLAG SAMT EFTER FÖRESTÅNDARENS KÖN OCH CIVILSTÅND

## TÅRTORTER MED MINST 2000 INV.

Hushållsföreståndarens ålder och näringsgren Hushållsstorlek Antal barn m.m.	Föreståndarens kön och civilstånd										Samtliga bostads- hushåll	
	Man					Kvinnor						
	Ogifta	Gifta samboende	Gifta ej samboende	Änklingar	Skilda	Samtliga	Ogifta	Gifta ej samboende	Änkor	Skilda		Samtliga
HUSHÅLL EFTER FÖRESTÅNDARENS ÅLDER												
0-19	2466	532	9	-	-	3007	5936	87	-	8	6031	9038
20-24	20568	42510	628	13	121	63840	24273	2023	139	854	27289	91129
25-29	19599	110561	1690	77	1237	133164	16120	2725	440	3231	22516	155680
30-34	11529	121564	1636	181	2167	137077	9817	2348	822	5001	17988	155065
35-39	9976	129691	1733	389	3477	145266	8774	2515	1729	7083	20101	165367
40-44	10672	146425	1958	818	4868	164741	9902	2826	3531	9829	26088	190829
45-49	9487	143814	2021	1612	5715	162649	10341	2668	6324	10602	29935	152584
50-54	9405	134702	1886	2618	6011	154622	12346	2383	10817	10530	36076	190698
55-59	8873	122526	1621	4144	5622	142786	15482	1875	17899	9434	44690	187476
60-64	7384	95790	1146	5733	4034	114087	17639	1129	25242	7112	51122	165209
65-69	5322	71213	771	7724	2694	87724	16983	745	31627	5338	54693	142417
70-74	3668	47714	466	9581	1630	63059	14786	474	33670	3895	52825	115884
75-W	3644	39276	407	20222	1394	64943	18498	474	52067	3960	74999	139942
SAMTLIGA HUSHÅLL	122593	1206318	15972	53112	38970	1436965	180897	22272	184307	76877	464353	1901318
DÄRAV MED FÖRESTÅNDARE 67-W ÅR	10321	127287	1276	34694	4517	178095	43213	1359	105284	10855	160711	338806
HUSHÅLL MED FÖRVÄRVSARBETANDE FÖRE- STÅNDARE EFTER DENNES NÄRINGSGREN												
0..	2750	17586	225	527	529	21617	615	81	280	240	1216	22833
1..	667	7194	69	110	165	8205	115	13	56	37	221	8426
2..-3..	42658	424060	5175	7912	11658	491463	23399	3738	8149	12743	48029	539492
4..	12368	141225	1635	2709	4260	162197	1257	198	461	763	2679	164876
51.-52.	1301	16973	147	333	485	19239	389	40	108	193	730	19969
55.-6..	14329	164760	2059	2992	4705	188845	24860	3501	10767	13582	52710	241555
7..	9008	103454	1270	1520	3379	118631	4888	724	1339	2277	9228	127859
8..	16152	175387	2745	2237	4810	201331	60656	6604	15757	21518	104535	305866
9..	626	2507	106	72	287	3598	286	82	78	192	638	4236
SUMMA	99859	1053146	13431	18412	30278	1215126	116465	14981	36995	51545	219986	1435112
HUSHÅLL MED EJ FÖRVÄRVSARBETANDE FÖRESTÅNDARE	22734	153172	2541	34700	8692	221839	64432	7291	147312	25332	244367	466206
HUSHÅLL EFTER ANTAL HUSHÅLLS- MEDLEMMAR												
1	86063	-	11099	35416	25784	158362	137739	7234	125886	30317	301176	459538
2	24072	378008	2847	11528	7907	424362	33560	6897	37542	23010	101009	525371
3	8616	348160	1197	3768	3050	364791	7091	4787	13353	13757	38988	403779
4	2547	306185	508	1493	1321	312054	1745	2111	4942	6149	14947	327001
5	820	119488	198	596	596	121698	474	805	1704	2337	5320	127018
6	280	37949	67	210	190	38696	179	273	557	874	1883	40579
7	109	11139	28	61	80	11417	51	105	202	294	652	12069
8	42	3608	17	21	29	3713	30	29	75	80	214	3927
9	18	1130	4	12	7	1171	8	18	25	29	80	1251
10+	26	651	7	7	10	701	20	13	21	30	84	785
ANTAL HUSHÅLLSMEDLEMMAR	177582	3974321	24269	80763	61090	4318025	237443	50763	275140	162425	725771	5043796



TAB. 5 (forts.). BOSTADSHUSHÅLL EFTER FÖRESTÅNDARENS ÅLDER M.M. ANTAL HUSHÅLLSMEDLEMMAR AV OLIKA SLAG SAMT EFTER FÖRESTÅNDARENS KÖN OCH CIVILSTÅND

## GLESBYGD

Hushållsföreståndarens ålder och näringsgren Hushållsstorlek Antal barn m.m.	Föreståndarens kön och civilstånd										Samtliga bostads- hushåll	
	Män					Kvinnor						
	Ogifta	Gifta samboende	Gifta ej samboende	Anklingar	Skilda	Samtliga	Ogifta	Gifta ej samboende	Ankor	Skilda		Samtliga
HUSHÅLL EFTER FÖRESTÅNDARENS ÅLDER												
0-19	293	71	3	-	-	367	279	6	-	-	285	652
20-24	2177	4836	52	-	8	7073	838	80	9	15	942	8015
25-29	2788	14894	134	7	79	17902	540	114	48	82	784	18686
30-34	3120	23071	200	41	200	26632	387	131	129	161	808	27440
35-39	4510	30500	266	71	347	35694	516	152	331	256	1255	36949
40-44	6667	38602	311	209	560	46349	806	186	686	377	2055	48404
45-49	7858	44253	392	500	794	53797	1069	227	1412	453	3161	56558
50-54	9578	48258	425	994	929	60184	1733	207	2556	505	5001	65185
55-59	10335	49957	465	1888	1009	63654	2721	183	4491	495	7890	71544
60-64	9755	45532	370	2870	855	59382	3614	148	6620	487	10869	70251
65-69	8150	37500	263	4415	691	51019	4045	149	8683	393	13270	64289
70-74	5686	25526	175	5374	478	37239	3619	58	9564	278	13519	50758
75-W	5629	22695	181	12247	431	41183	5229	91	16648	349	22317	63500
SAMTLIGA HUSHÅLL	76546	385695	3237	28616	6381	500475	25396	1732	51177	3851	82156	582631
DÄRAV MED FÖRESTÅNDARE 67-W ÅR	15919	69417	510	20403	1316	107565	11254	234	31621	843	43952	151517
HUSHÅLL MED FÖRVÄRVSARBETANDE FÖRE- STÅNDARE EFTER DENNES NÄRINGSRE- N												
0..	37214	157021	891	5751	1775	202652	2335	129	3174	279	5917	208569
1..	395	2867	38	83	46	3429	6	-	10	3	19	3448
2..-3..	8549	63768	547	1572	1073	75509	1202	150	779	349	2480	77989
4..	5607	43699	380	1171	703	51560	36	10	34	10	90	51650
51.-52..	388	3370	19	89	52	3918	7	1	8	1	17	3935
55.-6..	1389	13610	174	351	243	15767	529	83	480	150	1242	17009
7..	1807	17671	174	333	283	20268	213	30	246	62	551	20819
8..	1414	15038	263	248	270	17233	4005	386	1715	754	6860	24093
9..	328	768	20	25	45	1186	34	3	14	13	64	1250
SUMMA	57091	317812	2506	9623	4490	391522	8367	792	6460	1621	17240	408762
HUSHÅLL MED EJ FÖRVÄRVSARBETANDE FÖRESTÅNDARE	19455	67883	731	18993	1891	108953	17029	940	44717	2230	64916	173869
HUSHÅLL EFTER ANTAL HUSHÅLLS- MEDLEMMAR												
1	35834	-	2095	15768	3690	57387	16899	578	29352	1451	48280	105667
2	22842	113972	603	6994	1424	145835	6012	461	11969	1029	19471	165306
3	11427	95616	291	2939	619	110892	1651	321	5259	668	7899	118791
4	4153	87149	125	1527	341	93295	535	197	2513	348	3593	96888
5	1486	50010	64	840	186	52586	176	98	1217	175	1666	54252
6	516	23321	36	347	80	24300	65	38	545	114	762	25062
7	189	9474	13	130	20	9826	27	30	209	36	302	10128
8	57	3741	7	50	15	3870	19	2	70	22	113	3983
9	28	1488	2	17	4	1539	9	6	23	6	44	1583
10+	14	924	1	4	2	945	3	1	20	2	26	971
ANTAL HUSHÅLLSMEDLEMMAR	145113	1372930	5385	52468	11486	1587382	37738	4259	90912	8968	141877	1729259



**Tab. 6. Bostadshushåll efter föreståndarens kön, civilstånd och ålder samt efter antal hushållsmedlemmar och antal barn (0—15 år) år 1965**  
*Dwelling households by sex, marital status and age of head of household, by number of occupants and number of children under 16 years of age*

HELA RIKET																	
Hushållsföreståndarens kön, civilstånd och ålder	Hushåll med följande antal medlemmar								Antal hushållsmedlemmar	Antal medlemmar per 100 hushåll	Hushåll med följande antal barn (0—15 år)						Antal barn (0—15 år)
	1	2	3	4	5	6	7+	Summa			0	1	2	3	4	5+	
<b>OGIFTA MÄN</b>																	
0-19	1918	645	401	58	20	5	8	3055	4835	158	2635	386	29	4	1	-	460
20-24	14541	5755	3325	686	175	62	42	24586	40364	164	21333	2802	402	41	6	2	3764
25-29	15398	4773	2546	891	273	90	60	24031	38523	160	21574	1772	507	125	39	14	3393
30-34	9872	2969	1745	790	301	106	65	15848	26869	170	14237	971	432	135	56	17	2554
35-44	20168	7822	4053	1600	661	239	161	34704	60318	174	32096	1521	711	244	89	43	4260
45-54	23611	10204	4121	1464	550	177	103	40230	66841	166	38746	1005	321	110	34	14	2186
55-64	25099	10310	3569	1159	356	138	56	40687	64093	158	40050	476	121	30	7	3	852
65-66	4084	1775	509	158	57	10	12	6605	10229	155	6543	45	11	2	2	2	91
67-W	18765	7870	2202	669	177	61	42	29786	45358	152	29592	129	46	12	6	1	286
SUMMA	133456	52123	22471	7475	2570	888	549	219532	357430	163	206806	9107	2580	703	240	96	17846
<b>GIFTA SAMB.MÄN</b>																	
0-19	-	144	462	54	6	2	-	668	1932	289	151	473	42	2	-	-	563
20-24	-	15887	26419	8644	1315	220	77	52562	154086	293	16452	26958	8096	950	95	11	46438
25-29	-	32858	54148	40375	10244	2285	711	140621	459846	327	34229	55618	40062	8829	1587	296	170115
30-34	-	20187	45620	63861	24347	7164	2836	164015	618445	377	21618	47384	65127	22378	5625	1883	277355
35-44	-	38519	90926	144856	74067	28064	14714	391146	1579187	404	64235	111525	135042	56467	17011	6866	656550
45-54	-	79796	124320	119597	57930	22994	13335	417972	1540472	369	206872	126641	58493	18330	5276	2360	332801
55-64	-	160983	106853	53405	21044	7836	4509	354630	1042756	294	296501	44199	10407	2506	692	325	77069
65-66	-	34904	12150	4201	1407	506	336	53504	135677	254	50400	2517	449	99	28	11	3886
67-W	-	169567	37684	10410	3533	1399	843	223436	526260	236	217311	4747	1070	225	59	24	7927
SUMMA	-	552845	498582	445403	193893	70470	37361	1798554	6058661	337	907769	420062	318788	109786	30373	11776	1572704
<b>ÖVRIGA MÄN</b>																	
0-19	12	1	-	-	-	-	-	13	14	..	12	1	-	-	-	-	1
20-24	628	158	55	25	2	-	3	871	1249	143	779	75	15	1	1	-	112
25-29	2206	630	360	139	64	14	9	3422	5571	163	2827	395	139	49	11	1	869
30-34	2807	893	522	275	119	51	26	4693	8353	178	3620	592	305	125	42	9	1795
35-44	8880	3303	1944	1054	546	219	140	16086	30674	191	12074	2194	1146	465	146	61	6801
45-54	13785	5981	3227	1614	684	249	165	25705	48063	187	21456	2872	1003	264	74	36	6160
55-64	19814	7997	3071	1213	530	209	123	32757	54509	166	30336	1791	489	98	29	14	3257
65-66	4757	1648	467	202	104	35	5	7218	11029	153	6931	192	78	15	2	-	401
67-W	50874	14294	3630	1486	752	285	160	71481	102975	144	69633	1202	477	127	31	11	2716
SUMMA	103563	34905	13276	6008	2801	1062	631	162246	262437	162	147668	9314	3652	1144	336	132	22112
<b>DÄRAV</b>																	
GIFTA EJ SAMB.	14220	3747	1633	707	294	110	86	20797	32259	155	18525	1453	567	172	59	21	3455
ANKLINGAR	58216	21170	7674	3484	1662	641	352	93199	152326	163	86146	4582	1774	507	145	45	10477
SKILDA	31127	9988	3969	1817	845	311	193	48250	77852	161	42997	3279	1311	465	132	66	8180
SUMMA MÄN	237019	639673	534329	458886	199264	72420	38541	2180332	6678528	306	1262243	438483	325020	111633	30949	12004	1612662

DGIFTA KVINNOR																	
0-19	4809	1508	385	74	27	13	12	6828	9589	140	6176	593	52	6	-	1	720
20-24	19076	5769	1408	350	99	36	12	26750	37057	139	23445	2845	404	49	3	4	3834
25-29	12547	3615	946	313	80	20	19	17540	24543	140	14624	2415	400	84	12	5	3544
30-34	7600	2209	660	187	68	26	18	10768	15386	143	8730	1626	302	79	22	9	2604
35-44	15065	4407	1165	377	111	49	31	21205	29967	141	18482	2239	368	81	23	12	3376
45-54	20143	5588	1222	313	88	30	26	27410	37070	135	26395	884	104	21	5	1	1180
55-64	33002	7977	1517	359	107	39	26	43027	55912	130	42703	265	47	11	1	-	396
65-66	7424	1691	326	82	22	10	7	9562	12333	129	9518	31	11	1	1	-	60
67-W	48087	13058	1879	430	111	38	25	60628	76546	126	60442	144	30	8	3	1	245
SUMMA	167753	42822	9508	2485	713	261	176	223718	298403	133	210515	11042	1718	340	70	33	15959
ÖVRIGA KVINNOR																	
0-19	42	55	9	-	-	-	-	106	179	169	45	58	3	-	-	-	64
20-24	808	1408	736	218	50	16	11	3247	7137	220	939	1536	648	104	17	3	3227
25-29	1310	2490	1914	831	279	95	31	6950	17552	253	1615	2683	1843	629	139	41	9025
30-34	1355	2571	2727	1484	621	209	106	9073	25753	284	1686	2946	2665	1228	393	155	14344
35-44	4896	9102	8907	4900	2083	851	508	31247	86814	284	11684	10472	6053	2171	587	280	32951
45-54	14947	17696	11489	4996	1853	718	426	52125	121605	233	38293	10479	2635	550	121	47	18131
55-64	47219	22777	7646	2711	1056	377	215	82001	135772	166	77714	3552	589	111	24	11	5216
65-66	14748	3921	930	328	147	57	21	20152	27933	139	19688	333	110	16	4	1	622
67-W	130815	27533	6790	2181	890	322	191	168722	222799	132	166402	1716	442	125	30	7	3131
SUMMA	216140	87553	41148	17649	6979	2645	1509	373623	647544	173	318066	33775	14988	4934	1315	545	86711
DARAV																	
GIFTA EJ SAMB.	8335	7767	5416	2472	984	328	223	25525	58590	230	13776	6429	3670	1190	325	135	19355
ANKOR	174727	54864	20736	8373	3340	1256	746	264042	410082	155	245746	12170	4284	1343	343	156	26979
SKILDA	33078	24922	14996	6804	2655	1061	540	84056	178872	213	58544	15176	7034	2401	647	254	40377
SUMMA KVINNOR	383893	130375	50656	20134	7692	2906	1685	597341	945947	158	528581	44817	16706	5274	1385	578	102670
SAMTLIGA HUSH.																	
0-19	6781	2353	1257	186	53	20	20	10670	16549	155	9019	1511	126	12	1	1	1808
20-24	35053	28977	31943	9923	1641	334	145	108016	239893	222	62948	34216	9565	1145	122	20	57375
25-29	31461	44366	59914	42549	10940	2504	830	192564	546035	284	74869	62883	42951	9716	1788	357	186946
30-34	21634	28829	51274	66597	25456	7556	3051	204397	694806	340	49891	53519	68831	23945	6138	2073	298652
35-44	49009	63153	106995	152787	77468	29422	15554	494388	1788960	362	138571	127951	143320	59428	17856	7262	703938
45-54	72486	119265	144379	127984	61105	24168	14055	563442	1814051	322	331762	141881	62556	19275	5510	2458	360458
55-64	124934	210044	122656	58847	23093	8599	4929	553102	1353042	245	487304	50283	11653	2756	753	353	86790
65-66	31013	43939	14382	4971	1737	618	361	97041	197201	203	93080	3118	659	133	37	14	5060
67-W	248541	229322	52185	15176	5463	2105	1261	554053	973938	176	543380	7938	2065	497	129	44	14305
SUMMA	620912	770248	584985	479020	206956	75326	40226	2777673	7624475	274	1790824	483300	341726	116907	32334	12582	1715332

TAB. 6 (forts. 1) BOSTADSHUSHÅLL EFTER FÖRESTÅNDARENS KÖN, CIVILSTÄND OCH ÅLDER SAMT EFTER ANTAL HUSHÅLLSLEDLEMMAR OCH ANTAL BARN

## SAMTLIGA TÄTORTER

Hushållsföreståndarens kön, civilstånd och ålder	Hushåll med följande antal medlemmar							Antal hushållsmedlemmar	Antal medlemmar per 100 hushåll	Hushåll med följande antal barn (0-15 år)						Antal barn (0-15 år)	
	1	2	3	4	5	6	7+			Summa	0	1	2	3	4		5+
<b>ÖGIFTA MÄN</b>																	
0-19	1753	588	352	44	16	2	7	2762	4308	156	2402	335	21	3	1	-	390
20-24	13662	5220	2794	528	133	42	30	22409	35768	160	19654	2398	319	31	5	2	3160
25-29	14409	4110	1848	614	164	60	38	21243	32106	151	19315	1415	395	86	23	9	2603
30-34	8905	2139	982	444	156	59	43	12728	19402	152	11587	708	298	88	37	10	1768
35-44	16274	4376	1715	692	283	103	84	23527	35613	151	22004	901	409	134	48	31	2480
45-54	15950	4704	1403	471	179	57	30	22794	32923	144	22150	457	126	41	15	5	917
55-64	14699	4271	1164	314	97	34	18	20597	28806	140	20368	184	33	10	1	1	290
65-66	2150	693	152	44	14	3	3	3059	4280	140	3039	18	2	-	-	-	22
67-W	9820	3160	634	171	42	12	8	13867	19111	138	13815	37	9	4	2	-	75
SUMMA	97622	29281	11044	3322	1084	372	261	142986	212317	148	134334	6453	1612	397	132	58	11705
<b>GIFTA SAMB.MÄN</b>																	
0-19	-	129	411	50	6	1	-	597	1727	289	136	420	39	2	-	-	504
20-24	-	14699	23918	7721	1145	176	67	47726	139328	292	15213	24407	7211	812	74	9	41609
25-29	-	30366	48945	35410	8606	1834	566	125727	407444	324	31569	50148	35072	7428	1273	237	148900
30-34	-	18167	40334	55047	19829	5543	2024	140944	524952	372	19357	41701	55855	18258	4430	1343	233074
35-44	-	34056	79069	121688	57786	19980	9465	322044	1272028	395	56271	95427	111001	43085	11947	4313	517785
45-54	-	66799	101693	93953	41241	14599	7176	325461	1162719	357	170084	97902	41724	11633	3006	1112	234395
55-64	-	125224	78178	36536	12914	4275	2014	259141	736580	284	222757	28810	5882	1263	306	123	46250
65-66	-	25949	7798	2376	752	204	121	37200	90691	244	35559	1373	213	37	13	5	1991
67-W	-	123484	22620	5473	1604	537	301	154019	350262	227	150941	2473	484	88	22	11	3851
SUMMA	-	438873	402966	358254	143883	47149	21734	1412859	4685731	332	701887	342661	257481	82606	21071	7153	1228359
<b>ÖVRIGA MÄN</b>																	
0-19	9	1	-	-	-	-	-	10	11	..	9	1	-	-	-	-	1
20-24	584	149	50	24	2	-	2	811	1161	143	726	69	14	1	-	-	104
25-29	2079	594	327	122	57	14	9	3202	5170	161	2658	368	122	42	11	1	787
30-34	2594	808	456	234	97	44	19	4252	7402	174	3330	518	263	101	36	4	1512
35-44	8118	2941	1686	883	424	163	107	14322	26530	185	10973	1902	950	347	110	40	5502
45-54	12134	5020	2576	1192	478	158	113	21671	38871	179	18496	2248	688	179	43	17	4425
55-64	15957	6027	2111	744	304	99	58	25300	39875	158	23804	1150	283	48	14	1	1921
65-66	3630	1134	252	123	40	12	1	5192	7426	143	5047	112	27	5	1	-	185
67-W	36905	9210	1969	693	309	109	57	49252	66652	135	48404	605	175	56	7	5	1176
SUMMA	82010	25884	9427	4015	1711	599	366	124012	193098	156	113447	6973	2522	779	223	68	15613
<b>DARAV</b>																	
GIFTA EJ SAMB.	12125	3144	1342	582	230	74	63	17560	26874	153	15700	1214	465	129	44	8	2752
ÄNKLINGAR	42448	14176	4735	1957	822	294	151	64583	99858	155	60209	2970	1021	288	74	21	6289
SKILDA	27437	8564	3350	1476	659	231	152	41869	66366	159	37538	2789	1036	362	105	39	6572
SUMMA MÄN	179632	494038	423437	365591	146678	48120	22361	1679857	5091146	303	949668	356087	261615	83782	21426	7279	1255677



OGIFTA KVINNOR

0-19	4609	1455	366	71	26	11	11	6549	9187	140	5929	566	49	5	-	-	679
20-24	18483	5602	1356	333	94	34	10	25912	35853	138	22717	2761	380	48	3	3	3694
25-29	12205	3512	902	284	65	18	14	17000	23621	139	14195	2344	376	70	12	3	3371
30-34	7399	2110	618	165	54	22	13	10381	14641	141	8440	1566	281	67	21	6	2443
35-44	14397	4048	993	307	81	37	20	19883	27473	138	17386	2089	318	67	17	6	3025
45-54	18552	4801	933	227	61	21	13	24608	32406	132	23732	777	82	15	2	-	994
55-64	28853	6365	1126	235	75	22	16	36692	46533	127	36457	201	31	3	-	-	272
65-66	6320	1296	230	56	10	6	5	7923	9948	126	7897	20	5	1	-	-	33
67-W	40036	7621	1333	272	71	25	16	49374	61003	124	49265	89	18	2	-	-	131
SUMMA	150854	36810	7857	1950	537	196	118	198322	260665	131	186018	10413	1540	278	55	18	14642

ÖVRIGA KVINNOR

0-19	39	52	9	-	-	-	-	100	170	170	42	55	3	-	-	-	61
20-24	781	1371	712	207	48	15	9	3143	6890	219	909	1498	625	93	16	2	3101
25-29	1280	2421	1839	793	263	84	26	6706	16826	251	1581	2606	1765	596	125	33	8594
30-34	1331	2493	2594	1377	577	187	93	8652	24298	281	1649	2847	2528	1137	355	136	13443
35-44	4716	8716	8356	4495	1862	706	408	29259	81834	280	11169	9876	5572	1932	491	219	29958
45-54	13858	16143	10199	4218	1508	536	303	46765	106688	228	34973	9084	2170	415	89	34	15203
55-64	41527	19083	5967	1973	676	231	120	69577	111202	160	66502	2613	381	59	19	3	3644
65-66	12630	3060	624	190	86	32	15	16637	22125	133	16352	213	61	8	2	1	372
67-W	108597	20755	4600	1338	469	157	108	136024	173372	127	134628	1080	234	65	13	4	1816
SUMMA	184759	74094	34900	14591	5489	1948	1082	316863	543405	171	267805	29872	13339	4305	1110	432	76192

DARAV  
GIFTA EJ SAMB.  
ÄNKOR  
SKILDÅ

7757	7306	5095	2275	886	290	184	23793	54331	228	12789	6089	3435	1078	292	110	17944
145375	42895	15477	5860	2123	711	424	212865	319170	150	199158	9211	3183	967	241	105	20003
31627	23893	14328	6456	2480	947	474	80205	169904	212	55858	14572	6721	2260	577	217	38245

SUMMA KVINNOR

335613	110904	42757	16541	6026	2144	1200	515185	804070	156	453823	40285	14879	4583	1165	450	90834
--------	--------	-------	-------	------	------	------	--------	--------	-----	--------	-------	-------	------	------	-----	-------

SAMTLIGA HUS-.

0-19	6410	2225	1138	165	48	14	18	10018	15403	154	8518	1377	112	10	1	-	1635
20-24	33510	27041	28830	8813	1422	267	118	100001	219000	219	59219	31133	8549	985	99	16	51668
25-29	29973	41003	53861	37223	9155	2010	653	173878	485167	279	69318	56881	37730	8222	1444	283	164255
30-34	20229	25717	44984	57267	20713	5855	2192	176957	590695	334	44363	47340	59225	19651	4879	1499	252240
35-44	43505	54137	91819	128065	60436	20989	10084	409035	1443478	353	117803	110195	118250	45565	12613	4609	558750
45-54	60494	97467	116804	100061	43467	15371	7635	441299	1373607	311	269435	110468	44790	12283	3155	1168	255934
55-64	101036	160970	88546	39802	14066	4661	2226	411307	962996	234	369888	32958	6610	1383	340	128	52377
65-66	24730	32132	9056	2789	902	257	145	70011	134470	192	67894	1736	308	51	16	6	2603
67-W	195358	164250	31156	7947	2495	840	490	402536	670400	167	397053	4284	920	215	44	20	7049
SUMMA	515245	604942	466194	382132	152704	50264	23561	2195042	5895216	269	1403491	396372	276494	88365	22591	7729	1346511

TAB. 6 (forts.). BOSTADSHUSHÅLL EFTER FÖRESTÅNDARENS KÖN, CIVILSTÅND OCH ÅLDER SAMT EFTER ANTAL HUSHÅLLSLEDMMEMMAR OCH ANTAL BARN

## GLESBYGD

Hushållsföreståndarens kön, civilstånd och ålder	Hushåll med följande antal medlemmar								Antal hushållsmedlemmar	Antal medlemmar per 100 hushåll	Hushåll med följande antal barn (0-15 år)						Antal barn (0-15 år)	
	1	2	3	4	5	6	7+	Summa			0	1	2	3	4	5+		
<b>OGIFTA MÅN</b>																		
0-19	165	57	49	14	4	3	1	293	527	180	233	51	8	1	-	-	-	70
20-24	879	535	531	158	42	20	12	2177	4596	211	1679	404	83	10	1	-	-	604
25-29	989	663	698	277	109	30	22	2788	6417	230	2259	357	112	39	16	5	790	
30-34	967	830	763	346	145	47	22	3120	7467	239	2650	263	134	47	19	7	786	
35-44	3894	3446	2338	908	378	136	77	11177	24705	221	10092	620	302	110	41	12	1780	
45-54	7661	5500	2718	993	371	120	73	17436	33918	195	16596	548	195	69	19	9	1269	
55-64	10400	6039	2405	845	259	104	38	20090	35287	176	19682	292	88	20	6	2	562	
65-66	1934	1082	357	114	43	7	9	3546	5949	168	3504	27	9	2	2	2	69	
67-W	8945	4690	1568	498	135	49	34	15919	26247	165	15777	92	37	8	4	1	211	
SUMMA	35834	22842	11427	4153	1486	516	288	76546	145113	190	72472	2654	968	306	108	38	6141	
<b>GIFTA SAMB.MÅN</b>																		
0-19	-	15	51	4	-	1	-	71	205	289	15	53	3	-	-	-	-	59
20-24	-	1188	2501	923	170	44	10	4836	14758	305	1239	2551	885	138	21	2	4829	
25-29	-	2492	5203	4965	1638	451	145	14894	52402	352	2660	5470	4990	1401	314	59	21215	
30-34	-	2020	5286	8814	4518	1621	812	23071	93493	405	2261	5683	9272	4120	1195	540	44281	
35-44	-	4463	11857	23168	16281	8084	5249	69102	307159	445	7964	16098	24041	13382	5064	2553	138765	
45-54	-	12997	22627	25644	16689	8395	6159	92511	377753	408	36788	28739	16769	6697	2270	1248	98406	
55-64	-	35759	28675	16869	8130	3561	2495	95489	306176	321	73744	15389	4525	1243	386	202	30819	
65-66	-	8955	4352	1825	655	302	215	16304	44986	276	14841	1144	236	62	15	6	1895	
67-W	-	46083	15064	4937	1929	862	542	69417	175998	254	66370	2274	586	137	37	13	4076	
SUMMA	-	113972	95616	87149	50010	23321	15627	385695	1372930	356	205882	77401	61307	27180	9302	4623	344345	
<b>ÖVRIGA MÅN</b>																		
0-19	3	-	-	-	-	-	-	3	3	..	3	-	-	-	-	-	-	-
20-24	44	9	5	1	-	-	1	60	88	147	53	6	1	-	-	-	8	
25-29	127	36	33	17	7	-	-	220	401	182	169	27	17	7	-	-	82	
30-34	213	85	66	41	22	7	7	441	951	216	290	74	42	24	6	5	283	
35-44	762	362	258	171	122	56	33	1764	4144	235	1101	292	196	118	36	21	1299	
45-54	1651	961	651	422	206	91	52	4034	9192	228	2960	624	315	85	31	19	1735	
55-64	3657	1970	960	469	226	110	65	7457	14634	196	6532	641	206	50	15	13	1336	
65-66	1127	514	215	79	64	23	4	2026	3603	178	1884	80	51	10	1	-	216	
67-W	13969	5084	1661	793	443	176	103	22229	36323	163	21229	597	302	71	24	6	1540	
SUMMA	21553	9021	3849	1993	1090	463	265	38234	69339	181	34221	2341	1130	365	113	64	6499	
<b>DARAV</b>																		
GIFTA EJ SAMB.	2095	603	291	125	64	36	23	3237	5385	166	2825	239	102	43	15	13	703	
ANKLINGAR	15768	6994	2939	1527	840	347	201	28616	52468	183	25937	1612	753	219	71	24	4188	
SKILDA	3690	1424	619	341	186	80	41	6381	11486	180	5459	490	275	103	27	27	1608	
SUMMA MÅN	57387	145835	110892	93295	52586	24300	16180	500475	1587382	317	312575	82396	63405	27851	9523	4725	356985	

OGIFTA KVINNOR

0-19	200	53	19	3	1	2	1	279	402	144	247	27	3	1	-	1	41
20-24	593	167	52	17	5	2	2	838	1204	144	728	84	24	1	-	1	140
25-29	342	103	44	29	15	2	5	540	922	171	429	71	24	14	-	2	173
30-34	201	99	42	22	14	4	5	387	745	193	290	60	21	12	1	3	161
35-44	668	359	172	70	30	12	11	1322	2494	189	1096	150	50	14	6	6	351
45-54	1591	787	289	86	27	9	13	2802	4664	166	2663	107	22	6	3	1	186
55-64	4149	1612	391	124	32	17	10	6335	9379	148	6246	64	16	8	1	-	124
65-66	1104	395	96	26	12	4	2	1639	2385	146	1621	11	6	-	1	-	27
67-W	8051	2437	546	158	40	13	9	11254	15543	138	11177	55	12	6	3	1	114
SUMMA	16899	6012	1651	535	176	65	58	25396	37738	149	24497	629	178	62	15	15	1317

ÖVRIGA KVINNOR

0-19	3	3	-	-	-	-	-	6	9	..	3	3	-	-	-	-	3
20-24	27	37	24	11	2	1	2	104	247	238	30	38	23	11	1	1	126
25-29	30	69	75	38	16	11	5	244	726	298	34	77	78	33	14	8	431
30-34	24	78	133	107	44	22	13	421	1455	346	37	99	137	91	38	19	901
35-44	180	386	551	405	221	145	100	1988	6980	351	515	596	481	239	96	61	2993
45-54	1089	1553	1290	778	345	182	123	5360	14917	278	3320	1395	465	135	32	13	2928
55-64	5692	3694	1679	738	380	146	95	12424	24570	198	11212	939	208	52	5	8	1572
65-66	2118	861	306	138	61	25	6	3515	5808	165	3336	120	49	8	2	-	250
67-W	22218	6778	2190	843	421	165	83	32698	49427	151	31774	636	208	60	17	3	1315
SUMMA	31381	13459	6248	3058	1490	697	427	56760	104139	183	50261	3903	1649	629	205	113	10519

DARAV

GIFTA EJ SAMB.

ANKOR

SKILDÅ-

SUMMA KVINNOR

578	461	321	197	98	38	39	1732	4259	246	987	340	235	112	33	25	1411
29352	11969	5259	2513	1217	545	322	51177	90912	178	46588	2959	1101	376	102	51	6976
1451	1029	668	348	175	114	66	3851	8968	233	2686	604	313	141	70	37	2132
48280	19471	7899	3593	1666	762	485	82156	141877	173	74758	4532	1827	691	220	128	11836

SAMLIGA HUSH.

0-19	371	128	119	21	5	6	2	652	1146	176	501	134	14	2	-	1	173
20-24	1543	1936	3113	1110	219	67	27	8015	20893	261	3729	3083	1016	160	23	4	5707
25-29	1488	3363	6053	5326	1785	494	177	18686	60868	326	5551	6002	5221	1494	344	74	22691
30-34	1405	3112	6290	9330	4743	1701	859	27440	104111	379	5528	6179	9606	4294	1259	574	46412
35-44	5504	9016	15176	24722	17032	8433	5470	85353	345482	405	20768	17756	25070	13863	5243	2653	145188
45-54	11992	21798	27575	27923	17638	8797	6420	122143	440444	361	62327	31413	17766	6992	2355	1290	104524
55-64	23898	49074	34110	19045	9027	3938	2703	141795	390046	275	117416	17325	5043	1373	413	225	34413
65-66	6283	11807	5326	2182	835	361	236	27030	62731	232	25186	1382	351	82	21	8	2457
67-W	53183	65072	21029	7229	2968	1265	771	151517	303538	200	146327	3654	1145	282	85	24	7256
SUMMA	105667	165306	118791	96888	54252	25062	16665	582631	1729259	297	387333	86928	65232	28542	9743	4853	368821

Tab. 7. Bostadshushåll efter antal boende, antal barn (0—15 år), antal hemmavarande vuxna söner och döttrar (16— $\omega$  år) samt efter hus-  
typ och lägenhetsstorlek år 1965

Dwelling households by number of occupants, number of children under 16 years of age, number of adult sons and daughters living at home,  
and by type of building and size of dwelling

HELA RIKET

Antal boende Antal barn Antal vuxna söner och döttrar	Totala antal hushåll boende etc.	Hustyp		Lägenhetsstorlek							Antal Uppgift saknas	Antal boende	Antal trångbudda hushåll	
		Småhus	Övriga hus	1 R 1 K 1 RKV	2 R 2 · RKV	1 RK	2 RK	3 RK	4 RK	5 + RK			Norm 1	Norm 2
ANTAL HUSHÅLL	2777674	1262888	1514786	178023	58277	378938	793209	696506	396686	266586	9449	7624478	126783	655209
DARAV TRÅNGBODDA	126763	43137	83646	6630	1312	62021	44458	9986	1690	245	441	576183	126783	-
NORM 1	695209	210820	484389	29287	13231	185299	354215	97644	12196	1334	2003	2509258	-	655209
ANTAL HUSHÅLL MED BARN	766849	483897	502952	7598	16334	50811	261353	306924	202211	139234	2384	4064530	103462	424530
DARAV TRÅNGBODDA	103462	34919	68543	4902	1203	44102	41282	9720	1666	239	348	494443	103462	-
NORM 1	424530	133054	291476	7577	9649	50793	252019	90186	11870	1306	1130	1785970	-	424530
ANTAL HUSHÅLL MED VUXNA SÖNER OCH DÖTTRAR	674568	392483	282085	3435	9699	30712	156277	210366	146272	115807	2000	2596760	48711	228744
DARAV TRÅNGBODDA	48711	20822	27889	1441	614	18606	19965	6374	1308	196	207	2452226	48711	-
NORM 1	228744	91973	136771	3435	4726	30712	131728	48321	8088	996	738	944550	-	228744
HUSHÅLL EFTER ANTAL BOENDE														
1	620912	184524	436388	148736	18587	193639	154119	64851	23959	13753	3266	620912	-	-
2	770248	344643	425605	22657	18322	123278	284875	192107	82514	43955	2540	1540496	-	146402
3	584986	273885	311101	5115	10947	42796	192876	184418	94708	52561	1565	1754958	48053	248754
4	479020	249474	229546	1165	6663	14397	116881	157486	108600	72688	1140	1916080	15621	136142
5	206956	127481	79475	264	2425	3531	32743	65247	53857	48321	568	1034780	37521	103752
6	75326	51951	23375	56	870	929	8431	22411	20852	21548	279	451956	9697	32469
7+	40226	30930	9296	30	463	368	3284	9986	12196	13760	139	305296	15891	27670
ANTAL BOENDE	7624478	3878375	3746103	215941	135626	652159	2068798	2167744	1394675	1026640	22895	7624478	-	-
DARAV TRÅNGBODDA	576183	222186	353997	21891	7414	211964	238777	74780	16326	2093	576183	-	-	
NORM 1	2509258	873133	1636125	67205	49737	458520	1284929	535481	92767	13281	7338	2509258	-	-
HUSHÅLL EFTER ANTAL BARN														
0	1790825	778991	1011834	170425	41943	328127	531856	389582	194475	127352	7065	3559948	23321	270679
1	483300	215359	267941	6424	9276	36317	149684	143670	83495	53197	1232	1674503	41671	206146
2	341726	171174	170552	989	4933	11554	86077	110572	75743	51108	750	1464713	24268	125680
3	116907	67817	49090	140	1528	2309	20170	38546	29846	24104	264	619772	24178	64205
4	32334	20508	11826	32	424	495	4178	10634	8972	7496	103	205596	7205	18503
5+	12582	9039	3543	8	173	136	1244	3502	4155	3329	35	99946	6140	9996
ANTAL BARN	1715332	892898	822434	8997	26356	69046	405684	541799	383123	276196	4131	-	-	-
DARAV TRÅNGBODDA	225807	88526	137281	6300	3268	62337	106601	36485	8495	1553	673	-	-	-
NORM 1	779006	281714	497292	8976	16119	69028	396348	234821	44854	6736	2124	-	-	-
HUSHÅLL EFTER ANTAL VUXNA SÖNER OCH DÖTTRAR														
0	2103106	870405	1232701	174588	48578	348226	636932	486140	250414	150779	7449	5027718	78072	466465
1	479043	266241	212802	3167	7406	27100	124393	151959	96299	67343	1376	1661050	28049	157520
2	157762	98422	59340	237	1886	3183	27653	48031	39805	36476	491	713861	13586	53003
3+	37763	27820	9943	31	407	429	4231	10376	10168	11988	133	221849	7076	17821
ANTAL VUXNA SÖNER OCH DÖTTRAR	916188	553611	362577	3740	12465	34822	193107	281277	208889	179093	2795	-	-	-
DARAV TRÅNGBODDA	79155	37864	41291	1746	1138	22716	35001	14108	3481	614	351	-	-	-
NORM 1	322466	143162	179304	3740	6453	34822	168558	86913	18140	2734	1106	-	-	-
ANTAL RUM	7478312	4223981	3254331	172756	137344	378938	1586418	2089518	1586744	1504535	22059	-	-	-
ANTAL KÖK	2537480	1237365	1300115	5267	-	378938	793209	696506	396686	266586	288	-	-	-
ANTAL KÖKVRAR	190393	17558	172835	135647	54692	-	-	-	-	-	54	-	-	-
ANTAL BOENDE/100 RE	76	71	82	121	99	86	84	78	70	58	-	-	-	-
ANTAL BOENDE/100 HUSHÅLL	274	307	247	121	233	172	253	311	352	385	242	-	-	-

TAB. 7 (forts.) BOSTADSHUSHALL EFTER ANTAL BOENDE ANTAL BARN M.M. SAMT EFTER HUSTYP OCH LÄGHETSSTORLEK

SAMTLIGA TÄRTORTER

Antal boende Antal barn Antal vuxna söner och döttrar	Totala antalet hushåll. boende etc.	Hustyp		Läghetsstorlek							Uppgift saknas	Antal boende		Antal trångbudda hushåll	
		Småhus	Övriga hus	1 R 1 K 1 RKV	2 + R 2 + RKV	1 RK	2 RK	3 RK	4 RK	5 + RK		Norm 1	Norm 2		
ANTAL HUSHALL	2195043	711324	1483719	171731	53606	323350	630939	525676	289917	193331	6493	5895219	97194	565093	
DARAV TRÅNGBODDA NÖRM 1	97194	16085	81109	6221	1180	50828	31687	5985	879	118	296	422685	97194	-	
NÖRM 2	565093	91071	474022	28123	12363	157185	288577	69721	7031	680	1413	1973299	-	565093	
ANTAL HUSHALL MED BARN	791551	299302	492249	7282	14541	43665	220782	244621	154368	104230	1662	3177418	79775	345367	
DARAV TRÅNGBODDA NÖRM 1	79775	13439	66336	4626	1081	37217	29795	5838	864	112	242	363238	79775	-	
NÖRM 2	345367	60634	284733	7263	8982	43649	212010	65127	6861	658	817	1401865	-	345367	
ANTAL HUSHALL MED VUXNA SÖNER OCH DÖTTAR	498661	222238	276423	3197	8822	24185	120672	154427	102911	83225	1222	1881373	33958	171348	
DARAV TRÅNGBODDA NÖRM 1	33958	6919	27039	1299	556	14085	13461	3695	652	84	126	162631	33958	-	
NÖRM 2	171348	37448	133900	3197	4393	24185	101382	32785	4459	490	457	681705	-	171348	
HUSHALL EFTER ANTAL BOENDE															
1	515245	88360	426885	143608	16996	166165	116072	44950	15954	9118	2382	515245	-	-	
2	604942	187092	417850	21902	17103	106357	226290	141833	58860	30877	1720	1209884	-	128618	
3	466195	160867	305328	4880	10190	36199	160590	144241	70898	38151	1046	1398585	41178	209091	
4	382132	157382	224750	1057	6089	11343	96300	124931	84873	56759	780	1528528	12444	112095	
5	152704	75222	77482	220	2150	2468	24373	48412	38913	35826	342	763520	27938	77172	
6	50264	27710	22554	41	720	593	5499	15324	13388	14566	133	301584	6364	21994	
7+	23561	14691	8870	23	358	225	1815	5985	7031	8034	90	177873	9270	16123	
ANTAL BUENDE	5895219	2228726	3666493	207803	123947	550427	1603921	1639628	1013887	740320	15286	5895219	-	-	
DARAV TRÅNGBODDA NÖRM 1	422685	80462	342223	20391	6608	171548	168299	44561	8464	1427	1387	422685	-	-	
NÖRM 2	1973299	374754	1598545	64195	46046	384262	1035269	378565	53134	6792	5036	1973299	-	-	
HUSHALL EFTER ANTAL BARN															
0	1403492	412022	991470	164449	38665	279685	410157	281055	135549	89101	4831	2717801	17419	219726	
1	396372	133410	262962	6228	8628	32152	129079	115774	63800	39861	850	1344797	35024	175689	
2	276494	109637	166857	900	4489	9401	72603	89300	59683	39579	539	1167805	18380	101943	
3	88365	40666	47699	124	1341	1690	15531	29584	22170	17749	176	462408	17955	48694	
4	22591	11216	11375	25	352	340	2843	7719	6110	5131	71	142052	4707	12873	
5+	7729	4373	3356	5	131	82	726	2244	2605	1910	26	60356	3709	6168	
ANTAL BARN	1346511	543429	803082	8527	23740	57814	336084	425970	288221	203271	2884	-	-	-	
DARAV TRÅNGBODDA NÖRM 1	164916	32838	132078	5870	2875	51366	76885	22231	4444	708	537	-	-	-	
NÖRM 2	610650	126220	484430	8508	14761	57798	327311	170842	26539	3367	1524	-	-	-	
HUSHALL EFTER ANTAL VUXNA SÖNER OCH DÖTTAR															
0	1696382	489086	1207296	168534	44784	299165	510267	371249	187006	110106	5271	4013846	63236	393745	
1	361314	152668	208646	2971	6774	21758	97430	113229	69102	49196	854	1238294	20770	122604	
2	113949	55846	58103	207	1708	2205	20693	34666	27873	26299	298	508758	9227	38077	
3+	23398	13724	9674	19	340	222	2549	6532	5936	7730	70	134321	3961	10667	
ANTAL VUXNA SÖNER OCH DÖTTAR	663374	308294	355080	3444	11259	26852	146747	203232	143758	126410	1672	-	-	-	
DARAV TRÅNGBODDA NÖRM 1	52278	12309	39969	1546	1029	16752	22935	7935	1623	257	201	-	-	-	
NÖRM 2	233068	57667	175401	3444	5952	26852	127457	57827	9588	1286	662	-	-	-	
ANTAL RUM	5713590	2527515	3186075	168309	124916	323350	1261878	1577028	1159668	1083748	14693	-	-	-	
ANTAL KOK	1966759	694714	1272045	3422	-	323350	630939	525676	289917	193331	124	-	-	-	
ANTAL KÖKVRAR	183457	12532	170925	132776	50639	-	-	-	-	-	42	-	-	-	
ANTAL BOENDE/100 RE	77	69	82	121	99	85	85	78	70	58	23	-	-	-	
ANTAL BOENDE/100 HUSHALL	269	313	247	121	231	170	254	312	350	383	-	-	-	-	

TAB 7 (forts.) BOSTADSHUSHÅLL EFTER ANTAL BOENDE, ANTAL BARN M M SAMT EFTER HUSTYP OCH LAGENHETSSTORLEK

TÅTORTER MED 200-1999 INV.

Antal boende Antal barn Antal vuxna söner och dottrar	Totala antalet hushåll boende etc.	Hustyp Småhus	Övriga hus	Lagenhetsstorlek										Antal boende	Antal trångbudda hushåll	
				1 R 1 K 1 RKV	2 + R 2 + RKV	1 RK	2 RK	3 RK	4 RK	5 + RK	Uppgift saknas	Norm 1	Norm 2			
ANTAL HUSHÅLL	293725	219420	74305	10665	4721	29544	67107	78440	63435	38454	1359	851423	10668	58073		
DARAV TRÅNGBODDA	10668	6116	4552	316	93	5063	3648	1131	298	55	64	51342	10668	-		
NORM 1	58073	32891	25182	1310	994	13835	28753	10666	2012	261	242	224469	-	58073		
NORM 2																
ANTAL HUSHÅLL MED BARN	115335	89717	25618	348	1790	4085	21991	33007	33367	20396	351	488005	9064	39080		
DARAV TRÅNGBODDA	9064	5126	3938	249	84	3781	3445	1106	294	55	50	45666	9064	-		
NORM 1	39080	22522	16558	344	809	4084	21446	10007	1981	259	150	173173	-	39080		
NORM 2																
ANTAL HUSHÅLL MED VUXNA SONER OCH DOTTRAR	74746	63840	10906	195	854	2300	11329	22187	21839	15778	264	296309	4077	19061		
DARAV TRÅNGBODDA	4077	2720	1357	76	41	1447	1517	698	226	44	28	22147	4077	-		
NORM 1	19061	13328	5733	195	287	2300	9506	5155	1324	211	83	65410	-	19061		
NORM 2																
HUSHÅLL EFTER ANTAL BOENDE																
1	55707	31926	23781	9355	1304	15709	14630	8234	3763	2225	487	55707	-	-		
2	79571	60172	19399	994	1166	8772	23724	23664	13893	6999	359	159142	-	5820		
3	62416	47885	14531	240	970	3264	15466	19588	14992	7682	214	187248	3525	19510		
4	55131	44314	10817	49	769	1301	9639	16288	16882	10045	158	220524	1357	11288		
5	25686	21705	3981	15	317	347	2662	7041	8627	6604	73	128430	3096	10259		
6	9685	8417	1268	6	117	102	702	2494	3266	2952	46	58110	835	3376		
7+	5529	5001	528	6	78	49	284	1131	2012	1947	22	42262	1855	3820		
ANTAL BOENDE	851423	670535	180888	12419	12493	50962	166686	238136	222145	145295	3287	851423	-	-		
DARAV TRÅNGBODDA	51342	31399	19943	1076	541	17709	19654	8489	2904	658	311	51342	-	-		
NORM 1	224469	137957	86512	3064	3577	35253	104608	58658	15361	2619	929	224469	-	-		
NORM 2																
HUSHÅLL EFTER ANTAL BARN																
0	178390	129703	48687	10317	2931	25459	45116	45433	30068	18058	1008	363418	1604	18993		
1	52373	39320	13053	290	877	2702	12394	15224	13230	7491	165	184326	3231	17054		
2	40907	32034	8873	43	606	1049	7383	11739	12504	7466	117	176273	2054	11407		
3	15358	12629	2729	7	201	251	1715	4332	5229	3584	39	81346	2178	6751		
4	4598	3879	719	5	77	62	372	1238	1599	1224	21	29226	708	2204		
5+	2099	1855	244	3	29	21	127	474	805	631	9	16834	893	1624		
ANTAL BARN	210192	167029	43163	434	3158	5913	34475	59213	64743	41605	651	-	-	-		
DARAV TRÅNGBODDA	21820	13293	8527	334	236	5609	9158	4386	1592	378	127	-	-	-		
NORM 1	78001	48918	29083	430	1493	5912	33930	26680	7864	1387	305	-	-	-		
NORM 2																
HUSHÅLL EFTER ANTAL VUXNA SONER OCH DOTTRAR																
0	218979	155580	63399	10470	3867	27244	55778	56253	41596	22676	1095	555114	6591	39012		
1	53051	44671	8380	171	638	1955	9138	16442	14869	9632	186	189190	2206	12513		
2	17332	15142	2190	20	173	299	1921	4760	5513	4588	58	80714	1221	4746		
3+	4363	4027	336	4	43	46	270	985	1437	1558	20	26405	650	1802		
ANTAL VUXNA SONER OCH DOTTRAR	101849	88030	13819	223	1125	2698	13841	29130	30579	23884	369	-	-	-		
DARAV TRÅNGBODDA	6930	4917	2013	104	77	1845	2582	1514	605	157	46	-	-	-		
NORM 1	28044	20632	7412	223	412	2698	12018	9087	2867	605	134	-	-	-		
NORM 2																
ANTAL RUM	891273	739689	151584	9925	12733	29544	134214	235320	253740	212519	3278	-	-	-		
ANTAL KÖK	277762	214330	63432	740	-	29544	67107	78440	63435	38454	42	-	-	-		
ANTAL KÖKVRAR	12120	3771	8349	7782	4329	-	-	-	-	-	9	-	-	-		
ANTAL BOENDE/100 RE	73	70	84	116	98	86	83	76	70	58	-	-	-	-		
ANTAL BOENDE/100 HUSHÅLL	290	306	243	116	265	172	248	304	350	378	242	-	-	-		

TAB. 7 (forts.). BOSTADSHUSHÅLL EFTER ANTAL BOENDE, ANTAL BARN M.M. SAMT EFTER HUSTYP OCH LÄGENHETSSTORLEK

TÅTORTER MED MINST 2000 INV.

Antal boende Antal barn Antal vuxna söner och döttrar	Totala antalet hushåll, boende etc.	Hustyp		Lägenhetsstorlek								Antal boende	Antal trångbudda hushåll	
		Småhus	Övriga hus	1 R 1 K 1 RKV	2 + R 2 + RKV	1 RK	2 RK	3 RK	4 RK	5 + RK	Uppgift saknas		Norm 1	Norm 2
ANTAL HUSHÅLL	1901318	491904	1409414	161066	48885	293806	563832	447236	226482	154877	5134	5043796	86526	507020
DARAV TRÅNGBODDA	86526	9969	76557	5905	1087	45765	28039	4854	581	63	232	371343	86526	-
NORM 1	507020	58180	448840	26813	11369	143350	259824	59055	5019	419	1171	1748830	-	507020
NORM 2														
ANTAL HUSHÅLL MED BARN	676216	209585	466631	6934	13151	39580	198791	211614	121001	83834	1311	2689413	70711	306287
DARAV TRÅNGBODDA	70711	8313	62398	4377	997	33436	26350	4732	570	57	192	317592	70711	-
NORM 1	306287	38112	268175	6919	8173	39565	190564	55120	4880	399	667	1228692	-	306287
NORM 2														
ANTAL HUSHÅLL MED VUXNA SÖNER OCH DÖTTAR	423915	158398	265517	3002	7968	21885	109343	132240	81072	67447	958	1585064	29881	152287
DARAV TRÅNGBODDA	29881	4199	25682	1223	515	12638	11944	2997	426	40	98	140484	29881	-
NORM 1	152287	24120	128167	3002	4106	21885	91876	27630	3135	279	374	596295	-	152287
NORM 2														
HUSHÅLL EFTER ANTAL BOENDE														
1	459538	56434	403104	134253	15692	150456	101442	36716	12191	6893	1895	459538	-	-
2	525371	126920	398451	20908	15937	97585	202566	118169	44967	23878	1361	1050742	-	118798
3	403779	112982	290797	4640	9220	32935	145124	124653	55906	30469	832	1211337	37653	189581
4	327001	113068	213933	1008	5320	10042	86661	108643	67991	46714	622	1308004	11087	100807
5	127018	53517	73501	205	1833	2121	21711	41371	30286	29222	269	635090	24842	66913
6	40579	19293	21286	35	603	491	4797	12830	10122	11614	87	243474	5529	18618
7+	18032	9690	8342	17	280	176	1531	4854	5019	6087	68	135611	7415	12303
ANTAL BOENDE	5043796	1558191	3485605	195384	111454	499465	1437235	1401492	791742	595025	11999	5043796	-	-
DARAV TRÅNGBODDA	371343	49063	322280	19315	6067	153839	148645	36072	5560	769	1076	371343	-	-
NORM 1	1748830	236797	1512033	61131	42069	349009	930661	319907	37773	4173	4107	1748830	-	-
NORM 2														
HUSHÅLL EFTER ANTAL BARN														
0	1225102	282319	942783	154132	35734	254226	365041	235622	105481	71043	3823	2354383	15815	200733
1	343999	94090	249909	5938	7751	29450	116685	100550	50570	32370	685	1160471	31793	158595
2	235587	77603	157984	857	3883	8352	65220	77561	47179	32113	422	991532	16326	90536
3	73007	28037	44970	117	1140	1439	13816	25252	16941	14165	137	381062	15777	41943
4	17993	7337	10656	20	275	278	2471	6481	4511	3907	50	112826	3999	10669
5+	5630	2518	3112	2	102	61	599	1770	1800	1279	17	43522	2816	4544
ANTAL BARN	1136319	376400	759919	8093	20582	51901	301609	366757	223478	161666	2233	-	-	-
DARAV TRÅNGBODDA	143096	19545	123551	5536	2639	45757	67727	17845	2852	330	410	-	-	-
NORM 1	532649	77302	455347	8078	13268	51886	293381	144162	18675	1980	1219	-	-	-
NORM 2														
HUSHÅLL EFTER ANTAL VUXNA SÖNER OCH DÖTTAR														
0	1477403	333506	1143897	158064	40917	271921	454489	314996	145410	87430	4176	3458732	56645	354723
1	308263	107997	200266	2800	6136	19803	88292	96787	54213	39564	668	1049104	18564	110091
2	96617	40704	55913	187	1535	1906	18772	29906	22360	21711	240	428044	8006	33331
3+	19035	9697	9338	15	297	176	2279	5547	4499	6172	50	107916	3311	8865
ANTAL VUXNA SÖNER OCH DÖTTAR	561525	220264	341261	3221	10134	24154	132906	174102	113179	102526	1303	-	-	-
DARAV TRÅNGBODDA	45348	7392	37956	1442	952	14907	20353	6421	1018	100	155	-	-	-
NORM 1	205024	37035	167989	3221	5540	24154	115439	48740	6721	681	528	-	-	-
NORM 2														
ANTAL RUM	4822317	1787826	3034491	158384	112183	293806	1127664	1341708	905928	871229	11415	-	-	-
ANTAL KÖK	1688997	480384	1208613	2682	-	293806	563832	447236	226482	154877	82	-	-	-
ANTAL KOXVRÄR	171337	8761	162576	124994	46310	-	-	-	-	-	33	-	-	-
ANTAL BOENDE/100 RE	77	69	82	121	99	85	85	78	70	58	-	-	-	-
ANTAL BOENDE/100 HUSHÅLL	265	317	247	121	228	170	255	313	350	384	234	-	-	-

TAB 7 (forts.) BOSTADSHUSHÅLL EFTER ANTAL BOENDE, ANTAL BARN M.M. SAMT EFTER HUSTYP OCH LÅGENHETSSTORLEK

GLESBYGD

Antal boende Antal barn Antal vuxna söner och dottrar	Totala antalet hushåll. boende etc.	Hustyp		Lågenhetsstorlek							Uppgift saknas	Antal boende	Antal trångbodda hushåll	
		Småhus	Övriga hus	1 R 1 K 1 RKV	2 + R 2 + RKV	1 RK	2 RK	3 RK	4 RK	5 + RK			Norm 1	Norm 2
ANTAL HUSHÅLL	582631	551564	31067	6292	4671	55588	162270	170830	106769	73255	2956	1729259	29589	130116
DARAV TRÅNGBODDA NORM 1	29589	27052	2537	409	132	11193	12771	4001	811	127	145	153498	29589	-
NORM 2	130116	119749	10367	1164	868	28114	65638	27923	5165	654	590	535959	-	130116
ANTAL HUSHÅLL MED BARN	195298	184595	10703	316	1393	7146	40571	62303	47843	35004	722	887112	23687	79163
DARAV TRÅNGBODDA NORM 1	23687	21480	2207	276	122	6885	11487	3882	802	127	106	131205	23687	-
NORM 2	79163	72420	6743	314	667	7144	40009	25059	5009	648	313	384105	-	79163
ANTAL HUSHÅLL MED VUXNA SONER OCH DOTTRAR	175907	170245	5662	238	877	6527	35605	55939	43361	32582	778	715387	14753	57396
DARAV TRÅNGBODDA NORM 1	14753	13903	850	142	58	4521	6504	2679	656	112	81	82595	14753	-
NORM 2	57396	54525	2871	238	333	6527	30346	15536	3629	506	281	262845	-	57396
HUSHÅLL EFTER ANTAL BOENDE														
1	105667	96164	9503	5128	1591	27474	38047	19901	8005	4635	886	105667	-	-
2	165306	157551	7755	755	1219	16921	58585	50274	23654	13078	820	330612	-	17784
3	118791	113018	5773	235	757	6597	32286	40177	23810	14410	519	356373	6875	39663
4	96888	92092	4796	108	574	3054	20581	32555	23727	15929	360	387552	3177	24547
5	54252	52259	1993	44	275	1063	8370	16835	14944	12495	226	271260	9583	26580
6	25062	24241	821	15	150	336	2932	7087	7464	6982	96	150372	3333	10495
7+	16665	16239	426	7	105	143	1469	4001	5165	5726	49	174223	6621	11547
ANTAL BOENDE	1729259	1649649	79610	8138	11679	101732	404877	528116	380788	286320	7609	1729259	-	-
DARAV TRÅNGBODDA NORM 1	153498	141724	11774	1500	806	40416	70478	30219	7862	1511	706	153498	-	-
NORM 2	535959	498379	37580	3010	3691	74258	249660	156916	39633	6489	2302	535959	-	-
HUSHÅLL EFTER ANTAL BARN														
0	387333	366969	20364	5976	3278	48442	121699	108527	58926	38251	2234	842147	5902	50953
1	86928	81949	4979	201	648	4165	20605	27896	19695	13336	382	329706	6647	30457
2	65232	61537	3695	89	444	2153	13474	21272	16060	11529	211	296908	5888	23737
3	28542	27151	1391	16	187	619	4639	8962	7676	6355	88	157364	6223	15511
4	9743	9292	451	7	72	155	1335	2915	2862	2365	32	63544	2498	5630
5+	4853	4666	187	3	42	54	518	1258	1550	1419	9	39590	2431	3828
ANTAL BARN	368821	349469	19352	470	2616	11232	69600	115829	94902	72925	1247	-	-	-
DARAV TRÅNGBODDA NORM 1	60891	55688	5203	430	393	10971	29716	14254	4051	845	231	-	-	-
NORM 2	168356	155494	12862	468	1358	11230	69037	63979	18315	3369	600	-	-	-
HUSHÅLL EFTER ANTAL VUXNA SONER OCH DOTTRAR														
0	406724	381319	25405	6054	3794	49061	126665	114891	63408	40673	2178	1013872	14836	72720
1	117729	113573	4156	196	632	5342	26963	38730	27197	18147	522	422756	7279	35316
2	43813	42576	1237	30	178	978	6960	13365	11932	10177	193	205103	4359	14926
3+	14365	14096	269	12	67	207	1682	3844	4232	4258	63	87528	3155	7154
ANTAL VUXNA SONER OCH DOTTRAR	252814	245317	7497	296	1206	7970	46360	78045	65131	52683	1123	-	-	-
DARAV TRÅNGBODDA NORM 1	26877	25555	1322	200	109	5964	12066	6173	1858	357	150	-	-	-
NORM 2	89398	85495	3903	296	501	1970	41101	29086	8552	1448	444	-	-	-
ANTAL RUM	1764722	1696466	68256	4447	12428	55588	324540	512490	427076	420787	7366	-	-	-
ANTAL KÖK	570721	542651	28070	1845	-	55588	162270	170830	106769	73255	164	-	-	-
ANTAL KÖKVRÅR	6936	5026	1910	2871	4053	-	-	-	-	-	12	-	-	-
ANTAL BOENDE/100 RE	74	74	83	129	94	92	83	77	71	58	-	-	-	-
ANTAL BOENDE/100 HUSHÅLL	297	299	256	129	250	183	250	309	357	391	257	-	-	-



TAB. 7 (forts.). BOSTADSHUSHALL EFTER ANTAL BOENDE ANTAL BARN M.M. SAMT EFTER HUSTYP OCH LÄGENHETSSTORLEK

STÅDER

Antal boende Antal barn Antal vuxna soner och dottrar	Totala antalet hushåll, boende etc.	Hustyp		Lägenhetsstorlek								Antal boende	Antal trångbudda hushåll	
		Småhus	Övriga hus	1 R 1 K 1 RKV	2+ R 2+ RKV	1 RK	2 RK	3 RK	4 RK	5+ RK	Uppgift saknas		Norm 1	Norm 2
ANTAL HUSHALL	1576300	344667	1231633	141498	42484	261266	481603	360842	167540	117167	3900	4090134	74881	431027
DARAV TRÅNGBODDA NORM 1	74881	8414	66467	5126	933	40252	24090	3829	430	47	174	318619	74881	-
NORM 2	431027	44975	386052	23654	9816	127257	218594	46879	3643	279	905	1469908	-	431027
ANTAL HUSHALL MED BARN	528947	138076	390871	5980	10532	34267	163871	166637	86138	60593	929	2093715	60248	251588
DARAV TRÅNGBODDA NORM 1	60248	6840	53408	3736	847	28821	22519	3722	420	41	142	268880	60248	-
NORM 2	251588	28072	223516	5965	6875	34255	156729	43480	3528	264	492	1004483	-	251588
ANTAL HUSHALL MED VUXNA SÖNER OCH DOTTRAR	352379	113903	238476	2707	6872	20071	97688	109893	62131	52293	724	1306300	26801	134072
DARAV TRÅNGBODDA NORM 1	26801	3722	23079	1124	469	11670	10674	2439	323	28	74	124350	26801	-
NORM 2	134072	19422	114650	2707	3705	20071	81930	22859	2310	184	306	519245	-	124072
HUSHALL EFTER ANTAL BOENDE														
1	403420	43093	360327	117844	14246	134009	88878	31272	9977	5697	1497	403420	-	-
2	443111	90942	352169	18528	14159	87005	174131	95531	33864	18845	1048	886222	-	105770
3	328049	77985	250064	4027	7672	29147	121938	100381	41168	23090	626	984147	33239	161104
4	258018	76052	181966	891	4296	8785	72566	86779	49631	34639	431	1032072	9700	84929
5	98724	36367	62357	170	1451	1775	18596	32866	21972	21702	192	493620	21243	56635
6	31301	13419	17882	27	464	403	4174	10184	7285	8704	60	187806	4779	15162
7+	13677	6809	6868	11	196	142	1320	3829	3643	4490	46	102847	5920	9423
ANTAL BOENDE	4090134	1077051	3013083	171642	94306	442955	1221004	1124530	580737	446078	8882	4090134	-	-
DARAV TRÅNGBODDA NORM 1	318619	41170	277449	16742	5151	134936	127786	28503	4141	572	788	318619	-	-
NORM 2	1469908	180104	1289804	53798	36002	308946	783864	253937	27434	2796	3131	1469908	-	-
HUSHALL EFTER ANTAL BARN														
0	1047353	206591	840762	135518	31952	226999	317732	194205	81402	56574	2971	1996419	14633	179435
1	275369	63698	211671	5115	6346	25623	96532	80266	36795	24180	512	929030	27624	132495
2	181104	49950	131154	755	3043	7193	53189	60674	33193	22770	287	762272	14070	74256
3	55017	18055	36962	98	873	1191	11566	19429	11783	9986	91	286969	13121	33216
4	13378	4742	8636	10	205	217	2083	4936	3096	2803	28	83883	3283	8273
5+	4079	1631	2448	2	65	43	501	1332	1271	854	11	31561	2150	3348
ANTAL BARN	877975	245596	632379	6969	16217	44674	248575	286723	157762	115522	1533	-	-	-
DARAV TRÅNGBODDA NORM 1	119940	15960	103980	4725	2196	39228	57363	13802	2105	233	288	-	-	-
NORM 2	431752	55602	376150	6954	10967	44662	241432	112191	13389	1281	876	-	-	-
HUSHALL EFTER ANTAL VUXNA SÖNER OCH DOTTRAR														
0	1223921	230764	993157	138791	35612	241195	383915	250949	105409	64874	3176	2783834	48080	296955
1	256318	76863	179455	2528	5290	18165	78555	79826	41157	30286	511	863912	16741	97199
2	80244	29688	50556	168	1321	1735	17026	25269	17460	17088	177	353258	7107	29223
3+	15817	7352	8465	11	261	171	2107	4798	3514	4919	36	89130	2953	7650
ANTAL VUXNA SÖNER OCH DOTTRAR	466686	159701	306985	2900	8745	22162	119163	145507	87210	80019	980	-	-	-
DARAV TRÅNGBODDA NORM 1	40547	6533	34014	1317	876	13761	18364	5287	762	61	119	-	-	-
NORM 2	180015	29738	150277	2900	5016	22162	103405	40717	4937	443	435	-	-	-
ANTAL RUM	3882328	1234337	2647991	139397	95585	261266	963206	1082526	670160	661829	8359	-	-	-
ANTAL KOK	1390606	337236	1053370	2101	-	261266	481603	360842	167540	117167	87	-	-	-
ANTAL KOKVRÄR	151055	5601	145454	110748	40282	-	-	-	-	-	25	-	-	-
ANTAL BOENDE/100 RE	78	69	81	121	99	85	85	78	69	57	-	-	-	-
ANTAL BOENDE/100 HUSHALL	259	312	245	121	222	170	254	312	347	381	228	-	-	-

TAB 7 (forts 1) BOSTADSHUSHALL EFTER ANTAL BOENDE ANTAL BARN M M SAMT EFTER HUSTYP OCH LAGENHETSSTORLEK

LANDSBYGD

Antal boende Antal barn Antal vuxna söner och dottrar	Totala antalet hushåll boende etc.	Hustyp		Lagenhetsstorlek								Antal boende	Antal trångbudda hushåll	
		Småhus	Ovriga hus	1 R 1 K 1 RKV	2 + R 2 + RKV	1 RK	2 RK	3 RK	4 RK	5 + RK	Uppgift saknas		Norm 1	Norm 2
ANTAL HUSHÅLL	1201374	918221	283153	36525	15793	117672	311606	335664	229146	149419	5549	3534344	51902	264182
DARAV TRÅNGBODDA	51902	34723	17179	1504	379	21769	20368	6157	1260	198	267	257564	51902	-
NORM 1	264182	165845	98337	5633	3415	58042	135621	50765	8553	1055	1098	1039350	-	264182
NORM 2														
ANTAL HUSHÅLL MED BARN	457902	345821	112081	1618	5802	16544	97482	140287	116073	78641	1455	1970815	43214	172942
DARAV TRÅNGBODDA	43214	28079	15135	1166	356	15281	18763	5998	1246	198	206	225563	43214	-
NORM 1	172942	104982	67960	1612	2774	16538	95290	46706	8342	1042	638	781487	-	172942
NORM 2														
ANTAL HUSHÅLL MED VUXNA SÖNER OCH DOTTRAR	322189	278580	43609	728	2827	10641	58589	100473	84141	63514	1276	1290460	21910	94672
DARAV TRÅNGBODDA	21910	17100	4810	317	145	6936	9291	3935	985	168	133	120876	21910	-
NORM 1	94672	72551	22121	728	1021	10641	49798	25462	5778	812	432	425305	-	94672
NORM 2														
HUSHÅLL EFTER ANTAL BOENDE														
1	217492	141431	76061	30892	4341	59630	65241	33579	13982	8056	1771	217492	-	-
2	327137	253701	73436	4129	4163	36273	110744	96576	48650	25110	1492	654274	-	40632
3	256937	195900	61037	1088	3275	13649	70938	84037	53540	29471	939	770811	14814	87650
4	221002	173422	47580	274	2367	5612	44315	70707	58969	38049	709	884008	5921	51213
5	108232	91114	17118	94	974	1756	14147	32381	31885	26619	376	541160	16278	49113
6	44025	38532	5493	29	406	526	4257	12227	13567	12844	169	264150	4918	17327
7+	26549	24121	2428	19	267	226	1964	6157	8553	9270	93	202449	9971	18247
ANTAL BOENDE	3534344	2801324	733020	44299	41320	209204	787794	1043214	813938	580562	14013	3534344	-	-
DARAV TRÅNGBODDA	257564	180106	76548	5149	2263	77028	110991	46277	12185	2366	1305	257564	-	-
NORM 1	1039350	693029	346321	13407	13735	149574	501065	281544	65333	10485	4207	1039350	-	-
NORM 2														
HUSHÅLL EFTER ANTAL BARN														
0	743472	572400	171072	34907	9991	101128	214124	195377	113073	70778	4094	1563529	8688	51240
1	207931	151661	56270	1314	2930	10694	53152	63404	46700	29017	720	745473	14047	73651
2	160622	121224	39398	234	1890	4361	32888	49898	42550	28338	463	702441	10198	51424
3	61890	49762	12128	42	655	1118	8604	19117	18063	14118	173	332803	11057	30989
4	18956	15766	3190	22	219	278	2095	5698	5876	4693	75	121713	3922	10230
5+	8503	7408	1095	6	108	93	743	2170	2884	2475	24	68385	3990	6646
ANTAL BARN	837357	647302	190055	2028	10139	24372	157109	259076	225361	160674	2598	-	-	-
DARAV TRÅNGBODDA	105867	72566	33301	1575	1072	23109	49238	22683	6390	1320	480	-	-	-
NORM 1	347254	226112	121142	2022	5152	24366	154916	122630	31465	5455	1248	-	-	-
NORM 2														
HUSHÅLL EFTER ANTAL VUXNA SÖNER OCH DOTTRAR														
0	879185	639641	239544	35797	12966	107031	253017	235191	145005	85905	4273	2243884	29992	169510
1	222725	189378	33347	639	2116	8935	45838	72133	55142	37057	865	797138	11308	60721
2	77518	68734	8784	69	565	1448	10627	22762	22345	19388	314	360603	6479	23780
3+	21946	20468	1478	20	146	258	2124	5578	6654	7069	97	132719	4123	10171
ANTAL VUXNA SÖNER OCH DOTTRAR	449502	393910	55592	840	3720	12660	73944	135770	121679	99074	1815	-	-	-
DARAV TRÅNGBODDA	38608	31331	7277	429	262	8955	16637	8821	2719	553	232	-	-	-
NORM 1	142451	113424	29027	840	1437	12660	65153	46196	13203	2291	671	-	-	-
NORM 2														
ANTAL RUM	3595984	2989644	606340	33359	41759	117672	623212	1006992	916584	842706	13700	-	-	-
ANTAL KÖK	1146874	900129	246745	3166	-	117672	311606	335664	229146	149419	201	-	-	-
ANTAL KOKVRÄR	39338	11957	27381	24899	14410	-	-	-	-	-	29	-	-	-
ANTAL BOENDE/100 RE	75	72	86	121	99	89	84	78	71	59	-	-	-	-
ANTAL BOENDE/100 HUSHÅLL	294	305	259	121	262	178	253	311	355	389	253	-	-	-

**Tab. 8. Bostadshushåll efter lägenhetens upplåtelseform samt efter hustyp och lägenhetsstorlek år 1965**

*Dwelling households by tenure, type of building and size of dwelling*

Upplåtelseform	Totala antalet hushåll	Hustyp		Lägenhetsstorlek								Antal boende	Antal trångbodda hushåll	
		Småhus	Övriga hus	1 R 1 K 1 RKV	2 + R 2 + RKV	1 RK	2 RK	3 RK	4 RK	5 + RK	Uppgift saknas		Norm 1	Norm 2
HELA RIKET														
ÄGARE	986550	945141	41409	2770	7636	40729	174998	294100	264718	197685	3914	3090241	24219	130910
BOSTADSRÄTTSSINNEHAVARE	334979	18144	316835	18407	10486	42179	129956	93544	30290	9553	564	885740	10911	97221
ÖVRIGA	1456145	299603	1156542	156846	40155	296030	488255	308862	101678	59348	4971	3648497	91653	467078
SUMMA HUSHÅLL	2777674	1262888	1514786	178023	58277	378938	793209	696506	396686	266586	9449	7624478	126783	695209
SAMTLIGA TÄRTORTER														
ÄGARE	564203	528585	35618	1090	5220	12176	68947	163281	175376	136260	1853	1813087	7089	50481
BOSTADSRÄTTSSINNEHAVARE	334881	18115	316766	18405	10486	42158	129920	93533	30282	9533	564	885486	10910	97206
ÖVRIGA	1295959	164624	1131335	152236	37900	269016	432072	268862	101678	47538	4076	3196646	79195	417406
SUMMA HUSHÅLL	2195043	711324	1483719	171731	53606	323350	630939	525676	289917	193331	6493	5895219	97194	565093
TÄRTORTER MED 200-1999 INV.														
ÄGARE	171968	165771	6197	414	1649	5308	24037	52904	54299	32689	668	539494	3115	19147
BOSTADSRÄTTSSINNEHAVARE	6360	749	5611	342	143	696	2855	1559	552	194	19	17058	221	1970
ÖVRIGA	115397	52900	62497	9909	2929	23540	40215	23977	8584	5571	672	294871	7332	36956
SUMMA HUSHÅLL	293725	219420	74305	10665	4721	29544	67107	78440	63435	38454	1359	851423	10668	58073
TÄRTORTER MED MINST 2000 INV.														
ÄGARE	392235	362814	29421	676	3571	6868	44910	110377	121077	103571	1185	1273593	3974	31334
BOSTADSRÄTTSSINNEHAVARE	328521	17366	311155	18063	10343	41462	127065	91974	29730	9339	545	868428	10689	95236
ÖVRIGA	1180562	111724	1068838	142327	34971	245476	391857	244885	75675	41967	3404	2901775	71863	380450
SUMMA HUSHÅLL	1901318	491904	1409414	161066	48885	293806	563832	447236	226482	154877	5134	5043796	86526	507020
GLESBYGD														
ÄGARE	422347	416556	5791	1680	2416	28553	106051	130819	89342	61425	2061	1277154	17130	80429
BOSTADSRÄTTSSINNEHAVARE	98	29	69	2	-	21	36	11	8	20	-	254	1	15
ÖVRIGA	160186	134979	25207	4610	2255	27014	56183	40000	17419	11810	895	451851	12458	49672
SUMMA HUSHÅLL	582631	551564	31067	6292	4671	55588	162270	170830	106769	73255	2956	1729259	29589	130116
STÄDER														
ÄGARE	272265	247842	24423	490	2249	6540	37165	76093	76881	72093	754	870439	3637	24833
BOSTADSRÄTTSSINNEHAVARE	277335	12415	264920	15582	9103	36823	107505	75752	24285	7868	417	723346	8997	80169
ÖVRIGA	1026700	84410	942290	125426	31132	217903	336933	208997	66374	37206	2729	2496349	62247	326025
SUMMA HUSHÅLL	1576300	344667	1231633	141498	42484	261266	481603	360842	167540	117167	3900	4090134	74881	431027
LANDSBYGD														
ÄGARE	714285	697299	16986	2280	5387	34189	137833	218007	187837	125592	3160	2219802	20582	106077
BOSTADSRÄTTSSINNEHAVARE	57644	5729	51915	2825	1383	5356	22451	17792	6005	1685	147	162394	1914	17052
ÖVRIGA	429445	215193	214252	31420	9023	78127	151322	99865	35304	22142	2242	1152148	29406	141053
SUMMA HUSHÅLL	1201374	918221	283153	36525	15793	117672	311606	335664	229146	149419	5549	3534344	51902	264182

Tab. 9. Bostadshushåll efter föreståndarens kön, civilstånd och ålder samt efter lägenhetens storlek och kvalitetsgrupp år 1965

Dwelling households by sex, marital status and age of head of household, and by size and quality group of dwelling

HELA RIKET

Hushållsföreståndarens kön, civilstånd och ålder	Totala antalet hushåll	Därav										Antal rumsen- heter	Antal boende	Antal trång- budda hushåll		
		i små- hus	i lägenheter om					i lägenheter i kvalitetsgrupp						Norm 1	Norm 2	
			1 + R 1 K 1 + RKV	1 RK	2 RK	3 RK	4 + RK	1	2	3	4-6					7
HUSHÅLL MED MANLIG FÖREÅNDARE	2180332	1092895	116164	227766	624368	606073	598869	1396198	90898	199728	353407	123380	8329738	6678528	115182	619503
OGIFTA																
-19	3055	556	1283	930	528	154	121	657	217	650	1138	359	6226	4835	199	807
20-24	24586	4224	8076	8065	5502	1791	989	9079	1637	4556	7598	1566	54758	40364	1621	6222
25-29	24031	4750	7345	6921	5795	2453	1390	10806	1648	3818	6251	1364	57407	38523	1002	4399
30-34	15848	4512	4232	4250	3950	1916	1424	7101	1072	2291	4083	1179	41169	26869	610	2675
35-39	15757	6155	3687	3930	3798	2368	1884	6310	1071	2121	4313	1800	43652	27464	499	2323
40-44	18947	8793	3879	4680	4716	3090	2443	6708	1205	2436	5586	2755	54126	32854	455	2579
45-49	19132	10224	3489	4613	4974	3213	2704	5985	1246	2302	5672	3632	56375	32367	351	2271
50-54	21098	12504	3525	5281	5591	3580	2951	5397	1341	2502	6705	4777	62653	34474	320	2257
55-64	40687	26268	6153	10805	10980	6842	5575	8282	2203	4473	13026	11835	121060	64093	443	3886
65-66	6605	4535	1001	1821	1843	1045	851	1108	339	672	1964	2371	19356	10229	83	639
67-W	29786	20511	4812	8134	7885	4572	4091	4825	1372	3189	8468	11248	87531	45358	274	2710
SUMMA	219532	103032	47482	59430	55562	31024	24423	66258	13351	29010	64804	42886	604313	357430	5857	30768
GIFTA SAMBOENDE																
-19	668	146	60	228	304	61	13	335	12	79	214	25	1756	1932	202	540
20-24	52562	11440	3519	10052	25322	10330	3230	35327	874	5457	9847	925	160241	154086	8406	31591
25-29	140621	41162	5727	12643	56931	42595	22472	109649	2129	9947	16507	2056	498056	459846	13406	64790
30-34	164015	68174	4026	7983	49536	55457	46737	133348	2877	9072	15825	2480	651076	618445	13714	65232
35-39	182251	88985	3647	6396	46147	60099	65630	148150	4182	9132	17299	2949	767192	736143	14870	67427
40-44	208895	107443	3727	6663	49859	67287	80926	167203	6227	10904	19984	3894	900662	843044	15185	71333
45-49	211679	114284	3670	7442	49589	67331	83126	163548	8162	12449	21842	4749	918767	816437	12882	64670
50-54	206293	116941	3816	9463	51765	65155	75502	148738	9976	14986	25334	5950	876715	724035	10115	56473
55-64	354630	207706	7508	26223	102538	107011	10160	223488	19391	34454	58116	15989	1437453	1042756	11841	82873
65-66	53504	32163	1320	5912	17033	15084	13981	28665	2945	6469	11136	3599	205849	135677	1244	11612
67-W	223436	131532	7481	34148	73526	50966	106610	11495	32981	50044	19090	820701	526260	4262	53546	
SUMMA	1798554	919976	44501	127153	522550	546892	552743	1265061	68270	145930	246148	61706	7238468	6058661	106127	570087
ÖVRIGA																
-19	13	7	2	6	4	1	-	3	-	1	5	4	32	14	-	-
20-24	871	135	191	262	275	103	36	418	31	123	253	37	2185	1249	31	143
25-29	3422	549	726	1012	1016	431	221	1688	155	448	950	167	8909	5571	181	648
30-34	4693	967	1250	1284	1260	783	398	2482	229	567	1172	220	12860	8353	234	943
35-39	6748	1531	985	1783	1836	1089	713	3526	347	762	1716	355	18919	12680	362	1315
40-44	9338	2405	1793	2310	2485	1550	1160	4954	504	1161	2164	502	26995	17994	372	1767
45-49	11816	3422	2128	2979	3103	2003	1548	6098	692	1424	2753	750	34778	22601	395	2129
50-54	13889	4728	2336	3501	3661	2407	1912	6661	834	1813	3383	1057	41362	25462	369	2115
55-64	32757	13864	4742	8295	9110	5811	4634	13732	2099	4555	8552	3382	99421	54509	598	3801
65-66	7218	3576	907	1868	2150	1238	1017	2692	423	1086	2028	869	22086	11029	72	659
67-W	71481	38703	9121	17883	21356	12741	10064	22625	3963	12848	19479	11445	219410	102975	584	5128
SUMMA	162246	69887	24181	41183	46256	28157	21703	64879	9277	24788	42455	18788	486957	262437	3198	18648
DÄRAV																
GIFTA EJ SAMBOENDE	20797	6101	4249	5397	5262	3183	2563	9459	1117	2678	5463	1861	59353	32259	585	2543
ÄNKLINGAR	93199	51280	8786	20528	28997	18966	15563	35445	5269	15087	23462	12546	303485	152326	1154	8458
SKILDRA	48250	12506	11146	15258	11997	6008	3577	19975	2891	7023	13530	4381	124119	77852	1459	7647

HUSHÅLL MED KVINNLIK FÖREStÄNDARE	597341	169992	120136	151172	168841	90433	64402	307669	35627	103012	109410	36606	1686048	945947	11601	75706
OGIFTA																
-19	6828	735	3761	1822	766	264	128	1623	479	1854	2321	493	11877	9589	223	1418
20-24	26750	2357	13034	8141	3822	1106	506	11015	2217	6560	6005	801	49554	37057	765	4895
25-29	17540	1382	7810	5368	3123	845	331	9682	1347	3387	2728	316	34255	24543	503	3063
30-34	10768	982	4104	3280	2454	664	243	6773	713	1779	1281	186	22711	15386	302	1815
35-39	9860	1119	3335	2831	2554	778	332	6329	649	1482	1145	220	22210	14130	209	1482
40-44	11345	1552	3471	3251	2933	1100	542	7268	776	1590	1326	333	26886	15837	182	1406
45-49	12196	2189	3451	3366	3293	1317	742	7401	843	1721	1647	518	30131	16707	140	1264
50-54	15214	3400	3938	4282	4113	1778	1032	8369	1140	2431	2318	846	38786	20363	132	1299
55-64	43027	11850	10190	12413	11507	5378	3357	20527	3177	7359	8009	3541	112358	55912	253	2833
65-66	9562	2980	2100	2887	2552	1215	770	4147	653	1760	1917	965	25115	12333	45	553
67-W	60628	19874	15436	16880	15162	7481	5375	23654	3955	12330	12928	7074	158357	76546	210	2992
SUMMA	223718	48420	70630	64521	52279	21926	13358	106788	15949	42253	41625	15293	532240	298403	2964	23020
ÖVRIGA (EXKL. GIFTA SAMBOENDE)																
-19	106	11	22	41	32	9	2	50	2	19	29	4	249	179	2	41
20-24	3247	313	601	921	1226	388	100	1889	126	408	741	67	8364	7137	288	1444
25-29	6950	757	925	1494	2879	1255	378	4911	224	577	1125	101	19906	17552	644	3151
30-34	9073	1323	935	1485	3591	2122	916	6784	255	717	1141	141	28675	25753	903	4032
35-39	12732	2221	1062	1809	4899	3207	1717	9757	397	869	1459	202	42220	37078	1112	5189
40-44	18515	3737	1594	2688	6768	4529	2883	13876	691	1408	2124	346	62518	51736	1247	6616
45-49	23148	5698	2083	3631	8090	5375	2895	16371	1043	2087	2965	571	78402	58389	1140	6520
50-54	28977	8243	2725	5392	9703	6280	4763	18784	1612	3220	4296	900	96406	63216	962	6219
55-64	82001	28019	8581	18974	26217	15438	12472	46283	4825	11776	14582	3834	261614	135772	1169	9168
65-66	20152	7349	2487	5331	6062	3538	2652	10121	1156	3481	3971	1242	61296	27933	162	1266
67-W	168722	63901	28491	44885	47095	26366	21266	72055	9347	36197	35352	13905	494158	222799	1008	9040
SUMMA	373623	121572	49506	86651	116562	68507	51044	200881	19678	60759	67785	21313	1153808	647544	8637	52686
DÄRAV GIFTA EJ SAMBOENDE	25525	4875	3475	5084	8366	5147	3349	16573	1105	2667	4249	792	80030	58590	1481	7337
ÄNKOR	264042	105031	32836	61228	79291	49143	40591	130186	14137	47588	51100	18367	832071	410082	2952	21819
SKILDA	84056	11666	13195	20339	28905	14217	7104	54122	4436	10504	12436	2154	241707	178872	4204	23530
SAMTLIGA HUSHÅLL EFTER FÖREStÄNDARENS ÅLDER																
-19	10670	1455	5128	3027	1634	489	264	2668	710	2603	3707	885	20140	16549	626	2806
20-24	108016	18469	25421	27441	36147	13718	4861	57728	4885	17104	24444	3396	275102	239893	11111	44295
25-29	192564	48600	22533	27438	69744	47579	24792	136736	5503	18177	27561	4004	618533	546035	15736	76051
30-34	204397	79598	14247	18282	60791	60942	49718	156488	5146	14426	23502	4206	756491	694806	15763	74697
35-39	227348	100011	13016	16749	59234	67541	70276	174072	6646	14366	25932	5526	894193	827495	17052	77736
40-44	267040	123930	14464	19592	66761	77556	87954	200009	9403	17499	31184	7830	1071187	961465	17441	83701
45-49	277971	135817	14821	22031	69049	79239	92015	199403	11986	19983	34879	10220	1118453	946501	14908	76854
50-54	285471	145816	16340	27919	74833	79200	86160	187949	14903	24952	42036	13530	1115922	867550	11898	68363
55-64	553102	287707	37174	76710	160392	140480	136198	312312	31695	62617	102285	38581	2031906	1353042	14304	102561
65-66	97041	50603	7815	17819	29640	22120	19271	46733	5516	13468	21016	9046	333702	197201	1606	14729
67-W	554053	274521	65341	121930	165024	107642	91762	229769	30132	97545	126271	62762	1780157	973938	6338	73416
SUMMA	2777673	1262887	236300	378938	793209	696506	663271	1703867	126525	302740	462817	159986	10015786	7624475	126783	695209

TAB. 9 (forts.) BOSTADSHUSHÅLL EFTER FÖRESTÄNDARENS KÖN CIVILSTÄND OCH ÅLDER SAMT EFTER LÄGENHETENS STORLEK OCH KVALITETSGRUPP

## SAMTLIGA TÄTORTER

Hushållsföreståndarens kon. civilstånd och ålder	Totala antalet hushåll	Darav										Antal rumsen- heter	Antal boende	Antal trång- budda hushåll		
		små- hus	lägenheter om					lägenheter i kvalitetsgrupp						Norm 1	Norm 2	
			1 + R 1 K 1 + RKV	1 RK	2 RK	3 RK	4 + RK	1	2	3	4-6					7
HUSHÅLL MED MANLIG FÖRESTÄNDARE	1679857	616969	108388	187704	489565	454290	435238	1234186	50767	160922	195711	30950	6284987	5091146	87225	497789
OGIFTA																
-19	2762	343	1243	863	427	116	78	610	193	613	1030	290	5320	4308	186	739
20-24	22409	2517	7839	7630	4805	1380	613	8673	1495	4290	6730	1109	47572	35768	1449	5675
25-29	21243	2330	7174	6511	4960	1762	725	10170	1426	3543	5205	802	47180	32106	839	3802
30-34	12728	1653	4087	3844	3026	1162	551	6423	826	2020	2892	494	29232	19402	462	2066
35-39	11247	1919	3537	3374	2455	1138	680	5485	678	1797	2658	564	26508	17154	334	1600
40-44	12280	2484	3659	3770	2732	1254	772	5536	763	2043	3128	723	29215	18459	276	1620
45-49	11274	2742	3207	3419	2524	1214	832	4848	721	1879	2963	767	27531	16520	176	1288
50-54	11520	3362	3177	3586	2540	1239	876	4214	777	2009	3382	1032	28347	16403	127	1159
55-64	20597	7059	5338	6605	4438	2288	1763	6347	1294	3601	6719	2380	51793	28806	173	1941
65-66	3059	1143	819	977	624	330	288	864	204	519	986	440	7729	4280	26	288
67-W	13867	5263	3906	4040	2798	1504	1484	3824	842	2599	4383	2019	35522	19111	92	1147
SUMMA	142986	30815	43986	44619	31329	13387	8662	56994	9219	24913	40076	10620	335949	212317	4140	21325
GIFTA SAMBOENDE																
-19	597	92	57	212	269	48	9	323	10	69	181	11	1542	1727	191	491
20-24	47726	7443	3410	9337	23250	9135	2497	33835	677	4692	7926	498	143590	139328	7789	29148
25-29	125727	27887	5461	11566	51885	38093	18520	103314	1344	8080	11859	927	440106	407444	11893	58586
30-34	140944	46899	3767	6851	43455	47876	38778	122367	1372	6775	9296	906	554774	524952	11188	56011
35-39	151751	60307	3341	5296	39611	49862	53384	133045	1829	6699	8995	925	633832	601751	11355	55508
40-44	170293	70808	3402	5555	42526	54552	63943	148145	2741	8224	9777	1101	727187	670277	11104	57385
45-49	167426	72009	3406	6258	41340	52885	63170	142452	3830	9468	10091	1178	717973	626266	9033	50444
50-54	158035	70503	3531	8074	42118	49170	54749	127965	4671	11766	11671	1374	660883	536453	6884	43372
55-64	259141	115640	6987	22494	78832	74935	75172	190272	9476	27313	27284	3391	1027927	736580	7931	62521
65-66	37200	16389	1207	5008	12170	9752	8969	24342	1528	5100	5210	729	139201	90691	771	8636
67-W	154019	64270	6889	27777	49701	35735	33429	92184	6818	26024	23886	3736	551329	350262	2490	39765
SUMMA	1412859	552247	41458	108428	425157	422043	412620	1118244	34296	114210	126176	14776	5598344	4685731	80629	461867
ÖVRIGA																
-19	10	4	1	6	3	-	-	3	-	1	5	1	22	11	-	-
20-24	811	81	188	253	250	92	24	405	28	116	228	26	1974	1161	29	137
25-29	3202	367	705	987	940	386	170	1639	142	425	861	125	8136	5170	176	612
30-34	4252	584	919	1235	1130	658	295	2350	197	524	1027	145	11220	7402	212	861
35-39	6064	942	1256	1685	1635	921	535	3330	302	709	1475	216	16394	11108	322	1184
40-44	8258	1455	1732	2164	2011	1278	887	4633	433	1081	1810	265	22965	15422	319	1559
45-49	10130	1896	2055	2757	2613	1568	1095	5642	564	1314	2196	355	28350	18658	327	1837
50-54	11541	2550	2256	3186	2970	1762	1309	6055	667	1636	2618	490	32465	20213	305	1775
55-64	25300	6838	4510	7195	6741	3867	2871	12219	1590	4028	6079	1176	71856	39875	441	2963
65-66	5192	1640	860	1546	1417	731	614	2381	291	916	1331	220	14813	7426	39	463
67-W	49252	17550	8462	13643	13219	7597	6156	20291	3038	11049	11829	2535	142499	66652	286	3206
SUMMA	124012	33907	22944	34657	33079	18860	13956	58948	7252	21799	29459	5554	350694	193098	2456	14597
DÄRAV																
GIFTA EJ SAMBOENDE	17560	3210	4036	4891	4269	2463	1798	8756	920	2469	4432	853	47564	26874	517	2268
ÄNKLINGAR	64583	23956	8162	15942	18955	11776	9541	31212	3767	12709	13600	2697	200120	99858	666	5568
SKILDRA	41869	6741	10746	13824	9855	4621	2617	18980	2565	6621	11427	2004	103010	66366	1273	6761

HUSHÅLL MED KVINNLIG FÖRESTÄNDARE	515185	94354	116949	135646	141374	71386	48009	294172	31222	94830	81146	10752	1395356	804070	9969	67304
OGIFTA																
-19	6549	593	3646	1767	710	238	112	1583	460	1813	2189	452	11258	9187	215	1379
20-24	25912	1901	12812	7944	3580	1016	432	10789	2172	6391	5708	710	47329	35853	747	4804
25-29	17000	1063	7679	5259	2967	771	274	9507	1316	3296	2558	254	32730	23621	479	2976
30-34	10381	720	4038	3205	2328	584	204	6649	690	1719	1174	116	21539	14641	281	1743
35-39	9344	727	3271	2759	2379	659	248	6167	608	1416	1013	111	20474	13104	182	1388
40-44	10539	897	3399	3096	2669	933	404	7050	725	1509	1108	111	24188	14369	154	1280
45-49	11127	1265	3382	3152	2941	1081	553	7202	761	1632	1305	182	26483	14835	115	1126
50-54	13481	1850	3843	3946	3527	1389	726	8040	1043	2297	1790	234	32794	17571	101	1108
55-64	36692	6109	9885	10972	9339	4012	2349	19643	2913	6879	6054	946	91101	46533	190	2322
65-66	7923	1439	2035	2441	2026	869	523	3974	585	1632	1421	240	19756	9948	31	435
67-W	49374	9411	14898	13878	11354	5372	3672	22633	3587	11505	9591	1661	121649	61003	137	2264
SUMMA	198322	25975	68888	58419	43820	16924	9497	103237	14860	40089	33911	5017	449301	260665	2632	20825
ÖVRIGA (EXKL. GIFTA SAMBOENDE)																
-19	100	7	21	41	29	8	1	50	2	18	27	2	230	170	2	40
20-24	3143	238	590	896	1190	375	83	1868	121	391	700	50	8040	6890	276	1405
25-29	6706	554	914	1447	2797	1199	331	4824	217	546	1035	73	19057	16826	612	3051
30-34	8652	977	922	1418	3459	2010	820	6627	227	669	1018	81	27147	24298	830	3832
35-39	11993	1564	1038	1725	4712	2994	1491	9474	340	818	1231	92	39251	34387	997	4900
40-44	17266	2608	1555	2573	6435	4154	2504	13435	582	1315	1734	149	57479	47447	1116	6203
45-49	21056	3754	2038	3425	7534	4842	3155	15683	842	1909	2325	221	69757	51903	1000	5980
50-54	25709	5197	2643	5076	8816	5324	3752	17891	1273	2910	3230	309	83239	54785	843	5629
55-64	69577	16264	8339	17441	22308	12102	9145	43550	3851	10570	10089	1113	213659	111202	910	7769
65-66	16637	4017	2433	4815	4804	2633	1885	9530	940	3100	2632	331	48377	22125	106	980
67-W	136024	33199	27568	38370	35470	18821	15345	68003	7967	32495	23214	3314	379819	173372	645	6690
SUMMA	316863	68379	48061	77227	97554	54462	38512	190935	16362	54741	47235	5735	946055	543405	7337	46479
DÄRAV GIFTA EJ SAMBOENDE	23793	3386	3374	4812	7838	4747	2935	16137	1003	2487	3685	383	73559	54331	1348	6893
ÄNKOR	212865	56733	31672	52819	62116	36339	29226	121439	11142	42071	32404	4360	644386	319170	2056	16969
SKILDA	80205	8260	13015	19596	27600	13376	6351	53359	4217	10183	11146	992	228110	169904	3933	22617
SAMTLIGA HUSHÅLL EFTER FÖRESTÄNDARENS ALDER																
-19	10018	1039	4968	2889	1438	410	200	2569	665	2514	3432	756	18372	15403	594	2649
20-24	100001	12180	24839	26060	33075	11998	3649	55570	4493	15880	21292	2393	248505	219000	10290	41169
25-29	173878	32201	21933	25770	63549	42211	20020	129454	4445	15890	21518	2181	547209	485167	13999	69027
30-34	176957	50833	13733	16553	53398	52290	40648	144416	3312	11707	15407	1742	643912	590695	12973	64513
35-39	190399	65459	12443	14839	50792	55574	56338	157501	3757	11439	15372	1908	736459	677504	13190	64580
40-44	218636	78252	13747	17158	56523	62171	68510	178799	5244	14172	17557	2349	861034	765974	12969	68047
45-49	221013	81666	14088	19011	56952	61590	68805	175827	6718	16202	18880	2703	870094	728182	10651	60675
50-54	220286	83462	15450	23868	59971	58884	61412	164165	8431	20618	22691	3439	837728	645425	8260	53043
55-64	411307	151910	35059	64707	121658	97204	91300	272031	19124	52391	56225	9006	1456336	962996	9645	77516
65-66	70011	24628	7354	14787	21041	14315	12279	41091	3548	11267	11580	1960	229876	134470	973	10802
67-W	402536	129693	61723	97708	112542	69029	60086	206935	22252	83672	72903	13265	1230818	670400	3650	53072
SUMMA	2195042	711323	225337	323350	630939	525676	483247	1528358	81989	255752	276857	41702	7680343	5895216	97194	565093

TAB 9 (forts.) BOSTADSHUSHÅLL EFTER FORESTÄNDARENS KÖN, CIVILSTÄND OCH ÅLDER SAMT EFTER LAGENHETENS STORLEK OCH KVALITETSGRUPP

TATORTER MED 200--1999 INV

Hushållsforestandarens kon. civilstånd och ålder	Totala antalet hushåll	Därav											Antal rumsen- heter	Antal boende	Antal trång- budda hushåll	
		små- hus	i lägenheter om					i lägenheter i kvalitetsgrupp							Norm 1	Norm 2
			1 + R 1 K 1 + RKV	1 RK	2 RK	3 RK	4 + RK	1	2	3	4-6	7				
HUSHÅLL MED MÄNNIG FÖRESTÄNDARE	242893	188382	8315	17933	53496	69112	92981	149153	10091	27347	41161	12878	1007534	773124	9900	53811
GIFTA																
-19	296	88	122	82	57	13	13	47	7	69	110	59	601	492	24	90
20-24	1841	660	459	550	544	161	105	610	67	333	609	193	4514	3408	161	565
25-29	1644	689	373	383	473	217	172	677	59	284	457	152	4493	3075	94	392
30-34	1199	577	237	277	345	173	157	482	49	181	354	118	3456	2373	73	260
35-39	1271	759	226	258	318	220	239	494	57	190	356	155	3970	2508	59	202
40-44	1608	1023	251	326	442	299	269	541	67	247	492	237	5013	3075	55	243
45-49	1787	1185	257	389	492	308	322	548	66	279	557	309	5565	3140	40	217
50-54	2115	1503	276	486	574	387	371	520	94	308	711	452	6727	3467	28	207
55-64	4340	3246	547	1090	1150	795	706	922	192	609	1417	1100	13454	6716	30	358
65-66	746	558	97	208	186	120	126	152	36	89	236	220	2283	1172	11	68
67-W	3546	2651	536	966	817	597	589	671	130	511	1074	1073	10819	5309	33	276
SUMMA	20393	12939	3381	5015	5398	3290	3069	5664	824	3100	6373	4068	60895	34735	608	2878
GIFTA SAMBOENDE																
-19	65	29	3	21	30	11	-	28	1	10	21	3	179	182	16	46
20-24	5216	2581	256	775	2454	1028	688	3184	77	764	1038	132	17157	15564	688	2844
25-29	15166	9413	443	998	5121	4083	4485	11080	243	1494	2004	286	58746	50979	1106	5778
30-34	19380	14295	380	650	4305	5605	8398	15341	327	1416	1915	304	83169	75194	1211	5946
35-39	22060	17504	389	556	3710	6672	10669	17447	519	1523	2129	358	99014	92045	1381	6411
40-44	23868	19517	364	477	3743	7192	12038	18458	774	1673	2400	466	109429	100158	1366	6445
45-49	23612	19595	304	466	3576	7340	11843	17619	1066	1803	2503	500	108820	93977	1085	5441
50-54	23333	19682	296	554	3838	7490	11063	16207	1277	2090	2941	644	105834	83820	804	4507
55-64	40825	34587	474	1562	8331	13288	16999	24337	2476	4878	7014	1686	178624	121159	906	6172
65-66	6285	5298	81	405	1513	2022	2234	3155	374	890	1413	364	26274	15925	108	868
67-W	26732	21546	509	3363	7195	7515	8031	11200	1403	4933	6721	1996	104599	62410	395	5040
SUMMA	206542	164047	3499	9827	43816	62246	86448	138056	8537	21474	30099	6739	891845	711413	9066	49498
ÖVRIGA																
-19	1	-	-	1	-	-	-	-	-	-	1	-	2	1	-	-
20-24	49	15	10	11	16	8	4	26	1	11	10	1	136	80	3	14
25-29	198	88	36	45	53	40	23	86	5	27	64	16	597	372	11	39
30-34	268	147	35	45	82	60	43	132	5	36	68	26	871	585	19	64
35-39	465	250	55	74	122	124	79	242	15	43	113	45	1523	1004	22	88
40-44	614	394	45	98	176	131	159	298	23	84	153	52	2208	1471	26	118
45-49	782	506	74	118	188	195	202	397	31	99	185	57	2839	1822	26	139
50-54	1026	720	88	139	264	261	267	463	51	153	241	107	3721	2128	25	113
55-64	3000	2184	240	498	797	699	740	1224	162	410	797	365	10711	5324	37	281
65-66	790	588	68	143	220	176	176	278	45	118	247	88	2726	1279	7	48
67-W	8765	6504	784	1919	2364	1882	1771	2287	392	1792	2810	1314	29460	12910	50	531
SUMMA	15958	11396	1435	3091	4282	3576	3464	5433	730	2773	4689	2071	54794	26976	226	1435
DÄRAV																
GIFTA EJ SAMBOENDE	1588	933	227	300	408	326	305	680	55	209	421	203	5178	2605	44	174
ÄNKLINGAR	11471	8670	807	2106	3052	2743	2703	3736	571	2139	3420	1409	40635	19095	102	822
SKILDA	2899	1793	401	685	822	507	456	1017	104	425	848	459	8981	5276	80	439



HUSHÅLL MED KVINNLIG FÖRESTÅNDARE	50832	31038	7071	11611	13611	9328	8908	19348	2068	11015	13000	4582	161501	78299	768	4262
ÖGIFTA																
-19	613	142	361	155	62	14	9	104	16	180	246	61	1003	791	20	96
20-24	1639	440	730	497	290	70	40	603	65	441	434	79	3219	2175	37	210
25-29	880	250	308	243	227	57	38	458	32	198	145	35	2002	1227	19	120
30-34	564	192	164	125	177	56	39	307	20	116	93	19	1450	852	15	70
35-39	570	228	135	135	177	75	46	297	23	108	110	25	1542	892	18	78
40-44	637	261	109	149	218	92	63	345	25	124	112	28	1840	944	13	73
45-49	786	425	102	180	257	143	99	385	31	114	179	64	2404	1159	7	68
50-54	1135	657	164	239	363	190	172	467	54	210	305	86	3610	1608	9	79
55-64	3571	2206	461	873	1021	627	560	1264	145	698	960	430	11194	4721	31	208
65-66	869	547	105	227	243	151	135	307	37	160	228	117	2704	1134	8	40
67-W	6161	3834	957	1633	1609	986	935	1863	226	1420	1656	856	18682	7719	18	205
SUMMA	17425	9182	3596	4456	4644	2461	2136	6400	674	3769	4468	1800	49650	23222	195	1247
ÖVRIGA (EXKL. GIFTA SAMBOENDE)																
-19	5	1	1	3	1	-	-	1	-	3	-	-	10	7	-	1
20-24	127	45	16	38	40	24	7	63	3	25	30	5	352	293	12	57
25-29	310	142	27	41	129	76	35	192	7	33	61	16	1010	871	30	130
30-34	481	261	33	53	170	128	95	318	6	41	96	18	1718	1567	55	194
35-39	666	391	39	56	209	192	166	448	17	59	117	21	2507	2217	66	254
40-44	1080	660	61	135	317	261	303	669	44	116	196	44	4095	3415	95	377
45-49	1462	950	73	159	426	401	387	832	67	187	288	63	5556	4007	80	365
50-54	1979	1402	99	268	506	514	577	992	131	273	432	128	7598	4633	61	308
55-64	6886	4912	425	1193	1963	1589	1686	2861	389	1234	1799	515	24811	11475	76	541
65-66	1885	1305	161	451	506	391	367	706	77	402	522	150	6260	2567	11	88
67-W	18526	11787	2540	4758	4700	3291	3149	5866	653	4873	4991	1822	57934	24025	87	700
SUMMA	33407	21856	3475	7155	8967	6867	6772	12948	1394	7246	8532	2782	111851	55077	573	3015
ÖRÄV GIFTA EJ SAMBOENDE ÄNKOR SKILDA	1521 28558 3328	818 19209 1829	149 2975 351	321 6142 692	443 7446 1078	323 5870 674	277 5983 512	803 10640 1505	43 1232 119	231 6500 515	324 7367 841	101 2383 298	5129 95969 10753	3568 44030 7479	106 278 189	394 1774 847
SÄMTLIGA HUSHÅLL EFTER FÖRESTÅNDARENS ÅLDER																
-19	980	260	487	262	150	38	22	180	24	262	378	123	1795	1473	60	233
20-24	8872	3741	1471	1871	3344	1291	844	4486	213	1574	2121	410	25378	21520	901	3690
25-29	18198	10582	1187	1710	6003	4473	4753	12493	346	2036	2731	505	66848	56524	1260	6459
30-34	21892	15472	849	1150	5079	6022	8732	16580	407	1790	2526	485	90664	80571	1373	6534
35-39	25032	19132	844	1079	4536	7283	11199	18928	631	1923	2825	604	108556	98666	1546	7033
40-44	27807	21855	830	1185	4896	7975	12832	20311	933	2244	3353	827	122585	109063	1555	7256
45-49	28429	22661	810	1312	4939	8387	12853	19781	1261	2482	3712	993	125184	104105	1238	6230
50-54	29588	23964	923	1686	5545	8842	12450	18649	1607	3034	4630	1417	127490	95656	927	5214
55-64	58622	47135	2147	5216	13262	16998	20691	30608	3364	7829	11987	4096	238794	149395	1080	7560
65-66	10575	8296	512	1434	2668	2860	3038	4598	569	1659	2646	939	40247	22077	145	1112
67-W	63730	46322	5326	12639	16685	14271	14475	21887	2804	13529	17252	7061	221494	112373	583	6752
SUMMA	293725	219420	15386	29544	67107	78440	101889	168501	12159	38362	54161	17460	1169035	851423	10668	58073

TAB 9 (forts.) BOSTADSHUSHALL EFTER FORESTÄNDARENS KON. CIVILSTAND OCH ALDER SAMT EFTER LAGENHETENS STORLEK OCH KVALITETSGRUPP

TATORTER MED MINST 2000 INV.

Hushållsforeständarens kon. civilstånd och ålder	Totala antalet hushåll	Darav i små-hus	lagenheter om										Antal rumsenheter	Antal boende	Antal trångbudda hushåll	
			lagenheter om					lagenheter i kvalitetsgrupp							Norm 1	Norm 2
			1 + R 1 K 1 + RKV	1 RK	2 RK	3 RK	4 + RK	1	2	3	4-6	7				
HUSHALL MED MANLIG FÖRESTÄNDARE	1436964	428587	100073	169771	436069	385178	342257	1085033	40676	133575	154550	18072	5277453	4318022	77325	443978
GIFTA																
-19	2466	255	1121	781	370	103	65	563	186	544	920	231	4719	3816	162	649
20-24	20568	1857	7380	7080	4261	1219	508	8063	1428	3957	6121	916	43058	32360	1288	5110
25-29	19599	1641	6801	6128	4487	1545	553	9493	1367	3259	4748	650	42687	29031	745	3410
30-34	11529	1076	3850	3567	2681	989	394	5941	777	1839	2538	376	25776	17029	389	1806
35-39	9976	1160	3311	3116	2137	918	441	4991	621	1607	2302	409	22538	14646	275	1398
40-44	10672	1461	3408	3444	2290	955	503	4995	696	1796	2636	486	24202	15384	221	1377
45-49	9487	1557	2950	3030	2032	906	510	4300	655	1600	2406	458	21966	13380	136	1071
50-54	9405	1859	2901	3100	1966	852	505	3694	683	1701	2671	580	21620	12936	99	952
55-64	16257	3813	4791	5515	3288	1493	1057	5425	1102	2992	5302	1280	38339	22090	143	1583
65-66	2313	585	722	769	438	210	162	712	168	430	750	220	5446	3108	15	220
67-W	10321	2612	3370	3074	1981	907	895	3153	712	2088	3309	946	24703	13802	59	871
SUMMA	122593	17876	40605	39604	25931	10097	5593	51330	8395	21813	33703	6552	275054	177582	3532	18447
GIFTA SAMBOENDE																
-19	532	63	54	191	239	37	9	295	9	59	160	8	1363	1545	175	445
20-24	42510	4862	3154	8562	20796	8107	1809	30651	600	3928	6888	366	126433	123764	7101	26304
25-29	110561	18474	5018	10568	46764	34010	14035	92234	1101	6586	9855	641	381360	356465	10787	52808
30-34	121564	32604	3387	6201	39150	42271	30380	107026	1045	5359	7381	602	471605	449758	9977	50065
35-39	129691	42803	2952	4740	35901	43190	42715	115598	1310	5176	6866	567	534818	509706	9974	49097
40-44	146425	51291	3038	5078	38783	47360	51905	129687	1967	6551	7377	635	617758	570119	9738	50940
45-49	143814	52414	3102	5792	37764	45545	51327	124833	2764	7665	7588	678	609153	532289	7948	45003
50-54	134702	50821	3235	7520	38280	41680	43686	111758	3394	9676	8730	730	555049	452633	6080	38865
55-64	218316	81053	6513	20932	70501	61647	58173	165935	7000	22435	20270	1705	849303	615421	7025	56349
65-66	30915	11091	1126	4603	10657	7730	6735	21187	1154	4210	3797	365	112927	74766	663	7768
67-W	127287	42724	6380	24414	42506	28220	25398	80984	5415	21091	17165	1740	446730	287852	2095	34725
SUMMA	1206317	388200	37959	98601	381341	359797	326172	980188	25759	92736	96077	8037	4706499	3974318	71563	412369
ÖVRIGA																
-19	9	4	1	5	3	-	-	3	-	1	4	1	20	10	-	-
20-24	762	66	178	242	234	84	20	379	27	105	218	25	1838	1081	26	123
25-29	3004	279	669	942	887	346	147	1553	137	398	797	109	7539	4798	165	573
30-34	3984	437	884	1190	1048	598	252	2218	192	488	959	119	10349	6817	193	797
35-39	5599	692	1201	1611	1513	797	456	3088	287	666	1362	171	14871	10104	300	1096
40-44	7644	1061	1687	2066	1985	1147	728	4335	410	997	1657	213	20757	13951	293	1441
45-49	9348	1390	1981	2639	2425	1373	893	5245	533	1215	2011	298	25511	16836	301	1698
50-54	10515	1830	2168	3047	2706	1501	1042	5592	616	1483	2377	383	28744	18085	280	1662
55-64	22300	4654	4270	6697	5944	3168	2131	10995	1428	3618	5282	811	61145	34551	404	2682
65-66	4402	1052	792	1403	1197	555	438	2103	246	798	1084	132	12087	6147	32	415
67-W	40487	11046	7678	11724	10855	5715	4385	18004	2646	9257	9019	1221	113039	53742	236	2675
SUMMA	108054	22511	21509	31566	28797	15284	10492	53515	6522	19026	24770	3483	295900	166122	2230	13162
DÄRAV																
GIFTA EJ SAMBOENDE	15972	2277	3809	4591	3861	2137	1493	8076	865	2260	4011	650	42386	24269	473	2094
ÄNKLINGAR	53112	15286	7355	13836	15903	9033	6838	27476	3196	10570	10180	1288	159485	80763	564	4746
SKILDAR	38970	4948	10345	13139	9033	4114	2161	17963	2461	6196	10579	1545	94029	61090	1193	6322

HUSHÅLL MED KVINNLIG FÖRESTÅNDARE	464353	63316	109878	124035	127763	62058	39101	274824	29154	83815	68146	6170	1233855	725771	9201	63042
ÖGIFTA																
-19	5936	451	3285	1612	648	224	103	1479	444	1633	1943	391	10255	8396	195	1283
20-24	24273	1461	12082	7447	3290	946	392	10186	2107	5950	5274	631	44110	33678	710	4594
25-29	16120	813	7371	5016	2740	714	236	9049	1284	3098	2413	219	30728	22394	460	2856
30-34	9817	528	3874	3080	2151	528	165	6342	670	1603	1081	97	20089	13789	266	1673
35-39	8774	499	3136	2624	2202	584	202	5870	585	1308	903	86	18932	12212	164	1310
40-44	9902	636	3290	2947	2451	841	341	6705	700	1385	996	83	22348	13425	141	1207
45-49	10341	840	3280	2972	2684	938	454	6817	730	1518	1126	118	24079	13676	108	1058
50-54	12346	1193	3679	3707	3164	1199	554	7573	989	2087	1485	148	29184	15963	92	1029
55-64	33121	3903	9424	10099	8318	3385	1789	18379	2768	6181	5094	516	79907	41812	159	2114
65-66	7054	892	1930	2214	1783	718	388	3667	548	1472	1193	123	17052	8814	23	395
67-W	43213	5577	13941	12245	9745	4386	2737	20770	3361	10085	7935	805	102967	53284	119	2059
SUMMA	180897	16793	65292	53963	39176	14463	7361	96837	14186	36320	29443	3217	399651	237443	2437	19578
ÖVRIGA (EXKL. GIFTA SAMBOENDE)																
-19	95	6	20	38	28	8	1	49	2	15	27	2	220	163	2	39
20-24	3016	193	574	858	1150	351	76	1805	118	366	670	45	7688	6597	264	1348
25-29	6396	412	887	1406	2668	1123	296	4632	210	513	974	57	18047	15955	582	2921
30-34	8171	716	889	1365	3289	1882	725	6309	221	628	922	63	25429	22731	775	3638
35-39	11327	1173	999	1669	4503	2802	1325	9026	323	759	1114	71	36744	32170	931	4646
40-44	16186	1948	1494	2438	6118	3893	2201	12766	538	1199	1538	105	53384	44032	1021	5826
45-49	19594	2804	1965	3266	7108	4441	2768	14851	775	1722	2037	158	64201	47896	920	5615
50-54	23730	3795	2544	4808	8310	4810	3175	16899	1142	2637	2798	181	75641	50152	782	5321
55-64	62691	11352	7914	16248	20345	10513	7459	40689	3462	9336	8290	598	188848	99727	834	7228
65-66	14752	2712	2272	4364	4298	2242	1518	8824	863	2698	2110	181	42117	19558	95	892
67-W	117498	21412	25028	33612	30770	15530	12196	62137	7314	27622	18223	1492	321885	149347	558	5990
SUMMA	283456	46523	44586	70072	88587	47595	31740	177987	14968	47495	38703	2953	834204	488328	6764	43464
DÄRAV GIFTA EJ SAMBOENDE ÄNKOR SKILDA	22272 184307 76877	2568 37524 6431	3225 28697 12664	4491 46677 18904	7395 54670 26522	4424 30469 12702	2658 23243 5839	15334 110799 51854	960 9910 4098	2256 35571 9668	3361 25037 10305	282 1977 694	68430 548417 217357	50763 275140 162425	1242 1778 3744	6499 15195 21770
SAMTLIGA HUSHÅLL EFTER FÖRESTÅNDARENS ALDER																
-19	9038	779	4481	2627	1288	372	178	2389	641	2252	3054	633	16577	13930	534	2416
20-24	91129	8439	23368	24189	29731	10707	2805	51084	4280	14306	19171	1983	223127	197480	9389	37479
25-29	155680	21619	20746	24060	57546	37738	15267	116961	4099	13854	18787	1676	480361	428643	12739	62568
30-34	155065	35361	12884	15403	48319	46268	31916	127836	2905	9917	12881	1257	553248	510124	11600	57979
35-39	165367	46327	11599	13760	46256	48291	45139	138573	3126	9516	12547	1304	627903	578838	11644	57547
40-44	190829	56397	12917	15973	51627	54196	55678	158488	4311	11928	14204	1522	738449	656911	11414	60791
45-49	192584	59005	13278	17699	52013	53203	55952	156046	5457	13720	15168	1710	744910	624077	9413	54445
50-54	190698	59498	14527	22182	54426	50042	48962	145516	6824	17584	18061	2022	710238	549769	7333	47829
55-64	352685	104775	32912	59491	108396	80206	70609	241423	15760	44562	44238	4910	1217542	813601	8565	69956
65-66	59436	16332	6842	13353	18373	11455	9241	36493	2979	9608	8934	1021	189629	112393	828	9690
67-W	338806	83371	56397	85069	95857	54758	45611	1850448	19448	70143	55651	6204	1009324	558027	3067	46320
SUMMA	1901317	491903	209951	293806	563832	447236	381358	1359857	69830	217390	222696	24242	6511308	5043793	86526	507020

TAB. 9 (forts.) BOSTADSHUSHÅLL EFTER FÖRESTÄNDARENS KÖN, CIVILSTÅND OCH ÅLDER SAMT EFTER LAGENHETENS STORLEK OCH KVALITETSGRUPP

## GLESBYGD

Hushållsföreståndarens kon, civilstånd och ålder	Totala antalet hushåll	Därav i små- hus	i lägenheter om										Antal rumsen- heter	Antal boende	Antal trång- budda hushåll	
			i lägenheter om					i lägenheter i kvalitetsgrupp							Norm 1	Norm 2
			1 + R 1 K 1 + RKV	1 RK	2 RK	3 RK	4 + RK	1	2	3	4-6	7				
HUSHÅLL MED MÄNLIG FÖRESTÄNDARE	500475	475926	7776	40062	134803	151783	163631	162012	40131	38806	157696	92430	2044751	1587382	27957	121714
OGIFTA																
-19	293	213	40	67	101	38	43	47	24	37	108	69	906	527	13	68
20-24	2177	1707	237	435	697	411	376	406	142	266	868	457	7186	4596	172	547
25-29	2788	2420	171	410	835	691	665	636	222	275	1046	562	10227	6417	163	597
30-34	3120	2859	145	406	924	754	873	678	246	271	1191	685	11937	7467	148	609
35-39	4510	4236	150	556	1343	1230	1204	825	393	324	1655	1236	17144	10310	165	723
40-44	6667	6309	220	910	1984	1836	1671	1172	442	393	2458	2032	24911	14395	179	959
45-49	7858	7482	282	1194	2450	1999	1872	1137	525	423	2709	2865	28844	15847	175	983
50-54	9578	9142	348	1695	3051	2341	2075	1183	564	493	3323	3745	34306	18071	193	1098
55-64	20090	19209	815	4200	6542	4554	3812	1935	909	872	6307	9455	69267	35287	270	1945
65-66	3546	3392	182	844	1219	715	563	244	135	153	978	1931	11627	5949	57	351
67-W	15919	15248	906	4094	5087	3068	2607	1001	530	590	4085	9229	52009	26247	182	1563
SUMMA	76546	72217	3496	14811	24233	17637	15761	9264	4132	4097	24728	32266	268364	145113	1717	9443
GIFTA SAMBOENDE																
-19	71	54	3	16	35	13	4	12	2	10	33	14	214	205	11	49
20-24	4836	3997	109	715	2072	1195	733	1492	197	765	1921	427	16651	14758	617	2443
25-29	14894	13275	266	1077	5046	4502	3952	6335	785	1867	4648	1129	57950	52402	1513	6204
30-34	23071	21275	259	1132	6081	7581	7959	10981	1505	2297	6529	1574	96302	93493	2526	9221
35-39	30500	28678	306	1100	6536	10237	12246	15105	2353	2433	8304	2024	133360	134392	3515	11919
40-44	38602	36635	325	1108	7333	12735	16983	19058	3486	2680	10207	2793	173475	172767	4081	13948
45-49	44253	42275	264	1184	8249	14446	19956	21096	4332	2981	11751	3571	200794	190171	3849	14226
50-54	46258	46438	285	1389	9647	15985	20753	20773	5305	3220	13663	4576	215832	187582	3231	13101
55-64	95489	92066	521	3729	23706	32076	34988	33216	9915	7141	30832	12598	409526	306176	3910	20352
65-66	16304	15774	113	904	4863	5332	5012	4323	1417	1369	5926	2870	66648	44986	473	2976
67-W	69417	67262	592	6371	23825	20747	17537	14426	4677	6957	26158	15354	269372	175998	1772	13781
SUMMA	385695	367729	3043	18725	97393	124849	140123	146817	33974	31720	119972	46930	1640124	1372930	25498	108220
ÖVRIGA																
-19	3	3	1	-	1	1	-	-	-	-	-	3	10	3	-	-
20-24	60	54	3	9	25	11	12	13	3	7	25	11	211	88	2	6
25-29	220	182	21	25	76	45	51	49	13	23	89	42	773	401	5	36
30-34	441	383	31	49	130	125	103	132	32	43	145	75	1640	951	22	82
35-39	684	589	29	98	201	168	178	196	45	53	241	139	2525	1572	40	131
40-44	1080	950	61	146	324	272	273	321	71	80	354	237	4030	2572	53	208
45-49	1686	1526	73	222	490	435	453	456	128	110	557	395	6428	3943	68	292
50-54	2348	2178	80	315	691	645	603	606	167	177	765	567	8897	5249	64	340
55-64	7457	7026	232	1100	2369	1944	1763	1513	509	527	2473	2206	27565	14634	157	838
65-66	2026	1936	47	322	733	507	403	311	132	170	697	649	7273	3603	33	196
67-W	22229	21153	659	4240	8137	5144	3908	2334	925	1799	7650	8910	76911	36323	298	1922
SUMMA	38234	35980	1237	6526	13177	9297	7747	5931	2025	2989	12996	13234	136263	69339	742	4051
DÄRAV																
GIFTA EJ SAMBOENDE	3237	2891	213	506	993	720	765	703	197	209	1031	1008	11789	5385	68	275
ÄNKLINGAR	28616	27324	624	4586	10042	7190	6022	4233	1502	2378	9862	9849	103365	52468	488	2890
SKILDRA	6381	5765	400	1434	2142	1387	960	995	326	402	2103	2377	21109	11486	186	886

HUSHÄLL MED KVINNLIG FÖRESTÄNDARE	82156	75638	3187	15526	27467	19047	16393	13497	4405	8182	28264	25854	290692	141877	1632	8402
OGIFTA																
-19	279	142	115	55	56	26	16	40	19	41	132	41	619	402	8	39
20-24	838	456	222	197	242	90	74	226	45	169	297	91	2225	1204	18	91
25-29	540	319	131	109	156	74	57	175	31	91	170	62	1525	922	24	87
30-34	387	262	66	75	126	80	39	124	23	60	107	70	1172	745	21	72
35-39	516	392	64	72	175	119	84	162	41	66	132	109	1736	1026	27	94
40-44	806	655	72	155	264	167	138	218	51	81	218	222	2698	1468	28	126
45-49	1069	924	69	214	352	236	189	199	82	89	342	336	3648	1872	25	138
50-54	1733	1550	95	336	586	389	306	329	97	134	528	612	5992	2792	31	191
55-64	6335	5741	305	1441	2168	1366	1008	884	264	480	1955	2595	21257	9379	63	511
65-66	1639	1541	65	446	526	346	247	173	68	128	496	725	5359	2385	14	118
67-W	11254	10463	538	3002	3808	2109	1703	1021	368	825	3337	5413	36708	15543	73	728
SUMMA	25396	22445	1742	6102	8459	5002	3861	3551	1089	2164	7714	10276	82939	37738	332	2195
ÖVRIGA (EXKL. GIFTA SAMBOENDE)																
-19	6	4	1	-	3	1	1	-	-	1	2	2	19	9	-	1
20-24	104	75	11	25	36	13	17	21	5	17	41	17	324	247	12	39
25-29	244	203	11	47	82	56	47	87	7	31	90	28	849	726	32	100
30-34	421	346	13	67	132	112	96	157	28	48	123	60	1528	1455	73	200
35-39	739	657	24	84	187	213	226	283	57	51	228	110	2969	2691	115	289
40-44	1249	1129	39	115	333	375	379	441	109	93	390	197	5039	4289	131	413
45-49	2092	1944	45	206	556	533	740	688	201	178	640	350	8645	6486	140	540
50-54	3268	3046	82	316	887	956	1011	893	339	310	1066	591	13167	8431	119	590
55-64	12424	11755	242	1533	3909	3336	3327	2733	974	1206	4493	2721	47955	24570	259	1399
65-66	3515	3332	54	516	1258	905	767	591	216	381	1339	911	12919	5808	56	286
67-W	32698	30702	923	6515	11625	7545	5921	4052	1380	3702	12138	10591	114339	49427	363	2350
SUMMA	56760	53193	1445	9424	19008	14045	12532	9946	3316	6018	20550	15578	207753	104139	1300	6207
DÄRAV GIFTA EJ SAMBOENDE	1732	1489	101	272	528	400	414	436	102	180	564	409	6471	4259	133	444
ÄNKOR	51177	48298	1164	8409	17175	12804	11365	8747	2995	5517	18696	14007	187685	90912	896	4850
SKILDA	3851	3406	180	743	1305	841	753	763	219	321	1290	1162	13597	8968	271	913
SAMTLIGA HUSHÄLL EFTER FÖRESTÄNDARENS ÅLDER																
-19	652	416	160	138	196	79	64	99	45	89	275	129	1768	1146	32	157
20-24	8015	6289	582	1381	3072	1720	1212	2158	392	1224	3152	1003	26597	20893	821	3126
25-29	18686	16399	600	1668	6195	5368	4772	7282	1058	2287	6043	1823	71324	60868	1737	7024
30-34	27440	25125	514	1729	7393	8652	9070	12072	1834	2719	8095	2464	112579	104111	2790	10184
35-39	36949	34552	573	1910	8442	11967	13938	16571	2889	2927	10560	3618	157734	149991	3862	13156
40-44	48404	45678	717	2434	10238	15385	19444	21210	4159	3327	13627	5481	210153	195491	4472	15654
45-49	56958	54151	733	3020	12097	17649	23210	23576	5268	3781	15999	7517	248359	218319	4257	16179
50-54	65185	62354	890	4051	14862	20316	24748	23784	6472	4334	19345	10091	278194	222125	3638	15320
55-64	141795	135797	2115	12003	38694	43276	44898	40281	12571	10226	46060	29575	575570	390046	4659	25045
65-66	27030	25975	461	3032	8599	7805	6992	5642	1968	2201	9436	7086	130826	62731	633	3927
67-W	151517	148828	3618	24222	52482	38613	31676	22834	7880	13873	53368	49497	549339	303538	2688	20344
SUMMA	582631	551564	10963	55588	162270	170830	180024	175509	44536	46988	185960	118284	2335443	1729259	29589	130116

**Tab. 10. Bostadshushåll efter antal boende och lägenhetsstorlek, antal barn (0—15 år), antal hemmavarande vuxna söner och döttrar (16— $\omega$  år) och antal äldre (65— $\omega$  år) samt efter lägenhetens kvalitetsgrupp och byggnadsperiod år 1965**

*Dwelling households by number of occupants in dwellings of different sizes, by number of children under 16 years of age, number of adult sons and daughters living at home etc., and by quality group and period of construction of dwelling*

Antal boende/lägenhetsstorlek Antal barn Antal vuxna söner och döttrar Antal äldre	Antal hushåll, boende etc.	Därav													
		i lägenheter i kvalitetsgrupp							i hus byggda						
		1	2	3	4	5	6	7	före 1901	1901—1920	1921—1930	1931—1940	1941—1950	1951—1960	1961—1965
ANTAL HUSHÅLL	2777673	1703867	126525	302740	114262	152442	196113	159986	422899	328276	225288	365521	433447	579077	378185
DÄRAV TRÅNGBODDA	126783	53213	5371	17195	10638	9407	19359	10512	24410	22314	10900	16899	19507	21970	7939
NORM 1	695209	399410	26560	84242	37285	39366	64402	39027	100672	85354	50767	85360	119467	161657	79781
NORM 2															
ANTAL HUSHÅLL MED BARN	986849	748453	33013	58462	31157	38695	49603	23330	110307	90571	53228	76328	136502	285881	218462
DÄRAV TRÅNGBODDA	103462	45863	4208	13226	8753	7887	15641	7106	19049	18170	8148	11867	16238	20362	7277
NORM 1	424530	276453	14192	38767	20129	22587	34631	15548	53197	47186	23790	36628	70576	122448	63094
NORM 2															
ANTAL HUSHÅLL MED VUXNA SÖNER OCH DÖTTRAR	674567	455125	34855	49301	24852	32643	41448	31329	103482	77053	52293	86841	132892	150719	60657
DÄRAV TRÅNGBODDA	48711	21461	2856	5994	3197	3224	6347	5082	9590	7230	4373	7646	9209	7763	1843
NORM 1	228744	130508	11299	23962	11210	13113	20761	15728	36602	26878	17215	31277	50629	47957	14194
NORM 2															
ANTAL HUSHÅLL MED ÄLDRE	738520	319820	41838	118482	40102	56577	71038	80708	164224	112530	92295	130119	101987	85442	38860
DÄRAV TRÅNGBODDA	12113	2999	680	1578	940	871	2127	2676	3791	2164	1374	1911	1206	895	399
NORM 1	110012	39372	5519	19750	7254	7810	13598	15150	25471	16328	12816	18964	14336	13037	6817
NORM 2															
HUSHÅLL EFTER ANT. BOENDE OCH LÄGENHETSSTORLEK															
1 BOENDE	620912	256939	39428	118242	27319	48753	59267	64414	112654	86362	61095	104603	94120	99810	51062
1+R, 1 K, 1+RKV	167323	65803	17281	48259	2229	17328	5366	9979	14604	12458	12752	27589	31052	45927	20517
1 RK	193639	69466	9576	38271	10762	14837	27549	21364	38711	31804	19004	35547	26131	23878	14832
2 RK	154119	69006	6237	20982	8307	10222	16789	20596	33839	23130	16044	24782	23948	19680	9764
3 RK	64851	31080	3505	7237	3726	3914	6173	8249	15073	10753	7588	10252	8989	6977	4055
4 RK	23959	12542	1619	2218	1379	1390	2088	2426	5580	4314	3487	4070	2551	2237	1270
5+RK	13753	8398	1046	842	799	618	914	992	4006	3305	1927	1962	1071	776	439
UPPGIFT SAKNAS	3268	644	164	433	117	444	388	808	841	598	293	401	378	335	185
2 BOENDE	770248	444178	32799	94576	39233	43369	60008	48811	127332	100135	75277	125765	124499	124341	80969
1+R, 1 K, 1+RKV	40979	23999	3102	7635	819	2192	1337	1650	3736	2859	3463	8446	7651	8558	5719
1 RK	123278	47848	4950	25516	9434	7887	16138	10476	21857	20173	13976	23932	17063	15218	8959
2 RK	284875	162816	8956	34912	14995	16506	23946	19899	45914	34551	24500	41978	50965	53197	29362
3 RK	192107	120980	8422	17854	8648	10694	12321	11250	31809	23014	17690	29379	32706	30838	23823
4 RK	82514	55320	4590	6224	3499	4155	4182	3798	13518	11025	9737	14560	11092	11654	9759
5+RK	43955	32135	2637	2166	1680	1755	1848	1456	9972	8146	5683	7081	4682	4538	3148
UPPGIFT SAKNAS	2540	1080	142	269	158	180	236	282	526	367	228	389	340	338	199
3 BOENDE	584985	400154	20994	48225	23526	27841	36848	23502	79304	63851	41607	68902	97651	131340	93493
1+R, 1 K, 1+RKV	16062	11067	830	1923	400	657	552	567	1385	1065	982	2793	3416	3728	2459
1 RK	42796	13347	1325	8014	4473	3473	8092	3725	8555	9165	4761	7626	5502	4051	2283
2 RK	192876	125891	5059	19574	8594	9726	13848	8870	24246	20051	12039	20940	37397	49716	25483
3 RK	184418	134940	6586	11922	5885	8252	9049	6556	23016	16542	11036	19089	31705	44740	35739
4 RK	94708	72180	4459	4814	2688	3879	3551	2577	12009	9333	7527	11672	12994	20055	19798
5+RK	52560	41909	2639	1836	1403	1780	1655	1066	9810	7516	5143	6603	6398	8769	7541
UPPGIFT SAKNAS	1565	820	96	142	83	74	101	141	283	179	119	179	239	281	190

4 BOENDE	479020	365046	16192	26985	14360	18791	22735	12738	55687	44609	27956	41181	72531	134198	95706
1+R, 1 K, 1+RKV	7828	5938	311	606	181	315	228	205	607	445	364	1025	1706	2175	1364
1 RK	14397	3023	451	2503	1942	1390	3379	1592	3433	3793	1679	2273	1636	863	382
2 RK	116881	78430	3054	10711	5063	5929	8566	4500	14056	12042	6587	10252	22984	35592	13405
3 RK	157486	123459	5423	7895	3774	6061	6290	3848	16592	11881	7377	11643	25076	48532	34189
4 RK	108600	90296	4231	3614	2113	3353	2847	1757	10701	8181	6271	9001	12814	29969	30215
5+RK	72688	63218	2645	1580	1235	1674	1344	777	10107	8146	5612	6879	8171	16778	15987
UPPGIFT SAKNAS	1140	682	77	76	52	69	81	59	191	121	66	108	144	289	164
5+BOENDE	322508	237550	17112	14712	9824	13688	17255	10521	47922	33319	19353	25070	44646	89388	56955
1+R, 1 K, 1+RKV	4108	3115	185	252	96	120	174	143	338	286	137	362	843	1239	803
1 RK	4828	604	109	559	769	423	1405	907	1447	1446	494	569	407	251	85
2 RK	44458	24149	1669	4168	2749	3013	5184	3154	8101	6078	2732	3986	8140	11409	2953
3 RK	97644	71038	5160	4712	2799	4538	5382	3364	13140	8334	4607	6576	14929	29815	18540
4 RK	86905	67958	5476	2949	1863	3228	3169	1844	10758	7103	4820	6427	10876	25994	19519
5+RK	83629	70125	4449	2017	1510	2331	1877	1047	13972	9963	6509	7067	9325	20456	14940
UPPGIFT SAKNAS	936	561	64	55	38	35	64	62	166	109	54	83	126	224	115
ANTAL BOENDE	7624475	5116814	332523	641626	288953	371161	477988	343458	1099226	843480	556086	866392	1174498	1774357	1186966
DÄRAV TRÅNGBODDA NORM 1	576183	258379	27482	69001	44967	41506	82584	47168	111258	95702	45612	68590	91465	111836	38335
NORM 2	2509258	1504455	102329	261675	127132	139530	222655	133801	364636	296876	168213	273339	431205	624748	304641
HUSHÅLL EFTER ANTAL BARN															
0	1790824	955414	93512	244278	83105	113747	146510	136656	312592	237705	172060	289193	296945	293196	159723
1	483300	354300	16083	34485	16959	20463	26355	12390	54348	46782	27794	43299	78211	130606	94851
2	341726	269405	10072	17455	9482	12282	15101	6762	35385	28834	17201	23347	42008	105470	84322
3	116907	91476	4421	4858	3289	4131	5538	2702	13982	10429	5912	7118	12223	36112	29101
4	32334	24504	1519	1196	1002	1272	1748	958	4571	3157	1644	1877	2994	9838	7610
5+	12582	8768	918	468	425	547	861	518	2021	1369	677	687	1066	3855	2578
ANTAL BARN (0-15 ÅR)	1715332	1313102	60710	91271	52147	65490	84853	40720	196414	155837	90165	122588	216716	510286	395128
DÄRAV TRÅNGBODDA NORM 1	225807	109362	10409	24317	17253	16172	31298	15278	41713	36751	15834	21806	33804	52472	17997
NORM 2	779006	516737	29396	62388	35282	40331	61769	28967	100884	84689	41602	60272	118054	234701	124096
HUSHÅLL EFTER ANTAL VUXNA SÖNER OCH DÖTTAR															
0	2103106	1248742	91670	253439	89410	119799	154665	128657	319417	251223	172995	278680	300555	428358	317528
1	479042	319256	22550	38342	18801	23560	30123	22825	72543	55196	38505	64280	90506	106067	44526
2	157762	111248	8975	8966	4918	7150	8951	6461	24100	17493	11216	18280	33234	37105	13817
3+	37763	24621	3330	1993	1133	1933	2374	2043	6839	4364	2572	4281	9152	7547	2314
ANTAL VUXNA SÖNER OCH DÖTTAR (16-W ÅR)	916187	620212	51512	62781	32268	44210	55780	42548	143061	104176	69202	114662	186692	204252	79429
DÄRAV TRÅNGBODDA NORM 1	79155	35662	5264	8666	4767	5286	10041	8519	15768	11190	6523	11352	16654	12912	3026
NORM 2	322466	184400	18111	31168	15024	18585	29171	22819	52595	37054	23143	42017	74734	67387	19730
HUSHÅLL EFTER ANTAL ÄLDNINGAR															
0	2039153	1384047	84687	184258	74160	95865	125075	79278	258675	215746	132993	235402	331460	493635	339325
1	530274	226707	30636	87553	27196	41312	50609	59474	115668	79901	62653	93416	76117	64570	28345
2	202856	91082	10795	30383	12557	14805	19812	20363	46409	31664	28966	36062	25466	20546	10380
3+	5390	2031	407	546	349	460	617	871	2147	965	676	641	404	326	135
ANT. ÄLDNINGAR (65-W ÅR)	952721	415224	53483	150005	53382	72350	92133	102894	215176	146243	122666	167510	128280	106676	49520
DÄRAV TRÅNGBODDA NORM 1	16283	3842	910	2185	1277	1151	2898	3695	5257	2894	1869	2527	1540	1168	545
NORM 2	161723	57598	7873	30565	10476	11450	19375	22075	36829	23440	19061	27605	21015	19836	10759
ANTAL BOENDE/100 RE	48299	77	75	76	76	77	78	69	71	71	69	70	79	85	80
ANTAL BOENDE/100 HUSHÅLL	274	300	263	212	253	243	244	215	260	257	247	237	271	306	314

TAB. 10 (forts.). BOSTADSHUSHÅLL EFTER ANTAL BOENDE OCH LÄGENHETSSTORLEK. ANTAL BARN M.M. SAMT EFTER LÄGENHETENS KVALITETSGRUPP OCH BYGGNADSPERIOD

## SAMTLIGA TÄRTORTER

Antal boende/lägenhetsstorlek Antal barn Antal vuxna söner och döttrar Antal åldringar	Antal hushåll, boende etc.	Därav														
		i lägenheter i kvalitetsgrupp							i hus byggda							
		1	2	3	4	5	6	7	före 1901	1901— 1920	1921— 1930	1931— 1940	1941— 1950	1951— 1960	1961— 1965	
ANTAL HUSHÅLL	2195042	1528358	81989	255752	84883	86767	105207	41702	194359	231430	173735	293816	377490	534471	361863	
DÄRAV TRÅNGBODDA NORM 1	97194	48782	3395	14527	8986	5447	12737	2880	12880	17020	8262	13230	16651	19984	7487	
NORM 2	565093	372870	17263	71628	30228	22456	38510	9949	49403	62891	39316	69353	107046	152240	77248	
ANTAL HUSHÅLL MED BARN	791551	660830	14334	43487	22920	16905	24678	6494	44233	59451	37218	54624	114878	262639	209167	
DÄRAV TRÅNGBODDA NORM 1	79775	41740	2444	10932	7406	4403	10413	2121	10289	13906	6036	8960	13767	18530	6891	
NORM 2	345367	254851	7257	30474	16039	11322	20038	4412	25117	33390	16932	27065	61924	115044	61209	
ANTAL HUSHÅLL MED VUXNA SÖNER OCH DÖTTRAR	498660	391363	16327	37271	16888	12634	15617	6509	38009	49002	37340	63656	111465	135605	57595	
DÄRAV TRÅNGBODDA NORM 1	33958	19098	1592	4873	2428	1569	3177	1045	3685	4772	3133	5805	7567	6800	1675	
NORM 2	171348	118532	6086	19292	8322	5954	9249	3111	13882	17416	12290	23703	44276	44038	13557	
ANTAL HUSHÅLL MED ÅLDNINGAR	516597	277812	27623	99682	27073	31978	31624	16419	65289	74289	69590	103135	86129	75195	35815	
DÄRAV TRÅNGBODDA NORM 1	6204	2388	303	1185	625	339	877	426	1081	1190	822	1182	821	654	322	
NORM 2	74975	35534	3619	16981	5224	4242	6241	2576	9036	10476	9418	14934	12252	11424	6332	
HUSHÅLL EFTER ANT.BOEENDE OCH LÄGENHETSSTORLEK																
1 BOENDE	515245	245455	35521	109287	21900	38690	41145	19577	65043	67531	51689	93286	86665	94411	48969	
1+R, 1 K, 1+RKV	160604	65240	17095	47198	2094	16451	4869	6738	12243	11600	12340	27107	30285	44925	20040	
1 RK	166165	68352	9279	36109	9480	12870	23016	6035	25559	27009	16955	33160	24412	22328	14118	
2 RK	116072	66161	5063	17763	6321	6516	9404	3900	15613	16309	12602	20601	21556	18337	9294	
3 RK	44950	27922	2394	5615	2583	1765	2535	1693	6646	6957	5512	7808	7496	6075	3810	
4 RK	15954	10585	961	1613	873	512	716	551	2530	2882	2604	2828	1837	1838	1160	
5+RK	9118	6609	601	601	458	221	302	268	1955	2332	1443	1458	755	623	388	
UPPGIFT SAKNAS	2382	586	128	388	91	355	303	392	497	442	233	324	324	285	159	
2 BOENDE	604942	404749	22263	79524	29188	23622	31012	11252	59804	72292	59391	102985	110042	115376	77624	
1+R, 1 K, 1+RKV	39005	23618	3012	7358	762	1969	1128	961	3031	2658	3340	8253	7411	8293	5569	
1 RK	106357	47034	4703	24048	8309	6446	12531	2743	13939	17250	12436	22120	16078	14394	8631	
2 RK	226290	154964	6140	28693	11168	8903	11411	3805	20244	24299	19014	34093	46499	50870	28569	
3 RK	141833	106774	4623	13299	5661	4178	4096	2362	12561	14695	12788	22121	27603	27739	22738	
4 RK	58860	46017	2362	4407	2164	1429	1223	916	5419	7320	7229	10620	8533	10034	9029	
5+RK	30877	25404	1334	1517	1009	599	501	392	4377	5837	4421	5519	3636	3747	2904	
UPPGIFT SAKNAS	1720	938	89	202	115	98	122	73	233	233	163	259	282	299	184	
3 BOENDE	466194	361332	11257	38343	17398	12909	17707	5468	34281	44225	31081	52866	85211	122895	90136	
1+R, 1 K, 1+RKV	15070	10779	771	1797	361	547	444	327	1106	953	906	2678	3265	3583	2383	
1 RK	36199	13077	1224	7435	4067	2671	6429	1114	5824	7943	4067	6749	5041	3798	2191	
2 RK	160590	120773	3162	15842	6643	4992	6788	1800	10857	14380	9058	16511	34522	48292	25022	
3 RK	144241	121193	3024	8606	3893	2911	2786	1330	8370	9923	7675	13561	27135	41460	34670	
4 RK	70898	61076	1916	3314	1645	1200	872	594	4173	5784	5444	8198	10042	17856	18620	
5+RK	38150	33744	1109	1251	732	558	351	270	3850	5137	3849	5053	5021	7664	7081	
UPPGIFT SAKNAS	1046	690	51	98	57	30	37	33	101	105	82	116	185	242	169	



4 BOENDE	382132	324016	7293	19641	10156	7460	9553	3083	21073	29042	19793	29746	61850	124433	91886
1+R, 1 K, 1+RKV	7146	5668	263	542	157	214	159	121	434	382	327	950	1618	2056	1282
1 RK	11343	2880	393	2254	1749	960	2573	485	2240	3211	1362	1855	1385	731	331
2 RK	96300	74514	1751	8205	3883	2685	4020	982	5940	8262	4721	7557	20982	34485	13120
3 RK	124931	110189	2172	5267	2438	1970	1801	809	5234	6765	4726	7846	21171	44874	33116
4 RK	84873	77409	1594	2295	1242	1067	651	447	3332	4697	4285	6126	9923	26963	28677
5+RK	56759	52790	1087	1019	655	539	314	229	3823	5660	4336	5341	6663	15076	15205
UPPGIFT SAKNAS	780	566	33	59	32	25	35	10	70	65	36	71	108	248	155
5+BOENDE	226529	192806	5655	8957	6241	4086	5790	2322	14158	18340	11781	14933	33722	77356	53248
1+R, 1 K, 1+RKV	3512	2825	124	210	73	70	122	75	203	221	111	306	757	1102	745
1 RK	3286	540	76	481	672	271	974	254	840	1144	352	372	271	169	58
2 RK	31687	22097	783	2829	1979	1044	2210	634	2900	3707	1660	2391	6953	10698	2804
3 RK	69721	60288	1601	2645	1721	1174	1426	662	3453	3778	2364	3479	11630	26420	17807
4 RK	59332	53100	1624	1565	1000	822	660	400	2477	3229	2722	3411	7098	21660	18064
5+RK	58426	53549	1423	1200	772	689	376	278	4238	6203	4544	4933	6921	17137	13664
UPPGIFT SAKNAS	565	407	24	27	24	16	22	19	47	58	28	41	92	170	106
ANTAL BOENDE	5895216	4489665	175377	511033	208047	177177	226766	83984	450792	562772	407727	658249	994747	1616262	1131690
DÄRAV TRÅNGBODDA NORM 1	422685	230386	14651	55429	36844	21326	50014	12165	52804	68895	32550	50231	75321	99633	35866
NORM 2	1973299	1373747	55673	212195	99935	70240	121600	32645	161692	205701	122362	208554	375714	578968	293443
HUSHÅLL EFTER ANTAL BARN															
0	1403491	867528	67655	212265	61963	69862	80529	35208	150126	171979	136517	239192	262612	271832	152696
1	396372	319340	8162	27104	12959	9924	14262	3505	24647	32771	20503	32595	67570	122023	91561
2	276494	238578	4076	12402	6752	5094	7153	1932	13342	18476	11826	16372	35184	97320	80856
3	88365	77021	1411	3077	2268	1378	2300	706	4479	5969	3652	4336	9414	31984	27466
4	22591	19500	444	667	670	371	655	234	1254	1611	929	1016	2109	8341	7019
5+	7729	6391	241	237	271	138	308	117	511	624	308	305	601	2971	2265
ANTAL BARN (0-15 ÅR)	1346511	1139947	23655	65076	37448	26485	39749	11059	72588	97448	60467	84058	177876	462022	375888
DÄRAV TRÅNGBODDA NORM 1	164916	96144	4860	18658	13983	7749	18725	4167	19408	25942	10796	14994	27446	46519	16846
NORM 2	610650	463776	12637	46547	27166	17994	32969	7871	42477	55821	27558	41447	100164	215503	119239
HUSHÅLL EFTER ANTAL VUXNA SÖNER OCH DÖTTRAR															
0	1696382	1136995	65662	218481	67995	74133	89590	35193	156350	182428	136395	230160	266025	398866	304268
1	361313	278555	11372	29952	13043	9877	12119	4847	28122	36039	28124	48466	77417	96447	42416
2	113949	93846	3780	6251	3205	2264	2902	1295	8028	10669	7693	12773	27350	33008	13069
3+	23398	18962	1175	1068	640	493	596	367	1859	2294	1523	2417	6698	6150	2110
ANTAL VUXNA SÖNER OCH DÖTTRAR (16-W ÅR)	663373	526133	22762	45867	21494	15987	19826	8632	50130	64627	48321	81676	153550	181796	75163
DÄRAV TRÅNGBODDA NORM 1	52278	30904	2582	6551	3531	2216	4575	1648	5506	6854	4287	7932	13095	11058	2735
NORM 2	233068	164059	8845	24010	10923	7666	12119	4346	18540	22727	15698	30133	63348	60840	18744
HUSHÅLL EFTER ANTAL ÄLDRINGAR															
0	1678445	1250546	54366	156070	57810	54789	73583	25283	129070	157141	104145	190681	291361	459276	326048
1	378147	198355	20989	75415	18834	24954	24006	12532	47956	53424	47707	74895	65163	57489	26133
2	135965	78092	6475	23924	8064	6890	7457	3768	16733	20367	21484	27871	20717	17487	9569
3+	2485	1365	159	343	175	134	161	119	600	498	399	369	249	219	113
ANT. ÄLDRINGAR (65-W ÅR)	657762	358783	34425	124315	35498	39146	39415	20437	83285	95713	91902	131765	107354	93145	45618
DÄRAV TRÅNGBODDA NORM 1	8369	3088	428	1640	845	467	1224	590	1533	1581	1144	1575	1065	854	442
NORM 2	111711	52505	5401	26423	7483	6413	8955	3695	13010	15119	14189	22071	18201	17483	10048
ANTAL BOENDE/100 RE	77	77	72	76	78	76	80	72	69	70	68	69	79	85	80
ANTAL BOENDE/100 HUSHÅLL	269	294	214	200	245	204	216	201	232	243	235	224	264	302	313

TAB. 10 (forts.). BOSTADSHUSHÅLL EFTER ANTAL BOENDE OCH LÄGENHETSSTORLEK. ANTAL BARN M.M. SAMT EFTER LÄGENHETENS KVALITETSGRUPP OCH BYGGNADSPERIOD

## TÄTORTER MED 200—1999 INV.

Antal boende/lägenhetsstorlek Antal barn Antal vuxna söner och döttrar Antal åldringar	Antal hushåll, boende etc.	Därav													
		i lägenheter i kvalitetsgrupp							i hus byggda						
		1	2	3	4	5	6	7	före 1901	1901—1920	1921—1930	1931—1940	1941—1950	1951—1960	1961—1965
ANTAL HUSHÅLL	293725	168501	12159	38362	16456	18398	19307	17460	43106	40351	26220	35836	40264	57345	44221
DÄRAV TRÅNGBODDA NORM 1	10668	3652	401	1625	1202	1047	1555	1064	2152	2225	968	1105	1318	1736	838
NORM 2	58073	27750	1934	9247	4617	4502	5491	3921	9400	9217	4860	5813	7733	12006	7527
ANTAL HUSHÅLL MED BARN	115335	85282	4084	8910	4149	5093	4553	2645	11271	12060	7383	9836	14486	30704	27241
DÄRAV TRÅNGBODDA NORM 1	9064	3348	354	1390	985	914	1241	741	1708	1851	811	905	1144	1628	750
NORM 2	39080	21926	1359	5271	2484	2917	3116	1691	5312	5726	3096	3707	5199	9363	5689
ANTAL HUSHÅLL MED SÖNER OCH DÖTTRAR	74746	47713	4513	7101	3665	3811	4020	3255	10462	9885	6406	10213	14070	16125	6118
DÄRAV TRÅNGBODDA NORM 1	4077	1485	232	514	410	316	583	490	865	790	362	422	596	698	227
NORM 2	19061	8967	1028	2615	1491	1397	1844	1481	3407	2999	1665	2259	3255	3712	1281
ANTAL HUSHÅLL MED ÄLDRINGAR	84252	31885	3949	16345	6986	6528	8414	8678	17552	14661	10938	12393	9669	10587	6492
DÄRAV TRÅNGBODDA NORM 1	1087	250	49	149	140	76	189	220	303	233	113	125	109	93	66
NORM 2	9832	2957	327	2162	1020	672	1238	1309	2185	1607	944	949	1074	1570	1189
HUSHÅLL EFTER ANT. BOENDE OCH LÄGENHETSSTORLEK															
1 BOENDE	55707	17363	1927	12470	3761	5595	6158	7459	11550	9391	5548	6335	6434	9000	5868
1+R, 1 K, 1+RKV	10659	3028	309	3982	189	1409	399	1202	1264	934	444	572	1768	3407	1910
1 RK	15709	4415	209	3636	1063	1594	2044	2506	3294	2580	1203	1364	1619	2757	2408
2 RK	14630	4241	432	2637	1215	1544	2202	2041	3540	2866	1894	2001	1400	1569	955
3 RK	8234	2817	505	1350	726	641	983	1055	1984	1684	1075	1269	983	745	317
4 RK	3763	1646	270	551	340	210	339	346	811	709	551	690	426	330	180
5+RK	2225	1140	180	237	202	121	153	164	556	537	325	380	181	132	64
UPPGIFT SAKNAS	487	76	22	77	26	76	38	145	101	81	56	59	57	60	34
2 BOENDE	79571	39936	3498	12381	6145	5346	6102	5142	13396	12577	9019	12623	10964	10948	8411
1+R, 1 K, 1+RKV	2160	936	74	582	74	198	92	174	237	198	110	156	434	550	417
1 RK	8772	2342	122	2057	1160	690	1196	1083	1917	1637	721	674	915	1415	1219
2 RK	23724	9525	804	4357	2155	2125	2559	1819	4477	4211	2875	3568	2787	2975	2302
3 RK	23664	13111	1218	3321	1564	1448	1422	1294	3742	3379	2699	4179	3869	3406	1965
4 RK	13893	9046	829	1447	774	589	565	523	1767	1833	1613	2725	2032	1801	1926
5+RK	6999	4835	431	558	382	274	247	222	1196	1271	955	1268	875	748	551
UPPGIFT SAKNAS	359	141	20	59	36	22	21	27	60	48	46	53	52	53	31
3 BOENDE	62416	39339	2523	7100	3335	3613	3479	2463	8282	8250	5365	8194	9547	11674	9844
1+R, 1 K, 1+RKV	1210	694	41	208	32	111	44	69	110	98	59	86	274	305	250
1 RK	3264	624	45	603	494	414	631	411	745	806	344	386	351	304	231
2 RK	15466	7395	430	2738	1168	1319	1377	852	2520	2539	1507	1956	2049	2598	1925
3 RK	19588	12958	871	2065	895	1078	899	656	2446	2278	1586	2618	3481	4180	2618
4 RK	14992	11478	727	1040	491	462	380	311	1359	1478	1126	2109	2213	2863	3600
5+RK	7682	6078	392	417	245	218	145	148	1080	1023	721	1010	1142	1387	1189
UPPGIFT SAKNAS	214	112	17	29	10	11	3	16	22	28	22	29	37	37	31

4 BOENDE	55131	40574	2133	4177	1981	2430	2174	1364	5719	6053	3831	5369	7676	13593	11816
1+R, 1 K, 1+RKV	818	569	27	93	15	48	24	38	76	54	36	45	175	201	215
1 RK	1301	171	25	236	204	183	280	189	342	369	157	150	122	75	40
2 RK	9639	4915	293	1558	684	807	859	431	1461	1631	923	1048	1297	1889	1137
3 RK	16288	11886	721	1348	550	729	582	386	1630	1665	1083	1662	2582	4632	2704
4 RK	16882	14246	661	659	342	431	285	202	1162	1194	911	1484	2156	4303	5408
5+RK	10045	8674	397	274	182	225	136	115	1030	1128	711	964	1321	2451	2283
UPPGIFT SAKNAS	158	113	9	9	4	7	8	3	18	12	10	16	23	42	29
5+BOENDE	40900	31289	2078	2234	1234	1414	1394	1032	4159	4080	2457	3315	5643	12130	8282
1+R, 1 K, 1+RKV	539	415	20	38	4	22	14	23	36	31	17	24	92	165	162
1 RK	498	41	6	67	110	55	119	97	137	162	52	63	33	23	7
2 RK	3648	1598	149	547	324	287	440	265	728	705	314	394	468	629	287
3 RK	10666	7729	594	724	360	444	427	325	1124	1025	628	849	1607	3478	1738
4 RK	13905	11557	741	516	261	333	242	186	946	918	681	1017	1909	4462	3730
5+RK	11503	9864	560	333	167	266	144	128	1168	1217	759	957	1514	3342	2336
UPPGIFT SAKNAS	141	85	8	9	8	7	8	8	20	22	6	11	20	31	22
ANTAL BOENDE	851423	552203	37168	87578	40876	44703	45268	36454	109286	106209	68616	95875	119460	189191	145159
DÄRAV TRÅNGBODDA NORM 1	51342	20325	2459	7055	5199	4439	6650	4653	9724	9882	4317	4981	6633	9995	4301
NORM 2	224469	118177	9009	30901	15824	15967	19136	13295	33892	33360	17838	21729	30764	51539	29636
HUSHÅLL EFTER ANTAL BARN															
0	178390	83219	8075	29452	12307	13305	14754	14815	31835	28291	18837	26000	25778	26641	16980
1	52373	35903	1990	5124	2281	2799	2496	1408	5836	6125	3773	5369	7982	12221	9960
2	40907	31613	1271	2792	1236	1647	1383	814	3641	3983	2494	3148	4471	11330	11028
3	15358	12369	509	774	441	469	472	258	1259	1376	797	996	1499	4768	4380
4	4598	3732	190	155	128	131	139	108	380	405	221	226	388	1555	1318
5+	2099	1665	124	65	63	47	63	57	155	171	98	97	146	830	555
ANTAL BARN (0-15 ÅR)	210192	160319	7506	14009	6931	8286	7569	4550	19280	20752	12564	16080	23770	60016	53470
DÄRAV TRÅNGBODDA NORM 1	21820	9851	1064	2830	2053	1760	2499	1551	3710	3972	1725	1925	2610	5072	2187
NORM 2	78001	47775	3092	8699	4423	4901	5429	3109	9660	10399	5541	6488	9494	21731	12771
HUSHÅLL EFTER ANTAL VUXNA SÖNER OCH DÖTTAR															
0	218979	120788	7646	31261	12791	14587	15287	14205	32644	30466	19814	25623	26194	41220	38103
1	53051	33086	2891	5449	2826	2862	3018	2412	7587	7268	4767	7520	9151	11166	4546
2	17332	11750	1183	1336	684	764	837	650	2261	2193	1326	2153	3701	4015	1350
3+	4363	2877	439	316	155	185	165	193	614	424	313	540	1218	944	222
ANTAL VUXNA SÖNER OCH DÖTTAR (16-W ÅR)	101849	65846	6709	9156	4695	4989	5228	4354	14095	13022	8416	13574	20566	22224	7951
DÄRAV TRÅNGBODDA NORM 1	6930	2738	509	806	600	503	878	816	1393	1211	558	695	1233	1279	372
NORM 2	28044	13757	1819	3543	1994	1929	2532	2137	4818	4088	2316	3238	5496	5605	1789
HUSHÅLL EFTER ANTAL ÄLDNINGAR															
0	209473	136616	8210	22017	9470	11870	10893	8782	25554	25690	15282	23443	30595	46758	37729
1	59239	21897	2658	11728	4575	4715	6119	6563	12389	10251	6999	8452	6936	7966	4799
2	24391	9721	1247	4544	2356	1774	2226	2055	4973	4288	3850	3871	2655	2580	1677
3+	622	267	44	73	55	39	69	60	190	122	89	70	78	41	16
ANT. ÄLDNINGAR (65-W ÅR)	109948	42173	5286	21038	9455	8384	10783	10860	22918	19217	14971	16407	12488	13251	8202
DÄRAV TRÅNGBODDA NORM 1	1490	325	60	214	192	105	260	312	435	314	156	162	139	121	98
NORM 2	14755	4478	436	3472	1503	973	1776	1882	3197	2280	1387	1300	1619	2528	1974
ANTAL BOENDE/100 RE	73	74	70	71	70	73	71	67	67	68	66	65	74	82	79
ANTAL BOENDE/100 HUSHÅLL	290	328	306	228	248	243	234	209	254	263	262	268	297	330	328

TAB. 10 (forts.). BOSTADSHUSHÅLL EFTER ANTAL BOENDE OCH LÄGENHETSSTORLEK. ANTAL BARN M.M. SAMT EFTER LÄGENHETENS KVALITETSGRUPP OCH BYGGNADSPERIOD

## TÄRTORER MED MINST 2000 INV.

Antal boende/lägenhetsstorlek Antal barn Antal vuxna söner och döttrar Antal åldringar	Antal hushåll, boende etc.	Därav														
		i lägenheter i kvalitetsgrupp							i hus byggda							
		1	2	3	4	5	6	7	före 1901	1901— 1920	1921— 1930	1931— 1940	1941— 1950	1951— 1960	1961— 1965	
ANTAL HUSHÅLL	1901317	1359857	69830	217390	68427	68369	85900	24242	151253	191079	147515	257980	337226	477126	317642	
DÄRAV TRÅNGBODDA																
NORM 1	86526	45130	2994	12902	7784	4400	11182	1816	10728	14795	7294	12125	15333	18248	6649	
NORM 2	507020	345120	15329	62381	25611	17954	33019	6028	40003	53674	34456	63540	99313	140234	69721	
ANTAL HUSHÅLL MED BARN	676216	575548	10250	34577	18771	11812	20125	3849	32962	47391	29835	44788	100392	231935	181926	
DÄRAV TRÅNGBODDA																
NORM 1	70711	38392	2090	9542	6421	3489	9172	1380	8581	12055	5225	8055	12623	16902	6141	
NORM 2	306287	232925	5898	25203	13555	8405	16922	2721	19805	27664	13836	23358	56725	105681	55520	
ANTAL HUSHÅLL MED VUXNA SÖNER OCH DÖTTAR	423914	343650	11814	30170	13223	8823	11597	3254	27547	39117	30934	53443	97395	119480	51477	
DÄRAV TRÅNGBODDA																
NORM 1	29881	17613	1360	4359	2018	1253	2594	555	2820	3982	2771	5383	6971	6102	1448	
NORM 2	152287	109565	5058	16677	6831	4557	7405	1630	10475	14417	10625	21444	41021	40326	12276	
ANTAL HUSHÅLL MED ÅLDNINGAR	432345	245927	23674	83337	20087	25450	23210	7741	47737	59628	58652	90742	76460	64608	29323	
DÄRAV TRÅNGBODDA																
NORM 1	5117	2138	254	1036	485	263	688	206	778	957	709	1057	712	561	256	
NORM 2	65143	32577	3292	14819	4204	3570	5003	1267	6851	8869	8474	13985	11178	9854	5143	
HUSHÅLL EFTER ANT. BOENDE OCH LÄGENHETSSTORLEK																
1 BOENDE	459538	228092	33594	96817	18139	33095	34987	12118	53493	58140	46141	86951	80231	85411	43101	
1+R, 1 K, 1+RKV	149945	62212	16786	43216	1905	15042	4470	5536	10979	10666	11896	26535	28517	41518	18130	
1 RK	150456	63937	9070	32473	8417	11276	20972	3529	22265	24429	15752	31796	22793	19571	11710	
2 RK	101442	61920	4631	15126	5106	4972	7202	1859	12073	13443	10708	18600	20156	16768	8339	
3 RK	36716	25105	1889	4265	1857	1124	1552	638	4662	5273	4437	6539	6513	5330	3493	
4 RK	12191	8939	691	1062	533	302	377	205	1719	2173	2053	2138	1411	1508	980	
5+RK	6893	5469	421	364	256	100	149	104	1399	1795	1118	1078	574	491	324	
UPPGIFT SAKNAS	1895	510	106	311	65	279	265	247	396	361	177	265	267	225	125	
2 BOENDE	525371	364813	18765	67143	23043	18276	24910	6110	46408	59715	50372	90362	99078	104428	69213	
1+R, 1 K, 1+RKV	36845	22682	2938	6776	688	1771	1036	787	2794	2460	3230	8097	6977	7743	5152	
1 RK	97585	44692	4581	21991	7149	5756	11335	1660	12022	15613	11715	21446	15163	12979	7412	
2 RK	202566	145439	5336	24336	9013	6778	8852	1986	15767	20088	16139	30525	43712	47895	26267	
3 RK	118169	93663	3405	9978	4097	2730	2674	1068	8819	11316	10089	17942	23734	24333	20773	
4 RK	44967	36971	1533	2960	1390	840	658	393	3652	5487	5616	7895	6501	8233	7103	
5+RK	23878	20569	903	959	627	325	254	170	3181	4566	3466	4251	2761	2999	2353	
UPPGIFT SAKNAS	1361	797	69	143	79	76	101	46	173	185	117	206	230	246	153	
3 BOENDE	403778	321993	8734	31243	14063	9296	14228	3005	25999	35975	25716	44672	75664	111221	80292	
1+R, 1 K, 1+RKV	13860	10085	730	1589	329	436	400	258	996	855	847	2592	2991	3278	2133	
1 RK	32935	12453	1179	6832	3573	2257	5798	703	5079	7137	3723	6363	4690	3494	1960	
2 RK	145124	113378	2732	13104	5475	3673	5411	948	8337	11841	7551	14555	32473	45694	23097	
3 RK	124653	108235	2153	6541	2998	1833	1887	674	5924	7645	6089	10943	23654	37280	32052	
4 RK	55906	49598	1189	2274	1154	738	492	283	2814	4306	4318	6089	7829	14993	15020	
5+RK	30468	27666	717	834	487	340	206	122	2770	4114	3128	4043	3879	6277	5892	
UPPGIFT SAKNAS	832	578	34	69	47	19	34	17	79	77	60	87	148	205	138	

4 BOENDE	327001	283442	5160	15464	8175	5030	7379	1719	15354	22989	15962	24377	54174	110840	80070
1+R, 1 K, 1+RKV	6328	5099	236	449	142	166	135	83	358	328	291	905	1443	1855	1067
1 RK	10042	2709	368	2018	1545	777	2293	296	1898	2842	1205	1705	1263	656	291
2 RK	86661	69599	1458	6647	3199	1878	3161	551	4479	6631	3798	6509	19685	32596	11983
3 RK	108643	98303	1451	3919	1888	1241	1219	423	3604	5100	3643	6184	18589	40242	30412
4 RK	67991	63163	933	1636	900	636	366	245	2170	3503	3374	4642	7767	22660	23269
5+RK	46714	44116	690	745	473	314	178	114	2793	4532	3625	4377	5342	12625	12922
UPPGIFT SAKNAS	622	453	24	50	28	18	27	7	52	53	26	55	85	206	126
5+BOENDE	185629	161517	3577	6723	5007	2672	4396	1290	9999	14260	9324	11618	28079	65226	44966
1+R, 1 K, 1+RKV	2973	2410	104	172	69	48	108	52	167	190	94	282	665	937	583
1 RK	2788	499	70	414	562	216	855	157	703	982	300	309	238	146	51
2 RK	28039	20499	634	2282	1655	757	1770	369	2172	3002	1346	1997	6485	10069	2517
3 RK	59055	52559	1007	1921	1361	730	999	337	2329	2753	1736	2630	10023	22942	16069
4 RK	45427	41543	883	1049	739	489	418	214	1531	2311	2041	2394	5189	17198	14334
5+RK	46923	43685	863	867	605	423	232	150	3070	4986	3785	3976	5407	13795	11328
UPPGIFT SAKNAS	424	322	16	18	16	9	14	11	27	36	22	30	72	139	84
ANTAL BOENDE	5043793	3937462	138209	423455	167171	132474	181498	47530	341506	456563	339111	562374	875287	1427071	986531
DÄRAV TRÅNGBODDA NORM 1	371343	210061	12192	48374	31645	16887	43364	7512	43080	59013	28233	45250	68688	89638	31565
NORM 2	1748830	1255570	46664	181294	84111	54273	102464	19350	127800	172341	104524	186825	344950	527429	263807
HUSHÅLL EFTER ANTAL BARN															
0	1225101	784309	59580	182813	49656	56557	65775	20393	118291	143688	117680	213192	236834	245191	135716
1	343999	283437	6172	21980	10678	7125	11766	2097	18811	26646	16730	27226	59588	109802	81601
2	235587	206965	2805	9610	5516	3447	5770	1118	9701	14493	9332	13224	30713	85990	69828
3	73007	64652	902	2303	1827	909	1828	448	3220	4593	2855	3340	7915	27216	23086
4	17993	15768	254	512	542	240	516	126	874	1206	708	790	1721	6786	5701
5+	5630	4726	117	172	208	91	245	60	356	453	210	208	455	2141	1710
ANTAL BARN (0-15 ÅR)	1136319	979628	16149	51067	30517	18199	32180	6509	53308	76696	47903	67978	154106	402006	322418
DÄRAV TRÅNGBODDA NORM 1	143096	86293	3796	15828	11930	5989	16226	2616	15698	21970	9071	13069	24836	41447	14659
NORM 2	532649	416001	9545	37848	22743	13093	27540	4762	32817	45422	22017	34959	90670	193772	106468
HUSHÅLL EFTER ANTAL VUXNA SÖNER OCH DÖTTRAR															
0	1477403	1016207	58016	187220	55204	59546	74303	20988	123706	151962	116581	204537	239831	357646	266165
1	308262	245469	8481	24503	10217	7015	9101	2435	20535	28771	23357	40946	68266	85281	37870
2	96617	82096	2597	4915	2521	1500	2065	645	5767	8476	6367	10260	23649	28993	11719
3+	19035	16085	736	752	485	308	431	174	1245	1870	1210	1877	5480	5206	1888
ANTAL VUXNA SÖNER OCH DÖTTRAR (16-W ÅR)	561524	460287	16053	36711	16799	10998	14598	4278	36035	51605	39905	68102	132984	159572	67212
DÄRAV TRÅNGBODDA NORM 1	45348	28166	2073	5745	2931	1713	3697	832	4113	5643	3729	7237	11862	9779	2363
NORM 2	205024	150302	7026	20467	8929	5737	9587	2209	13722	18639	13382	26895	57852	55235	16955
HUSHÅLL EFTER ANTAL ÄLDRINGAR															
0	1468972	1113930	46156	134053	48340	42919	62690	16501	103516	131451	88863	167238	260766	412518	288319
1	318908	176458	18331	63687	14259	20239	17887	5969	35567	43173	40708	66443	58227	49523	21334
2	111574	68371	5228	19380	5708	5116	5231	1713	11760	16079	17634	24000	18062	14907	7892
3+	1863	1098	115	270	120	95	92	59	410	376	310	299	171	178	97
ANT. ÄLDRINGAR (65-W ÅR)	547814	316610	29139	103277	26043	30762	28632	9577	60367	76496	76931	115358	94866	79894	37416
DÄRAV TRÅNGBODDA NORM 1	6879	2763	368	1426	653	362	964	278	1098	1267	988	1413	926	733	344
NORM 2	96956	48027	4965	22951	5980	5440	7179	1813	9813	12839	12802	20771	16582	14955	8074
ANTAL BOENDE/100 RE	77	77	73	77	80	78	82	77	70	71	68	70	80	85	81
ANTAL BOENDE/100 HUSHÅLL	265	290	198	195	244	194	211	196	226	239	230	218	260	299	311

TAB 10 (forts.): BÖSTADSHUSHALL EFTER ANTAL BOENDE OCH LÄGENHETSSTORLEK. ANTAL BARN M.M. SAMT EFTER LÄGENHETENS KVALITETSGRUPP OCH BYGGNADSPERIOD

## GLESBYGD

Antal boende lägenhetsstorlek Antal barn Antal vuxna soner och dottrar Antal åldringar	Antal hushåll, boende etc.	Darav													
		i lägenheter i kvalitetsgrupp							i hus byggda						
		1	2	3	4	5	6	7	fore 1901	1901— 1920	1921— 1930	1931— 1940	1941— 1950	1951— 1960	1961— 1965
ANTAL HUSHÅLL	582631	175509	44536	46988	29379	65675	90906	118284	228540	96846	51553	71705	55957	44606	16322
DÄRAV TRÅNGBODDA NORM 1	29589	4431	1976	2668	1652	3960	6622	7632	11530	5294	2638	3669	2856	1986	452
NORM 2	130116	26540	9297	12614	7057	16910	25892	29078	51269	22463	11451	16007	12421	9417	2533
ANTAL HUSHÅLL MED BARN	195298	87623	18679	14975	8237	21790	24925	16836	66074	31120	16010	21704	21624	23242	9295
DÄRAV TRÅNGBODDA NORM 1	23687	4123	1764	2294	1347	3484	5228	4985	8760	4264	2112	2907	2471	1832	386
NORM 2	79163	21602	6935	8293	4090	11265	14593	11136	28080	13796	6858	9563	8652	7404	1885
ANTAL HUSHÅLL MED VUXNA SÖNER OCH DÖTRAR	175907	63762	18528	12030	7964	20009	25831	24820	65473	28051	14953	23185	21427	15114	3062
DÄRAV TRÅNGBODDA NORM 1	14753	2363	1264	1121	769	1655	3170	4037	5905	2458	1240	1841	1642	963	168
NORM 2	57396	11976	5213	4670	2888	7159	11512	12617	22720	9462	4925	7574	6353	3919	637
ANTAL HUSHÅLL MED ALDRINGAR	221923	42008	14215	18800	13029	24599	39414	64289	98935	38241	22705	26984	15858	10247	3045
DÄRAV TRÅNGBODDA NORM 1	5909	611	377	393	315	532	1250	2250	2710	974	552	729	385	241	77
NORM 2	35037	3838	1900	2769	2030	3568	7357	12574	16435	5852	3398	4030	2084	1613	485
HUSHÅLL EFTER ANT. BOENDE OCH LÄGENHETSSTORLEK															
1 BOENDE	105667	11484	3907	8955	5419	10063	18122	44837	47611	18831	9406	11317	7455	5399	2093
1+R, 1 K, 1+RKV	6719	563	186	1061	135	877	497	3241	2361	858	412	482	767	1002	477
1 RK	27474	1114	297	2162	1282	1967	4533	15329	13152	4795	2049	2387	1719	1550	714
2 RK	38047	2845	1174	3219	1986	3706	7385	18226	6821	3442	4181	2392	1343	470	
3 RK	19901	3158	1111	1622	1143	2149	3638	6556	8427	3796	2076	2444	1493	902	245
4 RK	8005	1957	658	605	506	878	1372	1875	3050	1432	883	1242	714	399	110
5+RK	4635	1789	445	241	341	397	612	724	2051	973	484	504	316	153	51
UPPGIFT SAKNAS	886	58	36	45	26	89	85	416	344	156	60	77	54	50	26
2 BOENDE	165306	39429	10536	15052	10045	19747	28996	37559	67528	27843	15886	22780	14457	8965	3345
1+R, 1 K, 1+RKV	1974	381	90	277	57	223	209	689	705	201	123	193	240	265	150
1 RK	16921	814	247	1468	1125	1441	3607	7733	7918	2923	1540	1812	985	824	328
2 RK	58585	7852	2816	6219	3827	7603	12535	16094	25670	10252	5486	7885	4466	2327	793
3 RK	50274	14206	3799	4555	2987	6516	8225	8888	19248	8319	4902	7258	5103	3099	1085
4 RK	23654	9303	2228	1817	1335	2726	2959	2882	8099	3705	2508	3940	2559	1620	730
5+RK	13078	6731	1303	649	671	1156	1347	1064	5595	2309	1262	1562	1046	791	244
UPPGIFT SAKNAS	820	142	53	67	43	82	114	209	293	134	65	130	58	39	15
3 BOENDE	118791	38822	9737	9882	6128	14932	19141	18034	45023	19626	10526	16036	12440	8445	3357
1+R, 1 K, 1+RKV	992	288	59	126	39	110	108	240	279	112	76	115	151	145	76
1 RK	6597	270	101	579	406	802	1663	2611	2731	1222	694	877	461	253	92
2 RK	32286	5118	1897	3732	1951	4734	7060	7070	13389	5671	2981	4429	2875	1424	461
3 RK	40177	13747	3562	3316	1992	5341	6263	5226	14646	6619	3361	5528	4570	3280	1069
4 RK	23810	11104	2543	1500	1043	2679	2679	1983	7836	3549	2083	3474	2952	2199	1178
5+RK	14410	8165	1530	585	671	1222	1304	796	5960	2379	1294	1550	1377	1105	460
UPPGIFT SAKNAS	519	130	45	44	26	44	64	108	182	74	37	63	54	39	21

4 BOENDE	96888	41030	8899	7344	4204	11331	13182	9655	34614	15567	8163	11435	10681	9765	3820
1+R, 1 K, 1+RKV	682	270	48	64	24	101	69	84	173	63	37	75	88	119	82
1 RK	3054	143	58	249	193	430	806	1107	1193	582	317	418	251	132	51
2 RK	20581	3916	1303	2506	1180	3244	4546	3518	8116	3780	1866	2695	2002	1107	285
3 RK	32555	13270	3251	2628	1336	4091	4489	3039	11358	5116	2651	3797	3905	3658	1073
4 RK	23277	12887	2637	1319	871	2286	2196	1310	7369	3484	1986	2875	2891	3006	1538
5+RK	15929	10428	1558	561	580	1135	1030	548	6284	2486	1276	1538	1508	1702	782
UPPGIFT SAKNAS	360	116	44	17	20	44	46	49	121	56	30	37	36	41	9
5+BOENDE	95979	44744	11457	5755	3583	9602	11465	8199	33764	14979	7572	10137	10924	12032	3707
1+R, 1 K, 1+RKV	596	290	61	42	23	50	52	68	135	65	26	56	86	137	58
1 RK	1542	64	33	78	97	152	431	653	607	302	142	197	136	82	27
2 RK	12771	2052	886	1339	770	1969	2974	2520	5201	2371	1072	1595	1187	711	149
3 RK	27923	10750	3559	2067	1078	3364	3956	2702	9687	4556	2243	3097	3299	3395	733
4 RK	27573	14858	3852	1384	863	2406	2509	1444	8281	3874	2098	3016	3778	4334	1455
5+RK	25203	16576	3026	817	738	1642	1501	769	9734	3760	1965	2134	2404	3319	1276
UPPGIFT SAKNAS	371	154	40	28	14	19	42	43	119	51	26	42	34	54	9
ANTAL BOENDE	1729259	627149	157146	130593	80906	193984	251222	259474	648434	280708	148359	208143	179751	158095	55276
DÄRAV TRÅNGBODDA NORM 1	153498	27993	12831	13572	8123	20180	32570	35003	58454	26807	13062	18359	16144	12203	2469
NORM 2	535959	130708	46656	49480	27197	69290	101055	101156	202944	91175	45851	64785	55491	45780	11198
HUSHALL EFTER ANTAL BARN															
0	387333	87886	25857	32013	21142	43885	65981	101448	162466	65726	35543	50001	34333	21364	7027
1	86928	34960	7921	7381	4000	10539	12093	8885	29701	14011	7291	10704	10641	8583	3290
2	65232	30827	5996	5053	2730	7188	7948	4830	22043	10358	5375	6975	6824	8150	3466
3	28542	14455	3010	1781	1021	2753	3238	1996	9503	4460	2260	2782	2809	4128	1635
4	9743	5004	1075	529	332	901	1093	724	3317	1546	715	861	885	1497	591
5+	4853	2377	677	231	154	409	553	401	1510	745	369	382	465	884	313
ANTAL BARN (0-15 ÅR)	368821	173155	37055	26195	14699	39005	45104	29661	123826	58389	29698	38530	38840	48264	19240
DÄRAV TRÅNGBODDA NORM 1	60891	13218	5549	5659	3270	8423	12573	11111	22305	10809	5038	6812	6358	5953	1151
NORM 2	168356	52961	16759	15841	8116	22337	28800	21096	58407	28868	14044	18825	17890	19198	4857
HUSHALL EFTER ANTAL VUXNA SÖNER OCH DÖTTRAR															
0	406724	111747	26008	34958	21415	45666	65075	93464	163067	68795	36600	48520	34530	29492	13260
1	117729	40701	11178	8390	5758	13683	18004	17978	44421	19157	10381	15814	13089	9620	2110
2	43813	17402	5195	2715	1713	4886	6049	5166	16072	6824	3523	5507	5884	4097	748
3+	14365	5659	2155	925	493	1440	1778	1676	4980	2070	1049	1864	2454	1397	204
ANTAL VUXNA SÖNER OCH DÖTTRAR (16+W ÅR)	252814	94079	28750	16914	10774	28223	35954	33916	92931	39549	20881	32986	33142	22456	4266
DÄRAV TRÅNGBODDA NORM 1	26877	4758	2682	2115	1236	3070	5466	6871	10262	4336	2236	3420	3559	1854	291
NORM 2	89398	20341	9266	7158	4101	10919	17052	18473	34055	14327	7445	11884	11386	6547	986
HUSHALL EFTER ANTAL ALDRINGAR															
0	360708	133501	30321	28188	16350	41076	51492	53995	129605	58605	28848	44721	40099	34359	13277
1	152127	28352	9647	12138	8362	16358	26603	46942	67712	26477	14946	18521	10954	7081	2212
2	66891	12990	4320	6459	4493	7915	12355	16595	29676	11297	7482	8191	4749	3059	811
3+	2905	666	248	203	174	326	456	752	1547	467	277	272	155	107	22
ANT. ALDRINGAR (65+W ÅR)	294959	56441	19058	25690	17884	33204	52718	82457	131891	50530	30764	35745	20926	13531	3902
DÄRAV TRÅNGBODDA NORM 1	7914	754	482	545	432	684	1674	3105	3724	1313	725	952	475	314	103
NORM 2	50012	5093	2472	4142	2993	5037	10420	18380	23819	8321	4872	5534	2814	2353	711
ANTAL BOENDE/100 RE	74	74	79	76	71	77	76	69	72	73	72	73	78	83	78
ANTAL BOENDE/100 HUSHÅLL	297	357	353	278	275	295	276	219	284	290	288	290	321	354	339

**Tab. 11. Bostadshushåll efter antal boende i kombination med antal barn (0—15 år) samt efter lägenhetsstorlek år 1965**  
*Dwelling households by number of occupants, number of children under 16 years of age and size of dwelling*

## HELA RIKET

	Antal barn boende	Därav barn (0—15 år)	Totala antalet hushåll	Lägenhetsstorlek											Uppgift saknas	Antal rum	Antal kök	Antal kokvrår	Antal trångbudda hushåll	
				1 R 1 K 1 RKV	2 R 2 RKV	3 + R 3 + RKV	1 RK	2 RK	3 RK	4 RK	5 RK	6 RK	7 RK	8 + RK					Norm 1	Norm 2
TOTALT			2777673	178023	44106	14171	378938	793209	696506	396686	170094	57821	21364	17306	9449	7478307	2537479	190393	126783	695209
1	0		620852	140715	17115	1470	193621	154109	64845	23958	8374	3116	1204	1058	3267	1059625	454679	127893	-	-
	1		60	21	2	-	18	10	6	1	1	-	-	-	1	91	36	10	-	-
SUMMA			620912	148736	17117	1470	193639	154119	64851	23959	8375	3116	1204	1058	3268	1059716	454715	127903	-	-
2	0		744889	19982	14217	3056	116587	275551	188308	81314	28245	9112	3342	2724	2451	1866187	705848	33148	-	137000
	1		25353	2674	967	81	6691	9322	3799	1198	359	100	40	33	89	49574	21580	3182	-	9401
	2		6	1	1	-	-	2	-	2	-	-	-	-	-	15	4	2	-	1
SUMMA			770248	22657	15185	3137	123278	284875	192107	82514	28604	9212	3382	2757	2540	1915776	727432	36332	-	146402
3	0		290186	1525	2824	1749	15520	80313	96963	54943	22671	7822	2765	2208	883	902128	283324	5632	17100	100489
	1		284707	3404	4246	1825	26025	108031	85034	38855	12407	2935	785	515	645	761940	274700	8771	29508	142029
	2		10091	186	241	62	1251	4532	2421	910	319	87	24	21	37	24651	9575	441	1445	6236
	3		1	-	-	-	-	-	-	-	1	-	-	-	5	-	1	-	-	-
SUMMA			584985	5115	7311	3636	42796	192876	184418	94708	35398	10844	3574	2744	1565	1688724	567600	14844	48053	248754
4	0		104497	160	564	639	2066	18707	32008	26567	14192	5423	2194	1644	333	380344	102829	1251	2241	21580
	1		115046	266	741	827	2877	25026	38566	27643	12768	3933	1261	823	315	388451	112932	1736	3156	28593
	2		256388	718	1971	1840	9251	71818	86005	54057	21357	6009	1796	1083	483	804644	251246	4374	9999	83949
	3		3089	21	60	21	203	1330	907	333	134	48	10	13	9	8304	2980	95	225	1620
	4		-	-	-	-	-	-	-	-	-	-	-	-	-	-	-	-	-	-
SUMMA			479020	1165	3336	3327	14397	116881	157486	108600	48451	15413	5261	3563	1140	1581743	470167	7456	15621	136142
5	0		23993	37	94	149	273	2689	6112	6172	4320	2165	944	937	101	99545	23627	246	3112	9317
	1		43641	56	152	290	586	6079	12700	11812	7093	2788	1101	850	134	167495	43022	461	6906	19774
	2		50973	64	205	371	814	7490	15698	13935	7763	2704	1012	769	148	189904	50200	603	8611	24532
	3		87598	105	388	761	1827	16248	30423	21849	10133	3451	1302	929	182	305886	86180	1205	18612	49528
	4		751	2	8	7	31	237	314	89	45	10	4	1	3	2173	731	16	280	601
	5		-	-	-	-	-	-	-	-	-	-	-	-	-	-	-	-	-	-
SUMMA			206956	264	847	1578	3531	32743	65247	53857	29354	11118	4363	3486	568	765003	203760	2531	37521	103752
6	0		4857	3	7	34	49	384	1080	1195	965	531	295	293	21	21900	4796	38	446	1539
	1		11253	4	36	80	101	1028	2912	3097	2093	993	441	436	32	47280	11103	114	1179	4133
	2		17983	16	53	135	197	1799	4943	5112	3299	1303	561	501	64	72693	17723	185	2078	7100
	3		17544	11	65	145	193	1937	5091	5099	2886	1154	469	450	44	69277	17283	215	2212	7380
	4		23466	22	81	230	381	3231	8281	6313	2921	1038	450	451	67	86170	23070	320	3726	12169
	5		223	-	-	4	8	52	104	36	11	3	2	2	1	688	218	4	60	168
	6		-	-	-	-	-	-	-	-	-	-	-	-	-	-	-	-	-	-
SUMMA			75326	56	242	628	929	8431	22411	20852	12175	5022	2218	2133	229	298008	74193	876	9697	32489



7	0	1093	1	3	6	8	75	203	256	191	136	95	115	4	5334	1079	6	291	549
	1	2516	2	1	20	15	161	523	695	531	262	138	156	12	11468	2482	22	712	1421
	2	4730	3	9	33	31	341	1182	1314	1008	429	182	184	14	20294	4672	39	1585	2917
	3	6165	3	11	47	67	512	1572	1809	1250	483	197	195	19	25645	6085	60	2184	4019
	4	5192	5	12	56	59	493	1399	1609	935	316	133	158	17	20889	5105	68	2002	3637
	5	5891	2	17	69	68	711	1822	1910	808	265	108	100	11	22200	5795	84	2654	4594
	6	39	-	2	-	-	6	11	14	5	1	-	-	-	136	37	2	19	33
	7	-	-	-	-	-	-	-	-	-	-	-	-	-	-	-	-	-	-
	8	-	-	-	-	-	-	-	-	-	-	-	-	-	-	-	-	-	-
	SUMMA	25626	16	55	231	248	2299	6712	7607	4728	1892	853	908	77	105966	25255	281	9447	17170
8	0	289	1	1	6	2	17	42	46	59	38	27	47	3	1552	279	6	65	114
	1	529	2	2	3	4	19	101	150	108	51	35	52	2	2570	522	4	129	280
	2	1166	1	-	10	9	76	246	310	262	120	59	71	2	5307	1153	11	337	650
	3	1845	-	4	14	12	109	430	562	381	175	76	75	7	8048	1820	18	564	1130
	4	2030	2	-	19	19	160	467	685	399	151	56	65	7	8479	2004	19	653	1349
	5	1586	3	2	14	19	116	405	538	298	96	41	50	4	6502	1565	17	552	1099
	6	1714	-	1	25	16	163	489	603	286	68	36	21	6	6626	1682	25	678	1295
	7	13	-	-	-	-	2	3	5	2	1	-	-	-	49	13	-	5	10
	8	-	-	-	-	-	-	-	-	-	-	-	-	-	-	-	-	-	-
	SUMMA	9172	9	10	91	81	662	2183	2899	1795	700	330	381	31	39133	9038	100	2983	5927
9	0	91	1	-	3	-	4	11	19	14	15	8	15	1	516	86	3	36	51
	1	129	-	-	-	-	4	20	31	23	18	8	23	2	712	128	-	55	78
	2	286	-	-	1	-	13	62	79	61	37	11	20	2	1332	283	1	155	218
	3	485	-	1	6	6	30	102	139	110	47	14	28	2	2166	476	7	285	396
	4	625	-	-	6	5	41	140	191	138	61	18	19	6	2682	613	6	385	526
	5	702	2	-	10	6	48	155	233	148	66	15	14	5	2924	686	10	455	605
	6	519	-	1	6	4	35	132	183	109	28	6	14	1	2119	511	6	361	471
	7	484	1	-	8	3	39	152	145	106	17	8	3	2	1878	473	9	347	456
	8	3	-	-	-	-	-	1	1	-	1	-	-	-	13	3	-	2	2
	9	-	-	-	-	-	-	-	-	-	-	-	-	-	-	-	-	-	-
	SUMMA	3324	4	2	40	24	214	775	1021	709	290	88	136	21	14342	3259	42	2081	2803
10+	0	77	-	-	6	1	7	10	5	10	5	2	30	1	523	71	4	30	40
	1	66	-	-	3	-	4	9	13	7	6	6	18	-	402	63	2	30	37
	2	103	-	1	-	1	6	15	24	24	12	1	19	-	533	102	1	58	77
	3	180	-	-	5	1	4	21	55	42	17	9	25	1	931	174	3	96	132
	4	270	1	-	5	-	16	33	85	63	37	12	15	3	1277	261	4	159	221
	5	337	-	-	7	5	14	61	105	85	30	19	11	-	1518	330	7	218	287
	6	387	-	-	3	6	26	60	127	106	32	16	9	2	1689	382	3	266	345
	7	300	-	-	1	1	13	44	121	71	29	11	7	2	1325	297	1	225	273
	8	250	-	-	-	-	13	47	90	63	25	9	2	1	1074	249	-	188	230
	9	87	-	-	2	-	4	13	25	22	14	4	3	-	400	85	2	69	83
	10+	47	-	-	1	-	2	3	19	12	7	2	1	-	224	46	1	41	45
	SUMMA	2104	1	1	33	15	109	316	669	505	214	91	140	10	9896	2060	28	1380	1770

TAB. 11 (forts.). BOSTADSHUSHÅLL EFTER ANTAL BOENDE I KOMBINATION MED ANTAL BARN SAMT EFTER LÄGENHETSSTORLEK M.M.

SÄMTLIGA TÄTORTER

Antal boende	Därv barn (0-15 år)	Totala antalet hushåll	Lägenhetsstorlek											Uppgift saknas	Antal rum	Antal kok	Antal kokvrår	Antal trångbudda hushåll	
			1 R 1 K 1 RKV	2 R 2 RKV	3 + R 3 + RKV	1 RK	2 RK	3 RK	4 RK	5 RK	6 RK	7 RK	8 + RK					Norm 1	Norm 2
TOTALT		2195042	171731	41357	12249	323350	630939	525676	289917	125106	41318	15373	11533	6493	5713585	1966758	183457	57194	565093
1	0	515193	143589	15808	1186	166149	116065	44945	15953	5645	2094	809	569	2381	828058	355159	124357	-	-
	1	52	19	2	-	16	7	5	1	1	-	-	-	1	78	30	10	-	-
	SUMMA	515245	143608	15810	1186	166165	116072	44950	15954	5646	2094	809	569	2382	828136	355189	124367	-	-
2	0	581299	19265	13472	2619	99925	217525	138480	57907	20238	6295	2282	1643	1648	1410210	544648	31721	-	119518
	1	23639	2636	936	75	6432	8764	3353	952	290	76	33	20	72	45071	19950	3128	-	9099
	2	4	1	1	-	-	1	-	1	-	-	-	-	-	9	2	2	-	1
	SUMMA	604942	21902	14409	2694	106357	226290	141833	58860	20528	6371	2315	1663	1720	1455290	564600	34851	-	128618
3	0	212831	1424	2672	1541	12058	61121	70353	38357	16171	5330	1888	1373	543	650565	206703	5274	13518	77474
	1	244032	3275	4049	1640	23006	95156	71676	31764	9965	2168	555	308	470	642829	234675	8332	26336	125733
	2	9330	181	229	59	1135	4313	2212	777	281	76	19	15	33	22534	8836	427	1324	5884
	3	1	-	-	-	-	-	-	-	1	-	-	-	-	5	1	-	-	-
	SUMMA	466194	4880	6950	3240	36199	160590	144241	70898	26418	7574	2462	1696	1046	1315933	450215	14033	41178	209091
4	0	74746	141	534	562	1385	13554	22683	18668	10407	3916	1611	1097	188	271789	73333	1152	1532	15657
	1	89192	247	699	734	2236	20083	29641	20869	9951	2993	946	583	210	299097	87319	1605	2494	23325
	2	215418	650	1843	1640	7550	61428	71792	45048	17994	4912	1404	783	374	673205	210935	4022	8226	71623
	3	2776	19	58	19	172	1235	815	288	108	38	8	8	8	7356	2673	90	192	1490
	4	-	-	-	-	-	-	-	-	-	-	-	-	-	-	-	-	-	-
	SUMMA	382132	1057	3134	2955	11343	96300	124931	84873	38460	11859	3969	2471	780	1251447	374260	6869	12444	112095
5	0	15584	25	85	129	142	1655	3848	3873	2885	1513	712	662	55	65747	15295	216	1917	5838
	1	30578	47	140	236	393	4346	8871	7947	5061	2041	809	616	71	117550	30087	400	4949	13945
	2	36895	53	193	325	567	5499	11279	9886	5747	1951	758	551	86	137385	36245	545	6339	17806
	3	68985	94	362	665	1342	12667	24126	17130	7990	2755	1056	669	129	240827	67745	1082	14494	39049
	4	662	1	8	7	24	206	288	77	36	9	4	1	1	1922	645	15	239	534
	5	-	-	-	-	-	-	-	-	-	-	-	-	-	-	-	-	-	-
	SUMMA	152704	220	788	1362	2468	24373	48412	38913	21719	8269	3339	2499	342	563431	150017	2258	27938	77172
6	0	2878	2	6	27	21	176	599	621	628	369	207	212	10	13588	2833	31	207	816
	1	7076	2	33	62	61	638	1852	1816	1308	658	310	317	19	30041	6961	95	735	2625
	2	11401	12	49	108	127	1139	3192	3089	2091	824	388	348	34	46200	11202	158	1332	4583
	3	11658	8	54	117	126	1262	3395	3308	1929	773	348	317	21	46233	11460	174	1454	4905
	4	17069	17	70	190	251	2241	6199	4525	2059	796	346	327	48	62756	16746	266	2586	8924
	5	182	-	-	4	7	43	87	29	8	1	1	1	1	547	177	4	50	141
	6	-	-	-	-	-	-	-	-	-	-	-	-	-	-	-	-	-	-
	SUMMA	50264	41	212	508	593	5499	15324	13388	8023	3421	1600	1522	133	199365	49379	728	6364	21994

7	0	649	1	3	5	2	38	115	135	109	83	66	89	3	3327	637	6	160	296
	1	1395	2	1	14	6	78	308	350	277	150	91	113	5	6534	1374	16	402	760
	2	2637	2	8	25	17	174	650	700	580	225	127	120	9	11484	2593	31	866	1579
	3	3614	3	9	34	39	297	952	1045	693	277	121	132	12	15052	3556	46	1317	2379
	4	3238	4	9	47	45	286	872	1004	567	188	88	115	13	13072	3167	57	1242	2269
	5	3938	1	13	52	44	448	1251	1301	518	158	71	72	9	14821	3864	63	1782	3108
	6	27	-	1	-	-	6	5	11	3	1	-	-	-	94	26	1	12	23
	7	-	-	-	-	-	-	-	-	-	-	-	-	-	-	-	-	-	-
	SUMMA	15498	13	44	177	153	1327	4153	4546	2747	1082	564	641	51	64384	15217	220	5781	10414
8	0	179	1	1	6	2	13	16	20	32	25	22	40	1	1044	170	6	34	57
	1	278	-	2	2	2	4	50	77	53	22	23	41	2	1446	272	3	59	136
	2	610	1	-	8	4	43	141	132	118	70	46	46	1	2835	600	9	194	328
	3	1002	-	3	9	6	56	233	303	196	95	51	45	5	4406	985	12	304	611
	4	1155	2	-	14	17	84	267	382	219	86	36	45	3	4861	1138	14	375	767
	5	927	1	1	12	11	54	249	311	174	51	25	35	3	3837	910	14	321	640
	6	1028	-	1	20	9	85	296	377	165	38	23	12	2	3991	1005	20	397	784
	7	10	-	-	-	-	1	3	4	2	-	-	-	-	37	10	-	4	8
	8	-	-	-	-	-	-	-	-	-	-	-	-	-	-	-	-	-	-
	SUMMA	5189	5	8	71	51	340	1255	1606	959	387	226	264	17	22457	5090	78	1688	3331
9	0	61	1	-	3	-	3	7	11	10	8	7	10	1	345	56	3	23	34
	1	74	-	-	-	-	1	10	13	12	12	5	21	-	455	74	-	24	36
	2	139	-	-	-	-	6	28	37	28	17	6	15	2	679	137	-	72	101
	3	231	-	1	5	4	12	50	70	49	19	3	17	1	1020	224	6	142	192
	4	330	-	-	3	3	18	79	89	78	33	10	13	4	1442	323	3	195	274
	5	370	2	-	6	1	24	83	134	76	27	4	8	5	1517	358	6	252	329
	6	273	-	-	5	2	16	76	104	50	11	1	7	1	1087	267	5	204	254
	7	262	1	-	7	2	16	81	85	54	9	3	2	2	1018	252	8	191	248
	8	1	-	-	-	-	-	1	-	-	-	-	-	-	3	1	-	1	1
	9	-	-	-	-	-	-	-	-	-	-	-	-	-	-	-	-	-	-
	SUMMA	1741	4	1	29	12	96	415	543	357	136	39	93	16	7566	1692	31	1104	1469
10+	0	71	-	-	6	1	7	9	4	8	5	2	28	1	477	65	4	28	36
	1	56	-	-	3	-	2	8	11	5	6	4	17	-	344	53	2	25	30
	2	60	-	1	-	1	-	6	13	13	6	1	19	-	359	59	1	27	38
	3	98	-	-	5	1	2	13	26	19	9	4	19	-	521	93	3	52	68
	4	137	1	-	4	1	4	14	33	32	24	7	12	2	689	130	3	70	105
	5	168	-	-	5	-	4	25	57	39	19	10	8	-	796	163	5	101	138
	6	199	-	-	3	5	10	25	66	54	20	10	6	-	899	196	3	129	174
	7	149	-	-	-	-	8	22	63	30	16	4	4	2	654	147	-	111	136
	8	126	-	-	-	-	7	30	42	33	8	5	-	1	522	125	-	98	118
	9	52	-	-	1	-	4	9	14	11	9	2	2	-	234	51	1	41	49
	10+	17	-	-	-	-	-	1	7	5	3	1	-	-	81	17	-	15	17
	SUMMA	1133	1	1	27	9	52	162	336	249	125	50	115	6	5576	1099	22	697	909

TAB. 11 (forts.) BOSTADSHUSHÅLL EFTER ANTAL BOENDE I KOMBINATION MED ANTAL BARN SAMT EFTER LÄGENHETSSTORLEK M.M.

TATORTER MED 200—1999 INV.

Antal bo- ende	Darav barn (0—15 år)	Totala antalet hushåll	Lägenhetsstorlek											Antal rum	Antal kok	Antal kok- vrår	Antal trång- budda hushåll		
			1 R 1 RKV	2 R 2 RKV	3 + R 3 + RKV	1 RK	2 RK	3 RK	4 RK	5 RK	6 RK	7 RK	8 + RK				Upp- gift saknas	Norm 1	Norm 2
TOTALT		293725	10665	2679	2042	29544	67107	78440	63435	26382	7628	2567	1877	1359	891273	277762	12120	10668	58073
1	0	55700	9351	1129	175	15708	14630	8233	3763	1324	548	210	143	486	109737	45176	7860	-	-
	1	7	4	-	-	1	-	1	-	-	-	-	-	1	9	2	3	-	-
	SUMMA	55707	9355	1129	175	15709	14630	8234	3763	1324	548	210	143	487	109746	45178	7863	-	-
2	0	78065	899	701	410	8469	23179	23380	13763	4667	1426	465	355	351	222888	75791	1759	-	9417
	1	1505	94	46	9	303	545	284	130	61	18	3	4	8	3471	1353	127	-	402
	2	1	1	-	-	-	-	-	-	-	-	-	-	1	1	1	1	-	1
	SUMMA	79571	994	747	419	8772	23724	23664	13893	4728	1444	468	359	359	226360	77144	1887	-	9820
3	0	30778	60	139	237	1070	5797	10199	8192	3368	1016	343	243	114	105060	30248	387	1139	7096
	1	31002	169	317	262	2126	9423	9233	6723	2009	465	118	61	96	91749	30170	697	2306	12076
	2	635	11	11	4	68	246	156	77	44	12	2	4	4	1697	606	22	80	338
	3	1	-	-	-	-	-	-	-	1	-	-	-	5	1	-	-	-	-
	SUMMA	62416	240	467	503	3264	15466	19588	14992	5422	1493	461	306	214	198511	61025	1106	3525	19510
4	0	10788	4	28	80	184	1307	2962	3396	1812	559	242	176	38	41517	10638	102	189	1530
	1	13123	19	48	127	218	1885	4035	4123	1922	491	127	89	39	47505	12901	180	238	2177
	2	30970	25	181	300	883	6369	9205	9321	3465	780	219	142	80	105068	30391	487	913	7484
	3	250	1	2	3	16	78	86	42	12	7	-	2	1	739	244	5	17	97
	4	-	-	-	-	-	-	-	-	-	-	-	-	-	-	-	-	-	-
	SUMMA	55131	49	259	510	1301	9639	16288	16882	7211	1837	588	409	158	194829	54174	774	1357	11288
5	0	2435	3	6	16	23	164	538	784	519	199	83	86	14	10368	2400	18	199	746
	1	5069	3	10	40	46	443	1308	1690	1019	312	102	82	14	20261	5004	44	505	1828
	2	6306	2	16	67	71	596	1686	2090	1244	312	119	83	20	24685	6203	81	693	2410
	3	11795	6	22	139	204	1437	3487	4043	1712	462	166	92	25	43652	11609	158	1673	5227
	4	81	1	-	1	3	22	22	20	7	4	1	-	-	264	79	1	26	48
	5	-	-	-	-	-	-	-	-	-	-	-	-	-	-	-	-	-	-
	SUMMA	25686	15	54	263	347	2662	7041	8627	4501	1289	471	343	73	99230	25295	302	3096	10259
6	0	490	-	1	4	4	30	96	139	111	47	24	31	3	2224	482	4	36	133
	1	1320	1	4	12	7	86	299	442	280	106	42	35	6	5563	1298	16	98	406
	2	2234	4	-	18	20	136	549	768	486	151	53	39	10	9180	2203	19	161	717
	3	2236	-	2	22	26	151	539	749	499	152	50	35	11	9134	2202	23	180	726
	4	3385	1	11	43	45	294	1004	1163	533	173	54	48	16	13018	3315	54	355	1382
	5	20	-	-	-	-	5	7	5	3	-	-	-	-	66	20	-	5	12
	6	-	-	-	-	-	-	-	-	-	-	-	-	-	-	-	-	-	-
	SUMMA	9685	6	18	99	102	702	2494	3266	1912	629	223	188	46	39185	9520	116	835	3376

7	0	102	-	1	2	1	7	16	27	18	10	9	9	2	493	97	2	25	53
	1	266	-	-	2	-	9	53	94	58	17	16	16	1	1215	263	2	62	158
	2	587	-	-	6	6	28	117	197	152	43	22	13	3	2522	578	5	155	357
	3	763	-	1	7	4	31	161	205	191	55	14	12	2	3220	753	8	199	487
	4	729	2	1	17	12	38	156	270	164	31	16	18	4	3007	706	18	213	494
	5	980	1	2	14	11	72	251	381	162	57	10	16	3	3867	961	15	340	733
	6	2	-	-	-	-	-	-	1	-	1	-	-	-	10	2	-	-	1
	7	-	-	-	-	-	-	-	-	-	-	-	-	-	-	-	-	-	-
	SUMMA	3429	3	5	48	34	185	754	1255	745	214	87	84	15	14334	3360	50	994	2283
8	0	19	-	-	1	-	2	7	-	4	4	1	-	-	82	18	-	9	9
	1	59	-	-	-	1	2	7	22	14	6	3	4	-	279	59	-	10	32
	2	135	-	-	3	1	6	22	35	32	25	8	3	-	627	132	3	30	67
	3	230	-	-	1	-	15	43	82	57	18	10	4	-	991	229	1	59	141
	4	279	-	-	3	1	14	42	116	63	24	9	7	-	1215	276	3	58	175
	5	232	-	-	1	3	10	50	88	64	8	5	2	1	954	230	1	63	152
	6	306	-	-	8	4	21	69	116	65	13	6	3	1	1228	297	7	95	216
	7	2	-	-	-	-	-	-	-	2	-	-	-	-	10	2	-	-	-
	8	-	-	-	-	-	-	-	-	-	-	-	-	-	-	-	-	-	-
	SUMMA	1262	-	-	17	10	70	240	459	301	98	42	23	2	5386	1243	15	324	792
9	0	11	-	-	1	-	-	1	4	2	1	1	1	-	54	10	1	6	8
	1	14	-	-	-	-	-	2	5	3	2	-	2	-	72	14	-	7	10
	2	32	-	-	-	-	2	4	12	8	4	1	1	-	146	32	-	18	26
	3	66	-	-	1	1	3	14	19	20	2	1	5	-	292	65	1	38	58
	4	80	-	-	-	1	2	10	20	33	10	2	1	1	367	79	-	34	67
	5	118	1	-	-	-	7	21	40	32	14	1	1	1	501	117	-	70	102
	6	85	-	-	-	-	1	22	41	13	5	-	2	1	349	84	-	65	78
	7	84	1	-	2	1	5	24	27	20	3	-	-	1	322	80	3	60	81
	8	-	-	-	-	-	-	-	-	-	-	-	-	-	-	-	-	-	-
	9	-	-	-	-	-	-	-	-	-	-	-	-	-	-	-	-	-	-
	SUMMA	490	2	-	4	3	20	98	168	131	41	6	13	4	2103	481	5	298	430
10+	0	2	-	-	-	-	-	1	-	-	-	-	1	-	12	2	-	1	1
	1	8	-	-	-	-	1	2	1	1	-	-	3	-	51	8	-	5	5
	2	7	-	-	-	-	-	4	4	1	1	1	-	-	34	7	-	4	7
	3	17	-	-	1	-	-	2	9	4	-	-	1	-	78	16	-	12	15
	4	44	1	-	1	-	2	4	10	16	8	2	-	-	202	42	-	22	38
	5	55	-	-	1	1	1	5	21	19	3	3	1	-	248	54	1	34	49
	6	77	-	-	1	1	1	10	29	25	8	1	1	-	344	76	1	55	72
	7	57	-	-	-	-	-	4	28	16	5	2	1	1	260	56	-	42	52
	8	47	-	-	-	-	2	8	18	14	4	1	-	-	201	47	-	36	44
	9	26	-	-	-	-	2	3	5	9	5	1	1	-	123	26	-	20	24
	10+	8	-	-	-	-	-	-	5	2	1	-	-	-	36	8	-	8	8
	SUMMA	348	1	-	4	2	9	39	130	107	35	11	9	1	1589	342	2	239	315

TAB. 11 (forts.) BOSTADSHUSHALL EFTER ANTAL BOENDE I KOMBINATION MED ANTAL BARN SAMT EFTER LÄGENHETSSTORLEK M.M.

## TÄRTORTER MED MINST 2000 INV.

Antal bo- ende	Darav barn (0-15 år)	Totala antalet hushåll	Lägenhetsstorlek											Antal rum	Antal kök	Antal kok- vrår	Antal trång- budda hushåll		
			1 R 1 K 1 RKV	2 R 2 RKV	3 + R 3 + RKV	1 RK	2 RK	3 RK	4 RK	5 RK	6 RK	7 RK	8 + RK				Upp- gift saknas	Norm 1	Norm 2
TOTALT		1901317	161066	38678	10207	293806	563832	447236	226482	98724	33690	12806	9656	5134	4822312	1688996	171337	86526	507020
1	0	459493	134238	14679	1011	150441	101435	36712	12190	4321	1546	599	426	1895	718321	309983	116497	-	-
	1	45	15	2	-	15	7	4	1	-	-	-	-	-	69	28	7	-	-
	SUMMA	459538	134253	14681	1011	150456	101442	36716	12191	4322	1546	599	426	1895	718390	310011	116504	-	-
2	0	503234	18366	12771	2209	91456	194346	115100	44144	15571	4869	1817	1288	1297	1187322	468857	29962	-	110101
	1	22134	2542	890	66	6129	8219	3069	822	229	58	30	16	64	41600	18597	3001	-	8697
	2	3	-	1	-	-	1	-	1	-	-	-	-	-	8	2	1	-	-
	SUMMA	525371	20908	13662	2275	97585	202566	118169	44967	15800	4927	1847	1304	1361	1228930	487456	32964	-	118798
3	0	182053	1364	2533	1304	10988	55324	60154	30165	12803	4314	1545	1130	429	545505	176455	4887	12379	70378
	1	213030	3106	3752	1378	20880	85733	62443	25041	7956	1703	437	247	374	551080	204505	7635	24030	113657
	2	8695	170	218	55	1067	4067	2056	700	237	64	19	13	29	20837	8230	405	1244	5546
	3	-	-	-	-	-	-	-	-	-	-	-	-	-	-	-	-	-	-
	SUMMA	403778	4640	6483	2737	32935	145124	124653	55906	20996	6081	2001	1390	832	1117422	389190	12927	37653	189581
4	0	63958	137	506	482	1201	12247	19721	15272	8595	3357	1369	921	150	230272	62695	1050	1343	14127
	1	76069	228	651	637	2018	18198	25606	16746	8029	2502	819	494	171	251592	74418	1425	2256	21148
	2	184448	625	1662	1340	6667	55059	62587	35727	14529	4132	1185	641	294	568137	180544	3535	7313	64139
	3	2526	18	56	16	156	1157	729	246	96	31	8	6	7	6617	2429	85	175	1393
	4	-	-	-	-	-	-	-	-	-	-	-	-	-	-	-	-	-	-
	SUMMA	327001	1008	2875	2445	10042	86661	108643	67991	31249	10022	3381	2062	622	1056618	320086	6095	11087	100807
5	0	13149	22	79	113	119	1491	3310	3089	2366	1314	629	576	41	55379	12895	198	1718	5092
	1	25509	44	130	196	347	3903	7563	6257	4042	1729	707	534	57	97289	25083	356	4444	12117
	2	30589	51	177	258	496	4903	9593	7796	4503	1639	639	468	66	112700	30042	464	5646	15396
	3	57190	88	340	526	1138	11230	20639	13087	6278	2293	890	577	104	197175	56136	924	12821	33822
	4	581	-	8	6	21	184	266	57	29	5	3	1	1	1658	566	14	213	486
	5	-	-	-	-	-	-	-	-	-	-	-	-	-	-	-	-	-	-
	SUMMA	127018	205	734	1099	2121	21711	41371	30286	17218	6980	2868	2156	269	464201	124722	1956	24842	66913
6	0	2388	2	5	23	17	146	503	482	517	322	183	181	7	11364	2351	27	171	683
	1	5756	1	29	50	54	552	1553	1374	1028	552	268	282	13	24478	5663	79	637	2219
	2	9167	8	49	90	107	1003	2643	2321	1605	673	335	309	24	37020	8999	139	1171	3866
	3	9422	8	52	95	100	1111	2856	2559	1430	621	298	282	10	37099	9258	151	1274	4179
	4	13684	16	59	147	206	1947	5195	3362	1526	623	292	279	32	49738	13431	212	2231	7542
	5	162	-	-	4	7	38	80	24	5	1	1	1	1	481	157	4	45	129
	6	-	-	-	-	-	-	-	-	-	-	-	-	-	-	-	-	-	-
	SUMMA	40579	35	194	409	491	4797	12830	10122	6111	2792	1377	1334	87	160180	39859	612	5529	18618

7	0	547	1	2	3	1	31	99	108	91	73	57	80	1	2834	540	4	135	243
	1	1129	2	1	12	6	69	255	256	219	133	75	97	4	5319	1111	14	340	602
	2	2050	2	8	19	11	146	533	503	428	182	105	107	6	8962	2015	26	711	1222
	3	2851	3	8	27	35	266	791	760	502	222	107	120	10	11832	2803	38	1118	1892
	4	2509	2	8	30	33	248	716	734	403	157	72	97	9	10065	2461	39	1029	1775
	5	2958		11	38	33	376	1000	920	356	101	61	56	6	10954	2903	48	1442	2375
	6	25		1	38		6	5	10	3					84	24	1	12	22
	7																		
	SUMMA	12069	10	39	129	119	1142	3399	3291	2002	868	477	557	36	50050	11857	170	4787	8131
8	0	160	1	1	5	2	11	9	20	28	21	21	40	1	962	152	6	25	48
	1	219		2	2	1	2	43	55	39	16	20	37	2	1167	213	3	49	104
	2	475	1		5	3	37	119	97	86	45	38	43	1	2208	468	6	164	261
	3	772		3	8	6	41	190	221	139	77	41	41	5	3415	756	11	245	470
	4	876	2		11	16	70	225	266	156	62	27	38	3	3646	862	11	317	592
	5	695	1	1	11	8	44	199	223	110	43	20	33	2	2883	680	13	258	488
	6	722		1	12	5	64	227	261	100	25	17	9	1	2763	708	13	302	568
	7	8					1	3	4						27	8		4	8
	8																		
	SUMMA	3927	5	8	54	41	270	1015	1147	658	289	184	241	15	17071	3847	63	1364	2539
9	0	50	1		2		3	6	7	8	7	6	9	1	291	46	2	17	26
	1	60					1	8	8	9	10	5	19		383	60		17	26
	2	107					4	24	25	20	13	5	14	2	533	105		54	75
	3	165		1	4	3	9	36	51	29	17	2	12	1	728	159	5	104	134
	4	250			3	2	16	69	69	45	23	8	12	3	1075	244	3	161	207
	5	252	1		6	1	17	62	94	44	13	3	7	4	1016	241	6	182	227
	6	188			5	2	15	54	63	37	6	1	5		738	183	5	139	176
	7	178			5	1	11	57	58	34	6	3	2	1	696	172	5	131	167
	8	1					1	1	1						3	1		1	1
	9																		
	SUMMA	1251	2	1	25	9	76	317	375	226	95	33	80	12	5463	1211	26	806	1039
10+	0	69			6	1	7	8	4	8	5	2	27	1	465	63	4	27	35
	1	48			3	1	1	6	10	4	6	4	14		293	45	2	20	25
	2	53		1				6	9	12	5		19		325	52	1	23	31
	3	81			4	1	2	11	17	15	9	4	18		443	77	3	40	53
	4	93			3		6	10	23	16	16	5	12	2	487	88	3	48	67
	5	113			4		3	20	36	20	16	7	7		548	109	4	67	89
	6	122			2	4	9	15	37	29	12	9	5		555	120	2	74	102
	7	92					8	18	35	14	11	2	3	1	394	91		69	84
	8	79					5	22	24	19	4	4		1	321	78		62	74
	9	26			1		2	6	9	2	4	1	1		111	25	1	21	25
	10+	9						1	2	3	2	1			45	9		7	9
	SUMMA	785		1	23	7	43	123	206	142	90	39	106	5	3987	757	20	458	594

TAB. 11 (forts.). BOSTADSHUSHÅLL EFTER ANTAL BOENDE I KOMBINATION MED ANTAL BARN SAMT EFTER LÄGENHETSSTORLEK M.M.

## GLESBYGD

Antal bo- ende	Därav barn (0-15 år)	Totala antalet hushåll	Lägenhetsstorlek											Antal rum	Antal kök	Antal kok- vrår	Antal trång- boddå hushåll		
			1 R 1 K 1 RKV	2 R 2 RKV	3+R 3+ RKV	1 RK	2 RK	3 RK	4 RK	5 RK	6 RK	7 RK	8+ RK				Upp- gift saknas	Norm 1	Norm 2
TOTALT		582631	6292	2749	1922	55588	162270	170830	106769	44988	16503	5991	5773	2956	1764722	570721	6936	29589	130116
1	0	105659	5126	1307	284	27472	38044	19900	8005	2729	1022	395	489	886	231567	99520	3536	-	-
	1	8	2	-	-	2	3	1	-	-	-	-	-	-	13	6	-	-	-
	SUMMA	105667	5128	1307	284	27474	38047	19901	8005	2729	1022	395	489	886	231580	99526	3536	-	-
2	0	163590	717	745	437	16662	58026	49828	23407	8007	2817	1060	1081	803	455977	161200	1427	-	17482
	1	1714	38	31	6	259	558	446	246	69	24	7	13	17	4503	1630	54	-	302
	2	2	-	-	-	-	1	-	1	-	-	-	-	-	6	2	-	-	-
	SUMMA	165306	755	776	443	16921	58585	50274	23654	8076	2841	1067	1094	820	460486	162832	1481	-	17784
3	0	77355	101	152	208	3462	19192	26610	16586	6500	2492	877	835	340	251563	76621	358	3582	23015
	1	40675	129	197	185	3019	12875	13358	7091	2442	767	230	207	175	119111	40025	439	3172	16296
	2	761	5	12	3	116	219	209	133	38	11	5	6	4	2117	739	14	121	352
	3	-	-	-	-	-	-	-	-	-	-	-	-	-	-	-	-	-	-
	SUMMA	118791	235	361	396	6597	32286	40177	23810	8980	3270	1112	1048	519	372791	117385	811	6875	39663
4	0	29751	19	30	77	681	5153	9325	7899	3785	1507	583	547	145	108555	29496	99	709	5923
	1	25854	19	42	93	641	4943	8925	6774	2817	940	315	240	105	89354	25613	131	662	5668
	2	40970	68	128	200	1701	10390	14213	9009	3363	1097	392	300	109	131439	40491	352	1773	12326
	3	313	2	2	2	31	95	92	45	26	10	2	5	1	948	307	5	33	130
	4	-	-	-	-	-	-	-	-	-	-	-	-	-	-	-	-	-	-
	SUMMA	96888	108	202	372	3054	20581	32555	23727	9991	3554	1292	1092	360	330296	95907	587	3177	24047
5	0	8409	12	9	20	131	1034	2264	2299	1435	652	232	275	46	33798	8332	30	1195	3479
	1	13063	9	12	54	193	1733	3829	3865	2032	747	292	234	63	49945	12935	61	1957	5829
	2	14078	11	12	46	247	1991	4419	4049	2016	753	254	218	62	52519	13955	58	2272	6726
	3	18613	11	26	96	485	3581	6297	4719	2143	696	246	260	53	65059	18435	123	4118	10479
	4	89	1	-	-	7	31	26	12	9	1	-	2	251	86	1	41	67	
	5	-	-	-	-	-	-	-	-	-	-	-	-	-	-	-	-	-	-
	SUMMA	54252	44	59	216	1063	8370	16835	14944	7635	2849	1024	987	226	201572	53743	273	9583	26580
6	0	1979	1	1	7	28	208	481	574	337	162	88	81	11	8312	1963	7	239	723
	1	4177	2	3	18	40	390	1060	1281	785	335	131	119	13	17239	4142	19	440	1508
	2	6582	4	4	27	70	660	1751	2023	1208	479	173	153	30	26493	6521	27	746	2517
	3	5886	3	11	28	67	675	1791	1791	957	381	121	133	23	23044	5823	41	758	2475
	4	6397	5	11	40	130	990	2082	1788	862	242	104	124	19	23414	6324	54	1140	3245
	5	41	-	-	-	1	9	17	7	3	2	1	1	141	41	-	10	27	
	6	-	-	-	-	-	-	-	-	-	-	-	-	-	-	-	-	-	-
	SUMMA	25062	15	30	120	336	2932	7087	7464	4152	1601	618	611	96	98663	24814	148	3333	10495



7	0	444	-	-	1	6	37	88	121	82	53	29	26	1	2007	442	-	131	253
	1	1121	-	-	6	9	83	215	345	254	112	47	43	7	4934	1108	6	310	661
	2	2093	1	1	8	14	167	532	814	428	204	55	64	5	8810	2079	8	719	1338
	3	2551	-	2	13	28	215	620	764	557	206	76	63	7	10593	2529	14	867	1640
	4	1954	1	3	9	14	207	527	605	368	128	45	43	4	7817	1938	11	760	1368
	5	1953	1	4	17	24	263	571	609	290	107	37	28	2	7379	1931	21	872	1486
	6	12	-	1	-	-	-	6	3	2	-	-	-	-	42	11	1	7	10
	7	-	-	-	-	-	-	-	-	-	-	-	-	-	-	-	-	-	-
	SUMMA	10128	3	11	54	95	972	2559	3061	1981	810	289	267	26	41582	10038	61	3666	6756
8	0	110	-	-	-	-	4	26	26	27	13	5	7	2	508	109	-	31	57
	1	251	2	-	1	2	15	51	73	55	29	12	11	-	1124	250	1	70	144
	2	556	-	-	2	5	33	105	178	144	50	13	25	1	2472	553	2	143	322
	3	843	-	1	5	6	53	197	259	185	80	25	30	2	3642	835	6	260	519
	4	875	-	-	5	2	76	200	303	180	65	20	20	4	3618	866	5	278	582
	5	659	2	1	2	8	62	156	227	124	45	16	15	1	2665	655	3	231	459
	6	686	-	-	5	7	78	193	226	121	30	13	9	4	2635	677	5	281	511
	7	3	-	-	-	-	1	-	1	-	1	-	-	-	12	3	-	1	2
	8	-	-	-	-	-	-	-	-	-	-	-	-	-	-	-	-	-	-
	SUMMA	3983	4	2	20	30	322	928	1293	836	313	104	117	14	16676	3948	22	1295	2596
9	0	30	-	-	-	-	1	4	8	4	7	1	5	-	171	30	-	13	17
	1	55	-	-	-	-	3	10	18	11	6	3	2	2	257	54	-	31	42
	2	147	-	-	1	-	7	34	42	33	20	5	5	-	653	146	1	83	117
	3	254	-	-	1	2	18	52	69	61	28	11	11	1	1146	252	1	143	204
	4	295	-	-	3	2	23	61	102	60	28	8	6	2	1240	290	3	190	252
	5	332	-	-	4	5	24	72	99	72	39	11	6	-	1407	328	4	203	276
	6	246	-	1	1	2	19	56	79	59	17	5	7	-	1032	244	1	157	217
	7	222	-	-	1	1	23	71	60	52	8	5	1	-	860	221	1	156	208
	8	2	-	-	-	-	-	-	1	-	1	-	-	-	10	2	-	1	1
	9	-	-	-	-	-	-	-	-	-	-	-	-	-	-	-	-	-	-
	SUMMA	1583	-	1	11	12	118	360	478	352	154	49	43	5	6776	1567	11	977	1334
10+	0	6	-	-	-	-	-	1	1	2	-	-	2	-	46	6	-	2	4
	1	10	-	-	-	-	2	1	2	2	-	2	1	-	58	10	-	5	7
	2	43	-	-	-	-	6	9	11	11	6	-	-	-	174	43	-	31	39
	3	82	-	-	-	-	2	8	29	23	8	5	6	1	410	81	-	44	64
	4	133	-	-	1	-	8	19	52	31	13	5	3	1	588	131	1	89	116
	5	169	-	-	2	4	10	36	46	46	11	9	3	-	722	167	2	117	149
	6	188	-	-	1	1	16	35	61	52	12	6	3	2	790	186	-	137	171
	7	151	-	-	1	1	5	22	58	41	13	7	3	-	671	150	1	114	137
	8	124	-	-	-	-	6	17	48	30	17	4	2	-	552	124	-	90	112
	9	35	-	-	1	-	-	4	11	11	5	2	1	-	166	34	1	28	34
	10+	30	-	-	1	-	2	2	12	7	4	1	1	-	143	29	1	26	28
	SUMMA	971	-	-	6	6	57	154	333	256	89	41	25	4	4320	961	6	683	861

Tab. 12. Samtliga bostadshushåll och trångbodda hushåll efter antal barn (0—15 år), lägenhetens storlek och kvalitetsgrupp år 1965

All dwelling households and households living in overcrowded dwellings by number of children under 16 years of age, and by size and quality group of dwelling

HELA RIKET

Antal barn Lägenhetsstorlek	Totala antalet hushåll	Därav i lägenheter i kvalitetsgrupp										Samtliga trång- bodda hushåll			
		1—2		3		4—6		7		Norm 1	Norm 2				
		Totalt	Därav trång- bodda hushåll	Totalt	Därav trång- bodda hushåll	Totalt	Därav trång- bodda hushåll	Totalt	Därav trång- bodda hushåll						
										Norm 1	Norm 2	Norm 1	Norm 2	Norm 1	Norm 2
SAMTLIGA HUSHÅLL	2777673	1830392	58584	425970	302740	17195	84242	462817	39404	141053	159986	10512	39027	126783	695209
0 BARN	1790824	1048926	8513	135325	244278	3969	45475	343362	7123	63706	136656	3406	23479	23321	270679
DÄRAV I 1+R, 1 K, 1+RKV	212368	113532	1174	15729	55929	304	5354	29694	215	2870	11859	122	1198	1837	25292
1 RK	328127	133981	5673	54944	66055	3333	27787	90604	5910	37465	34441	2778	13078	17919	134506
2 RK	531856	299180	1485	59359	66828	290	11615	111116	898	21605	48803	462	8473	3176	102196
3 RK	389582	256149	147	4764	35187	27	575	67185	57	1442	26856	29	567	266	7458
4+RK	321826	243324	15	216	19486	2	32	43031	13	78	13488	-	24	30	354
1 BARN	483300	370383	17331	135638	34485	6770	22390	63777	14414	39401	12390	2848	7623	41671	206146
DÄRAV I 1+R, 1 K, 1+RKV	15705	11548	2578	8215	2138	684	1879	1485	459	1222	471	199	409	3936	11776
1 RK	36317	13607	10075	13602	6402	5337	6399	13972	12059	13963	2121	1944	2120	29608	36299
2 RK	149684	108120	4188	100926	13726	674	13046	22721	1721	21468	4427	635	4262	7295	140352
3 RK	143670	117242	422	11960	7640	51	936	14796	122	2467	3292	50	751	653	16265
4+RK	136692	119086	26	671	4472	4	61	10587	13	153	2000	3	28	46	920
2 BARN	341726	279477	10350	86356	17455	3249	11126	36865	8571	23128	6762	1903	4453	24268	125680
DÄRAV I 1+R, 1 K, 1+RKV	5922	4680	782	2710	483	204	410	592	208	484	140	68	123	1272	3746
1 RK	11554	2745	2745	2745	2054	2054	2054	5646	5646	5646	1036	1036	1036	11554	11554
2 RK	86077	62453	5680	62453	7390	874	7389	13489	2389	13488	2390	689	2390	9725	86075
3 RK	110572	93779	1017	16852	4725	104	1161	9824	286	3176	1878	85	813	1505	22146
4+RK	126851	115306	89	1408	2755	5	77	7195	12	255	1277	6	64	114	1818
3+ BARN	161823	131606	22390	68651	6522	3207	5251	18813	9296	14818	4178	2355	3472	37523	92704
DÄRAV I 1+R, 1 K, 1+RKV	2305	1871	617	1308	125	78	113	223	142	205	74	52	69	897	1704
1 RK	2940	366	366	366	352	352	352	1731	1731	1731	466	466	466	2940	2940
2 RK	25592	15514	14465	15514	2403	2330	2403	6111	5938	6111	1399	1368	1399	24262	25592
3 RK	52682	43423	5489	42622	2068	370	2040	5701	1249	5634	1241	395	1233	7562	51775
4+RK	77902	70156	1393	8681	1547	66	321	4994	209	1092	975	63	286	1745	10438
HUSHÅLL MED OGIFTA, GIFTA EJ SAMBOENDE OCH FÜRUT GIFTA FÖRESTÄNDARE	979119	497061	7506	59469	156810	2719	17757	216669	7707	34055	98280	2522	12696	20656	125122
0 BARN	883055	431768	1811	29601	148773	874	12204	198440	2241	21516	94354	1304	10029	6328	74178
DÄRAV I 1+R, 1 K, 1+RKV	185142	93385	360	6386	51907	157	2822	27504	132	1760	11144	68	818	726	11859
1 RK	236638	93290	1187	14253	45702	653	7434	67801	1869	14662	27574	1071	6211	4854	43017
2 RK	236892	116406	220	8362	30354	53	1801	55528	207	4631	31579	150	2758	639	17798
3 RK	126772	68556	32	485	13012	6	98	27942	16	312	15471	8	164	63	1084
4+RK	93245	58928	7	39	7253	1	11	18421	9	32	7584	-	9	17	93
1+ BARN	96064	65293	5695	29868	8037	1845	5553	18229	5466	12539	3926	1218	2667	14328	50944
DÄRAV I 1+R, 1 K, 1+RKV	6657	4486	852	3331	1146	273	1012	753	205	615	234	87	205	1424	5195
1 RK	15147	9857	2325	5852	2290	1225	2287	6009	4096	6000	910	733	909	8438	15129
2 RK	33767	23621	1992	16427	2590	287	1909	6047	971	4793	1330	321	1165	3599	24433
3 RK	22842	17527	441	3695	1194	48	275	3096	143	925	869	58	331	695	5280
4+RK	17283	13614	71	474	784	6	49	2215	17	133	554	8	35	102	694

TAB. 12 (forts.). SAMTLIGA BOSTADSHUSHÅLL OCH TRÅNGBODDA HUSHÅLL EFTER ANTAL BARN LÄGENHETENS STORLEK OCH KVALITETSGRUPP

## SAMTLIGA TÅTORTER!

Antal barn Lägenhetsstorlek	Totala antalet hushåll	Därav i lägenheter i kvalitetsgrupp										Samtliga trång- bodda hushåll			
		1-2				3		4-6		7		Norm 1	Norm 2		
		Totalt		Därav trång- bodda hushåll		Totalt		Därav trång- bodda hushåll		Totalt				Därav trång- bodda hushåll	
		Norm 1	Norm 2	Norm 1	Norm 2	Norm 1	Norm 2	Norm 1	Norm 2	Norm 1	Norm 2				
SAMTLIGA HUSHÅLL	2195042	1610347	52177	390133	255752	14527	71628	276857	27170	91194	41702	2880	9949	97194	565093
0 BARN	1403491	935183	7993	128025	212265	3595	41154	212354	4948	43795	35208	759	5537	17419	219726
DÄRAV I 1+R, 1 K, 1+RKV	203114	112092	1148	15569	54547	294	5219	27558	178	2621	7791	64	727	1694	24241
1 RK	279685	131306	5449	53680	62208	3086	26102	75220	4365	29862	9311	617	3276	13611	113536
2 RK	410157	279969	1263	54684	55227	189	9384	63355	362	10656	9043	68	1403	1892	76567
3 RK	281055	219099	107	3687	26070	14	335	28742	20	458	5391	6	85	147	4594
4+RK	224649	190426	12	130	13564	1	17	16328	8	40	3194	-	5	21	192
1 BARN	396372	327502	16429	127422	27104	6112	18744	37145	11356	26716	3505	973	2264	35024	175689
DÄRAV I 1+R, 1 K, 1+RKV	14856	11219	2552	8108	2024	665	1802	1263	405	1070	303	125	268	3759	11288
1 RK	32152	13334	9823	13329	5982	4947	5979	11903	10106	11895	803	719	803	25704	32136
2 RK	129079	102828	3698	95785	10970	461	10358	13851	771	12827	1091	114	1026	5069	120308
3 RK	115774	103255	312	9583	5233	21	534	6265	36	799	731	5	135	376	11099
4+RK	103661	96270	13	391	2818	3	25	3748	8	44	547	2	7	26	469
2 BARN	276494	242654	9137	78290	12402	2691	8444	18999	5900	13677	1932	578	1287	18380	101943
DÄRAV I 1+R, 1 K, 1+RKV	5389	4418	764	2636	433	190	374	438	165	370	86	41	74	1164	3464
1 RK	9401	2602	2602	2602	1838	1838	1838	4554	4554	4554	371	371	371	9401	9401
2 RK	72603	58680	5007	58680	5504	613	5503	7596	1069	7596	667	145	667	6861	72602
3 RK	89300	81853	681	13397	3004	41	673	3869	85	1037	443	15	155	825	15296
4+RK	99262	94689	49	809	1587	1	29	2475	4	72	355	1	13	56	927
3+ BARN	118685	105008	18618	56396	3981	2129	3286	8359	4966	7006	1057	570	861	26371	67735
DÄRAV I 1+R, 1 K, 1+RKV	1978	1666	575	1201	101	64	91	161	108	153	42	31	41	784	1493
1 RK	2112	316	316	316	299	299	299	1341	1341	1341	146	146	146	2112	2112
2 RK	19100	13931	12912	13931	1631	1566	1631	3165	3031	3165	320	307	320	17865	19100
3 RK	39547	35973	3977	35222	1125	160	1103	2062	413	2027	291	71	287	4637	38732
4+RK	55675	52909	788	5598	813	34	152	1601	55	294	249	12	59	894	6123
HUSHÅLL MED OGIFTA, GIFTA EJ SAMBOENDE OCH FÖRUT GIFTA FÖRESTÅNDARE	782183	457807	7110	56877	141542	2439	16206	150681	6166	26152	26926	758	3445	16565	103226
0 BARN	701604	398351	1721	28466	134761	798	11319	137888	1750	16499	25686	295	2524	4605	59186
DÄRAV I 1+R, 1 K, 1+RKV	177467	92472	357	6348	50748	155	2779	25765	120	1659	7465	41	546	679	11392
1 RK	201164	91585	1137	13959	43112	595	7006	57649	1492	12291	7576	228	1541	3480	35015
2 RK	176156	109748	189	7695	25574	38	1425	33854	114	2314	5652	21	390	364	11905
3 RK	85159	59037	28	371	9787	5	64	12722	11	124	2901	3	21	47	587
4+RK	58589	44469	7	30	5061	1	8	6963	7	21	1656	-	1	15	60
1+ BARN	80579	59456	5389	28411	6781	1641	4887	12793	4416	9653	1240	463	921	11960	44040
DÄRAV I 1+R, 1 K, 1+RKV	6412	4408	845	3300	1115	267	989	689	190	575	169	64	152	1372	5042
1 RK	13758	5793	2282	5788	2170	1135	2167	5355	3558	5347	386	302	386	7310	13742
2 RK	29626	22806	1841	15763	2127	201	1514	4233	565	3209	369	82	304	2696	20854
3 RK	18474	15799	357	3162	877	29	175	1547	64	408	179	10	61	462	3824
4+RK	12038	10491	51	315	466	5	24	900	11	61	125	1	7	68	408

TAB. 12 (forts.). SAMTLIGA BOSTADSHUSHÅLL OCH TRÅNGBODDA HUSHÅLL EFTER ANTAL BARN, LÄGENHETENS STORLEK OCH KVALITETSGRUPP

TÄTORTER MED 200—1999 INV.

Antal barn Lägenhetsstorlek	Totala antalet hushåll	Därav i lägenheter i kvalitetsgrupp											Samtliga trång- bodda hushåll		
		1—2				3		4—6		7			Norm 1	Norm 2	
		Totalt	Därav trång- bodda hushåll		Totalt	Därav trång- bodda hushåll		Totalt	Därav trång- bodda hushåll		Totalt	Därav trång- bodda hushåll			
			Norm 1	Norm 2		Norm 1	Norm 2		Norm 1	Norm 2		Norm 1			Norm 2
SAMTLIGA HUSHÅLL	293725	180660	4053	29684	38362	1625	9247	54161	3804	14610	17460	1064	3921	10668	58073
0 BARN	178390	91294	351	6399	29452	235	3976	40366	664	6093	14815	323	2230	1604	18993
DÄRAV I 1+R, 1 K, 1+RKV	13248	4629	36	449	4597	13	358	2427	14	199	1419	10	128	76	1151
1 RK	25459	7187	218	2563	5820	189	2185	8229	577	3528	3841	276	1335	1282	9751
2 RK	45116	17652	78	2929	8227	27	1325	13886	65	2228	4536	31	703	203	7307
3 RK	45433	26350	15	406	6280	4	85	9162	3	113	3038	3	47	25	659
4+RK	48126	35110	2	20	4376	-	4	6426	2	6	1801	-	3	4	33
1 BARN	52373	37893	880	8741	5124	593	2879	7576	1411	4476	1408	309	823	3231	17094
DÄRAV I 1+R, 1 K, 1+RKV	1167	736	97	350	209	46	167	160	43	119	55	17	42	206	683
1 RK	2702	633	514	633	516	464	525	1260	1165	1260	255	231	255	2398	2701
2 RK	12394	6715	218	6436	2117	73	2025	2963	187	2821	472	54	445	541	11849
3 RK	15224	11556	45	1197	1374	7	146	1860	9	242	343	2	69	64	1671
4+RK	20721	18150	3	98	880	1	7	1310	3	18	271	-	2	7	126
2 BARN	40907	32884	673	6644	2792	345	1615	4266	802	2545	814	215	527	2054	11407
DÄRAV I 1+R, 1 K, 1+RKV	649	477	26	158	79	15	59	68	14	53	22	6	17	62	290
1 RK	1049	154	154	154	205	205	205	548	548	548	132	132	132	1049	1049
2 RK	7383	4288	370	4288	1154	117	1154	1603	206	1603	286	69	286	768	7383
3 RK	11739	9513	99	1799	834	8	179	1148	28	306	209	7	85	143	2378
4+RK	19970	18363	14	213	512	-	13	883	1	26	163	-	5	16	259
3+ BARN	22055	18589	2149	7900	994	452	777	1953	927	1496	423	217	341	3779	10579
DÄRAV I 1+R, 1 K, 1+RKV	322	271	43	136	18	5	15	20	9	17	10	7	10	65	180
1 RK	334	26	26	26	48	48	48	200	200	200	58	58	58	334	334
2 RK	2214	1127	1081	1127	339	330	339	613	593	613	114	111	114	2136	2214
3 RK	6044	4991	707	4921	320	51	314	578	105	570	126	30	124	899	5958
4+RK	13072	12129	284	1670	264	17	57	532	14	88	110	9	31	326	1855
HUSHÅLL MED OGIFTA, GIFTA EU SAMBOENDE OCH FÜRUT GIFTA FÖRESTÄNDARE	87183	34067	390	2799	16888	221	1464	24062	686	2926	10721	279	1260	1602	8575
0 BARN	79131	29446	85	1225	15926	58	900	22142	182	1716	10254	124	945	462	4872
DÄRAV I 1+R, 1 K, 1+RKV	11551	3677	11	182	4199	8	150	2186	7	105	1333	5	88	33	534
1 RK	18718	5257	60	633	4178	40	543	5853	155	1152	3137	106	631	370	3010
2 RK	20872	6758	11	364	3646	7	185	7110	18	428	2921	9	204	46	1204
3 RK	14214	6008	2	38	2191	2	17	4038	-	18	1720	2	13	6	87
4+RK	13166	7608	1	3	1615	-	1	2782	1	3	980	-	-	2	7
1+ BARN	8052	4621	305	1574	962	163	564	1920	504	1210	467	155	315	1140	3703
DÄRAV I 1+R, 1 K, 1+RKV	336	178	25	108	76	21	61	51	12	38	25	6	19	66	230
1 RK	999	226	107	226	171	109	170	460	365	460	129	105	129	695	998
2 RK	2419	1134	112	855	383	27	291	717	99	575	161	38	134	278	1874
3 RK	1980	1292	50	309	196	5	33	396	21	111	83	4	25	80	481
4+RK	2275	1773	10	70	129	-	3	283	1	16	65	-	-	11	93

TAB. 12 (forts.). SAMTLIGA BOSTADSHUSHÅLL OCH TRÅNGBÖDDA HUSHÅLL EFTER ANTAL BARN. LÄGENHETENS STORLEK OCH KVALITETSGRUPP

TÅTORTER MED MINST 2000 INV.

Antal barn Lägenhetsstorlek	Totala antalet hushåll	Därav i lägenheter i kvalitetsgrupp												Samtliga trång- budda hushåll			
		1-2				3				4-6				7		Norm 1	Norm 2
		Totalt	Därav trång- budda hushåll		Totalt	Därav trång- budda hushåll		Totalt	Därav trång- budda hushåll		Totalt	Därav trång- budda hushåll					
			Norm 1	Norm 2		Norm 1	Norm 2		Norm 1	Norm 2		Norm 1	Norm 2				
SAMTLIGA HUSHÅLL	1901317	1429687	48124	360449	217390	12902	62381	222696	23366	76584	24242	1816	6028	86526	507020		
0 BARN	1225101	843889	7642	121626	182813	3360	37178	171988	4284	37702	20393	436	3307	15815	200733		
DÄRAV I 1+R, 1 K, 1+RKV	189866	107463	1112	15120	49950	281	4861	25131	164	2422	6372	54	599	1618	23090		
1 RK	254226	124119	5231	51117	56388	2897	23917	66991	3788	26334	5470	341	1941	12329	103785		
2 RK	365041	262317	1185	51755	47000	162	8059	49469	297	8428	4507	37	700	1689	69260		
3 RK	235622	192749	92	3281	19790	10	250	19580	17	345	2353	3	38	122	3935		
4+RK	176523	155316	10	110	9188	1	13	9902	6	34	1393	-	2	17	159		
1 BARN	343999	289609	15549	118681	21980	5519	15865	29569	9945	22240	2097	664	1441	31793	158595		
DÄRAV I 1+R, 1 K, 1+RKV	13689	10483	2455	7758	1815	619	1635	1103	362	951	248	108	226	3553	10605		
1 RK	29450	12701	9309	12696	5456	4483	5454	10643	8941	10635	548	488	548	23306	29435		
2 RK	116685	96113	3480	89349	8853	388	8333	10888	584	10006	619	60	581	4528	108459		
3 RK	100550	91699	267	8386	3859	14	388	4405	27	557	388	3	66	312	9428		
4+RK	82940	78120	10	293	1938	2	18	2438	5	26	276	2	5	19	343		
2 BARN	235587	209770	8464	71646	9610	2346	6829	14733	5098	11132	1118	363	760	16326	90536		
DÄRAV I 1+R, 1 K, 1+RKV	4740	3941	738	2478	354	175	315	370	151	317	64	35	57	1102	3174		
1 RK	8352	2448	2448	2448	1633	1633	1633	4006	4006	4006	239	239	239	8352	8352		
2 RK	65220	54392	4637	54392	4350	496	4349	5993	863	5993	381	76	381	6093	65219		
3 RK	77561	72340	582	11598	2170	33	494	2721	57	731	234	8	70	682	12918		
4+RK	79292	76326	35	596	1075	1	-16	1592	3	46	192	1	8	40	668		
3+ BARN	96630	86419	16469	48496	2987	1677	2509	6406	4039	5510	634	353	520	22592	57156		
DÄRAV I 1+R, 1 K, 1+RKV	1656	1395	532	1065	83	59	76	141	99	136	32	24	31	719	1313		
1 RK	1778	290	290	290	251	251	251	1141	1141	1141	88	88	88	1778	1778		
2 RK	16886	12804	11831	12804	1292	1236	1292	2552	2438	2552	206	196	206	15729	16886		
3 RK	33503	30982	3270	30301	805	109	789	1484	308	1457	165	41	163	3738	32774		
4+RK	42603	40780	504	3928	549	17	95	1069	41	206	139	3	28	568	4268		
HUSHÅLL MED OGIFTA, GIFTA ELLER SAMBOENDE OCH FÜRUT GIFTA FÖRESTÅNDARE	695000	423740	6720	54078	124654	2218	14742	126619	5480	23226	16205	479	2185	14963	94651		
0 BARN	622473	368905	1636	27241	118835	740	10419	115746	1568	14783	15432	171	1579	4143	54314		
DÄRAV I 1+R, 1 K, 1+RKV	165916	88795	346	6166	46549	147	2629	23579	113	1554	6132	36	458	646	10858		
1 RK	182446	86328	1077	13326	38934	555	6463	51796	1337	11139	4439	122	910	3110	32005		
2 RK	155284	102990	178	7331	21928	31	1240	26744	96	1886	2731	12	186	318	10701		
3 RK	70945	53029	26	333	7596	3	47	8684	11	106	1181	1	8	41	500		
4+RK	45423	36861	6	27	3446	1	7	4181	6	18	676	-	1	13	53		
1+ BARN	72527	54835	5084	26837	5819	1478	4323	10873	3912	8443	773	308	606	10820	40337		
DÄRAV I 1+R, 1 K, 1+RKV	6076	4230	820	3192	1039	246	928	638	178	537	144	58	133	1306	4812		
1 RK	12759	5567	2175	5562	1999	1026	1997	4895	3193	4887	257	197	257	6615	12744		
2 RK	27207	21672	1729	14908	1744	174	1223	3516	466	2634	208	44	170	2418	18980		
3 RK	16494	14507	307	2853	681	24	142	1151	43	297	96	6	36	382	3343		
4+RK	9763	8718	41	245	337	5	21	617	10	45	60	1	3	57	315		

TAB. 12 (forts.). SAMTLIGA BOSTADSHUSHÄLL OCH TRÅNGBODDA HUSHÄLL EFTER ANTAL BARN, LÄGENHETENS STORLEK OCH KVALITETSGRUPP

## GLESBYGD

Antal barn lagenhetsstorlek	Totala antalet hushåll	Därav i lägenheter i kvalitetsgrupp										Samtliga trång- bodda hushåll			
		1-2				3		4-6		7		Norm 1	Norm 2		
		Totalt	Därav trång- bodda hushåll		Totalt	Därav trång- bodda hushåll	Totalt	Därav trång- bodda hushåll	Totalt	Därav trång- bodda hushåll	Totalt			Därav trång- bodda hushåll	
			Norm 1	Norm 2		Norm 1		Norm 2		Norm 1				Norm 2	Norm 1
SAMTLIGA HUSHÄLL	582631	220045	6407	35837	46988	2668	12614	185960	12234	49859	118284	7632	29078	29589	130116
0 BARN	387333	113743	520	7300	32013	374	4321	131008	2175	19911	101448	2647	17942	5902	50953
DÄRAV I 1+R, 1 K, 1+RKV	9254	1440	26	160	1382	10	135	2136	37	249	4068	58	471	143	1051
1 RK	48442	2675	224	1264	3847	247	1685	15384	1545	7603	25130	2161	9802	4308	20970
2 RK	121699	19211	222	4675	11601	101	2231	47761	536	10949	39760	394	7070	1284	25629
3 RK	108527	37050	40	1077	9117	13	240	38443	37	984	21465	23	482	119	2864
4+RK	97177	52898	3	86	5922	1	15	26703	5	38	10294	-	19	9	162
1 BARN	86928	42881	902	8216	7381	658	3646	26632	3058	12685	8885	1875	5359	6647	30457
DÄRAV I 1+R, 1 K, 1+RKV	849	329	26	107	114	19	77	222	54	152	168	74	141	177	488
1 RK	4165	273	252	273	420	390	420	2069	1953	2068	1318	1225	1317	3904	4163
2 RK	20605	5292	490	5141	2756	213	2688	8870	950	8641	3336	521	3236	2226	20044
3 RK	27896	13987	110	2377	2407	30	402	8531	86	1668	2561	45	616	277	5166
4+RK	33031	22816	13	280	1654	1	36	6839	5	109	1453	1	21	20	451
2 BARN	65232	36823	1213	8066	5053	558	2682	17866	2671	9451	4830	1325	3166	5888	23737
DÄRAV I 1+R, 1 K, 1+RKV	533	262	18	74	50	14	36	154	43	114	54	27	49	108	282
1 RK	2153	143	143	143	216	216	216	1092	1092	1092	665	665	665	2153	2153
2 RK	13474	3773	673	3773	1886	261	1886	5893	1320	5892	1723	544	1723	2864	13473
3 RK	21272	11926	336	3455	1721	63	488	5955	201	2139	1435	70	658	680	6850
4+RK	27589	20617	40	599	1168	4	48	4720	8	183	922	5	51	58	891
3+ BARN	43138	26598	3772	12255	2541	1078	1965	10454	4330	7812	3121	1785	2611	11152	24969
DÄRAV I 1+R, 1 K, 1+RKV	327	205	42	107	24	14	22	62	34	52	32	21	28	113	211
1 RK	828	50	50	50	53	53	53	390	390	390	320	320	320	828	828
2 RK	6492	1583	1553	1583	772	764	772	2946	2907	2946	1079	1061	1079	6397	6492
3 RK	13135	7450	1512	7400	943	210	937	3639	836	3607	950	324	946	2925	13043
4+RK	22227	17247	605	3083	734	32	169	3393	154	798	726	51	227	851	4315
HUSHÄLL MED OGIFTA, GIFTA EJ SAMBOENDE OCH FÖRUT GIFTA FÖRESTÄNDARE	196936	39254	396	2592	15268	280	1551	65988	1541	7903	71354	1764	9251	4091	21896
0 BARN	181451	33417	90	1135	14012	76	885	60552	491	5017	68668	1009	7505	1723	14992
DÄRAV I 1+R, 1 K, 1+RKV	7675	913	3	38	1159	2	43	1739	12	101	3679	27	272	47	467
1 RK	35474	1705	50	294	2590	58	428	10152	377	2371	19998	843	4670	1374	8002
2 RK	60736	6658	31	667	4780	15	376	21674	93	2317	25927	129	2368	275	5893
3 RK	41613	9519	4	114	3225	1	34	15220	5	188	12570	5	143	16	497
4+RK	34656	14459	-	9	2192	-	3	11458	2	11	5928	-	8	2	33
1+ BARN	15485	5837	306	1457	1256	204	666	5436	1050	2886	2686	755	1746	2368	6904
DÄRAV I 1+R, 1 K, 1+RKV	245	78	7	31	31	6	23	64	15	40	65	23	53	52	153
1 RK	1389	64	43	64	120	90	120	654	538	653	524	431	523	1128	1387
2 RK	4141	815	151	664	463	86	395	1814	406	1584	961	239	861	903	3579
3 RK	4368	1728	84	533	317	19	100	1549	79	517	690	48	270	233	1456
4+RK	5245	3123	20	159	318	1	25	1315	6	72	429	7	28	34	286

Tab. 13. Bostadshushåll med åldringar (65--o år) efter lägenhetsstorlek, hustyp och föreståndarens ålder samt efter antal boende, lägenhetens kvalitetsgrupp m m år 1965

*Dwelling households with at least one person 65 years of age or older, by size of dwelling, type of building, age of head of household, number of occupants, quality group of dwelling etc.*

HELA RIKET																			
Lägenhetsstorlek Hustyp Hushållsföreståndarens ålder	Totala antalet hushåll, boende etc.	Hushåll med 1 boende							Hushåll med 2 eller flera boende										
		Totalt	Därav						Totalt	Därav						efter antal åldringar			
			i lägenheter i kvalitetsgrupp							i lägenheter i kvalitetsgrupp									
			1-2	3	4	5	6	7		1-2	3	4	5	6	7	1	2	3+	
ANTAL HUSHÅLL	7385202	795541	120759	59398	12722	23528	25378	34284	458966	240899	59084	27380	33049	45660	46424	250720	202856	5390	
DARAV PA JORDBRUKSFÄSTIGHET	135682	28128	3463	2734	1626	2897	5189	11443	107554	33865	8591	6145	12950	20326	23175	63712	41617	2225	
ANTAL BOENDE	14779862	795541	120759	59398	12722	23528	25378	34284	198432	640327	140921	69230	88958	121632	120516	702516	476698	19218	
DARAV ALDRINGAR	952721	279554	120759	59398	12722	23528	25378	34284	673167	347948	90607	40660	48822	66755	68610	250720	405712	16735	
HUSHÅLL EFTER LAGEN- HETSSTORLEK																			
1+R,1K,1+RKV,1 RK	220976	146482	60256	40691	4588	14126	10892	14556	74494	32523	16024	4572	4361	7486	8696	34762	39459	273	
2 RK	216195	75596	31074	11826	4364	5839	9003	12349	138599	60777	19771	9478	10900	17114	18314	71708	65893	998	
3 RK	153366	34464	16047	4665	2313	2271	3621	4974	118902	62009	13561	7259	9572	12416	12181	67194	50193	1515	
4+RK	146907	21699	12990	2050	1407	1166	1710	2089	125208	84798	9546	5951	8094	8477	7017	76117	46508	2583	
UPPGIFT SAKNAS	3076	1313	392	166	50	126	152	316	1763	792	182	120	122	167	216	939	803	21	
HUSH. EFTER HUSTYP/ FÖRESTÅDARENS ÅLDER																			
ENFAMILJSHUS	310511	72399	14930	6044	5221	4321	11422	28503	238112	102168	20752	15018	20213	32163	42766	136778	97439	3895	
-64	59435	-	-	-	-	-	-	-	59435	30414	3835	2767	5366	7700	8390	52625	6548	262	
65-66	40847	7911	1962	649	539	435	1206	2908	32936	15839	2764	1891	2880	3984	4908	23944	8654	338	
67-69	54675	12192	2847	1044	876	770	1861	4465	42483	19110	3867	2626	3610	5461	6930	23948	17868	667	
70-74	71223	19763	4513	1674	1455	1243	3041	7336	51460	20752	4959	3676	4240	6930	9699	19138	31058	1264	
75-79	47665	16853	3289	1462	1276	958	2685	6714	30812	10375	3173	2391	2497	4610	6999	9188	20796	828	
80-84	25158	10343	1664	836	771	606	1742	4426	14815	4170	1533	1162	1190	2450	3903	5139	9289	387	
85-W	11508	5337	655	379	304	309	887	2654	6171	1508	621	505	430	1028	1939	2796	3226	149	
DARAV 65-W	251076	72399	14930	6044	5221	4321	11422	28503	178677	71754	16917	12251	14847	24463	34376	84153	90891	3633	
TVAFAMILJSHUS	79898	32518	7066	8824	1741	6353	4795	3093	47380	16335	12198	2845	7510	5428	2286	22714	24207	459	
-64	5850	-	-	-	-	-	-	-	5850	2436	1264	334	809	639	291	5511	327	12	
65-66	9756	3198	739	858	175	594	426	342	6558	2577	1543	386	981	700	269	4709	1817	32	
67-69	14263	5262	1234	1377	269	1008	782	488	9001	3332	2234	527	1397	972	391	4804	4121	76	
70-74	21269	8999	2090	2497	453	1723	1252	790	12270	4123	3299	744	2012	1352	540	3766	8149	145	
75-79	15819	7867	1699	2173	448	1538	1155	718	7952	2392	2255	501	1319	952	397	1949	5885	118	
80-84	8835	4801	910	1313	257	985	751	480	4034	1108	1141	238	698	506	259	1109	2871	54	
85-W	4106	2391	394	606	139	505	429	275	1715	367	462	115	294	307	139	656	1037	22	
DARAV 65-W	74048	32518	7066	8824	1741	6353	4795	3093	41530	13899	10934	2511	6701	4789	1995	17203	23880	447	
ÖVRIGA HUS	348111	174637	98763	44530	5760	12854	9161	2688	173474	122396	26134	9517	5326	8069	1372	91228	81210	1036	
-64	22141	-	-	-	-	-	-	-	22141	16658	2370	1253	567	995	219	21439	684	18	
65-66	46438	19904	11943	4114	798	1206	1337	408	26534	19189	3540	1484	694	1300	213	19701	6757	76	
67-69	66197	30820	18562	6629	1095	1943	1865	554	35377	25513	4835	1957	1075	1622	243	19689	15539	149	
70-74	95209	50786	29924	12355	1575	3505	2454	718	44423	31344	6896	2380	1364	1955	321	16223	27870	330	
75-79	68341	41009	22806	11287	1289	3054	1882	511	27332	18537	4812	1466	925	1274	210	7997	19074	261	
80-84	35446	22680	11423	6994	709	2045	1085	317	12766	8170	2656	666	482	636	107	4097	8533	136	
85-W	14339	9438	4105	3151	294	1101	538	180	4901	2985	1025	311	219	287	59	2082	2753	66	
DARAV 65-W	325970	174637	98763	44530	5760	12854	9161	2688	151333	105738	23764	8264	4759	7074	1153	69789	80526	1018	

TAB. 13 (forts.) BOSTADSHUSHÅLL MED ÄLDNINGAR EFTER LÄGENHETSSTORLEK, HUSTYP OCH FÖRESTÄNDARENS ÅLDER SAMT EFTER ANTAL BOENDE.  
LÄGENHETENS KVALITETSGRUPP M.M.

SAMTLIGA TÄTORTER

Lägenhetsstorlek Hustyp Hushållsföreständarens ålder	Totala antalet hushåll, boende etc.	Hushåll med 1 boende							Hushåll med 2 eller flera boende											
		Totalt	Därav							Totalt	Därav							efter antal åldringar		
			i lägenheter i kvalitetsgrupp								i lägenheter i kvalitetsgrupp									
			1-2	3	4	5	6	7	1-2		3	4	5	6	7	1	2			
ANTAL HUSHÅLL	516597	220088	113624	53918	9434	18092	15110	8062	296509	191811	45764	17639	13886	16514	8357	158059	135965	2485		
DARAV PÅ JORDBRUKSFÄSTIGHET	12112	3064	557	497	263	320	587	751	9048	3563	1011	710	846	1460	1269	5202	3665	181		
ANTAL BOENDE	945600	220088	113624	53918	9434	18092	15110	8062	725512	477774	105050	42717	33336	39637	20815	413018	304012	8482		
DARAV ÄLDNINGAR	657762	220088	113624	53918	9434	18092	15110	8062	437674	279584	70397	26064	21054	24305	12375	158059	271930	7685		
HUSHÅLL EFTER LÄGEN- HETSSTORLEK																				
1+R,1K,1+RKV,1 RK	187494	127390	59173	38737	3757	12715	8090	4071	60104	31506	14761	3666	3332	4694	1756	27673	32279	152		
2 RK	144684	53653	29345	9890	3171	3723	4730	2261	91031	54044	15260	6397	5083	6504	2895	46927	43640	464		
3 RK	94399	23446	14199	3632	1601	1090	1545	1097	70953	47906	9390	4297	3133	3374	2166	39468	30867	618		
4+RK	88184	14734	10562	1516	870	643	476	526	73450	57784	6223	3198	2290	1894	1507	43497	28709	1244		
UPPGIFT SAKNAS	1836	865	345	143	35	88	102	107	971	571	130	81	48	48	33	494	470	7		
HUSH. EFTER HUSTYP/ FÖRESTÄNDARENS ÅLDER																				
ENFAMILJSHUS	122672	27053	9861	3826	2610	1565	3558	5016	95619	58206	11724	6469	4797	6204	6738	53755	40645	1219		
-64	19134	-	-	-	-	-	-	-	19134	13615	1619	858	888	977	979	17714	13649	51		
65-66	17707	2940	1284	395	258	150	337	462	14767	9896	1583	836	728	730	792	10852	3803	112		
67-69	23164	4603	1852	630	440	246	572	761	18561	11702	2306	1168	885	1049	1200	10443	7925	193		
70-74	29416	7513	2961	1077	676	423	894	1329	21903	12847	2945	1656	1087	1414	1546	7842	13675	386		
75-79	18847	6230	2189	926	639	362	817	1139	12617	6464	1905	1079	705	1048	1166	3609	8729	279		
80-84	9913	3655	1130	541	421	254	602	809	6058	2654	977	599	349	661	687	2118	3807	133		
85-W	4491	1912	445	257	176	130	336	516	2579	1028	389	273	155	325	368	1177	1337	65		
DARAV 65-W	103538	27053	9861	3826	2610	1565	3558	5016	76485	44591	10105	5611	3909	5227	5759	36041	39276	1168		
TVÄRFAMILJSHUS	54359	22624	5766	6797	1291	4166	3041	1137	31735	12535	8774	2035	6236	2927	764	15413	16049	273		
-64	3576	-	-	-	-	-	-	-	3576	1660	867	232	376	306	88	3408	162	6		
65-66	6921	2291	601	673	139	403	281	150	4630	2005	1169	288	588	400	113	3346	1262	22		
67-69	9961	3693	994	1088	196	679	491	177	6268	2602	1701	374	823	542	130	3353	2869	46		
70-74	14514	6237	1691	1906	339	1109	790	275	8277	3176	2350	542	1157	750	185	2710	5477	90		
75-79	10627	5406	1395	1650	319	970	713	265	5221	1888	1550	349	747	493	118	1366	3789	66		
80-84	5963	3330	755	1007	191	654	482	177	2633	896	809	164	377	263	84	772	1831	30		
85-W	2797	1667	330	473	107	351	284	93	1130	308	328	86	168	173	46	458	659	13		
DARAV 65-W	50783	22624	5766	6797	1291	4166	3041	1137	28159	10875	7907	1803	3860	2621	676	12005	15887	267		
ÖVRIGA HUS	339566	70411	97997	43295	5533	12361	8511	1909	169155	121070	25266	9135	4853	7383	855	88891	79271	993		
-64	21340	-	-	-	-	-	-	-	21340	16334	2257	1185	484	886	127	20678	650	12		
65-66	45383	19499	11876	4025	775	1162	1265	305	25884	18977	3422	1427	619	1194	138	19218	6595	71		
67-69	64751	30138	18431	6477	1058	1862	1755	400	34613	25283	4700	1871	982	1499	158	19232	15239	142		
70-74	93013	49586	29689	10208	1504	3361	2257	515	43427	31053	6683	2290	1258	1788	206	15859	27254	314		
75-79	66649	39951	22606	10928	1231	2936	1736	347	26698	18377	4653	1421	857	1163	130	7855	18589	254		
80-84	34497	22070	11333	6773	677	1971	995	225	12427	8086	2564	636	451	585	63	4018	8275	134		
85-W	13933	9167	4062	3064	288	1069	503	117	4766	2960	987	305	202	268	33	2031	2669	66		
DARAV 65-W	318226	70411	97997	43295	5533	12361	8511	1909	147815	104736	23009	7950	4369	6497	728	68213	78621	981		



TAB. 13 (forts.) BOSTADSHUSHÅLL MED ÅLDNINGAR EFTER LÅGENHETSSTORLEK, HUSTYP OCH FÖRESTÅNDARENS ÅLDER SAMT EFTER ANTAL BOENDE.

LÅGENHETENS KVALITETSGRUPP M.M.

TÄTOTTER MED 200—1999 INV.

Lagenhetsstorlek Hustyp Hushållsföreståndarens ålder	Totala antalet hushåll, boende etc.	Hushåll med 1 boende							Hushåll med 2 eller flera boende											
		Totalt	Därav							Totalt	Därav							efter antal åldringar		
			i lägenheter i kvalitetsgrupp								i lägenheter i kvalitetsgrupp									
			1—2	3	4	5	6	7	1—2		3	4	5	6	7	1	2			
ANTAL HUSHÅLL	84252	31079	9904	7720	2309	2749	3615	4185	53173	25930	8625	4677	3779	4799	4493	28160	24391	622		
DÄRAV PÅ JORDBRUKSFASTIGHET	8776	2133	379	302	183	208	428	575	6643	2622	735	556	583	1072	936	3891	2629	123		
ANTAL BOENDE	169543	31079	9904	7720	2309	2749	3615	4185	138464	71180	20742	11359	9667	12073	11283	79709	56596	2159		
DÄRAV ALDRINGAR	109948	31079	9904	7720	2309	2749	3615	4185	78869	37555	13318	7146	5635	7168	6675	28160	48782	1927		
HUSHÅLL EFTER LÅGEN- HETSSTORLEK																				
1+R,1K,1+RKK,1 RK	20564	14114	4384	4681	631	1171	1237	1804	6450	2047	1694	670	375	737	840	2710	3708	32		
2 RK	21134	8205	2100	1541	778	950	1379	1255	12929	4248	2373	1516	1236	1760	1509	6319	6519	91		
3 RK	19659	4916	1621	912	497	400	662	714	14743	7058	2375	1293	1158	1355	1258	7907	6693	143		
4+RK	22450	3645	1749	561	390	212	320	346	18805	12463	2148	1174	994	933	868	11097	7353	355		
UPPGIFT SAKNAS	445	199	50	25	13	16	17	66	246	114	35	24	16	14	18	127	118	1		
HUSH. EFTER HUSTYP/ FÖRESTÅNDARENS ÅLDER																				
ENFAMILJSHUS	48405	12472	3495	1597	1445	663	1852	3107	35933	18436	4389	3246	2070	3242	3898	19933	15494	506		
-64	7640	-	-	-	-	-	-	-	7640	4826	695	446	421	569	595	6994	631	15		
65-66	6419	1254	447	154	133	57	173	264	5165	2982	563	403	308	392	445	3735	1382	48		
67-69	8745	2075	669	252	229	110	301	464	6670	3617	849	566	355	505	669	3741	2858	71		
70-74	11425	3401	1018	445	389	198	463	810	8024	3872	1067	831	458	736	884	2818	5049	157		
75-79	7882	2939	819	415	355	141	418	717	4943	2027	723	544	307	550	673	1378	3434	131		
80-84	4227	1830	383	226	236	103	323	503	2397	796	348	309	155	325	400	778	1558	61		
85-W	2067	973	159	105	103	54	174	349	1094	316	144	147	66	165	232	489	582	23		
DÄRAV 65-W	40765	12472	3495	1597	1445	663	1852	3107	28293	13610	3694	2800	1649	2673	3303	12939	14863	491		
TVIFAMILJSHUS	14956	6651	1335	1829	443	1323	1009	545	8305	2855	2158	634	1264	917	334	4065	4170	70		
-64	1103	-	-	-	-	-	-	-	1103	446	269	85	137	110	45	1040	61	2		
65-66	1877	681	143	182	41	131	92	79	1196	478	267	102	177	109	46	882	308	6		
67-69	2707	1101	243	301	61	229	158	81	1606	569	407	116	257	166	65	875	717	14		
70-74	3920	1841	386	535	134	360	246	128	2079	699	561	142	325	238	75	652	1408	19		
75-79	2954	1580	325	451	109	291	244	115	1374	428	374	111	221	163	48	346	1010	18		
80-84	1663	997	173	260	65	210	171	99	666	186	201	52	100	82	31	169	490	7		
85-W	732	451	65	100	33	102	98	43	281	49	79	26	47	49	24	101	176	4		
DÄRAV 65-W	13853	6651	1335	1829	443	1323	1009	545	7202	2409	1889	549	1127	807	289	3025	4109	68		
ÖVRIGA HUS	20891	11956	5074	4294	421	763	754	533	8935	4639	2078	797	445	640	261	4162	4727	46		
-64	1204	-	-	-	-	-	-	-	1204	704	193	120	65	77	38	1149	54	1		
65-66	2279	1095	492	283	55	88	89	73	1184	625	210	149	46	101	32	870	311	3		
67-69	3444	1811	813	515	78	122	153	111	1633	834	314	188	102	137	48	859	768	6		
70-74	5714	3478	1519	1231	127	238	195	146	2236	1228	492	186	90	161	64	728	1493	15		
75-79	4765	3161	1393	1199	97	163	178	99	1604	779	473	100	90	97	49	333	1259	12		
80-84	2511	1743	649	767	41	106	93	68	768	338	278	37	38	50	21	134	628	6		
85-W	974	668	208	299	23	46	46	36	306	131	118	17	14	17	9	89	214	3		
DÄRAV 65-W	19687	11956	5074	4294	421	763	754	533	7731	3935	1885	677	380	563	223	3013	4673	45		

TAB 13 (forts.). BOSTADSHUSHÅLL MED ALDRINGAR EFTER LÄGENHETSSTORLEK, HUSTYP OCH FÖRESTÄNDARENS ÅLDER SAMT EFTER ANTAL BOENDE.  
LAGENHETENS KVALITETSGRUPP M.M.

TÅTORTER MED MINST 2000 INV.

Lägenhetsstorlek Hustyp Hushållsföreståndarens ålder	Totala antalet hushåll, boende etc.	Hushåll med 1 boende							Hushåll med 2 eller flera boende									
		Totalt	Därav						Totalt	Därav						efter antal åldringar		
			i lägenheter i kvalitetsgrupp							i lägenheter i kvalitetsgrupp								
			1-2	3	4	5	6	7		1-2	3	4	5	6	7			
ANTAL HUSHÅLL	432345	189009	103720	46198	7125	15343	11495	3877	243336	165881	37139	12962	10107	11715	3864	129899	111574	1863
DARAV PA JORDBRUKSFASTIGHET	3336	931	178	195	80	112	159	176	2405	941	276	154	263	388	333	1311	1036	58
ANTAL BOENDE	776057	189009	103720	46198	7125	15343	11495	3877	587048	406594	84308	31358	23669	27564	9532	333309	247416	6323
DARAV ALDRINGAR	547814	189009	103720	46198	7125	15343	11495	3877	358805	242029	57079	18918	15419	17137	5700	129899	223148	5758
HUSHÅLL EFTER LÄGEN- HETSSTORLEK																		
1+R,1K,1+RKK,1 RK	166930	113276	54789	34056	3126	11544	6853	2267	53654	29459	13067	2996	2957	3957	916	24963	28571	120
2 RK	123550	45448	27245	8349	2393	2773	3351	1006	78102	49796	12887	4881	3847	4744	1386	40608	37121	373
3 RK	74740	18530	12578	2720	1104	690	883	3083	56210	40848	7015	3004	1975	2019	908	31561	24174	475
4+RK	65734	11089	8813	955	480	264	323	180	54645	45321	4075	2024	1296	961	639	32400	21356	889
UPPGIFT SAKNAS	1391	666	295	118	22	72	85	41	725	457	95	57	32	34	15	367	352	6
HUSH. EFTER HUSTYP/ FÖRESTÄNDARENS ÅLDER																		
ENFAMILJSHUS	74267	14581	6366	2229	1165	902	1706	1909	59686	39770	7335	3223	2727	2962	2840	33822	25151	713
-64	11494	-	-	-	-	-	-	-	11494	8789	924	412	467	408	384	10720	738	36
65-66	11288	1686	837	241	125	93	164	198	9602	6914	1020	433	420	338	347	7117	2421	64
67-69	14419	2528	1183	378	211	136	271	297	11891	8085	1457	602	530	544	531	6702	5067	122
70-74	17991	4112	1943	632	287	225	431	519	13879	8975	1878	825	629	678	662	5024	8626	229
75-79	10965	3291	1370	511	284	221	399	422	7674	4437	1182	535	398	498	493	2231	5295	148
80-84	5686	2025	747	315	185	151	279	306	3661	1858	629	290	194	336	287	1340	2249	72
85-W	2424	939	286	152	73	76	162	167	1485	712	245	126	89	160	136	688	755	42
DARAV 65-W	62773	14581	6366	2229	1165	902	1706	1909	48192	30981	6411	2811	2260	2554	2456	23102	24413	677
TVFAMILJSHUS	39403	15973	4431	4968	848	2843	2032	592	23430	9680	6616	1401	2972	2010	430	11348	11879	203
-64	2473	-	-	-	-	-	-	-	2473	1214	598	147	239	196	43	2368	101	4
65-66	5044	1610	458	491	98	272	189	71	3434	1527	902	186	411	291	67	2464	954	16
67-69	7254	2592	751	787	135	450	333	96	4662	2033	1294	258	566	376	65	2478	2152	32
70-74	10594	4396	1305	1371	205	749	544	147	6198	2477	1789	400	832	512	110	2058	4069	71
75-79	7673	3826	1070	1199	210	679	469	150	3847	1460	1176	238	526	330	70	1020	2779	48
80-84	4300	2333	582	747	126	444	311	78	1967	710	608	112	277	181	53	603	1341	23
85-W	2065	1216	265	373	74	249	186	50	849	259	249	60	121	124	22	357	483	9
DARAV 65-W	36930	15973	4431	4968	848	2843	2032	592	20957	8466	6018	1254	2733	1814	387	8980	11778	199
ÖVRIGA HUS	318675	158455	92923	39001	5112	11598	7757	1376	160220	116431	23188	8338	4408	6743	594	84729	74544	947
-64	20136	-	-	-	-	-	-	-	20136	15630	2064	1065	419	809	89	19529	596	11
65-66	43104	18404	11384	3742	720	1074	1176	232	24700	18352	3212	1278	573	1093	106	18348	6284	68
67-69	61307	28327	17618	5962	980	1740	1602	289	32980	24449	4386	1683	880	1362	110	18373	14471	136
70-74	87299	46108	28170	10797	1377	3123	2062	369	41191	29825	6191	2104	1168	1627	142	15131	25761	299
75-79	61884	36790	21213	9729	1134	2773	1558	248	25094	17598	4180	1321	767	1066	81	7522	17330	242
80-84	31986	20327	10684	6006	636	1865	902	157	11659	7748	2286	599	413	555	42	3884	7647	128
85-W	12959	8499	3854	2765	265	1023	457	81	4460	2829	869	288	188	251	24	1942	2455	63
DARAV 65-W	298539	158455	92923	39001	5112	11598	7757	1376	140084	100801	21124	7273	3989	5934	505	65200	73948	936

TAB. 13 (forts.). BOSTÅDSHUSHÅLL MED ÄLDNINGAR EFTER LÄGENHETSSTORLEK . HUSTYP OCH FÖRESTÅNDARENS ÅLDER SAMT EFTER ANTAL BOENDE.  
LÄGENHETENS KVALITETSGRUPP M.M.

GLESBYGD.

Lägenhetsstorlek Hustyp Hushållsföreståndarens ålder	Totala antalet hushåll, boende etc.	Hushåll med 1 boende							Hushåll med 2 eller flera boende									
		Totalt	Därav						Totalt	Därav								
			i lägenheter i kvalitetsgrupp							i lägenheter i kvalitetsgrupp								
			1-2	3	4	5	6	7		1-2	3	4	5	6	7	efter antal åldringar		
1	2	3+																
ANTAL HUSHÅLL	221923	59466	7135	5480	3288	5436	10268	26222	162457	49088	13320	9741	19163	29146	38067	92661	66891	2905
DARAV PÅ JORDBRUKSFÄSTIGHET	123570	25064	2906	2237	1363	2577	4602	10692	98506	30302	7580	5435	12104	18866	21906	58510	37952	2044
ANTAL BOENDE	532386	59466	7135	5480	3288	5436	10268	26222	472920	162553	35871	26513	55622	81995	99701	289498	172686	10736
DARAV ÄLDNINGAR	294959	59466	7135	5480	3288	5436	10268	26222	235493	68364	20210	14596	27768	42450	56235	92661	133782	9050
HUSHÅLL EFTER LÄGEN- HETSSTORLEK																		
1+R,1K,1+RKV,1 RK	33482	19092	1083	1954	831	1411	2802	10485	14390	1017	1263	906	1029	2792	6940	7089	7180	121
2 RK	69511	21943	1729	1936	1193	2116	4273	10088	47568	6733	4511	3081	5817	10610	15419	24781	22253	534
3 RK	58967	11018	1848	1033	712	1181	2076	3877	47949	14103	4171	2962	6439	9042	10015	27726	19326	897
4+RK	58723	6965	2428	534	537	690	1367	1563	51758	27014	3323	2753	5804	6583	5910	32620	17799	1339
UPPGIFT SAKNAS	1240	448	47	23	15	38	50	209	792	221	52	39	74	119	183	445	333	14
HUSH. EFTER HUSTYP/ FÖRESTÅNDARENS ÅLDER																		
ENFAMILJSHUS	187839	45346	5069	2218	2611	2756	7864	23487	142493	43962	9028	8549	15416	25959	36028	83023	56794	2676
-64	40301	-	-	-	-	-	-	-	40301	16799	2216	1909	4478	6723	7411	34911	5179	211
65-66	23140	4971	678	254	281	285	869	2446	18169	5943	1181	1055	2152	3254	4114	13092	4851	226
67-69	31511	7589	995	414	436	524	1289	3704	23922	7408	1561	1458	2725	4412	5730	13505	9943	474
70-74	41807	12250	1552	597	779	820	2147	6007	29557	7905	2014	2020	3153	5516	8153	11296	17383	878
75-79	28818	10623	1100	536	637	596	1868	5575	18195	3911	1268	1312	1792	3562	5833	5579	12067	549
80-84	15245	6488	534	295	350	352	1140	3617	8757	1516	556	563	841	1789	3216	3021	5482	254
85-W	7017	3425	210	122	128	179	551	2138	3592	480	232	232	275	703	1571	1619	1889	84
DARAV 65-W	147538	45346	5069	2218	2611	2756	7864	23487	102192	27163	6812	6640	10938	19236	28617	48112	51615	2465
TVÄRFAMILJSHUS	25539	9894	1300	2027	450	2187	1754	1956	15645	3800	3424	810	3274	2501	1522	7301	8158	186
-64	2274	-	-	-	-	-	-	-	2274	776	397	102	433	333	203	2103	165	6
65-66	2835	907	138	185	36	191	145	192	1928	572	374	98	393	300	156	1363	555	10
67-69	4302	1569	240	289	73	329	291	311	2733	730	533	153	574	430	261	1451	1252	30
70-74	6755	2762	399	591	114	614	462	515	3993	947	949	202	855	602	355	1266	2672	55
75-79	5192	2461	304	523	129	568	442	453	2731	504	705	152	572	459	279	583	2096	52
80-84	2872	1471	155	306	66	331	269	303	1401	212	332	74	321	243	175	337	1040	24
85-W	1309	724	64	133	32	154	145	182	585	59	134	29	126	134	93	198	378	9
DARAV 65-W	23265	9894	1300	2027	450	2187	1754	1956	13371	3024	3027	708	2841	2168	1319	5198	7993	180
ÖVRIGA HUS	8545	4226	766	1235	227	493	650	779	4319	1326	868	382	473	686	517	2337	1939	43
-64	801	-	-	-	-	-	-	-	801	324	113	68	83	109	92	761	34	6
65-66	1055	405	67	89	23	44	72	103	650	212	118	57	75	106	75	483	162	5
67-69	1446	682	131	152	37	81	110	154	764	230	135	86	93	123	85	457	300	7
70-74	2196	1200	235	327	71	144	197	203	996	291	213	90	106	167	115	364	616	16
75-79	1692	1058	200	359	58	118	146	164	634	160	159	45	68	111	80	142	485	7
80-84	949	610	90	221	32	74	90	92	339	84	92	30	31	51	44	79	258	2
85-W	406	271	43	87	6	32	35	63	135	25	38	6	17	19	26	51	84	-
DARAV 65-W	7744	4226	766	1235	227	493	650	779	3518	1002	755	314	390	577	425	1576	1905	37

**Tab. 14. Bostadshushåll efter föreståndarens näringsgren (2-siffernivå) samt efter antal hushållsmedlemmar och antal barn (0—15 år) år 1965**

HELA RIKET

Hushållsföreståndarens näringsgren m. m.		Hushåll med följande antal medlemmar							
		1	2	3	4	5	6	7	8
FÖRVÄRVSARBETANDE HUSHÅLLSFÖREÅNDARE									
0..	JORDBRUK, SKOGSBRUK, JAKT OCH FISKE	23210	60671	59514	53168	31368	14940	6117	2343
01.	JORDBRUK	16314	48245	47258	41547	25226	12207	5004	1865
02.	SKOGSBRUK	6346	10993	10838	10185	5407	2435	1011	437
03.	JAKT, VILTVÅRD	25	21	24	23	8	4	2	1
04.	FISKE, FISKEVÅRD	525	1412	1394	1413	727	294	100	40
1..	GRUVOR OCH MINERALBROTT	1234	3889	4099	3711	1863	686	286	106
11.	KOLGRUVOR	6	60	37	18	11	5	2	-
12.	MALMGRUVOR	929	2854	3031	2800	1370	500	219	87
14.	STENBROTT, SANDTAG	276	878	979	849	456	170	65	19
19.	ANDRA GRUVOR OCH MINERALBROTT	23	97	52	44	26	11	-	-
2-3..	TILLVERKNINGSINDUSTRI	83035	182240	185816	157579	63076	21642	6976	2507
20.	LIVSMEDELSINDUSTRI	7544	12459	11676	9816	3885	1301	410	162
21.	DRYCKESVARUINDUSTRI	736	1842	1689	1409	494	156	46	19
22.	TOBAKSINDUSTRI	162	214	166	134	49	18	4	1
23.	TEXTILINDUSTRI	4546	6812	5424	3885	1600	519	170	48
24.	BEKLÅDNADS- OCH SÖMNADSINDUSTRI	8235	9203	6560	4759	1816	597	174	51
25.	TRÄVARUINDUSTRI	4296	12529	12315	10318	4610	1933	625	242
26.	MÖBELINDUSTRI	1397	4313	4231	3570	1518	505	183	52
27.	MASSA-, PAPPERS- OCH PAPPERSVARUIND.	4745	13600	13460	10954	4641	1775	603	222
28.	GRAFISK INDUSTRI, FÖRLAG	5303	9336	9077	7557	2690	791	237	68
29.	LÅDER- OCH SKINNINDUSTRI	434	994	959	802	305	103	34	12
30.	GUMMIVARUINDUSTRI	1172	2265	2491	2155	912	334	108	40
31.	KEMISK INDUSTRI	3042	6189	5669	4927	2002	703	209	74
32.	PETROLEUM- OCH KOLINDUSTRI	305	567	587	494	207	57	26	3
33.	JORD- OCH STENVARUINDUSTRI	3646	9196	9313	7773	3412	1344	497	209
34.	METALLVERK	4892	13810	14571	12237	5216	1932	618	226
35.	METALLVARUINDUSTRI	5906	15806	17508	14862	6219	2185	771	279
36.	MASKININDUSTRI	8914	23034	25287	22427	8401	2622	842	303
37.	ELEKTROINDUSTRI	5979	12270	12089	10612	3872	1096	333	101
38.	TRANSPORTMEDELSINDUSTRI	9171	23267	28213	25067	9680	3200	943	335
39.	ANNAN TILLVERKNINGSINDUSTRI	2610	4534	4531	3821	1547	471	143	60
4..	BYGGNADSINDUSTRI	19530	59127	67165	60503	27307	10340	3660	1322
51-52.	EL-, GAS-, VATTENVERK M.M.	2356	6825	7285	6585	2597	817	288	112
51.	EL-, GAS- OCH VÄRMEVERK	1565	4538	5019	4759	1823	520	174	61
52.	VATTEN- OCH RENHÅLLNINGSVERK	791	2287	2266	1826	774	297	114	51
55.-6..	HANDEL, BANK- O. FÖRSÄKRINGSVERKSAMHET	48979	71695	67859	58611	22368	6704	1852	594
55.	BANKER OCH ANDRA FINANSINSTITUT	3723	3768	3315	2715	907	238	56	15
56.	FÖRSÄKRINGSINSTITUT	2943	3291	2739	2721	1025	289	66	17
57.	FASTIGHETSFÖRVALTNING O.-FÖRMEDLING	1953	4592	3313	2513	1001	330	89	21
58-59.	VARUHANDEL: PARTIHANDEL	13087	25852	26769	25188	9592	2913	820	277
60-69.	DETAILHANDEL	27273	34192	31723	25474	9843	2934	821	264
7..	SAMFÄRDESEL, POST- OCH TELEVERK	17446	36175	44711	42002	17309	5903	1876	635
71.	SAMFÄRDESEL	12024	28610	36316	35057	14878	5131	1642	559
72.	LAGRINGS- OCH MAGASINERINGSRÖRELSE	55	128	135	112	40	16	4	2
73.	POST- OCH TELEVERK	5367	7437	8260	6833	2391	756	230	74
8..	OFFENTLIG FÖRVALTNING OCH ANDRA TJÄNSTER	95037	79036	72095	68057	29112	9412	2632	806
80.	UNDERVISNING	18853	14097	13770	14548	6527	1934	487	123
81.	OFFENTLIG FÖRVALTNING	12090	18492	21383	21668	8510	2487	648	212
82.	FÖRSKNING, SJUKVÅRD M.M.	38734	22160	16325	13927	6780	2575	761	238
83.	UPPDRAGSVERKSAMHET	6324	8793	9025	9283	3850	1236	327	95
84.	REKREATIONSVERKSAMHET	2012	2306	2142	1953	779	229	71	25
85-86.	ANNAN SERVICEVERKSAMHET	17024	13188	9450	6678	2666	951	338	113
9..	EJ SPECIFICERAD VERKSAMHET	1376	1469	1232	1027	564	280	92	31
SAMTLIGA FÖRVÄRVSARBETANDE FÖREÅNDARE		292203	501127	509776	451243	195564	70724	23779	8456
DÄRAV GIFTA SAMBOENDE MÄN		-	374429	452383	429438	187573	67903	22762	8088
ÖVRIGA MÄN		148781	61746	29249	11211	4416	1609	589	219
KVINNOR		143422	64952	28144	10594	3575	1212	428	149
EJ FÖRVÄRVSARBETANDE HUSHÅLLSFÖREÅNDARE		328709	269121	75209	27777	11392	4602	1847	716
DÄRAV GIFTA SAMBOENDE MÄN		-	178416	46199	15965	6320	2567	1082	437
ÖVRIGA MÄN		88238	25282	6498	2272	955	341	138	52
KVINNOR		240471	65423	22512	9540	4117	1694	627	227
SAMTLIGA HUSHÅLLSFÖREÅNDARE		620912	770248	584985	479020	206956	75326	25626	9172

*Dwelling households by industry of head of household, number of occupants and number of children under 16 years of age*

9	10+	Summa hushåll	Därav med före- stående som är		Antal hushålls- medlem- mar	Hushåll med följande antal barn (0–15 år)					Antal hushåll med barn	Antal barn (0–15 år)	
			företagare	anställd		0	1	2	3	4			5+
921	580	252832	169804	83028	858315	147601	45494	35697	16052	5309	2679	105231	201075
724	441	198831	..	..	681333	119002	34574	26897	12292	4095	1971	79829	152466
184	133	47969	..	..	156885	25467	9659	7747	3342	1096	658	22502	43246
-	1	109	..	..	327	58	25	15	5	4	2	51	97
13	5	5923	..	..	19770	3074	1236	1038	413	114	48	2849	5266
50	30	15954	407	15547	53203	7590	3678	2858	1247	381	200	8364	15757
-	1	140	..	..	418	99	22	9	5	3	2	41	78
37	23	11850	..	..	39588	5555	2757	2160	930	294	154	6295	11890
13	6	3711	..	..	12452	1780	852	656	297	82	44	1931	3623
-	-	253	..	..	745	156	47	33	15	2	-	97	166
833	540	704244	42018	662226	2162690	375156	163702	114475	37086	10048	3777	329088	564618
43	34	47330	..	..	138898	27327	10228	6805	2169	600	201	20003	33833
1	5	6397	..	..	19063	3648	1385	983	295	64	22	2749	4608
1	1	750	..	..	2032	441	160	104	35	7	3	309	516
20	18	23042	..	..	63049	15096	4302	2520	847	204	73	7946	13112
13	12	31420	..	..	79903	21432	5563	3204	954	199	68	9988	15996
102	68	47038	..	..	150161	25938	10327	7071	2560	799	343	21100	37247
25	17	15811	..	..	49715	8554	3642	2503	803	209	100	7257	12436
76	47	50123	..	..	157169	27117	11193	7930	2701	830	352	23006	40392
14	10	35083	..	..	102070	19678	7922	5477	1577	346	83	15405	25431
5	-	3648	..	..	11029	2104	839	501	150	44	10	1544	2520
12	12	9501	..	..	29672	4860	2254	1620	542	170	55	4641	8093
34	14	22863	..	..	68873	12790	5024	3466	1142	318	123	10073	17325
2	-	2248	..	..	6777	1268	484	349	101	37	9	980	1679
48	45	35483	..	..	112257	18888	8009	5537	2081	676	292	16595	29626
75	39	53616	..	..	170066	27326	12584	9040	3258	1035	373	26290	46606
96	66	63698	..	..	202904	31842	15621	11011	3743	1044	437	31856	55438
88	54	91972	..	..	287979	45846	23001	16487	4981	1213	444	46126	78172
39	25	46416	..	..	138938	24330	11067	8062	2302	488	167	22086	36921
120	67	100063	..	..	319301	46901	26086	19049	5937	1540	550	53162	91129
19	6	17742	..	..	52834	9770	4011	2756	908	225	72	7972	13538
507	301	249762	30648	219114	823839	121582	60535	45124	15979	4622	1920	128180	227693
30	26	26921	307	26614	85552	14226	6251	4529	1405	349	161	12695	21816
14	14	18487	..	..	58951	9372	4457	3378	974	220	86	9115	15490
16	12	8434	..	..	26601	4854	1794	1151	431	129	75	3580	6326
182	128	278972	47763	231209	803198	159654	60410	42675	12528	2863	842	119318	199332
1	2	14740	..	..	38569	9210	2953	1986	487	85	19	5530	8825
7	2	13100	..	..	36166	7721	2666	2042	537	108	26	5379	8931
12	7	13831	..	..	39091	9264	2397	1508	497	131	34	4567	7615
80	61	104639	..	..	320628	54413	24436	18530	5597	1298	365	50226	85441
82	56	132662	..	..	368744	79046	27958	18609	5410	1241	398	53616	88520
228	113	166398	21389	145009	535371	80306	42053	30577	9846	2626	990	86092	148606
198	97	134512	..	..	442377	63187	34155	25478	8504	2290	898	71325	124643
-	1	493	..	..	1516	266	113	80	22	9	3	227	393
30	15	31393	..	..	91478	16853	7785	5019	1320	327	89	14540	23570
233	148	356568	28496	328072	972210	211810	69851	52104	17443	4306	1054	144758	249216
42	28	70409	..	..	195854	39792	13091	11989	4371	960	206	30617	55109
63	26	85579	..	..	264439	43551	20775	15454	4515	1039	245	42028	70685
65	37	101602	..	..	245288	69211	16121	10655	4112	1189	314	32391	56189
7	18	38972	..	..	118221	19089	9040	7689	2435	599	120	19883	34757
21	5	9529	..	..	26945	5537	1962	1450	445	109	26	3992	6769
35	34	50477	..	..	121463	34630	8862	4867	1565	410	143	15847	25707
17	12	6100	659	5441	17793	3584	1109	854	345	154	54	2516	4769
3001	1878	2057751	341491	1716260	6312171	1121509	453083	328893	111931	30658	11677	936242	1632882
2862	1775	1547213	270307	1276906	5437849	680265	405046	313139	107741	29680	11342	866948	1535070
89	58	257967	52952	205015	443915	233698	16336	5545	1672	515	201	24269	35584
50	45	252571	18232	234339	430407	207546	31701	10209	2518	463	134	45025	62228
323	226	719922	..	..	1312304	669315	30217	12833	4976	1676	905	50607	82450
219	136	251341	..	..	620812	227504	15016	5649	2045	693	434	23837	37634
16	19	123811	..	..	175952	120776	2085	687	175	61	27	3035	4374
88	71	344770	..	..	515540	321035	13116	6497	2756	922	444	23735	40442
3324	2104	2777673	..	..	7624475	1790824	483300	341726	116907	32334	12582	986849	1715332

TAB. 14 (forts.). BOSTADSHUSHÅLL EFTER FÖRESTÅNDARENS NÄRINGSREN SAMT EFTER ANTAL HUSHÅLLSLEDAMÖTER OCH ANTAL BARN

## SAMTLIGA TÄTORTER

Hushållsföreståndarens näringsgren m.m.		Hushåll med följande antal medlemmar							
		1	2	3	4	5	6	7	8
FÖRVÄRVSARBETANDE HUSHÅLLSFÖRESTÅNDARE									
0..	JORDBRUK, SKOGSBRUK, JAKT OCH FISKE	4994	11013	10740	9634	4803	1922	709	251
01.	JORDBRUK	3177	7123	6240	5120	2597	1074	406	143
02.	SKOGSBRUK	1599	3192	3640	3557	1701	663	232	89
03.	JAKT, VILTVÅRD	4	7	6	7	2	-	1	-
04.	FISKE, FISKEVÅRD	214	691	854	950	503	185	70	19
1..	GRUVOR OCH MINERALBROT	955	3041	3266	2965	1406	524	217	80
11.	KOLGRUVOR	4	53	36	15	11	5	2	-
12.	MALMGRUVOR	825	2475	2669	2465	1166	426	187	75
14.	STENBROT, SANDTAG	119	468	543	466	223	87	28	5
19.	ANDRA GRUVOR OCH MINERALBROT	7	45	18	19	6	6	-	-
2-3..	TILLVERKNINGSINDUSTRI	76026	163021	166756	140084	54167	17792	5516	1881
20.	LIVSMEDELSINDUSTRI	7018	11195	10497	8722	3333	1084	334	123
21.	DRYCKESVARUINDUSTRI	701	1713	1546	1273	431	137	38	16
22.	TOBAKSINDUSTRI	161	211	159	132	47	15	4	1
23.	TEXTILINDUSTRI	4196	6175	4886	3468	1406	435	136	41
24.	BEKLÄDNADS- OCH SÖMNADSINDUSTRI	7599	8385	6019	4303	1624	515	146	40
25.	TRÄVARUINDUSTRI	2815	8608	8543	6923	2914	1111	341	136
26.	MÖBELINDUSTRI	1210	3689	3613	3078	1243	407	152	37
27.	MASSA-, PAPPERS- OCH PAPPERSVARUIND.	4184	11791	11697	9455	3831	1437	453	169
28.	GRAFISK INDUSTRI, FÖRLAG	5247	9181	8917	7419	2613	767	222	63
29.	LÄDER- OCH SKINNINDUSTRI	390	882	854	717	268	84	29	5
30.	GUMMIVARUINDUSTRI	1126	2098	2307	1955	812	266	82	32
31.	KEMISK INDUSTRI	2879	5695	5193	4548	1801	611	178	55
32.	PETROLEUM- OCH KOLINDUSTRI	251	499	523	439	185	48	19	3
33.	JORD- OCH STENVARUINDUSTRI	2850	7029	7319	5968	2438	931	326	131
34.	METALLVERK	4632	12844	13622	11306	4715	1718	536	185
35.	METALLVARUINDUSTRI	5391	14065	15704	13168	5322	1806	622	214
36.	MASKININDUSTRI	8438	21396	23495	20708	7617	2297	708	244
37.	ELEKTROINDUSTRI	5852	11843	11677	10187	3644	1007	297	90
38.	TRANSPORTMEDELSINDUSTRI	8628	21530	26008	22801	8556	2723	774	255
39.	ANNAN TILLVERKNINGSINDUSTRI	2458	4192	4177	3514	1367	393	119	41
4..	BYGGNADSINDUSTRI	15743	47500	54368	48742	20614	7391	2452	848
51-52.	EL-, GAS-, VATTENVERK M.M.	2067	5891	6303	5606	2158	634	211	79
51.	EL-, GAS- OCH VÄRMEVERK	1360	3818	4272	3989	1493	391	116	43
52.	VATTEN- OCH RENHÅLLNINGSVÄRK	707	2073	2031	1617	665	243	95	36
55.-6..	HANDEL, BANK- O. FÖRSÄKRINGSVERKSAMHET	47334	67555	63661	54731	20486	5912	1568	485
55.	BANKER OCH ANDRA FINANSINSTITUT	3670	3638	3208	2627	853	217	45	14
56.	FÖRSÄKRINGSINSTITUT	2915	3223	2672	2661	990	275	64	15
57.	FASTIGHETSFÖRVALTNING O. FÖRMEDLING	1886	4424	3207	2425	959	307	85	19
58-59.	VARUHANDEL: PARTIHANDEL	12627	24523	25370	23814	8905	2602	696	229
60-69.	DETAJLHANDEL	26236	31747	29204	23204	8779	2511	678	208
7..	SAMFÄRDSSEL, POST- OCH TELEVERK	16023	32109	39391	36799	14488	4678	1411	443
71.	SAMFÄRDSSEL	10980	25285	31761	30538	12393	4079	1239	390
72.	LAGRINGS- OCH MAGASINERINGSRÖRELSE	52	119	124	107	34	13	4	2
73.	POST- OCH TELEVERK	4991	6705	7506	6154	2061	586	168	51
8..	OFFENTLIG FÖRVALTNING OCH ANDRA TJÄNSTER	89336	73789	67573	63518	26617	8332	2294	690
80.	UNDERVISNING	16818	12613	12514	13113	5732	1648	403	105
81.	OFFENTLIG FÖRVALTNING	11674	17590	20370	20542	7933	2254	572	184
82.	FORSKNING, SUKKVÅRD M.M.	36654	20371	14909	12698	6094	2204	639	195
83.	UPPDRAGSVERKSAMHET	6115	8397	8685	8930	3658	1148	304	86
84.	REKREATIONSVERKSAMHET	1932	2237	2075	1878	738	213	63	23
85-86.	ANNAN SERVICEVERKSAMHET	16143	12581	9020	6357	2462	865	313	97
9..	EU SPECIFICERAD VERKSAMHET	1084	1151	1010	814	457	219	68	27
SAMTLIGA FÖRVÄRVSARBETANDE FÖRESTÅNDARE		253562	405070	413068	362893	145196	47404	14446	4784
DÄRAV GIFTA SAMBOENDE MÄN		-	305196	370638	347361	139825	45636	13799	4547
ÖVRIGA MÄN		118078	39635	16766	6135	2327	800	311	117
KVINNOR		135484	60239	25664	9397	3044	968	336	120
EU FÖRVÄRVSARBETANDE HUSHÅLLSFÖRESTÅNDARE		261683	199872	53126	19239	7508	2860	1052	405
DÄRAV GIFTA SAMBOENDE MÄN		-	133677	32328	10893	4058	1513	571	237
ÖVRIGA MÄN		61554	15530	3705	1202	468	171	64	25
KVINNOR		200129	50665	17093	7144	2982	1176	417	143
SAMTLIGA HUSHÅLLSFÖRESTÅNDARE		515245	604942	466194	382132	152704	50264	15498	5189

9	10+	Summa hushåll	Därav med före- stående som är		Antal hushålls- medlem- mar	Hushåll med följande antal barn (0-15 år)						Antal hushåll med barn	Antal barn (0-15 år)
			företagare	anställd		0	1	2	3	4	5+		
111	86	44263	15596	28667	142209	24816	8982	6775	2559	755	376	19447	35319
64	42	25986	..	..	81063	16195	4702	3285	1241	380	183	9791	17513
42	41	14756	..	..	48765	7056	3457	2750	1024	304	165	7700	14187
-	1	28	..	..	91	14	7	4	2	1	-	14	25
5	2	3493	..	..	12290	1551	816	736	292	70	28	1942	3594
35	17	12506	184	12322	41523	5822	2955	2304	971	308	146	6684	12503
-	1	127	..	..	387	88	21	8	5	3	2	39	75
31	15	10334	..	..	34375	4780	2433	1926	805	260	130	5554	10449
4	1	1944	..	..	6468	886	488	358	153	45	14	1058	1918
-	-	101	..	..	293	68	13	12	8	-	-	33	61
620	392	626255	32435	593820	1903725	334482	146860	101795	31941	8285	2892	291773	495022
32	23	42361	..	..	122811	24614	9222	6033	1851	488	153	17747	29617
1	5	5861	..	..	17288	3383	1258	885	264	54	17	2478	4126
1	1	732	..	..	1968	434	155	100	34	6	3	298	496
15	15	20773	..	..	56298	13651	3881	2267	745	166	63	7122	11671
11	11	28653	..	..	72419	19552	5111	2917	851	169	53	9101	14460
51	33	31475	..	..	98872	17360	7090	4746	1609	471	199	14115	24395
19	10	13458	..	..	42031	7294	3094	2156	661	173	80	6164	10513
52	38	43107	..	..	133845	23327	9655	6877	2269	698	281	19780	34538
14	8	34451	..	..	99972	19374	7780	5353	1538	335	71	15077	24812
4	-	3233	..	..	9707	1852	758	446	131	38	8	1381	2237
8	9	8695	..	..	26720	4512	2060	1467	472	143	41	4183	7200
29	10	20999	..	..	62761	11766	4608	3216	1027	286	96	9233	15782
-	-	1967	..	..	5944	1090	435	314	90	32	6	877	1491
25	26	27043	..	..	84347	14345	6302	4236	1498	476	186	12698	22184
65	30	49653	..	..	156431	25317	11738	8360	2977	942	319	24336	42886
78	47	56417	..	..	178023	28282	14023	9733	3199	839	341	28135	48275
73	46	85022	..	..	264476	42564	21326	15205	4512	1058	357	42458	71433
34	23	44654	..	..	132941	23531	10652	7719	2162	448	142	21123	35110
95	51	91421	..	..	288905	43215	24024	17231	5245	1284	422	48206	81615
13	6	16280	..	..	47966	9019	3688	2534	806	179	54	7261	12181
294	160	198112	21453	176659	644524	96145	48843	36387	12217	3283	1237	101967	178099
21	16	22986	227	22759	72248	12251	5383	3834	1127	269	122	10735	18186
10	10	15502	..	..	48934	7904	3778	2812	779	166	63	7598	12756
11	6	7484	..	..	23314	4347	1605	1022	348	103	59	3137	5430
128	103	261963	41018	220945	747373	150830	56768	39745	11442	2497	681	111133	184210
1	2	14275	..	..	37102	8934	2869	1916	462	76	18	5341	8485
6	1	12822	..	..	35253	7578	2597	2000	521	103	23	5244	8690
9	6	13327	..	..	37589	8928	2317	1453	481	118	30	4399	7305
59	49	98874	..	..	300941	51654	23177	17487	5141	1123	292	47220	79630
53	45	122665	..	..	336488	73736	25808	16889	4837	1077	318	48929	80100
159	78	145579	15245	130334	461798	71249	36894	26506	8159	2044	727	74330	126468
138	68	116871	..	..	379179	55812	29695	21911	7003	1794	656	61059	105234
-	-	455	..	..	1382	250	100	76	20	7	2	205	350
21	10	28253	..	..	81237	15187	7099	4519	1136	243	69	13066	20884
195	131	332475	26649	305826	901518	197751	65602	48594	15841	3786	901	134724	230241
31	25	63002	..	..	174790	35476	11920	10827	3799	807	173	27526	49114
56	22	81197	..	..	249531	41517	19748	14640	4160	925	207	39680	66307
51	32	93847	..	..	223434	64273	14874	9710	3703	1027	260	29574	50888
21	14	37358	..	..	113019	18275	8704	7406	2320	547	106	19083	33222
6	4	9169	..	..	25834	5343	1896	1388	420	101	21	3826	6446
30	34	47902	..	..	114910	32867	8460	4623	1439	379	134	15035	24264
10	10	4850	456	4394	14160	2780	916	705	280	124	45	2070	3910
1573	993	1648989	153263	1495726	4929078	896126	373203	266645	84537	21351	7127	752863	1283958
1489	910	1229401	124394	1105007	4240783	536096	331305	253326	81159	20617	6898	693305	1201136
48	40	184257	16766	167491	292621	166886	12069	3792	1072	325	113	17371	24777
36	43	235331	12103	223228	395674	193144	29829	9527	2306	409	116	42187	58045
168	140	546053	..	..	966138	507365	23169	9849	3828	1240	602	38688	62553
104	77	183458	..	..	444948	165791	11356	4155	1447	454	255	17667	27223
6	16	82741	..	..	112794	80895	1357	342	104	30	13	1846	2541
58	47	279854	..	..	408396	260679	10456	5352	2277	756	334	19175	32789
1741	1133	2195042	..	..	5895216	1403491	396372	276494	88365	22591	7729	791551	1346511

Tab. 15. Bostedshushåll med gift samboende föreståndare efter äktenskapets varaktighet och antal hushållsmedlemmar av olika slag samt efter hustruns ålder och näringsgren år 1965

Dwelling households with married head of household by duration of marriage, number of occupants etc., and by age and industry of the wife

HELA RIKET

Äktenskapets varaktighet Antal hushållsmedlemmar Antal barn m.m.	Hushåll med förvärvsarbetsande hustru										Hushåll med ej förvärvsarbetsande hustru							
	Hustruns ålder				Hustruns näringsgren						Summa hushåll	Däruv med medhjälpande hustru		Hustruns ålder				Summa hushåll
	—24 år	25—44 år	45—64 år	65—69 år	Jordbruk, skogsbruk m.m.	Gruvor, tillverkningsind. m.m.	Handel, bank och försäkringsverksamhet	Samfärdsel, post- och televerk	Offentlig förvaltning och andra tjänster	Totalt		I jordbruk skogsbruk m.m.	—24 år	25—44 år	45—64 år	65—69 år		
0	1—52	55—6	7	8	9													
SAMTLIGA HUSHÅLL MED GIFT SAMBOENDE FÖRSTÅNDARE	44801	288440	247014	7700	69044	145961	132095	24159	216696	587955	78422	60617	77324	475402	477647	180226	1210599	
HUSHÅLL EFTER ÄKTESKAPETS VARAKTIGHET (ANTAL ÅR)																		
0-4	43137	53121	5468	56	3578	26151	22873	4387	44793	101782	3503	2771	70359	68021	5602	563	144545	
5-9	1633	60399	8344	87	6253	16708	14507	3458	29537	70463	6902	5541	6898	143507	9997	1063	161465	
10-14	-	69565	13120	136	8936	19958	18011	4587	31329	82821	10162	7836	-	127028	18460	1781	147269	
15-19	-	70367	28135	196	11619	25709	23505	4465	33400	98698	13499	10165	-	93952	41135	2978	138065	
20-24	-	33389	63622	329	12918	24568	23805	3340	32709	97340	15185	11331	-	40902	95459	4495	140856	
25-29	-	1495	128265	6895	25732	32728	29379	3921	44895	136655	29163	22967	-	1862	306900	169304	478066	
30-34	-	-	-	-	-	-	-	-	-	-	-	-	-	-	-	-	-	
35-39	-	-	-	-	-	-	-	-	-	-	-	-	-	-	-	-	-	
40-44	-	-	-	-	-	-	-	-	-	-	-	-	-	-	-	-	-	
45-49	-	-	-	-	-	-	-	-	-	-	-	-	-	-	-	-	-	
50-54	-	-	-	-	-	-	-	-	-	-	-	-	-	-	-	-	-	
55-59	-	-	-	-	-	-	-	-	-	-	-	-	-	-	-	-	-	
60-64	-	-	-	-	-	-	-	-	-	-	-	-	-	-	-	-	-	
65-69	-	-	-	-	-	-	-	-	-	-	-	-	-	-	-	-	-	
70-74	-	-	-	-	-	-	-	-	-	-	-	-	-	-	-	-	-	
75-79	-	-	-	-	-	-	-	-	-	-	-	-	-	-	-	-	-	
80-84	-	-	-	-	-	-	-	-	-	-	-	-	-	-	-	-	-	
85-89	-	-	-	-	-	-	-	-	-	-	-	-	-	-	-	-	-	
90-94	-	-	-	-	-	-	-	-	-	-	-	-	-	-	-	-	-	
95-99	-	-	-	-	-	-	-	-	-	-	-	-	-	-	-	-	-	
100	-	-	-	-	-	-	-	-	-	-	-	-	-	-	-	-	-	
UVEKÄFT SAKNAS	31	104	60	1	8	139	15	1	33	196	8	6	67	130	94	42	333	
HUSHÅLLSFÖRSTÅNDAREN FÖR VÄRVARSBETENDE	41870	281768	228497	5716	67931	139147	125915	22942	201916	557851	77807	60066	73157	468373	407723	40109	989362	
EJ FÖR VÄRVARSBETENDE	2931	6672	18517	1984	1113	6814	6180	1217	14780	30104	615	551	4167	7029	69924	140117	221237	
HUSHÅLL EFTER ANTAL HUSHÅLLSMEDELLMÄR																		
2	26986	62181	91373	5145	13045	51514	46150	6684	68292	185685	15459	10651	8065	23669	189955	145471	367160	
3	13846	83165	78373	1699	17048	44897	41963	7793	65382	177083	20023	14671	41704	112250	141433	26112	321499	
4	3080	87500	48586	516	18071	31699	30390	6370	53152	139682	20795	16043	22513	190845	86599	5764	305721	
5	641	36614	18879	207	11602	11958	9932	2269	20580	56341	12674	10679	4072	94200	37517	1763	137552	
6	165	12888	6588	76	5720	3967	2691	755	6584	19717	5904	5249	754	35269	13991	739	50753	
7	83	6092	3215	57	3558	1926	969	288	2706	9447	3567	3324	216	19169	8152	377	27914	
ANTAL HUSHÅLLSMEDELLMÄR	112660	1029949	770299	19367	268774	462627	412746	80261	707867	1932275	299915	239526	257776	1975838	1484363	408409	4126386	
HUSHÅLL EFTER ANTAL BARN																		
0	28051	92024	187701	7458	32396	82904	76681	11014	112239	315234	37829	27909	8444	44856	361778	177457	592535	
1	13817	95062	44956	169	15812	37920	34860	7400	58012	154004	18024	13736	43066	137265	83575	2152	266058	
2	2557	71581	11407	52	12602	18281	16199	4370	34145	85597	13984	11355	22014	186257	24441	479	233191	
3	330	22440	2314	16	5674	5094	3555	1110	9667	25100	6009	5240	3315	75474	5783	114	84866	
4	42	5532	493	3	1782	1317	647	218	2106	6070	1821	1660	442	22393	1450	18	24303	
5	4	1801	143	2	778	445	153	47	527	1950	755	717	43	9157	620	6	9826	
ANTAL BARN (0-15 ÅR)	20111	337351	77442	343	69406	97410	81317	20605	166509	435247	75418	62720	99029	875888	158984	3556	1137457	
HUSHÅLL EFTER ANTAL VUXNA																		
2	42520	201952	112315	5189	30646	92287	82559	16026	140458	361976	35350	26026	74044	365427	230570	146087	816128	
3	1789	62612	85565	1715	21920	37905	34956	5601	51299	151681	25177	19541	2642	78440	155430	26350	262862	
4	383	19487	37303	560	11567	12701	12009	1973	19483	57733	12758	10511	506	25363	67701	5918	99488	
5	109	4389	11831	236	4911	3068	2571	559	5456	16565	5137	4539	132	6172	23946	1871	32121	
ANTAL VUXNA (16-99 ÅR)	92549	692598	692857	19024	199368	365217	331429	59656	541358	1497028	224497	176806	158747	1099950	1325379	404853	2988929	



TAB 15 (forts.) ECTS ADHUSHÅLL MED GIFT SAMBOENDE FÖREStÄNDARE EFTER ÄKTENSKAPETS VARAKTIGHET. ANTAL HUSHÅLLSLEDMMAR AV OLIKA SLAG. HUSTRUNS ÅLDER OCH NÄRINGSREN

## SAMTLIGA TÅTOR TER

Äktenskapets varaktighet Antal hushållsmedlemmar Antal barn m.m.	Hushåll med förvärvsarbetande hustru											Hushåll med ej förvärvsarbetande hustru						
	Hustruns ålder				Hustruns näringsgren						Summa hushåll	Därav med medhjälpande hustru		Hustruns ålder				Summa hushåll
	—24 år	25—44 år	45—64 år	65—69 år	Jordbruk, skogsbruk m.m.	Gruvor, tillverkningsind. m.m.	Handel, bank- och försäkringsverksamhet	Samfärdsel post- och televerk	Offentlig förvaltning och andra tjänster	Totalt		I jordbruk skogsbruk m.m.	—24 år	25—44 år	45—64 år	65—69 år		
	0	1	2	3	4	5	6	7	8	9	0	1	2	3	4	5		
SAMTLIGA HUSHÅLL MED GIFT SAMBOENDE FÖREStÄNDARE	41364	243874	193798	4209	7262	133217	124514	21700	196552	483245	17788	3367	66482	386003	350531	126598	929614	
HUSHÅLL EFTER ÄKTENSKAPETS VARAKTIGHET (ANTAL ÅR)																		
0	39891	47949	4935	52	636	24510	21723	4160	41798	92827	723	129	60615	57675	4496	462	123248	
1	1442	51402	7276	73	576	15576	13701	3191	27149	60193	1326	228	5811	120333	7847	876	134867	
2	—	57776	11027	112	841	18416	16934	4214	28510	68915	2208	358	—	103124	14197	1419	118740	
3	—	58253	22653	149	1192	23387	22070	4032	30374	81055	3176	519	—	73288	31101	2292	106681	
4	—	27244	50820	216	1392	22167	22457	2912	29352	78280	3833	666	—	30244	71598	3243	105085	
5	—	1156	97030	3606	2622	29029	27614	3190	39337	101792	6519	1466	—	1237	221222	118270	340729	
6	31	94	57	1	3	132	15	1	32	183	3	1	56	102	70	36	264	
HUSHÅLLSLEDMMAR FÖREStÄNDARE ELLER FÖRÄLDRE	38538	237852	178222	2527	7008	127210	118635	20728	183558	457139	17711	3334	62637	380591	302665	26369	772262	
EJ FÖRÄLDRE	2826	6022	15576	1682	254	6007	5879	972	12994	26106	77	33	3845	5412	47866	100229	157352	
HUSHÅLL EFTER ANTAL HUSHÅLLSLEDMMAR																		
2	25190	57144	76304	3338	1946	47579	43798	6082	62571	161976	4685	684	6837	19065	144507	106488	276897	
3	12801	74129	62539	643	2005	41291	39797	7147	59872	150112	5252	856	36534	95831	104643	15846	252854	
4	2672	73234	36810	145	1797	28717	28494	5708	48145	112861	4684	858	19113	160148	63099	3033	245393	
5	517	27359	12765	51	892	10566	9148	1951	18135	40692	2104	544	3278	73639	25460	814	103191	
6	119	8559	3810	21	408	3463	2418	604	5616	12509	728	262	556	25198	8609	277	34640	
7+	65	3449	1570	11	214	1601	859	208	2213	5095	335	163	164	12122	4213	140	16639	
ANTAL HUSHÅLLSLEDMMAR	103277	843508	585873	9647	25639	419583	387576	71353	638154	1542305	61279	12919	220671	1577083	1066231	279441	3143426	
HUSHÅLL EFTER ANTAL BARN																		
0	26149	82988	151289	4134	3918	76003	72659	9868	102112	264560	9955	1739	7121	35408	269588	125210	437327	
1	12728	82838	33541	54	1780	34642	32911	6766	53062	129161	4247	793	37669	114881	59801	1149	213500	
2	2187	57625	7450	16	1064	16511	15007	3911	30785	67278	2552	508	18668	154840	16503	192	190203	
3	263	15967	1251	4	367	4529	3235	958	8396	17485	802	233	2674	58851	3557	39	65121	
4	33	3488	224	—	92	1154	570	165	1764	3745	170	62	317	16213	792	4	17326	
5+	4	968	43	1	41	378	132	32	433	1016	62	32	33	5810	290	4	6137	
ANTAL BARN (0—15 ÅR)	18045	265070	53316	103	5600	87883	75603	18298	149150	336534	12774	2934	84465	697448	108225	1687	891825	
HUSHÅLL EFTER ANTAL VUXNA																		
2	39386	174780	92423	3357	3687	85103	78017	14672	128467	309946	8951	1372	63846	305137	174593	106869	650445	
3	1590	51202	66917	651	2145	34268	32916	4924	46107	120360	5693	1102	2161	58992	113694	15971	190818	
4	306	14864	27106	147	1032	11207	11227	1665	17292	42423	2397	612	383	17923	47530	2947	68783	
5+	82	3028	7352	54	398	2639	2354	439	4686	10516	747	281	92	3951	14714	811	19568	
ANTAL VUXNA (16+ ÅR)	85232	578438	532557	9544	20039	331700	311973	53055	489004	1205771	48505	9985	136206	879635	958006	277754	2251601	

**Tab. 16. Bostadshushåll efter föreståndarens kön, civilstånd och förekomst av förvärvsarbete samt efter antal vuxna hushållsmedlemmar (16— $\omega$  år) och antal barn (0—15 år) år 1965**

*Dwelling households by sex, marital status and type of activity of the head of household, by number of adult persons and number of children under 16 years of age*

HELA RIKET

Hushållsföreståndarens kön och civilstånd samt förekomst av förvärvsarbete	Hushåll med följande antal vuxna (16— $\omega$ år) utöver föreståndaren och dennes hustru					Samtliga hushåll	Hushåll med följande antal barn (0—15 år)				
	0	1	2	3	4+		0	1	2	3	4+
SAMTLIGA HUSHÅLL	1838579	641790	223959	56308	17037	2777673	1790824	483300	341726	116907	44916
HUSHÅLL MED GIFT SAMBOENDE MANLIG FÖRESTÅNDARE											
BÅDA MAKARNA FÖRVÄRVSARBETANDE	341223	145374	55478	12672	3104	557851	292481	149131	83872	24555	7812
ENDAST MANNEN FÖRVÄRVSARBETANDE	643899	227009	89882	22260	6312	989362	387784	255915	229267	83186	33210
ENDAST HUSTRUN FÖRVÄRVSARBETANDE	20753	6307	2255	586	203	30104	22753	4873	1725	545	208
INGEN AV MAKARNA FÖRVÄRVSARBETANDE	172229	35853	9606	2616	933	221237	204751	10143	3924	1500	919
SUMMA HUSHÅLL	1178104	414543	157221	38134	10552	1798554	907769	420062	318788	109786	42149
HUSHÅLL MED OGIKT MANLIG FÖRESTÅNDARE											
FÖRESTÅNDAREN FÖRVÄRVSARBETANDE	100866	50283	14911	4438	1678	172176	160382	8422	2410	661	301
FÖRESTÅNDAREN EJ FÖRVÄRVSARBETANDE	32732	11206	2540	674	204	47356	46424	685	170	42	35
SUMMA HUSHÅLL	133598	61489	17451	5112	1882	219532	206806	9107	2580	703	336
HUSHÅLL MED ÖVRIG MANLIG FÖRESTÅNDARE											
FÖRESTÅNDAREN FÖRVÄRVSARBETANDE	51159	23757	7951	2176	748	85791	73316	7914	3135	1011	415
FÖRESTÅNDAREN EJ FÖRVÄRVSARBETANDE	55723	15017	4203	1089	423	76455	74352	1400	517	133	53
SUMMA HUSHÅLL	106882	38774	12154	3265	1171	162246	147668	9314	3652	1144	468
HUSHÅLL MED OGIKT KVINNLIG FÖRESTÅND.											
FÖRESTÅNDAREN FÖRVÄRVSARBETANDE	106576	22012	3718	790	329	133425	123139	9087	1023	150	26
FÖRESTÅNDAREN EJ FÖRVÄRVSARBETANDE	70107	16216	3104	641	225	90293	87376	1955	695	190	77
SUMMA HUSHÅLL	176683	38228	6822	1431	554	223718	210515	11042	1718	340	103
HUSHÅLL MED ÖVRIG KVINNLIG FÖRESTÅND.											
FÖRESTÅNDAREN FÖRVÄRVSARBETANDE	62828	37083	14184	3884	1167	119146	84407	22614	9186	2368	571
FÖRESTÅNDAREN EJ FÖRVÄRVSARBETANDE	180484	51673	16127	4482	1711	254477	233659	11161	5802	2566	1289
SUMMA HUSHÅLL	243312	88756	30311	8366	2878	373623	318066	33775	14988	4934	1860

TAB. 16 (forts.). BOSTADSHUSHÅLL EFTER FÖRESTÅNDARENS KÖN, CIVILSTÅND OCH FÖREKOMST AV FÖRVÄRVSARBETE SAMT EFTER ANTAL VUXNA HUSHÅLLSLEDMMEMMAR OCH ANTAL BARN

SAMTLIGA TÅTORTER

Hushållsföreståndarens kön och civilstånd samt förekomst av förvärvsarbete	Hushåll med följande antal vuxna (16—) år utöver föreståndaren och dennes hustru					Samtliga hushåll	Hushåll med följande antal barn (0—15 år)				
	0	1	2	3	4+		0	1	2	3	4+
SAMTLIGA HUSHÅLL	1512264	482937	155161	35011	9669	2195042	1403491	396372	276494	88365	30320
HUSHÅLL MED GIFT SAMBOENDE MANLIG FÖRESTÅNDARE											
BÅDA MAKARNA FÖRVÄRVSARBETANDE	291404	115168	40627	8170	1770	457139	244706	124938	65835	17050	4610
ENDAST MANNEN FÖRVÄRVSARBETANDE	523304	167975	63261	14165	3557	772262	291390	206367	187491	64109	22905
ENDAST HUSTRUN FÖRVÄRVSARBETANDE	18542	5192	1796	430	146	26106	19854	4223	1443	435	151
INGEN AV MAKARNA FÖRVÄRVSARBETANDE	127141	22843	5522	1393	453	157352	145937	7133	2712	1012	558
SUMMA HUSHÅLL	960391	311178	111206	24158	5926	1412859	701887	342661	257481	82606	28224
HUSHÅLL MED OGIFFT MANLIG FÖRESTÅNDARE											
FÖRESTÅNDAREN FÖRVÄRVSARBETANDE	77359	30255	5533	1378	560	115085	107076	5952	1521	366	170
FÖRESTÅNDAREN EJ FÖRVÄRVSARBETANDE	20370	5997	1158	278	98	27901	27258	501	91	31	20
SUMMA HUSHÅLL	97729	36252	6691	1656	658	142986	134334	6453	1612	397	190
HUSHÅLL MED ÖVRIG MANLIG FÖRESTÅNDARE											
FÖRESTÅNDAREN FÖRVÄRVSARBETANDE	43373	18553	5435	1371	440	69172	59810	6117	2271	706	268
FÖRESTÅNDAREN EJ FÖRVÄRVSARBETANDE	41341	10220	2485	564	230	54840	53637	856	251	73	23
SUMMA HUSHÅLL	84714	28773	7920	1935	670	124012	113447	6973	2522	779	291
HUSHÅLL MED OGIFFT KVINNLIG FÖRESTÅND.											
FÖRESTÅNDAREN FÖRVÄRVSARBETANDE	101080	20016	3088	613	261	125058	115238	8711	956	132	21
FÖRESTÅNDAREN EJ FÖRVÄRVSARBETANDE	58345	12211	2148	402	158	73264	70780	1702	584	146	52
SUMMA HUSHÅLL	159425	32227	5236	1015	419	198322	186018	10413	1540	278	73
HUSHÅLL MED ÖVRIG KVINNLIG FÖRESTÅND.											
FÖRESTÅNDAREN FÖRVÄRVSARBETANDE	59359	34248	12524	3234	908	110273	77906	21118	8571	2174	504
FÖRESTÅNDAREN EJ FÖRVÄRVSARBETANDE	150646	40259	11584	3013	1088	206590	189899	8754	4768	2131	1038
SUMMA HUSHÅLL	210005	74507	24108	6247	1996	316863	267805	29872	13339	4305	1542

Tab. 17. Lägenheter efter hustyp, ägarekategori och byggnadsperiod, länsvis och i storstadsregioner år 1965

Län m.m. Storstadsregioner	Totala antalet lägen- heter	Lägenheter efter hustyp				Ägarekategori					
		En- familjs- hus	Två- familjs- hus	Fler- familjs- hus	Icke- bostads- hus	Staten	Lands- ting	Kommun	Allmän- nyttigt bostads- foretag	Bostads- rätts- förening	Enskild person
STOCKHOLMS STAD	328596	27484	3010	292956	5146	1550	11	10529	61159	51372	147875
STOCKHOLMS LÄN	202113	70981	11202	117170	2760	2685	559	8332	34297	40550	95948
TÅTORTER MED 200-1999 INV	9373	5353	983	2816	221	277	93	479	1110	578	6090
MINST 2000 INV	169660	48558	6928	112297	1877	1408	383	6269	33145	39916	71605
SAMLIGA TÅTORTER	179033	53911	7911	115113	2098	1685	476	6748	34255	40494	77695
GLESBYGD	23080	17070	3291	2057	662	1000	83	1584	42	56	18253
UPPSALA LÄN	69811	21337	6038	40997	1439	1150	261	3382	9531	20186	27067
TÅTORTER MED 200-1999 INV	8127	4476	1204	2247	200	128	2	522	387	652	5279
MINST 2000 INV	47007	6157	2282	37697	871	464	193	1953	9015	19534	10616
SAMLIGA TÅTORTER	55134	10633	3486	39944	1071	592	195	2475	9402	20186	15895
GLESBYGD	14677	10704	2552	1053	368	558	66	907	129	-	11172
SÖDERMANLANDS LÄN	90015	26631	8278	53284	1822	1067	271	4308	9908	15829	48658
TÅTORTER MED 200-1999 INV	9890	5077	1517	2976	320	140	32	689	453	806	6627
MINST 2000 INV	61567	8546	3495	48462	1064	331	175	2524	9435	15018	26855
SAMLIGA TÅTORTER	71457	13623	5012	51438	1384	471	207	3213	9888	15824	33482
GLESBYGD	18558	13008	3266	1846	438	596	64	1095	20	5	15176
ÖSTERGÖTLANDS LÄN	138324	41942	13918	79343	3121	1506	198	7135	17080	17373	77289
TÅTORTER MED 200-1999 INV	10843	6213	1959	2319	352	105	16	757	563	411	7836
MINST 2000 INV	98178	14566	6323	75115	2174	463	157	4762	16478	16950	45393
SAMLIGA TÅTORTER	109021	20779	8282	77434	2526	568	173	5519	17041	17361	53229
GLESBYGD	29303	21163	5636	1909	595	938	25	1616	39	12	24060
JÖNKÖPINGS LÄN	105218	40875	19250	42651	2442	596	206	3618	7636	11575	70740
TÅTORTER MED 200-1999 INV	13351	6467	3729	2628	527	115	8	573	350	392	10519
MINST 2000 INV	65840	15195	9868	39281	1496	198	151	2299	7258	11182	37041
SAMLIGA TÅTORTER	79191	21662	13597	41909	2023	313	159	2872	7608	11574	47560
GLESBYGD	26027	19213	5653	742	419	283	47	746	28	1	23180
KRONBERGS LÄN	58754	30251	9518	17486	1499	373	176	2034	5740	3070	42118
TÅTORTER MED 200-1999 INV	12833	6262	2856	3206	509	67	26	753	762	297	8909
MINST 2000 INV	23683	6052	3246	13704	681	99	99	727	4948	2773	13221
SAMLIGA TÅTORTER	36516	12314	6102	16910	1190	166	125	1480	5710	3070	22130
GLESBYGD	22238	17937	3416	576	309	207	51	554	30	-	19988
KALMAR LÄN	86382	43409	11132	29771	2070	698	204	3187	7327	7794	59911
TÅTORTER MED 200-1999 INV	17870	10931	2852	3495	592	89	20	978	1347	147	13283
MINST 2000 INV	40931	9679	4770	25397	1085	102	136	1361	5894	7644	22190
SAMLIGA TÅTORTER	58801	20610	7622	28892	1677	191	156	2339	7241	7791	35473
GLESBYGD	27581	22799	3510	879	393	507	48	848	86	3	24438
GOTLANDS LÄN	17201	11421	1342	3913	525	230	41	630	1312	1095	12894
TÅTORTER MED 200-1999 INV	2663	1643	289	582	149	137	10	196	316	-	1696
MINST 2000 INV	6099	1849	814	3247	189	39	26	206	993	1093	3439
SAMLIGA TÅTORTER	8762	3492	1103	3829	338	176	36	402	1309	1093	5135
GLESBYGD	8439	7929	239	84	187	54	5	228	3	2	7759
BLEKINGE LÄN	54236	27161	3872	21989	1214	204	101	2282	5263	6656	36413
TÅTORTER MED 200-1999 INV	5757	4086	452	1034	185	17	28	485	440	101	4427
MINST 2000 INV	32972	8815	2594	20750	813	115	63	1495	4822	6554	17436
SAMLIGA TÅTORTER	38729	12901	3046	21784	998	132	91	1980	5262	6655	21863
GLESBYGD	15007	14260	826	205	216	72	10	302	1	1	14550

*Dwellings by type of building, type of ownership and period of construction, by county and in the three largest towns with suburbs*

Övriga	Uppgift saknas	Byggnadsperiod												Uppgift saknas	Andel lägenheter. %	
		Före 1901		1901—1920		1921—1930		1931—1940	1941—1950	1951—1955	1956—1960	1961—1965	småhus		i hus byggda 1961—1965	
		Totalt	Därav med cv	Totalt	Därav med cv	Totalt	Därav med cv									
55223	877	34106	19011	39251	27632	43846	43372	65565	61866	32187	30895	18626	2254	9	6	
17359	2383	13930	6609	18242	11716	11656	9297	18306	28987	21626	33127	52480	3759	41	26	
586	160	1007	558	1503	894	724	481	867	1072	888	802	2281	229	68	24	
15322	1612	4516	2368	12768	9017	9181	7948	15160	25424	19793	31275	49099	2444	33	29	
15908	1772	5523	2926	14271	9911	9905	8429	16027	26496	20681	32077	51380	2673	35	29	
1451	611	8407	3683	3971	1805	1751	868	2279	2491	945	1050	1100	1086	88	5	
7574	660	11501	5293	6899	3554	4017	2862	7291	11430	6654	8839	12311	869	39	18	
1013	144	1174	597	853	473	751	528	837	929	591	953	1929	110	70	24	
5028	204	3911	1613	3582	1779	2105	1731	5129	9091	5486	7405	9970	328	18	21	
6041	348	5085	2210	4435	2252	2856	2259	5966	10020	6077	8358	11899	438	26	22	
1533	312	6416	3083	2464	1302	1161	603	1325	1410	577	481	412	431	90	3	
9266	708	13494	6852	10223	5904	4963	3776	10055	15147	8469	10680	15658	1326	39	17	
962	181	1299	623	1478	834	876	618	1227	1350	690	1008	1757	205	67	18	
7032	197	3659	1690	5503	3290	2788	2376	7175	12137	7198	9212	13562	333	20	22	
7994	378	4958	2313	6981	4124	3664	2994	8402	13487	7888	10220	15319	538	26	21	
1272	330	8536	4539	3242	1780	1299	782	1653	1660	581	460	339	788	88	2	
16633	1110	25936	10637	15100	7823	8585	6294	16170	24413	11464	14796	19736	2124	40	14	
983	172	1406	605	1319	651	1036	756	1291	1454	796	1362	1980	199	75	18	
13610	365	9899	3377	9285	4962	5645	4496	12241	20412	9885	12714	17270	827	21	18	
14593	537	11305	3982	10604	5613	6681	5252	13532	21866	10681	14076	19250	1026	27	18	
2040	573	14631	6655	4496	2210	1904	1042	2638	2547	783	720	486	1098	91	2	
8912	1935	16580	7737	13263	7972	8335	5867	13170	16994	9518	11317	13728	2313	57	13	
1107	287	1542	773	1829	1065	1159	725	1681	2118	1155	1479	2056	332	76	15	
6833	878	4540	2172	7062	4718	4662	3891	8584	12432	7331	9024	10988	1217	38	17	
7940	1165	6082	2945	8891	5783	5821	4616	10265	14550	8486	10503	13044	1549	45	16	
972	770	10498	4792	4372	2189	2514	1251	2905	2444	1032	814	684	764	96	3	
4007	1236	14020	5794	7289	3802	4418	2650	5744	7518	4534	5736	8386	1109	68	14	
1705	314	1681	853	1682	1000	1129	735	1552	1862	1177	1440	1986	324	71	15	
1585	231	1370	687	2307	1393	1446	1100	1993	4031	2675	3713	5961	187	39	25	
3290	545	3051	1540	3989	2393	2575	1835	3545	5893	3852	5153	7947	511	50	22	
717	691	10969	4254	3300	1409	1843	815	2199	1625	682	563	439	598	96	2	
5769	1492	20265	7158	11718	5098	6833	3806	9157	11069	7258	8753	9751	1578	63	11	
1721	285	3051	1216	2582	1219	1587	878	2442	2520	1429	1629	2309	321	77	13	
3145	459	3852	1574	4595	2184	3177	2118	3828	6395	4918	6493	7028	645	35	17	
4866	744	6903	2790	7177	3403	4764	2996	6270	8915	6347	8122	9337	966	48	16	
903	748	13362	4368	4541	1695	2069	810	2887	2154	911	631	414	612	95	2	
646	353	5480	2566	2530	1285	1137	703	1926	2124	1219	876	1491	418	74	9	
256	52	390	238	277	188	226	170	405	490	280	202	344	49	73	13	
212	91	996	721	609	396	278	241	652	1086	722	514	1040	202	44	17	
468	143	1386	959	886	584	504	411	1057	1576	1002	716	1384	251	52	16	
178	210	4094	1607	1644	701	633	292	869	548	217	160	107	167	97	1	
2492	825	11360	4834	6531	3208	3832	2298	6208	8113	3991	4825	7762	1614	57	14	
144	115	903	449	557	313	472	282	742	751	453	720	1066	93	79	19	
2160	327	3810	1759	3497	1899	1935	1361	3405	5886	3135	3730	6395	1179	35	19	
2304	442	4713	2208	4054	2212	2407	1643	4147	6637	3588	4450	7461	1272	41	19	
188	383	6647	2626	2477	996	1425	655	2061	1476	403	375	301	342	97	2	

TAB. 17 (forts.). LÄGENHETER EFTER HUSTYP, ÄGAREKATEGORI OCH BYGGNADSPERIOD. LÄNSVIS OCH I STORSTADSREGIONER

Län m.m. Storstadsregioner	Totala antalet lägen- heter	Lägenheter efter hustyp				Ägarekategori					
		En- familjs- hus	Två- familjs- hus	Fler- familjs- hus	Icke- bostads- hus	Staten	Lands- ting	Kommun	Allmän- nyttigt bostads- företag	Bostads- rätts- förening	Enskild person
KRISTIANSTADS LÄN	95594	55817	7349	29584	2844	656	188	2806	5254	8864	69950
TÅTORTER MED 200-1999 INV	18896	12650	2106	3423	717	120	21	911	1049	601	14832
MINST 2000 INV	45925	15452	3401	25590	1482	207	140	1190	4198	8251	26767
SAMLIGA TÅTORTER	64821	28102	5507	29013	2199	327	161	2101	5247	8852	41599
GLESBYGD	30773	27715	1842	571	645	329	27	705	7	12	28351
MALMÖHUS LÄN	259867	76601	14827	163114	5325	1400	269	9681	22087	45824	152421
TÅTORTER MED 200-1999 INV	20717	14189	2453	3342	733	265	30	1051	505	763	16706
MINST 2000 INV	203201	32525	8753	158112	3811	499	198	7105	21530	45060	104556
SAMLIGA TÅTORTER	223918	46714	11206	161454	4544	764	228	8156	22035	45823	121262
GLESBYGD	35949	29887	3621	1660	781	636	41	1525	52	1	31159
HALLANDS LÄN	63450	32776	7616	21567	1491	396	217	2298	4543	4069	47224
TÅTORTER MED 200-1999 INV	7707	5092	1253	1050	312	70	11	493	185	23	6430
MINST 2000 INV	33106	8485	3832	19964	825	78	143	1216	4323	4031	20286
SAMLIGA TÅTORTER	40813	13577	5085	21014	1137	148	154	1709	4508	4054	26716
GLESBYGD	22637	19199	2531	553	354	248	63	589	35	15	20508
GÖTEBORGS OCH BOHUS LÄN	254286	58655	14174	178095	3362	679	255	11928	50124	31908	127663
TÅTORTER MED 200-1999 INV	13043	9296	1713	1640	394	41	18	377	488	359	10635
MINST 2000 INV	217309	28490	10259	175991	2569	432	223	10935	49626	31526	95297
SAMLIGA TÅTORTER	230352	37786	11972	177631	2963	473	241	11312	50114	31885	105932
GLESBYGD	23934	20869	2202	464	399	206	14	616	10	23	21731
ÄLVSBOGERS LÄN	140620	62633	17365	57619	3003	894	355	4245	12534	15408	94545
TÅTORTER MED 200-1999 INV	17029	9445	3019	3973	592	84	23	687	1091	774	11555
MINST 2000 INV	83875	20987	8701	52385	1802	355	268	2576	11366	14620	46976
SAMLIGA TÅTORTER	100904	30432	11720	56358	2394	439	291	3263	12457	15394	58531
GLESBYGD	39716	32201	5645	1261	609	455	64	982	77	14	36014
SKARABORGS LÄN	92551	45175	12441	32620	2315	1530	198	3796	6310	10826	63246
TÅTORTER MED 200-1999 INV	11631	6020	2172	3017	422	358	13	545	1298	247	7965
MINST 2000 INV	45197	10342	4980	28600	1275	601	136	2112	4883	10572	23766
SAMLIGA TÅTORTER	56828	16362	7152	31617	1697	959	149	2657	6181	10819	31731
GLESBYGD	35723	28813	5289	1003	618	571	49	1139	129	7	31515
VÄRMLANDS LÄN	105494	51915	11318	39745	2516	597	132	4851	10527	11163	64275
TÅTORTER MED 200-1999 INV	10315	5609	1467	2821	418	75	15	950	602	499	6236
MINST 2000 INV	58838	15985	6050	35339	1464	249	55	2458	9596	10627	27738
SAMLIGA TÅTORTER	69153	21594	7517	38160	1882	324	70	3408	10198	11126	33974
GLESBYGD	36341	30321	3801	1585	634	273	62	1443	329	37	30301
ÖREBRO LÄN	102242	38164	9917	52046	2115	1171	250	4930	16549	9440	57784
TÅTORTER MED 200-1999 INV	13368	7341	1950	3691	386	104	31	944	953	179	8534
MINST 2000 INV	67720	14165	5288	46913	1354	353	138	3106	15432	9256	32727
SAMLIGA TÅTORTER	81088	21506	7238	50604	1740	457	169	4050	16385	9435	41261
GLESBYGD	21154	16658	2679	1442	375	714	81	880	164	5	16523
VÄSTMANLANDS LÄN	91281	27503	6958	55071	1749	1081	271	5060	10872	20662	38348
TÅTORTER MED 200-1999 INV	6552	3340	922	2119	171	194	14	527	421	542	3688
MINST 2000 INV	69657	12602	3726	52044	1285	351	216	3863	10442	20099	22737
SAMLIGA TÅTORTER	76209	15942	4648	54163	1456	545	230	4390	10863	20641	26425
GLESBYGD	15072	11561	2310	908	293	536	41	670	9	21	11923
KOPPARBERGS LÄN	102853	50357	11247	38469	2780	990	272	5169	9528	12953	59401
TÅTORTER MED 200-1999 INV	19751	13048	2750	3282	671	109	4	1087	791	398	14278
MINST 2000 INV	59340	18079	5728	33951	1582	290	223	3314	8625	12554	25912
SAMLIGA TÅTORTER	79091	31127	8478	37233	2253	399	227	4401	9216	12952	40190
GLESBYGD	23762	19230	2769	1236	527	591	45	768	312	1	19211

Övriga	Uppgift saknas	Byggnadsperiod													Andel lägenheter, %	
		Före 1901		1901—1920		1921—1930		1931—1940	1941—1950	1951—1955	1956—1960	1961—1965	Uppgift saknas	ismåhus	hus byggda 1961—1965	
		Totalt	Darav med cv	Totalt	Darav med cv	Totalt	Darav med cv									
6207	1669	21879	9849	12912	7807	7439	5200	11359	13001	7036	8268	12304	1396	66	13	
942	420	3772	1834	2918	1842	1854	1341	2254	2335	1213	1562	2658	330	78	14	
4629	543	3624	2099	4896	3553	3077	2565	5726	8001	4966	6110	9061	464	41	20	
5571	963	7396	3933	7814	5395	4931	3906	7980	10336	6179	7672	11719	794	52	18	
636	706	14483	5916	5098	2412	2508	1294	3379	2665	857	596	585	602	96	2	
25398	2787	45212	22641	33290	19772	19371	16710	37525	36597	21336	27761	35352	3423	35	14	
877	520	4582	2567	3030	2093	1718	1269	1925	2082	1110	1983	3856	431	80	19	
23291	962	20849	10686	24462	14368	15335	13957	33051	32243	19498	25205	30904	1654	20	15	
24168	1482	25431	13253	27492	16461	17053	15226	34976	34325	20608	27188	34760	2085	26	16	
1230	1305	19781	9388	5798	3311	2318	1484	2549	2272	728	573	592	1338	93	2	
3499	1204	12037	7119	7910	5285	4687	3757	8563	9027	4768	6498	8638	1322	64	14	
329	166	919	631	1251	887	617	513	916	1110	590	835	1302	167	82	17	
2758	271	3228	1888	3392	2168	2292	1971	4526	5360	3113	4651	6044	500	37	18	
3087	437	4147	2519	4643	3055	2909	2484	5442	6470	3703	5486	7346	667	46	18	
412	767	7890	4600	3267	2230	1778	1273	3121	2557	1065	1012	1292	655	96	6	
29531	2198	33719	13516	27260	16600	21538	18869	41138	37540	24587	30368	34814	3322	29	14	
733	392	2555	1529	2065	1547	1076	892	1550	1595	757	1301	1794	350	84	14	
28388	882	23166	8316	21392	12956	18145	16477	36288	33488	22893	28032	31788	2117	18	15	
29121	1274	25721	9845	23457	14503	19221	17369	37838	35083	23650	29333	33582	2467	22	15	
410	924	7998	3671	3803	2097	2317	1500	3300	2457	937	1035	1232	855	96	5	
10576	2063	20532	11172	18337	12702	13067	10581	19282	21952	12460	15018	17298	2674	57	12	
2381	434	1502	941	2172	1577	1756	1443	2637	3051	1272	1525	2760	354	73	16	
6909	805	4963	3038	9010	6781	7025	6288	11606	14896	9592	12238	13176	1369	35	16	
9290	1239	6465	3979	11182	8358	8781	7731	14243	17947	10864	13763	15936	1723	42	16	
1286	824	14067	7193	7155	4344	4286	2850	5039	4005	1596	1255	1362	951	95	3	
4921	1724	20534	11631	12737	8545	7101	5525	9681	13258	6749	8995	11538	1958	62	12	
904	301	1533	907	1428	958	1050	820	1430	1767	974	1310	1895	244	70	16	
2786	341	3903	2359	4904	3556	2855	2505	4434	8217	4700	6717	8826	641	34	20	
3690	642	5436	3266	6332	4514	3905	3325	5864	9984	5674	8027	10721	885	41	19	
1231	1082	15098	8365	6405	4031	3196	2200	3817	3274	1075	968	817	1073	95	2	
12417	1532	19109	9372	15245	7770	8573	5855	11904	14623	9482	12017	12020	2521	60	11	
1727	211	1351	773	1483	850	882	666	1142	1375	1075	1282	1412	313	69	14	
7524	591	3726	2021	7275	3679	4342	3409	6632	10198	6936	9210	9571	948	37	16	
9251	802	5077	2794	8758	4529	5224	4075	7774	11573	8011	10492	10983	1261	42	16	
3166	730	14032	6578	6487	3241	3349	1780	4130	3050	1471	1525	1037	1260	94	3	
11483	635	16746	7364	13766	7724	7840	5679	12381	16302	8464	12038	13853	852	47	14	
2487	136	2484	1098	1886	1104	1033	734	1320	1881	1200	1617	1801	146	70	13	
6564	144	3854	1842	8071	4747	5305	4130	9314	12717	6579	9900	11625	355	29	17	
9051	280	6338	2940	9957	5851	6338	4864	10634	14598	7779	11517	13426	501	35	17	
2432	355	10408	4424	3809	1873	1502	815	1747	1704	685	521	427	351	91	2	
14353	634	12022	5931	9132	5028	3323	2463	8585	18432	9696	13144	16214	733	38	18	
1100	66	766	405	867	474	430	319	661	920	481	951	1390	86	65	21	
11665	284	3961	1959	5681	3127	1839	1530	6599	16252	8777	11750	14495	303	23	21	
12765	350	4727	2364	6546	3601	2269	1849	7260	17172	9258	12701	15885	389	27	21	
1588	284	7295	3567	2584	1427	1054	614	1325	1260	438	443	329	344	92	2	
12962	1578	17817	8825	15260	8680	6971	4561	10409	14254	10730	12702	12248	2462	60	12	
2667	417	3889	1880	3482	1934	1614	1009	2271	2272	1578	2202	1919	524	80	10	
8164	458	5400	2858	7159	4425	3315	2441	5604	10072	7851	9289	9464	1186	40	16	
10831	875	9289	4738	10641	6359	4929	3450	7875	12344	9429	11491	11383	1710	50	14	
2131	703	8528	4087	4619	2321	2042	1111	2534	1910	1301	1211	865	752	93	4	

TAB. 17 (forts.). LÄGENHETER EFTER HUSTYP, ÄGAREKATEGORI OCH BYGGNADSPERIOD. LÄNSVIS OCH I STORSTADSREGIONER

Län m.m. Storstadsregioner	Totala antalet lägen- heter	Lägenheter efter hustyp				Ägarekategori					
		En- familjs- hus	Två- familjs- hus	Fler- familjs- hus	Icke- bostads- hus	Staten	Lands- ting	Kommun	Allmän- nyttigt bostads- företag	Bostads- rätts- förening	Enskild person
GÄVLEBORGS LÄN	108778	44791	13476	47790	2721	688	263	5558	12593	13557	59114
TÄRTORER MED 200-1999 INV	16860	8723	2767	4736	634	156	7	1603	1413	213	10634
MINST 2000 INV	64779	15267	6194	41770	1548	273	244	3170	11113	13336	25343
SÄMMLIGA TÄRTORER	81639	23990	8961	46506	2182	429	251	4773	12526	13549	35977
GLESBYGD	27139	20801	4515	1284	539	259	12	785	67	8	23137
VÄSTERNORRLANDS LÄN	101066	46324	15781	36251	2710	867	358	4950	5258	13793	65679
TÄRTORER MED 200-1999 INV	18899	8958	3707	5570	664	160	60	1772	1052	360	12357
MINST 2000 INV	50361	12914	6687	29351	1409	349	216	2277	4157	13433	25077
SÄMMLIGA TÄRTORER	69260	21872	10394	34921	2073	509	276	4049	5209	13793	37434
GLESBYGD	31806	24452	5387	1330	637	358	82	901	49	-	28245
JÄMTLANDS LÄN	45754	23335	7100	13775	1544	826	190	2347	1710	4059	33241
TÄRTORER MED 200-1999 INV	9280	4132	1770	2892	486	247	28	1027	830	400	5713
MINST 2000 INV	14007	2175	1315	10017	500	120	143	541	745	3656	7931
SÄMMLIGA TÄRTORER	23287	6307	3085	12909	986	367	171	1568	1575	4056	13644
GLESBYGD	22467	17028	4015	866	598	459	19	779	135	3	19597
VÄSTERBOTTENS LÄN	77986	38507	13309	24287	1883	1364	221	2635	2229	7601	58927
TÄRTORER MED 200-1999 INV	12901	6074	3321	2957	549	212	76	850	436	305	9828
MINST 2000 INV	35250	8593	5085	20704	868	283	92	1327	1787	7295	22048
SÄMMLIGA TÄRTORER	48151	14667	8406	23661	1417	495	168	2177	2223	7600	31876
GLESBYGD	29835	23840	4903	626	466	869	53	458	6	1	27051
NORRBOTTENS LÄN	82792	40700	8288	31970	1834	4154	268	4376	6799	8218	52598
TÄRTORER MED 200-1999 INV	16384	10368	2325	3193	498	1129	50	1646	316	284	11717
MINST 2000 INV	44274	11289	3724	28213	1048	1899	194	2214	6476	7934	21281
SÄMMLIGA TÄRTORER	60658	21657	6049	31406	1546	3028	244	3860	6792	8218	32998
GLESBYGD	22134	19043	2239	564	288	1126	24	516	7	-	19600
HELA RIKET	2875264	1034745	258726	1521563	60230	27352	5735	120067	336170	393845	1663329
TÄRTORER MED 200-1999 INV	304040	174793	49536	69009	10702	4399	636	19902	17158	9331	215774
MINST 2000 INV	1967372	374251	127053	1427850	38218	11108	4023	79529	317246	384286	924113
SÄMMLIGA TÄRTORER	2271412	549044	176589	1496859	48920	15507	4659	99431	334404	393617	1139887
GLESBYGD	603852	485701	82137	24704	11310	11845	1076	20636	1766	228	523442
STORSTADSREGIONER											
STOR-STOCKHOLM	481631	78970	9986	385820	6855	3295	363	16525	88486	84531	218418
INRE STADEN	161971	294	276	157392	4009	1255	8	7386	4674	27685	77333
SÖDERORT	113865	14248	1686	97328	603	150	-	1918	41046	18489	44567
VÄSTERORT	52760	12942	1048	38236	534	145	3	1225	15439	5198	25975
FÖRORTSKOMMUNERNA	135282	42362	5468	86114	1338	1034	316	5176	25243	30670	60925
YTRE FÖRORTSZONEN	17753	9124	1508	6750	371	711	36	820	2084	2489	9618
STOR-GÖTEBORG	243559	48606	12751	169469	2733	573	201	11100	45780	31718	112864
GÖTEBORG	169577	12850	5430	149534	1763	221	50	9722	40788	23099	70498
INRE REGIONEN I ÖVRIGT	38123	17546	4041	16089	447	103	116	773	4031	7243	21886
YTRE REGIONEN	25859	18210	3280	3846	523	249	35	605	961	1376	20480
MALMÖ/LUNDREGIONEN	146399	29885	5493	108475	2546	828	103	4457	14422	35999	73487
MALMÖ	100123	10037	2016	86771	1299	133	-	2395	11415	28688	44982
LUND	19510	2530	615	15785	580	211	102	981	1824	4907	8630
ÖVRIGA KOMMUNER	26766	17318	2862	5919	667	484	1	1081	1183	2404	19875



Övriga	Uppgift saknas	Byggnadsperiod											Andel lägenheter. %		
		Före 1901		1901—1920		1921—1930		1931—1940	1941—1950	1951—1955	1956—1960	1961—1965	Uppgift saknas	småhus	hus byggda 1961—1965
		Totalt	Darav med cv	Totalt	Darav med cv	Totalt	Darav med cv								
15080	1925	23902	11816	14788	8265	8441	6030	10466	13825	9382	11671	13847	2456	54	13
2535	299	3481	1954	2634	1436	1600	1165	2094	1719	1412	1625	1900	395	68	11
10517	783	8638	4306	7439	4441	4530	3669	5179	10220	6958	9233	11496	1086	33	18
13052	1082	12119	6260	10073	5877	6130	4834	7273	11939	8370	10858	13396	1481	40	16
2028	843	11783	5556	4715	2388	2311	1196	3193	1886	1012	813	451	975	93	2
8263	1898	16452	8225	13494	7656	9707	6480	13261	13789	9308	11508	10987	2560	61	11
2794	344	2636	1410	3009	1729	2172	1467	2455	2454	1817	2050	1789	517	67	9
4267	585	4869	2749	4502	3028	4041	3190	5160	8154	5983	8123	8489	1040	39	17
7061	929	7505	4159	7511	4757	6213	4657	7615	10608	7800	10173	10278	1557	47	15
1202	969	8947	4066	5983	2899	3494	1823	5646	3181	1508	1335	709	1003	94	2
2631	750	7752	3712	7022	3634	3725	2071	6677	6804	3696	4603	4154	1321	67	9
885	150	1137	622	1381	799	746	486	982	1175	1067	1190	1312	290	84	14
818	53	1025	633	1335	953	723	606	1405	3355	1369	2265	2134	396	25	15
1703	203	2162	1255	2716	1752	1469	1092	2387	4530	2436	3455	3446	686	40	15
928	547	5590	2457	4306	1882	2256	979	4290	2274	1260	1148	708	635	94	3
3457	1552	7697	5443	7506	5636	8284	6655	11378	11784	7874	11177	10624	1662	66	14
925	269	1201	967	1482	1245	1533	1340	1664	1948	1223	1782	1705	363	73	13
1912	506	1419	1082	1907	1534	2717	2360	3743	5517	4395	7194	7871	487	39	22
2837	775	2620	2049	3389	2779	4250	3700	5407	7465	5618	8976	9576	850	48	20
620	777	5077	3394	4117	2857	4034	2955	5971	4319	2256	2201	1048	812	96	4
4912	1467	7083	5218	7856	5691	5825	4738	9945	14487	9848	12294	14004	1450	59	17
937	305	1570	1229	1673	1199	1140	955	2334	3069	1893	2474	1873	358	77	11
3781	495	1840	1457	3543	2656	2506	2201	2856	7192	6249	8286	11235	567	34	25
4718	800	3410	2686	5216	3855	3646	3156	5190	10261	8142	10760	13108	925	46	22
194	667	3673	2532	2640	1836	2179	1582	4755	4226	1706	1534	896	525	96	4
293571	35195	449165	218325	347561	208789	233514	186099	376146	443336	262336	327906	387824	47476	45	13
30700	6140	45831	24659	42841	26311	27181	19592	36679	41299	25121	33284	45074	6730	74	15
234123	12944	165124	82265	203427	129242	153110	135933	265855	344642	213189	273178	326118	22729	25	17
264823	19084	210955	106924	246268	155553	180291	155525	302534	385941	238310	306462	371192	29459	32	16
28748	16111	238210	111401	101293	53236	53223	30574	73612	57395	24026	21444	16632	18017	94	3
67378	2635	40084	22097	51128	35918	52821	50921	80147	83931	49212	58034	61561	4713	18	13
43623	7	33100	18611	32969	23546	35282	35179	41711	9213	1897	1260	5105	1434	-	3
7164	531	523	157	3861	2383	4353	4114	10381	43949	17924	21008	11501	365	14	10
4436	339	483	243	2421	1703	4211	4079	13473	8704	12366	8627	2020	455	27	4
10377	1541	3533	1769	9908	7126	8020	6944	13418	19979	15544	24598	38322	1560	35	28
1778	217	2445	1317	1969	1160	955	605	1164	2086	1481	2541	4613	499	60	26
29491	1832	28585	11084	23503	14319	19919	17725	39119	34987	22986	27068	34520	2872	26	15
25038	161	20163	6478	17261	9878	14722	13354	31615	26171	18326	19131	21515	669	11	13
3057	914	2777	1574	3052	2249	3042	2690	4288	5635	3362	5725	8782	1460	57	23
1396	757	5645	3032	3190	2192	2155	1681	3216	3181	1298	2212	4219	743	83	16
16045	1058	19202	9010	16951	9324	10382	9205	23703	20325	13364	18123	22995	1354	24	16
12224	286	8142	3183	11150	5424	7702	6985	18901	15364	10460	13508	14391	505	12	14
2766	89	2848	1823	2122	1624	1091	1050	2763	2628	1495	2466	3857	240	16	20
1055	683	8212	4004	3679	2276	1589	1170	2039	2333	1409	2149	4747	609	75	18

Tab. 18. Lägenheter efter storlek, kvalitetsgrupp och utrustning, länsvis och i storstadsregioner år 1965

Län m.m. Storstadsregioner	Totala antalet lägen- heter	Lägenhetsstorlek									Samtliga	
		1 R 1 K 1 RKV	2 + R 2 + RKV	1 RK	2 RK	3 RK	4 RK	5 RK	6 + RK	Uppgift saknas	1	
STOCKHOLMS STAD	328596	51043	16083	65067	91016	60197	24641	12143	7854	552	233024	
STOCKHOLMS LÄN	202113	12757	3837	23379	50434	55361	29503	14287	11810	745	152826	
TATORTER MED 200-1999 INV	9373	360	163	929	2085	2719	1707	882	495	33	5596	
MINST 2000 INV	169660	11730	3379	19509	42120	46588	24089	11819	9930	496	139723	
SAMTLIGA TATORTER	179033	12090	3542	20438	44205	49307	25796	12701	10425	529	145319	
GLESBYGD	23080	667	295	2941	6229	6054	3707	1586	1385	216	7507	
UPPSALA LÄN	69811	5159	1648	9866	20141	17174	9742	3641	2216	224	46917	
TATORTER MED 200-1999 INV	8127	345	153	1064	1807	1945	1821	694	253	45	5238	
MINST 2000 INV	47007	4541	1359	6966	14440	11389	5250	1859	1106	97	36363	
SAMTLIGA TATORTER	55134	4886	1512	8030	16247	13334	7071	2553	1359	142	41601	
GLESBYGD	14677	273	136	1836	3894	3840	2671	1088	857	82	5316	
SÖDERMANLANDS LÄN	90015	6520	1332	14312	28458	21820	10871	3941	2591	170	56567	
TATORTER MED 200-1999 INV	9890	515	129	1336	2512	2607	1912	556	317	6	5852	
MINST 2000 INV	61567	5658	1055	10620	20128	14350	6204	2237	1167	148	43872	
SAMTLIGA TATORTER	71457	6173	1184	11956	22640	16957	8116	2793	1484	154	49724	
GLESBYGD	18558	347	148	2356	5818	4863	2755	1148	1107	16	6843	
ÖSTERGÖTLANDS LÄN	138324	10135	2896	23268	41672	31883	17096	6886	4178	310	83068	
TATORTER MED 200-1999 INV	10843	424	134	1302	2588	2814	2323	789	426	43	6347	
MINST 2000 INV	98178	9393	2562	19001	30053	20981	10015	4050	1788	145	67607	
SAMTLIGA TATORTER	109021	9817	2696	20303	32641	23795	12338	4839	2404	188	73954	
GLESBYGD	29303	318	200	2965	9031	8088	4758	2047	1774	122	9114	
JONKÖPINGS LÄN	105218	4693	1492	10611	27703	28804	17895	8700	4674	646	60623	
TATORTER MED 200-1999 INV	13351	374	168	896	2946	3632	3123	1497	621	94	7868	
MINST 2000 INV	65840	4176	1151	8146	17999	17691	9573	4457	2253	394	45225	
SAMTLIGA TATORTER	79191	4550	1319	9042	20945	21323	12696	5954	2874	488	53093	
GLESBYGD	26027	143	173	1569	6758	7481	5199	2746	1800	158	7530	
KRONBERGS LÄN	58754	2101	703	3643	14316	17830	11446	5429	3033	253	30367	
TATORTER MED 200-1999 INV	12833	504	174	917	2878	3531	2858	1311	579	81	7334	
MINST 2000 INV	23683	1496	394	1805	5740	7309	3909	1928	1034	68	17485	
SAMTLIGA TATORTER	36516	2000	568	2722	8618	10840	6767	3239	1613	149	24819	
GLESBYGD	22238	101	135	921	5698	6990	4679	2190	1420	104	5548	
KALMAR LÄN	86382	2992	1049	7591	25055	23067	15654	6486	4176	312	43571	
TATORTER MED 200-1999 INV	17870	478	201	1296	4140	4648	4348	1725	954	80	9466	
MINST 2000 INV	40931	2351	673	4703	13308	10556	5712	2237	1261	130	27777	
SAMTLIGA TATORTER	58801	2829	874	5999	17448	15204	10060	3962	2215	210	37243	
GLESBYGD	27581	163	175	1592	7607	7863	5594	2524	1961	102	6328	
GÖTLANDS LÄN	17201	522	422	872	3913	4452	3640	1948	1365	67	7680	
TATORTER MED 200-1999 INV	2663	88	76	143	599	668	648	282	154	5	1654	
MINST 2000 INV	6099	382	274	477	1595	1490	997	554	297	33	4238	
SAMTLIGA TATORTER	8762	470	350	620	2194	2158	1645	836	451	38	5892	
GLESBYGD	8439	52	72	252	1719	2294	1995	1112	914	29	1788	
BLEKINGE LÄN	54236	2518	743	4646	16141	14104	9943	3999	1959	183	28837	
TATORTER MED 200-1999 INV	5757	254	70	346	1191	1447	1538	639	251	21	3309	
MINST 2000 INV	32972	2195	595	3473	10337	8234	5069	2028	926	115	21990	
SAMTLIGA TATORTER	38729	2449	665	3819	11528	9681	6607	2667	1177	136	25299	
GLESBYGD	15507	69	78	827	4613	4423	3336	1332	782	47	3538	

## Dwellings by size, quality group and equipment, by county and in the three largest towns with suburbs

lägenheter efter kvalitetsgrupp							Lägenheter i småhus efter kvalitetsgrupp				Rums- enhe- ter per 100 lägen- heter	Andel lägenheter, %						
2	3	4	5	6	7	Upp- gift saknas	1-2	3	4-6	7	med vatten- ledn. i lägen- heten	med avlopp- i lägen- heten	med cen- tral- värme	med eg vc	med eg bad- el- dusch- rum	kva- lites- grupp 1-2	kva- lites- grupp 3-7	
20871	39675	22626	5187	3979	2447	787	25843	2545	1352	558	300	99	99	91	97	78	77	1
6309	13876	5349	6080	7023	8788	1862	55312	5744	12579	7357	381	96	96	90	89	80	79	4
217	757	333	818	521	1006	125	3632	441	1342	842	401	90	91	82	75	67	62	11
4904	11143	3529	3229	2942	3172	1018	43804	3830	5030	2342	379	98	99	95	94	86	85	2
5121	11900	3862	4047	3463	4178	1143	47436	4271	6372	3184	380	98	98	94	93	85	84	2
1188	1976	1487	2033	3560	4610	719	7876	1473	6207	4173	392	80	83	57	54	42	38	20
2388	5609	3472	2466	5446	2907	606	15821	2202	6684	2213	353	96	96	83	84	72	71	4
202	802	514	425	511	360	75	3896	499	1006	230	386	96	96	83	84	69	67	4
1249	3615	1848	811	2361	620	140	6186	771	1234	188	333	99	99	90	92	81	80	1
1451	4417	2362	1236	2872	980	215	10082	1270	2240	418	341	98	99	89	91	79	78	2
937	1192	1110	1230	2574	1927	391	5739	932	4444	1795	398	87	88	61	59	46	43	13
2758	13039	3623	3467	6981	3081	499	20183	3618	8119	2594	345	97	97	85	85	67	66	3
213	1303	682	622	784	368	66	4212	660	1409	256	373	96	97	82	82	63	61	4
1355	9798	1566	1351	3140	407	78	8712	1512	1630	158	326	99	100	92	92	74	73	1
1568	11101	2248	1973	3924	775	144	12924	2172	3039	414	333	99	99	90	91	72	72	1
1190	1938	1375	1494	3057	2306	355	7259	1446	5080	2180	394	87	89	63	62	47	43	12
4295	14645	6039	7119	13326	8430	1402	29464	4749	13701	6873	344	94	95	80	79	64	63	6
263	1335	687	682	800	604	125	5213	783	1596	487	389	95	95	81	80	63	61	6
2505	11082	3581	3573	7604	1822	404	14392	2155	3474	699	323	98	99	87	87	72	71	2
2768	12417	4268	4255	8404	2426	529	19605	2938	5070	1186	330	98	98	86	86	71	70	2
1527	2228	1771	2864	4922	6004	873	9859	1811	8631	5687	400	79	81	56	51	40	36	20
6183	11734	3867	5406	8943	6901	1561	34961	5499	12389	6261	387	94	94	81	79	65	63	7
710	1619	771	594	1032	584	173	6717	1103	1753	495	416	96	96	82	83	66	64	4
2744	8095	1745	2539	3830	871	791	18459	2565	3265	465	366	99	99	90	89	73	73	1
3454	9714	2516	3133	4862	1455	964	25176	3668	5018	960	374	98	99	89	88	72	71	2
2729	2020	1351	2273	4081	5446	597	9785	1831	7371	5301	425	79	82	58	53	43	39	21
3333	5329	2451	3082	6345	7126	721	20026	3073	9514	6529	407	88	89	73	71	59	57	12
598	1698	716	627	899	773	188	5946	980	1505	554	407	94	95	82	82	63	62	6
695	2408	608	728	1173	492	94	6780	991	1198	268	387	98	99	91	90	77	77	2
1293	4106	1324	1355	2072	1265	282	12726	1971	2703	822	394	97	97	88	87	72	72	3
2040	1223	1127	1727	4273	5861	439	7300	1102	6811	5707	428	74	77	50	45	38	34	26
3927	7048	5595	4135	10844	10346	916	25267	3523	15446	9573	392	89	89	69	70	57	55	12
900	1794	1650	744	1826	1355	135	8005	1143	3380	1145	416	93	93	73	78	60	58	8
1355	4023	2466	1035	3190	805	280	9659	1361	2805	477	360	98	98	84	88	72	71	2
2255	5817	4116	1779	5016	2160	415	17664	2504	6185	1622	377	97	97	81	81	65	67	4
1672	1231	1479	2356	5828	8186	501	7603	1019	9261	7951	424	72	74	44	40	34	29	30
1070	1012	601	1454	1803	3319	262	5474	653	3258	3190	427	82	83	68	61	55	51	19
176	272	129	108	115	190	19	1247	180	319	173	420	94	95	85	85	71	69	7
215	535	181	379	324	112	115	1869	290	377	77	384	98	98	90	86	74	73	2
391	807	310	487	302	134	134	3116	470	696	250	395	97	97	88	86	73	72	3
679	205	291	967	1364	3017	128	2358	183	2562	2940	460	68	69	48	36	29	36	
2422	4276	1769	3866	6387	6163	516	14297	1872	8600	5854	383	89	91	75	69	60	58	11
247	487	268	410	456	530	50	2662	336	990	508	417	92	92	79	76	64	62	9
1366	3322	1083	1236	3035	731	209	7453	1112	2202	521	362	98	98	86	85	72	71	2
1613	3809	1351	1646	3491	1261	259	10115	1448	3192	1029	370	97	97	85	83	70	69	3
809	467	418	2220	2896	4902	257	4182	424	5408	4825	415	70	74	50	34	33	28	32

TAB. 18 (forts.). LÄGENHETER EFTER STORLEK, KVALITETSGRUPP OCH UTRUSTNING. LÄNSVIS OCH I STORSTADSREGIONER

Län m.m. Storstadsregioner	Totala antalet lägen- heter	Lägenhetsstorlek									Samtliga	
		1 R 1 K 1 RKV	2 + R 2 + RKV	1 RK	2 RK	3 RK	4 RK	5 RK	6 + RK	Uppgift saknas	1	
KRISTIANSTADS LÄN	95594	3179	1383	5555	25463	29231	18732	7568	4143	340	50767	
TÄTORTER MED 200-1999 INV	18896	561	284	951	4100	5847	4512	1711	858	72	9830	
MINST 2000 INV	45925	2401	747	3774	13063	12474	8158	3357	1784	167	32388	
SAMTLIGA TÄTORTER	64821	2962	1031	4725	17163	18321	12670	5068	2642	239	42218	
GLESBYGD	30773	217	352	830	8300	10910	6062	2500	1501	101	8549	
MALMHUS LÄN	259867	16118	4561	35323	81797	63905	33884	14496	9128	655	158306	
TÄTORTER MED 200-1999 INV	20717	569	314	1181	3874	5835	5216	2267	1369	92	11573	
MINST 2000 INV	203201	15217	3754	33073	67527	45679	22570	9540	5478	363	136422	
SAMTLIGA TÄTORTER	223918	15786	4068	34256	71401	51514	27786	11807	6847	455	147995	
GLESBYGD	35949	332	493	1069	10396	12391	6098	2689	2281	200	10311	
HALLANDS LÄN	63450	2549	1021	4455	15473	17586	12463	6133	3397	373	34324	
TÄTORTER MED 200-1999 INV	7707	181	110	412	1383	1898	2105	1062	521	35	4618	
MINST 2000 INV	33106	2212	684	3267	9260	8710	5105	2471	1209	188	21072	
SAMTLIGA TÄTORTER	40813	2393	794	3679	10643	10608	7210	3533	1730	223	25690	
GLESBYGD	22637	156	227	776	4830	6978	5253	2600	1667	150	8634	
GÖTEBORGS OCH BOHUS LÄN	254286	16610	4401	51773	74664	55624	29188	13534	7713	779	150980	
TÄTORTER MED 200-1999 INV	13043	294	155	891	2355	3551	2967	1891	-888	51	6886	
MINST 2000 INV	217309	16128	4042	48899	66262	44095	21823	9592	5820	648	137744	
SAMTLIGA TÄTORTER	230352	16422	4197	49790	68617	47646	24790	11483	6703	699	144630	
GLESBYGD	23934	188	204	1983	6047	7978	4398	2051	1005	80	6350	
ÄLVSBOGERS LÄN	140620	7348	2163	16746	39329	36943	21993	10136	5438	524	76344	
TÄTORTER MED 200-1999 INV	17029	682	343	1651	3762	4437	3605	1684	787	78	9627	
MINST 2000 INV	83875	6285	1538	11473	25167	20912	10837	4842	2563	258	56127	
SAMTLIGA TÄTORTER	100904	6967	1881	13124	28929	25349	14442	6526	3350	336	65754	
GLESBYGD	39716	381	282	3622	10400	11594	7551	3610	2088	188	10590	
SKARABORGS LÄN	92551	3827	1500	9246	27913	24887	14698	6315	3766	399	47823	
TÄTORTER MED 200-1999 INV	11631	512	216	1101	2808	3110	2394	975	441	74	6724	
MINST 2000 INV	45197	3008	1053	5441	13607	11416	6375	2635	1511	151	31042	
SAMTLIGA TÄTORTER	56828	3520	1269	6542	16415	14526	8769	3610	1952	225	37766	
GLESBYGD	35723	307	231	2704	11498	10361	5929	2705	1814	174	10057	
VÄRMLANDS LÄN	105494	5453	1748	14090	27793	27927	17356	6900	3539	688	58627	
TÄTORTER MED 200-1999 INV	10315	413	164	1372	2275	2674	2099	810	431	77	6114	
MINST 2000 INV	58838	4671	1323	8124	16438	14842	8063	3399	1611	367	41589	
SAMTLIGA TÄTORTER	69153	5084	1487	9496	18713	17516	10162	4209	2042	444	47703	
GLESBYGD	36341	369	261	4594	9080	10411	7194	2691	1497	244	10924	
ÖREBRO LÄN	102242	7413	2201	15462	30442	25395	13507	5057	2582	183	63160	
TÄTORTER MED 200-1999 INV	13368	698	203	1813	3255	3362	2617	995	386	39	7776	
MINST 2000 INV	67720	6377	1847	10718	20676	16317	7546	2779	1343	117	49282	
SAMTLIGA TÄTORTER	81088	7075	2050	12531	23931	19679	10163	3774	1729	156	57058	
GLESBYGD	21154	338	151	2931	6511	5716	3344	1283	853	27	6102	
VÄSTMANLANDS LÄN	91281	6689	1682	13735	28665	21502	11392	4736	2597	279	63993	
TÄTORTER MED 200-1999 INV	6552	290	124	908	1595	1535	1402	474	199	25	4393	
MINST 2000 INV	69657	6174	1446	10925	22973	16148	7302	3035	1490	164	54019	
SAMTLIGA TÄTORTER	76209	6464	1570	11833	24568	17683	8704	3509	1689	189	58412	
GLESBYGD	15072	225	112	1902	4101	3819	2688	1227	908	90	5581	
KÖPPARBERGS LÄN	102853	5046	1823	16793	29672	25358	15501	5717	2609	334	60386	
TÄTORTER MED 200-1999 INV	19751	565	279	3304	5017	5096	3706	1251	466	67	10223	
MINST 2000 INV	59340	4056	1385	9122	18121	13937	8018	3097	1425	179	42092	
SAMTLIGA TÄTORTER	79091	4621	1664	12426	23138	19033	11724	4348	1891	246	52315	
GLESBYGD	23762	425	159	4367	6534	6325	3777	1369	718	88	8071	

lågneheter efter kvalitetsgrupp							Lågneheter i småhus efter kvalitetsgrupp				Rums- enhe- ter per 100 lågneheter		Andel lågneheter, %						
2	3	4	5	6	7	Upp- gift saknas	1-2	3	4-6	7	med vatten- ledn. i lågneheten	med avlopp- slågen i lågneheten	med cen- tral- varme	med eget wc	med eget bad- el- dusch- rum	i kva- litets- grupp 1-2	i kva- litets- grupp 7		
4064	9213	3562	6645	11616	8602	1125	30490	5204	18431	8086	401	92	95	76	72	59	57	9	
756	2180	1091	1420	2062	1269	288	7966	1565	3806	1182	415	94	96	77	75	58	56	7	
1604	5528	1107	1900	2139	1007	252	12691	2261	3003	741	383	98	99	91	89	75	74	2	
2360	7708	2198	3320	4201	2276	540	20657	3826	6809	1923	393	97	98	87	85	70	69	4	
1704	1505	1364	3325	7415	6326	585	9833	1378	11622	6163	419	81	88	52	44	37	33	21	
11747	27277	9147	16675	25295	9141	2279	48985	8166	24993	7632	357	97	98	84	80	67	65	4	
619	2401	772	1685	2018	1328	321	10066	1630	3563	1136	430	94	97	81	76	61	59	6	
9275	23056	7157	9862	14694	1963	772	27463	5090	7560	846	339	99	100	89	87	73	72	1	
9894	25457	7929	11547	16712	3291	1093	37529	6720	11123	1982	347	99	99	88	86	71	71	1	
1853	1820	1218	5128	8583	5850	1186	11456	1446	13870	5650	419	85	92	57	43	38	34	16	
2428	8909	1467	6093	5056	4298	875	22172	4801	8818	3904	405	94	95	84	75	59	58	7	
324	1091	269	580	352	373	100	4224	824	893	320	442	95	97	88	83	65	64	5	
618	5829	660	1991	2194	506	236	8206	2163	1608	238	371	99	99	90	86	66	66	2	
942	6920	929	2571	2546	879	336	12430	2987	2501	558	385	98	99	90	85	66	65	2	
1486	1989	538	3522	2510	3419	539	9742	1814	6317	3346	442	85	88	73	57	48	45	15	
11371	30419	4457	21067	24810	9405	1777	42128	6551	15007	7985	340	97	97	85	78	65	64	4	
326	1920	530	1253	568	1287	273	6020	1526	2020	1209	435	91	93	84	76	58	55	10	
9793	26689	3469	15327	21193	2251	843	28835	3347	5245	1020	327	99	99	88	82	69	68	1	
10119	28609	3999	16580	21761	3538	1116	34855	4873	7265	2229	333	99	99	88	82	68	67	2	
1252	1810	458	4487	3049	5867	661	7273	1678	7742	5756	405	76	80	63	42	35	32	25	
6636	17257	1870	6134	8363	12237	1779	41482	8673	17237	11239	374	91	93	86	73	60	59	9	
657	2561	352	1924	773	840	295	8161	1566	1906	631	401	95	96	90	79	62	60	5	
3060	11274	882	6957	3485	1526	564	20412	4093	3971	926	353	98	99	94	86	71	71	2	
3717	13835	1234	8881	4258	2366	859	28573	5659	5877	1557	361	98	98	93	85	70	69	2	
2919	3422	636	7253	4105	9871	920	12909	3014	11360	9682	408	75	79	67	45	37	34	25	
3143	11195	1683	10810	6717	9546	1634	26250	6397	14904	8723	379	90	91	82	70	56	55	10	
325	1812	373	908	577	681	231	5097	1203	1230	493	392	94	95	87	81	62	61	6	
1170	6216	709	2607	2129	948	376	10034	2298	2283	496	360	98	98	92	87	72	71	2	
1495	8028	1082	3515	2706	1629	607	15131	3501	3513	989	366	97	98	91	86	70	69	3	
1648	3167	601	7295	4011	7917	1027	11119	2896	11391	7734	400	78	80	68	44	35	33	22	
4400	10288	4715	6509	9895	9385	1675	33304	5264	14681	8580	370	91	92	77	75	61	60	9	
348	1294	515	596	631	663	154	4622	676	1209	451	388	94	94	83	81	64	63	6	
1192	6563	2638	2045	3487	870	454	15590	2633	2967	563	351	99	99	88	89	73	73	1	
1540	7857	3153	2641	4118	1533	608	20212	3309	4176	1014	357	98	98	87	88	72	71	2	
2860	2431	1562	3868	5777	7852	1067	13092	1955	10505	7566	395	79	81	58	50	41	38	22	
3214	10679	5327	5094	8167	6311	290	26855	4098	11405	5488	347	94	95	81	81	66	65	6	
390	1593	760	773	1054	982	40	5984	803	1686	790	376	93	94	80	79	63	61	7	
1519	7689	3439	1918	2984	826	63	13997	2250	2755	422	331	99	99	90	92	76	75	1	
1909	9282	4199	2691	4038	1808	103	19981	3053	4441	1212	339	98	98	88	90	74	73	2	
1305	1397	1128	2403	4129	4503	187	6874	1045	6964	4276	380	79	82	55	47	39	35	21	
2452	9095	3744	2890	5047	3540	520	21367	3174	6766	2763	347	96	97	87	87	74	73	4	
130	726	451	274	344	182	52	3039	398	643	149	379	97	97	85	88	70	69	3	
1560	7086	2188	1314	2315	1007	168	12357	1694	1771	422	332	99	99	92	93	80	80	1	
1690	7812	2639	1588	2659	1189	220	15396	2092	2414	571	336	99	99	92	93	79	79	2	
762	1283	1105	1302	2388	2351	300	5971	1082	4352	2192	399	84	86	61	59	46	42	16	
4943	9874	6138	4807	8300	7257	1148	34542	5059	14490	6581	356	94	94	79	80	65	64	7	
1211	1789	1343	1163	1950	1820	252	9047	1118	3715	1703	370	92	92	74	75	60	58	9	
1712	6224	3317	1791	2645	1175	384	16116	2444	4220	791	347	98	98	88	91	70	74	2	
2923	8013	4660	2954	4595	2995	636	25163	3562	7935	2494	353	97	97	85	87	71	70	4	
2020	1861	1478	1853	3705	4262	512	9379	1497	6555	4067	368	84	84	60	58	46	42	18	

TAB. 18 (forts.). LÄGENHETER EFTER STORLEK, KVALITETSGRUPP OCH UTRUSTNING, LÄNSVIS OCH I STORSTADSREGIONER

Län m.m. Storstadsregioner	Totala antalet lägen- heter	Lägenhetsstorlek									Samtliga	
		1 R 1 K 1 RKV	2+R 2+RKV	1 RK	2 RK	3 RK	4 RK	5 RK	6+RK	Uppgift saknas	1	
<b>GAVLEBORGS LÄN</b>	108778	6269	1906	18226	31859	26228	14965	5744	2808	773	58806	
TATORTER MED 200-1999 INV	16860	778	347	2649	4401	4132	2851	1112	476	114	8959	
MINST 2000 INV	64779	5149	1360	11697	19345	14859	7648	2950	1348	423	42118	
SAMTLIGA TATORTER	81639	5927	1707	14346	23746	18991	10499	4062	1824	537	51077	
GLESBYGD	27139	342	199	3880	8113	7237	4466	1682	984	236	7729	
<b>VÄSTERNORRLANDS LÄN</b>	101066	5484	1759	14609	29424	25692	14918	5958	2485	737	51345	
TATORTER MED 200-1999 INV	18899	1142	378	2850	4889	4492	3226	1314	477	131	9278	
MINST 2000 INV	50361	3788	1148	6765	13985	12738	7062	3157	1411	307	34035	
SAMTLIGA TATORTER	69260	4930	1526	9615	18874	17230	10288	4471	1888	438	43313	
GLESBYGD	31806	554	233	4994	10550	8462	4630	1487	597	299	8032	
<b>JÄMTLANDS LÄN</b>	45754	2061	848	6282	13034	11323	7589	2984	1380	253	20567	
TATORTER MED 200-1999 INV	9280	529	233	1227	2500	2121	1601	717	312	40	4987	
MINST 2000 INV	14007	1067	433	1872	4094	3361	1920	811	375	74	10375	
SAMTLIGA TATORTER	23287	1596	666	3099	6594	5482	3521	1528	687	114	15362	
GLESBYGD	22467	465	182	3183	6440	5841	4068	1456	693	139	5205	
<b>VÄSTERBOTTENS LÄN</b>	77986	4022	1655	8656	22173	21142	12507	5659	1665	507	45716	
TATORTER MED 200-1999 INV	12901	597	273	1424	3379	3420	2288	1071	338	111	8005	
MINST 2000 INV	35250	3112	1143	3097	9351	9166	5374	2792	1012	203	26947	
SAMTLIGA TATORTER	48151	3709	1416	4521	12730	12586	7662	3863	1350	314	34952	
GLESBYGD	29835	313	239	4135	9443	8556	4845	1796	315	193	10764	
<b>NORRBOTTENS LÄN</b>	82792	4732	2081	9947	22645	23353	14002	4112	1525	395	51287	
TATORTER MED 200-1999 INV	16384	660	235	2123	4012	4649	3349	931	333	92	9557	
MINST 2000 INV	44274	3743	1637	4529	12000	11949	6881	2369	1090	166	33822	
SAMTLIGA TATORTER	60658	4403	1872	6652	16012	16598	10230	3300	1333	258	43379	
GLESBYGD	22134	329	209	3295	6633	6755	3772	812	192	137	7908	
<b>HELA RIKET</b>	2875264	195240	60937	404153	819199	710788	403126	172509	98631	10681	1735911	
TATORTER MED 200-1999 INV	304040	11813	4926	32086	70351	80170	64216	26640	12332	1506	171214	
MINST 2000 INV	1967372	176353	51065	312543	578605	455388	230141	100138	57186	5953	1386378	
SAMTLIGA TATORTER	2271412	188166	55991	344629	648956	535558	294357	126778	69518	7459	1557592	
GLESBYGD	603852	7074	4946	59524	170243	175230	108769	45731	29113	3222	178319	
<b>STORSTADSREGIONER</b>												
<b>STOR-STOCKHOLM</b>	481631	60759	19233	81650	126737	102791	47439	23898	18047	1077	355106	
INRE STADEN	161971	33437	10993	45723	37710	16906	8300	4909	3669	324	87978	
SODERORT	113865	11005	3411	12942	38613	31777	10987	3733	1220	177	99676	
VÄSTERORT	52760	6601	1679	6402	14693	11514	5354	3501	2965	51	45370	
FÖRORTSKOMMUNERNA	135282	8631	2765	14903	31330	38228	19429	10322	9245	429	110511	
YTRE FÖRORTSZONEN	17753	1085	385	1680	4391	4366	3369	1433	948	96	11571	
<b>STOR-GÖTEBORG</b>	233559	15472	4238	48614	67557	49836	26860	12600	7629	753	142360	
GÖTEBORG	169577	13038	3235	43441	52504	32552	14679	6017	3550	561	104132	
INRE REGIONEN I ÖVRIGT	38123	1906	643	3534	9503	9571	6723	3717	2458	68	25650	
YTRE REGIONEN	25859	528	360	1635	5550	7713	5458	2866	1621	124	12578	
<b>MALMO/LUNDREGIONEN</b>	146399	10812	2815	22987	47054	32850	16982	7744	4806	349	98070	
MALMO	100123	7621	1657	19164	35024	21251	9208	3766	2253	175	70712	
LUND	19510	2579	808	2352	5505	3709	2101	1464	932	60	13246	
ÖVRIGA KOMMUNER	26766	612	350	1471	6525	7890	5673	2514	1621	110	14112	

lägenheter efter kvalitetsgrupp							Lägenheter i småhus efter kvalitetsgrupp					Rums- Andel lägenheter. %									
2	3	4	5	6	7	Upp- gift saknas	1—2	3	4—6	7	ter per 100 lägen- heter	med vatten- ledn. i lägen- heten	med avlopp- i lägen- heten	med centra- värme	med eget wc	med eget bad- el- duschr- um	i kva- litets- grupp 1—2	i kva- litets- grupp 7			
4326	12769	7230	6306	10153	7585	1603	29631	6025	14954	6466	350	93	94	77	77	60	58	7			
654	2122	1354	1069	1321	1108	273	6796	1203	2464	835	366	94	94	78	79	59	57	7			
1567	8549	3797	2796	3703	1645	604	13655	3014	3424	1048	334	98	98	86	87	68	67	3			
2221	10671	5151	3865	5024	2753	877	20451	4217	5888	1883	341	97	97	84	86	66	65	3			
2105	2098	2079	2441	5129	4832	726	9180	1808	9066	4583	377	83	84	55	53	40	36	18			
5593	14351	8139	5301	8579	6169	1589	30762	7984	16727	5484	357	94	95	77	80	58	56	6			
898	3615	2027	959	1115	751	256	7256	1894	2740	598	362	96	96	80	85	56	54	4			
1366	7056	2531	1992	2030	753	598	12704	2975	3236	379	355	99	99	90	90	71	70	1			
2264	10671	4558	2951	3145	1504	854	19960	4869	5976	977	357	98	98	87	89	67	66	2			
3329	3680	3581	2350	5434	4665	735	10802	3115	10751	4507	358	86	87	57	60	40	36	15			
3499	4385	3454	2559	4562	5822	906	12977	2555	8712	5480	368	87	89	70	71	55	53	13			
570	1194	739	458	584	528	220	3438	656	1232	445	370	94	95	80	82	62	60	6			
603	1418	425	438	437	209	102	2535	387	417	108	350	98	99	93	92	79	78	1			
1173	2612	1164	896	1021	737	322	5973	1043	1649	553	358	97	97	87	88	72	71	3			
2326	1773	2290	1663	3541	5085	584	7004	1512	7063	4927	377	78	80	51	53	38	34	23			
6279	11536	2461	3803	2370	4520	1301	31652	7619	7306	4239	368	94	95	89	86	68	67	6			
786	2285	330	659	262	328	246	6497	1509	936	277	377	97	98	93	90	69	68	3			
885	4909	755	672	303	396	383	10271	2031	944	235	365	99	99	96	96	79	79	1			
1671	7194	1085	1331	565	724	629	16768	3540	1880	512	368	98	99	95	95	77	76	2			
4608	4342	1376	2472	1805	3796	672	14884	4079	5426	3727	367	87	90	78	73	53	52	13			
4432	13151	2542	2901	1429	5750	1300	29664	8059	4861	5360	361	93	94	90	88	68	67	7			
955	3058	695	565	243	949	362	8174	2164	1187	876	374	94	94	90	89	66	64	6			
815	6152	1120	991	453	559	362	11308	2188	992	324	355	99	99	96	96	79	78	1			
1770	9210	1815	1556	696	1508	724	19482	4352	2179	1200	360	97	98	94	94	75	74	2			
2662	3941	727	1345	733	4242	576	10182	3707	2682	4160	361	81	82	79	71	49	48	19			
132083	316641	121328	159856	211436	169076	28933	708909	123107	290934	149012	358	94	95	83	81	66	65	6			
12475	39708	17351	19316	20798	18859	4319	137917	24860	42530	15785	395	94	95	82	80	62	60	6			
73998	227934	73427	72669	95769	27120	10077	359331	56000	66963	14312	340	99	99	90	90	75	74	1			
86473	267642	90778	91985	116567	45979	14396	497248	80860	109493	30097	347	98	98	89	89	73	72	2			
45610	48999	30550	67871	94869	123097	14537	211661	42247	181441	118915	399	80	83	60	51	41	37	20			
25434	49515	26032	9276	6976	7454	1838	69434	6206	7935	4602	328	99	99	92	95	80	79	2			
15337	29289	20439	3865	3098	1543	422	335	65	98	64	265	99	99	85	95	65	64	1			
3266	7601	1634	563	481	396	248	13522	1550	606	141	329	100	100	98	99	91	90	-			
2268	2785	553	759	400	508	117	11986	930	648	353	349	99	99	98	97	91	90	1			
4179	8332	2535	3156	2096	3616	857	36942	2920	4675	2833	389	98	98	94	93	86	85	3			
384	1508	871	933	901	1391	194	6649	741	1912	1211	389	92	94	83	81	69	67	8			
10545	27529	4018	19009	22971	5605	1522	39661	4742	11625	4400	340	98	98	86	79	67	65	2			
8426	21324	2994	11733	19257	1328	383	14430	1181	2190	416	314	95	99	86	81	67	66	1			
1041	3614	383	3769	1709	1417	540	14506	1580	3972	1213	359	97	97	92	82	73	70	4			
1078	2591	641	3507	2005	2860	599	10725	1981	5463	2771	423	89	91	80	67	55	53	11			
7034	12393	5442	6984	12366	3240	868	21897	2451	8120	2383	345	98	99	86	85	73	72	2			
5165	8280	4162	3471	7472	613	248	8832	892	2034	207	326	100	100	88	89	77	76	1			
1094	2128	430	1119	1095	275	123	2482	262	357	28	345	99	99	91	87	74	74	1			
775	1985	850	2394	3801	2352	497	10583	1297	5729	2148	419	92	96	74	67	58	56	9			

**Tab. 19. Lägenheter efter hustyp, ägarekategori, byggnadsperiod, storlek, kvalitetsgrupp och utrustning i städer med minst 50 000 inv. år 1965**

Uppgifter för Stockholm, Göteborg och Malmö redovisas i tab. 17 och 18

*Dwellings by type of building, type of ownership, period of construction, size of dwelling, quality group and equipment, in towns with at least 50 000 inhabitants*

Hustyp Ägarekategori Byggnadsperiod Lägenhetsstorlek m.m.	Norr- köping	Västerås	Uppsala	Örebro	Hälsing- borg	Lin- köping	Borås	Esksil- tuna	Gävle	Sunds- vall	Solna	Jön- köping
ANTAL LÄGENHETER	37529	33363	35388	33293	32102	27533	27436	24877	23317	21964	20914	20466
HUSTYP												
ENFAMILJSHUS	4200	4368	3707	4979	4263	3069	3048	2840	4206	5337	521	2450
TVÄRFAMILJSHUS	1496	1368	1342	1724	1450	1054	1780	1194	1638	2665	380	1968
FLERFAMILJSHUS	31143	27116	29755	25976	25645	22756	22220	20454	16950	13404	19859	15643
ICKE-BOSTADSHUS	690	511	584	614	744	654	388	389	523	558	154	405
ÄGAREKATEGORI												
STATEN	131	127	529	39	85	110	48	67	60	124	573	80
LANDSTING	-	54	187	94	34	53	109	51	73	104	1	78
KOMMUN	1512	2538	1293	1827	1578	1465	962	1266	1222	1201	1701	777
ALLMÄNNYTTIGT BOSTADS- FÖRETAG	6267	3989	6732	8297	3044	4917	4191	3787	4198	1466	2377	2502
BOSTADSRÄTTSFÖRENING	7179	10355	16841	3021	3086	4356	6124	5829	4956	7172	3877	5109
ENSKILD PERSON	16138	10376	7231	18103	19538	13223	12841	11470	8969	10168	9793	8720
ÖVRIGA	6241	5855	2498	1850	4683	3340	3072	2369	3637	1565	2577	3006
UPPGIFT SAKNAS	61	69	77	62	54	69	89	38	202	164	15	194
BYGGNADSPERIOD												
FÖRE 1901	4897	1027	2703	1867	3187	1914	1208	1289	3584	3001	825	1857
1901-1920	3628	2624	2214	4609	4035	2158	2349	2028	2114	2247	2244	1773
1921-1930	2871	777	1862	3553	3724	1439	2775	1591	1628	1898	948	1263
1931-1940	5225	4074	4753	5158	5942	3795	4960	4288	1924	1866	2899	3225
1941-1950	7102	7318	7336	5153	5349	6879	4751	5323	3952	2947	3391	3142
1951-1955	2833	4127	4015	2632	2735	3606	3420	2808	2532	2254	3223	2184
1956-1960	4800	5779	5504	4112	3334	3540	4108	2905	3589	3228	4106	2875
1961-1965	5799	7538	6766	5970	3644	4102	3291	4524	3805	4358	3053	3595
UPPGIFT SAKNAS	374	99	235	239	152	100	574	121	189	165	225	552
LÄGENHETSSTORLEK												
1 R, 1 K, 1 RKV	4114	2903	3553	4038	2148	2776	2600	2657	2102	1749	1890	1428
1 R, 2+RKV	1122	745	1123	1108	518	606	498	459	593	503	314	505
1 RK	9169	5298	4908	5950	5585	4777	4368	5005	4434	3553	4458	3866
2 RK	10518	10370	10795	9143	11074	9154	9512	8187	6864	6506	5727	6154
3 RK	7165	8365	8757	7821	7235	5712	6737	5199	5187	5031	5392	4702
4 RK	3457	3080	3692	3073	3277	2636	2238	2237	2593	2687	2002	2029
5 RK	1271	1694	1497	1372	1360	1237	826	700	966	1193	735	941
6+RK	666	832	1020	736	887	609	570	375	460	611	331	762
UPPGIFT SAKNAS	47	76	43	52	18	26	87	58	118	131	65	79
SAMTLIGA LÄGENHETER EFTER KVALITETSGRUPP												
1	23169	26936	27665	23334	20277	21062	18468	15986	14932	14018	16185	14240
2	1031	884	1079	738	1491	731	1765	655	658	490	994	905
3	5521	3182	2674	4326	5165	2363	2818	5204	3561	2667	1766	2027
4	1332	682	711	2401	665	489	122	312	681	1445	974	252
5	1638	418	763	711	2083	892	3029	766	1175	824	164	916
6	3870	1070	1936	1353	2106	1602	751	1695	1724	1586	582	1698
7	913	154	520	404	267	353	327	231	455	788	180	206
UPPGIFT SAKNAS	55	37	40	26	48	41	156	28	131	146	69	222
LÄGENHETER I SMÅHUS EFTER KVALITETSGRUPP												
1-2	3511	4677	3568	4793	3596	3072	3176	2450	3797	4205	543	3284
3	594	552	475	754	969	282	560	570	775	1056	142	329
4-6	1158	430	819	921	1049	632	918	857	943	2124	155	630
7	413	68	169	225	89	122	123	143	278	543	52	109
UPPGIFT SAKNAS	20	9	18	10	10	15	51	14	51	74	9	66
RUMSENHETER PER 100 LÄGENHETER	307	335	335	319	337	324	324	311	326	342	322	340
ANDEL LÄGENHETER, %, MED												
VÄTTENLEDNING I LÄGENH.	97,8	99,6	98,6	98,9	99,2	98,8	98,8	99,2	98,2	96,5	99,2	99,0
AVLOPP I LÄGENHETEN	98,3	99,7	99,0	99,1	99,6	99,0	99,4	99,4	98,3	96,8	99,5	99,2
CENTRALVÄRME	84,1	94,4	91,5	87,8	90,9	91,3	96,2	91,2	88,0	82,8	91,9	89,3
EGET WC	82,9	95,2	91,0	92,7	86,3	89,7	85,0	89,3	85,6	85,3	95,6	86,0
EGET BAD- ELLER DUSCHRUM	65,4	83,9	81,7	73,4	68,3	79,6	74,9	67,7	67,4	67,4	82,5	74,6



**Tab. 20. Lägenheter efter utnyttjande, länsvis och i storstadsregioner år 1965**  
*Dwellings by occupancy status, by county and in the three largest towns with suburbs*

Län	Totala antalet lägenheter	Därav							Obebodda, men utan uppgift om utnyttjande
		Bebodda	Upplåtna, men utan mantals-skriven boende	Varken bebodda eller upplåtna	Under reparation eller ombyggnad	Utrymda på grund av forestående rivning	Till uthyrning lediga	Disponeras av fast ägaren för annat ändamål	
<b>HELA LÄNET</b>									
STOCKHOLMS STAD	328596	315946	10380	773	518	267	109	1667	603
STOCKHOLMS LÄN	202113	196431	3373	565	131	878	306	1880	429
UPPSALA LÄN	69811	66462	1959	290	172	668	126	1256	134
SÖDERMANLANDS LÄN	90015	86591	1537	424	67	938	244	1673	214
ÖSTERGÖTLANDS LÄN	138324	133340	1849	579	218	1507	307	2611	524
JÖNKÖPINGS LÄN	105218	102068	927	470	74	938	259	1741	482
KRONBERGS LÄN	58754	56908	572	226	39	658	131	1054	220
KALMAR LÄN	86382	83280	1113	349	158	892	284	1683	306
GOTLANDS LÄN	17201	16712	203	97	2	99	12	210	76
BLEKINGE LÄN	54236	52680	695	180	39	344	132	695	166
KRISTIANSTADS LÄN	95594	92848	982	338	53	746	172	1309	455
MALMÖHUS LÄN	259867	251185	4850	994	220	1338	470	3022	810
HALLANDS LÄN	63450	61705	558	234	40	399	267	940	247
GÖTEBORGS OCH BOHUS LÄN	254285	245947	4769	367	1169	1210	283	3029	540
ÄLVSBERGS LÄN	140620	136742	1070	457	121	1813	247	2638	170
SKARABORGS LÄN	92551	89298	1043	485	72	1032	198	1787	423
VÄRMLANDS LÄN	105494	101930	1101	446	158	1204	294	2102	361
ÖREBRO LÄN	102242	98365	1402	493	219	1281	104	2097	378
VÄSTMANLANDS LÄN	91281	87746	1428	607	82	1041	200	1930	177
KOPPARBERGS LÄN	102853	99093	1391	417	106	1246	176	1945	424
GÄVLEBORGS LÄN	108778	104746	1016	592	194	1317	468	2571	445
VÄSTERNORRLANDS LÄN	101066	97621	718	472	212	1019	562	2265	462
JÄMTLANDS LÄN	45754	44001	269	160	60	975	163	1358	126
VÄSTERBOTTENS LÄN	77986	75962	690	218	51	700	137	1106	228
NORRBOTTENS LÄN	82792	80066	647	293	100	1422	93	1908	171
SUMMA	2875263	2777673	44542	10526	4275	23932	5744	44477	8571
<b>TÄTORTER</b>									
STOCKHOLMS STAD	328596	315946	10380	773	518	267	109	1667	603
STOCKHOLMS LÄN	179033	174456	2956	378	127	614	176	1295	326
UPPSALA LÄN	55134	52573	1705	183	145	421	50	799	57
SÖDERMANLANDS LÄN	71457	69272	1173	221	60	523	95	899	113
ÖSTERGÖTLANDS LÄN	109021	105618	1505	338	177	918	112	1545	353
JÖNKÖPINGS LÄN	79191	76785	826	339	66	656	147	1208	372
KRONBERGS LÄN	36516	35242	467	163	26	453	79	721	86
KALMAR LÄN	58801	56758	900	238	139	520	115	1012	131
GOTLANDS LÄN	8762	8421	179	74	2	46	8	130	32
BLEKINGE LÄN	38729	37472	639	139	38	266	91	534	84
KRISTIANSTADS LÄN	64821	62991	792	203	39	457	91	790	248
MALMÖHUS LÄN	223918	216900	4422	699	197	948	248	2092	504
HALLANDS LÄN	40813	39560	513	155	37	229	168	589	151
GÖTEBORGS OCH BOHUS LÄN	230351	222344	4709	332	1161	1105	240	2838	460
ÄLVSBERGS LÄN	100904	97945	943	330	103	1369	152	1954	62
SKARABORGS LÄN	56828	55015	724	263	43	526	79	911	178
VÄRMLANDS LÄN	69153	66933	878	260	130	670	128	1188	154
ÖREBRO LÄN	81088	78273	1178	361	167	802	50	1380	257
VÄSTMANLANDS LÄN	76209	73353	1335	464	53	765	91	1373	148
KOPPARBERGS LÄN	79091	76139	1201	358	86	900	123	1467	284
GÄVLEBORGS LÄN	81639	78606	919	465	164	938	295	1862	252
VÄSTERNORRLANDS LÄN	69260	66837	633	368	179	699	331	1577	213
JÄMTLANDS LÄN	23287	22386	193	94	46	497	53	690	18
VÄSTERBOTTENS LÄN	48151	46646	624	174	38	471	80	763	118
NORRBOTTENS LÄN	60658	58571	522	262	65	1115	62	1504	61
SUMMA	2271411	2195042	40316	7634	3806	16175	3173	30788	5265
STOR-STOCKHOLM	481631	465091	12907	1123	625	700	308	2756	877
STOR-GÖTEBORG	233558	225768	4695	286	1134	978	222	2620	475
MALMÖ/LUNDREGIONEN	146399	141442	3441	364	76	615	158	1213	303

**Tab. 21. Folkmängd efter hushållstyp och hushållsställning samt hushållskvoter (antal hushållsföreståndare per 100 personer) i olika köns-, civilstånds- och åldersgrupper, länsvis och i storstadsregioner år 1965**

Län Storstadsregioner	Personer tillhörande bostadshushåll						Övriga	Summa	Antal hushållsmedlemmar per 100 hushåll	Personer tillhörande andra privata hushåll	Personer tillhörande kollektivhushåll	Hela folk-mängden
	Hushålls-förestån-dare	Föreståndarens			andra anhöriga							
		hustru	söner och döttrar	barn-barn	föräld-rar							
HELA LÄNET												
STOCKHOLMS STAD	315946	165470	221240	5088	2580	10113	43373	763810	242	14401	9104	787315
STOCKHOLMS LÄN	196431	138194	209599	3161	2792	6429	22868	579474	295	5859	5914	591247
UPPSALA LÄN	66462	43227	59694	1027	1358	2237	5372	179377	270	2168	2154	183699
SÖDERMANLANDS LÄN	86591	58576	79661	944	1439	2472	6416	236099	273	1981	2431	240511
ÖSTERGÖTLANDS LÄN	133340	88867	120584	1760	2207	4410	9096	360264	270	2655	2870	365789
JÜNKÖPINGS LÄN	102068	69509	102725	1187	2898	6114	7199	291700	286	1899	2209	295808
KRONBERGS LÄN	56908	38146	54408	754	2531	4202	4684	161633	284	1313	1240	164186
KALMAR LÄN	83280	56008	78541	1396	2620	4815	5426	232086	279	1732	1765	235583
GÖTLANDS LÄN	16712	11214	18674	1048	1768	1653	1813	52882	316	558	311	53751
BLEKINGE LÄN	52680	34786	49687	975	1495	2885	3348	145856	277	1292	2000	149148
KRISTIANSTADS LÄN	92848	61721	87935	1511	2728	4833	6217	257793	278	1740	2078	261611
MALMÖHUS LÄN	251185	158870	212154	3381	3600	7998	17550	654738	261	6874	5562	667174
HALLANDS LÄN	61705	41689	62343	1159	2496	4822	3561	177775	288	769	1479	180023
GÖTEB. OCH BOHUS LÄN	245946	154387	216777	3707	3952	10235	18530	653534	266	5978	5915	665427
ÄLVSBORGS LÄN	136742	91019	131626	2021	4468	9392	8594	383862	281	3280	3016	390158
SKARABORGS LÄN	89298	59181	86864	1382	2542	5767	6280	251314	281	1648	1656	254618
VÄRMLANDS LÄN	101930	66499	92299	2779	3612	7006	8680	282805	277	2329	2060	287194
ÖREBRO LÄN	98365	64994	85149	1348	2086	3909	7339	263190	268	2570	2231	267991
VÄSTMANLANDS LÄN	87746	59990	83222	1051	1657	2861	7383	243910	278	2252	2021	249183
KOPPARBERGS LÄN	99093	65382	93320	2946	3023	6189	7602	277555	280	2419	2162	282136
GÄVLEBORGS LÄN	104746	68338	94153	2708	3003	5222	10038	288208	275	1964	2412	292584
VÄSTERNORRLANDS LÄN	97621	64787	90781	2208	2485	4473	10251	272606	279	2285	2437	277328
JÄMTLANDS LÄN	44001	27999	43898	1602	2169	3846	5514	129029	293	1077	943	131049
VÄSTERBOTTENS LÄN	75962	53211	84562	1220	3561	4329	7465	230310	303	1241	1876	233427
NORRBOTTENS LÄN	80066	56490	100171	1867	3177	5290	7603	254664	318	3113	1707	259484
SUMMA	2777672	1798554	2560067	48230	66247	131502	242202	7624474	274	73397	68553	7766424
TÄRTORTER												
STOCKHOLMS STAD	315946	165470	221240	5088	2580	10113	43373	763810	242	14401	9104	787315
STOCKHOLMS LÄN	174456	123705	188702	2623	2094	5112	21003	517695	297	4808	4948	527451
UPPSALA LÄN	25273	33465	45462	621	664	1268	4358	138411	263	1738	1828	141977
SÖDERMANLANDS LÄN	69272	46392	61702	653	870	1400	5019	185308	268	1443	1801	188552
ÖSTERGÖTLANDS LÄN	105618	69659	92489	1219	1204	2231	7199	279619	265	1908	2398	283925
JÜNKÖPINGS LÄN	76785	52934	75796	763	1083	2556	5700	215617	281	1474	1828	218919
KRONBERGS LÄN	35242	24352	33994	365	628	1211	3522	99314	282	700	924	100938
KALMAR LÄN	56758	38710	52967	829	977	1899	3890	156030	275	1073	1321	158424
GÖTLANDS LÄN	8421	5496	8807	202	220	316	1004	24466	291	326	271	25063
BLEKINGE LÄN	37472	25098	35214	513	546	1198	2404	102445	273	961	1840	105246
KRISTIANSTADS LÄN	62991	41848	57623	885	1018	2185	4347	170897	271	1214	1647	173758
MALMÖHUS LÄN	216900	134884	176436	2666	2266	5622	15085	553859	255	5811	5131	564801
HALLANDS LÄN	39560	26600	37572	505	687	1504	2333	108761	275	377	1021	110159
GÖTEB. OCH BOHUS LÄN	222343	138982	193385	2979	2385	7395	17148	584617	263	5476	5316	595409
ÄLVSBORGS LÄN	97945	66015	92560	1099	1555	3565	6277	269016	275	2372	2431	273819
SKARABORGS LÄN	55015	36567	51158	652	782	1868	4056	150098	273	724	1422	152244
VÄRMLANDS LÄN	66933	44545	59537	1166	1236	2190	5634	181241	271	1340	1579	184160
ÖREBRO LÄN	78273	51951	66638	916	1086	2057	5658	206579	264	2133	1921	210633
VÄSTMANLANDS LÄN	73353	50045	68465	681	853	1541	6220	201158	274	1903	2777	205838
KOPPARBERGS LÄN	76139	50910	72021	1842	1708	3382	5871	211873	278	1999	1746	215618
GÄVLEBORGS LÄN	78606	51615	69474	1490	1265	2355	7158	211963	270	1515	2072	215550
VÄSTERNORRLANDS LÄN	66837	45164	61624	1147	983	1865	7059	184679	276	1591	1904	188174
JÄMTLANDS LÄN	22386	14445	21669	530	398	823	2770	63021	282	402	629	64052
VÄSTERBOTTENS LÄN	46646	32600	48188	497	830	1306	4963	135030	289	697	1652	137379
NORRBOTTENS LÄN	58571	41407	69165	895	1243	2411	6016	179708	307	1839	1578	183125
SUMMA	2195041	1412859	1961888	30826	29161	67373	198067	5895215	269	58225	59089	6012529
STOR-STOCKHOLM	465091	272052	385653	7496	4481	14822	61746	1211341	260	18665	13384	1243390
STOR-GÖTEBORG	225767	142884	201836	3374	3463	9053	17309	603686	267	5897	5484	615067
MALMÖ/LUNDREREGIONEN	141442	87801	116806	1691	1585	3843	10459	363627	257	4079	2868	370574

**Population by type of household and relationship to head of household; headship rates in different sex, marital status and age groups, by county and in the three largest towns with suburbs**

Antal hushållsföreståndare per 100 personer i resp. köns-, civilstånds- och åldersgrupp (hushållskvoter)

Män																		Kvinnor											
Ogifta					Gifta samboende					Övriga			Ogifta					Övriga (exkl. gifta samb.)											
20-24 år	25-29 år	30-64 år	65- $\infty$ år	Samtliga 20- $\infty$ år	20-24 år	25-29 år	30-64 år	65- $\infty$ år	Samtliga 20- $\infty$ år	65- $\infty$ år	65- $\infty$ år	Samtliga 20- $\infty$ år	20-24 år	25-29 år	30-64 år	65- $\infty$ år	Samtliga 20- $\infty$ år	65- $\infty$ år	65- $\infty$ år	Samtliga 20- $\infty$ år									
9	27	50	59	29	81	92	99	99	98	54	78	60	14	40	72	77	52	86	87	86									
11	30	53	59	29	89	96	99	98	98	60	73	65	16	41	61	60	38	80	74	77									
13	29	52	64	33	95	98	99	98	99	67	78	73	21	43	60	69	46	82	78	80									
13	32	54	62	34	97	99	100	98	99	72	76	74	18	42	55	66	42	82	79	80									
11	28	53	60	33	97	99	100	98	99	73	75	74	17	38	55	66	43	84	81	82									
7	21	49	63	32	96	99	99	97	99	70	71	70	12	27	46	58	37	83	76	78									
7	19	48	60	34	96	98	99	95	98	69	65	67	13	31	42	55	36	79	69	73									
7	20	48	62	32	95	97	99	97	98	70	71	71	14	32	43	60	37	81	75	77									
8	20	44	51	28	77	87	96	84	93	62	53	57	13	34	47	55	36	75	53	62									
8	21	47	60	30	94	97	99	96	98	66	71	69	14	35	49	62	40	82	75	78									
7	20	50	64	33	96	98	99	97	99	70	73	71	16	33	47	62	41	81	75	78									
12	32	53	65	34	95	98	99	98	99	65	79	71	18	42	62	71	48	85	83	84									
6	18	48	61	32	92	97	99	95	98	68	68	68	12	27	46	59	38	81	71	75									
11	30	51	61	33	91	97	99	98	99	61	79	67	16	43	61	68	46	85	83	84									
7	20	49	63	32	94	97	99	96	98	67	70	69	16	34	47	56	39	82	72	76									
8	19	50	66	34	97	98	99	97	99	71	72	72	17	36	45	57	40	82	74	77									
7	20	48	62	34	92	97	98	96	98	65	72	69	14	30	44	56	37	76	73	74									
11	26	54	65	35	97	98	99	98	99	69	74	72	19	40	54	63	43	80	77	79									
16	35	54	62	36	97	98	99	97	99	71	73	72	22	48	55	65	43	79	75	77									
10	23	48	61	34	93	96	98	97	98	68	76	72	14	31	44	60	37	75	75	75									
10	26	51	63	34	94	97	99	97	98	68	73	71	14	34	47	62	39	78	76	77									
9	24	48	61	32	93	97	99	97	99	67	70	68	13	30	46	59	36	79	74	76									
7	20	46	58	33	89	94	98	95	97	66	65	65	11	28	39	54	32	76	66	70									
8	20	49	59	30	95	97	99	93	98	70	60	65	17	35	42	53	32	80	62	70									
8	22	46	56	28	91	95	98	92	97	67	62	65	15	31	45	51	32	79	62	70									
10	26	50	62	32	93	97	99	97	98	64	73	68	16	37	55	64	42	82	77	80									
9	27	50	59	29	81	92	99	99	98	54	78	60	14	40	72	77	52	86	87	86									
11	32	55	58	28	89	97	99	98	98	60	72	63	16	42	65	63	39	81	75	79									
15	33	56	66	34	96	98	99	99	99	66	81	73	24	47	67	75	50	85	83	84									
15	38	58	65	35	97	99	100	98	99	71	79	75	21	47	64	73	47	84	82	83									
14	33	57	60	34	97	99	100	99	99	72	76	74	19	44	64	72	48	86	84	85									
9	26	49	58	29	97	99	100	99	99	69	75	72	14	33	57	68	42	85	82	83									
11	25	48	59	30	97	98	99	98	99	66	71	68	17	39	58	67	43	83	79	81									
10	26	49	59	30	96	98	99	98	99	68	74	71	17	41	55	66	43	84	80	82									
14	32	48	50	29	88	96	99	97	98	59	59	59	19	48	66	66	46	83	70	77									
10	27	48	53	28	95	98	99	98	99	66	71	68	17	43	61	68	46	85	80	82									
9	28	49	58	30	96	99	99	98	99	68	73	71	20	43	58	67	47	85	80	82									
13	35	54	65	34	95	98	99	99	99	64	81	71	19	46	67	75	51	87	85	86									
9	25	51	60	30	95	98	99	98	99	69	76	72	16	37	61	70	47	86	80	83									
12	32	52	61	32	92	97	99	99	99	61	81	67	17	45	65	72	48	86	85	86									
9	26	50	60	29	96	98	99	98	99	66	75	70	20	42	61	66	46	85	79	82									
11	26	53	64	32	98	99	100	99	99	70	75	73	23	46	60	66	48	86	81	83									
10	27	52	60	32	95	99	99	98	99	65	75	70	18	42	59	65	44	81	80	80									
12	30	53	58	32	97	99	100	99	99	68	75	71	22	47	62	70	48	83	81	82									
19	41	58	60	37	97	99	100	98	99	71	76	73	25	52	64	72	47	81	79	80									
12	28	50	58	33	94	97	99	98	98	69	77	73	16	38	51	64	40	78	77	77									
12	32	53	58	34	95	98	99	99	99	69	77	72	18	42	58	69	44	81	81	81									
11	31	49	55	31	94	98	100	98	99	65	70	67	17	38	57	66	41	82	77	79									
11	33	53	59	34	92	97	99	98	99	67	68	67	17	42	59	67	43	82	79	80									
12	31	51	52	29	96	98	100	97	99	69	63	66	23	48	60	62	42	84	71	78									
11	30	48	50	29	93	97	99	96	98	67	64	66	20	41	56	57	39	81	69	76									
11	30	52	59	31	94	97	99	98	99	63	76	68	18	43	64	71	47	84	82	83									
10	28	51	59	29	85	94	99	99	98	55	76	61	15	40	70	75	49	84	85	84									
11	30	51	61	32	91	97	99	98	99	60	78	67	16	42	62	68	46	85	83	84									
14	37	56	65	35	95	98	99	99	99	65	81	70	20	46	66	74	50	86	85	86									

**Tab. 22. Bostadshushåll efter antal boende och antal barn (0—15 år) samt efter hustyp och lägenhetsstorlek, länsvis och i storstadsregioner år 1965**

*Dwelling households by number of occupants, number of children under 16 years of age, type of building and size of dwelling, by county and in the three largest towns with suburbs*

Län, storstadsregioner Antal hushåll Antal boende m.m.	Totala antalet hushåll, boende etc.	Därav								
		i små- hus	i övriga hus	i lägenheter om						
				1 R 1 K 1 RKV	2+R 2+RKV	1 RK	2 RK	3 RK	4 RK	5+RK
<b>STOCKHOLMS STAD</b>										
ANTAL HUSHÅLL	315946	30039	285907	47073	15452	61428	88668	59145	24174	19547
DARAV TRÅNGBODDA	17406	460	16946	2436	351	9001	4773	711	90	19
NORM 1	92010	2687	89323	10137	3517	31179	38351	8044	587	74
NORM 2										
<b>HUSHÅLL EFTER ANTAL BOENDE</b>										
1	98030	2754	95276	36936	5295	30249	17381	5187	1759	1052
2	92611	7437	85174	7701	5776	22178	32936	15483	5042	3375
3	56884	6596	50288	1833	2498	6523	20655	16017	5529	3757
4	43843	7509	36334	472	1325	2014	12923	14414	7005	5634
5	16884	3741	13143	110	378	368	3662	5571	3181	3593
6	5299	1303	3996	16	125	66	857	1762	1071	1395
7+	2395	699	1696	5	55	30	254	711	587	741
ANTAL BOENDE	763810	99351	664459	60408	32725	104698	222252	185664	83276	73698
ANTAL BOENDE/100 RE	80	68	82	128	98	85	84	78	69	57
ANTAL BOENDE/100 HUSHÅLL	242	331	232	128	212	170	251	314	344	377
<b>HUSHÅLL EFTER ANTAL BARN</b>										
0	231798	18293	213505	44782	12620	54486	62011	33629	13298	10605
1	45029	5367	39662	1870	1767	5268	15374	12332	4801	3577
2	28309	4378	23931	362	808	1429	8823	9385	4093	3372
3+	10810	2001	8809	59	257	245	2460	3799	1982	1993
<b>STOCKHOLMS LÄN</b>										
<b>TOTALT</b>										
ANTAL HUSHÅLL	196431	80526	115905	11795	3701	22020	49021	54448	29048	25755
DARAV TRÅNGBODDA	8899	2040	6859	728	113	4167	3039	727	88	7
NORM 1	48480	10067	38413	2471	1044	11387	24584	8093	716	66
NORM 2										
<b>HUSHÅLL EFTER ANTAL BOENDE</b>										
1	34896	9781	25115	9324	989	10633	7816	3639	1322	976
2	49110	20347	28763	1743	1072	7220	16621	13541	5343	3397
3	43885	16889	26996	564	820	2952	12921	15131	6701	4682
4	41482	18318	23164	129	529	953	8624	14044	9170	7946
5	18086	9703	8383	29	199	195	2288	5555	4372	5409
6	6073	3591	2482	5	60	51	558	1811	1424	2144
7+	2899	1897	1002	1	32	16	193	727	716	1201
ANTAL BOENDE	579474	258940	320534	15200	9317	39137	130517	176310	104626	102721
ANTAL BOENDE/100 RE	77	67	87	129	106	89	89	81	72	58
ANTAL BOENDE/100 HUSHÅLL	295	322	277	129	252	178	266	324	360	399
<b>HUSHÅLL EFTER ANTAL BARN</b>										
0	109612	45167	64445	10941	2337	18195	29003	26180	12110	10391
1	40269	14549	25720	713	759	2877	11032	12829	6628	5334
2	32067	13429	18638	117	450	799	7048	10749	6781	6066
3+	14483	7381	7102	24	155	149	1938	4690	3529	3964
<b>STOCKHOLMS LÄN</b>										
<b>TÄTORTER</b>										
ANTAL HUSHÅLL	174456	60855	113601	11252	3427	19314	43148	48548	25422	22877
DARAV TRÅNGBODDA	7701	1108	6593	699	105	3635	2541	621	69	5
NORM 1	43633	6060	37573	2387	990	10074	22257	7198	572	56
NORM 2										
<b>HUSHÅLL EFTER ANTAL BOENDE</b>										
1	30091	5752	24339	8865	884	9240	6374	2896	1004	712
2	42763	14525	28238	1688	1002	6439	14517	11687	4484	2815
3	39705	13126	26579	545	782	2621	11832	13815	5920	4100
4	37999	15165	22834	119	493	816	7884	12952	8339	7326
5	16209	7972	8237	29	186	161	1956	5013	3885	4947
6	5248	2845	2403	5	51	29	437	1564	1218	1928
7+	2441	1470	971	1	29	8	148	621	572	1049
ANTAL BOENDE	517695	202992	314703	14534	8673	34282	115925	158556	92151	92292
ANTAL BOENDE/100 RE	78	67	87	129	107	89	90	82	72	59
ANTAL BOENDE/100 HUSHÅLL	297	334	277	129	253	177	269	327	362	403
<b>HUSHÅLL EFTER ANTAL BARN</b>										
0	94995	32052	62943	10431	2141	15875	24799	22460	10167	8814
1	37066	11701	25365	688	729	2645	10229	11907	5962	4824
2	29533	11174	18359	109	415	684	6477	9970	6189	5642
3+	12862	5928	6934	24	142	110	1643	4211	3104	3597

TAB. 22 (forts.). BOSTADSHUSHÅLL EFTER ANTAL BOENDE OCH ANTAL BARN SAMT EFTER HUSTYP OCH LÄGENHETSSTORLEK. LÄNSVIS OCH I STORSTADSREGIONER

Län, storstadsregioner Antal hushåll Antal boende m.m.	Totala antalet hushåll, boende etc.	Därav		i lägenheter om						
		i små- hus	i övriga hus	1 R 1 K 1 RKV	2+R 2+R KV	1 RK	2 RK	3 RK	4 RK	5+RK
<b>UPPSALA LÄN</b>										
<b>TOTALT</b>										
ANTAL HUSHÅLL	66462	26519	39943	4367	1519	9001	19322	16762	9541	5762
DARAV TRÅNGBODDA NORM 1	2596	836	1760	116	20	1251	967	199	34	6
NORM 2	16229	4508	11721	626	258	4332	8365	2335	258	17
<b>HUSHÅLL EFTER ANTAL BOENDE</b>										
1	15344	3731	11613	3741	571	4669	3776	1633	577	303
2	19049	7473	11576	510	497	3081	7181	4780	1979	968
3	13529	5556	7973	106	234	899	4494	4382	2277	1113
4	11151	5259	5892	8	153	268	2904	3632	2617	1547
5	4858	2764	2094	1	42	56	748	1594	1340	1067
6	1701	1125	576	-	10	19	162	542	493	472
7+	830	611	219	1	12	9	57	199	258	292
ANTAL BOENDE	179377	81569	97808	5123	3238	15061	48380	51587	33430	22134
ANTAL BOENDE/100 RE	75	72	79	117	91	84	83	77	70	57
ANTAL BOENDE/100 HUSHÅLL	270	308	245	117	213	167	250	308	350	384
<b>HUSHÅLL EFTER ANTAL BARN</b>										
0	42706	15963	26743	4218	1136	7971	12852	9202	4520	2662
1	11390	4443	6947	134	227	744	3649	3528	1984	1098
2	8265	3750	4515	14	122	223	2199	2686	1887	1122
3+	4101	2363	1738	1	34	63	622	1346	1150	880
<b>UPPSALA LÄN</b>										
<b>TÄTORTER</b>										
ANTAL HUSHÅLL	52573	13774	38799	4174	1392	7371	15686	13049	6936	3847
DARAV TRÅNGBODDA NORM 1	1979	315	1664	108	19	999	705	126	18	2
NORM 2	13233	1935	11298	594	241	3552	6919	1737	156	9
<b>HUSHÅLL EFTER ANTAL BOENDE</b>										
1	12803	1565	11238	3580	522	3819	2983	1236	410	208
2	15011	3727	11284	486	464	2553	5784	3636	1420	630
3	10836	3059	7777	102	217	724	3822	3515	1666	775
4	8783	3058	5725	6	138	211	2392	2925	2001	1095
5	3576	1547	2029	-	37	46	577	1230	967	716
6	1096	549	547	-	7	14	98	381	316	279
7+	468	269	199	-	7	4	30	126	156	144
ANTAL BOENDE	138411	43469	94942	4882	2931	12283	39279	40129	24143	14508
ANTAL BOENDE/100 RE	76	71	79	117	91	83	83	77	70	57
ANTAL BOENDE/100 HUSHÅLL	263	316	245	117	211	167	250	308	348	377
<b>HUSHÅLL EFTER ANTAL BARN</b>										
0	33628	7655	25973	4031	1048	6504	10190	6902	3149	1712
1	9304	2530	6774	132	206	633	3195	2919	1462	740
2	6616	2232	4384	11	109	184	1838	2195	1463	809
3+	3025	1357	1668	-	29	50	463	1033	862	586
<b>SÖDERMANLANDS LÄN</b>										
<b>TOTALT</b>										
ANTAL HUSHÅLL	86591	33685	52906	6024	1272	13438	27374	21342	10635	6371
DARAV TRÅNGBODDA NORM 1	4235	1201	3034	133	23	2120	1603	307	40	4
NORM 2	24432	6125	18307	827	283	6910	12787	3211	343	28
<b>HUSHÅLL EFTER ANTAL BOENDE</b>										
1	19003	4791	14212	5197	422	6528	4414	1542	511	340
2	24953	9726	15227	694	389	4790	10173	5662	2099	1109
3	17873	7010	10863	108	223	1470	6818	5651	2411	1174
4	15284	6745	8539	21	153	481	4366	5276	3147	1820
5	6142	3309	2833	1	54	121	1157	2152	1508	1142
6	2234	1353	881	2	21	33	311	752	616	497
7+	1102	751	351	1	10	15	135	307	343	289
ANTAL BOENDE	236099	102636	133463	7019	2954	23360	71342	68500	38355	24250
ANTAL BOENDE/100 RE	79	72	85	117	98	87	87	80	72	55
ANTAL BOENDE/100 HUSHÅLL	273	305	252	117	232	174	261	321	361	381
<b>HUSHÅLL EFTER ANTAL BARN</b>										
0	55288	20652	34636	5879	929	11661	17732	11171	4812	3008
1	14842	5457	9385	124	192	1251	5379	4445	2184	1249
2	11054	4712	6342	18	102	420	3221	3792	2247	1241
3+	5407	2864	2543	3	49	106	1042	1934	1392	873

TAB. 22 (forts.). BOSTADSHUSHÅLL EFTER ANTAL BOENDE OCH ANTAL BARN SAMT EFTER HUSTYP OCH LÄGENHETSSTORLEK.  
LÄNSVIS OCH I STORSTADSREGIONER

Län, storstadsregioner Antal hushåll Antal boende m.m.	Totala antalet hushåll, boende etc.	Därav		i lägenheter om						
		i små- hus	i övriga hus	1 R 1 K 1 RKV	2 + R 2 + RKV	1 RK	2 RK	3 RK	4 RK	5 + RK
<b>SÖDERMANLANDS LÄN</b>										
<b>TÄRTORER</b>										
ANTAL HUSHÅLL	69272	18268	51004	5724	1133	11333	22107	16670	7974	4207
DARAV TRÅNGBODDA NORM 1	3291	410	2881	130	20	1789	1129	192	24	2
NORM 2	20124	2496	17628	799	259	5875	10511	2392	234	14
HUSHÅLL EFTER ANTAL BOENDE										
1	15856	2232	13624	4925	365	5458	3404	1127	341	192
2	19823	5106	14717	669	355	4086	8192	4290	1494	703
3	14551	3977	10574	106	207	1265	5761	4556	1879	760
4	12291	4050	8241	20	138	390	3621	4305	2477	1321
5	4553	1850	2703	1	46	98	857	1678	1102	764
6	1502	682	820	2	15	23	196	522	447	295
7+	696	371	325	1	7	13	76	192	234	172
ANTAL BOENDE	185308	56733	128575	6687	2622	19713	57591	53533	28821	16047
ANTAL BOENDE/100 RE	80	71	85	117	99	87	87	80	72	58
ANTAL BOENDE/100 HUSHÅLL	268	311	252	117	231	174	261	321	361	381
HUSHÅLL EFTER ANTAL BARN										
0	44069	10710	33359	5584	829	9762	14042	8447	3426	1892
1	12296	3162	9134	119	175	1144	4652	3649	1697	843
2	8943	2837	6106	18	90	342	2676	3113	1799	892
3+	3964	1559	2405	3	39	85	737	1461	1052	580
<b>ÖSTERGÖTLANDS LÄN</b>										
<b>TOTALT</b>										
ANTAL HUSHÅLL	133340	54119	79221	9263	2785	21860	40330	31200	16785	10840
DARAV TRÅNGBODDA NORM 1	6587	1740	4847	285	97	3452	2223	437	72	9
NORM 2	37661	9415	28246	1390	802	11271	18931	4642	518	46
HUSHÅLL EFTER ANTAL BOENDE										
1	30140	7860	22280	7873	763	10589	6917	2410	911	571
2	38007	15326	22681	1105	843	7819	14482	8389	3409	1892
3	28240	11646	16594	233	581	2546	10229	8360	4016	2225
4	22731	10813	11918	43	369	692	6479	7399	4714	3010
5	9416	5278	4138	7	147	167	1699	3141	2330	1906
6	3208	2066	1142	1	53	29	370	1064	887	799
7+	1598	1130	468	1	29	18	154	437	518	437
ANTAL BOENDE	360264	164125	196139	11003	6938	37777	104341	99231	59551	40775
ANTAL BOENDE/100 RE	78	71	85	119	107	86	86	80	71	56
ANTAL BOENDE/100 HUSHÅLL	270	303	248	119	249	173	259	318	355	376
HUSHÅLL EFTER ANTAL BARN										
0	86369	33345	53024	8876	1901	19090	26452	16675	7846	5311
1	23362	9307	14055	334	482	2064	7884	6633	3720	2213
2	16174	7370	8804	44	279	563	4689	5312	3266	2004
3+	7435	4097	3338	9	123	143	1305	2580	1953	1312
<b>ÖSTERGÖTLANDS LÄN</b>										
<b>TÄRTORER</b>										
ANTAL HUSHÅLL	105618	28544	77074	8985	2601	19200	31919	23429	12163	7156
DARAV TRÅNGBODDA NORM 1	5360	668	4692	271	92	3076	1611	265	35	5
NORM 2	31495	4005	27490	1354	766	10077	15529	3402	309	25
HUSHÅLL EFTER ANTAL BOENDE										
1	25106	3458	21648	7631	701	9123	5087	1605	562	328
2	29752	7668	22084	1083	799	7001	11303	6044	2319	1158
3	22655	6471	16184	224	552	2309	8567	6548	2984	1442
4	18050	6456	11594	40	335	603	5351	5830	3700	2177
5	6960	2932	4028	5	140	133	1284	2373	1708	1311
6	2155	1058	1097	1	49	19	242	764	581	498
7+	940	501	439	1	25	12	85	265	309	242
ANTAL BOENDE	279619	88866	190753	10668	6476	33330	83288	75092	43315	27105
ANTAL BOENDE/100 RE	80	71	85	119	108	87	87	80	71	58
ANTAL BOENDE/100 HUSHÅLL	265	311	247	119	249	174	261	321	356	379
HUSHÅLL EFTER ANTAL BARN										
0	68130	16538	51592	8610	1778	16668	20324	11989	5325	3302
1	19171	5461	13710	329	455	1908	6708	5328	2886	1541
2	12952	4392	8560	38	258	509	3941	4195	2568	1432
3+	5365	2153	3212	8	110	115	946	1917	1384	881

TAB. 22 (forts.). BOSTADSHUSHÅLL EFTER ANTAL BOENDE OCH ANTAL BARN SAMT EFTER HUSTYP OCH LÄGENHETSSTORLEK  
LÄNSVIS OCH I STORSTADSREGIONER

Län, storstadsregioner Antal hushåll Antal boende m.m.	Totala antalet hushåll, boende etc.	Därv								
		i små- hus	i övriga hus	i lägenheter om						
				1 R 1 K 1 RKV	2+R 2+RKV	1 RK	2 RK	3 RK	4 RK	5+RK
<b>JÖNKÖPINGS LÄN</b>										
<b>TOTALT</b>										
ANTAL HUSHÅLL	102068	58750	43318	4358	1432	10014	26663	28179	17667	13167
DARAV TRÅNGBODDA NORM 1	3344	1346	1998	97	33	1328	1439	347	69	13
NORM 2	20606	8041	12565	468	320	4115	11393	3620	518	70
HUSHÅLL EFTER ANTAL BOENDE										
1	20770	8679	12091	3890	482	5899	5681	2907	1091	598
2	26947	15184	11763	371	382	2787	9589	8088	3609	1979
3	21918	12829	9089	69	266	925	6229	7363	4260	2721
4	18723	11726	6997	21	186	297	3725	6201	4754	3468
5	8656	6317	2339	5	80	80	1051	2459	2457	2482
6	3273	2537	736	-	21	16	272	814	978	1153
7+	1781	1478	303	2	15	10	116	347	518	766
ANTAL BOENDE	291700	182474	109226	4963	3427	16006	66185	85733	62179	51787
ANTAL BOENDE/100 RE	73	70	81	114	97	80	83	76	70	60
ANTAL BOENDE/100 HUSHÅLL	286	311	252	114	239	160	248	304	352	393
HUSHÅLL EFTER ANTAL BARN										
0	64253	35956	28297	4230	981	8910	18218	16284	8827	6363
1	17562	9784	7778	105	251	808	4726	5518	3497	2590
2	13456	8220	5236	18	143	235	2847	4314	3349	2499
3+	6797	4790	2007	5	57	61	872	2063	1994	1715
<b>JÖNKÖPINGS LÄN</b>										
<b>TATORTER</b>										
ANTAL HUSHÅLL	76785	34511	42274	4223	1269	8522	20213	20875	12539	8705
DARAV TRÅNGBODDA NORM 1	2503	572	1931	92	30	1136	984	203	43	3
NORM 2	16117	3851	12266	445	295	3507	8952	2514	301	32
HUSHÅLL EFTER ANTAL BOENDE										
1	16336	4527	11809	3778	412	5015	3963	1994	671	321
2	19936	8428	11508	353	340	2371	7298	5876	2408	1194
3	16695	7796	8899	67	248	799	5007	5651	3106	1758
4	14496	7671	6825	20	165	252	2961	4840	3676	2529
5	6174	3923	2251	4	73	64	747	1775	1740	1740
6	2114	1406	708	-	18	12	174	536	637	725
7+	1034	760	274	1	13	9	63	203	301	438
ANTAL BOENDE	215617	109261	106356	4792	3068	13621	50671	63649	44308	34475
ANTAL BOENDE/100 RE	75	69	81	113	98	80	84	76	71	61
ANTAL BOENDE/100 HUSHÅLL	281	317	252	113	242	160	251	305	353	396
HUSHÅLL EFTER ANTAL BARN										
0	47346	19695	27651	4098	852	7517	13271	11560	5820	3902
1	14073	6470	7603	103	233	747	4024	4437	2661	1817
2	10621	5522	5099	17	134	204	2307	3402	2651	1867
3+	4745	2824	1921	5	50	54	611	1476	1407	1119
<b>KRONBERGS LÄN</b>										
<b>TOTALT</b>										
ANTAL HUSHÅLL	56908	38925	17983	1917	658	3409	13679	17378	11274	8346
DARAV TRÅNGBODDA NORM 1	1084	619	465	35	6	298	519	177	39	6
NORM 2	8830	4529	4301	229	98	1118	5070	1930	302	45
HUSHÅLL EFTER ANTAL BOENDE										
1	11299	6127	5172	1688	271	2291	3632	2098	737	491
2	15728	11133	4595	194	172	820	4977	5421	2529	1542
3	12363	8447	3916	24	114	225	2969	4492	2775	1729
4	10155	7211	2944	9	64	55	1582	3437	2931	2047
5	4612	3639	973	1	20	14	388	1359	1469	1353
6	1744	1469	275	-	9	3	83	394	531	718
7+	1007	899	108	1	8	1	48	177	302	466
ANTAL BOENDE	161633	116415	45218	2196	1426	4921	31616	50655	38652	31598
ANTAL BOENDE/100 RE	69	67	77	115	88	72	77	73	69	57
ANTAL BOENDE/100 HUSHÅLL	284	299	251	115	217	144	231	291	343	379
HUSHÅLL EFTER ANTAL BARN										
0	36581	25219	11362	1863	486	3174	9906	10716	5913	4319
1	9726	6209	3517	47	104	192	2282	3246	2213	1621
2	7118	4822	2296	6	43	35	1206	2360	2046	1407
3+	3483	2675	808	1	25	8	285	1056	1102	999

TAB. 22 (forts.). BOSTADSHUSHÅLL EFTER ANTAL BOENDE OCH ANTAL BARN SAMT EFTER HUSTYP OCH LÄGENHETSSTORLEK.  
LÄNSVIS OCH I STORSTADSREGIONER

Län, storstadsregioner Antal hushåll Antal boende m.m.	Totala antalet hushåll, boende etc.	Därav								
		i små- hus	i övriga hus	i lägenheter om						
				1 R 1 K 1 RKV	2 + R 2 + RKV	1 RK	2 RK	3 RK	4 RK	5 + RK
<b>KRONBERGS LÄN</b>										
<b>TÄTORTER</b>										
ANTAL HUSHÅLL	35242	18044	17198	1827	533	2525	8201	10563	6670	4779
DÄRAV TRÅNGBODDA NORM 1	614	183	431	34	6	197	280	72	19	3
NORM 2	5712	1613	4099	218	82	772	3357	1100	139	19
HUSHÅLL EFTER ANTAL BOENDE										
1	7235	2291	4944	1609	220	1753	1944	1088	337	221
2	9196	4799	4397	184	131	575	2900	3165	1405	799
3	7880	4131	3749	23	97	152	1996	2904	1690	999
4	6764	3934	2830	9	52	35	1081	2306	1945	1321
5	2764	1848	916	1	18	8	218	805	891	820
6	925	662	263	-	8	1	37	223	263	389
7+	478	379	99	1	7	1	25	72	139	230
ANTAL BOENDE	99314	56101	43213	2094	1170	3552	19556	31260	23081	18284
ANTAL BOENDE/100 RE	71	67	77	115	89	70	79	74	69	59
ANTAL BOENDE/100 HUSHÅLL	282	311	251	115	220	141	238	296	346	383
HUSHÅLL EFTER ANTAL BARN										
0	21383	10553	10830	1775	385	2341	5393	5943	3145	2281
1	6779	3382	3397	45	88	153	1731	2295	1444	1012
2	4975	2771	2204	6	37	25	906	1663	1408	922
3+	2105	1338	767	1	23	6	171	662	673	564
<b>KALMAR LÄN</b>										
<b>TÄTORTER</b>										
ANTAL HUSHÅLL	83280	52944	30336	2715	996	7057	23934	22474	15351	10473
DÄRAV TRÅNGBODDA NORM 1	2224	1130	1094	65	14	746	1026	302	47	16
NORM 2	16305	7040	9265	374	202	2717	9589	2855	463	52
HUSHÅLL EFTER ANTAL BOENDE										
1	17403	8930	8473	2341	315	4340	5762	2632	1206	728
2	23571	15114	8457	309	291	1971	8583	6576	3615	2146
3	17797	11214	6583	56	204	548	5469	5652	3598	2212
4	14310	9596	4714	5	107	146	3094	4759	3698	2471
5	6413	4929	1484	3	47	37	757	1935	1958	1655
6	2458	2005	453	-	21	12	199	618	813	789
7+	1328	1156	172	1	11	3	70	302	463	472
ANTAL BOENDE	232086	156664	75422	3169	2376	10790	57216	67427	52176	38209
ANTAL BOENDE/100 RE	71	67	80	117	95	76	80	75	68	55
ANTAL BOENDE/100 HUSHÅLL	279	296	249	117	239	153	239	300	340	365
HUSHÅLL EFTER ANTAL BARN										
0	54064	34403	19661	2628	704	6438	16735	13423	8174	5758
1	14075	8358	5717	80	170	465	4242	4261	2914	1898
2	10149	6432	3717	5	81	122	2374	3289	2621	1639
3+	4992	3751	1241	2	41	32	583	1501	1642	1178
<b>KALMAR LÄN</b>										
<b>TÄTORTER</b>										
ANTAL HUSHÅLL	56758	27534	29224	2574	829	5578	16725	14865	9905	6098
DÄRAV TRÅNGBODDA NORM 1	1435	414	1021	60	12	546	607	172	26	5
NORM 2	11986	3077	8909	355	181	2103	7173	1826	290	20
HUSHÅLL EFTER ANTAL BOENDE										
1	12133	3970	8163	2219	251	3475	3565	1519	663	388
2	15835	7682	8153	295	239	1557	5987	4230	2229	1239
3	12467	6086	6381	53	174	422	4233	3907	2367	1280
4	10107	5560	4547	5	100	92	2333	3383	2603	1570
5	4054	2655	1399	1	41	23	470	1284	1261	962
6	1427	1005	422	-	16	8	98	370	492	438
7+	735	576	159	1	8	1	39	172	290	221
ANTAL BOENDE	156030	83514	72516	3000	2008	8394	40800	45160	34071	22133
ANTAL BOENDE/100 RE	72	67	80	117	97	75	81	76	69	55
ANTAL BOENDE/100 HUSHÅLL	275	303	248	117	242	150	244	304	344	363
HUSHÅLL EFTER ANTAL BARN										
0	35784	16835	18949	2491	572	5075	11002	8364	4887	3260
1	10327	4809	5518	78	151	396	3463	3086	1979	1142
2	7412	3820	3592	3	73	88	1879	2404	1903	1054
3+	3235	2070	1165	2	33	19	381	1011	1136	642



TAB. 22 (forts.). BOSTADSHUSHÅLL EFTER ANTAL BOENDE OCH ANTAL BARN SAMT EFTER HUSTYP OCH LÄGENHETSSTORLEK.  
LÄNSVIS OCH I STORSTADSREGIONER

Län, storstadsregioner Antal hushåll Antal boende m.m.	Totala antalet hushåll, boende etc.	Därav								
		i små- hus	i övriga hus	i lägenheter om					4 RK	5+ RK
				1 R 1 K 1 RKV	2 + R 2 + RKV	1 RK	2 RK	3 RK		
<b>GOTLANDS LÄN</b>										
<b>TOTALT</b>										
ANTAL HUSHÅLL	16712	12508	4204	474	397	804	3772	4355	3582	3264
DÄRAV TRÅNGBODDA	518	365	153	13	9	95	237	119	35	4
NORM 1										
NORM 2	2904	1773	1131	66	78	285	1439	770	206	43
<b>HUSHÅLL EFTER ANTAL BOENDE</b>										
1	3096	1841	1255	408	140	519	1036	569	245	155
2	4119	3113	1006	53	95	190	1297	1270	769	433
3	3153	2279	874	10	75	71	782	947	695	564
4	2764	2115	649	3	40	14	420	799	806	675
5	1785	1499	286	-	26	9	152	457	550	588
6	1007	917	90	-	12	1	56	194	311	426
7+	788	744	44	-	9	-	29	119	206	423
ANTAL BOENDE	52882	42099	10783	556	996	1219	8965	13491	13295	14186
ANTAL BOENDE/100 RE	74	72	79	117	99	76	79	77	74	65
ANTAL BOENDE/100 HUSHÅLL	316	337	256	117	251	152	238	310	371	435
<b>HUSHÅLL EFTER ANTAL BARN</b>										
0	9911	7341	2570	455	270	707	2665	2594	1739	1440
1	2906	2044	862	15	61	80	639	784	683	635
2	2271	1744	527	4	33	12	343	591	675	608
3+	1624	1379	245	-	33	5	125	386	485	581
<b>GOTLANDS LÄN</b>										
<b>TÄTORTER</b>										
ANTAL HUSHÅLL	8421	4457	3964	425	326	577	2087	2093	1616	1262
DÄRAV TRÅNGBODDA	225	87	138	12	9	55	94	40	10	1
NORM 1										
NORM 2	1585	510	1075	59	69	185	884	327	47	3
<b>HUSHÅLL EFTER ANTAL BOENDE</b>										
1	1815	623	1192	366	110	392	524	231	112	69
2	2087	1125	962	47	73	130	679	600	351	200
3	1693	867	826	10	70	45	518	496	317	231
4	1517	912	605	2	34	7	272	439	436	322
5	811	551	260	-	23	3	74	214	248	247
6	318	238	80	-	11	-	15	73	105	111
7+	180	141	39	-	5	-	5	40	47	82
ANTAL BOENDE	24466	14383	10083	498	824	830	5020	6481	5749	4966
ANTAL BOENDE/100 RE	73	69	79	117	100	72	80	77	71	60
ANTAL BOENDE/100 HUSHÅLL	291	323	254	117	253	144	241	310	356	394
<b>HUSHÅLL EFTER ANTAL BARN</b>										
0	4946	2509	2437	407	213	509	1326	1132	768	569
1	1599	787	812	15	59	62	467	429	297	265
2	1158	664	494	3	26	6	234	334	325	226
3+	718	497	221	-	28	-	60	198	226	202
<b>BLEKINGE LÄN</b>										
<b>TOTALT</b>										
ANTAL HUSHÅLL	52680	30483	22197	2333	700	4383	15597	13815	9814	5868
DÄRAV TRÅNGBODDA	1634	677	957	79	13	564	748	191	34	2
NORM 1										
NORM 2	10834	4020	6814	342	156	1848	6400	1754	276	28
<b>HUSHÅLL EFTER ANTAL BOENDE</b>										
1	11219	4877	6342	1991	228	2535	3719	1585	718	380
2	14753	8661	6092	263	215	1284	5478	4114	2239	1117
3	11476	6660	4816	63	127	427	3657	3547	2403	1229
4	9018	5666	3352	13	76	104	1995	2815	2471	1517
5	3915	2796	1119	1	34	26	546	1145	1221	935
6	1500	1161	339	2	12	6	139	418	486	435
7+	799	662	137	-	8	1	63	191	276	255
ANTAL BOENDE	145856	90839	55017	2775	1648	6973	37668	41362	33394	21619
ANTAL BOENDE/100 RE	72	68	80	119	99	80	81	75	68	56
ANTAL BOENDE/100 HUSHÅLL	277	298	248	119	235	159	242	299	340	368
<b>HUSHÅLL EFTER ANTAL BARN</b>										
0	34131	19646	14485	2239	483	3934	10961	8381	5048	2956
1	9204	4986	4218	81	112	353	2763	2671	2043	1165
2	6315	3764	2551	11	65	80	1478	1870	1723	1069
3+	3030	2087	943	2	40	16	395	893	1000	678

TAB. 22 (forts.). BOSTADSHUSHÅLL EFTER ANTAL BOENDE OCH ANTAL BARN SAMT EFTER HUSTYP OCH LÅGENHETSSTORLEK.  
LANSVIS OCH I STORSTADSREGIONER

Län, storstadsregioner Antal hushåll Antal boende m.m.	Totala antalet hushåll, boende etc.	Därav		i lägenheter om						
		i små- hus	i övriga hus	1 R	2 + R	1 RK	2 RK	3 RK	4 RK	5 + RK
				1 K 1 RKV	2 + RKV					
<b>BLEKINGE LÄN</b>										
<b>TÄTORTER</b>										
ANTAL HUSHÅLL	37472	15660	21812	2268	626	3580	11099	9463	6520	3790
DÄRAV TRÅNGBODDA	1149	205	944	77	11	443	471	120	24	-
NORM 1	8239	1518	6721	330	137	1493	4885	1188	167	16
NORM 2										
HUSHÅLL EFTER ANTAL BOENDE										
1	8302	2071	6231	1938	201	2087	2400	966	417	245
2	10197	4202	5995	253	193	1050	3814	2713	1447	695
3	8308	3568	4740	61	116	348	2838	2531	1625	776
4	6627	3340	3287	13	72	78	1576	2065	1745	1056
5	2629	1530	1099	1	27	15	376	795	803	607
6	951	621	330	2	10	2	71	273	316	275
7+	458	328	130	-	7	-	24	120	167	136
ANTAL BOENDE	102445	48428	54017	2696	1474	5630	27331	28737	22347	13918
ANTAL BOENDE/100 RE	73	67	80	119	99	79	82	76	69	56
ANTAL BOENDE/100 HUSHÅLL	273	309	248	119	235	157	246	304	343	367
HUSHÅLL EFTER ANTAL BARN										
0	23377	9136	14241	2175	428	3175	7235	5330	3110	1827
1	7123	2975	4148	80	104	328	2340	2030	1445	786
2	4840	2336	2504	11	61	65	1260	1431	1261	737
3+	2132	1213	919	2	33	12	264	672	704	440
<b>KRISTIANSTADS LÄN</b>										
<b>TÄTORTER</b>										
ANTAL HUSHÅLL	92848	61748	31100	2925	1317	5283	24519	28575	18390	11524
DÄRAV TRÅNGBODDA	1899	1181	718	52	23	368	1052	326	54	12
NORM 1	15172	7539	7633	300	197	1505	9283	3315	462	61
NORM 2										
HUSHÅLL EFTER ANTAL BOENDE										
1	19888	10250	9638	2625	577	3778	6585	3936	1515	766
2	25952	17756	8196	248	335	1137	8651	8844	4371	2264
3	19779	13231	6548	40	190	272	5428	6979	4393	2423
4	15953	11293	4660	8	137	65	2803	5501	4572	2837
5	7126	5658	1468	2	42	28	740	2226	2191	1884
6	2700	2251	449	2	23	2	223	763	886	796
7+	1450	1309	141	-	13	1	89	326	462	554
ANTAL BOENDE	257793	182403	75390	3295	2811	7288	57100	82724	61490	42357
ANTAL BOENDE/100 RE	69	67	75	113	86	69	78	72	67	55
ANTAL BOENDE/100 HUSHÅLL	278	295	242	113	213	138	233	289	334	368
HUSHÅLL EFTER ANTAL BARN										
0	60350	40040	20310	2832	1012	4933	17624	17855	9801	6044
1	15665	9750	5915	86	150	290	4236	5083	3640	2149
2	11178	7547	3631	6	104	40	2059	3844	3169	1931
3+	5655	4411	1244	1	51	20	600	1793	1780	1400
<b>KRISTIANSTADS LÄN</b>										
<b>TÄTORTER</b>										
ANTAL HUSHÅLL	62991	32948	30043	2725	979	4490	16557	17950	12452	7616
DÄRAV TRÅNGBODDA	1015	345	670	44	13	263	501	151	26	7
NORM 1	10206	2820	7386	276	153	1197	6351	1901	260	36
NORM 2										
HUSHÅLL EFTER ANTAL BOENDE										
1	14338	5032	9306	2449	410	3293	4402	2305	900	503
2	17282	9331	7951	232	240	934	5804	5513	2956	1533
3	13585	7241	6344	34	156	212	3891	4565	3062	1630
4	11099	6598	4501	7	114	36	1959	3666	3314	1978
5	4444	3044	1400	2	32	14	364	1350	1425	1226
6	1504	1083	421	1	17	-	95	400	535	455
7+	739	619	120	-	10	1	22	151	260	291
ANTAL BOENDE	170897	98248	72649	3059	2148	6019	38173	51965	41537	27480
ANTAL BOENDE/100 RE	69	65	75	112	89	67	77	72	67	55
ANTAL BOENDE/100 HUSHÅLL	271	298	242	112	219	134	231	289	334	361
HUSHÅLL EFTER ANTAL BARN										
0	39958	20357	19601	2639	720	4195	11308	10654	6305	3967
1	11470	5710	5760	80	127	258	3379	3517	2625	1459
2	8045	4531	3514	5	91	28	1550	2672	2345	1335
3+	3518	2350	1168	1	41	9	320	1107	1177	855

TAB. 22 (forts.). BOSTADSHUSHÅLL EFTER ANTAL BOENDE OCH ANTAL BARN SAMT EFTER HUSTYP OCH LÄGENHETSSTÖRLEK.  
 LÄNSVIS OCH I STORSTADSREGIONER

Län, storstadsregioner Antal hushåll Antal boende m.m.	Totala antalet hushåll, boende etc.	Därav								
		i små- hus	i övriga hus	i lägenheter om						
				1 R 1 K 1 RKV	2 + R 2 + RKV	1 RK	2 RK	3 RK	4 RK	5 + RK
<b>MALMÖHUS LÄN</b>										
<b>TOTALT</b>										
ANTAL HUSHÅLL	251185	89170	162015	14301	4248	33603	79376	62550	33334	23183
DARAV TRÅNGBODDA NORM 1	9556	1871	7685	420	92	4197	3927	780	96	10
NORM 2	58067	10553	47514	1820	807	13896	33277	7394	705	47
HUSHÅLL EFTER ANTAL BOENDE										
1	62811	13556	49255	12481	1738	19707	17502	7221	2438	1521
2	72035	25864	46171	1400	1285	9699	28597	18558	7856	4489
3	52595	19304	33291	344	655	3229	18824	16317	8399	4718
4	40352	17482	22870	58	356	768	10526	13060	9074	6435
5	15614	8138	7476	16	147	143	2896	4951	3656	3773
6	5230	3116	2114	1	42	45	751	1663	1206	1512
7+	2948	1710	838	1	25	12	280	780	705	735
ANTAL BOENDE	654738	265507	389231	16638	8872	52945	194354	186085	110505	83909
ANTAL BOENDE/100 RE	72	66	78	116	91	79	82	74	66	54
ANTAL BOENDE/100 HUSHÅLL	261	298	240	116	209	158	245	297	332	362
HUSHÅLL EFTER ANTAL BARN										
0	167701	56114	111587	13740	3204	29869	54857	36760	17019	11815
1	42890	14764	28126	498	614	2965	14679	12645	7034	4371
2	28237	11913	16324	55	289	648	7511	9029	6308	4349
3+	12357	6379	5978	8	141	121	2329	4116	2973	2648
<b>MALMÖHUS LÄN</b>										
<b>TÄTORTER</b>										
ANTAL HUSHÅLL	216900	56912	159988	14007	3794	32648	69684	50608	27395	18359
DARAV TRÅNGBODDA NORM 1	8289	728	7561	398	81	4056	3170	507	53	6
NORM 2	51830	4847	46983	1761	735	13519	29611	5633	469	22
HUSHÅLL EFTER ANTAL BOENDE										
1	56805	8110	48695	12246	1538	19129	14982	5656	1910	1194
2	61886	16223	45663	1363	1169	9463	25091	14773	6417	3503
3	45654	12742	32912	330	599	3151	17024	13642	7083	3749
4	34479	11927	22552	52	311	734	9417	10904	7716	5299
5	12531	5206	7325	14	129	122	2433	3906	2920	2991
6	3872	1823	2049	1	30	39	566	1220	880	1129
7+	1673	881	792	1	18	10	171	507	469	494
ANTAL BOENDE	553859	170110	383749	16253	7880	51366	170727	150357	90254	66102
ANTAL BOENDE/100 RE	73	64	78	116	92	79	82	74	66	54
ANTAL BOENDE/100 HUSHÅLL	255	299	240	116	208	157	245	297	329	360
HUSHÅLL EFTER ANTAL BARN										
0	145046	34787	110259	13460	2841	29006	47409	29084	13738	9204
1	37896	10081	27815	488	577	2910	13567	10785	5961	3546
2	24278	8173	16105	51	257	626	6823	7541	5377	3574
3+	9680	3871	5809	8	119	106	1885	3198	2319	2035
<b>HALLANDS LÄN</b>										
<b>TOTALT</b>										
ANTAL HUSHÅLL	61705	39649	22056	2334	967	4171	14941	17236	12275	9425
DARAV TRÅNGBODDA NORM 1	1526	802	724	46	14	519	683	210	36	8
NORM 2	10562	4909	5653	269	197	1591	5923	2141	339	39
HUSHÅLL EFTER ANTAL BOENDE										
1	12261	5614	6647	2065	397	2580	3778	2041	808	479
2	16213	10356	5857	223	220	1072	5240	5149	2655	1562
3	13300	8799	4501	32	184	364	3376	4390	2955	1928
4	11371	7918	3453	10	106	113	1864	3515	3206	2509
5	5394	4223	1171	1	41	33	494	1461	1654	1690
6	2030	1727	303	2	14	2	141	470	658	734
7+	1136	1012	124	1	5	7	48	210	339	523
ANTAL BOENDE	177775	123514	54261	2674	2137	6496	35518	51247	42570	36255
ANTAL BOENDE/100 RE	71	68	77	115	91	78	79	74	69	58
ANTAL BOENDE/100 HUSHÅLL	288	312	246	115	221	156	238	297	347	385
HUSHÅLL EFTER ANTAL BARN										
0	38956	24405	14551	2259	688	3726	10710	10507	6318	4492
1	10590	6625	3965	63	169	315	2474	3208	2438	1867
2	8115	5503	2612	9	77	104	1388	2406	2250	1846
3+	4044	3116	928	3	33	26	369	1115	1269	1220

TAB. 22 (forts.). BOSTADSHUSHÅLL EFTER ANTAL BOENDE OCH ANTAL BARN SAMT EFTER HUSTYP OCH LÄGENHETSSTORLEK.  
LÄNSVIS OCH I STORSTADSREGIONER

Län, storstadsregioner Antal hushåll Antal boende m.m.	Totala antalet hushåll, boende etc.	Därav								
		i små- hus	i övriga hus	i lägenheter om						
				1 R 1 K 1 RKV	2 + R 2 + RKV	1 RK	2 RK	3 RK	4 RK	5 + RK
<b>HALLANDS LÄN</b>										
<b>TÄTORTER</b>										
ANTAL HUSHÅLL	39560	18314	21246	2196	751	3417	10296	10389	7088	5210
DARAV TRÅNGBODDA NORM 1	955	266	689	40	10	400	376	105	13	5
NORM 2	7166	1705	5461	244	152	1274	4142	1159	138	16
<b>HUSHÅLL EFTER ANTAL BOENDE</b>										
1	8829	2431	6398	1952	314	2143	2521	1172	406	249
2	10477	4787	5690	204	178	874	3633	3115	1514	901
3	8535	4194	4341	29	138	293	2443	2731	1756	1104
4	7302	4004	3298	8	83	82	1323	2212	2044	1522
5	3009	1886	1123	1	31	21	291	828	927	903
6	965	683	282	1	6	1	68	226	305	354
7+	443	329	114	1	1	3	17	105	138	177
ANTAL BOENDE	108761	56621	52140	2500	1614	5230	24401	30713	24363	19444
ANTAL BOENDE/100 RE	71	66	77	114	91	77	79	74	69	57
ANTAL BOENDE/100 HUSHÅLL	275	309	245	114	215	153	237	296	344	373
<b>HUSHÅLL EFTER ANTAL BARN</b>										
0	24807	10762	14045	2126	543	3042	7108	5978	3423	2433
1	7185	3357	3828	60	130	280	1938	2133	1514	1096
2	5319	2825	2494	8	60	79	1030	1604	1449	1068
3+	2249	1370	879	2	18	16	220	674	702	613
<b>GÖTEBORGS OCH BOHUS LÄN</b>										
<b>TOTALT</b>										
ANTAL HUSHÅLL	245948	71926	174022	15021	4188	48260	73157	54825	28856	20959
DARAV TRÅNGBODDA NORM 1	14522	1769	12753	451	93	8759	4467	622	84	8
NORM 2	71005	9542	61463	2108	1080	24637	35099	7186	652	69
<b>HUSHÅLL EFTER ANTAL BOENDE</b>										
1	59669	10351	49318	12913	1401	23623	12824	5610	1850	1178
2	68102	19072	49030	1657	1234	15878	25234	14515	5998	3394
3	51435	15652	35783	351	814	6126	18441	14654	6952	3995
4	42125	15165	26960	83	491	2083	12191	12860	8321	6019
5	16675	7331	9344	15	178	410	3426	4976	3773	3870
6	5434	2812	2622	1	47	115	798	1588	1310	1565
7+	2508	1543	965	1	23	25	243	622	652	938
ANTAL BOENDE	653538	221347	432191	17701	9620	85012	191061	169098	99640	79908
ANTAL BOENDE/100 RE	77	68	84	118	101	88	87	77	69	58
ANTAL BOENDE/100 HUSHÅLL	266	308	248	118	230	176	261	308	345	381
<b>HUSHÅLL EFTER ANTAL BARN</b>										
0	160943	44310	116633	14438	2884	40931	47761	30364	14215	9819
1	42570	12302	30268	502	769	5186	14093	11545	6167	4225
2	29800	10135	19665	70	379	1780	8676	8991	5607	4248
3+	12635	5179	7456	11	156	363	2627	3925	2867	2667
<b>GÖTEBORGS OCH BOHUS LÄN</b>										
<b>TÄTORTER</b>										
ANTAL HUSHÅLL	222345	49118	173227	14845	3990	46331	67222	46929	24485	17938
DARAV TRÅNGBODDA NORM 1	13547	843	12704	432	90	8423	4060	450	55	3
NORM 2	66427	5194	61233	2062	1041	23703	32880	6074	467	42
<b>HUSHÅLL EFTER ANTAL BOENDE</b>										
1	55080	6005	49075	12783	1341	22628	11283	4332	1506	955
2	61237	12381	48856	1630	1183	15280	23059	12072	5005	2845
3	46839	11212	35627	342	771	5921	17309	12914	6035	3460
4	38344	11518	26826	74	459	1999	11511	11537	7281	5413
5	14614	5319	9295	14	168	380	3172	4327	3192	3341
6	4394	1800	2594	1	47	101	689	1297	999	1251
7+	1837	883	954	1	21	22	199	450	467	673
ANTAL BOENDE	584621	154522	430099	17449	9137	81615	176808	146118	84201	67985
ANTAL BOENDE/100 RE	78	66	84	118	102	88	88	78	69	57
ANTAL BOENDE/100 HUSHÅLL	263	315	248	118	229	176	263	311	344	379
<b>HUSHÅLL EFTER ANTAL BARN</b>										
0	144693	28757	116136	14278	2758	39188	43160	24918	11826	8293
1	39295	9170	30125	492	728	5077	13407	10428	5358	3733
2	27184	7629	19555	65	356	1730	8218	8159	4907	3704
3+	10973	3562	7411	10	148	336	2437	3424	2394	2208

TAB. 22 (forts.). BOSTADSHUSHALL EFTER ANTAL BOENDE OCH ANTAL BARN SAMT EFTER HUSTYP OCH LÄGENHETSSTORLEK. LÄNSVIS OCH I STORSTADSREGIONER

Län, storstadsregioner Antal hushåll Antal boende m.m.	Totala antalet hushåll boende etc.	Darav										
		i små- hus	i övriga hus	i lägenheter om								
				1 R 1 K 1 RKV	2 + R 2 + RKV	1 RK	2 RK	3 RK	4 RK	5 + RK		
<b>ALVSBORGS LÄN TOTALT</b>												
ANTAL HUSHÅLL	136742	78558	58184	6698	2071	15840	38274	36287	21738	15375		
DARAV TRÅNGBODDA NORM 1	5414	2308	3106	261	50	2421	2112	469	72	6		
NORM 2	31780	12620	19160	1169	471	7209	17291	4931	551	73		
HUSHÅLL EFTER ANTAL BOENDE												
1	27943	11582	16361	5529	621	8631	7433	3493	1295	789		
2	37599	21578	16021	908	557	4788	13550	10365	4658	2648		
3	30111	17484	12627	184	438	1647	9605	9733	5298	3130		
4	24285	15435	8850	57	284	558	5574	7165	5955	4025		
5	10839	7743	3096	18	106	168	1573	3322	2918	2709		
6	3894	3026	868	1	41	31	380	1140	1063	1230		
7+	2071	1710	361	1	24	17	159	469	551	844		
ANTAL BOENDE	383862	238805	145057	8228	5141	26532	96995	111458	75461	58926		
ANTAL BOENDE/100 RE	75	70	83	123	100	84	84	77	69	58		
ANTAL BOENDE/100 HUSHÅLL	281	304	249	123	248	168	253	307	347	383		
HUSHÅLL EFTER ANTAL BARN												
0	87173	49240	37933	6371	1343	13838	25495	21195	11036	7551		
1	24150	13201	10949	272	405	1430	7315	7191	4465	3012		
2	17100	10394	6706	42	217	447	4216	5278	4067	2796		
3+	8319	5723	2596	13	106	125	1248	2623	2170	2016		
<b>ALVSBORGS LÄN TÄRTOR</b>												
ANTAL HUSHÅLL	97945	41456	56489	6356	1812	12369	28203	24889	14271	9759		
DARAV TRÅNGBODDA NORM 1	3772	803	2969	228	43	1786	1426	245	29	-		
NORM 2	24017	5374	18643	1099	432	5515	13359	3242	279	33		
HUSHÅLL EFTER ANTAL BOENDE												
1	20990	5115	15475	5257	527	6854	4948	2096	755	454		
2	26707	11097	15610	871	480	3729	9896	6951	3002	1705		
3	21908	9644	12264	165	394	1236	7584	6927	3549	2006		
4	17743	9157	8586	51	261	404	4349	5673	4193	2769		
5	7280	4290	2990	10	93	116	1096	2291	1910	1748		
6	2280	1457	823	1	37	18	239	706	583	691		
7+	1037	696	341	1	20	12	91	245	279	386		
ANTAL BUENDE	269016	128360	140656	7761	4552	20415	72504	77019	49320	36753		
ANTAL BUENDE/100 RE	76	69	83	122	102	83	86	77	69	57		
ANTAL BUENDE/100 HUSHÅLL	275	310	249	122	251	165	257	309	346	377		
HUSHÅLL EFTER ANTAL BARN												
0	60810	23973	36837	6050	1145	10726	17715	13669	6722	4580		
1	18511	7873	10638	259	371	1191	6155	5334	3132	2030		
2	12977	6456	6521	39	199	355	3413	4038	3000	1903		
3+	5647	3154	2493	8	97	97	920	1848	1417	1246		
<b>SKARABORGS LÄN TOTALT</b>												
ANTAL HUSHÅLL	89298	55859	33439	3509	1433	8656	26764	24295	14415	9878		
DARAV TRÅNGBODDA NORM 1	3089	1776	1313	100	37	1039	1450	366	68	14		
NORM 2	19337	9727	9610	449	303	3440	11013	3527	473	74		
HUSHÅLL EFTER ANTAL BOENDE												
1	18990	9139	9851	3060	460	5216	6107	2536	926	544		
2	24564	15545	9019	349	346	2401	9644	6939	3115	1682		
3	18615	11664	6951	81	278	734	6072	6048	3416	1900		
4	15401	10251	5150	11	205	221	3491	5205	3686	2549		
5	7287	5542	1745	6	92	60	1042	2355	1990	1720		
6	2803	2287	516	1	36	19	293	806	609	826		
7+	1638	1431	207	1	16	5	115	366	473	657		
ANTAL BOENDE	251314	168597	82717	4089	3597	13555	65409	74833	50570	38449		
ANTAL BOENDE/100 RE	74	71	79	117	100	78	81	77	70	58		
ANTAL BOENDE/100 HUSHÅLL	281	302	247	117	251	157	244	308	351	389		
HUSHÅLL EFTER ANTAL BARN												
0	57519	35748	21771	3373	923	7843	18651	14068	7472	4915		
1	14661	8503	6158	122	245	592	4633	4507	2734	1803		
2	11036	7036	4000	12	185	170	2608	3748	2490	1795		
3+	6082	4572	1510	2	80	51	872	1972	1719	1365		

TAB. 22 (forts.). BOSTADSHUSHÅLL EFTER ANTAL BOENDE OCH ANTAL BARN SAMT EFTER HUSTYP OCH LÄGENHETSSTORLEK, LÄNSVIS OCH I STORSTADSREGIONER

Län, storstadsregioner Antal hushåll Antal boende m.m.	Totala antalet hushåll, boende etc.	Därav		i lägenheter om						
		i små- hus	i övriga hus	1 R 1 K 1 RKV	2 + R 2 + RKV	1 RK	2 RK	3 RK	4 RK	5 + RK
<b>SKARABORGS LÄN</b>										
<b>TÄTORTER</b>										
ANTAL HUSHÅLL	55015	22985	32030	3225	1220	6118	15886	14267	8636	5479
DÄRAV TRÅNGBODDA NORM 1	1624	405	1219	88	27	676	637	160	25	4
NORM 2	11946	2769	9177	397	261	2309	6823	1894	203	27
HUSHÅLL EFTER ANTAL BOENDE										
1	12609	3179	9430	2828	371	3809	3295	1391	524	305
2	14833	6160	8673	309	298	1633	5768	3968	1872	941
3	11758	5082	6676	75	251	530	3978	3725	2075	1098
4	9701	4759	4942	9	183	116	2208	3289	2388	1496
5	4036	2378	1658	4	75	25	503	1322	1164	934
6	1374	909	465	-	30	4	106	412	410	406
7+	704	518	186	-	12	1	28	160	203	299
ANTAL BOENDE	150098	71053	79045	3727	3094	9285	38955	43928	29868	20853
ANTAL BOENDE/100 RE	74	69	79	116	101	76	82	77	69	58
ANTAL BOENDE/100 HUSHÅLL	273	309	247	116	254	152	245	308	346	381
HUSHÅLL EFTER ANTAL BARN										
0	34620	13751	20869	3095	768	5523	10398	7727	4285	2681
1	9855	3944	5911	120	221	483	3320	2954	1713	1027
2	7217	3384	3833	10	165	95	1767	2444	1649	1073
3+	3323	1906	1417	-	66	17	401	1142	989	698
<b>VARMLANDS LÄN</b>										
<b>TÖTALT</b>										
ANTAL HUSHÅLL	101930	61623	40307	4954	1680	13101	26900	27341	17072	10251
DÄRAV TRÅNGBODDA NORM 1	4646	2357	2289	114	33	2541	1482	369	62	8
NORM 2	23818	11133	12685	643	380	6717	11793	3585	508	40
HUSHÅLL EFTER ANTAL BOENDE										
1	21045	9484	11561	4311	426	6384	5210	2703	1157	627
2	29010	17539	11471	529	497	4176	9897	7981	3945	1816
3	22509	13960	8549	93	397	1648	6498	7414	4242	2112
4	17325	11311	6014	16	228	630	3813	5658	4239	2681
5	7639	5687	1952	3	88	201	1083	2373	2135	1711
6	2868	2314	554	2	32	47	270	843	846	815
7+	1534	1328	206	-	12	15	129	369	508	489
ANTAL BOENDE	282805	183986	98819	5739	4247	23602	67729	83218	58300	38456
ANTAL BOENDE/100 RE	74	71	82	116	99	90	84	76	68	57
ANTAL BOENDE/100 HUSHÅLL	277	299	245	116	253	180	252	304	341	375
HUSHÅLL EFTER ANTAL BARN										
0	66290	39509	26781	4785	1122	11070	18337	16144	9179	5167
1	17851	10522	7329	144	331	1368	4967	5481	3417	2066
2	11994	7452	4542	23	167	501	2751	3848	2852	1818
3+	5795	4140	1655	2	60	162	845	1868	1624	1200
<b>VARMLANDS LÄN</b>										
<b>TÄTORTER</b>										
ANTAL HUSHÅLL	66933	28505	38428	4635	1439	8842	18243	17200	10003	6164
DÄRAV TRÅNGBODDA NORM 1	2601	682	2119	102	25	1622	826	173	26	1
NORM 2	16045	4049	11996	586	334	4549	8200	2032	212	24
HUSHÅLL EFTER ANTAL BOENDE										
1	14447	3520	10927	4049	359	4293	3199	1492	595	304
2	19007	8033	10974	484	439	2927	6844	4979	2225	1008
3	15050	6848	8202	86	354	1091	4716	4904	2578	1255
4	11706	5941	5765	12	193	388	2658	3793	2789	1836
5	4551	2696	1855	3	70	112	644	1400	1202	1089
6	1479	966	513	1	19	26	131	459	402	435
7+	693	501	192	-	5	5	51	173	212	237
ANTAL BOENDE	181241	86921	94320	5344	3975	15729	46042	52368	33940	23271
ANTAL BOENDE/100 RE	75	69	82	115	99	89	84	76	68	58
ANTAL BOENDE/100 HUSHÅLL	271	305	245	115	248	178	252	304	339	378
HUSHÅLL EFTER ANTAL BARN										
0	42469	16986	25483	4476	969	7415	11911	9531	4986	2875
1	12470	5449	7021	137	287	994	3779	3782	2146	1294
2	8405	4047	4358	20	142	332	2031	2699	1912	1243
3+	3589	2023	1566	2	41	101	522	1188	959	752

TAB. 22 (forts.) BOSTADSHUSHÅLL EFTER ANTAL BOENDE OCH ANTAL BARN SAMT EFTER HUSTYP OCH LÄGENHETSSTORLEK. LÄNSVIS OCH I STORSTADSREGIONER

Län, storstadsregioner Antal hushåll Antal boende m.m.	Totala antalet hushåll, boende etc.	Därv								
		i små- hus	i övriga hus	i lägenheter om						
				1 R 1 K 1 RKV	2 + R 2 + RKV	1 RK	2 RK	3 RK	4 RK	5 + RK
<b>ÖREBRO LÄN</b>										
<b>TOTALT</b>										
ANTAL HUSHÅLL	98365	46752	51613	6737	2125	14331	29331	24882	13310	7488
DARAV TRÅNGBODDA NORM 1	4241	1537	2704	167	40	2188	1456	324	47	6
NORM 2	25083	7937	17146	936	435	7129	12853	3275	381	31
HUSHÅLL EFTER ANTAL BOENDE										
1	21848	7027	14821	5801	645	7202	5082	1950	768	339
2	29370	14167	15203	769	764	4941	11396	7198	2999	1255
3	21217	10330	10887	136	373	1535	7395	6839	3333	1585
4	15978	8667	7311	27	221	497	4002	5620	3552	2042
5	6468	4041	2427	3	72	110	1089	2181	1635	1367
6	2299	1593	706	1	30	37	258	770	642	559
7+	1185	927	258	-	20	9	109	324	381	341
ANTAL BOENDE	263190	137807	125383	7876	4869	24524	73878	77245	45878	28558
ANTAL BOENDE/100 RE	76	71	84	117	98	86	84	78	69	58
ANTAL BOENDE/100 HUSHÅLL	268	295	243	117	229	171	252	310	345	381
HUSHÅLL EFTER ANTAL BARN										
0	65040	30165	34875	6516	1595	12502	19944	13937	6772	3653
1	16796	7645	9151	202	311	1288	5488	5194	2780	1514
2	11255	5713	5542	17	143	433	3030	3866	2397	1354
3+	5274	3229	2045	2	76	108	869	1885	1361	967
<b>ÖREBRO LÄN</b>										
<b>TATORTER</b>										
ANTAL HUSHÅLL	78273	28116	50157	6455	1985	11686	23219	19336	10044	5412
DARAV TRÅNGBODDA NORM 1	3167	613	2554	159	33	1750	1000	189	24	3
NORM 2	20368	3785	16583	903	407	5823	10482	2470	238	12
HUSHÅLL EFTER ANTAL BOENDE										
1	17876	3545	14331	5552	610	5863	3715	1345	523	213
2	23068	8269	14799	744	714	4073	9022	5434	2191	850
3	17264	6597	10667	129	352	1263	6208	5538	2599	1158
4	12887	5791	7096	26	205	376	3274	4549	2841	1603
5	4865	2518	2347	3	67	75	774	1716	1227	994
6	1598	920	678	1	24	31	164	565	425	387
7+	715	476	239	-	13	5	62	189	238	207
ANTAL BOENDE	206579	84722	121857	7552	4485	19900	58797	60364	34540	20645
ANTAL BOENDE/100 RE	77	69	84	117	98	85	84	78	69	58
ANTAL BOENDE/100 HUSHÅLL	264	301	243	117	226	170	253	312	344	381
HUSHÅLL EFTER ANTAL BARN										
0	51056	17178	33878	6239	1501	10109	15313	10361	4916	2515
1	14096	5142	8954	198	292	1147	4755	4342	2197	1149
2	9247	3876	5371	16	131	350	2529	3184	1952	1072
3+	3874	1920	1954	2	61	80	622	1449	979	676
<b>VÄSTMANLANDS LÄN</b>										
<b>TOTALT</b>										
ANTAL HUSHÅLL	87746	33509	54237	6101	1638	12682	27715	21034	11174	7156
DARAV TRÅNGBODDA NORM 1	4375	1071	3304	181	48	2070	1658	357	42	4
NORM 2	25035	5454	19581	944	485	6396	13522	3279	323	28
HUSHÅLL EFTER ANTAL BOENDE										
1	18114	4253	13861	5157	412	6286	4060	1390	474	271
2	24398	9060	15338	763	514	4326	10133	5353	2152	1074
3	19229	7410	11819	152	380	1346	7318	5742	2765	1484
4	15999	7212	8787	22	220	531	4546	5270	3274	2107
5	6568	3457	3111	6	75	133	1234	2202	1585	1313
6	2257	1347	910	-	27	44	266	720	601	572
7+	1161	770	411	1	10	16	138	357	323	335
ANTAL BOENDE	243910	104657	139253	7266	4073	22148	73391	68389	40157	27864
ANTAL BOENDE/100 RE	80	71	87	119	106	87	88	81	72	59
ANTAL BOENDE/100 HUSHÅLL	278	312	257	119	249	175	265	325	359	389
HUSHÅLL EFTER ANTAL BARN										
0	53738	19729	34009	5880	1061	10653	17083	10467	5031	3188
1	16487	5905	10582	194	336	1245	6047	4650	2470	1500
2	11858	5054	6804	26	167	457	3493	3873	2352	1474
3+	5663	2821	2842	1	74	127	1092	2044	1321	994

TAB. 22 (forts.). BOSTADSHUSHÅLL EFTER ANTAL BOENDE OCH ANTAL BARN SAMT EFTER HUSTYP OCH LÄGENHETSSTORLEK.  
LÄNSVIS OCH I STORSTADSREGIONER

Län, storstadsregioner Antal hushåll Antal boende m.m.	Totala antalet hushåll, boende etc.	Därv								
		i små- hus	i övriga hus	i lägenheter om						
				1 R 1 K 1 RKV	2+R 2+RKV	1 RK	2 RK	3 RK	4 RK	5+ RK
<b>VASTMANLANDS LÄN</b>										
<b>TATORTER</b>										
ANTAL HUSHÅLL	73353	20120	53233	5904	1528	10935	23894	17317	8535	5074
DARAV TRÅNGBODDA NORM 1	3643	420	3223	176	44	1794	1316	272	28	3
NORM 2	21789	2547	19242	923	457	5530	11887	2711	226	14
HUSHÅLL EFTER ANTAL BOENDE										
1	15598	2070	13528	4981	388	5405	3305	1011	307	152
2	20229	5164	15065	747	485	3736	8702	4229	1560	714
3	16382	4733	11649	149	354	1190	6550	4862	2166	1083
4	13481	4831	8650	22	203	446	4021	4504	2631	1635
5	5187	2141	3046	4	71	111	1009	1826	1210	945
6	1679	783	896	-	22	36	217	613	435	353
7+	797	398	399	1	5	11	90	272	226	192
ANTAL BOENDE	201158	64345	136813	7039	3758	19082	63464	56898	30826	19697
ANTAL BOENDE/100 RE	81	70	87	119	106	87	89	82	72	59
ANTAL BOENDE/100 HUSHÅLL	274	320	257	119	246	175	266	329	361	388
HUSHÅLL EFTER ANTAL BARN										
0	44343	11059	33284	5687	989	9273	14369	8187	3616	2103
1	14364	3903	10461	193	322	1148	5526	4063	1959	1124
2	10100	3396	6704	24	152	405	3116	3325	1931	1135
3+	4546	1762	2784	-	65	109	883	1742	1029	712
<b>KOPPARBERGS LÄN</b>										
<b>TOTALT</b>										
ANTAL HUSHÅLL	99093	60127	38966	4557	1766	15530	28667	24804	15302	8176
DARAV TRÅNGBODDA NORM 1	5411	3046	2365	120	25	3113	1708	366	57	3
NORM 2	26714	12837	13877	601	342	8129	13215	3806	497	42
HUSHÅLL EFTER ANTAL BOENDE										
1	20566	9672	10894	3956	508	7401	5188	2119	875	441
2	27556	16633	10923	481	504	5016	10264	6807	3082	1318
3	21025	12791	8234	92	370	1951	7076	6373	3573	1539
4	17633	11640	5993	19	244	829	4431	5699	4160	2211
5	7866	5813	2053	6	84	230	1226	2548	2267	1479
6	2951	2330	621	1	38	78	351	892	848	736
7+	1496	1248	248	2	18	25	131	366	497	452
ANTAL BOENDE	277555	180321	97234	5322	4386	28406	73872	78455	54556	31789
ANTAL BOENDE/100 RE	78	75	85	117	96	91	86	79	71	59
ANTAL BOENDE/100 HUSHÅLL	280	300	250	117	248	183	258	316	357	389
HUSHÅLL EFTER ANTAL BARN										
0	63204	38100	25104	4397	1194	13145	18951	13935	7516	3867
1	17329	10108	7221	141	316	1540	5490	4866	3250	1678
2	12472	7735	4737	14	169	644	3251	3960	2845	1564
3+	6088	4184	1904	5	87	201	975	2043	1691	1067
<b>KOPPARBERGS LÄN</b>										
<b>TATORTER</b>										
ANTAL HUSHÅLL	76139	38663	37476	4174	1612	11439	22395	18612	11572	6126
DARAV TRÅNGBODDA NORM 1	3887	1674	2213	101	22	2243	1231	244	30	3
NORM 2	20626	7333	13293	540	315	5964	10627	2759	333	23
HUSHÅLL EFTER ANTAL BOENDE										
1	15922	5492	10430	3634	466	5475	3836	1512	625	320
2	20935	10401	10534	439	469	3721	7932	5028	2306	977
3	16448	8492	7956	79	334	1462	5823	4838	2721	1152
4	13906	8149	5757	16	222	565	3573	4475	3268	1761
5	5878	3897	1981	4	74	151	910	1879	1711	1128
6	2085	1502	583	-	30	49	237	636	608	522
7+	965	730	235	2	17	16	84	244	333	266
ANTAL BOENDE	211873	118341	93532	4849	3973	20734	58052	58988	41157	23572
ANTAL BOENDE/100 RE	78	74	85	116	96	91	86	79	71	59
ANTAL BOENDE/100 HUSHÅLL	278	306	250	116	246	181	259	317	356	385
HUSHÅLL EFTER ANTAL BARN										
0	47400	23297	24103	4035	1096	9600	14234	9993	5448	2852
1	14010	7017	6993	124	291	1226	4680	3867	2527	1263
2	10040	5480	4560	11	151	464	2726	3171	2280	1220
3+	4689	2869	1820	4	74	149	755	1581	1317	791



TAB. 22 (forts.) BOSTADSHUSHÅLL EFTER ANTAL BOENDE OCH ANTAL BARN SAMT EFTER HUSTYP OCH LÄGENHETSSTORLEK. LÄNSVIS OCH I STORSTADSREGIONER

Län, storstadsregioner Antal hushåll Antal boende m.m.	Totala antalet hushåll, boende etc.	Därav								
		i små- hus	i övriga hus	i lägenheter om						
				1 R 1 K 1 RKV	2 + R 2 + RKV	1 RK	2 RK	3 RK	4 RK	5 + RK
<b>GÄVLEBORGS LÄN</b>										
<b>TOTALT</b>										
ANTAL HUSHÅLL	104746	56721	48025	5635	1846	16902	30864	25732	14703	8414
DÄRAV TRÅNGBODDA NORM 1	5888	2646	3242	140	37	3538	1731	358	55	5
NORM 2	28645	11827	16818	672	413	9213	14006	3715	479	39
HUSHÅLL EFTER ANTAL BOENDE										
1	22097	8585	13512	4963	453	7689	5433	2127	763	405
2	29977	16027	13950	532	587	5675	11425	7168	3031	1394
3	22886	12861	10025	114	383	2316	7624	6916	3666	1765
4	17969	10841	7128	23	265	900	4651	5806	4040	2215
5	7486	5069	2417	3	103	231	1270	2464	1911	1472
6	2863	2128	735	-	37	63	340	893	813	705
7+	1468	1210	258	-	18	28	121	358	479	458
ANTAL BOENDE	288208	169820	118388	6476	4711	31321	79038	80764	52001	32444
ANTAL BOENDE/100 RE	78	74	84	115	101	93	85	78	71	59
ANTAL BOENDE/100 HUSHÅLL	275	299	247	115	255	185	256	314	354	386
HUSHÅLL EFTER ANTAL BARN										
0	67416	35544	31872	5453	1210	13976	20563	14468	7151	4099
1	18889	10147	8742	164	329	1983	5962	5284	3267	1813
2	12636	7291	5345	17	205	728	3357	3985	2765	1528
3+	5805	3739	2066	1	102	215	982	1995	1520	974
<b>GÄVLEBORGS LÄN</b>										
<b>TÄRTOR</b>										
ANTAL HUSHÅLL	78606	32154	46452	5320	1651	13326	23112	18653	10319	5789
DÄRAV TRÅNGBODDA NORM 1	4263	1170	3093	113	27	2682	1177	219	24	5
NORM 2	21885	5669	16216	616	367	7292	10698	2547	265	23
HUSHÅLL EFTER ANTAL BOENDE										
1	17360	4303	13057	4704	419	6034	3848	1442	471	245
2	22442	8890	13552	503	531	4610	8566	5118	2060	955
3	17324	7617	9707	96	349	1803	5963	5212	2615	1224
4	13538	6667	6871	15	230	650	3558	4334	3061	1644
5	5265	2944	2321	2	85	163	901	1725	1341	1026
6	1847	1146	701	-	28	44	209	603	506	451
7+	830	587	243	-	9	22	67	219	265	244
ANTAL BOENDE	211963	97603	114360	6068	4113	24499	59351	58509	36374	22109
ANTAL BOENDE/100 RE	78	73	84	114	100	92	86	78	70	58
ANTAL BOENDE/100 HUSHÅLL	270	304	246	114	249	184	257	314	352	382
HUSHÅLL EFTER ANTAL BARN										
0	49895	19033	30862	5158	1095	11000	14908	10036	4671	2693
1	14626	6157	8469	147	295	1628	4811	4024	2410	1258
2	9853	4713	5140	15	178	538	2687	3104	2149	1141
3+	4232	2251	1981	-	83	160	706	1489	1089	697
<b>VÄSTERNORRLANDS LÄN</b>										
<b>TOTALT</b>										
ANTAL HUSHÅLL	97621	60529	37092	5074	1679	13637	28433	25166	14691	8300
DÄRAV TRÅNGBODDA NORM 1	5283	3317	1966	171	29	2921	1737	345	49	4
NORM 2	25447	13913	11534	751	372	7460	12715	3544	433	44
HUSHÅLL EFTER ANTAL BOENDE										
1	19827	9489	10338	4323	428	6177	5468	2103	797	306
2	27449	17123	10326	580	462	4539	10250	7141	3051	1247
3	21865	13772	8093	136	408	1866	6976	6994	3734	1648
4	16543	10943	5600	28	241	766	4002	5384	3778	2267
5	7617	5660	1957	5	95	206	1242	2367	2079	1585
6	2906	2320	586	2	28	57	368	832	819	787
7+	1414	1222	192	-	17	26	127	345	433	460
ANTAL BOENDE	272606	180236	92370	6040	4311	25484	72261	78281	51783	32932
ANTAL BOENDE/100 RE	78	76	82	119	97	93	85	78	70	61
ANTAL BOENDE/100 HUSHÅLL	279	298	249	119	257	187	254	311	352	397
HUSHÅLL EFTER ANTAL BARN										
0	62156	38135	24021	4871	1082	11370	19275	14260	7161	3653
1	18025	10939	7086	179	343	1490	5373	5360	3316	1880
2	11794	7406	4388	22	179	592	2889	3751	2701	1611
3+	5646	4049	1597	2	75	185	896	1795	1513	1156

TAB. 22 (forts.). BOSTADSHUSHÅLL EFTER ANTAL BOENDE OCH ANTAL BARN SAMT EFTER HUSTYP OCH LÄGENHETSSTORLEK, LÄNSVIS OCH I STORSTADSREGIONER

Län, storstadsregioner Antal hushåll Antal boende m.m.	Totala antalet hushåll, boende etc.	Därav									
		i små- hus	i övriga hus	i lägenheter om					3 RK	4 RK	5+ RK
				1 R 1 K 1 RKV	2+ R 2+ RKV	1 RK	2 RK	2 RK			
<b>VÄSTERNORRLANDS LÄN</b>											
<b>TÄRTORER</b>											
ANTAL HUSHÅLL	66837	31532	35305	4559	1459	8922	18245	16892	10127	6263	
DÄRAV TRÅNGBODDA NORM 1	2988	1193	1795	134	18	1767	876	153	23	2	
NORM 2	16552	5640	10912	650	322	4885	8265	2113	220	22	
<b>HUSHÅLL EFTER ANTAL BOENDE</b>											
1	13761	4047	9714	3909	369	4037	3342	1300	480	182	
2	18515	8612	9903	516	415	3118	6638	4749	2073	906	
3	15398	7613	7785	114	363	1185	4789	4952	2708	1231	
4	11712	6364	5348	19	209	432	2600	3778	2775	1854	
5	4950	3116	1834	-	70	110	656	1500	1373	1227	
6	1760	1211	549	1	20	25	175	460	498	571	
7+	741	569	172	-	13	15	45	153	220	292	
ANTAL BOENDE	184679	96695	87984	5365	3692	16368	46049	52158	35348	24856	
ANTAL BOENDE/100 RE	77	73	82	118	96	92	84	77	70	61	
ANTAL BOENDE/100 HUSHÅLL	276	307	249	118	253	183	252	309	349	397	
<b>HUSHÅLL EFTER ANTAL BARN</b>											
0	41349	18519	22830	4381	950	7459	11821	9123	4735	2598	
1	13092	6280	6812	164	302	1004	3903	3849	2353	1477	
2	8638	4450	4188	13	149	356	1996	2754	2002	1335	
3+	3758	2283	1475	1	58	103	525	1166	1037	853	
<b>JÄMTLANDS LÄN</b>											
<b>TOTALT</b>											
ANTAL HUSHÅLL	44001	29424	14577	1883	816	5860	12502	11037	7424	4273	
DÄRAV TRÅNGBODDA NORM 1	2683	1909	774	95	14	1280	1004	233	37	11	
NORM 2	11684	7279	4405	331	151	2999	5892	1849	363	52	
<b>HUSHÅLL EFTER ANTAL BOENDE</b>											
1	8686	4726	3960	1552	243	2861	2391	985	402	181	
2	11456	7625	3831	236	248	1719	4219	2897	1441	644	
3	9182	6157	3025	65	133	770	2862	2813	1696	813	
4	7947	5436	2511	19	111	335	2026	2493	1890	1045	
5	3944	3093	851	8	49	129	676	1153	1101	813	
6	1729	1429	300	3	19	33	246	463	531	427	
7+	1057	958	99	-	13	13	82	233	363	350	
ANTAL BOENDE	129029	91505	37524	2353	2040	10887	32976	35472	27348	17437	
ANTAL BOENDE/100 RE	79	78	82	125	97	93	-88	80	74	63	
ANTAL BOENDE/100 HUSHÅLL	293	311	257	125	250	186	264	321	368	408	
<b>HUSHÅLL EFTER ANTAL BARN</b>											
0	27709	18367	9342	1789	566	4878	8385	6255	3747	1938	
1	7872	5106	2766	74	130	615	2151	2306	1562	1004	
2	5544	3738	1806	16	85	266	1456	1663	1303	739	
3+	2876	2213	663	4	35	101	510	813	812	592	
<b>JÄMTLANDS LÄN</b>											
<b>TÄRTORER</b>											
ANTAL HUSHÅLL	22386	9091	13295	1444	641	2869	6346	5371	3457	2174	
DÄRAV TRÅNGBODDA NORM 1	975	334	641	52	9	479	360	61	10	3	
NORM 2	5555	1630	3925	223	113	1354	2972	750	113	12	
<b>HUSHÅLL EFTER ANTAL BOENDE</b>											
1	4831	1227	3604	1221	199	1515	1199	426	160	77	
2	5724	2175	3549	171	205	875	2175	1359	613	305	
3	4774	1995	2779	41	105	335	1559	1469	822	430	
4	4300	2041	2259	7	81	108	1053	1367	1046	628	
5	1781	1019	762	2	33	30	264	520	500	429	
6	672	416	256	2	12	6	75	169	203	203	
7+	304	218	86	-	6	-	21	61	113	102	
ANTAL BOENDE	63021	28966	34055	1736	1528	4888	16363	17982	12596	8639	
ANTAL BOENDE/100 RE	78	74	81	120	95	85	86	80	73	61	
ANTAL BOENDE/100 HUSHÅLL	282	319	256	120	238	170	258	318	364	397	
<b>HUSHÅLL EFTER ANTAL BARN</b>											
0	13530	4964	8566	1378	458	2440	4050	2725	1517	899	
1	4416	1877	2539	55	96	316	1295	1284	810	547	
2	3067	1449	1618	8	64	95	788	955	726	425	
3+	1373	801	572	3	23	18	213	407	404	303	

TAB. 22 (forts.). BOSTADSHUSHALL EFTER ANTAL BOENDE OCH ANTAL BARN SAMT EFTER HUSTYP OCH LÄGENHETSSTORLEK.  
LÄNSVIS OCH I STORSTADSREGIONER

Län, storstadsregioner Antal hushåll Antal boende m.m.	Totala antalet hushåll, boende etc.	Darav								
		i små- hus	i övriga hus	i lägenheter om						
				1 R 1 K 1 RKV	2 + R 2 + RKV	1 RK	2 RK	3 RK	4 RK	5 + RK
<b>VÄSTERBOTTENS LÄN</b>										
<b>TOTALT</b>										
ANTAL HUSHÅLL	75962	50965	24997	3620	1593	8286	21569	20809	12353	7271
DARAV TRÅNGBODDA NORM 1	3816	3021	795	106	32	1659	1465	440	72	20
NORM 2	19925	13364	6561	529	335	4409	10155	3696	607	95
HUSHÅLL EFTER ANTAL BOENDE										
1	13019	6310	6709	3091	393	3877	3713	1271	407	154
2	19041	12495	6546	423	456	2750	7701	5020	1888	679
3	16727	11082	5645	77	375	1051	5513	5666	2744	1202
4	14815	10665	4150	20	219	427	3177	5156	3680	2065
5	7332	5926	1406	3	83	131	1062	2331	2043	1646
6	3159	2752	407	4	51	37	284	925	984	858
7+	1869	1735	134	2	16	13	119	440	607	667
ANTAL BOENDE	230310	166516	63794	4304	4149	15210	56258	69420	47834	31893
ANTAL BOENDE/100 RE	82	82	81	119	99	92	87	83	77	69
ANTAL BOENDE/100 HUSHÅLL	303	327	255	119	260	184	261	334	387	439
HUSHÅLL EFTER ANTAL BARN										
0	44312	28827	15485	3495	996	7104	14355	10580	5021	2442
1	14872	9758	5114	104	326	773	4203	4779	2934	1672
2	11129	7844	3285	18	183	314	2346	3697	2763	1764
3+	5649	4536	1113	3	88	95	665	1753	1635	1393
<b>VÄSTERBOTTENS LÄN</b>										
<b>TÄRTOR</b>										
ANTAL HUSHÅLL	46646	22631	24015	3318	1359	4273	12327	12369	7554	5172
DARAV TRÅNGBODDA NORM 1	1420	699	721	78	26	685	482	116	17	5
NORM 2	10221	3993	6228	458	292	2046	5586	1559	199	34
HUSHÅLL EFTER ANTAL BOENDE										
1	8903	2478	6425	2860	344	2227	2261	786	239	107
2	11673	5376	6297	380	397	1361	4480	3241	1237	505
3	10627	5171	5456	63	326	483	3354	3614	1826	904
4	9390	5406	3984	13	182	159	1750	3169	2469	1606
5	3948	2606	1342	-	66	28	372	1109	1182	1179
6	1438	1051	387	1	37	10	91	334	402	553
7+	667	543	124	1	7	5	19	116	199	318
ANTAL BOENDE	135030	73766	61264	3876	3450	7272	30824	39186	27864	21860
ANTAL BOENDE/100 RE	78	76	80	117	99	85	83	79	74	66
ANTAL BOENDE/100 HUSHÅLL	289	326	255	117	254	170	250	317	369	423
HUSHÅLL EFTER ANTAL BARN										
0	26677	11827	14850	3212	859	3685	7848	6167	2964	1751
1	9810	4863	4947	94	285	440	2770	3047	1899	1225
2	7176	4020	3156	11	155	123	1431	2304	1821	1308
3+	2983	1921	1062	1	60	25	278	851	870	888
<b>NORRBOTTENS LÄN</b>										
<b>TOTALT</b>										
ANTAL HUSHÅLL	80066	47830	32236	4355	1998	9382	21837	22835	13778	5520
DARAV TRÅNGBODDA NORM 1	5907	4112	1795	219	66	2386	1952	904	311	40
NORM 2	24644	13981	10663	835	505	5407	11269	5147	1236	131
HUSHÅLL EFTER ANTAL BOENDE										
1	12948	5115	7833	3520	409	3975	3211	1164	407	158
2	18678	10289	8389	616	581	3021	7357	4848	1639	531
3	17593	10262	7131	152	427	1355	5645	5958	2877	913
4	15863	10257	5606	40	333	650	3672	5718	3860	1546
5	8334	6125	2209	11	143	245	1242	2969	2533	1159
6	3706	2992	714	9	61	83	435	1274	1226	598
7+	3144	2790	354	7	44	53	275	904	1236	615
ANTAL BOENDE	254664	168242	86422	5528	5617	18807	60476	81095	57648	24486
ANTAL BOENDE/100 RE	88	86	87	127	107	100	92	89	84	69
ANTAL BOENDE/100 HUSHÅLL	318	352	268	127	281	200	277	355	418	444
HUSHÅLL EFTER ANTAL BARN										
0	43605	24773	18832	4115	1216	7523	13330	10532	4749	1896
1	16288	9580	6708	181	377	1135	4603	5324	3354	1263
2	12400	7792	4608	43	258	512	2818	4285	3186	1264
3+	7773	5685	2088	16	147	212	1086	2694	2489	1097

TAB. 22 (forts.). BOSTADSHUSHÅLL EFTER ANTAL BOENDE OCH ANTAL BARN SAMT EFTER HUSTYP OCH LÄGENHETSSTORLEK.  
LÄNSVIS OCH I STORSTADSREGIONER

Län, storstadsregioner Antal hushåll Antal boende m.m.	Totala antalet hushåll, boende etc.	Därav								
		i små- hus	i övriga hus	i lägenheter om						
				1 R 1 K 1 RKV	2 + R 2 + RKV	1 RK	2 RK	3 RK	4 RK	5 + RK
<b>NORRBOTTENS LÄN</b>										
<b>TÄTORTER</b>										
ANTAL HUSHÅLL	58571	27093	31478	4043	1798	6257	15457	16194	10060	4528
DARAV TRÅNGBODDA NORM 1	3185	1488	1697	157	57	1325	1054	418	138	23
NORM 2	16326	5964	10362	707	445	3408	7876	3149	607	72
<b>HUSHÅLL EFTER ANTAL BOENDE</b>										
1	10189	2563	7626	3336	380	2849	2311	835	277	122
2	13716	5494	8222	550	528	2083	5270	3580	1230	421
3	12975	6009	6966	124	383	836	4170	4408	2222	789
4	12067	6574	5493	20	301	350	2652	4222	3130	1364
5	5751	3613	2138	5	117	91	743	1975	1843	959
6	2282	1591	691	4	51	29	212	756	751	472
7+	1591	1249	342	4	38	19	99	418	607	401
ANTAL BOENDE	179708	95355	84353	4966	4977	11692	41698	55714	40437	19628
ANTAL BOENDE/100 RE	85	83	87	123	106	93	90	86	80	67
ANTAL BOENDE/100 HUSHÅLL	307	352	268	123	277	187	270	344	402	433
<b>HUSHÅLL EFTER ANTAL BARN</b>										
0	31183	12796	18387	3851	1107	5112	9012	7146	3302	1493
1	12509	5943	6566	158	337	766	3611	3953	2562	1086
2	9589	5082	4507	26	228	289	2157	3254	2523	1090
3+	5290	3272	2018	8	126	90	677	1841	1673	859
<b>HELA RIKET</b>										
<b>TOTALT</b>										
ANTAL HUSHÅLL	2777674	1262888	1514786	178023	58277	378938	793209	696506	396686	266586
DARAV TRÅNGBODDA NORM 1	126783	43137	83646	6630	1312	62021	44458	9986	1690	245
NORM 2	695209	210820	484389	29287	13231	185299	354215	97644	12196	1334
<b>HUSHÅLL EFTER ANTAL BOENDE</b>										
1	620912	184524	436388	148736	18587	193639	154119	64851	23959	13753
2	770248	344643	425605	22657	18322	123278	284875	192107	82514	43955
3	584986	273885	311101	5115	10947	42796	192876	184418	94708	52561
4	479020	249474	229546	1165	6663	14397	116881	157486	108600	72688
5	206956	127481	79475	264	2425	3531	32743	65247	53857	48321
6	75326	51951	23375	56	870	929	8431	22411	20852	21548
7+	40226	30930	9296	30	463	368	3284	9986	12196	13760
ANTAL BOENDE	7624478	3878375	3746103	215941	135626	652159	2008798	2167744	1394675	1026640
ANTAL BOENDE/100 RE	76	71	82	121	99	86	84	78	70	58
ANTAL BOENDE/100 HUSHÅLL	274	307	247	121	233	172	253	311	352	385
<b>HUSHÅLL EFTER ANTAL BARN</b>										
0	1790825	778991	1011834	170425	41943	328127	531856	389582	194475	127352
1	483300	215359	267941	6429	9276	36317	149684	143670	83495	53197
2	341726	171174	170552	989	4933	11554	86077	110572	75743	51108
3+	161823	97364	64459	180	2125	2940	25592	52682	42973	34929
<b>HELA RIKET</b>										
<b>TÄTORTER</b>										
ANTAL HUSHÅLL	2195043	711324	1483719	171731	53606	323350	630939	525676	289917	193331
DARAV TRÅNGBODDA NORM 1	97194	16085	81109	6221	1180	50828	31687	5985	879	118
NORM 2	565093	91071	474022	28123	12363	157185	288577	69721	7031	680
<b>HUSHÅLL EFTER ANTAL BOENDE</b>										
1	515245	88360	426885	143608	16996	166165	116072	44950	15954	9118
2	604942	187092	417850	21902	17103	106357	226290	141833	58860	30877
3	466195	160867	305328	4880	10190	36199	160590	144241	70898	38151
4	382132	157382	224750	1057	6089	11343	96300	124931	84873	56759
5	152704	75222	77482	220	2150	2468	24733	48412	38913	35826
6	50264	27710	22554	41	720	593	5499	15324	13388	14566
7+	23561	14691	8870	23	358	225	1815	5985	7031	8034
ANTAL BOENDE	5895219	2228726	3666493	207803	123947	550427	1603921	1639628	1013887	740320
ANTAL BOENDE/100 RE	77	69	82	121	99	85	85	78	70	58
ANTAL BOENDE/100 HUSHÅLL	269	313	247	121	231	170	254	312	350	383
<b>HUSHÅLL EFTER ANTAL BARN</b>										
0	1403492	412022	991470	164449	38665	279685	410157	281055	135549	89101
1	396372	133410	262962	6228	8628	32152	129079	115774	63800	39861
2	276494	109637	166857	900	4489	9401	72603	89300	59683	39579
3+	118685	56255	62430	154	1824	2112	19100	39547	30885	24790

TAB. 22 (forts.). BOSTADSHUSHÅLL EFTER ANTAL BOENDE OCH ANTAL BARN SAMT EFTER HUSTYP OCH LÄGENHETSSTORLEK.  
LÄNSVIS OCH I STORSTADSREGIONER

Län, storstadsregioner Antal hushåll Antal boende m.m.	Totala antalet hushåll, boende etc.	Därav								
		i små- hus	i övriga hus	i lägenheter om						
				1 R 1 K 1 RKV	2 + R 2 + RKV	1 RK	2 RK	3 RK	4 RK	5 + RK
<b>STOR-STOCKHOLM TOTALT</b>										
ANTAL HUSHÅLL	465091	87531	377560	56052	18501	77102	123491	101117	46686	41237
DÄRAV TRÅNGBODDA NORM 1	24011	1669	22342	3062	448	12161	6905	1223	144	24
NORM 2	127709	8826	118883	12172	4385	39447	56167	14120	1081	130
HUSHÅLL EFTER ANTAL BOENDE										
1	122811	8379	114432	43880	6095	37655	22724	7770	2647	1738
2	128762	21103	107659	9110	6658	27286	44600	25760	9065	6048
3	90833	18876	71957	2318	3172	8763	30004	27926	10820	7680
4	76882	21687	55195	583	1774	2743	19258	25541	14377	12486
5	31219	11304	19915	134	547	515	5270	9833	6554	8316
6	9984	4042	5942	21	173	96	1248	3064	2142	3217
7+	4600	2140	2460	6	82	44	387	1223	1081	1752
ANTAL BOENDE	1211341	291096	920245	72226	40454	132972	315668	321937	164598	161207
ANTAL BOENDE/100 RE	79	67	83	129	100	86	85	80	71	58
ANTAL BOENDE/100 HUSHÅLL	260	333	244	129	219	172	256	318	353	391
HUSHÅLL EFTER ANTAL BARN										
0	312112	48520	263592	53048	14522	67213	82131	53260	22295	18971
1	76848	16353	60495	2462	2407	7481	23550	22534	10140	8162
2	54080	15019	39061	464	1195	2052	13999	18010	9588	8694
3+	22051	7639	14412	78	377	356	3811	7313	4663	5410
<b>STOR-STOCKHOLM INRE STADEN</b>										
ANTAL HUSHÅLL	152909	511	152398	30415	10463	42986	36245	16311	7987	8251
DÄRAV TRÅNGBODDA NORM 1	7866	12	7854	1332	114	5354	965	71	17	6
NORM 2	40460	78	40382	6456	1758	20750	10430	917	78	13
HUSHÅLL EFTER ANTAL BOENDE										
1	66154	125	66029	23959	4403	22236	10433	3049	1162	787
2	50706	161	50545	5124	3932	15396	15382	6161	2627	2009
3	20695	94	20601	1042	1413	3948	6543	4002	1896	1822
4	10464	67	10397	225	543	1134	2922	2182	1534	1906
5	3413	40	3373	55	122	216	729	661	534	1094
6	1005	12	993	8	29	40	169	185	156	418
7+	472	12	460	2	21	16	67	71	78	215
ANTAL BOENDE	298269	1355	296914	38571	19629	70848	77666	41086	22466	27544
ANTAL BOENDE/100 RE	73	53	73	127	88	82	71	63	56	50
ANTAL BOENDE/100 HUSHÅLL	195	265	195	127	188	165	214	252	281	334
HUSHÅLL EFTER ANTAL BARN										
0	133070	399	132671	29163	9241	39173	30499	12851	6084	5827
1	12934	58	12876	1055	849	2916	3805	2140	1014	1144
2	5347	36	5311	170	301	768	1558	1032	664	846
3+	1558	18	1540	27	72	129	383	288	225	434
<b>STOR-STOCKHOLM SÖDERORT</b>										
ANTAL HUSHÅLL	111591	15737	95854	10421	3354	12418	37997	31461	10886	4893
DÄRAV TRÅNGBODDA NORM 1	6697	274	6423	651	174	2425	2861	497	62	12
NORM 2	37225	1661	35564	2183	1241	7106	20657	5543	402	40
HUSHÅLL EFTER ANTAL BOENDE										
1	20489	1252	19237	8238	544	5312	4687	1321	285	69
2	28335	3844	24491	1532	1232	4681	12653	6423	1373	408
3	25305	3574	21731	454	736	1735	10361	8845	2365	773
4	23626	4093	19533	155	558	572	7435	9329	3836	1713
5	9437	1931	7506	37	187	90	2193	3808	1933	1174
6	3044	666	2378	3	73	18	538	1238	692	476
7+	1355	377	978	2	24	10	130	497	402	280
ANTAL BOENDE	323377	52608	270769	13501	9013	22807	105982	108223	42357	20988
ANTAL BOENDE/100 RE	88	73	91	130	122	92	93	86	78	68
ANTAL BOENDE/100 HUSHÅLL	290	334	282	130	269	184	279	344	389	429
HUSHÅLL EFTER ANTAL BARN										
0	65570	9311	56259	9785	2217	10312	22544	14563	4351	1697
1	22872	3063	19809	494	628	1598	8547	7694	2688	1196
2	16523	2405	14118	126	363	434	5382	6440	2499	1259
3+	6626	958	5668	16	146	74	1524	2764	1348	741

TAB. 22 (forts.). BOSTADSHUSHÅLL EFTER ANTAL BOENDE OCH ANTAL BARN SAMT EFTER HUSTYP OCH LÄGENHETSSTORLEK.  
LÄNSVIS OCH I STORSTADSREGIONER

Län, storstadsregioner Antal hushåll Antal boende m.m.	Totala antalet hushåll, boende etc.	Därav								
		i små- hus	i övriga hus	i lägenheter om						
				1 R 1 K 1 RKV	2 + R 2 + RKV	1 RK	2 RK	3 RK	4 RK	5 + RK
<b>STOR-STOCKHOLM VÄSTERÖKT</b>										
ANTAL HUSHÅLL	51446	13791	37655	6237	1635	6024	14426	11373	5301	6403
DARAV TRÅNGBODDA NORM 1	2843	174	2669	453	63	1222	947	143	11	1
NORM 2	14325	948	13377	1498	518	3323	7264	1584	107	21
HUSHÅLL EFTER ANTAL BOENDE										
1	11387	1377	10010	4739	348	2701	2261	817	312	196
2	13570	3432	10138	1045	612	2101	4901	2899	1042	958
3	10884	2928	7956	337	349	840	3751	3170	1268	1162
4	9753	3349	6404	92	224	308	2566	2903	1635	2015
5	4034	1770	2264	18	69	62	740	1102	714	1325
6	1250	625	625	5	23	8	150	339	223	501
7+	568	310	258	1	10	4	57	143	107	246
ANTAL BOENDE	142164	45388	96776	8336	4083	11043	38604	36355	18453	25166
ANTAL BOENDE/100 RE	79	63	89	134	112	92	89	80	70	58
ANTAL BOENDE/100 HUSHÅLL	276	329	257	134	250	183	268	320	348	393
HUSHÅLL EFTER ANTAL BARN										
0	33158	8583	24575	5834	1162	5001	8968	6215	2863	3081
1	9223	2246	6977	321	290	754	3022	2498	1099	1237
2	6439	1937	4502	66	144	227	1883	1913	930	1267
3+	2626	1025	1601	16	39	42	553	747	409	818
<b>STOR-STOCKHOLM FÖRORTSKOMMUNERNA</b>										
ANTAL HUSHÅLL	132022	47100	84922	8055	2678	14121	30600	37674	19188	19339
DARAV TRÅNGBODDA NORM 1	5775	898	4877	567	83	2833	1777	449	44	4
NORM 2	31610	4644	26966	1851	747	7459	15637	5379	415	49
HUSHÅLL EFTER ANTAL BOENDE										
1	21823	4260	17563	6204	696	6662	4620	2248	713	582
2	32057	11062	20995	1284	800	4626	10343	9163	3443	2305
3	30234	10077	20157	441	592	2013	8318	10791	4527	3483
4	29315	11835	17480	96	384	654	5542	10093	6315	6176
5	12602	6346	6256	24	147	131	1350	3792	2877	4255
6	4068	2299	1769	5	37	24	319	1138	898	1634
7+	1923	1221	702	1	22	11	108	449	415	904
ANTAL BOENDE	395863	158804	237059	10636	6742	25448	81883	122432	69346	78359
ANTAL BOENDE/100 RE	77	66	86	132	106	90	89	81	72	58
ANTAL BOENDE/100 HUSHÅLL	300	337	279	132	252	180	268	325	361	405
HUSHÅLL EFTER ANTAL BARN										
0	71374	24826	46548	7417	1682	11476	17721	17525	7797	7513
1	28421	9048	19373	531	571	2001	7300	9263	4566	4127
2	22599	8682	13917	88	328	548	4475	7786	4623	4713
3+	9628	4544	5084	19	97	96	1104	3100	2202	2986
<b>STOR-STOCKHOLM YTRE FÖRORTSZONEN</b>										
ANTAL HUSHÅLL	17123	10392	6731	924	371	1553	4223	4298	3324	2351
DARAV TRÅNGBODDA NORM 1	830	311	519	59	14	327	355	63	10	1
NORM 2	4089	1495	2594	184	121	809	2179	697	79	7
HUSHÅLL EFTER ANTAL BOENDE										
1	2958	1365	1593	740	104	744	723	335	175	104
2	4094	2604	1490	125	82	482	1321	1114	580	368
3	3715	2203	1512	44	82	227	1031	1118	764	440
4	3724	2343	1381	15	65	75	793	1034	1057	676
5	1733	1217	516	-	22	16	258	470	496	468
6	617	440	177	-	11	6	72	164	173	188
7+	282	220	62	-	5	3	25	63	79	107
ANTAL BOENDE	51668	32941	18727	1182	987	2826	11533	13841	11976	9150
ANTAL BOENDE/100 RE	77	70	92	128	110	91	91	81	72	58
ANTAL BOENDE/100 HUSHÅLL	302	317	278	128	266	182	273	322	360	389
HUSHÅLL EFTER ANTAL BARN										
0	8940	5401	3539	849	220	1251	2399	2106	1200	853
1	3398	1938	1460	61	69	212	876	939	773	458
2	3172	1959	1213	14	59	75	701	839	872	609
3+	1613	1094	519	-	23	15	247	414	479	431

TAB. 22 (forts.). BOSTADSHUSHÅLL EFTER ANTAL BOENDE OCH ANTAL BARN SAMT EFTER HUSTYP OCH LÅGENHETSSTORLEK.  
LANSVIS OCH I STORSTADSREGIONER

Län, storstadsregioner Antal hushåll Antal boende m.m.	Totala antalet hushåll, boende etc.	Därav												
		i små- hus	i övriga hus	i lägenheter om					1 RK	2 RK	3 RK	4 RK	5+ RK	
				1 R	2 + R	1 RK	2 RK	3 RK	4 RK	5+ RK				
				1 K	2 - RKV	1 RK	2 RK	3 RK	4 RK	5+ RK				
				1 RKV										
<b>STOR-GÖTEBORG</b>														
<b>TOTALT</b>														
ANTAL HUSHÅLL	225769	60647	165122	13951	4026	45255	66204	49143	26565	19960				
DARAV TRÅNGBODDA NORM 1	13674	1358	12316	431	83	8376	4155	510	73	6				
NORM 2	65587	7355	58232	1962	1021	23335	32030	6448	559	57				
<b>HUSHÅLL EFTER ANTAL BOENDE</b>														
1	53757	7091	46666	11989	1346	21920	11327	4420	1530	961				
2	61921	15133	46788	1531	1200	14959	22847	12797	5304	3099				
3	47622	13772	33850	331	788	5809	16763	13443	6539	3841				
4	39638	14093	25545	78	467	2030	11112	12035	7890	5951				
5	15698	6811	8887	18	162	401	3201	4567	3568	3759				
6	4913	2429	2484	2	53	107	724	1371	1175	1474				
7+	2220	1318	902	2	10	29	230	510	559	875				
ANTAL BOENDE	603690	193680	410010	16476	9183	80243	173796	153338	92431	76772				
ANTAL BOENDE/100 RE	78	68	84	118	101	89	88	78	70	58				
ANTAL BOENDE/100 HUSHÅLL	267	319	248	118	228	177	263	312	348	385				
<b>HUSHÅLL EFTER ANTAL BARN</b>														
0	146151	35362	110789	13419	2800	38190	43042	26446	12671	9070				
1	39639	11002	28637	454	731	4957	12834	10737	5799	4043				
2	28250	9632	18618	63	356	1748	7905	8454	5440	4230				
3+	11729	4651	7078	15	139	360	2423	3506	2655	2617				
<b>STOR-GÖTEBORG</b>														
<b>GÖTEBORG</b>														
ANTAL HUSHÅLL	162922	18039	144883	11700	3055	40306	51460	32055	14463	9393				
DARAV TRÅNGBODDA NORM 1	11007	236	10771	289	63	7208	3074	308	30	3				
NORM 2	52313	1506	50807	1467	778	20638	24847	4153	275	21				
<b>HUSHÅLL EFTER ANTAL BOENDE</b>														
1	44060	1849	42211	10233	1086	19668	8664	2760	926	521				
2	46284	4692	41592	1178	957	13430	17949	8096	2958	1574				
3	33327	4221	29106	224	562	5094	13091	8975	3511	1799				
4	25909	4272	21637	56	310	1695	8682	8071	4264	2778				
5	9469	1994	7475	9	103	323	2398	2965	1912	1746				
6	2766	675	2091	-	30	80	527	880	617	627				
7+	1107	336	771	-	7	16	149	308	275	348				
ANTAL BOENDE	412460	57557	354903	13530	6674	70802	134795	100554	49759	35305				
ANTAL BOENDE/100 RE	80	65	83	116	101	88	87	78	69	57				
ANTAL BOENDE/100 HUSHÅLL	253	319	245	116	218	176	262	314	344	376				
<b>HUSHÅLL EFTER ANTAL BARN</b>														
0	110663	11224	99439	11313	2207	34231	33729	16843	7215	4737				
1	27457	3257	24200	329	525	4331	9928	7265	3119	1900				
2	17840	2457	15383	50	238	1461	5994	5608	2726	1730				
3+	6962	1101	5861	8	85	283	1809	2339	1403	1026				
<b>STOR-GÖTEBORG</b>														
<b>INRE REGIONEN I ÖVRIGT</b>														
ANTAL HUSHÅLL	37428	21374	16054	1778	629	3368	9322	9475	6681	6121				
DARAV TRÅNGBODDA NORM 1	1762	461	1301	115	13	834	691	91	13	-				
NORM 2	8715	2547	6168	406	154	1914	4852	1239	120	16				
<b>HUSHÅLL EFTER ANTAL BOENDE</b>														
1	5558	2113	3445	1372	164	1454	1356	713	277	196				
2	9264	5090	4174	291	166	1080	3114	2544	1268	791				
3	8732	4936	3796	87	142	528	2452	2603	1755	1156				
4	8606	5475	3131	19	105	235	1709	2376	2132	2024				
5	3626	2515	1111	7	39	52	526	891	893	1215				
6	1118	809	309	1	11	12	122	257	236	479				
7+	524	436	88	1	2	7	43	91	120	260				
ANTAL BOENDE	113490	69721	43769	2340	1619	6522	25456	29794	23387	24260				
ANTAL BOENDE/100 RE	76	69	89	132	101	97	91	79	70	59				
ANTAL BOENDE/100 HUSHÅLL	303	326	273	132	257	194	273	314	350	396				
<b>HUSHÅLL EFTER ANTAL BARN</b>														
0	20609	11576	9033	1658	391	2645	5559	5019	2944	2352				
1	7624	4107	3517	105	134	467	2016	2088	1532	1276				
2	6469	3914	2555	11	75	208	1341	1710	1554	1565				
3+	2726	1777	949	4	29	48	406	658	651	928				

TAB. 22 (forts.). BOSTADSHUSHÅLL EFTER ANTAL BOENDE OCH ANTAL BARN SAMT EFTER HUSTYP OCH LÄGENHETSSTORLEK, LÄNSVIS OCH I STORSTADSREGIONER

Län, storstadsregioner Antal hushåll Antal boende m.m.	Totala antalet hushåll, boende etc.	Därav									
		i små- hus	i övriga hus	i lägenheter om						4 RK	5+ RK
				1 R 1 K 1 RKV	2+R 2+RKV	1 RK	2 RK	3 RK			
<b>STOR-GÖTEBORG YTTREREGIONEN</b>											
ANTAL HUSHÅLL	25419	21234	4185	473	342	1581	5422	7613	5421	4446	
DARAV TRÅNGBODDA NORM 1	905	661	244	27	7	334	390	111	30	3	
NORM 2	4559	3302	1257	89	89	783	2331	1056	164	20	
HUSHÅLL EFTER ANTAL BOENDE											
1	4139	3129	1010	384	96	798	1307	947	327	244	
2	6373	5351	1022	62	77	449	1784	2157	1078	734	
3	5563	4615	948	20	84	187	1220	1865	1273	886	
4	5123	4346	777	3	52	100	721	1988	1494	1149	
5	2603	2302	301	2	20	26	277	711	763	798	
6	1029	945	84	1	12	15	75	234	322	368	
7+	589	546	43	1	1	6	38	111	164	267	
ANTAL BOENDE	77740	66402	11338	606	890	2919	13545	22990	19285	17207	
ANTAL BOENDE/100 RE	72	70	83	128	101	92	83	75	71	59	
ANTAL BOENDE/100 HUSHÅLL	306	313	271	128	260	185	250	302	356	387	
HUSHÅLL EFTER ANTAL BARN											
0	14879	12562	2317	448	202	1314	3754	4584	2512	1981	
1	4558	3638	920	20	72	159	890	1384	1148	867	
2	3941	3261	680	2	43	79	570	1136	1160	935	
3+	2041	1773	268	3	25	29	208	509	601	663	
<b>MALMÖ/LUNDREGIONEN TOTALT</b>											
ANTAL HUSHÅLL	141442	34655	106787	9427	2606	21895	45884	32231	16743	12352	
DARAV TRÅNGBODDA NORM 1	5752	556	5196	284	57	2771	2225	354	38	5	
NORM 2	34941	3405	31536	1219	550	9228	19796	3768	297	17	
HUSHÅLL EFTER ANTAL BOENDE											
1	36614	4527	32087	8208	1011	12667	9414	3382	1125	713	
2	40115	9638	30477	935	850	6457	16674	9098	3765	2245	
3	29736	7643	22093	237	418	2152	11328	8778	4287	2478	
4	22753	7557	15196	35	218	494	6243	7205	4836	3688	
5	8471	3481	4990	11	80	92	1677	2594	1879	2118	
6	2626	1220	1406	1	20	27	414	820	554	788	
7+	1127	589	538	-	9	6	134	354	297	322	
ANTAL BOENDE	363627	106145	257482	10990	5427	34683	113586	97248	55817	45138	
ANTAL BOENDE/100 RE	74	65	78	117	94	79	83	75	67	55	
ANTAL BOENDE/100 HUSHÅLL	257	306	241	117	208	158	248	302	333	365	
HUSHÅLL EFTER ANTAL BARN											
0	93913	20641	73272	9045	1949	19465	31020	18114	8178	5915	
1	24914	6200	18714	341	414	1943	9036	6968	3732	2432	
2	16065	5245	10820	36	174	415	4492	4974	3385	2568	
3+	6550	2569	3981	5	69	72	1336	2175	1448	1437	
<b>MALMÖ/LUNDREGIONEN MALMÖ</b>											
ANTAL HUSHÅLL	97703	11913	85790	6972	1599	18442	34486	21001	9096	5944	
DARAV TRÅNGBODDA NORM 1	4587	98	4489	218	41	2387	1719	198	15	3	
NORM 2	27270	849	26421	922	348	7925	15405	2473	148	5	
HUSHÅLL EFTER ANTAL BOENDE											
1	26651	1381	25270	6050	677	10517	6566	1922	563	307	
2	27835	3228	24607	704	484	5538	12515	5550	1937	1050	
3	20697	2747	17950	183	245	1856	8817	6043	2354	1170	
4	15153	2799	12354	26	131	431	4869	5013	2764	1901	
5	5281	1205	4076	8	48	72	1320	1752	1045	1030	
6	1504	394	1110	1	11	22	315	523	285	346	
7+	582	159	423	-	3	6	84	198	148	140	
ANTAL BOENDE	244781	36859	207922	8157	3231	29425	86635	64565	30585	21801	
ANTAL BOENDE/100 RE	76	63	79	117	94	80	84	77	67	55	
ANTAL BOENDE/100 HUSHÅLL	251	309	242	117	202	160	251	307	336	367	
HUSHÅLL EFTER ANTAL BARN											
0	65965	7120	58845	6680	1216	16380	22878	11311	4440	2933	
1	17286	2223	15063	262	237	1650	7085	4802	2054	1170	
2	10473	1814	8659	27	108	356	3482	3425	1830	1237	
3+	3979	756	3223	3	38	56	1041	1463	772	604	



TAB. 22 (forts.). BOSTADSHUSHÅLL EFTER ANTAL BOENDE OCH ANTAL BARN SAMT EFTER HUSTYP OCH LÄGENHETSSTORLEK.  
LÄNSVIS OCH I STORSTADSREGIONER

Län, storstadsregioner Antal hushåll Antal boende m.m.	Totala antalet hushåll, boende etc.	Därav								
		i små- hus	i övriga hus	i lägenheter om						
				1 R 1 K 1 RKV	2 - R 2 - RKV	1 RK	2 RK	3 RK	4 RK	5+ RK
<b>MALMÖ/LUNDREGIONEN</b>										
<b>LUND</b>										
ANTAL HUSHÅLL	17781	3039	14742	1887	687	2074	5159	3540	2039	2346
DARAV TRÅNGBODDA NORM 1	479	34	445	38	7	217	174	40	1	1
NORM 2	3497	198	3299	214	130	799	1961	366	23	2
HUSHÅLL EFTER ANTAL BOENDE										
1	5503	360	5143	1673	234	1275	1338	572	220	167
2	4859	695	4164	176	287	582	1860	1048	485	412
3	3346	604	2742	33	109	178	1179	882	491	465
4	2577	724	1853	3	38	30	608	672	571	649
5	986	402	584	2	14	9	134	230	189	408
6	373	178	195	-	2	-	30	96	60	185
7+	137	76	61	-	3	-	10	40	23	60
ANTAL BOENDE	43746	10103	33643	2146	1393	3138	11948	10021	6418	8582
ANTAL BOENDE/100 RE	69	61	72	114	93	76	77	71	63	54
ANTAL BOENDE/100 HUSHÅLL	246	332	228	114	203	151	232	283	315	366
HUSHÅLL EFTER ANTAL BARN										
0	12154	1636	10518	1825	530	1856	3663	2108	1043	1092
1	2950	568	2382	55	111	182	952	735	433	474
2	1889	501	1388	5	35	31	448	490	414	462
3+	788	334	454	2	11	5	96	207	149	318
<b>MALMÖ/LUNDREGIONEN</b>										
<b>ÖVRIGA KOMMUNER</b>										
ANTAL HUSHÅLL	25958	19703	6255	568	320	1379	6239	7690	5608	4062
DARAV TRÅNGBODDA NORM 1	686	424	262	28	9	167	332	116	22	1
NORM 2	4174	2358	1816	83	72	504	2430	929	126	10
HUSHÅLL EFTER ANTAL BOENDE										
1	4460	2786	1674	485	100	875	1510	888	342	239
2	7421	5715	1706	55	79	337	2299	2500	1343	783
3	5693	4292	1401	21	64	118	1332	1853	1442	843
4	5023	4034	989	6	49	33	766	1520	1501	1138
5	2204	1874	330	1	18	11	223	612	645	680
6	749	648	101	-	7	5	69	201	209	297
7+	408	354	54	-	3	-	40	116	126	122
ANTAL BOENDE	75100	59183	15917	687	803	2120	15003	22662	18814	14755
ANTAL BOENDE/100 RE	69	66	80	121	96	77	80	74	67	54
ANTAL BOENDE/100 HUSHÅLL	289	300	254	121	251	154	240	295	335	363
HUSHÅLL EFTER ANTAL BARN										
0	15794	11885	3909	540	203	1229	4479	4695	2695	1890
1	4678	3409	1269	24	66	111	999	1431	1245	788
2	3703	2930	773	4	31	28	562	1059	1141	869
3+	1783	1479	304	-	20	11	199	505	527	515

**Tab. 23. Bostadshushåll efter föreståndarens ålder samt efter antal hushållsmedlemmar av olika slag, länsvis år 1965**

Hushållsföreståndarens ålder Antal hushållsmedlemmar av olika slag	Stock- holms stad	Stock- holms län	Uppsala län	Söder- manlands län	Öster- götlands län	Jön- köpings län	Krono- bergs län	Kalmar län	Gotlands län	Blekinge län	Kristian- stads län
HELA LÄNET											
SAMTLIGA HUSHÅLL	315946	196431	66462	86591	133340	102068	56908	83280	16712	52680	92848
DÄRAV MED FÖRVÄRVSARB.FÖREST.	227635	161697	47472	64621	97767	77732	42549	59720	12612	37428	67311
HUSHÅLL EFTER FÖREST. ÅLDER											
-24	10638	10860	3947	4540	6234	3871	2153	3040	638	2256	3550
25-34	36920	42427	11126	12780	18268	13776	7364	10320	2127	7420	11924
35-44	54818	42178	11333	15019	23138	17935	9674	13534	2808	8544	15433
45-54	68543	39183	11906	16952	26597	21341	11211	16578	3539	10278	18429
55-64	67242	30617	11966	16897	27009	20418	11636	17872	3679	10809	18493
65-W	77785	31166	16184	20403	32094	24727	14870	21936	3921	13373	25019
HUSHÅLL EFTER ANTAL MEDLEMMAR											
1	98030	34896	15344	19003	30140	20770	11299	17403	3096	11219	19888
2	92611	49110	19049	24953	38007	26947	15728	23571	4119	14753	25952
3	56884	43885	13529	17873	28240	21918	12363	17797	3153	11476	19779
4	43843	41482	11151	15284	22731	18723	10155	14310	2764	9018	15953
5+	24578	27058	7389	9478	14222	13710	7363	10199	3580	6214	11276
ANTAL HUSHÅLLSMELEMMAR	763810	579474	179377	236099	360264	291700	161633	232086	52882	145856	257793
HUSHÅLL EFTER ANTAL VUXNA											
0	5	7	3	3	4	1	3	1	-	1	5
1	104631	38394	16360	20157	31822	21736	11811	18222	3315	11816	20815
2	141178	108142	35009	46195	69378	51484	28649	42386	7444	26844	47107
3	47887	32849	10369	14289	22447	19143	10947	15369	3415	9394	16811
4+	22245	17039	4721	5947	9689	9704	5498	7302	2538	4625	8110
ANTAL VUXNA (16-W ÅR)	626548	427018	137602	180789	279332	223972	125760	180528	39688	113670	200414
HUSHÅLL EFTER ANTAL BARN											
0	231798	109612	42706	55288	86369	64253	36581	54064	9911	34131	60350
1	45029	40269	11390	14842	23362	17562	9726	14075	2906	9204	15665
2	28309	32067	8265	11054	16174	13456	7118	10149	2271	6315	11178
3	8347	10998	2958	3855	5388	4786	2464	3458	1049	2139	4021
4	1922	2657	842	1131	1462	1428	719	1080	384	632	1140
5+	541	828	301	421	585	583	300	454	191	259	494
ANTAL BARN (0-15 ÅR)	137262	152456	41775	55310	80932	67728	35873	51558	13194	32186	57379
HUSHÅLL EFTER ANTAL BARN UNDER SKOLÅLDERN											
0	273039	142338	52348	69110	107708	81241	45866	67449	12862	42367	75171
1	30897	34982	9339	11516	17683	13782	7566	10726	2482	7015	11963
2	10503	16334	4065	5056	6804	5962	2994	4345	1126	2850	4838
3	1350	2505	638	785	1028	943	431	657	198	390	771
4+	157	272	72	124	117	140	51	103	44	58	105
ANT. BARN UNDER SKOLÅLD.(0-6 ÅR)	56594	76280	19677	24485	34852	29104	15056	21811	5513	14125	24386
HUSHÅLL EFTER ANTAL VUXNA SÖNER OCH DÖTTOR											
0	247075	151003	51959	66832	101779	75662	42614	62131	11909	39171	69149
1	49692	31268	10352	14479	22782	18242	10121	15013	3338	9406	16718
2	16191	11524	3455	4374	7202	6513	3324	4941	1134	3194	5498
3+	2988	2636	696	906	1577	1651	849	1195	331	909	1483
ANTAL VUXNA SÖNER OCH DÖTTOR (16-W ÅR)	91429	62635	19496	26136	42228	36577	19546	28771	6678	18738	32557
HUSHÅLL EFTER ANTAL ÄLDNINGAR											
0	232677	161467	48514	64165	97911	73572	39115	58057	11118	37372	64421
1	64135	24771	12606	15724	25275	20177	12299	18064	4065	10931	19653
2	18798	10047	5267	6607	9932	8050	5290	6953	1488	4275	8525
3+	336	146	75	95	222	269	204	206	41	102	249
ANTAL ÄLDNINGAR (65-W ÅR)	102768	45311	23377	29229	45831	37110	23508	32615	7168	19801	37470
HUSHÅLL EFTER ANT. FÖRVÄRVSARB.											
0	69687	26672	15730	18592	29675	19550	11543	19166	3202	12212	20717
1	143017	95716	30265	40097	61549	46508	24744	37541	6640	22866	38961
2	80648	56941	15916	21534	32669	26482	15283	20307	4718	13211	24512
3	17999	13278	3710	5039	7560	7208	4102	4901	1573	3360	6580
4+	4595	3824	841	1329	1887	2320	1236	1365	579	1031	2078
ANTAL FÖRVÄRVSARBETANDE	377789	265864	76763	103918	157517	130955	72896	98647	23256	63777	116577

*Dwelling households by age of head of household, number of occupants etc., by county*

Malmöhus län	Hallands län	Göteborgs och Bohus län	Älvsborgs län	Skaraborgs län	Värmlands län	Örebro län	Västmanlands län	Kopparbergs län	Gävleborgs län	Väster-norrlands län	Jämtlands län	Väster-bottens län	Norr-bottens län	Hela riket
251185 184400	61705 46279	245948 181292	136742 104201	89298 65561	101930 74148	98365 72357	87746 68267	99093 71838	104746 75103	97621 69431	44001 31103	75962 56919	80066 60308	2777674 2057751
11756 37493 44226 48778 48814 60118	2054 8253 10806 12613 12683 15296	10722 37698 45644 49724 46976 55184	5764 18695 23980 27933 27883 32487	3711 11650 14702 17459 18184 23592	3426 12616 17509 20673 21783 25923	4753 12944 16696 20319 19845 23808	5587 15199 16130 17628 15760 17442	3989 12324 16611 20326 20681 25162	4102 13549 17996 20788 22046 26265	3352 12567 17117 19743 21034 23808	1192 4687 7404 9544 9394 11780	3004 4687 14531 16504 15697 15120	3547 11106 16622 16853 15684 13632	118686 396961 494388 563442 553102 651095
62811 72035 52595 40352 23392	12261 16213 13300 11371 8560	59669 68102 51435 42125 24617	27943 37599 30111 24285 16804	18990 24564 18615 15401 11728	21045 29010 22509 17325 12041	21848 29370 21217 15978 9952	18114 24398 19229 15999 10006	20566 27556 21025 17633 12313	22097 29977 22886 17969 11817	19827 27449 21865 16543 11937	8686 11456 9182 7947 6730	13019 19041 16727 14815 12360	12948 18678 17393 15863 15184	620912 770248 584986 479020 322508
654738	177775	653538	383862	251314	282805	263190	243910	277555	288208	272606	129029	230310	254664	7624478
8 66744 127948 39544 16941	2 12880 30638 11741 6444	11 64024 123530 40197 18186	1 29723 69711 24940 12367	5 19847 45118 16295 8033	1 22266 51609 19081 8973	1 23106 51611 16819 6828	3 19421 47690 14567 6065	- 21771 50399 18194 8729	- 23507 53765 19038 8436	1 20971 49991 18240 8418	- 9187 20720 8873 5221	1 13832 38064 15447 8618	- 14058 40735 15384 9889	67 660416 1405345 481280 230566
513759	137270	509422	297320	193602	221278	205903	184459	214611	224350	211960	100169	173950	185772	5909146
167701 42890 28237 9032 2447 878	38956 10590 8115 2933 786 325	160943 42570 29800 9571 2343 721	87173 24150 17100 6036 1628 655	57519 14661 11036 4212 1288 582	66290 17851 11994 4160 1176 459	65040 16796 11255 3743 1084 447	53738 16487 11858 4052 1162 449	63204 17329 12472 4362 1236 490	67416 18889 12636 4154 1205 446	62156 18025 11794 4136 1105 405	27709 7872 5544 1992 625 259	44312 14872 11129 4029 1167 453	43605 16288 12400 5032 1685 1056	1790825 483300 341726 116907 32334 12582
140979	40505	144116	86542	57712	61527	57287	59451	62944	63858	60646	28860	56360	68892	1715332
204791 32372 12062 1735 225	49102 8507 3509 525 62	198153 32820 12967 1822 186	109454 18393 7565 1176 154	71440 11870 5058 819 111	82768 13238 11994 4160 1176 96	80133 12268 5090 777 97	68157 13138 5473 865 113	79511 13418 5268 788 108	84470 14188 5191 789 108	78908 13372 11794 4136 625 77	35465 5871 2282 340 43	58770 11993 4511 610 78	59172 14082 5655 998 159	2229793 373481 149169 22371 2860
62621	17360	64979	37690	24904	26090	25177	27141	26767	27380	24843	11631	23163	29045	750674
194388 41087 12868 2842	45142 11277 4167 1119	187932 41579 13698 2739	102062 24200 8308 2172	66879 15611 5407 1401	76106 18774 5719 1331	75577 16835 4868 1085	68075 14466 4276 929	73269 18819 5751 1254	78468 19296 5683 1299	72446 18278 5523 1374	31567 8512 2995 927	54572 14458 5316 1616	57339 14440 5833 2454	2103106 479043 157762 37763
75872	23237	77677	47803	30974	34503	30047	25975	34364	34812	33788	17547	30413	34385	916188
185801 46858 18118 408	43532 12458 5500 215	185022 44095 16401 430	98553 26825 10862 502	62210 18919 7871 298	71515 21795 8326 294	71661 19003 7516 185	68187 13676 5775 108	70035 20808 7998 252	74558 21510 8477 201	70442 19785 7253 141	29525 10226 4064 186	56947 13823 5089 103	62776 12793 4375 122	2039153 530274 202857 5390
84369	24130	78234	50120	35594	39364	34609	25566	37586	39082	34725	18924	24316	21916	952723
54992 109453 66961 15322 4457	12135 27389 16089 4552 1540	50973 116665 59901 14568 3841	25388 58528 38679 10720 3427	19127 39752 22669 5970 1780	21821 47949 25090 5615 1455	21475 45656 24351 5502 1381	16259 42641 23017 4703 1126	21719 46416 24008 5529 1421	24005 48086 25323 5837 1495	22465 43455 24911 5293 1497	9944 19329 11154 2694 880	14783 36431 19549 4130 1069	14726 39814 20284 4141 1101	576558 1269468 714207 169886 47555
308219	79775	296408	182568	110541	121119	116670	107549	117029	122515	115480	53512	92459	97481	3409284

TAB. 23 (forts.). BOSTADSHUSHÅLL EFTER FÖRESTÄNDARENS ÅLDER SAMT EFTER ANTAL HUSHÅLLSMEDLEMMAR AV OLIKA SLAG. LÄNSVIS

Hushållsföreståndarens ålder Antal hushållsmedlemmar av olika slag	Stock- holms stad	Stock- holms län	Uppsala län	Söder- manlands län	Öster- götlands län	Jön- köpings län	Krono- bergs län	Kalmar län	Gotlands län	Blekinge län	Kristian- stads län
SAMTLIGA TÄRTORER											
SAMTLIGA HUSHÅLL DÄRAV MED FÖRVÄRSARB.FÖREST.	315946 227635	174456 146134	52573 37526	69272 52067	105618 78394	76785 59158	35242 27187	56758 41743	8421 6429	37472 27528	62991 45980
HUSHÅLL EFTER FÖREST. ÅLDER											
-24	10638	10239	3581	4119	5693	3508	1910	2745	530	2088	3223
25-34	36920	40156	9872	11159	15955	11818	5989	8488	1449	6400	9775
35-44	54818	38890	9147	12322	19054	14420	6784	9960	1525	6600	11051
45-54	68543	34947	9083	13513	20976	16093	6752	11115	1612	7159	11936
55-64	67242	25693	8852	12819	20279	14382	6318	11209	1632	6990	11195
65-W	77785	24531	12038	15340	23661	16564	7489	13241	1673	8235	15811
HUSHÅLL EFTER ANTAL MEDLEMMAR											
1	98030	30091	12803	15856	25106	16336	7235	12133	1815	8302	14338
2	92611	42763	15011	19823	29752	19936	9196	15835	2087	10197	17282
3	56884	39705	10836	14551	22655	16695	7880	12467	1693	8308	13585
4	43843	37999	8783	12291	18050	14496	6764	10107	1517	6627	11099
5+	24578	23898	5140	6751	10055	9322	4167	6216	1309	4038	6687
ANTAL HUSHÅLLSMEDLEMMAR											
	763810	517695	138411	185308	279619	215617	99314	156030	24466	102445	170897
HUSHÅLL EFTER ANTAL VUXNA											
0	5	5	3	2	2	1	3	-	-	1	4
1	104631	33402	13757	16900	26657	17194	7653	12838	1989	8823	15147
2	141178	97238	28122	37358	55346	39802	18635	30089	4191	19899	33015
3	47887	28892	7600	10861	16870	13482	6098	9650	1495	6040	10265
4+	22245	14919	3091	4151	6743	6306	2853	4181	746	2709	4560
ANTAL VUXNA (16-W ÅR)											
	626548	379145	105811	141813	216583	164267	75497	119836	18068	78389	131450
HUSHÅLL EFTER ANTAL BARN											
0	231798	94995	33628	44069	68130	47346	21383	35784	4946	23377	39958
1	45029	37066	9304	12296	19171	14073	6779	10327	1599	7123	11470
2	28309	29533	6616	8943	12952	10621	4975	7412	1158	4840	8045
3	8347	9908	2265	2889	4024	3432	1554	2294	487	1522	2579
4	1922	2293	585	812	981	600	399	667	167	434	678
5+	541	661	175	263	360	357	152	274	64	176	261
ANTAL BARN (0-15 ÅR)											
	137262	138550	32600	43495	63036	51350	23817	36194	6398	24056	39447
HUSHÅLL EFTER ANTAL BARN UNDER SKOLÅLDERN											
0	273039	124377	41003	54944	84889	60244	27298	44954	6403	29264	49886
1	30897	32498	7723	9568	14517	11117	5496	8056	1342	5648	9017
2	10503	15095	3304	4086	5364	4671	2142	3239	568	2222	3514
3	1350	2253	488	595	773	660	270	443	92	291	519
4+	157	233	55	79	75	93	36	66	16	47	55
ANT. BARN UNDER SKOLÅLD.(0-6 ÅR)											
	56594	70401	16021	19846	27871	22814	10738	16135	2821	11161	17830
HUSHÅLL EFTER ANTAL VUXNA SÖNER OCH DÖTTRAR											
0	247075	134604	42007	54247	81790	57948	27188	43361	6421	28718	48465
1	49692	27422	7679	11235	17551	13371	5846	9750	1429	6233	10549
2	16191	10197	2470	3208	5257	4464	1826	2982	467	2021	3243
3+	2988	2233	417	582	1020	1002	382	665	104	500	734
ANTAL VUXNA SÖNER OCH DÖTTRAR (16-W ÅR)											
	91429	54848	13934	19501	31294	25473	10729	17837	2690	11870	19397
HUSHÅLL EFTER ANTAL ÄLDNINGAR											
0	232677	147110	39587	52668	80036	58604	26904	42147	6464	28411	45706
1	64135	19516	9326	11942	18603	13215	5949	10664	1511	6659	12196
2	18798	7732	3626	4619	6881	4864	2332	3860	437	2359	4968
3+	336	98	34	43	98	102	57	87	9	43	121
ANTAL ÄLDNINGAR (65-W ÅR)											
	102768	35281	16683	21310	32667	23254	10787	18657	2413	11513	22504
HUSHÅLL EFTER ANT. FÖRVÄRSARB.											
0	69687	21405	12455	14618	22868	14197	6504	12308	1576	8162	14023
1	143017	86065	24470	32467	49520	36573	16386	26458	3701	17044	27959
2	80648	51922	12568	17499	26282	19686	9446	14219	2426	9585	16199
3	17999	11715	2577	3766	5631	4884	2251	2979	558	2097	3736
4+	4595	3349	503	922	1317	1445	655	794	160	584	1074
ANTAL FÖRVÄRSARBETANDE											
	377789	239477	59426	82662	124500	96720	44838	67189	10905	45016	76133

Malmöhus län	Hallands län	Göteborgs och Bohus län	Älvsborgs län	Skaraborgs län	Värmlands län	Örebro län	Västmanlands län	Kopparbergs län	Gävleborgs län	Väster-norrlands län	Jämtlands län	Väster-bottens län	Norr-bottens län	Hela riket
216900 159136	39560 29600	222345 165040	97945 76025	55015 41312	66933 50172	78273 58541	73353 57937	76139 56484	78606 57783	66837 49318	22386 16517	46646 35874	58571 45469	2195043 1648989
11183 34333 38895 41576 40636 50277	1709 6177 7231 7828 7562 9053	10427 35806 42237 45144 41310 47421	5222 15636 18424 20105 18544 20014	3155 8846 9810 10581 9956 12667	2997 10163 12435 13517 13222 14599	4376 11357 13908 16271 14945 17416	5340 13901 13919 14559 12423 13211	3685 10695 13485 15624 15112 17538	3733 11661 14296 15321 15531 18064	2973 10291 12796 13285 13063 14429	959 3292 4344 4747 4145 4899	2690 8767 9712 9323 8247 7907	3296 11929 12972 11689 10000 8685	110019 350835 409035 441299 411307 472548
56805 16886 45654 34479 18076	8829 10477 8535 7302 4417	55080 61237 46839 38344 20845	20990 26707 21908 17743 10597	12609 14833 11758 9701 6114	14447 19007 15050 11706 6723	17876 23068 17264 12887 7178	15598 20229 16382 13481 7663	15922 20935 16448 13906 8928	17360 22442 17324 13538 7942	13761 18515 15398 11712 7451	4831 5724 4774 4300 2757	8903 11673 10627 9390 6053	10189 13716 12975 12067 9624	515245 604942 466195 382132 226529
553859	108761	584621	269016	150098	181241	206579	201158	211873	211963	184679	63021	135030	179708	5895219
8 60595 110741 32440 13116	2 9378 20427 6652 3101	9 59338 112558 35275 15165	1 22593 51906 16383 7062	5 13321 28802 8961 3926	1 15462 35618 11281 4571	1 19038 41668 12799 4767	3 16841 40594 11535 4380	- 17021 39876 13337 5905	- 18611 41643 13177 5175	1 14698 35582 11643 4913	- 5202 11324 3998 1862	- 9571 24881 8348 3846	- 11162 31653 10163 5593	57 551822 1132146 355132 155886
435239	83455	454803	205668	114597	139920	160938	151265	161955	163416	141802	47850	100925	129468	4548708
145046 37896 24278 7295 1819 566	24807 7185 5319 1709 395 145	144893 39295 27184 8467 1953 553	60810 18511 12977 4223 1055 369	34620 9855 7217 2433 638 252	42469 12470 8405 2651 705 233	51056 14096 9247 2815 783 276	44343 14364 10100 3310 909 327	47400 14010 10040 3408 932 349	49895 14626 9853 3103 851 278	41349 13092 8638 2848 677 233	13530 4416 3067 1001 279 93	26677 9810 7176 2228 584 171	31183 12509 9589 3573 1113 604	1403492 396372 276494 88365 22591 7729
118620	25306	129818	63348	35501	41321	45641	49893	49918	48547	42877	15171	34105	50240	1346511
176461 28556 10362 1369 152	31214 5730 2291 289 36	178507 30276 11783 1631 148	76998 14313 5721 809 104	43094 8140 3268 462 51	53327 9427 3602 525 52	63173 10280 4155 594 71	56343 11490 4715 715 90	60134 11019 4265 636 85	62560 11246 4140 580 80	52848 10095 3417 430 47	17542 3363 1299 169 13	35229 8068 2971 345 33	42220 11028 4476 737 110	1745951 308910 121173 17025 1984
54005	11329	59339	28616	16273	18418	20662	23432	21811	21590	18411	6522	15178	22649	610467
170154 34338 10356 2052	29988 6836 2244 492	171235 36978 11955 2177	74875 16677 5232 1161	42619 8970 2823 603	51648 11367 3299 619	60887 13075 3612 699	57802 11613 3300 638	57291 13887 4163 798	60472 13541 3818 775	51050 11660 3412 715	16897 3937 1256 296	35487 7998 2573 588	44153 9680 3580 1158	1696382 361314 113949 23398
61518	12898	67743	30813	16538	19914	22514	20230	24761	23615	20750	7378	15034	20666	663374
163029 39311 14306 254	29584 7048 2863 65	171044 37496 13526 279	75679 16140 5963 163	41161 9925 3828 101	50693 11821 4331 88	59230 13729 5206 108	58992 10182 4141 38	56292 14247 5480 120	58718 14323 5482 83	50910 11749 4124 54	16867 4013 1477 29	37613 6722 2284 27	48319 7725 2479 48	1678445 378147 135966 2485
68708	12976	65416	28571	17895	20756	24476	18587	25579	25540	20163	7057	11373	12830	657764
47670 96774 57116 12073 3267	8049 18384 10085 2328 714	45257 107044 54290 12578 3176	17306 43759 28233 6727 1920	11215 26161 13748 3084 807	13621 32491 16920 3194 707	16406 37052 19757 4131 927	12965 36405 19520 3649 814	15967 36741 18639 3898 894	17336 37262 19163 3950 895	14206 30960 17631 3219 821	4684 10411 5914 1112 265	8482 23251 12311 2141 461	10077 29720 15389 2745 640	441044 1030075 569196 123022 31706
261031	48551	266740	128489	66335	78885	92851	89847	89495	91185	79327	26703	56249	71438	2671781

**Tab. 24. Bostadshushåll efter föreståndarens ålder samt efter antal hushållsmedlemmar av olika slag i storstadsregioner år 1965**

*Dwelling households by age of head of household, number of occupants etc., in the three largest towns with suburbs*

Hushållsföreståndarens ålder Antal hushållsmedlemmar av olika slag	Stor-Stockholm					Stor-Göteborg			Malmö/Lundregionen		
	Inre staden	Söder- ort	Väster- ort	Förorts- kommuna- nerna	Yttre förorts- zonen	Göteborg	Inre regionen i övrigt	Yttre regionen	Malmö	Lund	Övriga kommuner
SAMTLIGA HUSHÅLL	152909	111591	51446	132022	17123	162922	37428	25419	97703	17781	25958
DÄRAV MED FÖRVÄRVSARB.FÖREST.	96046	91458	40131	112024	14030	118502	30549	19520	73706	12248	19823
HUSHÅLL EFTER FÖREST. ÅLDER											
-24	6330	2962	1346	7298	1041	7669	1575	812	5387	1380	884
25-34	14418	16495	6007	30762	4020	25175	7214	3851	15680	3520	4196
35-44	15049	28311	11458	30252	3551	29808	8339	4575	18177	2988	4747
45-54	26743	29152	12648	27064	2993	33370	7703	5052	19717	2898	4813
55-64	37696	19328	10218	19419	2586	30890	6431	4963	18167	2919	5082
65-W	52673	15343	9769	17227	2932	36010	6166	6166	20575	4076	6236
HUSHÅLL EFTER ANTAL MEDLEMMAR											
1	66154	20489	11387	21823	2958	44060	5558	4139	26651	5503	4460
2	50706	28335	13570	32057	4094	46284	9264	6373	27835	4859	7421
3	20695	25305	10884	30234	3715	33327	8732	5563	20697	3346	5693
4	10464	23626	9753	29315	3724	25909	8606	5123	15153	2577	5023
5+	4890	13836	5852	18593	2632	13342	5268	4221	7367	1496	3361
ANTAL HUSHÅLLSMELEMMAR	298269	323377	142164	395863	51668	412460	113490	77740	244781	43746	75100
HUSHÅLL EFTER ANTAL VUXNA											
0	1	4	-	5	1	8	-	-	2	2	-
1	68515	23494	12622	24342	3243	47465	6066	4326	28720	5819	4647
2	60992	55906	24280	73089	10001	80281	20871	13186	49089	8664	14575
3	16746	21642	9499	22400	2634	24800	6896	5003	14338	2246	4525
4+	6655	10545	5045	12186	1244	10368	3595	2904	5554	1050	2211
ANTAL VUXNA (16-W ÅR)	269615	245551	111382	290629	36500	326386	83991	58364	193436	34404	56939
HUSHÅLL EFTER ANTAL BARN											
0	133070	65570	33158	71374	8940	110663	20609	14879	65965	12154	15794
1	12934	22872	9223	28421	3398	27457	7624	4558	17286	2950	4678
2	5347	16523	6439	22599	3172	17840	6469	3941	10473	1889	3703
3	1281	5054	2012	7486	1180	5369	2137	1451	3074	582	1258
4	223	1224	475	1695	321	1248	463	433	691	169	386
5+	54	348	139	447	112	345	126	157	214	37	139
ANTAL BARN (0-15 ÅR)	28654	77826	30782	105234	15168	86074	29499	19376	51345	9342	18161
HUSHÅLL EFTER ANTAL BARN UNDER SKOLÅLDERN											
0	142127	88173	42739	93779	11746	133892	27303	19210	80260	14361	19988
1	8108	16479	6310	24863	3250	20404	6572	4021	12681	2349	3867
2	2356	6047	2100	11498	1794	7500	3079	1843	4169	918	1776
3	284	800	266	1709	307	1034	436	309	533	143	289
4+	34	92	31	173	26	92	38	36	60	10	38
ANT. BARN UNDER SKOLÅLD.(0-6 ÅR)	13810	31348	11436	53697	7864	38880	14194	8786	22860	4654	8444
HUSHÅLL EFTER ANTAL VUXNA SÖNER OCH DÖTTAR											
0	129964	79862	37249	100909	13554	126415	27713	18405	76916	14501	19569
1	17724	22211	9757	21035	2505	26572	6666	4697	15415	2305	4451
2	4510	7997	3684	8236	854	8482	2468	1789	4572	785	1516
3+	711	1521	756	1842	210	1453	581	528	800	190	422
ANTAL VUXNA SÖNER OCH DÖTTAR (16-W ÅR)	28941	42997	19491	43304	4879	48096	13461	9969	27063	4471	8839
HUSHÅLL EFTER ANTAL ÄLDRINGAR											
0	97338	94542	40797	112661	13798	124413	30229	17808	75735	13450	18966
1	43086	13076	7973	13780	2322	28314	4968	5119	16355	3238	4622
2	12241	3929	2628	5511	985	10007	2155	2386	5532	1068	2294
3+	244	44	48	70	18	188	76	106	81	25	76
ANTAL ÄLDRINGAR (65-W ÅR)	68318	21071	13379	25019	4347	48906	9513	10234	27672	5451	9445
HUSHÅLL EFTER ANT.FÖRVÄRVSARB.											
0	46079	14926	8682	14568	2507	35292	5096	4456	19644	4477	4985
1	70471	48907	23639	64950	8611	77885	17853	12182	44821	8002	10945
2	30220	35712	14716	40408	4676	38778	10784	6314	26497	4287	7359
3	5061	9441	3497	9364	1036	8821	2880	1870	5419	780	1987
4+	1078	2605	912	2732	293	2146	815	597	1322	235	682
ANTAL FÖRVÄRVSARBETANDE	150746	159609	67434	185658	22299	190926	51513	32956	119611	19932	34542

**Tab. 25. Bostadshushåll efter föreståndarens ålder samt efter antal hushållsmedlemmar av olika slag i städer med minst 50 000 inv. år 1965**

Uppgifter för Stockholm, Göteborg och Malmö redovisas i tab. 23 och 24

*Dwelling households by age of head of household, number of occupants etc., in towns with at least 50 000 inhabitants*

Hushållsföreståndarens ålder Antal hushållsmedlemmar av olika slag	Norr- köping	Västerås	Uppsala	Örebro	Hälsing- borg	Lin- köping	Borås	Eskils- tuna	Gävle	Sunds- vall	Soina	Jön- köping
SAMTLIGA HUSHÅLL	36406	32097	33515	32169	31225	26882	26581	24264	22590	21110	20224	19769
DÄRAV MED FÖRVÄRVSARB. FÖREST.	26150	25672	22952	23509	22089	20575	20514	18035	16728	15751	16747	15146
HUSHÅLL EFTER FÖREST. ÅLDER												
-24	1998	2570	2477	1967	1266	1384	1778	1372	1060	990	895	1017
25-34	5030	6469	6370	4533	4056	4451	4177	3526	3471	3590	3616	3304
35-44	6233	6198	5504	5697	5288	5255	4761	4207	4328	4183	4424	3519
45-54	7126	6467	5681	6512	6282	5755	5299	4927	4391	4156	4899	4036
55-64	7396	5182	5647	5982	6501	4778	5367	4825	4396	3826	3486	3806
65-W	8623	5211	7836	7478	7832	5259	5199	5407	4944	4365	2904	4087
HUSHÅLL EFTER ANTAL MEDLEMMAR												
1	9598	7088	9120	8605	8762	6615	6822	5802	5537	4364	4834	4787
2	10621	8886	9775	9684	9111	7248	7471	7330	6520	5867	5471	5533
3	7452	7142	6682	6648	6465	5853	5738	5187	4710	4808	4412	4204
4	5717	5919	5101	4850	4597	4742	4361	4000	3767	3687	3697	3347
5+	3018	3062	2837	2382	2290	2424	2189	1945	2056	2384	1810	1898
ANTAL HUSHÅLLSMELEMMAR	92353	86624	84397	80107	77224	70802	68382	62746	58912	58312	53502	52207
HUSHÅLL EFTER ANTAL VUXNA												
0	-	1	3	1	2	-	-	-	-	-	-	-
1	10276	7779	9840	9196	9398	7061	7477	6201	5979	4693	5312	5072
2	18442	17513	17168	16336	15081	13640	13420	12757	11548	11274	10186	10156
3	5577	4855	4643	4843	4796	4317	4049	3818	3593	3521	3196	3122
4+	2111	1949	1861	1793	1948	1864	1635	1488	1470	1622	1530	1419
ANTAL VUXNA (16-W ÅR)	72814	65687	65963	63992	62272	55223	53399	49519	46076	44793	41793	40827
HUSHÅLL EFTER ANTAL BARN												
0	24546	19544	22456	22150	21849	17371	17424	16297	14839	13011	12949	12940
1	6231	6450	5702	5433	5216	5010	4965	4165	4035	4205	3867	3521
2	4059	4382	3774	3400	3064	3298	2999	2734	2655	2734	2556	2369
3	1225	1283	1234	938	846	929	874	774	812	881	710	701
4	245	340	283	188	195	211	235	221	203	212	118	188
5+	100	98	66	60	55	63	84	73	46	67	24	50
ANTAL BARN (0-15 ÅR)	19539	20937	18434	16115	14952	15579	14983	13227	12836	13519	11709	11380
HUSHÅLL EFTER ANTAL BARN UNDER SKOLÅLDERN												
0	29975	24727	26722	26755	26187	21772	21485	19886	18350	16559	16108	15909
1	4560	5138	4628	3769	3671	3606	3612	2944	2972	3282	2896	2627
2	1610	1967	1896	1466	1200	1331	1282	1245	1134	1110	1096	1071
3	244	237	250	165	154	164	173	166	124	138	117	141
4+	17	28	19	14	13	9	29	23	10	21	7	21
ANT. BARN EFTER SKOLÅLD. (0-6 ÅR)	8584	9899	9248	7254	6586	6797	6818	6026	5652	6002	5467	5276
HUSHÅLL EFTER ANTAL VUXNA SÖNER OCH DÖTTRAR												
0	28362	25468	26948	25327	24031	20633	20662	18900	17432	16243	15441	15292
1	5994	4889	4753	5149	5265	4530	4316	4041	3817	3556	3364	3169
2	1715	1472	1534	1431	1579	1475	1323	1127	1150	1088	1166	1093
3+	335	268	280	262	350	244	280	196	191	223	253	215
ANTAL VUXNA SÖNER OCH DÖTTRAR (16-W ÅR)	10480	8672	8698	8842	9527	8253	7852	6926	6711	6433	6484	6037
HUSHÅLL EFTER ANTAL ÄLDNINGAR												
0	27143	26437	25146	24132	22830	21234	20933	18424	17252	16267	17031	15351
1	6841	4036	6164	5808	6283	4214	4217	4194	3932	3561	2442	3313
2	2392	1608	2181	2193	2077	1415	1397	1634	1394	1258	745	1086
3+	30	16	24	36	35	19	34	12	12	24	6	19
ANTAL ÄLDNINGAR (65-W ÅR)	11720	7308	10601	10307	10545	7101	7117	7499	6757	6151	3950	5543
HUSHÅLL EFTER ANT. FÖRVÄRVSARB.												
0	8734	5330	8646	7187	7538	5091	4741	5233	4777	4242	2558	3745
1	16375	15916	15128	14808	13736	13131	11744	11091	10648	9601	9662	9417
2	8973	8859	7877	8208	7792	6929	7736	6165	5692	5790	6212	5211
3	1891	1606	1570	1633	1718	1408	1864	1382	1205	1137	1421	1073
4+	433	386	294	333	441	323	496	393	268	340	371	323
ANTAL FÖRVÄRVSARBETANDE	41806	40117	36817	37513	36330	32586	34895	29249	26765	26028	27903	24417

**Tab. 26. Bostadshushåll med föreståndare i åldern 65 år och däröver efter antal boende, hustyp och lägenhetens kvalitetsgrupp m m samt antal hushåll med äldre (65— $\omega$  år), länsvis och i storstadsregioner år 1965**

*Dwelling households with head of household 65 years of age or older by number of occupants, type of building and quality group of dwelling; number of households with at least one person 65 years of age or older, by county and in the three largest towns with suburbs*

Län m.m. Storstadsregioner	Antal hushåll med äldre i åldern 65— $\omega$ år	Antal hushåll med före- ståndare i åldern 65— $\omega$ år	Darav med											
			1 boende i småhus			övriga hus			2 eller flera boende i småhus			övriga hus		
			kvalitetsgrupp			kvalitetsgrupp			kvalitetsgrupp			kvalitetsgrupp		
			1—3	4—6	7	1—3	4—6	7	1—3	4—6	7	1—3	4—6	7
STOCKHOLMS STAD	83269	77785	1334	161	61	32764	4614	251	4312	237	106	30257	3371	109
STOCKHOLMS LÄN	34964	31166	2098	1395	1527	6792	505	141	7245	2515	1456	6462	485	74
TÄTORTER MED 200-1999 INV.	2054	1835	186	149	148	241	33	32	421	245	145	151	40	11
TÄTORTER MED MINST 2000 INV.	25292	22696	1507	489	280	6457	391	48	5510	863	318	6200	379	28
SAMTLIGA TÄTORTER	27346	24531	1693	638	428	6698	424	80	5931	1108	463	6351	419	39
GLESBYGD	7618	6635	405	757	1099	94	81	61	1314	1407	993	111	66	35
UPPSALA LÄN	17948	16184	768	839	550	4508	502	85	2328	1537	541	3862	441	37
TÄTORTER MED 200-1999 INV.	2049	1831	170	161	50	285	57	18	522	229	49	203	48	17
TÄTORTER MED MINST 2000 INV.	10937	10207	302	161	37	4134	391	45	838	265	43	3592	340	9
SAMTLIGA TÄTORTER	12986	12038	472	322	87	4419	448	63	1360	494	92	3795	388	26
GLESBYGD	4962	4146	296	517	463	89	54	22	968	1043	449	67	53	11
SÖDERMANLANDS LÄN	22426	20403	1141	1026	633	5522	731	56	3222	1800	658	4871	565	32
TÄTORTER MED 200-1999 INV.	2888	2612	257	227	65	415	113	13	732	315	49	306	83	10
TÄTORTER MED MINST 2000 INV.	13716	12728	491	257	29	4993	486	23	1244	312	29	4440	380	9
SAMTLIGA TÄTORTER	16604	15340	748	484	94	5408	599	36	1976	627	78	4746	463	19
GLESBYGD	5822	5063	393	542	539	114	132	20	1246	1173	580	125	102	13
ÖSTERGÖTLANDS LÄN	35429	32094	1520	1542	1467	7586	1793	223	4385	2996	1754	7032	1309	87
TÄTORTER MED 200-1999 INV.	2852	2571	227	247	98	378	72	19	705	358	113	231	79	4
TÄTORTER MED MINST 2000 INV.	22730	21090	737	530	145	7101	1613	149	1996	724	149	6679	1116	48
SAMTLIGA TÄTORTER	25582	23661	964	777	243	7479	1685	168	2701	1082	262	6910	1195	52
GLESBYGD	9847	8433	556	765	1224	107	108	55	1684	1914	1492	122	114	35
JÖNKÖPINGS LÄN	28496	24727	1964	1563	1276	3973	794	92	5622	2970	1720	3607	613	33
TÄTORTER MED 200-1999 INV.	3654	3223	463	297	118	269	107	15	1012	442	119	220	88	8
TÄTORTER MED MINST 2000 INV.	14527	13341	967	523	86	3658	659	45	2576	683	94	3336	490	9
SAMTLIGA TÄTORTER	18181	16564	1430	820	204	3927	766	60	3588	1125	213	3556	578	17
GLESBYGD	10315	8163	534	743	1072	46	28	32	2034	1845	1507	51	35	16
KRÖNBERGS LÄN	17793	14870	1044	1026	1390	1706	282	72	3357	2377	1836	1259	245	34
TÄTORTER MED 200-1999 INV.	3509	3156	368	226	128	407	97	32	980	379	140	249	83	12
TÄTORTER MED MINST 2000 INV.	4829	4333	317	189	44	1257	144	16	938	239	69	961	127	5
SAMTLIGA TÄTORTER	8338	7489	685	415	172	1664	241	48	1918	618	209	1210	210	17
GLESBYGD	9455	7381	359	611	1218	42	41	24	1439	1759	1627	49	35	17
KALMAR LÄN	25223	21936	1317	1795	2040	3029	614	112	3866	3466	2392	2367	593	57
TÄTORTER MED 200-1999 INV.	5212	4602	427	527	298	472	81	40	1234	837	249	276	113	11
TÄTORTER MED MINST 2000 INV.	9399	8639	524	440	100	2475	495	35	1321	582	90	2044	434	18
SAMTLIGA TÄTORTER	14611	13241	951	967	398	2947	576	75	2555	1419	339	2320	547	29
GLESBYGD	10612	8695	366	828	1642	82	38	37	1311	2047	2053	47	46	28



TAB. 26 (forts.) BOSTADSHUSHÅLL MED FÖREStANDARE I ÅLDERN 65 ÅR OCH DÄRÖVER SAMT ANTAL HUSHÅLL MED ÄLDNINGAR, LÄNSVIS OCH I STORSTADSREGIONER

Län m.m. Storstadsregioner	Antal hushåll med äldringar	Antal hushåll med före- ståndare i åldern 65- $\infty$ år	Därav med														
			1 boende i småhus			i övriga hus			2 eller flera boende i småhus			i övriga hus					
			kvalitetsgrupp			kvalitetsgrupp			kvalitetsgrupp			kvalitetsgrupp					
			1-3	4-6	7	1-3	4-6	7	1-3	4-6	7	1-3	4-6	7			
GÖTLANDS LÄN	5594	3921	244	224	532	324	141	22	718	633	729	228	55	10			
TÄTORTER MED 200-1999 INV.	678	574	63	43	47	89	5	-	159	70	43	47	4	1			
TÄTORTER MED MINST 2000 INV.	1279	1099	111	53	13	229	129	8	243	64	16	172	45	3			
SAMTLIGA TÄTORTER	1957	1673	174	96	60	318	134	8	402	134	59	219	49	4			
GLESBYGD	3637	2248	70	128	472	6	7	14	316	499	670	9	6	6			
BLEKINGE LÄN	15308	13373	667	890	1215	2268	434	34	2035	2053	1566	1706	312	14			
TÄTORTER MED 200-1999 INV.	1612	1425	131	162	123	170	20	3	348	217	125	93	8	3			
TÄTORTER MED MINST 2000 INV.	7449	6810	362	279	117	2073	406	22	991	478	123	1598	293	5			
SAMTLIGA TÄTORTER	9061	8235	493	441	240	2243	426	25	1339	695	248	1691	301	8			
GLESBYGD	6247	5138	174	449	975	25	8	9	696	1358	1318	15	11	6			
KRISTIANSTADS LÄN	28427	25019	1805	2304	1895	3657	517	93	5341	4160	2069	2416	325	33			
TÄTORTER MED 200-1999 INV.	6093	5502	582	710	319	584	127	18	1514	897	291	267	68	6			
TÄTORTER MED MINST 2000 INV.	11192	10309	751	501	176	3035	331	32	2161	699	193	2106	217	8			
SAMTLIGA TÄTORTER	17285	15811	1333	1211	495	3619	458	50	3675	1596	484	2373	285	14			
GLESBYGD	11142	9208	472	1093	1400	38	59	43	1666	2564	1585	43	40	19			
MALMÖHUS LÄN	65384	60118	2832	3260	1697	16145	3648	198	8065	5311	1874	13885	2400	82			
TÄTORTER MED 200-1999 INV.	6330	5765	678	686	273	548	167	42	1699	829	300	299	93	17			
TÄTORTER MED MINST 2000 INV.	47541	44512	1640	1292	194	15484	3388	117	4625	1642	173	13494	2197	39			
SAMTLIGA TÄTORTER	53871	50277	2318	1978	467	16032	3555	159	6324	2471	473	13793	2290	56			
GLESBYGD	11513	9841	514	1282	1230	113	93	39	1741	2840	1401	92	110	26			
HALLANDS LÄN	18173	15296	1234	947	862	2026	600	73	3955	2050	1027	1820	368	14			
TÄTORTER MED 200-1999 INV.	2324	2063	293	165	99	162	56	13	805	229	88	85	26	1			
TÄTORTER MED MINST 2000 INV.	7652	6990	522	233	50	1835	518	43	1293	334	54	1697	321	5			
SAMTLIGA TÄTORTER	9976	9053	815	398	149	1997	574	56	2098	563	142	1782	347	6			
GLESBYGD	8197	6243	419	549	713	29	26	17	1857	1487	885	38	21	8			
GÖTEBORGS OCH BOHUS LÄN	60925	55183	2041	1851	1944	12748	5433	164	6675	3625	2064	14515	3478	76			
TÄTORTER MED 200-1999 INV.	3913	3510	435	384	364	146	49	15	1035	475	329	129	24	10			
TÄTORTER MED MINST 2000 INV.	47387	43910	1321	684	154	12578	5348	122	4324	1122	216	14367	3421	55			
SAMTLIGA TÄTORTER	51300	47420	1756	1068	518	12724	5397	137	5359	1597	545	14496	3445	65			
GLESBYGD	9625	7763	285	783	1426	24	36	27	1316	2028	1519	19	33	11			
ÄLVSBOGERS LÄN	38189	32487	2240	1801	2305	4596	1418	149	7053	4020	3079	4360	858	55			
TÄTORTER MED 200-1999 INV.	4314	3757	523	289	136	316	147	31	1308	390	152	272	102	12			
TÄTORTER MED MINST 2000 INV.	17952	16257	1095	546	175	4221	1193	79	3087	803	223	4004	683	17			
SAMTLIGA TÄTORTER	22266	20014	1618	835	311	4537	1340	110	4395	1193	375	4276	785	29			
GLESBYGD	15923	12473	622	966	1994	59	78	39	2658	2827	2704	84	73	26			
SKARABORGS LÄN	27088	23592	1642	1628	1919	3134	729	132	4900	3325	2335	2774	529	56			
TÄTORTER MED 200-1999 INV.	3362	3021	415	229	119	395	91	29	910	276	144	255	80	6			
TÄTORTER MED MINST 2000 INV.	10492	9646	596	370	97	2663	589	60	1703	507	111	2433	382	26			
SAMTLIGA TÄTORTER	13854	12667	1011	599	216	3058	680	89	2613	783	255	2688	462	32			
GLESBYGD	13234	10925	631	1029	1703	76	49	43	2287	2542	2080	86	67	24			

TAB. 26 (forts.). BOSTADSHUSHÅLL MED FÖRESTÅNDARE I ÅLDERN 65 ÅR OCH DÄRÖVER SAMT ANTAL HUSHÅLL MED ÄLDNINGAR. LÄNSVIS OCH I STORSTADSREGIONER

Län m.m. Storstadsregioner	Antal hushåll med äldringar	Antal hushåll med före- stående i åldern 65- $\omega$ år	Därav med											
			1 boende			2 eller flera boende								
			i småhus			i övriga hus			i småhus			i övriga hus		
			kvalitetsgrupp			kvalitetsgrupp			kvalitetsgrupp			kvalitetsgrupp		
			1-3	4-6	7	1-3	4-6	7	1-3	4-6	7	1-3	4-6	7
VÄRMLANDS LÄN	30415	25923	1730	1563	1790	4012	750	107	5761	3516	2039	3423	674	53
TÄTORTER MED 200-1999 INV.	2824	2472	276	166	91	421	62	25	695	264	94	270	50	13
TÄTORTER MED MINST 2000 INV.	13416	12127	826	416	88	3383	604	34	2429	560	99	3012	546	8
SAMTLIGA TÄTORTER	16240	14599	1102	582	179	3804	666	59	3124	824	193	3282	596	21
GLESBYGD	14175	11324	628	981	1611	208	84	48	2637	2692	1846	141	78	32
ÖREBRO LÄN	26704	23808	1533	1321	1256	5251	823	116	4296	2528	1314	4500	718	60
TÄTORTER MED 200-1999 INV.	3657	3260	327	245	158	518	103	29	900	375	173	304	95	18
TÄTORTER MED MINST 2000 INV.	15386	14156	853	391	87	4632	638	34	2183	560	74	4122	555	11
SAMTLIGA TÄTORTER	19043	17416	1180	636	245	5150	741	63	3083	935	247	4426	650	29
GLESBYGD	7661	6392	353	685	1011	101	82	53	1213	1593	1067	74	68	31
VÄSTMANLANDS LÄN	19559	17442	993	732	617	4720	443	81	2915	1425	700	4224	397	26
TÄTORTER MED 200-1999 INV.	1510	1370	132	91	31	290	47	11	359	139	33	181	42	1
TÄTORTER MED MINST 2000 INV.	12851	11841	547	224	73	4363	333	39	1497	319	93	3984	302	14
SAMTLIGA TÄTORTER	14361	13211	679	315	104	4653	380	50	1856	458	126	4165	344	15
GLESBYGD	5198	4231	314	417	513	67	63	31	1059	967	574	59	53	11
KOPPARBERGS LÄN	29058	25162	1944	1997	1626	4042	526	95	5736	3417	1545	3299	469	42
TÄTORTER MED 200-1999 INV.	6240	5251	510	520	391	453	59	29	1495	902	416	292	68	12
TÄTORTER MED MINST 2000 INV.	13607	12287	889	627	166	3461	417	33	2355	793	174	2903	349	15
SAMTLIGA TÄTORTER	19847	17538	1399	1147	557	3914	476	62	3850	1695	590	3195	417	27
GLESBYGD	9211	7624	545	850	1069	128	50	33	1886	1722	955	104	52	15
GÄVLEBORGS LÄN	30188	26265	1639	1776	1367	4805	1119	172	4829	3465	1483	4120	895	83
TÄTORTER MED 200-1999 INV.	4788	4174	370	357	171	633	150	59	1033	549	172	401	159	29
TÄTORTER MED MINST 2000 INV.	15100	13890	792	479	179	4065	897	60	2021	669	233	3621	670	36
SAMTLIGA TÄTORTER	19888	18064	1162	836	350	4698	1047	119	3054	1218	405	4022	829	65
GLESBYGD	10300	8201	477	940	1017	107	72	53	1775	2247	1078	98	66	18
VÄSTERNORRLANDS LÄN	27179	23808	1856	2132	1104	3835	700	106	5208	3665	1056	3056	591	32
TÄTORTER MED 200-1999 INV.	5300	4746	482	429	127	915	166	30	1162	564	103	525	172	9
TÄTORTER MED MINST 2000 INV.	10627	9683	595	434	58	2689	468	38	1770	609	61	2414	348	13
SAMTLIGA TÄTORTER	15927	14429	1077	863	185	3604	634	68	2932	1173	164	2939	520	22
GLESBYGD	11252	9379	779	1269	919	231	66	38	2276	2492	892	117	71	10
JÄMTLANDS LÄN	14476	11780	698	868	1015	1334	236	65	2387	2133	1199	1370	178	26
TÄTORTER MED 200-1999 INV.	2410	2100	209	153	95	356	56	20	529	263	81	237	41	8
TÄTORTER MED MINST 2000 INV.	3109	2799	139	40	18	892	128	12	312	74	19	1048	91	4
SAMTLIGA TÄTORTER	5519	4899	348	193	113	1248	184	32	841	337	100	1285	132	12
GLESBYGD	8957	6881	350	675	902	86	52	33	1546	1796	1099	85	46	14
VÄSTERBOTTENS LÄN	19015	15120	1520	799	751	2078	207	30	5133	1425	844	1846	114	16
TÄTORTER MED 200-1999 INV.	3052	2600	387	154	71	417	46	4	984	169	41	245	28	3
TÄTORTER MED MINST 2000 INV.	5981	5307	421	106	35	1595	105	19	1184	132	34	1526	58	6
SAMTLIGA TÄTORTER	9033	7907	808	260	106	2012	151	23	2168	301	75	1771	86	9
GLESBYGD	9982	7213	712	539	645	66	56	7	2965	1124	769	75	28	7

TAB. 26 (forts.). BOSTADSHUSHÅLL MED FÖRESTÅNDARE I ÅLDERN 65 ÅR OCH DÄRÖVER SAMT ANTAL HUSHÅLL MED ÄLDNINGAR. LÄNSVIS OCH I STORSTADSREGIONER

Län m.m. Storstadsregioner	Antal hushåll med äldringar	Antal hushåll med före- stående i åldern 65- $\omega$ år	Därav med											
			1 boende			2 eller flera boende								
			i småhus			i övriga hus			i småhus			i övriga hus		
			kvalitetsgrupp			kvalitetsgrupp			kvalitetsgrupp			kvalitetsgrupp		
			1-3	4-6	7	1-3	4-6	7	1-3	4-6	7	1-3	4-6	7
NORRBOTTENS LÄN	17290	13632	1060	413	757	2438	216	19	4160	913	985	2243	114	12
TÄRTORTER MED 200-1999 INV.	3627	2885	345	118	132	488	27	6	1061	192	143	282	26	1
TÄRTORTER MED MINST 2000 INV.	6625	5800	355	71	39	1887	182	12	963	156	49	1915	81	5
SAMTLIGA TÄRTORTER	10252	8685	700	189	171	2375	209	18	2024	348	192	2197	107	6
GLESBYGD	7038	4947	360	224	586	63	7	1	2136	565	793	46	7	6
HELA RIKET	738520	651094	36864	33853	31596	43293	27775	2688	113504	65562	36371	129502	20097	1153
TÄRTORTER MED 200-1999 INV.	84252	74305	8256	6735	3652	9368	1938	533	21602	9605	3592	5820	1620	223
TÄRTORTER MED MINST 2000 INV.	432345	398242	17994	9496	2501	31924	24467	1376	51876	13426	2843	121925	17196	505
SAMTLIGA TÄRTORTER	516597	472547	26250	16231	6153	41292	26405	1909	73478	23031	6435	127745	18816	728
GLESBYGD	221923	178547	10614	17622	25443	2001	1370	779	40026	42531	29936	1757	1281	425
STORSTADSREGIONER														
STOR-STOCKHOLM	105955	97944	2770	742	655	37590	4907	307	9611	1361	754	34983	3678	149
INRE STADEN	55571	52673	26	13	7	23153	4174	216	57	16	8	21666	3122	88
SÖDERORT	17049	15343	563	68	13	6291	233	23	1947	106	28	5818	176	13
VÄSTERORT	10649	9769	745	80	41	3320	207	12	2308	115	70	2773	73	8
FÖRORTSKOMMUNERNA	19361	17227	1211	365	335	4387	220	38	4625	784	399	4420	245	26
YTRE FÖRORTSZONEN	3325	2932	225	216	259	439	73	18	674	340	249	306	62	14
STOR-GÖTEBORG	53318	48341	1639	1220	907	12013	5215	120	5806	2713	1057	13825	3345	61
GÖTEBORG	38508	36009	717	258	49	10923	4923	91	2486	506	77	12747	3113	41
INRE REGIONEN I ÖVRIGT	7199	6166	468	393	209	869	210	15	1682	882	257	875	171	10
YTRE REGIONEN	7611	6166	454	569	649	221	82	14	1638	1325	723	203	61	10
MALMÖ/LUNDREGIONEN	33291	30887	988	1074	439	10098	2036	93	3037	1777	630	9027	1386	30
MALMÖ	21968	20575	415	319	50	7881	1627	29	1335	473	49	7234	1078	13
LUND	4331	4076	131	42	9	1623	272	25	343	59	4	1367	176	4
ÖVRIGA KOMMUNER	6992	6236	442	713	380	594	137	39	1359	1245	577	426	132	13

**Tab. 27. Lägenheter efter hustyp, ägarekategori, byggnadsperiod, storlek och kvalitetsgrupp i kommunblocksanspassade A-regioner (kommunblocksregioner) år 1965**

Region		Totala antalet lägenheter	Lägenheter efter hustyp			Ägarekategori				Byggnadsperiod			
Nr	Huvudort m.m.		Små-hus	Fler-familjs-hus	Icke-bostads-hus	Det all-männa	Bostads-rätts-förening	Övriga	Uppgift saknas	Före 1901	1901-1920	1921-1930	1931-1940
01	STOCKHOLM/SÖDERTÄLJE	517383	103584	406246	7553	118378	89708	306270	3027	44085	55247	54468	82989
	TÄTORTER	501050	89639	404369	7042	115816	89675	292976	2583	38895	52425	53188	81253
	GLESBYGD	16333	13945	1877	511	2562	33	13294	444	5190	2822	1280	1736
02	NORRTÄLJE	14397	9460	4525	412	1210	2383	10505	299	3557	2323	1018	989
	TÄTORTER	7378	3023	4146	209	767	2357	4129	125	640	1032	499	392
	GLESBYGD	7019	6437	379	203	443	26	6376	174	2917	1291	519	597
03	ENKÖPING	11969	6902	4757	310	2685	1655	7433	196	2734	1334	576	825
	TÄTORTER	7278	2540	4538	200	2262	1654	3262	100	483	568	229	480
	GLESBYGD	4691	4362	219	110	423	1	4171	96	2251	766	347	345
04	UPPSALA	52970	18602	33322	1046	10731	17987	23845	407	8281	4765	3201	6339
	TÄTORTER	42705	9245	32672	788	9624	17987	14889	205	3783	3146	2369	5313
	GLESBYGD	10265	9357	650	258	1107	-	8956	202	4498	1619	832	1026
05	NYKÖPING	21400	7557	13447	396	3787	6462	11063	88	2862	2375	983	1609
	TÄTORTER	17234	4063	12893	278	3324	6461	7399	50	1055	1574	690	1270
	GLESBYGD	4166	3494	554	118	463	1	3664	38	1807	801	293	339
06	KATRINEHOLM	23411	10478	12405	528	3749	2061	17385	216	4312	3035	1162	2448
	TÄTORTER	17309	5181	11734	394	3311	2061	11818	119	1180	1988	792	1906
	GLESBYGD	6102	5297	671	134	438	-	5567	97	3132	1047	370	542
07	ESKILSTUNA	40107	13091	26293	723	7279	7015	25503	310	4981	4098	2497	5475
	TÄTORTER	34442	7927	25894	621	6728	7014	20561	139	2403	3124	2065	4987
	GLESBYGD	5665	5164	399	102	551	1	4942	171	2578	974	432	488
08	MJÖLBY/MOTALA	31248	17419	13008	821	5769	3663	21367	449	7428	3704	1615	3299
	TÄTORTER	22073	8786	12621	666	4966	3659	13258	190	2708	2276	1080	2494
	GLESBYGD	9175	8633	387	155	803	4	8109	259	4720	1428	535	805
09	LINKÖPING	45166	17434	26682	1050	8920	4909	31063	274	7385	4477	2524	5442
	TÄTORTER	35332	8464	26011	857	7986	4909	22287	150	2468	3082	1893	4510
	GLESBYGD	9834	8970	671	193	934	-	8776	124	4917	1395	631	932
10	NORRKÖPING	61344	20544	39572	1228	11140	8793	41039	372	10988	6788	4367	7393
	TÄTORTER	51327	11627	38711	989	10276	8793	32062	196	6126	5202	3662	6505
	GLESBYGD	10017	8917	861	239	864	-	8977	176	4862	1586	705	888
11	JÖNKÖPING	44042	20884	22287	871	5716	7290	30192	844	5865	4976	3123	6030
	TÄTORTER	37057	14285	22020	752	5381	7284	23844	548	3070	3942	2453	5239
	GLESBYGD	6985	6599	267	119	335	6	6348	296	2795	1034	670	791
12	TRÄNAS	10839	6509	4001	329	1083	788	8722	246	2149	1430	849	1146
	TÄTORTER	7075	2938	3879	258	880	780	5300	115	427	874	555	750
	GLESBYGD	3764	3571	122	71	203	8	3422	131	1722	556	294	396
13	EKSJÖ/NÄSSJÖ/VETLANDA	32749	20614	11339	796	3683	2039	26402	625	6192	4594	2926	3698
	TÄTORTER	23073	11370	11075	628	3252	2039	17439	343	2142	2945	1959	2678
	GLESBYGD	9676	9244	264	168	431	-	8963	282	4050	1649	967	1020
14	VÄRNAMO	19703	13983	5217	503	1926	1383	16066	328	3037	2435	1502	2519
	TÄTORTER	12925	7485	5041	399	1665	1382	9682	196	569	1168	884	1687
	GLESBYGD	6778	6498	176	104	261	1	6384	132	2468	1267	618	832
15	LJUNGBY	12863	8917	3621	325	1134	642	10953	134	2878	1514	987	1312
	TÄTORTER	7463	3697	3525	241	937	642	5823	61	392	866	535	736
	GLESBYGD	5400	5220	96	84	197	-	5130	73	2486	828	452	576
16	VÄXJÖ	43843	29191	13540	1112	7064	2428	33334	1017	10438	5491	3256	4210
	TÄTORTER	27877	13898	13080	899	6442	2428	18556	451	2433	3144	1927	2668
	GLESBYGD	15966	15293	460	213	622	-	14778	566	8005	2347	1329	1542
17	VÄSTERVIK	15909	8987	6493	429	2844	1959	10897	209	3545	2038	993	1619
	TÄTORTER	11406	4963	6095	348	2408	1959	6937	102	1450	1359	675	1083
	GLESBYGD	4503	4024	398	81	436	-	3960	107	2095	679	318	536
18	HULTSFRED/VIMMERBY	13031	9844	2850	337	1614	211	10829	377	3080	1739	1170	1421
	TÄTORTER	8418	5386	2749	283	1396	211	6587	224	846	1014	767	927
	GLESBYGD	4613	4458	101	54	218	-	4242	153	2234	725	403	494

*Dwellings by type of building, type of ownership, period of construction, size of dwelling and quality group, in regions of co-operating communes*

1941— 1950	1951— 1960	1961— 1965	Uppgift saknas	Lägenhetsstorlek							Kvalitetsgrupper					Uppgift saknas	Rums- enheter per 100 lägen- heter
				1 + R 1 + RKV	1 RK	2 RK	3 RK	4 RK	5 + RK	1—2	3	4—6	7				
89698	115464	69719	5713	83127	86464	137539	112013	52196	44855	1189	406709	52562	46750	9038	2324	330	
87654	113943	68925	4767	82306	84515	133138	107797	49668	42588	1038	399898	50814	42249	6275	1814	328	
2044	1521	794	946	821	1949	4401	4216	2528	2267	151	6811	1748	4501	2763	510	397	
1475	2581	1959	495	766	2016	4145	3870	2200	1305	95	757C	1250	3372	1833	372	367	
900	2025	1662	228	565	1079	2175	1963	1026	536	34	5208	787	970	301	112	352	
575	556	297	267	201	937	1970	1907	1174	769	61	2362	463	2402	1532	260	383	
1825	2196	2215	264	848	1500	3524	3027	1841	1172	57	7597	929	2562	711	170	370	
1415	1890	2110	103	761	979	2216	1811	1045	434	32	5743	515	865	96	59	343	
410	306	105	161	87	521	1308	1216	796	738	25	1854	414	1697	615	111	412	
9008	11846	8907	623	5505	7268	15232	13112	7043	4650	160	37749	4090	8273	2457	401	352	
8047	11120	8589	338	5219	5999	12578	10396	5138	3272	103	33636	3360	4671	909	129	341	
961	726	318	285	286	1269	2654	2716	1905	1378	57	4113	730	3602	1548	272	398	
3379	4997	4853	342	1711	3383	6758	5426	2558	1504	60	15656	2143	2968	507	126	347	
2977	4730	4788	150	1564	2788	5389	4408	2001	1030	54	13707	1675	1717	104	31	337	
402	267	65	192	147	595	1369	1018	557	474	6	1949	468	1251	403	95	385	
3492	5168	3528	266	1877	3202	7659	6007	2761	1860	45	15069	3242	4008	968	124	353	
3010	4900	3451	82	1748	2517	5735	4312	1848	1112	37	12401	2624	2050	202	32	337	
482	268	77	184	129	685	1924	1695	913	748	8	2668	618	1958	766	92	397	
7572	8297	6712	475	3950	7116	12673	8992	4684	2631	61	25772	7020	5878	1263	174	336	
7078	7999	6573	213	3814	6325	10926	7554	3827	1936	60	23552	6512	3913	398	67	326	
494	298	139	262	136	791	1747	1438	857	695	1	2220	508	1965	865	107	393	
5040	5052	4355	755	1943	4115	9780	7796	4472	3040	102	18771	2819	6525	2518	615	367	
4296	4642	4251	326	1832	3298	6840	5236	3019	1784	64	15407	2142	3669	591	264	351	
744	410	104	429	111	817	2940	2560	1453	1256	38	3364	677	2856	1927	351	404	
9039	9813	5930	556	4250	6692	14152	10471	5678	3823	100	30899	3844	7601	2407	415	348	
8191	9263	5733	192	4065	5713	11100	7784	4072	2549	49	27229	3149	4267	578	109	334	
848	550	197	364	185	979	3052	2687	1606	1274	51	3670	695	3334	1029	306	399	
10317	11301	9383	807	6810	12468	17561	13423	6847	4126	109	37339	7943	12214	3465	383	330	
9333	10772	9221	506	6593	11278	14609	10676	5216	2875	76	33897	7072	8950	1256	152	317	
984	529	162	301	217	1190	2952	2747	1631	1247	33	3442	871	3264	2209	231	396	
7067	9245	6724	1012	2852	5865	12069	11328	6591	5121	216	30137	4417	7419	1501	568	374	
6338	8737	6502	776	2770	5434	10228	9358	5225	3871	171	27320	3824	5113	390	410	364	
729	508	222	236	82	431	1841	1970	1366	1250	45	2817	593	2306	1111	158	427	
1832	1801	1305	327	600	1080	3115	3073	1690	1195	86	6368	1268	2122	401	260	380	
1488	1544	1246	191	551	840	2089	1940	951	642	62	4820	991	999	114	151	360	
344	257	59	136	49	240	1026	1133	739	553	24	1548	277	1123	687	129	418	
5299	6147	3218	675	1380	2822	8910	9662	5802	3994	179	18871	4060	6447	2868	503	393	
4461	5535	2980	373	1269	2146	6297	6849	3977	2421	114	15370	3452	3360	636	255	382	
838	612	238	302	111	676	2613	2813	1825	1573	65	3501	608	3087	2732	248	419	
3099	4002	2746	363	1381	1043	4192	5385	4155	3369	178	12571	2143	2880	1808	301	412	
2433	3418	2546	220	1294	716	2567	3498	2684	202C	146	9657	1512	1210	349	197	399	
666	584	200	143	87	327	1625	1887	1471	1349	32	2914	631	1670	1459	104	436	
1819	2347	1822	184	582	720	3104	4044	2580	1789	44	7611	1120	2488	1528	116	407	
1343	2009	1659	103	527	566	1694	2302	1383	975	16	5601	816	807	204	35	393	
476	338	163	81	55	154	1410	1742	1197	814	28	2010	304	1681	1324	81	426	
5468	7699	6419	862	2147	2797	10687	13143	8447	6425	197	25157	4037	8853	5243	553	407	
4357	6813	6151	384	1979	2067	6613	8202	5150	3742	124	19842	3139	3687	984	225	394	
1111	886	268	478	168	730	4074	4941	3297	2683	73	5315	898	5166	4259	328	429	
2191	3181	2008	334	871	2242	4614	4352	2333	1425	72	9410	1677	3332	1328	162	367	
1799	2901	1943	196	808	1803	3397	3020	1501	828	49	7877	1303	1835	335	56	351	
392	260	65	138	63	439	1217	1332	832	597	23	1533	374	1497	993	106	408	
1749	2244	1305	323	478	971	3349	3317	3030	1838	48	6804	1005	3445	1563	214	411	
1417	2004	1291	192	441	672	2132	2035	2057	1051	30	5592	808	1641	280	97	401	
332	240	54	131	37	299	1217	1282	973	787	18	1212	197	1804	1283	117	427	

TAB. 27 (forts.). LÄGENHETER EFTER HUSTYP, ÄGAREKATEGORI, BYGGNADSPERIOD, STORLEK OCH KVALITETSGRUPP I KOMMUNBLOCKSANPASSADE A-REGIONER

Region		Totala antalet lägenheter	Lägenheter efter hustyp			Ägarekategori				Byggnadsperiod				
Nr	Huvudort m. m.		Småhus	Flerfamiljshus	Icke-bostadshus	Det allmänna	Bostadsrättsförening	Övriga	Uppgift saknas	Före 1901	1901—1920	1921—1930	1931—1940	
19	OSKARSHAMN TÄTORTER GLESBYGD	17332 12359 4973	11086 6291 4795	5849 5727 122	397 341 56	3123 2821 302	1596 1593 3	12440 7840 4600	173 105 68	4053 1624 2429	2455 1529 926	1062 703 359	1636 1151 485	
20	KALMAR/NYBRO TÄTORTER GLESBYGD	41335 27697 13638	25567 12331 13236	14826 14618 208	942 748 194	3859 3387 472	4028 4028 -	32637 19936 12701	811 346 465	9865 3173 6692	5677 3418 2259	3763 2724 1039	4610 3239 1371	
21	VISBY TÄTORTER GLESBYGD	17201 8762 8439	12763 4595 8168	3913 3829 84	525 338 187	2213 1923 290	1095 1093 2	13540 5603 7937	353 143 210	5480 1386 4094	2530 886 1644	1137 504 633	1926 1057 869	
22	KARLSKRONA TÄTORTER GLESBYGD	32805 23449 9356	17640 8532 9108	14460 14352 108	705 565 140	4237 3991 246	4443 4443 -	23813 14895 8918	312 120 192	6597 2695 3902	4241 2729 1512	2486 1616 870	3937 2678 1259	
23	KARLSHAMN TÄTORTER GLESBYGD	21431 15280 6151	13393 7415 5978	7529 7432 97	509 433 76	3613 3474 139	2213 2212 1	15092 9272 5820	513 322 191	4763 2018 2745	2290 1325 965	1346 791 555	2271 1469 802	
24	KRISTIANSTAD TÄTORTER GLESBYGD	31459 22439 9020	19444 10764 8680	11102 10933 169	913 742 171	4111 3825 286	2731 2731 -	24094 15544 8550	523 339 184	7176 2852 4324	4028 2597 1431	2249 1505 744	4333 3311 1022	
25	HASSLEHOLM TÄTORTER GLESBYGD	23489 16662 6827	14901 8289 6612	7925 7865 60	663 508 155	1213 977 236	3246 3246 -	18629 12193 6436	401 246 155	4070 1037 3033	2940 1722 1218	1634 1093 541	2575 1787 788	
26	ÄNGELHOLM TÄTORTER GLESBYGD	16303 10457 5846	11080 5471 5609	4679 4590 89	544 396 148	1313 1134 179	930 930 -	13636 8152 5484	424 241 183	3506 1092 2414	2281 1317 964	1440 960 480	1970 1281 689	
27	HALSINGBORG/LANDSKRONA TÄTORTER GLESBYGD	76049 65528 10521	31815 22055 9760	42511 41978 533	1723 1495 228	11295 10732 563	6046 6034 12	57964 48274 9690	744 488 256	13398 7977 5421	10951 9156 1795	6414 5730 684	10635 9717 918	
28	MÄLMÖ/LUND/TRELLEBORG TÄTORTER GLESBYGD	159219 145424 13795	42757 30003 12754	113659 112937 722	2803 2484 319	20996 19878 1118	37941 37940 1	99010 86901 12109	1272 705 567	22937 14794 8143	18566 16359 2207	11264 10562 702	24953 24152 801	
29	YSTAD/SIMRISHAMN TÄTORTER GLESBYGD	32537 18598 13939	23297 10065 13232	8229 7795 434	1011 738 273	2404 1787 617	2504 2504 -	27066 14108 12958	563 199 364	11248 3652 7596	4732 2621 2111	2507 1432 1075	3012 1835 1177	
30	ESLÖV TÄTORTER GLESBYGD	16786 9704 7082	11664 4946 6718	4603 4376 227	519 382 137	1025 686 339	1290 1290 -	13941 7501 6440	530 227 303	4854 1426 3428	2741 1536 1205	1328 704 624	1477 899 578	
31	HALMSTAD TÄTORTER GLESBYGD	35247 25366 9881	20615 11177 9438	13854 13554 300	778 635 143	5292 4982 310	1532 1528 4	27726 18509 9217	697 347 350	6026 2514 3512	4638 2999 1639	2784 1921 863	4812 3452 1360	
32	FALKENBERG/VARBERG TÄTORTER GLESBYGD	22910 13545 9365	15700 6649 9051	6609 6456 153	601 440 161	1975 1532 443	2090 2089 1	18479 9798 8681	366 126 240	5003 1469 3534	3007 1608 1399	1630 938 692	3070 1813 1257	
33	GÖTEBORG TÄTORTER GLESBYGD	244329 224719 19610	67132 48275 18857	174221 173742 479	2976 2702 274	59492 58678 814	32371 32355 16	150548 132481 18067	1918 1205 713	30361 24070 6291	24966 22150 2816	20885 19121 1764	40645 38029 2616	
34	UDDEVALLA TÄTORTER GLESBYGD	43118 26716 16402	28310 12534 15776	13729 13400 329	1079 782 297	6380 5856 524	3280 3258 22	32473 17199 15274	985 403 582	9041 3256 5785	6030 3225 2805	3461 1820 1641	4824 2624 2200	
35	FROLLHATTAN/VÄNERSBORG TÄTORTER GLESBYGD	40125 27702 12423	22884 10899 11985	16329 16071 258	912 732 180	5633 5108 525	4429 4428 1	29473 17894 11579	590 272 318	6654 1861 4793	5685 3418 2267	3394 1936 1458	4496 3027 1469	
36	BORÅS TÄTORTER GLESBYGD	66649 48772 17877	34875 17934 16941	30425 29791 634	1349 1047 302	9065 8396 669	7249 7247 2	49344 32504 16840	991 625 366	8458 2773 5685	8151 3418 3284	6546 4572 1974	10377 7996 2381	
37	LIDKÖPING/SKARA TÄTORTER GLESBYGD	29303 16443 12860	18616 8387 12229	9940 9560 380	747 496 251	3304 2545 759	3399 3398 1	22196 10369 11827	404 131 273	6650 1587 5063	4475 1983 2492	2232 1039 1193	3613 2145 1468	

1941— 1950	1951— 1960	1961— 1965	Uppgift saknas	Lagenhetsstorlek							Kvalitetsgrupper					Uppgift saknas	Rums- enheter per 100 lagen- heter
				1 + R 1 + RKV	1 RK	2 RK	3 RK	4 RK	5 + RK	Upp- gift saknas	1—2	3	4—6	7			
1886	3674	2238	328	701	1410	4959	4569	3392	2257	44	9692	1379	3882	2248	131	398	
1533	3411	2171	237	645	1237	3583	3196	2276	1392	30	8263	1186	2286	544	80	384	
353	263	67	91	56	173	1376	1373	1116	865	14	1429	193	1596	1704	51	433	
5384	7058	4341	637	2054	2990	12458	11234	7156	5288	155	22189	3089	10218	5410	429	394	
4353	6321	4104	365	1868	2359	8630	7264	4440	3027	109	18390	2662	5371	1070	204	378	
1031	737	237	272	186	631	3828	3970	2716	2261	46	3799	427	4847	4340	225	425	
2124	2095	1491	418	944	872	3913	4452	3640	3313	67	8750	1012	3858	3319	262	427	
1576	1718	1384	251	820	620	2194	2158	1645	1287	38	6283	807	1236	302	134	395	
548	377	107	167	124	252	1719	2294	1995	2026	29	2467	205	2622	3017	128	460	
5602	5208	4186	548	2149	3169	10159	8204	5660	3410	54	18657	2684	7568	3680	216	376	
4671	4717	3984	359	2045	2590	7205	5654	3759	2164	32	16025	2416	4221	732	55	362	
931	491	202	189	104	579	2954	2550	1901	1246	22	2632	268	3347	2948	161	410	
2511	3608	3576	1066	1112	1477	5982	5900	4283	2548	129	12602	1592	4454	2483	300	395	
1966	3321	3477	913	1069	1229	4323	4027	2848	1680	104	10887	1393	2267	529	204	383	
545	287	99	153	43	248	1659	1873	1435	868	25	1715	199	2187	1954	96	423	
4085	4950	4317	321	1449	1979	8109	9654	6375	3806	87	18368	3290	6626	2615	360	403	
3293	4570	4139	172	1288	1765	5851	6430	4485	2563	57	15441	2850	3255	730	163	393	
792	380	178	149	161	214	2258	3224	1890	1243	30	2927	440	3371	2085	197	427	
4094	4405	3392	379	1166	1376	6036	6720	4901	3210	80	14945	1774	4637	1904	229	406	
3468	4056	3262	237	1049	1209	4544	4317	3315	2162	66	12610	1484	1945	499	124	394	
626	349	130	142	117	167	1492	2403	1586	1048	14	2335	290	2692	1405	105	434	
2160	2792	1849	305	874	839	4181	4822	3235	2286	66	9254	1776	3790	1235	248	407	
1576	2394	1674	163	750	680	2813	2755	1997	1416	46	7155	1371	1540	264	127	396	
584	398	175	142	124	159	1368	2067	1238	870	20	2099	405	2250	971	121	428	
11163	13549	9066	873	5062	9398	22704	20054	11204	7478	149	46144	11319	15105	2823	658	369	
10372	13107	8911	558	4845	9149	20074	16414	9150	5789	107	42210	10681	11093	1193	351	359	
791	442	155	315	217	249	2630	3640	2054	1689	42	3934	638	4012	1630	307	433	
22223	33213	24561	1502	14255	24043	51118	36654	18913	13842	394	112195	13913	27939	4163	1009	348	
21467	32764	24293	1033	13950	23646	47336	31893	16557	11735	307	107496	13226	22353	1778	571	341	
756	449	268	469	305	397	3782	4761	2356	2107	87	4699	687	5586	2385	438	426	
3889	3405	2808	936	1552	2142	10466	10153	5125	2959	140	16023	2756	9657	3578	523	382	
2953	2953	2631	521	1261	1649	5308	5384	3209	1708	79	11620	2165	3793	847	173	376	
936	452	177	415	291	493	5158	4769	1916	1251	61	4403	591	5864	2731	350	391	
2060	2133	1688	505	892	1110	4717	5196	2968	1823	80	8134	1713	5292	1270	377	392	
1549	1818	1577	195	706	884	2646	2663	1766	1006	33	5985	1401	1936	258	124	380	
511	315	111	310	186	226	2071	2533	1202	817	47	2149	312	3356	1012	253	408	
5308	6386	4477	816	2414	2717	9073	9829	6514	4473	227	20401	4895	7032	2419	500	391	
4213	5676	4136	455	2238	2408	6807	6545	4303	2914	151	16446	4130	4003	543	244	376	
1095	710	341	361	176	309	2266	3284	2211	1559	76	3955	765	3029	1676	256	431	
3071	3807	2942	380	1004	1402	5325	6383	4835	3849	112	12977	3618	4384	1640	291	418	
2090	2912	2505	210	881	1123	3461	3571	2561	1885	63	8548	2717	1882	298	100	394	
981	895	437	170	123	279	1864	2812	2274	1964	49	4429	901	2502	1342	191	452	
36651	51920	35910	2991	20530	49798	70450	52791	28418	21574	768	158812	29451	48063	6426	1577	342	
34398	50163	34481	2307	20102	48594	65921	46568	24511	18334	689	151387	27889	41598	2826	1019	335	
2253	1757	1429	684	428	1204	4529	6223	3907	3240	79	7425	1562	6465	3600	558	424	
5828	8781	4166	987	2306	4892	12201	11839	6887	4849	144	22577	5049	8816	5963	713	378	
4250	7509	3528	504	2108	3251	7779	6504	4055	2943	76	17665	3808	3705	1238	300	367	
1578	1272	638	483	198	1641	4422	5335	2832	1906	68	4912	1241	5111	4725	413	396	
6195	8078	4907	716	2598	4974	11632	10658	6157	3970	136	22689	4844	7768	4374	450	370	
5128	7328	4646	354	2428	3810	8184	6954	3808	2435	83	19157	3948	3577	832	188	355	
1067	750	261	358	170	1164	3448	3704	2349	1535	53	3532	896	4191	3542	262	402	
10608	13607	7528	1374	4903	8055	18971	17181	10023	7237	279	41390	7920	12094	4352	893	370	
8645	12146	6812	961	4596	6629	14619	12111	6352	4281	184	34280	6061	7087	893	451	353	
1963	1461	716	413	307	1426	4352	5070	3671	2956	95	7110	1859	5007	3459	442	418	
4192	4513	3069	559	1819	3196	8837	7674	4539	3141	97	15082	4177	6724	2910	410	376	
2920	3780	2754	235	1615	2151	4679	3883	2495	1559	61	10689	2888	2367	344	155	358	
1272	733	315	324	204	1045	4158	3791	2044	1582	36	4393	1289	4357	2566	255	398	

TAB. 27 (forts.). LÄGENHETER EFTER HUSTYP, ÄGAREKATEGORI, BYGGNADSPERIOD, STORLEK OCH KVALITETSGRUPP I KOMMUNBLOCKSANPASSADE A-REGIONER

Region		Totala antalet lägenheter	Lägenheter efter hustyp			Ägarekategori				Byggnadsperiod			
Nr	Huvudort m.m.		Småhus	Flerfamiljshus	Icke-bostadshus	Det allmänna	Bostadsrättsförening	Övriga	Uppgift saknas	Före 1901	1901—1920	1921—1930	1931—1940
38	FALKÖPING TÄTORTER GLESBYGD	17106 11241 5865	10105 4521 5584	6621 6439 182	380 281 99	2011 1713 298	1571 1571 -	13133 7783 5350	391 174 217	3594 1190 2404	2750 1552 1198	1409 886 523	1609 909 700
39	SKÖVDE TÄTORTER GLESBYGD	23902 17313 6589	12952 6690 6262	10319 10091 228	631 532 99	3779 3412 367	3937 3937 -	15810 9834 5976	376 130 246	4508 1513 2995	2615 1571 1044	1545 1046 499	2445 1809 636
40	MARIESTAD TÄTORTER GLESBYGD	14495 8845 5650	9299 3893 5406	4839 4681 158	357 271 86	1956 1667 289	1879 1879 -	10425 5206 5219	235 93 142	3661 868 2793	1791 949 842	1123 667 456	1177 665 512
41	KRISTINEHAMN TÄTORTER GLESBYGD	19680 15219 4461	10295 6415 3880	8926 8444 482	459 360 99	3274 2847 427	2795 2784 11	13329 9402 3927	282 186 96	3413 1456 1957	2878 1991 887	1170 874 296	1864 1564 300
42	KARLSTAD TÄTORTER GLESBYGD	60049 41391 18658	34192 16601 17591	24460 23732 728	1397 1058 339	9402 8388 1014	6885 6874 11	42979 25728 17251	783 401 382	9095 2457 6638	8662 5175 3487	4868 3113 1755	7101 4796 2305
43	SÄFFLE/AMAL TÄTORTER GLESBYGD	19090 11743 7347	13482 6445 7037	5132 4933 199	476 365 111	2246 1958 288	1036 1030 6	15477 8592 6885	331 163 168	3826 769 3057	2837 1617 1220	2030 1356 674	2283 1416 867
44	ARVIKA TÄTORTER GLESBYGD	18492 8119 10373	13882 3975 9907	4093 3777 316	517 367 150	2275 1735 540	1004 989 15	14944 5296 9648	269 99 170	5167 960 4207	2932 1263 1669	1838 760 1078	2025 807 1218
45	ÖREBRO TÄTORTER GLESBYGD	63452 50537 12915	27578 15523 12055	34570 33924 646	1304 1090 214	15936 14994 942	4038 4033 5	43067 31345 11722	411 165 246	10652 3948 6704	8585 6411 2174	5818 4845 973	7618 6629 989
46	KARLSKOGA TÄTORTER GLESBYGD	17523 15649 1874	7558 5866 1692	9665 9511 154	300 272 28	3574 3334 240	3632 3632 -	10262 8651 1611	55 32 23	1253 574 679	1728 1367 361	766 622 144	2839 2552 287
47	LINDESBERG TÄTORTER GLESBYGD	21552 15192 6360	13132 7540 5592	7903 7264 639	517 388 129	3514 2835 679	1770 1770 -	16106 10501 5605	162 86 76	4855 1829 3026	3454 2203 1251	1271 884 387	1967 1481 486
48	VÄSTERÅS TÄTORTER GLESBYGD	48397 44627 3770	13555 10179 3376	34050 33722 328	792 726 66	10581 10105 476	11748 11743 5	25897 22649 3248	171 130 41	3316 1552 1764	4082 3503 579	1417 1183 234	5393 4988 405
49	KÖPING TÄTORTER GLESBYGD	18639 15158 3481	7210 3936 3274	11088 10945 143	341 277 64	3477 3285 192	3485 3485 -	11441 8256 3185	236 132 104	3334 1487 1847	1503 929 574	562 334 228	1250 1014 236
50	FAGERSTA TÄTORTER GLESBYGD	11110 9170 1940	4609 3007 1602	6279 5988 291	222 175 47	1207 863 344	4322 4307 15	5525 3971 1554	56 29 27	1617 724 893	1467 1104 363	323 231 92	754 597 157
51	SALA TÄTORTER GLESBYGD	12389 7076 5313	8442 3351 5091	3581 3453 128	366 272 94	1921 1704 217	1106 1106 -	9175 4208 4967	187 58 129	3487 959 2528	1945 988 957	988 514 474	1085 636 449
52	BORLÄNGE/FALUN TÄTORTER GLESBYGD	50015 38039 11976	31346 20051 11295	17220 16809 411	1449 1179 270	6986 6491 495	5169 5169 -	37033 25902 11131	827 477 350	9445 5139 4306	7421 5128 2293	3783 2693 1090	4811 3613 1198
53	ÄVESTA/HEDEMORA TÄTORTER GLESBYGD	17539 13840 3699	8203 4945 3258	8924 8560 364	412 335 77	3093 2646 447	4008 4008 -	10235 7079 3156	203 107 96	2879 1061 1818	2800 2155 645	664 426 238	1403 1161 242
54	LUDVIKA TÄTORTER GLESBYGD	18347 14830 3517	8343 5263 3080	9598 9230 368	406 337 69	4067 3458 609	3132 3131 1	10993 8150 2843	155 91 64	2236 969 1267	2371 1599 812	904 665 239	2076 1693 383
55	MORA TÄTORTER GLESBYGD	16952 12382 4570	13712 9346 4366	2727 2634 93	513 402 111	1813 1648 165	644 644 -	14102 9890 4212	393 200 193	3257 2120 1137	2668 1799 869	1620 1145 475	2119 1408 711
56	GÄVLE/SANDVIKEN TÄTORTER GLESBYGD	65046 55281 9765	30346 21340 9006	33294 32694 600	1406 1247 159	12057 11588 469	10044 10036 6	42213 33113 9100	732 544 188	12728 8218 4510	8159 6312 1847	4793 3984 809	5867 4944 923



Lägenhetsstorlek											Kvalitetsgrupper					Rums- enheter per 100 lägen- heter
1941- 1950	1951- 1960	1961- 1965	Uppgift saknas	1 + R 1 + RKV	1 RK	2 RK	3 RK	4 RK	5 + RK	Upp- gift saknas	1-2	3	4-6	7	Uppgift saknas	
2171	3174	1995	404	1172	1824	5353	4426	2438	1771	122	9482	1949	3445	1865	365	370
1729	2869	1884	222	1099	1299	3484	2710	1553	1017	79	7725	1449	1443	475	149	357
442	305	111	182	73	525	1869	1716	885	754	43	1757	500	2002	1390	216	396
4029	4675	3652	433	1361	2294	7337	6362	3771	2686	91	14921	2734	4095	1784	368	380
3396	4309	3471	198	1238	1873	5232	4530	2598	1800	42	12732	2121	1968	365	127	371
633	366	181	235	123	421	2105	1832	1173	886	49	2189	613	2127	1419	241	405
1890	2295	2230	328	738	1346	4327	4240	2397	1411	36	7953	1505	2962	1827	248	381
1440	1975	2121	160	646	962	2298	2636	1490	789	24	6218	1121	1118	301	87	374
450	320	109	168	92	384	2029	1604	907	622	12	1735	384	1844	1526	161	393
3624	4119	2139	473	1482	3258	5806	4960	2423	1582	169	12009	2423	3686	1302	260	349
3218	3789	2039	288	1347	2536	4407	3768	1833	1200	128	10356	1965	2360	424	114	344
406	330	100	185	135	722	1399	1192	590	382	41	1653	458	1326	878	146	366
8347	13134	7518	1324	4307	7947	15453	15872	10180	5945	345	38100	5441	11346	4290	872	370
6792	11426	7005	627	4002	5585	10853	10587	6384	3760	220	30535	4247	5593	711	305	358
1555	1708	513	697	305	2362	4600	5285	3796	2185	125	7565	1194	5753	3579	567	397
2210	3264	2072	568	1121	2197	5212	5090	3254	2118	98	9960	2184	3808	2708	430	380
1626	2834	1843	282	1005	1328	3136	2949	1955	1314	56	7849	1735	1647	348	164	373
584	430	229	286	116	869	2076	2141	1299	804	42	2111	449	2161	2360	266	391
1919	2781	1436	394	832	2205	4652	5111	3556	2010	126	8774	1693	4812	2923	290	385
1044	1987	1112	186	691	980	2244	2045	1303	791	65	5139	1109	1482	311	78	365
875	794	324	208	141	1225	2408	3066	2253	1219	61	3635	584	3330	2612	212	401
9581	11847	8775	576	6724	9681	18038	15855	8137	4934	83	40366	7073	11870	3972	171	345
8607	11165	8560	372	6494	8162	14155	12200	5978	3474	74	36011	6337	7083	1053	53	333
974	682	215	204	230	1519	3883	3655	2159	1460	9	4355	736	4787	2919	118	391
3939	4252	2709	37	1224	2303	5932	4469	2440	1131	24	13356	1495	2100	556	16	352
3713	4128	2668	25	1181	2065	5327	3920	2156	981	19	12647	1360	1409	223	10	350
226	124	41	12	43	238	605	549	284	150	5	709	135	691	333	6	374
2833	4554	2398	220	1697	3512	6578	5154	2960	1573	78	12749	2165	4671	1875	92	349
2311	4138	2241	105	1477	2340	4527	3624	2088	1073	63	10503	1631	2477	541	40	346
522	416	157	115	220	1172	2051	1530	872	500	15	2246	534	2194	1334	52	357
10000	13640	10352	197	5064	7204	15071	11488	5674	3770	126	38437	4641	4341	839	139	342
9614	13394	10254	139	4961	6749	13971	10553	5023	3259	111	36675	4256	3271	341	84	337
386	246	98	58	103	455	1100	935	651	511	15	1762	385	1070	498	55	399
4670	4141	2998	181	1883	2775	6102	4353	2152	1310	64	13150	2029	2366	1027	67	339
4427	3980	2907	80	1824	2300	5115	3475	1564	840	40	11668	1780	1240	438	32	326
243	161	91	101	59	475	987	878	588	470	24	1482	249	1126	589	35	395
2253	3204	1384	108	746	2077	3888	2456	1232	676	35	7935	1009	1553	485	128	336
2034	3048	1362	70	651	1749	3304	1961	972	509	24	7145	816	998	149	62	331
219	156	22	38	95	328	584	495	260	167	11	790	193	555	336	66	359
1434	1798	1420	232	664	1602	3436	3034	2173	1429	51	6576	1322	3177	1130	184	380
1082	1513	1301	83	590	1005	2136	1656	1103	572	14	4477	947	1353	258	41	355
352	285	119	149	74	597	1300	1378	1070	857	37	2099	375	1824	872	143	413
6191	10566	6174	1624	3746	7461	13796	12464	8057	4352	139	31820	5027	9631	2956	581	361
5290	9336	5714	1126	3482	5311	10567	9225	6106	3254	94	26534	4165	5986	1050	304	358
901	1230	460	498	264	2150	3229	3239	1951	1098	45	5286	862	3645	1906	277	371
2760	4466	2331	236	1106	3069	5394	3915	2508	1481	66	11989	1509	3031	819	191	354
2551	4139	2171	176	1005	2606	4471	2956	1800	947	55	10290	1201	1902	325	122	342
209	327	160	60	101	463	923	959	708	534	11	1699	308	1129	494	69	401
3399	5125	2040	196	1260	3250	5924	4706	2103	1029	75	12447	1992	2673	1063	172	339
3065	4779	1952	148	1133	2506	4826	3783	1668	854	60	11084	1606	1670	358	112	339
334	346	88	48	127	744	1098	923	435	175	15	1363	386	1003	705	60	342
1904	3275	1703	406	757	3013	4558	4273	2833	1464	54	9073	1346	3910	2419	204	363
1438	2666	1546	260	665	2003	3274	3069	2150	1184	37	7330	1041	2651	1262	98	368
466	609	157	146	92	1010	1284	1204	683	280	17	1743	305	1259	1157	106	351
8998	13958	9795	748	5562	11475	18610	15714	8857	4533	295	40707	8100	12340	3324	575	344
8286	13354	9620	563	5345	10101	15790	13010	7188	3593	254	36859	7256	9255	1520	391	338
712	604	175	185	217	1374	2820	2704	1669	940	41	3848	844	3085	1804	184	378

TAB. 27 (forts.). LÄGENHETER EFTER HUSTYP, ÄGAREKATEGORI, BYGGNADSPERIOD, STORLEK OCH KVALITETSGRUPP I KOMMUNBLOCKSANPASSADE A-REGIONER

Region		Totala antalet lägenheter	Lägenheter efter hustyp			Ägarekategori				Byggnadsperiod			
Nr	Huvudort m.m.		Småhus	Flerfamiljshus	Ikke-bostadshus	Det allmänna	Bostadsrättsförening	Övriga	Uppgift saknas	Före 1901	1901-1920	1921-1930	1931-1940
57	BOLLNAS/SÖDERHAMN TÄTORTER GLESBYGD	27460 18310 9150	16312 7831 8481	10403 9913 490	745 566 179	5097 4745 352	2357 10846 -	19358 -	648 362 286	6469 2585 3884	4326 2771 1555	2375 1537 838	2641 1475 1166
58	HUOIKSVALL/LJUSDAL TÄTORTER GLESBYGD	26430 15050 11380	18035 7349 10686	7591 7159 432	804 542 262	3251 2741 510	1823 1823 -	20719 10255 10464	637 231 406	7452 2554 4898	3962 2095 1867	1927 1055 872	2623 1238 1385
59	SUNDSVALL TÄTORTER GLESBYGD	43624 33011 10613	23613 13704 9909	18906 18423 483	1105 884 221	5798 5344 454	8366 8366 -	28746 18939 9807	714 362 352	6749 3477 3272	5678 3602 2076	4151 3035 1116	4783 3092 1691
60	HÄRNÖSAND/KRAMFORS TÄTORTER GLESBYGD	22526 15684 6842	14212 7900 6312	7727 7317 410	587 467 120	2118 1794 324	2435 2435 -	17448 11139 -	525 316 209	4516 2224 2292	3458 2159 1299	2236 1546 690	3135 1986 1149
61	SOLLEFTEA TÄTORTER GLESBYGD	13770 6587 7183	10109 3337 6772	3233 2984 249	428 266 162	1387 974 413	1223 1223 -	10830 4299 -	330 91 239	2221 641 1580	1891 685 1206	1340 870 470	2198 652 1546
62	ÖRNSKOLDSVIK TÄTORTER GLESBYGD	21146 13978 7168	14171 7325 6846	6385 6197 188	590 456 134	2130 1931 199	1769 1769 -	16918 10118 6800	329 160 169	2966 1163 1803	2467 1065 1402	1980 1162 818	3145 1885 1260
63	ÖSTERSUND TÄTORTER GLESBYGD	45754 23287 22467	30435 9392 21043	13775 12909 866	1544 986 558	5073 3681 1392	4059 4056 3	35872 15347 20525	750 203 547	7752 2162 5590	7022 2716 4306	3725 1469 2256	6677 2387 4290
64	UMEA TÄTORTER GLESBYGD	34242 23421 10821	20441 10101 10340	13034 12693 341	767 627 140	2533 2252 281	3023 3023 -	28074 17826 10248	612 320 292	3845 1517 2328	3620 1930 1690	3659 2146 1513	4264 2253 2011
65	SKELLEFTEA TÄTORTER GLESBYGD	27658 17327 10331	18935 8914 10021	8075 7910 165	648 503 145	1698 1415 283	3670 3670 -	21888 12022 9866	402 220 182	2874 930 1944	2818 1196 1622	3023 1581 1442	4414 2479 1935
66	LYCKSELE TÄTORTER GLESBYGD	16086 7403 8683	12440 4058 8382	3178 3058 120	468 287 181	2218 1396 822	908 907 1	12422 4865 7557	538 235 303	978 173 805	1068 263 805	1602 523 1079	2700 675 2025
67	PITEA TÄTORTER GLESBYGD	17897 11644 6253	13097 7019 6078	4356 4260 96	444 365 79	2218 1860 358	665 665 -	14594 8882 5712	420 237 183	2068 872 1196	1286 612 674	1362 672 690	2766 1308 1458
68	LULEÅ/BODEN TÄTORTER GLESBYGD	30826 24528 6298	14971 8939 6032	15205 15026 179	650 563 87	6841 6387 454	4114 4114 -	19282 13659 5623	589 368 221	2428 1146 1282	2626 1798 828	1692 1107 585	3143 1845 1298
69	HÄPARANDA/KALIX TÄTORTER GLESBYGD	13123 7800 5323	10590 5413 5177	2243 2156 87	290 231 59	1157 899 258	701 701 -	11081 6142 4939	184 58 126	1568 747 821	1282 673 609	994 484 510	2278 1107 1171
70	KIRUNA/GALLIVARE TÄTORTER GLESBYGD	20946 16686 4260	10330 6335 3995	10166 9964 202	450 387 63	5381 4778 603	2738 2738 -	12553 9033 3520	274 137 137	1019 645 374	2662 2133 529	1777 1383 394	1758 930 828

1941-1950	1951-1960	1961-1965	Uppgift saknas	Lägenhetsstorlek							Kvalitetsgrupper					Uppgift saknas	Rumsenheter per 100 lägenheter
				1 + R 1 + RKV	1 RK	2 RK	3 RK	4 RK	5 + RK	Uppgift saknas	1-2	3	4-6	7			
2887	4983	3002	777	1608	4451	8271	6574	3896	2397	263	14893	3047	6425	2567	528	357	
2236	4390	2841	475	1454	3091	5663	4208	2311	1398	185	11622	2211	3298	874	305	344	
651	593	161	302	154	1360	2608	2366	1585	999	78	3271	836	3127	1693	223	383	
3030	4120	2312	1004	1619	4112	7831	6354	3936	2335	243	13638	2714	7234	2265	579	359	
2220	3284	2122	482	1379	2473	4286	3365	2113	1317	117	9488	2023	2855	457	227	349	
810	836	190	522	240	1639	3545	2989	1823	1018	126	4150	691	4379	1808	352	372	
5713	9278	6281	991	3557	7040	12913	10536	6030	3279	269	25123	5127	9987	2869	518	348	
4714	8443	6027	621	3268	5228	9448	7841	4457	2572	197	21842	4194	5731	932	312	346	
999	835	254	370	289	1812	3465	2695	1573	707	72	3281	933	4256	1937	206	357	
2768	4050	1617	746	1647	3345	6735	5772	3184	1686	157	11543	4039	5622	844	478	352	
2159	3580	1490	540	1445	2261	4330	3950	2335	1263	100	9179	2946	3011	217	331	353	
609	470	127	206	202	1084	2405	1822	849	423	57	2364	1093	2611	627	147	352	
2221	2731	751	417	807	1968	4137	3554	2087	1055	162	6966	1619	3216	1632	337	357	
1412	1956	593	178	650	723	1695	1692	1071	683	73	4472	957	857	201	100	366	
809	775	158	239	157	1245	2442	1862	1016	372	89	2494	662	2359	1431	237	350	
3087	4757	2338	406	1232	2256	5639	5830	3617	2423	149	13306	3566	3194	824	256	381	
2323	3994	2168	218	1093	1403	3401	3747	2425	1841	68	10084	2574	1055	154	111	384	
764	763	170	188	139	853	2238	2083	1192	582	81	3222	992	2139	670	145	374	
6804	8299	4154	1321	2909	6282	13034	11323	7589	4364	253	24066	4385	10575	5822	906	368	
4530	5891	3446	686	2262	3099	6594	5482	3521	2215	114	16535	2612	3081	737	322	358	
2274	2408	708	635	647	3183	6440	5841	4068	2149	139	7531	1773	7494	5085	584	377	
4721	8034	5415	684	2658	3729	9911	9041	5290	3352	261	23869	4978	3605	1223	567	367	
3340	6680	5129	426	2494	2239	6122	6075	3720	2602	169	17981	3317	1547	298	278	369	
1381	1354	286	258	164	1490	3789	2966	1570	750	92	5888	1661	2058	925	289	363	
3989	6417	3554	569	1978	3002	7923	7643	4504	2485	123	18267	4571	2877	1615	328	367	
2559	5048	3243	291	1819	1615	4831	4563	2723	1700	76	12854	2937	1042	297	197	364	
1430	1369	311	278	159	1387	3092	3080	1781	785	47	5413	1634	1835	1318	131	373	
3074	4600	1655	409	1041	1925	4339	4458	2713	1487	123	9859	1987	2152	1682	406	370	
1566	2866	1204	133	812	667	1777	1948	1219	911	69	5788	940	392	129	154	374	
1508	1734	451	276	229	1258	2562	2510	1494	576	54	4071	1047	1760	1553	252	367	
2802	4499	2739	375	1237	2094	4926	5243	3250	1036	111	11824	2976	1724	1145	228	363	
1758	3621	2567	234	1121	1093	2880	3267	2379	833	71	8758	1891	660	199	136	369	
1044	878	172	141	116	1001	2046	1976	871	203	40	3066	1085	1064	946	92	351	
6223	8330	5744	640	2663	3045	8948	8861	4929	2201	179	22088	4400	2229	1456	653	362	
5215	7548	5444	425	2464	2259	6900	6940	3922	1919	124	18865	3536	1393	355	379	362	
1008	782	300	215	199	786	2048	1921	1007	282	55	3223	864	836	1101	274	361	
2759	2676	1405	161	619	1591	2983	3875	2919	1103	33	8078	2439	1095	1348	163	382	
1531	1937	1247	74	546	894	1694	2181	1707	754	24	5433	1384	579	341	63	382	
1228	739	158	87	73	697	1289	1694	1212	349	9	2645	1055	516	1007	100	383	
2703	6637	4116	274	2294	3217	5788	5374	2904	1297	72	13729	3336	1824	1801	256	343	
1757	5796	3850	192	2144	2406	4538	4210	2222	1127	39	12093	2399	1435	613	146	341	
946	841	266	82	150	811	1250	1164	682	170	33	1636	937	389	1188	110	347	

**Tab. 28. Bostadshushåll efter antal boende, lägenhetsstorlek, antal barn (0–15 år), lägenhetens upplåtelseform m m i kommunblocksanpassade A-regioner (kommunblocksregioner) år 1965**

Region		Totala antalet hushåll	Hushåll efter antal boende										
			1 boende			2 boende			3 boende			4 boende	
			Totalt	Därav i		Totalt	Därav i		Totalt	Därav i		Totalt	Därav i
				högst 2 RK	3 RK		högst 2 RK	3 RK		högst 2 RK	3 RK		
01	STOCKHOLM/SÖDERTÄLJE TÄTORTER GLESBYGD	499550 484161 15389	129827 126652 3175	116267 114002 2265	8381 7940 441	137822 133553 4269	93186 91135 2051	27953 26718 1235	98247 95271 2976	47798 46705 1093	30306 29402 904	83405 80838 2567	26460 25767 693
02	NORRTÄLJE TÄTORTER GLESBYGD	13857 7062 6795	3267 1580 1687	2483 1321 1162	454 157 297	4127 1984 2143	2166 1165 1001	1140 518 622	2737 1516 1221	1073 666 407	906 496 410	2186 1227 959	574 331 243
03	ENKÖPING TÄTORTER GLESBYGD	11488 7069 4419	2209 1433 776	1806 1269 537	246 112 134	3232 1890 1342	1863 1219 644	770 409 361	2464 1605 859	1007 744 263	789 510 279	2049 1302 747	618 434 184
04	UPPSALA TÄTORTER GLESBYGD	50300 40531 9769	12330 10552 1778	10182 8876 1306	1354 1075 279	14473 11734 2739	8491 7179 1312	3715 2905 810	9928 8027 1901	4124 3515 609	3297 2688 609	8118 6418 1700	2327 1916 411
05	NYKÖPING TÄTORTER GLESBYGD	20567 16745 3822	4168 3475 693	3714 3158 556	296 214 82	5701 4570 1131	3786 3131 655	1247 967 280	4411 3665 746	2109 1806 303	1457 1222 235	3913 3222 691	1237 1015 222
06	KATRINEHOLM TÄTORTER GLESBYGD	22352 16648 5704	5199 4120 1079	4413 3601 812	502 353 149	6489 4794 1695	3965 3088 877	1576 1102 474	4412 3346 1066	1982 1585 397	1478 1113 365	3840 2860 980	1163 920 243
07	ESKILSTUNA TÄTORTER GLESBYGD	38781 33501 5286	8595 7695 900	7641 6943 698	614 496 118	11304 9747 1557	7562 6735 827	2413 2002 411	8144 7097 1047	4200 3788 412	2421 2071 350	6742 5826 916	2415 2136 279
08	MJÖLBY/MCTALA TÄTORTER GLESBYGD	29936 21279 8657	6209 4695 1514	5126 4050 1076	643 386 257	8708 6031 2677	4895 3599 1296	2219 1460 759	6518 4714 1804	2829 2202 627	1950 1368 582	5074 3687 1387	1536 1174 362
09	LINKÖPING TÄTORTER GLESBYGD	43828 34460 9368	9743 8037 1706	8500 7259 1241	737 488 249	12044 9282 2762	7649 6273 1376	2707 1912 795	9445 7513 1932	4490 3835 655	2823 2203 620	7763 6198 1565	2581 2148 433
10	NORRKÖPING TÄTORTER GLESBYGD	59012 49594 9418	14070 12300 1770	12439 11170 1269	1003 721 282	17078 14358 2720	11623 10277 1346	3404 2647 757	12198 10375 1823	6246 5596 650	3558 2954 604	9810 8125 1685	3451 2999 452
11	JÖNKÖPING TÄTORTER GLESBYGD	42564 35842 6722	8759 7608 1151	7060 6342 718	1040 808 232	11454 9593 1861	6271 5533 738	3094 2533 561	9235 7877 1358	3624 3256 368	2994 2535 459	7805 6664 1141	2037 1802 1358
12	TRANÅS TÄTORTER GLESBYGD	10529 6908 3621	2275 1597 678	1763 1336 427	304 171 133	2885 1871 1014	1468 1058 410	873 543 330	2192 1458 734	806 587 219	761 520 241	1791 1209 582	411 290 121
13	EKSJÖ/NASSJÖ/VETLANDA TÄTORTER GLESBYGD	31740 22351 9389	6564 4898 1666	4863 3769 1094	1046 732 314	8539 5895 2644	3831 2718 1113	2793 1963 830	6758 4762 1996	2114 1578 536	2385 1726 659	5735 4165 1570	1204 888 316
14	VARNAMO TÄTORTER GLESBYGD	19244 12595 6649	3503 2413 1090	2502 1854 648	571 318 253	4627 2828 1799	1824 1148 676	1512 939 573	4112 2789 1323	1089 764 325	1336 932 404	3785 2621 1164	654 450 204
15	LJUNGBY TÄTORTER GLESBYGD	12503 7208 5295	2484 1520 964	1707 1175 532	489 220 269	3335 1770 1565	1272 708 564	1181 639 542	2817 1684 1133	743 458 285	1035 638 397	2203 1379 824	346 228 118
16	VÄXJÖ TÄTORTER GLESBYGD	42441 26919 15522	8427 5505 2922	5919 4193 1726	1522 838 684	11772 7081 4691	4642 2940 1702	4034 2422 1612	9123 5937 3186	2503 1746 757	3287 2165 1122	7610 5185 2425	1300 901 399
17	VÄSTERVIK TÄTORTER GLESBYGD	15242 10996 4246	3358 2502 856	2684 2129 555	396 234 162	4448 3132 1316	2362 1813 549	1238 824 414	3206 2401 805	1278 1054 224	1067 792 275	2574 1866 708	716 550 166
18	HULTSFRED/VIMMERBY TÄTORTER GLESBYGD	12487 8092 4395	2310 1515 795	1642 1128 514	354 206 148	3369 2107 1262	1376 886 490	931 573 358	2727 1796 931	791 563 228	823 513 310	2290 1567 723	481 343 138

*Dwelling households by number of occupants, size of dwelling, number of children under 16 years of age, tenure etc., in regions of co-operating communes*

3 RK	5 + boende			Hushåll efter antal barn (0—15 år)				Hushåll med gift samboende (föräldrande)		Hushåll efter lägenhetens upplåtelseform			Trångbodda hushåll i % av samtliga		Antal boende	Boende per 100 rumsenheter
	Totalt	Därav i		0	1	2	3+	Totalt	Därav med barn (0—15 år)	Ägare	Bostadsrättsinnehavare	Övriga	Norm 1	Norm 2		
		högst 2 RK	3 RK													
27787	50249	9327	15695	332476	83392	59098	24584	295535	145219	80345	71921	347284	5	28	1309405	79
26985	47847	8881	14989	322752	80999	57117	23293	285100	140018	73042	71902	339217	5	28	1264958	79
802	2402	446	706	9724	2393	1981	1291	10435	5201	7303	19	8067	6	23	44449	72
782	1540	256	502	9312	2158	1543	844	9009	4136	6894	2045	4918	4	22	37050	72
457	755	112	285	4374	1320	904	464	4740	2438	2130	2036	2896	4	25	19149	76
325	785	144	217	4938	838	639	380	4269	1698	4764	9	2022	5	19	17901	68
639	1534	245	512	7053	2061	1529	845	7961	4043	4227	1388	5873	5	26	32852	77
422	839	139	332	4148	1399	1020	502	4811	2628	1809	1388	3872	5	29	19874	82
217	695	106	180	2905	662	509	343	3150	1415	2418	-	2001	4	21	12978	71
2730	5451	800	1669	32912	8387	5947	3054	31757	15590	12485	15030	22785	4	23	133498	74
2237	3800	577	1227	26609	6875	4815	2232	24907	12346	6701	15030	18800	3	23	104400	74
493	1651	223	442	6303	1512	1132	822	6850	3244	5784	-	3985	5	22	29098	74
1449	2374	385	866	12411	3778	2954	1424	14391	7530	4397	5716	10454	4	29	57457	80
1243	1813	266	699	9929	3249	2473	1094	11690	6277	2845	5716	8184	4	30	46331	82
206	561	119	167	2482	529	481	330	2701	1253	1552	-	2270	6	26	11126	74
1423	2412	416	894	14586	3703	2711	1352	14827	7147	6898	1663	13791	4	25	60166	76
1063	1528	273	606	10852	2855	2046	895	10852	5283	4136	1663	10849	3	26	43545	77
360	884	143	288	3734	848	665	457	3975	1864	2762	-	2942	4	23	16621	73
2127	4002	946	1232	25121	6621	4816	2229	26005	12334	9023	6460	23304	6	30	104784	80
1857	3136	758	1000	21727	5819	4150	1805	22265	10594	6231	6460	20810	6	31	89050	81
270	866	188	232	3394	802	666	424	3740	1740	2792	-	2494	6	26	15734	75
1650	3427	543	1114	19295	5234	3600	1807	20578	9930	11860	3126	14950	4	25	82465	75
1176	2152	342	735	13525	3930	2650	1174	14570	7215	6660	3126	11493	4	26	57477	76
474	1275	201	379	5770	1304	950	633	6008	2715	5200	-	3457	4	21	24988	71
2484	4833	883	1532	28003	7888	5488	2449	29175	14638	11651	4675	27502	5	28	119983	78
1979	3430	644	1124	21786	6488	4421	1765	22737	11656	6940	4675	22845	5	29	92686	80
505	1403	239	408	6217	1400	1067	684	6438	2982	4711	-	4657	5	22	27297	73
3227	5856	1248	1957	38715	10158	7028	3111	38711	18419	13764	8110	37138	6	30	156156	80
2652	4436	1010	1525	32637	8713	5839	2405	32166	15274	8812	8110	32672	6	32	128690	81
575	1420	238	432	6078	1445	1189	706	6545	3145	4952	-	4466	5	23	27466	73
2535	5311	830	1389	26762	7555	5546	2701	29208	14809	15435	5887	21242	4	23	119964	75
2162	4100	680	1102	22394	6567	4755	2126	24653	12580	10902	5887	19053	4	24	99489	76
373	1211	150	287	4368	988	791	575	4555	2229	4533	-	2189	4	18	20475	71
644	1386	153	430	6785	1732	1281	731	7098	3524	4440	689	5400	3	21	29580	74
446	773	90	234	4404	1233	879	392	4658	2336	2234	682	3992	3	21	18839	75
198	613	63	196	2381	499	402	339	2440	1188	2206	7	1408	3	19	10741	71
2022	4144	464	1200	20420	5161	4079	2080	21321	10641	15151	1620	14969	3	18	90038	72
1484	2631	281	790	14052	3868	3046	1385	15207	7788	8468	1620	12263	2	18	62196	72
538	1513	183	410	6368	1293	1033	695	6114	2853	6683	-	2706	4	18	27842	71
1151	3217	266	716	11458	3435	2842	1509	13423	7251	10496	1031	7717	3	17	58297	73
811	1944	144	437	7068	2537	2066	924	9044	5217	5604	1031	5960	2	16	37691	74
340	1273	122	279	4390	898	776	585	4379	2134	4892	-	1757	3	17	20606	71
793	1664	119	457	8012	2140	1540	811	8371	4230	7257	553	4693	2	15	35743	70
502	855	57	240	4351	1381	1018	458	4983	2690	2840	553	3815	2	16	20350	71
291	809	62	217	3661	759	522	353	3388	1540	4417	-	878	2	15	15393	68
2537	5509	441	1418	27203	7268	5378	2592	28447	14254	22321	2064	18056	2	16	120573	69
1742	3211	260	833	16301	5190	3829	1599	18585	9897	10451	2064	14404	2	16	75944	71
795	2298	181	585	10902	2078	1549	993	9862	4357	11870	-	3652	2	15	44629	67
957	1656	230	572	10005	2539	1855	843	10372	4839	5969	1711	7562	3	23	41385	73
708	1095	145	406	7068	1957	1400	571	7483	3601	3550	1711	5735	3	25	29495	76
249	561	85	166	2937	582	455	272	2889	1238	2419	-	1827	4	18	11890	68
676	1791	184	422	7774	2189	1612	912	8644	4413	7179	139	5169	3	18	36465	71
438	1107	110	244	4813	1510	1157	612	5745	3067	4139	139	3814	2	18	23571	72
238	684	74	178	2961	679	455	300	2899	1346	3040	-	1355	3	17	12894	68

TAB. 28 (forts.). BOSTADSHUSHÅLL EFTER ANTAL BOENDE. LÄGENHETSSTORLEK. ANTAL BARN. LÄGENHETENS UPPLÄTTELSEFORM M.M.

Region		Totala antalet hushåll	Hushåll efter antal boende										
Nr	Huvudort m.m.		1 boende			2 boende			3 boende			4 boende	
			Totalt	Därav i		Totalt	Därav i		Totalt	Därav i		Totalt	Därav i
			högst 2 RK	3 RK		högst 2 RK	3 RK		högst 2 RK	3 RK		högst 2 RK	
19	OSKARSHAMN TÄTORTER GLESBYGD	16632 11872 4760	3314 2417 897	2391 1841 550	510 330 180	4730 3340 1390	2138 1638 500	1306 885 421	3712 2638 1074	1254 1007 247	1157 804 353	2872 2161 711	647 530 117
20	KALMAR/NYBRO TÄTORTER GLESBYGD	40098 26819 13279	8643 5883 2760	6183 4553 1630	1430 774 656	11432 7575 3857	5430 3870 1560	3245 2045 1200	8428 5873 2555	2994 2320 674	2728 1894 834	6780 4701 2079	1549 1154 395
21	VISBY TÄTORTER GLESBYGD	16712 8421 8291	3096 1815 1281	2103 1392 711	569 231 338	4119 2087 2032	1635 929 706	1270 600 670	3153 1693 1460	938 643 295	947 496 451	2764 1517 1247	477 315 162
22	KARLSKRÖNA TÄTORTER GLESBYGD	31871 22691 9180	7104 5323 1781	5546 4348 1198	904 562 342	9125 6313 2812	4736 3454 1282	2433 1622 811	6734 4868 1866	2627 2051 576	2053 1475 578	5276 3889 1387	1385 1109 276
23	KARLSHAMN TÄTORTER GLESBYGD	20809 14781 6028	4115 2979 1136	2927 2278 649	681 404 277	5628 3884 1744	2504 1856 648	1681 1091 590	4742 3440 1302	1647 1312 335	1494 1056 438	3742 2738 1004	803 630 173
24	KRISTIANSTAD TÄTORTER GLESBYGD	30584 21834 8750	6367 4792 1575	4376 3551 825	1252 770 482	8520 5900 2620	3372 2479 893	2932 1920 1012	6659 4844 1815	1993 1561 432	2360 1630 730	5423 4006 1417	945 716 229
25	HÄSLEHOLM TÄTORTER GLESBYGD	22931 16253 6678	4805 3531 1274	3297 2698 599	894 483 411	6041 4180 1861	2451 1868 583	1910 1184 726	4903 3568 1335	1478 1187 291	1588 1098 490	4131 3019 1112	788 631 157
26	ÄNGELHOLM TÄTORTER GLESBYGD	15817 10142 5675	3505 2486 1019	2334 1799 535	694 396 298	4438 2817 1621	1678 1171 507	1453 826 627	3248 2066 1182	902 632 270	1125 668 457	2654 1716 938	509 346 163
27	HÄLSINGBORG/ LÄNDSKRONA TÄTORTER GLESBYGD	73676 63693 9983	17861 16105 1756	14031 13078 953	2369 1888 481	21269 18426 2843	11066 10129 937	5956 4846 1110	15596 13530 2066	6178 5708 470	5128 4324 804	11866 10155 1711	3210 2917 293
28	MALMÖ/LUND/TRELLEBORG TÄTORTER GLESBYGD	153867 140708 13159	39306 37040 2266	33272 31982 1290	3865 3256 609	43568 39594 3974	26594 25134 1460	10206 8708 1498	32499 29804 2695	15204 14510 694	9697 8671 1026	24913 22667 2246	7532 7141 391
29	YSTAD/SIMRISHAMN TÄTORTER GLESBYGD	31325 17929 13396	7340 4829 2511	5193 3526 1667	1416 823 593	9457 5452 4005	4177 2281 1896	3343 1906 1437	6360 3562 2798	2247 1203 1044	2259 1189 1070	4745 2577 2168	1173 567 606
30	ESLÖV TÄTORTER GLESBYGD	16205 9403 6802	3587 2374 1213	2528 1820 708	679 347 332	4794 2817 1977	2039 1238 801	1632 901 731	3188 1881 1307	989 597 392	1169 634 535	2642 1455 1187	575 314 261
31	HALMSTAD TÄTORTER GLESBYGD	34177 24579 9598	7276 5639 1637	5385 4507 878	1132 682 450	9378 6724 2654	4151 3253 898	2936 1982 954	7265 5227 2038	2325 1884 441	2438 1658 780	6105 4431 1674	1223 977 246
32	FALKENBERG/VARBERG TÄTORTER GLESBYGD	22295 13093 9202	4252 2924 1328	2960 2233 727	786 441 345	5664 3408 2256	2194 1487 707	1846 1038 808	4804 2834 1970	1298 896 402	1602 938 664	4097 2382 1715	666 430 236
33	GÖTEBORG TÄTORTER GLESBYGD	236264 216981 19283	56068 52933 3135	48409 46522 1887	4697 3919 778	64613 59451 5162	41955 40021 1934	13577 11727 1850	49830 45734 4096	24520 23405 1115	14185 12742 1443	41505 38027 3478	14156 13514 642
34	UDDEVALLA TÄTORTER GLESBYGD	42114 25978 16136	9261 5864 3397	6484 4433 2051	1770 847 923	11810 6985 4825	5845 3688 2157	3397 1764 1633	8872 5771 3101	3566 2539 1027	2788 1657 1131	7002 4615 2387	2031 1480 551
35	TROLLHATTAN/ VÄNERSBORG TÄTORTER GLESBYGD	38927 26796 12131	8040 5742 2298	6414 4878 1536	996 538 458	10787 7293 3494	5805 4233 1572	2987 1862 1125	8499 6053 2446	3444 2692 752	2782 1899 883	6855 4821 2034	1990 1507 483
36	BORIS TÄTORTER GLESBYGD	64806 47283 17523	13607 10708 2899	11003 9100 1903	1625 1039 586	17871 13015 4856	9622 7571 2051	4842 3330 1512	14285 10517 3768	5792 4747 1045	4586 3310 1276	11386 8296 3090	3057 2464 593

## I KOMMUNBLOCKSANPASSADE A-REGIONER

3 RK	5 + boende			Hushåll efter antal barn (0—15 år)				Hushåll med gift samboende föräldrare		Hushåll efter lägenhetens upplåtelseform			Trångbudda hushåll i % av samtliga		Antal boende	Boende per 100 rumsenheter
	Totalt	Därav i		0	1	2	3+	Totalt	Därav med barn (0—15 år)	Ägare	Bostadsrättsinnehavare	Övriga	Norm 1	Norm 2		
		högst 2 RK	3 RK													
952	2004	217	513	10709	2906	2038	979	11321	5530	8254	1372	7006	3	19	46578	70
733	1316	139	360	7389	2208	1591	684	8221	4176	4847	1369	5656	3	21	32944	72
219	688	78	153	3320	698	447	295	3100	1354	3407	3	1350	2	14	13634	66
2238	4815	529	1355	26432	6641	4745	2280	26468	12636	20758	3616	15724	2	19	110691	70
1563	2787	318	839	17177	4847	3384	1411	17985	8870	9930	3616	13273	2	20	72795	71
675	2028	211	516	9255	1794	1361	869	8483	3766	10828	-	2451	3	15	37896	67
799	3580	294	770	9911	2906	2271	1624	11214	6072	10725	971	5016	3	17	52882	74
439	1309	136	327	4946	1599	1158	718	5496	3071	3394	971	4056	3	19	24466	73
360	2271	158	443	4965	1307	1113	906	5718	3001	7331	-	960	4	16	28416	74
1644	3632	527	1023	21117	5402	3614	1738	20776	9841	14942	2931	13998	3	21	86794	72
1219	2298	319	666	14554	4194	2749	1194	14952	7432	7137	2931	12623	3	23	60714	73
425	1334	208	357	6563	1208	865	544	5824	2409	7805	-	1375	4	18	26680	69
1171	2582	311	731	13014	3802	2701	1292	14010	7170	11597	1834	7378	3	19	59062	72
846	1740	216	522	8823	2929	2091	938	10146	5487	6311	1834	6636	3	21	41731	73
325	842	95	209	4191	873	610	354	3864	1683	5286	-	742	3	16	17331	68
1808	3615	356	1070	19671	5368	3787	1758	20496	10061	16135	2389	12060	2	16	85265	69
1288	2292	216	683	13661	4126	2853	1194	14655	7500	9242	2389	10203	2	17	59827	69
520	1323	140	387	6010	1242	934	564	5841	2561	6893	-	1857	2	15	25438	68
1377	3051	245	841	14362	4060	2952	1557	15262	7915	12461	2732	7738	2	17	65080	70
948	1955	153	536	9785	3145	2288	1035	10959	5936	6838	2732	6683	2	18	45394	71
429	1096	92	305	4577	915	664	522	4303	1979	5623	-	1055	2	14	19686	68
879	1972	196	555	10563	2502	1790	962	10266	4866	9210	823	5784	2	15	43713	67
546	1057	94	263	6697	1710	1207	528	6478	3162	4487	823	4832	1	15	26967	67
333	915	102	292	3866	792	583	434	3788	1704	4723	-	952	3	16	16746	69
3907	7084	1133	2249	49451	12398	8180	3647	47342	21910	25175	5616	42885	3	21	193839	71
3310	5477	962	1749	42848	10953	7017	2875	40438	18736	18283	5616	39794	3	22	164219	72
597	1607	171	500	6603	1445	1163	772	6904	3174	6892	-	3091	3	16	29620	68
7919	13581	2720	4258	101942	27121	17553	7251	96185	46501	33787	34822	85258	4	24	397707	74
7100	11603	2404	3627	93217	25153	16058	6280	86926	42333	25010	34822	80876	4	25	359202	74
819	1978	316	631	8725	1968	1495	971	9259	4168	8777	-	4382	4	17	38505	68
1767	3423	617	1109	21457	4759	3310	1799	20561	9225	19119	2291	9915	3	19	83505	69
916	1509	193	440	12462	2814	1850	803	11281	5052	8429	2291	7209	2	16	45048	66
851	1914	424	669	8995	1945	1460	996	9280	4173	10690	-	2706	5	22	38457	73
928	1994	259	645	10858	2407	1879	1061	10734	4979	9170	1213	5822	3	18	44499	70
469	876	90	236	6379	1476	1062	486	6048	2799	4011	1213	4179	2	16	24297	68
459	1118	169	409	4479	931	817	575	4686	2180	5159	-	1643	4	20	20202	73
1971	4153	420	1135	22147	5756	4273	2001	22718	11186	16683	1335	16159	2	18	95231	71
1362	2558	275	722	15731	4346	3199	1303	16387	8182	9157	1335	14087	2	19	66466	71
609	1595	145	413	6416	1410	1074	698	6331	3004	7526	-	2072	2	15	28765	69
1227	3478	252	800	13988	3798	2909	1600	15112	7805	12781	1930	7584	2	16	65908	70
713	1545	128	364	8244	2384	1705	760	8787	4521	5430	1930	5733	2	16	36245	70
514	1933	124	436	5744	1414	1204	840	6325	3284	7351	-	1851	2	15	29663	71
12706	24248	5103	6888	152893	41446	29529	12396	149603	74556	54281	29402	152581	6	29	633354	78
11537	20836	4694	5986	140437	38449	27103	10992	136537	68180	38819	29394	148768	6	30	574212	78
1169	3612	409	902	12456	2997	2426	1404	13066	6376	15462	8	3813	4	19	59142	72
2162	5169	794	1533	27576	6949	5017	2572	27393	13410	23557	2730	15827	4	23	116483	73
1310	2743	472	800	16270	4858	3391	1459	17193	8884	9966	2708	13304	4	25	70631	74
852	2426	322	733	11306	2091	1626	1113	10200	4526	13591	22	2523	4	20	45852	72
2130	4746	744	1523	24757	6907	4935	2328	26043	13128	18050	4013	16864	4	24	108891	75
1524	2887	480	961	16463	5200	3646	1487	18314	9532	8437	4013	14346	4	26	73545	77
606	1859	264	562	8294	1707	1289	841	7724	3596	9613	-	2518	4	21	35346	72
3657	7657	1123	2197	41658	11489	7787	3872	42504	21105	27145	6359	31302	4	23	180226	75
2723	4747	838	1506	29947	8883	5846	2607	30906	15639	13667	6359	27257	4	25	127405	76
934	2910	285	691	11711	2606	1941	1265	11598	5466	13478	-	4045	3	18	52821	72

TAB. 28 (forts.). BOSTADSHUSHÅLL EFTER ANTAL BOENDE. LÄGENHETSSTORLEK, ANTAL BARN, LÄGENHETENS UPPLÄTTELSEFORM M.M.

Region		Totala antalet hushåll	Hushåll efter antal boende										
Nr	Huvudort m.m.		1 boende			2 boende			3 boende			4 boende	
			Totalt	Därav i		Totalt	Därav i		Totalt	Därav i		Totalt	Därav i
				högst 2 RK	3 RK		högst 2 RK	3 RK		högst 2 RK	3 RK		
37	LIDKOPING/SKARA TÄTORER GLESBYGD	28230 15890 12340	6109 3874 2235	4747 3162 1585	838 412 426	7841 4406 3435	4221 2493 1728	2134 1080 1054	5859 3312 2547	2301 1415 886	1908 1031 877	4788 2648 2140	1297 727 570
38	FALKÖPING TÄTORER GLESBYGD	16541 10903 5638	3794 2768 1026	3077 2328 749	449 275 174	4628 3047 1581	2463 1685 778	1290 802 488	3371 2252 1119	1388 972 416	1084 691 393	2749 1761 988	742 503 239
39	SKÖVDE TÄTORER GLESBYGD	23047 16759 6288	4595 3421 1174	3641 2807 834	565 367 198	6230 4416 1814	3251 2413 838	1713 1168 545	4971 3715 1256	2023 1601 422	1554 1147 407	4161 3184 977	1084 858 226
40	MARIESTAD TÄTORER GLESBYGD	13991 8586 5405	3044 1949 1095	2381 1560 821	428 257 171	3822 2225 1597	1924 1110 814	1150 688 462	2857 1855 1002	1006 659 347	1029 667 362	2386 1560 826	533 315 218
41	KRISTINEHAMN TÄTORER GLESBYGD	18840 14681 4159	4204 3330 874	3460 2779 681	457 332 125	5537 4346 1191	3336 2647 689	1413 1099 314	4050 3236 814	1789 1469 320	1337 1043 294	3044 2375 669	972 759 213
42	KARLSTAD TÄTORER GLESBYGD	58219 40164 18055	11617 8462 3155	9162 7023 2139	1406 849 557	16316 11272 5044	8530 6249 2281	4438 2965 1473	13020 9103 3917	4996 3697 1299	4288 2975 1313	10132 7216 2916	2660 1921 739
43	SÄFFLE/ÄMÅL TÄTORER GLESBYGD	18456 11383 7073	3905 2413 1492	2970 1939 1031	553 286 267	5254 3230 2024	2526 1625 901	1517 895 622	4004 2536 1468	1456 959 497	1293 811 482	3029 1964 1065	799 513 286
44	ÄRVIKA TÄTORER GLESBYGD	17910 7836 10074	3825 1756 2069	2644 1362 1282	645 212 433	5241 2211 3030	2338 1160 1178	1550 589 961	3907 1762 2145	1316 710 606	1290 577 713	2925 1339 1586	742 365 377
45	ÖREBRÖ TÄTORER GLESBYGD	61224 48821 12403	14430 12040 2390	12400 10662 1738	1300 880 420	18261 14394 3867	11215 9273 1942	4465 3329 1136	12850 10361 2489	5509 4661 848	4300 3458 842	9679 7767 1912	2681 2199 482
46	KARLSKOGA TÄTORER GLESBYGD	17145 15339 1806	2908 2617 291	2504 2288 216	250 205 45	5029 4485 544	3073 2778 295	1199 1048 151	4275 3906 369	2108 1949 159	1305 1173 132	3190 2852 338	1092 983 109
47	LINDESBERG TÄTORER GLESBYGD	20278 14395 5883	4618 3297 1321	3908 2853 1055	415 265 150	6156 4259 1897	3630 2537 1093	1562 1078 484	4139 3043 1096	1846 1359 487	1252 921 331	3126 2317 809	978 712 266
48	VÄSTERÅS TÄTORER GLESBYGD	46573 43002 3571	9482 8936 546	8547 8129 418	613 543 70	12704 11679 1025	8535 8006 529	2678 2424 254	10443 9733 710	5094 4823 271	3143 2939 204	8807 8121 686	2835 2662 173
49	KÖPING TÄTORER GLESBYGD	17899 14561 3338	3762 3198 564	3336 2904 432	271 197 74	5016 4029 987	3256 2739 517	1126 864 262	3906 3229 677	1977 1737 240	1165 953 212	3250 2683 567	1180 1037 143
50	FAGERSTA TÄTORER GLESBYGD	10658 8811 1847	2156 1764 392	1919 1602 317	144 103 41	3171 2571 600	2133 1780 353	620 480 140	2383 2033 350	1244 1113 131	680 551 129	1767 1495 272	732 644 88
51	SALA TÄTORER GLESBYGD	11925 6804 5121	2589 1664 925	2043 1412 631	336 165 171	3316 1892 1424	1730 1116 614	887 448 439	2356 1357 999	851 559 292	707 411 296	2048 1156 892	554 344 210
52	BORLÄNGE/FALUN TÄTORER GLESBYGD	48394 36672 11722	10278 7816 2462	8397 6478 1919	1146 806 340	13289 9926 3363	7536 5701 1835	3459 2512 947	10181 7859 2322	4392 3511 881	3092 2311 781	8815 6933 1862	2544 1991 553
53	ÄVESÅR/HEDEMORA TÄTORER GLESBYGD	16655 13168 3487	3502 2901 601	2974 2545 429	298 206 92	4714 3762 952	2943 2479 464	1005 754 251	3426 2703 723	1574 1361 213	977 749 228	2893 2275 618	983 840 143
54	LUDVIKA TÄTORER GLESBYGD	17622 14302 3320	3769 3031 738	3261 2656 605	336 253 83	5324 4217 1107	3331 2650 681	1276 999 277	3872 3247 625	1931 1648 283	1244 1026 218	2904 2412 492	994 828 166
55	MORA TÄTORER GLESBYGD	16422 11997 4425	3017 2174 843	2421 1732 689	339 247 92	4229 3030 1199	2455 1731 724	1067 763 304	3546 2639 907	1592 1178 414	1060 752 308	3021 2286 735	1002 717 285



## IKOMMUNBLOCKSANPASSADE A-REGIONER

3 RK	5 + boende			Hushåll efter antal barn (0—15 år)				Hushåll med gift samboende förstående		Hushåll efter lägenhetens upplåtelseform			Trångbodda hushåll i % av samtliga		Antal boende	Boende per 100 rumsenheter
	Totalt	Därav i		0	1	2	3+	Totalt	Därav med barn (0—15 år)	Ägare	Bostadsrättsinnehavare	Övriga	Norm 1	Norm 2		
		högst 2 RK	3 RK													
1562	3633	563	1040	18519	4482	3360	1869	18652	9080	13402	2913	11915	4	22	78832	74
844	1650	232	450	10343	2700	1947	900	10410	5145	4719	2913	8258	3	22	42262	74
718	1983	331	590	8176	1782	1413	969	8242	3935	8683	-	3657	5	23	36570	74
907	1999	292	610	11042	2576	1946	977	10487	5054	7724	1322	7495	3	21	45316	74
574	1075	151	325	7220	1829	1284	570	6807	3366	3608	1322	5973	2	21	28605	73
333	924	141	285	3822	747	662	407	3680	1688	4116	-	1522	5	22	16711	74
1436	3090	442	944	14172	4200	3003	1672	15798	8294	9455	3535	10057	3	23	65942	75
1115	2023	280	653	9981	3308	2357	1113	11633	6325	5078	3535	8146	3	24	47370	76
321	1067	162	291	4191	892	646	559	4165	1969	4377	-	1911	4	21	18572	73
894	1882	242	639	8957	2259	1783	992	9253	4644	6801	1662	5528	3	21	39414	74
599	997	80	374	5304	1547	1204	531	5736	3019	2946	1662	3978	2	20	23702	73
295	885	162	265	3653	712	579	461	3517	1625	3855	-	1550	4	22	15712	74
1006	2005	372	645	12340	3253	2172	1075	12330	5833	6806	2286	9748	5	26	50793	77
781	1394	248	445	9531	2667	1731	752	9702	4608	4496	2286	7899	5	26	38950	76
225	611	124	200	2809	586	441	323	2628	1225	2310	-	1849	6	26	11843	77
3296	7134	1100	2132	37259	10469	7124	3367	38193	18760	26444	5711	26064	5	24	163388	75
2355	4111	639	1266	25215	7544	5175	2230	26809	13494	12663	5711	21790	4	24	109581	76
941	3023	461	866	12044	2925	1949	1137	11384	5266	13781	-	4274	6	23	53807	75
958	2264	384	643	12277	2996	2108	1075	11987	5743	9798	838	7820	4	22	51175	73
589	1240	189	309	7291	2013	1451	628	7743	3818	4495	838	6050	3	21	31174	73
369	1024	195	334	4986	983	657	447	4244	1925	5303	-	1770	6	22	20001	72
962	2012	278	555	12204	2948	1850	908	11384	5188	10821	839	6250	4	20	48924	70
422	768	117	203	5077	1453	939	367	5135	2511	2963	839	4034	3	22	21031	73
540	1244	161	352	7127	1495	911	541	6249	2677	7858	-	2216	4	19	27893	69
3479	6004	907	2018	41153	10215	6763	3093	39319	18199	20406	3485	37333	4	25	161337	76
2828	4259	618	1507	32521	8534	5518	2248	31239	14702	12142	3480	33199	4	25	126152	77
651	1745	289	511	8632	1681	1245	845	8080	3497	8264	5	4134	5	22	35185	72
1095	1743	398	566	10469	3477	2266	933	12496	6089	5683	3468	7994	5	29	48126	79
964	1479	337	486	9321	3193	2035	790	11263	5504	4532	3468	7339	5	29	42775	79
131	264	61	80	1148	284	231	143	1233	585	1151	-	655	7	28	5351	79
1056	2239	444	706	13618	3152	2247	1261	13292	6111	8350	1266	10662	5	25	54394	76
769	1479	272	487	9391	2414	1731	859	9619	4600	5029	1266	8100	4	25	38422	76
287	760	172	219	4227	738	516	402	3673	1511	3321	-	2562	6	26	15972	75
3033	5137	968	1775	27695	9261	6624	2993	32099	16969	9452	10657	26464	5	29	129633	81
2811	4533	838	1617	25501	8688	6141	2672	29495	15685	7638	10657	24707	5	30	118756	81
222	604	130	158	2194	573	483	321	2604	1284	1814	-	1757	6	25	10877	76
1040	1965	454	642	11164	3310	2303	1122	12099	6128	4998	3143	9758	5	30	49393	81
871	1422	365	507	8962	2821	1913	865	9761	5062	2877	3143	8541	5	31	39477	82
169	543	89	135	2202	489	390	257	2338	1066	2121	-	1217	5	23	9916	75
546	1181	320	423	6663	1951	1330	714	7405	3640	2754	3620	4284	7	32	29306	81
443	948	276	350	5374	1710	1140	587	6211	3130	1884	3605	3322	7	33	24256	82
103	233	44	73	1289	241	190	127	1194	510	870	15	962	5	25	5050	75
615	1616	203	424	7783	1840	1523	779	7905	3819	6069	850	5006	4	22	33545	74
370	735	96	232	4399	1113	886	406	4453	2211	2376	850	3578	3	23	18183	75
245	881	107	192	3384	727	637	373	3452	1208	3693	-	1428	4	20	15362	72
2823	5831	918	1718	31698	8334	6175	2787	31680	15633	24133	3988	20273	5	25	134877	77
2204	4138	652	1204	22916	6688	4982	2086	24403	12420	15116	3988	17568	5	25	101647	77
619	1693	266	514	8182	1646	1193	701	7277	3213	9017	-	2705	6	25	33230	76
883	2120	419	625	10436	2902	2111	1206	11322	5663	5933	3241	7481	5	27	46601	78
685	1527	331	473	8204	2333	1686	945	8906	4494	3484	3241	6443	5	29	36082	79
198	593	88	152	2232	569	425	261	2416	1169	2449	-	1038	5	21	10519	74
1070	1753	345	697	11389	3094	2105	1034	11760	5575	5626	2433	5563	5	29	47235	78
883	1395	266	561	8963	2703	1777	859	9701	4766	3831	2433	8038	5	29	38443	79
187	358	79	136	2426	391	328	175	2059	809	1795	-	1525	6	28	8792	77
923	2609	508	766	10281	2999	2081	1061	10620	5359	10712	403	5307	8	30	48842	81
703	1868	325	521	7317	2286	1595	799	7900	4130	7158	403	4436	7	29	35701	80
220	741	183	245	2964	713	486	262	2720	1229	3554	-	871	11	33	13141	84

TAB. 28 (forts.). BOSTADSHUSHÅLL EFTER ANTAL BOENDE, LÄGENHETSSTORLEK, ANTAL BARN, LÄGENHETENS UPPLÄTTELSEFORM M.M.

Region		Totala antalet hushåll	Hushåll efter antal boende										
Nr	Huvudort m.m.		1 boende			2 boende			3 boende			4 boende	
			Totalt	Därav i		Totalt	Därav i		Totalt	Därav i		Totalt	Därav i
högst 2 RK	3 RK	högst 2 RK		3 RK	högst 2 RK		3 RK	högst 2 RK		3 RK			
56	GÄVLE/SANDVIKEN	62713	13083	11231	1122	18184	11280	4350	13804	6427	4225	10976	3658
	TÄTORTER	53388	11404	9994	863	15437	9847	3575	11871	5690	3591	9400	3177
	GLESBYGD	9325	1679	1237	259	2747	1433	775	1933	737	634	1576	481
57	BOLLNAS/SÖDERHAMN	26298	5614	4657	569	7458	4394	1805	5722	2510	1708	4365	1355
	TÄTORTER	17471	4044	3465	359	4935	3066	1126	3814	1782	1135	2857	924
	GLESBYGD	8827	1570	1192	210	2523	1328	679	1908	728	573	1508	431
58	HUDIKSVALL/LJUSDAL	25446	5287	4222	627	7253	4250	1745	5425	2391	1587	4346	1396
	TÄTORTER	14452	3221	2688	322	4064	2500	905	3118	1434	895	2530	800
	GLESBYGD	10994	2066	1534	305	3189	1750	840	2307	957	692	1816	596
59	SUNDSVALL	42064	8268	7032	761	12045	7430	2873	9493	4406	2904	7172	2419
	TÄTORTER	31820	6357	5522	532	9013	5670	2103	7318	3408	2221	5581	1779
	GLESBYGD	10244	1911	1510	229	3032	1760	770	2175	998	683	1591	640
60	HÄRNÖSAND/KRAMFORS	21805	4893	4019	543	6550	3694	1819	4821	2040	1575	3314	1003
	TÄTORTER	15133	3480	2894	359	4500	2494	1236	3410	1379	1127	2327	638
	GLESBYGD	6672	1413	1125	184	2050	1200	583	1411	661	448	987	365
61	SOLLEFTEÅ	13224	2810	2262	314	3671	2058	947	2856	1239	911	2189	715
	TÄTORTER	6353	1336	1101	132	1646	857	440	1437	569	469	1152	308
	GLESBYGD	6871	1474	1161	182	2025	1201	507	1419	670	442	1037	407
62	ÖRNSKÖLDSVIK	20528	3856	3083	485	5183	2649	1502	4695	1701	1604	3868	900
	TÄTORTER	13531	2588	2140	277	3356	1666	970	3233	1095	1135	2652	535
	GLESBYGD	6997	1268	943	208	1827	983	532	1462	606	469	1216	365
63	ÖSTERSUND	44001	8686	7047	985	11456	6422	2897	9182	3830	2813	7947	2491
	TÄTORTER	22386	4831	4134	426	5724	3426	1359	4774	2040	1469	4300	1249
	GLESBYGD	21615	3855	2913	559	5732	2996	1538	4408	1790	1344	3647	1242
64	UMEÅ	33170	6055	5158	603	8589	5013	2322	7349	2992	2531	6225	1583
	TÄTORTER	22620	4532	3886	420	5764	3166	1654	5111	1933	1797	4381	949
	GLESBYGD	10550	1523	1272	183	2825	1847	668	2238	1059	734	1844	634
65	SKELLEFTEÅ	27061	4342	3719	421	6885	4175	1814	6084	2620	2031	5409	1404
	TÄTORTER	16885	3083	2701	259	4331	2559	1174	3954	1668	1311	3450	799
	GLESBYGD	10176	1259	1018	162	2554	1616	640	2130	952	720	1959	605
66	LYCKSELE	15731	2622	2197	247	3567	2142	884	3294	1404	1104	3181	856
	TÄTORTER	7141	1288	1105	107	1578	893	413	1562	625	506	1559	356
	GLESBYGD	8590	1334	1092	140	1989	1249	471	1732	779	598	1622	500
67	PITEÅ	17467	2756	2414	223	4219	2605	1108	4017	1620	1462	3553	907
	TÄTORTER	11335	1992	1773	133	2700	1571	747	2650	947	959	2365	444
	GLESBYGD	6132	764	641	90	1519	1034	361	1367	673	503	1188	463
68	LULEÅ/BODEN	29787	5123	4370	492	7417	4459	2034	6698	2820	2374	6030	1661
	TÄTORTER	23691	4247	3657	395	5858	3522	1619	5362	2216	1896	4917	1285
	GLESBYGD	6096	876	713	97	1559	937	415	1336	604	478	1113	376
69	HÄPARANDA/KALIX	12755	1972	1537	267	2817	1518	826	2451	903	876	2374	583
	TÄTORTER	7567	1357	1076	172	1676	870	492	1477	527	517	1528	346
	GLESBYGD	5188	615	461	95	1141	648	334	974	376	359	846	237
70	KIRUNA/GALLIVARE	20057	3097	2794	182	4225	2993	880	4227	2236	1246	3906	1544
	TÄTORTER	15978	2593	2370	135	3482	2468	722	3486	1823	1036	3257	1248
	GLESBYGD	4079	504	424	47	743	525	158	741	413	210	649	296

## I KOMMUNBLOCKSANPASSADE A-REGIONER

3 RK	5 + boende			Hushåll efter antal barn (0—15 år)				Hushåll med gift samböende före- stående		Hushåll efter lägenhetens upplötelsetform			Trångbudda hushåll i % av samtliga		Antal boende	Bo- ende per 100 rums- en- heter
	Totalt	Därav i		0	1	2	3 +	Totalt	Därav med barn (0—15 år)	Ägare	Bostads- rättsin- nehavare	Övriga	Norm 1	Norm 2		
		högst 2 RK	3 RK													
3533	6666	1253	2210	40147	11328	7833	3405	42015	20161	21297	8380	33036	6	28	171399	79
2995	5276	1028	1797	33825	9936	6782	2845	35826	17452	14966	8372	30050	6	29	144300	79
538	1390	225	413	6322	1392	1051	560	6189	2709	6331	8	2986	6	25	27099	76
1407	3139	559	948	17079	4615	3074	1530	17225	8177	12305	1848	12145	5	26	72723	77
925	1821	354	568	11162	3170	2132	1007	11450	5605	5741	1848	9882	5	27	46813	77
482	1318	205	380	5917	1445	942	523	5775	2572	6564	-	2263	6	25	25910	76
1356	3135	592	910	16488	4566	2961	1431	15905	7634	13646	1633	10167	6	27	71102	77
755	1519	265	420	9114	2731	1835	772	9131	4607	5386	1633	7433	5	26	39255	77
601	1616	327	490	7374	1835	1126	659	6774	3027	8260	-	2734	7	27	31847	77
2210	5086	1055	1580	26443	8006	5138	2477	28052	13815	18629	6992	17043	6	29	117717	80
1723	3551	661	1112	19529	6334	4101	1856	21529	10971	10383	6992	14445	6	29	88161	79
487	1535	394	468	6914	1672	1037	621	6523	2844	7646	-	2598	9	30	29556	80
1097	2227	446	638	14761	3706	2292	1046	14152	6285	10620	1931	9254	5	24	59790	75
771	1416	231	387	10094	2685	1655	699	9874	4509	5653	1931	7549	4	23	39752	74
326	811	215	251	4667	1021	637	347	4278	1776	4967	-	1705	7	28	18218	77
745	1698	289	533	8508	2384	1550	782	8382	4129	7553	876	4795	5	26	36978	78
394	782	86	215	3789	1307	874	383	4178	2257	2388	876	3089	4	22	17898	76
351	916	203	318	4719	1077	676	399	4204	1872	5165	-	1706	7	30	19080	79
1332	2926	383	793	12444	3929	2814	1341	14201	7506	11365	1300	7863	4	22	59941	76
890	1702	152	399	7937	2766	2008	820	9583	5199	5895	1300	6336	3	19	38868	74
442	1224	231	394	4507	1163	806	521	4618	2307	5470	-	1527	6	27	21073	80
2493	6730	1271	1849	27709	7872	5544	2876	27999	14194	22424	3509	18068	6	27	129029	79
1367	2757	451	750	13530	4416	3067	1373	14445	7772	6539	3508	12339	4	25	63021	78
1126	3973	820	1099	14179	3456	2477	1503	13554	6422	15885	1	5729	8	28	66008	81
2073	4952	763	1354	19675	6503	4688	2304	23022	12405	16234	2714	14222	5	24	97908	80
1427	2832	315	671	13170	4701	3380	1369	15526	8648	7944	2714	11962	3	21	64457	76
646	2120	448	683	6505	1802	1308	935	7496	3757	8290	-	2260	8	33	33451	87
1924	4341	569	1357	15774	5380	3967	1940	19340	10457	15165	2619	9277	5	27	82482	83
1200	2067	222	561	9772	3569	2552	992	12042	6587	6807	2619	7459	3	23	48801	79
724	2274	347	796	6002	1811	1415	948	7298	3870	8358	-	1818	7	33	33681	89
1159	3067	473	985	8863	2989	2474	1405	10849	6195	9609	588	5534	6	29	49920	85
542	1154	100	327	3735	1540	1244	622	5032	3098	2914	587	3640	3	24	21772	81
617	1913	373	658	5128	1449	1230	783	5817	3097	6695	1	1894	9	33	28148	89
1364	2922	438	1003	9803	3611	2648	1405	12417	6972	10733	538	6196	6	28	53958	85
889	1628	164	481	6162	2463	1827	883	8063	4719	5664	538	5133	3	22	33845	81
475	1294	274	522	3641	1148	821	522	4354	2253	5069	-	1063	11	39	20113	93
2188	4519	700	1543	16763	6331	4512	2181	20833	11798	11981	3581	14225	5	27	89401	82
1735	3307	431	1109	12976	5247	3762	1706	16625	9700	6984	3581	13126	3	25	69945	81
453	1212	269	434	3787	1084	750	475	4208	2098	4997	-	1099	9	33	19456	88
848	3141	394	992	7057	2284	1912	1502	9036	5261	8678	436	3641	8	30	43541	89
505	1529	149	452	4167	1420	1213	767	5366	3171	4228	436	2903	6	26	24260	83
343	1612	245	540	2890	864	699	735	3670	2090	4450	-	738	12	36	19281	96
1318	4602	1076	1609	9982	4062	3328	2685	14204	9072	7921	2167	9969	12	40	67764	94
1093	3160	668	1107	7878	3379	2787	1934	11353	7290	4786	2167	9025	10	37	51658	98
225	1442	408	502	2104	683	541	751	2851	1782	3135	-	944	22	51	16106	113

