


SVERIGES OFFICIELLA STATISTIK
FOLKMÄNGDEN OCH DESS FÖRÄNDRINGAR



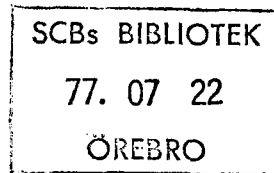
FOLK- OCH BOSTADSRÄKNINGEN

DEN 1 NOVEMBER 1965

IX

URVALSBEARBETNING: INKOMST, YRKE M.M.

REDOGÖRELSE FÖR FOLK- OCH BOSTADSRÄKNINGENS
UPPLÄGGNING OCH UTFÖRANDE



STATISTISKA CENTRALBYRÅN

STOCKHOLM 1969

INLEDNING TILL

Folk- och bostadsräkningarna 1860-1990

Folkräkningar utfördes under perioden 1860-1900 vart tionde år och publicerades i ”Bidrag till Sveriges officiella statistik. A, Befolkningsstatistik (BiSOS A)”. Dessa är digitaliserade och finns på adressen:
<http://www.scb.se/BiSOS>

Därefter har resultaten från räkningarna ingått i serien Sveriges officiella statistik (SOS).

1910 till 1930 genomfördes räkningen vart tionde år och därefter vart femte år med undantag för 1955. Publikationerna har t o m 1960 benämnts Folkräkningen.

De allmänna bostadsräkningarna utfördes 1912-1914, 1920, 1933, 1945 och 1960. År 1945 bar titeln ”Bostäder och hushåll”.


1965 till 1990 ägde Folk- och bostadsräkningen rum vart femte år.

Folk- och bostadsräkningen den 1 november 1965.
IX, Urvalsbearbetning: inkomst, yrke m m. Redogörelse för folk- och bostadsräkningens uppläggning och utförande. =
Population and housing census in 1965. IX, Sample survey: income, occupation etc. Report on the planning and processing of the population and housing census.

Digitaliserad av Statistiska centralbyrån (SCB) 2009.

urn:nbn:se:scb-fob-1965_9

SVERIGES OFFICIELLA STATISTIK
FOLKMÄNGDEN OCH DESS FÖRÄNDRINGAR



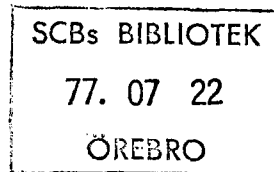
FOLK- OCH BOSTADSRÄKNINGEN

DEN 1 NOVEMBER 1965

IX

URVALSBEARBETNING: INKOMST, YRKE M.M.

REDOGÖRELSE FÖR FOLK- OCH BOSTADSRÄKNINGENS
UPPLÄGGNING OCH UTFÖRANDE



STATISTISKA CENTRALBYRÅN

STOCKHOLM 1969

OFFICIAL STATISTICS OF SWEDEN
POPULATION AND VITAL STATISTICS

POPULATION AND HOUSING
CENSUS IN 1965

IX

SAMPLE SURVEY: INCOME, OCCUPATION ETC.

REPORT ON THE PLANNING AND PROCESSING OF THE POPULATION
AND HOUSING CENSUS

NATIONAL CENTRAL BUREAU OF STATISTICS

C I V I L T R Y C K

Stockholm 1969

4852

FÖRORD

Bearbetningen av materialet vid 1965 års folk- och bostadsräkning har skett i två etapper. Från den första etappen, som omfattar demografiska uppgifter från den med tätortsangivelse kompletterade mantalslängden (kön, ålder och civilstånd), har de viktigaste resultaten redovisats i tre volymer (del I—III). Uppgifter om befolkningens ekonomiska aktivitet (sys-selsättning, näringsgren m m) samt om bostäder och hushåll har inhämtats direkt från allmänheten och bearbetats i den andra etappen. Publiceringen har skett i del IV—VIII.

I föreliggande nionde och sista del av redogörelsen för 1965 års folk- och bostadsräkning redovisas resultaten från en urvalsbearbetning rörande inkomst och

yrke i kombination med övriga folk- och bostadsräkningsvariabler samt lämnas en sammanfattande redogörelse för räkningens uppläggning och utförande. För avsnitten om uppräknings- och urvalsförfarandet samt om slumpmässiga fel i urvalsbearbetningen har byrådirektör Johan Atmer svarat.

Denna publikation har redigerats av förste aktuarie Ivan Landström, som även svarat för samordningen med inkomststatistiken samt framställningen av tabellerna i urvalsbearbetningen.

Stockholm den 12 maj 1969

INGVAR OHLSSON

RUNE TRYGGVESON

Innehållsförteckning

Contents

Text	Sida	Text	Page
Svensk-engelsk ordlista	9	Swedish-English vocabulary	9
Engelsk översikt	11	English summary	11
I URVALSBEARBETNINGEN		I SAMPLE SURVEY	
Inledning	13	Introduction	13
Yrke	13	Occupation	13
Socio-ekonomiska grupper	15	Socio-economic groups	15
Inkomststatistik	16	Income statistics	16
Urvalsförfarandet	19	Sampling procedure	19
Uppräkningsförfarandet	19	Estimation procedure	19
Slumpmässiga fel	20	Random errors	20
Tabellernas innehåll	23	Contents of the tables	23
II REDOGÖRELSE FÖR FOLK- OCH BOSTADSRÄKNINGENS UPPLÄGGNING OCH UTFÖRANDE		II REPORT ON THE PLANNING AND PROCESSING OF THE POPULATION AND HOUSING CENSUS	
Inledning	25	Introduction	25
Förberedelsearbetet	26	Preparatory work	26
Genomförande	27	Processing	27
Fastighetsuppgiften	27	Real estate form	27
Folk- och bostadsräkningsuppgiften	27	Form for the population and housing census	27
Insamling av uppgiftsmaterialet	27	Collection of the census forms	27
Samordningen med mantalsskrivningen	28	Co-ordination with the annual registration	28
Granskningsorganens arbetsuppgifter	28	Work of the scrutiny boards	28
Den centrala bearbetningen	29	The central work	29
Etapp I	29	Stage I	29
Diarietföring	29	Record keeping	29
Stansning	29	Punching	29
Konvertering och kontroll	30	Conversion and control	30
Etapp II	30	Stage II	30
Kodning och granskning av materialet	30	Coding and control of the material	30
Kodning av bostadsdata	31	Coding of housing data	31
Kodning av folkräkningsdata	31	Coding of household data	31
Stansning	32	Punching	32
Konvertering	32	Conversion	32
Samkörning	33	Merging	33
Logiska tester	34	Logical tests	34
Maskinkodningsprogrammet	35	Program for automatic coding	35
Större kommunprogrammet	35	Special program for larger communes	35
Urvalsbearbetningen	36	Procedure of sample survey	36
Kontrollundersökningen	36	Control study	36
Tabellframställning	37	Production of tables	37
Publicering	37	Publishing	37
Definitioner och förklaringar	37	Definitions and explanations	37
Texttabeller		Tables in text	
Tab. A. Förvärvsarbetsande befolkning efter yrke (1-siffernivå jämte större 2-siffergrupper), hela riket, åren 1960 och 1965	14	Table A. Economically active population by occupation, in the whole country, 1960 and 1965	14

	Sida		Page
Tab. B. Förvärvsarbetande befolkning efter socio-ekonomisk grupp, hela riket, åren 1960 och 1965..	15	Table B. Economically active population by socio-economic group, in the whole country, 1960 and 1965	15
Tab. C. Antal förvärvsarbetande inkomsttagare och medianinkomst efter kön och näringsgren (1-siffernivå), hela riket, åren 1960 och 1965	17	Table C. Number of economically active income earners and median income by sex and industry, in the whole country, 1960 and 1965	17
Tab. D. Antal bostadshushåll och medianinkomst efter lägenhetens hustyp, storlek och kvalitetsgrupp, hela riket, åren 1960 och 1965	18	Table D. Number of dwelling households and median income by type of building and size and quality group of dwelling, in the whole country, 1960 and 1965	18
Tab. E. Standardavvikelser för antalskattningar	21	Table E. Standard deviations relating to estimates of numbers	21
Tab. F. Standardavvikelser för procentalskattningar	22	Table F. Standard deviations relating to estimates of percentages	22
Tab. G. Maximivärden avseende standardavvikelser för procentalskattningar	22	Table G. Maximum values of standard deviations relating to estimates of percentages	22
Tabeller		Tables	
Tab. 1. Icke gifta och gifta ej samboende personer efter kön, civilstånd, ålder och hushållsställning samt efter inkomst. Hushållskvoter..	46	Table 1. Non-married and married persons, not living together, by sex, marital status, age and relationship to head of household and by income. Headship rates	46
Tab. 2. Gifta samboende män efter ålder och hushållsställning samt efter inkomst. Hushållskvoter	54	Table 2. Married men by age and relationship to head of household and by income. Headship rates	54
Tab. 3. Bostadshushåll efter lägenhetens hustyp, byggnadsperiod, ägarekategori, upplåtelseform, storlek och kvalitetsgrupp samt efter inkomst	56	Table 3. Dwelling households by type of building, period of construction, type of ownership, form of tenure, size of dwelling and quality group and by income..	56
Tab. 4. Bostadshushåll med gift samboende man som hushållsföreståndare efter antal boende, lägenhetens hustyp, storlek och kvalitetsgrupp samt efter inkomst..	68	Table 4. Dwelling households with a married man as head of household by number of occupants, type of building, size of dwelling and quality group and by income	68
Tab. 5. Bostadshushåll med gift samboende man som hushållsföreståndare efter antal barn (0-15 år), lägenhetens hustyp, storlek och kvalitetsgrupp samt efter inkomst	72	Table 5. Dwelling households with a married man as head of household by number of children under 16 years of age, type of building, size of dwelling and quality group and by income..	72
Tab. 6. Bostadshushåll med gift samboende man som hushållsföreståndare efter föreståndarens ålder, lägenhetens hustyp, storlek och kvalitetsgrupp samt efter inkomst	76	Table 6. Dwelling households with a married man as head of household by age of head of household, type of building, size of dwelling and quality group and by income	76
Tab. 7. Bostadshushåll med gift samboende man som hushållsföreståndare efter föreståndarens socio-ekonomiska grupp, lägenhetens hustyp, storlek och kvalitetsgrupp samt efter inkomst	82	Table 7. Dwelling households with a married man as head of household by socio-economic group, type of building, size of dwelling and quality group and by income	82

	Sida		Page
Tab. 8. Bostadshushåll, utom hushåll med gift samboende man som hushållsföreståndare, efter föreståndarens kön och civilstånd, lägenhetens hustyp, storlek och kvalitetsgrupp samt efter inkomst	88	Table 8. Dwelling households, except households with a married man as household head, by sex and marital status of head of household, type of building, size of dwelling and quality group and by income	88
Tab. 9. Bostadshushåll efter antal barn (0—15 år) och lägenhetens kvalitetsgrupp samt efter inkomst. Samtliga hushåll och trångbodda hushåll	100	Table 9. Dwelling households by number of children under 16 years of age, by quality group and by income. All households and households living in overcrowded dwellings	100
Tab. 10. Bostadshushåll efter antal boende, antal barn (0—15 år), lägenhetens hustyp, storlek och kvalitetsgrupp samt efter hushållsföreståndarens socio-ekonomiska grupp	104	Table 10. Dwelling households by number of occupants, number of children under 16 years of age, type of building, size of dwelling and quality group and by socio-economic group of the head of household	104
Tab. 11. Förvärvsarbetande och ej förvärvsarbetande vuxen befolkning efter kön, civilstånd och ålder samt efter inkomst	108	Table 11. Economically active and economically inactive adult population by sex, marital status and age and by income	108
Tab. 12. Antal inkomsttagare efter näringsgren (2-siffernivå) samt efter kön och median- och kvartilinkomst	111	Table 12. Number of economically active income earners by industry, by sex and by size of median and quartile income	111
Tab. 13. Förvärvsarbetande vuxen befolkning efter kön, näringsgren (1-siffernivå) och yrkesställning samt efter inkomst	112	Table 13. Economically active adult population by sex, industry and status and by income	112
Tab. 14. Antal inkomsttagare efter näringsgren (1-siffernivå) och yrkesställning enligt dels folk- och bostadsräkningens, dels den årliga inkomststatistikens gruppering	114	Table 14. Number of economically active income earners by industry and status according to the classification used in the population and housing census and in the annual income statistics	114
Tab. 15. Antal inkomsttagare efter kön, ålder och näringsgren (1-siffernivå) samt efter yrkesställning och median- och kvartilinkomst	116	Table 15. Number of economically active income earners by sex, age and industry and by status and size of median and quartile income	116
Tab. 16. Förvärvsarbetande befolkning efter näringsgren (1-siffernivå) och ålder samt efter kön, civilstånd och yrkesställning	120	Table 16. Economically active population by industry and age and by sex, marital status and status as employee	120
Tab. 17. Antal inkomsttagare efter yrke (begränsad 3-siffernivå) och ålder samt efter kön och median- och kvartilinkomst	122	Table 17. Number of economically active income earners by occupation and age and by sex and size of median and quartile income	122
Tab. 18. Förvärvsarbetande befolkning efter yrke (2-siffernivå) och kön samt efter yrkesställning	140	Table 18. Economically active population by occupation and sex and by status	140
Tab. 19. Förvärvsarbetande befolkning efter yrke (2-siffernivå) och näringsgren (aggregerad 2-siffernivå)	144	Table 19. Economically active population by occupation and industry	144

	Sida		Page
Tab. 20. Förvärvsarbetande befolkning efter socio-ekonomisk grupp och ålder samt efter kön och median- och kvartilinkomst	148	Table 20. Economically active population by socio-economic group and age and by sex and size of median and quartile income.	148
Tab. 21. Förvärvsarbetande befolkning samt ej förvärvsarbetande familjemedlemmar efter ålder och civilstånd samt efter kön och socio-ekonomisk grupp	150	Table 21. Economically active population and economically inactive members of families by age and marital status and by sex and socio-economic group	150
Tab. 22. Antal inkomsttagare efter familjetyp och antal barn (0—15 år) samt efter median- och kvartilinkomst	152	Table 22. Number of economically active income earners by type of family and by number of children under 16 years of age and by size of median and quartile income	152

Bilagor

1. Teoretisk bakgrund för beräkning av standardavvikelser	154
2. Förteckning över råtabeller vid folk- och bostadsräkningen 1965	156
3. Förteckning över publicerat material från folk- och bostadsräkningen 1965	159
4. Formulär till fastighetsuppgift.	160
5. Formulär till folk- och bostadsräkningsuppgift	163
6. Kontrollundersökningen, formulär för bostadshushållet	167
7. Kontrollundersökningen, individuellt formulär	191
8. Förordning med särskilda bestämmelser om allmän folk- och bostadsräkning år 1965 m m	202
9. Kungörelse med närmare bestämmelser om folk- och bostadsräkningen år 1965 samt mantalsskrivningen för år 1966.	206
10. Klassificeringsschema för socio-ekonomiska grupper	211
11. Näringsgrensschema	212
12. Yrkeskod	214
13. Innehållet i folk- och bostadsräkningens slutliga beståndsband	216

Appendices

1. Theoretical background for compilation of standard deviations.	154
2. List of rough tables in the population and housing census 1965.	156
3. List of material published by the population and housing census 1965	159
4. Real estate form	160
5. Form for the population and housing census	163
6. Control study, household questionnaire	167
7. Control study, individual questionnaire	191
8. Statute with special regulations for a general population and housing census in 1965	202
9. Notification with nearer regulations concerning the population and housing census in 1965 and the annual registration for 1966	206
10. Classification of socio-economic groups	211
11. Industrial classification system.	212
12. Occupational classification system.	214
13. The contents of the final generation tapes of the population and housing census	216

Symboler

Explanation of symbols

Repetition	»	Repetition
Intet finns att redovisa	—	Magnitude nil
Mindre än $\frac{0,5}{0,05}$ av enheten	{ $\frac{0}{0,0}$ }	Magnitude less than half of unit employed
Uppgift ej tillgänglig eller alltför osäker för att angivas	Data not available or too uncertain to be stated
Logiskt omöjlig uppgift	Category not applicable

Swedish-English Vocabulary

Administrativt arbete	Administrative, executive and managerial workers	Gifta	Married
Aggregerad 2-siffrerad nivå	Aggregates of major groups	Gifta samboende	Married persons living together
Allmännyttigt bostadsföretag	Non-profit housing undertaking supervised by the local authority	Gifta samboende kvinnor	Married women living together with their husbands
Allmän förvalningstjänst	Government services	Grafisk industri, förlag	Printing, publishing and allied industries
Anhöriga	Relatives	Gruvor och mineralbrott	Mining and quarrying
Annan tillverkningsindustri	Manufacturing not elsewhere specified	Gummivaruindustri	Manufacture of rubber products
Anställda	Employees	Handel, bank- och försäkringsverksamhet	Commerce
Antal	Number	Hushåll	Household(s)
Arbetare	Wage-earners	Hushållsarbete	Domestic work
Banker och försäkringsinstitut	Banking and insurance	Husligt arbete	Housekeepers, cooks, maids and related workers
Barn (0—15 år)	Children under 16 years of age	Hustyp	Type of building
Boende	Occupants	Hälso- och sjukvård	Medical and other health services
Bostadshushåll	Dwelling household(s)	Industri och hantverk i övrigt	Mining, manufacturing etc.
Bostadsrättsförening	Co-operative housing society	Ingen inkomst	No income
Bostadsrättsinnehavare	Tenant-owner (member of a co-operative housing society)	Inkomstklasser	Size of income
Byggnadsindustri	Construction	Inkomststatistiken	Income statistics
Byggnadsperiod	Period of construction	Inkomstsumma	Total income
Byggnadsverksamhet	Construction	Inom	In
Båda könen	Both sexes	Jordbruk med binärningar	Agriculture, forestry and fishing
Civilstånd	Marital status	Jordbruk, skogsbruk m m	Agriculture, forestry, hunting and fishing
Detaljhandel	Retail trade	Jord- och stenvaruindustri	Manufacture of non-metallic mineral products, except products of petroleum and coal
Det allmänna	Public sector	Kameralt och kontors-tekniskt arbete	Clerical workers
Därav	Of which	Kemisk industri m m	Manufacture of chemicals and chemical products
Ej förvärvsarbetsbefolkning	Economically inactive population	Kommersiellt arbete	Sales workers
Ej specificerad verksamhet	Activities not adequately described	Kvalitetsgrupp	Quality group
El-, gas-, vattenverk m m	Electricity, gas, water and sanitary services	Kvartilvärden, undre-övre	Quartile values, lower-upper
Enfamiljshus	One-dwelling house(s)	Lantbruks-, skogs- och fiskeriarbete	Farmers, fishermen, loggers etc.
Fastighetsförvaltning och -förmedling	Real estate	Livsmedels-, dryckesvaru- och tobaksindustri	Food manufacturing industries, beverage industries and tobacco manufactures
Fiske	Fishing	Läder- och skinnindustri	Manufacture of leather and leather and fur products
Forskning, socialvård m m	Community services		
Fria yrken	Free professions		
Före	Before		
Föreståndare	Head of household		
Företagare	Employer(s)		
Företagsledare	Head of undertaking		
Förut gifta	Widowed and divorced		
Förvärvsarbetsbefolkning	Economically active		

Lägenhet	Dwelling	Tekniska, humanistiska, kontorstekniska och kommersiella yrken m fl	Technical, clerical, sales and related occupations
Lägenhetsstorlek	Size of dwelling	Textil- och beklädnadsindustri	Manufacture of textiles, footwear, other wearing apparel and made-up textile goods
Massa-, pappers- och pappersvaruindustri	Manufacture of paper and paper products	Tillverkningsarbete ..	Craftsmen, production-process workers and labourers not elsewhere classified
Medhjälpande	Family workers	Tillverkningsindustri .	Manufacturing
Medianinkomst	Median income	Tjänstemän	Salaried employees
Metallverk	Basic metal industries	Transport.....	Transport
Militärt arbete	Regular members of the armed forces	Transport- och kommunikationsarbete .	Workers in transport and communication occupations
Män	Men	Trångbodda hushåll .	Households living in overcrowded dwellings
Naturvetenskapligt, tekniskt samt socialvetenskapligt, humanistiskt och konstnärligt arbete	Professional, technical and related workers	Trävaru- och möbelindustri	Manufacture of wood and cork, furniture and fixtures
Offentlig förvaltning	Government services	Tätort(er).....	Locality(ies)
Offentlig förvaltning och andra tjänster..	Services including activities not adequately described	Undervisning.....	Education services
Ogifta	Single	Uppdragsverksamhet.	Business services
Partihandel	Wholesale trade	Uppgift saknas	Unknown
Personer med ej identifierbara yrken eller med ej angiven yrkestillhörighet.....	Workers not classifiable by occupation	Upplåtelseform	Form of tenure
Rekreationsverksamhet	Recreation services	Varuhandel	Wholesale and retail trade
Restauranger och hotell	Restaurants, cafes and other drinking and eating places; hotels, rooming houses and other lodging places	Verkstadsindustri utom transportmedelsindustri	Manufacture of metal products and machinery, including electrical machinery, apparatus, appliances and supplies, except manufacture of transport equipment
Rum (R)	Room(s)	Vigda	Married
Rumsenhet	Room or kitchen	Yrke	Occupation
Samfärdsel	Transport	Yrkesställning	Status
Samfärdsel, post- och televerk	Transport, storage and communication	Yrkesverksamma	Economically active
Samtliga.....	Total	Ålder	Age
Servicearbete.....	Service, sport and recreation workers	År	Year
Serviceverksamhet av annat slag	Personal service not elsewhere classified	Ägare	Owner
Serviceyrken	Service, sport and recreation workers	Ägarekategori	Type of ownership
Skilda	Divorced	Änklingar (ä).....	Widowers
Skogsbruk och jakt ..	Forestry and logging; hunting, trapping and game propagation	Änkor (ä)	Widows
Småhus	One-dwelling and two-dwelling houses	Övriga	Others
Socio-ekonomisk grupp	Socio-economic group	Övriga hus	Multi-dwelling houses and non-residential buildings
Storlek	Size		
Summa inkomsttagare	Total number of income earners		

Summary

This volume is divided in two sections. The first part deals with the sample survey of all persons born on the 15th of any month and the second part comprises a report on the planning and processing of the population and housing census. Results from the sample survey are presented in the tables.

The sample survey concerns certain characteristics not included in the total census, i.e. occupation, socio-economic group and income. For all economically active persons in the sample the information on occupation received on the census form was coded in a separate routine. At the same time all employees were further divided by status into salaried employees and wage earners. The specification of socio-economic group was subsequently computer processed by combining the data on occupation and status. The account of income data in connection with other census variables was made possible through a merging of the census material and the annual income statistics.

The first part of the report also describes the sampling and estimation procedure. The random errors are discussed and the standard deviation for different estimates is shown in tables. A theoretical background to the computation of the standard deviations is given in appendix 1.

A population census has been carried out every fifth year since 1930 with the exception of 1955 when the census was cancelled by special decree. Housing censuses, however, have not earlier been undertaken as regularly. A co-ordination of the two censuses was initiated in 1960 and in 1965 the first fully integrated population and housing census was carried out by the national central bureau of statistics.

The preliminary work on the 1965 census was started in 1963. Government and communal authorities and other consumers were contacted to give their opinion on the content of the census and a pilote study was carried out in order to test different questions on the census forms. To ensure that the local scrutiny and completion of the census material be as good as possible the national central bureau of statistics participated in the training of the local scrutiny boards. Through radio, TV and press

the public was informed on the purpose of the census.

The census was co-ordinated with the annual population registration on November 1, 1965 and the census forms were also used for registration purposes. Two kinds of census forms were distributed to the public, one for real estate owners and one for the households. On the real estate form information was gathered on type of building, period of construction and number of dwelling units. The household form contained information on the dwelling (form of tenure, number of rooms, the existence of a kitchen, WC, bathroom or shower-bath, kitchen range, refrigerator, central heating, piped water and drain) as well as the household members (relationship to the head of household, economic activity, industry, occupation, status and place of work). By obtaining data on place of work the day-time population, i.e. the population working within a certain area, and the extent of commuting could be specified.

The central processing of the census was carried out in two stages. In the first stage demographic data from the annual population registers were tabulated and published in three volumes »Population and Housing Census in 1965» parts I—III. These also included a report on the population in localities. The second stage concerned the information collected from the public on the census forms which was subsequently merged with the demographic data from the first stage. The processing of the census form material was carried out in different units and consisted in scrutinizing and coding the census form data, punching into cards, converting the material to magnetic tape, the control and rectifying of errors, the merging with data from the first stage, tests of incongruous or rare variable combinations and an automatic coding of certain data. Thus a final tape was obtained from which data were tabulated. Various preliminary data were also obtained and published in earlier stages of the processing. The final results from the second stage have been published in »Population and Housing Census in 1965» parts IV—VIII. This volume, part IX, which is the last of the series presents data from the sample survey and describes the planning and processing of the census as a whole.

I URVALSBEARBETNINGEN

Inledning

Folk- och bostadsräkningen 1965 består av en totalräkning, en urvalsbearbetning och en intervjuundersökning. Föreliggande avsnitt tillsammans med tabellbilaga utgör en redovisning av urvalsbearbetningen. I denna ingår, förutom i totalräkningen ingående variabler, uppgifter om yrke, socio-ekonomisk grupp och inkomst.

Urvalet avseende 15:e födda har utsortrats ur totalräkningens slutliga bestånd. Det omfattar samtliga vuxna födda den 15:e i någon månad med undantag av gifta samboende kvinnor, vilka i detta material i stället representeras av makor till 15:e födda män. Vid redovisningen har de erhållna talen uppräknats till totalnivå enligt metod som beskrivs nedan (s 19 f).

En samkörning har ägt rum mellan material från den årliga inkomststatistiken och urvalsmaterialet. I urvalsbearbetningen har en särskild kodning av yrke och yrkeställning ingått.

Yrke

Totalräkningen redovisar ej den förvärvsarbetande befolkningens fördelning efter yrke. Därför har som nämnts en särskild kodning av yrke samt en komplettering av yrkeställningskoden ägt rum i urvalsbearbetningen. Ur det bestånd av personer som utgör urvalet har samtliga förvärvsarbetande, med identifieringsdata som möjliggjort uppsökning i totalräkningens blankettmaterial, maskinellt skrivits ned på listor. Med ut-

gångspunkt från uppgifterna i blanketterna har därefter alla förvärvsarbetande påförts en 3-siffrig yrkeskod, omfattande yrkesområden (1-siffernivåer), yrkesgrupper (2-siffernivåer) och yrkesfamiljer (3-siffernivåer). Det klassificeringsschema som använts grundar sig på ett inom arbetsmarknadsstyrelsen i samarbete med de övriga nordiska länderna utarbetat systemförslag till nordisk yrkesklassificering. Samma schema användes vid yrkeskodningen också i 1960 års räkning. Detta klassificeringssystem ansluter sig nära till International Standard Classification of Occupations (ISCO), utgiven av Internationella arbetsbyrån (ILO) år 1958.

Principen för inplacering av olika yrken i systemet har varit att sammanföra likartad verksamhet utan att i allmänhet ta hänsyn till yrkesutövarnas utbildning, yrkeställning eller branschtillhörighet. Som hjälpmedel vid kodningsarbetet har använts dels ett systematiskt yrkesregister med koderna i nummerföljd innehållande arbetsbeskrivningar för varje 3-sifferkod, dels ett alfabetiskt yrkesregister. Kodschemats omfattning framgår av bilaga 12. I publikationen från 1960 »Redogörelse för folk- och bostadsräkningens uppläggning och utförande» (s 51 ff) har en utförligare beskrivning lämnats rörande yrkesklassificeringen.

Den i totalräkningen redovisade fördelningen efter yrkeställning omfattar endast företagare (dels med och dels utan anställda) samt anställda (inkl medhjälpande). I urvalsbearbetningen har för de senare i samband med yrkeskodningen en ytterligare uppdelning gjorts på tjänstemän och arbetare.

Tab. A. Förvärsarbetande befolkning efter yrke (1-siffernivå jämte större 2-siffergrupper), hela riket, åren 1960 och 1965

Economically active population by occupation in the whole country, 1960 and 1965

Yrke	1960	1965 ¹	Förändring i % 1960—1965	Procentuell yrkesfördelning	
				1960	1965
0.. Naturvetenskapligt, tekniskt o d arbete	417 099	526 337	+ 26,2	12,9	15,3
Därav					
00. Tekniskt arbete	163 214	200 380	+ 22,8	5,0	5,8
04. Hälso- och sjukvårdsarbete	94 100	122 140	+ 29,8	2,9	3,5
05. Pedagogiskt arbete	80 938	102 120	+ 26,2	2,5	3,0
1.. Administrativt arbete	69 120	75 798	+ 9,7	2,1	2,2
2.. Kameralt och kontorstekniskt ar- bete	274 481	327 615	+ 19,4	8,5	9,5
3.. Kommersiellt arbete	308 502	318 480	+ 3,2	9,5	9,3
4.. Lantbruks-, skogs- och fiskeri- arbete ²	437 802	402 811	..	13,5	11,7
Därav					
40. Lantbruks-, skogs- och trädgårds- ledning	230 058	190 491	— 17,2	7,1	5,5
41. Jordbruks- och trädgårdsarbete, djurskötsel ²	131 037	154 220	..	4,0	4,5
44. Skogsarbete	67 086	49 658	— 26,0	2,1	1,4
5.. Gruv- och stembrytningsarbete...	15 642	12 362	— 21,0	0,5	0,4
6.. Transport- och kommunikations- arbete	235 470	228 782	— 2,8	7,3	6,6
Därav					
63. Järnvägs- och vägtrafikarbete ..	139 731	134 441	— 3,8	4,3	3,9
65. Post- och telekommunikation ...	37 494	36 241	— 3,3	1,2	1,1
7—8.. Tillverkningsarbete	1 152 078	1 188 804	+ 3,2	35,5	34,5
Därav					
70. Textilarbete	30 225	25 960	— 14,1	0,9	0,8
71. Sömnadsarbete	73 667	68 442	— 7,1	2,3	2,0
73. Järnbruks- och metallverksar- bete m m	46 179	47 728	+ 3,4	1,4	1,4
75. Verkstads- och byggnadsmetall- arbete	270 899	296 802	+ 9,6	8,4	8,6
76. Elektroarbete	75 350	86 291	+ 14,5	2,3	2,5
77. Träarbete	127 632	135 225	+ 5,9	3,9	3,9
78. Målnings- och lackeringsarbete..	38 947	37 959	— 2,5	1,2	1,1
79. Mureri- och betongarbete m m..	82 597	92 924	+ 12,5	2,5	2,7
82. Livsmedelsarbete	53 545	47 306	— 11,7	1,7	1,4
83. Kemiskt- och cellulosatekniskt arbete	36 861	37 417	+ 1,5	1,1	1,1
86. Grov- och diversearbete	63 226	47 758	— 24,5	1,9	1,4
87. Maskin- och motorskötsel	49 449	55 206	+ 11,6	1,5	1,6
90—94. Servicearbete	312 958	332 259	+ 6,2	9,6	9,7
Därav					
91. Husligt arbete, portierarbete m m	135 831	131 516	— 3,2	4,2	3,8
92. Serveringsarbete	30 605	32 442	+ 6,0	0,9	0,9
94. Övrigt servicearbete	51 135	51 799	+ 1,3	1,6	1,5
98. Militärt arbete	17 869	19 055	+ 6,6	0,6	0,6
99. Personer med ej identifierbara yr- ken	3 063	8 804	+ 187,4	0,1	0,3

¹ Siffrorna 1965 baseras på urvalet av 15:e födda, medan en totalräkning ligger till grund för 1960 års redovisning — ² I 1960 års folkräkning har en betydande underskattning av medhjälpande gifta samboende kvinnor i jordbruk m m skett (se Folk- och bostadsräkningen 1965, del VII s 19 ff), varför siffrorna 1960 och 1965 ej är direkt jämförbara.

Tab. B. Förvärvsarbetande befolkning efter socio-ekonomisk grupp, hela riket, åren 1960 och 1965*Economically active population by socio-economic group in the whole country, 1960 and 1965*

Socio-ekonomisk grupp	Antal förvärvs-		Förändring i % 1960—1965	Procentuell fördelning	
	arbetande			1960	1965
Företagare inom jordbruk, skogsbruk m m ²	288 688	287 153	..	8,9	8,3
Anställda inom jordbruk, skogsbruk m m	136 222	104 863	— 23,0	4,2	3,0
Företagare inom industri-, handels-, transport- och serviceyrken	228 125	211 837	— 7,1	7,0	6,2
Företagare inom fria yrken (läkare, ad- vokater m fl)	25 181	23 427	— 7,0	0,8	0,7
Företagsledare (anställda)	44 711	54 120	+ 21,0	1,4	1,6
Anställda inom tekniska, humanistiska, kontorstekniska och kommersiella yr- ken m fl	1 015 690	1 201 437	+ 18,3	31,3	34,9
Anställda inom huvudsakligen industri- och transportyrken	1 262 029	1 292 371	+ 2,4	38,9	37,6
Anställda inom vissa serviceyrken (hem- biträden, serveringspersonal m fl)	222 539	238 038	+ 7,0	6,9	6,9
Militärer	17 869	19 055	+ 6,6	0,6	0,6

¹ Siffrorna 1965 baseras på urvalet av 15:e födda, medan en totalräkning ligger till grund för 1960 års redovisning. — ² Medhjälpande i företagarkushållen har inplacerats i samma grupp som företagaren. I 1960 års folkräkning har en betydande underskattning av medhjälpande gifta sambonande kvinnor i jordbruk m m skett (se Folk- och bostadsräkningen 1965, del VII s 19 ff), varför siffrorna 1960 och 1965 ej är direkt jämförbara.

Socio-ekonomiska grupper

Kombinationen yrke-yrkesställning har utnyttjats för en gruppering på maskinell väg av den förvärvsarbetande befolkningen jämte dennas familjemedlemmar i socio-ekonomiska grupper. Medhjälpande i företagarkushållen har inplacerats i samma grupp som företagaren. Ej förvärvsarbetande familjemedlemmar (hustrur samt barn under 16 år) har förts till huvudmannens socio-ekonomiska grupp. Fördelningen av den förvärvsarbetande befolkningen och dess familjemedlemmar har skett på följande tio socio-ekonomiska grupper:

1. Företagare inom jordbruk, skogsbruk
m m
2. Anställda inom jordbruk, skogsbruk
m m

3. Företagare inom industri-, handels-,
transport- och serviceyrken
4. Företagare inom fria yrken (läkare,
advokater m fl)
5. Företagsledare (anställda)
6. Anställda inom tekniska, humanis-
tiska, kontorstekniska och kommersi-
ella yrken m fl
7. Anställda inom huvudsakligen indu-
stri- och transportyrken
8. Anställda inom vissa serviceyrken
(hembiträden, serveringspersonal m fl)
9. Militärer
10. Personer med ej identifierbara yrken.

Gruppernas omfattning framgår av det som bilaga 10 intagna klassificeringsschemat.

Inkomststatistik

Den årliga inkomststatistiken omfattar personer som är födda den 5:e, 15:e eller 25:e i någon av årets månader. Ifråga om samtaxerade personer införskaffas emellertid uppgifter för båda, även om endast en av dem är född på någon av nämnda dagar. Vidare insamlas uppgifter för varje person, som antingen själv eller i samtaxering med annan person haft en inkomst om minst 50 000 kr. Underlaget utgörs av deklaramaterialet.

Den inkomstuppgift som avses är uppgiften om sammanräknad nettoinkomst. Därmed förstås summan av inkomsttagarnas enligt förordningen om statlig inkomstskatt uppskattade inkomster av skilda förvärvskällor, sedan avdrag gjorts för eventuellt underskott å förvärvskälla. I den sammanräknade nettoinkomsten ingår endast inkomster, som är skattepliktiga. Sålunda ingår inte allmänna barnbidrag, socialhjälp, invaliditetstillägg och ett flertal andra sociala bidrag och ersättningar. En annan kategori, som inte heller ingår i den sammanräknade nettoinkomsten, utgörs av inkomster, som beskattas i annan ordning, såsom lotterivinster o d. Sammanräknad nettoinkomst är ett taxeringstekniskt begrepp, som ej motsvarar den för konsumtion och sparande disponibla inkomsten. I inkomststatistiken ingår de personer som antingen själva eller i samtaxering med annan person haft en sammanräknad nettoinkomst om minst 2 400 kr.

För samkörning med folk- och bostadsräkningens urvalsmaterial har från inkomststatistiken för 1965 (taxeringsåret 1966) ett bestånd utselekerats. Detta innefattar vuxna 15:e födda inkomst-

tagare samt för gift samboende man som samtaxerats även data för hustrun. De samtaxeringsfall där enbart hustrun är 15:e född har ej medtagits. De två bestånden har därefter samkörts i datamaskin, varvid vissa kontroller och manuellt upprätningsarbete förekommit.

Resultaten företer av olika anledningar vissa avvikelser från den årliga inkomststatistiken. Vad beträffar fördelningen på förvärvsarbete och ej förvärvsarbete i folk- och bostadsräkningen sammanfaller denna inte med inkomststatistikens uppdelning i yrkesverksamma och ej yrkesverksamma. I folk- och bostadsräkningen har till förvärvsarbete räknats personer, som under veckan 3—9 oktober 1965 utfört inkomstgivande arbete under minst halv normal arbetstid jämte personer som på grund av tillfälligt avbrott såsom sjukdom, semester, repetitionsövning o d ej arbetat under denna vecka. Hit föres även medhjälpande, dvs familjemedlemmar som biträtt annan familjemedlem i dennes förvärvsverksamhet och även tillhör samma hushåll som denne. I inkomststatistiken har i motsvarande grupp inräknats personer, som under någon del av året haft inkomst av tjänst eller rörelse, oavsett om denna inkomst härrört från arbete omfattande mindre än halv normal arbetstid. Beträffande klassificeringen efter näringsgren föreligger vissa olikheter, beroende på att inkomststatistiken ej såsom folk- och bostadsräkningen ansluter sig till den av FN rekommenderade ISIC-grupperingen (International Standard Industrial Classification of All Economic Activities).

Vid beräkningen av median- och kvartilinkomster 1960 har i bostadsräkningen inkluderats gruppen »Ingen inkomst»,

Tab. C. Antal förvärvsarbetande inkomsttagare och medianinkomst efter kön och näringsgren (1-siffernivå), hela riket, åren 1960 och 1965

Number of economically active income earners and median income by sex and industry, in the whole country, 1960 and 1965

Kön Näringsgren	1960		1965		Ökning i median- inkomst 1960—1965
	Antal inkomst- tagare	Median- inkomst, kr	Antal inkomst- tagare	Median- inkomst, kr	
<i>Män</i>					
Jordbruk, skogsbruk m m	388 541	8 245	295 023	12 960	4 715
Gruvor och mineralbrott	21 894	14 042	17 337	20 712	6 670
Tillverkningsindustri	827 273	12 953	805 320	18 806	5 853
Byggnadsindustri	274 762	13 564	300 631	20 559	6 995
El-, gas-, vattenverk m m	31 739	14 704	29 638	22 221	7 517
Handel, bank- och försäkrings- verksamhet	214 172	13 109	267 164	20 120	7 011
Tillverkningsindustri, handel, bank- och försäkringsverksam- het ¹	1 041 444	12 975	1 072 483	19 051	6 076
Samfärdsej, post- och televerk ..	188 744	13 350	189 888	20 194	6 844
Offentlig förvaltning och andra tjänster	223 745	16 279	265 837	24 505	8 226
Ej specificerad verksamhet	6 100	7 063	6 784	12 012	4 949
Summa	2 177 171	12 642	2 177 620	19 176	6 534
<i>Kvinnor</i>					
Jordbruk, skogsbruk m m ²	25 428	3 674	31 537	4 966	1 292
Gruvor och mineralbrott	1 299	8 071	1 417	10 833	2 762
Tillverkningsindustri	232 140	7 198	237 526	10 712	3 514
Byggnadsindustri	9 332	8 650	10 583	11 141	2 491
El-, gas-, vattenverk m m	2 990	9 952	3 437	12 105	2 153
Handel, bank- och försäkrings- verksamhet	188 593	7 292	234 088	10 973	3 681
Tillverkningsindustri, handel, bank- och försäkringsverksam- het ¹	420 732	7 232	471 614	10 833	3 601
Samfärdsej, post- och televerk ..	41 705	9 653	43 085	13 116	3 463
Offentlig förvaltning och andra tjänster	366 707	7 979	424 157	11 866	3 887
Ej specificerad verksamhet	1 721	4 150	2 050	7 656	3 506
Summa	869 914	7 504	987 881	11 137	3 633

¹ I jämförelse med 1960 års folkräkning har 1965 en avsevärd förskjutning från industri till handel ägt rum (Se Folk- och bostadsräkningen 1965, del VII s 18 ff). För att erhålla fullt jämförbara grupper vid de två tidpunkterna har industri och handel sammanslagits. — ² I 1960 års räkning har en betydande underskattning skett av antalet jordbrukarhustrur, vilket medför att jämförelse med motsvarande antal 1965 ej blir rättvisande (Se Folk- och bostadsräkningen 1965, del VII s 19 ff).

medan motsvarande beräkningar i folk-räkningen vid samma tidpunkt omfattar enbart inkomsttagare. De tabeller som ingår i denna publikation innehåller median- och kvartilinkomster endast för inkomsttagare. I de råtabeller i urvals-

bearbetningen som avser bostadsdata har emellertid medianinkomsterna beräknats enligt båda de sätt som angivits ovan. Texttabellen D redovisar medianinkomster framräknade enligt den av 1960 års bostadsräkning använda metoden.

Tab. D. Antal bostadshushåll och medianinkomst efter lägenhetens hustyp, storlek och kvalitetsgrupp, hela riket, åren 1960 och 1965

Number of dwelling households and median income by type of building and size and quality group of dwelling, in the whole country, 1960 and 1965

Hustyp Lägenhetsstorlek Kvalitetsgrupp	1960		1965		Skillnad i antal hushåll 1960—1965	Ökning i median- inkomst 1960—1965
	Antal hushåll	Median- inkomst, kr ¹	Antal hushåll	Median- inkomst, kr ¹		
<i>Hushåll med gift sam- boende man som hus- hållsföreståndare.....</i>	1 717 270	14 819	1 805 803	22 956	+ 88 533	8 137
Hustyp						
Småhus.....	880 755	12 758	923 081	20 406	+ 42 326	7 648
Övriga hus.....	836 513	17 014	882 721	25 215	+ 46 208	8 201
Lägenhetsstorlek						
1+R, 1 K, 1+RKV.	40 799	15 098	44 680	22 117	+ 3 881	7 019
1 RK.....	203 964	12 959	128 360	17 062	— 75 604	4 103
2 RK.....	578 402	14 253	526 703	21 405	— 51 699	7 152
3 RK.....	482 883	15 192	550 357	23 348	+ 67 474	8 156
4+RK.....	409 137	17 044	551 264	26 642	+ 142 127	9 598
Uppgift saknas.....	2 084	12 417	4 441	20 100	+ 2 357	7 683
Kvalitetsgrupp						
1—2.....	1 023 386	17 500	1 338 341	25 351	+ 314 955	7 851
3.....	182 433	13 604	149 537	18 864	— 32 896	5 260
4—6.....	373 139	11 517	241 615	15 994	— 131 524	4 477
7.....	117 354	8 234	64 225	11 224	— 53 129	2 990
Uppgift saknas.....	20 958	12 018	12 084	13 614	— 8 874	1 596
Trångbodda hushåll ² ..	187 204	13 625	109 570	20 339	— 77 634	6 714
Övriga hushåll.....	866 622	6 035	971 054	9 404	+ 104 432	3 369
Hustyp						
Småhus.....	339 165	4 056	342 908	6 909	+ 3 743	2 853
Övriga hus.....	527 457	7 703	628 146	11 177	+ 100 689	3 474
Lägenhetsstorlek						
1+R, 1 K, 1+RKV.	170 474	7 492	186 725	10 543	+ 16 251	3 051
1 RK.....	244 009	5 384	252 189	8 547	+ 8 180	3 163
2 RK.....	238 120	5 522	267 747	9 259	+ 29 627	3 737
3 RK.....	121 309	5 984	148 510	9 540	+ 27 201	3 556
4+RK.....	90 536	6 932	111 533	10 308	+ 20 997	3 376
Uppgift saknas.....	2 174	6 167	4 350	7 838	+ 2 176	1 671
Kvalitetsgrupp						
1—2.....	324 579	9 253	488 638	12 428	+ 164 059	3 175
3.....	141 604	5 652	156 424	8 465	+ 14 820	2 813
4—6.....	250 017	4 767	219 079	7 593	— 30 938	2 826
7.....	138 553	3 288	96 217	4 712	— 42 336	1 424
Uppgift saknas.....	11 868	5 125	10 695	6 422	— 1 173	1 297
Trångbodda hushåll ² ..	26 908	5 709	20 845	8 914	— 6 063	3 205

¹ Vid beräkningen av medianinkomst har i 1960 års bostadsräkning gruppen »Ingen inkomst» medtagits. Samma beräkningsförfarande har använts i denna tabell. — ² 1965 års siffror avser trångbodda hushåll enligt norm 1, vilket motsvaras av trångbodda hushåll år 1960.

Urvalsförfarandet

De publicerade tabellerna bygger på uppgifter från urval. Urvalet består av gifta samboende par där mannen är 15:e född och vuxna ensamstående individer födda den 15:e. Med utgångspunkt från skillnader i definitionen av redovisningsenhet, population och urvalsenhet kan tabellerna delas i tre grupper.

1. Individstatistik¹ avseende vuxna (16 år och äldre) personer, baserad på ett urval bestående av gifta samboende personer där mannen är född den 15:e och vuxna ensamstående födda den 15:e
2. Samboendestatistik² avseende gifta samboende par och vuxna ensamstående, baserad på ett urval bestående av gifta samboende par där mannen är född den 15:e och vuxna ensamstående födda den 15:e
3. Hushållsstatistik³, baserad på ett urval bestående av hushåll med 15:e född hushållsföreståndare.

I individstatistiken räknas ett gift samboende par som två individer, i samboendestatistiken som en enhet. Individstatistiken bygger således på ett urval där individerna delvis uttagits två och två åt gången, s k klusterurval. I övrigt har enheterna uttagits en och en. De skäl som ligger till grund för att urvalet som det här beskrivits kan betraktas som ett slumpmässigt urval redovisas i bilaga 1.

Här redovisat urval skiljer sig från urvalet vid 1960 års folk- och bostadsräkning på vissa punkter.

- urvalet omfattar endast vuxna individer
- i stället för gifta samboende kvinnor födda den 15:e ingår gifta samboende kvinnor vars män är 15:e födda.

Ur redovisningssynpunkt innebär detta att barn (under 16 år) som inte ingår i bostadshushåll inte kan redovisas 1965.

Uppräkningsförfarandet

Ett enskilt värde i tabellerna är en uppskattning baserad på uppräkningsurvalet. Skattningen syftar till att ge det värde som skulle erhållits om alla enheter undersökts, dvs utan begränsning till ett urval. En viss skattning beskrivs av dess tabellingångar. Uppräkningen har gått till så att urvalets värden summeras för de enheter i urvalet som motsvarar beskrivningen, varefter summan multiplicerats med en uppräkningsfaktor. Motsvarar beskrivningen en egenskap har urvalssumman varit antalet enheter som har egenskapen ifråga, är det i stället fråga om en kvantitet har urvalssumman varit lika med summan av kvantiteterna för de enheter som motsvarar beskrivningen.

Vid folk- och bostadsräkningen 1960 användes genomgående en uppräkningsfaktor, så vald att totalbefolkningen skattades utan fel. Nu har tre något olika uppräkningsfaktorer använts.

- F_1 för individstatistik¹
- F_2 för samboendestatistik²
- F_3 för hushållsstatistik³

$$F_1 = \frac{6\,044\,366}{200\,473} = 30,1505$$

¹ Tab. 11—21 ² Tab. 1, 2, 22 ³ Tab. 3—10

dvs kvoten mellan antalet vuxna i folk- och bostadsräkningen 1965 respektive i urvalet.

$$F_2 = \frac{4\,215\,803}{139\,697} = 30,1782$$

dvs kvoten mellan antalet gifta samboende par och vuxna ensamstående i folk- och bostadsräkningen 1965 respektive i urvalet.

$$F_3 = \frac{2\,777\,672}{91\,947} = 30,2095$$

dvs kvoten mellan antalet bostadshushåll (=hushållsföreståndare) i folk- och bostadsräkningen 1965 respektive i urvalet.

Genom användningen av tre olika uppräkningsfaktorer överensstämmer totalen för respektive statistik med folk- och bostadsräkningens uppgift. Skattningar av samma värde kan skilja sig obetydligt åt, i de fall värdet skattas i tabeller med olika uppräkningsfaktorer.

Sluppmässiga fel

15:e född förutsätts i det följande vara en sluppmässigt fördelad egenskap inom totalbefolkningen, varför urvalen kan betraktas som obundna sluppmässiga urval av respektive *urvalsenhet* (individer, individer eller par, hushåll). De beräkningar av standardavvikelser som redovisas i följande tabeller kan under denna förutsättning användas för att beräkna konfidensintervall¹. Plus/minus standardavvikelsen ger, under vissa förutsättningar som bedöms vara uppfyllda, övre

och undre gränsen för ett intervall kring skattningen med konfidensen 2 på 3 (67 %). Plus/minus två gånger standardavvikelsen ger på samma sätt ett intervall med konfidensen 19 på 20 (95 %).

a) För antalsuppgifter

Konfidensintervallet för en antalskattning (x') kan approximativt beräknas med hjälp av standardavvikelsen $s(x')$ enligt tabell E. Standardavvikelsen för en given skattning bestäms av skattningens storlek. Som regel skall standardavvikelser hämtas från kolumn 1, men för skattningar av individstatistik vari ingår *både* gifta samboende män *och* gifta samboende kvinnor, skall standardavvikelsen i stället hämtas från kolumn 2. I det senare fallet utgör värdet egentligen ett maximivärde för standardavvikelsens storlek. I de fall standardavvikelsen skall hämtas från kolumn 2 finns en asterisk (*) efter texten vid förspaltens tabellingång för antalskattningen. Om asterisken står vid en huvudgrupp gäller den även för ev undergrupper till denna. Relativa avvikelser i procent av skattningen, dvs $100 \cdot s(x')/x'$, redovisas också i tabell E.

Genom interpolation kan standardavvikelsen erhållas för skattningar som faller mellan de angivna värdena.

Konfidensintervall kan beräknas på sätt som angetts i inledningen till detta avsnitt. Därvid är att märka att om standardavvikelsen hämtats från kolumn 2 i tabell E anges maximigränser för intervallet.

¹ Konfidensintervall: Ett intervall som, om det beräknas för skattningar från ett stort antal upprepade urval av samma storlek, täcker värdet vid en totalundersökning (det »sanna» värdet) i en viss andel av fallen, t ex genomsnittligt i 2 av 3 fall eller i 19 fall av 20. Konfidensen ger ett mått på den tilltro man kan hysa till skattningen.

Tab. E. Standardavvikelser för antalsskattningar
 Absoluta tal och i procent av antalsskattningen
Standard deviations relating to estimates of numbers

Antal x'	Kolumn 1		Kolumn 2	
	$s(x')$	$100 \cdot \frac{s(x')}{x'}$	$s_A(x') \leq$	$100 \cdot \frac{s_A(x')}{x'}$
300.....	93	31	130	43
600.....	130	22	190	32
1 000.....	170	17	240	24
2 000.....	240	12	340	17
3 000.....	300	10	420	14
5 000.....	380	7,6	540	11
10 000.....	540	5,4	760	7,6
20 000.....	760	3,8	1 100	5,5
40 000.....	1 100	2,8	1 500	3,8
100 000.....	1 700	1,7	2 400	2,4
200 000.....	2 400	1,2	3 300	1,7
.....	2 300 ¹	1,2 ¹		
400 000.....	3 300	0,83	4 600	1,2
.....	3 200 ¹	0,80 ¹		
1 000 000.....	4 900	0,49	6 800	0,68
.....	4 300 ¹	0,43 ¹		

¹ För hushållsstatistik

För vissa skattningar av antal (t ex barn, rumsenheter) och skattningar av kvantiteter (t ex summa inkomst) gäller inte tabell E. Detta markeras med två asterisker (**) efter texten vid förspaltens och/eller huvudets tabellingång. För sådana skattningar har standardavvikelser inte beräknats.

b) För skattningar av procenttal

Från tabellvärdena kan beräknas procenttalsskattningar av *andelar* ($p = 100 \cdot x'/y'$), t ex andelen gifta samboende män —24 år med 10 000—14 999 kronors inkomst (x') i procent av alla gifta samboende män —24 år (y'). De i tabell I redovisade skattningarna av antalet hushållsföreståndare per 100 personer är också en skattning av denna typ. Standardavvikelsen $s(p)$ för sådana skattningar kan hämtas ur tabellerna F och G. Dessa tabeller gäller

alltså endast i de fall då täljaren är en undergrupp till nämnaren.

Standardavvikelsen för en given procenttalsskattning bestäms dels av nämnarens storlek (y'), dels av procenttalet (p). Som regel skall standardavvikelsen hämtas från tabell F, men för skattningar av individstatistik vari ingår *både* gifta samboende män *och* gifta samboende kvinnor skall standardavvikelsen i stället hämtas från tabell G. Detta gäller oavsett om nämnda förhållande rör nämnaren enbart eller både nämnaren och täljaren. Att tabell G är tillämplig framgår för övrigt av att en asterisk (*) satts efter texten till förspaltens tabellingång för nämnaren. Tabell G anger maximivärden för standardavvikelsen.

Genom interpolation kan standardavvikelsen erhållas för skattningar som faller mellan de angivna värdena.

Tab. F. Standardavvikelser för procenttalskattningar [s(p)]

Inskränkt användningsområde, jämför föregående text och tab. G

Standard deviations relating to estimates of percentages

Nämnares storlek y'	$p = 100 \cdot x'/y'$				
	5 95	10 90	20 80	30 70	50
300.....	—	< 40 > 60 ¹	< 50 > 50 ¹	14	16
600.....	< 25 > 75 ¹	< 30 > 70 ¹	9	10	11
1 000.....	< 17 > 83 ¹	< 25 > 75 ¹	6,8	7,8	8,5
2 000.....	< 13 > 87 ¹	3,6	4,8	5,5	6,0
3 000.....	2,2	3,0	4,0	4,5	4,9
5 000.....	1,7	2,3	3,1	3,5	3,8
10 000.....	1,2	1,6	2,2	2,5	2,7
20 000.....	0,83	1,2	1,5	1,8	1,9
40 000.....	0,59	0,81	1,1	1,3	1,4
100 000.....	0,37	0,51	0,68	0,78	0,85
200 000.....	0,26	0,36	0,48	0,55	0,60
400 000.....	0,19	0,26	0,34	0,39	0,43
1 000 000.....	0,12	0,16	0,22	0,25	0,27

¹ För de två skattade procenttalen i kolumnhuvudet anges genom talen inne i tabellen maximivärdet för det övre procenttalet och minimivärdet för det undre procenttalet för ett konfidensintervall med konfidensen 19 på 20. I övrigt anges den enkla standardavvikelsen.

Tab. G. Maximivärden avseende standardavvikelser för procenttalskattningar [$s_A(p)$]

Individstatistik vari ingår gifta av båda könen

Maximum values of standard deviations relating to estimates of percentages

Nämnares storlek y'	$p = 100 \cdot x'/y'$				
	5 95	10 90	20 80	30 70	50
300.....	—	< 50 > 50 ¹	< 60 > 40 ¹	< 70 > 30 ¹	22
600.....	< 35 > 65 ₁	< 40 > 60 ¹	< 45 > 55 ¹	14	16
1 000.....	< 22 > 78 ¹	< 30 > 70 ¹	10	11	12
2 000.....	< 16 > 84 ¹	< 20 > 80 ¹	6,8	7,8	8,5
3 000.....	< 11 > 89 ¹	4,2	5,6	6,4	7,0
5 000.....	2,4	3,2	4,3	4,9	5,4
10 000.....	1,7	2,3	3,1	3,5	3,8
20 000.....	1,2	1,6	2,2	2,5	2,7
40 000.....	0,83	1,1	1,5	1,7	1,9
100 000.....	0,53	0,72	0,97	1,1	1,2
200 000.....	0,37	0,51	0,68	0,78	0,85
400 000.....	0,26	0,36	0,48	0,55	0,60
1 000 000.....	0,17	0,23	0,31	0,35	0,38

¹ Se not till tab. F

Konfidensintervall kan beräknas på sätt som angetts i inledningen till detta avsnitt. Därvid är att märka att om standardavvikelsen hämtats från tabell G anges maximigränser för intervallet.

För procenttal baserade på vissa skattningar av antal och kvantiteter gäller inte tabell F och G. Detta framgår av att två asterisker (**) satts efter texten vid förspaltens och/eller huvudets tabellingång för nämnaren. Standardavvikelser för sådana procenttalsskattningar har inte beräknats.

c) *Speciella totalskattningar med hjälp av totala folk- och bostadsräkningens data*

Procenttal (p) som beräknats enligt föregående avsnitt kan användas för totalskattningar (x'_p) om man känner nämnarens storlek (Y) från totala folkräkningen. Skattningen blir då

$$x'_p = \frac{p}{100} \cdot Y = \frac{x'}{y'} \cdot Y$$

Eftersom det gäller att

$$s(x'_p) = \frac{1}{100} \cdot s(p) \cdot Y$$

kan standardavvikelsen bestämmas med hjälp av värdena på $s(p)$ i tabell F respektive G. Anvisning för val av tabell ges under punkt b). De synpunkter i övrigt och begränsningar som gäller för beräkningen av $s(p)$ gäller naturligtvis även här.

Den ovan beräknade speciella skattningen x'_p kan ha en avsevärt mindre standardavvikelse än den alternativa skattningen x' . Detta kan verifieras genom jämförelse med $s(x')$ enligt tabell E kolumn 1 eller 2. Anvisning för val av kolumn ges ovan under punkt a).

Tabellernas innehåll

Tabeller som baserades på urvalet av 15:e födda år 1960 redovisades av bostadsstyrelsen i publikationen »Bostadsräkningen del IV» och av statistiska centralbyrån i publikationen »Folkräkningen del XI». I föreliggande publikation motsvaras i stort bostadsräkningens tabeller av tab. 1—10 och folkräkningens av tab. 11—22.

I de tabeller som innehåller inkomstuppgifter redovisas i vissa tabeller personernas individuella inkomster, i andra gifta samboende makars gemensamma inkomster där samtaxering skett. De individuella inkomstuppgifterna finner man i tab. 1, 8, 11, 12, 13, 15, 17 och 20 medan makars gemensamma inkomster i förekommande fall finns i tab. 2—7 och 9. Både individuella och gemensamma inkomster ingår i tab. 22, som innefattar såväl gifta samboende makar som enskilda personer.

I texttabellerna A—C görs jämförelser mellan åren 1960 och 1965 vad beträffar fördelningen av förvärvsarbetande befolkning efter yrke, socio-ekonomisk grupp och näringsgren. Motsvarande tidsjämförelse för bostadshushållens medianinkomster framgår av tab. D.

Tab. E—G ingår i avsnittet om slumpmässiga fel och från dessa tabeller kan standardavvikelser för olika skattningar utläsas.

I tab. 1—2 redovisas inkomstuppgifter för vuxna personer efter kön, civilstånd, ålder och hushållsställning. Tab. 3 upptar bostadshushåll efter lägenhetens hustyp, byggnadsperiod m m fördelade på inkomstklasser. Uppgifter om bostadshus-

håll med gift samboende man som hushållsföreståndare efter antal boende, antal barn, föreståndarens ålder och socio-ekonomiska grupp m m samt efter inkomst lämnas i tab. 4—7. Bostadshushåll, utom hushåll med gift samboende man som hushållsföreståndare, efter föreståndarens kön och civilstånd, lägenhetens hustyp, storlek och kvalitetsgrupp samt efter inkomst redovisas i tab. 8. I tab. 9 lämnas redovisning av bostadshushåll efter bl a antal barn och inkomst medan tab. 10 innehåller uppgifter om bostadshushåll efter antal boende, antal barn m m samt efter hushållsföreståndarens socio-ekonomiska grupp.

Den vuxna befolkningens ekonomiska aktivitet belyses i tab. 11—22 där bl a fördelningen efter näringsgren och yrke presenteras.

En uppdelning av inkomsttagarna på

inkomstklasser har gjorts i tab. 11 och 13. I övriga tabeller med inkomstuppgifter anges median- och kvartilinkomster. Den förvärvsarbetande befolkningens fördelning efter näringsgren finns redovisad i tab. 12, 13, 15 och 16. I tab. 14 görs en jämförelse mellan folk- och bostadsräkningens och den årliga inkomststatistikens gruppering efter näringsgren. Förvärvsarbetande befolkning efter yrke återfinns i tab. 17 och 18, där tab. 17 är den mest detaljerade med yrke på 3-siffernivå. Tab. 19 redovisar förvärvsarbetande befolkning efter yrke och näringsgren, medan tab. 20 och 21 innehåller uppgifter om socio-ekonomiska grupper. I tab. 22 slutligen finns inkomsttagare efter familjetyp och antal barn redovisade.

Samtliga tabeller publiceras på riksnivå med särredovisning av tätorter i en del av tabellerna.

II REDOGÖRELSE FÖR FOLK- OCH BOSTADSRÄKNINGENS UPPLÄGGNING OCH UTFÖRANDE

Inledning

Sedan år 1930 har folkräkning vart femte år utförts av statistiska centralbyrån utom år 1955 då räkningen inställdes genom särskilt beslut.

Bostadsräkningarna, vilka tidigare genomförts i socialstyrelsens regi och 1960 av bostadsstyrelsen, har inte på samma sätt varit periodiskt återkommande.

En samordning av de båda räkningarna framstod emellertid som allt mer betydelsefull såväl från organisatorisk synpunkt som med hänsyn till behovet av data om de i lägenheterna boende. Inför folkräkningen 1960 framlades därför ett förslag om samordning av bostadsräkningen med denna. Fördelarna var bl a att man kunde gå ut med en gemensam blankett. Vidare skulle granskning, kodning och bearbetning av materialet kunna samordnas. Efter beslut av Kungl. Maj:t utfördes räkningarna enligt det framlagda förslaget.

Sedan statistiska centralbyrån i samband med centralisering av den statliga statistikproduktionen även hade fått hand om bostadsräkningarna genomförde verket år 1965 en folk- och bostadsräkning. Denna räkning var av betydligt mindre omfattning (bl a vad beträffar antalet ingående variabler) än 1960 års. En större räkning kommer att äga rum år 1970.

Folk- och bostadsräkningarna fyller en viktig funktion som underlag för information, analys och beslut på skilda områden. De ger en översikt över befolkningen, dess struktur och boendeförhållanden. Till sammans med andra data utgör de ett

underlag för analys och planering på ett flertal områden. Den årliga statistik som utarbetas över befolkningsutvecklingen och bostadsbyggandet är inte tillräcklig för detta ändamål. Detta gäller frågor av såväl rikskaraktär som intresse för den lokala planeringen inom kommuner, kommunblock och län. Även enskilda organisationer och företag har behov av folk- och bostadsräkningsdata för olika ändamål. Vid universitet och högskolor utgör resultaten från folk- och bostadsräkningar en viktig källa för samhällsvetenskaplig forskning.

Författningarna gällande den senaste folk- och bostadsräkningen återfinns i Kungl. Maj:ts förordning (nr 191) den 21 maj 1965 med särskilda bestämmelser om allmän folk- och bostadsräkning år 1965 m m (bilaga 8). I Kungl. Maj:ts kungörelse (nr 192) den 21 maj 1965 med närmare bestämmelser om folk- och bostadsräkningen 1965 samt mantalsskrivningen för år 1966, stadgas även att mantalsskrivningen ska samordnas med folk- och bostadsräkningen (bilaga 9).

Bearbetningen av räkningen har skett i två etapper. Den första etappen omfattar demografiska data såsom kön, ålder och civilstånd. Uppgifterna har hämtats från mantalsslängderna, vilka kompletterats med tätortsangivelser. Den andra etappen omfattar de data som inhämtats direkt från allmänheten och innehåller uppgifter om sysselsättning, näringsgren, yrkesställning, arbetsplatsens belägenhet samt hushåll och bostäder. För ett urval bearbetades dessutom uppgifter om yrke, socio-ekonomisk grupp och inkomst (se avsnittet om urvalsbearbetningen s 13 ff). En beskrivning av de olika momenten i räkningen följer nedan.

Förberedelsearbetet

En undersökning av den storlek som en folk- och bostadsräkning utgör kräver ett omfattande förberedelsearbete. Av den anledningen tillsattes i oktober 1963 en arbetsgrupp för planering av 1965 års folk- och bostadsräkning.

Dessförinnan hade centralbyrån under sommaren 1963 genomfört en konsumentenkät. Av remissyttrandena framgick, att övervägande delen av de tillfrågade var positivt inställda till en kombinerad folk- och bostadsräkning och ansåg denna vara av stor vikt i deras planeringsarbete och som underlag för prognoser. Om innehållet i räkningen rådde av naturliga skäl delade meningar. Antalet variabler begränsades dock jämfört med 1960. Nödvändigheten av en redovisning av tätorter hade betonats och en sådan kom också att äga rum i likhet med 1960 års räkning.

Som ett led i förberedelsearbetet planerades och utfördes en provundersökning baserad på ett urval. Undersökningens primära syfte var att testa skillnaderna mellan alternativa utformningar av blankettens frågor beträffande bostadsdata, förvärvsarbete och bilinnehav. Man begränsade sig därvid till två delpopulationer — jordbrukarhushåll och hushåll med förvärvsarbetande gifta kvinnor. Som urvalsram användes dels RLFs listor över anslutna jordbrukare, dels en av centralbyråns utredningsinstitut utförd postundersökning rörande hemarbetets omfattning inom olika familjetyper. Uppgifterna i undersökningen, som utfördes som en kombinerad post- och intervjuundersökning där hushåll som fyllt i provblanketterna även intervjuades, avsåg veckan 24—30 maj 1964.

I samband med folk- och bostadsräkningen 1960 hade de större kommunerna i landet erbjudits att delta i ett beställningsprogram i anslutning till totalräkningen. Även inför räkningen 1965 togs kontakt med motsvarande grupp av konsumenter för att ge dem möjlighet att få redovisning av materialet på mindre regionala enheter än i riksprogrammet. Detta specialprogram beskrivs närmare på s 35 f.

För att skapa så goda förutsättningar som möjligt att fullgöra arbetet med granskning och komplettering av uppgifterna i kommunerna krävdes en utbildning av de lokala granskningsorganen. Utbildningen skedde i två steg på följande sätt. I varje län hade utsetts länsinstruktörer, som samlades till en central informations- och instruktionskurs den 7—9 september 1965 under ledning av personal från folk- och bostadsräkningen. Länsinstruktörerna, företrädesvis häradssekreterare, organiserade sedan utbildningen av granskningsorganen inom respektive län. En detaljerad instruktion för de lokala granskningsorganens arbete hade också utarbetats av folk- och bostadsräkningen och distribuerades till kommunerna.

I syfte att hos allmänheten skapa kännedom och förståelse för folk- och bostadsräkningen bedrevs en central upplysningsverksamhet genom TV, radio och press samt genom affischer. Dessutom skulle granskningsorganet lämna den ytterligare information och hjälp som kunde behövas. Man hoppades att på detta sätt kunna höja kvaliteten på de av allmänheten lämnade uppgifterna och därmed förebygga ett tids- och kostnadskrävande efterarbete.

Genomförande

Genom länsstyrelsernas förmedling distribuerades till kommunerna två slags blanketter, dels fastighetsuppgift (bilaga 4), dels folk- och bostadsräkningsuppgift (bilaga 5). Kommunens styrelse skulle sedan tillse att blanketterna på lämpliga ställen tillhandahölls de uppgiftsskyldiga. Granskningsorganet, som utsetts av kommunens styrelse, biträdde vid planläggningen av detta.

Fastighetsuppgiften

Fastighetsuppgift lämnades för varje fastighet (även byggnad på ofri grund), där bostadslägenhet fanns. Om endast en bostadslägenhet fanns på fastigheten och den beboddes av ägaren själv, behövde särskild fastighetsuppgift ej lämnas. I sådant fall lämnades uppgifterna om fastigheten under avd B på folkräkningsuppgiften. På fastighetsuppgiften lämnades uppgift om

- a) fastigheten (avd A),
- b) husen (avd B),
- c) bostadslägenheterna (avd C).

Fastighetsuppgiften ifylldes av fastighetens (byggnadens) ägare eller dennes ställföreträdare. Beträffande arrenderad fastighet lämnades dock uppgifterna av arrendatorn. Blankettens utseende framgår av bilaga 4.

Folk- och bostadsräkningsuppgiften

Folk- och bostadsräkningsuppgift lämnades för

- a) varje bebodd bostadslägenhet,
- b) varje person eller grupp av personer med gemensamt hushåll som utan att hänföras till någon bostadslägenhet mantalsskrevs inom kommunen (avd C),

- c) varje obebodd bostadslägenhet (avd A och i tillämpliga fall avd B).

På blanketten lämnades uppgift om

- a) bostadslägenheten (avd A),
- b) fastigheten (avd B), dock endast om bostadslägenheten var den enda på fastigheten och beboddes av ägaren själv,
- c) de boende och deras sysselsättning under veckan 3—9 oktober (avd C).

Blanketten skulle ifyllas av

- a) för bebodd bostadslägenhet: bostadsföreståndaren (eller representant för denne),
- b) för person eller hushåll, som ej skulle mantalsskrivas som boende i någon bostadslägenhet: personen själv resp föreståndaren för hushållet,
- c) för obebodd bostadslägenhet: fastighetsägaren eller dennes ställföreträdare.

Alla personer som skulle mantalsskrivas som boende i bostadslägenheten skulle upptas på en och samma folk- och bostadsräkningsuppgift. Blankettens utseende framgår av bilaga 5.

Insamling av uppgiftsmaterialet

Folk- och bostadsräkningsuppgift skulle av de uppgiftsskyldiga lämnas till fastighetsägaren. Det ålåg denne att tillse att samtliga på fastigheten uppgiftsskyldiga lämnade folk- och bostadsräkningsuppgift. Han skulle vidare tillse, att uppenbart oriktig eller ofullständig uppgift såvitt möjligt rättades eller kompletterades. Senast den 13 oktober överlämnade fas-

tighetsägaren samtliga av honom mottagna eller upprättade folk- och bostadsräkningsuppgifter jämte i förekommande fall fastighetsuppgift till roteombud eller särskilt insamlingsställe. I Stockholm och Göteborg lämnades uppgifterna till uppbördsverket. Möjlighet fanns för de uppgiftsskyldiga att inlämna uppgifterna direkt till insamlingsstället.

Samordningen med mantalsskrivningen

På grund av att folk- och bostadsräkningen samordnades med mantalsskrivningen utnyttjades uppgiftsmaterialet gemensamt av pastor, mantalsskrivningsförrättare och granskningsorgan. Vid den sk förskrivningen skulle pastor ha tillgång till hela uppgiftsmaterialet. Arbetet vid förskrivningen bestod i en avstämning av personbeståndet i blankettmaterialet mot den kyrkobokförda befolkningen. Om folk- och bostadsräkningsuppgift saknades för kyrkobokförd person erhöll granskningsorganet meddelande om detta för att kunna infordra felande uppgift. Eftersom uppgifterna skulle avse mantalsskrivningsförhållandena den 1 november måste hänsyn tagas till flyttningar som skett mellan 12 oktober (den tidpunkt då uppgifterna inlämnades) och den 1 november (mantalsskrivningstidpunkten). Personuppgifterna flyttades medan bostadsuppgifterna kvarstod oförändrade. Barn födda under tiden 12 oktober—1 november tillskrevs på folk- och bostadsräkningsuppgiften medan personer som avlidit under samma period ströks på densamma.

Vid mantalsskrivningen gjordes en avstämning av blankettmaterialets personbestånd mot stomme till mantalslängd. Om folk- och bostadsräkningsuppgift sak-

nades för i stommen upptagen person, som var uppgiftsskyldig, meddelade mantalsskrivningsförrättaren granskningsorganet detta, om denne inte redan utfärdat påminnelse att inkomma med uppgift. Flyttningsfall som ej korrigerats vid förskrivningen justerades. Uppgiftsmaterialet justerades också med hänsyn till födda och döda under tiden 12 oktober—1 november såvida detta ej redan skett. Det ansågs vara av stor vikt att granskningsorganet följde arbetet vid såväl förskrivningen som mantalsskrivningen.

Granskningsorganens arbetsuppgifter

Granskningsorganens arbetsuppgifter beskrevs utförligt i den »Instruktion för de lokala granskningsorganens arbete», som distribuerades till kommunerna. Dessa arbetsuppgifter, som till en del berörts i ovanstående avsnitt kan sammanfattas i följande punkter:

1. att biträda vid distribution och insamling av uppgiftsmaterialet samt lämna handledning och hjälp åt de uppgiftsskyldiga
2. att granska varje enskild fastighets- samt folk- och bostadsräkningsuppgift för att upptäcka obesvarade frågor och andra brister (innehållsgranskning)
3. att kontrollera att uppgifter lämnats av alla uppgiftsskyldiga (fullständigheidskontroll)
4. att numrera fastighets- samt folk- och bostadsräkningsuppgifterna
5. att kontrollera den från länsbyråerna erhållna ojusterade mantalslängden, avstämma personuppgifterna i folk- och bostadsräkningsuppgifterna mot längden, påföra personuppgifterna uppslags- och rutanummer, i längden mar-

keras inom tätort boende personer samt till folk- och bostadsräkningen insända blankettmaterialet.

Som hjälpmedel vid avprickning i längden av inom tätort boende personer hade granskningsorganen från länslantmäterikontoren erhållit kartor med angiven tätortsavgränsning. Tätortsavgränsningen är utförligare beskriven i publikationen »Folk- och bostadsräkningen den 1 november 1965» del II. Efter genomförd avprickning samt gjord summering av befolkningen i varje enskild tätort insände granskningsorganen mantalslängd, folkmängdsuppgift i tätort och kartorna för tätortsavgränsning till respektive länsplanerare. Dessa genomförde en rimlighetskontroll av avprickningen och vidarebefordrade därefter materialet till folk- och bostadsräkningen.

Den centrala bearbetningen

Allt material (mantalslängder, blanketter osv), som inkom till folk- och bostadsräkningen, registrerades vid en för detta ändamål organiserad diariesektion. Bearbetningen av materialet skedde därefter som tidigare nämnts i två etapper, varav den första omfattade demografiska uppgifter ur mantalslängderna. I den andra etappen bearbetades de uppgifter som inhämtats direkt från allmänheten.

Etapp I

Diariesföring

Ett diarium innehållande distriktsindelningar med per kommun löpande nummer hade upprättats. Registreringen av inkomna mantalslängder skedde genom av-

prickning i diariet. Eventuellt erforderliga justeringar av distriktsindelningen noterades. I samband med diariesföringen påfördes varje häfte resp distrikt av längden ett stämpelavtryck vari den fullständiga lokaliseringskoden (län, kommun, församling, distrikt) enligt diariet inklusive förekommande tätortskod(er) enligt längden noterades. Samtidigt gjordes särskilda förteckningar med uppgift om uppslags- och rutanummerintervall per distrikt och uppgift om använda tätortskoder församlingsvis. Dessa tabeller ingick senare som avstämningsdata vid den maskinella kontrollbearbetningen. Vidare granskades granskningsorganens tätortsmarkering för kontroll av uppgifternas stansbarhet.

Registrerade civilståndsändringar företagna efter den 1 november 1965 och införda i längden korrigerades till överensstämmelse med förhållandena nämnda datum. Avisering om ändringarna hade från länsbyråerna översänts till folk- och bostadsräkningen. Längdmaterialet kompletterades och korrigerades också med ledning av mantalsskrivningsförrättarnas justeringsförteckningar.

Stansning

Efter prepareringen av mantalslängderna översändes dessa till datamaskincentralen vid statistiska centralbyrån för stansning på hålkort. Materialet hade för bearbetning i omgångar uppdelats i 9 paket. Varje paket innehöll ett eller flera län beroende på storleken av de i resp paket ingående länen. Denna paketordning bibehölls även i etapp II. Stansningen av materialet i den första etappen påbörjades i april 1966 och avslutades i september samma år. De uppgifter som stansades från mantalslängderna utgjordes av län, kommun, försam-

ling, tätort, personens uppslags- och rutanummer, födelseår, -månad, -dag och nummer samt civilstånd och vigselår. På varje hålkort fick data för fem personer rum beroende på att indikeringarna och uppslags- och rutanummer stansades enbart för den första personen på kortet. Indikeringarna duplicerades vid stansningen för varje kort inom ett distrikt medan uppslags- och rutanummer vid konverteringen maskinellt räknades fram för alla utom första personen på hålkortet. I stansningsarbetet ingick även kontrollstansning av längdmaterialet. Mantalslängderna för Stockholms stad, vilka maskinellt utlistats från redan befintliga magnetband, behövde dock ej stansas.

Konvertering och kontroll

Uppgifterna på hålkorten överfördes till magnetband i en konverteringsrutin. Ett personrecord bildades för varje person och tilldelades ett löpnummer paketvis. Avsnittet innehöll även en maskinell granskning av uppgifterna. Dessa kontroller syftade bl a till att spåra felaktiga indikeringar och orimliga tätortskoder. Härvid användes de i avsnittet om diarieföring nämnda tabellerna som avstämningsdata. Otillåtna kombinationer av data testades också. När felaktigheter enligt testerna konstaterats listades recorden ut på felistor för manuell granskning och upprättning. Rättelserna bestod av ändringar av data i recorden, tillskrivningar (inserter) vid konstaterade bortfall och avgångar (deleter). Samtliga justeringar stansades på hålkort för uppdatering av beståndet. Bearbetningen enligt de beskrivna rutinerna upprepades tills materialet enligt fellista och de avstämningsstabeller, som togs fram vid varje upprättningsgenom-

gång, kunde accepteras. Efter det att materialet godtagits i granskningsrutinerna genererades två bestånd av indikeringsnycklar. Det ena skulle tjänstgöra som underlag för sammanställning av data rörande tätorter medan det andra skulle användas vid tabelleringar av regionala enheter som kommunblock, A-regioner och storstadsområden. Därmed hade ett beståndsband erhållits ur vilket framställdes råtabeller och tabeller för publicering. Dessa tabeller innehöll således endast demografiska uppgifter. Publiceringen i denna etapp skedde i publikationerna »Folk- och bostadsräkningen den 1 november 1965» del I—III, varav del I utkom i november 1966.

Etapp II

Kodning och granskning av materialet

Då blankettmaterialet inkom till folk- och bostadsräkningen behandlades det först av den tidigare nämnda diariesektionen. Blanketterna lades in i boxar om cirka 250 i varje, diariefördes och genomgick en fullständig kontroll. Kontrollen utfördes på stickprovsbasis och omfattade granskning av fastigheternas numrering, hus- och lägenhetsnumrering, överföring av uppslags- och rutanummer från mantalslängd till blankett samt arbetsplatskoderna i specialprogrammet för större kommuner. Därefter transporterades boxarna ut till kodningssektionerna.

Arbetet på dessa sektioner bestod av kodning och granskning av dels bostadsdata, dels folkräkningsdata. Innan arbetet började, utbildades personalen. Denna utbildning avsåg granskning och kodning av

dels uppgifterna om bostaden (»bostadskodning»), dels uppgifterna om näringsgren, yrkesställning m m (»folkräkningskodning»). Det övervägande antalet utbildades till folkräkningskodare medan en mindre del dessutom dubbelutbildades.

Kodning av bostadsdata

I bostadskodningen, som föregick folkräkningskodningen, ingick kontroll av fastighets- samt hus- och lägenhetsnumreringen. För varje fastighetsuppgift (bilaga 4) kontrollerades att fastighetsnummer var utsatt och att hus- och lägenhetsnumreringen var korrekt i de folk- och bostadsräkningsuppgifter (bilaga 5) som var inneslutna i fastighetsuppgiften. Beträffande fastigheter med endast en bostadslägenhet, vilken beboddes av ägaren själv, hade uppgifter om fastigheten lämnats på folk- och bostadsräkningsuppgiften. Här kontrollerades att endast fastighetsnummer var utsatt. Eventuellt hus- och lägenhetsnummer ströks. Vid kodningen tilldelades folk- och bostadsräkningsuppgifter för kollektiva bostäder ett speciellt husnummer (88) som reserverats för detta ändamål. Blanketter för personer som var »å kommunen skrivna», »utan känt hemvist» eller för personer som kunnat hänföras till en fastighet men ej till viss lägenhet på fastigheten tilldelades på samma sätt ett speciellt husnummer (99).

Bearbetningen i övrigt bestod huvudsakligen av granskning och avstämning av uppgifterna på fastighetsuppgiften och folk- och bostadsräkningsuppgiften. Uppgifterna var i stort sett redan kodade genom att blanketterna utformats på sådant sätt att uppgiftslämnarna kryssmarkerat vissa rutor med kodsiffror an-

givna. Avstämningsrutinen innebar en kontroll av att antalet blanketter avseende bostadslägenheter överensstämde med det antal som uppgivits på fastighetsuppgiften. Vidare kontrollerades att blanketterna för alla lägenheterna på fastigheten låg sorterade husvis i lägenhetsnummerordning. Den övriga kontrollen omfattade främst rimlighets- och fullständighetsgranskning av de lämnade uppgifterna, varvid vissa kompletterande koder utsattes, bl a beträffande husets byggnadsår, lägenhetens upplåtelseform, rumsantal m m.

Kodning av folkräkningsdata

Efter det att materialet för en kommun kodats och granskats med avseende på bostadsdata vidtog kodning av persondata på folk- och bostadsräkningsuppgiftens mittuppslag. Arbetsvolymen vid denna kodning var avsevärt större än vid kodningen av bostadsdata. Kodningen omfattade uppgifter om hushållsställning, sysselsättning, yrkesställning, näringsgren och arbetsplatsens belägenhet. Vissa större kommuner, som beställt ett specialprogram (se s 35 f), hade vid den lokala granskningen av blankettmaterialet att själva koda uppgift om arbetsplatsområde. (För ett urval utfördes dessutom kodning av yrke. För detta finns närmare redogjort på s 13 ff). Koderna utsattes på själva räkningsblanketten i vissa fält på mittuppslaget. Samtidigt granskades att mantalslängdens uppslags- och rutanummer var utsatt för varje person.

Som hjälpmedel för kodningen hade utarbetats ett antal register. Dessutom fanns, förutom mantalslängderna, olika uppslagsverk tillgängliga: Sveriges han-

delskalender, Svensk industrikalender, Rikets indelningar, kompletta uppsättningar av telefonkatalogen m m.

Då kodningsarbetet av en kommun var helt slutfört gjordes en kontroll av distriktsindelningen och av personer som var »å kommunen skrivna». Därvid jämfördes första och sista fastighet inom ett distrikt i blankettmaterialet med första och sista fastighet i mantalslängden. De först och sist upptagna personerna på folk- och bostadsräkningsuppgifterna inom distriktet kontrollerades mot mantalslängdens uppgifter. Som sista arbetsmoment kontrollerades att »å kommunen skrivna» personer fanns upptagna i blankettmaterialet.

Under hela kodningsarbetet utfördes en kontroll av kodningens kvalitet. En primärkodare kodade ett material, varefter detta granskades av en kontrollkodare. Eftersom en totalkontroll skulle ställa sig mycket dyrbar och tidskrävande, valde man att utföra kontrollen enligt samplingmetod. Denna kontroll var så konstruerad att den genomsnittliga felprocenten inte tilläts överstiga ett på förhand fixerat värde. Innan samplingkontrollen började tillämpas för en enskild kodare måste denne vid totalkontroll uppnå ett visst genomsnittresultat. Om felprocenten vid samplingkontrollen överskred det tillåtna kontrollerades samtliga blanketter i den aktuella boxen. En samplingkontrollerad primärkodares produktion indelades i partier om ca 900 blanketter. Om felprocenten i partiet översteg en viss acceptansnivå, totalkontrollerades primärkodarens fortsatta produktion tills kodaren ånyo uppnådde tillfredsställande resultat.

Kodningsarbetet, som påbörjades i mars 1966, avslutades i februari påföljande år.

Stansning

Efter hand som granskning och kodning slutfördes, översändes blankettmaterialet till datamaskincentralen för stansning. En förtursbearbetning av norrlandslänen hade bestämts varför dessa stansades först. Arbetet påbörjades i september 1966.

Stansningen skedde vid en enda genombläddring av materialet. Indikeringarna län, kommun och distrikt stansades från det försättsblad som var placerat före första blanketten i varje distrikt och reproducerades i samtliga hålkort i distriktet. Uppgifterna om fastigheterna, husen och lägenheterna stansades från blanketternas framsida medan personuppgifterna hämtades från folk- och bostadsräkningsuppgiftens mittuppslag. En enda korttyp användes. (För materialet från Stockholms stad användes ett hålkort med ett något avvikande utseende, beroende på att distrikts- och fastighetsnummer i detta material krävde ett större antal positioner). På varje kort rymdes, förutom fastighets-, hus- och lägenhetsuppgifterna, data för två personer. Vid den kontrollstansning som utfördes förekom både totalkontroll och samplingkontroll. Omfattningen var beroende av den kvalitet på stansningen som kontrollen utvisade. Detta avsnitt i bearbetningen var avslutat i mars 1967.

Konvertering

Efter stansningen konverterades hålkorten till magnetband. Alla kort inlästes i hålkortsläsare och av hålkortets lägenhetsdata genererades hushållsrecords och av persondata genererades personrecords. Materialet bearbetades paketvis. Respek-

tive paketnummer inlagrares i varje record, som också maskinellt tilldelades ett nummer löpande per paket. Isamband med konverteringen kontrollerades bl a indikeringarna och granskades i synnerhet hushållsrecorden men även uppgifterna i personrecorden. Indikeringskontrollen omfattade även granskning av materialets organisation och av fastighets- och husdata samt avgränsning av kollektivhushåll och andra privata hushåll (husnummer 88 resp 99). Vid granskningen av hushållsrecorden kontrollerades bl a att upplåtelseform kombinerad med boendekod och ägarekategori var rimlig samt att koderna för lägenhetsdata var rimliga. Kontroll av rimliga uppslags- och rutanummer och test på förvärvsarbetande och ej förvärvsarbetande företogs i personrecorden. Vid granskningen listades de felrecords som skulle bli föremål för rättning på fellistor. Upprättningen skedde manuellt, varvid rättelserna tillskrevs antingen på fellistan eller på särskilda rättelseblanketter. Rättelserna stansades på hålkort och konverterades, varefter uppdatering ägde rum. Proceduren fortgick till dess att ett godtagbart material erhöles för samkörning med materialet från etapp I. Tillsammans med fellistorna framtofs tabeller med vissa uppgifter om lägenheter och hushåll samt om folkmängd och antal förvärvsarbetande. Tabellerna listades per kommun och ingick i den preliminärstatistik som publicerades i statistiska centralbyråns Statistiska meddelanden.

Samkörning

Samkörningen av materialen från etapp I och etapp II genomfördes i två faser och innebar i korthet att blankettmaterialets personuppgifter uppdaterades med record-

innehållet i den första etappens material. I den första fasen utselekerades blankettbeståndets hushållsrecords och dess personrecords sorterades efter läns-, kommun- och distriktsskod samt uppslags- och rutanummer (M-indikering) för att överensstämma med sorteringsordningen i etapp I-materialet, varefter uppdateringen ägde rum. Som samkörningsbegrepp användes mantalslängdens identifieringsbegrepp, M-indikeringen. Den andra fasen av samkörningen bestod av en samsortering av person- och hushållsrecords.

I uppdateringsprogrammet utselekerades två felband. Det ena innehöll records från etapp I-beståndet, som inte blivit samkörda, medan innehållet i det andra utgjordes av udda eller dubletter från blankettbeståndet. Samtliga records i det senare bandet löpnummerades för att underlätta upprättningsarbetet. De båda banden skrevs därefter ut på fellistor som utgjorde underlag för den manuella upprättningen av samkörningsfelen. Felen hade huvudsakligen förorsakats av dublettindikeringar eller udda records i andra etappens material tillkomna på grund av felnoteringar i blankettmaterialet och felstansningar eller genom att visst material inplacerats under felaktig distriktsskod. Dessutom kunde bortfall i primärmaterialet eller överhoppning vid stansningen förekomma. Omkastningar eller förskjutningar vid noteringen av M-indikeringen i blanketterna var också en felorsak. Samtliga listningsfall blev föremål för granskning. Korrigering av konstaterade felindikeringar och kodning av insertmaterial för komplettering av bortfall samt upprättning av felaktiga samkörningar skrevs på fellistorna eller på särskilda rättelseblanketter. Därefter stan-

sades rättelserna på hålkort och felbandet från blankettbeståndet uppdaterades med dessa rättelser. Det sålunda upprättade felbandet samkördes sedan med etapp I-materialet. Förfarandet upprepades tills i princip samtliga records från första etappen uppdaterats. Enstaka kvarstående fel tilläts emellertid kvarstå för korrigeringsprogram. Om upprättningen av personrecords medförde att också hushållsrecords krävde motsvarande justeringar, gjordes dessa genom uppdatering av det hushållsband som utselekerats i början av programmet.

I de olika bearbetningsskedena framtoogs avstämningstabeller för kontroll av de manuella och maskinella rutinerna.

Före samsorteringen av person- och hushållsrecordbestånden sorterades personrecorden efter läns-, kommun- och distriktkod, fastighets-, hus- och lägenhetsnummer (BI-indikering) samt efter uppslags- och rutanummer. Programmet utformades så att det kunde insortera enstaka kvarstående udda records i blankettbeståndet och utselektera och lista kvarstående udda etapp I-records. Vid samsorteringen, där personrecorden placerades före respektive hushållsrecords, löpnummerades recorden.

Logiska tester

Samkörningsavsnittet följdes av ett testavsnitt. Detta program syftade till att avlägsna vissa kvarstående fel och att genom kontroll och korrigeringsprogram av orimliga uppgifter och osannolika kodkombinationer i beståndsmaterialet underlätta den maskinella tabellframställningen.

Testprogrammet innefattade dessutom ett särskilt avsnitt för avgränsning av familjeenheter och i samband därmed

registrering av samboende makar. För vissa av kontrollerna erfordrades testkriterier i form av söktabeller, som inlagrades i datamaskinen.

Programmet indelades i två huvudavdelningar, ett avsnitt för granskning av indikeringar och hushållsdata och ett avsnitt för kontroll av innehållet i de enskilda personrecorden.

Hushållstesten omfattade huvudsakligen kontroll av materialets organisation samt granskning av indikeringarna för län, kommun, församling, distrikt och tätort. Därefter gjordes avgränsningen av familjeenheter i bostadshushåll genom att vissa data i personrecorden identifierades och successivt kombinerades efter sorteringsordningen. Inom bostadshushåll tilldelades därvid varje förekommande familjeenhet en särskild familjeindikering. Denna indikering utnyttjades sedan på så sätt att samtliga makar, som tilldelats samma indikering per hushåll registrerades som samboende. Avgränsningen av familjeenheter i kollektivhushåll (husnr 88) och andra privata hushåll (husnr 99) gjordes efter något avvikande kriterier. Vidare kontrollerades bl a att bostadshushållen hade rimlig storlek och sammansättning samt att de boendes hushållsställningskoder var rimliga inbördes och i relation till personens kön, ålder och civilstånd.

Persontesten behandlade variablerna sysselsättning, yrkeställning och näringsgren samt data rörande pendlingen. Här kontrollerades rimligheten i olika kodkombinationer.

För en del av testen gjordes maskinella korrigeringsprogram vid testutslag. I övriga fall listades felrecorden ut på fellistor för manuell upprättning. Vid listmarkering listades

hushållets samtliga records inklusive hushållsrecordet. Efter den manuella rättningen stansades rättelserna på hålkort och uppdatering av beståndet skedde i ett upprättningsprogram. Granskning av upprättningen gjordes därefter enligt rutiner i granskningsprogrammet varvid kodningen av familjeenheter dock inte upprepades på samma sätt som tidigare. Förfarandet upprepades i dess helhet tills materialet kunde godkännas som indata i det efterföljande maskinkodningsprogrammet.

Testavsnittet innefattade även framtagning av avstämningstabeller samt tabeller ingående i den preliminärstatistik som publicerades i Statistiska meddelanden.

Maskinkodningsprogrammet

Den slutliga granskningen och korrigeringen av beståndsmaterialet utfördes i ett helt maskinellt korrigerings- och kodkompletteringsprogram. Programmet innehöll också generering av ett urvalsbestånd avseende personrecords för 15:e födda vuxna personer samt hushållsrecords för hushåll med 15:e född vuxen hushållsföreståndare (se s 19). För det större kommunprogrammet genererades ett recordbestånd innehållande blankett- och mantalslängdsindikeringen för första personen i respektive hushåll i berörda kommuner.

Maskinkodningsprogrammet innefattade i övrigt följande huvudrutiner:

- a. kontroll av indikeringar samt inlagring av församlings- och tätortskoder i hushållsrecorden
- b. slutlig granskning av innehållet i enskilda personrecords
- c. granskning av arbetsplatskodifieringen, justering av koden som angav typ av arbetsplats och kompletterande kodning av arbetsplats för material som ingick i större kommunprogrammet
- d. granskning av vissa samband mellan grupper av records per familjenivå (bl a kompletterades personrecords avseende ej förvärvsarbetande familjemedlemmar med uppgifter om familjeföreståndarens yrkesställning och näringsgren)
- e. kontroll av hushållsställningsklassificeringen och registrering av förekommande totaler per hushåll samt kodning av hushållstyp
- f. kodning av hustyp
- g. kontroll av lägenhetsdata och kodning av lägenhetsstorlek
- h. kodning av lägenheternas kvalitetsgrupp
- i. kodning av trångboddhet enligt två alternativ.

Bearbetningen i maskinkodningsprogrammet resulterade i den slutliga versionen av totalräkningens beståndsbånd. Ur detta band framställdes sedan maskinellt såväl råtabeller som tabeller för publiceringsändamål. Beståndsbåndet innehöll person- och hushållsrecords vars innehåll framgår av bilaga 13.

Större kommunprogrammet

I samband med folk- och bostadsräkningen 1965 erbjöds de större kommunerna i landet att delta i ett beställningsprogram i anslutning till totalräkningen. Vid detta beställningsprogram redovisades materialet på mindre regionala enheter (stads-

delar, kvarter o d) än de i riksprogrammet redovisade enheterna kommun, församling och tätort och avpassades därigenom bättre till kommunala planeringsbehov enligt respektive beställares önskemål. Områdesindelningen inom undersökningsområdet fastställdes av beställarna själva.

Tabellprogrammet omfattade totalt 19 tabeller men möjlighet fanns att beställa endast en del av dessa, nämligen tabeller som omfattade nattbefolkning, hushåll och bostäder. I programmet ingick dessutom tabeller innehållande dagbefolkning och pendling. Tabellprogrammets omfattning framgår av förteckningen på s 157.

De kommuner som beställde detta specialprogram fick själva utföra en del arbete utöver det som i totalräkningen gjordes på det kommunala planet. Förutom utarbetandet av en områdesindelning och upprättandet av ett kodsysteem för identifiering av de enskilda områdena krävdes att man framställde en s k nyckelkodförteckning över bostadsområdeskoderna. Om beställningen även omfattade dagbefolkning och pendling krävdes dessutom en anpassning av områdesindelningen och kodsysteem till arbetsplatsområden. Vidare krävdes i detta fall en kodsättning av arbetsplatsområdena i blankettmaterialet. Den områdesindelning som användes byggdes vanligen upp hierarkiskt och man kunde då urskilja maximalt fem områdesnivåer. I specialprogrammet utnyttjades alltså de uppgifter som samlades in för totalräkningen utan ytterligare insamling av uppgifter från allmänheten. Då tabellprogrammet var begränsat redovisades uppgifterna inte lika utförligt som i totalräkningen. Däremot gavs data för mindre icke-administrativa områden.

Urvalsbearbetningen

I maskinkodningsprogrammet hade genererats ett bestånd som ingick i en urvalsbearbetning. Beståndet innehöll samtliga vuxna födda den 15:e i någon månad med undantag av gifta samboende kvinnor, vilka i stället representerades av makor till 15:e födda män. Utöver data i totalräkningen bearbetades i urvalet uppgifter om yrke och inkomst. Maskinellt kodades dessutom socio-ekonomisk grupp. De i urvalet erhållna talen uppskrevs till totalnivå och resultaten redovisas i tabellbilagan i föreliggande publikation. För denna bearbetning är utförligare redogjort på s 13 ff.

Kontrollundersökningen

Under bearbetningsprocessen genomgick materialet i folk- och bostadsräkningen, som framgår av ovanstående redogörelse, olika gransknings- och kontrollrutiner. Trots dessa åtgärder kan slutprodukten vara behäftad med en del fel, som uppkommit dels vid uppgiftslämnandet, dels vid kodning, stansning och andra bearbetningsrutiner. För att kunna ge statistik-konsumenterna vissa mått på tillförlitligheten i räkningens resultat gjordes i anknytning till en större intervjuundersökning en kontrollundersökning på ett urval.

Intervjuundersökningen hade tyngdpunkten lagd på en undersökning av hushållens bostadskostnader. Därutöver insamlades uppgifter om hushållsmedlemmarnas förvärvsverksamhet, arbetsplats m m, som skulle ligga till grund för en kvalitetskontroll av totalräkningen. Intervjuarbetet utfördes i så nära anslutning till räkningsveckan som möjligt. Därefter kodades materialet och gjordes en manuell

matchning av totalräkningens och kontrollundersökningens resultat. Vid fel-estimationen utgick man från det grundläggande antagandet att intervjuerna gav de »sanna» värdena.

Vid 1960 års folk- och bostadsräkning utfördes en kontrollundersökning enligt samma metod som tillämpades 1965. Denna finns beskriven i Statistisk tidskrift 1964:2. Resultaten från 1965 års kontrollundersökning finns tillsammans med en mer detaljerad beskrivning av undersökningen redovisade i publikationen »Folk- och bostadsräkningen 1965» del VII, s 32 ff.

Tabellframställning

Från det slutliga beståndsband som erhöles i maskinkodningsprogrammet framställdes maskinellt såväl råtabeller som publiceringstabeller. Råtabellerna betecknades med en bokstav, som angav ämnesområdet. De använda litterabeteckningarna fick följande innebörd:

- A. Demografiska tabeller från den första etappen
- B. Lägenhetstabeller
- C. Hushållstabeller:
 - CB. I kombination med lägenhetsdata
 - CF. Utan kombination med lägenhetsdata
- D. Nattbefolkning
- F. Dagbefolkning och pendling

För råtabellerna från urvalsbearbetningen användes beteckningarna I och Y.

Innehållet i råtabellerna framgår av den förteckning, som finns i bilaga 2. Tabellerna framställdes för olika nivåer. Vissa tabeller framställdes enbart för hela riket, medan andra kunde ha hela riket som högsta och församling som lägsta regionala enhet.

Efter listning av råtabellerna kontrollerades och avstämades data innan tabellerna utsändes till de konsumenter, som enligt överenskommelse skulle erhålla råtabeller. Dessutom gjordes inbindning av två exemplar av varje tabell, varav det ena utgjorde arkivexemplar.

De maskinellt framställda publiceringstabellerna granskades och avstämades på samma sätt som råtabellerna. Dessutom framtog manuellt ett flertal publiceringstabeller bl a genom kombination av data från olika råtabeller. Dessa tabeller var företrädesvis på riksnivå.

Publicering

Under olika skeden i bearbetningsprocessen publicerades dittills erhållna resultat. Eftersom dessa data inte framställdes ur det slutliga beståndsbandet skedde publiceringen i form av preliminärstatistik i Statistiska meddelanden (omfattningen framgår av förteckningen i bilaga 3).

Resultatredovisningen från den första etappen, som innehöll enbart demografiska uppgifter, skedde i publikationerna »Folk- och bostadsräkningen 1965» del I—III innan samkörning med blankettdata ägt rum. Publiceringen av övriga data skedde därefter i del IV—VIII. Med föreliggande publikation, del IX, avslutas redovisningen av resultaten från folk- och bostadsräkningen 1965 med bl a data från urvalsbearbetningen. Av bilaga 3 framgår innehållet i det material som publicerats från räkningen.

Definitioner och förklaringar

De definitioner av olika variabler och begrepp som använts i 1965 års räkning är i huvudsak desamma som använts 1960.

En utförligare beskrivning av dessa återfinns i »Bostadsräkningen 1960, del III (SOS)» och i »Folk- och bostadsräkningen 1960 — redogörelse för folk- och bostadsräkningens uppläggning och utförande». Nedan redogörs för de viktigaste definitionerna 1965.

Lägenhet. Som bostadslägenhet räknas dels bostad med eget kök eller kokvrå, dels annan bostad som har egen ingång från förstuga, trapphus o d. Två bostäder, av vilka den ena saknar eget kök eller kokvrå, räknas tillsammans som en enda lägenhet, om de står i direkt förbindelse med varandra.

Med bostadslägenhet avses bostad för ett enskilt hushåll. Hit hör sålunda bostäder i villor, egna hem, bostadshus på jordbruksfastighet, lägenheter i hyreshus och bostadsrättsföreningshus etc. Även bostäder i pensionärshem räknas som bostadslägenheter. Som bostadslägenheter räknas vidare sådana bostäder för enskilt hushåll inom anstalter, sjukhus, skolhus, affärs- och industribyggnader m m, som är avsedda för föreståndare, läkare, vaktmästare och övriga anställda. Personalbostäder, t ex för sjuksköterskor och biträden, samt lägenheter med eget kök eller kokvrå i studentbostadshus räknas således som bostadslägenheter, om lägenheten kan avgränsas enligt ovan. Som bostadslägenheter i studentbostadshus medtogs vid 1960 års räkning endast lägenheter med rum och eget kök avsedda för gifta studenter.

Som bostadslägenheter räknas ej sommarvillor, sportstugor, kolonistugor o d (såvida de ej används som stadigvarande bostad), övergivna bostäder och lägenheter som uteslutande används som kon-

tor, läkarmottagning, verkstad o d. Som bostadslägenheter räknas ej heller kollektiva bostäder (ungkarlshem, skolhem, hotell, pensionat, ålderdomshem, sjukhem o d), dvs bostäder som i allmänhet utgöres av ett antal bostadsrum grupperade kring en korridor och upplåtna var för sig med vissa för de boende gemensamma utrymmen, såsom kök, dagrum, matsal.

Fastighetstyp. Lägenheterna redovisas efter belägenhet på jordbruksfastighet och annan fastighet i enlighet med den beteckning fastigheten erhållit vid senaste fastighetstaxering.

Hustyp. Som enfamiljs-, tvåfamiljs- resp flerfamiljshus räknas hus som inrymmer en, två resp tre eller flera lägenheter och som till minst hälften upptas av bostadslägenheter. Med icke-bostadshus avses hus som till mer än hälften upptas av annat än bostadslägenheter, t ex kontor, hotell, butiker, verkstäder. Småhus är den sammanfattande benämningen på enfamiljshus och tvåfamiljshus. Med övriga hus avses flerfamiljshus och icke-bostadshus.

Ägarekategori. Lägenheterna har grupperats efter följande kategorier av fastighetsägare:

Staten : statliga verk, länsstyrelser, statens affärsdrivande verk, statliga undervisningsanstalter o d.

Landsting : sjukhus och andra vårdanstalter, skolor o d i landstingens ägo.

Kommun inkl pastorat och statskyrkoförsamlingar.

Allmännyttigt bostadsföretag : bolag, föreningar och stiftelser, som av bostadsstyrelsen (statens byggnadslånebyrå) eller

länsbostadsnämnd erkänts som allmännyttiga bostadsföretag enligt kungörelserna om bostadsanskaffningslån (för beredande av bostäder åt barnrika familjer), statsbidrag till pensionärshem, tertiärlån till flerfamiljshus samt bostadslån.

Bostadsrättsförening inkl andra bostadsföreningar som bildats i syfte att upplåta bostäder till sina medlemmar.

Enskild person inkl dödsbon.

Övriga: fastighetsbolag, andra bolag, stiftelser m m, som ej kan hänföras till någon av ovanstående grupper.

Lägenheternas utnyttjande. Som *bebodd* räknas lägenhet i vilken bor personer, som för år 1966 mantalsskrivits såsom bosatta där. Bland de obebodda lägenheterna särskiljes sådana som är *upplåtna*, men i vilka det inte finns någon mantalsskriven boende. De övriga obebodda lägenheterna redovisas efter orsaken till att de inte är utthyrdas eller på annat sätt upplåtna.

Lägenhetsstorlek. Lägenheterna har grupperats efter storlek med beaktande endast av de rum som används som *bostadsrum*. Med rum förstås ett utrymme som är minst 6 m² och har fönster mot det fria. Som rum räknas ej kök, kokvrå, matvrå o d. Följande förkortningar har använts: R=rum, K=kök, KV=kokvrå. 5+RK betecknar sålunda 5 eller flera bostadsrum och kök.

Rumsenhet (RE). Som rumsenhet räknas såväl bostadsrum som kök.

Kvalitetsgrupper. På grundval av uppgifterna om utrustningen har lägenheterna indelats i sju kvalitetsgrupper. Denna

gruppering omfattar följande utrustnings-element: vattenledning i lägenheten (va), avlopp (av), egen vattenklosett (wc), centralvärme (cv), eget bad- eller duschrum (bad), el- eller gasspis med ugn (sp) samt kylskåp (kyl).

Innebörden av kvalitetsgrupperingen framgår av följande:

1 = va + av + wc + cv + bad + sp + kyl

2 = va + av + wc + cv + bad

3 = va + av + wc + cv

4 = va + av + wc

5 = va + av + cv

6 = va + av

7 = saknar va och/eller av

»Uppgift saknas» anger att lägenheten inte kan hänföras till någon av kvalitetsgrupperna på grund av att uppgift saknas beträffande någon av utrustningsdetaljerna.

Upplåtelseform. Innehav av bostadslägenhet redovisas i följande tre grupper:

Ägare: någon i hushållet äger det hus, i vilket lägenheten är belägen.

Bostadsrättsinnehavare: någon i hushållet har erlagt insats till bostads(rätts)förening.

Övriga: hushållet förfogar över lägenheten på grund av hyreskontrakt eller annat avtal med husägaren eller med annan person.

Hushållstyp. Befolkningen har fördelats på tre slag av hushåll: bostadshushåll, andra privata hushåll och kollektivhushåll. Med bostadshushåll avses den person eller grupp av personer som för år 1966 mantalsskrivits som boende i en och

samma bostadslägenhet. I bostadshushållet inräknas sålunda även inneboende.

Som boende i kollektivhushåll har räknats personer som mantalsskrivits i bostäder, vilka icke är avsedda för enskilda hushåll, t ex ungarlshem, pensionat, ålderdomshem.

Övriga personer, vilka ej kunnat hänföras till någon bostadslägenhet, har redovisats som tillhörande andra privata hushåll. I denna grupp ingår bl a personer som vid mantalsskrivningen betecknats som »å kommunen skrivna» eller »utan känt hemvist». Vidare har till denna grupp förts hushåll (personer) som bott i lappkåtor, husvagnar och andra bostäder av så enkel beskaffenhet att de inte räknats som bostadslägenheter. Även personer som tillfälligt vistats på annan ort men likväl kvarskrivits på viss fastighet, dock utan att kunna hänföras till bestämd lägenhet, har förts till andra privata hushåll.

Vid 1960 års räkning gjordes en avgränsning av hushållsenheter även inom gruppen andra privata hushåll. Vid 1965 års räkning redovisas endast antalet personer som tillhör denna grupp, medan redovisningen av hushåll uteslutande avser bostadshushåll.

Trångbodda hushåll, norm 1 (samma definition som tillämpades vid 1960 års räkning). Ett hushåll räknas som trångbott om antalet boende i lägenheten överstiger två per bostadsrum, köket oräknat. Enpersons- och tvåpersonshushåll räknas dock aldrig som trångbodda.

Trångbodda hushåll, norm 2 (ny definition) Ett hushåll räknas som trångbott om

antalet boende i lägenheten överstiger två per bostadsrum, kök och ett rum oräknade. Enpersonshushåll räknas dock aldrig som trångbodda.

Boende = hushållsmedlemmar. Som boende i en lägenhet räknas alla personer som för år 1966 mantalsskrivits såsom bosatta i lägenheten.

Barn (0—15 år). Redovisning av hushållen efter antal barn under 16 år, avser *samtliga* barn i denna ålder, som ingår i hushållet, oavsett om de är barn till hushållsföreståndaren och hans maka eller ej.

Hushållsställning. Personer tillhörande bostadshushåll har klassificerats efter hushållsställning med utgångspunkt från graden av släktskap till hushållsföreståndaren eller dennes maka.

Som hushållsföreståndare betecknas den av de boende, som på grundval av äganderätt, hyresavtal eller annat avtal förfogar över lägenheten i dess helhet. Om i primärmaterialet en gift samboende kvinna redovisats som föreståndare, har uppgiften dock ändrats, så att mannen generellt räknats som hushållsföreståndare.

Till gruppen anhöriga har räknats hustrur, söner, döttrar, barnbarn, föräldrar och andra anhöriga. Som hustru räknas här endast gift samboende kvinna, vars make är hushållsföreståndare. Med söner och döttrar avses samtliga barn oavsett ålder (även adoptiv-, foster- och styvbarn) till hushållsföreståndaren och/eller dennes maka. Beteckningarna barnbarn, föräldrar och andra anhöriga anger

likaså graden av släktskap till föreståndaren eller hans maka. Som annan anhörig räknas därvid syskon, syskonbarn, sonhustru, måg, svåger, faster m fl, däremot ej kusin. Som övriga räknas alla andra personer i hushållet, vilka ej inryms i ovannämnda släktskapsförhållanden till hushållsföreståndaren eller dennes hustru.

Hushållskvot eller hushållsföreståndare per 100 personer är den andel i procent av folkmängden i viss köns-, ålders- och civilståndsgрупп som utgöres av hushållsföreståndare.

Sysselsättning. I sysselsättningshänseende indelas befolkningen vid 1965 års folk- och bostadsräkning i två huvudgrupper, förvärvsarbetande och ej förvärvsarbetande befolkning.

Som förvärvsarbetande räknas personer, som under veckan 3—9 oktober 1965 utfört inkomstgivande arbete under minst halv normal arbetstid. Hit föres även medhjälpande, dvs avlönade eller oavlönade familjemedlemmar (förutom hustrur och barn även syskon, föräldrar, mågar, fastrar osv men ej kusiner), som bistått annan familjemedlem i dennes förvärvsverksamhet och även tillhört samma hushåll som denne. Till förvärvsarbetande räknas vidare personer, som hade förvärvsarbete men på grund av tillfälligt avbrott — semester, sjukdom, repetitionsövning, tillfällig arbetslöshet o d — icke arbetade under räkningsveckan. Avbrottet har betraktats som tillfälligt om det varat högst 4 månader. Den ej förvärvsarbetande befolkningen har uppdelats på grupperna studier, värnplikts-tjänstgöring och övriga.

Klassificeringen efter **yrkesställning** om-

fattar i totalräkningen endast fördelningen på företagare (dels med och dels utan anställda) samt anställda (inkl medhjälpande). De anställdas uppdelning på tjänstemän och arbetare ingår i urvalsbearbetningen.

Klassificeringen efter näringsgren och yrkesställning har skett endast för den förvärvsarbetande befolkningen och för ej förvärvsarbetande familjemedlemmar till denna (hustrur och minderåriga barn).

Näringsgrenstillhörigheten har för varje förvärvsarbetande person bestämts av företagets, institutionens eller myndighetens huvudsakliga verksamhet vid det verksamhetsställe där personen utfört sitt arbete under räkningsveckan (eller omedelbart före tillfälligt avbrott). Verksamhetsstället är en lokalt avskild enhet, där ett eller flera slag av verksamheter bedrivs. Samtliga personer vid ett och samma verksamhetsställe hänförs i princip till samma näringsgren oavsett deras arbetsuppgifter.

Med utgångspunkt från upplysningarna på folk- och bostadsräkningsuppgifterna om företagets namn och arbetsplatsens adress har näringsgrenen i första hand kodsatts med hjälp av informationer om enhetens näringsgrenstillhörighet enligt olika register. Beträffande industri- och handelsverksamhet har statistiska centralbyråns företagsregister anlåtats. Företagets huvudsakliga verksamhet vid arbetsplatsen enligt folk- och bostadsräkningsuppgifterna har använts endast i andra hand. Vid kodningen har även olika kalendrar, kataloger o d utnyttjats som hjälpkällor.

Materialet i statistiska centralbyråns företagsregister omfattade i princip alla

företag — såväl med som utan anställda — som bedrev rörelse i kommunalskattelagens mening samt vissa andra arbetsgivare, t ex föreningar och stiftelser. I registret saknades företag inom jordbruk samt enskilda hushåll. Dock ingick jordbruksföretag som bedrevs i aktieföretagsform eller som förutom jordbruk hade även annan verksamhet, t ex sågverksrörelse. Statliga och kommunägda bolag fanns med i registret, däremot saknades all statlig verksamhet i övrigt. Beträffande kommunal verksamhet fanns uppgifter om kommunen som helhet utan uppdelning på verksamhetsställen och verksamhetsarter.

Uppdelning på verksamhetsställen och branschkodning enligt ISIC från 1958 förelåg i företagsregistret endast inom 1-siffernivåerna gruvor och mineralbrott (näring 1. i näringsgrensschemat), tillverkningsindustri (2—3.) samt parti- och detaljhandel (58—59. och 6.). För övriga företag saknades uppgifter om verksamhetsställen, och materialet var uppkodat enligt den ursprungliga ISIC av år 1948.

På grund av ovannämnda begränsningar i företagsregistret utlistades för folk- och bostadsräkningen under våren 1966 uppgifter om verksamhetsställen vid industri- och handelsföretag, vilkas huvudsakliga verksamhet kunde hänföras till näringarna 1—6. (gruvor och mineralbrott, tillverkningsindustri, byggnadsindustri, el-, gas-, vattenverk m m samt handel, bank- och försäkringsverksamhet). Endast företag med anställda medtogs. Den huvudsakliga verksamheten har definierats som den verksamhetsart, som sysselsätter det största antalet anställda vid respektive verksamhetsställe.

Beträffande handeln ansluter sig näringsgrensklassificeringen till en tentativ nationell standard för varuhandeln, som utarbetades inom statistiska centralbyrån i samband med handelsräkningen avseende år 1963.

Uppgifterna i företagsregistret avsåg i stort förhållandena år 1963 utom i fråga om industrin (1—3.), där registret aktualiserades med avseende på under 1964 nyttillkomna företag.

Kodning av verksamhet, som ligger utanför industri och handel och således inte omfattades av det för folk- och bostadsräkningen utlistade företagsregistret, dvs jordbruk, skogsbruk m m (0.), samfärdsl (7.) samt offentlig förvaltning och andra tjänster (8.), har följt samma regler som vid 1960 års räkning. Som hjälpmedel upprättades ett register över myndigheter och institutioner. I övrigt har kodningen skett enbart med ledning av upplysningarna på folk- och bostadsräkningsuppgifterna om företagets namn, adress och huvudsakliga verksamhet. (Näringsgrensklassificeringen finns närmare beskriven i »Folk- och bostadsräkningen 1965» del VII).

Yrkestillhörigheten har för varje förvärvsarbetande person bestämts med ledning av den typ av arbete som han ägnat sig åt under folkräkningsveckan, oberoende av den näringsgren han är knuten till. Huvudregeln vid yrkesklassificeringen har således varit att sammanföra individer med likartade arbetsuppgifter utan att i allmänhet ta hänsyn till personens utbildning, yrkesställning eller branschtillhörighet. I princip har ingen åtskillnad gjorts mellan yrkesutövare med enkla arbetsuppgifter och sådana med mera kvalifi-

cerat arbete av samma slag. Det klassificeringsschema för yrkesfördelningen som använts grundar sig på ett inom arbetsmarknadsstyrelsen i samarbete med de övriga nordiska länderna utarbetat systemförslag till nordisk yrkesklassificering. Detta klassificeringssystem ansluter sig nära till den av internationella arbetsbyrån (ILO) år 1958 utarbetade International Standard Classification of Occupations (ISCO). Klassificeringen överensstämmer med den i 1960 års folkräkning använda. Redovisning av den förvärvsarbetande befolkningen efter yrke har endast skett i urvalsbearbetningen av femtonde födda personer.

Socio-ekonomisk gruppering. Kombinationen yrke-yrkesställning har utnyttjats för en gruppering på maskinell väg av den förvärvsarbetande befolkningen jämte dennas familjemedlemmar i socio-ekonomiska grupper. Denna gruppering baserar sig på rekommendationer som utarbetats av europeiska statistikerkonferensen. Medhjälpande i företagarhusen har inplacerats i samma grupp som företagaren. Ej förvärvsarbetande familjemedlemmar (hustrur samt barn under 16 år) har förts till huvudmannens socio-ekonomiska grupp. Av bilaga 10 framgår hur fördelningen på socio-ekonomiska grupper gjorts.

Som **kommunpendlare** räknas i 1965 års folk- och bostadsräkning alla förvärvsarbetande personer som under räkningsveckan 3—9 oktober 1965 hade sin arbetsplats förlagd till annan kommun än bostadsorten (enligt mantalsskrivningen den 1 november 1965). Bland pendlarna ingår därför icke endast personer, som dagligen färdas mellan bostad och arbetsplats, utan

även veckopendlare och andra personer med arbete på längre avstånd från bostadsorten. I antalet redovisade pendlare ingår sålunda ett okänt antal personer, som ej pendlar i egentlig bemärkelse, om man därmed menar regelbunden förflyttning mellan bostad och arbetsplats. Som exempel på dessa kategorier kan nämnas personer, som bytt arbetsplats men som fortfarande tillsammans med den kvarboende familjen är mantalsskrivna på den tidigare bosättningsorten. Ett annat exempel är studerande, som haft tillfälligt arbete på studieorten under räkningsveckan men som är mantalsskrivna i föräldrahemmet. Personer med vissa rörliga yrken, såsom anläggningsarbetare av olika slag, kan under räkningsveckan ha haft sin arbetsplats förlagd på långt avstånd från bostadsorten. Slutligen ingår bland pendlarna de personer, som flyttat mellan räkningsveckan och den 1 november, såvida inte arbetsplatsen redan före flyttningen var förlagd till den nya bostadsorten. Som bostadsort redovisas nämligen för dessa den nya mantalsskrivningsorten, medan arbetsplatsen bestäms av förhållandena före flyttningen, dvs under veckan 3—9 oktober.

Personer som ej arbetat i hemorten men vilkas arbetsplats ej kunnat lokaliseras till annan kommun (t ex missionärer, viss personal i FN:s tjänst, sjömän, handelsresande), har i råtabellerna specificerats under rubrikerna »utlandet, havet, växlande» samt »ej lokalisierbar eller okänd arbetsplats». Dessa kategorier har ej räknats som pendlare utan ingår i de publicerade resultaten under arbetsplats i hemorten. Härav följer att de inräknas i dagbefolkningen i hemortskommunen.

Beteckningen växlande arbetsplats har

förbehållits de personer, som arbetar i mer än en kommun och icke regelmässigt dagligen infinder sig vid en och samma arbetsplats, t ex handelsresande, långtradarchaufförer. För person, som i regel dagligen inställt sig till tjänstgöring vid viss arbetsplats men sedan ej alls eller endast i begränsad utsträckning utfört sitt arbete där, t ex lokförare, skorstensfejare, har däremot arbetsplatsen ansetts vara den plats, där inställelsen skett. Växlande arbetsplats inom hemkommunen, t ex för gatuarbetare, har kodats som arbete i hemorten.

Vid 1965 års räkning har även redovisats antalet **kommunblockspendlare**, dvs förvärvsarbetande personer som pendlar över kommunblocksgrens.

Med **förvärvsarbetande dagbefolkning** avses samtliga i kommunen respektive kommunblocket arbetande personer, oavsett var bostadsorten är belägen. Förvärvsarbetande dagbefolkning är med andra ord liktydig med förvärvsarbetande nattbefolkning minskad med antalet utpendlare men med tillägg av antal inpendlare.

Tätortsgrad. Kommuner och församlingar har åsatts beteckningar för utmärkande av tätortsgrad. Följande bokstavs-beteckningar har använts:

A	=	utan tätortsbefolkning
B	=	0,1— 9,9 % tätortsbefolkning
C	=	10,0—29,9 % »
D	=	30,0—49,9 % »
E	=	50,0—69,9 % »
F	=	70,0—89,9 % »
G	=	90,0—99,9 % »
H	=	enbart tätortsbefolkning

Näringskaraktär. Kommuner, församlingar och tätorter har åsatts beteckningar för utmärkande av näringskaraktär. För kommuner och församlingar har använts en tvåsifferkombination, för tätorter en tresifferkombination med följande innebörd: första siffran = andel i tiotals procent av den förvärvsarbetande befolkningen, som är sysselsatt inom jordbruk, skogsbruk m m

andra siffran = andel i tiotals procent av den förvärvsarbetande befolkningen, som är sysselsatt inom gruvor, tillverkningsindustri m m samt byggnadsindustri (1—4. ., 51—52.)

tredje siffran = andel i tiotals procent av den förvärvsarbetande befolkningen, som är sysselsatt inom handel, bank- och försäkringsverksamhet.

För variabler och begrepp som inte här berörts hänvisas till resp publikation i folk- och bostadsräkningen som behandlar ämnet i fråga.

TABELLER

Tab. 1. Icke gifta och gifta ej samboende personer efter kön, civilstånd, ålder och hushållsställning samt efter inkomst. Hushållskvoter

Non-married and married persons, not living together, by sex, marital status, age and relationship to head of household and by income. Headship rates

Hela riket

KÖN CIVILSTÅND ÅLDER HUSHÅLLSSTÄLLNING	INGEN IN- KOMST	INKOMSTKLASSER, KR							SUMMA INKOMST- TAGARE	INKOMST- SUMMA*** 1000 KR	MEDIAN- INKOMST KR***
		-4999	5000 -9999	10000 -14999	15000 -19999	20000 -24999	25000 -29999	30000-			
OGIFTA MÄN											
SAMTLIGA I ÅLDERN 20- ÅR	120864	70858	116578	121678	134534	67237	23056	17593	551537	7832173	13630
HUSHÅLLSFÖRESTÅNDARE	22362	20702	38205	37089	46021	27492	11618	11286	192416	3043334	15023
ANHÖRIGA	64068	39805	64732	67931	65788	27462	7272	4436	277428	3589364	12516
ÖVRIGA I BOSTADSHUSHÅLL	12796	4164	8932	12222	18167	10411	3259	1478	58636	926373	16100
EJ I BOSTADSHUSHÅLL	21638	6186	4707	4436	4556	1871	905	392	23056	273102	10714
ANTAL HF PER 100 PERS.	19	29	32	30	34	40	50	64	34	.	.
20-24 ÅR	55256	26858	48013	53385	49009	16447	3681	1478	198874	2487651	12301
HUSHÅLLSFÖRESTÅNDARE	2535	1086	2776	5703	8238	2534	814	271	21427	328705	15696
ANHÖRIGA	44271	24112	41072	40770	32894	10652	2263	1026	152792	1802809	11375
ÖVRIGA I BOSTADSHUSHÅLL	4255	905	2897	5281	6246	2504	362	150	18348	270751	15072
EJ I BOSTADSHUSHÅLL	4195	754	1267	1629	1629	754	241	30	6307	85388	13472
ANTAL HF PER 100 PERS.	5	4	5	10	16	15	22	18	10	.	.
25-29 ÅR	12796	4949	8872	17654	28126	16356	6639	3923	86521	1494511	17095
HUSHÅLLSFÖRESTÅNDARE	2052	543	995	3711	7514	5703	2836	2112	23418	471717	19297
ANHÖRIGA	5794	3500	6337	10773	14696	7635	2504	1388	46837	745778	15955
ÖVRIGA I BOSTADSHUSHÅLL	2535	331	1026	2444	4798	2595	995	362	12554	222285	17579
EJ I BOSTADSHUSHÅLL	2414	573	513	724	1116	422	301	60	3712	54731	15203
ANTAL HF PER 100 PERS.	16	10	11	21	26	34	42	53	27	.	.
30-34 ÅR	6036	2384	4587	7212	10622	8419	3138	2444	38809	691835	17457
HUSHÅLLSFÖRESTÅNDARE	1026	543	1508	2052	3289	3681	1659	1418	14154	283419	19518
ANHÖRIGA	2505	1569	2565	3953	5190	2897	754	694	17624	278177	15698
ÖVRIGA I BOSTADSHUSHÅLL	1237	90	331	724	1689	1629	603	301	5372	105458	19554
EJ I BOSTADSHUSHÅLL	1267	181	181	482	452	211	120	30	1660	24781	14844
ANTAL HF PER 100 PERS.	17	22	32	28	30	43	52	58	36	.	.
35-44 ÅR	9597	5522	10200	14696	18921	11950	4677	4677	70647	1193930	16296
HUSHÅLLSFÖRESTÅNDARE	2263	1629	3289	6005	8148	5975	2836	3319	31204	602013	17870
ANHÖRIGA	3531	3168	5281	6458	7514	3892	965	754	28036	400056	14311
ÖVRIGA I BOSTADSHUSHÅLL	1449	301	995	1629	2595	1901	724	422	8571	151807	17616
EJ I BOSTADSHUSHÅLL	2354	422	633	603	663	181	150	181	2837	40054	13000
ANTAL HF PER 100 PERS.	24	29	32	40	43	50	60	70	44	.	.
45-54 ÅR	9295	7303	12584	13157	15692	8570	2927	2685	62922	935980	14398
HUSHÅLLSFÖRESTÅNDARE	3169	3108	6790	8268	9958	5733	1871	2082	37813	601758	15371
ANHÖRIGA	2837	3198	3802	3289	3410	1659	633	392	16387	211242	11812
ÖVRIGA I BOSTADSHUSHÅLL	845	301	1388	1207	1840	965	392	150	6247	95681	15615
EJ I BOSTADSHUSHÅLL	2444	694	603	392	482	211	30	60	2475	27300	9500
ANTAL HF PER 100 PERS.	34	42	53	62	63	66	63	77	60	.	.
55-64 ÅR	12705	9204	14515	10351	10139	4345	1358	1629	51544	647987	10991
HUSHÅLLSFÖRESTÅNDARE	4889	5432	10290	7574	7393	2897	1207	1448	36244	479668	11584
ANHÖRIGA	3259	1961	2806	1780	1810	694	60	150	9265	102592	9758
ÖVRIGA I BOSTADSHUSHÅLL	1026	844	1026	603	814	694	90	30	4104	51209	11500
EJ I BOSTADSHUSHÅLL	3531	965	392	392	120	60	-	-	1931	14519	5000
ANTAL HF PER 100 PERS.	38	59	70	73	72	66	88	88	70	.	.
65- ÅR	15180	14636	17805	5220	2021	1146	633	754	42219	380278	6818
HUSHÅLLSFÖRESTÅNDARE	6428	8359	12554	3772	1478	965	392	633	28156	276055	7278
ANHÖRIGA	1871	2293	2866	905	271	30	90	30	6488	48711	6658
ÖVRIGA I BOSTADSHUSHÅLL	1449	1388	1267	331	181	120	90	60	3440	29182	6310
EJ I BOSTADSHUSHÅLL	5432	2595	1116	211	90	30	60	30	4134	26330	4588
ANTAL HF PER 100 PERS.	42	57	70	72	73	84	61	84	66	.	.

TAB.1 (FORTS.). ICKE GIFTA OCH GIFTA EJ SAMBOENDE PERSONER EFTER KÖN, CIVILSTÄND M.M. SAMT EFTER INKOMST
 HELA RIKET

KÖN CIVILSTÄND ÅLDER HUSHÄLLSSTÄLLNING	INGEN IN- KOMST	INKOMSTKLASSER, KR							SUMMA INKOMST- TAGARE	INKOMST- SUMMA 1000 KR	MEDIAN- INKOMST KR
		-4999	5000 -9999	10000 -14999	15000 -19999	20000 -24999	25000 -29999	30000-			
OGIFTA KVINNOR											
SAMTLIGA I ÅLDERN 20- ÅR	109758	73302	108611	120350	60477	24353	10320	7755	405173	4724029	10859
HUSHÄLLSFÖRESTÄNDARE	26768	23508	46323	48617	35670	17956	8299	6126	186501	2509237	12408
ANHÖRIGA	52420	36123	44150	49160	15903	3651	1418	1146	151555	1495882	9491
ÖVRIGA I BOSTADSHUSHÄLL EJ I BOSTADSHUSHÄLL	15904 14667	8932 4737	14485 3651	16809 5764	5371 3530	1599 1146	392 211	301 181	47893 19224	498869 220042	10157 11060
ANTAL HF PER 100 PERS.	24	32	42	40	58	73	80	78	46	.	.
20-24 ÅR	39835	18227	35067	61141	13097	1599	271	211	129615	1354020	10942
HUSHÄLLSFÖRESTÄNDARE	2746	1086	4466	12946	3681	844	150	30	23207	285780	12337
ANHÖRIGA	29726	14998	23840	34071	6307	482	60	150	79912	772154	10164
ÖVRIGA I BOSTADSHUSHÄLL EJ I BOSTADSHUSHÄLL	5674 1690	1629 513	5914 844	10894 3229	1901 1207	150 120	30 30	30 -	20551 5945	222500 73586	11253 12500
ANTAL HF PER 100 PERS.	7	5	12	21	28	52	55	14	17	.	.
25-29 ÅR	7333	3742	7242	15179	11075	3681	784	724	42431	585464	13370
HUSHÄLLSFÖRESTÄNDARE	875	362	1720	5371	5492	2142	513	422	16025	256052	15508
ANHÖRIGA	3682	2595	3561	5824	3078	724	150	120	16055	188388	11606
ÖVRIGA I BOSTADSHUSHÄLL EJ I BOSTADSHUSHÄLL	1962 815	633 150	1478 482	2655 1327	1720 784	513 301	120 -	181 -	7303 3048	99212 41812	12898 13352
ANTAL HF PER 100 PERS.	12	9	23	35	49	58	65	58	37	.	.
30-34 ÅR	4044	1780	2866	5039	5069	2625	1026	543	18952	287459	14790
HUSHÄLLSFÖRESTÄNDARE	664	301	724	2625	3168	2052	875	482	10230	184573	17310
ANHÖRIGA	1569	1056	1327	1478	1176	241	120	30	5432	61902	11122
ÖVRIGA I BOSTADSHUSHÄLL EJ I BOSTADSHUSHÄLL	1056 754	362 60	603 211	844 90	362 362	271 60	30 -	30 -	2505 785	30289 10694	11696 15417
ANTAL HF PER 100 PERS.	16	16	25	52	62	78	85	88	53	.	.
35-44 ÅR	7907	3561	5311	7936	8932	5432	2082	1297	34554	537488	15262
HUSHÄLLSFÖRESTÄNDARE	1599	452	2082	4768	5643	4043	1539	1056	19586	350668	17206
ANHÖRIGA	3621	2384	2021	2353	2172	935	422	181	10472	129536	11763
ÖVRIGA I BOSTADSHUSHÄLL EJ I BOSTADSHUSHÄLL	1781 905	573 150	1026 181	663 150	754 362	271 181	90 30	30 30	3410 1086	40641 16642	10795 15833
ANTAL HF PER 100 PERS.	20	12	39	60	63	74	73	81	56	.	.
45-54 ÅR	9174	6186	8057	7785	8993	4556	2897	1810	40288	584042	13789
HUSHÄLLSFÖRESTÄNDARE	2384	1961	3289	5069	6609	3591	2534	1478	24535	416258	16473
ANHÖRIGA	3923	2806	3017	1901	1629	513	211	271	10351	110938	8925
ÖVRIGA I BOSTADSHUSHÄLL EJ I BOSTADSHUSHÄLL	1599 1267	1056 362	1478 271	724 90	362 392	150 301	90 60	30 60	3863 1539	34816 22029	7959 15577
ANTAL HF PER 100 PERS.	26	31	40	65	73	78	87	81	60	.	.
55-64 ÅR	15361	12946	15058	10864	7967	4436	2323	2293	55890	674901	9980
HUSHÄLLSFÖRESTÄNDARE	6066	5220	9143	8268	6458	3651	1931	1931	36606	504400	12381
ANHÖRIGA	4738	5039	3802	1901	1056	513	301	301	12916	116445	6865
ÖVRIGA I BOSTADSHUSHÄLL EJ I BOSTADSHUSHÄLL	1750 2807	1991 694	1961 150	452 241	150 301	150 120	30 60	30 30	4768 1599	35664 18391	6000 8500
ANTAL HF PER 100 PERS.	39	40	60	76	81	82	83	84	65	.	.
65- ÅR	26104	26858	35006	12403	5341	2021	935	875	83443	700655	7123
HUSHÄLLSFÖRESTÄNDARE	12433	14123	24897	9566	4617	1629	754	724	56313	511505	7818
ANHÖRIGA	5160	7242	6578	1629	4821	241	150	90	16417	116518	5734
ÖVRIGA I BOSTADSHUSHÄLL EJ I BOSTADSHUSHÄLL	2082 6428	2685 2806	2021 1508	573 633	120 120	90 60	- 30	- 60	5492 5221	35745 36887	5149 4860
ANTAL HF PER 100 PERS.	48	52	71	77	86	80	80	82	67	.	.

TAB.1 (FORTS.). ICKE GIFTA OCH GIFTA EJ SAMBOENDE PERSONER EFTER KÖN, CIVILSTÅND M.M. SAMT EFTER INKOMST

HELA RIKET

KÖN CIVILSTÅND ÅLDER HUSHÄLLSSTÄLLNING	INGEN IN- KOMST	INKOMSTKLASSER, KR							SUMMA INKOMST- TAGARE	INKOMST- SUMMA 1000 KR	MEDIAN- INKOMST KR
		-4999	5000 -9999	10000 -14999	15000 -19999	20000 -24999	25000 -29999	30000-			
FÖRUT GIFTA OCH GIFTA EJ SAMBOENDE MÄN	43094	29876	51665	32351	35399	23116	11165	13851	197426	2987595	12654
HUSHÄLLSFÖRESTÄNDARE	20129	19253	38688	22754	25711	17080	8238	11256	142984	2249949	12977
ANHÖRIGA	7243	5039	6216	4013	3289	2021	995	875	22453	277251	9976
ÖVRIGA I BOSTADSHUSHÄLL	5372	2112	3410	3229	5039	3379	1629	1327	20129	333942	16302
EJ I BOSTADSHUSHÄLL	10351	3470	3349	2353	1358	633	301	392	11860	126453	8671
ANTAL HF PER 100 PERS.	47	64	74	70	72	73	73	81	72	.	.
-44 ÅR	10291	2595	5281	7363	11105	8781	4315	4375	43819	838214	18003
HUSHÄLLSFÖRESTÄNDARE	3078	633	1931	3410	5703	5251	2897	3078	22905	497952	19802
ANHÖRIGA	2082	935	1448	1961	2384	1448	633	513	9325	149198	15665
ÖVRIGA I BOSTADSHUSHÄLL	2354	422	1146	1478	2534	1780	633	603	8601	152259	17470
EJ I BOSTADSHUSHÄLL	2776	603	754	513	482	301	150	181	2988	38806	11324
ANTAL HF PER 100 PERS.	30	24	36	46	51	59	67	70	52	.	.
45-54 ÅR	4346	1478	4074	5220	9264	7182	3379	4104	34705	720416	18550
HUSHÄLLSFÖRESTÄNDARE	1931	784	2233	3470	6971	5432	2504	3108	24505	538418	19134
ANHÖRIGA	392	120	422	603	452	422	120	241	2384	41586	15500
ÖVRIGA I BOSTADSHUSHÄLL	966	331	663	573	1358	1086	633	603	5251	104165	18889
EJ I BOSTADSHUSHÄLL	1056	241	754	573	482	241	120	150	2565	36247	12500
ANTAL HF PER 100 PERS.	44	53	54	66	75	75	74	75	70	.	.
55-64 ÅR	5583	3319	6820	7031	9083	4647	2112	2776	35791	611761	15399
HUSHÄLLSFÖRESTÄNDARE	3169	2444	5492	5371	7665	4134	1659	2655	29424	523420	15915
ANHÖRIGA	422	271	331	362	150	90	120	30	1358	18202	11042
ÖVRIGA I BOSTADSHUSHÄLL	875	392	573	844	965	422	331	90	3621	55321	15000
EJ I BOSTADSHUSHÄLL	1117	211	422	452	301	-	-	-	1388	14818	10667
ANTAL HF PER 100 PERS.	57	73	80	76	84	88	78	95	82	.	.
65- ÅR	22875	22482	35489	12735	5945	2504	1358	2595	83111	817204	7687
HUSHÄLLSFÖRESTÄNDARE	11951	15390	29031	10502	5371	2263	1176	2414	66151	690160	8046
ANHÖRIGA	4346	3711	4013	1086	301	60	120	90	9385	68265	6222
ÖVRIGA I BOSTADSHUSHÄLL	1177	965	1026	331	181	90	30	30	2656	22197	6765
EJ I BOSTADSHUSHÄLL	5402	2414	1418	814	90	90	30	60	4919	36582	5160
ANTAL HF PER 100 PERS.	52	68	81	82	90	90	86	93	79	.	.

TAB.1 (FORTS.). ICKE GIFTA OCH GIFTA EJ SAMBOENDE PERSONER EFTER KÖN, CIVILSTÄND M.M. SAMT EFTER INKOMST

HELA RIKET

KÖN CIVILSTÄND ÅLDER HUSHÄLLSSTÄLLNING	INGEN IN- KOMST	INKOMSTKLASSER, KR							SUMMA INKOMST- TAGARE	INKOMST- SUMMA 1000 KR	MEDIAN- INKOMST KR
		-4999	5000 -9999	10000 -14999	15000 -19999	20000 -24999	25000 -29999	30000-			
FÖRUT GIFTA OCH GIFTA EJ SAMBOENDE KVINNOR	113440	77799	147118	60959	37089	16477	6126	7303	352874	3587546	8352
HUSHÄLLSFÖRESTÄNDARE	73635	54260	125149	53656	33980	15481	5975	7001	295505	3157045	8735
ANHÖRIGA	19797	15089	12976	3681	1358	694	90	120	34011	241591	5738
ÖVRIGA I BOSTADSHUSHÄLL EJ I BOSTADSHUSHÄLL	9959 10049	4617 3832	5643 3349	2776 844	1116 633	120 181	30 30	60 120	14365 8993	118052 70857	7273 5991
ANTAL HF PER 100 PERS.	65	69	85	88	91	93	97	95	83	.	.
-44 ÅR	21396	3983	11528	15873	11286	4164	935	1056	48828	656944	12804
HUSHÄLLSFÖRESTÄNDARE	12101	1991	7846	12101	9596	3742	875	995	37149	531193	13610
ANHÖRIGA	3712	844	1750	2142	724	271	30	30	5794	63962	10704
ÖVRIGA I BOSTADSHUSHÄLL EJ I BOSTADSHUSHÄLL	4466 1117	1086 60	1810 120	1478 150	694 271	60 90	30 -	30 -	5191 694	52017 9772	9167 15278
ANTAL HF PER 100 PERS.	57	50	68	76	85	89	93	94	76	.	.
45-54 ÅR	12373	4919	13731	14183	9445	4737	1750	1388	50156	676887	12266
HUSHÄLLSFÖRESTÄNDARE	8721	3198	11709	12946	8902	4587	1720	1327	44392	624794	12815
ANHÖRIGA	1056	633	392	362	241	120	30	30	1811	18195	8462
ÖVRIGA I BOSTADSHUSHÄLL EJ I BOSTADSHUSHÄLL	2112 483	935 150	1418 211	784 90	241 60	- 30	- 30	- 30	3380 573	27714 6185	7660 8214
ANTAL HF PER 100 PERS.	70	65	85	91	94	96	98	95	88	.	.
55-64 ÅR	15210	14787	29212	14968	9113	4043	1659	2534	76321	839764	9001
HUSHÄLLSFÖRESTÄNDARE	11287	11437	26134	14123	8751	3923	1659	2504	68535	785623	9368
ANHÖRIGA	1811	1840	1629	331	181	90	-	-	4074	27536	5602
ÖVRIGA I BOSTADSHUSHÄLL EJ I BOSTADSHUSHÄLL	1449 664	1146 362	1237 211	331 181	120 60	30 -	30 -	30 30	2867 845	19552 7054	6159 6429
ANTAL HF PER 100 PERS.	74	77	89	94	96	97	100	98	89	.	.
65- ÅR	64461	54109	92647	15934	7242	3530	1780	2323	177569	1413951	6871
HUSHÄLLSFÖRESTÄNDARE	41525	37632	79459	14485	6729	3229	1720	2172	145429	1215436	7208
ANHÖRIGA	13218	11769	9204	844	211	211	30	60	22332	131899	4897
ÖVRIGA I BOSTADSHUSHÄLL EJ I BOSTADSHUSHÄLL	1931 7786	1448 3259	1176 2806	181 422	60 241	30 60	- 30	30 60	2927 6881	18769 47847	5064 5323
ANTAL HF PER 100 PERS.	64	69	85	90	92	91	96	93	81	.	.

TAB.1 (FORTS.). ICKE GIFTA OCH GIFTA EJ SAMBOENDE PERSONER EFTER KÖN, CIVILSTÄND M.M. SAMT EFTER INKOMST

TÄRTORER

KÖN CIVILSTÄND ÅLDER HUSHÄLLSSTÄLLNING	INGEN IN- KOMST	INKOMSTKLASSER, KR							SUMMA INKOMST- TAGARE	INKOMST- SUMMA 1000 KR	MEDIAN- INKOMST KR
		-4999	5000 -9999	10000 -14999	15000 -19999	20000 -24999	25000 -29999	30000-			
OGIFTA MÄN											
SAMTLIGA I ÅLDERN 20- ÅR	84891	36877	64581	74057	99075	55014	19646	15571	364824	5671426	15348
HUSHÄLLSFÖRESTÄNDARE	13067	7212	17654	20913	35519	24112	10562	10139	126115	2308760	17432
ANHÖRIGA	45116	23297	36666	39050	42973	19404	5311	3651	170356	2303534	13228
ÖVRIGA I BOSTADSHUSHÄLL	10140	2082	6246	10049	16447	9747	3078	1418	49070	819803	16872
EJ I BOSTADSHUSHÄLL	16568	4285	4013	4043	4134	1750	694	362	19284	239330	11660
ANTAL HF PER 100 PERS.	15	19	27	28	35	43	53	65	34	.	.
20-24 ÅR	45539	19827	34463	38265	38990	14063	3138	1358	150106	1926857	12713
HUSHÄLLSFÖRESTÄNDARE	2294	1026	2504	4919	7816	2534	784	271	19857	308506	15946
ANHÖRIGA	35399	17443	28307	27250	23629	8480	1871	905	107887	1291059	11503
ÖVRIGA I BOSTADSHUSHÄLL	3863	663	2534	4647	6035	2384	331	150	16749	251992	15438
EJ I BOSTADSHUSHÄLL	3984	694	1116	1448	1508	663	150	30	5613	75300	13438
ANTAL HF PER 100 PERS.	5	5	7	12	20	18	25	20	13	.	.
25-29 ÅR	10140	3229	5009	11286	21124	13157	5884	3530	63223	1149575	17861
HUSHÄLLSFÖRESTÄNDARE	1841	452	724	2716	6488	5251	2776	2021	20431	422616	19872
ANHÖRIGA	3893	1931	2987	5613	9204	4979	1901	1086	27704	467316	16803
ÖVRIGA I BOSTADSHUSHÄLL	2294	331	905	2263	4406	2534	965	362	11769	210110	17705
EJ I BOSTADSHUSHÄLL	2112	513	392	694	1026	392	241	60	3320	49534	15294
ANTAL HF PER 100 PERS.	18	14	14	24	30	39	47	57	32	.	.
30-34 ÅR	4225	1297	2384	4013	7333	7091	2685	2233	27040	524508	18971
HUSHÄLLSFÖRESTÄNDARE	785	331	905	1448	2746	3410	1629	1327	11800	251236	20686
ANHÖRIGA	1358	754	1056	1539	2685	1871	452	573	8933	154607	17079
ÖVRIGA I BOSTADSHUSHÄLL	1177	30	271	543	1478	1599	543	301	4768	96303	20189
EJ I BOSTADSHUSHÄLL	905	181	150	482	422	211	60	30	1539	22362	14531
ANTAL HF PER 100 PERS.	19	25	37	36	37	48	60	59	43	.	.
35-44 ÅR	6066	2203	4134	7182	12855	9596	3983	4224	44181	849069	18333
HUSHÄLLSFÖRESTÄNDARE	1660	513	1448	3259	5733	5190	2474	2957	21577	465724	19855
ANHÖRIGA	1720	1237	1539	2203	4224	2565	633	694	13097	215091	16857
ÖVRIGA I BOSTADSHUSHÄLL	966	181	603	1176	2263	1659	724	422	7032	131756	18433
EJ I BOSTADSHUSHÄLL	1720	271	543	543	633	181	150	150	2475	36499	13889
ANTAL HF PER 100 PERS.	27	23	35	45	44	54	62	70	48	.	.
45-54 ÅR	5191	2203	4013	5764	10622	6699	2353	2293	33950	603977	17351
HUSHÄLLSFÖRESTÄNDARE	1539	724	2112	3319	6639	4617	1569	1840	20823	398205	18205
ANHÖRIGA	1267	905	754	1237	1991	1026	392	301	6609	106190	16023
ÖVRIGA I BOSTADSHUSHÄLL	664	181	603	875	1539	844	362	90	4497	75022	16912
EJ I BOSTADSHUSHÄLL	1720	392	543	331	452	211	30	60	2022	24560	11136
ANTAL HF PER 100 PERS.	30	32	52	57	62	68	66	80	61	.	.
55-64 ÅR	6398	2987	5733	4587	6971	3500	1116	1297	26195	395506	14770
HUSHÄLLSFÖRESTÄNDARE	2203	1508	4074	3108	5251	2353	995	1176	18469	297361	15517
ANHÖRIGA	1117	452	875	754	1116	482	30	90	3802	51278	13800
ÖVRIGA I BOSTADSHUSHÄLL	604	301	513	331	573	603	90	30	2444	35617	15658
EJ I BOSTADSHUSHÄLL	2475	724	271	392	30	60	-	-	1479	11250	5278
ANTAL HF PER 100 PERS.	34	50	71	67	75	67	89	90	70	.	.
65- ÅR	7333	5130	8842	2957	1176	905	482	633	20129	221934	7790
HUSHÄLLSFÖRESTÄNDARE	2746	2655	5884	2142	844	754	331	543	13158	165114	8333
ANHÖRIGA	362	573	1146	452	120	-	30	-	2324	17994	7566
ÖVRIGA I BOSTADSHUSHÄLL	573	392	814	211	150	120	60	60	1811	19002	8148
EJ I BOSTADSHUSHÄLL	3652	1508	995	150	60	30	60	30	2837	19825	4880
ANTAL HF PER 100 PERS.	37	51	66	72	71	83	68	85	65	.	.

TAB.1 (FORTS.). ICKE GIFTA OCH GIFTA EJ SAMBOENDE PERSONER EFTER KÖN, CIVILSTÄND M.M. SAMT EFTER INKOMST

TÄRTORER

KÖN CIVILSTÄND ÅLDER HUSHÄLLSSTÄLLNING	INGEN IN- KOMST	INKOMSTKLASSER, KR							SUMMA INKOMST- TAGARE	INKOMST- SUMMA 1000 KR	MEDIAN- INKOMST KR
		-4999	5000 -9999	10000 -14999	15000 -19999	20000 -24999	25000 -29999	30000-			
OGIFTA KVINNOR											
SAMLIGA I ÅLDERN 20- ÅR	74993	44090	85826	107192	56312	22694	9687	7363	333167	4151370	11710
HUSHÄLLSFÖRESTÄNDARE	19646	15753	41464	46625	34101	16960	7906	5794	168606	2349309	12905
ANHÖRIGA	34252	19193	29212	39503	13942	3229	1267	1086	107434	1159176	10672
ÖVRIGA I BOSTADSHUSHÄLL	10472	5341	12071	15783	5311	1539	392	301	40741	453098	10937
EJ I BOSTADSHUSHÄLL	10623	3802	3078	5281	2957	965	120	181	16387	189788	11243
ANTAL HF PER 100 PERS.	26	35	48	43	60	74	81	78	50	.	.
20-24 ÅR	32442	13368	28095	54139	12161	1358	241	211	109577	1178552	11230
HUSHÄLLSFÖRESTÄNDARE	2686	965	4436	12735	3561	694	120	30	22543	276269	12305
ANHÖRIGA	23569	10622	17443	28126	5703	422	60	150	62529	626204	10569
ÖVRIGA I BOSTADSHUSHÄLL	4708	1358	5492	10260	1901	120	30	30	19193	209815	11338
EJ I BOSTADSHUSHÄLL	1479	422	724	3017	995	120	30	-	5311	66264	12500
ANTAL HF PER 100 PERS.	8	7	15	23	29	51	50	14	20	.	.
25-29 ÅR	5432	2142	5613	13429	10622	3621	724	694	36848	533354	13972
HUSHÄLLSFÖRESTÄNDARE	875	301	1599	5311	5432	2082	482	422	15632	250976	15556
ANHÖRIGA	2384	1267	2384	4466	2746	724	120	90	11800	149839	12517
ÖVRIGA I BOSTADSHUSHÄLL	1449	422	1237	2474	1720	513	120	181	6669	94459	13384
EJ I BOSTADSHUSHÄLL	724	150	392	1176	724	301	-	-	2746	38080	13526
ANTAL HF PER 100 PERS.	16	14	28	39	51	57	66	60	42	.	.
30-34 ÅR	2776	814	1991	4375	4707	2534	995	513	15934	259946	15833
HUSHÄLLSFÖRESTÄNDARE	604	181	724	2565	3108	2021	875	452	9929	180748	17403
ANHÖRIGA	905	392	603	935	965	181	90	30	3199	42084	13226
ÖVRIGA I BOSTADSHUSHÄLL	754	181	482	784	331	271	30	30	2112	27589	12500
EJ I BOSTADSHUSHÄLL	513	60	181	90	301	60	-	-	694	9525	15250
ANTAL HF PER 100 PERS.	22	22	36	58	66	79	87	88	62	.	.
35-44 ÅR	4557	1358	3681	7031	8148	5009	1961	1146	28337	474803	16287
HUSHÄLLSFÖRESTÄNDARE	1237	301	1931	4587	5371	3772	1448	935	18348	329063	17191
ANHÖRIGA	1569	603	905	1720	1689	784	422	150	6277	94596	14737
ÖVRIGA I BOSTADSHUSHÄLL	1086	331	694	603	754	271	90	30	2776	36684	13000
EJ I BOSTADSHUSHÄLL	664	120	150	120	331	181	-	30	936	14460	16136
ANTAL HF PER 100 PERS.	27	22	52	65	65	75	73	81	64	.	.
45-54 ÅR	4859	3168	5401	7031	8480	4224	2716	1750	32774	521378	15463
HUSHÄLLSFÖRESTÄNDARE	1690	1327	2746	4737	6337	3440	2384	1418	22392	391133	16881
ANHÖRIGA	1660	965	1388	1478	1478	422	211	271	6217	83344	12551
ÖVRIGA I BOSTADSHUSHÄLL	664	603	1086	724	362	150	90	-	3018	30323	9167
EJ I BOSTADSHUSHÄLL	845	271	181	90	301	211	30	60	1147	16578	15500
ANTAL HF PER 100 PERS.	35	41	50	67	74	81	87	81	68	.	.
55-64 ÅR	8933	6880	11890	9958	7484	4043	2233	2233	44724	598344	11803
HUSHÄLLSFÖRESTÄNDARE	3833	3349	8087	7876	6186	3379	1871	1871	32623	471360	13094
ANHÖRIGA	2324	1931	2203	1448	935	452	301	301	7575	85105	9212
ÖVRIGA I BOSTADSHUSHÄLL	724	1026	1448	422	150	150	30	30	3259	28218	7083
EJ I BOSTADSHUSHÄLL	2052	573	150	211	211	60	30	30	1267	13660	7000
ANTAL HF PER 100 PERS.	43	48	68	79	82	83	83	83	72	.	.
65- ÅR	15994	16356	29152	11226	4707	1901	814	814	64974	584995	7767
HUSHÄLLSFÖRESTÄNDARE	8721	9325	21939	8812	4104	1569	724	663	47138	449760	8246
ANHÖRIGA	1841	3410	4285	1327	422	241	60	90	9838	78004	6761
ÖVRIGA I BOSTADSHUSHÄLL	1086	1418	1629	513	90	60	-	-	3712	26010	6343
EJ I BOSTADSHUSHÄLL	4346	2203	1297	573	90	30	30	60	4285	31221	4945
ANTAL HF PER 100 PERS.	55	57	75	78	87	82	88	81	72	.	.

TAB.1 (FORTS.). ICKE GIFTA OCH GIFTA EJ SAMBOENDE PERSONER EFTER KÖN, CIVILSTÅND M.M. SAMT EFTER INKOMST

TÄRTORER

KÖN CIVILSTÅND ÅLDER HUSHÄLLSSTÄLLNING	INGEN IN- KOMST	INKOMSTKLASSER, KR							SUMMA INKOMST- TAGARE	INKOMST- SUMMA 1000 KR	MEDIAN- INKOMST KR
		-4999	5000 -9999	10000 -14999	15000 -19999	20000 -24999	25000 -29999	30000-			
FÖRUT GIFTA OCH GIFTA EJ SAMBOENDE MÄN	30118	16567	35942	26375	30027	21185	10381	12644	153124	2526560	14559
HUSHÄLLSFÖRESTÄNDARE	13399	9958	26828	18076	21305	15481	7695	10230	109577	1886355	14979
ANHÖRIGA	3621	2353	3138	3078	2625	1840	814	754	14606	208572	12941
ÖVRIGA I BOSTADSHUSHÄLL EJ I BOSTADSHUSHÄLL	4406 8691	1629 2625	2897 3078	3017 2203	4768 1327	3259 603	1599 271	1297 362	18469 10472	315407 116226	16772 9240
ANTAL HF PER 100 PERS.	44	60	74	68	70	73	74	80	71	.	.
-44 ÅR	8933	2384	4466	6307	9868	8208	3983	4164	39383	764656	18310
HUSHÄLLSFÖRESTÄNDARE	2656	603	1569	2836	5100	4858	2655	2897	20521	452921	20155
ANHÖRIGA	1720	784	1026	1569	1901	1327	543	482	7635	125950	16151
ÖVRIGA I BOSTADSHUSHÄLL EJ I BOSTADSHUSHÄLL	2052 2505	392 603	1146 724	1418 482	2384 482	1750 271	633 150	603 181	8329 2897	148218 37567	17532 11250
ANTAL HF PER 100 PERS.	30	25	35	44	51	59	66	69	52	.	.
45-54 ÅR	3621	1116	3138	4134	7816	6548	3229	3591	29575	625198	19093
HUSHÄLLSFÖRESTÄNDARE	1509	573	1569	2504	5703	4919	2474	2685	20431	460543	19881
ANHÖRIGA	272	90	301	543	362	362	60	211	1931	33761	15417
ÖVRIGA I BOSTADSHUSHÄLL EJ I BOSTADSHUSHÄLL	845 996	241 211	543 724	513 573	1297 452	1026 241	603 90	573 120	4798 2414	97291 33603	19244 12368
ANTAL HF PER 100 PERS.	42	51	50	60	72	75	76	74	69	.	.
55-64 ÅR	4346	1901	4255	5492	7604	4043	1991	2504	27794	509198	16478
HUSHÄLLSFÖRESTÄNDARE	2324	1146	3289	4043	6216	3561	1569	2384	22211	428811	17112
ANHÖRIGA	302	211	211	211	150	90	90	30	996	14360	11786
ÖVRIGA I BOSTADSHUSHÄLL EJ I BOSTADSHUSHÄLL	785 936	331 211	362 392	814 422	935 301	392 -	331 -	90 -	3259 1328	51759 14267	15645 10714
ANTAL HF PER 100 PERS.	53	60	77	73	81	88	78	95	79	.	.
65- ÅR	13218	11165	24082	10441	4737	2384	1176	2384	56373	627509	8534
HUSHÄLLSFÖRESTÄNDARE	6911	7635	20400	8691	4285	2142	995	2263	46414	544080	8817
ANHÖRIGA	1328	1267	1599	754	211	60	120	30	4044	34500	7358
ÖVRIGA I BOSTADSHUSHÄLL EJ I BOSTADSHUSHÄLL	724 4255	663 1599	844 1237	271 724	150 90	90 90	30 30	30 60	2082 3833	18139 30789	7232 6280
ANTAL HF PER 100 PERS.	52	68	84	83	90	89	84	94	82	.	.

TAB.1 (FORTS.). ICKE GIFTA OCH GIFTA EJ SAMBOENDE PERSONER EFTER KÖN, CIVILSTÅND M.M. SAMT EFTER INKOMST

TÄRTORER

KÖN CIVILSTÅND ÅLDER HUSHÄLLSSTÄLLNING	INGEN IN- KOMST	INKOMSTKLASSER, KR							SUMMA INKOMST- TAGARE	INKOMST- SUMMA 1000 KR	MEDIAN- INKOMST KR
		-4999	5000 -9999	10000 -14999	15000 -19999	20000 -24999	25000 -29999	30000-			
FÖRUT GIFTA OCH GIFTA EJ SAMBOENDE KVINNOR	82718	49160	125541	56342	35670	15662	5824	6910	295113	3195137	8919
HUSHÄLLSFÖRESTÄNDARE	57067	35821	109577	50186	32864	14726	5703	6609	255489	2868442	9194
ANHÖRIGA	10321	6971	8510	3048	1237	633	90	120	20612	166028	6959
ÖVRIGA I BOSTADSHUSHÄLL	7213	3138	4647	2384	1056	120	-	60	11407	99579	7760
EJ I BOSTADSHUSHÄLL	8118	3229	2806	724	513	181	30	120	7605	61087	6022
ANTAL HF PER 100 PERS.	69	72	87	89	92	94	97	95	86	.	.
-44 ÅR	17956	3138	10200	15028	10954	3953	905	1026	45207	621432	13082
HUSHÄLLSFÖRESTÄNDARE	10925	1810	7333	11678	9475	3561	875	965	35701	514550	13727
ANHÖRIGA	2807	513	1237	1840	633	241	30	30	4527	52510	11393
ÖVRIGA I BOSTADSHUSHÄLL	3289	784	1539	1358	633	60	-	30	4406	46052	9608
EJ I BOSTADSHUSHÄLL	936	30	90	150	211	90	-	-	573	8320	15357
ANTAL HF PER 100 PERS.	61	57	71	77	86	90	96	94	78	.	.
45-54 ÅR	9989	3591	11648	13278	9143	4556	1750	1388	45358	637143	12801
HUSHÄLLSFÖRESTÄNDARE	7152	2444	10049	12252	8630	4406	1720	1327	40831	592849	13233
ANHÖRIGA	664	331	301	301	241	120	30	30	1358	15784	10750
ÖVRIGA I BOSTADSHUSHÄLL	1750	663	1146	694	241	-	-	-	2746	23927	8092
EJ I BOSTADSHUSHÄLL	422	150	150	30	30	30	-	30	422	4582	7000
ANTAL HF PER 100 PERS.	72	68	86	92	94	96	98	95	90	.	.
55-64 ÅR	11136	9204	24655	13791	8781	3892	1539	2323	64189	752548	9642
HUSHÄLLSFÖRESTÄNDARE	8420	7182	22362	13127	8449	3772	1539	2293	58727	711700	9960
ANHÖRIGA	1147	875	1056	211	150	90	-	-	2384	17652	6500
ÖVRIGA I BOSTADSHUSHÄLL	1026	784	1056	271	120	30	-	-	2263	16407	6643
EJ I BOSTADSHUSHÄLL	543	362	181	181	60	-	-	30	815	6790	6250
ANTAL HF PER 100 PERS.	76	78	90	95	96	96	100	98	91	.	.
65- ÅR	43638	33226	79036	14244	6790	3259	1629	2172	140359	1184014	7338
HUSHÄLLSFÖRESTÄNDARE	30571	24383	69832	13127	6307	2987	1569	2021	120230	1049342	7558
ANHÖRIGA	5704	5251	5914	694	211	181	30	60	12343	80083	5778
ÖVRIGA I BOSTADSHUSHÄLL	1147	905	905	60	60	30	-	30	1992	13193	5500
EJ I BOSTADSHUSHÄLL	6217	2685	2384	362	211	60	30	60	5794	41396	5443
ANTAL HF PER 100 PERS.	70	73	88	92	92	91	96	93	85	.	.

Tab. 2. Giftn samboende män efter ålder och hushållsställning samt efter inkomst. Hushållskvoter

Married men by age and relationship to head of household and by income. Headship rates

Hela riket

ÅLDER HUSHÅLLSSTÄLLNING	INGEN INKOMST	INKOMSTKLASSER, KR									SUMMA INKOMST- TAGARE	INKOMST- SUMMA*** 1000 KR	MEDIAN- INKOMST KR***
		-4999	5000 -9999	10000 -14999	15000 -19999	20000 -24999	25000 -29999	30000 -39999	40000 -49999	50000-			
GIFTA SAMBOENDE MÄN	72216	22090	163716	176783	295987	330149	261373	299669	108037	103420	1761230	46030022	23363
HUSHÅLLSFÖRESTÄNDARE	66935	20672	157982	172589	290766	327554	259230	297889	107312	102998	1736997	45592008	23457
ANHÖRIGA	2565	844	4858	3410	4255	1569	1116	935	181	181	17352	283957	14358
ÖVRIGA	1177	120	392	301	603	694	633	452	150	60	3410	76819	22065
EJ I BOSTADSHUSHÅLL	1539	452	482	482	362	331	392	392	392	181	3470	77238	19375
ANTAL HF PER 100 PERSONER	93	93	96	97	98	99	99	99	99	99	98	.	.
-24 ÅR	4617	1116	3742	7695	16115	11799	6246	4013	362	90	51182	1006682	19045
DÄRAV HUSHÅLLSFÖRESTÄNDARE	3802	844	3379	7061	15149	11316	6035	3923	362	90	48164	958831	19223
ANTAL HF PER 100 PERSONER	82	75	90	91	94	95	96	97	100	100	94	.	.
25-34 ÅR	13641	2142	6186	18710	53324	74841	55890	60114	19314	9838	300364	7981891	24664
DÄRAV HUSHÅLLSFÖRESTÄNDARE	12373	1810	5643	17774	51815	73846	54773	59420	19042	9777	293905	7845546	24733
ANTAL HF PER 100 PERSONER	91	84	91	95	97	98	98	98	98	99	97	.	.
35-44 ÅR	11438	2293	7393	20672	53234	76109	68232	90293	33256	29906	381392	11498963	27271
DÄRAV HUSHÅLLSFÖRESTÄNDARE	10502	2052	7182	20098	52057	75475	67780	89840	33075	29755	377318	11406325	27345
ANTAL HF PER 100 PERSONER	92	89	97	97	97	99	99	99	99	99	98	.	.
45-54 ÅR	11136	2444	13097	29061	61865	80515	73151	86370	32049	35519	414075	12421513	26371
DÄRAV HUSHÅLLSFÖRESTÄNDARE	10804	2323	12825	28699	61080	80183	72850	86068	31868	35429	411329	12361851	26411
ANTAL HF PER 100 PERSONER	97	95	97	98	98	99	99	99	99	99	99	.	.
55-64 ÅR	11166	5884	29484	42460	74691	65607	45176	44663	17744	20943	346657	8739581	21586
DÄRAV HUSHÅLLSFÖRESTÄNDARE	11045	5824	29031	42008	74147	65486	45116	44573	17654	20883	344726	8705524	21630
ANTAL HF PER 100 PERSONER	99	98	98	98	99	99	99	99	99	99	99	.	.
65- ÅR	20219	8208	103813	58183	36757	21275	12674	14213	5311	7122	267560	4381391	11870
DÄRAV HUSHÅLLSFÖRESTÄNDARE	18409	7816	99920	56946	36515	21245	12674	14063	5311	7061	261554	4313932	12023
ANTAL HF PER 100 PERSONER	91	95	96	97	99	99	100	98	100	99	97	.	.

TAB.2 (FORTS.). GIFTA SAMBOENDE MÄN EFTER ÅLDER OCH HUSHÄLLSSTÄLLNING SAMT EFTER INKOMST. HUSHÄLLSKVOTER

TÄRTORTER

ÅLDER HUSHÄLLSSTÄLLNING	INGEN INKOMST	INKOMSTKLASSER, KR									SUMMA INKOMST- TAGARE	INKOMST- SUMMA 1000 KR	MEDIAN- INKOMST KR
		-4999	5000 -9999	10000 -14999	15000 -19999	20000 -24999	25000 -29999	30000 -39999	40000 -49999	50000-			
GIFTA SAMBOENDE MÄN	52480	11497	85162	98199	204819	271060	228388	276703	101760	97415	1375009	39082401	25367
HUSHÄLLSFÖRESTÄNDARE	48768	10683	82839	96389	202344	269129	226638	275164	101127	97053	1361369	38799815	25426
ANHÖRIGA	1207	392	1659	1176	1720	935	754	694	90	120	7545	137652	16579
ÖVRIGA	1117	120	211	271	482	663	633	452	150	60	3048	72336	23295
EJ I BOSTADSHUSHÄLL	1388	301	452	362	271	331	362	392	392	181	3048	72598	22045
ANTAL HF PER 100 PERSONER	93	92	97	98	98	99	99	99	99	99	99	.	.
-24 ÅR	3893	965	3229	6488	14576	11226	5914	3802	331	90	46625	929040	19332
DÄRAV HUSHÄLLSFÖRESTÄNDARE	3169	724	2987	6005	13821	10743	5733	3742	331	90	44181	889506	19476
ANTAL HF PER 100 PERSONER	81	75	92	92	94	95	96	98	100	100	94	.	.
25-34 ÅR	11981	1508	3470	11678	42008	65848	51363	57217	18680	9475	261253	7192966	25595
DÄRAV HUSHÄLLSFÖRESTÄNDARE	10834	1327	3259	11105	41344	65034	50397	56584	18469	9415	256937	7092150	25635
ANTAL HF PER 100 PERSONER	90	88	93	95	98	98	98	98	98	99	98	.	.
35-44 ÅR	9084	1176	3349	9174	33920	61503	59149	83080	31596	28639	311590	9996023	28945
DÄRAV HUSHÄLLSFÖRESTÄNDARE	8299	1086	3229	8993	33527	61171	58847	82688	31415	28488	309447	9936569	28969
ANTAL HF PER 100 PERSONER	91	92	96	98	98	99	99	99	99	99	99	.	.
45-54 ÅR	8118	1237	4587	12403	35972	61412	61895	79127	29997	32954	319587	10427194	28569
DÄRAV HUSHÄLLSFÖRESTÄNDARE	7816	1146	4526	12282	35761	61201	61623	78915	29816	32864	318139	10388838	28582
ANTAL HF PER 100 PERSONER	96	92	98	99	99	99	99	99	99	99	99	.	.
55-64 ÅR	7695	2595	10864	20400	49884	53536	39231	40800	16416	19585	253316	7157121	24008
DÄRAV HUSHÄLLSFÖRESTÄNDARE	7575	2534	10773	20249	49552	53475	39201	40710	16356	19525	252380	7136871	24028
ANTAL HF PER 100 PERSONER	98	97	99	99	99	99	99	99	99	99	99	.	.
65- ÅR	11709	4013	59662	38054	28458	17533	10833	12674	4737	6669	182638	3380057	13632
DÄRAV HUSHÄLLSFÖRESTÄNDARE	11075	3862	58062	37752	28337	17503	10833	12523	4737	6669	180285	3355882	13737
ANTAL HF PER 100 PERSONER	95	96	97	99	99	99	100	98	100	100	98	.	.

Tab. 3. Bostadshushåll efter lägenhetens hustyp, byggnadsperiod, ägarekategori, upplåtelseform, storlek och kvalitetsgrupp samt efter inkomst

Dwelling households by type of building, period of construction, type of ownership, form of tenure, size of dwelling and quality group and by income

51

Hela riket

HUSTYP BYGGNADSPERIOD ÄGAREKATEGORI UPPLÅTELSEFORM LÄGENHETSSTORLEK KVALITETSGRUPP	INGEN INKOMST	INKOMSTKLASSER, KR									SUMMA INKOMST- TAGARE	INKOMST- SUMMA*** 1000 KR	MEDIAN- INKOMST KR***
		-4999	5000 -9999	10000 -14999	15000 -19999	20000 -24999	25000 -29999	30000 -39999	40000 -49999	50000-			
HUSHÅLL MED GIFT SAMBOENDE MAN SOM FÖRESTÄNDARE SAMTLIGA HUSTYPER	67005	20693	158056	172556	290887	327682	259741	298560	107485	103135	1738798	45652349	23467
BYGGNADSPERIOD													
FÖRE 1921	21358	8458	68454	63077	85372	67699	40903	37459	12083	17763	401273	8755305	18552
DÄRAV UTAN CV	11359	4652	36100	26795	32173	22203	11147	7824	1359	996	143253	2375531	15634
1921-1940	12748	4893	42232	43833	62835	55766	42867	47398	17279	19031	336141	8242220	21280
DÄRAV UTAN CV	2689	1359	10996	7763	8670	4863	2507	1601	302	120	38185	587011	14339
1941-1950	8519	2900	19726	24107	45858	59240	46462	49604	18639	15195	281734	7554510	24074
1951-1955	6102	1117	7552	11237	24802	36825	31961	38426	12023	10543	174490	4944166	25893
1956-1960	6495	1299	8096	12295	27913	47428	41689	53682	20421	18548	231375	6977553	27237
1961-1965	10211	1450	8639	14651	38124	56612	52655	68877	25980	20723	287715	8569334	27315
UPPGIFT SAKNAS	1571	573	3353	3353	5981	4108	3202	3111	1057	1329	26071	609262	19811
DÄRAV UTAN CV	574	302	1570	1238	1419	966	483	332	60	60	6435	107409	15372
ÄGAREKATEGORI													
DET ALLMÄNNA	4350	815	7008	6344	10724	12929	10180	12627	4259	4622	69512	1842290	23814
ALLM.NYTT. BOST.FÖRET.	8308	1329	8307	11117	27339	46099	44166	54014	17038	9636	219049	6149151	26736
BOSTADSRÄTTSFÖRENING	7613	1329	11268	13835	31719	54830	48486	59482	19877	13624	254455	7213574	26469
ÖVRIGA	45677	16766	128390	138782	216481	210499	154370	169596	65373	74587	1174847	29981254	22067
UPPGIFT SAKNAS	1057	453	3081	2477	4622	3323	2537	2839	936	664	20935	466081	19820
UPPLÅTELSEFORM													
ÄGARE	25497	12536	94102	96126	137302	118753	85190	90024	34317	41991	710346	17221251	20636
BOSTADSRÄTT SINNEHAVARE	5830	1208	9546	12295	28366	49362	43531	53893	18276	12506	228988	6520174	26575
ÖVRIGA	35677	6948	54407	64134	125218	159566	131018	154642	54890	48637	799464	21910924	24670
LÄGENHETSSTORLEK													
1+R, 1 K, 1+RKV	2749	634	4259	4199	7159	7884	6736	7069	2537	1450	41931	1025374	22989
1 RK	9939	2356	24892	17189	23774	22052	12506	13050	2144	453	118421	2234914	18107
2 RK	20180	6827	55464	54135	95159	112379	81897	77668	17430	5558	506523	11396297	21854
3 RK	18428	5981	40359	50993	89480	104434	89057	102259	31417	17944	531929	13382506	23789
4 RK	9033	3172	22566	28759	50117	54377	44891	60600	28517	25345	318348	8936955	25020
5+RK	6495	1570	9878	16856	24379	25798	23956	37369	25285	52292	217388	8583864	31673
UPPGIFT SAKNAS	181	151	634	422	815	755	694	543	151	90	4260	92439	20700
KVALITETSGRUPP													
1-2	39937	9183	65010	95522	191769	252551	216602	266145	102138	99479	1298404	37752410	25812
3	7492	2356	20844	20451	30572	28547	19001	15829	2688	1752	142045	2908664	19476
4-6	13443	6132	47882	42353	55313	38184	20059	14379	2235	1631	228172	3979948	16602
7	5468	2718	21056	11721	11268	6646	3051	1721	362	211	58757	830294	12390
UPPGIFT SAKNAS	665	302	3262	2507	1963	1752	1027	483	60	60	11419	181033	14277
TRÅNGBODDA HUSH. NORM 1 NORM 2	5951 25980	1903 7129	9123 52624	13141 56975	22959 110566	25194 131260	16343 90507	12325 79450	1933 15134	694 5316	103619 548967	2201790 12251903	20929 21797
BOENDE PER 100 RE***	87	85	78	84	89	92	88	82	73	65	84	.	.

SMÅHUS	33623	14440	111895	115158	174006	152860	109177	116155	43350	52413	889458	21716417	20956
BYGGNADSPERIOD													
FÖRE 1921	14108	6797	57216	50057	61989	42867	24892	19666	6525	8609	278622	5499248	17036
DÄRÄV UTAN CV	7250	3776	29907	20844	21478	12416	5467	3292	604	271	98060	1451090	13681
1921-1940	7885	3866	32535	31448	44317	33441	23865	24620	8942	11268	214306	4919014	19434
DÄRÄV UTAN CV	2266	1147	10392	7189	7371	4078	2054	1117	241	90	33684	501456	13687
1941-1950	3897	1782	10452	13201	24590	26040	17974	17642	6585	8005	126276	3296785	22517
1951-1955	1903	422	3564	5558	10543	11660	9908	10452	2930	4712	59754	1665831	24197
1956-1960	1994	604	3020	5618	11298	16856	13896	17612	6857	7491	83257	2516555	26522
1961-1965	2719	483	2386	6495	16705	19243	16585	24076	10754	11479	108210	3389905	27650
UPPGIFT SAKNAS	1118	483	2718	2779	4561	2749	2054	2084	755	845	19032	429079	18874
DÄRÄV UTAN CV	514	241	1359	1087	1057	573	362	181	-	60	4924	77256	13958
ÄGAREKATEGORI													
DET ALLMÄNNA	1269	332	2567	2930	5498	5558	4380	5981	2356	2598	32203	890296	24293
ALLM.NYTT. BOST.FÖRET.	332	30	181	332	906	1268	1147	1963	815	785	7432	240138	29342
BOSTADSRÄTTSFÖRENING	453	-	241	543	1238	2688	2930	5921	2446	2205	18216	633265	32474
ÖVRIGA	30512	13624	105823	108905	161892	140141	98301	99479	36795	46190	811155	19498577	20547
UPPGIFT SAKNAS	1057	453	3081	2446	4471	3202	2416	2809	936	634	20452	454141	19747
UPPLÄTELSEFORM													
ÄGARE	24198	12053	90658	92048	133042	114252	82169	86097	32263	39272	681859	16419523	20574
BOSTADSRÄTTSSINNEHAVARE	302	-	211	422	966	2386	2688	5528	2356	2144	16706	590381	33033
ÖVRIGA	9123	2386	21025	22687	39997	36221	24318	24530	8730	10996	190894	4706513	21291
LÄGENHETSSTORLEK													
1+R, 1 K, 1+RKV	514	90	1087	1087	1691	1812	1661	1299	513	241	9486	221815	22167
1 RK	2507	996	9002	5498	6011	3232	1691	1057	90	30	27611	403721	13462
2 RK	8398	4531	36855	27671	35828	25466	14289	8881	1147	966	155639	2672954	16223
3 RK	10030	4259	34046	38698	61144	51658	34710	32626	7763	3836	268744	5665152	19691
4 RK	6737	2960	21025	26372	45646	46522	34710	40450	13956	11600	243247	6071296	22753
5+RK	5377	1480	9364	15527	23261	23835	21811	31478	19817	35707	182284	6633841	29051
UPPGIFT SAKNAS	60	120	513	302	422	332	302	362	60	30	2447	47638	18393
KVALITETSGRUPP													
1-2	16132	5286	35858	55192	103527	107334	83861	99902	40692	50691	582349	16622889	24253
3	3504	1510	13594	12446	17914	13564	9576	6495	1027	694	76823	1469727	18031
4-6	8549	4742	38909	34136	40359	24620	12325	7914	1208	845	165065	2709579	15588
7	4894	2658	20633	11237	10361	5951	2718	1480	362	151	55555	766076	11996
UPPGIFT SAKNAS	544	241	2900	2144	1842	1389	694	362	60	30	9667	148146	13944
TRÄNGBODDA HUSH. NORM 1	1813	1087	5739	7310	10663	7159	3987	2054	362	211	38578	693565	17415
NORM 2	8277	3957	26705	28789	45344	34559	19031	12174	1872	1540	173977	3290815	18036
BOENDE PER 100 RE***	79	82	74	81	84	84	79	73	67	62	78	.	.

TAB.3 (FORTS.). BOSTADSHUSHÅLL EFTER LÄGENHETENS HUSTYP, BYGGNADSPERIOD M.M. SAMT EFTER INKOMST

HELA RIKET

HUSTYP BYGGNADSPERIOD ÄGAREKATEGORI UPPLÄTELSEFORM LÄGENHETSSTORLEK KVALITETSGRUPP	INGEN INKOMST	INKOMSTKLASSER, KR									SUMMA INKOMST- TAGARE	INKOMST- SUMMA 1000 KR	MEDIAN- INKOMST KR
		-4999	5000 -9999	10000 -14999	15000 -19999	20000 -24999	25000 -29999	30000 -39999	40000 -49999	50000-			
ÖVRIGA HUS	33381	6253	46160	57398	116880	174822	150564	182404	64134	50721	849340	23935932	25769
BYGGNADSPERIOD													
FÖRE 1921	7250	1661	11237	13020	23382	24832	16011	17793	5558	9153	122651	3256057	22421
DÄRAV UTAN CV	4108	876	6192	5951	10694	9787	5679	4531	755	725	45193	924441	19477
1921-1940	4864	1027	9697	12385	18518	22324	19001	22777	8337	7763	121835	3323206	24320
DÄRAV UTAN CV	423	211	604	573	1299	785	453	483	60	30	4501	85555	18314
1941-1950	4622	1117	9274	10905	21267	33200	28487	31961	12053	7189	155458	4257725	25345
1951-1955	4199	694	3987	5679	14258	25164	22052	27974	9093	5830	114736	3278335	26719
1956-1960	4501	694	5075	6676	16615	30572	27792	36070	13564	11056	148117	4460997	27595
1961-1965	7492	966	6253	8156	21418	37369	36070	44800	15225	9244	179505	5179430	27161
UPPGIFT SAKNAS	453	90	634	573	1419	1359	1147	1027	302	483	7039	180182	22944
DÄRAV UTAN CV	60	60	211	151	362	392	120	151	60	-	1510	30154	19583
ÄGAREKATEGORI													
DET ALLMÄNNA	3081	483	4440	3413	5226	7371	5800	6646	1903	2024	37309	951993	23453
ALLM.NYTT. BOST.FÖRET.	7975	1299	8126	10784	26433	44830	43018	52050	16222	8851	211618	5909013	26666
BOSTADSRÄTTSFÖRENING	7160	1329	11026	13292	30481	52141	45555	53561	17430	11419	236238	6580309	26081
ÖVRIGA	15165	3141	22566	29877	54588	70357	56068	70116	28578	28396	363692	10482677	25117
UPPGIFT SAKNAS	-	-	-	30	151	120	120	30	-	30	483	11940	22500
UPPLÄTELSEFORM													
ÄGARE	1299	483	3443	4078	4259	4501	3020	3927	2054	2718	28488	801728	22198
BOSTADSRÄTTSSINNEHAVARE	5528	1208	9334	11872	27400	46975	40843	48365	15920	10361	212282	5929793	26145
ÖVRIGA	26554	4561	33381	41447	85221	123345	106699	130112	46160	37641	608570	17204410	25765
LÄGENHETSSTORLEK													
1+R, 1 K, 1+RKV	2236	543	3172	3111	5467	6072	5075	5770	2024	1208	32445	803559	23234
1 RK	7432	1359	15890	11691	17763	18820	10815	11993	2054	422	90810	1831193	19634
2 RK	11782	2295	18609	26463	59331	86912	67608	68787	16282	4591	350883	8723343	23955
3 RK	8398	1721	6313	12295	28336	52776	54346	69632	23654	14107	263185	7717354	27774
4 RK	2296	211	1540	2386	4471	7854	10180	20149	14560	13745	75101	2865659	35412
5+RK	1118	90	513	1329	1117	1963	2144	5890	5467	16585	35103	1950023	48232
UPPGIFT SAKNAS	121	30	120	120	392	422	392	181	90	60	1813	44801	22857
KVALITETSGRUPP													
1-2	23805	3897	29152	40329	88241	145217	132740	166242	61446	48788	716056	21129521	26928
3	3988	845	7250	8005	12657	14983	9425	9334	1661	1057	65222	1438937	21285
4-6	4894	1389	8972	8216	14953	13564	7733	6464	1027	785	63108	1270369	19338
7	574	60	422	483	906	694	332	241	-	60	3202	64218	18500
UPPGIFT SAKNAS	121	60	362	362	120	362	332	120	-	30	1752	32887	18750
TRÅNGBODDA HUSH. NORM 1	4139	815	3383	5830	12295	18035	12355	10271	1570	483	65041	1508226	22827
NORM 2	17703	3172	25919	28185	65222	96700	71475	67276	13261	3776	374991	8961088	23361
BOENDE PER 100 RE***	97	95	90	93	99	101	97	90	79	69	92	.	.

ÖVRIGA HUSHÅLL

SAMLIGA HUSTYPER	144855	118662	252068	165155	142316	78121	34166	22324	6555	6827	826200	11113431	11283
BYGGNADSPERIOD													
FÖRE 1921	60600	57700	89571	50933	38909	19485	7612	4319	1329	1721	271583	3182226	9359
DÄRAV UTAN CV	41085	38184	46915	24318	18880	8186	2567	1087	181	90	140414	1412800	8413
1921-1940	28578	28034	73439	42232	33472	17763	8639	5800	1540	1933	212856	2809397	10587
DÄRAV UTAN CV	6616	8700	9395	4652	2537	876	151	151	-	30	26494	233306	7420
1941-1950	19153	13110	36795	25859	24107	12144	5105	3594	876	785	122379	1687745	12182
1951-1955	10150	5921	17007	15588	13261	7582	3262	2024	664	483	65796	966821	13198
1956-1960	11238	5407	16796	13745	14621	8972	4471	2809	906	815	68545	1092496	14390
1961-1965	11812	5860	14591	13715	15799	10573	4803	3443	996	1027	70811	1190074	15392
UPPGIFT SAKNAS	3323	2628	3866	3081	2144	1601	271	332	241	60	14229	184672	11005
DÄRAV UTAN CV	1631	1510	1782	1208	694	211	-	30	60	-	5498	54809	8475
ÄGAREKATEGORI													
DET ALLMÄNNA	18518	10241	16464	8488	7763	4742	1993	1117	302	181	51296	618987	9679
ALLM.NYTT. BOST.FÖRET.	15981	7099	24802	20270	18306	10724	4440	2477	785	422	89329	1292428	13148
BOSTADSRÄTTSFÖRENING	11540	6827	31448	22687	23140	14258	5800	4138	1057	966	110325	1687733	13722
ÖVRIGA	96338	92108	177450	112228	92259	48123	21871	14440	4350	5196	568029	7437960	10644
UPPGIFT SAKNAS	2477	2386	1903	1480	845	271	60	151	60	60	7220	76323	8214
UPPLÄTELSEFORM													
ÄGARE	42082	57367	70992	33411	22445	10422	4773	3534	815	1782	205545	2205714	8198
BOSTADSRÄTTSSINNEHAVARE	9093	5407	26826	18639	18971	11691	4591	3504	845	785	91263	1369099	13594
ÖVRIGA	93680	55887	154249	113104	100899	56008	24802	15286	4893	4259	529391	7538618	12412
LÄGENHETSSTORLEK													
1+R, 1 K, 1+RKV	27581	15165	46854	34650	33925	17007	6404	3625	845	664	159144	2176772	12533
1 RK	43351	31991	71536	42444	34529	17702	6615	3020	694	302	208838	2480250	10105
2 RK	38910	36372	68787	45163	39785	21237	9093	5649	1752	996	228837	2963153	11025
3 RK	19757	20482	37459	24409	19817	12748	6948	4531	1450	906	128753	1772275	11318
4 RK	8851	8639	16887	11026	8609	5649	2628	2749	755	1450	58395	877037	11664
5+RK	5649	5226	9425	6585	5226	3594	2416	2688	1027	2446	38638	792417	13544
UPPGIFT SAKNAS	755	785	1117	876	422	181	60	60	30	60	3595	51527	9527
KVALITETSGRUPP													
1-2	52836	31871	116034	89722	87124	54105	26342	18609	5739	6253	435802	6958952	13901
3	25285	19998	47519	26886	21358	9546	3594	1691	271	271	131139	1524609	9795
4-6	40541	36734	62201	36795	25617	11630	3443	1631	302	181	178538	1920218	9223
7	24379	27400	23231	9938	7461	2477	694	362	181	90	71838	625093	6834
UPPGIFT SAKNAS	1813	2658	3081	1812	755	362	90	30	60	30	8882	84559	7892
TRÅNGBODDA HUSH. NORM 1	4471	2356	4591	4561	2839	1268	513	151	30	60	16374	202452	11358
NORM 2	22929	13080	28064	28336	21358	9123	2507	966	241	241	103921	1316532	11908
BOENDE PER 100 RE***	60	53	55	61	60	57	49	43	39	34	56	.	.

TAB.3 (FORTS.). BOSTADSHUSHÅLL EFTER LÄGENHETENS HUSTYP, BYGGNADSPERIOD M.M. SAMT EFTER INKOMST

HELA RIKET

HUSTYP BYGGNADSPERIOD ÄGAREKATEGORI UPPLÄTELSEFORM LÄGENHETSSTORLEK KVALITETSGRUPP	INGEN INKOMST	INKOMSTKLASSER, KR									SUMMA INKOMST- TAGARE	INKOMST- SUMMA	MEDIAN- INKOMST KR	
		-4999	5000 -9999	10000 -14999	15000 -19999	20000 -24999	25000 -29999	30000 -39999	40000 -49999	50000-				
												1000 KR		
SMÅHUS	62473	73288	93468	47428	34348	16131	7189	4773	1389	2416	280435	3137787	8580	
BYGGNADSPERIOD														
FÖRE 1921	36463	43954	48274	22868	14530	5800	2356	1359	332	815	140293	1374154	7713	
DÄRAV UTAN CV	26645	31145	27400	11540	7280	2537	664	332	60	60	81022	676423	6709	
1921-1940	13685	18850	28336	13503	9848	4410	2084	1389	302	573	79300	895397	8670	
DÄRAV UTAN CV	5770	8035	7914	3474	1993	634	90	120	-	30	22295	187709	6966	
1941-1950	4320	5044	8065	4319	4622	2416	996	876	302	271	26917	362154	10402	
1951-1955	2084	1238	2628	1661	1450	996	241	271	90	241	8821	128849	11636	
1956-1960	2054	1057	2084	1963	1691	966	604	332	60	181	8942	139090	13385	
1961-1965	2024	1268	1752	1450	1389	936	664	362	181	271	8277	142863	13854	
UPPGIFT SAKNAS	1843	1872	2326	1661	815	604	241	181	120	60	7885	95280	9448	
DÄRAV UTAN CV	1148	1238	1268	755	392	90	-	30	60	-	3837	36056	7679	
ÄGAREKATEGORI														
DET ALLMÄNNA	3293	1570	2537	1691	1450	1208	694	543	120	60	9879	144166	12455	
ALLM.NYTT. BOST.FÖRET.	514	211	573	302	302	120	90	60	-	30	1692	23450	11000	
BOSTADSRÄTTSFÖRENING	363	181	543	211	362	453	151	90	60	60	2115	37918	16667	
ÖVRIGA	55827	69089	88000	43833	31448	14077	6192	3927	1147	2205	259923	2859609	8459	
UPPGIFT SAKNAS	2477	2235	1812	1389	785	271	60	151	60	60	6827	72644	8250	
UPPLÄTELSEFORM														
ÄGARE	40873	55283	67488	31508	21207	9727	4319	3051	694	1721	195002	2073069	8128	
BOSTADSRÄTTSSINNEHAVARE	211	90	453	120	271	332	120	90	60	60	1601	30141	17500	
ÖVRIGA	21388	17914	25527	15799	12869	6072	2749	1631	634	634	83831	1034577	9701	
LÄGENHETSSTORLEK														
1+R, 1 K, 1+RKV	2628	1963	2749	2356	1782	604	241	181	60	30	9969	119746	10577	
1 RK	14531	14983	14560	6192	4924	1601	604	181	30	-	43079	385682	7251	
2 RK	20573	26221	29333	12234	8730	4017	1087	573	211	151	82563	776669	7567	
3 RK	12628	16977	23835	12808	8760	4168	2175	1027	271	151	70177	762951	8799	
4 RK	6978	7612	14168	7824	5921	3383	1299	1027	271	453	41961	527357	9717	
5+RK	4803	4984	8307	5618	3957	2265	1782	1782	513	1601	30814	539283	11882	
UPPGIFT SAKNAS	332	543	513	392	271	90	-	-	30	30	1873	26098	8824	
KVALITETSGRUPP														
1-2	13020	11932	26342	16645	14530	8881	4712	3715	996	2114	89873	1388791	12001	
3	6555	7884	13110	6283	4501	1812	906	332	60	60	34952	364350	8658	
4-6	19878	25406	31055	15406	9636	3564	1057	543	211	151	87034	826673	7916	
7	21570	25738	20723	7914	5226	1691	483	181	90	90	62141	503688	6286	
UPPGIFT SAKNAS	1450	2326	2235	1178	453	181	30	-	30	-	6435	54284	6993	
TRÅNGBODDA HUSH. NORM 1	1752	1299	1691	1117	634	362	30	-	-	-	5136	51421	8750	
NORM 2	7824	6827	9065	5528	3836	1661	271	90	60	60	26403	274136	8951	
BOENDE PER 100 RE***	52	48	48	52	53	50	42	38	35	31	49	.	.	

ÖVRIGA HUS	82381	45374	158599	117726	107968	61989	26977	17551	5165	4410	545765	7975644	12927
BYGGNADSPERIOD													
FÖRE 1921	24137	13745	41296	28064	24379	13684	5256	2960	996	906	131290	1808072	11889
DÄRAV UTAN CV	14440	7038	19515	12778	11600	5649	1903	755	120	30	59392	736377	11229
1921-1940	14893	9183	45102	28729	23623	13352	6555	4410	1238	1359	133556	1914000	12174
DÄRAV UTAN CV	846	664	1480	1178	543	241	60	30	-	-	4199	45597	9847
1941-1950	14833	8065	28729	21539	19485	9727	4108	2718	573	513	95462	1325591	12539
1951-1955	8066	4682	14379	13926	11811	6585	3020	1752	573	241	56975	837972	13384
1956-1960	9184	4350	14712	11781	12929	8005	3866	2477	845	634	59603	953405	14558
1961-1965	9788	4591	12839	12265	14409	9636	4138	3081	815	755	62534	1047212	15545
UPPGIFT SAKNAS	1480	755	1540	1419	1329	996	30	151	120	-	6344	89392	13085
DÄRAV UTAN CV	483	271	513	453	302	120	-	-	-	-	1662	18752	10500
ÅGAREKATEGORI													
DET ALLMÄNNA	15226	8670	13926	6797	6313	3534	1299	573	181	120	41417	474821	9322
ALLM.NYTT. BOST.FÖRET.	15467	6887	24228	19968	18004	10603	4350	2416	785	392	87638	1268978	13181
BOSTADSRÄTTSFÖRENING	11178	6646	30904	22475	22777	13805	5649	4048	996	906	108210	1649815	13683
ÖVRIGA	40511	23019	89450	68394	60811	34046	15678	10512	3202	2990	308107	4578351	13040
UPPGIFT SAKNAS	-	151	90	90	60	-	-	-	-	-	393	3679	7500
UPPLÄTELSEFORM													
ÅGARE	1208	2084	3504	1903	1238	694	453	483	120	60	10543	132645	9547
BOSTADSRÄTTSSINNEHAVARE	8882	5316	26372	18518	18699	11358	4471	3413	785	725	89662	1338958	13548
ÖVRIGA	72291	37973	128722	97304	88030	49936	22052	13654	4259	3625	445560	6504041	12882
LÄGENHETSSTORLEK													
1+R, 1 K, 1+RKV	24953	13201	44105	32293	32142	16403	6162	3443	785	634	149175	2057026	12675
1 RK	28820	17007	56975	36251	29605	16101	6011	2839	664	302	165760	2094568	11227
2 RK	18337	10150	39453	32928	31055	17219	8005	5075	1540	845	146274	2186484	13573
3 RK	7129	3504	13624	11600	11056	8579	4773	3504	1178	755	58576	1009324	15253
4 RK	1873	1027	2718	3202	2688	2265	1329	1721	483	996	16434	349680	17360
5+RK	846	241	1117	966	1268	1329	634	906	513	845	7824	253134	21193
UPPGIFT SAKNAS	423	241	604	483	151	90	60	60	-	30	1722	25429	10156
KVALITETSGRUPP													
1-2	39816	19938	89692	73076	72593	45223	21630	14893	4742	4138	345929	5570161	14333
3	18730	12114	34408	20602	16856	7733	2688	1359	211	211	96187	1160259	10381
4-6	20663	11328	31145	21388	15980	8065	2386	1087	90	30	91505	1093545	10766
7	2809	1661	2507	2024	2235	785	211	181	90	-	9697	121405	11679
UPPGIFT SAKNAS	363	332	845	634	302	181	60	30	30	30	2447	30274	10357
TRÄNGBODDA HUSH. NORM 1	2719	1057	2900	3443	2205	906	483	151	30	60	11238	151031	12412
NORM 2	15105	6253	19998	22808	17521	7461	2235	876	181	181	77518	1042396	12742
BOENDE PER 100 RE***	69	65	62	67	64	59	52	46	40	37	62	.	.

TAB.3 (FORTS.). BOSTADSHUSHÅLL EFTER LÄGENHETENS HUSTYP BYGGNADSPERIOD M.M. SAMT EFTER INKOMST

TÄRTORER

HUSTYP BYGGNADSPERIOD ÄGAREKATEGORI UPPLÄTELSEFORM LÄGENHETSSTORLEK KVALITETSGRUPP	INGEN INKOMST	INKOMSTKLASSER, KR									SUMMA INKOMST- TAGARE	INKOMST- SUMMA	MEDIAN- INKOMST KR	
		-4999	5000 -9999	10000 -14999	15000 -19999	20000 -24999	25000 -29999	30000 -39999	40000 -49999	50000-				
HUSHÅLL MED GIFT SAMBOENDE MAN SOM FÖRESTÄNDARE														
SAMTLIGA HUSTYPER	48819	10694	82834	96338	202433	269166	227054	275782	101292	97183	1362781	38851607	25439	
BYGGNADSPERIOD														
FÖRE 1921	11117	2900	24439	21901	39876	39211	25949	27490	9334	14923	206029	5358901	21772	
DÄRAV UTAN CV	5740	1631	11993	9455	15829	13896	7914	5890	1057	845	68515	1325195	18531	
1921-1940	9123	2658	24016	26161	43773	44166	36311	43199	15890	17944	254122	6827813	23447	
DÄRAV UTAN CV	1269	392	3081	2567	4350	2326	1299	1238	241	120	15618	280876	17031	
1941-1950	6737	1842	14198	16887	36039	51446	42202	46371	17853	14651	241495	6781891	25039	
1951-1955	5347	815	5044	8005	20421	33441	29846	36946	11691	9878	156092	4565614	26728	
1956-1960	5951	1027	6495	9667	24499	44317	39604	51960	20028	18186	215786	6638455	27763	
1961-1965	9667	1268	7461	12385	34408	54346	50963	67548	25647	20482	274514	8289838	27687	
UPPGIFT SAKNAS	876	181	1178	1329	3413	2235	2175	2265	845	1117	14742	389097	22838	
DÄRAV UTAN CV	242	90	362	453	845	483	362	302	60	30	2991	59401	18482	
ÄGAREKATEGORI														
DET ALLMÄNNA	3504	543	5044	3957	6676	8881	7069	9546	3081	3564	48365	1323570	24481	
ALLM.NYTT. BOST.FÖRET.	8157	1329	8216	11026	27037	45918	44015	53863	17038	9546	217992	6119755	26757	
BOSTADSRÄTTSFÖRENING	7613	1329	11268	13835	31629	54800	48395	59482	19877	13624	254243	7208833	26473	
ÖVRIGA	28941	7220	57005	66551	134734	157210	125731	150745	60570	69814	829583	23880198	24748	
UPPGIFT SAKNAS	604	271	1299	966	2356	2356	1842	2144	725	634	12597	319251	22981	
UPPLÄTELSEFORM														
ÄGARE	12477	4471	33683	36130	73650	79692	63893	75010	30753	38335	435621	12466310	24384	
BOSTADSRÄTTSINNEHAVARE	5830	1208	9546	12295	28306	49332	43531	53893	18276	12506	228897	6518437	26580	
ÖVRIGA	30512	5014	39604	47912	100476	140141	119629	146878	52262	46341	698262	19866860	25668	
LÄGENHETSSTORLEK														
1+R, 1 K, 1+RKV	2477	604	3655	3776	6344	7280	6464	6797	2477	1389	38789	962192	23444	
1 RK	7854	1631	18337	13624	20512	20482	11811	12657	2114	392	101564	2011682	19190	
2 RK	15044	3413	28819	34317	73801	99328	75614	74738	17189	5196	412420	9963870	23315	
3 RK	12356	2839	17914	25315	58183	83891	78725	95522	30300	17098	409792	11257959	26064	
4 RK	6404	1419	9878	12083	30602	40329	36553	54769	26856	24167	236661	7381507	28285	
5+RK	4531	755	3897	7069	12536	17279	17249	30813	22203	48848	160654	7201240	36990	
UPPGIFT SAKNAS	151	30	332	151	453	573	634	483	151	90	2900	73158	24211	
KVALITETSGRUPP														
1-2	33381	6253	44951	63107	147905	218988	195334	248986	96821	94102	1116452	33860490	26971	
3	5981	1570	14470	14893	22747	23865	15980	14621	2507	1419	112077	2379911	20494	
4-6	7734	2265	18578	15014	27913	22959	13805	10845	1721	1389	114494	2260705	18831	
7	1390	513	3594	2416	2990	2175	1178	966	211	211	14259	249858	16010	
UPPGIFT SAKNAS	332	90	1238	906	876	1178	755	362	30	60	5498	100644	17931	
TRÅNGBODDA HUSH. NORM 1	4652	1178	4319	7280	15739	21146	14409	11298	1812	573	77759	1773311	22450	
NORM 2	20331	4138	31357	35043	82230	113466	82018	75282	14742	4773	443053	10490960	23030	
BOENDE PER 100 RE***	88	85	77	84	89	92	89	83	74	65	83	.	.	

SMÅHUS	16434	4773	38758	41719	89782	98090	78846	94585	37610	46824	530992	15274474	24611
BYGGNADSPERIOD													
FÖRE 1921	4380	1480	14289	10633	19152	16554	10905	10301	3987	5951	93257	2298048	20324
DÄRAV UTAN CV	1903	815	6374	4017	5800	4773	2386	1389	332	181	26071	448272	16576
1921-1940	4441	1721	14863	14258	25980	22475	17732	20602	7612	10271	135520	3568533	22433
DÄRAV UTAN CV	876	271	2537	2054	3202	1631	876	755	181	90	11600	202014	16462
1941-1950	2296	725	4954	6253	15104	18669	14228	14530	5890	7461	87819	2565359	24519
1951-1955	1208	120	1178	2416	6313	8458	7914	9062	2628	4108	42203	1307350	26651
1956-1960	1510	332	1480	3020	7945	13835	11872	15980	6525	7129	68122	2188505	28136
1961-1965	2175	302	1329	4289	13201	17038	15014	22838	10422	11268	95704	3125107	28893
UPPGIFT SAKNAS	423	90	664	845	2084	1057	1178	1268	543	634	8368	221571	22357
DÄRAV UTAN CV	181	30	211	302	513	120	271	151	-	30	1631	31731	17647
ÅGAREKATEGORI													
DET ALLMÄNNA	634	120	1087	1057	2114	2477	2054	3383	1268	1661	15226	464664	26838
ALLM.NYTT. BOST.FÖRET.	242	30	120	271	755	1147	1027	1812	815	694	6676	216115	29926
BOSTADSRÄTTSFÖRENING	453	-	241	543	1208	2658	2900	5921	2446	2205	18126	631272	32551
ÖVRIGA	14501	4350	36009	38909	83438	89571	71143	81354	32354	41658	478790	13654098	24281
UPPGIFT SAKNAS	604	271	1299	936	2265	2235	1721	2114	725	604	12174	308324	22939
UPPLÄTELSEFORM													
ÅGARE	11449	4017	30994	33049	70176	75856	61295	71415	28789	35737	411333	11747428	24444
BOSTADSRÄTTSSINNEHAVARE	302	-	211	422	966	2356	2688	5528	2356	2144	16676	589744	33060
ÖVRIGA	4682	755	7552	8247	18639	19877	14863	17642	6464	8942	102984	2937302	24100
LÄGENHETSSTORLEK													
1+R, 1 K, 1+RKV	272	60	573	664	876	1238	1480	1057	453	211	6616	165943	24573
1 RK	846	302	2900	2235	3081	1933	1087	694	90	-	12325	205997	16176
2 RK	3535	1268	11117	8881	16887	14319	9032	6374	936	634	69452	1390882	18985
3 RK	4169	1238	11993	13745	30753	32173	25043	26252	6706	3051	150957	3629332	22758
4 RK	4169	1238	8488	10241	26463	32686	26735	34831	12536	10482	163705	4566009	25511
5+RK	3414	664	3474	5921	11570	15527	15225	25073	16826	32414	126699	5285001	34373
UPPGIFT SAKNAS	30	-	211	30	151	211	241	302	60	30	1239	31309	25313
KVALITETSGRUPP													
1-2	9909	2477	16403	24228	61476	75523	64134	83589	35768	45586	409188	12931893	26909
3	2175	755	7582	7401	11117	9576	6948	5498	845	392	50118	1004211	19192
4-6	3142	1027	10392	7491	14138	10573	6404	4531	755	664	55978	1072110	18210
7	967	483	3353	2054	2265	1540	906	725	211	151	11691	194775	14890
UPPGIFT SAKNAS	242	30	1027	543	785	876	453	241	30	30	4018	71485	17596
TRÅNGBODDA HUSH. NORM 1	574	362	1208	1812	3987	3534	2326	1147	271	120	14772	305814	20021
NORM 2	3202	1087	6525	8126	19394	18880	11902	8398	1540	1087	76944	1702583	20884
BOENDE PER 100 RE***	75	75	66	75	80	81	78	72	67	62	74	.	.

TAB.3 (FORTS.). BOSTADSHUSHÅLL EFTER LÄGENHETENS HUSTYP, BYGGNADSPERIOD M.M. SAMT EFTER INKOMST

TÄRTORER

HUSTYP BYGGNADSPERIOD ÅGAREKATEGORI UPPLÄTELSEFORM LÄGENHETSSTORLEK KVALITETSGRUPP	INGEN INKOMST	INKOMSTKLASSER, KR									SUMMA INKOMST- TAGARE	INKOMST- SUMMA 1000 KR	MEDIAN- INKOMST KR
		-4999	5000 -9999	10000 -14999	15000 -19999	20000 -24999	25000 -29999	30000 -39999	40000 -49999	50000-			
ÖVRIGA HUS	32385	5921	44075	54618	112651	171076	148207	181196	63681	50359	831788	23577134	25929
BYGGNADSPERIOD													
FÖRE 1921	6737	1419	10150	11268	20723	22657	15044	17189	5347	8972	112772	3060853	22830
DÄRAV UTAN CV	3837	815	5618	5437	10029	9123	5528	4501	725	664	42444	876923	19661
1921-1940	4682	936	9153	11902	17793	21690	18578	22596	8277	7673	118602	3259280	24499
DÄRAV UTAN CV	393	120	543	513	1147	694	422	483	60	30	4018	78862	18618
1941-1950	4441	1117	9244	10633	20935	32777	27974	31840	11962	7189	153676	4216532	25381
1951-1955	4139	694	3866	5588	14107	24983	21932	27883	9062	5770	113890	3258264	26756
1956-1960	4441	694	5014	6646	16554	30481	27732	35979	13503	11056	147664	4449950	27603
1961-1965	7492	966	6132	8096	21207	37308	35949	44710	15225	9213	178810	5164730	27183
UPPGIFT SAKNAS	453	90	513	483	1329	1178	996	996	302	483	6374	167525	23269
DÄRAV UTAN CV	60	60	151	151	332	362	90	151	60	-	1359	27670	19773
ÅGAREKATEGORI													
DET ALLMÄNNA	2870	422	3957	2900	4561	6404	5014	6162	1812	1903	33140	858906	23691
ALLM.NYTT. BOST.FÖRET.	7915	1299	8096	10754	26282	44770	42988	52050	16222	8851	211315	5903640	26681
BOSTADSRÄTTSFÖRENING	7160	1329	11026	13292	30420	52141	45495	53561	17430	11419	236117	6577561	26082
ÖVRIGA	14440	2869	20995	27641	51295	67639	54588	69391	28215	28155	350793	10226100	25454
UPPGIFT SAKNAS	-	-	-	30	90	120	120	30	-	30	423	10927	23750
UPPLÄTELSEFORM													
ÅGARE	1027	453	2688	3081	3474	3836	2598	3594	1963	2598	24288	718882	23189
BOSTADSRÄTTSSINNEHAVARE	5528	1208	9334	11872	27339	46975	40843	48365	15920	10361	212222	5928693	26148
ÖVRIGA	25829	4259	32052	39665	81837	120264	104766	129236	45797	37399	595278	16929558	25934
LÄGENHETSSTORLEK													
1+R, 1 K, 1+RKV	2205	543	3081	3111	5467	6041	4984	5739	2024	1178	32173	796249	23213
1 RK	7009	1329	15437	11388	17430	18548	10724	11962	2024	392	89239	1805684	19723
2 RK	11510	2144	17702	25436	56914	85009	66581	68364	16252	4561	342968	8572988	24075
3 RK	8187	1601	5921	11570	27430	51718	53682	69270	23593	14047	258835	7628627	27904
4 RK	2236	181	1389	1842	4138	7643	9818	19938	14319	13684	72956	2815498	35750
5+RK	1118	90	422	1147	966	1752	2024	5739	5377	16433	33955	1916239	48989
UPPGIFT SAKNAS	121	30	120	120	302	362	392	181	90	60	1662	41848	23542
KVALITETSGRUPP													
1-2	23473	3776	28547	38879	86429	143464	131199	165397	61053	48516	707265	20928597	27002
3	3806	815	6887	7491	11630	14289	9032	9123	1661	1027	61960	1375700	21453
4-6	4592	1238	8186	7522	13775	12385	7401	6313	966	725	58516	1188595	19468
7	423	30	241	362	725	634	271	241	-	60	2568	55083	19479
UPPGIFT SAKNAS	91	60	211	362	90	302	302	120	-	30	1480	29159	20250
TRÅNGBODDA HUSH. NORM 1	4078	815	3111	5467	11751	17612	12083	10150	1540	453	62987	1467497	22937
NORM 2	17129	3051	24832	26916	62835	94585	70116	66883	13201	3685	366109	8788377	23458
BOENDE PER 100 RE***	98	95	90	92	98	101	97	90	79	68	92	.	.

ÖVRIGA HUSHÅLL														
SAMTLIGA HUSTYPER	104978	69542	199020	138601	124644	71385	31901	20572	6011	6223	667902	9551167	12359	
BYGGNADSPERIOD														
FÖRE 1921	34439	25345	55464	34952	29152	15980	6283	3625	996	1450	173251	2266736	10832	
DÄRAV UTAN CV	20905	14228	25255	15467	13654	6827	2054	936	181	90	78696	917914	9973	
1921-1940	21479	17430	62503	36432	29121	16313	8247	5407	1480	1782	178719	2468855	11294	
DÄRAV UTAN CV	2870	2779	4319	2356	1178	513	151	90	-	30	11419	112205	8392	
1941-1950	16494	10210	33139	24409	22324	11419	4893	3292	785	694	111171	1553537	12506	
1951-1955	9093	5226	15920	14712	12748	7310	3202	1933	634	483	62171	924006	13378	
1956-1960	10211	4712	15859	12869	14077	8760	4410	2628	906	755	64981	1045163	14630	
1961-1965	11057	5377	13654	13020	15437	10361	4712	3383	996	996	67941	1154561	15621	
UPPGIFT SAKNAS	2205	1238	2477	2205	1782	1238	151	302	211	60	9667	138310	12534	
DÄRAV UTAN CV	846	604	906	785	543	181	-	30	30	-	3081	35004	10192	
ÅGAREKATEGORI														
DET ALLMÄNNA	16162	8881	14651	7129	6253	3685	1450	755	181	181	43169	502248	9335	
ALLM.NYTT. BOST.FÖRET.	15769	7099	24620	20179	18246	10694	4440	2477	785	422	88967	1288199	13162	
BOSTADS RÄTTSFÖRENING	11540	6797	31448	22687	23110	14258	5800	4138	1057	966	110265	1687123	13722	
ÖVRIGA	60630	46099	127333	87728	76701	42565	20179	13080	3927	4591	422208	6031188	12147	
UPPGIFT SAKNAS	876	664	966	876	332	181	30	120	60	60	3293	42409	10086	
UPPLÄTELSEFORM														
ÅGARE	15618	19515	31538	15165	11691	6585	3625	2537	543	1268	92471	1151826	9236	
BOSTADS RÄTT SINNEHÄVARE	9093	5377	26826	18639	18971	11691	4591	3504	845	785	91233	1368978	13598	
ÖVRIGA	80267	44649	140655	104796	93981	53108	23684	14530	4622	4168	484198	7030363	12710	
LÄGENHETSSTORLEK														
1+R, 1 K, 1+RKV	25769	13896	45435	33411	32716	16585	6283	3534	815	664	153343	2107495	12595	
1 RK	32777	21237	63137	38970	32082	16826	6434	2930	694	302	182616	2265215	10890	
2 RK	24983	18004	51235	37399	34589	19666	8670	5498	1631	906	177602	2513491	12615	
3 RK	12446	9123	24137	17128	15497	10996	6132	4229	1389	876	89511	1387949	13355	
4 RK	5408	4259	9213	7038	5981	4319	2295	2295	634	1450	37490	649477	13745	
5+RK	3051	2628	5165	3806	3564	2839	2024	2054	815	1963	24862	586772	16165	
UPPGIFT SAKNAS	544	392	694	845	211	151	60	30	30	60	2477	40767	10893	
KVALITETSGRUPP														
1-2	47248	26403	105551	83166	81323	50993	25194	17340	5437	5739	401152	6472919	14125	
3	22385	16917	43229	24258	19998	8670	3383	1601	211	241	118512	1390636	9897	
4-6	28095	19908	42837	26795	19545	9999	2809	1329	211	120	123557	1412524	9887	
7	6223	5437	5679	3383	3262	1419	422	271	120	90	20089	224622	9056	
UPPGIFT SAKNAS	1027	876	1721	996	513	302	90	30	30	30	4592	50466	9123	
TRÅNGBODDA HUSH. NORM 1	3112	1480	3504	3897	2477	1057	513	151	30	60	13171	172006	12054	
NORM 2	17189	8005	22445	24409	18971	8458	2477	966	211	241	86188	1150128	12590	
BOENDE PER 100 RE***	63	56	57	63	61	57	50	44	39	34	57	.	.	

TAB.3 (FORTS.). BOSTADSHUSHÅLL EFTER LÄGENHETENS HUSTYP, BYGGNADSPERIOD M.M. SAMT EFTER INKOMST

TÄRTORTER

HUSTYP BYGGNADSPERIOD ÄGAREKATEGORI UPPLÄTELSEFORM LÄGENHETSSTORLEK KVALITETSGRUPP	INGEN INKOMST	INKOMSTKLASSER, KR									SUMMA INKOMST- TAGARE	INKOMST- SUMMA 1000 KR	MEDIAN- INKOMST KR
		-4999	5000 -9999	10000 -14999	15000 -19999	20000 -24999	25000 -29999	30000 -39999	40000 -49999	50000-			
SMÅHUS	25316	25859	43350	22989	18880	10422	5196	3172	936	1812	132620	1707690	9666
BYGGNADSPERIOD													
FÖRE 1921	11812	12627	16071	8156	6283	2930	1238	694	90	543	48637	543538	8637
DÄRAV UTAN CV	7371	7824	6917	3383	2718	1329	181	181	60	60	22657	217024	7533
1921-1940	6797	8458	17763	8065	5709	3081	1752	996	241	422	46492	570904	9162
DÄRAV UTAN CV	2115	2235	3020	1208	664	271	90	60	-	30	7583	69233	7575
1941-1950	2084	2326	4591	2990	3081	1812	785	664	211	181	16645	241608	12348
1951-1955	1208	604	1691	845	966	785	181	211	60	241	5589	91184	12946
1956-1960	1178	483	1299	1147	1238	785	543	151	60	120	5830	96025	14934
1961-1965	1450	815	936	936	1087	725	573	302	181	241	5800	111576	15972
UPPGIFT SAKNAS	785	543	996	845	513	302	120	151	90	60	3625	52855	11607
DÄRAV UTAN CV	393	332	422	332	241	60	-	30	30	-	1450	16430	9643
ÄGAREKATEGORI													
DET ALLMÄNNA	1873	815	1299	725	664	664	362	241	60	60	4894	72680	12292
ALLM.NYTT. BOST.FÖRET.	514	211	483	241	302	90	90	60	-	30	1510	21258	11250
BOSTADSRÄTTSFÖRENING	363	181	543	211	332	453	151	90	60	60	2084	37429	16591
ÖVRIGA	21690	24107	40118	20965	17310	9032	4561	2658	755	1601	121110	1536598	9543
UPPGIFT SAKNAS	876	543	906	845	271	181	30	120	60	60	3021	39725	10357
UPPLÄTELSEFORM													
ÄGARE	14591	17702	28547	13503	10603	6011	3172	2054	422	1208	83227	1032010	9188
BOSTADSRÄTTSSINNEHAVARE	211	90	453	120	271	332	120	90	60	60	1601	30141	17500
ÖVRIGA	10513	8065	14349	9364	8005	4078	1903	1027	453	543	47791	645540	10790
LÄGENHETSSTORLEK													
1+R, 1 K, 1+RKV	1329	966	1782	1752	1268	392	151	120	30	30	6495	81907	11422
1 RK	5226	5135	7250	3292	2960	1057	453	90	30	-	20271	205276	8448
2 RK	7432	8126	12778	5165	4380	2718	755	422	151	60	34560	370040	8582
3 RK	5468	5770	10784	5679	4531	2537	1480	755	211	120	31871	391762	9713
4 RK	3535	3262	6555	3866	3323	2114	966	634	181	453	21358	305864	11113
5+RK	2205	2416	4108	2839	2326	1540	1389	1147	302	1117	17189	335429	13644
UPPGIFT SAKNAS	121	181	90	392	90	60	-	-	30	30	876	17412	12115
KVALITETSGRUPP													
1-2	7885	6766	16494	10543	9364	6192	3715	2567	755	1601	58002	945249	12722
3	4290	5075	9364	4168	3353	1268	785	241	30	30	24319	256974	8782
4-6	8489	9183	12718	6102	4561	2175	453	271	120	90	35677	362636	8403
7	3957	4289	3866	1782	1389	664	211	90	30	90	12416	122029	7480
UPPGIFT SAKNAS	695	543	906	392	211	120	30	-	-	-	2205	20801	8083
TRÅNGBODDA HUSH. NORM 1	604	453	634	543	271	181	30	-	-	-	2115	23032	9762
NORM 2	2658	2024	2839	2114	1812	1087	241	90	30	60	10301	126233	10679
BOENDE PER 100 RE***	51	46	46	50	50	51	43	38	33	31	47	.	.

ÖVRIGA HUS	79662	43682	155669	115611	105763	60962	26705	17400	5075	4410	535282	7843476	12953
BYGGNADSPERIOD													
FÖRE 1921	22627	12718	39393	26795	22868	13050	5044	2930	906	906	124614	1723198	11902
DÄRAV UTAN CV	13534	6404	18337	12083	10935	5498	1872	755	120	30	56039	700890	11356
1921-1940	14682	8972	44740	28366	23412	13231	6495	4410	1238	1359	132227	1897951	12186
DÄRAV UTAN CV	755	543	1299	1147	513	241	60	30	-	-	3837	42971	10329
1941-1950	14410	7884	28547	21418	19243	9606	4108	2628	573	513	94526	1311929	12528
1951-1955	7885	4622	14228	13866	11781	6525	3020	1721	573	241	56582	832822	13404
1956-1960	9033	4229	14560	11721	12839	7975	3866	2477	845	634	59150	949138	14601
1961-1965	9607	4561	12718	12083	14349	9636	4138	3081	815	755	62141	1042985	15595
UPPGIFT SAKNAS	1420	694	1480	1359	1268	936	30	151	120	-	6042	85455	13111
DÄRAV UTAN CV	453	271	483	453	302	120	-	-	-	-	1631	18574	10667
ÄGAREKATEGORI													
DET ALLMÄNNA	14289	8065	13352	6404	5588	3020	1087	513	120	120	38275	429568	9146
ALLM.NYTT. BOST.FÖRET.	15256	6887	24137	19938	17944	10603	4350	2416	785	392	87457	1266940	13186
BOSTADSRÄTTSFÖRENING	11178	6615	30904	22475	22777	13805	5649	4048	996	906	108180	1649694	13686
ÖVRIGA	38940	21992	87214	66763	59391	33532	15618	10422	3172	2990	301098	4494590	13096
UPPGIFT SAKNAS	-	120	60	30	60	-	-	-	-	-	272	2684	6250
UPPLÄTELSEFORM													
ÄGARE	1027	1812	2990	1661	1087	573	453	483	120	60	9244	119816	9697
BOSTADSRÄTTSSINNEHAVARE	8882	5286	26372	18518	18699	11358	4471	3413	785	725	89632	1338837	13552
ÖVRIGA	69754	36583	126305	95431	85976	49030	21781	13503	4168	3625	436406	6384824	12898
LÄGENHETSSTORLEK													
1+R, 1 K, 1+RKV	24439	12929	43652	31659	31448	16192	6132	3413	785	634	146848	2025588	12660
1 RK	27551	16101	55887	35677	29121	15769	5981	2839	664	302	162346	2059939	11287
2 RK	17552	9878	38456	32233	30209	16947	7914	5075	1480	845	143042	2143451	13597
3 RK	6978	3353	13352	11449	10966	8458	4652	3474	1178	755	57640	996187	15303
4 RK	1873	996	2658	3172	2658	2205	1329	1661	453	996	16132	343613	17330
5+RK	846	211	1057	966	1238	1299	634	906	513	845	7673	251343	21395
UPPGIFT SAKNAS	423	211	604	453	120	90	60	30	-	30	1601	23355	9875
KVALITETSGRUPP													
1-2	39363	19636	89057	72623	71959	44800	21478	14772	4682	4138	343150	5527670	14329
3	18095	11842	33864	20089	16645	7401	2598	1359	181	211	94193	1133661	10346
4-6	19606	10724	30118	20693	14983	7824	2356	1057	90	30	87879	1049887	10748
7	2266	1147	1812	1601	1872	755	211	181	90	-	7673	102593	12736
UPPGIFT SAKNAS	332	332	815	604	302	181	60	30	30	30	2387	29664	10375
TRÅNGBODDA HUSH. NORM 1	2507	1027	2869	3353	2205	876	483	151	30	60	11057	148974	12432
NORM 2	14531	5981	19605	22294	17159	7371	2235	876	181	181	75886	1023896	12771
BOENDE PER 100 RE:***	70	65	62	67	64	59	53	46	40	37	62	.	.

Tab. 4. Bostadshushåll med gift samboende man som hushållsföreståndare efter antal boende, lägenhetens hustyp, storlek och kvalitetsgrupp samt efter inkomst

Dwelling households with a married man as head of household by number of occupants, type of building, size of dwelling and quality group and by income

Hela riket

ANTAL BOENDE HUSTYP LÄGENHETSSTORLEK KVALITETSGRUPP	INGEN INKOMST	INKOMSTKLASSER, KR									SUMMA INKOMST- TAGARE	INKOMST- SUMMA*** 1000 KR	MEDIAN- INKOMST KR***
		-4999	5000 -9999	10000 -14999	15000 -19999	20000 -24999	25000 -29999	30000 -39999	40000 -49999	50000-			
SAMTLIGA HUSHÅLL	67005	20693	158056	172556	290887	327682	259741	298560	107485	103135	1738798	45652349	23467
HUSHÅLL MED 2 BOENDE	27309	9576	93166	70176	89661	78544	60267	77004	28699	20693	527790	12061479	20084
HUSTYP													
SMÅHUS	13081	6283	61657	39967	44981	30028	21901	23593	7673	7340	243428	4760653	16535
ÖVRIGA HUS	14229	3292	31508	30209	44679	48516	38366	53410	21025	13352	284362	7300826	23348
LÄGENHETSSTORLEK													
1+R, 1 K, 1+RKV	1722	513	3141	2628	3202	2839	2356	2930	1147	543	19304	429311	20293
1 RK	6918	1540	19575	11086	13292	10633	5890	7824	1570	241	71657	1280238	16364
2 RK	9999	3776	36644	28064	34771	32384	25587	28729	8700	2718	201377	4260236	19631
3 RK	5589	2386	20663	18186	24922	21509	16917	22355	9244	6706	142891	3395025	21229
4 RK	2145	1057	9485	6495	9455	7854	6495	10029	4682	4893	60449	1590577	22375
5+RK	876	241	3232	3504	3745	3081	2839	5014	3292	5588	30542	1078148	27580
UPPGIFT SAKNAS	60	60	422	211	271	241	181	120	60	-	1571	27944	16667
KVALITETSGRUPP													
1-2	13111	3987	35556	36221	56099	57035	48395	65554	26644	19605	349101	9225004	23742
3	4501	1329	15497	11237	12536	9485	5528	6132	1147	573	63470	1161517	16464
4-6	6344	2990	28094	16977	16373	9697	5286	4682	785	392	85281	1297202	13403
7	2900	1087	11872	4742	3776	1691	815	543	90	120	24742	308150	9752
UPPGIFT SAKNAS	453	181	2144	996	876	634	241	90	30	-	5196	69606	11364
TRÅNGBODDA HUSH. NORM 1	-	-	-	-	-	-	-	-	-	-	-	-	-
NORM 2	7975	1812	21418	12597	14863	11872	6827	9153	1933	302	80780	1460756	16535
BOENDE PER 100 RE***	64	60	61	59	58	58	57	55	50	41	57	.	.
HUSHÅLL MED 3 BOENDE	16374	4199	34227	42051	80870	99177	81626	91383	30028	23956	487521	12835739	24155
HUSTYP													
SMÅHUS	7794	2930	25224	28608	45978	43018	30541	31931	11207	9757	229199	5473776	21378
ÖVRIGA HUS	8579	1268	9002	13443	34891	56159	51084	59452	18820	14198	258321	7361963	26409
LÄGENHETSSTORLEK													
1+R, 1 K, 1+RKV	423	90	785	785	2386	2990	2295	2205	785	422	12748	327823	23889
1 RK	1601	483	4017	3836	6827	7491	4561	3594	362	151	31327	639002	20333
2 RK	5317	1147	11721	13413	30843	40571	29514	27853	5588	1721	162376	3855932	22965
3 RK	5619	1359	9818	13473	23744	28880	28276	34197	10422	5739	155911	4081230	25120
4 RK	2236	845	5437	7340	11962	14198	11751	16192	7612	6313	81656	2302768	25443
5+RK	1148	271	2265	3111	4833	4742	5196	7189	5256	9546	42414	1604717	31092
UPPGIFT SAKNAS	30	-	181	90	271	302	30	151	-	60	1088	24266	20000
KVALITETSGRUPP													
1-2	10513	1752	14379	22566	52050	75161	66763	81172	28487	22989	365323	10508472	26255
3	1722	573	3383	4591	9364	9364	7582	5316	815	543	41538	918444	21524
4-6	2870	1147	10482	11237	15678	12385	5981	4259	634	332	62141	1133813	17616
7	1148	694	5407	2930	3232	1782	876	422	90	60	15497	220564	12809
UPPGIFT SAKNAS	121	30	573	725	543	483	422	211	-	30	3021	54446	16667
TRÅNGBODDA HUSH. NORM 1	1813	573	4289	4199	7491	8368	5135	4138	573	181	34952	723119	20551
NORM 2	7250	1721	16403	17974	39574	50480	35949	33018	6495	2084	203703	4740922	22593
BOENDE PER 100 RE***	80	79	81	79	82	83	80	76	68	57	77	.	.

HUSHÅLL MED 4 BOENDE	12235	3625	16162	30481	67276	90839	74103	86187	32324	33170	434171	12545872	25587
HUSTYP													
SMÅHUS	6012	2658	12718	22717	42293	43229	33230	37218	14530	18699	227296	6312529	23847
ÖVRIGA HUS	6223	966	3443	7763	24983	47610	40873	48969	17793	14470	206875	6233343	27284
LÄGENHETSSTORLEK													
1+R, 1 K, 1+RKV	332	30	151	392	966	1208	1329	1329	392	362	6163	174265	26250
1 RK	906	271	785	1601	2839	3111	1510	1268	120	30	11540	237234	20437
2 RK	2991	1087	4652	7975	20965	29575	19757	15769	2356	845	102984	2403076	22842
3 RK	3625	1178	4863	10241	21932	32505	28457	32867	8942	4078	145066	3853437	25318
4 RK	2296	573	4078	6253	14198	17279	15195	21327	10784	9606	99299	3007512	27391
5+RK	2054	422	1631	3957	6253	6978	7431	13503	9667	18246	68092	2844967	35459
UPPGIFT SAKNAS	30	60	-	60	120	181	422	120	60	-	1027	25380	26071
KVALITETSGRUPP													
1-2	8610	1691	7582	17340	46160	71626	64376	79450	31266	32233	351729	10904982	27444
3	785	211	1027	2718	5377	6857	3836	3051	513	453	24047	552499	21960
4-6	2115	1087	5196	7763	13201	10029	5014	3141	422	453	46311	888543	18450
7	695	573	2175	2144	2265	1812	755	422	90	-	10241	165462	15500
UPPGIFT SAKNAS	30	60	181	513	271	513	120	120	30	30	1843	34386	18056
TRÅNGBODDA HUSH. NORM 1	1057	271	785	1631	2960	3141	1691	1329	120	90	12023	250639	20577
NORM 2	4139	1389	5528	9787	24499	33381	22385	17581	2628	1027	118210	2738541	22681
BOENDE PER 100 RE***	95	102	98	97	100	101	98	91	80	69	93	.	.
HUSHÅLL MED 5+ BOENDE	11087	3292	14500	29846	53078	59119	43743	43985	16433	25315	289316	8209259	23716
HUSTYP													
SMÅHUS	6737	2567	12295	23865	40752	36583	23502	23412	9938	16615	189534	5169459	22089
ÖVRIGA HUS	4350	725	2205	5981	12325	22536	20240	20572	6495	8700	99782	3039800	26511
LÄGENHETSSTORLEK													
1+R, 1 K, 1+RKV	272	-	181	392	604	845	755	604	211	120	3716	93975	24018
1 RK	514	60	513	664	815	815	543	362	90	30	3897	78439	19352
2 RK	1873	815	2446	4682	8579	9848	7038	5316	785	271	39786	877053	21710
3 RK	3595	1057	5014	9093	18880	21539	15406	12839	2809	1419	88061	2052814	22318
4 RK	2356	694	3564	8670	14500	15044	11449	13050	5437	4531	76944	2036098	23670
5+RK	2417	634	2749	6283	9546	10996	8488	11660	7069	18911	76339	3056032	29689
UPPGIFT SAKNAS	60	30	30	60	151	30	60	151	30	30	574	14849	22500
KVALITETSGRUPP													
1-2	7703	1752	7491	19394	37459	48727	37067	39967	15739	24650	232251	7113953	25175
3	483	241	936	1903	3292	2839	2054	1329	211	181	12990	276204	20213
4-6	2115	906	4108	6374	10059	6072	3776	2295	392	453	34439	660390	17898
7	725	362	1601	1903	1993	1359	604	332	90	30	8277	136118	15682
UPPGIFT SAKNAS	60	30	362	271	271	120	241	60	-	-	1359	22594	15278
TRÅNGBODDA HUSH. NORM 1	3081	1057	4048	7310	12506	13684	9515	6857	1238	422	56643	1228031	21242
NORM 2	6616	2205	9274	16615	31629	35526	25345	19696	4078	1903	146274	3311683	21888
BOENDE PER 100 RE***	124	134	130	125	126	124	121	111	96	80	115	.	.

TAB.4 (FORTS.). BOSTADSHUSHÄLL MED GIFT SAMBOENDE MAN SOM HUSHÄLLSFÖRESTÄNDARE EFTER ANTAL BOENDE M.M. SAMT EFTER INKOMST

TÄRTORTER

ANTAL BOENDE HUSTYP LÄGENHETSSTORLEK KVALITETSGRUPP	INGEN INKOMST	INKOMSTKLASSER, KR									SUMMA INKOMST- TAGARE	INKOMST- SUMMA 1000 KR	MEDIAN- INKOMST KR
		-4999	5000 -9999	10000 -14999	15000 -19999	20000 -24999	25000 -29999	30000 -39999	40000 -49999	50000-			
SAMTLIGA HUSHÄLL	48819	10694	82834	96338	202433	269166	227054	275782	101292	97183	1362781	38851607	25439
HUSHÄLL MED 2 BOENDE	19546	5437	55404	47579	70176	67367	54346	72412	27520	19726	419972	10437409	22330
HUSTYP													
SMÅHUS	5951	2265	24922	18186	26523	19454	16343	19303	6585	6434	140021	3213777	19644
ÖVRIGA HUS.	13594	3172	30481	29393	43652	47912	38003	53108	20935	13292	279951	7223631	23473
LÄGENHETSSTORLEK													
1+R, 1 K, 1+RKV	1571	483	2839	2507	3081	2749	2295	2839	1147	543	18488	416644	20604
1 RK	5438	1117	15437	9425	12144	10180	5679	7673	1570	211	63440	1185619	17363
2 RK	6858	1903	20028	20179	28457	29424	23986	27943	8609	2628	163162	3769997	21871
3 RK	3383	1147	10331	10120	17612	17098	14893	20814	8821	6434	107274	2846189	24218
4 RK	1510	573	4863	3383	6404	5739	5286	9093	4531	4622	44499	1313631	26214
5+RK	725	181	1631	1872	2265	1933	2054	3957	2779	5286	21962	882691	32634
UPPGIFT SAKNAS	60	30	271	90	211	241	151	90	60	-	1148	22637	19286
KVALITETSGRUPP													
1-2	11419	2960	27430	29091	48002	51114	44770	62231	25617	18850	310070	8476381	24651
3	3625	1057	11540	9183	10603	8519	4863	5921	1087	483	53259	1004790	17286
4-6	3686	1147	12990	7794	10120	6706	4229	3897	694	271	47852	822566	15985
7	574	211	2386	1147	996	634	332	302	90	120	6223	96956	12237
UPPGIFT SAKNAS	242	60	1057	362	453	392	151	60	30	-	2568	36716	12292
TRÅNGBODDA HUSH. NORM 1	-	-	-	-	-	-	-	-	-	-	-	-	-
NORM 2	6404	1359	17128	10845	13684	11419	6585	9002	1933	271	72231	1362365	17478
BOENDE PER 100 RE:***	66	61	64	62	61	60	58	56	51	42	58	.	.
HUSHÄLL MED 3 BOENDE	12386	2295	16464	22536	58455	84012	73046	85855	28306	22717	393690	11137705	25895
HUSTYP													
SMÅHUS	3988	1087	8096	9667	24741	29091	22657	26735	9636	8579	140293	3877755	24564
ÖVRIGA HUS	8398	1208	8368	12869	33713	54920	50389	59119	18669	14138	253397	7259949	26550
LÄGENHETSSTORLEK													
1+R, 1 K, 1+RKV	393	90	543	694	2084	2839	2144	2175	785	362	11721	304954	24309
1 RK	1359	332	2326	2960	5860	6948	4319	3474	332	151	26705	574440	21348
2 RK	4229	664	5860	7914	24228	36281	27430	26826	5498	1601	136305	3427975	24063
3 RK	4018	725	4319	6525	15376	23684	25406	32445	10089	5437	124010	3513434	27238
4 RK	1662	332	2205	3020	8216	10875	9908	14802	6857	6072	62292	1934232	28277
5+RK	695	151	1147	1389	2598	3141	3806	5981	4742	9032	311992	1364416	36288
UPPGIFT SAKNAS	30	-	60	30	90	241	30	151	-	60	665	18254	23125
KVALITETSGRUPP													
1-2	8972	1329	9818	14832	41809	67246	61718	77155	27097	21871	322879	9605717	27139
3	1420	241	2265	2960	7099	8186	6344	4893	755	453	33200	765081	22463
4-6	1662	604	3534	3806	8277	7643	4259	3413	453	302	32294	667028	19954
7	302	120	694	604	1057	573	392	211	-	60	3716	65565	17071
UPPGIFT SAKNAS	30	-	151	332	211	362	332	181	-	30	1601	34313	21458
TRÅNGBODDA HUSH. NORM 1	1571	422	2507	3262	6434	7733	4803	4017	543	151	29877	648801	21494
NORM 2	5891	1087	8700	11479	31780	45495	33502	31840	6374	1903	172164	4228375	23630
BOENDE PER 100 RE:***	82	83	84	83	84	85	81	77	69	57	79	.	.

HUSHÅLL MED 4 BOENDE	9425	1450	6434	14289	44679	74224	64920	79843	30541	31599	347983	10838127	27535
HUSTYP													
SMÅHUS	3323	634	3172	7159	21056	27883	24681	31297	12869	17279	146033	4713269	27656
ÖVRIGA HUS	6102	815	3262	7129	23623	46341	40239	48546	17672	14319	201951	6124858	27461
LÄGENHETSSTORLEK													
1+R, 1 K, 1+RKV	302	30	151	362	845	1057	1299	1238	332	362	5679	162024	26512
1 RK	665	151	362	815	1963	2628	1329	1147	120	-	8519	187053	21839
2 RK	2538	392	2024	4319	15829	25889	18216	15134	2326	755	84889	2091522	23839
3 RK	2658	422	1812	4652	14168	26614	25436	30843	8730	3957	116639	3318477	27093
4 RK	1662	302	1661	2688	8368	12778	12536	19605	10482	9183	77608	2570100	30239
5+RK	1571	151	422	1450	3413	5165	5709	11751	8488	17340	53894	2487828	39049
UPPGIFT SAKNAS	30	-	-	-	90	90	392	120	60	-	755	21122	27500
KVALITETSGRUPP													
1-2	7371	966	4531	9908	34559	62231	57941	74617	29695	30843	305297	9866689	28491
3	634	120	362	1752	3383	5407	3323	2718	453	362	17884	432471	23073
4-6	1088	211	1268	2024	6132	5649	3262	2175	332	362	21419	470719	20949
7	302	151	271	453	513	573	271	271	60	-	2568	49591	18971
UPPGIFT SAKNAS	30	-	-	151	90	362	120	60	-	30	816	18657	22292
TRÅNGBODDA HUSH. NORM 1	816	151	362	845	2054	2658	1510	1178	120	60	8942	198832	21989
NORM 2	3444	573	2477	5347	18458	29121	20633	16796	2598	906	96912	2372333	23709
BOENDE PER 100 RE***	97	102	102	101	103	103	99	92	81	69	93	.	.
HUSHÅLL MED 5+ BOENDE	7462	1510	4531	11932	29121	43562	34740	37671	14923	23140	201135	6438367	26426
HUSTYP													
SMÅHUS	3172	785	2567	6706	17461	21660	15165	17249	8519	14530	104646	3469672	26036
ÖVRIGA HUS	4290	725	1963	5226	11660	21901	19575	20421	6404	8609	96489	2968695	26728
LÄGENHETSSTORLEK													
1+R, 1 K, 1+RKV	211	-	120	211	332	634	725	543	211	120	2900	78570	26042
1 RK	393	30	211	422	543	725	483	362	90	30	2900	64570	21667
2 RK	1420	453	906	1903	5286	7733	5981	4833	755	211	28065	674376	23545
3 RK	2296	543	1450	4017	11026	16494	12990	11419	2658	1268	61869	1579858	24212
4 RK	1571	211	1147	2990	7612	10935	8821	11268	4984	4289	52262	1563543	26832
5+RK	1541	271	694	2356	4259	7038	5679	9123	6192	17189	52806	2466306	36689
UPPGIFT SAKNAS	30	-	-	30	60	-	60	120	30	30	332	11145	31250
KVALITETSGRUPP													
1-2	5619	996	3172	9274	23533	38396	30904	34982	14409	22536	178206	5911703	27221
3	302	151	302	996	1661	1752	1450	1087	211	120	7734	177568	22155
4-6	1299	302	785	1389	3383	2960	2054	1359	241	453	12930	300392	21020
7	211	30	241	211	422	392	181	181	60	30	1752	37746	19643
UPPGIFT SAKNAS	30	30	30	60	120	60	151	60	-	-	514	10958	21250
TRÅNGBODDA HUSH. NORM 1	2266	604	1450	3172	7250	10754	8096	6102	1147	362	38940	925678	23251
NORM 2	4592	1117	3051	7371	18306	27430	21297	17642	3836	1691	101746	2527887	23833
BOENDE PER 100 RE***	126	138	133	127	128	126	123	113	98	81	114	.	.

Tab. 5. Bostadshushåll med gift samboende man som hushållsföreståndare efter antal barn (0—15 år), lägenhetens hustyp, storlek och kvalitetsgrupp samt efter inkomst

Dwelling households with a married man as head of household by number of children under 16 years of age, type of building, size of dwelling and quality group and by income

72

Hela riket

ANTAL BARN HUSTYP LÄGENHETSSTORLEK KVALITETSGRUPP	INGEN INKOMST	INKOMSTKLÄSSER, KR									SUMMA INKOMST- TAGARE	INKOMST- SUMMA*** 1000 KR	MEDIAN- INKOMST KR***
		-4999	5000 -9999	10000 -14999	15000 -19999	20000 -24999	25000 -29999	30000 -39999	40000 -49999	50000-			
SAMTLIGA HUSHÅLL	67005	20693	158056	172556	290887	327682	259741	298560	107485	103135	1738798	45652349	23467
HUSHÅLL MED 0 BARN	39484	14077	130958	108512	143132	133948	110627	135519	51205	46885	874867	21438582	21521
HUSTYP													
SMÅHUS	20694	9848	92290	69512	82562	60992	47519	50057	17551	20572	450907	9832948	18258
ÖVRIGA HUS	18790	4229	38668	39000	60570	72955	63107	85462	33653	26312	423960	11605634	24764
LÄGENHETSSTORLEK													
1+R, 1 K, 1+RKV	2054	543	3715	2960	4168	3564	3413	3866	1540	815	24591	568234	21271
1 RK	7673	1903	22687	12778	15406	12839	7582	9304	1691	332	84526	1519651	16588
2 RK	12779	4833	47972	37822	48939	48576	38728	41689	11207	3685	283456	6088479	20222
3 RK	10060	3897	32475	31297	42746	40178	34620	43290	16222	10543	255270	6146644	22143
4 RK	4441	2114	16917	14983	20935	19022	16403	23321	10633	10815	135218	3616124	23315
5+RK	2417	694	6555	8368	10512	9244	9636	13745	9848	20633	98239	3449515	29796
UPPGIFT SAKNAS	60	90	634	302	422	453	241	302	60	60	2568	49936	18036
KVALITETSGRUPP													
1-2	20271	5649	50419	56944	90235	97274	88997	117696	48274	45012	600504	16935051	24986
3	5589	1842	19213	14742	18004	15799	10392	9304	1540	996	91837	1762013	17810
4-6	8972	4380	40329	26977	27007	16554	9213	7310	1147	694	133617	2102996	14096
7	4108	1993	18186	7884	6555	3323	1480	996	211	151	40783	521953	10134
UPPGIFT SAKNAS	544	211	2809	1963	1329	996	543	211	30	30	8126	116569	12654
TRÅNGBODDA HUSH. NORM 1	1088	453	3927	2205	2658	2749	2114	1903	302	90	16404	307854	18040
NORM 2	12054	3383	37429	25496	33049	31871	23261	25043	5226	1661	186423	3780062	19070
BOENDE PER 100 RE***	72	69	69	68	68	70	69	66	61	53	67	.	.
HUSHÅLL MED 1 BARN	12688	2869	13594	29544	67155	89903	71898	84314	27067	22898	409248	11391525	25108
HUSTYP													
SMÅHUS	5649	1872	9274	20482	38909	40269	27369	30843	10845	10966	190833	5042210	23089
ÖVRIGA HUS	7039	996	4319	9062	28245	49634	44528	53470	16222	11932	218415	6349315	26903
LÄGENHETSSTORLEK													
1+R, 1 K, 1+RKV	332	90	332	634	1963	2688	1872	1993	483	332	10392	268435	24045
1 RK	1208	241	1450	2930	5618	5981	3232	2658	392	90	22597	481651	20884
2 RK	3927	815	4501	8670	24499	34680	24197	23080	4410	1178	126034	3073945	23537
3 RK	3957	996	3625	8488	19152	25527	25315	31357	7914	4168	126548	3434125	26083
4 RK	1782	392	2326	5316	10603	14138	11721	15950	7763	6434	74648	2209564	26939
5+RK	1390	302	1359	3443	5044	6676	5407	9153	6072	10694	48154	1903732	32013
UPPGIFT SAKNAS	91	30	-	60	271	211	151	120	30	-	876	20075	21786
KVALITETSGRUPP													
1-2	8972	1480	6887	16433	44226	69814	60570	75614	25738	22022	322789	9605077	26862
3	997	271	876	2809	6917	6827	5044	4350	664	453	28216	658413	22367
4-6	1964	694	4108	7975	13322	11328	5226	3806	634	362	47459	941935	19110
7	695	362	1480	2054	2356	1601	815	392	30	30	9123	153468	16410
UPPGIFT SAKNAS	60	60	241	271	332	332	241	151	-	30	1662	32632	18864
TRÅNGBODDA HUSH. NORM 1	1601	543	2175	4380	7794	8247	5075	4471	664	271	33623	731679	21163
NORM 2	6133	1389	7250	13805	34680	45132	31568	29726	5558	1812	170925	4094283	23139
BOENDE PER 100 RE***	91	102	99	95	94	92	90	86	76	68	88	.	.

HUSHÅLL MED 2 BARN	8640	2386	7914	20602	51476	71324	54890	58817	21660	22113	311188	8881139	25172
HUSTYP													
SMÅHUS	3957	1721	5890	14742	31568	33170	23110	25043	10301	13382	158932	4456765	23850
ÖVRIGA HUS	4682	664	2024	5860	19908	38154	31780	33774	11358	8730	152256	4424374	26497
LÄGENHETSSTORLEK													
1+R, 1 K, 1+RKV	242	-	60	392	604	1027	1087	845	392	211	4622	131271	26042
1 RK	695	181	453	1117	2235	2658	1359	936	60	-	9002	188014	20966
2 RK	2387	755	2084	5286	16615	23382	15497	10543	1450	604	76219	1782756	22859
3 RK	2175	664	2537	6676	16313	25678	20421	21388	5800	2658	102138	2688810	24844
4 RK	1601	422	1752	4622	11026	13020	10905	15165	7552	5770	70237	2090136	26960
5+RK	1510	362	1027	2477	4622	5467	5347	9848	6374	12869	48396	1984924	34969
UPPGIFT SAKNAS	30	-	-	30	60	90	271	90	30	-	574	15227	26944
KVALITETSGRUPP													
1-2	6163	1268	4410	12446	36100	58274	48093	54920	20965	21448	257929	7792452	26712
3	604	151	362	1993	3745	4622	2718	1540	392	271	15800	361084	21781
4-6	1390	664	2054	4742	10029	7099	3534	2054	181	392	30753	612103	18946
7	453	271	936	1208	1450	966	453	241	90	-	5619	95237	16354
UPPGIFT SAKNAS	30	30	151	211	151	362	90	60	30	-	1088	20263	20000
TRÅNGBODDA HUSH. NORM 1	1299	271	1087	2416	4319	5498	3927	2628	302	151	20603	459886	22005
NORM 2	3806	1268	4138	8911	23472	32203	21418	15195	2205	1057	109872	2547064	22662
BOENDE PER 100 RE***	105	111	116	109	108	109	105	96	85	74	100	.	.
HUSHÅLL MED 3+ BARN	6193	1359	5588	13896	29121	32505	22324	19908	7552	11237	143495	3941103	23350
HUSTYP													
SMÅHUS	3323	996	4440	10422	20965	18427	11177	10210	4652	7491	88786	2384494	22053
ÖVRIGA HUS	2870	362	1147	3474	8156	14077	11147	9697	2900	3745	54709	1556609	25061
LÄGENHETSSTORLEK													
1+R, 1 K, 1+RKV	121	-	151	211	422	604	362	362	120	90	2326	57435	23125
1 RK	363	30	302	362	513	573	332	151	-	30	2296	45598	19412
2 RK	1088	422	906	2356	5105	5739	3474	2356	362	90	20814	451117	21408
3 RK	2236	422	1721	4531	11268	13050	8700	6223	1480	573	47973	1112928	22315
4 RK	1208	241	1570	3836	7552	8126	5860	6162	2567	2326	38245	1021131	23643
5+RK	1178	211	936	2567	4199	4410	3564	4622	2990	8096	31599	1245693	29873
UPPGIFT SAKNAS	-	30	-	30	60	-	30	30	30	30	242	7202	20000
KVALITETSGRUPP													
1-2	4531	785	3292	9697	21207	27188	18941	17914	7159	10996	117183	3419829	24342
3	302	90	392	906	1903	1299	845	634	90	30	6193	127155	19484
4-6	1118	392	1389	2658	4954	3202	2084	1208	271	181	16343	322914	18765
7	211	90	453	573	906	755	302	90	30	30	3232	59637	17750
UPPGIFT SAKNAS	30	-	60	60	151	60	151	60	-	-	544	11568	20000
TRÅNGBODDA HUSH. NORM 1	1964	634	1933	4138	8186	8700	5226	3323	664	181	32989	702370	20920
NORM 2	3988	1087	3806	8760	19364	22052	14258	9485	2144	785	81747	1830494	21781
BOENDE PER 100 RE***	130	151	140	134	133	132	128	116	100	82	123	.	.

TAB.5 (FORTS.). BOSTADSHUSHÅLL MED GIFT SAMBOENDE MAN SOM HUSHÅLLSFÖRESTÅNDARE EFTER ANTAL BARN (0-15 ÅR) M.M. SAMT EFTER INKOMST

TÄRTORTER

ANTAL BARN HUSTYP LÄGENHETSSTORLEK KVALITETSGRUPP	INGEN INKOMST	INKOMSTKLASSER, KR									SUMMA INKOMST- TAGARE	INKOMST- SUMMA 1000 KR	MEDIAN- INKOMST KR
		-4999	5000 -9999	10000 -14999	15000 -19999	20000 -24999	25000 -29999	30000 -39999	40000 -49999	50000-			
SAMTLIGA HUSHÅLL	48819	10694	82834	96338	202433	269166	227054	275782	101292	97183	1362781	38851607	25439
HUSHÅLL MED 0 BARN	27642	7401	71113	65463	104373	111503	97606	125913	48425	44438	676240	18252671	24025
HUSTYP													
SMÅHUS	9667	3353	33985	27853	45465	39785	35254	41054	14953	18276	259983	6792002	22430
ÖVRIGA HUS	17975	4048	37127	37610	58908	71717	62352	84858	33472	26161	416257	11460669	24910
LÄGENHETSSTORLEK													
1+R, 1 K, 1+RKV	1873	513	3262	2779	3897	3413	3323	3776	1540	785	23292	545183	21748
1 RK	5981	1268	16917	10573	13775	12114	7250	9093	1691	302	72986	1385886	17807
2 RK	8791	2446	24892	25285	38426	43229	36009	40480	11056	3594	225423	5316674	22505
3 RK	6102	1691	14893	15950	28638	31961	30632	40208	15588	10120	189685	5116008	25279
4 RK	3202	1027	7733	6857	13564	14077	13473	21086	9878	10271	97969	2962556	27124
5+RK	1631	422	3081	3927	5830	6344	6706	10996	8609	19303	65222	2888013	35728
UPPGIFT SAKNAS	60	30	332	90	241	362	211	271	60	60	1662	38351	21875
KVALITETSGRUPP													
1-2	17189	4017	36734	41296	72835	85432	81112	110566	45918	42837	520751	15333577	26236
3	4441	1238	13775	11388	14530	13926	8972	8821	1450	845	74950	1492087	18810
4-6	4803	1661	16252	10392	14651	10392	6615	5860	906	573	67307	1216266	16825
7	936	422	3141	1691	1691	1057	513	483	120	151	9274	145718	13170
UPPGIFT SAKNAS	272	60	1208	694	664	694	392	181	30	30	3957	65022	15114
TRÅNGBODDA HUSH. NORM 1	785	181	1782	1299	1933	2295	1933	1812	302	90	11631	249690	21349
NORM 2	9244	2144	24107	17642	26463	28396	21660	24197	5165	1570	151350	3306198	20936
BOENDE PER 100 RE***	73	69	70	69	69	71	70	67	61	53	67	.	.
HUSHÅLL MED 1 BARN	9939	1570	6646	15014	46794	74828	63681	78665	25345	21660	334208	9885669	26747
HUSTYP													
SMÅHUS	2930	604	2567	6434	19575	26312	19787	25496	9334	9787	119902	3629505	26126
ÖVRIGA HUS	7009	966	4078	8579	27218	48516	43894	53168	16011	11872	214306	6256164	27027
LÄGENHETSSTORLEK													
1+R, 1 K, 1+RKV	302	90	241	543	1752	2537	1752	1903	453	302	9576	249264	24256
1 RK	1057	211	1057	2265	4712	5618	3081	2537	362	60	19908	435314	21519
2 RK	3293	422	2356	4863	19273	30994	22506	22143	4380	1027	107969	2746620	24366
3 RK	3081	604	1631	3987	11932	20965	22777	29544	7703	3927	103075	2976439	27725
4 RK	1178	181	966	1903	6313	10331	9606	14530	7250	6162	57247	1851909	29646
5+RK	967	60	392	1419	2658	4199	3836	7884	5165	10180	35798	1609885	36762
UPPGIFT SAKNAS	60	-	-	30	151	181	120	120	30	-	634	16238	23750
KVALITETSGRUPP													
1-2	7613	1027	4380	10059	34166	61566	55132	71385	24197	20874	282791	8704945	27738
3	906	211	543	1752	4924	5679	4168	3927	604	392	22204	537840	23231
4-6	1208	271	1389	2628	6917	6827	3685	2960	513	332	25527	565161	21139
7	181	60	302	483	694	573	483	302	30	30	2961	59917	19565
UPPGIFT SAKNAS	30	-	30	90	90	181	211	90	-	30	725	17807	24167
TRÅNGBODDA HUSH. NORM 1	1359	422	1268	2930	6192	7431	4773	4229	634	181	28065	636589	22165
NORM 2	5166	876	3987	8307	26795	40450	29242	28427	5467	1570	145126	3628932	24029
BOENDE PER 100 RE***	91	105	100	98	95	94	91	87	77	68	88	.	.

HUSHÅLL MED 2 BARN	6918	966	2990	9787	34166	58394	47912	54165	20602	20753	249742	7612350	26937
HUSTYP													
SMÅHUS	2387	422	1117	4410	15255	21267	16615	20602	9304	12144	101141	3266070	27436
ÖVRIGA HUS	4531	543	1872	5377	18911	37127	31297	33562	11298	8609	148601	4346280	26672
LÄGENHETSSTORLEK													
1+R, 1 K, 1+RKV	211	-	60	302	483	906	1057	785	362	211	4169	121038	26571
1 RK	514	120	241	573	1721	2235	1178	876	60	-	7009	154157	21892
2 RK	2145	271	1117	3111	12929	20542	14379	10059	1419	513	64346	1563857	23588
3 RK	1692	332	725	3111	10271	21056	18125	20210	5649	2507	81989	2299790	26517
4 RK	1178	120	634	1903	6495	9727	8700	13775	7340	5618	54317	1766289	29757
5+RK	1148	120	211	785	2235	3897	4199	8398	5739	11902	37490	1695263	38687
UPPGIFT SAKNAS	30	-	-	-	30	30	271	60	30	-	423	11955	27778
KVALITETSGRUPP													
1-2	5226	725	2356	6887	26826	50177	43169	51295	20028	20270	221738	6974546	27768
3	453	90	60	1329	2386	3534	2265	1329	362	181	11540	274221	22692
4-6	967	90	543	1268	4561	4078	2356	1389	181	302	14772	328980	21130
7	242	30	30	211	332	362	90	120	30	-	1208	25065	20000
UPPGIFT SAKNAS	30	30	-	90	60	241	30	30	-	-	483	9537	21250
TRÅNGBODDA HUSH. NORM 1	1088	151	453	1147	2930	4531	3534	2446	302	151	15649	376012	23467
NORM 2	3081	543	1691	4893	17068	27611	19545	14228	2144	906	88635	2164750	23643
BOENDE PER 100 RE***	104	110	115	114	111	110	107	97	86	74	100	.	.
HUSHÅLL MED 3+ BARN	4320	755	2084	6072	17098	24439	17853	17038	6917	10331	102591	3100918	25237
HUSTYP													
SMÅHUS	1450	392	1087	3020	9485	10724	7189	7431	4017	6615	49967	1586897	25189
ÖVRIGA HUS	2870	362	996	3051	7612	13715	10663	9606	2900	3715	52625	1514021	25269
LÄGENHETSSTORLEK													
1+R, 1 K, 1+RKV	91	-	90	151	211	422	332	332	120	90	1752	46706	25000
1 RK	302	30	120	211	302	513	302	151	-	30	1662	36325	21618
2 RK	816	271	453	1057	3172	4561	2718	2054	332	60	14682	336719	22616
3 RK	1480	211	664	2265	7340	9908	7189	5558	1359	543	35043	865723	23552
4 RK	846	90	543	1419	4229	6192	4773	5377	2386	2114	27128	800752	26139
5+RK	785	151	211	936	1812	2839	2507	3534	2688	7461	22144	1008079	37393
UPPGIFT SAKNAS	-	-	-	30	30	-	30	30	30	30	181	6614	30000
KVALITETSGRUPP													
1-2	3353	483	1480	4863	14077	21811	15920	15739	6676	10120	91172	2847421	25901
3	181	30	90	422	906	725	573	543	90	-	3383	75763	21667
4-6	755	241	392	725	1782	1661	1147	634	120	181	6888	150298	20909
7	30	-	120	30	271	181	90	60	30	30	816	19158	19722
UPPGIFT SAKNAS	-	-	-	30	60	60	120	60	-	-	332	8278	25625
TRÅNGBODDA HUSH. NORM 1	1420	422	815	1903	4682	6887	4168	2809	573	151	22415	511020	22456
NORM 2	2840	573	1570	4199	11902	17007	11570	8428	1963	725	57942	1391080	23153
BOENDE PER 100 RE***	133	152	146	137	134	133	128	117	100	83	121	.	.

Tab. 6. Bostadshushåll med gift samboende man som hushållsföreståndare efter föreståndarens ålder, lägenhetens hustyp, storlek och kvalitetsgrupp samt efter inkomst

Dwelling households with a married man as head of household by age of head of household, type of building, size of dwelling and quality group and by income

76

Hela riket

ÅLDER HUSTYP LÄGENHETSSTORLEK KVALITETSGRUPP	INGEN INKOMST	INKOMSTKLASSER, KR									SUMMA INKOMST- TAGARE	INKOMST- SUMMA*** 1000 KR	MEDIAN- INKOMST KR***
		-4999	5000 -9999	10000 -14999	15000 -19999	20000 -24999	25000 -29999	30000 -39999	40000 -49999	50000-			
SAMTLIGA HUSHÅLL	67005	20693	158056	172556	290887	327682	259741	298560	107485	103135	1738798	45652349	23467
HUSHÅLL MED HF -24 ÅR HUSTYP	3806	845	3353	6917	15134	11268	6223	4017	362	90	48214	963960	19291
SMÅHUS	1027	181	876	2024	3383	1963	1117	513	30	30	10120	188167	17924
ÖVRIGA HUS	2779	664	2477	4893	11751	9304	5105	3504	332	60	38094	775793	19685
LÄGENHETSSTORLEK													
1+R, 1 K, 1+RKV	393	151	332	573	996	604	604	181	30	-	3474	65783	18409
1 RK	936	211	936	1329	3020	2054	755	573	90	-	8972	168085	18325
2 RK	1541	241	1389	3413	7250	5407	2990	1993	120	-	22808	457568	19385
3 RK	695	181	513	1057	2688	2265	1419	936	120	60	9244	196737	20400
4 RK	181	30	151	422	906	815	302	271	-	-	2900	57960	19667
5+RK	60	30	30	120	241	90	151	60	-	30	755	16590	19063
UPPGIFT SAKNAS	-	-	-	-	30	30	-	-	-	-	60	1236	20000
KVALITETSGRUPP													
1-2	2387	392	1903	4168	10361	8730	4833	3353	302	90	34137	711900	20138
3	514	90	271	876	1842	725	543	181	60	-	4592	85555	17869
4-6	755	332	1147	1661	2749	1752	694	453	-	-	8791	153922	17280
7	121	30	30	211	181	60	120	30	-	-	665	11797	16667
UPPGIFT SAKNAS	30	-	-	-	-	-	30	-	-	-	30	785	27500
TRÅNGBODDA HUSH. NORM 1	785	151	845	1268	2537	1872	725	332	30	-	7764	141703	18185
NORM 2	2387	483	2386	4108	9304	7340	3353	1963	120	-	29062	562956	19058
BOENDE PER 100 RE***	99	103	104	98	97	98	92	85	82	50	96	.	.
HUSHÅLL MED HF 25-34 ÅR HUSTYP	12386	1812	5588	17763	51839	73771	54830	59663	19122	9818	294210	7859780	24751
SMÅHUS	3504	755	3202	9787	23805	24318	16131	17672	5890	4259	105824	2702247	23158
ÖVRIGA HUS	8882	1057	2386	7975	28034	49452	38698	41991	13231	5558	188386	5157533	25683
LÄGENHETSSTORLEK													
1+R, 1 K, 1+RKV	604	181	271	543	1450	2567	1782	1570	604	241	9214	239759	24206
1 RK	1601	211	725	1993	4380	5226	2809	2990	362	60	18760	425890	21980
2 RK	4199	785	1661	5347	21176	30964	20330	18911	3957	906	104042	2577759	23722
3 RK	3957	241	1782	5770	15165	23321	19364	21086	6706	2477	95915	2580282	25433
4 RK	936	302	755	2718	7371	9213	8065	10694	4863	3020	47006	1377396	26948
5+RK	1027	90	392	1359	2084	2416	2326	4350	2598	3111	18730	645279	31597
UPPGIFT SAKNAS	60	-	-	30	211	60	151	60	30	-	544	13415	22500
KVALITETSGRUPP													
1-2	8489	1147	3262	11630	37187	59633	46854	54044	18458	9304	241525	6715749	25843
3	1057	211	392	1601	5044	5498	3141	2295	271	211	18669	425894	21896
4-6	2115	392	1510	3715	8247	7280	4350	3020	302	271	29092	620455	20467
7	695	60	362	694	1178	1147	362	241	90	30	4169	82501	19103
UPPGIFT SAKNAS	30	-	60	120	181	211	120	60	-	-	755	15181	20357
TRÅNGBODDA HUSH. NORM 1	1782	392	906	2718	6041	7975	4017	2839	392	151	25436	561061	21667
NORM 2	6253	996	3141	8488	27853	39514	23382	18367	3232	725	125702	2962498	22831
BOENDE PER 100 RE***	99	106	109	102	102	102	95	84	76	69	94	.	.

TAB.6 (FORTS.). BOSTADSHUSHÄLL MED GIFT SAMBOENDE MAN SOM HUSHÄLLSFÖRESTÅNDARE EFTER FÖRESTÅNDARENS ÅLDER M.M. SAMT EFTER INKOMST

HELA RIKET

ÅLDER HUSTYP LÄGENHETSSTORLEK KVALITETSGRUPP	INGEN INKOMST	INKOMSTKLASSER, KR									SUMMA INKOMST- TAGARE	INKOMST- SUMMA 1000 KR	MEDIAN- INKOMST KR
		-4999	5000 -9999	10000 -14999	15000 -19999	20000 -24999	25000 -29999	30000 -39999	40000 -49999	50000-			
HUSHÄLL MED HF 35-44 ÅR	10513	2054	7189	20119	52050	75523	67880	89994	33109	29786	377709	11419891	27351
HUSTYP													
SMÅHUS	4773	1359	5226	14651	34680	37157	28970	34650	14198	16282	187178	5452126	25089
ÖVRIGA HUS	5740	694	1963	5467	17370	38366	38909	55343	18911	13503	190531	5967766	29035
LÄGENHETSSTORLEK													
1+R, 1 K, 1+RKV	332	-	120	453	1087	1601	1359	2326	573	543	8066	238390	27833
1 RK	665	271	694	1208	2356	3625	2205	2869	453	60	13745	323981	23229
2 RK	2477	573	1993	4893	14651	22838	20300	21962	4924	1752	93891	2487326	25491
3 RK	2870	634	1872	5981	17189	25768	24348	31840	9848	4954	122439	3483099	27007
4 RK	2175	332	1721	4712	11207	14621	13050	18850	9334	7794	81626	2529483	28148
5+RK	1964	241	785	2839	5467	7008	6434	12023	7945	14651	57398	2341086	34925
UPPGIFT SAKNAS	30	-	-	30	90	60	181	120	30	30	544	16527	27500
KVALITETSGRUPP													
1-2	8217	1359	3897	12476	35405	61748	58183	81112	31478	28970	314632	10004986	28646
3	514	60	392	1480	4561	4380	3715	3987	876	392	19848	502392	23914
4-6	1450	422	1963	4954	10089	8035	4742	4319	694	392	35617	765623	20235
7	302	151	845	1027	1631	1178	936	453	30	30	6284	119446	18426
UPPGIFT SAKNAS	30	60	90	181	362	181	302	120	30	-	1329	27445	19583
TRÅNGBODDA HUSH. NORM 1	1390	422	1238	2930	6404	7431	6464	4289	966	151	30300	699957	22795
NORM 2	4078	1329	3594	9032	24530	35073	28215	26161	4984	1782	134704	3359660	24115
BOENDE PER 100 RE***	98	116	108	107	106	103	100	90	79	72	94	.	.
HUSHÄLL MED HF 45-54 ÅR	10815	2326	12839	28699	61113	80296	72925	86187	31901	35465	411755	12375549	26413
HUSTYP													
SMÅHUS	5861	1601	9938	22294	43169	45223	36160	37218	13292	18216	227115	6410181	24041
ÖVRIGA HUS	4954	725	2900	6404	17944	35073	36764	48969	18609	17249	184640	5965368	28981
LÄGENHETSSTORLEK													
1+R, 1 K, 1+RKV	363	30	241	422	1147	1238	1752	1480	755	332	7401	207853	26767
1 RK	725	90	1117	1450	3443	3745	2356	3051	573	181	16011	375354	22540
2 RK	2689	573	3655	7552	17581	24258	20663	20904	474	1601	101534	2577526	24412
3 RK	3565	906	3776	8911	19152	25919	25647	29967	8549	5437	128270	3533460	26066
4 RK	1903	422	2356	6464	12355	15950	13715	18488	9032	8337	87124	2638424	27192
5+RK	1541	241	1661	3897	7099	8972	8549	11962	8186	19545	70116	3009827	33876
UPPGIFT SAKNAS	30	60	30	-	332	211	241	332	60	30	1299	33105	25313
KVALITETSGRUPP													
1-2	7764	1480	6404	16101	39695	60086	60419	77155	30239	34166	325749	10527660	28236
3	967	181	966	2718	5498	7340	5649	4561	785	634	28337	688424	23272
4-6	1420	422	3594	7582	12718	10180	5467	3745	725	573	45012	922239	19287
7	574	241	1661	1842	2869	2114	1057	483	151	60	10483	192352	17605
UPPGIFT SAKNAS	91	-	211	453	332	573	332	241	-	30	2175	44875	20789
TRÅNGBODDA HUSH. NORM 1	1118	271	1450	2749	4954	5044	3474	3504	362	302	22113	495223	21617
NORM 2	3686	966	5528	10392	22083	28245	23110	22264	4591	1752	118935	2908446	23628
BOENDE PER 100 RE***	91	104	97	95	93	91	88	84	75	67	86	.	.

TAB.6 (FORTS.). BOSTADSHUSHÄLL MED GIFT SAMBOENDE MAN SOM HUSHÄLLSFÖRESTÅNDARE EFTER FÖRESTÅNDARENS ÅLDER M.M. SAMT EFTER INKOMST

HELA RIKET

ÅLDER HUSTYP LÄGENHETSSTORLEK KVALITETSGRUPP	INGEN INKOMST	INKOMSTKLASSER, KR									SUMMA INKOMST- TAGARE	INKOMST- SUMMA 1000 KR	MEDIAN- INKOMST KR
		-4999	5000 -9999	10000 -14999	15000 -19999	20000 -24999	25000 -29999	30000 -39999	40000 -49999	50000-			
HUSHÄLL MED HF 55-64 ÅR	11057	5830	29061	42051	74194	65554	45193	44619	17672	20904	345083	8714763	21632
HUSTYP													
SMÅHUS	7341	4471	23654	31901	49664	35043	21297	19757	7612	10422	203823	4699124	19217
ÖVRIGA HUS	3716	1359	5407	10150	24530	30511	23895	24862	10059	10482	141260	4015639	24782
LÄGENHETSSTORLEK													
1+R, 1 K, 1+RKV	242	60	483	604	1510	1359	966	1117	513	241	6858	171612	22833
1 RK	1027	694	2235	3685	5921	5347	3474	3020	453	120	24953	512804	19949
2 RK	3021	1812	10422	12597	22959	21962	14258	11268	2960	845	99087	2117841	20399
3 RK	3293	1963	8277	13775	23895	21116	14349	14621	5165	3987	107153	2520985	21341
4 RK	2175	876	5165	7250	13382	10241	7582	8821	3987	4773	62081	1632465	22131
5+RK	1299	362	2386	3987	6434	5226	4501	5739	4561	10935	44136	1743850	29077
UPPGIFT SAKNAS	-	60	90	151	90	302	60	30	30	-	816	15207	20250
KVALITETSGRUPP													
1-2	6797	1872	11660	21539	45193	46915	36039	38245	16585	20179	238232	6824389	24140
3	1027	845	2507	4199	9183	8035	4893	3745	573	332	34318	725381	20263
4-6	2175	2175	9787	11388	14893	8398	3594	2205	392	332	53169	887674	16085
7	997	755	4501	4138	4229	1570	513	362	90	30	16192	226740	13431
UPPGIFT SAKNAS	60	181	604	785	694	634	151	60	30	30	3172	50580	15109
TRÅNGBODDA HUSH. NORM 1	393	302	1691	2356	2477	2507	1601	1238	151	90	12416	241709	18750
NORM 2	2870	1661	8639	11932	18850	17279	10815	9334	1933	936	81384	1727469	19896
BOENDE PER 100 RE***	74	79	80	79	75	76	73	71	63	57	73	.	.
HUSHÄLL MED HF 65- ÅR	18428	7824	100023	57005	36553	21267	12687	14077	5316	7069	261826	4318406	12023
HUSTYP													
SMÅHUS	11117	6072	68998	34499	19303	9153	5498	6344	2326	3202	155398	2264573	10381
ÖVRIGA HUS	7311	1752	31025	22506	17249	12114	7189	7733	2990	3866	106428	2053833	14540
LÄGENHETSSTORLEK													
1+R, 1 K, 1+RKV	816	211	2809	1601	966	513	271	392	60	90	6918	101978	11368
1 RK	4985	876	19183	7522	4652	2054	906	543	211	30	35980	428801	9461
2 RK	6253	2839	36342	20330	11540	6948	3353	2628	725	453	85161	1178278	10836
3 RK	4048	2054	24137	15497	11388	6041	3927	3806	1027	1027	68908	1067942	12666
4 RK	1662	1208	12416	7189	4893	3534	2175	3474	1299	1419	37611	701227	13603
5+RK	604	604	4622	4652	3051	2084	1993	3232	1993	4017	26252	827232	20471
UPPGIFT SAKNAS	60	30	513	211	60	90	60	-	-	30	997	12949	9559
KVALITETSGRUPP													
1-2	6284	2930	37882	29605	23925	15437	10271	12234	5075	6766	144130	2967726	15344
3	3414	966	16313	9576	4440	2567	1057	1057	120	181	36282	481018	10450
4-6	5528	2386	29877	13050	6615	2537	1208	634	120	60	56492	630036	9328
7	2779	1480	13654	3806	1178	573	60	151	-	60	20965	197459	8296
UPPGIFT SAKNAS	423	60	2295	966	392	151	90	-	-	-	3957	42168	9178
TRÅNGBODDA HUSH. NORM 1	483	362	2990	1117	543	362	60	120	30	-	5589	62137	9066
NORM 2	6707	1691	29333	13020	7945	3806	1631	1359	271	120	59180	730874	9755
BOENDE PER 100 RE***	73	70	69	66	64	62	56	52	48	42	64	.	.

TAB.6 (FORTS.). BOSTADSHUSHÅLL MED GIFT SAMBOENDE MAN SOM HUSHÅLLSFÖRESTÅNDARE EFTER FÖRESTÅNDARENS ÅLDER M.M. SAMT EFTER INKOMST

TÄRTORTER

ÅLDER HUSTYP LÄGENHETSSTORLEK KVALITETSGRUPP	INGEN INKOMST	INKOMSTKLASSER, KR									SUMMA INKOMST- TAGARE	INKOMST- SUMMA 1000 KR	MEDIAN- INKOMST KR
		-4999	5000 -9999	10000 -14999	15000 -19999	20000 -24999	25000 -29999	30000 -39999	40000 -49999	50000-			
SAMTLIGA HUSHÅLL	48819	10694	82834	96338	202433	269166	227054	275782	101292	97183	1362781	38851607	25439
HUSHÅLL MED HF -24 ÅR	3172	725	2960	5921	13805	10694	5860	3836	332	90	44227	893735	19530
HUSTYP													
SMÅHUS	453	60	543	1117	2326	1450	815	332	-	30	6676	127598	18474
ÖVRIGA HUS	2719	664	2416	4803	11479	9244	5044	3504	332	60	37550	766137	19743
LÄGENHETSSTORLEK													
1+R, 1 K, 1+RKV	363	151	302	573	996	604	604	181	30	-	3444	65533	18485
1 RK	816	211	906	1238	2809	2024	725	543	90	-	8549	160346	18414
2 RK	1359	151	1178	3081	6706	5135	2869	1903	120	-	21147	429333	19595
3 RK	514	181	453	785	2386	2054	1268	936	90	60	8217	177052	20735
4 RK	60	-	90	211	725	755	271	211	-	-	2266	47193	20700
5+RK	60	30	30	30	151	90	120	60	-	30	544	13042	21667
UPPGIFT SAKNAS	-	-	-	-	30	30	-	-	-	-	60	1236	20000
KVALITETSGRUPP													
1-2	2145	362	1782	3776	9697	8458	4682	3232	302	90	32385	679558	20339
3	453	60	241	815	1721	664	453	181	30	-	4169	76947	17807
4-6	544	302	936	1178	2265	1540	604	392	-	-	7220	128407	17633
7	30	-	-	151	120	30	90	30	-	-	423	8037	17500
UPPGIFT SAKNAS	-	-	-	-	-	-	30	-	-	-	30	785	27500
TRÅNGBODDA HUSH. NORM 1	665	120	785	1178	2416	1842	725	332	30	-	7432	137195	18375
NORM 2	2024	392	2114	3685	8639	7008	3262	1872	120	-	27098	530289	19257
BOENDE PER 100 RE***	100	102	104	101	98	99	93	85	82	50	97	.	.
HUSHÅLL MED HF 25-34 ÅR	10845	1329	3202	11086	41356	64980	50449	56793	18548	9455	257204	7105153	25659
HUSTYP													
SMÅHUS	2145	332	966	3534	14289	16615	12234	14923	5407	3897	72201	2016991	25148
ÖVRIGA HUS	8700	996	2235	7552	27067	48365	38215	41870	13141	5558	185003	5088162	25822
LÄGENHETSSTORLEK													
1+R, 1 K, 1+RKV	604	181	271	513	1359	2416	1661	1540	604	241	8791	230079	24281
1 RK	1420	181	513	1540	3836	4742	2628	2809	362	60	16676	386950	22389
2 RK	3655	513	1087	3504	17944	28185	19062	18488	3897	755	93438	2366760	24199
3 RK	3414	241	876	3625	11388	20059	17672	20179	6676	2386	83106	2322864	26517
4 RK	876	181	332	1450	5377	7884	7280	10029	4652	2960	40148	1235951	28330
5+RK	816	30	120	422	1299	1661	1993	3685	2326	3051	14591	550921	34795
UPPGIFT SAKNAS	60	-	-	30	151	30	151	60	30	-	453	11629	25500
KVALITETSGRUPP													
1-2	7734	996	2175	8126	31961	55132	43985	51869	17974	9062	221285	6278278	26393
3	967	151	120	906	3745	4471	2718	2144	271	151	14682	348181	22703
4-6	1662	181	725	1691	4954	4773	3413	2598	211	211	18760	425408	21915
7	453	-	181	271	604	422	211	120	90	30	1933	41088	19250
UPPGIFT SAKNAS	30	-	-	90	90	181	120	60	-	-	544	12199	22500
TRÅNGBODDA HUSH. NORM 1	1541	302	573	1842	4742	6948	3564	2658	392	120	21147	481034	22239
NORM 2	5438	664	1993	5860	23170	35556	21720	17763	3202	573	110506	2670992	23314
BOENDE PER 100 RE***	99	104	110	105	103	102	95	85	77	69	94	.	.

TAB.6 (FORTS.). BOSTADSHUSHÅLL MED GIFT SAMBOENDE MAN SOM HUSHÅLLSFÖRESTÄNDARE EFTER FÖRESTÄNDARENS ÅLDER M.M. SAMT EFTER INKOMST

TÄRTORER

ÅLDER HUSTYP LÄGENHETSSTORLEK KVALITETSGRUPP	INGEN INKOMST	INKOMSTKLASSER, KR									SUMMA INKOMST- TAGARE	INKOMST- SUMMA 1000 KR	MEDIAN- INKOMST KR
		-4999	5000 -9999	10000 -14999	15000 -19999	20000 -24999	25000 -29999	30000 -39999	40000 -49999	50000-			
HUSHÅLL MED HF 35-44 ÅR	8308	1087	3232	9002	33532	61174	58938	82834	31448	28517	309768	9948504	28975
HUSTYP													
SMÅHUS	2658	453	1329	4078	17310	23835	20633	27883	12657	15074	123255	4069981	28543
ÖVRIGA HUS	5649	634	1903	4924	16222	37338	38305	54951	18790	13443	186513	5878523	29207
LÄGENHETSSTORLEK													
1+R, 1 K, 1+RKV	272	-	90	392	694	1389	1299	2144	543	543	7099	216768	28779
1 RK	514	211	332	725	1691	3232	2054	2749	422	60	11480	285319	24299
2 RK	2266	332	996	2598	10150	19847	18216	21146	4803	1661	79753	2208846	26633
3 RK	2205	332	815	2658	11117	20995	21569	29816	9455	4742	101504	3043335	28438
4 RK	1662	90	815	1631	7069	10633	10875	16917	8972	7431	64437	2158734	30652
5+RK	1359	120	181	996	2718	5014	4773	9969	7220	14047	45042	2021069	38742
UPPGIFT SAKNAS	30	-	-	-	90	60	151	90	30	30	453	14433	27500
KVALITETSGRUPP													
1-2	6858	815	2326	6676	25768	52534	52534	75795	30118	27853	274423	9065169	29672
3	393	30	181	936	2658	3534	2869	3564	785	332	14893	396444	25184
4-6	906	181	604	1238	4561	4591	3081	3020	513	302	18095	431754	22681
7	151	30	120	392	392	302	302	302	30	30	1752	40977	22692
UPPGIFT SAKNAS	-	30	-	30	151	120	151	120	-	-	604	14159	23750
TRÅGBODDA HUSH. NORM 1	1057	392	634	1268	3897	6253	5558	3836	876	151	22869	560972	24191
NORM 2	3323	785	1752	4682	16252	29363	24802	24499	4742	1631	108513	2847110	25286
BOENDE PER 100 RE***	97	132	112	110	105	104	100	90	80	72	93	.	.
HUSHÅLL MED HF 45-54 ÅR	7824	1147	4531	12265	35798	61264	61687	79028	29846	32898	318469	10400370	28585
HUSTYP													
SMÅHUS	3021	453	1812	6313	18729	27128	25617	30481	11388	15799	137725	4528535	27815
ÖVRIGA HUS	4803	694	2718	5951	17068	34136	36070	48546	18458	17098	180743	5871835	29131
LÄGENHETSSTORLEK													
1+R, 1 K, 1+RKV	332	-	151	332	966	1147	1691	1450	725	271	6737	190390	27277
1 RK	604	60	785	996	2658	3504	2265	2990	573	151	13987	341934	23556
2 RK	2145	302	1419	3745	12174	20391	19152	19998	4742	1510	83439	2250752	25962
3 RK	2236	513	936	3715	10784	19424	21781	27551	8277	5226	98211	2935819	28152
4 RK	1390	181	815	2054	5981	11147	10543	16766	8277	7854	63621	2140399	30649
5+RK	1088	60	392	1419	3172	5498	6011	9969	7189	17853	51568	2514836	39258
UPPGIFT SAKNAS	30	30	30	-	60	151	241	302	60	30	906	26240	28750
KVALITETSGRUPP													
1-2	6223	906	3323	8639	26161	49573	52806	71687	28427	31750	273275	9281894	29548
3	725	120	483	1540	3927	5618	4742	4229	785	513	21962	557930	24368
4-6	695	120	634	1691	4984	5135	3443	2749	573	543	19878	480076	22441
7	121	-	30	573	604	392	392	241	60	60	2175	53813	22250
UPPGIFT SAKNAS	60	-	60	181	151	332	302	120	-	30	1178	26656	22955
TRÅGBODDA HUSH. NORM 1	876	90	604	1147	2869	3806	3081	3202	332	241	15377	377225	23909
NORM 2	2779	453	2356	4984	13926	23080	20874	20814	4501	1601	92592	2431263	25358
BOENDE PER 100 RE***	90	94	97	96	92	92	88	84	75	67	84	.	.

TAB.6 (FORTS.). BOSTADSHUSHÅLL MED GIFT SAMBOENDE MAN SOM HUSHÅLLSFÖRESTÄNDARE EFTER FÖRESTÄNDARENS ÅLDER M.M. SAMT EFTER INKOMST

TÄRTORTER

ÅLDER HUSTYP LÄGENHETSSTORLEK KVALITETSGRUPP	INGEN INKOMST	INKOMSTKLASSER, KR										SUMMA INKOMST- TAGARE	INKOMST- SUMMA 1000 KR	MEDIAN- INKOMST KR
		-4999	5000 -9999	10000 -14999	15000 -19999	20000 -24999	25000 -29999	30000 -39999	40000 -49999	50000-				
HUSHÅLL MED HF 55-64 ÅR	7583	2537	10784	20270	49573	53531	39272	40752	16373	19545	252642	7144483	24031	
HUSTYP														
SMÅHUS	3957	1299	5830	10754	25859	23412	15829	16071	6374	9213	114645	3194548	22900	
ÖVRIGA HUS	3625	1238	4954	9515	23714	30118	23442	24681	9999	10331	137997	3949935	24910	
LÄGENHETSSTORLEK														
1+R, 1 K, 1+RKV	181	60	332	422	1359	1208	936	1087	513	241	6163	160479	23750	
1 RK	876	422	1268	2507	5105	5044	3292	3020	453	90	21207	462708	21287	
2 RK	2084	725	4017	6585	16947	19575	13171	10724	2900	815	75463	1781057	22415	
3 RK	1964	845	2839	5860	14379	16675	13020	13503	4833	3655	75614	2002091	24162	
4 RK	1571	362	1601	3232	8277	7189	5709	7824	3806	4591	42595	1291032	25556	
5+RK	906	120	725	1631	3443	3594	3111	4561	3836	10150	31176	1437016	36490	
UPPGIFT SAKNAS	-	-	-	30	60	241	30	30	30	-	423	10100	22500	
KVALITETSGRUPP														
1-2	5377	1147	6223	12808	33804	39785	32142	35345	15437	18911	195607	5958727	25627	
3	785	513	1359	2990	6857	7250	4350	3534	513	302	27672	615354	21458	
4-6	1088	785	2416	3262	7522	5558	2507	1631	362	271	24319	481864	18785	
7	302	60	573	906	996	483	151	181	30	30	3414	57315	15833	
UPPGIFT SAKNAS	30	30	211	302	392	453	120	60	30	30	1631	31223	18462	
TRÅNGBODDA HUSH. NORM 1	332	120	453	1147	1419	2024	1419	1147	151	60	7945	178016	22052	
NORM 2	2205	876	3443	6011	13564	15165	9878	9002	1903	845	60691	1431503	22126	
BOENDE PER 100 RE***	75	78	78	78	74	76	74	71	64	58	72	.	.	
HUSHÅLL MED HF 65- ÅR	11087	3866	58123	37792	28366	17521	10845	12536	4742	6676	180472	3359362	13737	
HUSTYP														
SMÅHUS	4199	2175	28276	15920	11268	5649	3715	4893	1782	2809	76490	1336820	12448	
ÖVRIGA HUS	6888	1691	29846	21871	17098	11872	7129	7643	2960	3866	103981	2022542	14675	
LÄGENHETSSTORLEK														
1+R, 1 K, 1+RKV	725	211	2507	1540	966	513	271	392	60	90	6555	98943	11814	
1 RK	3625	543	14530	6615	4410	1933	845	543	211	30	29666	374424	9917	
2 RK	3535	1389	20119	14802	9878	6192	3141	2477	725	453	59180	927122	12730	
3 RK	2024	725	11993	8670	8126	4682	3413	3534	966	1027	43139	776797	15112	
4 RK	846	604	6223	3504	3172	2718	1872	3020	1147	1329	23594	508198	17310	
5+RK	302	392	2446	2567	1752	1419	1238	2567	1631	3715	17733	664357	26159	
UPPGIFT SAKNAS	30	-	302	90	60	60	60	-	-	30	604	9521	10000	
KVALITETSGRUPP														
1-2	5045	2024	29121	23080	20512	13503	9183	11056	4561	6434	119479	2596863	16344	
3	2658	694	12083	7703	3836	2326	845	966	120	120	28699	385054	11020	
4-6	2840	694	13261	5951	3625	1359	755	453	60	60	26222	313196	9681	
7	332	422	2688	755	302	241	30	60	-	60	4562	48628	8455	
UPPGIFT SAKNAS	211	30	966	302	90	90	30	-	-	-	1510	15621	8750	
TRÅNGBODDA HUSH. NORM 1	181	151	1268	694	392	271	60	120	30	-	2991	38869	10543	
NORM 2	4562	966	19696	9818	6676	3292	1480	1329	271	120	43653	579804	10592	
BOENDE PER 100 RE***	73	66	69	67	64	63	58	52	49	43	63	.	.	

Tab. 7. Bostadshushåll med gift samboende man som hushållsföreståndare efter föreståndarens socio-ekonomiska grupp, lägenhetens hustyp, storlek och kvalitetsgrupp samt efter inkomst

Dwelling households with a married man as head of household by socio-economic group, type of building, size of dwelling and quality group and by income

Hela riket

SOCIO-EKONOMISK GRUPP HUSTYP LÄGENHETSSTORLEK KVALITETSGRUPP	INGEN INKOMST	INKOMSTKLASSER, KR									SUMMA INKOMST- TAGARE	INKOMST- SUMMA*** 1000 KR	MEDIAN- INKOMST KR***
		-4999	5000 -9999	10000 -14999	15000 -19999	20000 -24999	25000 -29999	30000 -39999	40000 -49999	50000-			
SAMTLIGA HUSHÅLL	67005	20693	158056	172556	290887	327682	259741	298560	107485	103135	1738798	45652349	23467
FÖRET. INOM JORDBRUK M.M. HUSTYP	4592	3715	27822	34680	29031	15980	9062	7250	1963	1721	131230	2233571	14913
SMÅHUS	4441	3685	27248	34136	28276	15648	8790	7038	1903	1691	128421	2182074	14874
ÖVRIGA HUS	151	30	573	543	755	332	271	211	60	30	2809	51497	16700
LÄGENHETSSTORLEK													
1+R, 1 K, 1+RKV	-	-	151	90	60	120	30	30	30	-	514	9202	16250
1 RK	91	120	1027	604	181	60	90	60	-	-	2145	24316	9632
2 RK	997	966	8609	7552	4289	2024	755	543	60	151	24953	332491	11920
3 RK	1420	1268	9032	11630	10029	4591	2205	1812	332	90	40994	639704	14383
4 RK	967	815	5588	8609	7522	4712	2477	1903	422	241	32294	553392	15753
5+RK	1118	453	3292	6132	6857	4440	3504	2900	1117	1238	29938	670614	18711
UPPGIFT SAKNAS	-	90	120	60	90	30	-	-	-	-	393	3852	9375
KVALITETSGRUPP													
1-2	2296	1178	8549	15286	15527	9667	6434	5649	1691	1691	65675	1321194	17519
3	363	241	1752	1993	1782	906	604	241	60	-	7583	118881	14508
4-6	1329	1450	11056	13261	9667	4259	1812	1238	181	30	42958	619177	13383
7	514	694	5739	3353	1752	936	181	90	30	-	12779	146386	9961
UPPGIFT SAKNAS	91	151	725	785	302	211	30	30	-	-	2236	27933	11538
TRÅNGBODDA HUSH. NORM 1	181	120	1631	1963	1450	755	422	241	60	60	6707	105890	14077
NORM 2	1057	845	8881	8609	6978	3141	1631	1087	120	151	31448	464490	13482
BOENDE PER 100 RE***	82	84	86	85	85	82	82	76	68	64	83	.	.
ANST. INOM JORDBRUK M.M. HUSTYP	1964	755	4440	10845	13956	8760	4199	2114	241	211	45526	826789	17408
SMÅHUS	1752	694	3957	9364	12053	6797	2900	1178	181	181	37309	654918	16924
ÖVRIGA HUS	211	60	483	1480	1903	1963	1299	936	60	30	8217	171871	20462
LÄGENHETSSTORLEK													
1+R, 1 K, 1+RKV	-	-	90	90	211	120	90	60	30	-	695	13841	18929
1 RK	242	241	664	1027	604	483	151	181	-	-	3353	49896	13750
2 RK	634	211	1691	4591	4712	2598	1268	845	30	-	15951	276693	16571
3 RK	755	151	1147	2930	5347	3383	1510	604	90	30	15195	287584	18150
4 RK	272	90	664	1691	2235	1721	936	302	30	60	7734	144954	18176
5+RK	60	60	181	453	845	422	241	120	60	120	2507	52378	18304
UPPGIFT SAKNAS	-	-	-	60	-	30	-	-	-	-	91	1443	13750
KVALITETSGRUPP													
1-2	816	211	1268	4652	8186	6132	3141	1661	211	211	25678	517893	19096
3	242	30	453	1087	1510	725	362	241	30	-	4441	78861	17150
4-6	604	271	1842	3776	3262	1450	543	151	-	-	11298	171988	14680
7	302	211	876	1178	966	392	90	60	-	-	3776	52542	13397
UPPGIFT SAKNAS	-	30	-	151	30	60	60	-	-	-	332	5505	14500
TRÅNGBODDA HUSH. NORM 1	211	211	694	1510	1329	725	362	120	30	-	4985	79431	15284
NORM 2	816	483	1752	5135	5830	3383	1661	876	30	-	19153	332540	16891
BOENDE PER 100 RE***	96	129	93	100	99	93	95	91	78	55	96	.	.

FÖRETAGARE INOM INDUSTRI, HANDEL, TRANSPORT ETC., FÖRETAGARE INOM FRIA YRKEN FÖRETAGSLEDARE (ANSTÄLLDA)	8187	1631	10543	19787	25013	22596	21116	30541	17007	32293	180532	6371151	27532
HUSTYP													
SMÅHUS	3927	996	6948	11993	15316	12718	10905	15890	8247	17702	100718	3487434	26094
ÖVRIGA HUS	4260	634	3594	7794	9697	9878	10210	14651	8760	14591	79813	2883717	29068
LÄGENHETSSTORLEK													
1+R, 1 K, 1+RKV	363	60	302	453	604	483	453	573	422	543	3897	120915	25500
1 RK	483	181	785	1208	1027	725	604	604	120	181	5438	109815	17647
2 RK	1813	422	3534	4350	5739	4863	4712	4773	1631	1268	31297	776078	21646
3 RK	2296	483	2658	6555	8639	7069	6766	9123	4591	5014	50903	1467082	25033
4 RK	1601	332	2114	4168	5860	5226	4893	7854	4863	7099	42414	1437167	28580
5+RK	1631	151	1147	3020	3111	4168	3625	7491	5377	18155	46251	2449960	40758
UPPGIFT SAKNAS	-	-	-	30	30	60	60	120	-	30	332	10134	28750
KVALITETSGRUPP													
1-2	6284	1027	6223	13382	18548	18035	17944	27430	15859	31085	149537	5705014	29891
3	453	211	1117	2114	2144	1903	1540	1329	453	573	11389	272781	20278
4-6	1178	241	2416	3413	3564	2265	1359	1570	634	483	15951	325544	17669
7	242	151	664	604	513	302	211	120	60	120	2749	50965	14625
UPPGIFT SAKNAS	30	-	120	271	241	90	60	90	-	30	906	16846	16250
TRÅNGBODDA HUSH. NORM 1 NORM 2	544 2175	120 573	1027 2960	1208 5679	1117 6253	1238 5256	876 4893	876 4984	60 1601	211 1601	6737 33804	140822 815637	19527 21365
BOENDE PER 100 REH	82	83	82	83	83	80	80	76	70	62	75	.	.
ANSTÄLLDA INOM TEKNISKA, HUM., KONTORSTEKNISKA OCH KOMMERSIELLA YRKEN M.FL. ANSTÄLLDA INOM VISSA SERVICEYRKEN MILITÄRER	10181	1087	3594	12416	40782	77819	86399	134734	66400	62352	485588	16941034	31536
HUSTYP													
SMÅHUS	3686	422	1661	5196	17702	28185	31689	50449	26282	30088	191679	6951455	32177
ÖVRIGA HUS	6495	664	1933	7220	23080	49634	54709	84284	40118	32263	293908	9989578	31152
LÄGENHETSSTORLEK													
1+R, 1 K, 1+RKV	332	30	151	483	1389	1842	1963	2718	1299	845	10724	330964	28731
1 RK	453	90	302	1117	2265	3413	2446	2598	755	120	13111	328032	24071
2 RK	1994	332	1147	3836	14138	25678	22868	26372	9032	3051	106458	3028562	26770
3 RK	3414	392	1208	4199	12748	27822	34197	51628	19726	11268	163192	5195129	30199
4 RK	2175	120	573	1933	6766	12929	16917	32837	19636	16675	108392	3995256	34554
5+RK	1782	120	211	845	3413	5981	7914	18367	15799	30330	82985	4037858	42935
UPPGIFT SAKNAS	30	-	-	-	60	151	90	211	151	60	725	25234	32857
KVALITETSGRUPP													
1-2	9184	906	2537	9727	32142	68182	78574	126879	64406	60539	443898	15844059	32355
3	483	30	181	1208	3655	5044	4440	4078	996	876	20512	556941	25153
4-6	393	90	604	1117	4078	3957	2900	3323	815	845	17733	460682	23760
7	60	60	241	271	694	483	271	271	120	60	2477	54447	19783
UPPGIFT SAKNAS	60	-	30	90	211	151	211	181	60	30	967	24906	25000
TRÅNGBODDA HUSH. NORM 1 NORM 2	483 2719	151 453	120 1238	785 4380	2175 14712	3806 27883	3172 24046	3353 25315	725 7189	271 2658	14561 107878	384047 2982298	25381 26096
BOENDE PER 100 REH	81	94	82	87	88	90	86	80	72	67	80	.	.

TAB.7 (FORTS.). BOSTADSHUSHÅLL MED GIFT SAMBOENDE MAN SOM HUSHÅLLSFÖRESTÅNDARE EFTER FÖRESTÅNDARENS SOCIO-EKONOMISKA GRUPP M.M. SAMT EFTER INKOMST

HELA RIKET

SOCIO-EKONOMISK GRUPP HUSTYP LÄGENHETSSTORLEK KVALITETSGRUPP	INGEN INKOMST	INKOMSTKLASSER, KR									SUMMA INKOMST- TAGARE	INKOMST- SUMMA 1000 KR	MEDIAN- INKOMST KR
		-4999 -9999	5000 -9999	10000 -14999	15000 -19999	20000 -24999	25000 -29999	30000 -39999	40000 -49999	50000-			
ANSTÄLLDA INOM HUVUD- SAKLIGEN INDUSTRI- OCH TRANSPORTYRKEN	16313	2114	11419	44075	153705	186845	130263	114161	18609	3262	664458	16038666	23236
HUSTYP													
SMÅHUS	6586	1178	6766	28094	87819	83710	51597	37006	5407	1299	302880	6828967	21647
ÖVRIGA HUS	9727	936	4652	15980	65886	103135	78665	77155	13201	1963	361578	9209699	24525
LÄGENHETSSTORLEK													
1+R, 1 K, 1+RKV	695	-	302	1238	3927	4803	3866	3413	755	30	18337	451710	23852
1 RK	2387	181	1993	5467	16041	16041	8670	9455	1208	151	59211	1346829	21846
2 RK	5861	634	4229	14712	57005	72140	50087	43531	6374	906	249621	6034519	23343
3 RK	4682	936	2628	12899	44256	57005	42021	36523	5830	996	203098	4965261	23581
4 RK	1692	241	1691	6525	23654	26977	17702	14893	2809	604	95100	2274562	22861
5+RK	936	90	573	3111	8216	9455	7371	6132	1631	573	37158	921717	23482
UPPGIFT SAKNAS	60	30	-	120	604	422	543	211	-	-	1933	44066	22500
KVALITETSGRUPP													
1-2	9969	1027	5437	23412	96851	138057	102984	95582	16856	2869	483080	12160520	24158
3	1662	362	966	4984	18095	18035	11449	9606	1057	211	64769	1493697	22211
4-6	3414	483	3594	11691	31176	25224	12959	7703	543	181	93559	1937277	19973
7	1178	211	1359	3564	6615	4471	2235	1087	151	-	19697	376975	18562
UPPGIFT SAKNAS	91	30	60	422	966	1057	634	181	-	-	3353	70196	20929
TRÅNGBODDA HUSH. NORM 1	2809	271	1842	5770	16162	18306	11358	7612	1027	120	62473	1404442	21964
NORM 2	8731	936	5981	19092	69783	88272	56733	46341	6072	785	293999	6933577	22900
BOENDE PER 100 RE***	102	98	99	96	95	97	94	90	86	76	94	.	.
ÖVRIGA	25769	11388	100235	50751	28396	15678	8700	9757	3262	3292	231465	3241138	10405
HUSTYP													
SMÅHUS	13232	7461	65312	26372	12839	5800	3292	4591	1329	1450	128451	1611568	9346
ÖVRIGA HUS	12537	3927	34922	24379	15557	9878	5407	5165	1933	1842	103014	1629570	12596
LÄGENHETSSTORLEK													
1+R, 1 K, 1+RKV	1359	543	3262	1842	966	513	332	271	-	30	7764	98743	10205
1 RK	6284	1540	20119	7763	3655	1329	543	151	60	-	35164	376026	8986
2 RK	8882	4259	36251	19092	9274	5075	2205	1601	302	181	78243	947954	9808
3 RK	5861	2749	23684	12778	8458	4561	2356	2567	845	543	58546	827746	11111
4 RK	2326	1570	11932	5830	4078	2809	1963	2809	755	664	32415	531624	12319
5+RK	967	694	4471	3292	1933	1329	1299	2356	1299	1872	18549	451336	17109
UPPGIFT SAKNAS	91	30	513	151	30	60	-	-	-	-	785	7710	8529
KVALITETSGRUPP													
1-2	11389	4833	40994	29061	20512	12476	7522	8942	3111	3081	130535	2203730	13345
3	4290	1480	16373	9062	3383	1933	604	332	90	90	33351	387502	9640
4-6	6525	3594	28366	9093	3564	1027	483	392	60	90	46674	465280	8480
7	3172	1389	12174	2749	725	60	60	90	-	30	17280	148979	7978
UPPGIFT SAKNAS	393	90	2326	785	211	181	30	-	-	-	3625	35647	8701
TRÅNGBODDA HUSH. NORM 1	1722	1027	3806	1903	725	362	151	120	30	30	8157	87157	9008
NORM 2	10483	3836	31810	14077	7008	3323	1540	845	120	120	62685	723362	9323
BOENDE PER 100 RE***	81	80	71	70	68	68	59	53	49	43	68	.	.

TAB.7 (FORTS.). BOSTADSHUSHÅLL MED GIFT SAMBOENDE MAN SOM HUSHÅLLSFÖRESTÅNDE... FÖREÅNDEARENS SOCIO-EKONOMISKA GRUPP M.M.
SAMT EFTER INKOMST

TÅTORTER

SOCIO-EKONOMISK GRUPP HUSTYP LÅGENHETSSTORLEK KVALITETSGRUPP	INGEN INKOMST	INKOMSTKLASSER, KR									SUMMA INKOMST- TAGARE	INKOMST- SUMMA 1000 KR	MEDIAN- INKOMST KR
		-4999	5000 -9999	10000 -14999	15000 -19999	20000 -24999	25000 -29999	30000 -39999	40000 -49999	50000-			
SAMTLIGA HUSHÅLL	48819	10694	82834	96338	202433	269166	227054	275782	101292	97183	1362781	38851607	25439
FÖRET. INOM JORDBRUK M.M.	574	90	2326	2416	2869	1540	1299	1359	362	573	12839	271118	17763
HUSTYP													
SMÅHUS	483	90	2054	2144	2356	1299	1117	1208	332	543	11147	238025	17724
ÖVRIGA HUS	91	-	271	271	513	241	181	151	30	30	1692	33093	17941
LÅGENHETSSTORLEK													
1+R, 1 K, 1+RKV	-	-	30	30	-	-	-	-	-	-	60	671	10000
1 RK	-	-	181	120	90	30	-	-	-	-	423	5090	11250
2 RK	181	-	604	483	604	151	181	60	-	90	2175	36871	15000
3 RK	91	30	634	725	966	453	211	664	60	30	3776	74628	17578
4 RK	121	60	573	634	604	543	422	271	90	120	3323	66602	18250
5+RK	181	-	302	422	604	362	483	362	211	332	3081	87256	22917
UPPGIFT SAKNAS	-	-	-	-	-	-	-	-	-	-	-	-	-
KVALITETSGRUPP													
1-2	302	30	936	1238	1903	1208	966	1117	302	543	8247	199858	20063
3	60	-	332	362	151	181	120	-	30	-	1178	18471	13542
4-6	91	30	694	664	725	60	211	241	30	30	2689	44507	14659
7	60	30	302	120	60	30	-	-	-	-	544	5689	9000
UPPGIFT SAKNAS	60	-	60	30	30	60	-	-	-	-	181	2593	15000
TRÅNGBODDA HUSH. NORM 1 NORM 2	30	-	60	241	120	30	60	30	-	60	604	14003	15000
	151	-	634	543	604	241	181	120	-	90	2417	43330	15250
BOENDE PER 100 RE***	69	57	85	80	79	78	75	81	68	80	79	.	.
ANST. INOM JORDBRUK M.M.	604	181	906	2477	3987	3202	2144	1329	181	60	14470	297822	19602
HUSTYP													
SMÅHUS	423	151	543	1631	2749	1872	1087	483	120	30	8670	171195	18654
ÖVRIGA HUS	181	30	362	845	1238	1329	1057	845	60	30	5800	126626	21591
LÅGENHETSSTORLEK													
1+R, 1 K, 1+RKV	-	-	30	60	120	60	90	30	30	-	423	9073	20000
1 RK	91	30	181	392	120	211	90	181	-	-	1208	21432	15000
2 RK	211	30	302	1057	1450	996	664	573	30	-	5105	102602	19010
3 RK	151	30	181	392	1178	1087	876	241	60	30	4078	91153	21181
4 RK	121	60	181	453	785	604	241	211	30	30	2598	51217	18846
5+RK	30	30	30	120	332	211	181	90	30	-	1027	21663	20000
UPPGIFT SAKNAS	-	-	-	-	-	30	-	-	-	-	30	683	22500
KVALITETSGRUPP													
1-2	272	120	302	1178	2869	2386	1752	1057	151	60	9879	217895	20981
3	121	30	60	392	302	302	181	120	30	-	1420	27569	18750
4-6	211	30	453	573	694	453	151	120	-	-	2477	41510	16304
7	-	-	90	271	120	30	60	30	-	-	604	9496	13889
UPPGIFT SAKNAS	-	-	60	-	-	30	-	-	-	-	91	1352	13750
TRÅNGBODDA HUSH. NORM 1 NORM 2	60	60	241	392	151	271	120	90	30	-	1359	23056	14808
	272	151	453	1329	1359	1208	876	604	30	-	6012	116861	18944
BOENDE PER 100 RE***	95	156	92	100	89	87	91	91	88	100	92	.	.

TAB.7 (FORTS.). BOSTADSHUSHÅLL MED GIFT SAMBOENDE MAN SOM HUSHÅLLSFÖRESTÄNDARE EFTER FÖRESTÄNDARENS SOCIO-EKONOMISKA GRUPP M.M.
SAMT EFTER INKOMST

TÄTORTER

SOCIO-EKONOMISK GRUPP HUSTYP LÄGENHETSSTORLEK KVALITETSGRUPP	INGEN INKOMST	INKOMSTKLASSER, KR									SUMMA INKOMST- TAGARE	INKOMST- SUMMA 1000 KR	MEDIAN- INKOMST KR
		-4999	5000 -9999	10000 -14999	15000 -19999	20000 -24999	25000 -29999	30000 -39999	40000 -49999	50000-			
FÖRET. INOM INDUSTRI M.M.	7039	1087	6948	13745	18729	17944	17159	26765	15618	30179	148178	5571845	29555
HUSTYP													
SMÅHUS	2900	573	3564	6615	9636	8579	7310	12416	7008	15769	71476	2759492	29628
ÖVRIGA HUS	4139	513	3383	7129	9093	9364	9848	14349	8609	14409	76702	2812353	29502
LÄGENHETSSTORLEK													
1+R, 1 K, 1+RKV	332	30	302	302	483	453	453	573	422	483	3504	110272	27000
1 RK	483	181	634	996	815	634	543	543	120	120	4592	93241	17963
2 RK	1541	181	2205	3172	4803	4138	4017	4229	1540	1147	25436	667701	22847
3 RK	1782	332	1752	4863	6525	5467	5649	8186	4289	4652	41719	1265120	26698
4 RK	1480	241	1389	2295	4078	4048	3655	6766	4319	6585	33381	1204662	31451
5+RK	1420	120	664	2084	1993	3172	2779	6374	4924	17159	39272	2222248	44969
UPPGIFT SAKNAS	-	-	-	30	30	30	60	90	-	30	272	8600	28750
KVALITETSGRUPP													
1-2	5589	725	4893	9969	14681	14953	15104	24620	14802	29273	129025	5144533	31699
3	363	181	785	1782	1540	1057	1178	392	422	8791	200873	20365	
4-6	967	181	1147	1691	2144	1329	876	876	422	332	9002	192963	18451
7	121	-	90	181	181	120	90	30	-	120	816	21838	18750
UPPGIFT SAKNAS	-	-	30	120	181	90	30	60	-	30	544	11637	18333
TRÅNGBODDA HUSH. NORM 1	453	90	755	815	694	936	634	694	30	151	4803	101768	20242
NORM 2	1782	332	2084	4199	4893	4108	3957	4229	1450	1329	26584	663112	22169
BOENDE PER 100 RE***	81	74	81	84	83	80	79	75	70	62	74	.	.
ANSTÄLLDA INOM TEKNISKA, HUMANISTISKA YRKEN M.M.	9395	1027	2688	10150	34952	71928	80991	128662	64074	60147	454623	16072101	31988
HUSTYP													
SMÅHUS	2961	362	815	3172	12355	22838	26977	44861	24137	28004	163524	6157090	33397
ÖVRIGA HUS	6435	664	1872	6978	22596	49090	54014	83801	39936	32142	291099	9915011	31233
LÄGENHETSSTORLEK													
1+R, 1 K, 1+RKV	302	30	151	453	1359	1782	1842	2628	1268	845	10362	321007	28811
1 RK	393	90	271	966	2054	3232	2356	2507	725	120	12325	311535	24299
2 RK	1903	302	906	3383	12869	24499	22022	25708	9002	3020	101715	2923560	27020
3 RK	3172	392	755	3443	10694	25738	32505	49724	19394	10905	153555	4953612	30653
4 RK	1994	120	453	1359	5498	11479	15467	31236	19092	16192	100900	3784658	35145
5+RK	1601	90	151	543	2416	5044	6706	16675	14440	29001	75071	3753478	44090
UPPGIFT SAKNAS	30	-	-	-	60	151	90	181	151	60	695	24252	32500
KVALITETSGRUPP													
1-2	8640	876	2084	8428	28578	63923	74134	121834	62322	58485	420667	15147133	32652
3	453	30	90	966	3172	4380	4138	3776	936	785	18277	503655	25602
4-6	272	60	453	634	2869	3202	2416	2688	725	785	13836	373646	24528
7	-	60	30	60	241	271	90	211	60	60	1088	27585	22778
UPPGIFT SAKNAS	30	-	30	60	90	151	211	151	30	30	755	20081	26071
TRÅNGBODDA HUSH. NORM 1	393	120	120	573	2054	3383	3020	3111	694	241	13322	354784	25675
NORM 2	2477	422	1027	3715	13201	26312	22989	24530	7099	2567	101866	2846210	26360
BOENDE PER 100 RE***	81	95	83	87	89	90	87	81	73	67	80	.	.

ANSTÄLLDA INOM HUVUD- SAKLIGEN INDUSTRI- OCH TRANSPORTYRKEN	13594	1510	7643	28668	117545	160442	117666	108814	18155	3051	563498	14024916	23939
HUSTYP													
SMÅHUS	4108	604	3111	13292	53742	59210	39936	31901	5014	1147	207962	4942710	22806
ÖVRIGA HUS	9486	906	4531	15376	63802	101232	77729	76913	13141	1903	355536	9082206	24601
LÄGENHETSSTORLEK													
1+R, 1 K, 1+RKV	604	-	241	1147	3413	4501	3745	3323	755	30	17159	427460	24195
1 RK	1994	181	1691	4229	13866	15134	8337	9274	1208	151	54075	1255490	22335
2 RK	5166	543	3051	10392	45767	64648	46673	42746	6313	785	220922	5472392	23922
3 RK	3716	573	1510	7461	31991	47066	37248	34257	5709	936	166756	4230479	24445
4 RK	1329	151	815	3685	16403	21388	15044	13624	2598	604	74315	1856088	23764
5+RK	725	60	332	1721	5739	7401	6132	5377	1570	543	28880	748519	24449
UPPGIFT SAKNAS	60	-	-	30	362	302	483	211	-	-	1390	34489	25000
KVALITETSGRUPP													
1-2	8972	906	4168	17400	81263	125067	96428	92138	16494	2779	436648	11188964	24581
3	1541	241	634	3806	14621	15799	9969	9213	1027	120	55434	1302567	22663
4-6	2387	302	2295	6162	19092	17128	9818	6615	483	151	62050	1337992	20926
7	665	30	483	996	2114	1691	936	694	151	-	7099	146915	19821
UPPGIFT SAKNAS	30	30	60	302	453	755	513	151	-	-	2266	48478	21900
TRÅNGBODDA HUSH. NORM 1 NORM 2	2417 7643	241 755	1238 4259	3866 13533	12204 55857	16222 78484	10452 52594	7250 45042	1027 6041	90 694	52595 257264	1219819 6222324	22696 23455
BOENDE PER 100 RE***	104	99	98	97	94	98	95	91	86	75	94	.	.
ÖVRIGA	17612	6797	62322	38879	24348	14107	7794	8851	2900	3172	169173	2613806	11989
HUSTYP													
SMÅHUS	5559	2990	28668	14863	8942	4289	2416	3715	996	1329	68213	1005961	10823
ÖVRIGA HUS	12054	3806	33653	24016	15406	9818	5377	5135	1903	1842	100960	1607845	12711
LÄGENHETSSTORLEK													
1+R, 1 K, 1+RKV	1239	543	2900	1782	966	483	332	241	-	30	7280	93710	10551
1 RK	4894	1147	15376	6917	3564	1238	483	151	60	-	28941	324893	9332
2 RK	6042	2356	21750	15829	8307	4893	2054	1419	302	151	57066	760743	11398
3 RK	3444	1480	13080	8428	6827	4078	2235	2446	785	543	39907	642968	13199
4 RK	1359	785	6464	3655	3232	2265	1721	2658	725	634	22144	418280	15257
5+RK	574	453	2416	2175	1450	1087	966	1933	1027	1812	13322	368077	20764
UPPGIFT SAKNAS	60	30	332	90	-	60	-	-	-	-	514	5134	8409
KVALITETSGRUPP													
1-2	9607	3594	32565	24892	18609	11449	6948	8216	2749	2960	111987	1962106	13984
3	3444	1087	12567	7582	2960	1752	513	332	90	90	26977	326774	9934
4-6	3806	1661	13533	5286	2386	785	332	302	60	90	24439	270088	8901
7	544	392	2598	785	271	30	-	-	-	30	4108	38335	8198
UPPGIFT SAKNAS	211	60	1057	332	120	90	-	-	-	-	1662	16503	8643
TRÅNGBODDA HUSH. NORM 1 NORM 2	1299 8006	664 2477	1903 22898	1389 11721	513 6313	302 3111	120 1419	120 755	30 120	30 90	5075 48909	59880 599124	9921 9799
BOENDE PER 100 RE***	85	80	73	71	68	68	61	53	49	44	68	.	.

Tab. 8. Bostadshushåll, utom hushåll med gift samboende man som hushållsföreståndare, efter föreståndarens kön och civilstånd, lägenhetens hustyp, storlek och kvalitetsgrupp samt efter inkomst

Dwelling households, except households with a married man as household head, by sex and marital status of head of household, type of building, size of dwelling and quality group and by income

Hela riket

KÖN CIVILSTÅND HUSTYP LÄGENHETSSTORLEK KVALITETSGRUPP	INGEN IN- KOMST	INKOMSTKLASSER, KR							SUMMA INKOMST- TAGARE	INKOMST- SUMMA** 1000 KR	MEDIAN- INKOMST KR**
		-4999	5000 -9999	10000 -14999	15000 -19999	20000 -24999	25000 -29999	30000-			
SAMTLIGA HUSHÅLL	144855	118662	252068	165155	142316	78121	34166	35707	826200	11113431	11283
HUSHÅLL MED OG. MAN SOM HF	22778	20904	38819	37882	46703	27551	11630	11298	194791	3077021	14972
HUSTYP											
SMÅHUS	11903	15708	24983	19787	16041	6464	2477	2295	87759	1082940	10805
ÖVRIGA HUS	10875	5196	13835	18095	30662	21086	9153	9002	107032	1994081	17672
LÄGENHETSSTORLEK											
1+R, 1 K, 1+RKV	5347	2386	6283	7159	12385	8156	3141	2749	42263	734748	17140
1 RK	7734	5981	9818	9213	13503	7401	2990	1872	50782	763036	15140
2 RK	5347	6615	10361	9999	11479	6404	2628	2960	50450	766483	14124
3 RK	2054	3262	6041	6223	5196	3202	1903	1450	27279	407295	13483
4 RK	1118	1389	3836	3081	2386	1691	422	1087	13896	216229	12794
5+RK	967	906	2144	1993	1540	604	543	1117	8851	174739	13447
UPPGIFT SAKNAS	211	362	332	211	211	90	-	60	1269	14491	9091
KVALITETSGRUPP											
1-2	4924	2900	8307	11358	19605	14712	7582	8730	73198	1496157	18579
3	2628	1752	4833	5528	8307	4350	1601	1117	27491	436618	15982
4-6	7069	6827	13775	13896	13382	7008	1993	1117	58002	783655	13022
7	7764	8730	11086	6253	5014	1389	392	302	33170	330367	8542
UPPGIFT SAKNAS	393	694	815	845	392	90	60	30	2930	30225	9722
TRÅNGBODDA HUSH. NORM 1	755	453	996	1389	1178	634	241	30	4924	68522	13641
NORM 2	3655	2477	5014	6464	7794	4168	1027	573	27521	408622	14848
BOENDE PER 100 RE***	60	55	57	63	65	64	56	43	60	.	.
DÄRAV HUSH. MED 1 BOENDE	15014	12687	21962	20300	27611	17400	8216	8277	116458	1894669	15594
HUSTYP											
SMÅHUS	7160	8911	11298	7733	6464	2356	1147	936	38849	448199	9652
ÖVRIGA HUS	7854	3776	10663	12567	21146	15044	7069	7340	77608	1446470	17789
LÄGENHETSSTORLEK											
1+R, 1 K, 1+RKV	4682	2205	5679	6283	11026	7129	3020	2507	37853	658558	17158
1 RK	5619	4440	7491	6253	9455	5618	2386	1721	37369	570485	15264
2 RK	3051	3836	5165	4622	4682	3232	1691	2084	25316	397965	13954
3 RK	816	1419	1933	1842	1329	966	815	876	9184	147650	13361
4 RK	393	271	966	634	694	271	181	694	3716	71959	14881
5+RK	302	241	573	513	362	120	120	362	2296	40409	13235
UPPGIFT SAKNAS	151	271	151	151	60	60	-	30	725	7644	8000
KVALITETSGRUPP											
1-2	2900	1570	3957	5407	11086	9123	5196	6374	42716	913999	19700
3	1873	1299	3353	3534	5709	3141	1329	936	19304	313295	16283
4-6	4471	3685	7673	7552	7612	4168	1389	694	32777	450122	13330
7	5528	5800	6615	3413	2990	906	271	241	20240	201809	8265
UPPGIFT SAKNAS	242	332	362	392	211	60	30	30	1420	15444	10192
TRÅNGBODDA HUSH. NORM 1	-	-	-	-	-	-	-	-	-	-	-
NORM 2	-	-	-	-	-	-	-	-	-	-	-
BOENDE PER 100 RE***	45	40	41	43	49	50	45	37	44	.	.

TAB.8 (FORTS.). BOSTADSHUSHÅLL UTOM HUSHÅLL MED GIFT SAMBOENDE MAN SOM HUSHÅLLSFÖRESTÄNDARE, EFTER
FÖRESTÄNDARENS KÖN OCH CIVILSTÅND M.M. SAMT EFTER INKOMST

HELA RIKET

KÖN CIVILSTÅND HUSTYP LÄGENHETSSTORLEK KVALITETSGRUPP	INGEN IN- KOMST	INKOMSTKLASSER, KR								SUMMA INKOMST- TAGARE	INKOMST- SUMMA	MEDIAN- INKOMST KR
		-4999	5000 -9999	10000 -14999	15000 -19999	20000 -24999	25000 -29999	30000-	1000 KR			
HUSHÅLL MED OGIFT KVINNA SOM HF	28216	24167	49241	50782	35858	17974	8307	6132	192465	2563568	12247	
HUSTYP												
SMÅHUS	10845	12265	11117	7008	3927	2144	1057	1117	38638	399662	8173	
ÖVRIGA HUS	17370	11902	38124	43773	31931	15829	7250	5014	153827	2163906	13071	
LÄGENHETSSTORLEK												
1+R, 1 K, 1+RKV	7764	4773	15829	19062	12899	5316	1631	876	60389	790435	12516	
1 RK	8791	7643	15074	16131	9697	3534	1510	694	54286	648341	11372	
2 RK	6797	6706	10271	9757	8519	5709	3020	1812	45798	645557	13034	
3 RK	2900	2990	4229	3172	3172	2235	1299	1480	18579	281339	13262	
4 RK	1239	1027	2144	1389	845	664	483	755	7311	111195	11739	
5+RK	574	936	1540	1117	634	453	302	513	5498	79036	11216	
UPPGIFT SAKNAS	151	90	151	151	90	60	60	-	604	7667	12000	
KVALITETSGRUPP												
1-2	8912	6434	23714	27974	24953	14802	7431	5407	110718	1725186	14506	
3	5468	4954	10694	11237	6464	2024	604	392	36372	421132	11129	
4-6	8338	6676	11570	9969	3836	1027	241	332	33653	337926	9386	
7	5075	5679	2688	1389	483	30	30	-	10301	67100	4793	
UPPGIFT SAKNAS	423	422	573	211	120	90	-	-	1420	12225	7500	
TRÅNGBODDA HUSH. NORM 1	936	332	966	785	211	60	30	30	2417	25243	9531	
NORM 2	4260	2628	5377	7371	3051	755	271	90	19546	222896	11199	
BOENDE PER 100 RE**	60	53	57	63	57	49	42	33	55	.	.	
DÄRAV HUSH. MED 1 BOENDE	19938	17219	36342	36493	27822	14289	6978	5407	144552	1976419	12564	
HUSTYP												
SMÅHUS	6827	8005	7129	4471	2990	1570	664	996	25829	280865	8443	
ÖVRIGA HUS	13111	9213	29212	32022	24832	12718	6313	4410	118723	1695554	13269	
LÄGENHETSSTORLEK												
1+R, 1 K, 1+RKV	7160	4471	14107	15648	11570	4924	1540	845	53108	698918	12548	
1 RK	6223	6041	12174	12416	8428	3232	1359	634	44287	538438	11582	
2 RK	4169	4289	6404	5860	5316	4289	2688	1691	30542	458427	13905	
3 RK	1510	1480	2024	1540	1842	1178	1027	1208	10301	174570	15287	
4 RK	574	453	845	453	332	362	211	634	3293	60018	13833	
5+RK	151	392	664	422	241	241	90	392	2447	38675	11964	
UPPGIFT SAKNAS	151	90	120	151	90	60	60	-	574	7374	12500	
KVALITETSGRUPP												
1-2	6102	4168	16675	19062	19031	11721	6283	4742	81686	1321413	15246	
3	4441	3836	8972	8881	5377	1721	543	392	29726	347804	11156	
4-6	5649	4622	8398	7431	3051	755	120	271	24651	250584	9586	
7	3414	4289	1903	966	271	30	30	-	7492	48039	4721	
UPPGIFT SAKNAS	332	302	392	151	90	60	-	-	997	8579	7500	
TRÅNGBODDA HUSH. NORM 1	-	-	-	-	-	-	-	-	-	-	-	
NORM 2	-	-	-	-	-	-	-	-	-	-	-	
BOENDE PER 100 RE**	47	42	48	52	49	43	37	30	46	.	.	

TAB.8 (FORTS.). BOSTADSHUSHÄLL UTOM HUSHÄLL MED GIFT SAMBOENDE MAN SOM HUSHÄLLSFÖRESTÄNDARE, EFTER FÖRESTÄNDARENS KÖN OCH CIVILSTÄND M.M. SAMT EFTER INKOMST

HELA RIKET

KÖN CIVILSTÄND HUSTYP LÄGHNETSSTORLEK KVALITETSGRUPP	INGEN IN- KOMST	INKOMSTKLASSER, KR							SUMMA INKOMST- TAGARE	INKOMST- SUMMA 1000 KR	MEDIAN- INKOMST KR
		-4999	5000 -9999	10000 -14999	15000 -19999	20000 -24999	25000 -29999	30000-			
HUSHÄLL MED FÖRUT GIFT MAN SOM HF	17219	18125	36432	19696	21086	13987	6162	8488	123980	1850059	11887
HUSTYP											
SMÄHUS	9274	13050	18880	8096	7733	3897	1872	2658	56190	703123	8984
ÖVRIGA HUS	7945	5075	17551	11600	13352	10089	4289	5830	67790	1146935	14857
LÄGHNETSSTORLEK											
1+R, 1 K, 1+RKV	3202	1661	5105	2598	3051	1601	634	664	15316	203437	11715
1 RK	5498	4833	10482	5347	4893	3715	1329	755	31357	391028	10339
2 RK	4803	5770	9667	5830	6555	4319	1631	1540	35315	484557	11904
3 RK	2115	3715	6857	3594	3745	2356	1601	1903	23775	361286	11828
4 RK	936	1268	2718	1299	1842	1268	573	1540	10513	189931	14884
5+RK	514	694	1480	845	936	725	392	2054	7129	209139	17903
UPPGIFT SAKNAS	151	181	120	181	60	-	-	30	574	10680	9375
KVALITETSGRUPP											
1-2	4048	3534	13171	9455	11600	8911	4501	7612	58788	1144191	16393
3	3202	2295	6917	3534	3232	1903	664	302	18851	230512	10299
4-6	6042	6706	10633	5135	4954	2356	876	302	30965	338546	9126
7	3746	5105	5135	1178	1117	755	120	211	13624	118103	6662
UPPGIFT SAKNAS	181	483	573	392	181	60	-	60	1752	18707	8421
TRÄNGBODDA HUSH. NORM 1	302	271	483	362	543	302	151	30	2145	30853	14375
NORM 2	2356	1570	3020	2598	3504	2024	604	332	13655	195939	14302
BOENDE PER 100 RE***	57	51	51	56	59	60	54	41	53		
DÄRAV HUSH. MED 1 BOENDE	11872	12325	25043	12265	11781	7643	3262	4591	76913	1070346	10443
HUSTYP											
SMÄHUS	5891	8337	11147	4048	3504	1631	634	1087	30391	328835	8076
ÖVRIGA HUS	5981	3987	13896	8216	8277	6011	2628	3504	46523	741511	13272
LÄGHNETSSTORLEK											
1+R, 1 K, 1+RKV	2840	1570	4742	2235	2869	1359	483	573	13836	180766	11351
1 RK	4260	3957	8881	3927	3323	2839	1147	694	24772	304270	9745
2 RK	3202	3927	6495	3504	2960	2205	785	1147	21026	278704	10129
3 RK	967	2054	3474	1661	1631	755	573	815	10966	150463	9935
4 RK	302	513	1027	483	664	302	120	604	3716	69379	13281
5+RK	181	181	362	302	332	181	151	725	2236	77962	19091
UPPGIFT SAKNAS	121	120	60	151	-	-	-	30	363	8802	10000
KVALITETSGRUPP											
1-2	2387	1903	8398	5649	6162	4319	2175	4168	32777	613589	15355
3	2568	1752	5588	2507	2416	1208	483	151	14108	165001	9743
4-6	4199	4924	7038	3172	2446	1661	543	90	19878	205674	8562
7	2568	3413	3685	694	634	392	60	181	9063	75852	6516
UPPGIFT SAKNAS	151	332	332	241	120	60	-	-	1088	10230	8182
TRÄNGBODDA HUSH. NORM 1	-	-	-	-	-	-	-	-	-	-	-
NORM 2	-	-	-	-	-	-	-	-	-	-	-
BOENDE PER 100 RE***	42	36	39	38	38	39	35	27	37		

TAB.8 (FORTS.). BOSTADSHUSHÅLL UTOM HUSHÅLL MED GIFT SAMBOENDE MAN SOM HUSHÅLLSFÖRESTÅNDARE, EFTER FÖRESTÅNDARENS KÖN OCH CIVILSTÅND M.M. SAMT EFTER INKOMST

HELA RIKET

KÖN CIVILSTÅND HUSTYP LÄGENHETSSTORLEK KVALITETSGRUPP	INGEN IN- KOMST	INKOMSTKLASSER, KR							SUMMA INKOMST- TAGARE	INKOMST- SUMMA 1000 KR	MEDIAN- INKOMST KR
		-4999	5000 -9999	10000 -14999	15000 -19999	20000 -24999	25000 -29999	30000-			
HUSHÅLL MED FÜRUT GIFT KVINNA SOM HF	62836	52715	121079	49301	30934	13805	5618	6615	280072	2947605	8606
HUSTYP											
SMÅHUS	26705	31357	36885	10966	5075	2718	1208	1601	89813	778934	6837
ÖVRIGA HUS	36131	21358	84193	38335	25859	11086	4410	5014	190259	2168671	9381
LÄGENHETSSTORLEK											
1+R, 1 K, 1+RKV	9637	5921	18578	4682	3776	1147	604	332	35043	330240	8122
1 RK	18095	12718	34076	9425	4924	1721	302	332	63500	540897	7793
2 RK	17401	16373	36734	17400	10633	3474	1238	1299	87154	883417	8703
3 RK	10030	10210	19424	10301	6585	4138	1480	1480	53622	609888	9273
4 RK	4622	4773	7763	4712	3020	1661	936	1117	23986	294105	9650
5+RK	2870	2598	4138	2477	1993	1661	1057	2024	15951	281262	12500
UPPGIFT SAKNAS	181	120	362	302	-	-	-	30	816	7796	8958
KVALITETSGRUPP											
1-2	27038	17914	67910	36583	26372	12446	5014	6313	172557	2147572	10062
3	12356	10482	23835	5739	2446	694	422	181	43804	354052	7395
4-6	15981	15890	24499	5800	1721	513	120	60	48607	348612	6717
7	6737	7371	3776	906	392	120	60	60	12688	81549	4718
UPPGIFT SAKNAS	725	1057	1057	271	-	30	-	-	2417	15820	5714
TRÅNGBODDA HUSH. NORM 1	1722	1117	1872	1510	483	151	60	30	5226	51176	8992
NORM 2	8731	5739	13231	9455	5528	1389	302	151	35798	373181	9595
BOENDE PER 100 RE***	58	53	54	59	58	50	44	36	54	.	.
DÄRAV HUSH. MED 1 BOENDE	40209	32837	81656	23714	14168	6797	2809	3564	165548	1611642	8058
HUSTYP											
SMÅHUS	15437	18276	21327	5105	1993	1178	664	634	49181	393295	6480
ÖVRIGA HUS	24772	14560	60328	18609	12174	5618	2144	2930	116367	1218347	8615
LÄGENHETSSTORLEK											
1+R, 1 K, 1+RKV	8670	5256	16403	3323	2507	936	453	271	29152	260475	7841
1 RK	14380	9938	28638	6011	3202	1299	241	302	49634	408718	7598
2 RK	10090	10120	23019	7552	4199	1661	604	966	48124	457830	8028
3 RK	4260	5044	8609	3957	2567	1601	573	845	23201	258708	8807
4 RK	1601	1721	3172	1661	1208	725	422	573	9486	123754	9762
5+RK	1088	694	1480	966	483	573	513	573	5287	95715	12422
UPPGIFT SAKNAS	121	60	332	241	-	-	-	30	665	6443	9091
KVALITETSGRUPP											
1-2	15256	9485	43773	16675	11479	6011	2446	3262	93136	1085200	9236
3	9758	8035	18941	3353	1601	453	241	181	32808	256031	7209
4-6	10543	10210	15950	3020	966	271	60	60	30542	212398	6586
7	4139	4319	2477	483	120	30	60	60	7552	48304	4745
UPPGIFT SAKNAS	514	785	513	181	-	30	-	-	1510	9709	4920
TRÅNGBODDA HUSH. NORM 1	-	-	-	-	-	-	-	-	-	-	-
NORM 2	-	-	-	-	-	-	-	-	-	-	-
BOENDE PER 100 RE***	40	37	40	34	34	29	26	25	36	.	.

TAB.8 (FORTS.). BOSTADSHUSHÄLL UTOM HUSHÄLL MED GIFT SAMBOENDE MÄN SOM HUSHÄLLSFÖRESTÄNDARE, EFTER FÖRESTÄNDARENS KÖN OCH CIVILSTÄND M.M. SAMT EFTER INKOMST

HELA RIKET

KÖN CIVILSTÄND HUSTYP LÄGNETSSTÖRLEK KVALITETSGRUPP	INGEN IN- KOMST	INKOMSTKLASSER, KR							SUMMA INKOMST- TAGARE	INKOMST- SUMMA	MEDIAN- INKOMST KR
		-4999	5000 -9999	10000 -14999	15000 -19999	20000 -24999	25000 -29999	30000-			
HUSHÄLL MED GIFT EJ SAM- BOENDE MÄN SOM HF	2930	1147	2295	3081	4652	3111	2084	2779	19153	462463	18279
HUSTYP											
SMÄHUS	1027	453	664	1057	1268	755	543	815	5559	145472	17381
ÖVRIGA HUS	1903	694	1631	2024	3383	2356	1540	1963	13594	316991	18616
LÄGNETSSTÖRLEK											
1+R, 1 K, 1+RKV	574	151	513	362	1147	573	392	483	3625	85470	18421
1 RK	1118	392	725	1087	996	1087	392	332	5015	92891	16515
2 RK	695	392	634	604	1419	845	513	755	5166	119389	18351
3 RK	272	120	120	664	604	332	513	513	2870	73477	19375
4 RK	91	60	151	332	362	181	181	302	1571	45694	18333
5+RK	151	-	60	30	90	60	90	362	695	36089	31250
UPPGIFT SAKNAS	30	30	90	-	30	30	-	30	211	9453	9167
KVALITETSGRUPP											
1-2	967	271	785	1299	2265	1872	1450	2144	10090	288276	21129
3	302	181	422	271	634	392	302	241	2447	59162	17738
4-6	967	362	755	1268	1268	573	211	302	4743	83103	14940
7	604	332	332	181	453	181	90	60	1631	25696	14167
UPPGIFT SAKNAS	91	-	-	60	30	90	30	30	242	6227	21667
TRÄNGBODDA HUSH. NORM 1	30	30	60	181	302	120	-	120	816	17423	17250
NORM 2	483	90	271	604	725	543	211	271	2719	60568	17708
BOENDE PER 100 RE***	61	51	61	67	60	61	49	49	57	.	.
DÄRAV HUSH. MED 1 BOENDE	2024	936	1601	1872	2960	2024	1510	1752	12658	293887	18240
HUSTYP											
SMÄHUS	725	392	332	543	755	453	362	302	3142	74012	17000
ÖVRIGA HUS	1299	543	1268	1329	2205	1570	1147	1450	9516	219875	18664
LÄGNETSSTÖRLEK											
1+R, 1 K, 1+RKV	393	151	453	271	966	453	302	453	3051	69532	18359
1 RK	906	302	604	815	664	906	392	271	3957	75595	16932
2 RK	514	392	422	422	876	453	392	573	3535	82258	18017
3 RK	91	30	-	241	271	151	332	271	1299	38998	23500
4 RK	-	30	30	120	181	30	60	120	574	18954	17917
5+RK	91	-	30	-	-	30	30	60	151	7548	27500
UPPGIFT SAKNAS	30	30	60	-	-	-	-	-	91	1002	6250
KVALITETSGRUPP											
1-2	574	211	543	725	1299	1057	1027	1359	6223	171079	21571
3	181	120	332	181	302	271	181	151	1541	36612	17250
4-6	695	332	513	785	906	513	181	181	3414	60497	15417
7	483	271	211	151	422	120	90	30	1299	20449	15179
UPPGIFT SAKNAS	91	-	-	30	30	60	30	30	181	5250	22500
TRÄNGBODDA HUSH. NORM 1	-	-	-	-	-	-	-	-	-	-	-
NORM 2	-	-	-	-	-	-	-	-	-	-	-
BOENDE PER 100 RE***	41	42	47	39	42	44	37	34	41	.	.

TAB.8 (FORTS.). BOSTADSHUSHÅLL UTOM HUSHÅLL MED GIFT SAMBOENDE MAN SOM HUSHÅLLSFÖREÅNDARE, EFTER
 FÖREÅNDARENS KÖN OCH CIVILSTÅND M.M. SAMT EFTER INKOMST

HELA RIKET

KÖN CIVILSTÅND HUSTYP LÅGENHETSSTORLEK KVALITETSGRUPP	INGEN IN- KOMST	INKOMSTKLASSER, KR							SUMMA INKOMST- TAGARE	INKOMST- SUMMA	MEDIAN- INKOMST KR
		-4999	5000 -9999	10000 -14999	15000 -19999	20000 -24999	25000 -29999	30000-			
											1000 KR
HUSHÅLL MED GIFT EJ SAM- BOENDE KVINNA SOM HF	10875	1601	4199	4410	3081	1691	362	392	15739	212714	12346
HUSTYP											
SMÅHUS	2719	453	936	513	302	151	30	90	2477	27654	9194
ÖVRIGA HUS	8157	1147	3262	3897	2779	1540	332	302	13262	185060	12849
LÅGENHETSSTORLEK											
1+R, 1 K, 1+RKV	1057	271	543	785	664	211	-	30	2507	32442	12788
1 RK	2115	422	1359	1238	513	241	90	30	3897	44057	10671
2 RK	3867	513	1117	1570	1178	483	60	30	4954	63751	12692
3 RK	2387	181	785	453	513	483	151	60	2628	38990	13833
4 RK	846	120	271	211	151	181	30	151	1118	19882	13929
5+RK	574	90	60	120	30	90	30	90	514	12152	14375
UPPGIFT SAKNAS	30	-	60	30	30	-	-	-	121	1441	10000
KVALITETSGRUPP											
1-2	6948	815	2144	3051	2326	1359	362	392	10452	157570	13713
3	1329	332	815	573	271	181	-	-	2175	23134	9630
4-6	2145	271	966	725	453	151	-	-	2568	28377	10313
7	453	181	211	30	-	-	-	-	423	2279	5714
UPPGIFT SAKNAS	-	-	60	30	30	-	-	-	121	1355	10000
TRÅNGBODDA HUSH. NORM 1	725	151	211	332	120	-	30	-	846	9235	10909
NORM 2	3444	573	1147	1842	755	241	90	30	4682	55325	11680
BOENDE PER 100 RE***	76	74	73	83	74	61	58	44	73	.	.
DÄRAV HUSH. MED 1 BOENDE	2961	785	1570	1389	1178	694	90	151	5861	79291	12065
HUSTYP											
SMÅHUS	665	211	362	151	120	30	-	30	906	9270	8333
ÖVRIGA HUS	2296	573	1208	1238	1057	664	90	120	4954	70021	12805
LÅGENHETSSTORLEK											
1+R, 1 K, 1+RKV	695	181	271	483	422	211	-	30	1601	21885	13594
1 RK	906	241	815	362	362	211	30	30	2054	23838	9815
2 RK	785	211	302	483	302	120	-	-	1420	17156	12031
3 RK	302	60	151	60	30	120	30	-	453	6232	11250
4 RK	181	60	-	-	30	30	30	30	181	3607	20000
5+RK	91	30	30	-	-	-	-	60	121	6014	10000
UPPGIFT SAKNAS	-	-	-	-	30	-	-	-	30	559	17500
KVALITETSGRUPP											
1-2	1571	302	604	966	725	453	90	151	3293	52027	13828
3	604	211	422	211	151	151	-	-	1148	12702	9286
4-6	604	181	392	181	271	90	-	-	1118	12344	9808
7	181	90	120	30	-	-	-	-	242	1422	6250
UPPGIFT SAKNAS	-	-	30	-	30	-	-	-	60	796	10000
TRÅNGBODDA HUSH. NORM 1	-	-	-	-	-	-	-	-	-	-	-
NORM 2	-	-	-	-	-	-	-	-	-	-	-
BOENDE PER 100 RE***	38	39	43	47	48	42	27	23	43	.	.

TAB.8 (FORTS.). BOSTADSHUSHÅLL UTOM HUSHÅLL MED GIFT SAMBOENDE MAN SOM HUSHÅLLSFÖRESTÅNDARE, EFTER FÖRESTÅNDARENS KÖN OCH CIVILSTÅND M.M. SAMT EFTER INKOMST

TÄRTORTER

KÖN CIVILSTÅND HUSTYP LÄGENHETSSTORLEK KVALITETSGRUPP	INGEN IN- KOMST	INKOMSTKLASSER, KR							SUMMA INKOMST- TAGARE	INKOMST- SUMMA 1000 KR	MEDIAN- INKOMST KR
		-4999	5000 -9999	10000 -14999	15000 -19999	20000 -24999	25000 -29999	30000-			
SAMTLIGA HUSHÅLL	104978	69542	199020	138601	124644	71385	31901	32807	667902	9551167	12359
HUSHÅLL MED OG. MAN SOM HF	13413	7401	18216	21539	36190	24167	10573	10150	128239	2338300	17343
HUSTYP											
SMÅHUS	2991	2567	5347	4652	6525	3443	1510	1268	25316	399863	15069
ÖVRIGA HUS	10422	4833	12869	16887	29665	20723	9062	8881	102924	1938437	17844
LÄGENHETSSTORLEK											
1+R, 1 K, 1+RKV	4622	1903	5618	6434	11751	7975	3081	2688	39454	699880	17455
1 RK	4592	2658	6192	7129	11872	6948	2869	1842	39514	654917	16590
2 RK	2417	1691	3655	4863	8277	5679	2416	2839	29424	550706	17719
3 RK	725	634	1389	1721	2598	2326	1510	1238	11419	223113	18779
4 RK	604	211	694	755	845	936	241	845	4531	103102	18571
5+RK	363	241	513	422	725	241	453	664	3263	98049	18125
UPPGIFT SAKNAS	91	60	151	211	120	60	-	30	634	8534	12500
KVALITETSGRUPP											
1-2	3776	1842	5377	7914	16766	13564	7250	7975	60691	1313067	19536
3	2326	1450	3685	4168	7612	3897	1510	1087	23412	384368	16577
4-6	5468	2658	6917	7643	9425	5709	1540	815	34711	515417	15072
7	1722	1359	1963	1570	2144	936	211	241	8428	112323	12837
UPPGIFT SAKNAS	121	90	271	241	241	60	60	30	997	13125	12813
TRÅNGBODDA HUSH. NORM 1	514	211	422	1057	966	483	241	30	3414	52421	15078
NORM 2	2205	876	2295	3987	6192	3715	996	543	18609	312427	16732
BOENDE PER 100 RE**	65	59	63	70	67	66	57	45	63	.	.
DÄRAV HUSH. MED 1 BOENDE	9365	5286	12778	13896	23714	16192	7643	7824	87336	1591044	17468
HUSTYP											
SMÅHUS	1813	1752	2930	2144	3111	1359	664	573	12537	181639	13697
ÖVRIGA HUS	7552	3534	9848	11751	20602	14832	6978	7250	74799	1409404	17977
LÄGENHETSSTORLEK											
1+R, 1 K, 1+RKV	4018	1721	5075	5588	10512	6948	2960	2446	35254	626705	17493
1 RK	3414	2024	4893	5044	8458	5377	2265	1691	29756	499797	16723
2 RK	1239	1117	1842	2356	3564	2900	1540	2054	15377	302903	18326
3 RK	302	241	573	483	604	694	694	815	4108	91076	21087
4 RK	181	60	241	90	422	211	90	573	1692	46087	20714
5+RK	151	90	60	181	120	30	90	241	816	20679	18125
UPPGIFT SAKNAS	60	30	90	151	30	30	-	-	332	3795	11500
KVALITETSGRUPP											
1-2	2447	1359	3141	4682	10452	8790	5075	6102	39605	866127	20095
3	1722	1117	2960	2930	5467	2900	1238	906	17522	288449	16602
4-6	3746	1782	5014	5044	6041	3745	1147	604	23382	344645	14850
7	1329	966	1480	1147	1540	694	151	181	6163	82541	12763
UPPGIFT SAKNAS	121	60	181	90	211	60	30	30	665	9282	15000
TRÅNGBODDA HUSH. NORM 1	-	-	-	-	-	-	-	-	-	-	-
NORM 2	-	-	-	-	-	-	-	-	-	-	-
BOENDE PER 100 RE**	52	47	52	52	54	52	47	39	50	.	.

TAB. 8 (FORTS.). BOSTADSHUSHÅLL UTOM HUSHÅLL MED GIFT SAMBOENDE MAN SOM HUSHÅLLSFÖRESTÄNDARE, EFTER FÖRESTÄNDARENS KÖN OCH CIVILSTÅND M.M. SAMT EFTER INKOMST

TÄRTORTER

KÖN CIVILSTÅND HUSTYP LÅGENHETSSTORLEK KVALITETSGRUPP	INGEN IN- KOMST	INKOMSTKLASSER, KR							SUMMA INKOMST- TAGARE	INKOMST- SUMMA 1000 KR	MEDIAN- INKOMST KR
		-4999	5000 -9999	10000 -14999	15000 -19999	20000 -24999	25000 -29999	30000-			
HUSHÅLL MED OGIFT KVINNA SOM HF	21026	16313	44256	48727	34227	16977	7914	5800	174218	2400455	12723
HUSTYP											
SMÅHUS	4078	4893	6464	5377	2809	1570	845	815	22778	270555	10028
ÖVRIGA HUS	16948	11419	37792	43350	31417	15406	7069	4984	151440	2129900	13057
LÅGENHETSSTORLEK											
1+R, 1 K, 1+RKV	7522	4410	15678	18760	12536	5165	1570	876	58999	772650	12508
1 RK	6676	5316	14168	15799	9576	3383	1510	664	50420	622405	11812
2 RK	4260	3806	8670	9455	8156	5316	2869	1752	40028	598848	13986
3 RK	1541	1480	3292	2809	2749	1963	1147	1480	14923	247310	14785
4 RK	665	513	1419	1057	694	634	483	664	5468	93410	13786
5+RK	242	694	876	725	453	453	271	362	3837	58973	12396
UPPGIFT SAKNAS	121	90	151	120	60	60	60	-	544	6859	11250
KVALITETSGRUPP											
1-2	8277	5830	22566	27520	24046	14107	7129	5135	106337	1659366	14501
3	4954	4440	10271	10815	6313	1782	573	362	34560	401201	11187
4-6	6435	4380	9908	9183	3474	966	181	302	28397	297579	9954
7	1057	1389	996	996	302	30	30	-	3746	31559	7424
UPPGIFT SAKNAS	302	271	513	211	90	90	-	-	1178	10750	8088
TRÅNGBODDA HUSH. NORM 1	755	241	906	755	211	60	30	30	2236	24145	9833
NORM 2	3142	1721	5014	7220	2990	755	271	90	18065	213976	11590
BOENDE PER 100 RE***	65	57	60	65	58	50	42	34	57	.	.
DÄRAV HUSH. MED 1 BOENDE	15407	11902	33321	35103	26523	13503	6615	5075	132046	1855547	12963
HUSTYP											
SMÅHUS	2658	3081	4380	3474	2114	1147	483	694	15377	189866	10326
ÖVRIGA HUS	12748	8821	28940	31629	24409	12355	6132	4380	116669	1665681	13252
LÅGENHETSSTORLEK											
1+R, 1 K, 1+RKV	6918	4138	13987	15376	11237	4803	1480	845	51870	683000	12539
1 RK	4803	4380	11388	12204	8337	3081	1359	604	41357	518060	12011
2 RK	2538	2326	5347	5588	5044	3987	2537	1631	26464	422654	14973
3 RK	695	483	1480	1268	1480	996	876	1208	7794	149012	17245
4 RK	302	151	604	302	241	332	211	543	2387	49950	17813
5+RK	30	332	392	241	120	241	90	241	1662	26305	12188
UPPGIFT SAKNAS	121	90	120	120	60	60	60	-	514	6567	11875
KVALITETSGRUPP											
1-2	5830	3776	16131	18760	18276	11207	5981	4471	78605	1269293	15174
3	4108	3504	8639	8519	5226	1510	513	362	28276	330716	11170
4-6	4320	3353	7280	6887	2779	694	90	241	21328	223043	10022
7	906	1057	876	785	181	30	30	-	2961	24698	7414
UPPGIFT SAKNAS	242	211	392	151	60	60	-	-	876	7798	7885
TRÅNGBODDA HUSH. NORM 1	-	-	-	-	-	-	-	-	-	-	-
NORM 2	-	-	-	-	-	-	-	-	-	-	-
BOENDE PER 100 RE***	53	47	51	53	50	43	38	31	48	.	.

TAB.8 (FORTS.). BOSTADSHUSHÄLL UTOM HUSHÄLL MED GIFT SAMBOENDE MAN SOM HUSHÄLLSFÖRESTÄNDARE, EFTER FÖRESTÄNDARENS KÖN OCH CIVILSTÅND M.M. SAMT EFTER INKOMST

TÄTORTER

KÖN CIVILSTÅND HUSTYP LÄGENHETSSTORLEK KVALITETSGRUPP	INGEN IN- KOMST	INKOMSTKLASSER, KR							SUMMA INKOMST- TAGARE	INKOMST- SUMMA	MEDIAN- INKOMST KR
		-4999	5000 -9999	10000 -14999	15000 -19999	20000 -24999	25000 -29999	30000-			
									1000 KR		
HUSHÄLL MED FÖRUT GIFT MAN SOM HF	10966	9153	25013	15739	17370	12657	5800	7703	93438	1538618	13988
HUSTYP											
SMÅHUS	3383	4289	8156	4380	4319	2688	1510	1903	27249	409481	11345
ÖVRIGA HUS	7583	4863	16856	11358	13050	9969	4289	5800	66189	1129137	15006
LÄGENHETSSTORLEK											
1+R, 1 K, 1+RKV	2900	1450	4833	2507	3051	1570	634	634	14682	197810	12108
1 RK	3837	3051	8730	4803	4561	3534	1268	755	26705	353876	11635
2 RK	2477	2326	5770	4682	5316	4078	1631	1450	25255	396171	14839
3 RK	997	1238	3504	2386	2718	1963	1480	1842	15135	279874	15806
4 RK	393	634	1450	725	1208	936	483	1389	6827	144696	17500
5+RK	242	302	694	453	513	573	302	1601	4441	157231	22237
UPPGIFT SAKNAS	121	151	30	181	-	-	-	30	393	8961	10417
KVALITETSGRUPP											
1-2	3414	2749	10966	8307	10180	8337	4350	6948	51840	1032713	16914
3	2658	1782	5981	3202	2960	1752	634	271	16585	207396	10825
4-6	3746	3504	6434	3685	3655	2175	785	241	20482	247101	10410
7	1057	1027	1389	302	453	332	30	181	3716	39569	7989
UPPGIFT SAKNAS	91	90	241	241	120	60	-	60	816	11839	11563
TRÅNGBODDA HUSH. NORM 1	151	90	302	241	422	241	151	30	1480	23882	16250
NORM 2	1480	725	1993	1993	2960	1872	604	332	10483	165132	15893
BOENDE PER 100 RE***	60	51	52	55	59	60	55	41	54	.	.
DÄRAV HUSH. MED 1 BOENDE	8036	6706	18790	10633	10150	7099	3111	4319	60812	922654	12308
HUSTYP											
SMÅHUS	2266	2839	5347	2507	2054	1147	483	845	15226	191501	9463
ÖVRIGA HUS	5770	3866	13443	8126	8096	5951	2628	3474	45586	731152	13374
LÄGENHETSSTORLEK											
1+R, 1 K, 1+RKV	2568	1359	4471	2175	2869	1359	483	543	13262	176174	11840
1 RK	3021	2567	7401	3594	3051	2688	1087	694	21086	275060	10798
2 RK	1782	1570	4108	3051	2386	2084	785	1057	15044	227663	13020
3 RK	363	845	2024	1147	1117	634	513	785	7069	113957	12895
4 RK	121	181	604	332	483	211	120	604	2538	58291	16563
5+RK	91	90	151	181	241	120	120	604	1510	63047	23750
UPPGIFT SAKNAS	91	90	30	151	-	-	-	30	302	8462	11000
KVALITETSGRUPP											
1-2	2205	1691	7612	5316	5558	4138	2114	3927	30361	571911	15503
3	2205	1389	5014	2356	2386	1178	453	151	12930	155602	10128
4-6	2809	2809	4863	2507	1903	1510	543	60	14198	159844	9410
7	755	755	1147	271	241	211	-	181	2809	29345	7829
UPPGIFT SAKNAS	60	60	151	181	60	60	-	-	514	5951	11250
TRÅNGBODDA HUSH. NORM 1	-	-	-	-	-	-	-	-	-	-	-
NORM 2	-	-	-	-	-	-	-	-	-	-	-
BOENDE PER 100 RE***	48	41	43	40	40	41	36	27	40	.	.

TAB.8 (FORTS.). BOSTADSHUSHÄLL UTOM HUSHÄLL MED GIFT SAMBOENDE MAN SOM HUSHÄLLSFÖRESTÄNDARE, EFTER FÖRESTÄNDARENS KÖN OCH CIVILSTÅND M.M. SAMT EFTER INKOMST

TÄRTORER

KÖN CIVILSTÅND HUSTYP LÄGHETSSTORLEK KVALITETSGRUPP	INGEN IN- KOMST	INKOMSTKLASSER, KR							SUMMA INKOMST- TAGARE	INKOMST- SUMMA 1000 KR	MEDIAN- INKOMST KR
		-4999	5000 -9999	10000 -14999	15000 -19999	20000 -24999	25000 -29999	30000-			
HUSHÄLL MED FÜRUT GIFT KVINNA SOM HF	47459	34378	105914	45918	29816	13080	5347	6223	240679	2663803	9058
HUSTYP											
SMÅHUS	12537	13624	22657	7763	4199	2114	936	1268	52565	515864	7793
ÖVRIGA HUS	34922	20753	83257	38154	25617	10966	4410	4954	188115	2147939	9402
LÄGHETSSTORLEK											
1+R, 1 K, 1+RKV	9184	5709	18246	4561	3685	1117	604	332	34258	323454	8129
1 RK	14772	9455	32112	9123	4712	1691	302	302	57700	505384	8020
2 RK	11782	9515	31629	16403	10422	3353	1178	1238	73741	797033	9324
3 RK	6858	5528	15255	9395	6404	3987	1450	1389	43411	541246	10490
4 RK	2961	2749	5407	4048	2779	1480	906	1057	18428	250358	11306
5+RK	1752	1329	2990	2084	1812	1450	906	1872	12446	239264	14565
UPPGIFT SAKNAS	151	90	271	302	-	-	-	30	695	7064	9722
KVALITETSGRUPP											
1-2	24288	14953	63953	35345	25919	11872	4773	6041	162859	2050473	10357
3	10906	8760	22083	5316	2235	694	422	90	39605	320432	7500
4-6	10030	8790	18095	4561	1480	453	90	60	33533	255451	7204
7	1813	1450	1117	453	181	30	60	30	3323	27498	5946
UPPGIFT SAKNAS	423	422	664	241	-	30	-	-	1359	9948	6932
TRÅGBODDA HUSH. NORM 1	1088	755	1601	1450	483	151	60	30	4531	47078	9717
NORM 2	6767	4048	11721	8911	5407	1329	302	151	31871	346112	10093
BOENDE PER 100 RE***	60	55	55	60	58	51	45	37	55	.	.
DÄRAV HUSH. MED 1 BOENDE	31267	22052	73197	22052	13684	6404	2628	3383	143404	1459949	8391
HUSTYP											
SMÅHUS	7432	7945	13503	3534	1691	845	483	483	28488	255160	7332
ÖVRIGA HUS	23835	14107	59693	18518	11993	5558	2144	2900	114917	1204789	8631
LÄGHETSSTORLEK											
1+R, 1 K, 1+RKV	8217	5105	16222	3232	2446	906	453	271	28639	255903	7840
1 RK	11872	7431	27158	5860	3051	1299	241	271	45314	383192	7803
2 RK	6374	5498	19636	7099	4138	1570	604	906	39454	403317	8623
3 RK	2719	2537	6525	3443	2507	1540	543	785	17884	223033	9907
4 RK	1148	966	2265	1359	1087	634	392	573	7280	105648	11500
5+RK	846	453	1117	815	453	453	392	543	4229	82766	13333
UPPGIFT SAKNAS	91	60	271	241	-	-	-	30	604	6091	9444
KVALITETSGRUPP											
1-2	14289	8277	42051	15950	11268	5709	2265	3202	88725	1042642	9291
3	8579	6948	17612	3141	1510	453	241	90	29998	232817	7286
4-6	6888	5588	12446	2477	815	211	60	60	21660	159248	7106
7	1208	906	785	302	90	-	60	30	2175	18953	6154
UPPGIFT SAKNAS	302	332	302	181	-	30	-	-	846	6290	6500
TRÅGBODDA HUSH. NORM 1	-	-	-	-	-	-	-	-	-	-	-
NORM 2	-	-	-	-	-	-	-	-	-	-	-
BOENDE PER 100 RE***	42	40	41	35	34	31	27	25	38	.	.

TAB.8 (FORTS.). BOSTADSHUSHÅLL UTOM HUSHÅLL MED GIFT SAMBOENDE MAN SOM HUSHÅLLSFÖRESTÄNDARE, EFTER FÖRESTÄNDARENS KÖN OCH CIVILSTÅND M.M. SAMT EFTER INKOMST

TÄRTORER

KÖN CIVILSTÅND HUSTYP LÄGENHETSSTORLEK KVALITETSGRUPP	INGEN IN- KOMST	INKOMSTKLASSER, KR							SUMMA INKOMST- TAGARE	INKOMST- SUMMA	MEDIAN- INKOMST KR
		-4999 -9999	5000 -9999	10000 -14999	15000 -19999	20000 -24999	25000 -29999	30000-			
										1000 KR	
HUSHÅLL MED GIFT EJ SAM- BOENDE MAN SOM HF	2447	815	1842	2356	3957	2839	1903	2537	16253	402376	18931
HUSTYP											
SMÅHUS	544	151	211	392	725	483	362	573	2900	89374	19792
ÖVRIGA HUS	1903	664	1631	1963	3232	2356	1540	1963	13353	313002	18738
LÄGENHETSSTORLEK											
1+R, 1 K, 1+RKV	574	151	513	362	1027	573	392	453	3474	81977	18456
1 RK	997	362	604	936	845	1027	392	332	4501	85548	17054
2 RK	544	211	543	422	1238	755	513	725	4411	108187	19146
3 RK	242	60	60	362	513	271	392	483	2145	58456	21389
4 RK	60	30	60	241	302	151	151	271	1208	38690	19500
5+RK	-	-	30	30	30	30	60	241	423	21612	33333
UPPGIFT SAKNAS	30	-	30	-	-	30	-	30	91	7907	22500
KVALITETSGRUPP											
1-2	846	211	664	1057	2084	1752	1329	2024	9123	261065	21552
3	302	151	422	211	604	392	241	241	2266	55390	17875
4-6	785	332	634	996	1057	543	211	241	4018	69526	15214
7	423	120	120	60	181	90	90	30	695	12720	16250
UPPGIFT SAKNAS	91	-	-	30	30	60	30	-	151	3675	21250
TRÅNGBODDA HUSH. NORM 1	-	30	60	90	271	120	-	120	695	15591	18056
NORM 2	453	90	271	483	664	543	211	271	2538	57579	18182
BOENDE PER 100 RE**	63	59	65	68	63	63	52	52	60	.	.
DÄRAV HUSH. MED 1 BOENDE	1722	634	1329	1480	2446	1812	1359	1601	10664	253737	18858
HUSTYP											
SMÅHUS	423	120	60	181	392	241	211	151	1359	37250	19038
ÖVRIGA HUS	1299	513	1268	1299	2054	1570	1147	1450	9305	216487	18824
LÄGENHETSSTORLEK											
1+R, 1 K, 1+RKV	393	151	453	271	845	453	302	422	2900	66038	18393
1 RK	785	271	483	694	543	845	392	271	3504	69243	17778
2 RK	423	211	362	302	694	362	392	573	2900	73755	19130
3 RK	91	-	-	120	211	120	241	241	936	29418	25313
4 RK	-	-	-	90	151	30	30	90	393	15016	18500
5+RK	-	-	30	-	-	-	-	-	30	268	7500
UPPGIFT SAKNAS	30	-	-	-	-	-	-	-	-	-	-
KVALITETSGRUPP											
1-2	514	151	513	634	1208	996	906	1299	5710	156669	21742
3	181	90	332	181	271	271	151	151	1450	34623	17222
4-6	604	302	422	604	785	483	181	151	2930	51437	15865
7	332	90	60	60	151	30	90	-	483	8311	16000
UPPGIFT SAKNAS	91	-	-	-	30	30	30	-	91	2698	22500
TRÅNGBODDA HUSH. NORM 1	-	-	-	-	-	-	-	-	-	-	-
NORM 2	-	-	-	-	-	-	-	-	-	-	-
BOENDE PER 100 RE**	47	48	49	42	43	47	40	36	43	.	.

TAB.8 (FORTS.). BOSTADSHUSHÅLL UTOM HUSHÅLL MED GIFT SAMBOENDE MAN SOM HUSHÅLLSFÖRESTÅNDARE, EFTER FÖRESTÅNDARENS KÖN OCH CIVILSTÅND M.M. SAMT EFTER INKOMST

TÄTORTER

KÖN CIVILSTÅND HUSTYP LÄGHNHETSSTORLEK KVALITETSGRUPP	INGEN IN- KOMST	INKOMSTKLASSER, KR							SUMMA INKOMST- TAGARE	INKOMST- SUMMA	MEDIAN- INKOMST KR
		-4999	5000 -9999	10000 -14999	15000 -19999	20000 -24999	25000 -29999	30000-			
										1000 KR	
HUSHÅLL MED GIFT EJ SAM- BOENDE KVINNA SOM HF	9667	1480	3776	4319	3081	1661	362	392	15075	207614	12640
HUSTYP											
SMÅHUS	1782	332	513	422	302	120	30	90	1813	22553	10714
ÖVRIGA HUS	7885	1147	3262	3897	2779	1540	332	302	13262	185060	12849
LÄGHNHETSSTORLEK											
1+R, 1 K, 1+RKV	967	271	543	785	664	181	-	30	2477	31725	12692
1 RK	1903	392	1329	1178	513	241	90	30	3776	43085	10705
2 RK	3504	453	966	1570	1178	483	60	30	4743	62547	13029
3 RK	2084	181	634	453	513	483	151	60	2477	37950	14667
4 RK	725	120	181	211	151	181	30	151	1027	19221	15000
5+RK	453	60	60	90	30	90	30	90	453	11644	17500
UPPGIFT SAKNAS	30	-	60	30	30	-	-	-	121	1441	10000
KVALITETSGRUPP											
1-2	6646	815	2024	3020	2326	1359	362	392	10301	156235	13825
3	1239	332	785	543	271	151	-	-	2084	21849	9519
4-6	1631	241	845	725	453	151	-	-	2417	27449	10833
7	151	90	90	-	-	-	-	-	181	953	5000
UPPGIFT SAKNAS	-	-	30	30	30	-	-	-	91	1128	12500
TRÅNGBODDA HUSH. NORM 1	604	151	211	302	120	-	30	-	816	8889	10750
NORM 2	3142	543	1147	1812	755	241	90	30	4622	54901	11708
BOENDE PER 100 RE***	77	77	76	84	74	61	58	44	74	.	.
DÄRAV HUSH. MED 1 BOENDE	2538	725	1419	1359	1178	664	90	151	5589	77111	12389
HUSTYP											
SMÅHUS	363	151	211	120	120	-	-	30	634	7091	8929
ÖVRIGA HUS	2175	573	1208	1238	1057	664	90	120	4954	70021	12805
LÄGHNHETSSTORLEK											
1+R, 1 K, 1+RKV	604	181	271	483	422	181	-	30	1571	21168	13438
1 RK	846	241	785	332	362	211	30	30	1994	23291	9808
2 RK	725	181	211	483	302	120	-	-	1299	16552	12656
3 RK	151	60	120	60	30	120	30	30	423	6006	12500
4 RK	151	60	-	-	30	30	30	30	181	3607	20000
5+RK	60	-	30	-	-	-	-	60	91	5929	..
UPPGIFT SAKNAS	-	-	-	-	30	-	-	-	30	559	17500
KVALITETSGRUPP											
1-2	1480	302	573	966	725	453	90	151	3263	51866	13906
3	574	211	392	211	151	120	-	-	1088	11763	9231
4-6	423	151	392	181	271	90	-	-	1088	12259	10000
7	60	60	60	-	-	-	-	-	121	652	5000
UPPGIFT SAKNAS	-	-	-	-	30	-	-	-	30	570	17500
TRÅNGBODDA HUSH. NORM 1	-	-	-	-	-	-	-	-	-	-	-
NORM 2	-	-	-	-	-	-	-	-	-	-	-
BOENDE PER 100 RE***	40	41	45	47	48	42	27	23	43	.	.

Tab. 9. Bostadshushåll efter antal barn (0–15 år) och lägenhetens kvalitetsgrupp samt efter inkomst. Samtliga hushåll och trångbodda hushåll

Dwelling households by number of children under 16 years of age, by quality group and by income. All households and households living in overcrowded dwellings

Hela riket

ANTAL BARN KVALITETSGRUPP TRÅNGBODDHET	INGEN INKOMST	INKOMSTKLASSER, KR									SUMMA INKOMST- TAGARE	INKOMST- SUMMA*** 1 000 KR	MEDIAN- INKOMST KR***
		-4999	5 000 -9999	10 000 -14 999	15 000 -19 999	20 000 -24 999	25 000 -29 999	30 000 -39 999	40 000 -49 999	50 000-			
SAMTLIGA HUSHÅLL	211859	139356	410124	337712	433204	405804	293908	320885	114040	109962	2564998	56765780	19563
HUSHÅLL MED 0 BARN	165790	126577	365444	251947	269136	203974	141863	156062	57277	53047	1625332	31424715	16276
KVALITETSGRUPP 1-2	61839	34378	155760	131562	165215	145126	112923	134704	53682	50691	984044	23056339	20176
ÖVRIGA KVALITETSGRUPPER	103951	92199	209684	120384	103920	58848	28940	21358	3594	2356	641287	8368376	10779
HUSHÅLL MED 1 BARN	22778	6132	25466	44740	78816	95099	73862	85643	27460	23261	460483	12169863	23948
KVALITETSGRUPP 1-2	14893	2900	13654	26644	52776	73862	62201	76792	26010	22355	357197	10175952	25704
ÖVRIGA KVALITETSGRUPPER	7885	3232	11811	18095	26040	21237	11660	8851	1450	906	103286	1993910	18553
HUSHÅLL MED 2 BARN	13866	4531	11721	25375	55041	73469	55645	59119	21750	22294	328951	9135221	24615
KVALITETSGRUPP 1-2	9274	2477	7038	16071	38789	59965	48697	55192	21025	21599	270858	7986295	26138
ÖVRIGA KVALITETSGRUPPER	4592	2054	4682	9304	16252	13503	6948	3927	725	694	58093	1148926	19001
HUSHÅLL MED 3+ BARN	9425	2114	7491	15648	30209	33260	22536	20059	7552	11358	150232	4035982	22954
KVALITETSGRUPP 1-2	6767	1299	4591	10966	22113	27702	19122	18065	7159	11086	122107	3492775	23986
ÖVRIGA KVALITETSGRUPPER	2658	815	2900	4682	8096	5558	3413	1993	392	271	28125	543207	18498
TRÅNGBODDA HUSHÅLL NORM 1	10422	4259	13715	17702	25798	26463	16856	12476	1963	755	119992	2404242	19713
HUSHÅLL MED 0 BARN	2084	1691	5770	3202	3534	3051	2235	1933	302	90	21811	365156	15342
KVALITETSGRUPP 1-2	483	332	1450	1027	1238	1268	1117	1117	271	30	7854	158473	19512
ÖVRIGA KVALITETSGRUPPER	1601	1359	4319	2175	2295	1782	1117	815	30	60	13957	206683	12986
HUSHÅLL MED 1 BARN	2991	1147	3715	6344	9304	8730	5286	4531	694	271	40028	816148	19732
KVALITETSGRUPP 1-2	967	211	1027	2265	3474	3987	3323	2749	513	211	17763	408416	22386
ÖVRIGA KVALITETSGRUPPER	2024	936	2688	4078	5830	4742	1963	1782	181	60	22264	407732	17940
HUSHÅLL MED 2 BARN	2538	634	1691	3323	4591	5770	4078	2628	302	181	23201	493757	21178
KVALITETSGRUPP 1-2	574	181	422	1057	1721	2809	2295	1812	211	120	10634	253685	23441
ÖVRIGA KVALITETSGRUPPER	1964	453	1268	2265	2869	2960	1782	815	90	60	12567	240072	19000
HUSHÅLL MED 3+ BARN	2809	785	2537	4833	8368	8911	5256	3383	664	211	34952	729180	20534
KVALITETSGRUPP 1-2	1390	302	815	2326	4289	6192	3594	2416	513	151	20603	463165	22073
ÖVRIGA KVALITETSGRUPPER	1420	483	1721	2507	4078	2718	1661	966	151	60	14350	266016	18019
TRÅNGBODDA HUSHÅLL NORM 2	48909	20210	80689	85311	131924	140383	93015	80417	15376	5558	652888	13568435	20296
HUSHÅLL MED 0 BARN	24530	13110	55222	40752	45646	37429	24530	25466	5316	1812	249289	4545317	16704
KVALITETSGRUPP 1-2	7703	3111	20542	17189	23593	22113	16736	18306	4501	1389	127484	2698392	19853
ÖVRIGA KVALITETSGRUPPER	16827	9999	34680	23563	22052	15316	7794	7159	815	422	121805	1846925	13442

HUSHÅLL MED 1 BARN	10845	3081	13352	22717	40722	47247	32263	30088	5679	1812	196966	4447211	21969
KVALITETSGRUPP 1-2	5921	1027	5830	11630	23623	34166	25224	24771	4954	1570	132801	3235440	23554
ÖVRIGA KVALITETSGRUPPER	4924	2054	7522	11086	17098	13080	7038	5316	725	241	64165	1211772	18339
HUSHÅLL MED 2 BARN	7160	2477	6555	11872	25678	33290	21750	15316	2235	1117	120294	2688011	22037
KVALITETSGRUPP 1-2	3535	1147	3353	6374	15527	24590	17159	12839	1903	876	83771	1977219	23148
ÖVRIGA KVALITETSGRUPPER	3625	1329	3202	5498	10150	8700	4591	2477	332	241	36523	710793	19055
HUSHÅLL MED 3+ BARN	6374	1540	5558	9969	19877	22415	14470	9546	2144	815	86339	1887895	21388
KVALITETSGRUPP 1-2	4260	906	3172	6223	13231	18125	11751	8065	1842	694	64014	1465754	22338
ÖVRIGA KVALITETSGRUPPER	2115	634	2386	3745	6646	4289	2718	1480	302	120	22325	422141	18307
ICKE TRÅNGBODDA HUSHÅLL ENLIGT NORM 1	201437	135096	396409	320009	407405	379340	277051	308408	112077	109207	2445006	54361537	19553
HUSHÅLL MED 0 BARN	163705	124886	359674	248745	265601	200923	139628	154128	56975	52957	1603520	31059559	16289
KVALITETSGRUPP 1-2	61355	34046	154310	130535	163977	143857	111805	133586	53410	50661	976190	22897866	20182
ÖVRIGA KVALITETSGRUPPER	102350	90839	205364	118209	101624	57065	27822	20542	3564	2295	627330	8161693	10739
HUSHÅLL MED 1 BARN	19787	4984	21750	38396	69512	86368	68575	81112	26765	22989	420456	11353714	24376
KVALITETSGRUPP 1-2	13927	2688	12627	24379	49301	69874	58878	74043	25496	22143	339434	9767536	25921
ÖVRIGA KVALITETSGRUPPER	5861	2295	9123	14017	20210	16494	9697	7069	1268	845	81022	1586178	18729
HUSHÅLL MED 2 BARN	11329	3897	10029	22052	50449	67699	51567	56491	21448	22113	305750	8641464	24907
KVALITETSGRUPP 1-2	8700	2295	6615	15014	37067	57156	46401	53380	20814	21478	260225	7732610	26289
ÖVRIGA KVALITETSGRUPPER	2628	1601	3413	7038	13382	10543	5165	3111	634	634	45526	908854	19001
HUSHÅLL MED 3+ BARN	6616	1329	4954	10815	21841	24348	17279	16675	6887	11147	115279	3306801	23840
KVALITETSGRUPP 1-2	5377	996	3776	8639	17823	21509	15527	15648	6646	10935	101504	3029610	24537
ÖVRIGA KVALITETSGRUPPER	1239	332	1178	2175	4017	2839	1752	1027	241	211	13776	277191	18985
ICKE TRÅNGBODDA HUSHÅLL ENLIGT NORM 2	162950	119146	329434	252400	301279	265420	200893	240467	98664	104404	1912110	43197345	19233
HUSHÅLL MED 0 BARN	141260	113466	310221	211194	223489	166544	117333	130595	51960	51235	1376043	26879398	16189
KVALITETSGRUPP 1-2	54135	31266	135217	114373	141622	123013	96187	116397	49181	49301	856560	20357947	20236
ÖVRIGA KVALITETSGRUPPER	87124	82200	175003	96821	81867	43531	21146	14198	2779	1933	519483	6521451	10131
HUSHÅLL MED 1 BARN	11933	3051	12114	22022	38094	47851	41598	55555	21781	21448	263517	7722652	26037
KVALITETSGRUPP 1-2	8972	1872	7824	15014	29152	39695	36976	52020	21056	20784	224396	6940513	27520
ÖVRIGA KVALITETSGRUPPER	2961	1178	4289	7008	8942	8156	4622	3534	725	664	39121	782139	18961
HUSHÅLL MED 2 BARN	6707	2054	5165	13503	29363	40178	33895	43803	19515	21176	208657	6447209	27074
KVALITETSGRUPP 1-2	5740	1329	3685	9697	23261	35375	31538	42353	19122	20723	187087	6009076	28202
ÖVRIGA KVALITETSGRUPPER	967	725	1480	3806	6102	4803	2356	1450	392	453	21570	438133	18911
HUSHÅLL MED 3+ BARN	3051	573	1933	5679	10331	10845	8065	10512	5407	10543	63893	2148086	26601
KVALITETSGRUPP 1-2	2507	392	1419	4742	8881	9576	7371	9999	5316	10392	58093	2027020	27736
ÖVRIGA KVALITETSGRUPPER	544	181	513	936	1450	1268	694	513	90	151	5800	121066	19375

TAB.9 (FORTS.). BOSTADSHUSHÅLL EFTER ANTAL BARN (0-15 ÅR) OCH LÄGENHETENS KVALITETSGRUPP SAMT EFTER INKOMST

TÄRTORTER

ANTAL BARN KVALITETSGRUPP TRÅNGBODDHET	INGEN INKOMST	INKOMSTKLASSER, KR									SUMMA INKOMST- TAGARE	INKOMST- SUMMA 1000 KR	MEDIAN- INKOMST KR
		-4999 -9999	5000 -9999	10000 -14999	15000 -19999	20000 -24999	25000 -29999	30000 -39999	40000 -49999	50000-			
SAMTLIGA HUSHÅLL	153797	80236	281854	234939	327078	340551	258955	296355	107304	103407	2030683	48402774	21339
HUSHÅLL MED 0 BARN	117515	72684	256236	185063	214668	175728	126759	144884	54014	50087	1280128	26821619	17937
KVALITETSGRUPP 1-2	54286	27822	133042	110445	142739	130565	103981	126487	51023	48093	874203	21035069	20883
ÖVRIGA KVALITETSGRUPPER	63228	44861	123194	74617	71928	45163	22777	18397	2990	1993	405925	5786549	12339
HUSHÅLL MED 1 BARN	18337	3806	15950	28487	57277	79481	65584	79873	25678	21992	378132	10574466	25310
KVALITETSGRUPP 1-2	13081	2114	10210	19575	42353	65312	56763	72442	24469	21176	314420	9236724	26554
ÖVRIGA KVALITETSGRUPPER	5256	1691	5739	8911	14923	14168	8821	7431	1208	815	63712	1337742	20208
HUSHÅLL MED 2 BARN	11147	2416	6072	13835	37218	60328	48576	54437	20693	20904	264484	7831122	26273
KVALITETSGRUPP 1-2	8096	1782	4622	10241	29363	51839	43682	51537	20089	20391	233550	7153239	27166
ÖVRIGA KVALITETSGRUPPER	3051	634	1450	3594	7854	8488	4893	2900	604	513	30935	677883	21139
HUSHÅLL MED 3+ BARN	6797	1329	3594	7552	17914	25013	18035	17159	6917	10422	107939	3175568	24713
KVALITETSGRUPP 1-2	5166	936	2628	6011	14772	22264	16101	15859	6676	10180	95432	2908376	25342
ÖVRIGA KVALITETSGRUPPER	1631	392	966	1540	3141	2749	1933	1299	241	241	12507	267192	20385
TRÅNGBODDA HUSHÅLL NORM 1	7764	2658	7824	11177	18216	22203	14923	11449	1842	634	90931	1945317	21259
HUSHÅLL MED 0 BARN	1329	815	3051	2175	2688	2507	2054	1842	302	90	15528	294576	18202
KVALITETSGRUPP 1-2	483	271	1299	936	1117	1238	1057	1087	271	30	7311	150819	20122
ÖVRIGA KVALITETSGRUPPER	846	543	1752	1238	1570	1268	996	755	30	60	8217	143757	16827
HUSHÅLL MED 1 BARN	2447	936	2598	4591	7582	7884	4984	4289	664	181	33714	712668	20728
KVALITETSGRUPP 1-2	876	211	876	1963	3262	3866	3292	2688	483	120	16766	386714	22676
ÖVRIGA KVALITETSGRUPPER	1571	725	1721	2628	4319	4017	1691	1601	181	60	16948	325955	18934
HUSHÅLL MED 2 BARN	1994	392	966	1963	3111	4742	3685	2446	302	181	17793	404905	22596
KVALITETSGRUPP 1-2	574	181	332	815	1359	2507	2205	1752	211	120	9486	232397	24096
ÖVRIGA KVALITETSGRUPPER	1420	211	634	1147	1752	2235	1480	694	90	60	8308	172509	20912
HUSHÅLL MED 3+ BARN	1994	513	1208	2446	4833	7069	4199	2869	573	181	23896	533167	22083
KVALITETSGRUPP 1-2	967	271	543	1480	3081	5316	3111	2175	483	151	16615	386542	22756
ÖVRIGA KVALITETSGRUPPER	1027	241	664	966	1752	1752	1087	694	90	30	7280	146625	20043
TRÅNGBODDA HUSHÅLL NORM 2	37520	12144	53803	59452	101201	121925	84495	76248	14953	5014	529240	11641088	21559
HUSHÅLL MED 0 BARN	17733	7552	37943	30511	37610	33653	22929	24620	5256	1721	201799	3964401	18309
KVALITETSGRUPP 1-2	7099	2749	18578	15739	21539	21116	16282	18065	4501	1329	119902	2580577	20318
ÖVRIGA KVALITETSGRUPPER	10634	4803	19364	14772	16071	12536	6646	6555	755	392	81898	1383824	15625

HUSHÅLL MED 1 BARN	9153	2235	9093	16313	32263	42414	29937	28789	5558	1570	168176	3948104	22851
KVALITETSGRUPP 1-2	5498	936	4954	10059	21025	32686	24197	24228	4893	1359	124342	3065810	23854
ÖVRIGA KVALITETSGRUPPER	3655	1299	4138	6253	11237	9727	5739	4561	664	211	43834	882294	19550
HUSHÅLL MED 2 BARN	5861	1419	3806	7431	19001	28547	19877	14349	2175	966	97577	2289205	23000
KVALITETSGRUPP 1-2	3293	1027	2658	4893	13322	22626	16403	12325	1903	815	75977	1829284	23555
ÖVRIGA KVALITETSGRUPPER	2568	392	1147	2537	5679	5921	3474	2024	271	151	21600	459921	20880
HUSHÅLL MED 3+ BARN	4773	936	2960	5196	12325	17310	11751	8488	1963	755	61688	1439377	22723
KVALITETSGRUPP 1-2	3383	604	2114	3987	9576	15074	10120	7461	1782	664	51386	1227054	23121
ÖVRIGA KVALITETSGRUPPER	1390	332	845	1208	2749	2235	1631	1027	181	90	10301	212324	20034
ICKE TRÅNGBODDA HUSHÅLL ENLIGT NORM 1	146033	77578	274030	223761	308861	318347	244032	284905	105461	102772	1939752	46457457	21345
HUSHÅLL MED 0 BARN	116186	71868	253185	182888	211980	173221	124704	143041	53712	49996	1264600	26527043	17933
KVALITETSGRUPP 1-2	53803	27551	131743	109509	141622	129326	102923	125399	50751	48063	866892	20884250	20890
ÖVRIGA KVALITETSGRUPPER	62383	44317	121442	73378	70357	43894	21781	17642	2960	1933	397708	5642793	12255
HUSHÅLL MED 1 BARN	15890	2869	13352	23895	49694	71596	60600	75584	25013	21811	344419	9861797	25891
KVALITETSGRUPP 1-2	12205	1903	9334	17612	39091	61446	53470	69753	23986	21056	297654	8850010	26818
ÖVRIGA KVALITETSGRUPPER	3686	966	4017	6283	10603	10150	7129	5830	1027	755	46764	1011787	20744
HUSHÅLL MED 2 BARN	9153	2024	5105	11872	34106	55585	44891	51990	20391	20723	246691	7426216	26632
KVALITETSGRUPP 1-2	7522	1601	4289	9425	28004	49332	41477	49785	19877	20270	224064	6920842	27336
ÖVRIGA KVALITETSGRUPPER	1631	422	815	2446	6102	6253	3413	2205	513	453	22627	505374	21220
HUSHÅLL MED 3+ BARN	4803	815	2386	5105	13080	17944	13835	14289	6344	10241	84043	2642401	25972
KVALITETSGRUPP 1-2	4199	664	2084	4531	11691	16947	12990	13684	6192	10029	78817	2521834	26343
ÖVRIGA KVALITETSGRUPPER	604	151	302	573	1389	996	845	604	151	211	5226	120567	20985
ICKE TRÅNGBODDA HUSHÅLL ENLIGT NORM 2	116276	68092	228051	175486	225876	218626	174459	220106	92350	98392	1501442	36761686	21217
HUSHÅLL MED 0 BARN	99782	65131	218293	154551	177057	142075	103830	120264	48758	48365	1078328	22857217	17857
KVALITETSGRUPP 1-2	47187	25073	114463	94706	121200	109449	87698	108421	46522	46764	754301	18454492	20992
ÖVRIGA KVALITETSGRUPPER	52595	40057	103830	59845	55857	32626	16131	11842	2235	1601	324027	4402725	11514
HUSHÅLL MED 1 BARN	9184	1570	6857	12174	25013	37067	35647	51084	20119	20421	209956	6626361	28127
KVALITETSGRUPP 1-2	7583	1178	5256	9515	21327	32626	32565	48214	19575	19817	190078	6170914	28859
ÖVRIGA KVALITETSGRUPPER	1601	392	1601	2658	3685	4440	3081	2869	543	604	19878	455448	21803
HUSHÅLL MED 2 BARN	5287	996	2265	6404	18216	31780	28699	40088	18518	19938	166907	5541916	29145
KVALITETSGRUPP 1-2	4803	755	1963	5347	16041	29212	27279	39211	18186	19575	157573	5323955	29668
ÖVRIGA KVALITETSGRUPPER	483	241	302	1057	2175	2567	1419	876	332	362	9335	217962	21735
HUSHÅLL MED 3+ BARN	2024	392	634	2356	5588	7703	6283	8670	4954	9667	46251	1736191	30192
KVALITETSGRUPP 1-2	1782	332	513	2024	5196	7189	5981	8398	4893	9515	44045	1681323	30935
ÖVRIGA KVALITETSGRUPPER	242	60	120	332	392	513	302	271	60	151	2205	54868	21912

**Tab. 10. Bostadshushåll efter antal boende, antal barn (0—15 år), lägenhetens hustyp, storlek och kvalitetsgrupp samt efter hushållsföre-
ståndarens socio-ekonomiska grupp**

*Dwelling households by number of occupants, number of children under 16 years of age, type of building, size of dwelling and quality group
and by socio-economic group of the head of household*

104

Hela riket

ANTAL BOENDE ANTAL BARN HUSTYP LÄGENHETSSTORLEK KVALITETSGRUPP M M	TOTALT	HUSHÅLL MED FÖRVARVSARBETANDE FÖRESTÄNDARE EFTER DENNES SOCIO-EKONOMISKA GRUPP										HUSHÅLL MED EJ FÖR VÄRVSARBETANDE FÖRE- STÄNDARE	
		1. FÖRETAGARE INOM JORD- BRUK, SKOGS- BRUK M M	2. ANSTÄLLDA INOM JORD- BRUK, SKOGS- BRUK M M	3. FÖRETAGARE INOM INDUSTRI- HANDELS-, TRANS- PORT- OCH SERVICEYRKEN	4. FÖRETAGARE INOM FRIA YRKEN (LÄKARE, ADVOKATER M FL)	5. FÖRETAGS- LEDARE (ANSTÄLLDA)	6. ANSTÄLLDA INOM TEKNISKA, HUMANISTISKA, KONTORSTEKN. OCH KOMMER- SIELLA YRKEN	7. ANSTÄLLDA INOM HUVUD- SÄKLIGEN IN- DUSTRI- OCH TRANSPORT- YRKEN	8. ANSTÄLLDA INOM VISSA SERVICEYRKEN (HEMBITRÄDEN M FL)	9. MILITÄRER	10. PERSONER MED EJ IDENTIFIKER- BAR SOCIO- EKONOMISK GRUPP		SAMLIGA
SAMLIGA HUSHÅLL	2776857	175457	67669	157361	18941	50208	656815	847135	72654	14108	3927	2064276	712581
HUSHÅLL EFTER ANTAL BOENDE													
1	614008	11298	11510	16132	2719	3021	124131	93710	28216	846	1057	292639	321369
2	769950	40602	16978	40904	4713	10392	145217	219744	20633	2477	966	502626	267324
3	590505	42595	15558	39816	4350	12054	155519	227538	11993	3595	665	513682	76823
4	480391	38306	12023	34922	3806	15316	151138	183644	7552	4803	634	452146	28246
5+	322003	42656	11600	25587	3353	9425	80810	122500	4260	2387	604	303183	18820
ANTAL BOENDE***	7638321	618056	208053	498849	58606	172285	1919028	2636051	160866	49121	10905	6331821	1306500
HUSHÅLL EFTER ANTAL BARN (0-15 ÅR)													
0	1791121	103498	40541	89903	11268	24832	347168	447221	56311	5680	2266	1128687	662434
1	483261	31478	11721	31841	3232	11389	148631	200863	9727	3897	755	453535	29726
2	342817	24439	9184	23775	2809	10301	116427	133768	4773	3383	514	329374	13443
3+	159657	16041	6223	11842	1631	3686	44589	65283	1843	1148	393	152679	6978
ANTAL BARN****	1710039	136215	52897	119176	14168	43864	525947	693066	25738	14531	3172	1628775	81264
HUSTYP													
ENFAMILJSHUS	1021836	154733	42958	71023	7250	20814	171620	281522	12416	3474	1057	766868	254968
TVÄFAMILJSHUS	244153	17219	11480	16011	1359	2236	38849	74104	4743	876	242	167119	77034
ÖVRIGA HUS	1510868	3504	13232	70328	10332	27158	446345	491509	55495	9758	2628	1130288	380579
LÄGENHETSSTORLEK													
1+R, 1 K, 1+RKV	231405	816	2961	6616	1148	1541	61869	56552	12537	695	514	145247	86157
1 RK	380549	4803	9153	11178	1541	785	53924	116367	17491	453	846	216542	164007
2 RK	794449	35889	23473	35859	2236	4924	151803	300071	22899	2749	1087	580989	213460
3 RK	698867	54226	19062	45314	3746	10724	184822	227296	12597	4773	785	563347	135520
4 RK	394627	40994	9546	33533	3897	11147	115128	103619	4622	3232	423	326142	68485
5+RK	268170	38185	3202	24258	6374	21026	88091	40451	2084	2175	181	226027	42143
UPPGIFT SAKNAS	8791	544	272	604	-	60	1178	2779	423	30	91	5981	2809
UPPLÄTELSEFORM													
ÄGARE	983470	148419	27702	83348	7885	17854	146516	273849	10936	2598	816	719923	263547
BOSTADSRÄTT SINNEHAVARE	335174	363	1541	13866	1450	6888	113980	114283	7673	2628	151	262823	72351
ÖVRIGA	1458213	26675	38426	60147	9607	25467	396318	459003	54045	8882	2960	1081530	376682
KVALITETSGRUPP													
1-2	1826980	78514	30904	113376	15951	47912	568694	564767	44287	12537	2054	1478997	347983
3	305962	9818	6676	15044	1057	1148	45767	93498	11600	755	514	185879	120083
4-6	460695	58909	18639	22053	1662	997	36161	147785	13171	665	906	300947	159748
7	160443	24772	10634	5408	211	121	4773	36251	3081	91	363	85704	74738
UPPGIFT SAKNAS	22778	3444	816	1480	60	30	1420	4834	514	60	91	12748	10030
TRÅNGBODDA HUSHÅLL NORM 1	130414	7613	6012	7099	574	302	16676	71989	2840	302	423	113829	16585
NORM 2	701797	36946	23594	33502	2417	3957	124826	339162	18851	2779	1480	587514	114283
BOENDE PER 100 RE	76	77	87	77	65	64	75	91	78	81	88	81	58

HUSHÅLL MED GIFT SAMBOENDE MAN SOM HUSHÅLLSFÖRESTÅNDARE	1805803	135822	47489	128874	14682	45163	458459	680771	24349	12960	2175	1550744	255059
HUSHÅLL EFTER ANTAL BOENDE													
2	555100	27521	12416	34046	3746	9002	100054	177088	8761	2236	483	375353	179747
3	503894	33412	12869	36433	3957	11751	136094	209805	7371	3565	483	455741	48154
4	446406	34771	11298	33835	3625	15075	144643	176242	5287	4803	634	430213	16192
5+	300403	40118	10906	24560	3353	9335	77669	117636	2930	2356	574	289437	10966
ANTAL BOENDE***	6077124	524860	172647	448671	52051	164128	1603248	2347036	77608	47550	8126	5445927	631197
HUSHÅLL EFTER ANTAL BARN (0-15 ÅR)													
0	914351	67126	22476	64860	7371	20240	178055	303031	15014	4592	816	683581	230770
1	421936	29636	10301	29484	2961	11117	127665	186332	5045	3867	544	406952	14984
2	319828	23352	8731	23110	2719	10211	110023	128270	3323	3383	453	313575	6253
3+	149688	15709	5981	11419	1631	3595	42716	63138	967	1118	363	146637	3051
ANTAL BARN***	1568628	131109	49815	113980	13715	43109	486071	660198	15044	14410	2689	1530141	38487
HUSHÅLL MED ÖVRIGA MÄN SOM HF	380851	33502	18579	17461	2356	3353	52776	124161	5861	1148	1088	260285	120566
HUSHÅLL EFTER ANTAL BOENDE													
1	234939	9848	10634	9697	1601	2084	36584	73047	4229	846	785	149356	85584
2	86883	11208	4290	3988	544	936	10271	29877	1057	242	151	62564	24319
3	35919	7552	2356	2266	151	121	3837	12477	272	30	121	29182	6737
4	13866	2930	695	725	60	151	1118	5347	272	-	-	11298	2568
5+	9244	1964	604	785	-	60	967	3414	30	30	30	7885	1359
ANTAL BOENDE	623887	77457	32294	31901	3383	5256	78394	210893	8700	1571	1662	451511	172375
HUSHÅLL EFTER ANTAL BARN (0-15 ÅR)													
0	353753	31237	16857	15195	2236	3081	48939	111322	5559	1088	997	236510	117243
1	17884	1329	1148	1571	60	211	2749	8187	211	30	60	15558	2326
2	6586	755	363	393	60	30	876	3172	91	-	-	5740	846
3+	2628	181	211	302	-	30	211	1480	-	30	30	2477	151
ANTAL BARN	40148	3414	2538	3504	181	393	5287	19636	393	121	211	35677	4471
HUSHÅLL MED KVINNA SOM HF	590203	6133	1601	11026	1903	1692	145580	42203	42444	-	664	253246	336957
HUSHÅLL EFTER ANTAL BOENDE													
1	379069	1450	876	6435	1118	936	87547	20663	23986	-	272	143284	235785
2	127967	1873	272	2870	423	453	34892	12779	10815	-	332	64709	63259
3	50692	1631	332	1118	242	181	15588	5256	4350	-	60	28759	21932
4	20120	604	30	363	121	91	5377	2054	1994	-	-	10634	9486
5+	12356	574	91	242	-	30	2175	1450	1299	-	-	5861	6495
ANTAL BOENDE	937310	15739	3112	18277	3172	2900	237386	78122	74557	-	1117	434382	502928
HUSHÅLL EFTER ANTAL BARN (0-15 ÅR)													
0	523017	5136	1208	9848	1662	1510	120173	32868	35738	-	453	208597	314420
1	43441	514	272	785	211	60	18216	6344	4471	-	151	31025	12416
2	16404	332	91	272	30	60	5528	2326	1359	-	60	10060	6344
3+	7341	151	30	121	-	60	1662	665	876	-	-	3565	3776
ANTAL BARN	101262	1692	544	1692	272	363	34590	13232	10301	-	272	62957	38306

TAB.10 (FORTS.). BOSTADSHUSHALL EFTER ANTAL BOENDE M.M. SAMT EFTER HUSHÄLLSFÖREStÄNDARENS SOCIO-EKONOMISKA GRUPP

TRÄTORTER

ANTAL BOENDE ANTAL BARN HUSTYP LÄGNETSSTÖRLEK KVALITETSGRUPP M M	TOTALT	HUSHÄLL MED FÖRVARVSARBETANDE FÖREStÄNDARE EFTER DENNES SOCIO-EKONOMISKA GRUPP										HUSHÄLL MED EJ FÖR VÄRVÄRBBE- TANDE FÖRE- StÄNDARE	
		1 FÖRETAGARE INOM JORD- BRUK, SKOGS- BRUK M M	2 ANSTÄLLDA INOM JORD- BRUK, SKOGS- BRUK M M	3 FÖRETAGARE INOM INDUSTRI- HANDELS, TRANS- PORT- OCH SERVICEVYRKEN	4 FÖRETAGARE INOM FRIA YRKEN LÄKARE, ADVOKATER M FL	5 FÖRETAGS- LEDARE (ANSTÄLLDA)	6 ANSTÄLLDA INOM TEKNISKA, HUMANISTISKA, KONTORSTEKNI- SK OCH KOMMER- SIELLA YRKEN	7 ANSTÄLLDA INOM HUVUD- SÄKLIEN IN- DUSTRI- OCH TRANSPORT- YRKEN	8 ANSTÄLLDA INOM VISSA SERVICEVYRKEN (HEMBITRADEN M FL)	9 MILITÄRER	10 PERSONER MED EJ IDENTIFIK- BAR SOCIO- EKONOMISK GRUPP		SÄMMLIGA
SÄMMLIGA HUSHÄLL	2184479	16313	21026	120989	17250	47701	621017	720980	65645	13292	3202	1647415	537064
HUSHÄLL EFTER ANTAL BOENDE													
1	508184	997	3746	13141	2387	2658	119146	83408	26222	816	876	253397	254787
2	603374	4048	5196	32989	4199	9667	138299	189806	18367	2417	755	405744	197630
3	468640	4139	5377	31025	4018	11751	147815	197026	10604	3353	514	415622	53018
4	382090	3686	3837	27007	3535	14803	141954	155579	6767	4441	544	362151	19938
5+	222191	3444	2870	16827	3112	8821	73802	95160	3686	2266	514	210500	11691
ANTAL BOENDE***	5870310	55857	62262	373269	53833	163826	1801362	2206381	143556	46070	9032	4915448	954862
HUSHÄLL EFTER ANTAL BARN (0-15 ÅR)													
0	1397643	9516	12537	70962	10241	23473	329978	383691	51145	5378	1812	898733	498910
1	396469	3021	4531	24319	2900	11087	140897	173765	8640	3655	634	373450	23020
2	275631	2507	2719	18095	2598	9697	109268	112953	4199	3172	423	265632	9999
3+	114736	1269	1239	7613	1510	3444	40873	50571	1662	1088	332	109600	5136
ANTAL BARN***	1332269	12537	14863	86097	13020	41538	491297	572561	22959	13655	2689	1271216	61053
HUSTYP													
ENFAMILJSHUS	539451	11963	8640	42988	6012	18760	146456	181076	7975	3021	453	427344	112107
TVAFAMILJSHUS	165911	2356	3323	11389	1057	1964	32324	56733	3655	634	121	113558	52353
ÖVRIGA HUS	1479118	1994	9063	66612	10181	26977	442237	483171	54015	9637	2628	1106514	372604
LÄGNETSSTÖRLEK													
1+R, 1 K, 1+RKV	220378	151	1601	6012	1148	1480	60449	53924	12144	634	514	138057	82321
1 RK	324813	665	3565	9486	1359	755	52444	106066	16434	453	755	191981	132831
2 RK	630049	2961	6586	28337	2024	4682	145640	263215	20754	2659	815	477673	152377
3 RK	524105	4652	4743	34741	3293	10362	174218	184701	10755	4531	544	432540	91565
4 RK	285963	3957	3142	24198	3414	10694	107183	79934	3655	3142	393	239712	46251
5+RK	193099	3927	1269	17763	6012	19666	79934	31116	1541	1873	121	163222	29877
UPPGIFT SAKNAS	6072	-	121	453	-	60	1148	2024	363	-	60	4229	1843
UPPLÄTSEFORM													
ÄGARE	556187	12809	7734	53350	6616	16102	129689	185396	7492	2296	453	421936	134251
BOSTADSÄTTSINNEHAVARE	335054	363	1541	13836	1450	6888	113950	114252	7673	2628	151	262732	72322
ÖVRIGA	1293238	3142	11751	53803	9184	24711	377377	421332	50480	8368	2598	962747	330492
KVALITETSGRUPP													
1-2	1598234	9486	11842	93196	14833	45798	543257	512927	41689	11933	1873	1286834	311400
3	258956	1450	2447	12054	997	1057	42897	82260	10483	695	483	154824	104132
4-6	273879	4048	4834	13262	1269	755	30874	107093	11510	514	695	174853	99027
7	41961	1027	1692	1662	91	60	2840	15497	1541	91	121	24621	17340
UPPGIFT SAKNAS	11449	302	211	816	60	30	1148	3202	423	60	30	6284	5166
TRÄNGBODDA HUSHÄLL													
NORM 1	98694	725	1752	5015	453	272	15286	60842	2658	272	363	87638	11057
NORM 2	566760	3081	7371	25467	2205	3776	118905	297171	17340	2658	1239	479213	87547
BOENDE PER 100 RE	77	75	86	76	65	65	76	91	79	82	93	82	59

HUSHÅLL MED GIFT SAMBOENDE MAN SOM HUSHÅLLSFÖRESTÅNDARE	1411599	13413	15075	98634	13504	43079	430636	577092	21207	12174	1843	1226657	184942
HUSHÅLL EFTER ANTAL BOENDE													
2	439518	3353	4169	27611	3353	8308	94797	153525	7764	2175	423	305478	134040
3	406076	3414	4592	28518	3686	11449	129085	182224	6284	3323	393	372966	33110
4	357409	3474	3625	26131	3353	14561	135731	149688	4682	4441	544	346231	11178
5+	208597	3172	2689	16374	3112	8761	71023	91656	2477	2236	483	201981	6616
ANTAL BOENDE***	4671506	48909	52172	335718	48033	156244	1499026	1962923	67186	44529	6918	4221657	449849
HUSHÅLL EFTER ANTAL BARN (0-15 ÅR)													
0	703881	7009	7341	51266	6797	19274	167814	259167	13111	4320	695	536793	167088
1	344147	2779	3957	22476	2658	10845	120627	160986	4350	3625	483	332788	11359
2	256660	2387	2568	17522	2538	9607	103135	108090	2870	3172	363	252249	4411
3+	106911	1239	1208	7371	1510	3353	39061	48849	876	1057	302	104827	2084
ANTAL BARN***	1215479	11963	13896	82260	12658	40813	452871	544254	13171	13534	2266	1187686	27793
HUSHÅLL MED ÖVRIGA MÄN SOM HF	264756	2417	5105	12295	2024	3051	49211	103800	5377	1118	785	185184	79572
HUSHÅLL EFTER ANTAL BOENDE													
1	177934	876	3323	7311	1390	1843	34650	63712	3927	816	604	118451	59483
2	54951	574	906	2689	453	906	9486	24137	967	242	91	40451	14501
3	19878	514	574	1480	121	121	3414	9818	181	30	60	16313	3565
4	7734	211	181	514	60	151	967	3988	272	-	-	6344	1390
5+	4260	242	121	302	-	30	695	2145	30	30	30	3625	634
ANTAL BOENDE	402511	5800	8247	20965	2900	4803	71566	169506	7945	1541	1178	294452	108059
HUSHÅLL EFTER ANTAL BARN (0-15 ÅR)													
0	245845	2115	4652	10755	1933	2809	45918	93347	5075	1057	725	168388	77457
1	12779	181	332	1088	30	181	2447	6737	211	30	30	11268	1510
2	4592	121	121	332	60	30	665	2658	91	-	-	4078	514
3+	1541	-	-	121	-	30	181	1057	-	30	30	1450	91
ANTAL BARN	27309	423	574	2236	151	363	4441	15618	393	121	181	24500	2809
HUSHÅLL MED KVINNA SOM HF	508124	483	846	10060	1722	1571	141169	40088	39061	-	574	235574	272550
HUSHÅLL EFTER ANTAL BOENDE													
1	330250	121	423	5830	997	816	84496	19697	22295	-	272	134946	195304
2	108905	121	121	2689	393	453	34016	12144	9637	-	241	59815	49090
3	42686	211	211	1027	211	181	15316	4985	4139	-	60	26343	16343
4	16948	-	30	363	121	91	5256	1903	1813	-	-	9576	7371
5+	9335	30	60	151	-	30	2084	1359	1178	-	-	4894	4441
ANTAL BOENDE	796292	1148	1843	16585	2900	2779	230770	73953	68425	-	936	399339	396953
HUSHÅLL EFTER ANTAL BARN (0-15 ÅR)													
0	447916	393	544	8942	1510	1390	116246	31176	32959	-	393	193552	254364
1	39544	60	242	755	211	60	17824	6042	4078	-	121	29394	10150
2	14380	-	30	242	-	60	5468	2205	1239	-	60	9305	5075
3+	6284	30	30	121	-	60	1631	665	785	-	-	3323	2961
ANTAL BARN	89481	151	393	1601	211	363	33986	12688	9395	-	242	59029	30451

Tab. 11. Förvärsarbetande och ej förvärsarbetande vuxen befolkning efter kön, civilstånd och ålder samt efter inkomst

Economically active and economically inactive adult population by sex, marital status and age and by income

Hela riket

KÖN: CIVILSTÅND ÅLDER	INGEN INKOMST	INKOMSTKLASSER, KR									SUMMA INKOMST- TAGARE	INKOMST- SUMMA*** 1000 KR	MEDIAN- INKOMST KR***
		-4999	5000 -9999	10000 -14999	15000 -19999	20000 -24999	25000 -29999	30000 -39999	40000 -49999	50000-			
FÖRVÄRSARBETANDE													
MÄN	105105	70130	209515	332168	571050	461965	223596	176048	61295	71848	2177620	46608130	19176
16-24	30422	25537	77305	89456	77547	29306	6602	2291	391	180	308621	4075701	12877
25-34	23578	5819	18964	50411	124431	115777	53275	35637	8080	5125	417524	8944584	20395
35-44	17035	7055	20110	46733	112069	117647	62893	55838	19055	20713	462117	11291633	21916
45-54	15739	10070	29336	58069	124340	116682	62622	48210	19416	25989	494740	12017399	21095
55-64	14412	14381	41125	64642	111285	70883	32622	28100	12452	15617	391112	8334067	18388
65-	3920	7266	22673	22854	21376	11668	5577	5969	1899	4221	103507	1944747	14772
DÄRAV OGIFTA	49025	42904	117707	140229	138541	66300	22220	12060	2804	2110	544880	7966860	13987
GIFTA	49326	23336	80622	177315	409443	380378	194350	159254	57074	67687	1549464	37026616	21104
ÅNKLINGAR	2201	1778	5577	5306	8924	5065	2412	1628	633	904	32231	605587	16934
SKILDA	4553	2110	5607	9316	14140	10221	4613	3105	783	1145	51045	1009066	18001
KVINNOR	170501	134139	291314	301293	155667	61175	23849	14321	3346	2773	987881	11868591	11137
16-24	41427	38863	89878	95245	17457	2261	301	180	30	-	244219	2344017	9631
25-34	25176	16884	36693	55024	40944	14291	4703	2231	663	301	171737	2300131	12934
35-44	35427	25447	58311	54210	37266	16643	6060	3407	723	723	202792	2560701	11627
45-54	38412	27617	61868	55084	35607	15346	6844	3587	934	693	207586	2589327	11299
55-64	25749	20442	36482	36120	21014	11095	5276	4522	874	693	136521	1771518	11569
65-	4312	4884	8080	5607	3376	1537	663	391	120	361	25025	302897	9720
DÄRAV OGIFTA	48422	48331	105858	121024	55416	21979	9286	4793	1266	783	368741	4423638	11247
GIFTA	110291	78451	163325	145415	75165	28070	10643	6301	1477	1386	510237	5846845	10459
ÅNKOR	5035	3407	9406	13537	9678	5819	2381	2020	391	361	47005	726792	13948
SKILDA	6754	3949	12723	21316	15406	5306	1537	1206	211	241	61899	871316	13349
BÅDA KÖNEN**	275606	204269	500829	633462	726717	523141	247445	190370	64642	74622	3165501	58476721	16680
16-24	71849	64401	167184	184701	95004	31567	6904	2472	422	180	552840	6419718	11214
25-34	48753	22703	55657	105436	165375	130069	57979	37869	8743	5427	589261	11244714	18351
35-44	52462	32502	78421	100943	149335	134290	68954	59245	19778	21437	664909	13852334	19037
45-54	54150	37688	91205	113154	159948	132029	69466	51798	20351	26683	702326	14606726	18411
55-64	40160	34823	77607	100762	132300	81979	37899	32622	13326	16311	527634	10105586	16913
65-	8231	12150	30753	28462	24753	13205	6241	6361	2020	4582	128532	2247643	13753
DÄRAV OGIFTA	97446	91235	223565	261254	193958	88280	31507	16854	4070	2894	913620	12390498	12718
GIFTA**	159617	101788	243947	322730	484608	408448	204993	165556	58552	69074	2059701	42873461	18729
ÅNK.	7236	5185	14984	18844	18602	10884	4793	3648	1025	1266	79236	1332379	15162
SKILDA	11306	6060	18331	30632	29547	15527	6150	4311	994	1386	112944	1880383	15245

TAB.11 (FORTS.). FÖRVÄRVSARBETANDE OCH EJ FÖRVÄRVSARBETANDE VUXEN BEFOLKNING EFTER KÖN, CIVILSTÄND OCH ÅLDER SAMT EFTER INKOMST

HELA RIKET

KÖN CIVILSTÄND ÅLDER	INGEN INKOMST	INKOMSTKLASSER, KR									SUMMA INKOMST- TAGARE	INKOMST- SUMMA 1000 KR	MEDIAN- INKOMST KR
		-4999	5000 -9999	10000 -14999	15000 -19999	20000 -24999	25000 -29999	30000 -39999	40000 -49999	50000-			
EJ FÖRVÄRVSARBETANDE													
MÄN	234541	157656	182320	72602	30813	14502	8411	6542	2231	2261	477343	4334010	7222
16-24	133024	41607	36240	10793	3376	934	422	150	180	90	93798	639039	5730
25-34	13417	6874	5788	4733	2683	1567	1055	512	90	60	23367	259548	9154
35-44	9015	3949	4070	1989	1266	934	361	271	60	30	12935	133015	8093
45-54	9317	5487	5487	2472	1326	603	361	211	180	60	16191	153636	7376
55-64	15316	13266	14200	7748	3979	1658	572	452	90	211	42181	396517	7755
65-	54452	86471	116531	44863	18180	8803	5638	4944	1628	1809	288872	2752255	7487
DÄRAV OGFITA	174210	65848	59275	17909	6512	2592	1236	603	301	150	154431	1138341	5959
GIFTA	33256	68773	87134	42813	19959	9829	5969	4974	1658	1809	242923	2488476	8023
ÄNKLINGAR	19417	19175	29788	9587	3045	1567	783	663	211	180	65004	551168	7237
SKILDA	7658	3859	6120	2291	1296	512	422	301	60	120	14985	156025	7968
KVINNOR	1047549	508427	243585	53095	19296	8231	3708	2442	844	1929	841561	4686927	4361
16-24	185064	41818	21286	4914	1115	241	120	-	30	60	69587	356761	4316
25-34	171948	64009	15406	4673	1236	693	301	120	60	90	86592	352325	2747
35-44	169295	67386	17457	3497	1236	603	180	90	30	120	90602	363775	2840
45-54	180813	70461	22311	3768	1236	844	150	241	180	422	99617	460687	3059
55-64	183134	83758	37175	9286	3497	1537	572	452	120	452	136853	810296	4129
65-	157295	180993	129948	26954	10974	4311	2381	1537	422	783	358309	2343083	4977
DÄRAV OGFITA	183285	63496	58100	17487	5849	2442	1085	482	180	301	149426	1077010	5965
GIFTA	782345	377695	67386	16251	5336	2381	814	663	241	904	471674	1910000	3181
ÄNKOR	68773	60331	106461	16643	7175	2864	1628	1025	361	633	197124	1510648	6796
SKILDA	13146	6904	11638	2713	934	542	180	271	60	90	23336	189269	7047
BÅDA KÖNEN:	1282089	666084	425905	125697	50110	22733	12120	8984	3075	4190	1318903	9020937	4968
16-24	318088	83426	57527	15708	4492	1175	542	150	211	150	163386	995799	4930
25-34	185365	70883	21195	9406	3919	2261	1356	633	150	150	109959	611873	3533
35-44	178310	71336	21527	5487	2502	1537	542	361	90	150	103537	496790	3272
45-54	190129	75949	27798	6241	2562	1447	512	452	361	482	115808	614323	3588
55-64	198451	97024	51376	17035	7477	3195	1145	904	211	663	179034	1206812	4669
65-	211747	267465	246480	71818	29155	13115	8020	6482	2050	2592	647180	5095339	6139
DÄRAV OGFITA	357494	129345	117375	35396	12361	5035	2321	1085	482	452	303857	2215351	5962
GIFTA:	815601	446468	154521	59064	25296	12210	6783	5638	1899	2713	714597	4398476	4173
ÄNK.	88190	79506	136250	26230	10221	4432	2412	1688	572	814	262128	2061816	6892
SKILDA	20804	10763	17758	5004	2231	1055	603	572	120	211	38321	345294	7364

TAB. II (FORTS.). FÖRVÄRVSARBETANDE OCH EJ FÖRVÄRVSARBETANDE VUXEN BEFOLKNING EFTER KÖN, CIVILSTÅND OCH ÅLDER SAMT EFTER INKOMST

HELA RIKET

KÖN CIVILSTÅND ÅLDER	INGEN INKOMST	INKOMSTKLASSER, KR									SUMMA INKOMST- TAGARE	INKOMST- SUMMA 1000 KR	MEDIAN- INKOMST KR
		-4999	5000 -9999	10000 -14999	15000 -19999	20000 -24999	25000 -29999	30000 -39999	40000 -49999	50000-			
SAMTLIGA													
MÄN	339645	227787	391835	404770	601864	476468	232008	182591	63527	74109	2654963	50942140	17518
16-24	163446	67145	113546	100250	80923	30240	7025	2442	572	271	402419	4714740	11023
25-34	36995	12693	24753	55145	127114	117345	54331	36150	8170	5185	440891	9204132	20031
35-44	26050	11004	24180	48723	113335	118581	63255	56110	19115	20743	475051	11424648	21698
45-54	25055	15557	34823	60542	125667	117285	62984	48421	19597	26050	510930	12171034	20805
55-64	29728	27648	55326	72391	115265	72542	33195	28552	12542	15829	433293	8730584	17658
65-	58371	93737	139204	67718	39557	20472	11215	10914	3527	6030	392379	4697002	8680
DÄRAV ÖGIFTA	223234	108752	176983	158139	145054	68893	23457	12663	3105	2261	659311	9105201	12021
GIFTA	82582	92109	167757	220128	429403	390207	200319	164229	58733	69496	1792387	39515092	19846
ÄNKLINGAR	21618	20954	35366	14894	11969	6633	3195	2291	844	1085	97235	1156755	8911
SKILDA	12211	5969	11728	11607	15437	10733	5035	3407	844	1266	66030	1165091	16201
KVINNOR	1218050	642567	534900	354388	174963	69406	27557	16763	4190	4703	1829442	16555518	7544
16-24	226491	80682	111164	100159	18572	2502	422	180	60	60	313806	2700777	8428
25-34	197124	80893	52100	59697	42180	14984	5004	2351	723	391	258329	2652456	9633
35-44	204722	92833	75768	57708	38502	17246	6241	3497	753	844	293395	2924476	8555
45-54	219224	98079	84180	58853	36843	16190	6994	3829	1115	1115	307203	3050015	8298
55-64	208883	104200	73657	45406	24512	12633	5849	4974	994	1145	273375	2581814	7205
65-	161607	185877	138028	32562	14351	5849	3045	1929	542	1145	383333	2645980	5210
DÄRAV ÖGIFTA	231707	111828	163958	138511	61265	24421	10371	5276	1447	1085	518166	5500648	9491
GIFTA	892636	456146	230711	161666	80501	30452	11457	6964	1718	2291	981911	7756844	5754
ÄNKOR	73808	63738	115868	30180	16854	8683	4010	3045	753	994	244129	2237440	7517
SKILDA	19899	10854	24361	24029	16341	5849	1718	1477	271	331	85235	1060586	11540
BÅDA KÖNEN:	1557695	870354	926735	759159	776827	545874	259565	199355	67718	78813	4484404	67497658	12932
16-24	389936	147827	224711	200410	99496	32743	7447	2623	633	331	716225	7415517	9679
25-34	234119	93587	76853	114843	169295	132330	59336	38502	8894	5577	699220	11856588	16900
35-44	230772	103838	99948	106431	151837	135828	69496	59607	19869	21587	768446	14349124	17437
45-54	244279	113637	119004	119395	162511	133476	69979	52250	20713	27165	818134	15221049	16755
55-64	238611	131848	128983	117798	139777	85175	39044	33527	13537	16974	706667	11312398	13926
65-	219978	279615	277233	100280	53909	26321	14261	12844	4070	7175	775712	7342982	6952
DÄRAV ÖGIFTA	454941	220581	340941	296650	206319	93315	33828	17939	4552	3346	1217477	14605849	10796
GIFTA:	975218	548256	398469	381795	509905	420659	211777	171194	60451	71788	2774298	47271937	15575
ÄNK.	95426	84692	151234	45075	28823	15316	7205	5336	1597	2080	341364	3394195	7843
SKILDA	32110	16823	36090	35637	31778	16582	6753	4884	1115	1597	151265	2225677	13187

Tab. 12. Antal inkomsttagare efter näringsgren (2-siffernivå) samt efter kön och median- och kvartilinkomst

Number of economically active income earners by industry, by sex and by size of median and quartile income

Hela riket

NÄRINGSGREN	MÄN				KVINNOR			
	ANTAL IN- KOMST- TAGARE	MEDIAN- INKOMST KR***	KVARTILVÄRDEN, KR***		ANTAL IN- KOMST- TAGARE	MEDIAN- INKOMST KR***	KVARTILVÄRDEN, KR***	
			ÖVRE	ÖVRE			ÖVRE	ÖVRE
SAMTLIGA FÖRVÄRVSARBETANDE**	2177620	19176	13985	24874	987881	11137	6937	15455
0.. JORDBRUK, SKOGSBRUK M.M.	295023	12960	8101	18563	31537	4966	3181	8806
01. JORDBRUK	229114	12560	7785	18361	29367	4821	3082	8446
02-03. SKOGSBRUK OCH JAKT	58190	14097	9640	18802	2141	9875	5438	14107
04. FISKE	7719	15818	9022	24091	30	55000	52500	57500
1.. GRUVOR OCH MINERALBROTT	17337	20712	16110	26715	1417	10833	6985	17656
2-3.. TILLVERKNINGSINDUSTRI	805320	18806	15028	23690	237526	10712	6962	14058
20-22. LIVSM.-, DRYCKESVARU- OCH TOBAKSIND.	54301	18485	14309	23515	35336	10194	6813	13539
23-24. TEXTIL- OCH BEKLÄDNADSINDUSTRI	43839	16849	12196	21427	69165	10037	6446	13052
25-26. TRÄVARU- OCH MÖBELINDUSTRI	78783	16806	12486	20716	7749	10028	6535	13679
27. MASSA-, PAPPERS- OCH PAPPERSVARUIND.	58733	18213	15331	22273	11548	10828	7230	13820
28. GRAFISK INDUSTRI, FÖRLAG	39226	22015	16392	28343	16734	11759	7338	16363
29. LÄDER- OCH SKINNINDUSTRI	4975	18785	15920	22896	2111	10370	6477	13611
30. GUMMIVARUINDUSTRI	11095	18355	15329	22917	3256	10341	7273	13409
31-32. KEMISK INDUSTRI M.M.	26894	19071	15497	24797	9407	11742	8182	14697
33. JORD- OCH STENVARUINDUSTRI	40341	18247	15024	22685	6151	10130	6859	13442
34. METALLVERK	60241	19766	16223	23556	7839	11452	7397	14946
35-37. VERKSTADSIND. UTOM TRANSPORTM. IND.	244370	19518	15525	24457	47366	11675	7618	15672
38. TRANSPORTMEDELSINDUSTRI	122833	19310	15149	23772	12060	11692	7431	15769
39. ANNAN TILLVERKNINGSINDUSTRI	19688	17346	12083	22929	8804	10374	6307	13785
4.. BYGGNADSINDUSTRI	300631	20559	15290	25669	10583	11141	7182	15711
51-52. EL-, GAS-, VATTENVERK M.M.	29638	22221	17747	26812	3437	12105	8106	16354
55.-6.. HANDEL, BANK- OCH FÖRSÄKRINGSVERKS.	267164	20120	14659	28238	234088	10973	7112	14711
55-56. BANKER OCH FÖRSÄKRINGSINSTITUT	24301	24739	16644	36267	34552	13200	9351	17920
57. FASTIGHETSFÖRVALTNING- OCH FÖRMEDL.	12573	20401	15787	27755	6422	7992	4276	13185
58-59. VARUHANDEL: PARTIHANDEL	113336	21474	15971	29944	38985	12384	8149	16956
60-69. DETALJHANDEL	116954	18383	12712	24749	154129	10229	6745	13893
7.. SAMFÄRDSSEL, POST- OCH TELEVERK	189888	20194	15867	24568	43085	13116	8581	17699
8.. OFFENTL. FÖRVALTN. O. ANDRA TJÄNSTER	265837	24505	17610	35735	424157	11866	7181	17402
80. UNDERVISNING	50834	29045	21108	38697	85959	14983	8105	22745
81. OFFENTLIG FÖRVALTNING	84874	24486	19094	32727	43387	13305	10070	17526
82. HÄLSO- OCH SJUKVÅRD	26412	25299	18387	57656	114120	13123	8828	17962
823-829 FORSKNING, SOCIALVÅRD M.M.	25899	24661	17509	35860	61115	11650	7007	16809
83. UPPDRAGSVERKSAMHET	37296	27146	17718	39618	16251	12899	8029	18438
84. REKREATIONSVERKSAMHET	9347	21594	15297	29013	4824	11216	7019	17727
851. HUSHÄLLSARBETE	151	16250	11250	19375	27226	4800	3596	7629
852-853 RESTAURANGER OCH HOTELL	13115	17261	11752	23534	37085	10519	6964	14145
854-866 SERVICEVERKSAMHET AV ANNAT SLAG	17909	16883	11500	22932	34191	9013	5469	12880
9.. EJ SPECIFICERAD VERKSAMHET	6784	12012	6845	18451	2050	7656	5000	10909

Tab. 13. Förvärvsarbetande vuxen befolkning efter kön, näringsgren (1-siffernivå) och yrkesställning samt efter inkomst
Economically active adult population by sex, industry and status and by income

Hela riket

KÖN NÄRINGSGREN YRKESSTÄLLNING	INGEN INKOMST	INKOMSTKLASSER, KR									SUMMA INKOMST- TAGARE	INKOMST- SUMMA:*** 1000 KR	MEDIAN- INKOMST KR:***	
		-4999	5000 -9999	10000 -14999	15000 -19999	20000 -24999	25000 -29999	30000 -39999	40000 -49999	50000-				
MÄN														
SAMTLIGA FÖRVÄRV SAR BETANDE	105105	70130	209515	332168	571050	461965	223596	176048	61295	71848	2177620	46608130	19176	
FÖRETAGARE	18754	21587	67718	72994	60391	37507	25718	24301	8924	13808	332952	6410934	15346	
TJÄNSTEMÄN	20020	9648	26562	46582	100672	145415	110200	120149	49507	56381	665120	19388130	25167	
ARBETARE	66331	38894	115235	212591	409986	279042	87677	31597	2864	1658	1179548	20809066	17720	
0.. JORDBRUK, SKOGSBRUK M.M.	20382	26864	75617	76069	59939	28431	13537	9286	2713	2562	295023	4276843	12960	
FÖRETAGARE	8110	13718	45617	44049	32019	16582	9406	6874	1899	1718	171888	2566762	13020	
TJÄNSTEMÄN	392	60	482	1869	4673	3859	2231	1537	663	693	16070	391293	21230	
ARBETARE	11879	13085	29517	30150	23246	7989	1899	874	150	150	107064	1318788	11813	
1.. GRUVOR OCH MINERALBROT	573	120	663	2472	4854	3919	2834	1537	391	542	17337	397605	20712	
FÖRETAGARE	30	-	30	120	60	30	-	90	-	120	452	14070	22500	
TJÄNSTEMÄN	60	30	-	211	391	633	904	753	391	422	3739	126086	28333	
ARBETARE	482	90	633	2140	4401	3256	1929	693	-	-	13146	257449	19212	
2-3.. TILLVERKNINGSINDUSTRI	40311	17698	59728	122411	266470	186541	69104	50502	15497	17366	805320	16524945	18806	
FÖRETAGARE	3015	2804	6934	7989	7025	4854	3437	3889	1597	1869	40402	822610	16760	
TJÄNSTEMÄN	4884	2170	6271	11035	29034	43085	35004	37808	13236	14954	192601	5659507	25672	
ARBETARE	32412	12723	46522	103386	230410	138601	30663	8803	663	542	572317	10042828	17681	
4.. BYGGNADSI	11095	7145	22643	41276	70552	77758	45557	26622	4552	4522	300631	6373553	20559	
FÖRETAGARE	1749	1206	4793	7085	6060	3829	3135	2683	844	1206	30844	623468	16928	
TJÄNSTEMÄN	1266	482	1688	2321	4673	7839	7417	7537	2381	2653	36995	1073678	26006	
ARBETARE	8080	5457	16160	31869	59818	66089	35004	16401	1326	663	232792	4676407	20234	
51-52. EL-, GAS-, VATTEN- VERK M.M.	513	241	1025	2532	6572	10009	5095	2592	844	723	29638	690576	22221	
FÖRETAGARE	-	30	-	60	90	120	90	-	-	30	422	9339	21250	
TJÄNSTEMÄN	121	-	211	361	904	2381	2200	1869	783	693	9407	278316	26918	
ARBETARE	392	211	814	2110	5577	7507	2804	723	60	-	19809	402921	20793	
55.-6.. HANDEL, BANK- OCH FÖRSÄKRINGSVERKSAMHET	10523	7748	22884	38803	62954	49688	28251	28763	12452	15617	267164	6421779	20120	
FÖRETAGARE	2533	1869	5547	7356	7326	5999	4703	5306	2050	3135	43296	1094704	19691	
TJÄNSTEMÄN	5005	3587	9346	15587	26713	30391	19658	22009	10160	12452	149908	4086710	23244	
ARBETARE	2985	2291	7989	15859	28914	13296	3889	1447	241	30	73959	1240364	16874	
7.. SAMFÄRDESEL, POST- OCH TELEVERK	7779	3497	11517	22944	54873	54270	22582	12572	3889	3738	189888	4064317	20194	
FÖRETAGARE	1085	391	1718	3497	4552	4010	3376	3165	1206	934	22854	546151	21579	
TJÄNSTEMÄN	1990	663	2020	2562	11065	21798	11849	7628	2381	2623	62592	1629404	23437	
ARBETARE	4703	2442	7778	16884	39255	28462	7356	1778	301	180	104441	1888763	18199	
8.. OFFENTLIG FÖRVALTNING OCH ANDRA TJÄNSTER	11457	5819	13537	24421	43446	50713	36210	43989	20954	26743	265837	7755442	24505	
FÖRETAGARE	2111	1477	2804	2804	3256	2050	1537	2291	1326	4793	22342	729963	22022	
TJÄNSTEMÄN	6090	2623	6452	12572	23125	35276	30874	40944	19507	21889	193265	6132815	27686	
ARBETARE	3256	1718	4281	9045	17065	13386	3798	753	120	60	50231	892664	17951	
9.. EJ SPECIFICERAD VERKS.	2472	994	1899	1236	1386	633	422	180	-	30	6784	103071	12012	
FÖRETAGARE	121	90	271	30	-	30	30	-	-	-	452	3868	7500	
TJÄNSTEMÄN	211	30	90	60	90	150	60	60	-	-	543	10322	20000	
ARBETARE	2141	874	1537	1145	1296	452	331	120	-	30	5789	88882	12105	

KVINNOR													
SAMLIGA FÖRÄRVSARBETANDE	170501	134139	291314	301293	155667	61175	23849	14321	3346	2773	987881	11868591	11137
FÖRETAGARE	7688	8894	10643	5999	3798	1899	723	904	422	693	33980	400198	8803
TJÄNSTEMÄN	51015	50984	147435	182199	114541	52763	22040	13175	2924	2020	588086	8021923	12624
ARBETARE	111798	74260	133235	113094	37326	6512	1085	241	-	60	365816	3446471	9077
0.. JORDBRUK, SKOGSBRUK M.M.	62321	15919	10160	3467	1236	391	90	180	-	90	31537	203535	4966
FÖRETAGARE	2141	2472	2743	633	271	120	60	30	-	90	6422	51742	6346
TJÄNSTEMÄN	332	271	693	874	452	211	30	150	-	-	2683	35181	12155
ARBETARE	59849	13175	6723	1959	512	60	-	-	-	-	22432	116612	4417
ARBETARE UTOM MEDHJ. GIFTA SAMBOENDE	3769	7356	5789	1718	452	30	-	-	-	-	15347	94387	5275
1.. GRUVOR OCH MINERALBROTT	60	150	512	271	241	120	60	60	-	-	1417	18215	10833
FÖRETAGARE	-	-	-	-	-	-	-	-	-	-	-	-	-
TJÄNSTEMÄN	30	60	241	120	180	120	60	60	-	-	844	12941	15000
ARBETARE	30	90	271	150	60	-	-	-	-	-	573	5274	8611
2-3.. TILLVERKNINGSINDUSTRI	23095	29185	76944	88732	32110	6663	2261	994	301	331	237526	2607146	10712
FÖRETAGARE	905	2110	1055	452	150	120	-	30	30	60	4010	30361	4844
TJÄNSTEMÄN	6452	7567	23095	27135	14050	4854	1989	934	271	241	80140	1004166	11733
ARBETARE	15739	19507	52793	61145	17909	1688	271	30	-	30	153376	1572619	10359
4.. BYGGNADSIINDUSTRI	1146	1145	3437	3105	1748	723	271	90	60	-	10583	127580	11141
FÖRETAGARE	30	-	30	-	-	-	-	-	30	-	60	1496	10000
TJÄNSTEMÄN	905	633	2170	2351	1417	663	241	90	30	-	7598	97684	12115
ARBETARE	211	512	1236	753	331	60	30	-	-	-	2925	28401	8841
51-52. EL-, GAS-, VATTEN- VERK M.M.	60	241	994	1145	723	301	30	-	-	-	3437	42922	12105
FÖRETAGARE	-	-	-	-	-	-	-	-	-	-	-	-	-
TJÄNSTEMÄN	60	180	663	1025	723	301	30	-	-	-	2925	38577	13015
ARBETARE	-	60	331	120	-	-	-	-	-	-	513	4345	7955
55.-6.. HANDEL, BANK- OCH FÖRSÄKRINGSVERKSAMHET	24814	26864	74954	78270	35456	11457	3798	2321	482	482	234088	2726011	10973
FÖRETAGARE	2412	1959	3015	2140	1869	904	361	512	120	180	11065	150368	11303
TJÄNSTEMÄN	20050	18874	60753	67537	31718	9979	3376	1809	361	301	194712	2322467	11313
ARBETARE	2352	6030	11185	8592	1869	572	60	-	-	-	28311	253176	8632
7.. SAMFÄRDSEL, POST- OCH TELEVERK	3588	3407	10281	12602	11155	4010	1025	512	60	30	43085	575822	13116
FÖRETAGARE	30	30	90	60	-	-	-	-	-	-	181	1433	8333
TJÄNSTEMÄN	2382	2231	7296	10643	9768	3557	964	422	60	30	34975	486927	13739
ARBETARE	1176	1145	2894	1899	1386	452	60	90	-	-	7930	87462	9870
8.. OFFENTLIG FÖRVALTNING OCH ANDRA TJÄNSTER	54452	56713	113064	113365	72813	37446	16311	10160	2442	1839	424157	5549894	11866
FÖRETAGARE	2171	2321	3678	2713	1507	753	301	331	241	361	12211	164620	10194
TJÄNSTEMÄN	20683	21014	52280	72421	56200	33014	15346	9708	2200	1447	263636	4018773	14040
ARBETARE	31598	33376	57105	38230	15105	3678	663	120	-	30	148310	1366501	8570
9.. EJ SPECIFICERAD VERKS.	965	512	964	331	180	60	-	-	-	-	2050	17467	7656
FÖRETAGARE	-	-	30	-	-	-	-	-	-	-	30	179	7500
TJÄNSTEMÄN	121	150	241	90	30	60	-	-	-	-	573	5208	7813
ARBETARE	844	361	693	241	150	-	-	-	-	-	1447	12080	7609

Tab. 14. Antal inkomstagare efter näringsgren (1-siffernivå) och yrkesställning enligt dels folk- och bostadsräkningens, dels den årliga inkomststatistikens gruppering

Hela riket

NÄRINGSGREN OCH YRKESSTÄLLNING ENLIGT FOLK- OCH BOSTADS- RÄKNINGEN	INGEN INKOMST	GRUPPERING ENLIGT INKOMSTSTATISTIKEN							
		JORDBRUK MED BINÄRINGAR		BYGGNADS- VERKSAMHET		INDUSTRI OCH HANTVERK I ÖVRIGT		SAMFÄRDESEL	
		FÖRE- TAGARE	AN- STÄLLDA	FÖRE- TAGARE	AN- STÄLLDA	FÖRE- TAGARE	AN- STÄLLDA	FÖRE- TAGARE	AN- STÄLLDA
SAMTLIGA FÖRVÄRVSARBETANDE**	275606	180149	126331	21648	268520	48392	1068081	25929	223536
FÖRETAGARE	26442	158652	11246	18211	9105	40402	12030	22432	2141
ANSTÄLLDA	249164	21497	115084	3437	259415	7990	1056051	3497	221395
0.. JORDBRUK, SKOGSBRUK M.M.	82703	167938	102331	603	5397	814	12935	1085	2834
FÖRETAGARE	10251	155094	10191	482	1598	663	2020	754	452
ANSTÄLLDA	72452	12844	92140	121	3799	151	10914	332	2382
1.. GRUVOR OCH MINERALBROT	633	181	332	-	844	271	15316	60	905
FÖRETAGARE	30	90	-	-	30	241	-	30	30
ANSTÄLLDA	603	90	332	-	814	30	15316	30	874
2-3.. TILLVERKNINGSINDUSTRI	63407	4100	8563	2714	31176	31688	820878	754	18754
FÖRETAGARE	3920	905	121	2231	543	26472	4824	271	-
ANSTÄLLDA	59487	3196	8442	482	30633	5216	816053	482	18754
4.. BYGGNADSINDUSTRI	12241	3497	5668	17125	198028	4643	49356	874	9829
FÖRETAGARE	1779	905	573	14683	6452	3950	1930	754	211
ANSTÄLLDA	10462	2593	5095	2442	191576	693	47427	121	9618
51-52. EL-, GAS-, VATTENVERK M.M.	573	271	332	121	5095	30	15015	121	2925
FÖRETAGARE	-	30	30	60	-	30	-	90	30
ANSTÄLLDA	573	241	302	60	5095	-	15015	30	2894
55.-6.. HANDEL, BANK- OCH FÖR- SÄKRINGSVERKSAMHET	35336	1598	2744	271	10342	3558	82914	603	11970
FÖRETAGARE	4945	874	90	211	211	2472	1327	362	302
ANSTÄLLDA	30392	724	2653	60	10131	1085	81587	241	11668
7.. SAMFÄRDESEL, POST- OCH TELEVERK	11367	1236	1417	271	3467	392	16794	22130	162994
FÖRETAGARE	1116	482	90	151	60	181	181	19990	935
ANSTÄLLDA	10251	754	1327	121	3407	211	16613	2141	162059
8.. OFFENTLIG FÖRVALTNING OCH ANDRA TJÄNSTER	65909	1206	4492	543	13115	6874	52160	211	12724
FÖRETAGARE	4281	241	60	392	211	6332	1719	151	151
ANSTÄLLDA	61628	965	4432	151	12904	543	50442	60	12573
DÄRAV ANSTÄLLDA INOM HUSHÄLLS- ARBETE	21588	181	1266	-	121	30	1809	-	332
9.. EJ SPECIFICERAD VERKSAMHET	3437	121	452	-	1055	121	2714	90	603
FÖRETAGARE	121	30	90	-	-	60	30	30	30
ANSTÄLLDA	3317	90	362	-	1055	60	2683	60	573
SAMTLIGA EJ FÖRVÄRVSARBETANDE	1282089	38351	33949	1447	29095	3467	147496	995	30874

Number of economically active income earners by industry and status according to the classification used in the population and housing census and in the annual income statistics

HANDEL		ALLMÄN FÖRVALTNINGSTJ.		FRIA YRKEN		HUSLIGT ARBETE		ÖVRIGA		SAMTLIGA YRKESVERKSAMMA INKOMSTTAGARE		SAMTLIGA IKKE YRKESVERKSAMMA INK. TAG.		SAMTLIGA INKOMSTTAGARE	
FÖRETAGARE	AN-STÄLLDA	AN-STÄLLDA	FÖRETAGARE	AN-STÄLLDA	AN-STÄLLDA	FÖRETAGARE	AN-STÄLLDA	FÖRETAGARE	AN-STÄLLDA	FÖRETAGARE	AN-STÄLLDA	INK. TAG.			
66180	488137	483584	14352	35879	30362	995	12935	357645	2737364	70492	3165501				
56321	9829	2683	11517	1990	151	603	513	308138	49688	9105	366931				
9859	478308	480900	2834	33889	30211	392	12422	49507	2687676	61386	2798569				
1146	2382	10583	362	452	3467	181	1116	172129	141496	12935	326560				
905	332	573	151	30	90	60	151	158109	15437	4764	178310				
241	2050	10010	211	422	3377	121	965	14020	126059	8171	148250				
30	241	121	-	271	30	-	-	543	18060	151	18754				
30	-	-	-	-	-	-	-	392	60	-	452				
-	241	121	-	271	30	-	-	151	18000	151	18302				
7055	74200	15708	1236	6965	2020	90	2141	47638	980404	14804	1042846				
4945	1176	271	935	151	30	90	60	35849	7176	1387	44412				
2111	73025	15437	302	6814	1990	-	2080	11789	973228	13417	998434				
814	8141	9256	151	211	30	90	693	27196	281214	2804	311214				
513	241	60	90	30	-	60	30	20955	9528	422	30905				
302	7899	9196	60	181	30	30	663	6241	271686	2382	280309				
60	603	7779	90	30	60	30	181	724	32020	332	33076				
30	-	-	90	-	-	-	30	332	90	-	422				
30	603	7779	-	30	60	30	151	392	31929	332	32653				
45648	302711	18151	754	2291	1688	271	2352	52703	435162	13387	501252				
40613	5548	90	543	90	-	121	121	45196	7779	1387	54362				
5035	297163	18060	211	2201	1688	151	2231	7507	427383	12000	446890				
543	8442	11005	121	241	211	30	754	24723	205325	2925	232973				
302	271	121	90	-	-	30	30	21226	1688	121	23035				
241	8171	10884	30	241	211	-	724	3497	203636	2804	209937				
10643	89607	410348	11578	25326	22733	271	5638	31326	636145	22522	689993				
8955	2171	1568	9588	1688	30	241	60	25899	7658	995	34552				
1688	87436	408780	1990	23638	22703	30	5578	5427	628487	21527	655441				
-	2231	1628	-	482	15919	-	482	211	24271	2894	27376				
241	1809	633	60	90	121	30	60	663	7538	633	8834				
30	90	-	30	-	-	-	30	181	271	30	482				
211	1719	633	30	90	121	30	30	482	7266	603	8351				
8080	124974	120783	1688	11065	21377	1538	17759	55567	537372	725964	1318903				

Tab. 15. Antal inkomsttagare efter kön, ålder och näringsgren (1-siffernivå) samt efter yrkesställning och median- och kvartilinkomst

Number of economically active income earners by sex, age and industry and by status and size of median and quartile income

116

Hela riket

KÖN NÄRINGSGREN ALDER	FÖRETAGARE				TJÄNSTEMÄN				ARBETARE			
	ANTAL IN- KOMST- TAGARE	MEDIAN- INKOMST KR:***	KVARTILVÄRDEN, KR:***		ANTAL IN- KOMST- TAGARE	MEDIAN- INKOMST KR:***	KVARTILVÄRDEN, KR:***		ANTAL IN- KOMST- TAGARE	MEDIAN- INKOMST KR:***	KVARTILVÄRDEN, KR:***	
			UNDRE	ÖVRE			UNDRE	ÖVRE			UNDRE	ÖVRE
MÄN.												
SAMTLIGA FÖRVÄRVSARBETANDE	332952	15346	9552	23602	665120	25167	19146	34974	1179548	17720	13311	21934
16-24	5337	12908	8079	18393	70944	13137	8542	17908	232340	12798	8285	17397
25-34	32382	17422	11635	24888	156059	23754	19189	29600	229083	18767	15460	22729
35-44	66542	18255	12039	26650	173637	27973	22055	37354	221938	19366	15860	23354
45-54	96904	17021	11034	25099	153285	28544	22254	39285	244551	19109	15677	23142
55-64	89879	13308	8163	20383	92532	27744	20540	39568	208702	17655	13961	21430
65-	41909	10815	6979	17425	18663	24538	16761	37500	42934	15450	10634	19561
O.. JORDBRUK, SKOGSBRUK M.M.	171888	13020	8206	18987	16070	21230	16718	27483	107064	11813	7317	16623
16-24	2231	12619	7500	17833	513	14500	10250	17679	20774	8433	5484	12194
25-34	13568	14531	10137	21823	3045	18782	15545	23580	16553	13512	9052	17845
35-44	30452	15721	10463	22248	4492	21802	17348	27708	18211	14162	9903	18623
45-54	49055	14782	9652	20478	3920	24032	18661	29569	21919	13881	8444	18212
55-64	49296	11471	7352	16928	3678	21724	17153	28026	21316	11694	7406	16101
65-	27286	9601	6544	14133	422	17500	11250	23750	8291	9250	6125	13074
1.. GRUVOR OCH MINERALBROTT	452	22500	13438	50833	3739	28333	22381	38400	13146	19212	15479	23981
16-24	-	-	-	-	90	13750	11875	16250	2261	14700	10950	19792
25-34	60	40000	35000	..	724	25625	21429	29375	3075	21707	17946	24817
35-44	60	15000	12500	17500	995	28654	25481	41500	2683	22024	17356	27031
45-54	90	12500	8750	52500	935	35000	25938	48125	2864	18963	16067	23466
55-64	211	32500	14375	51250	965	28000	20000	36667	1839	17589	14732	20972
65-	30	22500	21250	23750	30	17500	16250	18750	422	16000	12500	19500
2-3.. TILLVERKNINGSINDUSTRI	40402	16760	10226	26009	192601	25672	19938	34721	572317	17681	14054	21306
16-24	724	12857	8333	18750	17698	13183	8888	17540	118190	13244	8857	17452
25-34	4131	17500	11940	23698	43085	23605	19264	29082	112582	18675	15710	22248
35-44	9196	19356	13005	29637	52371	28421	22694	37030	107215	19099	16042	22765
45-54	12241	19098	11860	29943	48301	28825	22846	39110	113004	18909	15962	22556
55-64	10100	14188	8717	21705	26593	26931	20648	36921	102240	17609	14905	20563
65-	4010	9650	6325	18750	4553	22841	16844	36100	19085	16545	12633	19508
4.. BYGGNADSINDUSTRI	30844	16928	11207	25252	36995	26006	20053	34410	232792	20234	15394	24637
16-24	935	13864	10341	19375	4854	14044	8551	19561	40884	14567	9056	19830
25-34	3920	19054	14432	25167	10342	24643	19892	29832	44110	21405	16958	25552
35-44	5789	20000	13182	28409	8955	28368	22780	36265	43387	21879	17223	26571
45-54	9105	17768	11993	27071	7839	30822	24444	39726	52974	21449	16839	25527
55-64	8412	14395	8827	23050	4221	28167	22419	37742	43959	20058	15896	24287
65-	2683	13750	8750	18641	784	26250	20417	38750	7477	18596	12813	24035

51-52. EL-, GAS-, VATTENVERK M.M.	422	21250	15833	25833	9407	26918	21835	35323	19809	20793	16628	24091
16-24	30	12500	11250	13750	633	13214	9375	18438	1387	15385	9750	19808
25-34	121	20000	15000	22500	1447	23235	19583	28333	3437	21058	17500	23798
35-44	121	22500	5000	25000	2623	29239	24464	37935	3920	21604	17905	24670
45-54	121	20000	17500	27500	3106	27935	22644	37386	5668	22000	18370	24938
55-64	30	55000	52500	57500	1387	28824	25441	38333	4523	19783	15707	23550
65-	-	-	-	-	211	22500	19375	26250	874	15938	12125	20750
55.-6.. HANDEL, BANK- OCH FÖRSÄK- RINGSVERKSAMHET	43296	19691	12316	29647	149908	23244	16676	33247	73959	16874	12588	20156
16-24	362	12500	8000	20000	22703	11648	7415	16201	18181	12148	8114	16163
25-34	4553	20114	13490	29779	34794	22458	18036	28180	14533	17941	15215	21366
35-44	8804	19621	13667	28143	35728	27186	20512	37316	11940	18526	15665	22424
45-54	13447	21268	13622	30902	29909	27754	21100	40213	13387	18267	15520	21990
55-64	11909	18775	10873	29901	20321	25924	18841	39257	12030	17313	13931	20406
65-	4221	17045	9310	30000	6452	24118	16458	36711	3889	16359	11343	19864
7.. SAMFÄRDESEL, POST- OCH TELEVERK	22854	21579	15116	29397	62592	23437	19700	28728	104441	18199	14705	22103
16-24	482	15000	8750	19000	4583	13462	8429	18171	21226	12939	8750	17253
25-34	3528	20750	15417	26172	11246	22332	18415	26673	24211	18585	15580	22330
35-44	5970	22500	16685	31167	19447	23586	20643	28519	23065	20060	16839	23323
45-54	6271	22419	14531	31034	18392	24859	21279	29916	21708	19604	16367	23238
55-64	5337	20313	13836	29183	7990	25519	21003	34261	12965	18150	15463	21551
65-	1266	23889	14500	29722	935	22083	15625	30500	1266	17273	12708	21875
8.. OFFENTLIG FÖRVALTNING OCH ANDRA TJÄNSTER	22342	22022	12325	44034	193265	27686	20502	38310	50231	17951	13625	22078
16-24	573	10625	6458	17083	19779	14693	10112	19322	8442	12240	7857	16288
25-34	2502	18750	10729	34643	51105	25579	20658	32860	9256	18340	15270	22123
35-44	5970	26000	15648	51923	48934	31199	24019	41044	10372	19693	15921	23211
45-54	6422	23426	14471	44500	40824	31761	23414	43531	11668	19830	16165	23417
55-64	4462	17609	9583	39333	27347	33079	21971	46480	8985	18097	14521	21944
65-	2412	24000	11111	53750	5276	29844	17279	40694	1508	14643	10179	18594
9.. EJ SPECIFICERAD VERKSAMHET	452	7500	5417	9583	543	20000	11250	24500	5789	12105	6863	18023
16-24	-	-	-	-	90	7500	4500	16250	995	9375	5938	15625
25-34	-	-	-	-	271	24167	20417	29375	1327	14000	8500	18214
35-44	181	8750	6875	12500	90	17500	13750	21250	1146	13333	8056	19063
45-54	151	7500	5417	9583	60	10000	7500	17500	1357	14063	6042	20536
55-64	121	5000	3000	7500	30	22500	21250	23750	844	8846	6154	15833
65-	-	-	-	-	-	-	-	-	121	10000	3000	12500

TAB.15 (FORTS.). ANTAL INKOMSTTAGARE EFTER KÖN,ÅLDER OCH NÄRINGSGREN M.M. SAMT EFTER MEDIAN- OCH KVARTILINKOMST

HELA RIKET

KÖN NÄRINGSGREN ÅLDER	FÖRETAGARE				TJÄNSTEMÄN				ARBETARE			
	ANTAL IN- KOMST- TAGARE	MEDIAN- INKOMST KR	KVARTILVÄRDEN,		ANTAL IN- KOMST- TAGARE	MEDIAN- INKOMST KR	KVARTILVÄRDEN,		ANTAL IN- KOMST- TAGARE	MEDIAN- INKOMST KR	KVARTILVÄRDEN,	
			UNDRE	ÖVRE			UNDRE	ÖVRE			UNDRE	ÖVRE
KVINNOR												
SAMTLIGA FÖRVÄRVSARBETANDE	33980	8803	4863	14956	588086	12624	8257	17639	365816	9077	5645	12956
16-24	995	8542	5104	12969	172431	10217	6751	13152	70793	8271	5118	11851
25-34	2955	9808	5096	14896	122381	14351	10350	18630	46402	9686	5854	13314
35-44	5457	9375	5024	17303	121718	13709	8648	19021	75617	9145	5730	13096
45-54	9286	9368	5316	15694	103808	13988	8677	19423	94492	9291	5942	13253
55-64	9889	8265	4463	14528	59457	15613	10056	22415	67175	9422	5762	13369
65-	5397	8036	4890	13594	8291	14961	9570	20492	11337	8139	4805	12194
0.. JORDBRUK, SKOGSBRUK M.M.	6422	6346	4102	9272	2683	12155	7880	16917	22432	4417	2607	7713
16-24	60	7500	6250	8750	1055	10469	6705	13203	2653	4833	3611	7714
25-34	241	3667	2000	5000	422	10714	6875	13214	2925	4536	2694	8060
35-44	724	8571	4600	20000	513	16071	10417	19107	4312	3971	1950	7340
45-54	1266	7000	4250	11250	392	21250	9063	23958	5427	4263	2045	7719
55-64	2171	5690	3833	8793	302	15000	10833	19167	5216	4681	2761	8373
65-	1960	6419	4425	8615	-	-	-	-	1899	4175	3388	4963
1.. GRUVOR OCH MINERALBROT	-	-	-	-	844	15000	8125	21250	573	8611	5972	12250
16-24	-	-	-	-	332	7917	5625	10625	60	7500	6250	8750
25-34	-	-	-	-	241	17000	15000	19000	90	11250	8750	13125
35-44	-	-	-	-	151	23750	20625	28750	151	9167	7083	13750
45-54	-	-	-	-	121	20000	10000	25000	181	10000	6250	13750
55-64	-	-	-	-	-	-	-	-	90	4000	2250	6250
65-	-	-	-	-	-	-	-	-	-	-	-	-
2-3.. TILLVERKNINGSINDUSTRI	4010	4844	3367	9250	80140	11733	7699	15821	153376	10359	6784	13494
16-24	-	-	-	-	30663	9272	6308	12510	31025	9338	6374	12587
25-34	211	4667	3500	16250	16221	13243	9830	17236	22764	10715	6905	13750
35-44	543	5000	2250	10833	15407	13295	8803	18075	36422	10326	6600	13609
45-54	1206	5833	3545	10000	11638	14510	9692	19240	38985	10552	7016	13708
55-64	1568	5000	3556	9333	5337	14267	10453	21065	21136	10973	7239	13746
65-	482	4000	3200	4800	874	12500	7841	17969	3045	11221	7621	14157
4.. BYGGNADSINDUSTRI	60	10000	7500	45000	7598	12115	7917	16915	2925	8841	5884	12950
16-24	30	7500	6250	8750	2834	10125	7115	13063	30	7500	6250	8750
25-34	-	-	-	-	1839	15132	9688	19145	271	5833	3250	9583
35-44	30	45000	42500	47500	1658	12969	8365	18625	663	8077	5962	10500
45-54	-	-	-	-	754	13750	8250	19750	844	8214	5714	12000
55-64	-	-	-	-	513	16500	8750	21250	995	11136	6806	14886
65-	-	-	-	-	-	-	-	-	121	12500	10000	15000

51-52. EL-,GAS-,VATTENVERK M.M.	-	-	-	-	2925	13015	9148	17240	513	7955	6023	9886
16-24	-	-	-	-	1327	10682	7143	13182	-	-	-	-
25-34	-	-	-	-	693	14583	9750	17625	60	7500	6250	8750
35-44	-	-	-	-	482	17500	13333	21000	121	6667	5000	8333
45-54	-	-	-	-	271	17500	13125	21875	241	8000	6000	10000
55-64	-	-	-	-	151	18750	15625	21875	90	11250	8750	13125
65-	-	-	-	-	-	-	-	-	-	-	-	-
55.-6.. HANDEL,BANK- OCH FÖRSÄK- RINGSVERKSAMHET	11065	11303	6338	18165	194712	11313	7453	14916	28311	8632	5468	12338
16-24	121	7500	5000	10000	63527	9546	6497	12659	3377	8364	5818	11471
25-34	663	11667	6500	17500	32080	12823	9081	16667	3106	8313	5094	11976
35-44	1598	8816	5329	17344	39708	11837	7719	16418	5397	8134	4981	11825
45-54	3317	12000	6875	18289	36452	11977	7764	16668	8774	8477	5170	12364
55-64	3648	10972	6066	18580	19718	13212	8718	18214	6663	9537	6127	13183
65-	1719	12656	7604	18375	3226	13879	9076	19602	995	9107	6161	12396
7.. SAMFÄRDSEL,POST- OCH TELEVERK	181	8333	5833	11250	34975	13739	9463	18102	7930	9870	6445	15027
16-24	-	-	-	-	10402	11324	7628	13891	1085	9545	5455	12667
25-34	30	1500	750	2250	6543	14522	10533	17842	1146	9583	5625	14250
35-44	30	12500	11250	13750	9588	15229	9638	18876	2141	10179	6406	16518
45-54	30	7500	6250	8750	5608	16311	10379	20221	2231	10667	7155	16719
55-64	60	10000	7500	12500	2352	19545	15114	24167	1296	9342	6513	14583
65-	30	7500	6250	8750	482	15000	11000	22500	30	7500	6250	8750
8.. OFFENTLIG FÖRVALTNING OCH ANDRA TJÄNSTER	12211	10194	5994	16475	263636	14040	9294	19627	148310	8570	5324	12714
16-24	784	9286	4667	13929	61989	11052	7324	13729	31990	7397	4387	11176
25-34	1809	10556	6579	14722	64251	15713	11146	19954	15799	9382	5702	13303
35-44	2533	10833	5909	18000	54120	15539	9364	21212	26171	8677	5655	12824
45-54	3437	9737	5987	16458	48572	15659	9227	21482	37718	8886	5790	13159
55-64	2442	10694	5329	17375	31025	17709	10776	24689	31387	8994	5614	13488
65-	1206	9706	6765	18000	3678	16290	10500	22344	5246	7938	5219	11419
9.. EJ SPECIFICERAD VERKSAMHET	30	7500	6250	8750	573	7813	4900	12083	1447	7609	5000	10625
16-24	-	-	-	-	302	6250	4250	9375	573	6250	3917	10313
25-34	-	-	-	-	90	7500	4500	21250	241	8750	6250	15000
35-44	-	-	-	-	90	8750	6875	11250	241	8333	6667	10000
45-54	30	7500	6250	8750	-	-	-	-	90	7500	4500	16250
55-64	-	-	-	-	60	10000	7500	22500	302	7500	5417	9583
65-	-	-	-	-	30	17500	16250	18750	-	-	-	-

Tab. 16. Förvärsarbetande befolkning efter näringsgren (1-siffernivå) och ålder samt efter kön, civilstånd och yrkesställning

Economically active population by industry and age and by sex, marital status and status as employee

Hela riket

NÄRINGSGREN ÅLDER	SAMTLIGA FÖRVÄRSARBETANDE		DÄRAV TJÄNSTEMÄN			ARBETARE			MEDHJÄLPANDE TJÄNSTEMÄN			ARBETARE		
	MÄN	KVINNOR	MÄN	KVINNOR		MÄN	KVINNOR		MÄN	KVINNOR		MÄN	KVINNOR	
				SAMT-LIGA	GIFTA SAMB.		SAMT-LIGA	GIFTA SAMB.		SAMT-LIGA	GIFTA SAMB.		SAMT-LIGA	GIFTA SAMB.
SAMTLIGA FÖRVÄRSARBETANDE	2282725	1158382	685140	639100	311425	1245879	477614	264118	2714	16131	14563	33346	77035	66783
-19	131366	118702	22252	71637	1778	108329	47064	874	512	603	-	10251	1838	30
20-24	207677	166943	53366	118371	31507	149094	47306	12301	573	513	181	7025	2352	693
25-29	227998	108904	80502	75738	42452	134441	31296	16432	211	633	482	3497	3739	2955
30-34	213104	88009	81135	55507	37176	110321	30723	21558	90	995	905	2080	5970	5487
35-44	479152	238219	177707	131275	94281	230832	99768	75014	241	3799	3709	3709	20020	18814
45-54	510478	245998	156602	113637	71668	252390	120934	85929	603	5608	5578	2623	22854	21136
55-64	405524	162270	94431	64341	30512	216028	85959	46733	392	3528	3347	2261	16492	14563
65-	107426	29336	19146	8593	2050	44442	14563	5276	90	452	362	1899	3769	3106
0.. JÖRDBRUK, SKOGSBRUK M.M.	315404	93859	16462	3015	1598	118944	82281	68653	60	181	181	26442	72753	63165
-19	13990	2593	60	392	-	13507	2201	60	-	-	-	7658	1688	30
20-24	14201	3136	452	754	241	11759	2322	663	30	-	-	4854	1960	633
25-29	15950	4703	1327	362	271	9739	4131	3226	30	-	-	2714	3437	2714
30-34	19357	6603	1809	90	60	8322	6392	5729	-	-	-	1658	5789	5306
35-44	55628	22764	4583	573	422	19387	21045	19296	-	-	-	3256	18874	17698
45-54	78783	25960	4040	452	332	23578	23819	21316	-	60	60	2352	21377	19688
55-64	79296	21678	3769	392	271	23457	18211	15196	-	121	121	2080	15889	14020
65-	38201	6422	422	-	-	9196	4161	3166	-	-	-	1869	3739	3075
1.. GRUVOR OCH MINERALBROTT	17909	1477	3799	874	392	13628	603	452	-	30	30	30	-	-
-19	814	181	30	151	30	784	30	-	-	-	-	-	-	-
20-24	1719	211	90	181	60	1628	30	30	-	-	-	30	-	-
25-29	2261	181	271	121	60	1930	60	30	-	-	-	-	-	-
30-34	1839	181	452	121	30	1387	60	60	-	-	-	-	-	-
35-44	3769	302	995	151	121	2714	151	121	-	-	-	-	-	-
45-54	3950	332	965	151	90	2894	181	151	-	30	30	-	-	-
55-64	3075	90	965	-	-	1869	90	60	-	-	-	-	-	-
65-	482	-	30	-	-	422	-	-	-	-	-	-	-	-
2-3.. TILLVERKNINGSINDUSTRI	845631	260621	197486	86592	39799	604729	169114	97054	302	2050	1809	2563	1930	1809
-19	59879	30904	4824	14653	422	54964	16251	543	30	30	-	1146	30	-
20-24	90120	38804	13718	18723	5397	75648	20080	7176	60	60	-	784	30	-
25-29	90572	24060	22191	10402	5759	66874	13568	7839	60	90	30	211	90	90
30-34	80170	19326	22010	6754	4643	55236	12392	8683	30	121	121	121	121	121
35-44	174994	56683	53366	16824	12784	111346	39045	29397	-	603	573	181	392	392
45-54	178310	55959	49387	12452	7839	116200	41969	30633	60	724	693	60	995	965
55-64	143155	30211	27256	5909	2653	104924	22583	11819	30	392	362	60	241	211
65-	28432	4673	4734	874	302	19538	3226	965	30	30	30	-	30	30
4.. BYGGNADSINDUSTRI	311726	11729	38261	8502	4100	240872	3136	2080	30	452	452	1598	-	-
-19	18663	1236	1508	1176	60	17095	60	-	-	-	-	482	-	-
20-24	31206	1990	3709	1899	482	26563	60	-	-	-	-	482	-	-
25-29	32442	1025	5819	905	573	24543	121	90	30	30	30	302	-	-
30-34	28130	1357	4945	1146	663	21045	211	181	-	90	90	121	-	-
35-44	59969	2593	9105	1869	1387	44713	693	543	-	60	60	181	-	-
45-54	71849	1719	8080	874	603	54211	844	633	-	90	90	-	-	-
55-64	58311	1658	4312	633	332	45135	1025	603	-	181	181	30	-	-
65-	11156	151	784	-	-	7568	121	30	-	-	-	-	-	-

51-52. EL-,GAS-,VATTENVERK M.M.	30151	3497	9528	2985	1236	20201	513	422	-	-	-	-	-	-	-	-	-
-19	724	633	211	633	60	482	-	-	-	-	-	-	-	-	-	-	-
20-24	1357	724	422	724	211	935	-	-	-	-	-	-	-	-	-	-	-
25-29	2412	332	573	332	241	1839	-	-	-	-	-	-	-	-	-	-	-
30-34	2714	422	874	362	181	1719	60	30	-	-	-	-	-	-	-	-	-
35-44	6814	633	2683	513	362	4010	121	121	-	-	-	-	-	-	-	-	-
45-54	9015	513	3136	271	181	5759	241	241	-	-	-	-	-	-	-	-	-
55-64	6030	241	1417	151	-	4583	90	30	-	-	-	-	-	-	-	-	-
65-	1085	-	211	-	-	874	-	-	-	-	-	-	-	-	-	-	-
55.-6.. HANDEL,BANK- OCH FÖR- SÄKRINGSVERKSAMHET	277686	258902	154913	214762	106582	76944	30663	18723	1960	12030	10764	573	543	392	-	-	-
-19	18211	31537	9317	29909	603	8894	1628	-	482	573	-	151	30	-	-	-	-
20-24	25899	42000	14894	39527	10432	10613	2322	724	452	392	121	90	151	30	-	-	-
25-29	27829	21467	17306	19538	11095	8623	1658	965	90	452	362	121	60	60	-	-	-
30-34	28402	17186	18965	14804	9889	6482	1899	1447	60	663	603	121	60	60	-	-	-
35-44	58341	51527	36603	43598	32683	12392	5759	4553	181	2714	2653	30	151	151	-	-	-
45-54	58522	55296	30542	41789	28854	13718	9377	6573	362	4312	4312	60	60	60	-	-	-
55-64	45618	33497	20744	22191	12090	12301	6965	4161	271	2502	2382	-	30	30	-	-	-
65-	14864	6392	6543	3407	935	3920	1055	302	60	422	332	-	-	-	-	-	-
7.. SAMFÄRDSEL,POST-OCH TELEVERK	197667	46673	64582	37356	18723	109145	9105	5367	-	121	121	1688	332	302	-	-	-
-19	10040	5126	1568	4492	151	8412	633	30	-	-	-	633	-	-	-	-	-
20-24	18723	7296	3286	6603	1538	14894	693	121	-	-	-	724	30	-	-	-	-
25-29	21377	4794	5698	4131	1869	13960	633	332	-	-	-	151	-	-	-	-	-
30-34	19477	3648	6121	3015	2201	11156	633	392	-	-	-	30	-	-	-	-	-
35-44	50140	12573	20141	10100	7538	23849	2442	1930	-	60	60	30	121	121	-	-	-
45-54	47336	8623	18693	6000	4100	22161	2593	1688	-	60	60	90	151	151	-	-	-
55-64	27015	4040	8110	2533	1206	13447	1447	874	-	-	-	30	30	30	-	-	-
65-	3558	573	965	482	121	1266	30	-	-	-	-	-	-	-	-	-	-
8.. OFFENTLIG FÖRVALTNING OCH ANDRA TJÄNSTER	277294	478609	199355	284319	138783	53487	179908	70974	362	1266	1206	452	1477	1116	-	-	-
-19	8593	45889	4734	20050	452	3739	25839	241	-	-	-	181	90	-	-	-	-
20-24	23367	72060	16673	49809	13115	6121	21226	3558	30	60	60	60	181	30	-	-	-
25-29	33949	52070	27135	39949	22583	5940	10854	3920	-	60	60	-	151	90	-	-	-
30-34	32080	39045	25809	29095	19417	4191	8955	4975	-	121	90	30	-	-	-	-	-
35-44	67477	90693	50110	57527	38924	10734	30181	18874	60	362	362	30	482	452	-	-	-
45-54	60663	97296	41608	51618	29668	12121	41668	24663	181	332	332	60	271	271	-	-	-
55-64	41668	70462	27829	32472	13960	9105	35216	13930	90	332	302	60	302	271	-	-	-
65-	9497	11095	5457	3799	663	1538	5970	814	-	-	-	30	-	-	-	-	-
9.. EJ SPECIFICERAD VERKSAMHET	9256	3015	754	693	211	7930	2291	392	-	-	-	-	-	-	-	-	-
-19	452	603	-	181	-	452	422	-	-	-	-	-	-	-	-	-	-
20-24	1085	724	121	151	30	935	573	30	-	-	-	-	-	-	-	-	-
25-29	1206	271	181	-	-	995	271	30	-	-	-	-	-	-	-	-	-
30-34	935	241	151	121	90	784	121	60	-	-	-	-	-	-	-	-	-
35-44	2020	452	121	121	60	1688	332	181	-	-	-	-	-	-	-	-	-
45-54	2050	302	151	30	-	1749	241	30	-	-	-	-	-	-	-	-	-
55-64	1357	392	30	60	-	1206	332	60	-	-	-	-	-	-	-	-	-
65-	151	30	-	30	30	121	-	-	-	-	-	-	-	-	-	-	-

Tab. 17. Antal inkomstagare efter yrke (begränsad 3-siffernivå) och ålder samt efter kön och median- och kvartilinkomst
Number of economically active income earners by occupation and age and by sex and size of median and quartile income

Hela riket

YRKE ÅLDER	MÄN				YRKE ÅLDER	KVÄNNOR			
	ANTAL IN- KOMST- TAGARE	MEDIAN- INKOMST KR:::	KVARTILVÄRDEN KR:::			ANTAL IN- KOMST- TAGARE	MEDIAN- INKOMST KR:::	KVARTILVÄRDEN KR:::	
			UNDRE	ÖVRE				UNDRE	ÖVRE
0.. TEKNISKT O. NATURVETENSK. ARB. M.M. -24	26713	14335	9821	19098	05. PEDAGOGISKT ARBETE -24	2141	14900	11350	19792
25-34	80411	25313	20466	32218	25-34	14804	26824	21475	33649
35-44	82793	30739	24054	39808	35-44	14141	34005	27198	41777
45-54	68653	30209	23906	41226	45-54	7296	36027	27422	46847
55-64	39889	30359	22506	43003	55-64	5698	39000	30409	49488
65-	8110	30272	18464	46547	65-	935	37000	31833	50416
SUMMA	306570	27580	20999	37477	SUMMA	45015	31378	23958	39880
00. TEKNISKT ARBETE -24	18181	14497	9871	19169	DÄRAV				
25-34	44683	24648	20438	30085	050 SKOLLEDARE	3045	43875	36637	50500
35-44	48542	29294	23679	37575	051 UNIVERSITETS- OCH HÖGSKOLELÄRARE	4794	35694	23875	51500
45-54	44472	29271	23925	38455	052 LÄRARE I LÄROÄMNE	12603	36115	27415	46845
55-64	21527	28007	22203	37071	053 KLASSLÄRARE	9075	30807	25503	36596
65-	3407	25938	18063	47187	054 LÄRARE I ÖVNINGSÄMNE	4794	25357	21037	32013
SUMMA	180813	26614	20937	35058	055 YRKESLÄRARE	7568	26447	20943	33272
DÄRAV					057 UTBILDNINGSKONSULENTER M.F.L.	2955	27407	22262	35526
INGENJÖRER OCH TEKNIKER MED:					06. RELIGIÖST ARBETE				
001 BYGGNADSTEKN. ARBETE	43236	28259	21764	37990	-24	90	12500	4500	32500
002 ELKRAFT- O. TELETEKNISKT ARBETE	29125	27455	22072	35441	25-34	965	17500	10714	26000
003 MEKANISKT ARBETE	59095	27016	21627	34903	35-44	754	25417	15319	31500
004 KEMITEKNISKT ARBETE	12814	27298	21625	35222	45-54	1508	33333	23125	42083
005 GRUVTEKN. O. METALLURGISKT ARBETE	7719	27113	22639	34259	55-64	1538	37500	19792	45694
006 ANNAT TEKNISKT ARBETE	17427	24561	20336	32633	65-	241	30000	15000	40000
007 LANTMÄTARE, MÄTNINGSTEKN. M.F.L.	2683	24405	18750	34218	SUMMA	5095	28553	16250	39932
008 TEKNISKA BITRÄDEN, LABORATORIEBITR.	8382	14219	8843	18542	DÄRAV				
01. KEMISKT OCH FYSIKALISKT ARBETE -24	724	15000	9167	22000	061 PRÄSTER OCH PREDIKANTER	5065	28684	16176	40000
25-34	3075	27407	22685	34107					
35-44	2111	35454	27885	44687					

45-54	1266	39000	28750	50833	07. JURIDISKT ARBETE				
55-64	362	40000	25000	60000	-24	60	15000	12500	27500
65-	151	18750	15625	37500	25-34	995	31363	22813	38863
					35-44	1417	51363	41458	63214
SUMMA	7688	29650	23083	39563	45-54	995	60555	46250	69722
					55-64	874	51666	43863	78750
DÄRAV					65-	211	37500	28750	..
011 KEMISTER	3528	30806	22697	40416					
012 FYSIKER	3347	29712	24261	39051	SUMMA	4553	47580	34300	63815
013 GEOLOGER, METEOROLOGER M.F.L.	814	26250	18750	37500	DÄRAV				
					071 DOMSTOLSJURISTER	1538	48636	31875	61562
02. BIOLOGISKT ARBETE					072 ÅKLAGARE OCH HÖGRE POLISTJÄNSTEMÄN	784	42000	35000	48500
-24	90	12500	8750	16250	073 PRAKTISERANDE JURISTER M.F.L.	1266	52000	29500	75833
25-34	905	23000	15500	29583	074 JURIDISKA OMBUDSMÄN	935	52142	38437	63750
35-44	1025	30000	23409	40833					
45-54	995	28958	25521	39583	08. LITTERÄRT OCH KONSTNÄRLIGT ARBETE				
55-64	573	37000	19750	50833	-24	2291	12708	8235	18333
65-	332	28750	22917	41250	25-34	3829	22917	17150	31071
SUMMA	3920	28200	21563	39400	35-44	4040	24815	16875	37608
					45-54	3196	25667	14063	35625
DÄRAV					55-64	2412	25000	13571	35789
021 VETERINÄRER	844	41250	30000	50000	65-	905	17143	11250	31250
023 JORDBRUKS- O. TRÄDGÅRDSFORSK. M.F.L.	2080	26618	19712	33833	SUMMA	16673	22301	13135	33342
024 SKOGSBRUKSFORSKARE M.F.L.	784	25000	20357	35000					
					DÄRAV				
03. MEDICINSKT ARBETE					081 BILDKONSTNÄRER	3889	16711	7011	30795
-24	60	5000	4000	7500	082 FORMGIVARE	1116	24500	16042	38611
25-34	2925	46904	34583	61250	083 DEKORATÖRER	1960	16042	10417	21776
35-44	3377	65000	52800	79473	084 FÖRFATTARE	603	16667	5000	33333
45-54	2141	..	66458	..	085 JOURNALISTER, FÖRLAGSREDAKTÖRER	5126	26286	19500	36111
55-64	1628	76000	53888	..	086 SCENKONSTNÄRER	633	19500	14063	43750
65-	693	62500	36875	..	087 MUSIKER	2533	25000	15833	35238
SUMMA	10824	63867	47393	..	088 ÖVRIGT LITTERÄRT O. KONSTNÄRLIGT ARB.	754	30625	23125	38437
DÄRAV					09. ÖVRIGT TEKN. O. NATURVET. ARB. M.M.				
031 LÄKARE	7085	70535	52250	..	-24	1387	16071	11136	20278
032 TANDLÄKARE	3739	54444	42083	68421	25-34	6513	25893	20926	32051
					35-44	5367	30192	23750	38750
04. HÄLSO- OCH SJUKVÅRDSARBETE					45-54	4492	31153	22563	41145
-24	1688	13125	8571	17000	55-64	3347	29821	20547	40694
25-34	1719	17845	15388	20673	65-	965	25000	15000	35000
35-44	2020	22132	19196	24596					
45-54	2291	22941	20147	26563	SUMMA	22070	27537	20677	37090
55-64	1930	22500	18056	27917					
65-	271	27500	20625	63750	DÄRAV				
SUMMA	9920	20364	16066	24357	091 REVISIONS- OCH REDOVISNINGSEXPERTER	3950	31551	22083	43586
DÄRAV					092 SOCIALTJÄNSTEMÄN	2894	22879	18333	27083
042 SKÖTARE INOM MENTALVÅRD	4523	20727	15903	24136	093 BIBLIOTEKARIER, MUSEITJÄNSTEMÄN M.F.L.	2472	20000	13167	33461
043 SJUKVÅRDSBITRÄDEN	844	18571	10000	22778	094 EKONOMER, STATISTIKER	2020	29773	21875	39558
045 RÖNTGENBITR., LABORATRISER M.F.L.	2352	18286	15500	21563	095 PSYKOLOGER, PERSONALMÄN	7688	29670	23343	38253
046 FARMACEUTER	663	44000	31250	65000	098 ÖVRIGT HITHÖRANDE ARBETE	3045	27596	20804	35312
047 SJUKGYMNASTER, MASSÖRER M.F.L.	633	19167	16250	22679					
048 HÄLSOVÅRDSINSPEKTÖRER M.F.L.	844	27500	19167	40000					

TAB.17 (FORTS.). ANTAL INKOMSTTAGARE EFTER YRKE OCH ÅLDER SAMT EFTER KÖN OCH MEDIAN- OCH KVARTILINKOMST

YRKE ÅLDER	MÄN				YRKE ÅLDER	MÄN			
	ANTAL IN- KOMST- TAGARE	MEDIAN- INKOMST KR	KVARTILVÄRDEN KR			ANTAL IN- KOMST- TAGARE	MEDIAN- INKOMST KR	KVARTILVÄRDEN KR	
			ÖVRE	ÖVRE				ÖVRE	ÖVRE
1. ADMINISTRATIVT ARBETE					30. PARTI- OCH DETALJHANDELSFÖRETAGARE				
-24	1116	17321	13472	21458	-24	422	12500	7917	19167
25-34	7899	28958	22194	37400	25-34	3407	19674	13125	29338
35-44	17909	35828	27019	51274	35-44	7236	19444	13462	27885
45-54	21678	42208	30176	60772	45-54	11427	21331	13678	30613
55-64	14804	43241	29321	61120	55-64	10040	19096	11391	29393
65-	3739	34117	20333	64444	65-	3347	16719	8550	30178
SUMMA	67145	37490	26535	55400	SUMMA	35879	19655	12354	29384
10. ALLMÄNT SAMHÄLLSADMINISTRATIVT ARB.					DÄRAV				
-24	392	15417	12250	18125	301 GROSSHANDLARE	6603	20603	11089	33083
25-34	1266	28000	22188	34642	302 DETALJHANDLARE	29186	19540	12572	28904
35-44	3015	35555	28810	48181					
45-54	3317	41333	33815	50833					
55-64	2653	44444	33636	58000	31. FÖRSÄLJN. AV EGENDOM, TJÄNSTER M.M.				
65-	362	40000	25000	65000	-24	513	12500	8250	19375
SUMMA	11005	37455	29193	50159	25-34	2291	29333	22273	37083
					35-44	2201	37500	29205	46375
					45-54	1869	36428	24500	47500
					55-64	905	27500	12500	37857
					65-	573	21875	12679	42500
11. FÖRETAGSADMINISTRATIVT ARBETE M.M.					SUMMA	8352	31521	21295	42388
-24	724	18750	15000	24000					
25-34	6633	29211	22195	38032	DÄRAV				
35-44	14894	35899	26360	52179	311 FÖRSÄKRINGSFÖRSÄLJARE	3015	35185	26944	44800
45-54	18362	42500	28969	64322	312 EGENDOMS- O. VÄRDEPAPPERSMÄKLARE	1146	25833	12500	37500
55-64	12151	42945	28219	63125	313 REKLAMMÄN	3829	30694	20938	39513
65-	3377	33333	19615	64285					
SUMMA	56140	37500	25903	56949					
DÄRAV					32. HANDELSRESANDE AGENTER				
111 FÖRETAGSLEDARE	32894	43817	26592	68027	-24	1357	16607	11250	20972

118 ÖVR. FÖRETAGSADMINISTRATÖRER M.F.L.	23246	33506	25413	43387	25-34	3739	25000	18409	30434
					35-44	4492	27841	20733	36768
2.. KAMERALT OCH KONTORSTEKNISKT ARBETE					45-54	3678	27273	19531	36851
-24	16161	11528	7500	15421	55-64	1990	20909	12500	29688
25-34	19718	21122	17477	24459	65-	543	16667	8125	27500
35-44	18603	23576	20006	28243					
45-54	17457	23988	20457	29693					
55-64	14533	22949	17548	30161	SUMMA	15799	24511	17176	33689
65-	4764	20000	15511	30166					
SUMMA	91235	21257	15999	26533	33. ÖVRIGT KOMMERSIELLT ARBETE				
20. BOKFÖRINGS- OCH KASSAARBETE					-24	15678	12170	7953	16626
-24	2322	12845	9236	16776	25-34	24392	21843	17233	27534
25-34	3709	21094	17699	24297	35-44	25326	25906	18960	36463
35-44	4161	23519	20324	28083	45-54	19266	26194	19147	37799
45-54	3286	24808	21314	32934	55-64	10432	23730	16914	35377
55-64	2714	25357	19219	33653	65-	2020	24500	15938	33676
65-	995	22083	14464	31944	SUMMA	97115	22044	15807	31130
SUMMA	17186	22225	17201	27870	DÄRAV				
DÄRAV					331 INKÖPARE, KONTORSFÖRSÄLJARE	41427	28627	21090	39126
201 BOKFÖRARE OCH KONTORSKASSÖRER	15105	22206	17083	27923	332 AFFÄRSFÖRESTÄNDARE	14744	23307	19104	29092
203 BANKKASSÖRER	663	21250	16786	28125	333 ÖVRIG AFFÄRSPERSONAL	31417	16644	11060	22003
208 INKASSERARE M.F.L.	1146	23000	19643	27500	338 BENSINFÖRSÄLJARE, DEMONSTRAT. M.F.L.	9196	17450	13142	22690
29. ANNAT KONTORSARBETE					4.. LANTBRUKS-, SKOGS- OCH FISKERIARBETE				
-24	13839	11275	7277	15128	-24	23698	8770	5631	12818
25-34	16010	21129	17420	24499	25-34	32351	14431	10004	19361
35-44	14442	23596	19839	28285	35-44	52160	15574	10572	21077
45-54	14171	23795	20256	29258	45-54	73989	14837	9506	19825
55-64	11819	22500	17247	29298	55-64	73477	11914	7540	17239
65-	3769	19679	15673	29609	65-	35879	9564	6478	13931
SUMMA	74050	21005	15751	26221	SUMMA	291555	12880	8057	18428
DÄRAV					40. LANTBRUKS-, SKOGS- O. TRÄDGÅRDSLEDN.				
290 SEKRETERARE, STENOGR., MASKINSKRIV.	3196	21765	12639	29844	-24	1839	11250	6750	14716
291 DATAMASKINOPERATÖRER	2322	21071	15903	26719	25-34	14020	14907	10569	21486
292 BANKTJÄNSTEMÄN	7085	17696	12210	23750	35-44	32231	16302	10855	22720
293 RESEBYRÅTJÄNSTEMÄN	935	22500	17917	26563	45-54	49417	15127	9919	20997
294 SPEDITÖRER, SKEPPSKLARERARE M.F.L.	5940	23775	18464	29375	55-64	49718	11888	7561	17539
295 FÖRVALTARE AV FAST OCH LÖS EGENDOM	19146	22382	18191	27255	65-	26683	9704	6656	14196
296 FÖRSÄKRINGSTJÄNSTEMÄN	2894	23889	17059	33600	SUMMA	173908	13388	8466	19358
297 FÖRSÄKRINGSKASSETJÄNSTEMÄN	1116	21346	16806	24904	DÄRAV				
298 SPECIALKONTORISTER M.F.L.	23517	20505	15609	24977	401 LANT-, SKOGS- O. TRÄDGÅRDSBRUKARE	161094	12941	8220	18837
299 EJ SPECIFICERBAR UPPGIFT	7899	16905	10060	22500	402 LANTBRUKSBEFÄL	1236	22639	19464	26458
3.. KOMMERSIELLT ARBETE					403 SKOGSBEFÄL	7146	19712	15913	26723
-24	17970	12457	8102	17113	404 TRÄDGÅRDSBEFÄL	2050	20000	16458	24722
25-34	33829	22366	17219	28881	405 HUSDJURSUPPFÖDARE	1055	11389	6528	18750
35-44	39256	25484	18224	36325	406 PÅLSDJURSUPPFÖDARE	844	17000	12857	21667
45-54	36241	25030	17500	36516					
55-64	23367	21828	13845	32565					
65-	6482	20093	10458	32132					
SUMMA	157144	22202	15335	31961					

TAB.17 (FORTS.). ANTAL INKOMSTTAGARE EFTER YRKE OCH ÅLDER SAMT EFTER KÖN OCH MEDIAN- OCH KVARTILINKOMST

YRKE ÅLDER	MÄN				YRKE ÅLDER	MÄN			
	ANTAL IN- KOMST- TAGARE	MEDIAN- INKOMST KR	KVARTILVÄRDEN KR			ANTAL IN- KOMST- TAGARE	MEDIAN- INKOMST KR	KVARTILVÄRDEN KR	
			UNDRE	ÖVRE				UNDRE	ÖVRE
41. JORDBRUKSARBETE, DJURSKÖTSEL M.M.					61. DÄCKS- OCH MASKINMANSKAP				
-24	15799	8164	5265	11805	-24	3648	8591	5841	12379
25-34	9708	12791	7969	17623	25-34	1447	14688	10938	18235
35-44	9739	13343	8125	18186	35-44	754	17500	12321	22344
45-54	11517	13819	7530	18504	45-54	633	13929	10179	18125
55-64	11638	12577	7297	17845	55-64	573	16071	9375	19464
65-	6271	9198	5988	13545	65-	90	16250	4500	18125
SUMMA	64673	11082	6582	16446	SUMMA	7146	11523	7201	16505
DÄRAV					62. FLYGARBETE				
411 LANTARBETARE	45407	9222	5650	14023	-24	-	-	-	-
412 TRÄDGÅRDSARBETARE	12784	15560	11026	20183	25-34	151	35000	30833	39166
413 HUSDJURSSKÖTARE	4583	16900	12121	21000	35-44	603	44000	32500	65000
414 PÅLSDJURSSKÖTARE	844	14500	11000	18750	45-54	211	52500	37500	71250
418 ÖVR IGT JORDBRUKSARBETE	663	21429	17083	25625	55-64	-	-	-	-
					65-	-	-	-	-
43. FISKERIARBETE					SUMMA	965	43333	32500	60000
-24	1116	16389	9464	23438	63. LOKFÖRARE M.FL. SAMT VÄGTRAFIKARBETE				
25-34	1266	19375	12813	30555	-24	16794	14053	9609	18217
35-44	1085	19545	15455	28333	25-34	30573	18905	15638	22700
45-54	1749	16429	10962	23750	35-44	33769	20716	17179	24057
55-64	1899	12885	7250	18942	45-54	26924	20431	16527	24708
65-	663	6667	4286	9722	55-64	19678	18582	15232	23538
SUMMA	7779	15877	8989	23977	65-	2111	20000	13393	24861
DÄRAV					SUMMA	125848	19109	15494	23333
431 FISKARE	7628	15880	8940	24261	DÄRAV				
44. SKOGS- OCH FLOTTNINGSARBETE					631 LOKFÖRARE, LOKBITRÄDEN	7719	23522	20739	26705
-24	4945	9385	6231	13235	632 JÄRNVÄGSKONDUKTÖRE, TRAFIKBITR.	11698	21090	18152	23389
25-34	7296	15000	10912	18735	633 MOTORFORDONS- O. SPÅRVAGNSFÖRARE	102482	18567	15132	22987
35-44	9075	15242	11353	19288	635 CYKELBUD M.FL.	2171	6667	4222	9394
45-54	11276	14231	9638	18370					

55-64	10191	11364	7659	14855	636	BUSS- OCH SPÄRVAGNSKONDUKT. M.FL.	905	20000	16250	22885	
65-	2261	9741	6509	12875	639	EJ SPECIFICERAD UPPGIFT	814	21944	17679	26042	
SUMMA	45045	13008	8789	17434	64.	TRAFIKLEDNING O. TRAFIKARBETSLEDNING					
5.. GRUV- OCH STENBRYTNINGSARBETE							241	15000	12500	18333	
-24	1296	16750	10972	21932			1146	22500	19167	26500	
25-34	2472	21667	17386	25893			2623	20414	20742	28869	
35-44	2774	22500	17045	27826			3528	24471	21659	29241	
45-54	2864	21979	17543	27102			1899	24643	20893	29453	
55-64	2080	18929	14750	25859			90	27500	13750	32500	
65-	302	20000	14167	24167			SUMMA	9528	24016	20779	28873
SUMMA	11789	20921	16215	26250	DÄRAV						
50. GRUV- OCH STENBRYTNINGSARBETE					641	HAMNTRAFIKLEDARE	603	26667	23333	29444	
-24	1296	16750	10972	21932	642	FLYGTRAFIKLED., FLYGKLARERARE M.FL.	874	25357	17083	31250	
25-34	2472	21667	17386	25893	643	TRAFIKBEFÄL VID JÄRNVÄG	4191	22928	20641	25707	
35-44	2774	22500	17045	27826	644	VÄGTRAFIKLEDARE	3859	25625	21000	31666	
45-54	2864	21979	17543	27102	65.	POST- OCH TELEKOMMUNIKATION					
55-64	2080	18929	14750	25859							
65-	302	20000	14167	24167							
SUMMA	11789	20921	16215	26250							
DÄRAV											
501 GRUVBRYTARE, BERGSPRÄNGARE M.FL.	8412	22077	17083	27173			SUMMA	4583	21585	16711	26852
502 BRUNNSBORRARE, DIAMANTBORRARE	995	17500	12656	22083							
503 ANRIKESARBETARE	573	17500	15341	19659	DÄRAV						
504 ÖVR. GRUV- O. STENBRYTNINGSARB.	1719	19531	15078	25341	651	POSTASSISTENTER, POSTEXPEDITÖRER	3317	21094	16583	25735	
					655	TELEGRAF- OCH RADIOEXPEDITÖRER	784	20833	16071	26250	
6.. TRANSPORT- OCH KOMMUNIKATIONSARBETE					66.	POSTALT OCH ANNAT BUDARBETE					
-24	28161	12780	8373	17173							
25-34	39437	19105	15741	23077			5940	11781	8005	14859	
35-44	44382	21169	17409	24558			2683	18827	16556	21853	
45-54	39949	21054	16877	25369			2864	20904	17176	23431	
55-64	24995	19214	15552	24283			3829	19709	16017	23401	
65-	4281	19583	14457	25125			3950	18510	15361	22331	
SUMMA	181205	19228	15295	23704			1658	19306	15486	25156	
							SUMMA	20924	17468	12920	21652
60. SJÖBEFÄL SARBEETE					DÄRAV						
-24	362	18333	12500	23333	661	POSTILJONER	12573	17683	13666	21594	
25-34	2111	25294	19063	30937	662	EXP.-VAKTER, KONTORSBUD M.FL.	8352	17068	11690	21754	
35-44	1628	29583	23750	37812							
45-54	2020	26136	19306	37500	67.	ÖVRIGT TRANSPORTARBETE M.M.					
55-64	1296	27917	21705	38250							
65-	181	20000	8750	23750							
SUMMA	7598	26250	20278	35000							
DÄRAV											
601 NAUTISKT BEFÄL	4643	25741	20208	35535							
603 MASKINBEFÄL	2502	26833	19886	34891			SUMMA	3558	18692	16423	22016

TAB.17 (FORTS.). ANTAL INKOMSTTAGARE EFTER YRKE OCH ÅLDER SAMT EFTER KÖN OCH MEDIAN- OCH KVARTILINKOMST

YRKE ÅLDER	MÄN				YRKE ÅLDER	MÄN			
	ANTAL IN- KOMST- TAGARE	MEDIAN- INKOMST KR	KVARTILVÄRDEN KR			ANTAL IN- KOMST- TAGARE	MEDIAN- INKOMST KR	KVARTILVÄRDEN KR	
			UNDRE	ÖVRE			UNDRE	ÖVRE	
DÄRAV					74. FINMEKANISKT ARBETE				
671 FYRVAKTARE, SLUSS-, FÄRJVAKTER M.F.L.	1116	20962	17188	24519	-24	3015	10882	6667	16897
678 BANBITRÄDEN M.F.L.	2442	18160	16250	20208	25-34	2714	20167	16838	23917
69. EJ SPECIFICERBART TRANSPORTARB. M.M.					35-44	2502	21250	17031	25446
-24	121	7500	5000	10000	45-54	2050	22083	17308	27500
25-34	151	16875	15313	18438	55-64	1477	20625	15521	26250
35-44	422	20714	15833	23214	65-	482	15000	7500	23750
45-54	181	23333	20833	26250	SUMMA	12241	18894	13354	23714
55-64	151	18750	15625	23750					
65-	30	27500	26250	28750					
SUMMA	1055	19318	15341	23295	DÄRAV				
					741 INSTRUMENTMAKARE (FINMEKANIKER)	6060	19405	15417	23288
7-8. TILLVERKNINGSARBETE					742 URMAKARE	1327	16667	10000	23000
-24	178431	13314	8768	17813	743 OPTIKER	995	20625	16250	24063
25-34	182290	19180	15858	23126	744 TÄNDTEKNIKER	1749	18125	11786	24722
35-44	182531	19741	16146	23771	745 GULD- OCH SILVERSMEDER	2050	18462	8571	25625
45-54	208732	19510	15922	23597	75. VERKSTADS- OCH BYGGNADSMETALLARBETE				
55-64	178220	17955	14561	21913	-24	61507	13567	9060	17867
65-	35065	16313	11386	20362	25-34	60633	19490	16304	23105
SUMMA	965268	18140	14062	22446	35-44	54633	20343	16790	23718
					45-54	52070	20255	16667	23859
70. TEXTILARBETE					55-64	31507	18602	15619	22352
-24	1357	12159	9205	14716	65-	4884	17000	12422	20978
25-34	1628	16515	13750	18561	SUMMA	265234	18515	14966	22563
35-44	2141	16689	13807	19088	DÄRAV				
45-54	2050	16333	12857	19167	750 VERKSTADSMEKANIKER	72723	18121	14791	21878
55-64	3045	16009	12708	18224	751 MONTÖRER OCH MASKINUPPSÄTTARE	21015	19211	15898	23031
65-	392	13500	10250	16750	752 MASKIN- OCH MOTORREPARATÖRER	66090	17989	13667	22027
					753 TUNNPLÅTSLAGARE	16432	19461	15008	23673
SUMMA	10613	15814	12368	18372	754 RÖRLEDNINGSARBETARE	23336	21360	16132	25942

71. SÖMNADSRARBETE					755 SVETSARE, GASSKÄRARE	29035	18866	15150	22844
-24	1568	12250	8667	16000	756 GROVPLÅTSLAGARE M.FL.	9859	20318	16008	23782
25-34	2231	18167	15083	22679	757 METALLISERARE M.FL.	2593	18415	15793	21848
35-44	2653	18235	15000	22273	758 ÖVRIGT VERKSTADSARBETE M.M.	22764	17528	14758	20305
45-54	3166	16985	12102	21597	759 EJ SPECIFICERBAR UPPGIFT	1387	14000	7115	19038
55-64	2261	14135	10529	18563					
65-	905	10833	5938	16786					
SUMMA	12784	16259	11571	20379	76. ELEKTROARBETE				
DÄRAV					-24	19568	13565	8530	18195
711 SKRÄDDARE, ATELJÉSÖMMERSKOR M.FL.	2894	12759	8095	17115	25-34	17548	20226	16553	23882
712 KÖRSNÄRER	844	19286	14375	28333	35-44	15467	21163	17416	24592
714 TAPETSERARE	5186	17632	13030	22105	45-54	13357	21473	17785	24466
715 TILLSKÄRARE M.FL.	2020	16983	13688	19871	55-64	6814	19205	15994	23602
716 KONFEKTIONSSÖMMERSKOR	543	12500	7917	17500	65-	1387	18750	15156	23125
718 ÖVRIGT SÖMNADSRARBETE	633	17083	12250	21458	SUMMA	74140	19108	15122	23361
					DÄRAV				
					761 INSTALLATIONS- O.MASKINELEKTR. M.FL.	45377	20229	15599	24231
					764 TELE-, RADIO- OCH TV-REPARATÖRER	10281	17633	13425	21422
					766 TELEFONREPARATÖRER -INSTALLATÖRER	3648	18457	15239	22072
					767 LINJEARBETARE	8593	18214	15221	21820
					768 ÖVRIGT ELEKTROARBETE	5638	17765	13447	22006
					769 EJ SPECIFICERBAR UPPGIFT	603	8333	5556	13333
72. SKO- OCH LÄDERARBETE					77. TRÄARBETE				
-24	754	13125	8125	17639	-24	20683	12894	8616	17738
25-34	754	17833	15750	19917	25-34	15708	18569	14912	23337
35-44	1116	17656	14250	20972	35-44	21648	18876	15271	23469
45-54	1779	16548	11250	20096	45-54	28975	18648	14819	23257
55-64	1899	14167	8750	18681	55-64	31718	17318	13111	21462
65-	844	9167	6250	16250	65-	7809	16414	11138	20967
SUMMA	7146	15813	9436	19383	SUMMA	126542	17447	12869	22096
DÄRAV					DÄRAV				
721 SKOMÅKARE	2442	9435	6169	15313	771 BYGGNADSTRÄARBETARE	59155	19229	14073	24398
722 SKOARBETARE	3136	16739	12619	19565	772 BÄNKSNIKARE, MÖBELSNICKARE M.FL.	41005	16885	12557	20481
726 SADELMAKARE, LÄDERSÖMMARE	1508	18542	15938	21964	774 RAM- O. CIRKELSÄGARE, HYVLARE M.FL.	8141	16892	12723	19932
					778 ÖVRIGT TRÄARBETE	9588	15730	11933	18631
					779 EJ SPECIFICERBAR UPPGIFT	8653	14236	10914	17819
73. JÄRNBRUKS- O. METALLVERKSARBETE M.M.					78. MÅLNINGS- OCH LACKERINGSARBETE				
-24	5789	15000	10200	18529	-24	5608	13571	8316	19207
25-34	7749	19189	16371	22358	25-34	6151	20645	16161	24758
35-44	8653	19835	16450	23379	35-44	5578	20640	15842	26151
45-54	9950	20000	16700	23102	45-54	9286	21180	16111	25818
55-64	9799	18212	15391	21566	55-64	7206	19375	12204	23989
65-	1266	15357	10682	19107	65-	1568	16053	10909	19474
SUMMA	43206	18647	15510	22215	SUMMA	35397	19306	13569	24418
DÄRAV					DÄRAV				
731 HYTT- OCH METALLUGNSARBETARE	6995	19824	16412	22835	781 MÅLARE	28553	19585	13539	24894
732 HÄRDARE, GLÖDGARE M.FL.	2231	19643	16339	22661	782 LACKERARE	6844	18464	13711	22754
733 VÄRMVALSARE, KALLVALSARE	5638	18879	16193	22034					
735 SMEDER	9377	18169	12961	23168					
736 GJUTERIARBETARE	9829	18322	15531	21625					
737 TRÄDDRAGARE, RÖRDRAGARE	2231	18026	15592	20875					
738 ÖVRIGT JÄRNBRUKSARBETE M.M.	6513	18316	15474	21594					

TAB.17 (FORTS.). ANTAL INKOMSTTAGARE EFTER YRKE OCH ÅLDER SAMT EFTER KÖN OCH MEDIAN- OCH KVARTILINKOMST

YRKE ÅLDER	MÄN				YRKE ÅLDER	MÄN			
	ANTAL IN- KOMST- TAGARE	MEDIAN- INKOMST KR	KVARTILVÄRDEN KR			ANTAL IN- KOMST- TAGARE	MEDIAN- INKOMST KR	KVARTILVÄRDEN KR	
			UNDRE	ÖVRE				UNDRE	ÖVRE
79. MURER- OCH BETONGARBETE M.M.									
-24	11216	14217	8631	19211	DÄRAV				
25-34	14231	20676	16202	24662	851 GUMMIVARUARBETARE	6754	17327	13784	20256
35-44	16914	21461	16300	26073	852 PLASTVARUARBETARE	4010	16164	12401	19030
45-54	22945	21086	16103	25187	853 GARVARE OCH SKINNBEREDARE	1538	17500	15302	19698
55-64	20412	19782	15442	24186	854 FOTOLABORATORIEARBETARE	513	16500	9063	21250
65-	3799	17963	12328	23661	855 MUSIKINSTRUMENTMAKARE	693	15357	10625	19464
SUMMA	89517	19950	14981	24442	856 STENHUGGERIARBETARE	3317	16596	12159	19521
					857 PAPPERS- OCH EMBALLAGEARBETARE	1990	17917	13611	22031
					858 ÖVRIGT TILLVERKNINGSARBETE	9347	17456	13320	21373
DÄRAV					86. GROV- OCH DIVERSEARBETE				
791 MURARE, RAPPARE, PUTSARE	16613	20642	15342	25619	-24	4975	12500	7734	17939
793 BYGGNADSSPECIALARB., -GROVARBETARE	60542	19618	14889	24087	25-34	5487	17879	13558	22083
794 ISOLERARE	1266	21154	15313	25417	35-44	6965	17936	14094	22270
795 GLASMÄSTERIARBETARE	2955	16852	11705	22206	45-54	11005	17981	14274	22088
798 ÖVRIGT MURER- OCH BETONGARBETE	7719	21706	16111	25784	55-64	12814	16943	12515	20283
					65-	2111	14000	9559	18068
80. GRAFISKT ARBETE					SUMMA	43356	17051	12359	20975
-24	6060	14323	9159	18708					
25-34	5608	21328	17799	24961	87. MASKIN- OCH MOTORSKÖTSEL				
35-44	5035	22892	18469	27531	-24	8683	14844	11094	18520
45-54	3256	25303	20968	29394	25-34	12935	20153	16330	23801
55-64	2894	20926	17031	26000	35-44	10553	20635	16627	24107
65-	814	19167	15417	24375	45-54	10553	19338	16121	23407
SUMMA	23668	20427	15974	25356	55-64	8080	19159	16028	22952
					65-	1176	17206	13977	20139
DÄRAV					SUMMA	51979	18957	15389	23044
801 TYPOGRAFER, LITOGRAFER M.F.L.	21075	20662	16087	25625					
806 BOKBINDERIARBETARE	2080	18500	15050	22708	DÄRAV				
					871 LANDMASKINISTER	6724	20964	17517	23867
81. GLAS-, PORSLINS-, O. KERAMIKARB. M.M.					872 KRAN- OCH TRAVERSFÖRARE	7598	20625	16603	24563
-24	1447	13571	10714	17143	874 ANLÄGGNINGSMASKINFÖRARE	15829	20971	16356	24461
25-34	1719	17813	14625	21103	875 TRUCKFÖRARE, TRANSPORTÖRSKÖTARE M.F.L.	19326	16902	13220	19763
35-44	1598	18646	15885	21776					

45-54	1688	18043	15000	21563	876 SMÖRJARE	2291	17763	15263	20556
55-64	1990	17619	15655	19583					
65-	633	16607	13750	18482					
SUMMA	9075	17323	14214	19991	88. PAKETERINGS-, STUVERI- O. LAGERARB.				
DÄRAV					-24	11306	10911	7339	14545
811 GLASHYTTARBETARE	1809	18000	13750	21944	25-34	9226	16404	12861	19024
812 FORMARE (KERAMISKA PRODUKTER)	1447	17500	15000	20000	35-44	10191	17560	15045	20176
813 UGNSSKÖTARE (GLAS O. KERAMISK TILLV.)	1176	17813	15781	19844	45-54	16613	17907	15572	20575
818 ÖVR. GLAS-, PORSLINS- O. KERAMIKARB.	1085	17600	15800	19400	55-64	17276	17008	14033	19436
819 EJ SPECIFICERBAR UPPGIFT	3377	16477	12414	19659	65-	3859	16444	12625	20000
SUMMA					SUMMA	68472	16595	12647	19387
82. LIVSMEDELSARBETE					DÄRAV				
-24	6060	12393	8420	16403	881 PAKETERARE OCH EMBALLERARE	6301	17332	14531	19844
25-34	6301	18669	15276	22520	882 STUVERIARBETARE M.FL.	9286	16939	11638	21024
35-44	6392	18693	15682	23488	883 LAGER- OCH FÖRRÄDSARBETARE	52432	16489	12655	19169
45-54	6633	19853	15809	24344					
55-64	9879	18322	15115	22583					
65-	935	14773	11250	19028	90-94. SERVICEARBETE				
SUMMA	32201	17738	13350	22235	-24	9558	13414	8709	17961
DÄRAV					25-34	14050	20870	16770	24488
821 KVARNARBETARE	1839	15114	10662	18580	35-44	16884	21813	17068	26520
822 BAGARE OCH KONDITORER	13990	17931	13110	22772	45-54	19477	20382	16003	25907
823 CHOKLAD- OCH SÖTVARUARBETARE	844	20000	13750	22917	55-64	18090	18065	13393	23047
824 BRYGGERI-, VATTENFABRIKSARB. M.FL.	1658	16071	12109	19345	65-	4824	14149	9848	18404
825 KONSERVARBETARE	1085	15556	11111	18056	SUMMA	82884	19105	14415	24151
826 SLAKTERI- OCH CHARKUTERIARBETARE	8231	18479	14913	22618					
827 MEJERIARBETARE	3497	18837	15465	24524	90. CIVILT BEVAKNINGS- OCH SKYDDSARBETE				
828 ÖVRIGT LIVSMEDELSARBETE	995	16167	12361	18917	-24	2985	17384	14150	20536
83. KEMISKT- O. CELLULOSATEKNIKT ARBETE					25-34	6814	22376	19198	25324
-24	3588	14609	9950	17725	35-44	6603	24167	21020	28299
25-34	5668	17423	15000	19845	45-54	6060	25677	20346	31715
35-44	5216	18669	15860	22188	55-64	4161	22031	17500	27672
45-54	7266	18130	15758	21012	65-	543	15000	12500	22500
55-64	8171	17304	15090	19518	SUMMA	27166	22777	18405	27419
65-	1055	16250	12639	18681	DÄRAV				
SUMMA	30965	17447	14968	19907	901 BRANDMÄN	3136	21528	17581	25250
DÄRAV					902 POLISER	12452	26214	21710	29955
831 KEMISKA PROCESSARBETARE	5729	18161	15431	21582	903 TULLBEVAKNINGSPERSONAL	2111	21818	19500	23807
834 TRÄMASSESLIPARE, CELLULOASAARBETARE	7447	17255	15096	19414	904 FANGVÄRDARE	2683	21968	18897	24335
836 PAPPERS-, PAPP- O. FIBERPLATTARB.	11970	17436	14756	19968	908 ÖVRIGT BEVAKNINGS- O. SKYDDSARBETE	6754	18641	15598	22768
838 ÖVR. KEMISKT O. CELLULOSATEKN. ARB.	1869	17429	15214	19643					
839 EJ SPECIFICERBAR UPPGIFT	3950	16926	13508	19611	91. HUSLIGT ARBETE, PORTIERARBETE M.M.				
85. ÖVRIGT TILLVERKNINGSARBETE					-24	1930	10500	6500	14500
-24	5156	13080	8942	17083	25-34	1327	20357	16154	24286
25-34	5909	18333	15192	22170	35-44	1749	20000	13864	24531
35-44	5186	17885	15128	21316	45-54	1387	18333	13056	23409
45-54	6030	17857	15110	21196	55-64	1236	16563	11125	22969
55-64	4915	17138	13711	19819	65-	151	45000	8125	57500
65-	1146	15000	9063	18958	SUMMA	7779	16827	11009	22813
SUMMA	28341	17073	12995	20260					

TAB.17 (FORTS.). ANTAL INKOMSTTAGARE EFTER YRKE OCH ÅLDER SAMT EFTER KÖN OCH MEDIAN- OCH KVARTILINKOMST

YRKE ÅLDER	MÄN				YRKE ÅLDER	KVINNOR			
	ANTAL IN- KOMST- TAGARE	MEDIAN- INKOMST KR	KVARTILVÄRDEN KR			ANTAL IN- KOMST- TAGARE	MEDIAN- INKOMST KR	KVARTILVÄRDEN KR	
			UNDRE	ÖVRE			UNDRE	ÖVRE	
DÄRAV					0.. TEKNISKT O. NATURVETENSK. ARB. M.M.				
911 EKONOMIFÖRESTÄNDARE	2864	20948	14904	25313	-24	45377	10983	7133	13955
912 KÖCKAR OCH KALLSKÄNKOR	2442	13942	10048	18207	25-34	54331	16446	11596	21198
913 KÖKSBITRÄDEN	754	8929	4750	15938	35-44	38382	17157	10799	23173
916 HOTELLPORTIERER	754	13250	10125	17750	45-54	33045	17362	11298	23665
917 PUSERS, TRAFIKVÄRDINOR M.FL.	844	25000	21500	29375	55-64	20201	21092	14393	27825
					65-	2442	18167	11161	25536
92. SERVERINGSARBETE									
-24	784	12778	8500	17500					
25-34	814	19250	15875	23281	SUMMA	193777	15185	10223	21390
35-44	633	19722	16806	23393	00. TEKNISKT ARBETE				
45-54	603	17500	13000	22000	-24	6362	10644	6951	13363
55-64	302	13750	10625	18750	25-34	3317	14875	11438	17944
65-	30	12500	11250	13750	35-44	1749	13929	8750	19792
SUMMA	3166	17266	12446	21902	45-54	1447	11667	11667	19737
					55-64	784	14545	11591	18929
93. FASTIGHETSSKÖTSEL, STÄDNING					65-	30	22500	21250	23750
-24	1266	11667	6750	16136	SUMMA	13688	12573	8725	16556
25-34	2080	18426	15231	22431	DÄRAV				
35-44	4372	19050	15425	23520	INGENJÖRER OCH TEKNIKER MED:				
45-54	7417	18564	15520	22802	001 BYGGNADSTEKNISKT ARBETE	1025	15625	10833	21875
55-64	9015	17549	13206	21732	003 MEKANISKT ARBETE	784	17857	12500	22917
65-	3467	14453	9946	18237	006 ANNAT TEKNISKT ARBETE	513	17500	12813	22188
SUMMA	27618	17598	13408	21813	008 TEKNISKA BITRÄDEN, LABORATORIEBITR.	10613	11858	8059	14831
DÄRAV					01. KEMISKT OCH FYSIKALISKT ARBETE				
931 FASTIGHETSARBETARE M.FL.	19718	18452	15208	22471	-24	452	13214	10536	16563
932 STÄDARE	5578	14067	10616	18068	25-34	332	17500	13750	25417
933 SKORSTENSFEJARE	2322	17188	12426	24792	35-44	121	33333	10000	36666
					45-54	30	12500	11250	13750
94. ÖVRIGT SERVICEARBETE					55-64	-	-	-	-
-24	2593	11296	6705	15417	65-	-	-	-	-
25-34	3015	18382	14231	23500	SUMMA	935	15278	10972	19583

35-44	3528	19924	15492	26307	DÄRAV				
45-54	4010	19257	14563	23854	011 KEMISTER	663	16250	10625	19688
55-64	3377	15667	10714	20588					
65-	633	10500	7031	15938	03. MEDICINSKT ARBETE				
					-24				
SUMMA	17156	17131	11648	22638	25-34	935	29167	18750	47083
					35-44	1055	43571	31071	58500
DÄRAV					45-54	302	40000	19167	46250
941 FRISÖRER, SKÖNHETSVÅRDARE M.FL.	6060	15958	10694	20292	55-64	211	46250	41875	52500
943 TVÄTTARE	2291	18478	13750	23333	65-	90	62500	57500	66250
944 PRESSARE	2080	17083	12625	19958					
945 SPORTLEDARE, TRAVTRÄNARE M.FL.	784	20000	12500	33125	SUMMA	2593	41428	23750	52916
946 FOTOGRAFER	4010	19722	12578	26761					
948 ÖVRIGT SERVICEARBETE	1357	13125	10313	17083	DÄRAV				
					031 LÄKKARE	1477	46111	25625	59722
98. MILITÄRT ARBETE					032 TANDLÄKARE	1116	35833	22708	45625
-24	4915	15219	10552	18794					
25-34	4221	23182	20000	27586	04. HÄLSO- OCH SJUKVÅRDSARBETE				
35-44	3678	27903	23264	34166	-24	28522	10702	6808	13518
45-54	4583	28702	25072	37822	25-34	26050	13950	10350	18024
55-64	905	38181	31363	46111	35-44	19055	13902	9258	18636
65-	30	35000	32500	37500	45-54	18995	15156	10143	20130
					55-64	9105	17313	12083	22579
SUMMA	18331	24052	18270	30420	65-	905	15000	10313	20625
99. PERSONER MED EJ IDENTIFIERBARA YRKEN					SUMMA	102632	13132	9023	17824
-24	603	10000	6429	16667					
25-34	844	13571	8333	18571	DÄRAV				
35-44	1146	13333	7708	19688	040 SJUKSKÖTERS KOR	24090	17813	12320	22605
45-54	1116	14167	6250	21786	041 BARNMORS KOR	1206	21250	16250	24375
55-64	754	8409	5568	15750	042 SKÖTARE INOM MENTALVÅRD	7116	16045	11739	20612
65-	30	12500	11250	13750	043 SJUKVÅRDSBITRÄDEN	52552	11859	8317	14831
					044 TANDSKÖTERS KOR	7266	10959	6875	14462
SUMMA	4493	12115	6845	18879	045 RÜNTGENBITR., LABORATRISER M.FL.	6000	11324	5230	16392
					046 FARMACEUTER	1508	20667	13214	24833
					047 SJUKGYMNASTER, MASSÖRER M.FL.	2894	13214	8333	18500
					05. PEDAGOGISKT ARBETE				
					-24	7206	13133	9160	17564
					25-34	18784	19852	15665	24910
					35-44	11427	22080	16983	26753
					45-54	7176	23700	16691	31981
					55-64	7417	26373	21042	33712
					65-	603	24167	20000	30000
					SUMMA	52613	20861	15226	26763
					DÄRAV				
					051 UNIVERSITETS- OCH HÖGSKOLELÄRARE	965	19167	13125	28750
					052 LÄRARE I LÄROÄMNE	9497	25450	17232	34104
					053 KLASSLÄRARE	26352	20782	16271	25472
					054 LÄRARE I ÖVNINGSÄMNE	7688	20492	12019	25483
					055 YRKESLÄRARE	3256	19737	10500	25588
					056 FÖRSKOLLÄRARE	3437	15455	8534	19773
					057 UTBILDNINGSKONSULENTER M.FL.	784	18750	12083	33750

TAB.17 (FORTS.). ANTAL INKOMSTTAGARE EFTER YRKE OCH ÅLDER SAMT EFTER KÖN OCH MEDIAN- OCH KVARTILINKOMST

YRKE ÅLDER	KVINNOR				YRKE ÅLDER	KVINNOR				
	ANTAL IN- KOMST- TAGARE	MEDIAN- INKOMST KR	KVARTILVÄRDEN KR			ANTAL IN- KOMST- TAGARE	MEDIAN- INKOMST KR	KVARTILVÄRDEN KR		
			UNDRE	ÖVRE				UNDRE	ÖVRE	
06. RELIGIÖST ARBETE	995	9773	6023	18958	29. ANNAT KONTORSARBETE					
DÄRAV					-24	73929	10408	6953	13128	
06B ÖVRIGT RELIGIÖST ARBETE	573	17083	11250	21042	25-34	34613	14005	10435	17640	
					35-44	31296	14532	9593	18819	
					45-54	20472	16132	10886	20625	
08. LITTERÄRT OCH KONSTNÄRLIGT ARBETE					55-64	10161	16328	11418	21091	
-24	1477	9205	6420	12917	65-	1749	16190	11346	19643	
25-34	1387	17500	10750	25417						
35-44	1116	17250	8750	24688						
45-54	965	14286	8000	28333						
55-64	513	12500	3500	26875						
65-	332	8500	5750	16250						
SUMMA	5789	12973	7234	22368	290 SEKRETERARE, STENOGR., MASKINSKRIV.	70552	12742	8724	17224	
DÄRAV					291 DATAMASKINOPERATÖRER	5638	12377	9083	15531	
081 BILDKONSTNÄRER	1025	10000	6136	20833	292 BANKTJÄNSTEMÄN	8050	13132	9260	17604	
082 FORMGIVARE	513	7500	3833	12917	293 RESEBYRÅTJÄNSTEMÄN	874	13393	10804	18438	
083 DEKORATÖRER	1085	10000	6538	13214	295 FÖRVALTARE AV FAST OCH LÖS EGENDOM	784	15000	9500	22083	
085 JOURNALISTER, FÖRLAGSREDAKTÖRER	1477	18929	10781	29107	296 FÖRSÄKRINGSTJÄNSTEMÄN	3377	16333	11667	21579	
086 SCENKONSTNÄRER	663	15000	8125	24500	297 FÖRSÄKRINGSKASSETJÄNSTEMÄN	2050	14000	11167	17750	
					298 SPECIALKONTORISTER M.F.L.	47306	12351	8324	16448	
					299 EJ SPECIFICERBAR UPPGIFT	33497	11198	7351	14384	
09. ÖVRIGT TEKN. O. NATURVET. ARB. M.M.					3.. KOMMERSIELLT ARBETE					
-24	1025	11667	7188	15417	-24	33075	8531	5972	11578	
25-34	3166	18365	13098	22536	25-34	18151	11270	7514	14256	
35-44	3317	19474	12083	24397	35-44	29035	10143	6725	13769	
45-54	3769	19643	15179	24792	45-54	31236	10474	6844	14195	
55-64	2050	22857	15000	30714	55-64	19417	11487	7318	16053	
65-	392	16875	12813	23750	65-	3920	12024	7786	16705	
SUMMA	13718	18914	12790	24155		SUMMA	134833	10078	6681	13710
DÄRAV					30. PARTI- OCH DETALJHANDELSFÖRETAGARE					
091 REVISIONS- OCH REDOVISNINGSEXPERTER	573	15417	12639	19375	-24	121	7500	5000	10000	
092 SOCIALTJÄNSTEMÄN	6030	20493	15943	24014	25-34	603	12500	7500	18333	
					35-44	1387	9375	5781	19063	

093 BIBLIOTEKARIER, MUSEITJÄNSTEMÄN M.FL.	3347	14167	9934	23750	45-54	3075	12045	6827	18472	
095 PSYKOLOGER, PERSONALMÄN	2231	21591	16167	26346	55-64	3497	10556	6029	18250	
098 ÖVRIGT HITHÖRANDE ARBETE	1116	14643	8281	19861	65-	1538	12679	7614	18472	
						SUMMA	10221	11445	6438	18384
1.. ADMINISTRATIVT ARBETE										
-24	392	13750	11042	19375	DÄRAV					
25-34	905	21875	16250	28125	302 DETALJHANDLARE	9920	11458	6481	18487	
35-44	1447	23462	17500	29444						
45-54	2050	22083	16667	32222						
55-64	1055	26500	17917	35250	31. FÖRSÄLJN. AV EGENDOM, TJÄNSTER M.M.	905	16250	9643	21500	
65-	362	27500	21667	60000						
SUMMA	6211	22778	16319	31060	DÄRAV					
					313 REKLAMMÄN	573	17917	12917	23750	
10. ALLMÄNT SAMHÄLLSADMINISTRATIVT ARB.	1779	25357	19821	35156						
					32. HANDELSRESANDE, AGENTER	603	12500	7500	17500	
11. FÖRETAGSADMINISTRATIVT ARBETE M.M.										
-24	211	13750	9375	20625	33. ÖVRIGT KOMMERSIELLT ARBETE					
25-34	573	20500	15750	25625	-24	32834	8532	5978	11573	
35-44	995	22188	15250	27679	25-34	17216	11158	7463	14083	
45-54	1598	21389	16161	30937	35-44	27256	10153	6766	13620	
55-64	693	21875	13958	29063	45-54	27919	10355	6841	13927	
65-	362	27500	21667	60000	55-64	15588	11537	7556	15476	
SUMMA	4432	21694	15474	28869	65-	2291	11538	7708	15385	
						SUMMA	123104	9982	6681	13472
DÄRAV										
111 FÖRETAGSLEDARE	1417	20833	14750	30625	DÄRAV					
118 ÖVR. FÖRETAGSADMINISTRATÖRER M.FL.	3015	22045	15789	28529	331 INKÖPARE, KONTORSFÖRSÄLJARE	3920	14167	9432	18681	
					332 AFFÄRSFÖRESTÄNDARE	5909	15776	11825	20000	
					333 ÖVRIG AFFÄRSPERSONAL	112220	9649	6537	13051	
					338 BENSINFÖRSÄLJARE, DEMONSTRAT. M.FL.	1055	8438	3375	13125	
2.. KAMERALT OCH KONTORSTEKNISKT ARBETE										
-24	86864	10586	7101	13250	4.. LANTBRUKS-, SKOGS- OCH FISKERIARBETE					
25-34	44291	13929	10465	17553	-24	2774	4944	3667	7895	
35-44	42331	14793	9929	19000	25-34	3136	4419	2600	7931	
45-54	28975	16228	11107	20703	35-44	5035	4342	2159	8179	
55-64	14593	16923	12027	21813	45-54	6844	4740	2432	8306	
65-	2502	16855	12109	20391	55-64	7357	4942	3174	8598	
SUMMA	219556	12711	8787	16977	65-	3829	4783	3725	7630	
						SUMMA	28975	4736	3044	8178
20. BOKFÖRINGS- OCH KASSAARBETE										
-24	12935	11478	8213	13861	40. LANTBRUKS-, SKOGS- O. TRÄDGÅRDSLEDN.					
25-34	9678	13691	10557	17226	-24	60	7500	6250	8750	
35-44	11035	15442	10711	19491	25-34	241	3667	2000	5000	
45-54	8502	16453	11604	20864	35-44	693	8214	4500	16250	
55-64	4432	18138	13750	23438	45-54	1296	6833	4192	10893	
65-	754	18250	15125	21964	55-64	2141	5625	3812	8795	
SUMMA	47336	13894	10306	18287	65-	1960	6419	4425	8615	
						SUMMA	6392	6278	4077	9222
DÄRAV										
201 BOKFÖRARE OCH KONTORKASSÖRER	33859	14475	10741	18781	DÄRAV					
203 BANKKASSÖRER	2683	14786	11607	21397	401 LANT-, SKOGS- O. TRÄDGÅRDSBRUKARE	6211	6180	4047	9073	
204 INKASSERARE M.FL.	10553	11940	8207	15372						

TAB.17 (FORTS.). ANTAL INKOMSTTAGARE EFTER YRKE OCH ÅLDER SAMT EFTER KÖN OCH MEDIAN- OCH KVARTILINKOMST

YRKE ÅLDER	KVINNOR				YRKE ÅLDER	KVINNOR			
	ANTAL IN- KOMST- TAGARE	MEDIAN- INKOMST KR	KVARTILVÄRDEN KR			ANTAL IN- KOMST- TAGARE	MEDIAN- INKOMST KR	KVARTILVÄRDEN KR	
			UNDRE	ÖVRE				UNDRE	ÖVRE
41. JORDBRUKSARBETE, DJURSKÖTSEL M.M.					71. SÖMNADSARBETE				
-24	2683	4914	3643	7882	-24	10432	9463	6560	12518
25-34	2834	4428	2611	7870	25-34	6422	10462	6660	13356
35-44	4161	3812	1848	7153	35-44	10643	9187	5685	12528
45-54	5427	4333	2045	7797	45-54	12633	9266	5992	12923
55-64	5156	4791	2729	8542	55-64	8171	10521	6317	13344
65-	1869	4150	3375	4925	65-	1688	9000	4692	13235
SUMMA	22130	4420	2560	7724	SUMMA	49990	9645	6144	12901
DÄRAV					DÄRAV				
411 LANTARBETARE	14623	4030	2332	6529	711 SKRÄDDARE, ATELJÉSÖMMERSKOR M.FL.	5759	6741	3870	11223
412 TRÄDGARDSARBETARE	4191	7386	4675	10050	713 MODISTER OCH HATTMAKARE	1899	9239	5815	12663
413 HUSDJURSSKÖTARE	3226	3961	1957	7548	714 TAPETSERARE	543	11000	7083	15625
					715 TILLSKÄRARE M.FL.	3166	11131	7796	14256
					716 KONFEKTIONSSÖMMERSKOR	32894	9931	6504	12880
6.. TRANSPORT- OCH KOMMUNIKATIONSARBETE					718 ÖVRIGT SÖMNADSARBETE	4553	9764	6203	13389
-24	9407	10000	6286	13250	719 EJ SPECIFICERBAR UPPGIFT	1146	8611	5972	12250
25-34	5879	12702	8267	16746					
35-44	11216	13457	8571	17783	72. SKO- OCH LÄDERARBETE				
45-54	6663	13138	7659	17996	-24	1357	8500	6250	11339
55-64	3015	15870	9500	21667	25-34	573	10250	5750	12625
65-	513	10500	7321	14750	35-44	1236	10395	6023	13092
					45-54	965	10313	7308	12813
SUMMA	36693	12183	7679	16849	55-64	603	10556	7500	13333
					65-	121	8333	6667	10000
63. LOKFÖRARE M.FL. SAMT VÄGTRAFIKARBETE					SUMMA	4854	9654	6558	12591
-24	633	9167	6250	13125					
25-34	663	10833	6250	15625	DÄRAV				
35-44	905	16000	8125	19750	722 SKOARBETARE	3678	9783	6467	12639
45-54	995	9375	5938	16964	726 SADELMAKARE, LÄDERSÖMMARE	1116	9559	6838	12583
55-64	362	5000	2250	10000					
65-	121	7500	5000	10000					
SUMMA	3678	10000	5764	16771	73. JÄRNBRUKS- O. METALLVERKSARBETE M.M.	1447	11111	7143	14444

DÄRAV					DÄRAV								
633 MOTORFORDONS- O. SPÄRVAGNSFÖRARE	1146	13571	7750	18409	738 ÖVRIGT JÄRNBRUKSARBETE M.M.	693	10278	6719	13472				
635 CYKELBUD M.FL.	1417	5595	3458	8393									
636 BUSS- OCH SPÄRVAGNSKONDUKTÖRER M.FL.	965	15000	11364	18636	74. FINMEKANISKT ARBETE	1296	15139	9306	18125				
					DÄRAV								
65. POST- OCH TELEKOMMUNIKATION					744 TANDTEKNIKER	603	16111	8333	18889				
-24	7960	10455	6744	13455									
25-34	4553	13250	9153	17025									
35-44	9558	13735	9040	17803	75. VERKSTADS- OCH BYGGNADSMETALLARBETE								
45-54	4884	14737	9274	18500	-24	3437	9574	6543	12917				
55-64	2261	17976	12768	23203	25-34	2593	11667	7375	14924				
65-	362	12500	8750	17500	35-44	4191	13465	10417	16691				
					45-54	4040	13222	9297	17083				
SUMMA	29578	12832	8468	17198	55-64	1146	12500	8750	15833				
					65-	90	12500	4500	16250				
DÄRAV													
651 POSTASSISTENTER, POSTEXPEDITÖRER	8291	12559	8116	17271	SUMMA	15497	12165	8262	15717				
653 TELEFONISTER (TELEVERKET)	9648	14881	10119	18223									
654 KONTORSTELEFONISTER	10492	11250	7431	14758	DÄRAV								
655 TELEGRAF- OCH RADIOEXPEDITÖRER	1085	17273	12500	21667	750 VERKSTADSMEKANIKER	4402	11803	7868	14795				
					751 MONTÖRER OCH MASKINUPPSÄTTARE	995	12188	8021	16875				
					758 ÖVRIGT VERKSTADS- OCH METALLIND.ARB.	8744	12366	8545	15925				
66. POSTALT OCH ANNAT BUDARBETE													
-24	784	5500	3900	8750	76. ELEKTROARBETE								
25-34	513	8750	5208	12750	-24	2533	10000	7162	13500				
35-44	663	7917	5625	10500	25-34	1658	12639	8229	16458				
45-54	693	7955	5341	11563	35-44	2141	11638	7938	14698				
55-64	302	9167	7083	12500	45-54	1869	12586	9821	15536				
65-	30	7500	6250	8750	55-64	693	14167	10972	17361				
					65-	60	22500	21250	23750				
SUMMA	2985	7663	4969	10774									
					SUMMA	8955	11848	8154	15129				
DÄRAV													
661 POSTILJONER	1779	8083	5625	11161	DÄRAV								
662 EXP.-VAKTER, KONTORSBUD M.FL.	1206	6875	4273	10000	761 INSTALLATIONS- O. MASKINELEKTR. M.M.	724	12222	8571	15833				
					768 ÖVRIGT ELEKTROARBETE	7538	11842	8142	15216				
7-8.. TILLVERKNINGSARBETE													
-24	33135	9255	6393	12522	77. TRÄARBETE								
25-34	23548	10897	7151	13892	-24	271	9500	7250	12917				
35-44	36392	10592	6747	13755	25-34	362	11000	7500	14000				
45-54	38834	10945	7287	14017	35-44	754	10682	7031	13523				
55-64	22824	11490	7830	14163	45-54	663	10000	6944	13929				
65-	3347	10688	6292	14156	55-64	302	11429	8750	13214				
					65-	60	7500	6250	8750				
SUMMA	158079	10597	6946	13682									
					SUMMA	2412	10455	7167	13485				
70. TEXTILARBETE													
-24	2080	9732	6652	12625	DÄRAV								
25-34	1688	10400	7273	13200	772 BÄNKSNIKARE, MÖBELSNICKARE M.FL.	1176	11094	7768	14141				
35-44	3075	10213	6328	12926	778 ÖVRIGT TRÄARBETE	874	9038	6250	12375				
45-54	3317	10926	7500	13472									
55-64	2502	12010	9904	14044									
65-	271	11500	8125	13750									
SUMMA	12935	10814	7244	13343	78. MÅLNINGS- OCH LACKERINGSARBETE	633	11944	8542	14861				

TAB.17 (FORTS.). ANTAL INKOMSTTAGARE EFTER YRKE OCH ÅLDER SAMT EFTER KÖN OCH MEDIAN- OCH KVARTILINKOMST

YRKE ÅLDER	KVINNOR				YRKE ÅLDER	KVINNOR			
	ANTAL IN- KOMST- TAGARE	MEDIAN- INKOMST KR	KVARTILVÄRDEN KR			ANTAL IN- KOMST- TAGARE	MEDIAN- INKOMST KR	KVARTILVÄRDEN KR	
			UNDRE	ÖVRE				UNDRE	ÖVRE
80. GRAFISKT ARBETE					87. MASKIN- OCH MOTORSKÖTSEL	1176	12969	9844	16477
-24	1869	9565	6196	13553	DÄRAV				
25-34	1055	12292	8194	16023	872 KRAN- OCH TRAVERSÖRARE	935	13036	10268	16406
35-44	1477	12917	9205	16484	88. PAKETERINGS-, STUVERI- O. LAGERARB.				
45-54	1327	13000	8889	16786	-24	4312	8598	5890	11917
55-64	693	12750	9688	16250	25-34	2834	10714	7083	13512
65-	121	16667	15000	18333	35-44	4312	10636	7117	13665
SUMMA	6543	12033	7879	15841	45-54	4824	11500	8367	14000
DÄRAV					55-64	2653	12222	9524	14667
801 TYPOGRAFER, LITOGRAFER M.FL.	1236	11875	7125	16528	65-	181	13000	11500	14500
806 BOKBINDERIARBETARE	4523	11897	8013	15197	SUMMA	19115	10761	7291	13632
808 ÖVRIGT GRAFISKT ARBETE	754	13500	8036	17375	DÄRAV				
81. GLAS-, PORSLINS-, O. KERAMIKARB. M.M.					881 PAKETERARE	11246	10593	7103	13582
-24	603	8182	5909	11000	883 LAGER- OCH FÖRRÄDSARBETARE	7839	10966	7558	13697
25-34	603	10000	6875	13125	90-94. SERVICEARBETE				
35-44	633	11591	8250	13977	-24	32623	7094	4255	10656
45-54	724	10385	7500	12692	25-34	21166	8699	5132	12774
55-64	241	8333	6667	10000	35-44	38623	8112	5185	12024
65-	60	12500	11250	13750	45-54	59608	8493	5472	12699
SUMMA	2864	9938	6969	12835	55-64	47819	8636	5360	13054
DÄRAV					65-	8080	8387	5685	12109
811 GLASHYTARBETARE	603	7308	5385	9231	SUMMA	207918	8256	5117	12325
819 EJ SPECIFICERBAR UPPGIFT	965	9667	7000	12692	90. CIVILT BEVAKNINGS- OCH SKYDDSRARBETE	603	15000	9000	19167
82. LIVSMEDELSARBETE					91. HUSLIGT ARBETE, PORTIERARBETE M.M.				
-24	1628	8103	5776	10833	-24	18211	6445	4038	9908
25-34	1387	10435	7361	12935	25-34	9437	9920	5758	13655
35-44	2382	9741	6336	13259	35-44	14804	8281	4829	12993
45-54	3075	10909	7266	13807					
55-64	2744	12188	8859	15066					

65-	302	12000	8750	14500	45-54	25055	9117	5689	13690	
					55-64	23065	8678	4989	13653	
SUMMA	11517	10548	7049	13629	65-	4854	7799	4838	11680	
DÄRAV						SUMMA	95426	8350	4858	12833
822 BAGARE OCH KONDITORER	4281	10326	6684	14185	DÄRAV					
823 CHOKLAD- OCH SÖTVARUAR BETARE	1146	8438	5469	11731	911 EKONOMIFÖRESTÄNDARE	9437	12753	7881	18393	
824 BRYGGERI-, VATTENFABRIKSARB. M.F.L.	663	12500	8750	16250	912 KÖCKAR OCH KALLSKÄNKOR	13206	12613	8739	16443	
825 KONSERVARBETARE	2774	10208	7237	12604	913 KÖKSBITRÄDEN	23276	10000	6783	13294	
826 SLAKTERI- OCH CHARKUTERIARBETARE	1357	12386	9625	14943	914 HEMBITRÄDEN OCH BARNSKÖTERS KOR	30452	5115	3725	8344	
827 MEJERIARBETARE	633	11875	9250	14063	915 HEMVÄRDARINNOR M.F.L.	16583	6943	4035	10438	
828 ÖVRIGT LIVSMEDELSARBETE	513	8056	5694	11875	917 PURSERS, TRAFIKVÄRDINNOR M.F.L.	1025	14000	9643	19063	
83. KEMISKT- O. CELLULOSATEKNISKT ARBETE					918 ÖVRIGT HUSLIGT ARBETE	1146	12857	10595	15313	
-24	482	8333	6111	11000	92. SERVERINGSARBETE					
25-34	693	10833	7875	14028	-24	3618	8017	5431	11061	
35-44	1357	11310	7946	13988	25-34	3045	8722	5917	12371	
45-54	1146	11200	8056	13100	35-44	6121	8359	5795	11984	
55-64	874	12083	10069	14097	45-54	8352	7956	5208	11675	
65-	90	16250	13750	18125	55-64	5518	9281	6422	13358	
SUMMA	4643	11203	8010	13639	65-	241	10000	7500	15000	
DÄRAV						SUMMA	26894	8422	5716	12173
836 PAPPERS-, PAPP- O. FIBERPLATTARB.	2593	10732	7500	13354	93. FASTIGHETSSKÖTSEL, STÄDNING					
839 EJ SPECIFICERBAR UPPGIFT	1266	11923	9773	13942	-24	1508	6190	3125	9167	
84. TOBAKSARBETE	693	12292	9688	14688	25-34	4764	5692	3755	8731	
85. ÖVRIGT TILLVERKNINGSARBETE					35-44	12814	7307	4877	9722	
-24	2744	9514	6354	12601	45-54	19688	7724	5116	10792	
25-34	2322	10565	6719	13665	55-64	15015	7968	5126	11557	
35-44	2533	9333	5833	12931	65-	2111	8919	6554	12375	
45-54	2533	11250	7500	13875		SUMMA	55899	7543	4888	10455
55-64	1116	10893	7188	14196	DÄRAV					
65-	211	7500	5750	9250	931 FASTIGHETSARBETARE M.F.L.	2382	8017	4700	12946	
SUMMA	11457	10197	6550	13322	932 STÄDARE	53517	7527	4897	10357	
DÄRAV					94. ÖVRIGT SERVICEARBETE					
851 GUMMIVARUAR BETARE	1839	10648	7552	13472	-24	9196	8005	4629	11742	
852 PLASTVARUAR BETARE	2472	8103	4687	11696	25-34	3799	10444	6646	13944	
854 FOTOLABORATORIEARBETARE	1266	10313	7031	13594	35-44	4794	10580	6607	14129	
857 PAPPERS- OCH EMBALLAGEARBETARE	2472	10946	7404	13716	45-54	6301	9901	6464	13965	
858 ÖVRIGT TILLVERKNINGSARBETE	3045	10577	6542	13814	55-64	4161	10326	6649	14076	
					65-	844	9333	7000	12500	
						SUMMA	29095	9503	5924	13298
86. GROV- OCH DIVERSEARBETE					DÄRAV					
-24	241	6250	4333	8750	941 FRISÖRER, SKÖNHETSVÄRDARE M.F.L.	14502	8727	5038	12773	
25-34	121	6667	5000	8333	942 BADPERSONAL	1055	12500	9107	15694	
35-44	302	6875	5313	8438	943 TVÄTTARE	8412	9839	6640	13487	
45-54	362	10000	7000	13750	944 PRESSARE	3286	10479	6331	13378	
55-64	784	10000	7045	13611	946 FOTOGRAFER	573	11563	8125	14531	
65-	30	7500	6250	8750	948 ÖVRIGT SERVICEARBETE	1055	9306	6875	15208	
SUMMA	1839	8359	5977	11696	99. PERSONER MED EJ IDENTIFIERBARA YRKEN	1809	8370	5163	12417	

Tab. 18. Förvärvsarbetsande befolkning efter yrke (2-siffernivå) och kön samt efter yrkesställning

Economically active population by occupation and sex and by status

Hela riket

YRKE	KÖN	YRKESSTÄLLNING			SAMT-LIGA	DÄRAV MED-HJÄLPANDE		FÖRDELNING EF-TER CIVILSTÅND	
		FÖRE-TAGARE	TJÄN-STEMÄN	AR-BETARE		SAMT-LIGA	GIFTA SAM-BOENDE	GIFTA SAM-BOENDE	ÖVRIGA
SAMTLIGA FÖRVÄRVSARBETANDE	M	351704	685140	1245880	2282724	36060	4100	1566683	716045
	KV	41668	639099	477612	1158381	93165	81347	594388	563994
	S:A	393374	1324241	1723491	3441107	129225	85446	2161068	1280041
0.. TEKNISKT O. NATURVETENSK. ARB. M.M.	M	17246	292068	7236	316550	241	90	253144	63407
	KV	4010	191305	14472	209787	332	332	101698	108090
	S:A	21256	483373	21708	526337	573	422	354841	171496
00. TEKNISKT ARBETE	M	5729	179305	543	185576	181	30	149667	35909
	KV	121	14683	-	14804	-	-	6241	8563
	S:A	5849	193988	543	200380	181	30	155908	44472
01. KEMISKT OCH FYSIKALISKT ARBETE	M	60	7930	-	7990	-	-	5970	2020
	KV	-	995	-	995	-	-	603	392
	S:A	60	8925	-	8985	-	-	6573	2412
02. BIOLOGISKT ARBETE	M	211	3859	-	4070	-	-	3347	724
	KV	60	482	-	543	-	-	90	452
	S:A	271	4342	-	4613	-	-	3437	1176
03. MEDICINSKT ARBETE	M	3286	8141	-	11427	-	-	10221	1206
	KV	543	2261	-	2804	-	-	1960	844
	S:A	3829	10402	-	14231	-	-	12181	2050
04. HÄLSO- OCH SJUKVÅRDSARBETE	M	573	3075	6603	10251	-	-	6904	3347
	KV	693	96753	14442	111889	241	241	50080	61809
	S:A	1266	99828	21045	122140	241	241	56984	65155
05. PEDAGOGISKT ARBETE	M	573	45557	60	46191	-	-	37869	8322
	KV	482	55447	-	55929	-	-	33226	22703
	S:A	1055	101004	60	102120	-	-	71095	31025
06. RELIGIÖST ARBETE	M	-	5367	-	5367	-	-	4794	573
	KV	-	1417	-	1417	-	-	271	1146
	S:A	-	6784	-	6784	-	-	5065	1719
07. JURIDISKT ARBETE	M	844	3920	-	4764	-	-	4161	603
	KV	60	302	-	362	-	-	151	211
	S:A	905	4221	-	5126	-	-	4312	814
08. LITTERÄRT OCH KONSTNÄRLIGT ARBETE	M	4854	13357	30	18241	30	30	11759	6482
	KV	1809	4824	30	6663	30	30	2864	3799
	S:A	6663	18181	60	24904	60	60	14623	10281
09. ÖVRIGT TEKN. O. NATURVET. ARB. M.M.	M	1116	21558	-	22673	30	30	18452	4221
	KV	241	14141	-	14382	60	60	6211	8171
	S:A	1357	35698	-	37055	90	90	24663	12392
1.. ADMINISTRATIVT ARBETE	M	8261	60753	-	69014	-	-	62050	6965
	KV	332	6452	-	6784	151	121	3618	3166
	S:A	8593	67205	-	75798	151	121	65668	10131
10. ALLMÄNT SAMHÄLLSADMINISTRATIVT ARB.	M	-	11065	-	11065	-	-	9317	1749
	KV	-	1869	-	1869	-	-	874	995
	S:A	-	12935	-	12935	-	-	10191	2744
11. FÖRETAGSADMINISTRATIVT ARBETE M.M.	M	8261	49688	-	57949	-	-	52733	5216
	KV	332	4583	-	4915	151	121	2744	2171
	S:A	8593	54271	-	62864	151	121	55477	7387
2.. KAMERALT OCH KONTORSTEKNISKT ARBETE	M	1055	92532	151	93738	121	60	65427	28311
	KV	271	232913	693	233877	2804	2563	101969	131908
	S:A	1327	325444	844	327615	2925	2623	167396	160220
20. BOKFÖRINGS- OCH KASSAARBETE	M	90	17306	30	17427	-	-	13115	4312
	KV	60	49718	302	50080	633	603	24904	25176
	S:A	151	67025	332	67507	633	603	38020	29487
29. ANNAT KONTORSARBETE	M	965	75225	121	76311	121	60	52311	24000
	KV	211	183194	392	183797	2171	1960	77065	106733
	S:A	1176	258420	513	260108	2291	2020	129376	130733

TAB.18 (FORTS.). FÖRVARVSARBETANDE BEFOLKNING EFTER YRKE (2-SIFFERNIVÅ) OCH KÖN SAMT EFTER YRKESSTÄLLNING
 HELA RIKET

YRKE	KÖN	YRKESSTÄLLNING			SAMT- LIGA	DÄRAV MED- HJÄLPANDE		FÖRDELNING EF- TER CIVILSTAND	
		FÖRE- TAGARE	TJÄN- STEMÄN	AR- BETARE		SAMT- LIGA	GIFTA SAM- BOENDE	GIFTA SAM- BOENDE	ÖVRIGA
3.. KOMMERSIELLT ARBETE	M	43567	113728	6784	164079	2141	965	127838	36241
	KV	13055	140260	1085	154401	12663	11276	84663	69738
	S:A	56623	253988	7869	318480	14804	12241	212501	105979
30. PARTI- OCH DETALJHANDELSFÖRETAGARE	M	37809	302	-	38110	-	-	32683	5427
	KV	12693	90	-	12784	30	30	6814	5970
	S:A	50502	392	-	50894	30	30	39497	11397
31. FÖRSÄLJN. AV EGENDOM, TJÄNSTER M.M.	M	1477	7206	-	8683	-	-	6995	1688
	KV	181	784	-	965	-	-	422	543
	S:A	1658	7990	-	9648	-	-	7417	2231
32. HANDELSRESANDE, AGENTER	M	1477	14924	90	16492	60	60	13206	3286
	KV	60	573	-	633	-	-	362	271
	S:A	1538	15497	90	17125	60	60	13568	3558
33. ÖVRIGT KOMMERSIELLT ARBETE	M	2804	91296	6693	100793	2080	905	74954	25839
	KV	121	138813	1085	140019	12633	11246	77065	62954
	S:A	2925	230109	7779	240812	14713	12151	152019	88793
4.. LANTBRUKS-, SKOGS- OCH FISKERIARBETE	M	179305	13809	118703	311816	26532	2171	196039	115778
	KV	8533	151	82311	90994	72844	63226	70221	20774
	S:A	187838	13960	201013	402811	99376	65396	266259	136552
40. LANTBRUKS-, SKOGS- O. TRÄDGÅRDSLEDN.	M	170953	10764	211	181928	30	-	140140	41789
	KV	8472	60	30	8563	60	30	1296	7266
	S:A	179426	10824	241	190491	90	30	141436	49055
41. JORDBRUKSARBETE, DJURSKÖTSEL M.M.	M	332	2683	69406	72422	25718	2171	25839	46583
	KV	30	90	81678	81798	72633	63075	68592	13206
	S:A	362	2774	151084	154220	98351	65246	94431	59788
43. FISKERIARBETE	M	7025	90	1055	8171	241	-	5246	2925
	KV	30	-	90	121	90	90	90	30
	S:A	7055	90	1146	8291	332	90	5337	2955
44. SKOGS- OCH FLOTTNINGSARBETE	M	995	271	47879	49145	543	-	24693	24452
	KV	-	-	513	513	60	30	241	271
	S:A	995	271	48392	49658	603	30	24934	24723
5.. GRUV- OCH STENBRYTNINGSARBETE	M	693	30	11608	12332	-	-	8623	3709
	KV	-	-	30	30	-	-	30	-
	S:A	693	30	11638	12362	-	-	8653	3709
6.. TRANSPORT- OCH KOMMUNIKATIONSARBETE	M	23457	53155	112341	188953	1628	90	129738	59216
	KV	211	32894	6724	39829	452	422	21527	18301
	S:A	23668	86050	119064	228782	2080	513	151265	77517
60. SJÖBEFÄLSARBETE	M	573	7930	90	8593	-	-	6422	2171
	KV	-	-	-	-	-	-	-	-
	S:A	573	7930	90	8593	-	-	6422	2171
61. DÄCKS- OCH MASKINMANSKAP	M	30	-	8834	8864	30	-	995	7869
	KV	-	-	60	60	-	-	-	60
	S:A	30	-	8894	8925	30	-	995	7930
62. FLYGARBETE	M	-	1085	-	1085	-	-	1025	60
	KV	-	-	-	-	-	-	-	-
	S:A	-	1085	-	1085	-	-	1025	60
63. LOKFÖRARE M.FL. SAMT VÄGTRAFIKARBETE	M	22522	17940	89517	129979	1568	90	94039	35939
	KV	151	151	4161	4462	392	362	2472	1990
	S:A	22673	18090	93678	134441	1960	452	96512	37929
64. TRAFIKLEDNING O. TRAFIKARBETSLEDNING	M	332	9166	121	9618	-	-	8593	1025
	KV	60	302	-	362	-	-	211	151
	S:A	392	9467	121	9980	-	-	8804	1176

TAB.18 (FORTS.). FÖRVARVSARBETANDE BEFOLKNING EFTER YRKE (2-SIFFERNIVÅ) OCH KÖN SAMT EFTER YRKESSTÄLLNING
 HELA RIKET

YRKE	KÖN	YRKESSTÄLLNING			SAMT- LIGA	DÄRAV MED- HJÄLPANDE		FÖRDELNING EF- TER CIVILSTÄND	
		FÖRE- TAGARE	TJÄN- STEMÄN	AR- BETARE		SAMT- LIGA	GIFTA SAM- BOENDE	GIFTA SAM- BOENDE	ÖVRIGA
65. POST- OCH TELEKOMMUNIKATION	M	-	4643	30	4673	-	-	2955	1719
	KV	-	31447	121	31568	60	60	16975	14593
	S:A	-	36090	151	36241	60	60	19929	16311
66. POSTALT OCH ANNAT BUDARBETE	M	-	11457	9980	21437	-	-	12181	9256
	KV	-	995	2291	3286	-	-	1779	1508
	S:A	-	12452	12271	24723	-	-	13960	10764
67. ÖVRIGT TRANSPORTARBETE M.M.	M	-	513	3075	3588	-	-	2864	724
	KV	-	-	90	90	-	-	90	-
	S:A	-	513	3166	3678	-	-	2955	724
69. EJ SPECIFICERBART TRANSPORTARB. M.M.	M	-	422	693	1116	30	-	663	452
	KV	-	-	-	-	-	-	-	-
	S:A	-	422	693	1116	30	-	663	452
7-8.. TILLVERKNINGSARBETE	M	68472	9558	935811	1013841	4824	362	646035	367806
	KV	4915	3286	166762	174963	2050	1869	95758	79205
	S:A	73386	12844	1102574	1188804	6874	2231	741793	447011
70. TEXTILARBETE	M	181	-	11427	11608	-	-	7327	4281
	KV	241	30	14080	14352	90	90	8020	6332
	S:A	422	30	25507	25960	90	90	15347	10613
71. SÖMNADARBETE	M	3497	271	9859	13628	151	60	9467	4161
	KV	3678	1327	49809	54814	422	362	29427	25387
	S:A	7176	1598	59668	68442	573	422	38894	29547
72. SKO- OCH LÄDERARBETE	M	2141	90	5246	7477	60	-	4945	2533
	KV	30	-	5397	5427	90	90	2744	2683
	S:A	2171	90	10643	12904	151	90	7688	5216
73. JÄRNBRUKS- O. METALLVERKSARBETE M.M.	M	2864	121	43025	46010	60	-	32382	13628
	KV	-	-	1719	1719	60	60	1357	362
	S:A	2864	121	44743	47728	121	60	33738	13990
74. FINMEKANISKT ARBETE	M	2171	1960	8925	13055	121	-	7960	5095
	KV	151	633	754	1538	151	90	573	965
	S:A	2322	2593	9678	14593	271	90	8533	6060
75. VERKSTADS- OCH BYGGNADSMETALLARBETE	M	14050	1508	264299	279857	965	-	175054	104803
	KV	-	90	16854	16945	60	60	9467	7477
	S:A	14050	1598	231153	296802	1025	60	184521	112280
76. ELEKTROARBETE	M	3256	905	72542	76703	241	30	46100	30603
	KV	30	30	9528	9588	-	-	4794	4794
	S:A	3286	935	82070	86291	241	30	50894	35397
77. TRÄARBETE	M	15377	90	116984	132451	754	-	87467	44985
	KV	30	-	2744	2774	121	121	1719	1055
	S:A	15407	90	119728	135225	874	121	89185	46040
78. MÅLNINGS- OCH LACKERINGSARBETE	M	7719	30	29487	37236	452	-	25115	12121
	KV	30	-	693	724	-	-	482	241
	S:A	7749	30	30181	37959	452	-	25598	12362
79. MURERI- OCH BETONGARBETE M.M.	M	4583	90	88070	92743	332	-	61356	31387
	KV	-	-	181	181	-	-	30	151
	S:A	4583	90	88251	92924	332	-	61386	31537
80. GRAFISKT ARBETE	M	1387	633	22643	24663	30	-	15528	9136
	KV	30	633	6633	7296	151	151	3528	3769
	S:A	1417	1266	29276	31960	181	151	19055	12904
81. GLAS-,PÖRSLINS-, O. KERAMIKARB. M.M.	M	90	30	9980	10100	60	-	6121	3980
	KV	-	-	3407	3407	-	-	2261	1146
	S:A	90	30	13387	13507	60	-	8382	5126
82. LIVSMEDELSARBETE	M	4583	2593	26864	34040	724	211	21980	12060
	KV	603	90	12573	13266	633	603	7719	5548
	S:A	5186	2683	39437	47306	1357	814	29698	17608

TAB.18 (FORTS.). FÖRVARVSARBETANDE BEFOLKNING EFTER YRKE (2-SIFFERNIVÅ) OCH KÖN SAMT EFTER YRKESSTÄLLNING
 HELA RIKET

YRKE	KÖN	YRKESSTÄLLNING			SAMT- LIGA	DÄRAV MED- HJÄLPANDE		FÖRDELNING EF- TER CIVILSTÄND	
		FÖRE- TAGARE	TJÄN- STEMÄN	AR- BETARE		SAMT- LIGA	GIFTA SAM- BOENDE	GIFTA SAM- BOENDE	ÖVRIGA
83. KEMISKT- O. CELLULOSATEKNISKT ARBETE	M	30	30	32502	32563	30	-	21678	10884
	KV	-	60	4794	4854	-	-	3226	1628
	S:A	30	90	37296	37417	30	-	24904	12512
84. TOBAKSARBETE	M	-	-	181	181	-	-	151	30
	KV	-	-	754	754	-	-	362	392
	S:A	-	-	935	935	-	-	513	422
85. ÖVRIGT TILLVERKNINGSARBETE	M	1990	151	28673	30814	121	-	18663	12151
	KV	90	121	12543	12754	181	151	7116	5638
	S:A	2080	271	41216	43567	302	151	25779	17789
86. GROV- OCH DIVERSEARBETE	M	392	151	45075	45618	90	30	26412	19206
	KV	-	-	2141	2141	-	-	724	1417
	S:A	392	151	47216	47758	90	30	27135	20623
87. MASKIN- OCH MOTORSKÖTSEL	M	4131	211	49537	53879	211	-	35819	18060
	KV	-	-	1327	1327	-	-	814	513
	S:A	4131	211	50864	55206	211	-	36633	18573
88. PÅKETERINGS-, STUVERI- O. LAGERARBETE	M	-	693	70221	70914	422	30	42452	28462
	KV	-	271	20774	21045	90	90	11397	9648
	S:A	-	965	90994	91959	513	121	53849	38110
89. EJ SPECIFICERBART TILLVERKNINGSARB.	M	30	-	271	302	-	-	60	241
	KV	-	-	60	60	-	-	-	60
	S:A	30	-	332	362	-	-	60	302
90-94. SERVICEARBETE	M	9467	31085	46613	87165	573	362	62050	25115
	KV	10311	31748	203033	245093	1869	1538	114180	130913
	S:A	19779	62834	249646	332259	2442	1899	176230	156029
90. CIVILT BEVAKNINGS- OCH SKYDDSARBETE	M	30	16703	10914	27648	-	-	21739	5909
	KV	-	181	452	633	-	-	362	271
	S:A	30	16884	11367	28281	-	-	22100	6181
91. HUSLIGT ARBETE, PORTIERARBETE M.M.	M	1266	3739	4281	9286	181	181	4312	4975
	KV	3437	27859	90934	122230	543	543	38382	83849
	S:A	4703	31598	95215	131516	724	724	42693	88823
92. SERVERINGSARBETE	M	-	995	2563	3558	90	90	1598	1960
	KV	60	573	28251	28884	482	362	16945	11940
	S:A	60	1568	30814	32442	573	452	18543	13899
93. FASTIGHETSSKÖTSEL, STÄDNING	M	1628	4824	21919	28372	90	-	21950	6422
	KV	90	905	58854	59849	90	60	42512	17337
	S:A	1719	5729	80773	88220	181	60	64462	23759
94. ÖVRIGT SERVICEARBETE	M	6543	4824	6935	18301	211	90	12452	5849
	KV	6724	2231	24543	33497	754	573	15980	17517
	S:A	13266	7055	31477	51799	965	663	28432	23367
98. MILITÄRT ARBETE	M	-	18362	693	19055	-	-	13176	5879
	KV	-	-	-	-	-	-	-	-
	S:A	-	18362	693	19055	-	-	13176	5879
99. PERSONER MED EJ IDENTIFIERBARA YRKEN	M	181	60	5940	6181	-	-	2563	3618
	KV	30	90	2502	2623	-	-	724	1899
	S:A	211	151	8442	8804	-	-	3286	5518

Tab. 19. Förvärvsarbetsande befolkning efter yrke (2-siffrernivå) och näringsgren (aggregerad 2-siffrernivå)

Hela riket

YRKE	NÄRINGSRE	NÄRINGSRE											
		SAMTLIGA NÄRINGSRE	JORDBRUK, SKOGSBRUK M.M.			GRUVOR OCH MINERALBROT, TILLVERKNINGSINDUSTRI							
			TOTALT	DÄRAV		TOTALT	DÄRAV						
				JORDBRUK	SKOGSBRUK OCH JAKT		LIVSMEDEL-IND. ETC	TEXTIL-IND. ETC	TRÄVARU-IND. ETC	MASSA-IND. ETC	GRAFISK-IND. ETC	GUMMIV.-O. KEM.IND.	JORD-IND. ETC
0..	01.	02.	03.	1..	20-	23-	25-	27.	28.	30-	33.		
				2-3..	22.	24.	26.			32.			
SAMTLIGA FÖRÄRVSARBETANDE**	3441107	409262	335575	65454	1125637	96482	122622	91144	73327	59306	53216	49838	
0.. TEKNISKT OCH NATURVETENSKAPLIGT ARBETE M.M.	526337	3407	2352	1055	125185	4553	5668	5005	7176	9859	9377	4372	
DÄRAV													
00. TEKNISKT ARBETE	200380	603	392	211	105407	3528	4764	4824	6482	3226	7297	3769	
01. KEMISKT O. FYSIKALISKT ARB.	8985	30	30	-	4583	271	-	30	392	30	844	241	
02. BIOLOGISKT ARBETE	4613	2593	1839	754	211	121	-	-	-	30	60	-	
03. MEDICINSKT ARBETE	14231	-	-	-	60	-	-	-	-	-	30	-	
04. HÄLSO- OCH SJUKVÅRDSARBETE	122140	-	-	-	965	90	-	30	-	60	211	-	
05. PEDAGOGISKT ARBETE	102120	90	60	30	1990	241	302	30	-	151	422	-	
06. RELIGIÖST ARBETE	6784	-	-	-	-	-	-	-	-	-	-	-	
07. JURIDISKT ARBETE	5126	-	-	-	151	-	-	-	-	-	60	-	
08. LITTERÄRT O. KONSTNÄRL.ARB.	24904	-	-	-	7598	90	482	121	121	6030	-	211	
09. ÖVRIGT TEKNISKT OCH NATURVETENSKAPLIGT ARBETE M.M.	37055	90	30	60	4221	211	90	-	121	392	453	151	
1.. ADMINISTRATIVT ARBETE	75798	543	90	452	25025	1688	3106	3588	905	1508	1267	1628	
DÄRAV													
10. ALLM. SAMHÄLLSADM. ARBETE	12935	30	-	30	60	-	-	-	-	60	-	-	
11. FÖRETAGSADM. ARBETE M.M.	62864	513	90	422	24964	1688	3106	3588	905	1447	1267	1628	
2.. KAMERALT OCH KONTORS-TEKNISKT ARBETE	327615	2683	784	1869	92834	8231	5970	4703	4824	8382	5608	2985	
DÄRAV													
20. BOKFÖRINGS- OCH KASSAARBETE	67507	633	211	422	19025	1899	1749	1085	1176	1176	1025	603	
29. ANNAT KONTORSARBETE	260108	2050	573	1447	73808	6332	4221	3618	3648	7206	4583	2382	
3.. KOMMERSIELLT ARBETE	318480	482	422	60	39467	11337	3286	1719	1116	3377	1900	724	
DÄRAV													
30. PARTI- O. DETALJHAND.FÖRET.	50894	121	90	30	633	211	90	181	-	30	-	-	
31. FÖRSÄLNING AV EGENDOM, TJÄNSTER M.M.	9648	-	-	-	1839	121	30	-	30	754	181	30	
32. HANDELSRESANDE, AGENTER	17125	-	-	-	5005	603	1146	392	181	754	633	151	
33. ÖVRIGT KOMMERSIELLT ARBETE	240812	362	332	30	31989	10402	2020	1146	905	1839	1085	543	
4.. LANTBRUKS-, SKOGS- OCH FISKERIARBETE	402811	395967	328188	59577	2110	362	60	271	543	-	120	90	
DÄRAV													
40. LANTBRUKS-, SKOGS- OCH TRÄDGÅRDSLEDNING	190491	189013	178973	10040	512	60	-	151	60	-	30	-	
41. JORDBR. ARB., DJURSKÖTS. M.M.	154220	149396	148883	513	1296	302	60	30	302	-	60	90	
43. FISKERIARBETE	8291	8261	60	30	-	-	-	-	-	-	-	-	
44. SKOGS- OCH FLOTTNINGSARBETE	49658	49145	271	48844	302	-	-	90	181	-	30	-	
5.. GRUV- OCH STENBRYTNINGSARB.	12362	30	30	-	7748	-	-	-	-	-	-	874	

Economically active population by occupation and industry

			BYGGNADS- INDUSTRI	EL-, GAS-, VATTEN- VERK M.M.	HANDEL, BANK- OCH FÖRSÄKR. VERKS.			SAM- FARDESEL	OFFENTLIG FÖRVALTNING OCH ANDRA TJÄNSTER							EJ SPECI- FICERAD VERK- SAMMET
METALL- VERK	VERKSTADS- INDUSTRI	TRANSPORT- MED. IND.			TOTALT	DARAV PARTI- HANDEL	DETAILJ- HANDEL		TOTALT	DARAV UNDER- VISNING	OFFENTLIG FÖRVALTN.	HÄLSO- OCH SJUKVÅRD	FÖRSKNING SOCIALV.M.M.	HUSHÅLLS- ARBETE	REST. OCH HOTELL	
34.	35-37.	38.	4..	51- 52.	55.- 6..	58-59.	60-69.	7..	8..	80.	81.	822	823- 829	851	852- 853	9..
71607	307896	142793	323455	33646	536587	159225	296439	244340	755904	143125	132543	151776	91959	48964	56652	12272
9437	45075	18452	32442	6874	20472	10673	7025	9558	328068	101185	22643	119094	42603	60	241	332
8533	40492	17246	32050	6573	8985	7025	1387	7628	38954	1387	12874	452	2080	30	-	181
302	1930	181	-	90	181	121	60	-	4100	603	392	211	2442	-	-	-
-	-	-	30	30	241	181	30	-	1508	362	603	30	362	-	-	-
-	-	30	-	-	-	-	-	-	14171	332	90	13718	30	-	-	-
151	90	211	-	-	2020	60	1899	151	118944	1899	603	102421	13598	30	-	60
30	573	211	-	30	1990	1206	392	90	97869	94673	513	874	1568	-	-	60
-	-	-	-	-	-	-	-	-	6784	-	-	60	6724	-	-	-
30	-	30	-	-	241	30	30	60	4673	-	3106	30	151	-	-	-
-	241	60	30	-	3347	543	2774	302	13598	543	543	30	1055	-	181	30
392	1749	482	332	151	3467	1508	452	1327	27467	1387	3920	1266	14593	-	60	-
663	6844	2141	3136	874	21316	10553	4462	3739	21105	482	11970	1176	1296	-	2653	60
-	-	-	60	181	633	-	-	965	11005	271	9889	121	482	-	-	-
663	6844	2141	3075	693	20683	10553	4462	2774	10100	211	2080	1055	814	-	2653	60
6301	28764	12784	10945	3709	113185	40613	23427	23125	80562	5759	37447	7236	12241	30	3437	573
1176	4884	3166	2472	1116	25960	8322	11427	3317	14924	241	5789	965	1839	-	2683	60
5126	23879	9618	8472	2593	87225	32291	12000	19809	65638	5518	31658	6271	10402	30	754	513
1025	7477	6151	2050	181	268671	45045	218802	935	6332	-	302	90	241	-	935	362
-	60	30	30	-	49899	7116	42784	-	181	-	-	-	-	-	60	30
60	332	211	30	-	5698	784	271	90	1990	-	-	-	60	-	-	-
-	784	181	181	-	11698	10673	1025	30	90	-	-	-	-	-	-	121
965	6301	5729	1809	181	201375	26472	174722	814	4070	-	302	90	181	-	874	211
302	90	90	1176	60	905	271	392	211	2352	603	271	513	241	-	30	30
60	-	90	151	-	241	60	151	90	482	151	121	121	30	-	-	-
241	90	-	965	60	633	181	241	60	1809	422	151	392	181	-	30	-
-	-	-	-	-	-	-	-	-	30	-	-	-	30	-	-	-
-	-	-	60	-	30	30	-	60	30	30	-	-	-	-	-	30
151	60	-	4312	60	-	-	-	-	181	-	30	-	-	-	-	30

TAB.19 (FORTS.). FÖRVÄRVSARBETANDE BEFOLKNING EFTER YRKE (2-SIFFERNIVÅ) OCH NÄRINGSGRN (AGGREGERAD)

YRKE	NÄRINGSGRN	SÄMTLIGA NÄRINGSGRNAR											
		JORDBRUK, SKOGSBRUK M.M.			GRUVOR OCH MINERALBROT, TILLVERKNINGSINDUSTRI								
		TOTALT	DÄRAV		TOTALT	DÄRAV							
			JORDBRUK	SKOGSBRUK OCH JAKT		LIVSMEDEL-IND. ETC	TEXTIL-IND. ETC	TRÄVARU-IND. ETC	MASSA-IND. ETC	GRAFISK-IND. ETC	GUMMIV. O. KEMIND.	JORD-IND. ETC	
0..	01.	02. 03.	1., 2-3..	20- 22.	23- 24.	25- 26.	27.	28.	30- 32.	33.			
6.. TRANSPORT- OCH KOMMUNIKATIONSARBETE	228782	1477	633	844	28975	6392	1387	2472	1960	3648	1779	3045	
DÄRAV													
60. SJÖBEFÄLSARBETE	8593	90	-	90	332	30	-	90	90	-	-	60	
61. DÄCKS- OCH MASKINMANSKAP	8925	30	-	30	211	-	-	30	121	-	-	-	
62. FLYGARBEDE	1085	-	-	-	60	-	-	-	-	30	-	-	
63. LOKFÖRARE M.FL. SAMT VÄGTRAFIKARBETE	134441	1296	573	724	21136	6030	693	2080	1025	2623	1447	2834	
64. TRAFIKLEDNING OCH TRAFIKARBETSLEDNING	9980	-	-	-	1115	60	-	90	211	-	90	60	
65. POST- O. TELEKOMMUNIKATION	36241	30	30	-	3226	181	422	181	211	332	121	-	
66. POSTALT- OCH ANNAT BUDARB.	24723	30	30	-	2653	90	271	-	302	603	90	90	
67. ÖVRIGT TRANSPORTARBETE M.M.	3678	-	-	-	121	-	-	-	-	-	30	-	
69. EJ SPECIFICERBART TRANSPORTARBETE M.M.	1116	-	-	-	121	-	-	-	-	60	-	-	
7-8.. TILLVERKNINGSARBETE	1188804	3829	2533	1296	773028	58522	97145	72452	54783	30723	31808	35336	
DÄRAV													
70. TEXTILARBETE	25960	-	-	-	25568	-	25146	60	30	30	30	-	
71. SÖMNADSARBETE	68442	30	30	-	59638	90	52522	4643	60	-	150	-	
72. SKO- OCH LÄDERARBETE	12904	-	-	-	12512	30	9708	-	121	-	30	-	
73. JÄRNBR.-O.METALLV.ARB. M.M.	47728	211	151	60	46220	30	60	60	241	30	90	332	
74. FINMEKANISKT ARBETE	14593	60	60	-	7869	30	30	30	573	-	181	-	
75. VERKST.- O.BYGGN.METALLARB.	296802	241	211	30	242168	1990	1719	2925	5608	633	2473	2683	
76. ELEKTROARBETE	86291	30	-	30	37327	362	302	362	2080	-	453	482	
77. TRÅARBETE	135225	844	392	452	72814	422	965	55447	4824	90	482	784	
78. MÄLNINGS- O. LACKERINGSARB.	37959	90	90	-	9980	121	60	995	302	-	271	151	
79. MURERI- O.BETONGARBETE M.M.	92924	362	271	90	7598	90	60	603	874	-	362	2111	
80. GRAFISKT ARBETE	31960	-	-	-	30452	60	302	30	1296	27829	60	-	
81. GLÄS-, PORSLINS-, KERAMIK- OCH TEGELARBETE	13507	-	-	-	13477	30	-	60	-	-	30	12754	
82. LIVSMEDELSARBETE	47306	271	271	-	42573	42482	-	30	-	-	60	-	
83. KEM. O. CELLULOSATEKN. ARB.	37417	-	-	-	36813	1357	30	482	24030	121	8894	1266	
84. TOBAKSARBETE	935	-	-	-	935	935	-	-	-	-	-	-	
85. ÖVRIGT TILLVERKNINGSARBETE	43567	-	-	-	41216	30	633	663	4583	332	11909	9678	
86. GROV- OCH DIVERSEARBETE	47758	543	181	362	9376	422	151	965	1055	181	845	1146	
87. MASKIN- OCH MOTORSKÖTSEL	55206	814	663	151	27799	1327	663	2804	4281	211	1629	2050	
88. PAKETERINGS-, STUVERI- OCH LAGERARBETE	91959	332	211	121	48422	8683	4794	2291	4824	1266	3860	1899	
89. EJ SPECIFICERB. TILLV.ARB.	362	-	-	-	271	30	-	-	-	-	-	-	
90-94. SERVICEARBETE	332259	784	543	241	30602	5367	5970	874	1990	1749	1357	754	
DÄRAV													
90. CIV. BEVAKN.-O. SKYDDSRB.	28281	30	30	-	2080	90	121	60	332	-	181	30	
91. HUSL. ARB., PORTIERARB. M.M.	131516	241	151	90	3587	1508	513	60	241	90	120	121	
92. SERVERINGSARBETE	32442	-	-	-	3890	1930	211	90	60	60	181	60	
93. FASTIGHETSSKÖTSEL, STÄDNING	88220	452	302	151	15678	1719	1477	633	1176	754	874	543	
94. ÖVRIGT SERVICEARBETE	51799	60	60	-	5367	121	3648	30	181	844	-	-	
98. MILITÄRT ARBETE	19055	-	-	-	30	-	-	-	-	-	-	-	
99. PERSONER MED EJ IDENTIFIERBARA YRKEN	8804	60	-	60	633	30	30	60	30	60	-	30	

2-SIFFERNIVÅ)

			BYGGNADS- INDUSTRI	EL., GAS- VATTEN- VERK M.M.	HANDEL, BANK- OCH FÖRSÄKR VERKS			SAM- FARDEL	OFFENTLIG FÖRVALTNING OCH ANDRA TJÄNSTER							EJ SPECI- FICERAD VERK SAMMET
METALL- VERK	VERKSTADS- INDUSTRI	TRANSPORT- MED. IND.			TOTALT	DARAV			TOTALT	DARAV				REST. OCH HOTELL		
34.	35-37.	38.	4..	51- 52.	55.- 6..	58-59.	60-69.	7..	8..	90.	81.	822	823- 829	851	852- 853	9..
						PARTI- HANDEL	DETAIL- HANDEL			UNDER- VISNING	OFFENTLIG FÖRVALTN	HÄLSO- OCH SUKKURD	FÖRSKNING SOCIALV MM	HUSHALLS ARBETE		
1236	3317	2352	6814	1869	21286	13266	5789	157657	10372	513	4131	1236	1538	60	663	332
-	-	60	60	-	60	60	-	7899	151	-	151	-	-	-	-	-
-	-	60	-	-	-	-	-	8593	60	-	60	-	-	-	-	30
-	-	30	-	-	-	-	-	995	30	-	-	-	30	-	-	-
513	1719	1055	5879	1236	15678	10794	4643	86532	2533	60	814	302	121	60	211	151
271	181	121	60	60	90	90	-	8502	151	-	151	-	-	-	-	-
60	905	663	452	121	3588	1628	965	25085	3648	60	1176	663	513	-	452	90
302	513	302	181	422	1839	663	181	15799	3799	392	1779	271	874	-	-	-
90	-	-	181	30	-	-	-	3347	-	-	-	-	-	-	-	-
-	-	60	-	-	30	30	-	905	-	-	-	-	-	-	-	60
50291	210209	97778	259083	19326	63587	35578	27316	41457	25929	1116	9920	5095	1146	-	3015	2563
-	60	-	-	-	332	211	121	-	30	-	-	30	-	-	-	30
30	211	633	543	-	6633	784	5849	60	1447	-	151	422	181	-	121	90
-	90	60	-	-	211	90	121	30	151	-	60	30	-	-	-	-
25266	18181	1749	724	90	241	241	-	121	90	30	30	-	-	-	-	30
302	2352	452	30	-	3196	663	2533	30	3347	392	30	2502	302	-	-	60
13055	132180	71577	30573	995	11246	6844	4251	7417	3859	181	2804	422	90	-	-	302
1568	26412	4131	20563	8412	4312	1568	2683	13357	2291	90	995	271	60	-	60	-
633	2894	4221	56562	151	2502	1688	693	844	1357	241	603	211	121	-	-	151
181	3015	4312	27105	30	332	121	151	121	271	-	90	60	-	-	30	30
1236	844	965	82522	573	995	724	241	271	332	-	181	121	-	-	30	271
-	663	90	30	-	422	211	121	121	935	-	151	-	90	-	-	-
271	211	-	30	-	-	-	-	-	-	-	-	-	-	-	-	-
-	-	-	-	-	3437	1296	2141	60	935	-	60	60	30	-	784	30
271	211	60	-	302	241	241	-	-	60	-	30	30	30	-	-	-
-	-	-	-	-	-	-	-	-	-	-	-	-	-	-	-	-
90	3769	814	121	-	814	422	392	-	1417	-	30	30	-	-	-	-
724	1598	1236	20623	6392	1055	603	452	5578	3106	-	573	121	90	-	1779	1085
4251	5789	3136	17487	1899	1508	1146	302	4312	1236	121	362	543	60	-	30	151
2412	11698	4342	2171	482	26110	18723	7266	9136	5065	60	3769	271	90	-	181	241
-	30	-	-	-	-	-	-	-	-	-	-	-	-	-	-	90
2201	5849	2985	3407	663	26924	3015	9226	7628	261616	33286	28281	17276	31115	48814	45648	633
452	452	271	90	181	362	121	241	573	24965	60	20623	302	543	-	60	-
90	482	151	181	30	3407	633	2352	3347	120481	8020	2593	11909	25568	48241	23306	241
60	693	392	-	30	2080	211	1477	603	25688	8533	452	422	121	60	15889	151
1538	3859	2111	3106	422	20261	1930	4462	3015	45045	16522	4372	3106	4523	513	4794	241
60	362	60	30	-	814	121	693	90	45437	151	241	1538	362	-	1598	-
-	30	-	-	-	-	-	-	-	19025	121	17397	-	1508	-	-	-
-	181	60	90	30	241	211	-	30	362	60	151	60	30	-	30	7357

Tab. 20. Förvärvsarbetande befolkning efter socio-ekonomisk grupp och ålder samt efter kön och median- och kvartilinkomst

Economically active population by socio-economic group and age and by sex and size of median and quartile income

Hela riket

SOCIO-EKONOMISK GRUPP ALDER	MÄN					GIFTA SÄMBOENDE KVINNOR					ÖVRIGA KVINNOR				
	INGEN INKOMST	ANTAL IN- KOMST- TAGARE	MEDIAN- INKOMST KR***	KVARTILVÄRDEN KR***		INGEN INKOMST	ANTAL IN- KOMST- TAGARE	MEDIAN- INKOMST KR***	KVARTILVÄRDEN KR***		INGEN INKOMST	ANTAL IN- KOMST- TAGARE	MEDIAN- INKOMST KR***	KVARTILVÄRDEN KR***	
				UNDRE	ÖVRE				UNDRE	ÖVRE				UNDRE	ÖVRE
1. FÖRETAGARE INOM JORDBRUK, SKOGSBRUK M.M.	13055	192722	12236	7580	18257	56864	7598	2661	1330	4593	3558	13357	5458	3864	8534
-24	3196	11759	7767	4788	11698	513	151	6250	1875	9375	1146	1930	4733	3666	7500
25-34	1055	17367	13159	8481	19421	7206	935	2906	1452	4611	151	1266	5555	3692	8472
35-44	1417	33286	14832	9619	21464	16402	1719	2514	1257	4944	392	1538	5468	3750	9453
45-54	2352	50804	14378	9104	20064	17909	2020	2138	1068	4300	573	2533	5781	3933	9062
55-64	3407	50834	11298	7225	16783	12724	1719	2442	1221	4550	905	3648	5271	3793	8559
65-	1628	28673	9418	6446	13903	2111	1055	3730	3057	4403	392	2442	6079	4258	8380
2. ANSTÄLLDA INOM JORDBRUK, SKOGSBRUK M.M.	6844	88431	13282	8765	17848	543	5186	5322	2687	8790	1055	2804	7012	4460	9847
-24	1477	11638	9703	6529	13365	-	60	1500	750	2250	271	633	6458	4416	8645
25-34	965	13085	15333	11060	18950	211	724	4142	2250	8000	121	211	8750	4750	13125
35-44	965	15708	15573	11404	19404	151	1417	4625	2073	8203	181	362	7500	4333	12500
45-54	1327	20713	14985	9868	18788	121	1658	5108	2749	8097	211	603	8000	5500	11666
55-64	1568	20321	12370	8014	16895	60	1206	7500	4333	11428	211	784	6818	4285	9772
65-	543	6965	10096	6527	13798	-	121	7500	5000	10000	60	211	4750	3875	8125
3. FÖRETAGARE INOM INDUSTRI-,HANDELS-, TRANSPORT- OCH SERVICEYRKEN	10884	152471	17807	11220	26830	16342	16734	8036	3793	13647	2563	12844	9548	5850	15905
-24	1417	7598	10785	6867	15526	241	573	7083	2850	11562	452	1447	7826	5217	11000
25-34	1538	18452	18506	12815	25000	1658	2050	9375	4400	14687	121	784	12777	8928	17500
35-44	2563	32834	20071	13967	28857	4824	3980	7820	3842	13333	302	814	12500	7343	18541
45-54	2412	43779	19588	12560	29127	6422	5849	8050	3958	13187	573	2623	9750	6125	16875
55-64	2291	37477	15931	9735	25341	3015	3678	8000	3277	14456	784	4432	9414	5505	16644
65-	663	12332	13626	7754	23388	181	603	6250	3857	13333	332	2744	9396	5474	15113
4. FÖRETAGARE INOM FRIA YRKEN (LÄKARE, ADVOKATER M.F.L.)	1658	16884	30625	14895	58750	452	2141	15250	4833	26250	332	1960	12500	5955	23392
-24	60	392	13750	7083	19583	-	30	17500	16250	18750	60	30	7500	6250	8750
25-34	332	1809	28000	15000	50000	121	332	14166	9583	18750	60	271	5625	3833	8437
35-44	543	3859	33571	15000	63000	30	603	10000	4000	32500	60	271	22500	15625	37500
45-54	422	4764	33529	16805	63214	151	663	16666	5625	27500	30	513	16250	9062	28750
55-64	271	3528	31923	12656	55357	121	482	7500	1714	25000	60	452	9375	2812	20625
65-	30	2533	28571	15000	57142	30	30	75000	72500	77500	60	422	15000	5833	23750
5. FÖRETAGSLEDARE (ANSTÄLLDA)	1206	48482	39116	27894	59246	271	2201	18281	11125	24250	121	1839	25576	19659	33125
-24	30	603	18571	15000	23000	-	151	17500	11250	21875	-	60	10000	7500	12500
25-34	151	6030	29868	23030	38032	60	302	18750	15625	23750	30	211	22500	18750	26250
35-44	332	13025	37040	28000	54054	121	603	20000	8750	26250	-	332	24166	19375	30833
45-54	482	15618	45256	31728	67613	30	905	18125	10833	24500	60	603	27500	20000	36000
55-64	181	10553	45492	31181	68250	60	241	14000	12000	22500	30	302	26250	18750	29375
65-	30	2653	37500	22000	70000	-	-	-	-	-	-	332	28750	22916	..

6. ANSTÄLLDA INOM TEKNISKA, HUMANISTISKA, KONTORSTEKNISKA OCH KOMMERIELLA YRKEN M.F.L.	16945	576839	24740	18845	33909	16010	271596	12367	8048	17332	22342	297706	13151	9143	18082
-24	3980	65668	13287	8842	17926	3920	29457	11215	7756	13786	13236	143547	10096	6673	13074
25-34	5246	144421	23580	18984	29375	4734	73597	13273	8848	17907	2955	47547	15909	12243	19442
35-44	3528	152712	27639	21869	36862	3678	84421	12251	7841	17629	2412	33859	17623	13495	22043
45-54	2412	125155	28102	22083	38044	2593	59216	11907	7579	17247	2472	37085	17992	13629	23203
55-64	1417	74834	27185	20425	37789	1085	23427	13424	8655	20255	1146	30120	18431	13351	24401
65-	362	14050	24411	16596	36443	-	1477	10750	7556	16704	121	5548	16274	11764	21333
7. ANSTÄLLDA INOM HUVUDSAKLIGEN INDUSTRI- OCH TRANSPORTYRKEN	49748	1043780	18258	14530	22425	7176	98652	9825	6344	13272	10975	82040	11176	7612	14029
-24	18573	201586	13294	8773	17767	1538	7507	8921	5644	12372	6422	34583	8940	6031	12278
25-34	13146	207677	19144	15898	23023	2111	16553	9806	6269	13432	1266	10342	11985	9021	14435
35-44	6935	200410	19858	16380	23685	1327	30452	9583	6076	13224	1146	9829	12642	10326	14957
45-54	5668	219556	19652	16231	23543	1568	30904	10059	6678	13439	1116	12090	12669	10058	15639
55-64	4794	181838	18186	15225	22004	633	12181	10321	6715	13274	844	12935	12511	10051	14971
65-	633	32713	17086	12822	21099	-	1055	10500	6375	13416	181	2261	11693	8350	14717
8. ANSTÄLLDA INOM VISSA SERVICEYRKEN (HEMBITR., SERVERINGSPERSONAL M.F.L.)	2352	35186	17169	12575	21407	3980	87919	7359	4642	10197	27105	81497	8662	5269	12940
-24	935	3859	11341	7000	15454	452	2412	7241	3727	10952	12754	21075	6694	4175	9930
25-34	513	3618	19047	15476	23142	663	8653	7060	4148	10634	3588	7628	9250	5736	13070
35-44	332	5457	18710	15175	23058	995	23367	7178	4565	9775	3317	8894	9652	6238	14193
45-54	271	8653	18397	15331	22446	1025	32743	7490	4837	10362	3377	17276	9939	6462	14164
55-64	271	10070	17045	12563	21217	844	19538	7431	4669	10436	3226	21136	9290	5684	13975
65-	30	3528	14191	9843	18125	-	1206	8043	5869	10500	844	5487	8101	5221	11890
9. MILITÄRER	724	18331	24051	18270	30420	-	-	-	-	-	-	-	-	-	-
-24	452	4915	15219	10552	18793	-	-	-	-	-	-	-	-	-	-
25-34	181	4221	23181	20000	27586	-	-	-	-	-	-	-	-	-	-
35-44	60	3678	27903	23263	34166	-	-	-	-	-	-	-	-	-	-
45-54	30	4583	28701	25072	37822	-	-	-	-	-	-	-	-	-	-
55-64	-	905	38181	31363	46111	-	-	-	-	-	-	-	-	-	-
65-	-	30	35000	32500	37500	-	-	-	-	-	-	-	-	-	-
10. PERSONER MED EJ IDENTIFIERBARA YRKEN	1688	4492	12115	6845	18879	60	663	9000	6250	12916	754	1146	7884	4611	12083
-24	302	603	10000	6428	16666	-	60	5000	4000	12500	422	513	7083	4300	10937
25-34	452	844	13571	8333	18571	-	181	10000	7500	13750	121	151	8750	5625	11875
35-44	362	1146	13333	7708	19687	30	271	7500	5250	9750	60	60	15000	12500	17500
45-54	362	1116	14166	6250	21785	30	90	17500	8750	26250	151	211	5000	3500	16250
55-64	211	754	8409	5568	15750	-	60	10000	7500	12500	-	181	7500	5625	9375
65-	-	30	12500	11250	13750	-	-	-	-	-	-	30	12500	11250	13750

Tab. 21. Förvärsarbetande befolkning samt ej förvärsarbetande familjemedlemmar efter ålder och civilstånd samt efter kön och socio-ekonomisk grupp

CIVILSTÅND ÅLDER	1. FÖRETAGARE INOM JORDBRUK, SKOGSBRUK M.M.		2. ANSTÄLLDA INOM JORDBRUK, SKOGSBRUK M.M.		3. FÖRETAGARE INOM INDUSTRI-, HAN- DELS-, TRANSP.- O. SERVICEYRKEN		4. FÖRETAGARE INOM FRIA YRKEN (LÄKARE, ADVO- KATER M.FL.)		5. FÖRETAGSLEDARE (ANSTÄLLDA)	
	M	KV	M	KV	M	KV	M	KV	M	KV
HELA RIKET										
FÖRVÄRSARBETANDE										
OGIFTA	59969	12452	41819	2714	23156	8834	2231	1085	2291	1055
GIFTA SAMBOENDE	138511	64462	48150	5729	129707	33075	14774	2593	45135	2472
ÖVRIGA	7296	4462	5306	1146	10492	6573	1538	1206	2261	905
SUMMA	205777	81376	95276	9588	163355	48482	18543	4884	49688	4432
DÄRAV I ÅLDERN										
-19	8080	1688	6151	573	3317	754	121	-	30	-
20-24	6874	2050	6965	392	5698	1960	332	121	603	211
25-29	7628	3648	7176	663	8382	2261	784	332	2050	302
30-34	10794	5909	6874	603	11608	2352	1357	452	4131	302
35-44	34703	20050	16673	2111	35397	9920	4402	965	13357	1055
45-54	53155	23035	22040	2593	46191	15467	5186	1357	16100	1598
55-64	54241	18995	21889	2261	39769	11909	3799	1116	10734	633
65-	30301	6000	7507	392	12995	3859	2563	543	2683	332
MEDHJÄLPANDE	26532	72844	-	-	9286	19688	241	633	-	-
EJ FÖRVÄRSARBETANDE FAMILJEMEDLEMMAR										
GIFTA SAMB. KVINNOR	.	74924	.	39226	.	87859	.	10583	.	32201
DÄRAV MED MANNEN I ÅLDERN										
-19	.	-	.	-	.	30	.	-	.	-
20-24	.	452	.	1146	.	995	.	121	.	60
25-29	.	1779	.	2352	.	4100	.	332	.	995
30-34	.	3980	.	3437	.	6844	.	844	.	2804
35-44	.	11759	.	7236	.	20291	.	2322	.	8533
45-54	.	20291	.	9708	.	24995	.	3045	.	10643
55-64	.	22975	.	11367	.	22161	.	2171	.	7447
65-	.	13688	.	3980	.	8442	.	1749	.	1719
TÄRTORTER										
FÖRVÄRSARBETANDE										
OGIFTA	4945	874	9950	814	13839	7568	1899	1025	2171	995
GIFTA SAMBOENDE	13538	3618	15256	2623	99075	28492	13568	2442	42995	2261
ÖVRIGA	724	271	2050	663	8382	5789	1296	1025	1990	814
SUMMA	19206	4764	27256	4100	121295	41849	16764	4492	47155	4070
DÄRAV I ÅLDERN										
-19	633	121	1899	211	2050	603	90	-	30	-
20-24	905	151	2291	211	3889	1749	302	121	603	211
25-29	995	121	2261	271	6000	1990	754	302	1960	302
30-34	1206	241	1960	181	8774	1839	1176	422	4070	271
35-44	3106	1085	4643	935	27075	8382	3799	905	12724	965
45-54	4523	1508	6000	1327	34372	13417	4734	1236	15286	1477
55-64	5186	1085	6060	874	29698	10643	3558	995	10131	573
65-	2653	452	2141	90	9437	3226	2352	513	2352	271
MEDHJÄLPANDE	1658	4010	-	-	6422	16070	151	633	-	-
EJ FÖRVÄRSARBETANDE FAMILJEMEDLEMMAR										
GIFTA SAMB. KVINNOR	.	8864	.	11306	.	64793	.	9799	.	30573
DÄRAV MED MANNEN I ÅLDERN										
-19	.	-	.	-	.	30	.	-	.	-
20-24	.	-	.	482	.	784	.	90	.	60
25-29	.	271	.	1055	.	3166	.	332	.	935
30-34	.	603	.	1025	.	5216	.	814	.	2774
35-44	.	1447	.	1719	.	15347	.	2141	.	8201
45-54	.	2502	.	2714	.	18000	.	2804	.	10100
55-64	.	2623	.	3196	.	16251	.	2050	.	6995
65-	.	1417	.	1116	.	6000	.	1568	.	1508

Economically active population and economically inactive members of families by age and marital status and by sex and socio-economic group

6. ANSTÄLLDA INOM TEKN., HUMAN., KONTORSTEKN. OCH KOMMERS. YRKEN		7. ANSTÄLLDA INOM HUVUDSÄKLIGEN INDUSTRI- OCH TRANSPORTYRKEN		8. ANSTÄLLDA INOM VISSA SERVICE- YRKEN (HEMBI- TRÄDEN M. FL.)		9. MILITÄRER		10. PERSONER MED EJ IDENTI- FIERBARA YRKEN		SAMTLIGA		
M	KV	M	KV	M	KV	M	KV	M	KV	M	KV	SUMMA
107788	251938	339314	65517	9528	72120	5337	-	2472	1447	593905	417162	1011067
461544	287606	688487	105828	24633	91899	13176	-	2563	724	1566680	594387	2161067
24452	68110	65728	27497	3377	36482	543	-	1146	452	122140	146833	268973
593784	607653	1093528	198843	37537	200501	19055	-	6181	2623	2282725	1158382	3441107
19839	71215	90301	24362	2141	19688	1085	-	302	422	131366	118703	250068
49809	118944	129858	25688	2653	17005	4281	-	603	573	207677	166943	374620
75678	74713	120994	15889	1960	10764	2593	-	754	332	227998	108904	336902
73989	54120	99828	14382	2171	9769	1809	-	543	121	213104	88009	301113
156240	124371	207345	42753	5789	36573	3739	-	1508	422	479152	238219	717371
127567	101366	225224	45678	8925	54422	4613	-	1478	482	510478	245998	756476
76251	55778	186632	26593	10342	44743	905	-	965	241	405524	162270	567794
14412	7146	33346	3497	3558	7538	30	-	30	30	107426	29336	136763
-	-	-	-	-	-	-	-	-	-	36060	93165	129225
-	295686	-	438871	-	13960	-	8171	-	1960	-	1003439	1003439
-	60	-	392	-	-	-	-	-	-	-	482	482
-	6754	-	19749	-	271	-	392	-	60	-	30000	30000
-	30392	-	46643	-	543	-	1146	-	151	-	88431	88431
-	42241	-	50261	-	724	-	1085	-	181	-	112401	112401
-	87949	-	95547	-	2080	-	2201	-	663	-	238581	238581
-	70371	-	100070	-	3256	-	2714	-	543	-	245636	245636
-	47939	-	104924	-	4794	-	603	-	332	-	224712	224712
-	9980	-	21286	-	2291	-	30	-	30	-	63195	63195
95336	227184	252872	55386	8231	53668	4191	-	1477	1085	394911	348600	743511
433383	268731	581874	95336	21497	82401	12392	-	2201	633	1235779	486539	1722317
22703	65698	58130	25688	3166	31206	512	-	935	362	99889	131516	231405
551422	561613	892877	176411	32894	167275	17095	-	4613	2080	1730578	966655	2697234
16945	62140	68291	20442	1779	14352	935	-	241	241	92894	98110	191003
45407	107788	103477	22251	2382	13779	3347	-	362	452	162963	146712	309676
70944	69648	102059	14020	1839	8804	2533	-	543	241	189888	95698	285586
70281	50954	83728	12995	2050	8050	1658	-	422	121	175325	75075	250400
145868	116803	172310	38562	5035	31326	3437	-	1206	362	379203	199325	578528
118642	95185	184521	40975	7960	47035	4281	-	1146	422	381464	202581	584045
70160	52613	151536	24060	9136	37779	874	-	663	211	287003	128833	415836
13176	6482	26955	3106	2714	6151	30	-	30	30	61839	20321	82160
-	-	-	-	-	-	-	-	-	-	8231	20713	28944
-	275123	-	354660	-	11698	-	7628	-	1628	-	776074	776074
-	60	-	362	-	-	-	-	-	-	-	452	452
-	6332	-	17819	-	241	-	392	-	60	-	26261	26261
-	28975	-	41005	-	543	-	1146	-	151	-	77577	77577
-	39949	-	41969	-	693	-	995	-	151	-	94190	94190
-	82190	-	76673	-	1628	-	2050	-	543	-	191938	191938
-	64673	-	77607	-	2894	-	2442	-	422	-	184159	184159
-	43899	-	82582	-	4010	-	573	-	271	-	162451	162451
-	9045	-	16643	-	1688	-	30	-	30	-	39045	39045

Tab. 22. Antal inkomsttagare efter familjetyp och antal barn (0—15 år) samt efter median- och kvartilinkomst

Number of economically active income earners by type of family and by number of children under 16 years of age and by size of median and quartile income

FAMILJETYP ANTAL BARN	HELA RIKET				DÄRAV TÄTORTER			
	ANTAL INKOMST- TAGARE	MEDIAN- INKOMST, KR***	KVARTILVÄRDEN, KR UNDRE***	ÖVRE***	ANTAL INKOMST- TAGARE	MEDIAN- INKOMST, KR***	KVARTILVÄRDEN, KR UNDRE***	ÖVRE***
FÖRVÄRVSARBETANDE								
GIFTA SAMB. MAKAR VIGDA FÖRE 1965								
BÅDA MAKARNA FÖRVÄRVSARBETANDE	524829	29775	22878	37858	426237	31963	25789	39036
DÄRAV MED 0 BARN	271091	29901	22773	37827	224948	31934	25670	38906
1 "	142411	30285	23739	37833	118329	32075	26054	38735
2 "	82085	29440	22746	38385	63797	32237	25967	40162
3 "	22181	28036	20971	37250	14667	31418	25699	40106
4+ "	7062	25510	18986	33718	4497	27955	21713	37661
ENDAST MANNEN FÖRVÄRVSARBETANDE	961659	22812	17388	29786	743410	24230	19214	32561
DÄRAV MED 0 BARN	386945	21578	16070	28963	287598	23479	18029	31784
1 "	242965	23367	18378	29813	195736	24390	19960	31785
2 "	222021	23998	18941	31924	179953	25127	20484	33967
3 "	79097	23413	18045	31731	59692	24881	19979	35144
4+ "	30631	20787	16119	26576	20431	22500	17705	28475
ENDAST KVINNAN FÖRVÄRVSARBETANDE	26285	18887	13010	26113	22392	19788	13981	27006
DÄRAV MED 0 BARN	20280	18844	12978	26268	17383	19727	13935	27121
1 "	3802	19500	13929	25536	3199	20208	14853	26250
2+ "	2203	18036	12132	25625	1811	19583	13000	27500
GIFTA SAMBOENDE MÄN VIGDA 1965	37964	18539	15135	22962	34071	18832	15415	23225
DÄRAV MED 0 BARN	25591	18746	15338	23160	22905	19072	15720	23448
1 "	10562	17910	14208	22100	9536	18130	14352	22466
2+ "	1811	19706	15294	24375	1630	19667	15167	23906
OGIFTA MÄN	545380	13987	8964	18891	363074	15440	10282	19876
DÄRAV MED 0 BARN	545048	13988	8966	18892	362863	15441	10284	19878
1 "	332	11250	7188	17083	211	12500	6875	18125
2+ "	-	-	-	-	-	-	-	-
ÖVRIGA MÄN	110573	17905	12421	23591	90625	18765	13887	24315
DÄRAV MED 0 BARN	103783	17766	12233	23449	85374	18637	13699	24183
1 "	4738	20192	15806	25673	3652	21439	16949	27596
2+ "	2052	19706	14545	25714	1599	19808	14659	27292
GIFTA SAMBOENDE KVINNOR VIGDA 1965	22664	11966	8619	14751	21064	12061	8757	14848
DÄRAV MED 0 BARN	19374	12315	9443	14895	18047	12405	9611	14991
1 "	2807	8594	6172	12438	2565	8693	6278	12708
2+ "	483	11667	7500	15000	453	11250	7188	14375
GIFTA EJ SAMBOENDE KVINNOR	17564	12700	8742	17248	16206	13066	9301	17596
DÄRAV MED 0 BARN	11438	12788	8829	17451	10442	13280	9704	17900
1 "	4315	12990	9291	17118	4044	13085	9357	17214
2+ "	1811	11316	7059	15714	1720	11528	7266	16250
OGIFTA KVINNOR	369079	11247	7071	15121	313461	11822	7707	15900
DÄRAV MED 0 BARN	346023	11296	7080	15300	293423	11879	7730	16072
1 "	20913	10713	7087	14007	18107	11219	7580	14318
2+ "	2143	9479	5781	13315	1931	9773	6136	13571

TAB.22 (FORTS.). ANTAL INKOMSTTAGARE EFTER FAMILJETYP OCH ANTAL BARN (0-15 ÅR) SAMT EFTER
MEDIAN- OCH KVARTILINKOMST

TÄTORTER

FAMILJETYP ANTAL BARN	HELA RIKET				DÄRAV TÄTORTER			
	ANTAL INKOMST- TAGARE	MEDIAN- INKOMST, KR	KVARTILVÄRDEN, KR		ANTAL INKOMST- TAGARE	MEDIAN- INKOMST, KR	KVARTILVÄRDEN, KR	
			UNDRE	ÖVRE			UNDRE	ÖVRE
FÖRVÄRVSARBETANDE (FORTS.)								
ÄNKOR	47048	13948	9435	19599	39956	14774	10627	20250
DÄRAV MED 0 BARN	41314	13899	9340	19567	34946	14771	10636	20290
1 "	4014	14207	10152	19458	3531	14653	10590	19458
2+ "	1720	14500	9688	20972	1479	15250	10481	21719
SKILDA KVINNOR	61956	13349	9529	17737	58817	13532	9939	17885
DÄRAV MED 0 BARN	41948	13453	9469	18040	39986	13624	9836	18182
1 "	13520	13524	10151	17500	12645	13758	10464	17674
2+ "	6488	12409	8728	16197	6187	12563	8966	16356
EJ FÖRVÄRVSARBETANDE								
GIFTA SAMB. MAKAR VIGDA FÖRE 1965	208018	9653	7059	14891	146545	10857	7500	17062
DÄRAV MED 0 BARN	195736	9609	7080	14772	137945	10764	7512	16830
1 "	7484	11071	6753	18333	5462	12938	7734	21513
2+ "	4798	11250	5994	18239	3139	11750	6042	21000
GIFTA SAMBOFNDE MÄN VIGDA 1965	2475	7619	4208	13088	2354	7778	4174	13382
DÄRAV MED 0 BARN	1720	7167	4184	12212	1690	7143	4158	12308
1+ "	754	8750	4300	16250	664	10000	4250	17500
OGIFTA MÄN	154573	5959	3958	9215	108823	6342	4057	9510
DÄRAV MED 0 BARN	154512	5957	3957	9216	108762	6341	4056	9511
ÖVRIGA MÄN	86853	7413	4730	10740	62499	8179	5368	12379
DÄRAV MED 0 BARN	86340	7407	4726	10725	62167	8175	5370	12362
1+ "	513	8438	5781	12917	332	9167	4750	16250
GIFTA SAMBOENDE KVINNOR VIGDA 1965	7394	6850	4315	9339	6820	6847	4279	9392
DÄRAV MED 0 BARN	3410	7415	5021	9809	2897	7500	5000	10000
1 "	3712	6314	3870	8919	3652	6336	3865	8944
2+ "	272	6500	2250	8750	272	6500	2250	8750
GIFTA EJ SAMBOENDE KVINNOR	5643	6567	4184	9683	4829	6552	4120	10000
DÄRAV MED 0 BARN	4225	6491	4217	9561	3652	6467	4183	9755
1 "	1026	6250	3625	9792	815	6071	3250	11563
2+ "	392	7917	5208	11250	362	8000	5000	11667
OGIFTA KVINNOR	149563	5965	4014	9180	113229	6659	4272	9618
DÄRAV MED 0 BARN	146364	5978	4024	9191	110905	6678	4286	9634
1+ "	3199	5375	3484	8688	2324	5726	3525	8831
ÄNKOR	197305	6796	4626	9110	153758	7267	5134	9401
DÄRAV MED 0 BARN	191813	6768	4607	9090	149533	7252	5120	9384
1 "	3320	7460	5278	9643	2444	7679	5268	10250
2+ "	2173	7935	5978	9891	1781	7961	6020	9901
SKILDA KVINNOR	23358	7047	4659	9553	21547	7182	4803	9600
DÄRAV MED 0 BARN	20913	7103	4731	9557	19284	7226	4882	9589
1 "	1298	6932	4591	9375	1177	7262	4944	9583
2+ "	1147	5455	3692	9773	1086	5500	3667	10000

Theoretisk bakgrund för beräkning av standardavvikelser

Under punkt 1 redovisas en motivering för att ett urval med egenskapen 15:e född som urvalsmekanism kan betraktas som ett obundet slumpmässigt urval. Under punkt 2 redovisas uppräkningsförfarandet från urvalet till totalnivåer. Under punkt 3 redovisas till slut de metoder som ligger till grund för beräkningen av standardavvikelser.

1. Motiv för att betrakta egenskapen 15:e född som en slumpmässigt fördelad egenskap.

Följande resonemang avser urval från mängder av enheter som uppfyller dels villkoret

- a. att varje enhet skall kunna identifieras med en och endast en individ med känt födelse-datum, dels villkoret
- b. att enhetsmängden skall vara entydigt avgränsad.

Exempel på sådana mängder är totalantalet vuxna individer, totalantalet bostadshushåll identifierade av respektive hushållsföreståndare eller gifta samboende par och vuxna ensamstående, om paren identifieras med mannens födelsedatum.

Om nu egenskapen 15:e född kan anses vara en slumpmässigt fördelad egenskap så kan ett obundet slumpmässigt urval erhållas genom att t ex låta alla enheter som identifieras med en 15:e född individ ingå i urvalet.

För enkelhets skull betraktas i det följande endast det fall att enheten är en individ. Genom analogidragning kan resonemanget överföras till att gälla varje mängd av enheter som uppfyller villkoren a. och b. ovan.

Betraktat från nuvarande tid är 15:e födda individer ett subjektivt urval från totalbefolkningen, dvs urvalet har bestämts utan hjälp av någon slumpmekanism. (Jfr ett sannolikhetsurval, i vilket varje individ har tilldelats en känd sannolikhet att komma med i urvalet).

Betraktas i stället födelsen av en godtyckligt vald individ från en tidpunkt långt före födelsen, kan följande antaganden väl försvaras:

- a. att sannolikheten för att födas den 15:e är lika för varje individ
- b. att denna sannolikhet är oberoende av varje annan individs födelsedatum med undantag för flerfödslar.

Med dessa antaganden som grund kan egenskapen 15:e född betraktas som praktiskt taget slumpfördelad inom totalbefolkningen.

Jämförelser som gjorts mellan siffror för individer födda den 15:e och kända totaler enligt folkräkningen år 1960 ger inte anledning att tvivla på rimligheten i antagandena. Accepteras antagandena ovan är det rimligt att skatta urvalssannolikheten med kvoten mellan antalet gifta samboende par och vuxna ensamstående som identifierats med en 15:e född individ och den totala mängden sådana enheter.

2. Uppräkningsförfarandet

Under rubriken urvalsförfarandet på s 19 definieras tre urval av olika slags enheter.

2.1 Urval av gifta samboende individer parvis och vuxna ensamstående. Totalt N individer varav n i urvalet.

2.2 Urval av gifta samboende par tagna som en enhet och vuxna ensamstående. Totalt M par och ensamstående varav m i urvalet.

2.3 Urval av bostadshushåll. Totalt S bostadshushåll varav s i urvalet.

Urvalen under 2.2 och 2.3 motsvarar obundna slumpmässiga urval utan återläggning av respektive enhet. Urvalet under 2.1 är däremot ett klusterurval av individer också utan återläggning. Totalantalet kluster är M varav m i urvalet (jämför punkt 2.2).

Urvalssannolikheten betecknas med $f = \frac{m}{M}$

Beteckna med x det antal enheter i urvalet som har en viss egenskap. En skattning av antalet sådana enheter i hela mängden (x') kan nu i respektive fall erhållas genom uppräkningsmetoden med inverterade urvalssannolikheter. För urvalet under 2.2 ger detta förfarande på totalnivå överensstämmelse med antalet enheter i totalräkningen, men inte för urvalet under 2.1 och 2.3. För att på totalnivå uppnå överensstämmelse även för skattningarna av individer och bostadshushåll används i stället kvotskattningar. Respektive skattning får då följande utseende

$$x'_1 = N \left(\frac{1}{f} \cdot x_1 \right) : \left(\frac{1}{f} \cdot n \right) = \frac{N}{n} \cdot x_1 = F_1 \cdot x_1$$

$$x'_2 = \frac{1}{f} \cdot x_2 = \frac{M}{m} \cdot x_2 = F_2 \cdot x_2$$

$$x'_3 = S \left(\frac{1}{f} \cdot x_3 \right) : \left(\frac{1}{f} \cdot s \right) = \frac{S}{s} \cdot x_3 = F_3 \cdot x_3$$

Värdena på F_1 , F_2 och F_3 redovisas på s 19f.

3. Beräkningsmetoder för standardavvikelser och konfidensintervall.

Här redovisade formler för skattningar av standardavvikelser ges inte förväntningsrätt form, utan är något förenklade. Med hänsyn till storleken på respektive urval är skillnaden betydelselös.

3.1 Standardavvikelsen för antalsuppgifter.

För x'_1 skattas standardavvikelsen med ett maximivärde enligt formeln

$$s_A(x'_1) \leq \sqrt{2 \cdot \frac{M-m}{m} \left(1 - \frac{x'_1}{N}\right) \cdot x'_1}$$

när x'_1 omfattar gifta samboende av båda könen. Genom detta förenklade tillvägagångssätt har ett betydande beräkningsarbete kunnat undvikas samtidigt som tabellen över standardavvikelser har kunnat ges en enkel form. I övriga fall skattas standardavvikelsen med

$$s_B(x'_1) = \sqrt{\frac{M-m}{m} \left(1 - \frac{x'_1}{N}\right) \cdot x'_1}$$

För x'_2 skattas standardavvikelsen med

$$s(x'_2) = \sqrt{\frac{M-m}{m} \left(1 - \frac{x'_2}{M}\right) \cdot x'_2}$$

och för x'_3 med

$$s(x'_3) = \sqrt{\frac{M-m}{m} \left(1 - \frac{x'_3}{S}\right) \cdot x'_3}$$

De beräknade standardavvikelserna för x' har tabulerats i tab. E, kol 1 och 2, på s 21. Då $s_B(x'_1)$, $s(x'_2)$ och $s(x'_3)$ är ungefär lika för lika stora antal har de tabulerats gemensamt i tabellens kolumn 1. De har gemensamt betecknats med $s(x')$. För antal över 200 000 redovisas dock ett särskilt värde för $s(x'_3)$.

3.2 Standardavvikelsen för skattningar av procenttal.

En procenttalsskattning (p_1) baserad på skattade individualantal erhålls genom att beräkna

$$p_1 = 100 \cdot \frac{x'_1}{y'_1}$$

där totalskattningen x'_1 står för en undergrupp till totalskattningen y'_1 .

Standardavvikelsen skattas med ett maximivärde enligt formeln

$$s_A(p_1) \leq \sqrt{2 \cdot \frac{M-m}{m} \cdot \frac{p_1(100-p_1)}{y'_1}}$$

när totalskattningen y'_1 omfattar gifta av båda könen. I övriga fall skattas standardavvikelsen med

$$s_B(p_1) = \sqrt{\frac{M-m}{m} \cdot \frac{p_1(100-p_1)}{y'_1}}$$

En procenttalsskattning (p_2) baserad på skattade antal från samboendestatistiken erhålls genom att beräkna

$$p_2 = 100 \cdot \frac{x'_2}{y'_2}$$

där totalskattningen x'_2 står för en undergrupp till totalskattningen y'_2 . Standardavvikelsen skattas med

$$s(p_2) = \sqrt{\frac{M-m}{m} \cdot \frac{p_2(100-p_2)}{y'_2}}$$

En procenttalsskattning (p_3) baserad på skattade antal från hushållsstatistiken erhålls genom att beräkna

$$p_3 = 100 \cdot \frac{x'_3}{y'_3}$$

där totalskattningen x'_3 står för en undergrupp till totalskattningen y'_3 . Standardavvikelsen skattas med

$$s(p_3) = \sqrt{\frac{M-m}{m} \cdot \frac{p_3(100-p_3)}{y'_3}}$$

De beräknade standardavvikelserna för p_1 har tabulerats i tab. F och G på s 22. Då $s_B(p_1)$, $s(p_2)$ och $s(p_3)$ är lika för lika stora antal och procenttal har $s_B(p_1)$, $s(p_2)$ och $s(p_3)$ tabulerats gemensamt i tab. F på s 22. De har gemensamt betecknats med $s(p)$.

På s 23 har redovisats hur standardavvikelsen beräknas för en speciell typ av totalskattningar.

Förteckning över råtabellet vid folk- och bostadsräkningen 1965

Totalräkningen

A Demografiska variabler

- A 1 Folkmängden efter ålder samt efter kön och civilstånd
 A 2 Giftnamnda kvinnor efter ålder, antal hemmavarande barn (0—15 år), yngsta barnets ålder samt efter vigselår

B Lägenheter

- B 1 Lägenheter efter hustyp, ägarekategori, byggnadsperiod, kvalitetsgrupp och lägenhetsstorlek samt efter utnyttjande
 B 2 Lägenheter efter fastighetstyp, byggnadsperiod, ägarekategori, utrustning, kvalitetsgrupp och lägenhetsstorlek samt efter hustyp
 B 3 Lägenheter efter byggnadsperiod, utrustning och kvalitetsgrupp samt efter lägenhetsstorlek

C Hushåll

CB I kombination med lägenhetsdata

- CB 1 Bostadshushåll efter antal boende, antal barn (0—15 år), antal hemmavarande vuxna söner och döttrar (16— w år) och lägenhetens upplåtelseform samt efter hustyp och lägenhetsstorlek
 CB 2 Bostadshushåll efter antal boende och antal barn (0—15 år) samt efter lägenhetsstorlek
 CB 3 Bostadshushåll efter antal boende och lägenhetsstorlek, efter antal barn (0—15 år), antal hemmavarande vuxna söner och döttrar (16— w år) och antal åldringar (65— w år) samt efter hustyp, kvalitetsgrupp och byggnadsperiod
 CB 4 Samtliga bostadshushåll och trångbudda hushåll efter antal barn (0—15 år), lägenhetens storlek och kvalitetsgrupp
 CB 5 Bostadshushåll efter hushållsföreståndarens kön, civilstånd och ålder samt efter lägenhetens hustyp, storlek och kvalitetsgrupp
 CB 6 Bostadshushåll med åldringar (65— w år) efter fastighetstyp, lägenhetsstorlek, hustyp och hushållsföreståndarens ålder samt efter antal boende, lägenhetens storlek och kvalitetsgrupp samt antal åldringar

CF Utan kombination med lägenhetsdata

- CF 1 Folkmängd efter kön, civilstånd och ålder samt efter hushållsställning m m
 CF 2 Bostadshushåll efter föreståndarens ålder, föreståndarens näringsgren, antal hushållsmedlemmar av olika slag samt efter föreståndarens kön och civilstånd

- CF 3 Bostadshushåll efter föreståndarens kön, civilstånd och ålder samt efter antal boende och antal barn (0—15 år)
 CF 4 Bostadshushåll efter föreståndarens kön, civilstånd och antal barn under 16 år samt efter antal vuxna och antal förvärvsarbetande m m
 CF 5 Bostadshushåll med gift samboende föreståndare efter äktenskapets varaktighet, mannens näringsgren (1-siffernivå) och antal hushållsmedlemmar samt efter hustruns ålder och näringsgren (1-siffernivå)
 CF 6 Bostadshushåll efter föreståndarens ålder, näringsgren (2-siffernivå) och civilstånd samt efter antal hushållsmedlemmar och barn (0—15 år)

D Nattbefolkning

- D 1 Förvärvsarbetande och ej förvärvsarbetande befolkning efter kön, ålder och civilstånd
 D 2 Samtliga vuxna (16— w år) och den förvärvsarbetande befolkningen efter kön, civilstånd och ålder samt efter antal hemmavarande barn (0—15 år)
 D 3 Kvinnor efter civilstånd, ålder och förekomst av förvärvsarbete samt efter antal hemmavarande barn (0—15 år) och yngsta barnets ålder
 D 4 Förvärvsarbetande befolkning efter näringsgren (begränsad 2-siffernivå), kön och ålder
 D 5 Förvärvsarbetande befolkning efter näringsgren (3-siffernivå), kön och yrkesställning samt ej förvärvsarbetande familjemedlemmar
 D 6 Förvärvsarbetande befolkning efter näringsgren (3-siffernivå) och ålder samt efter kön, civilstånd och yrkesställning
 D 7 Samboende äkta makar efter såväl mannens som hustruns näringsgren (1-siffernivå) eller sysselsättning samt efter antal barn

F Dagbefolkning och pendling

- F 1 Förvärvsarbetande befolkning efter näringsgren (1-siffernivå) m m och arbetsplatsens belägenhet samt antal in- och utpendlare över kommungräns
 F 2 Förvärvsarbetande befolkning efter näringsgren (1-siffernivå) m m och efter arbetsplatsens belägenhet samt antal in- och utpendlare över kommunblockgräns
 F 3 Förvärvsarbetande dagbefolkning efter näringsgren (3-siffernivå) samt efter kön och ålder
 F 4 Förvärvsarbetande utpendlare efter arbetsplatskommun

- F 5 Föroärsarbetande utpendlare ööer kommunblocksgrens efter arbetsplatsblock och arbetsplatskommun
- F 6 Föroärsarbetande inpendlare ööer kommungräns efter hemort
- F 7 Föroärsarbetande inpendlare ööer kommunblocksgrens efter hemkommunblock och hemkommun
- F 8 Föroärsarbetande utpendlare ööer kommungräns efter näringsgren (1-siffernivå) samt efter kön och ålder
- F 9 Föroärsarbetande inpendlare ööer kommungräns efter näringsgren (1-siffernivå) samt efter kön och ålder
- Specialprogrammet för större kommuner*
- Demografiska variabler
- 1 A Folkmängden efter ålder (födelseår) och kön den 1 november 1965
- 1 B Folkmängden efter ålder (födelseår), kön och civilstånd den 1 november 1965
- Lägenheter
- 8 A Lägenheter efter vissa utrustningsdetaljer, kvalitetsgrupp och upplåtelseform
- 8 B Lägenheter efter lägenhetsstorlek jämte antal rum, kök och rumsenheter samt medelantalet boende per lägenhet, rum och rumsenhet
- 9 Lägenheter efter ägarekategori, hustyp samt byggnadsår
- Hushåll
- 7 A Bostadshushåll efter antal hushållsmedlemmar och barn (0—15 år) m m
- 7 B Bostadshushåll efter bostadsföreståndarens kön och civilstånd, antal barn under skolåldern (—6 år) samt efter antal föroärsarbetande
- 7 C Bostadshushåll efter bostadsföreståndarens ålder samt hushåll efter antal åldringar (65—*w* år)
- 7 D Trångbodda bostadshushåll samt bostadshushåll efter antal hemmavarande vuxna (16—*w* år) söner och döttrar och efter antal »övriga» hushållsmedlemmar
- Nattbefolkning
- 2 A Föroärsarbetande nattbefolkning efter kön och ålder samt ej föroärsarbetande efter kön
- 2 B Föroärsarbetande gifta samboende kvinnor efter ålder samt föroärsarbetande kvinnor med barn efter antal barn och efter yngsta barnets ålder (nattbefolkning)
- 2 C Ej föroärsarbetande gifta samboende kvinnor efter ålder samt ej föroärsarbetande kvinnor med barn efter antal barn och efter yngsta barnets ålder (nattbefolkning)
- 2 D Samtliga gifta samboende kvinnor efter ålder samt samtliga kvinnor med barn efter antal barn och efter yngsta barnets ålder (nattbefolkning)
- 3 Föroärsarbetande nattbefolkning efter näringsgren och kön
- Dagbefolkning
- 4 A Föroärsarbetande dagbefolkning efter kön och ålder
- 4 B Föroärsarbetande gifta samboende kvinnor efter ålder samt föroärsarbetande kvinnor med barn efter antal barn och efter yngsta barnets ålder (dagbefolkning)
- 5 Föroärsarbetande dagbefolkning efter näringsgren och kön
- 6 A Föroärsarbetande befolkning efter arbetsplats- och bostadsområden
- 6 B Föroärsarbetande befolkning efter bostads- och arbetsplatsområden
- Urvalet av 15:e födda personer*
- I 1 Icke gifta samt gifta ej samboende personer i åldern 16 år och däröver efter kön, civilstånd, ålder och hushållsställning samt efter inkomst. Antal hushållsföreståndare per 100 personer (hushållskvoter)
- I 2 Gifta samboende män efter ålder och hushållsställning samt efter inkomst. Antal hushållsföreståndare per 100 personer (hushållskvoter)
- I 3 Bostadshushåll efter lägenhetens hustyp, byggnadsperiod, ägarekategori, upplåtelseform, storlek och kvalitetsgrupp samt efter inkomst
- I 4 Bostadshushåll med gift samboende man som hushållsföreståndare efter antal boende, antal barn (0—15 år), hushållsföreståndarens ålder och socio-ekonomiska grupp, lägenhetens hustyp, storlek och kvalitetsgrupp samt efter inkomst
- I 5 Bostadshushåll, utom hushåll med gift samboende man som hushållsföreståndare, efter föreståndarens kön och civilstånd, lägenhetens hustyp, storlek och kvalitetsgrupp samt efter inkomst
- I 6 Samtliga bostadshushåll samt trångbodda hushåll efter lägenhetens kvalitetsgrupp och antal barn (0—15 år) i hushållet samt efter inkomst
- I 7 Föroärsarbetande och ej föroärsarbetande vuxen befolkning efter kön, civilstånd och ålder samt efter inkomst
- I 8 Den föroärsarbetande vuxna befolkningens fördelning efter näringsgren (aggregerad 2-siffernivå), yrkesställning och ålder samt efter inkomst
- I 9 Jämförelse mellan folk- och bostadsräkningens och inkomststatistikens gruppering efter näringsgren och yrkesställning

- I 10 Den förvärvsarbetande vuxna befolkningens fördelning efter yrke (3-siffernivå) och ålder samt efter kön och inkomst
- I 11 Antal inkomsttagare samt median- och kvartilinkomst efter familjetyp och antal barn (0–15 år)
- I 12 Den förvärvsarbetande befolkningens fördelning efter socio-ekonomisk grupp och ålder samt efter median- och kvartilinkomst
- Y 1 Förvärvsarbetande befolkning efter yrke (3-siffernivå) och kön samt efter ålder och yrkesställning
- Y 2 Förvärvsarbetande befolkning efter yrke (3-siffernivå) och kön samt efter näringsgren (aggregerad 2-siffernivå)
- Y 3 Förvärvsarbetande befolkning efter näringsgren (3-siffernivå) och ålder samt efter kön, civilstånd och yrkesställning
- Y 4 Förvärvsarbetande befolkning efter socio-ekonomisk grupp och ålder samt efter kön, civilstånd och yrkesställning
- Y 5 Bostadshushåll efter antal boende, antal barn (0–15 år), lägenhetens hustyp, storlek och kvalitetsgrupp samt efter hushållsföreståndarens socio-ekonomiska grupp

Förteckning över publicerat material från folk- och bostadsräkningen 1965

1. Publikationer

- Del I Folkmängd inom kommuner och församlingar samt kommunblock efter kön, ålder, civilstånd m m
- Del II Folkmängd inom tätorter efter kön, ålder och civilstånd
- Del III Folkmängd i hela riket och länen efter kön, ålder och civilstånd m m
- Del IV Förvärvsarbetande befolkning efter näringsgren och yrkesställning m m inom kommunblock, kommuner, församlingar och tätorter
- Del V Lägenheter och hushåll inom kommunblock, kommuner och tätorter
- Del VI Förvärvsarbetande dagbefolkning efter näringsgren samt utpendling och inpendling i kommuner och kommunblock
- Del VII Förvärvsarbetande befolkning efter näringsgren, yrkesställning och arbetsplatsens belägenhet m m i hela riket, länen och kommunblocksanpassade A-regioner
- Del VIII Lägenheter och hushåll i hela riket, län och kommunblocksanpassade A-regioner
- Del IX Urvalsbearbetning: Inkomst, yrke m m
Redogörelse för folk- och bostadsräkningens uppläggning och utförande
- Be 1967:11 Näringsgrensfördelning, hushåll och lägenheter enligt folk- och bostadsräkningen 1965
- Be 1967:13 Näringsgren, hushåll och lägenheter i kommuner och tätorter inom vissa län enligt folk- och bostadsräkningen 1965. I (Cävleborgs, Västernorrlands, Jämtlands, Västerbottens och Norrbottens län)
- Be 1967:14 Näringsgren, hushåll och lägenheter i kommuner och tätorter i vissa län enligt folk- och bostadsräkningen 1965. II (Jönköpings, Göteborgs och Bohus samt Älvsborgs län)
- Be 1967:16 Näringsgren, hushåll och lägenheter i kommuner och tätorter inom vissa län enligt folk- och bostadsräkningen 1965. III (Stockholms, Uppsala, Blekinge, Kristianstads, Malmöhus och Hallands län)
- Be 1967:18 Näringsgren, hushåll och lägenheter i kommuner och tätorter inom vissa län enligt folk- och bostadsräkningen 1965. IV (Skaraborgs, Värmlands och Kopparbergs län)
- Be 1967:19 Näringsgren, hushåll och lägenheter i kommuner och tätorter inom vissa län enligt folk- och bostadsräkningen 1965. V (Södermanlands, Östergötlands, Kronobergs, Kalmar, Gotlands, Örebro och Västmanlands län)
- Be 1967:21 Tätorternas areal och folkmängd 1960 och 1965
- Be 1967:24 Sysselsättning, näringsgrenstillhörighet, hushålls- och bostadsdata enligt folk- och bostadsräkningen 1965

2. Statistiska meddelanden

- Be 1966:15 Preliminära uppgifter om folkmängden i tätorterna i riket enligt 1965 års folk- och bostadsräkning

1965 års folk- och bostadsräkning

Blanketten ifylls med skrivmaskin, blåck- eller kulspetspenna (ej blyerts-, anlin- eller färgpenna)

Blankett ifylls för fastighet, där bostadslägenhet finns, av fastighets ägare, hans ställföreträdare eller, för arrenderad fastighet, av arrendatorn.

**FASTIGHETSUPPGIFT
1965**

Ifylls av myndighet	
Fastighet	Typ
	0

Om endast en bostadslägenhet finns på fastigheten och denna bebos av ägaren själv, skall fastighetsuppgift dock ej lämnas. Läs anvisningarna på sista sidan.

AVD. A. UPPGIFTER OM FASTIGHETEN

1 Kommun, municipalsamhälle	5 Är fastigheten Som X i rutan för det som gäller
2 Förening	Jordbruksfastighet <input type="checkbox"/> 1
3 Fastighetens beteckning (kvarter o. tomtnr; stadsöga o. nr; hemman o.s.v., namn o. nr anl. jordregister)	annen fastighet än jordbruksfastighet <input type="checkbox"/> 2
4 Uppgifter om fastighetsägaren (om flera ägare finns, uppge den ägare, som svarar för fastighetsuppgiften)	6 Ägarkategori
Fullständigt namn	lyfills av myndighet
Bostadsadress	Enskild person <input type="checkbox"/> 1
Postadress	Staten <input type="checkbox"/> 2
	Landskap <input type="checkbox"/> 3
	Kommun <input type="checkbox"/> 4
	Allmännyttigt bostadsföretag <input type="checkbox"/> 5
	Bostadsrättsförening <input type="checkbox"/> 6
	Övriga <input type="checkbox"/> 7
	Okänd <input type="checkbox"/> 8

AVD. B. UPPGIFTER OM HUSEN

Tag nedan upp varje hus med en eller flera bostadslägenheter. Använd en särskild rad för varje hus.

Kol. 5. Ange antalet bostadslägenheter i huset. Räkna med obebodda bostadslägenheter. Räkna ej med bostadslägenheter som uteslutande används till kontor, hotell, butik, verkstad o.d.

Som en särskild bostadslägenhet räknas: dels bostad med eget kök eller kokvrå, dels annan bostad, som har egen ingång från förstuga, trapphus o.d. Dock räknas två bostäder, av vilka den ena saknar eget kök eller kokvrå, tillsammans som en enda lägenhet, om de står i direkt förbindelse med varandra.

Om båda lägenheterna i ett tvåfamiljshus används som en lägenhet av de i huset boende, anses de tillsammans utgöra en lägenhet. Finns kök i båda lägenheterna, inräknas det ena i antalet rum.

Kol. 6. Med rad- och kedjehus förstås enfamiljs- eller tvåfamiljshus, sammanbyggda i en långa med flera liknande hus och med egen ingång från det fria till varje lägenhet.

Bostadsutrymmena kan antingen gränsa till varandra eller vara skilda åt medelst garage eller dylikt. Som rad- och kedjehus skall icke betraktas huslängor byggda för lantarbetare på jordbruksfastighet, ej heller s. k. ungarikasbaracker och liknande.

Hus nr	Kol. 1		Kol. 2	Kol. 3	Kol. 4		Kol. 5	Kol. 6
	Gatuadress, namn eller annan beteckning på huset (t.ex. Kungsgatan 14, huvudbyggnaden, arbetsarbostaden, torpet)		Upplys mer än hälften av husets totala lägenheter av annat än bostadslägenheter, t.ex. kontor, hotell, butik? Skriv Ja eller Nej	Vilket år blev huset ursprungligen färdigt för inflyttning? 1	Har huset tillbyggs eller ombyggs efter 1945? Ja eller Nej Om ja, vilket år?		Antal bostadslägenheter i huset	Är huset ett rad- eller kedjehus? Skriv Ja eller Nej
Exempel på hur blanketten skall ifyllas								
	I samhälle		På landet					
1	Gårdsvägen 19	Stora huset	Nej	1943	Nej		4	Nej
2	Gårdsvägen 21	Slugan	Nej	1909	Ja	1954	1	Nej
1								
2								
3								
4								
5								
6								
7								
8								

1 Om det exakta året ej är känt, ange med vidstående sifferkod inom vilken tidsperiod huset ursprungligen blev färdigt för inflyttning.

1 = före 1901 4 = 1931-1940 7 = 1951-1955
 2 = 1901-1920 5 = 1941-1945 8 = 1956-1960
 3 = 1921-1930 6 = 1946-1950 9 = 1961-1965

AVD. C. UPPGIFTER OM BOSTADSLÄGENHETERNA

Tag nedan upp varje bostadslägenhet på fastigheten. Tag med obebodda bostadslägenheter, däremot ej bostadslägenheter som uteslutande används till t.ex. kontor, hotell, butik, verkstad o.d.

Börja med lägenheterna i hus 1 enligt avd. B. Tag sedan i förekommande fall upp lägenheterna i hus 2, därefter i hus 3 o.s.v. Anteckna i kol. 2 husets nummer enligt avd. B.

Tag inom varje hus om möjligt upp lägenheterna i bokstavsordning efter innehavarens namn.

lakttag noga vilka utrymmen som skall räknas till en och samma bostadslägenhet (se anvisningarna i avd. B). Om en bostadslägenhet genom kontrakt eller annat avtal uppdelats på två eller flera personer eller hushåll, skall alla delarna tillsammans redovisas som en enda lägenhet.

Kol. 5. Ett för matlagning avsett utrymme räknas som kök, om det upptar en total yta av minst 6 kvadratmeter och har direkt dagsbelysning genom fönster.

Kol. 6. Beträffande uthyr eller på annat sätt upplåten lägenhet göres ej någon markering i kol. 6. För ej uthyr eller ej upplåten lägenhet lämnas uppgift om utnyttjandet enligt följande sifferkod:

6 = Under reparation eller ombyggnad

7 = Till uthyrning ledig

8 = Utrymd på grund av förestående rivning

9 = Disponeras av fastighetsägaren för annat ändamål (specificeras i kol.7)

Kol. 1	Kol. 2	Kol. 3	Kol. 4	Kol. 5	Kol. 6	Kol. 7
Bostadslägenhet nr	Husets nummer enligt avd. B	Lägenhetsinnehavarens namn (För lägenhet, där fastighetsägaren bor, antecknas hans namn jämte "ägare")	Andel rum	Kök eller kökvrå Skriv "k" för kök, "kv" för kökvrå (ej kokkäp) och "aj" för varken kök eller kökvrå	Orsak till att lägenhet ej är uthyr eller på annat sätt ej upplåten (se avd.)	Anmärkingar
Exempel på hur blanketten skall ifyllas						
1	1	Andersson, Herman	2	k		
2	1	Johansson, Anna	1	kv		
3	1	Ågren, Karl, ägare	4	k		
4	1		3	k	6	
5	2	Nilsson, Göran	2	k		
1						
2						
3						
4						
5						
6						
7						
8						
9						
10						
11						
12						
13						
14						
15						
16						
17						
18						
19						
20						
21						
22						
23						
24						

ALLMÄNNA ANVISNINGAR

Fastighetsuppgift ifylls för bebyggd fastighet (och byggnad på öfri grund), där bostadslägenhet finns. För sommarvilla, sportstuga, kolonistuga eller annan sådan byggnad lämnas uppgift endast om byggnaden används som stadigvarande bostad. Uppgift lämnas ej för övergivna hus eller byggnader, dvs. sådana i regel dåligt underhållna och obebodda bostäder som kan antas icke vidare nyttjas som stadigvarande bostad.

Fastighetsuppgiften ifylls av fastighetens eller byggnadens ägare, hans ställföreträdare eller, för arrenderad fastighet, av arrendatorn. Om endast en bostadslägenhet finns på fastigheten och denna bebos av ägaren själv, skall fastighetsuppgift dock ej ifyllas. I sådant fall skall ägaren i stället lämna uppgifter om fastigheten i avd. B på folk- och bostadsräkningsuppgiften.

För varje bostadslägenhet på fastigheten skall även en folk- och bostadsräkningsuppgift ifyllas. För bebodd lägenhet ifylls folk- och bostadsräkningsuppgiften av den som förfogar över bostadslägenheten ("bostadsföreståndaren") och för obebodd lägenhet av fastighetsägaren eller hans ställföreträdare. Om lägenheten är obebodd, antecknas överst på folk- och bostadsräkningsuppgiftens första sida "Obebodd lägenhet".

Fastighetsägaren (ställföreträdaren) skall samlas in folk- och bostadsräkningsuppgifterna för bostadslägenheterna på fastigheten. Han skall därvid tillse, dels att uppgift lämnas för varje bostadslägenhet, dels att uppenbart oriktig eller ofullständig uppgift såvitt möjligt rättas eller fullständigas. Har uppgift lämnats i slulet konvolut, gäller dock sistnämnda skyldighet endast anteckningarna på konvolutet.

Fastighetsuppgift jämte folk- och bostadsräkningsuppgifter för fastigheten lämnas senast den 13 okt. 1965 till vederbörande roteombud eller, om roteombud ej finns, till pastor eller till särskilt insamlingsställe. I Stockholm och Göteborg lämnas uppgifterna till uppborðsverket vid tid som verket bestämmer. Vid avlämnandet skall folk- och bostadsräkningsuppgifterna vara inneslutna i fastighetsuppgiften och ordnade i den ordning, i vilken bostadslägenheterna är upptagna i avd. C på sistnämnda uppgift.

Underskrift av den som svarar för fastighetsuppgiftens riktighet.

..... den oktober 1965

.....
Underskrift

.....
Tel. nr Bostadsadress

Bilaga 5

1965 års folk- och bostadsräkning

Blanketten ifylls med skrivmaskin, blåck- eller kulspetspenna (ej blyerts-, antin- eller färgpenna). På sista sidan finns anvisningar om när och till vem uppgiften skall lämnas.

FOLK- OCH BOSTADS-
RÄKNINGSUPPGIFT 1965

Hylla av myndighet	
Fastighet	Typ
	5
Lägenhet	Hus

Ersätter
mantaluppgift

Kommun, municipalsamhälle	Församling	Kvarter o. tominr; stadsåge o. nr; hemman o.s.v. (namn o. nr anl. jordreg.)
Gata och nr el. annan adress	Antal tr.	Adrespostanslut
Bostadsförelandarens namn (Ifr anvisn. till kol. 2, avd. C)		Tel. nr
		Om bostaden är ett personal, hotell, vårdhem o.d. ange här dess namn

ANVISNINGAR TILL AVD. A

Blankett ifylls för varje bostadslägenhet (eget hem, hyreslägenhet, bostadsrättslägenhet o.d.). För sommarvilla, sportstuga o.d. lämnas uppgift endast om byggnaden används som stadigvarande bostad. Som särskild bostadslägenhet räknas dels bostad med eget kök eller kokvrå, dels annan bostad, som har egen ingång från för-

stuga, trapphus o.d. Dock räknas två bostäder, av vilka den ena saknar eget kök eller kokvrå, tillsammans som en enda lägenhet, om de står i direkt förbindelse med varandra.

Om båda lägenheterna i ett tvåfamiljshus används som en lägenhet av de i huset boende, anses de tillsammans utgöra en lägenhet. Finns kök i båda lägenheterna, inräknas det ena i antalet rum.

AVD. A. UPPGIFTER OM BOSTADSLÄGENHETEN

<p>1 Färfogar Ni över bostadslägenheten därför att Ni</p> <p>äger huset <input type="checkbox"/> 1</p> <p>har erlagt insats till bostads(rätts)förening <input type="checkbox"/> 2</p> <p>har hyreskontrakt eller annat avtal med husägaren eller annan person <input type="checkbox"/> 3</p> <p>2 Hör till bostadslägenheten</p> <p>kök (minst 6 kvadratmeter och med fönster) ... <input type="checkbox"/> 1</p> <p>kokvrå jämte matvrå (för måltider avsett rum med högst 6 kvadratmeter o. avskilt från kokvrå) <input type="checkbox"/> 2</p> <p>kokvrå men ej matvrå <input type="checkbox"/> 3</p> <p>kokskåp <input type="checkbox"/> 4</p> <p>varken kök, kokvrå eller kokskåp <input type="checkbox"/> 5</p> <p style="text-align: right;">Antal</p>	<p>6 Finns</p> <p>egert badrum eller duschrumbadrum eller duschrumbadrum, gemensamt för flera lägenheter <input type="checkbox"/> 1 <input type="checkbox"/> 2</p> <p>varken badrum eller duschrumbadrum <input type="checkbox"/> 3</p> <p>7 Finns</p> <p>elektrisk spis med ugn <input type="checkbox"/> 1</p> <p>gasplis med ugn <input type="checkbox"/> 2</p> <p>varken elektrisk spis med ugn eller gasplis med ugn <input type="checkbox"/> 3 (Räkna även med spis bekostad av Er själv)</p> <p>8 Finns</p> <p>kylskåp <input type="checkbox"/> 1</p> <p>ej kylskåp <input type="checkbox"/> 2 (Räkna även med kylskåp bekostad av Er själv)</p> <p>9 Finns</p> <p>centralvärme <input type="checkbox"/> 1</p> <p>ej centralvärme <input type="checkbox"/> 2</p> <p>10 Finns</p> <p>avlopp <input type="checkbox"/> 1</p> <p>ej avlopp <input type="checkbox"/> 2</p> <p>11 Finns</p> <p>vattenledning inom lägenheten <input type="checkbox"/> 1</p> <p>vattenledning inom huset men ej inom lägenheten <input type="checkbox"/> 2</p> <p>ej vattenledning inom huset <input type="checkbox"/> 3</p> <p>12 Finns på fastigheten</p> <p>endast en bostadslägenhet <input type="checkbox"/></p> <p>två eller flera bostadslägenheter <input type="checkbox"/></p>
<p>3 Hur många rum hör till lägenheten?</p> <p>Räkna med kök, kokvrå, matvrå, rum mindre än 6 kvadratmeter, rum utan fönster (t.ex. förstuga och hall), rum använda som t.ex. kontor och verkstad</p> <p style="text-align: right;">Antal</p>	
<p>4 Används något av rummen uteslutande till annat än bostad, t.ex. kontor eller verkstad? I så fall hur många rum?</p> <p style="text-align: right;">Antal</p>	
<p>5 Finns</p> <p>egen vattenklosett <input type="checkbox"/> 1</p> <p>vattenklosett, gemensam för flera lägenheter .. <input type="checkbox"/> 2</p> <p>egen torrlosett eller eget avtråde <input type="checkbox"/> 3</p> <p>torrklosett el. avtråde, gemensam(?) för flera lägenheter <input type="checkbox"/> 4</p>	

SGB 1965 s. 270-300 100 100

AVD. B. UPPGIFTER OM FASTIGHETEN Ifylls om Ni äger fastigheten och endast en bostadslägenhet finns på fastigheten

<p>1 Är fastigheten</p> <p>jordbruksfastighet <input type="checkbox"/> 10</p> <p>annan fastighet än jordbruksfastighet <input type="checkbox"/> 20</p> <p>2 Används mer än hälften av husets totala lägenhetsyta till annat än bostad, t.ex. butik, kontor, verkstad?</p> <p>Ja <input type="checkbox"/> 1</p> <p>Nej <input type="checkbox"/> 2</p>	<p>3 Vilket år blev huset ursprungligen färdigt för inflyttning? Är</p> <p>Om exakt år ej kan anges, sätt X i rutan för tillämplig period</p> <p>före 1901 <input type="checkbox"/> 1 1931-40 <input type="checkbox"/> 4 1951-55 <input type="checkbox"/> 7</p> <p>1901-20 <input type="checkbox"/> 2 1941-45 <input type="checkbox"/> 5 1956-60 <input type="checkbox"/> 8</p> <p>1921-30 <input type="checkbox"/> 3 1946-50 <input type="checkbox"/> 6 1961-65 <input type="checkbox"/> 9</p> <p>4 Har huset tillbyggt eller ombyggt efter 1945? Om ja, vilket år?</p> <p><input type="checkbox"/> Ja <input type="checkbox"/> Nej År: _____</p>
------------------------------------------------------------------------------------------------------------------------------------------------------------------------------------------------------------------------------------------------------------------------------------------------------------------------------------------------------------------------------	--------------------------------------------------------------------------------------------------------------------------------------------------------------------------------------------------------------------------------------------------------------------------------------------------------------------------------------------------------------------------------------------------------------------------------------------------------------------------------------------------------------------------------------------------------------------------------------------------------------------------------------------------------

SGB

AVD. C. UPPGIFTER OM DE BOENDE Kol. 1–5 ifylls för alla personer i hushållet (även inneboende), som skall mantalskrivas

Kol. D	Kol. 1		Kol. 2	Kol. 3	Kol. 4	Kol. 5 a	Kol. 5 b	Kol. 5 c
ifylls av myndighet						Sysselsättning under veckan 3–9 okt. 1965 Fyll i endast en av kol. a, b eller c		
Mantalslängdens	Efternamn och alla förnamn på dem som skall mantalskrivas Tag upp Er själv och alla som är bosatta i Er bostadslägenhet, även inneboende, som ej har till egenliga hem anordnades. Tag även med tillfälligt frånvarande hushållsmedlemmar, t.ex. barn i skola på annan ort.		Släktskap (Bf, M, B, Bb, F, A, O)	Födelseår	Civiltstånd (logift, gift, skild, änkt.)	Förvärsarbete med minst halv normal arbetstid (även av medhjälpare familjemedlem i jordbruk och andra näringar)	Tillfällig frånvaro under veckan	Förvärsarbete mindre än halv normal arbetstid eller ej förvärsarbete alls
upp- slag	ruta	Person nr	Se anv.			I arbete under veckan	Ange: sjuk, semester, rep.-ov., arbetslös o.d.	Ange: hushållsgeråd, stud., vpl., sjuk o.d.
		1						
		2						
		3						
		4						
		5						
		6						
		7						
		8						
		För den som flyttat under år 1965 uppge	Församling o. lan före flyttingen	Fästighet före flyttingen (kvävar o. tomtar; hemman o.s.v.)			Flyttningsdag	

ifylls av myndighet			
Person nr	Utflyttad/Överförd till församling, lan/fästighet		Utdrag den

ANVISNINGAR TILL AVD. C
Kol. 2. Släktskap

Följande beteckningar används:

- Bf : bostadsföreståndaren, dvs. den som hyr, äger eller på annat sätt förfogar över bostadslägenheten i dess helhet
 M : bostadsföreståndarens maka (make)
 B : barn (även adoptiv-, foster- och styvbarn) till bostadsföreståndaren och/eller till hans maka
 Bb : barnbarn till bostadsföreståndaren och/eller till hans maka
 F : föräldrar till bostadsföreståndaren eller till hans maka
 A : annan anhörig till bostadsföreståndaren eller hans maka: syskon, syskonbarn, sonhustru, måg, svöger, faster m. fl., däremot ej kusin
 O : övriga boende

Exempel på hur blanketten skall ifyllas

Exempel 1.	1	Andersson, Nils Gustav	Bf	1912	gift	I arbete		
	2	Andersson, Barbro Margareta	M	1914	gift	I arbete		
	3	Andersson, Lars Erik	B	1940	ogift	I arbete		
Exempel 2.	1	Nilsson, Carl Berth	Bf	1910	gift	I arbete	Sjuk	
	2	Nilsson, Karin Birgitta	M	1915	gift	I arbete		
	3	Nilsson, Anna Maria	B	1948	ogift	I arbete		Stud.
	4	Karlsson, Bengt Stefan	A	1925	skild	I arbete		
Exempel 3.	1	Svensson, Erik Gunnar	Bf	1920	gift	I arbete		
	2	Svensson, Birgit	M	1924	gift	I arbete		Hushållsgeråd
	3	Eriksson, Sven Sture	O	1931	änkt	I arbete		

Kol. 5. Sysselsättning under veckan 3–9 okt. 1965

Med **förvärsarbete** avses inkomstgivande arbete under veckan. Även tillfälligt förvärsarbete av t. ex. husmödrar, studerande och pensionärer betraktas som förvärsarbete liksom arbete utfört av avlönad och oavlönad medhjälpare familjemedlem (se anv. till kol. 7) i jordbruk och andra näringar. Som förvärsarbete i jordbruk räknas även mjölkning, skötsel av djuren m. m., däremot ej arbete i det egna hushållet.

Till personer med förvärsarbete hänföres sjuksköterskelever, praktikanter och lärlingar, elever vid industri-, företags- och inbyggda skolor, som har lan, däremot ej elever vid yrkesskolor och centrala verkstadsskolor.

Kol. 5a ifylls för person, som veckan 3–9 okt. hade förvärsarbete motsvarande **minst halv normal arbetstid** (inräknat tillfällig frånvaro) och var i faktiskt arbete större delen av tiden. Med **normal arbetstid** menas den intom yrket (facket) för heltidsanställda gängse arbetstiden under veckan. Skriv »i arbete».

I **kol. 5b** redovisas tillfällig frånvaro från arbetet för personer som **har ett arbete** motsvarande minst halv normal arbetstid **men varit frånvarande** helt eller under större delen av veckan på grund av semester, sjukdom o. d. Med tillfällig frånvaro avses, att arbetsupphållet varat högst 4 månader, dvs. påbörjats efter den 1 juni 1965. Med tillfällig frånvaro jämställs arbetslöshet, som varat högst 4 månader. Arbetsupphåll, som varat längre än 4 månader, redovisas i kol. 5c.

Kol. 6-8 ifylls för varje person för vilken uppgift om förvärsarbete lämnats i kol. 5a eller 5b. Kol. 9 ifylls i förekommande fall.

Kol. 6	Kol. 7	Kol. 8 a	Kol. 8 b	Kol. 8 c	Kol. 8 d	Kol. 9
Uppgifterna skall avse veckan 3-9 okt. 1965 eller tiden omedelbart före tillfällig frånvaro						
Uppgifter om företaget (det egna eller arbetsgivarens)						
Yrkesuppgift Lämnna detaljerad uppgift, t. ex. arbetsstudieingenjör, maskinskrivare, renhållningsarbetare, fräsare, ramåtgare, byggnadsritare Anga ej tillar eller obestånd yrkesbenämningar, t. ex. tjänstemän, ingenjör, förman, kontorist, kommunalarbete, fabriksarbetare, träarbetare	Yrkeställning (An, Mh, Sj, Ft) Se anv.	Företagets namn (Aktiebolaget, firman, affären, myndigheten eller annan arbetsgivare) Då firmamet ej användes, anges arbetsgivarens namn resp. det egna namnet	Arbetsplatsens belägenhet Om företaget har flera arbetsplatser, skall uppgiften avse den arbetsplats, där arbetet huvudsakligen utfördes under veckan Ange fullständig adress och kommun Gata (våg) och nr samt postadress		Företagets huvudsakliga verksamhet vid arbetsplatsen	Körvana med lastbil eller buss Sätt X i förekommande fall
		Kommun				
Den flyttades namn (om flyttningsuppgifterna ej avser alla hvarvår)						

Kol. 5c ifylls för person, som veckan 3-9 okt. hade förvärsarbete motsvarande mindre än halv normal arbetstid eller inget förvärsarbete alls. Om förvärsarbete utövat mindre än halv normal arbetstid på grund av tillfällig frånvaro under del av veckan, ifylls i stället kol. 5a eller 5b. Uppgift lämnas i kol. 5c om sysselsättningens art, t. ex. »hushållsgörömål», »stud.» »pensionär», »utan yrke».

För barn under skolåldern sätts ett streck (-). För värnpliktig som fullgör sin första tjänstgöring sätts »vpl».

Kol. 7. Yrkeställning

An -- anställd (även anställd företagsledare, t. ex. direktör i aktieföretag, men ej medhjälpare familjemedlem, jfr nedan)

Mh medhjälpare familjemedlem, dvs. familjemedlem (hustru, barn, syskon, föräldrar och andra anhöriga enligt anvisningarna till kol. 2), som biträdd annan familjemedlem i dennes företag (jordbruk eller annan näring) och även tillhör samma hushåll som denne

Sj självständig yrkeslöpare -- jordbrukare (även arrendator), affärsinnehavare, hantverkare, annan företagare, fri yrkeslöpare -- utan anställd personal eller enbart biträdd av medhjälpare familjemedlem

Ft företagare -- även jordbrukare och fri yrkeslöpare -- med anställd personal (som anställd räknas ej medhjälpare familjemedlem, ej heller hushållsanställd)

Kol. 8. Uppgifter om företaget

Kol. 8b och c. Med arbetsplats avses varje lokal eller varje avgränsad område, där verksamhet bedrivs (verkstad, butik, husbygge o. d.). För person, som i regel dagligen inställer sig till tjänstgöring vid viss arbetsplats, men ej alls eller i begränsad utsträckning utfört sitt arbete där under veckan, t. ex. drogförare, anges den plats, där installationen sker. För handelsresande, långtradarchaufförer m. fl., som ej regelbundet dagligen infinner sig vid arbetsplatsen (stationeringsorten), anges företaget adress i kol. 8b och »växland» i kol. 8c.

I kol. 8d anges, om det ej klart framgår av kol. 8a, arten av den huvudsakliga verksamheten vid den arbetsplats (verkstad, butik o. d.), där vederbörande utfört förvärsarbete under veckan. Ange t. ex. skinnvarutillverkning, druckrörelse. Beträffande varuhandel anges, utom bransch, om rörelsen är parti- eller detaljhandel, t. ex. damkonfektion, detalj.

Kol. 9. Körvana med lastbil eller buss

Sätt X icke endast för den som har till yrke att köra lastbil eller buss utan också för den som äger några lunda vana att köra dylikt fordon. Uppgiften i kol. 9 är icke avsedd för statistiskt bruk utan för administrativa ändamål.

Jordbrukare	Sj	Gustav Andersson	Åby gård, Berga	Berga	Jordbruk	
Jordbruksarbete, mjölkning	Mh	Gustav Andersson	Åby gård, Berga	Berga	Jordbruk	
Belongglutare	An	AB K. Lundh	Ringvägen 15, Österås	Åköping	Husbyggnad	X
Metallsvarare	An	Sv. Fabriks AB	Industrig. 15, Yfors	Yfors	Tillv. av landbruksmaskiner	
Affärsbiträde	An	Karlssons Livs	Slarg. 18, Yfors	Yfors	Livsmedelsaffär, detalj	
Svelsare	An	Yfors Varvs AB	Varvsg. 10, Yfors	Yfors	Skeppsbyggnad	
Herrfrisör	Ft	E. Svenssons Friserstallag	Tvärg. 30, Xstod	Xstod	Herrfrisering	
Trafikbiträde (stationstjänst)	An	Sj	Xstods station, Xstod	Xstod	Järnvägstrafik	

ALLMÄNNA ANVISNINGAR

Folk- och bostadsräkningsuppgift skall			
lämnas för	ifyllas av	lämnas till	lämnas vid följ. tidpunkt
a) bebodd bostadslägenhet i fastighet, som icke ägs av den som disponerar lägenheten	bostadsföreståndaren	fastighetsägaren eller dennes ställföreträdare	11 okt.
b) bebodd bostadslägenhet i fastighet, som ägs av den som disponerar lägenheten	ägaren	roteombud om sådant finns och eljest till pastor eller särskilt insamlingsställe	senast den 13 okt.
c) person eller grupp av personer med gemensamt hushåll som utan att hänföras till någon bostadslägenhet skall mantalskrivas inom kommunen (uppgift lämnas i avd. C)	personen själv resp. föreståndaren för hushållet	»	senast den 13 okt.
d) obebodd bostadslägenhet (uppgift lämnas i avd. A och i tillämpliga fall i avd. B)	fastighetsägaren eller dennes ställföreträdare	»	senast den 13 okt.

På en och samma blankett för bebodd bostadslägenhet upptas alla, som skall mantalskrivas som boende i bostadslägenheten, även inneboende.

Uppgiftsskyldigheten enligt c) ovan avser personer, som skall mantalskrivas som bosatta på hotell, pensionat, vårdhem o. d. eller eljest ej är bosatta i någon bostadslägenhet.

För obebodd lägenhet antecknas överst på första sidan "obebodd". Folk- och bostadsräkningsuppgift kan, om så önskas, avlämnas till fastighetsägaren i slutet konvolut, på vilket antecknas namn på den

eller de personer uppgiften avser. Person i ett hushåll (t. ex. inneboende) äger, om han så önskar, fylla i avd. C på egen blankett, som i slutet konvolut med anteckning om vederbörandes namn skall bifogas bostadsföreståndarens uppgift. På denna skall dock alltid personens namn upptas i avd. C (kol. 1). Konvolutet skall i öppnat skick vidarebefordras av fastighetsägaren eller dennes ställföreträdare. Mantalsuppgift behöver ej lämnas 1965. Den som vill framställa särskilt yrkande om sin mantalskrivning kan dock lämna även mantalsuppgift vid samma tid och i samma ordning som folk- och bostadsräkningsuppgiften.

Påminnelse om flyttningsanmälan

Flyttning skall anmälas inom 14 dagar.

Att folk- och bostadsräkningsuppgift lämnats befriar ej från skyldigheten att göra flyttningsanmälan.

Anmälan skall göras på pastorexpeditionen i den församling, där man flyttat in. Även flyttning inom församlingen skall anmälas på pastorexpeditionen.

I Stockholm och Göteborg gäller dock, att flyttningsanmälan skall göras hos uppbindsverket.

Den som anmäler inflyttning från annan församling skall lämna flyttningsbetyg.

I Stockholm skall flyttningsbetyg lämnas även vid anmälan om flyttning inom församling.

Den som flyttat in från utlandet skall lämna flyttningsbetyg, om sådant utfärdas på den utrikes orten, men i annat fall de motsvarande handlingar han kan anskaffa.

Underskrift av den som svarar för folk- och bostadsräkningsuppgiftens riktighet

..... den okt. 1965

.....
Underskrift

STATISTISKA CENTRALBYRÅN
Utredningsinstitutet
Pack
Stockholm 27

P 532
Formulär A

Intervjuundersökning
i samband med
FOLK- OCH BOSTADSRÄKNINGEN
1965

Gemensamt formulär för bostadshushållet

Loko nr

Formulär A intervjutid från kl till kl

Antal B-formulär st

FÖR U: S NOTERINGAR

	Nr	Kön	Relation till Bf	Födelseår	Civilstånd	
					1.10.65	31.12.63
8—13	1					
14—19	2					
20—25	3					
26—31	4					
32—37	5					
38—43	6					
44—49	7					
50—55	8					
56—61	9					
62—67	10					

1-7

Korttyp	Reg.	Stratum	Up-nummer
1			

I DE BOENDE

	Intervju den / 1965 med person(er) nr Kvarter, stadsäga eller annan fastighetsbeteckning Gatuaadress (postlåda) Postadress Kommun															
1	Kol. 1. Först skulle jag vilja veta fullständigt namn för alla som bor här i lägenheten, även ev. inneboende (och hushållsanställda). Räkna med även tillfälligt frånvarande hushållsmedlemmar, men bortse från tillfälliga gäster. Jag börjar med bostadsföreståndaren (Bf), d. v. s. den som står för lägenheten. Kol. 2. m = man; k = kvinna Kol. 3. Relation till Bf = bostadsföreståndaren. Ex. hustru, son, mor, far till Bf, kusin, inneboende Kol. 4. Födelsedatum och årtal? Kol. 5. Civilstånd? og = ogift; g = gift; s = skild; ä = änka, änking Kol. 6. Om Ip har annat civilstånd än ogift Vilket civilstånd hade (Ni, han, hon) den 31.12.1963? Kol. 7. Är (Ni/han/hon) upptagen på folk- och bostadsräkningsblanketten för den här lägenheten?															
	Nr	1	2	3	4	5	6	7								
	Efternamn och fullständiga förnamn (Om samma efternamn behöver detta ej upprepas)	Kön m, k	Relation till Bf	Födelse- datum år	Civ. stånd og, g, s, ä	1.10.65	31.12.63	Upptagen på lägenhetens FR-blankett Ja Nej								
	1		Bf	/												
	2			/												
	3			/												
	4			/												
	5			/												
	6			/												
	7			/												
	8			/												
	9			/												
2	OM NÅGON AV OVANSTÄENDE PERSONER EJ ÄR UPPTAGEN PÅ FOLKRÄKNINGSBLANKETTEN FÖR LÄGENHETEN Under vilken adress är NAMN ENLIGT OVAN upptagen på folkräkningsblanketten? Nr Upptagen på FR-blanketten under adress <table border="1"> <tr> <td>Gatuaadress</td> <td>Postadress</td> <td>Kommun</td> <td>Fast. beteckn.</td> </tr> <tr> <td></td> <td></td> <td></td> <td></td> </tr> </table>								Gatuaadress	Postadress	Kommun	Fast. beteckn.				
Gatuaadress	Postadress	Kommun	Fast. beteckn.													

3	<p>Är det någon som är upptagen på folkräkningsblanketten för den här lägenheten men som inte bor här nu?</p> <p>0 Nej</p> <p>Om ja: Jag skulle vilja veta födelseår, fullständigt namn, kön, relation till Bf, födelsedatum, födelseår och civilstånd</p>					
	Nr	1	2	3	4	5
		Fullständigt namn	Kön m, k	Relation till Bf	Födelse- datum	Civilstånd 1.10.65 og, g, s, ä
	10				/	
	11				/	
	12				/	
	II BOSTADEN					
4	<p>SVARET MARKERAS ENLIGT LOKOS OBSERVATION, VID BEHOV KOMPLETTERAT MED FRÅGOR TILL IP</p> <p>Är huset ett</p> <p>1 enfamiljshus, fristående</p> <p>2 » , radhus</p> <p>3 » , kedjehus</p> <p>4 tvåfamiljshus (fristående, radhus el. kedjehus) → 6</p> <p>5 flerfamiljshus (3 eller flera lägenheter) → 6</p> <p>6 jordbruksfastighet (taxerad som jordbruksfastighet) eller ingår huset som del i jordbruksfastighet → INTERVJUN ENLIGT A-FORMULÄRET UTGÅR</p> <p>Anm:</p>					
5	<p>Äger Ni huset?</p> <p>1 JA → 7</p> <p>2 NEJ</p>					
6	<p>På vad sätt innehar Ni lägenheten?</p> <p>1 Hyr Ni den omöblerad på öppna marknaden?</p> <p>2 » » » » av Er arbetsgivare?</p> <p>3 » » » » av annan person (t. ex. släkting)?</p> <p>4 Innehar Ni den med bostadsrätt?</p> <p>5 Hyr Ni den möblerad? → INTERVJUN ENLIGT A-FORMULÄRET UTGÅR</p> <p>6 Har den kostnadsfritt upplåtits åt Er? → INTERVJUN ENLIGT A-FORMULÄRET UTGÅR</p> <p>7 Äger Ni huset? → INTERVJUN ENLIGT A-FORMULÄRET UTGÅR</p> <p>Anm:</p>					

7	<p>Ingår i lägenheten någon lokal som huvudsakligen används för annat ändamål än bostad (t. ex. affärslokal eller verkstad)?</p> <p>1 JA</p> <p>2 NEJ → 9</p>																										
8	<table border="1" data-bbox="477 413 1102 458"> <tr> <td>BESVARAS AV LOKO, VID BEHOV EFTER KOMPLETTERANDE FRÅGOR TILL IP</td> </tr> </table> <p>Beskriv affärs- (verkstads-)lokalen</p> <p>.....</p> <p>.....</p> <p>AFFÄRS- (VERKSTADS-)LOKALEN</p> <p>1 MOTIVERAR ATT IP:S BOSTAD UTGÅR → INTERVJUN ENLIGT A-FORMULÄRET UTGÅR</p> <p>2 MOTIVERAR EJ ATT IP:S BOSTAD UTGÅR</p>	BESVARAS AV LOKO, VID BEHOV EFTER KOMPLETTERANDE FRÅGOR TILL IP																									
BESVARAS AV LOKO, VID BEHOV EFTER KOMPLETTERANDE FRÅGOR TILL IP																											
9	<p>När flyttade NI (BF) in i den här bostaden?</p> <p>70—71 <input type="text"/> <input type="text"/></p> <p>År 19.....</p>																										
10	<p>Hur stor är lägenheten räknat i antal rum och kök eller kokvrå?</p> <table data-bbox="428 849 671 1103"> <tr><td>1</td><td>1 rum och kokvrå</td></tr> <tr><td>2</td><td>1 rum och kök</td></tr> <tr><td>3</td><td>2 rum och kokvrå</td></tr> <tr><td>4</td><td>2 rum och kök</td></tr> <tr><td>5</td><td>3 rum och kök</td></tr> <tr><td>6</td><td>4 rum och kök</td></tr> <tr><td>7</td><td>5 rum och kök</td></tr> <tr><td>8</td><td>6 el. flera rum och kök</td></tr> </table> <table border="1" data-bbox="703 849 1102 1103"> <tr> <td>Rum =</td> <td>ett bostadsutrymme om minst 6 m² försedd med fönster. Hall, matvrå och tambur räknas icke som rum.</td> </tr> <tr> <td>Kök =</td> <td>matlagningsutrymme om minst 6 m² med fönster</td> </tr> <tr> <td>Kokvrå =</td> <td>matlagningsutrymme mindre än 6 m²</td> </tr> <tr> <td>Matvrå =</td> <td>mindre än 6 m²</td> </tr> <tr> <td>Kokvrå + matvrå</td> <td>räknas som kokvrå</td> </tr> </table> <p>Anm:</p>	1	1 rum och kokvrå	2	1 rum och kök	3	2 rum och kokvrå	4	2 rum och kök	5	3 rum och kök	6	4 rum och kök	7	5 rum och kök	8	6 el. flera rum och kök	Rum =	ett bostadsutrymme om minst 6 m ² försedd med fönster. Hall, matvrå och tambur räknas icke som rum.	Kök =	matlagningsutrymme om minst 6 m ² med fönster	Kokvrå =	matlagningsutrymme mindre än 6 m ²	Matvrå =	mindre än 6 m ²	Kokvrå + matvrå	räknas som kokvrå
1	1 rum och kokvrå																										
2	1 rum och kök																										
3	2 rum och kokvrå																										
4	2 rum och kök																										
5	3 rum och kök																										
6	4 rum och kök																										
7	5 rum och kök																										
8	6 el. flera rum och kök																										
Rum =	ett bostadsutrymme om minst 6 m ² försedd med fönster. Hall, matvrå och tambur räknas icke som rum.																										
Kök =	matlagningsutrymme om minst 6 m ² med fönster																										
Kokvrå =	matlagningsutrymme mindre än 6 m ²																										
Matvrå =	mindre än 6 m ²																										
Kokvrå + matvrå	räknas som kokvrå																										
11	<p>Hur stor är Er lägenhet i m² räknat?</p> <p>1 NOTERA SVARET PÅ TOTALT-RADEN I FRÅGA 12 OCH GÅ VIDARE TILL FRÅGA 13</p> <p>2 IP VET EJ</p>																										

<p>12</p> <p>73—76 <input type="text"/> <input type="text"/> <input type="text"/> <input type="text"/> <input type="text"/></p>	<p style="text-align: center;">ENDAST OM IP EJ KAN ANGE LÄGENHETSYTAN</p> <p>Låt oss ta rum för rum och försöka uppskatta storleken</p> <p>..... m² Kök</p> <p>..... m² Hall</p> <p>..... m² Badrum</p> <p>..... m² Rum 1</p> <p>..... m² Rum 2</p> <p>..... m² Rum 3</p> <p>..... m² Rum 4</p> <p>..... m² Rum 5</p> <p>..... m² Rum 6</p> <p>..... m² TOTALT</p> <div style="border: 1px solid black; padding: 5px; margin: 10px auto; width: fit-content;"> <p>Räkna även med ytan för garderober och eventuella andra utrymmen som korridorer etc.</p> </div>
<p>13</p> <p>77 <input type="checkbox"/></p> <p>78 <input type="checkbox"/></p> <p>79 <input type="checkbox"/></p>	<p>Sedan skulle jag fråga efter en del utrustningsdetaljer. Är lägenheten utrustad med</p> <p>1 Egen vattenklosett</p> <p>2 Eget bad- eller duschrum</p> <p>4 Centralvärme</p> <p>1 Avlopp</p> <p>2 Vattenledning</p> <p>4 Varmvatten från centralvärmeanläggning</p> <p>1 Gas- eller el.-spis med ugn</p> <p>2 Kylskåp</p> <p>Anm:</p>

<p>14</p> <p>korttyp <input type="text" value="2"/></p> <p>8-11 <input type="text" value=""/><input type="text" value=""/><input type="text" value=""/><input type="text" value=""/></p>	<p style="text-align: center;">TILL SAMTLIGA IP SOM BOR I EGETHEM ELLER EJ HAR CENTRALVÄRME</p> <p>Hur stora har Era kostnader varit för varmvatten och för uppvärmning av lägenheten under tiden 1/10 1964—30/9 1965?</p> <table border="0"> <thead> <tr> <th>Kostnad i kronor</th> <th>Bränsleslag</th> <th>Anmärkningar</th> </tr> </thead> <tbody> <tr><td>..... kr</td><td>Kol</td><td>.....</td></tr> <tr><td>..... kr</td><td>Koks</td><td>.....</td></tr> <tr><td>..... kr</td><td>Antracit</td><td>.....</td></tr> <tr><td>..... kr</td><td>Eldningsolja</td><td>.....</td></tr> <tr><td>..... kr</td><td>Fjärrvärme</td><td>.....</td></tr> <tr><td>..... kr</td><td>Ved, köpt</td><td>.....</td></tr> <tr><td>..... kr</td><td>Eget bränsle</td><td>.....</td></tr> <tr><td>..... kr</td><td>Gas</td><td>.....</td></tr> <tr><td>..... kr</td><td>Elektricitet</td><td>.....</td></tr> <tr><td>..... kr</td><td>Annat bränsle, nämligen</td><td>.....</td></tr> <tr><td>..... kr</td><td>TOTALT</td><td>.....</td></tr> </tbody> </table> <p style="text-align: center;">OM IP BOR I EGETHEM → 51</p>	Kostnad i kronor	Bränsleslag	Anmärkningar kr	Kol kr	Koks kr	Antracit kr	Eldningsolja kr	Fjärrvärme kr	Ved, köpt kr	Eget bränsle kr	Gas kr	Elektricitet kr	Annat bränsle, nämligen kr	TOTALT
Kostnad i kronor	Bränsleslag	Anmärkningar																																			
..... kr	Kol																																			
..... kr	Koks																																			
..... kr	Antracit																																			
..... kr	Eldningsolja																																			
..... kr	Fjärrvärme																																			
..... kr	Ved, köpt																																			
..... kr	Eget bränsle																																			
..... kr	Gas																																			
..... kr	Elektricitet																																			
..... kr	Annat bränsle, nämligen																																			
..... kr	TOTALT																																			
<p>15</p> <p>12-13 <input type="text" value=""/><input type="text" value=""/></p>	<p style="text-align: center;">TILL INNEHAVARE AV HYRESLÄGENHETER</p> <p>Vilket år blev det här huset färdigbyggt (inflyttningsklart)?</p> <p>1 År → 17</p> <p>2 IP VET EJ</p>																																				
<p>16</p>	<p>Kan jag få adressen till fastighetsskötaren eller värden i det här huset?</p> <p>NAMN</p> <p>ADRESS TEL.</p> <p style="text-align: center;">RING OCH HÖR EFTER BYGGNADSÄRET. ANTECKNA DETTA I FRÅGA 15</p>																																				

17	TILL INNEHAVARE AV HYRES- OCH BOSTADSRÄTTSLÄGEN- HETER																																																									
	Hur mycket har Ni betalat i hyra/avgifter till värden/föreningen under tiden från och med oktober 1964 till och med september 1965 med alla tillägg?																																																									
	<table border="1"> <thead> <tr> <th colspan="2">Om månadsbetalning</th> <th colspan="2">Om kvartalsbetalning</th> </tr> </thead> <tbody> <tr> <td>okt. 64</td> <td>kr</td> <td></td> <td></td> </tr> <tr> <td>nov.</td> <td>kr</td> <td></td> <td></td> </tr> <tr> <td>dec.</td> <td>kr</td> <td></td> <td>kr</td> </tr> <tr> <td>jan. 65</td> <td>kr</td> <td></td> <td></td> </tr> <tr> <td>febr.</td> <td>kr</td> <td></td> <td></td> </tr> <tr> <td>mars</td> <td>kr</td> <td></td> <td>kr</td> </tr> <tr> <td>april</td> <td>kr</td> <td></td> <td></td> </tr> <tr> <td>maj</td> <td>kr</td> <td></td> <td></td> </tr> <tr> <td>juni</td> <td>kr</td> <td></td> <td>kr</td> </tr> <tr> <td>juli</td> <td>kr</td> <td></td> <td></td> </tr> <tr> <td>aug.</td> <td>kr</td> <td></td> <td></td> </tr> <tr> <td>sept.</td> <td>kr</td> <td></td> <td>kr</td> </tr> <tr> <td>Summa</td> <td>kr</td> <td></td> <td>kr</td> </tr> </tbody> </table>	Om månadsbetalning		Om kvartalsbetalning		okt. 64	kr			nov.	kr			dec.	kr		kr	jan. 65	kr			febr.	kr			mars	kr		kr	april	kr			maj	kr			juni	kr		kr	juli	kr			aug.	kr			sept.	kr		kr	Summa	kr		kr	
Om månadsbetalning		Om kvartalsbetalning																																																								
okt. 64	kr																																																									
nov.	kr																																																									
dec.	kr		kr																																																							
jan. 65	kr																																																									
febr.	kr																																																									
mars	kr		kr																																																							
april	kr																																																									
maj	kr																																																									
juni	kr		kr																																																							
juli	kr																																																									
aug.	kr																																																									
sept.	kr		kr																																																							
Summa	kr		kr																																																							
14—18	<input type="text"/>																																																									
18	Ingår garage i hyran?																																																									
	1 JA																																																									
	2 NEJ → 20																																																									
19	Hur mycket betalar Ni för garaget per månad/kvartal?																																																									
19—21	<input type="text"/> kr per månad																																																								
	KRONOR PER ÅR kr per kvartal																																																								
20	Hur Ni under tiden 1.10.1964—30.9.1965 utöver den hyra/avgift Ni tidigare angivit fått betala extra för något av följande:																																																									
	ALT. 1 och 2 LÄSES ENDAST UPP OM IP HAR CV	Hur mycket har Ni betalat för detta?																																																								
	1 Extra värmertilägg kr																																																								
	2 Varmvatten kr																																																								
	3 Trappstädning kr																																																								
22—25	<input type="text"/>	TOTALT kr																																																								

<p>21</p>	<p>Har Ni fått återbäring på inbetalat värmeställäg?</p> <p>1 JA 2 NEJ → 23</p>
<p>22</p> <p>26—28 <input type="text"/></p>	<p>Hur stort belopp mottog Ni i återbäring under tolv månadersperioden 1.10.1964—30.9.1965?</p> <p>..... kr</p>
<p>23</p>	<p>Har Ni haft familjebostadsbidrag under 1964 eller 1965?</p> <p>1 JA 2 NEJ → 26</p>
<p>24</p> <p>29</p> <p>1</p> <p>2</p>	<p>Utbetalas detta till värden/föreningen eller till Er själv?</p> <p>Till värden/föreningen</p> <p>Till Ip</p> <div style="border: 1px solid black; padding: 2px;"> <p>Om svaret är "till värden/föreningen", kontrollera att bidraget ej ingår i det belopp som angivits i fråga 17.</p> </div>
<p>25</p> <p>30—33 <input type="text"/></p> <p>34—37 <input type="text"/></p>	<p>Hur stort belopp har lämnats som familjebostadsbidrag för det sista kvartalet 1964? kronor</p> <p>de tre första kvartalen 1965? kronor</p>
<p>26</p>	<p>Har Ni haft kommunalt bostadstillägg under 1964 eller 1965?</p> <p>1 JA 2 NEJ → 28 3 VET EJ → 28</p> <div style="border: 1px solid black; padding: 2px;"> <p>OM IP EJ VET OM HAN HAR NÅGOT KOMMUNALT BOSTADSTILLÄGG ELLER MED VILKET BELOPP DET UTGÅR, RING TILL DRÄTSELKAMMAREN — KOMMUNALNÄMNDEN OCH FRÅGA</p> </div>
<p>27</p> <p>38—40 <input type="text"/></p>	<p>Med hur stort belopp har detta lämnats under tiden 1.10.1964—30.9.1965?</p> <p>..... kr</p> <p>1 IP VET EJ</p>
<p>28</p>	<p>Har Ni pensionärsbostadsbidrag eller något (annat) kommunalt bostadsbidrag?</p> <p>1 JA → Belopp? kronor (1.10.1964—30.9.1965).</p> <p>2 NEJ</p> <p>3 IP VET EJ</p> <div style="border: 1px solid black; padding: 2px;"> <p>RING TILL DRÄTSELKAMMAREN — KOMMUNALNÄMNDEN OCH KONTROLLERA</p> </div>

29	<p style="text-align: center;">OM IP BOR I BOSTADSRÄTTSLÄGENHET STÄLLES FRÅGA 29—31</p> <p>Har Ni tagit något lån för att kunna betala insatsen på den här lägenheten och som inte var återbetalt 1964?</p> <p>1 JA</p> <p>2 NEJ → 31</p>																							
30	<p>Då skall jag be om några uppgifter om lånet (lånen). Det vore bra om jag kunde få se avier eller kvitton för räntebetalningar som avser 1964 och 1965.</p>																							
	Lån nr	Långgivare	Under mätperioden förfallna		Antal inbetalningar	Låneskuld 1.10.1965	Uppg. styrka genom avier el. kvitton																	
			Räntor	Amorteringar			JA	NEJ																
31	<p>Kan jag få namn och adress till den bostadsrättsförening Ni tillhör?</p> <p>NAMN</p> <p>ADRESS</p> <p>.....</p>																							
<p>41—43</p> <table border="1" data-bbox="242 964 345 999"> <tr> <td> </td> <td> </td> <td> </td> <td> </td> </tr> </table> <p>44—48</p> <table border="1" data-bbox="242 1089 409 1125"> <tr> <td> </td> <td> </td> <td> </td> <td> </td> <td> </td> <td> </td> </tr> </table> <p>49—51</p> <table border="1" data-bbox="242 1134 345 1170"> <tr> <td> </td> <td> </td> <td> </td> <td> </td> </tr> </table> <p>52—53</p> <table border="1" data-bbox="242 1179 319 1214"> <tr> <td> </td> <td> </td> </tr> </table>																	<p style="text-align: center;">FÖR U.S. NOTERINGAR</p> <p>RÄNTA PÅ LÄNAT KAPITAL</p> <p>SUMMA INSATS OCH AMORTERING 1.10.1965 Kr</p> <p>./. LÄNAT KAPITAL 1.10.1965 Kr</p> <hr/> <p>EGET, I INSATSEN INVESTERAT KAPITAL <u>Kr</u></p> <p>UNDER MÄTÅRET GJORDA AMORTERINGAR</p> <p>HUSETS BYGGNADSÅR</p>							

<p>32</p> <p>54—55 <input type="checkbox"/></p>	<p style="border: 1px solid black; padding: 2px;">TILL INNEHAVARE AV HYRES- OCH BOSTADSRÄTTSLÄGENHETER</p> <p>På vilket sätt skaffade Ni den här lägenheten?</p> <p style="border: 1px solid black; padding: 2px;">ALT. 1—6 LÄSES UPP. FLERA ALT. FÅR MARKERAS</p> <p>Har Ni</p> <p>1 övertagit lägenheten av föräldrar eller sterbhus</p> <p>2 erhållit lägenheten genom förmedling av Er arbetsgivare</p> <p>3 erhållit lägenheten genom att bli medlem i bostadsrättsförening eller genom bostadsrättsförening som Ni redan tillhörde</p> <p>4 erhållit lägenheten genom kommunal bostadsförmedling eller annat kommunalt organ</p> <p>5 erhållit lägenheten genom förmedling av släktingar, vänner eller bekanta</p> <p>6 erhållit lägenheten på annat sätt, nämligen</p>
<p>33</p> <p>56</p> <p>1</p> <p>2</p>	<p>Har Ni fått lämna någon annan lägenhet i utbyte mot Er nuvarande lägenhet?</p> <p>1 JA</p> <p>2 NEJ</p>
<p>34</p> <p>57</p> <p>1</p> <p>2</p>	<p>Flyttade Ni in i den här lägenheten i samband med inflyttning från annan ort?</p> <p>1 JA</p> <p>2 NEJ</p>
<p>35</p> <p>58</p> <p>1</p> <p>2</p>	<p style="border: 1px solid black; padding: 2px;">Till gifta eller förut gifta bostadsföreståndare</p> <p>Flyttade Ni in i den här lägenheten i samband med Ert giftermål?</p> <p>1 JA</p> <p>2 NEJ</p>

<p>36</p> <p>59</p> <p>1</p> <p>2</p> <p>3</p>	<p style="border: 1px solid black; padding: 5px; text-align: center;">FÖLJANDE FRÅGA ÄR VIKTIG! LÄS UPP DEN TYDLIGT OCH GÖR KLART FÖR DIG ATT IP FÖRSTÅR DEN INNAN DU LÄSER UPP SVARSALTERNATIVEN</p> <p>Föreställ Er att Ni fick möjlighet att välja mellan olika stora lägenheter som alla hade samma standard som den Ni nu har. Vi tänker oss också att Ni får betala lika mycket för varje kvadratmeter i den nya lägenheten som Ni nu gör i den här lägenheten.</p> <p style="border: 1px solid black; padding: 5px; text-align: center;">LÄS UPP ALLA ALTERNATIV INNAN IP SVARAR</p> <p>1 Skulle Ni då välja en lika stor lägenhet som den Ni nu har → 42</p> <p>2 skulle Ni välja en större lägenhet,</p> <p>3 eller skulle Ni välja en mindre lägenhet?</p> <p style="border: 1px solid black; padding: 5px; text-align: center;">OM IP SVARAT ENLIGT 36:2 ELLER 36:3 BERÄKNA ENDERA AV 36 M ELLER 36 K NEDAN</p> <p>BERÄKNA</p> <p style="text-align: center;">GENOMSnittlig MÅNADSHYRA ENLIGT FRÅGA 17</p> <p>36 M $\frac{\text{LÄGENHETSSTORLEK}}{\text{ENLIGT FRÅGA 12}} = \text{MÅNADSHYRA PER M}^2 \dots\dots\dots \text{KR}$ ENLIGT TABELL</p> <p>ELLER</p> <p style="text-align: center;">GENOMSnittlig KVARTALSHYRA ENLIGT FRÅGA 17</p> <p>36 K $\frac{\text{LÄGENHETSSTORLEK}}{\text{ENLIGT FRÅGA 12}} = \text{KVARTALSHYRA PER M}^2 \dots\dots\dots \text{KR}$ ENLIGT TABELL</p> <p style="border: 1px solid black; padding: 5px; text-align: center;">OM IP VILL HA MINDRE LÄGENHET → 39</p>
<p>37</p>	<p>Totalhyran i den nya lägenheten skulle då bli högre än i den lägenhet där Ni nu bor, och skillnaden skulle bli större ju större lägenhet Ni valde.</p> <p>Hur mycket större lägenhet skulle Ni välja, om Ni tar hänsyn både till Ert utrymmesbehov och till vad Ni anser Er ha råd med?</p> <p>Helst vill vi ha svaret i kvadratmeter, men Ni kan också lämna svaret på annat sätt, t. ex. i antal rum.</p> <p>Anm:</p> <p style="text-align: right;">NUVARANDE LÄGENHETSUTA M²</p> <p style="text-align: right;">+ ÖNSKAD ÖKNING AV LÄGENHETSUTA M²</p> <p style="text-align: right;">= ÖNSKAD LÄGENHETSSTORLEK M²</p> <p>BERÄKNA</p> <p>37M: ÖNSKAD LÄGENHETSSTORLEK×HYRA ENL. 36M= Kr</p> <p>ELLER</p> <p>37K: ÖNSKAD LÄGENHETSSTORLEK×HYRA ENL. 36K= Kr</p>

38	<p>Med denna lägenhetsstorlek skulle Er hyra bli ungefär</p> <p>ENL. 37M ELLER 37K kronor i månaden/kvartalet. Skulle Ni vilja betala detta för denna större lägenhet?</p> <p>1 JA → 42</p> <p>2 NEJ → 41</p>
39	<p>Hur mycket mindre lägenhet skulle Ni välja om Ni fick välja fritt mellan lägenheter med samma standard och samma hyra per m² som Ni nu betalar? Totalhyran skulle alltså bli lägre ju mindre lägenhet Ni valde. Helst vill vi att Ni skall svara hur många kvadratmeter mindre den lägenhet skulle vara som Ni skulle flytta till, men Ni kan också svara på annat sätt, t. ex. i antalet rum.</p> <p>NUVARANDE LÄGENHETSUTA M²</p> <p>— ÖNSKAD MINSKNING AV LÄGENHETSUTAN M²</p> <p>= ÖNSKAD LÄGENHETSSTORLEK M²</p> <p>BERÄKNA:</p> <p>39M: ÖNSKAD LÄGENHETSSTORLEK × HYRA ENL. 36M = Kr</p> <p>ELLER</p> <p>39K: ÖNSKAD LÄGENHETSSTORLEK × HYRA ENL. 36K = Kr</p>
40	<p>Den minskning i lägenhetsytan som Ni nämnde skulle innebära att Ni fick en hyra på ungefär ENL. 39M ELLER 39K kronor i månaden/kvartalet. Hade Ni tänkt Er ungefär sådan hyra?</p> <p>1 JA → 42</p> <p>2 NEJ</p>
41	<p>Hur stor hyra hade Ni tänkt Er?</p> <p>..... KRONOR PER MÅNAD</p> <p>..... KRONOR PER KVARTAL</p>
42	<p>Antag att hyrorna stiger överallt så att Er hyra stiger med 25 kronor i månaden (75 kronor i kvartalet) till sammanlagt kr. Om Ni då skulle kunna få en lägenhet med samma standard men mindre och därför billigare lägenhet än den Ni nu har, skulle Ni i så fall hellre vilja bo i denna billigare lägenhet?</p> <p>JA → 44</p> <p>2 NEJ</p>

60—62

--	--	--	--

MOTSV.
LÄG. YTA

63

43	63	2	Skulle Ni välja denna billigare lägenhet om Er hyra steg med 50 kronor i månaden	150 kronor i kvartalet
		3	75 kronor i månaden	225 kronor i kvartalet
		4	100 kronor i månaden	300 kronor i kvartalet
		5	150 kronor i månaden	450 kronor i kvartalet
		6	200 kronor i månaden	600 kronor i kvartalet
		7	300 kronor i månaden	900 kronor i kvartalet
		8	400 kronor i månaden	1200 kronor i kvartalet
		44	64	1
2	NEJ			
45	65	1	Har Ni skaffat annan bostad, som Ni med säkerhet skall flytta till, t. ex. genom att Ni fått kontrakt på eller bindande löfte om ny bostad, börjat bygga eget hem eller dyl?	JA → 69
		2	NEJ	
46	66	1	Är Ni anmäld som bostadssökande vid kommunal bostadsförmedling eller hos annat kommunalt organ?	JA
		2	NEJ → 48	
47	67	1	Har Ni under 1964 eller 1965 fått något erbjudande om annan bostad från bostadsförmedling eller annat kommunalt organ, som Ni inte accepterat?	JA
		2	NEJ	

<p>48</p> <p>68</p> <p>69</p> <p>70</p> <p>71</p> <p>72</p>	<p>Har Ni för att få en annan bostad</p> <p>a) ställt Er i kö hos HSB eller Svenska Riksbyggen,</p> <p>1 JA → Vilket år? 19.....</p> <p>2 NEJ</p> <p>b) anmält Er hos byggnadsföretag,</p> <p>1 JA → Vilket år? 19.....</p> <p>2 NEJ</p> <p>c) annonserat eller besvarat annons,</p> <p>1 JA → Vilket år? 19.....</p> <p>2 NEJ</p> <p>d) köpt tomt eller anmält Er som sökande till egnahemstomt,</p> <p>1 JA → Vilket år? 19.....</p> <p>2 NEJ</p> <p>e) vidtagit någon annan åtgärd än de nyss nämnda,</p> <p>1 JA, nämligen Vilket år? 19.....</p> <p>2 NEJ</p>
<p>49</p> <p>73</p>	<p style="text-align: center;">Om Ip genomgående svarat "Nej" på frågorna 46 och 48a-e</p> <p>Har Ni inte vidtagit några åtgärder för att söka annan bostad därför</p> <p>1 a) att Ni inte önskar byta,</p> <p>2 b) att Ni önskar byta först längre fram i tiden,</p> <p>3 c) att Ni önskar byta men anser det lönlöst på grund av svårigheter att få tag i önskad bostad.</p> <p>4 d) Annat skäl, nämligen</p> <p>.....</p> <p style="text-align: center;">Endast ett alternativ får markeras</p> <p style="text-align: center;">FORTSÄTT INTERVJUN MED FRÅGA 69</p>

<p>50</p> <p>74</p>	<p style="border: 1px solid black; padding: 2px; text-align: center;">Om Ip svarat "Ja" på någon av frågorna 46 eller 48a-e</p> <p>Önskar Ni fortfarande byta bostad?</p> <p>1 NEJ</p> <p>JA ↓</p> <p>2 Inom 1 år?</p> <p>3 Inom 1—3 år?</p> <p>4 Senare än inom 3 år?</p> <p>Anm:</p> <p style="border: 1px solid black; padding: 2px; text-align: center;">FORTSÄTT INTERVJUN MED FRÅGA 69</p>
<p>51</p> <p>75—76</p> <p><input type="text"/> <input type="text"/></p>	<p style="border: 1px solid black; padding: 2px; text-align: center;">TILL EGNAHEMSÄGARE</p> <p>Vilket år blev huset ursprungligen färdigbyggt?</p> <p>År</p>
<p>52</p> <p>77—78</p> <p><input type="text"/> <input type="text"/></p>	<p>När blev Ni ägare till huset?</p> <p>År</p>
<p>53</p>	<p>Äger Ni själv tomten?</p> <p>1 JA</p> <p>2 NEJ</p>
<p>54</p>	<p>Har Ni några lån på huset?</p> <p>1 JA</p> <p>2 NEJ → 57</p>
<p>55</p>	<p>Har Ni några avier tillgängliga som gäller räntor och amorteringar på lånen förfallna under tiden 1.10.1964—30.9.1965?</p> <p>1 JA</p> <p>2 NEJ</p>

<p>57 17—22</p> <table border="1" style="width: 100%; height: 20px;"> <tr> <td style="width: 20px;"></td> <td style="width: 20px;"></td> <td style="width: 20px;"></td> <td style="width: 20px;"></td> <td style="width: 20px;"></td> <td style="width: 20px;"></td> </tr> </table>							<p>Hur högt är fastighetens taxeringsvärde enligt 1965 års fastighetstaxering?</p> <p>1 TAXERINGSVÄRDET ÄR KR</p> <p>2 IP VET EJ</p> <div style="border: 1px solid black; padding: 5px; margin-top: 10px;"> <p>OM IP EJ KÄNNER TILL TAXERINGSVÄRDET, RING TILL DRÄTSELKAMMAREN — KOMMUNALNÄMNDEN OCH FRÅGA EFTER DETTA.</p> </div>						
<p>23—28</p> <table border="1" style="width: 100%; height: 20px;"> <tr> <td style="width: 20px;"></td> <td style="width: 20px;"></td> <td style="width: 20px;"></td> <td style="width: 20px;"></td> <td style="width: 20px;"></td> <td style="width: 20px;"></td> </tr> </table>							<div style="border: 1px solid black; padding: 2px; margin-bottom: 5px;"> <p>FÖR UI:S NOTERINGAR</p> </div> <p>TAX.VÄRDE</p> <p>./ LÅNESKULD 30.9.1965</p> <p>EGET KAPITAL</p>						
<p>58</p>	<p>Har Ni haft statligt räntebidrag under 1964 eller 1965?</p> <p>1 JA</p> <p>2 NEJ → 60</p> <div style="border: 1px solid black; padding: 5px; margin-top: 10px;"> <p>KONTROLLERA I FRÅGA 56 ATT BIDRAGET EJ DRAGITS AV FRÅN RÄNTE- ELLER AMORTERINGSBELOPP PÅ STATLIGT LÅN</p> </div>												
<p>59 29—32</p> <table border="1" style="width: 100%; height: 20px;"> <tr> <td style="width: 20px;"></td> <td style="width: 20px;"></td> <td style="width: 20px;"></td> <td style="width: 20px;"></td> <td style="width: 20px;"></td> <td style="width: 20px;"></td> </tr> </table>							<p>Med hur stort belopp har detta lämnats under tiden 1.10.1964—30.9.1965?</p> <p>..... kr</p>						
<p>60</p>	<p>Har Ni haft familjebostadsbidrag under 1964 eller 1965?</p> <p>1 JA</p> <p>2 NEJ → 64</p>												
<p>61 33—36</p> <table border="1" style="width: 100%; height: 20px;"> <tr> <td style="width: 20px;"></td> <td style="width: 20px;"></td> <td style="width: 20px;"></td> <td style="width: 20px;"></td> <td style="width: 20px;"></td> <td style="width: 20px;"></td> </tr> </table> <p>37—40</p> <table border="1" style="width: 100%; height: 20px;"> <tr> <td style="width: 20px;"></td> <td style="width: 20px;"></td> <td style="width: 20px;"></td> <td style="width: 20px;"></td> <td style="width: 20px;"></td> <td style="width: 20px;"></td> </tr> </table>													<p>Hur stort belopp har lämnats som familjebostadsbidrag för</p> <p>ista halvåret 1964 kronor</p> <p>första halvåret 1965 kronor</p>
<p>62</p>	<p>Har någon del av familjebostadsbidraget dragits av från inbetalningar på något annat lån än statligt lån?</p> <p>1 JA</p> <p>2 NEJ → 64</p> <div style="border: 1px solid black; padding: 5px; margin-top: 10px;"> <p>KONTROLLERA I FRÅGA 56 ATT BIDRAGET EJ DRAGITS AV FRÅN RÄNTE- ELLER AMORTERINGSBELOPP PÅ STATLIGT LÅN</p> </div>												
<p>63</p>	<p>Från vilket lån?</p> <p>Lån nr</p> <div style="border: 1px solid black; padding: 2px; margin-top: 10px; display: inline-block;"> <p>ENLIGT FRÅGA 56</p> </div>												

<p>64</p>	<p>Har Ni haft kommunalt bostadstillägg under 1964 eller 1965?</p> <p>1 JA</p> <p>2 NEJ → 66</p> <p>3 IP VET EJ → 66</p> <div style="border: 1px solid black; padding: 5px; margin-top: 10px;"> <p>OM IP EJ KÄNNER TILL OM HAN HAR KOMMUNALT BOSTADSBIDRAG OCH MED VILKET BELOPP DET UTGÅR, RING TILL DRÄTSELKAMMAREN — KOMMUNALNÄMNDEN OCH FRÅGA.</p> </div>																																							
<p>65</p> <p>41—43</p> <table border="1" style="display: inline-table; vertical-align: middle;"> <tr> <td style="width: 20px; height: 20px;"></td> <td style="width: 20px; height: 20px;"></td> <td style="width: 20px; height: 20px;"></td> <td style="width: 20px; height: 20px;"></td> </tr> </table>					<p>Med hur stort belopp har detta lämnats under tiden 1.10.1964—30.9.1965?</p> <p>..... Kronor</p> <p>1 IP VET EJ</p>																																			
<p>66</p> <p>44—47</p> <table border="1" style="display: inline-table; vertical-align: middle;"> <tr> <td style="width: 20px; height: 20px;"></td> <td style="width: 20px; height: 20px;"></td> <td style="width: 20px; height: 20px;"></td> <td style="width: 20px; height: 20px;"></td> </tr> </table>					<p>Så skulle jag vilja veta storleken av en del andra utgifter som Ni kan tänkas ha haft för huset under det senaste året. Det vore bra om Ni kunde kontrollera Era uppgifter genom kvitton eller på annat sätt. Har Ni sparat in utgiften genom att själv utföra något underhållsarbete, så försök att värdera Ert arbete till vad Ni tror att Ni skulle fått ge lejd arbetskraft för det arbete Ni utfört.</p> <table border="1" style="width: 100%; border-collapse: collapse;"> <thead> <tr> <th rowspan="2" style="width: 70%;"></th> <th colspan="2" style="text-align: center;">Omkostnader i kr</th> </tr> <tr> <th style="text-align: center;">Utlägg</th> <th style="text-align: center;">Eget arbete</th> </tr> </thead> <tbody> <tr> <td>Det gäller först följande:</td> <td></td> <td></td> </tr> <tr> <td>försäkringar på huset</td> <td></td> <td></td> </tr> <tr> <td>sotning</td> <td></td> <td></td> </tr> <tr> <td>sophämtning och annan renhållning</td> <td></td> <td></td> </tr> <tr> <td>vägunderhåll</td> <td></td> <td></td> </tr> <tr> <td>avloppskostnader</td> <td></td> <td></td> </tr> <tr> <td>vattenkostnader</td> <td></td> <td></td> </tr> <tr> <td style="text-align: center;"><div style="border: 1px solid black; display: inline-block; padding: 2px;">OM IP ENLIGT FRÅGA 53 EJ ÅGER TOMTEN</div></td> <td></td> <td></td> </tr> <tr> <td>tomträttsavgäld (arrende)</td> <td></td> <td></td> </tr> <tr> <td>Summa</td> <td></td> <td></td> </tr> </tbody> </table>		Omkostnader i kr		Utlägg	Eget arbete	Det gäller först följande:			försäkringar på huset			sotning			sophämtning och annan renhållning			vägunderhåll			avloppskostnader			vattenkostnader			<div style="border: 1px solid black; display: inline-block; padding: 2px;">OM IP ENLIGT FRÅGA 53 EJ ÅGER TOMTEN</div>			tomträttsavgäld (arrende)			Summa		
	Omkostnader i kr																																							
	Utlägg	Eget arbete																																						
Det gäller först följande:																																								
försäkringar på huset																																								
sotning																																								
sophämtning och annan renhållning																																								
vägunderhåll																																								
avloppskostnader																																								
vattenkostnader																																								
<div style="border: 1px solid black; display: inline-block; padding: 2px;">OM IP ENLIGT FRÅGA 53 EJ ÅGER TOMTEN</div>																																								
tomträttsavgäld (arrende)																																								
Summa																																								

Har Ni haft omkostnader för underhåll eller utbyte av något som varit förlitit under tiden 1 oktober 1964—30 september 1965? Om Ni t. ex. bytt ut ett kylskåp mot ett större sådant, skall endast de kostnader som motsvarar installationen av ett nytt kylskåp av samma storlek som det gamla tas upp som underhåll. Merkostnaden för det större kylskåpet anses nämligen som förbättring och skall ej tas med.

Om Ni har utfört något underhållsarbete själv, så försök att värdera Ert eget arbete till vad Ni tror att Ni skulle fått ge lejd arbetskraft för det Ni gjort.

OBS! ENDAST KOSTNADER SOM BETALATS AV IP I FORM AV PENGAR ELLER EGET ARBETE

Reparationspostnummer (att noteras i kolumn 1)

- | | | | |
|-------------------|------------------|-------------------------------|------------------------------|
| 1. Målning | 5. Spisen | 9. Annan elektrisk utrustning | 13. Annan sanitär utrustning |
| 2. Tapetsering | 6. Kylskåpet | 10. Värmeledning | 14. Murningsarbeten |
| 3. Snickerier | 7. Frysboxen | 11. Vattenledningen | 15. Annat. Beskriv: |
| 4. Golvbeläggning | 8. Tvättmaskinen | 12. Avloppsledningen | |

Reparationspost nr	Vad har gjorts och var har det gjorts?	Hur mycket (svar i m ² , styck etc.)	Ange orsak 1 = nedslitit, 2 = läckage 3 = annan skada 4 = övrigt (beskriv)	Omkostnader		
				Utlägg	Eget arbete	Summa
1	2	3	4	5	6	7

48-52

Har Ni inte utfört några (andra) reparationer i lägenheten (huset) på egen bekostnad under det senaste året?

1 JA → MARKERA SVARET I TABLÅN I FRÅGA 67

2 NEJ

69	<p style="text-align: center;">PERSONUPPGIFTER GÄLLANDE BF OCH BF:S MAKA</p> <p>Räknar Ni med någon förändring av Er inkomst i år i jämförelse med förra året?</p> <p>1 JA 2 NEJ → 71 OM IP ÄR GIFT 73 OM IP ÄR OGIFT</p>																											
70	<p>Hur mycket högre eller lägre kommer Er inkomst att bli i år?</p> <p>..... kr högre kr lägre</p>																											
71	<p>Räknar Ni med någon förändring i Er hustrus inkomst?</p> <p>1 JA 2 NEJ → 73</p>																											
72	<p>Hur mycket högre eller lägre kommer denna att bli i år i jämförelse med förra året?</p> <p>..... kr högre kr lägre</p>																											
<p>53—57</p> <table border="1" style="width: 100%; height: 15px;"> <tr> <td style="width: 20px;"></td> <td style="width: 20px;"></td> <td style="width: 20px;"></td> <td style="width: 20px;"></td> <td style="width: 20px;"></td> <td style="width: 20px;"></td> </tr> </table> <p>58—62</p> <table border="1" style="width: 100%; height: 15px;"> <tr> <td style="width: 20px;"></td> <td style="width: 20px;"></td> <td style="width: 20px;"></td> <td style="width: 20px;"></td> <td style="width: 20px;"></td> <td style="width: 20px;"></td> </tr> </table> <p>63—67</p> <table border="1" style="width: 100%; height: 15px;"> <tr> <td style="width: 20px;"></td> <td style="width: 20px;"></td> <td style="width: 20px;"></td> <td style="width: 20px;"></td> <td style="width: 20px;"></td> <td style="width: 20px;"></td> </tr> </table> <p>68—72</p> <table border="1" style="width: 100%; height: 15px;"> <tr> <td style="width: 20px;"></td> <td style="width: 20px;"></td> <td style="width: 20px;"></td> <td style="width: 20px;"></td> <td style="width: 20px;"></td> <td style="width: 20px;"></td> </tr> </table> <p>73—75</p> <table border="1" style="width: 100%; height: 15px;"> <tr> <td style="width: 20px;"></td> <td style="width: 20px;"></td> <td style="width: 20px;"></td> </tr> </table>																												<p style="text-align: center;">FÖR UI:S NOTERINGAR</p> <p>MAKES INKOMST 1964</p> <p>MAKES INKOMST 1965</p> <p>MAKAS INKOMST 1964</p> <p>MAKAS INKOMST 1965</p> <p>HUSHÅLLSFÖRESTÅDARENS YRKE</p>

73	<p>Så kommer en fråga angående innehav av vissa husdjur: Äger någon i hushållet svin, höns eller kycklingar?</p> <p>1 JA 2 NEJ → SLUT</p>
74	<p>Vem i hushållet äger dessa djur?</p> <p>Person nummer</p>
	<p>FÖR ULS NOTERINGAR</p> <p>NAMN</p> <p>ADRESS</p> <p>TELEFON</p> <p>KOMMUN</p> <p>IDENTIFIKATION <input type="text"/> <input type="text"/> <input type="text"/> <input type="text"/> <input type="text"/> <input type="text"/></p> <p>VÄGNINGSTAL <input type="text"/> <input type="text"/> <input type="text"/> <input type="text"/> <input type="text"/></p> <p>JORDBRUKSFÄSTIGHET</p> <p>1 JA 2 NEJ</p>

Bilaga 7

STATISTISKA CENTRALBYRÅN
 Utredningsinstitutet
 Fack
 Stockholm 27

P 532
 Formulär B

Reg	Stratum	Up.nr

Intervjuundersökning

i samband med

FOLK- OCH BOSTADSRÄKNINGEN 1965

Individuellt formulär för person född 1950 eller tidigare

Loko nr

Intervju / 1965 avser person nr

Formulär B från kl till kl

III A

FÖRVÄRVSVERKSAMHET

<p>1</p>	<p style="text-align: center;">Till samtliga Ip</p> <p>Utförde Ni något förvärvsarbete under veckan 3—9 oktober?</p> <p>Med förvärvsarbete avser vi här allt inkomstgivande arbete som utförts under veckan, även om det varit helt tillfälligt eller om det varat endast en eller några få timmar under veckan.</p> <p>Vi räknar som förvärvsarbete även det arbete som utförs av praktikanter och lärlingar eller av elever vid industriskolor, företagskolor och inbyggda skolor (som erhåller lärlingslön), liksom det arbete som utförs av sjuksköterskeelever, kadetter vid krigsskolor och elever vid polisskolor.</p> <p style="text-align: center;">Till familjemedlem till företagare eller jordbrukare</p> <p>Arbete som medhjälpare familjemedlem i jordbruk, affär eller annat företag som ägs eller arrenderas av annan familjemedlem räknas också som förvärvsarbete, oberoende av om det är avlönat eller inte.</p> <p style="text-align: center;">Till familjemedlem i jordbrukarhushåll</p> <p>Som förvärvsarbete i jordbruk räknar vi förutom annat jordbruksarbete även utfordring och skötsel av djuren, mjölkning och diskning av mjölkmaskiner m. m., däremot <i>icke hushållsarbete i det egna hushållet.</i></p> <p>1 Ja → fråga 4 0 Nej</p> <p>Anm.:</p>
<p>2</p>	<p>Vad hade Ni för sysselsättning under veckan 3—9 oktober?</p> <p>1 Var pensionerad 2 Hushållsgöromål (i det egna hushållet) 3 Studier 4 Gjorde första värnpliktstjänstgöring 5 Gjorde repetitionsövning 6 Var sjuk (tillfälligt eller långvarigt) 7 Var arbetslös eller permitterad 8 Hade semester 9 Var ledig på grund av barnsöd</p> <p>10 Annat, beskriv:</p> <div style="border: 1px solid black; padding: 5px; width: fit-content; margin-left: auto; margin-right: auto;"> <p>Endast ett alternativ markeras för den huvudsakliga sysselsättningen</p> </div>
<p>3</p>	<p>Har Ni utfört något förvärvsarbete sedan den 1 juni 1965?</p> <p>0 Nej → fråga 20</p> <p>Om ja: När var Ni senast i arbete efter den 1 juni?</p> <p>..... 1965</p> <p>Anm.:</p>

4	<p>Vad hade Ni för yrke under veckan 3—9 oktober (under veckan Ni sist var i arbete)?</p>	Yrke 1
5	<p>Skulle Ni även vilja ge en kortfattad beskrivning av Era huvudsakliga arbetsuppgifter?</p>	Beskrivning
6	<p>Hade Ni ytterligare något förvärvsarbete/biyrke under veckan (den vecka Ni sist var i arbete)?</p> <p><input type="checkbox"/> Om ja: Vad hade Ni mer för yrke (yrken)?</p> <p>Yrke 2 Yrke 3</p> <p>Beskrivning: Beskrivning:</p> <p>.....</p> <p>Anm.:</p>	Nej
<p style="text-align: center;">Frågorna 7—15 ställs för varje yrke Ip angivit på frågorna 4—6</p>		
7	<p>Var Ni anställd, arbetade Ni som egen företagare eller hjälpte Ni till i annan familjemedlems företag/jordbruk?</p>	<p>Yrke 1 Yrke 2 Yrke 3</p> <p>Yrkes- ställning An Ft Mh An Ft Mh An Ft Mh</p>
8	<p><input type="checkbox"/> Om Ft Hade Ni några anställda? Räkna ej med medhjälpande familjemedlemmar och ej heller anställda i hushållet, t. ex. hembiträden.</p>	<p>Antal an- ställda</p>
9	<p><input type="checkbox"/> Om Ft (ej jordbrukare)</p> <p>Var Ert företag organiserat som aktieföretag?</p>	<p>Aktie- bolag Ja Nej Ja Nej Ja Nej</p> <p>Anm.:</p>
10	<p>Vilket var företagets namn?</p> <p>Ange namnet på firman, aktieföretaget, affären, myndigheten eller annan arbetsgivare. Då särskilt firmanamn icke användes, ange namnet på arbetsgivaren resp. Ip:s eget namn, om han är Ft</p>	<p>Företagets namn</p> <p>Yrke 1</p> <p>Yrke 2</p> <p>Yrke 3</p> <p>Anm.:</p>

11	<p>Har företaget flera från varandra lokalt avgränsade verksamhetsställen?</p> <p>Frågan ställs ej till personer sysselsatta i jordbruket</p> <p>Anm.:</p>	<p>Flera verksamhetsställen</p> <p>Yrke 1 Ja Nej</p> <p>Yrke 2 Ja Nej</p> <p>Yrke 3 Ja Nej</p>
12	<p>Vad är adressen för företaget/ Ert verksamhetsställe?</p> <p>Vi skulle vilja veta fullständig adress: gata och nummer samt postadress. Inom vilken kommun ligger företaget/Ert verksamhetsställe?</p> <p>Betr. <i>anläggningsverksamhet</i> o. d. skall adressen avse företaget/verksamhetsstället och icke den tillfälliga arbetsplatsen vid exempelvis ett pågående husbygge</p> <p>Anm.:</p>	<p>Företagets (verksamhetsställets) adress</p> <p>Yrke 1</p> <p>..... i kommun</p> <p>Yrke 2</p> <p>..... i kommun</p> <p>Yrke 3</p> <p>..... i kommun</p>
13	<p>Var Ert arbete under veckan 3—9 oktober (den vecka Ni sist var i arbete) förlagt till det verksamhetsställe (den adress) som Ni uppgav på föregående fråga?</p> <p>1 Ja</p> <p>Om nej: Jag skulle vilja veta fullständig adress på Er arbetsplats just under denna vecka.</p> <p>För Ip med byggnads- och anläggningsarbete, skogsarbete o. d. anges här den faktiska arbetsplatsorten.</p> <p>För Ip som i regel <i>dagligen</i> infinner sig vid viss stationeringsort, t. ex. bussförare o. d., anges adressen för den plats där inställelsen sker.</p> <p>För handelsresande m. fl. som reser omkring och icke <i>dagligen</i> infinner sig vid arbetsplatsen, anges »växlande».</p> <p>Anm.:</p>	<p>Adress för arbetsplats under mätveckan (den vecka Ip sist var i arbete)</p> <p>Yrke 1</p> <p>..... i kommun</p> <p>Yrke 2</p> <p>..... i kommun</p> <p>Yrke 3</p> <p>..... i kommun</p>
14	<p>Vad var företagets huvudsakliga verksamhet vid Ert verksamhetsställe?</p> <p>Om varuhandel, ange om det är detalj- eller partihandel</p> <p>Anm.:</p>	<p>Företagets huvudsakliga verksamhet vid verksamhetsstället</p> <p>Yrke 1</p> <p>Yrke 2</p> <p>Yrke 3</p>

15 Hur många timmar arbetade Ni som under var och en av dagarna i veckan 3—9 oktober? Räkna med övertidstimmar men dra ifrån de raster som ej ingår i arbetstiden. Jag börjar med söndagen den 3 oktober.

Överlämna almanacka för 1965 till Ip

	Yrke 1	Yrke 2	Yrke 3	Anmärkningar
Söndagen den 3 oktober				
Måndagen den 4 oktober				
Tisdagen den 5 oktober				
Onsdagen den 6 oktober				
Torsdagen den 7 oktober				
Fredagen den 8 oktober				
Lördagen den 9 oktober				
Summa timmar för veckan				

16 Till Ip som varit i arbete sammanlagt 1—24 timmar under veckan 3—9 oktober enligt fråga 15, ställs frågorna 16 och 17

Ni har varit i arbete sammanlagt timmar under veckan 3—9 oktober. Har Ni varit frånvarande från Ert arbete under veckan och i så fall hur många timmar?

0 Ip har icke varit frånvarande från arbetet under veckan
..... frånvarotimmar

Anm.:

17 Vad var anledningen till att Ni arbetade endast timmar under veckan?

0 Deltidsarbete: Vad var Er sysselsättning under resten av veckan?

1 Var pensionerad

2 Hushållsgöromål (i det egna hushållet)

3 Studier

4 Gjorde repetitionsövning

5 Var sjuk

6 Var arbetslös eller permitterad

7 Hade semester

8 Började eller slutade ett arbete under veckan

9 Annat, beskriv:

Anm.:

Endast ett av alternativen 1—9 markeras

18 Till Ip som varit frånvarande från arbetet hela veckan, men som haft ett förvärsarbete efter den 1 juni 1965 enligt fråga 3

Hur många timmar skulle Ni ha arbetat om Ni inte hade varit borta under veckan 3—9 oktober, dvs hur många timmar har Ni varit frånvarande från arbetet under veckan?

..... frånvarotimmar

Obs! Om Ip för närvarande är arbetslös, fråga om antal arbetstimmar under den vecka Ip senast var i arbete

Anm.:

19

Till Ip som varit i arbete under veckan 3—9 oktober (1:1) eller som enligt fråga 3 varit i arbete efter den 1 juni 1965

Slutligen skulle vi vilja kartlägga sysselsättningsförhållandena under de senaste fyra månaderna före folkräkningsveckan. Vi

0	1	2	3	4	
Tidsperiod	Vilka veckor var Ni i arbete under månad?	FÖRVÄRVSVERK			
		För varje period med förvärvsarbete			
		Vad hade Ni för yrke under tiden ? Ange även deltidstyrken och ev. blyrken.	Hur många timmar arbetade Ni i genomsnitt per vecka under tiden i yrket som?	Var Ni anställd el. egen företagare (el. medhjälpare) i yrket som?	I vilket företag tiden?
	Markera med X	Kortfattad yrkesbeskrivning	Antal timmar per vecka	Ange: An, Ft el. Mh	Ange namnet givaren
1—5 juni					
6—12 juni					
13—19 juni					
20—26 juni					
27 juni—3 juli					
4—10 juli					
11—17 juli					
18—24 juli					
25—31 juli					
1—7 augusti					
8—14 augusti					
15—21 augusti					
22—28 augusti					
29 aug.—4 sept.					
5—11 sept.					
12—18 sept.					
19—25 sept.					
26 sept.—2 okt.					
3—9 oktober					

Anm.:

Om samma yrke och samma anställning under hela 4-månadersperioden eller under del av denna period, utsätt klammer för gällande tidsperiod och skriv yrke m. m. endast en gång. Om samma yrke och samma anställning som under mätveckan (resp. veckan Ip senast var i arbete) enligt frågorna 4—14 markera med S i kol. 2 och kol. 4—7.

Frågan i kol. 3 ställs för varje tidsperiod ju ha varierat. Om Ip haft ett ordinarie om antal arbetstimmar för varje yrke

III B

UTBILDNING

20	<p>Nu skulle jag vilja ställa några frågor om utbildning. Vi börjar med allmän skolutbildning. Hur många klasser har Ni gått i</p> <div style="border: 1px solid black; padding: 2px; margin: 5px 0;">Läs ej upp alt. 2 om Ip är född 1938 eller tidigare</div> <table style="width: 100%; border-collapse: collapse;"> <thead> <tr> <th style="width: 10%;"></th> <th style="width: 80%;"></th> <th style="width: 10%; text-align: right;">Antal fullföljda klasser</th> </tr> </thead> <tbody> <tr> <td>1</td> <td>Folkskola (även småskola)</td> <td style="text-align: right;">.....</td> </tr> <tr> <td>2</td> <td>Grundskola eller enhetsskola</td> <td style="text-align: right;">.....</td> </tr> </tbody> </table> <p>Anm.:</p>			Antal fullföljda klasser	1	Folkskola (även småskola)	2	Grundskola eller enhetsskola																										
		Antal fullföljda klasser																																		
1	Folkskola (även småskola)																																		
2	Grundskola eller enhetsskola																																		
21	<p>Har Ni därutöver gått i någon annan allmän skola som t. ex. (fortsättningskola, högre folkskola), folkhögskola, realskola, flickskola eller allmänt gymnasium?</p> <p>0 Nej</p> <div style="border: 1px solid black; padding: 2px; margin: 5px 0;">Om ja: Vilken eller vilka skolor?</div>																																			
22	<p>Hur många klasser (årskurser) gick Ni i</p> <div style="border: 1px solid black; padding: 2px; margin: 5px 0; float: right;">Högre folkskola, folkhögskola etc.</div>																																			
23	<p>Blev utbildningen vid slutförd (eller avbröt Ni dessförinnan/eller går Ni ännu i den skolan)?</p> <table style="width: 100%; border-collapse: collapse;"> <thead> <tr> <th style="width: 10%;"></th> <th style="width: 30%;"></th> <th style="width: 10%; text-align: center;">Antal fullföljda klasser</th> <th style="width: 10%;"></th> <th style="width: 10%; text-align: center;">Slutförd = S Avbruten = A Pågående = P</th> </tr> </thead> <tbody> <tr> <td>3</td> <td>Fortsättningsskola</td> <td style="text-align: center;">.....</td> <td>S</td> <td>A P</td> </tr> <tr> <td>4</td> <td>Högre folkskola</td> <td style="text-align: center;">.....</td> <td>S</td> <td>A P</td> </tr> <tr> <td>5</td> <td>Folkhögskola</td> <td style="text-align: center;">.....</td> <td>S</td> <td>A P</td> </tr> <tr> <td>6</td> <td>Realskola</td> <td style="text-align: center;">.....</td> <td>S</td> <td>A P</td> </tr> <tr> <td>7</td> <td>Flickskola</td> <td style="text-align: center;">.....</td> <td>S</td> <td>A P</td> </tr> <tr> <td>8</td> <td>Allm. gymnasium</td> <td style="text-align: center;">.....</td> <td>S</td> <td>A P</td> </tr> </tbody> </table> <p>Anm.:</p> <div style="border: 1px solid black; padding: 2px; margin: 5px 0; float: right; width: fit-content;">Svaren på frågorna 21—23 markeras för varje skola Ip uppger</div>			Antal fullföljda klasser		Slutförd = S Avbruten = A Pågående = P	3	Fortsättningsskola	S	A P	4	Högre folkskola	S	A P	5	Folkhögskola	S	A P	6	Realskola	S	A P	7	Flickskola	S	A P	8	Allm. gymnasium	S	A P
		Antal fullföljda klasser		Slutförd = S Avbruten = A Pågående = P																																
3	Fortsättningsskola	S	A P																																
4	Högre folkskola	S	A P																																
5	Folkhögskola	S	A P																																
6	Realskola	S	A P																																
7	Flickskola	S	A P																																
8	Allm. gymnasium	S	A P																																
24	<div style="border: 1px solid black; padding: 2px; margin: 5px 0;">Om slutförd utbildning vid gymnasium:</div> <p>Vad var skolans namn och adress:</p> <p>.....</p> <div style="border: 1px solid black; padding: 2px; margin: 5px 0; float: right; width: fit-content;">Om handelsgymnasium eller tekniskt gymnasium, redovisa skolan i stället under yrkesutbildningen (frågorna 25—32)</div>																																			

25	<div style="border: 1px solid black; padding: 2px; margin-bottom: 5px;">Om slutförd utbildning vid realskola, flickskola eller gymnasium:</div> <p>Vilket år tog Ni realexamen/flick normalskolekompetens/tog studentexamen?</p> <p>Realexamen år</p> <p>Normalskolekompetens år</p> <p>Studentexamen år</p> <p>Anm.:</p>														
26	<p>Har Ni dessutom någon slutförd skolmässig yrkesutbildning, motsvarande minst 3 månaders dag-undervisning eller avslutad korrespondenskurs om minst 40 brev. Vi räknar inte med avbruten eller pågående utbildning.</p> <p>Vi avser här utbildning vid olika slags yrkesskolor, lantbruksskolor, tekniska och handelskolor och institut, universitetsstudier o. d., dvs. all skolmässig utbildning utöver den som Ni redan redovisat. Även sådan skolmässig utbildning som Ni erhållit genom arbetsgivarens försorg bör medtagas.</p> <p>0 Nej</p> <div style="border: 1px solid black; padding: 2px; margin-bottom: 5px;">Om ja: Vad var det för utbildning (skola/kurs)? Förutom skolans namn skulle jag också vilja veta adressen till skolan.</div> <table style="width: 100%; border-collapse: collapse;"> <thead> <tr> <th style="width: 60%; text-align: center; border-bottom: 1px dotted black;">Skola eller kurs</th> <th style="width: 40%; text-align: center; border-bottom: 1px dotted black;">Utbildningsanstaltens namn och adress</th> </tr> </thead> <tbody> <tr> <td style="border-bottom: 1px dotted black;">Utb. 1:</td> <td style="border-bottom: 1px dotted black;">.....</td> </tr> <tr> <td style="border-bottom: 1px dotted black;">Utb. 2:</td> <td style="border-bottom: 1px dotted black;">.....</td> </tr> <tr> <td style="border-bottom: 1px dotted black;">Utb. 3:</td> <td style="border-bottom: 1px dotted black;">.....</td> </tr> <tr> <td style="border-bottom: 1px dotted black;">Utb. 4:</td> <td style="border-bottom: 1px dotted black;">.....</td> </tr> <tr> <td style="border-bottom: 1px dotted black;">Utb. 5:</td> <td style="border-bottom: 1px dotted black;">.....</td> </tr> <tr> <td colspan="2" style="border-bottom: 1px dotted black;">Anm.:</td> </tr> </tbody> </table>	Skola eller kurs	Utbildningsanstaltens namn och adress	Utb. 1:	Utb. 2:	Utb. 3:	Utb. 4:	Utb. 5:	Anm.:	
Skola eller kurs	Utbildningsanstaltens namn och adress														
Utb. 1:														
Utb. 2:														
Utb. 3:														
Utb. 4:														
Utb. 5:														
Anm.:															

27	Var det dag- eller kvällsundervisning (eller korrespondensstudier)?																																			
28	Vad omfattade studierna/kursen, om vi räknar i år (terminer/månader/brev)?																																			
	<table border="0"> <thead> <tr> <th></th> <th><i>Slag av undervisning</i></th> <th><i>Omfattning</i></th> <th><input type="text" value="ange enhet"/></th> <th><input type="text" value="För kvällsundervisning anges även antal timmar per vecka"/></th> </tr> </thead> <tbody> <tr> <td>Utb. 1:</td> <td>dag kv. korr.</td> <td>.....</td> <td>.....</td> <td>.....</td> </tr> <tr> <td>Utb. 2:</td> <td>dag kv. korr.</td> <td>.....</td> <td>.....</td> <td>.....</td> </tr> <tr> <td>Utb. 3:</td> <td>dag kv. korr.</td> <td>.....</td> <td>.....</td> <td>.....</td> </tr> <tr> <td>Utb. 4:</td> <td>dag kv. korr.</td> <td>.....</td> <td>.....</td> <td>.....</td> </tr> <tr> <td>Utb. 5:</td> <td>dag kv. korr.</td> <td>.....</td> <td>.....</td> <td>.....</td> </tr> <tr> <td>Anm.:</td> <td colspan="4">.....</td> </tr> </tbody> </table>		<i>Slag av undervisning</i>	<i>Omfattning</i>	<input type="text" value="ange enhet"/>	<input type="text" value="För kvällsundervisning anges även antal timmar per vecka"/>	Utb. 1:	dag kv. korr.	Utb. 2:	dag kv. korr.	Utb. 3:	dag kv. korr.	Utb. 4:	dag kv. korr.	Utb. 5:	dag kv. korr.	Anm.:			
	<i>Slag av undervisning</i>	<i>Omfattning</i>	<input type="text" value="ange enhet"/>	<input type="text" value="För kvällsundervisning anges även antal timmar per vecka"/>																																
Utb. 1:	dag kv. korr.																																
Utb. 2:	dag kv. korr.																																
Utb. 3:	dag kv. korr.																																
Utb. 4:	dag kv. korr.																																
Utb. 5:	dag kv. korr.																																
Anm.:																																			
29	På vilken linje/avdelning gick Ni (vilket ämne/vilken ämneskombination läste Ni)?																																			
	<p>Utb. 1:</p> <p>Utb. 2:</p> <p>Utb. 3:</p> <p>Utb. 4:</p> <p>Utb. 5:</p>																																			
30	Vilket år blev Ni färdig med denna utbildning?																																			
31	Tog Ni någon särskild examen? I så fall vilken?																																			
	<table border="0"> <thead> <tr> <th></th> <th><i>Stutade</i></th> <th><i>Examen</i></th> </tr> </thead> <tbody> <tr> <td>Utb. 1: år</td> <td>.....</td> <td>.....</td> </tr> <tr> <td>Utb. 2: år</td> <td>.....</td> <td>.....</td> </tr> <tr> <td>Utb. 3: år</td> <td>.....</td> <td>.....</td> </tr> <tr> <td>Utb. 4: år</td> <td>.....</td> <td>.....</td> </tr> <tr> <td>Utb. 5: år</td> <td>.....</td> <td>.....</td> </tr> <tr> <td>Anm.:</td> <td colspan="2">.....</td> </tr> </tbody> </table>		<i>Stutade</i>	<i>Examen</i>	Utb. 1: år	Utb. 2: år	Utb. 3: år	Utb. 4: år	Utb. 5: år	Anm.:															
	<i>Stutade</i>	<i>Examen</i>																																		
Utb. 1: år																																		
Utb. 2: år																																		
Utb. 3: år																																		
Utb. 4: år																																		
Utb. 5: år																																		
Anm.:																																			
32	Har Ni ytterligare någon slutförd skolmässig yrkesutbildning motsvarande minst tre månaders dagundervisning?																																			
0	Nej																																			
	<input type="text" value="Om ja, ta om frågorna 26—32 för varje yrkesutbildning Ip nämner"/>																																			

III C

INKOMST

33	Till alla utom Bf och Bf:s maka ställs fråga 66 i A-formuläret (Hur hög räknar Ni med att Er inkomst kommer att bli för 1965?) Notera svaret i fråga 66 i A-formuläret

SVENSK FÖRFATTNINGSSAMLING



1965 · Nr 191 och 192

Utkom från trycket den 11 juni 1965

Nr 191

KUNGL. MAJ:TS FÖRORDNING

med särskilda bestämmelser om allmän folk- och bostadsräkning år 1965 m. m.;

given Stockholms slott den 21 maj 1965.

Kungl. Maj:t har, med riksdagen¹, funnit gott förordna som följer.

1 §.

Till allmän folk- och bostadsräkning år 1965 skola skriftliga folkräkningsuppgifter och fastighetsuppgifter lämnas i enlighet med denna förordning.

2 §.

Folkräkningsuppgift skall lämnas för varje bostadslägenhet och för varje person som skall mantalsskrivas i riket för år 1966.

Är bostadslägenhet bebodd av någon som skall mantalsskrivas för år 1966 såsom bosatt i lägenheten, skall uppgiften avse lägenheten och dem som skola mantalsskrivas såsom bosatta i denna. Uppgiften skall lämnas av den som på grund av äganderätt eller hyresavtal eller på annan därmed jämförlig grund disponerar lägenheten i dess helhet. Finnes i fråga om viss bostadslägenhet icke någon som skall mantalsskrivas för år 1966 såsom bosatt i lägenheten, skall folkräkningsuppgift för lägenheten lämnas av fastighetens ägare eller den som är i hans ställe.

Folkräkningsuppgift skall även lämnas av den som skall mantalsskrivas utan att vara bosatt i bostadslägenhet. För den som har gemensamt hushåll med annan, skall sådan uppgift dock lämnas av den som förestår hushållet.

Den som skall upptagas på annans folkräkningsuppgift äger om han så önskar lämna uppgifter om sig på egen blankett. Blanketten skall därvid i slutet konvolut, försett med namn på den person uppgifterna avse, överlämnas till den som har att avlämna folkräkningsuppgiften för att bifogas denna.

¹ Prop. 1965:92; L³U 23; Rskr 231.

3 §.

Fastighetsuppgift skall, om Konungen ej bestämmer annat, lämnas för varje fastighet inom vilken finnes bostadslägenhet.

Fastighetsuppgift lämnas av fastighetens ägare eller den som är i hans ställe. För arrenderad fastighet skall dock uppgiften lämnas av arrendatorn.

4 §.

Bestämmelserna i 2 och 3 §§ om bostadslägenhet äga ej tillämpning på lägenhet som — trots att den är avsedd att användas för bostadsändamål — nyttjas uteslutande för annat än bostadsändamål, t.ex. såsom kontor, lager, verkstad eller dylikt. Sommarvilla, sportstuga, kolonistuga eller annan sådan byggnad anses som bostadslägenhet endast om byggnaden användes som stadigvarande bostad.

5 §.

Folkräkningsuppgift som avses i 2 § andra stycket skall av den, som icke själv äger fastigheten, den 11 oktober 1965 lämnas till fastighetsägaren eller den som är i hans ställe.

Uppgiftsskyldig som avses i 2 § tredje stycket skall vid samma tid lämna folkräkningsuppgift inom mantalsskrivningsdistriktet till vederbörande roteombud eller, om roteombud ej finnes, till pastor eller till särskilt anordnat samlingsställe. I Stockholm och Göteborg skola här avsedda uppgifter lämnas till uppborgsverket vid samma tid.

Folkräkningsuppgift må lämnas i slutet konvolut, försett med anteckning om namn på den eller dem uppgiften avser.

6 §.

Fastighetsägaren eller den som är i hans ställe skall tillse, att samtliga uppgifter som avses i 5 § första stycket lämnats samt att uppenbart oriktig eller ofullständig uppgift såvitt möjligt rättas eller fullständigas. Har uppgift lämnats i slutet konvolut, gäller dock denna skyldighet endast anteckningarna på konvolutet.

7 §.

Folkräkningsuppgift som fastighetsägaren eller den som är i hans ställe skall lämna enligt 2 § andra stycket, uppgifter som mottagits enligt 5 § och i förekommande fall fastighetsuppgift skola senast den 13 oktober 1965 lämnas till vederbörande roteombud eller, om roteombud ej finnes, till pastor eller till särskilt anordnat samlingsställe. I Stockholm och Göteborg skola uppgifterna i stället lämnas till uppborgsverket inom tid som verket bestämmer.

8 §.

Folkräkningsuppgift och fastighetsuppgift skola upprättas i enlighet med de närmare föreskrifter Konungen meddelar och på blanketter enligt fastställda formulär.

Blanketter till folkräkningsuppgift och till fastighetsuppgift skola på statsverkets bekostnad tillhandahållas de uppgiftsskyldiga i den ordning Konungen föreskriver.

Formulär till folkräkningsuppgift och fastighetsuppgift fastställas av statistiska centralbyrån efter samråd med centrala folkbokförings- och uppbördsnämnden.

9 §.

Det åligger kommunens styrelse att på sätt närmare anges i 10—12 §§ biträda vid upprättande och insamling av folkräknings- och fastighetsuppgifterna samt svara för granskning och rättelse av uppgifterna.

Kommunens styrelse må uppdraga åt särskilt granskningsorgan med sammansättning och arbetsordning som styrelsen bestämmer att handha uppgifterna enligt första stycket. Styrelsen skall utse en granskningsledare.

Roteombuden äro, även om de icke ingå i granskningsorganen, skyldiga att medverka i dessas arbete och äro därvid underställda granskningsledaren.

Kommunens styrelse eller i förekommande fall granskningsorganet skall, där det ej sker genom roteombud, för kontroll av uppgiftsmaterial på annat lämpligt sätt följa arbetet vid förskrivning enligt 45 § folkbokföringsförordningen den 28 juni 1946 (nr 469).

10 §.

Kommunens styrelse skall tillse

att de uppgiftsskyldiga i kommunen erhålla handledning och hjälp vid uppgiftsskyldighetens fullgörande,

att de insamlade uppgifterna granskas, fullständigas, rättas och numreras,

att kompletterande uppgifter lämnas,

att uppgiftsmaterialet blir berett för den fortsatta bearbetningen,

att de inkomna uppgifterna därefter överlämnas för fortsatt bearbetning enligt anvisningar som meddelas av statistiska centralbyrån.

Arbetet med granskning, fullständigande och rättande av uppgifter skall bedrivas så att uppgiftslämnare ej betungas onödigt.

Granskningsledaren eller den han utser äger hos mantalsskrivningsförrättare taga del av anteckningar i stomme till mantalslängd.

11 §.

Granskningsledare må av fastighetsägare och annan uppgiftsskyldig inhämta upplysningar rörande förhållanden som omfattas av uppgiftsskyldigheten. Granskningsledaren må vidare från den som icke själv skall lämna folkräkningsuppgift inhämta erforderliga upplysningar rörande honom.

12 §.

Har folkräkningsuppgift eller fastighetsuppgift ej lämnats inom föreskriven tid eller lämnas icke upplysningar som begärts enligt 11 §, må granskningsledaren hos mantalsskrivningsförrättaren påkalla att den försumlige anmanas fullgöra sin skyldighet.

I fråga om sådan anmaning äga bestämmelserna i 44 och 63 §§ samt 64 § 2 mom. folkbokföringsförordningen om anmaning att fullgöra uppgiftsskyldighet till mantalsskrivning och om vite motsvarande tillämpning.

13 §.

I fråga om mantalsskrivningen för år 1966 gälla följande särskilda bestämmelser.

Vad som sägs i folkbokföringsförordningen om skyldighet att lämna mantalsuppgift äger icke tillämpning. Envar må dock framställa yrkande om sin mantalsskrivning genom att lämna mantalsuppgift den 11 oktober 1965.

I stället för bestämmelserna i 40 § folkbokföringsförordningen om huvudförteckning gäller, att sådan förteckning skall lämnas endast om vederbörande kommun beslutat om huvudförteckning för lokala ändamål. I sådant fall fastställer kommunen formulär till huvudförteckning att tillämpas inom kommunen. Blanketter till sådant formulär skola tillhandahållas de uppgiftsskyldiga genom kommunens försorg och på kommunens bekostnad.

Folkbokföringsförordningens bestämmelser om uppgifter till mantalsskrivningen gälla uppgifter som lämnats till folk- och bostadsräkningen år 1965, såvitt avser tillämpning av 27 § 3 mom. samt 41 och 45 §§ ävensom, i den mån Konungen bestämmer, 50 § förordningen.

Bestämmelsen i 47 § andra stycket andra punkten folkbokföringsförordningen äger icke tillämpning.

14 §.

De ytterligare bestämmelser som fordras för folk- och bostadsräkningen år 1965 meddelas av Konungen.

Denna förordning träder i kraft dagen efter den, då förordningen enligt därå meddelad uppgift utkommit från trycket i Svensk författningssamling.

Det alla som vederbör hava sig hörsamligen att efterträta. Till yttermera visso hava Vi detta med egen hand underskrivit och med Vårt kungl. sigill bekräfta låtit.

Stockholms slott den 21 maj 1965.

GUSTAF ADOLF

(I. S.)

(Finansdepartementet)

G. E. Sträng

*Bilaga 9***Nr 192****KUNGL. MAJ:TS KUNGÖRELSE****med närmare bestämmelser om folk- och bostadsräkningen år 1965 samt mantalsskrivningen för år 1966;***given Stockholms slott den 21 maj 1965.*

Kungl. Maj:t har, med stöd av 14 § förordningen den 21 maj 1965 (nr 191) med särskilda bestämmelser om allmän folk- och bostadsräkning år 1965 m.m. samt 55 § folkbokföringsförordningen den 28 juni 1946 (nr 469), funnit gott förordna som följer.

Folkräkningsuppgift**1 §.**

I folkräkningsuppgift skall anges den kommun eller det municipalsamhälle samt den församling och den fastighet där bostadslägenheten finnes eller, om den uppgiftsskyldige ej är bosatt i bostadslägenhet, där han skall mantalsskrivas för år 1966. Är bostaden hotell, pensionat, vårdhem eller dylikt, skall rörelsens eller inrättningens namn anges.

2 §.

För envar som upptages i folkräkningsuppgift skall anges efternamn och samtliga förnamn, hans ställning i förhållande till den, som är skyldig lämna uppgiften, såsom make och anhörig, annan hushållsmedlem eller inneboende, födelseår, civilstånd, sysselsättning.

För den som bosatt sig på fastigheten under år 1965 skall därjämte uppges den församling och den fastighet, där han var kyrkobokförd före flyttningen, samt när flyttningen ägde rum.

För den som har förvärvsarbete skall i folkräkningsuppgiften även anges yrke, ställning som anställd, medhjälpare familjemedlem, företagare med anställd personal eller företagare utan anställd personal, arbetsgivarens eller företagets namn eller firma, arbetsplatsens adress och den kommun där arbetsplatsen är belägen samt företagets huvudsakliga verksamhet vid arbetsplatsen.

Är någon som upptages i folkräkningsuppgiften van att köra lastbil eller buss skall detta anges.

Har någon som skall upptagas på annans folkräkningsuppgift lämnat upplysningar om sig på egen blankett, skall den som har att avlämna folkräknings-

uppgiften där införa namnet på den som avses med upplysningarna och hänvisning till konvolutet.

3 §.

I folkräkningsuppgift skall för bostadslägenhet anges
om lägenheten begagnas av ägaren eller på vad sätt den är upplåten till den uppgiftsskyldige,
om lägenheten har kök, kokvrå eller kokskåp,
antalet rum,
om något eller några av rummen uteslutande nyttjas för annat än bostadsändamål och i så fall hur många,
om vattenledning, avlopp, centralvärme, kylskåp, gasspis, elspis och badrum finnes,
typ av avträde samt
om badrum eller avträde är avsett även för annan bostadslägenhet.

4 §.

Folkräkningsuppgift skall undertecknas av den uppgiftsskyldige.
Blankett till folkräkningsuppgift skall innehålla erinran om bestämmelserna i 2 § sista stycket och 5 § sista stycket förordningen med särskilda bestämmelser om allmän folk- och bostadsräkning år 1965 m.m.

Fastighetsuppgift

5 §.

I fastighetsuppgift skall anges
den kommun eller det municipalsamhälle samt den församling, där fastigheten är belägen,
fastighetens beteckning,
ägarens namn och adress.
Vidare skall anges om fastigheten är taxerad som jordbruksfastighet eller som annan fastighet.
För varje hus på fastigheten skall uppges
gatuadress, namn eller annan beteckning på huset,
byggnadsåret,
år för till- eller ombyggnad,
antalet bostadslägenheter i huset,
om mer än halva huset upptages av annat än bostadslägenheter samt
om huset är ett rad- eller kedjehus.
För varje bostadslägenhet skall uppges lägenhetens storlek samt för bostadslägenhet som är upplåten till annan dennes namn. Är bostadslägenhet ej uthyrd eller på annat sätt upplåten, anges orsaken härtill.

6 §.

Innehåller fastighet endast en bostadslägenhet och åligger det fastighetens ägare att avlämna folkräkningsuppgift för lägenheten, skall uppgift om fastigheten lämnas på blanketten för folkräkningsuppgift.

Särskild fastighetsuppgift skall undertecknas av den uppgiftsskyldige med angivande av postadress.

Gemensamma bestämmelser

7 §.

Har fastighetsägaren eller den som är i hans ställe att till roteombud, pastor, särskilt anordnat insamlingsställe eller uppbörsverk lämna både fastighetsuppgift och två eller flera folkräkningsuppgifter för fastigheten, skola de lämnas tillsammans och folkräkningsuppgifterna vara ordnade efter fastighetsuppgiften.

Mantalsskrivningen m. m.

8 §.

Länsbyrå för folkbokföringen skall, i samband med att de i 16 § 1 mom. och 28 § 1 mom. mantalsskrivningskungörelsen den 25 augusti 1947 (nr 654) föreskrivna exemplaren av stomme och personell liggare tillställas mantalsskrivningsförrättaren, till kommunens granskningsledare överlämna ett arbetsexemplar av liggaren tryckt som huvudskrift samt, om centrala folkbokförings- och uppbörsnämnden efter samråd med statistiska centralbyrån föreskriver det, ett arbetsexemplar av stommen.

För återföring av civilståndet till den 1 november 1965 i det i första stycket nämnda arbetsexemplaret av den personella liggaren skall länsbyrå för folkbokföringen, enligt närmare föreskrifter av centrala folkbokförings- och uppbörsnämnden, till statistiska centralbyrån meddela civilståndsändringar som inträffat efter nämnda tidpunkt.

I samband med granskningen av folkräkningsuppgifter skall i arbetsexemplaret av den personella liggaren särskilt anges vilka personer som äro bosatta inom tätort vars gränser angetts av statistiska centralbyrån.

Anvisningar rörande granskning m.m. enligt 10 § förordningen med särskilda bestämmelser om allmän folk- och bostadsräkning år 1965 m.m. meddelas av statistiska centralbyrån. Därvid skall särskilt erinras om stadgandena i 13 och 16 §§ lagen den 28 maj 1937 (nr 249) om inskränkningar i rätten att utbekomma allmänna handlingar.

9 §.

För-skrivning skall år 1965 äga rum så snart det kan ske efter den 13 oktober och skall, om ej särskilda förhållanden föreligga, börja senast den 20 oktober 1965.

Kommunens styrelse skall ställa folkräkningsuppgifterna och fastighetsuppgifterna till förfogande för granskning vid för-skrivning och mantalsskrivning under den tid förrättningarna kräva. Tiden och sättet för uppgifternas tillhandahållande bestämmas av pastor och mantalsskrivningsförrättaren efter samråd med granskningsledaren.

Är för-skrivning icke avslutad den 10 november 1965, skall pastor återställa då granskade uppgifter omedelbart och återstående uppgifter fortlöpande.

10 §.

Bestämmelserna om mantalsuppgifter i 50 § folkbokföringsförordningen samt i 6 §, 10 § 1 mom. och 10 § 2 mom. andra stycket mantalsskrivningskungörelsen äga motsvarande tillämpning i fråga om uppgifter till folk- och bostadsräkningen år 1965.

11 §.

I stället för bestämmelserna i 10 § 2 mom. första stycket och 3 mom. mantalsskrivningskungörelsen gälla vid mantalsskrivningen för år 1966 följande särskilda bestämmelser.

Finner pastor vid för-skrivning att skyldighet att lämna folkräkningsuppgift eller fastighetsuppgift icke fullgjorts, skall pastor underrätta granskningsledaren härom.

Har mantalsuppgift lämnats, skall denna efter granskning vid för-skrivningen överlämnas till mantalsskrivningsförrättaren.

12 §.

Mantalsskrivningsförrättaren äger taga del av folkräkningsuppgift eller fastighetsuppgift hos granskningsledaren eller få upplysning om uppgiftens innehåll av denne.

Vad som sägs i första stycket om granskningsledaren äger motsvarande tillämpning i fråga om statistiska centralbyrån, om uppgiften överlämnats dit för fortsatt bearbetning.

13 §.

I kungörelse som länsstyrelse utfärdar enligt 7 § 2 mom. mantalsskrivningskungörelsen skall 13 § förordningen med särskilda bestämmelser om allmän folk- och bostadsräkning år 1965 m. m. återges.

14 §.

Bestämmelserna i förordningen med särskilda bestämmelser om allmän folk- och bostadsräkning år 1965 m. m. samt i denna kungörelse äga även i fråga om mantalsskrivningen för år 1966 motsvarande tillämpning i Stockholm och Göteborg.

15 §.

De särskilda föreskrifter som fordras för tillämpning av denna kungörelse meddelas av centrala folkbokförings- och uppbördsnämnden i fråga om åligganden för länsbyråerna för folkbokföringen samt i övrigt av statistiska centralbyrån efter samråd med centrala folkbokförings- och uppbördsnämnden.

Denna kungörelse träder i kraft dagen efter den, då kungörelsen enligt därå meddelad uppgift utkommit från trycket i Svensk författningssamling.

Det alla som vederbör hava sig hörsamligen att efterrätta. Till yttermera visso hava Vi detta med egen hand underskrivit och med Vårt kungl. sigill bekräfta låtit.

Stockholms slott den 21 maj 1965.

GUSTAF ADOLF

(L. S.)

(Finansdepartementet)

G. E. Sträng

Klassificeringsschema för socio-ekonomiska grupper

Schedule of socio-economic groups

Medhjälpande i företagarrushållen har inplacerats i samma grupp som företagaren. Ej förvärvsarbetande familje-
medlemmar (hustrur samt barn under 16 år) har erhållit huvudmannens socio-ekonomiska grupp.

Yrkeskod	Företagare	Tjänstemän	Arbetare	Socio-ekonomisk grupp	Yrkeskod	Företagare	Tjänstemän	Arbetare	Socio-ekonomisk grupp	Yrkeskod	Företagare	Tjänstemän	Arbetare	Socio-ekonomisk grupp	Yrkeskod	Företagare	Tjänstemän	Arbetare	Socio-ekonomisk grupp				
001	4	6	-	081	4	6	-	401	1	-	-	662	-	7	7	774	3	-	7	873	3	-	7
002	4	6	-	082	4	6	-	402	1	6	-	669	-	7	7	778	3	-	7	874	3	-	7
003	4	6	-	083	4	6	-	403	-	6	-	671	-	7	7	779	3	-	7	875	3	-	7
004	4	6	-	084	4	6	-	404	-	6	-	678	-	7	7	781	3	-	7	876	3	-	7
005	4	6	-	085	4	6	-	405	1	-	-	699	3	7	7	782	3	-	7	879	3	-	7
006	4	6	-	086	4	6	-	406	1	-	-	701	3	7	7	789	3	-	7	881	3	7	7
007	4	6	-	087	4	6	-	407	1	-	-	711	3	7	7	791	3	-	7	882	-	7	7
008	4	6	-	088	4	6	6	409	1	6	-	712	3	-	7	792	3	-	7	883	-	-	7
009	4	6	-	089	4	6	6	411	-	2	2	713	3	-	7	793	3	-	7	888	3	-	7
011	4	6	-	091	4	6	-	412	-	2	2	714	3	-	7	794	3	-	7	889	3	-	7
012	4	6	-	092	4	6	-	413	1	2	2	715	3	7	7	795	3	-	7	899	3	-	7
013	4	6	-	093	4	6	-	414	-	2	2	716	3	7	7	798	3	7	7	901	-	6	6
019	4	6	-	094	4	6	-	415	-	-	2	718	3	7	7	799	3	-	7	902	3	6	6
021	4	6	-	095	4	6	-	418	1	2	2	719	3	7	7	801	3	7	7	903	-	6	6
022	4	6	-	098	4	6	-	419	1	2	2	721	3	7	7	806	3	-	7	904	-	6	6
023	4	6	-	099	4	6	-	421	1	2	2	722	-	7	7	808	3	7	7	908	7	7	7
024	4	6	-	101	4	6	-	431	1	-	2	726	3	-	7	809	3	-	7	909	7	7	7
029	4	6	-	111	3	5	-	432	1	2	2	729	3	-	7	811	3	-	7	911	3	6	-
031	4	6	-	118	3	5	-	439	1	-	2	731	3	-	7	812	3	-	7	912	3	8	8
032	4	6	-	119	3	5	-	441	1	2	2	732	3	-	7	813	3	-	7	913	-	-	8
039	4	6	-	201	4	6	-	501	3	-	7	733	3	-	7	814	3	-	7	914	3	8	8
040	4	6	-	203	4	6	-	502	3	-	7	735	3	-	7	818	3	-	7	915	-	8	-
041	4	6	-	204	4	6	-	503	3	-	7	736	3	-	7	819	3	-	7	916	-	8	-
042	4	6	6	208	4	6	-	504	3	-	7	737	3	-	7	821	3	-	7	917	3	8	-
043	4	6	6	209	4	6	-	509	3	-	7	738	3	-	7	822	3	-	7	918	-	8	8
044	4	6	-	290	4	6	-	601	3	6	-	739	3	-	7	823	3	-	7	919	3	8	8
045	4	6	6	291	4	6	-	602	-	6	-	741	3	7	7	824	3	-	7	921	-	8	8
046	4	6	-	292	4	6	-	603	-	6	6	742	3	-	7	825	3	-	7	931	-	8	8
047	4	6	6	293	4	6	-	609	-	6	6	743	3	-	7	826	3	7	7	932	3	-	8
048	4	6	6	294	4	6	-	611	-	7	7	744	3	7	-	827	3	7	7	933	3	8	8
049	4	6	6	295	4	6	-	621	3	6	-	745	3	7	7	828	3	-	7	939	3	-	8
050	4	6	-	296	4	6	-	631	-	7	7	749	3	7	7	829	3	7	7	941	3	7	7
051	4	6	-	297	4	6	-	632	-	6	6	750	3	7	7	831	3	-	7	942	3	7	7
052	4	6	-	298	4	6	-	633	3	-	7	751	3	-	7	834	3	-	7	943	3	7	7
053	4	6	-	299	4	6	-	634	3	-	7	752	3	7	7	836	3	-	7	944	3	-	7
054	4	6	-	301	3	-	-	635	3	7	7	753	3	-	7	838	3	-	7	945	3	6	-
055	4	6	-	302	3	-	-	636	-	-	6	754	3	-	7	839	3	-	7	946	3	6	-
056	4	6	-	309	3	-	-	639	3	7	7	755	3	-	7	841	-	-	7	947	3	6	6
057	4	6	-	311	3	6	-	641	-	6	-	756	3	-	7	850	3	-	7	948	3	8	8
058	4	6	-	312	3	6	-	642	-	6	-	757	3	-	7	851	3	-	7	949	3	8	8
059	4	6	-	313	3	6	-	643	-	6	-	758	3	7	7	852	3	-	7	981	-	9	9
061	4	6	-	318	3	6	-	644	3	6	-	759	3	-	7	853	3	-	7	999	10	10	10
068	4	6	-	319	3	6	-	649	-	6	-	761	3	7	7	854	3	7	7				
069	4	6	-	321	3	6	-	651	-	6	-	764	3	7	7	855	3	7	7				
071	4	6	-	331	3	6	-	652	-	6	-	766	-	-	7	856	3	-	7				
072	4	6	-	332	4	6	-	653	-	6	-	767	3	-	7	857	3	-	7				
073	4	6	6	333	4	6	6	654	-	6	-	768	3	7	7	858	3	-	7				
074	4	6	6	334	4	6	6	655	-	6	-	769	3	7	7	861	3	-	7				
078	4	6	6	338	3	6	6	659	3	6	-	771	3	-	7	871	3	7	7				
079	4	6	6	339	3	6	6	661	3	7	7	772	3	-	7	872	3	-	7				

Näringsgrensschema 1965

Bilaga 11

Industrial classification

0.. Jordbruk, skogsbruk, jakt och fiske

01. Jordbruk

- 013 Akerbruk och boskapsskötsel
- 014 Trädgårdsproduktion
- 015 Renskötsel
- 016 Pälstdjursskötsel
- 017 Annan djurskötsel
- 018 Veterinärverksamhet
- 019 Övriga tjänster inom jordbruk

02. Skogsbruk

- 021 Skogsvård, kolning
- 023 Skogsavverkning
- 024 Flottning, virkesmätning

03. Jakt, viltvård

04. Fiske, fiskevård

- 041 Havs- och kustfiske
- 043 Insjöfiske

1.. Gruvor och mineralbrott

11. Kolgruvor

12. Malmgruvor

- 121 Järnmalmgruvor
- 122 Övriga malmgruvor

13. Råpetroleumverk

14. Stenbrott, sandtag

- 141 Stenbrott
- 142 Grus- och sandtag

19. Andra gruvor och mineralbrott

2—3.. Tillverkningsindustri

20. Livsmedelsindustri

- 201 Slakterier och charkuterier
- 202 Mejeriindustri
- 203 Fukt- och grönsakskonserverindustri
- 204 Fiskkonserverindustri
- 205 Kvarnindustri
- 206 Bageriindustri
- 207 Sockerindustri
- 208 Choklad- och konfektindustri
- 209 Övrig livsmedelsindustri

21. Dryckesvaruindustri

- 211 Spritindustri
- 212 Vinindustri
- 213 Maltdrycksindustri
- 214 Mineralvatten- och läskedrycksindustri

22. Tobaksindustri

23. Textilindustri

- 231 Garn- och vävnadsindustri
- 232 Trikkåindustri
- 233 Tågvirkes- och bindgarnsindustri
- 239 Övrig textilindustri

24. Beflädnads- och sömnadsindustri

- 241 Skoindustri
- 242 Skomakerier
- 243 Annan beklädnadsindustri
- 244 Övrig sömnadsindustri

25. Trävaruindustri

- 251 Sågverk, byggnadssnickeriindustri
- 252 Träförpackningsindustri
- 259 Övrig trävaruindustri

26. Möbelindustri

27. Massa-, pappers- och pappersvaruindustri

- 272 Pappersvaruindustri
- 273 Träsliperier
- 274 Cellulosaindustri
- 275 Pappersbruk med endast papperstillverkning
- 276 Bruk med kombinerad pappers- och massatillverkning
- 277 Wallboardindustri

28. Grafisk industri, förlag

29. Läder- och skinnindustri

- 291 Garverier
- 292 Pälsherberier, pälsvaruindustri
- 293 Lädervaruindustri

30. Gummivaruindustri

31. Kemisk industri

- 311 Kemikalie-, plast-, gödselmedelsindustri
- 312 Olje- och fettindustri
- 313 Färgindustri
- 319 Övrig kemisk industri

32. Petroleum- och kolindustri

- 321 Petroleumraffinaderier
- 329 Övrig petroleum- samt kolindustri

33. Jord- och stenvaruindustri

- 331 Tegelindustri
- 332 Glasindustri
- 333 Porslins- och lergodsindustri
- 334 Cementindustri
- 339 Övrig jord- och stenvaruindustri

34. Metallverk

- 342 Metallverk exkl. järn- och stålverk
- 343 Järn- och stålverk
- 344 Ferrolegeringsverk
- 345 Järngjuterier

35. Metallvaruindustri

36. Maskinindustri

37. Elektroindustri

38. Transportmedelsindustri

- 381 Skeppsvarv, båtbyggerier
- 382 Rälsfordonsindustri
- 383 Bilindustri
- 384 Bilreparationsverkstäder
- 386 Flygplansindustri
- 387 Cykel- och motorcykel-fabriker
- 388 Cykel- och motorcykelreparationsverkstäder
- 389 Övrig transportmedelsindustri

39. Annan tillverkningsindustri

- 391 Instrumentindustri
- 392 Fotografisk och optisk industri
- 393 Urindustri

- 394 Guld- och silvervaruindustri
- 395 Musikinstrumentindustri
- 396 Övrig tillverkningsindustri
- 397 Ej specificerad tillverkningsindustri

4.. Byggnadsindustri

- 401 Husbyggnadsindustri
- 402 Väg-, vatten- och linjebyggnadsindustri
- 403 Plåtslagerier
- 404 Rörledningsverkstäder
- 405 Elektrisk installations-entreprenad
- 406 Målerientreprenad
- 407 Glasmästerier
- 408 Övrig byggnadsindustri
- 409 Ej specificerad byggnadsindustri

51.—52. El-, gas-, vattenverk m. m.

51. El-, gas- och värmeverk

- 511 Elverk
- 512 Gasverk
- 513 Värmeverk

52. Vatten- och renhållningsverk

- 521 Vattenverk
- 522 Renhållningsverk

55.—6.. Handel, bank- och försäkringsverksamhet

55. Banker och andra finansinstitut

56. Försäkringsinstitut

57. Fastighetsförvaltning och -förmedling

58.—59. Partihandel

58. Partihandel med råvaror och halvfabrikat

- 581 Levande djur, spannmål, gödselmedel, oljefrön m. m.
- 582 Gummi, hudar, skinn, textilfibrer
- 583 Kemikalier m. m.; pappersmassa, papper, papp
- 584 Malmer, metaller, halvfabrikat därav
- 589 Ej specificerad hithörande handel

59. Övrig partihandel

- 591 Bränsle och drivmedel
- 592 Byggnadsmaterial
- 593 Metallmanufaktur, maskiner, transportmedel
- 594 Bosättningsartiklar exkl. textilier
- 595 Beklädnadsvaror, tyger, res-effekter
- 596 Sportartiklar, ur, bäcker, läkemedel m. m.
- 597 Livsmedel, tobak, blommor
- 598 Övriga varor
- 599 Ej specificerad hithörande handel

60.—69. Detaljhandel**60. Varuhus**

- 601 Livsmedel
- 604 Beklädnadsvaror
- 605 Bosättningsartiklar
- 606 Ur, guldsmedsvaror, sportartiklar m. m.
- 607 Personbilar samt delar och tillbehör
- 609 Ej specificerad hithörande handel

61.—69. Detaljhandel exkl. varuhus**61. Livsmedel**

- 615 Livsmedel, butikshandel
- 616 » » , kioskhandel
- 617 » » , torghandel

62. Färger, parfym, läkemedel

- 621 Färger, tapeter
- 622 Parfym, sjukvårdsartiklar
- 623 Läkemedel
- 629 Ej specificerad hithörande handel

63. Tobak, sprit, trycksaker, blommor

- 631 Tobak, tidningar, butikshandel
- 632 » » » , kioskhandel
- 633 » » » , torghandel
- 634 Bäckar, papper, kontorsmateriel
- 635 Blommor, butikshandel
- 636 Blommor, kioskhandel
- 637 » » » , torghandel
- 638 Vin och sprit
- 639 Ej specificerad hithörande handel

64. Beklädnadsvaror

- 641 Konfektion och ekipering
- 642 Tyger, sybehör och linnevaror
- 643 Hattar och mössor
- 644 Päls- och skinnkläder
- 645 Handskar, väskor
- 646 Skodon
- 649 Ej specificerad hithörande handel

65. Bosättningsartiklar

- 651 Möbler, hemtextilier
- 652 Glas, porslin, husgeråd
- 653 Handverktyg, metallmanufaktur
- 654 Radio, TV
- 655 Hushållsmaskiner, belysningsartiklar
- 656 Konstföremål, antikviteter
- 657 Speglar, fönsterglas, ramar
- 659 Ej specificerad hithörande handel

66. Ur, guldsmedsvaror, sportartiklar m. m.

- 661 Ur, optik
- 662 Guldsmedsvaror
- 663 Musikinstrument, grammfon-skivor
- 664 Fotoartiklar
- 665 Leksaker, spel, hobbyartiklar
- 666 Cyklar, sportartiklar
- 669 Ej specificerad hithörande handel

67. Personbilar samt delar och tillbehör**68. Driv- och smörjmedel****69. Andra varor**

- 691 Levande djur, fröer för trädgård
- 692 Bränsle
- 693 Övriga varor
- 699 Ej specificerad detaljhandel (inkl. ej specificerad handel)

7.. Samfärdse-, post- och televerk**71. Samfärdse-**

- 710 Rederier, hamn-, lotsväsen, stuverirörelse
- 711 Järnvägar
- 712 Spårvägar, bussrörelse
- 713 Taxirörelse
- 714 Lastbilsakerier
- 717 Flygföretag, flygplatser
- 718 Transportförmedling
- 719 Övrig samfärdse-

72. Lagrings- och magasineringsrörelse**73. Post- och televerk**

- 731 Postverket
- 732 Televerket exkl. verksamhet för radio och TV
- 733 Televerkets radio- och TV-verksamhet

8.. Offentlig förvaltning och andra tjänster**80. Undervisning**

- 801 Universitet, högskolor
- 802 Gymnasier, obligatoriska skolor
- 803 Seminarier, lärarhögskolor
- 804 Andra undervisningsinrättningar

81. Offentlig förvaltning

- 813 Rättsväsen (inkl. kriminalvård)
- 814 Försvarsväsen
- 815 Polisväsen
- 816 Brandväsen
- 817 Annan statlig förvaltning
- 818 Annan kommunal förvaltning

82. Forskning, sjukvård m. m.

- 822 Hälso- och sjukvård
- 823 Vetenskapliga institutioner
- 824 Religiösa organisationer
- 825 Socialvård
- 826 Intresseorganisationer
- 827 Bibliotek, museer
- 829 Ideella organisationer

83. Uppdragsverksamhet

- 831 Juridisk uppdragsverksamhet
- 832 Kameral uppdragsverksamhet
- 833 Teknisk uppdragsverksamhet
- 834 Annons-, reklam- och marknadsundersökningsbyråer
- 835 Skriv-, duplicerings- och kopieringsbyråer
- 836 Fristående skriftställerier och litterär verksamhet
- 837 Fristående bild-, form- och musikalisk-konstnärlig verksamhet
- 838 Annan uppdragsverksamhet

84. Rekreativverksamhet

- 843 Idrottsverksamhet m. m.
- 844 Filmspelning och -distribution
- 845 Biograförrelse
- 846 Teatrar
- 847 Konserterverksamhet o. d.
- 848 Skivförlag och -inspelningsstudios
- 849 Programverksamhet vid radio och TV

85.—86. Annan serviceverksamhet

- 851 Hushållsarbete
- 852 Restauranger, kaféer
- 853 Hotell, pensionat
- 854 Tvätterier
- 855 Frisér- och skönhetslångor
- 856 Fotografateljéer
- 861 Varmbadhusinrättningar
- 862 Skorstensfejarrörelse
- 863 Stådningsentreprenad
- 865 Begravningsbyråer
- 866 Övrig serviceverksamhet

9.. Ej specificerad verksamhet

Bilaga 12

YRKESKOD

- 0.. Naturvetenskapligt, tekniskt samt socialvetenskapligt, humanistiskt och konstnärligt arbete**
- 00. Tekniskt arbete**
- 001 Arkitekter, ingenjörer och tekniker med bygnads- och anläggningstekniskt arbete
- 002 Ingenjörer och tekniker med elkrafttekn. och teletekn. arbete
- 003 Ingenjörer och tekniker med mekaniskt arbete
- 004 Ingenjörer och tekniker med kemitekn. arbete
- 005 Ingenjörer och tekniker med gruvtekn. och metallurgiskt arbete
- 006 Ingenjörer och tekniker inom andra tekn. verksamhetsområden
- 007 Lantmätare, mätningstekn., kartografer
- 008 Tekniska biträden
- 009 Ej specificerbar uppgift
- 01. Kemiskt och fysikaliskt arbete**
- 011 Kemister
- 012 Fysiker
- 013 Geologer, meteorologer m. fl.
- 019 Ej specificerbar uppgift
- 02. Biologiskt arbete**
- 021 Veterinärer
- 022 Biologer
- 023 Jordbruks- och trädgårdsforskare/-rådgivare
- 024 Skogsbruksforskare, skogsbruksrådgiv. Ej specificerbar uppgift
- 03. Medicinskt arbete**
- 031 Läkare
- 032 Tandläkare
- 039 Ej specificerbar uppgift
- 04. Hälso- och sjukvårdsarbete**
- 040 Sjuksköterskor
- 041 Barnmorskor
- 042 Skötare inom mentalvård
- 043 Sjukvårdsbiträden
- 044 Tandsköterskor
- 045 Röntgenbehandlingsbiträden, laboranter m. fl.
- 046 Farmaceuter
- 047 Sjukgymnaster, massörer m. fl.
- 048 Hälsovårdsinspektörer m. fl.
- 049 Ej specificerbar uppgift
- 05. Pedagogiskt arbete**
- 050 Skolledare
- 051 Universitets- och högskolelärare
- 052 Lärare i läroämnen
- 053 Klasslärare
- 054 Lärare i övningsämnen
- 055 Yrkeslärare
- 056 Förskollärare
- 057 Utbildningskonsulenter m. fl.
- 058 Övrigt pedagogiskt arbete
- 059 Ej specificerbar uppgift
- 06. Religiöst arbete**
- 061 Präster och predikanter
- 068 Övrigt religiöst arbete
- 069 Ej specificerbar uppgift
- 07. Juridiskt arbete**
- 071 Domstolsjurister
- 072 Åklagare och högre polistjänstemän
- 073 Praktiserande jurister m. fl.
- 074 Juridiska ombudsmän
- 078 Övrigt juridiskt arbete
- 079 Ej specificerbar uppgift
- 08. Litterärt och konstnärligt arbete**
- 081 Bildkonstnärer
- 082 Formgivare
- 083 Dekorörer
- 084 Författare
- 085 Journalister, förlagsredaktörer
- 086 Scenkonstnärer
- 087 Musiker
- 088 Övrigt litterärt och konstnärligt arbete
- 089 Ej specificerbar uppgift
- 09. Övrigt tekniskt, naturvetenskapligt m. m. arbete**
- 091 Revisions- och redovisningsexpenter
- 092 Socialtjänstemän
- 093 Bibliotekariär, arkivarier, museitjänstemän
- 094 Ekonomer, statistiker
- 095 Psykologer, personalmän
- 098 Övrigt hithörande arbete
- 099 Ej specificerbar uppgift
- 1.. Administrativt arbete**
- 10. Allmänt samhällsadministrativt arbete**
- 101 Allmänt samhällsadministrativt arbete
- 11. Företagsadministrativt samt annat tekniskt och ekonomiskt administrativt arbete**
- 111 Företagsledare
- 118 Övriga företagsadministratörer och administratörer för speciella funktioner (såväl enskild som statlig och kommunal tjänst)
- 119 Ej specificerbar uppgift
- 2.. Kameralt och kontorstekniskt arbete**
- 20. Bokförings- och kassaarbete**
- 201 Bokförare och kontorskassörer
- 203 Bankkassörer
- 204 Butiks- och restaurangkassörer
- 208 Inkassörer m. fl.
- 209 Ej specificerbar uppgift
- 29. Stenografi- och maskinskrivnings- samt annat kontorsarbete**
- 290 Sekreterare, stenografer, maskinskrivare
- 291 Datamaskinoperatörer
- 292 Banktjänstemän
- 293 Resebyråtjänstemän
- 294 Speditörer, skeppsklarerare m. fl.
- 295 Förvaltare av fast och lös egendom
- 296 Försäkringstjänstemän
- 297 Sjukkassetjänstemän
- 298 Specialkontorister m. fl.
- 299 Ej specificerbar uppgift
- 3.. Kommersiellt arbete**
- 30. Parti- och detaljhandelsföretagare**
- 301 Grosshandlare
- 302 Detaljhandlare
- 309 Ej specificerbar uppgift
- 31. Försäljning av fast och lös egendom, tjänster och värdebevis m. m.**
- 311 Försäkringsförsäljare
- 312 Egendoms- och värdepappersmäklare
- 313 Reklammän
- 318 Värderingsmän, auktionister
- 319 Ej specificerbar uppgift
- 32. Partiförsäljning genom kundbesök samt agenturarbete**
- 321 Handelsresande, agenter
- 33. Övrigt kommersiellt arbete**
- 331 Inköpare, kontorsförsäljare
- 332 Affärsföreståndare
- 333 Övrig affärspersonal
- 334 Ambulerande försäljare
- 338 Bensinförsäljare, demonstratörer m. fl.
- 339 Ej specificerbar uppgift
- 4.. Lantbruks-, skogs- och fiskeriarbete**
- 40. Lantbruks-, skogs- och trädgårdsledning**
- 401 Lantbrukare, skogsbrukare och trädgårdsbrukare
- 402 Lantbruksbefäl
- 403 Skogsbefäl
- 404 Trädgårdsbefäl
- 405 Husdjursuppfödare
- 406 Pälstdjursuppfödare
- 407 Renskägare
- 409 Ej specificerbar uppgift
- 41. Jordbruks- och trädgårdsarbete, djurskötsel**
- 411 Lantarbetare
- 412 Trädgårdsarbetare
- 413 Husdjurskötare
- 414 Pälstdjurskötare
- 415 Renskötare
- 418 Övrigt jordbruks- och trädgårdsarbete m. m.
- 419 Ej specificerbar uppgift
- 42. Viltvård och jakt**
- 421 Viltvårdare och jägare
- 43. Fiskeriarbete**
- 431 Fiskare
- 432 Fiskodlare
- 439 Ej specificerbar uppgift
- 44. Skogsarbete**
- 441 Skogs- och flottningsarbetare
- 5.. Gruv- och stenbrytningsarbete**
- 50. Gruv- och stenbrytningsarbete**
- 501 Gruvbrytare, bergsprängare m. fl.
- 502 Brunnborrare, diamanthorare
- 503 Anrikningsarbetare
- 504 Övriga gruv- och stenbrytningsarbetare
- 509 Ej specificerbar uppgift
- 6.. Transport- och kommunikationsarbete**
- 60. Sjöbefälsarbete**
- 601 Nautiskt befäl
- 602 Lotsar
- 603 Maskinbefäl
- 609 Ej specificerbar uppgift
- 61. Däcks- och maskinmanskap**
- 611 Däcks- och maskinmanskap
- 62. Flygarbete**
- 621 Flygförare, flygmaskinister m. fl.
- 63. Lokförare, järnvägskonduktörer, trafikbiträden samt vägraffikarbete**
- 631 Lokförare, lokbiträden
- 632 Järnvägskonduktörer, trafikbiträden
- 633 Motorfordonsförare, spårvagnsförare
- 634 Kuskar
- 635 Cykelbud m. fl.
- 636 Buss- och spårvagnskonduktörer, spärpvakter
- 639 Ej specificerad uppgift

- 64. Trafikledning och trafikarbetsledning**
 641 Hamntrafikledare
 642 Flygtrafikledare, flygklarare m. fl.
 643 Trafikbefäl vid järnväg
 644 Vägtrafikledare
 649 Ej specificerbar uppgift
- 65. Post- och telekommunikation**
 651 Postassistenter, postexpeditörer m. fl.
 652 Teleassistenter m. fl.
 653 Telefonister (televerket)
 654 Kontorstelefonister
 655 Telegrafexpeditörer, radioexpeditörer
 659 Ej specificerbar uppgift
- 66. Postalt och annat budarbete**
 661 Postiljoner
 662 Expeditionsvakter, kontorsbud m. fl.
 669 Ej specificerbar uppgift
- 67. Övrigt transport- och kommunikationsarbete**
 671 Fyrvaktare, sluss-, färj- och hamnvakter m. fl.
 678 Banbiträden i banvaktstjänst
- 69. Ej specificerat transport- och kommunikationsarbete**
 699 *Ej specificerat transport- och kommunikationsarbete*
- 7. / 8. Tillverkningsarbete**
- 70. Textilarbete**
 701 Textilarbetare
- 71. Sömnadsarbete**
 711 Skräddare, ateljésömmerskor m. fl.
 712 Körsnärer
 713 Modister och hattmakare
 714 Tapetterare
 715 Tillskärare m. fl.
 716 Konfektionssömmerskor
 718 Övrigt sömnadsarbete
 719 Ej specificerbar uppgift
- 72. Sko- och läderarbete**
 721 Skomakare
 722 Skoarbetare
 726 Sadelmakare, lädersömmare m. fl.
 729 Ej specificerbar uppgift
- 73. Järnbruks-, metallverks-, smides- och gjuteriarbetare**
 731 Hytt- och metallugnsarbetare
 732 Hårdare, glödgare m. fl.
 733 Varmvalsare, kallvalsare
 735 Smeder
 736 Gjuteriarbetare
 737 Tråddragare, rördragare
 738 Övrigt järnbruks-, metallverks-, smides- och gjuteriarbete
 739 Ej specificerbar uppgift
- 74. Finmekaniskt arbete**
 741 Instrumentmakare (finmekaniker)
 742 Urmakare
 743 Optiker
 744 Tandtekniker
 745 Guld- och silversmeder
 749 Ej specificerbar uppgift
- 75. Verkstads- och byggnadsmetallarb.**
 750 Verkstadsmekaniker (bänk- och maskin- arbetare)
 751 Montörer-maskinuppsättare
 752 Maskin- och motorreparatörer
 753 Tunnplåtslagare
- 754 Rörledningsarbetare
 755 Svepsare, gasskärare
 756 Grovplåtslagare och stålkonstruktions- arbetare
 757 Metalliserare m. fl.
 758 Övrigt verkstads- och metallind.arb.
 759 Ej specificerbar uppgift
- 76. Elektroarbete**
 761 Installations-, drifts- och maskinelekt.
 764 Tele-, radio- och TV-reparatörer
 766 Telefonreparatörer-installatörer
 767 Linjearbetare
 768 Övrigt elektroarbete
 769 Ej specificerbar uppgift
- 77. Träarbete**
 771 Byggnadsträarbetare
 772 Bänk- och maskinsnickare, möbelsnick. m. fl.
 774 Ram- och cirkelsågare, hyvlare m. fl.
 778 Övrigt träarbete
 779 Ej specificerbar uppgift
- 78. Målning- och lackeringsarbete**
 781 Målare
 782 Lackerare
 789 Ej specificerbar uppgift
- 79. Mureri- och betongarbete m. m.**
 791 Murare, rappare, putsare
 792 Stenmontörer
 793 Byggnadsspecialarbetare, byggnads- grovarbetare
 794 Isolerare
 795 Glasmästariarbetare
 798 Övrigt mureri- och betongarbete
 799 Ej specificerbar uppgift
- 80. Grafiskt arbete**
 801 Typografer, litografer m. fl.
 806 Bokbinderiarbetare
 808 Övrigt grafiskt arbete
 809 Ej specificerbar uppgift
- 81. Glas-, porslins-, keramik- och tegel- arbete**
 811 Glashyttarbetare
 812 Formare (keramiska produkter)
 813 Ugnsskötare (glas och keramisk tillv.)
 814 Dekoratörer, glaserare (glas, porslins, keramik)
 818 Övrigt glas-, porslins-, keramik- och tegelarbete
 819 Ej specificerbar uppgift
- 82. Livsmedelsarbete**
 821 Kvarnarbetare
 822 Bagare och konditorer
 823 Choklad- och sötvaruarbetare
 824 Bryggeri-, vattenfabriks- och bränneri- arbetare m. fl.
 825 Konserverbetare
 826 Slakteri- och charkuteriarbetare
 827 Mejeriarbetare
 828 Övrigt livsmedelsarbete
 829 Ej specificerbar uppgift
- 83. Kemiskt- och cellulosatekniskt arb.**
 831 Kemiska processarbetare
 834 Trämasselipare, cellulosaarbetare
 836 Pappers-, papp- och fiberplattarbetare
 838 Övrigt kemiskt- och cellulosatekniskt arbete
 839 Ej specificerbar uppgift
- 84. Tobaksarbete**
 841 Tobaksarbetare
- 85. Övrigt tillverkningsarbete**
 850 Korgmakariarbetare
 851 Gummivaruarbetare
 852 Plastvaruarbetare
- 853 Garvare och skinnberedare
 854 Fotolaboratoriearbetare
 855 Musikinstrumentmakare
 856 Stenhuggeriarbetare
 857 Pappers- och emballagearbetare
 858 Övrigt tillverkningsarbete
- 86. Grov- och diversearbete**
 861 Grov- och diversearbetare
- 87. Maskin- och motorskötsel**
 871 Landmaskinister
 872 Kran- och traversförare
 873 Riggare
 874 Anläggningsmaskinförare
 875 Truckförare, transportörskötare m. fl.
 876 Smörjare
 879 Ej specificerbar uppgift
- 88. Paketerings- och emballeringsarb. samt stuveri-, lager- och förrådsarb.**
 881 Paketerare och emballerare
 882 Stuveriarbetare samt andra lastnings- och lossningsarbetare
 883 Lager- och förrådsarbetare
 888 Flyttkarlar m. fl.
 889 Ej specificerbar uppgift
- 89. Ej specificerat tillverkningsarbete**
 899 *Ej specificerat tillverkningsarbete*
- 90. — 94. Servicearbete**
- 90. Civilt bevaknings- och skyddsarbete**
 901 Brandmän
 902 Poliser
 903 Tullbevakningspersonal
 904 Fångvårdare
 908 Övrigt bevaknings- och skyddsarbete
 909 Ej specificerbar uppgift
- 91. Husligt arb., portierarbete m. m.**
 911 Ekonomiföreståndare
 912 Köckar och källskänkor
 913 Köksbiträden
 914 Hembiträden och barnsköterskor
 915 Hemvärdarinnor m. fl.
 916 Hotellportier
 917 Pursers, trafikvärdinnor m. fl.
 918 Övrigt husligt arbete
 919 Ej specificerbar uppgift
- 92. Serveringsarbete**
 921 Hovmästare, servitörer
- 93. Fastighetsskötsel, städning**
 931 Fastighetsarbetare m. fl.
 932 Städare
 933 Skorstensfejare
 939 Ej specificerbar uppgift
- 94. Övrigt servicearbete**
 941 Frisörer, skönhetsvårdare m. fl.
 942 Badpersonal
 943 Tvättare
 944 Pressare
 945 Sportledare, travtränare, jockeys m. fl.
 946 Fotografer
 947 Begravningsbyråföreståndare m. fl.
 948 Övrigt servicearbete
 949 Ej specificerbar uppgift
- 98. Militärt arbete**
 981 Militärt arbete
- 99. Personer med ej identifierbara yrken eller med ej angiven yrkestillhörighet**
 999 Personer med ej identifierbara yrken el. med ej angiven yrkestillhörighet

Innehållet i folk- och bostadsräkningens slutliga beståndsband

Innehåll	Antal pos.	Innehåll	Antal pos.
<i>A. Personrecordet</i>			
Recordtyp	1	Hushållstyp	1
Bostadslän	2	Hustyp	1
» -kommun	2	Antal lägenheter i huset	3
» -församling	2	Köksinnehav	1
» -distrikt	3	Antal bostadsrum	2
Fastighetstyp	1	Antal ej bostadsrum	2
Hushållstyp	1	Innehav av	
Uppslag i mantalslängden	4	WC	1
Rutanummer i mantalslängden	2	Badrum	1
Familjekod	1	Spis	1
Fastighetsnummer	4	Kylskåp	1
Materialtyp	1	Centralvärme	1
Lägenhetsnummer	3	Avlopp	1
Husnummer	2	Vattenledning	1
Tätort	2	Lägenhetsstorlek	2
Hushållsställning	1	Kvalitetsgrupp	1
Sysselsättning	1	Trångboddhet, norm 1	1
Yrkesställning	1	Trångboddhet, norm 2	1
Näringsgren	3	Hushållsföreståndarens	
Typ av arbetsplats (pendling)	1	Uppslag i mantalslängden	4
Arbetsplatslän	2	Rutanummer i mantalslängden	2
» -kommun	2	Födelseår	3
Kommunblocksdel för arbetsplats	1	» -månad	2
Make/makas förvärvsverksamhet	1	» -dag	2
Kvarterskod för arbetsplats	5	» -nummer	3
Födelseår	3	Kön	1
» -månad	2	Civilstånd	1
» -dag	2	Vigselår	2
» -nummer	3	Sysselsättning	1
Kön	1	Yrkesställning	1
Civilstånd	1	Näringsgren	3
Vigselår	2	Makans	
Antal hemmavarande minderåriga barn	2	Födelseår	3
Yngsta barnets födelseår	2	Sysselsättning	1
Antal förvärvsarbetande hemmavarande minderåriga barn (födda 1950—1965)	1	Yrkesställning	1
		Näringsgren	3
		Antal	
		Barn till hushållsföreståndaren och/eller maken	2
		Barnbarn till hushållsförest. och/eller maken	2
		Föräldrar till hushållsförest. och/eller maken	1
		Andra anhöriga till hushållsförest. och/eller maken	2
		Övriga boende i hushållet	2
		Hushållsmedlemmar	2
		Förvärvsarbetande	2
		Vuxna	2
		Åldringar (födda 1900 eller tidigare)	2
		Minderåriga (födda 1950—1965)	2
		Personer i åldern 0—6 år (födda 1959—1965)	2
		Vuxna barn till hushållsförest. och/eller maken (födda 1949 eller tidigare)	2
<i>B. Hushållsrecordet</i>			
Recordtyp	1		
Bostadslän	2		
» -kommun	2		
» -församling	2		
» -distrikt	3		
Fastighetstyp	1		
Ägarekategori	1		
Andel lokaler	1		
Byggnadsår	1		
Upplåtelseform	1		
Fastighetsnummer	4		
Materialtyp	1		
Lägenhetsnummer	3		
Husnummer	2		
Tätort	2		

Innehållet i beståndsbandet avseende urvalet av 15:e födda

Beståndsbandet innehåller förutom i totalräkningen ingående variabler även nedanstående uppgifter :

Innehåll	Antal	Innehåll	Antal
	pos.		pos.
<i>A. Personrecordet</i>		<i>B. Hushållsrecordet</i>	
Paket nr.....	1	Hushållsföreståndarens yrke enligt in-	
Löpnummer (inom varje paket).....	5	komststatistiken	2
Yrke	3	Hushållsföreståndarens inkomst	7
Socio-ekonomisk grupp	2	Makans yrke enligt inkomststatistiken.	2
Yrke enligt inkomststatistiken.....	2	Makans inkomst	7
Inkomst	7		
Makans yrke enligt inkomststatistiken	2		
Makans inkomst	7		

