

SVERIGES OFFICIELLA STATISTIK

FOLKMÄNGDEN OCH DESS FÖRÄNDRINGAR



# FOLKRÄKNINGEN

DEN 31 DECEMBER 1940

AV

STATISTISKA CENTRALBYRÅN

II.

FOLKMÄNGDEN EFTER ÅLDER, KÖN  
OCH CIVILSTÅND

STOCKHOLM 1943

KUNGL. BOKTRYCKERIET. P. A. NORSTEDT & SÖNER

423974

## INLEDNING TILL

### **Folk- och bostadsräkningarna 1860-1990**

Folkräkningar utfördes under perioden 1860-1900 vart tionde år och publicerades i ”Bidrag till Sveriges officiella statistik. A, Befolkningsstatistik (BiSOS A)”. Dessa är digitaliserade och finns på adressen:  
<http://www.scb.se/BiSOS>

Därefter har resultaten från räkningarna ingått i serien Sveriges officiella statistik (SOS).

1910 till 1930 genomfördes räkningen vart tionde år och därefter vart femte år med undantag för 1955. Publikationerna har t o m 1960 benämnts Folkräkningen.

De allmänna bostadsräkningarna utfördes 1912-1914, 1920, 1933, 1945 och 1960. År 1945 bar titeln ”Bostäder och hushåll”.

1965 till 1990 ägde Folk- och bostadsräkningen rum vart femte år.


Folkräkningen den 31 december 1940. II, Folkmängden efter ålder, kön och civilstånd = Recensement de la population en 1940. II, La population au 31 décembre 1940 par age, par sexe et par etat civil.

Digitaliserad av Statistiska centralbyrån (SCB) 2009.

urn:nbn:se:scb-fob-1940\_2

SVERIGES OFFICIELLA STATISTIK

FOLKMÄNGDEN OCH DESS FÖRÄNDRINGAR



# FOLKRÄKNINGEN

DEN 31 DECEMBER 1940

AV

STATISTISKA CENTRALBYRÅN

II.

FOLKMÄNGDEN EFTER ÅLDER, KÖN  
OCH CIVILSTÅND


STOCKHOLM 1943

KUNGL. BOKTRYCKERIET. P. A. NORSTEDT & SÖNER

423974

STATISTIQUE OFFICIELLE DE LA SUÈDE

ÉTAT ET MOUVEMENT DE LA POPULATION



# R E C E N S E M E N T

DE LA POPULATION EN 1940

PAR

LE BUREAU CENTRAL DE STATISTIQUE

II.

LA POPULATION AU 31 DÉCEMBRE 1940 PAR  
AGE, PAR SEXE ET PAR ETAT CIVIL

---

TILL KONUNGEN.

Statistiska centralbyrån får härmed överlämna andra delen av sin redogörelse för 1940 års allmänna folkräkning.

Stockholm den 6 mars 1943.

Underdånigst

ERNST HÖIJER.

IVAR UHNBOM.



## Innehållsförteckning.

Text.	Sid.
Inledning . . . . .	1*
Tabellernas innehåll . . . . .	2*
Diagram . . . . .	5*

### Tabeller.

Tab. 1. Folkmängden efter ålder i ett- och femårsklasser samt efter kön och civilstånd i hela riket, dess landsbygd och städer, den 31 december 1940 . . . . .	2
Tab. 2. Folkmängden efter ålder samt efter kön och civilstånd å egentliga och agglomererade landsbygden samt i tätorter av olika slag, den 31 december 1940 . . . . .	10
Tab. 3. Folkmängden efter ålder samt efter kön och civilstånd inom riksområden och kommungrupper å landsbygden, den 31 december 1940 . . . . .	12
Tab. 4. Folkmängden efter ålder samt efter kön och civilstånd inom kommungrupper å landsbygden, länsvis, den 31 december 1940 . . . . .	18
Tab. 5. Folkmängden efter ålder i femårsklasser samt efter kön och civilstånd, länsvis med fördelning på landsbygd och städer, den 31 december 1940 . . . . .	22
Tab. 6. Folkmängden under 30 år efter ålder i ettårsklasser samt efter kön, länsvis, den 31 december 1940 . . . . .	46
Tab. 7. Folkmängden efter ålder i ett- och femårsklasser samt efter kön och civilstånd i städer med minst 50 000 invånare, den 31 december 1940 . . . . .	51
Tab. 8. Folkmängden efter ålder i femårsklasser samt efter kön och civilstånd i städer med 30 000—50 000 invånare, den 31 december 1940. . . . .	64
Tab. 9. Folkmängden efter ålder samt efter kön och civilstånd inom härad och städer, den 31 december 1940 . . . . .	66
Tab. 10. Folkmängden efter ålder och kön inom landskommuner, köpingar, municipalsamhällen och icke-administrativa tätorter, den 31 december 1940 . . . . .	86
Tab. 11. Förteckning över personer 100 år eller äldre vid folkräkningen den 31 december 1940	130
Tab. 12. Folkmängden efter kön och civilstånd, länsvis, den 31 december 1940 . . . . .	131

## Table des matières.

Texte.	Pages
Introduction . . . . .	1*
Contenu des tableaux . . . . .	2*
Diagrammes . . . . .	5*

### Tableaux.

Tabl. 1. Population par âge par groupes d'un an et de cinq ans suivant le sexe et l'état civil, dans le royaume entier, à la campagne et dans les villes, au 31 déc. 1940 . . . . .	2
Tabl. 2. Population par âge, suivant le sexe et l'état civil, à la campagne proprement dite et à la campagne agglomérée et dans les agglomérations de différentes sortes, au 31 déc. 1940 . . . . .	10
Tabl. 3. Population par âge, suivant le sexe et l'état civil, dans les différents riksområden (voir le vocabulaire) et dans les groupes de communes rurales, au 31 déc. 1940 . . . . .	12

	Pages
Tabl. 4. Population par âge, suivant le sexe et l'état civil, dans les groupes de communes rurales et dans chaque département, au 31 déc. 1940 . . . . .	18
Tabl. 5. Population par âge, par groupes de cinq ans, suivant le sexe et l'état civil, dans chaque département, différence faite entre campagne et villes, au 31 déc. 1940 . . . . .	22
Tabl. 6. Population au-dessous de 30 ans, par âge, par groupes d'un an, suivant le sexe, dans chaque département, au 31 déc. 1940 . . . . .	46
Tabl. 7. Population par âge, par groupes d'un an et de cinq ans, suivant le sexe et l'état civil, dans les villes comptant plus de 50 000 habitants, au 31 déc. 1940 . . . . .	51
Tabl. 8. Population par âge, par groupes de cinq ans, suivant le sexe et l'état civil, dans les villes de 30 000 à 50 000 habitants, au 31 déc. 1940 . . . . .	64
Tabl. 9. Population par âge, suivant le sexe et l'état civil, dans les cantons et dans les villes, au 31 déc. 1940 . . . . .	66
Tabl. 10. Population par âge, suivant le sexe, dans les communes rurales, dans les bourgs, dans les agglomérations dites »municipalsamhällen» (voir le vocabulaire) et dans les agglomérations dites »icke-administrativa tätorter» (voir le vocabulaire), au 31 déc. 1940 . . . . .	86
Tabl. 11. Liste nominative des individus, âgés de 100 ans et au-dessus, au 31 déc. 1940 . . . . .	130
Tabl. 12. Population par sexe et par l'état civil, dans chaque département, au 31 déc. 1940 . . . . .	131

*Les mots suédois suivants, qui reviennent dans les tableaux, sont à traduire:*

A-kommuner . . . . .	Communes rurales avec au moins 75 % de la population agricole		Frånskilda . . . . .	Divorcés (-ées)
			Födda . . . . .	Nés
			Födelsedag . . . . .	Jour de naissance
Agglomererad landsbygd . . . . .	Campagne agglomérée, comprenant les bourgs, les »municipalsamhällen» et les »icke-administrativa tätorter» (voir plus bas)		Födelseort . . . . .	Lieu de naissance
			Födelseår . . . . .	Année de naissance
			Förut gifta . . . . .	Antérieurement mariés (veufs, veuves, divorcés, divorcées)
			Gifta . . . . .	Mariés (-ées)
			Hela länet . . . . .	Département entier
B-kommuner . . . . .	Communes rurales avec 50—75 % de la population agricole		Hela riket . . . . .	Royaume entier
			Hemort . . . . .	Lieu de résidence
			Härad . . . . .	Canton
Barn under 10 år	Enfants au-dessous de 10 ans		icke-administrativa tätorter . . . . .	Agglomérations de caractère urbain à la campagne (sauf bourgs et »municipalsamhällen», voir plus bas), comptant plus de 200 habitants
Båda könen . . . . .	Les deux sexes		Inwånare . . . . .	Habitants
C-kommuner . . . . .	Communes rurales avec moins de 50 % de la population agricole, non agglomérées		Kommuner . . . . .	Communes
			Kommungrupper . . . . .	Groupes de communes
Civilstånd . . . . .	Etat civil		Kvinnor (p. ab-rév. Kv.) . . . . .	Femmes
D-kommuner . . . . .	Communes rurales avec 2/3 au moins de la population dans les agglomérations		Kön . . . . .	Sexe
Dödsålder . . . . .	Age de décès		Köpingar . . . . .	Bourgs
Dödsår- och dag . . . . .	Année et jour de décès		Landsbygd . . . . .	Campagne
Egentlig landsbygd . . . . .	Campagne proprement dite (la campagne sauf les agglomérations)		Landskommuner . . . . .	Communes rurales
			Län . . . . .	Département
Ettårsklasser . . . . .	Groupes d'un an		Länsvis . . . . .	Par département
Femårsklasser . . . . .	Groupes de cinq ans		Minst 50 000 invånare . . . . .	50 000 habitants et plus
Folkmängd . . . . .	Population			
Folkräkning . . . . .	Recensement de la population			



Municipalsamhäl- len . . . . .	Agglomérations dites «muni- cipalsamhällen», c'est-à- dire une localité, dans une commune rurale, avec une certaine autonomie	Riksområden . . .	Le royaume (sauf Stockholm) est divisé en 6 territoires géographiques, qui s'appel- lent «riksområden»
Månad . . . . .	Mois	Samtliga . . . . .	Total
Män (p. abrég. M.)	Hommes	Städer . . . . .	Villes
Namn . . . . .	Nom	Summa . . . . .	Somme
Ogifta . . . . .	Célibataires	Tätorter . . . . .	Agglomérations
Personer 100 år och äldre . . . .	Individus, âgés de 100 ans et au-dessus	Yrkesbeteckning .	Désignation de profession
		År . . . . .	Année
		Ålder, åldersår .	Age
		Änklingar . . . .	Veufs
		Änkor . . . . .	Veuves

---



Av redogörelsen för 1940 års allmänna folkräkning har tidigare offentliggjorts dess första del, vilken lämnar uppgifter om areal och folkmängd för rikets kommunala, administrativa, judiciella och ecklesiastika förvaltningsområden samt dessutom innehåller en redogörelse för folkmängden inom icke-administrativa tätorter.

Den del, som här överlämnas, behandlar befolkningens fördelning efter ålder, kön och civilstånd. I fråga om tabelluppställningarna ansluter sig redogörelsen i väsentliga delar till sina föregångare vid tidigare folkräkningar, men den av krisförhållandena betingade ekonomiska situationen har nödvändiggjort, att vissa inskränkningar måst göras såsom i fråga om uppgifternas differentiering och redovisning å regionala enheter m. m.

I det följande lämnas en kortfattad redogörelse för tabellernas innehåll, därvid också meddelas i vilken utsträckning mera ingående uppgifter finnas att tillgå i de manuskript- och sammandragstabeller, som bilda underlag till de tryckta tabellerna och som finnas förvarade hos centralbyrån. Hänvisning meddelas vidare till vilka tabeller i redogörelserna för 1930 och 1935 års folkräkningar, som den för år 1940 upprättade tabellen närmast har anknytning, och detta oavsett om tabellernas uppställning och uppgifternas differentiering icke fullt överensstämma. Där ej annorlunda uppgives, avser denna hänvisning alltid del II i resp. redogörelser för 1930 och 1935 års folkräkningar.

Såsom regionala eller näringsgeografiska enheter, efter vilka redovisning lämnas, ingå bl. a. egentlig och agglomererad landsbygd, riksområden och kommundgrupper å landsbygden.

*Egentliga landsbygden* är den sammanfattande benämningen för den del av administrativa landsbygden, som karakteriseras av i allmänhet spridd bebyggelse med jordbruket som förhärskande näringsgren. Den *agglomererade landsbygden* inbegriper tätorterna å den administrativa landsbygden, och såsom sådana räknas köpingar och municipalsamhällen samt vidare s. k. icke-administrativa tätorter, till vilka hänföras orter med sammanträngd befolkning och yttre stadslig eller tätbebyggd karaktär, vilkas invånare till övervägande del idka annan näring än jordbruk och vilkas invånarantal uppgår till minst 200. En förteckning över dessa icke-administrativa tätorter återfinnes i tab. 16 i del I av 1940 års folkräkning.

*Riksområdena* äro sju till antalet, nämligen 1) Stockholms stad, 2) Mälardalen, 3) Östra Götaland, 4) Skåne, Halland och Blekinge, 5) Bohuslän och Värmland, 6) Dalarna och Nedre Norrland samt 7) Övre Norrland. Landsbygd och städer skiljas åt inom resp. riksområden, varjämte manuskripttabellerna

möjliggöra en ytterligare uppdelning av städerna i vederbörande riksområde i sådana med minst 30 000 invånare och övriga städer. Riksområdesindelningen är i någon mån ändrad vid jämförelse med tidigare tillämpad indelning; i sistnämnda avseende hänvisas till del V, 1930 års folkräkning, sid. 159. — *Mälardalen* omfattar Stockholms, Uppsala, Södermanlands, Örebro och Västmanlands län, *Östra Götaland* Östergötlands, Jönköpings, Kronobergs, Kalmar och Gotlands län, *Skåne*, *Halland* och *Blekinge* omfattar hithörande län, *Bohuslän* och *Vänerlän*en Göteborgs och Bohus, Älvsborgs, Skaraborgs och Värmlands län, *Dalarna* och *Nedre Norrland* Kopparbergs, Gävleborgs, Västernorrlands och Jämtlands län samt *Övre Norrland* Västerbottens och Norrbottens län.

*Kommungrupperingen* å landsbygden bestämmes av kommunernas yrkeskaraktär, och indelningen omfattar liksom tidigare fyra olika typer, nämligen A-, B-, C- och D-kommuner. De gruppbezeichnungar, som åsatts vederbörande kommuner på grundval av uppgifterna från 1930 års folkräkning, ha underkastats revision i anslutning till de nya resultat, som framgått av yrkesräkningen vid 1940 års folkräkning. Denna sistnämnda räkning särskiljer sju huvudgrupper av näringsgrenar, nämligen jordbruk med binärningar (I), industri och hantverk (II), samfärdsel (III), handel (IV), allmän förvaltningstjänst och fria yrken (V), husligt arbete (VI) och ospecificerad verksamhet (VII). Till resp. A-, B- och C-kommuner räknas sådana kommuner, inom vilka befolkningen inom huvudgrupp I omfattar resp. minst 75 %, 50—75 % och mindre än 50 % av sammanlagda befolkningen inom huvudgrupperna I—V. Ett samtidigt villkor är att i kommunerna ej ingå tätorter, vilkas sammanlagda befolkning når upp till eller överstiger  $\frac{2}{3}$  av kommunens hela folkmängd. Är det sistnämnda fallet, räknas kommunen till D-kommunerna (agglomererade kommuner). Vid jämförelse med år 1930 ha kommunerna i åtskilliga fall ändrat yrkeskaraktär, till huvudsaklig del beroende på verkliga förskjutningar i yrkesfördelningen men i någon mån även såsom en följd av formella ändringar i fråga om det sätt, varpå befolkningens näringsgrensfördelning ägt rum.

#### Tabellernas innehåll.

*Tab. 1* lämnar den sedvanliga redovisningen för åldersfördelningen i ett- och femårsklasser med uppdelning efter kön och civilstånd för hela riket, dess landsbygd och städer. Motsvarande tal i redogörelsen för år 1930, resp. år 1935 återfinnas i tab. 2, resp. tab. 1.

*Tab. 2* redogör för fördelningen efter ålder, kön och civilstånd å egentliga och agglomererade landsbygden samt i tätorter av olika slag. I manuskripttabeller kunna motsvarande uppgifter erhållas länsvis och med en något mera ingående ålders-, köns- och civilståndsfördelning, nämligen med uppdelningen 0—5, 5—10, 10—15, 15—20, 20—25, 25—30, 30—40, 40—50, 50—65 och 65— $\infty$  år. Till följd av områdesregleringar vid årsskiftet 1940/41 råder icke full överensstämmelse mellan de uppgifter angående folkmängden i tätorterna, som meddelats i folkräkningens första del, vilken avser ställningen den 1 januari 1941 och den här ifrågavarande tabellen, som avser den 31 december 1940.

Någon direkt motsvarighet till tab. 2 finnes icke vid de föregående folkräkningarna, men uppgifter berörande dessa förhållanden återfinnas i tab. 4 år 1930 och tab. 2 och 12 år 1935.

*Tab. 3* innehåller uppgifter om fördelningen efter ålder, kön och civilstånd inom riksområden och kommungrupper å landsbygden. I fråga om riksområdes- och kommunindelningen hänvisas till det föregående. Gruppbezeichnung för de särskilda kommunerna återfinnas i tab. 10. Stockholms stad, för vilken uppgifter lämnas i tab. 7, ingår ej i redovisningen i tab. 3 i annan mån än i tabellens rikssiffror. Tabellens sista avdelning återger åldersfördelningen i ettårsklasser för barn under 10 år. Motsvarande tabell för år 1935 är tab. 13, medan för år 1930 ålders- och civilståndsfördelningen inom kommungrupperna återfinnas i tab. 4 och tab. 5 i del VII.

*Tab. 4* lämnar redogörelse för fördelningen efter ålder, kön och civilstånd i kommungrupperna länsvis. Tabellen har sin motsvarighet i tab. 14 år 1935.

*Tab. 5* innehåller redovisning för länen och dess landsbygd och städer samt anger åldersfördelningen i femårsklasser i kombination med kön och civilstånd. I manuskripttabeller finnas motsvarande uppgifter med fördelning efter ettårsklasser. Tabellen har sin motsvarighet i tabeller med samma nummer år 1930 och 1935.

*Tab. 6* är likaledes en länstabell, och denna återger dels för hela länet, dels för landsbygden fördelningen efter ålder i ettårsklasser i kombination med kön för befolkningen under 30 år. Talen för 1930 och 1935 återfinnas i tabeller med samma nummer i redogörelserna för dessa år.

*Tab. 7* avser redovisningen för de fem största städerna, och åldersfördelningen anges i såväl ett- som femårsklasser. Tabellen anknäyer till tab. 8 år 1930 och tab. 7 år 1935.

*Tab. 8* lämnar uppgifter för de åtta städer, som ha 30 000—50 000 invånare, och åldersfördelningen är här angiven i femårsklasser. I manuskript finnes fördelningen upprättad i ettårsklasser. Tab. 8 motsvaras av tabeller med samma nummer för åren 1930 och 1935.

*Tab. 9* innehåller uppgifter om fördelningen efter ålder, kön och civilstånd inom härad och städer. Åldersuppdelningen i manuskripttabellerna är utförligare med var och en av åldersgrupperna 0—15 år och 15—30 år uppdelade i femårsklasser samt åldersgruppen 30—50 år uppdelad i tioårsklasser, varjämte åldersgruppen 0—10 år finnes angiven i ettårsklasser, dock utan uppdelning på kön. Vidare ha i manuskripttabellerna för de städer, som omfatta flera församlingar, uppdelning församlingsvis ägt rum. Vid de båda närmast föregående folkräkningarna motsvaras tabellen av tab. 11.

*Tab. 10* redogör för fördelningen efter ålder och kön inom varje landskommun, köping, municipalsamhälle och icke-administrativ tätort. För varje kommun finnes vidare anbringad den bokstavsbezeichnung, som anger till vilken kommungrupp, kommunen hör i enlighet med de resultat, som framgått av yrkesräkningen vid 1940 års folkräkning. Manuskripttabellerna innehålla en differentierad åldersfördelning, och denna är även kombinerad med civilstånd. I dessa tabeller är sålunda för barn under 10 år fördelningen angiven i ettårs-

klasser, dock utan uppdelning efter kön, och i övrigt upptager fördelningen femårsklasser för åldrarna under 30 år, varefter indelningen är 30—40, 40—50, 50—65 och 65— $\infty$  år. Åldersfördelningen inom landskommuner, köpingar och municipalsamhällen återfinnes för år 1935 i tab. 1 i del I, medan för år 1930 uppgifter härom saknas. Den tidigare gällande förteckningen över kommunerna efter yrkeskaraktär återfinnes i tab. 1, del III år 1930.

*Tab. 11* utgör en förteckning över alla personer, som vid folkräkningstidpunkten uppnått en ålder av 100 år och däröver. Läkande uppgifter för år 1930 återfinnas i tab. 12 och för år 1935 i texttabell H (del II).

*Tab. 12* visar fördelningen efter kön och civilstånd å landsbygden och i städerna länsvis. Motsvarande tabell år 1930 är tab. 13, och för år 1935 kunna uppgifterna erhållas ur tab. 5.

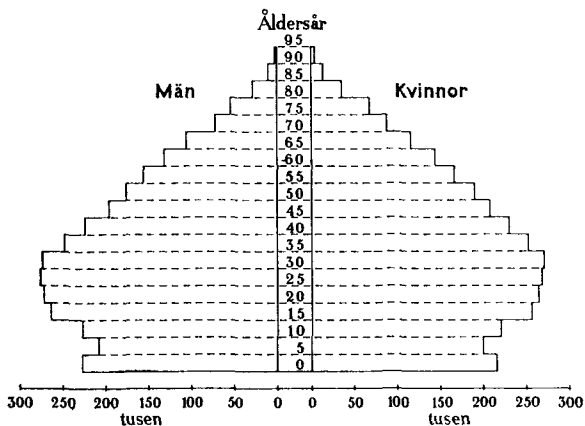
---

# Åldersfördelning

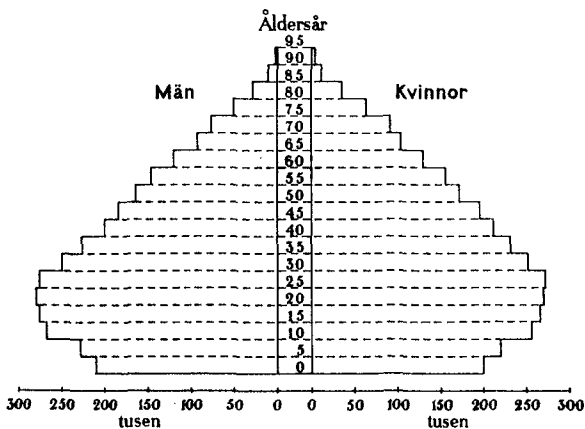
(Absoluta tal)

Hela riket

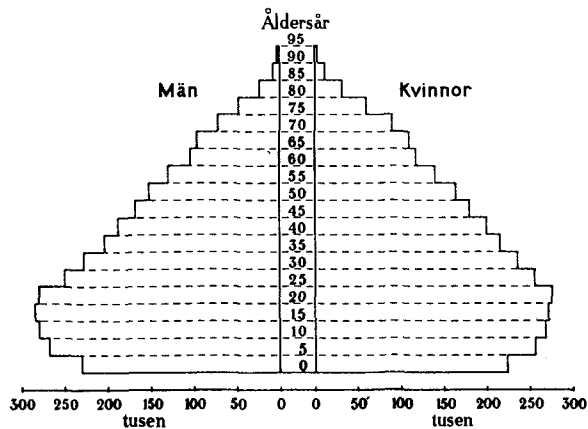
1940



1935



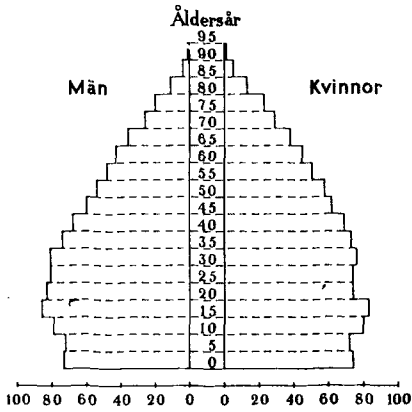
1930



# Åldersfördelning

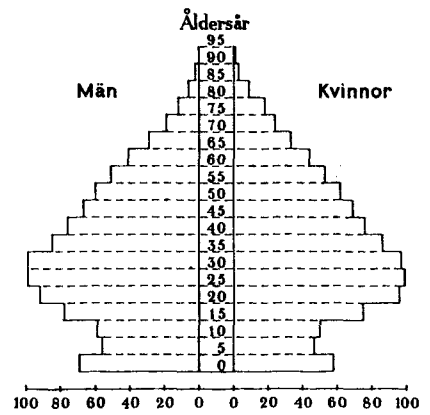
per 1000 invånare

## Landsbygden

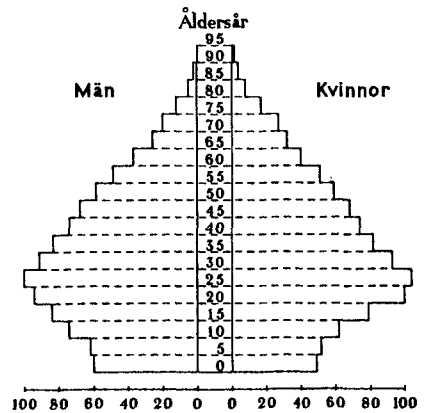
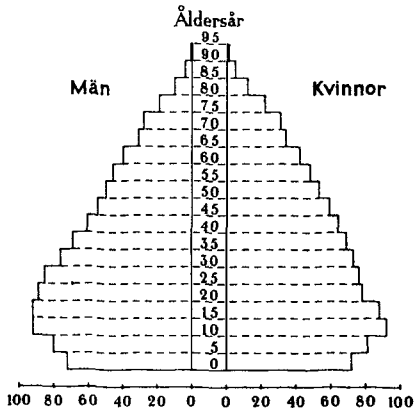


1940

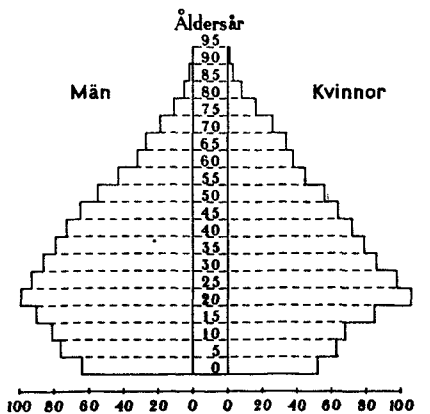
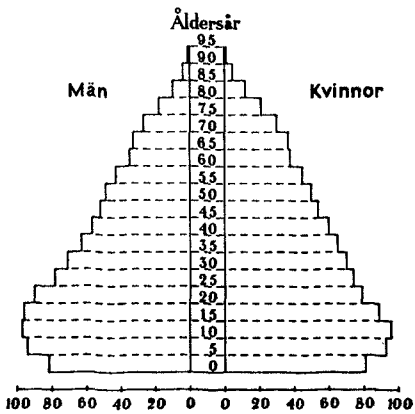
## Städerna



1935



1930





# TABELLER

Tab. 1. Folkmängden efter ålder i ett- och femårsklasser  
städer, den 31

1 Åldersår	2 M ä n					3 K v i n n o r					12 Båda könen	13 Födelse- år
	4 Ogifta	5 Gifta	6 Änk- lingar	7 Från- skilda	8 Summa	9 Ogifta	10 Gifta	11 Änkor	12 Från- skilda	13 Summa		
<b>I. Hela riket.</b>												
a) <i>Ettårsklasser.</i>												
0—1	47 338	—	—	—	47 338	45 156	—	—	—	45 156	92 494	1940
1—2	47 509	—	—	—	47 509	45 709	—	—	—	45 709	93 218	1939
2—3	45 636	—	—	—	45 636	43 861	—	—	—	43 861	89 497	1938
3—4	43 854	—	—	—	43 854	41 932	—	—	—	41 932	85 786	1937
4—5	42 842	—	—	—	42 842	41 358	—	—	—	41 358	84 200	1936
5—6	41 476	—	—	—	41 476	39 362	—	—	—	39 362	80 838	1935
6—7	40 756	—	—	—	40 756	39 058	—	—	—	39 058	79 814	1934
7—8	40 736	—	—	—	40 736	39 008	—	—	—	39 008	79 744	1933
8—9	42 632	—	—	—	42 632	41 262	—	—	—	41 262	83 894	1932
9—10	43 233	—	—	—	43 233	41 705	—	—	—	41 705	84 938	1931
10—11	44 122	—	—	—	44 122	42 962	—	—	—	42 962	87 084	1930
11—12	43 841	—	—	—	43 841	42 271	—	—	—	42 271	86 112	1929
12—13	45 797	—	—	—	45 797	44 490	—	—	—	44 490	90 287	1928
13—14	45 755	—	—	—	45 755	44 166	—	—	—	44 166	89 921	1927
14—15	47 497	—	—	—	47 497	45 890	—	—	—	45 890	93 387	1926
15—16	49 665	—	—	—	49 665	47 890	—	—	—	47 890	97 555	1925
16—17	50 638	—	—	—	50 638	49 066	19	—	—	49 085	99 723	1924
17—18	52 592	—	—	—	52 592	50 207	148	—	—	50 355	102 947	1923
18—19	53 347	21	—	—	53 368	50 640	1 159	3	—	51 802	105 170	1922
19—20	58 085	128	—	—	58 213	52 927	3 419	2	3	56 351	114 564	1921
20—21	62 284	484	3	—	62 771	52 794	7 620	19	8	60 441	123 212	1920
21—22	50 370	1 668	4	2	52 044	39 959	10 125	32	21	50 137	102 181	1919
22—23	48 229	3 888	6	8	52 131	35 597	15 119	37	39	50 792	102 923	1918
23—24	46 395	6 870	22	10	53 297	32 433	19 307	73	84	51 897	105 194	1917
24—25	42 970	10 179	34	25	53 208	28 860	22 542	107	114	51 623	104 831	1916
25—26	38 789	14 080	40	48	52 957	25 248	26 048	137	204	51 637	104 594	1915
26—27	36 299	18 696	58	103	55 156	23 203	30 194	182	253	53 832	108 988	1914
27—28	32 905	22 813	87	134	55 939	20 950	32 578	226	298	54 052	109 991	1913
28—29	29 303	26 895	143	171	56 512	18 902	35 302	296	369	54 869	111 381	1912
29—30	26 059	29 487	159	222	55 927	17 464	36 001	313	416	54 194	110 121	1911
30—31	23 395	32 151	174	283	56 003	16 276	36 933	391	488	54 088	110 091	1910
31—32	21 711	34 832	220	313	57 076	15 528	39 066	497	505	55 596	112 672	1909
32—33	19 206	35 355	240	340	55 141	14 730	38 560	543	538	54 371	109 512	1908
33—34	17 134	36 043	345	343	53 865	13 714	38 324	564	615	53 217	107 082	1907
34—35	15 544	36 461	312	382	52 699	13 242	37 865	700	622	52 429	105 128	1906
35—36	14 232	35 880	348	436	50 896	12 969	37 360	718	630	51 677	102 573	1905
36—37	13 396	36 100	420	409	50 325	12 408	36 507	810	687	50 412	100 737	1904
37—38	12 254	35 636	446	446	48 782	12 183	35 676	929	738	49 526	98 308	1903
38—39	11 579	36 602	444	461	49 086	12 267	35 729	1 098	777	49 871	98 957	1902
39—40	11 072	36 450	526	460	48 508	11 887	35 150	1 262	830	49 129	97 637	1901
40—41	10 288	35 797	589	537	47 211	11 627	34 662	1 370	865	48 524	95 735	1900
41—42	9 264	34 208	628	486	44 586	10 730	32 635	1 591	853	45 809	90 395	1899
42—43	8 908	34 671	683	535	44 797	10 594	32 983	1 739	845	46 161	90 958	1898
43—44	8 277	34 094	701	588	43 660	10 081	31 922	1 962	893	44 858	88 518	1897
44—45	7 657	33 780	789	583	42 809	10 019	31 189	2 017	940	44 165	86 974	1896
45—46	7 503	33 246	887	581	42 217	9 661	31 146	2 245	901	43 953	86 170	1895
46—47	6 832	31 718	939	513	40 002	9 550	29 518	2 389	899	42 356	82 358	1894
47—48	6 433	31 351	1 054	572	39 410	9 193	28 891	2 593	931	41 608	81 018	1893
48—49	6 180	29 969	1 034	577	37 760	8 948	27 436	2 740	953	40 077	77 837	1892
49—50	5 978	30 103	1 212	556	37 849	8 885	27 586	3 079	948	40 498	78 347	1891

samt efter kön och civilstånd i hela riket, dess landsbygd och december 1940.

3

Åldersår	M ä n					K v i n n o r					Båda könen	Födelse- år
	Ogifta	Gifta	Änk- lingar	Från- skilda	Summa	Ogifta	Gifta	Änkor	Från- skilda	Summa		
50—51	5 714	28 512	1 318	555	<b>36 099</b>	8 624	26 315	3 290	964	<b>39 193</b>	<b>75 292</b>	1890
51—52	5 504	27 664	1 383	567	<b>35 118</b>	8 438	25 075	3 568	920	<b>38 001</b>	<b>73 119</b>	1889
52—53	5 368	28 007	1 529	563	<b>35 467</b>	8 508	24 871	3 885	911	<b>38 175</b>	<b>73 642</b>	1888
53—54	5 419	27 850	1 655	591	<b>35 515</b>	8 433	24 482	4 235	929	<b>38 079</b>	<b>73 594</b>	1887
54—55	5 147	26 762	1 911	554	<b>34 374</b>	8 273	23 312	4 329	896	<b>36 810</b>	<b>71 184</b>	1886
55—56	4 921	25 859	1 970	594	<b>33 344</b>	7 739	22 317	4 583	895	<b>35 534</b>	<b>68 878</b>	1885
56—57	4 947	25 184	2 065	556	<b>32 752</b>	7 495	21 690	4 842	836	<b>34 863</b>	<b>67 615</b>	1884
57—58	4 500	23 171	2 054	504	<b>30 229</b>	7 205	19 886	5 077	761	<b>32 929</b>	<b>63 158</b>	1883
58—59	4 256	22 464	2 343	473	<b>29 536</b>	6 951	18 954	5 357	716	<b>31 978</b>	<b>61 514</b>	1882
59—60	4 056	21 892	2 423	451	<b>28 822</b>	6 626	18 115	5 430	686	<b>30 857</b>	<b>59 679</b>	1881
60—61	3 896	21 111	2 590	455	<b>28 052</b>	6 550	17 210	5 874	673	<b>30 307</b>	<b>58 359</b>	1880
61—62	3 963	20 856	2 919	448	<b>28 186</b>	6 533	17 258	6 163	730	<b>30 684</b>	<b>58 870</b>	1879
62—63	3 676	19 221	3 053	445	<b>26 395</b>	6 149	15 699	6 218	641	<b>28 707</b>	<b>55 102</b>	1878
63—64	3 770	19 283	3 283	393	<b>26 729</b>	6 090	15 261	6 770	522	<b>28 643</b>	<b>55 372</b>	1877
64—65	3 336	17 706	3 398	391	<b>24 831</b>	5 529	13 607	6 845	531	<b>26 512</b>	<b>51 343</b>	1876
65—66	3 309	16 944	3 481	362	<b>24 096</b>	5 362	12 878	6 995	482	<b>25 717</b>	<b>49 813</b>	1875
66—67	2 950	15 236	3 544	324	<b>22 054</b>	5 070	11 725	7 018	450	<b>24 263</b>	<b>46 317</b>	1874
67—68	2 772	14 023	3 694	334	<b>20 823</b>	4 967	10 695	7 030	441	<b>23 133</b>	<b>43 956</b>	1873
68—69	2 657	12 815	3 759	267	<b>19 498</b>	4 420	9 583	7 322	354	<b>21 679</b>	<b>41 177</b>	1872
69—70	2 439	12 200	4 118	246	<b>19 003</b>	4 495	9 181	7 220	372	<b>21 268</b>	<b>40 271</b>	1871
70—71	2 214	10 551	3 896	246	<b>16 907</b>	4 119	7 751	7 211	335	<b>19 416</b>	<b>36 323</b>	1870
71—72	1 990	9 520	3 884	210	<b>15 604</b>	3 742	6 718	7 092	275	<b>17 827</b>	<b>33 431</b>	1869
72—73	1 717	7 536	3 481	158	<b>12 892</b>	3 414	5 595	6 521	250	<b>15 780</b>	<b>28 672</b>	1868
73—74	1 647	7 886	4 028	143	<b>18 704</b>	3 349	5 495	7 416	213	<b>16 473</b>	<b>30 177</b>	1867
74—75	1 661	7 947	4 614	171	<b>14 393</b>	3 419	5 475	7 910	250	<b>17 054</b>	<b>31 447</b>	1866
75—76	1 554	6 890	4 392	144	<b>12 980</b>	3 096	4 691	7 836	219	<b>15 842</b>	<b>28 822</b>	1865
76—77	1 432	6 032	4 523	123	<b>12 110</b>	2 912	4 118	7 744	181	<b>14 955</b>	<b>27 065</b>	1864
77—78	1 303	5 377	4 308	101	<b>11 089</b>	2 663	3 423	7 269	162	<b>13 517</b>	<b>24 606</b>	1863
78—79	1 141	4 473	3 987	82	<b>9 633</b>	2 447	2 837	6 836	151	<b>12 271</b>	<b>21 954</b>	1862
79—80	927	3 479	3 594	77	<b>8 077</b>	2 045	2 228	6 067	104	<b>10 444</b>	<b>18 521</b>	1861
80—81	860	3 163	3 704	61	<b>7 788</b>	1 880	1 894	6 045	89	<b>9 908</b>	<b>17 696</b>	1860
81—82	813	2 650	3 451	43	<b>6 957</b>	1 722	1 566	5 521	72	<b>8 881</b>	<b>15 838</b>	1859
82—83	637	2 126	3 090	42	<b>5 895</b>	1 375	1 175	4 816	66	<b>7 432</b>	<b>13 327</b>	1858
83—84	488	1 505	2 519	30	<b>4 542</b>	1 108	853	4 005	48	<b>6 014</b>	<b>10 556</b>	1857
84—85	372	1 162	2 153	23	<b>3 710</b>	883	611	3 350	46	<b>4 890</b>	<b>8 600</b>	1856
85—86	315	946	1 873	16	<b>3 150</b>	709	420	2 893	30	<b>4 052</b>	<b>7 202</b>	1855
86—87	228	720	1 634	19	<b>2 601</b>	617	346	2 697	22	<b>3 682</b>	<b>6 283</b>	1854
87—88	172	482	1 271	8	<b>1 933</b>	471	217	1 942	25	<b>2 655</b>	<b>4 588</b>	1853
88—89	110	323	965	5	<b>1 403</b>	314	142	1 497	13	<b>1 966</b>	<b>3 369</b>	1852
89—90	106	200	861	7	<b>1 174</b>	271	110	1 261	9	<b>1 651</b>	<b>2 825</b>	1851
90—91	65	166	595	4	<b>830</b>	189	57	869	5	<b>1 120</b>	<b>1 950</b>	1850
91—92	40	96	458	1	<b>595</b>	166	39	713	3	<b>921</b>	<b>1 516</b>	1849
92—93	28	55	271	1	<b>355</b>	94	18	483	2	<b>597</b>	<b>952</b>	1848
93—94	22	40	198	—	<b>260</b>	66	15	319	—	<b>400</b>	<b>660</b>	1847
94—95	18	28	118	1	<b>165</b>	38	10	170	2	<b>220</b>	<b>385</b>	1846
95—96	12	14	90	—	<b>116</b>	22	16	153	2	<b>193</b>	<b>309</b>	1845
96—97	8	7	43	—	<b>53</b>	23	3	105	—	<b>131</b>	<b>189</b>	1844
97—98	12	5	32	—	<b>49</b>	18	8	60	—	<b>86</b>	<b>135</b>	1843
98—99	2	8	16	—	<b>26</b>	12	8	37	1	<b>58</b>	<b>84</b>	1842
99—100	10	2	13	—	<b>25</b>	11	7	21	—	<b>39</b>	<b>64</b>	1841

Åldersår	M ä n					K v i n n o r					Båda könen	Födelse- år
	Ogifta	Gifta	Änk- lingar	Från- skilda	Summa	Ogifta	Gifta	Änkor	Från- skilda	Summa		
	100—101	—	—	5	—	5	2	—	13	—		
101—102	—	—	4	—	4	2	—	4	—	6	10	1839
102—103	—	—	—	—	—	1	—	1	—	2	2	1838
103—104	—	—	—	—	—	—	—	1	—	1	1	1837
104—105	—	—	—	—	—	—	—	—	—	—	—	1836
105—106	—	—	1	—	1	—	—	1	—	1	2	1835
<b>Summa</b>	<b>1 680 301</b>	<b>1 829 805</b>	<b>1 291 09</b>	<b>20 913</b>	<b>3 160 128</b>	<b>1 593 479</b>	<b>1 332 679</b>	<b>251 594</b>	<b>33 552</b>	<b>3 211 304</b>	<b>6 371 432</b>	
<b>b) Femårsklasser.</b>												
0—5	227 179	—	—	—	227 179	218 016	—	—	—	218 016	445 195	1940—1936
5—10	208 833	—	—	—	208 833	200 395	—	—	—	200 395	409 228	1935—1931
10—15	227 012	—	—	—	227 012	219 779	—	—	—	219 779	446 791	1930—1926
15—20	264 327	149	—	—	264 476	250 730	4 745	5	3	255 483	519 959	1925—1921
20—25	250 248	23 089	69	45	273 451	189 643	74 713	268	266	264 890	538 341	1920—1916
25—30	163 355	111 971	487	678	276 491	105 767	160 123	1 154	1 540	268 584	545 075	1915—1911
30—35	96 990	174 842	1 291	1 661	274 734	73 490	190 748	2 695	2 768	269 701	544 485	1910—1906
35—40	62 533	180 668	2 184	2 212	247 597	61 714	180 422	4 817	3 662	250 615	498 212	1905—1901
40—45	44 394	172 550	3 390	2 729	223 063	53 051	163 391	8 679	4 396	229 517	452 580	1900—1896
45—50	32 926	156 387	5 126	2 799	197 238	46 237	144 577	13 046	4 632	208 492	405 730	1895—1891
50—55	27 152	138 795	7 796	2 830	176 573	42 276	124 055	19 307	4 620	190 258	366 831	1890—1886
55—60	22 680	118 570	10 855	2 578	154 633	36 016	100 962	25 289	3 894	166 161	320 844	1885—1881
60—65	18 641	98 177	15 243	2 132	134 193	30 851	79 035	31 870	3 097	144 853	279 046	1880—1876
65—70	14 127	71 218	18 596	1 533	105 474	24 314	54 062	35 585	2 099	116 060	221 534	1875—1871
70—75	9 229	43 440	19 903	928	73 500	18 043	31 034	36 150	1 323	86 550	160 050	1870—1866
75—80	6 357	26 251	20 804	527	53 939	13 163	17 297	35 752	817	67 029	120 968	1865—1861
80—85	3 170	10 606	14 917	199	28 892	6 968	6 099	23 737	321	37 125	66 017	1860—1856
85—90	931	2 671	6 604	55	10 261	2 382	1 235	10 290	99	14 006	24 267	1855—1851
90—95	173	385	1 640	7	2 205	553	139	2 554	12	3 258	5 463	1850—1846
95—100	44	36	194	—	274	86	42	376	3	507	781	1845—1841
100—105	—	—	9	—	9	5	—	19	—	24	33	1840—1836
105—110	—	—	1	—	1	—	—	1	—	1	2	1835—1831
<b>II. Landsbygden.</b>												
<b>a) Ettårsklasser.</b>												
0—1	30 182	—	—	—	30 182	28 819	—	—	—	28 819	59 001	1940
1—2	31 201	—	—	—	31 201	30 043	—	—	—	30 043	61 244	1939
2—3	30 304	—	—	—	30 304	29 173	—	—	—	29 173	59 477	1938
3—4	29 610	—	—	—	29 610	28 390	—	—	—	28 390	58 000	1937
4—5	29 272	—	—	—	29 272	28 210	—	—	—	28 210	57 482	1936
5—6	28 977	—	—	—	28 977	27 346	—	—	—	27 346	56 323	1935
6—7	28 660	—	—	—	28 660	27 486	—	—	—	27 486	56 146	1934
7—8	28 633	—	—	—	28 633	27 481	—	—	—	27 481	56 114	1933
8—9	29 865	—	—	—	29 865	28 899	—	—	—	28 899	58 764	1932
9—10	30 750	—	—	—	30 750	29 317	—	—	—	29 317	60 067	1931
10—11	31 426	—	—	—	31 426	30 541	—	—	—	30 541	61 967	1930
11—12	31 309	—	—	—	31 309	30 087	—	—	—	30 087	61 396	1929
12—13	32 655	—	—	—	32 655	31 757	—	—	—	31 757	64 412	1928
13—14	32 632	—	—	—	32 632	31 578	—	—	—	31 578	64 260	1927
14—15	33 583	—	—	—	33 583	32 381	—	—	—	32 381	65 964	1926

Åldersår	M ä n					K v i n n o r					Båda könen	Födelse- år
	Ogifta	Gifta	Änk- lingar	Från- skilda	Summa	Ogifta	Gifta	Änk- or	Från- skilda	Summa		
15—16	34 797	—	—	—	<b>34 797</b>	32 753	—	—	—	<b>32 753</b>	<b>67 550</b>	1925
16—17	35 004	—	—	—	<b>35 004</b>	32 402	13	—	—	<b>32 415</b>	<b>67 419</b>	1924
17—18	35 183	—	—	—	<b>35 183</b>	31 741	104	—	—	<b>31 845</b>	<b>67 028</b>	1923
18—19	35 126	8	—	—	<b>35 134</b>	30 519	770	—	—	<b>31 289</b>	<b>66 423</b>	1922
19—20	37 069	65	—	—	<b>37 134</b>	29 941	2 180	1	2	<b>32 124</b>	<b>69 258</b>	1921
20—21	39 135	236	—	—	<b>39 371</b>	28 452	4 652	8	2	<b>33 114</b>	<b>72 485</b>	1920
21—22	32 148	884	3	—	<b>33 035</b>	20 968	6 160	23	5	<b>27 156</b>	<b>60 191</b>	1919
22—23	30 846	2 015	2	3	<b>32 866</b>	18 397	8 886	21	13	<b>27 317</b>	<b>60 183</b>	1918
23—24	29 378	3 544	11	3	<b>32 936</b>	16 367	11 056	35	29	<b>27 487</b>	<b>60 423</b>	1917
24—25	27 489	5 288	17	6	<b>32 800</b>	14 641	13 015	64	28	<b>27 748</b>	<b>60 548</b>	1916
25—26	24 935	7 377	18	12	<b>32 342</b>	12 567	14 717	77	51	<b>27 412</b>	<b>59 754</b>	1915
26—27	23 522	9 869	34	24	<b>33 449</b>	11 385	16 993	94	66	<b>28 538</b>	<b>61 987</b>	1914
27—28	21 579	12 004	47	21	<b>33 651</b>	10 341	18 222	131	69	<b>28 763</b>	<b>62 414</b>	1913
28—29	19 404	14 342	83	41	<b>33 870</b>	9 303	19 766	173	88	<b>29 330</b>	<b>63 200</b>	1912
29—30	17 416	15 840	91	53	<b>33 400</b>	8 583	20 149	190	109	<b>29 031</b>	<b>62 431</b>	1911
30—31	15 657	17 651	94	65	<b>33 467</b>	8 131	20 815	207	123	<b>29 276</b>	<b>62 743</b>	1910
31—32	14 765	19 381	128	87	<b>34 361</b>	7 629	22 156	265	127	<b>30 177</b>	<b>64 538</b>	1909
32—33	12 922	19 824	133	103	<b>32 982</b>	7 376	21 752	298	144	<b>29 570</b>	<b>62 552</b>	1908
33—34	11 828	20 311	226	91	<b>32 456</b>	6 848	21 868	307	158	<b>29 181</b>	<b>61 637</b>	1907
34—35	10 881	20 746	205	114	<b>31 946</b>	6 569	21 757	369	159	<b>28 854</b>	<b>60 800</b>	1906
35—36	10 041	20 645	222	112	<b>31 020</b>	6 505	21 528	402	192	<b>28 627</b>	<b>59 647</b>	1905
36—37	9 421	21 118	264	122	<b>30 925</b>	6 468	21 298	457	173	<b>28 396</b>	<b>59 321</b>	1904
37—38	8 813	20 964	274	141	<b>30 192</b>	6 259	20 886	509	207	<b>27 861</b>	<b>58 053</b>	1903
38—39	8 126	21 637	280	142	<b>30 185</b>	6 409	21 426	574	237	<b>28 646</b>	<b>58 831</b>	1902
39—40	8 010	21 944	341	136	<b>30 431</b>	6 105	21 013	698	232	<b>28 048</b>	<b>58 479</b>	1901
40—41	7 433	21 404	385	169	<b>29 391</b>	6 202	20 711	752	248	<b>27 913</b>	<b>57 304</b>	1900
41—42	6 594	20 744	420	137	<b>27 895</b>	5 709	19 736	864	267	<b>26 576</b>	<b>54 471</b>	1899
42—43	6 355	20 892	475	186	<b>27 908</b>	5 667	19 838	950	231	<b>26 686</b>	<b>54 594</b>	1898
43—44	5 858	20 588	451	197	<b>27 094</b>	5 341	19 383	1 069	254	<b>26 407</b>	<b>53 141</b>	1897
44—45	5 439	20 396	542	187	<b>26 564</b>	5 362	19 068	1 117	281	<b>25 828</b>	<b>52 392</b>	1896
45—46	5 429	20 037	572	184	<b>26 222</b>	5 150	19 132	1 239	264	<b>25 785</b>	<b>52 007</b>	1895
46—47	4 899	19 202	639	147	<b>24 887</b>	5 115	17 973	1 329	258	<b>24 675</b>	<b>49 562</b>	1894
47—48	4 572	18 805	718	197	<b>24 292</b>	4 856	17 587	1 389	258	<b>24 090</b>	<b>48 382</b>	1893
48—49	4 398	18 251	669	181	<b>23 499</b>	4 752	16 760	1 465	278	<b>23 255</b>	<b>46 754</b>	1892
49—50	4 190	18 273	810	192	<b>23 465</b>	4 756	16 867	1 689	250	<b>23 562</b>	<b>47 027</b>	1891
50—51	4 054	17 379	886	189	<b>22 508</b>	4 673	16 306	1 777	241	<b>22 997</b>	<b>45 505</b>	1890
51—52	3 837	16 806	939	202	<b>21 784</b>	4 558	15 486	1 951	278	<b>22 273</b>	<b>44 057</b>	1889
52—53	3 717	16 979	997	190	<b>21 883</b>	4 568	15 461	2 107	277	<b>22 413</b>	<b>44 296</b>	1888
53—54	3 756	17 097	1 087	205	<b>22 145</b>	4 559	15 393	2 319	275	<b>22 546</b>	<b>44 691</b>	1887
54—55	3 570	16 750	1 300	193	<b>21 813</b>	4 462	14 647	2 311	269	<b>21 689</b>	<b>43 502</b>	1886
55—56	3 436	16 177	1 312	216	<b>21 141</b>	4 151	13 909	2 448	254	<b>20 762</b>	<b>41 903</b>	1885
56—57	3 370	15 657	1 371	207	<b>20 605</b>	3 999	13 753	2 650	250	<b>20 652</b>	<b>41 257</b>	1884
57—58	3 118	14 335	1 358	189	<b>19 000</b>	3 915	12 721	2 881	208	<b>19 725</b>	<b>38 725</b>	1883
58—59	2 957	14 032	1 569	180	<b>18 738</b>	3 802	12 168	2 963	224	<b>19 157</b>	<b>37 895</b>	1882
59—60	2 800	13 953	1 584	179	<b>18 516</b>	3 519	11 682	3 029	215	<b>18 445</b>	<b>36 961</b>	1881
60—61	2 709	13 552	1 722	181	<b>18 164</b>	3 563	11 150	3 384	226	<b>18 323</b>	<b>36 487</b>	1880
61—62	2 836	13 588	1 984	185	<b>18 593</b>	3 507	11 327	3 550	225	<b>18 609</b>	<b>37 202</b>	1879
62—63	2 561	12 598	2 067	182	<b>17 408</b>	3 285	10 345	3 651	194	<b>17 475</b>	<b>34 883</b>	1878
63—64	2 684	12 733	2 202	150	<b>17 769</b>	3 309	10 099	3 990	155	<b>17 553</b>	<b>35 322</b>	1877
64—65	2 356	11 823	2 286	155	<b>16 620</b>	3 076	9 136	4 049	168	<b>16 429</b>	<b>33 049</b>	1876

Åldersår	M ä n					K v i n n o r					Båda könen	Födelse- år
	Ogifta	Gifta	Änk- lingar	Från- skilda	Summa	Ogifta	Gifta	Änkor	Från- skilda	Summa		
65—66	2 433	11 412	2 388	149	16 382	2 971	8 795	4 227	150	16 143	32 525	1875
66—67	2 129	10 517	2 511	161	15 318	2 898	8 082	4 243	135	15 358	30 676	1874
67—68	2 032	9 564	2 585	149	14 330	2 777	7 388	4 278	151	14 594	28 924	1873
68—69	1 959	9 006	2 631	131	13 727	2 420	6 763	4 498	130	13 811	27 538	1872
69—70	1 816	8 564	2 951	122	13 453	2 488	6 496	4 504	115	13 603	27 056	1871
70—71	1 638	7 502	2 744	116	12 000	2 236	5 457	4 500	107	12 300	24 300	1870
71—72	1 479	6 796	2 746	107	11 128	2 049	4 801	4 430	84	11 364	22 492	1869
72—73	1 241	5 368	2 509	70	9 188	1 870	4 007	4 101	80	10 058	19 246	1868
73—74	1 224	5 716	2 960	71	9 971	1 888	3 981	4 831	86	10 786	20 757	1867
74—75	1 244	5 791	3 358	75	10 468	1 905	3 975	5 143	94	11 117	21 585	1866
75—76	1 163	5 092	3 225	73	9 553	1 745	3 473	5 175	74	10 467	20 020	1865
76—77	1 088	4 471	3 379	71	9 009	1 647	3 045	5 042	62	9 796	18 805	1864
77—78	1 000	4 056	3 268	54	8 378	1 505	2 572	4 855	51	8 933	17 361	1863
78—79	888	3 372	2 979	40	7 279	1 333	2 088	4 617	53	8 091	15 370	1862
79—80	693	2 659	2 670	45	6 067	1 170	1 681	4 106	41	6 998	13 065	1861
80—81	671	2 408	2 852	32	5 963	1 035	1 439	4 072	37	6 533	12 546	1860
81—82	634	2 040	2 648	24	5 346	1 064	1 183	3 876	31	6 154	11 500	1859
82—83	517	1 643	2 451	23	4 634	797	848	3 390	29	5 064	9 698	1858
83—84	382	1 171	1 954	22	3 529	629	675	2 821	22	4 147	7 676	1857
84—85	298	926	1 701	11	2 936	543	461	2 377	23	3 404	6 340	1856
85—86	257	771	1 491	8	2 527	427	332	2 092	17	2 868	5 395	1855
86—87	197	581	1 302	13	2 098	394	272	1 955	10	2 631	4 724	1854
87—88	144	390	1 031	7	1 572	291	170	1 436	13	1 910	3 482	1853
88—89	91	253	761	3	1 108	199	113	1 086	8	1 406	2 514	1852
89—90	82	166	698	4	950	165	86	957	5	1 213	2 163	1851
90—91	45	141	486	4	676	120	40	668	1	829	1 505	1850
91—92	27	82	390	1	500	114	28	548	1	691	1 191	1849
92—93	19	47	223	—	289	59	11	377	—	447	736	1848
93—94	17	37	165	—	219	46	12	248	—	306	525	1847
94—95	16	22	102	—	140	23	7	124	1	155	295	1846
95—96	9	11	74	—	94	12	12	110	—	134	228	1845
96—97	6	6	39	—	51	17	3	81	—	101	152	1844
97—98	9	4	26	—	39	12	6	49	—	67	106	1843
98—99	2	6	14	—	22	6	7	30	—	43	65	1842
99—100	8	1	11	—	20	9	6	18	—	33	53	1841
100—101	—	—	5	—	5	1	—	8	—	9	14	1840
101—102	—	—	3	—	3	2	—	2	—	4	7	1839
102—103	—	—	—	—	—	1	—	1	—	2	2	1838
103—104	—	—	—	—	—	—	—	1	—	1	1	1837
104—105	—	—	—	—	—	—	—	—	—	—	—	1836
105—106	—	—	1	—	1	—	—	—	—	—	1	1835
Summa	1 140 990	808 336	92 150	7 442	2 048 918	966 891	810 135	154 703	9 873	1 941 602	3 990 520	
b) Femårsklasser.												
0—5	150 569	—	—	—	150 569	144 635	—	—	—	144 635	295 204	1940—1936
5—10	146 885	—	—	—	146 885	140 529	—	—	—	140 529	287 414	1935—1931
10—15	161 655	—	—	—	161 655	156 344	—	—	—	156 344	317 999	1930—1926
15—20	177 179	73	—	—	177 252	157 356	3 067	1	2	160 426	337 678	1925—1921
20—25	158 996	11 967	33	12	171 008	98 825	43 769	151	77	142 822	313 890	1920—1916

Åldersår	M ä n					K v i n n o r					Båda könen	Födelse- år
	Ogifta	Gifta	Änk- lingar	Från- skilda	Summa	Ogifta	Gifta	Änk- or	Från- skilda	Summa		
	1	2	3	4	5	6	7	8	9	10		
25—30	106 856	59 432	273	151	166 712	52 179	89 847	665	383	143 074	309 786	1915—1911
30—35	66 053	97 913	786	460	165 212	36 553	108 348	1 446	711	147 058	312 270	1910—1906
35—40	44 411	106 308	1 381	653	152 753	31 746	106 151	2 640	1 041	141 578	294 331	1905—1901
40—45	31 679	104 024	2 273	876	138 852	28 281	98 736	4 752	1 281	133 050	271 902	1900—1896
45—50	23 488	94 568	3 408	901	122 365	24 629	88 319	7 111	1 308	121 367	243 732	1895—1891
50—55	18 934	85 011	5 209	979	110 133	22 820	77 293	10 465	1 340	111 918	222 051	1890—1886
55—60	15 681	74 154	7 194	971	98 000	19 386	64 233	13 971	1 151	98 741	196 741	1885—1881
60—65	13 146	64 294	10 261	853	88 554	16 740	52 057	18 624	968	88 389	176 943	1880—1876
65—70	10 369	49 063	13 066	712	73 210	13 554	37 524	21 750	681	73 509	146 719	1875—1871
70—75	6 826	31 173	14 317	439	52 755	9 948	22 221	23 005	451	55 625	108 380	1870—1866
75—80	4 832	19 650	15 521	283	40 286	7 400	12 859	23 795	281	44 335	84 621	1865—1861
80—85	2 502	8 188	11 606	112	23 408	4 068	4 606	16 536	142	25 352	47 760	1860—1856
85—90	771	2 161	5 283	35	8 250	1 476	973	7 526	53	10 028	18 278	1855—1851
90—95	124	329	1 366	5	1 824	362	98	1 965	3	2 428	4 252	1850—1846
95—100	34	28	164	—	226	56	34	288	—	378	604	1845—1841
100—105	—	—	8	—	8	4	—	12	—	16	24	1840—1836
105—110	—	—	1	—	1	—	—	—	—	—	1	1835—1831
<b>III. Städerna.</b>												
a) <i>Ettårsklasser.</i>												
0—1	17 156	—	—	—	17 156	16 337	—	—	—	16 337	33 493	1940
1—2	16 308	—	—	—	16 308	15 666	—	—	—	15 666	31 974	1939
2—3	15 332	—	—	—	15 332	14 688	—	—	—	14 688	30 020	1938
3—4	14 244	—	—	—	14 244	13 542	—	—	—	13 542	27 786	1937
4—5	13 570	—	—	—	13 570	13 148	—	—	—	13 148	26 718	1936
5—6	12 499	—	—	—	12 499	12 016	—	—	—	12 016	24 515	1935
6—7	12 096	—	—	—	12 096	11 572	—	—	—	11 572	23 668	1934
7—8	12 103	—	—	—	12 103	11 527	—	—	—	11 527	23 630	1933
8—9	12 767	—	—	—	12 767	12 363	—	—	—	12 363	25 130	1932
9—10	12 483	—	—	—	12 483	12 388	—	—	—	12 388	24 871	1931
10—11	12 696	—	—	—	12 696	12 421	—	—	—	12 421	25 117	1930
11—12	12 532	—	—	—	12 532	12 184	—	—	—	12 184	24 716	1929
12—13	13 142	—	—	—	13 142	12 733	—	—	—	12 733	25 875	1928
13—14	13 073	—	—	—	13 073	12 588	—	—	—	12 588	25 661	1927
14—15	13 914	—	—	—	13 914	13 509	—	—	—	13 509	27 423	1926
15—16	14 868	—	—	—	14 868	15 137	—	—	—	15 137	30 005	1925
16—17	15 634	—	—	—	15 634	16 664	6	—	—	16 670	32 304	1924
17—18	17 409	—	—	—	17 409	18 466	44	—	—	18 510	35 919	1923
18—19	18 221	13	—	—	18 234	20 121	389	3	—	20 513	38 747	1922
19—20	21 016	63	—	—	21 079	22 986	1 239	1	1	24 227	45 306	1921
20—21	23 149	248	3	—	23 400	24 342	2 968	11	6	27 327	50 727	1920
21—22	18 222	784	1	2	19 009	18 991	3 965	9	16	22 981	41 990	1919
22—23	17 353	1 873	4	5	19 265	17 200	6 233	16	26	23 475	42 740	1918
23—24	17 017	3 326	11	7	20 361	16 066	8 251	38	55	24 410	44 771	1917
24—25	15 481	4 891	17	19	20 408	14 219	9 527	43	86	23 875	44 283	1916
25—26	13 854	6 703	22	36	20 615	12 681	11 331	60	153	24 225	44 840	1915
26—27	12 777	8 827	24	79	21 707	11 818	13 201	88	187	25 294	47 001	1914
27—28	11 326	10 809	40	113	22 288	10 609	14 356	95	229	25 289	47 577	1913
28—29	9 899	12 553	60	130	22 642	9 599	15 536	123	281	25 539	48 181	1912
29—30	8 643	13 647	68	169	22 527	8 881	15 852	123	307	25 163	47 690	1911

Åldersår	M ä n					K v i n n o r					Båda könen	Födelse- år
	Ogifta	Gifta	Änk- lingar	Från- skilda	Summa	Ogifta	Gifta	Änkor	Från- skilda	Summa		
30—31	7 738	14 500	80	218	<b>22 536</b>	8 145	16 118	184	365	<b>24 812</b>	<b>47 348</b>	1910
31—32	6 946	15 451	92	226	<b>22 715</b>	7 899	16 910	232	378	<b>25 419</b>	<b>48 134</b>	1909
32—33	6 284	15 531	107	237	<b>22 159</b>	7 354	16 808	245	394	<b>24 801</b>	<b>46 960</b>	1908
33—34	5 306	15 732	119	252	<b>21 409</b>	6 866	16 456	257	457	<b>24 036</b>	<b>45 445</b>	1907
34—35	4 663	15 715	107	268	<b>20 753</b>	6 673	16 108	331	463	<b>23 575</b>	<b>44 328</b>	1906
35—36	4 191	15 235	126	324	<b>19 876</b>	6 464	15 832	316	438	<b>23 050</b>	<b>42 926</b>	1905
36—37	3 975	14 982	156	287	<b>19 400</b>	5 940	15 209	353	514	<b>22 016</b>	<b>41 416</b>	1904
37—38	3 441	14 672	172	305	<b>18 590</b>	5 924	14 790	420	531	<b>21 665</b>	<b>40 255</b>	1903
38—39	3 453	14 965	164	319	<b>18 901</b>	5 858	14 303	524	540	<b>21 225</b>	<b>40 126</b>	1902
39—40	3 062	14 506	185	324	<b>18 077</b>	5 782	14 137	564	598	<b>21 081</b>	<b>39 168</b>	1901
40—41	2 855	14 393	204	368	<b>17 820</b>	5 425	13 951	618	617	<b>20 611</b>	<b>38 431</b>	1900
41—42	2 670	13 464	208	349	<b>16 691</b>	5 021	12 899	727	586	<b>19 233</b>	<b>35 924</b>	1899
42—43	2 553	13 779	208	349	<b>16 889</b>	4 927	13 145	789	614	<b>19 475</b>	<b>36 364</b>	1898
43—44	2 419	13 506	250	391	<b>16 566</b>	4 740	12 539	893	639	<b>18 811</b>	<b>35 377</b>	1897
44—45	2 218	13 384	247	396	<b>16 245</b>	4 657	12 121	900	659	<b>18 337</b>	<b>34 582</b>	1896
45—46	2 074	13 209	315	397	<b>15 995</b>	4 511	12 014	1 006	637	<b>18 168</b>	<b>34 163</b>	1895
46—47	1 933	12 516	300	366	<b>15 115</b>	4 435	11 545	1 060	641	<b>17 681</b>	<b>32 796</b>	1894
47—48	1 861	12 546	336	375	<b>15 118</b>	4 337	11 304	1 204	673	<b>17 518</b>	<b>32 636</b>	1893
48—49	1 782	11 718	365	396	<b>14 261</b>	4 196	10 676	1 275	675	<b>16 822</b>	<b>31 083</b>	1892
49—50	1 788	11 830	402	364	<b>14 384</b>	4 129	10 719	1 390	698	<b>16 936</b>	<b>31 320</b>	1891
50—51	1 660	11 133	432	366	<b>13 591</b>	3 951	10 009	1 513	723	<b>16 196</b>	<b>29 787</b>	1890
51—52	1 667	10 858	444	365	<b>13 334</b>	3 880	9 589	1 617	642	<b>15 728</b>	<b>29 062</b>	1889
52—53	1 651	11 028	532	373	<b>13 584</b>	3 940	9 410	1 778	634	<b>15 762</b>	<b>29 346</b>	1888
53—54	1 663	10 753	568	386	<b>13 370</b>	3 874	9 089	1 916	654	<b>15 533</b>	<b>28 903</b>	1887
54—55	1 577	10 012	611	361	<b>12 561</b>	3 811	8 665	2 018	627	<b>15 121</b>	<b>27 682</b>	1886
55—56	1 485	9 682	658	378	<b>12 203</b>	3 588	8 408	2 135	641	<b>14 772</b>	<b>26 975</b>	1885
56—57	1 577	9 527	694	349	<b>12 147</b>	3 496	7 937	2 192	586	<b>14 211</b>	<b>26 358</b>	1884
57—58	1 382	8 836	696	315	<b>11 229</b>	3 290	7 165	2 196	553	<b>13 204</b>	<b>24 433</b>	1883
58—59	1 299	8 432	774	293	<b>10 798</b>	3 149	6 786	2 394	492	<b>12 821</b>	<b>23 619</b>	1882
59—60	1 256	7 939	839	272	<b>10 306</b>	3 107	6 433	2 401	471	<b>12 412</b>	<b>22 718</b>	1881
60—61	1 187	7 559	868	274	<b>9 888</b>	2 987	6 060	2 490	447	<b>11 984</b>	<b>21 872</b>	1880
61—62	1 127	7 268	935	263	<b>9 593</b>	3 026	5 931	2 613	505	<b>12 075</b>	<b>21 668</b>	1879
62—63	1 115	6 623	986	263	<b>8 987</b>	2 864	5 354	2 567	447	<b>11 232</b>	<b>20 219</b>	1878
63—64	1 086	6 550	1 081	243	<b>8 960</b>	2 781	5 162	2 780	367	<b>11 090</b>	<b>20 050</b>	1877
64—65	980	5 883	1 112	236	<b>8 211</b>	2 453	4 471	2 796	363	<b>10 083</b>	<b>18 294</b>	1876
65—66	876	5 532	1 093	213	<b>7 714</b>	2 391	4 083	2 768	332	<b>9 574</b>	<b>17 288</b>	1875
66—67	821	4 719	1 033	163	<b>6 736</b>	2 172	3 643	2 775	315	<b>8 905</b>	<b>15 641</b>	1874
67—68	740	4 459	1 109	185	<b>6 493</b>	2 190	3 307	2 752	290	<b>8 539</b>	<b>15 032</b>	1873
68—69	698	3 809	1 128	136	<b>5 771</b>	2 000	2 820	2 824	224	<b>7 868</b>	<b>13 639</b>	1872
69—70	623	3 636	1 167	124	<b>5 550</b>	2 007	2 685	2 716	257	<b>7 665</b>	<b>13 215</b>	1871
70—71	576	3 049	1 152	130	<b>4 907</b>	1 883	2 294	2 711	228	<b>7 116</b>	<b>12 023</b>	1870
71—72	511	2 724	1 138	103	<b>4 476</b>	1 693	1 917	2 662	191	<b>6 463</b>	<b>10 939</b>	1869
72—73	476	2 168	972	88	<b>3 704</b>	1 544	1 588	2 420	170	<b>5 722</b>	<b>9 426</b>	1868
73—74	423	2 170	1 068	72	<b>3 733</b>	1 461	1 514	2 585	127	<b>5 687</b>	<b>9 420</b>	1867
74—75	417	2 156	1 256	96	<b>3 925</b>	1 514	1 500	2 767	156	<b>5 937</b>	<b>9 862</b>	1866
75—76	391	1 793	1 167	71	<b>3 427</b>	1 351	1 218	2 661	145	<b>5 375</b>	<b>8 802</b>	1865
76—77	344	1 561	1 144	52	<b>3 101</b>	1 265	1 073	2 702	119	<b>5 159</b>	<b>8 260</b>	1864
77—78	303	1 321	1 040	47	<b>2 711</b>	1 158	851	2 414	111	<b>4 534</b>	<b>7 245</b>	1863
78—79	253	1 101	1 008	42	<b>2 404</b>	1 114	749	2 219	98	<b>4 180</b>	<b>6 534</b>	1862
79—80	234	820	924	32	<b>2 010</b>	875	547	1 961	63	<b>3 446</b>	<b>5 456</b>	1861



Åldersår	M ä n					K v i n n o r					Båda könen	Födelse- år
	Ogifta	Gifta	Änk- lingar	Från- skilda	Summa	Ogifta	Gifta	Änkor	Från- skilda	Summa		
80—81	189	755	852	29	1 825	845	455	1 973	52	3 325	5 150	1860
81—82	179	610	803	19	1 611	658	383	1 645	41	2 727	4 338	1859
82—83	120	483	639	19	1 261	578	327	1 426	37	2 368	3 629	1858
83—84	106	334	565	8	1 013	479	178	1 184	26	1 867	2 880	1857
84—85	74	236	452	12	774	340	150	973	23	1 486	2 260	1856
85—86	58	175	382	8	623	282	88	801	13	1 184	1 807	1855
86—87	31	139	332	6	508	223	74	742	12	1 051	1 559	1854
87—88	28	92	240	1	361	180	47	506	12	745	1 106	1853
88—89	19	70	204	2	295	115	29	411	5	560	855	1852
89—90	24	34	163	3	224	106	24	304	4	488	662	1851
90—91	20	25	109	—	154	69	17	201	4	291	445	1850
91—92	13	14	68	—	95	52	11	165	2	230	325	1849
92—93	9	8	48	1	66	33	7	106	2	150	216	1848
93—94	5	3	33	—	41	20	3	71	—	94	185	1847
94—95	2	6	16	1	25	15	3	46	1	65	90	1846
95—96	3	3	16	—	22	10	4	43	2	59	81	1845
96—97	2	1	4	—	7	6	—	24	—	30	37	1844
97—98	3	1	6	—	10	6	2	11	—	19	29	1843
98—99	—	2	2	—	4	6	1	7	1	15	19	1842
99—100	2	1	2	—	5	2	1	3	—	6	11	1841
100—101	—	—	—	—	—	1	—	5	—	6	6	1840
101—102	—	—	1	—	1	—	—	2	—	2	3	1839
102—103	—	—	—	—	—	—	—	—	—	—	—	1838
103—104	—	—	—	—	—	—	—	—	—	—	—	1837
104—105	—	—	—	—	—	—	—	—	—	—	—	1836
105—106	—	—	—	—	—	—	—	1	—	1	1	1835
Summa	539 311	521 469	36 959	13 471	1 111 210	626 588	522 544	96 891	23 679	1 269 702	2 380 912	
b) Femårsklasser.												
0—5	76 610	—	—	—	76 610	73 381	—	—	—	73 381	149 991	1940—1936
5—10	61 948	—	—	—	61 948	59 866	—	—	—	59 866	121 814	1935—1931
10—15	65 357	—	—	—	65 357	63 435	—	—	—	63 435	128 792	1930—1926
15—20	87 148	76	—	—	87 224	93 374	1 678	4	1	95 057	182 281	1925—1921
20—25	91 252	11 122	36	33	102 443	90 818	30 944	117	189	122 068	224 511	1920—1916
25—30	56 499	52 539	214	527	109 779	53 588	70 276	489	1 157	125 510	235 289	1915—1911
30—35	30 937	76 929	505	1 201	109 572	36 937	82 400	1 249	2 057	122 643	232 215	1910—1906
35—40	18 122	74 360	803	1 559	94 844	29 968	74 271	2 177	2 621	109 037	203 881	1905—1901
40—45	12 715	68 526	1 117	1 853	84 211	24 770	64 655	3 927	3 115	96 467	180 678	1900—1896
45—50	9 438	61 819	1 718	1 898	74 873	21 608	56 258	5 935	3 324	87 125	161 998	1895—1891
50—55	8 218	53 784	2 587	1 851	66 440	19 456	46 762	8 842	3 280	78 340	144 780	1890—1886
55—60	6 999	44 416	3 661	1 607	56 683	16 630	36 729	11 318	2 743	67 420	124 103	1885—1881
60—65	5 495	33 883	4 982	1 279	45 639	14 111	26 978	13 246	2 129	56 464	102 103	1880—1876
65—70	3 758	22 155	5 530	821	32 264	10 760	16 538	13 835	1 418	42 551	74 815	1875—1871
70—75	2 403	12 267	5 586	489	20 745	8 095	8 813	13 145	872	30 925	51 670	1870—1866
75—80	1 525	6 601	5 283	244	13 653	5 763	4 438	11 957	536	22 694	36 347	1865—1861
80—85	668	2 418	3 311	87	6 484	2 900	1 493	7 201	179	11 773	18 257	1860—1856
85—90	160	510	1 321	20	2 011	906	262	2 764	46	3 978	5 989	1855—1851
90—95	49	56	274	2	381	191	41	589	9	830	1 211	1850—1846
95—100	10	8	30	—	48	30	8	88	3	129	177	1845—1841
100—105	—	—	1	—	1	1	—	7	—	8	9	1840—1836
105—110	—	—	—	—	—	—	—	1	—	1	1	1835—1831

1 Alders- år	2		3		4		5		6		7		8		9		2		3		4		5	
	Ogifta		Giftna		Förut giftna		Summa		Ogifta		Giftna		Ogifta		Giftna		Ogifta		Giftna		Ogifta		Giftna	
	M.	Kv.	M.	Kv.	M.	Kv.	M.	Kv.	M.	Kv.	M.	Kv.	M.	Kv.	M.	Kv.	M.	Kv.	M.	Kv.	M.	Kv.	M.	Kv.
<b>1. Egentlig landsbygd.</b>																								
0—1		41 622		—		—		—		—		—		41 622		—		10 967		—		—		—
1—2		43 215		—		—		—		—		—		43 215		—		11 487		—		—		—
2—3		42 186		—		—		—		—		—		42 186		—		11 175		—		—		—
3—4		41 341		—		—		—		—		—		41 341		—		10 701		—		—		—
4—5		41 412		—		—		—		—		—		41 412		—		10 350		—		—		—
5—6		40 899		—		—		—		—		—		40 899		—		9 951		—		—		—
6—7		41 142		—		—		—		—		—		41 142		—		9 760		—		—		—
7—8		41 260		—		—		—		—		—		41 260		—		9 700		—		—		—
8—9		42 886		—		—		—		—		—		42 886		—		10 368		—		—		—
9—10		43 814		—		—		—		—		—		43 814		—		10 515		—		—		—
0—10		214 653	205 124		—		—	—	—	—	—	—	—	214 653	205 124		—	53 327	51 647		—	—	—	—
10—15		119 627	114 495		—		—	—	—	—	—	—	—	119 627	114 495		—	27 236	27 078		—	—	—	—
15—20		128 918	109 745		42	1 969		—	—	—	—	—	—	128 958	111 714		—	31 068	29 183		16	714	—	—
20—30		192 074	100 959		41 545	81 945		262	771		—	—	—	233 881	183 675		—	46 806	29 260		18 601	32 724	—	—
30—50		128 809	85 243		256 619	260 055		7 239	12 783		392 667	358 081		—	—		—	23 562	21 709		92 701	89 350	—	—
50—65		38 784	42 581		154 832	134 759		18 221	30 669		211 837	208 009		—	—		—	5 701	9 634		43 475	37 371	—	—
65— <i>o</i>		20 884	27 230		82 540	58 325		47 729	70 687		151 153	156 242		—	—		—	2 854	5 586		17 942	12 780	—	—
Summa		848 747	685 377		535 578	537 053		73 451	114 910		1 452 776	1 337 840						190 554	174 097		172 785	172 939	—	—
<b>2. Köpingar.</b>																								
0—1		1 610		—		—		—		—		—		1 610		—		17 379		—		—		—
1—2		1 742		—		—		—		—		—		1 742		—		18 029		—		—		—
2—3		1 609		—		—		—		—		—		1 609		—		17 291		—		—		—
3—4		1 557		—		—		—		—		—		1 557		—		16 659		—		—		—
4—5		1 432		—		—		—		—		—		1 432		—		16 070		—		—		—
5—6		1 415		—		—		—		—		—		1 415		—		15 424		—		—		—
6—7		1 344		—		—		—		—		—		1 344		—		15 004		—		—		—
7—8		1 231		—		—		—		—		—		1 231		—		14 854		—		—		—
8—9		1 411		—		—		—		—		—		1 411		—		15 878		—		—		—
9—10		1 509		—		—		—		—		—		1 509		—		16 253		—		—		—
0—10		7 594	7 266		—	—		—	—	—	—	—	—	7 594	7 266		—	82 801	80 040		—	—	—	—
10—15		3 822	3 812		—	—		—	—	—	—	—	—	3 822	3 812		—	42 028	41 849		—	—	—	—
15—20		4 555	5 179		8	93		—	—	—	—	—	—	4 563	5 272		—	48 263	47 611		31	1 098	—	—
20—30		7 736	6 154		2 947	4 984		23	45		10 706	11 183		—	—		—	73 778	50 045		29 854	51 671	—	—
30—50		3 654	4 280		14 194	13 916		380	841		18 228	19 037		—	—		—	36 822	35 966		146 194	141 499	—	—
50—65		877	2 058		7 113	6 059		685	1 801		8 675	9 918		—	—		—	8 977	16 365		68 627	58 824	—	—
65— <i>o</i>		433	1 242		2 737	1 938		1 456	2 611		4 626	5 791		—	—		—	4 574	9 638		28 052	19 990	—	—
Summa		23 671	29 991		26 999	26 990		2 544	5 298		53 214	62 279						297 243	281 514		272 758	273 082	—	—
<b>3. Municipalsamhällen.</b>																								
0—1		4 802		—		—		—		—		—		4 802		—		20 644		—		—		—
1—2		4 800		—		—		—		—		—		4 800		—		19 681		—		—		—
2—3		4 507		—		—		—		—		—		4 507		—		18 367		—		—		—
3—4		4 401		—		—		—		—		—		4 401		—		16 739		—		—		—
4—5		4 288		—		—		—		—		—		4 288		—		15 950		—		—		—
5—6		4 058		—		—		—		—		—		4 058		—		14 434		—		—		—
6—7		3 900		—		—		—		—		—		3 900		—		13 788		—		—		—
7—8		3 923		—		—		—		—		—		3 923		—		13 800		—		—		—
8—9		4 099		—		—		—		—		—		4 099		—		14 660		—		—		—
9—10		4 229		—		—		—		—		—		4 229		—		14 593		—		—		—
0—10		21 880	21 127		—	—		—	—	—	—	—	—	21 880	21 127		—	83 008	79 648		—	—	—	—
10—15		10 970	10 959		—	—		—	—	—	—	—	—	10 970	10 959		—	38 119	36 766		—	—	—	—
15—20		12 640	13 249		7	291		—	—	—	—	—	—	12 647	13 540		—	51 060	54 638		—	—	—	—
20—30		19 236	14 631		8 306	13 963		59	155		27 601	28 749		—	—		—	89 531	92 048		40 956	63 943	—	—
30—50		9 606	9 977		39 299	38 233		964	2 230		49 869	50 440		—	—		—	45 277	76 408		180 591	178 708	—	—
50—65		2 399	4 673		18 039	15 394		1 922	4 472		22 360	24 539		—	—		—	13 840	33 616		82 946	68 950	—	—
65— <i>o</i>		1 287	2 810		7 373	5 272		3 853	7 074		12 513	15 156		—	—		—	5 434	18 138		25 599	18 445	—	—
Summa		78 018	77 426		73 024	73 153		6 798	13 931		157 840	164 510						326 269	391 262		330 140	331 023	—	—
<b>4. Icke-administrativa tät-</b>																								
<b>5. Städer med minst 30 000</b>																								

1) Se härom texten sid. 1\*.

egentliga och agglomererade landsbygden samt i tätorter av olika december 1940.

11

6		7		8		9		2		3.		4		5		6		7		8		9		10																						
Förut gifta		Summa				Ogifta				Gifva				Förut gifta				Summa				Födelseår																								
M.	Kv.	M.	Kv.	M.	Kv.	M.	Kv.	M.	Kv.	M.	Kv.	M.	Kv.	M.	Kv.	M.	Kv.	M.	Kv.	M.	Kv.																									
<b>orter.</b>																							<b>6. Städer med 10 000—30 000 invånare.</b>																							
—	—	—	—	10 967	—	—	—	8 241	—	—	—	—	—	—	—	—	—	—	—	—	—	—	8 241	1940																						
—	—	—	—	11 487	—	—	—	7 805	—	—	—	—	—	—	—	—	—	—	—	—	—	—	7 805	1939																						
—	—	—	—	11 175	—	—	—	7 445	—	—	—	—	—	—	—	—	—	—	—	—	—	—	7 445	1938																						
—	—	—	—	10 701	—	—	—	6 927	—	—	—	—	—	—	—	—	—	—	—	—	—	—	6 927	1937																						
—	—	—	—	10 350	—	—	—	6 841	—	—	—	—	—	—	—	—	—	—	—	—	—	—	6 841	1936																						
—	—	—	—	9 951	—	—	—	6 287	—	—	—	—	—	—	—	—	—	—	—	—	—	—	6 287	1935																						
—	—	—	—	9 760	—	—	—	6 175	—	—	—	—	—	—	—	—	—	—	—	—	—	—	6 175	1934																						
—	—	—	—	9 700	—	—	—	6 105	—	—	—	—	—	—	—	—	—	—	—	—	—	—	6 105	1933																						
—	—	—	—	10 368	—	—	—	6 404	—	—	—	—	—	—	—	—	—	—	—	—	—	—	6 404	1932																						
—	—	—	—	10 515	—	—	—	6 372	—	—	—	—	—	—	—	—	—	—	—	—	—	—	6 372	1931																						
—	—	—	—	53 327	51 647	35 008	33 594	—	—	—	—	—	—	—	—	—	—	—	—	—	—	35 008	33 594	1940—1931																						
—	—	—	—	27 236	27 078	16 873	16 542	—	—	—	—	—	—	—	—	—	—	—	—	—	—	16 873	16 542	1930—1926																						
—	—	—	—	3	31 084	22 954	24 429	—	—	22	443	—	—	—	—	—	—	—	—	—	—	22 976	24 873	1925—1921																						
125	305	65 532	62 289	37 250	33 001	15 003	33 001	15 003	24 129	151	367	52 404	57 497	1920—1911																																
2 155	4 436	118 418	115 495	16 091	22 873	64 214	62 614	1 819	4 552	82 124	90 039	1910—1891																																		
4 639	9 577	58 815	56 582	4 304	10 056	30 417	25 554	3 358	8 615	38 079	44 225	1890—1876																																		
9 880	16 116	30 676	34 482	1 839	6 288	10 628	7 645	5 549	12 050	18 016	25 983	1875—																																		
16 799	30 437	380 088	377 473	184 319	146 788	120 284	120 385	10 877	25 585	265 480	292 753																																			
<b>bygd.</b>																							<b>7. Städer med mindre än 10 000 invånare.</b>																							
—	—	—	—	17 379	—	—	—	4 608	—	—	—	—	—	—	—	—	—	—	—	—	—	—	4 608	1940																						
—	—	—	—	18 029	—	—	—	4 488	—	—	—	—	—	—	—	—	—	—	—	—	—	—	4 488	1939																						
—	—	—	—	17 291	—	—	—	4 208	—	—	—	—	—	—	—	—	—	—	—	—	—	—	4 208	1938																						
—	—	—	—	16 659	—	—	—	4 120	—	—	—	—	—	—	—	—	—	—	—	—	—	—	4 120	1937																						
—	—	—	—	16 070	—	—	—	3 927	—	—	—	—	—	—	—	—	—	—	—	—	—	—	3 927	1936																						
—	—	—	—	15 424	—	—	—	3 794	—	—	—	—	—	—	—	—	—	—	—	—	—	—	3 794	1935																						
—	—	—	—	15 004	—	—	—	3 705	—	—	—	—	—	—	—	—	—	—	—	—	—	—	3 705	1934																						
—	—	—	—	14 854	—	—	—	3 725	—	—	—	—	—	—	—	—	—	—	—	—	—	—	3 725	1933																						
—	—	—	—	15 878	—	—	—	4 066	—	—	—	—	—	—	—	—	—	—	—	—	—	—	4 066	1932																						
—	—	—	—	16 253	—	—	—	3 906	—	—	—	—	—	—	—	—	—	—	—	—	—	—	3 906	1931																						
—	—	—	—	82 801	80 040	20 542	20 005	—	—	—	—	—	—	—	—	—	—	—	—	—	—	—	20 542	20 005	1940—1931																					
—	—	—	—	42 028	41 849	10 365	10 127	—	—	—	—	—	—	—	—	—	—	—	—	—	—	—	10 365	10 127	1930—1926																					
—	—	—	—	3	48 294	13 134	14 307	—	—	6	258	—	—	—	—	—	—	—	—	—	—	—	13 140	14 566	1925—1921																					
207	505	103 839	102 221	20 970	19 357	7 702	13 148	64	167	28 736	32 672	1920—1911																																		
3 499	7 507	186 515	184 972	9 844	14 002	36 829	36 262	943	2 482	47 616	52 746	1910—1891																																		
7 246	15 850	84 850	91 039	2 568	6 525	18 720	15 965	2 045	5 044	23 333	27 534	1890—1876																																		
15 189	25 801	47 815	55 429	1 300	4 220	7 788	5 503	4 127	8 301	13 215	18 024	1875—																																		
26 141	49 666	596 142	604 262	78 732	88 543	71 045	71 136	7 179	15 995	156 947	175 674																																			
<b>invånare.</b>																							<b>2—7. Samtliga tätorter.</b>																							
—	—	—	—	20 644	—	—	—	50 872	—	—	—	—	—	—	—	—	—	—	—	—	—	—	50 872	1940																						
—	—	—	—	19 681	—	—	—	50 003	—	—	—	—	—	—	—	—	—	—	—	—	—	—	50 003	1939																						
—	—	—	—	18 367	—	—	—	47 311	—	—	—	—	—	—	—	—	—	—	—	—	—	—	47 311	1938																						
—	—	—	—	16 739	—	—	—	44 445	—	—	—	—	—	—	—	—	—	—	—	—	—	—	44 445	1937																						
—	—	—	—	15 950	—	—	—	42 788	—	—	—	—	—	—	—	—	—	—	—	—	—	—	42 788	1936																						
—	—	—	—	14 434	—	—	—	39 939	—	—	—	—	—	—	—	—	—	—	—	—	—	—	39 939	1935																						
—	—	—	—	13 788	—	—	—	38 672	—	—	—	—	—	—	—	—	—	—	—	—	—	—	38 672	1934																						
—	—	—	—	13 800	—	—	—	38 484	—	—	—	—	—	—	—	—	—	—	—	—	—	—	38 484	1933																						
—	—	—	—	14 660	—	—	—	41 008	—	—	—	—	—	—	—	—	—	—	—	—	—	—	41 008	1932																						
—	—	—	—	14 593	—	—	—	41 124	—	—	—	—	—	—	—	—	—	—	—	—	—	—	41 124	1931																						
—	—	—	—	83 008	79 648	221 359	213 287	—	—	—	—	—	—	—	—	—	—	—	—	—	—	—	221 359	213 287	1940—1931																					
—	—	—	—	38 119	36 766	107 385	105 284	—	—	—	—	—	—	—	—	—	—	—	—	—	—	—	107 385	105 284	1930—1926																					
—	—	—	—	3	51 108	135 411	140 985	—	—	107	2 776	—	—	—	—	—	—	—	—	—	—	—	135 518	143 769	1925—1921																					
7 892	1 418	131 082	157 409	221 529	194 451	93 515	152 891	1 017	2 457	316 061	349 799	1920—1911																																		
5 895	17 371	233 760	272 487	108 034	149 249	427 828	419 083	14 153	31 912	550 015	600 244	1910—1891																																		
10 564	27 899	107 350	130 465	29 689	66 562	200 710	169 293	23 213	57 408	233 612	293 263	1890—1876																																		
13 323	32 299	44 356	68 882	13 147	38 234	72 067	51 583	38 188	78 451	123 402	168 318	1875—																																		
32 374	78 990	688 783	801 275	836 554	908 102	794 227	795 626	76 571	170 236	1 707 352	1 873 964																																			

12 Tab. 3. Folkmängden efter ålder samt efter kön och civilstånd inom riks-

Åldersår	Mälardlän								Östra			
	Män				Kvinnor				Män			
	Ogifta	Gifta	Förut gifta	Summa	Ogifta	Gifta	Förut gifta	Summa	Ogifta	Gifta	Förut gifta	Summa
<b>I. Landsbygden</b>	<b>181 661</b>	<b>155 084</b>	<b>18 235</b>	<b>354 980</b>	<b>153 485</b>	<b>155 115</b>	<b>30 294</b>	<b>338 894</b>	<b>201 259</b>	<b>140 979</b>	<b>17 849</b>	<b>360 087</b>
<i>A-kommuner</i>	<b>29 051</b>	<b>21 139</b>	<b>2 946</b>	<b>53 136</b>	<b>22 894</b>	<b>21 142</b>	<b>4 312</b>	<b>48 348</b>	<b>44 334</b>	<b>28 182</b>	<b>4 074</b>	<b>76 590</b>
0-5	3 895	—	—	3 895	3 629	—	—	3 629	5 571	—	—	5 571
5-10	3 824	—	—	3 824	3 689	—	—	3 689	5 574	—	—	5 574
10-15	4 364	—	—	4 364	4 118	—	—	4 118	6 208	—	—	6 208
15-20	4 557	2	—	4 559	3 764	70	—	3 834	6 407	3	—	6 410
20-25	4 067	253	1	4 321	2 045	1 043	6	3 094	5 995	252	2	6 249
25-30	2 499	1 332	9	3 840	998	1 985	21	3 004	4 311	1 508	5	5 824
30-40	2 659	4 849	73	7 581	1 360	5 114	107	6 581	4 671	6 200	83	10 954
40-50	1 367	5 363	185	6 920	1 180	5 193	299	6 677	2 435	6 883	221	9 539
50-65	1 168	6 027	629	7 824	1 288	5 313	1 051	7 652	2 074	8 464	950	11 488
65- <i>o</i>	651	3 308	2 049	6 008	823	2 419	2 828	6 070	1 088	4 872	2 813	8 773
<i>B-kommuner</i>	<b>61 495</b>	<b>47 066</b>	<b>6 565</b>	<b>115 126</b>	<b>49 958</b>	<b>47 109</b>	<b>10 120</b>	<b>107 187</b>	<b>87 226</b>	<b>58 603</b>	<b>7 813</b>	<b>153 642</b>
0-5	7 986	—	—	7 986	7 722	—	—	7 722	11 008	—	—	11 008
5-10	7 684	—	—	7 684	7 475	—	—	7 475	10 981	—	—	10 981
10-15	8 917	—	—	8 917	8 641	—	—	8 641	12 151	—	—	12 151
15-20	9 597	3	—	9 600	7 928	168	—	8 096	12 928	8	—	12 936
20-25	8 406	580	1	8 987	4 431	2 405	6	6 842	11 717	625	3	12 345
25-30	5 594	3 036	15	8 645	2 371	4 735	46	7 152	8 494	3 474	25	11 993
30-40	6 034	11 161	156	17 351	3 259	11 585	289	15 127	9 311	13 481	178	22 970
40-50	3 156	11 496	396	15 048	2 928	10 978	797	14 703	4 590	14 144	469	19 203
50-65	2 626	13 576	1 565	17 767	3 177	12 041	2 677	17 895	3 870	17 118	1 791	22 779
65- <i>o</i>	1 495	7 214	4 432	13 141	2 026	5 197	6 311	13 534	2 176	9 753	5 347	17 276
<i>C-kommuner</i>	<b>44 573</b>	<b>38 751</b>	<b>4 607</b>	<b>87 931</b>	<b>37 038</b>	<b>38 756</b>	<b>7 748</b>	<b>83 542</b>	<b>50 994</b>	<b>38 303</b>	<b>4 433</b>	<b>93 730</b>
0-5	5 710	—	—	5 710	5 401	—	—	5 401	6 614	—	—	6 614
5-10	5 415	—	—	5 415	5 096	—	—	5 096	6 422	—	—	6 422
10-15	6 015	—	—	6 015	5 886	—	—	5 886	7 019	—	—	7 019
15-20	7 044	2	—	7 046	6 162	147	—	6 309	7 872	3	—	7 875
20-25	6 685	602	1	7 288	3 878	2 206	7	6 091	7 154	532	1	7 687
25-30	4 272	2 933	19	7 224	1 995	4 290	51	6 336	5 113	2 724	23	7 890
30-40	4 412	9 924	137	14 473	2 690	10 136	227	13 053	5 207	9 801	149	15 157
40-50	2 128	9 268	347	11 743	2 136	8 788	671	11 595	2 474	9 366	293	12 133
50-65	1 830	10 762	1 231	13 823	2 351	9 403	2 221	13 975	2 023	10 431	1 077	13 531
65- <i>o</i>	1 062	5 260	2 872	9 194	1 443	3 786	4 571	9 800	1 066	5 446	2 890	9 402
<i>D-kommuner</i>	<b>46 542</b>	<b>48 128</b>	<b>4 117</b>	<b>98 787</b>	<b>43 595</b>	<b>48 108</b>	<b>8 114</b>	<b>99 817</b>	<b>18 705</b>	<b>15 891</b>	<b>1 529</b>	<b>36 125</b>
0-5	7 075	—	—	7 075	6 671	—	—	6 671	2 759	—	—	2 759
5-10	5 878	—	—	5 878	5 543	—	—	5 543	2 342	—	—	2 342
10-15	6 147	—	—	6 147	5 967	—	—	5 967	2 526	—	—	2 526
15-20	7 894	4	—	7 898	7 476	145	2	7 623	2 902	3	—	2 905
20-25	7 648	887	4	8 539	5 655	2 752	17	8 424	2 947	312	1	3 260
25-30	4 527	4 437	35	8 999	2 985	5 922	90	8 997	1 975	1 573	10	3 558
30-40	3 867	13 607	248	17 722	3 485	14 228	387	18 100	1 780	4 600	63	6 443
40-50	1 536	12 189	422	14 147	2 267	11 209	945	14 421	697	3 909	141	4 747
50-65	1 271	12 426	1 135	14 832	2 181	10 579	2 661	15 421	526	3 927	389	4 842
65- <i>o</i>	699	4 578	2 273	7 550	1 365	3 273	4 012	8 650	251	1 567	925	2 743
<b>II. Städerna</b>	<b>73 015</b>	<b>73 126</b>	<b>6 666</b>	<b>152 807</b>	<b>78 122</b>	<b>73 183</b>	<b>15 583</b>	<b>166 888</b>	<b>69 649</b>	<b>65 311</b>	<b>6 328</b>	<b>141 288</b>
0-5	10 488	—	—	10 488	9 749	—	—	9 749	10 251	—	—	10 251
5-10	7 808	—	—	7 808	7 546	—	—	7 546	8 741	—	—	8 741
10-15	8 516	—	—	8 516	8 337	—	—	8 337	9 176	—	—	9 176
15-20	12 179	9	—	12 188	13 208	275	—	13 483	11 652	9	—	11 661
20-25	13 233	1 639	8	14 880	12 068	4 837	32	16 937	11 534	1 314	5	12 853
25-30	8 307	7 645	97	16 049	6 254	10 020	180	16 454	6 830	6 278	78	13 186
30-40	6 605	20 697	356	27 658	7 041	20 686	809	28 536	5 892	18 495	331	24 718
40-50	2 698	17 741	716	21 155	4 996	16 582	1 941	23 519	2 322	15 930	597	18 849
50-65	2 182	18 328	1 883	22 393	5 513	15 681	5 142	26 336	2 182	16 800	1 849	20 831
65- <i>o</i>	999	7 067	3 606	11 672	3 360	5 102	7 479	15 941	1 069	6 485	3 468	11 022

) Se härom texten sid. 1\* och 2\*. — Beträffande Stockholms stad se tab. 7.

områden<sup>1)</sup> och kommungrupper å landsbygden<sup>1)</sup>, den 31 december 1940. 13

14	15	16	17	18	19	20	21	22	23	24	25	26
Götaland				Skåne, Halland och Blekinge								
Kvinnor				Män				Kvinnor				Födelseår
Ogifta	Gifta	Förut gifta	Summa	Ogifta	Gifta	Förut gifta	Summa	Ogifta	Gifta	Förut gifta	Summa	
<b>166 691</b>	<b>141 233</b>	<b>29 033</b>	<b>336 957</b>	<b>184 631</b>	<b>126 960</b>	<b>15 715</b>	<b>327 306</b>	<b>158 595</b>	<b>127 342</b>	<b>26 528</b>	<b>312 465</b>	
<b>35 790</b>	<b>28 238</b>	<b>6 212</b>	<b>70 290</b>	<b>31 862</b>	<b>19 843</b>	<b>2 514</b>	<b>54 219</b>	<b>25 785</b>	<b>19 889</b>	<b>3 855</b>	<b>49 529</b>	
5 231	—	—	5 231	4 027	—	—	4 027	3 855	—	—	3 855	1940—1936
5 387	—	—	5 387	4 257	—	—	4 257	4 171	—	—	4 171	1935—1931
6 019	—	—	6 019	4 778	—	—	4 778	4 680	—	—	4 680	1930—1926
5 568	107	—	5 675	4 930	—	—	4 930	4 035	70	—	4 105	1925—1921
3 343	1 232	2	4 577	4 246	252	—	4 498	2 202	939	6	3 147	1920—1916
1 945	2 485	27	4 457	2 844	1 204	6	4 054	1 218	1 879	18	3 115	1915—1911
2 575	6 972	169	9 716	3 093	4 593	63	7 749	1 637	4 875	123	6 635	1910—1901
1 938	6 592	452	8 982	1 571	4 831	195	6 597	1 314	4 733	303	6 350	1900—1891
2 278	7 386	1 506	11 170	1 378	5 899	581	7 858	1 647	5 131	1 001	7 779	1890—1876
1 506	3 514	4 056	9 076	738	3 064	1 669	5 471	1 026	2 262	2 404	5 692	1875—
<b>71 459</b>	<b>58 689</b>	<b>12 622</b>	<b>142 770</b>	<b>84 068</b>	<b>55 542</b>	<b>7 267</b>	<b>146 877</b>	<b>70 689</b>	<b>55 718</b>	<b>11 851</b>	<b>138 258</b>	
10 508	—	—	10 508	10 843	—	—	10 843	10 415	—	—	10 415	1940—1936
10 525	—	—	10 525	10 978	—	—	10 978	10 548	—	—	10 548	1935—1931
11 477	—	—	11 477	12 223	—	—	12 223	11 723	—	—	11 723	1930—1926
11 065	217	—	11 282	12 836	8	—	12 844	10 912	171	—	11 083	1925—1921
6 922	2 662	18	9 602	11 069	722	8	11 799	6 310	2 698	13	9 021	1920—1916
3 874	5 657	58	9 589	7 767	3 759	21	11 547	3 408	5 723	56	9 187	1915—1911
5 135	14 753	368	20 256	8 075	13 162	197	21 434	4 590	13 779	367	18 736	1910—1901
4 090	13 592	913	18 595	4 126	13 011	484	17 621	4 018	12 697	926	17 641	1900—1891
4 611	14 871	3 185	22 667	3 936	16 115	1 728	21 779	5 229	14 286	3 138	22 653	1890—1876
3 252	6 937	8 080	18 269	2 215	8 765	4 829	15 809	3 536	6 364	7 351	17 251	1875—
<b>43 069</b>	<b>38 337</b>	<b>7 687</b>	<b>89 093</b>	<b>53 509</b>	<b>37 979</b>	<b>4 434</b>	<b>95 922</b>	<b>46 572</b>	<b>38 139</b>	<b>7 792</b>	<b>92 503</b>	
6 397	—	—	6 397	7 140	—	—	7 140	6 969	—	—	6 969	1940—1936
6 158	—	—	6 158	7 219	—	—	7 219	6 688	—	—	6 688	1935—1931
6 768	—	—	6 768	7 819	—	—	7 819	7 645	—	—	7 645	1930—1926
6 838	146	—	6 984	8 262	3	—	8 265	7 302	157	—	7 459	1925—1921
4 461	1 981	12	6 454	7 432	615	2	8 049	4 576	2 104	11	6 691	1920—1916
2 399	4 287	54	6 740	4 922	3 048	19	7 989	2 304	4 415	46	6 765	1915—1911
3 315	10 397	241	13 953	4 884	9 714	134	14 732	3 234	10 028	295	13 557	1910—1901
2 409	8 669	671	11 749	2 405	8 844	310	11 559	2 681	8 385	661	11 727	1900—1891
2 692	8 969	2 131	13 792	2 193	10 314	1 086	13 593	3 170	9 105	2 177	14 452	1890—1876
1 632	3 888	4 578	10 098	1 233	5 441	2 883	9 557	2 003	3 945	4 602	10 550	1875—
<b>16 373</b>	<b>15 919</b>	<b>2 512</b>	<b>34 804</b>	<b>15 192</b>	<b>13 596</b>	<b>1 500</b>	<b>30 288</b>	<b>15 549</b>	<b>13 596</b>	<b>3 030</b>	<b>32 175</b>	
2 467	—	—	2 467	2 160	—	—	2 160	2 064	—	—	2 064	1940—1936
2 251	—	—	2 251	1 999	—	—	1 999	1 830	—	—	1 830	1935—1931
2 461	—	—	2 461	2 161	—	—	2 161	2 115	—	—	2 115	1930—1926
2 790	68	—	2 858	2 394	—	—	2 394	2 645	42	—	2 687	1925—1921
2 015	1 050	7	3 072	2 205	256	—	2 461	1 858	801	4	2 663	1920—1916
1 035	2 229	14	3 278	1 458	1 295	5	2 758	891	1 650	26	2 567	1915—1911
1 235	4 583	108	5 926	1 306	3 534	54	4 894	1 187	3 672	101	4 960	1910—1901
808	3 555	271	4 634	609	3 148	84	3 841	959	2 818	263	4 040	1900—1891
873	3 295	799	4 967	576	3 602	376	4 554	1 219	3 299	920	5 438	1890—1876
438	1 139	1 313	2 890	324	1 761	931	3 066	781	1 314	1 716	3 811	1875—
<b>79 213</b>	<b>65 367</b>	<b>14 026</b>	<b>158 606</b>	<b>99 995</b>	<b>95 260</b>	<b>8 951</b>	<b>204 206</b>	<b>114 743</b>	<b>95 469</b>	<b>20 839</b>	<b>231 051</b>	
9 962	—	—	9 962	14 655	—	—	14 655	14 235	—	—	14 235	1940—1936
8 263	—	—	8 263	12 039	—	—	12 039	11 636	—	—	11 636	1935—1931
9 040	—	—	9 040	12 913	—	—	12 913	12 511	—	—	12 511	1930—1926
12 290	248	1	12 539	16 852	13	—	16 865	17 890	325	2	18 217	1925—1921
11 081	3 921	29	15 031	17 145	2 298	11	19 454	15 950	5 999	46	21 995	1920—1916
6 231	8 433	133	14 797	9 538	10 023	101	19 662	9 168	13 138	247	22 553	1915—1911
7 606	19 084	748	27 438	8 183	27 989	606	36 778	11 382	28 445	1 238	41 065	1910—1901
5 179	14 745	1 582	21 506	3 682	22 341	961	26 984	7 917	20 753	2 465	31 135	1900—1891
5 754	14 361	4 598	24 713	3 505	24 032	2 786	30 323	9 041	20 614	7 150	36 805	1890—1876
3 807	4 575	6 935	15 317	1 483	8 564	4 486	14 533	5 013	6 195	9 691	20 899	1875—

Åldersår	Bohuslän och Vänerlän								Dalarna och			
	Män				Kvinnor				Män			
	Ogifta	Gifta	Förut gifta	Summa	Ogifta	Gifta	Förut gifta	Summa	Ogifta	Gifta	Förut gifta	Summa
<b>I. Landsbygden</b>	<b>225 689</b>	<b>154 953</b>	<b>20 125</b>	<b>400 767</b>	<b>196 644</b>	<b>155 450</b>	<b>32 616</b>	<b>384 710</b>	<b>226 141</b>	<b>159 799</b>	<b>19 730</b>	<b>405 670</b>
<i>A-kommuner</i>	<b>65 294</b>	<b>38 105</b>	<b>5 942</b>	<b>109 341</b>	<b>54 053</b>	<b>38 253</b>	<b>9 045</b>	<b>101 351</b>	<b>49 205</b>	<b>26 244</b>	<b>3 822</b>	<b>79 271</b>
0—5	7 202	—	—	7 202	6 793	—	—	6 793	6 179	—	—	6 179
5—10	7 490	—	—	7 490	7 241	—	—	7 241	6 132	—	—	6 132
10—15	8 642	—	—	8 642	8 028	—	—	8 028	6 582	—	—	6 582
15—20	9 215	5	—	9 220	7 965	133	—	8 098	7 512	—	—	7 512
20—25	8 436	366	1	8 803	5 098	1 525	17	6 640	6 791	325	1	7 117
25—30	6 204	1 905	16	8 125	3 009	3 428	35	6 472	4 760	1 928	9	6 697
30—40	7 479	7 955	103	15 537	4 297	8 994	203	13 494	4 968	6 421	125	11 514
40—50	4 401	9 487	350	14 238	3 749	9 373	647	13 769	2 618	6 346	309	9 273
50—65	3 987	11 538	1 343	16 868	4 549	9 962	2 241	16 752	2 454	7 517	1 101	11 072
65— <i>o</i>	2 238	6 849	4 129	13 216	3 324	4 838	5 902	14 064	1 209	3 707	2 277	7 193
<i>B-kommuner</i>	<b>71 025</b>	<b>46 084</b>	<b>6 585</b>	<b>123 694</b>	<b>61 304</b>	<b>46 254</b>	<b>10 667</b>	<b>118 225</b>	<b>80 094</b>	<b>51 698</b>	<b>7 099</b>	<b>138 891</b>
0—5	8 093	—	—	8 093	8 000	—	—	8 000	9 996	—	—	9 996
5—10	8 540	—	—	8 540	8 084	—	—	8 084	10 028	—	—	10 028
10—15	9 582	—	—	9 582	9 194	—	—	9 194	11 174	—	—	11 174
15—20	10 490	5	—	10 495	9 157	158	—	9 315	12 646	1	—	12 647
20—25	9 250	510	1	9 761	5 952	2 051	7	8 010	11 218	769	2	11 989
25—30	6 703	2 654	13	9 370	3 544	4 351	34	7 929	7 500	3 761	22	11 283
30—40	7 849	10 136	145	18 130	4 857	11 330	289	16 476	8 001	12 665	236	20 902
40—50	4 370	11 442	411	16 223	4 047	11 081	790	15 918	4 005	12 621	618	17 244
50—65	3 970	13 554	1 559	19 083	4 871	11 704	2 828	19 403	3 648	14 852	1 939	20 439
65— <i>o</i>	2 178	7 783	4 456	14 417	3 593	5 579	6 719	15 896	1 878	7 029	4 282	13 189
<i>C-kommuner</i>	<b>61 658</b>	<b>47 000</b>	<b>5 378</b>	<b>114 034</b>	<b>55 173</b>	<b>47 126</b>	<b>8 689</b>	<b>110 988</b>	<b>61 637</b>	<b>48 763</b>	<b>5 625</b>	<b>116 025</b>
0—5	7 893	—	—	7 893	7 533	—	—	7 533	8 347	—	—	8 347
5—10	7 658	—	—	7 658	7 407	—	—	7 407	7 795	—	—	7 795
10—15	8 719	—	—	8 719	8 390	—	—	8 390	8 662	—	—	8 662
15—20	9 670	4	—	9 674	8 813	167	—	8 980	9 804	4	—	9 808
20—25	8 524	711	3	9 238	5 926	2 545	13	8 484	9 027	898	1	9 926
25—30	5 738	3 491	31	9 260	3 351	5 443	57	8 851	5 648	4 114	30	9 792
30—40	6 224	12 632	180	19 036	4 408	13 151	329	17 888	5 785	13 212	240	19 237
40—50	3 117	11 606	385	15 108	3 426	10 771	735	14 932	2 893	12 172	464	15 529
50—65	2 702	12 556	1 439	16 697	3 595	10 728	2 358	16 681	2 474	12 865	1 533	16 872
65— <i>o</i>	1 413	6 000	3 338	10 751	2 274	4 321	5 197	11 792	1 202	5 498	3 357	10 057
<i>D-kommuner</i>	<b>27 712</b>	<b>23 784</b>	<b>2 222</b>	<b>53 698</b>	<b>26 114</b>	<b>23 817</b>	<b>4 215</b>	<b>54 146</b>	<b>35 205</b>	<b>33 094</b>	<b>3 184</b>	<b>71 483</b>
0—5	3 652	—	—	3 652	3 481	—	—	3 481	4 735	—	—	4 735
5—10	3 494	—	—	3 494	3 393	—	—	3 393	4 549	—	—	4 549
10—15	3 808	—	—	3 808	3 863	—	—	3 863	5 252	—	—	5 252
15—20	4 705	5	—	4 710	4 431	82	—	4 513	5 853	7	—	5 860
20—25	4 398	364	3	4 765	3 169	1 199	6	4 374	5 355	713	2	6 070
25—30	2 662	1 812	19	4 493	1 629	2 737	36	4 402	3 267	2 973	28	6 268
30—40	2 492	6 558	102	9 152	2 035	6 898	205	9 138	3 047	9 541	166	12 754
40—50	1 144	6 119	197	7 460	1 547	5 676	450	7 673	1 457	8 839	343	10 639
50—65	927	6 369	612	7 908	1 593	5 374	1 307	8 274	1 207	8 200	989	10 396
65— <i>o</i>	430	2 537	1 289	4 256	973	1 851	2 211	5 035	483	2 821	1 656	4 960
<b>II. Städerna</b>	<b>127 414</b>	<b>115 938</b>	<b>10 953</b>	<b>254 305</b>	<b>142 537</b>	<b>116 227</b>	<b>24 131</b>	<b>282 895</b>	<b>34 477</b>	<b>31 669</b>	<b>3 127</b>	<b>69 273</b>
0—5	18 131	—	—	18 131	17 191	—	—	17 191	4 584	—	—	4 584
5—10	15 152	—	—	15 152	14 723	—	—	14 723	4 043	—	—	4 043
10—15	16 204	—	—	16 204	15 605	—	—	15 605	4 523	—	—	4 523
15—20	20 297	9	—	20 306	21 634	405	—	22 039	5 779	4	—	5 783
20—25	20 721	2 368	14	23 103	20 361	6 846	80	27 287	5 702	527	5	6 234
25—30	13 169	11 637	165	24 971	11 683	15 942	370	27 995	3 405	2 750	29	6 184
30—40	11 443	33 836	898	46 177	14 316	35 021	1 606	50 943	3 135	8 895	174	12 204
40—50	5 402	29 837	1 358	36 597	9 925	27 138	3 195	40 258	1 497	8 547	374	10 418
50—65	4 907	28 911	3 607	37 425	10 798	24 022	8 152	42 972	1 241	8 226	946	10 418
65— <i>o</i>	1 988	9 340	4 911	16 239	6 301	6 853	10 728	23 882	568	2 720	1 599	4 887

14				15				16				17				18				19				20				21				22				23				24				25				26			
Nedre Norrland																Övre Norrland																																			
Kvinnor								Män								Kvinnor								Födelseår																											
Ogifta	Gifta	Förut gifta	Summa	Ogifta	Gifta	Förut gifta	Summa	Ogifta	Gifta	Förut gifta	Summa	Ogifta	Gifta	Förut gifta	Summa																																				
190 088	160 298	33 176	383 562	121 609	70 561	7 938	200 108	101 388	70 697	12 929	185 014																																								
37 902	26 385	6 103	70 390	41 001	21 159	2 413	64 573	31 905	21 189	3 742	56 836																																								
5 994	—	—	5 994	6 782	—	—	6 782	6 392	—	—	6 392									1940—1936																															
5 783	—	—	5 783	6 311	—	—	6 311	5 790	—	—	5 790									1935—1931																															
6 305	—	—	6 305	6 178	—	—	6 178	6 077	—	—	6 077									1930—1926																															
6 434	78	—	6 512	6 502	—	—	6 504	5 743	—	—	5 743									1925—1921																															
4 000	1 550	7	5 557	5 356	403	3	5 762	3 066	1 723	11	4 800									1920—1916																															
2 000	2 952	31	4 983	3 592	1 926	18	5 536	1 363	3 001	44	4 408									1915—1911																															
2 565	6 852	222	9 639	3 275	6 147	142	9 564	1 417	5 896	166	7 479									1910—1901																															
1 911	6 095	581	8 587	1 476	5 099	246	6 821	853	4 694	360	5 907									1900—1891																															
1 899	6 418	1 688	10 005	1 026	5 185	727	6 938	773	4 269	1 195	6 237									1890—1876																															
1 011	2 440	3 574	7 025	503	2 397	1 277	4 177	431	1 515	1 966	3 912									1875—																															
67 003	51 890	11 472	130 365	48 275	28 872	3 435	80 582	41 190	28 979	5 554	75 723									1940—1936																															
9 801	—	—	9 801	7 671	—	—	7 671	7 433	—	—	7 433									1935—1931																															
9 364	—	—	9 364	7 294	—	—	7 294	6 937	—	—	6 937									1930—1926																															
10 750	—	—	10 750	7 454	—	—	7 454	7 446	—	—	7 446									1925—1921																															
11 312	207	—	11 519	7 678	—	—	7 679	7 375	160	—	7 536									1920—1916																															
7 051	2 865	8	9 924	6 645	538	3	7 186	4 361	1 935	12	6 308									1915—1911																															
3 712	5 541	77	9 330	4 220	2 554	27	6 801	2 038	3 889	55	5 982									1910—1901																															
4 996	13 301	477	18 774	3 819	8 254	170	12 243	2 286	8 269	236	10 791									1900—1891																															
3 777	12 116	1 028	16 921	1 667	7 078	359	9 104	1 423	6 464	555	8 442									1890—1876																															
4 139	13 051	3 472	20 662	1 214	7 179	1 005	9 398	1 315	6 140	1 735	9 190									1875—																															
2 101	4 809	6 410	13 320	613	3 268	1 871	5 752	576	2 122	2 960	5 658																																								
53 689	48 939	9 634	112 262	23 857	13 934	1 532	39 323	20 803	13 966	2 619	37 488									1940—1936																															
8 131	—	—	8 131	3 951	—	—	3 951	3 854	—	—	3 854									1935—1931																															
7 688	—	—	7 688	3 750	—	—	3 750	3 786	—	—	3 786									1930—1926																															
8 515	—	—	8 515	3 800	—	—	3 800	3 750	—	—	3 750									1925—1921																															
8 824	223	—	9 047	3 962	—	—	3 962	3 668	78	—	3 746									1920—1916																															
5 715	3 000	12	8 727	3 224	314	—	3 538	2 200	991	9	3 200									1915—1911																															
2 918	5 945	90	8 953	1 984	1 361	14	3 359	1 067	2 053	27	3 147									1910—1901																															
4 018	13 567	400	17 985	1 701	4 159	95	5 955	1 146	4 207	134	5 487									1900—1891																															
3 035	11 169	938	15 142	701	3 420	156	4 277	647	3 004	316	3 967									1890—1876																															
3 146	11 311	3 000	17 457	546	3 418	483	4 447	545	2 792	834	4 171									1875—																															
1 699	3 724	5 194	10 617	238	1 262	784	2 284	240	841	1 299	2 380																																								
31 494	33 084	5 987	70 545	8 478	6 596	558	15 630	7 390	6 563	1 014	14 967									1940—1936																															
4 604	—	—	4 604	1 280	—	—	1 280	1 240	—	—	1 240									1935—1931																															
4 489	—	—	4 489	1 271	—	—	1 271	1 206	—	—	1 206									1930—1926																															
5 129	—	—	5 129	1 474	—	—	1 474	1 397	—	—	1 397									1925—1921																															
5 689	145	—	5 834	1 519	—	—	1 519	1 460	37	—	1 497									1920—1916																															
3 804	2 020	14	5 838	1 201	168	1	1 370	787	492	3	1 282									1915—1911																															
1 750	4 335	43	6 128	772	630	5	1 407	375	915	12	1 302									1910—1901																															
2 146	9 832	337	12 315	525	1 915	41	2 481	426	2 080	64	2 570									1900—1891																															
1 528	7 865	735	10 128	224	1 906	73	2 203	239	1 533	145	1 917									1890—1876																															
1 619	6 905	2 004	10 528	135	1 565	199	1 899	186	1 251	390	1 827									1875—																															
736	1 982	2 834	5 562	75	412	239	726	74	255	400	729																																								
39 219	31 792	7 257	78 268	13 000	10 564	752	24 316	13 921	10 534	2 051	26 506									1940—1936																															
4 483	—	—	4 483	1 941	—	—	1 941	1 898	—	—	1 898									1935—1931																															
3 876	—	—	3 876	1 793	—	—	1 793	1 725	—	—	1 725									1930—1926																															
4 368	—	—	4 368	1 741	—	—	1 741	1 765	—	—	1 765									1925—1921																															
6 505	75	—	6 580	2 399	2	—	2 401	2 478	39	—	2 517									1920—1916																															
5 940	1 719	12	7 671	2 341	250	1	2 592	2 123	663	6	2 792									1915—1911																															
3 129	3 927	73	7 129	1 103	1 042	8	2 153	1 088	1 570	33	2 691									1910—1901																															
3 843	9 486	407	13 786	941	3 392	75	4 408	1 211	3 436	143	4 790									1900—1891																															
2 784	7 763	968	11 515	363	2 886	115	3 364	673	2 536	311	3 520									1890—1876																															
2 843	6 925	2 566	12 334	261	2 283	226	2 770	609	1 836	714	3 159									1875—																															
1 448	1 897	3 231	6 576	117	709	327	1 153	351	454	844	1 649																																								

Åldersår	H e l a r i k e t										Födelseår	
	M ä n					K v i n n o r						Båda könen
	Ogifta	Gifta	Förut gifta	Summa	Ogifta	Gifta	Förut gifta	Summa				
<b>I. Landsbygden</b>	<b>1 140 990</b>	<b>808 336</b>	<b>99 592</b>	<b>2 048 918</b>	<b>966 891</b>	<b>810 135</b>	<b>164 576</b>	<b>1 941 602</b>	<b>3 990 520</b>			
<i>A-kommuner</i>	<b>260 747</b>	<b>154 672</b>	<b>21 711</b>	<b>437 130</b>	<b>208 329</b>	<b>155 146</b>	<b>33 269</b>	<b>396 744</b>	<b>833 874</b>			
0-5	33 636	—	—	<b>33 636</b>	31 894	—	—	<b>31 894</b>	<b>65 550</b>	1940—1936		
5-10	33 588	—	—	<b>33 588</b>	32 061	—	—	<b>32 061</b>	<b>65 649</b>	1935—1931		
10-15	36 752	—	—	<b>36 752</b>	35 227	—	—	<b>35 227</b>	<b>71 979</b>	1930—1926		
15-20	39 123	12	—	<b>39 135</b>	33 509	549	—	<b>34 058</b>	<b>73 193</b>	1925—1921		
20-25	34 891	1 851	8	<b>36 750</b>	19 754	8 012	49	<b>27 815</b>	<b>64 565</b>	1920—1916		
25-30	24 210	9 803	63	<b>34 076</b>	10 533	15 730	176	<b>26 439</b>	<b>60 515</b>	1915—1911		
30-40	26 145	36 165	589	<b>62 899</b>	13 851	38 703	990	<b>53 544</b>	<b>116 443</b>	1910—1901		
40-50	13 868	38 014	1 506	<b>53 388</b>	10 945	36 685	2 642	<b>50 272</b>	<b>103 660</b>	1900—1891		
50-65	12 087	44 630	5 331	<b>62 048</b>	12 434	38 479	8 682	<b>59 595</b>	<b>121 643</b>	1890—1876		
65- <i>o</i>	6 427	24 197	14 214	<b>44 838</b>	8 121	16 988	20 730	<b>45 839</b>	<b>90 677</b>	1875—		
<i>B-kommuner</i>	<b>432 183</b>	<b>287 865</b>	<b>38 784</b>	<b>758 812</b>	<b>361 603</b>	<b>285 639</b>	<b>62 286</b>	<b>712 528</b>	<b>1 471 340</b>			
0-5	53 597	—	—	<b>53 597</b>	53 879	—	—	<b>53 879</b>	<b>109 476</b>	1940—1936		
5-10	55 505	—	—	<b>55 505</b>	52 933	—	—	<b>52 933</b>	<b>108 438</b>	1935—1931		
10-15	61 501	—	—	<b>61 501</b>	59 231	—	—	<b>59 231</b>	<b>120 732</b>	1930—1926		
15-20	66 175	26	—	<b>66 201</b>	57 749	1 081	1	<b>58 831</b>	<b>125 082</b>	1925—1921		
20-25	58 305	3 744	18	<b>62 067</b>	35 027	14 616	64	<b>49 707</b>	<b>111 774</b>	1920—1916		
25-30	40 278	19 238	123	<b>59 639</b>	18 947	29 896	326	<b>49 169</b>	<b>108 808</b>	1915—1911		
30-40	43 089	68 859	1 082	<b>113 030</b>	25 123	73 017	2 020	<b>100 160</b>	<b>213 190</b>	1910—1901		
40-50	21 914	69 792	2 737	<b>94 443</b>	20 283	66 928	5 009	<b>92 220</b>	<b>186 663</b>	1900—1891		
50-65	19 264	82 394	9 587	<b>111 245</b>	23 342	72 093	17 035	<b>112 470</b>	<b>223 715</b>	1890—1876		
65- <i>o</i>	10 555	43 812	25 217	<b>79 584</b>	15 089	31 008	37 831	<b>88 928</b>	<b>168 512</b>	1875—		
<i>C-kommuner</i>	<b>296 228</b>	<b>224 730</b>	<b>26 007</b>	<b>546 965</b>	<b>256 444</b>	<b>225 263</b>	<b>44 189</b>	<b>525 876</b>	<b>1 072 841</b>			
0-5	39 655	—	—	<b>39 655</b>	38 335	—	—	<b>38 335</b>	<b>77 990</b>	1940—1936		
5-10	38 259	—	—	<b>38 259</b>	36 823	—	—	<b>36 823</b>	<b>75 082</b>	1935—1931		
10-15	42 034	—	—	<b>42 034</b>	40 954	—	—	<b>40 954</b>	<b>82 988</b>	1930—1926		
15-20	46 614	16	—	<b>46 630</b>	41 607	918	—	<b>42 525</b>	<b>89 155</b>	1925—1921		
20-25	42 046	3 672	8	<b>45 726</b>	26 756	12 827	64	<b>39 647</b>	<b>85 373</b>	1920—1916		
25-30	27 707	17 671	136	<b>45 514</b>	14 034	26 433	325	<b>40 792</b>	<b>86 306</b>	1915—1911		
30-40	28 213	59 442	935	<b>88 590</b>	18 811	61 486	1 626	<b>81 923</b>	<b>170 513</b>	1910—1901		
40-50	13 718	54 676	1 955	<b>70 349</b>	14 334	50 786	3 992	<b>69 112</b>	<b>139 661</b>	1900—1891		
50-65	11 768	60 346	6 849	<b>78 963</b>	15 499	52 308	12 721	<b>80 528</b>	<b>159 491</b>	1890—1876		
65- <i>o</i>	6 214	28 907	16 124	<b>51 245</b>	9 291	20 505	25 441	<b>55 287</b>	<b>106 482</b>	1875—		
<i>D-kommuner</i>	<b>151 832</b>	<b>141 069</b>	<b>13 110</b>	<b>306 011</b>	<b>140 515</b>	<b>141 087</b>	<b>24 852</b>	<b>306 451</b>	<b>612 465</b>			
0-5	21 661	—	—	<b>21 661</b>	20 527	—	—	<b>20 527</b>	<b>42 188</b>	1940—1936		
5-10	19 533	—	—	<b>19 533</b>	18 712	—	—	<b>18 712</b>	<b>38 245</b>	1935—1931		
10-15	21 368	—	—	<b>21 368</b>	20 932	—	—	<b>20 932</b>	<b>42 300</b>	1930—1926		
15-20	25 267	19	—	<b>25 286</b>	24 491	519	2	<b>25 012</b>	<b>50 298</b>	1925—1921		
20-25	23 754	2 700	11	<b>26 465</b>	17 288	8 314	51	<b>25 653</b>	<b>52 118</b>	1920—1916		
25-30	14 661	12 720	102	<b>27 483</b>	8 665	17 788	221	<b>26 674</b>	<b>54 157</b>	1915—1911		
30-40	13 017	39 755	674	<b>53 446</b>	10 514	41 293	1 202	<b>53 009</b>	<b>106 455</b>	1910—1901		
40-50	5 667	36 110	1 260	<b>43 037</b>	7 348	32 656	2 809	<b>42 813</b>	<b>85 850</b>	1900—1891		
50-65	4 642	36 089	3 700	<b>44 431</b>	7 671	30 703	8 081	<b>46 455</b>	<b>90 886</b>	1890—1876		
65- <i>o</i>	2 262	13 676	7 363	<b>23 301</b>	4 367	9 814	12 486	<b>26 667</b>	<b>49 968</b>	1875—		
<b>II. Städerna<sup>1)</sup></b>	<b>539 311</b>	<b>521 469</b>	<b>50 480</b>	<b>1 111 210</b>	<b>626 588</b>	<b>522 544</b>	<b>120 570</b>	<b>1 269 702</b>	<b>2 380 912</b>			
0-5	76 610	—	—	<b>76 610</b>	73 381	—	—	<b>73 381</b>	<b>149 991</b>	1940—1936		
5-10	61 948	—	—	<b>61 948</b>	59 866	—	—	<b>59 866</b>	<b>121 814</b>	1935—1931		
10-15	65 357	—	—	<b>65 357</b>	63 435	—	—	<b>63 435</b>	<b>128 792</b>	1930—1926		
15-20	87 148	76	—	<b>87 224</b>	93 374	1 678	5	<b>95 057</b>	<b>182 281</b>	1925—1921		
20-25	91 252	11 122	69	<b>102 443</b>	90 818	30 944	306	<b>122 068</b>	<b>224 511</b>	1920—1916		
25-30	56 499	52 539	741	<b>109 779</b>	53 588	70 276	1 646	<b>125 510</b>	<b>235 239</b>	1915—1911		
30-40	49 059	151 289	4 068	<b>204 416</b>	66 905	156 671	8 104	<b>231 680</b>	<b>436 096</b>	1910—1901		
40-50	22 153	130 345	6 586	<b>159 084</b>	46 378	120 913	16 301	<b>183 592</b>	<b>342 676</b>	1900—1891		
50-65	20 712	132 083	15 967	<b>168 762</b>	50 197	110 469	41 558	<b>202 224</b>	<b>370 936</b>	1890—1876		
65- <i>o</i>	8 573	44 015	22 999	<b>76 587</b>	28 646	31 593	52 650	<b>112 889</b>	<b>188 476</b>	1875—		

1) Häri ingår även Stockholms stad.



1	2	3	4	5	6	7	8	9
Barn under 10 år ettårsklasser								
Aldersår	Mälardalen	Östra Götaland	Skåne, Halland och Blekinge	Bohuslän och Vänerlän	Dalarna och Nedre Norrland	Övre Norrland	Hela riket	Födelseår
<b>I. Landsbygden</b>	<b>92 693</b>	<b>100 195</b>	<b>95 163</b>	<b>106 004</b>	<b>113 615</b>	<b>74 948</b>	<b>582 618</b>	
<i>A-kommuner</i>	<b>15 037</b>	<b>21 763</b>	<b>16 310</b>	<b>28 726</b>	<b>24 088</b>	<b>25 275</b>	<b>131 199</b>	
0-1	1 498	2 147	1 514	2 755	2 388	2 601	12 903	1940
1-2	1 527	2 231	1 595	2 997	2 499	2 799	13 648	1939
2-3	1 564	2 163	1 596	2 827	2 483	2 676	13 309	1938
3-4	1 426	2 100	1 551	2 692	2 291	2 548	12 608	1937
4-5	1 509	2 161	1 626	2 724	2 512	2 550	13 082	1936
5-6	1 456	2 080	1 593	2 898	2 349	2 470	12 846	1935
6-7	1 465	2 134	1 669	2 860	2 280	2 400	12 808	1934
7-8	1 500	2 130	1 682	2 914	2 326	2 362	12 914	1933
8-9	1 507	2 286	1 694	3 040	2 437	2 475	13 439	1932
9-10	1 585	2 331	1 790	3 019	2 523	2 394	13 642	1931
<i>B-kommuner</i>	<b>30 867</b>	<b>43 022</b>	<b>42 784</b>	<b>32 717</b>	<b>39 189</b>	<b>29 335</b>	<b>217 914</b>	
0-1	3 198	4 224	4 161	3 183	3 963	3 074	21 803	1940
1-2	3 224	4 354	4 237	3 350	4 073	3 164	22 402	1939
2-3	3 173	4 394	4 347	3 326	3 973	3 164	22 200	1938
3-4	3 058	4 310	4 226	3 117	3 960	2 928	21 599	1937
4-5	3 055	4 234	4 287	3 117	3 828	2 951	21 472	1936
5-6	2 956	4 205	4 081	3 237	3 782	2 847	21 108	1935
6-7	2 913	4 220	4 238	3 226	3 777	2 876	21 250	1934
7-8	2 950	4 229	4 225	3 260	3 806	2 832	21 302	1933
8-9	3 162	4 357	4 525	3 385	3 914	2 913	22 256	1932
9-10	3 178	4 495	4 457	3 516	4 113	2 763	22 522	1931
<i>C-kommuner</i>	<b>21 622</b>	<b>25 591</b>	<b>28 016</b>	<b>30 541</b>	<b>31 961</b>	<b>15 341</b>	<b>153 072</b>	
0-1	2 315	2 532	2 837	3 075	3 226	1 576	15 561	1940
1-2	2 347	2 744	2 885	3 182	3 441	1 598	16 197	1939
2-3	2 227	2 620	2 733	3 076	3 384	1 522	15 562	1938
3-4	2 080	2 588	2 867	3 207	3 251	1 538	15 331	1937
4-5	2 142	2 527	2 787	2 936	3 176	1 571	15 139	1936
5-6	2 011	2 547	2 709	2 980	3 081	1 445	14 773	1935
6-7	2 002	2 482	2 788	2 876	3 033	1 517	14 698	1934
7-8	2 043	2 425	2 720	2 917	2 963	1 445	14 513	1933
8-9	2 143	2 503	2 763	3 116	3 207	1 551	15 283	1932
9-10	2 312	2 623	2 927	3 176	3 199	1 578	15 815	1931
<i>D-kommuner</i>	<b>25 167</b>	<b>9 819</b>	<b>8 053</b>	<b>14 020</b>	<b>18 377</b>	<b>4 997</b>	<b>80 433</b>	
0-1	2 949	1 084	859	1 409	1 910	523	8 734	1940
1-2	2 937	1 124	895	1 479	2 038	524	8 997	1939
2-3	2 724	1 061	873	1 408	1 865	475	8 406	1938
3-4	2 620	1 019	848	1 451	1 818	506	8 262	1937
4-5	2 516	938	749	1 386	1 708	492	7 789	1936
5-6	2 307	928	777	1 361	1 739	484	7 596	1935
6-7	2 208	922	752	1 307	1 740	461	7 390	1934
7-8	2 226	907	714	1 340	1 704	494	7 355	1933
8-9	2 314	909	773	1 491	1 804	495	7 786	1932
9-10	2 366	927	813	1 388	2 051	543	8 088	1931
<b>II. Städerna</b>	<b>35 591</b>	<b>37 217</b>	<b>52 565</b>	<b>65 197</b>	<b>16 986</b>	<b>7 357</b>	<b>271 805</b>	
0-1	4 655	4 418	6 353	7 730	1 959	828	33 493	1940
1-2	4 299	4 175	6 000	7 564	1 969	810	31 974	1939
2-3	3 998	4 140	5 850	7 028	1 773	716	30 020	1938
3-4	3 704	3 771	5 537	6 676	1 669	728	27 786	1937
4-5	3 581	3 709	5 150	6 324	1 697	757	26 718	1936
5-6	3 126	3 393	4 772	6 037	1 544	717	24 515	1935
6-7	2 920	3 302	4 787	5 781	1 522	704	23 668	1934
7-8	2 968	3 326	4 643	5 722	1 537	685	23 630	1933
8-9	3 214	3 532	4 753	6 055	1 673	708	25 180	1932
9-10	3 126	3 451	4 720	6 280	1 643	704	24 871	1931

18 Tab. 4. Folkmängden efter ålder samt efter kön och civilstånd inom

Kommungrupper Län	0—15 år		15—30 år						30—50					
	M.	Kv.	Ogifta		Giffta		Förut giffta		Ogifta		Giffta			
			M.	Kv.	M.	Kv.	M.	Kv.	M.	Kv.	M.	Kv.		
<b>A-kommuner.</b>														
1 Stockholms län . . .	1 686	1 614	1 458	857	232	401	1	4	512	300	1 299	1 347		
2 Uppsala l. . . . .	3 072	2 902	2 667	1 615	407	815	—	8	820	570	2 537	2 472		
3 Södermanlands l. . .	4 242	3 978	3 970	2 328	564	1 118	7	8	1 382	791	3 750	3 777		
4 Östergötlands l. . .	5 470	5 171	4 966	3 072	591	1 318	3	10	1 919	1 205	4 265	4 250		
5 Jönköpings l. . . . .	3 608	3 503	3 868	2 663	257	639	1	5	1 852	1 292	2 732	2 968		
6 Kronobergs l. . . . .	3 637	3 402	3 679	2 301	292	671	2	6	1 841	991	2 516	2 659		
7 Kalmar l. . . . .	2 409	2 454	2 415	1 569	279	590	—	4	954	606	1 892	1 950		
8 Gotlands l. . . . .	2 229	2 107	1 785	1 251	344	606	1	4	540	419	1 678	1 737		
9 Blekinge l. . . . .	68	71	67	40	4	12	1	—	26	18	52	50		
10 Kristianstads l. . . .	3 169	3 043	2 868	1 815	360	704	1	7	1 056	704	2 238	2 311		
11 Malmöhus l. . . . .	6 002	5 743	5 087	3 115	704	1 421	3	11	1 869	1 165	4 474	4 438		
12 Hallands l. . . . .	3 823	3 849	3 998	2 485	388	751	1	6	1 713	1 064	2 660	2 809		
13 Göteb. o. Bohus l. . .	2 091	2 081	2 124	1 311	226	456	3	4	964	710	1 487	1 593		
14 Älvsborgs l. . . . .	6 877	6 395	7 091	4 965	571	1 327	5	16	3 772	2 749	4 833	5 188		
15 Skaraborgs l. . . . .	8 330	7 940	8 506	5 693	837	1 954	2	19	4 136	2 700	6 644	6 747		
16 Värmlands l. . . . .	6 036	5 646	6 134	4 103	642	1 349	7	13	3 008	1 887	4 478	4 839		
17 Örebro l. . . . .	1 672	1 598	1 710	1 125	202	407	—	5	815	544	1 455	1 522		
18 Västmanlands l. . . .	1 411	1 344	1 318	882	182	357	2	2	497	335	1 176	1 194		
19 Kopparbergs l. . . . .	813	719	866	514	92	221	1	1	395	208	656	658		
20 Gävleborgs l. . . . .	3 032	2 891	2 993	1 958	417	790	—	6	1 243	826	2 160	2 138		
21 Västernorrlands l. . .	7 683	7 392	7 608	4 908	894	1 819	6	11	2 680	1 659	5 010	5 042		
22 Jämtlands l. . . . .	7 365	7 080	7 596	5 054	850	1 750	3	20	3 268	1 783	4 941	5 109		
23 Västerbottens l. . . .	13 506	12 825	11 652	7 643	1 656	3 484	14	39	3 640	1 725	8 432	8 009		
24 Norrbottens l. . . . .	5 765	5 434	3 798	2 529	675	1 331	7	16	1 111	545	2 814	2 581		
25 Summa	<b>103 996</b>	<b>99 182</b>	<b>98 224</b>	<b>63 796</b>	<b>11 666</b>	<b>24 291</b>	<b>71</b>	<b>225</b>	<b>40 013</b>	<b>24 796</b>	<b>74 179</b>	<b>75 388</b>		
<b>B-kommuner.</b>														
26 Stockholms län . . .	6 199	6 021	5 631	3 454	875	1 770	8	12	2 216	1 440	5 681	5 678		
27 Uppsala l. . . . .	4 584	4 421	4 383	2 732	689	1 355	1	10	1 509	1 014	4 099	4 006		
28 Södermanlands l. . .	4 510	4 374	4 137	2 437	734	1 459	2	11	1 467	929	4 313	4 279		
29 Östergötlands l. . . .	9 208	8 921	8 540	5 517	1 102	2 357	4	16	3 375	2 207	7 886	7 962		
30 Jönköpings l. . . . .	7 262	6 983	7 813	5 500	764	1 674	8	14	3 656	2 608	5 790	6 145		
31 Kronobergs l. . . . .	4 489	4 107	4 471	2 894	416	955	5	10	2 125	1 297	3 455	3 578		
32 Kalmar l. . . . .	10 891	10 270	10 342	6 680	1 475	2 927	8	29	4 135	2 642	8 740	8 848		
33 Gotlands l. . . . .	2 290	2 229	1 973	1 270	350	623	3	7	610	471	1 754	1 812		
34 Blekinge l. . . . .	6 424	5 997	5 654	3 469	773	1 536	2	17	2 244	1 531	4 271	4 307		
35 Kristianstads l. . . . .	10 544	10 081	9 729	6 538	1 452	2 682	12	16	3 478	2 548	7 958	8 090		
36 Malmöhus l. . . . .	11 399	11 062	10 283	6 665	1 558	3 048	13	25	3 825	2 840	9 458	9 381		
37 Hallands l. . . . .	5 677	5 546	6 006	3 958	706	1 326	2	11	2 654	1 689	4 486	4 698		
38 Göteb. o. Bohus l. . .	4 828	4 660	4 614	2 986	499	1 107	2	7	2 173	1 434	3 721	3 841		
39 Älvsborgs l. . . . .	6 647	6 330	6 944	5 291	759	1 578	2	6	3 338	2 632	5 282	5 624		
40 Skaraborgs l. . . . .	7 453	7 091	7 436	4 836	872	1 851	1	11	3 356	2 326	6 209	6 318		
41 Värmlands l. . . . .	7 287	7 197	7 449	5 540	1 039	2 024	9	17	3 352	2 512	6 366	6 628		
42 Örebro l. . . . .	4 418	4 342	4 905	3 220	651	1 359	1	11	2 155	1 662	4 479	4 540		
43 Västmanlands l. . . . .	4 876	4 680	4 541	2 887	670	1 365	4	8	1 843	1 142	4 085	4 061		
44 Kopparbergs l. . . . .	7 574	7 232	8 169	5 795	1 188	2 264	7	22	3 303	2 408	6 955	7 055		
45 Gävleborgs l. . . . .	12 442	11 953	12 262	8 811	1 824	3 282	11	26	4 681	3 710	9 790	9 840		
46 Västernorrlands l. . .	6 777	6 528	6 489	4 587	978	1 924	3	26	2 350	1 612	5 259	5 124		
47 Jämtlands l. . . . .	4 405	4 202	4 444	2 882	541	1 143	3	11	1 672	1 043	3 282	3 398		
48 Västerbottens l. . . .	8 417	7 950	7 526	5 810	1 230	2 407	9	35	2 183	1 484	6 523	6 415		
49 Norrbottens l. . . . .	14 002	13 866	11 017	7 964	1 863	3 577	21	33	3 303	2 225	8 809	8 318		
50 Summa	<b>172 603</b>	<b>166 043</b>	<b>164 753</b>	<b>111 723</b>	<b>28 008</b>	<b>45 593</b>	<b>141</b>	<b>391</b>	<b>65 003</b>	<b>45 406</b>	<b>138 651</b>	<b>139 945</b>		

1) Se härom texten sid. 2\*.

14		15		16		17		18		19		20		21		22		23		24		25		26		27		28		29		30																																																																																																																																																																																																																																																																																																																																																																																																																																																																																																																																																																																																																																																																																																																																																																																																																																																																																																			
år		50—65 år												65—70 år												Hela folkmängden				Giftnor i åldern 15—45 år																																																																																																																																																																																																																																																																																																																																																																																																																																																																																																																																																																																																																																																																																																																																																																																																																																																																																																					
Förut gifta		Ogifta				Gifta				Förut gifta				Ogifta				Gifta				Förut gifta																																																																																																																																																																																																																																																																																																																																																																																																																																																																																																																																																																																																																																																																																																																																																																																																																																																																																																													
M.	Kv.	M.	Kv.	M.	Kv.	M.	Kv.	M.	Kv.	M.	Kv.	M.	Kv.	M.	Kv.	M.	Kv.	M.	Kv.	M.	Kv.	M.	Kv.	M.	Kv.	M.	Kv.	M.	Kv.	M.	Kv.																																																																																																																																																																																																																																																																																																																																																																																																																																																																																																																																																																																																																																																																																																																																																																																																																																																																																																				
38	57	150	170	761	678	77	151	87	101	431	292	278	368	7 010	6 340	1 415	1	70	89	253	268	1 458	1 281	160	242	161	166	723	559	459	693	12 787	11 680	2 659	2	86	146	369	422	2 211	1 940	216	356	178	250	1 152	842	740	959	18 867	16 915	3 971	3	99	189	551	643	2 615	2 268	295	421	329	445	1 370	1 018	815	1 041	23 288	21 051	4 612	4	51	108	544	606	1 901	1 664	186	323	263	371	1 128	749	624	951	17 015	15 842	2 874	5	62	124	514	468	1 718	1 501	174	318	247	296	1 059	778	599	902	16 340	14 417	2 729	6	35	93	278	358	1 150	1 009	151	223	145	236	744	561	418	629	10 870	10 282	2 155	7	57	107	187	203	1 080	944	144	221	104	158	571	408	357	533	9 077	8 698	1 939	8	5	2	5	3	36	33	5	5	2	9	20	18	20	14	311	275	52	9	59	93	307	391	1 442	1 220	144	265	181	275	676	492	372	560	12 873	11 880	2 452	10	119	204	539	684	2 700	2 380	257	418	286	383	1 404	1 047	784	1 079	24 228	22 088	4 835	11	75	127	527	569	1 721	1 498	175	313	269	359	964	705	493	751	16 807	15 286	2 889	12	37	84	345	364	947	866	105	213	180	281	696	462	371	560	9 576	8 985	1 683	13	127	233	1 263	1 537	3 426	2 969	394	666	729	1 096	2 178	1 577	1 335	1 921	32 601	30 639	5 192	14	134	287	1 305	1 578	4 172	3 639	473	789	747	1 108	2 358	1 683	1 525	1 991	39 169	36 128	7 032	15	155	246	1 074	1 070	2 993	2 488	371	573	582	839	1 617	1 116	898	1 430	27 995	25 599	5 040	16	31	66	254	280	921	822	91	170	149	216	611	440	351	444	8 262	7 639	1 562	17	33	48	142	148	676	592	85	132	76	90	391	286	221	364	6 210	5 774	1 248	18	22	34	138	76	395	350	56	78	52	56	223	159	130	194	3 839	3 268	736	19	68	126	413	356	1 200	1 084	181	266	186	179	596	393	389	584	12 878	11 597	2 444	20	177	331	772	755	3 009	2 569	411	722	352	353	1 385	912	883	1 384	30 870	27 857	5 755	21	167	312	1 131	712	2 913	2 415	453	622	619	423	1 503	976	875	1 412	31 684	27 668	5 714	22	266	385	739	621	3 969	3 278	563	901	368	347	1 868	1 188	965	1 474	47 638	41 919	9 862	23	122	141	287	152	1 216	991	164	294	135	84	529	327	312	492	16 935	14 917	3 450	24	<b>2095</b>	<b>3632</b>	<b>12087</b>	<b>12434</b>	<b>44630</b>	<b>38479</b>	<b>5331</b>	<b>8 682</b>	<b>6 427</b>	<b>8 121</b>	<b>24197</b>	<b>16988</b>	<b>14214</b>	<b>20730</b>	<b>437 130</b>	<b>396 744</b>	<b>82 300</b>	<b>25</b>	185	336	650	676	3 405	3 095	415	752	376	464	1 883	1 322	1 117	1 668	28 641	26 688	5 992	26	91	187	407	525	2 368	2 138	293	446	227	273	1 209	863	761	1 074	20 621	19 043	4 428	27	71	159	364	484	2 643	2 318	308	462	197	285	1 332	958	773	1 097	20 851	19 252	4 638	28	153	310	933	1 159	4 806	4 209	441	818	565	898	2 548	1 814	1 408	2 015	40 969	38 203	8 582	29	135	249	935	1 111	3 852	3 279	372	685	522	687	2 161	1 480	1 141	1 838	34 411	32 253	6 389	30	94	173	592	693	2 263	1 976	263	433	310	470	1 376	1 008	782	1 104	20 641	18 698	3 752	31	199	429	1 216	1 404	5 026	4 399	559	1 002	679	1 017	3 058	2 189	1 654	2 554	47 982	44 390	9 894	32	66	120	194	244	1 171	1 008	156	247	100	180	610	446	362	569	9 639	9 226	2 027	33	100	246	684	802	2 688	2 357	347	575	320	522	1 510	1 143	902	1 279	25 919	23 781	4 876	34	218	403	1 153	1 743	4 939	4 381	528	1 023	697	1 151	2 679	1 902	1 454	2 286	44 841	42 844	8 899	35	238	446	1 233	1 761	5 741	5 193	557	1 066	764	1 240	3 068	2 220	1 682	2 485	49 818	47 432	10 335	36	125	198	866	923	2 717	2 355	296	474	434	623	1 508	1 099	792	1 301	26 299	24 201	4 950	37	95	200	701	758	2 306	2 076	247	514	408	607	1 479	1 034	829	1 351	21 902	20 575	4 056	38	104	262	1 143	1 407	3 544	3 045	358	711	614	969	2 154	1 538	1 127	1 706	32 016	31 099	5 826	39	160	258	1 111	1 382	3 812	3 298	461	723	595	1 029	2 131	1 572	1 252	1 808	34 849	32 503	6 708	40	197	359	1 015	1 324	3 892	3 285	493	880	561	993	2 019	1 435	1 248	1 854	34 927	34 048	7 145	41	103	209	662	899	2 764	2 440	256	563	422	651	1 578	1 147	988	1 327	23 382	22 370	4 780	42	102	189	543	593	2 396	2 050	293	454	273	353	1 212	907	793	1 145	21 631	19 834	4 471	43	209	403	1 093	1 052	4 225	3 805	592	952	552	563	2 129	1 459	1 263	1 748	37 259	34 758	7 666	44	364	562	1 368	1 835	5 768	5 074	733	1 322	696	867	2 624	1 902	1 688	2 507	54 251	51 691	10 858	45	175	336	634	770	2 854	2 525	373	760	321	417	1 310	849	792	1 336	28 315	26 794	5 925	46	106	204	553	482	2 005	1 647	241	438	309	254	966	599	539	819	19 066	17 122	3 774	47	220	378	520	571	3 335	2 763	466	708	263	283	1 355	896	854	1 185	32 901	30 885	7 494	48	309	413	694	744	3 844	3 377	539	1 027	350	293	1 913	1 226	1 017	1 775	47 681	44 888	10 305	49	<b>3819</b>	<b>7029</b>	<b>19264</b>	<b>23342</b>	<b>82394</b>	<b>72098</b>	<b>9587</b>	<b>17035</b>	<b>10555</b>	<b>15089</b>	<b>49812</b>	<b>31008</b>	<b>25217</b>	<b>37831</b>	<b>758 812</b>	<b>712 528</b>	<b>153 720</b>	<b>50</b>
<b>2095</b>	<b>3632</b>	<b>12087</b>	<b>12434</b>	<b>44630</b>	<b>38479</b>	<b>5331</b>	<b>8 682</b>	<b>6 427</b>	<b>8 121</b>	<b>24197</b>	<b>16988</b>	<b>14214</b>	<b>20730</b>	<b>437 130</b>	<b>396 744</b>	<b>82 300</b>	<b>25</b>																																																																																																																																																																																																																																																																																																																																																																																																																																																																																																																																																																																																																																																																																																																																																																																																																																																																																																																		
185	336	650	676	3 405	3 095	415	752	376	464	1 883	1 322	1 117	1 668	28 641	26 688	5 992	26	91	187	407	525	2 368	2 138	293	446	227	273	1 209	863	761	1 074	20 621	19 043	4 428	27	71	159	364	484	2 643	2 318	308	462	197	285	1 332	958	773	1 097	20 851	19 252	4 638	28	153	310	933	1 159	4 806	4 209	441	818	565	898	2 548	1 814	1 408	2 015	40 969	38 203	8 582	29	135	249	935	1 111	3 852	3 279	372	685	522	687	2 161	1 480	1 141	1 838	34 411	32 253	6 389	30	94	173	592	693	2 263	1 976	263	433	310	470	1 376	1 008	782	1 104	20 641	18 698	3 752	31	199	429	1 216	1 404	5 026	4 399	559	1 002	679	1 017	3 058	2 189	1 654	2 554	47 982	44 390	9 894	32	66	120	194	244	1 171	1 008	156	247	100	180	610	446	362	569	9 639	9 226	2 027	33	100	246	684	802	2 688	2 357	347	575	320	522	1 510	1 143	902	1 279	25 919	23 781	4 876	34	218	403	1 153	1 743	4 939	4 381	528	1 023	697	1 151	2 679	1 902	1 454	2 286	44 841	42 844	8 899	35	238	446	1 233	1 761	5 741	5 193	557	1 066	764	1 240	3 068	2 220	1 682	2 485	49 818	47 432	10 335	36	125	198	866	923	2 717	2 355	296	474	434	623	1 508	1 099	792	1 301	26 299	24 201	4 950	37	95	200	701	758	2 306	2 076	247	514	408	607	1 479	1 034	829	1 351	21 902	20 575	4 056	38	104	262	1 143	1 407	3 544	3 045	358	711	614	969	2 154	1 538	1 127	1 706	32 016	31 099	5 826	39	160	258	1 111	1 382	3 812	3 298	461	723	595	1 029	2 131	1 572	1 252	1 808	34 849	32 503	6 708	40	197	359	1 015	1 324	3 892	3 285	493	880	561	993	2 019	1 435	1 248	1 854	34 927	34 048	7 145	41	103	209	662	899	2 764	2 440	256	563	422	651	1 578	1 147	988	1 327	23 382	22 370	4 780	42	102	189	543	593	2 396	2 050	293	454	273	353	1 212	907	793	1 145	21 631	19 834	4 471	43	209	403	1 093	1 052	4 225	3 805	592	952	552	563	2 129	1 459	1 263	1 748	37 259	34 758	7 666	44	364	562	1 368	1 835	5 768	5 074	733	1 322	696	867	2 624	1 902	1 688	2 507	54 251	51 691	10 858	45	175	336	634	770	2 854	2 525	373	760	321	417	1 310	849	792	1 336	28 315	26 794	5 925	46	106	204	553	482	2 005	1 647	241	438	309	254	966	599	539	819	19 066	17 122	3 774	47	220	378	520	571	3 335	2 763	466	708	263	283	1 355	896	854	1 185	32 901	30 885	7 494	48	309	413	694	744	3 844	3 377	539	1 027	350	293	1 913	1 226	1 017	1 775	47 681	44 888	10 305	49	<b>3819</b>	<b>7029</b>	<b>19264</b>	<b>23342</b>	<b>82394</b>	<b>72098</b>	<b>9587</b>	<b>17035</b>	<b>10555</b>	<b>15089</b>	<b>49812</b>	<b>31008</b>	<b>25217</b>	<b>37831</b>	<b>758 812</b>	<b>712 528</b>	<b>153 720</b>	<b>50</b>																																																																																																																																																																																																																																																																																																																																																																																																																																																																		
<b>3819</b>	<b>7029</b>	<b>19264</b>	<b>23342</b>	<b>82394</b>	<b>72098</b>	<b>9587</b>	<b>17035</b>	<b>10555</b>	<b>15089</b>	<b>49812</b>	<b>31008</b>	<b>25217</b>	<b>37831</b>	<b>758 812</b>	<b>712 528</b>	<b>153 720</b>	<b>50</b>																																																																																																																																																																																																																																																																																																																																																																																																																																																																																																																																																																																																																																																																																																																																																																																																																																																																																																																		

Kommungrupper Län	1		2		3		4		5		6		7		8		9		10		11		12		13		
			0—15 år		15—30 år										30—50												
					Ogifta		Giffta		Förut giffta		Ogifta		Giffta														
			M.	Kv.	M.	Kv.	M.	Kv.	M.	Kv.	M.	Kv.	M.	Kv.	M.	Kv.	M.	Kv.	M.	Kv.	M.	Kv.	M.	Kv.	M.	Kv.	
<b>C-kommuner.</b>																											
1	Stockholms län . . .	4 306	4 093	4 302	2 771	840	1 559	6	21	1 425	1 131	4 752	4 751														
2	Uppsala l. . . . .	884	888	888	725	163	308	2	1	279	210	894	904														
3	Södermanlands l. . .	3 760	3 702	3 872	2 855	787	1 464	4	8	1 178	1 073	4 276	4 224														
4	Östergötlands l. . .	3 086	3 009	3 194	2 183	549	1 079	2	9	1 044	963	3 323	3 287														
5	Jönköpings l. . . . .	4 637	4 583	4 862	3 525	764	1 470	3	11	1 956	1 502	4 625	4 608														
6	Kronobergs l. . . . .	5 472	5 252	5 618	3 623	789	1 667	8	21	2 257	1 524	5 052	4 971														
7	Kalmar l. . . . .	5 934	5 616	5 613	3 841	989	1 901	10	22	2 179	1 573	5 384	5 439														
8	Gotlands l. . . . .	926	863	882	526	168	297	1	3	245	162	783	761														
9	Blekinge l. . . . .	5 742	5 407	4 851	3 161	963	1 764	6	20	1 814	1 308	4 498	4 275														
10	Kristianstads l. . . .	9 379	9 065	9 025	6 143	1 567	2 867	5	16	2 909	2 460	7 621	7 619														
11	Malmöhus l. . . . .	5 111	4 945	4 716	3 444	843	1 489	6	14	1 620	1 463	4 619	4 680														
12	Hallands l. . . . .	1 946	1 885	2 024	1 434	293	556	4	7	946	684	1 820	1 839														
13	Göteb. o. Bohus l. . .	6 129	5 858	5 778	4 149	800	1 709	5	20	2 458	1 750	5 673	5 766														
14	Älvsborgs l. . . . .	9 181	8 757	8 994	7 419	1 758	3 257	14	25	3 405	3 308	9 285	9 116														
15	Skaraborgs l. . . . .	3 219	3 194	3 293	2 289	609	1 136	4	7	1 163	976	3 138	3 007														
16	Värmlands l. . . . .	5 741	5 571	5 867	4 233	1 039	2 053	11	18	2 315	1 800	6 142	6 033														
17	Örebro l. . . . .	5 100	4 785	5 741	3 778	949	1 909	6	18	2 499	1 768	5 888	5 804														
18	Västmanlands l. . . .	3 090	2 915	3 198	1 906	798	1 403	2	10	1 159	644	3 382	3 241														
19	Kopparbergs l. . . . .	9 266	9 095	9 944	7 115	1 988	3 575	11	42	3 818	3 033	9 786	9 627														
20	Gävleborgs l. . . . .	5 363	5 175	4 971	3 605	1 151	2 091	8	23	1 828	1 353	6 019	5 821														
21	Västernorrlands l. . .	7 311	7 309	6 743	4 661	1 347	2 504	8	30	1 963	1 679	6 933	6 681														
22	Jämtlands l. . . . .	2 864	2 755	2 821	2 076	530	998	4	7	1 069	988	2 646	2 607														
23	Västerbottens l. . . .	4 548	4 503	3 858	3 098	643	1 175	6	20	952	788	3 223	3 149														
24	Norrbottnens l. . . . .	6 953	6 887	5 312	3 837	1 032	1 947	8	16	1 450	1 005	4 356	4 062														
25	Summa	119 948	116 112	116 367	82 397	21 359	40 178	144	389	41 931	33 145	114 118	112 272														
<b>D-kommuner.</b>																											
26	Stockholms län . . .	11 749	11 283	11 449	10 074	3 307	5 265	24	74	2 732	3 618	16 087	16 044														
27	Uppsala l. . . . .	1 935	1 839	2 190	1 598	449	797	5	9	669	620	2 585	2 560														
28	Södermanlands l. . .	493	430	464	461	99	173	1	2	146	176	548	568														
29	Östergötlands l. . . .	3 541	3 196	3 768	2 639	954	1 628	4	8	1 053	802	4 204	4 016														
30	Jönköpings l. . . . .	1 875	1 795	1 905	1 432	388	767	2	6	704	591	1 946	1 847														
31	Kronobergs l. . . . .	1 068	1 043	1 121	974	246	444	1	1	381	374	1 164	1 145														
32	Kalmar l. . . . .	872	879	857	638	233	392	2	6	289	234	963	919														
33	Gotlands l. . . . .	271	266	173	157	67	116	2	—	50	42	232	211														
34	Blekinge l. . . . .	—	—	—	—	—	—	—	—	—	—	—	—														
35	Kristianstads l. . . . .	2 939	2 794	2 624	2 543	739	1 168	2	14	792	964	2 955	2 841														
36	Malmöhus l. . . . .	3 381	3 215	3 433	2 851	812	1 325	3	16	1 123	1 182	3 727	3 649														
37	Hallands l. . . . .	—	—	—	—	—	—	—	—	—	—	—	—														
38	Göteb. o. Bohus l. . .	4 429	4 340	4 578	3 627	795	1 483	9	20	1 358	1 289	4 983	5 015														
39	Älvsborgs l. . . . .	1 921	1 884	1 947	1 740	444	739	7	11	630	761	2 246	2 220														
40	Skaraborgs l. . . . .	1 207	1 181	1 801	1 293	215	404	1	2	508	501	1 282	1 258														
41	Värmlands l. . . . .	3 397	3 332	3 439	2 569	727	1 392	5	9	1 140	1 031	4 166	4 081														
42	Örebro l. . . . .	2 317	2 091	2 880	2 236	651	1 114	5	11	927	839	3 175	3 137														
43	Västmanlands l. . . .	2 606	2 538	3 086	1 747	822	1 470	4	13	929	499	3 401	3 128														
44	Kopparbergs l. . . . .	4 057	4 012	4 540	3 664	1 146	1 935	7	18	1 499	1 372	5 313	5 208														
45	Gävleborgs l. . . . .	3 650	3 556	3 730	2 833	1 092	1 915	11	11	1 087	932	5 214	4 850														
46	Västernorrlands l. . .	6 700	6 524	6 073	4 565	1 431	2 597	11	27	1 869	1 323	7 686	7 484														
47	Jämtlands l. . . . .	129	130	132	181	24	53	1	1	49	47	167	155														
48	Västerbottens l. . . .	1 376	1 325	1 366	1 058	295	550	2	4	327	310	1 666	1 559														
49	Norrbottnens l. . . . .	2 649	2 518	2 126	1 564	503	894	4	11	422	355	2 155	2 054														
50	Summa	62 562	60 171	63 682	50 444	15 489	26 621	113	274	18 634	17 862	75 865	73 949														

14	15	16	17	18	19	20	21	22	23	24	25	26	27	28	29	30
år		50—65 år						65— <i>o</i> år						Hela folkmängden		Gifta kvinnor i åldern 15—45 år
Förut gifta		Ogifta		Gifta		Förut gifta		Ogifta		Gifta		Förut gifta				
M.	Kv.	M.	Kv.	M.	Kv.	M.	Kv.	M.	Kv.	M.	Kv.	M.	Kv.	M.	Kv.	
134	234	390	513	2 819	2 483	343	592	257	330	1 423	1 047	701	1 104	21 698	20 629	5 203
25	62	70	116	535	470	39	90	40	54	282	201	133	209	4 234	4 238	986
86	183	340	454	2 253	1 915	269	431	170	260	1 012	726	538	913	18 545	18 208	4 784
67	135	255	464	1 836	1 635	183	372	140	279	972	702	531	769	15 182	14 886	3 660
107	253	503	688	2 375	1 996	250	502	238	357	1 186	857	619	999	22 125	21 351	5 094
115	241	637	747	2 867	2 503	312	546	340	432	1 553	1 138	819	1 296	25 539	23 961	5 562
127	238	559	737	2 960	2 518	282	630	313	497	1 568	1 071	825	1 323	26 743	25 406	6 125
26	45	69	56	393	317	50	81	35	67	167	120	96	191	3 841	3 489	898
110	251	472	589	2 255	2 108	273	510	216	364	1 330	968	725	1 121	23 255	21 846	5 204
190	402	977	1 396	4 337	3 722	465	871	555	882	2 148	1 516	1 157	1 850	40 335	38 809	8 797
102	215	475	800	2 641	2 271	259	542	300	482	1 370	1 037	697	1 109	22 759	22 491	5 084
42	88	269	385	1 081	1 004	89	254	162	275	593	424	304	522	9 573	9 357	1 980
150	212	760	825	3 226	2 728	378	590	394	507	1 613	1 145	884	1 460	28 248	26 719	6 173
196	400	964	1 471	4 575	3 954	449	821	529	908	2 178	1 524	1 128	1 769	42 656	42 729	10 470
65	126	316	452	1 544	1 345	186	303	159	318	769	564	481	668	14 946	14 385	3 534
154	326	662	847	3 211	2 701	426	644	331	541	1 440	1 088	845	1 300	27 184	27 155	6 828
160	264	711	899	3 311	2 944	373	656	433	593	1 702	1 190	992	1 492	28 855	26 100	6 399
79	155	319	369	1 844	1 591	207	452	162	206	841	622	508	853	15 589	14 367	3 955
256	525	1 210	1 477	5 368	4 766	650	1 271	609	853	2 331	1 625	1 591	2 224	46 828	45 228	11 092
174	284	463	615	2 936	2 588	350	651	197	307	1 224	865	728	1 124	25 412	24 502	6 279
182	369	505	701	3 285	2 863	397	813	243	348	1 334	866	722	1 318	30 973	30 142	7 837
92	160	296	353	1 276	1 094	136	265	153	191	609	368	316	528	12 812	12 390	3 060
103	196	259	253	1 488	1 217	202	325	111	119	547	378	348	522	16 288	15 743	3 695
148	254	287	292	1 930	1 575	281	509	127	121	715	463	436	777	23 035	21 745	5 239
<b>2890</b>	<b>5618</b>	<b>11768</b>	<b>15499</b>	<b>60 346</b>	<b>52 308</b>	<b>6349</b>	<b>12721</b>	<b>6214</b>	<b>9291</b>	<b>28 907</b>	<b>20505</b>	<b>16124</b>	<b>25 441</b>	<b>546 965</b>	<b>525 876</b>	<b>128 388</b>
442	883	701	1 250	7 587	6 367	660	1 695	384	828	2 568	1 868	1 219	2 299	58 909	61 548	18 168
57	104	142	242	1 337	1 199	139	280	79	89	575	392	332	512	10 494	10 241	2 791
17	28	43	81	330	291	42	78	17	81	162	117	86	145	2 448	2 631	611
94	169	215	329	1 860	1 565	182	342	124	158	705	513	460	601	17 164	15 966	4 830
36	86	152	210	889	723	76	185	57	122	358	251	210	292	8 598	8 307	2 250
43	55	73	189	632	523	64	120	33	77	257	196	129	196	5 212	5 337	1 349
21	56	76	120	433	387	54	134	31	60	208	150	100	189	4 139	4 164	1 129
10	13	10	25	113	97	13	18	6	21	39	29	26	35	1 012	1 030	283
53	157	258	545	1 528	1 391	158	385	124	365	676	490	378	650	13 226	14 307	3 434
85	207	318	674	2 074	1 908	218	535	200	416	1 085	824	603	1 066	17 062	17 868	4 246
105	250	350	586	2 685	2 288	238	501	166	342	1 093	812	495	875	21 284	21 428	5 364
53	125	145	347	934	800	119	221	70	221	412	295	228	378	9 156	9 742	2 503
42	72	131	244	665	570	57	163	68	159	261	184	158	300	6 896	6 331	1 378
99	208	301	416	2 085	1 716	198	422	126	251	771	560	408	658	16 862	16 645	4 722
79	166	224	407	1 563	1 333	134	296	157	261	709	495	350	538	13 171	12 924	3 589
75	151	161	201	1 609	1 389	160	312	62	106	564	401	286	518	13 765	12 473	3 988
144	323	438	551	2 626	2 204	310	636	182	237	965	695	547	932	18 774	17 791	5 968
120	233	199	397	2 090	1 762	197	459	71	180	636	453	347	609	18 444	18 190	5 838
239	505	549	649	3 428	2 888	475	891	223	312	1 199	825	748	1 275	30 631	29 865	8 571
6	11	21	22	56	51	7	18	7	7	21	9	14	14	634	699	179
47	86	63	101	637	534	89	174	22	38	213	149	149	224	6 252	6 112	1 809
67	123	72	85	928	717	110	216	53	36	199	106	90	176	9 878	8 855	2 560
<b>1984</b>	<b>4011</b>	<b>4 642</b>	<b>7 671</b>	<b>36 089</b>	<b>30 703</b>	<b>3700</b>	<b>8 081</b>	<b>2262</b>	<b>4367</b>	<b>13 676</b>	<b>9 814</b>	<b>7 363</b>	<b>12 486</b>	<b>306 011</b>	<b>306 454</b>	<b>85 510</b>

Tab. 5. Folkmängden efter ålder i femårsklasser samt efter städer, den 31

Län	M ä n					K v i n n o r					Båda könen
	Åldersår	Ogifta	Gifta	Änk- lingar	Från- skilda	Summa	Ogifta	Gifta	Änkor	Från- skilda	
<b>1. Stockholms län.</b>											
<i>Landsbygden</i>	<b>56 660</b>	<b>53 950</b>	<b>4 763</b>	<b>885</b>	<b>116 258</b>	<b>50 988</b>	<b>53 967</b>	<b>8 949</b>	<b>1 301</b>	<b>115 205</b>	<b>231 463</b>
0—5	8 467	—	—	—	8 467	8 056	—	—	—	8 056	16 523
5—10	7 567	—	—	—	7 567	7 227	—	—	—	7 227	14 794
10—15	7 906	—	—	—	7 906	7 728	—	—	—	7 728	15 634
15—20	9 313	5	—	—	9 318	8 199	147	—	—	8 346	17 664
20—25	8 524	844	1	—	9 369	5 810	2 727	8	8	8 533	17 922
25—30	5 003	4 405	10	28	9 446	3 147	6 121	36	59	9 363	18 809
30—35	2 951	6 995	45	70	10 061	2 141	7 804	62	84	10 091	20 152
35—40	1 803	7 364	89	84	9 340	1 713	7 353	148	127	9 341	18 681
40—45	1 193	6 958	117	86	8 354	1 415	6 626	316	166	8 523	16 877
45—50	938	6 502	177	131	7 748	1 220	6 037	428	179	7 864	15 612
50—55	754	5 669	274	119	6 816	1 075	5 157	673	191	7 096	13 912
55—60	607	4 894	371	99	5 971	804	4 236	870	157	6 067	12 038
60—65	530	4 009	531	101	5 171	730	3 230	1 170	129	5 259	10 430
65—70	490	2 907	746	69	4 212	606	2 246	1 251	83	4 186	8 398
70—75	294	1 849	815	44	3 002	469	1 309	1 338	63	3 179	6 181
75—80	187	1 038	796	33	2 054	342	698	1 338	37	2 415	4 469
80— <i>o</i>	133	511	791	21	1 456	306	276	1 311	18	1 911	3 367
<i>Städerna</i>	<b>12 804</b>	<b>12 639</b>	<b>840</b>	<b>248</b>	<b>26 531</b>	<b>14 073</b>	<b>12 661</b>	<b>2 405</b>	<b>527</b>	<b>29 666</b>	<b>56 197</b>
0—5	1 801	—	—	—	1 801	1 709	—	—	—	1 709	3 510
5—10	1 530	—	—	—	1 530	1 390	—	—	—	1 390	2 920
10—15	1 650	—	—	—	1 650	1 504	—	—	—	1 504	3 154
15—20	2 259	1	—	—	2 260	2 453	47	—	—	2 500	4 760
20—25	2 345	290	—	1	2 636	2 142	768	2	6	2 918	5 554
25—30	1 273	1 238	10	14	2 535	1 151	1 676	6	30	2 863	5 398
30—35	670	1 775	5	17	2 467	708	1 791	26	35	2 560	5 027
35—40	332	1 608	11	19	1 970	589	1 693	56	51	2 389	4 359
40—45	242	1 590	23	25	1 880	461	1 537	86	50	2 134	4 014
45—50	173	1 523	32	34	1 762	389	1 411	143	82	2 025	3 787
50—55	136	1 347	49	40	1 572	388	1 213	234	74	1 909	3 481
55—60	129	1 123	82	30	1 364	348	961	250	63	1 622	2 986
60—65	105	919	112	21	1 157	244	739	321	62	1 366	2 523
65—70	60	606	146	16	828	211	423	341	34	1 009	1 837
70—75	41	342	120	18	521	179	245	337	24	785	1 396
75—80	39	188	133	8	368	112	117	317	11	557	925
80— <i>o</i>	19	89	117	5	230	95	40	286	5	426	656
<i>Hela länet</i>	<b>69 464</b>	<b>66 589</b>	<b>5 603</b>	<b>1 133</b>	<b>142 789</b>	<b>65 061</b>	<b>66 628</b>	<b>11 354</b>	<b>1 828</b>	<b>144 871</b>	<b>287 660</b>
0—5	10 268	—	—	—	10 268	9 765	—	—	—	9 765	20 033
5—10	9 097	—	—	—	9 097	8 617	—	—	—	8 617	17 714
10—15	9 556	—	—	—	9 556	9 232	—	—	—	9 232	18 788
15—20	11 572	6	—	—	11 578	10 652	194	—	—	10 846	22 424
20—25	10 869	1 134	1	1	12 005	7 952	3 495	10	14	11 471	23 476
25—30	6 276	5 643	20	42	11 981	4 298	7 797	42	39	12 226	24 207
30—35	3 621	8 770	50	87	12 528	2 849	9 595	88	119	12 651	25 179
35—40	2 135	8 972	100	103	11 310	2 302	9 046	204	178	11 730	23 040
40—45	1 435	8 548	140	111	10 234	1 876	8 163	402	216	10 657	20 891
45—50	1 111	8 025	209	165	9 510	1 609	7 448	571	261	9 889	19 399
50—55	890	7 016	323	159	8 388	1 463	6 370	907	265	9 005	17 393
55—60	736	6 017	453	129	7 335	1 152	5 197	1 120	220	7 689	15 024
60—65	635	4 928	643	122	6 328	974	3 969	1 491	191	6 625	12 953
65—70	550	3 513	892	85	5 040	817	2 669	1 592	117	5 195	10 235
70—75	335	2 191	935	62	3 523	648	1 554	1 675	87	3 964	7 487
75—80	226	1 226	929	41	2 422	454	815	1 655	48	2 972	5 394
80—85	102	481	562	20	1 165	272	263	1 025	16	1 576	2 741
85—90	40	98	282	5	425	91	50	438	7	586	1 011
90—95	7	20	61	1	89	33	2	123	—	158	247
95— <i>o</i>	3	1	3	—	7	3	1	11	—	17	24

1) Beträffande Stockholms stad, se tab. 7.

kön och civilstånd, länsvis<sup>1)</sup> med fördelning på landsbygd och december 1940.

23

Län	M ä n					K v i n n o r					Bada könen
	Åldersår	Ogifta	Gifta	Änk-lingar	Från-skilda	Summa	Ogifta	Gifta	Änkor	Från-skilda	
<b>2. Uppsala län.</b>											
<i>Landsbygden</i>	<b>25 259</b>	<b>20 310</b>	<b>2 378</b>	<b>189</b>	<b>48 136</b>	<b>20 867</b>	<b>20 319</b>	<b>3 790</b>	<b>226</b>	<b>45 202</b>	<b>93 338</b>
0—5	3 294	—	—	—	<b>3 294</b>	3 258	—	—	—	<b>3 258</b>	<b>6 552</b>
5—10	3 287	—	—	—	<b>3 287</b>	3 168	—	—	—	<b>3 168</b>	<b>6 455</b>
10—15	3 894	—	—	—	<b>3 894</b>	3 624	—	—	—	<b>3 624</b>	<b>7 518</b>
15—20	4 155	1	—	—	<b>4 156</b>	3 595	61	—	2	<b>3 658</b>	<b>7 814</b>
20—25	3 675	275	1	—	<b>3 951</b>	2 097	1 076	—	—	<b>3 177</b>	<b>7 128</b>
25—30	2 298	1 432	5	2	<b>3 737</b>	978	2 138	4	8	<b>3 138</b>	<b>6 875</b>
30—35	1 311	2 386	11	10	<b>3 718</b>	687	2 570	26	15	<b>3 298</b>	<b>7 016</b>
35—40	920	2 637	31	10	<b>3 598</b>	604	2 581	63	26	<b>3 274</b>	<b>6 872</b>
40—45	637	2 606	60	18	<b>3 321</b>	587	2 438	123	30	<b>3 178</b>	<b>6 499</b>
45—50	409	2 486	84	19	<b>2 998</b>	536	2 352	132	27	<b>3 047</b>	<b>6 045</b>
50—55	341	2 228	127	28	<b>2 724</b>	484	2 058	238	35	<b>2 815</b>	<b>5 539</b>
55—60	285	1 887	195	32	<b>2 399</b>	377	1 676	309	23	<b>2 385</b>	<b>4 784</b>
60—65	246	1 583	230	19	<b>2 078</b>	290	1 354	427	26	<b>2 097</b>	<b>4 175</b>
65—70	204	1 199	311	29	<b>1 743</b>	197	978	509	17	<b>1 701</b>	<b>3 444</b>
70—75	124	824	412	11	<b>1 371</b>	176	557	643	5	<b>1 381</b>	<b>2 752</b>
75—80	114	491	424	8	<b>1 037</b>	115	329	668	6	<b>1 118</b>	<b>2 155</b>
80— <i>ω</i>	65	275	487	3	<b>830</b>	94	151	634	6	<b>885</b>	<b>1 715</b>
<i>Städerna</i>	<b>9 484</b>	<b>9 530</b>	<b>739</b>	<b>188</b>	<b>19 941</b>	<b>12 608</b>	<b>9 571</b>	<b>2 266</b>	<b>374</b>	<b>24 819</b>	<b>44 760</b>
0—5	1 436	—	—	—	<b>1 436</b>	1 284	—	—	—	<b>1 284</b>	<b>2 720</b>
5—10	1 014	—	—	—	<b>1 014</b>	996	—	—	—	<b>996</b>	<b>2 010</b>
10—15	1 110	—	—	—	<b>1 110</b>	1 184	—	—	—	<b>1 184</b>	<b>2 294</b>
15—20	1 569	1	—	—	<b>1 570</b>	1 942	21	—	—	<b>1 963</b>	<b>3 533</b>
20—25	1 631	209	—	—	<b>1 840</b>	1 936	580	1	2	<b>2 519</b>	<b>4 359</b>
25—30	1 058	977	5	8	<b>2 048</b>	1 131	1 289	14	16	<b>2 450</b>	<b>4 498</b>
30—35	541	1 398	4	14	<b>1 957</b>	710	1 445	28	24	<b>2 207</b>	<b>4 164</b>
35—40	283	1 307	14	18	<b>1 622</b>	567	1 325	47	37	<b>1 976</b>	<b>3 598</b>
40—45	214	1 196	25	20	<b>1 455</b>	483	1 146	90	49	<b>1 768</b>	<b>3 223</b>
45—50	162	1 129	34	35	<b>1 360</b>	444	1 007	118	47	<b>1 616</b>	<b>2 976</b>
50—55	134	942	42	19	<b>1 137</b>	441	895	194	64	<b>1 594</b>	<b>2 731</b>
55—60	103	837	72	24	<b>1 036</b>	375	702	268	49	<b>1 394</b>	<b>2 430</b>
60—65	83	644	77	24	<b>828</b>	334	496	293	32	<b>1 155</b>	<b>1 983</b>
65—70	52	367	101	11	<b>531</b>	268	297	318	28	<b>911</b>	<b>1 442</b>
70—75	44	282	115	10	<b>451</b>	217	228	327	11	<b>783</b>	<b>1 234</b>
75—80	30	152	117	3	<b>302</b>	163	93	298	8	<b>562</b>	<b>864</b>
80— <i>ω</i>	20	89	133	2	<b>244</b>	133	47	270	7	<b>457</b>	<b>701</b>
<i>Hela länet</i>	<b>34 743</b>	<b>29 840</b>	<b>3 117</b>	<b>377</b>	<b>68 077</b>	<b>33 475</b>	<b>29 890</b>	<b>6 056</b>	<b>600</b>	<b>70 021</b>	<b>138 098</b>
0—5	4 730	—	—	—	<b>4 730</b>	4 542	—	—	—	<b>4 542</b>	<b>9 272</b>
5—10	4 301	—	—	—	<b>4 301</b>	4 164	—	—	—	<b>4 164</b>	<b>8 465</b>
10—15	5 004	—	—	—	<b>5 004</b>	4 808	—	—	—	<b>4 808</b>	<b>9 812</b>
15—20	5 724	2	—	—	<b>5 726</b>	5 537	82	—	2	<b>5 621</b>	<b>11 347</b>
20—25	5 306	484	1	—	<b>5 791</b>	4 033	1 656	5	—	<b>5 696</b>	<b>11 487</b>
25—30	3 356	2 409	10	10	<b>5 785</b>	2 109	3 427	28	24	<b>5 588</b>	<b>11 373</b>
30—35	1 852	3 784	15	24	<b>5 675</b>	1 397	4 015	54	39	<b>5 505</b>	<b>11 180</b>
35—40	1 203	3 944	45	28	<b>5 220</b>	1 171	3 906	110	63	<b>5 250</b>	<b>10 470</b>
40—45	851	3 802	85	38	<b>4 776</b>	1 070	3 584	213	79	<b>4 946</b>	<b>9 722</b>
45—50	571	3 615	118	54	<b>4 358</b>	980	3 359	250	74	<b>4 663</b>	<b>9 021</b>
50—55	475	3 170	169	47	<b>3 861</b>	925	2 953	432	99	<b>4 409</b>	<b>8 270</b>
55—60	388	2 724	267	56	<b>3 435</b>	752	2 378	577	72	<b>3 779</b>	<b>7 214</b>
60—65	329	2 227	307	43	<b>2 906</b>	624	1 850	720	58	<b>3 252</b>	<b>6 158</b>
65—70	256	1 566	412	40	<b>2 274</b>	465	1 275	827	45	<b>2 612</b>	<b>4 886</b>
70—75	168	1 106	527	21	<b>1 822</b>	393	785	970	16	<b>2 164</b>	<b>3 986</b>
75—80	144	643	541	11	<b>1 339</b>	278	422	966	14	<b>1 680</b>	<b>3 019</b>
80—85	62	275	382	4	<b>723</b>	153	161	562	9	<b>885</b>	<b>1 608</b>
85—90	19	77	196	1	<b>293</b>	57	34	281	4	<b>376</b>	<b>669</b>
90—95	4	9	37	—	<b>50</b>	16	3	52	—	<b>71</b>	<b>121</b>
95— <i>ω</i>	—	3	5	—	<b>8</b>	—	—	—	—	<b>10</b>	<b>18</b>

Län Åldersår	M ä n					K v i n n o r					Båda könen	
	Ogifta	Gifta	Änk- lingar	Från- skilda	Summa	Ogifta	Gifta	Änkor	Från- skilda	Summa		
	1	2	3	4	5	6	7	8	9	10		11
<b>3. Södermanlands län.</b>												
<i>Landsbygden</i>	<b>31 299</b>	<b>26 166</b>	<b>3 033</b>	<b>213</b>	<b>60 711</b>	<b>25 851</b>	<b>26 169</b>	<b>4 743</b>	<b>243</b>	<b>57 006</b>	<b>117 717</b>	
0—5	4 200	—	—	—	4 200	4 027	—	—	—	4 027	8 227	
5—10	4 152	—	—	—	4 152	3 959	—	—	—	3 959	8 111	
10—15	4 653	—	—	—	4 653	4 498	—	—	—	4 498	9 151	
15—20	5 174	2	—	—	5 176	4 374	93	—	—	4 467	9 643	
20—25	4 451	352	1	—	4 804	2 454	1 402	1	2	3 859	8 663	
25—30	2 818	1 830	6	7	4 661	1 233	2 719	16	10	3 998	8 659	
30—35	1 732	3 065	14	11	4 822	852	3 314	33	16	4 215	9 037	
35—40	1 112	3 356	41	13	4 522	780	3 339	64	21	4 204	8 726	
40—45	802	3 365	50	24	4 241	712	3 137	113	34	3 996	8 237	
45—50	527	3 101	80	27	3 735	625	3 058	199	36	3 918	7 653	
50—55	462	2 962	170	28	3 622	559	2 572	315	45	3 491	7 113	
55—60	369	2 425	235	29	3 058	490	2 122	415	27	3 054	6 112	
60—65	285	2 050	352	21	2 708	392	1 770	505	20	2 687	5 395	
65—70	238	1 603	470	27	2 338	329	1 257	674	16	2 276	4 614	
70—75	154	1 076	495	13	1 738	238	762	794	6	1 800	3 538	
75—80	98	660	531	8	1 297	163	452	813	3	1 431	2 728	
80— <i>o</i>	72	319	588	5	984	146	172	801	7	1 126	2 110	
<i>Städerna</i>	<b>16 693</b>	<b>17 816</b>	<b>1 436</b>	<b>233</b>	<b>36 178</b>	<b>16 958</b>	<b>17 846</b>	<b>3 268</b>	<b>427</b>	<b>38 499</b>	<b>74 677</b>	
0—5	2 465	—	—	—	2 465	2 231	—	—	—	2 231	4 696	
5—10	1 826	—	—	—	1 826	1 813	—	—	—	1 813	3 639	
10—15	2 070	—	—	—	2 070	2 043	—	—	—	2 043	4 113	
15—20	2 852	3	—	—	2 855	3 074	70	—	—	3 144	5 999	
20—25	2 988	407	1	1	3 397	2 576	1 118	1	9	3 704	7 101	
25—30	1 853	1 789	9	12	3 663	1 211	2 375	15	25	3 626	7 289	
30—35	885	2 585	15	22	3 507	729	2 668	24	28	3 449	6 956	
35—40	482	2 471	23	25	3 001	637	2 402	60	42	3 141	6 142	
40—45	359	2 185	40	39	2 623	527	2 211	125	56	2 919	5 542	
45—50	238	2 159	64	27	2 488	471	1 893	196	67	2 627	5 115	
50—55	213	1 826	103	37	2 179	398	1 576	288	49	2 311	4 490	
55—60	163	1 443	118	24	1 748	362	1 257	366	37	2 022	3 770	
60—65	94	1 174	162	16	1 446	261	980	426	46	1 713	3 159	
65—70	83	877	225	13	1 198	247	654	504	27	1 432	2 630	
70—75	61	484	227	10	782	180	386	517	20	1 103	1 885	
75—80	34	308	237	4	583	120	193	446	17	776	1 359	
80— <i>o</i>	27	105	212	3	347	78	63	300	4	445	792	
<i>Hela länet</i>	<b>47 992</b>	<b>43 982</b>	<b>4 469</b>	<b>446</b>	<b>96 889</b>	<b>42 809</b>	<b>44 015</b>	<b>8 011</b>	<b>670</b>	<b>95 505</b>	<b>192 394</b>	
0—5	6 665	—	—	—	6 665	6 258	—	—	—	6 258	12 923	
5—10	5 978	—	—	—	5 978	5 772	—	—	—	5 772	11 750	
10—15	6 723	—	—	—	6 723	6 541	—	—	—	6 541	13 264	
15—20	8 026	5	—	—	8 031	7 448	163	—	—	7 611	15 642	
20—25	7 439	759	2	1	8 201	5 030	2 520	2	11	7 563	15 764	
25—30	4 671	3 619	15	19	8 324	2 464	5 094	31	35	7 624	15 948	
30—35	2 617	5 650	29	33	8 329	1 581	5 982	57	44	7 664	15 993	
35—40	1 594	5 827	64	38	7 523	1 417	5 741	124	63	7 345	14 868	
40—45	1 161	5 550	90	63	6 864	1 239	5 348	238	90	6 915	13 779	
45—50	765	5 260	144	54	6 223	1 096	4 951	395	103	6 545	12 763	
50—55	675	4 788	273	65	5 801	957	4 148	603	94	5 802	11 603	
55—60	532	3 868	353	53	4 806	852	3 379	781	64	5 076	9 882	
60—65	379	3 224	514	37	4 154	653	2 750	931	66	4 400	8 554	
65—70	321	2 480	695	40	3 536	576	1 911	1 178	43	3 708	7 244	
70—75	215	1 560	722	23	2 520	418	1 148	1 311	26	2 903	5 423	
75—80	132	968	768	12	1 880	283	645	1 259	20	2 207	4 087	
80—85	71	337	522	7	937	159	206	688	7	1 060	1 997	
85—90	25	76	208	1	310	55	26	322	4	407	717	
90—95	3	11	65	—	79	10	3	87	—	100	179	
95— <i>o</i>	—	—	5	—	5	—	—	4	—	4	9	



Län	M ä n					K v i n n o r					Bada könen	
	Åldersår	Ogifta	Gifta	Änk-lingar	Från-skilda	Summa	Ogifta	Gifta	Änkor	Från-skilda		Summa
<b>4. Östergötlands län.</b>												
<i>Landsbygden</i>	<b>52 276</b>	<b>39 586</b>	<b>4 474</b>	<b>267</b>	<b>96 603</b>	<b>43 260</b>	<b>39 621</b>	<b>6 883</b>	<b>342</b>	<b>90 106</b>	<b>186 709</b>	
0—5	7 017	—	—	—	7 017	6 568	—	—	—	6 568	13 585	
5—10	6 651	—	—	—	6 651	6 536	—	—	—	6 536	13 187	
10—15	7 637	—	—	—	7 637	7 193	—	—	—	7 193	14 830	
15—20	8 121	3	—	—	8 124	6 897	167	—	—	7 064	15 188	
20—25	7 400	522	2	—	7 924	4 356	1 970	4	4	6 334	14 258	
25—30	4 947	2 671	7	4	7 629	2 158	4 245	25	10	6 438	14 067	
30—35	2 935	4 638	29	25	7 627	1 557	5 265	56	28	6 906	14 533	
35—40	2 017	5 342	55	19	7 433	1 410	5 137	103	40	6 690	14 123	
40—45	1 391	5 048	100	31	6 570	1 171	4 850	192	38	6 251	12 821	
45—50	1 048	4 650	116	38	5 852	1 039	4 263	293	53	5 648	11 500	
50—55	779	4 247	233	32	5 291	1 045	3 761	451	43	5 300	10 591	
55—60	671	3 617	323	38	4 649	812	3 254	581	41	4 688	9 337	
60—65	504	3 253	444	31	4 232	738	2 662	804	33	4 237	8 469	
65—70	476	2 522	677	21	3 696	628	1 977	965	28	3 598	7 294	
70—75	317	1 585	742	13	2 657	534	1 158	1 074	11	2 777	5 434	
75—80	222	961	757	9	1 949	360	658	1 105	7	2 130	4 079	
80— <i>ω</i>	143	527	989	6	1 665	258	254	1 230	6	1 748	3 413	
<i>Städerna</i>	<b>29 542</b>	<b>28 814</b>	<b>2 460</b>	<b>527</b>	<b>61 343</b>	<b>33 529</b>	<b>28 820</b>	<b>5 667</b>	<b>926</b>	<b>68 942</b>	<b>130 285</b>	
0—5	4 257	—	—	—	4 257	4 118	—	—	—	4 118	8 375	
5—10	3 597	—	—	—	3 597	3 321	—	—	—	3 321	6 918	
10—15	3 880	—	—	—	3 880	3 690	—	—	—	3 690	7 570	
15—20	5 093	1	—	—	5 094	5 188	107	—	—	5 295	10 389	
20—25	5 019	611	1	—	5 631	4 642	1 715	8	7	6 372	12 003	
25—30	2 866	2 827	12	18	5 723	2 639	3 691	22	41	6 393	12 116	
30—35	1 540	4 043	21	39	5 643	1 796	4 300	56	69	6 221	11 864	
35—40	909	4 096	37	63	5 105	1 408	4 095	126	104	5 733	10 838	
40—45	563	3 753	56	79	4 451	1 219	3 464	192	129	5 004	9 455	
45—50	378	3 266	96	57	3 797	1 026	3 013	309	112	4 460	8 257	
50—55	366	2 872	171	79	3 488	976	2 622	466	118	4 182	7 670	
55—60	316	2 416	208	59	2 999	877	2 080	585	126	3 668	6 667	
60—65	259	2 026	293	51	2 629	839	1 663	768	82	3 352	5 981	
65—70	213	1 444	364	35	2 056	652	1 083	839	55	2 629	4 685	
70—75	141	840	389	31	1 401	527	577	860	40	2 004	3 405	
75—80	85	413	421	15	934	372	295	752	32	1 451	2 385	
80— <i>ω</i>	60	206	391	1	658	239	115	684	11	1 049	1 707	
<i>Hela länet</i>	<b>81 818</b>	<b>68 400</b>	<b>6 934</b>	<b>794</b>	<b>157 946</b>	<b>76 789</b>	<b>68 441</b>	<b>12 550</b>	<b>1 268</b>	<b>159 048</b>	<b>316 994</b>	
0—5	11 274	—	—	—	11 274	10 686	—	—	—	10 686	21 960	
5—10	10 248	—	—	—	10 248	9 857	—	—	—	9 857	20 105	
10—15	11 517	—	—	—	11 517	10 883	—	—	—	10 883	22 400	
15—20	13 214	4	—	—	13 218	12 085	274	—	—	12 359	25 577	
20—25	12 419	1 133	3	—	13 555	8 998	3 685	12	11	12 706	26 261	
25—30	7 813	5 498	19	22	13 352	4 797	7 936	47	51	12 831	26 183	
30—35	4 475	8 681	50	64	13 270	3 353	9 565	112	97	13 127	26 397	
35—40	2 926	9 438	92	82	12 538	2 818	9 232	229	144	12 423	24 961	
40—45	1 954	8 801	156	110	11 021	2 390	8 314	384	167	11 255	22 276	
45—50	1 426	7 916	212	95	9 649	2 065	7 276	602	165	10 108	19 757	
50—55	1 145	7 119	404	111	8 779	2 021	6 383	917	161	9 482	18 261	
55—60	987	6 033	531	97	7 648	1 689	5 334	1 166	167	8 356	16 004	
60—65	763	5 279	737	82	6 861	1 577	4 325	1 572	115	7 589	14 450	
65—70	689	3 966	1 041	56	5 752	1 280	3 060	1 804	83	6 227	11 979	
70—75	458	2 425	1 131	44	4 058	1 061	1 735	1 934	51	4 781	8 839	
75—80	307	1 374	1 178	24	2 883	732	953	1 857	39	3 581	6 464	
80—85	156	572	879	5	1 612	363	293	1 252	15	1 923	3 535	
85—90	39	145	392	2	578	105	64	509	2	680	1 258	
90—95	6	15	96	—	117	25	10	123	—	158	275	
95— <i>ω</i>	2	1	13	—	16	4	2	30	—	36	52	

Län Åldersår	M ä n					K v i n n o r					Båda könen
	Ogifta	Gifta	Änk- lingar	Fran- skilda	Summa	Ogifta	Gifta	Änkor	Fran- skilda	Summa	
<b>5. Jönköpings län.</b>											
<i>Landsbygden</i>	<b>47 212</b>	<b>31 116</b>	<b>3 637</b>	<b>184</b>	<b>82 149</b>	<b>40 129</b>	<b>31 117</b>	<b>6 265</b>	<b>242</b>	<b>77 753</b>	<b>159 902</b>
0—5	5 670	—	—	—	5 670	5 617	—	—	—	5 617	11 287
5—10	5 619	—	—	—	5 619	5 348	—	—	—	5 348	10 967
10—15	6 093	—	—	—	6 093	5 899	—	—	—	5 899	11 992
15—20	6 918	—	—	—	6 918	6 228	85	—	—	6 313	13 231
20—25	6 547	313	1	—	6 861	4 302	1 369	4	3	5 678	12 539
25—30	4 983	1 860	9	—	6 856	2 590	3 096	22	7	5 715	12 571
30—35	3 269	3 391	19	12	6 691	1 846	3 928	54	14	5 842	12 533
35—40	2 245	3 828	47	17	6 137	1 553	4 159	84	24	5 820	11 957
40—45	1 538	4 161	72	33	5 804	1 384	3 970	190	35	5 579	11 383
45—50	1 116	3 713	106	23	4 958	1 210	3 511	259	36	5 016	9 974
50—55	874	3 267	190	23	4 354	1 026	2 915	385	30	4 356	8 710
55—60	693	3 038	261	19	4 011	867	2 591	520	28	4 006	8 017
60—65	567	2 712	372	19	3 670	722	2 156	705	27	3 610	7 280
65—70	470	2 120	532	13	3 135	583	1 597	878	15	3 073	6 208
70—75	292	1 311	517	12	2 132	390	909	892	10	2 201	4 333
75—80	189	865	677	6	1 737	317	558	1 018	5	1 898	3 635
80— <i>o</i>	129	537	834	3	1 503	247	273	1 254	8	1 782	3 285
<i>Städerna</i>	<b>19 773</b>	<b>17 610</b>	<b>1 358</b>	<b>186</b>	<b>38 927</b>	<b>22 155</b>	<b>17 587</b>	<b>2 873</b>	<b>300</b>	<b>42 915</b>	<b>81 842</b>
0—5	2 882	—	—	—	2 882	2 878	—	—	—	2 878	5 710
5—10	2 486	—	—	—	2 486	2 352	—	—	—	2 352	4 838
10—15	2 556	—	—	—	2 556	2 482	—	—	—	2 482	5 038
15—20	3 172	6	—	—	3 178	3 345	68	1	—	3 414	6 592
20—25	3 329	328	1	—	3 658	3 146	1 060	5	3	4 214	7 872
25—30	2 074	1 675	16	7	3 772	1 837	2 339	15	14	4 205	7 977
30—35	1 139	2 509	18	11	3 677	1 219	2 697	43	22	3 981	7 658
35—40	625	2 483	24	21	3 153	1 019	2 353	64	33	3 469	6 622
40—45	412	2 232	35	30	2 709	835	2 114	110	35	3 094	5 803
45—50	273	2 064	61	26	2 424	681	1 889	162	43	2 775	5 199
50—55	247	1 887	73	25	2 232	530	1 604	242	37	2 413	4 645
55—60	203	1 519	116	15	1 853	519	1 347	349	34	2 249	4 102
60—65	151	1 196	183	21	1 551	416	971	407	34	1 828	3 379
65—70	112	871	190	12	1 185	357	608	420	21	1 406	2 591
70—75	79	469	201	8	757	270	293	366	14	943	1 700
75—80	54	249	235	6	544	160	179	359	5	703	1 247
80— <i>o</i>	29	122	205	4	360	109	65	330	5	509	869
<i>Hela länet</i>	<b>66 985</b>	<b>48 726</b>	<b>4 995</b>	<b>370</b>	<b>121 076</b>	<b>62 284</b>	<b>48 704</b>	<b>9 138</b>	<b>542</b>	<b>120 668</b>	<b>241 744</b>
0—5	8 502	—	—	—	8 502	8 495	—	—	—	8 495	16 997
5—10	8 105	—	—	—	8 105	7 700	—	—	—	7 700	15 805
10—15	8 649	—	—	—	8 649	8 381	—	—	—	8 381	17 030
15—20	10 090	6	—	—	10 096	9 573	153	1	—	9 727	19 823
20—25	9 876	641	2	—	10 519	7 448	2 429	9	6	9 892	20 411
25—30	7 057	3 535	25	11	10 628	4 427	5 435	37	21	9 920	20 548
30—35	4 408	5 900	37	23	10 368	3 065	6 625	97	36	9 823	20 191
35—40	2 870	6 311	71	38	9 290	2 572	6 512	148	57	9 289	18 579
40—45	1 950	6 393	107	63	8 513	2 219	6 084	300	70	8 673	17 186
45—50	1 389	5 777	167	49	7 382	1 891	5 400	421	79	7 791	15 173
50—55	1 121	5 154	263	48	6 586	1 556	4 519	627	67	6 769	13 555
55—60	896	4 557	377	34	5 864	1 386	3 938	869	62	6 255	12 119
60—65	718	3 908	555	40	5 221	1 138	3 127	1 112	61	5 438	10 659
65—70	582	2 991	722	25	4 320	940	2 205	1 298	36	4 479	8 799
70—75	371	1 780	718	20	2 889	660	1 202	1 258	24	3 144	6 033
75—80	243	1 114	912	12	2 281	477	737	1 377	10	2 601	4 882
80—85	122	503	680	5	1 310	243	284	1 005	10	1 542	2 852
85—90	33	134	272	2	441	93	49	433	3	578	1 019
90—95	3	21	76	—	100	16	4	123	—	143	243
95— <i>o</i>	—	1	11	—	12	4	1	23	—	28	40

Län Åldersår	M ä n					K v i n n o r					Bada könen
	Ogifta	Gifta	Änk- lingar	Från- skilda	Summa	Ogifta	Gifta	Änkor	Från- skilda	Summa	
<b>6. Kronobergs län.</b>											
<i>Landsbygden</i>	<b>38 905</b>	<b>25 655</b>	<b>3 264</b>	<b>208</b>	<b>68 032</b>	<b>31 154</b>	<b>25 713</b>	<b>5 280</b>	<b>266</b>	<b>62 413</b>	<b>130 445</b>
0—5	4 624	—	—	—	4 624	4 282	—	—	—	4 282	8 906
5—10	4 730	—	—	—	4 730	4 398	—	—	—	4 398	9 128
10—15	5 312	—	—	—	5 312	5 124	—	—	—	5 124	10 436
15—20	5 656	3	—	—	5 659	4 885	85	—	—	4 970	10 629
20—25	5 238	270	—	1	5 509	3 101	1 158	6	1	4 266	9 775
25—30	3 995	1 470	13	2	5 480	1 806	2 494	23	8	4 331	9 811
30—35	2 597	2 788	28	4	5 417	1 298	3 205	42	22	4 567	9 984
35—40	1 763	3 125	38	15	4 941	1 105	3 341	85	21	4 552	9 493
40—45	1 316	3 313	76	24	4 729	948	3 109	149	32	4 238	8 967
45—50	928	2 961	114	15	4 018	835	2 698	214	28	3 775	7 793
50—55	717	2 649	160	24	3 550	754	2 479	318	34	3 585	7 135
55—60	596	2 400	233	29	3 258	713	2 197	428	29	3 367	6 625
60—65	503	2 431	336	31	3 301	630	1 827	578	30	3 065	6 366
65—70	410	1 848	471	30	2 759	480	1 413	745	20	2 658	5 417
70—75	239	1 141	482	17	1 879	342	890	767	19	2 018	3 897
75—80	171	790	559	10	1 530	236	536	812	9	1 593	3 123
80— <i>ω</i>	110	466	754	6	1 336	217	281	1 113	13	1 624	2 960
<i>Städerna</i>	<b>4 913</b>	<b>4 183</b>	<b>349</b>	<b>44</b>	<b>9 489</b>	<b>6 284</b>	<b>4 209</b>	<b>887</b>	<b>94</b>	<b>11 474</b>	<b>20 963</b>
0—5	699	—	—	—	699	679	—	—	—	679	1 378
5—10	622	—	—	—	622	611	—	—	—	611	1 233
10—15	681	—	—	—	681	712	—	—	—	712	1 393
15—20	837	1	—	—	838	1 016	13	—	—	1 029	1 867
20—25	754	83	1	—	838	898	239	—	2	1 139	1 977
25—30	482	347	1	2	832	520	511	4	5	1 040	1 872
30—35	266	564	3	4	837	324	619	3	8	954	1 791
35—40	167	573	7	5	752	274	594	22	8	898	1 650
40—45	116	566	7	3	692	227	513	46	8	794	1 486
45—50	63	483	14	5	565	215	469	58	16	758	1 323
50—55	59	457	23	10	549	173	406	62	12	653	1 202
55—60	38	371	30	4	443	165	302	103	11	581	1 024
60—65	47	296	49	4	396	145	218	122	6	491	887
65—70	35	191	36	3	265	133	170	116	7	426	691
70—75	25	141	54	2	222	71	83	122	6	282	504
75—80	16	76	57	—	149	55	47	122	3	227	376
80— <i>ω</i>	6	34	67	2	109	66	25	107	2	200	309
<i>Hela länet</i>	<b>43 818</b>	<b>29 838</b>	<b>3 613</b>	<b>252</b>	<b>77 521</b>	<b>37 438</b>	<b>29 922</b>	<b>6 167</b>	<b>360</b>	<b>73 887</b>	<b>151 408</b>
0—5	5 323	—	—	—	5 323	4 961	—	—	—	4 961	10 284
5—10	5 352	—	—	—	5 352	5 009	—	—	—	5 009	10 361
10—15	5 993	—	—	—	5 993	5 836	—	—	—	5 836	11 829
15—20	6 493	4	—	—	6 497	5 901	98	—	—	5 999	12 496
20—25	5 992	353	1	1	6 347	3 999	1 397	6	3	5 405	11 752
25—30	4 477	1 817	14	4	6 312	2 326	3 005	27	13	5 371	11 683
30—35	2 863	3 352	31	8	6 254	1 622	3 824	45	30	5 521	11 775
35—40	1 930	3 698	45	20	5 693	1 379	3 935	107	29	5 450	11 143
40—45	1 432	3 879	83	27	5 421	1 175	3 622	195	40	5 032	10 453
45—50	991	3 444	128	20	4 583	1 050	3 167	272	44	4 533	9 116
50—55	776	3 106	183	34	4 099	927	2 885	380	46	4 238	8 337
55—60	634	2 771	263	33	3 701	878	2 499	531	40	3 948	7 649
60—65	550	2 727	385	35	3 697	775	2 045	700	36	3 556	7 253
65—70	445	2 039	507	33	3 024	613	1 583	861	27	3 084	6 108
70—75	264	1 282	536	19	2 101	413	973	889	25	2 300	4 401
75—80	187	866	616	10	1 679	291	583	934	12	1 820	3 499
80—85	86	366	521	6	979	193	247	732	11	1 183	2 162
85—90	21	114	219	1	355	67	54	368	3	492	847
90—95	6	19	68	1	94	21	5	101	1	128	222
95— <i>ω</i>	3	1	13	—	17	2	—	19	—	21	38

Län Åldersår	M ä n					K v i n n o r					Båda könen
	Ogifta	Gifta	Änk- lingar	Från- skilda	Summa	Ogifta	Gifta	Änkor	Från- skilda	Summa	
<b>7. Kalmar län.</b>											
<i>Landsbygden</i>	<b>50 187</b>	<b>35 102</b>	<b>4 199</b>	<b>246</b>	<b>89 734</b>	<b>41 431</b>	<b>35 250</b>	<b>7 196</b>	<b>365</b>	<b>84 242</b>	<b>173 976</b>
0—5 . . . . .	6 670	—	—	—	6 670	6 261	—	—	—	6 261	12 931
5—10 . . . . .	6 487	—	—	—	6 487	6 233	—	—	—	6 233	12 720
10—15 . . . . .	6 949	—	—	—	6 949	6 725	—	—	—	6 725	13 674
15—20 . . . . .	7 400	6	—	—	7 406	6 528	147	—	—	6 675	14 081
20—25 . . . . .	6 912	456	2	1	7 371	3 966	1 857	10	4	5 837	13 208
25—30 . . . . .	4 915	2 514	11	6	7 446	2 234	3 806	30	17	6 087	13 533
30—35 . . . . .	3 129	4 135	29	17	7 310	1 551	4 693	60	19	6 323	13 633
35—40 . . . . .	2 010	4 547	53	17	6 627	1 306	4 562	112	37	6 017	12 644
40—45 . . . . .	1 391	4 337	87	25	5 840	1 166	4 238	216	49	5 669	11 509
45—50 . . . . .	1 027	3 960	131	23	5 141	1 032	3 663	278	45	5 018	10 159
50—55 . . . . .	830	3 570	208	25	4 633	964	3 171	445	47	4 627	9 260
55—60 . . . . .	661	3 038	302	40	4 041	873	2 743	621	32	4 269	8 310
60—65 . . . . .	638	2 961	437	34	4 070	782	2 399	802	42	4 025	8 095
65—70 . . . . .	455	2 418	572	19	3 464	643	1 800	979	37	3 459	6 923
70—75 . . . . .	335	1 542	688	26	2 591	476	1 130	1 079	16	2 701	5 292
75—80 . . . . .	222	1 012	712	11	1 957	378	726	1 171	14	2 289	4 246
80—o . . . . .	156	606	967	2	1 731	313	315	1 393	6	2 027	3 758
<i>Städerna</i>	<b>12 364</b>	<b>12 112</b>	<b>945</b>	<b>190</b>	<b>25 611</b>	<b>13 863</b>	<b>12 144</b>	<b>2 348</b>	<b>318</b>	<b>28 673</b>	<b>54 284</b>
0—5 . . . . .	1 937	—	—	—	1 937	1 783	—	—	—	1 783	3 720
5—10 . . . . .	1 666	—	—	—	1 666	1 592	—	—	—	1 592	3 258
10—15 . . . . .	1 694	—	—	—	1 694	1 714	—	—	—	1 714	3 408
15—20 . . . . .	1 982	1	—	—	1 983	2 203	48	—	—	2 251	4 234
20—25 . . . . .	1 888	210	—	—	2 098	1 963	724	4	—	2 691	4 739
25—30 . . . . .	1 142	1 136	6	11	2 295	1 006	1 493	11	12	2 522	4 817
30—35 . . . . .	663	1 698	10	18	2 389	707	1 895	35	31	2 668	5 057
35—40 . . . . .	383	1 735	12	17	2 147	556	1 767	54	32	2 409	4 556
40—45 . . . . .	241	1 646	20	24	1 931	425	1 470	94	44	2 033	3 964
45—50 . . . . .	177	1 339	34	22	1 572	384	1 277	120	43	1 824	3 396
50—55 . . . . .	190	1 268	70	23	1 551	328	1 076	184	36	1 624	3 175
55—60 . . . . .	127	1 035	100	23	1 285	299	862	212	31	1 404	2 689
60—65 . . . . .	99	872	123	23	1 117	272	702	344	36	1 354	2 471
65—70 . . . . .	86	596	152	13	847	213	423	335	23	994	1 841
70—75 . . . . .	41	310	148	9	508	187	211	331	14	743	1 251
75—80 . . . . .	25	182	131	4	342	138	136	305	7	586	928
80—o . . . . .	23	84	139	3	249	93	60	319	9	481	730
<i>Hela länet</i>	<b>62 551</b>	<b>47 214</b>	<b>5 144</b>	<b>436</b>	<b>115 345</b>	<b>55 294</b>	<b>47 394</b>	<b>9 544</b>	<b>683</b>	<b>112 915</b>	<b>228 260</b>
0—5 . . . . .	8 607	—	—	—	8 607	8 044	—	—	—	8 044	16 651
5—10 . . . . .	8 153	—	—	—	8 153	7 825	—	—	—	7 825	15 978
10—15 . . . . .	8 643	—	—	—	8 643	8 439	—	—	—	8 439	17 082
15—20 . . . . .	9 382	7	—	—	9 389	8 731	195	—	—	8 926	18 315
20—25 . . . . .	8 800	666	2	1	9 469	5 929	2 581	14	4	8 528	17 997
25—30 . . . . .	6 057	3 650	17	17	9 741	3 240	5 299	41	29	8 609	18 350
30—35 . . . . .	3 792	5 833	39	35	9 699	2 258	6 588	95	50	8 991	18 690
35—40 . . . . .	2 393	6 282	65	34	8 774	1 862	6 329	166	69	8 426	17 200
40—45 . . . . .	1 632	5 983	107	49	7 771	1 591	5 708	310	93	7 702	15 473
45—50 . . . . .	1 204	5 299	165	45	6 713	1 416	4 940	398	88	6 842	13 555
50—55 . . . . .	1 020	4 838	278	48	6 184	1 292	4 247	629	83	6 251	12 435
55—60 . . . . .	788	4 073	402	63	5 326	1 172	3 605	833	63	5 673	10 999
60—65 . . . . .	737	3 833	560	57	5 187	1 054	3 101	1 146	78	5 379	10 566
65—70 . . . . .	541	3 014	724	32	4 311	856	2 223	1 314	60	4 453	8 764
70—75 . . . . .	376	1 852	836	35	3 099	663	1 341	1 410	30	3 444	6 543
75—80 . . . . .	247	1 194	843	15	2 299	516	862	1 476	21	2 875	5 174
80—85 . . . . .	130	506	700	5	1 341	273	304	1 048	9	1 634	2 975
85—90 . . . . .	41	152	298	—	491	111	65	502	4	682	1 173
90—95 . . . . .	8	30	95	—	133	20	3	138	1	162	295
95—o . . . . .	—	2	13	—	15	2	3	24	1	30	45

Län Åldersår	M ä n					K v i n n o r					Båda könen	
	Ogifta	Gifta	Änk- lingar	Från- skilda	Summa	Ogifta	Gifta	Änkor	Från- skilda	Summa		
	1	2	3	4	5	6	7	8	9	10		11
<b>8. Gotlands län.</b>												
<i>Landsbygden</i>	<b>12 679</b>	<b>9 520</b>	<b>1 256</b>	<b>114</b>	<b>23 569</b>	<b>10 717</b>	<b>9 532</b>	<b>2 062</b>	<b>132</b>	<b>22 443</b>	<b>46 012</b>	
0—5	1 971	—	—	—	1 971	1 875	—	—	—	1 875	3 846	
5—10	1 832	—	—	—	1 832	1 806	—	—	—	1 806	3 638	
10—15	1 913	—	—	—	1 913	1 784	—	—	—	1 784	3 697	
15—20	2 014	5	—	—	2 019	1 723	54	—	—	1 777	3 796	
20—25	1 716	160	—	—	1 876	1 016	571	2	1	1 590	3 466	
25—30	1 083	764	6	1	1 854	465	1 017	5	6	1 493	3 347	
30—35	612	1 143	9	9	1 773	362	1 242	25	16	1 645	3 418	
35—40	392	1 145	23	8	1 568	272	1 173	33	11	1 489	3 057	
40—45	240	1 129	37	13	1 419	253	1 090	69	7	1 419	2 838	
45—50	201	1 030	47	13	1 291	207	1 016	109	15	1 347	2 638	
50—55	190	1 036	66	7	1 299	207	874	128	20	1 229	2 528	
55—60	130	917	89	23	1 159	163	788	155	16	1 122	2 281	
60—65	140	804	161	17	1 122	158	704	237	11	1 110	2 232	
65—70	115	600	178	7	900	144	463	290	8	905	1 805	
70—75	56	391	206	5	658	114	258	315	8	695	1 353	
75—80	50	239	183	5	477	105	178	325	6	614	1 091	
80—o	24	157	251	6	438	63	104	369	7	543	981	
<i>Staden</i>	<b>3 057</b>	<b>2 592</b>	<b>217</b>	<b>52</b>	<b>5 918</b>	<b>3 382</b>	<b>2 607</b>	<b>518</b>	<b>95</b>	<b>6 602</b>	<b>12 520</b>	
0—5	526	—	—	—	526	504	—	—	—	504	1 030	
5—10	370	—	—	—	370	387	—	—	—	387	757	
10—15	365	—	—	—	365	442	—	—	—	442	807	
15—20	568	—	—	—	568	538	12	—	—	550	1 118	
20—25	544	82	1	1	628	432	183	—	—	615	1 243	
25—30	266	293	3	2	564	229	399	2	7	637	1 201	
30—35	123	405	4	5	537	142	407	7	6	562	1 099	
35—40	77	389	4	8	478	161	357	10	15	543	1 021	
40—45	57	302	6	10	375	101	305	16	12	434	809	
45—50	42	279	8	4	333	66	231	21	12	330	663	
50—55	25	216	8	4	253	87	194	35	10	326	579	
55—60	26	189	20	5	240	69	175	53	13	310	550	
60—65	29	180	31	5	245	59	139	72	8	278	523	
65—70	19	111	32	4	166	49	95	86	5	235	401	
70—75	10	83	31	3	127	42	62	86	3	193	320	
75—80	5	42	32	1	80	41	38	61	3	143	223	
80—o	5	21	37	—	63	33	10	69	1	113	176	
<i>Hela länet</i>	<b>15 736</b>	<b>12 112</b>	<b>1 473</b>	<b>166</b>	<b>29 487</b>	<b>14 099</b>	<b>12 139</b>	<b>2 580</b>	<b>227</b>	<b>29 045</b>	<b>58 532</b>	
0—5	2 497	—	—	—	2 497	2 379	—	—	—	2 379	4 876	
5—10	2 202	—	—	—	2 202	2 193	—	—	—	2 193	4 395	
10—15	2 278	—	—	—	2 278	2 226	—	—	—	2 226	4 504	
15—20	2 582	5	—	—	2 587	2 261	66	—	—	2 327	4 914	
20—25	2 260	242	1	1	2 504	1 448	754	2	1	2 205	4 709	
25—30	1 349	1 057	9	3	2 418	694	1 416	7	13	2 130	4 548	
30—35	735	1 548	13	14	2 310	504	1 649	32	22	2 207	4 517	
35—40	469	1 534	27	16	2 046	433	1 530	43	26	2 032	4 078	
40—45	297	1 431	43	23	1 794	354	1 395	85	19	1 853	3 647	
45—50	243	1 309	55	17	1 624	273	1 247	130	27	1 677	3 301	
50—55	215	1 252	74	11	1 552	294	1 068	163	30	1 555	3 107	
55—60	156	1 106	109	28	1 399	232	963	208	29	1 432	2 831	
60—65	169	984	192	22	1 367	217	843	309	19	1 388	2 755	
65—70	134	711	210	11	1 066	193	558	376	13	1 140	2 206	
70—75	66	474	237	8	785	156	320	401	11	888	1 673	
75—80	55	281	215	6	557	146	216	386	9	757	1 314	
80—85	20	128	168	5	321	64	92	275	7	438	759	
85—90	8	42	95	1	146	26	19	119	1	165	311	
90—95	—	6	21	—	27	5	3	39	—	47	74	
95—o	1	2	4	—	7	1	—	5	—	6	13	

Län	M ä n											K v i n n o r					Båda könen
	M ä n											K v i n n o r					
	Ogifta	Gifta	Änk- lingar	Fran- skilda	Summa	Ogifta	Gifta	Änkor	Fran- skilda	Summa	Ogifta	Gifta	Änkor	Fran- skilda	Summa		
<b>9. Blekinge län.</b>																	
<i>Landsbygden</i>	<b>28 589</b>	<b>18 400</b>	<b>2 303</b>	<b>193</b>	<b>49 485</b>	<b>23 291</b>	<b>18 571</b>	<b>3 762</b>	<b>278</b>	<b>45 902</b>	<b>95 387</b>						
0-5	3 880	—	—	—	3 880	3 834	—	—	—	3 834	7 714						
5-10	4 055	—	—	—	4 055	3 629	—	—	—	3 629	7 684						
10-15	4 299	—	—	—	4 299	4 012	—	—	—	4 012	8 311						
15-20	4 316	3	—	—	4 319	3 612	103	—	—	3 715	8 034						
20-25	3 702	298	1	—	4 001	1 990	1 081	5	—	3 076	7 077						
25-30	2 554	1 439	6	2	4 001	1 068	2 128	20	12	3 228	7 229						
30-35	1 570	2 208	18	11	3 807	850	2 330	32	22	3 234	7 041						
35-40	1 150	2 351	33	14	3 548	723	2 358	59	37	3 177	6 725						
40-45	787	2 324	52	16	3 179	702	2 132	127	35	2 996	6 175						
45-50	577	1 938	55	16	2 586	582	1 812	155	32	2 581	5 167						
50-55	437	1 656	137	18	2 248	527	1 655	235	35	2 452	4 700						
55-60	387	1 665	170	27	2 249	445	1 488	332	31	2 296	4 545						
60-65	337	1 658	251	22	2 268	422	1 355	430	27	2 294	4 502						
65-70	225	1 247	331	27	1 830	319	939	467	19	1 744	3 574						
70-75	146	756	335	18	1 255	218	570	521	14	1 323	2 578						
75-80	98	520	396	12	1 026	193	412	618	8	1 231	2 257						
80 o	69	337	518	10	934	165	208	761	6	1 140	2 074						
<i>Städerna</i>	<b>13 332</b>	<b>10 377</b>	<b>772</b>	<b>147</b>	<b>24 628</b>	<b>12 380</b>	<b>10 254</b>	<b>2 028</b>	<b>285</b>	<b>24 947</b>	<b>49 575</b>						
0-5	1 690	—	—	—	1 690	1 757	—	—	—	1 757	3 447						
5-10	1 475	—	—	—	1 475	1 409	—	—	—	1 409	2 884						
10-15	1 446	—	—	—	1 446	1 427	—	—	—	1 427	2 873						
15-20	2 729	3	—	—	2 732	2 058	48	—	—	2 106	4 838						
20-25	3 025	372	1	1	3 899	1 552	741	1	6	2 300	5 699						
25-30	1 135	1 165	3	8	2 311	856	1 461	11	22	2 350	4 661						
30-35	534	1 535	11	22	2 102	588	1 582	27	26	2 223	4 325						
35-40	371	1 368	16	15	1 770	487	1 344	42	26	1 899	3 669						
40-45	222	1 290	24	20	1 565	442	1 138	76	35	1 691	3 256						
45-50	174	993	31	13	1 211	376	1 028	105	29	1 538	2 749						
50-55	138	1 040	49	15	1 242	345	897	142	37	1 421	2 663						
55-60	107	950	68	19	1 144	291	756	234	38	1 319	2 463						
60-65	124	694	98	15	931	277	548	255	21	1 101	2 032						
65-70	57	443	129	10	639	181	362	318	24	885	1 524						
70-75	55	291	124	5	475	133	211	261	8	613	1 088						
75-80	32	150	115	4	301	111	97	273	8	489	790						
80 o	18	74	103	—	195	90	41	283	5	419	614						
<i>Hela länet</i>	<b>41 921</b>	<b>28 777</b>	<b>3 075</b>	<b>340</b>	<b>74 113</b>	<b>35 671</b>	<b>28 825</b>	<b>5 790</b>	<b>563</b>	<b>70 849</b>	<b>144 962</b>						
0-5	5 570	—	—	—	5 570	5 591	—	—	—	5 591	11 161						
5-10	5 530	—	—	—	5 530	5 038	—	—	—	5 038	10 568						
10-15	5 745	—	—	—	5 745	5 439	—	—	—	5 439	11 184						
15-20	7 045	6	—	—	7 051	5 670	151	—	—	5 821	12 872						
20-25	6 727	670	2	1	7 400	3 542	1 822	6	6	5 376	12 776						
25-30	3 689	2 604	9	10	6 312	1 924	3 589	31	34	5 578	11 890						
30-35	2 104	3 743	29	33	5 909	1 438	3 912	59	48	5 457	11 366						
35-40	1 521	3 719	49	29	5 318	1 210	3 702	101	63	5 076	10 394						
40-45	1 009	3 623	76	36	4 744	1 144	3 270	203	70	4 687	9 431						
45-50	751	2 931	86	29	3 797	958	2 840	260	61	4 119	7 916						
50-55	575	2 696	186	33	3 490	872	2 552	377	72	3 873	7 363						
55-60	494	2 615	238	46	3 393	736	2 244	566	69	3 615	7 008						
60-65	461	2 352	349	37	3 199	699	1 903	685	48	3 335	6 534						
65-70	282	1 690	460	37	2 469	500	1 301	785	43	2 629	5 098						
70-75	201	1 047	459	23	1 730	351	781	782	22	1 936	3 666						
75-80	130	670	511	16	1 327	304	509	891	16	1 720	3 047						
80-85	58	311	393	9	771	181	194	672	8	1 055	1 826						
85-90	23	87	181	1	292	60	44	290	3	397	689						
90-95	4	13	42	—	59	14	8	73	—	95	154						
95 o	2	—	5	—	7	—	3	—	—	12	19						

Län	M ä n					K v i n n o r					Bada könen
	Åldersar	Ogifta	Gifta	Änk- lingar	Fran- skilda	Summa	Ogifta	Gifta	Änkor	Fran- skilda	
<b>10. Kristianstads län.</b>											
<i>Landsbygden</i>	<b>62 764</b>	<b>43 315</b>	<b>4 745</b>	<b>451</b>	<b>111 275</b>	<b>55 446</b>	<b>43 396</b>	<b>8 299</b>	<b>699</b>	<b>107 840</b>	<b>219 115</b>
0—5	8 403	—	—	—	8 403	8 065	—	—	—	8 065	16 468
5—10	8 354	—	—	—	8 354	7 869	—	—	—	7 869	16 223
10—15	9 274	—	—	—	9 274	9 049	—	—	—	9 049	18 323
15—20	9 720	4	—	—	9 724	8 699	146	—	—	8 845	18 569
20—25	8 691	684	4	1	9 380	5 542	2 358	9	4	7 913	17 293
25—30	5 835	3 430	10	5	9 280	2 798	4 917	27	13	7 755	17 035
30—35	3 367	5 216	35	20	8 638	1 969	5 724	71	47	7 811	16 449
35—40	2 163	5 472	65	30	7 732	1 702	5 295	129	74	7 200	14 932
40—45	1 511	5 354	108	47	7 020	1 565	5 142	240	71	7 018	14 038
45—50	1 192	4 730	164	51	6 137	1 440	4 700	344	79	6 563	12 700
50—55	1 011	4 551	258	59	5 879	1 529	4 179	572	92	6 372	12 251
55—60	886	4 131	352	54	5 423	1 328	3 623	734	83	5 768	11 191
60—65	798	3 564	505	67	4 934	1 218	2 912	976	87	5 193	10 127
65—70	611	2 711	623	49	3 994	962	2 038	1 101	62	4 163	8 157
70—75	409	1 747	766	33	2 955	732	1 280	1 271	38	3 321	6 276
75—80	310	1 071	802	23	2 206	569	743	1 278	23	2 613	4 819
80—o	227	650	1 053	12	1 942	410	339	1 547	26	2 322	4 264
<i>Städerna</i>	<b>6 805</b>	<b>5 981</b>	<b>429</b>	<b>107</b>	<b>13 322</b>	<b>8 551</b>	<b>5 983</b>	<b>1 093</b>	<b>183</b>	<b>15 810</b>	<b>29 132</b>
0—5	1 016	—	—	—	1 016	968	—	—	—	968	1 984
5—10	870	—	—	—	870	853	—	—	—	853	1 723
10—15	888	—	—	—	888	861	—	—	—	861	1 752
15—20	1 116	2	—	—	1 118	1 370	17	—	—	1 387	2 505
20—25	1 158	142	1	—	1 301	1 319	408	3	1	1 731	3 032
25—30	682	661	5	3	1 351	702	855	8	4	1 569	2 920
30—35	332	950	11	8	1 301	444	959	15	18	1 427	2 728
35—40	176	803	10	10	999	368	796	18	26	1 208	2 207
40—45	114	736	13	13	876	315	728	44	23	1 110	1 986
45—50	89	654	21	21	785	263	606	65	18	952	1 737
50—55	109	573	23	12	708	246	485	97	21	849	1 557
55—60	74	523	38	11	646	219	454	112	23	808	1 454
60—65	71	427	55	8	561	210	353	142	19	724	1 285
65—70	44	292	61	10	407	150	182	160	11	503	910
70—75	27	101	72	8	208	109	74	150	11	344	552
75—80	28	76	57	2	163	85	53	140	8	286	449
80—o	20	41	62	1	124	66	22	139	—	227	351
<i>Hela länet</i>	<b>69 569</b>	<b>49 296</b>	<b>5 174</b>	<b>558</b>	<b>124 597</b>	<b>63 997</b>	<b>49 379</b>	<b>9 392</b>	<b>882</b>	<b>123 650</b>	<b>248 247</b>
0—5	9 419	—	—	—	9 419	9 033	—	—	—	9 033	18 452
5—10	9 224	—	—	—	9 224	8 722	—	—	—	8 722	17 946
10—15	10 162	—	—	—	10 162	9 913	—	—	—	9 913	20 075
15—20	10 836	6	—	—	10 842	10 069	163	—	—	10 232	21 074
20—25	9 849	826	5	1	10 681	6 861	2 766	12	5	9 644	20 325
25—30	6 517	4 091	15	8	10 631	3 500	5 772	35	17	9 324	19 955
30—35	3 699	6 166	46	28	9 939	2 413	6 674	86	65	9 238	19 177
35—40	2 341	6 275	75	40	8 731	2 070	6 091	147	100	8 408	17 139
40—45	1 625	6 090	121	60	7 896	1 880	5 870	284	94	8 128	16 024
45—50	1 281	5 384	185	72	6 922	1 703	5 306	409	97	7 515	14 437
50—55	1 111	5 124	281	71	6 587	1 775	4 664	669	113	7 221	13 808
55—60	960	4 654	390	65	6 069	1 547	4 077	846	106	6 576	12 645
60—65	869	3 991	560	75	5 495	1 428	3 265	1 118	106	5 917	11 412
65—70	655	3 003	684	59	4 401	1 112	2 220	1 261	73	4 666	9 067
70—75	436	1 848	838	41	3 163	841	1 354	1 421	49	3 665	6 828
75—80	338	1 147	859	25	2 369	654	796	1 418	31	2 899	5 268
80—85	174	518	706	7	1 405	324	281	1 067	21	1 693	3 098
85—90	61	141	302	3	507	117	66	488	5	676	1 183
90—95	11	29	94	3	137	30	8	108	—	146	283
95—o	1	3	13	—	17	5	6	23	—	34	51

Län Åldersår	M ä n					K v i n n o r					Bada könen
	Ogifta	Gifta	Änk- lingar	Frän- skilda	Summa	Ogifta	Gifta	Änkor	Frän- skilda	Summa	
<b>11. Malmöhus län.</b>											
<i>Landsbygden</i>	<b>61 964</b>	<b>46 278</b>	<b>5 178</b>	<b>447</b>	<b>113 867</b>	<b>54 130</b>	<b>46 311</b>	<b>8 819</b>	<b>619</b>	<b>109 879</b>	<b>223 746</b>
0—5 . . . . .	8 134	—	—	—	8 134	7 862	—	—	—	7 862	15 996
5—10 . . . . .	8 411	—	—	—	8 411	8 049	—	—	—	8 049	16 460
10—15 . . . . .	9 348	—	—	—	9 348	9 054	—	—	—	9 054	18 402
15—20 . . . . .	9 800	3	—	—	9 803	8 607	139	—	—	8 746	18 549
20—25 . . . . .	8 301	636	4	—	8 941	4 946	2 321	6	7	7 280	16 221
25—30 . . . . .	5 418	3 278	9	12	8 717	2 522	4 823	26	27	7 398	16 115
30—35 . . . . .	3 380	5 405	25	28	8 838	1 835	5 970	66	37	7 908	16 746
35—40 . . . . .	2 228	5 964	64	39	8 295	1 684	5 833	145	67	7 729	16 024
40—45 . . . . .	1 603	5 767	115	55	7 540	1 613	5 414	228	76	7 331	14 871
45—50 . . . . .	1 226	5 142	166	52	6 586	1 518	4 931	385	68	6 902	13 488
50—55 . . . . .	971	4 828	225	40	6 064	1 451	4 447	498	73	6 469	12 533
55—60 . . . . .	861	4 485	363	52	5 761	1 316	4 036	772	81	6 205	11 966
60—65 . . . . .	733	3 843	548	63	5 187	1 152	3 269	1 075	62	5 558	10 745
65—70 . . . . .	608	3 015	724	47	4 394	915	2 386	1 251	46	4 598	8 992
70—75 . . . . .	449	2 042	826	32	3 349	730	1 513	1 357	34	3 634	6 983
75—80 . . . . .	288	1 230	960	17	2 495	453	878	1 402	24	2 757	5 252
80— <i>o</i> . . . . .	205	640	1 149	10	2 004	423	351	1 608	17	2 399	4 403
<i>Städerna</i>	<b>67 927</b>	<b>68 284</b>	<b>4 951</b>	<b>1 551</b>	<b>142 713</b>	<b>80 172</b>	<b>68 571</b>	<b>12 216</b>	<b>2 767</b>	<b>163 726</b>	<b>306 439</b>
0—5 . . . . .	10 182	—	—	—	10 182	9 867	—	—	—	9 867	20 049
5—10 . . . . .	8 161	—	—	—	8 161	7 941	—	—	—	7 941	16 102
10—15 . . . . .	9 058	—	—	—	9 058	8 709	—	—	—	8 709	17 767
15—20 . . . . .	11 094	6	—	—	11 100	12 379	226	1	—	12 606	23 706
20—25 . . . . .	11 132	1 605	4	3	12 744	11 155	4 248	15	15	15 433	28 177
25—30 . . . . .	6 518	7 172	22	51	13 763	6 498	9 419	56	134	16 107	29 870
30—35 . . . . .	3 590	10 291	44	125	14 050	4 460	10 908	144	200	15 712	29 762
35—40 . . . . .	2 135	9 770	94	183	12 182	3 684	9 544	287	300	13 815	25 997
40—45 . . . . .	1 484	8 724	144	174	10 526	3 033	8 062	461	310	11 866	22 392
45—50 . . . . .	1 115	7 418	175	218	8 926	2 580	6 873	685	380	10 518	19 444
50—55 . . . . .	916	6 661	297	178	8 052	2 456	5 990	1 029	360	9 835	17 887
55—60 . . . . .	858	5 903	530	206	7 497	2 112	5 091	1 489	356	9 048	16 545
60—65 . . . . .	683	4 677	692	172	6 224	1 836	3 850	1 791	298	7 775	13 999
65—70 . . . . .	452	3 091	735	120	4 398	1 324	2 303	1 776	196	5 599	9 997
70—75 . . . . .	273	1 717	825	76	2 891	994	1 206	1 641	122	3 963	6 854
75—80 . . . . .	181	850	682	33	1 746	708	620	1 478	68	2 874	4 620
80— <i>o</i> . . . . .	95	399	707	12	1 213	436	231	1 363	28	2 058	3 271
<i>Hela länet</i>	<b>129 891</b>	<b>114 562</b>	<b>10 129</b>	<b>1 998</b>	<b>256 580</b>	<b>134 302</b>	<b>114 882</b>	<b>21 035</b>	<b>3 886</b>	<b>273 605</b>	<b>530 185</b>
0—5 . . . . .	18 316	—	—	—	18 316	17 729	—	—	—	17 729	36 045
5—10 . . . . .	16 572	—	—	—	16 572	15 990	—	—	—	15 990	32 562
10—15 . . . . .	18 406	—	—	—	18 406	17 763	—	—	—	17 763	36 169
15—20 . . . . .	20 894	9	—	—	20 903	20 986	365	1	—	21 352	42 255
20—25 . . . . .	19 433	2 241	8	3	21 685	16 101	6 569	21	22	22 713	44 398
25—30 . . . . .	11 936	10 450	31	63	22 480	9 020	14 242	82	161	23 505	45 985
30—35 . . . . .	6 970	15 696	69	153	22 888	6 295	16 878	210	237	23 620	46 508
35—40 . . . . .	4 363	15 734	158	222	20 477	5 368	15 377	432	367	21 544	42 021
40—45 . . . . .	3 087	14 491	259	229	18 066	4 646	13 476	689	386	19 197	37 263
45—50 . . . . .	2 341	12 560	341	270	15 512	4 098	11 804	1 070	448	17 420	32 932
50—55 . . . . .	1 887	11 489	522	218	14 116	3 907	10 437	1 527	433	16 304	30 420
55—60 . . . . .	1 719	10 388	893	258	13 258	3 428	9 127	2 261	437	15 253	28 511
60—65 . . . . .	1 416	8 520	1 240	235	11 411	2 988	7 119	2 866	360	13 333	24 744
65—70 . . . . .	1 060	6 106	1 459	167	8 792	2 239	4 689	3 027	242	10 197	18 989
70—75 . . . . .	722	3 759	1 651	108	6 240	1 724	2 719	2 998	156	7 597	13 837
75—80 . . . . .	469	2 080	1 642	50	4 241	1 161	1 498	2 880	92	5 631	9 872
80—85 . . . . .	210	833	1 171	19	2 233	589	451	1 892	31	2 963	5 196
85—90 . . . . .	76	182	549	2	809	216	103	888	13	1 220	2 029
90—95 . . . . .	11	22	115	1	149	43	21	177	1	242	391
95— <i>o</i> . . . . .	3	2	21	—	26	11	7	14	—	32	58



Län	M ä n					K v i n n o r					Bada könen
	Åldersår	Ogifta	Gifta	Änk- lingar	Från- skilda	Summa	Ogifta	Gifta	Änkor	Från- skilda	
<b>12. Hallands län.</b>											
<i>Landsbygden</i>	<b>31 314</b>	<b>18 967</b>	<b>2 273</b>	<b>125</b>	<b>52 679</b>	<b>25 728</b>	<b>19 064</b>	<b>3 881</b>	<b>171</b>	<b>48 844</b>	<b>101 523</b>
0—5	3 753	—	—	—	<b>3 753</b>	3 542	—	—	—	<b>3 542</b>	7 295
5—10	3 633	—	—	—	<b>3 633</b>	3 690	—	—	—	<b>3 690</b>	7 323
10—15	4 060	—	—	—	<b>4 060</b>	4 048	—	—	—	<b>4 048</b>	8 108
15—20	4 586	1	—	—	<b>4 587</b>	3 976	52	—	—	<b>4 028</b>	8 615
20—25	4 258	227	—	—	<b>4 485</b>	2 468	782	1	2	<b>3 253</b>	7 738
25—30	3 184	1 159	7	—	<b>4 350</b>	1 433	1 799	18	3	<b>3 253</b>	7 603
30—35	2 031	1 993	18	4	<b>4 046</b>	1 005	2 427	25	8	<b>3 465</b>	7 511
35—40	1 467	2 394	34	10	<b>3 905</b>	880	2 417	42	25	<b>3 364</b>	7 269
40—45	1 020	2 399	63	16	<b>3 498</b>	846	2 342	100	17	<b>3 305</b>	6 803
45—50	795	2 180	87	10	<b>3 072</b>	706	2 160	175	21	<b>3 062</b>	6 134
50—55	628	2 052	111	16	<b>2 807</b>	721	1 927	234	27	<b>2 909</b>	5 716
55—60	542	1 898	176	21	<b>2 637</b>	646	1 599	328	19	<b>2 592</b>	5 229
60—65	492	1 599	220	16	<b>2 327</b>	510	1 331	415	18	<b>2 274</b>	4 601
65—70	354	1 327	318	8	<b>2 007</b>	466	1 005	532	9	<b>2 012</b>	4 019
70—75	234	820	345	16	<b>1 415</b>	315	638	591	12	<b>1 556</b>	2 971
75—80	167	569	366	5	<b>1 107</b>	241	410	626	8	<b>1 285</b>	2 392
80— <i>ω</i>	110	349	528	3	<b>990</b>	235	175	794	2	<b>1 206</b>	2 196
<i>Städerna</i>	<b>11 931</b>	<b>10 618</b>	<b>844</b>	<b>150</b>	<b>23 543</b>	<b>13 640</b>	<b>10 661</b>	<b>2 053</b>	<b>214</b>	<b>26 568</b>	<b>50 111</b>
0—5	1 767	—	—	—	<b>1 767</b>	1 643	—	—	—	<b>1 643</b>	3 410
5—10	1 533	—	—	—	<b>1 533</b>	1 433	—	—	—	<b>1 433</b>	2 966
10—15	1 521	—	—	—	<b>1 521</b>	1 511	—	—	—	<b>1 511</b>	3 032
15—20	1 913	2	—	—	<b>1 915</b>	2 083	34	1	—	<b>2 118</b>	4 033
20—25	1 830	179	1	—	<b>2 010</b>	1 924	602	3	2	<b>2 531</b>	4 541
25—30	1 203	1 025	5	4	<b>2 237</b>	1 112	1 403	6	6	<b>2 527</b>	4 764
30—35	662	1 648	14	15	<b>2 339</b>	742	1 780	25	16	<b>2 563</b>	4 902
35—40	383	1 624	17	11	<b>2 035</b>	609	1 541	48	20	<b>2 218</b>	4 253
40—45	276	1 368	25	20	<b>1 689</b>	470	1 249	67	25	<b>1 811</b>	3 500
45—50	208	1 149	29	20	<b>1 406</b>	438	1 069	113	29	<b>1 649</b>	3 055
50—55	192	992	48	22	<b>1 254</b>	398	844	151	32	<b>1 425</b>	2 679
55—60	146	850	76	18	<b>1 090</b>	336	761	219	19	<b>1 335</b>	2 425
60—65	96	742	112	24	<b>974</b>	315	585	238	27	<b>1 165</b>	2 139
65—70	84	532	131	9	<b>756</b>	235	409	310	23	<b>977</b>	1 733
70—75	61	256	115	5	<b>437</b>	151	218	310	6	<b>685</b>	1 122
75—80	28	172	123	2	<b>325</b>	146	112	283	8	<b>549</b>	874
80— <i>ω</i>	28	79	148	—	<b>255</b>	94	54	279	1	<b>428</b>	683
<i>Hela länet</i>	<b>43 245</b>	<b>29 585</b>	<b>3 117</b>	<b>275</b>	<b>76 222</b>	<b>39 368</b>	<b>29 725</b>	<b>5 934</b>	<b>385</b>	<b>75 412</b>	<b>151 634</b>
0—5	5 520	—	—	—	<b>5 520</b>	5 185	—	—	—	<b>5 185</b>	10 705
5—10	5 166	—	—	—	<b>5 166</b>	5 123	—	—	—	<b>5 123</b>	10 289
10—15	5 581	—	—	—	<b>5 581</b>	5 559	—	—	—	<b>5 559</b>	11 140
15—20	6 499	3	—	—	<b>6 502</b>	6 059	86	1	—	<b>6 146</b>	12 648
20—25	6 088	406	1	—	<b>6 495</b>	4 392	1 384	4	4	<b>5 784</b>	12 279
25—30	4 387	2 184	12	4	<b>6 587</b>	2 545	3 202	24	9	<b>5 780</b>	12 367
30—35	2 693	3 641	32	19	<b>6 385</b>	1 747	4 207	50	24	<b>6 028</b>	12 413
35—40	1 850	4 018	51	21	<b>5 940</b>	1 489	3 958	90	45	<b>5 582</b>	11 522
40—45	1 296	3 767	88	36	<b>5 187</b>	1 316	3 591	167	42	<b>5 116</b>	10 303
45—50	1 003	3 329	116	30	<b>4 478</b>	1 144	3 229	288	50	<b>4 711</b>	9 189
50—55	820	3 044	159	38	<b>4 061</b>	1 119	2 771	385	59	<b>4 334</b>	8 395
55—60	688	2 748	252	39	<b>3 727</b>	982	2 360	547	38	<b>3 927</b>	7 654
60—65	588	2 341	332	40	<b>3 301</b>	825	1 916	653	45	<b>3 439</b>	6 740
65—70	438	1 859	449	17	<b>2 763</b>	701	1 414	842	32	<b>2 989</b>	5 732
70—75	295	1 076	460	21	<b>1 852</b>	466	856	901	18	<b>2 241</b>	4 093
75—80	195	741	489	7	<b>1 432</b>	387	522	909	16	<b>1 834</b>	3 266
80—85	103	329	409	2	<b>843</b>	227	184	654	3	<b>1 068</b>	1 911
85—90	26	88	207	1	<b>322</b>	80	40	320	—	<b>440</b>	762
90—95	9	7	51	—	<b>67</b>	22	5	86	—	<b>113</b>	180
95— <i>ω</i>	—	4	9	—	<b>13</b>	—	—	13	—	<b>13</b>	26

Län Åldersår	M ä n					K v i n n o r					Bada könen
	Ogifta	Gifta	Ank- lingar	Från- skilda	Summa	Ogifta	Gifta	Änkor	Från- skilda	Summa	
<b>13. Göteborgs o. Bohus län.</b>											
<i>Landsbygden</i>	<b>44 828</b>	<b>32 229</b>	<b>3 687</b>	<b>266</b>	<b>81 010</b>	<b>38 465</b>	<b>32 381</b>	<b>6 527</b>	<b>334</b>	<b>77 707</b>	<b>158 717</b>
0-5	5 370	—	—	—	5 370	5 295	—	—	—	5 295	10 665
5-10	5 583	—	—	—	5 583	5 453	—	—	—	5 453	11 036
10-15	6 524	—	—	—	6 524	6 191	—	—	—	6 191	12 715
15-20	6 989	2	—	—	6 941	6 107	88	—	—	6 195	13 136
20-25	6 057	355	1	1	6 414	3 857	1 416	7	—	5 280	11 694
25-30	4 098	1 963	12	5	6 078	2 109	3 251	29	15	5 404	11 482
30-35	2 629	3 590	32	19	6 270	1 512	4 202	62	24	5 800	12 070
35-40	1 902	4 185	36	27	6 150	1 356	4 320	95	43	5 814	11 964
40-45	1 324	4 148	72	26	5 570	1 211	3 999	155	40	5 405	10 975
45-50	1 098	3 941	142	33	5 214	1 104	3 694	279	48	5 125	10 339
50-55	831	3 552	177	29	4 589	1 000	3 293	416	45	4 754	9 343
55-60	751	3 032	282	35	4 100	851	2 567	530	49	3 997	8 097
60-65	574	2 580	408	37	3 599	682	2 098	759	19	3 558	7 157
65-70	428	2 098	497	14	3 037	567	1 561	918	18	3 064	6 101
70-75	336	1 393	603	17	2 349	457	989	993	15	2 454	4 803
75-80	229	894	666	17	1 806	374	626	1 090	10	2 100	3 906
80- <i>o</i>	155	496	759	6	1 416	339	277	1 194	8	1 818	3 234
<i>Städerna</i>	<b>77 493</b>	<b>71 476</b>	<b>4 776</b>	<b>2 025</b>	<b>155 770</b>	<b>85 067</b>	<b>71 640</b>	<b>11 921</b>	<b>3 082</b>	<b>171 710</b>	<b>327 480</b>
0-5	11 039	—	—	—	11 039	10 468	—	—	—	10 468	21 507
5-10	8 999	—	—	—	8 999	8 782	—	—	—	8 782	17 781
10-15	9 615	—	—	—	9 615	9 362	—	—	—	9 362	18 977
15-20	12 174	8	—	—	12 182	12 689	245	—	—	12 934	25 116
20-25	12 383	1 419	2	4	13 808	12 012	4 182	22	34	16 280	30 088
25-30	8 014	7 288	34	84	15 420	6 875	9 903	75	185	17 038	32 458
30-35	4 379	10 820	82	205	15 486	4 577	11 564	167	292	16 600	32 086
35-40	2 664	10 331	132	221	13 348	3 802	10 281	280	344	14 707	28 055
40-45	1 988	9 810	142	280	12 220	3 200	9 133	511	425	13 269	25 489
45-50	1 568	8 851	250	280	10 949	2 929	7 893	768	427	12 017	22 966
50-55	1 397	7 639	390	293	9 719	2 610	6 486	1 112	448	10 656	20 375
55-60	1 142	5 891	497	247	7 777	2 242	4 812	1 392	340	8 786	16 563
60-65	826	4 172	678	196	5 872	1 806	3 255	1 546	248	6 855	12 727
65-70	590	2 663	708	112	4 073	1 401	2 061	1 662	169	5 293	9 866
70-75	366	1 479	639	59	2 543	1 018	1 047	1 621	84	3 770	6 313
75-80	227	772	674	32	1 705	719	521	1 436	61	2 737	4 442
80- <i>o</i>	122	333	548	12	1 015	545	257	1 329	25	2 156	3 171
<i>Hela länet</i>	<b>122 321</b>	<b>103 705</b>	<b>8 463</b>	<b>2 291</b>	<b>236 780</b>	<b>123 532</b>	<b>104 021</b>	<b>18 448</b>	<b>3 416</b>	<b>249 417</b>	<b>486 197</b>
0-5	16 409	—	—	—	16 409	15 763	—	—	—	15 763	32 172
5-10	14 582	—	—	—	14 582	14 235	—	—	—	14 235	28 817
10-15	16 139	—	—	—	16 139	15 553	—	—	—	15 553	31 692
15-20	19 113	10	—	—	19 123	18 796	333	—	—	19 129	38 252
20-25	18 440	1 774	3	5	20 222	15 899	5 598	29	34	21 560	41 782
25-30	12 112	9 251	46	89	21 498	8 984	13 154	104	200	22 442	43 940
30-35	7 008	14 410	114	224	21 756	6 089	15 766	229	316	22 400	44 156
35-40	4 566	14 516	168	248	19 498	5 158	14 601	375	387	20 521	40 019
40-45	3 312	13 958	214	306	17 790	4 411	13 132	666	465	18 674	36 464
45-50	2 666	12 792	392	313	16 163	4 033	11 587	1 047	475	17 142	33 305
50-55	2 228	11 191	567	322	14 308	3 610	9 779	1 528	493	15 410	29 718
55-60	1 893	8 923	779	282	11 877	3 093	7 379	1 922	389	12 783	24 660
60-65	1 400	6 752	1 086	233	9 471	2 488	5 353	2 305	267	10 413	19 884
65-70	1 018	4 761	1 205	126	7 110	1 968	3 622	2 580	187	8 357	15 467
70-75	702	2 872	1 242	76	4 892	1 475	2 036	2 614	99	6 224	11 116
75-80	436	1 666	1 340	49	3 511	1 093	1 147	2 526	71	4 837	8 348
80-85	212	664	847	13	1 736	600	427	1 635	24	2 686	4 422
85-90	43	138	354	5	540	214	89	688	8	999	1 539
90-95	16	23	96	—	135	59	16	181	1	257	392
95- <i>o</i>	6	4	10	—	20	11	2	19	—	32	52

Län Åldersår	M ä n					K v i n n o r					Båda könen
	Ogifta	Gifta	Änk- lingar	Frän- skilda	Summa	Ogifta	Gifta	Änkor	Frän- skilda	Summa	
<b>14. Älvsborgs län.</b>											
<i>Landsbygden</i>	<b>66 204</b>	<b>44 579</b>	<b>5 328</b>	<b>318</b>	<b>116 429</b>	<b>60 187</b>	<b>44 751</b>	<b>8 848</b>	<b>423</b>	<b>114 209</b>	<b>230 638</b>
0—5	7 979	—	—	—	7 979	7 561	—	—	—	7 561	15 540
5—10	7 837	—	—	—	7 837	7 421	—	—	—	7 421	15 258
10—15	8 810	—	—	—	8 810	8 384	—	—	—	8 384	17 194
15—20	9 715	7	—	—	9 722	8 958	132	—	—	9 090	18 812
20—25	8 811	574	1	1	9 387	6 530	2 061	9	4	8 604	17 991
25—30	6 450	2 951	13	13	9 427	3 927	4 708	27	18	8 680	18 107
30—35	4 200	5 194	31	19	9 444	2 706	5 849	73	31	8 659	18 103
35—40	3 026	5 638	58	22	8 744	2 489	5 716	126	47	8 378	17 122
40—45	2 294	5 534	111	32	7 971	2 298	5 525	268	65	8 156	16 127
45—50	1 625	5 280	162	45	7 112	1 957	5 058	353	57	7 425	14 537
50—55	1 418	4 757	282	41	6 498	1 875	4 313	540	48	6 776	13 274
55—60	1 179	4 125	369	38	5 711	1 536	3 522	782	37	5 877	11 588
60—65	918	3 597	555	35	5 105	1 351	2 933	969	43	5 296	10 401
65—70	816	2 977	718	38	4 549	1 166	2 259	1 243	34	4 702	9 251
70—75	492	1 927	836	25	3 280	851	1 482	1 355	14	3 702	6 982
75—80	382	1 303	943	7	2 635	627	834	1 409	18	2 888	5 523
80—o	252	715	1 249	2	2 218	550	359	1 694	7	2 610	4 828
<i>Städerna</i>	<b>23 798</b>	<b>20 885</b>	<b>1 423</b>	<b>302</b>	<b>46 408</b>	<b>27 364</b>	<b>20 980</b>	<b>3 397</b>	<b>579</b>	<b>52 320</b>	<b>98 728</b>
0—5	3 487	—	—	—	3 487	3 314	—	—	—	3 314	6 801
5—10	2 923	—	—	—	2 923	2 830	—	—	—	2 830	5 753
10—15	3 148	—	—	—	3 148	2 938	—	—	—	2 938	6 086
15—20	3 785	—	—	—	3 785	4 129	71	—	—	4 200	7 985
20—25	3 966	497	3	3	4 469	4 009	1 325	4	9	5 347	9 816
25—30	2 576	2 288	8	20	4 892	2 452	3 098	18	39	5 607	10 499
30—35	1 366	3 211	19	35	4 631	1 611	3 407	57	59	5 164	9 795
35—40	753	3 068	44	35	3 900	1 263	3 091	90	58	4 502	8 402
40—45	521	2 773	44	37	3 375	1 030	2 435	142	63	3 670	7 045
45—50	368	2 391	61	33	2 853	807	2 083	193	70	3 153	6 006
50—55	251	1 973	85	41	2 350	750	1 765	349	88	2 952	5 302
55—60	205	1 655	147	33	2 040	588	1 422	390	67	2 467	4 507
60—65	165	1 291	219	32	1 707	501	996	460	59	2 016	3 723
65—70	107	897	188	17	1 209	415	639	472	30	1 556	2 765
70—75	91	473	220	9	793	299	377	424	20	1 120	1 913
75—80	52	237	184	5	478	223	198	388	11	820	1 298
80—o	34	131	201	2	368	175	73	410	6	664	1 032
<i>Hela länet</i>	<b>90 002</b>	<b>65 464</b>	<b>6 751</b>	<b>620</b>	<b>162 837</b>	<b>87 551</b>	<b>65 731</b>	<b>12 245</b>	<b>1 002</b>	<b>166 529</b>	<b>329 366</b>
0—5	11 466	—	—	—	11 466	10 875	—	—	—	10 875	22 341
5—10	10 760	—	—	—	10 760	10 251	—	—	—	10 251	21 011
10—15	11 958	—	—	—	11 958	11 322	—	—	—	11 322	23 280
15—20	13 500	7	—	—	13 507	13 087	203	—	—	13 290	26 797
20—25	12 777	1 071	4	4	13 856	10 539	3 386	13	13	13 951	27 807
25—30	9 026	5 239	21	33	14 319	6 379	7 806	45	57	14 287	28 606
30—35	5 566	8 405	50	54	14 075	4 347	9 256	130	90	13 823	27 898
35—40	3 779	8 796	102	57	12 644	3 752	8 807	216	105	12 880	25 524
40—45	2 815	8 307	155	69	11 346	3 328	7 960	410	128	11 826	23 172
45—50	1 993	7 671	223	78	9 965	2 764	7 141	546	127	10 578	20 543
50—55	1 669	6 730	367	82	8 848	2 625	6 078	889	136	9 728	18 576
55—60	1 384	5 780	516	71	7 751	2 124	4 944	1 172	104	8 344	16 095
60—65	1 083	4 888	774	67	6 812	1 852	3 929	1 429	102	7 312	14 124
65—70	923	3 874	906	55	5 758	1 581	2 898	1 715	64	6 258	12 016
70—75	583	2 400	1 056	34	4 073	1 150	1 859	1 779	34	4 822	8 895
75—80	434	1 540	1 127	12	3 113	850	1 032	1 797	29	3 708	6 821
80—85	209	657	901	4	1 771	489	337	1 297	8	2 131	3 902
85—90	59	162	419	—	640	183	88	609	3	883	1 523
90—95	17	25	114	—	156	47	6	172	—	225	381
95—o	1	2	16	—	19	6	1	26	2	35	54

Län Åldersår	M ä n					K v i n n o r					Båda könen
	Ogifta	Gifta	Änk- lingar	Från- skilda	Summa	Ogifta	Gifta	Änkor	Från- skilda	Summa	
	<b>15. Skaraborgs län.</b>										
<i>Landsbygden</i>	<b>54 840</b>	<b>35 518</b>	<b>4 787</b>	<b>215</b>	<b>95 360</b>	<b>46 290</b>	<b>35 530</b>	<b>7 236</b>	<b>291</b>	<b>89 347</b>	<b>184 707</b>
0—5	6 560	—	—	—	6 560	6 216	—	—	—	6 216	12 776
5—10	6 504	—	—	—	6 504	6 241	—	—	—	6 241	12 745
10—15	7 145	—	—	—	7 145	6 949	—	—	—	6 949	14 094
15—20	8 252	4	—	—	8 256	6 948	137	—	—	7 085	15 341
20—25	7 627	414	—	—	8 041	4 548	1 647	10	3	6 208	14 249
25—30	5 157	2 115	4	4	7 280	2 615	3 561	20	6	6 202	13 482
30—35	3 545	3 850	22	13	7 430	1 776	4 286	51	21	6 134	13 564
35—40	2 411	4 371	55	9	6 846	1 682	4 573	96	30	6 381	13 227
40—45	1 866	4 700	85	30	6 681	1 578	4 448	175	44	6 245	12 926
45—50	1 341	4 352	159	28	5 880	1 467	4 023	287	39	5 816	11 696
50—55	1 195	3 856	232	34	5 317	1 322	3 498	416	51	5 287	10 604
55—60	910	3 411	365	18	4 704	1 252	2 972	604	28	4 856	9 560
60—65	758	2 926	507	21	4 212	1 082	2 382	859	20	4 343	8 555
65—70	623	2 317	648	28	3 616	882	1 855	988	20	3 745	7 361
70—75	444	1 609	769	16	2 838	723	1 150	1 091	14	2 978	5 816
75—80	299	1 038	855	7	2 199	572	688	1 230	12	2 502	4 701
80— <i>o</i>	203	555	1 086	7	1 851	437	310	1 409	3	2 159	4 010
<i>Städerna</i>	<b>13 105</b>	<b>11 386</b>	<b>1 005</b>	<b>125</b>	<b>25 621</b>	<b>15 173</b>	<b>11 412</b>	<b>2 236</b>	<b>234</b>	<b>29 055</b>	<b>54 676</b>
0—5	1 755	—	—	—	1 755	1 744	—	—	—	1 744	3 499
5—10	1 637	—	—	—	1 637	1 549	—	—	—	1 549	3 186
10—15	1 681	—	—	—	1 681	1 609	—	—	—	1 609	3 290
15—20	2 150	1	—	—	2 151	2 443	48	—	—	2 491	4 642
20—25	2 264	226	—	—	2 490	2 190	652	1	4	2 847	5 337
25—30	1 269	977	4	3	2 253	1 165	1 390	12	8	2 575	4 828
30—35	713	1 482	13	12	2 220	797	1 589	28	16	2 430	4 650
35—40	442	1 584	17	11	2 054	661	1 541	33	20	2 255	4 309
40—45	307	1 478	26	13	1 824	526	1 427	75	30	2 058	3 882
45—50	222	1 384	48	20	1 674	479	1 292	121	39	1 931	3 605
50—55	178	1 212	46	20	1 456	459	1 074	188	26	1 747	3 203
55—60	164	1 027	88	20	1 299	380	881	223	28	1 512	2 811
60—65	115	866	138	15	1 134	377	661	297	21	1 356	2 490
65—70	97	527	133	6	763	278	437	301	15	1 031	1 794
70—75	47	343	155	2	547	215	235	330	12	792	1 339
75—80	35	196	166	2	399	174	131	294	12	611	1 010
80— <i>o</i>	29	83	171	1	284	127	54	333	3	517	801
<i>Hela länet</i>	<b>67 945</b>	<b>46 904</b>	<b>5 792</b>	<b>340</b>	<b>120 981</b>	<b>61 463</b>	<b>46 942</b>	<b>9 472</b>	<b>525</b>	<b>118 402</b>	<b>239 383</b>
0—5	8 315	—	—	—	8 315	7 960	—	—	—	7 960	16 275
5—10	8 141	—	—	—	8 141	7 790	—	—	—	7 790	15 931
10—15	8 826	—	—	—	8 826	8 558	—	—	—	8 558	17 384
15—20	10 402	5	—	—	10 407	9 391	185	—	—	9 576	19 983
20—25	9 891	640	—	—	10 531	6 738	2 299	11	7	9 055	19 586
25—30	6 426	3 092	8	7	9 533	3 780	4 951	32	14	8 777	18 310
30—35	4 258	5 332	35	25	9 650	2 573	5 875	79	37	8 564	18 214
35—40	2 853	5 955	72	20	8 900	2 343	6 114	129	50	8 636	17 536
40—45	2 173	6 178	111	43	8 505	2 104	5 875	250	74	8 303	16 808
45—50	1 563	5 736	207	48	7 554	1 946	5 315	408	78	7 747	15 301
50—55	1 373	5 068	278	54	6 773	1 781	4 572	604	77	7 034	13 807
55—60	1 074	4 438	453	38	6 003	1 632	3 853	827	56	6 368	12 371
60—65	873	3 792	645	36	5 346	1 459	3 043	1 156	41	5 699	11 045
65—70	720	2 844	781	34	4 379	1 160	2 292	1 289	35	4 776	9 155
70—75	491	1 952	924	18	3 385	938	1 385	1 421	26	3 770	7 155
75—80	334	1 234	1 021	9	2 598	746	819	1 524	24	3 113	5 711
80—85	163	501	781	4	1 449	390	300	1 085	5	1 780	3 229
85—90	61	121	368	4	554	133	52	500	1	686	1 240
90—95	6	13	102	—	121	37	8	128	—	173	294
95— <i>o</i>	2	3	6	—	11	4	4	29	—	37	48

Län Åldersår	M ä n					K v i n n o r					Båda könen
	Ogifta	Gifta	Änk- lingar	Från- skilda	Summa	Ogifta	Gifta	Änkor	Från- skilda	Summa	
<b>16. Värmlands län.</b>											
<i>Landsbygden</i>	<b>59 817</b>	<b>42 627</b>	<b>5 118</b>	<b>406</b>	<b>107 968</b>	<b>51 702</b>	<b>42 788</b>	<b>8 460</b>	<b>497</b>	<b>103 447</b>	<b>211 415</b>
0—5	6 931	—	—	—	<b>6 931</b>	6 785	—	—	—	6 785	13 716
5—10	7 258	—	—	—	<b>7 258</b>	7 010	—	—	—	7 010	14 268
10—15	8 272	—	—	—	<b>8 272</b>	7 951	—	—	—	7 951	16 223
15—20	9 174	6	—	—	<b>9 180</b>	8 353	183	—	—	8 536	17 716
20—25	8 113	608	2	2	<b>8 725</b>	5 210	2 196	4	6	7 416	16 141
25—30	5 602	2 833	22	6	<b>8 463</b>	2 882	4 439	25	22	7 368	15 831
30—35	3 691	4 891	39	24	<b>8 645</b>	2 144	5 577	69	37	7 827	16 472
35—40	2 640	5 562	82	42	<b>8 326</b>	1 932	5 850	163	58	6 003	16 329
40—45	1 968	5 733	130	57	<b>7 888</b>	1 684	5 490	277	72	7 523	15 411
45—50	1 516	4 966	193	38	<b>6 713</b>	1 470	4 664	401	62	6 597	13 310
50—55	1 155	4 520	286	54	<b>6 015</b>	1 406	4 015	567	70	6 058	12 073
55—60	1 017	4 060	421	58	<b>5 556</b>	1 162	3 431	728	41	5 362	10 918
60—65	880	3 601	625	44	<b>5 150</b>	1 089	2 744	1 068	45	4 946	10 096
65—70	665	2 646	734	39	<b>4 084</b>	974	2 089	1 181	36	4 280	8 364
70—75	427	1 683	759	19	<b>2 888</b>	691	1 109	1 254	30	3 084	5 972
75—80	301	986	843	18	<b>2 148</b>	555	690	1 269	10	2 524	4 672
80— <i>ω</i>	207	532	982	5	<b>1 726</b>	404	311	1 454	8	2 177	3 903
<i>Städerna</i>	<b>13 018</b>	<b>12 191</b>	<b>1 069</b>	<b>228</b>	<b>26 506</b>	<b>14 933</b>	<b>12 195</b>	<b>2 314</b>	<b>368</b>	<b>29 810</b>	<b>56 316</b>
0—5	1 850	—	—	—	<b>1 850</b>	1 665	—	—	—	1 665	3 515
5—10	1 593	—	—	—	<b>1 593</b>	1 562	—	—	—	1 562	3 155
10—15	1 760	—	—	—	<b>1 760</b>	1 696	—	—	—	1 696	3 456
15—20	2 188	—	—	—	<b>2 188</b>	2 373	41	—	—	2 414	4 602
20—25	2 108	226	1	1	<b>2 336</b>	2 120	687	2	4	2 813	5 149
25—30	1 310	1 084	2	10	<b>2 406</b>	1 191	1 551	17	16	2 775	5 181
30—35	683	1 711	13	17	<b>2 424</b>	880	1 783	30	34	2 727	5 151
35—40	443	1 629	20	22	<b>2 114</b>	695	1 765	60	38	2 558	4 672
40—45	252	1 641	28	33	<b>1 954</b>	521	1 519	88	59	2 187	4 141
45—50	176	1 509	39	24	<b>1 748</b>	433	1 356	138	46	1 973	3 721
50—55	176	1 251	65	28	<b>1 520</b>	379	1 117	195	45	1 736	3 256
55—60	154	1 086	112	18	<b>1 370</b>	372	846	237	40	1 495	2 865
60—65	134	848	159	40	<b>1 181</b>	334	707	316	37	1 394	2 575
65—70	78	617	162	20	<b>877</b>	248	435	356	23	1 062	1 939
70—75	52	331	174	5	<b>562</b>	190	240	326	12	768	1 330
75—80	40	177	170	7	<b>394</b>	173	107	288	9	577	971
80— <i>ω</i>	21	81	124	3	<b>229</b>	101	41	261	5	408	637
<i>Hela länet</i>	<b>72 835</b>	<b>54 818</b>	<b>6 187</b>	<b>634</b>	<b>134 474</b>	<b>66 635</b>	<b>54 983</b>	<b>10 774</b>	<b>865</b>	<b>133 257</b>	<b>267 731</b>
0—5	8 781	—	—	—	<b>8 781</b>	8 450	—	—	—	8 450	17 231
5—10	8 851	—	—	—	<b>8 851</b>	8 572	—	—	—	8 572	17 423
10—15	10 032	—	—	—	<b>10 032</b>	9 647	—	—	—	9 647	19 679
15—20	11 362	6	—	—	<b>11 368</b>	10 726	224	—	—	10 950	22 318
20—25	10 221	834	3	3	<b>11 061</b>	7 330	2 883	6	10	10 229	21 290
25—30	6 912	3 917	24	16	<b>10 869</b>	4 073	5 990	42	38	10 143	21 012
30—35	4 374	6 602	52	41	<b>11 069</b>	3 024	7 360	99	71	10 554	21 623
35—40	3 083	7 191	102	64	<b>10 440</b>	2 627	7 615	223	96	10 561	21 001
40—45	2 220	7 374	158	90	<b>9 842</b>	2 203	7 009	365	131	9 710	19 552
45—50	1 692	6 475	232	62	<b>8 461</b>	1 903	6 020	539	108	8 570	17 031
50—55	1 331	5 771	351	82	<b>7 585</b>	1 785	5 132	762	115	7 794	15 329
55—60	1 171	5 146	533	76	<b>6 926</b>	1 534	4 277	965	81	6 857	13 783
60—65	1 014	4 449	784	84	<b>6 331</b>	1 423	3 451	1 384	82	6 340	12 671
65—70	743	3 263	896	59	<b>4 961</b>	1 222	2 524	1 537	59	5 342	10 303
70—75	479	2 014	933	24	<b>3 450</b>	881	1 349	1 580	42	3 852	7 302
75—80	341	1 163	1 013	25	<b>2 542</b>	728	797	1 557	19	3 101	5 643
80—85	179	466	709	5	<b>1 359</b>	351	291	1 148	8	1 798	3 157
85—90	37	129	297	3	<b>466</b>	114	55	427	3	599	1 065
90—95	8	16	86	—	<b>110</b>	32	3	118	2	155	265
95— <i>ω</i>	4	2	14	—	<b>20</b>	8	3	22	—	33	53

Län Aldersår	M ä n					K v i n n o r					Båda könen	
	Ogifta	Gifta	Änk- lingar	Från- skilda	Summa	Ogifta	Gifta	Änkor	Från- skilda	Summa		
	1	2	3	4	5	6	7	8	9	10		11
<b>17. Örebro län.</b>												
<i>Landsbygden</i>	<b>38 151</b>	<b>30 609</b>	<b>3 659</b>	<b>261</b>	<b>72 680</b>	<b>32 194</b>	<b>30 603</b>	<b>5 904</b>	<b>332</b>	<b>69 033</b>	<b>141 713</b>	
0—5	4 601	—	—	—	4 601	4 273	—	—	—	4 273	8 874	
5—10	4 048	—	—	—	4 048	3 894	—	—	—	3 894	7 942	
10—15	4 858	—	—	—	4 858	4 649	—	—	—	4 649	9 507	
15—20	5 830	2	—	—	5 832	5 167	106	—	—	5 273	11 105	
20—25	5 630	399	2	—	6 031	3 332	1 568	4	—	4 908	10 939	
25—30	3 776	2 052	6	4	5 838	1 860	3 115	22	15	5 012	10 850	
30—35	2 448	3 450	14	9	5 921	1 375	3 986	49	18	5 428	11 349	
35—40	1 719	4 013	45	19	5 796	1 240	3 904	89	30	5 263	11 059	
40—45	1 302	3 914	82	30	5 328	1 196	3 651	148	48	5 043	10 371	
45—50	927	3 620	133	41	4 721	1 002	3 462	262	61	4 787	9 508	
50—55	723	3 213	169	45	4 150	933	2 922	349	45	4 249	8 399	
55—60	587	2 796	228	31	3 642	822	2 457	534	39	3 852	7 494	
60—65	541	2 550	354	27	3 472	730	2 160	692	26	3 608	7 080	
65—70	471	2 058	526	23	3 078	651	1 553	841	19	3 064	6 142	
70—75	299	1 233	621	18	2 171	438	928	927	11	2 304	4 475	
75—80	215	853	691	10	1 769	370	521	954	13	1 858	3 627	
80—o	176	456	788	4	1 424	262	270	1 033	3	1 568	2 992	
<i>Städerna</i>	<b>19 943</b>	<b>19 254</b>	<b>1 350</b>	<b>306</b>	<b>40 853</b>	<b>21 063</b>	<b>19 238</b>	<b>2 995</b>	<b>566</b>	<b>43 862</b>	<b>84 715</b>	
0—5	2 785	—	—	—	2 785	2 660	—	—	—	2 660	5 445	
5—10	1 942	—	—	—	1 942	1 870	—	—	—	1 870	3 812	
10—15	2 033	—	—	—	2 033	2 047	—	—	—	2 047	4 080	
15—20	3 122	3	—	—	3 125	3 419	80	—	—	3 499	6 624	
20—25	3 657	415	—	2	4 074	3 409	1 365	5	1	4 780	8 854	
25—30	2 554	2 152	5	9	4 720	1 837	2 737	18	19	4 611	9 331	
30—35	1 388	2 862	13	17	4 280	1 177	2 965	41	46	4 229	8 509	
35—40	763	2 693	17	37	3 510	877	2 568	55	72	3 572	7 082	
40—45	478	2 474	43	45	3 040	796	2 354	123	66	3 339	6 379	
45—50	347	2 274	58	43	2 722	626	2 036	194	95	2 951	5 673	
50—55	239	1 899	100	47	2 285	608	1 603	254	83	2 548	4 833	
55—60	203	1 499	120	33	1 855	503	1 298	349	54	2 204	4 059	
60—65	154	1 211	168	29	1 562	421	958	415	44	1 838	3 400	
65—70	127	896	214	18	1 255	319	659	427	41	1 446	2 701	
70—75	78	472	224	17	791	220	329	364	22	935	1 726	
75—80	47	264	204	7	522	174	191	427	18	810	1 332	
80—o	26	140	184	2	352	100	95	323	5	523	875	
<i>Hela länet</i>	<b>58 094</b>	<b>49 863</b>	<b>5 009</b>	<b>567</b>	<b>113 533</b>	<b>53 257</b>	<b>49 841</b>	<b>8 899</b>	<b>898</b>	<b>112 895</b>	<b>226 428</b>	
0—5	7 386	—	—	—	7 386	6 933	—	—	—	6 933	14 319	
5—10	5 990	—	—	—	5 990	5 764	—	—	—	5 764	11 754	
10—15	6 891	—	—	—	6 891	6 696	—	—	—	6 696	13 587	
15—20	8 952	5	—	—	8 957	8 586	186	—	—	8 772	17 729	
20—25	9 287	814	2	2	10 105	6 741	2 933	9	5	9 688	19 793	
25—30	6 330	4 204	11	13	10 558	3 697	5 352	40	34	9 623	20 181	
30—35	3 836	6 312	27	26	10 201	2 552	6 951	90	64	9 657	19 858	
35—40	2 482	6 706	62	56	9 306	2 117	6 472	144	102	8 835	18 141	
40—45	1 780	6 388	125	75	8 368	1 992	6 005	271	114	8 382	16 750	
45—50	1 274	5 894	191	84	7 443	1 628	5 498	456	156	7 738	15 181	
50—55	962	5 112	269	92	6 435	1 541	4 525	603	128	6 797	13 232	
55—60	790	4 295	348	64	5 497	1 325	3 755	883	93	6 056	11 553	
60—65	695	3 761	522	56	5 034	1 151	3 118	1 107	70	5 446	10 480	
65—70	598	2 954	740	41	4 333	970	2 212	1 268	60	4 510	8 843	
70—75	377	1 705	845	35	2 962	658	1 257	1 291	33	3 239	6 201	
75—80	262	1 117	895	17	2 291	544	712	1 381	31	2 668	4 959	
80—85	155	475	613	4	1 247	262	309	904	5	1 480	2 727	
85—90	39	108	272	2	421	77	51	337	3	468	889	
90—95	6	11	78	—	95	20	4	95	—	119	214	
95—o	2	2	9	—	13	3	1	20	—	24	37	

Län	M ä n					K v i n n o r					Båda könen
	Åldersår	Ogifta	Gifta	Änk- lingar	Från- skilda	Summa	Ogifta	Gifta	Änkor	Från- skilda	
<b>18. Västmanlands län.</b>											
<i>Landsbygden</i>	<b>30 292</b>	<b>24 049</b>	<b>2 637</b>	<b>217</b>	<b>57 195</b>	<b>23 585</b>	<b>24 057</b>	<b>4 548</b>	<b>258</b>	<b>52 448</b>	<b>109 643</b>
0—5	4 104	—	—	—	<b>4 104</b>	3 809	—	—	—	3 809	7 913
5—10	3 747	—	—	—	<b>3 747</b>	3 555	—	—	—	3 555	7 302
10—15	4 132	—	—	—	<b>4 132</b>	4 113	—	—	—	4 113	8 245
15—20	4 620	1	—	—	<b>4 621</b>	3 995	123	—	—	4 118	8 739
20—25	4 526	452	1	1	<b>4 980</b>	2 316	1 633	2	3	3 954	8 934
25—30	2 997	2 019	9	1	<b>5 026</b>	1 111	2 839	16	12	3 978	9 004
30—35	1 776	3 166	18	18	<b>4 978</b>	708	3 200	33	10	3 951	8 929
35—40	1 200	3 109	45	17	<b>4 371</b>	694	3 012	60	30	3 796	8 167
40—45	862	3 002	49	33	<b>3 946</b>	687	2 805	130	39	3 661	7 607
45—50	590	2 767	80	29	<b>3 466</b>	531	2 607	196	45	3 379	6 845
50—55	487	2 554	135	26	<b>3 202</b>	512	2 298	297	30	3 137	6 339
55—60	393	2 126	236	25	<b>2 780</b>	469	1 851	436	28	2 784	5 564
60—65	285	1 845	301	22	<b>2 453</b>	330	1 473	539	20	2 362	4 815
65—70	226	1 286	351	22	<b>1 885</b>	269	1 070	659	19	2 017	3 902
70—75	170	895	446	14	<b>1 525</b>	183	659	732	14	1 588	3 113
75—80	92	556	450	5	<b>1 103</b>	177	349	693	7	1 226	2 329
80— <i>o</i>	85	271	516	4	<b>876</b>	126	138	755	1	1 020	1 896
<i>Städerna</i>	<b>14 091</b>	<b>13 887</b>	<b>1 107</b>	<b>219</b>	<b>29 304</b>	<b>13 420</b>	<b>13 867</b>	<b>2 367</b>	<b>388</b>	<b>30 042</b>	<b>59 346</b>
0—5	2 001	—	—	—	<b>2 001</b>	1 865	—	—	—	1 865	3 866
5—10	1 496	—	—	—	<b>1 496</b>	1 477	—	—	—	1 477	2 973
10—15	1 653	—	—	—	<b>1 653</b>	1 609	—	—	—	1 609	3 262
15—20	2 377	1	—	—	<b>2 378</b>	2 320	57	—	—	2 377	4 755
20—25	2 612	318	1	2	<b>2 933</b>	2 005	1 006	2	3	3 016	5 949
25—30	1 569	1 489	10	15	<b>3 083</b>	924	1 943	8	29	2 904	5 987
30—35	784	2 129	15	21	<b>2 949</b>	557	2 046	35	35	2 673	5 622
35—40	477	1 869	26	23	<b>2 395</b>	490	1 783	39	28	2 340	4 735
40—45	286	1 655	21	33	<b>1 995</b>	406	1 564	90	56	2 116	4 111
45—50	199	1 556	49	26	<b>1 830</b>	393	1 423	146	62	2 021	3 854
50—55	188	1 446	71	31	<b>1 736</b>	315	1 241	199	44	1 799	3 535
55—60	137	1 156	79	30	<b>1 402</b>	281	1 000	215	44	1 540	2 942
60—65	101	862	111	12	<b>1 086</b>	234	762	291	34	1 321	2 407
65—70	74	650	193	13	<b>930</b>	184	516	324	27	1 051	1 981
70—75	62	398	181	10	<b>651</b>	185	307	364	11	867	1 518
75—80	50	243	178	—	<b>471</b>	98	165	339	12	614	1 085
80— <i>o</i>	25	115	172	3	<b>315</b>	77	54	315	3	449	764
<i>Hela länet</i>	<b>44 383</b>	<b>37 936</b>	<b>3 744</b>	<b>436</b>	<b>86 499</b>	<b>37 005</b>	<b>37 924</b>	<b>6 915</b>	<b>646</b>	<b>82 490</b>	<b>168 989</b>
0—5	6 105	—	—	—	<b>6 105</b>	5 674	—	—	—	5 674	11 779
5—10	5 243	—	—	—	<b>5 243</b>	5 032	—	—	—	5 032	10 275
10—15	5 785	—	—	—	<b>5 785</b>	5 722	—	—	—	5 722	11 507
15—20	6 997	2	—	—	<b>6 999</b>	6 315	180	—	—	6 495	13 494
20—25	7 138	770	2	3	<b>7 913</b>	4 321	2 639	4	6	6 970	14 883
25—30	4 566	3 508	19	16	<b>8 109</b>	2 035	4 782	24	41	6 882	14 991
30—35	2 560	5 295	33	39	<b>7 927</b>	1 265	5 246	68	45	6 624	14 551
35—40	1 677	4 978	71	40	<b>6 766</b>	1 184	4 795	99	58	6 136	12 902
40—45	1 148	4 657	70	66	<b>5 941</b>	1 093	4 369	220	95	5 777	11 718
45—50	789	4 323	129	55	<b>5 296</b>	924	4 030	342	107	5 403	10 699
50—55	675	4 000	206	57	<b>4 938</b>	827	3 539	496	74	4 936	9 874
55—60	530	3 282	315	55	<b>4 182</b>	750	2 851	651	72	4 324	8 506
60—65	386	2 707	412	34	<b>3 539</b>	564	2 235	830	51	3 683	7 222
65—70	300	1 936	544	35	<b>2 815</b>	453	1 586	983	46	3 068	5 883
70—75	232	1 293	627	24	<b>2 176</b>	368	966	1 096	25	2 455	4 631
75—80	142	799	628	5	<b>1 574</b>	275	514	1 032	19	1 840	3 414
80—85	84	297	435	6	<b>822</b>	143	162	693	3	1 001	1 823
85—90	24	83	203	1	<b>311</b>	44	26	292	1	363	674
90—95	1	6	44	—	<b>51</b>	11	4	75	—	90	141
95— <i>o</i>	1	—	6	—	<b>7</b>	5	—	10	—	15	22

Län Åldersår	M ä n					K v i n n o r					Båda könen
	Ogifta	Gifta	Änk- lingar	Från- skilda	Summa	Ogifta	Gifta	Änkor	Från- skilda	Summa	
	<b>19. Kopparbergs län.</b>										
<i>Landsbygden</i>	<b>58 518</b>	<b>45 386</b>	<b>5 331</b>	<b>465</b>	<b>109 700</b>	<b>50 032</b>	<b>45 606</b>	<b>8 740</b>	<b>667</b>	<b>105 045</b>	<b>214 745</b>
0—5	7 271	—	—	—	7 271	7 024	—	—	—	7 024	14 295
5—10	6 868	—	—	—	6 868	6 505	—	—	—	6 505	13 373
10—15	7 571	—	—	—	7 571	7 529	—	—	—	7 529	15 100
15—20	9 246	7	—	—	9 253	8 202	205	—	—	8 407	17 660
20—25	8 600	838	—	1	9 439	5 842	2 635	5	7	8 489	17 928
25—30	5 673	3 569	17	8	9 267	3 044	5 155	39	32	8 270	17 537
30—35	3 539	5 535	51	27	9 152	2 202	6 062	88	67	8 419	17 571
35—40	2 420	5 906	71	47	8 444	1 829	5 857	168	58	7 912	16 356
40—45	1 695	5 760	103	59	7 617	1 601	5 548	279	73	7 501	15 118
45—50	1 361	5 509	224	49	7 143	1 389	5 081	463	89	7 022	14 165
50—55	1 073	4 789	333	70	6 265	1 257	4 499	643	88	6 487	12 752
55—60	994	4 260	432	72	5 758	1 027	3 619	909	88	5 643	11 401
60—65	812	3 565	653	48	5 078	872	3 007	1 140	69	5 088	10 166
65—70	572	2 641	785	41	4 039	662	2 008	1 244	47	3 961	8 000
70—75	363	1 658	879	24	2 924	479	1 107	1 331	27	2 944	5 868
75—80	279	924	912	13	2 128	347	570	1 225	12	2 154	4 282
80— <i>o</i>	181	425	871	6	1 483	221	253	1 206	10	1 690	3 173
<i>Städerna</i>	<b>7 954</b>	<b>7 511</b>	<b>569</b>	<b>108</b>	<b>16 142</b>	<b>8 576</b>	<b>7 529</b>	<b>1 348</b>	<b>219</b>	<b>17 672</b>	<b>33 814</b>
0—5	1 028	—	—	—	1 028	1 001	—	—	—	1 001	2 029
5—10	903	—	—	—	903	901	—	—	—	901	1 804
10—15	999	—	—	—	999	985	—	—	—	985	1 984
15—20	1 297	—	—	—	1 297	1 338	18	—	—	1 356	2 653
20—25	1 450	154	—	—	1 604	1 274	429	2	1	1 706	3 310
25—30	838	672	3	6	1 519	686	947	5	10	1 648	3 167
30—35	457	1 100	9	9	1 575	435	1 152	23	18	1 628	3 203
35—40	245	1 044	15	12	1 316	383	1 062	23	29	1 497	2 813
40—45	194	927	11	15	1 147	337	952	39	29	1 357	2 504
45—50	121	976	27	15	1 139	288	849	101	36	1 274	2 413
50—55	108	821	36	16	981	243	752	130	36	1 161	2 142
55—60	100	706	60	16	882	199	543	184	20	946	1 828
60—65	75	500	74	10	659	182	407	191	17	797	1 456
65—70	60	300	81	4	445	111	232	195	10	548	993
70—75	33	174	89	2	298	108	118	163	9	398	696
75—80	26	103	90	1	220	65	44	158	3	270	490
80— <i>o</i>	20	34	74	2	130	40	24	134	1	199	329
<i>Hela länet</i>	<b>66 472</b>	<b>52 897</b>	<b>5 900</b>	<b>573</b>	<b>125 842</b>	<b>58 608</b>	<b>53 135</b>	<b>10 088</b>	<b>886</b>	<b>122 717</b>	<b>248 559</b>
0—5	8 299	—	—	—	8 299	8 025	—	—	—	8 025	16 324
5—10	7 771	—	—	—	7 771	7 406	—	—	—	7 406	15 177
10—15	8 570	—	—	—	8 570	8 514	—	—	—	8 514	17 084
15—20	10 543	7	—	—	10 550	9 540	223	—	—	9 763	20 313
20—25	10 050	992	—	1	11 043	7 116	3 064	7	8	10 195	21 238
25—30	6 511	4 241	20	14	10 786	3 730	6 102	44	42	9 918	20 704
30—35	3 996	6 635	60	36	10 727	2 637	7 214	111	85	10 047	20 774
35—40	2 665	6 950	86	59	9 760	2 212	6 919	191	87	9 409	19 169
40—45	1 889	6 687	114	74	8 764	1 938	6 500	318	102	8 858	17 622
45—50	1 482	6 485	251	64	8 282	1 677	5 930	564	125	8 296	16 578
50—55	1 181	5 610	369	86	7 246	1 500	5 251	773	124	7 648	14 894
55—60	1 094	4 966	492	88	6 640	1 226	4 162	1 093	108	6 589	13 229
60—65	887	4 065	727	58	5 737	1 054	3 414	1 331	86	5 885	11 622
65—70	632	2 941	866	45	4 484	773	2 240	1 439	57	4 509	8 993
70—75	396	1 832	968	26	3 222	587	1 225	1 494	36	3 342	6 564
75—80	305	1 027	1 002	14	2 348	412	614	1 383	15	2 424	4 772
80—85	152	353	665	5	1 175	180	226	924	9	1 339	2 514
85—90	38	94	231	2	365	72	43	327	2	444	809
90—95	6	12	44	1	63	9	7	80	—	96	159
95— <i>o</i>	5	—	5	—	10	—	1	9	—	10	20



Län Åldersår	M ä n					K v i n n o r					Båda könen
	Ogifta	Gifta	Änk- lingar	Från- skilda	Summa	Ogifta	Gifta	Änkor	Från- skilda	Summa	
	<b>20. Gävleborgs län.</b>										
<i>Landsbygden</i>	<b>60 875</b>	<b>44 741</b>	<b>4 878</b>	<b>491</b>	<b>110 955</b>	<b>52 339</b>	<b>44 848</b>	<b>8 144</b>	<b>649</b>	<b>105 980</b>	<b>216 965</b>
0-5	7 826	—	—	—	7 826	7 579	—	—	—	7 579	15 405
5-10	7 798	—	—	—	7 798	7 478	—	—	—	7 478	15 276
10-15	8 863	—	—	—	8 863	8 518	—	—	—	8 518	17 381
15-20	9 604	4	—	—	9 608	8 929	177	—	—	9 106	18 714
20-25	8 785	809	2	—	9 596	5 533	2 678	5	2	8 218	17 814
25-30	5 567	3 671	15	13	9 266	2 745	5 223	36	23	8 027	17 293
30-35	3 525	5 742	67	31	9 365	2 087	6 309	98	40	8 534	17 599
35-40	2 424	6 117	92	48	8 681	1 807	5 916	148	68	7 939	16 620
40-45	1 679	6 063	157	71	7 970	1 524	5 566	244	89	7 423	15 393
45-50	1 211	5 261	200	60	6 732	1 403	4 858	433	85	6 779	13 511
50-55	1 003	4 612	299	75	5 989	1 280	4 323	634	89	6 326	12 815
55-60	770	4 055	391	65	5 281	1 093	3 540	769	80	5 482	10 763
60-65	670	3 327	582	49	4 628	830	2 645	1 063	63	4 601	9 229
65-70	441	2 247	619	40	3 347	618	1 777	1 150	51	3 596	6 943
70-75	307	1 478	742	22	2 549	436	1 054	1 187	34	2 711	5 260
75-80	205	893	787	13	1 898	267	532	1 181	13	1 993	3 891
80-∞	197	462	925	4	1 588	212	250	1 196	12	1 670	3 258
<i>Städerna</i>	<b>12 864</b>	<b>12 647</b>	<b>1 117</b>	<b>262</b>	<b>26 890</b>	<b>14 497</b>	<b>12 721</b>	<b>2 538</b>	<b>407</b>	<b>30 163</b>	<b>57 053</b>
0-5	1 645	—	—	—	1 645	1 615	—	—	—	1 615	3 260
5-10	1 496	—	—	—	1 496	1 467	—	—	—	1 467	2 963
10-15	1 787	—	—	—	1 787	1 674	—	—	—	1 674	3 461
15-20	2 171	1	—	—	2 172	2 387	27	—	—	2 414	4 586
20-25	2 028	183	2	1	2 214	2 101	600	3	—	2 704	4 918
25-30	1 198	1 002	2	9	2 211	1 041	1 460	16	18	2 535	4 746
30-35	752	1 655	14	14	2 435	794	1 850	27	31	2 702	5 137
35-40	446	1 806	14	26	2 292	651	1 878	41	44	2 614	4 906
40-45	372	1 809	29	41	2 251	633	1 638	98	49	2 418	4 669
45-50	272	1 644	58	39	2 013	468	1 484	144	65	2 161	4 174
50-55	192	1 239	72	42	1 545	411	1 147	228	51	1 837	3 382
55-60	154	1 145	80	36	1 415	366	966	266	49	1 647	3 062
60-65	124	914	141	20	1 199	322	754	344	38	1 458	2 657
65-70	92	596	158	15	861	212	467	347	33	1 059	1 920
70-75	78	341	201	8	628	169	274	383	14	840	1 468
75-80	34	212	181	7	434	107	128	338	10	583	1 017
80-∞	23	100	165	4	292	79	48	303	5	435	727
<i>Hela länet</i>	<b>73 739</b>	<b>57 388</b>	<b>5 995</b>	<b>753</b>	<b>137 875</b>	<b>66 836</b>	<b>57 569</b>	<b>10 682</b>	<b>1 056</b>	<b>136 143</b>	<b>274 018</b>
0-5	9 471	—	—	—	9 471	9 194	—	—	—	9 194	18 665
5-10	9 294	—	—	—	9 294	8 945	—	—	—	8 945	18 239
10-15	10 650	—	—	—	10 650	10 192	—	—	—	10 192	20 842
15-20	11 775	5	—	—	11 780	11 316	204	—	—	11 520	23 300
20-25	10 813	992	4	1	11 810	7 634	3 278	8	2	10 922	22 732
25-30	6 765	4 673	17	22	11 477	3 786	6 683	52	41	10 562	22 039
30-35	4 277	7 397	81	45	11 800	2 881	8 159	125	71	11 236	23 036
35-40	2 870	7 923	106	74	10 973	2 458	7 794	189	112	10 553	21 526
40-45	2 051	7 872	186	112	10 221	2 157	7 204	342	138	9 841	20 062
45-50	1 483	6 905	258	99	8 745	1 871	6 342	577	150	8 940	17 685
50-55	1 195	5 851	371	117	7 534	1 691	5 470	862	140	8 163	15 697
55-60	924	5 200	471	101	6 696	1 459	4 506	1 035	129	7 129	13 825
60-65	794	4 241	723	69	5 827	1 152	3 399	1 407	101	6 059	11 886
65-70	533	2 843	777	55	4 208	830	2 244	1 497	84	4 655	8 863
70-75	385	1 819	943	30	3 177	605	1 328	1 570	48	3 551	6 728
75-80	239	1 105	968	20	2 332	374	660	1 519	23	2 576	4 908
80-85	159	431	673	5	1 268	214	236	964	12	1 426	2 694
85-90	53	120	334	3	510	59	56	421	5	541	1 051
90-95	6	11	79	—	96	14	5	103	—	122	218
95-∞	2	—	4	—	6	4	1	11	—	16	22

Län Åldersår	M ä n					K v i n n o r					Båda könen	
	Ogifta	Gifta	Änk- lingar	Från- skilda	Summa	Ogifta	Gifta	Änkor	Från- skilda	Summa		
												1
<b>21. Västernorrlands län.</b>												
<i>Landsbygden</i>	<b>67 845</b>	<b>47 342</b>	<b>5 082</b>	<b>520</b>	<b>120 789</b>	<b>57 052</b>	<b>47 472</b>	<b>9 511</b>	<b>620</b>	<b>114 658</b>	<b>285 447</b>	
0-5	9 248	—	—	—	9 248	8 989	—	—	—	8 989	18 237	
5-10	9 107	—	—	—	9 107	8 935	—	—	—	8 935	18 042	
10-15	10 116	—	—	—	10 116	9 829	—	—	—	9 829	19 945	
15-20	11 221	—	—	—	11 221	9 956	205	—	—	10 161	21 382	
20-25	9 588	781	—	1	10 370	5 851	2 834	8	3	8 696	19 066	
25-30	6 104	3 869	21	6	10 000	2 914	5 805	61	22	8 802	18 802	
30-35	3 720	6 233	68	29	10 050	1 924	6 890	142	59	9 015	19 065	
35-40	2 282	6 717	90	52	9 141	1 673	6 557	228	59	8 517	17 658	
40-45	1 624	6 284	167	55	8 130	1 384	5 797	347	80	7 608	15 738	
45-50	1 236	5 654	242	70	7 202	1 292	5 087	532	94	7 005	14 207	
50-55	1 031	5 058	385	85	6 559	1 138	4 568	754	82	6 542	13 101	
55-60	801	4 191	472	73	5 537	929	3 585	978	83	5 575	11 112	
60-65	628	3 327	592	49	4 596	808	2 692	1 230	59	4 789	9 385	
65-70	441	2 346	696	56	3 589	567	1 778	1 349	31	3 725	7 264	
70-75	295	1 426	699	17	2 437	416	946	1 280	23	2 665	5 102	
75-80	206	958	803	18	1 985	255	503	1 303	15	2 076	4 061	
80-∞	197	498	847	9	1 551	192	225	1 302	10	1 729	3 280	
<i>Städerna</i>	<b>9 352</b>	<b>8 226</b>	<b>625</b>	<b>170</b>	<b>18 373</b>	<b>11 426</b>	<b>8 241</b>	<b>1 677</b>	<b>310</b>	<b>21 654</b>	<b>40 027</b>	
0-5	1 360	—	—	—	1 360	1 365	—	—	—	1 365	2 725	
5-10	1 119	—	—	—	1 119	1 070	—	—	—	1 070	2 189	
10-15	1 228	—	—	—	1 228	1 210	—	—	—	1 210	2 438	
15-20	1 522	3	—	—	1 525	1 912	23	—	—	1 935	3 460	
20-25	1 390	121	2	—	1 513	1 813	477	—	3	2 293	3 806	
25-30	965	759	3	3	1 730	977	1 099	6	11	2 093	3 823	
30-35	552	1 245	8	15	1 820	617	1 314	26	21	1 978	3 798	
35-40	320	1 200	13	17	1 550	484	1 267	50	37	1 838	3 388	
40-45	211	1 169	24	20	1 424	388	1 067	79	48	1 582	3 006	
45-50	183	1 102	35	29	1 349	359	930	107	46	1 442	2 791	
50-55	132	828	44	24	1 028	330	734	175	43	1 282	2 310	
55-60	117	686	57	19	879	267	514	226	37	1 044	1 923	
60-65	105	507	90	24	726	214	397	243	24	878	1 604	
65-70	55	290	100	10	455	172	226	206	20	624	1 079	
70-75	51	161	85	7	304	121	116	202	14	453	757	
75-80	27	108	84	1	220	71	54	186	5	316	536	
80-∞	15	47	80	1	143	56	23	171	1	251	394	
<i>Hela länet</i>	<b>77 197</b>	<b>55 568</b>	<b>5 707</b>	<b>690</b>	<b>139 162</b>	<b>68 478</b>	<b>55 713</b>	<b>11 191</b>	<b>930</b>	<b>136 312</b>	<b>275 474</b>	
0-5	10 608	—	—	—	10 608	10 354	—	—	—	10 354	20 962	
5-10	10 226	—	—	—	10 226	10 005	—	—	—	10 005	20 231	
10-15	11 344	—	—	—	11 344	11 039	—	—	—	11 039	22 368	
15-20	12 743	3	—	—	12 746	11 868	228	—	—	12 096	24 842	
20-25	10 978	902	2	1	11 883	7 664	3 311	8	6	10 989	22 872	
25-30	7 069	4 628	24	9	11 730	3 891	6 904	67	33	10 895	22 625	
30-35	4 272	7 478	76	44	11 870	2 541	8 204	168	80	10 993	22 863	
35-40	2 602	7 917	103	69	10 691	2 157	7 824	278	96	10 355	21 046	
40-45	1 835	7 453	191	75	9 554	1 772	6 864	426	128	9 190	18 744	
45-50	1 419	6 756	277	99	8 551	1 651	6 017	639	140	8 447	16 998	
50-55	1 163	5 886	429	109	7 587	1 468	5 302	929	125	7 824	15 411	
55-60	918	4 877	529	92	6 416	1 196	4 099	1 204	120	6 619	13 035	
60-65	733	3 834	682	73	5 322	1 022	3 089	1 473	83	5 667	10 989	
65-70	496	2 636	796	66	3 994	739	2 004	1 555	51	4 349	8 343	
70-75	346	1 587	784	24	2 741	537	1 062	1 482	37	3 118	5 859	
75-80	233	1 066	887	19	2 205	326	557	1 489	20	2 392	4 597	
80-85	152	420	605	8	1 185	170	200	927	8	1 305	2 490	
85-90	51	107	256	2	416	58	44	436	3	541	957	
90-95	7	17	59	—	83	15	2	100	—	117	200	
95-∞	2	1	7	—	10	5	2	10	—	17	27	

Län Åldersår	M ä n					K v i n n o r					Bada könen	
	Ogifta	Gifta	Änk- lingar	Från- skilda	Summa	Ogifta	Gifta	Änkor	Från- skilda	Summa		
	1	2	3	4	5	6	7	8	9	10		11
<b>22. Jämtlands län.</b>												
<i>Landsbygden</i>	<b>38 903</b>	<b>22 830</b>	<b>2 719</b>	<b>244</b>	<b>64 196</b>	<b>30 665</b>	<b>22 372</b>	<b>4 562</b>	<b>280</b>	<b>57 879</b>	<b>122 075</b>	
0—5	4 912	—	—	—	4 912	4 938	—	—	—	4 938	9 850	
5—10	4 731	—	—	—	4 731	4 406	—	—	—	4 406	9 137	
10—15	5 120	—	—	—	5 120	4 823	—	—	—	4 823	9 943	
15—20	5 744	1	—	—	5 745	5 172	66	—	—	5 238	10 983	
20—25	5 418	277	2	—	5 697	3 341	1 288	8	3	4 643	10 340	
25—30	3 831	1 667	5	4	5 507	1 677	2 590	22	6	4 295	9 802	
30—35	2 324	2 684	20	11	5 039	1 198	2 988	52	17	4 255	9 294	
35—40	1 567	2 905	39	24	4 535	1 005	2 973	108	36	4 122	8 657	
40—45	1 221	2 821	88	26	4 156	914	2 822	169	50	3 955	8 111	
45—50	946	2 626	132	31	3 735	744	2 486	219	36	3 485	7 220	
50—55	818	2 416	196	29	3 459	616	2 195	329	37	3 177	6 636	
55—60	655	2 109	246	31	3 041	520	1 717	419	32	2 688	5 729	
60—65	528	1 725	305	30	2 588	433	1 295	500	26	2 254	4 842	
65—70	385	1 220	353	21	1 979	384	919	636	11	1 950	3 929	
70—75	300	880	392	12	1 584	200	577	648	11	1 436	3 020	
75—80	218	621	410	14	1 263	162	312	691	8	1 173	2 436	
80— <i>o</i>	185	378	531	11	1 105	129	144	761	7	1 041	2 146	
<i>Staden</i>	<b>4 307</b>	<b>3 285</b>	<b>227</b>	<b>49</b>	<b>7 868</b>	<b>4 720</b>	<b>3 301</b>	<b>647</b>	<b>111</b>	<b>8 779</b>	<b>16 647</b>	
0—5	551	—	—	—	551	502	—	—	—	502	1 053	
5—10	525	—	—	—	525	438	—	—	—	438	963	
10—15	509	—	—	—	509	499	—	—	—	499	1 008	
15—20	789	—	—	—	789	868	7	—	—	875	1 664	
20—25	834	69	—	—	903	752	213	2	1	968	1 871	
25—30	404	317	3	—	724	425	421	5	2	853	1 577	
30—35	227	415	2	2	646	253	491	7	8	759	1 405	
35—40	136	430	—	4	570	225	472	10	12	720	1 290	
40—45	94	454	7	8	563	168	457	35	17	677	1 240	
45—50	50	466	8	8	532	143	386	56	19	604	1 136	
50—55	61	382	20	6	469	140	320	74	20	554	1 023	
55—60	44	294	21	5	364	96	231	70	6	403	767	
60—65	29	204	28	5	266	73	160	80	14	327	593	
65—70	25	117	24	7	173	57	78	91	6	232	405	
70—75	13	76	37	3	129	37	38	73	4	152	281	
75—80	11	34	35	—	80	22	19	75	1	117	197	
80— <i>o</i>	5	27	42	1	75	21	8	69	1	99	174	
<i>Hela länet</i>	<b>43 210</b>	<b>25 615</b>	<b>2 946</b>	<b>293</b>	<b>72 064</b>	<b>35 385</b>	<b>25 673</b>	<b>5 209</b>	<b>391</b>	<b>66 658</b>	<b>138 722</b>	
0—5	5 463	—	—	—	5 463	5 440	—	—	—	5 440	10 903	
5—10	5 256	—	—	—	5 256	4 844	—	—	—	4 844	10 100	
10—15	5 629	—	—	—	5 629	5 322	—	—	—	5 322	10 951	
15—20	6 533	1	—	—	6 534	6 040	73	—	—	6 113	12 647	
20—25	6 252	346	2	—	6 600	4 096	1 501	10	4	5 611	12 211	
25—30	4 235	1 984	8	4	6 231	2 102	3 011	27	8	5 148	11 379	
30—35	2 551	3 099	22	13	5 685	1 451	3 479	59	25	5 014	10 699	
35—40	1 703	3 335	39	28	5 105	1 231	3 445	118	48	4 842	9 947	
40—45	1 315	3 275	95	34	4 719	1 082	3 279	204	67	4 632	9 351	
45—50	996	3 092	140	39	4 267	887	2 872	275	55	4 089	8 356	
50—55	879	2 798	216	35	3 928	756	2 515	403	57	3 731	7 659	
55—60	699	2 403	267	36	3 405	616	1 948	489	38	3 091	6 496	
60—65	557	1 929	333	35	2 854	506	1 455	580	40	2 581	5 435	
65—70	410	1 337	377	28	2 152	441	997	727	17	2 182	4 334	
70—75	313	956	429	15	1 713	237	615	721	15	1 588	3 301	
75—80	229	655	445	14	1 343	184	331	766	9	1 290	2 633	
80—85	133	304	343	9	789	104	119	496	6	725	1 514	
85—90	46	81	189	3	319	37	30	260	1	328	647	
90—95	11	20	32	—	63	8	2	64	1	75	138	
95— <i>o</i>	—	—	9	—	9	1	1	10	—	12	21	

Län Åldersår	M ä n					K v i n n o r					Båda könen
	Ogifta	Gifta	Änk- lingar	Frän- skilda	Summa	Ogifta	Gifta	Änkor	Frän- skilda	Summa	
<b>23. Västerbottens län.</b>											
<i>Landsbygden</i>	<b>61 696</b>	<b>37 080</b>	<b>4 071</b>	<b>232</b>	<b>103 079</b>	<b>50 852</b>	<b>37 151</b>	<b>6 367</b>	<b>239</b>	<b>94 659</b>	<b>197 738</b>
0—5	9 507	—	—	—	9 507	8 952	—	—	—	8 952	18 459
5—10	8 998	—	—	—	8 998	8 440	—	—	—	8 440	17 438
10—15	9 342	—	—	—	9 342	9 211	—	—	—	9 211	18 553
15—20	10 047	3	—	—	10 050	9 420	160	—	—	9 580	19 630
20—25	8 735	647	3	1	9 386	5 614	2 529	14	2	8 159	17 545
25—30	5 620	3 174	20	7	8 821	2 575	4 927	66	16	7 584	16 406
30—35	3 063	5 131	67	15	8 276	1 521	5 397	99	19	7 036	15 312
35—40	1 851	5 336	106	32	7 325	1 182	5 216	158	35	6 591	13 916
40—45	1 291	4 935	151	33	6 410	918	4 631	259	44	5 852	12 262
45—50	897	4 442	211	21	5 571	686	3 888	396	35	5 005	10 576
50—55	648	3 791	303	33	4 775	613	3 317	532	34	4 496	9 271
55—60	518	3 073	390	29	4 010	485	2 535	627	46	3 693	7 703
60—65	415	2 565	540	25	3 545	448	1 940	840	29	3 257	6 802
65—70	343	1 978	627	18	2 966	325	1 369	937	12	2 643	5 609
70—75	176	1 046	502	7	1 731	206	708	800	7	1 721	3 452
75—80	153	660	579	7	1 399	129	377	828	6	1 340	2 739
80— <i>ω</i>	92	299	572	4	967	127	157	811	4	1 099	2 066
<i>Städerna</i>	<b>5 629</b>	<b>4 582</b>	<b>244</b>	<b>55</b>	<b>10 510</b>	<b>6 318</b>	<b>4 552</b>	<b>711</b>	<b>110</b>	<b>11 691</b>	<b>22 201</b>
0—5	879	—	—	—	879	837	—	—	—	837	1 716
5—10	803	—	—	—	803	775	—	—	—	775	1 578
10—15	736	—	—	—	736	801	—	—	—	801	1 537
15—20	1 043	1	—	—	1 044	1 105	10	—	—	1 115	2 159
20—25	1 004	93	—	—	1 097	1 003	276	1	4	1 284	2 381
25—30	475	464	2	2	948	536	682	9	3	1 230	2 178
30—35	247	719	10	8	984	309	833	13	14	1 169	2 153
35—40	172	819	10	5	1 006	240	772	22	19	1 053	2 059
40—45	93	716	11	8	828	156	618	55	17	846	1 674
45—50	53	593	14	11	671	135	491	59	11	696	1 367
50—55	37	462	11	8	518	105	334	70	13	522	1 040
55—60	29	262	30	4	325	89	227	90	14	420	745
60—65	21	208	37	5	271	83	160	92	7	342	618
65—70	14	136	41	3	194	56	86	88	6	286	430
70—75	9	58	33	—	100	23	37	67	2	129	229
75—80	11	39	25	—	75	33	22	77	—	132	207
80— <i>ω</i>	3	12	20	1	36	32	4	68	—	104	140
<i>Hela länet</i>	<b>67 325</b>	<b>41 662</b>	<b>4 315</b>	<b>287</b>	<b>113 589</b>	<b>57 170</b>	<b>41 703</b>	<b>7 078</b>	<b>399</b>	<b>106 350</b>	<b>219 939</b>
0—5	10 386	—	—	—	10 386	9 789	—	—	—	9 789	20 175
5—10	9 801	—	—	—	9 801	9 215	—	—	—	9 215	19 016
10—15	10 078	—	—	—	10 078	10 012	—	—	—	10 012	20 090
15—20	11 090	4	—	—	11 094	10 525	170	—	—	10 695	21 789
20—25	9 739	740	3	1	10 483	6 617	2 805	15	6	9 443	19 926
25—30	6 095	3 638	22	9	9 764	3 111	5 609	75	19	8 814	18 578
30—35	3 310	5 850	77	23	9 260	1 830	6 230	112	33	8 205	17 465
35—40	2 023	6 155	116	37	8 331	1 422	5 988	180	54	7 644	15 975
40—45	1 384	5 651	162	41	7 238	1 074	5 249	314	61	6 698	13 936
45—50	950	5 035	225	32	6 242	821	4 379	455	46	5 701	11 948
50—55	685	4 253	314	41	5 293	718	3 651	602	47	5 018	10 311
55—60	547	3 335	420	33	4 335	574	2 762	717	60	4 118	8 448
60—65	436	2 773	577	30	3 816	531	2 100	932	36	3 599	7 415
65—70	357	2 114	668	21	3 160	381	1 455	1 025	18	2 879	6 039
70—75	185	1 104	535	7	1 831	229	745	867	9	1 850	3 681
75—80	164	699	604	7	1 474	162	399	905	6	1 472	2 946
80—85	67	232	391	5	695	111	137	566	2	816	1 511
85—90	22	67	166	—	255	37	20	259	1	317	572
90—95	3	11	35	—	49	11	3	44	1	59	108
95— <i>ω</i>	3	1	—	—	4	—	1	10	—	11	15

Län	M ä n											K v i n n o r					Bada könen
	Aldersår		Ogifta	Giftn	Änk- lingar	Från- skilda	Summa	Ogifta	Giftn	Änkor	Från- skilda	Summa					
<b>24. Norrbottens län.</b>																	
<i>Landsbygden</i>	<b>59 913</b>	<b>33 481</b>	<b>3 350</b>	<b>285</b>	<b>97 029</b>	<b>50 536</b>	<b>33 546</b>	<b>5 924</b>	<b>349</b>	<b>90 355</b>	<b>187 384</b>						
0—5	10 177	—	—	—	10 177	9 967	—	—	—	9 967	20 144						
5—10	9 628	—	—	—	9 628	9 279	—	—	—	9 279	18 907						
10—15	9 564	—	—	—	9 564	9 459	—	—	—	9 459	19 023						
15—20	9 614	—	—	—	9 614	8 826	206	1	—	9 033	18 647						
20—25	7 691	776	2	1	8 470	4 800	2 612	15	4	7 431	15 901						
25—30	4 948	3 297	30	7	8 282	2 268	4 931	40	16	7 255	15 537						
30—35	2 709	5 084	77	24	7 894	1 447	5 130	78	40	6 695	14 589						
35—40	1 697	4 924	89	38	6 748	1 125	4 709	134	37	6 005	12 753						
40—45	1 124	4 369	141	36	5 670	924	3 966	238	47	5 175	10 845						
45—50	756	3 757	203	38	4 754	634	3 210	319	38	4 201	8 955						
50—55	538	3 178	253	39	4 028	526	2 857	496	49	3 928	7 956						
55—60	418	2 521	292	33	3 264	406	2 084	590	33	3 113	6 377						
60—65	364	2 219	452	25	3 060	341	1 719	841	37	2 938	5 998						
65—70	302	1 732	559	26	2 619	217	1 187	962	23	2 389	5 008						
70—75	168	861	440	8	1 477	134	538	765	15	1 452	2 929						
75—80	137	518	419	7	1 081	93	279	748	7	1 127	2 208						
80— <i>o</i>	58	245	393	3	699	90	118	697	3	908	1 607						
<i>Städerna</i>	<b>7 871</b>	<b>5 982</b>	<b>375</b>	<b>78</b>	<b>13 806</b>	<b>7 603</b>	<b>5 982</b>	<b>1 086</b>	<b>144</b>	<b>14 815</b>	<b>28 621</b>						
0—5	1 062	—	—	—	1 062	1 061	—	—	—	1 061	2 123						
5—10	990	—	—	—	990	950	—	—	—	950	1 940						
10—15	1 005	—	—	—	1 005	964	—	—	—	964	1 969						
15—20	1 356	1	—	—	1 357	1 373	29	—	—	1 402	2 759						
20—25	1 337	157	1	—	1 495	1 120	387	1	—	1 508	3 003						
25—30	628	578	3	1	1 210	552	888	11	10	1 461	2 671						
30—35	326	942	13	5	1 286	346	930	26	7	1 309	2 595						
35—40	196	912	14	10	1 132	316	901	27	15	1 259	2 391						
40—45	126	827	18	9	980	227	795	57	23	1 102	2 082						
45—50	91	750	27	17	885	155	632	67	22	876	1 761						
50—55	65	579	23	12	679	128	457	117	19	721	1 400						
55—60	58	419	34	6	517	104	375	114	12	605	1 122						
60—65	51	353	48	8	460	100	283	154	12	549	1 009						
65—70	35	267	70	5	377	92	177	155	9	433	810						
70—75	20	116	53	4	193	51	75	151	5	282	475						
75—80	21	58	44	1	124	32	41	115	4	192	316						
80— <i>o</i>	4	23	27	—	54	32	12	91	6	141	195						
<i>Hela länet</i>	<b>67 284</b>	<b>39 463</b>	<b>3 725</b>	<b>363</b>	<b>110 835</b>	<b>58 139</b>	<b>39 528</b>	<b>7 010</b>	<b>493</b>	<b>105 170</b>	<b>216 005</b>						
0—5	11 239	—	—	—	11 239	11 028	—	—	—	11 028	22 267						
5—10	10 618	—	—	—	10 618	10 229	—	—	—	10 229	20 847						
10—15	10 569	—	—	—	10 569	10 423	—	—	—	10 423	20 992						
15—20	10 970	1	—	—	10 971	10 199	235	1	—	10 435	21 406						
20—25	9 028	933	3	1	9 965	5 920	2 999	16	4	8 939	18 904						
25—30	5 576	3 875	33	8	9 492	2 820	5 819	51	26	8 716	18 208						
30—35	3 035	6 026	90	29	9 180	1 793	6 060	104	47	8 004	17 184						
35—40	1 893	5 836	103	48	7 880	1 441	5 610	161	52	7 264	15 144						
40—45	1 250	5 196	159	45	6 650	1 151	4 761	295	70	6 277	12 927						
45—50	847	4 507	230	55	5 639	789	3 842	386	60	5 077	10 716						
50—55	623	3 757	276	51	4 707	654	3 314	613	68	4 649	9 356						
55—60	476	2 940	326	39	3 781	510	2 459	704	45	3 718	7 499						
60—65	415	2 572	500	33	3 520	441	2 002	995	49	3 487	7 007						
65—70	337	1 999	629	31	2 996	309	1 364	1 117	32	2 822	5 818						
70—75	188	977	493	12	1 670	185	613	916	20	1 734	3 404						
75—80	158	576	463	8	1 205	125	320	863	11	1 319	2 524						
80—85	53	220	287	2	562	91	105	523	8	727	1 289						
85—90	7	39	110	1	157	27	24	216	1	268	425						
90—95	2	8	22	—	32	3	—	39	—	42	74						
95— <i>o</i>	—	1	1	—	2	1	1	10	—	12	14						

L ä n	1		2		3		4		5		6		7		8		9		10		11																																																																																																																																																																																																																																																																																																																																																																																																																																																																																																																																																																																																																																																	
	0—1 år		1—2 år		2—3 år		3—4 år		4—5 år		5—6 år		6—7 år		7—8 år		8—9 år		9—10 år		10—11 år																																																																																																																																																																																																																																																																																																																																																																																																																																																																																																																																																																																																																																																	
	(födda 1940)		(födda 1939)		(födda 1938)		(födda 1937)		(födda 1936)		(födda 1935)		(födda 1934)		(födda 1933)		(födda 1932)		(födda 1931)		(födda 1930)																																																																																																																																																																																																																																																																																																																																																																																																																																																																																																																																																																																																																																																	
	M.	Kv.	M.	Kv.	M.	Kv.	M.	Kv.	M.	Kv.	M.	Kv.	M.	Kv.	M.	Kv.	M.	Kv.	M.	Kv.	M.	Kv.																																																																																																																																																																																																																																																																																																																																																																																																																																																																																																																																																																																																																																																
<b>Landsbygden.</b>																																																																																																																																																																																																																																																																																																																																																																																																																																																																																																																																																																																																																																																																						
1	Stockholms län . . . . .	1 768	1 691	1 788	1 684	1 709	1 575	1 560	1 565	1 642	1 541	2	Uppsala l. . . . .	705	653	700	667	648	685	630	619	611	634	3	Södermanlands l. . . . .	888	765	876	827	834	830	809	795	793	810	4	Östergötlands l. . . . .	1 359	1 270	1 443	1 384	1 418	1 359	1 460	1 277	1 337	1 278	5	Jönköpings l. . . . .	1 118	1 077	1 201	1 168	1 128	1 148	1 097	1 115	1 126	1 109	6	Kronobergs l. . . . .	970	810	925	877	929	843	878	869	922	883	7	Kalmar l. . . . .	1 335	1 245	1 371	1 319	1 368	1 285	1 320	1 241	1 276	1 171	8	Gotlands l. . . . .	415	388	389	376	382	378	389	371	396	362	9	Blekinge l. . . . .	768	758	768	778	784	787	797	740	763	771	10	Kristianstads l. . . . .	1 689	1 603	1 744	1 638	1 679	1 586	1 652	1 613	1 639	1 625	11	Malmöhus l. . . . .	1 563	1 574	1 646	1 579	1 652	1 568	1 658	1 613	1 615	1 528	12	Hallands l. . . . .	738	678	748	711	788	705	712	707	767	741	13	Göteb. o. Bohus l. . . . .	1 039	1 065	1 050	1 078	1 087	1 015	1 104	1 065	1 090	1 072	14	Älvsborgs l. . . . .	1 567	1 471	1 641	1 640	1 608	1 516	1 600	1 519	1 563	1 415	15	Skaraborgs l. . . . .	1 312	1 256	1 387	1 324	1 351	1 297	1 307	1 186	1 203	1 153	16	Värmlands l. . . . .	1 410	1 302	1 450	1 438	1 396	1 367	1 375	1 311	1 300	1 367	17	Örebro l. . . . .	997	898	975	890	944	865	811	826	874	794	18	Västmanlands l. . . . .	802	793	858	770	847	751	817	752	780	743	19	Kopparbergs l. . . . .	1 460	1 396	1 542	1 438	1 489	1 487	1 391	1 359	1 389	1 344	20	Gävleborgs l. . . . .	1 587	1 498	1 626	1 547	1 580	1 571	1 570	1 480	1 463	1 483	21	Västernorrlands l. . . . .	1 786	1 809	1 955	1 884	1 830	1 782	1 846	1 778	1 831	1 736	22	Jämtlands l. . . . .	958	993	993	1 066	993	973	962	934	1 006	972	23	Västerbottens l. . . . .	1 847	1 834	2 043	1 847	1 897	1 792	1 881	1 723	1 839	1 756	24	Norrbottnens l. . . . .	2 101	1 992	2 082	2 113	1 963	2 008	1 984	1 932	2 047	1 922	<b>Hela länet.</b>																							25	Stockholms stad . . . . .	3 900	3 650	3 642	3 515	3 349	3 166	2 899	2 802	2 770	2 730	26	Stockholms län . . . . .	2 165	2 056	2 167	2 077	2 106	1 930	1 884	1 854	1 946	1 848	27	Uppsala l. . . . .	1 044	944	995	944	946	948	912	837	833	869	28	Södermanlands l. . . . .	1 433	1 262	1 402	1 297	1 308	1 268	1 266	1 199	1 256	1 232	29	Östergötlands l. . . . .	2 305	2 197	2 348	2 232	2 301	2 204	2 214	2 025	2 106	2 028	30	Jönköpings l. . . . .	1 758	1 696	1 752	1 752	1 679	1 746	1 662	1 684	1 651	1 617	31	Kronobergs l. . . . .	1 116	947	1 057	1 019	1 087	1 007	1 017	989	1 046	999	32	Kalmar l. . . . .	1 747	1 600	1 765	1 714	1 753	1 643	1 674	1 581	1 668	1 506	33	Gotlands l. . . . .	539	500	514	475	477	481	480	462	487	461	34	Blekinge l. . . . .	1 129	1 154	1 109	1 130	1 138	1 146	1 131	1 089	1 063	1 072	35	Kristianstads l. . . . .	1 911	1 820	1 966	1 836	1 885	1 782	1 836	1 802	1 821	1 793	36	Malmöhus l. . . . .	3 812	3 722	3 778	3 673	3 707	3 554	3 614	3 459	3 405	3 321	37	Hallands l. . . . .	1 136	1 040	1 129	991	1 130	1 057	1 046	1 052	1 079	1 045	38	Göteb. o. Bohus l. . . . .	3 484	3 393	3 427	3 337	3 300	3 117	3 185	2 990	3 013	2 926	39	Älvsborgs l. . . . .	2 310	2 217	2 395	2 363	2 290	2 130	2 263	2 148	2 208	2 017	40	Skaraborgs l. . . . .	1 693	1 614	1 735	1 719	1 709	1 622	1 648	1 538	1 530	1 467	41	Värmlands l. . . . .	1 799	1 642	1 825	1 771	1 788	1 709	1 737	1 634	1 632	1 694	42	Örebro l. . . . .	1 701	1 587	1 565	1 433	1 454	1 375	1 319	1 295	1 347	1 243	43	Västmanlands l. . . . .	1 221	1 202	1 278	1 176	1 234	1 117	1 208	1 114	1 164	1 065	44	Kopparbergs l. . . . .	1 663	1 620	1 781	1 652	1 696	1 698	1 579	1 547	1 580	1 508	45	Gävleborgs l. . . . .	1 909	1 834	1 965	1 887	1 912	1 907	1 899	1 784	1 786	1 782	46	Västernorrlands l. . . . .	2 107	2 123	2 272	2 157	2 073	2 040	2 079	2 019	2 077	2 015	47	Jämtlands l. . . . .	1 093	1 097	1 111	1 195	1 086	1 066	1 065	1 017	1 108	1 065	48	Västerbottens l. . . . .	2 014	2 007	2 214	2 036	2 070	1 933	2 058	1 886	2 030	1 927	49	Norrbottnens l. . . . .	2 349	2 232	2 317	2 328	2 158	2 215	2 179	2 125	2 236	2 128	50	Så hela riket . . . . .	47 338	45 156	47 509	45 709	45 636	43 861	43 854	41 932	42 842	41 358	51	därav: landsbygd . . . . .	30 182	28 819	31 201	30 043	30 304	29 173	29 610	28 990	29 272	28 210	52	städer . . . . .	17 156	16 337	16 308	15 666	15 332	14 688	14 244	13 542	13 570	13 148
<b>Hela länet.</b>																																																																																																																																																																																																																																																																																																																																																																																																																																																																																																																																																																																																																																																																						
25	Stockholms stad . . . . .	3 900	3 650	3 642	3 515	3 349	3 166	2 899	2 802	2 770	2 730	26	Stockholms län . . . . .	2 165	2 056	2 167	2 077	2 106	1 930	1 884	1 854	1 946	1 848	27	Uppsala l. . . . .	1 044	944	995	944	946	948	912	837	833	869	28	Södermanlands l. . . . .	1 433	1 262	1 402	1 297	1 308	1 268	1 266	1 199	1 256	1 232	29	Östergötlands l. . . . .	2 305	2 197	2 348	2 232	2 301	2 204	2 214	2 025	2 106	2 028	30	Jönköpings l. . . . .	1 758	1 696	1 752	1 752	1 679	1 746	1 662	1 684	1 651	1 617	31	Kronobergs l. . . . .	1 116	947	1 057	1 019	1 087	1 007	1 017	989	1 046	999	32	Kalmar l. . . . .	1 747	1 600	1 765	1 714	1 753	1 643	1 674	1 581	1 668	1 506	33	Gotlands l. . . . .	539	500	514	475	477	481	480	462	487	461	34	Blekinge l. . . . .	1 129	1 154	1 109	1 130	1 138	1 146	1 131	1 089	1 063	1 072	35	Kristianstads l. . . . .	1 911	1 820	1 966	1 836	1 885	1 782	1 836	1 802	1 821	1 793	36	Malmöhus l. . . . .	3 812	3 722	3 778	3 673	3 707	3 554	3 614	3 459	3 405	3 321	37	Hallands l. . . . .	1 136	1 040	1 129	991	1 130	1 057	1 046	1 052	1 079	1 045	38	Göteb. o. Bohus l. . . . .	3 484	3 393	3 427	3 337	3 300	3 117	3 185	2 990	3 013	2 926	39	Älvsborgs l. . . . .	2 310	2 217	2 395	2 363	2 290	2 130	2 263	2 148	2 208	2 017	40	Skaraborgs l. . . . .	1 693	1 614	1 735	1 719	1 709	1 622	1 648	1 538	1 530	1 467	41	Värmlands l. . . . .	1 799	1 642	1 825	1 771	1 788	1 709	1 737	1 634	1 632	1 694	42	Örebro l. . . . .	1 701	1 587	1 565	1 433	1 454	1 375	1 319	1 295	1 347	1 243	43	Västmanlands l. . . . .	1 221	1 202	1 278	1 176	1 234	1 117	1 208	1 114	1 164	1 065	44	Kopparbergs l. . . . .	1 663	1 620	1 781	1 652	1 696	1 698	1 579	1 547	1 580	1 508	45	Gävleborgs l. . . . .	1 909	1 834	1 965	1 887	1 912	1 907	1 899	1 784	1 786	1 782	46	Västernorrlands l. . . . .	2 107	2 123	2 272	2 157	2 073	2 040	2 079	2 019	2 077	2 015	47	Jämtlands l. . . . .	1 093	1 097	1 111	1 195	1 086	1 066	1 065	1 017	1 108	1 065	48	Västerbottens l. . . . .	2 014	2 007	2 214	2 036	2 070	1 933	2 058	1 886	2 030	1 927	49	Norrbottnens l. . . . .	2 349	2 232	2 317	2 328	2 158	2 215	2 179	2 125	2 236	2 128	50	Så hela riket . . . . .	47 338	45 156	47 509	45 709	45 636	43 861	43 854	41 932	42 842	41 358	51	därav: landsbygd . . . . .	30 182	28 819	31 201	30 043	30 304	29 173	29 610	28 990	29 272	28 210	52	städer . . . . .	17 156	16 337	16 308	15 666	15 332	14 688	14 244	13 542	13 570	13 148																																																																																																																																																																																																																																																																																																																							
50	Så hela riket . . . . .	47 338	45 156	47 509	45 709	45 636	43 861	43 854	41 932	42 842	41 358	51	därav: landsbygd . . . . .	30 182	28 819	31 201	30 043	30 304	29 173	29 610	28 990	29 272	28 210	52	städer . . . . .	17 156	16 337	16 308	15 666	15 332	14 688	14 244	13 542	13 570	13 148																																																																																																																																																																																																																																																																																																																																																																																																																																																																																																																																																																																																																																			







36	37	38	39	40	41	42	43	44	45	46	47	48	49	
17-18 år (födda 1923)		18-19 år (födda 1922)		19-20 år (födda 1921)		20-21 år (födda 1920)		21-22 år (födda 1919)		22-23 år (födda 1918)		23-24 år (födda 1917)		
M.	Kv.	M.	Kv.	M.	Kv.	M.	Kv.	M.	Kv.	M.	Kv.	M.	Kv.	
1 864	1 666	1 919	1 712	2 059	1 812	2 259	1 937	1 767	1 604	1 651	1 684	1 872	1 619	1
792	714	815	688	890	690	959	726	751	609	732	632	749	588	2
970	896	1 034	862	1 067	883	1 105	814	972	741	889	735	902	769	3
1 611	1 377	1 584	1 363	1 702	1 373	1 854	1 481	1 504	1 221	1 541	1 214	1 519	1 208	4
1 371	1 237	1 373	1 212	1 414	1 278	1 542	1 279	1 337	1 104	1 343	1 093	1 329	1 110	5
1 178	941	1 031	937	1 161	965	1 239	985	1 032	816	1 053	829	1 080	853	6
1 468	1 386	1 469	1 260	1 562	1 337	1 606	1 351	1 462	1 144	1 426	1 086	1 414	1 153	7
419	358	394	340	437	347	401	369	349	299	390	300	388	290	8
843	715	842	701	898	730	953	710	785	587	695	587	777	602	9
1 937	1 763	1 944	1 791	2 033	1 697	2 148	1 816	1 861	1 483	1 747	1 532	1 784	1 529	10
1 949	1 714	1 886	1 677	2 029	1 688	2 052	1 653	1 734	1 457	1 698	1 312	1 739	1 434	11
908	804	889	787	991	792	981	727	886	605	843	618	881	625	12
1 402	1 185	1 391	1 179	1 404	1 281	1 509	1 214	1 308	1 008	1 169	945	1 284	1 056	13
1 974	1 827	1 985	1 731	2 001	1 930	2 132	1 999	1 833	1 663	1 761	1 649	1 817	1 634	14
1 649	1 500	1 671	1 339	1 823	1 377	1 857	1 404	1 553	1 184	1 619	1 205	1 537	1 206	15
1 841	1 716	1 793	1 708	1 921	1 694	2 139	1 807	1 689	1 412	1 709	1 395	1 567	1 385	16
1 163	1 034	1 224	1 096	1 230	1 075	1 468	1 199	1 163	870	1 107	987	1 170	921	17
898	868	881	767	1 036	846	1 153	874	927	786	957	730	957	792	18
1 819	1 642	1 896	1 660	2 032	1 872	2 129	2 013	1 829	1 655	1 861	1 609	1 784	1 614	19
1 870	1 712	1 924	1 790	2 016	1 847	2 240	1 976	1 820	1 528	1 927	1 561	1 870	1 591	20
2 206	1 964	2 210	1 964	2 319	2 046	2 396	2 048	1 983	1 628	2 064	1 674	1 957	1 660	21
1 080	1 075	1 142	1 046	1 243	1 022	1 284	1 073	1 100	908	1 160	910	1 078	869	22
2 022	1 938	1 927	1 850	2 047	1 874	2 130	1 875	1 796	1 551	1 790	1 592	1 839	1 556	23
1 949	1 813	1 910	1 829	1 819	1 668	1 835	1 784	1 594	1 293	1 734	1 438	1 642	1 423	24
3 478	3 744	3 852	4 408	4 665	5 297	5 035	6 491	4 153	5 470	4 493	6 058	4 778	6 229	25
2 329	2 150	2 393	2 260	2 621	2 460	2 899	2 586	2 277	2 183	2 114	2 275	2 408	2 188	26
1 133	1 117	1 110	1 080	1 258	1 226	1 365	1 256	1 083	1 110	1 063	1 112	1 130	1 078	27
1 520	1 520	1 619	1 524	1 810	1 676	1 865	1 660	1 612	1 448	1 530	1 451	1 560	1 490	28
2 616	2 430	2 611	2 488	2 954	2 709	3 162	2 959	2 550	2 394	2 634	2 405	2 599	2 432	29
1 994	1 897	2 037	1 933	2 176	2 131	2 375	2 251	2 061	1 888	2 019	1 900	2 067	1 946	30
1 363	1 139	1 206	1 159	1 330	1 201	1 442	1 261	1 184	1 025	1 200	1 035	1 247	1 094	31
1 854	1 797	1 835	1 757	2 021	1 871	2 080	2 002	1 890	1 676	1 813	1 546	1 810	1 660	32
536	466	515	455	592	490	548	514	460	431	521	422	504	398	33
1 457	1 138	1 529	1 132	1 647	1 235	1 833	1 230	1 506	1 018	1 363	1 026	1 350	1 062	34
2 168	2 044	2 163	2 096	2 306	2 045	2 437	2 230	2 103	1 818	2 032	1 873	2 060	1 864	35
4 086	4 162	4 265	4 436	4 436	4 787	4 992	5 100	4 061	4 302	3 995	4 281	4 290	4 571	36
1 285	1 190	1 259	1 229	1 418	1 330	1 436	1 292	1 292	1 130	1 210	1 093	1 277	1 138	37
3 897	3 720	3 826	3 902	4 245	4 512	4 638	4 873	3 827	4 047	3 691	3 990	4 132	4 363	38
2 728	2 672	2 736	2 657	2 878	2 962	3 111	3 179	2 653	2 700	2 614	2 657	2 702	2 713	39
2 069	1 976	2 120	1 866	2 333	2 028	2 481	2 072	2 062	1 788	2 053	1 711	2 016	1 736	40
2 298	2 230	2 242	2 202	2 411	2 298	2 730	2 469	2 117	1 944	2 131	1 913	2 013	1 968	41
1 787	1 681	1 893	1 881	2 036	2 016	2 396	2 269	1 876	1 773	1 885	1 926	1 997	1 853	42
1 396	1 322	1 411	1 272	1 628	1 485	1 820	1 575	1 464	1 366	1 492	1 321	1 565	1 339	43
2 062	1 892	2 177	1 953	2 363	2 205	2 485	2 401	2 119	1 988	2 191	1 938	2 083	1 955	44
2 325	2 188	2 372	2 274	2 511	2 440	2 776	2 604	2 227	2 032	2 358	2 086	2 312	2 144	45
2 508	2 378	2 535	2 405	2 665	2 512	2 772	2 580	2 262	2 060	2 360	2 126	2 214	2 115	46
1 234	1 250	1 306	1 244	1 463	1 247	1 532	1 292	1 265	1 118	1 322	1 078	1 243	1 070	47
2 237	2 151	2 152	2 081	2 299	2 179	2 369	2 172	2 024	1 800	2 034	1 857	2 021	1 796	48
2 232	2 101	2 204	2 108	2 147	2 009	2 192	2 123	1 916	1 628	2 013	1 712	1 919	1 695	49
<b>52 592</b>	<b>50 355</b>	<b>53 368</b>	<b>51 802</b>	<b>58 213</b>	<b>56 351</b>	<b>62 771</b>	<b>60 441</b>	<b>52 044</b>	<b>50 137</b>	<b>52 131</b>	<b>50 792</b>	<b>53 297</b>	<b>51 897</b>	<b>50</b>
35 183	31 845	35 134	31 289	37 134	32 124	39 371	33 114	33 035	27 156	32 866	27 317	32 936	27 487	51
17 409	18 510	18 234	20 513	21 079	24 227	23 400	27 327	19 009	22 981	19 265	23 475	20 361	24 410	52

50 TAB. 6 (forts.). FOLKMÄNGDEN UNDER 30 ÅR EFTER ÅLDER I ETTÅRSKLASSER  
SAMT EFTER KÖN, LÄNSVIS, DEN 31 DECEMBER 1940.

L ä n	50		51		52		53		54		55		56		57		58		59		60		61	
	24—25 år (födda 1916)		25—26 år (födda 1915)		26—27 år (födda 1914)		27—28 år (födda 1913)		28—29 år (födda 1912)		29—30 år (födda 1911)													
	M.	Kv.	M.	Kv.	M.	Kv.	M.	Kv.	M.	Kv.	M.	Kv.	M.	Kv.	M.	Kv.	M.	Kv.	M.	Kv.	M.	Kv.	M.	Kv.
<b>Landsbygden.</b>																								
1 Stockholms län . . . . .	1 820	1 709	1 773	1 786	1 817	1 840	1 902	1 799	1 984	1 967	1 970	1 971												
2 Uppsala l. . . . .	760	622	750	584	810	623	766	661	699	634	712	636												
3 Södermanlands l. . . . .	936	800	912	712	936	805	923	778	991	897	899	806												
4 Östergötlands l. . . . .	1 506	1 210	1 494	1 231	1 523	1 280	1 529	1 315	1 552	1 363	1 531	1 249												
5 Jönköpings l. . . . .	1 310	1 092	1 274	1 122	1 395	1 136	1 420	1 156	1 392	1 169	1 375	1 132												
6 Kronobergs l. . . . .	1 105	783	1 113	815	1 069	868	1 110	869	1 115	899	1 073	880												
7 Kalmar l. . . . .	1 463	1 103	1 455	1 116	1 461	1 186	1 555	1 220	1 512	1 272	1 463	1 293												
8 Gotlands l. . . . .	348	332	329	296	391	307	369	295	378	297	387	298												
9 Blekinge l. . . . .	791	590	756	621	835	628	827	647	818	672	765	660												
10 Kristianstads l. . . . .	1 840	1 553	1 828	1 510	1 822	1 543	1 896	1 581	1 847	1 556	1 887	1 565												
11 Malmöhus l. . . . .	1 718	1 424	1 638	1 468	1 766	1 468	1 714	1 454	1 827	1 528	1 772	1 480												
12 Hallands l. . . . .	894	678	908	630	852	635	856	673	864	653	870	662												
13 Göteb. o. Bohus l. . . . .	1 144	1 057	1 182	1 038	1 225	1 097	1 200	1 021	1 208	1 119	1 263	1 129												
14 Älvsborgs l. . . . .	1 844	1 659	1 767	1 683	1 930	1 704	1 896	1 770	1 953	1 719	1 881	1 804												
15 Skaraborgs l. . . . .	1 475	1 209	1 431	1 238	1 450	1 225	1 434	1 249	1 497	1 203	1 468	1 287												
16 Värmlands l. . . . .	1 621	1 417	1 607	1 382	1 747	1 467	1 691	1 501	1 704	1 495	1 714	1 523												
17 Örebro l. . . . .	1 123	931	1 116	878	1 164	983	1 160	1 031	1 197	1 045	1 201	1 075												
18 Västmanlands l. . . . .	986	772	994	766	1 050	802	995	791	1 013	812	974	807												
19 Kopparbergs l. . . . .	1 836	1 598	1 789	1 635	1 844	1 600	1 891	1 605	1 879	1 701	1 864	1 729												
20 Gävleborgs l. . . . .	1 739	1 562	1 810	1 487	1 740	1 600	1 889	1 638	1 927	1 647	1 900	1 655												
21 Västernorrlands l. . . . .	1 970	1 686	1 957	1 585	1 967	1 794	2 043	1 767	1 981	1 828	2 052	1 804												
22 Jämtlands l. . . . .	1 075	883	1 074	894	1 118	842	1 085	871	1 153	849	1 077	839												
23 Västerbottens l. . . . .	1 831	1 585	1 745	1 481	1 842	1 595	1 792	1 576	1 702	1 543	1 740	1 389												
24 Norrbottens l. . . . .	1 665	1 493	1 640	1 454	1 695	1 510	1 708	1 495	1 677	1 438	1 562	1 358												
<b>Hela länet.</b>																								
25 Stockholms stad . . . . .	4 868	6 107	5 114	6 437	5 328	6 624	5 656	6 800	5 752	7 047	5 724	6 983												
26 Stockholms län . . . . .	2 307	2 239	2 258	2 333	2 354	2 400	2 412	2 404	2 490	2 535	2 467	2 554												
27 Uppsala l. . . . .	1 150	1 140	1 111	1 079	1 231	1 117	1 178	1 171	1 111	1 121	1 154	1 100												
28 Södermanlands l. . . . .	1 634	1 514	1 602	1 435	1 625	1 547	1 711	1 493	1 749	1 616	1 637	1 533												
29 Östergötlands l. . . . .	2 610	2 516	2 590	2 447	2 650	2 599	2 698	2 621	2 694	2 635	2 720	2 529												
30 Jönköpings l. . . . .	1 997	1 907	1 986	1 932	2 129	2 009	2 199	1 970	2 183	2 052	2 131	1 957												
31 Kronobergs l. . . . .	1 274	990	1 273	1 000	1 216	1 088	1 273	1 102	1 310	1 108	1 240	1 073												
32 Kalmar l. . . . .	1 876	1 644	1 881	1 604	1 905	1 656	1 990	1 751	1 996	1 777	1 969	1 821												
33 Gotlands l. . . . .	471	440	441	426	506	432	485	418	480	420	506	434												
34 Blekinge l. . . . .	1 348	1 040	1 275	1 047	1 267	1 115	1 275	1 140	1 251	1 151	1 244	1 125												
35 Kristianstads l. . . . .	2 049	1 859	2 062	1 822	2 098	1 859	2 163	1 930	2 131	1 856	2 177	1 857												
36 Malmöhus l. . . . .	4 347	4 459	4 173	4 637	4 582	4 780	4 536	4 686	4 612	4 711	4 577	4 691												
37 Hallands l. . . . .	1 280	1 131	1 337	1 143	1 287	1 148	1 320	1 169	1 334	1 169	1 309	1 151												
38 Göteb. o. Bohus l. . . . .	3 934	4 287	4 093	4 235	4 277	4 596	4 373	4 415	4 374	4 624	4 381	4 572												
39 Älvsborgs l. . . . .	2 776	2 702	2 641	2 817	2 924	2 816	2 884	2 859	3 017	2 872	2 853	2 923												
40 Skaraborgs l. . . . .	1 919	1 748	1 859	1 763	1 908	1 746	1 878	1 745	1 982	1 733	1 906	1 790												
41 Värmlands l. . . . .	2 070	1 935	2 056	1 931	2 226	1 993	2 162	2 061	2 216	2 076	2 209	2 082												
42 Örebro l. . . . .	1 951	1 867	2 026	1 725	2 094	1 940	2 032	2 006	2 203	1 990	2 203	1 962												
43 Västmanlands l. . . . .	1 572	1 369	1 592	1 363	1 679	1 381	1 624	1 383	1 616	1 375	1 598	1 380												
44 Kopparbergs l. . . . .	2 165	1 913	2 077	1 944	2 141	1 942	2 188	1 924	2 175	2 061	2 205	2 047												
45 Gävleborgs l. . . . .	2 137	2 056	2 203	1 965	2 181	2 134	2 341	2 152	2 400	2 154	2 352	2 157												
46 Västernorrlands l. . . . .	2 275	2 108	2 278	1 993	2 320	2 232	2 402	2 207	2 309	2 261	2 421	2 202												
47 Jämtlands l. . . . .	1 238	1 053	1 206	1 074	1 285	1 014	1 242	1 041	1 298	1 014	1 200	1 005												
48 Västerbottens l. . . . .	2 035	1 818	1 926	1 751	2 000	1 849	1 987	1 806	1 906	1 763	1 945	1 645												
49 Norrbottens l. . . . .	1 925	1 781	1 897	1 734	1 943	1 815	1 930	1 798	1 923	1 748	1 799	1 621												
50. Sa hela riket	<b>53 208</b>	<b>51 623</b>	<b>52 957</b>	<b>51 637</b>	<b>55 156</b>	<b>53 832</b>	<b>55 939</b>	<b>54 052</b>	<b>56 512</b>	<b>54 869</b>	<b>55 927</b>	<b>54 194</b>												
51. därav: landsbygd	32 800	27 748	32 342	27 412	33 449	28 538	33 651	28 763	33 870	29 330	33 400	29 031												
52. städer	20 408	23 875	20 615	24 225	21 707	25 294	22 288	25 289	22 642	25 539	22 527	25 163												

**Tab. 7. Folkmängden efter ålder i ett- och femårsklasser samt efter kön och civilstånd i städer med minst 50 000 invånare, den 31 december 1940.**

Åldersår	M ä n					K v i n n o r					Båda könen
	Ogifta	Gifta	Änk- lingar	Från- skilda	Summa	Ogifta	Gifta	Änkor	Från- skilda	Summa	
<b>I. Stockholm.</b>											
<i>a) Ettårsklasser.</i>											
0—1 . . . . .	3 900	—	—	—	<b>3 900</b>	3 650	—	—	—	<b>3 650</b>	<b>7 550</b>
1—2 . . . . .	3 642	—	—	—	<b>3 642</b>	3 515	—	—	—	<b>3 515</b>	<b>7 157</b>
2—3 . . . . .	3 349	—	—	—	<b>3 349</b>	3 166	—	—	—	<b>3 166</b>	<b>6 515</b>
3—4 . . . . .	2 899	—	—	—	<b>2 899</b>	2 802	—	—	—	<b>2 802</b>	<b>5 701</b>
4—5 . . . . .	2 770	—	—	—	<b>2 770</b>	2 730	—	—	—	<b>2 730</b>	<b>5 500</b>
5—6 . . . . .	2 472	—	—	—	<b>2 472</b>	2 454	—	—	—	<b>2 454</b>	<b>4 926</b>
6—7 . . . . .	2 355	—	—	—	<b>2 355</b>	2 297	—	—	—	<b>2 297</b>	<b>4 652</b>
7—8 . . . . .	2 436	—	—	—	<b>2 436</b>	2 313	—	—	—	<b>2 313</b>	<b>4 749</b>
8—9 . . . . .	2 632	—	—	—	<b>2 632</b>	2 563	—	—	—	<b>2 563</b>	<b>5 195</b>
9—10 . . . . .	2 477	—	—	—	<b>2 477</b>	2 470	—	—	—	<b>2 470</b>	<b>4 947</b>
10—11 . . . . .	2 457	—	—	—	<b>2 457</b>	2 305	—	—	—	<b>2 305</b>	<b>4 762</b>
11—12 . . . . .	2 305	—	—	—	<b>2 305</b>	2 290	—	—	—	<b>2 290</b>	<b>4 595</b>
12—13 . . . . .	2 475	—	—	—	<b>2 475</b>	2 342	—	—	—	<b>2 342</b>	<b>4 817</b>
13—14 . . . . .	2 451	—	—	—	<b>2 451</b>	2 338	—	—	—	<b>2 338</b>	<b>4 789</b>
14—15 . . . . .	2 596	—	—	—	<b>2 596</b>	2 484	—	—	—	<b>2 484</b>	<b>5 080</b>
15—16 . . . . .	2 913	—	—	—	<b>2 913</b>	2 929	—	—	—	<b>2 929</b>	<b>5 842</b>
16—17 . . . . .	3 112	—	—	—	<b>3 112</b>	3 302	2	—	—	<b>3 304</b>	<b>6 416</b>
17—18 . . . . .	3 478	—	—	—	<b>3 478</b>	3 731	13	—	—	<b>3 744</b>	<b>7 222</b>
18—19 . . . . .	3 846	6	—	—	<b>3 852</b>	4 335	72	1	—	<b>4 408</b>	<b>8 260</b>
19—20 . . . . .	4 641	24	—	—	<b>4 665</b>	5 072	224	—	1	<b>5 297</b>	<b>9 962</b>
20—21 . . . . .	4 079	56	—	—	<b>5 035</b>	5 920	569	1	1	<b>6 491</b>	<b>11 526</b>
21—22 . . . . .	3 965	188	—	—	<b>4 153</b>	4 634	828	3	5	<b>5 470</b>	<b>9 623</b>
22—23 . . . . .	4 023	465	2	3	<b>4 493</b>	4 586	1 457	4	11	<b>6 058</b>	<b>10 551</b>
23—24 . . . . .	3 976	794	5	3	<b>4 778</b>	4 268	1 925	12	24	<b>6 229</b>	<b>11 007</b>
24—25 . . . . .	3 633	1 223	5	7	<b>4 868</b>	3 887	2 180	9	31	<b>6 107</b>	<b>10 975</b>
25—26 . . . . .	3 429	1 664	2	19	<b>5 114</b>	3 634	2 725	12	66	<b>6 427</b>	<b>11 551</b>
26—27 . . . . .	3 049	2 238	5	36	<b>5 328</b>	3 447	3 093	14	70	<b>6 634</b>	<b>11 962</b>
27—28 . . . . .	2 893	2 709	7	47	<b>5 656</b>	3 224	3 447	27	102	<b>6 800</b>	<b>12 456</b>
28—29 . . . . .	2 545	3 152	9	46	<b>5 752</b>	2 940	3 968	33	106	<b>7 047</b>	<b>12 799</b>
29—30 . . . . .	2 231	3 401	15	77	<b>5 724</b>	2 790	4 013	33	147	<b>6 983</b>	<b>12 707</b>
30—31 . . . . .	2 021	3 664	20	92	<b>5 797</b>	2 637	4 213	57	163	<b>7 070</b>	<b>12 867</b>
31—32 . . . . .	1 819	3 783	29	98	<b>5 729</b>	2 567	4 393	64	181	<b>7 205</b>	<b>12 934</b>
32—33 . . . . .	1 659	3 875	33	112	<b>5 679</b>	2 375	4 333	63	201	<b>6 972</b>	<b>12 651</b>
33—34 . . . . .	1 417	3 934	26	114	<b>5 491</b>	2 225	4 317	60	227	<b>6 829</b>	<b>12 320</b>
34—35 . . . . .	1 202	3 981	26	125	<b>5 334</b>	2 181	4 178	92	221	<b>6 672</b>	<b>12 006</b>
35—36 . . . . .	1 064	3 821	34	141	<b>5 060</b>	2 102	4 071	93	211	<b>6 477</b>	<b>11 537</b>
36—37 . . . . .	1 038	3 789	39	149	<b>5 015</b>	1 903	3 871	94	269	<b>6 137</b>	<b>11 152</b>
37—38 . . . . .	913	3 636	45	137	<b>4 731</b>	1 856	3 801	115	236	<b>6 008</b>	<b>10 739</b>
38—39 . . . . .	886	3 850	51	151	<b>4 938</b>	1 828	3 647	151	222	<b>5 848</b>	<b>10 786</b>
39—40 . . . . .	841	3 652	43	163	<b>4 699</b>	1 832	3 689	160	273	<b>5 954</b>	<b>10 653</b>
40—41 . . . . .	775	3 639	54	174	<b>4 642</b>	1 704	3 630	181	298	<b>5 813</b>	<b>10 455</b>
41—42 . . . . .	715	3 387	60	154	<b>4 316</b>	1 560	3 322	216	295	<b>5 393</b>	<b>9 709</b>
42—43 . . . . .	739	3 445	51	162	<b>4 397</b>	1 549	3 456	219	288	<b>5 512</b>	<b>9 909</b>
43—44 . . . . .	649	3 282	64	181	<b>4 176</b>	1 513	3 248	243	293	<b>5 297</b>	<b>9 473</b>
44—45 . . . . .	615	3 443	66	183	<b>4 307</b>	1 518	3 103	269	283	<b>5 173</b>	<b>9 480</b>

Åldersår	M ä n					K v i n n o r					Båda könen
	Ogifta	Gifta	Änk- lingar	Från- skilda	Summa	Ogifta	Gifta	Änkor	Från- skilda	Summa	
	45—46 . . .	571	3 316	72	190	<b>4 149</b>	1 457	3 135	280	288	
46—47 . . .	561	3 222	83	160	<b>4 026</b>	1 425	2 966	310	288	<b>4 989</b>	<b>9 015</b>
47—48 . . .	533	3 189	98	171	<b>3 991</b>	1 401	2 948	363	302	<b>5 014</b>	<b>9 005</b>
48—49 . . .	511	3 109	92	186	<b>3 898</b>	1 376	2 782	372	303	<b>4 833</b>	<b>8 731</b>
49—50 . . .	520	3 031	100	164	<b>3 815</b>	1 401	2 806	421	327	<b>4 955</b>	<b>8 770</b>
50—51 . . .	482	2 864	114	169	<b>3 629</b>	1 232	2 513	476	349	<b>4 590</b>	<b>8 219</b>
51—52 . . .	508	2 829	104	179	<b>3 620</b>	1 258	2 527	446	291	<b>4 522</b>	<b>8 142</b>
52—53 . . .	500	2 839	141	161	<b>3 641</b>	1 269	2 393	546	293	<b>4 501</b>	<b>8 142</b>
53—54 . . .	519	2 863	160	165	<b>3 707</b>	1 209	2 322	567	306	<b>4 404</b>	<b>8 111</b>
54—55 . . .	469	2 577	149	145	<b>3 340</b>	1 224	2 175	592	275	<b>4 266</b>	<b>7 606</b>
55—56 . . .	445	2 483	156	163	<b>3 247</b>	1 090	2 069	612	291	<b>4 062</b>	<b>7 309</b>
56—57 . . .	503	2 510	152	152	<b>3 317</b>	1 077	1 932	661	267	<b>3 937</b>	<b>7 254</b>
57—58 . . .	435	2 302	181	141	<b>3 059</b>	1 026	1 759	654	245	<b>3 684</b>	<b>6 743</b>
58—59 . . .	402	2 167	179	128	<b>2 876</b>	1 032	1 620	674	221	<b>3 547</b>	<b>6 423</b>
59—60 . . .	417	1 969	210	118	<b>2 714</b>	946	1 486	721	208	<b>3 361</b>	<b>6 075</b>
60—61 . . .	385	1 886	223	107	<b>2 601</b>	903	1 431	715	189	<b>3 238</b>	<b>5 539</b>
61—62 . . .	351	1 779	198	109	<b>2 437</b>	905	1 338	730	207	<b>3 180</b>	<b>5 617</b>
62—63 . . .	351	1 587	200	99	<b>2 237</b>	891	1 244	718	189	<b>3 042</b>	<b>5 279</b>
63—64 . . .	352	1 511	250	99	<b>2 212</b>	834	1 218	725	153	<b>2 930</b>	<b>5 142</b>
64—65 . . .	315	1 337	233	85	<b>1 970</b>	723	1 003	750	165	<b>2 641</b>	<b>4 611</b>
65—66 . . .	250	1 220	233	95	<b>1 798</b>	738	882	745	136	<b>2 501</b>	<b>4 299</b>
66—67 . . .	238	1 082	257	64	<b>1 641</b>	636	758	744	118	<b>2 256</b>	<b>3 897</b>
67—68 . . .	228	946	213	75	<b>1 462</b>	632	712	734	104	<b>2 182</b>	<b>3 644</b>
68—69 . . .	213	781	235	50	<b>1 279</b>	595	605	750	92	<b>2 042</b>	<b>3 321</b>
69—70 . . .	178	749	218	51	<b>1 196</b>	594	559	715	125	<b>1 993</b>	<b>3 189</b>
70—71 . . .	157	627	222	49	<b>1 055</b>	568	495	671	104	<b>1 838</b>	<b>2 893</b>
71—72 . . .	138	545	234	37	<b>954</b>	490	373	683	86	<b>1 632</b>	<b>2 586</b>
72—73 . . .	126	490	183	32	<b>831</b>	460	311	588	73	<b>1 432</b>	<b>2 263</b>
73—74 . . .	113	435	188	27	<b>763</b>	416	324	687	54	<b>1 481</b>	<b>2 244</b>
74—75 . . .	111	432	247	33	<b>823</b>	465	323	740	67	<b>1 595</b>	<b>2 418</b>
75—76 . . .	92	355	219	28	<b>694</b>	379	230	729	63	<b>1 401</b>	<b>2 095</b>
76—77 . . .	89	303	207	25	<b>624</b>	360	211	694	50	<b>1 315</b>	<b>1 939</b>
77—78 . . .	92	270	167	18	<b>547</b>	324	167	573	41	<b>1 105</b>	<b>1 652</b>
78—79 . . .	66	210	156	19	<b>451</b>	334	131	523	38	<b>1 026</b>	<b>1 477</b>
79—80 . . .	48	162	159	9	<b>378</b>	264	98	483	20	<b>865</b>	<b>1 243</b>
80—81 . . .	37	119	142	13	<b>311</b>	251	82	454	24	<b>811</b>	<b>1 122</b>
81—82 . . .	60	109	149	5	<b>323</b>	192	84	399	14	<b>689</b>	<b>1 012</b>
82—83 . . .	28	96	113	7	<b>244</b>	162	63	360	19	<b>604</b>	<b>848</b>
83—84 . . .	21	65	100	3	<b>189</b>	134	31	281	12	<b>458</b>	<b>647</b>
84—85 . . .	12	38	70	7	<b>127</b>	83	30	209	7	<b>329</b>	<b>456</b>
85—86 . . .	13	24	59	5	<b>101</b>	84	13	171	4	<b>272</b>	<b>373</b>
86—87 . . .	11	27	58	3	<b>99</b>	59	12	137	5	<b>213</b>	<b>312</b>
87—88 . . .	9	19	31	—	<b>59</b>	44	6	110	3	<b>163</b>	<b>222</b>
88—89 . . .	2	10	27	—	<b>39</b>	33	9	86	3	<b>131</b>	<b>170</b>
89—90 . . .	4	6	29	1	<b>40</b>	29	3	56	3	<b>91</b>	<b>131</b>
90—91 . . .	3	7	11	—	<b>21</b>	10	3	42	2	<b>57</b>	<b>78</b>
91—92 . . .	3	1	7	—	<b>11</b>	14	1	31	1	<b>50</b>	<b>61</b>
92—93 . . .	2	—	5	—	<b>7</b>	—	8	17	—	<b>25</b>	<b>32</b>
93—94 . . .	4	1	2	—	<b>7</b>	—	—	19	—	<b>19</b>	<b>26</b>
94—95 . . .	—	1	3	—	<b>4</b>	—	—	13	1	<b>14</b>	<b>18</b>

Aldersår	M ä n					K v i n n o r					Båda könen
	Ogifta	Gifta	Änk- lingar	Från- skilda	Summa	Ogifta	Gifta	Änk- ringar	Från- skilda	Summa	
95—96 . . .	—	—	2	—	2	3	1	9	—	13	15
96—97 . . .	1	—	—	—	1	1	—	7	—	8	9
97—98 . . .	—	—	—	—	—	1	—	5	—	6	6
98—99 . . .	—	—	—	—	—	2	—	2	—	4	4
99—100 . . .	—	—	—	—	—	1	—	1	—	2	2
101—102 . . .	—	—	—	—	—	—	—	2	—	2	2
Summa	121761	129601	7 732	5 921	265015	158833	129972	26 032	10 651	325488	590 503
<i>b) Femårsklasser.</i>											
0—5 . . .	16 560	—	—	—	16 560	15 863	—	—	—	15 863	32 423
5—10 . . .	12 372	—	—	—	12 372	12 097	—	—	—	12 097	24 469
10—15 . . .	12 284	—	—	—	12 284	11 759	—	—	—	11 759	24 043
15—20 . . .	17 990	30	—	—	18 020	19 369	311	1	1	19 682	37 702
20—25 . . .	20 576	2 726	12	13	23 327	23 295	6 959	29	72	30 355	53 682
25—30 . . .	14 147	13 164	38	225	27 574	16 035	17 246	119	491	33 891	61 465
30—35 . . .	8 118	19 237	134	541	28 030	11 985	21 434	336	993	34 748	62 778
35—40 . . .	4 742	18 748	212	741	24 443	9 521	19 079	613	1 211	30 424	54 867
40—45 . . .	3 493	17 196	295	854	21 838	7 844	16 759	1 128	1 457	27 188	49 026
45—50 . . .	2 696	15 867	445	871	19 879	7 060	14 637	1 746	1 508	24 951	44 830
50—55 . . .	2 478	13 972	668	819	17 937	6 212	11 930	2 627	1 514	22 283	40 220
55—60 . . .	2 202	11 431	878	702	15 213	5 171	8 866	3 322	1 232	18 591	33 804
60—65 . . .	1 754	8 100	1 104	499	11 457	4 256	6 234	3 638	903	15 031	26 488
65—70 . . .	1 107	4 778	1 156	335	7 376	3 195	3 516	3 688	575	10 974	18 350
70—75 . . .	645	2 529	1 074	178	4 426	2 399	1 826	3 369	384	7 978	12 404
75—80 . . .	387	1 300	908	99	2 694	1 661	837	3 002	212	5 712	8 406
80—85 . . .	158	427	574	35	1 194	822	290	1 703	76	2 891	4 085
85—90 . . .	39	86	204	9	338	249	43	560	18	870	1 208
90—95 . . .	12	10	28	—	50	32	4	125	4	165	215
95—100 . . .	1	—	2	—	3	8	1	24	—	33	36
100—105 . . .	—	—	—	—	—	—	—	2	—	2	2
Summa	121761	129601	7 732	5 921	265015	158833	129972	26 032	10 651	325488	590 503
<b>2. Göteborg.</b>											
<i>a) Ettårsklasser.</i>											
0—1 . . .	2 124	—	—	—	2 124	2 013	—	—	—	2 013	4 137
1—2 . . .	2 067	—	—	—	2 067	1 964	—	—	—	1 964	4 031
2—3 . . .	1 929	—	—	—	1 929	1 822	—	—	—	1 822	3 751
3—4 . . .	1 789	—	—	—	1 789	1 646	—	—	—	1 646	3 435
4—5 . . .	1 658	—	—	—	1 658	1 568	—	—	—	1 568	3 226
5—6 . . .	1 533	—	—	—	1 533	1 486	—	—	—	1 486	3 019
6—7 . . .	1 484	—	—	—	1 484	1 409	—	—	—	1 409	2 893
7—8 . . .	1 471	—	—	—	1 471	1 398	—	—	—	1 398	2 869
8—9 . . .	1 552	—	—	—	1 552	1 468	—	—	—	1 468	3 020
9—10 . . .	1 570	—	—	—	1 570	1 596	—	—	—	1 596	3 166
10—11 . . .	1 547	—	—	—	1 547	1 525	—	—	—	1 525	3 072
11—12 . . .	1 596	—	—	—	1 596	1 547	—	—	—	1 547	3 143
12—13 . . .	1 594	—	—	—	1 594	1 587	—	—	—	1 587	3 181
13—14 . . .	1 589	—	—	—	1 589	1 546	—	—	—	1 546	3 135
14—15 . . .	1 721	—	—	—	1 721	1 683	—	—	—	1 683	3 404

Åldersår	M ä n					K v i n n o r					Båda könen
	Ogifta	Gifta	Änk- lingar	Från- skilda	Summa	Ogifta	Gifta	Änk- or	Från- skilda	Summa	
15-16	1 812	—	—	—	1 812	1 799	—	—	—	1 799	3 611
16-17	1 887	—	—	—	1 887	1 897	—	—	—	1 897	3 784
17-18	2 072	—	—	—	2 072	2 081	5	—	—	2 086	4 158
18-19	2 028	—	—	—	2 028	2 247	50	—	—	2 297	4 325
19-20	2 339	6	—	—	2 345	2 553	156	—	—	2 709	5 054
20-21	2 649	30	—	—	2 679	2 742	341	1	1	3 085	5 764
21-22	2 052	71	—	1	2 124	2 132	442	2	5	2 581	4 705
22-23	1 984	188	—	—	2 172	1 909	726	4	4	2 643	4 815
23-24	2 075	361	—	1	2 437	1 859	966	5	6	2 836	5 273
24-25	1 833	563	2	—	2 398	1 694	1 094	8	15	2 811	5 209
25-26	1 697	793	3	6	2 499	1 438	1 319	5	26	2 788	5 287
26-27	1 579	1 059	2	13	2 653	1 331	1 688	14	29	3 062	5 715
27-28	1 367	1 354	7	20	2 748	1 149	1 754	13	32	2 948	5 696
28-29	1 191	1 518	10	20	2 739	1 073	1 901	19	41	3 034	5 773
29-30	1 054	1 616	6	23	2 699	1 005	1 934	16	37	3 012	5 711
30-31	926	1 784	9	38	2 757	853	1 920	17	50	2 840	5 597
31-32	855	1 889	14	40	2 798	877	2 102	32	62	3 073	5 871
32-33	741	1 888	14	35	2 678	792	2 070	29	45	2 936	5 614
33-34	650	1 966	18	40	2 674	768	2 008	31	57	2 864	5 538
34-35	590	1 914	18	42	2 564	716	1 926	34	52	2 728	5 292
35-36	528	1 792	19	44	2 383	676	1 886	30	52	2 644	5 027
36-37	471	1 855	18	32	2 376	679	1 838	41	46	2 604	4 980
37-38	456	1 698	26	37	2 217	645	1 798	53	77	2 573	4 790
38-39	452	1 802	21	41	2 316	656	1 681	70	73	2 480	4 796
39-40	418	1 742	28	41	2 229	647	1 761	60	71	2 539	4 768
40-41	374	1 724	15	49	2 162	617	1 686	68	69	2 440	4 602
41-42	385	1 611	29	47	2 072	576	1 622	74	67	2 339	4 411
42-43	376	1 726	16	48	2 166	556	1 632	102	81	2 371	4 537
43-44	343	1 739	36	58	2 176	534	1 476	94	82	2 186	4 362
44-45	314	1 677	30	58	2 079	514	1 467	110	87	2 178	4 257
45-46	300	1 647	44	54	2 045	550	1 567	128	74	2 319	4 364
46-47	289	1 563	33	44	1 929	518	1 370	118	72	2 078	4 007
47-48	255	1 579	42	59	1 935	513	1 387	126	74	2 100	4 035
48-49	270	1 478	52	58	1 858	517	1 248	146	80	1 991	3 849
49-50	258	1 500	50	46	1 854	465	1 299	136	87	1 987	3 841
50-51	252	1 400	65	55	1 772	497	1 213	178	96	1 984	3 756
51-52	233	1 374	68	50	1 725	410	1 156	172	88	1 826	3 551
52-53	246	1 407	61	50	1 764	484	1 149	208	83	1 924	3 688
53-54	253	1 292	71	59	1 675	456	1 048	215	71	1 790	3 465
54-55	243	1 186	65	51	1 545	434	1 072	188	84	1 778	3 323
55-56	206	1 150	86	59	1 501	413	948	256	83	1 700	3 201
56-57	258	1 123	77	47	1 505	404	891	228	71	1 594	3 099
57-58	174	994	79	37	1 284	404	818	221	66	1 509	2 793
58-59	202	914	82	38	1 236	383	739	240	46	1 408	2 644
59-60	173	904	96	43	1 216	359	731	268	52	1 410	2 626
60-61	143	730	100	41	1 014	344	628	250	45	1 267	2 281
61-62	168	811	109	36	1 124	328	583	258	62	1 231	2 355
62-63	160	693	104	46	1 003	329	526	272	56	1 183	2 186
63-64	129	680	125	29	963	316	506	285	35	1 142	2 105
64-65	136	607	117	36	896	279	479	270	33	1 061	1 957

Aldersår	M ä n					K v i n n o r					Båda könen
	Ogifta	Gifta	Änklingar	Frän-skilda	Summa	Ogifta	Gifta	Änkor	Frän-skilda	Summa	
	65—66 . . . . .	130	540	105	25	<b>800</b>	249	398	290	35	
66—67 . . . . .	99	493	125	22	<b>739</b>	253	382	265	40	<b>940</b>	<b>1 679</b>
67—68 . . . . .	93	433	121	28	<b>675</b>	251	359	293	35	<b>938</b>	<b>1 613</b>
68—69 . . . . .	110	367	113	14	<b>604</b>	218	298	299	18	<b>833</b>	<b>1 437</b>
69—70 . . . . .	101	340	131	17	<b>589</b>	238	264	255	30	<b>787</b>	<b>1 376</b>
70—71 . . . . .	85	282	103	14	<b>484</b>	201	237	301	19	<b>758</b>	<b>1 242</b>
71—72 . . . . .	64	281	110	10	<b>465</b>	193	187	264	19	<b>663</b>	<b>1 128</b>
72—73 . . . . .	63	210	94	11	<b>378</b>	167	150	248	19	<b>584</b>	<b>962</b>
73—74 . . . . .	53	238	98	3	<b>392</b>	143	143	262	8	<b>556</b>	<b>948</b>
74—75 . . . . .	49	210	112	10	<b>381</b>	150	137	284	12	<b>583</b>	<b>964</b>
75—76 . . . . .	48	162	121	16	<b>347</b>	127	98	287	13	<b>525</b>	<b>872</b>
76—77 . . . . .	38	144	118	2	<b>302</b>	132	107	253	13	<b>505</b>	<b>807</b>
77—78 . . . . .	33	144	96	5	<b>278</b>	121	70	256	10	<b>457</b>	<b>735</b>
78—79 . . . . .	35	96	112	7	<b>253</b>	130	83	235	13	<b>461</b>	<b>714</b>
79—80 . . . . .	48	79	96	2	<b>222</b>	79	48	175	7	<b>309</b>	<b>531</b>
80—81 . . . . .	27	77	76	1	<b>181</b>	80	51	178	3	<b>312</b>	<b>493</b>
81—82 . . . . .	18	48	71	3	<b>140</b>	81	57	190	4	<b>332</b>	<b>472</b>
82—83 . . . . .	13	39	54	3	<b>109</b>	58	40	130	3	<b>231</b>	<b>340</b>
83—84 . . . . .	12	29	47	—	<b>88</b>	62	18	122	4	<b>206</b>	<b>294</b>
84—85 . . . . .	11	24	44	—	<b>79</b>	36	11	102	1	<b>150</b>	<b>229</b>
85—86 . . . . .	9	13	36	—	<b>58</b>	37	12	78	1	<b>128</b>	<b>186</b>
86—87 . . . . .	2	12	22	2	<b>38</b>	21	7	88	2	<b>118</b>	<b>156</b>
87—88 . . . . .	—	8	17	—	<b>25</b>	16	5	46	3	<b>70</b>	<b>95</b>
88—89 . . . . .	3	5	14	1	<b>23</b>	13	2	43	—	<b>58</b>	<b>81</b>
89—90 . . . . .	1	1	14	—	<b>16</b>	11	1	33	—	<b>45</b>	<b>61</b>
90—91 . . . . .	3	5	11	—	<b>19</b>	18	1	24	1	<b>44</b>	<b>63</b>
91—92 . . . . .	1	2	6	—	<b>9</b>	8	3	19	—	<b>30</b>	<b>39</b>
92—93 . . . . .	—	—	5	—	<b>5</b>	3	3	10	—	<b>16</b>	<b>21</b>
93—94 . . . . .	1	—	4	—	<b>5</b>	3	—	9	—	<b>12</b>	<b>17</b>
94—95 . . . . .	—	—	2	—	<b>2</b>	2	—	4	—	<b>6</b>	<b>8</b>
95—96 . . . . .	1	—	2	—	<b>3</b>	1	—	1	—	<b>2</b>	<b>5</b>
96—97 . . . . .	1	—	—	—	<b>1</b>	1	—	1	—	<b>2</b>	<b>3</b>
97—98 . . . . .	—	—	—	—	—	3	—	1	—	<b>4</b>	<b>4</b>
98—99 . . . . .	—	2	1	—	<b>3</b>	1	—	1	—	<b>2</b>	<b>5</b>
99—100 . . . . .	2	—	—	—	<b>2</b>	—	1	1	—	<b>2</b>	<b>4</b>
100—101 . . . . .	—	—	—	—	—	—	—	1	—	<b>1</b>	<b>1</b>
Summa	<b>66 224</b>	<b>61 682</b>	<b>3 948</b>	<b>1 868</b>	<b>133 722</b>	<b>72 783</b>	<b>61 800</b>	<b>10 144</b>	<b>2 888</b>	<b>147 565</b>	<b>221 287</b>
<i>b) Femårsklasser.</i>											
0—5 . . . . .	9 567	—	—	—	<b>9 567</b>	9 013	—	—	—	<b>9 013</b>	<b>18 580</b>
5—10 . . . . .	7 610	—	—	—	<b>7 610</b>	7 357	—	—	—	<b>7 357</b>	<b>14 967</b>
10—15 . . . . .	8 047	—	—	—	<b>8 047</b>	7 888	—	—	—	<b>7 888</b>	<b>15 935</b>
15—20 . . . . .	10 138	—	—	—	<b>10 144</b>	10 577	211	—	—	<b>10 788</b>	<b>20 932</b>
20—25 . . . . .	10 593	1 213	2	2	<b>11 810</b>	10 336	3 569	20	31	<b>13 956</b>	<b>25 766</b>
25—30 . . . . .	6 888	6 340	28	82	<b>13 338</b>	5 996	8 616	67	165	<b>14 844</b>	<b>28 182</b>
30—35 . . . . .	3 762	9 441	73	195	<b>13 471</b>	4 006	10 026	143	266	<b>14 441</b>	<b>27 912</b>
35—40 . . . . .	2 325	8 889	112	195	<b>11 521</b>	3 303	8 964	254	319	<b>12 840</b>	<b>24 361</b>
40—45 . . . . .	1 792	8 477	126	260	<b>10 655</b>	2 797	7 883	448	386	<b>11 514</b>	<b>22 169</b>
45—50 . . . . .	1 372	7 767	221	261	<b>9 621</b>	2 563	6 871	654	387	<b>10 475</b>	<b>20 096</b>

Åldersår	M ä n					K v i n n o r					Båda könen
	Ogifta	Gifta	Änk- lingar	Från- skilda	Summa	Ogifta	Gifta	Änkor	Från- skilda	Summa	
	50—55 . . .	1 227	6 659	330	265	8 481	2 281	5 638	961	422	
55—60 . . .	1 013	5 085	420	224	6 742	1 963	4 127	1 213	318	7 621	14 363
60—65 . . .	736	3 521	555	188	5 000	1 596	2 722	1 335	231	5 884	10 884
65—70 . . .	533	2 173	595	106	3 407	1 209	1 701	1 402	158	4 470	7 877
70—75 . . .	314	1 221	517	48	2 100	854	854	1 359	77	3 144	5 244
75—80 . . .	202	625	543	32	1 402	589	406	1 206	56	2 257	3 659
80—85 . . .	81	217	292	7	597	317	177	722	15	1 231	1 828
85—90 . . .	15	39	103	3	160	98	27	288	6	419	579
90—95 . . .	5	7	28	—	40	34	7	66	1	108	148
95—100 . . .	4	2	3	—	9	6	1	5	—	12	21
100—105 . . .	—	—	—	—	—	—	—	1	—	1	1
Summa	66 224	61 682	3 948	1 868	133 722	72 783	61 800	10 144	2 838	147 565	281 287
<b>3. Malmö.</b>											
<i>a) Ettårsklasser.</i>											
0—1 . . .	1 117	—	—	—	1 117	1 131	—	—	—	1 131	2 248
1—2 . . .	1 110	—	—	—	1 110	1 062	—	—	—	1 062	2 172
2—3 . . .	1 051	—	—	—	1 051	994	—	—	—	994	2 045
3—4 . . .	1 017	—	—	—	1 017	958	—	—	—	958	1 975
4—5 . . .	923	—	—	—	923	901	—	—	—	901	1 824
5—6 . . .	846	—	—	—	846	789	—	—	—	789	1 635
6—7 . . .	825	—	—	—	825	834	—	—	—	834	1 659
7—8 . . .	783	—	—	—	783	740	—	—	—	740	1 523
8—9 . . .	785	—	—	—	785	774	—	—	—	774	1 559
9—10 . . .	837	—	—	—	837	807	—	—	—	807	1 644
10—11 . . .	826	—	—	—	826	888	—	—	—	888	1 714
11—12 . . .	825	—	—	—	825	804	—	—	—	804	1 629
12—13 . . .	939	—	—	—	939	805	—	—	—	805	1 744
13—14 . . .	892	—	—	—	892	805	—	—	—	805	1 697
14—15 . . .	908	—	—	—	908	922	—	—	—	922	1 830
15—16 . . .	978	—	—	—	978	982	—	—	—	982	1 960
16—17 . . .	996	—	—	—	996	1 044	1	—	—	1 045	2 041
17—18 . . .	1 015	—	—	—	1 015	1 175	3	—	—	1 178	2 193
18—19 . . .	1 138	1	—	—	1 139	1 307	28	1	—	1 336	2 475
19—20 . . .	1 093	3	—	—	1 096	1 435	89	—	—	1 524	2 620
20—21 . . .	1 425	23	—	—	1 448	1 465	223	2	1	1 691	3 139
21—22 . . .	1 104	61	—	—	1 165	1 173	277	—	—	1 450	2 615
22—23 . . .	1 031	138	—	—	1 169	1 018	431	1	1	1 451	2 620
23—24 . . .	1 032	276	1	—	1 309	999	628	4	3	1 634	2 943
24—25 . . .	961	394	—	2	1 357	838	691	4	2	1 535	2 892
25—26 . . .	800	531	1	1	1 333	810	904	2	16	1 732	3 065
26—27 . . .	763	658	—	2	1 423	732	979	4	11	1 726	3 149
27—28 . . .	683	813	2	10	1 508	652	1 010	4	25	1 691	3 199
28—29 . . .	575	900	6	10	1 491	588	1 078	10	16	1 692	3 183
29—30 . . .	471	1 097	4	8	1 490	577	1 079	7	17	1 680	3 170
30—31 . . .	462	1 028	5	14	1 509	510	1 115	13	18	1 656	3 165
31—32 . . .	401	1 122	4	14	1 541	482	1 226	19	19	1 746	3 287
32—33 . . .	387	1 129	6	14	1 536	459	1 232	14	31	1 736	3 272
33—34 . . .	320	1 146	7	15	1 488	434	1 122	13	28	1 597	3 085
34—35 . . .	275	1 098	6	18	1 397	451	1 086	23	27	1 587	2 984



Aldersår	M ä n					K v i n n o r					Båda könen
	Ogifta	Gifta	Änk- lingar	Från- skilda	Summa	Ogifta	Gifta	Änkor	Från- skilda	Summa	
	35-36	252	1 077	9	17	<b>1 355</b>	397	1 109	22	29	
36-37	223	1 013	11	12	<b>1 259</b>	370	1 033	20	36	<b>1 459</b>	<b>2 718</b>
37-38	208	1 030	11	32	<b>1 281</b>	383	1 006	25	33	<b>1 447</b>	<b>2 728</b>
38-39	208	974	8	21	<b>1 211</b>	366	910	32	33	<b>1 341</b>	<b>2 552</b>
39-40	183	976	12	19	<b>1 190</b>	385	909	42	38	<b>1 374</b>	<b>2 564</b>
40-41	156	938	9	23	<b>1 126</b>	334	944	41	38	<b>1 357</b>	<b>2 483</b>
41-42	158	933	11	16	<b>1 118</b>	309	871	36	28	<b>1 244</b>	<b>2 362</b>
42-43	133	902	13	25	<b>1 073</b>	274	855	56	39	<b>1 224</b>	<b>2 297</b>
43-44	129	874	14	21	<b>1 038</b>	296	786	54	37	<b>1 173</b>	<b>2 211</b>
44-45	139	874	16	28	<b>1 057</b>	306	757	49	48	<b>1 160</b>	<b>2 217</b>
45-46	113	876	14	21	<b>1 024</b>	265	736	54	49	<b>1 104</b>	<b>2 128</b>
46-47	92	772	15	35	<b>914</b>	268	741	65	43	<b>1 117</b>	<b>2 031</b>
47-48	130	793	18	23	<b>964</b>	291	732	63	52	<b>1 138</b>	<b>2 102</b>
48-49	100	673	17	21	<b>811</b>	254	699	79	45	<b>1 077</b>	<b>1 888</b>
49-50	121	737	27	28	<b>913</b>	247	679	97	37	<b>1 060</b>	<b>1 973</b>
50-51	96	751	30	19	<b>896</b>	241	702	71	47	<b>1 061</b>	<b>1 957</b>
51-52	102	708	30	16	<b>856</b>	270	648	105	42	<b>1 065</b>	<b>1 921</b>
52-53	92	703	26	27	<b>848</b>	249	640	97	40	<b>1 026</b>	<b>1 874</b>
53-54	97	688	34	25	<b>844</b>	225	557	112	39	<b>933</b>	<b>1 777</b>
54-55	90	687	38	22	<b>837</b>	257	635	129	33	<b>1 054</b>	<b>1 891</b>
55-56	110	655	50	30	<b>845</b>	260	594	140	41	<b>1 035</b>	<b>1 880</b>
56-57	107	673	48	28	<b>856</b>	228	571	159	41	<b>999</b>	<b>1 855</b>
57-58	92	623	56	23	<b>794</b>	195	478	152	59	<b>875</b>	<b>1 669</b>
58-59	81	605	60	20	<b>766</b>	196	481	150	45	<b>872</b>	<b>1 638</b>
59-60	71	513	72	22	<b>678</b>	189	457	150	38	<b>834</b>	<b>1 512</b>
60-61	82	503	61	23	<b>669</b>	189	413	193	28	<b>823</b>	<b>1 492</b>
61-62	75	527	72	24	<b>698</b>	211	426	176	44	<b>857</b>	<b>1 555</b>
62-63	69	446	68	17	<b>600</b>	171	428	152	50	<b>801</b>	<b>1 401</b>
63-64	61	465	74	17	<b>617</b>	178	358	187	30	<b>753</b>	<b>1 370</b>
64-65	48	398	82	24	<b>552</b>	158	310	188	21	<b>677</b>	<b>1 229</b>
65-66	52	387	84	22	<b>545</b>	150	275	181	24	<b>630</b>	<b>1 175</b>
66-67	61	326	77	16	<b>480</b>	117	239	188	24	<b>568</b>	<b>1 048</b>
67-68	37	295	76	12	<b>420</b>	140	210	175	32	<b>557</b>	<b>977</b>
68-69	32	261	78	6	<b>377</b>	102	198	157	18	<b>475</b>	<b>852</b>
69-70	37	245	64	6	<b>352</b>	116	165	160	13	<b>454</b>	<b>806</b>
70-71	36	215	77	10	<b>338</b>	82	145	172	16	<b>415</b>	<b>753</b>
71-72	34	171	86	7	<b>298</b>	90	120	150	10	<b>370</b>	<b>668</b>
72-73	21	148	66	6	<b>241</b>	94	95	145	14	<b>348</b>	<b>589</b>
73-74	19	134	74	6	<b>233</b>	74	83	144	13	<b>314</b>	<b>547</b>
74-75	20	119	84	13	<b>236</b>	79	103	152	14	<b>348</b>	<b>584</b>
75-76	24	103	78	6	<b>211</b>	70	70	151	9	<b>300</b>	<b>511</b>
76-77	29	74	65	4	<b>172</b>	60	50	141	8	<b>259</b>	<b>431</b>
77-78	12	72	58	3	<b>145</b>	53	56	129	10	<b>248</b>	<b>393</b>
78-79	11	71	54	2	<b>138</b>	51	52	115	7	<b>225</b>	<b>363</b>
79-80	8	49	59	2	<b>118</b>	44	41	103	2	<b>190</b>	<b>308</b>
80-81	6	36	49	1	<b>92</b>	37	18	104	1	<b>160</b>	<b>252</b>
81-82	9	33	40	2	<b>84</b>	22	22	95	1	<b>140</b>	<b>224</b>
82-83	8	23	32	1	<b>64</b>	22	14	72	2	<b>110</b>	<b>174</b>
83-84	6	11	43	—	<b>60</b>	22	9	84	1	<b>116</b>	<b>176</b>
84-85	2	12	33	1	<b>48</b>	27	10	50	7	<b>94</b>	<b>142</b>

Åldersår	M ä n					K v i n n o r					Båda könen
	Ogifta	Gifta	Änklingar	Fränskilda	Summa	Ogifta	Gifta	Änkor	Fränskilda	Summa	
	85—86 . . . . .	1	10	25	—	36	9	4	44	2	
86—87 . . . . .	3	6	26	—	35	12	2	39	1	54	89
87—88 . . . . .	—	4	9	—	13	7	5	31	1	44	57
88—89 . . . . .	1	3	14	—	18	6	2	32	—	40	58
89—90 . . . . .	3	2	5	—	10	5	1	22	—	28	38
90—91 . . . . .	—	—	3	—	3	4	1	7	—	12	15
91—92 . . . . .	2	1	3	—	6	1	1	6	—	8	14
92—93 . . . . .	—	—	—	1	1	1	—	5	—	6	7
93—94 . . . . .	—	1	3	—	4	1	—	4	—	5	9
94—95 . . . . .	—	—	1	—	1	—	—	2	—	2	3
95—96 . . . . .	—	—	—	—	—	—	—	—	—	—	—
96—97 . . . . .	—	1	—	—	1	—	—	—	—	—	1
97—98 . . . . .	1	—	1	—	2	1	—	—	—	1	3
98—99 . . . . .	—	—	—	—	—	—	—	—	—	—	—
99—100 . . . . .	—	—	1	—	1	1	—	—	—	1	2
Summa	33 687	35 528	2 416	914	72 545	39 807	35 658	5 877	1 619	82 961	155 506
<i>b) Femårsklasser.</i>											
0—5 . . . . .	5 218	—	—	—	5 218	5 046	—	—	—	5 046	10 264
5—10 . . . . .	4 076	—	—	—	4 076	3 944	—	—	—	3 944	8 020
10—15 . . . . .	4 390	—	—	—	4 390	4 224	—	—	—	4 224	8 614
15—20 . . . . .	5 220	4	—	—	5 224	5 943	121	1	—	6 065	11 289
20—25 . . . . .	5 353	892	1	2	6 448	5 493	2 250	11	7	7 761	14 209
25—30 . . . . .	3 292	3 909	13	31	7 245	3 359	5 050	27	85	8 521	15 766
30—35 . . . . .	1 845	5 523	28	75	7 471	2 336	5 781	82	123	8 322	15 793
35—40 . . . . .	1 074	5 070	51	101	6 296	1 901	4 967	141	169	7 178	13 474
40—45 . . . . .	715	4 521	63	113	5 412	1 519	4 213	236	190	6 158	11 570
45—50 . . . . .	556	3 851	91	128	4 626	1 325	3 587	358	226	5 496	10 122
50—55 . . . . .	477	3 537	158	109	4 281	1 242	3 182	514	201	5 139	9 420
55—60 . . . . .	461	3 069	286	123	3 939	1 068	2 581	751	215	4 615	8 554
60—65 . . . . .	335	2 339	357	105	3 136	907	1 935	896	173	3 911	7 047
65—70 . . . . .	219	1 514	379	62	2 174	625	1 087	861	111	2 684	4 858
70—75 . . . . .	130	787	387	42	1 346	419	546	763	67	1 795	3 141
75—80 . . . . .	84	369	314	17	784	278	269	639	36	1 222	2 006
80—85 . . . . .	31	115	197	5	348	130	73	405	12	620	968
85—90 . . . . .	8	25	79	—	112	39	14	168	4	225	337
90—95 . . . . .	2	2	10	1	15	7	2	24	—	33	48
95—100 . . . . .	1	1	2	—	4	2	—	—	—	2	6
Summa	33 687	35 528	2 416	914	72 545	39 807	35 658	5 877	1 619	82 961	155 506
<b>4. Norrköping.</b>											
<i>a) Ettårsklasser.</i>											
0—1 . . . . .	502	—	—	—	502	484	—	—	—	484	986
1—2 . . . . .	497	—	—	—	497	484	—	—	—	484	981
2—3 . . . . .	471	—	—	—	471	461	—	—	—	461	932
3—4 . . . . .	428	—	—	—	428	410	—	—	—	410	838
4—5 . . . . .	433	—	—	—	433	425	—	—	—	425	858

Aldersår	M ä n					K v i n n o r					Bada könen
	Ogifta	Gifta	Änk- lingar	Från- skilda	Summa	Ogifta	Gifta	Änkor	Från- skilda	Summa	
5-6	392				392	365				365	757
6-7	393				393	355				355	748
7-8	372				372	369				369	741
8-9	448				448	347				347	795
9-10	368				368	376				376	744
10-11	411				411	374				374	785
11-12	440				440	372				372	812
12-13	436				436	426				426	862
13-14	408				408	441				441	849
14-15	495				495	438				438	933
15-16	490				490	445				445	935
16-17	511				511	484				484	995
17-18	523				523	564	1			565	1 088
18-19	493				493	588	12			600	1 093
19-20	562				562	667	38			705	1 267
20-21	591	13			604	667	90			757	1 361
21-22	473	27			500	456	118	1		575	1 075
22-23	431	60			491	422	173		2	597	1 088
23-24	429	77			506	390	250	1	1	642	1 148
24-25	406	133			539	392	286		4	682	1 221
25-26	341	175		1	517	331	324	1	2	658	1 175
26-27	333	258		1	592	307	362	1	3	673	1 265
27-28	267	345	2	2	616	262	430	1	5	698	1 314
28-29	228	360	2	4	594	226	418	1	4	649	1 243
29-30	220	373	2	2	597	214	464	3	9	690	1 287
30-31	169	418	4	5	596	184	434	2	7	627	1 223
31-32	173	502	1	5	681	211	473	5	13	702	1 383
32-33	137	456	4	2	599	161	530	9	6	706	1 305
33-34	138	450	1	5	594	183	503	10	8	704	1 298
34-35	126	458	3	6	593	161	483	8	8	660	1 253
35-36	116	448	2	6	572	158	512	9	13	692	1 264
36-37	120	458	9	6	593	140	484	15	16	655	1 248
37-38	88	508	8	7	611	142	482	17	10	651	1 262
38-39	78	484	6	10	578	156	452	23	9	640	1 218
39-40	63	487	2	8	560	140	474	26	14	654	1 214
40-41	62	480	7	8	557	128	464	19	16	627	1 184
41-42	63	450	6	7	526	125	353	26	15	519	1 045
42-43	59	429	6	10	504	128	390	24	7	549	1 053
43-44	53	422	11	16	502	139	395	25	16	575	1 077
44-45	54	450	5	13	522	115	361	22	20	518	1 040
45-46	44	385	7	8	444	92	347	31	13	483	927
46-47	62	380	12	5	459	101	369	32	13	515	974
47-48	38	372	9	7	426	107	350	33	8	498	924
48-49	31	344	10	10	395	121	352	36	19	528	923
49-50	33	328	18	6	385	112	325	42	12	491	876
50-51	40	357	15	7	419	111	318	43	19	491	910
51-52	47	331	10	11	399	126	327	48	14	515	914
52-53	41	322	29	9	401	85	280	49	13	427	828
53-54	41	339	19	7	406	108	276	48	19	451	857
54-55	34	305	33	10	382	105	282	59	14	460	842

Aldersår	M ä n					K v i n n o r					Båda könen
	Ogifta	Gifta	Änk- lingar	Från- skilda	Summa	Ogifta	Gifta	Änkor	Från- skilda	Summa	
55-56	35	299	16	9	359	111	248	70	15	444	803
56-57	38	253	22	8	321	100	212	71	17	400	721
57-58	41	252	26	7	326	91	217	66	16	390	716
58-59	37	232	32	10	311	93	217	70	12	392	703
59-60	33	243	31	6	313	74	199	71	15	359	672
60-61	35	248	20	6	309	89	207	81	10	387	696
61-62	25	236	29	9	299	103	203	84	6	396	695
62-63	27	222	43	6	298	82	192	77	12	363	661
63-64	26	231	37	7	301	97	179	78	10	364	665
64-65	24	191	43	6	264	106	176	83	10	375	639
65-66	29	200	32	3	264	90	165	106	10	371	635
66-67	19	177	34	8	238	68	117	90	7	282	520
67-68	16	143	38	3	200	79	115	93	4	291	491
68-69	22	143	51	3	219	77	112	88	4	281	500
69-70	18	126	53	3	200	82	90	87	10	269	469
70-71	13	104	51	4	172	62	78	93	6	239	411
71-72	21	100	47	7	175	53	60	98	3	214	389
72-73	10	66	35	3	114	53	58	100	8	219	333
73-74	15	92	43	4	154	59	60	86	3	208	362
74-75	15	80	45	3	143	55	58	92	7	212	355
75-76	14	49	55	2	120	50	35	94	6	185	305
76-77	8	59	52	1	120	56	39	92	4	191	311
77-78	9	48	53	1	111	35	24	97	10	166	277
78-79	4	29	38	—	71	32	24	78	6	140	211
79-80	6	18	37	2	63	29	24	52	2	107	170
80-81	5	29	33	—	67	29	23	76	—	128	195
81-82	8	23	34	—	65	15	12	57	1	85	150
82-83	2	14	17	—	33	16	5	49	1	71	104
83-84	4	12	32	—	48	19	6	34	—	59	107
84-85	2	6	18	—	26	17	4	27	2	50	76
85-86	2	3	18	—	23	6	3	18	—	27	50
86-87	—	4	11	—	15	3	2	29	—	34	49
87-88	—	3	6	—	9	9	—	12	—	21	30
88-89	—	2	5	—	7	4	1	11	—	16	23
89-90	2	2	7	—	11	4	1	16	1	22	33
90-91	1	—	10	—	11	1	—	9	—	10	21
91-92	—	—	—	—	—	—	—	—	—	—	—
92-93	—	—	2	—	2	2	—	—	—	2	4
93-94	—	—	1	—	1	1	—	3	—	4	5
94-95	—	—	1	—	1	—	1	2	—	3	4
95-96	—	1	—	—	1	—	1	—	—	1	2
96-97	—	—	—	—	—	1	—	2	—	3	3
97-98	—	—	1	—	1	—	—	—	—	—	1
98-99	—	—	—	—	—	—	—	—	—	—	—
99-100	—	—	—	—	—	—	—	—	—	—	—
Summa	15 268	16 124	1 402	325	33 119	17 834	16 150	3 112	570	37 666	70 785

Åldersår	M ä n					K v i n n o r					Båda könen
	Ogifta	Gifta	Änk- lingar	Från- skilda	Summa	Ogifta	Gifta	Änkor	Från- skilda	Summa	
<i>b) Femårsklasser.</i>											
0—5 . . . . .	2 331	—	—	—	2 331	2 264	—	—	—	2 264	4 595
5—10 . . . . .	1 973	—	—	—	1 973	1 812	—	—	—	1 812	3 785
10—15 . . . . .	2 190	—	—	—	2 190	2 051	—	—	—	2 051	4 241
15—20 . . . . .	2 579	—	—	—	2 579	2 748	51	—	—	2 799	5 378
20—25 . . . . .	2 330	310	—	—	2 640	2 327	917	—	2	3 233	5 893
25—30 . . . . .	1 389	1 511	6	10	2 916	1 340	1 998	—	7	3 368	6 284
30—35 . . . . .	743	2 284	13	23	3 063	900	2 423	34	42	3 399	6 462
35—40 . . . . .	465	2 385	27	37	2 914	736	2 404	90	62	3 292	6 206
40—45 . . . . .	291	2 231	35	54	2 611	635	1 963	116	74	2 788	5 399
45—50 . . . . .	208	1 809	56	36	2 109	533	1 743	174	65	2 515	4 624
50—55 . . . . .	203	1 654	106	44	2 007	535	1 483	247	79	2 344	4 351
55—60 . . . . .	184	1 279	127	40	1 630	469	1 093	348	75	1 985	3 615
60—65 . . . . .	137	1 128	172	34	1 471	477	957	403	48	1 885	3 356
65—70 . . . . .	104	789	208	20	1 121	396	599	464	35	1 494	2 615
70—75 . . . . .	74	442	221	21	758	282	314	469	27	1 092	1 850
75—80 . . . . .	41	203	235	6	485	202	146	413	28	789	1 274
80—85 . . . . .	21	84	134	—	239	96	50	243	4	393	632
85—90 . . . . .	4	14	47	—	65	26	7	86	1	120	185
90—95 . . . . .	1	—	14	—	15	4	1	14	—	19	34
95—100 . . . . .	—	1	1	—	2	1	1	2	—	4	6
Summa	15 268	16 124	1 402	325	33 119	17 834	16 150	3 112	570	37 666	70 785
<b>5. Hälsingborg.</b>											
<i>a) Ettårsklasser.</i>											
0—1 . . . . .	451	—	—	—	451	425	—	—	—	425	876
1—2 . . . . .	418	—	—	—	418	439	—	—	—	439	857
2—3 . . . . .	446	—	—	—	446	434	—	—	—	434	880
3—4 . . . . .	412	—	—	—	412	388	—	—	—	388	800
4—5 . . . . .	366	—	—	—	366	363	—	—	—	363	729
5—6 . . . . .	318	—	—	—	318	315	—	—	—	315	633
6—7 . . . . .	358	—	—	—	358	316	—	—	—	316	674
7—8 . . . . .	325	—	—	—	325	337	—	—	—	337	662
8—9 . . . . .	372	—	—	—	372	348	—	—	—	348	720
9—10 . . . . .	357	—	—	—	357	355	—	—	—	355	712
10—11 . . . . .	407	—	—	—	407	371	—	—	—	371	778
11—12 . . . . .	367	—	—	—	367	358	—	—	—	358	725
12—13 . . . . .	359	—	—	—	359	393	—	—	—	393	752
13—14 . . . . .	409	—	—	—	409	394	—	—	—	394	803
14—15 . . . . .	425	—	—	—	425	422	—	—	—	422	847
15—16 . . . . .	439	—	—	—	439	431	—	—	—	431	870
16—17 . . . . .	465	—	—	—	465	482	—	—	—	482	947
17—18 . . . . .	471	—	—	—	471	498	—	—	—	498	969
18—19 . . . . .	521	—	—	—	521	542	10	—	—	552	1 073
19—20 . . . . .	540	—	—	—	540	601	33	—	—	634	1 174
20—21 . . . . .	629	10	—	—	639	630	62	—	—	692	1 331
21—22 . . . . .	465	18	—	1	484	446	99	—	1	546	1 030
22—23 . . . . .	396	54	—	—	450	454	163	—	—	617	1 067
23—24 . . . . .	384	89	1	—	474	403	218	—	1	622	1 096
24—25 . . . . .	374	124	—	—	498	359	255	—	1	615	1 113

1	2	3	4	5	6	7	8	9	10	11	12
Åldersår	Ogifta	Gifta	Änklingar	Frånskilda	Summa	Ogifta	Gifta	Änkor	Frånskilda	Summa	
25-26	297	163	—	1	461	276	313	2	4	595	1 056
26-27	282	248	—	1	531	310	347	2	1	660	1 191
27-28	251	263	—	3	517	268	347	2	1	618	1 135
28-29	220	256	1	3	480	215	383	6	8	612	1 092
29-30	174	340	1	2	517	224	412	—	9	645	1 162
30-31	139	363	—	7	509	221	404	4	8	637	1 146
31-32	155	407	—	5	567	176	423	6	8	613	1 180
32-33	129	412	2	6	549	181	473	2	9	665	1 214
33-34	115	392	2	4	513	166	460	6	7	639	1 152
34-35	123	425	1	6	555	170	462	4	9	645	1 200
35-36	103	422	2	14	541	178	432	8	12	630	1 171
36-37	86	438	3	8	535	148	419	8	13	588	1 123
37-38	76	407	2	6	491	169	419	15	13	618	1 107
38-39	71	396	2	12	481	168	401	13	14	596	1 077
39-40	65	397	5	5	472	143	354	19	10	526	998
40-41	78	405	6	7	496	155	372	14	14	555	1 051
41-42	66	388	8	8	465	125	339	11	9	484	949
42-43	59	387	6	6	458	128	345	17	11	501	959
43-44	69	319	8	1	397	125	325	27	24	501	898
44-45	58	343	8	8	417	110	294	24	10	488	855
45-46	58	344	10	7	419	101	315	22	17	455	874
46-47	44	300	2	6	352	104	262	22	16	404	756
47-48	51	316	7	9	383	110	278	40	18	446	829
48-49	48	303	6	8	365	100	274	28	19	421	786
49-50	47	257	12	7	323	107	256	30	14	407	730
50-51	34	271	9	6	320	88	237	28	15	368	688
51-52	34	270	15	11	330	88	222	51	15	376	706
52-53	28	260	11	5	304	85	240	42	16	383	687
53-54	34	251	13	4	302	129	245	40	16	430	782
54-55	29	234	10	8	281	100	214	53	21	388	669
55-56	34	251	16	6	307	98	227	47	12	384	691
56-57	46	264	22	9	341	72	211	51	15	349	690
57-58	38	223	10	14	285	86	184	52	12	334	619
58-59	33	201	19	10	263	85	168	66	14	333	596
59-60	32	212	19	6	269	84	172	64	17	337	606
60-61	32	201	26	7	266	77	157	54	11	299	565
61-62	29	201	24	9	263	73	182	73	15	343	606
62-63	28	182	26	8	244	67	126	65	14	272	516
63-64	31	193	27	8	259	78	156	74	14	322	581
64-65	26	147	25	6	204	64	137	73	9	288	487
65-66	16	153	26	6	201	53	116	75	14	258	459
66-67	21	137	29	1	188	55	94	72	13	234	422
67-68	27	128	24	6	185	47	84	87	6	224	409
68-69	20	100	21	8	149	52	86	50	7	195	344
69-70	17	89	23	3	132	45	56	66	4	171	303
70-71	14	100	36	8	158	59	53	62	7	181	339
71-72	15	70	34	4	123	47	46	70	7	170	293
72-73	7	58	27	4	96	42	44	53	5	144	240
73-74	12	62	39	3	116	29	33	56	4	122	238
74-75	13	61	39	3	116	35	41	70	2	148	264

Åldersår	M ä n					K v i n n o r					Båda könen
	Ogifta	Gifta	Änk- lingar	Från- skilda	Summa	Ogifta	Gifta	Änkor	Från- skilda	Summa	
	1	2	3	4	5	6	7	8	9	10	
75—76	9	50	27	3	89	34	39	55	5	133	222
76—77	12	35	28	1	76	26	27	65	4	122	198
77—78	7	36	29	1	73	28	28	59	4	119	192
78—79	3	35	33	1	72	22	15	61	7	105	177
79—80	9	29	16	2	56	23	22	47	2	94	150
80—81	3	24	23	1	51	18	7	64	2	91	142
81—82	1	19	25	1	47	15	12	34	—	61	108
82—83	—	22	30	—	52	12	8	31	—	51	103
83—84	3	7	14	—	24	12	8	34	2	56	86
84—85	2	10	9	—	21	4	1	24	—	29	50
85—86	2	7	9	—	18	7	1	25	1	34	52
86—87	—	2	12	—	14	3	1	19	—	23	37
87—88	—	2	9	—	11	5	1	12	—	18	29
88—89	1	4	6	—	11	5	1	11	—	17	28
89—90	—	—	6	—	6	6	—	11	—	17	23
90—91	—	1	3	—	4	1	1	3	—	5	9
91—92	1	—	—	—	1	1	—	2	—	3	4
92—93	1	—	1	—	2	1	1	1	—	3	5
93—94	—	—	1	—	1	—	—	1	—	1	2
94—95	—	—	—	—	—	1	—	1	—	2	2
95—96	—	—	—	—	—	1	—	1	—	2	2
96—97	—	—	—	—	—	—	—	—	—	—	—
97—98	—	—	1	—	1	—	—	—	—	—	1
98—99	—	—	—	—	—	—	—	1	—	1	1
99—100	—	—	—	—	—	—	—	—	—	—	—
Summa	14 042	13 583	948	324	28 897	16 645	13 653	2 388	593	33 279	62 176
<i>b) Femårsklasser.</i>											
0—5	2 093	—	—	—	2 093	2 049	—	—	—	2 049	4 142
5—10	1 730	—	—	—	1 730	1 671	—	—	—	1 671	3 401
10—15	1 967	—	—	—	1 967	1 938	—	—	—	1 938	3 905
15—20	2 436	—	—	—	2 436	2 554	43	—	—	2 597	5 033
20—25	2 248	295	1	1	2 545	2 292	797	—	3	3 092	5 637
25—30	1 224	1 270	2	10	2 506	1 293	1 802	12	23	3 130	5 636
30—35	661	1 999	5	28	2 693	914	2 222	22	41	3 199	5 892
35—40	401	2 060	14	45	2 520	806	2 025	63	62	2 956	5 476
40—45	330	1 837	36	30	2 233	643	1 675	93	68	2 479	4 712
45—50	248	1 520	37	37	1 842	522	1 385	142	84	2 133	3 975
50—55	159	1 286	58	34	1 537	490	1 158	214	83	1 945	3 482
55—60	183	1 151	86	45	1 465	425	962	280	70	1 737	3 202
60—65	146	924	128	38	1 236	359	758	339	63	1 519	2 755
65—70	101	607	123	24	855	252	436	350	44	1 082	1 937
70—75	61	351	175	22	609	212	217	311	25	765	1 374
75—80	40	185	133	8	366	133	131	287	22	573	939
80—85	9	82	102	2	195	61	36	187	4	288	483
85—90	3	15	42	—	60	26	4	78	1	109	169
90—95	2	1	5	—	8	4	2	8	—	14	22
95—100	—	—	1	—	1	1	—	2	—	3	4
Summa	14 042	13 583	948	324	28 897	16 645	13 653	2 388	593	33 279	62 176

64 Tab. 8. Folkmängden efter ålder i femårsklasser samt efter kön och

Åldersår	Män				Kvinnor				Summa	Åldersår	Män				Summa				
	Ogifta	Gifta	Förut gifta	Summa	Ogifta	Gifta	Förut gifta	Summa			Ogifta	Gifta	Förut gifta	Summa					
<b>1. Örebro.</b>										<b>4. Gävle.</b>									
0-5	1372	—	—	1372	1312	—	—	1312	0-5	1144	—	—	1144						
5-10	958	—	—	958	932	—	—	932	5-10	1055	—	—	1055						
10-15	1125	—	—	1125	1083	—	—	1083	10-15	1209	—	—	1209						
15-20	1747	1	—	1748	2130	30	—	2160	15-20	1510	1	—	1511						
20-25	1860	197	1	2058	2126	615	2	2743	20-25	1412	140	—	1552						
25-30	1180	1052	7	2239	1248	1355	20	2623	25-30	792	751	8	1551						
30-35	654	1456	21	2131	813	1622	50	2485	30-35	514	1211	18	1743						
35-40	388	1498	41	1927	627	1554	87	2268	35-40	295	1314	28	1637						
40-45	266	1529	62	1857	560	1537	138	2235	40-45	248	1279	50	1577						
45-50	202	1498	65	1765	452	1354	203	2009	45-50	172	1148	70	1390						
50-55	138	1306	108	1552	412	1084	244	1740	50-55	99	833	77	1009						
55-60	113	978	111	1202	340	842	291	1473	55-60	89	750	77	916						
60-65	86	759	121	966	270	587	300	1157	60-65	76	598	102	776						
65-70	80	531	142	753	204	402	302	908	65-70	60	432	117	609						
70-75	47	278	153	478	143	207	235	585	70-75	50	242	162	454						
75-80	27	157	123	307	112	113	276	501	75-80	21	144	132	297						
80-∞	14	84	106	204	63	55	193	311	80-∞	14	66	95	175						
Summa	10 257	11 324	1 061	22 642	12 827	11 357	2 341	26 525	Summa	8 760	8 909	936	18 605						
<b>2. Borås.</b>										<b>5. Linköping.</b>									
0-5	1919	—	—	1919	1712	—	—	1712	0-5	1303	—	—	1303						
5-10	1483	—	—	1483	1405	—	—	1405	5-10	1074	—	—	1074						
10-15	1582	—	—	1582	1436	—	—	1436	10-15	1062	—	—	1062						
15-20	1811	—	—	1811	1969	20	—	1989	15-20	1745	1	—	1746						
20-25	1812	255	4	2071	2086	672	5	2763	20-25	1970	234	1	2205						
25-30	1222	1227	18	2467	1371	1650	33	3054	25-30	981	925	13	1919						
30-35	665	1738	30	2433	866	1822	69	2757	30-35	510	1213	21	1744						
35-40	345	1591	43	1979	723	1566	90	2379	35-40	265	1126	27	1418						
40-45	247	1376	49	1672	530	1147	99	1776	40-45	156	1010	36	1202						
45-50	161	1084	47	1292	410	919	118	1477	45-50	90	909	48	1047						
50-55	109	841	59	1009	408	739	203	1350	50-55	102	793	71	966						
55-60	80	635	71	786	305	600	195	1100	55-60	81	678	53	812						
60-65	56	551	90	697	253	423	229	905	60-65	74	582	95	751						
65-70	32	406	83	521	211	303	221	735	65-70	64	393	103	560						
70-75	23	208	97	328	136	163	195	494	70-75	31	238	99	368						
75-80	22	97	86	205	87	86	159	332	75-80	21	122	114	257						
80-∞	7	58	75	140	74	33	158	265	80-∞	18	56	108	182						
Summa	11 576	10 067	752	22 395	14 012	10 143	1 774	25 929	Summa	9 547	8 280	789	18 616						
<b>3. Eskilstuna.</b>										<b>6. Västerås.</b>									
0-5	1421	—	—	1421	1283	—	—	1283	0-5	1309	—	—	1309						
5-10	998	—	—	998	1017	—	—	1017	5-10	954	—	—	954						
10-15	1143	—	—	1143	1146	—	—	1146	10-15	1026	—	—	1026						
15-20	1521	2	—	1523	1554	47	—	1601	15-20	1651	1	—	1652						
20-25	1633	259	2	1914	1252	703	6	1961	20-25	1882	231	3	2116						
25-30	969	1093	15	2077	581	1400	20	2001	25-30	1066	1051	22	2139						
30-35	472	1537	26	2035	344	1565	26	1935	30-35	510	1494	20	2024						
35-40	267	1421	27	1715	298	1426	61	1785	35-40	266	1235	32	1533						
40-45	196	1317	47	1560	260	1252	98	1610	40-45	182	1083	38	1303						
45-50	127	1240	51	1418	206	1023	127	1356	45-50	117	1042	49	1208						
50-55	110	956	70	1136	193	840	161	1194	50-55	112	955	65	1132						
55-60	85	745	59	889	166	654	209	1029	55-60	64	756	72	892						
60-65	54	610	95	759	105	513	251	869	60-65	56	552	73	681						
65-70	44	464	140	648	94	347	311	752	65-70	37	372	123	532						
70-75	27	244	126	397	64	203	273	540	70-75	30	217	103	350						
75-80	15	157	122	294	44	98	248	390	75-80	28	133	87	248						
80-∞	15	40	91	146	24	25	134	183	80-∞	12	50	63	125						
Summa	9 117	10 085	871	20 073	8 631	10 096	1 925	20 652	Summa	9 302	9 172	750	19 224						



Kvinnor				Män				Kvinnor							
Ogifta	Gifta	Förut gifta	Summa	Åldersår				Ogifta	Gifta	Förut gifta	Summa	Ogifta	Gifta	Förut gifta	Summa
<b>7. Uppsala.</b>															
1 161	--	--	<b>1 161</b>	0—5	1 201	--	--	<b>1 201</b>	1 099	--	--		--	--	<b>1 099</b>
990	--	--	<b>990</b>	5—10	818	--	--	<b>818</b>	842	--	--		--	--	<b>842</b>
1 143	--	--	<b>1 143</b>	10—15	960	--	--	<b>960</b>	986	--	--		--	--	<b>986</b>
1 641	17	--	<b>1 658</b>	15—20	1 337	1	--	<b>1 338</b>	1 684	13	--		--	--	<b>1 697</b>
1 475	422	2	<b>1 899</b>	20—25	1 392	182	--	<b>1 574</b>	1 735	475	2		--	--	<b>2 212</b>
758	1 069	21	<b>1 848</b>	25—30	906	822	11	<b>1 739</b>	1 037	1 107	27		--	--	<b>2 171</b>
567	1 340	39	<b>1 946</b>	30—35	476	1 198	13	<b>1 687</b>	643	1 252	49		--	--	<b>1 944</b>
466	1 368	64	<b>1 898</b>	35—40	242	1 112	27	<b>1 381</b>	520	1 117	78		--	--	<b>1 715</b>
454	1 142	107	<b>1 703</b>	40—45	172	1 028	39	<b>1 239</b>	410	966	118		--	--	<b>1 494</b>
321	1 019	136	<b>1 476</b>	45—50	148	951	57	<b>1 156</b>	405	861	145		--	--	<b>1 411</b>
287	764	195	<b>1 246</b>	50—55	115	787	53	<b>955</b>	395	772	233		--	--	<b>1 400</b>
249	641	201	<b>1 091</b>	55—60	94	704	77	<b>875</b>	336	600	274		--	--	<b>1 210</b>
220	523	276	<b>1 019</b>	60—65	74	549	86	<b>709</b>	302	427	280		--	--	<b>1 009</b>
154	337	268	<b>759</b>	65—70	41	305	90	<b>436</b>	235	236	303		--	--	<b>774</b>
124	202	263	<b>589</b>	70—75	41	238	97	<b>376</b>	194	187	280		--	--	<b>661</b>
71	84	221	<b>376</b>	75—80	25	124	89	<b>238</b>	146	70	249		--	--	<b>465</b>
56	32	202	<b>290</b>	80—90	15	70	116	<b>201</b>	118	38	228		--	--	<b>384</b>
<b>10 137</b>	<b>8 960</b>	<b>1 995</b>	<b>21 092</b>	Summa	<b>8 057</b>	<b>8 071</b>	<b>755</b>	<b>16 883</b>	<b>11 087</b>	<b>8 121</b>	<b>2 266</b>				<b>21 474</b>
<b>8. Jönköping.</b>															
1 204	--	--	<b>1 204</b>	0—5	1 334	--	--	<b>1 334</b>	1 331	--	--		--	--	<b>1 331</b>
986	--	--	<b>986</b>	5—10	1 135	--	--	<b>1 135</b>	1 082	--	--		--	--	<b>1 082</b>
1 047	--	--	<b>1 047</b>	10—15	1 134	--	--	<b>1 134</b>	1 087	--	--		--	--	<b>1 087</b>
1 524	43	--	<b>1 567</b>	15—20	1 375	1	--	<b>1 376</b>	1 392	24	--		--	--	<b>1 416</b>
1 515	559	6	<b>2 080</b>	20—25	1 374	143	--	<b>1 517</b>	1 369	480	4		--	--	<b>1 853</b>
830	1 135	24	<b>1 989</b>	25—30	820	764	11	<b>1 595</b>	872	1 064	14		--	--	<b>1 950</b>
570	1 299	37	<b>1 906</b>	30—35	472	1 181	12	<b>1 665</b>	599	1 266	22		--	--	<b>1 887</b>
427	1 126	54	<b>1 607</b>	35—40	287	1 126	22	<b>1 435</b>	509	1 079	38		--	--	<b>1 626</b>
376	954	104	<b>1 434</b>	40—45	191	1 056	35	<b>1 282</b>	410	936	58		--	--	<b>1 404</b>
311	768	117	<b>1 196</b>	45—50	137	878	42	<b>1 057</b>	313	788	83		--	--	<b>1 184</b>
287	756	168	<b>1 211</b>	50—55	121	779	44	<b>944</b>	265	680	113		--	--	<b>1 058</b>
245	620	193	<b>1 058</b>	55—60	87	619	51	<b>757</b>	250	543	197		--	--	<b>990</b>
226	425	240	<b>891</b>	60—65	70	495	82	<b>647</b>	201	394	201		--	--	<b>796</b>
151	285	251	<b>687</b>	65—70	60	341	89	<b>490</b>	174	238	197		--	--	<b>609</b>
141	156	226	<b>523</b>	70—75	34	179	90	<b>303</b>	131	124	170		--	--	<b>425</b>
86	84	194	<b>364</b>	75—80	24	101	105	<b>230</b>	78	65	173		--	--	<b>316</b>
55	39	194	<b>288</b>	80—90	16	51	79	<b>146</b>	44	28	147		--	--	<b>219</b>
<b>9 981</b>	<b>8 249</b>	<b>1 808</b>	<b>20 038</b>	Summa	<b>8 671</b>	<b>7 714</b>	<b>662</b>	<b>17 047</b>	<b>10 107</b>	<b>7 709</b>	<b>1 417</b>				<b>19 233</b>
<b>9. Samtl. städer m. 30 000—50 000 inv.</b>															
1 272	--	--	<b>1 272</b>	0—5	11 003	--	--	<b>11 003</b>	10 374	--	--		--	--	<b>10 374</b>
904	--	--	<b>904</b>	5—10	8 475	--	--	<b>8 475</b>	8 158	--	--		--	--	<b>8 158</b>
978	--	--	<b>978</b>	10—15	9 241	--	--	<b>9 241</b>	8 906	--	--		--	--	<b>8 906</b>
1 553	46	--	<b>1 599</b>	15—20	12 697	8	--	<b>12 705</b>	13 447	240	--		--	--	<b>13 687</b>
1 406	702	3	<b>2 111</b>	20—25	13 355	1 641	11	<b>15 007</b>	12 964	4 628	30		--	--	<b>17 622</b>
621	1 331	28	<b>1 980</b>	25—30	7 936	7 655	105	<b>15 726</b>	7 318	10 111	187		--	--	<b>17 616</b>
360	1 406	55	<b>1 821</b>	30—35	4 273	11 028	161	<b>15 462</b>	4 762	11 572	347		--	--	<b>16 681</b>
321	1 219	47	<b>1 587</b>	35—40	2 355	10 423	247	<b>13 025</b>	3 891	10 455	519		--	--	<b>14 865</b>
230	1 004	106	<b>1 340</b>	40—45	1 658	9 678	356	<b>11 692</b>	3 230	8 938	828		--	--	<b>12 996</b>
228	970	142	<b>1 340</b>	45—50	1 154	8 750	429	<b>10 333</b>	2 676	7 702	1 071		--	--	<b>11 449</b>
167	791	162	<b>1 120</b>	50—55	906	7 250	547	<b>8 703</b>	2 414	6 426	1 479		--	--	<b>10 319</b>
165	642	164	<b>971</b>	55—60	693	5 865	571	<b>7 129</b>	2 056	5 142	1 724		--	--	<b>8 922</b>
118	464	204	<b>786</b>	60—65	546	4 696	744	<b>5 986</b>	1 695	3 756	1 981		--	--	<b>7 432</b>
89	290	189	<b>568</b>	65—70	418	3 244	887	<b>4 549</b>	1 312	2 438	2 042		--	--	<b>5 792</b>
95	179	204	<b>478</b>	70—75	283	1 844	927	<b>3 054</b>	1 028	1 421	1 846		--	--	<b>4 295</b>
40	88	191	<b>319</b>	75—80	183	1 035	858	<b>2 076</b>	664	688	1 711		--	--	<b>3 063</b>
31	23	145	<b>199</b>	80—90	111	475	783	<b>1 319</b>	465	273	1 401		--	--	<b>2 139</b>
<b>8 578</b>	<b>9 155</b>	<b>1 640</b>	<b>19 373</b>	Summa	<b>75 287</b>	<b>73 622</b>	<b>6 576</b>	<b>155 485</b>	<b>85 360</b>	<b>73 790</b>	<b>15 166</b>				<b>174 316</b>

Län Härad Städer	0—15 år		15—30 år						30—50			
			Ogifta		Gifta		Förut gifta		Ogifta		Gifta	
	M.	Kv.	M.	Kv.	M.	Kv.	M.	Kv.	M.	Kv.	M.	Kv.
<b>Stockholms stad.</b>	<b>41 216</b>	<b>39 719</b>	<b>52 713</b>	<b>58 699</b>	<b>15 920</b>	<b>24 516</b>	<b>288</b>	<b>713</b>	<b>19 049</b>	<b>36 410</b>	<b>71 048</b>	<b>71 909</b>
<b>Stockholms län.</b>												
2 Frösåkers h:d . . . . .	1 247	1 090	1 095	677	169	310	2	5	403	260	1 039	1 077
3 Närdinghundra h:d . . . . .	913	887	783	477	144	259	—	2	293	159	755	756
4 Väddö o. Häverö sk:g . . . . .	894	848	935	596	145	272	—	5	285	220	935	996
5 Bro o. Vätö sk:g . . . . .	348	358	347	189	49	98	—	2	168	102	321	328.
6 Lyhundra h:d . . . . .	513	490	448	250	67	125	2	2	169	108	395	402
7 Frötuna o. Länna sk:g . . . . .	663	641	569	346	77	191	—	1	238	151	652	656
8 Sjuhundra h:d . . . . .	482	432	475	323	81	169	2	—	166	117	469	446
9 Långhundra h:d . . . . .	536	544	458	268	73	143	—	—	151	103	401	411
10 Ärlinghundra h:d . . . . .	740	673	668	420	124	231	1	1	249	187	639	637
11 Seminghundra h:d . . . . .	372	397	386	250	51	81	—	1	142	86	305	315
12 Vallentuna h:d . . . . .	724	726	748	466	143	268	1	4	240	238	752	739
13 Åkers sk:g . . . . .	648	669	595	396	85	166	2	—	231	147	646	663
14 Värmdö sk:g . . . . .	1 031	988	1 002	707	220	400	—	6	314	291	1 299	1 269
15 Danderyds sk:g . . . . .	4 334	4 146	4 155	3 690	1 457	2 203	12	32	954	1 455	5 676	5 603
16 Sollentuna h:d . . . . .	3 303	3 175	3 317	2 520	749	1 234	4	17	744	765	4 430	4 460
17 Färentuna h:d . . . . .	680	622	627	434	101	218	—	—	267	185	740	744
18 Svartlösa h:d . . . . .	3 525	3 436	3 107	3 137	795	1 395	7	17	814	1 145	4 934	4 945
19 Öknebo h:d . . . . .	992	913	924	586	183	357	1	8	305	234	1 076	1 047
20 Sotsholms h:d . . . . .	1 995	1 976	2 201	1 424	541	875	5	8	752	536	2 355	2 326
21 S:a å landsbygden	<b>23 940</b>	<b>23 011</b>	<b>22 840</b>	<b>17 156</b>	<b>5 254</b>	<b>8 995</b>	<b>39</b>	<b>111</b>	<b>6 885</b>	<b>6 489</b>	<b>27 819</b>	<b>27 820</b>
22 Södertälje . . . . .	1 206	1 173	1 657	1 505	423	723	11	13	502	588	1 915	1 815
23 Sundbyberg . . . . .	1 089	949	978	973	544	767	7	22	249	316	1 574	1 477
24 Djursholm . . . . .	564	496	600	934	52	126	2	—	108	408	543	622
25 Lidingö . . . . .	1 043	985	1 201	1 281	247	414	5	5	233	400	1 234	1 302
26 Vaxholm . . . . .	212	175	672	203	74	95	—	—	64	59	258	269
27 Norrtälje . . . . .	496	440	460	451	124	232	—	1	142	203	557	532
28 Östhammar . . . . .	111	113	92	130	14	35	—	1	39	66	130	141
29 Öregrund . . . . .	139	146	100	90	27	49	—	—	35	46	136	135
30 Sigtuna . . . . .	121	126	117	179	24	50	—	2	45	61	149	139
31 S:a i städerna	<b>4 981</b>	<b>4 603</b>	<b>5 877</b>	<b>5 746</b>	<b>1 529</b>	<b>2 491</b>	<b>25</b>	<b>44</b>	<b>1 417</b>	<b>2 147</b>	<b>6 496</b>	<b>6 432</b>
<b>Uppsala län.</b>												
32 Bro h:d . . . . .	278	302	297	179	32	79	1	—	82	63	265	260
33 Häbo h:d . . . . .	508	471	417	243	73	146	—	1	124	94	452	433
34 Trögds h:d . . . . .	694	744	624	413	131	233	—	1	190	156	685	676
35 Åsunda h:d . . . . .	583	553	504	300	81	180	—	3	151	98	488	446
36 Lagunda h:d . . . . .	437	434	394	241	52	111	—	—	120	58	369	369
37 Hagunda h:d . . . . .	565	515	460	296	82	160	—	1	149	100	437	433
38 Ulleråkers h:d . . . . .	979	942	969	635	191	311	3	3	207	298	994	991
39 Bälinge h:d . . . . .	368	393	384	206	51	96	—	2	107	69	312	314
40 Vaksala h:d . . . . .	527	516	460	341	66	142	—	—	148	93	454	450
41 Rasbo h:d . . . . .	425	384	361	190	51	110	—	—	118	78	354	335
42 Norunda h:d . . . . .	711	667	652	394	111	211	1	—	198	136	610	608
43 Olands h:d . . . . .	2 112	2 026	2 148	1 525	372	664	—	9	716	521	2 063	2 068
44 Örbyhus h:d . . . . .	2 288	2 103	2 458	1 707	415	832	3	8	967	650	2 632	2 558
45 S:a å landsbygden	<b>10 475</b>	<b>10 050</b>	<b>10 128</b>	<b>6 670</b>	<b>1 708</b>	<b>3 275</b>	<b>8</b>	<b>28</b>	<b>3 277</b>	<b>2 414</b>	<b>10 115</b>	<b>9 941</b>
46 Uppsala . . . . .	2 979	2 927	3 635	4 456	1 005	1 595	11	29	1 038	1 978	4 289	4 196
47 Enköping . . . . .	581	537	623	553	182	295	2	4	162	226	741	727
48 S:a i städerna	<b>3 560</b>	<b>3 464</b>	<b>4 258</b>	<b>5 009</b>	<b>1 187</b>	<b>1 890</b>	<b>13</b>	<b>33</b>	<b>1 200</b>	<b>2 204</b>	<b>5 030</b>	<b>4 923</b>

14	15	16	17	18	19	20	21	22	23	24	25	26	27	28	29	30
år		50—65 år						65—70 år						Hela folkmängden		Gifta kvinnor i åldern 15—45
Förut gifta		Ogifta		Gifta		Förut gifta		Ogifta		Gifta		Förut gifta		M. Kv.		År
M.	Kv.	M.	Kv.	M.	Kv.	M.	Kv.	M.	Kv.	M.	Kv.	M.	Kv.	M.	Kv.	År
4 093	8 992	6 434	15 639	33 503	27 030	4 670	13 236	2 349	8 366	9 130	6 517	4 602	13 742	265 015	325 488	81 788
45	50	119	143	649	589	77	174	76	70	368	262	239	352	5 528	5 059	1 130
31	48	86	85	411	372	60	88	48	54	237	163	137	193	3 898	3 543	841
25	53	96	90	613	505	80	156	60	50	261	194	165	256	4 494	4 241	1 016
12	25	42	47	204	190	21	51	33	39	150	106	82	135	1 777	1 670	348
13	19	35	50	230	208	33	54	33	43	126	81	84	129	2 148	1 961	430
8	43	70	82	434	394	52	105	41	64	255	181	139	211	3 198	3 066	704
14	25	50	57	267	247	37	64	18	38	156	108	88	132	2 305	2 158	498
7	21	41	49	223	170	34	50	22	38	124	95	97	107	2 167	1 999	439
10	34	53	56	412	374	37	70	35	52	223	161	106	177	3 297	3 073	711
12	20	34	50	172	166	16	38	24	35	122	89	67	94	1 703	1 622	305
22	37	58	78	357	305	61	85	30	48	183	127	105	133	3 424	3 254	850
34	39	61	81	432	396	42	84	50	71	227	163	113	203	3 166	3 078	664
35	59	112	143	692	621	62	139	62	70	314	216	176	299	5 319	5 208	1 405
182	392	264	473	2 344	1 917	214	613	133	291	763	560	360	787	20 848	22 162	6 857
99	206	160	295	2 243	1 939	180	444	89	173	767	555	346	588	16 431	16 371	4 718
24	38	76	100	430	364	59	88	35	61	208	149	113	162	3 360	3 165	775
127	236	270	410	2 494	2 123	215	497	143	322	922	659	465	802	17 818	19 124	5 302
31	55	73	99	626	568	58	116	44	73	312	228	151	230	4 776	4 514	1 173
68	110	191	221	1 339	1 175	157	274	128	131	587	432	282	449	10 601	9 937	2 612
799	1 510	1 891	2 609	14 572	12 623	1 495	3 190	1 104	1 723	6 305	4 529	3 315	5 439	116 258	115 205	30 778
48	165	128	270	981	868	115	301	46	170	360	271	187	431	7 579	8 293	2 142
50	117	59	109	523	439	60	179	18	68	146	106	67	158	5 364	5 680	2 001
7	54	25	155	418	347	23	96	20	73	166	94	48	158	2 576	3 563	579
26	95	71	199	792	659	58	204	25	116	239	150	102	251	5 276	6 061	1 391
6	17	10	48	166	142	18	39	7	26	69	42	26	68	1 582	1 183	297
21	38	44	107	300	277	39	106	25	83	145	96	82	176	2 435	2 742	649
2	14	14	30	77	62	9	22	7	25	36	23	19	48	550	710	135
2	12	3	27	74	70	7	22	4	15	40	25	22	40	589	677	151
4	17	16	35	58	49	5	35	7	21	24	18	10	25	580	757	167
166	529	370	980	3 389	2 913	334	1 004	159	597	1 225	825	563	1 355	26 531	29 666	7 512
10	16	36	44	149	129	14	34	13	16	87	67	32	52	1 296	1 241	277
16	17	36	46	248	216	24	52	19	32	130	108	77	109	2 124	1 968	470
12	36	53	67	415	371	34	75	31	52	209	164	162	184	3 240	3 172	740
12	21	42	57	276	242	41	50	39	35	134	107	81	139	2 432	2 231	531
12	10	40	38	220	187	27	28	23	28	90	68	64	100	1 848	1 672	373
12	15	61	56	268	225	23	29	36	29	114	80	68	117	2 275	2 056	475
16	30	46	98	446	380	47	80	39	38	197	143	117	146	4 251	4 095	1 120
6	11	42	27	178	141	24	23	22	30	87	78	40	89	1 621	1 479	330
9	23	44	54	253	217	35	45	20	32	124	93	71	97	2 211	2 103	479
11	12	33	54	184	175	20	21	21	16	88	59	72	98	1 738	1 532	363
17	35	51	61	348	304	37	74	27	44	193	138	108	168	3 064	2 840	658
53	98	163	237	1 196	1 078	125	223	95	119	583	404	326	506	9 952	9 478	2 216
57	118	225	312	1 517	1 423	180	324	122	111	753	506	467	683	12 084	11 335	2 832
243	442	872	1 151	5 698	5 088	631	1 058	507	582	2 789	2 015	1 685	2 488	48 136	45 202	10 864
136	390	283	1 033	2 040	1 799	216	787	122	693	737	531	392	1 060	16 883	21 474	4 930
28	50	37	117	383	294	42	113	24	88	153	134	100	207	3 058	3 345	876
164	440	320	1 150	2 423	2 093	258	900	146	781	890	665	492	1 267	19 941	24 819	5 806

1	2	3	4	5	6	7	8	9	10-13													
									15-30 år				30-50									
									Län		0-15 år		Ogifta		Gifta		Förut gifta		Ogifta		Gifta	
									Häradsstäder		M.	Kv.	M.	Kv.	M.	Kv.	M.	Kv.	M.	Kv.	M.	Kv.
<b>Södermanlands län.</b>																						
1	Jönåkers h:d . . . . .	1 972	1 962	1 931	1 134	410	752	3	4	646	392	2 124	2 133									
2	Rönö h:d . . . . .	1 019	1 023	1 080	593	159	300	2	3	341	235	992	1 009									
3	Hölebo h:d . . . . .	637	639	597	325	113	229	—	—	217	106	638	607									
4	Daga h:d . . . . .	907	841	791	597	141	301	—	3	282	250	860	831									
5	Selebo h:d . . . . .	700	659	640	348	103	214	4	1	200	124	628	631									
6	Åkers h:d . . . . .	907	818	848	602	112	239	—	—	244	232	822	818									
7	Villättinge h:d . . . . .	1 653	1 602	1 551	1 072	320	566	1	5	472	384	1 742	1 742									
8	Österrekarne h:d . . . . .	1 266	1 220	1 216	732	178	363	—	2	386	206	1 221	1 212									
9	Västerrekarne h:d . . . . .	924	834	870	532	139	286	—	2	254	171	916	901									
10	Oppunda h:d . . . . .	3 020	2 886	2 919	2 146	509	970	4	9	1 131	869	2 944	2 964									
11	S:a å landsbygden	<b>13 005</b>	<b>12 484</b>	<b>12 443</b>	<b>8 081</b>	<b>2 184</b>	<b>4 214</b>	<b>14</b>	<b>29</b>	<b>4 173</b>	<b>2 969</b>	<b>12 887</b>	<b>12 848</b>									
12	Nyköping . . . . .	1 033	921	1 365	1 514	324	546	—	12	364	586	1 496	1 516									
13	Katrineholm . . . . .	989	959	1 139	1 117	287	479	6	8	297	312	1 349	1 348									
14	Eskilstuna . . . . .	3 562	3 446	4 143	3 387	1 354	2 150	17	26	1 062	1 108	5 515	5 266									
15	Torshälla . . . . .	168	152	205	125	60	99	—	1	76	49	253	231									
16	Strängnäs . . . . .	411	410	601	521	113	189	—	2	104	220	544	572									
17	Mariefred . . . . .	113	123	157	117	32	53	—	1	35	54	148	148									
18	Trosa . . . . .	85	76	83	80	29	47	—	—	26	35	95	93									
19	S:a i städerna	<b>6 361</b>	<b>6 087</b>	<b>7 693</b>	<b>6 861</b>	<b>2 199</b>	<b>3 563</b>	<b>23</b>	<b>50</b>	<b>1 964</b>	<b>2 364</b>	<b>9 400</b>	<b>9 174</b>									
<b>Östergötlands län.</b>																						
20	Finspånge läns h:d . . . . .	2 809	2 720	3 029	1 879	495	970	1	5	1 057	718	2 969	2 929									
21	Bråbo h:d . . . . .	512	467	493	299	92	165	1	—	177	157	563	584									
22	Memmings h:d . . . . .	482	436	466	274	95	154	1	2	129	98	543	563									
23	Lösings h:d . . . . .	498	522	417	284	81	144	1	2	140	144	504	502									
24	Östkindis h:d . . . . .	642	575	566	375	84	178	—	—	224	136	530	517									
25	Björkekindis h:d . . . . .	454	436	375	221	57	117	—	1	144	95	373	368									
26	Hammarkinds h:d . . . . .	1 792	1 779	1 913	1 271	290	544	1	4	637	394	1 679	1 641									
27	Skärkindis h:d . . . . .	546	523	524	312	54	118	—	1	174	115	423	430									
28	Akerbo h:d . . . . .	313	318	319	196	30	75	—	1	130	66	298	302									
29	Bankekindis h:d . . . . .	1 404	1 254	1 231	893	234	475	—	2	471	320	1 273	1 238									
30	Hanekinds h:d . . . . .	845	796	947	534	112	208	—	1	267	192	757	758									
31	Gullbergs h:d . . . . .	662	675	657	573	111	218	1	1	277	207	667	654									
32	Bobergs h:d . . . . .	979	1 000	838	533	158	296	1	3	309	244	828	833									
33	Aska h:d . . . . .	1 944	1 824	1 894	1 292	459	799	3	4	564	443	2 016	1 918									
34	Dals h:d . . . . .	489	454	460	297	47	100	1	—	163	99	398	400									
35	Lysings h:d . . . . .	1 059	984	983	625	113	250	1	3	339	253	843	850									
36	Göstrings h:d . . . . .	1 438	1 391	1 454	865	200	430	—	3	569	408	1 307	1 299									
37	Vifolka h:d . . . . .	713	705	734	468	92	204	—	1	293	202	635	630									
38	Valkebo h:d . . . . .	888	779	722	483	94	216	—	2	309	169	699	697									
39	Kinda h:d . . . . .	1 994	1 859	1 671	1 229	235	540	1	5	710	500	1 689	1 684									
40	Ydre h:d . . . . .	842	800	775	508	63	181	—	2	308	217	684	698									
41	S:a å landsbygden	<b>21 305</b>	<b>20 297</b>	<b>20 468</b>	<b>13 411</b>	<b>3 196</b>	<b>6 382</b>	<b>13</b>	<b>43</b>	<b>7 391</b>	<b>5 177</b>	<b>19 678</b>	<b>19 515</b>									
42	Linköping . . . . .	3 439	3 237	4 696	3 869	1 160	1 737	14	30	1 021	1 684	4 258	4 147									
43	Norrköping . . . . .	6 494	6 127	6 298	6 415	1 821	2 966	16	39	1 707	2 804	8 709	8 533									
44	Söderköping . . . . .	226	205	215	305	41	77	—	2	71	156	263	288									
45	Motala . . . . .	573	623	736	755	191	319	—	4	217	330	793	788									
46	Vadstena . . . . .	232	212	268	363	45	89	—	—	82	206	301	290									
47	Skänninge . . . . .	153	166	173	168	36	73	—	1	69	67	194	176									
48	Mjölby . . . . .	617	559	592	594	145	252	1	2	223	202	640	650									
49	S:a i städerna	<b>11 784</b>	<b>11 129</b>	<b>12 978</b>	<b>12 489</b>	<b>3 489</b>	<b>5 513</b>	<b>31</b>	<b>78</b>	<b>3 890</b>	<b>5 449</b>	<b>15 158</b>	<b>14 872</b>									

14	15	16	17	18	19	20	21	22	23	24	25	26	27	28	29	30		
50—65 år								65—70 år								Hela folkmängden		Giftnor i åldern 15—45 år
Förut gifta		Ogifta		Gifta		Förut gifta		Ogifta		Gifta		Förut gifta						
M.	Kv.	M.	Kv.	M.	Kv.	M.	Kv.	M.	Kv.	M.	Kv.	M.	Kv.	M.	Kv.			
27	81	154	165	1 269	1 042	135	217	76	96	518	377	305	468	9 570	8 823	2 356	1	
12	35	84	113	589	504	62	114	51	62	312	245	213	239	4 916	4 475	1 034	2	
12	20	62	66	386	343	50	65	26	31	174	126	111	159	3 023	2 716	699	3	
17	31	88	117	479	422	47	106	43	70	261	191	138	249	4 054	4 009	951	4	
15	21	61	60	381	333	43	75	36	43	188	127	138	170	3 137	2 806	687	5	
19	26	69	76	468	413	53	60	28	36	221	161	116	188	3 907	3 669	858	6	
46	78	132	193	927	830	112	190	64	151	482	349	252	382	7 754	7 538	1 916	7	
20	43	86	126	699	603	73	98	51	79	325	242	194	281	5 715	5 207	1 261	8	
23	33	79	90	492	439	50	86	32	82	247	172	155	228	4 181	3 856	972	9	
69	148	301	435	1 747	1 535	210	316	155	226	930	653	515	750	14 454	13 907	3 270	10	
<b>260</b>	<b>516</b>	<b>1 116</b>	<b>1 441</b>	<b>7 437</b>	<b>6 464</b>	<b>835</b>	<b>1 327</b>	<b>562</b>	<b>876</b>	<b>3 658</b>	<b>2 643</b>	<b>2 137</b>	<b>3 114</b>	<b>60 711</b>	<b>57 006</b>	<b>14 004</b>	<b>11</b>	
43	108	90	224	884	744	91	241	40	167	322	236	169	325	6 221	7 140	1 742	12	
39	101	63	132	708	582	68	161	19	57	213	151	114	196	5 291	5 603	1 514	13	
151	312	249	464	2 311	2 007	224	621	101	226	905	673	479	966	20 073	20 652	6 393	14	
4	12	12	20	92	88	14	35	8	22	59	43	34	58	985	935	279	15	
14	53	30	128	303	252	32	104	19	103	156	100	74	176	2 401	2 830	632	16	
3	8	12	27	88	87	17	26	7	32	81	66	36	71	729	813	166	17	
1	4	14	26	57	53	14	24	11	18	38	27	25	43	478	526	118	18	
<b>255</b>	<b>598</b>	<b>470</b>	<b>1 021</b>	<b>4 443</b>	<b>3 813</b>	<b>460</b>	<b>1 212</b>	<b>205</b>	<b>625</b>	<b>1 774</b>	<b>1 296</b>	<b>931</b>	<b>1 835</b>	<b>36 178</b>	<b>38 499</b>	<b>10 844</b>	<b>19</b>	
68	102	278	339	1 564	1 343	140	257	169	220	712	494	411	615	13 702	12 591	3 278	20	
7	25	43	82	349	318	26	64	20	55	181	122	96	150	2 560	2 488	619	21	
13	18	27	53	307	275	26	62	17	30	144	102	62	98	2 312	2 165	580	22	
11	16	49	81	299	276	38	54	23	32	142	100	79	116	2 282	2 273	536	23	
14	28	64	88	340	311	36	57	40	69	169	121	99	139	2 808	2 594	580	24	
10	15	34	38	208	186	19	34	18	40	115	85	64	96	1 871	1 732	400	25	
34	65	187	206	965	860	108	186	101	179	502	372	317	384	8 526	7 885	1 849	26	
10	22	41	57	276	249	36	45	23	34	140	95	74	114	2 321	2 115	452	27	
4	9	36	38	172	151	10	20	25	23	80	52	48	52	1 465	1 303	303	28	
34	54	105	148	710	576	75	104	51	92	306	235	208	234	6 102	5 625	1 427	29	
14	39	59	81	388	350	45	77	38	57	223	168	132	143	3 827	3 404	804	30	
18	28	69	104	361	321	36	67	41	53	180	131	131	144	3 211	3 176	718	31	
20	30	80	109	517	470	46	81	42	86	271	179	144	197	4 233	4 061	941	32	
36	86	129	223	903	769	99	181	83	126	435	331	276	362	8 841	8 358	2 320	33	
7	17	21	54	222	196	27	46	17	36	119	89	61	95	2 032	1 883	419	34	
21	42	120	120	499	425	55	95	86	111	275	211	152	219	4 546	4 188	892	35	
23	57	145	213	851	757	85	146	91	154	409	294	215	345	6 787	6 362	1 442	36	
13	25	82	124	402	327	46	64	66	98	211	154	124	167	3 411	3 189	714	37	
15	36	84	90	402	348	25	67	57	69	201	135	126	145	3 622	3 236	747	38	
34	62	208	250	986	839	85	171	107	153	565	422	292	458	8 577	8 172	1 893	39	
7	27	93	97	396	330	38	75	43	63	215	155	103	153	3 567	3 306	714	40	
<b>413</b>	<b>803</b>	<b>1 954</b>	<b>2 595</b>	<b>11 117</b>	<b>9 677</b>	<b>1 101</b>	<b>1 953</b>	<b>1 158</b>	<b>1 780</b>	<b>5 595</b>	<b>4 047</b>	<b>3 214</b>	<b>4 426</b>	<b>96 603</b>	<b>90 106</b>	<b>21 634</b>	<b>41</b>	
132	312	257	758	2 053	1 801	219	601	134	433	809	564	424	865	18 616	20 038	5 116	42	
281	657	524	1 481	4 061	3 533	523	1 200	245	1 007	1 533	1 118	907	1 786	33 119	37 666	9 756	43	
5	18	22	76	170	146	22	50	24	69	98	65	61	108	1 218	1 565	289	44	
19	57	52	126	384	322	39	116	35	109	179	120	93	223	3 311	3 892	947	45	
3	14	24	98	165	149	9	46	20	64	86	69	38	81	1 273	1 681	312	46	
4	8	15	42	98	100	7	24	13	34	52	31	27	52	841	945	214	47	
4	31	47	111	383	314	42	108	28	74	146	100	97	158	2 965	3 155	738	48	
<b>448</b>	<b>1 097</b>	<b>941</b>	<b>2 692</b>	<b>7 314</b>	<b>6 365</b>	<b>861</b>	<b>2 145</b>	<b>499</b>	<b>1 790</b>	<b>2 903</b>	<b>2 070</b>	<b>1 647</b>	<b>3 273</b>	<b>61 343</b>	<b>68 942</b>	<b>17 372</b>	<b>49</b>	

L ä n H ä r a d S t ä d e r	1		2		3		4		5		6		7		8		9		10		11		12		13		
			0-15 år								15-30 år														30-50		
							Ogifta		Gifta		Förut gifta		Ogifta		Gifta												
			M.	Kv.	M.	Kv.	M.	Kv.	M.	Kv.	M.	Kv.	M.	Kv.	M.	Kv.	M.	Kv.	M.	Kv.	M.	Kv.	M.	Kv.	M.	Kv.	
<b>Jönköpings län.</b>																											
1	Södra Vedbo h:d . . . . .	1 434	1 419	1 478	1 069	172	386	—	3	718	522	1 299	1 347														
2	Norra Vedbo h:d . . . . .	1 480	1 412	1 506	1 097	160	349	—	3	670	548	1 262	1 328														
3	Vista h:d . . . . .	686	717	698	468	73	165	2	—	297	238	579	596														
4	Tveta h:d . . . . .	2 410	2 324	2 469	1 742	435	792	—	7	964	714	2 371	2 346														
5	Mo h:d . . . . .	591	534	703	504	36	105	1	3	393	279	450	492														
6	Västbo h:d . . . . .	3 591	3 462	3 866	2 829	513	1 012	4	7	1 536	1 172	3 115	3 161														
7	Östbo h:d . . . . .	2 209	2 244	2 464	1 700	216	506	1	3	1 064	735	1 907	2 003														
8	Västra h:d . . . . .	2 783	2 720	3 005	2 117	307	675	4	6	1 453	1 002	2 307	2 441														
9	Östra h:d . . . . .	2 198	2 032	2 259	1 594	261	560	2	4	1 073	788	1 803	1 854														
10	Så å landsbygden	<b>17 382</b>	<b>16 864</b>	<b>18 448</b>	<b>13 120</b>	<b>2 173</b>	<b>4 550</b>	<b>14</b>	<b>36</b>	<b>8 168</b>	<b>5 993</b>	<b>15 093</b>	<b>15 568</b>														
11	Jönköping . . . . .	3 603	3 500	3 569	3 633	908	1 568	11	18	1 087	1 831	4 241	4 069														
12	Huskvarna . . . . .	829	859	1 043	884	278	475	1	5	278	319	1 073	1 031														
13	Nässjö . . . . .	942	939	1 211	1 102	225	396	2	4	300	387	1 147	1 148														
14	Värnamo . . . . .	591	551	572	602	164	281	3	5	172	253	633	584														
15	Vetlanda . . . . .	435	399	411	463	90	179	—	—	146	198	469	458														
16	Eksjö . . . . .	664	643	936	762	161	256	2	2	200	345	742	762														
17	Tranas . . . . .	690	716	708	762	168	279	5	4	229	366	858	868														
18	Gränna . . . . .	120	105	125	120	15	33	—	—	37	55	125	133														
19	Så i städerna	<b>7 874</b>	<b>7 712</b>	<b>8 575</b>	<b>8 328</b>	<b>2 009</b>	<b>3 467</b>	<b>24</b>	<b>38</b>	<b>2 449</b>	<b>3 754</b>	<b>9 288</b>	<b>9 053</b>														
<b>Kronobergs län.</b>																											
20	Uppvidinge h:d . . . . .	2 554	2 409	2 767	1 801	395	826	—	7	1 145	689	2 468	2 430														
21	Konga h:d . . . . .	2 843	2 705	2 821	1 833	351	742	2	6	1 232	799	2 389	2 397														
22	Kinnevalds h:d . . . . .	1 654	1 576	1 664	1 077	193	411	1	7	677	453	1 352	1 364														
23	Norrvidinge h:d . . . . .	908	749	780	542	96	229	—	1	403	292	751	730														
24	Allbo h:d . . . . .	3 243	3 136	3 154	2 151	366	754	6	7	1 356	862	2 582	2 623														
25	Sunnerbo h:d . . . . .	3 464	3 229	3 703	2 388	342	775	7	10	1 791	1 091	2 645	2 809														
26	Så å landsbygden	<b>14 666</b>	<b>13 804</b>	<b>14 889</b>	<b>9 792</b>	<b>1 743</b>	<b>3 737</b>	<b>16</b>	<b>38</b>	<b>6 604</b>	<b>4 186</b>	<b>12 187</b>	<b>12 353</b>														
27	Växjö . . . . .	1 439	1 471	1 541	1 852	306	555	3	8	439	818	1 632	1 641														
28	Ljungby . . . . .	563	531	532	582	125	208	1	3	173	222	554	554														
29	Så i städerna	<b>2 002</b>	<b>2 002</b>	<b>2 073</b>	<b>2 434</b>	<b>431</b>	<b>763</b>	<b>4</b>	<b>11</b>	<b>612</b>	<b>1 040</b>	<b>2 186</b>	<b>2 195</b>														
<b>Kalmar län.</b>																											
30	Norra Tjusts h:d . . . . .	1 956	1 912	1 803	1 096	299	588	—	3	738	392	1 696	1 692														
31	Södra Tjusts h:d . . . . .	2 131	2 102	2 021	1 308	357	732	1	4	705	444	2 208	2 123														
32	Sevede h:d . . . . .	1 706	1 642	1 732	1 187	224	451	1	7	656	402	1 394	1 412														
33	Tunalåns h:d . . . . .	1 168	1 089	1 099	724	159	339	—	2	462	284	969	953														
34	Aspelands h:d . . . . .	1 767	1 653	1 614	1 151	261	512	—	6	615	443	1 470	1 489														
35	Handbörds h:d . . . . .	1 624	1 545	1 713	1 092	242	461	1	4	726	501	1 393	1 438														
36	Stranda h:d . . . . .	1 540	1 404	1 502	1 030	253	469	3	10	562	421	1 425	1 503														
37	Norra Möre h:d . . . . .	1 259	1 238	1 205	774	188	348	2	1	479	319	1 077	1 097														
38	Södra Möre h:d . . . . .	3 985	3 669	3 830	2 567	558	1 095	5	10	1 585	1 116	3 071	3 123														
39	Åkerbo h:d . . . . .	645	656	601	373	121	185	3	2	204	146	507	523														
40	Slättbo h:d . . . . .	303	347	327	242	36	80	—	1	145	95	232	237														
41	Runstens h:d . . . . .	389	400	369	265	52	87	—	2	127	124	299	347														
42	Ålgotstrums h:d . . . . .	717	695	652	412	106	227	2	6	253	183	595	582														
43	Möckleby h:d . . . . .	292	289	294	204	31	74	—	—	140	79	212	207														
44	Gräsgårds h:d . . . . .	624	578	465	303	92	162	2	3	180	106	431	430														
45	Så å landsbygden	<b>20 106</b>	<b>19 219</b>	<b>19 227</b>	<b>12 728</b>	<b>2 976</b>	<b>5 810</b>	<b>20</b>	<b>61</b>	<b>7 557</b>	<b>5 065</b>	<b>16 979</b>	<b>17 156</b>														

14		15		16		17		18		19		20		21		22		23		24		25		26		27		28		29		30																																																																																																																																																																																																																																																																																																																																																																																																																																																																																																																																																																																																																																																																																																																																																																																																									
år						50—65 år										65—70 år										Hela		Gifta																																																																																																																																																																																																																																																																																																																																																																																																																																																																																																																																																																																																																																																																																																																																																																																																													
Förut gifta		Ogifta		Gifta		Förut gifta		Ogifta		Gifta		Förut gifta		Ogifta		Gifta		Förut gifta		folk-mängden		Hela		Giftnor i																																																																																																																																																																																																																																																																																																																																																																																																																																																																																																																																																																																																																																																																																																																																																																																																																	
M.	Kv.	M.	Kv.	M.	Kv.	M.	Kv.	M.	Kv.	M.	Kv.	M.	Kv.	M.	Kv.	M.	Kv.	M.	Kv.	M.	Kv.	M.	Kv.	M.	Kv.	M.	Kv.	M.	Kv.	M.	Kv.	15—45. år																																																																																																																																																																																																																																																																																																																																																																																																																																																																																																																																																																																																																																																																																																																																																																																																									
34	72	210	301	819	684	70	149	109	169	412	277	252	347	7 007	6 745	1 413	1	21	49	165	226	821	696	74	148	91	152	441	317	223	340	6 914	6 665	1 361	2	8	20	73	129	365	343	33	62	45	111	235	153	119	177	3 213	3 174	617	3	43	111	209	296	1 147	975	127	246	92	184	569	401	318	488	11 154	10 629	2 639	4	6	21	109	96	325	302	33	65	66	86	225	138	120	149	3 058	2 774	485	5	65	153	397	486	1 839	1 541	178	355	179	237	907	669	454	820	16 644	15 904	3 482	6	44	75	282	316	1 182	1 019	120	213	153	139	625	397	312	498	10 579	9 848	2 035	7	56	123	388	389	1 405	1 166	139	250	160	252	812	551	420	742	13 239	12 434	2 565	8	52	72	301	376	1 114	936	110	207	185	207	607	431	376	519	10 341	9 580	2 010	9	<b>329</b>	<b>696</b>	<b>2 134</b>	<b>2 615</b>	<b>9 017</b>	<b>7 662</b>	<b>884</b>	<b>1 695</b>	<b>1 080</b>	<b>1 537</b>	<b>4 833</b>	<b>3 337</b>	<b>2 594</b>	<b>4 080</b>	<b>82 149</b>	<b>77 753</b>	<b>16 607</b>	<b>10</b>	111	201	278	716	1 893	1 617	177	511	134	427	672	455	363	687	17 047	19 233	4 849	11	28	61	37	98	621	517	61	122	14	51	215	144	105	176	4 583	4 712	1 275	12	22	73	85	158	684	574	57	136	34	65	179	115	87	153	4 975	5 250	1 261	13	15	40	35	78	274	241	29	67	9	38	136	91	61	83	2 694	2 914	762	14	12	29	45	70	226	191	18	71	15	64	103	72	52	74	2 022	2 268	545	15	22	51	49	155	412	358	47	89	33	106	171	114	73	149	3 512	3 792	850	16	15	46	57	150	414	361	40	94	23	85	197	126	103	152	3 507	4 009	958	17	1	11	15	40	78	63	4	13	12	60	38	28	17	46	587	707	131	18	<b>226</b>	<b>512</b>	<b>601</b>	<b>1 465</b>	<b>4 602</b>	<b>3 922</b>	<b>433</b>	<b>1 103</b>	<b>274</b>	<b>896</b>	<b>1 711</b>	<b>1 145</b>	<b>861</b>	<b>1 520</b>	<b>38 927</b>	<b>42 915</b>	<b>10 631</b>	<b>19</b>	45	113	314	322	1 448	1 270	147	267	160	204	748	540	390	619	12 581	11 497	2 711	20	77	117	303	413	1 470	1 284	173	281	164	222	799	594	435	692	13 059	12 085	2 649	21	33	67	202	281	822	706	92	150	97	180	501	409	278	433	7 566	7 114	1 446	22	17	26	110	135	406	368	39	75	56	90	256	181	137	218	3 959	3 636	802	23	90	137	347	430	1 501	1 289	149	304	184	263	872	632	494	688	14 344	13 296	2 829	24	52	133	510	516	1 833	1 586	213	340	269	316	1 069	714	595	848	16 523	14 785	2 961	25	<b>314</b>	<b>593</b>	<b>1 816</b>	<b>2 097</b>	<b>7 480</b>	<b>6 503</b>	<b>813</b>	<b>1 417</b>	<b>930</b>	<b>1 275</b>	<b>4 245</b>	<b>3 120</b>	<b>2 329</b>	<b>3 498</b>	<b>68 032</b>	<b>62 413</b>	<b>13 352</b>	<b>26</b>	36	125	96	378	848	689	84	241	59	281	314	237	159	357	6 956	8 653	1 836	27	12	44	48	105	276	237	36	75	23	44	128	88	62	128	2 533	2 821	652	28	<b>48</b>	<b>169</b>	<b>144</b>	<b>483</b>	<b>1 124</b>	<b>926</b>	<b>120</b>	<b>316</b>	<b>82</b>	<b>325</b>	<b>442</b>	<b>325</b>	<b>221</b>	<b>485</b>	<b>9 489</b>	<b>11 474</b>	<b>2 489</b>	<b>29</b>	35	67	170	212	943	813	113	157	69	129	525	376	276	459	8 623	7 899	1 908	30	33	77	173	199	1 071	972	98	208	86	145	606	422	313	468	9 803	9 204	2 445	31	40	77	176	204	794	699	88	171	113	124	483	337	236	367	7 640	7 080	1 555	32	19	48	133	126	521	481	61	113	79	104	374	261	174	290	5 218	4 814	1 127	33	19	68	165	191	821	696	69	156	85	144	491	341	234	335	7 611	7 185	1 711	34	46	70	196	224	833	730	74	163	123	150	477	327	267	355	7 709	7 090	1 988	35	33	85	162	229	859	710	83	200	86	159	453	319	232	439	7 193	6 978	1 616	36	20	46	149	159	599	481	67	122	77	129	324	252	191	301	5 637	5 267	1 219	37	80	150	500	657	1 819	1 609	223	400	291	442	1 099	758	606	918	17 652	16 514	3 525	38	19	30	69	87	321	303	38	78	30	66	212	184	121	198	2 891	2 831	617	39	5	14	31	52	167	134	29	23	17	34	84	73	39	92	1 415	1 424	256	40	4	11	47	73	218	161	34	27	18	56	106	87	78	119	1 741	1 759	357	41	22	39	71	112	277	238	26	83	38	67	156	101	89	144	2 984	2 889	666	42	4	11	38	41	121	117	17	40	21	25	89	60	56	72	1 315	1 219	248	43	9	23	49	53	205	169	26	48	35	36	99	70	85	108	2 302	2 089	464	44	<b>382</b>	<b>816</b>	<b>2 129</b>	<b>2 619</b>	<b>9 569</b>	<b>8 313</b>	<b>1 046</b>	<b>1 989</b>	<b>1 168</b>	<b>1 810</b>	<b>5 578</b>	<b>3 971</b>	<b>2 997</b>	<b>4 695</b>	<b>89 734</b>	<b>84 242</b>	<b>19 303</b>	<b>45</b>
<b>329</b>	<b>696</b>	<b>2 134</b>	<b>2 615</b>	<b>9 017</b>	<b>7 662</b>	<b>884</b>	<b>1 695</b>	<b>1 080</b>	<b>1 537</b>	<b>4 833</b>	<b>3 337</b>	<b>2 594</b>	<b>4 080</b>	<b>82 149</b>	<b>77 753</b>	<b>16 607</b>	<b>10</b>	111	201	278	716	1 893	1 617	177	511	134	427	672	455	363	687	17 047	19 233	4 849	11	28	61	37	98	621	517	61	122	14	51	215	144	105	176	4 583	4 712	1 275	12	22	73	85	158	684	574	57	136	34	65	179	115	87	153	4 975	5 250	1 261	13	15	40	35	78	274	241	29	67	9	38	136	91	61	83	2 694	2 914	762	14	12	29	45	70	226	191	18	71	15	64	103	72	52	74	2 022	2 268	545	15	22	51	49	155	412	358	47	89	33	106	171	114	73	149	3 512	3 792	850	16	15	46	57	150	414	361	40	94	23	85	197	126	103	152	3 507	4 009	958	17	1	11	15	40	78	63	4	13	12	60	38	28	17	46	587	707	131	18	<b>226</b>	<b>512</b>	<b>601</b>	<b>1 465</b>	<b>4 602</b>	<b>3 922</b>	<b>433</b>	<b>1 103</b>	<b>274</b>	<b>896</b>	<b>1 711</b>	<b>1 145</b>	<b>861</b>	<b>1 520</b>	<b>38 927</b>	<b>42 915</b>	<b>10 631</b>	<b>19</b>	45	113	314	322	1 448	1 270	147	267	160	204	748	540	390	619	12 581	11 497	2 711	20	77	117	303	413	1 470	1 284	173	281	164	222	799	594	435	692	13 059	12 085	2 649	21	33	67	202	281	822	706	92	150	97	180	501	409	278	433	7 566	7 114	1 446	22	17	26	110	135	406	368	39	75	56	90	256	181	137	218	3 959	3 636	802	23	90	137	347	430	1 501	1 289	149	304	184	263	872	632	494	688	14 344	13 296	2 829	24	52	133	510	516	1 833	1 586	213	340	269	316	1 069	714	595	848	16 523	14 785	2 961	25	<b>314</b>	<b>593</b>	<b>1 816</b>	<b>2 097</b>	<b>7 480</b>	<b>6 503</b>	<b>813</b>	<b>1 417</b>	<b>930</b>	<b>1 275</b>	<b>4 245</b>	<b>3 120</b>	<b>2 329</b>	<b>3 498</b>	<b>68 032</b>	<b>62 413</b>	<b>13 352</b>	<b>26</b>	36	125	96	378	848	689	84	241	59	281	314	237	159	357	6 956	8 653	1 836	27	12	44	48	105	276	237	36	75	23	44	128	88	62	128	2 533	2 821	652	28	<b>48</b>	<b>169</b>	<b>144</b>	<b>483</b>	<b>1 124</b>	<b>926</b>	<b>120</b>	<b>316</b>	<b>82</b>	<b>325</b>	<b>442</b>	<b>325</b>	<b>221</b>	<b>485</b>	<b>9 489</b>	<b>11 474</b>	<b>2 489</b>	<b>29</b>	35	67	170	212	943	813	113	157	69	129	525	376	276	459	8 623	7 899	1 908	30	33	77	173	199	1 071	972	98	208	86	145	606	422	313	468	9 803	9 204	2 445	31	40	77	176	204	794	699	88	171	113	124	483	337	236	367	7 640	7 080	1 555	32	19	48	133	126	521	481	61	113	79	104	374	261	174	290	5 218	4 814	1 127	33	19	68	165	191	821	696	69	156	85	144	491	341	234	335	7 611	7 185	1 711	34	46	70	196	224	833	730	74	163	123	150	477	327	267	355	7 709	7 090	1 988	35	33	85	162	229	859	710	83	200	86	159	453	319	232	439	7 193	6 978	1 616	36	20	46	149	159	599	481	67	122	77	129	324	252	191	301	5 637	5 267	1 219	37	80	150	500	657	1 819	1 609	223	400	291	442	1 099	758	606	918	17 652	16 514	3 525	38	19	30	69	87	321	303	38	78	30	66	212	184	121	198	2 891	2 831	617	39	5	14	31	52	167	134	29	23	17	34	84	73	39	92	1 415	1 424	256	40	4	11	47	73	218	161	34	27	18	56	106	87	78	119	1 741	1 759	357	41	22	39	71	112	277	238	26	83	38	67	156	101	89	144	2 984	2 889	666	42	4	11	38	41	121	117	17	40	21	25	89	60	56	72	1 315	1 219	248	43	9	23	49	53	205	169	26	48	35	36	99	70	85	108	2 302	2 089	464	44	<b>382</b>	<b>816</b>	<b>2 129</b>	<b>2 619</b>	<b>9 569</b>	<b>8 313</b>	<b>1 046</b>	<b>1 989</b>	<b>1 168</b>	<b>1 810</b>	<b>5 578</b>	<b>3 971</b>	<b>2 997</b>	<b>4 695</b>	<b>89 734</b>	<b>84 242</b>	<b>19 303</b>	<b>45</b>																																																																																																																																																																		
<b>226</b>	<b>512</b>	<b>601</b>	<b>1 465</b>	<b>4 602</b>	<b>3 922</b>	<b>433</b>	<b>1 103</b>	<b>274</b>	<b>896</b>	<b>1 711</b>	<b>1 145</b>	<b>861</b>	<b>1 520</b>	<b>38 927</b>	<b>42 915</b>	<b>10 631</b>	<b>19</b>	45	113	314	322	1 448	1 270	147	267	160	204	748	540	390	619	12 581	11 497	2 711	20	77	117	303	413	1 470	1 284	173	281	164	222	799	594	435	692	13 059	12 085	2 649	21	33	67	202	281	822	706	92	150	97	180	501	409	278	433	7 566	7 114	1 446	22	17	26	110	135	406	368	39	75	56	90	256	181	137	218	3 959	3 636	802	23	90	137	347	430	1 501	1 289	149	304	184	263	872	632	494	688	14 344	13 296	2 829	24	52	133	510	516	1 833	1 586	213	340	269	316	1 069	714	595	848	16 523	14 785	2 961	25	<b>314</b>	<b>593</b>	<b>1 816</b>	<b>2 097</b>	<b>7 480</b>	<b>6 503</b>	<b>813</b>	<b>1 417</b>	<b>930</b>	<b>1 275</b>	<b>4 245</b>	<b>3 120</b>	<b>2 329</b>	<b>3 498</b>	<b>68 032</b>	<b>62 413</b>	<b>13 352</b>	<b>26</b>	36	125	96	378	848	689	84	241	59	281	314	237	159	357	6 956	8 653	1 836	27	12	44	48	105	276	237	36	75	23	44	128	88	62	128	2 533	2 821	652	28	<b>48</b>	<b>169</b>	<b>144</b>	<b>483</b>	<b>1 124</b>	<b>926</b>	<b>120</b>	<b>316</b>	<b>82</b>	<b>325</b>	<b>442</b>	<b>325</b>	<b>221</b>	<b>485</b>	<b>9 489</b>	<b>11 474</b>	<b>2 489</b>	<b>29</b>	35	67	170	212	943	813	113	157	69	129	525	376	276	459	8 623	7 899	1 908	30	33	77	173	199	1 071	972	98	208	86	145	606	422	313	468	9 803	9 204	2 445	31	40	77	176	204	794	699	88	171	113	124	483	337	236	367	7 640	7 080	1 555	32	19	48	133	126	521	481	61	113	79	104	374	261	174	290	5 218	4 814	1 127	33	19	68	165	191	821	696	69	156	85	144	491	341	234	335	7 611	7 185	1 711	34	46	70	196	224	833	730	74	163	123	150	477	327	267	355	7 709	7 090	1 988	35	33	85	162	229	859	710	83	200	86	159	453	319	232	439	7 193	6 978	1 616	36	20	46	149	159	599	481	67	122	77	129	324	252	191	301	5 637	5 267	1 219	37	80	150	500	657	1 819	1 609	223	400	291	442	1 099	758	606	918	17 652	16 514	3 525	38	19	30	69	87	321	303	38	78	30	66	212	184	121	198	2 891	2 831	617	39	5	14	31	52	167	134	29	23	17	34	84	73	39	92	1 415	1 424	256	40	4	11	47	73	218	161	34	27	18	56	106	87	78	119	1 741	1 759	357	41	22	39	71	112	277	238	26	83	38	67	156	101	89	144	2 984	2 889	666	42	4	11	38	41	121	117	17	40	21	25	89	60	56	72	1 315	1 219	248	43	9	23	49	53	205	169	26	48	35	36	99	70	85	108	2 302	2 089	464	44	<b>382</b>	<b>816</b>	<b>2 129</b>	<b>2 619</b>	<b>9 569</b>	<b>8 313</b>	<b>1 046</b>	<b>1 989</b>	<b>1 168</b>	<b>1 810</b>	<b>5 578</b>	<b>3 971</b>	<b>2 997</b>	<b>4 695</b>	<b>89 734</b>	<b>84 242</b>	<b>19 303</b>	<b>45</b>																																																																																																																																																																																																																																																																																																																																				
<b>314</b>	<b>593</b>	<b>1 816</b>	<b>2 097</b>	<b>7 480</b>	<b>6 503</b>	<b>813</b>	<b>1 417</b>	<b>930</b>	<b>1 275</b>	<b>4 245</b>	<b>3 120</b>	<b>2 329</b>	<b>3 498</b>	<b>68 032</b>	<b>62 413</b>	<b>13 352</b>	<b>26</b>	36	125	96	378	848	689	84	241	59	281	314	237	159	357	6 956	8 653	1 836	27	12	44	48	105	276	237	36	75	23	44	128	88	62	128	2 533	2 821	652	28	<b>48</b>	<b>169</b>	<b>144</b>	<b>483</b>	<b>1 124</b>	<b>926</b>	<b>120</b>	<b>316</b>	<b>82</b>	<b>325</b>	<b>442</b>	<b>325</b>	<b>221</b>	<b>485</b>	<b>9 489</b>	<b>11 474</b>	<b>2 489</b>	<b>29</b>	35	67	170	212	943	813	113	157	69	129	525	376	276	459	8 623	7 899	1 908	30	33	77	173	199	1 071	972	98	208	86	145	606	422	313	468	9 803	9 204	2 445	31	40	77	176	204	794	699	88	171	113	124	483	337	236	367	7 640	7 080	1 555	32	19	48	133	126	521	481	61	113	79	104	374	261	174	290	5 218	4 814	1 127	33	19	68	165	191	821	696	69	156	85	144	491	341	234	335	7 611	7 185	1 711	34	46	70	196	224	833	730	74	163	123	150	477	327	267	355	7 709	7 090	1 988	35	33	85	162	229	859	710	83	200	86	159	453	319	232	439	7 193	6 978	1 616	36	20	46	149	159	599	481	67	122	77	129	324	252	191	301	5 637	5 267	1 219	37	80	150	500	657	1 819	1 609	223	400	291	442	1 099	758	606	918	17 652	16 514	3 525	38	19	30	69	87	321	303	38	78	30	66	212	184	121	198	2 891	2 831	617	39	5	14	31	52	167	134	29	23	17	34	84	73	39	92	1 415	1 424	256	40	4	11	47	73	218	161	34	27	18	56	106	87	78	119	1 741	1 759	357	41	22	39	71	112	277	238	26	83	38	67	156	101	89	144	2 984	2 889	666	42	4	11	38	41	121	117	17	40	21	25	89	60	56	72	1 315	1 219	248	43	9	23	49	53	205	169	26	48	35	36	99	70	85	108	2 302	2 089	464	44	<b>382</b>	<b>816</b>	<b>2 129</b>	<b>2 619</b>	<b>9 569</b>	<b>8 313</b>	<b>1 046</b>	<b>1 989</b>	<b>1 168</b>	<b>1 810</b>	<b>5 578</b>	<b>3 971</b>	<b>2 997</b>	<b>4 695</b>	<b>89 734</b>	<b>84 242</b>	<b>19 303</b>	<b>45</b>																																																																																																																																																																																																																																																																																																																																																																																																																																																																		
<b>48</b>	<b>169</b>	<b>144</b>	<b>483</b>	<b>1 124</b>	<b>926</b>	<b>120</b>	<b>316</b>	<b>82</b>	<b>325</b>	<b>442</b>	<b>325</b>	<b>221</b>	<b>485</b>	<b>9 489</b>	<b>11 474</b>	<b>2 489</b>	<b>29</b>	35	67	170	212	943	813	113	157	69	129	525	376	276	459	8 623	7 899	1 908	30	33	77	173	199	1 071	972	98	208	86	145	606	422	313	468	9 803	9 204	2 445	31	40	77	176	204	794	699	88	171	113	124	483	337	236	367	7 640	7 080	1 555	32	19	48	133	126	521	481	61	113	79	104	374	261	174	290	5 218	4 814	1 127	33	19	68	165	191	821	696	69	156	85	144	491	341	234	335	7 611	7 185	1 711	34	46	70	196	224	833	730	74	163	123	150	477	327	267	355	7 709	7 090	1 988	35	33	85	162	229	859	710	83	200	86	159	453	319	232	439	7 193	6 978	1 616	36	20	46	149	159	599	481	67	122	77	129	324	252	191	301	5 637	5 267	1 219	37	80	150	500	657	1 819	1 609	223	400	291	442	1 099	758	606	918	17 652	16 514	3 525	38	19	30	69	87	321	303	38	78	30	66	212	184	121	198	2 891	2 831	617	39	5	14	31	52	167	134	29	23	17	34	84	73	39	92	1 415	1 424	256	40	4	11	47	73	218	161	34	27	18	56	106	87	78	119	1 741	1 759	357	41	22	39	71	112	277	238	26	83	38	67	156	101	89	144	2 984	2 889	666	42	4	11	38	41	121	117	17	40	21	25	89	60	56	72	1 315	1 219	248	43	9	23	49	53	205	169	26	48	35	36	99	70	85	108	2 302	2 089	464	44	<b>382</b>	<b>816</b>	<b>2 129</b>	<b>2 619</b>	<b>9 569</b>	<b>8 313</b>	<b>1 046</b>	<b>1 989</b>	<b>1 168</b>	<b>1 810</b>	<b>5 578</b>	<b>3 971</b>	<b>2 997</b>	<b>4 695</b>	<b>89 734</b>	<b>84 242</b>	<b>19 303</b>	<b>45</b>																																																																																																																																																																																																																																																																																																																																																																																																																																																																																																																								
<b>382</b>	<b>816</b>	<b>2 129</b>	<b>2 619</b>	<b>9 569</b>	<b>8 313</b>	<b>1 046</b>	<b>1 989</b>	<b>1 168</b>	<b>1 810</b>	<b>5 578</b>	<b>3 971</b>	<b>2 997</b>	<b>4 695</b>	<b>89 734</b>	<b>84 242</b>	<b>19 303</b>	<b>45</b>																																																																																																																																																																																																																																																																																																																																																																																																																																																																																																																																																																																																																																																																																																																																																																																																																								





14		15		16		17		18		19		20		21		22		23		24		25		26		27		28		29		30																																																																																																																																																																					
år		50—65 år												65—70 år						Hela folkmängden				Giftnor i åldern 15—45 år																																																																																																																																																																													
Förut gifta		Ogifta		Giftnor		Förut gifta		Ogifta		Giftnor		Förut gifta		Ogifta		Giftnor		Förut gifta		M.		Kv.		M.		Kv.		M.		Kv.																																																																																																																																																																							
M.	Kv.	M.	Kv.	M.	Kv.	M.	Kv.	M.	Kv.	M.	Kv.	M.	Kv.	M.	Kv.	M.	Kv.	M.	Kv.	M.	Kv.	M.	Kv.	M.	Kv.	M.	Kv.	M.	Kv.																																																																																																																																																																								
73	166	198	378	1 192	999	151	362	75	305	419	291	208	532	9 945	11 494	2 923	1	8	46	35	78	245	213	32	54	8	45	103	74	45	118	2 344	2 481	688	2	16	79	81	124	521	448	50	131	36	81	197	138	124	231	4 319	4 608	1 209	3	43	109	63	200	886	723	92	206	29	115	319	222	165	294	6 113	6 897	1 773	4	11	29	28	81	204	162	19	45	23	49	92	71	37	99	1 948	2 104	550	5	6	24	11	38	127	95	18	45	4	36	42	34	20	69	942	1 094	254	6	157	453	416	899	3 175	2 640	362	843	175	631	1 172	830	599	1 343	25 611	28 673	7 397	7																																																																								
89	146	249	266	1 371	1 207	191	274	130	212	711	492	422	623	12 666	11 635	2 759	8	70	139	211	262	1 386	1 159	172	293	115	214	676	511	419	705	10 903	10 808	2 388	9	159	285	460	528	2 757	2 366	363	567	245	426	1 387	1 003	841	1 328	23 569	22 443	5 147	10	49	99	80	215	585	508	73	191	39	165	257	205	140	314	5 918	6 602	1 663	11																																																																																																																														
46	103	286	301	1 252	1 051	158	267	128	209	647	482	342	553	11 641	10 777	2 321	12	80	158	391	454	1 504	1 385	199	300	161	267	875	636	529	746	14 761	13 895	3 022	13	40	92	218	287	996	912	134	212	121	180	599	464	378	515	9 886	9 112	2 011	14	49	146	266	352	1 227	1 150	134	311	128	239	739	547	398	600	13 197	12 118	2 778	15	215	499	1 161	1 394	4 979	4 498	625	1 090	538	895	2 860	2 129	1 647	2 414	49 485	45 902	10 132	16																																																																																																												
90	201	218	459	1 611	1 242	150	431	75	265	451	335	235	599	15 361	14 243	3 775	17	12	42	47	146	311	282	48	90	23	80	153	114	83	187	2 715	3 153	717	18	32	88	73	240	513	462	47	150	42	141	270	197	129	304	4 559	5 459	1 308	19	18	35	31	68	249	215	19	56	22	29	84	65	43	90	1 993	2 092	514	20	152	366	369	913	2 634	2 201	264	727	162	515	958	711	490	1 180	24 628	24 947	6 314	21																																																																																																												
17	42	73	162	519	459	61	113	44	89	242	185	133	233	4 703	4 503	1 033	22	63	98	231	455	1 443	1 262	150	305	143	254	716	549	447	644	12 812	12 613	2 800	23	21	33	107	208	581	508	50	132	62	118	282	208	163	280	4 801	4 699	1 006	24	57	122	255	430	1 296	1 149	180	304	104	268	613	456	368	592	11 951	11 685	2 541	25	64	134	280	472	1 369	1 183	152	248	150	319	671	507	414	610	13 087	12 870	2 917	26	79	131	363	512	1 612	1 381	159	333	218	365	806	571	404	658	14 664	14 029	3 073	27	83	183	532	710	1 968	1 704	169	418	303	510	1 144	776	599	875	18 310	17 650	3 673	28	70	139	420	550	1 679	1 467	180	321	275	359	867	575	464	659	15 885	14 946	3 426	29	32	70	244	275	893	805	103	180	115	210	387	247	214	355	7 408	7 236	1 580	30	34	103	190	301	836	796	91	190	143	181	451	326	215	440	7 654	7 609	1 533	31	520	1 055	2 695	4 075	12 246	10 714	1 295	2 544	1 557	2 673	6 179	4 400	3 361	5 346	111 275	107 840	23 582	32
72	125	136	381	772	641	88	225	63	233	242	157	133	327	7 499	8 846	2 148	33	3	23	23	53	142	131	6	38	10	33	48	33	26	61	1 237	1 558	370	34	21	49	44	157	344	316	35	98	28	101	150	96	69	137	2 771	3 326	759	35	11	30	42	84	265	204	18	53	18	43	70	45	45	94	1 815	2 080	477	36	107	227	245	675	1 523	1 292	147	414	119	410	510	331	273	619	13 322	15 810	3 754	37																																																																																																												
71	195	427	632	2 254	2 067	211	503	244	459	1 196	872	545	1 137	18 844	18 369	3 994	38	26	42	143	189	620	548	48	131	70	109	356	269	177	245	5 695	5 307	1 230	39	40	63	198	317	918	779	99	195	152	176	428	302	290	368	7 712	7 334	1 598	40																																																																																																																																																

Län Härads Städer	0—15 år		15—30 år						30—50			
	M.	Kv.	Ogifta		Gifva		Förut gifva		Ogifta		Gifva	
			M.	Kv.	M.	Kv.	M.	Kv.	M.	Kv.	M.	Kv.
1 Harjagers h:d . . . . .	1 274	1 250	1 208	819	202	400	1	2	429	345	1 248	1 206
2 Torna h:d . . . . .	2 262	2 286	2 037	1 446	367	655	3	7	775	653	2 014	2 015
3 Bara h:d . . . . .	2 190	1 982	2 064	1 565	414	697	1	7	707	646	2 086	2 054
4 Oxie h:d . . . . .	1 851	1 835	1 798	1 263	249	510	3	8	556	505	1 635	1 655
5 Skytts h:d . . . . .	1 595	1 615	1 428	889	223	459	3	4	517	405	1 347	1 307
6 Vemmenhøgs h:d . . . . .	2 494	2 424	2 058	1 363	395	735	2	5	669	552	2 106	2 034
7 Ljunits h:d . . . . .	640	615	537	339	76	162	—	—	194	145	529	518
8 Herrestads h:d . . . . .	936	859	743	469	131	246	1	1	212	154	715	693
9 Färs h:d . . . . .	2 677	2 598	2 138	1 448	389	706	4	4	860	592	2 058	2 049
10 Frosta h:d . . . . .	2 846	2 790	2 678	1 833	402	740	2	15	1 032	800	2 320	2 346
11 S:a å landsbygden . . . . .	<b>25 893</b>	<b>24 965</b>	<b>23 519</b>	<b>16 075</b>	<b>3 917</b>	<b>7 283</b>	<b>25</b>	<b>66</b>	<b>8 437</b>	<b>6 650</b>	<b>22 278</b>	<b>22 148</b>
12 Mahnö . . . . .	13 684	13 214	14 065	14 795	4 805	7 421	47	131	4 190	7 081	18 965	18 548
13 Lund . . . . .	2 439	2 276	2 480	3 169	696	1 112	5	21	745	1 589	2 852	2 758
14 Landskrona . . . . .	1 874	1 808	2 118	2 013	682	1 039	6	14	581	712	2 537	2 450
15 Hälsingborg . . . . .	5 790	5 658	5 908	6 139	1 565	2 642	14	38	1 640	2 885	7 416	7 307
16 Höganäs . . . . .	553	614	660	681	135	217	—	—	192	230	789	795
17 Eslöv . . . . .	538	517	602	657	137	227	2	1	180	271	637	635
18 Ystad . . . . .	1 013	981	1 225	1 072	276	480	3	7	297	432	1 200	1 151
19 Trelleborg . . . . .	1 430	1 359	1 596	1 427	472	729	3	8	463	520	1 674	1 598
20 Skanör m. Falsterbo . . . . .	80	90	90	79	15	26	—	1	36	37	83	95
21 S:a i städerna . . . . .	<b>27 401</b>	<b>26 517</b>	<b>28 744</b>	<b>30 032</b>	<b>8 783</b>	<b>13 893</b>	<b>80</b>	<b>221</b>	<b>8 324</b>	<b>13 757</b>	<b>36 203</b>	<b>35 387</b>
<b>Hallands län.</b>												
22 Höks h:d . . . . .	2 134	2 099	2 240	1 565	241	484	1	2	831	548	1 611	1 679
23 Tönnersjö h:d . . . . .	1 182	1 128	1 143	777	143	274	2	2	511	319	1 028	1 063
24 Halmstads h:d . . . . .	1 540	1 529	1 640	1 053	185	369	1	4	819	530	1 341	1 393
25 Årstads h:d . . . . .	1 020	1 059	1 095	671	100	211	—	3	493	346	796	839
26 Faurås h:d . . . . .	1 701	1 633	1 861	1 101	167	333	1	1	823	461	1 234	1 336
27 Himle h:d . . . . .	1 394	1 394	1 473	1 000	196	325	—	3	692	453	1 007	1 047
28 Viske h:d . . . . .	679	750	668	514	86	147	—	1	250	190	483	486
29 Fjäre h:d . . . . .	1 796	1 688	1 908	1 196	269	490	2	8	894	590	1 466	1 503
30 S:a å landsbygden . . . . .	<b>11 446</b>	<b>11 280</b>	<b>12 028</b>	<b>7 877</b>	<b>1 387</b>	<b>2 633</b>	<b>7</b>	<b>24</b>	<b>5 313</b>	<b>3 427</b>	<b>8 966</b>	<b>9 346</b>
31 Halmstad . . . . .	2 684	2 551	2 787	2 786	679	1 125	7	10	819	1 206	3 402	3 308
32 Laholm . . . . .	243	255	258	272	51	81	—	—	94	116	246	262
33 Falkenberg . . . . .	648	599	662	642	129	243	—	4	223	293	687	671
34 Varberg . . . . .	1 014	975	996	1 142	288	481	3	3	318	544	1 201	1 140
35 Kungsbacka . . . . .	232	207	243	277	59	109	—	1	75	100	253	258
36 S:a i städerna . . . . .	<b>4 821</b>	<b>4 587</b>	<b>4 946</b>	<b>5 119</b>	<b>1 206</b>	<b>2 039</b>	<b>10</b>	<b>18</b>	<b>1 529</b>	<b>2 259</b>	<b>5 789</b>	<b>5 639</b>
<b>Göteborgs o. Bohus län.</b>												
37 Sävedals h:d . . . . .	1 239	1 216	1 260	1 019	250	445	1	3	361	413	1 507	1 519
38 Askims h:d . . . . .	2 078	2 103	2 078	1 875	392	712	6	12	626	687	2 451	2 522
39 Östra Hisings h:d . . . . .	96	78	103	85	20	35	—	1	44	40	110	111
40 Västra Hisings h:d . . . . .	1 551	1 523	1 569	1 199	242	455	4	6	508	499	1 447	1 440
41 Inlands Södra h:d . . . . .	702	704	707	478	100	191	2	2	353	279	566	575
42 Inlands Nordre h:d . . . . .	958	892	876	598	77	186	1	1	395	368	693	742
43 Inlands Torpe h:d . . . . .	428	431	457	293	36	86	—	—	205	128	340	382
44 Inlands Fränke h:d . . . . .	482	456	489	358	70	134	1	2	193	184	378	389
45 Orusts östra h:d . . . . .	593	572	450	296	49	135	—	—	298	166	423	435
46 Orusts västra h:d . . . . .	999	971	1 051	665	106	241	—	—	449	301	790	838
47 Tjörns h:d . . . . .	933	953	1 027	674	124	227	1	1	441	268	826	855

14	15	16	17	18	19	20	21	22	23	24	25	26	27	28	29	30
år														Hela folkmängden		Gifta kvin- nor i aldern 15—45, år
50—65 år				65—6 år												
Förut gifta		Ogifta		Gifta		Förut gifta		Ogifta		Gifta		Förut gifta				
M.	Kv.	M.	Kv.	M.	Kv.	M.	Kv.	M.	Kv.	M.	Kv.	M.	Kv.	M.	Kv.	år
27	51	119	197	693	626	68	130	83	123	372	278	189	256	5 913	5 683	1 373 1
59	112	245	376	1 143	1 007	114	215	156	229	621	462	321	488	10 117	9 951	2 235 2
54	98	213	356	1 172	1 049	112	214	129	173	588	454	348	506	10 078	9 801	2 333 3
44	82	176	253	1 044	901	116	196	117	199	482	357	260	340	8 331	8 104	1 762 4
28	53	142	254	734	621	84	144	115	204	379	295	210	305	6 805	6 555	1 468 5
40	118	206	357	1 137	1 029	130	220	120	263	590	433	343	536	10 290	10 069	2 313 6
19	26	54	93	331	301	28	49	19	57	185	146	103	165	2 715	2 616	543 7
23	28	41	75	382	341	36	66	20	48	198	150	111	179	3 549	3 309	794 8
48	83	276	345	1 254	1 141	111	208	149	210	720	539	412	576	11 096	10 499	2 318 9
65	121	325	475	1 474	1 342	134	290	176	271	812	571	456	638	12 722	12 232	2 539 10
<b>544</b>	<b>1 072</b>	<b>2 565</b>	<b>3 919</b>	<b>13 156</b>	<b>11 752</b>	<b>1 291</b>	<b>2 561</b>	<b>1 550</b>	<b>2 521</b>	<b>6 927</b>	<b>5 128</b>	<b>3 765</b>	<b>5 739</b>	<b>113 867</b>	<b>109 879</b>	<b>24 500 11</b>
650	1 525	1 273	3 217	8 945	7 698	1 138	2 750	475	1 500	2 813	1 991	1 495	3 090	72 545	82 961	22 382 12
91	250	218	798	1 396	1 314	127	585	113	623	704	493	315	800	12 181	15 788	3 360 13
80	167	169	373	1 130	966	132	318	67	216	399	331	223	503	9 998	10 910	3 011 14
232	575	488	1 274	3 361	2 878	389	1 049	216	689	1 241	826	637	1 319	28 897	33 279	8 561 15
8	42	55	110	414	363	61	72	23	43	168	130	91	188	3 149	3 485	815 16
26	44	66	165	384	338	46	114	24	96	174	132	95	184	2 961	3 431	771 17
29	75	74	220	734	631	82	205	35	139	247	213	156	276	5 371	5 882	1 368 18
37	83	99	205	790	662	87	211	38	133	276	224	155	271	7 120	7 430	2 045 19
4	6	15	42	87	81	13	19	10	23	35	20	23	41	491	560	91 20
<b>1 157</b>	<b>2 767</b>	<b>2 457</b>	<b>6 404</b>	<b>17 241</b>	<b>14 931</b>	<b>2 075</b>	<b>5 323</b>	<b>1 001</b>	<b>3 462</b>	<b>6 057</b>	<b>4 360</b>	<b>3 190</b>	<b>6 672</b>	<b>142 713</b>	<b>163 726</b>	<b>42 407 21</b>
43	75	261	303	1 068	912	90	163	164	218	548	397	262	434	9 494	8 879	1 746 22
21	47	167	164	578	495	49	95	73	122	297	216	169	246	5 363	4 948	1 076 23
38	58	229	306	818	717	83	161	106	154	456	331	228	377	7 484	6 982	1 452 24
20	38	165	187	472	419	44	102	90	121	292	203	157	234	4 744	4 433	856 25
29	50	259	246	809	682	80	147	114	138	436	314	208	345	7 722	6 787	1 340 26
41	47	196	224	637	570	71	103	110	153	346	255	174	292	6 337	5 866	1 157 27
22	28	78	99	256	239	40	54	43	72	176	134	97	156	2 878	2 870	528 28
28	70	307	348	911	823	103	216	165	279	514	378	294	490	8 657	8 079	1 664 29
<b>242</b>	<b>413</b>	<b>1 662</b>	<b>1 877</b>	<b>5 549</b>	<b>4 857</b>	<b>560</b>	<b>1 041</b>	<b>865</b>	<b>1 257</b>	<b>3 065</b>	<b>2 228</b>	<b>1 589</b>	<b>2 574</b>	<b>52 679</b>	<b>48 844</b>	<b>9 819 30</b>
86	186	244	541	1 418	1 243	170	378	112	309	575	426	245	642	13 228	14 711	3 828 31
7	16	16	70	155	119	12	44	16	65	70	53	44	89	1 212	1 442	283 32
19	48	53	154	396	343	45	103	30	77	168	138	98	165	3 160	3 480	778 33
28	74	101	249	483	400	57	130	36	135	182	139	120	274	4 827	5 686	1 413 34
11	19	20	35	130	85	16	31	7	40	44	37	26	50	1 116	1 249	307 35
<b>151</b>	<b>343</b>	<b>434</b>	<b>1 049</b>	<b>2 584</b>	<b>2 190</b>	<b>300</b>	<b>686</b>	<b>201</b>	<b>626</b>	<b>1 039</b>	<b>793</b>	<b>533</b>	<b>1 220</b>	<b>23 543</b>	<b>26 568</b>	<b>6 609 36</b>
26	70	107	162	713	612	60	136	51	101	293	211	121	214	5 989	6 121	1 649 37
64	111	206	308	1 354	1 113	122	227	105	162	506	355	189	366	10 177	10 551	2 671 38
3	—	18	16	54	50	4	12	9	6	24	14	17	21	502	469	120 39
36	66	157	183	723	613	67	126	100	95	313	224	140	270	6 857	6 699	1 580 40
17	26	136	168	349	334	34	72	75	106	229	148	138	182	3 408	3 265	633 41
16	34	146	179	468	414	42	104	92	148	319	223	172	285	4 255	4 174	752 42
8	18	61	69	272	236	31	52	44	29	143	88	106	133	2 131	1 945	373 43
11	20	73	121	241	212	29	55	37	83	150	108	85	124	2 239	2 246	450 44
4	27	101	104	242	213	42	59	55	80	201	149	107	190	2 565	2 426	472 45
17	46	141	206	618	546	73	147	83	187	381	282	193	351	4 901	4 781	875 46
14	46	115	127	463	419	47	105	59	92	284	210	175	296	4 511	4 273	863 47



14	15	16	17	18	19	20	21	22	23	24	25	26	27	28	29	30	
50—65 år								65—70 år						Hela folkmängden		Gifta kvinnor i åldern 15—45 år	
Förut gifta		Ogifta		Gifta		Förut gifta		Ogifta		Gifta		Förut gifta					
M.	Kv.	M.	Kv.	M.	Kv.	M.	Kv.	M.	Kv.	M.	Kv.	M.	Kv.	M.	Kv.		
13	38	119	127	394	353	47	70	62	84	236	161	119	210	3 598	3 320	623	1
19	23	95	86	515	405	56	71	41	60	218	157	149	184	4 329	3 894	907	2
36	65	141	113	774	696	100	157	51	50	393	287	184	347	6 595	5 996	1 542	3
18	29	93	109	423	345	32	83	47	80	195	145	111	207	3 842	3 687	862	4
4	13	41	89	131	131	10	27	24	57	117	71	58	85	1 650	1 615	272	5
5	16	53	34	134	117	25	41	29	46	106	70	54	87	1 541	1 474	291	6
22	28	92	99	336	299	27	79	49	75	211	156	115	201	3 169	2 925	612	7
20	31	104	136	389	369	35	87	59	113	266	187	135	226	3 614	3 435	699	8
34	39	157	107	569	481	85	108	76	83	296	207	211	267	5 137	4 411	1 030	9
<b>387</b>	<b>746</b>	<b>2 156</b>	<b>2 533</b>	<b>9 164</b>	<b>7 958</b>	<b>968</b>	<b>1 818</b>	<b>1 148</b>	<b>1 737</b>	<b>4 881</b>	<b>3 453</b>	<b>2 579</b>	<b>4 246</b>	<b>81 010</b>	<b>77 707</b>	<b>17 276</b>	<b>10</b>
1 443	2 857	2 976	5 840	15 265	12 487	1 982	4 480	1 154	3 107	4 284	3 173	2 277	5 362	133 722	147 565	39 269	11
59	125	119	221	943	810	131	207	45	128	287	208	148	295	8 199	8 438	2 283	12
4	19	28	52	142	110	14	28	5	38	56	36	22	73	1 612	1 686	447	13
4	8	8	33	78	67	7	11	6	28	47	43	22	44	594	643	122	14
14	50	52	88	307	268	34	74	16	58	161	108	70	142	2 505	2 751	658	15
61	134	143	329	810	673	109	240	57	264	349	276	202	364	7 810	8 972	2 206	16
7	21	39	95	157	138	24	46	22	60	63	42	43	107	1 328	1 655	323	17
<b>1 592</b>	<b>3 214</b>	<b>3 365</b>	<b>6 658</b>	<b>17 702</b>	<b>14 553</b>	<b>2 301</b>	<b>5 086</b>	<b>1 305</b>	<b>3 633</b>	<b>5 247</b>	<b>3 886</b>	<b>2 784</b>	<b>6 337</b>	<b>155 770</b>	<b>171 710</b>	<b>45 308</b>	<b>18</b>
10	18	124	118	343	318	38	84	69	73	221	144	107	175	3 218	2 929	602	19
57	114	317	429	1 162	1 033	157	257	198	307	616	409	345	548	10 616	10 495	2 180	20
18	40	157	171	500	393	59	121	77	134	306	229	159	274	4 865	4 592	816	21
32	62	141	198	561	491	72	152	76	158	284	189	164	272	5 165	5 146	1 101	22
23	48	205	261	593	495	57	128	145	238	341	258	206	339	5 790	5 501	1 007	23
34	59	189	230	836	687	95	140	98	125	404	298	207	293	7 111	6 825	1 632	24
2	13	110	140	252	216	26	47	41	85	148	111	81	127	2 260	2 219	378	25
18	40	93	131	349	311	45	88	40	55	200	139	112	172	3 348	3 262	854	26
26	78	208	233	796	677	69	145	119	151	453	328	228	339	7 487	7 118	1 752	27
23	62	120	227	707	602	61	129	92	146	301	200	166	243	5 703	5 879	1 385	28
38	66	297	367	825	702	100	151	178	254	464	337	266	394	7 974	7 762	1 562	29
20	21	187	237	441	384	32	81	95	139	279	205	191	220	4 086	3 883	667	30
13	37	181	260	590	510	39	93	75	148	307	225	154	248	5 432	5 531	1 184	31
15	28	129	180	395	337	36	75	76	129	231	156	117	202	3 913	4 009	898	32
14	28	130	169	364	332	36	69	82	86	241	179	85	167	3 653	3 578	688	33
77	160	448	806	1 693	1 535	194	312	183	492	931	703	558	837	17 140	17 626	3 842	34
49	114	342	445	1 626	1 381	154	281	202	336	929	626	508	684	14 514	13 890	2 766	35
11	32	137	160	446	364	50	66	96	138	266	198	164	240	4 164	3 864	677	36
<b>480</b>	<b>1 020</b>	<b>3 515</b>	<b>4 762</b>	<b>12 479</b>	<b>10 768</b>	<b>1 320</b>	<b>2 419</b>	<b>1 942</b>	<b>3 194</b>	<b>6 922</b>	<b>4 934</b>	<b>3 818</b>	<b>5 774</b>	<b>116 429</b>	<b>114 209</b>	<b>23 991</b>	<b>37</b>
18	76	71	194	526	408	63	170	39	136	158	126	78	209	4 161	4 983	1 175	38
54	120	131	169	1 010	831	124	257	64	100	336	247	181	304	9 012	8 495	2 505	39
33	69	68	252	537	486	66	154	42	193	197	142	83	231	4 507	5 787	1 181	40
169	376	245	966	2 027	1 762	220	627	84	508	769	585	341	733	22 395	25 929	6 877	41
10	41	61	160	361	293	32	105	36	79	140	92	68	137	2 915	3 463	792	42
24	50	45	98	458	398	52	100	19	96	138	95	72	147	3 418	3 663	897	43
<b>308</b>	<b>732</b>	<b>621</b>	<b>1 839</b>	<b>4 919</b>	<b>4 183</b>	<b>557</b>	<b>1 413</b>	<b>284</b>	<b>1 112</b>	<b>1 738</b>	<b>1 287</b>	<b>826</b>	<b>1 761</b>	<b>46 408</b>	<b>52 320</b>	<b>13 427</b>	<b>44</b>
7	26	102	87	270	224	36	40	47	50	159	111	99	146	2 833	2 450	498	45
15	36	176	188	481	431	46	101	73	117	278	200	207	270	4 641	4 500	881	46
28	49	227	298	620	527	74	138	101	181	335	252	194	292	6 024	5 815	1 141	47
17	27	113	147	298	236	29	61	61	99	172	128	108	134	2 807	2 667	500	48



14	15	16	17	18	19	20	21	22	23	24	25	26	27	28	29	30					
år		50—65 år								65—70 år								Hela folkväganden		Giftnor i åldern 15—45 år	
Förut gifta		Ogifta		Giftnor		Förut gifta		Ogifta		Giftnor		Förut gifta									
M.	Kv.	M.	Kv.	M.	Kv.	M.	Kv.	M.	Kv.	M.	Kv.	M.	Kv.	M.	Kv.	M.	Kv.				
24	30	154	195	602	552	65	120	104	156	319	216	190	275	6 146	5 629	1 231	1				
13	30	107	124	399	335	45	75	62	124	219	156	104	175	3 384	3 154	597	2				
27	40	143	227	678	630	75	107	63	134	399	294	239	311	6 058	5 747	1 306	3				
7	19	72	92	258	223	35	54	33	96	139	112	91	125	2 366	2 309	461	4				
17	41	215	235	634	537	72	134	112	169	308	206	201	273	5 907	5 593	1 120	5				
9	25	113	134	287	258	19	57	41	61	172	121	129	149	2 862	2 637	556	6				
6	6	34	52	102	77	12	35	17	27	55	37	55	54	1 091	964	205	7				
50	105	340	461	1 363	1 212	169	235	215	356	807	581	467	676	12 683	11 973	2 468	8				
26	41	121	184	491	432	56	73	79	121	262	186	162	220	4 367	4 001	799	9				
32	56	202	261	828	694	89	172	103	205	436	321	271	357	8 322	7 883	1 878	10				
123	212	744	971	2 882	2 484	355	576	458	718	1 459	1 082	899	1 310	25 869	24 025	5 011	11				
<b>401</b>	<b>743</b>	<b>2 863</b>	<b>3 656</b>	<b>10 193</b>	<b>8 852</b>	<b>1 177</b>	<b>1 978</b>	<b>1 569</b>	<b>2 614</b>	<b>5 519</b>	<b>4 003</b>	<b>3 416</b>	<b>4 767</b>	<b>95 360</b>	<b>89 347</b>	<b>18 652</b>	<b>12</b>				
21	45	47	112	347	310	43	96	24	86	157	112	73	160	3 011	3 496	819	13				
32	71	84	231	671	523	74	142	41	145	195	140	93	218	5 440	6 264	1 554	14				
18	57	56	218	443	360	38	101	39	167	160	135	119	220	3 369	3 995	776	15				
37	71	107	240	659	581	68	188	34	137	237	174	112	253	6 194	6 328	1 580	16				
6	21	33	99	182	162	18	50	21	67	96	68	46	116	1 337	1 647	308	17				
19	27	47	124	239	217	34	70	17	82	116	88	86	133	2 124	2 408	561	18				
27	70	83	192	564	463	52	136	32	110	188	140	107	200	4 146	4 917	1 049	19				
<b>160</b>	<b>362</b>	<b>457</b>	<b>1 216</b>	<b>3 105</b>	<b>2 616</b>	<b>327</b>	<b>783</b>	<b>208</b>	<b>794</b>	<b>1 149</b>	<b>857</b>	<b>636</b>	<b>1 300</b>	<b>25 621</b>	<b>29 055</b>	<b>6 647</b>	<b>20</b>				
53	82	209	234	983	818	104	201	80	137	389	285	227	373	8 285	7 673	1 970	21				
21	33	95	87	382	322	49	74	53	61	154	125	95	162	3 100	2 844	651	22				
10	14	70	67	224	189	31	41	26	48	119	89	64	64	1 947	1 744	362	23				
18	36	104	146	380	308	48	73	60	92	197	145	94	158	3 394	3 248	665	24				
41	82	121	142	809	662	88	160	55	73	307	218	148	225	6 393	6 248	1 774	25				
52	104	186	261	1 172	971	111	207	106	198	534	398	304	439	9 241	8 998	2 245	26				
25	39	125	165	630	531	66	107	63	93	282	200	165	241	5 460	5 103	1 378	27				
34	78	222	244	839	676	82	180	111	165	356	243	200	340	7 123	6 925	1 638	28				
30	53	183	279	698	572	71	135	115	203	401	317	209	356	6 128	6 031	1 250	29				
62	85	363	400	976	814	128	245	191	313	535	376	299	554	8 908	8 819	1 793	30				
76	130	399	489	1 433	1 218	195	312	246	415	771	570	471	688	13 273	12 948	2 818	31				
91	162	458	589	1 743	1 459	240	402	265	438	923	620	540	884	16 228	15 845	3 272	32				
83	204	429	448	1 605	1 374	233	317	184	299	729	525	493	648	15 865	14 559	3 412	33				
9	37	88	106	307	276	42	65	45	89	150	88	90	110	2 623	2 462	507	34				
<b>605</b>	<b>1 139</b>	<b>3 052</b>	<b>3 657</b>	<b>12 181</b>	<b>10 190</b>	<b>1 488</b>	<b>2 519</b>	<b>1 600</b>	<b>2 624</b>	<b>5 847</b>	<b>4 199</b>	<b>3 399</b>	<b>5 242</b>	<b>107 968</b>	<b>103 447</b>	<b>23 735</b>	<b>35</b>				
105	278	242	551	1 573	1 342	217	430	75	348	597	383	301	571	13 540	13 338	3 904	36				
45	110	110	251	857	686	92	209	52	176	291	220	164	333	6 385	7 066	1 733	37				
15	30	46	120	261	234	42	98	30	89	131	98	91	171	2 300	2 734	562	38				
31	75	66	163	494	408	71	133	34	99	187	122	109	205	4 281	4 672	1 147	39				
<b>196</b>	<b>493</b>	<b>464</b>	<b>1 085</b>	<b>3 185</b>	<b>2 670</b>	<b>422</b>	<b>870</b>	<b>191</b>	<b>712</b>	<b>1 206</b>	<b>823</b>	<b>665</b>	<b>1 280</b>	<b>26 506</b>	<b>29 810</b>	<b>7 346</b>	<b>40</b>				
44	85	186	258	902	827	84	164	131	182	514	350	294	358	8 090	7 684	1 909	41				
10	21	87	93	338	306	33	78	46	50	218	153	134	138	3 052	2 697	615	42				
17	39	98	192	492	444	36	95	66	107	287	231	211	275	4 140	3 994	804	43				
19	39	115	153	491	457	31	93	90	149	318	215	160	214	4 238	4 009	865	44				
53	117	237	345	1 170	981	99	209	193	252	590	434	325	494	9 963	9 811	2 471	45				
5	7	31	43	117	106	15	21	24	27	70	50	41	49	998	951	194	46				
17	21	90	112	365	311	47	62	54	81	194	143	112	154	3 345	3 180	772	47				
17	38	189	175	519	460	46	92	55	105	319	224	150	250	4 158	3 917	775	48				

L ä n H ä r a d S t ä d e r	0—15 år		15—30 år						30—50				
	M.	Kv.	Ogifta		Gifta		Förut gifta		Ogifta		Gifta		
			M.	Kv.	M.	Kv.	M.	Kv.	M.	Kv.	M.	Kv.	
	1	2	3	4	5	6	7	8	9	10	11	12	13
1	Edsbergs h:d . . . . .	1 233	1 209	1 135	830	153	356	5	4	572	415	1 181	1 194
2	Karlskoga h:d . . . . .	757	697	913	574	219	374	1	2	325	190	879	840
3	Grythytte o. Hällefors h:d	919	886	914	631	211	418	1	4	357	257	1 185	1 107
4	Nora o. Hjulsjö h:d . . . .	904	788	950	617	160	274	—	3	418	299	859	875
5	Fellingsbro h:d . . . . .	917	896	1 076	668	144	300	—	1	401	321	991	1 012
6	Lindes o. Ramsbergs h:d . .	937	949	1 215	713	214	401	—	3	512	367	1 084	1 102
7	Nya Kopparbergs h:d . . . .	774	718	970	716	187	354	1	5	477	327	1 012	1 004
8	S:a å landsbygden	<b>13 507</b>	<b>12 816</b>	<b>15 236</b>	<b>10 359</b>	<b>2 453</b>	<b>4 789</b>	<b>12</b>	<b>45</b>	<b>6 396</b>	<b>4 813</b>	<b>14 997</b>	<b>15 003</b>
9	Örebro . . . . .	3 455	3 327	4 787	5 504	1 250	2 000	8	22	1 510	2 452	5 981	6 067
10	Askersund . . . . .	150	159	184	241	37	60	—	1	91	147	211	218
11	Karlskoga . . . . .	2 581	2 541	3 692	2 260	1 072	1 767	7	15	1 146	613	3 275	2 835
12	Nora . . . . .	226	219	277	249	78	133	—	1	93	102	334	327
13	Lindesberg . . . . .	348	331	393	411	133	222	1	4	136	162	502	476
14	S:a i städerna	<b>6 760</b>	<b>6 577</b>	<b>9 333</b>	<b>8 665</b>	<b>2 570</b>	<b>4 182</b>	<b>16</b>	<b>43</b>	<b>2 976</b>	<b>3 476</b>	<b>10 303</b>	<b>9 923</b>
<b>Västmanlands län.</b>													
15	Åkerbo h:d . . . . .	1 758	1 679	1 860	1 099	350	693	—	—	668	341	1 854	1 779
16	Skinnskattebergs h:d . . . .	593	556	603	411	136	248	2	1	279	137	656	641
17	Gamla Norbergs b:g . . . . .	1 633	1 568	1 884	1 118	519	886	3	10	634	374	2 023	1 928
18	Vangsbro h:d . . . . .	347	328	413	275	45	99	1	—	166	116	332	332
19	Snevringe h:d . . . . .	2 160	2 069	2 260	1 284	540	1 002	3	11	760	435	2 444	2 309
20	Tuhundra h:d . . . . .	337	298	220	139	32	77	—	—	99	76	251	245
21	Norrbo h:d . . . . .	638	580	607	346	106	208	—	2	217	161	573	560
22	Siende h:d . . . . .	695	663	602	359	140	256	1	4	158	98	681	626
23	Yttertjurbo h:d . . . . .	306	296	253	158	43	87	—	1	84	42	262	256
24	Övertjurbo h:d . . . . .	759	717	707	478	115	213	1	—	307	185	603	602
25	Simtuna h:d . . . . .	1 127	1 068	1 151	706	186	332	—	2	394	224	1 026	1 031
26	Torstuna h:d . . . . .	505	508	538	298	106	192	—	2	193	177	475	459
27	Våla h:d . . . . .	1 125	1 147	1 045	751	154	302	1	—	464	294	859	856
28	S:a å landsbygden	<b>11 938</b>	<b>11 477</b>	<b>12 143</b>	<b>7 422</b>	<b>2 472</b>	<b>4 595</b>	<b>12</b>	<b>33</b>	<b>4 428</b>	<b>2 620</b>	<b>12 044</b>	<b>11 624</b>
29	Västerås . . . . .	3 289	3 154	4 599	3 580	1 283	2 079	25	31	1 075	1 139	4 854	4 599
30	Sala . . . . .	759	702	723	614	174	319	2	6	244	295	902	858
31	Köping . . . . .	665	673	765	591	217	386	1	3	275	222	902	822
32	Arboga . . . . .	437	422	471	464	134	222	—	2	152	190	551	537
33	S:a i städerna	<b>5 150</b>	<b>4 951</b>	<b>6 558</b>	<b>5 249</b>	<b>1 808</b>	<b>3 006</b>	<b>28</b>	<b>42</b>	<b>1 746</b>	<b>1 846</b>	<b>7 209</b>	<b>6 816</b>
<b>Kopparbergs län.</b>													
34	Folkare h:d . . . . .	1 571	1 560	1 568	1 073	398	690	3	6	585	445	1 710	1 638
35	Hedemora t:g <sup>1)</sup> . . . . .	2 170	1 973	2 223	1 469	421	723	3	5	758	550	1 966	1 950
36	Falu domsagas norra t:g . . .	1 914	1 898	2 124	1 586	383	709	2	8	818	751	2 055	2 048
37	Falu domsagas södra t:g . . .	3 268	3 132	3 320	2 571	822	1 394	4	19	1 007	980	3 739	3 666
38	Västerberglags domsagas t:g <sup>2)</sup> . . . . .	2 726	2 702	3 153	2 050	756	1 321	4	7	1 236	846	3 374	3 289
39	Näs t:g . . . . .	1 337	1 442	1 555	1 085	262	495	1	5	771	506	1 532	1 553
40	Malungs t:g . . . . .	1 372	1 342	1 554	1 280	224	439	3	7	684	503	1 378	1 349
41	Leksands o. Gagnefs t:g . . .	2 120	2 022	2 512	2 105	350	628	5	11	993	1 067	2 166	2 255
42	Rättviks t:g . . . . .	1 393	1 349	1 561	1 136	227	434	—	4	559	376	1 324	1 338
43	Orsa t:g . . . . .	894	842	853	613	141	276	—	3	346	193	862	883
44	Mora t:g . . . . .	1 672	1 600	1 816	1 368	280	528	1	6	782	581	1 654	1 640
45	Älvdals t:g . . . . .	728	699	803	473	105	218	—	2	306	143	597	584
46	Särna o. Idre t:g . . . . .	545	497	477	279	65	140	—	—	170	80	353	355
47	S:a å landsbygden	<b>21 710</b>	<b>21 058</b>	<b>23 519</b>	<b>17 088</b>	<b>4 414</b>	<b>7 995</b>	<b>26</b>	<b>83</b>	<b>9 015</b>	<b>7 021</b>	<b>22 710</b>	<b>22 548</b>

<sup>1)</sup> Utom städerna Hedemora och Säter. — <sup>2)</sup> Utom Ludvika stad.



14	15	16	17	18	19	20	21	22	23	24	25	26	27	28	29	30			
50-65 år								65-70 år								Hela folkmängden		Giftnor i åldern 15-45 år	
Förut gifta		Ogifta		Giftnor		Förut gifta		Ogifta		Giftnor		Förut gifta							
M.	Kv.	M.	Kv.	M.	Kv.	M.	Kv.	M.	Kv.	M.	Kv.	M.	Kv.	M.	Kv.	M.	Kv.		
33	54	184	218	701	607	64	140	97	157	403	286	260	376	6 024	5 846	1 278	1		
21	39	86	107	479	405	51	95	44	61	204	146	102	138	4 081	3 668	1 019	2		
32	34	97	124	481	396	64	79	47	79	189	138	137	193	4 634	4 346	1 279	3		
23	43	134	147	516	471	46	109	68	108	285	205	169	261	4 532	4 200	957	4		
23	45	96	171	607	526	71	128	71	119	314	221	211	272	4 922	4 680	1 057	5		
28	64	146	195	731	648	79	170	112	142	388	265	202	334	5 648	5 353	1 218	6		
31	59	125	162	647	594	88	150	63	102	307	211	173	295	4 855	4 697	1 117	7		
<b>373</b>	<b>705</b>	<b>1 851</b>	<b>2 485</b>	<b>8 559</b>	<b>7 539</b>	<b>854</b>	<b>1 685</b>	<b>1 161</b>	<b>1 721</b>	<b>4 600</b>	<b>3 272</b>	<b>2 681</b>	<b>3 801</b>	<b>72 650</b>	<b>69 033</b>	<b>16 330</b>	<b>8</b>		
189	478	337	1 022	3 043	2 513	340	835	168	522	1 050	777	524	1 006	22 642	26 525	6 713	9		
1	18	16	71	118	113	12	30	5	47	74	48	33	67	932	1 220	226	10		
54	141	185	268	1 067	883	98	217	74	133	390	264	196	340	13 837	12 277	4 127	11		
12	19	26	93	162	147	16	45	11	52	97	66	50	92	1 832	1 545	384	12		
17	36	32	78	219	203	31	72	20	59	161	119	67	122	2 060	2 295	619	13		
<b>273</b>	<b>692</b>	<b>596</b>	<b>1 532</b>	<b>4 609</b>	<b>3 859</b>	<b>497</b>	<b>1 199</b>	<b>278</b>	<b>813</b>	<b>1 772</b>	<b>1 274</b>	<b>870</b>	<b>1 627</b>	<b>40 853</b>	<b>43 862</b>	<b>12 069</b>	<b>14</b>		
48	79	150	171	983	843	111	209	77	129	477	372	283	441	8 619	7 835	2 107	15		
24	22	75	93	401	348	31	103	40	42	165	124	120	200	3 125	2 926	724	16		
48	110	168	192	1 054	908	133	249	83	110	445	311	227	463	8 859	8 227	2 396	17		
8	16	59	69	193	171	37	42	33	26	107	76	71	83	1 812	1 633	384	18		
41	99	165	183	1 253	1 094	117	252	80	94	558	387	279	450	10 660	9 669	2 775	19		
7	12	25	23	152	118	17	22	9	10	72	62	51	68	1 272	1 150	272	20		
10	28	58	63	335	280	39	68	32	47	149	118	109	152	2 873	2 613	632	21		
16	31	35	37	333	308	32	59	13	22	147	103	67	117	2 920	2 683	756	22		
10	13	20	27	141	120	19	18	13	16	84	66	49	86	1 284	1 186	286	23		
7	27	88	86	377	341	53	69	36	42	205	148	134	182	3 392	3 090	661	24		
22	44	113	142	555	481	72	107	68	83	254	182	175	275	5 143	4 677	1 131	25		
22	21	61	58	262	220	35	55	21	31	134	100	79	132	2 436	2 213	550	26		
26	41	148	167	486	390	49	97	68	103	211	167	164	231	4 800	4 546	938	27		
<b>289</b>	<b>543</b>	<b>1 165</b>	<b>1 311</b>	<b>6 525</b>	<b>5 622</b>	<b>745</b>	<b>1 350</b>	<b>573</b>	<b>755</b>	<b>3 008</b>	<b>2 216</b>	<b>1 808</b>	<b>2 880</b>	<b>57 195</b>	<b>52 448</b>	<b>13 612</b>	<b>28</b>		
139	350	232	450	2 263	1 897	210	530	107	255	772	580	376	729	19 224	19 373	5 708	29		
21	57	90	166	488	475	36	131	45	120	257	169	153	237	3 894	4 149	1 005	30		
34	54	61	128	403	349	47	105	26	91	187	139	124	226	3 707	3 789	1 052	31		
20	30	43	86	310	282	41	61	33	78	190	154	97	203	2 479	2 781	634	32		
<b>214</b>	<b>491</b>	<b>426</b>	<b>830</b>	<b>3 464</b>	<b>3 003</b>	<b>334</b>	<b>827</b>	<b>211</b>	<b>544</b>	<b>1 406</b>	<b>1 042</b>	<b>750</b>	<b>1 395</b>	<b>29 304</b>	<b>30 042</b>	<b>8 399</b>	<b>33</b>		
33	78	163	244	911	831	103	209	108	131	423	274	270	411	7 846	7 590	1 954	34		
58	113	223	286	1 160	1 015	124	268	137	165	459	321	301	420	10 003	9 258	2 250	35		
57	120	266	351	1 237	1 146	164	281	125	184	540	349	339	428	10 024	9 859	2 446	36		
100	275	308	443	1 906	1 638	240	461	132	167	642	431	441	702	15 929	15 879	4 230	37		
97	169	397	379	1 741	1 477	208	419	164	211	794	566	440	710	15 090	14 146	3 870	38		
59	68	210	200	878	746	103	159	80	106	393	282	255	326	7 436	6 973	1 714	39		
50	63	253	205	736	655	102	174	134	140	381	276	207	336	7 078	6 769	1 492	40		
54	159	333	480	1 328	1 209	172	371	172	277	679	508	482	640	11 346	11 732	2 352	41		
33	72	185	198	795	724	109	178	96	116	380	284	250	338	6 912	6 547	1 476	42		
18	40	115	109	485	420	75	113	61	47	248	160	123	206	4 221	3 905	975	43		
52	87	266	198	931	850	142	202	110	122	449	314	280	404	8 435	7 900	1 800	44		
12	25	80	40	308	259	38	73	50	29	165	116	96	116	3 288	2 777	676	45		
8	16	80	23	198	155	28	29	26	14	95	57	47	65	2 092	1 710	427	46		
<b>631</b>	<b>1 285</b>	<b>2 879</b>	<b>3 156</b>	<b>12 614</b>	<b>11 125</b>	<b>1 608</b>	<b>2 987</b>	<b>1 395</b>	<b>1 709</b>	<b>5 648</b>	<b>3 938</b>	<b>3 531</b>	<b>5 102</b>	<b>109 700</b>	<b>105 045</b>	<b>25 462</b>	<b>47</b>		

Län	Folkvärdet													
	0—15 år				15—30 år				30—50					
	Härad		Städer		Ogifta		Gifva		Förut gifva		Ogifta		Gifva	
					M.	Kv.	M.	Kv.	M.	Kv.	M.	Kv.	M.	Kv.
1 Falun . . . . .	1 265	1 211	1 456	1 544	310	522	3	7	395	738	1 584	1 606		
2 Säter . . . . .	210	200	203	242	40	64	—	2	66	141	246	279		
3 Hedemora . . . . .	374	354	416	437	108	175	—	1	113	173	473	474		
4 Avesta . . . . .	553	575	683	444	184	300	3	4	232	162	790	760		
5 Ludvika . . . . .	528	547	827	631	184	333	3	4	211	229	954	896		
6 S:a i städerna	<b>2 930</b>	<b>2 887</b>	<b>3 585</b>	<b>3 298</b>	<b>826</b>	<b>1 394</b>	<b>9</b>	<b>18</b>	<b>1 017</b>	<b>1 443</b>	<b>4 047</b>	<b>4 015</b>		
<b>Gävleborgs län.</b>														
7 Gästriklands västra domsagas t:g . . . . .	3 523	3 374	3 336	2 478	816	1 455	7	11	1 234	883	3 832	3 632		
8 Gästriklands östra domsagas t:g . . . . .	4 793	4 759	4 847	3 377	1 195	2 064	8	18	1 702	1 247	5 555	5 269		
9 Ala t:g . . . . .	2 791	2 581	2 579	1 810	477	916	4	11	937	701	2 929	2 887		
10 Bollnäs domsagas t:g . . . . .	4 266	4 052	4 115	3 097	637	1 214	5	9	1 457	1 184	3 623	3 606		
11 Västra Hälsinglands domsagas t:g . . . . .	4 422	4 216	4 216	3 010	645	1 131	2	6	1 623	1 205	3 214	3 220		
12 Delsbo t:g . . . . .	1 181	1 204	1 231	853	155	285	2	2	481	426	828	812		
13 Enångers t:g . . . . .	801	736	815	535	142	251	1	1	295	220	849	813		
14 Bergsjö o. Forssa t:g . . . . .	2 710	2 653	2 817	2 047	417	762	1	8	1 110	955	2 353	2 410		
15 S:a å landsbygden	<b>24 487</b>	<b>23 575</b>	<b>23 956</b>	<b>17 207</b>	<b>4 484</b>	<b>8 078</b>	<b>30</b>	<b>66</b>	<b>8 839</b>	<b>6 821</b>	<b>23 183</b>	<b>22 649</b>		
16 Gävle . . . . .	3 408	3 294	3 714	3 874	892	1 508	8	23	1 229	1 808	4 952	4 869		
17 Söderhamn . . . . .	918	862	900	895	163	316	1	6	328	404	1 142	1 156		
18 Hudiksvall . . . . .	602	600	783	760	131	263	5	8	285	334	820	825		
19 S:a i städerna	<b>4 928</b>	<b>4 756</b>	<b>5 397</b>	<b>5 529</b>	<b>1 186</b>	<b>2 087</b>	<b>14</b>	<b>37</b>	<b>1 842</b>	<b>2 546</b>	<b>6 914</b>	<b>6 850</b>		
<b>Västernorrlands län.</b>														
20 Medelpads västra domsagas t:g . . . . .	4 462	4 430	4 569	3 117	751	1 361	5	16	1 627	1 036	3 758	3 806		
21 Medelpads östra domsagas t:g . . . . .	5 917	5 813	5 674	4 119	1 180	2 139	9	25	1 723	1 222	6 234	6 117		
22 Ångermanlands södra domsagas t:g . . . . .	5 000	4 916	4 741	3 229	871	1 717	6	18	1 586	1 161	4 880	4 779		
23 Boteå t:g . . . . .	1 662	1 568	1 403	1 024	317	567	—	7	478	387	1 527	1 456		
24 Sollefteå t:g <sup>1)</sup> . . . . .	1 319	1 261	1 250	889	199	371	2	—	418	314	1 087	1 075		
25 Ångermanlands västra domsagas t:g . . . . .	3 653	3 494	3 551	2 225	370	825	2	7	1 313	683	2 234	2 213		
26 Ångermanlands norra domsagas t:g <sup>2)</sup> . . . . .	6 458	6 271	5 725	4 118	962	1 864	4	21	1 717	1 470	5 168	4 885		
27 S:a å landsbygden	<b>28 471</b>	<b>27 753</b>	<b>26 913</b>	<b>18 721</b>	<b>4 650</b>	<b>8 844</b>	<b>28</b>	<b>94</b>	<b>8 862</b>	<b>6 273</b>	<b>24 888</b>	<b>24 331</b>		
28 Härnösand . . . . .	1 195	1 120	1 209	1 446	328	556	4	7	375	561	1 441	1 376		
29 Sundsvall . . . . .	1 685	1 684	1 659	1 987	361	684	3	11	624	845	2 279	2 267		
30 Sollefteå . . . . .	292	302	433	532	66	126	—	1	79	153	333	319		
31 Örnsköldsvik . . . . .	535	539	576	737	128	233	1	1	188	289	663	616		
32 S:a i städerna	<b>3 707</b>	<b>3 645</b>	<b>3 877</b>	<b>4 702</b>	<b>883</b>	<b>1 599</b>	<b>8</b>	<b>20</b>	<b>1 266</b>	<b>1 848</b>	<b>4 716</b>	<b>4 578</b>		
<b>Jämtlands län.</b>														
33 Ragunda t:g . . . . .	1 880	1 855	1 944	1 227	219	511	1	7	790	504	1 498	1 476		
34 Revsunds, Brunflo o. Näs t:g . . . . .	2 061	1 943	1 945	1 319	274	549	1	7	813	509	1 595	1 634		
35 Lits o. Rödöns t:g . . . . .	2 284	2 256	2 368	1 631	318	629	1	1	891	581	1 671	1 717		

1) Utom Sollefteå stad. — 2) Utom Örnsköldsviks stad.

14	15	16	17	18	19	20	21	22	23	24	25	26	27	28	29	30	Giftnor i åldern 15-45 år
år		50-65 år						65-ω år						Hela folkmängden			
Förut gifta		Ogifta		Giftnor		Förut gifta		Ogifta		Giftnor		Förut gifta		M.	Kv.		
M.	Kv.	M.	Kv.	M.	Kv.	M.	Kv.	M.	Kv.	M.	Kv.	M.	Kv.	M.	Kv.		
48	168	122	326	871	718	84	262	82	175	270	192	145	315	6 635	7 784	1 768	
5	14	14	47	162	122	14	34	8	19	30	22	20	39	1 018	1 225	268	
17	96	43	118	260	228	23	96	18	83	92	60	53	117	1 990	2 352	556	
20	30	55	73	346	301	42	85	16	26	124	83	77	120	3 125	2 963	911	
23	50	49	60	388	333	49	101	15	21	95	61	48	82	3 374	3 348	1 057	
113	298	233	624	2 027	1 702	212	578	139	324	611	418	343	673	16 142	17 672	4 560	
100	176	348	428	1 714	1 521	212	388	118	232	725	492	442	676	16 407	15 746	4 340	
156	245	348	521	2 650	2 293	292	583	160	239	1 018	772	631	963	23 355	22 350	6 240	
98	150	266	369	1 538	1 320	169	296	119	170	609	449	410	602	12 926	12 262	3 187	
130	180	385	562	2 056	1 727	233	433	186	248	797	572	501	720	18 391	17 604	4 001	
114	206	573	645	1 789	1 562	257	430	274	297	721	517	484	798	18 334	17 243	3 640	
33	65	134	191	502	498	77	143	85	112	263	162	177	270	5 149	5 023	904	
23	38	77	93	369	341	42	81	39	42	189	140	102	165	3 744	3 456	928	
72	145	312	394	1 376	1 246	179	344	169	193	758	509	405	630	12 679	12 296	2 629	
726	1 205	2 443	3 203	11 994	10 508	1 461	2 698	1 150	1 533	5 080	3 613	3 152	4 824	110 985	105 980	25 869	
166	346	264	756	2 181	1 928	256	672	145	405	884	655	506	954	18 605	21 092	5 358	
43	78	134	185	684	575	83	163	49	100	210	165	143	301	4 798	5 206	1 194	
26	75	72	158	433	364	52	141	33	62	155	97	90	178	3 487	3 865	901	
235	499	470	1 099	3 298	2 867	391	976	227	567	1 249	917	739	1 433	26 890	30 163	7 453	
124	230	487	489	2 143	1 805	273	521	227	274	860	545	532	889	19 818	18 519	4 308	
192	411	562	595	3 001	2 562	414	761	239	311	1 156	817	696	1 220	26 997	26 112	6 993	
151	298	362	476	2 467	2 131	342	671	187	242	1 052	682	609	968	22 254	21 288	5 510	
47	97	114	196	759	668	89	194	44	99	306	207	213	358	6 959	6 828	1 716	
26	63	99	147	565	493	73	152	51	64	247	162	135	239	5 471	5 230	1 208	
79	159	383	310	1 284	1 094	189	316	173	157	585	376	366	606	14 182	12 465	2 560	
154	283	453	662	2 357	2 092	276	571	218	283	1 022	663	594	1 033	25 108	24 216	5 793	
773	1 541	2 460	2 875	12 576	10 845	1 656	3 186	1 139	1 430	5 228	3 452	3 145	5 313	120 789	114 658	23 088	
41	138	99	262	625	539	85	274	41	148	212	144	123	275	5 778	6 846	1 662	
99	216	199	389	983	774	135	339	88	204	271	187	200	409	8 586	9 996	2 468	
8	27	26	75	146	100	15	45	8	27	29	27	19	41	1 454	1 775	391	
13	33	30	85	267	232	23	90	11	41	94	61	26	80	2 555	3 037	726	
161	414	354	811	2 021	1 645	258	748	148	420	606	419	368	805	18 373	21 654	5 247	
47	85	247	205	799	673	115	180	113	118	385	241	201	318	8 239	7 400	1 671	
59	110	267	290	886	728	112	229	172	127	429	264	281	406	8 895	8 055	1 813	
59	113	304	220	1 043	900	128	214	157	162	488	296	280	452	9 992	9 172	1 946	

1	2	3	4						5		6		7		8		9		10		11		12		13	
			L ä n		0—15 år		15—30 år						30—50													
			H ä r a d				Ogifta		Giffta		Förut giffta		Ogifta		Giffta											
			S t ä d e r		M.	Kv.	M.	Kv.	M.	Kv.	M.	Kv.	M.	Kv.	M.	Kv.	M.	Kv.	M.	Kv.	M.	Kv.	M.	Kv.	M.	Kv.
1	Hammerdals t:g . . . . .	2 141	2 086	2 285	1 437	261	541	2	9	851	441	1 455	1 550													
2	Jämtlands västra doms-																									
	gas t:g . . . . .	3 560	3 291	3 543	2 503	499	969	3	8	1 356	1 136	2 749	2 828													
3	Bergs t:g . . . . .	891	789	844	589	107	203	1	1	401	227	590	632													
4	Hede t:g . . . . .	768	740	758	523	99	204	1	2	329	163	539	520													
5	Svegs t:g . . . . .	1 178	1 207	1 306	964	168	338	1	4	627	300	939	912													
6	S:a & landsbygden	14 763	14 167	14 993	10 193	1 945	3 944	11	39	6 058	3 861	11 036	11 269													
7	Östersund . . . . .	1 585	1 439	2 027	2 045	386	641	3	10	507	790	1 765	1 806													
<b>Västerbottens län.</b>																										
8	Nordmalings o. Bjurholms																									
	t:g . . . . .	2 641	2 513	2 294	1 587	404	774	—	9	576	445	2 075	1 989													
9	Degerfors t:g . . . . .	1 206	1 162	1 112	903	176	376	1	4	371	216	1 015	978													
10	Umeå domsagas t:g . . . . .	3 760	3 554	3 634	2 672	663	1 254	7	14	913	687	3 423	3 310													
11	Nysätra t:g . . . . .	2 083	1 910	1 870	1 370	295	523	4	9	576	368	1 560	1 575													
12	Burträsk t:g . . . . .	1 404	1 309	1 292	915	182	362	3	6	415	231	907	898													
13	Skellefteå t:g . . . . .	6 734	6 596	5 818	4 604	871	1 674	7	25	1 496	1 159	4 628	4 545													
14	Malå o. Norsjö t:g . . . . .	1 780	1 686	1 460	1 037	244	461	3	3	475	239	1 094	1 069													
15	Lycksele t:g . . . . .	4 418	4 158	3 573	2 463	571	1 261	4	16	1 119	514	2 917	2 660													
16	Vilhelmina t:g . . . . .	2 620	2 552	2 342	1 348	270	599	2	10	720	296	1 437	1 383													
17	Åsele t:g . . . . .	1 201	1 163	1 007	710	148	332	—	2	441	152	788	725													
18	S:a & landsbygden	27 347	26 603	24 402	17 609	3 824	7 616	31	93	7 102	4 307	19 844	19 132													
19	Umeå . . . . .	1 378	1 406	1 778	1 705	325	542	1	12	350	538	1 655	1 620													
20	Skellefteå . . . . .	1 040	1 007	744	939	233	426	3	5	215	302	1 192	1 094													
21	S:a i städerna	2 418	2 418	2 522	2 644	558	968	4	17	565	840	2 847	2 714													
<b>Norrbottens län.</b>																										
22	Piteå o. Älvsby t:g . . . . .	4 648	4 735	3 992	2 993	658	1 265	5	10	967	753	3 241	3 043													
23	Nederluleå t:g . . . . .	1 486	1 415	1 223	948	173	361	1	2	483	335	1 089	1 042													
24	Överluleå t:g <sup>1)</sup> . . . . .	1 710	1 693	1 537	1 107	270	548	2	5	555	405	1 352	1 299													
25	Arvidsjaurs t:g . . . . .	1 503	1 426	1 143	841	209	451	2	3	400	215	995	880													
26	Arjeplogs t:g . . . . .	699	684	538	306	96	202	—	1	193	92	436	411													
27	Jokkmokks t:g . . . . .	1 206	1 234	1 083	691	192	405	2	5	394	189	829	758													
28	Gällivare t:g . . . . .	3 313	3 287	2 380	1 760	544	988	4	6	656	406	2 060	1 942													
29	Råneå t:g . . . . .	1 256	1 228	1 171	775	209	397	1	5	314	225	867	765													
30	Överkalix t:g . . . . .	1 485	1 536	1 041	745	135	272	3	2	343	179	728	702													
31	Nederkalix t:g . . . . .	3 014	2 969	2 360	1 676	396	775	2	8	670	436	1 820	1 688													
32	Torneå t:g <sup>2)</sup> . . . . .	3 312	3 100	1 856	1 319	367	602	12	8	464	292	1 388	1 342													
33	Pajala o. Korpiolobolo t:g	2 870	2 671	1 643	1 052	304	557	2	10	389	174	1 092	981													
34	Jukkasjärvi t:g . . . . .	2 649	2 518	2 126	1 564	503	894	4	11	422	355	2 155	2 054													
35	Karesnando t:g . . . . .	218	209	160	117	17	32	—	—	36	24	82	108													
36	S:a & landsbygden	29 369	28 705	22 253	15 894	4 073	7 749	40	76	6 236	4 130	18 134	17 015													
37	Luleå . . . . .	1 417	1 397	1 308	1 450	322	610	3	9	419	517	1 770	1 675													
38	Piteå . . . . .	523	511	363	455	119	202	1	6	116	160	506	474													
39	Boden . . . . .	729	718	1 329	843	233	402	—	6	156	233	901	838													
40	Haparanda . . . . .	388	349	321	297	62	90	1	1	48	84	254	271													
41	S:a i städerna	3 057	2 975	3 321	3 045	786	1 304	5	22	739	1 044	3 431	3 258													

1) Utom Bodens stad. — 2) Utom Haparanda stad.

14	15	16	17	18	19	20	21	22	23	24	25	26	27	28	29	30	
50—65 år								65—70 år						Hela folkväganden		Gifta kvinnor i åldern 15—45 år	
Förut gifta		Ogifta		Gifta		Förut gifta		Ogifta		Gifta		Förut gifta					
M.	Kv.	M.	Kv.	M.	Kv.	M.	Kv.	M.	Kv.	M.	Kv.	M.	Kv.	M.	Kv.		
47	91	268	192	978	792	114	208	124	91	451	267	205	358	9 182	8 063	1 723	1
99	165	436	431	1 448	1 208	196	305	223	196	779	493	448	718	15 339	14 251	3 192	2
14	31	157	94	339	304	57	67	106	59	172	121	102	172	3 831	3 239	698	3
18	39	89	59	267	217	39	42	60	36	148	114	86	161	3 201	2 820	620	4
28	53	233	138	440	385	76	98	133	86	247	156	141	188	5 517	4 829	1 064	5
<b>371</b>	<b>687</b>	<b>2 001</b>	<b>1 569</b>	<b>6 250</b>	<b>5 207</b>	<b>837</b>	<b>1 343</b>	<b>1 088</b>	<b>875</b>	<b>3 099</b>	<b>1 952</b>	<b>1 744</b>	<b>2 773</b>	<b>64 196</b>	<b>57 879</b>	<b>12 727</b>	<b>6</b>
<b>39</b>	<b>164</b>	<b>134</b>	<b>309</b>	<b>880</b>	<b>711</b>	<b>85</b>	<b>264</b>	<b>54</b>	<b>137</b>	<b>254</b>	<b>143</b>	<b>149</b>	<b>320</b>	<b>7 863</b>	<b>8 779</b>	<b>2 061</b>	<b>7</b>
55	110	118	164	924	786	139	207	62	85	397	263	261	375	9 946	9 307	2 323	8
26	56	104	92	489	401	62	94	40	41	206	130	112	171	4 920	4 624	1 156	9
111	199	181	249	1 566	1 297	232	384	94	103	620	401	407	551	15 601	14 675	3 895	10
61	84	135	159	830	704	140	219	79	102	335	224	246	334	8 214	7 581	1 778	11
34	50	84	84	477	371	81	125	51	44	205	151	135	178	5 270	4 724	1 074	12
153	267	422	381	2 336	1 929	312	461	182	180	887	615	544	806	24 390	23 242	5 299	13
37	45	112	89	535	419	75	107	53	48	213	147	119	167	6 200	5 517	1 307	14
85	116	207	189	1 195	979	144	252	105	105	572	348	257	394	15 167	13 455	3 418	15
47	79	143	98	744	604	84	172	63	45	373	233	149	281	8 994	7 700	1 694	16
27	39	75	41	343	302	51	87	35	34	175	99	86	148	4 877	3 834	916	17
<b>636</b>	<b>1 045</b>	<b>1 531</b>	<b>1 546</b>	<b>9 429</b>	<b>7 792</b>	<b>1 320</b>	<b>2 108</b>	<b>764</b>	<b>787</b>	<b>3 963</b>	<b>2 611</b>	<b>2 316</b>	<b>3 405</b>	<b>103 079</b>	<b>94 659</b>	<b>22 860</b>	<b>18</b>
43	140	64	179	602	467	55	181	25	98	160	94	89	203	6 525	7 185	1 846	19
34	70	23	98	330	254	40	105	12	46	85	55	34	105	3 985	4 506	1 345	20
77	210	87	277	982	721	95	286	37	144	245	149	123	308	10 510	11 691	3 191	21
112	164	207	230	1 388	1 227	205	351	71	90	625	394	333	600	16 452	15 855	3 702	22
29	44	99	144	486	444	58	149	58	62	277	137	139	295	5 601	5 428	1 204	23
46	66	98	126	605	519	85	160	42	44	334	213	164	287	6 800	6 472	1 567	24
40	54	112	60	408	332	44	96	55	24	166	111	105	154	5 182	4 647	1 173	25
3	18	45	28	204	146	18	38	13	10	86	55	43	87	2 374	2 078	548	26
30	39	84	61	366	291	57	97	66	28	163	103	101	140	4 573	4 041	1 035	27
73	133	130	101	876	693	117	243	69	44	327	189	177	318	10 726	10 110	2 552	28
25	39	68	78	368	380	58	116	38	31	233	142	116	191	4 724	4 372	1 029	29
27	31	73	68	320	261	48	75	43	16	134	85	83	129	4 463	4 101	833	30
62	99	140	156	839	686	134	224	52	66	307	220	216	371	10 012	9 424	2 159	31
70	63	104	85	639	555	72	153	48	45	284	188	150	275	8 766	8 027	1 712	32
60	53	95	43	437	378	81	108	44	29	203	124	125	169	7 345	6 349	1 362	33
67	123	72	85	928	717	110	216	53	36	199	106	90	176	9 378	8 855	2 560	34
2	5	13	8	54	31	7	20	13	9	18	5	13	28	633	596	118	35
<b>646</b>	<b>931</b>	<b>1 340</b>	<b>1 273</b>	<b>7 918</b>	<b>6 660</b>	<b>1 094</b>	<b>2 046</b>	<b>665</b>	<b>584</b>	<b>3 356</b>	<b>2 122</b>	<b>1 855</b>	<b>3 220</b>	<b>97 029</b>	<b>90 355</b>	<b>21 554</b>	<b>36</b>
52	122	98	165	715	609	63	233	51	99	258	167	108	311	6 584	7 364	1 963	37
19	26	19	57	178	150	22	60	8	50	70	44	35	85	1 979	2 280	590	38
36	73	40	76	328	264	37	99	18	28	88	63	39	97	3 934	3 790	1 083	39
6	23	17	34	130	92	9	36	3	30	48	31	22	43	1 309	1 381	294	40
<b>113</b>	<b>244</b>	<b>174</b>	<b>332</b>	<b>1 351</b>	<b>1 115</b>	<b>131</b>	<b>428</b>	<b>80</b>	<b>207</b>	<b>464</b>	<b>305</b>	<b>204</b>	<b>536</b>	<b>13 306</b>	<b>14 815</b>	<b>3 930</b>	<b>41</b>

Tab. 10. Folkmängden efter ålder och kön inom landskommuner, köpingar,

Anm. Beträffande beteckningarna A, B, C och D för vederbörande kommuner, se texten

Kommuner m. m.	0—15 år		15—65 år		65—ω år		15—45 år	Kommuner m. m.	0—15 år		15—65 år		65—ω år		15—45 år
	M.	Kv.	M.	Kv.	M.	Kv.	Giftna kv.		M.	Kv.	M.	Kv.	M.	Kv.	Giftna kv.
<b>Stockholms län.</b>															
Forsmark . . . . B	69	52	233	223	53	71	76	Frötuna . . . . B	141	131	405	367	67	62	126
Valö . . . . . A	154	124	468	437	93	90	135	Rådmansö . . . B	144	143	480	440	114	123	157
Hökhuvud . . . B	117	115	348	330	52	62	117	Blidö . . . . . C	137	125	446	450	110	120	179
Börstil . . . . . B	352	297	1 003	902	189	205	305	Länna . . . . . B	241	242	769	712	144	151	242
Gräsö . . . . . A	165	138	339	293	55	50	115	<i>Bergshamna*</i>	49	51	131	144	35	31	53
Harg . . . . . B	214	214	644	617	124	116	206	Frötuna o. Länna sk:g	663	641	2 100	1 969	435	456	704
<i>Harg*</i>	31	40	138	148	25	31	50	Skederid . . . B	84	69	251	212	35	38	92
<i>Hargshamn*</i>	37	40	115	124	28	16	37	Rö . . . . . B	70	61	214	191	39	43	59
Edebo . . . . . B	176	150	563	483	117	90	176	Rimbo . . . . . C	198	174	691	667	119	117	230
<i>Häverödal*, del av</i>	6	5	28	24	11	7	8	<i>Rimbo m.e. . .</i>	51	47	231	259	30	40	83
<i>Hällstavik*, del av</i>	14	28	97	83	12	10	36	Fasterna . . . B	130	128	405	378	69	80	117
Frösäkers h:d	1 247	1 090	3 598	3 285	683	684	1 180	Sjuhundra h:d	482	432	1 561	1 448	262	278	498
Bladåker . . . . A	100	69	228	187	29	26	77	Kårsta . . . . . B	97	72	260	242	45	51	90
Faringe . . . . . A	89	85	215	186	42	48	70	Närtuna . . . . B	85	88	239	193	42	37	69
Almunge . . . . B	304	316	833	731	96	113	294	Gottröra . . . B	62	75	196	167	31	35	54
<i>Lövsta*</i>	41	39	113	109	9	18	48	Husby-Långhund- ra . . . . . A	150	136	311	266	52	50	98
<i>Länna*</i>	31	22	86	73	10	7	38	Östuna . . . . . A	69	87	181	157	33	27	61
Knutby . . . . . A	171	175	446	395	56	56	155	Lagga . . . . . A	73	86	201	190	40	40	67
Edsbo . . . . . B	140	149	464	411	76	71	133	Långhundra h:d	536	544	1 388	1 215	243	240	439
Ununge . . . . . B	109	93	377	336	123	96	112	Alsike . . . . . A	90	74	180	173	40	37	65
<i>Skebo*</i>	26	32	117	128	84	58	38	<i>Alsike*, del av</i>	9	12	30	36	16	9	12
Närdsinghundra h:d	913	887	2 563	2 246	422	410	841	Knivsta . . . . C	162	154	509	581	85	93	174
Häverö . . . . . C	510	474	1 977	1 773	221	222	658	<i>Alsike*, del av</i>	14	12	35	50	13	17	11
<i>Häverödal*, del av</i>	65	50	233	209	31	33	92	<i>Knivsta*</i>	79	74	246	250	28	37	94
<i>Hällstavik*, del av</i>	149	186	799	711	39	38	265	Vassunda . . . B	54	50	203	173	21	23	57
<i>Herräng*</i>	90	57	283	245	35	31	99	Haga . . . . . A	28	23	77	57	17	23	18
Singö . . . . . B	62	45	140	154	23	25	55	S:t Olof o. S:t Per B	73	77	216	201	30	37	72
Väddö . . . . . C	322	329	997	966	242	253	303	Norsunda . . . C	80	73	266	242	40	50	80
<i>Griesthamn*</i>	12	22	66	73	17	17	25	Husby-Årling- hundra . . . . C	124	94	420	354	66	63	138
<i>Elmsta*</i>	57	65	179	184	35	33	50	<i>Mårsta*</i>	47	37	174	169	20	24	67
Väddö o. Häverö sk:g	894	848	3 114	2 893	486	500	1 016	Odensala . . . B	129	128	322	279	65	64	107
Björkö-Arholma C	59	54	197	220	66	60	56	Årlinghundra h:d	740	678	2 193	2 010	364	390	711
Vätö . . . . . C	124	139	429	372	87	99	153	Vidbo . . . . . B	51	66	159	143	30	35	42
<i>Harg*</i>	24	28	71	66	20	21	32	Skepptuna . . A	48	74	195	179	36	34	53
Roslags-Bro . . B	165	165	538	440	112	121	139	Lunda . . . . . A	52	52	147	131	40	27	44
Bro o. Vätö sk:g	348	358	1 164	1 032	265	280	348	Frösunda . . . B	80	71	205	209	47	50	62
Söderby-Karl . B	201	198	491	436	72	89	165	Orkesta . . . . B	47	56	135	122	29	29	44
Estuna . . . . . A	111	104	323	284	55	53	92	Markim . . . . B	46	44	123	114	13	20	28
Lohärad . . . . A	88	100	257	227	59	53	84	Skånela . . . . A	48	34	154	109	18	23	32
Malsta . . . . . A	19	19	91	68	17	14	17	Seminghundra h:d	372	397	1 118	1 007	218	218	305
Husby-Lyhundra B	94	69	230	203	40	44	72	Hammarby . . C	221	201	781	850	61	62	321
Lyhundra h:d	513	490	1 392	1 218	243	253	430	<i>Väsby*, del av</i>	102	93	399	392	29	26	176
								Fresta . . . . . C	115	116	428	361	47	43	126



1	2		3		4		5		6		7		8		1	2		3		4		5		6		7		8	
	Kommuner m. m.	0—15 år		15—65 år		65—ω år		15—45 år		Kommuner m. m.	0—15 år		15—65 år			65—ω år		15—45 år											
		M.	Kv.	M.	Kv.	M.	Kv.	M.	Kv.		M.	Kv.	M.	Kv.		M.	Kv.	M.	Kv.	M.	Kv.	M.	Kv.	M.	Kv.	Gifta kv.			
Hilleshög . . . B	56	49	165	145	22	28	61	Västertälje . . . C	107	81	301	271	40	53	117														
Färentuna . . . B	86	70	267	253	55	54	86	Bärsta* . . . . .	21	17	84	84	11	11	46														
Munsö . . . . . B	72	87	255	224	14	20	84	Tveta . . . . . C	105	91	347	352	62	60	155														
Ekerö . . . . . B	161	138	569	494	78	78	205	Pershagen* . . . . .	51	54	190	200	36	33	96														
Trärkiavä* . . . . .	45	49	215	206	29	30	85	Turinge . . . . . C	237	210	783	683	116	131	279														
Adelsö . . . . . B	64	64	209	214	42	30	59	Nykvärn* . . . . .	87	73	294	284	56	59	117														
Färentuna h:d	<b>680</b>	<b>622</b>	<b>2 324</b>	<b>2 171</b>	<b>356</b>	<b>372</b>	<b>775</b>	Vårdinge . . . . . B	179	182	541	553	115	121	187														
Nacka . . . . . D	900	934	3 402	3 747	478	651	1 475	Mölnbo* . . . . .	60	60	176	200	46	49	72														
Henriksdal* . . . . .	49	54	251	310	134	279	91	Överjärna . . . . . C	151	147	588	553	99	103	182														
Kvarnholmen* . . . . .	52	63	171	171	9	12	97	Järna m.e. . . . .	63	62	257	258	51	66	97														
Vikdalen m. Augustendal* . . . . .	25	38	151	150	17	22	55	Ytterjärna . . . . . A	85	78	206	181	31	26	84														
Sickla, Nacka o. Järla* . . . . .	132	144	588	637	61	69	233	Öknebo h:d	<b>992</b>	<b>913</b>	<b>3 277</b>	<b>3 070</b>	<b>507</b>	<b>531</b>	<b>1 173</b>														
Nysätra* . . . . .	41	27	153	163	13	15	72	Sorunda . . . . . B	255	262	910	741	164	170	251														
Lillängen* . . . . .	46	40	128	122	2	3	81	Västerhaninge . . . . . B	289	301	1 008	937	168	173	272														
Storängen* . . . . .	57	68	185	289	32	37	76	Österhaninge . . . . . C	334	303	1 124	1 018	180	187	409														
Duvnäs* . . . . .	145	146	438	579	41	39	208	Handen* . . . . .	89	98	292	304	33	33	121														
Skuru m. Ektorps* . . . . .	187	171	625	639	63	74	277	Vega* . . . . .	29	28	77	76	5	9	43														
Hästhagen* . . . . .	52	51	154	156	3	5	90	Vendelso*, del av	91	78	339	394	74	74	124														
Älta* . . . . .	88	101	436	416	60	58	161	Tyresö . . . . . C	213	203	725	633	85	65	299														
Saltsjöbadens köping . . . . . D	290	282	1 081	1 449	141	148	334	Vendelso*, del av	138	131	444	419	44	31	199														
Huddinge . . . . . D	1 479	1 358	5 206	5 326	455	520	2 331	Dalarö . . . . . D	59	61	223	235	48	73	73														
Stuveta m.e. . . . .	427	429	1 632	1 671	109	140	763	Dalarö m.e. . . . .	35	39	148	161	32	55	51														
Hörningsnäs villastads m.e. . . . .	16	15	82	95	16	21	26	Nämdö . . . . . B	16	17	59	54	11	20	15														
Huddinge m.e. . . . .	97	85	364	407	39	45	155	Örnö . . . . . B	55	37	151	114	21	17	48														
Fullersta m.e. . . . .	220	207	818	883	75	98	326	Utö . . . . . A	8	19	73	59	11	11	14														
Snårtinge m.e. . . . .	130	120	414	424	46	38	224	Muskö . . . . . A	44	40	143	121	19	15	40														
Segeltorps m.e. . . . .	172	157	535	556	60	72	246	Ösmo . . . . . B	252	259	806	755	134	127	276														
Trångsund m. Stortorp* . . . . .	94	64	256	250	7	2	140	Nynäs Shamms köping . . . . . D	417	419	2 222	2 132	131	123	847														
Hörningsnäs parkhem . . . . .	31	41	112	117	14	5	53	Torö . . . . . C	53	55	165	150	25	31	68														
Solgård* . . . . .	39	31	92	99	4	6	63	Sotholms h:d	<b>1 995</b>	<b>1 976</b>	<b>7 609</b>	<b>6 949</b>	<b>997</b>	<b>1 012</b>	<b>2 612</b>														
Juringe* . . . . .	62	57	177	171	13	15	91	<b>Uppsala län.</b>																					
Fittja*, del av . . . . .	30	16	132	136	12	23	49	Bro och Låssa . . . B	132	158	449	402	57	60	133														
Botkyrka . . . . . D	507	473	1 863	2 039	249	260	721	Stockholms-Näs C	86	80	241	236	45	39	82														
Tumba m.e. . . . .	61	69	335	369	62	78	125	Kungsängen* . . . . .	28	19	82	95	20	17	27														
Fittja*, del av . . . . .	12	7	58	55	9	5	23	Västra Ryd . . . . . A	60	64	196	166	30	36	62														
Tullinge* . . . . .	193	170	596	627	62	69	262	Bro h:d	<b>278</b>	<b>302</b>	<b>886</b>	<b>804</b>	<b>182</b>	<b>185</b>	<b>277</b>														
Tumba bruk med Vretarna* . . . . .	54	48	193	215	20	21	79	Håbo-Tibble . . . . . A	63	58	160	147	42	27	52														
Skäcklinge med Skräveta* . . . . .	54	47	181	186	39	31	63	Håtuna . . . . . A	104	104	228	216	33	42	80														
Norsborg* . . . . .	31	25	105	93	4	4	45	Hägeby . . . . . A	22	21	120	97	16	32	33														
Uttran*, del av . . . . .	7	8	26	95	1	1	13	Skokloster . . . . . A	42	44	121	98	17	17	37														
(Salem . . . . . D	183	204	645	818	105	119	218	Övergran . . . . . A	124	102	300	271	59	53	109														
Rönninge m.e. . . . .	110	118	399	463	76	98	140	Yttergran . . . . . D	73	68	274	248	27	44	86														
Uttran*, del av . . . . .	10	8	27	154	—	—	13	Bålsta*, del av . . . . .	51	46	187	179	16	32	69														
Grödinge . . . . . B	166	185	566	526	102	85	173	Kalmar . . . . . B	80	74	187	171	32	34	73														
Uttran*, del av . . . . .	15	10	57	97	11	8	23	Bålsta*, del av . . . . .	26	17	59	57	16	18	25														
Svartlösa h:d	<b>3 525</b>	<b>3 436</b>	<b>12 763</b>	<b>13 905</b>	<b>1 530</b>	<b>1 783</b>	<b>5 302</b>	Håbo h:d	<b>508</b>	<b>471</b>	<b>1 890</b>	<b>1 248</b>	<b>226</b>	<b>249</b>	<b>470</b>														
Östertälje . . . . . C	128	124	511	477	44	37	169	Hacksta . . . . . A	35	32	107	118	26	22	44														
Igelsta m.e. . . . .	42	48	245	248	23	17	84	Löt . . . . . A	50	47	143	122	19	26	50														
								Villberga . . . . . B	78	97	316	353	78	66	117														





Kommuner m. m.	0—15 år		15—65 år		65—ω år		15—45 år	Kommuner m. m.	0—15 år		15—65 år		65—ω år		15—45 år
	M.	Kv.	M.	Kv.	M.	Kv.	Giftn kv.		M.	Kv.	M.	Kv.	M.	Kv.	Giftn kv.
Österlövsta . . . B	326	320	1 030	946	167	168	310	Runtuna . . . A	114	105	319	277	58	64	106
Lövsta* . . . . .	35	39	138	146	34	45	34	Lid. . . . . B	54	55	168	148	27	28	55
Grönö* . . . . .	24	24	69	64	12	8	23	Ripsa . . . . . A	50	52	167	133	28	27	35
Hällnäs . . . . . A	318	303	909	786	144	162	282	Ludgo . . . . . A	118	100	352	294	49	45	109
Olands h:d	2 112	2 026	6 836	6 423	1 004	1 029	2 216	Spelvik . . . . . A	20	25	80	67	13	13	19
Vendel . . . . . B	305	285	913	866	126	116	279	Bogsta . . . . . A	48	51	123	99	15	19	48
Orbyhus*, del av	38	24	111	131	9	9	40	Sättersta . . . B	32	64	142	129	32	16	50
Tierp . . . . . B	595	572	1 811	1 573	304	294	564	Tystberga . . . B	127	124	436	393	68	59	134
Mehede* . . . . .	37	41	127	127	23	21	46	Tystberga* . . .	40	33	118	133	20	19	44
Tierps köp. . . . D	150	141	578	630	69	68	235	Bälinge . . . . . A	75	83	300	252	55	48	79
Söderfors . . . . D	129	99	627	651	104	107	207	Lästringe . . . B	56	48	179	164	33	35	64
Söderfors* . . . .	85	62	451	483	83	94	147	Torsåker . . . . A	50	41	105	88	26	18	30
Tolfta . . . . . B	146	122	493	431	90	87	134	Rönö h:d	1 019	1 023	3 321	2 906	576	546	1 034
Strömsberg* . . .	32	25	120	115	26	32	45	Västerljung . . B	112	106	429	325	50	48	124
Västland . . . . . B	267	221	940	833	160	155	302	Trosa-Vagn- härad*) . . . . B	250	240	729	643	99	92	270
Karlholm* . . . .	18	26	139	131	24	26	35	Vagnhärad* . . .	31	34	132	113	13	16	54
Älvkarleby . . . D	696	663	3 092	2 948	489	473	1 111	Mörkö . . . . . B	101	133	375	301	66	70	128
Gårdskär* . . . .	47	33	155	150	34	19	61	Hölo . . . . . B	174	160	542	492	96	106	177
Östana* . . . . .	85	86	374	372	81	61	126	Hölebo h:d	637	639	2 075	1 761	311	316	699
Västana* . . . . .	23	22	76	85	18	16	26	Frustuna . . . . C	247	226	855	958	145	162	310
Älvkarleö* . . . .	38	35	146	167	43	50	58	Gnesta m.e . . .	94	81	412	550	78	98	152
Marna* . . . . .	37	39	179	176	36	23	51	Kattnäs . . . . . A	19	23	82	67	20	17	23
Skutskär*, del av	412	415	1 978	1 835	246	270	738	Björnlanda . . . B	218	211	596	560	104	119	217
Örbyhus h:d	2 288	2 103	8 454	7 932	1 342	1 300	2 832	Björnlanda* . . .	35	35	110	104	14	18	44
Södermanlands län.								Gryt . . . . . B	219	197	612	585	76	110	214
Tuna . . . . . B	105	105	331	300	34	40	104	Gåsinge*) . . . A	173	145	439	379	71	78	146
Enstaberga* . . .	30	32	105	96	5	4	32	Dillnäs*) . . . . B	31	39	121	109	26	24	41
Lunda . . . . . B	180	170	501	467	94	85	205	Daga h:d	907	841	2 705	2 658	442	510	951
Jönäker* . . . . .	39	30	94	98	10	14	43	Taxinge . . . . . B	51	49	176	144	15	14	44
Kila . . . . . B	191	209	713	629	97	109	238	Kärnbo*) . . . . B	81	82	250	232	40	39	70
Björkvik . . . . . A	350	346	1 023	859	142	133	327	Ytterenhörna . B	78	65	247	217	46	50	77
Halla . . . . . A	29	36	74	73	14	9	34	Överenhörna . A	33	35	138	118	27	24	51
Nykyrka . . . . . B	43	47	122	112	13	13	42	Toresund . . . . B	139	148	419	372	73	61	148
Vrena*, del av . .	6	3	24	23	3	3	4	Stallarholmen*, del av . . . . .	17	26	85	81	13	10	39
Stigtomta . . . . B	201	186	649	577	105	126	201	Ytterselö . . . . B	136	102	384	322	75	74	133
Stigtomta* . . . .	45	38	170	173	38	53	53	Stallarholmen*, del av . . . . .	39	31	107	88	18	20	39
Bårbo . . . . . A	60	48	203	174	29	38	62	Överselö . . . . A	126	105	294	257	56	49	102
Bergshamnar . . A	61	62	219	184	27	32	64	Aspö . . . . . A	56	73	167	145	30	29	62
Tunaberg . . . . . C	223	240	762	616	94	108	292	Selebo h:d	700	659	2 075	1 807	362	340	687
Nävevarn* . . . .	57	68	268	240	33	52	115	Helgarö . . . . . B	57	42	161	120	32	35	46
Buskhyttan* . . .	46	42	120	82	7	4	60	Fogdö . . . . . A	120	85	302	267	55	57	80
Nikolai . . . . . C	529	513	2 102	1 929	250	248	787	Vansö . . . . . A	89	80	233	186	36	40	72
Ozelöunds m.e . .	247	231	1 222	1 102	120	121	469	Härad . . . . . A	101	94	246	221	48	47	75
Dalgången* . . . .	56	48	147	123	7	9	70	Strängnäs landsk. . . . . C	144	127	406	592	53	45	160
Harg*, del av . . .	2	1	16	27	—	2	2	Ulvhäll* . . . . .	35	33	93	92	9	13	47
Jönäkers h:d	1 972	1 962	6 699	5 920	899	941	2 856	Svanby* . . . . .	17	13	56	184	—	1	25
Svarta . . . . . A	120	142	420	357	80	66	145	Åker*) . . . . . C	268	277	968	834	97	101	321
Helgona . . . . . B	70	67	284	289	34	49	80	Åkers krutbruk* . . .	36	30	170	159	6	11	70
Harg*, del av . . .	9	10	60	101	4	5	17								
Råby-Rönö . . . . A	85	66	246	216	58	59	80								

\*) Vissa områden med 37 inv. överflyttades den 1 jan. 1941 till Trosa stad. — \*) Gåsinge och Dillnäs förenades den 1 jan. 1941 till en kommun, benämnd Gåsinge-Dillnäs. — \*) Ett område med 4 inv. överflyttades den 1 jan. 1941 från Åker till Kärnbo.



Kommuner m. m.	0—15 år		15—65 år		65—ö år		15—45 år	Giftn kv.	Kommuner m. m.	0—15 år		15—65 år		65—ö år		15—45 år	Giftn kv.
	M.	Kv.	M.	Kv.	M.	Kv.				M.	Kv.	M.	Kv.	M.	Kv.		
Kullerstad . . . D	284	255	993	937	142	121	388		Lillkyrka . . . A	26	14	37	38	8	3	17	
Skärblacka med Ljusfors* . . .	229	215	830	790	118	90	341		Östra Skrukeby A	37	28	124	102	24	21	31	
Kimstad . . . C	198	181	614	562	81	109	198		Törnevalle . . B	88	87	278	258	45	40	82	
Norsholm* . . .	27	27	94	102	9	13	32		Östra Harg . . A	36	49	148	121	26	15	42	
Memmings h:d	482	436	1 607	1 499	223	230	586		Rystad . . . A	126	140	412	339	50	48	131	
Tingstad . . . B	61	81	152	128	23	25	50		Åkerbo h:d	318	318	999	858	153	127	303	
Furingstad . . A	45	50	139	113	20	22	43		Vårdsberg . . . A	84	98	273	237	47	42	78	
Styrstad . . . B	71	78	244	229	46	40	74		Åskey . . . B	61	60	188	161	37	43	57	
Dagsberg . . . B	93	103	281	267	38	38	101		Örtomta . . . B	135	144	344	317	63	52	116	
Krokrek . . . C	228	210	724	766	117	123	268		Bankekind . . B	146	119	338	289	44	47	111	
Kolmårdens m:e	46	41	144	148	27	35	55		Grebo . . . A	142	112	308	284	56	53	99	
Krokrek* . . .	26	25	103	113	12	17	43		Värna . . . B	97	76	197	173	32	37	70	
Lösings h:d	498	522	1 540	1 503	244	248	536		Bersbo* . . .	29	21	66	56	14	18	23	
Kvarsebo . . . B	102	76	241	227	40	45	80		Björnsäter . . B	188	171	450	420	68	63	148	
Östra Stenby . A	89	84	236	232	40	44	70		Björnsäter* . .	36	35	97	114	18	23	35	
Östra Husby . B	173	150	504	441	84	93	173		Åtvid . . . D	551	474	2 035	1 929	218	224	748	
Östra Husby* .	32	33	62	67	8	18	29		Åtvidabergs m:e	305	260	1 310	1 306	147	141	513	
Häradshammar B	120	124	415	357	72	69	117		Berg* . . . . .	50	46	122	124	16	12	62	
Jonsberg . . . B	158	141	462	433	72	78	140		Bankekinds h:d	1 404	1 254	4 133	3 810	565	561	1 427	
Östkinda h:d	642	575	1 858	1 690	308	329	580		Vist . . . . . B	178	170	508	476	76	85	152	
Rönö . . . . . A	99	78	181	148	21	24	70		Landeryd . . . C	154	166	466	459	71	56	180	
Östra Ny . . . . A	76	84	240	216	50	46	76		Hjulbro* . . . .	39	55	146	140	26	18	64	
Å . . . . . A	43	50	119	121	23	28	43		Skeda . . . . . A	161	170	428	389	81	57	129	
Kuddby . . . . A	127	111	365	315	56	60	99		Slaka . . . . . A	107	89	277	248	59	50	91	
Konungund . . B	45	43	127	117	20	25	52		Kärna . . . . . C	189	152	727	496	68	84	204	
Täby . . . . . B	64	70	188	158	27	38	60		Malmstätt* . .	85	66	485	271	31	47	111	
Björkekinds h:d	454	436	1 220	1 075	197	221	400		Kaga . . . . . B	56	49	183	172	38	36	48	
Västra Husby . A	97	99	282	236	43	40	96		Hanekinds h:d	845	796	2 589	2 240	393	368	804	
Drothem . . . B	143	158	492	433	95	75	142		Vreta kloster . C	290	307	1 027	1 160	166	171	374	
Skönberga . . B	117	122	328	291	51	52	109		Berg* . . . . .	25	27	106	106	17	19	33	
Mogata . . . . A	124	112	359	299	60	67	96		Malfors* . . . .	93	112	367	522	45	47	160	
Börnum . . . . A	44	44	108	92	17	21	41		Stjärnorp . . . A	113	127	358	328	60	49	104	
Skällvik . . . A	88	97	325	258	59	71	94		Ljung . . . . . B	157	153	489	400	76	64	148	
St Anna . . . . A	156	153	520	452	95	108	148		Fliatad . . . . B	63	62	214	197	36	27	63	
Gryt . . . . . B	211	235	704	581	136	127	199		Björkeberg . . B	39	26	109	88	14	17	29	
Valdemarsviks köping . . . . D	286	259	1 081	1 022	102	108	395		Gullbergs h:d	662	675	2 197	2 173	352	328	718	
Ringarum . . . B	526	500	1 615	1 507	262	266	529		Klockrike . . . B	99	131	323	294	51	57	123	
Ringarum* . . .	28	23	74	81	28	31	32		Brunneby . . . C	169	195	586	586	92	92	221	
Gusum* . . . .	104	102	363	383	33	56	145		Borensbergs m:e, del av . . . . .	73	104	326	361	55	58	123	
Hammarkinds h:d	1 792	1 779	5 814	5 171	920	935	1 849		Kristberg . . . B	224	217	668	612	137	117	200	
Yxnerum . . . . A	53	73	222	180	31	36	56		Borensbergs m:e, del av . . . . .	27	18	49	55	7	6	18	
Östra Ryd . . . A	177	154	520	457	79	74	149		Ekebyborna . . A	88	100	195	188	33	36	77	
Gårdeby . . . . A	47	55	139	115	15	13	45		Lönsås . . . . . B	79	61	202	180	29	37	60	
Skärkind . . . B	193	177	443	385	74	73	137		Ålvestad . . . A	101	72	237	205	37	43	80	
Gistad . . . . . B	76	64	214	212	38	47	65		Skeppsås . . . A	43	40	139	128	8	12	41	
Skärkinds h:d	546	523	1 538	1 349	237	243	452		Vallerstad . . A	73	70	195	174	28	24	60	
									Fornåsa . . . . B	103	114	252	232	42	44	79	
									Bobergs h:d	979	1 000	2 797	2 599	457	462	941	

Kommuner m. m.	0—15 år		15—65 år		65—ω år		15—45 år	Kommuner m. m.	0—15 år		15—65 år		65—ω år		15—45 år
	M.	Kv.	M.	Kv.	M.	Kv.	Giftn kv.		M.	Kv.	M.	Kv.	M.	Kv.	Giftn kv.
Västra Ny . . . B	133	156	473	423	80	94	157	Bozholms m.e . .	169	164	886	873	131	156	334
Bona* . . . . .	23	24	80	71	2	3	28	Asbo . . . . . B	166	135	468	405	70	86	139
Motala landsk. . D	1 221	1 108	3 861	3 738	434	452	1 627	Blåvik . . . . . A	38	33	128	107	15	17	37
Motala verkstad med Charlotten- borg o. Holm*, del av . . . . .	967	904	3 231	3 221	358	388	1 427	Malexander . . A	105	106	326	265	54	49	82
Vinnerstad . . . C	143	131	423	387	55	49	139	Göstrings h:d	1 438	1 391	4 634	4 178	715	793	1 442
Motala verkstad med Charlotten- borg o. Holm*, del av . . . . .	74	59	196	178	22	15	67	Västra Harg . . . A	144	161	481	380	79	72	132
Ask . . . . . A	40	31	93	70	14	15	32	Östra Tollstad . A	91	91	296	257	56	57	79
Varv . . . . . B	77	79	213	192	42	37	62	Sya . . . . . C	57	67	192	185	43	54	69
Styra . . . . . A	36	24	94	88	23	15	28	Veta . . . . . C	107	96	323	312	46	40	123
Västra Stenby . B	116	122	379	303	56	55	103	Spångsholm* . .	21	23	88	87	7	5	32
Hagebyhöga . . A	57	56	188	163	27	19	50	Mantorps*, del av	2	1	5	5	—	1	1
Fivelstad . . . B	67	62	240	229	46	53	75	Viby . . . . . B	115	98	367	352	61	73	113
Fågelsta* . . . .	26	35	76	82	17	20	30	Mantorps*, del av	37	39	105	121	17	19	49
Orlunda . . . . . A	54	55	139	122	17	30	47	Herrberga . . . B	23	37	133	123	27	23	40
Aska h:d	1 944	1 824	6 108	5 715	794	819	2 320	Normlösa . . . B	47	64	209	192	41	51	59
Strå . . . . . A	70	58	160	143	16	23	46	Västerlösa . . . B	129	91	296	264	48	49	99
Sit Per . . . . . B	84	61	202	188	20	16	63	Vifolka h:d	713	705	2 297	2 065	401	419	714
Nässja . . . . . A	32	26	78	63	14	10	26	Ledberg . . . . . B	69	42	167	151	31	19	53
Örberga . . . . . A	57	64	202	176	23	36	59	Rappestad . . . A	73	72	204	198	23	28	71
Herrestad . . . B	43	33	126	113	28	21	42	Sjögestad . . . B	82	63	230	208	34	40	83
Källstad . . . . A	37	20	72	60	14	19	27	Vikingstad . . B	133	135	395	346	53	50	138
Rogslösa . . . . B	124	136	371	344	60	64	112	Bankeberg* . . .	35	30	133	110	15	24	47
Borghamn* . . . .	27	32	99	84	13	11	27	Gammalkil . . . A	148	106	368	332	61	69	109
Skedet*, del av . .	15	20	44	43	10	11	14	Nykil . . . . . A	205	196	567	512	111	81	167
Väversunda . . B	42	56	135	122	22	31	44	Ulrika . . . . . B	178	165	419	361	71	62	126
Skedet*, del av . .	12	17	36	34	6	8	13	Ulrika* . . . . .	32	32	77	81	13	9	32
Dals h:d	489	454	1 346	1 209	197	220	419	Valkebo h:d	888	779	2 350	2 108	384	349	747
Västra Tollstad B	102	87	315	287	37	56	93	Vårdnäs . . . . . B	191	213	611	551	93	99	191
Hästholmen* . . .	30	27	91	88	12	19	32	Bestorp . . . . .	27	34	93	85	13	17	35
Ödeshög . . . . . C	313	322	1 040	929	168	168	304	Brokind* . . . .	32	23	83	88	11	8	34
Ödeshögs m.e . . .	127	124	465	458	78	79	172	Tjärstad . . . . B	246	207	676	644	127	127	211
Stora Åby . . . . A	234	179	569	510	100	113	177	Rimforsa* . . . .	58	45	155	161	26	26	66
Trehörna . . . . A	83	89	240	200	61	44	69	Kättilstad . . . A	167	141	466	403	70	79	161
Rök . . . . . A	100	103	255	233	54	47	66	Hägerstad . . . A	55	49	194	157	36	29	52
Heda . . . . . A	90	76	232	218	41	50	67	Oppeby . . . . . B	113	114	380	359	56	76	111
Svanshals . . . . A	108	101	253	223	41	54	91	Björkfors* . . . .	28	19	74	86	15	12	33
Kumla . . . . . A	29	27	70	63	11	9	25	Hycklinge . . . B	152	182	458	432	87	107	170
Lysings h:d	1 059	984	2 974	2 663	513	541	892	Horn . . . . . B	298	242	730	704	126	144	257
Appuna . . . . . A	50	50	118	104	12	9	37	Horn* . . . . .	54	52	152	185	28	42	60
Hov . . . . . A	87	88	210	182	22	27	66	Västra Eneby . A	156	148	402	363	66	82	118
Bjälbo . . . . . A	85	59	208	189	29	28	64	Kisa . . . . . C	478	443	1 340	1 372	242	235	499
Allhelgona . . . A	98	98	269	227	36	40	72	Kisa m:e . . . . .	162	132	495	629	86	110	211
Järstad . . . . . A	33	34	100	94	15	18	26	Tidersrum . . . A	138	120	362	295	61	55	123
Högby . . . . . B	118	118	348	324	53	67	96	Kinda h:d	1 994	1 859	5 619	5 289	964	1 033	1 893
Hogstad . . . . . B	77	83	235	211	47	42	76	Norra Vi . . . . . A	93	81	302	259	56	55	87
Väderstad . . . B	125	115	407	375	65	78	111	Sund . . . . . B	169	163	522	465	71	81	157
Väderstad* . . . .	17	13	88	93	17	17	24	Österbymo* . . .	43	39	146	137	10	17	48
Rinna . . . . . A	116	130	332	285	59	49	96	Åby . . . . . A	159	146	440	420	71	69	117
Ekeby . . . . . C	340	342	1 485	1 410	238	283	540	Torpa . . . . . B	143	144	412	369	54	68	128
								Västra Ryd . . . B	180	176	452	421	76	70	145
								Rydens* . . . . .	32	34	107	98	17	21	35
								Svinhult . . . . B	98	90	236	201	33	28	80
								Ydre h:d	842	800	2 364	2 185	361	371	714

Kommuner m. m.	Ålder								Kommuner m. m.	Ålder							
	0-15 år		15-65 år		65-ω år		15-45 år	Gifva kv.		0-15 år		15-65 år		65-ω år		15-45 år	Gifva kv.
	M.	Kv.	M.	Kv.	M.	Kv.				M.	Kv.	M.	Kv.	M.	Kv.		
<b>Jönköpings län.</b>																	
Mariannelunds köping . . . . . B	148	149	535	517	55	67	188		Barkeryd . . . . . B	173	126	523	488	85	73	144	
Hässleby . . . . . D	103	115	324	332	53	41	99		<i>Ang*</i> . . . . .	39	28	100	94	13	7	34	
Ingatorp . . . . . C	243	241	804	753	124	133	270		<i>Fredriksdal*</i> . . . . .	38	24	89	66	9	11	30	
<i>Ingatorp*</i> . . . . .	26	32	130	129	24	26	45		Nässejö landsk. . . . . C	199	152	556	540	81	77	159	
<i>Hjältevärd*</i> . . . . .	31	47	117	110	10	16	35		Forserum . . . . . C	229	243	726	687	104	120	285	
<i>Bruzaholm*, del av</i> . . . . .	44	54	160	157	18	21	61		<i>Forserums m.e.</i> . . . . .	113	122	423	419	68	73	173	
Bellö . . . . . A	54	38	121	121	15	29	40		Öggestorp . . . . . B	51	56	159	137	21	28	47	
Edshult . . . . . A	65	57	189	182	40	43	55		Hakarp . . . . . C	244	234	710	651	85	108	272	
<i>Bruzaholm*, del av</i> . . . . .	9	5	5	8	1	1	4		<i>Fagerstätt*</i> . . . . .	48	49	199	181	23	28	71	
Hult . . . . . B	123	109	396	340	74	63	110		<i>Stensholm med Ebbe*</i> . . . . .	85	74	210	221	31	39	91	
<i>Bruzaholm*, del av</i> . . . . .	5	3	9	8	—	—	3		Rogberga . . . . . C	145	169	593	580	97	124	164	
<i>Hult*</i> . . . . .	26	28	96	83	23	20	29		<i>Tenhult*</i> . . . . .	60	97	260	291	50	63	97	
Mellby . . . . . B	67	69	215	192	26	31	53		Barnarp . . . . . C	348	387	1 330	1 185	122	120	507	
Höreda . . . . . A	169	189	506	473	67	64	132		<i>Hovslätt*, del av</i> . . . . .	23	33	84	79	6	5	40	
Eksjö landsk. . . . . B	131	116	381	348	62	49	89		<i>Norrahammar*, del av</i> . . . . .	186	183	826	763	69	68	314	
Norra Solberga . . . . . C	184	184	796	811	163	166	235		Månsarp . . . . . D	264	225	836	778	81	92	290	
<i>Ormaröd*</i> . . . . .	17	15	68	79	9	18	15		<i>Smålands Ta- berg*</i> . . . . .	167	159	591	547	41	53	218	
<i>Smålands Anne- berg*</i> . . . . .	46	51	307	315	51	55	91		<i>Månsarp*</i> . . . . .	54	31	107	104	12	11	39	
<i>Solberga*</i> . . . . .	20	26	137	132	30	33	35		Sandseryd . . . . . C	175	160	602	557	63	77	226	
Flisby . . . . . B	147	152	533	464	94	107	142		<i>Hovslätt*, del av</i> . . . . .	27	31	101	116	10	11	40	
<i>Flisby*</i> . . . . .	22	24	108	127	25	33	37		<i>Norrahammar*, del av</i> . . . . .	84	71	282	257	19	22	127	
Södra Vedbo h:d	<b>1 434</b>	<b>1 419</b>	<b>4 800</b>	<b>4 533</b>	<b>773</b>	<b>793</b>	<b>1 413</b>		Järstorp . . . . . B	70	59	204	191	27	32	51	
Askeryd . . . . . A	119	99	327	312	46	60	89		Bankeryd . . . . . C	234	239	689	647	71	78	248	
Bredestad . . . . . D	103	123	465	446	57	53	142		<i>Bankeryd*, del av</i> . . . . .	128	117	342	334	27	27	136	
<i>Aneby m.e., del av</i> . . . . .	72	82	351	347	41	38	107		Tveta h:d	<b>2 410</b>	<b>2 324</b>	<b>7 765</b>	<b>7 229</b>	<b>979</b>	<b>1 076</b>	<b>2 639</b>	
Bälaryd . . . . . B	88	78	292	257	48	61	90		Bottnaryd . . . . . B	99	112	335	322	71	72	97	
<i>Aneby m.e., del av</i> . . . . .	3	11	24	28	7	9	10		Mulseryd . . . . . B	70	52	215	196	46	39	46	
Lommaryd . . . . . B	166	174	505	506	102	91	147		Angerdshestra . . . . . A	49	40	159	145	30	23	41	
Haurida . . . . . B	49	51	117	127	24	23	38		Bondstorp . . . . . A	34	28	134	123	25	21	24	
Vireda . . . . . B	104	86	277	281	57	55	86		Stengårds- hult . . . . . A	26	27	137	131	34	20	22	
Marbäck . . . . . A	04	65	234	228	36	34	63		Norra Unnaryd . . . . . A	47	50	170	149	34	25	36	
Frinnaryd . . . . . C	95	72	327	304	42	60	87		Öreryd . . . . . A	39	35	108	94	13	27	22	
<i>Frinnaryd*</i> . . . . .	29	23	128	121	18	20	32		Norra Hestra . . . . . B	64	72	219	208	32	38	70	
Lindås . . . . . A	168	146	524	481	93	109	133		<i>Hestra*</i> . . . . .	19	29	83	84	4	6	37	
Säby . . . . . C	374	374	1 217	1 140	187	195	375		Valds- hult . . . . . A	22	22	54	51	12	5	14	
<i>Gripenberg*</i> . . . . .	29	34	112	100	12	13	33		Åsenhöga . . . . . B	89	66	345	297	82	81	82	
<i>Sommen*</i> . . . . .	74	102	344	349	48	49	143		Källeryd . . . . . B	52	30	180	151	32	22	31	
Adelöv . . . . . A	150	144	394	362	63	68	111		Mo h:d	<b>591</b>	<b>534</b>	<b>2 056</b>	<b>1 867</b>	<b>411</b>	<b>378</b>	<b>485</b>	
Norra Vedbo h:d	<b>1 480</b>	<b>1 412</b>	<b>4 679</b>	<b>4 444</b>	<b>755</b>	<b>809</b>	<b>1 361</b>		Anderstorp . . . . . D	407	395	1 226	1 152	111	101	491	
Gränna landsk. . . . . A	227	251	739	665	130	141	207		<i>Gyllenfors m.e.</i> . . . . .	160	185	434	471	28	37	214	
Visingsö . . . . . A	144	117	332	343	70	76	106		<i>Anderstorp*</i> . . . . .	136	162	623	522	50	34	235	
Olmstad . . . . . B	117	120	385	388	70	88	104		Bäraryd . . . . . D	337	308	955	1 060	87	88	404	
Skärstad . . . . . B	198	229	672	620	129	136	200		<i>Gislaveds m.e.</i> . . . . .	273	249	754	879	57	64	360	
Vista h:d	<b>686</b>	<b>717</b>	<b>2 128</b>	<b>2 016</b>	<b>399</b>	<b>441</b>	<b>617</b>		Våthult . . . . . B	37	47	146	135	28	36	47	
Svarttorp . . . . . A	97	71	245	244	38	50	70		Bösebo . . . . . A	32	17	85	74	19	12	23	
Lekeryd . . . . . A	96	107	325	304	52	58	90		Villstad . . . . . C	359	309	1 097	1 124	127	162	363	
Järsnäs . . . . . A	85	96	267	240	52	44	86		<i>Smålandsstenar*.</i> . . . . .	128	109	431	503	25	32	172	
									<i>Skepphult*</i> . . . . .	38	31	87	101	7	11	39	
									Burseryd . . . . . B	132	125	467	424	61	83	115	
									<i>Smålands Burseryd*</i> . . . . .	31	37	108	109	10	17	41	

Kommuner m. m.	0—15 år		15—65 år		65— $\omega$ år		15—45 år	Kommuner m. m.	0—15 år		15—65 år		65— $\omega$ år		15—45 år
	M.	Kv.	M.	Kv.	M.	Kv.	Giftn kv.		M.	Kv.	M.	Kv.	M.	Kv.	Giftn kv.
Sandvik . . . A	13	14	46	32	10	9	8	Ödestugu . . . A	71	79	232	213	43	41	60
Gryteryd . . . A	37	42	126	94	22	28	23	Malmabäck . . . B	225	240	779	656	135	140	225
Södra Hestra . B	134	125	466	398	72	87	94	Malmabäck* . . .	86	95	284	244	43	42	104
Långaryd . . . B	371	337	1 180	1 050	190	197	348	Almesåkra . . . A	47	42	152	161	22	23	41
Långeryd* . . .	33	36	124	118	12	16	56	Bringetofta . . . A	114	109	354	346	69	62	97
Rydö*, del av	30	22	73	80	8	16	27	Hylletofta . . . A	63	65	176	150	23	24	44
Hyllebruk*, del av	50	46	129	116	13	10	57	Svenarum . . . B	145	140	549	454	81	99	131
Fårgaryd . . . C	276	273	907	799	85	117	311	Hok* . . . . .	20	20	78	70	18	17	21
Rydö*, del av	21	27	76	58	7	10	26	Vrigstad . . . . B	164	153	488	482	58	83	135
Hyllebruk*, del av	170	142	480	474	26	41	205	Vrigstad* . . . .	55	64	200	226	20	40	66
Femsjö . . . . . A	55	42	179	147	33	47	27	Nydala . . . . . A	98	96	363	301	53	48	73
Södra Unnaröd B	185	179	624	598	103	133	139	Hjälmseryd . . . B	330	329	943	832	151	170	277
Unnaröd* . . . .	36	29	143	160	35	41	32	Lamhult*, del av	50	41	139	126	13	17	65
Jälluntofta . . A	35	40	104	97	22	21	26	Rörvik*, del av .	4	12	24	23	3	4	10
Källerstad . . A	43	48	167	131	30	32	35	Stockaryd . . . . C	193	188	523	502	57	73	182
Ås . . . . . A	127	136	385	365	71	70	115	Rörvik*, del av .	24	26	64	59	1	6	23
Bolmsö . . . . . A	83	85	287	267	55	58	72	Stockaryd* . . . .	97	91	213	227	25	35	92
Tannåker . . . . B	28	34	109	88	22	26	26	Hultsjö . . . . . A	128	114	428	362	71	76	85
Dannäs . . . . . A	52	56	166	134	18	22	41	Skepperstad . . . A	60	49	217	179	32	34	30
Torskinge . . . A	67	69	162	153	25	34	47	Hjärtlanda . . . . A	20	17	83	63	17	10	14
Forsheda . . . . B	77	51	269	248	44	38	52	Norra Ljunga . . . C	99	112	417	452	69	80	138
Forsheda* . . . .	20	20	74	70	8	9	13	Sävsjö m.e., del av	48	61	204	268	24	35	73
Brodaryd . . . . B	163	165	536	501	66	97	136	Vallsjö . . . . . D	241	236	796	793	88	112	287
Bredaryd* . . . .	47	47	183	184	19	28	52	Sävsjö m.e., del av	155	165	550	565	55	83	206
Reftele . . . . . B	226	202	718	650	108	110	188	Norra Sandsjö . . B	256	235	697	574	103	120	207
Reftele* . . . . .	68	80	263	249	24	28	78	Bodafors köp. . . D	195	201	731	668	100	110	239
Kulltorp . . . . B	157	176	486	449	65	61	142	Fröderyd . . . . . A	85	84	323	299	75	67	90
Gnosjö . . . . . C	168	187	620	546	66	57	209	Bäckaby . . . . . A	82	77	241	196	37	47	62
Gnosjö* . . . . .	84	102	317	297	27	22	136	Ramkvilla . . . . A	102	101	371	316	79	84	89
Västbo h:d	3 591	3 462	11 513	10 716	1 540	1 726	3 482	Södra Solberga B	65	53	201	170	29	42	59
								Västra h:d	2 783	2 720	9 064	8 169	1 392	1 545	2 565
Kärda . . . . . A	95	85	256	208	28	51	67	Korsberga . . . . B	156	137	492	489	89	99	135
Hångar . . . . . B	71	58	203	186	44	43	53	Österkorsberga* .	48	47	157	174	23	38	55
Värnamo landskommun . . B	363	390	1 087	1 042	132	131	367	Lemnhult . . . . . A	54	43	163	143	41	34	35
Aminne* . . . . .	22	22	88	93	7	8	29	Näshult . . . . . B	83	75	297	261	54	70	69
Tännö . . . . . A	30	28	128	98	24	24	26	Stenberg . . . . . B	50	37	211	187	48	45	45
Voxtorp . . . . . B	144	139	452	422	65	63	118	Skirö . . . . . B	77	66	218	212	39	42	42
Bor* . . . . .	50	47	124	140	15	12	45	Nye . . . . . B	80	86	266	286	54	57	84
Rydaholm . . . . B	375	355	1 198	1 049	155	136	315	Bäckседа . . . . . C	87	96	332	330	51	50	99
Hörda* . . . . .	24	31	66	83	5	6	30	Bäckседа* . . . .	36	34	128	138	24	23	41
Smålands Rydaholm* . . . . .	81	97	241	246	32	30	99	Näsby . . . . . A	66	67	167	151	30	24	44
Gällaryd . . . . B	118	132	402	354	62	67	106	Myresjö . . . . . B	89	85	329	233	44	50	95
Os* . . . . .	28	32	96	84	8	7	33	Lannaskede . . . D	180	158	554	433	46	42	209
Fryele . . . . . A	96	121	318	270	65	65	82	Landsbro* . . . .	135	110	416	317	25	31	167
Hagshult . . . . A	38	48	190	154	40	29	40	Nävelsjö . . . . . A	91	73	287	273	52	46	71
Kävsjö . . . . . B	96	105	345	312	62	61	93	Björkö . . . . . B	175	185	488	449	76	86	156
Hillerstorp* . . .	29	27	96	87	9	9	28	Björköby* . . . .	37	56	144	127	18	10	57
Åker . . . . . B	116	111	475	424	96	76	97	Vetlanda landskommun . . . . C	328	291	973	896	132	128	293
Tofteryd . . . . . C	266	280	965	882	140	126	258	Ekenäseshön* . . .	54	46	167	134	12	6	63
Skillingaryds m.e	164	167	602	576	72	64	180	Mogårde med Postgården* . .	86	70	259	270	48	41	87
Byarum . . . . . C	401	392	1 261	1 169	177	162	413	Torget* . . . . .	39	33	95	92	15	12	33
Vaggeryds m.e . .	180	174	531	554	76	69	213	Flugeby* . . . . .	19	18	86	70	13	14	12
Götafors* . . . .	82	78	247	218	22	18	81	Skede . . . . . B	144	121	407	392	80	68	126
Östbo h:d	2 209	2 244	7 230	6 570	1 090	1 084	2 085	Skede med Hällaryd* . . . . .	61	48	133	128	30	24	44

Kommuner m. m.	0—15 år		15—65 år		65— $\omega$ år		15—45 år	Kommuner m. m.	0—15 år		15—65 år		65— $\omega$ år		15—45 år
	M.	Kv.	M.	Kv.	M.	Kv.	Giffta kv.		M.	Kv.	M.	Kv.	M.	Kv.	Giffta kv.
Alseda . . . . . B	202	199	748	672	148	125	193	Tegnaby . . . . . B	72	64	214	159	31	31	53
Holsbybrunn* . . . . .	41	47	116	113	33	34	48	Östra Torsås . . . . . B	169	152	509	486	113	119	148
Ökna . . . . . R	151	137	398	383	56	64	127	Ingelstad* . . . . .	56	50	154	169	33	35	56
Kvillsjöfors*, del av	51	59	175	169	17	23	61	Uråsa . . . . . A	77	58	186	160	33	37	57
Karlstorp . . . . . B	116	102	374	348	69	70	101	Nöbböle . . . . . A	149	152	427	373	70	82	110
Kräkshult . . . . . A	69	74	271	243	59	57	66	Väckelsång . . . . . B	204	192	684	547	113	124	177
Östra h:d	2 198	2 032	6 975	6 391	1 168	1 157	2 010	Väckelsång* . . . . .	30	30	108	102	16	20	33
<b>Kronobergs län.</b>								Tingsås . . . . . B	234	213	683	595	127	142	167
Åseda . . . . . C	316	325	1 263	1 166	211	209	348	Tingsryds köp. D	98	92	336	374	50	70	127
Åseda m:e . . . . .	92	100	400	440	59	70	139	Södra Sandsjö . . . . . C	298	269	815	722	118	116	246
Nottebäck med								Konga* . . . . .	52	39	151	133	5	9	57
Granhult . . . . . C	261	259	958	841	131	152	349	Konga h:d	2 848	2 705	8 818	7 872	1 398	1 506	2 649
Norrhult* . . . . .	64	69	273	246	27	42	115	Almundsryd . . . . . C	377	390	1 189	1 082	196	251	302
Klavrestrom* . . . . .	62	54	248	213	17	23	112	Ryds m:e . . . . .	55	49	221	240	36	54	33
Sjösås . . . . . C	121	122	423	417	74	80	133	Fridaöfors* . . . . .	55	51	104	95	9	10	49
Bråså* . . . . .	44	48	137	163	25	24	58	Urshult . . . . . B	433	371	1 255	1 092	249	295	364
Hornaryd . . . . . B	28	29	160	129	22	17	37	Urshult* . . . . .	37	40	127	141	11	26	59
Böksholm*, del av	9	7	73	47	4	3	11	Jät . . . . . A	83	59	233	194	47	63	62
Drev . . . . . B	36	24	114	102	15	17	27	Kalvsvik . . . . . A	118	125	323	281	58	64	97
Böksholm*, del av	9	4	36	33	3	2	7	Tävelsås . . . . . A	96	94	277	278	46	59	83
Dådesjö . . . . . B	145	135	426	382	80	83	114	Dänningelanda A	22	35	77	83	14	14	31
Herråkra . . . . . A	27	24	130	94	22	22	28	Vederslöv . . . . . B	88	94	316	257	64	59	74
Lenhovda . . . . . C	261	245	784	698	104	111	242	Öja . . . . . C	146	130	473	409	69	84	140
Lenhovda m:e . . . . .	128	116	320	311	39	47	132	Gransholm* . . . . .	28	16	100	103	13	14	27
Älgshult . . . . . C	503	479	1 574	1 338	207	214	491	Gemla* . . . . .	29	39	127	117	16	18	33
Älgshultsby* . . . . .	39	38	94	91	8	8	44	Bergunda . . . . . B	124	108	351	292	43	40	118
Hohultslätt* . . . . .	97	79	265	225	23	25	97	Öjaby . . . . . C	86	96	291	329	37	39	101
Kronöfors* . . . . .	40	26	106	103	5	4	52	Kinnevalds h:d	1 654	1 576	5 036	4 516	876	1 022	1 440
Hälleberga . . . . . C	234	207	853	742	133	119	286	Gårdsby . . . . . B	151	124	407	379	71	65	123
Orrefors* . . . . .	60	68	255	214	19	22	101	Söraby . . . . . C	132	127	372	367	67	70	151
Gullaskruv* . . . . .	27	32	110	98	22	21	50	Tjureda . . . . . B	104	60	281	251	45	59	93
Målerås* . . . . .	54	41	194	169	26	21	66	Tolg . . . . . B	132	125	378	337	77	74	114
Ekeberga . . . . . C	154	139	623	540	87	108	200	Asa . . . . . A	106	91	378	300	64	76	98
Kosta* . . . . .	65	55	297	277	42	48	104	Aneboda . . . . . C	110	86	331	325	41	52	114
Algutsboda . . . . . C	468	421	1 421	1 276	212	231	456	Lamhult*, del av	50	45	142	146	9	18	66
Åfors* . . . . .	31	26	83	81	4	1	35	Berg . . . . . A	130	103	337	330	63	73	85
Eriksmåla* . . . . .	29	37	80	86	7	8	38	Ormesberga . . . . . A	43	33	118	109	21	20	24
Johansjöfors* . . . . .	46	50	182	170	13	23	81	Norrvidinge h:d	908	749	2 602	2 398	449	489	802
Boda* . . . . .	29	22	133	103	8	13	47	Ör . . . . . A	71	55	198	166	36	37	53
Uppvidinge h:d	2 554	2 409	8 729	7 725	1 298	1 368	2 711	Härlöv . . . . . A	18	22	58	60	19	12	25
Långasjö . . . . . B	195	201	581	522	99	118	165	Moheda . . . . . C	252	270	785	750	146	148	250
Ljuder . . . . . C	208	207	706	623	126	121	211	Moheda* . . . . .	96	89	266	262	43	43	101
Skruv* . . . . .	66	53	204	177	27	27	75	Torpbruk* . . . . .	18	23	72	75	19	14	21
Älmeboda . . . . . B	298	276	875	748	135	139	238	Slätthög . . . . . A	141	131	484	415	105	107	108
Rävemåla* . . . . .	21	25	67	94	15	16	27	Mistelås . . . . . A	62	51	166	141	32	33	33
Yxnäsås* . . . . .	34	37	62	59	6	6	40	Kvenneberga A	37	45	129	105	21	31	27
Linneryd . . . . . B	248	241	796	691	125	154	209	Hjortsberga . . . . . B	102	132	387	304	69	74	88
Linneryd* . . . . .	27	38	106	108	13	22	35	Lekaryd . . . . . B	45	54	175	176	42	45	53
Hovmantorp . . . . . C	183	189	652	603	98	103	253	Aringsås . . . . . D	357	342	1 204	1 189	142	146	404
Hovmantorps m:e	102	112	342	351	48	55	160	Ålvesta m:e . . . . .	302	264	976	992	117	121	333
Lessebo köp. . . . . D	215	205	828	792	71	74	317	Blådinge . . . . . A	95	83	311	241	37	56	77
Furuby . . . . . A	80	103	265	230	45	48	72	Vislanda . . . . . C	287	263	806	710	145	138	224
Hemmesjö . . . . . B	115	91	261	247	44	30	99	Vislanda m:e . . . . .	70	83	243	243	47	39	82



Kommuner m. m.	0—15 år		15—65 år		65— <i>ω</i> år		15—45 år	Kommuner m. m.	0—15 år		15—65 år		65— <i>ω</i> år		15—45 år							
	M.	Kv.	M.	Kv.	M.	Kv.	Gifta kv.		M.	Kv.	M.	Kv.	M.	Kv.	Gifta kv.							
Skatelöv, del av B	154	165	451	426	90	91	133	Lofta . . . . . B	255	259	722	623	106	107	253							
Västra Torsås . A	373	305	955	783	167	172	237	Överum . . . . . D	174	193	668	574	61	76	260							
Härlunda . . . A	173	145	424	339	79	62	110	Överum* . . . . .	107	127	455	416	41	54	195							
Virestad . . . A	436	448	1 134	932	184	187	329	Norra Tjusts h:d	1 956	1 912	5 797	5 020	870	967	1 908							
Stenbrohult . C	337	322	909	791	129	144	310	Gamleby . . . . . C	318	329	1 105	1 084	168	164	409							
Lialtorp* . . . .	43	46	122	116	15	24	36	Gamleby m.e . . .	43	39	170	223	23	37	66							
Diö* . . . . .	49	60	175	174	16	23	58	varav i Gamleby köp. . . .	23	24	98	143	11	21	36							
Ålmhults köp. D	303	303	975	1 029	107	120	368	Haga* . . . . .	76	65	218	229	34	23	98							
Allobo h:d	3 243	3 186	9 551	8 557	1 550	1 603	2 829	Odensvi . . . . . A	172	198	492	439	100	101	161							
Göteryd . . . . B	243	230	796	636	133	133	218	Locknevi . . . . . A	174	164	565	506	114	105	190							
Delary* . . . . .	22	28	77	64	6	6	28	Blackstad . . . . B	147	135	378	342	61	73	138							
Pjätteryd . . . A	156	151	419	352	77	89	119	Hallingeberg . C	355	372	1 213	1 088	125	138	507							
Agunnaryd . . B	153	146	417	380	100	78	116	Ankararum* . . . .	176	155	588	527	45	52	301							
Södra Ljunga . A	153	165	468	413	83	76	126	Törnesfälla . . B	153	137	444	412	66	70	153							
Hamneda . . . A	145	150	433	371	86	84	126	Gladhammar . C	233	220	786	732	122	125	273							
Kånna . . . . . A	66	68	235	203	43	32	62	Verkeböck* . . . .	19	29	93	88	14	13	37							
Tutaryd . . . . A	39	34	118	101	23	21	31	Gunnebo* . . . . .	86	64	314	289	37	43	112							
Ryssby . . . . . B	266	223	727	646	154	141	186	Västrum . . . . . B	144	176	465	425	80	87	158							
Rysoby* . . . . .	43	46	140	145	38	45	44	Skaflet* . . . . . B	30	36	86	89	17	17	39							
Berga . . . . . B	310	243	983	903	140	150	265	Hjorted . . . . . B	435	371	1 219	1 039	169	172	454							
Lagan* . . . . .	39	28	113	114	18	14	45	Blankaholm med Solstadström*, del av . . . . .	50	57	214	170	20	19	83							
Döraryd . . . . A	22	24	179	125	23	22	22	Norrhult* . . . . .	57	34	109	93	16	18	49							
Vittaryd . . . . A	39	38	158	120	31	25	26	Södra Tjusts h:d	2 181	2 102	6 667	6 067	1 005	1 035	2 443							
Angelstad . . B	116	97	380	369	72	88	88	Frödinge . . . . B	170	153	568	511	112	112	171							
Odensjö . . . . A	68	42	253	214	53	50	45	Djursdala . . . . A	125	131	311	274	41	45	100							
Lidhult . . . . B	112	106	372	360	74	82	99	Södra Vi . . . . . B	372	350	1 134	992	164	183	337							
Lidhults m.e . .	40	40	134	134	35	33	39	Södra Vi* . . . . .	88	76	274	287	45	65	97							
Vrå . . . . . A	114	96	282	251	63	50	75	Gullringen* . . . .	38	31	120	95	7	10	33							
Torpa . . . . . A	111	90	377	285	57	52	66	Rumskulla . . . B	177	157	464	409	73	68	153							
Annerstad . . A	119	115	372	294	65	64	86	Pelarne . . . . . A	47	56	184	164	28	33	43							
Nöttja . . . . . A	47	63	191	158	35	35	41	Vimmerby landsk. . . . . B	231	237	704	620	126	109	205							
Hinneryd . . . A	221	204	703	538	103	121	158	Storebro* . . . . .	39	35	156	119	11	13	47							
Traryd . . . . . C	347	322	1 249	1 152	166	195	420	Vena . . . . . B	335	304	984	899	192	174	270							
Strömenäs bruks m.e . . . . .	106	119	436	455	40	59	163	Hultsfreds köp. D	249	254	753	741	96	104	296							
Traryd* . . . . .	34	32	135	135	18	21	63	Sevede h:d	1 706	1 642	5 102	4 610	892	828	1 555							
Hallaryd . . . B	131	137	454	374	88	80	118	Tuna . . . . . A	290	278	823	720	145	161	260							
Markaryd . . . C	391	384	1 178	962	215	181	335	Misterhult . . . B	467	401	1 347	1 200	245	245	434							
Timsjors* . . . .	65	43	175	142	16	15	59	Blankaholm med Solstadström*, del av . . . . .	13	12	46	39	8	10	21							
Markaryds köp. D	95	101	382	441	49	59	133	Figeholms köp. D	74	90	255	251	51	66	101							
Sunnerbo h:d	3 464	3 229	11 126	9 648	1 933	1 908	2 961	Kristdala . . . . B	337	320	998	899	186	183	332							
Kalmar län.																						
Gårdserum . . . B	196	204	618	563	105	121	216	Kristdala (Kyrko- trakten)* . . . . .	102	98	278	292	48	69	142							
Falernum* . . . .	54	46	176	152	29	29	67	Tunaläns h:d	1 168	1 039	3 423	3 070	627	655	1 127							
Dalhem . . . . . B	169	147	408	327	48	56	136	Mörlunda . . . . B	501	461	1 328	1 223	238	231	442							
Ukna . . . . . B	224	209	614	577	98	114	203	Mörlunda* . . . .	91	79	238	234	40	33	92							
Hannäs . . . . . B	154	142	411	338	60	69	125															
Tryserum . . . . A	212	197	610	499	105	90	185															
Östra Ed . . . . A	115	126	345	266	56	73	87															
Västra Ed . . . . B	271	253	823	738	131	133	263															
Edöbruk* . . . . .	41	42	143	137	18	19	62															
Loftahammar . B	186	182	578	515	100	128	180															
Tångered* . . . .	29	26	107	94	15	34	34															

Kommuner m. m.	1							8	Kommuner m. m.	1							8										
	0—15 år		15—65 år		65—00 år		15—45 år			0—15 år		15—65 år		65—00 år		15—45 år											
	M.	Kv.	M.	Kv.	M.	Kv.				Gifta kv.	M.	Kv.	M.	Kv.	M.			Kv.	Gifta kv.								
<i>Rosenfors med Ämmenäs*, del av</i> . . . . .	30	35	114	105	17	14	44		<i>Ryssby</i> . . . . . B	322	283	909	788	141	176	271		<i>Rockneby*</i> . . . . .	54	49	138	149	24	25	50		
<i>Tveta</i> . . . . . A	81	71	216	194	42	34	64		<i>Bäckebo</i> . . . . . B	209	244	675	590	105	107	223		<i>Ålsterbro*, del av</i>	20	12	36	39	5	4	18		
<i>Mälilla</i> . . . . . C	314	297	884	907	123	152	300		<i>Kristvalla</i> . . . . . A	113	108	363	323	62	72	108		<i>Åby</i> . . . . . B	243	228	681	551	103	126	226		
<i>Rosenfors med Ämmenäs*, del av</i> . . . . .	31	23	108	96	14	20	39		<i>Lückeby*</i> . . . . .	40	49	131	124	30	42	53		<i>Förlösa</i> . . . . . B	118	130	415	395	72	89	119		
<i>Mälilla stations- samhälle*</i> . . . . .	62	63	193	207	31	38	81		<i>Förlösa*</i> . . . . .	25	37	123	131	24	33	40		<i>Kläckeberga</i> . . . . . B	113	92	303	278	48	54	116		
<i>Mälilla kyrkby*</i> . . . . .	65	72	158	161	20	26	59		<i>Dörby</i> . . . . . C	141	153	440	422	61	58	156		<i>Smedby*</i> . . . . .	48	70	193	200	26	30	79		
<i>Gårdveda</i> . . . . . B	74	81	203	186	35	39	83		<i>Norra Möre h:d</i>	<b>1259</b>	<b>1238</b>	<b>3786</b>	<b>3347</b>	<b>592</b>	<b>682</b>	<b>1219</b>		<i>Hossmo</i> . . . . . B	72	69	210	212	41	37	72		
<i>Lönneberga</i> . . . . . C	218	221	700	664	105	96	252		<i>Ljungby</i> . . . . . B	409	395	1135	1106	186	226	358		<i>Trekanten*</i> . . . . .	51	49	171	186	33	37	62		
<i>Silverdalen*</i> . . . . .	107	107	304	299	24	17	135		<i>Ljungbyholm*</i> . . . . .	25	40	117	149	29	34	34		<i>Vassmölösa*</i> . . . . .	27	30	68	64	5	8	31		
<i>Lönneberga*</i> . . . . .	38	28	103	96	14	27	39		<i>St Sigfrid</i> . . . . . B	57	40	189	165	41	32	44		<i>Madesjö)</i> . . . . . C	597	555	1800	1605	271	256	602		
<i>Järeda</i> . . . . . C	162	152	405	397	59	49	157		<i>Flygsjö*</i> . . . . .	25	30	101	80	6	3	44		<i>Örsjö</i> . . . . . B	153	129	400	359	66	73	135		
<i>Järnforsen*</i> . . . . .	73	66	188	191	23	16	89		<i>Örsjö*</i> . . . . .	41	42	115	105	22	27	50		<i>Vissefjärda</i> . . . . . B	477	410	1426	1279	275	271	401		
<i>Kvillsfors*, del av</i>	12	15	28	27	2	5	12		<i>Lindås*</i> . . . . .	57	67	211	184	22	24	78		<i>Vissefjärda*</i> . . . . .	49	34	112	119	17	18	44		
<i>Virserum</i> . . . . . C	417	370	1298	1141	208	219	413		<i>Emmaboda kö- ping</i> . . . . . D	149	162	538	516	39	36	227		<i>Oskar</i> . . . . . A	83	91	296	244	61	67	68		
<i>Virserums m:e</i> . . . . .	206	205	633	577	95	84	238		<i>Mortorp</i> . . . . . B	126	137	418	368	84	81	122		<i>Karlslunda</i> . . . . . B	142	148	485	432	79	80	146		
<i>Aspelands h:d</i>	<b>1767</b>	<b>1653</b>	<b>5034</b>	<b>4712</b>	<b>810</b>	<b>820</b>	<b>1711</b>		<i>Påryd*</i> . . . . .	44	42	164	175	27	25	61		<i>Arby</i> . . . . . B	149	130	417	353	59	86	107		
<i>Fagerhult</i> . . . . . B	223	236	787	645	146	127	221		<i>Hagby</i> . . . . . B	93	77	294	273	61	76	84		<i>Voxtorp</i> . . . . . B	55	70	173	156	36	48	54		
<i>Fagerhult*</i> . . . . .	39	57	158	147	39	29	63		<i>Halltorp</i> . . . . . B	103	100	295	267	53	73	98		<i>Söderåkra</i> . . . . . C	498	421	1325	1309	232	269	400		
<i>Grönskåra*, del av</i>	13	20	48	42	12	7	20		<i>Bergkvara m:e</i>	83	70	263	267	28	43	88		<i>Söderåkra*</i> . . . . .	28	30	92	110	11	27	33		
<i>Fågelfors</i> . . . . . C	152	146	454	393	84	87	139		<i>Ragnabo*</i> . . . . .	25	23	68	78	20	23	18		<i>Torsås</i> . . . . . B	551	490	1589	1463	274	275	421		
<i>Fågelfors*</i> . . . . .	58	60	148	143	23	33	61		<i>Torsås m:e</i> . . . . .	60	55	186	233	34	48	60		<i>Gullabo</i> . . . . . B	271	245	681	620	138	132	186		
<i>Högsby</i> . . . . . C	600	547	1864	1817	291	309	588		<i>Södra Möre h:d</i>	<b>3985</b>	<b>3669</b>	<b>11671</b>	<b>10727</b>	<b>1996</b>	<b>2118</b>	<b>3525</b>		<i>Böda</i> . . . . . B	168	176	520	480	78	111	162		
<i>Berga*</i> . . . . .	75	80	250	253	36	36	99		<i>Högsby</i> . . . . . A	182	192	509	478	107	143	165		<i>Källa</i> . . . . . B	66	77	174	168	39	47	58		
<i>Högsby*</i> . . . . .	116	92	378	437	62	62	137		<i>Persnäs</i> . . . . . B	157	140	431	384	86	98	153		<i>Föra</i> . . . . . B	72	71	249	217	53	49	79		
<i>Ruda*, del av</i> . . . . .	24	14	81	72	11	5	33		<i>Åkerbo h:d</i>	<b>645</b>	<b>656</b>	<b>1888</b>	<b>1727</b>	<b>363</b>	<b>448</b>	<b>617</b>		<i>Alböke</i> . . . . . A	33	28	148	117	24	30	31		
<i>Kräksmåla</i> . . . . . C	194	212	667	567	109	102	220		<i>Köping</i> . . . . . B	114	115	355	318	44	79	99											
<i>Grönskåra*, del av</i>	21	24	67	67	3	11	31																				
<i>Ålsterbro*, del av</i>	61	61	167	146	23	16	70																				
<i>Långemåla</i> . . . . . B	190	158	568	509	99	94	172																				
<i>Ruda*, del av</i> . . . . .	27	32	101	89	8	12	43																				
<i>Fliseryd</i> . . . . . B	265	246	878	752	138	143	248																				
<i>Ruda*, del av</i> . . . . .	1	—	1	3	—	—	—																				
<i>Finsjö m. Kvarn- torp*</i> . . . . .	45	31	133	113	14	16	39																				
<i>Fliseryd*</i> . . . . .	65	65	224	226	50	48	75																				
<i>Handbörds h:d</i>	<b>1624</b>	<b>1545</b>	<b>5218</b>	<b>4633</b>	<b>867</b>	<b>862</b>	<b>1588</b>																				
<i>Döderhult</i> . . . . . C	577	509	1786	1679	279	322	616																				
<i>Påskallaviks köp.</i>	16	25	90	80	11	12	23																				
<i>Ålvehultsvik*</i> . . . . .	34	47	147	150	19	31	75																				
<i>Emsfors*, del av</i>	51	40	163	149	14	21	69																				
<i>Mönsterås</i> . . . . . B	263	245	849	774	160	176	262																				
<i>Emsfors*, del av</i>	20	18	57	49	10	11	28																				
<i>Mönsterås köp. D</i>	149	126	515	579	78	100	160																				
<i>Ålem</i> . . . . . C	551	524	1732	1625	254	319	578																				
<i>Pataholms köp.</i>	5	9	27	24	5	8	10																				
<i>Sandbäckshult*</i>	22	17	88	74	8	5	24																				
<i>Blomstermåla*</i>	116	101	386	362	33	47	148																				
<i>Timmernabben*</i>	46	36	170	185	35	46	64																				
<i>Stranda h:d</i>	<b>1540</b>	<b>1404</b>	<b>4882</b>	<b>4657</b>	<b>771</b>	<b>917</b>	<b>1616</b>																				

1) Vissa områden med 710 inv. överflyttades den 1 jan. 1941 till Nybro stad.

Kommuner m. m.	0—15 år		15—65 år		65— <i>oo</i> år		15—45 år	Kommuner m. m.	0—15 år		15—65 år		65— <i>oo</i> år		15—45 år
	M.	Kv.	M.	Kv.	M.	Kv.	Gifta kv.		M.	Kv.	M.	Kv.	M.	Kv.	Gifta kv.
Räpplinge . . . A	65	83	235	237	30	42	57	Slite köp. . . D	271	266	670	679	71	85	283
Högarum . . . B	91	121	234	206	42	48	72	Boge . . . B	47	48	184	133	34	29	51
Slättbo h:d	<b>303</b>	<b>347</b>	<b>972</b>	<b>878</b>	<b>140</b>	<b>199</b>	<b>259</b>	Bäl . . . B	31	27	61	56	12	11	20
Löt . . . . . A	50	67	167	182	34	51	54	Vallstena . . . A	43	47	120	118	20	21	37
Egby . . . . . A	20	21	60	60	8	12	21	Källunge . . . B	44	28	108	86	20	18	30
Bredåstra . . . A	54	59	157	134	32	37	47	Hejnum . . . A	35	31	77	73	18	15	23
Gårdslösa . . . A	114	106	351	329	72	82	102	Tingstäde . . B	45	38	163	148	27	26	37
Långlöt . . . . A	39	41	131	122	18	30	42	Stenkyrka . . A	92	84	223	219	43	45	80
Runsten . . . . A	112	106	284	270	38	50	91	Lummelunda . A	42	39	119	111	16	25	32
Runstens h:d	<b>389</b>	<b>400</b>	<b>1 150</b>	<b>1 097</b>	<b>202</b>	<b>262</b>	<b>357</b>	Mårtebo . . . A	43	48	105	102	22	18	37
Glömminge . . A	76	99	206	210	49	41	77	Väskinda . . . A	88	95	264	244	44	42	87
Algutsrum . . B	87	79	236	212	50	60	75	Bro . . . . . A	51	36	119	93	18	18	42
Torslunda . . . C	192	192	624	572	94	101	191	Lokrome . . . A	71	46	161	137	20	17	51
Färjestaden* .	53	48	180	156	17	11	63	Fole . . . . . A	69	69	146	130	17	27	55
Vickleyby . . . B	88	98	219	187	29	35	70	Ekeby . . . . B	38	36	102	104	20	15	29
Resmo . . . . . B	72	57	165	150	18	19	52	Barlingbo . . B	35	52	132	130	27	20	47
Mörbylånga . . C	125	116	335	326	29	39	116	Endre . . . . . A	44	42	128	112	19	22	40
Mörbylånga kö- ping . . . . . D	77	54	199	225	14	17	85	Hejdeby . . . B	23	23	70	71	14	13	22
Algutsrums h:d	<b>717</b>	<b>695</b>	<b>1 984</b>	<b>1 882</b>	<b>283</b>	<b>312</b>	<b>666</b>	Follingbo . . B	63	49	171	170	28	32	50
Norra Möckleby A	91	79	221	195	41	55	71	Akebäck . . . A	27	18	49	51	9	5	16
Gårdby . . . . . B	34	49	129	121	26	27	45	Roma . . . . . B	118	90	234	281	29	34	110
Sandby . . . . . A	45	43	118	101	19	18	36	Roma*, del av .	22	21	65	68	5	6	33
Stenåsa . . . . A	34	40	165	154	42	20	36	Björke . . . . . C	44	52	135	128	14	20	49
Hulterstad . . . B	88	78	224	202	38	37	60	Roma*, del av .	31	35	64	71	5	8	30
Möckleby h:d	<b>292</b>	<b>289</b>	<b>857</b>	<b>773</b>	<b>166</b>	<b>157</b>	<b>248</b>	Viklau . . . . . A	29	24	90	66	5	11	21
Kastlösa . . . . B	102	94	253	243	42	55	86	Guldrupe . . . A	29	27	65	68	21	19	23
Smedby . . . . . A	40	44	109	92	17	20	31	Buttle . . . . . B	42	37	90	92	22	22	38
Södra Möckleby C	201	192	515	409	70	66	146	Vänge . . . . . B	100	82	202	210	41	55	78
Degerhamn med Möckleby* . . .	112	110	312	252	36	40	84	Sjonhem . . . . B	33	33	98	88	17	22	28
Segestad . . . . A	42	26	88	92	22	14	28	Halla . . . . . B	61	49	114	111	22	18	41
Gräsgård . . . . B	85	78	202	180	33	26	63	Ganthem . . . . A	37	29	87	78	22	13	24
Ventlinge . . . . C	89	88	170	162	22	20	62	Dalhem . . . . . B	85	66	200	185	44	40	65
Ås . . . . . . . B	65	56	122	119	13	13	48	Hörsne med Bara . . . . . B	70	54	156	134	23	28	52
Gräsgård h:d	<b>624</b>	<b>578</b>	<b>1 459</b>	<b>1 297</b>	<b>219</b>	<b>214</b>	<b>464</b>	Gothem . . . . . A	79	79	214	182	30	38	75
Gotlands län.															
Färö . . . . . . B	127	139	352	303	56	70	107	Norrlanda . . . A	38	36	93	87	26	18	28
Bunge . . . . . C	164	130	582	352	28	31	160	Ånga . . . . . A	29	38	74	77	16	17	30
Färösund* . . .	91	74	402	209	7	15	102	Kräklingbo . . B	48	43	122	113	33	27	45
Rute . . . . . . C	110	106	321	256	36	38	102	Åla . . . . . . A	41	35	115	87	11	16	34
Vallenken* . . .	52	37	124	101	7	6	43	Ardre . . . . . B	53	70	172	183	22	29	65
Fleringe . . . . C	50	52	148	115	16	15	61	Ljugarn* . . . .	30	42	84	101	10	13	40
Hall . . . . . . B	28	43	69	55	11	17	28	Gammelgarn . . A	50	52	140	125	27	18	34
Hangvar . . . . B	115	115	257	223	57	50	87	Östergarn . . . B	66	52	184	171	37	47	54
Koppelshamn* .	33	36	88	78	14	21	33	Gotlands norra h:d	<b>3 150</b>	<b>2 926</b>	<b>8 253</b>	<b>7 382</b>	<b>1 263</b>	<b>1 327</b>	<b>2 759</b>
Lärbro . . . . . C	197	188	471	415	71	82	176	Västerhejde . . B	85	76	221	209	22	33	76
Hellvi . . . . . C	105	83	246	230	27	28	75	Träkumla . . . B	31	35	84	73	17	13	23
								Vall . . . . . . B	28	35	105	91	17	20	26
								Atlingbo . . . . A	30	29	75	74	13	12	29
								Hogrån . . . . . A	34	28	111	111	15	21	32
								Stenkumla . . . A	53	53	131	132	20	11	42
								Tofta . . . . . . A	56	67	138	146	34	25	51
								Eskelhem . . . . A	82	93	203	209	26	39	73
								Västergarn . . . B	28	24	75	67	21	27	20
								Sanda . . . . . . B	82	105	258	267	56	57	81
								Måsterby . . . . B	37	45	137	130	22	30	40
								Väte . . . . . . . A	81	60	185	192	33	35	68

Kommuner m. m.	0—15 år		15—65 år		65—00 år		15—45 år	Giftn kv.	Kommuner m. m.	0—15 år		15—65 år		65—00 år		15—45 år	Giftn kv.
	M.	Kv.	M.	Kv.	M.	Kv.	Giftn kv.			M.	Kv.	M.	Kv.	M.	Kv.	Giftn kv.	
Hejde . . . . . A	81	71	166	152	19	36	59		<i>Lyckeby*, del av</i>	61	73	216	227	38	39	83	
Klinte . . . . . C	149	155	419	412	72	110	165		<i>Mölleborg*</i>	40	25	74	77	12	15	29	
<i>Klintehamn*</i>	79	84	254	251	45	70	102		<i>Torsfors*</i>	49	47	105	94	12	11	46	
Fröjel . . . . . A	55	53	156	167	32	40	50		Rödeby . . . . . C	522	485	1 274	1 179	204	224	397	
Eksta . . . . . A	71	58	167	179	37	40	61		<i>Rödeby*</i>	116	120	313	341	43	54	123	
Sproge . . . . . A	40	29	83	87	25	16	31		<i>Spjutsbygd*, del av</i>	18	19	52	53	9	6	12	
Silte . . . . . A	39	36	103	86	18	20	28		Östra h:d	2 974	2 826	7 550	6 707	1 117	1 244	2 321	
Hablingbo . . . A	61	61	188	174	27	32	63		Sillhövda . . . . B	239	212	652	653	133	141	189	
Levide . . . . . A	75	73	183	180	32	39	78		Eringsboda . . . B	247	244	662	534	115	109	178	
Gerum . . . . . A	20	15	47	53	11	10	15		<i>Eringsboda*</i>	60	57	123	124	29	29	54	
Fardhem . . . . B	36	45	134	117	16	19	41		Tving . . . . . B	327	320	903	803	162	172	239	
Linde . . . . . B	44	52	127	124	19	16	44		Fridlevstad . . . B	326	307	805	749	165	167	217	
Lojsta . . . . . A	37	40	87	82	19	17	32		<i>Spjutsbygd*, del av</i>	10	10	16	16	5	5	8	
Etelhem . . . . . B	78	89	194	173	32	39	66		Nättraby . . . . . C	287	260	748	766	135	138	262	
Lye . . . . . A	35	33	103	108	17	23	29		Aspö . . . . . C	117	105	294	258	40	51	88	
Garde . . . . . B	53	48	130	143	26	41	46		<i>Drötningskär m. Hyttorna*</i>	71	74	179	162	26	33	59	
Ålskog . . . . . A	46	41	123	114	23	28	43		Hasslö . . . . . B	225	208	512	425	53	56	183	
Lau . . . . . A	46	41	163	140	28	37	52		<i>Horn*</i>	36							
När . . . . . A	100	99	268	255	54	52	87		Hallarna m. Näset*	82	39	72	80	12	6	32	
Burs . . . . . A	93	86	265	240	53	64	84		Förkärla . . . . . A	68	71	201	163	42	41	52	
Stånga . . . . . B	73	74	231	220	36	38	74		Listerby . . . . . C	209	250	627	571	108	114	191	
Hemse . . . . . C	107	97	295	340	34	54	110		<i>Listerby*</i>	36	43	118	125	15	23	38	
<i>Hemse m.e.</i>	68	60	170	220	18	26	73		<i>Kuggeboda*</i>	31	28	75	65	25	20	30	
Alva . . . . . B	55	49	166	161	25	25	51		Hjortsberga . . B	150	155	361	348	66	70	128	
Rone . . . . . B	111	114	291	260	41	61	94		Edestad . . . . . B	94	94	277	267	47	48	91	
Eke . . . . . A	26	19	66	59	15	17	23		Ronneby landskommun . . . C	1 108	1 043	2 813	2 604	381	406	1 000	
Havdhem . . . . B	107	105	285	250	46	43	97		<i>Källinge*</i>	427	378	1 070	1 042	106	126	441	
<i>Havdhem*</i>	50	40	96	98	15	16	41		Backaryd . . . . B	247	255	697	581	118	136	204	
Näs . . . . . A	32	43	115	101	20	26	36		Medelstads h:d	3 644	3 524	9 552	8 722	1 565	1 649	3 022	
Grötlingbo . . B	69	68	191	163	31	39	62		Oljehult . . . . . B	136	136	419	364	80	89	103	
Fide . . . . . B	30	31	89	86	19	31	34		Bräkne-Hoby . . B	584	543	1 605	1 382	263	280	470	
Öja . . . . . B	71	60	268	221	30	40	68		<i>Bräkne-Hoby*</i>	128	118	331	354	65	85	125	
<i>Burgsvik*</i>	32	23	113	100	13	16	30		Äryd . . . . . B	239	228	672	552	118	112	179	
Hamra . . . . . A	28	33	82	81	17	17	28		Hällaryd . . . . B	362	312	864	776	150	154	254	
Vamlingbo . . . A	61	58	176	168	30	31	63		Ringamåla . . . B	175	159	487	405	101	85	133	
Sundre . . . . . A	10	13	43	42	10	7	13		Asarum . . . . . C	875	820	2 370	2 276	386	439	872	
Gotlands södra h:d	2 566	2 539	7 127	6 839	1 210	1 430	2 388		<i>Asarum*</i>	213	240	610	630	101	139	251	
<b>Blekinge län.</b>									<i>Svängsta*, del av</i>	80	78	267	276	22	23	123	
Kristianopol . . B	348	328	903	799	128	126	263		Bräkne h:d	2 371	2 198	6 417	5 755	1 098	1 159	2 011	
<i>Kristianopels köping</i>	3	11	26	23	6	14	11		Kyrkhult . . . . B	555	529	1 465	1 305	237	254	433	
<i>Fågelmara*</i>	28	33	91	79	12	13	33		<i>Tulseboda*</i>	43	45	166	132	26	31	31	
Jämjö . . . . . B	350	355	865	768	100	112	242		Jämshög*) . . . C	784	746	2 428	2 087	278	287	828	
<i>Jämjöslätt*</i>	61	65	166	180	37	37	69		<i>Olofström*</i>	302	323	1 144	816	73	78	450	
Torhamn . . . . B	320	285	843	753	141	157	245		<i>Jämshögsby*</i>	63	55	166	194	32	26	64	
<i>Torhamn*</i>	38	33	104	103	18	20	36		Mörnum . . . . . C	549	496	1 372	1 275	239	253	451	
Sturkö . . . . . C	248	248	605	487	90	99	181		<i>Svängsta*, del av</i>	3	3	19	14	—	1	7	
<i>Sanda med Kulen, Bredavik o. Ryd*</i>	166	161	394	324	52	62	125		<i>Mörnum*</i>	171	128	387	406	76	75	153	
Tjurkö . . . . . C	41	31	135	94	29	43	32		Elleholm . . . . C	45	24	103	108	30	23	34	
Ramdala . . . . B	329	321	825	706	123	133	229		Gammelstorp . . B	268	199	647	639	105	131	185	
Lösen . . . . . C	343	361	942	838	114	150	338										
<i>Lyckeby*, del av</i>	211	208	531	510	56	69	226										
Augerum . . . . C	473	412	1 158	1 083	188	200	394										

1) Ett område med 2 806 inv. utbröts den 1 jan. 1941 till egen köping, benämnd Olofströms köping.

Kommuner m. m.	0—15 år		15—65 år		65— <i>o</i> år		15—45 år	Kommuner m. m.	0—15 år		15—65 år		65— <i>o</i> år		15—45 år
	M.	Kv.	M.	Kv.	M.	Kv.	Gifta kv.		M.	Kv.	M.	Kv.	M.	Kv.	Gifta kv.
Ysane . . . . . B	151	134	381	357	59	67	113	Smedstorp . . . B	249	206	585	530	87	104	185
Mjällby . . . . . B	752	673	1 918	1 674	268	345	598	Smedstorps m.e . . .	42	51	120	130	33	39	42
Hörvik* . . . . .	79	77	199	143	23	20	52	Kverrestad . . . B	133	124	316	278	54	64	98
Hanö* . . . . .	33	19	101	77	14	9	28	Lunnarp* . . . . .	26	33	66	64	14	19	22
Nogersund* . . . . .	68	51	117	111	20	21	45	Ullstorp . . . . . B	69	69	183	193	40	41	58
Hällevik . . . . .	72	60	192	182	45	43	66	Öraby . . . . . A	48	58	163	146	19	17	53
Sölvesborgs landsk. . . . . C	141	126	373	360	49	26	136	Benestad <sup>1)</sup> . . . B	72	63	182	153	19	23	73
Slottet* . . . . .	65	46	156	155	18	4	61	Tryde . . . . . B	233	209	575	549	84	92	193
Listers h:d	3 245	2 927	8 687	7 805	1 265	1 386	2 778	Tomelilla köp. <sup>2)</sup> D	285	319	901	1 119	126	174	373
<b>Kristianstads län.</b>								Sputstorp . . . . . B	80	89	263	234	40	48	73
Östra Nöbbelöv C	127	107	355	347	62	63	123	Onslunda . . . . . B	150	133	418	378	82	87	127
Brantevik m.e, del av . . . . .	60	39	156	170	36	34	56	Onslunda* . . . . .	52	45	160	177	47	56	47
Simris . . . . . D	166	141	467	417	68	81	135	Tranås . . . . . A	110	96	300	275	62	63	82
Branteviks m.e, del av . . . . .	31	27	111	98	16	27	35	Ingelstads h:d	3 096	2 958	8 410	8 208	1 306	1 447	2 800
Simrislund* . . . . .	38	38	89	68	10	8	29	Fågeltofta . . . . . A	105	95	267	228	26	33	85
Simris* . . . . .	39	30	129	129	26	33	31	S:t Olof . . . . . B	192	197	504	511	106	111	165
Järrestad . . . . . C	70	66	231	200	24	37	72	S:t Olof* . . . . .	40	45	120	137	25	29	50
Östra Tommarp B	125	149	438	425	60	81	135	Rörum . . . . . B	81	79	238	214	38	42	73
Tommarp* . . . . .	20	34	100	112	20	34	29	Vik* . . . . .	29	29	78	78	13	19	22
Gladsax . . . . . C	138	123	407	391	61	89	136	Södra Mellby . . . B	167	174	533	528	80	106	171
Baskemölla m.e	49	39	138	135	24	33	57	Kiviks m.e, del av	40	47	142	162	18	28	52
Östra Vemmer- löv . . . . . B	145	152	358	323	39	49	114	Vitaby . . . . . B	162	186	491	490	77	103	167
Vemmerlöv* . . . . .	34	37	92	79	16	19	36	Kiviks m.e, del av	9	14	50	54	14	18	17
Stiby . . . . . C	172	162	438	418	57	64	166	Vitemölla m.e . . .	27	35	98	91	16	26	28
Gärnäs* . . . . .	53	50	122	128	18	21	49	Vitaby* . . . . .	20	21	66	75	10	14	25
Valby . . . . . A	132	136	325	287	36	33	115	Eljaröd . . . . . B	68	57	169	132	22	38	41
Bolshög . . . . . A	54	32	136	120	12	10	37	Andrarum . . . . . A	134	117	327	281	47	60	99
Järrestads h:d	1 129	1 068	3 155	2 928	419	507	1 038	Brösarp . . . . . B	158	124	396	395	67	74	126
Östra Hoby . . . . . C	221	209	641	614	109	108	214	Ravlanda . . . . . B	105	86	207	199	44	39	79
Skillsinge m.e . . .	78	84	260	271	51	55	102	Albo h:d	1 172	1 115	3 122	2 978	507	606	1 006
Borrbj . . . . . B	300	274	819	811	124	137	272	Maglehem . . . . . B	121	79	315	277	58	83	99
Borrbj m.e . . . . .	123	113	337	383	54	89	131	Maglehem* . . . . .	23	21	68	75	22	27	23
Hörup . . . . . B	75	89	251	233	36	45	78	Hörröd . . . . . A	69	61	193	162	27	40	48
Löderups m.e, del av . . . . .	20	15	64	66	11	10	19	Huaröd . . . . . A	120	120	307	288	40	49	90
Löderup . . . . . B	239	239	649	643	128	117	204	Huaröd* . . . . .	29	39	67	87	9	11	31
Löderups m.e, del av . . . . .	44	40	118	138	36	32	40	Degeberga . . . . . B	145	168	469	434	77	88	142
Valleberga . . . . . B	148	135	389	378	75	71	136	Degeberga* . . . . .	25	26	84	94	13	15	34
Ingelstorp . . . . . B	125	100	289	261	48	51	87	Vittskövle . . . . . A	140	125	345	330	33	46	109
Glemmunge . . . . . B	110	98	349	327	59	56	101	Östra Sönnars- löv . . . . . A	122	121	305	301	43	37	106
Tosterup . . . . . A	60	52	115	107	10	12	45	Everöd . . . . . B	167	165	423	399	75	94	132
Bollerup . . . . . A	77	53	163	153	13	17	45	Everöd med Lyng- by* . . . . .	107	98	246	231	40	60	81
Hannas . . . . . A	35	47	127	102	11	20	36	Lyngsjö . . . . . A	32	32	95	78	15	17	28
Hammenhög . . . . . C	136	119	395	401	47	59	133	Östra Vram . . . . . C	55	53	142	143	21	24	45
Hammenhög* . . . . .	51	54	197	214	25	37	74	Västra Vram . . . . . C	312	345	980	914	121	189	289
Östra Herrestad A	64	85	169	155	15	14	67	Tollarps m.e . . . . .	75	87	252	288	26	51	98
Östra Ingelstad <sup>1)</sup> A	77	92	178	168	18	27	67	Linderöd . . . . . B	115	132	387	312	57	69	124
								Linderöd* . . . . .	42	47	130	121	16	24	56
								Äsphult . . . . . A	86	87	290	262	46	52	62
								Äjurröd . . . . . A	106	90	235	189	32	42	64
								Träne . . . . . A	158	125	409	362	64	65	99
								Skepparslöv . . . . . B	157	127	331	359	58	64	113
								Vä . . . . . B	195	182	535	524	75	76	163
								Norra Åsum <sup>2)</sup> . . . D	619	569	1 634	1 742	154	174	669

<sup>1)</sup> Ett område med 122 inv. överflyttades den 1 jan. 1941 från Benestad till Tomelilla köping. — <sup>2)</sup> Norra Åsum inkorporerades den 1 jan. 1941 med Kristianstads stad.

Kommuner m. m.	0—15 år				15—65 år		65—ω år		15—45 år	Kommuner m. m.	0—15 år				15—65 år		65—ω år		15—45 år
	M.		Kv.		M.	Kv.	M.	Kv.	Gifta kv.		M.		Kv.		M.	Kv.	M.	Kv.	Gifta kv.
	M.	Kv.	M.	Kv.	M.	Kv.	M.	Kv.	Gifta kv.		M.	Kv.	M.	Kv.	M.	Kv.	M.	Kv.	Gifta kv.
Vilans m:e <sup>1)</sup> . . . . .	214	206	585	722	42	58	285			Glimåkra m:e . . . . .	111	94	333	308	47	54	123		
Köpinge . . . . . B	226	204	526	508	89	107	159			Sibbhult*, del av . . . . .	18	16	40	31	3	4	17		
Gårds h:d	2 945	2 785	7 921	7 584	1 085	1 316	2 541			Örkened . . . . . C	499	480	1 465	1 224	230	220	405		
Åhus . . . . . C	316	303	837	794	122	140	282			Lönsboda m:e . . . . .	74	81	231	260	40	39	84		
Yngsjö* . . . . .	25	27	69	84	15	16	28			Loshult . . . . . C	227	216	630	590	119	122	190		
Åspest* . . . . .	50	33	126	125	16	24	49			Hökön* . . . . .	25	29	83	80	11	11	26		
Östra Plante- ringen* . . . . .	65	58	133	124	19	15	61			Killeberg* . . . . .	37	36	144	143	20	30	47		
Åhus köp. . . . . D	218	210	633	730	109	132	250			Osby . . . . . B	373	348	1 056	941	142	162	324		
Rinkaby . . . . . C	101	84	305	296	62	70	87			Osby köp. . . . . D	206	195	731	901	92	152	274		
Rinkaby* . . . . .	48	36	143	149	33	38	49			Hästveda . . . . . B	226	193	622	581	126	141	167		
Gustav Adolf . . . . . C	707	97	276	239	52	51	83			Hästveda m:e . . . . .	40	31	123	163	27	40	39		
Håslöv m. Viby* . . . . .	170	51	150	134	28	26	53			Östra Göinge h:d	8 514	8 339	9 722	9 096	1 428	1 594	3 078		
Nosaby . . . . . C	281	282	748	777	111	135	251			Farstorp . . . . . A	167	204	427	394	78	75	122		
Hammarlund* . . . . .	21	27	82	82	11	14	26			Verum . . . . . B	132	116	371	315	70	70	101		
Hamnar* . . . . .	57	46	130	134	5	9	59			Viasseltofta . . . . . B	86	79	283	245	48	52	68		
Fjälkinge . . . . . C	164	173	453	462	67	83	147			Vittsjö . . . . . C	285	306	907	880	146	169	281		
Fjälkinge* . . . . .	53	60	162	202	28	37	67			Emmaljunga* . . . . .	40	68	159	148	12	16	62		
Nymö . . . . . B	48	55	118	149	25	21	46			Vittsjö* . . . . .	74	81	279	354	44	59	106		
Nymö* . . . . .	29	30	56	75	13	13	22			Norra Åkarp . . . . . C	322	341	1 052	963	141	156	347		
Troll-Ljungby B	170	170	495	435	66	72	121			Bjärnums m:e . . . . .	132	143	542	536	65	80	183		
Gualöv . . . . . C	138	113	261	238	24	36	111			Röke . . . . . B	212	200	520	450	98	101	159		
Kinaby . . . . . B	99	103	312	285	51	56	110			Röke* . . . . .	25	17	67	68	15	19	23		
Ivö . . . . . B	39	27	135	108	19	27	32			Hörja . . . . . A	83	76	253	229	51	49	63		
Ivetofta . . . . . C	555	508	1 435	1 339	112	150	575			Finja . . . . . C	415	410	1 180	1 188	187	234	414		
Bromölla* . . . . .	196	202	602	581	23	47	82			Tyringe m:e, del av . . . . .	240	253	754	795	107	159	280		
Näsum . . . . . B	266	250	702	676	118	137	230			Vankiva . . . . . C	220	211	726	590	106	108	189		
Näsum* . . . . .	37	41	86	89	16	20	41			Kärråkra* . . . . .	57	55	281	193	31	24	60		
Vånga . . . . . B	207	203	540	497	75	74	157			Stoby . . . . . C	410	398	1 138	1 218	172	183	349		
Oppmanna . . . . . B	187	218	542	516	86	102	181			Ballingslöv* . . . . .	56	55	163	158	36	32	47		
Arkelstorp* . . . . .	39	55	116	121	13	13	54			Ekedal* . . . . .	32	37	94	120	16	17	31		
Österlöv . . . . . B	137	147	411	386	62	75	122			Kristinehem* . . . . .	34	34	139	148	22	32	39		
Fjälkestad . . . . . B	200	161	416	403	74	75	132			Stattena* . . . . .	45	37	106	116	24	17	33		
Villands h:d	3 233	3 104	8 619	8 330	1 235	1 436	2 917			Norra Sandby . . . . . A	109	111	269	236	38	36	77		
Färlöv . . . . . C	280	230	656	651	85	109	221			Gumlösa . . . . . A	65	70	189	150	28	33	54		
Vinnö m. Karpalund* . . . . .	50	45	128	124	20	18	47			Sörby . . . . . A	52	30	134	115	24	22	32		
Färlöv* . . . . .	32	33	89	93	20	29	34			Ignaberga . . . . . C	155	149	356	336	46	47	128		
Norra Strö . . . . . A	84	88	221	186	34	38	58			Gulastorps Ljung* . . . . .	45	35	90	89	5	11	45		
Kviinge . . . . . B	111	119	334	296	40	55	83			Vinslöv . . . . . B	255	227	654	626	106	98	177		
Hanaskog* . . . . .	31	20	71	70	9	12	16			Vinslövs köp. . . . . D	188	146	453	561	102	164	175		
Gryt . . . . . A	55	53	152	119	11	21	40			Önnestad . . . . . B	237	245	596	604	93	102	211		
Knislinge . . . . . D	252	229	673	703	77	79	270			Önnestads m:e . . . . .	40	51	150	187	25	29	60		
Knislinge m:e . . . . .	139	147	441	508	50	60	188			Nävlinge . . . . . A	105	82	248	178	36	39	69		
Hjärsås . . . . . C	318	360	890	722	116	107	301			Häglinge . . . . . A	101	92	295	243	44	43	69		
Immeln* . . . . .	48	51	132	132	24	23	55			Tjörnarp . . . . . B	107	93	325	334	88	80	97		
Sibbhult*, del av . . . . .	67	90	172	147	8	7	74			Tjörnarp* . . . . .	9	15	66	83	16	26	17		
Emmislov . . . . . C	121	143	332	325	51	49	105			Norra Mellby . . . . . B	246	270	804	731	131	158	247		
Sibbhult*, del av . . . . .	24	35	90	62	6	7	29			Sösdala m:e . . . . .	75	83	297	303	43	75	116		
Östra Broby . . . . . C	282	274	771	806	135	159	243			Önnestad . . . . . B	74	90	278	235	43	49	81		
Broby kyrkobys m:e . . . . .	56	63	206	258	53	59	78			Tormastorp* . . . . .	21	29	82	83	19	15	29		
Östana* . . . . .	31	24	75	64	11	14	25			Matteröd . . . . . A	84	80	248	232	50	46	61		
Glimåkra . . . . . C	480	411	1 209	1 051	170	180	392			Västra Torup . . . . . B	137	100	371	310	60	52	102		
										Tyringe m:e, del av . . . . .	1	4	5	5	1	—	1		
										Västra Torup* . . . . .	59	39	134	123	28	19	49		
										Västra Göinge h:d	4 247	4 126	12 077	11 363	1 936	2 161	3 673		

1) Norra Åsum inkorporerades den 1 jan. 1941 med Kristianstads stad.

Kommuner m. m.	0—15 år		15—65 år		65— $\omega$ år		15—45 år	Kommuner m. m.	0—15 år		15—65 år		65— $\omega$ år		15—45 år
	M.	Kv.	M.	Kv.	M.	Kv.	Giftn kv.		M.	Kv.	M.	Kv.	M.	Kv.	Giftn kv.
Färingtofta . . . A	107	110	328	288	63	61	106	Skäldervikens m.e	42	36	117	172	35	42	47
Riseberga . . . C	427	458	1 641	1 372	220	218	461	Vejbystrand*	56	46	134	218	17	13	57
Ljungbyheds m.e	84	98	588	401	45	45	157	Hjärnarp . . . B	245	242	605	572	104	102	179
Perstorp . . . C	303	299	990	822	78	85	379	Hjärnarp*	34	32	95	99	17	25	34
Perstors m.e . . .	179	174	655	539	45	53	251	Förslov . . . B	221	207	646	620	119	147	200
Oderljunga . . . B	200	192	602	506	103	104	130	Förslovsholm*	46	45	151	202	39	51	63
Rya . . . B	107	133	374	340	85	71	99	Grevie . . . B	185	177	565	519	88	103	158
Örkelljunga . . . C	601	510	1 684	1 671	280	258	517	Grevie*	25	25	78	85	10	16	21
Örkelljunga m.e . . .	117	101	383	467	53	62	144	Båstads köp. . D	189	184	706	838	94	147	234
Asljunga*	74	57	152	164	32	27	60	Hov . . . B	149	106	377	321	63	58	100
Fagerhult . . . C	171	179	529	539	74	79	186	Västra Karup . B	307	285	891	790	127	171	232
Skånes Fagerhult*	58	65	155	238	14	9	77	Torekov . . . C	43	41	145	150	26	35	43
Hishult, länspel av . . . A	21	22	55	48	7	7	16	Torekovs m.e . . .	27	20	86	93	20	27	25
Tåssjö . . . A	185	164	438	374	68	60	138	Bjäre h:d	1 712	1 610	5 133	5 052	809	947	1 533
Tåstarp . . . B	97	88	258	234	42	42	77	Malmöhus län.							
Munka-Ljungby B	270	258	797	769	142	150	238	Brunnby . . . C	290	270	937	959	189	259	265
Munka-Ljungby*	96	85	315	338	71	79	101	Mölle m.e . . .	52	53	182	197	42	75	51
Ösajö . . . A	90	95	305	273	48	59	86	Arilds m.e . . .	28	21	100	112	24	31	24
Källna . . . A	53	58	164	148	27	30	48	Nyhamssläge*	40	29	123	119	26	37	37
Östra Ljungby C	184	150	488	457	77	86	165	Väsby . . . C	354	326	1 081	1 051	156	210	340
Östra Ljungby*	43	19	112	110	26	31	35	Lerberget* . . .	60	51	159	170	29	46	55
Gråmanstorp . D	440	432	1 568	1 682	198	199	583	Ingelstråde*	20	28	101	110	24	25	24
Klippans m.e . . .	258	246	1 064	1 212	145	142	403	Viken . . . D	87	85	384	401	66	98	110
Klippans bruk*, del av . . .	92	93	256	266	16	20	111	Vikens m.e . . .	45	45	248	287	52	79	70
Vedby . . . B	209	181	593	501	94	84	197	Jonstorp . . . B	174	162	533	501	76	101	147
Norra Åsbo h:d	3 465	3 329	10 814	10 024	1 606	1 593	3 426	Tunneberga* . . .	30	27	73	95	12	24	25
Stenestad . . . A	47	57	166	151	29	40	45	Farhult . . . B	102	113	358	308	53	79	93
Västra Sönnars- löv . . . C	165	171	525	490	64	68	174	Mjöhult*, del av . . .	16	17	68	55	9	15	20
Klippans bruk*, del av . . .	34	26	109	113	6	7	35	Vålinge . . . B	164	154	477	451	77	97	156
Kvidinge . . . B	247	240	779	770	135	146	230	Kattarp . . . C	203	185	637	658	106	104	241
Kvidinge m.e . . .	75	73	259	320	59	80	84	Mjöhult*, del av . . .	14	10	38	39	6	12	12
Starby . . . A	32	27	144	152	24	14	31	Kattarp* . . .	44	47	137	175	31	36	62
Björnekulla . . D	376	369	1 343	1 315	158	203	471	Hasslarp* . . .	62	62	201	206	46	32	86
Astors m.e . . .	187	195	694	754	85	135	297	Fleninge . . . C	161	172	568	561	87	108	174
Humbleäck*m.m., del av . . .	20	18	68	56	8	10	22	Öddkra* . . .	59	63	201	216	24	39	82
Nyväng*, del av . . .	58	51	234	203	13	9	48	Allerum . . . B	297	287	810	832	100	142	257
Västra Broby . C	205	216	700	636	97	99	206	Domsten* . . .	17	27	59	73	9	15	23
Nyväng*, del av . . .	49	44	126	114	2	4	56	Hittarp* . . .	26	21	62	81	7	11	30
Hyllinge* . . .	81	91	326	277	49	60	78	Kropp . . . B	142	132	394	311	29	37	113
Strövelstorp . . B	171	164	596	549	72	90	140	Mörarp . . . B	118	122	333	323	53	61	119
Ausås . . . B	124	151	459	392	71	82	142	Mörarp* . . .	57	55	156	174	30	36	62
Humbleäck*m.m., del av . . .	4	8	14	13	1	—	8	Bjuv . . . D	286	291	962	887	100	177	319
Höja . . . B	151	154	462	420	66	70	141	Bjuvs m.e . . .	188	198	677	635	65	118	238
Skörpinge* . . .	38	45	152	145	25	28	54	Ljungsgård med Bjuvstorp*, del av . . .	9	8	30	29	7	6	8
Södra Åsbo h:d	1 518	1 549	5 174	4 875	716	812	1 580	Norra Vram . . C	188	187	513	479	37	46	171
Rebbelberga . . C	119	123	405	388	61	66	133	Gunnarstorp* . . .	104	83	283	260	6	11	102
Rebbelberga*	40	33	177	193	27	37	60	Södra Vram . . D	255	205	804	786	191	236	253
Haradal* . . .	26	40	93	77	13	7	27	Ljungsgård med Bjuvstorp*, del av . . .	42	42	139	144	31	37	49
Barkåkra . . . C	254	245	795	854	128	118	254	Billesholm*, del av . . .	126	99	374	368	68	103	124
								Södra Vram* . . .	56	41	210	203	73	76	59

Kommuner m. m.	Ålder							Gifva kv.	Kommuner m. m.	Ålder							Gifva kv.
	0—15 år		15—65 år		65— $\omega$ år		15—45 år			0—15 år		15—65 år		65— $\omega$ år		15—45 år	
	M.	Kv.	M.	Kv.	M.	Kv.				M.	Kv.	M.	Kv.	M.	Kv.		
Risekatslösa . . A	49	40	145	129	19	19	45	Mariehols m:e . .	107	96	314	394	41	51	143		
Billesholm*, del av . . . . .	7	7	22	16	2	3	9	Östra Karaby . A	26	25	86	77	16	20	26		
Häslunda . . . A	58	48	166	140	26	19	42	Trollenäs . . . . B	132	136	460	405	78	76	126		
Frillestad . . . A	80	84	177	161	30	32	52	Asmundtorp* . .	28	26	84	92	22	16	32		
Välluv . . . . . B	86	92	279	243	25	40	87	Västra Strö . . . A	50	55	114	108	20	22	41		
Påarp* . . . . .	19	35	107	93	6	17	34	Bosarp . . . . . B	105	107	345	319	55	56	96		
Bårslov . . . . . B	54	56	187	178	36	28	59	Ask . . . . . A	88	91	239	218	39	43	78		
Ekeby . . . . . D	374	311	1 153	1 007	232	252	366	Konga . . . . . A	84	68	224	178	34	26	60		
Skromberga med Valleberga o. Truedstorp* . .	237	246	903	798	198	216	291	Röstänga . . . . B	113	99	354	377	87	72	117		
Kågeröd . . . . . B	193	191	603	531	101	100	200	Röstänga m:e . .	61	48	205	237	61	57	73		
Kågeröd* . . . .	81	68	244	246	49	68	90	Billinge . . . . . B	145	135	385	375	75	69	132		
Halmstad . . . A	63	55	141	121	23	20	55	Billinge* . . . .	44	40	111	116	24	28	43		
Ottarp . . . . . B	116	128	438	394	63	72	127	Stockamöllan*, del av . . . . .	28	19	57	70	6	10	31		
Tågarp*, del av .	4	5	13	14	—	4	5	Hallaröd . . . . A	45	50	171	140	35	31	43		
Fjårestad . . . . B	57	77	187	162	29	24	60	Stehag . . . . . B	181	187	504	498	84	65	167		
Kvistofta . . . . B	145	100	496	454	81	112	143	Stockamöllan*, del av . . . . .	1	1	5	2	—	—	1		
Vallåkra* . . . .	29	15	101	112	23	37	30	Stehag* . . . . .	50	65	148	172	35	30	68		
Luggude h:d	<b>4 096</b>	<b>3 873</b>	<b>12763</b>	<b>12028</b>	<b>1 985</b>	<b>2 468</b>	<b>3 994</b>	Onsjö h:d	<b>1 747</b>	<b>1 641</b>	<b>5 095</b>	<b>4 897</b>	<b>870</b>	<b>846</b>	<b>1 598</b>		
Glumslöv . . . . C	120	118	350	313	41	62	123	Västra Sallerup A	145	132	424	347	59	59	123		
Alabodarna* . .	24	22	69	55	13	17	22	Remmarlov . . A	35	36	64	62	7	11	22		
S:t Ibb . . . . . C	87	86	327	271	59	62	90	Örtofta . . . . . B	72	71	203	171	29	28	65		
Kyrkbacken* . .	23	20	86	66	18	18	38	Örtofta med Hå- stad*, del av .	16	16	78	63	10	6	26		
Härslov . . . . . B	121	131	368	340	65	63	110	Lilla Harrie . . C	48	58	158	142	22	20	65		
Säby . . . . . B	31	28	112	97	22	26	28	Lilla Harrie* . .	20	23	91	82	7	9	38		
Vadensjö . . . . B	32	24	85	78	18	11	27	Virke . . . . . A	20	20	78	63	9	6	15		
Örja . . . . . C	103	102	339	311	45	40	139	Stora Harrie . . C	115	88	305	282	52	55	109		
Örja* . . . . .	39	39	175	179	17	14	86	Rinnebäck* . .	30	25	85	91	9	10	40		
Tofta . . . . . B	34	35	118	103	17	21	27	Dagstorp . . . . B	33	36	119	96	22	17	32		
Asmundtorp . . B	156	147	393	375	71	82	133	Södervidinge . B	39	39	161	159	29	28	44		
Asmundtorp* . .	62	48	155	159	37	48	61	Dösjöbro m. An- nelövs kyrkby*, del av . . . . .	—	1	5	5	1	1	1		
Tågarp*, del av .	3	5	10	8	1	2	5	Kävlinge . . . . D	211	254	925	1 035	131	156	385		
Sireköpinge . . B	143	120	333	318	57	53	115	Kävlinge m:e . .	178	214	770	867	100	136	327		
Tågarp*, del av .	26	25	90	103	10	13	38	Hög . . . . . B	42	37	145	132	16	15	38		
Billeberga . . . B	152	124	409	357	82	84	129	Västra Karaby B	132	125	387	360	75	82	127		
Billeberga* . . .	78	51	169	169	35	39	72	Dösjöbro m. An- nelövs kyrkby*, del av . . . . .	13	11	64	73	23	20	25		
Tirup . . . . . A	48	37	135	105	21	22	35	Västra Karaby* .	33	19	95	89	19	22	26		
Svalöv . . . . . C	236	224	774	740	91	82	251	Saxtorp . . . . . B	139	113	327	302	48	50	125		
Svalöv* . . . . .	119	139	490	493	49	50	154	Annelöv*, del av .	7	3	10	15	4	3	5		
Felestad . . . . B	22	21	64	79	14	15	23	Hosterup . . . . A	27	39	105	98	33	19	26		
Rönnebergs h:d	<b>1 285</b>	<b>1 197</b>	<b>3 807</b>	<b>3 487</b>	<b>603</b>	<b>623</b>	<b>1 280</b>	Barsebäck . . . . B	84	80	236	234	54	52	84		
Källs-Nöbbelöv B	30	30	104	98	20	14	33	Barsebäckshamn* .	23	21	67	73	20	23	24		
Annelöv . . . . . B	86	75	259	240	62	63	77	Löddeköpinge . B	132	122	358	293	58	60	113		
Annelöv*, del av	15	14	52	50	24	21	15	Löddeköpinge* .	56	58	148	140	33	37	55		
Dösjöbro m. An- nelövs kyrkby*, del av . . . . .	21	22	84	82	24	27	24	Harjagers h:d	<b>1 274</b>	<b>1 250</b>	<b>3 995</b>	<b>3 776</b>	<b>644</b>	<b>657</b>	<b>1 878</b>		
Norrvidinge . . B	90	83	310	281	47	58	85	Borgeby . . . . . B	69	64	189	170	34	43	53		
Norra Skräv- linge . . . . . D	132	95	354	425	63	72	132	Bjærréd*, del av .	26	26	89	76	20	28	23		
Teckomatorps m:e	101	71	271	353	47	60	115	Flädie . . . . . D	77	89	279	267	50	60	100		
Torrlösa . . . . . A	205	183	498	435	63	62	153	Bjærréd*, del av .	57	61	185	192	36	36	71		
Reslöv . . . . . C	235	222	688	723	92	97	232	Flädie*, del av .	13	19	50	42	8	12	15		











Kommuner m. m.	0—15 år		15—65 år		65— $\omega$ år		15—45 år	Kommuner m. m.	0—15 år		15—65 år		65— $\omega$ år		15—45 år
	M.	Kv.	M.	Kv.	M.	Kv.	Giftn kv.		M.	Kv.	M.	Kv.	M.	Kv.	Giftn kv.
Rörö* . . . . .	42	37	115	118	23	23	33	Torp . . . . . B	137	141	396	381	97	111	126
Torslanda . . . . B	53	66	196	187	31	36	51	Myckleby . . . . B	194	159	516	416	113	139	134
Björlanda . . . . A	115	88	351	285	56	52	74	Långelanda . . . B	129	133	350	323	76	80	109
Säve . . . . . C	247	241	800	879	92	112	231	Stala . . . . . A	133	139	347	315	77	89	103
Lällhagen m. S:t Jörgens o. Lill- hagens sjukhus*, del av . . . . .	36	41	106	293	1	1	54	Orusts östra h:d	<b>593</b>	<b>572</b>	<b>1 609</b>	<b>1 435</b>	<b>363</b>	<b>419</b>	<b>472</b>
Backa . . . . . D	316	310	1 087	1 087	88	95	397	Tegneby . . . . B	166	160	504	433	117	118	127
Tingstad* . . . .	178	164	538	536	53	58	230	Röra . . . . . B	191	192	450	423	92	106	149
Kvällängen* . . .	39	46	145	134	11	11	57	Henån* . . . . .	27	26	68	70	13	18	31
Lällhagen m. S:t Jörgens o. Lill- hagens sjukhus*, del av . . . . .	32	41	186	235	7	7	40	Morlanda . . . . C	313	315	939	886	180	237	271
Rödbo . . . . . C	59	71	213	180	35	33	64	Ellös m:e . . . .	56	44	129	133	22	25	55
Västra Hisings h:d	<b>1 551</b>	<b>1 523</b>	<b>4 753</b>	<b>4 587</b>	<b>553</b>	<b>589</b>	<b>1 580</b>	Hällevikastrands m:e . . . . .	28	34	100	105	33	45	24
Romelanda . . . B	151	160	529	463	110	102	138	Stockens m:e . . .	24	24	79	51	10	14	17
Kareby . . . . . A	104	107	320	322	77	66	72	Edshultshalls m:e	20	18	67	65	12	19	23
Ytterby . . . . . C	198	208	609	530	65	70	207	Skaftö . . . . . C	93	80	312	283	68	95	82
Harestad . . . . B	46	58	179	174	39	37	43	Östersidans m:e .	21	10	47	54	15	15	16
Torsby . . . . . A	140	119	432	451	115	119	125	Fiskebäckskil . D	27	27	122	141	34	56	25
Lycke . . . . . B	63	52	195	185	36	42	48	Fiskebäckskil* .	27	27	122	141	34	56	25
Inlands Södre h:d	<b>702</b>	<b>704</b>	<b>2 264</b>	<b>2 125</b>	<b>442</b>	<b>436</b>	<b>633</b>	Grundsund . . . D	99	76	380	322	48	56	87
Hälta . . . . . A	67	68	200	196	50	55	55	Grundsund* . . .	99	76	380	322	48	56	87
Solberga . . . . B	205	191	519	514	118	138	144	Gullholmen . . D	24	32	188	191	36	52	48
Jörlanda . . . . B	134	132	440	393	89	93	121	Gullholmens m:e .	22	27	168	174	32	45	43
Spekeröd . . . . B	122	117	296	248	65	80	83	Käringön . . . D	32	29	128	108	36	42	38
Norum . . . . . C	162	145	504	500	86	125	138	Käringöns m:e . .	31	27	125	105	36	42	37
Stenungsunds m:e	26	30	66	95	10	18	33	Mollösund . . . D	54	60	222	203	46	58	48
Stenungsunds för- orisbebyggelse* .	34	32	124	116	17	27	28	Mollösunds m:e .	53	57	197	182	39	52	46
Ödsmål . . . . . B	157	158	397	379	91	94	112	Orusts västra h:d	<b>999</b>	<b>971</b>	<b>3 245</b>	<b>2 990</b>	<b>657</b>	<b>820</b>	<b>875</b>
Ucklum . . . . . B	111	81	358	396	84	71	99	Valla . . . . . A	137	147	527	463	112	118	139
Svenshögen*, del av . . . . .	16	15	54	116	13	10	19	Stenkyrka . . . B	445	432	1 357	1 170	228	240	386
Inlands Nordreh:d	<b>958</b>	<b>892</b>	<b>2 714</b>	<b>2 626</b>	<b>583</b>	<b>656</b>	<b>752</b>	Skärhamns m:e .	104	106	379	338	42	42	108
Västerlanda . . C	156	167	535	500	123	109	146	Blekets m:e, del av	24	26	47	44	11	11	18
Hjärtum . . . . C	272	264	875	764	170	141	227	Klövedal . . . . B	98	103	373	345	62	92	117
Ström* . . . . .	28	35	102	102	13	10	47	Kyrkesunds m:e .	28	30	119	94	14	24	34
Inlands Torpe h:d	<b>428</b>	<b>431</b>	<b>1 410</b>	<b>1 264</b>	<b>293</b>	<b>250</b>	<b>373</b>	Rönnäng . . . . D	177	181	527	453	64	98	137
Grinneröd . . . B	69	75	182	165	43	37	57	Stora Dyröns m:e	35	39	89	88	12	16	28
Svenshögen*, del av . . . . .	—	—	—	—	—	—	—	Blekets m:e, del av	—	3	8	7	1	1	—
Ljung . . . . . C	163	153	554	656	99	122	179	Tjörnekalvs m:e .	17	15	50	40	11	15	10
Ljungsåle m. Lyckorna* . . . .	104	95	347	452	57	80	129	Åstols m:e . . . .	65	66	192	158	16	29	53
Rosteröd . . . . B	55	41	152	133	26	43	41	Ropékullen med Stanovik o. Kåre- vik* . . . . .	38	31	115	105	14	20	28
Forsåhälla . . . A	195	187	597	521	104	113	173	Klädesholmen . D	76	90	276	291	52	50	84
Inlands Fräkne h:d	<b>482</b>	<b>456</b>	<b>1 485</b>	<b>1 475</b>	<b>272</b>	<b>315</b>	<b>450</b>	Klädesholmens o. Koholmens m:e	66	81	247	271	43	45	79
								Flatholmens m:e	7	9	25	17	9	5	3
								Tjörns h:d	<b>933</b>	<b>953</b>	<b>3 060</b>	<b>2 722</b>	<b>518</b>	<b>598</b>	<b>863</b>
								Lane-Ryr . . . . A	116	107	395	345	91	77	104
								Båve . . . . . C	148	134	502	495	74	76	145
								Gröngatan* . . .	20	23	64	81	5	8	21
								Herrestad . . . . A	133	122	438	361	52	77	108
								Skredsvik . . . . B	171	160	492	435	87	93	110
								Högås . . . . . B	55	52	129	125	22	28	45

Kommuner m. m.	0—15 år		15—65 år		65— <i>o</i> år		15—45 år	Kommuner m. m.	0—15 år		15—65 år		65— <i>o</i> år		15—45 år
	M.	Kv.	M.	Kv.	M.	Kv.	Giftn kv.		M.	Kv.	M.	Kv.	M.	Kv.	Giftn kv.
Bokenäs . . . B	119	106	310	263	62	72	80	Bottna . . . B	61	49	160	147	26	35	42
Dragsmark . . C	35	33	138	127	29	32	31	Svenneby . . C	156	134	406	324	69	82	123
Lane h:d	<b>777</b>	<b>714</b>	<b>2 404</b>	<b>2 151</b>	<b>417</b>	<b>455</b>	<b>623</b>	Heestrand med Rådalen* . . .	34	37	77	63	10	11	29
Lyse . . . . . C	325	294	821	721	119	121	269	Kville h:d	<b>707</b>	<b>627</b>	<b>2 087</b>	<b>1 866</b>	<b>375</b>	<b>482</b>	<b>612</b>
Kolleröd* . . .	35	33	89	78	12	9	33	Tanum . . . . B	539	493	1 653	1 452	292	312	466
Skalhamn* . . .	40	30	81	80	12	14	31	Sannäs m:e . .	26	21	69	71	18	18	29
Brastad . . . . C	453	428	1 180	1 019	138	143	403	Havstensunds m:e . . . . .	28	18	76	62	6	9	26
Holländaröd med Medbo* . . . .	66	50	191	194	31	31	77	Tanumshede* .	32	20	65	75	10	20	26
Rizö* . . . . .	53	39	134	117	9	10	52	Grebbestads kö- ping . . . . . D	70	54	245	271	56	106	87
Bro . . . . . C	332	268	810	763	151	137	235	Lur . . . . . B	145	164	502	475	112	108	146
Stångenäs h:d	<b>1 110</b>	<b>990</b>	<b>2 811</b>	<b>2 503</b>	<b>408</b>	<b>401</b>	<b>907</b>	Tanums h:d	<b>764</b>	<b>711</b>	<b>2 400</b>	<b>2 198</b>	<b>460</b>	<b>526</b>	<b>699</b>
Malmö . . . . . C	117	123	447	359	76	82	155	Tjärnö . . . . A	159	169	620	497	125	121	167
Malmöns m:e . .	76	86	295	228	57	57	98	Skeø . . . . . C	577	477	1 778	1 456	285	274	523
Kungshamn . . D	221	231	882	802	83	110	326	Björneröda och Krokens m:e . .	99	68	295	237	46	33	98
Tångens m:e . . .	54	53	211	178	19	23	69	Näsinge . . . . C	112	116	388	319	50	54	121
Gravne och Bäckeviks m:e .	167	178	671	624	64	87	257	Hogdal . . . . B	125	139	458	386	76	62	139
Smögen . . . . D	157	137	570	545	84	78	192	Lommeland . . C	93	78	244	217	47	46	80
Smögens m:e . .	130	117	479	463	75	70	157	Vette h:d	<b>1 066</b>	<b>979</b>	<b>3 488</b>	<b>2 875</b>	<b>538</b>	<b>557</b>	<b>1 030</b>
Hasselösunds m:e	25	20	85	78	9	7	32	Älvsborgs län.							
Askum . . . . . C	277	245	838	679	133	126	265	Edleskog . . . A	69	61	230	195	42	39	59
Väjerns m:e . . .	40	32	102	81	11	10	43	Mo . . . . . A	46	45	184	178	40	49	49
Hovenäsens m:e .	49	32	166	143	31	26	45	Fröskog . . . C	127	146	486	406	60	60	141
Tossene . . . . C	547	548	1 709	1 454	230	259	564	Fengersfors* . .	49	53	194	170	18	17	68
Borallstrands m:e	73	47	206	168	43	50	63	Amåls landsk. B	99	103	385	338	70	67	118
Ulebergshamns m:e . . . . .	37	35	128	104	21	19	45	Tösse . . . . . B	105	94	320	289	50	51	99
Hunnebostrands m:e . . . . .	174	165	579	545	78	89	222	Tydje . . . . . B	35	28	147	123	40	30	24
Bärfendal . . . B	38	50	164	139	22	29	40	Ärniskog . . . B	139	129	449	402	95	96	112
Sotenäs h:d	<b>1 357</b>	<b>1 334</b>	<b>4 610</b>	<b>3 978</b>	<b>628</b>	<b>634</b>	<b>1 542</b>	Tössbo h:d	<b>620</b>	<b>606</b>	<b>2 201</b>	<b>1 931</b>	<b>397</b>	<b>392</b>	<b>602</b>
Svarteborg . . B	340	342	870	756	118	162	269	Tisselskog . . . A	46	39	226	214	53	56	41
Hällevadsholm* .	58	65	133	130	13	19	51	Bäcke . . . . . C	87	101	309	362	51	55	118
Dingle* . . . . .	36	42	118	103	6	9	47	Bäckefors* . . .	47	53	163	216	19	16	74
Håby . . . . . B	85	79	244	231	30	32	59	Ödskölt . . . . A	79	67	272	229	59	53	74
Foss . . . . . C	430	436	1 520	1 411	205	238	534	Steneby . . . . C	396	380	1 379	1 386	177	169	483
Munkedal* . . .	279	287	963	933	116	146	397	Mustadfors* . .	74	81	386	407	51	48	126
Tunge h:d	<b>855</b>	<b>857</b>	<b>2 634</b>	<b>2 298</b>	<b>353</b>	<b>432</b>	<b>862</b>	Långed* . . . .	61	54	221	215	15	16	72
Hede . . . . . A	129	116	306	273	55	54	76	Billingsfors*, del av . . . . .	83	73	250	251	30	27	111
Sanne . . . . . A	80	61	192	170	39	38	53	Laxarby . . . . B	209	202	697	636	106	93	175
Krokstad . . . A	241	249	503	533	105	121	143	Billingsfors*, del av . . . . .	23	18	81	77	6	7	29
Sörbygdens h:d	<b>450</b>	<b>426</b>	<b>1 001</b>	<b>976</b>	<b>199</b>	<b>218</b>	<b>272</b>	Skåpafors* . . .	58	49	151	146	13	10	50
Naverstad . . . A	240	294	749	669	139	149	225	Värvik . . . . . A	89	81	287	253	61	60	62
Mo . . . . . A	102	108	261	200	50	54	66	Gustavsfors*, del av . . . . .	3	4	8	13	6	—	—
Bullarens h:d	<b>342</b>	<b>402</b>	<b>1 010</b>	<b>869</b>	<b>189</b>	<b>203</b>	<b>291</b>	Torrskog . . . B	135	152	455	407	70	79	141
Kville . . . . . B	490	444	1 521	1 395	280	315	447	Gustavsfors*, del av . . . . .	21	30	111	98	7	7	38
Fjällbacka m:e .	66	63	225	265	35	54	83								
Hamburgsund* .	66	48	169	151	37	39	60								



Kommuner m. m.	0—15 år		15—65 år		65—ω år		15—45 år	Kommuner m. m.	0—15 år		15—65 år		65—ω år		15—45 år
	M.	Kv.	M.	Kv.	M.	Kv.	Giftn kv.		M.	Kv.	M.	Kv.	M.	Kv.	Giftn kv.
<i>Stenkullen*</i> . . . . .	15	17	58	89	19	12	22	Mjåldrunga . . . A	21	25	112	99	23	21	26
Skallsjö . . . . . C	283	260	834	936	127	134	308	Eriksberg . . . A	33	42	134	125	22	30	28
<i>Floda*</i> . . . . .	51	62	185	200	25	27	70	Broddarp . . . A	36	24	98	86	21	11	26
<i>Näs*</i> . . . . .	93	80	252	327	34	48	91	Öra . . . . . A	24	21	78	74	19	14	20
Vättle h:d	1 180	1 114	3 964	4 176	559	589	1 385	Alboga . . . . . A	13	23	110	98	31	29	10
Hemsjö . . . . . B	124	156	500	457	98	108	123	Od . . . . . A	71	50	204	202	52	43	51
Ödenäs . . . . . A	63	39	146	120	31	40	36	Molla . . . . . A	40	50	164	156	39	38	37
Alingsås lands- förs. o. Rödene C	274	238	826	882	88	97	311	Gäsene h:d	768	739	2 753	2 580	565	564	667
Bålinge . . . . . A	39	26	94	88	19	17	28	Kärråkra . . . A	20	11	73	74	13	16	22
Skogsbygden . . . A	30	37	127	111	29	28	27	Södra Vånga . . A	6	5	35	38	6	11	7
Långared . . . . . A	125	139	453	422	104	125	111	Möne . . . . . A	20	27	88	80	12	16	21
Lena . . . . . A	82	75	257	220	57	57	64	Hållstad . . . A	43	28	190	178	38	47	43
Bergstena . . . . A	36	24	117	105	23	18	29	Murum . . . . . A	27	24	116	114	26	28	25
Fullestad . . . . . A	41	40	107	101	18	15	26	Grovare . . . . . A	9	9	57	53	13	23	12
Hol . . . . . B	49	57	212	185	39	37	53	Fännelunda . . A	22	25	62	51	6	9	20
Horla . . . . . A	37	25	103	104	13	16	27	Härna . . . . . A	49	43	112	118	22	26	24
Siene . . . . . A	57	57	147	136	16	27	40	Södra Ving . . . B	134	115	431	385	70	77	115
Algutstorp . . . . A	40	44	135	131	23	22	36	Varnum . . . . . B	32	37	113	123	20	25	36
Vårgårda m:e, del av . . . . .	2	3	15	14	1	2	6	Tärby . . . . . A	22	20	67	74	9	10	18
Kullings-Skövde C	217	196	716	647	97	127	238	Rångedala . . . B	90	65	269	260	56	57	71
Vårgårda m:e, del av . . . . .	158	121	452	421	43	67	180	Åspered . . . . . B	57	68	218	233	36	49	69
Södra Härene . . . A	46	47	151	147	27	26	27	Toarp . . . . . C	422	451	1 440	1 565	160	172	510
Tumberg . . . . . A	22	21	82	84	12	27	15	Dalsjöfors* . . .	124	117	347	388	17	23	153
Bråttnesby o. Landa . . . . . A	40	25	95	114	29	18	24	Måleryd* . . . .	34	39	139	196	18	11	53
Eggvena . . . . . A	21	27	110	112	20	17	18	Bråmhult . . . . C	108	99	304	295	17	25	136
Remmene . . . . . B	40	30	106	112	15	25	31	Gingri . . . . . B	65	50	195	192	32	30	55
Tarsled . . . . . B	46	38	187	145	37	25	44	Ås h:d	1 126	1 077	3 770	3 833	536	621	1 184
Herrljunga m:e, del av . . . . .	6	5	22	13	1	1	6	Fristad . . . . . C	245	262	763	865	114	140	291
Fölene . . . . . A	22	19	108	102	26	21	21	Fruållan* . . . .	29	50	83	95	10	13	57
Herrljunga . . . . D	192	203	644	689	87	92	233	Sparö* . . . . .	33	40	116	131	15	17	46
Herrljunga m:e, del av . . . . .	169	182	585	632	73	82	211	Fristad* . . . . .	100	79	247	311	29	51	100
Kullings h:d	1 643	1 563	5 423	5 214	908	985	1 562	Borgstena . . . B	62	49	208	196	50	55	47
Nårunga . . . . . A	46	64	160	144	29	30	42	Tämta . . . . . A	38	25	109	101	18	26	26
Ljур . . . . . A	51	45	145	151	22	21	35	Vånga . . . . . A	33	33	118	123	35	34	21
Kvinnestad . . . . A	32	21	93	88	20	29	21	Bredared . . . . B	125	120	356	352	70	74	95
Asklanda . . . . . A	13	14	66	68	7	12	16	Sandhult . . . . C	371	349	1 061	1 047	137	158	418
Ornunga . . . . . A	39	40	133	118	23	24	25	Sjömarken* . . .	110	93	237	264	8	14	138
Vesene . . . . . A	50	46	141	119	32	34	28	Sandared* . . . .	97	103	245	249	23	30	129
Grude . . . . . C	42	42	169	161	17	15	54	Vedens h:d	874	888	2 615	2 684	424	487	898
Ljung* . . . . .	25	29	106	99	8	8	8	Tölsjö . . . . . A	161	144	408	387	78	79	103
Jällby . . . . . A	14	13	37	38	12	8	11	Bollebygd . . . . C	443	415	1 310	1 267	196	207	393
Södra Björke . . . A	10	10	58	62	15	15	10	Bollebygd med Grönkullen* . . .	38	46	154	199	13	15	57
Hudene . . . . . B	86	82	323	327	93	75	104	Björketorp . . . B	190	209	733	724	134	146	192
Fåglavik* . . . . .	23	17	116	117	36	18	36	Rövlanda* . . . .	23	31	118	117	17	22	33
Skölvene . . . . . A	28	27	98	93	26	29	24	Hindås* . . . . .	32	37	112	150	21	22	43
Norra Säm . . . . . A	6	7	25	26	4	5	6	Bollebygds h:d	794	768	2 451	2 378	408	482	688
Hov . . . . . C	59	40	178	150	21	34	43	Sättila . . . . . B	244	237	739	826	145	158	181
Källunga . . . . . B	31	24	127	113	21	29	23	Hyssna . . . . . B	142	150	502	518	90	115	137
Hällestad . . . . . A	23	29	100	82	16	18	22	Hajom . . . . . B	55	70	260	255	35	55	51
								Berghem . . . . . B	109	79	324	308	56	63	76
								Fotskäl . . . . . A	80	71	270	272	52	54	59





Kommuner m. m.	0—15 år		15—65 år		65— <i>o</i> år		15—45 år	Kommuner m. m.	0—15 år		15—65 år		65— <i>o</i> år		15—45 år
	M.	Kv.	M.	Kv.	M.	Kv.	Giftn kv.		M.	Kv.	M.	Kv.	M.	Kv.	Giftn kv.
Friel . . . . . A	39	32	142	116	22	22	34	Tädene . . . . . A	31	40	122	106	21	21	39
Tång . . . . . A	19	38	89	77	18	12	21	Norra Kedum . B	26	20	86	68	15	19	14
Håle . . . . . A	35	43	134	117	26	19	38	Våla . . . . . A	27	28	93	93	14	13	25
Särestad . . . A	76	76	223	196	39	42	63	Gillstad . . . . B	80	42	141	130	22	20	48
Ase h:d	<b>551</b>	<b>567</b>	<b>1 977</b>	<b>1 576</b>	<b>305</b>	<b>307</b>	<b>498</b>	Mellby . . . . . A	72	83	208	180	31	52	72
Bjärby . . . . . B	29	35	89	81	9	18	25	Källands-Åsaka B	67	94	180	178	23	21	68
Flakeberg . . . B	55	63	189	189	40	47	53	Öråda . . . . . B	99	102	312	269	43	62	97
Sparlösa . . . . A	102	81	285	272	62	53	85	Årslösa . . . . . A	86	84	248	203	55	51	67
Slädene . . . . A	25	18	66	56	13	15	19	Söne . . . . . A	44	48	151	134	30	25	33
Levene . . . . . B	147	142	458	440	78	79	145	Skalunda . . . . A	16	27	79	69	15	23	20
Levene* . . . .	49	28	97	107	13	21	42	Rackeby . . . . . A	54	35	170	146	25	26	34
Hyringa . . . . . A	65	59	203	183	41	36	51	Gösslunda . . . . C	141	148	371	329	50	39	161
Malma . . . . . A	79	69	223	196	42	29	60	Sunnersberg . . . A	99	93	280	263	46	38	81
Långnum . . . . A	25	28	75	70	14	16	25	Strö . . . . . A	25	17	123	84	16	11	19
Tengene . . . . . A	63	54	216	204	48	50	49	Otterstad . . . . B	217	167	510	474	74	75	151
Gråstorps köp. D	124	119	396	445	44	57	135	Källands h:d	<b>1 448</b>	<b>1 349</b>	<b>4 090</b>	<b>3 633</b>	<b>613</b>	<b>647</b>	<b>1 231</b>
Frökörna . . . . A	62	59	238	236	48	49	50	Hovby . . . . . A	64	52	195	167	24	24	50
Trämestad . . . A	119	101	417	384	72	85	106	Norra Härene . . A	98	105	285	251	42	46	70
Bäreberg . . . . B	79	87	254	242	47	53	78	Hasslösa . . . . . A	64	64	217	193	33	45	52
Viste h:d	<b>974</b>	<b>915</b>	<b>3 109</b>	<b>2 998</b>	<b>558</b>	<b>587</b>	<b>881</b>	Lindärva . . . . . B	48	45	158	125	15	21	37
Essunga . . . . . B	236	236	896	762	118	144	251	Sävare . . . . . B	106	112	359	287	51	62	94
Nossebro m.e. . .	53	61	277	231	30	24	91	Hangelösa . . . . A	81	76	220	218	43	50	68
Kyrkås . . . . . A	26	22	55	49	10	5	17	Skiby . . . . . A	26	21	78	81	19	20	22
Fåglum . . . . . A	51	35	184	168	33	36	37	Källby . . . . . C	46	58	212	199	49	60	52
Barne-Åsaka . . A	79	61	227	208	39	41	47	Broby . . . . . A	20	11	61	43	9	8	17
Lekåsa . . . . . A	41	30	145	124	23	36	27	Ova . . . . . A	47	34	103	87	11	15	30
Eling . . . . . A	36	31	126	109	23	24	34	Lundsbrunnsm.e. del av . . . . .	—	—	—	—	—	—	—
Naum . . . . . A	95	82	263	260	47	49	79	Skålvum . . . . . B	41	31	139	149	38	53	38
Södra Kedum . . B	105	86	319	316	62	67	97	Lundsbrunnsm.e. del av . . . . .	12	8	36	56	18	29	12
Ryda . . . . . B	117	100	378	365	60	69	91	Husaby . . . . . B	88	71	243	214	51	51	67
Löng . . . . . A	51	47	154	153	29	39	39	Kinnefjärdingsh:d	<b>729</b>	<b>680</b>	<b>2 270</b>	<b>2 019</b>	<b>885</b>	<b>455</b>	<b>597</b>
Hällum . . . . . A	37	35	108	81	10	10	33	Västerplana . . . B	20	22	47	43	10	8	12
Skarstad . . . . A	53	78	209	202	29	38	52	Medelplana . . . C	105	85	287	274	62	56	95
Vara köp. . . . . D	226	234	794	874	96	123	258	Österplana . . . C	157	179	485	421	69	67	170
Önum . . . . . A	116	82	267	260	51	44	79	Hönsäter* . . . .	85	82	271	243	45	40	90
Barne h:d	<b>1 269</b>	<b>1 159</b>	<b>4 125</b>	<b>3 981</b>	<b>680</b>	<b>725</b>	<b>1 141</b>	Kestad . . . . . B	21	22	54	46	10	9	20
Laske-Vedum . . B	108	108	402	382	73	87	101	Kinne-Kleva . . . C	63	77	188	155	19	21	74
Vedums m.e. . .	50	42	164	162	24	46	43	Sil . . . . . B	41	34	111	92	15	11	39
Västerbitterna . A	41	23	126	117	29	28	32	Kinne-Vedum . . B	67	65	210	192	28	32	58
Österbitterna . A	58	59	180	162	33	32	48	Fullösa . . . . . C	72	59	267	271	39	44	83
Larv . . . . . A	136	110	476	445	98	104	116	Görsäter* . . . .	35	19	96	107	14	15	35
Södra Lundby . . A	61	68	168	155	27	29	50	Forshem . . . . . B	180	179	549	487	106	113	167
Långjum . . . . . A	74	76	231	207	34	37	61	Arnäs* . . . . .	26	20	121	114	31	28	35
Tråvad . . . . . B	122	115	283	279	47	44	92	Bredsåter . . . . A	36	30	110	107	21	14	48
Tråvad* . . . . .	46	41	85	85	10	15	37	Lugnäs . . . . . B	75	86	302	276	89	97	80
Laske h:d	<b>600</b>	<b>559</b>	<b>1 866</b>	<b>1 747</b>	<b>341</b>	<b>361</b>	<b>500</b>	Holmestad . . . . A	120	97	345	319	56	74	96
Uvered . . . . . A	57	51	166	147	22	24	44	Götene . . . . . D	189	169	601	603	72	83	227
Järpås . . . . . B	205	154	515	474	71	77	168	Götene m.e. . . .	125	126	425	451	41	52	170
Järpås m.e. . . .	51	34	138	141	16	21	47	Vättlösa . . . . . A	84	69	231	217	53	45	64
Häggealed . . . . A	31	40	104	98	14	22	33	Ledsjö . . . . . B	81	75	259	257	52	65	73
Lavad . . . . . A	34	41	120	94	14	14	34	Lundsbrunnsm.e. del av . . . . .	12	18	63	87	22	35	24
Tranum . . . . . A	32	35	111	94	12	15	23	Kinne h:d	<b>1 311</b>	<b>1 248</b>	<b>4 046</b>	<b>3 760</b>	<b>701</b>	<b>739</b>	<b>1 306</b>

Kommuner m. m.	0—15 år		15—65 år		65— <i>o</i> år		15—45 år	Kommuner m. m.	0—15 år		15—65 år		65— <i>o</i> år		15—45 år
	M.	Kv.	M.	Kv.	M.	Kv.	Giftn kv.		M.	Kv.	M.	Kv.	M.	Kv.	Giftn kv.
Istrum . . . . . A	42	31	141	109	24	14	30	Luttra . . . . . A	26	29	96	85	13	9	29
Öglunda . . . . . A	35	32	102	84	19	25	30	Falköpings östra landsk. . . . . A	35	26	60	55	4	7	26
Egby . . . . . A	42	40	134	103	18	27	37	Karleby . . . . . B	70	67	263	194	32	30	63
Värnhem . . . . . B	82	73	237	211	47	50	64	Uddagården* . . . . . B	24	19	101	68	10	12	23
Norra Lundby . . . . . B	49	58	163	151	28	40	53	Slöta . . . . . B	102	86	339	288	61	62	93
Häggum . . . . . A	33	35	111	106	15	32	34	Vartofta* . . . . . B	17	11	76	80	16	20	27
Bolum . . . . . B	58	54	215	173	33	48	56	Kälvne . . . . . B	12	19	60	51	17	12	16
Stenum . . . . . A	33	38	139	115	22	25	34	Vartofta-Åsaka A	51	39	178	133	29	26	42
Norra Ving . . . . . C	44	56	206	200	28	46	57	Vistorp . . . . . A	17	15	91	62	17	13	16
Åxvalle m.e. del av . . . . .	23	30	105	113	10	23	38	Yllestad . . . . . B	90	61	243	214	36	44	60
Skärv . . . . . C	51	50	186	252	29	26	66	Näs . . . . . A	17	19	62	54	16	17	15
Åxvalle m.e. del av . . . . .	6	—	20	26	2	1	7	Hängsdala . . . . . A	20	29	76	62	6	11	22
Valle h:d	469	467	1 634	1 509	263	333	461	Skörstorp . . . . . A	36	40	84	65	13	15	24
Skånings-Åsaka A	90	85	275	230	49	53	79	Östra Gerum . . . . . A	17	9	54	39	10	16	10
Händene . . . . . A	52	51	164	155	33	27	47	Mularp . . . . . A	34	21	56	50	6	6	13
Härlunda . . . . . B	50	61	164	153	41	40	49	Åsle . . . . . A	66	60	161	152	23	35	48
Marum . . . . . B	36	47	101	80	16	11	29	Tiarp . . . . . A	20	26	81	72	17	12	19
Vinköl . . . . . A	98	83	254	223	35	38	75	Kungslena . . . . . B	42	43	152	119	35	35	37
Västra Gerum . . . . . A	46	38	132	122	13	18	41	Hömb . . . . . A	33	31	95	88	11	20	30
Synnerby . . . . . A	68	73	232	233	56	53	76	Varv . . . . . C	32	37	128	115	29	40	28
Skallmeja . . . . . A	37	48	149	145	25	29	40	Dimbo . . . . . A	52	57	192	156	21	33	58
Trässberg . . . . . A	58	62	206	176	35	37	60	Ötravad . . . . . A	14	27	62	56	11	11	15
Härjevad . . . . . A	35	31	87	74	13	9	25	Suntak . . . . . B	31	21	77	82	14	22	18
Säleby . . . . . A	117	128	414	416	63	74	104	Valstad . . . . . A	53	47	131	117	23	27	35
Öttum . . . . . A	45	54	235	181	32	24	45	Kymbö . . . . . A	19	17	97	74	14	19	20
Jung . . . . . A	80	91	255	234	32	39	77	Vättak . . . . . A	32	18	66	56	11	7	16
Fyrunga . . . . . A	46	65	158	139	18	25	45	Härja . . . . . A	60	72	180	170	35	43	55
Kvånum . . . . . B	143	157	464	429	55	66	132	Utvångstorp . . . . . B	25	25	71	62	15	16	25
Kvånums m.e.	46	46	173	166	14	24	57	Sandhem . . . . . B	192	154	556	510	113	115	163
Norra Vånga . . . . . A	123	161	434	365	58	65	110	Sandhem* . . . . .	59	47	194	197	29	31	66
Edsvärs . . . . . A	104	80	286	275	47	40	86	Nykyrka . . . . . C	112	86	325	393	72	99	125
Skånings h:d	1 226	1 315	4 060	3 630	621	648	1 120	Mullejö*, del av . . . . .	66	48	174	256	45	58	81
Ullene . . . . . A	27	35	91	90	12	13	22	Bjurbäck . . . . . A	58	45	167	147	26	31	52
Vilske-Kleva . . . . . A	94	62	240	214	31	34	76	Habo . . . . . B	312	318	1 046	985	172	184	319
Marka . . . . . A	46	26	130	108	21	24	31	Mullejö*, del av . . . . .	19	24	88	91	17	16	32
Gökhem . . . . . B	87	62	239	221	56	51	75	Habo* . . . . .	102	81	302	291	36	47	106
Sörby . . . . . B	27	30	132	113	23	15	33	Bankeryd*, del av . . . . .	21	20	59	55	7	14	19
Floby m.e. del av Trävattna . . . . . A	27	40	109	90	19	23	23	Gustav Adolf . . . . . B	151	154	375	338	67	86	117
Floby . . . . . C	132	110	405	431	76	84	143	Brandstorp . . . . . B	110	122	300	262	55	53	90
Floby m.e. del av	55	52	169	198	31	37	69	Daretorp . . . . . A	104	121	312	278	69	60	98
Göteve . . . . . A	67	62	153	149	24	25	45	Velinga . . . . . A	58	80	195	177	41	37	58
Grolanda . . . . . A	73	70	221	198	53	35	65	Baltak . . . . . C	92	92	370	409	54	50	126
Jäla . . . . . A	53	43	162	152	27	27	43	Madängsholm* . . . . .	37	31	129	176	14	11	52
Vilske h:d	633	540	1 887	1 766	342	331	556	Acklinga . . . . . B	34	33	124	105	19	25	50
Brismene . . . . . A	32	45	100	94	18	21	29	Agnetorp . . . . . C	178	179	725	713	124	116	216
Börstig . . . . . A	61	48	185	176	38	33	50	Hägnestaden* . . . . .	40	30	128	153	30	27	36
Kinneved . . . . . B	119	95	386	305	52	53	111	Ulvestorp* . . . . .	34	33	169	158	17	18	52
Skutarp* . . . . .	29	21	92	84	14	12	31	Aledal* . . . . .	34	32	112	110	18	18	43
Värkumla . . . . . A	17	17	64	66	19	11	15	Fröjerud . . . . . A	94	97	362	299	68	50	84
Frökinds h:d	229	205	735	641	127	118	205	Korsberga . . . . . B	76	78	309	271	44	62	93
Brismene . . . . . A	32	45	100	94	18	21	29	Korsberga* . . . . .	19	13	66	70	13	19	28
Börstig . . . . . A	61	48	185	176	38	33	50	Fridene . . . . . B	63	75	227	227	46	57	64
Kinneved . . . . . B	119	95	386	305	52	53	111	Vartofta h:d	2 646	2 575	8 548	7 785	1 489	1 613	2 468
Skutarp* . . . . .	29	21	92	84	14	12	31	Ljunghem . . . . . B	20	19	77	74	18	12	16
Värkumla . . . . . A	17	17	64	66	19	11	15	Edåsa . . . . . A	50	37	103	111	19	24	39

Kommuner m. m.	0—15 år		15—65 år		65—ω år		15—45 år Giftn kv.	Kommuner m. m.	0—15 år		15—65 år		65—ω år		15—45 år Giftn kv.
	M.	Kv.	M.	Kv.	M.	Kv.			M.	Kv.	M.	Kv.	M.	Kv.	
Sjogerstad . . . A	45	45	138	120	40	36	35	Timmersdala . . C	49	39	145	149	23	23	47
Rådene . . . . A	33	28	76	77	13	10	25	Böja . . . . . B	35	27	100	96	26	30	32
Borgunda . . . A	68	52	210	206	48	42	48	Låstad . . . . A	48	45	129	111	13	18	38
Dala . . . . . B	55	53	181	160	35	35	39	Binneberg . . B	14	12	41	39	8	11	12
Högstena . . . A	22	22	80	62	8	7	19	Odensåker . . A	43	42	136	131	34	34	40
Södra Kyrke- torp . . . . . A	18	13	63	50	8	13	13	Tidavad . . . . A	36	34	107	97	21	19	29
Stenstorp . . . D	104	107	393	386	59	76	106	Svenoby . . . . A	21	27	55	55	5	12	15
Stenstorps m.e	72	72	281	274	35	59	82	Hjälstad . . . . B	67	67	197	202	30	38	59
Brunnhem . . . A	21	15	84	74	13	19	17	Moholms m.e, del av . . . . .	21	23	73	82	10	14	30
Segerstad . . . A	40	29	116	114	30	30	39	Mo . . . . . D	50	50	163	145	24	25	50
Häkantorp . . . A	14	27	57	51	8	9	19	Moholms m.e, del av . . . . .	39	33	112	105	14	13	41
Valtorp . . . . C	65	40	168	129	12	18	50	Vad . . . . . C	101	85	255	249	16	22	95
Torbjörntorp . C	52	71	156	120	19	26	60	Moholms m.e, del av . . . . .	—	1	2	3	2	1	2
Friggeråker . . B	46	43	170	180	19	26	50	Tidans m.e, del av	33	25	96	112	4	3	41
Östra Tunhem . A	7	7	58	54	11	14	10	Flåstad . . . . A	39	43	142	140	26	29	37
Gudhem . . . . B	79	72	238	195	36	24	64	Götlunda . . . B	170	174	445	447	66	77	156
Ugglum . . . . A	27	21	113	97	24	25	21	Tidans m.e, del av	42	36	105	125	5	13	53
Bjorum . . . . A	45	29	150	117	21	20	38	Bällefors . . . B	98	82	260	210	38	51	88
Bjärke . . . . A	42	29	88	82	13	7	31	Ekeskog . . . . A	45	35	154	139	22	25	41
Sätuna . . . . A	23	20	67	63	13	14	14	Beateberg . . . A	55	55	199	160	33	37	55
Hornborga . . . A	36	23	91	83	20	17	30	Ransberg . . . B	214	205	690	591	122	133	183
Broddetorp . . B	18	12	57	55	16	23	16	Fagersanna* . .	31	34	114	103	20	14	41
Gudhems h.d	930	814	2934	2660	508	527	799	Mölltorp . . . C	202	228	698	655	113	126	213
Södra Fågelås . A	97	85	318	305	52	54	92	Mölltorp* . . .	45	55	180	198	31	44	63
Norra Fågelås . A	120	106	313	288	51	70	98	Karlsborg*, del av	20	22	73	80	7	11	28
Hjo landsk. . . B	95	100	299	275	61	54	90	Karlsborg . . . D	200	195	1382	1087	43	73	304
Grevbäck . . . A	103	88	209	200	38	36	53	Karlsborg*, del av	200	195	1382	1037	43	73	304
Brevik . . . . B	94	96	300	263	67	81	88	Tived . . . . . A	71	86	294	251	62	68	64
Kyrkefalla . . C	653	669	2052	1836	191	234	793	Udenäs . . . . B	378	320	1305	1151	217	209	364
Tibro m.e . . .	271	304	943	899	58	67	416	Karlsborg*, del av	20	16	62	50	11	9	18
Hönebo* . . . .	60	49	181	131	11	12	78	Foravik* . . . .	54	47	216	192	31	33	83
Mofalla . . . . A	49	38	163	141	31	21	44	Halna . . . . . A	44	57	178	152	49	45	40
Varsås . . . . A	100	100	303	301	69	69	92	Fågre . . . . . A	162	153	532	444	102	104	142
Varola . . . . A	65	59	202	185	42	46	56	Trästena . . . A	64	61	172	149	20	25	41
Hagelberg . . . A	28	28	80	73	18	16	20	Uthy . . . . . B	51	49	153	134	17	24	52
Öm . . . . . A	23	13	85	68	12	11	14	Ekby . . . . . A	50	47	144	133	25	29	37
Norra Kyrke- torp . . . . . C	115	136	316	335	47	48	119	Ek . . . . . A	40	47	151	113	21	14	40
Skultorp* . . .	51	52	129	149	31	29	53	Ullerva . . . . B	104	71	307	261	41	71	97
Hentorp*, del av	9	16	32	32	4	18	18	Björnsäter . . B	107	124	329	307	61	62	95
Våmb . . . . . C	172	155	446	409	41	47	172	Leksberg . . . C	129	137	396	350	57	62	125
Hentorp*, del av	17	19	47	35	3	1	20	Badbyn* . . . .	33	43	107	97	10	16	45
Våmb* . . . . .	31	24	81	79	6	5	46	Torsö . . . . . B	143	127	444	322	56	55	109
Ryd . . . . . A	18	13	58	49	9	11	13	Hasle-Berga- Enås . . . . . B	145	154	517	411	71	73	133
Forsby . . . . A	54	43	93	86	21	17	36	Fåred . . . . . A	13	28	60	58	16	9	17
Sventorp . . . A	122	110	362	347	60	68	98	Bäck . . . . . A	41	45	115	103	17	18	46
Kåkinds h.d	1908	1839	5604	5161	810	885	1878	Töreboda köp. D	814	307	973	1017	149	206	298
Locketorp . . . A	58	63	207	202	48	55	53	Fredsberg . . . A	165	164	580	502	117	113	147
Väring . . . . B	108	111	322	294	59	68	94	Ljrestad . . . . B	259	225	795	737	137	177	233
Horn . . . . . A	51	54	158	152	38	37	52	Sjötorp* . . . .	49	30	171	176	29	35	51
Frösve . . . . B	64	77	216	190	40	37	65	Ljrestad* . . . .	19	20	65	65	15	16	20
Säter . . . . . B	53	63	145	128	29	32	46	Hova . . . . . B	307	301	1107	998	204	204	305
Berg . . . . . A	91	111	326	289	73	57	81	Hova* . . . . .	62	59	184	205	28	39	68
Lerdala . . . . B	79	82	223	206	40	47	62	Gårdejö* . . . .	30	24	114	107	18	20	42
								Ålgarsås . . . . A	165	117	464	399	99	104	132

Kommuner m. m.	0—15 år		15—65 år		65— $\omega$ år		15—45 år Giftn kv.	Kommuner m. m.	0—15 år		15—65 år		65— $\omega$ år		15—45 år Giftn kv.
	M.	Kv.	M.	Kv.	M.	Kv.			M.	Kv.	M.	Kv.	M.	Kv.	
Finnerödja . . . B	190	201	693	610	127	152	170	Skived* . . . . .	54	66	219	207	35	35	91
Finnerödja* . . .	21	23	85	71	11	13	33	Grossbol* . . . . .	65	56	191	185	25	22	76
Amnehärad . . . C	358	347	1 158	1 025	161	170	377	Karlstads h:d	1 246	1 323	4 637	4 409	510	516	1 774
Gullebågs m:e . .	33	40	168	173	28	27	61	Nedre Ullerud . C	490	482	1 533	1 474	197	207	607
Skogersvik* . . .	18	34	86	62	6	9	24	Deje m. Risäter* .	227	273	878	885	97	116	387
Otterbäcken* . . .	33	35	103	88	11	14	45	Övre Ullerud . B	180	179	650	583	100	119	173
Vadsbo h:d	5 291	5 174	17 762	15 741	2 816	3 110	5 011	Ransäter . . . D	602	547	2 185	2 064	290	303	820
<b>Värmlands län.</b>															
Rämen . . . . . C	243	236	980	894	135	142	330	Munkfors med Munkerud, Blia o. Mossängen* .	410	380	1 514	1 437	185	190	588
Lesjöfors* . . . .	125	113	558	484	62	65	209	Stora Kil . . . . C	397	360	1 264	1 271	206	228	402
Gåsborn . . . . . B	91	63	300	279	47	42	81	Kils m:e . . . . .	91	92	333	382	30	53	137
Nordmark . . . . C	145	136	528	489	74	108	136	Mon* . . . . .	26	20	77	78	10	14	28
Nordmark med Finnmossen* . . .	42	51	190	187	23	50	54	Frykerud . . . . A	252	225	804	778	151	178	243
Färnebo . . . . . C	314	318	1 128	990	159	176	350	Kils h:d	1 861	1 793	6 436	6 170	944	1 035	2 245
Långban* . . . . .	33	43	160	151	27	21	44	Nor . . . . . C	258	260	1 055	987	134	149	342
Persberg* . . . . .	69	73	269	235	28	49	94	Edsvalla* . . . . .	83	88	339	334	35	34	137
Brattfors . . . . A	127	131	385	323	54	54	103	Välberg* . . . . .	41	45	175	161	30	32	64
Kroppa . . . . . D	507	486	2 070	1 776	166	198	802	Segerstad . . . . A	81	78	200	201	37	36	60
Nykroppa* . . . .	162	163	717	661	75	86	283	Grums . . . . . C	425	425	1 445	1 278	175	166	543
Storfors* . . . . .	237	221	1 009	853	63	75	438	Grums m:e . . . .	210	240	783	704	62	50	353
Lungund . . . . . B	168	185	603	572	61	75	168	Borgvik . . . . . B	67	79	253	226	49	63	65
Färnebo h:d	1 595	1 555	5 994	5 323	696	795	1 970	Borgvik* . . . . .	30	27	100	106	27	41	30
Rudskoga . . . . A	128	128	387	340	78	88	107	Ed . . . . . C	224	180	942	855	115	120	368
Södra Råda . . . B	93	90	329	296	63	70	99	Slottsbron* . . . .	69	66	276	263	29	18	136
Gullebågs kraft- station* . . . . .	29	26	80	70	9	7	30	Kyrkebyn* . . . .	24	22	146	132	11	12	47
Visnums-Kil . . . A	85	65	268	223	43	43	64	Liljedal* . . . . .	21	20	110	98	20	28	40
Visnum . . . . . C	334	316	1 174	1 038	118	147	381	Grums h:d	1 055	1 022	3 895	3 547	510	534	1 378
Björneborg* . . .	110	94	479	424	29	47	175	Bro . . . . . A	103	100	369	314	60	73	108
Visnums h:d	640	599	2 158	1 897	302	348	651	Södra Ny . . . . A	42	40	163	147	33	32	29
Varnum . . . . . B	169	151	635	538	92	78	178	Huggenäs . . . . A	45	34	148	121	24	28	31
Ölme . . . . . A	265	244	669	610	117	123	184	By . . . . . D	526	474	1 407	1 363	138	149	607
Ölme h:d	484	395	1 804	1 148	209	201	362	Billerud m. Anne- lund o. Höglun- da* . . . . .	195	173	476	481	41	44	223
Våse . . . . . A	365	352	1 121	1 057	163	175	295	Rolfserud* . . . .	157	139	384	385	30	32	187
Våse* . . . . .	25	18	99	104	26	25	29	Sundstorp* . . . .	28	36	105	104	7	12	53
Östra Fågelvik C	228	220	740	683	118	152	249	Säffle köp. . . . D	343	328	1 290	1 497	131	186	504
Skattkärr* . . . .	93	96	327	300	46	57	123	Botilsäter . . . . A	81	59	260	215	43	35	61
Alster . . . . . A	147	125	442	416	70	68	121	Ölserud . . . . . A	48	36	151	122	31	23	35
Våse h:d	740	697	2 308	2 156	351	395	665	Millesvik . . . . A	38	34	106	110	21	27	27
Hammarö . . . . D	580	659	2 320	2 124	203	170	924	Esikilsäter . . . B	63	61	232	203	39	57	58
Skoghäll m. Vid- ön* . . . . .	378	422	1 608	1 464	104	87	656	Tveta . . . . . A	92	92	322	300	53	61	77
Grava . . . . . D	666	664	2 317	2 285	307	346	850	Kila . . . . . A	123	122	504	405	94	77	101
Forehaga m:e . .	216	205	818	835	101	132	323	Näs h:d	1 504	1 380	4 952	4 797	667	748	1 638
Skåre* . . . . .	136	136	383	411	43	42	155	Svanskog . . . . B	173	171	533	460	85	109	171
Öjenäs* . . . . .	23	24	91	101	17	20	31	Svaneholm* . . . .	28	30	73	75	5	9	31
								Långserud . . . . A	187	166	571	500	109	129	137
								Gillberga . . . . B	238	282	714	697	120	131	234
								Värmskog . . . . A	109	97	349	357	74	67	94
								Stavnäs . . . . . B	207	217	735	720	140	192	223
								Stömne* . . . . .	29	32	118	129	24	26	51

Kommuner m. m.	0—15 år		15—65 år		65—ω år		15—45 år	Kommuner m. m.	0—15 år		15—65 år		65—ω år		15—45 år
	M.	Kv.	M.	Kv.	M.	Kv.	Giftn kv.		M.	Kv.	M.	Kv.	M.	Kv.	Giftn kv.
Kläsbo* . . . .	22	18	63	76	16	12	20	Södra Säneby* . .	24	27	86	78	12	18	27
Högerud . . . . A	51	56	181	187	44	51	53	Rottneros m. Ed o.					16	18	80
Glava . . . . . C	334	303	1 021	942	153	197	338	Södra Arneby* . .	73	69	187	177	8	18	64
Glava glasbruk* .	57	57	167	157	28	40	60	Leran* . . . . .	34	47	162	182	8	18	64
Gillbergs h:d	1 299	1 292	4 104	3 863	725	876	1 250	Sunne köp. . . . D	173	174	571	735	70	117	215
Sillerud . . . . . A	281	293	873	770	154	188	271	Gräsmark . . . . A	379	313	1 022	897	179	200	289
Silbodala) . . . B	282	285	910	934	123	156	301	Lysvik . . . . . B	322	319	954	972	172	217	292
Årjängs m:e <sup>1)</sup> . .	131	129	380	482	29	45	176	Lysvik* . . . . .	25	34	82	114	11	23	30
Blomskog . . . . A	107	106	475	416	91	101	99	Fryksände . . . B	661	739	2 313	2 291	343	353	790
Gustavsfors*, del av . . . . .	—	1	11	16	1	2	1	Torsby m:e . . .	87	89	339	458	31	41	132
Trankil . . . . . C	92	82	355	309	56	72	88	Lekvattnet . . A	79	102	320	236	30	82	79
Lennartsfors* .	37	32	117	103	13	16	33	Östmark . . . . A	420	358	1 157	918	188	188	298
Västra Fågelvik A	47	51	227	238	48	55	56	Vitsand . . . . . A	242	214	697	571	97	105	173
Holmedal . . . . A	145	137	515	508	107	122	119	Fryksdals h:d	3 569	3 450	10 926	10 453	1 728	1 942	2 272
Töcksmark . . . B	173	182	515	488	85	102	170	Nyskoga . . . . . A	58	76	201	150	24	18	37
Töcksfors* . . .	60	68	162	159	20	33	71	Södra Finn- skoga . . . . . A	224	204	608	445	73	70	141
Östervallskog . A	105	95	387	388	42	63	123	Norra Finn- skoga . . . . . A	204	200	625	450	68	80	170
Karlanda . . . . A	172	179	584	540	104	133	171	Dalby . . . . . B	393	360	1 286	1 128	167	199	320
Järnskog . . . . B	288	263	854	865	148	179	287	Norra Ny . . . . A	325	301	1 105	926	145	153	287
Koppom* . . . .	41	45	118	138	15	10	51	Ambjörby med Munkebo							
Skillingmark . B	113	107	383	340	67	72	103	Månås* . . . . .	92	85	314	242	28	35	81
Nordmarks h:d	1 805	1 780	6 078	5 796	1 025	1 243	1 793	Ekshärad . . . B	666	647	2 181	1 962	357	364	652
Köla . . . . . B	267	255	824	788	127	169	273	Kyrkheden* . .	48	45	109	134	17	22	52
Eda . . . . . C	587	556	2 144	2 044	347	390	667	Gustav Adolf . B	193	181	644	579	85	79	197
Amots m:e . . . .	33	16	144	144	19	20	46	Norra Råda . . C	228	174	3 859	3 740	400	435	1 459
Charlottenbergs m:e . . . . .	103	93	371	382	23	47	116	Hagfors m:e . .	542	482	1 747	1 713	112	120	746
Eda glasbruk* .	22	27	130	139	20	25	51	Stjärnsfors* . .	28	48	113	132	22	19	44
Amotfors med Kroppstadsfors*, del av . . . . .	63	59	230	208	25	33	89	Uddeholm* . . .	28	28	124	143	5	9	42
Bogen . . . . . A	34	30	99	83	10	10	33	Råda* . . . . .	44	53	129	147	27	23	44
Gunnarskog . . A	476	472	1 387	1 196	218	244	410	Sunnemo . . . . B	170	137	489	427	87	74	149
Ny . . . . . B	166	166	520	458	80	80	149	Älvdals h:d	3 461	3 280	10 998	9 807	1 406	1 472	3 412
Amotfors med Kroppstadsfors*, del av . . . . .	3	6	23	25	6	3	9	Älvsbacka . . . A	69	68	231	224	42	41	73
Älgå . . . . . B	162	154	513	480	100	91	164	Nyed . . . . . B	427	415	1 611	1 468	243	246	434
Jössefors*, del av	6	8	21	21	6	8	9	Molkom* . . . .	55	67	251	274	43	44	74
Arvika landsk. C	502	523	1 659	1 661	229	240	568	Blombacka* . .	15	17	35	67	11	7	25
Jössefors*, del av Dottervik med Sol- vik* . . . . .	54	58	219	194	21	16	81	Lindfors* . . . .	27	40	117	104	13	19	36
Mangskog . . . A	59	70	223	215	27	21	86	Nyeds h:d	496	483	1 842	1 692	285	287	507
Brunskog . . . B	296	313	1 028	1 053	216	249	305	Örebro län.							
Edane* . . . . .	21	26	79	105	31	35	25	Kil . . . . . A	147	129	524	492	112	106	132
Boda . . . . . B	129	118	465	437	83	107	128	Gråve . . . . . A	21	29	102	89	21	23	19
Jösse h:d	2 756	2 697	9 034	8 578	1 488	1 672	2 818	Tysslinge . . . C	320	207	773	718	114	109	254
Västra Ämter- vik . . . . . B	135	133	549	568	122	130	146	Garphyttan* . .	45	67	237	249	14	10	87
Östra Ämtervik A	163	153	554	508	100	121	160	Latorpsbruk* . .	44	43	142	121	22	22	48
Sunne . . . . . B	995	945	2 789	2 757	427	479	830	Vintrosa . . . . C	137	124	512	491	104	97	173
								Vintrosa* . . . .	19	27	109	123	29	20	39
								Lanna*, del av .	6	5	28	37	5	4	10
								Tåby . . . . . A	51	43	180	153	47	30	45
								Mosjö . . . . . B	117	97	476	432	96	95	153
								Mosås* . . . . .	52	51	196	208	43	43	79

1) Årjängs m:e utbröts den 1 jan. 1941 till egen köping, benämnd Årjängs köping.



Kommuner m. m.	0—15 år		15—65 år		65—ω år		15—45 år	Kommuner m. m.	0—15 år		15—65 år		65—ω år		15—45 år
	M.	Kv.	M.	Kv.	M.	Kv.	Giftn kv.		M.	Kv.	M.	Kv.	M.	Kv.	Giftn kv.
Järnboås . . . B	109	92	378	361	87	92	99	Västra Skedvi . B	117	85	335	269	56	62	96
Nora landsk. . C	505	415	1 571	1 435	230	256	530	Himmeta . . . B	72	74	281	227	54	61	78
<i>Klacka-Lerberg*</i>	26	26	67	72	19	25	17	Bro och Malma C	395	369	1 546	1 267	191	209	562
<i>Striberg*</i> . . .	59	60	169	139	7	15	69	<i>Kolsva*</i> . . . .	186	190	885	710	84	98	343
<i>Gyttorp*</i> . . .	51	37	158	181	15	19	67	<i>Gisslarbo*</i> . . .	20	30	111	99	18	20	42
<i>Pershyttan*</i> . .	47	33	177	152	20	24	66	Odensvi . . . . B	169	156	468	371	49	69	156
Viker . . . . . C	132	132	484	422	81	102	151	Åkerbo h:d	1 758	1 679	6 024	5 214	887	942	2 107
<i>Dalkarlsberg*</i> .	36	47	165	145	17	26	64	Hed . . . . . C	119	130	442	415	85	104	142
Nora o. Hjulsjö h:d	904	788	3 106	2 888	522	574	957	Gunnilbo . . . A	103	81	324	299	60	80	93
Ervalla . . . . . B	129	136	444	484	123	99	145	<i>Färna*</i> . . . . .	20	16	62	78	20	36	26
Näsby . . . . . C	194	163	805	772	113	118	260	Skinnskatteberg C	371	345	1 441	1 290	180	182	489
<i>Frövi m:e</i> . . . .	60	55	294	294	45	56	105	<i>Linshyttan*</i> . . .	27	25	84	78	3	3	45
<i>Frövifors*</i> . . .	19	16	86	77	6	3	27	<i>Källfallet*</i> . . . .	35	41	192	158	16	10	65
Fellingsbro . . . B	594	597	2 160	1 916	360	395	652	<i>Bäckegruvan*</i> . .	19	27	144	138	8	7	44
<i>Fellingsbro m:e</i>	55	71	264	271	56	60	99	<i>Skinnskatteberg*</i>	64	64	276	266	36	45	110
<i>Rockhammar*</i> . .	22	38	110	97	4	16	34	Skinnskattebergs h:d	598	556	2 207	2 004	325	366	724
Fellingsbro h:d	917	896	3 409	3 172	596	612	1 057	Västansfors <sup>1)</sup> . . D	834	823	3 568	3 008	301	341	1 363
Linde . . . . . C	667	648	2 897	2 622	522	529	878	<i>Västansfors m:e</i>	165	167	757	699	70	90	293
<i>Vedevåg*</i> . . . .	51	63	203	192	20	18	92	<i>Fagersta*</i> . . . .	435	448	2 066	1 739	147	154	807
<i>Gusselby*</i> . . . .	24	26	110	100	24	26	33	<i>Aspenning med</i>							
<i>Stord*</i> . . . . .	29	24	146	134	20	25	45	<i>Meling*</i> . . . . .	70	60	240	175	17	18	88
<i>Guldsmeshyttan</i>								Norberg . . . . . C	512	495	1 964	1 895	277	349	724
<i>med Stripa*</i> . . .	76	89	408	357	42	63	147	<i>Norbergs m:e</i> . . .	119	102	387	486	50	80	159
Ramsberg . . . . B	270	301	1 112	1 041	180	212	340	<i>Kärgruvan m.</i>							
<i>Stråssa*</i> . . . . .	48	46	183	180	41	44	52	<i>Spännarhyttan o.</i>							
Lindes o. Rams- bergs h:d	987	949	4 009	3 663	702	741	1 218	<i>Källmorberget*</i>	99	102	431	405	42	56	173
Ljusnarsberg . . C	628	587	2 853	2 552	441	473	853	Västervåla . . . C	98	97	413	384	88	109	122
<i>Bångbro*</i> . . . .	91	99	444	406	59	71	147	<i>Ångelsberg*</i> . . .	29	20	139	135	24	33	50
<i>Nya Vägen*</i> . . .	15	16	84	92	20	23	25	Karbenning . . . B	189	153	526	488	89	85	187
<i>Ställdalen*</i> . . .	81	73	496	474	63	66	161	<i>Höjfors*</i> . . . . .	37	24	126	112	7	11	44
<i>Hörken*</i> . . . . .	31	42	165	139	21	28	41	Gamla Norbergs b:g	1 633	1 568	6 471	5 775	755	884	2 396
<i>Grängesberg med</i>								Västerfärnebo . B	347	328	1 254	1 120	211	185	384
<i>Björkäsen*, del</i>								Vangsbros h:d	847	828	1 254	1 120	211	185	384
<i>av</i> . . . . .	27	29	143	137	26	21	61	Ramnäs . . . . . C	254	216	868	747	153	130	299
Kopparbergs köping . . . . . D	146	131	685	819	102	135	264	<i>Virso*</i> . . . . .	49	44	171	157	21	10	77
Nya Kopparbergs h:d	774	718	3 598	3 371	543	608	1 117	<i>Ramnäs*</i> . . . . .	60	54	246	218	50	46	86
Västmanlands län.								Sura . . . . . D	566	561	1 966	1 745	159	162	862
Torpa . . . . . B	103	99	319	284	63	57	90	<i>Surahammar*</i> . . .	352	377	1 453	1 257	97	103	650
Kung Karl . . . C	174	183	527	477	81	93	194	Svedvi . . . . . D	415	386	1 654	1 386	141	158	577
Kungsörs köp. . D	219	235	1 081	991	97	134	446	<i>Halletshammars</i>							
Kungs-Barkarö . B	57	61	172	138	18	23	46	<i>m:e, del av</i> . . . .	261	251	1 197	984	83	107	423
Björskog . . . . B	141	139	425	394	75	76	134	<i>Kolbäck*, del av</i>	27	27	135	124	8	15	49
<i>Valskog*</i> . . . . .	17	17	76	81	19	22	22	Berg . . . . . B	85	94	289	247	60	39	102
Säterbo . . . . . B	84	78	221	197	37	37	87	<i>Halletshammars</i>							
Arboga landsk. B	132	112	348	317	59	56	127	<i>m:e, del av</i> . . . .	5	6	21	17	1	—	6
Medåker . . . . . A	95	88	301	282	57	65	91	Munktorp . . . . B	261	250	827	753	143	156	240
								<i>Kolbäck</i> . . . . . D	380	359	1 314	1 214	160	163	485
								<i>Halletshammars</i>							
								<i>m:e, del av</i> . . . .	141	133	530	436	61	47	206
								<i>Kolbäck*, del av</i>	36	21	138	118	8	14	41

1) Ett område med 130 inv. överflyttades den 1 jan. 1941 från Söderbärke, Kopparbergs län.





Kommuner m. m.	0—15 år		15—65 år		65— $\omega$ år		15—45 år	Kommuner m. m.	0—15 år		15—65 år		65— $\omega$ år		15—45 år
	M.	Kv.	M.	Kv.	M.	Kv.	Giffta kv.		M.	Kv.	M.	Kv.	M.	Kv.	Giffta kv.
Sundborn . . . B	182	148	624	650	121	108	182	<i>Lyckåker m. Ös-</i>							
Svärdsjö . . . B	444	443	1 740	1 710	301	280	473	<i>tansbo o. Ludvika</i>							
Borgården* . . .	39	41	134	171	27	28	52	<i>gård* . . . . .</i>	118	122	418	405	36	40	185
Linghed* . . . .	95	105	422	399	65	55	117	<i>Blötberget* . . . .</i>	51	68	185	151	8	7	83
Vintjärn* . . . .	30	19	90	79	13	11	24	<i>Grangårde . . . D</i>	876	862	4 190	3 868	553	584	1 475
Enviken . . . . B	226	235	829	774	106	92	240	<i>Grängsberg med</i>							
Rönndalen* . . .	23	30	73	83	5	1	26	<i>Björkåsen*, del</i>							
Stora Koppar-								<i>av . . . . .</i>	399	412	2 056	1 953	191	204	824
berg . . . . . C	714	685	2 566	2 580	259	278	948	<i>Rävåla* . . . . .</i>	76	59	329	291	33	30	128
Kornäs*, del av .	95	105	357	353	45	42	133	<i>Sunnansjö* . . . .</i>	39	45	185	180	31	37	61
Norslund* . . . .	60	42	181	189	16	27	86	<i>Grangårde* . . . .</i>	28	23	95	99	14	21	36
Frånby* . . . . .	49	42	223	212	39	27	66	<i>Nyhammar* . . . .</i>	71	67	274	268	53	51	96
Gruvriiset m. Pil-								Västerbergslags							
bo* . . . . .	42	33	98	95	6	7	41	domsagas t:g	2 726	2 702	10 966	9 957	1 398	1 487	3 870
Grycksbo* . . . .	172	178	668	651	42	60	264	(utom Ludvika							
Aspeboda . . . . B	80	85	293	253	49	36	70	stad)							
Falu domsagas								Säfsnäs . . . . . C	213	250	1 038	869	130	131	345
norra t:g	1 914	1 898	7 106	7 000	1 004	961	2 246	<i>Fredriksberg* . . .</i>	91	87	433	387	24	25	170
Stora Tuna . . . C	931	910	3 169	3 096	405	423	1 051	<i>Floda . . . . . B</i>	219	244	876	788	145	128	260
Tuna-Hästberg*	34	37	104	93	10	14	47	<i>Björbo* . . . . .</i>	50	65	243	213	36	36	63
Idkerberget* . . .	60	59	260	233	16	18	104	<i>Näs . . . . . B</i>	203	181	798	701	142	148	239
Romme* . . . . .	56	40	156	178	27	37	55	<i>Järna . . . . . C</i>	702	767	2 660	2 459	311	307	870
Bro m. Åselby o.								<i>Vansbro m:e . . . .</i>	129	152	540	489	49	45	216
Hytting* . . . . .	66	48	177	189	23	23	70	<i>Dala-Järna* . . . .</i>	28	29	91	98	7	9	37
Ornäs*, del av . .	36	44	116	107	12	14	44	<i>Östra Vanabro m.</i>							
Domnarvet*, del								<i>Sältevik o. Dala-</i>							
av . . . . .	66	70	232	240	17	24	113	<i>sågen* . . . . .</i>	94	83	349	297	24	30	131
Borlänge köp. . D	260	252	1 028	1 193	67	91	392	<i>Eldforsen* . . . . .</i>	18	20	83	73	10	11	27
Domnarvet . . . D	1 569	1 524	5 597	5 563	495	542	2 279	Näs t:g	1 337	1 442	5 371	4 817	728	714	1 714
Domnarvet*, del								Äppelbo . . . . . B	134	141	535	519	95	93	156
av . . . . .	1 204	1 151	4 302	4 329	397	444	1 772	<i>Malung . . . . . D</i>	796	787	2 864	2 829	345	380	922
Kvarnsveden* . .	365	373	1 295	1 234	98	98	507	<i>Malunga m:e . . . .</i>	91	83	358	415	27	44	142
Torsång . . . . . B	112	111	394	381	65	65	104	<i>Yttermalung* . . . .</i>	72	57	219	187	33	41	74
Ornäs*, del av . .	9	9	40	26	3	5	11	<i>Grimsäker med</i>							
Gustafs . . . . . B	256	226	830	802	113	107	257	<i>Myckelbyn* . . . . .</i>	135	120	385	414	42	45	155
Gustafs* . . . . .	31	37	156	158	23	26	55	<i>Hole med Idbäck*</i>	149	167	528	571	52	46	189
Silvberg . . . . . C	140	109	428	412	70	72	147	<i>Gårdås m. Jägra*</i>	20	24	93	89	12	10	28
Ulvshyttan* . . .	30	25	86	93	8	10	34	<i>Mon* . . . . .</i>	77	79	291	294	36	38	86
Falu domsagas								<i>Vallerås* . . . . .</i>	31	37	124	104	19	21	28
södra t:g	3 268	3 182	11 446	11 447	1 215	1 300	4 280	<i>Malungsfors* . . . .</i>	84	92	333	300	33	45	88
Söderbärke <sup>1)</sup> . . C	423	385	1 427	1 253	196	221	483	<i>Öje* . . . . .</i>	30	33	178	158	26	24	51
Vad* . . . . .	41	38	154	125	8	14	64	<i>Lima . . . . . B</i>	241	236	840	767	177	170	250
Malingsbo . . . . A	41	41	180	145	30	33	38	<i>Transtrand . . . B</i>	202	178	745	560	105	109	184
Norrbärke . . . . C	538	513	1 922	1 704	283	271	618	Malungs t:g	1 372	1 342	4 994	4 675	722	752	1 492
Morgårdsham-								Gagnef . . . . . B	805	470	1 919	2 124	394	402	512
mar* . . . . .	69	70	262	251	25	33	100	<i>Ål . . . . . C</i>	233	230	831	779	109	122	283
Nyberget* . . . .	26	33	116	89	7	7	44	<i>Insjön* . . . . .</i>	169	167	524	510	54	58	213
Smedjebäckens								<i>Bjursås . . . . . C</i>	351	321	1 224	1 302	160	148	362
köping . . . . . D	222	246	977	973	116	136	359	<i>Sågmåra* . . . . .</i>	115	90	361	485	28	30	143
Ludvika landsk. C	626	655	2 265	2 014	220	242	897	<i>Leksand . . . . . C</i>	792	770	3 122	3 334	550	614	836
Gräsborg* . . . .	21	44	134	109	15	26	47	<i>Leksands Norrets</i>							
Håksberg* . . . .	70	61	232	168	6	4	111	<i>m:e . . . . .</i>	122	117	469	607	52	80	177
Lekoberg* . . . .	25	26	84	69	4	5	31	<i>Akerö med Över-</i>							
Sörvik* . . . . .	28	26	81	73	7	12	28	<i>mo* . . . . .</i>	58	72	241	268	43	44	93
Iviken* . . . . .	29	23	77	62	7	7	35								

1) Ett område med 130 inv. överflyttades den 1 jan. 1941 till Västanfors, Västmanlands län.

Kommuner m. m.	0—15 år		15—65 år		65—ω år		15—45 år	Giftna kv.	Kommuner m. m.	0—15 år		15—65 år		65—ω år		15—45 år	Giftna kv.
	M.	Kv.	M.	Kv.	M.	Kv.	Giftna kv.			M.	Kv.	M.	Kv.	M.	Kv.	Giftna kv.	
<i>Tibble*</i> . . . . .	25	31	114	131	37	27	40		<i>Åshammar*</i> . . . . .	74	73	248	231	29	39	93	
<i>Siljansnäs</i> . . . . . B	239	231	797	746	120	139	239		<i>Kungsgården*</i> . . . . .	57	57	179	194	19	19	68	
<i>Leksands o. Gag- nefs t.g.</i>	<b>2 120</b>	<b>2 022</b>	<b>7 898</b>	<b>8 285</b>	<b>1 833</b>	<b>1 425</b>	<b>2 352</b>		<i>Backa m. Dals- ång*</i> . . . . .	73	54	146	126	7	11	73	
<i>Rättvik</i> . . . . . C	830	795	2 909	2 853	473	485	925		<i>Stensåtra*</i> . . . . .	104	95	227	205	5	2	172	
<i>Rättviks m.e.</i>	81	85	300	340	28	35	125		<i>Säljan*</i> . . . . .	67	55	117	115	7	7	75	
<i>Lerdal*</i> . . . . .	93	86	316	326	39	39	125		<i>Hammarby*</i> . . . . .	87	79	347	353	57	55	126	
<i>Vikarby* Nittsjö*</i>	80	88	312	329	44	61	104		<i>Storviks köp. D</i>	153	128	621	708	65	75	224	
<i>Boda</i> . . . . . B	196	226	684	623	111	96	196		<i>Hofors</i> . . . . . D	814	793	2 946	2 602	155	171	1 388	
<i>Ore</i> . . . . . B	367	328	1 200	984	142	157	355		<i>Hofors m. Born o. Fagerstaberg*</i>	639	626	2 391	2 167	125	145	1 126	
<i>Dalfors*</i>	33	35	112	98	13	14	37		<i>Robertsholm*</i>	81	86	275	243	14	14	156	
<i>Furudal*</i>	39	43	152	132	11	16	56		<i>Torsåker</i> . . . . . B	465	454	1 378	1 325	206	244	435	
<i>Rättviks t.g.</i>	<b>1 398</b>	<b>1 819</b>	<b>4 798</b>	<b>4 460</b>	<b>726</b>	<b>785</b>	<b>1 476</b>		<i>Torsåker*</i>	46	29	126	158	19	25	48	
<i>Orsa</i> . . . . . B	894	842	2 895	2 650	432	413	975		<i>Gästriklands väst- ra domsagas t.g.</i>	<b>3 523</b>	<b>3 374</b>	<b>11 599</b>	<b>10 972</b>	<b>1 285</b>	<b>1 400</b>	<b>4 840</b>	
<i>Orsa m.e.</i>	78	92	350	366	38	38	130		<i>Österfärnebo</i> . . . . . B	298	309	942	885	163	188	282	
<i>Hansjö*</i>	133	124	365	350	51	61	137		<i>Gysinge m. Matt- ön*</i>	34	29	122	132	33	40	33	
<i>Born*</i>	74	59	201	187	26	20	61		<i>Hedesunda</i> . . . . . B	430	397	1 430	1 326	200	221	340	
<i>Trunna*</i>	39	34	103	99	8	9	44		<i>Brunn*</i>	77	74	241	241	32	40	88	
<i>Orsa t.g.</i>	<b>894</b>	<b>842</b>	<b>2 895</b>	<b>2 650</b>	<b>432</b>	<b>413</b>	<b>975</b>		<i>Årsunda</i> . . . . . B	235	199	722	665	104	97	211	
<i>Våmhus</i> . . . . . A	155	128	526	450	75	83	162		<i>Årsunda*</i>	55	58	139	133	13	15	62	
<i>Mora</i> . . . . . B	994	954	3 492	3 201	482	451	1 078		<i>Sandvikens köp. D</i>	319	328	5 351	5 087	404	456	2 234	
<i>Mora-Noret*</i>	110	99	431	447	47	47	149		<i>Högbo</i> . . . . . D	289	316	898	803	60	71	464	
<i>Norra Utimeland*</i>	23	34	132	121	24	16	33		<i>Östans*</i>	81	86	275	243	14	14	156	
<i>Morkarby*</i>	57	62	205	222	32	24	77		<i>Västansbyn med Östansbyn*</i>	55	78	200	170	3	3	120	
<i>Östnor*</i>	56	48	181	158	17	22	61		<i>Överbyn*</i>	116	124	350	334	28	31	174	
<i>Morastrands kö- ping</i> . . . . . D	137	160	563	687	57	74	207		<i>Valbo</i> . . . . . C	1 287	1 302	4 344	4 043	517	565	1 622	
<i>Sollerön</i> . . . . . A	204	187	642	582	126	142	180		<i>Forsbacka*</i>	189	190	752	634	72	100	243	
<i>Venjan</i> . . . . . A	182	171	701	540	99	90	173		<i>Mackmyra*</i>	85	73	248	239	27	31	109	
<i>Mora t.g.</i>	<b>1 672</b>	<b>1 600</b>	<b>5 924</b>	<b>5 460</b>	<b>839</b>	<b>840</b>	<b>1 800</b>		<i>Hagaström*</i>	71	92	280	298	32	34	119	
<i>Älvdalen</i> . . . . . B	728	699	2 249	1 817	311	261	676		<i>Hemlingby*</i>	136	161	463	495	43	51	200	
<i>Älvdalen med Ös- termyscklång*</i>	108	112	339	333	45	35	125		<i>Järvota*</i>	55	47	193	168	21	26	68	
<i>Älvdals t.g.</i>	<b>728</b>	<b>699</b>	<b>2 249</b>	<b>1 817</b>	<b>311</b>	<b>261</b>	<b>676</b>		<i>Furuvik*</i>	21	23	100	104	13	14	48	
<i>Särna</i> . . . . . B	314	305	807	654	93	75	244		<i>Skutskär*, del av Hille</i> . . . . . B	369	353	1 134	1 057	150	169	384	
<i>Särna*</i>	164	152	411	346	47	34	143		<i>Forsby*</i>	22	24	103	106	10	14	36	
<i>Idre</i> . . . . . A	231	192	572	423	75	61	183		<i>Abyggeby*</i>	59	50	151	131	22	26	57	
<i>Idre*</i>	75	64	183	166	33	22	74		<i>Varva m. Hille- byn*</i>	142	122	349	346	47	45	140	
<i>Särna o. Idre t.g.</i>	<b>545</b>	<b>497</b>	<b>1 379</b>	<b>1 077</b>	<b>168</b>	<b>136</b>	<b>427</b>		<i>Hamråde</i> . . . . . C	566	555	1 932	1 751	211	211	703	
<i>Gävleborgs län.</i>									<i>Rån med Haga- lund*</i>	27	30	82	76	10	13	31	
<i>Ockelbo</i> . . . . . B	854	874	2 898	2 711	410	419	845		<i>Norrundet*</i>	171	184	615	577	40	43	273	
<i>Ockelbo*</i>	101	89	338	373	32	53	142		<i>Hamråde kyrko- trakt*</i>	145	127	462	418	60	62	169	
<i>Jädrads*</i>	34	39	174	161	30	22	62		<i>Aznar*</i>	19	21	89	75	9	8	17	
<i>Järbo</i> . . . . . C	289	270	936	969	119	115	329		<i>Gästriklands östra domsagas t.g.</i>	<b>4 793</b>	<b>4 759</b>	<b>16 753</b>	<b>15 617</b>	<b>1 809</b>	<b>1 974</b>	<b>6 240</b>	
<i>Järbo m. Fianås*</i>	145	129	366	452	16	32	183		<i>Skog</i> . . . . . B	407	377	1 241	1 157	185	211	389	
<i>Övansjö</i> . . . . . C	948	855	2 820	2 657	330	376	1 119		<i>Långbo*</i>	84	92	333	321	42	50	100	
									<i>Söderala</i> . . . . . C	1 345	1 298	4 864	4 564	528	583	1 912	

Kommuner m. m.	0—15 år		15—65 år		65—ω år		15—45 år	Kommuner m. m.	0—15 år		15—65 år		65—ω år		15—45 år
	M.	Kv.	M.	Kv.	M.	Kv.	Giffta kv.		M.	Kv.	M.	Kv.	M.	Kv.	Giffta kv.
<i>Valbo*</i> . . . . .	104	99	385	358	19	15	186	<i>Hamra*</i> . . . . .	43	53	157	106	14	16	33
<i>Ljusne m. Ala*</i> . . . . .	329	321	1 521	1 379	168	164	588	<i>Tandsjöborg*</i> . . . . .	48	55	145	97	19	4	35
<i>Östanbo*</i> . . . . .	179	159	548	540	52	73	215	<i>Fågelsjö*</i> . . . . .	22	7	88	69	9	6	23
<i>Askesta*</i> . . . . .	15	17	89	103	21	40	35	<b>V:a Hälsinglands domsagas t:g</b>	<b>4 422</b>	<b>4 216</b>	<b>12 433</b>	<b>11 415</b>	<b>1 479</b>	<b>1 612</b>	<b>3 640</b>
<i>Marma*</i> . . . . .	134	106	376	345	27	23	154	<i>Bjuråker</i> . . . . . A	485	525	1 373	1 252	173	199	380
<i>Vansåter*</i> . . . . .	63	78	224	211	19	18	92	<i>Strömbacka*</i> . . . . .	19	28	88	77	10	12	22
<i>Norråla</i> . . . . . B	342	307	1 047	966	184	184	331	<i>Norrbo</i> . . . . . A	108	99	339	296	58	54	83
<i>Forsbacka*</i> . . . . .	35	26	70	67	18	12	35	<i>Delsbo</i> . . . . . B	588	580	1 731	1 727	294	291	441
<i>Trönö</i> . . . . . A	202	145	518	493	92	84	154	<i>Delsbo*</i> . . . . .	81	65	223	249	20	30	71
<i>Mo</i> . . . . . B	237	192	678	679	70	92	194	<b>Delabo t:g</b>	<b>1 181</b>	<b>1 204</b>	<b>3 448</b>	<b>3 275</b>	<b>525</b>	<b>544</b>	<b>904</b>
<i>Rengsjö</i> . . . . . B	258	262	649	601	79	67	207	<i>Nianfors</i> . . . . . A	31	25	84	72	15	12	27
<b>Alar t:g</b>	<b>2 791</b>	<b>2 581</b>	<b>8 997</b>	<b>8 460</b>	<b>1 188</b>	<b>1 221</b>	<b>3 187</b>	<i>Enånger</i> . . . . . B	278	265	893	833	156	152	237
<i>Segersta</i> . . . . . A	172	181	489	433	56	73	152	<i>Njutånger</i> . . . . . D	492	446	1 636	1 468	159	183	664
<i>Hanebo</i> . . . . . B	526	474	1 548	1 372	198	204	437	<i>Njutånger med Fågärde*</i> . . . . .	77	64	204	210	24	31	96
<i>Sibo*</i> . . . . .	26	29	119	112	11	13	35	<i>Iggeund*</i> . . . . .	297	284	1 140	924	90	111	467
<i>Kilafors*</i> . . . . .	55	39	135	143	19	25	57	<b>Enångers t:g</b>	<b>801</b>	<b>786</b>	<b>2 618</b>	<b>2 378</b>	<b>330</b>	<b>347</b>	<b>928</b>
<i>Bollnäs</i> . . . . . B	1 327	1 230	3 778	3 638	492	486	1 144	<i>Forsa</i> . . . . . C	441	442	1 472	1 581	213	238	483
<i>Granberg*</i> . . . . .	42	29	129	142	19	22	49	<i>Lund*</i> . . . . .	97	110	365	494	37	35	137
<i>Ren*</i> . . . . .	45	58	197	218	16	24	71	<i>Näsriken*</i> . . . . .	114	112	366	348	46	54	130
<i>Lottefors*, del av</i>	40	28	151	148	16	21	48	<i>Hög</i> . . . . . A	84	65	243	225	32	41	55
<i>Bollnäs köp.</i> . . . . D	123	105	600	696	42	63	216	<i>Ilabo</i> . . . . . A	62	61	196	165	32	17	53
<i>Björkhamre</i>								<i>Hälsingtuna</i> . . . . B	221	265	793	744	134	130	252
<i>köp.</i> . . . . . D	266	253	971	1 113	109	124	382	<i>Östanbräck*</i> . . . . .	30	45	101	94	16	21	36
<i>Alfta</i> . . . . . B	806	830	2 383	2 144	281	288	731	<i>Idenor</i> . . . . . C	102	101	359	368	71	73	109
<i>Runemo*</i> . . . . .	42	41	141	145	15	17	48	<i>Vi*</i> . . . . .	34	28	95	101	11	9	37
<i>Alfta*</i> . . . . .	91	103	279	299	30	45	112	<i>Rogsta</i> . . . . . A	208	207	581	564	126	121	177
<i>Viksjöfors*, del av</i>	15	18	50	44	10	7	14	<i>Harmånger</i> . . . . C	385	352	1 173	1 098	160	185	452
<i>Ovanåker</i> . . . . . B	843	804	2 252	2 131	224	219	749	<i>Ström*</i> . . . . .	75	61	243	246	24	19	98
<i>Viksjöfors*, del av</i>	32	28	93	89	7	8	33	<i>Stocka*</i> . . . . .	101	109	351	317	33	30	163
<i>Edsbyn*</i> . . . . .	308	298	871	863	73	82	319	<i>Harmånger*</i> . . . .	29	33	92	101	17	15	33
<i>Voxna</i> . . . . . A	203	175	620	485	82	83	190	<i>Jättendal</i> . . . . . B	128	131	465	450	68	78	122
<b>Bollnäs domsagas t:g</b>	<b>4 266</b>	<b>4 052</b>	<b>12 641</b>	<b>12 012</b>	<b>1 484</b>	<b>1 540</b>	<b>4 001</b>	<i>Gnarps</i> . . . . . B	379	346	1 157	1 111	198	191	320
<i>Arbrå</i> . . . . . B	689	600	1 839	1 724	257	307	566	<i>Gnarps*</i> . . . . .	38	27	111	125	17	15	42
<i>Arbrå m:e</i>	107	90	358	361	40	56	136	<i>Bergsjö</i> . . . . . B	428	429	1 383	1 325	202	209	384
<i>Lottefors*, del av</i>	10	2	26	28	4	1	10	<i>Bergsjö*</i> . . . . .	29	31	97	118	8	10	41
<i>Vallsta*</i> . . . . .	50	47	124	122	13	19	37	<i>Hassela</i> . . . . . A	272	254	815	680	96	99	222
<i>Undersvik</i> . . . . . B	170	159	370	326	48	65	113	<b>Bergsjö o. Forssa t:g</b>	<b>2 710</b>	<b>2 658</b>	<b>8 637</b>	<b>8 811</b>	<b>1 382</b>	<b>1 382</b>	<b>2 629</b>
<i>Järvsö</i> . . . . . B	969	944	2 464	2 394	295	348	701	<b>Västernorr- lands län.</b>							
<i>Lörstrand*</i> . . . . .	34	39	77	68	8	8	23	<i>Haverö</i> . . . . . A	367	368	1 063	839	122	102	303
<i>Järvsö*</i> . . . . .	32	31	106	136	12	29	43	<i>Östavall*</i> . . . . .	58	55	164	127	20	13	46
<i>Ljusdal</i> . . . . . B	1 002	968	2 979	2 672	339	372	864	<i>Borgsjö</i> . . . . . C	760	791	2 700	2 471	337	346	980
<i>Hybo*</i> . . . . .	71	46	211	193	27	32	60	<i>Ålby m:e</i> . . . . .	126	117	429	384	51	57	142
<i>Kläppa*</i> . . . . .	88	71	256	260	21	30	96	<i>Ånge*</i> . . . . .	260	269	926	880	52	66	366
<i>Hovsberg m. Vij*</i>	34	36	119	102	7	18	36	<i>Torp</i> . . . . . B	1 089	1 158	3 587	3 187	401	415	1 100
<i>Tallåsen*</i> . . . . .	63	67	221	226	24	20	70	<i>Ljungaverk*</i> . . . .	76	68	284	255	14	16	90
<i>Hennan*</i> . . . . .	54	56	155	129	14	14	51	<i>Frånsta*</i> . . . . .	56	47	183	205	20	24	61
<i>Ljusdals köp.</i> . . . . D	194	187	717	915	60	97	266								
<i>Ramsjö</i> . . . . . B	193	204	647	499	71	50	179								
<i>Färila-Kårböle</i> . . . A	793	755	2 064	1 890	262	241	604								
<i>Färila*</i> . . . . .	42	47	132	142	11	15	55								
<i>Los</i> . . . . . A	412	399	1 353	995	147	132	347								
<i>Los*</i> . . . . .	51	39	196	161	22	29	68								



Kommuner m. m.	0—15 år		15—65 år		65—ω år		15—45 år	Giftn kv.	Kommuner m. m.	0—15 år		15—65 år		65—ω år		15—45 år	
	M.	Kv.	M.	Kv.	M.	Kv.	M.			Kv.	M.	Kv.	M.	Kv.	M.	Kv.	Giftn kv.
Styrnäs . . . . . B	140	125	443	403	56	82	142		Sidensjö . . . . . A	320	258	753	749	119	106	241	
Lo* . . . . .	64	52	180	153	27	38	63		Skorped . . . . . B	236	210	630	590	105	85	166	
Boteå . . . . . B	196	183	509	512	74	86	180		Anundsjö . . . . . A	1 061	1 059	2 922	2 735	356	327	837	
Överlännsås . . . . . B	125	120	305	304	50	60	121		Bredbyns m.e. . . . .	30	35	125	191	21	20	5*	
Sånga . . . . . A	96	90	215	210	22	35	81		Mellansel* . . . . .	24	29	102	107	5	6	24	
Torsåker . . . . . B	139	137	401	393	52	62	118		Björna . . . . . B	482	446	1 140	1 010	130	128	379	
Ytterlännsås . . . . . D	821	767	2 414	2 392	262	281	936		Björna* . . . . .	35	34	75	85	5	4	35	
Nylands m.e. . . . .	59	49	182	217	11	19	76		Mo . . . . . B	247	242	613	585	71	91	185	
Bollsta m. Väja o. Dynäs*, del av Nylands försörs- bebyggelse med Hammar och Rossö* . . . . .	280	278	1 003	965	100	117	403		Sjålevad . . . . . C	1 460	1 495	3 830	3 813	298	321	1 603	
Sandslån*, del av Dal . . . . . B	76	65	227	236	28	39	91		Sjålevad* . . . . .	83	90	232	278	32	39	95	
Boteå t:g	1 662	1 568	4 784	4 596	563	664	1 716		Domsjö* . . . . .	246	294	702	724	64	71	299	
Multrä . . . . . B	151	120	381	339	37	53	121		Hörnått m. Sund* . . . . .	376	373	966	925	43	40	463	
Sollefteå landsk. C	388	389	1 197	1 169	132	141	402		Österås* . . . . .	147	115	252	259	14	13	138	
Hullsta* . . . . .	40	40	110	107	14	14	45		Gullänget* . . . . .	95	75	274	231	3	6	120	
Rämslemon* . . . . .	51	54	265	217	9	20	67		Arnäs . . . . . B	618	592	1 742	1 697	252	285	533	
Ed . . . . . B	181	175	457	464	65	68	154		Högländ* . . . . .	57	38	113	117	9	18	44	
Långsele . . . . . C	348	351	1 073	997	121	128	354		Järved m. Alne* . . . . .	125	147	385	378	49	49	147	
Långsele* . . . . .	65	78	266	271	20	18	102		Bonäs* . . . . .	60	66	169	165	25	32	58	
Forsse* . . . . .	44	47	157	155	17	16	59		Grundunda . . . . . C	555	550	1 535	1 441	129	188	577	
Gräninge . . . . . A	231	226	611	535	78	75	177		Husum* . . . . .	254	249	736	732	35	69	333	
Gräninge* . . . . .	25	29	81	85	20	19	27		Gideå . . . . . A	444	391	977	849	121	122	312	
Sollefteå t:g (utom Sollefteå stad)	1 319	1 261	3 719	3 504	433	465	1 208		Trehörningsjö . . . . . B	216	217	597	541	56	77	179	
Helgum . . . . . A	324	276	941	816	129	142	232		Trehörningsjö* . . . . .	25	21	96	99	12	14	29	
Helgum* . . . . .	23	23	96	100	13	13	33		Ångermanlands norra domsagas t:g (utom Örnskölds- viks stad)	6 458	6 271	16 816	15 966	1 834	1 979	5 793	
Edsele . . . . . A	248	259	678	599	96	102	173		Jämtlands län.								
Ramsle . . . . . A	594	577	1 511	1 184	175	180	375		Fors . . . . . C	334	342	1 064	952	126	132	327	
Kyrkbygden* . . . . .	138	136	307	310	30	39	109		Bispfors* . . . . .	35	30	95	92	7	10	35	
Resele . . . . . B	290	241	801	726	111	105	213		Bispgården* . . . . .	35	23	104	109	14	13	34	
Ådals-Liden . . . . . B	369	361	927	788	106	91	273		Hällesjö . . . . . A	249	248	961	747	117	104	229	
Näsåker* . . . . .	56	70	124	132	10	10	47		Kälarne*, del av . . . . .	14	9	43	41	5	4	14	
Junsele . . . . . A	515	554	1 432	1 176	162	178	393		Håsjö . . . . . B	225	195	628	526	79	66	177	
Krånge* . . . . .	108	100	282	268	29	36	89		Kälarne*, del av . . . . .	55	42	121	112	10	13	54	
Fjällsjö . . . . . B	342	308	872	775	118	106	271		Ragunda . . . . . B	665	668	1 831	1 673	238	227	618	
Backe* . . . . .	65	67	206	254	22	23	73		Hammarstrand* . . . . .	69	54	192	199	19	20	72	
Bodum . . . . . A	288	285	680	559	94	84	199		Borgvattnet . . . . . A	133	113	302	253	37	35	91	
Bodum m. Rossön o. Orrnäs* . . . . .	154	135	368	312	52	48	112		Stugun . . . . . A	274	289	874	717	102	113	229	
Tåsjö . . . . . A	683	633	1 563	1 209	143	151	431		Ragunda t:g	1 880	1 855	5 660	4 868	699	677	1 671	
Hötting m. Vald* . . . . .	55	50	137	130	4	7	60		Bräcke . . . . . C	259	262	837	823	116	125	296	
Ångermanlands v:a domsagas t:g	3 653	3 494	9 405	7 832	1 124	1 189	2 560		Bräcke m.e. . . . .	90	93	330	402	40	49	130	
Nätra . . . . . C	819	811	2 077	1 956	197	249	781		Nyhem . . . . . B	95	108	309	253	45	35	87	
Köpmanholmen* . . . . .	262	248	643	589	32	36	298		Sundsjo . . . . . A	205	177	621	505	72	84	182	
Bjåsta* . . . . .	63	66	148	177	14	24	77		Revsund . . . . . B	328	314	950	800	124	99	305	
									Gällö* . . . . .	62	58	219	188	21	13	77	
									Pilgrimstad* . . . . .	29	44	89	73	7	8	35	
									Bodsjö . . . . . A	214	161	525	407	62	49	147	
									Hackås . . . . . A	187	216	592	507	83	75	164	
									Näs . . . . . B	136	114	391	388	75	64	171	
									Lockne . . . . . B	226	220	614	608	120	105	174	
									Marieby . . . . . B	57	63	186	187	30	28	60	

Kommuner m. m.	0—15 år		15—65 år		65— <i>o</i> år		15—45 år	Kommuner m. m.	0—15 år		15—65 år		65— <i>o</i> år		15—45 år
	M.	Kv.	M.	Kv.	M.	Kv.	Giftn kv.		M.	Kv.	M.	Kv.	M.	Kv.	Giftn kv.
Brunflo . . . . B	354	308	927	837	155	133	297	Hallen . . . . A	150	166	459	409	82	71	115
<i>Brunflo</i> * . . . .	68	59	215	192	29	28	72	Marby . . . . A	69	69	191	171	25	18	45
Revsunds, Brun- flo och Näs t:g	<b>2 061</b>	<b>1 943</b>	<b>5 952</b>	<b>5 315</b>	<b>882</b>	<b>797</b>	<b>1 813</b>	Oviken . . . . A	300	237	708	672	118	118	188
Rödön . . . . C	375	343	1 149	1 117	163	149	370	Myssjö . . . . A	149	115	413	358	78	58	97
<i>Krok m. Hiss- mojors*</i> . . . .	166	185	555	520	54	47	210	Jämtlands västra domsagas t:g	<b>3 560</b>	<b>3 291</b>	<b>10 929</b>	<b>9 553</b>	<b>1 450</b>	<b>1 407</b>	<b>3 192</b>
<i>Ytterån*, del av</i> . .	30	28	68	73	12	9	27	Berg . . . . A	375	350	1 123	1 007	195	182	310
Näskott . . . . C	142	163	491	496	75	67	155	Åsarne . . . . B	86	95	302	240	41	36	74
<i>Ytterån*, del av</i> . .	18	31	64	66	13	10	21	Klövsjö . . . . A	145	114	395	312	54	54	92
<i>Nällden*</i> . . . .	50	48	187	226	25	32	67	Rätan . . . . A	285	230	740	589	90	80	222
Aspås . . . . B	156	145	508	387	64	61	146	Bergs t:g	<b>891</b>	<b>789</b>	<b>2 560</b>	<b>2 148</b>	<b>380</b>	<b>352</b>	<b>698</b>
Ås . . . . C	268	262	742	666	89	109	256	Vemdalen . . . A	162	135	466	377	67	67	137
<i>Lugnvik*</i> . . . .	87	80	239	206	18	23	87	Hede . . . . A	225	241	678	597	87	86	237
Kyrkås . . . . A	44	33	133	111	27	31	35	Storsjö . . . . A	89	90	261	202	41	39	68
Lit . . . . A	402	415	1 249	1 062	143	166	314	Tännäs . . . . A	292	274	734	593	99	119	178
<i>Söre*</i> . . . .	40	31	153	152	24	29	39	Hede t:g	<b>768</b>	<b>740</b>	<b>2 139</b>	<b>1 769</b>	<b>294</b>	<b>311</b>	<b>620</b>
Häggenås . . . A	302	281	894	749	136	109	244	Lillhärda . . . A	279	303	732	586	104	89	233
Föllinge . . . A	273	294	874	755	111	115	225	Linsell . . . . A	133	135	444	363	52	56	123
<i>Föllinge*</i> . . . .	57	69	189	184	30	29	56	Sveg . . . . A	236	244	864	642	144	94	209
Långsjö . . . A	154	160	398	341	60	56	108	Svegs köp. . . D	129	130	463	539	42	30	179
Hotagen . . . A	168	160	385	322	57	47	93	Älvros . . . . A	104	105	368	296	49	46	89
Lits o. Rödöns t:g	<b>2 284</b>	<b>2 256</b>	<b>6 788</b>	<b>6 006</b>	<b>925</b>	<b>910</b>	<b>1 946</b>	Överhogdal . B	67	45	168	153	25	20	44
Hammerdal . . B	578	552	1 796	1 543	250	230	501	Ytterhogdal . A	188	214	616	492	81	79	152
<i>Hammerdal*</i> . . .	49	45	166	164	17	24	58	Ångersjö . . . A	42	31	163	121	24	16	35
Gåxsjö . . . . A	148	138	388	343	42	44	104	Svegs t:g	<b>1 178</b>	<b>1 207</b>	<b>3 818</b>	<b>3 192</b>	<b>521</b>	<b>430</b>	<b>1 064</b>
Ström . . . . B	835	854	2 487	2 102	279	272	691	<b>Västerbottens län.</b>							
<i>Strömsunds m.e.</i> .	109	97	362	415	37	42	121	Nordmaling . . B	1 336	1 214	3 311	3 154	385	411	1 197
<i>Ulriksfors*</i> . . . .	72	73	177	166	9	6	69	<i>Rundviks m.e.</i> .	211	178	454	460	28	36	241
<i>Bredgård*</i> . . . .	25	30	75	63	9	14	21	<i>Nordmalings m.e.</i>	90	75	268	229	19	30	90
Alanäs . . . . A	251	254	677	539	94	69	170	Hörnefors . . D	471	480	1 384	1 302	125	123	325
Frostviken . . A	329	288	913	734	115	101	257	<i>Norrbyn*</i> . . .	60	56	141	130	19	13	57
<i>Gäddede*</i> . . . .	57	44	149	141	23	18	50	<i>Mo*</i> . . . .	71	79	281	269	15	17	92
Hammerdals t:g	<b>2 141</b>	<b>2 066</b>	<b>6 261</b>	<b>5 261</b>	<b>780</b>	<b>716</b>	<b>1 723</b>	<i>Hörnefors*</i> . . .	165	165	529	553	41	40	234
Åre . . . . C	323	322	1 030	1 044	151	142	328	Bjurholm . . . A	834	819	1 890	1 615	210	189	601
<i>Handöl*</i> . . . .	58	56	146	125	13	12	67	<i>Bjurholms m.e.</i>	95	82	205	225	12	13	81
Åre* . . . .	30	34	142	198	23	20	42	Nordmalings och Bjurholms t:g	<b>2 641</b>	<b>2 513</b>	<b>6 585</b>	<b>6 071</b>	<b>720</b>	<b>723</b>	<b>2 323</b>
Undersåker . . C	367	332	1 214	1 101	124	117	414	Degerfors . . . B	1 206	1 162	3 356	3 120	358	342	1 156
<i>Järpens m.e)</i> . .	110	87	373	331	26	26	139	<i>Vindelns m.e.</i> .	73	84	295	326	24	32	109
Mörsil . . . . C	184	160	497	496	64	67	183	<i>Hällnäs m.e.</i> .	57	67	160	233	12	9	70
<i>Mörsil m. Ägg- fors*</i> . . . .	55	50	184	191	20	16	69	<i>Åmsee*</i> . . . .	33	30	117	107	13	15	48
Kall . . . . A	200	188	584	496	95	93	166	Degerfors t:g	<b>1 206</b>	<b>1 162</b>	<b>3 856</b>	<b>3 120</b>	<b>358</b>	<b>342</b>	<b>1 156</b>
Offerdal . . . A	578	579	1 548	1 309	241	225	402	Vännäs . . . . B	697	631	1 909	1 702	223	181	662
Ålen . . . . B	247	255	866	736	133	145	229	<i>Vännäsby m.e.</i>	98	83	289	264	34	28	110
<i>Trångsviken*</i> . .	42	49	143	107	23	27	43	Vännäs köp. . D	191	171	739	705	46	51	282
<i>Ytterån*, del av</i> . .	10	12	63	50	9	11	15	Umeå landsk. . B	1 849	1 762	4 976	4 835	531	500	1 782
Mattmar . . . B	142	111	395	357	72	74	113								
Frösö . . . . C	612	569	1 846	1 853	170	179	731								
<i>Hornbergs m.e.</i>	348	344	964	1 103	75	95	482								
<i>Önet*</i> . . . .	19	13	46	101	16	14	22								
Sunne . . . . B	208	155	489	458	84	77	157								
Norderö . . . A	31	33	89	93	13	23	24								

) Utvidgades den 1 jan. 1941 med ett område med 171 inv.

Kommuner m. m.	0—15 år		15—65 år		65— $\omega$ år		15—45 år Giftn kv.	Kommuner m. m.	0—15 år		15—65 år		65— $\omega$ år		15—45 år Giftn kv.
	M.	Kv.	M.	Kv.	M.	Kv.			M.	Kv.	M.	Kv.	M.	Kv.	
<i>Tegs m.e.</i> . . . . .	322	332	888	903	74	84	388	<i>Lycksele</i> . . . . . A	1 625	1 485	3 678	3 047	379	344	1 336
<i>Backen*</i> . . . . .	235	214	650	846	50	53	304	<i>Kristineberg*</i> . . . . .	50	29	249	112	1	1	66
<i>Holmsund</i> . . . . . D	474	481	1 700	1 617	168	189	716	<i>Björksele*</i> . . . . .	67	65	145	123	16	10	71
<i>Obbola m.e.</i> . . . . .	126	145	485	449	50	54	224	<i>Lycksele köp.</i> . . . . . D	240	193	669	752	45	48	286
<i>Holmsunds m.e.</i> . . . . .	348	336	1 215	1 168	118	135	492	<i>Örtträsk</i> . . . . . A	163	151	449	369	53	42	134
<i>Sävar</i> . . . . . A	517	472	1 258	1 099	137	121	424	<i>Stensele</i> . . . . . A	1 095	1 122	2 249	1 910	204	183	747
<i>Holmön</i> . . . . . B	32	37	138	108	16	13	29	<i>Stensele m.e.</i> . . . . .	46	51	152	168	15	25	44
<i>Umeå domsagas</i> t:g	<b>3 760</b>	<b>3 554</b>	<b>10 720</b>	<b>10 066</b>	<b>1 121</b>	<b>1 055</b>	<b>3 895</b>	<i>Storumans m.e.</i> . . . . .	84	94	242	243	10	7	92
<i>Bygdeå</i> . . . . . B	882	826	2 539	2 353	304	296	889	<i>Sorssele</i> . . . . . A	960	911	2 032	1 714	184	171	683
<i>Robertfors m.e.</i> . . . . .	127	113	475	530	46	56	178	<i>Sorsele m.e.</i> . . . . .	83	89	227	251	18	18	89
<i>Siked*</i> . . . . .	65	72	215	218	37	35	81	<i>Tärna</i> . . . . . A	335	296	738	658	69	59	232
<i>Nysätra</i> . . . . . A	524	487	1 351	1 217	147	142	451	<i>Tärnaby*</i> . . . . .	39	27	76	89	6	1	33
<i>Lövånger</i> . . . . . A	677	597	1 581	1 441	209	222	438	<i>Lycksele t:g</i>	<b>4 418</b>	<b>4 158</b>	<b>9 815</b>	<b>8 450</b>	<b>934</b>	<b>847</b>	<b>3 418</b>
<i>Lövångers m.e.</i> . . . . .	54	72	155	167	23	36	60	<i>Vilhelmina</i> . . . . . A	1 659	1 669	3 764	3 054	382	362	1 113
<i>Nysätra t:g</i>	<b>2 083</b>	<b>1 910</b>	<b>5 471</b>	<b>5 011</b>	<b>660</b>	<b>660</b>	<b>1 778</b>	<i>Vilhelmina m.e.</i> . . . . .	120	145	368	384	25	28	130
<i>Burträsk</i> . . . . . A	1 404	1 309	3 475	3 042	391	373	1 074	<i>Dorotea</i> . . . . . A	961	883	2 025	1 535	203	197	581
<i>Burträsk m.e.</i> . . . . .	102	95	278	306	25	30	111	<i>Dorotea m.e.</i> . . . . .	92	107	279	283	16	20	106
<i>Burträsk t:g</i>	<b>1 404</b>	<b>1 309</b>	<b>3 475</b>	<b>3 042</b>	<b>391</b>	<b>373</b>	<b>1 074</b>	<i>Vilhelmina t:g</i>	<b>2 620</b>	<b>2 552</b>	<b>5 789</b>	<b>4 589</b>	<b>585</b>	<b>559</b>	<b>1 694</b>
<i>Bureå</i> . . . . . C	859	841	2 026	1 909	196	199	657	<i>Åsele</i> . . . . . A	905	916	2 265	1 861	225	230	706
<i>Bureå m.e.</i> . . . . .	268	241	589	573	60	53	207	<i>Åsele m.e.</i> . . . . .	166	186	475	470	42	54	178
<i>Örviken*</i> . . . . .	86	94	214	220	10	8	90	<i>Fredrika</i> . . . . . A	296	247	615	529	71	51	210
<i>Skellefteå lands-</i> <i>kommun<sup>1)</sup></i> . . . . . C	<b>3 689</b>	<b>3 662</b>	<b>8 708</b>	<b>8 312</b>	<b>810</b>	<b>820</b>	<b>3 038</b>	<i>Fredrika*</i> . . . . .	82	62	145	131	12	7	57
<i>Skelleftestrands</i> <i>m.e<sup>2)</sup></i> . . . . .	837	859	1 986	1 956	144	150	819	<i>Åsele t:g</i>	<b>1 201</b>	<b>1 163</b>	<b>2 880</b>	<b>2 390</b>	<b>296</b>	<b>281</b>	<b>916</b>
<i>Sunnanå m.e.</i> . . . . .	252	235	592	623	64	62	246	<b>Norrbottnens</b> <b>län.</b>							
<i>Kåge m.e.</i> . . . . .	175	179	433	410	53	68	159	<i>Hortlax</i> . . . . . C	626	631	1 541	1 427	130	153	528
<i>Kyrkoborget*</i> . . . . .	79	76	169	200	16	27	61	<i>Storfors*</i> . . . . .	68	75	163	171	13	21	63
<i>Boliden m. Ström-</i> <i>fors o. Bjurlin-</i> <i>den*</i> . . . . .	373	365	732	724	22	12	404	<i>Piteå landsk.</i> . . . . . B	1 971	1 991	4 695	4 380	474	509	1 618
<i>Byske</i> . . . . . B	1 370	1 306	3 309	3 128	405	393	1 018	<i>Munkrund med</i> <i>Skuthamn*</i> . . . . .	266	263	691	749	35	62	271
<i>Byske m.e.</i> . . . . .	124	110	368	401	42	56	133	<i>Norrfrjärden<sup>3)</sup></i> . . . . . B	674	673	1 633	1 539	186	181	503
<i>Furuögrund*</i> . . . . .	41	44	129	113	14	15	38	<i>Älvsby<sup>3)</sup></i> . . . . . B	1 377	1 440	2 906	2 690	239	241	1 053
<i>Båtvik*</i> . . . . .	26	33	87	62	7	8	21	<i>Älvsby m.e.</i> . . . . .	133	139	388	457	42	52	151
<i>Renholmen*</i> . . . . .	44	49	123	132	15	23	37	<i>Korsträsk*</i> . . . . .	39	33	83	85	4	1	37
<i>Jörn</i> . . . . . A	816	787	2 000	1 696	202	189	586	<i>Vistheden*</i> . . . . .	26	37	82	75	3	4	37
<i>Jörns m.e.</i> . . . . .	99	98	275	299	32	37	117	<i>Laver*</i> . . . . .	28	48	105	74	1	—	54
<i>Skellefteå t:g</i>	<b>6 784</b>	<b>6 596</b>	<b>16 043</b>	<b>15 045</b>	<b>1 618</b>	<b>1 601</b>	<b>5 299</b>	<i>Piteå o. Älvsby t:g</i>	<b>4 648</b>	<b>4 735</b>	<b>10 775</b>	<b>10 036</b>	<b>1 029</b>	<b>1 084</b>	<b>3 702</b>
<i>Norsjö</i> . . . . . B	1 045	1 012	2 474	2 171	250	228	761	<i>Nederluleå</i> . . . . . B	1 486	1 415	3 641	3 469	474	544	1 204
<i>Bastuträsk m.e.</i> . . . . .	61	68	185	180	15	13	67	<i>Bergnäset</i> . . . . .	69	85	169	164	15	14	88
<i>Norsjö m.e.</i> . . . . .	110	95	273	294	29	31	101	<i>Gammelstad*</i> . . . . .	58	56	144	196	14	40	67
<i>Malå</i> . . . . . A	735	674	1 561	1 298	135	134	546	<i>Sunderbyn*</i> . . . . .	33	35	101	123	19	30	43
<i>Malåsträsk*</i> . . . . .	88	74	202	217	11	18	86	<i>Nederluleå t:g</i>	<b>1 486</b>	<b>1 415</b>	<b>3 641</b>	<b>3 469</b>	<b>474</b>	<b>544</b>	<b>1 204</b>
<i>Malå o. Norsjö t:g</i>	<b>1 780</b>	<b>1 686</b>	<b>4 035</b>	<b>3 469</b>	<b>335</b>	<b>362</b>	<b>1 307</b>	<i>Överluleå</i> . . . . . B	1 181	1 156	3 281	2 998	403	410	1 087
								<i>Fagerås*</i> . . . . .	50	25	118	120	12	15	32

<sup>1)</sup> Vissa områden med 1 766 inv. överflyttades den 1 jan. 1941 till Skellefteå stad. — <sup>2)</sup> Vissa områden med 1 464 inv. överflyttades den 1 jan. 1941 till Skellefteå stad. — <sup>3)</sup> Vissa områden med 29 inv. överflyttades den 1 jan. 1941 från Norrfrjärden till Älvsby.



Kommuner m. m.	0—15 år		15—65 år		65—ω år		15—45 år	Kommuner m. m.	0—15 år		15—65 år		65—ω år		15—45 år
	M.	Kv.	M.	Kv.	M.	Kv.	Giffta kv.		M.	Kv.	M.	Kv.	M.	Kv.	Giffta kv.
<i>Björkelund*</i> . . . . .	27	19	84	78	10	10	24	<i>Töre . . . . .</i> C	724	710	1 705	1 499	169	170	563
<i>Edefors . . . . .</i> B	529	537	1 269	1 237	137	134	480	<i>Morjärv* . . . . .</i>	39	31	69	80	7	5	28
<i>Sandträsk*</i> . . . . .	17	24	66	139	1	1	24	<i>Töre m. Törefors*</i>	193	178	486	468	54	56	185
<i>Lakaträsk*</i> . . . . .	32	41	103	90	8	6	37	<i>Nederkalix . . . . .</i> C	2 290	2 259	4 718	4 299	406	487	1 596
<b>Överluleå t:g</b> (utom Bodens stad)	<b>1 710</b>	<b>1 693</b>	<b>4 550</b>	<b>4 235</b>	<b>540</b>	<b>544</b>	<b>1 567</b>	<i>Kalix m.e . . . . .</i>	211	177	411	569	36	47	163
<i>Arvidsjaur . . . . .</i> A	1 503	1 426	3 353	2 932	326	289	1 173	<i>Näsbyn* . . . . .</i>	103	106	220	245	27	40	87
<i>Arvidsjaur kyrkostads m.e . . . . .</i>	157	166	428	499	48	42	202	<i>Risögrund* . . . . .</i>	80	85	142	130	3	8	60
<i>Muoskoel* . . . . .</i>	43	55	99	105	11	5	47	<i>Karlsborg* . . . . .</i>	131	150	337	312	18	31	142
<b>Arvidsjaur t:g</b>	<b>1 503</b>	<b>1 426</b>	<b>3 353</b>	<b>2 932</b>	<b>326</b>	<b>289</b>	<b>1 173</b>	<i>Bålskärsnäs* . . . . .</i>	109	139	330	251	25	29	119
<i>Arjeplog . . . . .</i> A	699	684	1 533	1 242	142	152	548	<b>Nederkalix t:g</b>	<b>3 014</b>	<b>2 969</b>	<b>6 423</b>	<b>5 798</b>	<b>575</b>	<b>657</b>	<b>2 159</b>
<i>Arjeplog* . . . . .</i>	87	98	229	225	7	11	109	<i>Nedertorneå . . . . .</i> B	791	814	1 393	1 246	134	141	488
<b>Arjeplogs t:g</b>	<b>699</b>	<b>684</b>	<b>1 533</b>	<b>1 242</b>	<b>142</b>	<b>152</b>	<b>548</b>	<i>Seskarö* . . . . .</i>	188	185	451	384	31	37	159
<i>Jokkmokk . . . . .</i> B	1 206	1 234	3 037	2 536	330	271	1 035	<i>Karl Gustav . . . . .</i> B	694	634	965	895	109	113	339
<i>Murjek* . . . . .</i>	56	72	141	122	17	12	62	<i>Karungi* . . . . .</i>	44	44	78	85	6	5	31
<i>Jokkmokk* . . . . .</i>	165	151	415	398	43	38	177	<i>Hietaniemi . . . . .</i> A	475	444	834	705	92	98	249
<i>Porjus* . . . . .</i>	115	118	451	379	44	37	168	<b>Övertorneå . . . . . B</b>	<b>1 352</b>	<b>1 208</b>	<b>1 780</b>	<b>1 573</b>	<b>147</b>	<b>156</b>	<b>636</b>
<b>Jokkmokks t:g</b>	<b>1 206</b>	<b>1 234</b>	<b>3 037</b>	<b>2 536</b>	<b>330</b>	<b>271</b>	<b>1 035</b>	<i>Matarengi* . . . . .</i>	140	128	237	278	14	11	115
<i>Gällivare . . . . .</i> C	3 313	3 287	6 840	6 272	573	551	2 552	<b>Torneå t:g</b> (utom Haparanda stad)	<b>3 312</b>	<b>3 100</b>	<b>4 972</b>	<b>4 419</b>	<b>482</b>	<b>508</b>	<b>1 712</b>
<i>Gällivare kyrkostads m.e . . . . .</i>	276	281	685	748	82	81	262	<i>Korpilombolo . . . . .</i> A	768	685	1 043	835	69	76	345
<i>Malmbergets m.e . . . . .</i>	514	457	1 491	1 445	142	175	645	<i>Tärendö . . . . .</i> A	430	385	716	545	77	61	219
<i>Hermelin och Johannes* . . . . .</i>	167	159	524	501	23	27	199	<i>Pajala . . . . .</i> A	1 326	1 211	1 840	1 559	175	145	621
<i>Dennewitz med Tingvallskulle* . . . . .</i>	111	94	220	201	8	9	110	<i>Kengisfors* . . . . .</i>	57	46	61	62	7	10	22
<i>Koskullskulle* . . . . .</i>	142	134	381	340	15	21	164	<i>Pajala* . . . . .</i>	230	199	318	334	26	29	131
<b>Gällivare t:g</b>	<b>3 313</b>	<b>3 287</b>	<b>6 840</b>	<b>6 272</b>	<b>573</b>	<b>551</b>	<b>2 552</b>	<i>Junosuando . . . . .</i> A	346	390	504	417	51	40	177
<i>Råneå . . . . .</i> B	1 256	1 228	3 081	2 780	387	364	1 029	<i>Pajala o. Korpilombolo t:g</i>	<b>2 870</b>	<b>2 671</b>	<b>4 103</b>	<b>3 356</b>	<b>372</b>	<b>322</b>	<b>1 362</b>
<i>Gunnarsbyn* . . . . .</i>	51	48	90	84	9	5	43	<i>Jukkasjärvi . . . . .</i> D	2 649	2 518	6 387	6 019	342	318	2 560
<i>Rånbyn* . . . . .</i>	72	66	167	211	23	27	80	<i>Kiruna m.e . . . . .</i>	1 293	1 233	3 923	3 864	182	160	1 694
<b>Råneå t:g</b>	<b>1 256</b>	<b>1 228</b>	<b>3 081</b>	<b>2 780</b>	<b>387</b>	<b>364</b>	<b>1 029</b>	<i>Kiruna järnvägsområde m. Ön* . . . . .</i>	134	103	454	402	—	6	188
<i>Överkalix . . . . .</i> B	1 485	1 536	2 718	2 335	260	230	833	<i>Tuolluvaara* . . . . .</i>	75	69	151	136	7	2	68
<i>Gyljen* . . . . .</i>	67	70	137	109	13	12	45	<i>Jukkasjärvi* . . . . .</i>	115	92	164	157	21	19	53
<i>Överkalix* . . . . .</i>	145	111	270	261	29	34	83	<i>Vittangi* . . . . .</i>	217	229	340	326	23	33	134
<b>Överkalix t:g</b>	<b>1 485</b>	<b>1 536</b>	<b>2 718</b>	<b>2 335</b>	<b>260</b>	<b>230</b>	<b>833</b>	<b>Jukkasjärvi t:g</b>	<b>2 649</b>	<b>2 518</b>	<b>6 387</b>	<b>6 019</b>	<b>342</b>	<b>318</b>	<b>2 560</b>
								<i>Karesuando . . . . .</i> A	218	209	371	345	44	42	118
								<b>Karesuando t:g</b>	<b>218</b>	<b>209</b>	<b>371</b>	<b>345</b>	<b>44</b>	<b>42</b>	<b>118</b>

**Tab. II. Förteckning över personer 100 år eller äldre vid folkräkningen den 31 december 1940.**

Anm. Beträffande dödsfall, som inträffat efter den 1/1 1943, har upplysning ej införskaffats.

1 N a m n (Födelseår)	2 Hemort	3 Födelseort	4 Fö- delse- dag	5 6 Civil- stånd		7 Yrkesbe- teckning	8 Dödsår o. -dag	9 Döds- ålder (år o. mån.)
				M.	Kv.			
<b>1865</b>								
Ulrika Sofia Pettersson f. Egnell . . .	Hjo	Stjärnorp	22/7		ä.	godsäg.-ä.	21/12 1941	106-5
Per Granlöf . . . . .	Stugun	Viksjö	20/10		ä.	f. d. handl.	12/8 1942	106-5
<b>1897</b>								
Greta Olsson f. Nilsson . . . . .	Hällefors	förs.	9/11		ä.	skogsarb.-ä.	12/7 1942	104-8
<b>1838</b>								
Britta Kajsa Gullbrandsson . . . . .	Skillingmark	förs.	17/3		og.	hemm.-äg.	16/1 1941	102-9
Lovisa Karlsson f. Hellberg . . . . .	Nacka	Ärla	6/10		ä.	kuskänka	7/7 1941	102-9
<b>1830</b>								
Sven Gustaf Magnusson . . . . .	Hagshult	Nydala	27/3		ä.	f. d. torp.	27/2 1942	102-11
Kristina Gertrud Lauberg . . . . .	När	förs.	7/4		og.	f. d. sömm.		
Johanna Gustava Adamsdotter . . . . .	Askersunds landsk.	förs.	1/9		og.	f. d. tjän.	7/1 1941	101-4
Maria Olsson Vred f. Öijersdotter . . .	Västerlanda	Hjärtum	10/9		ä.	f. d. husmor		
Karl August Nilsson . . . . .	Fornåsa	förs.	3/10		ä.	f. d. skomak.		
Anna Margareta Wiberg f. Eng- lund . . . . .	Stockholm,	Tierp	9/10		ä.	mjölnarä.	11/9 1942	102-11
Johanna Sofia Wallin f. Sandell . . . . .	Matteus Stockholm, Högalid	Fliseryd	26/10		ä.	mureriarb.-ä.		
Maria Jonsson f. Persdotter . . . . .	Nordmark	N. Råda	14/11		ä.	faktorsä.	10/1 1941	101-1
Per Viktor Rydberg . . . . .	Motala	Lerbäck	23/11		ä.	f. d. glasmäst.	18/5 1941	101-5
Anders Olsson . . . . .	Silbodal	förs.	20/11		ä.	f. d. hemm.-äg.	22/7 1941	101-7
<b>1840</b>								
Anders Ersson Lie . . . . .	Kall	Lie, Norge	11/1		ä.	f. d. arrend.	22/5 1942	102-4
Mehetabel Piercy Dickson f. Austin . . . . .	Södertälje	Sydamerika	22/2		ä.	godsäg.-ä.		
Anna Lisa Berg f. Jonsson . . . . .	Umeå	Segerstad, Värmland	10/2		ä.	materialförv.-ä.		
Greta Stina Andersson f. Svens- dotter . . . . .	Ulrika	Kisa	24/3		ä.	skräddarsä.	17/11 1942	102-7
Sven Johan Magnusson . . . . .	Öxabäck	förs.	13/4		ä.	f. d. hemm.-äg.	5/11 1941	101-6
Johanna Charlotta Johansson f. Lundkvist . . . . .	Veckholm	Julita	6/5		ä.	arrend.-ä.		
Vendla Sofia Udden f. Johansson	Huddinge	Bäckebo	19/5		ä.	sjömansä.	10/12 1941	101-5
Nils Månsson Gräns . . . . .	Vollsjö	Långaröd	29/5		ä.	f. d. hemm.-äg.		
Gertrud Olofsson f. Henriksdotter	Ström	Fjällsjö	20/6		ä.	hemm.-äg.-ä.		
Elisabet Akerblom f. Nilsson . . . . .	Helgum	förs.	6/6		ä.	smedsä.	6/10 1942	102-2
Anna Jakobsson f. Persson . . . . .	Lerdal	Rännelanda	3/6		ä.	låg.-äg.	12/2 1942	101-5
Jenny Maria Lundgren . . . . .	Härnösand	förs.	11/6		og.		22/1 1941	100-4
Nils Andersson . . . . .	Huggenäs	Södra Ny	10/6		ä.	f. d. hemm.-äg.	20/4 1942	101-7
Kristina Fredrika Nyberg f. Sik . . . .	Nora stad	Grythyttan	15/6		ä.	understödstag.	28/3 1941	100-6
Agneta Larsson f. Andersdotter . . . .	Karlstad	Brunskog	27/6		ä.	sågarb.-ä.	16/6 1941	100-8
Kristina Jonsson f. Svensson . . . . .	Almundaryd	Härlunda, Kronob.	10/10		ä.	hemm.-äg.-ä.	17/7 1941	100-9
Per Gustav Larsson . . . . .	Viby, Ör. l.	Snavlunda	14/10		ä.	f. d. hemm.-äg.	4/5 1941	100-6
Margareta Larsson . . . . .	Vätö	förs.	12/11		og.	f. d. hembitr.		
Brita Lindgren f. Isakdotter . . . . .	Hofors	Torsåker, Gävle.	2/12		ä.	födrängsä.		
Inga Maria Larsson f. Nilsson . . . . .	Göteb., Gam- lestaden	Älekulla	25/12		ä.		15/2 1941	100-1

Tab. 12. Folkmängden efter kön och civilstånd, länsvis, den 31 december 1940.

1 Län (Lb = Landsbygd St = Städer)	2		3		4		5		6		7		8		9		10			11			12			
	Ogifta		Giftn		Änklingar och änkor		Fränskilda		Summa			Summa			Summa			Summa			Summa					
	M.	Kv.	M.	Kv.	M.	Kv.	M.	Kv.	M.	Kv.	M.	Kv.	M.	Kv.	M.	Kv.	M.	Kv.	S:a	M.	Kv.	S:a	M.	Kv.	S:a	
Stockholms stad . . .	121 761	158 833	129 601	129 972	7 732	26 032	5 921	10 651	265 015	325 488	590 503															
Stockholms län . . .	{Lb 56 666 {St 12 804	{Lb 50 988 {St 14 073	{Lb 53 950 {St 12 639	{Lb 53 967 {St 12 661	{Lb 4 763 {St 840	{Lb 8 949 {St 2 405	{Lb 248 {St 527	{Lb 1 301 {St 26 531	{Lb 29 666 {St 56 197	{Lb 231 463 {St 197 197	{Lb 231 463 {St 197 197															
Uppsala l. . . . .	{Lb 25 259 {St 9 484	{Lb 20 867 {St 12 608	{Lb 20 310 {St 9 530	{Lb 20 319 {St 9 571	{Lb 2 378 {St 739	{Lb 3 790 {St 2 266	{Lb 189 {St 374	{Lb 226 {St 199 441	{Lb 48 136 {St 24 819	{Lb 45 202 {St 24 819	{Lb 93 338 {St 44 760															
Södermanlands l. . .	{Lb 31 299 {St 16 693	{Lb 25 851 {St 16 958	{Lb 26 166 {St 17 816	{Lb 26 169 {St 17 846	{Lb 3 033 {St 1 436	{Lb 4 743 {St 3 268	{Lb 213 {St 233	{Lb 243 {St 427	{Lb 60 711 {St 36 178	{Lb 57 006 {St 38 499	{Lb 117 717 {St 74 677															
Östergötlands l. . .	{Lb 52 276 {St 29 542	{Lb 43 260 {St 33 529	{Lb 39 586 {St 28 814	{Lb 39 621 {St 28 820	{Lb 4 474 {St 2 460	{Lb 6 883 {St 5 667	{Lb 267 {St 527	{Lb 342 {St 926	{Lb 96 603 {St 61 843	{Lb 90 106 {St 68 942	{Lb 186 709 {St 130 285															
Jönköpings l. . . .	{Lb 47 212 {St 19 773	{Lb 40 129 {St 22 155	{Lb 31 116 {St 17 610	{Lb 31 117 {St 17 587	{Lb 3 637 {St 1 358	{Lb 6 265 {St 2 873	{Lb 184 {St 300	{Lb 242 {St 38 927	{Lb 82 149 {St 42 915	{Lb 159 902 {St 81 842																
Kronobergs l. . . .	{Lb 38 905 {St 4 913	{Lb 31 154 {St 6 284	{Lb 25 655 {St 4 183	{Lb 25 713 {St 4 209	{Lb 3 264 {St 349	{Lb 5 280 {St 887	{Lb 208 {St 44	{Lb 266 {St 94	{Lb 68 032 {St 9 489	{Lb 62 413 {St 11 474	{Lb 130 445 {St 20 963															
Kalmar l. . . . .	{Lb 50 187 {St 12 364	{Lb 41 431 {St 13 863	{Lb 35 102 {St 12 112	{Lb 35 250 {St 12 144	{Lb 4 199 {St 945	{Lb 7 196 {St 2 348	{Lb 246 {St 190	{Lb 365 {St 318	{Lb 89 734 {St 25 611	{Lb 84 242 {St 28 673	{Lb 173 976 {St 54 284															
Gotlands l. . . . .	{Lb 12 679 {St 3 057	{Lb 10 717 {St 3 382	{Lb 9 520 {St 2 592	{Lb 9 532 {St 2 607	{Lb 1 256 {St 217	{Lb 2 062 {St 518	{Lb 114 {St 52	{Lb 132 {St 95	{Lb 23 569 {St 5 918	{Lb 22 443 {St 6 602	{Lb 46 012 {St 12 520															
Blekinge l. . . . .	{Lb 28 589 {St 13 332	{Lb 23 291 {St 12 380	{Lb 18 400 {St 10 377	{Lb 18 571 {St 10 254	{Lb 2 303 {St 772	{Lb 3 762 {St 2 028	{Lb 193 {St 147	{Lb 278 {St 285	{Lb 49 485 {St 24 623	{Lb 45 902 {St 25 902	{Lb 95 387 {St 50 575															
Kristianstads l. . .	{Lb 62 764 {St 6 805	{Lb 55 446 {St 8 551	{Lb 43 315 {St 5 981	{Lb 43 396 {St 5 983	{Lb 4 745 {St 429	{Lb 8 299 {St 1 093	{Lb 451 {St 107	{Lb 699 {St 183	{Lb 111 275 {St 13 322	{Lb 107 840 {St 15 810	{Lb 219 115 {St 29 132															
Malmöhus l. . . . .	{Lb 61 964 {St 67 927	{Lb 54 130 {St 80 172	{Lb 46 278 {St 68 284	{Lb 46 311 {St 68 571	{Lb 5 178 {St 4 951	{Lb 8 819 {St 12 216	{Lb 447 {St 1 551	{Lb 2 767 {St 2 171	{Lb 113 867 {St 142 713	{Lb 109 879 {St 163 726	{Lb 223 746 {St 306 439															
Hallands l. . . . .	{Lb 31 314 {St 11 931	{Lb 24 728 {St 13 640	{Lb 19 067 {St 10 618	{Lb 19 064 {St 10 661	{Lb 2 273 {St 844	{Lb 3 881 {St 2 053	{Lb 125 {St 150	{Lb 125 {St 214	{Lb 32 679 {St 23 543	{Lb 28 544 {St 26 568	{Lb 101 523 {St 50 111															
Göteb. o. Boh. l. . .	{Lb 44 828 {St 77 493	{Lb 38 465 {St 85 067	{Lb 32 229 {St 71 476	{Lb 32 381 {St 71 640	{Lb 3 687 {St 4 776	{Lb 6 527 {St 11 921	{Lb 2 266 {St 3 082	{Lb 334 {St 3 082	{Lb 81 010 {St 155 770	{Lb 77 707 {St 171 710	{Lb 158 717 {St 327 480															
Älvsborgs l. . . . .	{Lb 66 204 {St 23 798	{Lb 60 187 {St 27 364	{Lb 44 579 {St 20 885	{Lb 44 751 {St 20 980	{Lb 5 328 {St 1 423	{Lb 8 848 {St 3 397	{Lb 318 {St 302	{Lb 423 {St 579	{Lb 116 429 {St 46 408	{Lb 114 209 {St 52 320	{Lb 230 638 {St 98 728															
Skaraborgs l. . . . .	{Lb 54 840 {St 13 105	{Lb 46 239 {St 15 173	{Lb 35 518 {St 11 386	{Lb 35 530 {St 11 412	{Lb 4 787 {St 1 005	{Lb 7 236 {St 2 236	{Lb 215 {St 125	{Lb 291 {St 234	{Lb 95 360 {St 25 621	{Lb 89 347 {St 29 055	{Lb 184 707 {St 54 676															
Värmlands l. . . . .	{Lb 59 817 {St 13 018	{Lb 51 702 {St 14 933	{Lb 42 627 {St 12 191	{Lb 42 788 {St 12 195	{Lb 5 118 {St 1 069	{Lb 8 460 {St 2 314	{Lb 406 {St 228	{Lb 497 {St 368	{Lb 107 968 {St 26 506	{Lb 103 447 {St 29 810	{Lb 211 415 {St 56 316															
Örebro l. . . . .	{Lb 38 151 {St 19 943	{Lb 32 194 {St 21 063	{Lb 30 609 {St 19 254	{Lb 30 603 {St 19 238	{Lb 3 659 {St 1 350	{Lb 5 904 {St 2 995	{Lb 261 {St 306	{Lb 332 {St 566	{Lb 72 680 {St 40 853	{Lb 69 033 {St 43 862	{Lb 141 713 {St 84 715															
Västmanlands l. . .	{Lb 30 292 {St 14 091	{Lb 23 585 {St 13 420	{Lb 24 049 {St 13 887	{Lb 24 057 {St 13 867	{Lb 2 637 {St 1 107	{Lb 4 548 {St 2 367	{Lb 217 {St 219	{Lb 238 {St 388	{Lb 57 195 {St 29 304	{Lb 52 448 {St 30 042	{Lb 109 643 {St 59 346															
Kopparbergs l. . . .	{Lb 58 518 {St 7 954	{Lb 50 032 {St 8 576	{Lb 45 386 {St 7 511	{Lb 45 606 {St 7 529	{Lb 5 331 {St 569	{Lb 8 740 {St 1 348	{Lb 465 {St 108	{Lb 667 {St 219	{Lb 109 700 {St 16 142	{Lb 105 045 {St 17 672	{Lb 214 745 {St 33 814															
Gävleborgs l. . . . .	{Lb 60 875 {St 12 864	{Lb 52 339 {St 14 497	{Lb 44 741 {St 12 647	{Lb 44 848 {St 12 721	{Lb 4 878 {St 1 117	{Lb 8 144 {St 2 538	{Lb 491 {St 262	{Lb 649 {St 407	{Lb 110 985 {St 26 890	{Lb 105 980 {St 30 163	{Lb 216 965 {St 57 053															
Västernorr. l. . . .	{Lb 67 845 {St 9 352	{Lb 57 052 {St 11 426	{Lb 47 342 {St 8 226	{Lb 47 472 {St 8 241	{Lb 5 082 {St 1 677	{Lb 9 514 {St 1 677	{Lb 520 {St 170	{Lb 620 {St 310	{Lb 120 789 {St 18 373	{Lb 114 658 {St 21 654	{Lb 235 447 {St 40 027															
Jämtlands l. . . . .	{Lb 38 903 {St 4 307	{Lb 30 665 {St 4 720	{Lb 22 330 {St 3 285	{Lb 22 372 {St 3 301	{Lb 2 719 {St 227	{Lb 4 562 {St 647	{Lb 244 {St 49	{Lb 280 {St 111	{Lb 64 196 {St 7 868	{Lb 57 879 {St 8 779	{Lb 122 075 {St 16 647															
Västerbottens l. . .	{Lb 61 696 {St 5 629	{Lb 50 352 {St 6 318	{Lb 37 080 {St 4 582	{Lb 37 151 {St 4 552	{Lb 4 071 {St 244	{Lb 6 367 {St 711	{Lb 232 {St 55	{Lb 289 {St 110	{Lb 103 079 {St 10 510	{Lb 94 659 {St 11 691	{Lb 197 738 {St 22 201															
Norrbotiens l. . . .	{Lb 59 913 {St 7 371	{Lb 50 356 {St 7 603	{Lb 33 481 {St 5 982	{Lb 33 546 {St 5 982	{Lb 3 350 {St 375	{Lb 5 924 {St 1 086	{Lb 285 {St 78	{Lb 349 {St 144	{Lb 97 029 {St 13 806	{Lb 90 355 {St 14 815	{Lb 187 384 {St 28 621															
Landsbygden	1140 990	966 891	808 336	810 135	92 150	154 703	7 442	9 873	2048 918	1941 602	3990 520															
Städerna	539 311	626 588	521 469	522 544	36 959	96 591	13 471	23 679	1111 210	1269 702	2380 912															
Hela riket	1680 301	1593 479	1329 805	1332 679	129 109	251 594	20 913	33 552	3160 128	3211 304	6371 432															



Intill den 26 mars 1948 har offentliggjorts:

## Sveriges officiella statistik.

[År avdelning förut offentliggjord i serien Bidrag till Sveriges officiella statistik, angives inom parentes avdelningens littera i nämnda serie.]

### Folkmängden och dess förändringar, av statistiska centralbyrån.

Folkräkningen: 1910: I—IV; 1920: I—V; 1930: I—IX; 1940: I—II. [Litt. A.]

Särskilda folkräkningen 1935/36: I—VIII.

Folkmängden inom administrativa områden: åren 1910—1941. [Litt. A.]

Befolkningsrörelsen: åren 1911—1940; översikt för 1901—1910; 1911—1920; 1921—1930.

[Litt. A.]

Ut- och invandring: åren 1911—1938. [Litt. A.]

Dödsorsaker: åren 1911—1939.

Dödlighets- och livslängdstabeller för årtiondena 1901—1910; 1911—1920; 1921—1930.

### Hälsa- och sjukvård.

Allmän hälsa- och sjukvård, av medicinalstyrelsen: åren 1911—1940. [Litt. K.]

Det civila veterinärväsendet, av medicinalstyrelsen: åren 1916—1941.

Sinnessjukvården i riket, av medicinalstyrelsen: åren 1911—1939. [Litt. K.]

Hälsa- och sjukvård vid armén, av arméförvaltningens sjukvårdsstyrelse: åren 1911—1930.

Hälsa- och sjukvård vid armén samt flygvapnet, av arméförvaltningens sjukvårdsstyrelse och flygstyrelsen: åren 1931—1936 (betr. flygvapnet i årg. 1931 även uppg. för tiden  $\frac{1}{7}$  1926— $\frac{31}{12}$  1930).

Hälsa- och sjukvård vid armén och flygvapnet samt veterinärvård vid armén, av arméförvaltningens sjukvårdsstyrelse, chefen för flygvapnet och överfältveterinären: åren 1937—1941.

Hälsa- och sjukvården vid marinen, av marinöverläkaren: åren 1911/1912—1941.

### Fast egendom, av statistiska centralbyrån: år 1910.

### Lantmäteri, av lantmäteristyrelsen: åren 1911—1941. [Litt. O.]

### Jordbruk med binärningar, av statistiska centralbyrån.

Jordbruk och boskapskötsel: åren 1913—1937, 1940 och 1941. [Litt. N.]

Årsväxten, preliminär redogörelse: åren 1911—1942. [Litt. N.]

Mejerihantering: åren 1913—1939.

Fiske: åren 1914—1940.

Jordbruksräkningen: åren 1927, 1932 och 1937.

### Skogshushållning, av domänstyrelsen.

Kungl. domänstyrelsens förvaltning: åren 1911—1921. [Litt. Q.]

Domänverket: åren 1922—1941.

### Industri och bergshantering, av kommerskollegium.

Industri: åren 1911—1939. [Litt. D.]

Bergshantering: åren 1911—1939. [Litt. C.]

Textil- och beklädnadsindustrin, specialundersökning (utgiv. 1914).

Läder-, hår- och gummivaruindustrin, specialundersökning (utgiv. 1915).

Sveriges bergshantering år 1913, specialundersökning.

Sveriges monterade vattenkraft, specialundersökning (utgiv. 1919).

Sveriges utbyggda vattenkraft år 1930, specialundersökning.

### Handel, av kommerskollegium: åren 1911—1939. [Litt. F.]

### Sjöfart, av kommerskollegium: åren 1911—1939. [Litt. E.]

### Lötsverket, av lötsstyrelsen: åren 1911—1941. [Litt. T.]

### Allmänna väg- och vattenbyggnader, av väg- och vattenbyggnadsstyrelsen: åren 1911—1939.

[Litt. S.]

### Järnvägar, av järnvägsstyrelsen.

Statens järnvägar: åren 1911—1939. [Litt. L.]

Bihang: Vagnslastgodstrafiken å statens järnvägar: åren 1913, 1916, 1919, 1924, 1929, 1934, 1937. [Litt. L.]

Allmän järnvägsstatistik: åren 1911—1941. [Litt. L.]

### Postverket, av generalpoststyrelsen: åren 1911—1941. [Litt. M.]

### Telefon och telegraf, av telegrafstyrelsen: åren 1911—1941. [Litt. I.]

### Statens vattenfallsverk, av vattenfallsstyrelsen: åren 1920—1941.

### Sparbanker.

Postsparbanken, av styrelsen för postsparbanken: åren 1911—1922. [Litt. Y: II.] (Seriens fortsättning ingår i Postverket.)

Allmän sparbanksstatistik, av statistiska centralbyrån: åren 1911—1940. [Litt. Y: I.]

### Försäkringsväsen.

Kungl. pensionsstyrelsen, av styrelsen: åren 1915—1917.

Allmänna pensionsförsäkringen, av pensionsstyrelsen: åren 1918—1936.

Folkpensioneringen: åren 1937—1938. [Forts. på Allmänna pensionsförsäkringen.]

Riksförsäkringsanstalten, av anstalten: åren 1911—1941.

Registrerade sjukkassor, av socialstyrelsen: åren 1911—1930.

Erkända sjukkassor, av pensionsstyrelsen: åren 1933—1939.

Enskilda försäkringsanstalter, av försäkringsinspektionen: åren 1912—1941.

### Stiftelser, av statistiska centralbyrån: år 1910.

**Socialstatistik, av socialstyrelsen där ej annat angives.**

- Kollektivavtal i Sverige vid årsskiftet 1920/21: I och II.  
Kollektivavtal i Sverige: åren 1911—1922.  
Arbetsinställelser i Sverige: åren 1911—1922.  
Arbetsinställelser och kollektivavtal samt förlikningsmännens verksamhet: åren 1923—1938.  
Arbetslöshetsräkningen och de lokala arbetslöshetsundersökningarna i Sverige år 1927.  
Arbetslösheten inom fackförbunden samt därmed sammanhängande bestämmelser i förbundsstadgar och kollektivavtal (utgiv. 1931).  
Den offentliga arbetsförmedlingen i Sverige 1902—1912, 1913—1922.  
Svensk hemindustri: I och II (utgiv. 1917).  
Arbetstiden inom industri och hantverk m. m. vid år 1917, av arbetstidskommittén.  
Lönestatistik årsbok för Sverige: årg. 1929—1940.  
Arbetartillgång, arbetstid och arbetslön inom Sveriges jordbruk: 1911—1928 (år 1911 av kommerskollegii avdelning för arbetsstatistik).  
Lantarbetarnas arbets- och löneförhållanden inom olika bygder och å typiska lantegendomar (utgiv. 1915).  
Skogsarbetarnas levnads- och arbetsförhållanden i Värmland, Dalarna och Norrland (utgiv. 1916).  
Skogsbyggdernas arbets- och levnadsvillkor: I—II (utgiv. 1937—1938).  
Undersökning rörande löneläget och lönevariationerna inom jordbruket 1935—1936.  
Sjömansyrket i Sverige: I och II (utgiv. 1915, 1919).  
Hamnarbetaryrket i Sverige (utgiv. 1916).  
Arbetstidens längd vid frisørsalonger och badinrättningar i Sverige (utgiv. 1916).  
Arbetsförhållandena för hotell- och restaurangpersonalen i Sverige (utgiv. 1922).  
Arbets- och löneförhållandena för affärsanställda i Sverige (utgiv. 1925).  
Undersökning rörande arbetsförhållandena inom hotell- och restaurangnäringen 1929/30.  
Undersökningar rörande vissa arbetstidsförhållanden inom bagerinäringen samt hotell- och restaurangnäringen (utgiv. 1938).  
Arbetstidsförhållandena inom detaljhandeln (utgiv. 1933).  
Undersökningar rörande arbetstidsförhållanden och lönevillkor för privatanställda (utgiv. 1938).  
Arbetsförhållandena inom det husliga arbetets område (utgiv. 1936).  
Arbetsförhållandena inom det husliga arbetet å landsbygden (utgiv. 1939).  
Löner och levnadskostnader vid statens järnvägsbyggnader m. m. (utgiv. 1924).  
Befattningshavare i statens och de större städernas tjänst. Deras antal och löneförhöjningar åren 1919—1924.  
Löneförhållandena för försvarsväsendets civila arbetare och med dessa jämförbara arbetargrupper i enskild tjänst (utgiv. 1927).  
Statistisk undersökning av statstjänstemännens bisysslor (utgiv. 1928).  
Anställnings- och avlösningsförhållandena för lägre personal i allmän tjänst (utgiv. 1931).  
Olycksfall i arbete: åren 1910—1939 (jänte reviderade sammandrag 1918—1922, 1923—1928, 1929—1933, 1934—1938); från 1918 utgiv. av riksförsäkringsanstalten.  
Undersökning rörande vissa hygieniska förhållanden inom cellulosaindustrin i Sverige (utgiv. 1915).  
Kroppsutvecklingen hos minderåriga industriarbetare i Sverige (utgiv. 1925).  
Livsmedels- och bostadspriser i Sverige: åren 1910—1912.  
Detaljpriser och indexberäkningar: åren 1913—1930.  
Levnadskostnaderna i Sverige 1913—1914: I—III.  
Livsmedelsförbrukningen inom mindre bemedlade hushåll under krisåren 1914—1918.  
Levnadskostnaderna på landsbygden i Sverige vid år 1920.  
Levnadskostnaderna i städer och industriorter omkring år 1923.  
Levnadsvillkor och hushållsvanor i städer och industriorter omkring år 1933.  
1912—14 års allmänna bostadsräkningar: I—II.  
Allmänna bostadsräkningen år 1920.  
Hyresräkningen år 1924: I och II; 1926.  
Allmänna bostadsräkningen år 1933 och därmed sammanhängande undersökningar.  
Undersökningar rörande de mindre bemedlades bostadsförhållanden i vissa svenska städer: I—III (utgiv. 1916—1918).  
Byggnadsverksamheten i rikets stadssamhällen: åren 1912—1920. (Seriens fortsättning ingår i Sociala meddelanden.)  
Byggnadsverksamheten i Sverige: åren 1937—1940.  
Kooperativ verksamhet i Sverige: åren 1908—1940.  
De ideella föreningarna i Sverige och deras ekonomiska förhållanden år 1917.  
Undersökningar angående alkoholens sociala skadeverkningar (utgiv. 1921).  
Inresta utlännningar åren 1938 och 1939.
- Inkomst och förmögenhet, av statistiska centralbyrån.**  
Taxeringen till inkomst- och förmögenhetsskatt: åren 1917 och 1920.  
Skattetaxeringarna: åren 1923—1942.
- Fattligvård, av statistiska centralbyrån: åren 1918—1935; av socialstyrelsen: åren 1936—1939. [Litt. U.]**  
**Samhällets barnavård, av statistiska centralbyrån: åren 1928, 1931, 1934; av socialstyrelsen år 1937. [Litt. U.]**
- Rättsväsen, av statistiska centralbyrån.**  
Domstolarnas och de exekutiva myndigheternas verksamhet: åren 1913—1918, 1921—1940. [Litt. B.]

- Brottligheten: åren 1913—1940. [Litt. B.]  
 Konkurser, avslutade åren 1914—1920, upphörda åren 1926—1928. [Litt. B.]  
 Olyckor vid trafik med motorfordon åren 1935—1938. [Årg. 1935 = Statistiska meddelanden. Ser. A. Bd V:2. Fortsättes av: Vägtrafikolyckor.]  
 Vägtrafikolyckor åren 1939—1941. [Forts. på: Olyckor vid trafik med motorfordon.]  
**Fångvården**, av fångvårdsstyrelsen: åren 1911—1941. [Litt. G.]  
**Undervisning**, av skolöverstyrelsen där ej annat angivits.  
 Folkskolorna, av ecklesiastikdepartementet: åren 1911—1914 samt redovisningsåren 1915/1916—1918/1919. [Litt. P.]  
 Folkskolorna och högre folkskolorna: redovisningsåren 1919/1920—1920/1921; 1926/1927. Folkskolorna, redovisningsåret 1929/1930.  
 Statens allmänna läroverk, av ecklesiastikdepartementet: läsåren 1911/1912—1918/1919. [Litt. P.]  
 Statens allmänna läroverk läsåret 1919/1920 samt realskol- och studentexamina år 1920. Statens allmänna läroverk, kommunala mellanskolor och privatläroverk: läsåren 1920/1921 och 1921/1922.  
 De kommunala mellanskolorna och privatläroverken, av ecklesiastikdepartementet: läsåret 1916/1917.  
 De kommunala mellanskolorna, av ecklesiastikdepartementet: läsåren 1917/1918—1919/1920. Privatläroverken, av ecklesiastikdepartementet: läsåren 1917/1918—1919/1920.  
 Det högre skolväsendet: läsåren 1927/1928; 1935/1936 jämte översikt för läsåren 1928—1935. Lärarutbildningen, av ecklesiastikdepartementet: läsåren 1916/1917—1919/1920; av skolöverstyrelsen: 1920/1921, 1921/1922, 1927/1928, 1928/1929—1938/1939.  
 Realskol- och studentexamina år 1919, av ecklesiastikdepartementet.  
 Donationer till allmänna läroverk, kommunala mellanskolor och privatläroverk år 1919. Yrkesundervisningen: åren 1919—1922; 1928/1929; 1936/1937 jämte översikt för läsåren 1929—1936.  
**Allmänna val**, av statistiska centralbyrån.  
 Riksdagsmannavalen: åren 1909—1940. [Litt. R.]  
 Landstingsmannavalen: åren 1912, 1914, 1916, 1918. [Litt. R.]  
 Kommunala valen: åren 1919, 1920, 1922/1923, 1926/1927, 1930/1931, 1934/1935, 1938.  
**Finanser**.  
 Accispiktiga näringar, av kontrollstyrelsen: åren 1911/1912—1940/1941. [Litt. V.]  
 Brännvinsförsäljningen, av kontrollstyrelsen: åren 1914—1918. [Litt. V.]  
 Rusedrycksförsäljningen, av kontrollstyrelsen: åren 1919—1922.  
 Rusedrycksförsäljningen m. m., av kontrollstyrelsen: åren 1923—1941.  
 Kommunernas finanser, av statistiska centralbyrån: åren 1918—1939, 1940: I. [Litt. U.]

### Statistiska meddelanden.

- Ser. A. Tillfälliga statistiska undersökningar**, av statistiska centralbyrån där ej annat angivits.  
 Band I: 1. Dödlighets- och livslängdstabeller för åren 1816—1910; 2. Statens utarrenderade domäner arrendeåret 1910—1911; 3. Stadsfullmäktigvalen åren 1911 och 1912 m. m.: 4—5, 10. Utom äktenskapet födda barn (utgiv. 1914—17); 6. Dödligheten i lungdot i Sverige åren 1906—1910; 7. Husdjursräkningen sommaren 1915; 8. Stadsfullmäktigvalen åren 1913 och 1914; 9. Husdjursräkningen 1 juni 1916. Band II: 1. Husdjursräkningen 1 juni 1917; 2. Arealinventeringen 20 juni 1917, av folkhushållningskommissionen; 3. Husdjursräkningen 1 juni 1918; 4. Stadsfullmäktigvalen åren 1915 och 1916; 5. Arealinventeringen 1 juni 1918, av folkhushållningskommissionen; 6. Stadsfullmäktigvalen åren 1917 och 1918. Band III: 1. Statistisk översikt av det svenska näringslivets utveckling åren 1870—1915, av kommerskollegium: 2—3. Arealinventeringen och husdjursräkningen 1 juni 1919. Band IV: 1. Jordbrukskassorna och centralkassorna för jordbrukskredit åren 1916—1923; 2. Brödsädsförbrukningen vid vissa mindre jordbruk (utgiv. 1928); 3. Förskingrings- och trolöshetsbrotten åren 1921—1927; 4. Undersökning angående mejerihanteringen (utgiv. 1930); 5. Svinräkningen den 15 sept. 1930; 6. Inventeringen av vete och råg den 1 febr. 1931; 7. Svinräkningen den 15 sept. 1931; 8. Kyrkofullmäktigvalen år 1931; 9. Svinräkningen den 15 sept. 1932; 10. 1931 års företagsräkning, av kommerskollegium. Band V: 1. Undersökning angående foderförsörjningen åren 1935—36; 2. Olyckor vid trafik med motorfordon år 1935; 3. Jordbrukets skuldsättning år 1933; 4. Pälsdjursräkningen den 15 sept. 1937; 5. Jordbrukskassorna och centralkassorna för jordbrukskredit åren 1924—1937; 6. Undersökning angående skogsavverkningen år 1937; 7. Pälsdjursräkningen den 30 sept. 1939; 8. Den animaliska produktionen år 1937—1938.  
**Ser. C. Månadsstatistik över handeln**, av kommerskollegium: åren 1913—1938; 1939: 1—9.  
**Ser. D. Järnvägsstatistiska meddelanden**, av järnvägsstyrelsen: åren 1912—1941; 1942: 1—11.  
**Ser. E. Uppgifter om bankerna**, av bankspektionen: åren 1912—1942; 1943: 1—2.  
**Ser. F. Sociala meddelanden**, av socialstyrelsen [kommerskollegii avdelning för arbetsstatistik] åren 1912—1942; 1943: 1—2.

Statistisk årsbok för Sverige, *Annuaire statistique de la Suède*, av statistiska centralbyrån: årg. 1914—1942.

Årsbok för Sveriges kommuner, av statistiska centralbyrån: årg. 1918—1942

