


SVERIGES OFFICIELLA STATISTIK

HÄLSO- OCH SJUKVÅRD



ALLMÄN
HÄLSO- OCH SJUKVÅRD

ÅR

1920

AV

KUNGL. MEDICINALSTYRELSEN

STOCKHOLM 1922

KUNGL. BOKTRYCKERIET. P. A. NORSTEDT & SÖNER

211318

INLEDNING

TILL

Allmän hälso- och sjukvård / Socialstyrelsen. – Stockholm, 1913-1982. - (Sveriges officiella statistik).

Täckningsår: 1911-1979.

1911-1967 utgiven av Kungl. Medicinalstyrelsen.

1911-1950 med innehållsförteckning på franska. 1913-1950 med fransk parallelltitel: Hygiène et service sanitaire en Suède.

1951-1979 med innehållsförteckning och parallelltitel på engelska: 1951-1956: Public health and sick care in Sweden ;

1957-1979: Public health in Sweden . 1960-1979 även med sammanfattning på engelska.

Föregångare:

Bidrag till Sveriges officiella statistik. K, Hälso- och sjukvården. 1, Sundhetskolligii underdåniga berättelse för år ... – Stockholm : Norstedt, 1864-1912. - Sundhetskolligium ersattes 1879 av Medicinalstyrelsen.

Täckningsår: 1861-1910 = Ny följd 1-50.

Sinnessjukvården i riket /Kungl. Medicinalstyrelsen. – Stockholm, 1913-1939. – (Sveriges officiella statistik).

Täckningsår: 1911-1939.

Efterföljare:

Hälsan i Sverige: hälsostatistisk årsbok / Statistiska centralbyrån. – Stockholm : 1988–1992. – (Sveriges officiella statistik).

Täckningsår: 1987/88-1991/92.

Det civila veterinärväsendet / av Kungl. Veterinärstyrelsen. – Stockholm, 1918-1951. – (Sveriges officiella statistik).

Täckningsår: 1916-1949.

Översiktspublikation:


Historisk statistik för Sverige. Statistiska översiktstabeller : utöver i del I och del II publicerade t.o.m. år 1950 / Statistiska centralbyrån. – Stockholm, 1960

Allmän hälso- och sjukvård. År 1920. – (Sveriges officiella statistik).

Digitaliserad av Statistiska centralbyrån (SCB) 2011.

SVERIGES OFFICIELLA STATISTIK

HÄLSO- OCH SJUKVÅRD



ALLMÄN
HÄLSO- OCH SJUKVÅRD

ÅR

1920

AV


KUNGL. MEDICINALSTYRELSEN

STOCKHOLM 1922

KUNGL. BOKTRYCKERIET. P. A. NORSTEDT & SÖNER

211318

STATISTIQUE OFFICIELLE DE LA SUEDE



HYGIÈNE
ET SERVICE SANITAIRE

EN


SUÈDE

EN

1920

PAR

LE CONSEIL SUPÉRIEUR
DE L'ADMINISTRATION MÉDICALE DE L'ÉTAT



STOCKHOLM 1922

KUNGL. BOKTRYCKERIET. P. A. NORSTEDT & SÖNER

211318

Innehållsförteckning.

[Mediævalstil (1, 2, 3 . . .) betecknar, att uppgifterna endast äro approximativa.]

Textavdelning med texttabeller.

I. Medicinalstyrelsen och dess verksamhet	Sid.	3
1. Medicinalstyrelsens organisation	»	3
2. Medicinalstyrelsens personal	»	3
3. Mål och expeditioner	»	3
4. Utgivna Meddelanden från Medicinalstyrelsen	»	3
Tab. A. Översikt av inkomna mål och utgående expeditioner å de olika byråerna	»	4
5. Utgivna kungörelser och cirkulär	»	4
6. Instruktioner	»	6
7. Av Kungl. Maj:t till Medicinalstyrelsen utfärdade brev av mera allmänt intresse	»	6
8. Resestipendier och reseunderstöd m. m.	»	7
9. Av Medicinalstyrelsen disponerade medel	»	8
Statens bakteriologiska laboratorium		8
Statens rättskemiska laboratorium		12
Statens farmaceutiska laboratorium	»	13
II. Allmänna hälso- och sjukvården i riket		16
1. Tjänsteläkare för hälso- och sjukvård (utom sjukhusen). Beviljade distrikt och statsbidrag till extra provinsialläkardistrikt, ändringar med avseende på distrikt, tjänstårsberäkning m. m.		16
2. Allmänna hälsovården		17
A. Om hälsovårdsanordningar inom städer, köpingar och municipalsambällen		17
B. Skyddskoppypningen		18
C. Karantänsväsendet		18
D. Tuberkulosdispensärer		18
Tab. B. Skyddskoppypningen i riket		19
» C. Redogörelse från Medicinalstyrelsens vaccinkontor		19
E. Avlusningsanstalter		19
F. Svenska Nationalföreningen mot tuberkulos		20
Tab. D. Under året nytilkomna dispensärer		20
» E. Dispensärernas inkomster		21
» F. Dispensärernas utgifter		21
3. Sjukvården utom sjukhusen		22
A. Dödligheten i rikets städer		22
B. Viktigare sjukdomars förekomst		22
C. Smittsamma könssjukdomar		25

D. Spetälska	Sid. 25
E. Sjukdomsförhållandena i fångelserna	> 25
F. Ämbetsresor (för epidemiska sjukdomar)	> 25
G. Hälsobrunnar, badinrättningar och andra dylika kuranstalter	> 25
H. Barnmorskeväsendet	> 25
Tab. G. Fall av smittsamma könssjukdomar efter boningsort	26
> H. Översikt av antalet spetälska i riket	27
> I. Sammandrag av barnmorskornas dagböcker	28
I. Tandläkare	30
K. Sjukgymnaster	30
4. Sjukvården vid civila sjukvårdsinrättningar	30
A. Nya läkarbefattningar med tjänstårsberäkning	> 30
B. Sjukvårdsbyggnader	> 31
a. Lasarett	> 31
b. Sjukstugor	> 33
c. Epidemisjukhus	> 34
d. Tuberkulossjukvårdsanstalter	> 34
e. Barnsjukhus	> 35
f. Konvalescenthem	> 35
g. Vanförestalter	> 35
C. Omsättningen å de civila sjukhusen m. m.	35
Tab. K. Översikt av omsättningen å civila sjukvårdsinrättningar	38
> L. Å barnbördshusen intagna efter ålder, civilstånd m. m.	> 40
> M. På barnbördshusen födda barn	41
> N. Antal å barnbördshusen avlidna barn	> 41
D. Kostnader för sjukhusvård	> 43
Tab. O. Översikt av inkomster och utgifter vid civila sjukvårdsanstalter	> 45
E. Skador och förgiftningar	> 46
III. Rättsmedicinen	> 48
A. Rättsmedicin i egentlig bemärkelse	> 48
B. Rättspsykiatri	> 48
IV. Apoteksväsendet	50
Tab. P. Timade förändringar i apoteksinrättningarnas antal och natur	> 50

B. Tabellbilagor.

Tab. 1 a. Läkare och civila läkarebefattningar med tjänstårsrätt	> 51
> 1 b. Barnmorskor och sjuksköterskor	> 62
> 1 c. Tandläkare, sjukgymnaster och apotekspersonal	> 68
> 2. Översikt över de till Medicinalstyrelsen från läkarna i riket inkomna ämbetsberättelser om medikolegala förrättningar	> 78
> 3. Av vederbörande läkare verkställda ämbetsresor för farsoters och smittsamma sjukdomars hämmande m. m.	> 80
> 4. Sammanställning av hälsovårdsnämndernas uppgifter ang. dödsorsakerna i rikets städer	> 81
> 5. Sammanställning av hälsovårdsnämndernas uppgifter om antalet döda i rikets städer med fördelning efter ålder och kön	> 90
> 6. Översikt över dödsorsakerna i rikets städer, enligt hälsovårdsnämndernas uppgifter	> 94

Tab. 7.	Några av de viktigaste dödsorsakerna i rikets städer månadsvis enligt hälsovårdsnämndernas uppgifter	Sid. 96
› 8.	Vissa infektionssjukdomar månadsvis och länsvis	› 96
› 9.	Sjuksängar, intagna, döda, underhållsdagar m. m. vid lasaretten	› 104
› 10.	Sjuksängar, intagna, döda, underhållsdagar m. m. å lasarettens olika avdelningar	› 107
› 11.	Lasarettens inkomster	› 112
› 12.	Lasarettens utgifter	› 115
› 13.	Sammanställning av uppgifterna från sjukstugorna angående sjuksängar, intagna, döda och underhållsdagar samt inkomster och utgifter	› 120
› 14.	Sammanställning av uppgifterna från epidemisjukhusen angående sjuksängar, intagna, döda och underhållsdagar samt inkomster och utgifter	› 124
› 15.	Platsantal, beläggning, väntetid, kurtid, underhållsdagar m. m. vid vårdanstalterna för tuberkulossjuka	› 132
› 16.	Antal exspektanter varje månad vid olika vårdanstalter för tuberkulossjuka	› 134
› 17.	Antal exspektanter efter kön vid do	› 136
› 18.	Samtliga å vårdanstalter för tuberkulossjuka intagna, fördelade efter ålder och sjukdomsstadium	› 136
› 19.	Patienternas tillstånd vid utskrivningen från vårdanstalter för tuberkulossjuka	› 136
› 20.	Från vårdanstalter för tuberkulossjuka utskrivna patienters sjukdomar ävensom under året timade dödsfall	› 137
› 21.	Inkomster vid vårdanstalter för tuberkulossjuka	› 138
› 22.	Utgifter vid vårdanstalter för tuberkulossjuka	› 140
› 23.	Enskilda sjukhus och sjukhem, barnsjukhus m. fl. sjukvårdsanstalter angående antalet sjuksängar, intagna, döda och underhållsdagar samt inkomster och utgifter	› 142
› 24 a.	Å lasarett, sjukstugor och epidemisjukhus intagna sjukdomsfall ävensom avlidna	› 146
› 24 b.	Å enskilda sjukhus och barnsjukhus intagna sjukdomsfall ävensom avlidna	› 150
› 24 c.	Å sjukhus vid försörjningsinrättningar samt vårdanstalter för obotligt sjuka intagna sjukdomsfall ävensom avlidna	› 153
› 25.	Fall av smittsam könssjukdom efter ålder och kön	› 154
› 26.	Fall av smittsam könssjukdom efter smittningsort	› 155
› 27.	Översikt över operativt behandlade sjukdomsfall å civila sjukhus	› 156
› 28 a.	Översikt över å lasarett och sjukstugor intagna fall av skador och förgiftningar, med hänsyn till skadans natur och påföljd	› 157
› 28 b.	Översikt över å lasarett och sjukstugor intagna fall av skador och förgiftningar, fördelade efter skadans tillkomstsätt	› 158
› 29.	Sammanställning av uppgifter angående antalet kurgäster vid hälsobrunnar, bad- och kallvattenkuranstalter	› 160
› 30.	Översikt över befintliga apoteksinrättningars antal och natur inom varje län	› 161

Table des matières.

[Les chiffres en types spéciaux (1, 2, 3 . . .) ne sont qu'approximatifs.]

Rapport avec quelques tableaux de statistique insérés dans le texte.

I. Conseil supérieur de l'Administration médicale de l'État, expédition, médecins civils, comptes etc.	Pag. 3
Tabl. A. Résumé des affaires portées devant le Conseil supérieur de l'Administration médicale ainsi que les affaires y expédiées	4
Laboratoire bactériologique de l'Etat	8
Laboratoire de chimie légale de l'Etat	12
Laboratoire pharmaceutique de l'Etat	13
II. Hygiène générale et assistance médicale	16
1. Médecins à fonctions publiques (en dehors des hôpitaux)	16
2. Hygiène générale	17
A. Dispositions prises pour l'hygiène dans les villes, bourgs, etc.	17
B. Vaccination dans le pays	18
C. Quarantaine	18
D. Dispensaires pour les tuberculeux	18
Tabl. B. Vaccination dans le pays	19
C. Vaccin délivré du dépôt central	19
E. Etablissements de désinsection	19
F. Ligue nationale suédoise contre la tuberculose	20
Tabl. D. Dispensaires nouvellement établis pendant l'année	20
E. Recettes des dispensaires	21
F. Dépenses des dispensaires	21
3. Assistance médicale en dehors des hôpitaux	22
A. Mortalité dans les villes du pays	22
B. Les maladies les plus importantes	22
C. Maladies vénériennes	25
D. Léprosité dans le pays	25
E. Assistance médicale des prisons	25
F. Voyages d'office des médecins publics pour épidémies et maladies infectieuses (vr Tabl. 3)	25
G. Eaux minérales, stations balnéaires, etc.	25
H. Sages-femmes	25
Tabl. G. Cas des maladies vénériennes d'après le domicile	26
H. Relevé des cas de la léprosité dans le pays	27
I. Résumé des rapports des sages-femmes par département	28
I. Dentistes	30
K. Gymnastes médicaux	30
4. Assistance médicale aux malades des hôpitaux civils	30
A. Emplois médicaux avec le droit de compter les années de service	30

B. Constructions	Pag. 31
a. Hôpitaux	» 31
b. Infirmeries	» 33
c. Hôpitaux pour les maladies épidémiques	» 34
d. Etablissements antituberculeux	» 34
e. Maisons pour enfants malades	» 35
f. Maisons de convalescence	» 35
g. Etablissements pour les estropiés	» 35
C. Mouvement des hôpitaux civils	» 35
Tabl. K. Relevé du mouvement des hôpitaux civils	» 38
» L. Femmes entrées aux maternités avec répartition de l'âge, de l'état civil, etc.	» 40
» M. Nombre des enfants nés aux maternités	» 41
» N. Nombre des enfants décédés aux maternités	» 41
D. Dépenses des hôpitaux, etc.	» 43
Tabl. O. Relevé des recettes et des dépenses des hôpitaux civils	» 45
E. Cas de lésions corporelles et d'empoisonnements	» 46
III. Médecine légale	» 48
A. Médecine légale proprement dite	» 48
B. Psychiatrie judiciaire	» 48
IV. Service pharmaceutique	» 50
Tabl. P. Modifications survenues dans le nombre et l'état des pharmacies	» 50

B. Tableaux annexés

Tabl. 1 a. Médecins et emplois des médecins civils avec le droit de compter les années de service	» 51
<i>Col. 1. Districts ordinaires et extraordinaires des médecins cantonaux ainsi que les villes, les bourgs, etc. Col. 2-7. Nombre des Médecins légitimés. Col. 2. Médecins civils ayant ledit droit. Col. 3. Avec une clientèle privée. Col. 4. Non praticiens. Col. 5. Hommes. Col. 6. Femmes. Col. 7. Total. Col. 8-18. Nombre des emplois des médecins civils avec le droit de compter les années de service. Col. 8. Médecins départementaux. Col. 9. Médecins cantonaux (ordinaires et extraordinaires). Col. 10. Médecins de ville et de districts urbains. Col. 11. Médecins de bourgs, etc. Col. 12. Aux hôpitaux antituberculeux. Col. 13. A des autres hôpitaux pour maladies corporelles. Col. 14. Aux hôpitaux d'aliénés. Col. 15. Médecins de prisons. Col. 16. Médecins du personnel du chemins-de-fer. Col. 17. Professeurs à la faculté de médecine. Col. 18. Autres emplois avec le droit susmentionné.</i>	
» 1 b. Sages-femmes et gardes-malades	» 62
<i>Col. 1. Voir Tabl. 1, col. 1. Col. 2-4. Sages-femmes engagées par les communes, aux maternités ou privées. Col. 5-7. Gardes-malades engagées par les conseils départementaux, par les communes ou privées</i>	
» 1 c. Dentistes, exerçants de gymnastique médicale, personnel de pharmacie	» 68
<i>Col. 1. Voir Tabl. 1, col. 1. Col. 2, 3. Dentistes (h. et f.). Col. 4, 5. Exerçants de gymnastique médicale. Col. 6-14. Personnel de pharmacie: propriétaires de pharmacie, loueurs, autres chefs, autres pharmaciens légitimés, étudiants en pharmacie, élèves, total (h. et f.), aides pharmaceutiques.</i>	
» 2. Relevé des rapports médico-légaux envoyés au Conseil supérieur de l'Administration médicale de l'Etat	» 78
<i>Col. 1. Départements, villes. Col. 2-8. Autopsies des embryons. Col. 2. Mort violente par voies de fait. Col. 3. Idem par accident. Col. 4. Mort criminelle par défauts de soins. Col. 5. Mort naturelle. Col. 6</i>	

Morts-nés. *Col. 7.* Cause de décès inconnue. *Col. 8.* Totaux. *Col. 9—39.* Autres autopsies judiciaires. *Col. 9—35.* Mort violente. *Col. 9, 10.* Congélation, h., f. *Col. 11, 12.* Combustion, h., f. *Col. 13—20.* Suffocation par submersion, pendaison, strangulation ou autre, hommes, femmes. *Col. 21, 22.* Ecrasements, h., f. *Col. 23, 24.* Piqûres ou incisions. *Col. 25, 26.* Coups de feu, h., f. *Col. 27, 28.* Intoxication, h., f. *Col. 29, 30.* Autres, h., f. *Col. 31, 32.* Totaux, h., f. *Col. 33, 34.* Dont les cas vraisemblables de suicide, h., f. *Col. 35.* Dont les cas causés par avortement. *Col. 36, 37.* Mort naturelle. *Col. 38.* Faim et défaut de soins, h. f. *Col. 39.* Cause de décès inconnue. *Col. 40—43.* Examens de personnes vivantes pour mauvais traitements, pour grossesse, pour impudicité, pour autre cause. *Col. 44.* Autres examens médico-légaux.

Tabl. 3. Voyages d'office des médecins publics pour épidémies et maladies infectieuses etc. Pag. 80

Col. 1. Départements. *Col. 2—17.* Voyages par suite de Scarlatine, Diphtérie, Variole, Fièvre typhoïde, Dysenterie, Poliomyélite, Méningite épidémique, Fièvre exanthématique, Maladies vénériennes, Maladies mentales, Autres maladies, Vaccination, Hygiène, Receptions, Autopsies, Totaux des voyages.

4. Relevé des rapports des Commissions municipales de santé concernant les causes de décès dans les villes 81

Col. 1. Départements, villes. *Col. 2.* Morbi primæ conceptionis. *Col. 3.* Marasmus senilis. *Col. 4.* Septicæmia puerperalis. *Col. 5.* Alii morbi e graviditate et partu. *Col. 6.* Septicæmia, Pyosepticæmia. *Col. 7.* Erysipelas. *Col. 8.* Variola. *Col. 9.* Morbilli. *Col. 10.* Scarlatina. *Col. 11.* Diphteria. *Col. 12.* Pertussis. *Col. 13.* Influenza epidemica. *Col. 14.* Typhus exanthematicus. *Col. 15.* Febris typhoides, Parathypus. *Col. 16.* Dysenteria. *Col. 17.* Cholera asiatica. *Col. 18.* Poliomyelitis anterior acuta. *Col. 19.* Meningitis cerebrospinalis acuta. *Col. 20.* Tetanus. *Col. 21.* Tuberculosis pulmonum. *Col. 22.* Tuberculosis organorum aliorum. *Col. 23.* Lepra. *Col. 24.* Syphilis hereditaria. *Col. 25.* Syphilis acquisita. *Col. 26.* Febris intermittens. *Col. 27.* Aliæ infectiones. *Col. 28.* Morbi sanguinis. *Col. 29.* Alcoholismus chronicus. *Col. 30.* Aliæ intoxicationes chronicæ. *Col. 31.* Diabetes mellitus. *Col. 32.* Aliæ cachexiæ, etc. *Col. 33.* Hæmorrhagia cerebri et meningum, Emollitio cerebri. *Col. 34.* Alii systematis nervosi morbi. *Col. 35.* Morbi mentis. *Col. 36.* Endocarditis chronica. Vitium organicum cordis. Myocarditis chronica. Cardiosclerosis. *Col. 37.* Alii organorum circulationis morbi. *Col. 38.* Bronchitis acuta et chronica. *Col. 39.* Pneumonia acuta. *Col. 40.* Alii organorum respirationis morbi. *Col. 41.* Gastroenteritis acuta. *Col. 42.* Gastroenteritis chronica. *Col. 43.* Apendicitis. *Col. 44.* Ileus, Hernia intestinalis. *Col. 45.* Alii organorum digestionis morbi. *Col. 46.* Morbi organorum propeoticorum et generatiosis. *Col. 47.* Morbi articulationum et ossium. *Col. 48.* Carcinoma. *Col. 49.* Tumores alii. *Col. 50.* Casus mortiferi. *Col. 51.* Suicidium. *Col. 52.* Homicidium. *Col. 53.* Aliæ morbi causæ. *Col. 54.* Totaux.

5. Relevé des rapports des Commissions municipales de santé sur le nombre des décédés dans les villes, avec répartition de l'âge et du sexe 90

Col. 2—11. Hommes. *Col. 12—21.* Femmes. *Col. 22.* H. et f. *Col. 2 et 12.* Audessous de 1 an. *Col. 3, 19.* 60 ans et au-dessus. *Col. 10 et 20.* Ages inconnus.

6. Relevé des causes de décès dans les villes d'après lesdits rapports 94

Col. 1. Causes de décès. Pour les causes différentes, voir Tabl. 4, col. 2—58. *Col. 2—22.* Voir Tabl. 5, col. 2—22.

7. Relevé de quelques-unes des principales causes de décès dans les villes, réparties par mois, d'après les rapports desdites Commissions 96

Causes de décès, voir Tabl. 4.

8. Certaines maladies infectieuses par mois et département 96

Les cas de maladies par mois. — *Col. 1.* Maladies dans les différents départe-

ments (villes). a. Septichæmia puerperalis; b. Variola; c. Scarlatina; d. Diphtheria; e. Morbilli; f. Parotitis epidemica; g. Pertussis; h. Influenza epidemica; j. Febris typhoides et paratyphus; k. Dysenteria; l. Poliomyelitis anterior acuta; m. Meningitis cerebrospinalis acuta; n. Encephalitis lethargica; o. Pneumonia acuta (pleuritis incluse dans la plupart des gouvernements); p. Gastritis et enteritis acuta; q. Conjunctivitis trachomatosa.

- Tabl. 9. Lits disponibles, entrés, décédés, jours d'entretien, etc. aux hôpitaux pour maladies corporelles et à quelques refuges provisoires pour maladies mentales. Pag. 104
- Col. 1.* Départements (villes), hôpitaux. *Col. 2.* Nombre des lits le 31 déc. *Col. 3, 4.* Entrés, décédés pendant l'année. *Col. 5.* Jours d'entretien de tous les soignés. *Col. 6.* Moyennes des soignés par jour. *Col. 7, 8.* Maximum, resp. minimum des malades soignés un jour. *Col. 9.* Séjour moyen des soignés.
- 10. Relevé du nombre des lits disponibles, des entrés, des décédés, des jours d'entretien dans les différentes sections desdits hôpitaux » 107
- A.* Sections des hôpitaux pour maladies corporelles (sauf vénériennes). *B.* Hôpitaux et sections des hôpitaux pour maladies mentales. *C.* Sections des hôpitaux pour maladies vénériennes. *Col. 1—9.* Voir Tabl. 9, col. 1—9.
- 11. Recettes des hôpitaux (indiqués dans Tabl. 9) » 112
- Col. 1.* Départements (villes), hôpitaux. *Col. 2—9.* Recettes, en couronnes. *Col. 2.* Totaux. *Col. 3.* Contributions des malades. *Col. 4.* Allocations par les Conseils départementaux. *Col. 5.* Idem par les Communes. *Col. 6.* Idem par l'Etat. *Col. 7.* Indemnités faites par l'Etat pour les étrangers, par d'autres communes, par l'assurance générale des pensions, etc. *Col. 8.* Revenu des fondations. *Col. 9.* Autres.
- 12. Dépenses des hôpitaux (indiqués dans Tabl. 9) » 115
- Col. 1.* Départements (villes), hôpitaux. *Col. 2—15.* Dépenses, en couronnes. *Col. 2.* Totaux. *Col. 3.* Salaires et pensions. *Col. 4.* Aide extraordinaire. *Col. 5.* Médicaments. *Col. 6.* Articles de pansement. *Col. 7.* Eaux minérales, vins, glace, préparations alimentaires, etc. *Col. 8.* Instruments, appareils et fournitures. *Col. 9.* Vêtements, inventaires et fournitures. *Col. 10.* Alimentation des malades et du personnel. *Col. 11.* Chauffage, éclairage et fournitures. *Col. 12.* Blanchissage, nettoyage et fournitures. *Col. 13.* Fournitures, non comprises ci-dessus. *Col. 14.* Entretien des immeubles (y compris celui des parcs et des voies). *Col. 15.* Constructions et reconstructions.
- 13. Relevé des rapports des infirmeries concernant les lits disponibles, les entrés, les décédés et, les jours d'entretien, ainsi que les recettes et les dépenses » 120
- Col. 1.* Départements, infirmeries. *Col. 2—7.* Voir Tabl. 9, col. 2—7. *Col. 8.* Idem, col. 9. *Col. 9—12.* Recettes, en couronnes. *Col. 9.* Totaux. *Col. 10.* Contributions des malades. *Col. 11.* Allocations des Conseils départementaux. *Col. 12.* Allocations des Communes. *Col. 13—15.* Dépenses, en couronnes. *Col. 13.* Totaux. *Col. 14.* Alimentation des malades. *Col. 15.* Constructions et reconstructions.
- 14. Relevé des rapports des hôpitaux épidémiques sur les lits disponibles, les entrés, les décédés et, les jours d'entretien, ainsi que les recettes et les dépenses » 124
- Col. 1.* Départements, hôpitaux épidémiques. *Col. 2—5.* Voir Tabl. 13, col. 2—5. *Col. 6, 7.* Idem, col. 7, 8. *Col. 8—11.* (Recettes) Idem, col. 9—12. *Col. 12, 13.* (Dépenses) Idem 13 et 15.
- 15. Nombre des lits, fréquentation, temps d'expectation et celui de curation, jours d'entretien, etc. aux établissements antituberculeux » 132
- Col. 1.* Etablissements. I. Etablissements antituberculeux de la Fondation jubilaire de sa Majesté le roi Oscar II. II. Sanatoriums des états départementaux, des communes etc. III. Sanatoriums privés. *Col. 2, 3.* Nombre des lits le 31 déc., en tout et à salle publique. *Col. 4—7.* Entrés. *Col. 8, 9.* Décédés. *Col. 10—12.* Temps d'attente max., min., moyenne. *Col. 13, 14.* Jours d'entretien, en tout et à salle publique. *Col. 15.* Moyennes des soignés. *Col. 16, 17.* Max., min. des soignés quelque jour pendant l'année. *Col. 18—20.* Temps de curation des patients sortis pendant l'année, max., min., moyennes.

Tabl. 16.	Nombre des expectants au début de chaque mois auxdits établissements . . .	Pag. 134
› 17.	Idem par sexe	› 136
› 18.	Entrés par âge et par état de maladie auxdits établissements	› 136
› 19.	Etat des soignés à la sortie desdits établissements	› 136
› 20.	Admissions des cas de maladies tuberculeuses ainsi que cas de décès aux hôpitaux antituberculeux	› 137
	<i>Col. 1—6.</i> Voir Tabl. 24 a.	
› 21.	Recettes des établissements antituberculeux	› 138
	<i>Col. 1.</i> Voir Tabl. 15. <i>Col. 2—9.</i> Voir Tabl. 11, col. 2—9.	
› 22.	Dépenses des établissements antituberculeux	› 140
	<i>Col. 1.</i> Voir Tabl. 15. <i>Col. 2—15.</i> Voir Tabl. 12, col. 2—15.	
› 23.	Hôpitaux privés, maisons privées de santé et autres établissements hospitaliers concernant les entrés, les décédés, les jours d'entretien et les lits disponibles, ainsi que les recettes et les dépenses, etc.	› 142
	<i>Col. 1. A</i> Hôpitaux privés et maisons privées de santé. <i>B.</i> Etablisse- ments pour enfants malades. <i>C.</i> Refuges provisoires des malades. <i>D.</i> Maisons de convalescence. <i>E.</i> Hôpitaux annexés à des hospices. <i>F.</i> Etab- lissements pour les estropiés. <i>G.</i> Maisons privées de santé pour les maladies incurables. <i>H.</i> Maternités. <i>J.</i> Asyle pour personnes affectées de la lèpre. <i>Col. 2—8.</i> Voir Tabl. 9, col. 2—7 et 9. <i>Col. 9, 10.</i> Voir Tabl. 13, col. 9, 10. <i>Col. 11.</i> Revenu des fondations, dons, etc. <i>Col. 12—15.</i> Voir Tabl. 13, col. 12—15.	
› 24 a.	Cas de maladies et décès dans les hôpitaux et les infirmeries départementales ainsi que dans les hôpitaux épidémiques	› 146
	<i>Col. 1.</i> Numéro de la nomenclature des maladies. <i>Col. 2.</i> Maladies. <i>Col.</i> <i>3, 4.</i> Entrés, h. f. <i>Col. 5, 6.</i> Décédés pendant l'année, h., f.	
› 24 b.	Cas de maladies et décès dans les établissements privés de santé et les hôpitaux des enfants	› 150
	<i>Col. 1—6.</i> Voir Tabl. 24 a.	
› 24 c.	Cas de maladies et décès aux hôpitaux annexés à des hospices et aux maisons privées de santé pour les maladies incurables	› 153
	<i>Col. 1—6.</i> Voir Tabl. 24 a.	
› 25.	Relevé des maladies vénériennes, avec répartition de l'âge et du sexe	› 154
	<i>Col. 1.</i> Maladies. — <i>Syphilis</i> (de toute espèce): hommes, femmes. <i>Go-</i> <i>norrhœa acuta:</i> h. f. <i>Ulcus molle</i> h. f. <i>Col. 2.</i> Totaux. <i>Col. 3—13.</i> Âges des infectés. <i>Col. 3.</i> Au-dessous de 1 an. <i>Col. 13.</i> Âge inconnu.	
› 26.	Relevé des maladies vénériennes d'après le département où l'infection a été communiquée	› 155
	<i>Col. 1.</i> Départements (villes); st = villes, ld = campagnes. M = Hom- mes. Kv. = Femmes.	
› 27.	Opérations effectuées aux hôpitaux et infirmeries départementales ainsi qu'aux maisons privées de santé	› 156
› 28 a.	Cas de lésions corporelles et d'empoisonnements, admis aux hôpitaux et aux infirmeries départementales, avec indication de la nature et des suites de l'accident	› 157
	<i>Col. 1.</i> Nature de l'accident. <i>Col. 2—4.</i> Entrés pendant l'année, h., f., totaux. <i>Col. 5—7.</i> Suite de l'accident. <i>Col. 5.</i> Mort. <i>Col. 6.</i> Mal qui en résulte. <i>Col. 7.</i> Guérison.	
› 28 b.	Cas de lésions corporelles et d'empoisonnements, admis aux hôpitaux et aux infirmeries départementales, repartis d'après l'origine de l'accident	› 158
	<i>Col. 2—7.</i> Voir Tabl. 28 a.	
› 29.	Nombre des personnes traitées aux établissements hydrothérapiques et bal- néaires	› 160
› 30.	Nombre et nature des pharmacies reparties d'après le département	› 161
	<i>Col. 1.</i> Départements. (villes). <i>Col. 2—4.</i> Pharmacies à patentes perso- nelles. <i>Col. 5.</i> Pharmacies à patentes vendables jusqu'à 1921. <i>Col. 6.</i> Pharmacies filiales. <i>Col. 7.</i> Dépôts de médicaments. <i>Col. 8.</i> Totaux.	

Till
Herr Statsrådet och Chefen för Kungl. Socialdepartementet.

Kungl. Medicinalstyrelsen får härmed jämlikt 13 § i den för Styrelsen gällande instruktionen överlämna berättelse angående hälso- och sjukvården i riket för år 1920.

Berättelsen innehåller särskilda redogörelser för

- I. Medicinalstyrelsen och dess verksamhet.
Statens bakteriologiska laboratorium.
Statens rättskemiska laboratorium.
Statens farmaceutiska laboratorium.
 - II. Allmänna hälso- och sjukvården i riket.
 1. Tjänsteläkare för hälso- och sjukvård (utom sjukhusen).
 2. Allmänna hälsovården.
 3. Sjukvården utom sjukhusen.
 4. Sjukvården å civila sjukvårdsinrättningar.
 - III. Rättsmedicinen.
 - IV. Apoteksväsendet.
- Beträffande sinnessjukvården och veterinärväsendet får Styrelsen hänvisa till särskilda av Styrelsen avgivna berättelser.

B. BUHRE.

F. v. DARDEL.

Sven Blom.

Stockholm den 31 december 1921.

I. Medicinalstyrelsen och dess verksamhet.

1. Medicinalstyrelsens organisation.

Genom nådigt brev den 7 november 1919 har Kungl. Maj:t förordnat, att hos Medicinalstyrelsen skulle från ingången av år 1920 tillsvidare finnas anställd en inspektris över sjuksköterskeväsendet.

Enligt Kungl. brev den 30 januari 1920 har Medicinalstyrelsens vetenskapliga råd utökats med en medlem att företråda sakkunskapen i byggnadstekniska sjukhusfrågor.

Genom nådigt brev den 11 juni 1920 har Kungl. Maj:t föreskrivit, att hos Medicinalstyrelsen skulle för handläggning av ärenden, som anginge apoteksväsendet, från och med den 1 juli 1920 tillsvidare vara anställda en extra byråchef, en byråapotekare, en juridiskt bildad amanuens, en farmaceutiskt utbildad amanuens och ett extra kvinnligt biträde.

2. Medicinalstyrelsens personal.

Sedan kassören i Styrelsen Erik Almstedt utnämns till kamrerare i Kungl. Byggnadsstyrelsen, utnämnde Styrelsen den 30 mars 1920 landskontoristen i Uppsala län Erik Andreas Eriksson till kassör hos Styrelsen.

Genom beslut den 11 juni 1920 förordnade Kungl. Maj:t legitimerade apotekarna Stellan Julius Gullström och Abdon Efraim Hamrin att från och med den 1 juli tillsvidare vara, den förre extra byråchef hos Styrelsen för handläggning av ärenden rörande apoteksväsendet och den senare byråapotekare hos Styrelsen samt sjuksköterskan Kerstin Maria Nordendahl att från och med samma dag vara inspektris över sjuksköterskeväsendet.

3. Mål och expeditioner.

Antalet under år 1920 *inkomna ärenden* uppgick till 16 900, vartill komma *anmälningar* och *räkningar* till ett antal av inalles 21 383. Sammanlagda antalet mål uppgick alltså till 38 283 och antalet *utgående expeditioner* till 22 200. För deras fördelning å de olika byråerna redogöres i **Tab. A.**

4. Utgivna Meddelanden från Medicinalstyrelsen.

Rättspsykiatriska utlåtanden, avgivna år 1919.

Meddelande nr 37, benämnt »Anvisningar och råd beträffande avloppsledningar och andra därmed sammanhängande sanitärtekniska anordningar vid civila sjukvårdsinrättningar (ej statens sinnessjukvårdsanstalter) av Klas Sonden och John Bergström».

Tab. A. Översikt av inkomna mål och utgående expeditioner inom de olika byråerna år 1920.

	Medi- cual- byrån	Hospi- tals- byrån	Hälsa- vårds- byrån	Allm. byrån		Veteri- när- byrån	Kameräl- byrån	Summa
				Lasarett- avdeln.	Apoteks- avdeln.			
<i>Inkomna mål.</i>								
Kungl. brev och ämbets- skrivelser	157	86	194	97	138	545	97	1314
Kungl. remisser	86	31	161	48	32	444	33	835
Övriga ärenden	2 006	1 490	680	1 074	1 275	2 587	5 639	14 751
Summa	2 249	1 607	1 035	1 219	1 445	3 576	5 769	16 900
Anmälningar m. m.	1 035	526	695	408	454	2 220	375	5 713
Räkningar för gransk- ning	—	1 172	1 912 ¹	—	4 210	1 1414	2 11 460	3 15 670
S:a inkomna mål	3 284	1 2 305	1 10 854	1 627	6 109	1 7 210	2 17 604	3 38 283
<i>Utgående expedi- tioner.</i>								
Underåriga utlåtanden och skrivelser	251	102	204	98	151	387	104	1 297
Övriga expeditioner	5 013	3 416	1 099	2 024	2 375	5 754	1 221	20 903
Summa expeditioner	5 264	3 518	1 303	2 122	2 527	6 141	1 325	22 200

¹ Redovisas jämväl å kamerälbyrån. — ² Härav redovisas 172 å hospitalsbyrån, 9 124 å hälsövårdsbyrån och 1 414 å veterinärbyrån. Å dessa byråer underkastas nämligen ifrågakvarande räkningar jämte därtill hörande rapporter granskning ur läkar-, respektive veterinärteknisk synpunkt, innan desamma slutligen granskas och godkännas å kamerälbyrån. — ³ Därvid har reduktion gjorts för sammanlagt 10 710 (jfr not 1 och 2).

5. Utgivna kungörelser och cirkulär av mera allmänt intresse.

- Febr. 11. Ang. diarieföring och numrering av patienter, som på grund av könssjukdom i snittsamt skede kostnadsfritt undersökas eller behandlas jämlikt lagen den 20 juni 1918 angående könssjukdomar.
- Mars 1. Ang. ökat arvode under influensaepidemi åt extra läkare vid den civila sjukvården.
- » 15. Ang. vidtagande av åtgärder för förgörande av råttor.
 - » 16. Cirkulär till barnmorskestyrelserna i riket ang. tillsättande av distrikt-barnmorsketjänst första gången.
 - » 17. Ang. tjänstetiden för sjukvårdspersonalen vid statens anstalter för sinnessjuka.
- April 12. Med anvisningar för smittrening jämlikt § 5 i epidemilagen den 19 juni 1919 och § 8 i lag ang. åtgärder mot utbredning av lungot den 4 sept. 1914.

- April 14. Cirkulär till direktionerna för lasarett och därmed jämförliga sjukvårdsinrättningar med råd och anvisningar för ordnande av därvarande sjukvårdspersonals arbetsförhållanden.
- › 30. Cirkulär till vissa tjänsteläkare samt rikets barnmorskestyrelser ang. anmälan om sinnessjukdom m. m. hos legitimerad barnmorska.
- Maj 17. Ang. giftiga och häftigt verkande läkemedels utlämnande från apoteken.
- › 20. Ang. ny medicinaltaxa.
- › 20. Ang. av Kungl. Maj:t fastställda ändrade grunder för läkemedels taxering å apotek.
- Juni 7. Ang. anmälan om fall av influensa epidemica.
- › 7. Ang. föreskrifter för förhindrande av smittas spridning från militär förläggning till civila personer och omvänt.
- › 14. Ang. anmälan om fall av encephalitis lethargica.
- Juli 5. Ang. formulär till blanketter, som avses i Kungl. kungörelsen den 30 april 1920 ang. åtgärder till förekommande av pestens, kolerans, fläckfeberns och smittkoppornas införande i riket.
- › 13. Cirkulär ang. vissa förutsättningar för beredande av pensionsrätt åt sjuksköterskor och dispensärsköterskor.
- › 19. Ang. postbehandling av vissa försändelser från icke tjänstebrevsberättigade läkare i riket.
- Aug. 13. Cirkulär ang. fastställelse av formulär till blanketter för anbud.
- › 18. Cirkulär ang. gottgörelse för av befattningshavare vid statens anstalter för sinnessjuka mottagen kost.
- Sept. 16. Med närmare bestämmelser ang. tandläkare medgiven rätt att använda och från apotek förskriva läkemedel.
- › 16. Ang. tillämpning av § 8 i tandläkarordningen den 18 juni 1861 å jämväl den, som erhållit tillstånd att tillfälligtvis utöva tandläkaryrket.
- Okt. 18. Med föreskrifter ang. årsberättelser, som jäml. 22 § epidemilagen den 19 juni 1919 skola avgivas av hälsovårdsnämnder och epideminämnder.
- › 18. Ang. formulär till årsberättelser rörande den allmänna hälsovården från hälsovårdsnämnderna i rikets städer, köpingar och municipalsamhällen.
- Okt. 18. Ang. formulär till årsberättelser rörande den allmänna hälsovården från hälsovårdsnämnderna i rikets landskommuner.
- › 21. Med beklädnadsreglemente för sjukvårds- och ekonomipersonalen vid statens anstalter för sinnessjuka.
- Nov. 27. Ang. resekostnads- och traktamentsersättning åt ledamot av hospitaldirektion.
- › 29. Ang. mul- och klövsjuka bland människor.
- Dec. 13. Ang. ny medicinaltaxa.
- › 29. Ang. avgifter för vid statens anstalter för sinnessjuka intagna personer.

6. Instruktioner.

- Maj 25. För besiktningsläkaren i Reval.
- Juli 19. För besiktningsman, som omförmåles i nådiga kungörelsen den 30 april 1920 ang. åtgärder till förekommande av pestens, kolerans, fläckfeberns, återfallsfeberns och smittkoppornas införande i riket.
- › 19. För läkare vid observatorieplatser, som avses i nådiga kungörelsen den 30 april 1920 ang. åtgärder till förekommande av pestens, kolerans, fläckfeberns, återfallsfeberns och smittkoppornas införande i riket.
- Dec. 23. För läkare, som av Medicinalstyrelsen förordnas att vara inspektörer för jämlikt Kungl. brev den 14 augusti 1920 anordnat enskilt sjukhem.

7. Av Kungl. Maj:t till Medicinalstyrelsen utfärdade brev av mera allmänt intresse.

- Jan. 23. Ang. bemyndigande för styrelsen att tillkalla sakkunniga för att biträda Styrelsen vid uppgörande av förslag till bestämmelser för undersökning rörande färgblindhet.
- › 30. Ang. ökat arvode åt vikarier och extra läkare vid den civila sjukvården.
- › 30. Ang. tillsättande av en kommitté för verkställande av granskning av bestämmelserna i gällande lasaretsstadga.
- Mars 5. Ang. tillsättning av förenade tjänster såsom sinnessjukläkare vid centralfängelset å Långholmen och lärare i rättspsykiatri vid Karolinska institutet.
- › 19. Ang. lokaler för ett pestlaboratorium vid statens bakteriologiska laboratorium m. m.
- › 19. Ang. ökat arvode åt vikarier och extra läkare i vissa provinsialläkardistrikt.
- April 16. Ang. åstadkommande av lämpligare sjuktransporter å landsbygden.
- › 30. Ang. ersättning till provinsialläkare, som förordnas att under år 1920 uppehålla förste provinsialläkartjänst under vakans.
- Maj 14. Ang. förberedande åtgärder för försäljning av Kånsö med därå befintliga byggnader.
- › 14. Ang. ändrade grunder för läkemedels taxering å apotek.
- › 14. Ang. ökat arvode åt vikarier för förste provinsialläkare.
- Maj 21. Ang. åvägbringande av utredning och förslag angående åtgärder för beredande av nödig sjukvård åt befolkningen i övre Norrlands fjällbygder.
- Juni 11. Ang. anslag för upprätthållande av Medicinalstyrelsens verksamhet (handläggning av ärenden angående apoteksväsendet).
- › 22. Ang. riksdagens skrivelse nr 345 rörande avtal om inköp av brännstovv för statens räkning.

- Juni 22.** Ang. upprättande av ett svenskt rasbiologiskt institut.
- › **30.** Ang. postbehandling av vissa försändelser från icke tjänstebrevsberättigade läkare i riket.
- Juli 9.** Ang. ändrade bestämmelser rörande resestipendier åt vid rikets hospital och asylor anställda läkare.
- › **9.** Ang. anslag till lindring i mindre bemedlade patienters å landsbygden sjukvårdskostnader.
 - › **9.** Ang. anslag för beredande av statsbidrag till avlöning åt distriktsbarnmorskor.
 - › **9.** Ang. fastställande av avlöningsstat för förste provinsialläkare och provinsialläkare m. m.
 - › **30.** Ang. inköp av formalinvacuumugn för smittrening och avlusning.
- Ang. 14.** Ang. utredning rörande karantänsanstaltens på Käsö förläggande till annan plats.
- › **14.** Ang. anordnande av en ambulans för att biträda vid bekämpande av pest, kolera, fläckfeber och återfallsfeber.
 - › **17.** Ang. höjning av Sveriges bidrag till den internationella hälsovårdsbyrån i Paris.
 - › **27.** Ang. anvisande av medel för uppförande av en s. k. avlusningsanstalt i staden Trälleborg.
 - › **27.** Ang. tillstånd för Avesta Järnverks A/B att bibehålla under angränsande markens yta anordnade avträden i källarvåningarna till bolagets tillhöriga 30 boningshus i kvarteren Kråkan, Majsen, Havren och Kometen i Avesta.
- Sept. 7.** Ang. föreskrifter rörande användningen av anslagen till åstadkommande av ett omedelbart provisoriskt avhjälpande av läkarbristen i Norrbottens, Västerbottens och Jämtlands län.
- › **29.** Ang. anordnande av ett farmaceutiskt centrallaboratorium.
- Nov. 12.** Ang. tillämpning tillsvidare under år 1921 av meddelade bestämmelser rörande ökat arvode åt vikarier och extra läkare vid den civila sjukvården.
- Dec. 17.** Ang. avgifterna vid statens anstalter för sinnessjuka under år 1921.
- › **31.** Ang. förordnande av medlemmar av det vetenskapliga rådet vid Medicinalstyrelsens sida.
 - › **31.** Ang. förordnande av medlemmar av veterinärrådet vid Medicinalstyrelsens sida.

8. Resestipendier och reseunderstöd.

Genom brev den 6 febr. 1920 hava de för sagda år för civila läkare bestämda riksstatens resestipendier tilldelats, det större å 2 000 kr. åt underläkaren vid Stockholms stads epidemisjukhus N. E. Lundberg för att i Österrike, Ungern, Balkanländerna och Turkiet studera epidemiska sjukdomar, särskilt med avseende fästat vid åtgärder till förhindrande av nämnda sjukdomars inträngande i och vidare spridning inom ett land, och det mindre å

1 500 kr. åt underläkaren vid länslasarettet i Västervik T. S. Rietz för att vid Johns Hopkins University i Baltimore eller vid kliniker i Lyon bedriva studier i kirurgi, särskilt vad beträffar blodtransfusion.

Genom nådigt brev den 30 april 1920 tilldelades t. f. inspektorn och kontrollanten över statens bakteriologiska laboratorium m. m., professor C. J. G. Sundberg ett reseunderstöd av 1 500 kr. för att under två månader företaga en resa till Bern för att därstädes under minst 30 dagar vid dess »Institut zur Erforschung der Infektionskrankheiten» företaga studier rörande pestens smittämne och därmed samhörande frågor m. m. ävensom därefter besöka motsvarande anstalter i Frankfurt am Main och Berlin samt eventuellt Hamburg och Köpenhamn.

Genom nådigt brev den 11 juni 1920 tilldelades docenten i dermatologi och syfilidologi, medicine doktorn J. L. Reenstierna ett reseunderstöd av 5 000 kr. för att under en tid av minst fem månader i och för prövning av ett av honom framställt serum mot *ulcus molle* ävensom för andra syfilidologiska studier besöka utländska sjukhus.

Genom nådigt brev den 25 sept. 1920 uppdrog Kungl. Maj:t åt förste stadsläkaren i Göteborg R. J. Gezelius och arkitekten därstädes Anders Bjerke att företaga en resa till Frankrike för att därstädes under högst trettio dagar i såväl sjukhustekniskt som ekonomiskt avseende studera systemet med individuell isolering å sjukhus, samt förordnade, att en var av Gezelius och Bjerke skulle såsom gottgörelse för de kostnader, vilka föranleddes av deras resa till Frankrike för fullgörande av ifrågavarande uppdrag, äga åtnjuta viss ersättning.

Genom brev den 26 november 1920 hava samma för år 1921 bestämda riksstatens resestipendier tilldelats, det större å 2 000 kr. åt docenten i patologisk anatomi vid karolinska mediko-kirurgiska institutet K. J. H. Bergstrand, vilken anmält sig ämna i Nordamerikas förenta stater bedriva patologiska och bakteriologiska studier samt det mindre å 1 500 kr. åt hospitalsläkaren vid Östersunds hospital K. J. T. Freidenfelt, vilken anmält sig ämna i Zürich studera sinnes- och nervsjukdomar.

9. Av Medicinalstyrelsen disponerade medel.

Styrelsens *tillgångar* för året uppgingo till 43 197 208³⁸ och dess *disponerade medel* till 49 688 179⁹⁴ kr., sålunda en merutgift om 6 490 971⁵⁶ kr. netto. Av dessa utgifter gingo 22 456 450 kr. till hospitalens drift och 1 391 000 kr. till uppförande av nytt hospital, 2 030 120 kr. till tuberkulos-sjukvårdsanstalter såsom driftbidrag och 1 254 006 kr. i och för reparationer, 1 886 200 kr. till allmän hälso- och sjukvård samt 1 021 000 kr. till reparationer av jubileumsfondens sanatorier och 400 000 kr. till deras drift.

Statens bakteriologiska laboratorium.

Referent: Medicinalrådet Bismark.

Ur den av t. f. föreståndaren för statens bakteriologiska laboratorium, doktor CARL KLING, avgivna årsrapporten må anföras följande:

T. f. föreståndare för laboratoriet har varit docenten, med. doktor C. A. Kling. Som t. f. laboratorer ha tjänstgjort med. lic. Hans David och med. lic. Gustaf Lindström och som assistenter med. lic. Sixten Hesser och med. kand. Anders Wassén.

Som extra assistenter för resp. utförande av Wassermanns reaktion och biträdande vid tetanusserumberedning under året ha med. doktor J. Tillgren och med. lic. B. Allander varit förordnade.

Tre undervisningskurser i kolera-, nervfeber- och rödsot-diagn. m. m. hava anordnats vid laboratoriet.

Den 2 februari besökte på förordnande av Medicinalstyrelsen t. f. laboratorn Hans David Trollhättan för att vid ett misstänkt fall av fläcktyfus bestämma sjukdomens art.

På grund av Medicinalstyrelsens förordnande besökte t. f. assistenten Olof S. Wåhlin den 9/9 och 15/9 Frölunda gård i Uppland för att verkställa undersökningar samt lämna råd och anvisningar med anledning av därstädes ånyo utbruten nervfeberepidemi. Av samma anledning besökte t. f. assistenten Wåhlin Senåsa gård i Västergötland den 30/9—31/9 och Älvängens stat'onssambälle i Västergötland den 17/10—18/10. Rapporter om förhållandena å de olika platserna ha insänts till Medicinalstyrelsen, förste provinsialläkare, provinsialläkare, stadsläkare m. fl.

Under året ha undersökts 1 325 blodprov på tyfus och paratyfus, varav 272 voro positiva för tyfus och 211 positiva för paratyfus. Avföringsprov på tyfus och paratyfus ha insänts till ett antal av 1 725, varav 80 voro positiva för tyfus och 40 för paratyfus. 7 mjölkprov ha undersökts på tyfus och paratyfus, alla med neg. resultat och likaså de 49 insända vattenproven.

3 prov på svagdricka har undersökts på tyfus och paratyfus med neg. resultat.

Under året ha 57 colititringar utförts enligt Vincents metod och 18 blododlingar för olika ändamål.

För undersökning å dysenteri ha 126 blodprov insänts, varav 52 voro positiva och 184 avföringsprov, av vilka 11 voro pos.

Wassermanns reaktion har utförts i 3 085 fall; därav voro 320 positiva.

Negativt resultat har i samtliga fall erhållits vid undersökning med:

2 inkomna prov som undersökts på kolera,

25 inkomna prov på epid. cerebrospinalmeningit,

3 inkomna prov på fläcktyfus,

3 inkomna prov på tetanus samt

3 vattenprov och urinprov på förekomsten av spirochäte ichterogenes.

För undersökning på pest hava rättor från 6 fartyg blivit undersökta; i ett fall konstaterades pestbaciller, såsom framgår av följande tablå.

Fartygets namn	Avgångsort	Antal rättor	Undersökn. dato	Resultat
Valparaiso	Anatafaste	1	15/1	Negativt
Drottning Sofia	Buenos Ayres	5	29/1	Negativt
Kronprins Gustaf Adolf	Bahia	1	16/8	Negativt
Lima	Bahia	3 (döda) 14 (efter koloxid-behandl.)	10/9	Positivt
Valparaiso	Rio de Janeiro	3	11/11	Negativt
Prinsessan Ingeborg	Buenos Ayres	1	5/12	Negativt

För fyllande av behovet av animalt ympämne vaccinerades 72 kalvar. Av dessa dogo 2, den ena före skörden av vaccinet, den andra omedelbart efteråt. Dödsorsaken var diarré. Det skördade vaccinet kasserades. 2 kalvar användes endast för retrovaccinering med human lymfa för erhållande av stamvaccin. Det för ympning av människor erhållna ympämnet härstammade alltså från 68 kalvar. I medeltal erhöles från varje kalv 37.62 gn.

Från Medicinalstyrelsens vaccinationskontor rekviderades under året 7 686 flaskor, avsedda för 40 ympningar och 10 794 rör för 3 ympningar eller sammanlagt ympämne för 339 822 personer. Vid årets slut fanns kvar ympämne för omkring 350 000 personer.

Av distriktsläkaren Dr. Emil Olsson verkställda provningar av vaccin (112 nr) hava ådagalagt, att i genomsnitt 88 % av de anlagda risporerna slagit an. Ympämnet har sålunda varit av god beskaffenhet.

Av ympämnena mot tyfus har levererats	66 600 kbcm
› paratyfus	32 000 ›
› kolera	43 220 ›
› dysenteri	30 700 ›
› epid.cerebrosp. meningit	725 ›
Av tyfus diagnost. har levererats	1 520 ›
› paratyfus B diagnost. har levererats	1 060 ›
› › A › › ›	100 ›

Av alttuberculin har levererats 148 fl. å 1 kbcm.

Av serum mot difteri ha under året utlämnats 11 n:r. Därav ha levererats

11 381 flaskor å 1 500 I. E.
4 320 › › 3 000 ›
361 › › 4 500 ›

Summa 16 062 flaskor eller 21 104 flaskor å 1 500 I. E.

Inalles ha under året tillverkats cirka 96 millioner I. E. (brutto).

Av serum mot stelkramp ha utsläppts n:r 22—27. Därav ha levererats

1 864 flaskor å 100 A. E.
1 380 › › 20 ›

Summa 3 244 flaskor.

Av serum mot hjärnhinneinflammation ha levererats 545 flaskor å 20 kbcm.

Under året hava följande vetenskapliga arbeten utförts å laboratoriet:

Laborator H. David och fil. doktor K. Y. Dernby hava tillsammans undersökt betingelserna för difteritoxinets bildning. Arbetet utkommer inom närmaste tiden i tryck.

Doktor David har avslutat ett arbete över influensans etiologi, publicerat i Hygiena. De under år 1918 påbörjade undersökningarna över de vid influensakomplikationer förekommande streptokokkerna hava fortsatt av doktor David.

Laborator G. Lindströms studier över verkan av leukocytolytiskt serum ha pågått under årets första hälft.

Assistenten S. Hesser har bedrivit studier över hämolytiska sera ur vissa synpunkter.

Doktor C. A. Kling har tillsammans med doktor Hesser å pestlaboratoriet studerat agglutinationsreaktionens betydelse vid pestdiagnostiken.

Doktor J. Schaumann har bakteriologiskt undersökt fall av hudtuberkulos.

De i slutet av år 1919 påbörjade undersökningarna över den lethargiska encephalitens orsak och spridningssätt ha med vissa avbrott pågått under året.

Inspektion av statens bakteriologiska laboratorium och svenska seruminstitutet.

Ur den av inspektorn och kontrollanten, professor Carl Sundberg afgivna rapporten anföres följande:

A. Statens bakteriologiska laboratorium.

Under året ha kontrollerats och godkänts 12 difteriserumnummer av statslaboratoriets tillverkning samt 1 serumnummer från institutet i Bern importerat genom K. Styrelsen.

Såsom av dessa anteckningar framgår, har styrkan växlat mellan 300 och 425 I. E., men var hos ett nummer 600 I. E. Medelvärdet har varit 385 I. E. mot 315 senare halvåret 1919. Av dessa 12 sera ha 7 varit koncentrerade blandsera.

Av tetanussera ha kontrollerats och godkänts 12 nummer samt ej godkänts 1 nummer. Av dessa 13 nummer voro 4 importerade torrsera från danska seruminstitutet och vid statslaboratoriet upplösta och dispenserade. Det icke godkända numret var ett av dessa upplösta torrserumpreparat, som befanns orent av bakterier.

Testtoxiner och standardsera ha under året erhållits från K. Institut f. experimentelle Therapie i Frankfurt a/M. och ha vederbörligen prövats en gång i kvartalet.

Beträffande den viktigaste produktionen, antidifteriserum, bemärkes, att laboratoriet under hela året disponerat 10 hästar, sålunda 120 hästmånader. Av dessa ha framställt 54 millioner I. E. (efter avdrag av 30 % för ev. försvagande). Varje häst har alltså lämnat i runt tal 5·5 millioner I. E. eller pr månad 458 333 I. E., utjämnat 500 000 I. E. (Obs! 30 % avdrag).

500 000 I. E. å 385 I. E. pr 1 kbcm. motsvarar ungefär 14—15 liter effektivt serum pr hästmånad.

Vid efterkontrollerna av difterisera ha 7 n:r indragits såsom försvagade med mer än 10 %. Härmed äro samtliga äldre difterisera från tiden före år 1919 indragna utom ett n:r, som vid efterkontrollerna befunnits hålla måttet. Af tetanussera har intet nummer indragits.

Såsom av förestående synes har serumfabrikationen under året visat ett väsentligt bättre utbyte än under föregående år.

Om ordning och snygghet på laboratoriet har jag intet att anmärka. Journaler ha förts med ordning och omsorg.

Om stallar och djurbesättning har jag intet att anföra utöver vad förut är känt, behovet av reparationer. Besiktningarna av hästarna ha utförts av veterinären i fastställd ordning.

Av viktigare ärenden, som under året av mig behandlats, må anföras:

anordnande av pestlaboratorium,

förberedande utredningar för anordnande av nya laboratorielokaler vid Idungatan 1, om förnyat leveranskontrakt med A.-B. Svenska seruminstitutet.

Med understöd av K. Maj:t har jag under 1 månad studerat vid K. Institut f. experimentelle Therapie i Frankfurt a/M och vid Institut f. Serumforschung i Bern och därvid ägnat uppmärksamhet särskilt åt anordningarna vid pestlaboratorier, pestserumtillverkning och kontroll av pestserum.

B. A.-B. Svenska seruminstitutet.

Under året ha kontrollerats och godkänts 17 difteriserumnummer. Av dessa sera ha dock 6 nummer exporterats till Ryssland efter erhållen licens. De för försäljning i Sverige utlämnade 11 numren hade en medelstyrka av 450 I. E., växlande mellan 300 och 500 I. E.

C. Importerade sera.

Av importerade sera har under året anmälts ett parti från Scherings fabrik i Berlin. importerat genom apoteket Vasens droghandel, och befanns äga en styrka av 500 I. E.

Statens rättskemiska laboratorium.

Referent: Medicinalrådet Block.

Ur de av t. f. föreståndaren för statens rättskemiska laboratorium, assistenten B. LINDBERGER, avgivna årsrapporterna för år 1920 må anföras följande:

Laboratoriets föreståndare, professor V. Lindberger, har under hela året åtnjutit tjänstledighet på grund av sjukdom, och har assistenten B. Lindberger av Kungl. Maj: varit förordnad uppehålla hans tjänst. Befattningen som assistent har skötts av laborator Einar Hammarsten utom under juni—augusti, då han av Medicinalstyrelsen varit beviljad tjänstledighet.

Beträffande laboratoriets lokaler har under året ingen förändring ägt rum.

Från 1919 balanserade 14 remisser, där undersökningen vid årets utgång ej avslutats. Dessa slutbehandlades under början av 1920. Under 1920 remitterades till laboratoriet 67 undersökningar, av vilka vid årets slut 62 voro avslutade samt 5, som ej voro slutbehandlade, balanserade till 1920. Hela antalet under 1920 slutbehandlade ärenden utgör sålunda 76.

Undersökningsföremålens beskaffenhet.

Undersökningsföremålen hava utgjorts av:

likdelar enbart i	49 fall,
varav blodprov i 20 fall,	
likdelar jämte bifogade föremål i	16 »
andra föremål än likdelar i	11 »

Undersökningarna å blodproven avsågo i 18 fall utrönande av eventuell koloxidförgiftning; i 15 fall var undersökningsresultatet positivt, i 3 fall negativt. I 2 fall avsågo blodundersökningarna fastställande av förgiftning med gasformigt cyanväte. I båda fallen var undersökningsresultatet positivt.

Vid *övriga undersökningar å likdelar*, inalles 45 fall, anträffades intet gift i 11 fall, men däremot giftigt ämne i 34. Detta utgjordes av

metylalkohol enbart	3 fall	morfin	2 fall
metylalkohol jämte etylalkohol	3 »	beståndsdelar av opium	4 »
metyl- och etylalkohol jämte pyridin	2 »	opium och kloroform	1 »
etylalkohol enbart	1 »	stryknin	1 »
etylalkohol jämte pyridin	1 »	cyanväte	3 »
etylalkohol och nitrobensol	1 »	fosfor	1 »
etylalkohol och veronal	1 »	aromatisk nitroförening	1 »
etylalkohol samt större shellackkonkrement	1 »	arsenikförening	2 »
veronal ytterligare	1 »	kviksilverförening	1 »
kloralhydrat	2 »	fluor-kiselförening	1 »
		spår flyktigt ej identifierbart ämne	1 »

I de 16 fall, där *likdelarna varit åtföljda av föremål* av annan art, hava dessa utgjorts av:

- 1) Påse med borax, påse med natriumfluosilikat, flaskor med rabarber, resp. rabarbersoppa;
- 2) Glas utan giftigt innehåll;
- 3) Glasrör med korn av arseniksyrlighet, köttfärs, skorprester och salt utan arsenikhalt, stekflottrester starkt arsenikhaltiga;
- 4) Glasrör med korn av arseniksyrlighet;
- 5) Flaska med kloralhydratlösning;
- 6) Flaska med morfinlösning och flaska med opiumhaltig vätska;
- 7) Glas med cyankalium;
- 8) Karaff med konjak;
- 9) Burk med fosformos;

10) Burk och glas med cyankalium, 2 flaskor med cyankaliumlösning, 1 flaska med bittermandeldroppar, 1 glas med vatten, pulverkapslar med magnesia, vismut och codein;

11) Påse med spår av aromatisk nitroförening, flaska tom, blodprov starkt methämoglobinvandlat;

12) Flaska innehållande en 97 %-ig metylalkohol, magskölningsvätska med metylalkohol;

13) Två flaskor med en 40 %-ig metylalkohol;

14) Pulverkapsel med vismutnitrat;

15) Kopp utan giftigt innehåll samt

16) Flaska utan giftigt innehåll, dricksglas med natriumfluosilikat.

I de 11 fall, där *undersökningen gällt enbart andra föremål än likdelar*, ha dessa utgjorts av:

1)	Uppkräkt maginnehåll	intet gift,
2)	Fläckar å byxor	människoblod,
	D:o å pappstycken från dörr	ej blod,
	D:o å trästycken från dörr	människoblod,
	D:o å trästycken från en huggkubbe	ej blod,
	D:o å pappstycke från sängunderlag	människoblod,
	D:o å rester av skjorta	människoblod och testar av människohår,
	D:o å en säck	ej blod,
3)	D:o å en överrock	sperma,
	D:o å en underkjöl	sperma,
	D:o å ett par byxor	sperma och blodkroppar,
	D:o å en fruntimmerskappa	ej sperma,
4)	D:o å en fällkniv	ej blod,
5)	D:o å ett linne och ett par kalsonger	ej sperma,
6)	D:o å ett lakan	sperma,
	D:o å linnestycke, damkalsonger, strumpor och byxor	blod,
	D:o å vapenrock, militär hatt och skor	ej blod,
	Diverse partiklar från säng	sandkorn med ulltrådar från strumpor,
7)	Överrock	ej skottskador.
8)	Innehållet i en flaska	T:a lignorum,
9)	Fläckar å en skjorta och ett par byxor	ej blod eller sperma,
10)	Lik- och matrester från stövartik	stryknin,
11)	Innehållet i en påse	soda,
	D:o i en påse	alun,
	D:o i en påse	gips,
	D:o i en påse	safran
	D:o i en kartong	kanel,
	D:o i en plåtask	diverse föremål samt gips,
	Fläckar å lakan	människoblod och urin,
	D:o å en underkjöl	naturligt växtfärgämne.

Laboratoriets instrument och apparater ha under året kompletterats, varjämte reagens och övriga erforderliga förbrukningsartiklar anskaffats.

Statens farmaceutiska laboratorium.

Referent: Extra byråchefen Gullström.

Ur den av t. f. föreståndaren för Statens farmaceutiska laboratorium, laboratorn O. VON FRIEDRICHS avgivna redogörelsen för verksamheten vid laboratoriet under år 1920 må anföras följande:

Under året hava från laboratoriet avgivits 117 undersökningsprotokoll och utlåtanden, av vilka 23 hava föranletts av uppdrag från Medicinalstyrelsen, 2 hava begärts av allmän åklagare och 92 hava gällt undersökningar och utredningar, som företagits på initiativ från laboratoriet. Dessutom hava å laboratoriet utförts serieundersökningar över prövningsmetoder, som ifrågakommit till intagande i en ny farmakopéupplaga.

Sammanlagda antalet av de undersökta läkemedel och övriga preparat, för vilka redogörelse lämnats i undersökningsprotokollen, hava utgjort 400. Beträffande 60 av dessa har undersökningen avsett att utröna, huruvida apoteksvara eller i allmän handel till försäljning tillåten vara föreläge. Dessa undersökningar hava givit till resultat, att 42 preparat ansetts utgöra apoteksvaror och 18 preparat fria handelsvaror.

De förnämnda äro följande: Amerikanska tabletter, två slag av dekokter från Institutet Vesta i Stockholm, fyra slag av dekokter från Sofia Andersson i Linköping, Eksemsbalsam från Augusta Ryberg i Stockholm, Eksemsalva från E. Anderssons damfrisering i Stockholm, Fragaria Giktbalsam från Institut Santé i Stockholm, Barkströms Garantiplåster, Götiska tanddroppar från Edelfeldts tekniska fabrik i Stenstorp, Homeopatiska piller av utländsk tillverkning (undersökningen utförd med anledning av framställning från Generaltullstyrelsen), Homeopatiska piller från Institutet Vesta i Stockholm, Idolbomull från Idolfabriken i Göteborg, Indiaplåster från Tekniska fabriken Röda Örn i Merserum, Indisk Fakirbalsam från Tekniska fabriken Nornan i Insjön (fyra förpackningar från olika återförsäljare), Karbololja 4-procentig (från två försäljare), Karbololja 8-procentig från Edelfeldts tekniska fabrik i Stenstorp, Kloka Gubbens Liniment från A.-B. Tekniska fabriken Röda Korset i Stockholm, Kosackbalsam från Wulp & Boll i Lerum, Liniment från Ludvika färghandel, Mentholatum av utländsk tillverkning (undersökningen utförd med anledning av framställning från Generaltullstyrelsen), Natura The (Naturaflagg) från A.-B. Natura i Stockholm, Quarfordts Barr- och Örtbalsam från A. Nylén i Leksand, Radiolin från H. Pettersson i Häverösund, Rad-Jo av utländsk tillverkning (undersökningen utförd med anledning av framställning från Generaltullstyrelsen), Samaritol Eksemtinktur från Tekniska fabriken Samariten i Stockholm, Tanddroppar, Tanddroppar från Cederroths tekniska fabrik i Gävle, Tanddroppar från Tekniska fabriken Nornan i Sala (två försäljare), Turionbalsam från Turionfabriken i Göteborg, Äkta indiskt Gikt- och Reumatism-Té från Tekniska fabriken Excelsior i Kneippbaden, Äkta indiskt Magstärkande Té från Tekniska fabriken Excelsior i Kneippbaden, Fru Erlandssons i Torsåker Örtdekokt. Av de nämnda beredningarna hade 38 varit föremål för försäljning utom apoteken, vilken försäljning ansetts innebära överträdelse av gällande apoteksvarustadga.

De beredningar, som undersökts och med den lydelse apoteksvarustadgan och dess bilagor hava icke ansetts såsom apoteksvaror, äro: Bosistos eukalyptusolja, Engelskt mineralextrakt från Tekniska fabriken Excelsior i Kneippbaden, Formatol, Heliantin från H. Gahns A.-B. i Uppsala (två försäljare), Helofin från A.-B. Tekniska fabriken Röda Örn i Merserum, Kurolextrakt med lecitin från A.-B. Kurola i Stockholm, Mel-Balsama, Natura The (Naturaflagg) från A.-B. Natura i Stockholm (= torkade lingonblad), New Skin från Henrikssons tekniska fabriks A.-B. i Örebro (två försäljare), Nitin (försäljningen har ansetts innebära överträdelse av giftstadgans 27 §, då preparatet utgör ett kosmetiskt medel, innehållande blyförening), Regipan från Pharmaco-Dietetisk Industri i Stockholm, Sea-Sen-pastiller, Solotol från A.-B. Tekniska fabriken Nornan i Insjön, Sårin från R. Böttiger i Malmö, Tallbarr Champon från E. Lundgren i Arvika, Örtextrakt från örtpraktikern H. Berggren i Årjäng.

Med anledning av ansökan från svensk firma, att de kinaalkaloidhaltiga vinerna Quina Laroche och Quina Laroche ferrugineux måtte undantagas från recepttvång, har laboratoriet verkställt undersökning av varorna, vilken undersökning givit laboratoriet anledning avstyrka ansökningen.

Undersökningar hava utförts över den riktiga beskaffenheten av följande från apotek utlämnade varor: mixtur, vars innehåll delvis avvек från tillhörande recept; Protargol, som utgjorde annat proteinsilver; Strykninnitrat, som var provhaltigt; Togaltabletter, som delvis voro oriktigt deklarerade.

De undersökningar, som utförts med ändamål att kontrollera i bilaga III vid apoteksvarustadgan upptagna läkemedel, som försäljas utom apoteken, hava omfattat 337 preparat, vilka på anmodan av laboratoriet inköpts av allmänne åklagare i olika delar av landet. Av de härvid erhållna, i nämnda bilaga upptagna beredningar hava 71

givit anledning till anmärkning. Beträffande 28 preparat har anmärkningen gällt ofullständig eller oriktig signering och deklARATION, 20 preparat hava haft mer eller mindre oriktig sammansättning och beträffande 3 preparat hava försäljningspriset varit för höga. Såväl sammansättning som deklARATION voro oriktiga för 19 preparat, och i ett fall gällde anmärkningen såväl sammansättning som pris. I 6 fall hava varorna till beskaffenhet avvikit från gällande föreskrifter i så hög grad, att lagliga åtgärder mot försäljare eller fabrikant föreslagits.

I samband härmed hava undersökts vissa såsom läkemedel ansedda, i den fria handeln försälda preparat, nämligen: Borvaselin, Formalin, Fotströpulver, Glycerin, Kollodin, Lysol, Oxygenolsalva, Oxygenoltabletter, Renad terpenin, Ricinolja.

Undersökning har utförts med anledning av en underdånig framställning om fri försäljning av ett utländskt giftigt betningsmedel för utsäde, benämnt Uspulun, varefter förslag avgivits, att klorfenolkviksilver av viss beskaffenhet måtte uteslutas ur Förteckning I och intagas i Förteckning II vid giftstadgan och att i samband därmed viss ändring måtte göras i 20 § av samma stadga.

Av polismyndigheter beslagttaget neosalvarsan har undersökts.

Med anledning av den granskning av giftstadgans bilagor, som skall företagas minst vart tredje år, har förslag avgivits, innehållande helt förändrad uppställning av Förteckning I, varjämte föreslagits vissa ändringar och tillägg till Förteckningarna I och II. Samtidigt hava apoteksvarustadgans bilagor granskats samt ändringar och tillägg föreslagits, däribland ett antal nya grupper i bilaga II, vilka ansetts vara av behovet påkallade.

Yttrande har avgivits angående en från svenska handelskammaren i Schweiz framställd förfrågan om möjlighet att bereda marknad i Sverige för vissa droger, likaså angående förfrågan, huruvida ett preparat, benämnt Rad-Jo, vore apoteksvara. Detta preparat förklarades vara giftigt ämne av första klassen.

Förslag har avgivits till lydelse av Kungl. kungörelse angående prövning av termometrar för medicinskt bruk ävensom promemoria angående de prövningsföreskrifter, som Medicinalstyrelsen skulle hava att därom utfärda.

Promemoria har avlåtits angående försäljning av elektriska bälten och elektriska öronspiraler.

Yttrande har avgivits angående ett lokalbedövningsmedel, Albromin, ävensom angående en underdånig framställning från tillverkaren av preparatet Reumatol och angående framställning från tillverkaren av Fragaria Giktbalsam.

Utredning har avlåtits angående patentlagstiftningskommitténs förslag till lag om patent m. m. Kommitténs förslag om patentskydd för sådana läkemedel, som icke äro kemiska föreningar, har avstyrkts.

Yttrande har avgivits angående beskaffenheten av från aktiebolaget Vin- & Spiritcentralen i Stockholm försäld Spiritus concentratus och exportsprit.

Yttrande har avgivits angående arsenikkommisionens förslag till instruktion rörande bestämning av varuprovs arsenikhalt.

Under året har påbörjats insamling och uppläggning av ett herbarium för laboratoriets behov.

Från laboratoriet hava under året avlåtits 194 tjänsteskrivelser. Efter anmodan hava läkemedel för kontrollundersökningar erhållits från landsfiskalerna i 4 distrikt av Jönköpings län, 6 distrikt av Kronobergs län, 6 distrikt av Kalmar län, 4 distrikt av Skaraborgs län, 2 distrikt av Värmlands län, 6 distrikt av Örebro län, 5 distrikt av Västmanlands län, 14 distrikt av Kopparbergs län samt 1 distrikt av Jämtlands län. Från landsfiskalerna i 27 distrikt av dessa län hava meddelanden ingått, att läkemedel inom deras distrikt saluhållas endast från apoteken.

Beträffande den vid laboratoriet anställda personalen har under år 1920 någon förändring ej ägt rum. Föreståndaren, professor V. Lindberger, har åtnjutit tjänstledighet och laboratorn O. v. Friedrichs har varit förordnad att jämte egen tjänst uppehålla föreståndarebefattningen.

II. Allmänna hälso- och sjukvården i riket.

1. Tjänsteläkare för hälso- och sjukvård (utom sjukhusen).

Referent: Medicinalrådet Block.

Genom brev den 9 juli 1920 har Kungl. Maj:t fastställt ny avlöningstat för förste provinsialläkare och provinsialläkare m. m. att träda i kraft den 1 januari 1921 ävensom förklarat, att i vart och ett av Uppsala, Södermanlands, Kronobergs, Blekinge, Hallands, Västmanlands och Jämtlands län skola från och med år 1921 i stället för den befintliga förenade förste provinsial- och provinsialläkartjänsten inrättas en självständig förste provinsialläkartjänst och en självständig provinsialläkartjänst. Genom berörda brev har Kungl. Maj:t vidare förordnat, att under åren 1920 och 1921 skola till förste provinsialläkarna för utgifter till skrivbiträde och övriga expenser utgå viss ersättning, ävensom att från och med år 1921 i varje län skall vara anställd en biträdande förste provinsialläkare med årligt arvode. Genom särskilda brev den 30 januari, 19 mars, 14 maj, 30 april samt den 12 november 1920 hava arvodena åt vikarier och extra läkare i vissa angivna fall medgivits utgå med förhöjda belopp.

Genom beslut den 7 maj 1920 har Kungl. Maj:t med ändring av gällande distriktsindelning samt med upphävande av bestämmelserna angående tjänstårsberäkning och statsbidrag för en extra provinsialläkare i Strömstads distrikt samt för en extra provinsialläkare inom Sotenäs härad förordnat, att från och med den 1 juni 1920 inom Göteborgs och Bohus län skulle inrättas två nya provinsialläkardistrikt, Strömstads och Sotenäs distrikt.

Vidare har Kungl. Maj:t genom beslut den 11 juni 1920 med ändring av gällande indelning i provinsialläkardistrikt inom Uppsala län förordnat, att från och med den 1 juli 1920 skulle inrättas ett nytt distrikt under benämning Bålsta provinsialläkardistrikt.

Kungl. Maj:t har vidare genom brev den 6 februari 1920 beviljat tjänstårsberäkning lika med civila läkare i statens tjänst för en stadsdistriktsläkare i Västerås samt genom brev den 16 juli 1920 för ytterligare en stadsdistriktsläkare i Göteborg.

Genom brev den 31 december 1920 har Kungl. Maj:t medgivit rätt till tjänstårsberäkning för en i Vaggeryds municipalsambälle stationerad extra provinsialläkare.

2. Allmänna hälsovården.

A. Om hälsovårdsanordningar inom städer, köpingar och municipalsamhällen.

Styrelsens statistiker, R. W. Moosberg.

År 1920 är ett betydelsefullt år för den allmänna hälso- och sjukvården i vårt land, enär med detta års början ny hälsovårdsstadga och ny epidemilag träder i kraft. Hälsovårdsstadgan innehåller viktiga bestämmelser rörande bostäder, födoämnen och renhållning, varvid även föreskrifterna för landsbygden blivit närmare och bättre utformade än förut.

Allmänna hälsotillståndet har i flere län varit mindre tillfredsställande. Förutom en även år 1920 rätt omfattande influensaepidemi, som fortsatte till framåt våren, förekommo andra epidemier i stor utsträckning; särskilt difteri visade en mycket stor frekvens, dock med minskning mot föregående år. Detta har haft till följd att hälsovårdsarbetet av läkarna fått tillbakasättas för den egentliga sjukvården. I övrigt anses och uttalas såsom allmänt omdöme, att hälsotillståndet i några län har varit mindre tillfredsställande, i andra däremot någorlunda gott.

Vattnets beskaffenhet har såsom vanligt varit växlande, på några håll mindre god, i vissa trakter god eller utmärkt.

Vattentillgången har i allmänhet varit tillräcklig, å några orter knapp.

Bostadsförhållanden. Bostadsbristen gör sig givetvis starkt gällande, och överbefolkning är tyvärr ej sällan i dessa tider ett nödvändigt ont. Den är dock alltför ofta frivillig. Man har i många hem gott om utrymme, men man begagnar det icke. Mångenstädes är också vädring omöjliggjord genom fönstrens konstruktion.

Matvaruhandeln. I fråga om handel med matvaror förekomma alltjämt en del förseelser. Rörande t. ex. den ömtåliga mjölkhandeln säges att ladugårdarna på flera håll ej äro välskötta.

Kvacksalveri förekommer fortfarande i många län och homöopater åtnjuta stort förtroende i vida kretsar.

Skolhygien lämnar på flera håll anledning till anmärkningar särskilt mot vissa detaljer, såsom fönstrens storlek och placering, ventilationsanordningar m. m.

Anmärkningar mot den personliga hygien. Mot den personliga hygien rikta tjänsteläkarna i allmänhet allvarliga anmärkningar av enahanda beskaffenhet som de i föregående berättelser omnämnda. Tidens hårda tryck har ock fortfarande utövat sitt hämmande inflytande. Så gott som enstämmigt framhålla läkarna, att det nu gäller att söka väcka större intresse hos allmänheten för hemmets och den personliga hygien. I första hand blir det då av vikt att sörja för bättre tillgång till bad såväl i stad som på landsbygd. Om vintern användes bad av befolkningen i de bredare lagren, åtminstone på landet, endast om det ordinerar av läkare. Bad anses

av allmogen skadligt om vintern, ty »man förkyler sig». På våra ålderdomshem, där ju en viss hygienisk ordning börjat införas i och med anställande av skolade föreståndarinnor, möter det ofta stort motstånd, när regelbundna badvanor skola inövas.

Som särskilt anmärkningsvärt förtjänar att antecknas, att *nykterheten* i flera rapporter förklaras i stort sett vara i avgjort tilltagande såväl på landsbygden som i städerna. Förtjänsten härför tillskrives dels restriktionerna i rusdryckshandeln, dels även nykterhetsföreningarnas verksamhet.

Missbruk av *kaffe och tobak* uppges förekomma på åtskilliga håll.

B. Skyddskoppymningen.

I **Tab. B** meddelas en redogörelse för ymplingens omfång ävensom vaccinationsprocenten inom de olika länen; **Tab. C** innehåller en redogörelse av antalet från Medicinalstyrelsens vaccinkontor levererade portioner animal vaccin (humaniserad vaccin torde numera knappast kunna ifrågakomma).

C. Karantänsväsendet m. m.

Referent: Medicinalrådet Bissmark.

Karantänsanstalten å Kängö har under året varit bestämd till karantänsoch observationsplats för såväl pest som kolera.

Karantänsanstalten å Fejan har under året varit öppen från den 27 maj till den 30 sept.

Dessutom hava på vederbörande kommunala myndigheters begäran och bekostnad observationsplatser för pest och kolera under hela året varit inrättade i Hälsingborg, Malmö, Gävle och Sundsvall.

D. Tuberkulosdispensärer.

Referent: Medicinalrådet Bissmark.

I **Tab. D** lämnas en särskild översikt av de under år 1920 nytillkomna dispensärerna, vilken utgör en fortsättning av de i närmast föregående årens berättelser lämnade redogörelserna. Antalet sjuka, som under 1920 vid dessa anstalter erhållit råd och hjälp, torde kunna sättas till c:a 20 000 och värdet av de understöd, som i form av klädespersedlar, matvaror, kontanta bidrag till rekreation m. m. av staten, landsting, kommuner, tuberkulosföreningar eller enskilda personer lämnats de sjuka, torde för hela riket uppgå till c:a 1·5 milj. kr., varav ensamt från Stockholms stad 90 000 kr.

I **Tab. E** lämnas en redogörelse för statsunderstödda dispensärers *inkomster* och i **Tab. F** för deras *utgifter*.

Tab. B. Skyddskoppypningen i riket år 1920.

Stad, län	Antal levande födda år 1919	A. Vaccination.	B. Revaccination.	Ympade (gr. A) på 100 år 1919 lev. födda	Stad, län	Antal levande födda år 1919	A. Vaccination.	B. Revaccination.	Ympade (gr. A) på 100 år 1919 lev. födda
		Antal personer, som fullgjort yppningsplikt	Antal utförda yppningar på fört med framgång yppade personer	Antal utförda yppningar på fört med framgång yppade personer			Antal personer, som fullgjort yppningsplikt	Antal utförda yppningar på fört med framgång yppade personer	
Stockholms stad . .	5 422	3 989	1 414	73.6	Göteb. o. Boh. län ² .	4 171	2 836	158	68.0
» län	4 286	3 473	47	81.0	Göteborgs stad . . .	3 988	2 473	2 860	62.0
Uppsala »	2 726	1 796	—	65.9	Älvsborgs län . . .	5 492	3 713	46	62.5
Södermanlands » .	3 674	2 623	23	71.4	Skaraborgs » . . .	4 630	2 956	27	63.8
Östergötlands » .	4 775	3 538	1	74.1	Värmlands » . . .	4 999	3 169	64	63.4
Norrköpings stad .	949	900	—	94.8	Örebro »	3 943	2 690	36	68.2
Jönköpings län . .	4 542	3 023	48	66.6	Västmanlands » . .	3 311	2 236	6	67.5
Kronobergs » . . .	3 008	2 131	32	70.8	Kopparbergs » . . .	5 139	2 551	35	49.6
Kalmar »	4 484	2 601	323	58.0	Gävleborgs » . . .	5 521	3 226	68	58.4
Gotlands »	1 072	777	27	72.5	Västernorrlands » .	5 828	2 815	1 269	48.3
Blekinge »	2 969	1 948	289	65.6	Jämtlands »	3 206	1 610	4	50.2
Kristianstads » . .	5 008	3 561	61	71.1	Västerbottens » . .	4 723	1 902	221	40.3
Malmöhus » ¹	6 988	5 440	228	77.8	Norrbottnens » . .	4 694	2 593	93	55.2
Malmö stad	2 012	1 613	241	80.2					
Hallands län	2 945	2 498	40	84.8	Summa	114 505	74 681	7 661	65.2

¹ Utom Norrköpings stad. — ² Utom Malmö stad. — ³ Utom Göteborgs stad.

Tab. C. Redogörelse från Medicinalstyrelsens vaccinkontor år 1920.

	Antal portioner ¹ animal vaccin												
	Jan.	Febr.	Mars	April	Maj	Juni	Juli	Aug.	Sept.	Okt.	Nov.	Dec.	Summa
Levererade från Statsmedicinska anstalten	3 531	2 124	2 080	17 196	17 851	8 824	7 277	5 700	9 445	6 123	6 093	1 360	87 654
Utlämnade kostnadsfritt till vaccinatorer	2 508	351	884	5 399	11 884	11 524	3 087	4 962	2 829	3 804	2 235	660	51 127
Försålda	625	425	450	5 625	5 750	450	550	925	2 395	3 120	425	330	21 070
Summa	2 133	776	1 384	11 024	17 634	11 974	3 637	5 887	5 224	6 924	3 660	990	72 197

Anm. Utlämnade av humaniserad vaccin har under året icke förekommit.

¹ En »portion» animal vaccin här = 1 kapillärör; 1 flaska animal vaccin här = 10 kapillärör. Ett kapillärör räcker till vaccinering av 2—3 personer; en flaska till omkring 40 personer.

E. Avlusningsanstalter.

Referent: Medicinalrådet Bissmark.

Stockholms stad har med bidrag från statsverket till två tredjedelar av kostnaderna uppfört en avlusningsanstalt vid Ropsten; den blev färdig till användning i slutet av april.

Likaså hava till användning avsynats och godkänts avlusningsanstalter i Trälleborg och Gävle.

Anläggandet av en provisorisk avluningsanstalt vid epidemisjukhuset i Lund har beslutats.

F. Svenska Nationalföreningen mot tuberkulos.

Upplysningsarbetet har fortgått såsom förut genom föreläsningar inom skilda delar av landet. Sälunda hava 8 föredrag på Nationalföreningens initiativ och till en stor del på dess bekostnad hållits av 2 olika föreläsare. Åhörarnas antal har uppgått till 780. Sammanlagt hava under åren 1904—1920 hållits 1 539 föredrag för 226 847 åhörare.

Nationalföreningens *bidrag till dispensärverksamheten* var 257 217 kr.

Under året har Nationalföreningen deltagit i bildandet av en sammanslutning, kallad *Nordiska föreningen mot tuberkulos*, med uppgift att befrämja samarbete mellan de nordiska länderna beträffande åtgärder till de tuberkulösa sjukdomarnas bekämpande.

Nationalföreningens *organisation* har förändrats så, att styrelsen väljes av 50 av föreningen på allmänt möte utsedda huvudmän.

Föreningens *inkomster* hava under året uppgått till 751 114⁹³ kr., därav medlemsavgifter 14 384⁸⁴ kr., för välgörenhetsmärken 103 347⁹⁴ kr. och lyxblanketter 551 102²⁵ kr.

Utgifterna belöpte sig till 574 282²⁶ kr.

Tab. D. Under år 1920 nytillkomna dispensärer.

Anstaltens namn	Antalet öppnades	Lo- kal		Antal läkare	Mottagnings- antal i veckan	Antal invånare inom verksam- hetsom- rådet vid slut- et av 1920	Driften bekostas av		Besök i hemmen av		Remiss av läkare fördes	Sjukbehandling meddelas
		Särskild	Ej bestämd				Förening, privata kommun landsting	läkaren sköterskor, diakonissor				
Motala dispensär, Östergötlands län . . .	22/8	1	—	1	l	29 500	1	—	1	1	—	1
Ydre dispensär, d:o	15/6	1	—	1	c	7 464	1	—	1	1	—	1
Tranås dispensär, Jönköpings län	1	—	1	l	14 000	1	—	1	1	—	1
Målilla—Vimmerby dispensär, Kalmar län	1/1	1	—	2	l	32 300	1	—	1	1	—	1
Västerviks dispensär, d:o	1/1	1	—	2	l	29 000	1	—	1	1	—	1
Mörbylånga dispensär, d:o	1/1	1	—	1	d	13 000	1	—	1	1	—	1
Emmaboda dispensär, d:o	1/1	1	—	1	l	20 300	1	—	1	1	—	1
Kalmar dispensär, d:o	1/6	1	—	1	l	35 000	1	—	1	—	—	1
Kristianstads dispensär, Kristianstads län .	1/6	1	—	1	l	57 000	1	1	1	—	—	1
Tidaholms dispensär, Skaraborgs län . . .	1/6	1	—	1	a	.	1	—	1	—	—	1
Stora Ekebergs dispensär, d:o	1/7	1	—	1	e	.	1	—	1	—	—	1
Töreboda dispensär, d:o	16/8	1	—	1	a	.	1	—	1	—	—	1
Grythyttedens dispensär, Örebro län . . .	1/1	1	—	1	f	8 400	1	—	1	1	—	1
Umeå S.—Umeå stadsdispensär, Västerb. l.	1/1	—	1	1	b	.	1	1	1	1	—	1
Hortlax dispensär, Norrbottens län	—	1	1	b	.	1	1	1	—	—	—

Anm. Tabellen upptager endast under år 1920 öppnade dispensärer. Den utgör ett komplement till motsvarande tabeller i Styrelsens berättelser för åren 1913—1919.

a = mottagning 2 gånger i mån.; b = ej regelbunden mottagning; c = mottagning 1 gång i mån.; d = mottagning 1 gång i veckan å ett ställe och 2 gånger i månaden å ett annat inom dispensär-området; e = mottagning 4 gånger i mån.; f = mottagning 1 gång i veckan å ett ställe och 1 gång i månaden å ett annat inom dispensärområdet.

Tab. E. Dispensärernas inkomster år 1920.

Dispensärer	Antal	Staten	Landsting	Kommuner	Nationalföreningen	Länsförening	Gåvor, räntor, etc.	Summa
Stockholms län	3	12 758.50	27 250.00	5 475.00	9 689.16	—	1 788.29	56 960.95
Uppsala	1	3 235.57	—	15 000.00	1 000.00	—	12 787.64	32 023.21
Södermanlands	3	—	8 530.00	—	5 530.00	—	44.46	14 104.46
Östergötlands	2	—	26 373.62	—	1 500.00	—	44.09	27 917.71
Jönköpings	9	—	39 956.02	11 501.90	17 183.33	—	658.36	69 299.61
Kronobergs	3	—	19 397.56	4 758.63	6 000.00	870.00	2 559.04	24 585.17
Kalmar	6	7 200.00	5 600.00	—	8 700.00	—	—	21 500.00
Gottlands	1	1 951.15	750.00	1 050.00	1 350.00	—	2 897.52	7 998.67
Blekinge	4	5 045.57	—	4 145.00	3 070.00	9 762.93	3 431.81	25 455.31
Kristianstads	4	—	19 800.75	—	7 014.50	—	43.00	26 858.25
Malmöhus	6	2 026.03	23 207.02	10 522.50	11 890.95	2 500.00	226.65	50 373.15
Hallands	5	6 363.78	20 861.00	4 855.08	9 612.33	3 712.41	4 196.89	49 601.49
Göteb. o. Bohus	10	16 123.06	55 974.96	24 737.10	20 760.00	2 956.61	5 185.42	125 737.15
Älvsborgs	2	2 270.67	—	18 420.61	—	—	4 196.89	24 888.17
Skaraborgs	3	—	7 459.09	—	2 291.67	—	235.00	9 985.76
Värmlands	18	50 972.54	57 190.30	15 185.90	31 631.67	—	50 731.20	205 711.61
Örebro	5	—	31 572.10	3 875.25	6 500.00	—	1 600.97	43 548.32
Västmanlands	5	6 970.87	2 550.00	9 549.35	4 689.17	400.00	19 035.49	43 194.88
Kopparbergs	19	40 714.42	101 411.46	63 018.66	33 689.53	—	16 899.31	255 733.38
Gävleborgs	3	8 536.47	5 500.00	6 657.50	6 000.00	—	21 849.06	48 543.03
Västernorrlands	14	24 971.33	29 664.59	21 765.65	21 000.00	—	19 510.70	116 912.27
Jämtlands	7	7 922.23	3 250.00	1 000.00	11 450.00	—	4 000.00	27 622.23
Västerbottens	7	16 705.86	15 374.35	9 029.80	30 000.00	—	11 118.47	82 228.48
Norrbottnens	21	17 062.23	20 000.00	10 483.00	10 000.00	—	18 526.64	76 071.87
Summa	161	230 830.28	512 672.76	241 030.93	260 552.31	20 201.95	201 566.90	1 466 855.13

Anm. Tabellen avser endast sådana dispensärer, som under året erhållit statsbidrag (se anm. nedan).

Tab. F. Dispensärernas utgifter år 1920.

Dispensärer	Antal	Avlöningar	Hyror och lokaler ¹	Expedition ²	Resor	Barnavård ³	Understöd	Övriga utgifter	Summa
Stockholms län	3	16 900.00	5 598.65	2 176.09	1 684.75	19 121.07	6 397.39	1 156.95	53 034.90
Uppsala	1	4 183.00	—	139.70	263.60	2 541.10	13 294.27	6 312.35	26 734.02
Östergötlands	3	11 677.66	3 220.67	1 840.40	3 926.95	—	—	—	20 665.68
Södermanlands	2	17 869.86	6 292.16	1 730.70	822.85	322.05	325.42	357.65	27 720.69
Jönköpings	9	27 022.18	16 645.46	4 297.56	4 919.90	784.24	7 006.61	3 092.10	63 767.95
Kronobergs	3	6 960.40	2 470.85	324.85	2 107.43	2 847.45	4 053.48	1 693.93	20 460.39
Kalmar	6	8 350.00	1 500.00	2 150.00	6 023.00	—	—	250.00	18 273.00
Gottlands	1	3 583.33	1 556.76	214.26	394.40	—	2 732.38	—	8 481.13
Blekinge	4	13 549.00	1 438.89	2 185.63	1 78.89	4 958.32	5 314.79	—	27 625.02
Kristianstads	4	17 314.65	1 132.00	2 894.98	3 793.50	—	—	1 125.35	26 260.48
Malmöhus	6	35 237.99	5 000.00	3 859.86	4 702.30	—	3 796.57	—	48 096.72
Hallands	5	16 815.00	5 994.49	1 969.06	2 575.05	4 320.79	14 529.84	199.98	46 404.21
Göteb. o. Bohus	10	27 694.12	6 841.15	8 064.50	10 116.00	—	30 622.03	47 578.14	130 915.94
Älvsborgs	2	9 299.94	1 211.54	1 630.93	—	—	8 204.29	344.58	20 691.29
Skaraborgs	3	3 954.28	4 438.27	579.07	675.10	235.00	52.64	50.80	9 985.16
Värmlands	18	67 781.93	24 411.74	16 602.15	15 339.45	63 021.33	16 999.43	556.58	204 712.61
Örebro	5	26 995.00	3 711.60	1 779.07	3 953.75	515.70	3 239.49	4 846.94	45 041.55
Västmanlands	5	9 253.80	2 153.48	1 260.94	393.20	15 654.43	10 426.74	2 640.75	41 783.34
Kopparbergs	19	55 684.48	10 562.59	6 060.86	5 544.99	63 746.72	31 385.22	8 678.84	181 663.70
Gävleborgs	3	9 454.00	3 567.56	960.33	1 622.60	6 489.81	7 701.90	810.97	30 557.17
Västernorrlands	14	51 022.28	7 744.11	4 472.71	11 305.68	8 895.23	24 757.65	426.56	108 624.22
Jämtlands	7	14 480.79	—	1 927.10	2 760.93	—	—	700.00	19 868.82
Västerbottens	7	22 739.86	2 324.10	3 397.59	6 288.40	34 860.12	6 834.41	5 784.00	82 228.48
Norrbottnens	21	46 122.50	2 873.88	7 242.67	9 057.84	18 100.00	3 760.24	4 094.85	91 260.98
Summa	161	523 946.05	116 189.45	77 761.01	98 450.56	246 363.36	201 445.69	90 701.32	1 354 857.44

Anm. Tabellen avser endast sådana dispensärer, som under året erhållit statsbidrag; härifrån äro undantagna de större städerna som bilda eget sjukvårdsområde.

¹ Underhåll samt bränsle, lyse, inventarier m. m. — ² Häri även nödiga sjukvårdsartiklar (filtar, kläder, spottkopper, termometrar etc.). — ³ Organiserad barnavård.

3. Sjukvården utom sjukhusen.

A. Dödligheten i rikets städer.

Styrelsens statistiker, R. W. Moosberg.

Hälsovårdsnämndernas uppgifter om dödsorsaker i rikets städer återfinnas specificerade enligt 1911 års dödsorsaksnomenklatur, med fördelning efter de avlidnas ålder och kön samt efter dödsmanad i Tab. 4—7. Emellertid må påpekas, att dessa siffror av vissa orsaker ställa sig rätt avsevärt lägre än de som publiceras av K. Statistiska centralbyrån.

Nämnda uppgifter äro emellertid uppställda efter växlande principer. För att om möjligt åstadkomma större likformighet härutinnan torde vara önskligt, att vederbörande läkare följa de principer, som i fråga om dödsorsaksstatistiken tillämpas vid utarbetandet av Stockholms stads hälsovårdsberättelse; dessa principer äro angivna i Styrelsens berättelse år 1912.

Här nedan lämnas för städer med *mer än 10 000 inv.* en översikt av dödligheten (på 1 000 av medelfolkmängden). För samtliga städer i riket uppgå de registrerade dödsfallen till 20 397, d. v. s. 12·9 på 1 000 invånare.

Den svårartade influensaepidemi, som rasade under åren 1918 och 1919, visade år 1920 en avsevärd nedgång, från resp. 6 813 och 2 156 till 920, vilken sistnämnda siffra dock i och för sig måste betecknas såsom mycket hög. På 1 000 inv. räknat bliva talen för dessa år i ordning 4·1, 1·3 och 0·5. F. ö. spela utom åldersavtyning, även tuberkulos, kronisk hjärtsjukdom och kräfta en dominerande roll. Dödligheten i dessa sjukdomar uppgick till 3 087, 1 974 och 1 930 fall eller till resp. 1·8, 1·1 och 1·1 på 1 000 inv.

År	År	År	År	År	År	År	År
1919	1920	1919	1920	1919	1920	1919	1920
Stockholm . . .	14·0 11·6	Västervik . . .	13·7 12·2	Halmstad . . .	11·3 10·1	Falun . . .	16·7 14·2
Södertälje . . .	12·8 12·4	Karlskrona . . .	12·0 11·4	Göteborg . . .	12·6 10·9	Gävle . . .	12·2 9·9
Uppsala . . .	14·0 13·4	Kristianstad . . .	12·6 14·3	Uddevalla . . .	15·7 12·8	Söderhamns . . .	13·4 12·4
Nyköping . . .	12·6 9·4	Malmö . . .	10·4 10·4	Trollhättan . . .	12·8 10·7	Sundsvall . . .	12·1 11·9
Eskilstuna . . .	11·1 10·8	Lund . . .	10·2 13·4	Borås . . .	13·9 12·3	Östersund . . .	11·5 12·9
Linköping . . .	14·0 12·9	Landskrona . . .	11·8 12·9	Karlstad . . .	11·0 11·4	Luleå . . .	14·7 11·9
Norrköping . . .	14·4 13·3	Hälsingborg . . .	10·6 10·3	Kristinehamn . . .	11·3 13·1		
Jönköping . . .	12·7 15·8	Ystad . . .	11·2 12·5	Örebro . . .	10·2 10·2		
Kalmar . . .	13·8 12·7	Trälångby . . .	12·3 10·3	Västerås . . .	11·9 11·5	Rikets städer	12·9 11·8

Bland städer med en folkmängd av minst 10 000 inv., vilka anförts här ovan, hade Nyköping år 1920 den lägsta dödligheten 9·4 %. Därefter komma Gävle, Halmstad och Örebro med resp. 9·9, 10·1 och 10·2 %. Störst var dödligheten i Jönköping, Kristianstad och Falun med resp. 15·3, 14·3 och 14·2 %.

B. Viktigare sjukdomars förekomst.

Referent: Medicinalrådet Bismark.

Sjukdomsrapporter och sjukförslag hava från och med år 1915 angivits efter den nya sjukdomsnomenklaturen, utfärdad den 19 okt. 1914.

Enligt den översikt över sjukdomsfall i infektions- m. fl. sjukdomar, som meddelas i Tab. 8, hava av vederbörande läkare (se anm. till nämnda tabell) anmälts 187 255 fall av ifrågasvarande sjukdomar, varav enbart av influensa 65 194 fall. En sammanställning för åren 1911—1920 utvisar följande:

År 1911	130 549	År 1916	142 392
› 1912	123 374	› 1917	134 780
› 1913	126 713	› 1918	616 568
› 1914	132 914	› 1919	248 590
› 1915	147 126	› 1920	187 255

Epidemiska sjukdomar, beträffande vilka anmälningsplikt gäller för samtliga läkare i riket (beträffande sömn sjuka dock först från den 1 juli 1920), hava uppträtt — utom i fläckfeber 1 fall år 1919 — med följande antal anmälda sjukdomsfall:

År	Scharlakansfeber.	Difteri.	Smittkoppor.	Nervfeber o. paratyfus.	Rödsot.	Akut barnför-lamning.	Sömn-suka.	Epid. hjärn-feber.	Summa.
1911 . . .	12 000	12 027	8	1 916	113	3 646	.	40	29 750
1912 . . .	9 043	10 294	3	1 214	57	4 112	.	68	24 791
1913 . . .	10 228	11 927	38	1 513	72	1 220	.	127	25 125
1914 . . .	10 204	12 030	2	1 940	60	325	.	70	24 631
1915 . . .	13 086	11 471	—	1 301	68	214	.	910	27 050
1916 . . .	10 482	12 385	15	1 495	179	207	.	557	25 320
1917 . . .	9 490	14 674	226	1 886	576	99	.	224	27 125
1918 . . .	7 769	27 645	1	2 941	89	122	.	118	38 685
1919 . . .	9 310	40 514	7	3 826	53	820	.	116	54 646
1920 . . .	9 750	26 448	11	1 266	71	181	352	102	38 181

Märkligare epidemier år 1920.

Kolera.

Intet fall av kolera har under året förekommit inom landet.

Pest.

Intet fall av pest har förekommit bland människor.

Rättpest har däremot en gång iakttagits, varom närmare redogörelse lämnas i årsberättelsen från Statens bakteriologiska laboratorium.

Smittkoppor.

Under året inträffade en mindre epidemi av denna sjukdom omfattande inalles 10 fall, nämligen 4 i Stockholms stad, 5 i Stockholms län och 1 i Härnösand. Sjukdomen infördes från Italien, där en kapellpredikant från Stockholm ådragit sig smittkoppor i lindrig form, tydligen utan att själv hava förstätt, vilken sjukdom det var. Efter hans hemkomst insjuknade hans hustru den 13 september i smittkoppor och någon tid därefter inträffade 4 fall av sjukdomen i en och samma familj i Lidingö villastad, 3 fall i

Stockholm och 1 fall i Härnösand. Smittan kunde i samtliga fall härledas från ovan nämnde kapellpredikant och dennes hustru.

Oberoende härav anmäldes 1 fall av smittkoppor från Älvsborgs län. Samtliga anmälda fall utgöra sålunda 11.

Fläckfeber.

Intet fall av fläckfeber har under året förekommit inom landet.

Nervfeber och paratyfus.

Antalet anmälda sjukdomsfall utgjorde 1 266. Sjukdomsfallen hava varit tämligen jämnt fördelade över hela landet; inga större epidemier hava förekommit.

En epidemi i Stockholm om c:a 42 fall härledde sig från kroniska bacillbärare å Frölunda gård i Uppland, varifrån under 1918 och 1919 tyfoidepidemier spriddes med mjölk. Å Löts sanatorium inträffade under januari och februari månader 30 tyfoidfäll på grund av vatten- och mjölkinfektion.

I Visby och Roma i Gottlands län inträffade under våren en epidemi om c:a 40 fall, uppkommen genom vatteninfektion.

Genom mjölkinfektion uppträdde under våren en tyfoidepidemi i Kungsbacka om 21 fall.

I Göteborg förekommo under året 113 fall av nervfeber mot 1 240 fall under 1919.

I Starrkärr i Sollebrunns distrikt förekom en tyfoidepidemi om 24 fall.

I juli månad uppträdde explosionsartat i Deje stations- och fabriksamhälle i Molkoms distrikt en paratyfusedemi om 23 fall.

Rödsot.

I Nordmalings distrikt uppträdde under hösten en paradysenteriepidemi i 4 familjer med 20 insjuknade.

Influensa.

Den under åren 1918 och 1919 härjande epidemiska influensan fortsatte även under 1920, ehuru präglad av en mindre omfattning och av en mildare karaktär.

Antalet anmälda sjukdomsfall uppgick till 65 194, varav det största antalet inträffade under månaderna januari—maj, varefter följde en nedgång under sommar- och höstmånaderna med en därefter följande obetydlig stegring av antalet under november och december.

»Sömnssjuka.»

(Encephalitis lethargica.)

Obligatorisk anmälningsplikt infördes för denna sjukdom den 1 juli, men frivilligt blevo dessförinnan en hel del fall anmälda och utgjorde det sammanlagda antalet anmälda fall 352. Sjukdomsfallen visa en anhopning under månaderna januari, april—juli och november—december. De inträffade sjukdomsfallen voro av växlande art från abortiva och lätta fall till mycket svårartade sådana. Antalet anmälda dödsfall utgjorde för städerna 42.

C. Smittsamma könssjukdomar.

I **Tab. G.** lämnas en översikt av anmälda fall av smittsamma könssjukdomar med fördelning å de län, där de insjuknade äro *bosatta*, i **Tab. 26** å de län, där de *smittats* samt i **Tab. 25** efter *ålder*. Sjukdomsfallen i syfilis äro i båda förstnämnda tabellerna fördelade i ärvd och förvärvat syfilis samt fallen av denna senare grupp i primär, sekundär och tertiär syfilis.

D. Spetälska.

En översikt över antalet spetälska i riket meddelas i **Tab. H.**

E. Sjukdomsförhållandena i fängelserna.

Se K. Fångvårdsstyrelsens berättelse: *Sveriges officiella statistik, Fångvård.*

F. Ämbetsresor.

En översikt av vederbörande läkares ämbetsresor (huvudsakligen för epidemiska sjukdomar) lämnas i **Tab. 3.**

G. Hälsobrunnar, badinrättningar och andra dylika kuranstalter.

Referent: Medicinalrådet E. Sederholm.

Södra Vi hälsobrunn och badanstalt. Under år 1920 togs för första gången i bruk en ny byggnad innehållande goda mottagnings- och undersökningslokaler, samt en gymnastiklokal av fullt tillfredsställande storlek med tillhörande massagehytter.

Sätra brunn. Till badanstaltens öppnande denna sommar var elektrifiering av densamma färdig. På grund av vissa förhållanden kunde densamma dock under sommaren endast tagas i bruk för belysningsändamål. Till sommaren 1921 kommer elektriskt ljusbad att installeras.

H. Barnmorskeväsendet.

Referent: Medicinalrådet Block.

Under år 1920 har ny barnmorskedistriktsindelning, länsvis, granskats och fastställts av Styrelsen. Därjämte hava åtskilliga kommunala barnmorskebefattningar blivit reglerade, varefter regleringen fastställts av Styrelsen.

Genom kungörelse den 20 februari 1920 (S. F. S. n:r 140) har Kungl. Maj:t utfärdat föreskrifter angående statsbidrag till avlöning åt distriktsbarnmorskor. Vidare hava genom kungörelse den 7 september 1920 (S. F. S. n:r 623) utfärdats bestämmelser angående dyrtidshjälp för år 1920 åt distriktsbarnmorskor och vissa av kommun fast anställda barnmorskor.

Under år 1920 hava vid de två undervisningsanstalterna för barnmorskor 99 elever blivit utexaminerade i den allmänna förlossningskonsten och förklarats berättigade att utöva barnmorskeyrket. Av dessa hava 49 utgått från läroanstalten i Stockholm och 50 från anstalten i Göteborg. Vidare hava 96 barnmorskor, därav 46 i Stockholm och 50 i Göteborg, erhållit undervisning i den instrumentala förlossningskonsten och efter att däruti hava ådagalagt godkända insikter och färdighet, förklarats berättigade att utöva även denna del av barnmorskeyrket.

Tab G. Fall av smittsamma könssjukdomar år 1920 efter böningsort.

Smittningort.	1		2		3		4		5		6		7		8		9		10		11		12		13		14		15		16	
	Arvd syfllis. Syphilis congenita		Förvärdad syfllis												Syphilis acquisita		Gonorrhoea.				Ulcus molle.											
			Primaria				Secundaria				Tertiaria				S u m m a																	
	M.	Kv.	M.	Kv.	M.	Kv.	M.	Kv.	M.	Kv.	M.	Kv.	M.	Kv.	S:a	M.	Kv.	M.	Kv.	M.	Kv.	M.	Kv.	M.	Kv.	M.	Kv.	M.	Kv.			
Stockholms stad	20	14	490	108	197	258	58	38	745	404	1 149	3 633	1 242	414	101																	
Stockholms län	1	2	36	6	11	22	1	2	48	30	78	244	94	16	4																	
Uppsala län	2	—	21	3	17	16	2	1	40	20	60	138	63	5	—																	
Södermanlands län . . .	—	1	30	8	12	9	3	6	45	23	68	262	91	15	6																	
Norrköpings stad	10	12	21	5	6	44	2	4	29	53	82	183	173	9	—																	
Östergötlands län ¹ . . .	4	1	20	6	8	20	3	2	31	28	59	242	100	9	3																	
Jönköpings län	2	1	23	3	13	17	1	1	36	21	57	182	96	15	—																	
Kronobergs län	—	—	1	1	2	3	1	1	4	5	9	53	11	6	—																	
Kalmar län	1	—	26	2	11	9	2	1	39	12	51	155	22	19	1																	
Gottlands län	—	—	5	1	7	1	1	—	13	2	15	52	7	2	1																	
Blekinge län	—	—	37	4	9	22	3	2	49	28	77	177	30	22	6																	
Kristianstads län	4	1	14	3	19	17	3	4	36	24	60	200	50	11	—																	
Malmö stad	14	4	97	20	55	69	14	6	166	95	261	868	137	135	13																	
Malmöhus län ²	2	3	56	13	48	31	6	11	110	55	165	503	113	59	4																	
Hallands län	1	—	29	3	6	13	—	—	35	16	51	137	26	11	—																	
Göteborgs stad	17	16	205	35	82	109	16	14	303	158	461	1 359	259	128	12																	
Göteborgs och Bohus län ³	2	1	43	3	40	24	2	2	85	29	114	253	36	21	2																	
Älvsborgs län	—	2	39	7	21	12	2	2	62	21	83	192	67	13	3																	
Skaraborgs län	2	—	20	6	16	18	1	—	37	24	61	103	32	5	2																	
Värmlands län	—	1	17	4	6	8	3	—	26	12	38	217	52	14	1																	
Örebro län	1	—	21	4	10	18	3	1	34	23	57	281	105	26	2																	
Västmanlands län	1	2	21	5	12	8	5	—	38	13	51	270	98	11	4																	
Kopparbergs län	3	2	11	5	7	7	2	3	20	15	35	259	94	5	—																	
Gävleborgs län	6	4	58	16	18	31	5	10	81	57	138	491	231	24	3																	
Västernorrlands län . . .	2	2	76	10	19	39	4	1	99	50	149	471	106	47	13																	
Jämtlands län	—	—	17	4	3	6	1	—	21	10	31	176	44	10	—																	
Västerbottens län	—	—	12	2	19	4	7	4	38	10	48	112	28	1	1																	
Norrbotens län	1	—	21	2	9	11	6	3	36	16	52	227	47	10	—																	
Summa	96	69	1 467	289	682	846	157	119	2 306	1 254	3 560	11 440	3 454	1 063	182																	

¹ Utom Norrköpings stad. — ² Utom Malmö stad. — ³ Utom Göteborgs stad.

Tab. H. Översikt av antalet spetälska i riket år 1920.

H e m o r t.	Tillkomna (nyupp- täckta) fall	Avförda såsom friska	Avlidna		Vid årets slut befintliga	
			i hem- orten.	å Järvsö sjukhus.	i hem- orten.	å Järvsö sjukhus.
<i>Stockholms län.</i>						
Värmdö socken	—	—	—	—	1	—
Gräsö ,	—	—	—	1	—	—
<i>Uppsala län.</i>						
Tegelsmora socken	—	—	—	—	—	1
<i>Gottlands län.</i>						
Frøjels socken	1	—	—	—	1	—
<i>Göteborgs stad</i>						
<i>Kopparbergs län.</i>						
Mora socken	1	—	—	1	3	1
Våmhus ,	—	—	—	1	—	—
Orsa ,	—	—	—	—	1	1
Ore ,	—	—	—	—	1	—
Malungs ,	—	—	—	—	—	1
Leksands ,	—	—	—	—	1	—
Vika ,	—	—	—	—	1	—
Falu stad	—	—	—	1	—	—
<i>Gävleborgs län.</i>						
Ljusdals socken	—	—	—	—	1	1
Ljusne ,	—	—	—	—	1	—
Färila ,	—	—	—	—	1	2
Järvsö ,	—	—	—	—	1	2
Ramsjö ,	—	—	—	—	1	1
Arbrå ,	1	—	—	—	2	—
Bergsjö ,	—	—	—	—	—	1
Söderala ,	—	—	—	—	—	1
Enångers ,	—	—	—	—	1	2
Delsbo ,	—	—	—	—	1	1
Bollnäs ,	—	—	—	—	—	1
Trönö ,	—	—	—	—	1	—
Forså ,	—	—	—	—	—	1
Bjuråkers ,	—	—	—	—	1	—
Jättendals ,	—	—	—	—	1	—
Hudiksvalls stad	—	—	—	—	1	—
<i>Västernorrlands län.</i>						
Haverö socken	1	—	—	—	1	—
Sundsvalls stad	—	—	—	1	—	1
<i>Jämtlands län.</i>						
Fors socken	—	—	—	—	—	1
Summa	4	—	—	5	22	20

1 En å Färila socken år 1919 förd synes numera vara bosatt i Ljusdals socken.

Tab. I. Sammandrag av barnmorskornas dagböcker för år 1920.

L ä n	Barn- morskor Antal	Barnaföderskor						Barnskögnkvinnan var tre veckor efter förlossningen			Operationer vid förlossningen										Barnaföders- kor, förlösta och vårdade (Regl. § 22.)			
		Antal	Gifva	Ogifva	Änkor	Förföderskor	Om-föderskor	frisk	sängliggande sjukt	död	Utdrag- ning av efter- börden av		Vänd- ning, verk- ställd av		Tång, anlagd av		Trubbig hake anlagd av		Skarpa instru- ment, an- vända av		i barnmorskans hem	i förlossningshem		
											barn- morska	läkare	barn- morska	läkare	barn- morska	läkare	barn- morska	läkare	barn- morska	läkare			barn- morska	läkare
Stockholms stad . . .	105	2 089	1 833	243	8	660	1 429	2 077	11	1	1	29	—	—	—	120	—	—	—	—	—	1	45	298
Stockholms län . . .	123	4 107	3 587	489	31	1 091	3 016	4 083	17	7	7	30	2	5	2	49	1	1	—	—	—	—	9	—
Uppsala . . .	71	2 395	2 061	315	19	657	1 733	2 377	13	5	3	10	1	1	4	14	—	—	—	—	—	—	24	—
Södermanlands . . .	103	4 167	3 614	530	23	1 201	2 966	4 129	27	11	9	23	3	6	3	62	—	—	—	—	—	1	3	—
Norrköpings stad . . .	9	645	576	65	4	144	501	637	4	4	—	—	—	—	1	8	—	—	—	—	—	—	4	—
Östergötlands län . . .	119	5 249	4 560	664	25	1 483	3 760	5 208	28	13	9	26	1	9	9	76	—	—	—	—	—	4	7	47
Jönköpings . . .	105	4 568	4 198	354	16	1 226	3 342	4 515	36	17	13	25	2	4	16	62	—	—	—	—	—	1	13	32
Kronobergs . . .	79	3 336	3 089	234	13	858	2 478	3 303	24	9	12	17	5	5	12	23	—	—	—	—	—	2	19	—
Kalmar . . .	108	4 968	4 482	465	21	1 344	3 624	4 930	30	8	20	19	2	12	7	55	—	—	—	—	—	3	11	—
Gotlands . . .	45	1 177	1 025	144	8	355	822	1 150	14	13	1	7	2	3	2	24	—	—	—	—	—	—	3	—
Blekinge . . .	62	3 047	2 679	350	18	793	2 254	3 027	10	10	7	4	3	4	10	25	—	—	—	—	—	4	5	—
Kristianstads . . .	170	5 406	4 764	624	18	1 327	4 079	5 368	23	15	10	30	2	15	2	106	—	—	—	—	—	—	—	21
Malmö stad . . .	40	1 185	1 006	169	10	314	871	1 178	3	4	1	9	—	4	54	—	—	—	—	—	—	—	55	130
Malmöhus län . . .	250	7 271	6 266	973	32	1 871	5 400	7 233	23	15	9	40	18	—	101	—	—	—	—	—	—	7	15	469
Hallands . . .	91	3 113	2 889	217	7	770	2 343	3 092	14	7	11	24	1	10	4	51	—	—	—	—	—	3	5	3
Göteborgs stad . . .	80	2 768	2 549	210	9	666	2 102	2 750	14	4	—	16	—	7	—	78	—	—	—	—	—	—	22	543
Göteh. o. Bohus län . . .	121	4 550	4 186	391	23	1 133	3 417	4 505	33	12	10	21	2	11	15	49	—	—	—	—	—	1	57	36
Älvsborgs . . .	160	5 698	5 203	469	26	1 577	4 121	5 638	40	20	16	36	1	20	13	94	—	—	—	—	—	—	10	221
Skaraborgs . . .	143	5 147	4 607	527	13	1 432	3 715	5 095	44	8	18	28	1	11	15	79	—	—	—	—	—	2	10	51
Värmlands . . .	145	5 949	5 074	856	19	1 881	4 068	5 904	33	12	10	47	3	34	20	146	—	—	—	—	—	4	8	84
Örebro . . .	116	4 994	4 256	714	24	1 580	3 414	4 956	30	8	7	42	1	16	13	185	—	—	—	—	—	6	4	303
Västmanlands . . .	83	3 995	3 352	617	26	1 194	2 801	3 947	37	11	3	29	—	8	1	62	—	—	—	—	—	3	3	—
Kopparbergs . . .	125	6 055	5 148	865	42	1 878	4 177	5 987	55	13	16	34	2	9	13	106	—	—	—	—	—	1	—	49
Gävleborgs . . .	102	5 929	4 653	1 227	49	1 646	4 283	5 865	51	13	8	56	3	4	16	57	—	—	—	—	—	—	5	2
Västernorrlands . . .	140	6 326	5 175	1 096	55	1 672	4 654	6 258	48	20	13	29	5	2	14	67	—	—	—	—	—	—	3	2
Jämtlands . . .	83	3 364	2 631	708	25	945	2 419	3 312	38	14	9	14	3	3	12	39	—	—	—	—	—	1	5	6
Västerbottens . . .	127	4 550	4 218	315	17	1 132	3 418	4 510	33	7	29	19	4	6	14	32	—	—	—	—	—	—	3	4
Norrbottens . . .	35	4 594	4 189	371	34	1 170	3 424	4 517	48	29	26	27	7	11	10	64	—	—	—	—	—	—	6	—
3 000	116 642	1 018 200	14 207 615	32 006	84 686	115 551	781 810	278 691	65 239	227 1 888	1 27	—	65 414	2 348										

Tab. I. (Forts.) Sammandrag av barnmorskornas dagböcker för år 1920.

L ä n	F ö d d a b a r n												Miss- fall	
	Antal	Gossar	Flickor	Levande födda				Dödfödda				Tvillingbörd		Tvillingbörd
				Fullgångna		Ofullgångna		Fullgångna		Ofullgångna				
				Gossar	Flickor	Gossar	Flickor	Gossar	Flickor	Gossar	Flickor			
Stockholms stad	1 918	984	934	928	893	23	25	14	8	19	8	15	1	188
Stockholms län	3 977	2 075	1 902	1 954	1 781	77	65	21	20	23	36	59	—	189
Uppsala »	2 344	1 222	1 122	1 158	1 077	38	29	16	9	10	7	31	—	82
Södermanlands »	4 074	2 151	1 923	2 028	1 811	67	72	21	22	35	18	55	2	152
Norrköpings stad	626	347	279	321	269	15	5	3	4	8	1	9	—	28
Östergötlands län	5 140	2 660	2 480	2 542	2 367	71	69	35	20	12	24	90	—	199
Jönköpings »	4 492	2 366	2 126	2 264	2 038	48	57	23	17	26	14	72	1	150
Kronobergs »	3 287	1 737	1 550	1 642	1 504	52	23	23	9	20	14	61	—	110
Kalmar »	4 880	2 483	2 397	2 336	2 276	71	66	41	24	35	31	82	—	170
Götlands »	1 167	577	590	528	564	24	17	16	5	9	4	11	—	21
Blekinge »	3 014	1 593	1 421	1 517	1 354	43	34	16	21	17	12	44	—	77
Kristianstads »	5 322	2 799	2 523	2 651	2 407	77	65	45	33	26	18	99	2	187
Malmö stad	1 176	603	573	574	545	12	15	10	7	7	6	21	—	30
Malmöhus län	7 141	3 682	3 459	3 514	3 319	85	72	46	38	37	30	121	—	251
Hallands »	3 051	1 598	1 453	1 520	1 399	47	18	11	23	20	13	49	—	111
Göteborgs stad	2 694	1 378	1 316	1 305	1 249	36	44	18	12	19	11	34	—	110
Göteb. o. Bohus län	4 435	2 252	2 183	2 153	2 092	46	48	22	22	31	21	64	3	185
Älvsborgs »	5 563	3 070	2 493	2 935	2 389	71	55	33	19	31	30	77	—	224
Skaraborgs »	5 067	2 612	2 455	2 470	2 347	68	63	33	25	41	20	88	—	168
Värmlands »	5 870	3 062	2 808	2 935	2 701	63	65	40	19	24	23	82	1	163
Örebro »	4 888	2 526	2 362	2 380	2 250	86	60	33	28	27	24	61	2	171
Västmanlands »	3 942	2 022	1 920	1 895	1 825	74	66	31	10	22	19	63	2	123
Kopparbergs »	5 970	3 077	2 893	2 887	2 728	116	97	37	35	37	33	85	—	170
Gävleborgs »	5 769	2 895	2 874	2 766	2 737	83	90	28	23	18	24	86	3	241
Västernorrlands »	6 247	3 294	2 953	3 136	2 803	98	97	31	23	29	30	91	—	170
Jämtlands »	3 256	1 717	1 539	1 609	1 432	63	70	14	20	31	17	44	—	142
Västerbottens »	4 496	2 368	2 128	2 246	2 017	66	66	40	27	16	18	65	—	119
Norrbottnens »	4 473	2 282	2 191	2 184	2 071	87	70	42	33	19	17	63	—	183
	114 279	59 482	54 847	56 828	52 245	1 707	1 523	748	556	649	523	1 722	18	4 114

Ann. Några länsammandrag hava företett mindre felaktighet, som justerats.

Antalet inträdessökande vid barnmorskeundervisningsanstalterna var under året 358, av vilka 200 till vårterminen och 158 till höstterminen.

Jämlikt gällande föreskrifter hava bland eleverna antagits i Stockholm 12 och i Göteborg 6 till frielever, utvalda enligt vederbörande lärares förslag bland dem, som utmärkt sig för god fattningsgåva och ordentlighet samt tillika visat sig vara i behov av understöd.

Sedan på extra stat för år 1920 av riksdagen anvisats ett anslag av 2 800 kr. till fortbildningskurser för barnmorskor, hava under sistnämnda år vid barnmorskeundervisningsanstalten i Stockholm 2 sådana kurser hållits med tillhoppa 36 deltagare samt vid motsvarande anstalt i Göteborg 2 kurser med tillhoppa 34 deltagare.

Angående barnmorskornas antal och fördelning på olika landsdelar hänvisas till **Tab. 1: b**.

I **Tab. I** lämnas en översikt av från barnmorskor inkomna summariska utdrag ur deras dagböcker.

J. Tandläkare.

Under år 1920 hava 33 nya tandläkare utexaminerats och 3 med döden avgått, vadan antalet tandläkare i riket alltså ökats med 30.

K. Sjukgymnaster.

Antalet under år 1920 legitimerade sjukgymnaster utgör 96, varav 88 kvinnliga.

Å de sjukgymnastiska institut, från vilka årsrapporter inkommit hava under året behandlats c:a 7 000 patienter, varav mer än 3 600 voro fripatienter.

4. Sjukvården vid civila sjukvårdsinrättningar.

A. Nya läkarbefattningar med tjänstårsberäkning.

K. Br.	23 jan.	Andra läkarbefattningen vid vanförekliniken i Göteborg.
»	»	Ytterligare en underläkarbefattning vid Kalmar läns lasarett.
»	»	6 febr. Ytterligare en underläkarbefattning vid tuberkulossjukhuset i Krokeks s:n.
»	»	13 » Underläkarbefattningen vid medicinska avdelningen av läns lasarettet i Sundsvall.
»	»	20 » Läkarbefattningen vid Kullbergska sjukhuset i Katrineholm.
»	»	9 juli. Biträdande läkarbefattningen vid Sandvikens järnverks sjukvårdsinrättning, Sandviken, Gävleborgs län.
»	»	23 » Överläkarbefattningen vid röntgenavdelningen vid Maria sjukhus i Stockholm.
»	»	» En femte underläkarbefattning vid Maria sjukhus i Stockholm.
»	»	» Biträdande läkarbefattningen vid fattigvårdsanstalten Gibraltar i Göteborg.
»	»	27 aug. Biträdande läkarbefattningen vid Allmänna och Sahlgrenska sjukhusets i Göteborg röntgenavdelning.

- K. Br. 27 aug. Biträdande läkarbefattning vid Allmänna och Sahlgrenska sjukhusets i Göteborg öronavdelning.
 » » » Biträdande läkarbefattning vid Holtermanska sjukhuset i Göteborg.
 » » » Amanuensbefattning vid barnbördshuset i Göteborg.
 » » 17 dec. Underläkarbefattningen vid Flens länslasarett.
 » » 31 » Läkarbefattningen vid länslasarettets i Umeå röntgenavdelning.
 » » » Läkarbefattningen vid länslasarettets i Umeå patologisk-anatomiska avd.

B. Sjukvårdsbyggnader.

a. Lasarett.

Referent: Medicinalrådet Sederholm.

α. Inspektioner.

Under år 1920 hava inspektioner verkställt vid lasaretten i

Nyköping	Hörby
Flen	Vänersborg
Norköping	Örebro
Kalmar	Härnösand
Oskarshamn	Östersund

β. Nybyggnader och utvidgningar.

Under året avslutade ny- och ombyggnader:

- Falkenbergs lasarett (ombyggnad),
 Sundsvalls » (ombyggnad),
 Uddevalla » (tillbyggnad).

Ur berättelserna må anföras:

Falkenbergs lasarett.

Landstinget hade år 1918 beviljat ett anslag å 70 000 kr. för ordnandet av lasarettets ekonomihusförhållanden m. m. samt år 1919 ett tilläggsanslag för samma ändamål å 27 000 kr. Frågan gällde i främsta rummet inrättande av en modern tvättinrättning med maskinella anordningar samt vidare uppförande av ett ishus m. m. Hit hörande arbeten hava under år 1920 slutförts utan överskridande av för ändamålet anvisade medel.

Det gamla ekonomihuset har något utvidgats och omändrats så, att det nu i bottenvåningen i stort sett blott rymmer lokaler för den nya tvättinrättningen, nämligen pannrum, tvättstuga, mangel- och strykrum, torkrum, rum för linneförråd och för örena kläder samt dessutom, intill tvättstugan, rum för desinfektionsugnen. Ekonomihusets vindsvåning rymmer familjebostad för vaktmästaren (2 rum jämte kök) samt 2 enkelrum för annan betjäning.

På ett litet avstånd från ekonomihuset och intill den vid sjukhustomtens norra gräns gående lasarettsvägen har uppförts ett ishus och sammanbyggt med detta ett likhus, innehållande ett obduktionsrum och ett likrum, vilket senare har en utgång direkt till ovannämnda allmänna väg.

Det landstingets beslut, för vars genomförande ovannämnda anslag beviljats, innefattande även inköp av en intill lasarettområdet belägen tomt om 910 m² med därpå uppfört boningshus. Detta hus har restaurerats och omändrats därhän att det nu rymmer i bottenvåningen två lägenheter, vardera bestående av 2 rum och kök samt i vindsvåningen 4 enkelrum, allt för lasarettets personal.

(Åberg.)

Sundsvalls lasarett.

Utom en del smärre underhållsarbeten hava trappuppgångarna i stora lasarettbyggnadens östra del och i husets mitt ommålats från bottenvåningen upp till vindsvåningen i ljusa glada färger. De i förra årsberättelsen omnämnda under slutet av 1919 påbörjade ombyggnads- och reparationsarbetena i den byggnad, som t. o. m. år 1918 använts för vård av sinnessjuka, för att göra den användbar såsom provisorisk barnbördsavdelning under avvaktan på särskild nybyggnad för dylik avdelning, slutfördes under första delen av år 1920, så att avdelningen kunde öppnas i maj. Byggnaden som utgöres av ett envånings stenhus har en längd av 22 m. och ligger med sin längdriktning i norr och söder. Den innehåller en 2 m. bred korridor längs östra sidan och i vardera ändan är en 1 ¹/₃ meter stor del av korridoren genom väggparti med dörrar avskild till förstuga och från dessa förstugor finnas utgångar å husets norra och södra gavlar. På västra sidan av korridoren ligga i vardera ändan av huset ett personalrum 2·5 × 4·5 m., det södra för barnmorskan och det norra för 2 biträden med ingång från förstugorna, vidare i husets mitt ett rum 4·5 × 4·5 m. för 4 patienter samt å vardera sidan om detta 2 enkelrum 2 × 4·5 m. På mitten av huset utskjuter en flygel åt öster, på andra sidan korridoren inrymmande badrum 2 × 1·75 m. och diskrum 2 × 1 m. närmast korridoren samt förlossningsrum 4·5 × 3·5 m., till vilket man kommer genom en passage från korridoren ledande förbi badrummet. Passagen har dörr såväl till korridoren som förlossningsrummet, varigenom uppnås god ljudisolering mellan sjukrummen och förlossningsrummet. Flygeln inrymmer även w. c. och ett litet förrådsrum. Höjden från golv till tak är 3·5 m. Under flygeln och den del av korridoren, som motsvarar flygelns bredd, finns källare med pannrum och kolförråd. Uppvärmningen sker med varmvatten från i pannrummet uppställd varmvattenpanna medelst i de olika lokalerna uppställda radiatorer. Huset uppvärmdes förut med kakelugnar, av vilka de till de 5 sjukrummen hörande eldades från korridoren. Alla kakelugnarna borttogos och rökgångarna från dem få nu tjänstgöra såsom ventilationskanaler. Golven i huset, som förut utgjordes av oljade trägolv, måste i 2 av de små sjukrummen, som förut varit stormceller, ersättas med nya trägolv med ny fyllning i trossbottnarna och korridorgolvet, där så väl golvtilljor som särskilt golvbjälkarna voro upp-
ruttna, ersattes med betongvalv och på detta stålslipat cementgolv. I förlossningsrummet (förut kök, serverings- och diskrum) ersattes trägolvet med golv av metlacherplattor och samma sorts golv inlades även i badrummet, klosettrummet och nuvarande diskrummet, vilka lokaler förut hade asfaltgolv; norra förstugan, genom vilken huvudentrén går, fick likaledes golv av metlacherplattor på betongvalvet. Trägolven i personal- och sjukrummen samt cementgolvet i korridoren äro belagda med tjocka linoleummattor (granitmönster). I förlossningsrummet, badrum, diskrum och klosettrum äro väggar och tak målade i vitt med ripolin. I korridoren, förstugorna, sjuk- och personalrum äro taken målade vita med limfärg, som dragits ned på väggarna ¹/₃ meter från taket, väggarna därunder oljemålade i ljusa glada färger. De träluckor, som förut funnos för fönsterna invändigt i sjukrummen, togos bort och innanfönstren i sjukrummen och korridoren som hade bågar av järn och stängdes med tapplös ersattes med fönster med träbågar att stängas med vanliga fönsternakar.

I badrummet är uppställd en varmvattencistern rymmande 200 liter och inuti försedd med en kopparspiral förbunden med värmeledningens rörsystem. För varmvattenberedning då värmeledningen ej är i gång eller ej räcker till för vattenuppvärmning finns under cisternen en eldstad av gjutjärn, invändigt klädd med eldfast tegel. Från

varmvattencisternen, som är anordnad för slutet system med tryckcistern på vinden, gå ledningar för varmvatten till badkar av emaljerat gjutjärn och dusch i badrummet, till barubadkar av fajans, in- och utvändigt helt vitglacerade med invändigt mått 600 × 340 × 200 mm. i samma rum, samt till ett operationstvättställ 680 × 480 mm. med oval bassäng 500 × 330 mm. samt till en fajanslåda 690 × 460 × 250 mm. i förlossningsrummet och till en fajanslåda av samma storlek i diskrummet. I förlossningsrummet finns dessutom en slasktratt av vitglacerad fajans med kallvattenkran, på vilken sistnämnda kan fastskruvas slang för rummets spolning. I diskrummet, där den förutnämnda fajanslådan är inställd i kopparklädd diskbänk, finns slasktratt av emaljerat järn med kallvattenkran och i korridoren en slasktratt av fajans. I förlossningsrum, badrum och diskrum finnas golvbrunnar och i klosettrummet utom en vattenklosett även en mindre fajanslåda med spolanordning för bäcken. Ånga för kokning eller sterilisering finns ej i huset varför instrumentkokning sker i en större elektrisk instrumentkokare. Sterilisering av kläder, linne, förbandsmateriel och handdukar sker å lasarettets operationsavdelning. Elektriska belysningsledningarna förnyades, lades in i väggarna. Ny armatur anskaffades. För att kunna tillgodogöra sig det stora utrymmet på husets vind till förvaring av patienternas kläder m. m. byggdes en liten öppen trätrappa i korridoren. Vinden förut tillgänglig endast med stegen genom en lucka i korridoraket. Avdelningen ter sig efter ombyggnaden synnerligen proper och trevlig, men alla rum äro ju väl små. Kostnaden för ombyggnaderna och reparationerna ha gått till 24 591.75 kr. varav omkr. 9 500 kr. komma på värmeledning och sanitärtekniska anordningar.

(Rödén.)

Uddevalla lasarett.

Den s. k. isoleringspaviljongen har påbyggt med en tredje våning, varigenom erhållits nio rum avsedda för sjukvårdspersonal. I sammanhang härmed anordnades tvenne nya w. c. i första våningen och ett i andra våningen av paviljongen. Kostnaden för tillbyggnaden belöpte sig till 50 750 kr. — Den gamla ytterst torftiga obduktionslokalen, som utgjordes av ett enda litet rum och tillika tjänstgjorde såsom likbod, användes numera endast till likbod, sedan under sommaren 1920 i förbindelse med densamma uppförts en ny obduktionslokal 5 × 3.5 m. med tambur 2 × 3.5 m. Kostnaden för den nya lokalen uppgick till 7 790 kr.

b. Sjukstugor.

Referent: Medicinalrådet Sederholm.

Under året avslutade ombyggnader:

Leksands sjukstuga (ombyggnad),
 Långshyttans » (om- och tillbyggnad),
 Hede » (ombyggnad).

Ur berättelserna må anföras:

Leksands sjukstuga.

Den förut oinredda vinden å övre våningen har omändrats (bland annat försetts med frontespis) och inretts. Därigenom har man fått en större hall (dagrum) samt ett undersökningslaborationsrum jämte mörkrum. Genom att påbygga en våning över köks- och badavdelningen har erhållits ett större torkrum (för kläder), som vid möjligt framtida behov lätt kan ändras till två sjukrum. Trappan till övre våningen har gjorts bredare, rakare och mindre brant. Vattenledningen har indragits även till övre våningen och 3 w. c. ha inrättats å sjukstugan. Köket har fått ny större spis och i samband därmed något omändrats samt ommålats. Nedre korridoren har ommålats. Dessutom har på några andra ställen skett behövlig lagning och uppsnygning.

(Ingesson.)

Långshyttans sjukstuga.

Sjukstugan har under året ombyggt och utökats. I tillbyggnaden å östra gaveln har inretts operationsrum, tvättrum och sal för 3 patienter, samt därunder källarrum. Det gamla trånga och obekväma operationsrummet har tagits i bruk för läkarens mottagning. Ett mindre sjukrum i undre våningen, ursprungligen avsett för 2 patienter, användes nu till matrum för personalen. Köksavdelningen har utökats. Ny spis har insatts. Sköljrum har inretts. I övre våningen har tillkommit 2 rum, därav ett »extrarum» och ett avsett för 2 högst 3 patienter. Sängantalet har genom ombyggnaden ökats till 14. Hela byggnaden har samtidigt undergått en genomgripande och väl behövlig reparation. (Wenne.)

Hede sjukstuga.

I sjukstugans östra gavel har inretts ett sjukrum för 4 sängar; vinden har inretts till hall. (Werner.)

c. Epidemisjukhus.

Referent: Medicinalrådet Bissmark.

Den 1 januari 1920 trädde den nya epidemilagen i kraft.

Beträffande inrättandet av epidemisjukhus torde följande förändringar för tjäna omnämnas:

Stockholms län. Byggnaden av epidemisjukhusen i Norrtälje och Södertälje har fortgått, uppförandet av epidemisjukhus i Vaxholm och Östhammar har under året påbörjats. Förberedelser ha vidtagits för uppförande av epidemisjukhus i Knivsta, där tomt för ändamålet utsetts.

Uppsala län. Uppförandet av den nya paviljongen vid epidemisjukhuset i Uppsala har under året raskt framskridit.

Göteborgs och Bohus län. Epidemisjukhusen i Strömstad, Hårleby och Lysekil äro under byggnad och tillbyggnaden vid sjukhuset i Uddevalla har forgått.

Älvsborgs län. Epidemisjukhuset i Svenljunga undergår en större om- och tillbyggnad.

Värmlands län. Landstinget har beslutat uppföra epidemisjukhus i Arvika, Sunne och Storfors om respektive 40, 35 och 20 platser.

Kopparbergs län. Ett permanent epidemisjukhus har tagits i bruk i Orsa; det har förut använts som sjukstuga för icke smittsamt sjuka. En ny, mindre epidemisjukstuga har inrättats i Åls socken i Leksands distrikt.

Jämtlands län. En ny isoleringslokal för epidemisjukvården inrättades i början av året i Bygget, beläget c:a 3 km. från Bräcke municipalsamhälle.

Under året har dessutom såsom vanligt provisoriska isoleringslokaler för epidemiskt sjuka vid olika tillfällen här och var inrättats.

d. Tuberkulossjukvårdsanstalter.

Referent: Medicinalrådet Sederholm.

Under år 1920 hava inga nya tuberkulossjukvårdsanstalter tillkommit, ej heller har statsbidrag till byggnadskostnaderna under året utgått till uppförandet av någon anstalt.

e. Barnsjukhus.

Referent: Medicinalrådet Sederholm.

Intet att anföra.

f. Konvalescenthem.

Referent: Medicinalrådet Sederholm.

Intet att anföra.

g. Vanförestalter.

Referent: Medicinalrådet Sederholm.

Intet att anföra.

C. Omsättningen å de civila sjukhusen m. m.

Styrelsens statistiker, R. W. Moosberg.

En översikt över omsättningen å de civila sjukhusen år 1920 meddelas i **Tab. K.** Av tabellen framgår att totala antalet civila sjukvårdsanstalter, från vilka uppgifter ingått, uppgick till 538 med 31 576 vårdplatser. Det dagliga antalet å dessa anstalter vårdade uppgick till 24 716. Av dessa anstalter intaga lasaretten (i egentl. bemärkelse) det viktigaste rummet. De förfoga över ett platsantal av nära 12 000 och var dag erhöles i medeltal 10 756 sjuka därstädes vård. Å tuberkulossjukhusen vårdades i medeltal pr dag c:a 4 700, å sjukstugor öfver 900, å epidemisjukhus öfver 2 200, å försörjningsanstalternas sjukhus c:a 3 400, samt å sjukhem för obotligt sjuka nära 900. Huvudparten av dessa anstalter ägas av stat, landsting eller kommun, med 28 400 sjukplatser; anstalter tillhöriga stiftelser hade ett platsantal av c:a 2 600, under det att anstalter, som tillhörde bruk eller enskilda personer, räknade något öfver 750 platser.

Rörande omsättningen i öfrigt hänvisas till tabellavdelningen; för vissa anstalter lämnas en del mera speciella uppgifter här nedan.

a. Epidemisjukhus.

I **Tab. 24 a** ingå uppgifterna från epidemisjukhusen tillsammans med uppgifterna från lasarett och sjukstugor. För några av de viktigaste sjukdomarna meddelas här nedan uppgifter för epidemisjukhusen ensamt.

	Under året					Under året			
	intagna		avlidna			intagna		avlidna	
	m.	kv.	m.	kv.		m.	kv.	m.	kv.
Scarlatina	3 439	4 284	51	64	Febris abdominalis	275	246	31	39
Diphtheria	8 239	9 877	219	208	Paratyphus	83	80	—	4
Morbilli	104	99	3	2	Dysenteria	2	5	—	—
Rubeola	29	31	—	—	Poliomyelitis anterior acuta	39	34	3	6
Parotitis epidemica	34	33	—	—	Meningitis cerebrospinalis epid.	19	14	9	4
Pertussis	14	21	—	2	Tetanus	—	—	—	—
Variola	4	7	—	3	Infuensa	354	414	50	39
Varicellæ	55	59	—	—	Angina tonsillaris	1 071	1 369	—	2

Å epidemisjukhusen hava dessutom vårdats ett 1 000-tal observationsfall.

För att bedömma i vad mån epidemisjukhusen användas för sitt ändamål må följande siffror för femårsperioden 1916—20 meddelas:

	Scarlatina	Difteria	Tyfus. Paratyfus
Sammanlagt antal sjukdomsfall i hela riket	46 801	121 666	11 364
Å epidemisjukhusen vårdade sjukdomsfall	34 093	87 231	6 547
De senare på 100 av de förra	72·8	71·7	57·6

Bland de för nämnda sjukdomar intagna avledo under perioden 882 av scharlakansfeber, 2 536 av difteri och 634 av nervfeber med paratyfus eller resp. 2·59, 2·91 och 9·68 % av de intagna. För denna sistnämnda sjukdom blir sålunda *dödlighetskoefficienten* 3 å 4 gånger så stor som för de båda andra. Dödligheten i dessa sjukdomar visar sig på grundval av föreliggande material högre för män än för kvinnor; för de olika könen var dödsprocenten för scharlakansfeber 2·85 och 2·36, för difteri 3·21 och 2·65 samt för nervfeber med paratyfus 9·79 och 9·58.

b. Polikliniker och ljusinstitut.

Å polikliniker, som upprättats av Stockholms hälsovårdsnämnd, enligt den nya lagen om smittsamma könssjukdomar, vårdades under 1919 5 933 och under 1920 5 465 patienter, häri ej medtagna dem som inräknats bland de å sjukhuset S:t Görans poliklinik behandlade. Å Sahlgrenska sjukhusets poliklinik hava under året behandlats 1 426 patienter och å Holtermanska sjukhusets poliklinik 420.

Å *polikliniken för köns- och hudsjukdomar* vid sjukhuset S:t Görän i Stockholm hava behandlats följande sjukdomar:

	Män.	Kvinnor.		Män.	Kvinnor.		
Syphilis hereditaria	5	—	Psoriasis	108	56		
" acquisita	1 192	895	Lupus erythematosus	3	—		
därav recens	211	.	Ulcus varicosum cruris	—	62		
Ulcus molle	174	8	Impetigo	209	336		
Gonorrhoea	1 050	714	Acne	} 236	134		
epididymitis gon.	233	—	Furunculus			—	28
prostatitis gon.	47	—	Prurigo	157	17		
Phimosia vel paraphimosia	60	—	Trichophytia	1 540	1 289		
Balanit	87	—	Scabies	—	—		
Herpes simplex	30	18	Favus	} 52	38		
Pruritus	61	49	Lichen simplex chr.			—	99
Pityriasis rosea, versicul	18	64	Lichen ruber			336	126
Erythema multiforme et nodosum	55	18	Strofulus	2	5		
Urticaria	55	18	Andra hudsjukdomar				
Zoster	738	1 169	Tumores				
Eczema							

Av de å polikliniken behandlade hava en del intagits å sjukhuset.

Polikliniken har varit besökt av 13 153 personer, därav å manliga avdelningen 6 234 patienter och å kvinnliga 6 060.

Röntgenavdelningen vid Sabbatsbergs sjukhus.

<i>Röntgendiagnostik.</i>		<i>Röntgenterapi.</i>	
Under året undersökta patienter	4 708	Under året nytillkomna patienter	282
» » gjorda undersökningar	4 708 fall	» » utförda behandlingar	872
Däraf för sjukdomar i		För tumörer	13 fall
skelettsystemet	2 505 »	» tuberculosis lymphoglandularum	121 »
cirkulationsorganen	87 »	» tbc. cutis, ossium, periton. etc.	46 »
respirationsorganen	723 »	» hidroadenitis	27 »
digestionsorganen	775 »	» morbus Basedowi	12 »
urinorganen	183 »	» eczema	32 »
näsans bihålor	349 »	» furunculosis	18 »
tänder	84 »	» verruca	11 »
		» andra hudsjukdomar	36 »
		» övriga sjukdomar	24 »

Ljusbehandlingen vid Stt Görans finsen-röntgen-radiumavdelning.

Behandlade patienter (nyttillkomna)	853	däraf med radiumbehandling	690
Antal seancer	13 679	kvartslampbehandling	1 065
däraf med finsenbehandling	9 295	kolosyra	279
röntgenbehandling	2 350		

De för året nya patienterna hava behandlats för

Lupus vulgaris	174	Lichen ruber planus	2
Serophuloderma	7	Acne vulgaris	37
Tuberculides	17	» rosacea	18
Andra former av tuberculos	13	Eczema	195
Lupus erythematosus	45	Psoriasis	27
Epithelioma	9	Furunculosis	9
Alopecia areata	41	Verrucæ	34
Trichophytia capillitii	16	Keloid	2
» barbæ	51	Pruritus ani et vulvæ	33
Perniosis	2	Lues	7
Sycosis vulg.	40	Angioma	20
Nævus pigmentosus	4	Sarcoma	5
Lichen simpl. chron.	20	Övriga	25
		Summa	853

c. Barnbördshus.

En redogörelse för å barnbördshusen intagna kvinnor lämnas i **Tab. L**, där även meddelas en fördelning å ålder och civilstånd.

I **Tab. M**. redovisas de å barnbördshusen födda barnen med fördelning i levande födda och dödfödda. I **Tab. N**. lämnas en översikt över de därstädes avlidna barnen.

Fosterlägen hos å barnbördshusen födda barn.

Nack- bjudning	Hjäss- bjudning	Pann- bjudning	Ansikts- bjudning	Sättes- och fotbjudning	Tvär- och snedläge	Obestämt läge	Summa
15 154	176	22	60	618	37	60	16 090

Ann. Endast foster äldre än 28 veckor medtagna. Siffrorna avse läget vid fostrets framfödande. Under tvärläge avses det ursprungliga fosterläget, är ej medräknat i summa fosterlägen.

¹ År 1919 var motsvarande siffra 3 615 eller lika många som undersökningarnas antal. En eller annan patient blir dock undersökt två gånger och sålunda siffran rätteligen någon enhet för hög.

Sjukhem för obotligt sjuka ⁹	11 16	907	802	249	317 644	31'05	867'9	1'1 år
Barnbördshus ¹⁰	10 9	493	18 645	82	175 557	0'44	479'7	9'4
Asyl för spetälska	1	34	3	5	7 712	17	21'0	17
Konvalescenthem ¹⁰	10 4	179	2 070	4	46 764	0'19	127'8	22'6
Anstalter för vanföra	3	168	1 319	4	61 453	0'30	167'9	46'6
Samtliga civila sjukvårdsinrättningar för kroppsjukdomar	538	31 576	249 310	12 950	9 046 182	5'19	24 716'4	46'5
Upptagningsanstalter för sinnessjuka ¹²	1	118	81	7	45 993	8'04	125'0	1'6 år
Samtliga anstalter (civila) för sjukvård ¹³	539	31 694	249 391	12 957	9 092 175	5'20	24 842'0	36'5
Sjukvårdsanstalter, tillhörande stat, landsting eller kommun ¹⁴	468	28 353	231 425	12 033	8 040 091	5'20	21 967'5	34'7
Sjukvårdsanstalter, tillhörande stiftelser ¹⁵	37	2 582	11 901	697	881 483	5'86	2 271'8	69'9
Sjukvårdsanstalter vid bruk och industriella verk eller tillhörande enskilda personer ¹⁶	34	759	6 065	227	220 601	3'74	602'7	36'4

Anm. Siffror i kol. 9 och i viss mån även kol. 7 hava beträffande anstalter med ringa omsättning ett mindre värde.

¹ Sjukhuset Eiras två avd. räknade som ett sjukhus. Konv.-avd. och upptagn.-anst. för hastigt insjuknade (egen bokföring) vid Sabbatsbergs sjukhus ej medtagna, men väl konv.-avd. vid Sahlgrenska sjukhuset. I platsantalet ej medräknade inalles 64 sängplatser i evakuationspaviljonger och isoleringsrum vid Sabbatsbergs sjukhus. — ² Se not 1. Sjukhuset vid Långbro och Provisoriska sinnessjukhusen samt Barnsjukhuset S. och M. Sachs minne i Stockholm (se Tab. 23) uteslutna, men däremot ej avd. för barnsjukdomar vid lasarett, lasarettens barnbörds- och tbc.-avd. eller konvalescentavd. vid Sahlgrenska sjukhuset. — ³ Serafimerlasarettens avd:r för stad och län räknade som ett sjukhus. Här äro utom de enl. not 2 uteslutna ytterligare frändragna barnbördsavd. vid Uppsala, Jönköpings, Lunds, Malmö och Sundsvalls lasarett, avd. för barnsjukdomar vid akademiska sjukhuset i Uppsala och Lunds lasarett, vidare tuberkulosavdelningarna vid Sabbatsbergs och St Görans sjukhus, Akademiska sjukhuset i Uppsala, Norrköpings lasarett, Allmänna sjukhuset i Malmö, Lunds lasarett, Allmänna och Sahlgrenska sjukhuset i Göteborg, Umeå och Skellefteå lasarett (se Tab. 15) samt konvalescentavd. vid Sahlgrenska sjukhuset. — ⁴ Anförda i not 3. — ⁵ Sålunda uteslutna sjukhuset vid Långbro, provisor. sinnessjukhusen, men däremot fr. o. m. årg. 1920 medtagen upptagningsanst. vid Lunds hospital (jfr Tab. 10, B, not). — ⁶ Här ett par epidemisjukhus tillhöriga enskilda bruksbolag. — ⁷ Se not 2 och 6. — ⁸ Här äro uteslutna de i not 2 omnämnda vårdanstalterna för sinnessjuka samt Barnsjukhuset S. och M. Sachs minne, vidare de i not 3 uppräknade barnbörds- och tbc.-avdelningarna, avd. för barnsjukdomar vid Uppsala och Lunds lasarett samt konvalescentavd. vid Sahlgrenska sjukhuset, vilka avd. upptagas nedan under resp. rubriker (se not 10). — ⁹ Uppgifterna avse endast anstalter, från vilka berättelser ingått. — ¹⁰ Lasarettens barnbörds- och tbc.-avdelningar, avd. för barnsjukdomar samt konval.-avd. vid Sahlgrenska sjukhuset äro ej räknade såsom särskilda anstalter (kol. 2); rörande dessa avd. se ovan. — ¹¹ Diakonissanstaltens sjukhus och sjukhem numera räknade som två anstalter. Upptagningsanstalten för hastigt insjuknade och konvalescenthemmen utom avdeln. vid Sahlgrenska sjukhuset räknade som särskilda anstalter. — ¹² Här ingå fr. o. m. år 1919 endast de Provisoriska sinnessjukhusen i Stockholm (jfr not 2), vilka ej äro redovisade i Styrelsens ber. om sinnessjukvården; här räknade såsom en anstalt (se Tab. 10, avd. B). — ¹³ Se not 1—3 och 12. — ¹⁴ Hit räknas även anstalter tillhörande föreningar. Uppgifterna omfatta sålunda lasarett, sjukstugorna och samtliga epidemisjukhus (se ovan), jubileumsfondens lungotsanatorier och samtliga i Tab. 15, II nämnda, i Tab. 23 avd. A omnämnda Radiumhemmet och Ekmaniska sjukhemmet, vidare S. och M. Sachs minne samt de förut bland lasarett medtagna barnsjukhusen vid Akad. sjukhuset i Uppsala och Lunds lasarett, vidare Flensburgska vårdanstalten, Tjarnans barnsanatorium, allmänna barnbördshuset med undantag av Pro patria, desutom sjukhusen vid försörjningsinrättningarna, upptagn.-anst. för hastigt insjuknade, konvalescenthemmen utom Stortorp samt asylen för spetälska. — ¹⁵ Diakonissanstaltens sjukhus (jfr nedan), Sofiahemmet, Röda korsets sjukhem, Heijkensköldska sjukhuset i Arboga, samtliga barnsjukhus utom S. och M. Sachs minne, Flensburgska vårdanstalten och avd. för barnsjukdomar vid Akademiska sjukhuset i Uppsala och Lunds lasarett, vidare ingå barnhus, barnsanatorier utom Tjarnans sanatorium, konvalescenthemmet Stortorp, anstalter för vanföra, samtliga sjukhem för obotligt sjuka och barnbördshuset Pro patria. — ¹⁶ Alla under Tab. 15, avd. III, nämnda enskilda vårdanstalter, vidare de i Tab. 23, avd. A upptagna utom Diakonissanstaltens sjukhus, Sofiahemmet, Röda korsets sjukhem och Radiumhemmet i Stockholm, Ekmaniska sjukhemmet samt Heijkensköldska sjukhuset i Arboga. — ¹⁷ Vid beräkning av talen i kol. 7 och 9 har den vanliga metoden på grund av det ringa antalet intagna ej kunnat komma till användning. — ¹⁸ På grund av överflyttningar mellan sjukhusens olika avd. blir slutsumman ej lika med summan av de å de olika avd. intagna.

Tab. L. Å barnbördshusen intagna efter ålder, civilstånd m. m. år 1920.

Barnbördshus	Intagna kvinnor										Avlidna	Sända till sjukhus
	Under 20 år	20-30 år	30-40 år	Över 40 år	Orfta	Gifta	Ankor ³	Först-födarekor	Om-födarekor	Summa		
<i>A. Intagna för förlösning.</i>												
Allm. barnbördsh., Stockh. .	290	1921	937	147	1350	1989	6	1601	1694	8295	15	91
Södra barnbördsh., d:o .	215	2069	1288	188	1201	2543	16	1670	2090	8760	13	27
Pro patria, d:o .	5	319	262	21	19	587	1	305	302	607	1	—
Avd. v. Akad. sjukh., Uppsala	53	533	342	46	215	754	5	389	585	974	1	36
G. Westmans barnb., Link.	41	215	141	30	134	292	1	191	236	427	1	10
Barnbördsh. i Norrköping .	53	351	139	29	220	343	9	262	310	572	3	2
» » Jönköping . . .	15	196	153	30	82	309	3	193	201	894	2	37
» » Karlskrona . . .	13	159	111	10	43	248	2	103	190	296	1	3
Avd. v. Lunds lasarett . . .	62	670	438	81	308	937	6	546	705	1261	9	3
» » Allm. sjukh. i Malmö	104	886	503	65	374	1177	7	648	910	1558	3	45
Barnbördshuset i Göteborg .	160	1758	945	129	797	2171	24	1356	1636	2992	12	16
» » Borås ³ . . .	25	260	160	30	95	379	1	213	262	475	—	2
» » Gävle . . .	34	348	154	23	134	422	3	249	310	559	5	1
Avd. vid Sundsvalls ⁴ las. .	10	78	50	8	25	120	1	75	71	146	4	14
Summa	1080	9763	5623	837	4997	12221	85	7801	9502	17306	70	287
<i>B. Intagna av annan orsak.</i>												
Allm. barnbördsh., Stockh. .	25	166	90	18	127	172	—	133	166	299	3	4
Södra barnbördsh., d:o .	23	136	120	52	106	221	4	—	—	331	4	3
Pro patria, d:o .	—	2	8	—	1	9	—	—	—	10	—	—
Avd. v. Akad. sjukh., Uppsala	—	—	—	—	—	—	—	—	—	—	—	—
G. Westmans barnb., Link.	1	11	10	3	7	18	—	9	16	25	—	2
Barnbördsh. i Norrköping .	2	15	9	3	6	23	—	11	18	29	—	—
» » Jönköping . . .	—	28	13	8	12	37	—	16	33	49	—	2
» » Karlskrona . . .	—	2	—	—	—	2	—	—	—	2	—	—
Avd. v. Lunds lasarett . . .	6	14	9	2	9	22	—	15	16	31	—	4
» » Allm. sjukh. i Malmö	3	13	12	5	9	24	—	12	21	33	—	3
Barnbördshuset i Göteborg .	—	—	—	—	—	—	—	—	—	470	—	8
» » Borås ³ . . .	—	—	—	—	—	—	—	—	—	—	—	—
» » Gävle . . .	—	9	3	—	4	8	—	6	6	12	—	—
Avd. vid Sundsvalls ⁴ las. .	2	7	1	1	—	11	—	3	8	11	—	3
Summa ¹	62	406	275	92	281	547	4	206	284	1302	15	29

Ann. Här meddelade siffror för intagna överensstämma på grund av andra bokföringsprinciper ej alltid med de i Tab. 23 anförda. — Avd. B inbegriper även några icke föderskor.

Dödsorsakerna för de å de allmänna barnbördshusen avlidna kvinnorna hava varit

Eclampsia	9 fall	Embolia	5 fall
Sepsis puerperalis	30 »	Endocarditis	3 »
Endometrit	1 »	Pneumonia acuta	1 »
Placenta prævia	3 »	Gastritis	2 »
Retentio placente	1 »	Peritonitis	6 »
Hæmorrhagia gravis	2 »	Nephritis	1 »
Ablatio placente præmature	2 »	Pyelitis	1 »
Influenza m. följsjukd.	9 »	Carcinoma	1 »
Appendicitis	2 »	Övriga	6 »

Summa 86 fall

¹ För de anstalter, som lämnat uppgifter härom. — ² Frånskilda häri medräknade. — ³ Öppnades den 21 mars 1920. — ⁴ Avd. öppnades i maj 1920.

Tab. M. På barnbördshusen år 1920 födda barn.

Barnbördshus	Levande födda						Dödfödda						Tvillingbörder
	Fullgångna			Ofullgångna			Fullgångna			Ofullgångna			
	G.	Fl.	S:a	G.	Fl.	S:a	G.	Fl.	S:a	G.	Fl.	S:a	
Allm. barnbördsh., Stockholm	1 370	1 265	2 635	36	57	93	32	22	54	7	9	16	25
Södra barnbördsh., d:o	1 576	1 472	3 048	87	115	202	23	19	42	20	14	34	47
Pro patria d:o	286	278	564	12	6	18	4	4	8	2	1	3	11
Avd. v. Akad. sjukh. i Uppsala	497	444	941	15	15	30	3	3	6	4	3	7	16
G. Westmans barnb., Linköping	204	182	386	14	5	19	2	2	4	3	4	7	6
Barnbördshuset i Norrköping	269	219	488	23	29	52	8	5	13	3	4	7	8
» » Jönköping	166	170	336	14	20	34	7	3	10	2	5	7	9
» » Karlskrona	146	121	267	12	10	22	1	4	5	—	—	—	1
Avd. v. Lunds lasarett	593	561	1 154	50	37	87	16	7	23	7	6	13	28
» » Allm. sjukh. i Malmö	777	643	1 420	33	25	58	12	8	20	2	8	10	31
Barnbördshuset i Göteborg	1 391	1 181	2 572	80	89	169	36	14	50	11	8	19	42
» » Borås	234	232	466	2	3	5	2	5	7	3	2	5	8
» » Gävle	255	229	484	12	14	26	8	5	13	1	4	5	8
» » Sundsvall	70	59	129	—	2	2	5	4	9	3	1	4	4
Summa	7 834	7 056	14 890	390	427	817	159	105	264	68	69	137	244

Tab. N. Antal å barnbördshusen år 1920 avlidna barn.

Barnbördshus	Efter naturlig förlossning	Efter utdragning på säte eller fot	Efter tångförlossning	Efter annan operation	Summa
Allm. barnbördshuset, Stockholm	38	—	2	6	46
Södra barnbördshuset, d:o	76	4	6	—	86
Pro patrias barnbördsh., d:o	5	1	3	—	9
Avd. vid Akad. sjukhuset i Uppsala	18	—	2	—	20
G. Westmans barnbördshus, Linköping	4	—	—	2	6
Barnbördshuset i Norrköping	17	—	—	—	17
» » Jönköping	5	—	1	2	8
» » Karlskrona	3	1	—	—	4
Avd. vid Lunds lasarett	25	3	2	—	30
» » Allm. sjukhuset i Malmö	30	—	3	—	33
Barnbördshuset i Göteborg	42	7	—	8	57
» » Borås	8	—	—	—	8
» » Gävle	14	—	4	—	18
» » Sundsvall	1	—	—	—	1
Summa dödsfall	286	16	23	18	343
Därav i första levnadsdygnet	137	7	11	9	164
» andra	43	5	1	2	51
» tredje	34	—	3	2	39
» fjärde och följande dygn	72	4	8	5	89

¹ Dessutom 1 trillingbörd. — ² Dessutom 3 d:o. — ³ Dessutom 5 trillingbörder. — ⁴ Se föreg. sida.

Uttagande av kvarhållen moderkaksbit	35 fall	Utvidgning av moderkakan med instrument	8 fall
Abortoperation	861 >	» » » » » ballong	5 >
Inre lossning av moderkaka	2 >	» » » » » Metreury	2 >
Skrapning	13 >	» » » » » Episiotomi	212 >
Framkallande av förtidig börd	103 >	» » » » » Perineotomi	279 >
Framkallande av missfall	30 >	» » » » » Övriga operationer	27 >

Dödfödda samt dödsorsaker bland på anstalten avlidna barn.

Dödfödda.		Sepsis		8 fall
Döda före födelsen	253 fall	Melaena neonatorum	14 >	
» under födelsen av kvävning	111 >	Trauma	15 >	
» » » » » annan orsak	37 >	Hæmorrhagia cerebri, medullæ spinalis	22 >	
Summa dödfödda	401 fall	Medfödd syphilis	14 >	
Dödsorsaker.		Hydrocephalus	4 >	
Missfoster och bildningsfel	7 fall	Bronchitis acuta	8 >	
Ofullgångenhet	153 >	Pneumonia	10 >	
Asphyxi	28 >	Vitium congenitum cordis	7 >	
Medfödd svaghet	38 >	Övriga	15 >	
		Summa avlidna barn	343 fall	

Levande utskrivna barns sjukdomar under vistelsen å barnbördshusen.

Icterus neonatorum	52 fall	Paresis nervi facialis	6 fall
Asphyxia	74 >	Paresis brachii (Erb.)	1 >
Kephalhæmatoma	48 >	Hæmorrhagia cerebri	2 >
Melaena neonatorum	30 >	Fractura claviculæ, brachii, femoris	11 >
Sclerema	1 >	Panaritium	4 >
Pemphigus neonatorum	5 >	Pyelitis	2 >
Syphilis	12 >	Infektionsjukdomar	3 >
Blenorrhæa gonorrhœica	17 >	Hernia	7 >
Blenorrhæa non gonorrhœica	29 >	Andra sjukdomar	9 >

Missbildningar hos å barnbördshusen födda barn.

Monstrum	4 fall	Polydactylia	9 fall
Acrania	9 >	Syndactylia	3 >
Cheilognathopalatoschisis	18 >	Hypospadias	2 >
Hydrocephalus	2 >	Vitium org. cordis	2 >
Spina bifida	11 >	Hernia	2 >
Pes varus, valgus	13 >	Andra former	4 >

D. Kostnader för sjukhusvård.

Styrelsens statistiker, R. W. Moosberg.

En översikt över *inkomster och utgifter* vid de civila sjukvårdsinrättningarna under året meddelas i **Tab. O.**

Kostnaden för underhållsdag, efter frånräkning av utgifter för ny-, till- och ombyggnader, för samtliga i Tab. 9 upptagna anstalter uppgår till i medeltal 8·87 kr. mot 8·17 föregående år, motsvarande en ökning sålunda av inemot 9 %. Dagkostnaden 1914 uppgick till endast 2·68 kr. och de följande sex åren i ordning till 3·23, 3·72, 4·64, 6·94, 8·17 och 8·87 kr. Tager man 1914 till

basår och sätter dagkostnaden till 100, bliva indextalen för de följande åren resp. 120·5, 138·8, 173·1, 259·0, 304·9 och 331·0, d. v. s. dagkostnaden hade från 1914 till 1920 mer än tredubblats och den procentuella ökningen uppgick till 231 %. Vad de särskilda lasaretten beträffar, ställer sig dagkostnaden rätt olika. Särskilt höga siffror visa några av lasaretten i Skåne, Stockholms stad och Stockholms län. Beklagligtvis synes man å vissa håll ej tillräckligt noggrannt följa blankettformulärens anvisningar; det fel som härigenom uppstår kan emellertid i viss mån elimineras genom jämförelse mellan flera år.

Dagkostnaden vid de särskilda lasaretten har uppgått till följande belopp:

Stockholms stad. Kr.		Kalmar län. Kr.		Skaraborgs län. Kr.	
Serafimerlasaretten . . .	(10·03) 10·20	Kalmar lasarett . . .	(6·07) 6·81	Mariestads lasarett . . .	(6·52) 7·33
Sabbatsbergs sjukh. . .	(10·20) 10·78	Oskarshamn > . . .	(8·60) 7·00	Lidköpings > . . .	(7·38) 7·91
Sjukhuset S:t Göran . . .	(8·63) 10·01	Västerviks > . . .	(5·43) 5·63	Falköpings > . . .	(7·31) 8·03
Katarina sjukhus . . .	(8·79) 8·63	Borgholms > . . .	(7·84) 7·89	Värmlands län.	
Maria > . . .	(10·71) 10·98	Gottlands län.		Karlstads lasarett . . .	(6·96) 8·30
Provisoriska sjukhuset . . .	(11·11) 11·11	Visby lasarett . . .	(5·96) 8·01	Filipstads > . . .	(6·68) 8·07
Barnsjukh. S. o. M. . .		Blekinge län.		Örebro län.	
Sachs' minne . . .	(11·13) 10·98	Karle krona lasarett . . .	(7·01) 7·53	Örebro lasarett . . .	(6·91) 8·03
Söderby sjukhus . . .	(9·86) 9·77	Karls hamns > . . .	(7·88) 8·50	Västmanlands län.	
Sjukhuset vid Långbro . . .	(8·67) 8·64	Kristianstads län.		Västerås lasarett . . .	(7·43) 6·10
Sjukhuset Eira . . .	(7·26) 10·02	Kristianstads lasarett . . .	(7·92) 8·68	Sala > . . .	(7·44) 7·10
Stockholms län.		Simrishamns > . . .	(10·77) 10·61	Köpings > . . .	(7·28) 7·68
Löwenströmska las. . .	(6·65) 7·86	Ängelholms > . . .	(9·11) 9·52	Norbergs > . . .	(9·58) 9·22
Södertälje lasarett . . .	(7·24) 11·39	Malmöhus län.		Kopparbergs län.	
Norrstälje > . . .	(5·93) 7·01	Lunda lasarett . . .	(11·10) 11·29	Falu lasarett . . .	(8·22) 9·21
Östhammars > . . .	(10·77) 11·68	Jandakrona > . . .	(8·41) 9·15	Mora > . . .	(7·44) 7·61
Uppsala län.		Hälsingborgs > . . .	(10·09) 11·84	Smedjebackens > . . .	(9·15) 10·64
Akadem. sjukh. Uppsala . . .	(7·20) 7·41	Ystads > . . .	(9·89) 11·96	Gävleborgs län.	
Södermanlands län.		Trälleborgs > . . .	(9·75) 10·24	Gävle o. Gästrikls las. . .	(7·51) 7·89
Nyköpings lasarett . . .	(7·65) 7·86	Hörby > . . .	(10·08) 12·83	Söderhamns lasarett . . .	(8·71) 7·87
Eskilstuna > . . .	(7·21) 7·52	Malmö stad.		Hudiksvalls > . . .	(8·89) 8·32
Flens > . . .	(7·70) 7·89	Allmänna sjukhuset . . .	(8·67) 9·67	Västernorrlands län.	
Östergötlands län.		Hallands län.		Härnösands lasarett . . .	(6·79) 6·79
Linköpings lasarett . . .	(5·35) 6·52	Halmstads lasarett . . .	(7·17) 8·01	Sundsvalls > . . .	(6·85) 8·86
Norrköpings > . . .	(7·25) 8·07	Falkenbergs > . . .	(6·93) 8·19	Örnköldsviks > . . .	(6·27) 7·73
Söderköpings > . . .	(5·75) 6·35	Varbergs > . . .	(8·30) 9·08	Backe > . . .	(6·32) 7·60
Vadstena > . . .	(5·59) 6·23	Göteborgs och Bohus län.		Sollefteå > . . .	(7·60) 6·74
Finspångs > . . .	(7·75) 8·63	Kungälv lasarett . . .	(6·17) 7·28	Jämtlands län.	
Kisa > . . .	(5·02) 5·47	Uddevalla > . . .	(7·44) 7·63	Östersunds lasarett . . .	(7·31) 9·55
Jönköpings län.		Strömstads > . . .	(8·79) 9·45	Västerbottens län.	
Jönköpings lasarett . . .	(7·66) 8·45	Göteborgs stad.		Umeå lasarett . . .	(7·60) 7·29
Ulfsparre-Hägerflycht- ska lasar. Eksjö . . .	(8·70) 7·26	Allmänna o. Sahlgrenska sjukhuset	(9·25) 11·10	Skellefteå > . . .	(9·07) 10·18
Kronobergs län.		Holtermannska sjukh.	(6·89) 8·61	Norrbottnens län.	
Värjö lasarett . . .	(6·18) 8·22	Älvsborgs län.		Luleå lasarett . . .	(8·41) 8·25
Ljungby > . . .	(5·94) 6·42	Vänersborgs lasarett . . .	(6·67) 8·64	Piteå > . . .	(8·14) 8·85
		Alingsås > . . .	(6·69) 8·15	Haparanda > . . .	(9·12) 9·07
		Borås > . . .	(6·62) 8·25	Gällivare > . . .	(8·29) 8·63

Ann. Siffror inom parentes avse föregående år.

Tab. O. Översikt av *inkomster och utgifter* vid civila sjukvårdsanstalter år 1920.

1	2				3				4				5				6				7				8				9				10				11																																																																									
	U t g i f t e r, k r.								I n k o m s t e r, k r.																																																																																																					
	Summa.	därav för ny- och ombyggnader.		pr underhållsdag, kostnaden för ny- och ombyggnader		Summa.	d ä r a v																																																																																																							
inräknad.		ej inräknad.	inräknad.	ej inräknad.	patientavgifter.		avkastning ¹ av donationer, gåvor m. m.	anslag av landsting och personlig sjukvårdsavgift.	anslag av kommuner o. personlig sjukvårdsavgift.	statsanslag till drift																																																																																																				
Sjukhus enligt Tab. 9 (eller 11)	42 674 215	5 186 605	10 09	8 87	42 674 215	7 188 135	161 966	22 526 542	10 850 437	2 146 726	9	11	12	13	14	15	16	17	18	19	20	21	22	23	24	25	26	27	28	29	30	31	32	33	34	35	36	37	38	39	40	41	42	43	44	45	46	47	48	49	50	51	52	53	54	55	56	57	58	59	60	61	62	63	64	65	66	67	68	69	70	71	72	73	74	75	76	77	78	79	80	81	82	83	84	85	86	87	88	89	90	91	92	93	94	95	96	97	98	99	100									
Lasarett i egentlig bemärkelse ²	38 260 404	4 960 826	10 19	8 87	38 260 404	6 872 399	63 158	22 146 954	7 604 000	2 141 630	3	4	5	6	7	8	9	10	11	12	13	14	15	16	17	18	19	20	21	22	23	24	25	26	27	28	29	30	31	32	33	34	35	36	37	38	39	40	41	42	43	44	45	46	47	48	49	50	51	52	53	54	55	56	57	58	59	60	61	62	63	64	65	66	67	68	69	70	71	72	73	74	75	76	77	78	79	80	81	82	83	84	85	86	87	88	89	90	91	92	93	94	95	96	97	98	99	100		
Sjukstugor	2 588 531	59 152	7 73	7 65	2 588 531	492 148	—	1 734 190	251 843	29 941	11	12	13	14	15	16	17	18	19	20	21	22	23	24	25	26	27	28	29	30	31	32	33	34	35	36	37	38	39	40	41	42	43	44	45	46	47	48	49	50	51	52	53	54	55	56	57	58	59	60	61	62	63	64	65	66	67	68	69	70	71	72	73	74	75	76	77	78	79	80	81	82	83	84	85	86	87	88	89	90	91	92	93	94	95	96	97	98	99	100										
Epidemisjukhus ⁴	7 409 068	239 326	9 18	8 88	7 409 068	372 307	—	2 123 755	4 787 699	9	10	11	12	13	14	15	16	17	18	19	20	21	22	23	24	25	26	27	28	29	30	31	32	33	34	35	36	37	38	39	40	41	42	43	44	45	46	47	48	49	50	51	52	53	54	55	56	57	58	59	60	61	62	63	64	65	66	67	68	69	70	71	72	73	74	75	76	77	78	79	80	81	82	83	84	85	86	87	88	89	90	91	92	93	94	95	96	97	98	99	100									
Lasarett (egentl.), sjukstugor o. epidemisjukhus ⁵	48 258 003	5 259 304	9 35	8 79	48 258 003	7 736 854	63 158	26 004 899	12 643 542	2 171 571	1	2	3	4	5	6	7	8	9	10	11	12	13	14	15	16	17	18	19	20	21	22	23	24	25	26	27	28	29	30	31	32	33	34	35	36	37	38	39	40	41	42	43	44	45	46	47	48	49	50	51	52	53	54	55	56	57	58	59	60	61	62	63	64	65	66	67	68	69	70	71	72	73	74	75	76	77	78	79	80	81	82	83	84	85	86	87	88	89	90	91	92	93	94	95	96	97	98	99	100
Anstalter för tuberkulossjuka	15 807 251	516 660	9 23	8 98	15 980 454	3 331 572	652 534	5 399 010	3 294 806	3 058 195	1	2	3	4	5	6	7	8	9	10	11	12	13	14	15	16	17	18	19	20	21	22	23	24	25	26	27	28	29	30	31	32	33	34	35	36	37	38	39	40	41	42	43	44	45	46	47	48	49	50	51	52	53	54	55	56	57	58	59	60	61	62	63	64	65	66	67	68	69	70	71	72	73	74	75	76	77	78	79	80	81	82	83	84	85	86	87	88	89	90	91	92	93	94	95	96	97	98	99	100
jubileumsfondens lungotsasanatorier	1 461 974	11 500	11 23	11 14	1 461 974	702 464	62 253	—	—	682 705	1	2	3	4	5	6	7	8	9	10	11	12	13	14	15	16	17	18	19	20	21	22	23	24	25	26	27	28	29	30	31	32	33	34	35	36	37	38	39	40	41	42	43	44	45	46	47	48	49	50	51	52	53	54	55	56	57	58	59	60	61	62	63	64	65	66	67	68	69	70	71	72	73	74	75	76	77	78	79	80	81	82	83	84	85	86	87	88	89	90	91	92	93	94	95	96	97	98	99	100
landstings, kommuners, menigheters ⁶	12 797 716	473 896	8 80	8 48	12 797 716	1 451 649	80 219	5 899 010	3 294 806	2 848 251	1	2	3	4	5	6	7	8	9	10	11	12	13	14	15	16	17	18	19	20	21	22	23	24	25	26	27	28	29	30	31	32	33	34	35	36	37	38	39	40	41	42	43	44	45	46	47	48	49	50	51	52	53	54	55	56	57	58	59	60	61	62	63	64	65	66	67	68	69	70	71	72	73	74	75	76	77	78	79	80	81	82	83	84	85	86	87	88	89	90	91	92	93	94	95	96	97	98	99	100
enskilda	1 547 561	81 264	12 00	11 76	1 720 764	1 177 459	¹⁰ 510 012	—	—	82 289	1	2	3	4	5	6	7	8	9	10	11	12	13	14	15	16	17	18	19	20	21	22	23	24	25	26	27	28	29	30	31	32	33	34	35	36	37	38	39	40	41	42	43	44	45	46	47	48	49	50	51	52	53	54	55	56	57	58	59	60	61	62	63	64	65	66	67	68	69	70	71	72	73	74	75	76	77	78	79	80	81	82	83	84	85	86	87	88	89	90	91	92	93	94	95	96	97	98	99	100
Enskilda sjukhus och sjukhem ⁴	1 618 894	3 266	11 63	11 60	1 348 153	736 312	320 000	57 425	206 222	—	1	2	3	4	5	6	7	8	9	10	11	12	13	14	15	16	17	18	19	20	21	22	23	24	25	26	27	28	29	30	31	32	33	34	35	36	37	38	39	40	41	42	43	44	45	46	47	48	49	50	51	52	53	54	55	56	57	58	59	60	61	62	63	64	65	66	67	68	69	70	71	72	73	74	75	76	77	78	79	80	81	82	83	84	85	86	87	88	89	90	91	92	93	94	95	96	97	98	99	100
Barnsjukhus ⁷	1 728 274	58 543	8 35	8 07	1 729 555	236 830	354 617	—	1 125 354	900	1	2	3	4	5	6	7	8	9	10	11	12	13	14	15	16	17	18	19	20	21	22	23	24	25	26	27	28	29	30	31	32	33	34	35	36	37	38	39	40	41	42	43	44	45	46	47	48	49	50	51	52	53	54	55	56	57	58	59	60	61	62	63	64	65	66	67	68	69	70	71	72	73	74	75	76	77	78	79	80	81	82	83	84	85	86	87	88	89	90	91	92	93	94	95	96	97	98	99	100
Barnsanatorier	1 396 258	202 050	6 46	5 53	1 396 258	244 950	10 209	540 352	216 647	204 885	1	2	3	4	5	6	7	8	9	10	11	12	13	14	15	16	17	18	19	20	21	22	23	24	25	26	27	28	29	30	31	32	33	34	35	36	37	38	39	40	41	42	43	44	45	46	47	48	49	50	51	52	53	54	55	56	57	58	59	60	61	62	63	64	65	66	67	68	69	70	71	72	73	74	75	76	77	78	79	80	81	82	83	84	85	86	87	88	89	90	91	92	93	94	95	96	97	98	99	100
Sjukhus vid försörjningsinrättningar ⁴	6 153 563	5 000	5 16	5 16	6 153 563	35 286	—	—	5 744 691	—	1	2	3	4	5	6	7	8	9	10	11	12	13	14	15	16	17	18	19	20	21	22	23	24	25	26	27	28	29	30	31	32	33	34	35	36	37	38	39	40	41	42	43	44	45	46	47	48	49	50	51	52	53	54	55	56	57	58	59	60	61	62	63	64	65	66	67	68	69</																															

E. Skador och förgifningar.

Styrelsens statistiker, R. W. Moosberg.

I Tab. 28 a lämnas en redogörelse för å lasarett och sjukstugor intagna fall av skador och förgifningar med hänsyn till skadornas *natur* och i Tab. 28 b med fördelning efter skadornas *tillkomstsätt*. Här nedan lämnas en kort översikt över totalsummor av dessa olycksfall för åren 1916—20.

Tillkomstsätt	Absoluta tal						Relativa tal, %					
	Antal skadade			Skadornas påföljd			Kön		Skadornas påföljd			Summa
	m.	kv.	s:a	döden	kvar- stående men	över- gående men	m.	kv.	döden	kvar- stående men	över- gående men	
I yrkesarbete	36 409	2 726	39 135	974	7 888	30 273	93·0	7·0	2·5	20·2	77·3	100·0
Utom yrkesarbete	30 334	16 978	47 312	1 391	6 729	39 192	64·1	35·9	2·9	14·2	82·9	100·0
Självmondsförsök	443	245	688	141	55	492	64·4	35·6	20·5	8·0	71·5	100·0
Summa	67 186	19 949	87 135	2 506	14 672	69 957	77·1	22·9	2·9	16·8	80·3	100·0

Anm. I 1920 års blankett har gruppen »Vid hushållsgöromål» förts från »Olycksfall utom yrkesarbete» till »Olycksfall i yrkesarbete». Emellertid hava i föreliggande undersökning denna grupp liksom de övriga åren förts till »Olycksfall utom yrkesarbete».

I denna undersökning har hänsyn endast tagits till skadornas tillkomstsätt. Det visar sig då, att av samtliga 87 135 skador under perioden ej mindre än 47 312 eller nära 55 % uppstått utom yrkesarbete och av dessa inemot $\frac{2}{3}$ bland män. I yrkesarbete hava inträffat 39 135 skador, d. v. s. nära 45 % och av dessa 93 % bland män. Av självmordsförsök falla nära $\frac{2}{3}$ på män och av samtliga skador mer än $\frac{3}{4}$.

Beträffande skadornas påföljd hava inemot 70 000 eller något mer än 80 % varit av övergående natur, 2·9 % hava lett till döden och endast 16·8 % hava lämnat kvarstående men.

Då olycksfallen inom trafikväsendet synas visa stegring i frekvensen, har Styrelsen ansett lämpligt att söka åstadkomma en mera ingående och närmare preciserad statistik i berörda hänseenden och till den ändan för lasarett och sjukstugor utfärdat nytt blankettformulär med tillämpning fr. o. m. 1920.

Till jämförelse hava även infordrats uppgifter för ett par äldre år, 1914 och 1919, vilka i stort sett torde kunna i trafikhänseende betraktas såsom normalår, det senare året dock måhända med något minskad trafik. Av den siffersammanställning som här nedan finnes intagen, framgår, att en rätt avsevärd ökning i trafikskadornas antal ägt rum från 1914 till 1919; största relativa ökningen har förekommit i fråga om olycksfall utom yrkesarbete under resa med spårvagn och med motorfordon.

Å lasarett behandlade skador inom trafik- och transportväsendet 1914 och 1919.

Skadans tillkomstsätt.	Å r 1914						Å r 1919						
	Intagna			Skadornas påföljd			Intagna			Skadornas påföljd			
	m.	kv.	s:a	döden	kvarstående men	övergående men	m.	kv.	s:a	döden	kvarstående men	övergående men	
<i>A. Olycksfall i yrkesarbete.</i>													
På- eller överkörning under arbete av	järnvägsvagn	79	—	79	7	18	54	91	2	93	4	20	69
	motorfordon	15	1	16	1	—	15	27	1	28	—	3	25
	annat fordon	68	—	68	—	11	57	52	4	56	3	7	46
Vid körning av	motorfordon	15	—	15	—	1	14	14	1	15	—	2	13
	annat fordon	333	11	344	15	41	288	349	16	365	11	34	320
<i>B. Olycksfall utom yrkesarbete.</i>													
Under resa på järnväg	med spårvagn	27	7	34	2	4	28	36	11	47	1	8	38
	> fartyg, motorbåt	20	4	24	—	4	20	13	2	15	—	1	14
	> motorfordon	46	7	53	1	2	50	101	14	115	2	9	104
	> med annat fordon	208	92	300	5	26	269	189	116	305	2	22	281
Genom på- eller överkörning av:	järnvägsvagn	22	7	29	4	10	15	22	7	29	1	10	18
	spårvagn	17	8	25	2	4	19	39	17	56	4	6	46
	motorfordon	70	23	93	6	8	79	96	27	123	9	7	107
	annat fordon	104	36	140	4	13	123	89	55	144	8	14	122

Anm. Uppgifter hava inkommit från samtliga i Tab. 9 upptagna anstalter utom följande, för vilka sådana saknas för båda eller ettdera året: Norrtäljes, Östhammars, Söderköpings, Kisa, Ulfsparre-Hägerflychtska i Ekshö, Borgholms, Kristianstads, Hälsingborgs, Trällebogs, Falköpings, Faluns, Smedjebackens och Backe lasarett.

III. Rättsmedicin.

A. Rättsmedicin i egentlig bemärkelse.

Referent: Medicinalrådet Block.

I Tab. 2 meddelas ett sammandrag av alla under året till Medicinalstyrelsen inkomna ämbetsberättelser från läkare i riket rörande av dem på vederbörligt förordnande verkställda, tillhoppa 276, medikolegala besiktningar.

Översikt över i rättsmedicinska nämnden under år 1920 avgivna utlåtanden i ärenden angående:

Barnamord	8	Otnkt	1
Barnuppfostningsbidrag	19	Besiktning å levande person	1
Fosterfördrivning	9	Sjukdom och olycksfall (ersättningsmål)	4
Kvacksalveri	1		
Våldsam död	8		
		Summa	51

Rättsmedicinska nämnden har under året sammanträtt 42 gånger och därvid förutom ovan anförda ärenden handlagt 141 protokoll med utlåtanden över rättsmedicinska obduktioner.

B. Rättspsykiatri.

Referent: Medicinalrådet Stenbeck.

Rörande *rättspsykiatriska nämndens* verksamhet må nämnas att under året behandlats 188 mål och avgivits utlåtande över inalles 154 mål.

Från år 1919 balanserade mål	34	
Under år 1920 inkomna mål	154	188
Under år 1920 avgivna utlåtanden	154	
Under år 1920 avskrivna, återtagna samt oavgjorda mål	4	
Till år 1921 balanserade mål	30	188

Översikt över avgivna utlåtanden.

Den undersökte tilltalad för	Otillräkneliga	I saknad av förståndets fulla bruk	Tillräkneliga	Summa
Mord, mordförsök	10	3	3	16
Barnamord	—	—	1	1
Mordbrand	10	1	2	13
Fosterfördrivning	1	—	—	1
Mishandel, skadegörelse	7	2	3	12
Sedlighetsbrott	10	4	10	24
Ärekränkning	3	1	—	4
Stöld, bedrägeri, förfalskning	23	10	26	59
Militär förseelse	5	—	1	6
Summa	69	21	46	136
Civilmål				18
Summa				154

Av de å hospital undersökta hava av de undersökande läkarna 51·8 % förklarats vara i saknad av förståndets bruk (otillräkneliga), 20·4 % i saknad av förståndets fulla bruk och 27·8 % tillräkneliga.

Uti Meddelanden från Kungl. Medicinalstyrelsen n:r 36 har Medicinalstyrelsen i tryck utgivit fyra under året av läkare och Styrelsen avgivna utlåtanden.

Nämnden har handlagt 66 mål angående utskrivning från hospital av för brott tilltalade otillräkneliga förklarade personer i enlighet med bestämmelserna i § 52 gällande hospitalsstadga.

Nämnden har avgivit 17 utlåtanden i ärenden, som stå i samband med äktenskapslagen.

Nämnden har under året sammanträtt 41 gånger.

IV. Apoteksväsendet.

Referent: Extra byråchefen S. Gullström.

Här nedan redovisas för apotekens innehavare och farmaceutiska personal den 1 jan. 1920. En mera utförlig redogörelse över apotekspersonalen lämnas i **Tab. I c**, som emellertid är uppställd efter andra principer än här tillämpade.

Apotekens *antal* och *natur* redovisas summariskt i **Tab. P**.

Apoteksinnehavare jämte farmaceutisk personal den 1 jan. 1920.

Apoteksinnehavare		336
Obefordrade apotekare	Arendatorer	51
	Föreståndare för filialapotek och medikamentsförråd	39
	Föreståndare med förordnande längre än 2 månader	24
	Övriga obefordrade apotekare	416
Farmacie kandidater		249
Farmacie elever		207
Summa 1 322		

Tab. P. Timade förändringar i apoteksinrättningarnas antal och natur m. m. år 1920.

Förut befintliga apotek och deras natur				Under året nyanlagda	Vid årets slut befintliga apotek och deras natur					Av dessa kontrollerades genom			Omsättning i besittningsrätten till apotek			Beviljade, vid årets slut ännu ofullbordade								
																		Säljbart privileg.	Personligt privilegium	Filialapotek	Medikamentsförråd	Summa	Årvisitation	Avsyning
12	335	4	39	390	15	—	2	12	3	339	4	4	35	390	305	27	76	31	3	34	6	1	7	15

¹ Apoteken i Avesta, Borrby, Bräcke och Långshyttan samt apoteket Ekorren i Stockholm. — ² Se Tab. 30, kol. 5. — ³ Apoteket i Drottningholm har under året upphört; se Tab. 30, kol. 2. — ⁴ Se Tab. 30, kol. 6. — ⁵ Se Tab. 30, kol. 7. — ⁶ Medikamentsförrådet i Stensele. — ⁷ Apoteken i Arlöv, Bjurholm, Gammelstad, Gustavaberg, Västanhede, Knivsta, Krylbo, Lövånger, Nysätra, Robertsfors, Skönnerrud, Råbocken i Stockholm, Vilhelmina, Visnum och Östervåla.

Tab. 1 a. Läkare och civila läkarbefattningar med tjänstär rätt vid slutet av år 1920.

1	2	3	4	5	6	7	8	9	10	11	12	13	14	15	16	17	18	
Provincial- och extra provincialläkardistrikt, städer, köpingar och municipalsambällen (som ej tillhöra provincialläkardistrikt)	Antal legitimerade läkare						Antal civila läkarbefattningar med tjänstär rätt											
	(Civila läkare med tjänstär rätt)	Enskilt praktiserande ¹	Läkare praktiserande ²	Manliga	Kvinnliga	Summa	Förste provincialläkare	Provincial- biträd. läkare och extra provincialläkare	Provincial- biträd. läkare	Stads- och stadsdistriktläkare	Köpingso- municipalläkare	Vid anstalt för			Fingel- och sjuksjukvård	Järnvägs- läkare	Undervisnings- anstalt	Ovrläkarbefattning med tjänstär rätt
Stockholms stad	202	227	23	427	25	452	[³ 1]	[³ 1]	420	—	⁴ 4	115	11	3	4	50	727	
Stockholms län.																		
<i>Landsbygd</i>	28	19	4	48	3	51	—	15	—	—	7	2	1	2	5	—	2	
Knivsta prld.	1	—	—	1	—	1	—	1	—	—	—	—	—	—	—	—	—	
Norrtälje >	1	1	—	2	—	2	—	1	—	—	—	—	—	—	—	—	—	
Rimbo >	1	—	—	1	—	1	—	1	—	—	—	—	—	—	—	—	—	
Stockholms >	8	16	3	24	3	27	—	1	—	—	1	1	1	2	3	—	2	
Södertälje >	1	—	1	2	—	2	—	1	—	—	—	—	—	—	—	—	—	
Västerhaninge >	1	2	—	3	—	3	—	1	—	—	—	—	—	—	—	—	—	
Östhammars >	2	—	—	2	—	2	—	1	—	—	—	1	—	—	—	—	—	
Botkyrka exprld.	7	—	—	7	—	7	—	1	—	—	6	—	—	—	—	1	—	
Dalarö >	1	—	—	1	—	1	—	1	—	—	—	—	—	—	—	—	—	
Gnesta >	1	—	—	1	—	1	—	1	—	—	—	—	—	—	1	—	—	
Skebo >	1	—	—	1	—	1	—	1	—	—	—	—	—	—	—	—	—	
Sigtuna >	1	—	—	1	—	1	—	1	—	—	—	—	—	—	—	—	—	
Värmdö >	1	—	—	1	—	1	—	1	—	—	—	—	—	—	—	—	—	
Åkersbergs >	1	—	—	1	—	1	—	1	—	—	—	—	—	—	—	—	—	
Öregrunds >	1	—	—	1	—	1	—	1	—	—	—	—	—	—	—	—	—	
<i>Städer etc.</i>	11	10	5	24	2	26	⁸ 1	⁸ 1	5	3	—	3	—	1	1	—	1	
Södertälje	4	—	—	4	—	4	—	—	2	—	—	2	—	—	1	—	1	
Djursholm	1	2	4	6	1	7	—	—	1	—	—	—	—	—	—	—	—	
Vaxholm	1	2	—	3	—	3	—	—	1	—	—	—	—	—	—	—	—	
Norrtälje	2	—	—	2	—	2	—	—	1	—	—	1	—	—	1	—	—	
Lidingö köping >	1	4	1	6	—	6	—	—	1	—	—	—	—	—	—	—	—	
Nynäshamns >	1	1	—	2	—	2	—	—	1	—	—	—	—	—	—	—	—	
Sandbybergs >	1	1	—	1	1	2	—	—	1	—	—	—	—	—	—	—	—	
Hela länet	39	29	9	72	5	77	⁸ 1	¹⁰ 16	5	3	7	5	1	3	6	—	3	
Uppsala län.																		
<i>Landsbygd</i>	14	—	—	13	1	14	—	7	—	—	—	—	7	—	—	—	7	
Bålsta prld.	1	—	—	1	—	1	—	1	—	—	—	—	—	—	—	—	—	
Enköpings >	1	—	—	1	—	1	—	1	—	—	—	—	—	—	—	—	—	
Tierps >	1	—	—	1	—	1	—	1	—	—	—	—	—	—	—	—	—	
Uppsala >	8	—	—	7	1	8	—	1	—	—	—	—	7	—	—	—	7	
Dannemora exprld.	1	—	—	1	—	1	—	1	—	—	—	—	—	—	—	—	—	
Lövsta >	1	—	—	1	—	1	—	1	—	—	—	—	—	—	—	—	—	
Älvkarleö >	1	—	—	1	—	1	—	1	—	—	—	—	—	—	—	—	—	
<i>Städer etc.</i>	42	11	6	58	1	59	1	1	4	—	2	23	1	1	2	22	—	
Uppsala	41	8	6	54	1	55	1	1	3	—	2	22	1	1	1	11	22	
Enköping >	1	3	—	4	—	4	—	—	1	—	—	1	—	—	1	—	—	
Hela länet	56	11	6	71	2	73	1	8	4	—	2	23	8	1	2	29	—	

Anm. Läkare äro upptagna blott en gång å kol. 2—4. Förste provincialläkare upptagen i denna sin befattning å residensstaden. Provincial-, biträd. och extra provincialläkare äro påförda sina tjänstgöringsområden. Även om de äro bosatta i stad, köping eller municipalsambälle. Övriga läkare räknade till de distrikt, där deras egentliga mottagning under större delen av året är förlagd. — Äro flera läkarbefattningar förenade hos samma person, hava de upptagits var och en för sig å kol. 8—18; vakanser ären medräknade, vadan antalet befattningar kan överstiga antalet tjänsteläkare. — Köpingar och municipalsambällen här sammanförda med städer.

¹ Civila läkare med utelutande enskild praktik (utan tjänstär rätt) samt enskilt praktiserande militärläkare, som ej äro upptagna i kol. 2. — ² Sådana pensionerade och f. d. tjänsteläkare samt andra läkare, som ej idka praktik, — ³ Se Stock. län. — ⁴ Håri ingå förste stadsläkaren (med förste provincialläkares befo genhet) och andra stads- läkaren. — ⁵ Dessutom 6 vid Söderby sjukhus Stockh. l.; där inräknade. — ⁶ Däri professorer vid farmaceutiska och tandläkareinstituten samt konstakademien sa 3 personer. — ⁷ Däri förvaltningsläkare (Medicinalstyrelsen, Arméförvaltningens sjukvårdsstyrelse, Hälsovårdsnämnden samt marinöverläkaren) sa 24. — ⁸ Bosatt i Stockholm. — ⁹ Vakant. — ¹⁰ Därv 1 bitr. förste prov.-läk., bosatt i Stockholm. — ¹¹ I årg. 1919 oriktigt medtagna 15 underläkare m. fl. vid Akad. sjukhuset, vilka nu utslutits.

1	2	3	4	5	6	7	8	9	10	11	12	13	14	15	16	17	18
Provincial- och extra provincialläkardistrikt, städer, köpingar och municipalsamhällen (som ej tillhöra provin- siälläkardistrikt)	Antal legitimerade läkare						Antal civila läkarbefattningar med tjänstårsrätt										
	Civila läkare med tjänstårsrätt	Enskilt praktise- rande ¹	Icke praktise- rande ²	Manliga	Kvinnliga	Summa	Förste provincial- läkare	Provincial- läkare träd. 1:e och 2: provincialläkare	Stads- och stads- distriktläkare	Köping- o. munici- paläklare	Vid anstalt för tuberkulos- sjuka	andra kropp- ligt sjuka	sinnessjuka	Fängeläkare	Jämvägsläkare	Läkare vid medic. undersök.-anstalt	Övr. läkarbefatta- ning med tjänstårsrätt
Södermanlands län																	
<i>Landsbygd</i>	16	1	3	19	1	20	—	12	—	—	2	1	1	—	3	—	—
Björkviks prld. ³	1	—	—	1	—	1	—	1	—	—	—	—	—	—	—	—	—
Eskilstuna »	1	—	—	1	—	1	—	1	—	—	—	—	—	—	—	—	—
Malmköpings »	3	1	2	6	—	6	—	1	—	—	1	—	—	—	4 ¹	—	—
Nyköpings »	2	—	—	2	—	2	—	1	—	—	—	—	—	—	—	—	—
Strängnäs »	4	—	—	4	—	4	—	1	—	—	—	—	1	—	—	—	—
Trosa »	1	—	1	2	—	2	—	1	—	—	—	—	—	—	—	—	—
Vingåkers »	1	—	—	1	—	1	—	—	—	—	—	—	—	—	1	—	—
Aspa exprld.	1	—	—	—	1	—	—	4 ¹	—	—	—	—	—	—	—	—	—
Björnlanda »	1	—	—	1	—	1	—	1	—	—	—	—	—	—	—	—	—
Gnesta »	1	—	—	1	—	1	—	—	—	—	—	—	—	—	1	—	—
Julita »	—	—	—	—	—	—	—	4 ¹	—	—	—	—	—	—	—	—	—
Kungsörs »	—	—	—	—	—	—	—	4 ¹	—	—	—	—	—	—	—	—	—
<i>Städer etc.</i>	17	4	—	21	—	21	1	1	11	1	4	1	—	—	2	—	—
Nyköping	6	1	—	7	—	7	1	1	2	—	2	1	—	—	1	—	—
Eskilstuna	5	2	—	7	—	7	—	—	3	—	2	—	—	—	—	—	—
Torshälla	—	—	—	—	—	—	—	4 ¹	—	—	—	—	—	—	—	—	—
Strängnäs	1	—	—	1	—	1	—	5 ²	—	—	—	—	—	—	—	—	—
Mariefred	1	—	—	1	—	1	—	—	—	—	—	—	—	—	—	—	—
Trosa	1	—	—	1	—	1	—	1	—	—	—	—	—	—	—	—	—
Katrineholm	2	1	—	3	—	3	—	—	—	—	—	—	—	—	1	—	—
Oxelösunds mun.	1	—	—	1	—	1	—	—	1	—	—	—	—	—	—	—	—
Hela länet	33	5	3	40	1	41	1	13	11	1	2	5	2	—	5	—	—
Östergötlands län.																	
<i>Landsbygd</i>	19	3	1	22	1	23	—	13	—	—	3	2	—	—	1	—	—
Kisa prld.	2	1	—	3	—	3	—	1	—	—	—	1	—	—	—	—	—
Linköpings »	1	—	—	1	—	1	—	1	—	—	—	—	—	—	—	—	—
Mjölby »	2	—	—	2	—	2	—	1	—	—	—	—	—	—	1	—	—
Motala »	1	1	—	2	—	2	—	1	—	—	—	—	—	—	—	—	—
Söderköpings »	1	—	—	1	—	1	—	1	—	—	—	—	—	—	—	—	—
Tjällmo »	2	—	—	2	—	2	—	1	—	—	—	1	—	—	—	—	—
Valdemarsviks » (l.-del)	1	—	—	1	—	1	—	1	—	—	—	—	—	—	—	—	—
Åtvidabergs »	1	—	—	1	—	1	—	1	—	—	—	—	—	—	—	—	—
Ödeshögs »	1	1	—	2	—	2	—	1	—	—	—	—	—	—	—	—	—
Björkviks ³ » (l.-del)	3	—	—	3	—	3	—	—	—	3	—	—	—	—	—	—	—
Boxholms exprld.	1	—	—	1	—	1	—	1	—	—	—	—	—	—	—	—	—
Reijmyre »	1	—	—	1	—	1	—	1	—	—	—	—	—	—	—	—	—
Stegeborgs »	1	—	1	1	1	2	—	4 ¹	—	—	—	—	—	—	—	—	—
Torpa »	1	—	—	1	—	1	—	1	—	—	—	—	—	—	—	—	—
<i>Städer etc.</i>	26	25	4	54	1	55	1	1	9	1	1	8	5	2	5	—	1
Linköping	7	11	3	21	—	21	1	1	3	—	—	3	—	—	1	2	—
Norrköping	8	11	—	18	1	19	—	—	2	—	1	2	—	—	1	—	1
Söderköping	1	2	—	3	—	3	—	—	1	—	—	1	—	—	—	—	—
Motala	1	1	—	2	—	2	—	—	—	—	—	—	—	—	—	—	—
Vadstena	7	—	1	8	—	8	—	—	1	—	—	2	5	—	1	—	—
Skänninge	1	—	—	1	—	1	—	—	1	—	—	—	—	—	—	—	—
Åtvidabergs mun.	1	—	—	1	—	1	—	—	1	—	—	—	—	—	—	—	—
Hela länet	45	28	5	76	2	78	1	14	9	1	4	10	5	2	6	—	1

¹ Civila läkare med utslutande enskild praktik (utan tjänstårsrätt) samt enskilt praktiserande militärläkare, som ej äro upptagna i kol. 2. — ² Sådana pensionerade och f. d. tjänsteläkare samt andra läkare, som ej idka praktik. — ³ Till Björkviks prld. höra två socknar i Östergötlands län, men provincialläkaren är bosatt i Södermanlands län, varför han endast där upptagits. — ⁴ Vakant. — ⁵ Andre stadsläkarebef. vakant.

1	2					3												
	4					5												
	6					7												
Provincial- och extra provincialläkar-distrikt, städer, köpingar och municipalsambällen (som ej tillhöra provin- sialläkar-distrikt)	Antal legitimerade läkare					Antal civila läkarbefattningar med tjänstårsrätt												
	Oviva läkare med tjänstårsrätt	Enskilt praktise- rande ¹	Löke praktise- rande ²	Manliga	Kvinnliga	Summa	Förste provinsial- läkare	Provisial- bi- träd. I: och e. provisialläkare	Stads- och stads- distriktläkare	Köping- o. mun- cipalläkare	Vid anstalt för tuberkulos- sjuka	andra kropp- ligt sjuka	sjuksjukka	Fängeläskare	Järnväggsläkare	Läkare vid medic. undervisn.-anstalt	Ovrläkare	Ovrläkare
Jönköpings län.																		
<i>Landsbygd</i>	16	4	—	20	—	20	—	10	—	—	6	1	—	—	—	2	—	—
Jönköpings prld.	1	—	—	1	—	1	—	1	—	—	—	—	—	—	—	—	—	—
Näsby	3	—	—	3	—	3	—	1	—	—	2	—	—	—	—	—	—	—
Gislaveds	1	—	—	1	—	1	—	1	—	—	—	—	—	—	—	—	—	—
Vetlanda	1	—	—	1	—	1	—	1	—	—	—	—	—	—	—	—	—	—
Vrigstads	3	—	—	3	—	3	—	1	—	—	2	—	—	—	—	—	—	—
Värnamo	1	1	—	2	—	2	—	1	—	—	—	—	—	—	—	—	—	—
Uppålda	1	—	—	1	—	1	—	1	—	—	—	—	—	—	—	—	—	—
Mulserys ex. prld.	—	—	—	—	—	—	—	—	—	—	—	—	—	—	—	—	—	—
Tranås	4	3	—	7	—	7	—	1	—	—	2	1	—	—	—	—	—	—
Gränna	1	—	—	1	—	1	—	1	—	—	—	—	—	—	—	—	—	—
<i>Städer etc.</i>	17	6	1	24	—	24	1	1	7	1	2	4	—	1	3	—	—	—
Jönköping	9	4	1	14	—	14	1	1	3	—	3	—	—	1	2	—	—	—
Eksjö	4	1	—	5	—	5	—	—	1	—	2	1	—	—	—	—	—	—
Huskvarna	1	1	—	2	—	2	—	—	1	—	—	—	—	—	—	—	—	—
Näsby	2	—	—	2	—	2	—	—	1	—	—	—	—	—	—	—	—	—
Vetlanda köping	1	—	—	1	—	1	—	—	1	—	—	—	—	—	—	—	—	—
Hela länet	83	10	1	44	—	44	1	11	7	1	8	5	—	1	5	—	—	—
Kronobergs län.																		
<i>Landsbygd</i>	15	3	—	17	1	18	—	8	—	—	1	1	4	—	2	—	—	—
Värjö prld.	7	1	—	7	1	8	—	1	—	—	1	—	4	—	1	—	—	—
Kosta	1	1	—	2	—	2	—	—	—	—	—	—	—	—	—	—	—	—
Ljungby	2	—	—	2	—	2	—	1	—	—	—	—	—	—	—	—	—	—
Markaryds	1	—	—	1	—	1	—	1	—	—	—	—	—	—	—	—	—	—
Tingaryds	1	—	—	1	—	1	—	1	—	—	—	—	—	—	—	—	—	—
Åsheda	1	—	—	1	—	1	—	1	—	—	—	—	—	—	—	—	—	—
Ryds ex. prld.	1	—	—	1	—	1	—	1	—	—	—	—	—	—	—	—	—	—
Ålmhults	1	1	—	2	—	2	—	1	—	—	—	—	—	—	—	—	—	—
<i>Städer etc.</i>	6	2	—	7	1	8	1	1	1	—	3	—	—	1	—	—	—	—
Värjö	6	2	—	7	1	8	1	1	1	—	3	—	—	1	—	—	—	—
Hela länet	21	5	—	24	2	26	1	9	1	—	1	4	4	1	2	—	—	—
Kalmar län.																		
<i>Landsbygd</i>	16	3	—	19	—	19	—	13	—	—	2	1	—	—	—	—	—	—
Borgholms prld.	2	—	—	2	—	2	—	1	—	—	1	—	—	—	—	—	—	—
Emmaboda	1	—	—	1	—	1	—	—	—	—	—	—	—	—	—	—	—	—
Gamleby	1	—	—	1	—	1	—	1	—	—	—	—	—	—	—	—	—	—
Högsby	1	1	—	2	—	2	—	1	—	—	—	—	—	—	—	—	—	—
Kalmar	1	1	—	2	—	2	—	1	—	—	—	—	—	—	—	—	—	—
Målilla	3	—	—	3	—	3	—	1	—	—	2	—	—	—	—	—	—	—
Mörbylånga	1	—	—	1	—	1	—	1	—	—	—	—	—	—	—	—	—	—
Mörtfors	1	—	—	1	—	1	—	1	—	—	—	—	—	—	—	—	—	—
Söderåkra	1	—	—	1	—	1	—	1	—	—	—	—	—	—	—	—	—	—
Vimmerby	1	1	—	2	—	2	—	1	—	—	—	—	—	—	—	—	—	—

¹ Civila läkare med uteslutande enskild praktik (utan tjänstårsrätt) samt enskilt praktiserande militärläkare, som ej äro upptagna i kol. 2. — ² Sådana pensionerade och f. d. tjänsteläkare samt andra läkare, som ej idka praktik. — ³ Vakant.

1	2	3	4	5	6	7	8	9	10	11	12	13	14	15	16	17	18
Provincial- och extra provincialläkardistrikt, städer, köpingar och municipalsamhällen (som ej tillhöra provin- sialläkardistrikt)	Antal legitimerade läkare					Antal civila läkarbefattningar med tjänstårsrätt											
	Civila läkare med tjänstårsrätt	Enskilt praktise- rande ¹	Läkare praktise- rande ²	Manliga	Kvinnliga	Summa	Förste provinzial- läkare	Provincial-, bi- träd. I: och c. provincialläkare	Stads- och stads- distriktläkare	Kopings- o. muni- cipalläkare	Vid anstalt för tuberkulos- sjuka	andra kropps- ligt sjuka	sinnessjuka	Fängesläkare	Järnvägläkare	Läkare vid medic- underrim.-anstalt	Övr. läkarbefatt- ningar med tjänstårsrätt
Grönskåra exprld.	1	—	—	1	—	1	—	¹ 1	—	—	—	—	—	—	—	—	—
Nybro	1	—	—	1	—	1	—	1	—	—	—	—	—	—	—	—	—
Stranda	1	—	—	1	—	1	—	1	—	—	—	—	—	—	—	—	—
Städer etc.	19	2	1	21	1	22	1	1	6	—	—	6	5	2	—	—	—
Kalmar	6	1	1	8	—	8	1	1	2	—	—	3	—	1	—	—	—
Oskarshamn	2	1	—	3	—	3	—	—	1	—	—	1	—	—	—	—	—
Västervik	10	—	—	9	1	10	—	—	2	—	—	2	—	5	1	—	—
Vimmerby	1	—	—	1	—	1	—	—	1	—	—	—	—	—	—	—	—
Hela länet	35	5	1	40	1	41	1	14	6	—	2	7	5	2	—	—	—
Gottlands län.																	
Landsbygd	2	—	—	2	—	2	—	5	—	—	—	—	—	—	—	—	—
Hemse prld.	1	—	—	1	—	1	—	1	—	—	—	—	—	—	—	—	—
Slite	—	—	—	—	—	—	—	¹ 1	—	—	—	—	—	—	—	—	—
Visby	1	—	—	1	—	1	—	1	—	—	—	—	—	—	—	—	—
Ljugarna exprld.	—	—	—	—	—	—	—	¹ 1	—	—	—	—	—	—	—	—	—
Klintehamn	—	—	—	—	—	—	—	¹ 1	—	—	—	—	—	—	—	—	—
Städer etc.	5	2	1	7	1	8	1	1	1	—	—	2	1	1	—	—	—
Visby	5	2	1	7	1	8	1	1	1	—	—	2	1	1	—	—	—
Hela länet	7	2	1	9	1	10	1	6	1	—	—	2	1	1	—	—	—
Blekinge län.																	
Landsbygd	6	1	—	7	—	7	—	5	—	—	1	—	—	—	—	—	—
Karlskrona prld.	2	—	—	2	—	2	—	¹ 1	—	—	1	—	—	—	—	—	—
Ronneby	1	1	—	2	—	2	—	¹ 1	—	—	—	—	—	—	—	—	—
Karlshamn	1	—	—	1	—	1	—	1	—	—	—	—	—	—	—	—	—
Jämshögs	1	—	—	1	—	1	—	¹ 1	—	—	—	—	—	—	—	—	—
Kyrkhults exprld.	1	—	—	1	—	1	—	¹ 1	—	—	—	—	—	—	—	—	—
Städer etc.	11	11	1	23	—	23	1	1	6	—	—	4	—	2	—	—	—
Karlskrona	5	10	—	15	—	15	1	1	2	—	—	2	—	1	—	—	—
Ronneby	1	—	—	1	—	1	—	—	1	—	—	—	—	—	—	—	—
Karlshamn	4	—	1	5	—	5	—	—	2	—	—	2	—	1	—	—	—
Sölvesborg	1	1	—	2	—	2	—	—	1	—	—	—	—	—	—	—	—
Hela länet	17	12	1	30	—	30	1	6	6	—	1	4	—	2	—	—	—
Kristianstads län.																	
Landsbygd	17	10	1	27	1	28	—	10	—	—	3	2	—	1	2	—	—
Borrbj prld.	1	3	—	4	—	4	—	1	—	—	—	—	—	—	—	—	—
Broby	3	1	—	4	—	4	—	1	—	—	2	—	—	—	—	—	—
Brösarps	1	—	—	1	—	1	—	—	—	—	—	—	—	—	—	—	—
Hässleholms	2	3	—	5	—	5	—	1	—	—	—	—	—	—	1	—	—
Klippans	1	1	—	2	—	2	—	1	—	—	—	—	—	—	—	—	—
Kristianstads	1	1	—	2	—	2	—	1	—	—	—	—	—	—	—	—	—
Ängelholms	5	1	—	6	—	6	—	1	—	—	1	2	—	1	1	—	—
Båstads exprld.	1	—	1	1	1	2	—	1	—	—	—	—	—	—	—	—	—
V. Vrams	1	—	—	1	—	1	—	1	—	—	—	—	—	—	—	—	—
Åhus	1	—	—	1	—	1	—	1	—	—	—	—	—	—	—	—	—

¹ Civila läkare med uteslutande enskild praktik (utan tjänstårsrätt) samt enskilt praktiserande militärläkare, som ej äro upptagna i kol. 2. — ² Sådana pensionerade och f. d. tjänsteläkare samt andra läkare, som ej idka praktik. — ³ Vakant.

TAB. I A. (Forts.) LÄKARE OCH CIVILA LÄKARBEFATTNINGAR MED TJÄNSTÄRSRÄTT ETC. 55

1	2					3								4				5			
	Antal legitimerade läkare					Antal civila läkarbefattningar med tjänstär rätt															
	Provincial- och extra provincialläkar-district, städer, köpingar och municipalsamhällen (som ej tillhöra provincialläkar-district)	Civila läkare med tjänstär rätt	Enskilt praktiserande läkare	Icke praktiserande läkare	Manliga	Kvinnliga	Summa	Förste provincial-läkare	Provincial-, distriktläkare	Stads- och stadsdistriktläkare	Köping- och municipalläkare	Vid anstalt för		Fängeläskare	Färnvägläkare	Läkare vid medic. underrisn.-anstalt	Öfr. läkarbefattn. med tjänstär rätt				
andra kroppsligt sjuka												tuberkulos-sjuka									
<i>Städer etc.</i> . . .	9	3	1	13	—	13	1	1	3	1	—	5	—	1	—	—	—				
Kristianstad	6	3	1	10	—	10	1	1	2	—	—	4	—	1	—	—	—				
Simrishamn	2	—	—	2	—	2	—	—	1	—	—	1	—	—	—	—	—				
Klippans mun.-sam. . .	1	—	—	1	—	1	—	—	—	1	—	—	—	—	—	—	—				
Hela länet	26	13	2	40	1	41	1	11	3	1	3	7	—	2	2	—	—				
Malmöhus län.																					
<i>Landsbygd</i>	21	6	1	28	—	28	—	18	—	—	4	1	—	—	2	—	—				
Anderslövs prld.	1	1	—	2	—	2	—	1	—	—	—	—	—	—	—	—	—				
Hälsingborgs >	1	1	—	2	—	2	—	1	—	—	—	—	—	—	—	—	—				
Hörby >	1	—	1	2	—	2	—	1	—	—	—	1	—	—	—	—	—				
Lunds >	1	—	—	1	—	1	—	1	—	—	—	4	—	—	—	—	—				
Teckomatorps >	1	—	—	1	—	1	—	1	—	—	—	—	—	—	—	—	—				
Ystad >	1	—	—	1	—	1	—	1	—	—	—	—	—	—	—	—	—				
Sjöbos >	1	1	—	2	—	2	—	1	—	—	—	—	—	—	—	—	—				
Ealövs exprld.	1	—	—	1	—	1	—	1	—	—	—	—	—	—	—	—	—				
Höganäs >	1	1	—	2	—	2	—	1	—	—	—	—	—	—	1	—	—				
Höörs >	4	—	—	4	—	4	—	1	—	—	—	3	—	—	—	—	—				
Kävlinge >	1	—	—	1	—	1	—	1	—	—	—	—	—	—	1	—	—				
Löberöds >	1	—	—	1	—	1	—	1	—	—	—	—	—	—	—	—	—				
Röstänga >	1	—	—	1	—	1	—	1	—	—	—	1	—	—	—	—	—				
Skurups >	1	1	—	2	—	2	—	1	—	—	—	—	—	—	—	—	—				
Svedala >	1	1	—	2	—	2	—	1	—	—	—	—	—	—	—	—	—				
Trälleborgs >	1	—	—	1	—	1	—	1	—	—	—	—	—	—	—	—	—				
Veberöds >	1	—	—	1	—	1	—	1	—	—	—	—	—	—	—	—	—				
Vellinge >	1	—	—	1	—	1	—	1	—	—	—	—	—	—	—	—	—				
<i>Städer etc.</i>	83	50	8	136	5	141	1	1	17	1	4	55	3	3	7	23	1				
Malmö	32	21	1	53	1	54	1	1	6	—	1	22	1	1	2	—	1				
Lund	33	8	7	45	3	48	—	—	2	—	—	27	1	—	1	23	—				
Landskrona	3	4	—	7	—	7	—	—	2	—	—	—	—	1	1	—	—				
Hälsingborg	7	13	—	19	1	20	—	—	3	—	1	2	1	—	1	—	—				
Ystad	3	2	—	5	—	5	—	—	2	—	—	1	—	1	—	—	—				
Trälleborg	3	1	—	4	—	4	—	—	1	—	—	2	—	—	1	—	—				
Eslöv	1	1	—	2	—	2	—	—	1	—	—	—	—	—	1	—	—				
Arlövs mun.	1	—	—	1	—	1	—	—	—	1	—	—	—	—	—	—	—				
Hela länet	104	56	9	164	5	169	1	19	17	1	8	56	3	3	9	23	1				
Hallands län.																					
<i>Landsbygd</i>	9	—	—	8	1	9	—	6	—	—	3	—	—	—	1	—	—				
Halmstads prld.	1	—	—	1	—	1	—	1	—	—	—	—	—	—	—	—	—				
Falkenberg >	1	—	—	1	—	1	—	1	—	—	—	—	—	—	1	—	—				
Kungsbacka >	1	—	—	1	—	1	—	1	—	—	—	—	—	—	—	—	—				
Ullareds >	3	—	—	2	1	3	—	1	—	—	2	—	—	—	—	—	—				
Oskarströms exprld. . .	2	—	—	2	—	2	—	1	—	—	1	—	—	—	—	—	—				
Torups >	1	—	—	1	—	1	—	1	—	—	—	—	—	—	—	—	—				
<i>Städer etc.</i>	15	8	2	25	—	25	1	1	6	—	1	3	—	2	4	—	1				
Halmstad	6	5	2	13	—	13	1	1	2	—	—	—	—	1	1	—	1				
Falkenberg	3	—	—	3	—	3	—	—	1	—	—	1	—	—	—	—	—				
Varberg	4	1	—	5	—	5	—	—	1	—	1	—	—	1	—	—	—				
Kungsbacka	1	1	—	2	—	2	—	—	1	—	—	—	—	—	1	—	—				
Laholm	1	1	—	2	—	2	—	—	1	—	—	1	—	—	1	—	—				
Hela länet	24	8	2	33	1	34	1	7	6	—	4	3	—	2	5	—	1				

¹ Civila läkare med uteslutande enskild praktik (utan tjänstär rätt) samt enskilt praktiserande militärläkare, som ej äro upptagna i kol. 2. — ² Sådana pensionerade och f. d. tjänstläkare samt andra läkare, som ej idka praktik. ³ Läkarna vid Lunds hospital ej upptagna. — ⁴ Jfr not 3. — ⁵ Därav stadsläkaren med förste provincialläkares befogenhet. — ⁶ Vakant.

1	2	3	4	5	6	7	8	9	10	11	12	13	14	15	16	17	18
Provincial- och extra provinsialläkardistrikt, städer, köpingar och municipalsamhällen (som ej tillhöra provinsialläkardistrikt)	Antal legitimerade läkare						Antal civila läkarbefattningar med tjänstårsrätt										
	Civila läkare med tjänstårsrätt	Enskilt praktiserande ¹	Loke praktiserande ²	Manliga	Kvinnliga	Summa	Förste provinsialläkare	Provisial-, bi-träd. I:o och e. provinsialläkare	Stads- och stadsdistriktläkare	Köpings- o. municipalläkare	Vid anstalt för			Fängeläkare	Jarvnäsläkare	Läkare vid medic. underlyan.-anstalt	Ovr. läkarbefattning med tjänstårsrätt
	andra kroppsligt sjuka	tuberkulos-sjuka								sinnessjuka							
Göteb. o. Bohus län.																	
<i>Landsbygd</i> . . .	18	2	1	20	1	21	—	15	—	—	3	2	2	—	2	—	—
Göteborgs prld. . .	4	—	1	5	—	5	—	1	—	—	1	2	—	—	—	—	—
Häby > . . .	1	1	—	2	—	2	—	1	—	—	—	—	—	—	—	—	—
Jörlanda > . . .	3	—	—	2	1	3	—	1	—	—	2	—	—	—	1	—	—
Orusts > . . .	1	—	—	1	—	1	—	1	—	—	—	—	—	—	—	—	—
Sotenäs > . . .	—	—	—	—	—	—	—	1	—	—	—	—	—	—	—	—	—
Tanums > . . .	1	—	—	1	—	1	—	1	—	—	—	—	—	—	—	—	—
Strömstads > . . .	2	—	—	2	—	2	—	1	—	—	1	—	—	1	—	—	—
Tjörns > . . .	1	—	—	1	—	1	—	1	—	—	—	—	—	—	—	—	—
Uddevalle > . . .	1	—	—	1	—	1	—	1	—	—	—	—	—	—	—	—	—
Fjällbacka exprld. . .	—	—	—	—	—	—	—	1	—	—	—	—	—	—	—	—	—
Fäsabergs > . . .	1	1	—	2	—	2	—	1	—	—	—	—	—	—	—	—	—
Fiskebäckskils > . . .	—	—	—	—	—	—	—	1	—	—	—	—	—	—	—	—	—
Ljungskile > . . .	1	—	—	1	—	1	—	1	—	—	—	—	—	—	—	—	—
Orusts västra > . . .	—	—	—	—	—	—	—	1	—	—	—	—	—	—	—	—	—
Styrso > . . .	2	—	—	2	—	2	—	1	—	—	1	—	—	—	—	—	—
<i>Städer etc.</i> . . .	56	63	6	117	8	125	1	1	20	2	4	27	2	2	6	—	—
Göteborg . . .	44	63	5	104	8	112	1	1	14	—	4	23	2	1	5	—	—
Kungälv . . .	2	—	—	2	—	2	—	1	—	—	—	1	—	—	—	—	—
Lysekil . . .	2	—	—	2	—	2	—	2	—	—	—	—	—	—	—	—	—
Marstrand . . .	1	—	—	1	—	1	—	1	—	—	—	—	—	—	—	—	—
Strömstad . . .	—	—	—	—	—	—	—	—	—	—	—	—	—	—	—	—	—
Uddevalle . . .	5	—	1	6	—	6	—	2	—	—	3	—	—	1	1	—	—
Smögens mun. . .	1	—	—	1	—	1	—	—	—	1	—	—	—	—	—	—	—
Örgryte > . . .	1	—	—	1	—	1	—	—	—	1	—	—	—	—	—	—	—
Hela länet	74	65	7	187	9	146	1	16	20	2	7	29	4	2	8	—	—
Älvsborgs län.																	
<i>Landsbygd</i> . . .	18	3	1	21	1	22	—	15	—	—	3	4	—	—	2	—	—
Melleruds prld. . .	3	—	—	3	—	3	—	1	—	—	1	1	—	—	—	—	—
Billingsfors > . . .	1	—	—	1	—	1	—	1	—	—	—	—	—	—	—	—	—
Eds > . . .	1	1	—	2	—	2	—	1	—	—	1	—	—	—	—	—	—
Trollhättans > . . .	1	—	—	1	—	1	—	1	—	—	—	—	—	—	—	—	—
Sollebrunns > . . .	1	—	1	2	—	2	—	1	—	—	—	—	—	—	—	—	—
Alingsås > . . .	1	—	—	1	—	1	—	1	—	—	—	—	—	—	1	—	—
Herrljunga > . . .	1	1	—	2	—	2	—	1	—	—	—	—	—	—	1	—	—
Horås > . . .	1	1	—	2	—	2	—	1	—	—	—	—	—	—	—	—	—
Skene > . . .	1	—	—	1	—	1	—	1	—	—	—	—	—	—	—	—	—
Svenljunga > . . .	1	—	—	1	—	1	—	1	—	—	—	—	—	—	—	—	—
Ulricehamns > . . .	2	—	—	1	1	2	—	—	—	—	2	—	—	—	—	—	—
Tössbo exprld. . .	1	—	—	1	—	1	—	1	—	—	—	—	—	—	—	—	—
Högsäters > . . .	1	—	—	1	—	1	—	1	—	—	—	—	—	—	—	—	—
Lilla Edets > . . .	1	—	—	1	—	1	—	1	—	—	—	—	—	—	—	—	—
Kinna > . . .	1	—	—	1	—	1	—	1	—	—	—	—	—	—	—	—	—
<i>Städer etc.</i> . . .	22	14	4	39	1	40	1	1	8	—	1	11	—	1	1	—	2
Vänersborg . . .	4	2	—	6	—	6	1	1	1	—	—	3	—	1	—	—	—
Trollhättan > . . .	3	—	—	3	—	3	—	2	—	—	—	—	—	—	—	—	—
Alingsås . . .	4	2	2	8	—	8	—	1	—	—	—	3	—	—	1	—	—
Borås . . .	7	6	1	13	1	14	—	2	—	—	1	3	—	—	—	—	2
Ulricehamn . . .	2	4	1	7	—	7	—	1	—	—	—	—	—	—	—	—	—
Amäl . . .	2	—	—	2	—	2	—	1	—	—	—	2	—	—	—	—	—
Hela länet	40	17	5	60	2	62	1	16	8	—	4	15	—	1	3	—	2

¹ Civila läkare med uteslutande enskild praktik (utan tjänstårsrätt) samt enskilt praktiserande militärläkare, som ej äro upptagna i kol. 2. — ² Sådana pensionerade och f. d. tjänsteläkare samt andra läkare, som ej idka praktik. ³ Därav förste stadsläkaren med förste provinsialläkares befogenhet. — ⁴ Vakant.

TAB. I A. (Forts.) LÄKARE OCH CIVILA LÄKARBEFATTNINGAR MED TJÄNSTÅRSRÄTT ETC. 57

1	2	3	4	5	6	7	8	9	10	11	12	13	14	15	16	17	18		
Provincial- och extra provincialläkar-district, städer, köpingar och municipalsamhällen (som ej tillhöra provincialläkar-district)	Antal legitimerade läkare						Antal civila läkarbefattningar med tjänstårsrätt												
	Öfriga läkare med tjänstårsrätt	Enskilt praktiserande	Iske praktiserande	Mannliga	Kvinnliga	Summa	Förste provincial-läkare	Provincial-, bi-trad. 1:e och c. provincialläkare	Säde- och stads-districtläkare	Köpings- o. municipalsläkare	Vid anstalt för	andras sjukhus	inberäknas sjukhus	sinnessjuka	Fängeläkare	Jämvärdläkare	Öfr. läkarbefattningar med tjänstårsrätt	Läkare vid medic. underrisningsanstalt	
Skaraborgs län.																			
<i>Landsbygd</i>	11	3	—	13	1	14	—	10	—	—	3	—	—	—	1	2	—	—	
Falköpings prld.	1	—	—	1	—	1	—	1	—	—	—	—	—	—	—	—	—	—	
Grästorps >	1	—	—	1	—	1	—	1	—	—	—	—	—	—	—	—	—	—	
Hjo >	1	—	—	1	—	1	—	1	—	—	—	—	—	—	—	—	—	—	
Hova >	1	—	—	1	—	1	—	1	—	—	—	—	—	—	—	—	—	—	
Lidköpings >	1	—	—	1	—	1	—	1	—	—	—	—	—	—	—	—	—	—	
Mariestads >	1	—	—	1	—	1	—	1	—	—	—	—	—	—	1	—	—	—	
Skövde >	3	1	—	3	1	4	—	1	—	—	3	—	—	—	—	1	—	—	
Vara >	1	2	—	3	—	3	—	1	—	—	—	—	—	—	—	—	—	—	
Töreboda exprld.	1	—	—	1	—	1	—	1	—	—	—	—	—	—	—	1	—	—	
Tidaholm >	—	—	—	—	—	—	—	1	—	—	—	—	—	—	—	—	—	—	
<i>Städer etc.</i>	17	9	—	26	—	26	1	1	8	—	6	—	—	—	3	—	—	—	
Mariestad	4	—	—	4	—	4	1	1	1	—	2	—	—	—	—	—	—	—	
Lidköping	3	1	—	4	—	4	—	1	1	—	2	—	—	—	—	—	—	—	
Skara	2	—	—	2	—	2	—	—	2	—	—	—	—	—	—	—	—	—	
Skövde	1	7	—	8	—	8	—	1	1	—	—	—	—	—	—	1	—	—	
Falköping	5	1	—	6	—	6	—	—	—	—	2	—	—	—	—	2	—	—	
Hjo	1	—	—	1	—	1	—	—	1	—	—	—	—	—	—	—	—	—	
Tidaholm	1	—	—	1	—	1	—	—	1	—	—	—	—	—	—	—	—	—	
Hela länet	28	12	—	39	1	40	1	11	8	—	3	6	—	1	5	—	—	—	
Värmlands län.																			
<i>Landsbygd</i>	20	4	—	24	—	24	—	19	—	—	2	—	—	—	—	1	—	—	
Arvika prld.	3	1	—	4	—	4	—	1	—	—	2	—	—	—	—	—	—	—	
Fastnäs >	1	—	—	1	—	1	—	1	—	—	—	—	—	—	—	—	—	—	
Filipstads >	1	—	—	1	—	1	—	1	—	—	—	—	—	—	—	—	—	—	
Hällebols >	1	—	—	1	—	1	—	1	—	—	—	—	—	—	—	—	—	—	
Kils >	1	1	—	2	—	2	—	1	—	—	—	—	—	—	—	—	—	—	
Långavs >	1	—	—	1	—	1	—	1	—	—	—	—	—	—	—	—	—	—	
Molkom's >	1	—	—	1	—	1	—	1	—	—	—	—	—	—	—	—	—	—	
Skönneruds >	1	—	—	1	—	1	—	1	—	—	—	—	—	—	—	—	—	—	
Sunne >	1	2	—	3	—	3	—	1	—	—	—	—	—	—	—	—	—	—	
Säffle >	1	—	—	1	—	1	—	1	—	—	—	—	—	—	—	—	—	—	
Torsby >	1	—	—	1	—	1	—	1	—	—	—	—	—	—	—	—	—	—	
Visnums >	1	—	—	1	—	1	—	1	—	—	—	—	—	—	—	—	—	—	
Årjängs >	1	—	—	1	—	1	—	1	—	—	—	—	—	—	—	—	—	—	
Charlottenbergs exprld.	1	—	—	1	—	1	—	1	—	—	—	—	—	—	—	1	—	—	
Glava >	1	—	—	1	—	1	—	1	—	—	—	—	—	—	—	—	—	—	
Malajö >	1	—	—	1	—	1	—	1	—	—	—	—	—	—	—	—	—	—	
Munkfors >	1	—	—	1	—	1	—	1	—	—	—	—	—	—	—	—	—	—	
Töckemarks >	—	—	—	—	—	—	—	1	—	—	—	—	—	—	—	—	—	—	
Uddeholms >	1	—	—	1	—	1	—	1	—	—	—	—	—	—	—	—	—	—	
<i>Städer etc.</i>	20	4	1	24	1	25	1	1	6	1	7	5	1	4	—	—	—	—	
Karlstad	10	3	—	12	1	13	1	1	2	—	6	—	—	1	1	—	—	—	
Kristinehamn	6	—	—	6	—	6	—	—	2	—	—	—	—	5	—	1	—	—	
Filipstad	2	—	—	2	—	2	—	—	1	—	1	—	—	—	—	1	—	—	
Arvika	1	1	1	3	—	3	—	—	1	—	—	—	—	—	—	1	—	—	
Säffle köp.	1	—	—	1	—	1	—	—	1	—	—	—	—	—	—	—	—	—	
Hela länet	40	8	1	48	1	49	1	20	6	1	2	7	5	1	5	—	—	—	

¹ Civila läkare med uteslutande enskild praktik (utan tjänstårsrätt) samt enskilt praktiserande militärläkare, som ej äro upptagna i kol. 2. — ² Sådana pensionerade och f. d. tjänsteläkare samt andra läkare, som ej idka praktik. — ³ Vakant.

1	2	3	4	5	6	7	8	9	10	11	12	13	14	15	16	17	18
Provincial- och extra provincialläkardistrikt, städer, köpingar och municipalsamhällen (som ej tillhöra provin- sialläkardistrikt)	Antal legitimerade läkare						Antal civila läkarbefattningar med tjänstär rätt										
	Civila läkare med tjänstär rätt	Enskilt praktise- rande	Enskilt praktise- rande	Enskilt praktise- rande	Enskilt praktise- rande	Enskilt praktise- rande	Första provin- sialläkare	Provincial-, birtäl-, och e. provincialläkare	Stads- och stads- distriktläkare	Köpinge- o. munici- palitälkare	Vid anstalt för andra kropp- ligt sjuka	Vid anstalt för tuberkulos- sjuka	Köpinge- o. munici- palitälkare	Köpinge- o. munici- palitälkare	Köpinge- o. munici- palitälkare	Köpinge- o. munici- palitälkare	Köpinge- o. munici- palitälkare
Örebro län.																	
<i>Landsbygd</i>	19	2	1	22	—	22	—	16	—	—	3	—	—	—	2	—	—
Askersunds prld.	1	—	—	1	—	1	—	1	—	—	—	—	—	—	—	—	—
Fellingsbro >	1	—	—	1	—	1	—	1	—	—	—	—	—	—	—	—	—
Fjugesta >	1	—	—	1	—	1	—	1	—	—	—	—	—	—	1	—	—
Grythyttedens >	1	—	—	1	—	1	—	1	—	—	—	—	—	—	—	—	—
Karlskoga >	2	—	1	3	—	3	—	2	—	—	—	—	—	—	—	—	—
Nora >	1	—	—	1	—	1	—	1	—	—	—	—	—	—	—	—	—
Odensbackens >	1	—	—	1	—	1	—	1	—	—	—	—	—	—	—	—	—
Degerfors exprld.	1	—	—	1	—	1	—	1	—	—	—	—	—	—	—	—	—
Hallsbergs >	1	1	—	2	—	2	—	1	—	—	—	—	—	—	1	—	—
Hjortkvarns >	1	—	—	1	—	1	—	1	—	—	—	—	—	—	—	—	—
Lindesbergs >	1	—	—	1	—	1	—	*1	—	—	—	—	—	—	—	—	—
Ljusnarsbergs >	1	1	—	2	—	2	—	1	—	—	—	—	—	—	—	—	—
Ramsbergs >	1	—	—	1	—	1	—	1	—	—	—	—	—	—	—	—	—
Ämmebergs >	1	—	—	1	—	1	—	1	—	—	—	—	—	—	—	—	—
Örebro >	4	—	—	4	—	4	—	*1	—	—	3	—	—	—	—	—	—
<i>Städer etc.</i>	18	6	1	24	1	25	1	1	6	—	—	5	—	1	3	—	—
Örebro	15	5	—	19	1	20	1	1	3	—	—	5	—	1	3	—	—
Askersund	1	—	1	2	—	2	—	—	1	—	—	—	—	—	—	—	—
Lindesberg	1	—	—	1	—	1	—	—	1	—	—	—	—	—	—	—	—
Nora	1	1	—	2	—	2	—	—	1	—	—	—	—	—	—	—	—
Hela länet	37	8	2	46	1	47	1	17	6	—	3	5	—	1	5	—	—
Västmanlands län.																	
<i>Landsbygd</i>	11	—	—	11	—	11	—	9	—	—	—	1	—	—	1	—	1
Västerås prld.	3	—	—	3	—	3	—	1	—	—	—	—	—	—	—	—	—
Kohlswa >	1	—	—	1	—	1	—	2	—	—	—	—	—	—	—	—	—
Heby >	1	—	—	1	—	1	—	1	—	—	—	—	—	—	—	—	—
Norbergs >	2	—	—	2	—	2	—	1	—	—	—	1	—	—	—	—	—
Östervåla >	1	—	—	1	—	1	—	1	—	—	—	—	—	—	—	—	—
Ramnäs exprld.	1	—	—	1	—	1	—	1	—	—	—	—	—	—	—	—	—
Skinnskattebergs >	1	—	—	1	—	1	—	1	—	—	—	—	—	—	1	—	—
Västansfors >	1	—	—	1	—	1	—	1	—	—	—	—	—	—	—	—	—
<i>Städer etc.</i>	16	6	—	22	—	22	1	1	3	—	1	5	—	1	1	—	—
Västerås	8	3	—	11	—	11	1	1	3	—	1	2	—	1	—	—	—
Sala	4	1	—	5	—	5	—	—	2	—	—	2	—	—	1	—	—
Arboga	2	1	—	3	—	3	—	—	2	—	—	—	—	—	—	—	—
Köping	2	1	—	3	—	3	—	—	1	—	—	—	—	—	—	—	—
Hela länet	27	6	—	33	—	33	1	10	8	—	1	6	—	1	2	—	1
Kopparbergs län.																	
<i>Landsbygd</i>	28	5	1	30	4	34	—	21	—	—	5	3	—	—	5	—	1
Falu prld.	3	1	—	3	1	4	—	1	—	—	3	—	—	—	—	—	—
Borlänge >	2	2	—	2	2	4	—	1	—	—	—	—	—	—	—	—	1
Hedemora >	3	—	—	2	1	3	—	1	—	—	—	—	—	—	—	—	—
Leksands >	1	1	1	3	—	3	—	1	—	—	—	—	—	—	—	—	—

¹ Civila läkare med uteslutande enskild praktik (utan tjänstär rätt) samt enskilt praktiserande militärläkare, som ej äro upptagna i kol. 2. — ² Sådana pensionerade och f. d. tjänsteläkare samt andra läkare, som ej idka praktik. — ³ Vakant.

TAB. I A. (Forts.) LÄKARE OCH CIVILA LÄKARBEFATTNINGAR MED TJÄNSTÅRSRÄTT ETC. 59

1		2	3	4	5	6	7	8	9	10	11	12	13	14	15	16	17	18	
Provincial- och extra provincialläkar-district, städer, köpingar och municipalsambällen (som ej tillhöra pro- vincialläkar-district)		Antal legitimerade läkare					Antal civila läkarbefattningar med tjänstårsrätt												
		Civila läkare med tjänstårsrätt	Enskilt praktise- rande	Läkare praktise- rande ²	Manliga	Kvinnliga	Samma	Förste provincial- läkare	Provincial-, bi- träd. I: och e. provincialläkare	Stads- och stads- distriktläkare	Köpnings- o. muni- cipalläkare	Vid anstalt för tuberkulos- sjuka	andra kropps- ligt sjuka	sinnessjuka	Fänkselläkare	Järnvägsläkare	undervårn-ansatta	Läkare vid medic. undervårn-ansatta	Ov. läkarbefatt- ningar med tjänstårsrätt
Ludvika	prld.	1	—	—	1	—	1	—	1	—	—	—	—	—	—	—	—	—	—
Malungs	»	1	—	—	1	—	1	—	1	—	—	—	—	—	—	—	—	—	—
Mora	»	3	1	—	4	—	4	—	1	—	—	—	—	—	—	—	—	—	—
Nås	»	1	—	—	1	—	1	—	1	—	—	—	—	—	—	—	—	—	—
Rättviks	»	1	—	—	1	—	1	—	1	—	—	—	—	—	—	—	—	—	—
Älvdalens	»	1	—	—	1	—	1	—	1	—	—	—	—	—	—	—	—	—	—
Avesta	exprld.	1	—	—	1	—	1	—	1	—	—	—	—	—	—	—	—	—	—
By	»	1	—	—	1	—	1	—	1	—	—	—	—	—	—	—	—	—	—
Grangärdes	»	1	—	—	1	—	1	—	1	—	—	—	—	—	—	—	—	—	—
Grängesbergs	»	1	—	—	1	—	1	—	1	—	—	—	—	—	—	—	—	—	—
Husby	»	1	—	—	1	—	1	—	1	—	—	—	—	—	—	—	—	—	—
Lims	»	1	—	—	1	—	1	—	1	—	—	—	—	—	—	—	—	—	—
Orsa	»	1	—	—	1	—	1	—	1	—	—	—	—	—	—	—	—	—	—
Smedjebackens	»	2	—	—	2	—	2	—	1	—	—	—	—	—	—	—	—	—	—
Svärdsjö	»	1	—	—	1	—	1	—	1	—	—	—	—	—	—	—	—	—	—
Sävsnäs	»	—	—	—	—	—	—	—	1	—	—	—	—	—	—	—	—	—	—
Särna	»	1	—	—	1	—	1	—	1	—	—	—	—	—	—	—	—	—	—
<i>Städer etc.</i>		13	2	—	15	—	15	1	7	—	4	—	6	5	7	—	—	—	—
Falun	»	9	1	—	10	—	10	1	1	—	—	—	6	—	1	—	—	—	—
Säter	»	2	—	—	2	—	2	—	—	—	—	—	—	5	—	—	—	—	—
Hedemora	»	1	1	—	2	—	2	—	—	—	—	—	—	—	—	—	—	—	—
Ludvika köping	»	1	—	—	1	—	1	—	—	—	—	—	—	—	—	—	—	—	—
Hela länet		41	7	1	45	4	49	1	22	4	—	5	9	5	1	5	—	—	1
Gävleborgs län.																			
<i>Landsbygd</i>		22	3	—	25	—	25	—	18	—	—	3	2	—	—	9	—	—	1
Alfta	prld.	1	—	—	1	—	1	—	1	—	—	—	—	—	—	1	—	—	—
Bergejö	»	1	—	—	1	—	1	—	1	—	—	—	—	—	—	—	—	—	—
Gävle	»	1	—	—	1	—	1	—	1	—	—	—	—	—	—	—	—	—	—
Hudiksvalls	»	1	—	—	1	—	1	—	1	—	—	—	—	—	—	—	—	—	—
Järvsö	»	2	2	—	4	—	4	—	1	—	—	—	—	—	—	1	—	—	—
Loos	»	1	—	—	1	—	1	—	1	—	—	—	—	—	—	—	—	—	—
Ockelbo	»	1	—	—	1	—	1	—	1	—	—	—	—	—	—	1	—	—	—
Söderhamns	»	2	—	—	2	—	2	—	1	—	—	—	—	—	—	1	—	—	—
Arbrå	exprld.	1	—	—	1	—	1	—	1	—	—	—	—	—	—	1	—	—	—
Bollnäs	»	2	—	—	2	—	2	—	1	—	—	—	—	—	—	1	—	—	—
Delsbo	»	1	—	—	1	—	1	—	1	—	—	—	—	—	—	—	—	—	—
Färila	»	1	—	—	1	—	1	—	1	—	—	—	—	—	—	—	—	—	—
Gysinge	»	1	—	—	1	—	1	—	1	—	—	—	—	—	—	—	—	—	—
Hofors	»	2	—	—	2	—	2	—	1	—	—	—	—	—	—	1	—	—	—
Högbo	»	1	1	—	2	—	2	—	1	—	—	—	—	—	—	—	—	—	—
Ljusne	»	1	—	—	1	—	1	—	1	—	—	—	—	—	—	—	—	—	—
Ovanåkers	»	1	—	—	1	—	1	—	1	—	—	—	—	—	—	—	—	—	—
Sandvikens	»	1	—	—	1	—	1	—	1	—	—	—	—	—	—	—	—	—	—
<i>Städer etc.</i>		18	5	1	22	2	24	1	7	—	7	—	7	—	2	2	—	—	—
Gävle	»	10	4	—	13	1	14	1	1	3	—	1	3	—	1	—	—	—	—
Hudiksvall	»	4	—	—	3	1	4	—	—	2	—	—	2	—	—	1	—	—	—
Söderhamn	»	4	1	1	6	—	6	—	—	2	—	—	2	—	1	1	—	—	—
Hela länet		40	8	1	47	2	49	1	19	7	—	4	9	—	2	11	—	—	1

¹ Civila läkare med uteslutande enskild praktik (utan tjänstårsrätt) samt enskilt praktiserande militärläkare, som ej äro upptagna i kol. 2. — ² Sådana pensionerade och f. d. tjänsteläkare samt andra läkare, som ej idka praktik — ³ Befattning en vakant.

1	2	3	4	5	6	7	8	9	10	11	12	13	14	15	16	17	18	
Provincial- och extra provincialläkardistrikt, städer, köpingar och municipalsamhällen (som ej tillhöra provin- sialläkardistrikt)	Antal legitimerade läkare						Antal civila läkarbefattningar med tjänstärätt											
	Civila läkare med tjänstärätt	Enskilt praktise- rande ¹	Löke praktise- rande ²	Manliga	Kvinnliga	Summa	Körse provincial- läkare	Provincial-, bi- träd. 1:e och 2:e provincialläkare	Stads- och stads- distriktläkare	Köpnings- o- muni- cipalläkare	Vid anstalt för tuberkulos- sjuka	andra kropps- ligt sjuka	sinnessjuka	Fängelseläkare	Järnvägsläkare	Läkare vid medic. undervisn.-anstalt	Läkare vid medic. tjänstärätt	Ov- läkarebefatt- ningar
Västernorr. län.																		
<i>Landsbygd</i>	22	3	—	25	—	25	—	15	—	—	4	3	—	—	4	—	—	—
Anundsjö prld.	1	—	—	1	—	1	—	^{s1} 1	—	—	—	—	—	—	—	—	—	—
Frånsta »	2	—	—	2	—	2	—	^{s1} 1	—	—	—	—	—	—	2	—	—	—
Hotings »	2	—	—	2	—	2	—	^{s1} 1	—	—	—	1	—	—	—	—	—	—
Härnösands »	1	—	—	1	—	1	—	1	—	—	—	—	—	—	—	—	—	—
Indals-Lidens »	1	—	—	1	—	1	—	1	—	—	—	—	—	—	—	—	—	—
Ramsele »	1	—	—	1	—	1	—	^{s1} 1	—	—	—	—	—	—	—	—	—	—
Skogs »	1	—	—	1	—	1	—	1	—	—	—	—	—	—	—	—	—	—
Sollefteå »	5	2	—	7	—	7	—	1	—	—	2	2	—	2	—	—	—	—
Sundevalls »	1	1	—	2	—	2	—	1	—	—	—	—	—	—	—	—	—	—
Örnsköldaviks »	1	—	—	1	—	1	—	1	—	—	—	—	—	—	—	—	—	—
Alnö exprld.	1	—	—	1	—	1	—	1	—	—	—	—	—	—	—	—	—	—
Gudmundrå »	1	—	—	1	—	1	—	^{s1} 1	—	—	—	—	—	—	—	—	—	—
Nätra »	—	—	—	—	—	—	—	^{s1} 1	—	—	—	—	—	—	—	—	—	—
Vivstavarvs »	3	—	—	3	—	3	—	1	—	—	2	—	—	—	—	—	—	—
Ytterlännäs »	1	—	—	1	—	1	—	1	—	—	—	—	—	—	—	—	—	—
<i>Städer etc.</i>	18	7	—	17	2	19	7	7	5	—	—	9	3	2	2	—	—	—
Hernösand	7	1	—	6	2	8	1	1	2	—	—	2	2	1	—	—	—	—
Sundevall	8	—	—	8	—	8	—	—	2	—	—	5	1	1	1	—	—	—
Örnsköldsvik	3	—	—	3	—	3	—	—	1	—	—	2	—	—	1	—	—	—
Hela länet	40	4	—	42	2	44	1	16	5	—	4	12	3	2	6	—	—	—
Jämtlands län.																		
<i>Landsbygd</i>	16	1	—	17	—	17	—	13	—	—	—	4	—	8	—	—	—	—
Östersunds prld.	2	—	—	2	—	2	—	1	—	—	—	4	—	—	—	—	—	—
Gäddede »	1	—	—	1	—	1	—	^{s1} 1	—	—	—	—	—	—	—	—	—	—
Strömsunds »	1	—	—	1	—	1	—	^{s1} 1	—	—	—	—	—	—	1	—	—	—
Föllinge »	1	—	—	1	—	1	—	^{s1} 1	—	—	—	—	—	—	—	—	—	—
Hammerdals »	1	—	—	1	—	1	—	^{s1} 1	—	—	—	—	—	—	1	—	—	—
Mörsils »	2	—	—	2	—	2	—	1	—	—	—	—	—	2	—	—	—	—
Ragunda »	1	—	—	1	—	1	—	1	—	—	—	—	—	1	—	—	—	—
Bräcke »	2	—	—	2	—	2	—	1	—	—	—	—	—	1	—	—	—	—
Hoverbergs »	1	—	—	1	—	1	—	1	—	—	—	—	—	1	—	—	—	—
Svegs »	1	1	—	2	—	2	—	1	—	—	—	—	—	1	—	—	—	—
Hede »	1	—	—	1	—	1	—	1	—	—	—	—	—	—	—	—	—	—
Stuguns exprld.	1	—	—	1	—	1	—	1	—	—	—	—	—	—	—	—	—	—
Rätans »	1	—	—	1	—	1	—	1	—	—	—	—	—	—	—	—	—	—
<i>Städer etc.</i>	6	3	—	9	—	9	7	7	7	—	7	3	—	7	3	—	—	—
Östersund	6	3	—	9	—	9	1	1	1	—	1	3	—	1	3	—	—	—
Hela länet	22	4	—	26	—	26	1	14	1	—	1	3	4	1	11	—	—	—
Västerbottens län.																		
<i>Landsbygd</i>	16	—	—	15	1	16	—	21	—	—	7	4	—	2	—	—	—	—
Bjarholms prld.	—	—	—	—	—	—	—	^{s1} 1	—	—	—	—	—	—	—	—	—	—
Burträsk »	1	—	—	1	—	1	—	1	—	—	—	—	—	—	—	—	—	—
Byske »	1	—	—	1	—	1	—	^{s1} 1	—	—	—	—	—	—	—	—	—	—
Dorotea »	—	—	—	—	—	—	—	^{s1} 1	—	—	—	—	—	—	—	—	—	—
Jörns »	—	—	—	—	—	—	—	^{s1} 1	—	—	—	—	—	—	1	—	—	—
Lyckeäle »	—	—	—	—	—	—	—	1	—	—	—	—	—	—	—	—	—	—
Malå »	—	—	—	—	—	—	—	^{s1} 1	—	—	—	—	—	—	—	—	—	—
Nordmalings »	1	—	—	1	—	1	—	1	—	—	—	—	—	—	—	—	—	—

¹ Civila läkare med uteslutande enskild praktik (utan tjänstärätt) samt enskilt praktiserande militärläkare, som ej äro upptagna i kol. 2. — ² Sådana pensionerade och f. d. tjänsteläkare samt andra läkare, som ej idka praktik. — ³ Vakant.

1	2	3	4	5	6	7	8	9	10	11	12	13	14	15	16	17	18	
Provincial- och extra provincialläkar-district, städer, köpingar och municipalsamhällen (som ej tillhöra provin- sialläkar-district)	Antal legitimerade läkare						Antal civila läkarbefattningar med tjänstårsrätt											
	Civila läkare med tjänstårsrätt	Enskilt praktise- rande ¹	Läkpraktise- rande ²	Manliga	Kvinnliga	Summa	Förste provincial- läkare	Provincial-, bi- trädd. I: o. e. provincialläkare	Stads- och stads- distriktläkare	Köping- o. muni- cipalläkare	Vid anstalt för andra kropp- ligt sjuka	tuberkulos- sjuka	sinnessjuka	Angesläkare	Järnvägläkare	Läkare vid medic. undervisn.-anstalt	Ovr. läkarbefatta- ning med tjänstårsrätt	Läkare vid medic. undervisn.-anstalt
Norsjö prld.							⁵ 1											
Robertfors >	1			1		1	1											
Skellefteå >	1			1		1	1											
Sorsele >							⁵ 1											
Stensele >							⁵ 1											
Tärna >							⁵ 1											
Umeå >	6			5	1	6	1				1	4						
Vilhelmina >	1			1		1	1											
Vindelns >	1			1		1	1									1		
Åsele >	1			1		1	1											
Bureå exprld.							⁵ 1											
Löfvångers >	1			1		1	1											
Nysätra >	1			1		1	1											
Städer etc.	6	7		7		7	7	7	2			2		7	2			7
Umeå	3			3		3	1	1	1					1	1			1
Skellefteå	3	1		4		4			1			2			1			
Hela länet	22	1		22	1	23	1	22	2		1	6		1	4			1
Norrbottnens län.																		
Landsbygd	17	4		21		21		18			2	7	2		8			
Arjeplogs prld.								⁵ 1										
Arvidsjaur >								⁵ 1										
Bodens >	1	3		4		4		1								2		
Gammelstads >								⁵ 1			1							
Gällivare >	2			2		2		1				1			1			
Haparanda >	1			1		1		⁵ 1							1			
Jockmocks >	1	1		2		2		1							1			
Nederkalix >	1			1		1		1										
Pajala >								⁵ 1										
Råneå >	1			1		1		1										
Vittangi >	1			1		1		1										
Älvsbyns >	1			1		1		1								1		
Ojebyns >	3			3		3		1					2					
Överkalix >								⁵ 1										
Övertorneå >								⁵ 1										
Edefors exprld.	1			1		1		⁵ 1			1							
Kiruna >	2			2		2		1								2		
Malmbergets >	2			2		2		1								1		
Städer etc.	9		7	10		10	7	7	4	7	7	3		2	3			
Luleå	4		1	5		5	1	1	2		1	1		1	1			
Piteå	2			2		2			1			1			1			
Haparanda	2			2		2			1			1		1	1			
Kalix mun.	1			1		1												
Hela länet	26	4	1	31		31	1	19	4	1	3	4	2	2	11			
Rikets landsbygd	397	80	14	474	17	491		312			61	31	21	4	64	7	5	
Rikets städer	782	475	67	1 172	52	1 224	24	³ 24	⁴ 175	12	23	326	42	35	57	⁶ 95	³⁴	
Hela riket	1 179	555	81	1 646	69	1 715	24	³ 336	⁴ 175	12	84	357	63	39	121	⁶ 102	⁸⁹	

¹ Civila läkare med uteslutande enskild praktik (utan tjänstårsrätt) samt enskilt praktiserande militärläkare, som ej äro upptagna i kol. 2. — ² Sådana pensionerade och f. d. tjänsteläkare samt andra läkare, som ej idka praktik. — ³ Fr. o. m. år 1920 upptagas här biträdande förste provincialläkare. — ⁴ Förste stadsläkarna i Stockholm, Malmö och Göteborg ingå här. — ⁵ Vakant. — ⁶ Jfr not 11 i sid. 51.

Tab. I b. Barnmorskor och sjuksköterskor vid slutet av år 1920.

1	2 3 4				5 6 7			1	2 3 4				5 6 7		
	Provincial- och extra provincialläkar- distrikt, städer, kö- pingar och municipa- lismåhällen (som ej tillhöra provin- siälläkar-distrikt)	Barnmorskor		Sjuksköterskor ³	anställda av		1 enskild sjuk- vårdfinans ¹		Provincial- och extra provincialläkar- distrikt, städer, kö- pingar och municipa- lismåhällen (som ej tillhöra provin- siälläkar-distrikt)	Barnmorskor		Sjuksköterskor ³	anställda av		1 enskild sjuk- vårdfinans ¹
		Av kommun anställda ¹	Å förlösning- sanstalt ²		Enskilt prakti- serande	landsting				kommun	Av kommun anställda ¹		Å förlösning- sanstalt ²	Enskilt prakti- serande	
Stockholms stad	—	4	8	122	—	—	448	Södermanlands län.							
Stockholms län.								Landsbygd . . .	62	—	5	1	14	2	
<i>Landsbygd . . .</i>	96	—	11	20	14	7		Björkviks prld. . .	4	—	1	—	2	—	
Knivsta prld. . .	9	—	—	1	—	1		Eskilstuna . . .	8	—	1	—	4	—	
Norrhälje . . .	13	—	2	2	2	—		Malmköpings . . .	9	—	1	1	3	1	
Rimbo . . .	12	—	—	1	—	—		Nyköpings . . .	11	—	—	—	2	1	
Stockholms . . .	21	—	5	8	1	3		Strängnäs . . .	10	—	—	—	—	—	
Södertälje . . .	4	—	2	1	1	—		Trosa . . .	4	—	—	—	—	—	
Västerhaninge . . .	9	—	—	1	4	—		Vingåkers . . .	5	—	2	—	—	—	
Östhammars . . .	7	—	—	2	2	—		Aspa exprld. . .	3	—	—	—	—	—	
Botkyrka exprld. . .	2	—	1	1	—	2		Björnlunda . . .	3	—	—	—	1	—	
Dalarö . . .	3	—	—	—	—	—		Gnesta . . .	1	—	—	—	1	—	
Gnesta . . .	1	—	—	—	—	—		Julita . . .	3	—	—	—	1	—	
Skebo . . .	4	—	1	1	—	1		Kungsörs . . .	1	—	—	—	—	—	
Sigtuna . . .	—	—	—	—	—	—		<i>Städer etc. . .</i>	7	—	15	3	2	1	
Värmdö . . .	6	—	—	—	4	—		Nyköping . . .	1	—	1	1	1	1	
Åkersbergs . . .	3	—	—	1	—	—		Eskilstuna . . .	—	—	12	1	—	—	
Öregrunds . . .	2	—	—	—	—	—		Torshälla . . .	1	—	—	—	—	—	
<i>Städer etc. . .</i>	10	—	6	—	8	1		Strängnäs . . .	1	—	—	—	—	—	
Djursholm . . .	1	—	—	—	2	—		Mariefred . . .	1	—	—	—	—	—	
Norrhälje . . .	2	—	—	2	—	—		Trosa . . .	1	—	—	—	—	—	
Södertälje . . .	2	—	—	2	—	—		Katrineholm . . .	1	—	2	1	—	—	
Vaxholm . . .	1	—	1	—	—	—		Oxelösunds mun. . .	1	—	—	—	1	—	
Lidingö köping . . .	2	—	—	—	1	—									
Nynäshamn . . .	1	—	1	—	1	1		Hela länet	69	—	20	4	16	8	
Sundbybergs . . .	1	—	—	—	2	—		Östergötlands län.							
Hela länet	106	—	17	20	22	8		Landsbygd . . .	96	—	9	11	16	8	
Uppsala län.								Kisa prld. . .	13	—	1	2	—	—	
<i>Landsbygd . . .</i>	56	—	2	4	6	6		Linköpings . . .	16	—	—	—	2	1	
Båleta prld. . .	6	—	—	1	—	—		Mjölby . . .	8	—	3	2	3	2	
Enköpings . . .	13	—	—	1	—	—		Motala . . .	9	—	1	1	7	1	
Tierps . . .	5	—	1	1	3	—		Söderköpings . . .	16	—	1	—	—	—	
Uppsala . . .	20	—	1	1	—	1		Tjällmo . . .	5	—	1	—	1	1	
Dannemora exprld. . .	3	—	—	—	—	3		Valdemarsviks (l.-del)	4	—	—	1	1	—	
Lövsta . . .	3	—	—	—	—	—		Åtvidabergs (l.-del)	6	—	—	1	1	—	
Ålvkarleö . . .	6	—	—	—	3	2		Ödeshögs . . .	6	—	1	1	—	1	
<i>Städer etc. . .</i>	1	2	6	—	—	21		Björkviks (l.-del)	2	—	—	—	—	—	
Uppsala . . .	—	2	4	—	—	20		Boxholms exprld. . .	5	—	—	1	—	1	
Enköping . . .	1	—	2	—	—	1		Reijmyre . . .	2	—	1	—	1	—	
Hela länet	57	2	8	4	6	27		Stegeborgs . . .	3	—	—	—	—	1	
								Torpa . . .	1	—	—	—	—	—	

Anm. Enskilt praktiserande barnmorskor och sjuksköterskor äro räknade, där de äro bosatta. Ingen i denna tabell räknad mer än en gång.

¹ Utom å förlösningssanstalter anställda. — ² Med inräknande även av dem, som tjänstgöra å privata förlösningssanstalter. — ³ Här äro upptagna de sjuksköterskor, som genomgått sådan teoretisk och praktisk kurs, att de kunna bli berättigade till statsbidrag vid pensionering. Sjuksköterskor, enbart anställda vid sjukvårdsanstalter, ej medtagna. — ⁴ Därav 3 å privata förlösningssanstalter.

1	2	3	4	5	6	7	1	2	3	4	5	6	7
Provincial- och extra provincialläkar- distrikt, städer, kö- pingar och municipa- lismåhällen (som ej tillhöra provin- siälläkar-distrikt)	Barnmorskor			Sjuksköterskor ⁵			Provincial- och extra provincialläkar- distrikt, städer, kö- pingar och municipa- lismåhällen (som ej tillhöra provin- siälläkar-distrikt)	Barnmorskor			Sjuksköterskor ⁵		
	Av kommun anställda ¹	Å förlösning- sanställda ²	Besökta prakti- serande	anställda av	kommun	enskild sjuk- vårdsanstalt		Av kommun anställda	Å förlösning- sanställda ²	Besökta prakti- serande	anställda av	kommun	enskild sjuk- vårdsanstalt
<i>Städer</i> . . .	16	4	11	8	8	—	Kalmar län.						
Linköping . . .	3	2	4	1	1	—	<i>Landsbygd</i> . . .	81	—	7	14	6	1
Norrköping . . .	7	2	2	—	1	—	Borgholms prld. . .	5	—	2	1	—	—
Söderköping . . .	1	—	2	3	1	—	Emmaboda >	2	—	—	1	—	—
Motala . . .	1	—	1	1	2	—	Gamleby >	10	—	1	1	—	—
Vadstena . . .	1	—	1	1	1	—	Högsby >	6	—	—	1	—	—
Skänninge . . .	1	—	1	1	1	—	Kalmar >	9	—	—	1	—	—
Åtvidabergs mun. . .	2	—	—	1	1	—	Måilla >	5	—	—	2	1	—
Hela länet	112	4	20	19	24	8	Mörbylånga >	7	—	—	2	1	—
Jönköpings län.							Mörtfors >	7	—	—	1	—	1
<i>Landsbygd</i> . . .	73	—	10	13	9	6	Söderåkra >	8	—	2	1	—	—
Jönköpings prld. . .	8	—	2	3	1	1	Valdemarsviks >	3	—	—	—	—	—
Nässjö >	9	—	3	1	—	1	Vimmerby >	9	—	1	1	—	—
Gislaveds >	8	—	2	2	1	—	Åtvidabergs >	1	—	—	—	—	—
Vetlanda >	11	—	—	1	—	1	Grönskåra exprld. . .	2	—	—	—	—	—
Vrigstads >	8	—	—	2	1	1	Nybro >	4	—	1	1	1	—
Värnamo >	12	—	—	2	1	—	Stranda >	5	—	—	1	3	—
Unnaryds >	4	—	—	1	2	2	<i>Städer etc.</i> . . .	9	—	5	1	5	2
Åsheda (1-del) >	1	—	1	—	—	—	Kalmar	3	—	2	1	2	2
Tranås exprld. . .	4	—	2	1	2	—	Oskarshamn	3	—	—	—	1	—
Värnamo >	3	—	—	—	—	—	Västervik	2	—	3	—	1	—
Gräna >	5	—	—	—	1	—	Vimmerby	1	—	—	—	1	—
Unnaryds >	—	—	—	—	—	—	Hela länet	90	—	12	15	11	3
<i>Städer etc.</i> . . .	10	2	12	5	4	3	Gottlands län.						
Jönköping	3	2	7	1	2	1	<i>Landsbygd</i> . . .	35	—	1	3	—	—
Eksjö	2	—	2	1	1	—	Hemse prld.	11	—	—	1	—	—
Huskvarna	2	—	1	1	—	2	Slite >	9	—	1	1	—	—
Nässjö	2	—	2	1	1	—	Visby >	15	—	—	1	—	—
Vetlanda köping . . .	1	—	—	1	—	—	<i>Städer etc.</i> . . .	2	—	4	—	1	2
Hela länet	83	2	22	18	13	9	Visby	2	—	4	—	1	2
Kronobergs län.							Hela länet	37	—	5	3	1	2
<i>Landsbygd</i> . . .	63	—	5	8	10	3	Blekinge län.						
Värjö prld.	19	—	—	2	1	—	<i>Landsbygd</i> . . .	41	—	6	4	9	8
Emmaboda > (1-del)	3	—	—	—	—	—	Karlskrona prld. . . .	16	—	4	2	1	2
Kosta >	5	—	1	1	2	2	Ronneby >	8	—	1	1	—	2
Ljungby >	10	—	1	2	1	—	Karlshamn >	8	—	1	—	3	—
Markaryds >	5	—	—	1	1	—	Jämshögs >	8	—	—	1	4	3
Tingsryds >	7	—	—	1	2	—	Kyrkhults exprld. . .	1	—	—	—	1	1
Unnaryds >	1	—	—	—	—	—	<i>Städer etc.</i> . . .	9	7	7	2	9	3
Åsheda >	4	—	—	1	—	1	Karlskrona	3	1	5	—	6	2
Grönskåra >	1	—	—	—	—	—	Ronneby	2	—	—	1	1	—
Ryds exprld.	3	—	1	—	1	—	Karlshamn	2	—	2	—	1	1
Ålmhults >	5	—	2	—	2	—	Sölvesborg	2	—	—	1	1	—
<i>Städer etc.</i> . . .	2	—	3	—	—	—	Hela länet	50	1	13	6	18	11
Värjö	2	—	3	—	—	—							

¹ Utom å förlösning-sanstalter anställda. — ² Med inräknande även av dem, som tjänstgöra å privata förlösning-sanstalter. — ³ Här äro upptagna de sjuksköterskor, som genomgått sådan teoretisk och praktisk kurs, att de kunna bliva berättigade till statsbidrag vid pensionering. Sjuksköterskor, enbart anställda vid sjukvårds-sanstalter, ej medtagna. — ⁴ Vakant.

1							1						
Provincial- och extra provinciälläkar- distrikt, städer, kö- pingar och municipalsam- hällen (som ej tillhöra provin- siälläkar-distrikt)	Barnmorskor			Sjuksköterskor ²			Provincial- och extra provinciälläkar- distrikt, städer, kö- pingar och municipalsam- hällen (som ej tillhöra provin- siälläkar-distrikt)	Barnmorskor			Sjuksköterskor ²		
	Av kommun anställda	Å förlossnings- anstalt ¹	Enskilt prakti- serande	anställda av landsting	kommun	i enskild sjuk- vårdsanst		Av kommun anställda	Å förlossnings- anstalt ¹	Enskilt prakti- serande	anställda av landsting	kommun	i enskild sjuk- vårdsanst
Kristianstads län.							Eslov	2	—	1	—	3	—
<i>Landsbygd</i>	143	—	19	6	59	1	Arlövs mun.-sam.	2	—	1	—	1	1
Borrbys prld.	28	—	4	1	4	—	Hela länet	212	13	82	19	70	59
Broby >	11	—	—	1	8	1	Hallands län.						
Brösarps >	14	—	—	—	3	—	<i>Landsbygd</i>	59	—	11	12	—	4
Hässelholms >	21	—	3	1	7	—	Halmstads prld.	15	—	4	3	—	—
Klippans >	11	—	6	1	12	—	Falkenbergs >	20	—	2	4	—	1
Kristianstads >	21	—	—	—	13	—	Kungsbacka >	11	—	3	2	—	2
Ängelholms >	16	—	6	1	7	—	Ullareds >	7	—	—	1	—	—
Jämshögs > (l.-del)	2	—	—	—	—	—	Oskarströms exprld.	2	—	1	1	—	1
Bästadsexprld.	3	—	—	—	1	—	Markaryds > (l.-del)	2	—	—	—	—	—
Tollarps >	8	—	—	1	1	—	Bästad >	—	—	—	—	—	—
Ahus >	3	—	—	—	2	—	Torups >	2	—	1	1	—	—
Hörs > (l.-del)	1	—	—	—	—	—	<i>Städer etc.</i>	5	2	10	6	7	5
Röstänga >	3	—	—	—	1	—	Halmstad	1	2	5	1	3	3
Almhults >	1	—	—	—	—	—	Falkenberg >	1	—	1	2	1	1
<i>Städer etc.</i>	3	—	6	1	4	—	Varberg >	1	—	3	1	2	1
Kristianstad	1	—	6	1	1	—	Kungsbacka	1	—	1	1	—	—
Simrishamn	1	—	—	—	1	—	Laholm	1	—	—	1	1	—
Klippans mun.-sam.	1	—	—	—	2	—	Hela länet	64	2	21	18	7	9
Hela länet	146	—	25	7	63	1	Göteborgs och Bohus län.						
Malmöhus län.							<i>Landsbygd</i>	78	—	23	14	6	1
<i>Landsbygd</i>	195	—	11	19	43	6	Göteborgs prld.	11	—	6	2	3	—
Anderslövs prld.	15	—	—	1	4	—	Håby >	9	—	1	1	—	—
Hälsingborgs >	11	—	—	2	5	—	Jörlanda >	7	—	1	2	—	—
Hörby >	12	—	1	1	—	—	Orusts >	3	—	1	2	—	—
Lunds >	28	—	2	1	7	1	Sotenäs >	5	—	4	1	—	—
Teckomatorps >	27	—	1	1	7	1	Tanums >	4	—	2	2	—	—
Ystad >	13	—	—	1	3	—	Strömstads >	6	—	2	1	1	—
Sjöbo >	14	—	—	1	4	—	Tjörns >	5	—	2	1	—	—
Eslovsexprld.	4	—	1	1	—	—	Uddevalle >	6	—	2	—	—	1
Vällinge >	8	—	—	1	1	—	Fiskebäckskil exprld.	3	—	—	—	—	—
Höganäs >	14	—	2	1	8	1	Fjällbacka >	3	—	—	—	—	—
Hörs >	4	—	1	1	—	—	Fässbergs >	2	—	—	1	2	—
Kävlinge >	9	—	—	1	1	1	Ljungskile >	3	—	—	—	—	—
Löberöds >	8	—	2	1	1	—	Orusts västra >	5	—	2	1	—	—
Röstänga >	4	—	—	1	1	1	Styrö >	6	—	—	—	—	—
Skurups >	4	—	—	1	1	—	<i>Städer etc.</i>	8	13	111	2	3	1
Svedala >	6	—	—	1	—	1	Göteborg	—	13	100	—	—	—
Trälleborgs >	9	—	1	1	—	—	Kungälv	1	—	—	—	—	—
Veberöds >	5	—	—	1	—	—	Lysekil	1	—	2	1	—	—
<i>Städer etc.</i>	17	13	71	—	27	53	Marstrand	1	—	—	—	1	—
Malmö	—	8	35	—	6	26	Uddevalle	2	—	4	1	1	1
Lund	5	4	5	—	2	24	Smögens mun.	1	—	—	—	—	—
Landskrona	4	—	1	—	2	1	Örgryte >	2	—	5	—	1	—
Hälsingborg	—	1	21	—	9	—	Hela länet	86	13	134	16	9	2
Ystad	2	—	4	—	1	—							
Trälleborg	2	—	3	—	3	1							

¹ Utom å förlossningsanstalter anställda. — ² Med inräknande även av dem, som tjänstgöra å privata förlossningsanstalter. — ³ Här äro upptagna de sjuksköterskor, som genomgått sådan teoretisk och praktisk kurs, att de kunna bliva berättigade till statsbidrag vid pensionering. Sjuksköterskor, enbart anställda vid sjukvårdsanstalter, ej medtagna.

TAB. I B. (Forts.). BARNMORSKOR OCH SJUKSKÖTERS KOR VID SLUTET AV ÅR 1920. 65

1							1						
Provincial- och extra provincialläkar- distrikt, städer, kö- pingar och municipa- lismsambällen (som ej tillhöra provin- sialläkar-distrikt)	Barnmorskor			Sjuksköterskor ²			Provincial- och extra provincialläkar- distrikt, städer, kö- pingar och municipa- lismsambällen (som ej tillhöra provin- sialläkar-distrikt)	Barnmorskor			Sjuksköterskor ³		
	Av kommun anställda ¹	Å förlossnings- anställda ²	Enskilt prakti- serande	anställda av		1 enskild sjuk- vårdsanstalt		Av kommun anställda ¹	Å förlossnings- anställda ²	Enskilt prakti- serande	anställda av		1 enskild sjuk- vårdsanstalt
				landsting	kommun						landsting	kommun	
Älvsborgs län.							Värmlands län.						
<i>Landsbygd . . .</i>							<i>Landsbygd . . .</i>						
Melleruds prld.	7	—	1	2	4	—	8	—	—	2	1	—	
Billingsfors >	8	—	2	3	—	—	3	—	—	2	—	4	
Eda >	6	—	—	1	—	—	5	—	1	1	—	—	
Trollhättans >	9	—	3	—	—	—	9	—	3	—	1	—	
Sollebrunn >	10	—	2	—	—	2	5	—	5	3	1	3	
Alingsås >	7	—	1	—	—	—	3	—	1	2	—	—	
Herrljunga >	7	—	3	1	—	—	9	—	3	1	4	1	
Borås >	10	—	2	1	—	—	5	—	1	—	2	—	
Skene >	8	—	1	1	—	—	7	—	3	2	—	1	
Svenljunga >	12	—	1	1	—	—	5	—	2	2	—	1	
Ulricehamns >	14	—	2	1	—	—	5	—	2	2	—	—	
Tössobo exprld.	5	—	—	—	—	—	6	—	—	2	—	—	
Högsäters >	4	—	—	1	—	—	6	—	—	2	—	—	
Lilla Edets >	2	—	—	—	1	—	3	—	1	1	—	—	
Kinna >	4	—	—	1	—	—	2	—	—	—	—	1	
<i>Städer etc.</i>							<i>Städer etc.</i>						
Vänersborg >	2	—	2	—	1	—	2	1	10	1	2	—	
Trollhättan >	3	1	6	—	1	—	1	—	2	1	2	1	
Alingsås >	2	—	3	—	—	—	2	—	1	—	1	—	
Borås >	3	2	6	—	6	—	2	—	1	—	1	—	
Ulricehamn >	2	—	1	2	—	1	2	—	1	—	—	—	
Åmål >	1	—	1	—	1	—	1	—	1	—	—	1	
Hela länet	126	3	37	15	14	4	104	1	38	28	15	18	
Skaraborgs län.							Örebro län.						
<i>Landsbygd</i>							<i>Landsbygd</i>						
Falköpings prld.	15	—	1	1	—	—	5	—	3	2	—	—	
Grästorps >	8	—	—	—	—	—	6	—	2	1	1	—	
Hjo >	9	—	1	1	—	—	6	—	1	—	3	—	
Hova >	7	—	2	1	2	—	5	—	1	3	1	1	
Lidköpings >	15	—	—	1	1	—	4	—	2	2	1	—	
Mariestads >	12	—	—	1	—	2	5	—	1	1	—	—	
Skövde >	13	—	3	1	2	1	2	—	1	—	—	1	
Vara >	12	—	1	1	—	—	8	—	2	2	6	—	
Töreboda exprld.	3	—	3	2	—	—	2	—	—	—	2	2	
<i>Städer etc.</i>							<i>Städer etc.</i>						
Mariestad >	2	—	1	—	1	—	2	—	1	—	—	—	
Lidköping >	2	—	—	—	—	—	13	—	1	1	3	—	
Skara >	1	—	4	—	—	4	12	4	4	1	4	—	
Skövde >	2	—	3	—	1	1	9	4	4	—	4	—	
Falköping >	1	—	1	—	1	—	1	—	—	1	—	—	
Hjo >	1	—	1	—	—	—	1	—	—	—	—	—	
Tidaholm >	1	—	2	—	1	1	1	—	—	—	—	—	
Hela länet	104	—	28	10	9	9	85	4	21	16	26	8	

¹ Utom å förlossningsanstalter anställda. — ² Med inräknande även av dem, som tjänstgöra å privata förlossningsanstalter. — ³ Här äro upptagna de sjuksköterskor, som genomgått sådan teoretisk och praktisk kurs, att de kunna bliva berättigade till statsbidrag vid pensionering. Sjuksköterskor, enbart anställda vid sjukvårdsanstalter, ej medtagna.

1		2	3	4	5	6	7	1		2	3	4	5	6	7
Provincial- och extra provincialläkar- distrikt, städer, kö- pingar och municipi- palsamhällen (som ej tillhöra provin- sialläkar-distrikt)	Barnmorskor			Sjuksköterskor ³				Provincial- och extra provincialläkar- distrikt, städer, kö- pingar och municipi- palsamhällen (som ej tillhöra provin- sialläkar-distrikt)	Barnmorskor			Sjuksköterskor ³			
	Av kommun anställda ¹	Å förlösning- anställda ²	Enskilt prakti- serande anställda ²	anställda av		i enkla sjuk- vårdstjänst	Av kommun anställda ¹		Å förlösning- anställda ²	Enskilt prakti- serande anställda ²	anställda av		i enkla sjuk- vårdstjänst		
				landsting	kommun						landsting	kommun			
Västmanlands län.							Gävleborgs län.								
<i>Landsbygd . . .</i>							<i>Landsbygd . . .</i>								
Västerås prld. . .	59	—	7	7	11	13	Alfta prld. . .	72	—	13	14	21	19		
Kohlsva . . .	16	—	—	2	2	3	Bergsjö . . .	3	—	1	1	—	—	—	—
Heby . . .	12	—	3	1	—	2	Gävle . . .	5	—	—	—	2	3	1	
Norbergs . . .	16	—	2	1	4	—	Hudiksvalls . . .	6	—	—	1	2	3	—	
Östervåla exprld.	5	—	—	2	3	—	Järvsö . . .	8	—	—	2	1	2	—	
Ramnäs . . .	3	—	1	—	1	—	Los . . .	5	—	1	—	—	—	—	
Skinnskatteberga . .	3	—	—	1	1	5	Ockelbo . . .	2	—	—	1	1	—	—	
Västansfors . . .	2	—	1	—	—	2	Söderhamns . . .	5	—	3	—	6	2	—	
<i>Städer etc. . .</i>	9	—	4	2	12	3	Arbrå exprld. . .	12	—	3	—	—	—	—	
Västerås . . .	3	—	2	1	4	—	Bollnäs . . .	2	—	1	1	1	—	—	
Sala . . .	2	—	—	—	—	—	Delsbo . . .	4	—	—	1	1	—	—	
Arboga . . .	2	—	1	—	1	1	Färila . . .	3	—	1	—	1	—	—	
Köping . . .	2	—	1	1	7	2	Gysinge . . .	1	—	1	—	1	—	—	
Hela länet	68	—	11	9	23	16	Hofors . . .	3	—	3	3	2	3	—	
Kopparbergs län.							Västernorr. län.								
<i>Landsbygd . . .</i>							<i>Landsbygd . . .</i>								
Falu prld. . .	87	—	22	10	39	11	Anundsjö prld. . .	96	—	20	12	45	17	—	
Borlänge . . .	9	—	1	1	4	3	Fränsta . . .	10	—	—	1	2	—	—	
Hedemora . . .	11	—	5	—	4	—	Hötings . . .	9	—	4	1	5	1	—	
Leksands . . .	4	—	—	1	3	1	Härnösands . . .	7	—	—	1	2	—		
Ludvika . . .	5	—	1	1	5	—	Indals-Lidens . . .	9	—	3	1	4	2		
Malungs . . .	1	—	2	1	1	1	Ramsle . . .	3	—	—	1	1	—		
Mora . . .	3	—	1	1	1	—	Skogs . . .	4	—	1	1	3	2		
Näs . . .	8	—	2	1	6	—	Sollefteå . . .	11	—	—	1	9	—		
Rättviks . . .	4	—	2	—	1	—	Sundsvalls . . .	7	—	1	1	3	3		
Älvdalens . . .	2	—	—	—	—	—	Örnsköldsviks . . .	10	—	5	—	4	1		
Avesta . . .	4	—	3	—	3	2	Alnö exprld. . .	2	—	2	1	1	—		
By exprld. . .	2	—	2	—	1	—	Gudmundrå . . .	3	—	1	1	3	5		
Grängärde . . .	3	—	1	1	1	—	Nätra . . .	—	—	—	—	1	—		
Grängsberga . . .	1	—	—	1	1	—	Vivstavarvs . . .	7	—	2	1	4	1		
Husby . . .	3	—	—	—	1	1	Ytterlännäs . . .	4	—	—	1	1	2		
Lima . . .	4	—	—	1	—	—	<i>Städer etc. . .</i>	6	2	11	5	8	9		
Orsa . . .	2	—	1	—	3	—	Härnösand . . .	1	1	2	1	2	1		
Smedjebackens . . .	6	—	—	—	2	—	Sundsvall . . .	4	1	7	2	3	8		
Svärdsjö . . .	4	—	—	—	1	—	Örnsköldsvik . . .	1	—	2	2	3	—		
Särna . . .	2	—	—	1	—	—	Hela länet	102	2	31	17	53	26		
<i>Städer etc. . .</i>	4	—	5	—	7	2									
Falun . . .	1	—	4	—	4	1									
Säter . . .	1	—	—	—	1	—									
Hedemora . . .	1	—	—	—	1	1									
Ludvika köping . . .	1	—	1	—	1	—									
Hela länet	91	—	27	10	46	13									

¹ Utom å förlösninganstalter anställda. — ² Med inräknande även av dem, som tjänstgöra å privata förlösninganstalter. — ³ Här äro upptagna de sjuksköterskor, som genomgått sådan teoretisk och praktisk kurs, att de kunna bliva berättigade till statsbidrag vid pensionering. Sjuksköterskor, enbart anställda vid sjukvårdsanstalter, ej medtagna.

TAB. I B. (Forts.). BARNMORSKOR OCH SJUKSKÖTERS KOR VID SLUTET AV ÅR 1920. 67

1							1								
Provincial- och extra provinsiälläkar- distrikt, städer, kö- pingar och municipa- lismråden (som ej tillhöra provin- siälläkar-distrikt)	Barnmorskor			Sjuksköterskor ³				Provincial- och extra provinsiälläkar- distrikt, städer- kö- pingar och municipa- lismråden (som ej tillhöra provin- siälläkar-distrikt)	Barnmorskor			Sjuksköterskor ³			
	Av kommun ansälda ¹	Av försam- lings- ansälda ²	Ettkilt prakti- serande	anställda av		i enskild sjuk- vårdsanst	Av kommun ansälda ¹		Av försam- lings- ansälda ²	Ettkilt prakti- serande	anställda av		i enskild sjuk- vårdsanst		
				landsting	kommun						landsting	kommun			
Jämtlands län.							Bureå ex. prld. 3 — — 1 1 —								
Landsbygd 64 — 12 4 43 2							Lövånger > 3 — — — 1 —								
Östersunds prld. 12 — 2 — 10 —							Nysätra > 2 — — — — —								
Gäddede > 2 — — — 1 —							Städer etc. 3 — 2 1 4 7								
Strömsunds > 4 — 2 1 2 2							Umeå 2 — 2 1 3 1								
Föllinge > 4 — — — 1 —							Skellefteå 1 — — — 1 —								
Hammerdals > 3 — 1 — 1 —							Hela länet 114 — 12 13 15 4								
Mörsils > 9 — 2 — 9 —							Norrbottens län.								
Ragunds > 5 — 1 — 4 —							Landsbygd 69 — 14 3 14 6								
Bräcke > 5 — — — 4 —							Arjeplogs prld. 4 — — — — —								
Hoverbergs > 6 — — — 4 —							Arvidsjaurs > 3 — — — — —								
Svegs > 5 — 4 1 3 —							Bodens > 4 — 2 — 5 3 —								
Hede > 4 — — 1 2 —							Gammelstads > 4 — — — 1 —								
Stuguns ex. prld. 2 — — — 2 —							Gällivare > 5 — — — 2 —								
Rätans > 3 — — — 1 —							Haparanda > 3 — 1 — — 1								
Städer etc. 1 — 7 — 7 —							Jockmocks > 5 — 1 — 1 —								
Östersund 1 — 7 — 1 —							Neder-Kalix > 8 — 2 2 —								
Hela länet 65 — 19 4 44 2							Pajala > 2 — — — — —								
Västerbottens län.							Råneå > 4 — — — 1 —								
Landsbygd 111 — 10 12 11 3							Vittangi > 2 — — — — —								
Bjurholms prld. 3 — — — 1 —							Ålvsbyns > 3 — — — 1 —								
Burträsk > 6 — 1 — — —							Öjebyns > 10 — — 3 2 1								
Byske > 6 — 1 2 2 —							Över-Kalix > 3 — — — 1 —								
Dorotea > 3 — — — 1 —							Över-Torneå > 3 — — — — —								
Jörns > 5 — — — — —							Edefors ex. prld. 1 — — — — —								
Lycksele > 8 — — 1 1 —							Kiruna > 3 — 5 — — 2								
Malå > 2 — — — — —							Malmbergets > 2 — 3 — — 2								
Nordmalings > 6 — 1 — — —							Städer etc. 4 — 7 7 3 7								
Norsjö > 5 — 1 1 — —							Luleå 2 — 4 — 6 1 —								
Robertfors > 5 — 1 3 — —							Piteå 1 — — — 1 —								
Skellefteå > 14 — 2 — — —							Haparanda 1 — 3 1 1 1								
Sorale > 3 — — — — —							Hela länet 73 — 21 4 17 7								
Stensele > 2 — — — — —							Rikets landsbygd 2 013 — 288 254 418 153								
Tärna > 2 — — — — —							Rikets städer 176 57 488 45 161 569								
Umeå > 15 — 2 2 2 2							Hela riket 2 189 57 776 299 579 722								
Vilhelmina > 7 — — — 1 1															
Vindeln > 6 — — — 1 —															
Åsele > 5 — — — 2 —															

¹ Utom å försömningsanstalter anställda. — ² Med inräknande även av dem, som tjänstgöra å privata försömningsanstalter. — ³ Här äro upptagna de sjuksköterskor, som genomgått sådan teoretisk och praktisk kurs, att de kunna bliva berättigade till statsbidrag vid pensionering. Sjuksköterskor, enbart anställda vid sjukvårdsanstalter, ej medtagna. — ⁴ Av landsting och kommun gemensamt. — ⁵ Därav 2 bidrag av landsting. — ⁶ D:o 1. — ⁷ Med bidrag av kommun.

Tab. I c. Tandläkare, sjukgymnaster och apotekspersonal vid slutet av år 1920.

1	2	3	4	5	6	7	8	9	10	11	12	13	14									
														Å apotek anställd personal								Tekniska biträden ¹ å apotek
														Tandläkare, praktiserande		Sjukgymnaster, legitimerade		Apoteksinne- havare	Arrendatorer	Andra apoteks- föreståndare	Övriga legitime- rade apotekare	
m.	kv.	m.	kv.	m.	kv.																	
Stockholms stad . . .	131	39	78	149	29	5	8	97	50	25	165	49	.									
Stockholms län.																						
<i>Landsbygd</i>	2	—	—	1	7	—	5	3	4	—	17	2	2									
Knivsta prld.	—	—	—	—	—	—	1	—	—	—	1	—	—									
Rimbo >	1	—	—	—	1	—	—	—	—	—	1	—	—									
Stockholms >	1	—	—	—	2	—	1	1	1	—	5	—	—									
Västerhaninge >	—	—	—	—	1	—	—	—	—	—	1	—	1									
Östhammars >	—	—	—	1	1	—	—	1	—	—	2	—	—									
Botkyrka exprld.	—	—	—	—	1	—	—	1	1	—	3	—	1									
Dalarö >	—	—	—	—	—	—	1	—	—	—	1	—	—									
Sigtuna >	—	—	—	—	—	—	—	—	—	—	—	—	—									
Värmdö >	—	—	—	—	—	—	1	—	1	—	1	1	—									
Åkersbergs >	—	—	—	—	1	—	—	—	1	—	1	1	—									
Öregrunds >	—	—	—	—	—	—	1	—	—	—	1	—	—									
<i>Städer etc.</i>	11	3	5	14	7	—	—	10	6	2	20	5	10									
Djursholm	3	1	2	4	1	—	—	1	1	—	2	1	2									
Norrälje	2	—	1	—	1	—	—	1	2	1	2	3	1									
Södertälje	4	1	—	2	1	—	—	6	—	—	7	—	2									
Vaxholm	—	—	2	2	1	—	—	—	1	—	2	—	—									
Lidingö köping	1	1	—	2	1	—	—	1	—	1	3	—	1									
Nynäshamns >	—	—	—	3	1	—	—	—	1	—	1	1	2									
Sundbybergs >	1	—	—	1	1	—	—	1	1	—	3	—	2									
Hela länet	13	3	5	15	14	—	5	13	10	2	37	7	12									
Uppsala län.																						
<i>Landsbygd</i>	1	—	—	—	4	—	1	1	—	—	6	—	1									
Tierps prld.	1	—	—	—	1	—	—	1	—	—	2	—	1									
Dannemora exprld.	—	—	—	—	1	—	—	—	—	—	1	—	—									
Lövsta >	—	—	—	—	1	—	—	—	—	—	1	—	—									
Älvkarleö >	—	—	—	—	1	—	1	—	—	—	2	—	—									
<i>Städer etc.</i>	11	4	2	13	4	—	—	12	3	4	19	4	3									
Uppsala	9	4	2	11	3	—	—	9	3	2	14	3	—									
Enköping	2	—	—	2	1	—	—	3	—	2	5	1	3									
Hela länet	12	4	2	13	8	—	1	13	3	4	25	4	4									

Anm. Var och en är förd å det distrikt, där hans huvudsakliga verksamhet är förlagd. Ingen i denna tabell räknad mer än en gång.

¹ Här äro medtagna sådana som, utan att tillhöra den farmaceutiska personalen, utföra enklare farmaceutiskt arbete. — ² Därav 2 tillika läkare. — ³ Härå även icke legitimerade; de legitimerade torde utgöra $\frac{1}{3}$. — ⁴ Därav apotekare 7, kandidater 82 och elever 10.

1	2		3		4		5		6	7	8	9	10	11	12	13	14				
	Tandläkare, prakti- serande		Sjuk- gymnasier, legitime- rade		Å apotek anställd personal													Tekniska bivården i apotek			
	m.	kv.	m.	kv.	Apoteksinne- havare	Arrendatorer	Andra apoteks- föresändare	Övriga legitime- rade apotekare											Pharmacie kandidater	Ejever	Summa
											m.	kv.									
Södermanlands län.																					
<i>Landsbygd</i>																					
Björkviks prld.	1	—	—	—	5	1	1	5	3	1	14	2	6								
Malmköpings »	—	—	—	—	—	1	—	—	1	—	1	1	—	—	—	—	—				
Vingåkers »	—	—	—	—	1	—	—	—	—	—	1	1	—	—	—	—	—				
Gnesta exprld.	1	—	—	—	1	—	—	2	1	—	4	—	—	—	—	—	—				
Julita »	—	—	—	—	1	—	—	—	—	—	1	—	—	—	—	—	—				
<i>Städer etc.</i>																					
Nyköping	3	—	1	1	2	—	—	3	3	1	8	1	4								
Eskilstuna	5	1	2	2	2	1	—	6	3	6	15	3	4								
Torsåkra	—	—	—	—	1	—	—	—	—	—	1	—	—	—	—	—	—				
Strängnäs	2	—	2	1	1	1	—	1	—	—	3	—	2								
Mariefred	1	—	—	—	1	—	—	—	—	—	1	—	1								
Trosa	—	—	—	—	1	—	—	—	—	—	1	—	1								
Katrineholm	1	1	—	2	1	—	—	1	1	1	3	1	1								
Hela länet	18	2	5	6	14	3	1	16	10	9	46	7	19								
Östergötlands län.																					
<i>Landsbygd</i>																					
Kisa prld.	5	—	—	2	7	1	4	4	7	1	20	4	6								
Mjölby	1	—	—	—	1	—	—	—	1	—	1	1	1								
Söderköping »	2	—	—	—	—	1	—	—	1	—	1	1	1								
Tjällmo »	1	—	—	—	1	—	—	—	1	—	2	1	—								
Valdemarsviks » (1-del)	—	—	—	—	1	—	—	1	—	—	2	—	1								
Åtvidaberg »	1	—	—	1	1	—	—	1	1	—	3	—	—								
Ödeshögs »	—	—	—	—	1	—	—	—	1	—	2	—	1								
Boxholms exprld.	—	—	—	1	1	—	—	—	—	—	1	—	1								
Rejmyre »	—	—	—	—	—	—	1	—	1	—	2	—	—								
Stegeborgs »	—	—	—	—	1	—	—	1	—	—	2	—	—								
Torpa »	—	—	—	—	—	—	1	—	—	—	1	—	1								
<i>Städer etc.</i>																					
Linköping	23	7	3	10	10	2	1	22	11	14	44	16	19								
Norrköping	8	3	3	3	2	—	—	6	4	6	13	5	3								
Söderköping	10	3	—	4	4	—	—	12	4	5	17	8	13								
Motala	1	—	—	—	—	1	—	1	1	1	3	1	1								
Motala	2	1	—	2	1	—	1	2	—	—	2	2	1								
Vadstena	1	—	—	—	1	1	—	2	—	—	4	—	—								
Skänninge	—	—	—	—	1	—	—	—	—	1	2	—	—								
Åtvidabergs mun.	1	—	—	1	1	—	—	1	—	1	3	—	1								
Hela länet	28	7	3	12	17	3	5	26	18	15	64	20	25								
Jönköpings län.																					
<i>Landsbygd</i>																					
Gislaveds prld.	4	—	2	1	6	1	1	5	1	1	14	1	5								
Värnamo »	1	—	—	—	1	—	—	—	—	—	1	—	2								
Värnamo »	—	—	—	—	1	—	—	3	—	1	4	1	1								
Vrigstads »	1	—	—	—	1	—	1	1	—	—	3	—	1								
Unnaröds »	—	—	—	—	1	1	—	—	—	—	2	—	—								

¹ Här äro medtagna sådana som, utan att tillhöra den farmaceutiska personalen, utföra enklare farmaceutiskt arbete.

1	2	3	4	5	6	7	8	9	10	11	12	13	14
Provinsial- och extra provinsialläkar-district, städer, köpingar och municipalsamhällen (som ej tillhöra provinsialläkar-district)	Tandläkare, praktiserande		Sjuk-gymnasier, legitime-rade		Å apotek anställd personal								Tekniska biträden ¹ & apotek
					Apoteksinne-havare	Arrendatorer	Andra apotek-föreståndare	Öriga legitime-rade apotekare	Farmacie kandidater	Elever	Summa		
	m.	kv.	m.	kv.							m.	kv.	
Tranås exprld.	2	—	2	1	1	—	—	1	1	—	3	—	1
Värnamo >	—	—	—	—	—	—	—	—	—	—	—	—	—
Gräuna >	—	—	—	—	1	—	—	—	—	—	1	—	—
<i>Städer etc.</i>	15	3	5	6	6	—	1	7	8	2	18	6	7
Jönköping	8	3	3	3	2	—	—	3	4	1	6	4	4
Ekejö	2	—	2	2	1	—	1	1	1	1	4	1	—
Huskvarna	1	—	—	—	1	—	—	1	1	—	3	—	1
Näsjö	2	—	—	—	1	—	—	1	2	—	3	1	1
Vetlanda köp.	2	—	—	1	1	—	—	1	—	—	2	—	1
Hela länet	19	3	7	7	12	1	2	12	9	3	32	7	12
Kronobergs län.													
<i>Landsbygd</i>	3	—	—	1	5	2	2	4	2	—	15	—	7
Växjö prld.	—	—	—	—	1	—	—	1	1	—	3	—	—
Kosta >	—	—	—	—	—	—	2	—	—	—	2	—	1
Ljungby >	2	—	—	1	1	—	—	2	—	—	3	—	1
Markaryds >	—	—	—	—	—	1	—	—	1	—	2	—	1
Tingeryds >	—	—	—	—	1	—	—	—	—	—	1	—	1
Åseda >	1	—	—	—	—	1	—	—	—	—	1	—	1
Ryds exprld.	—	—	—	—	1	—	—	—	—	—	1	—	—
Ålmhults >	—	—	—	—	1	—	—	1	—	—	2	—	2
<i>Städer etc.</i>	4	1	2	2	2	—	—	3	1	1	5	2	5
Växjö	4	1	2	2	2	—	—	3	1	1	5	2	5
Hela länet	7	1	2	3	7	2	2	7	3	1	20	2	12
Kalmar län.													
<i>Landsbygd</i>	2	—	—	—	10	1	1	4	2	1	18	1	10
Borgholms prld.	—	—	—	—	1	—	—	—	1	—	2	—	2
Emmaboda >	—	—	—	—	1	—	—	1	—	—	2	—	2
Gamleby >	—	—	—	—	1	—	—	1	—	—	2	—	1
Högaby >	1	—	—	—	1	—	—	1	—	—	2	—	—
Målilla >	—	—	—	—	1	1	—	—	—	—	2	—	1
Mörbylånga >	—	—	—	—	1	—	—	—	—	—	1	—	1
Mörtfors >	—	—	—	—	1	—	—	—	—	—	1	—	—
Söderåkers >	—	—	—	—	1	—	—	—	—	—	1	—	2
Grönskåra exprld.	—	—	—	—	—	—	1	—	—	—	1	—	—
Nybro >	1	—	—	—	1	—	—	—	—	1	2	—	1
Stranda >	—	—	—	—	1	—	—	1	1	—	2	1	—
<i>Städer etc.</i>	12	—	4	10	5	1	1	7	6	2	21	1	8
Kalmar	6	—	2	5	2	1	—	4	1	1	8	1	2
Oskarshamn	2	—	1	2	1	—	—	2	1	—	4	—	2
Västervik	3	—	1	2	1	—	1	—	3	—	5	—	2
Vimmerby	1	—	—	1	1	—	—	1	1	1	4	—	2
Hela länet	14	—	4	10	15	2	2	11	8	3	39	2	18

¹ Här äro medtagna sådana som, utan att tillhöra den farmaceutiska personalen, utföra enklare farmaceutiskt arbete.

1	2	3	4	5	6	7	8	9	10	11	12	13	14
Provinsial- och extra provinsialläkar-district, städer, köpingar och municipalsamhällen (som ej tillhöra provinsialläkar-district)	Tandläkare, praktiserande		Sjuk-gymnaster, legitime-rade		Å apotek anställd personal							Tekniska biträden ¹ & apotek	
					Apoteksinne-havare	Ärendetörer	Andra apoteks-föresändare	Övriga legitime-rade apotekare	Farmacie kandidater	Elever	Summa		
	m.	kv.	m.	kv.							m.		
Gottlands län.													
Landsbygd	—	—	—	—	2	—	1	—	—	—	3	—	3
Hemse prld.	—	—	—	—	1	—	—	—	—	—	1	—	2
Slite >	—	—	—	—	1	—	—	—	—	—	1	—	1
Visby >	—	—	—	—	—	—	1	—	—	—	1	—	—
Städer etc.	2	2	1	3	1	—	—	3	2	1	6	1	3
Visby	2	2	1	3	1	—	—	3	2	1	6	1	3
Hela länet	2	2	1	3	3	—	1	3	2	1	9	1	6
Blekinge län.													
Landsbygd	—	—	—	—	1	—	—	—	—	—	1	—	1
Ronneby prld.	—	—	—	—	—	—	—	—	—	—	—	—	—
Jämshögs >	—	—	—	—	1	—	—	—	—	—	1	—	1
Städer etc.	11	—	1	6	5	3	—	9	9	3	23	6	10
Karlskrona	5	—	1	3	2	1	—	6	4	2	13	2	6
Ronneby	1	—	—	—	1	1	—	1	1	—	4	—	2
Karlshamn	4	—	—	1	1	1	—	1	3	1	3	4	1
Sölvesborg	1	—	—	2	1	—	—	1	1	—	3	—	1
Hela länet	11	—	1	6	6	3	—	9	9	3	24	6	11
Kristianstads län.													
Landsbygd	5	1	—	4	8	1	1	2	2	3	15	2	5
Borrby prld.	1	—	—	—	2	—	—	—	—	—	2	—	2
Broby >	—	—	—	1	1	—	—	—	—	—	1	—	1
Brösarps >	—	—	—	—	1	—	—	—	—	—	1	—	—
Hässelholms >	2	—	—	2	—	1	1	—	1	2	3	2	—
Klippans >	—	—	—	—	—	—	—	—	—	—	—	—	—
Ängelholms >	2	1	—	1	1	—	—	1	1	1	4	—	1
Båstads exprld.	—	—	—	—	1	—	—	1	—	—	2	—	—
Tollarps >	—	—	—	—	1	—	—	—	—	—	1	—	—
Åhus >	—	—	—	—	1	—	—	—	—	—	1	—	1
Städer etc.	5	3	1	7	4	1	—	9	2	4	14	6	13
Kristianstad	3	2	1	5	2	—	—	7	1	2	8	4	10
Simrishamn	1	—	—	1	1	—	—	1	1	—	3	—	2
Klippans mun.sam.	1	1	—	1	1	1	—	1	—	2	3	2	1
Hela länet	10	4	1	11	12	2	1	11	4	7	29	8	18
Malmöhus län.													
Landsbygd	5	2	1	6	7	4	—	4	5	2	19	3	13
Auderslövs prld.	—	—	—	2	—	1	—	—	1	—	1	1	2
Hälsingborgs >	—	—	—	—	1	—	—	1	1	—	1	2	—
Hörby >	2	—	—	1	—	1	—	—	1	—	2	—	2

¹ Här äro medtagna sådana som, utan att tillhöra den farmaceutiska personalen, utföra enklare farmaceutiskt arbete. — ² Vakant.

1	2		3		4		5		6		7		8		9		10		11		12		13		14
	Tandläkare, prakti- serande		Sjuk- gymnaster, legitime- rade		Å apotek anställd personal										Tekniska biträden ¹ å apotek										
					Apoteksinne- havare	Arrendatorer	Andra apoteks- föresändare	Övriga legitime- rade apotekare	Farmacie kanndikter	Elever	Summa														
m.	kv.	m.	kv.	m.							kv.	m.	kv.												
Teckomatorps prld.	1	—	—	2	1	—	—	—	1	—	—	—	—	—	—	—	—	—	—	—	—	—	—	—	2
Sjöbo >	—	1	—	—	—	1	—	—	—	—	—	—	—	—	—	—	—	—	—	—	—	—	—	—	1
Vellinge exprld.	—	—	—	—	—	—	—	—	—	—	—	—	—	—	—	—	—	—	—	—	—	—	—	—	3
Höganäs >	1	1	—	—	—	—	—	—	—	—	—	—	—	—	—	—	—	—	—	—	—	—	—	—	1
Höör >	—	—	—	—	—	—	—	—	—	—	—	—	—	—	—	—	—	—	—	—	—	—	—	—	2
Kävlinge >	—	—	—	—	—	—	—	—	—	—	—	—	—	—	—	—	—	—	—	—	—	—	—	—	—
Skurups >	1	—	1	1	1	—	—	—	—	—	—	—	—	—	—	—	—	—	—	—	—	—	—	—	2
Svedala >	—	—	—	—	—	—	—	—	—	—	—	—	—	—	—	—	—	—	—	—	—	—	—	—	—
<i>Städer etc.</i>	38	14	9	49	10	4	2	38	21	20	75	20	38	20	75	20	38	20	38	20	38	20	38	20	38
Malmö	14	8	2	18	4	1	1	16	13	8	33	10	15												
Lund	5	3	3	11	1	—	1	6	2	2	10	2	8												
Landskrona	4	—	—	1	1	1	—	2	2	—	5	1	4												
Hälsingborg	9	2	1	9	2	1	—	7	3	5	13	5	3												
Ystad	3	—	2	3	1	—	—	1	1	3	6	—	4												
Trälleborg	2	—	1	2	—	1	—	3	—	1	4	1	1												
Eslöv	1	1	—	3	1	—	—	3	—	1	4	1	3												
Arlövs mun.sam.	—	—	—	2	—	—	—	—	—	—	—	—	—												
Hela länet	43	16	10	55	17	8	2	42	26	22	94	23	51												
Hallands län.																									
<i>Landsbygd</i>	—	—	—	—	2	—	—	—	1	—	2	1	3												
Ullareds prld.	—	—	—	—	1	—	—	—	—	—	1	—	1												
Hall-delen af Markar. distr.	—	—	—	—	—	—	—	—	—	—	—	—	—												
Oskarströms exprld.	—	—	—	—	1	—	—	—	1	—	1	1	2												
<i>Städer etc.</i>	13	2	2	6	6	2	1	8	2	8	23	4	6												
Halmstad	6	—	2	3	2	—	—	5	1	4	10	2	4												
Falkenberg	2	1	—	1	1	1	—	—	—	—	2	—	—												
Varberg	2	1	—	2	1	—	1	2	1	2	5	2	2												
Kungsbacka	1	—	—	—	1	1	—	—	—	1	3	—	—												
Laholm	2	—	—	—	1	—	—	1	—	1	3	—	—												
Hela länet	13	2	2	6	8	2	1	8	3	8	25	5	9												
Göteborgs o. Bohus län.																									
<i>Landsbygd</i>	2	1	1	3	3	2	1	2	—	2	15	—	12												
Göteborgs prld.	—	—	1	—	—	1	—	—	—	—	—	—	—												
Häby >	1	—	—	—	1	1	—	—	—	—	2	—	1												
Jörlanda >	—	—	—	—	—	—	—	—	—	—	1	—	1												
Strömstads >	1	—	—	—	1	—	—	1	—	1	3	—	2												
Tanums >	—	—	—	—	1	1	—	—	—	1	3	—	1												
Tjörns >	—	—	—	—	1	—	—	—	—	—	1	—	1												
Fjällbacka exprld.	—	—	—	—	1	—	—	—	—	—	1	—	2												
Fässbergs >	—	1	—	1	1	—	—	1	—	—	2	—	2												
Ljungskile >	—	—	—	—	—	—	1	—	—	—	1	—	—												
Orusts västra >	—	—	—	2	1	—	—	—	—	—	1	—	2												
<i>Städer etc.</i>	44	5	16	49	15	5	—	38	23	27	82	26	3												
Göteborg	38	5	11	47	13	2	—	35	18	26	71	23	1												
Kungälv	—	—	—	—	1	1	—	1	—	—	2	—	—												
Lysekil	1	—	—	—	—	1	—	1	—	—	3	—	2												

¹ Här äro medtagna sådana som, utan att tillhöra den farmaceutiska personalen, utföra enklare farmaceutiskt arbete.

1	2	3	4	5	6	7	8	9	10	11	12	13	14										
														Å apotek anställd personal									
														Tandläkare, praktiserande		Sjukgymnaster, legitimerade		Apoteksinnehavare	Arendatorer	Andra apoteks-förstahandare	Övriga legitimerade apotekare	Farmacie kandidater	Elever
m.	kv.	m.	kv.	m.	kv.																		
Provincial- och extra provinsialläkar-district, städer, köpingar och municipalsamhällen (som ej tillhöra provinsialläkar-district)													Tekniska biträden ¹ & apotek										
Marstrand	—	—	—	—	1	—	—	—	1	—	1	1	—										
Strömstad	1	—	—	1	—	—	—	—	—	—	—	—	—										
Uddevalla	4	—	5	1	—	1	—	1	3	1	5	1	—										
Hela länet	46	6	17	52	23	7	1	40	23	29	97	26	15										
Älvsborgs län.																							
<i>Landsbygd</i>	2	1	—	2	10	—	2	10	4	9	31	4	7										
Melleruds prld.	—	1	—	1	1	—	—	—	1	—	1	1	—										
Billingsfors >	—	—	—	—	1	—	—	—	—	—	1	—	—										
Eds >	—	—	—	1	1	—	—	1	—	—	2	—	—										
Sollebrunnas >	—	—	—	—	—	—	—	1	—	—	1	—	—										
Herrljunga >	1	—	—	—	1	—	—	1	—	—	2	—	1										
Borås >	—	—	—	—	2	—	—	6	1	4	10	3	4										
Skene >	—	—	—	—	1	—	—	1	—	2	4	—	1										
Svenljunga >	—	—	—	—	1	—	—	1	—	2	4	—	—										
Högsåters exprld.	—	—	—	—	—	—	—	1	—	—	1	—	—										
Lilla Edets >	—	—	—	—	1	—	—	—	1	—	2	—	—										
Kinna >	1	—	—	—	1	—	—	—	1	1	3	—	1										
<i>Städer etc.</i>	19	2	3	10	7	—	—	16	6	6	28	7	14										
Vänersborg	3	—	—	2	1	—	—	3	1	—	5	—	—										
Trollhättan	3	—	—	1	1	—	—	2	1	—	3	1	2										
Alingsås	2	1	—	—	1	—	—	2	1	1	4	1	1										
Borås	7	1	3	4	2	—	—	6	1	5	11	3	5										
Ulricehamn	2	—	—	1	1	—	—	2	1	—	3	1	3										
Åmål	2	—	—	2	1	—	—	1	1	—	2	1	3										
Hela länet	21	3	3	12	17	—	2	26	10	15	59	11	21										
Skaraborgs län.																							
<i>Landsbygd</i>	3	—	—	—	5	—	—	2	2	1	8	2	3										
Grästorps prld.	—	—	—	—	1	—	—	1	—	—	2	—	—										
Hova >	—	—	—	—	1	—	—	—	—	1	1	1	—										
Skövde >	—	—	—	—	1	—	—	—	—	—	1	—	1										
Vara >	2	—	—	—	1	—	—	1	1	—	2	1	1										
Töreboda exprld.	1	—	—	—	1	—	—	—	1	—	2	—	1										
<i>Städer etc.</i>	12	—	4	7	7	1	—	10	6	5	24	5	9										
Mariestad	1	—	1	1	1	—	—	2	—	1	3	1	1										
Lidköping	2	—	1	—	1	—	—	2	2	1	4	2	2										
Skara	2	—	2	3	1	—	—	1	1	—	3	—	3										
Skövde	3	—	—	1	1	—	—	3	1	2	6	1	1										
Falköping	2	—	—	—	1	1	—	1	1	—	4	—	—										
Hjo	1	—	—	1	1	—	—	—	—	—	1	—	1										
Tidaholm	1	—	—	1	1	—	—	1	1	1	3	1	2										
Hela länet	15	—	4	7	12	1	—	12	8	6	32	7	12										

¹ Här äro medtagna sådana som, utan att tillhöra den farmaceutiska personalen, utföra enklare farmaceutiskt arbete.

1	2		3		4		5		6		7		8		9		10		11		12		13		14	
	Tandläkare, prakti- serande		Sjuk- gymnaster, legitime- rade		Å apotek anställd personal										Tekniska biträden ¹ å apotek											
					Apoteksin- havare	Arrendatorer	Andra apotek- föresändare	Andra apotek- rade apotekare	Övriga legitime- rade apotekare	Farmacie kandidater	Elever	Summa														
m.	kv.	m.	kv.	m.								kv.	m.	kv.												
Värmlands län.																										
<i>Landsbygd</i>																										
	5	—	—	1	6	2	3	2	5	4	19	3	7													
Häljebols prld.	—	—	—	—	—	—	—	—	—	—	—	—	—	—	—	—	—	—	—	—	—	—	—	—	—	—
Kils >	—	—	—	—	1	—	—	—	2	—	2	—	1	—	—	—	—	—	—	—	—	—	—	—	—	—
Långavs >	—	—	—	—	1	—	—	—	—	—	1	—	—	—	—	—	—	—	—	—	—	—	—	—	—	—
Molkoms >	1	—	—	—	1	—	—	—	—	—	1	—	—	—	—	—	—	—	—	—	—	—	—	—	—	—
Sköneruds >	—	—	—	—	—	—	—	—	—	—	1	—	—	—	—	—	—	—	—	—	—	—	—	—	—	—
Sunne >	2	—	—	—	—	1	—	—	—	—	1	—	—	—	—	—	—	—	—	—	—	—	—	—	—	—
Torsby >	1	—	—	—	1	—	—	—	—	—	1	—	—	—	—	—	—	—	—	—	—	—	—	—	—	—
Vianums >	—	—	—	—	—	—	—	—	—	—	1	—	—	—	—	—	—	—	—	—	—	—	—	—	—	—
Årjängs >	1	—	—	—	1	—	—	—	—	—	1	—	—	—	—	—	—	—	—	—	—	—	—	—	—	—
Charlottenbergs exprld.	—	—	—	—	1	—	—	—	—	—	—	—	—	—	—	—	—	—	—	—	—	—	—	—	—	—
Uddeholms >	—	—	—	1	—	1	—	—	—	—	1	—	—	—	—	—	—	—	—	—	—	—	—	—	—	—
<i>Städer etc.</i>																										
	16	1	6	15	5	1	1	9	3	11	20	10	9													
Karlstad	7	1	4	8	1	1	1	2	—	5	7	3	4													
Kristinehamn	3	—	2	5	1	—	—	3	1	1	4	2	2													
Filipstad	2	—	—	1	1	—	—	1	1	—	2	1	1													
Arvika	3	—	—	—	1	—	—	2	1	2	3	3	2													
Säffle köp.	1	—	—	1	1	—	—	1	—	3	4	1	—													
<i>Hela länet</i>																										
	21	1	6	16	11	3	4	11	8	15	39	13	16													
Örebro län.																										
<i>Landsbygd</i>																										
	3	—	—	1	7	1	3	5	3	—	19	—	6													
Fellingsbro prld.	—	—	—	—	1	—	—	—	—	—	1	—	—													
Fjugesta >	—	—	—	—	1	—	—	—	—	—	1	—	2													
Grythyttedens >	—	—	—	—	1	—	—	1	—	—	2	—	—													
Karlskoga >	2	—	—	—	1	—	—	2	—	—	3	—	2													
Odenabäckens >	—	—	—	—	1	—	1	—	—	—	2	—	1													
Hallsbergs exprld.	—	—	—	—	1	—	—	2	1	—	4	—	—													
Hjortkvarns >	—	—	—	—	1	—	—	—	1	—	2	—	—													
Ljusnarsbergs >	1	—	—	1	—	1	—	—	1	—	2	—	—													
Ramsbergs >	—	—	—	—	—	—	—	—	—	—	1	—	—													
Ämnebergs >	—	—	—	—	—	—	1	—	—	—	1	—	—													
<i>Städer etc.</i>																										
	12	2	1	14	6	—	1	11	3	7	25	3	2													
Örebro	9	2	1	14	3	—	—	8	3	6	18	2	—													
Askersund	1	—	—	—	1	—	—	1	—	—	2	—	—													
Lindesberg	1	—	—	—	1	—	—	1	—	—	3	—	—													
Nora	1	—	—	—	1	—	—	1	—	1	2	1	1													
<i>Hela länet</i>																										
	15	2	1	15	13	1	4	16	6	7	44	3	8													
Västmanlands län.																										
<i>Landsbygd</i>																										
	2	—	—	1	7	—	2	2	2	1	12	2	2													
Västerås prld.	—	—	—	—	1	—	—	—	—	—	1	—	—													
Kohlsva >	—	—	—	—	1	—	—	1	—	—	2	—	—													
Heby >	—	—	—	—	1	—	—	1	—	—	2	—	—													
Norbergs >	1	—	—	—	—	—	—	1	—	1	3	—	—													

¹ Här äro medtagna sådana som, utan att tillhöra den farmaceutiska personalen, utföra enklare farmaceutiskt arbete.

TAB. I C. (Forts.) TANDLÄKARE, SJUKGYMNASER OCH APOTEKSPERSONAL ÅR 1920. 75

1	2 3		4 5		6	7	8	9	10	11	12	13	14	
	Tandläkare, prakti- serande		Sjuk- gymnaster, legitime- rade		Å apotek anställd personal									Tekniska biträden ¹ å apotek
	m.	kv.	m.	kv.	Apoteksme- nare	Arredatorer	Andra apoteks- föresändare	Ovriga legitime- rade apotekare	Farmacie kandidater	Elever	Summa			
											m.	kv.		
Ramnäs exprld.	—	—	—	—	1	—	—	—	—	—	1	—	—	
Skinnskattebergs >	—	—	—	—	1	—	—	—	1	—	1	1	—	
Västansfors >	1	—	—	—	1	—	—	—	—	—	1	—	—	
Östervåla >	—	—	—	1	—	—	1	—	—	—	1	—	1	
<i>Städer etc.</i>	14	—	3	7	4	1	1	11	3	5	19	6	9	
Västerås	6	—	2	5	1	1	—	7	2	1	10	—	6	
Sala	3	—	1	1	1	—	1	2	1	—	4	1	2	
Arboga	2	—	—	—	1	—	—	1	—	3	2	4	—	
Köping	3	—	—	1	1	—	—	1	—	1	3	1	1	
Hela länet	16	—	3	8	11	1	3	13	5	6	31	8	11	
Kopparbergs län.														
<i>Landsbygd</i>	8	3	1	6	11	1	7	6	7	1	30	3	11	
Borlänge prld.	2	—	—	—	² 1	—	1	1	2	1	5	1	1	
Hedemora >	—	—	—	—	—	—	—	—	—	—	—	—	—	
Leksands >	1	—	—	—	1	—	—	1	1	—	3	—	—	
Malungs >	—	—	—	—	² 1	—	1	—	—	—	2	—	—	
Mora >	1	—	1	1	² 1	—	1	1	—	—	3	—	2	
Näs >	—	—	—	—	1	—	—	—	2	—	2	1	1	
Rättviks >	—	1	—	—	1	—	—	1	—	—	2	—	1	
Älvdalens >	—	—	—	1	1	—	—	—	1	—	2	—	—	
Avesta >	1	1	—	1	1	—	—	1	—	—	2	—	1	
By exprld.	—	—	—	—	—	—	1	—	—	—	1	—	—	
Grangärde >	—	—	—	—	—	—	1	—	—	—	1	—	—	
Grängsbergs >	1	—	—	1	1	—	—	—	1	—	1	1	1	
Husby >	—	—	—	—	1	—	—	—	—	—	1	—	1	
Lima >	—	—	—	—	—	—	1	—	—	—	1	—	—	
Orsa >	1	—	—	1	—	1	—	—	—	—	1	—	2	
Smedjebackens >	—	1	—	—	1	—	—	1	—	—	2	—	—	
Svärdsjö >	1	—	—	1	—	—	1	—	—	—	1	—	—	
<i>Städer etc.</i>	6	1	5	2	4	—	—	6	3	5	15	3	9	
Falun	3	—	4	2	1	—	—	5	—	5	9	2	4	
Säter	—	—	—	—	1	—	—	—	—	—	1	—	1	
Hedemora	1	1	—	—	1	—	—	—	3	—	3	1	3	
Ludvika	2	—	1	—	1	—	—	1	—	—	2	—	1	
Hela länet	14	4	6	8	15	1	7	12	10	6	45	6	20	
Gävleborgs län.														
<i>Landsbygd</i>	5	2	—	2	9	2	3	5	4	7	24	6	8	
Alfta prld.	—	—	—	—	—	1	—	—	1	—	2	—	—	
Bergsjö >	—	—	—	—	1	—	—	—	—	—	1	—	1	
Järvsö >	2	—	—	—	1	—	2	2	1	1	6	1	—	
Loos >	—	—	—	—	—	1	—	—	—	—	1	—	1	
Ockelbo >	—	—	—	—	1	—	—	1	—	1	2	1	1	
Bollnäs exprld.	2	1	—	1	1	—	—	1	1	2	4	1	1	
Delsbo >	—	—	—	—	1	—	—	1	—	—	2	—	2	
Färila >	—	—	—	—	—	—	1	—	1	—	1	1	1	
Gysinge >	—	—	—	—	1	—	—	—	—	—	1	—	—	

¹ Här äro medtagna sådana som, utan att tillhöra den farmaceutiska personalen, utföra enklare farmaceutiskt arbete. — ² Tjänstledig.

1	2		3		4		5		6		7		8		9		10		11		12		13		14
	Tandläkare, prakti- serande		Sjuk- gymnaster, legitime- rade		Å apotek anställd personal										Tekniska biträden ¹ å apotek										
					Apoteksinne- havare	Ärendatorer	Andra apoteks- föreståndare	Övriga legitime- rade apotekare	Parmacie kandidater	Elever	Summa														
Provincial- och extra provincialläkar-district, städer, köpingar och muni- cipalsamhälle (som ej till- höra provincialläkar- district)	m.	kv.	m.	kv.										m.	kv.										
Hofors exprld.	1	—	—	—	1	—	—	—	—	—	—	—	—	1	—	1	1	—	—	—	—	—	—	—	
Högbo »	—	1	—	1	—	—	—	—	1	—	—	—	—	—	—	—	—	—	—	—	—	—	—	—	
Ljusne »	—	—	—	—	—	—	—	—	1	—	—	—	—	—	—	—	—	—	—	—	—	—	—	—	
Sandvikens »	—	—	—	—	—	—	—	—	1	—	—	—	—	—	—	—	—	—	—	—	—	—	—	—	
Städer etc.	9	1	3	7	3	1	1	9	8	9	25	6	5												
Gävle	5	—	1	4	1	1	1	6	4	2	12	3	4												
Söderhamna	2	—	1	2	1	—	—	2	1	2	5	1	—												
Hudikavall	2	1	1	1	1	—	—	1	3	5	8	2	1												
Hela länet	14	3	3	9	12	3	4	14	12	16	40	12	13												
Västernorrlands län.																									
Landsbygd	4	3	—	3	10	—	1	7	2	1	19	2	14												
Anundsjö prld.	—	—	—	—	1	—	—	—	—	—	1	—	1												
Fränsta »	—	1	—	—	1	—	—	2	—	—	3	—	3												
Hotings »	—	—	—	—	1	—	—	—	—	—	1	—	—												
Indals-Lidens »	—	—	—	—	—	—	—	1	—	—	1	—	1												
Ramsäle »	—	1	—	—	1	—	—	—	—	—	1	—	1												
Skogs »	—	—	—	—	1	—	—	—	—	—	1	—	—												
Sollefteå »	2	1	—	3	1	—	—	3	1	1	5	1	3												
Alnö exprld.	—	—	—	—	1	—	—	—	—	—	1	—	1												
Gudmundrå »	1	—	—	—	1	—	—	1	—	—	2	—	1												
Vivstavarvs »	—	—	—	—	1	—	—	—	—	—	1	—	—												
Ytterlännäs »	1	—	—	—	1	—	—	1	1	—	2	1	2												
Städer etc.	12	—	4	6	5	1	2	9	6	9	23	9	13												
Härnösand	4	—	2	1	2	—	1	3	2	—	7	1	4												
Sundsvall	6	—	2	2	2	1	1	5	2	7	12	6	7												
Örnsköldsvik	2	—	—	3	1	—	—	1	2	2	4	2	2												
Hela länet	16	3	4	9	15	1	3	16	8	10	42	11	27												
Jämtlands län.																									
Landsbygd	1	—	—	—	9	4	1	—	2	1	15	2	6												
Strömsunds prld.	1	—	—	—	1	1	—	—	—	—	2	—	2												
Föllinge »	—	—	—	—	—	—	—	—	—	—	—	—	—												
Hammerdals »	—	—	—	—	1	—	—	—	—	—	1	—	—												
Mörsils »	—	—	—	—	1	1	—	—	1	—	3	—	1												
Ragnö »	—	—	—	—	1	1	—	—	—	—	2	—	—												
Bräcke »	—	—	—	—	1	—	—	—	—	—	1	—	—												
Hoverbergs »	—	—	—	—	1	1	—	—	1	1	2	2	—												
Svegs »	—	—	—	—	1	—	—	—	—	—	1	—	—												
Hede »	—	—	—	—	1	—	—	—	—	—	1	—	—												
Stuguns exprld.	—	—	—	—	1	—	—	—	—	—	1	—	—												
Rätans »	—	—	—	—	—	—	—	1	—	—	1	—	—												
Städer etc.	9	—	—	2	2	1	—	6	5	3	13	4	—												
Östersund	9	—	—	2	2	1	—	6	5	3	13	4	—												
Hela länet	10	—	—	2	11	5	1	6	7	4	28	6	6												

¹ Här äro medtagna sådana som, utan att tillhöra den farmaceutiska personalen, utföra enklare farmaceutiskt arbete.

1	2 3		4 5		6 7 8 9 10 11 12 13						14			
	Tandläkare, prakti- serande		Sjuk- gymnaster, legitime- rade		Å apotek anställd personal								Tekniska biträden ¹ & apotek	
					Apoteksinne- havare	Arrendlöser	Andra apoteks- föresändare	Andra apoteks- rade apotekare	Övriga legitime- rade apotekare	Farmacie kandidater		Elever		Summa
m.	kv.	m.	kv.	m.							kv.			
Västerbottens län.														
<i>Landsbygd . . .</i>														
Bjurholms prld.	—	—	—	1	6	2	5	4	2	—	—	18	1	10
Burträsk >	—	—	—	1	—	—	1	—	—	—	—	1	—	1
Byake >	—	—	—	—	1	—	—	—	—	—	—	1	—	1
Dorotea >	—	—	—	—	—	—	—	—	—	—	—	—	—	—
Jörns >	—	—	—	1	—	—	—	1	—	—	—	2	—	1
Lycksele >	—	—	—	—	1	—	1	1	1	—	—	3	1	—
Nordmalings >	—	—	—	—	—	1	—	1	—	—	—	2	—	1
Norjö >	—	—	—	—	—	1	—	—	—	—	—	1	—	1
Robertsfors >	—	—	—	—	—	—	1	—	—	—	—	1	—	1
Vilhelmina >	—	—	—	—	—	—	1	—	—	—	—	1	—	1
Vindelns >	—	—	—	—	1	—	—	1	—	—	—	2	—	1
Åsele >	—	—	—	—	1	—	—	—	1	—	—	2	—	1
Nysätra exprld.	—	—	—	—	—	—	1	—	—	—	—	1	—	—
<i>Städer etc.</i>														
Umeå	5	1	4	6	2	—	—	4	4	1	—	8	3	5
Skellefteå	3	—	3	4	1	—	—	2	3	—	—	3	3	1
Skellefteå	2	1	1	2	1	—	—	2	1	1	—	5	—	4
Hela länet														
	5	1	4	7	8	2	5	8	6	1	—	26	4	15
Norrbottnens län.														
<i>Landsbygd . . .</i>														
Arvidsjaurs prld.	3	—	1	1	10	—	2	1	3	3	—	16	3	12
Bodens >	—	—	—	—	1	—	—	—	—	—	—	1	—	1
Bodens >	2	—	1	—	1	—	1	1	1	1	—	4	1	1
Gällivare >	—	—	—	—	1	—	—	—	—	1	—	1	1	1
Jockmocks >	—	—	—	—	1	—	—	—	—	—	—	1	—	—
Nederkalix >	—	—	—	—	—	—	—	—	—	—	—	—	—	—
Pajala >	—	—	—	—	—	—	1	—	—	—	—	1	—	1
Råneå >	—	—	—	—	1	—	—	—	—	—	—	1	—	2
Alvsbyns >	—	—	—	—	1	—	—	—	—	1	—	2	—	1
Överkalix >	—	—	—	—	1	—	—	—	1	—	—	2	—	1
Övertorneå >	—	—	—	—	1	—	—	—	1	—	—	1	1	1
Kiruna exprld.	—	—	—	1	1	—	—	—	—	—	—	1	—	1
Malmbergets >	1	—	—	—	1	—	—	—	—	—	—	1	—	2
<i>Städer etc.</i>														
Luleå	8	1	3	5	4	—	1	3	1	2	—	10	1	10
Piteå	3	—	3	3	1	—	1	1	1	1	—	4	1	2
Piteå	2	1	—	1	1	—	—	1	—	—	—	2	—	3
Haparanda	2	—	—	1	1	—	—	—	—	—	—	1	—	3
Kalix mun.	1	—	—	—	1	—	—	1	—	1	—	3	—	2
Hela länet														
	11	1	4	6	14	—	3	4	4	5	—	26	4	22
Rikets landsbygd														
	66	18	6	36	162	25	47	78	63	39	—	370	44	160
Rikets städer														
	454	94	170	411	162	31	21	368	199	184	—	757	208	223
Hela riket														
	520	107	176	447	324	56	68	446	262	223	—	1 127	252	383

¹ Här äro medtagna sådana som utan att tillhöra den farmaceutiska personalen, utföra enklare farmaceutiskt arbete.

Tab. 2. Översikt över de till Medicinalstyrelsen från läkarna i riket

1	2	3	4	5	6	7	8	9	10	11	12	13	14	15	16	17	18	19	20	21	22			
L ä n , s t a d	Obduktioner å foster							A n d r a o b d u k t i o -																
	Våldsam död	genom handsvetkan	genom olyckshändelse	genom bristande vård	Naturlig död	Dödfödda	Obeskrifbar dödsorsak	V å l d s a m																
								Summa	Förfrysning	Förförning	Kv ä v n i n g				Krosskada									
											Drunkning	Hängning	Strypning	Annan kvävning										
m.	kv.	m.	kv.	m.	kv.	m.	kv.	m.	kv.	m.	kv.	m.	kv.	m.	kv.	m.	kv.	m.	kv.	m.	kv.			
Stockholms stad	—	—	1	2	8	2	18	—	—	1	1	1	—	—	—	—	—	—	—	—	1	20	8	
Stockholms län	—	—	1	1	1	—	3	—	—	1	—	1	—	—	—	—	—	—	—	—	1	—	2	1
Uppsala d:o	—	—	1	—	—	—	1	—	—	—	—	1	—	—	—	—	—	—	—	—	—	—	—	—
Södermanlands d:o	—	—	—	—	—	2	2	—	—	—	—	1	—	—	—	—	—	—	—	—	—	—	—	—
Östergötlands d:o	4	—	1	—	1	3	9	—	—	—	—	1	—	—	—	—	—	—	—	—	—	—	—	3
Jönköpings d:o	—	—	1	1	—	—	2	—	—	—	—	—	—	—	—	—	—	—	—	—	1	—	1	—
Kronobergs d:o	1	—	—	—	1	1	3	—	—	—	—	—	—	—	—	—	—	—	—	—	—	—	2	—
Kalmar d:o	—	—	3	—	1	—	4	—	—	—	1	1	—	—	—	—	—	—	—	—	—	—	3	—
Gottlands d:o	—	—	—	—	—	—	—	—	—	1	1	—	—	—	—	—	—	—	—	—	1	—	—	—
Blekinge d:o	—	—	1	—	—	—	1	—	—	—	—	—	1	—	—	—	—	—	—	—	—	—	1	1
Kristianstads d:o	—	—	1	—	—	1	2	—	—	—	—	1	—	—	—	—	—	—	—	—	—	—	—	—
Malmöhus d:o	2	—	4	1	1	2	10	—	—	—	—	1	—	1	—	—	—	—	—	—	1	—	1	—
Hallands d:o	—	—	—	—	—	—	—	—	—	—	—	1	—	—	—	—	—	—	—	—	—	—	—	—
Göteborgs och Bohus d:o	—	—	1	—	1	4	6	—	—	—	—	1	1	—	—	—	—	—	—	—	—	—	3	—
Älvsborgs d:o	—	—	1	—	—	—	1	—	—	—	—	—	—	—	—	—	—	—	—	—	—	—	1	1
Skaraborgs d:o	1	—	—	—	—	2	3	—	—	—	—	—	—	—	—	—	—	—	—	—	—	—	—	—
Värmlands d:o	1	—	1	—	—	—	2	—	—	—	—	—	—	—	—	—	—	—	—	—	—	—	1	—
Örebro d:o	—	—	—	1	—	—	1	—	—	—	—	—	—	—	—	—	—	—	—	—	—	—	—	1
Västmanlands d:o	—	—	—	—	1	2	3	—	—	—	—	—	—	—	—	—	—	—	—	—	—	—	—	—
Kopparbergs d:o	—	—	2	—	—	1	3	—	—	—	—	—	—	—	—	—	—	—	—	—	—	—	—	3
Gävleborgs d:o	1	—	2	—	—	—	3	—	—	—	—	1	—	—	—	—	—	—	—	—	—	—	—	1
Västernorrlands d:o	—	—	1	1	—	1	3	—	—	—	—	—	—	—	—	—	—	—	—	—	—	—	—	1
Jämtlands d:o	2	—	2	—	—	—	4	—	—	—	—	1	—	—	—	—	—	—	—	—	—	—	—	—
Västerbottens d:o	4	—	—	—	—	—	4	—	—	—	—	—	—	—	—	—	—	—	—	—	—	—	—	1
Norrbottnens d:o	—	—	1	—	—	—	1	—	—	—	—	—	—	—	—	—	—	—	—	—	—	—	—	2
Summa	16	—	24	8	15	21	84	—	—	3	2	11	3	2	—	1	1	3	2	43	15	—	—	—

Anm. Obduktioner för likbränningsändamål, numera obehöfliga, hava fr. o. m. årg. 1918 uteslutits ur legala förrättningar överförts till länsstyrelserna, vadan även denna rubrik nu uteslutits.

inkomna ämbetsberättelser om *medikolegala förrättningar* år 1920.

23	24	25	26	27	28	29	30	31	32	33	34	35	36	37	38	39	40	41	42	43	44
ner i rättsligt syfte																	Besiktning å levande personer för utrönande av				Andra rättsmedicinska undersökningar
d ö d																	följder av föregången mishandel		havandeskep	utövd otukt	
Stök- eller skräckade	Skotade	Förgifning	Annan våldsam död	Summa	Därav			Naturlig död	Svält och vanvård	Obestämbar dödsorsak	säsong följd av foster- fördrivningsförsök		sannolika självmord	m.	kv.	sa	sa	Summa			
					m.	kv.	kv.				m.	kv.						m.	kv.	m.	kv.
—	—	1	1	18	13	—	11	41	35	7	9	11	8	7	—	1	35	1	8	—	—
—	—	—	1	2	1	—	1	7	4	1	1	1	6	4	—	2	—	1	—	—	—
—	—	—	—	—	—	—	—	1	—	—	—	—	1	1	—	—	—	—	—	—	—
—	—	—	—	—	—	—	—	1	—	—	—	—	2	—	—	—	—	—	—	—	—
—	—	—	—	—	—	—	—	4	—	1	—	—	2	2	—	1	—	—	—	—	—
—	—	1	—	1	—	—	—	3	1	—	—	—	—	—	—	—	—	—	—	—	—
—	—	—	—	—	—	—	—	2	—	—	—	—	1	—	—	—	—	1	—	—	—
—	—	—	—	—	—	—	—	4	1	—	1	—	1	1	—	—	—	—	—	—	—
—	—	—	—	—	—	—	—	2	1	—	—	—	—	—	—	—	—	—	—	—	—
—	—	—	—	—	—	—	—	3	2	1	—	1	—	—	—	1	1	—	—	—	—
—	—	—	—	—	—	—	—	1	1	1	—	1	—	1	—	1	—	—	—	—	—
—	—	—	—	—	—	—	—	5	—	1	—	—	2	1	—	—	—	—	—	—	—
—	—	—	—	—	—	—	—	2	—	—	—	—	—	—	—	—	—	—	—	—	—
—	—	—	—	—	—	—	—	5	2	—	2	—	—	3	—	2	—	—	—	—	—
—	—	—	—	—	—	—	—	2	2	1	—	1	—	2	—	—	—	—	—	—	—
—	—	—	—	—	—	—	—	4	—	—	—	—	—	—	—	1	—	—	—	—	—
—	—	—	—	—	—	—	—	2	3	1	1	—	—	—	—	2	—	—	—	—	—
—	—	—	—	—	—	—	—	4	—	—	—	—	—	—	—	—	—	—	—	—	—
—	—	1	—	—	—	—	—	6	2	—	—	—	—	2	1	—	—	—	—	—	—
—	—	—	—	—	—	—	—	2	—	—	—	—	—	—	—	—	—	—	—	—	—
—	—	—	—	—	—	—	—	2	1	—	—	1	2	—	—	—	—	—	—	—	—
—	—	—	—	—	—	—	—	1	—	—	—	—	1	—	—	—	—	—	—	—	—
—	—	—	—	—	—	—	—	2	—	—	—	—	—	—	—	—	—	—	—	—	—
—	—	—	—	—	—	—	—	1	—	—	—	—	—	—	—	—	—	—	—	—	—
—	—	—	—	—	—	—	—	2	1	—	—	—	—	—	—	—	—	—	—	—	—
8	1	8	2	28	19	—	15	102	60	14	15	16	29	24	—	12	36	4	9	—	—

denna tabell. — Enligt Kungl. brev d. 27 jan. 1911 hava, utom beträffande Stockholm, anslagen till medico-

Tab. 3. Av vederbörande läkare verkställda ämbetsresor för farsoters och smittsamma sjukdomars hämmande m. m. under år 1920.

1		2	3	4	5	6	7	8	9	10	11	12	13	14	15	16	17
L ä n		Ä m b e t s r e s o r															
		Scharlakansfeber	Difteri	Smittkoppor	Abdominaltyfus (nerveber)	Rödsot	Barnförslämning	Epidemisk hjärnfeber	Fläcktyfus	Smittsamma kønsjukdomar	Sinnessjukdom	Andra sjukdomar	Vaccination	För allmän hälsovård	För mottagningar och sjukvård	Rättned. obdukt.	Summa resor
Stockholms	län . .	70	229	1	4	—	—	—	—	—	12	56	184	—	—	—	556
Uppsala	» . .	16	62	—	—	—	—	—	—	—	—	2	43	10	—	—	133
Södermanlands	» . .	42	110	—	5	—	—	—	—	—	32	16	149	—	—	—	354
Östergötlands	» . .	62	159	—	3	—	—	—	—	—	23	18	—	—	—	—	265
Jönköpings	» . .	41	92	—	2	—	2	2	—	1	17	24	139	2	—	—	322
Kronobergs	» . .	16	103	—	—	—	1	2	—	—	20	27	113	—	—	—	282
Kalmar	» . .	33	143	—	7	—	2	—	—	—	4	18	15	—	—	—	222
Gottlands	» . .	3	24	—	10	—	—	—	—	—	2	2	32	—	—	1	74
Blekinge	» . .	4	24	—	1	—	—	—	—	—	14	—	71	—	—	—	114
Kristianstads	» . .	32	100	—	4	—	2	—	—	—	29	7	279	3	—	—	456
Malmöhus	» . .	66	151	—	13	—	—	—	—	—	57	8	331	—	—	—	626
Hallands	» . .	2	15	—	1	—	—	—	—	—	2	—	8	—	—	—	28
Göteborgs o. Bohus	» . .	40	139	—	18	1	—	—	—	—	6	22	15	—	—	—	241
Älvsborgs	» . .	79	155	—	15	1	—	—	—	1	32	5	190	10	—	—	488
Skaraborgs	» . .	47	211	—	9	—	—	—	—	—	31	33	285	—	—	—	616
Värmlands	» . .	30	81	—	10	—	1	—	—	—	30	7	208	1	12	—	380
Örebro	» . .	14	72	—	2	—	—	—	—	—	3	5	15	—	—	—	111
Västmanlands	» . .	13	34	—	1	—	—	—	—	—	9	15	80	1	—	—	153
Kopparbergs	» . .	63	94	—	3	—	—	2	—	—	10	13	19	—	—	—	204
Gävleborgs	» . .	45	52	1	3	—	1	—	—	—	8	3	80	—	—	—	193
Västernorrlands	» . .	28	248	—	9	—	3	1	—	—	9	28	—	—	—	—	326
Jämtlands	» . .	9	80	—	—	—	—	—	—	—	6	6	13	—	—	4	118
Västerbottens	» . .	5	184	—	1	11	—	—	4	—	61	36	145	—	10	—	457
Norrbottnens	» . .	25	90	—	8	2	—	—	—	—	7	25	92	—	61	—	310
Summa		785	2 652	2	129	15	12	7	4	2 424	376	2 506	27	83	5	7 029	

Anm. Utgifter för i denna tabell angivna ämbetsresor redovisas fr. o. m. årg. 1917 ej.

Tab. 4. Sammanställning av hälsovårdsnämndernas uppgifter om döds-
orsakerna i rikets städer år 1920.

1	2	3	4	5	6	7	8	9	10	11	12	13	14	15	16	17	18	19	20
Län och städer.	Bildningsfel och sjukdomar hos nyfödda ¹	Ålderdomsvrining	Barnsängsfeber	Andra hvarandeskaps- och förlossningsinledningar	Vardber	Ros	Smittkoppor	Massing	Scharlakansfeber	Difteri	Kikhosta	Influenta	Plickekyfus	Nervfeber och Paratyfus	Rödsot	Asiatisk kolera	Akt barnförämning	Epidemisk hjärnfeber	Selkramp
Stockholms stad . . .	155	270	20	4	70	19	2	11	22	50	14	139	—	10	—	—	2	4	1
Stockholms län.	14	15	1	1	—	2	—	—	1	3	—	2	—	2	—	—	—	—	—
Södertälje	1	4	—	—	—	—	—	—	—	—	—	—	—	—	—	—	—	—	—
Djursholm	—	3	—	—	—	—	—	—	—	—	—	3	—	—	—	—	—	—	—
Vaxholm	—	5	—	1	2	1	—	—	—	—	—	—	—	—	—	—	—	—	—
Norrhälje	—	4	—	—	—	—	—	—	—	—	—	—	—	—	—	—	—	—	—
Östhammar	—	4	—	—	—	—	—	—	—	—	—	—	—	—	—	—	—	—	—
Öregrund	—	4	—	—	—	—	—	—	—	—	—	—	—	—	—	—	—	—	—
Sigtuna	—	3	—	—	—	1	—	—	—	—	—	—	—	—	—	—	—	—	—
Uppsala län.	13	25	—	1	1	1	—	1	4	6	—	12	—	1	—	—	—	—	1
Uppsala	5	7	—	—	—	—	—	2	—	1	—	3	—	—	—	—	—	—	—
Enköping	—	—	—	—	—	—	—	—	—	—	—	—	—	—	—	—	—	—	—
Södermanlands län.	—	14	1	1	—	—	—	—	3	1	—	13	—	—	—	—	—	—	—
Nyköping	2	9	1	—	4	2	—	—	—	9	—	6	—	—	—	—	—	—	—
Katrineholm	21	25	—	2	5	2	—	2	1	7	—	14	—	—	—	—	—	1	—
Eskilstuna	—	3	—	—	—	—	—	—	—	—	—	1	—	1	—	—	—	—	—
Torsbälla	1	4	1	—	—	—	—	1	—	—	—	—	—	—	—	—	—	—	—
Strängnäs	3	7	—	—	—	—	—	—	—	—	—	—	—	—	—	—	—	—	—
Mariefred	—	3	—	—	—	—	—	—	—	—	—	1	—	—	—	—	—	—	—
Trosa	—	—	—	—	—	—	—	—	—	—	—	—	—	—	—	—	—	—	—
Östergötlands län.	12	33	4	1	7	2	—	—	4	4	—	24	—	—	—	—	—	—	—
Linköping	37	59	1	2	3	4	—	—	1	6	—	58	—	—	—	—	—	—	—
Norrköping	—	8	—	—	—	—	—	—	—	—	—	—	—	—	—	—	—	—	—
Söderköping	1	6	—	1	—	—	—	—	1	—	—	11	—	3	—	—	—	1	—
Motala	2	7	—	—	—	—	—	—	—	—	—	3	—	—	—	—	—	—	—
Vadstena	1	5	—	—	—	—	—	—	—	—	—	—	—	—	—	—	—	—	—
Skänninge	1	6	—	—	—	—	—	—	—	—	—	—	—	—	—	—	—	—	—
Mjölby ²	1	5	—	2	—	—	—	—	1	1	—	2	—	—	—	—	—	—	—
Jönköpings län.	18	62	1	—	2	1	—	3	2	2	—	102	—	1	—	—	—	2	—
Jönköping	2	1	—	—	1	—	—	—	—	—	—	7	—	—	—	—	—	—	—
Husvarna	5	8	1	—	1	—	—	—	—	—	—	6	—	—	—	—	—	1	1
Näsby	—	—	—	—	1	—	—	1	—	—	—	2	—	—	—	—	—	—	—
Värnamo ³	1	3	1	—	—	—	—	—	1	—	—	—	—	—	—	—	—	—	—
Vetlanda ²	2	5	—	—	1	1	—	2	1	—	1	2	—	—	—	—	—	—	—
Eksjö	5	19	—	—	—	—	—	1	—	—	—	2	—	—	—	—	—	—	—
Tranås	—	3	—	—	—	—	—	—	—	—	—	1	—	—	—	—	—	—	—
Gränna	—	—	—	—	—	—	—	—	—	—	—	—	—	—	—	—	—	—	—
Kronobergs län.	5	3	—	—	—	—	—	5	—	2	—	3	—	—	—	—	—	—	1
Värjö	—	—	—	—	—	—	—	—	—	—	—	—	—	—	—	—	—	—	—
Kalmar län.	3	22	—	—	—	4	—	1	—	3	4	1	—	—	—	—	—	—	—
Kalmar	4	4	—	1	—	—	—	3	—	—	1	5	—	—	—	—	—	2	1
Oskarshamn	7	9	—	1	—	—	—	—	—	—	1	2	—	1	—	—	—	—	—
Västervik	3	6	—	—	2	—	—	—	—	—	—	—	—	—	—	—	—	—	—
Vimmerby	2	2	—	—	—	—	—	—	—	—	—	—	—	—	—	—	—	—	—
Borgholm	—	—	—	—	—	—	—	—	—	—	—	—	—	—	—	—	—	—	—
Gottlands län.	7	15	1	1	6	—	—	2	—	—	—	3	—	5	—	—	—	—	—
Visby	—	—	—	—	—	—	—	—	—	—	—	—	—	—	—	—	—	—	—

¹ Sjukdomar i första levnadsveckan. — ² Se Tab. 5, not 2. — ³ Do: not 3 — ⁴ Inkl. komplikationer.

1	21	22	23	24	25	26	27	28	29	30	31	32	33	34	35	36	37
Län och städer.	Tuberkulos		Syfilis		Prossa	Andra parasitiska sjukdomar	Blodblände orkanens och blodets sjukdomar	Kronisk alkoholsjukdom	Andra kroniska förgiftningssjukdomar	Sockerjuka	Andra omställnings- m. fl. sjukdomar	Hjärnblödning	Andra nervsystemets och sinnesorganens sjukdomar	Sinnesjukdomar	Kronisk hjärtsjukdom	Andra cirkulationsorganens sjukdomar	
	a) lungrot	b) annan Tuberkulos	a) ärrd syfilis	b) förvärvad syfilis													
Stockholms stad.	743	130	—	21	14	—	18	45	6	—	51	8	234	92	63	484	454
Stockholms län.																	
Södertälje	16	5	—	—	—	—	1	1	—	—	2	3	9	10	1	24	2
Djursholm	5	1	—	—	—	—	—	—	—	—	2	—	5	2	1	2	3
Vaxholm	8	—	—	—	—	—	—	—	—	—	—	—	4	—	—	3	—
Norrstälje	10	1	—	—	—	—	—	1	1	—	—	—	—	—	—	11	5
Östhammar	1	—	—	—	—	—	—	—	—	—	1	—	—	—	—	1	—
Öregrund	3	—	—	—	—	—	—	—	—	—	—	—	1	—	—	2	3
Sigtuna	1	—	—	—	—	—	—	—	—	—	—	—	3	—	—	—	—
Uppsala län.																	
Uppsala	46	8	—	—	—	—	3	6	—	—	1	1	12	10	2	64	31
Euköping	9	2	—	—	—	—	—	—	1	—	2	—	10	3	—	3	9
Södermanlands län.																	
Nyköping	13	3	—	—	—	—	—	1	—	—	2	—	3	1	—	8	7
Katrineholm	8	1	—	—	1	—	—	—	—	—	—	—	1	2	1	8	3
Eskilstuna	38	14	—	—	—	—	—	2	2	—	3	—	21	6	—	21	20
Torshälla	3	—	—	—	—	—	3	—	—	—	—	—	2	1	—	4	—
Strängnäs	7	2	—	—	—	—	2	—	—	—	2	—	2	2	2	3	10
Mariefred	3	1	—	—	—	—	—	1	—	—	—	—	1	—	—	—	1
Trosa	1	—	—	—	—	—	—	—	—	—	—	—	1	1	—	2	—
Östergötlands län.																	
Linköping	29	10	—	—	3	—	—	2	—	—	2	—	26	3	2	52	13
Norrköping	57	17	—	3	4	—	1	7	2	—	9	1	62	14	3	106	59
Söderköping	3	—	—	—	—	—	—	—	—	—	—	—	1	—	—	2	—
Motala	11	2	—	—	—	—	—	1	—	—	1	—	2	1	—	9	8
Vadstena	3	—	—	—	—	—	—	1	—	—	—	—	1	—	—	7	1
Skänninge	1	—	—	—	—	—	—	1	—	—	—	—	3	—	—	3	—
Mjölby	—	—	—	—	—	—	—	—	—	—	—	—	4	2	1	6	—
Jönköpings län.																	
Jönköping	34	14	—	—	—	—	—	1	—	—	5	1	18	6	2	29	4
Huskvarna	7	1	—	—	—	—	—	2	—	—	1	—	4	—	—	10	3
Nässjö	5	3	—	—	—	—	—	1	—	—	—	—	5	—	2	6	5
Värnamo	4	2	—	—	—	—	—	—	—	—	1	—	4	1	—	3	4
Vetlanda	2	1	—	—	—	—	—	6	—	—	1	—	3	1	—	—	—
Eksjö	5	1	—	—	—	—	—	—	—	—	—	—	2	1	—	6	2
Traås	8	2	—	—	—	—	1	—	—	—	1	—	2	2	—	7	1
Gränna	—	—	—	—	—	—	—	—	—	—	—	—	1	—	—	1	4
Kronobergs län.																	
Värjö	10	4	—	—	—	—	1	1	—	—	3	—	8	2	2	16	24
Kalmar län.																	
Kalmar	23	5	—	—	—	—	—	1	—	—	—	—	15	2	1	21	29
Oskarshamn	8	3	—	1	1	—	—	2	—	1	—	—	6	—	1	17	2
Västervik	22	9	—	—	—	—	—	1	—	—	2	—	6	1	2	12	23
Vimmerby	4	1	—	—	—	—	—	—	—	—	1	—	1	1	—	—	4
Borgholm	1	—	—	—	—	—	—	1	—	—	—	—	3	—	—	1	4
Gottlands län.																	
Visby	7	6	—	—	—	—	—	2	—	—	2	—	10	5	1	31	3

¹ Om lungrot jämte andra former av tuberkulos finnes angiven såsom dödsorsak, räknas fallet till lungrot.

38	39	40	41	42	43	44	45	46	47	48	49	50	51	52	53	54	1
Luftförorening, akut och kronisk	Akut lunginflammation	Andra andningsorganens sjukdomar	Akut mag- och tarminflammation	Kronisk mag- och tarminflammation	Blindtarmsinflammation	Tarmhinder och tarmbräck	Andra matsmältningens organens sjukdomar	Urin- och könsorganens sjukdomar	Leddgångarnas och ben-systemets sjukdomar	Kräfta	Svulster av andra slag	Ojuckshandelse eller vålla	Självmord	Mord och dråp	Annan dödsorsak	Summa	Län och städer
71	209	177	39	6	23	15	107	200	15	513	74	137	81	3	4	4 880	Stockholms stad.
12	16	1	3	6	—	3	4	6	1	13	—	3	3	—	—	185	Stockholms län.
1	2	1	—	—	—	—	1	—	1	8	1	2	—	—	—	44	Södertälje.
1	3	—	—	—	—	—	—	1	—	3	—	2	2	—	—	44	Djursholm..
3	5	—	1	—	—	1	1	2	—	10	—	2	1	—	—	36	Vaxholm.
1	2	—	1	—	—	—	—	—	—	1	—	1	—	—	—	64	Norr-tälje.
—	—	—	—	—	—	—	1	—	—	2	—	—	—	—	—	13	Östhammar.
—	1	—	—	—	—	—	—	1	—	—	—	2	—	—	—	16	Öregrund.
—	—	—	—	—	—	—	—	—	—	—	—	—	—	—	—	12	Sigtuna.
14	7	23	3	1	—	1	11	17	3	40	6	5	1	—	—	382	Uppsala län.
3	7	—	1	—	—	1	—	1	3	1	1	2	3	—	—	80	Uppsala.
—	6	—	3	—	2	1	4	4	—	12	—	2	4	—	—	109	Södermanlands
2	10	2	4	—	1	—	—	1	—	10	1	1	2	—	—	92	Nyköping.
14	16	3	10	—	2	1	4	15	3	31	1	10	5	—	—	325	Katrineholm.
—	2	—	1	—	—	—	1	—	—	5	—	1	—	—	—	25	Eskilstuna.
—	7	—	—	1	—	—	—	2	—	7	—	—	2	—	—	25	Torshälla.
—	2	—	—	—	1	1	—	—	—	2	—	—	—	—	—	58	Strängnäs.
—	—	—	—	—	—	—	—	—	—	6	1	—	—	—	—	24	Mariefred.
—	—	—	—	—	—	—	—	—	—	—	—	—	—	—	—	16	Trosa.
5	31	—	4	1	2	3	4	3	—	36	4	11	5	—	—	342	Östergötlands län.
17	45	24	18	2	2	3	5	25	2	76	8	13	14	—	1	768	Linköping.
2	2	—	1	1	1	—	1	1	—	2	1	—	1	—	—	27	Norrköping.
2	2	—	2	—	—	3	2	4	—	8	2	2	1	1	1	89	Söderköping.
1	4	1	—	—	—	—	—	—	—	5	1	2	1	—	—	89	Motala.
1	2	—	—	—	—	1	—	1	1	1	2	—	1	—	—	41	Vadstena.
1	4	—	—	—	—	—	2	3	—	4	1	1	—	—	—	24	Skänninge.
—	—	—	—	—	—	—	—	—	—	—	—	—	—	—	—	42	Mjölby.
28	28	1	10	1	1	1	6	13	3	25	2	15	1	1	—	446	Jönköpings län.
5	9	—	3	—	—	1	2	—	—	10	—	4	1	—	—	74	Jönköping.
1	5	—	5	—	—	—	4	1	2	3	1	2	—	—	—	74	Huskvarna.
1	1	1	2	—	—	—	—	—	—	2	1	1	—	—	—	74	Nässjö.
—	3	—	1	—	—	1	—	—	—	8	—	—	2	—	—	32	Värnamo.
3	5	—	3	1	—	1	3	2	2	6	—	2	—	—	—	35	Vetlanda.
4	2	—	—	1	—	—	1	2	2	8	—	4	4	—	—	60	Ekajö.
1	1	1	1	—	—	—	—	1	—	3	—	—	—	—	—	77	Tranås.
—	—	—	—	—	—	—	—	—	—	—	—	—	—	—	—	18	Gränna.
5	2	—	3	—	1	1	3	4	—	12	—	3	1	—	—	125	Kronobergs län.
—	—	—	—	—	—	—	—	—	—	—	—	—	—	—	—	—	—
13	19	1	2	—	2	2	1	7	—	25	3	4	1	—	—	215	Kalmar län.
9	7	—	2	3	—	1	1	7	1	9	1	4	2	—	—	117	Kalmar.
4	9	—	4	—	—	1	1	5	—	14	3	4	1	—	—	145	Oskarshamn.
4	3	—	1	—	1	—	—	—	1	3	—	—	1	—	—	145	Västervik.
—	1	—	—	—	1	—	—	—	—	4	—	—	—	—	—	37	Vimmerby.
—	—	—	—	—	—	—	—	—	—	—	—	—	—	—	—	20	Borgholm.
10	6	3	4	—	—	1	—	4	—	9	—	4	1	—	—	149	Gottlands län.
—	—	—	—	—	—	—	—	—	—	—	—	—	—	—	—	—	Visby.

— ² Därav 16 fall av sömnsjuka och 1 fall av strålsvampsjuka. — ³ Sömnsjuka.

1	2	3	4	5	6	7	8	9	10	11	12	13	14	15	16	17	18	19	20
Län och städer.	Bildningsfel och sjukdomar hos nyfödda ¹	Ålderdomsavtyning	Barnvagnsfeber	Andra hvarandekeps- och förtossningsjukdomar	Varfeber	Kos	Smittkoppor	Mäsling	Scharlakansfeber	Difteri	Kikhosta	Inflyttas	Fläcktyfus	Nervfeber och Paratyfus	Rödsot	Asiatic kolera	Akut barnförämning	Epidemisk hjärnfeber	Skatkramp
Blekinge län.																			
Karlskrona	10	33	—	—	5	1	—	3	—	7	1	5	—	1	—	—	—	3	—
Ronneby	3	1	—	1	—	—	—	1	—	—	—	1	—	—	—	—	—	—	—
Karlshamn	5	11	1	—	1	—	—	1	—	—	—	—	—	—	—	—	—	—	—
Sölvesborg	3	3	—	—	—	—	—	1	—	—	—	—	—	—	—	—	—	—	—
Kristianstads län.																			
Kristianstad	7	16	—	2	1	1	—	1	—	3	1	24	—	—	—	—	—	—	—
Simrishamn	—	8	—	—	—	—	—	—	—	—	—	13	—	—	—	—	—	—	—
Ängelholm	—	2	—	—	—	—	—	—	—	1	1	2	—	—	—	—	—	—	—
Hässleholm	1	2	—	—	1	—	—	—	—	—	—	—	—	—	—	—	—	—	—
Malmöhus län.																			
Malmö	73	116	4	1	30	4	—	4	5	8	1	46	—	7	—	—	—	—	—
Lund	16	14	1	—	1	1	—	—	—	2	1	38	—	1	—	—	—	—	—
Landskrona	19	42	—	—	2	1	—	—	—	—	1	44	—	—	—	—	—	—	1
Hälsingborg	33	70	—	—	6	4	—	8	—	4	1	35	—	—	—	—	—	—	2
Eslov	2	17	—	1	1	—	—	—	—	1	—	3	—	1	—	—	—	—	—
Ystad	12	25	1	1	1	1	—	—	1	—	—	12	—	—	—	—	—	—	—
Trälleborg	2	5	—	—	1	—	—	1	—	1	2	—	—	2	—	—	1	—	2
Skanör med Falsterbo	2	5	—	—	—	—	—	—	—	—	—	1	—	—	—	—	—	—	—
Hallands län.																			
Halmstad	13	37	—	—	2	3	—	—	—	1	—	5	—	—	—	—	—	—	—
Laholm	1	6	—	—	—	—	—	—	—	1	1	2	—	—	—	—	—	—	—
Falkenberg	4	6	—	—	1	—	—	—	1	—	—	2	—	—	—	—	—	—	—
Varberg	3	11	—	—	—	—	—	2	—	1	—	—	—	—	—	1	1	—	—
Kungsbacka	—	3	—	—	—	—	—	1	—	—	—	2	—	1	—	—	—	—	—
Göteborgs o. Bohus l.																			
Göteborg	105	237	6	3	22	10	—	35	4	25	5	11	—	15	—	—	—	2	2
Kungälv	—	2	—	—	—	—	—	—	—	—	—	—	—	—	—	—	—	—	—
Marstrand	2	2	—	—	—	—	—	—	—	1	—	—	—	1	—	—	—	—	—
Lysekil	3	10	—	—	—	—	—	—	—	2	—	—	—	—	—	—	—	—	—
Uddevalla	2	31	—	—	5	2	—	1	1	4	1	—	—	1	—	—	—	1	—
Strömstad	3	9	—	—	—	—	—	—	—	—	—	—	—	—	—	—	—	—	—
Älvsborgs län.																			
Vänersborg	2	18	—	—	3	1	—	—	—	2	1	—	—	—	—	—	—	—	—
Trollhättan	7	14	—	—	2	—	—	—	—	2	—	4	—	—	—	—	—	—	—
Alingsås	8	11	—	—	—	—	—	—	—	—	—	1	—	—	—	—	—	—	—
Borås	21	46	—	1	2	2	—	10	—	1	1	19	—	—	—	—	2	—	—
Ulricehamn	1	3	—	—	1	—	—	—	—	2	—	—	—	—	—	—	—	—	—
Amål	2	11	—	2	—	—	—	—	—	1	—	1	—	1	—	—	—	—	—
Skaraborgs län.																			
Mariestad	1	21	—	—	—	—	—	3	—	—	—	—	—	—	—	—	—	—	1
Lidköping	13	17	—	—	1	—	—	1	—	—	3	2	—	—	—	—	—	—	1
Skara	3	14	—	—	—	—	—	—	—	—	—	2	—	—	—	—	—	—	—
Skövde	5	5	—	—	2	—	—	—	—	—	—	2	—	—	—	—	—	—	—
Hjo	1	6	—	—	—	—	—	—	—	1	1	—	—	—	—	—	—	—	—
Tidaholm	1	1	—	—	1	—	—	1	—	—	—	1	—	—	—	—	—	—	—
Falköping	2	10	—	—	1	—	—	—	1	—	—	—	—	—	—	—	—	—	1

¹ Här avses sjukdomar som uppträda i första levnadsveckan. — ² Se not 1 å föreg. uppslag — ³ Sömnjuks.

21	22	23	24	25	26	27	28	29	30	31	32	33	34	35	36	37	1
Tuberkulos		Syfilis		Spektakel	Frossa	Andra parasitära sjukdomar	Blodbildande organens och blodets sjukdomar	Kronisk alkoholsjukdom	Andra kroniska förgiftningssjukdomar	Soekersjuka	Andra onatillings- sjukdomar	Hjärnblödning	Andra nervsystemets och sinnesorganens sjukdomar	Sinnessjukdomar	Kronisk hjärtsjukdom	Andra cirkulationsorganens sjukdomar	Län och städer
a) lungrot	b) annan tuberkulos	a) börd syfilis	b) förtärad syfilis														
Blekinge län.																	
39	10	—	2	—	—	*1	4	—	—	4	—	29	4	1	28	31	Karlskrona.
6	1	—	—	—	—	—	1	—	—	—	—	2	2	—	8	5	Ronneby.
15	1	—	—	—	—	—	3	—	—	2	—	2	4	—	16	8	Karlshamn.
4	1	—	—	—	—	—	—	—	—	—	—	3	2	1	5	—	Sölvesborg.
Kristianstads län.																	
13	6	—	—	4	—	—	—	—	—	2	—	10	1	—	16	11	Kristianstad.
3	1	—	—	—	—	—	—	—	—	—	—	8	2	—	1	1	Simrishamn.
5	—	—	—	—	—	*1	1	—	—	—	—	1	3	—	8	—	Ängelholm.
4	—	—	—	—	—	—	—	—	—	—	—	4	—	—	2	1	Hässleholm.
Malmöhus län.																	
143	28	—	10	2	—	*6	9	—	1	16	2	53	20	4	99	103	Malmö.
19	5	—	—	1	—	—	3	1	—	1	—	28	2	—	41	33	Lund.
17	8	—	1	1	—	—	—	—	—	3	1	4	3	1	28	5	Landskrona.
42	8	—	1	—	—	—	1	—	—	6	—	20	14	2	24	31	Hälsingborg.
8	2	—	—	—	—	—	1	—	—	—	—	4	3	—	3	1	Eslöv.
9	2	—	—	—	—	—	1	—	—	2	—	7	2	2	11	3	Ystad.
12	6	—	—	—	—	—	1	—	—	—	—	8	6	1	12	10	Trälleborg.
2	1	—	—	—	—	—	—	—	—	—	—	2	1	3	—	—	Skånör med Falsterbo.
Hallands län.																	
18	4	—	—	—	—	—	2	—	—	2	—	12	8	2	16	3	Halmstad.
3	1	—	—	—	—	—	—	—	—	2	—	2	2	—	4	3	Laholm.
7	3	—	—	—	—	—	1	—	—	1	—	3	—	1	2	—	Falkenberg.
6	5	—	—	—	—	—	1	—	—	1	—	7	6	—	18	5	Varberg.
1	1	—	—	—	—	—	—	—	—	—	—	1	2	—	1	—	Kungsbacka.
Göteborgs o. Bohus l.																	
302	105	—	13	5	—	*8	28	—	—	28	3	84	47	10	172	216	Göteborg.
5	—	—	—	—	—	—	—	—	—	—	—	—	2	—	3	2	Kungälv.
3	—	—	—	1	—	—	—	1	—	—	—	—	—	—	—	—	Marstrand.
6	2	—	—	—	—	*2	1	—	—	—	—	1	—	—	1	—	Lysekil.
19	9	—	—	—	—	—	3	—	—	2	—	8	5	1	18	7	Uddevalla.
3	2	—	—	—	—	—	—	1	—	—	—	4	—	—	4	—	Strömstad.
Älvsborgs län.																	
16	1	—	—	—	—	—	—	—	—	4	—	9	1	1	12	3	Vänersborg.
21	6	—	—	—	—	—	1	—	—	—	—	9	4	—	9	10	Trollhättan.
11	2	—	—	—	—	—	3	—	—	—	—	3	—	—	7	4	Alingsås.
47	11	—	—	—	—	—	2	—	—	2	—	17	4	—	80	6	Borås.
3	2	—	—	—	—	—	—	—	—	—	—	2	1	—	5	—	Ulricehamn.
5	1	—	—	—	—	*1	—	—	—	1	—	—	—	—	8	—	Åmål.
Skaraborgs län.																	
6	—	—	—	—	—	*1	2	—	—	1	—	8	—	—	9	2	Maricestad.
8	1	—	—	—	—	—	2	—	—	—	—	4	—	1	9	1	Lidköping.
4	2	—	—	—	—	—	—	—	—	—	—	4	—	—	9	2	Skara.
12	3	—	—	—	—	—	—	—	—	1	—	10	1	1	12	3	Skövde.
3	1	—	—	—	—	—	2	—	—	—	2	—	—	—	3	—	Hjo.
3	3	—	—	—	—	—	—	—	—	1	—	3	—	—	3	8	Tidaholm.
4	—	—	—	—	—	—	—	—	—	4	—	9	—	—	5	2	Falköping.

1	38	39	40	41	42	43	44	45	46	47	48	49	50	51	52	53	54
Län och städer.	Luftrösinflammation, akut och kronisk	Akut lunginflammation	Andra andningsorganens sjukdomar	Akut mag- och tarms- inflammation	Kronisk mag- och tarm- inflammation	Blindtarmsinflammation	Tarmhinder och tarmbräck	Andra matsmältnings- organens sjukdomar	Urin- och könsorganens sjukdomar	Jeddyggrarna och ben- svakenets sjukdomar	Kräfta	Struveler av andra slag	Olyckshändelse eller våld	Självnord	Mord och dråp	Annan dödsorsak	Summa
Blekinge län.																	
Karlskrona	15	28	—	4	—	—	2	—	9	—	20	1	3	4	—	—	308
Ronneby	1	4	—	—	—	—	—	—	2	—	5	—	—	—	—	—	48
Karlshamn	7	7	—	2	1	—	1	2	2	—	14	1	3	1	—	—	117
Sölvesborg	—	—	1	1	—	—	1	—	—	—	3	1	—	—	—	—	31
Kristianstads län.																	
Kristianstad	11	8	—	2	—	1	3	6	5	—	13	2	8	2	—	—	180
Simrishamn	1	3	—	—	—	—	1	1	—	—	3	—	—	—	—	—	44
Angelholm	3	—	2	2	—	1	1	1	—	—	3	—	2	—	—	—	43
Hässleholm	4	1	3	1	—	—	—	—	3	—	5	—	—	—	—	—	32
Malmöhus län.																	
Malmö	30	83	6	22	2	2	4	25	34	5	88	25	41	16	—	—	1 178
Lund	10	3	5	7	—	2	3	7	17	4	27	7	7	1	1	—	309
Landskrona	5	14	3	3	—	2	2	3	6	—	24	2	9	1	—	—	256
Hälsingborg	24	15	6	19	—	1	2	9	9	—	52	1	19	10	—	—	479
Eslov	4	9	1	2	1	—	1	1	—	—	5	4	2	—	—	—	77
Ystad	9	9	3	1	—	—	2	3	2	1	11	2	4	2	—	—	142
Trälleborg	4	8	1	5	1	—	—	1	3	—	10	—	1	1	—	—	115
Skanör med Falsterbo	—	1	—	—	—	—	—	—	—	—	4	—	—	—	—	—	23
Hallands län.																	
Halmstad	11	6	3	3	—	3	1	3	7	1	13	1	4	3	—	—	187
Laholm	1	1	—	1	1	—	—	—	6	—	1	—	—	—	—	—	39
Falkenberg	3	4	—	—	—	—	—	1	2	—	1	2	2	1	—	—	49
Varberg	2	10	1	1	—	—	—	3	5	—	5	2	4	3	—	—	104
Kungsbacka	—	3	—	1	—	—	—	—	2	—	—	—	1	—	—	—	20
Göteborgs- och Bohuslän.																	
Göteborg	55	74	56	52	4	12	8	35	85	10	203	33	39	25	—	2	2 196
Kungälv	—	2	—	2	—	—	1	1	1	—	3	—	—	—	—	—	24
Marstrand	—	—	—	—	—	—	—	—	—	—	3	—	—	1	—	—	15
Lysekil	—	4	—	—	—	—	—	—	3	—	2	—	2	—	—	—	39
Uddevalle	4	13	1	2	1	1	1	3	4	—	15	2	6	1	—	—	175
Strömstad	—	6	—	—	—	—	—	—	2	—	6	—	1	—	—	—	41
Älvsborgs län.																	
Vänersborg	2	16	—	—	—	—	—	1	5	—	7	1	2	1	—	—	109
Trollhättan	18	18	—	4	1	2	—	2	4	—	14	—	5	1	—	—	158
Alingsås	4	9	—	4	1	1	—	2	5	2	7	—	1	1	—	—	86
Borås	18	17	2	8	2	3	7	11	6	1	33	1	6	4	—	—	343
Ulricehamn	2	2	1	1	—	1	—	1	3	1	3	—	—	1	—	—	36
Ämål	1	5	—	—	—	1	—	—	2	—	4	1	3	1	—	—	52
Skaraborgs län.																	
Mariestad	—	5	—	2	—	—	—	—	3	1	3	—	1	2	—	—	72
Lidköping	4	5	—	3	3	—	—	2	4	—	9	—	4	—	—	—	98
Skara	1	9	3	1	1	1	—	1	2	—	12	—	1	1	—	—	72
Skövde	2	18	—	1	1	2	—	4	1	—	13	1	2	2	—	—	105
Hjo	—	3	—	—	—	—	1	1	—	—	9	—	1	—	—	—	36
Tidaholm	6	2	—	—	—	—	1	—	1	—	5	—	—	1	—	—	42
Falköping	7	7	—	2	1	—	—	1	5	—	8	—	2	—	—	—	72

1	2	3	4	5	6	7	8	9	10	11	12	13	14	15	16	17	18	19	20	
Län och städer.	Bildningsfel och sjukdomar hos nyfödda	Alderdomsavvyrking	Harningsfeber	Andra huvudsakliga och fortsättningsjukdomar	Varteter	Ros	Smittkoppor	Mässling	Scharlakansfeber	Difteri	Kikhosta	Inflyensa	Plockryfs	Nervfeber och Paratyfus	Kolsot	Asiatisk kolera	Akut barrförlämnig	Epidemisk hjärnfeber	Stelkramp	
Värmlands län.																				
Karlstad	12	21	—	—	2	1	—	1	—	2	—	9	—	2	—	—	—	—	—	
Kristinehamn	4	23	1	—	2	—	—	—	—	—	—	7	—	—	—	—	—	—	—	
Filipstad	2	12	—	—	2	1	—	—	—	—	—	1	—	—	—	—	—	—	—	
Arvika	1	4	—	—	1	—	—	—	1	—	—	—	—	—	—	—	—	—	—	
Örebro län.																				
Örebro	19	40	—	—	4	6	—	—	—	13	—	15	—	1	—	—	—	—	—	
Askersund	—	6	—	—	—	—	—	—	—	—	—	—	—	—	—	—	—	—	—	
Nora	1	4	—	—	—	—	—	—	—	—	1	—	—	—	—	—	—	—	—	
Lindesberg	—	3	—	2	1	—	—	—	—	1	—	—	—	1	—	—	—	—	—	
Västmanlands län.																				
Västerås	22	23	—	2	4	3	—	—	—	4	—	10	—	—	—	—	—	—	—	
Sala	7	10	—	1	—	—	—	2	—	—	—	3	—	1	—	—	—	—	—	
Köping	1	8	—	—	—	1	—	—	—	1	—	4	—	—	—	—	—	—	—	
Arboga	6	6	—	—	—	1	—	1	—	3	—	—	—	1	—	—	—	—	—	
Kopparbergs län.																				
Falun	14	19	—	2	2	1	—	—	1	1	—	3	—	—	—	—	—	—	—	
Säter	—	3	—	—	—	—	—	—	—	—	—	3	—	—	—	—	—	—	—	
Hedemora	3	1	—	—	—	1	—	—	—	—	—	—	—	—	—	—	—	—	—	
Avesta	5	2	—	—	1	—	—	—	—	2	—	—	—	—	—	—	—	—	—	
Ludvika	6	1	—	—	—	—	—	—	—	2	—	2	—	—	—	—	—	—	—	
Gävleborgs län.																				
Gävle	24	17	2	—	5	—	—	1	2	3	—	10	—	—	—	—	—	—	—	
Söderhamn	6	16	—	—	1	2	—	—	—	2	—	2	—	—	—	—	—	—	—	
Hudiksvall	7	3	—	1	—	—	—	1	—	—	—	2	—	—	—	—	—	—	—	
Västernorrlands län.																				
Härnösand	3	16	1	—	2	1	—	—	—	3	5	1	—	—	—	—	—	—	—	
Sundsvall	11	12	1	—	5	1	—	5	—	—	2	—	—	—	—	—	—	—	—	
Sollefteå	—	—	—	—	—	1	—	1	—	—	2	—	—	—	—	—	—	—	—	
Örnsköldavik	1	—	—	1	1	—	—	—	—	—	—	2	—	—	—	—	—	—	—	
Jämtlands län.																				
Östersund	6	10	—	1	—	1	—	—	—	4	2	21	—	1	—	—	—	—	—	
Västerbottens län.																				
Umeå	—	5	—	—	—	—	—	1	—	—	—	27	—	—	—	—	—	—	—	
Skellefteå	5	5	—	—	1	1	—	—	—	—	—	1	—	—	—	—	—	—	—	
Norrbottnens län.																				
Luleå	6	3	—	—	—	—	—	—	—	3	—	25	—	—	—	—	—	—	—	
Piteå	4	2	—	—	—	—	—	—	—	—	—	2	—	1	—	—	—	—	—	
Haparanda	1	2	—	—	1	—	—	—	1	—	—	1	—	1	—	—	—	—	—	
Boden	5	2	1	2	—	1	—	2	—	1	1	62	—	1	—	—	—	—	1	
Summa	918	1 871	52	48	284	94	2	124	60	215	59	920	—	65	—	—	—	6	20	14

Här seses sjukdomar som uppträda i första levnadsveckan.

1	21	22	23	24	25	26	27	28	29	30	31	32	33	34	35	36	37
Län och städer.	Tuberkulos ¹		Syfilis		Frossa	Andra parasitära sjukdomar	Blodbildande organens och blodets sjukdomar	Kronisk alkoholisjukdom	Andra kroniska förgiftningsjukdomar	Sockerjuka	Andra omsättning- m. å. sjukdomar	Myanblödning	Andra nervsystemets och sinnesorganens sjukdomar	Sinnessjukdomar	Kronisk hjärtsjukdom	Andra cirkulationsorganens sjukdomar	
	a) lungrot	b) annan tuberkulos	Spektiska	b) förvärfvad syfilis													
Värmlands län.																	
Karlstad	30	9	—	—	—	—	—	3	—	—	4	—	22	2	—	19	4
Kristinehamn	24	1	—	—	—	—	—	2	—	—	5	—	11	6	—	10	11
Filipstad	3	—	—	—	—	—	—	—	—	—	1	—	2	—	—	12	—
Arvika	7	6	—	—	—	—	—	—	—	—	2	—	3	2	—	7	2
Örebro län.																	
Örebro	37	16	—	—	5	—	—	3	1	—	4	1	9	5	—	43	29
Åskersund	2	—	—	—	—	—	—	1	—	—	—	—	3	1	1	1	1
Nora	3	3	—	—	—	—	—	—	—	—	—	—	—	—	—	6	—
Lindesberg	4	—	—	—	—	—	—	—	—	—	1	—	10	4	—	2	7
Västmanlands län.																	
Västerås	43	13	—	—	—	—	—	4	—	—	3	—	20	16	1	27	11
Sala	15	3	—	—	—	—	—	—	—	—	—	—	9	1	1	10	8
Köping	7	3	—	—	—	—	—	1	—	—	1	—	6	—	—	4	4
Arboga	7	2	—	—	—	—	—	—	—	—	1	—	—	—	1	20	4
Kopparbergs län.																	
Falun	17	8	1	—	—	—	—	1	—	—	1	—	14	3	1	16	13
Säter	1	—	—	—	—	—	—	—	—	—	—	—	—	1	—	1	—
Hedemora	7	6	—	—	—	—	—	—	—	—	3	1	2	3	—	5	9
Avesta	11	2	—	—	—	—	—	1	—	—	—	—	3	—	—	2	1
Ludvika	4	2	—	—	—	—	—	—	—	—	—	—	1	1	—	2	—
Gävleborgs län.																	
Gävle	53	15	—	4	1	—	2	1	—	—	1	4	33	7	3	27	14
Söderhamn	15	3	—	—	1	—	—	—	—	—	3	—	13	1	—	12	14
Hudikvall	12	4	—	—	—	—	—	1	—	—	2	—	6	4	—	12	11
Västernorrlands län.																	
Härnösand	17	8	—	1	—	—	—	—	1	—	2	—	4	—	4	10	11
Sundsvall	22	5	—	1	—	—	—	1	1	—	4	1	14	3	—	14	22
Sollefteå	4	—	—	—	—	—	—	1	—	—	—	—	—	—	—	2	—
Örnsköldsvik	5	2	—	—	—	—	—	—	—	—	—	—	2	1	—	4	3
Jämtlands län.																	
Östersund	34	3	—	—	—	—	1	1	—	—	3	—	2	6	—	14	5
Västerbottens län.																	
Umeå	10	—	—	—	—	—	—	2	—	—	—	—	3	—	—	5	7
Skellefteå	3	—	—	—	1	—	—	—	—	—	—	—	1	—	—	7	—
Norrbottnens län.																	
Luleå	18	—	—	—	—	—	—	6	—	—	—	—	2	7	—	7	—
Piteå	5	1	—	—	—	—	—	—	—	—	—	—	1	1	—	13	—
Haparanda	8	2	—	—	—	—	—	—	—	—	2	—	2	3	—	5	—
Boden	23	9	—	5	—	—	—	1	—	—	1	—	2	2	1	6	1
Summa	2 467	620	1 50	45	—	54	191	19	2	233	29	1 000	404	130	1 974	1 455	

¹ Se not 1 å tabellens 2:a sida. — ² Sömnjuka. — ³ Därav 42 uppgivna fall av sömnjuka (Encephalitis lethargica).

38	39	40	41	42	43	44	45	46	47	48	49	50	51	52	53	54	1
Luftförinfektion, akut och kronisk	Akut lunginfektion	Andra andningsorganens sjukdomar	Akut mag- och tarm- inflammation	Kronisk mag- och tarm- inflammation	Bludtarminfektion	Tarmhinder och tarmbräck	Andra matmätning- organens sjukdomar	Urin- och könsorganens sjukdomar	Ledgångarnas och beu- systemets sjukdomar	Kräfta	Sjukter av andra slag	Ojuckehandelse eller våda	Stälvverd	Mord och dråp	Annan dödsorsak	Summa	Län och städer
6 5 1 —	24 10 7 3	2 1 — —	2 1 — —	— 2 — —	3 2 — —	1 — — —	6 5 — —	10 3 — 1	— — — —	16 5 2 2	2 2 1 3	3 7 — 2	— — — 1	— — — —	— 1 — —	217 149 52 47	Värmlands län. Karlstad. Kristinehamn. Filipstad. Arvika.
9 — 1 —	21 2 2 11	1 — — —	4 — — 1	— — — —	1 — — —	1 1 — —	10 — — —	13 1 2 —	3 — — —	29 3 2 4	7 — — —	11 — — 1	— — — —	— — — —	— — — —	362 23 26 53	Örebro län. Örebro. Åkersund. Nora. Lindesberg.
20 2 3 1	22 4 4 10	1 1 1 1	9 2 4 2	1 — — 2	5 — — —	1 1 3 1	6 6 3 1	12 4 3 6	2 — — —	43 9 12 7	4 2 — —	9 2 1 1	3 1 3 1	— — — —	1 — — —	345 105 79 86	Västmanlands län. Västerås. Sala. Köping Arboga.
2 1 — 3 1	14 1 2 5 2	7 — — — 1	2 1 3 2 —	2 — — — 1	3 — — — —	2 — 1 — 1	3 — — — 1	6 — — 2 2	— 1 — — —	12 3 5 3 5	1 3 2 3 5	4 — 1 — 1	1 — — 1 —	— — — — —	— — — — —	177 16 55 53 36	Kopparbergs län. Falun. Säter. Hedemora. Avesta. Ludvika.
17 8 6	22 6 12	1 — 3	12 — —	— — —	5 2 —	2 2 1	6 2 —	14 6 7	— — —	48 17 8	1 — 2	6 5 3	6 — —	1 — —	— — —	371 138 109	Gävleborgs län. Gävle. Söderhamn. Hudiksvall.
12 2 1 6	5 23 4 1	— — — —	3 11 1 —	1 — — —	1 3 — 1	— — — —	5 1 — —	2 8 — 3	1 — — —	13 15 2 4	— — 1 —	3 6 1 1	1 4 — —	— — — —	— — — —	137 200 22 39	Västernorrlands l. Härnösand Sundsvall. Sollefteå. Örnsköldsvik.
6	11	—	3	—	3	—	2	7	—	11	1	8	1	1	3	172	Jämtlands län. Östersund.
1 —	7 3	1 —	2 2	1 —	1 —	1 —	2 1	1 2	— —	11 4	— —	1 —	— —	— —	1	90 37	Västerbottens län. Umeå. Skellefteå.
4 1 1 2	22 11 1 10	— 2 1 —	— 1 — 3	— — — —	1 — — 3	1 1 1 1	1 — 2 1	4 2 2 1	— — 1 —	10 5 5 5	1 1 — —	3 2 — 4	— — — 1	— — — —	124 56 45 157	Norrbottnens län. Luleå. Piteå. Haparanda. Boden.	
630	1 200	358	367	53	110	104	366	702	74	1 930	236	521	256	9	16	20 397	

Tab. 5. Sammanställning av hälsovårdsnämndernas uppgifter om antalet döda i rikets städer med fördelning efter ålder och kön år 1920.

1	2	3	4	5	6	7	8	9	10	11	K v i n n k ö n										22
											12	13	14	15	16	17	18	19	20	21	
Län och städer	Under 1 år	M a n k ö n							Summa	Under 1 år	K v i n n k ö n							Summa	Båda könen		
		1-5 år	5-10 år	10-15 år	15-20 år	20-40 år	40-60 år	60 år och däröver			Okänd ålder	1-5 år	5-10 år	10-15 år	15-20 år	20-40 år	40-60 år			60 år och däröver	Okänd ålder
Stockholms stad	209	70	42	33	51	475	501	787		2168	174	85	54	46	65	416	468	1354		2402	4830
Stockholms län.																					
Södertälje	21	8	1	3	2	16	15	31	—	97	9	2	1	2	—	10	9	55	—	68	185
Djursholm	—	—	—	2	1	4	4	5	—	20	1	—	—	2	1	8	11	—	—	24	44
Vaxholm	2	1	1	—	—	5	7	4	—	20	—	1	—	—	3	1	11	—	—	16	36
Norrtälje	3	1	—	—	—	4	6	18	—	32	1	—	1	—	8	4	17	—	—	32	64
Östhammar	1	—	—	—	—	2	2	1	—	6	—	—	—	—	1	5	—	—	1	7	18
Öregrund	—	—	—	—	—	—	2	3	—	5	—	—	—	2	—	—	9	—	—	11	16
Sigtuna	—	—	—	—	—	1	1	3	—	5	—	—	—	—	—	1	6	—	—	7	12
Uppsala län.																					
Uppsala	16	6	2	1	10	31	24	79	—	169	13	7	1	1	5	25	35	126	—	218	362
Enköping	6	2	3	1	—	9	6	17	—	44	2	1	1	—	—	2	6	23	—	36	80
Södermanlands län.																					
Nyköping	2	5	1	—	4	15	8	19	—	54	5	—	—	—	2	10	12	25	1	55	109
Katrineholm	7	9	2	1	3	6	7	11	1	47	5	3	4	—	1	9	3	20	—	45	92
Fäkilstuna	22	7	2	4	2	26	36	58	—	157	21	12	5	4	4	26	29	67	—	168	325
Torshälla	—	1	1	—	—	5	3	2	—	12	—	—	—	—	1	5	6	—	—	13	25
Strängnäs	2	1	1	—	2	5	2	20	—	32	—	1	1	—	2	5	5	12	—	26	58
Mariefred	—	—	—	—	—	2	—	8	—	10	2	2	—	—	—	2	2	8	—	14	24
Trosa	—	—	—	—	—	1	1	3	—	5	—	—	—	1	—	—	3	7	—	11	16
Östergötlands län.																					
Linköping	13	9	5	3	3	29	22	74	—	158	9	3	3	6	5	26	30	101	1	184	342
Norrköping	59	20	6	6	12	58	51	162	—	374	28	5	4	4	6	48	60	239	—	394	768
Söderköping	—	1	—	—	—	—	3	7	—	11	—	—	—	—	—	2	1	12	—	16	27
Motala	1	2	1	—	—	7	8	21	—	40	4	1	1	—	2	8	14	19	—	49	89
Vadstena	4	—	1	—	—	1	4	7	—	17	—	—	—	—	5	2	17	—	—	24	41
Skänninge	1	—	—	—	—	1	1	6	—	9	1	—	—	—	—	—	3	11	—	15	24
Mjölby ²	1	—	1	—	—	1	6	10	—	19	—	—	1	—	—	5	5	12	—	23	42

Jönköpings län.																					
Jönköping	32	11	2	4	9	45	28	75	—	206	23	—	6	3	4	41	37	102	—	240	446
Huskvarna	6	2	—	3	1	7	3	17	1	40	9	—	—	—	2	7	7	8	1	84	74
Nässjö	9	2	—	—	1	8	6	15	—	41	4	1	—	1	1	3	5	18	—	83	74
Värnamo ³	—	—	1	—	—	4	2	8	—	15	3	3	1	3	1	1	—	5	—	17	82
Vetlanda ²	1	2	—	—	—	3	3	10	—	19	1	1	1	—	1	1	5	6	—	16	35
Eksjö	5	2	—	—	—	7	4	9	—	27	2	1	—	1	2	3	3	21	—	83	60
Tranås	7	2	1	—	1	3	10	12	—	36	3	1	—	—	3	5	10	19	—	41	77
Gräana	—	1	—	—	—	—	—	5	—	6	—	—	—	—	—	—	2	10	—	12	18
Kronobergs län.																					
Växjö	6	2	2	1	2	6	11	24	—	54	5	3	2	2	—	4	11	44	—	71	125
Kalmar län.																					
Kalmar	11	7	5	1	1	8	13	41	—	87	11	4	3	1	9	9	21	70	—	128	215
Oskarshamn	3	4	1	2	1	7	11	21	—	50	6	4	—	2	1	8	14	32	—	67	117
Västervik	7	5	2	—	1	11	7	31	—	64	10	6	1	1	3	10	15	35	—	81	145
Vimmerby	2	—	1	—	—	1	1	10	—	15	3	2	—	—	—	3	4	10	—	22	37
Borgholm	2	—	—	—	—	—	2	5	—	9	—	—	—	1	—	2	2	6	—	11	20
Gottlands län.																					
Visby	10	2	3	3	1	6	15	28	—	68	5	4	4	3	1	12	4	48	—	81	149
Blekinge län.																					
Karlskrona	26	17	6	4	2	25	17	53	—	150	13	5	2	2	5	19	17	95	—	158	308
Ronneby	1	—	2	—	2	3	1	14	—	23	3	2	—	1	4	1	1	13	—	25	48
Karlshamn	7	—	1	2	—	7	13	30	—	60	2	—	2	—	—	6	9	38	—	57	117
Sölvesborg	4	1	—	1	—	1	3	9	—	19	1	1	1	—	—	2	1	6	—	12	31
Kristianstads län.																					
Kristianstad	16	4	2	2	8	23	12	34	—	101	11	3	—	2	2	11	14	36	—	79	180
Simrishamn	—	2	—	—	1	4	3	13	—	23	1	—	—	1	1	5	5	8	—	21	44
Ängelholm	3	2	—	—	1	5	3	9	—	23	1	1	—	—	1	2	—	15	—	20	43
Hässleholm	4	—	—	—	—	—	1	10	—	15	1	—	1	—	1	3	2	9	—	17	32
Malmöhus län.																					
Malmö	97	21	19	13	12	95	111	200	8	576	97	19	11	10	9	93	89	271	3	602	1178
Lund	14	6	4	—	2	24	11	59	—	120	16	5	2	—	8	22	23	113	—	189	309
Landskrona	28	5	—	—	2	26	22	40	—	123	15	6	2	1	5	32	16	56	—	133	256
Hälsingborg	53	8	6	5	7	27	33	94	—	233	35	10	2	1	1	36	41	120	—	246	479
Eslöv	4	3	—	1	—	4	4	15	—	31	5	—	1	—	1	4	10	25	—	46	77
Ystad	12	3	1	—	5	9	8	26	—	64	6	1	4	1	—	10	7	49	—	78	142
Trälleborg	12	—	1	—	1	—	10	24	—	48	7	4	1	5	2	3	11	34	—	67	115
Skånör med Falsterbo	3	—	—	—	—	1	1	6	—	11	1	—	—	—	—	—	11	—	—	12	23

¹ Från och med 1 år intill 5 år o. s. v. — ² Stad från d. 1 jan. 1920. — ³ Stad från d. 1 nov. 1920. Uppgifterna avse hela året.

TAB. 5. (Forts.) DÖDA I RIKETS STÄDER EFTER ÅLDER OCH KÖN ENLIGT HÄLSOVÅRDSNÄMNDERNAS UPPGIFTER ÅR 1920.

Län och städer	M a n k ö n										K v i n n k ö n										Båda könen
	Under 1 år	1—5 år ¹	5—10 år	10—15 år	15—20 år	20—40 år	40—60 år	60 år och däröver	Okänd ålder	Summa	Under 1 år	1—5 år	5—10 år	10—15 år	15—20 år	20—40 år	40—60 år	60 år och däröver	Okänd ålder	Summa	
Hallands län.																					
Halmstad	12	3	1	1	5	8	16	35	—	81	9	5	2	3	6	9	11	—	—	106	187
Laholm	2	—	—	—	2	3	2	13	—	22	2	1	1	1	1	1	1	10	—	17	39
Falkenberg	5	1	2	—	1	4	6	8	—	27	1	2	—	1	1	2	1	14	—	22	49
Varberg	5	1	3	2	2	10	13	24	—	60	2	2	1	1	1	3	7	27	—	44	104
Kungälv	2	—	1	—	1	2	—	4	—	10	—	2	1	1	1	1	2	2	—	10	20
Göteborgs och Bohus län.																					
Göteborg	139	72	27	13	18	160	189	391	—	1 009	151	67	22	11	40	159	169	568	—	1 187	2 196
Kungälv	—	—	—	—	—	1	—	7	—	8	—	—	—	—	2	3	3	10	—	16	24
Marstrand	2	—	1	—	—	1	1	2	—	7	—	—	—	2	1	1	4	—	—	8	15
Lysekil	1	—	1	3	1	3	3	10	—	22	2	—	1	—	1	2	3	8	—	17	39
Uddevalla	7	2	5	4	6	5	10	29	—	68	9	7	4	2	1	9	11	63	1	107	175
Strömstad	1	1	—	—	—	4	4	6	—	16	2	—	1	—	—	3	1	18	—	25	41
Älvsborgs län.																					
Vänersborg	7	3	2	1	2	5	6	21	—	47	4	2	1	—	4	4	9	38	—	62	109
Trollhättan	18	1	1	3	5	12	13	28	—	81	10	4	1	5	—	12	10	35	—	77	158
Alingsås	9	3	1	1	1	5	1	24	—	45	4	1	—	2	—	5	4	24	1	41	86
Borås	27	14	2	3	11	24	19	41	1	142	24	7	7	3	5	28	32	94	1	201	343
Ulricehamn	3	2	1	—	—	3	6	4	—	19	—	—	—	—	—	3	4	10	—	17	36
Åmål	3	1	1	2	1	6	3	12	—	29	1	—	1	—	1	2	6	12	—	23	52
Skaraborgs län.																					
Mariestad	2	2	3	1	2	3	7	19	—	39	1	2	—	—	—	—	5	25	—	33	72
Lidköping	11	1	1	1	1	8	7	18	—	48	6	5	1	2	1	6	6	23	—	50	98
Skara	4	—	1	—	—	3	6	19	—	33	1	—	—	2	2	4	3	27	—	39	72
Skövde	6	1	—	1	2	9	9	29	—	57	6	—	2	2	1	8	2	27	—	48	105
Hjo	2	—	2	—	—	2	5	11	—	22	1	—	—	1	—	1	1	10	—	14	36
Tidaholm	3	3	1	—	1	4	2	9	—	23	—	1	1	—	—	3	2	12	—	19	42
Falköping	3	2	—	—	—	5	7	15	—	32	4	3	—	—	—	4	3	26	—	40	72

Tab. 6. Översikt över dödsorsakerna i rikets städer enligt hälsovårdsnämndernas uppgifter år 1920.

1 Dödsorsak. (Enligt K. Med. styrs cirk. den 9 okt. 1911)	M a n k ö n										K v i n n k ö n										22 Båda könen
	2 Under 1 år	3 1-5 år	4 5-10 år	5 1-15 år	6 15-20 år	7 20-40 år	8 40-60 år	9 60 år och däröver	10 Orsak ålder	11 Summa	12 Under 1 år	13 1-5 år	14 5-10 år	15 10-15 år	16 15-20 år	17 20-40 år	18 40-60 år	19 60 år och däröver	20 Orsak ålder	21 Summa	
Bildningsfel och sjukdomar hos nyfödda	524	5	—	—	—	—	—	—	—	529	380	3	1	—	—	—	—	—	—	384	918
Ålderdomssjukdomar	—	—	—	—	—	—	4	625	—	629	—	—	—	—	—	—	—	1 237	—	1 242	1 871
Barnsängsfeber	—	—	—	—	—	—	—	—	—	—	—	—	—	—	1	41	10	—	—	52	52
Andra havandeskaps- och för- lossningsjukdomar	—	—	—	—	—	—	—	—	—	—	—	—	—	—	3	32	8	—	—	43	43
Varfeber	32	6	5	6	5	29	20	15	—	118	24	11	6	8	3	25	22	17	—	116	284
Ros	15	—	—	1	2	11	8	17	—	54	9	—	—	—	—	1	14	16	—	40	94
Smittkoppor	—	—	—	—	—	—	—	—	—	—	—	—	—	—	—	1	1	—	—	2	2
Mässling	21	28	9	2	1	3	—	—	—	64	16	35	5	2	—	2	—	—	—	60	124
Scharlakansfeber	1	12	5	3	3	1	—	—	—	25	20	8	5	—	—	2	—	—	—	35	60
Difteri	6	48	41	9	4	7	—	—	—	115	8	42	35	8	2	3	2	—	—	100	215
Kikhosta	16	7	—	—	—	—	—	—	—	23	21	13	1	—	—	—	—	1	—	36	59
Influensa	13	20	3	5	38	298	86	40	2	505	24	20	5	9	11	204	79	63	—	415	920
Fläcktyfus	—	—	—	—	—	—	—	—	—	—	—	—	—	—	—	—	—	—	—	—	—
Nervfeber och Paratyfus	—	—	—	2	1	15	6	1	—	25	—	—	3	3	4	15	11	4	—	40	65
Rödsot	—	—	—	—	—	—	—	—	—	—	—	—	—	—	—	—	—	—	—	—	—
Asiatisk kolera	—	—	—	—	—	—	—	—	—	—	—	—	—	—	—	—	—	—	—	—	—
Akut barnförlamning	—	—	—	1	—	2	—	—	—	3	—	—	1	—	—	—	—	—	—	3	6
Epidemisk hjärnfeber	1	—	3	3	2	1	—	—	—	10	—	2	—	1	2	2	3	—	—	10	20
Stelkramp	4	1	1	1	—	4	—	—	—	11	1	1	—	—	—	1	—	—	—	3	14
Tuberkulos	—	—	—	—	—	—	—	—	—	—	—	—	—	—	—	—	—	—	—	—	—
a) lungrot	13	27	11	21	82	689	260	130	3	1 186	6	13	14	38	175	625	254	154	2	1 281	2 467
b) annan tuberkulos	32	84	56	18	28	52	20	10	—	300	45	105	43	26	27	51	10	13	—	320	620
Spetälska	—	—	—	—	—	—	1	—	—	1	—	—	—	—	—	—	—	—	—	—	1
Syfilis	—	—	—	—	—	—	—	—	—	—	—	—	—	—	—	—	—	—	—	—	—
a) ärvd syfilis	29	1	—	—	—	—	—	—	—	30	27	—	—	—	—	—	1	—	—	29	59
b) förvärvad syfilis	—	—	—	—	—	—	8	17	2	27	—	—	—	—	—	8	8	2	—	18	45
Frossa	—	—	—	—	—	—	—	—	—	—	—	—	—	—	—	—	—	—	—	—	—
Andra parasitära sjukdomar	—	—	2	—	4	16	14	1	—	37	—	—	1	—	2	6	7	1	—	17	54
Blodbildande organens och blo- dets sjukdomar	4	4	3	2	2	12	20	32	—	79	5	—	3	2	2	14	44	42	—	112	191
Kronisk alkoholsjukdom	—	—	—	—	—	3	10	3	—	16	—	—	—	—	—	1	2	—	—	3	19

Andra kroniska förgiftnings- sjukdomar	—	—	—	—	—	—	—	—	1	—	—	—	—	—	—	—	—	1	—	—	—	—	—	1	—	—	—	—	—	—	—	1	—	—	—	—
Soekersjuka	2	—	1	7	9	24	27	45	—	115	1	—	3	6	8	10	33	57	—	—	—	—	—	—	—	—	—	—	—	—	—	—	—	118	238	
Andra omsättnings- m. fl. sjuk- domar ¹	1	2	—	1	—	2	4	—	—	10	1	1	—	—	—	4	8	5	—	—	—	—	—	—	—	—	—	—	—	—	—	—	19	29		
Hjärablödnig	17	1	1	—	1	8	95	313	—	493	11	1	1	—	—	5	77	559	—	—	—	—	—	—	—	—	—	—	—	—	—	654	1 090			
Andra nervsystemets och sin- nesorganens sjukdomar	42	17	10	11	8	37	47	48	—	220	26	16	13	9	10	25	21	64	—	—	—	—	—	—	—	—	—	—	—	—	—	—	194	404		
Sinnessjukdomar	—	—	—	—	—	21	39	15	—	75	—	—	—	1	1	14	16	23	—	—	—	—	—	—	—	—	—	—	—	—	—	55	190			
Kronisk hjärtsjukdom	5	4	11	9	17	67	164	549	1	827	5	5	12	22	21	72	227	732	1	1	147	—	—	—	—	—	—	—	—	—	—	—	1 147	1 974		
Andra cirkulationsorganens sjukdomar	4	6	3	5	5	23	77	581	—	654	1	4	11	7	4	28	56	688	2	—	—	—	—	—	—	—	—	—	—	—	—	—	801	1 455		
Luftvägsinflammation, akut och kronisk	159	38	3	—	—	3	17	75	2	297	127	85	2	—	1	3	13	152	—	—	—	—	—	—	—	—	—	—	—	—	—	—	333	630		
Akut lunginflammation	111	60	9	10	12	71	90	205	4	572	80	50	10	5	7	54	91	328	3	—	—	—	—	—	—	—	—	—	—	—	—	—	628	1 206		
Andra andningsorganens sjuk- domar	33	12	2	2	—	22	31	75	—	177	17	16	6	2	2	15	17	106	—	—	—	—	—	—	—	—	—	—	—	—	—	—	181	358		
Akut mag- och tarminflamma- tion	141	15	2	—	—	7	5	13	1	184	118	11	—	2	2	16	8	26	—	—	—	—	—	—	—	—	—	—	—	—	—	—	183	367		
Kronisk mag- och tarminflam- mation	13	2	—	—	—	1	2	9	—	27	8	1	—	1	—	3	4	9	—	—	—	—	—	—	—	—	—	—	—	—	—	—	26	58		
Bliindtarmsinflammation	—	2	3	7	6	17	19	7	—	61	—	2	3	5	3	20	4	12	—	—	—	—	—	—	—	—	—	—	—	—	—	—	49	110		
Tarmhindar och tarmbräck	4	1	—	1	2	6	5	25	—	44	2	1	—	—	—	4	16	37	—	—	—	—	—	—	—	—	—	—	—	—	—	—	60	104		
Andra matsmältningsorganens sjukdomar	12	2	2	1	5	24	73	84	—	208	6	2	3	—	1	17	60	74	—	—	—	—	—	—	—	—	—	—	—	—	—	—	163	306		
Urin- och könsorganens sjuk- domar	3	5	4	1	5	50	129	186	1	394	6	2	8	6	6	62	77	151	—	—	—	—	—	—	—	—	—	—	—	—	—	—	318	702		
Ledgångarnas och benystemets sjukdomar	3	5	4	2	4	6	5	3	—	32	6	5	1	1	3	7	18	—	—	—	—	—	—	—	—	—	—	—	—	—	—	—	42	74		
Kräfta	—	—	—	—	—	26	205	553	2	786	—	—	—	—	—	52	353	736	3	1	144	—	—	—	—	—	—	—	—	—	—	—	—	1 144	1 930	
Svalster av andra slag	1	2	4	5	3	20	31	34	—	100	—	3	—	1	4	19	53	56	—	—	—	—	—	—	—	—	—	—	—	—	—	—	186	236		
Olyckshändelse eller våda	8	32	30	28	22	112	95	57	3	387	12	19	6	5	2	24	18	47	1	—	—	—	—	—	—	—	—	—	—	—	—	—	184	521		
Självmord	—	—	—	1	8	63	85	42	1	200	—	—	—	—	—	4	22	20	10	—	—	—	—	—	—	—	—	—	—	—	—	—	—	56	256	
Mord och dråp	5	—	—	—	—	1	—	—	—	6	1	—	—	—	—	1	1	—	—	—	—	—	—	—	—	—	—	—	—	—	—	—	3	9		
Annan dödsorsak ²	—	—	—	—	2	—	—	—	—	4	—	—	—	—	—	4	1	6	—	—	—	—	—	—	—	—	—	—	—	—	—	—	—	12	16	
Summa	1 275	440	228	165	281	1 714	1 712	3 745	20	9 580	995	441	205	175	309	1 513	1 662	5 495	13	10	808	—	—	—	—	—	—	—	—	—	—	—	20 897	—		

¹ Från och med 1 intill 5 år o. s. v.

Tab. 7. Några av de viktigaste dödsorsakerna i rikets städer månadsvis enligt hälsovårdsnämndernas uppgifter år 1920.

Dödsorsak.	Jan.	Febr.	Mars	Apr.	Maj	Juni	Juli	Aug.	Sept.	Okt.	Nov.	Dec.	Summa
Åldersdomsavtyning	183	163	185	157	155	160	123	135	135	155	147	173	1 871
Smittkoppor	—	—	—	—	—	—	—	—	1	1	—	—	2
Mässling	18	25	34	16	13	7	5	2	1	—	1	2	124
Scharlakansfeber	7	4	10	7	7	5	—	1	7	2	5	5	60
Differi	36	25	20	17	20	10	9	11	15	14	24	14	215
Kikhosta	6	7	11	10	5	4	2	5	1	2	2	4	59
Influensa	52	243	374	136	75	18	5	1	4	3	7	2	920
Nervfeber och Paratyphus	4	2	12	7	5	4	3	7	12	6	2	1	65
Rödsot	—	—	—	—	—	—	—	—	—	—	—	—	—
Akut barnförslämning	1	—	—	1	—	—	1	2	—	—	—	1	6
Lungsot	192	197	248	245	218	251	190	196	180	185	178	189	2 467
Luftrörsinflamm., ak. och kr.	69	67	93	66	62	54	18	26	29	43	43	60	630
Akut lunginflammation	124	149	179	132	124	80	51	36	44	79	91	111	1 200
Akut mag- och tarminflammation	21	26	34	23	24	38	55	34	27	22	23	38	367
Själv mord	14	17	26	24	31	27	23	21	20	15	16	22	256

Tab. 8. Vissa infektionssjukdomar månadsvis och länsvis år 1920.

Sjukdomar, län (stad)	l ä n s j u k n a d e												Summa
	Jan.	Febr.	Mars	April	Maj	Juni	Juli	Aug.	Sept.	Okt.	Nov.	Dec.	
a. Barnsängsfeber.													
Stockholms stad ¹	—	1	—	—	2	—	—	1	1	1	—	—	6
Stockholms län	—	—	—	—	—	—	—	1	—	1	—	—	2
Uppsala »	—	—	—	—	—	—	1	—	—	1	—	—	3
Södermanlands »	—	—	—	2	—	—	—	—	1	—	—	—	3
Östergötlands »	1	—	1	—	2	—	2	—	2	—	—	—	8
Norrköpings stad	—	—	—	1	1	—	—	—	—	—	—	—	4
Jönköpings län	—	2	—	—	—	1	2	1	—	—	—	1	7
Kronobergs »	—	1	—	—	—	—	—	—	2	—	—	1	4
Kalmar »	—	—	—	1	—	—	—	—	—	1	—	1	3
Gottlands »	—	—	—	—	—	3	—	—	1	—	—	—	4
Blekinge »	—	1	—	—	—	1	1	—	—	—	—	1	4
Kristianstads »	—	—	—	2	3	1	1	—	2	2	—	1	12
Malmöhus »	3	—	1	—	—	1	—	—	4	—	2	—	11
Malmö stad ²	—	—	—	1	2	—	—	—	—	1	—	—	4
Hallands län	—	—	—	1	—	—	—	—	1	—	2	—	4
Göteborgs o. Bohus l.	1	—	—	1	—	—	—	—	—	—	—	1	3
Göteborgs stad ¹	—	—	—	1	—	—	—	1	—	—	—	—	2
Älvsborgs län	1	1	—	—	—	—	2	—	—	—	1	—	5
Skaraborgs »	2	2	—	1	2	2	—	—	2	3	—	—	14
Värmlands »	6	1	—	—	1	1	—	—	1	—	—	—	10
Örebro »	—	1	—	—	1	—	—	—	—	—	—	—	2
Västmanlands »	—	1	1	—	1	—	—	—	1	—	—	—	4
Kopparbergs »	—	—	—	1	1	—	—	—	2	—	—	—	4
Gävleborgs »	—	—	3	2	1	1	—	1	—	1	1	4	14
Västernorrlands »	2	2	4	1	3	—	—	—	2	1	3	4	22
Jämtlands »	1	—	—	—	1	1	—	—	—	—	—	—	3
Västerbottens »	1	—	—	—	—	—	—	2	1	—	—	1	5
Norrbottnens »	1	1	1	—	—	2	—	—	—	1	1	—	8
Summa	19	14	11	15	21	16	9	7	24	13	10	15	174
b. Smittkoppor.*													
Stockholms stad	—	—	—	—	—	—	—	—	2	2	—	—	4
Stockholms län	—	—	—	—	—	—	—	—	2	3	—	—	5
Älvsborgs »	—	1	—	—	—	—	—	—	—	—	—	—	1
Västernorrlands »	—	—	—	—	—	—	—	—	—	1	—	—	1
Summa	—	1	—	—	—	—	—	—	4	6	—	—	11

¹ Enligt uppgifter från distriktsläkarna; avse endast fattiga sjuka. — ² Anmäles av samtliga läkare frivilligt.

Sjukdomar, län (stad)	I n s j u k n a d e												Summa
	Jan.	Febr.	Mars	April	Maj	Juni	Juli	Aug.	Sept.	Okt.	Nov.	Dec.	
c. Scharlakansfeber.*													
Stockholms stad	114	83	220	88	79	48	24	39	65	68	62	59	949
Stockholms län	39	45	40	46	53	33	66	43	44	46	42	40	531
Uppsala	40	44	25	26	11	7	10	8	11	11	4	8	205
Södermanlands	34	31	44	24	45	44	51	33	106	80	109	65	666
Östergötlands	82	40	48	48	27	14	19	21	50	49	58	57	513
Norrköpings stad	4	9	4	3	7	6	1	5	8	8	16	9	80
Jönköpings län	54	36	29	22	18	34	23	24	26	27	14	23	330
Kronobergs	8	4	2	8	7	9	4	4	6	7	9	15	85
Kalmar	12	19	22	17	17	10	7	10	19	16	15	13	177
Gottlands	3	2	2	2	2	—	2	5	1	4	—	2	25
Blekinge	16	18	14	13	4	1	2	5	1	4	8	13	99
Kristianstads	33	47	49	21	23	11	7	9	11	11	26	15	263
Malmöhus	47	54	35	27	22	13	23	12	21	17	43	45	359
Malmö stad	20	17	21	19	16	14	22	37	33	32	44	19	294
Hallands län	18	12	10	7	5	1	1	6	6	1	15	18	101
Göteborgs o. Bohus l.	9	11	19	11	12	37	20	23	29	52	48	88	359
Göteborgs stad	20	13	22	19	15	22	20	31	61	176	263	268	930
Älvsborgs län	28	30	28	23	23	30	12	22	34	36	60	44	430
Skaraborgs	19	11	16	17	9	14	12	12	21	11	26	8	173
Värmlands	23	33	8	7	7	6	5	5	54	49	54	48	299
Örebro	16	15	13	22	14	1	4	5	23	28	19	19	179
Västmanlands	38	33	57	29	23	12	19	23	42	47	25	22	370
Kopparbergs	87	55	77	74	45	59	39	63	69	85	42	51	746
Gävleborgs	52	35	29	31	36	31	23	30	69	106	107	71	620
Västernorrlands	18	21	16	34	30	31	20	45	44	36	56	50	401
Jämtlands	33	19	6	4	3	3	1	1	2	17	45	29	163
Västerbottens	8	7	7	1	3	2	2	1	4	4	2	3	44
Norrbottnens	65	49	36	35	34	45	35	16	15	14	7	8	359
Summa	1 000	793	901	672	590	538	474	539	875	1 042	1 216	1 110	9 750
d. Difteri.*													
Stockholms stad	271	195	187	142	145	82	36	84	134	142	168	118	1 704
Stockholms län	163	97	89	43	59	93	66	87	59	81	171	119	1 127
Uppsala	114	91	73	37	43	26	26	28	31	42	37	16	564
Södermanlands	276	283	182	178	141	62	92	64	95	143	127	75	1 718
Östergötlands	151	130	133	81	62	88	71	83	100	120	118	104	1 241
Norrköpings stad	12	12	16	3	11	5	12	14	12	15	17	30	159
Jönköpings län	112	101	66	82	67	27	34	24	41	54	60	60	728
Kronobergs	64	18	37	26	18	21	26	24	32	31	29	36	362
Kalmar	74	87	64	65	77	59	51	61	89	79	108	80	894
Gottlands	39	31	23	3	20	14	5	19	2	21	16	23	216
Blekinge	48	49	42	24	40	107	16	16	31	35	55	36	499
Kristianstads	88	150	77	44	41	41	25	40	74	53	80	56	769
Malmöhus	137	162	72	61	42	44	53	36	92	79	106	121	1 005
Malmö stad	31	32	24	27	5	7	6	9	11	10	44	30	296
Hallands län	99	75	56	53	27	28	33	20	34	56	59	48	588
Göteborgs o. Bohus l.	85	94	71	82	31	73	57	36	89	88	84	123	913
Göteborgs stad	93	82	76	68	55	47	21	42	52	97	99	85	787
Älvsborgs län	123	111	77	87	91	63	48	51	68	139	99	68	1 025
Skaraborgs	41	72	73	87	23	35	54	43	50	43	50	58	629
Värmlands	175	100	110	88	61	63	71	90	118	148	82	77	1 183
Örebro	140	106	97	124	174	91	60	48	70	134	132	97	1 273
Västmanlands	196	168	182	141	106	91	87	87	88	106	86	92	1 430
Kopparbergs	310	236	196	148	134	106	131	172	176	249	137	158	2 153
Gävleborgs	159	145	91	71	59	74	73	91	164	158	131	94	1 310
Västernorrlands	209	165	123	84	85	75	66	98	142	139	115	104	1 410
Jämtlands	93	63	54	58	37	42	38	35	19	35	46	11	581
Västerbottens	120	66	53	43	47	45	61	80	111	71	108	41	846
Norrbottnens	207	115	78	85	58	77	84	93	87	111	67	86	1 148
Summa	3 680	3 086	2 427	2 065	1 759	1 586	1 406	1 575	2 071	2 479	2 401	2 046	26 448

Sjukdomar, län (stad)	I n s j u k n a d e												Summa
	Jan.	Febr.	Mars	April	Maj	Juni	Juli	Aug.	Sept.	Okt.	Nov.	Dec.	
<i>e. Mässling.</i>													
Stockholms stad ¹	9	11	18	13	14	6	2	—	1	1	—	—	75
Stockholms län	25	68	21	51	21	12	16	9	7	14	62	50	356
Uppsala	122	207	85	46	18	13	2	52	27	1	4	2	579
Södermanlands	204	209	127	45	18	8	3	—	20	18	22	33	707
Östergötlands	28	26	29	30	84	31	10	6	—	1	10	8	213
Norrköpings stad	15	—	2	3	11	21	—	1	—	—	—	1	54
Jönköpings län	172	81	118	129	86	70	15	2	2	41	36	49	801
Kronobergs	31	117	117	77	86	47	14	2	10	6	92	9	608
Kalmar	70	72	127	73	46	33	51	34	21	50	49	36	662
Gottlands	9	17	75	48	23	14	3	—	1	62	28	37	317
Blekinge	22	73	53	77	126	72	46	14	1	5	3	1	493
Kristianstads	2	5	30	20	47	55	50	9	14	39	48	51	370
Malmöhus	32	81	66	256	294	45	11	17	58	89	138	138	1333
Malmö stad ²	58	62	24	4	3	1	7	1	1	2	5	22	190
Hallands län	70	99	105	113	117	76	80	39	23	41	41	37	841
Göteborgs o. Bohus l.	151	136	177	179	105	30	20	18	11	86	109	99	1121
Göteborgs stad ¹	339	353	160	64	18	14	2	2	6	21	6	5	990
Älvsborgs län	22	12	131	119	181	19	—	—	—	—	—	1	485
Skaraborgs	107	73	103	119	104	21	6	4	4	—	2	—	548
Värmlands	110	431	233	241	231	113	33	31	6	6	20	15	1470
Örebro	121	83	77	109	45	19	28	12	6	2	—	—	502
Västmanlands	181	212	217	48	26	32	32	1	2	6	5	4	766
Kopparbergs	83	70	255	97	52	34	13	—	12	19	52	32	719
Gävleborgs	230	326	293	174	79	25	13	4	4	11	11	15	1185
Västernorrlands	155	144	134	94	75	36	16	11	30	34	21	30	780
Jämtlands	50	166	36	38	8	4	4	6	1	4	14	30	361
Västerbottens	30	10	48	20	39	30	1	—	4	22	59	39	302
Norrbottnens	19	20	37	34	49	36	67	45	159	137	170	188	961
Summa	2 467	3 169	2 898	2 321	1 956	1 118	579	314	390	687	958	962	17 789
<i>f. Påssjuka.</i>													
Stockholms stad ¹	19	25	12	5	4	4	—	3	2	—	1	2	77
Stockholms län	74	105	74	29	20	19	10	20	11	15	7	4	388
Uppsala	58	24	5	20	3	2	—	—	—	—	—	—	112
Södermanlands	24	9	4	6	17	5	8	32	36	75	78	24	318
Östergötlands	2	9	22	31	6	—	1	3	2	17	6	30	129
Norrköpings stad	88	40	26	11	11	—	—	2	—	1	—	1	180
Jönköpings län	6	12	8	4	3	7	1	1	6	8	26	24	106
Kronobergs	—	1	6	—	2	1	1	—	—	—	—	—	11
Kalmar	22	8	6	5	4	1	2	1	1	3	2	5	60
Gottlands	2	12	36	31	14	4	—	—	—	1	—	—	100
Blekinge	14	6	6	3	14	6	2	—	6	—	2	13	72
Kristianstads	—	—	8	1	—	1	1	—	—	—	1	3	15
Malmöhus	66	38	26	30	11	7	2	1	—	4	5	2	192
Malmö stad ²	6	9	—	1	—	1	2	—	—	1	1	—	21
Hallands län	5	3	3	14	11	5	10	11	22	20	30	25	159
Göteborgs o. Bohus l.	4	27	4	7	6	2	1	2	—	—	—	2	55
Göteborgs stad ¹	14	20	21	45	6	21	—	2	5	3	8	10	155
Älvsborgs län	37	31	34	29	10	2	1	—	11	22	62	60	299
Skaraborgs	—	4	7	2	2	21	—	—	—	—	4	4	44
Värmlands	20	26	15	3	1	11	13	2	—	7	1	1	100
Örebro	6	2	7	17	4	5	6	1	—	—	2	1	51
Västmanlands	18	7	19	19	3	—	1	—	—	1	—	20	88
Kopparbergs	17	19	30	29	19	11	4	4	5	15	10	27	190
Gävleborgs	185	57	70	46	24	13	1	1	—	7	—	5	359
Västernorrlands	3	6	2	4	6	6	3	2	—	—	7	6	45
Jämtlands	5	—	—	—	3	3	2	1	1	—	—	—	16
Västerbottens	2	2	1	1	—	2	16	21	52	70	91	115	378
Norrbottnens	6	1	5	3	3	7	2	—	1	—	3	—	31
Summa	658	506	457	306	207	167	90	110	161	270	348	334	3 746

¹ Enligt uppgifter från distriktaläkarna: avse endast fattiga sjuka. — ² Anmäles av samtliga läkare (frivilligt).

Sjukdomar, län (stad)	I n s j u k n a d e												Summa
	Jan.	Febr.	Mars	April	Maj	Juni	Juli	Aug.	Sept.	Okt.	Nov.	Dec.	
g. Kikhosta.													
Stockholms stad ¹	21	15	17	14	9	13	11	13	9	2	1	2	127
Stockholms län	49	34	38	8	3	22	17	15	6	5	12	14	223
Uppsala	2	16	3	6	14	9	3	13	3	7	8	6	90
Södermanlands	18	23	16	23	7	13	13	20	20	31	21	15	220
Östergötlands	47	24	35	8	17	1	10	45	50	47	36	83	403
Norrköpings stad	23	13	16	12	7	1	3	4	10	2	3	4	98
Jönköpings län	27	22	36	40	21	9	7	8	1	4	3	—	178
Kronobergs	39	13	26	45	21	17	16	16	13	10	4	—	220
Kalmar	29	27	45	48	31	21	25	12	7	29	26	22	322
Gottlands	7	4	26	1	—	6	9	4	—	3	3	—	63
Blekinge	6	18	15	4	7	5	1	8	5	11	1	3	84
Kristianstads	34	27	41	23	11	11	10	9	2	10	25	27	230
Malmöhus	138	121	94	84	44	42	24	31	16	9	11	22	636
Malmö stad ²	19	42	28	14	13	13	7	11	3	2	4	2	158
Hallands län	67	62	43	39	26	20	14	6	6	—	5	3	291
Göteborgs o. Bohus l.	22	23	23	24	15	8	9	13	7	10	10	5	169
Göteborgs stad ¹	17	12	22	7	7	3	4	2	—	3	2	—	79
Älvsborgs län	26	29	34	25	18	2	7	1	11	7	6	3	169
Skaraborgs	8	26	43	10	15	11	5	7	5	9	11	13	163
Värmlands	43	38	39	70	77	57	30	14	4	7	12	—	391
Örebro	46	21	9	28	5	14	4	11	6	7	16	8	175
Västmanlands	6	6	5	57	16	13	1	5	6	—	1	12	128
Kopparbergs	50	32	60	72	87	64	38	37	16	25	18	22	521
Gävleborgs	60	60	99	126	97	85	40	42	53	79	85	28	854
Västernorrlands	36	48	49	76	131	122	61	58	72	103	154	194	1 104
Jämtlands	18	45	44	33	59	26	12	20	40	33	35	37	402
Västerbottens	8	19	6	1	17	8	8	7	6	48	55	55	238
Norrbottnens	21	37	40	83	53	68	86	70	111	98	84	108	859
Summa	887	857	952	981	828	684	475	502	488	601	652	688	8 595
h. Influensa.													
Stockholms stad ¹	5	58	314	190	27	5	3	1	—	3	12	4	622
Stockholms län	122	177	600	270	198	84	55	48	21	40	73	101	1 789
Uppsala	22	377	321	110	40	13	13	10	14	13	27	24	984
Södermanlands	94	209	585	659	314	53	12	4	6	2	11	12	1 961
Östergötlands	36	170	677	1 150	469	100	4	5	10	14	94	77	2 806
Norrköpings stad	85	580	1 175	260	60	6	5	12	8	11	29	97	2 328
Jönköpings län	86	602	2 140	892	121	13	19	30	22	17	36	31	4 009
Kronobergs	61	470	645	294	111	26	9	5	17	28	38	38	1 742
Kalmar	34	98	283	342	135	66	32	7	15	28	57	40	1 137
Gottlands	—	3	260	542	65	1	—	2	—	—	2	—	875
Blekinge	22	243	443	575	394	30	7	2	3	—	11	20	1 750
Kristianstads	89	909	1 029	370	123	22	4	12	11	21	34	33	2 657
Malmöhus	739	3 749	2 387	822	182	46	36	26	25	77	138	117	8 244
Malmö stad ²	255	2 623	972	306	89	69	34	30	92	47	69	114	4 700
Hallands län	176	729	353	170	106	24	9	20	29	58	84	76	1 834
Göteborgs o. Bohus l.	51	154	323	219	117	21	8	5	10	10	17	21	956
Göteborgs stad ¹	115	195	354	244	114	50	21	16	15	44	128	132	1 458
Älvsborgs län	49	62	243	195	513	17	31	17	—	3	16	60	1 206
Skaraborgs	4	45	161	214	147	23	32	5	6	4	5	4	656
Värmlands	260	364	1 019	530	457	207	60	22	15	30	105	195	3 264
Örebro	27	148	427	523	500	135	22	31	23	47	92	128	2 103
Västmanlands	35	132	161	295	207	63	49	19	27	17	30	46	1 081
Kopparbergs	45	99	450	870	548	19	13	24	34	65	78	52	2 297
Gävleborgs	181	291	1 136	956	344	139	54	16	38	56	69	150	3 430
Västernorrlands	131	254	467	445	135	21	18	9	17	24	41	53	1 615
Jämtlands	130	687	706	273	121	22	14	4	13	22	13	33	2 088
Västerbottens	106	631	764	242	122	30	19	13	45	49	78	95	2 194
Norrbottnens	180	2 501	1 070	1 331	102	33	8	14	21	44	86	68	5 458
Summa	3 140	16 560	19 895	13 289	5 861	1 844	591	409	537	774	1 473	1 821	65 194

¹ Enligt uppgifter från distriktläkarna; avse endast fattiga sjuka. — ² Anmäles av samtliga läkarna (frivilligt).

Sjukdomar, län (stad)	I n s j u k n a d e												Summa
	Jan.	Febr.	Mars	April	Maj	Juni	Juli	Aug.	Sept.	Okt.	Nov.	Dec.	
j. Abdominaltyfus* (nervfeber) och Paratyfus.*													
Stockholms stad	—	1	1	1	1	1	5	29	17	6	1	—	63
Stockholms län	—	2	—	1	2	2	4	2	5	—	—	—	18
Uppsala	—	—	—	—	—	1	1	—	8	1	—	—	11
Södermanlands	24	16	1	8	2	2	4	12	8	4	1	6	88
Östergötlands	—	4	3	4	1	5	2	3	8	8	4	4	46
Norrköpings stad	—	—	—	—	—	1	1	1	4	4	—	—	7
Jönköpings län	1	—	—	1	1	—	4	4	5	1	2	1	20
Kronobergs	1	—	1	—	—	—	—	2	2	1	—	—	8
Kalmar	2	3	1	5	3	1	7	6	22	4	1	12	67
Götlands	—	8	17	14	9	6	8	3	2	3	—	1	71
Blekinge	3	4	—	1	—	3	1	4	1	1	—	1	19
Kristianstads	2	1	2	—	—	1	—	2	15	4	2	5	34
Malmöhus	1	5	2	3	3	4	5	9	4	3	3	3	45
Malmö stad	6	3	2	1	—	1	3	7	9	4	1	1	38
Hallands län	4	18	4	3	1	2	5	3	9	1	1	—	51
Göteborgs o. Bohus l.	4	20	10	4	10	5	5	5	7	5	3	10	88
Göteborgs stad	20	20	13	12	17	10	6	7	3	—	1	4	118
Älvsborgs län	4	9	5	10	2	6	4	5	5	22	6	4	82
Skaraborgs	4	—	—	4	—	2	2	12	2	1	—	2	29
Värmlands	5	4	3	2	—	8	33	11	3	—	8	3	81
Örebro	1	1	1	—	15	1	3	17	17	2	—	1	59
Västmanlands	—	1	—	—	—	—	1	9	3	2	2	1	19
Kopparbergs	—	—	—	3	—	2	4	7	—	1	—	1	18
Gävleborgs	2	—	3	4	2	3	2	5	—	2	1	—	24
Västernorrlands	1	1	3	3	12	5	3	6	—	1	—	1	36
Jämtlands	—	—	1	—	2	2	—	1	—	1	1	—	8
Västerbottens	6	—	—	1	—	—	2	—	2	—	3	5	19
Norrbottnens	11	9	14	10	3	6	12	13	15	2	2	7	104
Summa	102	130	87	95	86	80	137	175	176	81	44	73	1266
k. Rödsoth.*													
Stockholms stad	—	—	—	—	—	—	—	2	5	—	—	—	7
Stockholms län	—	—	—	—	—	—	—	—	—	—	—	—	—
Uppsala	—	—	—	—	—	—	—	—	—	—	—	—	—
Södermanlands	—	—	—	—	—	—	—	—	—	—	—	—	—
Östergötlands	—	—	—	—	—	—	—	1	—	—	—	—	1
Norrköpings stad	—	—	—	—	—	—	—	—	—	—	—	—	—
Jönköpings län	—	—	—	—	—	—	—	—	—	—	—	—	—
Kronobergs	—	—	—	—	—	—	—	—	—	—	—	—	—
Kalmar	—	—	—	—	—	—	—	—	—	—	—	—	—
Götlands	—	—	—	—	—	—	—	—	—	—	—	—	—
Blekinge	—	—	—	—	—	—	—	—	—	—	—	—	—
Kristianstads	—	—	—	—	—	—	—	—	—	—	—	—	—
Malmöhus	—	—	—	—	—	—	—	—	—	—	—	—	—
Malmö stad	—	—	—	—	—	—	—	—	—	—	—	—	—
Hallands län	—	—	—	—	—	—	—	—	—	—	—	—	—
Göteborgs o. Bohus l.	—	—	—	—	—	—	—	—	—	5	—	—	5
Göteborgs stad	—	—	—	—	—	—	—	—	—	—	—	—	—
Älvsborgs län	—	—	—	—	—	—	—	—	—	—	—	—	—
Skaraborgs	—	—	—	—	—	—	—	—	—	—	—	—	—
Värmlands	—	—	—	—	—	—	—	—	—	—	—	—	—
Örebro	—	—	—	—	—	—	—	—	—	—	—	—	—
Västmanlands	—	—	—	—	—	—	—	—	—	—	—	—	—
Kopparbergs	—	—	—	—	—	1	—	5	—	—	—	—	6
Gävleborgs	—	—	—	—	—	—	—	—	8	—	—	—	8
Västernorrlands	—	—	—	—	—	—	—	1	—	—	—	—	1
Jämtlands	—	—	—	—	—	—	—	—	—	—	—	—	—
Västerbottens	—	—	1	—	—	11	1	—	1	20	—	2	36
Norrbottnens	—	—	—	1	—	—	2	—	3	—	—	1	7
Summa	—	—	1	1	—	12	3	9	17	25	—	3	71

TAB. 8 (Forts.). ÖVERSIKT ÖVER SJUKDOMSFALL I INFEKTIONSSJUKDOMAR ETC. 101

Sjukdomar, län (stad)	I n s j u k n a d e												Summa
	Jan.	Febr.	Mars	April	Maj	Juni	Juli	Aug.	Sept.	Okt.	Nov.	Dec.	
l. Akut barnförlamning.*													
Stockholms stad	1	3	1	1	—	—	—	1	1	—	—	—	8
Stockholms län	3	—	2	—	—	—	1	2	2	5	—	—	15
Uppsala	—	—	—	—	—	—	—	—	1	—	1	—	2
Södermanlands »	—	1	1	—	1	—	—	—	—	—	1	—	4
Östergötlands »	—	2	—	—	1	1	1	1	4	2	6	1	19
Norrköpings stad	—	—	—	—	—	—	—	—	—	—	—	—	—
Jönköpings län	1	—	1	1	1	—	3	—	3	1	1	—	12
Kronobergs »	1	—	1	1	—	1	—	—	2	—	—	—	6
Kalmar »	—	—	—	1	—	1	—	—	—	1	—	—	3
Gottlands »	—	—	—	—	—	—	—	—	—	—	—	—	—
Blekinge »	—	1	—	—	—	—	—	—	—	—	—	—	1
Kristianstads »	1	—	—	2	—	—	—	—	3	—	—	1	7
Malmöhus »	—	—	—	—	—	—	1	—	2	—	—	1	4
Malmö stad	—	—	—	—	—	—	—	—	—	—	—	—	—
Hallands län	—	—	—	—	—	—	—	—	2	2	1	—	5
Göteborgs o. Bohus l.	—	1	—	—	—	—	—	—	—	—	—	—	1
Göteborgs stad	1	—	—	—	—	—	—	—	—	—	—	—	1
Alvsborgs län	1	—	1	—	—	1	3	—	2	—	—	1	9
Skaraborgs »	—	—	—	—	—	—	1	1	1	1	—	—	4
Värmlands »	—	—	—	—	—	1	—	—	—	—	1	—	2
Örebro »	1	—	2	2	—	—	1	2	1	1	5	—	15
Västmanlands »	—	—	—	—	5	1	1	2	2	—	—	—	11
Kopparbergs »	—	—	—	—	3	5	1	2	9	2	2	1	25
Gävleborgs »	—	—	—	2	1	—	3	1	—	—	2	1	10
Västernorrlands »	—	2	—	—	—	—	—	1	1	1	—	—	5
Jämtlands »	—	—	—	—	—	3	1	—	—	—	—	—	4
Västerbottens »	—	1	1	1	—	1	1	—	1	—	—	1	7
Norrbottens »	—	—	—	—	—	—	—	1	—	—	—	—	1
Summa	10	11	10	11	12	15	18	14	37	16	20	7	181
m. Epidemisk hjärnfeber.*													
Stockholms stad	—	1	—	—	1	1	1	—	—	—	—	—	4
Stockholms län	—	—	2	—	—	1	1	—	1	—	1	—	6
Uppsala »	—	—	—	—	—	—	—	—	—	—	—	—	—
Södermanlands »	—	—	—	—	—	—	—	—	—	—	—	—	—
Östergötlands »	—	1	—	1	—	—	—	1	1	—	1	—	5
Norrköpings stad	—	—	—	—	—	—	—	—	—	—	—	—	—
Jönköpings län	2	—	—	1	—	—	2	1	1	2	1	2	12
Kronobergs »	—	1	—	—	—	1	1	1	—	2	2	—	8
Kalmar »	—	1	—	—	—	—	—	—	—	—	—	—	1
Gottlands »	—	—	—	—	—	—	—	1	—	—	—	—	1
Blekinge »	2	—	—	—	—	—	—	—	—	—	1	—	3
Kristianstads »	—	1	—	—	—	1	—	—	—	—	—	—	2
Malmöhus »	1	1	1	—	—	—	—	2	—	—	—	2	7
Malmö stad	—	—	—	—	—	—	—	—	—	—	—	—	—
Hallands län	1	1	—	2	—	—	—	—	1	—	1	1	7
Göteborgs o. Bohus l.	1	—	—	—	—	—	—	—	—	—	—	—	1
Göteborgs stad	—	—	1	—	—	—	—	1	—	—	—	—	2
Alvsborgs län	—	—	1	1	1	—	—	1	—	—	—	—	4
Skaraborgs »	—	—	—	—	—	1	—	1	1	—	—	—	3
Värmlands »	—	—	1	1	1	—	—	—	—	—	—	—	3
Örebro »	—	—	—	—	—	—	1	1	—	—	—	—	2
Västmanlands »	—	—	1	1	—	2	2	—	—	—	—	—	6
Kopparbergs »	—	3	—	1	2	—	1	1	—	—	—	1	9
Gävleborgs »	—	—	—	—	—	—	2	1	—	—	1	2	6
Västernorrlands »	1	—	1	—	—	—	1	—	—	—	1	—	4
Jämtlands »	2	—	—	1	—	1	—	—	—	—	—	—	4
Västerbottens »	—	—	—	—	—	—	—	—	1	—	—	—	1
Norrbottens »	—	—	—	—	—	1	—	—	—	—	—	—	1
Summa	10	10	8	9	5	9	12	12	6	4	9	8	102

Sjukdomar, län (stad)	I n s j u k n a d e												Summa
	Jan.	Febr.	Mars	April	Maj	Juni	Juli	Aug.	Sept.	Okt.	Nov.	Dec.	
n. Sömnssjuka.³													
Stockholms stad						5	7	1	3	1	4	10	31
Stockholms län			1		2	8	7	5	2	3	1	3	32
Uppsala »	1					4	5				1	2	13
Södermanlands »						3	7	3	3	2	1	1	20
Östergötlands »	2	3	2	1			1	1		2	1	2	15
Norrköpings stad							2	4	8		2	1	17
Jönköpings län			2								1		3
Kronobergs »													
Kalmar »							4				1		5
Gottlands »								3					6
Blekinge »											2	1	6
Kristianstads »	1							3	3			1	8
Malmöhus »													
Malmö stad					5			9				1	16
Hallands län									2	2	4	7	15
Göteborgs o. Bohus l.						3	4			1		1	9
Göteborgs stad						1	11	2				7	21
Älvsborgs län								1					1
Skaraborgs »						1	2						3
Värmlands »						1	2	2		2		5	12
Örebro »	1	1			1	1	5	1		1	2	2	15
Västmanlands »					1	2	3		1		1		8
Kopparbergs »								1	1	1	5	11	19
Gävleborgs »	5	4				1	3	3	1		6	10	33
Västernorrlands »				1	1						4	31	37
Jämtlands »		1		1				1					4
Västerbottens »	1											1	2
Norrbottnens »	1		1	1				1	1	1			7
Summa	12	9	6	4	10	30	80	31	22	13	38	97	352
o. Akut lunginflammation o. lunsäck-inflammation.													
Stockholms stad ¹	49	39	69	51	23	32	12	10	13	20	21	28	367
Stockholms län	138	102	133	120	107	81	47	43	50	67	79	67	1 034
Uppsala »	43	52	53	49	38	30	21	22	38	32	56	48	482
Södermanlands »	72	97	107	100	78	49	25	34	39	50	72	88	811
Östergötlands »	79	61	99	190	94	47	35	30	45	35	68	62	845
Norrköpings stad	34	45	139	33	27	20	14	16	24	28	41	42	463
Jönköpings län	80	77	120	78	63	50	51	29	37	43	60	66	754
Kronobergs »	72	72	62	56	36	39	21	15	34	43	65	51	566
Kalmar »	94	76	95	91	81	46	27	25	37	42	62	69	745
Gottlands »	16	15	36	38	27	11	12	7	8	12	16	12	210
Blekinge »	70	66	67	78	79	35	24	17	19	22	57	47	581
Kristianstads »	73	94	98	73	49	45	29	24	23	33	44	54	639
Malmöhus »	99	207	229	142	134	94	43	66	85	98	94	124	1 415
Malmö stad ²	54	143	64	37	23	25	16	14	20	21	26	30	478
Hallands län	47	48	62	39	33	31	36	27	16	33	36	31	439
Göteborgs o. Bohus l.	74	64	98	103	67	52	39	26	45	49	54	69	740
Göteborgs stad ¹	53	62	56	57	51	40	23	15	19	27	37	31	471
Älvsborgs län	112	84	94	105	97	86	25	41	49	64	81	82	920
Skaraborgs »	51	51	50	58	56	58	20	26	55	32	44	58	539
Värmlands »	113	116	106	111	77	54	47	35	33	68	78	64	902
Örebro »	107	106	129	107	116	71	52	31	40	54	73	78	964
Västmanlands »	76	60	56	70	51	49	13	32	24	30	37	45	543
Kopparbergs »	189	134	130	148	117	84	73	52	57	64	108	99	1 255
Gävleborgs »	291	228	309	236	182	138	85	73	115	188	218	241	2 904
Västernorrlands »	186	158	155	130	113	99	45	56	71	93	113	142	1 861
Jämtlands »	84	64	99	70	61	31	33	24	15	43	44	61	629
Västerbottens »	146	153	142	108	100	49	29	47	44	67	96	72	1 053
Norrbottnens »	151	166	186	180	123	94	51	37	63	87	108	94	1 290
Summa	2 653	2 640	3 043	2 608	2 106	1 540	948	874	1 098	1 445	1 888	1 955	22 795

¹ Enligt uppgifter från distriktläkarna: avse endast fattiga sjuka. — ² Anmäles av alla läkare (frivilligt).³ Anmälningsskyldighet för alla läkare från d. 1 juli 1920. Siffror för jan.—juni i regeln för låga.

Sjukdomar, län (stad)	I n s j u n k n a d e												Summa
	Jan.	Febr.	Mars	April	Maj	Juni	Juli	Aug.	Sept.	Okt.	Nov.	Dec.	
p. Akut mag- och tarminflammation.¹													
Stockholms stad ²	45	64	73	43	33	62	55	45	71	58	45	38	632
Stockholms län	80	114	106	80	56	117	154	177	140	113	109	108	1354
Uppsala	40	58	36	23	42	49	59	73	56	37	35	41	549
Södermanlands	66	68	87	73	92	85	120	186	173	70	58	53	1131
Östergötlands	65	81	60	90	90	96	139	206	137	71	60	76	1171
Norrköpings stad	122	106	104	89	92	111	116	173	134	102	101	131	1331
Jönköpings län	83	61	80	54	94	73	184	167	116	71	76	88	1147
Kronobergs	59	47	46	33	51	56	65	66	59	60	59	51	652
Kalmar	82	76	76	64	80	84	118	108	118	70	65	112	1053
Gottlands	15	17	18	17	15	15	26	16	17	15	10	5	186
Blekinge	73	69	53	56	58	56	63	66	98	49	76	78	795
Kristianstads	61	62	61	62	49	71	101	113	83	70	52	60	845
Malmöhus	190	171	162	169	178	168	246	320	256	184	172	178	2394
Malmö stad ³	53	61	73	49	45	47	60	69	127	34	36	84	738
Hallands län	54	32	21	28	57	46	65	82	47	43	48	71	594
Göteborgs o. Bohus l.	53	66	62	54	43	51	79	86	94	59	43	61	751
Göteborgs stad ²	132	176	176	130	149	218	156	183	208	190	132	196	2046
Älvsborgs län	115	130	129	105	99	130	137	160	130	114	127	139	1515
Skaraborgs	38	29	43	46	38	55	59	68	45	28	29	32	510
Värmlands	90	98	89	91	80	102	134	170	91	71	60	83	1159
Örebro	90	115	104	87	95	114	104	150	120	103	83	104	1269
Västmanlands	44	40	46	51	58	95	139	131	59	57	41	45	806
Kopparbergs	90	93	78	94	86	137	206	164	143	124	112	123	1450
Gävleborgs	170	156	136	126	155	176	216	233	153	193	250	213	2177
Västernorrlands	143	115	135	103	94	131	191	170	134	117	119	95	1547
Jämtlands	81	44	50	44	47	66	87	64	60	39	61	52	695
Västerbottens	125	112	121	84	112	105	136	144	92	96	89	83	1299
Norrbottnens	69	58	53	63	71	86	133	90	77	52	58	82	892
Summa	2 328	2 319	2 278	2 008	2 159	2 602	3 348	3 680	3 038	2 290	2 206	2 482	30 738
q. Smittsam ögonsjukdom (trachom).													
Stockholms stad ²	—	—	—	—	—	—	—	—	—	—	—	—	—
Stockholms län	1	—	—	—	1	—	—	—	—	—	—	—	2
Uppsala	—	—	—	—	—	—	—	—	—	—	—	—	—
Södermanlands	—	—	—	—	—	—	—	—	—	—	—	—	—
Östergötlands	—	—	1	—	—	—	—	—	—	—	—	—	1
Norrköpings stad	—	—	—	—	—	—	—	—	—	—	—	—	—
Jönköpings län	—	—	—	1	—	—	—	—	—	—	—	—	1
Kronobergs	1	—	—	—	—	—	—	—	—	—	—	—	1
Kalmar	—	—	—	1	—	—	—	—	—	1	1	—	3
Gottlands	—	1	—	—	1	1	—	—	—	—	—	—	3
Blekinge	—	—	—	—	—	—	—	—	—	—	—	—	—
Kristianstads	—	—	—	—	—	—	—	—	—	—	—	—	—
Malmöhus	—	—	—	—	—	—	—	—	—	—	—	—	—
Malmö stad ³	2	3	—	—	—	—	1	—	1	1	—	—	8
Hallands län	—	1	—	—	—	—	—	—	—	—	—	—	1
Göteborgs o. Bohus l.	—	—	—	—	—	—	—	—	—	—	—	—	—
Göteborgs stad ²	—	—	—	—	—	—	—	—	—	—	—	—	—
Älvsborgs län	—	—	—	—	—	1	—	—	—	—	—	—	1
Skaraborgs	2	1	—	—	—	—	—	—	—	—	—	—	3
Värmlands	—	—	—	—	—	—	—	—	—	—	—	—	—
Örebro	—	—	—	—	—	—	—	2	—	—	—	—	4
Västmanlands	—	—	—	—	—	—	—	—	—	2	—	—	—
Kopparbergs	—	—	—	—	—	—	—	—	—	—	—	—	—
Gävleborgs	2	—	1	—	—	—	—	—	—	—	—	—	3
Västernorrlands	—	—	—	—	—	—	—	—	—	—	—	—	—
Jämtlands	—	1	—	—	—	—	—	—	1	2	1	—	5
Västerbottens	—	1	—	—	—	—	—	—	1	—	—	1	3
Norrbottnens	—	—	—	—	—	—	—	—	—	1	1	—	2
Summa	8	8	2	2	2	5	—	3	2	7	3	1	43

Anm. Sjukdomar med asterisk [*] skola anmälas av samtliga läkare; övriga i denna tabell upptagna sjukdomar endast av provinsial-, e. prov.-, bitr. provinsialläkare, samt stads- och stadsdistriktsläkare. — Fr. o. m. 1919 är Norrköpings stad avskilt från länet.

¹ Häri även barnkolera. — ² Enligt uppgifter från distriktsläkarna; avse endast fattiga sjuka. — ³ Anmälas av alla läkare (frivilligt).

Tab. 9. Sjuksängar, intagna, döda, underhållsdagar m. m. vid lasaretten år 1920.

1	2	3	4	5	6	7	8	9
Län (stad), lasarett	Ordin. antal sjuk-sängar d. ²¹ /19	Antal patienter under året in-tagna	döda	Under hålls-dagar för samtliga vårdade	Medel tal vår dade pr dag	Högsta antalet vårdade någon dag under året	Lägst	Medel-längd av sjuk-huvis-telsen, dagar
Stockholms stad	3 078	24 105	1 536	982 517				
Kungl. Serafimerlasarettet	¹ 454	5 570	339	155 582	425	493	336	28
Sabbatsbergs sjukhus ²	² 679	9 351	572	210 893	576	667	468	23
Sjukhuset St Görän	536	2 991	187	151 473	414	512	313	51
Katarina sjukhus ⁴	131	738	19	39 418	108	128	93	53
Maris sjukhus	271	3 195	223	85 200	233	270	180	27
Provisoriska sjukhuset	¹⁰ 95	985	94	31 483	86	127	49	32
Barasjukhuset Simon och Matilda Sachs minne	54	385	49	18 353	50	62	26	48
Sjukhuset vid Långbro ⁵	640	358	46	226 495	619	652	595	1·7 år
Stockholms provisoriska sinnes-sjukhus ⁶	¹¹ 118	81	7	45 993	126	.	.	1·5 år
Sjukhuset Eira ⁷ (stadens avd.)	100	451	—	17 627	48	90	23	39
Stockholms län	344	3 671	216	96 622				
Sjukhuset Eira ⁷ (länets avd.)	67	479	6	15 107	41	67	20	32
Löwenströmska lasarettet	⁸ 54	581	41	17 873	49	62	36	31
Södertälje lasarett	⁸ 77	1 347	86	30 797	84	97	64	23
Norrälje	80	697	48	19 819	54	75	41	28
Östhammars	66	567	35	13 026	36	49	24	23
Uppsala län	355	5 117	269	138 500				
Akademiska sjukhuset i Uppsala	355	5 117	269	138 500	378	399	302	27
Södermanlands län	369	5 478	181	123 017				
Nyköpings lasarett	113	1 810	73	38 193	104	125	67	21
Eskilstuna	⁹ 178	2 784	74	61 600	168	203	104	22
Flens	¹² 78	884	34	23 224	63	.	.	26
Östergötlands län (utom Norrköpings stad).	420	5 810	278	146 648				
Linköpings lasarett	139	1 822	90	51 884	142	167	101	28
Söderköpings	84	977	48	29 235	80	94	63	30
Vadstena	113	1 478	55	41 226	113	125	71	28
Finspångs	46	722	56	15 451	42	57	26	21
Kisa	38	311	24	8 847	24	35	9	28
Norrköpings stad	179	2 213	102	63 310				
Norrköpings sjukhus	179	2 213	102	63 310	173	208	129	29
Jönköpings län	262	3 466	143	94 444				
Jönköpings lasarett	167	2 452	72	57 595	157	177	89	23
Ulfsparré—Hägerfhychtska lasarett i Eksjö	95	1 014	71	36 849	101	116	85	33

¹ Därav 9 platser å isoler.-avd. Platsantalet ökat i okt. 1920 med 2. — ² Konvalescenthemmet och upptagningsanstalten för hastigt insjuknade (se Tab. 23) ej medräknade. — ³ Dessutom isoler.-avd. med 12 pl., 2 cellpl., 2 operationspl. samt 48 i evakuationspaviljong. — ⁴ Hela sjukhuset; se not 5 till Tab. 10, avd. A. — ⁵ Säsom formellt lydande under lasarettstadsdan har sjukhuset här upptagits; in-tagna betyder här intagningar; rörande intagna personer se vidare K. Styrelsens berättelse om sinnessjukvården i riket. — ⁶ Hornsg. 82, Bondeg. 56 och från d. 1:s Södermannag. 13; se Tab. 10, avd. C. — ⁷ Stockholms stads och läns sjukhus. — ⁸ Därav 4 isoleringsplatser. — ⁹ Platsantalet i årg. 1919 på grund av oriktiga uppgifter felaktigt angivet med 152 i stället för 178. — ¹⁰ Minskat med 5 platser från den 1 sept. — ¹¹ Ökat från 93 (jfr not 6). — ¹² Minskat under året med 5 platser.

TAB. 9. (Forts.) SJUKSÄNGAR, INTAGNA, DÖDA, UNDERHÅLLSDAGAR M. M. 105

1 Län (stad), lasarett	2 Ordin. antal sjuk- sängar d. ³¹ / ₁₂	3 Antal patienter under året		5 Under- hålls- dagar för samtliga vårdade	6 Medel- tal vär- dade pr dag	7 Högsta antalet någon dag under året	8 Lägsta vårdade under året	9 Medel- längd av sjuk- husvi- stelsen, dagar
		in- tagna	döda					
Kronobergs län	214	3 023	108	67 955				
Växjö lasarett	134	1 949	63	42 770	117	136	75	22
Ljungby >	80	1 074	45	25 185	69	80	43	23
Kalmar län	371	4 923	192	118 621				
Kalmar lasarett	148	2 283	90	44 264	121	143	94	19
Oskarshamn >	64	512	19	14 586	40	59	21	28
Västerviks >	124	1 740	64	44 685	122	148	89	26
Borgholms >	35	388	19	10 086	28	36	13	26
Gottlands län	92	1 205	56	32 177				
Visby lasarett	92	1 205	56	32 177	88	104	48	27
Blekinge län	215	3 428	166	74 195				
Karlskrona lasarett	115	1 848	90	40 130	110	124	79	22
Karlshamns >	100	1 580	76	34 065	93	110	64	22
Kristianstads län	420	4 226	211	133 377				
Kristianstads lasarett	275	2 576	125	87 071	238	299	181	34
Simrishamns >	73	732	34	19 460	53	76	29	27
Angelholms >	72	918	52	26 846	73	88	53	29
Malmöhus län	1 025	14 814	658	330 338				
(utom Malmö stad).								
Lunds lasarett	675	9 084	416	212 177	580	654	365	23
Landskrona >	60	1 127	42	22 500	61	75	43	20
Hälsingborgs >	122	2 556	94	43 557	119	130	81	17
Ystad >	60	647	48	17 055	47	60	23	26
Trälleborgs >	60	909	28	20 786	57	68	39	23
Hörby >	148	491	30	14 263	39	50	23	29
Malmö stad	521	6 609	211	160 796				
Allmänna sjukhuset	521	6 609	211	160 796	439	477	328	24
Hallands län	244	3 372	157	88 810				
Halmstads lasarett	138	1 439	87	33 922	93	135	61	24
Falkenbergs >	56	835	27	26 516	72	82	57	32
Varbergs >	50	1 098	43	23 372	64	81	25	21
Göteborgs och Bohus län	271	2 158	110	82 944				
(utom Göteborgs stad).								
Kungälv lasarett	42	347	19	12 649	35	44	24	37
Uddevalla >	192	1 445	81	61 967	169	196	136	43
Strömstads >	37	366	10	8 328	23	35	14	23
Göteborgs stad	677	8 201	335	187 668				
Allmänna och Sahlgrenska sjuk- huset	533	6 518	331	157 040	429	512	351	24
Holtermanska sjukhuset	¹ 144	1 683	4	30 628	84	103	62	19
Älvsborgs län	408	5 643	274	139 633				
Vänersborgs lasarett	² 136	1 913	118	46 052	126	161	97	24
Alingsås >	101	1 252	46	33 875	92	113	65	27
Borås >	171	2 478	110	59 706	163	187	113	24

¹ Minskad med 6 platser under året. — ² Ökning från 114 under året — ³ Därav 16 platser å isoleringsavdelningen. Platsantalet minskat från 150 till 136 den 9 nov. 1920.

1 Län (stad), lasarett	2 Ordin. antal sjuk- sängar d. 31/19	3 Antal patienter under året		5 Under- hålls- dagar för samtliga vårdade	6 Medel- tal vär- dade pr dag	7 Högsta antalet vårdade någon dag under året	8 Lägsta	9 Medel- längd av sjuk- husvi- stelsen, dagar
		in- tagna	döda					
Skaraborgs län	366	5 402	219	127 612				
Mariestads lasarett	75	1 525	62	34 550	94	112	69	23
Lidköpings »	120	2 259	82	42 544	116	136		19
Falköpings »	171	1 618	75	50 518	138	172	102	31
Värmlands län	316	5 279	252	127 046				
Karlstads lasarett	250	4 390	223	107 608	294	341	216	25
Filipstads »	66	889	29	19 438	53	71	34	22
Örebro län	215	3 678	153	84 934				
Örebro lasarett	215	3 678	153	84 934	232	245	169	23
Västmanlands län	333	4 358	171	109 161				
Västerås lasarett	^a 115	1 431	61	38 928	106	113	82	27
Sala »	^b 110	1 360	56	33 456	91	111	58	25
Köpings »	60	957	32	21 937	60	66	36	23
Norbergs »	48	610	22	14 840	41	49	25	24
Kopparbergs län	285	4 623	291	111 786				
Falu lasarett	177	2 747	179	75 570	206	231	152	28
Mora »	80	1 605	96	29 549	81	98	48	18
Smedjebackens »	28	271	16	6 667	18	29	6	25
Gävleborgs län	442	5 292	254	156 164				
Gävle och Gästriklands lasarett	186	2 109	107	67 427	184	211	140	32
Söderhamns lasarett	130	1 563	72	41 703	114	133	92	27
Hudiksvalls »	126	1 620	75	47 034	130	145	91	29
Västernorrlands län	533	6 411	355	205 211				
Härnösands lasarett	110	1 241	75	39 931	109	125	74	32
Sundsvalls »	^a 255	2 670	169	86 816	237	264	198	33
Örnköldsviks »	95	1 314	52	38 547	105	120	74	29
Backe »	33	415	23	13 420	37	44	26	32
Sollefteå »	90	771	36	26 497	72	90	51	34
Jämtlands län	185	2 115	89	54 120				
Östersunds lasarett	185	2 115	89	54 120	148	189	119	26
Västerbottens län	322	3 925	281	115 830				
Umeå lasarett	212	2 633	183	76 402	209	233	166	29
Skellefteå »	110	1 292	98	39 428	108	145	70	31
Norrbottnens län	284	3 061	155	83 952				
Luleå lasarett	75	634	29	24 858	68	81	63	39
Piteå »	60	780	44	20 205	55	72	39	26
Haparanda » ⁴	29	487	34	11 448	31	41		24
Gällivare »	70	1 160	48	27 441	75	86	54	24
För hela riket	12 746	151 106	7 418	4 227 333				
Egentl. lasarett ¹	11 934	150 232	7 316	3 936 542				
D:o d:o ⁵	11 309	148 534	6 937	3 755 615				

Anm. I denna tabell medtagas lasarettens samtliga avdelningar (fr. o. m. årg. 1916 även konvalescent-avdelningen vid Sahlgreuska sjukhuset). — Uptagn.-anst. vid Lunds hospital räknad såsom las.-avd.

¹ Frånräknade Barnsj. S. o. M. Sachs minne, Sjukhuset vid Långbro och Provisor. sinnessjukhusen i Stockholm, däremot medräknade avd. för barnsjukdomar, barnbördsavd. och tbc.-avd. vid lasarett. — ² Därav 6 å isoleringsrum. — ³ Ökat den 23 mars med 38 platser samt den 1 maj med 8 (barnbördsavd.) —

⁴ I förhyrda lokaler. — ⁵ Föregående rad utom las.: tbc.-avd. — ⁶ Ökat från 70.

Tab. 10. Sjuksängar, intagna, döda, underhållsdagar m. m. å lasarettens olika avdelningar år 1920.

A. Lasarettssavdelningar.

1	2	3		4	5	6	7	8	9
		Ordin. antal sjuk-sängar d. ²¹ /12	Antal patienter under året						
Sjukvårdsområde, lasarett				Under-hålls-dagar för samtliga vårdade	Medel-tal vårdade pr dag	Högsta antalet vårdade någon dag under året	Lägst	Medel-längd av sjuk-husvi-stelsen, dagar	
Stockholms stad . . .	1 465	18 210	1 113	448 756					
Kungl. Serafimerlasarettet ¹ . . .	1 354	3 292	202	96 381	263	.	.	29	
Sabbatsbergs sjukhus ² . . .	647	9 180	550	205 049	560	634	468	22	
Sjukhuset S:t Göran ³ (hudsjukd.)	⁴ 57	⁹ 1 134	34	20 407	56	66	31	10	
Maria sjukhus . . .	271	3 195	223	85 200	233	270	180	27	
Provisoriska sjukhuset . . .	¹⁰ 95	985	94	31 483	86	127	49	32	
Katarina sjukhus, avd. f. deliranter ⁵	41	424	10	10 236	28	38	17	24	
Stockholms län . . .	377	5 470	347	140 716					
Kungl. Serafimerlasarettet ¹ . . .	1 100	2 278	137	59 201	162	.	.	26	
Löwenströmska lasarettet ³ . . .	54	581	41	17 873	49	62	36	31	
Södertälje lasarett . . .	⁶ 77	1 347	86	30 797	84	97	64	23	
Norrhälje > . . .	80	697	48	19 819	54	75	41	28	
Östhammars > . . .	66	567	35	13 026	36	49	24	23	
Uppsala län . . .	250	3 694	212	102 821					
Akademiska sjukhuset i Uppsala ⁷	250	⁸ 3 694	212	102 821	281	.	.	28	
Södermanlands län . . .	364	5 452	181	121 987					
Nyköpings lasarett . . .	108	1 784	73	37 163	102	124	65	21	
Eskestuna > . . .	¹¹ 178	2 784	74	61 600	168	203	104	22	
Flens > . . .	¹¹ 78	884	34	23 224	63	.	.	26	
Östergötlands län . . .	396	5 284	272	139 050					
Linköpings lasarett ³ . . .	139	1 822	90	51 884	142	167	101	28	
Söderköpings > . . .	84	977	48	29 235	80	94	63	30	
Vadstena > . . .	89	1 452	54	33 633	92	103	51	23	
Finspångs > . . .	46	722	56	15 451	42	57	26	21	
Kisa > . . .	38	311	24	8 847	24	35	9	28	
Norrköpings stad . . .	129	2 099	73	47 746					
Norrköpings sjukhus . . .	129	2 099	73	47 746	130	157	89	23	
Jönköpings län . . .	181	2 892	136	69 906					
Jönköpings lasarett . . .	126	1 945	70	48 164	132	163	81	25	
Ulfesparre-Hägerflychtska las. i Eksjö	55	947	66	21 742	59	72	42	23	
Kronobergs län . . .	214	3 023	108	67 955					
Växjö lasarett . . .	134	1 949	63	42 770	117	136	75	22	
Ljungby > . . .	80	1 074	45	25 185	69	80	43	23	

Anm. Här utelämnas Sachs minne och provisor. sinnessjukhusen i Stockholm samt konvalescentavd., tuberkulos-, barn- eller barnbördsavd. vid sjukhus; jfr dock Kristianstads lasarett.

¹ Enligt särskilda kontrakt disponerar Stockholms stad 200 platser och Stockholms län 100, vilket platsantal i båda fallen dock ofta överskrides; lasarettens övriga platser (med däremot svarande intagna, döda och underhållsdagar) här räknade till stadens avd. Se även Tab. 9, not 1. — ² Liksom föregående år hava de å tbc.-avd. intagna frändragits, ehuru denna avd. ej är skild från den medic. avd.: det totala antalet återfinnes i Tab. 9. — ³ Här ej medräknat tuberkulosavd. (-sjukhus). — ⁴ Fördelningen av säng-antalet mellan patienter med smittsamma könssjukdomar och med hudsjukdomar synes ej vara så noga preciserad; för den senare avd. i nov. 1919 fastställda 57 platser. — ⁵ Platsantalet å hela sjukhuset 131; fördelningen å dess båda avd. ej så noggrant fixerad (jfr avd. B). — ⁶ Därav 4 isoleringsplatser. — ⁷ Uppgifterna omfatta ej tuberkulos-, barn- och barnbördsavdelningarna (se Tab. 9, not). — ⁸ Överflyttningar mellan olika avdelningar ej fräräknade. — ⁹ Därav 282 influensafall (31 döda) med 3 327 underhållsdagar. — ¹⁰ Minskat med 5 platser från den 1 sept. — ¹¹ Se Tab. 9.

Sjukvårdsområde, lasarett	Ordin. antal sjuk-sängar d. ³¹ / ₁₉	Antal patienter under året		Underhålls-dagar för samtliga vårdade	Mede-tal vårdade pr dag	Högsta antalet vårdade någon dag under året	Lägsta antalet vårdade någon dag under året	Medel-längd av sjuk huvsitelsen, dagar
		in-tagna	döda					
Kalmar läns norra lands-tingsområde	112	1 704	63	42 574				
Västerviks lasarett	112	1 704	63	42 574	116	143	81	25
Kalmar läns södra lands-tingsområde	235	3 127	128	66 949				
Kalmar lasarett	140	2239	90	42 798	117	136	94	19
Oskarshamns >	⁴ 60	500	19	14 065	38	50	20	28
Borgholms >	35	388	19	10 086	28	36	13	26
Gottlands län	84	1 201	56	32 074				
Visby lasarett	84	1 201	56	32 074	88	102	48	27
Blekinge län	212	3 428	166	74 195				
Karlskrona lasarett	112	1 848	90	40 130	110	124	79	22
Karlsbamns >	100	1 580	76	34 065	93	110	64	22
Kristianstads län	373	4 226	209	117 555				
Kristianstads lasarett, med. o. kir. avd. ⁶ 217	2 284	119	68 048	186	240	130	30	
> barnbördsavd.	13	292	4	3 567	10	17	2	12
Simrishamns >	71	732	34	19 094	53	76	29	27
Angelholms >	72	918	52	26 846	73	88	53	29
Malmöhus län	865	12 746	574	271 506				
Lunds lasarett ¹	¹ 515	7 016	332	153 345	419	.	.	22
Landskrona >	⁷ 60	1 127	42	22 500	61	73	43	20
Hälsingborgs >	122	2 556	94	43 557	119	130	81	17
Ystads >	60	647	48	17 055	47	60	29	26
Trälleborgs >	60	909	28	20 786	57	68	39	23
Hörby >	⁸ 48	491	30	14 263	39	50	23	29
Malmö stad	351	4 485	155	112 901				
Allmänna sjukhuset ²	351	4 485	155	112 901	308	.	.	25
Hallands län	214	3 307	156	73 127				
Halmtads lasarett	130	1 392	87	32 509	89	135	56	23
Falkenbergs >	34	817	26	17 246	47	57	30	21
Varbergs >	50	1 098	43	23 372	64	81	25	21
Göteborgs och Bohus län	227	2 075	106	71 530				
Kungälv lasarett	42	347	19	12 649	35	44	24	36
Uddevalla >	148	1 362	77	50 553	138	161	108	37
Strömstads >	37	366	10	8 328	23	35	14	23
Göteborgs stad	456	6 291	296	135 664				
Allmänna o. Sahlgrenska sjukhuset ³	438	5 581	296	131 325	359	440	255	24
Holtermanska sjukhuset (hudsjukd.)	18	710	—	4 339	12	22	1	6
Älvsborgs län	386	5 532	274	135 402				
Vänersborgs lasarett	124	1 358	118	44 282	122	.	.	24
Alingsås >	101	1 252	46	33 875	92	113	65	27
Borås >	⁹ 161	2 422	110	57 245	156	177	108	24

¹ Frånräknat barnbördsavdelningen (antalet platser för denna liksom föreg. år satta till 23 av 108, för barnb.avd. och gynekol. avd. gemensamma) samt avd. för tuberkulossjuka och avd. för barnsjukdomar. Se Tab. 9, not. — ² Frånräknat barnbördsavdelningen samt avd. för tuberkulossjuka. — ³ Frånräknat konvalescentavd. och avd. för tuberkulospatienter. — ⁴ Ökat under året med 8 platser. — ⁵ D:o från 94. — ⁶ D:o från 199. — ⁷ D:o från 58. — ⁸ Minskad från 54. — ⁹ Därav en reservavdelning om 13 platser.

TAB. 10. (Forts.) SJUKSÄNGAR, INTAGNA, DÖDA, UNDERHÅLLSDAGAR M. M. 109

1	2	3	4	5	6	7	8	9
Sjukvårdsområde, lasarett	Ordin. antal sjuk-sängar d. ^{31/12}	Antal patienter under året		Under-hålls-dagar för samtliga vårdade	Medel-tal vårdade pr dag	Högsta	Lägsta	Medel-längd av sjuk-husvilsten, dagar
		in-tagna	döda			antalet vårdade någon dag under året	vårdade någon dag under året	
Skaraborgs län . . .	332	5 325	214	117 955				
Mariestads lasarett	75	1 525	62	34 550	94	112	69	23
Lidköpings »	110	2 222	82	40 624	111	124	.	18
Falköpings »	147	1 578	70	42 781	117	149	82	27
Värmlands län . . .	316	5 279	252	127 046				
Karlstads lasarett	250	4 390	223	107 608	294	341	216	25
Filipstads »	66	889	29	19 438	53	71	34	22
Örebro län	203	3 752	151	80 249				
Örebro lasarett	203	3 752	151	80 249	219	235	153	21
Västmanlands län . . .	296	4 245	163	96 885				
Västerås lasarett	¹ 78	1 318	53	26 652	73	80	54	20
Sala »	110	1 360	56	33 456	91	111	58	25
Köpings »	60	957	32	21 937	60	66	36	23
Norbergs »	48	610	22	14 840	41	49	25	24
Kopparbergs län . . .	285	4 623	291	111 786				
Falu lasarett	177	2 747	179	75 570	206	231	152	28
Mora »	80	1 605	96	29 549	81	98	48	18
Smedjebackens »	28	271	16	6 667	18	29	6	25
Gävleborgs län	368	5 105	248	183 536				
Gävle och Gästriklands lasarett	150	2 002	105	57 218	156	181	114	29
Söderhamns lasarett	108	1 512	70	34 103	93	111	70	23
Hudiksvalls »	110	1 591	73	42 215	115	128	82	27
Västernorrlands län . .	559	6 292	351	201 294				
Härnösands lasarett	104	1 200	75	38 696	106	120	74	32
Sundsvalls » ⁶	⁶ 247	2 626	165	85 095	233	274	176	32
Örnsköldsviks » ²	² 91	1 303	52	38 132	104	120	70	29
Backe »	33	415	23	13 420	37	44	26	32
Sollefteå »	84	748	36	25 951	71	90	50	35
Jämtlands län	161	1 996	88	46 265				
Östersunds lasarett ²	² 161	1 996	88	46 265	126	158	93	23
Västerbottens län . . .	190	3 544	225	73 832				
Umeå lasarett ³	130	2 382	148	50 598	138	162	100	21
Skellefteå » ³	60	1 162	77	23 234	63	84	35	20
Norrbottnens län . . .	221	2 990	155	80 943				
Luleå lasarett	66	576	29	22 371	61	72	59	39
Piteå »	56	767	44	19 683	54	70	39	26
Haparanda »	29	487	34	11 448	31	41	.	24
Gällivare »	70	1 160	48	27 441	75	86	54	24
För hela riket	9 822	137 397	6 768	3 342 205				

¹ Därav 6 isoleringsplatser. — ² Här i även en barnbördsavd. med 3 platser. — ³ Frånräknat tbc.-avd. — ⁴ Ökat under året från 70. — ⁵ Do från 206; se Tab. 9, not. 3. — ⁶ Frånsett barnbördsavd.

B. *Upptagningsanstalter för sinnessjuka.*

1		2		3		4		5		1		2		3		4		5		
Sjukvårdsområde, upptagningsanstalter		Ordin. antal sjuk- sängar d. ³¹ / ₁₉	Antal patienter under året		Under- hålls- dagar för samtliga vårdade	Sjukvårdsområde, upptagningsanstalter		Ordin. antal sjuk- sängar d. ³¹ / ₁₂	Antal patienter under året		Under- hålls- dagar för samtliga vårdade	Sjukvårdsområde, upptagningsanstalter		Ordin. antal sjuk- sängar d. ³¹ / ₁₂	Antal patienter under året		Under- hålls- dagar för samtliga vårdade	Sjukvårdsområde, upptagningsanstalter		
			in- tagna	döda					in- tagna	döda					in- tagna	döda				
Stockholms stad		848	772	62	301 670	Göteb. o. Bohus län	24	21	3	8 539	Sjukhuset vid Långbro †	640	358	46	226 495	Uddevalle lasarett . . .	24	21	3	8 539
Katarina sjukhus		90	333	9	29 182	Göteborgs stad	75	.	.	26 413	Provisor. sinnessjukh. utom Långbro ⁴ . . . }	118	81	7	45 993	Upptagningsanst. vid Gö- teborgs hospital † . . .	75	.	.	26 413
Stockholms län		40	30	1	14 059	Älvsborgs län . . .	30	.	.	10 804	Upptagningsanstalten vid Ulvsunda †	40	30	1	14 059	Upptagningsanstalten vid Vänersborgs hospital †	30	.	.	10 804
Uppsala län		24	.	.	8 818	Skaraborgs län . . .	24	40	5	7 737	Uppsala hospital † . . .	24	.	.	8 818	Falköpings lasarett . . .	24	40	5	7 737
Södermanlands län . . .		20	.	.	6 830	Värmlands län . . .	20	16	.	6 899	Nyköping †	20	.	.	6 830	Upptagningsanstalten vid Kristinehamns hospital †	20	16	.	6 899
Östergötlands län . . .		16	5	1	6 954	Örebro län	12	19	2	4 685	Vadstena lasarett	16	5	1	6 954	Örebro lasarett	12	19	2	4 685
Norrköpings stad		84	67	8	35 001	Västmanlands län . .	21	50	8	8 914	Norrköpings anst. v. Sandbyhov †	84	67	8	35 001	Västerås lasarett	21	50	8	8 914
Jönköpings län		40	67	5	15 107	Kopparbergs län . . .	30	.	.	10 777	Ulfsparre-Hägerflychtska lasarettet i Ekjö	40	67	5	15 107	Upptagningsanstalten vid Säters hospital †	30	.	.	10 777
Kronobergs län ²		40	.	.	13 291	Gävleborgs län och Gävle stad	52	106	5	18 052	Upptagningsanstalten vid Värjö hospital †	40	.	.	13 291	Gävle o. Gästriklands las. Söderhamns lasarett . . .	14	26	1	5 633
Kalmar läns norra landstingsområde		30	.	.	9 576	Hudiksvalls	16	29	2	4 819	Kalmar läns norra landstingsområde	30	.	.	9 576	Västernorrlands län	24	12	—	8 556
Gottlands län		2	—	—	—	Upptagningsanstalten vid Härnösands hospital †	24	12	—	8 556	Visby lasarett	2	—	—	—	Jämtlands län	12	25	—	2 968
Blekinge län ²		3	—	—	—	Östersunds lasarett . . .	12	25	—	2 968	Blekinge län ²	3	—	—	—	Västerbottens län . . .	20	37	2	6 662
Kristianstads län		47	41	2	15 822	Umeå lasarett	20	37	2	6 662	Kristianstads lasarett . .	45	41	2	15 456	Norrbottnens län . . .	1	—	—	—
Malmöhus län		96	76	5	30 082	Luleå lasarett	1	—	—	—	Simrishamns	2	—	—	366	För hela riket	1 691	1 516	122	597 020
Malmö stad		34	114	12	9 543	Norrbottnens län . . .	1	—	—	—	Malmöhus län	96	76	5	30 082	Utom med † betecknade	566	995	63	199 209
Hallands län		22	18	1	9 270	Därav las.-avd.⁵	448	914	56	153 216	Hallands län	22	18	1	9 270					

Anm. Här ingå några självständiga anstalter för sinnessjuka samt de med lasarett och hospitalen förbundna upptagningsanstalterna. Se Tab. 9, anm. — Beträffande sinnessjukas vård & försörjningsinrättningar se Tab. 23, litt. E. † Ingår i Tab. 1—15 i K. Styrelsens berättelse, Sinnessjukvården i riket. — ¹ Intagningar; beträffande intagna patienter se nyssnämnda ber., textavd. — ² Upptagningsanstalten vid Värjö hospital gemensam för Kronobergs och Blekinge län. — ³ Ingår i lasarettens räkenskaper sedan flere år, men särskild vårdavgift till hospitalet erlagges av landstinget; fr. o. m. 1919 här räknad såsom lasarettavd. — ⁴ Hornsg. 82, Bondeg. 56 och fr. o. m. d. 1 maj Södermannag. 13. — ⁵ Föreg. summerad utom de i not 4 omnämnda provisor. sinnessjukhusen i Stockholm.

C. Avdelningar för smittsamma könssjukdomar.

1	2	3		5	1	2	3		5
		in-	döda				in-	döda	
Sjukvårdsområde, lasarett	Ordin. antal sjuk- sängar d. 31/19	Antal patienter under året		Under- hålls- dagar för samtliga vårdade	Sjukvårdsområde, lasarett	Ordin. antal sjuk- sängar d. 31/19	Antal patienter under året		Under- hålls- dagar för samtliga vårdade
Stockholms stad	333	1 852	19	78 261	Hallands län	8	47	—	1 413
Sjukhuset St Göran	2 233	1 401	19	60 634	Halmstads lasarett	8	47	—	1 413
Sjukhuset Eira ¹	100	451	—	17 627	Göteborgs o. Bohus l.	20	62	1	2 875
Stockholms län	67	479	6	15 107	Uddevalla lasarett	20	62	1	2 875
Sjukhuset Eira	67	479	6	15 107	Göteborgs stad	126	973	4	26 289
Uppsala län	25	68	—	3 130	Holtermanska sjukhuset	126	973	4	26 289
Akad. sjukh. i Uppsala	25	68	—	3 130	Älvsborgs län	22	111	—	4 231
Södermanlands län	5	26	—	1 030	Vänersborgs lasarett	12	55	—	1 770
Nyköpings lasarett	5	26	—	1 030	Borås	10	56	—	2 461
Östergötlands län	8	21	—	639	Skaraborgs län	10	37	—	1 920
Vadstena	8	21	—	639	Lidköpings lasarett	10	37	—	1 920
Jönköpings län	14	64	—	3 568	Västmanlands län	16	63	—	3 362
Jönköpings lasarett	14	64	—	3 568	Västerås lasarett	16	63	—	3 362
Kalmar läns norra landstingsområde	12	36	1	2 111	Gävleborgs län	22	81	1	4 576
Västerviks lasarett	12	36	1	2 111	Gävle o. Gästriklands las.	22	81	1	4 576
Kalmar läns södra landstingsområde	12	56	—	1 987	Västernorrlands län	16	75	—	2 196
Kalmar lasarett	8	44	—	1 466	Härnösands lasarett	6	41	—	1 235
Oskarshamn	4	12	—	521	Örnsköldsviks	4	11	—	415
Gottlands län	6	4	—	103	Sollefteå	6	23	—	546
Visby lasarett	6	4	—	103	Jämtlands län	12	94	1	4 887
Malmöhus län	30	270	—	10 394	Östersunds lasarett	12	94	1	4 887
Lunds lasarett	30	270	—	10 394	Västerbottens län	12	68	2	2 448
Malmö stad	45	263	2	10 279	Umeå lasarett	12	68	2	2 448
Allmänna sjukhuset	45	263	2	10 279	Norrbottnens län	12	71	—	3 009
					Luleå lasarett	8	58	—	2 487
					Piteå	4	13	—	522
					För hela riket	833	4 821	37	188 815

Anm. Avd. för smittsamma könssjukdomar hava indragits vid lasarett i Norrköping, Växjö, Karlskrona, Karlstad, Örebro, Falun, Söderhamn, Hudiksvall och Sundsvall från den 1 jan. 1919 samt i Eskilstuna, Karlshamn och Kristianstad från den 1 jan. 1920. (Ny lag ang. åtgärder mot smittsamma könssjukdomar i kraft den 1 jan. 1919.)

¹ Användes uteslutande för veneriskt sjuka. — ² Platsantalet för avd. för hudsjukdomar och avd. för könssjukdomar ej strängt preciserat; den gamla siffran ändrad i denna årg.

Tab. 11. Lasarettens inkomster år 1920.

1	2	3	4	5	6	7	8	9
Landstingsområde (stad), lasarett	Summa kr.	Patient- avgifter ¹	Anslag ² av landsting	Anslag ³ av kommun	Anslag av staten	Ersätt- n. av stat, annat sjukvårds- område ⁴	Avkast- ning av dona- tioner ⁵	Övriga in- komster
Stockholms stad . . .	10 054 617	1 395 958	369 840	7 205 087	800 241	204 370	34 016	45 155
K. Serafimerlasarettet . . .	51 601 359	344 695	369 840	6 247 465	7 611 080	—	26 582	1 697
Sabbatsbergs sjukhus . . .	2 379 058	485 650	—	1 802 054	9 17 568	50 869	1 071	9 21 846
Sjukhuset S:t Göran . . .	¹⁰ 1 516 182	⁰ 146 270	—	1 179 078	⁸ 169 824	19 806	—	1 204
Katarina sjukhus (hela) . . .	340 257	13 073	—	302 908	—	24 264	—	17
Maria sjukhus . . .	1 012 184	172 604	—	830 000	—	8 656	—	924
Provisoriska sjukhuset . . .	349 716	42 811	—	303 110	—	2 762	—	1 033
Barnsj. S. o. M. Sachs minne . . .	200 646	18 424	—	173 435	—	2 409	6 363	15
Sjukhuset vid Långbro . . .	2 160 248	167 613	—	1 879 128	—	95 604	—	¹¹ 17 903
Provisoriska sinnessjukh. ¹² . . .	316 883	2 382	—	314 501	—	—	—	—
Sjukhuset Eira (stadens avd.) ¹³ . . .	178 084	2 436	—	173 363	1 769	—	—	516
Stockholms län . . .	1 431 200	1 24 339	1 286 263	—	231	—	2 718	17 649
Sjukh. Eira (länets avd.) ¹³ . . .	152 625	—	151 951	—	231	—	—	443
Löwenströmska lasarettet . . .	131 455	23 486	97 103	—	—	—	1 039	¹⁶ 9 857
Södertälje lasarett . . .	833 483	51 669	773 876	—	—	—	1 679	6 234
Norrhälje . . .	151 604	29 012	122 012	—	—	—	—	580
Östhammars . . .	162 028	20 172	141 321	—	—	—	—	535
Uppsala län . . .	1 026 230	207 777	385 710	2 000	385 342	—	18 888	25 513
Akad. sjukhuset i Uppsala . . .	1 026 230	207 777	385 710	2 000	¹⁴ 385 342	—	19 888	25 513
Södermanlands län . . .	926 681	192 834	719 244	—	—	—	7 062	7 541
Nyköpings lasarett . . .	281 157	69 040	206 524	—	—	—	175	5 418
Ekilstuna . . .	469 014	93 095	368 420	—	—	—	6 501	938
Flens . . .	176 510	30 699	144 300	—	—	—	386	1 125
Östergötlands län . . .	1 014 488	161 087	847 299	—	—	—	2 823	3 229
Linköpings lasarett . . .	338 274	60 579	272 851	—	—	—	2 823	2 021
Söderköpings . . .	187 983	29 656	158 327	—	—	—	—	—
Vadstena . . .	294 758	47 297	246 586	—	—	—	—	873
Finspångs . . .	145 029	16 282	128 747	—	—	—	—	—
Kisa . . .	48 396	7 273	40 788	—	—	—	—	335
Norrköpings stad . . .	510 815	135 428	—	342 211	28 418	—	—	4 758
Norrköpings sjukhus . . .	510 815	135 428	—	342 211	⁸ 28 418	—	—	4 758
Jönköpings län . . .	792 765	187 382	596 503	—	—	—	4 325	2 555
Jönköpings lasarett . . .	525 059	110 887	414 172	—	—	—	—	—
Ullspårre-Hägerflychtska la- sarettet i Eksjö . . .	267 706	76 495	184 331	—	—	—	4 325	2 555
Kronobergs län . . .	565 091	87 148	475 408	—	—	—	759	1 776
Växjö lasarett . . .	389 836	54 811	333 624	—	—	—	491	910
Ljungby . . .	175 255	32 337	141 784	—	—	—	268	866

¹ Influtna patientavgifter och poliklinikavgifter. — Inkomster av frisångar ej här medtagna utan förda å kol. 8.
² Härä även medräknad den allmänna sjukvårdsavgiften, överskott från föregående år samt på redogörelseåret be-
löpande län och förskott. — ³ Genom hälsovårdsnämnd, fattigvårdsnämnd, drätselråd etc. Se även not 2. —
⁴ Av staten för främmande undersåtar eller personer med ökad hemorterätt, från annat sjukvårdsområde (landsting
eller kommun), pensionstyrelsen, riks försäkringsanstalten, livförsäkringsbolag etc. — ⁵ Använd under året för sjuk-
husets ändamål. — ⁶ Därav till polikliniken 20 800 kr. — ⁷ Därav ordinarie anslag 120 000 kr. — ⁸ För vård
av tuberkulosjuka. — ⁹ Därav elevavgifter 21 580 kr. — ¹⁰ Därav patientavgifter för ljusbehandling 51 013 kr.
— ¹¹ Därav avkastning från trädgården 13 996; jfr Tab. 12. — ¹² Här avses Hornsgatan 82, Bondegatan 56 och
Södermannagatan 13. — ¹³ Stockholms stads och läns sjukhus. — ¹⁴ Därav för vård av tbc-sjuka 13 420 kr. och
från universitetet 22 702 kr. — ¹⁵ Därav från lantgård, trädgård etc. 7 600 kr. (jfr Tab. 21, not 9).

1	2	3	4	5	6	7	8	9
Landstingsområde (stad), lasarett	Summa kr.	Patient- avgifter ¹	Anslag ² av landsting	Anslag ³ av kommun	Anslag av staten	Ersättn. av stat, annat sjukvårds- område ⁴	Avkast- ning av dona- tioner ⁵	Övriga in- komster
Kalmar läns norra landstingsområde	251 486	57 246	193 006	—	—	—	—	1 234
Västerviks lasarett	251 486	57 246	193 006	—	—	—	—	1 234
Kalmar läns södra landstingsområde	485 566	126 572	356 691	—	—	—	—	2 303
Kalmar lasarett	301 343	79 172	220 132	—	—	—	—	2 039
Oskarshamns » o. kurhus	104 643	28 613	75 766	—	—	—	—	264
Borgholms »	79 580	18 787	60 793	—	—	—	—	—
Gottlands län	259 349	85 258	171 071	—	600	—	107	2 313
Visby lasarett	259 349	85 258	171 071	—	600	—	107	2 313
Blekinge län	1 980 225	94 914	1 881 852	—	—	—	809	2 650
Karlskrona lasarett	1 668 465	48 670	1 617 653	—	—	—	685	1 457
Karlskrona »	311 760	46 244	264 199	—	—	—	124	1 193
Kristianstads län	1 222 694	227 573	982 831	—	—	—	1 199	11 091
Kristianstads lasarett	755 680	149 955	594 723	—	—	—	1 039	9 963
Simrishamns »	206 440	31 866	173 596	—	—	—	—	978
Ängelholms »	260 574	46 752	214 512	—	—	—	160	9 150
Malmöhus län	4 019 922	813 099	2 680 799	258 618	171 729	2 179	2 337	91 111
Lunds lasarett	2 540 157	553 179	1 723 982	—	6 171 729	2 179	893	788 195
Landskrona »	222 019	49 581	172 124	—	—	—	314	—
Hälsingborgs »	621 511	104 274	258 619	258 618	—	—	—	—
Ystads »	203 734	38 710	164 203	—	—	—	821	—
Trälleborgs »	249 438	41 031	207 561	—	—	—	—	846
Hörby »	183 063	26 324	154 310	—	—	—	359	2 070
Malmö stad	1 662 296	380 994	—	1 248 566	20 480	309	9 197	2 750
Allmänna sjukhuset	1 662 296	380 994	—	1 248 566	20 480	309	9 197	2 750
Hallands län	981 245	149 983	825 112	—	—	—	4 135	2 015
Halmstads lasarett	271 806	61 689	207 782	—	—	—	1 430	905
Falkenbergs »	245 081	46 287	196 554	—	—	—	1 290	950
Varbergs »	464 358	42 007	420 776	—	—	—	1 415	160
Göteborgs o. Bohus län	721 628	113 282	602 881	—	—	—	3 308	2 157
Kungälv's lasarett	92 080	16 030	72 502	—	—	—	3 308	240
Uddevalle »	550 813	85 833	463 773	—	—	—	—	1 207
Strömstads »	78 735	11 419	66 606	—	—	—	—	710
Göteborgs stad	2 123 294	500 062	36 325	1 513 798	6 000	1 181	46 898	19 030
Allm. o. Sahlgrenska sjukh.	1 774 267	488 274	—	1 213 000	6 000	1 065	46 898	19 030
Holtermanska sjukhuset	349 027	11 788	36 325	300 798	—	116	—	—
Älvsborgs län	1 288 834	186 405	1 097 447	—	—	—	—	5 982
Vänersborgs lasarett	410 801	60 078	350 723	—	—	—	—	—
Alingsås »	378 643	45 586	329 393	—	—	—	—	3 664
Borås »	500 390	80 741	417 331	—	—	—	—	2 318

¹ Se föreg. sida not 1. — ² D:o not 2. — ³ D:o not 3. — ⁴ D:o not 4. — ⁵ D:o not 5. — ⁶ Därav bidrag för vård av tuberkulossjuka 15 701 kr samt byggnadsbidrag 156 028 kr. — ⁷ Därav hyror, ink. av langård etc. 34 200 kr. samt tillfälliga gåvor 40 000 kr. — ⁸ För vård av tbc-sjuka. — ⁹ Från trädgård och vingård. — ¹⁰ Därav även elevavg.

1	2	3	4	5	6	7	8	9
Landstingsområde (stad), lasarett	Summa kr.	Patient- avgifter ¹	Anslag ² av landsting	Anslag ³ av kommun	Anslag av staten	Ersättn. av stat, annat sjukvårds- område ⁴	Avkast- ning av dona- tioner ⁵	Övriga in- komster
Skaraborgs län . .	1 170 337	222 876	944 265	—	—	—	—	3 196
Mariestads lasarett	268 597	57 855	210 667	—	—	—	—	75
Lidköpings »	496 307	74 745	418 441	—	—	—	—	3 121
Falköpings lasar., las.-avd.	327 206	78 670	248 536	—	—	—	—	—
» lasar., avd. f. sinnessj.	78 227	11 606	66 621	—	—	—	—	—
Värmlands län . .	1 055 193	221 066	828 668	—	—	—	3 080	2 349
Karlstads lasarett.	892 848	187 329	700 609	—	—	—	2 660	2 250
Filipstads »	162 345	33 767	128 059	—	—	—	420	99
Örebro län	711 228	127 585	582 594	—	—	—	1 049	—
Örebro lasarett.	711 228	127 585	582 594	—	—	—	1 049	—
Västmanlands län .	1 123 132	185 577	929 422	—	—	118	7 025	990
Västerås lasarett	303 572	65 873	233 787	—	—	—	3 912	—
Sala »	501 196	60 314	440 657	—	—	—	225	—
Köpings »	168 557	36 034	131 288	—	—	118	973	144
Norbergs »	149 807	23 356	123 690	—	—	—	1 915	846
Kopparbergs län . .	1 018 062	130 059	883 480	—	—	—	2 581	1 942
Falu lasarett	722 239	86 404	632 268	—	—	—	1 625	1 942
Mora »	224 895	38 004	186 891	—	—	—	—	—
Smedjebackens »	70 928	5 651	64 321	—	—	—	956	—
Gävleborgs län . .	1 473 061	328 136	858 472	280 207	—	8	1 282	4 956
Gävle o. Gästriklands lasarett	706 648	143 249	280 207	280 207	—	8	530	2 447
Söderhamns »	331 448	38 638	239 549	—	—	—	752	2 509
Hudiksvalls »	434 965	96 249	338 716	—	—	—	—	—
Västernorrlands län .	1 870 936	226 159	1 637 834	—	—	2 217	4 804	372
Härnösands lasarett	278 472	45 338	233 134	—	—	—	—	—
Sundsvalls »	926 862	90 114	829 727	—	—	2 217	4 804	—
Örnsköldsviks »	298 401	42 869	255 532	—	—	—	—	—
Backe »	135 295	14 765	120 158	—	—	—	—	372
Sollefteå »	231 906	33 073	198 833	—	—	—	—	—
Jämtlands län . . .	517 185	147 820	366 246	—	—	—	1 987	1 132
Östersunds lasarett	517 185	147 820	366 246	—	—	—	1 987	1 132
Västerbottens län .	1 032 884	284 377	691 877	—	54 228	—	124	2 278
Umeå lasarett	633 512	198 072	409 010	—	* 26 430	—	—	—
Skellefteå »	399 372	86 305	282 867	—	* 27 798	—	124	2 278
Norrbottnens län . .	1 333 821	87 109	1 293 852	—	—	—	1 403	1 457
Luleå lasarett	211 030	24 199	186 664	—	—	—	74	93
Piteå »	181 898	20 867	159 260	—	—	—	761	1 010
Haparanda »	741 224	10 173	730 129	—	—	—	568	354
Gällivare »	249 669	31 870	217 799	—	—	—	—	—
Hela riket	42 674 215	7 188 135	22 526 542	10 850 437	1 467 269	210 382	161 966	269 484
Egentl. lasarett ⁷	38 290 404	6 872 399	22 146 954	7 604 000	1 141 630	196 395	63 158	235 868

Anm. Tabellen upptager samma sjukhus som Tab. 9. — Tuberkulosjukhus ej medtagna (se Tab. 21) tbc.-avd. vid lasarett ingå däremot (Se dock slutsiffror med not 7). Se även Tab. 12, anm.

¹ Se tabellens första sida not 1. — ² D:o not 2. — ³ D:o not 3. — ⁴ D:o not 4. — ⁵ D:o not 5. — ⁶ För vård av tbc.-sjuka. — ⁷ Här äro uteslutna tbc.-avd. vid lasaretten (se härom Tab. 21), konvalescenthemmet vid Sabbatsbergs sjukhus, Barnsjukhuset S. o. M. Sachs minne, Sjukhuset vid Långbro, Stockholms prov. sinnessjukhus (Hornsg. 82, Södermannag. 13 och Bondg. 56) å Södermalm.

Tab. 12. Lasarettens utgifter år 1920.

1	2	3	4	5	6	7	8	9	10	11	12	13	14	15
		D ä r a v f ö r												
Län (stad), lasarett	Summa kr.	avlönningar (enl. stat), vikariatsersättning, pensioner o. -avg.	extra biträdeshjälp, handräkning	läkemedel (för inre och yttre behandling)	förbandsartiklar, bandage	mineralvatten, vin, is, näringspreparat o. dyl.	instrument, apparater och hithör. förbr.-art.	kläder, sängkläder och andra inventarier, arbetsmateriel	patienters och personals utspjinning	värme, lyse och hithör. förbrukningsart.	tvätt, renhållning, vatten o. hith. förbr.-art.	förbr.-art. inom ekonomin	fastigheters underhåll, reparationer	ny- och ombyggnader ⁴
Stockholms stad.														
K. Serafimerlasar. (inkl. Poliklin.) ⁵	1 601 359	348 441	—	59 546	72 000	14 110	76 236	101 873	473 858	283 071	38 918	6 026	67 614	14 223
Sabbatsbergs sjukhus	2 379 058	549 576	34 075	76 009	115 495	20 538	114 121	159 379	637 756	385 928	76 559	—	62 969	104 711
Sjukhuset S:t Göran	1 516 182	396 562	13 469	69 933	52 474	6 620	14 319	96 902	426 231	296 524	48 120	11 400	55 997	—
Katarina sjukhus (hela sjukh.) ⁶	340 257	99 441	—	3 214	664	695	281	12 306	119 424	42 344	12 248	—	39 440	—
Maria sjukhus	1 012 184	317 599	5 147	23 757	48 947	8 868	27 325	54 056	219 433	146 668	19 999	—	20 024	¹⁰ 76 635
Provisoriska sjukhuset	349 716	123 683	6 594	7 875	721	1 410	2 391	16 284	98 299	47 969	18 120	—	15 699	—
Barnsj. S. o. M. Sachs minne	200 646	53 204	1 202	1 847	1 510	1 392	1 268	19 148	50 614	32 383	25 035	1 261	7 571	—
Sjukhuset vid Långbro ⁷	2 160 248	550 984	2 759	7 887	6 184	5 675	4 598	109 126	653 279	425 352	61 853	8 101	74 257	225 779
Stockholms provis. sinnessjukhus ⁸	316 883	84 143	—	3 651	669	321	747	25 759	125 044	35 623	21 012	—	12 635	—
Sjukhuset Eira ⁹ (stadens avd.)	178 084	50 923	—	8 289	2 610	129	2 952	9 190	46 201	30 368	6 918	2 605	15 106	1 451
Stockholms län.														
Sjukhuset Eira ⁹ (länets avd.)	152 625	43 643	—	7 104	2 237	110	2 530	7 876	39 596	26 026	5 929	2 232	12 947	1 244
Löwenströmska lasarettet	131 485	81 079	1 063	3 403	1 373	93	830	10 582	42 470	20 459	10 475	76	4 934	—
Södertälje lasarett	833 458	67 500	—	11 319	3 821	4 020	8 893	11 551	78 281	138 980	14 449	2 997	3 556	482 809
Norrhälje	151 604	32 566	—	6 388	2 750	380	2 006	4 967	49 562	26 420	6 100	451	5 212	12 722
Osthammars	162 028	35 427	—	6 626	6 851	12	5 781	8 857	38 939	36 044	3 649	541	4 754	11 864
Uppsala län.														
Akademiska sjukhuset i Uppsala	1 026 230	160 279	1 726	40 468	34 100	61 395	11 851	79 306	411 271	131 985	29 815	—	15 716	—

Anm. Tabellen upptager samtliga i Tab. 9 medtagna anstalter; jfr Tab. 9, anm. — Här anföras sålunda även siffror för några specialanstalter, såsom barnsjukhus, sinnessjukhus, däremot ej tbc-sjukhus och de med hospitalen förenade upptagningsanstalterna för sinnessjuka utom vid Lunds hosp.

¹ Inre renhållning och å gård. — ² Ej å andra titlar förda. — ³ Inkl. gårds, parkers och vägars underhåll. — ⁴ Här i även kostnader som likviderats av särskild byggnadskommitté e. d. Hit föras även nyanskaffningar av inventarier. — ⁵ 20 800 kr. — ⁶ Sjukhusets avd. för invärtes sjuka använd såsom sinnessjukhus. — ⁷ I utgifter ingå även för materiel å arbetsavd. 59 223 kr. och för trädgården 19 987 kr. Jfr Tab. 11, not. 11. — ⁸ Här avses sjukhusen Hornsg. S2, Bondeg. 56 och Södermannag. 13. — ⁹ Stockholms stads och läns sjukhus. Räknenskaperna gemensamma för hela sjukhuset, men här fördelade pro rata parte efter underhållsdagarnas antal. — ¹⁰ Därav för röntgenapparat 9 500 kr. och telefonkabel 6 735 kr.

Tab. 12. (Forts.) *Lasarettens utgifter år 1920.*

1	2	3	4	5	6	7	8	9	10	11	12	13	14	15
Län (stad), lasarett	Summa kr.	D ä r a v f ö r												
		avlönin- gar (enl. stat), vi- kariats- ersättn., pensioner o. -avg.	extra biträ- deshjäl- p hand- räckn.	läke- medel (för inre och yttre behand- ling)	för- bands- artik- lar, band- dage	mineral- vatten, vin, is, närings- preparat o. dyl.	instru- ment, appara- ter och hithör- förbr.- art.	kläder, sängklä- der och andrain- ventari- er, ar- betsmat.	patien- ters och perso- nals utspis- ning	värme, lyse och hithör- förbruk- nings- art.	tvätt, renhäll- ning, ¹ vatten o. hith- förbr.- art.	förbr.- art. inom ekono- mien ²	fastig- heters under- håll ³	ny-, till- och om- bygg- nader, ⁴ repara- tioner
Södermanlands län.														
Nyköpings lasarett	281 157	52 196	—	12 235	3 897	2 501	2 806	17 408	98 191	56 548	8 975	11 566	6 856	—
Eskilstuna ,	469 014	69 601	6 345	22 263	24 074	1 302	3 246	33 626	168 065	83 838	16 839	7 211	12 465	5 435
Flens ,	176 510	41 081	1 819	4 011	3 507	1 562	1 911	12 596	53 489	31 150	3 662	3 182	12 008	4 800
Östergötlands län. (utom Norrköpings stad)														
Linköpings lasarett	338 274	83 904	—	12 737	16 658	4 598	16 450	18 091	102 692	42 677	7 272	1 124	21 545	—
Söderköpings ,	187 983	54 701	1 540	7 908	6 608	1 276	1 354	13 041	51 446	27 178	5 233	387	11 553	2 300
Vadstena ,	294 756	74 528	1 238	5 286	9 191	1 423	351	11 614	60 882	61 342	5 666	740	19 651	37 993
Finspånga ,	145 029	28 132	1 245	7 050	9 631	862	2 109	3 339	44 609	19 814	9 330	2 817	2 064	11 634
Kisa ,	48 396	17 311	35	1 941	1 047	162	282	3 335	15 420	4 998	2 167	405	834	—
Norrköpings stad.														
Norrköpings sjukhus	510 815	120 555	483	14 152	17 589	1 029	33 420	31 123	140 026	81 193	48 758	—	12 039	—
Jönköpings län.														
Jönköpings lasarett	525 069	104 686	3 326	18 334	24 396	1 910	12 204	12 217	152 289	118 569	12 950	1 106	12 644	38 595
Ulfseparre-Hägerflychtaka lasarettet i Ekejö	267 706	73 981	828	5 424	17 314	1 312	2 569	20 496	74 493	44 862	4 729	369	16 807	—
Kronobergs län.														
Värjö lasarett	389 836	87 552	4 249	12 528	19 122	4 682	8 871	14 984	80 931	74 841	11 467	3 398	18 654	38 064
Ljungby ,	175 255	44 911	629	7 095	7 021	629	1 739	12 178	45 679	23 616	3 113	1 481	4 536	13 642

Kalmar län.														
Kalmar lasarett	301 343	78 068	—	7 973	13 172	2 562	742	18 002	91 463	60 316	9 692	3 904	7 146	—
Oskarshamn »	104 643	38 833	294	5 914	3 649	475	1 139	2 669	24 619	19 302	4 952	730	3 762	2 533
Västerviks »	251 486	60 076	832	13 535	5 632	1 235	6 254	17 823	86 414	34 292	7 378	2 223	8 679	—
Borgholms »	79 580	28 399	177	3 997	3 120	346	519	6 509	18 966	7 089	5 973	—	2 205	—
Gottlands län.														
Visby lasarett	259 349	56 362	—	10 867	15 103	1 950	3 342	7 280	73 477	62 037	9 321	1 478	10 996	1 500
Blekinge län.														
Karlskrona lasarett	1 668 465	64 157	10 978	13 921	16 060	10 544	4 847	15 159	95 473	42 533	10 424	172	7 152	136 647
Karlskrona »	311 760	63 130	6 200	7 862	5 734	12 103	2 237	14 307	94 461	53 408	7 308	169	15 445	22 141
Kristianstads län.														
Kristianstads lasarett ¹	755 680	147 209	1 486	24 661	15 792	2 314	10 086	41 827	257 706	206 279	14 072	4 276	13 449	—
Simrishamn »	206 440	48 958	—	3 704	1 930	3 779	2 772	12 360	48 168	61 067	5 769	1 893	7 087	—
Ängelholms »	260 574	57 980	919	6 543	6 099	2 815	6 334	18 796	75 113	52 045	10 143	3 528	10 393	4 943
Malmöhus län.														
(utom Malmö stad)														
Lunds lasarett	2 540 157	645 672	42 908	87 711	44 576	22 929	74 543	92 643	669 628	498 106	73 980	2 498	94 503	144 276
Landskrona »	222 019	50 919	1 779	6 910	6 636	1 289	3 902	12 666	55 000	44 131	8 106	4 478	7 480	16 128
Hälsingborgs »	621 511	134 194	—	11 734	18 929	2 116	11 791	38 454	131 870	83 540	23 071	16 209	29 172	105 757
Ystads »	203 734	59 022	136	6 034	7 542	524	2 332	16 051	47 425	39 744	11 100	1 157	8 815	—
Trälleborgs »	249 438	62 333	735	9 302	9 926	2 975	919	6 708	51 055	45 888	7 024	2 732	7 659	36 538
Hörby »	183 063	43 668	368	4 000	2 866	3 899	2 336	13 976	40 898	46 928	7 728	1 487	5 505	—
Malmö stad.														
Allmänna sjukhuset	1 662 296	398 638	17 739	47 239	70 921	11 667	33 758	135 031	420 008	286 221	36 679	—	75 823	107 976
Hallands län.														
Halmstads lasarett	271 806	66 284	686	11 692	6 356	1 860	3 319	12 912	79 792	70 765	6 211	2 708	4 522	—
Falkenbergs »	245 081	48 788	2 353	9 752	6 087	1 956	2 072	13 200	65 496	46 075	6 076	2 604	7 034	28 000
Varbergs »	464 358	50 810	5 155	7 772	10 578	1 925	1 579	8 334	58 520	45 711	3 848	9 573	4 415	252 069
Göteborgs och Bohus län.														
(utom Göteborgs stad)														
Kungälv lasarett	92 080	21 403	260	4 404	2 108	324	1 265	8 697	25 017	20 304	3 344	737	1 894	—
Uddevalla »	550 813	87 894	3 856	19 128	7 947	2 181	10 980	14 425	164 223	132 501	8 028	1 809	12 056	78 111
Strömstads »	78 735	18 435	—	2 836	579	403	1 529	5 679	25 821	8 372	10 153	886	294	—

¹ Inre renhållning och å gärd. — ² Ej å andra titlar förda. — ³ Inkl. gårds, parkers och vägars underhåll. — ⁴ Se not 4 å föreg. uppslag. —
⁵ Härj även upptagningsanstalten. — ⁶ Fränräknat försälda matportioner till epidemisjukhuset 4 667 kr. samt utg. för tvätt till d.o. 2 333 kr.

Tab. 12. (Forts.) Lasarettens utgifter år 1920.

1	2	3	4	5	6	7	8	9	10	11	12	13	14	15
Län (stad), lasarett	Summa kr.	D ä r a v f ö r												
		avlönin- gar (enl. stat), vi- kariats- ersättn., pensioner o. -avg.	extra biträ- des- hjälp, hand- räckn.	läke- medel för inre och yttre (behand- ling)	för- bands- artik- lar, band- dage	mineral- vatten, vin, is, närings- preparat o. dyl.	instru- ment, appara- ter och hithör. förbr.- art.	kläder, sängklä- der och andra in- ventari- er, ar- betsmat.	patien- ters och perso- nals utpis- ning	värme, lyse och hithör. förbruk- nings- art.	tvätt, renhåll- ning, ¹ vatten o. hith. förbr.- art.	förbr.- art. inom ekono- mien ²	fastig- heters under- håll, ³ repara- tioner	ny-, till- och om- bygg- nader ⁴
Göteborgs stad.														
Allmänna och Sahlgrenska sjukhuset	1 774 267	515 703	46 539	60 216	67 124	8 258	27 914	119 628	412 345	280 924	55 862	31 141	60 799	30 375
Holtermanska sjukhuset	349 027	66 579	—	13 063	2 708	515	1 028	5 540	59 377	84 243	8 509	1 317	18 512	85 349
Älvsborgs län														
Vänersborgs lasarett	410 801	85 040	1 714	22 210	5 503	2 505	7 851	21 077	111 625	95 954	7 826	3 992	27 515	12 800
Alingsås »	378 643	71 632	—	12 849	9 510	842	4 202	11 300	88 083	53 359	8 801	—	11 348	102 716
Borås »	500 390	97 219	7 210	15 869	14 744	2 898	4 498	48 629	158 247	107 821	16 677	4 711	10 623	7 956
Skaraborgs län.														
Mariestads lasarett.	268 597	67 136	835	6 321	14 132	2 167	8 895	14 221	63 195	44 212	14 060	1 740	8 040	15 364
Lidköpings »	496 307	68 251	—	16 007	30 145	2 638	5 326	5 441	89 928	62 752	14 574	609	28 638	159 993
Falköpings lasar., lasarettavd. . . .	327 206	68 107	2 287	11 647	6 209	1 484	6 488	16 922	100 663	68 235	12 797	1 318	17 483	—
» » avd. f. sinnessjuka	78 227	21 554	638	209	100	—	—	4 832	22 774	20 330	3 927	—	3 009	—
Värmlands län.														
Karlstads lasarett	892 848	137 975	4 640	19 464	62 320	2 879	10 441	45 894	242 330	244 424	21 584	4 419	73 897	—
Filipstads »	162 345	37 715	—	3 174	7 175	355	2 280	6 898	42 420	40 311	5 329	182	7 793	5 492
Örebro län.														
Örebro lasarett	711 228	72 150	4 176	24 456	29 787	6 808	6 616	51 249	227 185	150 187	19 291	18 879	49 627	28 824

Västmanlands län.														
Västerås lasarett	303 572	75 506	350	5 753	10 176	228	13 423	23 708	95 678	56 191	5 934	—	12 641	—
Sala >	501 196	52 759	522	8 585	7 608	815	6 728	20 047	81 836	35 694	7 801	4 724	4 960	263 746
Köpings >	168 557	36 091	1 964	7 900	10 000	1 494	1 230	4 690	43 480	40 809	5 342	2 031	7 010	—
Norbergs >	149 807	32 037	306	5 132	4 774	1 040	2 461	9 771	42 206	25 270	4 519	635	6 157	12 933
Kopparbergs län.														
Falu lasarett	722 239	153 728	13 659	23 770	53 398	8 140	6 403	38 313	217 082	98 247	12 818	3 870	31 381	26 078
Mora >	224 895	56 740	1 365	11 193	13 930	660	7 000	10 630	66 000	35 702	7 260	1 321	6 259	100
Smedjebackens >	70 928	22 126	157	3 200	2 499	255	1 687	5 039	18 039	11 449	2 637	1 203	707	—
Gävleborgs län.														
Gävle och Gästriklands lasarett	706 648	106 797	1 769	17 460	17 796	5 816	4 216	24 952	163 001	106 049	13 743	3 120	22 349	208 215
Söderhamns >	331 448	74 223	—	10 576	9 880	791	6 120	10 175	121 612	61 240	9 634	5 676	7 384	3 420
Hudiksvalls >	434 965	80 971	2 846	17 919	18 558	1 272	9 590	13 545	115 024	94 039	14 646	4 724	8 845	43 682
Västernorrlands län.														
Härnösands lasarett	278 472	78 317	—	15 097	4 368	750	2 172	22 852	85 760	43 862	4 623	1 076	8 342	7 470
Sundsvalls >	926 862	157 412	2 643	25 795	24 105	3 486	7 424	67 213	305 375	116 362	19 501	5 591	11 353	157 367
Örnsköldaviks >	298 401	74 014	1 635	10 095	6 295	670	9 615	35 912	76 599	47 460	6 176	1 759	13 481	5 000
Backe >	135 295	14 717	818	3 205	7 705	526	3 402	6 819	30 391	21 417	2 293	848	6 032	33 340
Sollefteå >	231 906	25 695	—	7 751	4 358	621	1 312	21 113	59 510	37 915	8 575	—	4 917	53 377
Jämtlands län.														
Östersunds lasarett	517 185	85 349	1 200	19 309	21 568	4 037	8 013	12 028	204 274	93 891	13 705	15 361	26 285	200
Västerbottens län.														
Umeå lasarett	633 512	135 104	—	26 494	18 647	5 829	17 337	84 995	215 800	86 811	14 215	16 870	33 770	—
Skellefteå >	399 372	69 090	—	21 759	10 028	5 166	3 987	25 452	173 765	54 574	6 742	10 034	6 662	—
Norrbottnens län.														
Luleå lasarett	211 030	50 725	—	7 982	3 869	413	1 443	6 895	61 099	45 122	5 101	4 863	9 286	6 000
Piteå >	181 898	44 547	—	7 268	5 328	1 930	636	10 577	51 013	30 913	3 902	3 370	2 810	13 274
Haparanda >	674 124	30 189	—	5 008	2 837	—	4 253	7 637	30 261	5 821	7 374	2 455	352	637 349
Gällivare >	249 669	47 045	950	11 335	6 912	733	4 345	9 854	89 593	43 688	5 151	2 279	5 245	12 871
Hela riket	42 674 215													5 186 605
Egentliga lasarett ⁶	38 260 404													4 960 826

¹ Inre renhållning och å gärd. — ² Ej å andra titlar förda. — ³ Inkl. gårds, parkers och vägars underhåll. — ⁴ Se not 4 å tabellens första sida. — ⁵ Därav för hyror 4 080 kr. (jfr Tab. 11). — ⁶ Här äro utslutna tbc.-avd. vid lasaretten (se härom Tab. 22), Barnsjukhuset S. o. M. Sachs minne, Sjukh. vid Långbro samt Stockholms provisoriska sinnessjukhus å Södermalm, vilka specialanstalter återfinnas annorstädes.

Tab. 13. Sammanställning av uppgifterna från sjukstugorna angående sjuksängar, intagna, döda och underhållsdagar samt inkomster och utgifter för år 1920.

1 Laudstingsområden, sjukstugor	2 Ordin. antal sjuk- sängar d. 31/12	3 Antal patienter under året		4 Under- hålls- dagar för samtliga vårdade	5 Medel- tal vårdade för dag	6 Högsta antalet någon dag vårdade	7 Sjuk- hus- vistel- sen, medel- tal dagar	8 Summa in- komster, kr.	9-12 D ä r a v			13 Summa ut- gifter, kr.	14-15 D ä r a v	
		in- tagna	döda						patient- avgifter	anslag av lands- ting	anslag av kom- mun		patien- ternas utspis- ning	ny-, till- och om- byggnader
Uppsala län.														
Sjukstugan i Enköping	24	395	14	10 927	30	39	28	105 064	20 176	84 888	—	105 064	32 407	3 095
» Lövså bruk	15	149	20	2 845	8	13	19	24 624	2 483	21 781	—	24 624	5 373	—
Summa	39	544	34	13 772				129 688	22 659	106 669	—	129 688		
Södermanlands län.														
Sjukstugan i Strängnäs	24	425	14	9 279	25	33	22	59 612	13 572	45 503	—	59 612	14 806	—
» Mariefred	16	204	11	5 058	14	19	25	29 826	7 706	22 965	—	29 826	7 296	—
» Trosa	12	172	6	2 934	8	15	17	21 704	4 374	17 330	—	21 704	7 593	—
Summa	52	801	31	17 271				111 142	25 652	85 798	—	111 142		
Östergötlands län.														
Sjukstugan i Rejmyre	20	117	3	2 532	7	12	22	23 741	2 298	21 443	—	23 741	5 954	—
» Ätvidaberg	8	123	2	1 683	5	10	14	14 605	2 645	11 960	—	14 605	2 810	—
Summa	28	240	5	4 215				38 346	4 943	33 403	—	38 346		
Jönköpings län.														
Sjukstugan i Gislaved	14	127	3	3 234	9	16	25	21 216	4 014	16 842	—	21 216	6 761	—
» Sävsjö	12	196	13	3 830	10	14	20	38 914	5 769	27 671	—	38 914	6 525	—
» Tranås	14	240	16	5 590	15	21	23	26 233	10 714	15 394	—	26 233	6 364	—
» Unnaryd	12	119	5	3 347	9	15	28	29 665	4 158	25 356	—	29 665	6 694	—
» Vetlanda	24	340	13	8 941	24	30	26	54 569	12 387	41 207	—	54 569	14 569	—
» Värnamo	24	574	28	10 538	29	34	18	66 989	14 274	48 132	—	66 989	16 950	—
Summa	100	1 596	78	35 480				237 586	51 316	174 602	—	237 586		
Kronobergs län.														
Sjukstugan i Lenhovda	15	195	2	3 989	11	16	20	25 296	5 889	17 889	1 350	25 296	8 075	—
» Tingsryd	13	133	7	4 129	11	18	31	21 025	4 404	16 198	—	21 025	5 298	—
Summa	28	328	9	8 118				46 321	10 293	34 087	1 350	46 321		

Kalmar läns norra landstingsområde.														
Sjukstugan i Vimmerby	10	155	4	2 772	8	14	18	29 776	8 175	26 476	—	29 776	5 419	—
Kalmar läns södra landstingsområde.														
Sjukstugan i Högsby	4	23	—	211	1	4	9	4 162	477	3 610	—	4 162	525	—
» » Mönsterås	14	213	12	4 517	12	18	21	39 757	8 077	31 680	—	39 757	12 469	—
» » Söderåkra	6	105	1	1 140	3	6	11	4 844	1 718	2 924	—	4 844	1 710	—
Summa	24	341	13	5 868				48 763	10 272	38 214	—	48 763		
Blekinge län.														
Sjukstugan i Sölvesborg	3	18	—	—	—	—	—	—	—	—	—	—	—	—
Hallands län.														
Sjukstugan i Laholm	20	191	19	5 243	14	21	27	30 552	9 296	21 050	—	30 552	9 334	—
» » Kungsbacka	18	183	14	5 029	14	18	27	35 873	8 307	27 218	—	35 873	7 523	551
Summa	38	374	33	10 272				66 425	17 603	48 268	—	66 425		
Göteborgs och Bohus län.														
Sjukstugan i Mölndal	24	446	29	13 486	37	46	30	98 722	22 719	76 000	—	98 722	31 259	—
Göteborgs stad.														
Majornas sjukhus	4	26	174	13	7 220	20	28	41	876 143	6 782	—	66 746	76 143	2 16 380
Älvsborgs län.														
Sjukstugan i Ulricehamn	18	255	11	6 440	18	27	25	46 561	6 543	40 018	—	46 561	2 107	—
» » Ämål	22	327	12	6 497	18	27	20	80 380	7 344	72 327	—	80 380	13 361	30 405
» » Trollhättan ⁶	24	337	14	9 075	25	32	27	70 550	14 329	56 221	—	70 550	1 707	—
» » Billingsfors ⁶	14	96	6	2 451	7	12	26	17 352	2 466	14 604	—	17 352	4 908	—
» » Svenljunga ⁷	24	238	11	6 740	18	24	28	53 094	6 143	43 246	—	53 094	2 17 559	—
Summa	102	1 253	54	31 203				267 937	36 825	226 416	—	267 937		

¹ Härj även mindre reparationer. — ² Medräknat kostnader för personalens kosthåll. — ³ Årsberättelse har ej inlämnats. — ⁴ Platsantalet i avraktan på utredning tills vidare satt till 26. — ⁵ Maria Alberts stiftelse. Tillhör Trollhättans kommun; driften bekostas av landstinget. — ⁶ Tillhör landstinget och Billingsfors a.-b. — ⁷ Tillhör Svenljunga läkaredistrikt; nuderstöd av landstinget. — ⁸ Därav från annat sjukvårdsområde 2 615 kr.

Tab. 13. (Forts.) Sammanställning av uppgifterna från sjukstugorna angående sjuksängar, intagna, döda och underhållsdagar samt inkomster och utgifter för år 1920.

1	2	3		5	6	7	8	9	10-12			13	14-15							
		Ordin. antal sjuk- sängar d. 31/12	Antal patienter under året						Medel- tal vårdade för dag	Högsta antalet någon dag vårdade	Sjuk- bus- vistel- sen, medel- tal dagar		Summa in- komster, kr.	D ä r a v			Summa ut- gifter, kr.	D ä r a v		
			in- tagna											döda	patient- avgifter	anslag av lands- ting		anslag av kom- mun	patien- ternas utspis- ning	ny-, till- och om- bygg- nader ¹
Värmlands län.																				
Sjukstugan i Kristinehamn	24	460	37	9 541	26	33	21	72 037	12 290	58 475	—	72 037	18 987	6 428	—					
› Arvika	18	323	9	7 227	20	25	22	49 682	8 821	40 692	—	49 682	11 145	—	—					
› Dalby	14	147	8	4 635	13	16	32	32 946	4 579	28 157	—	32 946	10 658	—	—					
› Silbodalen	16	98	1	2 809	8	12	29	20 103	2 023	16 895	—	20 103	4 214	—	—					
› Sunne	20	399	26	8 056	22	30	24	55 255	8 501	46 754	—	55 255	18 824	—	—					
› Säffle	14	273	9	4 937	13	20	18	33 030	5 148	32 785	—	33 030	8 406	—	—					
› Torshälla	18	81	8	1 788	5	9	22	14 994	1 828	13 103	—	14 994	3 098	—	—					
› Uddeholm	20	244	21	5 663	15	24	23	27 928	5 760	22 077	—	27 928	7 207	1 000	—					
Summa	144	1 965	119	44 656				310 975	48 950	258 988	—	310 975								
Örebro län.																				
Sjukstugan i Askersund	23	279	8	6 089	17	23	22	40 854	8 774	32 080	—	40 854	7 798	—	—					
› Nora	24	275	—	8 062	22	29	29	79 392	12 754	48 817	17 821	79 392	17 975	—	—					
› Lindesberg	24	332	30	8 282	23	30	25	46 600	11 073	34 653	873	46 600	12 923	—	—					
› Grythytted	14	142	9	2 700	7	15	19	31 438	3 339	20 290	7 480	31 438	4 731	—	—					
› Karlskoga	24	379	37	9 259	25	33	24	78 447	14 060	57 675	5 636	78 447	13 521	—	—					
› Kopparberg (Ljusnarsberg)	19	355	19	9 107	25	28	26	37 938	12 528	24 771	—	37 938	12 814	—	—					
› Ramsberg	6	78	4	1 437	4	10	18	12 226	1 695	10 473	—	12 226	3 580	—	—					
Summa	134	1 840	107	44 936				326 895	64 223	228 759	31 810	326 895								
Kopparbergs län.																				
Sjukstugan i Hedemora	14	169	10	3 752	10	15	22	20 008	3 754	15 559	—	20 008	5 856	—	—					
› By	9	123	1	1 945	5	12	16	17 462	2 089	15 179	—	17 462	3 353	—	—					
› Grangärde (Sunnansjö)	13	191	7	3 833	16	16	20	34 481	3 703	23 885	448	34 481	11 078	—	—					
› Leksand	12	117	8	2 732	7	12	23	23 393	2 921	20 130	—	23 393	3 756	10 000	—					
› Lima	6	66	2	1 401	4	8	21	15 878	1 343	14 051	—	15 878	2 587	—	—					
› Ludvika	16	234	9	5 965	16	20	25	38 464	6 425	19 269	12 770	38 464	13 917	—	—					
› Långshyttan	9	160	7	2 284	6	16	14	29 002	2 271	26 331	—	29 002	4 175	—	—					
› Malung	8	121	2	2 519	7	—	20	29 290	2 375	23 608	—	29 290	5 558	—	—					

»	»	Näs	12	149	7	3 676	10	12	25	16 322	3 660	16 572	—	16 322	5 596	—
»	»	Šärna	14	196	5	4 613	13	18	24	35 340	4 321	10 075	20 501	35 340	9 524	1 361
»	»	Älvdalen	20	148	4	5 126	14	21	35	32 134	4 198	7 075	20 063	32 134	12 421	—
Summa			133	1 674	62	87 846				291 774	87 360	191 784	53 772	291 774		
Gävleborgs län.																
Sjukstugan i Loos (tillhör Loos kommun)			10	77	1	1 119	3	11	15	15 364	4 085	—	11 279	15 364	* 6 398	
Jämtlands län.																
Sjukstugan i Gäddede			17	90	2	1 401	4	10	16	15 308	3 260	11 302	—	15 308	6 532	—
»	»	Hede	10	72	6	1 751	5	11	24	16 410	4 696	11 360	—	16 410	5 067	—
»	»	Ström	15	204	—	3 653	10	16	18	22 955	9 633	13 150	—	22 955	6 758	—
»	»	Sveg	15	195	15	3 374	9	17	17	31 504	9 378	12 642	—	31 504	8 296	—
Summa			57	561	23	10 179				86 177	26 967	48 454	—	86 177		
Västerbottens län.																
Sjukstugan i Burträsk			10	140	4	2 630	7	12	19	18 296	6 884	11 412	—	18 296	4 660	—
»	»	Byske	8	104	7	2 150	6	13	21	19 629	5 838	13 144	—	19 629	* 5 183	—
»	»	Lycksele	12	168	8	3 110	8	15	19	21 711	8 769	12 267	—	21 711	* 6 273	—
»	»	Nordmalng	20	247	9	6 060	17	21	25	34 541	17 082	17 002	—	34 541	10 259	825
»	»	Norsjö	10	78	10	2 444	7	14	31	19 831	6 111	10 925	—	19 831	4 628	—
»	»	Robertsfors	18	238	12	5 055	14	22	21	36 617	14 690	22 897	—	36 617	7 958	5 487
»	»	Sorsele	16	—	—	—	—	—	—	—	—	—	—	—	—	—
»	»	Stensele	8	124	1	1 751	5	10	14	18 197	3 275	12 751	—	18 197	* 8 576	—
»	»	Viudeln (Degerfors)	13	157	10	4 487	12	21	29	23 178	11 372	11 442	—	23 178	7 089	—
»	»	Åsele	16	106	8	3 262	9	20	31	70 309	8 969	32 532	5 000	70 309	6 828	—
Summa			131	1 362	69	30 949				262 309	82 990	144 372	5 000	262 309		
Norrbotiens län.																
Sjukstugan i Arvidsjaur			9	146	14	4 111	11	13	28	21 779	3 459	4 000	12 232	21 779	9 890	—
»	»	Jockmock	20	73	9	3 873	11	16	53	34 491	3 873	4 500	26 069	34 491	11 428	—
»	»	Neder-Kalix	18	278	13	6 191	17	—	22	56 544	6 569	4 500	43 585	56 544	11 378	—
»	»	Porjus (tillhör staten)	8	112	7	1 367	4	9	12	* 31 374	1 433	—	—	31 374	6 721	—
Summa			55	609	43	15 542				144 188	15 334	13 000	81 886	144 188		
Summa för hela riket			1 148	14 340	727	334 904				2 588 531	492 148	1 734 190	251 843	2 588 531		59 152

Ann. Sjukstugorna i Domnarvet, Grängesberg och Kirrna, vilka tillhöra bolag, hava fr. o. m. årg. 1917 uteslutit ur denna tabell och förts till Tab. 23.

¹ Häri synes ingå även mindre reparationer. — ² Här även personalens kosthåll. — ³ Bidrag från Porjus kraftverksbyggnad (staten) 29 941 kr.

Tab. 14. Sammanställning av uppgifterna från *epidemisjukhusen* angående sjuksängar, intagna, döda och underhållsdagar samt inkomster och utgifter för år 1920.

1	2	3	4	5	6	7	8	9	10	11	12	13
Län (stad), epidemisjukhus	Ordinarie antal sjuksängar d. 31/12	Antal patienter, under året		Underhållsdagar för samtliga vårdade	Högsta antalet någon dag vårdade	Sjukhusvistelsen, medeltal dagar	Summa inkomster, kr.	D ä r a v			Summa utgifter, kr.	Därav ny-, till- och ombyggnader
		in-tagna	döda					patient-avgifter	anslag av landsting	anslag av kommun		
Stockholms stad.												
Stockholms stads epidemisjukhus	560	3 687	115	85 744	430	23	10 778 14	57 012	—	1 007 502	1 077 814	—
Stockholms län.												
Södertälje stads epidemisjukhus	37	144	5	3 305	26	23	28 977	—	28 977	—	28 977	—
Djursholms » »	44	173	3	6 693	40	38	58 848	—	58 028	820	58 848	—
Norrhälje » »	12	55	4	1 167	10	21	10 787	—	10 787	—	10 787	—
Gustavsbergs epidemisjukhus (tillh. ensk. bolag) ¹	23	29	1	630	6	22	8 463	—	8 463	—	8 463	—
Lidingö »	24	91	3	2 532	14	28	42 372	124	42 178	—	42 372	—
Nacka »	29	104	3	3 561	22	34	23 339	—	21 740	1 599	23 339	—
Nynäshamns » (tillh. köpingen)	20	49	1	1 306	14	27	—	—	—	—	—	—
Svartsjö »	20	34	—	1 282	11	29	11 047	—	11 047	—	11 047	—
Solna »	38	231	2	5 643	31	24	51 596	—	47 506	4 090	51 596	—
Spånga »	15	96	1	3 041	16	31	13 395	—	13 395	—	13 395	—
Sundbybergs » (förhyrd lokal)	23	100	2	3 208	16	32	20 730	—	13 862	6 868	20 730	—
Tumba » (Botkyrka)	24	104	1	2 741	29	26	21 092	—	19 318	1 774	21 092	—
Summa	309	1 210	26	35 109			290 646	124	275 301	15 151	290 646	
Uppsala län.												
Uppsala stads epidemisjukhus	75	688	23	20 781	111	30	196 134	3 709	61 094	131 331	196 134	—
Enköpings »	24	182	2	6 096	21	33	30 510	—	17 897	12 613	30 510	—
Lövsta »	8	21	1	323	6	15	10 509	—	—	10 509	10 509	—
Ålvrkarleö »	23	166	2	4 810	32	29	41 292	—	41 139	—	41 292	—
Summa	130	1 057	28	32 010			278 445	3 709	120 130	154 453	278 445	
Södermanlands län.												
Nyköpings stads epidemisjukhus	50	639	6	20 654	83	32	88 661	—	29 032	59 629	88 661	—
Eskilstuna » (stadens sjukhus)	36	374	9	5 426	45	14	32 464	298	6 000	26 131	32 464	—
Eskilstuna » (Fors sjukhus)	20	71	1	3 334	26	47	14 938	—	2 783	12 155	14 938	—
Torsålla »	21	152	6	3 224	31	21	17 932	—	17 932	—	17 932	—
Strängnäs »	19	136	1	3 851	27	25	21 766	—	21 728	—	21 766	—
Mariefreds »	17	66	2	1 796	15	27	14 554	—	13 285	—	14 554	—

Trosa stads epidemisjukhus	16	80	1	2 274	14	28	15 491	118	14 772	—	15 491	—
Katrineholms »	24	458	20	12 405	51	27	44 138	7	44 131	—	44 138	—
Apa »	15	47	1	1 716	16	36	11 733	—	11 733	—	11 733	—
Björkviks »	13	242	1	6 442	34	26	28 438	—	28 438	—	28 438	—
Flens »	20	152	5	4 271	22	30	21 061	—	21 061	—	21 061	—
Gnesta »	17	122	3	2 678	26	22	17 037	525	16 512	—	17 037	—
Malmköpings »	15	156	2	4 813	23	31	17 972	—	17 972	—	17 972	—
Oxelösunds »	13	103	6	2 069	20	20	14 145	192	13 309	—	14 145	—
Vingåkers »	22	168	2	3 928	26	23	15 742	—	15 742	—	15 742	—
Summa	318	2 966	66	78 881			376 072	1 140	274 480	97 915	376 072	
Östergötlands län.												
Linköpings stads epidemisjukhus	93	703	19	16 167	85	23	101 129	—	44 959	56 170	101 129	—
Söderköpings »	40	367	8	10 983	55	27	60 911	—	60 911	—	60 911	—
Motala »	20	52	4	1 086	10	20	8 610	440	—	6 818	8 610	—
Vadstena »	22	75	5	2 237	15	23	12 881	—	12 803	—	12 881	—
Skänninge »	10	48	—	1 550	11	32	14 455	—	14 455	—	14 455	—
Borholms » ¹ (tillh. ensk. bolag)	11	11	—	594	7	54	3 898	—	3 513	—	3 898	—
Pinspångs » ² (» » »)	8	155	5	3 751	19	24	26 582	—	26 087	—	26 582	—
Horns »	12	—	—	—	—	—	600	—	600	—	600	—
Kisa »	22	67	1	1 988	19	22	20 189	—	20 142	—	20 189	6 500
Kvillinge » ³	10	20	1	713	7	35	5 638	—	5 638	—	5 638	—
Mjölby »	30	147	5	3 649	27	25	23 544	—	23 544	—	23 544	—
Motala sockens » (Holm)	24	150	2	4 402	32	28	30 119	—	30 119	—	30 119	—
Tjällmo »	19	90	1	1 945	19	22	14 614	—	14 614	—	14 614	—
Valdemarsviks »	13	101	2	1 967	17	18	18 452	—	17 664	—	18 452	—
Åtvidabergs »	13	102	2	2 694	17	26	15 516	—	13 446	—	15 516	—
Ödeshögs »	12	149	1	3 122	24	20	22 053	—	22 053	—	22 053	—
Summa	359	2 237	56	56 848			379 191	440	310 548	62 988	379 191	
Norrköpings stad.												
Norrköpings stads epidemisjukhus	64	382	24	7 342	49	19	4 80 413	5 050	—	67 313	80 413	—
Jönköpings län.												
Jönköpings stads epidemisjukhus	72	267	5	10 487	69	39	108 003	1 509	—	106 494	108 003	—
Huskvarna »	40	20	—	363	7	18	11 731	2 156	—	10 258	11 731	—
Näsås »	25	15	—	249	7	17	7 572	196	—	7 376	7 572	—
Eksjö »	41	42	—	1 019	14	23	20 174	3 405	—	16 698	20 174	—
Gislaveds »	10	6	—	150	3	25	2 260	—	—	2 260	2 260	—
Norrahammars »	30	42	1	1 419	16	34	9 521	1 482	—	8 039	9 521	—
Sävsjö »	12	21	2	391	10	19	9 914	235	—	7 962	9 914	—
Tranås »	12	4	—	152	1	38	2 256	—	—	2 256	2 256	—
Vetlanda »	9	140	1	3 537	32	22	18 124	1 845	—	16 274	18 124	—
Värnamo »	10	47	—	585	8	12	6 634	—	—	6 634	6 634	—
Summa	261	604	9	18 852			196 189	10 828	—	184 251	196 189	

¹ Uthyrd till landstinget. — ² Därav ersättning från annat sjukvårdsområde 13 300 kr. — ³ Förhyres hos bolag av landstinget. — ⁴ Därav ersättning av staten 7 174 kr.

Tab. 14. (Forts.) *Sammanställning av uppgifterna från epidemisjukhusen angående sjuksängar, intagna, döda och underhållsdagar samt inkomster och utgifter för år 1920.*

1 Län (stad), epidemisjukhus	2 Ordinarie antal sjuksängar d. 31/12	3 Antal patienter under året		5 Underhållsdagar för samtliga vårdade	6 Högsta antalet någon dag vårdade	7 Sjukhusvistelsen, medeltal dagar	8 Summa inkomster, kr.	9 D ä r a v			12 Summa utgifter, kr.	13 Därav ny-, till- och ombyggnader
		in-tagna	döda					patient-avgifter	anslag av landsting	anslag av kommun		
Kronobergs län.												
Värjö stads epidemisjukhus	40	117	3	3 554	21	31	24 836	5 270	—	19 566	24 836	—
Kalmar län.												
Kalmar stads epidemisjukhus	30	101	3	2 311	17	22	37 521	—	—	37 521	37 521	—
Oskarshamn »	20	25	1	348	5	14	11 069	306	—	10 763	11 069	—
Västervik »	30	244	—	2 427	19	9	20 004	587	—	19 467	20 004	—
Vimmerby »	15	6	—	94	2	15	3 901	—	—	3 901	3 901	—
Borgholm »	12	15	—	239	6	16	2 929	—	—	2 929	2 929	—
Mönsterås köpings »	8	9	1	107	3	12	1 923	133	—	1 790	1 923	—
Nybro »	20	43	3	953	10	23	8 153	6 068	—	2 085	8 153	—
Högsby sockens » (förhyrd lokal)	10	80	3	1 805	15	23	—
Summa	145	523	11	8 284			85 500	7 044	—	78 456	85 500	
Gottlands län.												
Visby stads epidemisjukhus	30	167	11	4 704	27	29	30 036	4 012	—	34 935	39 036	—
Blekinge län.												
Karlskrona stads epidemisjukhus	88	407	22	6 410	86	15	72 343	10 655	—	61 688	72 343	—
Karlskrona »	10	60	—	1 239	9	21	10 080	—	—	10 080	10 080	—
Asarums »	18	82	4	1 363	10	17						
Jämshögs »	18	95	3	1 614	12	17						
Lyckeby »	18	169	5	2 457	20	15	54 892	1 626	40 000	12 440	54 892	—
Nättraby »	12	—	—	—	—	—						
Ronneby »	16	88	2	1 598	14	18						
Sölvesborgs »	16	50	1	561	5	11						
Summa	196	951	37	15 242			137 315	12 281	40 000	84 208	137 315	
Kristianstads län.												
Kristianstads stads epidemisjukhus	22	96	6	2 723	37	28	40 773	2 418	—	38 355	40 773	—
Simrishamn »	12	—	—	—	—	—	2 118	—	—	2 118	2 118	—
Ängelholm »	40	41	—	1 126	12	28	11 061	—	—	11 061	11 061	—
Hässleholm »	12	47	—	1 250	10	27	18 796	2 838	—	15 863	18 796	7 598

Båstads	10	21	—	653	6	31	4 209	—	—	3 738	4 209	—
Hyllinge	15	9	—	164	4	18	4 105	82	—	4 023	4 105	—
Riseberga	13	11	1	232	5	21	444	—	—	444	444	—
Åby Klippan	15	55	—	2 475	10	45	—	—	—	—	—	—
Åhus köpings	10	25	1	481	8	19	7 795	1 521	—	5 500	7 795	316
Åstorp	18	59	1	1 598	17	27	11 511	160	—	11 351	11 511	—
Summa	167	364	9	10 702			100 812	7 019	—	92 453	100 812	
Malmöhus län (utom Malmö stad).												
Lunds stads epidemisjukhus	54	327	16	5 571	59	17	38 315	9 626	—	28 527	38 315	—
Landskrona	50	54	—	1 358	8	25	17 088	248	—	16 760	17 088	—
Hälsingborgs	98	316	5	6 911	42	22	² 127 014	5 483	—	119 111	127 014	—
Eslövs	19	24	2	567	6	24	7 044	252	—	6 792	7 044	—
Ystads	40	25	1	920	11	36	16 186	1 085	—	15 101	16 186	—
Trälleborgs	40	146	3	3 540	47	24	35 378	671	—	34 550	35 378	—
Allerums epidemisjukhus	11	9	—	189	3	21	2 695	—	—	2 695	2 695	—
Anderslövs	30	99	3	1 615	14	16	25 450	1 466	—	17 186	25 450	—
Billesholmsgruva	26	51	8	902	27	18	15 153	—	—	15 153	15 153	—
Burlövs	57	56	—	1 621	16	29	19 692	—	—	19 692	19 692	—
Flenninge	6	1	—	60	1	24	644	—	—	644	644	—
Furalunds	15	19	—	485	8	26	³ 3 503	—	—	2 108	3 508	—
Gustafs	14	2	—	37	1	19	2 244	—	—	2 244	2 244	—
Kattarps	6	10	—	238	5	24	2 222	—	—	1 910	2 222	—
Klägerups	18	23	—	451	11	20	4 378	265	—	4 113	4 378	—
Kjävlinge	35	88	—	1 474	23	17	13 804	—	—	13 643	13 804	—
Kroppa	5	7	1	164	2	23	3 944	—	—	3 644	3 944	—
Lomma	18	27	—	541	19	20	4 553	—	—	4 553	4 553	—
Löberöd	10	50	—	678	8	14	5 450	—	—	5 450	5 450	—
Mörrarps	12	19	1	418	6	22	⁴ 4 475	821	—	3 153	4 475	—
Skromberga braks	43	23	—	578	9	25	13 531	—	—	13 531	13 531	—
Skurups	20	34	1	1 063	5	31	20 080	260	—	19 820	20 080	—
Svedala	15	5	—	83	2	17	3 872	—	—	3 872	3 872	—
Teckomatorps	32	75	—	1 123	11	15	17 535	3 057	—	14 477	17 535	—
Vellinge	14	22	—	839	4	38	10 002	1 368	—	8 634	10 002	—
Välinge	12	4	—	32	2	8	4 855	120	—	4 735	4 855	—
Väaby	20	30	1	666	5	22	6 841	3 768	—	2 500	6 841	—
V. Tomarps	12	19	—	623	6	33	8 725	1 869	—	6 856	8 725	—
Summa	732	1 565	42	32 747			434 673	30 359	—	391 404	434 673	
Malmö stad.												
Malmö stads epidemisjukhus	210	887	43	23 894		27	⁵ 295 336	15 324	—	198 804	235 336	—

¹ Därtill 30 i prov. sjukhus. — ² Därav statsbidrag 2 419 kr. — ³ Därav från bolag eller enskilda 1 395 kr. — ⁴ D:o 500 kr. — ⁵ Därav statsbidrag 21 208 kr.

Tab. 14. (Forts.) *Sammanställning av uppgifterna från epidemisjukhusen angående sjuksängar, intagna, döda och underhållsdagar samt inkomster och utgifter för år 1920.*

1	2	3	4	5	6	7	8	9	10	11	12	13
Län (stad), epidemisjukhus	Ordinarie antal sjuksängar d. 31/12	Antal patienter under året		Underhållsdagar för samtliga vårdade	Högsta antalet någon dag vårdade	Sjukhusvistelsen, medeltal dagar	Summa inkomster, kr.	D ä r a v			Summa utgifter, kr.	Därav ny-, till- och ombyggnader
		in-tagna	döda					patient-avgifter	anslag av landsting	anslag av kommun		
Hallands län.												
Halmstads stads epidemisjukhus	175	143	1	3 722	33	26	45 066	650	—	44 324	45 066	—
Laholms » »	12	27	1	559	6	21	6 956	2 471	—	4 425	6 956	244
Falkenberga » »	12	91	2	1 500	12	16	13 371	886	—	12 321	13 371	98
Varbergs » »	20	85	5	1 670	8	20	11 802	2 536	—	9 066	11 602	—
Kungälv » »	8	2	—	24	2	12	568	—	—	568	568	—
Summa	127	348	9	7 475			77 563	6 543	—	70 704	77 563	
Göteborgs och Bohus län utom Göteborgs stad.												
Marstrands stads epidemisjukhus	8	—	—	—	—	—	—	—	—	—	—	—
Lysekils » »	25	90	2	1 943	15	21	16 823	5 747	—	11 076	16 823	—
Uddevalla » »	63	223	12	4 659	28	21	43 991	4 975	—	39 016	43 991	—
Strömstads » »	14	69	—	1 403	15	21	10 932	945	—	12 740	10 932	—
Örgryte » »	52	324	2	8 481	50	26	82 792	8 179	—	74 613	82 792	—
Summa	162	706	16	16 486			154 588	19 846	—	137 445	154 588	
Göteborgs stad.												
Göteborgs stads epidemisjukhus	280	2 654	71	63 037	390	24	809 586	58 679	—	785 488	809 586	48 169
Älvsborgs län.												
Vänersborgs stads epidemisjukhus ²	51	322	7	6 950	77	22	58 414	60	58 108	—	58 414	—
Trollhättans » »	63	218	3	5 885	38	26	54 726	735	53 976	—	54 726	—
Alingsås » »	37	195	—	3 695	22	19	32 968	—	32 968	—	32 968	—
Boås » »	101	270	12	6 485	43	24	81 807	889	80 628	—	81 807	—
Åmåla » »	20	104	5	2 615	16	25	25 606	—	25 566	—	25 606	—
Ulricehamns » »	37	135	3	3 351	37	26	31 184	36	31 058	—	31 134	—

Billingsfors epidemisjukhus	12	70	—	2 116	18	30	15 076	—	15 076	—	15 076	—
Bengtsfors	8	85	—	2 734	21	33	12 557	—	12 557	—	12 557	—
Härrljunga	29	71	3	1 980	18	28	18 996	110	18 536	—	18 996	—
Högsäters	20	100	4	1 260	17	13	19 297	—	19 287	—	19 297	—
Kinna	20	58	—	859	11	15	13 262	—	13 201	—	13 262	—
Lilla Edets	14	74	4	1 498	11	20	14 287	2 682	11 005	—	14 287	—
Mellerud	29	123	5	2 706	47	22	21 949	—	21 949	—	21 949	—
Skene	29	88	2	1 582	14	18	18 027	—	18 027	—	18 027	—
Sollebrunns	20	53	—	1 413	18	27	14 247	—	14 206	—	14 247	—
Svenljunga	19	70	1	1 565	18	22	122 044	—	122 044	—	122 044	108 227
Västra Eds	12	73	2	1 368	8	19	16 070	—	16 070	—	16 070	—
Summa	521	2 109	51	48 062			570 467	4 512	504 257	—	570 467	
Skaraborgs län.												
Mariestads stads epidemisjukhus	12	41	—	789	15	19	9 222	2 110	200	6 912	9 222	3 100
Lidköpings	10	33	3	521	7	16	8 966	492	—	8 474	8 966	1 714
Skara	14	44	—	886	12	20	11 385	459	200	10 715	11 385	—
Skövde	20	30	—	675	11	23	5 424	—	—	5 424	5 424	—
Hjo	16	1	—	31	1	31	438	—	—	438	438	—
Tidaholms	20	19	—	707	12	37	7 210	2 958	—	4 252	7 210	—
Falköpings	8	25	1	365	5	15	6 726	378	—	6 348	6 726	—
Forsviks bruks (tillh. ensk. bolag) ²	8	2	—	2	2	—	—	—	—	—	—	—
Hönsäter (Hellekis) (tillh. ensk. bolag) ²	6	6	—	263	4	44	4 043	683	—	—	4 043	50
Karlsborgs kommun	8	8	1	140	5	16	4 042	—	—	4 042	4 042	—
Töreboda	24	67	1	1 214	16	18	8 990	3 025	—	686	8 990	385
Vara	8	7	1	303	4	43	1 290	335	—	955	1 290	—
Ärnäs glasbruks (tillh. ensk. bolag) ²	3	—	—	—	—	—	6 072	—	—	—	6 072	—
Summa	157	283	7	5 896			73 808	10 440	400	48 246	73 808	
Värmlands län.												
Karlstads stads epidemisjukhus	63	516	8	11 490	58	22	98 713	27 716	—	70 997	98 713	—
Kristinehamns	18	123	2	3 655	26	30	³ 25 606	—	—	24 290	25 606	—
Filipstads	6	—	—	—	—	—	975	—	—	975	975	—
Arvika	12	60	3	1 259	13	21	15 207	1 176	—	14 031	15 207	—
Säffle	24	25	1	422	7	17	⁴ 7 895	120	—	7 360	7 895	—
Summa	123	724	14	16 826			148 396	29 012	—	117 653	148 396	
Örebro län.												
Örebro stads epidemisjukhus	92	615	17	16 056	97	26	145 920	17 560	—	128 223	145 920	—
Askersunds	10	—	—	—	—	—	—	—	—	—	—	—
Nora	10	10	—	241	4	24	3 906	—	—	3 876	3 906	—
Lindesbergs	10	62	5	2 246	15	36	10 273	1 442	—	8 821	10 273	—
Karlskoga	24	126	1	3 420	23	27	27 138	—	—	27 138	27 138	—
Ljusnarsbergs (Kopparberg)	12	219	5	3 869	27	18	15 531	—	—	15 531	15 531	—
Summa	158	1 032	28	25 832			202 768	19 002	—	183 580	202 768	

¹ Inkl. 20 å observationsavd. — ² Erforderliga kostnader gäddas av bolaget. — ³ Därav från ensk. bolag 1 316 kr. — ⁴ Do 415 kr.

Tab. 14. (Forts.) *Sammanställning av uppgifterna från epidemisjukhusen angående sjuksängar, intagna, döda och underhållsdagar samt inkomster och utgifter för år 1920.*

1 Län (stad), epidemisjukhus	2 Ordinarie antal sjuksängar d. 31/12	3 Antal patienter under året		5 Underhållsdagar för samtliga vårdade	6 Högsta antalet någon dag vårdade	7 Sjukhusvistelsen, medeltal dagar	8 Summa inkomster, kr.	9 D ä r a v			12 Summa utgifter, kr.	13 Därav ut- och ombyggnader
		in-tagna	döda					patient-avgifter	anslag av landsting	anslag av kommun		
Västmanlands län.												
Västerås stads epidemisjukhus	110	1 003	12	26 149	115	26	187 326	1 856	185 470	—	187 326	—
Sala »	50	267	7	9 162	43	34	59 699	88	59 611	—	59 699	—
Köpings »	42	578	9	14 208	57	25	85 061	—	85 061	—	85 061	—
Arboga »	22	256	5	6 453	30	25	51 237	327	50 910	—	51 237	—
Heby »	20	30	1	1 287	15	43	12 260	—	12 260	—	12 260	—
Norbergs »	36	144	2	6 020	37	32	24 599	98	24 501	—	24 599	—
Ramnäs »	34	49	1	1 109	16	23	11 829	—	11 829	—	11 829	—
Östervåla »	10	14	1	239	9	17	1 385	—	1 385	—	1 385	292
Summa	324	2 341	38	64 627			433 306	2 369	431 027	—	433 306	
Kopparbergs län.												
Falu stads epidemisjukhus	36	188	2	3 562	25	19	38 054	1 579	—	36 474	38 054	—
Hedemora »	18	37	—	736	11	16	11 180	228	—	10 948	11 180	—
Avesta »	10	72	2	1 092	9	15	10 463	—	—	10 463	10 463	1 155
Borlänge »	45	475	3	17 601	79	37	86 490	14 285	—	70 865	86 490	3 718
By » (Västanhede)	12	11	—	263	5	24	1 676	—	—	1 676	1 676	—
Grangärde » (Sunnansjö)	10	134	3	3 275	25	24	16 209	—	—	16 209	16 209	—
Grängesbergs »	18	276	3	6 718	48	24	35 927	172	—	35 755	35 927	—
Ludvika »	22	225	5	6 407	37	28	25 681	965	—	24 716	25 681	—
Mora sockens »	9	241	3	3 017	18	13	24 526	—	—	24 526	24 526	5 093
Orsa »	22	126	22	2 746	20	22	29 269	—	—	29 269	29 269	—
Smedjebackens »	10	22	—	508	7	23	7 061	109	—	6 952	7 061	—
Ålvdalens »	5	22	1	1 010	6	45	7 860	—	—	7 860	7 860	—
Summa	217	1 829	44	46 965			294 306	17 338	—	275 713	294 306	
Gävleborgs län.												
Gävle stads epidemisjukhus	64	380	12	8 970	46	24	62 198	2 269	—	58 368	62 198	—
Söderhamns »	36	127	—	2 472	25	19	32 806	2 450	—	30 356	32 806	—
Hudiksvalls »	12	42	1	1 313	14	31	12 552	1 213	—	11 339	12 552	—
Bergsjö epidemisjukhus	11	102	—	2 722	16	26	16 311	788	7 529	7 427	16 311	—
Delsbo »	18	152	2	3 248	22	21	17 442	—	6 141	11 301	17 442	—
Hamrånge »	12	34	—	1 320	12	39	7 763	—	3 236	4 527	7 763	—
Högbo » (Sandviken; förhyrd hos bolag)	28	185	6	4 356	32	24	26 616	1 572	12 421	12 243	26 616	800
Järvsö »	12	75	5	1 381	12	18	10 708	—	2 687	7 988	10 708	—
Ljusdala »	11	63	1	1 038	9	17	8 684	—	—	8 684	8 684	—

Mo-Regnsjö	12	18	—	438	3	24	5 880	—	3 648	2 853	5 880	—
Ockelbo	20	65	2	1 527	10	24	15 764	1 343	7 211	7 210	15 764	—
Storvik	31	238	7	8 080	39	34	4 63 679	112	24 515	24 515	63 679	14 237
Valbo	28	91	—	3 067	17	33	20 218	108	9 010	11 100	20 218	—
Summa	295	1 572	36	39 932			300 621	9 855	76 399	197 911	300 621	
Västernorrlands län.												
Härnösands stads epidemisjukhus ¹	23	175	3	2 840		17	25 709	1 454	—	23 922	25 709	—
Sundsvalls	54	385	7	10 355	40	27	62 177	23 940	—	36 862	62 177	2 041
Örnsköldsviks	14	60	5	696	10	12	10 227	—	—	10 227	10 227	—
Sollefteå	13	75	—	1 453	13	19	13 520	—	—	13 489	13 520	—
Summa	104	695	15	15 344			111 633	25 394	—	84 500	111 633	
Jämtlands län.												
Östersunds stads epidemisjukhus	31	176	3	3 122	28	18	26 484	798	—	25 686	26 484	—
Västerbottens län.												
Umeå stads epidemisjukhus	20	96	—	3 166	22	33	20 482	1 244	500	18 738	20 482	—
Skellefteå	10	18	—	339	7	19	28 591	—	28 591	—	28 591	21 822
Bureå	8	16	—	277	4	16	3 211	—	—	3 211	3 211	—
Byske	8	115	1	2 678	23	23	10 668	63	300	10 395	10 668	—
Grisbacka	10	66	1	1 906	12	20	14 244	1 506	300	12 438	14 244	300
Holmsunds	12	83	1	1 736	12	21	11 698	1 506	300	9 892	11 698	—
Hörnefors	6	20	—	345	7	17	3 381	—	—	3 381	3 381	—
Lycksele	8	22	—	541	5	24	13 672	921	—	12 751	13 672	—
Nordmalings	10	45	2	1 334	18	30	7 809	—	—	3 809	7 809	—
Wilhelmina	3	35	6	416		12	22 256	1 519	—	20 737	22 256	—
Åsele	18	9	—	162	4	18	16 632	545	—	16 003	16 632	6 437
Summa	113	525	11	12 900			152 644	7 304	29 991	111 265	152 644	
Norrbottnens län.												
Luleå stads epidemisjukhus	24	272	15	3 972	37	15	69 929	—	—	66 745	69 929	—
Piteå	11	88	1	1 463	16	17	8 207	—	—	8 207	8 207	—
Haparanda	12	53	6	1 015	10	19	16 943	210	—	16 733	16 943	—
Bodens	16	163	9	2 650	19	16	24 935	—	374	24 302	24 935	—
Gällivare sockens (Gällivare)	22	131	17	3 977	29	30	30 023	—	374	29 649	30 023	—
Gällivare (Malmberget)	16	119	5	4 544	22	38	28 000	—	—	28 000	28 000	—
Jukkasjärvi (Kiruna)	32	189	9	3 252	28	17	57 885	1 393	524	55 901	57 885	7 030
Jocknocks (Jockmoock)	6	51	1	1 935	12	35	32 561	—	—	32 561	32 561	—
(Porjus)	10	—	—	—			—	—	—	—	—	—
Nederluleå (Gammelstad)	18	119	2	1 996		17	21 201	—	—	21 201	21 201	—
Piteå (Ojehyn)	27	307	6	6 179	27	20	26 806	—	—	26 806	26 806	—
Summa	194	1 492	71	30 989			316 490	1 603	1 272	310 105	7 409 068	
Summa för hela riket	6 327	33 203	894	810 876			7 409 068	372 307	2 123 755	4 787 699	7 409 068	239 826

Ann. Bland utgifter för ny-, till- och ombyggnader synas rätt ofta ingå kostnader för byggnaders underhåll reparationer o. d.

¹ Dessutom ett reservsjukhus med ca 20 sängplatser. — ² Togs i bruk den 24/4 1920. — ³ Öppnad den 10/4. — ⁴ Härav statsbidrag 14 537 kr. till sjukhusbyggnader. — ⁵ För all epidemisjukvård. inom kommunen.

Tab. 15. Platsantal, beläggning, väntetid, kurtid, underhållsdagar m. m. vid vårdanstalterna för tuberkulos-sjuka år 1920.

Vårdanstalter	1		2		3		4		5		6		7		8		9		10		11		12		13		14		15		16		17		18		19		20	
	Ord. antal sjukplatser d. 31 dec.	Hela antalet	Å allm. rum. ¹	Patienter						Väntetid (dagar) bland »Samliga under året intagna»						Underhållsdagar		Meddel-tal vär-dade pr dag ³	Hög-sta antal vär-dade	Låg-sta antal vär-dade	Kurtid (dagar för de under året utskrivna ⁴)																			
				Samtl. under året intagna		Därav första gången vårdade		Avlid-na	Läng-sta		Kort-taste	Medel-längd	Samtliga vårdade	Å allm. rum. ²	Läg-sta	Kort-taste	Med-del-längd																							
				m.	kv.	m.	kv.		m.	kv.											m.	kv.	m.	kv.	Läg-sta	Kort-taste														
I. Jubileumsfond:s sanatorier.																																								
Hässelby, Jönk. l.	°104	72	166	130				1	4	174	248	2	5	55	93	42 413		116																	806	10	140			
Sp. shult, Hall. l.	°112	94	144	128	103	80	3	3	454	258	—	—	78	46	40 003		109	114	98	521	3	138																		
Hålahult, Örebro l.	°124	88	136	114	119	99	1	1	147	147	—	—	27	24	43 051		118	123	109	846	3	164																		
Österåsen, Västerb. l.	°124	96	164	134	93	73	2	3	493	521	3	7	116	116	44 740		123	124	109	609	3	141																		
Summa	°464	350	610	506	815	252	7	11							130 207																									
II. Landstings, kommuners etc.																																								
Söderby sjukhus, Stockholm	452	412	634	417	460	362	78	60	66	79	1	1	12	15	149 371	137 592	412	455	370	689	1	131																		
St Görans avd. för med. tbc., ⁷ do	146	145	132	160	37	74	59	65							43 499	43 499	119	146	90	3076	1	159																		
» avd. för kir. tbc., ⁷ do	100	100	81	83				2	8						26 933	26 933	74	91	50			161																		
Tbc.-avd. vid Sabbatsbergs sjukhus, ⁷ do	32	32	86	85				11	11						5 844	5 844	16	33	2			34																		
Löwenströmska lasarets tbc.-sjukh., Stockh. l.	70	70	89	95	53	60	8	10	285	209	—	—	87	63	25 314	25 314	69	71	65	287	5	129																		
Bröstavd. v. Akademiska sjukh., ⁸ Uppsala	46	40	95	71	65	58	19	19	67	82	—	—	15	16	16 063	13 832	44	49	40	650	2	88																		
Vattholma sanatorium, ⁸ Uppsala l.	23	23	32	22	32	22	—	1	75	69	—	—	23	20	7 837	7 837	21	23	16	231	3	117																		
Sanatoriet & Löt, Söderm. l.	98	98	118	101	70	64	18	14	124	61	3	1	31	28	34 717	34 717	94	102	85	582	5	141																		
Blommenhoy, Nyköping	24	24	26	27	13	18	6	7	60	99	—	—	18	18	7 438	7 438	21	25	12	459	8	161																		
Stratontsa, Östergöt. l.	30	30	35	43	32	41	—	—	225	300	8	30	77	86	10 320	10 320	28	30	22	163	92	108																		
Kolmårdssanatoriet, ⁸ Österg. l.	180	168	214	236	171	188	15	16	68	61	16	6	32	28	61 576	57 425	168	178	148	582	8	240																		
Tuberkulospaviljongen i Linköping	30	26	29	41	15	24	14	13	113	113	—	—	9	9	10 913	10 567	30	30	26	366	18	129																		
Tbc.-avd. vid Norrköpings lasarett ⁷	50	40	56	58	34	40	19	11	6	11	—	—	1	2	15 564	14 209	43	51	34	792	4	120																		
Jönköpings läns tbc.-sjukhus i Eksjö	113	113	135	106	106	84	12	20	164	103	—	—	39	42	40 887	40 887	112	113	106	873	2	173																		
Kronobergs läns sanatorium & Lugnet	80	74	94	91	63	65	17	9	176	148	1	1	94	83	22 529	20 162	62	64	46	368	7	115																		
Västra Lidhem, Krouob. l.	12	12	18	10	8	6	3	3							3 409	3 038	9	14	4	264	9	88																		
Kalmar läns sanatorium Måilla, Kalmar l.	102	84	82	96	58	81	13	13	403	209	—	—	89	48	36 061	30 422	98	105	91	365	7	186																		
Gotlands läns tbc.-sjukv.-anst. i Follingbo	25	20	26	20	25	16	—	1	74	33	—	—	11	11	8 078	7 713	22	26	18	240	3	184																		
Fur, Blek. l.	59	52	94	98	66	77	6	9	375	510	—	—	65	48	21 822	19 731	59	64	55	505	1	86																		
Broby sanatorium, Krist. l.	102	80	112	127	72	93	14	18	180	180	—	—	29	39	33 028	29 713	90	102	80	339	10	135																		
Lunds lasarets tuberkulosavdelning ⁷	36	36	45	50	33	34	18	17	35	90	1	1	5	14	10 624	10 592	29	36	10	362	6	81																		
Blindkarps sanatorium, Malmö h. l.	33	33	12	56	9	39	2	5	21	30	—	—	3	5	10 318	10 318	28	33	20	1071	14	210																		
Orupassanatoriet, avd. f. Malmö h. l.	150	144	96	112	69	78	13	12	152	275	—	—	35	101	52 419	48 142	143	151	132	1051	23	322																		
» f. Malmö stad	60	60	45	37	35	29	3	—	110	106	—	—	28	28	19 612	19 210	54	61	45	908	8	251																		
Tbc.-paviljongen ⁷ vid allm. sjukhuset i Malmö	60	60	86	101	59	83	13	26	10	3	—	3	10	3	14 821	10 240	41	55	27	232	2	46																		
Malmö stads tuberkulosvårdanstalt	24	24	36	47	14	20	9	10							8 808	8 808	25	28	19	240	8	150																		
Hälsingborgs tuberkulosjukh. i Kungshult	40	38	29	33	16	20	6	4	45	60	4	1	14	22	13 825	12 515	37	40	29	894	14	189																		
Fagereds sanatorium, Hall. l.	96	90	119	143	68	96	18	15	274	281	—	—	46	47	35 431	33 149	97	104	85	459	1	129																		
Länssannt. & Svenshögen, Göt. o. Bohus l.	121	112	151	144	77	89	15	11	230	228	—	—	76	42	42 790	39 757	117	127	105	547	4	146																		
Örgrytte tbc.-sjukhus, Göt. o. Boh. l.	17	17	20	18	11	9	4	6							3 771	3 771	10	14	6	193	4	48																		

Sahlgrenska sjukhusets tbc.-avd., ⁷ Göteborg	55	48	134	131	.	15	15.	—	—	—	—	—	14 530	3 000	40	50	13	.	55
Hemmet för tuberkulossjuka, Göteborg	50	50	55	79	54	74	15	28	—	—	—	—	12 966	12 870	35	51	20	304	4
Sjukvårdsanstalten å Källtorp, Göteborg	190	178	154	180	120	146	22	16	.	.	.	30	30	66 611	61 782	182	192	164	1457
Trollhättans sjukhem f. bröstsjuka	12	12	15	16	11	12	4	4	42	42	—	13	16	4 218	3 964	12	15	8	743
Kroppsfjälls sanatorium, Älvsb. l.	81	79	62	64	33	52	14	10	150	158	20	—	85	47	29 399	29 000	80	83	77
Vä-terå-cns sanatorium, ⁸ d:o	50	48	38	52	26	40	8	5	21	26	—	—	5	5	16 690	15 829	46	50	38
Dalobergens sanatorium v. Vänersborg	28	28	18	22	11	15	3	5	33	56	—	—	13	14	9 525	9 525	26	28	22
Sjö-Gunnarabo sanatorium, Älvsb. l.	124	118	82	119	55	90	15	16	242	182	—	—	57	41	45 540	40 711	124	132	115
Bolltorps sanatorium, d:o	30	30	21	18	13	14	5	2	113	202	—	—	35	35	9 003	9 003	25	32	18
Solhem, Borås	21	21	12	27	9	14	7	8	30	30	1	1	8	8	7 318	7 218	20	23	15
Stora Ekeberg, Skarab. l.	180	168	145	147	108	103	26	21	30	60	—	—	5	4	55 628	51 944	152	177	134
Tuberkulosjukhuset i Arvika	110	92	163	191	134	161	11	17	270	219	—	—	59	60	44 650	38 309	122	134	108
Garphytte sanatorium, Örebro l.	92	80	80	61	60	46	10	12	476	476	—	—	49	49	32 861	30 532	90	95	71
Lindesbergs tuberkulosjukhus	26	26	16	18	8	6	4	6	136	60	—	—	23	13	8 501	8 307	23	26	17
Kopparbergs tuberkulosjukhus, Örebro l.	25	25	20	20	10	14	5	5	425	330	3	—	62	44	8 876	8 876	24	26	22
Örebro stads tuberkulosjukhus, Åusta	40	24	25	12	13	10	12	6	43	27	—	—	7	4	13 904	13 904	38	40	32
Skogsfjället, Västmanl. l.	70	64	92	82	74	61	17	21	160	116	1	1	70	48	26 279	25 131	72	74	69
Folkarbo tuberkulosjukhus, Kopparb. l.	29	29	46	24	15	9	5	4	442	555	6	6	171	107	10 436	10 436	29	29	27
Högbo, Kopparb. l.	169	156	178	202	101	141	17	27	398	290	—	—	95	80	60 592	58 204	166	171	161
Gävleborgs läns tbc.-sjukhus vid Mohed	109	99	156	223	104	165	17	19	261	234	—	—	70	52	40 538	36 866	111	114	107
Jonas Selggrens san., Strömsbro, Gävle	45	35	31	27	16	18	7	9	260	108	4	2	56	36	16 671	12 725	46	47	41
Länssanatoriet i Sundsvall	100	100	99	115	65	70	15	20	276	285	2	—	111	86	34 617	34 617	95	100	88
Utanede sjukhem, Västernorr. l.	20	20	17	24	3	11	1	3	240	163	15	15	122	87	7 157	7 157	20	20	15
Solliden, Jämtl. l.	40	40	58	69	50	56	4	6	45	87	—	—	12	19	14 581	14 581	40	45	36
Umeå lasarettis tuberkulosavd. ⁷	50	44	73	73	50	53	16	15	85	65	—	—	21	16	16 194	13 215	46	51	33
Skellefteå lasarettis tuberkulosavdelning ⁷	50	48	62	68	40	56	10	11	42	17	—	—	9	1	16 194	13 899	44	51	35
Norrbottns läns tbc.-sjukh. i Sandträsk	80	80	70	85	54	72	9	13	307	270	7	7	128	124	29 393	29 393	80	82	77
Anstalten Hälösa, Norrb. l.	18	18	12	21	5	14	4	1	193	165	1	2	111	52	6 503	6 503	18	19	15
Summa	4 305	4 018	4 761	4 898	3 013	3 393	714	739					1 453	4 971	1 351	206			

III. Enskilda vårdanstalter.

Hamna sanat., Stockh. l. (A. b. Separator)	40	—	53	10	31	5	3	—	113	60	—	—	15	21	11 369	—	31	37	28
Sävsjö sanatorium, Jönk. l.	79	—	78	110	59	86	5	4	—	—	—	—	—	—	27 743	—	75	79	69
Romanö sanatorium, Jönk. l.	57	—	80	90	50	62	2	4	84	85	1	5	23	22	23 578	—	65	72	48
Bältebergs sjukhem, ⁸ Tidaholm	18	18	15	18	13	15	—	2	23	26	—	—	1	—	4 285	4 285	12	18	7
Mogtorp, ⁹ Örebro l.																			
Sanatoriet Solbacken, ⁸ Kopp. l.	102	96	120	72	101	56	8	4	158	135	—	—	10	14	32 917	32 917	90	101	80
Grängsbergs sanatorium, ⁸ Kopp. l.	16	16	23	16	19	14	3	2	—	—	—	—	—	—	6 153	998	17	20	12
Sanatoriet Bergebo, ⁸ d:o	24	24	33	31	20	21	7	3	61	57	2	1	22	17	8 596	8 545	24	25	12
Fredrikskilles tbc.-sjukhem, ⁸ Gävleborg l.	20	—	17	16	12	12	4	7	105	55	3	—	31	14	7 329	5 208	20	21	18
Kaptensgårdens sanatorium, ⁸ Norrb. l.	25	25	26	21	15	11	4	4	—	—	—	—	—	—	6 921	6 921	19	24	16
Summa	381	179	445	384	320	282	36	30					128	891	58 874				

¹ Här medräknas in fråga om statsunderstödda anstalter det högsta platsantal, för vilket statsbidrag lämnas (år 1920 med en dagavgift av högst 1 kr. är statsbidraget för the-sjukhus med mer än 40 platser 2 kr. samt för the-sjukstugor med högst 40 platser 1.50 kr. pr dag); beträffande enskilda vårdanstalter antal platser med lägre avgift. — ² Underhållsdagar efter i not. 1 angivna normer. — ³ Erhålles om antalet underhållsdagar dividendens med antal dagar anstalten varit öppen under året. — ⁴ Döda frånräknade. — ⁵ För statstjänare högst 30 pl. — ⁶ D:o 120 platser. — ⁷ Ingår som del av lasarett i Tab. 9. — ⁸ Se Tab. 16. vederbörlig not. — ⁹ Har upphört. — ¹⁰ Platsantalet sänkt från 122 den 20 okt. 1920.

Tab. 16. Antal exspektanter varje månad vid olika vårdanstalter för tuberkulos-sjuka år 1920.

Anstalter	Jan.	Febr.	Mars	April	Maj	Juni	Juli	Aug.	Sept.	Okt.	Nov.	Dec.
I. Sanatorier tillhörande Konung Oscar II:s jubileumsfond.												
Hässleby, Jönk. l.	91	91	95	78	78	80	108	106	114	113	117	105
Spenshult, Hall. l.	48	66	73	73	72	74	73	52	62	54	50	50
Hälshult, Örebro l.	24	22	28	23	26	24	10	8	8	8	15	20
Osteråsen, Västernorr. l.	186	192	213	222	211	177	146	165	155	148	145	174
Summa	349	371	400	396	387	355	337	331	339	323	327	349
II. Landstings, kommuners och menigheters.												
Söderby sjukhus, Stockholm	17	16	31	42	42	48	43	22	15	13	10	8
St Görans lungsotsavdelning, d:o
» » avd. för kir. tbc., d:o
Tuberkulosavd. vid Sabbatsbergs sjukhus, d:o
Löwenströmska lasarettets tuberkulos-sjukhus, Stockh. l.	40	48	52	60	63	61	61	65	55	53	49	63
Bröstavd. vid Akad. sjukh., ¹ Uppsala	11	13	24	20	8	15	9	15	5	2	7	7
Vattholma sanatorium, ² Uppsala l.	6	6	6	12	9	5	1	2	2	—	—	—
Sanatoriet å Löt, Söderm. l.	12	19	24	26	17	14	14	21	14	14	13	11
Blommenhoy, Nyköping	3	1	2	3	3	4	—	4	3	5	5	4
Stratömta, Östergötl. l.	21	19	21	21	16	17	16	14	19	20	20	17
Kolmårdssanatoriet, ³ Österg. l.	4	20	36	46	38	33	26	23	20	11	5	8
Tuberkulosavdelningen i Linköping	7	8	8	6	5	5	3	6	6	1	5	6
Tbc.-avd. vid Norrköpings lasarett	3	1	2	—	—	—	—	—	—	—	1	1
Jönköpings läns tbc.-sjukhus i Eksjö	27	35	45	30	34	38	30	39	35	38	30	30
Kronobergs läns sanatorium & Lugnet	30	27	31	29	28	24	21	31	34	32	37	37
Västra Lidhem, Kronob. l.	—	—	—	—	—	—	—	—	—	—	—	—
Kalmar läns sanatorium i Mällilla, Kalmar l.	61	78	94	86	90	89	106	102	95	104	103	101
Gottlands läns tuberkulosjukv.-anst. i Föllingebo	2	2	3	1	3	2	1	1	—	—	—	3
Fur, Blek. l.	47	56	61	72	79	77	73	81	50	42	68	68
Broby sanatorium, Krist. l.	22	20	30	44	24	19	26	21	19	19	10	14
Lunds lasarets tbc.-avd.	11	20	13	6	4	1	5	14	1	3	—	—
Blinkarps sanatorium, Malmöh. l.	—	—	—	—	—	2	3	3	3	—	4	1
Oruppsanatoriet { avd. f. Malmöhus l.	50	39	53	60	65	70	75	56	39	43	40	41
» » Malmö stad	2	—	9	12	15	19	10	4	2	1	3	5
Tbc.-pavilj. v. allm. sjukhuset i Malmö	—	3	—	—	—	—	—	—	—	—	—	—
Malmö stads tuberkulosvårdanstalt	—	—	—	—	—	—	—	—	—	—	—	—
Kungshult, Hälsingborgs tuberkulosjukh.	4	2	4	8	7	4	5	2	4	—	3	3
Fagereds sanatorium, Malmöh. l.	33	38	48	59	56	54	49	51	49	63	63	62
Länseanat. å Svenshögen, Göteborg o. Boh. l.	63	59	78	83	82	82	74	84	84	84	81	84
Örgryte kommuns tub.-sjukhus, Göteborg. Boh. l.	—	—	—	—	—	—	—	—	—	—	—	—
Allm. och Sahlgrenska sjukhusets tbc.-avd., Göteborg	—	—	—	—	—	—	—	—	—	—	—	—
Hemmet för tuberkulossjuka, Göteborg	—	—	—	—	—	—	—	—	—	—	—	—
Sjukvårdsanstalten å Källtorp, Göteborg	16	16	34	44	38	32	27	28	29	17	28	26
Kroppsfjälls sanatorium, Alvsb. l.	31	34	32	35	31	24	32	30	31	29	32	24
Västeråsens sanatorium, ⁴ d:o	2	4	—	6	1	—	3	2	1	2	—	—
Sjö-Gunnarbo sanatorium, d:o	19	24	39	30	40	47	53	43	41	48	56	54

¹ Tillhör universitetet. — ² Tillhör länsförening mot tuberkulos. — ³ Tillhör (2/3) landstinget och (1/3) Norrköpings stad. — ⁴ Tillhör Föreningen mot tuberkulos i Borås.

TAB. 16 (forts.). ANTAL EXSPEKTANTER VID TBC-VÅRDANSTALTER ÅR 1920. 135

A n s t a l t e r	Jan.	Febr.	Mars	Aprl	Maj	Juni	Juli	Aug.	Sept.	Okt.	Nov.	Dec.
Dalbobergens sanatorium v. Vänersborg	3	2	3	3	2	4	1	2	—	1	1	—
Trollhättans sjukhem för bröstsjuka . . .	6	3	4	5	3	4	1	3	3	1	3	—
Bolltorps sanatorium, Älvsb. l.	4	3	4	5	5	7	8	7	12	11	10	10
Solhem, Borås	1	2	—	2	1	—	—	2	1	—	—	—
Stora Ekebergs sanatorium, Skarab. l. . .	6	16	20	24	12	12	11	11	6	13	10	8
Tuberkulosjukhuset i Arvika	106	100	105	93	99	87	101	100	102	109	111	103
Lindesbergs tuberkulosjukhus	2	2	3	4	4	2	2	2	2	6	3	2
Garphytte sanatorium, Örebro l.	16	11	29	28	32	32	37	33	19	22	15	22
Köpparbergs tuberkulosjukh., Örebro l.	12	16	17	13	11	12	8	7	9	10	10	13
Örebro stads tuberkulosjukhus, Ånsta .	—	—	2	—	—	4	—	—	—	—	—	—
Skogsfället, Västmanl. l.	36	41	38	39	46	56	45	33	34	29	26	20
Folkarbo tuberkulosjukhus, Köpparb. l.	27	31	28	32	38	36	35	32	32	38	42	32
Högbo, d:o	141	184	191	191	208	205	243	255	259	273	301	308
Gävleborgs läns tbc.-sjukhus vid Mohed	43	56	56	66	66	75	100	100	89	103	104	114
Jonas Selggrens sanatorium, Gävle . . .	15	18	24	25	23	28	30	31	28	30	32	28
Länssanatoriet i Sundsvall	59	64	84	85	93	89	91	86	90	96	95	87
Utanedes sjukhem, Västernorr. l.	12	11	13	14	16	11	13	14	14	7	12	12
Solliden, Jämtl. l.	7	5	8	6	9	17	17	21	10	14	14	13
Umeå lasarettis tuberkulosavd.	8	13	11	18	23	26	11	10	9	7	8	20
Skellefteå lasarettis tbc.-avd.	—	—	—	—	7	—	—	—	—	—	—	—
Norrbottnens läns tbc.-sjukh. i Sandträsk	93	111	106	119	119	113	121	124	116	113	119	114
Anstalten Hälsan, Norrb. l.	9	12	15	17	18	18	14	11	8	8	10	14
Summa	1 150	1 309	1 541	1 630	1 633	1 624	1 655	1 646	1 499	1 537	1 597	1 601
III. Enskilda vårdanstalter.												
Hamra sanatorium, Stockh. l. (A.-b. Se- parator)	1	3	10	5	6	—	—	8	10	4	9	1
Sävsjö sanatorium, Jönk. l.	—	—	—	—	—	—	—	—	—	—	—	—
Romanäs sanatorium, Jönk. l.	6	10	6	11	15	13	7	13	6	12	10	4
Bälteberga sjukhem, ¹ Tidaholm	—	—	2	1	—	—	—	—	—	—	—	—
Mogetorp, ² Örebro l.	—	—	—	—	—	—	—	—	—	—	—	—
Sanatoriet Solbacken, ³ Kopp. l.	7	8	13	4	8	13	8	11	10	8	2	4
Grängesbergs sanatorium, ⁴ Kopp. l. . . .	—	—	—	—	—	—	—	—	—	—	—	—
Sanatoriet Bergebo, ⁵ Kopp. l.	3	5	5	5	4	3	8	5	4	3	3	—
Fredrikskullens tbc.-sjukhem, ⁶ Sandviken, Gävleb. l.	6	4	4	2	5	4	3	4	3	4	3	4
Kaptensgårdens sanatorium, ⁷ Malmberget, Norrbottnens l.	—	—	—	—	—	—	—	—	—	—	—	—
Summa	23	30	40	28	38	33	26	41	33	31	27	13

Anm. Siffrorna hänföra sig till början av varje månad. — Från denna tabell har f. o. m. årg. 1918 uteslutits Älvdalens tuberkulosjukstuga (se härom Tab. 23), vidare Furulidens sanatorium, som övergått till annan ägare och numera användes såsom vilohem, samt Mörsils sanatorium, som icke inskickat uppgift.

¹ Tillhör Vulcans fabriker. — ² Tillhör a. b. L. M. Ericsson, Stockholm. — ³ Tillhör Svenska livförsäkringsbolags sanatorieförening, Stockholm. — ⁴ Tillhör Trafikaktiebolaget Grängesberg—Oxelösund. — ⁵ Tillhör Stora Kopparbergs bergslags a. b. — ⁶ Tillhör Sandvikens järnverks a.-b. — ⁷ Tillhör Luossavaara—Kirunaavaara a.-b.

Tab. 17. Antal exspektanter efter kön vid vårdanstalter för tuberkulossjuka år 1920.

	Jan.	Febr.	Mars	April	Maj	Juni	Juli	Aug.	Sept.	Okt.	Nov.	Dec.	Medeltal
Män	828	933	1 094	1 113	1 120	1 106	1 088	1 022	983	1 011	1 084	1 107	1 041
Kvinnor	694	777	896	941	938	906	930	996	888	880	867	856	881
Summa	1 522	1 710	1 990	2 054	2 058	2 012	2 018	2 018	1 871	1 891	1 951	1 963	1 922

Anm. I denna tabell ingå de anstalter som lämnat uppgift till Tab. 16. — Här meddelade siffror hänföra sig till början av varje månad.

Tab. 18. Samtliga å vårdanstalter för tuberkulossjuka under år 1920 intagna, fördelade efter ålder och sjukdomsstadium.

	Å l d e r.										Stadium. ¹		
	Under 5 år	5-10 år	10-15 år	15-20 år	20-30 år	30-40 år	40-50 år	50-60 år	60-70 år	Summa	I	II	III
Män	67	163	228	865	2 368	1 170	541	231	82	5 715	1 021	1 142	2 787
Kvinnor	55	172	329	885	2 184	1 258	545	158	60	5 650	1 500	1 074	2 521
Summa	122	335	557	1 750	4 556	2 428	1 086	389	142	11 365	2 521	2 216	5 308

Tab. 19. Patienternas tillstånd vid utskrivningen från vårdanstalterna för tuberkulossjuka år 1920.

	Behandlingens resultat.									Arbetsförmåga.	
	A.	AB.	B.	C.	D.	E.	Positivt. ²	Negativt. ³	Summa.	God. ⁴	Dälig. ⁵
Män	215	357	2 334	898	409	684	2 906	1 991	4 897	1 830	1 784
Kvinnor	221	444	2 117	785	448	682	2 782	1 915	4 697	1 774	1 735
Summa	436	801	4 451	1 683	857	1 366	5 688	3 906	9 594	3 604	3 519
Av 100 män voro	4.4	7.3	47.6	18.3	8.4	14.0	59.3	40.7	100.0	50.6	49.4
> > kvinnor >	4.7	9.5	45.0	16.8	9.5	14.5	59.2	40.8	100.0	50.6	49.4
> > m. + kv. >	4.5	8.3	46.5	17.6	8.9	14.2	59.3	40.7	100.0	50.6	49.4

Anm. 1. Tabellen upptager endast fall med säkert diagnosticerad lung- och larynx tuberkulos.

Anm. 2. A betecknar förbättrade fall, där inga subjektiva sjukdomssymtom blivit funna och av objektiva endast örent andningsljud, någon dämpning av percussionsstonen o. d.; AB förbättrade fall, där mera obetydliga och subjektiva sjukdomssymtom blivit funna och av objektiva endast örent andningsljud och någon dämpning av percussionsstonen; B alla övriga förbättrade fall; C oförbättrade fall; D försämrade fall; E avlidna (i lung- och larynx tuberkulos).

Anm. 3. Primäruppgifterna till Tab. 18 och 19 hava varit ofullständiga för några anstalter, som på grund av bristande anteckningar ej kunna lämna dylika. Uppgifter saknas sålunda helt och hållet för Sabbatsbergs sjukhus, röraude sjukdomsstadierna för S:t Görans kirurg. avd. och Örgryte, rörande behandlingens resultat för S:t Görans kirurg. avd., allm. sjukhuset i Malmö och Sahlgrenska sjukhuset samt beträffande arbetsförmåga för jubileumsfondens sanatorier, sjukhusen i Sävsjö, Malmö, Örgryte och Sahlgrenska sjukhuset i Göteborg.

¹ Sjukdomsstadium enligt Turban. — ² Omfattande grupp A, AB och B. — ³ D:o C, D och E. — ⁴ Eller ej väsentligt nedsatt. — ⁵ Väsentligt nedsatt eller fullständigt upphävd.

Tab. 20. Från vårdanstalter för tuberkulossjuka under år 1920 utskrivna patienters sjukdomar ävensom under året timade dödsfall.

1	2				3	4	5	6	1	2				3	4	5	6
	Sjukdomarnas nummer och benämning enl. K. Med.-styrels cirk. d. 19 okt. 1914									Under året		Sjukdomarnas nummer och benämning enl. K. Med.-styrels cirk. d. 19 okt. 1914.					
					Utskrivna	Avlidna							Utskrivna	Avlidna			
					m.	kv.	m.	kv.					m.	kv.	m.	kv.	
21	Septicæmia. Abac. Phlegm.	9	7	—	—	—	—	—	131	Asthma bronchiale	26	28	—	—	—	—	—
22	Erysipelas	1	3	—	—	—	—	—	132	Hæmorrhagia pulmonum	225	169	—	—	—	—	—
23	Scarlatina	2	—	—	—	—	—	—	134	Pneumonia crouposa acuta	14	8	2	3	—	—	—
24	Diphtheria	18	18	—	—	—	—	—	135	Bronchopneumonia acuta	16	18	1	—	—	—	—
25	Morbilli	5	6	—	—	—	—	—	136	Pneumonia fibroplastica chronica	4	4	—	—	—	—	—
26	Rubeola	—	—	—	—	—	—	—	137	Gangræna pulmonum	2	—	—	—	—	—	—
27	Parotitis epidemica	1	1	—	—	—	—	—	138	Emphysema alveolare pulmonum	35	13	—	—	—	—	—
29	Influenta epidemica	70	65	—	—	—	—	4	140	Pleuritis. Empyema pleuræ	396	280	—	5	—	—	—
31	Varicellæ	3	4	—	—	—	—	—	141	Pneumothorax	124	66	—	—	—	—	—
33	Typhus, paratyphus	4	8	—	—	—	—	1	—	Övriga andningsorgans sjukdomar	11	10	—	1	—	—	—
36	Dysenteria	1	1	—	—	—	—	—	144	Tonsillitis ac. Angina tonsillaris	69	88	—	—	—	—	—
42	Tuberculosis (samtliga individer)	5236	5042	728	743	—	—	—	—	Pharyngitis ac.	30	26	—	—	—	—	—
	» pulmonum	4986	2710	651	678	—	—	146	Hypertrophia tons. Phar. hyperpl.	78	36	—	—	—	—	—	—
	» laryngis	408	333	11	12	—	—	147	Pharyngitis chronica	5	6	—	—	—	—	—	—
	» cerebri. Meningitis tuberc.	37	22	24	15	—	—	153	Gastritis acuta	24	11	—	—	—	—	—	—
	» ossium et articulorum	164	117	7	8	—	—	—	» Enterocolitis acuta. Proctitis acuta	31	34	—	—	—	—	—	—
	» lymphoglandularum	171	193	3	2	—	—	154	Gastritis chronica	6	23	—	—	—	—	—	—
	» renum	27	13	—	1	—	—	155	Ulcus ventriculi. Ulcus duodeni	22	14	—	—	—	—	—	—
	» urogenitalis	30	19	—	2	—	—	158	Enterocolitis, proctitis chronica	31	25	—	—	—	—	—	—
	» cutis	31	30	—	—	—	—	159	Appendicitis	4	—	—	—	—	—	—	—
	» intestini	241	226	25	20	—	—	161	Hernia	—	1	—	—	—	—	—	—
	» peritonei	33	39	—	1	—	—	166	Cholecystitis. Cholangitis	3	5	—	—	—	—	—	—
	» pleuritis	29	27	—	—	—	—	167	Cholelithiasis	5	4	1	—	—	—	—	—
	» organorum aliorum	62	61	7	4	—	—	171	Peritonitis	104	64	1	—	—	—	—	—
44	Syphilis acquisita	46	24	—	—	—	—	—	—	Övr. sjukd. i matsmältningsorg.	14	7	—	—	—	—	—
46	Gonorrhœa	8	5	—	—	—	—	173	Nephritis degenerativa et inflammatoria acuta	—	1	—	—	—	—	—	—
	Andra inf. o. parasitära sjukd.	4	2	1	—	—	—	—	174	Nephritis degenerativa et inflammatoria chronica. Morbus Brighti	148	103	3	9	—	—	—
58	Anæmia	4	23	—	1	—	—	176	Pyonephrosis	52	70	3	—	—	—	—	—
62	Chlorosis	—	2	—	—	—	—	—	—	Övriga urinorganens sjukdomar	8	14	—	—	—	—	—
65	Diabetes mellitus	9	7	1	—	—	—	—	202	Könsorganens sjukdomar	11	6	—	—	—	—	—
71	Alcoholismus chronicus	2	—	—	—	—	—	—	206	Myitis. Rheumatismus muscul.	1	3	—	—	—	—	—
94	Neuritis. Neuralgia	6	11	—	—	—	—	—	207	Polyarthritus rheumatica acuta	12	7	—	—	—	—	—
98	Epilepsia	6	5	—	—	—	—	—	213	Polyarthritus rheumatica chronica	8	13	—	—	—	—	—
99	Hysteria	—	40	—	—	—	—	—	—	Osteomyelites. Osteitis. Periostitis	26	44	—	—	—	—	—
100	Neurastenia	89	119	—	—	—	—	—	—	Övr. muskels o. bensystems sjukd.	15	8	—	—	—	—	—
	Andra nervsystemets sjukd.	38	36	2	—	—	—	—	221	Zoster	16	7	—	—	—	—	—
	Sinnessjukdomar	9	9	—	—	—	—	—	222	Eczema	5	7	—	—	—	—	—
111	Pericarditis	4	3	—	—	—	—	—	236	Scabies	43	57	—	—	—	—	—
113	Endocard. chr. Vitium org. cord.	104	163	5	6	—	—	—	243	Övriga hudsjukdomar	73	78	—	—	—	—	—
	» Myocard. chr. Cardioscl. Cor adip.	11	8	2	—	—	—	—	258	Otitis media purulenta	23	25	—	—	—	—	—
115	Arterioscl. Atherom. Endarter.	19	16	—	1	—	—	—	316	Conjunctivitis	7	7	4	1	—	—	—
116	Phlebitis	3	2	—	—	—	—	—	—	Struma	11	45	—	—	—	—	—
118	Varix	12	9	—	—	—	—	—	—	Andra svulster	9	8	—	—	—	—	—
119	Thrombosis. Embolia	10	20	1	2	—	—	—	323	Morbus Basedowi	—	9	—	—	—	—	—
	Morbi cav. nas. et cav. access. nas.	25	19	—	—	—	—	—	—	Trauma	5	9	—	1	—	—	—
	Morbi laryngis	56	42	—	—	—	—	—	—	—	—	—	—	—	—	—	—
128	Tracheitis acuta. Bronchitis acuta	27	36	—	—	—	—	—	—	—	—	—	—	—	—	—	—
129	Tracheitis chronica. Bronchitis chr.	56	58	1	—	—	—	—	—	—	—	—	—	—	—	—	—
130	Bronchiectasia	27	18	1	—	—	—	—	—	—	—	—	—	—	—	—	—

Anm. 1. Om en patient vårdats för flera former av tuberkulos, upptages han i denna tabell under var och en av dessa former. Ingen upptages såsom död på mer än ett ställe. — Här avses samtliga under året utskrivna. De avlidna äro sålunda inräknade bland dessa.

Anm. 2. I denna tabell ingå alla i Tab. 15 upptagna vårdanstalter utom tbc-avd. vid Sabbatsbergs sjukhus.

Tab. 21. Inkomster vid vårdanstalter för tuberkulossjuka år 1920.

1	2	3	4	5	6	7	8	9
Anstalter	Summa	Patient-avgifter, poli-klinik-avgifter	Anslag av landsting ¹	Anslag av kommun ¹	Stats-anslag till drift	Ersätt-n. av stat, annat sjukv.-område ²	Avkast-n. av dona-tioner ³	Gåvor, övriga in-komster ⁹
I. Sanatorier tillhörande Konung Oscar II:s jubileumsfond.								
Hässleby, Jönk. l.	346 511	134 765	—	—	—	—	—	234
Spenshult, Hall. l.	321 071	118 346	—	—	—	—	—	—
Hålahult, Örebro l.	333 282	138 015	—	—	—	—	—	1013 401
Österåsen, Västernorr. l.	461 110	148 041	—	—	—	—	—	917
Summa	1 461 974 ⁸	702 464	—	—	682 705	—	62 253	14 552
II. Landstings, och kommuners menigheters.								
Söderby sjukhus, Stockholm	1 492 951	92 908	—	1 270 488	111 264	13 116	—	5 175
S:t Görans lungsotsavdelning, ⁴ d:o	704 996	6 917	—	518 487	169 824	559	—	9 209
» avd. för kir. tbc., ⁴ d:o								
Tbc.-avd. vid Sabbatsbergs sjukh., ⁴ d:o	63 025	—	—	45 427	17 568	—	30	—
Löwenströmska lasarets tbc.-sjukhus, Stockh. l.	225 127	25 394	161 822	—	37 727	—	184	—
Bröstavd. vid Akad. sjukh., ^{4, 5} Uppsala	119 020	13 420	89 873	—	13 420	—	2 307	—
Vattholma sanatorium, ⁶ Uppsala l.	39 604	7 779	19 848	—	11 756	—	221	—
Sanatoriet å Löt, Söderm. l.	280 720	34 717	171 532	—	69 240	5 231	—	—
Blommenhov, Nyköping	52 214	7 438	33 640	—	11 136	—	—	—
Kolmårds-sanatoriet, ⁷ Österg. l.	442 599	67 803	175 590	78 369	114 850	—	325 ¹⁰	5 662
Stratonta, Östergötl. l.	74 940	7 740	51 135	—	12 918	—	—	3 147
Tbc.-avd. vid Norrköpings lasarett ⁴ (Tro-zellisjukhuset)	125 578	19 412	—	76 618	28 418	—	—	1 130
Tuberkulos-paviljongen i Linköping	46 285	9 135	21 148	—	15 851	—	—	151
Jönköpings läns tbc.-sjukh. i Eksjö	295 006	40 525	170 338	—	81 774	—	—	2 369
Kronobergs läns sanatorium å Lugnet	201 104	25 972	121 740	10 776	40 324	—	—	10 2 292
Västra Lidhem, Kronob. l.	14 339	1 274	—	13 065	—	—	—	—
Kalmar läns sanatorium i Målilla	358 522	47 554	246 301	—	61 026	—	—	3 641
Gottlands läns tbc.-sjukv.-anst. i Follingbo	53 432	8 989	32 923	—	11 520	—	—	—
Fur, Blek. l.	201 595	26 271	132 140	—	40 244	—	—	2 940
Brohy sanatorium, Krist. l.	307 851	44 215	203 292	—	59 430	—	—	914
Ornps-sanatoriet i Hör, Malmöhus l.	673 947	96 148	302 569	131 323	134 704	—	—	9 203
Blinkarps sanatorium, Malmö. l.	76 814	10 210	34 376	—	15 477	—	—	16 751
Lunds lasarets tuberkulosavdelning ⁴	119 967	10 611	91 088	—	15 701	109	45	2 413
Tbc.-pavilj, ⁴ vid allm. sjukh. i Malmö	143 266	14 821	—	106 837	20 480	28	847	253
Malmö stads tuberkulosvårdanstalt	82 751	3 399	—	79 250	—	—	—	102
Hälsingborgs tuberkulossjukh. Kungshult	123 406	18 553	—	83 707	18 965	—	568	1 613
Fagereds sanatorium, Hall. l.	299 622	43 494	189 177	—	66 292	—	—	659
Länssanät. å Svenshögen, Göteborg. o. Boh. l.	455 436	52 371	321 989	—	79 514	—	—	1 562
Örgryte tbc.-sjukhus, d:o	30 877	550	—	30 327	—	—	—	—
Sjukvårdsanstalten å Källtorp, d:o	586 780	40 558	—	442 348	91 545	8 400	—	3 929
Allm. och Sahlgrenska sjukhusets tbc.-avd. ⁴ Göteborg	158 740	14 530	—	132 004	6 000	99	4 344	1 763
Hemmet för tuberkulossjuka, Göteborg	116 614	1 770	—	101 127	11 230	2 387	—	100

¹ I anslag inräknat överskott från föreg. år samt på året belöpande län och förskott. — ² Se Tab. 11, not 4. — ³ Använd för anstaltens ändamål. Hit föres även inkomst av frisångar. — ⁴ Ingår som del av lasarettet i Tab. 11. Inkomster här satta lika stora som utgifter, se härom Tab. 22, not 5. — ⁵ Tillhör universitetet. — ⁶ Tillhör länsförening mot tuberkulos. — ⁷ Tillhör landstinget och Norrköpings stad. — ⁸ Däri medräknad ersättning av staten för vård av stats-tjänare 163 297 kr. — ⁹ Här ingå inkomster av Hyror och arrenden, av lantgård, trädgård, stall, vingård, hönseri, hantverkeri etc. — ¹⁰ Från lantbruk etc.

TAB. 21 (forts.). INKOMSTER VID VÅRDANSTALTER FÖR TUBERKULOSSJUKA ÅR 1920. 139

1	2	3	4	5	6	7	8	9
Anstalter	Summa	Patient- avgifter, poli- klinik- avgifter	Anslag av landsting ¹	Anslag av kommun ¹	Stats- anslag till drift	Ersätt- n. av stat, annat sjukv.- område ²	Avkast- ning av dona- tioner ³	Gåvor, övrige in- komster ⁴
Kroppefjälls sanatorium, Älvsb. l.	294 230	30 019	199 697	—	57 956	—	—	6 558
Sjö-Gunnarsbo sanatorium, d:o	348 018	63 694	201 364	—	81 460	—	—	1 500
Västeråsens sanatorium, ⁵ d:o	130 453	21 523	—	—	24 328	—	—	84 602
Bolltorps sanatorium, d:o	109 612	9 018	99 457	—	—	—	—	1 137
Dalbobergens sanatorium vid Vänersborg	91 122	8 478	70 523	—	11 691	—	—	430
Trollhättans sjukhem för bröstsjuka . . .	28 271	3 709	—	18 664	5 886	—	—	12
Solhem, ⁶ Borås	39 288	7 945	—	20 574	—	—	—	10 10 769
Stora Ekebergs sanatorium Skarab. l. . . .	440 188	62 996	264 445	—	103 888	—	—	11 8 859
Tuberkulossjukhuset i Arvika	339 482	60 342	198 373	—	76 250	—	—	12 4 617
Garphytte sanatorium, Örebro l.	337 636	37 635	238 413	—	61 064	524	—	—
Kopparbergs tuberkulossjukhus, Örebro l.	56 513	9 608	33 493	—	13 314	—	—	98
Lindesbergs tuberkulossjukhus	49 730	8 779	28 490	—	12 461	—	—	—
Örebro stads tuberkulossjukhus, Ansta . .	102 962	13 904	—	68 202	20 856	—	—	—
Skogsfjället, Västmanl. l.	229 281	33 177	142 296	—	50 262	—	3 128	13 418
Folkarbo tuberkulossjukh., Kopparbergs l.	68 938	8 351	44 425	—	15 654	—	—	508
Högbö, Kopparb. l.	525 077	55 082	338 687	—	116 408	—	—	14 14 900
Gävleborgs läns thc.-sjukh. vid Mohed . .	407 414	52 794	230 888	—	73 732	—	—	15 50 000
J. Selggrens sanat., Strömsbro, Gävle . .	123 509	28 773	—	67 213	25 616	—	—	12 1 907
Länssanatoriet i Sundsvall	344 005	34 617	237 525	—	69 234	—	—	16 2 629
Utane sjukhem, Västernorr. l.	43 458	7 157	25 322	—	10 736	—	—	243
Solliden, Jämtl. l.	94 207	14 581	57 110	—	21 822	—	—	694
Umeå lasarettis thc.-avd. ⁷	138 424	26 096	85 898	—	26 430	—	—	—
Skellefteå lasarettis thc.-avd. ⁷	163 018	21 510	112 729	—	27 798	—	51	930
Norrbottnens läns thc.-sjukhus i Sandträsk	270 097	30 880	180 057	—	58 452	—	—	708
Anstalten Hälsan, Norrb. l.	55 655	6 503	39 397	—	9 755	—	—	—
Summa	12 797 716	1 451 649	5 399 010	3 294 806	2 343 251	30 453	12 050	226 497
III. Enskilda vårdanstalter.								
Hamra sanatorium, Stockh. l. (a.-b. Se- parator)	122 567	114 563	—	—	—	—	—	17 8 004
Sävsjö sanatorium, ⁸ Jönk. l.	431 799	431 799	—	—	—	—	—	—
Romanäs sanatorium, ⁸ Jönk. l.	541 985	534 214	—	—	—	—	—	7 771
Bälteberga sjukhem, Tidaholm	34 849	—	—	—	—	—	—	17 34 849
Mogetorp, ²⁰ Örebro l. (a.-b. L. M. Ericsson)	—	—	—	—	—	—	—	—
Sanatoriet Solbacken, ⁸ Kopp. l.	355 181	56 900	—	—	—	—	—	17 298 231
Grängesbergs sanatorium, ⁸ Kopp. l. . . .	38 800	17 991	—	—	1 497	—	—	17 19 312
Sanatoriet Bergebo, ³ d:o	69 687	5 382	—	—	12 815	—	—	19 51 490
Fredrikskullens thc.-sjukhem, Sandviken, Gävleb. l.	46 115	11 776	—	—	7 812	—	—	17 26 527
Kaptensgårdens sanatorium, ⁸ Malmberget, Norrbottnens l.	79 781	4 834	—	—	10 115	—	—	17 64 832
Summa	1 720 764	1 177 459	—	—	32 239	—	—	511 066

Ann. Furulidens sanatorium har under 1917 övergått till annan ägare och är numera vilohem. Älvdalens tuberkulossjukstuga överförd till Tab. 23; för Mörsils sanatorium saknas uppgifter.

¹ I anslag inräknat överskott från föreg. år samt på året belöpande lån och förskott. — ² Se Tab. 9, not 4. — ³ Använd för anstaltens ändamål. Hit föres även inkomst av frisångar. — ⁴ Se föreg. sida not 9. — ⁵ Tillhör Föreningen mot tuberkulos i Borås. — ⁶ Tillhör stiftelse. — ⁷ Ingår som del av lasarett i Tab. 11; se not 4 ä föreg. sida. — ⁸ Se Tab. 16, vederbörlig not. — ⁹ Därav från sparbank 57 700 kr. — ¹⁰ Därav gåvor 10 469 kr. — ¹¹ Därav från lantgård 8 274 kr. — ¹² Från trädgård, svingård. — ¹³ Från lantbruk etc. — ¹⁴ Därav från lantbruk 12 728 kr. — ¹⁵ Gåva av bolag. — ¹⁶ Därav från lantbruk etc. 2 479 kr. — ¹⁷ Av bolaget. — ¹⁸ Därav för ljusbehandling 19 636 kr. — ¹⁹ Bolagets bidrag 50 486 kr. — ²⁰ Har upphört. — ²¹ Därav gåvor 68 169 kr. — ²² Se not 21.

Tab. 22. Utgifter vid vårdanstalter för tuberkulossjuka år 1920.

1	2	3	4	5	6	7	8	9	10	11	12	13	14	15
A n s t a l t	Summa Kr.	D ü r a v f ö r												
		arlö- ningar (enl. stat), vika- riater- sättn., pen- sioner	Extra- biträde- hand- räckn.	läke- medel (för inre och yttre behand- ling)	för- bands- artik- lar, ban- dage ¹	mino- ral- vatten, vin, is, nä- rings- prepa- rat o. dyl. ¹	instru- ment, appara- ter och hithör- förbr.- art. ¹	kläder, säng- kläder och andra inven- tarier, arbets- mater.	patien- ters utsp- ning	värme, lyse och hithör- för- bruk- nings- art.	tvätt, renhåll- ning, vatten o. hith- förbr.- art.	förbr. art. inom eko- nomi- en ³	fastig- heters under- håll ⁴	ny-, till- o- och om- bygg- nader
I. Jubileumsfondens sanatorier.														
Häseleby, Jönk. l.	346 511	82 078	1 471	6 405	309	1 037	3 527	26 499	135 011	49 030	5 567	—	25 379	—
Spenshult, Hall. l.	321 071	77 469	—	6 766	—	—	20 671	—	142 817	45 898	5 205	—	11 897	—
Hälshult, Örebro l.	333 282	83 716	—	6 308	—	—	20 847	—	132 798	45 345	6 071	—	16 942	11 500
Österåsen, Västern. l.	461 110	83 826	—	6 631	2 618	379	38 468	—	201 821	78 464	11 294	—	22 811	—
Summa	1 461 974													11 500
II. Landstings, kommuners etc.														
Söderby sjukhus, Stockholm	1 492 951	322 369	2 428	43 273	4 209	872	17 306	95 047	596 184	224 576	40 582	5 097	71 369	34 321
Tbc.-avd. vid sjukhuset S:t Göran, do ⁵	704 996	—	—	—	—	—	—	—	—	—	—	—	—	—
Tbc.-avd. vid Sabbatabergers sjukhus, do ⁵	63 025	—	—	—	—	—	—	—	—	—	—	—	—	—
Löwenströmska lasarets tbc.-sjukh., Stockh. l.	225 127	43 468	993	2 556	—	121	729	21 935	89 351	45 342	11 356	286	5 967	—
Brötaavd. vid Akademiska sjukh., ⁶ Uppsala	119 020	—	—	—	—	—	—	—	—	—	—	—	—	—
Vattholma sanatorium, ⁷ Uppsala l.	39 604	6 600	—	159	92	92	581	1 415	21 886	4 272	1 539	417	386	—
Sanatoriet å Löt, Söderm. l.	280 720	50 956	348	5 475	4 338	600	3 658	13 466	99 541	72 666	3 696	—	6 665	—
Blommenhov, Nyköping	52 214	11 610	—	1 094	235	155	330	1 884	19 846	11 769	2 848	340	1 073	—
Kolmårds-sanatoriet ⁹ Österg. l.	442 599	98 362	1 124	10 217	4 846	1 679	3 860	8 122	193 843	81 076	8 868	1 222	5 796	14 455
Stratou a, Österg. l.	74 940	15 343	19	2 279	334	325	2 112	6 580	35 886	6 041	346	97	2 178	2 235
Tbc.-avd. vid Norrköpings lasarett ⁵	125 578	—	—	—	—	—	—	—	—	—	—	—	—	—
Tuberkulospaviljongen i Linköping	46 285	7 894	—	1 377	435	473	—	3 475	20 903	6 641	2 346	—	2 003	—
Jönköpings läns tbc.-sjukhus i Eksjö	295 006	72 270	—	3 869	1 850	621	202	8 591	122 682	59 484	6 180	2 087	3 986	6 385
Kronobergs läns sanatorium & Lugnet	201 104	48 200	1 714	2 810	905	612	1 451	6 645	70 303	45 973	3 132	2 673	9 376	—
Västra Lidhem, Kronob. l.	14 339	2 470	—	439	48	—	—	270	7 384	1 297	784	233	79 4	—
Kalmar läns sanatorium i Mälilla	358 522	80 756	—	8 087	1 232	359	4 865	15 377	101 948	45 117	5 750	8 466	49 099	8 071
Gotlands l. tbc.-sjukv.-anst. i Follingbo	53 432	11 879	64	422	123	125	85	443	19 281	13 073	1 919	832	1 645	2 648
Fur. Blek. l.	201 595	40 075	440	3 821	363	1 427	321	7 625	79 320	30 168	4 308	—	10 637	13 900
Broby sanatorium, Krist. l.	307 851	64 219	300	7 821	387	2 282	1 735	14 012	109 351	69 461	4 026	5 551	6 611	11 924
Oruppsanatoriet Malmöhus l.	673 947	146 188	1 707	15 288	41	2 095	4 272	19 470	235 355	158 024	11 211	9 623	23 230	22 806
Blinkarps sanatorium, Malin. l.	76 814	14 128	—	1 838	30	205	68	2 176	32 820	15 379	1 117	1 179	3 909	—
Lunds lasarets tbc.-avd. ⁵	119 967	—	—	—	—	—	—	—	—	—	—	—	—	—
Tbc.-pavil. ⁵ vid allm sjukhuset i Malmö	143 266	—	—	—	—	—	—	—	—	—	—	—	—	—
Malmö stads tuberkulosvårdanstalt	82 751	15 248	—	2 489	85	14	311	2 024	25 191	27 965	3 801	—	4 654	—
Kungshult, Hälsingborgs tuberkulossjukh.	123 406	13 550	1 460	1 581	27	1 007	460	2 647	54 401	34 602	1 315	1 863	4 149	203
Fagereds sanatorium, Hall. l.	299 622	60 329	—	6 668	2 739	485	1 496	19 260	118 803	59 993	6 782	2 002	11 393	2 371
Länssan. å Svenshögen, Göteh. o. Bohus l.	455 436	59 512	909	5 394	239	1 550	5 376	12 149	157 979	110 447	7 509	1 423	17 167	71 400

Örgryte thc.-sjukhus, Göteborg. o. Boh. l.	30 877	4 021	—	1 561	24	761	11	3 861	14 189	2 861	1 169	—	2 308	—
Sjukvårdsanstalten å Källtorp, Göteborg	586 780	132 591	—	5 623	2 905	717	2 665	44 038	202 155	100 088	20 063	6 579	37 241	27 574
Allmänna o. Sahlgrenska sjukhus thc.-avd. ⁶ Göteborg.	158 740	—	—	—	—	—	—	—	—	—	—	—	—	—
Hemmet för tuberkulossjuka, Göteborg	116 614	29 363	—	3 317	120	479	678	10 294	41 549	13 812	5 282	891	9 706	—
Kroppefjälls sanatorium, Älvsb. l.	294 230	50 098	1 785	4 813	507	681	2 905	18 836	95 049	40 148	3 430	—	14 940	57 903
Sjö-Gunnarsho sanatorium, d:o	348 018	72 868	—	6 441	3 824	544	8 161	8 082	118 576	88 101	5 213	950	20 659	7 062
Västeråsens sanatorium, d:o	130 453	28 052	—	3 560	—	—	—	185	44 653	40 100	3 921	—	669	—
Bolltorps sanatorium, d:o	109 612	18 108	609	1 345	477	230	352	1 483	25 322	12 923	963	—	14 794	28 471
Dalobergens sanatorium v. Väneraborg	91 122	15 148	—	1 139	101	147	446	3 257	27 584	30 859	2 804	—	4 508	—
Trollhättans sjukhem f. bröstsjuka	28 271	5 191	332	1 742	142	54	131	644	13 906	2 175	2 381	346	1 016	—
Solhem, Borås	39 288	7 082	—	1 488	—	—	181	684	17 603	6 613	680	—	2 964	—
Stora Ekebergs sanatorium, Skarab. l.	440 188	96 815	657	6 074	293	849	10 540	9 961	151 232	84 972	8 111	18806	17 591	20 627
Tuberkulossjukhuset i Arvika	339 482	62 255	2 458	5 063	249	2 534	3 918	6 353	152 823	47 346	7 868	4 976	8 022	21 429
Garphytte sanatorium, Örebro l.	337 636	60 514	750	2 065	435	693	1 299	14 026	128 329	81 651	7 225	1 818	15 585	12 363
Kopparbergs tuberkulossjukhus, Örebro l.	56 513	5 482	—	2 117	407	894	479	761	25 498	15 492	3 057	739	227	—
Lindesbergs tuberkulossjukhus	49 740	10 939	—	1 345	—	151	61	1 378	23 247	8 498	1 673	452	665	—
Örebro stads tuberkulossjukhus, Änsta	102 962	22 974	—	285	605	154	7	5 079	36 850	26 190	1 172	1 869	4 175	2 156
Skogsfjället, Västmanl. l.	229 281	42 079	1 780	3 408	785	670	645	5 321	91 545	54 418	7 088	4 805	3 029	10 605
Folkarbo tuberkulossjukhus, Kopparb. l.	68 938	13 297	215	3 068	—	355	114	2 505	29 856	10 663	1 526	1 922	1 859	—
Högbo, Kopparb. l.	525 077	98 483	3 273	14 759	4 737	1 119	7 519	14 387	207 369	96 133	14 034	7 329	30 196	11 797
Gävleborgs läns tub.-sjukhus vid Mohed	407 414	75 767	5 228	7 746	1 134	1 751	2 880	7 958	155 317	67 498	6 763	4 472	14 739	51 675
Jonas Selggrens sanatorium, Gävle	123 509	11 543	77	2 661	268	215	296	2 221	61 412	35 471	5 275	815	—	—
Läns-sanatoriet i Sundsvall	344 005	69 317	720	7 348	481	592	2 304	19 458	153 707	45 134	4 843	1 416	5 759	21 910
Utanedes sjukhem, Västermorrl. l.	43 458	6 108	494	807	—	—	—	2 194	23 643	2 878	1 553	—	1 981	—
Solliden, Jämtl. l.	94 207	18 248	—	749	713	105	5	3 384	34 637	18 827	2 538	849	5 700	5 220
Umeå lasarett thc.-avd. ⁵	138 424	—	—	—	—	—	—	—	—	—	—	—	—	—
Skellefteå lasarett thc.-avdelning ⁶	163 018	—	—	—	—	—	—	—	—	—	—	—	—	—
Norrbottnens läns tub.-sjukh. i Sandträsk	270 097	64 877	—	4 282	762	—	2 378	10 730	112 334	28 301	5 984	—	23 910	600
Anstalten Hälsan, Norrb. l.	55 655	17 520	—	1 993	—	—	322	2 216	17 529	4 239	—	635	3 375	3 785
Summa	12 797 716													473 896

III. Enskilda vårdanstalter.

Hamra sanatorium, Stockh. l. (Aktieb. Separator)	122 567	15 164	—	2 570	—	—	—	4 053	60 853	16 381	1 154	428	1 088	—
Sävejö sanatorium, Jönk. l.	322 588	83 424	—	4 305	—	—	—	—	193 801	41 058	—	—	—	—
Romanäs sanatorium, Jönk. l.	477 993	91 526	—	3 695	—	—	—	32 199	200 842	59 429	49	3 895	9 265	16 000
Bälteberga sjukhem, Tidaholm	34 849	6 630	165	332	—	—	—	686	14 057	6 450	610	370	891	4 258
Mogetorp, Örebro l. (Aktiebol. L. M. Ericsson) ¹⁰	—	—	—	—	—	—	—	—	—	—	—	—	—	—
Sanatoriet Solbacken, Kopp. l.	355 181	60 105	510	3 749	873	141	2 219	9 197	140 822	69 202	4 168	14 532	5 966	10 277
Grängesbergs sanatorium, Kopp. l. (tillh. bolag)	38 800	5 142	—	1 779	—	—	—	—	18 238	7 525	1 554	—	2 694	—
Sanatoriet Bergebo, d:o d:o	69 687	14 731	731	2 308	201	118	1 077	3 887	24 523	8 974	2 833	678	7 520	729
Fredrikskullens thc.-sjukhem, Sandviken, Gävle l.	46 115	7 784	—	961	125	35	1 421	2 260	21 732	5 224	1 614	437	1 277	—
Kaptesgårdens sanatorium, Malmberget, Norrb. l.	79 781	14 042	—	1 098	67	289	279	2 163	26 146	11 778	2 895	369	18 587	—
Summa	1 547 561													81 264

¹ Ingår, där särskild uppgift saknas, i kol. 5 (eller 6). — ² D:o i kol. 9. — ³ Ej å andra titlar förda. — ⁴ Inkl. gårds, parkers och vägars underhåll. —

⁵ Ingår som del av lasarett i Tab. 12. Utgifter beräknade efter dagkostnaden för hela sjukhuset. — ⁶ Tillhör universitetet; se även not. 5. — ⁷ Tillhör länsförening mot tuberkulos. — ⁸ Tillhör Föreningen mot tuberkulos i Borås. — ⁹ Endast för vidstående poster. — ¹⁰ Har upphört. — ¹¹ Därav hyran och räntor 18 293 kr.

Tab. 23. Enskilda sjukhus och sjukhem, barnsjukhus m. fl. sjukvårdsanstalter angående antalet sjuksängar, intagna, döda och underhållsdagar samt inkomster och utgifter år 1920.

1 Anstalt	2 Ordinarie antal sjuk- sängar vid årets slut	3 Antal patienter under året		5 Under- hålls- dagar för samtliga vårdade	6 Medel- tal vär- dade för dag	7 Högsta antalet någon dag under året vårdade	8 Medel- längd av sjuk- hus- vistel- sen, dagar	9 Summa in- komster, kr.	10-12 D ä r a v			13 Summa ut- gifter, kr.	14-15 D ä r a v		
		in- tagna	av- lidna						patient- avgifter	avkast- ning av donatio- ner, gå- voemedel	anslag av kom- man		pati- enters och perso- nals ntspis- ning	ny-, till- och om- bygg- nader	
A. Enskilda sjukhus och sjukhem.															
<i>a. Stockholm.</i>															
Diakonissanstaltens sjukhus ¹	100	1 036	48	28 717	78	100	28	236 147	221 056	14 348	—	235 380	82 187	3 266	—
Sofiahemmet	92	1 479	41	28 445	78	.	19	—
Röda korsets sjukhem	18	369	7	5 246	14	.	14	—
Elin Lindmans sjuk- o. förl.hem, Hornsg. 58	26	525	11	6 475	18	26	12	73 917	73 917	—	—	73 917	27 275	—	—
Lisa Öhrns sjukhem, Jungfrug. 6	14	630	1	2 600	7	12	4	.	.	—	—	74 630	24 001	—	—
Syst. S. Anderssons sjukhem, Nybrogatan 6	26	609	10	6 924	19	29	11	.	.	—	—	149 471	.	—	—
Haldaka sjukhemmet, Tegnérsq. 45	7	68	2	685	2	7	10	20 637	20 637	—	—	19 392	.	—	—
Terese Viktelins sjukhem, Frejg. 32	11	9	2	2 922	8	11	0-9 år	33 318	33 318	—	—	32 270	17 491	—	—
Sjukhemmet Valhallavägen 107	5	1	1	1 820	5	.	5 år	.	.	—	—	18 000	.	—	—
Hemmet för lapussjuka, Mariedal	50	81	—	11 746	32	37	145	39 365	31 918	7 448	—	38 419	21 280	—	—
D:r P. Haglunds gymn.-ortop.-kirurg. privatklinik	12	166	—	1 957	5	12	12	.	.	—	—	26 347	.	—	—
Radiumhemmet (Sv. cancerförs. stockholmsavd.)	31	723	5	8 654	24	33	12	214 961	99 056	114 067	—	221 233	34 574	—	—
Sjukhemmet Garvareg. 3	4	86	—	616	2	4	7	14 385	11 512	—	—	14 385	4 312	—	—
D:r Edbergs ortoped. kirurg. sjukhem	8	198	2	1 164	3	9	6	21 085	21 085	—	—	20 812	8 900	—	—
Summa	404	5 971	130	107 971				653 215	512 499	135 863	—	924 256			
<i>b. Landsorten.</i>															
Dannemora sjukstuga ³	6	3	—	34	—	2	11	.	.	—	—	.	.	—	—
Kullbergsska sjukhuset, Katrineholm	30	629	24	11 044	30	42	18	87 331	20 554	—	11 65 786	87 331	13 253	—	—
Motala verkstads sjukstuga ²	12	43	2	1 202	3	5	28	12 106	800	11 356	—	12 106	4 194	—	—
D:r Carlsons kir. privatklinik. Göteborg	19	289	5	4 320	12	21	15	63 800	50 069	7 800	—	63 800	23 458	—	—
D:r Lindqvists o. Mannheimers privatklinik, d:o	17	350	2	6 250	18	.	17	71 044	63 181	—	—	71 044	28 067	—	—
Oskar o. Maria Ekmanas sjukhem, ⁴ d:o	50	703	25	16 077	44	60	23	206 399	38 720	—	165 179	206 399	54 013	—	—
Nydqvist o. Holms sjukstuga ⁵ Trollhättan	6	37	1	916	3	6	25	8 327	751	7 369	—	8 327	3 558	—	—
Ammebergs sjukhus, ⁶ Örebro l. (tillh. bolag)	6	44	2	866	2	6	20	.	.	—	—	.	.	—	—
Heijenskjöldska sjukhuset i Arboga	12	163	18	3 331	9	15	20	29 729	7 446	—	12 21 047	29 729	8 769	—	—
Fagersta sjukstuga (Vilhelminahemmet), Västm. l.	16	102	5	2 197	6	13	21	32 083	4 331	23 889	—	32 083	9 540	—	—
Domnarvots sjukstuga, ⁷ Kopp. l.	20	242	20	5 355	15	23	22	47 741	3 971	43 770	—	47 741	19 059	—	—
Grängesbergs sjukstuga, d:o (tillh. bolag)	15	293	23	4 616	13	20	16	32 632	4 525	25 032	8 3 075	32 632	8 894	—	—
Ljusne sjukstuga, ⁸ Gävle l. (tillh. bolag)	12	219	4	3 035	8	13	14	36 804	8 257	28 547	—	36 804	8 890	—	—

Allm. sjukhuset ⁸ i Sandviken, d:o	13	197	16	5 016	14	14	25
Bureå lbc.-sjukstuga, Västerb. l.	12	45	4	2 159	6	10	48	14 199	5 639	—	18 560	14 199	3 706	—	—	—	—	—
Kiruna sjukstuga, Norrb. l.	19	207	6	4 460	12	20	22	52 443	16 069	386 374	—	52 443	19 294	—	—	—	—	—
Summa	265	3 566	157	70 878				694 938	223 813	184 137	263 647	694 638						
B. Vårdaanstalter för barn.																		
<i>a. Barnsjukhus.</i>																		
Kronprins. Lovisas vårdanst. f. sjuka barn, *Stockh.	134	¹⁷ 1 442	80	32 873	90	118	23	389 313	71 730	112 070	205 013	389 313	113 398	15 502	—	—	—	—
Barnsjukhuset Samariten, d:o	54	413	27	12 059	33	54	29	133 541	6 590	60 724	66 227	133 541	29 837	10 266	—	—	—	—
Barnsjukh. Sim. o. Mat. Sachs minne ⁸ , d:o	54	385	49	18 353	50	62	48	200 646	18 424	6 363	173 435	200 646	50 614	—	—	—	—	—
S. de C:s barnsjukhem, d:o	25	9	—	8 592	23	25	²⁻⁶ 26 år	30 598	—	27 098	3 500	29 317	11 214	—	—	—	—	—
Lilla hemmet, d:o	45	12	2	13 822	38	.	³⁻² 2 år	52 911	2 219	51 692	—	52 911	12 770	—	—	—	—	—
Barnavd. ⁵ v. Akad. sjukhuset, Uppsala	16	208	19	8 083	22	29	39	—	—	—	—	—	—	—	—	—	—	—
Flensborgska vårdanst. f. späda barn, Malmö . .	55	373	57	20 602	56	65	55	206 593	38 496	980	164 104	206 593	50 473	1 805	—	—	—	—
Malmö barnsjukhus (tillh. Fören. f. barnsjukvård)	42	176	9	11 516	31	.	65	48 485	6 145	42 340	—	48 485	15 540	—	—	—	—	—
Barnsjukhuset i Lund (avd. av lasaret) ⁵	44	383	41	14 622	40	51	38	—	—	—	—	—	—	—	—	—	—	—
» i Hålsingborg (Fören. f. barnsjukv.)	33	194	12	8 741	24	33	45	28 957	—	21 635	7 322	28 957	11 553	—	—	—	—	—
Göteborgs barnsjukhus	⁷ 250	1 772	146	77 282	211	257	44	620 615	93 226	13 819	505 753	620 615	165 548	30 970	—	—	—	—
Kronbergs barnsjukhus, Gävle	12	100	2	3 145	9	12	31	17 896	—	17 896	—	17 896	6 204	—	—	—	—	—
Summa	704	5 467	444	220 690				1 729 555	236 830	354 617	1 125 354	1 728 274						
<i>b. Barnhus.</i>																		
Allmänna barnhuset i Stockholm ¹⁶ { Sjukavdelning	44	35	1	4 621	13	.	132	} 172 347	—	172 347	—	172 347
{ Klinisk avd.	45	244	35	10 905	30	.	45											
Summa	89	279	36	15 526				172 347	—	172 347	—	172 347						
<i>c. Barnsanatorier.</i>																		
Kronprinsessan Victorias kustsanatorium, * Krist. l.	⁸ 180	392	6	55 217	151	201	141	376 659	74 830	3 189	¹⁴ 204 259	376 659	123 025	5 005	—	—	—	—
Kustsan. Apelviken* (f. skroful. barn), Hall. l. .	⁹ 248	548	2	83 043	227	296	152	573 672	91 057	950	⁶ 303 825	573 672	150 738	190 545	—	—	—	—
Kustsjukhuset på Styrö, * Göt. o. Boh. l.	¹⁰ 103	408	7	45 234	124	210	111	238 147	72 661	.	¹⁵ 54 316	238 147	77 685	—	—	—	—	—
Barnsanatoriet Tjärnan, ¹⁸ Säter	115	64	1	32 624	89	.	¹⁻⁴ 4 år	207 780	6 402	6 070	194 599	207 780	66 770	6 500	—	—	—	—
Summa	646	1 412	16	216 118				1 306 258	244 950	10 209	756 999	1 396 258						
C. Uppt.-anst. f. hastigt insjuknade.																		
Vid Sabbatsbergs sjukhus, Stockholm	18	994	3	1 629	4	.	2	15 329	—	—	15 329	15 329
D. Konvalescenthem.																		
I. Dannströms konvalescenthem, Stockholm . . .	60	664	—	10 952	30	.	16	48 809	—	—	48 809	48 809
Alb. o. Hulda Pålssons konvalescenthem, d:o . .	25	301	—	8 956	24	.	30	41 752	—	—	41 752	41 752
J. o. G. Lamus konvalescenthem, d:o	8	43	—	2 816	8	.	65	19 612	—	—	19 612	19 612
Konv.-hemmet Stortorp, Södertörns villastad . .	46	390	—	12 855	35	46	32	63 238	46 887	26 351	—	63 238	37 053	—	—	—	—	—
Allm. o. Sahlgrenska sjukhusets konvalescentavdeln. ⁵	40	672	4	11 185	31	47	17
Summa	179	2 070	4	46 764				173 411	46 887	26 351	110 173	173 411						

¹ Uti ekonomiska siffror är fr. o. m. årg. 1920 anstaltens sjukhem uteslutet. — ² Endast patienternas kosthåll. — ³ Erforderliga kostnader bestridas av bolaget. — ⁴ Sjukhuset tillhör Örgrute kommun. — ⁵ Ingår i Tab. 9, 11 och 12. — ⁶ Av landsting. — ⁷ Platsantalet ökat från 189. Inräknade 16 platser i Ågrenska konvalescenthemmet i Amundön. — ⁸ Dessutom epidemivård med 36 platser. Statsbidrag för 174 platser året om. — ⁹ Under sommaren 309 platser. Statsbidrag för 248 platser året om. — ¹⁰ Under sommaren 175 platser. — ¹¹ Därav av landsting 42 850 kr. samt av kommunen 22 936 kr. — ¹² D:o resp. 10 000 och 11 047 kr. — ¹³ Därav av landsting 1 500 kr. — ¹⁴ Av landsting och kommuner. — ¹⁵ Av kommun 22 048, landsting 32 268 kr. — ¹⁶ Isoleringavd. om 18 platser under året stängd. — ¹⁷ Pränsatt 46 tyska och österrikiska barn med 4 832 underhållsdagar. — ¹⁸ Genom gåva förvärvat av Stockholms stad från den 1 jan. 1917.

Tab. 23. (Forts.). *Enskilda sjukhus och sjukhem, barnsjukhus m. fl. sjukvårdsanstalter angående antalet sjuksängar, intagna, avlidna och underhållsdagar samt inkomster och utgifter år 1920.*

1	2	3		4		5		6		7		8	9	10			11			12	13			14			15
		Ordinarie antal sjuksängar vid årets slut	Antal patienter under året	in-tagna	avlidna	Underhållsdagar för samtliga vårdade	Medeltal vårdade för dag	Högsta antalet någon dag under året vårdade	Sjukhusvistelsen, medeltal dagar	Summa inkomster, kr.	patient-avgifter			avkastning av donationer, gåvomedel	anslag av kommun	Summa utgifter, kr.	patienters o. personals utspisning	ny-, till- och ombyggnader									
E. Sjukhus vid försörjningsinrättningar.																											
Stockholmsstads försörjnings-avd. för kroppssjukinrättning med filialer	1 009	3 002	782	361 714	815	975	121	2 055 935	4	—	—	1 812 067	2 055 935	785 159	—	—	—	—	—	—	—	—	—	—	—	—	—
Inrättning med filialer	387	162	64	139 162	380	396	2-3 år	807 614	4	—	—	696 340	807 614	286 872	—	—	—	—	—	—	—	—	—	—	—	—	—
Uppsala stads försörjningsinrätt- (avd. för kroppssj-ning (Invaliden)	103	59	27	34 100	93	98	1-6 år	159 010	—	—	—	159 010	159 010	73 899	—	—	—	—	—	—	—	—	—	—	—	—	—
Sandbyhova, kroppssjukhus, Norrköping	45	25	16	18 865	46	50	1-8 år	159 010	—	—	—	159 010	159 010	73 899	—	—	—	—	—	—	—	—	—	—	—	—	—
Sandbyhova, kroppssjukhus, Norrköping	145	222	105	49 791	136	143	224	167 132	14 599	—	—	152 533	167 132	64 735	—	—	—	—	—	—	—	—	—	—	—	—	—
Karlakrona stads försörjningsinrättning	128	129	40	37 544	103	117	291	99 474	—	—	—	99 474	99 474	42 577	—	—	—	—	—	—	—	—	—	—	—	—	—
Malmö	341	616	98	116 638	319	—	189	350 778	—	—	—	350 778	350 778	137 329	—	—	—	—	—	—	—	—	—	—	—	—	—
(f. f. kroppssj.)	446	1 140	278	133 378	364	401	117	729 175	—	—	—	729 175	729 175	154 848	—	—	—	—	—	—	—	—	—	—	—	—	—
(allm. sjukavdelning)	467	242	66	162 407	444	—	1-8 år	999 441	—	—	—	999 441	999 441	177 625	—	—	—	—	—	—	—	—	—	—	—	—	—
Anstalten Gibraltar i Göteborg	141	178	59	30 537	84	103	172	211 784	—	—	—	211 784	211 784	41 066	—	—	—	—	—	—	—	—	—	—	—	—	—
(avd. för sinnessjuka)	70	43	19	19 316	53	64	1-2 år	61 079	809	—	—	61 079	61 079	42 912	—	—	—	—	—	—	—	—	—	—	—	—	—
(lungotsavdelning)	45	46	24	14 600	40	45	0-9 år	62 762	—	—	—	62 762	62 762	28 604	—	—	—	—	—	—	—	—	—	—	—	—	—
Borås stads	41	91	22	13 609	37	44	149	71 470	7 180	—	—	71 470	71 470	23 816	—	—	—	—	—	—	—	—	—	—	—	—	—
Karlstads stads försörjn.inr., (Klaraberg)	22	21	2	8 829	24	25	1-1 år	47 881	7 760	—	—	47 881	47 881	15 451	—	—	—	—	—	—	—	—	—	—	—	—	—
(avd. f. kroppssjuka)	24	52	20	5 527	15	22	106	32 296	2 697	—	—	32 296	32 296	11 454	—	—	—	—	—	—	—	—	—	—	—	—	—
(tbc.-sjuka)	155	73	39	31 436	86	—	1-2 år	225 150	—	—	—	225 150	225 150	80 702	—	—	—	—	—	—	—	—	—	—	—	—	—
Örebro stads försörjningsinrättning	37	94	30	16 560	45	51	176	—	—	—	—	—	—	—	—	—	—	—	—	—	—	—	—	—	—	—	—
(Västerås stads fattigkård (Karlslund))	60	154	32	16 882	46	60	110	74 582	2 241	—	—	74 582	74 582	27 130	5 000	—	—	—	—	—	—	—	—	—	—	—	—
Falu stads försörjningsinrättning	35	86	36	7 883	21	—	91	—	—	—	—	—	—	—	—	—	—	—	—	—	—	—	—	—	—	—	—
Gävle	20	45	16	4 814	13	18	107	—	—	—	—	—	—	—	—	—	—	—	—	—	—	—	—	—	—	—	—
Söderhamns	100	111	19	21 779	60	—	197	—	—	—	—	—	—	—	—	—	—	—	—	—	—	—	—	—	—	—	—
Sundsvalls	30	139	—	8 738	24	—	63	—	—	—	—	—	—	—	—	—	—	—	—	—	—	—	—	—	—	—	—
Barnupptagn.- o. förlossn.-anst. Vårdhem, Sundsvall	30	39	12	5 570	15	—	143	—	—	—	—	—	—	—	—	—	—	—	—	—	—	—	—	—	—	—	—
Östersunds stads försörjningsinrättning	30	39	12	5 570	15	—	143	—	—	—	—	—	—	—	—	—	—	—	—	—	—	—	—	—	—	—	—
Summa	3 881	6 769	1 806	1 257 629	—	—	—	6 153 563	85 286	—	—	5 744 691	6 153 563	—	—	—	—	—	—	—	—	—	—	—	—	—	—
F. Anstalter för vanföra.¹																											
Vanföreanstalten (sjukavd.)* Grevtuneg., Stockholm	53	570	—	17 990	49	62	32	142 166	—	31 072	7 55 472	142 166	28 928	—	—	—	—	—	—	—	—	—	—	—	—	—	—
Hälsingborgs vanföreanstalt (sjukavd.)*	59	405	2	21 899	60	95	54	165 995	321	—	8 71 685	165 995	50 529	—	—	—	—	—	—	—	—	—	—	—	—	—	—
Göteborgs vanföreanstalt (sjukavd.)*	56	344	2	21 564	59	90	63	170 738	—	23 881	9 66 854	170 738	53 327	—	—	—	—	—	—	—	—	—	—	—	—	—	—
Summa	168	1 319	4	61 453	—	—	—	478 899	321	54 953	193 911	478 899	—	—	—	—	—	—	—	—	—	—	—	—	—	—	—

G. Sjukhem (vårdanst. f. obotl. sjuka).

Stockholms sjukhem i Stockholm	212	87	66	71 682	196	—	569 855	247 726	¹² 290465	—	569 855	229 719	—
Diakonissanstaltens sjukhem	22	3	2	8 374	23	22	43 678	—	43 678	—	43 678	27 238	—
Stockholms läns sjukhem i Väsby	40	19	14	13 737	38	—	37 914	19 508	7 154	11 252	37 914	² 14 012	—
Södermanlands läns sjukhem i Flen	35	7	6	12 895	35	36	41 586	15 047	12 723	8 875	41 586	19 252	—
Östergötlands sjukhem i Linköping	32	5	4	11 707	32	33	37 903	15 918	5 466	—	37 903	15 658	2 932
„ „ i Söderköping	32	4	2	11 323	31	32	39 006	8 492	—	⁶ 30 514	39 006	18 902	310
„ „ i Vadstena	35	24	18	12 645	35	36	45 309	11 981	—	⁶ 33 268	45 309	22 974	—
John och Matilda Lennings sjukhem i Norrköping	75	9	10	26 925	74	75	113 777	30 137	50 115	¹² 33 535	113 777	47 278	—
Karlskrona sjukhem	40	7	7	13 342	36	39	41 855	14 962	10 663	15 000	41 855	17 201	—
Landskrona stads sjukhem	100	535	46	35 116	98	110	152 393	41 125	462	¹⁰ 10 106	152 393	71 109	—
Uddevalla sjukhem	11	4	5	3 727	10	11	13 428	9 475	3 983	—	11 434	5 526	—
Göteborgs „	90	33	32	31 520	86	—	180 064	23 072	91 991	65 000	139 488	48 318	—
Älvsborgs läns sjukhem i Ulricehamn	39	8	7	13 207	36	40	37 599	14 043	14 492	¹¹ 7 413	37 599	15 952	—
Skaraborgs läns sjukhem i Skövde	52	7	7	18 442	50	52	54 382	26 668	25 214	⁶ 2 500	54 382	27 725	—
Haga (ensk.) sjukhem, Tidaholm	62	40	18	22 080	60	68	52 843	49 843	—	⁶ 3 000	51 847	30 033	—
Adolf Grapes sjukhem i Gävle	30	10	5	10 922	30	33	76 029	7 598	25 299	—	76 029	22 560	25 849
Summa	907	802	249	817 644			1 587 621	535 595	551 705	320 463	1 494 055		

H. Barnbördshus.

Allm. barnbördshuset, Stockholm *	75	3 594	18	33 019	90	119	400 031	—	28 501	75 857	385 647	110 914	—
Södra „ „	111	4 114	17	40 077	110	161	459 112	¹⁴ 14068	—	301 802	459 142	114 995	—
Sällsk.: Pro patria barubördshus i Stockholm	24	607	1	6 742	18	25	107 496	71 747	35 748	—	73 488	34 060	—
Akadem. sjukh. i Uppsala barubördsavdelning ³	18	981	1	8 242	23	32	—	—	—	—	—	—	—
Gust. Westmans barubördshus, Linköping	18	452	1	4 546	12	20	52 433	28 355	—	24 057	52 433	16 414	2 809
Barnbördshuset i Norrköping	18	611	3	5 147	14	22	8	47 543	18 730	—	28 813	47 543	16 008
„ „ i Jönköping ³	27	443	2	5 863	16	25	18	—	—	—	—	—	—
„ „ i Karlskrona	10	294	—	2 895	8	14	10	33 114	9 597	1 125	22 392	33 114	11 008
„ „ i Lund ³	⁵ 22	1 282	7	13 411	37	49	10	—	—	—	—	—	—
„ „ i Malmö ³	31	1 592	3	13 252	36	40	8	—	—	—	—	—	—
„ „ i Göteborg *	95	3 460	20	30 271	88	124	9	455 797	138 528	—	251 408	455 797	77 538 63 181
„ „ i Borås ^{1b}	18	475	—	4 689	13	23	10	99 048	19 944	—	79 104	99 048	16 457 39 353
„ „ i Sundsvall ¹⁰	8	157	4	1 721	5	12	11	—	—	—	—	—	—
„ „ i Gävle	18	583	5	5 702	16	25	10	51 283	23 414	—	27 203	51 283	20 341
Summa	493	18 645	82	175 557			1 705 857	454 383	65 374	810 636	1 657 495		

I. Asyl för spetälska.

Järvsö sjukhus*	34	3	5	7 712	21	26	30 393	—	—	—	39 393	20 824	—
---------------------------	----	---	---	-------	----	----	--------	---	---	---	--------	--------	---

Anm. Ekonomiska siffror för sjukhus vid försörjningsinrättningar måste i flera fall anses osäkra. Nytt blankettformulär rörande ekonomiska data.

¹ Avsevärda fonder finnas, avsedda för anstalterna i sin helhet (yrkesskolor, sjukavdelningar och polikliniker); av deras avkastning här endast tagen en fyllnadssumma för sjukvård. — ² Endast patienternas utspisning. — ³ Ingår som del av lasarett i Tab. 9, 11 och 12. — ⁴ Vården i allmänhet avgiftsfri. Mindre belopp dock inflyttna, som ej kunna angivas. Se även anm. — ⁵ För barnbördsavd. och avd. för kvinnosjukd. inalles 108 platser; här den gamla siffran bibehållen. — ⁶ Av landsting. — ⁷ Därav från landsting 32 998 kr. — ⁸ D:o 39 214 kr. — ⁹ D:o 38 014 kr. — ¹⁰ D:o 6 098 kr. — ¹¹ D:o 5 000 kr. — ¹² D:o 1 122 kr. — ¹³ Därav gåvor 50 013 kr. — ¹⁴ Frånsett genom ombudsmannen inlevererade 6 225 kr. — ¹⁵ Nya anstalten öppnades den 21 mars 1920. Totala byggnadskostnaden 97 600 kr. — ¹⁶ Öppnades i maj 1920.

* *Ut i inkomstsumman ingår statsanslag till drift:*
 Kronprins. Lovisas vårdanst. för sj. barn 900 kr.
 Kronprinsessan Victorias kustsanatorium 44 278 „
 Kustsjukhuset på Styrsö 77 767 „
 Kustsanatoriet Apelviken 82 840 kr.
 Vanförestalten, Stockholm (Klinik, poliklinik) 55 622 „
 Hälsingborgs vanförestalt, d:o 62 324 „
 Göteborgs vanförestalt (Klinik, polikl.) 80 004 kr.
 Allm. barnbördshuset i Stockholm 295 553 „
 Järvsö sjukhus 39 393 „

Tab. 24 a. Å lasarett, sjukstugor och epidemisjukhus *intagna sjukdomsfall* ävensom *avlidna* år 1920.

Sjukdomarnas nummer och benämning enl. K. Med.-styrs cirsk. d. 19 okt. 1914		Under året				Sjukdomarnas nummer och benämning enl. K. Med.-styrs cirsk. d. 19 okt. 1914		Under året			
		intagna		avlidna				intagna		avlidna	
		m.	kv.	m.	kv.			m.	kv.	m.	kv.
I. Bildningsfel. Sjukdomar hos nyfödda.¹						42	Tuberculosis ⁴	3 939	3 489	376	303
1	Monstrum ²	35	36	3	2		» pulmonum. Tuberculosis laryngis	1 334	1 256	168	119
2	Debilitas cong. Atelect. pulm.	25	23	11	8		» cerebri. Meningitis tuberculosa	124	112	95	87
3	Scelerema neonatorum	1	5	—	—		» ossium et articul.	1 222	870	41	16
5	Hernia	188	20	—	—		» lymphoglandular.	688	649	3	4
	Phimosis	188	—	—	—		» renum	177	142	14	4
	Övriga sjukd. hos nyfödda	377	234	5	11		» urogenitalis	250	103	6	9
							» cutis	37	68	1	1
							» Lupus vulgaris	10	17	—	—
							» organorum alior.	360	437	48	63
6	Marasmus senilis	130	92	56	42	44	Syphilis hereditaria	87	90	12	16
7	Gangræna senilis	214	102	55	27		» acquisita	1 375	1 077	15	18
							» Däruv primaria	435	132	—	—
II. Ålderdoms-sjukdomar.						45	Ulcus molle	339	57	—	—
						46	Gonorrhœa ⁴	2 132	2 056	1	3
8	Abortus	—	2 173	—	8		Urethritis gonorrhœica ac.	1 605	994	—	—
10	Graviditas extrauterina	—	323	—	6		Urethritis gonorrhœica chr.	139	93	—	—
11	Hyperemesis gravidarum	—	178	—	2		Cystitis gonorrhœica	27	8	—	—
12	Albuminuria in graviditate	—	253	—	2		Epididymitis	605	—	—	—
13	Eclampsia gravidarum	—	138	—	22		Prostatitis	277	—	—	—
14	Placenta prævia	—	165	—	19		Kolpitis, Vulvitis, Bartholinitis gonorrhœica	—	387	—	—
16	Ruptura uteri	—	17	—	3		Endomet., Salping., Peritonit. gonorrhœica	—	743	—	1
17	Hæmorrhagia post partum	—	116	—	—		Conjunctivitis gonorrhœica	47	51	—	—
19	Septicæmia et pyosepticæmia puerperalis	—	173	—	92		Lymphadenitis	107	18	—	—
	Övr. havandeskapsjukd.	—	545	—	9		Rheumatismus	109	101	—	—
							Övriga former	110	324	1	2
III. Havandeskaps- och förlossningssjukdomar.						47	Actinomycoosis	35	13	1	2
8	Abortus	—	2 173	—	8	48	Antrax	—	—	—	—
10	Graviditas extrauterina	—	323	—	6	51	Malaria	20	1	—	—
11	Hyperemesis gravidarum	—	178	—	2	55	Encephalitis lethargica	79	77	10	13
12	Albuminuria in graviditate	—	253	—	2		Tænia (Cystic). Bothrioceph	86	203	1	—
13	Eclampsia gravidarum	—	138	—	22	57	Febbris. Febricula	130	145	—	1
14	Placenta prævia	—	165	—	19		Övriga infektionssjukd.	322	245	26	8
16	Ruptura uteri	—	17	—	3	V. Blodbildande organens samt blodets sjukdomar.					
17	Hæmorrhagia post partum	—	116	—	—	58	Anæmia	165	554	4	8
19	Septicæmia et pyosepticæmia puerperalis	—	173	—	92	59	Anæmia pernicioosa progress.	93	131	21	45
	Övr. havandeskapsjukd.	—	545	—	9	60	Leuchæmia	51	34	21	10
						61	Pseudoleuchæmia	10	7	4	—
IV. Infektionssjukdomar och andra parasitära sjukdomar.³						62	Chlorosis	9	72	—	—
21	Septicæmia. Pyosepticæmia. Abscessus. Phlegmone	3 494	2 216	187	107	63	Plethora vera. Polycythæmia	12	8	—	1
22	Erysipelas	568	635	41	32	64	Hæmophilia	29	11	4	1
23	Scarlatina	3 484	4 337	54	55	65	Lymphang. Lymphaden	312	228	5	—
24	Diphtheria	8 436	10 093	231	221		Övr. blodbild. orgs sjukd.	41	49	10	5
25	Morbilli	186	161	6	2	VI. Ämnesomsättnings-sjukdomar.					
26	Rubeola	31	35	—	—	67	Diathesis urica. Arthritis urica	28	20	—	—
27	Parotitis epidemica	85	69	—	—						
28	Pertussis	27	36	—	—						
29	Influenza epidemica	1 312	1 337	157	108						
30	Variola	4	9	—	3						
31	Varicellæ	74	82	—	—						
32	Typhus exanthematicus	—	—	—	—						
33	Typhus abdominalis	416	370	47	50						
34	Paratyphus	120	123	2	8						
36	Dysenteria	17	15	—	—						
39	Poliomyelitis anterior acuta et Polioencephalitis acuta	98	72	8	9						
40	Meningitis cerebrospinalis epidemica	31	17	14	4						
41	Tetanus	40	16	13	11						

Anm. Se anm. å tabellens sista sida.

¹ Här avses sjukdomar, som uppträda inom första levnadsveckan, med undantag av syfilis. — ² Missbildningar i kvinnliga könsorganen föras till XIV. — ³ Utom barnsängsfeber. — ⁴ Här angives summa fall av ifrågakarande sjukdom (individer).

Sjukdomarnas nummer och benämning enl. K. Med.-styrs cirk. d. 19 okt. 1914		Under året				Sjukdomarnas nummer och benämning enl. K. Med.-styrs cirk. d. 19 okt. 1914		Under året			
		intagna		avlidna				intagna		avlidna	
		m.	kv.	m.	kv.			m.	kv.	m.	kv.
68	Diabetes mellitus	503	349	53	61	107	Dementia paralytica	22	4	3	1
69	Adipositas universalis	8	46	—	—	108	» senilis	61	72	2	2
	Ovr. matsmält. org. sjukd.	25	21	2	2	109	Idiotia	28	18	—	—
	VII. Kroniska förgiftningssjukdomar.						Ovriga sinnessjukdomar	57	73	1	—
71	Alcoholismus chronicus ³	232	11	4	—		X. Cirkulationsorganens sjukdomar.				
72	Nicotinismus »	2	—	—	—	111	Pericarditis	120	111	17	12
73	Morphinismus »	16	10	1	—	112	Endocarditis acuta	169	218	23	26
74	Phosporismus »	2	1	—	1		» Myocarditis acuta	39	33	9	11
75	Arsenicismus »	1	—	—	—	113	Endocarditis chronica. Vitium organicum cordis	986	1407	139	184
76	Saturnismus »	5	—	—	—		» Myocarditis chronica. Cardio-sclerosis. Cor adispotum	665	506	122	95
77	Hydrargyrismus »	11	7	—	1	114	Nerosis cordis	41	37	—	—
	Ovr. hithör. sjukd.	19	1	—	—	115	Arteriosclerosis. Atheromatosis. Atherosclerosis. Endarteriitis	581	331	38	25
	VIII. Nervsystemets sjukdomar.					116	Phlebitis	138	340	2	4
79	Hæmorrhagia meningum cerebri	33	30	16	10	117	Aneurysma	49	14	7	4
80	Meningitis cerebri. Meningitis cerebro-spinalis	186	121	36	24	118	Varix	1399	972	2	3
81	Congestio cerebri	34	18	7	5	119	Thrombosis. Embolia	319	596	29	50
82	Hæmorrhagia, thrombosis, embolia cerebri. Emollitio cerebri	281	302	103	104		Ovr. cirkulationsorg. sjukd.	47	37	—	7
83	Enecephalitis. Abscessus cerebri et cerebelli	144	98	47	25		XI. Andningsorganens sjukdomar.				
84	Hemiplegia	99	91	6	6	121-122	Morbi cav. nas. et cav. accea. nas.	1,266	1,244	2	3
85	Paraplegia	34	22	1	1	123-124	Morbi laryngis	268	248	9	2
86	Paralysis glosso-labio-laryngea progressiva	15	6	3	3	125-127	Tracheitis acuta. Bronchitis acuta	719	723	14	12
87	Hæmatomyelia. Hæmorrhagia meningum medulle spinalis	5	—	—	—	128	Tracheitis chronica. Bronchitis chr.	432	362	2	6
88	Myelitis	51	37	8	8	129	Bronchiectasia	42	23	3	—
89	Tabes dorsalis	57	59	3	1	130	Asthma bronchiale	146	119	1	—
90	Sclerosis cerebro-spinalis disseminata	68	71	1	—	131	Hæmorrhagia pulmonum	40	36	1	—
91	Syringomyelia	10	3	1	1	132	Oedema pulmonum	7	7	1	—
92	Sclerosis amyotrophica later.	11	7	—	2	133	Pneumonia crouposa acuta	1182	706	178	119
93	Atrophia musculorum progressiva spinalis	20	9	—	—	134	» Bronchopneumonia acuta	1008	862	108	93
94	Neuritis. ¹ Neuralgia	1089	655	—	—	135	Pneumonia fibroplastica chron.	32	29	3	1
95	Paralysis ¹	96	78	—	—	136	Abscessus pulmonum	63	27	11	3
96	Spasmus	13	7	1	—	137	Gangræna pulmonum	44	20	16	6
	Choren	74	143	—	—	138	Emphysema alveolare pulm.	170	51	4	1
98	Epilepsia	182	124	5	2	140	Pleuritis. Empyema pleuræ	1966	1251	56	36
99	Hysteria	83	505	—	—	141	Pneumothorax	24	13	—	—
100	Neurasthenia	795	1683	—	1		Ovr. andhämtningsorgs sjukd.	102	66	6	4
	Ovriga nervsystemets sjukd.	255	240	15	5		XII. Matsmältningssystemens sjukdomar.				
	IX. Sinnessjukdomar.					143	Stomatitis. Noma	76	66	2	2
102	Insania manico-depressiva	119	198	1	6	144	Tonsillitis acuta. Angina tonsillar. Pharyngitis acuta	1614	2113	3	5
103	Amentia ²	34	48	1	1	145	Peritonsillitis	115	106	—	1
104	Dementia præcox. (Hebephreni, Katatoni)	99	108	1	1	146	Hypertrophia tonsillarum. Pharyngitis hyperplastica	433	511	1	—
105	Paranoia	31	30	—	—	147	Pharyngitis chronica	25	30	—	—
106	Insania epileptica	17	5	—	1						

¹ På alkoholism eller syfilis beroende fall upptagas ej här. — ² Infektions- och intoxicationspsykos av exogen eller övervägande exogen art. — ³ Här ej Katarina sjukhus (se anm.); därstädes intagna 409 m. 15 kv. år 1920 samt 308 m. 6 kv. 1919 för alcoholismus chr.

1		2				3				4				1		2				3				4			
Sjukdomarnas nummer och benämning enl. K. Med.-styrs cirk. d. 19 okt. 1814		Under året								Sjukdomarnas nummer och benämning enl. K. Med.-styrs cirk. d. 19 okt. 1914		Under året															
		intagna				avlidna						intagna				avlidna											
		m.	kv.	m.	kv.	m.	kv.	m.	kv.			m.	kv.	m.	kv.	m.	kv.										
148	Glossitis	31	14	1	—	187	Orchitis. Epididymitis	308	—	—	—	—	—	—	—												
150	Stenosis oesophagi	27	33	7	5	188	Phimosis. Paraphimosis	302	—	—	—	—	—	—													
151	Ectasia oesophagi. Diverticulum oesophagi	2	2	—	—	190	Ovr. manl. könsorg:s sjukd.	1 012	—	—	3	—	—	—													
152	Oesophagitis	2	2	—	—	191	Prolapsus vaginae et uteri	—	644	—	—	4	—	—													
153	Gastritis acuta	220	286	—	—	191	Flexio et versio uteri	—	36	—	—	—	—	—													
	» Enterocolitis acuta. Proctitis acuta	438	486	7	14	192	Vulvitis. Vaginitis	—	123	—	—	—	—	—													
154	Gastritis chronica	722	909	3	2	193	Endometritis	—	1 368	—	—	2	—	—													
155	Ulcus ventriculi. Ulcus duodeni	2 386	2 305	165	90	194	Salpingo-oophoritis. Pelveoperitonitis	—	1 449	—	—	25	—	—													
156	Dilatatio ventriculi. Gastrop-tosis	43	169	—	2	195	Parametritis	—	260	—	—	2	—	—													
157	Neurosis ventriculi	265	391	3	—	196	Amenorrhoea. Dysmenorrhoea. Menorrhagia	—	882	—	—	—	—	—													
158	Entero-colitis chronica	354	405	2	3	197	Fistula urogenitalis	—	16	—	—	—	—	—													
	» Proctitis chronica	33	27	1	1	198	» rectogenitalis	—	18	—	—	—	—	—													
159	Appendicitis	6 076	7 025	179	129	199	Mastitis	—	528	—	—	—	—	—													
160	Ileus. Volvulus. Invaginatio	441	336	89	60	200	Hymen imperforatus	—	7	—	—	—	—	—													
161	Hernia	5 327	1 926	52	57		Ovr. kvinnl. könsorg:s sjukd.	—	283	—	—	4	—	—													
163	Hepatitis acuta. Abscessus hepatis	21	19	5	8		XV. Muskulernas, ledgångarnas samt bensystemets sjukdomar.																				
164	Atrophia acuta hepatis	5	9	2	7	202	Myitis. Rheumatismus musculorum	636	545	—	—	—	—	—													
165	Hepatitis chronica. Cirrhosis hepatis	88	37	23	7	203	Tendovaginitis	246	227	5	3	—	—	—													
166	Cholecystitis. Cholangitis	259	913	20	33	204	Bursitis. Hygroma	495	499	—	—	—	—	—													
167	Cholelithiasis	228	1 108	9	26	205	Synovitis. Arthritis	515	443	2	1	—	—	—													
168	Icterus. Icterus catarrhalis	248	242	3	2	206	Polyarthriti s rheumatica acuta	—	849	866	2	3	—	—													
169	Pancreatitis acuta	23	47	8	15	207	Polyarthriti s rheumatica chr.	373	604	—	1	—	—	—													
171	Peritonitis acuta	702	574	39	54	208	Arthritis deformans	260	223	—	2	—	—	—													
	» obronica	80	146	2	—	209	Anchylosis	63	21	—	—	—	—	—													
	Övriga matsmältningsorganens sjukdomar	1 346	1 161	21	16	210	Pseudarthrosis	38	22	—	1	—	—	—													
	XIII. Njurarnas och urinvägarnas sjukdomar.					211	Corpus liberum in articulo	83	25	—	—	—	—	—													
173	Nephritis degenerativa et inflammatoria acuta	713	618	42	33	212	Pea varus	60	26	—	—	—	—	—													
174	Nephritis degenerativa et inflammatoria chronica. Morbus Brighti	773	740	116	108		» planus	47	30	—	—	—	—	—													
175	Pyelitis. Cystopyelonephritis	358	1 107	51	19	213	Osteomyelitis. Osteitis. Periostitis	1 079	648	25	12	—	—	—													
176	Pyonephrosis	34	74	11	13	214	Rachitis	57	28	4	1	—	—	—													
177	Nephrolithiasis	428	225	3	2	215	Osteomalacia	—	—	—	—	—	—	—													
178	Hydronephrosis	27	40	3	—		Övriga bensystemets sjukd.	414	553	—	—	—	—	—													
179	Ren mobilis	4	106	—	—		XVI. Hudens sjukdomar.																				
180	Cystitis	524	990	3	—	217	Erythema multiforme et nodosum	73	270	—	—	—	—	—													
181	Lithiasis vesicae	78	19	2	—	218	Urticaria	36	33	—	—	—	—	—													
182	Urethritis	41	26	—	—	220	Pemphigus	12	15	3	3	—	—	—													
183	Stricturea urethrae	139	2	1	—	221	Zoster	76	69	—	—	—	—	—													
	» njurarnas o. urinvägs sjukdomar	406	239	10	8	222	Ekzema	1 045	1 047	2	1	—	—	—													
	XIV. Könsorganens sjukdomar.					223	Psoriasis	155	125	—	—	—	—	—													
185	Hypertrophia prostatae	2 634	—	185	—	225	Lupus erythematosus	4	1	—	—	—	—	—													
186	Prostatitis. Abscessus prostatae	99	—	6	—	227	Ulcus varicosum cruris	503	800	—	1	—	—	—													
						228	Impetigo	201	218	—	—	—	—	—													
						229	Acne	22	18	—	—	—	—	—													
						230	Folliculitis	20	5	—	—	—	—	—													
						231	Furunculosis. Furunculus	306	129	5	1	—	—	—													
						232	Carbunculus	223	83	4	3	—	—	—													
						233	Gangræna	77	43	—	3	—	—	—													

Sjukdomarnas nummer och benämning enl. K. Med.-styrels cirk. d. 19 okt. 1914		Under året				Sjukdomarnas nummer och benämning enl. K. Med.-styrels cirk. d. 19 okt. 1914		Under året			
		intagna		avlidna				intagna		avlidna	
		m.	kv.	m.	kv.			m.	kv.	m.	kv.
234	Trichophytia	77	26	—	—	293	Strabismus	88	112	—	—
235	Favus	13	16	—	—	294	Övriga ögonsjukdomar	540	395	—	—
236	Scabies	2 414	1 698	—	—	300					
	Övriga hudsjukdomar	458	523	6	2						
XVII. Öronsjukdomar.											
241	Morbi meatus auditorii externi	74	79	—	—	301	Fibroma	82	131	1	—
242	Morbi tubæ Eustachii	14	27	—	—	302	Lipoma	102	143	—	—
243	Otitis media catarrhalis	214	183	2	7	303	Chondroma	10	13	—	—
›	Otitis media purulenta	1 461	1 336	31	21	304	Osteoma	20	14	—	—
›	Mastoiditis	757	734	9	8	305	Myxoma	9	28	—	—
›	Cholesteatoma	63	50	1	2	306	Angioma	79	129	—	—
244	Otosclerosis	29	31	—	—	307	Myoma	6	887	—	15
245	Labyrinthitis	42	43	4	3	308	Ganglioneuroma	3	7	—	—
247	Morbus Menieri	10	15	—	—	309	Glioma	30	26	15	7
	Övriga öronsjukdomar	60	78	1	3	310	Lymphocytooma	8	6	—	1
XVIII. Ögonsjukdomar.											
258	Conjunctivitis, æstivalis, catarrhalis	102	94	—	—	311	Myelocytoma	5	2	—	—
›	phylicænuulosa	107	146	—	—	312	Melanocytoma	4	1	1	1
›	trachomatosa	25	39	—	—	313	Papilloma	58	80	3	—
261	Dacryocystitis catarrhalis	198	289	—	—	314	Adenoma. Kystadenoma	18	555	1	9
263	Keratitits phlyctænuulosa	107	142	—	—	315	Sarcoma	232	269	33	39
264	› ulcerosa	292	190	—	—	316	Carcinoma ²	2 298	2 678	424	404
271	Episcleritis	9	8	—	—	›	ventriculi	1 164	681	195	140
272	Scleritis, sclerokeratitis	31	39	—	—	›	genitalium	95	348	27	47
273	Iritis, iridocyclitits	206	119	—	—	›	mammæ	9	624	1	31
275	Ophthalmia sympathica	10	12	—	—	›	organ. aliorum	973	982	201	186
276	Cataracta	391	351	—	1	317	Endothelioma	14	13	3	2
277	Glaucoma	176	160	—	—	318	Blastoma teratoides	21	63	—	2
278	Chorioiditis exsudativa (non suppurativa). Retino-chorioiditis	41	54	—	—	320	Struma	54	449	1	1
284	Chorioiditis suppurativa. Panophthalmitis	41	21	—	—		Övriga svulster	410	665	21	29
286	Retinitis pigmentosa	7	5	—	—	XX. Andra sjukdomar.³					
287	Amotio retinæ	15	10	—	—	321	Acromegalia	2	9	—	1
						322	Myxoedema. Cachexia thyreopriva. Hypothyreosis	6	42	—	1
						323	Morbus Basedowi. Hyperthyreosis	37	422	2	29
						324	Morbus Addisoni	6	3	2	—
						325	Paralysis agitans	21	14	—	—
							Övriga hithörande sjukd.	55	43	1	1

Ann. 1. Om en patient varit intagen för flera sjukdomar, upptages han i denna tabell för var och en av dessa. — Ingen upptages såsom död mer än på ett ställe. — En person, som intagits flera gånger för samma sjukdom, upptages i denna tabell endast en gång, för så vitt det ej kan anses, att personen för varje gång ånyo ådragit sig sjukdomen.

Ann. 2. I denna tabell ingå de i Tab. 9, 13 och 14 upptagna sjukvårdsrättningarna med undantag av följande: Barnsjukhuset Simon och Matilda Sachs minne, samtliga upptagningsanstalter för sinnessjuka i Stockholm (även Katarina sjukhus) samt vid hospitalen, barnbördsavdelningarna vid sjukhusen i Uppsala, Jönköping, Lund Malmö och Sundsvall samt barnsjukavdelningarna vid sjukhusen i Uppsala och Lund. I tabellen ingå ej heller avd. för the. vid St Görans och Sabbatsbergs sjukhus i Stockholm, Akademiska sjukhuset i Uppsala, Norrköpings lasarett, Allm. sjukhuset i Malmö Lunds lasarett, Allm. och Sahlgrenska sjukhuset i Göteborg, Umeå eller Skellefteå lasarett. Uppgifter ej inkomna från sjukstugan i Sölvesborg.

Ann. 3. Fall av skador och akuta förgiftningar å lasarett och sjukstugor upptagas i Tab. 28 a och 28 b.

¹ Svulsternas lokalisering anges t. ex. carcinoma ventriculi, carcinoma uteri, etc. — ² Här angives snumman fall av Carcinoma (antal individer). — ³ Här avses sjukdomar, som ej lämpligen kunna hänföras till någon av föregående huvudgrupper.

Tab. 24 b. Å enskilda sjukhus och barnsjukhus *intagna sjukdomsfall* ävensom *avlidna* år 1920.

1		2		3		4		5		6		1		2		3		4		5		6		
Sjukdomarnas nummer och benämning enl. K. Med.-styrs cirk. d. 19 okt. 1914						Under året						Sjukdomarnas nummer och benämning enl. K. Med.-styrs cirk. d. 19 okt. 1914						Under året						
						intagna			avlidna									intagna			avlidna			
						m.	kv.	m.	kv.	m.	kv.							m.	kv.	m.	kv.	m.	kv.	
I. Bildningsfel. Sjukdomar hos nyfödda.¹																								
1	Monstrum ²			18	17	—	1						44	Syphilis hereditaria	14	17	1	3						
2	Debilitas cong. Atelectasis pulm.			71	57	11	5						45	> acquisita	4	5	—	—						
4	Melena neonatorum												46	Ulcus molle	11	28	—	—						
5	Hernia			105	24	—	—							Gonorrhœa ⁴	3	3	—	—						
	Phimosis			21	—	—	—							Urethritis gonorrhœica	3	3	—	—						
	Övriga sjukd. hos nyfödda			71	60	1	4							Cystitis	1	—	—	—						
														Epididymitis	2	4	—	—						
II. Ålderdomssjukdomar.																								
6	Marasmus senilis			5	5	2	—							Kolpitis, Vulvitis, Bartholin. gonorrhœica	—	9	—	—						
7	Gangræna senilis			5	5	—	2							Eadomet., Salping., Peritonit. gonorrhœica	—	8	—	—						
III. Havandeskaps- och förlossningssjukdomar.																								
8	Abortus			—	105	—	—							Conjunctivitis gonorrhœica	3	—	—	—						
10	Graviditas extrauterina			—	14	—	1							Lymphadenitis	—	1	—	—						
11	Hyperemesis gravidarum			—	11	—	—							Rheumatismus	1	5	—	—						
12	Albuminuria in graviditate			—	5	—	—							47	Actinomycosis	—	3	—	—					
13	Eclampsia gravidarum			—	—	—	—							51	Malaria	—	2	—	—					
14	Placenta prævia			—	4	—	—							53	Trichinosis	—	—	—	—					
17	Hæmorrhagia post partum			—	15	—	—							55	Tænia (Cystic.). Bothriocephalus	10	25	—	—					
19	Septicæmia et pyosepticæmia puerperalis			—	12	—	4							57	Febris. Fabricula	4	4	—	—					
	Övr. havandeskaps- o. förl.-sjukd.			—	13	—	—								Encephalitis lethargica	18	14	3	1					
IV. Infektionssjukdomar och andra parasitära sjukdomar.³																								
21	Septicæmia. Pyosepticæmia. Abscessus. Phlegmone			158	125	16	9							Övr. infektions- o. parasit. sjukd.	16	23	5	6						
22	Erysipelas			30	43	4	1							V. Blodbildande organens samt blodets sjukdomar.										
23	Scarlatina			22	13	—	—							58	Anæmia	129	155	2	1					
24	Diphtheria			78	74	2	7							59	Anæmia perniciosa progressiva	2	5	1	1					
25	Morbilli			33	35	—	—							60	Leuchæmia	6	1	3	—					
26	Rubeola			4	4	—	—							62	Chlorosis	—	1	—	—					
27	Parotitis epidemica			2	6	—	—							64	Hæmophilia	7	5	—	—					
28	Pertussis			19	27	1	1								Lymphangitis et lymphadenitis	139	142	—	—					
29	Influenza epidemica			67	55	9	3								Övr. blodbild. orgs etc. sjukd.	11	21	1	2					
30	Variola			—	1	—	—							VI. Ämnesomsättnings-sjukdomar.										
31	Varicellæ			51	47	—	—							67	Diathesis urica. Arthritis urica	1	—	—	—					
33	Typhus abdominalis			7	11	—	—							68	Diabetes mellitus	26	15	4	5					
34	Paratyphus			3	4	1	1								Övr. ämnesomsättningsjukd.	40	24	1	2					
39	Poliomyelitis anterior acuta et Polioencephalitis acuta			1	2	—	—							VII. Kroniska förgiftnings-sjukdomar.										
40	Meningitis cerebrosp. epid.			1	2	—	—							71	Alcoholismus chronicus	3	—	—	—					
41	Tetanus			2	1	—	—							73	Morphinismus	—	—	—	—					
42	Tuberculosis ⁴			712	635	77	86								Övr. kron. förgiftningsjukd.	—	—	—	—					
	> pulmonum. Tuberculosis laryngis			152	165	21	19							VIII. Nervsystemets sjukdomar.										
	> cerebri. Meningitis tuberc.			42	56	39	49							79	Hæmorrhagia meningum cerebri	5	4	2	3					
	> ossium et articularum			256	182	1	1							80	Meningitis cerebri. Meningitis cerebro-spinalis	10	11	6	6					
	> lymphoglandularum			145	135	1	1							81	Congestio cerebri	—	—	—	—					
	> renum			7	10	—	—							82	Hæmorrhagia, thrombosis, embolia cerebri. Emollitio cerebri	7	17	3	18					
	> urogenitalis			9	5	—	—							83	Encephalitis. Abscessus cerebri et cerebelli	19	5	4	2					
	> cutis			19	14	—	—							84	Hemiplegia	1	7	—	1					
	> scrophulosis			78	84	—	—							85	Paraplegia	3	3	—	—					
	> organorum aliorum			76	57	15	16							88	Myelitis	1	1	1	—					
														89	Tabes dorsalis	1	1	—	—					
														90	Sclerosis cerebrospin. dissem.	1	—	—	—					

¹ Här avses sjukdomar, som uppträda inom första levnadsveckan, med undantag av syfilis. — ² Missbildningar i kvinnliga könsorganen föras till XIV. — ³ Utom barnsågsfeber. — ⁴ Här angives summa fall av ifrågakarande sjukdom.

TAB. 24 b. (Forts.) Å ENSK. SJUKHUS INTAGNA SJUKDOMSFALL ÄVENSOM AVLIDNA. 151

1		2				3		4		5		6		1		2				3		4		5		6																																																																																																																																																																																																																																																																																																																																																																																																																																																																																																																																																																																													
Sjukdomarnas nummer och benämning enl. K. Med.-styrs cirk. d. 19 okt. 1914		Under året				intagna		avlidna		Sjukdomarnas nummer och benämning enl. K. Med.-styrs cirk. d. 19 okt. 1914				Under året				intagna		avlidna		m. kv. m. kv.																																																																																																																																																																																																																																																																																																																																																																																																																																																																																																																																																																																																	
		m. kv.		m. kv.										m. kv.		m. kv.																																																																																																																																																																																																																																																																																																																																																																																																																																																																																																																																																																																																							
		m. kv.		m. kv.										m. kv.		m. kv.																																																																																																																																																																																																																																																																																																																																																																																																																																																																																																																																																																																																							
93	Atrophia muscul. progr.spin.	1	1	—	—	147	Pharyngitis chronica	2	3	—	—	148	Glossitis	1	—	—	—	150	Stenosis oesophagi	6	5	—	—	152	Oesophagitis	—	—	—	—	153	Gastritis acuta	46	37	—	—	97	Mogigraphia	—	—	—	—	98	Epilepsia	19	16	—	—	154	Enterocolitis acuta. Proctitis acuta	81	75	10	9	99	Hysteria	3	21	—	—	155	Gastritis chronica	38	40	—	—	156	Ulcus ventriculi. Ulcus duodeni	73	106	1	2	100	Neurasthenia	38	95	—	—	157	Dilatatio ventriculi. Gastroptosis	—	5	—	—	158	Neuroses ventriculi	9	8	3	—	158	Enterocolitis chronica	27	40	1	—	159	Neurasthenia	63	53	1	2	159	Proctitis chronica	4	14	—	—	160	Appendicitis	245	270	7	4	160	Ileus. Volvulus. Invaginatio	19	6	—	—	161	Ileus. Volvulus. Invaginatio	273	78	1	1	161	Hernia	2	2	1	—	162	Hepatitis chronica. Cirrhosis hepatis	8	23	1	1	162	Hepatitis chronica. Cirrhosis hepatis	2	2	1	—	163	Cholecystitis. Cholangitis	8	23	1	1	163	Cholelithiasis	6	31	—	1	164	Icterus. Icterus catarrhalis	19	21	—	1	164	Icterus. Icterus catarrhalis	2	1	—	—	165	Pancreatitis acuta	2	1	—	—	165	Pancreatitis acuta	45	29	3	2	166	Peritonitis acuta	2	7	—	—	166	Peritonitis acuta	337	244	7	10	167	Peritonitis chronica	—	—	—	—	167	Peritonitis chronica	—	—	—	—	168	Övr. matsmältningsorgs sjukd.	—	—	—	—	168	Övr. matsmältningsorgs sjukd.	—	—	—	—	169	Övr. matsmältningsorgs sjukd.	—	—	—	—	169	Övr. matsmältningsorgs sjukd.	—	—	—	—	170	Övr. matsmältningsorgs sjukd.	—	—	—	—	170	Övr. matsmältningsorgs sjukd.	—	—	—	—	171	Övr. matsmältningsorgs sjukd.	—	—	—	—	171	Övr. matsmältningsorgs sjukd.	—	—	—	—	172	Övr. matsmältningsorgs sjukd.	—	—	—	—	172	Övr. matsmältningsorgs sjukd.	—	—	—	—	173	Övr. matsmältningsorgs sjukd.	—	—	—	—	173	Övr. matsmältningsorgs sjukd.	—	—	—	—	174	Övr. matsmältningsorgs sjukd.	—	—	—	—	174	Övr. matsmältningsorgs sjukd.	—	—	—	—	175	Övr. matsmältningsorgs sjukd.	—	—	—	—	175	Övr. matsmältningsorgs sjukd.	—	—	—	—	176	Övr. matsmältningsorgs sjukd.	—	—	—	—	176	Övr. matsmältningsorgs sjukd.	—	—	—	—	177	Övr. matsmältningsorgs sjukd.	—	—	—	—	177	Övr. matsmältningsorgs sjukd.	—	—	—	—	178	Övr. matsmältningsorgs sjukd.	—	—	—	—	178	Övr. matsmältningsorgs sjukd.	—	—	—	—	179	Övr. matsmältningsorgs sjukd.	—	—	—	—	179	Övr. matsmältningsorgs sjukd.	—	—	—	—	180	Övr. matsmältningsorgs sjukd.	—	—	—	—	180	Övr. matsmältningsorgs sjukd.	—	—	—	—	181	Övr. matsmältningsorgs sjukd.	—	—	—	—	181	Övr. matsmältningsorgs sjukd.	—	—	—	—	182	Övr. matsmältningsorgs sjukd.	—	—	—	—	182	Övr. matsmältningsorgs sjukd.	—	—	—	—	183	Övr. matsmältningsorgs sjukd.	—	—	—	—	183	Övr. matsmältningsorgs sjukd.	—	—	—	—	184	Övr. matsmältningsorgs sjukd.	—	—	—	—	184	Övr. matsmältningsorgs sjukd.	—	—	—	—	185	Övr. matsmältningsorgs sjukd.	—	—	—	—	185	Övr. matsmältningsorgs sjukd.	—	—	—	—	186	Övr. matsmältningsorgs sjukd.	—	—	—	—	186	Övr. matsmältningsorgs sjukd.	—	—	—	—	187	Övr. matsmältningsorgs sjukd.	—	—	—	—	187	Övr. matsmältningsorgs sjukd.	—	—	—	—	188	Övr. matsmältningsorgs sjukd.	—	—	—	—	188	Övr. matsmältningsorgs sjukd.	—	—	—	—	189	Övr. matsmältningsorgs sjukd.	—	—	—	—	189	Övr. matsmältningsorgs sjukd.	—	—	—	—	190	Övr. matsmältningsorgs sjukd.	—	—	—	—	190	Övr. matsmältningsorgs sjukd.	—	—	—	—	191	Övr. matsmältningsorgs sjukd.	—	—	—	—	191	Övr. matsmältningsorgs sjukd.	—	—	—	—	192	Övr. matsmältningsorgs sjukd.	—	—	—	—	192	Övr. matsmältningsorgs sjukd.	—	—	—	—	193	Övr. matsmältningsorgs sjukd.	—	—	—	—	193	Övr. matsmältningsorgs sjukd.	—	—	—	—	194	Övr. matsmältningsorgs sjukd.	—	—	—	—	194	Övr. matsmältningsorgs sjukd.	—	—	—	—	195	Övr. matsmältningsorgs sjukd.	—	—	—	—	195	Övr. matsmältningsorgs sjukd.	—	—	—	—	196	Övr. matsmältningsorgs sjukd.	—	—	—	—	196	Övr. matsmältningsorgs sjukd.	—	—	—	—	197	Övr. matsmältningsorgs sjukd.	—	—	—	—	197	Övr. matsmältningsorgs sjukd.	—	—	—	—	198	Övr. matsmältningsorgs sjukd.	—	—	—	—	198	Övr. matsmältningsorgs sjukd.	—	—	—	—	199	Övr. matsmältningsorgs sjukd.	—	—	—	—	199	Övr. matsmältningsorgs sjukd.	—	—	—	—	200	Övr. matsmältningsorgs sjukd.	—	—	—	—	200	Övr. matsmältningsorgs sjukd.	—	—	—	—

¹ På alkoholism eller syfilis beroende fall upptagas ej här. — ² Infektions- och intorikationspsykosor av exogen eller övervägande exogen art.

1		2				3		4		5		6		1		2				3		4		5		6																																																																																																															
Sjukdomarnas nummer och benämning enl. K. Med.-styrs cirk. d. 19 okt. 1914												Under året				Sjukdomarnas nummer och benämning enl. K. Med.-styrs cirk. d. 19 okt. 1914												Under året																																																																																																													
												intagna		avlidna														intagna		avlidna																																																																																																											
												m.	kv.	m.	kv.													m.	kv.	m.	kv.																																																																																																										
XV. Muskelnas, ledgångarnas samt bensystemets sjukdomar.																261	Dacryocystitis catarrhalis	5	1	—	—	263	Keratitis phlyctenulosa	6	16	—	—	264	» ulcerosa	3	1	—	—	271	Episcleritis	—	—	—	—	272	Scleritis, sclerokeratitis	1	—	—	—	273	Iritis, iridocyclitis	10	7	—	—	275	Ophthalmia sympathica	—	—	—	—	276	Cataracta	6	—	—	—	277	Glaucoma	—	—	—	—	281	Chorioiditis exsudativa (non suppurativa). Retino-chorioiditis	—	—	—	—	284	Chorioiditis suppurativa. Panophthalmitis	—	—	2	—	287	Amotio retinae	—	—	—	—	293	Strabismus	5	4	—	—	294	Övr. ögonsjukdomar	46	60	—	—																																						
202	Myitis. Rheumatismus musculorum	23	31	—	—	301	Fibroma	1	1	—	—	302	Lipoma	3	6	—	—	303	Chondroma	—	—	—	—	304	Osteoma	2	1	1	—	305	Myxoma	1	—	—	—	306	Angioma	7	17	—	—	307	Myoma	—	—	83	—	308	Ganglioneuroma	—	—	—	—	309	Glioma	1	1	—	—	310	Lymphocytoma	—	—	1	—	311	Myelocytoma	—	—	—	—	312	Melanocytoma	—	—	—	—	313	Papilloma	1	2	—	—	314	Adenoma. Kystadenoma	2	27	—	—	315	Sarcoma	6	10	1	1	316	Carcinoma ¹	45	82	9	7	» ventriculi	29	22	4	5	» genitalium	3	29	1	1	» mammæ	—	19	—	1	» alior. organorum	14	9	4	—	318	Blastoma teratoides	2	10	—	—	Struma	2	14	—	—	Övr. svulster	15	28	2	—
203	Tendovaginitis	6	7	—	—	321	Acromegalia	1	1	—	—	322	Myxoedema. Cachexia thyreo- p-riva. Hypothyreosis	4	6	—	—	323	Morbus Basedowi. Hyperthyreosis	—	16	—	—	324	Morbus Addisoni	—	—	—	—	325	Paralysis agitans	—	—	—	—	Scrophulosus	17	11	—	—	Övr. hitörande sjukdomar	95	94	2	—																																																																																												
204	Bursitis. Hygroma	12	15	—	—	XIX. Svulster.																																																																																																																																			
205	Synovitis. Arthritis	12	12	1	—	301	Fibroma	1	1	—	—	302	Lipoma	3	6	—	—	303	Chondroma	—	—	—	—	304	Osteoma	2	1	1	—	305	Myxoma	1	—	—	—	306	Angioma	7	17	—	—	307	Myoma	—	—	83	—	308	Ganglioneuroma	—	—	—	—	309	Glioma	1	1	—	—	310	Lymphocytoma	—	—	1	—	311	Myelocytoma	—	—	—	—	312	Melanocytoma	—	—	—	—	313	Papilloma	1	2	—	—	314	Adenoma. Kystadenoma	2	27	—	—	315	Sarcoma	6	10	1	1	316	Carcinoma ¹	45	82	9	7	» ventriculi	29	22	4	5	» genitalium	3	29	1	1	» mammæ	—	19	—	1	» alior. organorum	14	9	4	—	318	Blastoma teratoides	2	10	—	—	Struma	2	14	—	—	Övr. svulster	15	28	2	—
206	Polyarthritis rheumatica acuta	76	69	—	—	XX. Andra sjukdomar.²																																																																																																																																			
207	Polyarthritis rheumatica chronica	14	37	—	—	321	Acromegalia	1	1	—	—	322	Myxoedema. Cachexia thyreo- p-riva. Hypothyreosis	4	6	—	—	323	Morbus Basedowi. Hyperthyreosis	—	16	—	—	324	Morbus Addisoni	—	—	—	—	325	Paralysis agitans	—	—	—	—	Scrophulosus	17	11	—	—	Övr. hitörande sjukdomar	95	94	2	—																																																																																												
208	Arthritis deformans	5	12	—	—	326	Morbus Addisoni	—	—	—	—	327	Paralysis agitans	—	—	—	—	328	Scrophulosus	—	—	—	—	Övr. hitörande sjukdomar	—	—	—	—																																																																																																													
209	Anchylosis	1	1	—	—	XVIII. Ögonsjukdomar.																																																																																																																																			
210	Pseudarthrosis	1	—	—	—	258	Conjunctivitis aestivalis, catarrhalis	37	18	—	—	259	Conjunctivitis phlyctenulosa	42	67	—	—	260	Conjunctivitis trachomatosa	—	—	—	—																																																																																																																		
211	Corpus liberum in articulo	3	1	—	—	XVII. Öronsjukdomar.																																																																																																																																			
212	Pea varus, planus, valgus	4	2	—	—	241	Morbi meatus auditorii externi	2	2	—	—	242	Morbi tubæ Eustachii	—	—	—	—	243	Otitis media catarrhalis	8	9	—	—	244	» Otitis media purulenta	171	106	1	1	245	» Mastoiditis	45	47	—	—	246	» Cholesteatoma	3	3	—	—	247	Övr. öronsjukdomar	—	2	1	—																																																																																										
213	Osteomyelitis. Osteitis. Periostitis	51	23	2	5	XVI. Hudens sjukdomar.																																																																																																																																			
214	Rachitis	246	185	—	—	217	Erythema multiforme et nodosum	20	11	—	—	218	Urticaria	5	16	—	—	220	Pemphigus	12	12	2	—	221	Zoster	8	8	—	—	222	Eczema	190	174	—	—	223	Psoriasis	7	6	—	—	227	Ulcus varicosum cruris	7	11	—	—	228	Impetigo	49	39	—	—	229	Acne	—	4	—	—	230	Folliculitis	1	1	—	—	231	Furunculosis. Furunculus	29	21	—	—	232	Carbunculus	7	6	—	—	233	Gangræna	—	2	—	—	234	Trichophytia	—	1	—	—	236	Scabies	61	61	—	—	Övr. hudens sjukdomar	75	70	1	—																																					
215	Osteomalacia	—	1	—	—	XV. Muskelnas, ledgångarnas samt bensystemets sjukdomar.																																																																																																																																			
215	Övr. hitörande sjukd.	31	22	—	—	261	Dacryocystitis catarrhalis	5	1	—	—	263	Keratitis phlyctenulosa	6	16	—	—	264	» ulcerosa	3	1	—	—	271	Episcleritis	—	—	—	—	272	Scleritis, sclerokeratitis	1	—	—	—	273	Iritis, iridocyclitis	10	7	—	—	275	Ophthalmia sympathica	—	—	—	—	276	Cataracta	6	—	—	—	277	Glaucoma	—	—	—	—	281	Chorioiditis exsudativa (non suppurativa). Retino-chorioiditis	—	—	—	—	284	Chorioiditis suppurativa. Panophthalmitis	—	—	2	—	287	Amotio retinae	—	—	—	—	293	Strabismus	5	4	—	—	294	Övr. ögonsjukdomar	46	60	—	—																																																

Ann. 1. Om en patient varit intagen för flera sjukdomar, upptages han i denna tabell för var och en av dessa sjukdomar. — Ingen upptages såsom död mer än på ett ställe. — En person, som intagits flera gånger för samma sjukdom, upptages i denna tabell endast en gång, försävt det ej kan anses, att personen för varje gång ånyo ådragit sig sjukdomen. — Skador och akuta förgiftningar upptages ej här.

Ann. 2. I denna tabell ingå följande sjukvårdsinrättn.: Diakonissanstaltens sjukhus samt alla de i Tab. 23, Litt. A: b upptagna sjukhemmen, vidare alla i samma tabell under Litt. B upptagna vårdanstalter för barn utom Allmänna barnhuset och Tjärnans sanatorium.

¹ Här angives summa fall av Carcinoma. — ² Här avses sjukdomar, som ej lämpligen kunna hänföras till någon av föregående huvudgrupper.

Tab. 24 c. Å sjukhus vid försörjningsinrättningar samt vårdanstalter för obotligt sjuka *intagna sjukdomsfall* ävensom *avlidna* år 1920.

1		2				3		4		5		6		1		2				3		4		5		6	
Sjukdomarnas nummer och benämning enl. K. Med.-styrs cirk. den 19 okt. 1914		Under året										Sjukdomarnas nummer och benämning enl. K. Med.-styrs cirk. d. 19 okt. 1914		Under året													
																								Intagna			
		m. kv.					m. kv.					m. kv.					m. kv.										
I. Bildningsfel. Sjukdomar hos nyfödda		5					—					84		Hemiplegia				63		97		10		16			
II. Ålderdomssjukdomar.		—					—					85		Paraplegia				6		5		—		1			
6	Marasmus senilis	267	452	109	233	—					88		Myelitis				15		5		1		3				
7	Gangræna senilis	28	26	5	12	—					89		Tabes dorsalis				29		17		5		2				
III. Havandeskapssjukdomar		—					—					90		Sclerosis cerebros spinalis dissemin.				6		3		—		—			
IV. Infektionssjukdomar och andra parasitära sjukd.¹		—					—					94		Neuritis. ² Neuralgia				32		18		—		—			
21	Septicæmia. Pyosepticæmia. Abscessus. Phlegmone	29	22	3	2	—					95		Paralysis				5		1		—		—				
22	Erysipel	18	19	3	4	—					98		Epilepsia				37		38		—		2				
29	Influenza epidemica	66	41	7	5	—					99		Hysteria				5		50		—		—				
40	Typhus abdom. Paratyphus	1	1	1	—	—					100		Neurasthenia				120		125		—		—				
42	Mening. cerebrospinal. ep.	748	417	186	153	—					102		Andra nervsystets sjukd.				24		13		7		2				
42	Tuberculos (samtliga fall)	—					—					IX. Sinnessjukdomar.		—				—		—		—		—			
	» pulmonum. Tuberculosis laryngis	694	359	180	141	—					103		Insania manico-depressiva				32		60		3		1				
	» cerebri. Meningitis tuberc.	3	3	2	2	—					104		Amentia ³				18		5		1		—				
	» ossium et articulorum	26	26	3	5	—					104		Dementia præcox				85		67		1		1				
	» lymphoglandularum	2	4	—	—	—					105		Paranoia				23		26		—		—				
	» renum	1	1	—	—	—					106		Insania epileptica				4		5		—		—				
	» urogenitalis	10	3	—	—	—					107		Dementia paralytica				7		5		1		1				
	» entis	1	2	—	—	—					108		Dementia senilis				67		185		5		11				
	» organorum aliorum	13	20	1	5	—					109		Idiotia				42		38		1		—				
44	Syphilis hereditaria	1	3	—	1	—					118		Övriga sinnessjukdomar				37		41		—		—				
	» acquisita	33	47	4	4	—					X. Cirkulationsorganens sjukdomar.		—				—		—		—		—				
46	Gonorrhœa (samtliga fall)	3	5	—	—	—					118		Endocard. chr. Vitium org. cord.				69		90		14		22				
	Övriga infektionssjukdomar	29	22	1	1	—					115		Myocard. chr. Cardioscl. Cor adip.				219		241		81		107				
V. Blodbildande organens samt blodets sjukdomar.		—					—					115		Arteriosclerosis. Atheromatosis. Atherosclerosis. Endarteriitis				390		437		60		74			
58	Anæmia	7	22	—	—	—					118		Varix				29		32		—		—				
59	Anæmia pernicioza progressiva	3	7	—	4	—					119		Thrombosis. Embolia				10		44		—		3				
	Andra blodbild. orgs etc. sjukd.	1	7	—	3	—					119		Andra cirkulationsorgs sjukd.				23		37		2		2				
VI. Ämnesomsättningsjukd.		—					—					XI. Andningsorganens sjukdomar.		—				—		—		—		—			
67	Diathesis urica. Arthritis urica	2	4	—	—	—					128		Tracheitis acuta. Bronchitis ac.				96		70		1		5				
68	Diabetes mellitus	16	11	1	—	—					129		Tracheitis chr. Bronchitis chr.				137		155		7		9				
	Övriga ämnesoms. sjukd.	—	3	—	—	—					130		Bronchiectasia				5		8		—		1				
VII. Kroniska förgiftnings-sjukdomar.		—					—					131		Asthma bronchiale				14		19		2		1			
71	Alcoholismus chronicus	131	14	—	—	—					132		Hæmorrhagia pulmonum				—		—		—		—				
	Andra kron. förgiftningsjukd.	9	5	—	—	—					134		Pneumonia crouposa acuta				37		43		16		27				
VIII. Nervsystemets sjukd.		—					—					134		Bronchopneumonia acuta				61		95		27		37			
79	Hæmorrhagia meningum cerebri	9	16	2	5	—					137		Gangræna pulmonum				—		2		—		1				
80	Meningitis cerebri, cerebrospinalis	1	1	—	—	—					138		Emphysemata alveolare pulm.				52		18		—		—				
82	Hæmorrhagia, thrombosis, embolia cerebri. Emollitio cerebri	57	120	34	73	—					140		Pleuritis. Empyema pleuræ				27		28		—		1				
83	Encephal. Absc. cerebri et cereb.	—	2	—	2	—					153		Övriga andningsorgs sjukd.				12		7		—		—				
IX. Matsmältningorganens sjukdomar.		—					—					XII. Matsmältningorganens sjukdomar.		—				—		—		—		—			
79	Hæmorrhagia meningum cerebri	9	16	2	5	—					153		Gastritis acuta				3		1		—		—				
80	Meningitis cerebri, cerebrospinalis	1	1	—	—	—					154		» Enterocolitis ac. Proctitis ac.				13		9		1		1				
82	Hæmorrhagia, thrombosis, embolia cerebri. Emollitio cerebri	57	120	34	73	—					154		Gastritis chronica				36		32		—		—				
83	Encephal. Absc. cerebri et cereb.	—	2	—	2	—					155		Ulcus ventriculi. Ulcus duodeni				27		30		—		3				

¹ Utom barnsängsfeber. — ² På alkoholism eller syfilis beroende fall upptagas ej här. — ³ Infektions- och intoxicationspsykosor av exogen eller övervägande exogen art.

1		2		3		4		5		6		1		2		3		4		5		6	
Sjukdomarnas nummer och benämning enl. K. Med.-styr. cirk. d. 19 okt. 1914		Under året		Intagna		Avlidna		Sjukdomarnas nummer och benämning enl. K. Med.-styr. cirk. d. 19 okt. 1914		Under året		Intagna		Avlidna		Sjukdomarnas nummer och benämning enl. K. Med.-styr. cirk. d. 19 okt. 1914		Under året		Intagna		Avlidna	
		m. kv.		m. kv.						m. kv.		m. kv.						m. kv.		m. kv.			
158	Enterocolitis chr. Proctitis chr.	29	18	2	1	213	Osteomyelitis. Osteitis. Periostitis	12	3	—	1	213	Osteomyelitis. Osteitis. Periostitis	12	3	—	1	213	Osteomyelitis. Osteitis. Periostitis	12	3	—	1
159	Appendicitis	3	10	1	2		Andra bensyts etc. sjukd.	39	32	—	1		Andra bensyts etc. sjukd.	39	32	—	1		Andra bensyts etc. sjukd.	39	32	—	1
160	Ileus. Volvulus. Invaginatio	—	7	—	—		XVI. Hudens sjukdomar.						XVI. Hudens sjukdomar.						XVI. Hudens sjukdomar.				
161	Hernia	35	22	1	—	222	Eczema	32	19	—	—	222	Eczema	32	19	—	—	222	Eczema	32	19	—	—
165	Hepatitis chr. Cirrhosis hepatis	11	4	2	1	227	Ulcus varicosum cruris	96	143	—	—	227	Ulcus varicosum cruris	96	143	—	—	227	Ulcus varicosum cruris	96	143	—	—
167	Cholelithiasis	4	16	2	—	233	Gangræna	1	—	—	—	233	Gangræna	1	—	—	—	233	Gangræna	1	—	—	—
171	Peritonitis acuta	2	3	—	—	236	Scabies	20	5	—	—	236	Scabies	20	5	—	—	236	Scabies	20	5	—	—
	Andra matsmält.org:s sjukd.	19	25	—	2		Andra hudsjukd.	42	13	—	—		Andra hudsjukd.	42	13	—	—		Andra hudsjukd.	42	13	—	—
	XIII. Njurarnas och urinvägarnas sjukdomar.						XVII. Öronsjukdomar.						XVII. Öronsjukdomar.						XVII. Öronsjukdomar.				
174	Nephritis degenerativa et inflammatoria chr. Morbus Brighti	81	97	24	21	242	Otitis media purulenta	8	5	—	—	242	Otitis media purulenta	8	5	—	—	242	Otitis media purulenta	8	5	—	—
175	Pyelitis. Cystopyelonephritis	12	24	6	8		Andra öronsjukdomar	9	16	—	—		Andra öronsjukdomar	9	16	—	—		Andra öronsjukdomar	9	16	—	—
180	Cyatitis	29	53	—	2		XVIII. Ögonsjukdomar.						XVIII. Ögonsjukdomar.						XVIII. Ögonsjukdomar.				
	Andra njurarnas etc. sjukd.	28	15	5	4	264	Keratitis ulcerosa	4	5	—	—	264	Keratitis ulcerosa	4	5	—	—	264	Keratitis ulcerosa	4	5	—	—
	XIV. Könsorganens sjukd.					276	Cataracta	5	23	—	—	276	Cataracta	5	23	—	—	276	Cataracta	5	23	—	—
185	Hypertrophia prostatae	47	—	4	—		Andra ögonsjukdomar	32	46	—	—		Andra ögonsjukdomar	32	46	—	—		Andra ögonsjukdomar	32	46	—	—
186	Prostatitis. Abscessus prostatae	2	—	—	—	315	Sarcoma	10	16	7	12	315	Sarcoma	10	16	7	12	315	Sarcoma	10	16	7	12
190	Prolapsus vaginæ et uteri	—	9	—	—	316	Carcinoma (samtliga fall)	159	243	110	187	316	Carcinoma (samtliga fall)	159	243	110	187	316	Carcinoma (samtliga fall)	159	243	110	187
194	Salpingo-oophoritis. Pelveoperit. Andra könsorg:s sjukd.	—	5	—	—		› ventriculi	78	62	55	55		› ventriculi	78	62	55	55		› ventriculi	78	62	55	55
	XV. Muskelnas, ledgångarnas samt bensystemets sjukd.						› genitalium	8	61	3	55		› genitalium	8	61	3	55		› genitalium	8	61	3	55
202	Myitis. Rheumatismus muscul.	94	46	—	—		› mammae	—	53	—	33		› mammae	—	53	—	33		› mammae	—	53	—	33
205	Synovitis. Arthritis	14	11	—	—		› aliorum organorum	72	70	52	44		› aliorum organorum	72	70	52	44		› aliorum organorum	72	70	52	44
206	Polyarthritis rheumatica ac.	18	15	—	—	323	Andra svulster	17	18	3	5	323	Morbus Basedowi. Hyperthyreosis	—	6	—	1	323	Morbus Basedowi. Hyperthyreosis	—	6	—	1
207	Polyarthritis rheumatica chr.	68	120	1	3	325	Paralysis agitans	10	15	1	4	325	Paralysis agitans	10	15	1	4	325	Paralysis agitans	10	15	1	4
208	Arthritis deformans	86	93	—	—		Andra hithörande sjukdomar	12	7	1	1		Andra hithörande sjukdomar	12	7	1	1		Andra hithörande sjukdomar	12	7	1	1

Ann. 1. Se Tab. 24 a, ann. 1.

Ann. 2. I denna tabell ingå de i Tab. 23 under litt. E och G upptagna anstalterna utom filialavd, vid Stockholms stads försörjn.-inr., Uddevalla, Borås försörjningsinrättning, Stockholms läns sjukhem i Väsby, Östergötlands sjukhem i Linköping, Lenning:s sjukhem samt Uddevalla sjukhem.

Tab. 25. Fall av smittsam könssjukdom år 1920 efter ålder och kön.

Sjukdom.	Summa.	Den smittades ålder											
		under 1 år.	1—10 ¹ år.	10—15 år.	15—20 år.	20—25 år.	25—30 år.	30—40 år.	40—50 år.	50—60 år.	över 60 år.	okänd.	
Syphilis.	f.m.	2 402	68	36	10	210	712	613	528	130	36	14	45
	kv.	1 323	37	21	10	290	372	249	213	67	32	13	19
Summa		3 725	105	57	20	500	1 084	862	741	197	68	27	64
Gonorrhoea	f.m.	11 440	19	19	19	1 238	3 951	2 822	2 383	565	140	48	236
	kv.	3 454	12	155	54	787	1 157	682	450	112	26	8	11
Summa		14 894	31	174	73	2 025	5 108	3 504	2 833	677	166	56	247
Ulcus molle.	f.m.	1 063	—	—	3	121	323	263	240	85	10	5	13
	kv.	182	1	—	3	33	43	40	51	6	1	1	3
Summa		1 245	1	—	6	154	366	303	291	91	11	6	16

Ann. Här ingå samtliga fall av syphilis, såväl ärvd som förvärd.

¹ Från och med 1 år intill 10 år o. s. v.

Tab. 26. Fall av smittsam könssjukdom år 1920 efter smittningsort.

Smittningsort.	1		2		3		4		5		6		7		8		9		10		11		12		13		14		15		16					
	M.	Kv.	Ärvd syfilis Syphilis congenita		Förvärvad syfilis. Syphilis acquisita												Gonorrhoea.		Ulcus molle.																	
			Primaria				Secundaria				Tertiaria				Summa				M.	Kv.	M.	Kv.														
			M.	Kv.	M.	Kv.	M.	Kv.	M.	Kv.	M.	Kv.	M.	Kv.	Sa	M.	Kv.	M.					Kv.													
Stockholms stad . . .	19	14	510	105	196	263	54	32	760	400	1160	4 006	1 275	405	106																					
Stockholms län . . .	—	—	5	—	—	4	—	—	5	4	9	39	24	5	1																					
Uppsala län . . .	2	1	7	5	3	11	—	—	10	16	26	59	43	3	1																					
Södermanlands län . . .	1	—	9	5	4	7	—	—	13	12	25	60	43	3	—																					
Norrköpings stad . . .	10	12	13	8	6	5	1	3	20	16	36	144	49	4	4																					
Östergötlands län . . .	1	—	1	2	—	1	—	—	1	3	4	43	30	1	1																					
Jönköpings län . . .	3	1	4	3	3	11	1	—	8	14	22	70	40	2	1																					
Kronobergs län . . .	2	—	14	2	6	8	—	—	20	10	30	113	54	9	—																					
Kalmar län . . .	—	—	3	—	1	6	1	1	5	7	12	29	35	—	—																					
Gottlands län . . .	—	—	—	1	—	—	—	—	—	—	—	8	2	—	—																					
Blekinge län . . .	—	—	7	3	6	5	—	—	13	8	21	44	14	—	—																					
Kristianstads län . . .	—	—	—	1	—	—	—	—	—	1	1	25	2	—	—																					
Malmö stad . . .	14	4	72	19	41	60	6	9	119	88	207	777	120	92	12																					
Malmöhus län ² . . .	1	2	25	8	15	18	1	4	41	30	71	366	81	25	5																					
Hallands län . . .	1	—	7	1	3	7	—	2	10	10	20	69	21	1	2																					
Göteborgs stad . . .	17	16	201	36	74	127	14	14	289	177	466	1 361	288	103	15																					
Göteborgs och Bo- hus län ² . . .	1	1	8	5	16	4	1	2	25	11	36	59	16	—	—																					
Älvsborgs län . . .	—	—	14	4	3	4	—	—	17	8	25	65	31	6	1																					
Skaraborgs län . . .	—	—	9	1	6	4	—	2	15	7	22	65	23	2	—																					
Värmlands län . . .	—	—	11	3	7	9	—	—	18	12	30	49	23	1	—																					
Örebro län . . .	—	—	4	2	1	9	—	—	5	11	16	20	7	—	—																					
Västmanlands län . . .	—	—	7	1	3	7	—	1	10	9	19	122	26	5	—																					
Kopparbergs län . . .	—	—	4	1	3	2	—	—	7	3	10	61	26	1	1																					
Gävleborgs län . . .	—	—	5	3	3	5	1	1	9	9	18	166	57	20	2																					
Västernorrlands län . . .	1	2	6	4	7	9	1	—	14	13	27	152	59	2	—																					
Jämtlands län . . .	—	—	—	—	—	—	—	—	—	—	—	58	31	4	—																					
Västerbottens län . . .	—	—	3	3	3	1	—	—	6	4	10	89	33	2	—																					
Norrbottnens län . . .	—	—	2	2	1	2	—	2	3	6	9	114	48	2	—																					
Norge	3	2	9	1	6	11	—	—	15	12	27	200	54	7	—																					
Danmark	2	1	16	13	6	9	1	4	23	26	49	148	115	4	—																					
Finland	2	1	39	6	10	22	3	1	52	29	81	252	53	33	10																					
Obekant	1	1	24	3	5	22	—	1	29	26	55	175	50	7	3																					
Summa	96	69	1 467	289	682	846	157	119	2 306	1 254	3 560	11 440	3 454	1 063	182																					

¹ Utom Norrköping. — ² Utom Malmö. — ³ Utom Göteborg.

Tab. 27. Översikt över operativt behandlade sjukdomsfall & civila sjukhus år 1920.

S j u k d o m a r		Lasarett	Sjukstugor	Enskilda sjukhus	Summa
1.	Sjukdomar i hjärnan och huvudskålen med tillhörande betäckningar	524	59	42	625
2.	» i ögonen och orbitalhålorna	3 369	137	29	3 535
3.	» i öronen med komplikationer	3 577	113	107	3 797
4.	» i näsan och dess bihålur	4 008	51	59	4 118
5.	» i ansiktet, munhålan och svalget (kåkar, spottkörtlar, läppar, tunga, gom och mandlar)	2 896	201	155	3 252
6.	» å halsen med larynx, trachea och oesophagus (halsdelen, ej balsryggraden)	4 369	131	553	5 053
7.	» i sköldkörteln, parathyreoidea och thymus	648	13	24	685
8.	» i thoraxväggen och mediastinum; i plevran och lungorna; i hjärtsäcken, hjärtat och de stora intrathorakala kärlen, intrathorakala delen av oesophagus	2 090	208	113	2 411
9.	» i bröstkörteln	1 109	75	35	1 219
10.	» i ryggraden och ryggmärgen	190	6	4	200
11.	» i levern och gallvägarna	1 075	9	20	1 104
12.	» i pankreas	66	—	3	69
13.	» i mjälten	33	—	—	33
14.	» i magsäcken och duodenum	2 180	37	56	2 273
15.	» i jejunum, ileum och colon (Appendix och rektum se nr 16 och 18)	971	70	29	1 070
16.	» i appendix vermiformis med komplikationer	12 239	767	542	13 548
17.	Bräck (yttre)	7 201	449	401	8 051
18.	Sjukdomar i rektum och anus	2 257	116	162	2 535
19.	» i bukväggen, peritoneum och bukhålan, som ej kunna hänföras till övriga avdelningar	898	58	41	997
20.	» i njurar och ureterer (njurkapsel, njurbäcken)	526	8	18	552
21.	» i urinblåsan	189	16	6	211
22.	» i prostata	643	21	4	668
23.	» i urinröret och penis	592	41	45	678
24.	» i testikel, bitestikel, sädessträng, sädesblåsor, skrotum	1 519	76	76	1 671
25.	» i kvinnliga genitalorganen	7 781	551	527	8 859
26.	» i bäckenet	245	15	5	260
27.	» i extremiteterna. Medfödda eller förvärvade deformiteter Inflammatoriska processer Neuralgier (nevrit) Kärlsjukdomar Traumatiska affektioner Tumörer Andra sjukdomar i extremiteterna	904 5 801 135 1 959 3 698 425 103	23 594 15 93 531 23 7	170 65 8 91 140 5 —	1 097 6 460 158 2 143 4 869 453 110
28.	Mindre viktiga sjukdomar (lokalisering utan intresse): sutur vid lindriga traumer etc.; incision för furunklar, karbunklar, abscesser, lymfangiter, lymfadeniter etc. extirpation av mindre tumörer (såsom papillom fibrom, lipom o. s. v.), av naevi, små cystor etc. operation av hudtuberkulos etc.	3 878	513	173	4 564
29.	Sjukdomar, som ej kunna upptagas i föregående avdelningar	42	1	—	43

Anm. I denna tabell ingå i Tab. 9 upptagna lasarett, i Tab. 13 upptagna sjukstugor samt av i Tab. 23, avd. A, angivna enskilda sjukhus och sjukhem endast Diakonissanstaltens sjukhus, Kronprinsessan Lovisas vårdanstalt för sjukabarn, Barnsjukhuset Samariten i Stockholm, Göteborgs barnsjukhus, Dr. Lindqvists och Mannheimers klinik, Oskar och Maria Ekmans sjukhem i Göteborg, Kallbergiska sjukhuset i Katrineholm, Fagersta sjukstuga, Domnarvets sjukhus, Grängesbergs och Kiruna sjukstugor, Ljusne sjukhus samt Barthold Carlsons kirurgiska klinik i Göteborg.

Tab. 28 a. Översikt över å lasarett och sjukstugor intagna fall av *skador och förgiftningar* med hänsyn till *skadans natur och påföljd* år 1920.

Skadans natur	Under året intagna			Skadans påföljd		
	m.	kv.	Summa	Döden	Kvarstående men	Övergående men
Sår utan komplikationer (vulnus)	1 623	296	1 919	5	25	1 889
Kontusioner (contusio)	852	260	1 112	2	12	1 098
Inträngd främmande kropp	159	54	213	1	12	200
Varbildning i följd av inträngd kropp, skada å huden eller subkutana bindväven (sepsis)	1 128	345	1 473	44	177	1 252
Ledvrickning (distorsio, luxatio)	475	210	685	2	50	633
Utgjutning i led (synovitis traumatica, hæmarthrosis)	286	83	369	1	11	357
Öppnande av större leder (vulnus perforans)	141	14	155	2	33	120
Benbrott, enkelt ¹ (fractura simplex)	3 806	2 032	5 838	103	723	5 012
» , komplicerat ¹ (fractura complicata)	587	107	694	32	169	493
Avskärning av muskel, sena, nerv	460	54	514	—	74	440
Skada å större kärl	25	7	32	1	6	25
Krossning, avhuggning, avslitning (amputatio traumatica, laceratio)						
av 1—2 fingrar	325	24	349	1	282	66
av 3—5 fingrar, hand	231	11	242	1	208	33
av arm	44	3	47	4	36	7
av tår eller fot	73	5	78	2	49	27
av ben	38	7	45	7	24	14
av andra kroppsdelar	52	20	72	15	7	50
Förbränning (combustio) av fingrar, hand	60	20	80	—	19	61
» , » , ansikte	96	42	138	3	8	127
» , » , andra kroppsdelar	220	122	342	46	17	279
Förfrysning (congelatio) av fingrar, hand	8	2	10	—	5	5
» , » , tår, fot	49	9	58	1	17	40
» , » , andra kroppsdelar	2	1	3	—	1	2
Öppnande av bukhålan (vulnus perforans)	12	3	15	1	—	14
Skada å magsäck eller tarin (vulnus perforans, ruptura)	71	6	77	29	1	47
Skada å lever, mjälte, njure, urinblåsa, urinrör	110	14	124	17	5	102
Öppnande av lung- eller hjärtsäck (vulnus perforans)	20	1	21	2	—	19
Skada å struphuvud eller luftstrupe	18	4	22	8	1	13
Hjärnskakning (commotio cerebri)	356	95	451	8	9	434
Brott å hjärnskälens botten (fractura baseos cranii)	241	51	292	70	26	196
Direkt skada å hjärna eller ryggmärg	83	13	96	36	22	38
Slag å ögat (contusio oculi)	130	27	157	2	80	75
Skada å hornhinnan	322	50	372	—	213	159
Främmande kropp inträngd i ögat	220	8	228	—	196	32
Övriga skador å ögat	174	26	200	—	157	43
Skottskada	180	15	195	8	37	150
Förgiftning med arsenik	2	—	2	—	—	2
» , » sublimat	4	5	9	2	—	7
» , » andra metallsalter	1	1	2	—	1	1
» , » lysol, karbolsyra, kreolin	8	2	10	—	1	9
» , » alkohol	13	—	13	1	—	12
» , » metylalkohol	11	—	11	1	3	7
» , » morfin, opium	6	5	11	3	—	8
» , » antipyrin, veronal, trional, sulfonal, chloral	4	15	19	4	—	15
» , » kolos	15	8	23	—	—	23
» , » lysgas	12	18	30	4	—	26
» , » salpetersyra	—	1	1	—	—	1
» , » saltsyra	—	2	2	1	1	—
» , » andra syror eller alkalier	34	18	52	7	10	35
Andra förgiftningar	18	13	31	4	4	23
Ormbett	80	93	173	1	—	172
Övriga skador (specificeras)	101	53	154	7	34	113
Summa	12 986	4 275	17 261	489	2 766	14 006

Anm. Se anm. till Tab. 28 b.

¹ Brott å hjärnskälens botten upptagas ej här.

Tab. 28 b. Översikt över å lasarett och sjukstugor intagna fall av skador och förgiftningar, fördelade efter skadans tillkomstsätt år 1919.

1 Skadans tillkomstsätt	2 3 4 Under året intagna			5 6 7 Skadans påföljd		
	m.	kv.	Summa	Döden	Kvar- stående men	Över- gående men
A. Olycksfall i yrkesarbete.						
Vid hushållsgöromål	193	941	1 134	31	219	884
› hanterandet av yxa	889	27	916	9	117	790
› › › lie	51	10	61	—	7	54
› › › andra verktyg	213	10	223	2	100	121
› arbetsmaskiner inom jordbruk:						
tröskverk	157	31	188	5	92	91
hackelsemaskin	67	8	75	—	33	42
andra maskiner	198	14	212	3	59	150
› arbetsmaskiner inom industri:						
gruvdrift och malmförädling	66	—	66	—	16	50
jord-, sten- och glasindustri	83	—	83	1	21	61
träindustri { cirkelsåg	178	—	178	1	105	72
{ ångmaskiner och transmissioner	39	—	39	1	13	25
{ andra maskiner	144	1	145	4	60	81
metall- och { ångmaskiner och transmissioner	21	—	21	1	9	11
maskin- { elektriska motorer och ledningar	55	1	56	—	16	40
industri { andra maskinella anordningar	114	2	116	1	48	67
varv och skepps- { ångmaskiner och transmissioner	22	—	22	—	2	20
byggeri { hissar, lyftkranar etc.	17	—	17	2	5	10
textil- och beklädnadsindustri	24	4	28	—	8	20
närings- och njutningsämnesindustri	37	8	45	1	9	35
trämasse- och pappersindustri	101	4	105	2	27	76
grafisk industri	3	—	3	2	—	1
kemisk-teknisk- och belysningsindustri	20	1	21	1	8	12
andra industrier	106	6	112	1	33	78
Genom slag, stöt eller bett av djur	478	109	587	22	57	508
› beröring med hett vatten, ånga	52	21	73	6	4	63
› beröring med smält eller het metall, glas m. m.	67	6	73	2	9	62
› beröring med syror eller alkalier	41	2	43	2	11	30
› förgiftning	36	8	44	2	8	34
› sprängskott	64	—	64	3	31	30
Vid hanterandet av dynamit eller andra explosiva ämnen	59	4	63	2	28	33
Genom fall från stege, avsats, ställning; genom halkning, nedstörtande föremål, ras						
vid jordbruksarbete	529	75	604	13	54	537
› byggnadsarbete	352	1	353	11	44	298
i gravor	54	—	54	1	7	46
inom träindustrien	406	3	409	10	30	369
› andra industrier	392	30	422	14	38	370
Genom inträngande föremål, såsom träflisor, spikar, glasskärvar	576	91	667	14	209	444
På- eller överkörning, under arbete, av järnvägsvagn	92	—	92	11	24	57
› motorfordon	53	7	60	4	9	47
› annat fordon	128	6	134	3	9	122
Vid körning av motorfordon	48	—	48	1	4	43
› annat fordon	499	6	505	17	62	426
Vid lossning och lastning av gods o. d.	273	—	273	5	38	230
› militärtjänst, tjänstgöring vid poliskår, brandkår	80	—	80	—	10	70
› sjöfart	126	2	128	—	16	112
Övriga skador	89	29	118	7	20	91
Summa	7 292	1 468	8 760	218	1 729	6 813

Anm. Fall, i vilka flera av de här anförda skadorna samtidigt förekomma, upptagas under den rubrik som motsvarar den viktigaste eller svåraste skadan. — Såväl olycksfall som skador genom annans vållande eller självmordsförsök upptagas i denna tabell. — Rubriceringen efter skadans påföljd äger rum vid utskrivningen. — S:a intagna bör överensstämma med s:nn under rubr. ›Skadans påföljd› upptagna.

1	2 3 4			5 6 7		
	Under året intagna			Skadans påföljd		
Skadans tillkomstätt	m.	kv.	Summa	döden	kvarstående men	övergående
B. Olycksfall utom yrkesarbete.						
Under resa på järnväg	39	16	55	3	10	42
med spårvagn	43	49	92	2	17	73
» fartyg, motorbåt	8	4	12	—	2	10
» motorfordon	162	33	195	9	16	170
» annat fordon	264	168	432	10	35	387
Genom på- eller överkörning av järnvägsvagn	22	12	34	6	6	22
» spårvagn	22	16	38	9	4	25
» motorfartyg	249	83	332	22	25	285
» annat fordon	118	72	190	5	17	168
Vid sport och gymnastik: gymnastik	115	13	128	1	4	123
jakt { skottskada	171	4	175	10	50	115
{ annan skada	9	—	9	—	1	8
fiske	4	—	4	—	2	2
åkning med motorfordon, velociped	432	157	589	8	45	536
ridning	42	11	53	—	6	47
skridskoåkning o. d.	79	40	119	1	6	112
skidåkning	44	16	60	—	—	60
lek	1 465	432	1 897	22	247	1 628
Vid slegsmål och överfall	246	29	275	6	45	224
Under rusets inflytande	260	9	269	10	24	235
I följd av sjukdom (epilepsi, svimning m. m.)	75	53	128	13	25	90
Fall, halkning	1 126	1 260	2 386	66	315	2 005
Nedstörtande föremål, ras	48	14	62	—	8	54
Inträngande skarpa föremål, hanterande av skarpa föremål	206	84	290	3	48	239
Övriga	141	87	228	9	28	191
Fotboll, idrott, segling, badning	34	2	36	1	7	28
Eldsvåda	18	9	27	10	7	10
Vådaskott	17	6	23	—	2	21
Medicin (förväxling)	13	12	25	4	1	20
Skadliga födoämnen	9	1	10	—	1	9
Förgiftning	26	18	44	6	6	32
Förfrysning	4	1	5	—	—	5
Bett av djur	43	37	80	2	1	77
Hantering av explosiva ämnen	28	2	30	3	14	13
Nedsväljning av skadliga ämnen	11	5	16	—	2	14
Summa	5 593	2 755	8 348	241	1 027	7 080
C. Självbrandsförsök.						
Med skärande vapen	55	16	71	11	3	57
» skjutvapen	15	—	15	2	2	11
» sprängskott	3	—	3	1	1	1
» hängning, kvävning	6	—	6	3	—	3
» dränkning	—	5	5	—	1	4
» nedstörtande från höjd	3	3	6	3	1	2
» förgiftning	14	27	41	9	1	31
Övriga	5	1	6	1	1	4
Summa	101	52	153	30	10	113
Summa summarum	12 986	4 275	17 261	489	2 766	14 006

Anm. Uppgifter ej inkomna från sjukstugan i Sölvesborg.

Tab. 29. Sammanställning av uppgifter angående antalet *kurgäster vid hälsobrunnar, bad- och kallvattenkuranstalter* år 1920.

	Antal inskrivna kurgäster	därav fri- patienter		Antal inskrivna kurgäster	därav fri- patienter
<i>Stockholm län.</i>			<i>Hallands län.</i>		
Furusund	170	—	Särö	—	—
Nynäs	—	—	Varberg	1 758	62
Saltsjöbaden	683	—	<i>Göteborgs och Bohus län.</i>		
Södertälje	—	—	Fiskebäckskil	1 254	—
Östhammar	—	—	Gräbbestad	—	—
<i>Södermanlands län.</i>			Gustavsberg	—	—
Augustenbad, Bie	195	—	Ljungskile	405	6
Hällby bruun	176	—	Lyckorna	565	—
<i>Östergötlands län.</i>			Lysekil	1 757	74
Borg	—	—	Marstrand	—	—
Medevi	616	—	Stenungsön	292	—
Söderköping	1 412	5	Strömstad	795	82
<i>Jönköpings län.</i>			Smögen	—	—
Götarp	223	—	<i>Älvsborgs län.</i>		
Holsby	516	—	Helejön	355	12
Lannaskede	406	1	Hultafors	—	—
Tranås	1 602	5	Rostock	461	3
<i>Kronobergs län.</i>			Torhult	—	—
Grännaforsa	335	6	Ulricehamn	1 538	13
Ryd	761	28	Eds luftkurort	—	—
Nygård	—	—	<i>Skaraborgs län.</i>		
<i>Kalmar län.</i>			Djursåtra	539	9
Borgholm	—	—	Hjo	633	29
Källvik	260	5	Lundsbrunn	1 302	—
Nybro	868	—	Mösseberg	1 071	23
Södra Vi	641	3	<i>Värmlands län.</i>		
<i>Gottlands län.</i>			Kalhyttan	—	—
Visby	—	—	Skagersbrunn	—	—
<i>Blekinge län.</i>			Värmlands Eda	—	—
Kristianopol	—	—	<i>Örebro län.</i>		
Ronneby	1 965	133	Loka	779	58
Tulseboda	478	25	Porla	746	42
Vägga	—	—	<i>Västmanlands län.</i>		
<i>Kristianstads län.</i>			Johannisdal	384	12
Båstad	1 412	—	Såtra	1 099	22
Malen	968	—	<i>Kopparbergs län.</i>		
Tyringe	1 343	—	Toftan	—	—
<i>Malmöhus län.</i>			<i>Jämtlands län.</i>		
Hälsan	820	—	Bydalen	—	—
Ramlösa	1 165	—	Fjällnäs	112	—
Ystads saltjöbad	—	—	Månsta	—	—
			Ragunda	—	—
			Storlien	—	—
			Ytterån	—	—

Tab. 30. Översikt över befintliga apoteksinrättningars antal och natur inom varje län år 1919.

1	2	3	4	5	6	7	8
L ä g e	Apotek med						Summa
	personligt privilegium			intill år 1921 säljbart privi- legium	Filial- apotek	Me- dika- ments- förråd	
	allt iffrån anlägg- ningen	efter inlösen av amor- terings- fond	summa				
Stockholms stad	14	14	28	—	—	² 1	29
Stockholms län	¹ 10	5	15	—	—	4	19
Uppsala >	5	3	8	—	—	—	8
Södermanlands >	9	5	14	—	—	1	15
Norrköpings stad	4	—	4	—	—	—	4
Östergötlands län (utom Norrköping)	7	7	14	—	1	2	17
Jönköpings >	7	5	12	—	—	1	13
Kronobergs >	7	2	9	—	—	2	11
Kalmar >	7	8	15	—	—	1	16
Götlands >	3	—	3	—	—	1	4
Blekinge >	2	4	6	1	—	—	7
Kristianstads >	² 9	2	11	2	—	—	13
Malmö stad	4	1	5	1	—	—	6
Malmöhus län (utom Malmö)	16	3	19	2	—	—	21
Hallands >	3	4	7	1	—	—	8
Göteborgs stad	10	3	13	—	—	—	13
Göteborgs och Bohus län (utom Göteborg)	8	4	12	—	—	2	14
Älvsborgs län	10	6	16	—	—	1	17
Skaraborgs >	6	5	11	1	—	—	12
Värmlands >	10	4	14	—	—	3	17
Örebro >	9	4	13	—	1	2	16
Västmanlands >	7	4	11	1	—	2	14
Kopparbergs >	² 12	3	15	1	—	² 4	20
Gävleborgs >	13	2	15	1	1	1	18
Västernorrlands >	11	3	14	1	—	1	16
Jämtlands >	² 10	1	11	—	—	² 2	13
Västerbottens >	8	2	10	—	1	3	14
Norrbottnens >	11	3	14	—	—	1	15
Summa	232	107	339	12	4	35	390

Aam. Å tabellen upptagas endast avsynade och godkända apotek.

¹ Apoteket i Drottningholm har under året upphört. — ² Under året är apoteket i Borrbjörny tillkommet, varjämte medikamentsförråden i Avesta, Bräcke, Långshyttan och Älsjö förändrats till självständiga apotek.

11—211318. *Kungl. Medicinalstyrelsens ber. för år 1920.*