SVERIGES OFFICIELLA STATISTIK

HÄLSO- OCH SJUKVÅRD



ALLMÄN HÄLSO- OCH SJUKVÅRD

ÅR

1929

AV

KUNGL. MEDICINALSTYRELSEN

STOCKHOLM 1931
KUNGL. BOKTRYCKERIET. P. A. NORSTEDT & SÖNER
303675

INLEDNING

TILL

Allmän hälso- och sjukvård / Socialstyrelsen. – Stockholm, 1913-1982. - (Sveriges officiella statistik).
Täckningsår: 1911-1979.
1911-1967 utgiven av Kungl. Medicinalstyrelsen.
1911-1950 med innehållsförteckning på franska. 1913-1950 med fransk parallelltitel: Hygiène et service sanitaire en Suède. 1951-1979 med innehållsförteckning och parallelltitel på engelska: 1951-1956: Public health and sick care in Sweden ; 1957-1979: Public health in Sweden . 1960-1979 även med sammanfattning på engelska.

Föregångare:

Bidrag till Sveriges officiella statistik. K, Hälso- och sjukvården. 1, Sundhetskollegii underdåniga berättelse för år ... – Stockholm : Norstedt, 1864-1912. - Sundhetskollegium ersattes 1879 av Medicinalstyrelsen.
Täckningsår: 1861-1910 = Ny följd 1-50.

Sinnessjukvården i riket /Kungl. Medicinalstyrelsen. – Stockholm, 1913-1939. – (Sveriges officiella statistik).
Täckningsår: 1911-1939.

Efterföljare:

Hälsan i Sverige: hälsostatistisk årsbok / Statistiska centralbyrån. – Stockholm : 1988–1992. – (Sveriges officiella statistik).
Täckningsår: 1987/88-1991/92.

Det civila veterinärväsendet / av Kungl. Veterinärstyrelsen. – Stockholm, 1918-1951. – (Sveriges officiella statistik).
Täckningsår: 1916-1949.

Översiktspublikation:

Historisk statistik för Sverige. Statistiska översiktstabeller : utöver i del I och del II publicerade t.o.m. år 1950 / Statistiska centralbyrån. – Stockholm, 1960

Allmän hälso- och sjukvård. År 1929. – (Sveriges officiella statistik).
Digitaliserad av Statistiska centralbyrån (SCB) 2011.

urn:nbn:se:scb-halal-1929

SVERIGES OFFICIELLA STATISTIK

HÄLSO- OCH SJUKVÅRD



ALLMÄN HÄLSO- OCH SJUKVÅRD

ÅR

1929

AV

KUNGL. MEDICINALSTYRELSEN

STOCKHOLM 1931
KUNGL. BOKTRYCKERIET. P. A. NORSTEDT & SÖNER
303675

STATISTIQUE OFFICIELLE DE LA SUÈDE



HYGIÈNE ET SERVICE SANITAIRE EN SUÈDE EN 1929

PAR

LE CONSEIL SUPÉRIEUR
DE L'ADMINISTRATION MÉDICALE DE L'ETAT

STOCKHOLM 1931
KUNGL. BOKTRYCKERIET. P. A. NORSTEDT & SÖNER
303675

Innehållsförteckning.

[Medievalstil (1, 2, 3 . . .) betecknar, att uppgifterna endast äro approximativa.]

A. Textavdelning med texttabeller.

I. Medicinalstyrelsen och dess verksamhet . . . . . Sid. 3

1. Medicinalstyrelsens organisation . . . . . » 3
2. Medicinalstyrelsens personal . . . . . » 3
3. Mål och expeditioner . . . . . » 3
   Tab. A. Översikt av inkomna mål och utgående expeditioner å de olika byråerna . . . . . » 4
4. Utgivna Meddelanden från Medicinalstyrelsen . . . . . » 4
5. Utgivna kungörelser och cirkulär av mera allmänt intresse . . . . . » 4
6. Instruktioner . . . . . » 5
7. Av medicinalstyrelsen disponerade medel . . . . . » 5
   Statens bakteriologiska laboratorium . . . . . » 5
   Statens rättskemiska laboratorium . . . . . » 8
   Statens farmaceutiska laboratorium . . . . . » 10

II. Allmänna hälso- och sjukvården i riket . . . . . » 12

1. Tjänsteläkare för hälso- och sjukvård (utom sjukhusen) . . . . . » 12
2. Allmänna hälsovården . . . . . » 12
   A. Hälsovårdsförhållandena i allmänhet . . . . . » 12
   B. Skyddskoppympningen . . . . . » 17
      Tab. B. Skyddskoppympningen i riket . . . . . » 17
      » C. Utlämning av vaccin från bakterieolog. laboratoriet . . . . . » 17
   C. Karantänsväsendet . . . . . » 18
      Tab. D. Under året nytillkomna dispensärer . . . . . » 18
      » E: 1. De statsunderstödda dispensärernas inkomster . . . . . » 18
      » E: 2. De statsunderstödda dispensärernas utgifter . . . . . » 19
   D. Tuberkulosdispensärer . . . . . » 20
      Tab. F. Översikt av de statsunderstödda dispensärernas verksamhet . . » 20
   E. Svenska nationalföreningen mot tuberkulos . . . . . » 21
   F. Förgörande av ohyra och andra insekter . . . . . » 23
3. Sjukvården utom sjukhusen . . . . . » 23
   A. Dödligheten i rikets städer . . . . . » 23
   B. Viktigare sjukdomars förekomst . . . . . » 24
   C. Smittsamma könssjukdomar . . . . . » 26
   D. Spetälska . . . . . » 26
   E. Sjukdomsförhållandena i fängelserna . . . . . » 26
      Tab. G. Översikt av antalet spetälska i riket . . . . . » 27
   F. Ämbetsresor . . . . . » 27
   G. Hälsobrunnar, badinrättningar och andra dylika kuranstalter . . . . . » 27
   H. Barnmorskeväsendet . . . . . » 27
   I. Hälso- och sjukvårdspersonal . . . . . » 28
      Tab. H. Sammandrag av barnmorskornas dagböcker . . . . . » 29
      Tab. I. Sjuksköterskor å reglerade tjänster . . . . . » 31
   K. Sjukgymnastiska institut . . . . . » 31

4. Sjukvården vid civila sjukvårdsinrättningar . . . . . Sid. 31
A. Sjukvårdsbyggnader . . . . . » 31
B. Omsättningen å de civila sjukhusen m. m. . . . . » 34
Tab. K. Omsättningen å civila sjukvårdsanstalter . . . . . » 36
» L. Å barnbördshusen intagna efter ålder, civilstånd m. m. . . . . » 38
» M. Å barnbördshusen födda barn . . . . . » 40
» N. Antal å barnbördshusen avlidna barn . . . . . » 40
C. Kostnader för sjukhusvård . . . . . » 41
Tab. O. Översikt av utgifter och inkomster vid civila sjukvårdsanstalter » 42
D. Skador och förgiftningar . . . . . » 43
5. Sjukvården av civila å garnisonssjukhusen . . . . . » 44
III. Rättsmedicinen . . . . . » 46
A. Rättsmedicin i egentlig bemärkelse . . . . . » 46
B. Rättspsykiatri . . . . . » 47
IV. Apoteksväsendet . . . . . » 48

B. Tabellbilagor.

Tab. 1 a. Läkare och civila läkarebefattningar med tjänstårsrätt . . . . . Sid. 49
» 1 b. Barnmorskor och sjuksköterskor . . . . . » 50
» 1 c. Tandläkare, sjukgymnaster och apotekspersonal . . . . . » 51
» 2. Av vederbörande läkare verkställda ämbetsresor för farsoters och smittsamma sjukdomars hämmande m. m. . . . . » 52
» 3. Sammanställning av hälsovårdsnämndernas uppg. om dödsorsakerna i rikets städer » 53
» 4. Sammanställning av hälsovårdsnämndernas uppgifter om antalet döda i rikets städer med fördelning efter ålder och kön . . . . . » 62
» 5. Översikt av dödsorsakerna i rikets städer enligt hälsovårdsnämndernas uppg. . » 66
» 6. Några av de viktigaste dödsorsakerna i rikets städer månadsvis enligt hälsovårdsnämndernas uppgifter . . . . . » 68
» 7. Infektionssjukdomar med anmälningsplikt . . . . . » 68
» 8. *Andra infektionssjukdomar (utan anmälningsplikt)* . . . . . » 72
» 9 a. Fall av smittsam könssjukdom efter boningsort . . . . . » 73
» 9 b. Fall av smittsam könssjukdom efter ålder och kön . . . . . » 73
» 9 c. Fall av smittsam könssjukdom efter smittningsort . . . . . » 74
» 10. Sjuksängar, intagna, döda, underhållsdagar m. m. vid lasaretten . . . . . » 75
» 11. Lasarettens inkomster . . . . . » 78
» 12. Lasarettens utgifter . . . . . » 81
» 13. Sammanställning av uppgifterna från sjukstugorna angående sjuksängar, intagna, döda och underhållsdagar samt inkomster och utgifter . . . . . » 86
» 14. Sammanställning av uppgifterna från epidemisjukhusen angående sjuksängar, intagna, döda och underhållsdagar samt inkomster och utgifter . . . . . » 89
» 15. Platsantal, beläggning, avlidna, underhållsdagar, väntetid, kurtid m. m. vid vårdanstalterna för tuberkulossjuka . . . . . » 96
» 16. Inkomster vid vårdanstalter för tuberkulossjuka . . . . . » 99
» 17. Utgifter vid vårdanstalter för tuberkulossjuka . . . . . » 101
» 18. Enskilda sjukhus och sjukhem, barnsjukhus m. fl. sjukvårdsanstalter ang. antalet sjuksängar, intagna, döda, underhållsdagar samt inkomster och utgifter. . . » 104
» 19. Vårdanstalter för kroniskt sjuka ang. antalet sjuksängar, intagna, döda, vårddagar samt inkomster och utgifter . . . . . » 108
» 20 a. Översikt över å lasarett och sjukstugor intagna fall av skador och förgiftningar med hänsyn till skadans natur och påföljd . . . . . » 113
» 20 b. Översikt över å lasarett och sjukstugor intagna fall av skador och förgiftningar, fördelade efter skadans tillkomstsätt och påföljd 114

Table des matières.

[Les chiffres en types spéciaux (1, 2, 3 . . .) ne sont qu'approximatifs.]

A. Rapport avec quelques tableaux de statistique insérés dans le texte.

I. Conseil supérieur de l'Administration médicale de l'État, expédition, etc. Pag. 3

Tabl. A. Résumé des affaires portées devant le Conseil supérieur de l'Administration médicale ainsi que les affaires y expédiées . . . . . » 4

Laboratoire bactériologique de l'État . . . . . » 5

Laboratoire de chimie légale de l'État . . . . . » 8

Laboratoire farmaceutique de l'État . . . . . » 10

II. Hygiène générale et assistance médicale . . . . . » 12

1. Médecins à fonctions publiques (en dehors des hôpitaux) . . . . . » 12
2. Hygiène générale . . . . . » 12
   - A. Dispositions prises pour l'hygiène dans les villes, bourgs, etc. . . . . » 12
   - B. Vaccination . . . . . » 17
     - Tabl. B. Vaccination dans le pays . . . . . » 17
     - » C. Vaccin délivré du Laboratoire bactériologique . . . . . » 17
   - C. Quarantaine . . . . . » 18
     - Tabl. D. Dispensaires établis pendant l'année . . . . . » 18
     - » E: 1. Recettes des dispensaires . . . . . » 18
     - » E: 2. Dépenses des dispensaires . . . . . » 19
   - D. Dispensaires pour les tuberculeux . . . . . » 20
     - Tabl. F. Activité des dispensaires . . . . . » 20
   - E. Ligue nationale suédoise contre la tuberculose . . . . . » 21
   - F. Désinsection . . . . . » 23
3. Assistance médicale en dehors des hôpitaux . . . . . » 23
   - A. Mortalité dans les villes du pays . . . . . » 23
   - B. Les maladies les plus importantes . . . . . » 24
   - C. Maladies vénériennes . . . . . » 26
   - D. Léprosité . . . . . » 26
   - E. Assistance médicale des prisons . . . . . » 26
     - Tabl. G. Relevé des cas de la léprosité dans le pays . . . . . » 27
   - F. Voyages des médecins publics pour épidemies et maladies infectieuses, etc. » 27
   - G. Eaux minerales, stations balnéaires, etc. . . . . » 27
   - H. Sages-femmes . . . . . » 27
   - I. Personnel pour les affaires d'hygiène et de santé . . . . . » 28
     - Tabl. H. Résumé des rapports des sages-femmes (par département) . . . » 29
     - Tabl. I. Infirmières (places réglées) . . . . . » 31
   - K. Instituts de gymnastique . . . . . » 31
4. Assistance médicale aux malades des hôpitaux civils . . . . . » 31
   - A. Constructions . . . . . » 31
   - B. Mouvement des hôpitaux civils . . . . . » 34
     - Tabl. K. Relevé du mouvement des hôpitaux civils . . . . . » 36
     - » L. Femmes entrées aux maternités d'après l'âge, l'état civil, etc. . » 38
     - » M. Nombre des enfants nés aux maternités . . . . . » 40
     - » N. Nombre des enfants décédés aux maternités . . . . . » 40
   - C. Dépenses des hôpitaux, etc. . . . . » 41
     - Tabl. O. Relevé des dépenses et des recettes des hôpitaux civils . . . . » 42
   - D. Cas de lésions corporelles et d'empoisonnements . . . . . » 43
5. Assistance médicale aux malades civils des hôpitaux de garnison . . . . . » 44

III. Médecine légale . . . . . Pag. 46
A. Médicine légale proprement dite . . . . . » 46
B. Psychiatrie judicière . . . . . » 47
IV. Service pharmaceutique . . . . . » 48

B. Tableaux annexés.

Tabl. 1 a. Médecins et emplois des médecins civils ayant le droit de compter les années de service . . . . . » 49

Col. 1. I. Villes. bourgs, etc. II. Campagne. *Col. 2—7.* Nombre des médecins légitimés. *Col. 2.* Médecins civils ayant le droit de compter les années de service. *Col. 3.* Avec une clientèle privée. *Col. 4.* Non praticiens. *Col. 5.* Hommes. *Col. 6.* Femmes. *Col. 7.* Total. *Col. 8—18.* Nombre des emplois des médecins civils ayant ledit droit. *Col. 8.* Médécins départementaux. *Col. 9.* Médecins cantoneaux (ordinaires et extraordinaires). *Col. 10.* Médecins de ville et de districts urbains. *Col. 11.* Médecins de bourgs, etc. *Col. 12.* Aux hôpitaux antituberculeux. *Col. 13.* Aux hôpitaux pour autres maladies corporelles. *Col. 14.* Aux hôpitaux d'aliénés. *Col. 15.* Médecins de prisons. *Col. 16.* Médecins du personnel du chemins-de-fer. *Col. 17.* Professeurs à la faculté de médecine. *Col. 18* Autres emplois.

» 1 b. Sages-femmes et gardes-malades . . . . . » 50

Col. 1. Voir Tabl. 1, col. 1. *Col. 2—5.* Sages-femmes de district, autres engagées par les communes ou aux maternités, privées. *Col. 6—9.* Gardes-malades, engagées par les conseils départementaux ou par les communes, celles de dispensaires, privées.

» 1 c. Dentistes, exerçants de gymnastique médicale, personnel de pharmacie . . . » 51

Col. 1. Voir Tabl. 1, col. 1. *Col. 2. 3.* Dentistes (h. et f.). *Col. 4, 5.* Exerçants de gymnastique médicale, pratiquant. *Col. 6—14.* Personnel de pharmacie: propriétaires de pharmacie, loueurs de pharmacie, autres chefs, autres pharmaciens légitimés, étudiants en pharmacie, élèves, total (h., f. et somme).

» 2 Voyages d'office des médecins publics pour épidémies et maladies infect. etc. . » 52

Col. 1. Départements. *Col. 2—17.* Voyages par suite de Scarlatine, Diphtherie, Variole, Fièvre typhoïde, Dysenterie, Poliomyélite, Méningite épidémique, Encéphalite léthargiqe, Maladies mentales, Autres maladies, Vaccination, Hygiène, Receptions, Examens médico-légaux, Autres, Totaux.

» 3. Relevé des rapports des commissions municipales de santé concernant les causes de décès dans les villes . . . . . » 53

Col. 1. Départements, villes. *Col. 2.* Morbi primæ conceptionis. *Col. 3.* Marasmus senilis. *Col. 4.* Septichæmia puerperalis. *Col. 5.* Alii morbi e graviditate et partu. *Col. 6.* Septichæmia, Pyoseptichæmia. *Col. 7.* Erysipelas. *Col. 8.* Variola. *Col. 9.* Morbilli. *Col. 10.* Scarlatina. *Col. 11.* Diphtheria. *Col. 12.* Pertussis. *Col. 13.* Influenza epidemica. *Col. 14.* Typhus exanthematicus. *Col. 15.* Febris typhoides, Parathypus. *Col. 16.* Dysenteria. *Col. 17.* Cholera asiatica. *Col. 17 1/2.* Encephalitis lethargica. *Col. 18.* Poliomyelitis anterior ac. *Col. 19.* Meningitis cerebrospinalis ac. *Col. 20.* Tetanus. *Col. 21.* Tuberculosis pulmonum. *Col. 22.* Tuberculosis organ. aliorum. *Col. 23.* Lepra. *Col. 24.* Syphilis hereditaria. *Col. 25.* Syphilis acquisita. *Col. 26.* Febris intermittens. *Col. 27.* Aliæ infectiones. *Col. 28.* Morbi sanguinis. *Col. 29.* Alcoholismus chr. *Col. 30.* Aliæ intoxicationes chronicæ. *Col. 31.* Diabetes mellitus. *Col. 32.* Aliæ cachexiæ, etc. *Col. 33.* Hæmorrhagia cerebri et meningum, Emollitio cerebri. *Col. 34.* Alii systematis nervosi morbi. *Col. 35.* Morbi mentis. *Col. 36.* Endocarditis chr. Vitium organicum cordis. Myocarditis chr. Cardiosclerosis. *Col. 37.* Alii organorum circulationis morbi. *Col. 38.* Bronchitis ac. et chr. *Col. 39.* Pneumonia ac. *Col. 40.* Alii organorum respirationis morbi. *Col. 41.* Gastroenteritis ac. *Col. 42.* Gastroenteritis chr. *Col. 43.* Apendicitis. *Col. 44.* Ileus, Hernia intestinalis. *Col. 45.* Alii organorum digestionis morbi. *Col. 46.* Morbi organorum uropoëticorum et generationis. *Col. 47.* Morbi articulationum et ossium. *Col. 48.* Carcinoma. *Col. 49.* Tumores alii. *Col. 50.* Casus mortiferi. *Col. 51.* Suicidium. *Col. 52.* Homicidium. *Col. 53.* Aliæ morbi causæ. *Col. 54.* Totaux.

Tabl. 4. Relevé des rapports des commissions municipales de santé sur le nombre des décédés dans les villes, avec répartition de l'âge et du sexe . . . . . Pag. 62

Col. 1. Départements, villes. *Col 2—11.* Hommes. *Col. 12—21.* Femmes. *Col. 22.* H. et f. *Col. 2* et *12.* Au-dessous de 1 an. *Col. 9, 19.* Au-dessus de 60 ans. *Col. 10, 20.* Ages inconnus.

» 5. Relevé des causes de décès dans les villes d'après lesdits rapports . . . . . » 66

Col 1. Causes de décès, voir Tabl. 3. *Col. 2—22.* Voir Tabl. 4.

» 6. Relevé de quelques-unes des principales causes de décès dans les villes, reparties par mois, d'après les rapports desdites commissions . . . . . » 68

Causes de décès, voir Tabl. 3.

» 7. Maladies infectieuses, rapportées par tous les médecins, par mois et département » 68

Col. 1. Maladies dans les départements (villes). a. Scarlatina: b. Variola; c. Diphtheria; d. Febris typhoides et paratyphus; e. Dysenteria: f. Poliomyelitis anterior ac.; g. Malaria (Febris intermittens): h. Meningitis cerebrospinalis ac.; i. Encephalitis lethargica; k. Febris undulans.

» 8. Maladies infectieuses, rapportées par les médecins de service, par mois et département . . . . . » 72

Col. 1. Maladies: Septichæmia puerperalis, Morbilli, Parotitis epidemica, Pertussis, Influenza epidemica, Pneumonia acuta et pleuritis, Gastritis et enteritis acuta, Conjunctivitis trachomatosa.

» 9 a. Cas des maladies vénériennes d'aprés le domicile . . . . . » 73

Col. 1. Départements, (grandes) villes. — M. = Hommes, Kv. = Femmes.

» 9 b. Relevé des maladies vénériennes avec répartition de l'âge et du sexe . . . . » 73

Col. 1. Maladies. *Syphilis* (de toute espéce): hommes, femmes. *Col. 2.* Totaux. *Col. 3.* Au-dessous de 1 an. *Col. 12.* Au-dessus de 60 ans. *Col. 13.* Inconnu.

» 9 c. Cas des maladies vénériennes d'après le lieu d'infection . . . . . » 74

Col. 1. Départements, (grandes) villes; st = villes, ld = campagne. — M = Hommes, Kv. = Femmes.

» 10. Lits ordinaires, entrés, décédés, jours d'entretien, etc. aux hôpitaux . . . . . » 75

Col. 1. Départements (villes), hôpitaux. *Col. 2.* Lits ordinaires le 31 déc. *Col. 3, 4.* Entrés, décédés. *Col. 5.* Jours d'entretien de tous les soignés. *Col. 6.* Moyennes des soignés par jour. *Col. 7, 8.* Maximum, minimum des malades soignés quelque jour. *Col. 9.* Séjour moyen des soignés.

» 11. Recettes des hôpitaux (indiqués dans Tabl. 10) . . . . . » 78

Col. 1. Départements (villes), hôpitaux. *Col. 2—9.* Recettes, en couronnes. *Col. 2.* Totaux. *Col. 3.* Contributions des malades. *Col. 4.* Allocations par les conseils départementaux. *Col. 5.* Idem par les communes. *Col. 6.* Idem par l'État. *Col. 7.* Indemnités faites par l'État pour les étrangers, par d'autres départements ou communes, par l'assurance générale des pensions, etc. *Col. 8.* Revenu des fondations. *Col. 9.* Autres.

» 12. Dépenses des hôpitaux (indiqués dans Tabl. 10) . . . . . » 81

Col. 1. Départements (villes), hôpitaux. *Col. 2—15.* Dépenses, en couronnes. *Col. 2.* Totaux. *Col. 3.* Salaires et pensions. *Col. 4.* Aide extraordinaire. *Col. 5.* Medicaments. *Col. 6.* Articles de pansement. *Col. 7.* Eaux minérales, vins, glace, préparations alimentaires, etc. *Col. 8.* Instruments, appareils et fournitures. *Col. 9.* Vêtements, inventaires et fournitures. *Col. 10.* Alimentation des malades et du personnel. *Col. 11.* Chauffage, éclairage et fournitures. *Col. 12.* Blanchissage, nettoyage et fournitures. *Col. 13.* Fournitures, non comprises ci-dessus. *Col. 14.* Entretien des immeubles. *Col. 15.* Constructions et reconstructions.

» 13. Relevé des rapports des infirmeries concernant les lits ordinaires, les entrés, les décédés et les jours d'entretien, ainsi que les recettes et les dépenses . » 86

Col. 1. Départements, infirmeries. *Col. 2—8.* Voir Tabl. 10, col. 2—7 et 9. *Col. 9—12.* Recettes, en couronnes. *Col. 9.* Totaux. *Col. 10.* Contributions des malades. *Col. 11.* Allocations des conseils départemen-

taux. *Col. 12.* Allocations des communes. *Col. 13—15.* Dépenses, en couronnes. *Col. 13.* Totaux. *Col. 14.* Alimentation des malades et du personnel. *Col. 15.* Constructions et reconstructions.

Tabl. 14. Relevé des rapports des hôpitaux épidémiques sur les lits ordinaires, les entrés, les décédés et les jours d'entretien, ainsi que les recettes et les dépenses Pag. 89
Col. 1. Départements, hôpitaux épidémiques. *Col. 2—7.* Voir Tabl. 10, col. 2—5, 7 et 9. *Col. 8, 9.* Voir Tabl. 13, col. 9 et 10. *Col. 10.* Allocation par l'État. *Col. 11—14.* Voir Tabl. 13, col. 11—13 et 15.

» 15. Nombre des lits, fréquentation, temps d'expectation et celui de curation, jours d'entretien, etc. aux sanatoriums . . . . . » 96
Col. 1. Etablissements antituberculeux. I. Sanatoriums de la Fondation jubilaire de sa Majesté le roi Oscar II. II. Sanatoriums des conseils départementaux, des communes etc. III. Sanatoriums privés. *Col. 2.* Lits ordinaires le 31 déc. *Col. 3—6.* Entrés (h. f.). *Col. 7, 8.* Décédés. (h. f.). *Col. 9.* Jours d'entretien. *Col. 10.* Moyennes des soignés. *Col. 11, 12.* Max., min. des soignés, survenu quelque jour de l'année. *Col. 13—15.* Temps d'attente (jours) max., min., moyenne (h. f.). *Col. 16—21.* Temps de curation (jours) des patients sortis, max., min., moyennes (h. f.).

» 16. Recettes des établissements antituberculeux . . . . . » 99
Col. 1. Voir Tabl. 15. *Col. 2—9.* Voir Tabl. 11, col. 2—9.

» 17. Dépenses des établissements antituberculeux . . . . . » 101
Col. 1. Voir Tabl. 15. *Col. 2—15.* Voir Tabl. 12, col. 2—15.

» 18. Hôpitaux privés, maisons privées de santé et autres établissements hospitaliers concernant les lits ordinaires, les entrés, les décédés et les jours d'entretien ainsi que les recettes et les dépenses, etc. . . . . » 104
Col. 1. A. Hôpitaux privés et maisons privées de santé. *B.* Etablissements pour enfants malades. *C.* Refuge provisoire des malades. *D.* Etablissements pour les estropiés. *E.* Maisons de convalescence. *F.* Hôpitaux annexés à des hospices. *G.* Maternités. *H.* Asyle pour personnes affectées de la lèpre. *Col. 2—10.* Voir Tabl. 13, col. 2—10. *Col. 11.* Revenu des fondations, dons, etc. *Col. 12—15.* Voir Tabl. 13, col. 12—15.

» 19. Hospices pour les maladies chroniques concernant les lits ordinaires, les entrés, les décédés et les jours d'entretien, ainsi que les recettes et les dépenses . » 108
Col. 1. Départements, hospices. *Col. 2—6.* Voir Tabl. 10, col. 2—6. *Col. 8, 9, 11—14.* Voir Tabl. 13, col. 9—13 et 15. *Col. 10.* Allocation par l'Etat.

» 20a. Cas de lésions corporelles et d'empoisonnements, admis aux hôpitaux et aux infirmeries, repartis d'après la nature et les suites de l'accident . . . . . » 113
Col. 1. Nature de l'accident. *Col. 2—4.* Entrés pendant l'année, h., f., totaux. *Col. 5—7.* Suite de l'accident: Mort, Mal qui en résulte, Guérison.

» 20 b. Cas de lésions corporelles et d'empoisonnements, admis aux hôpitaux et aux infirmeries, repartis d'après l'origine et les suites de l'accident . . . . . » 114
Col. 1. Origine de l'accident. *Col. 2—7.* Voir Tabl. 21 a.

Till

Herr Statsrådet och Chefen för Kungl. Socialdepartementet.

Kungl. medicinalstyrelsen får härmed jämlikt 13 § i den för styrelsen gällande instruktionen överlämna berättelse angående hälso- och sjukvården i riket för år 1929.

Berättelsen innefattar särskilda redogörelser för

I. Medicinalstyrelsen och dess verksamhet.
   Statens bakteriologiska laboratorium.
   Statens rättskemiska laboratorium.
   Statens farmaceutiska laboratorium.
II. Allmänna hälso- och sjukvården i riket.
   1. Tjänsteläkare för hälso- och sjukvård (utom sjukhusen).
   2. Allmänna hälsovården.
   3. Sjukvården utom sjukhusen.
   4. Sjukvården å civila sjukvårdsinrättningar.
III. Rättsmedicinen.
IV. Apoteksväsendet.

Beträffande sinnessjukvården och veterinärväsendet får styrelsen hänvisa till särskilda av styrelsen avgivna berättelser.

NILS HELLSTRÖM.

F. v. DARDEL.

Einar Hedberg.

Stockholm den 28 november 1930.

I. Medicinalstyrelsen och dess verksamhet.

1. Medicinalstyrelsens organisation.

Någon ändring av medicinalstyrelsens organisation har under år 1929 icke vidtagits.

2. Medicinalstyrelsens personal.

Under år 1929 hava medicinalrådet och byråchefen i styrelsen, medicine licentiaten Fredrik Ernst August Block samt sekreteraren hos styrelsen Mattis Abrahamsson Forsman avlidit.

Sedan Kungl. Maj:t genom beslut den 6 sept. 1929 beviljat medicinalrådet och byråchefen i styrelsen, medicine licentiaten Fredrik Gottlieb Bissmarck avsked har Kungl. Maj:t genom beslut den 19 sept. s. å. utnämnt och förordnat bostadsinspektören i Stockholm, t. f. förste stadsläkaren därstädes, medicine licentiaten Karl Magnus Herrlin att vara medicinalråd och byråchef i styrelsen.

Kungl. Maj:t har genom brev den 22 mars 1929 entledigat apotekaren Carl Oscar Herman von Friedrichs med utgången av mars månad s. å. från honom meddelat förordnande såsom extra byråchef i styrelsen samt genom samma brev ävensom genom beslut den 27 juni 1929 förordnat apotekaren i Kävlinge Ernst Matérn att från och med den 1 april 1929 tillsvidare såsom extra byråchef handlägga ärenden rörande apoteksväsendet.

Genom beslut den 30 aug. 1929 har Kungl. Maj:t beviljat kamreraren hos styrelsen Johan Fritiof Edvard Nordberg avsked.

Kungl. Maj:t har genom beslut den 25 okt. 1929 utnämnt och förordnat andre kanslisekreteraren i socialdepartementet Carl Fredrik Jakob Ullman att från och med den 1 nov. s. å. vara sekreterare hos styrelsen.

3. Mål och expeditioner.

Antalet under år 1929 *inkomna ärenden* uppgick till 17 250, vartill komma 12 734 *räkningar* och 8 543 *anmälningar, rapporter m. m.* Sammanlagda antalet mål uppgick alltså till 38 527 och antalet utgående skrivelser till 34 893. För fördelningen å de olika byråerna redogöres i **Tab. A.**

Tab. A. Översikt av inkomna mål och utgående expeditioner å de olika byråerna under år 1929.

	Medicinalbyrån	Hospitalsbyrån	Hälsovårdsbyrån	Allm. byrån Lasarettsavd.	Allm. byrån Apoteksavd.	Veterinärbyrån	Kameralbyrån	Summa
Inkomna mål.								
Kungl. brev och ämbetsskrivelser	175	103	136	99	78	184	69	**844**
Kungl. remisser	108	195	75	49	30	136	26	**619**
Övriga ärenden	2 495	1 814	534	1 661	2 539	4 147	2 597	**15 787**
Summa	**2 778**	**2 112**	**745**	**1 809**	**2 647**	**4 467**	**2 692**	**17 250**
Anmälningar m. m.	651	570	2 749	1 328	869	1 745	631	**8 543**
Räkningar	—	—	[1]4 223	—	5 939	—	[2] 6 795	[3] **12 734**
Summa	**3 429**	**2 682**	**7 717**	**3 137**	**9 455**	**6 212**	**10 118**	**38 527**
Utgående skrivelser.								
Underdåniga utlåtanden och skrivelser	227	144	134	154	93	206	69	**1 027**
Övriga skrivelser	7 550	4 161	1 026	4 073	5 200	10 285	1 571	**33 866**
Summa	**7 777**	**4 305**	**1 160**	**4 227**	**5 293**	**10 491**	**1 640**	**34 893**

[1] Redovisas jämväl å kameralbyrån. — [2] Härav redovisas 4 223 å hälsovårdsbyrån. — [3] Därvid har reduktion gjorts för 4 223 (jfr not 1 och 2).

4. Utgivna Meddelanden från Medicinalstyrelsen.

Redogörelse för förhandlingar vid förste provinsialläkarmötet den 26—28 nov. 1928.

Rättspsykiatriska utlåtanden, avgivna år 1929.

Meddelande angående åtgärder vid fall av undulantfeber, utgivet den 6 maj 1929.

5. Utgivna kungörelser och cirkulär av mera allmänt intresse.

Jan.	28	angående följder av skyddskoppympning.
Febr.	5	angående uppgifter om nyfödda barns mognadsgrad.
Mars	7	angående vissa tjänstledighets- och vikariatsfrågor m. m. vid lasarett och sanatorier.
April	22	angående anmälan om sjukdomar i centrala nervsystemet, som kunna uppträda i samband med skyddskoppympning.
Maj	16	angående taxa för intyg och utlåtanden, som avses i 24 § av sjukhusstadgan den 22 juni 1928.
Juni	12	angående blodundersökningar.
Juli	4	med föreskrifter angående läkemedelsförråd.
Aug.	30	angående åtgärder vid inträffade fall av barnförlamning.
Nov.	30	angående rådgivande taxa för ersättning åt lasarettens och sjukstugornas ansvariga läkare för patienter å enskilt och halvenskilt rum.

Dec. 12 angående ny medicinaltaxa m. m.
» 28 angående tillägg till taxa för intyg och utlåtanden, som avses i 24 § av sjukhusstadgan den 22 juni 1928.

6. Instruktioner.

Inga instruktioner hava under året utfärdats.

7. Av medicinalstyrelsen disponerade medel.

Styrelsens *tillgångar* för budgetåret 1929/1930 uppgingo till 37 336 341 kr., därav reservationer från föregående budgetår 1 121 276 kr., anvisade medel 25 079 023 kr., samt inkomster 11 136 042 kr. *Disponerade medel* uppgingo till 36 431 350 kr., varav *utgifter* under året 35 910 188 kr. samt reservationer till nästa budgetår 521 162 kr. Av inkomsterna utgjorde 10 683 464 kr. patientavgifter och ersättning för befattningshavares naturaförmåner vid hospitalen. Av utgifterna gingo 20 403 862 kr. till hospitalens drift, 1 131 568 kr. till bidrag till sinnessjukvården i Stockholm, Göteborg och Malmö, 3 614 531 kr. till driftsbidrag åt tuberkulossjukvårdsanstalter, 134 027 kr. till uppförande, inrättande och inlösen av epidemisjukhus, 986 466 kr. till driftbidrag åt epidemisjukhus samt 541 026 kr. till bekämpande av könssjukdomar.

Statens bakteriologiska laboratorium.

Referent: Medicinalrådet Herrlin.

Ur den av föreståndaren för statens bakteriologiska laboratorium, professor Carl A. Kling, avgivna årsrapporten må anföras följande:

Tre kurser i viktigare epidemiska sjukdomars bakteriologi och epidemiologi hava hållits vid laboratoriet.

Verksamheten vid laboratoriets diagnostiska avdelning.

Enligt förordnande av medicinalstyrelsen hava av vissa av laboratoriets tjänstemän företagits en del resor i anledning av inträffade fall av vissa smittsamma sjukdomar. Sådan resa företogs av laborator R. Ströman i april till Säby socken i Jönk. län i anledning av därstädes inträffade fall av diarrésjukdom för att söka utreda sjukdomens orsak och vidtaga nödiga åtgärder; i slutet av april av t. f. assistent E. Thorfinn till Eskilstuna för att biträda lasarettsläkaren vid lasarettet därstädes i och för vidtagande av erforderliga åtgärder i anledning av inträffade fall av difteri; av laborator R. Ströman i juli till Örebro med anledning av ett anmält fall av meningo-encephalit, inträffat efter skyddskoppympning; den 30 augusti av Ströman till Jönköping i och för undersökning av eventuell förekomst av malariasmitta bland Svenskbyborna samt den 17 sept. av Ströman till Hölö socken i och för undersökning av en barnförlamningsepidemi och i oktober till Gotland med anledning av i Klintehamn inträffat barnförlamningsfall.

Under året hava 2 483 blodprov, 8 prov cerebrospinalvätska, 1 prov bröstmjölk undersökts serologiskt (Widals reaktion) för misstanke på *tyfoid, paratyfus,*

dysenteri, köttförgiftning eller *undulantfeber.* Av dessa voro 2 030 negativa och 462 positiva. De 462 positiva fördela sig på följande sätt i fråga om de olika infektionerna:

Tyfoid	131	Gärtner	3
Paratyfus A	1	Undulantfeber	136
Paratyfus B	177		
Dysenteri	14	Summa	**462**

De 14 för dysenteri positiva proven differentierades som His-Flexner 10, Strong 2 och Kruse-Sonne 2.

2 468 *faeces- och urinprov* undersöktes på förekomst av tyfus-, paratyfus-, Gärtner- och dysenteribaciller samt 1 dessutom på choleravibrioner. Av dessa voro 1 999 negativa. I 469 prov anträffades följande bakterier:

Tyfusbaciller	114	Dysenteribaciller	45
Paratyfus A-baciller	1		
Paratyfus B-baciller	309	Summa	**469**

De 45 *dysenteristammarna* fördela sig på nedanstående sätt:

Grupp Hix-Flexner	11	Grupp Kruse-Sonne	33
» Strong	1		
		Summa	**45**

Av 175 *vattenprov* undersöktes 23 på förekomst av tyfus-, paratyfus- eller dysenteribaciller med negativt resultat, varemot paratyfusbaciller isolerades från 3 och Gärtnerbaciller från 1. På 175 utfördes colititer och på 99 av dessa dessutom bakterieräkning.

3 *mjölk-* och 4 *gräddprov* undersöktes på förekomst av tyfus-, paratyfus- eller dysenteribaciller med negativt resultat och på 2 mjölk- samt 4 gräddprov utfördes colititer.

Av 143 prov för renodling av baciller ur blod befunnos 92 negativa under det att från 48 isolerades: i 15 tyfus-, 2 paratyfus-, 31 Bangs baciller och 1 streptokokker.

55 prov av *cerebrospinalvätska* hava undersökts. Från 9 isolerades meningokokker och från 4 pneumokokker.

40 svalgprov hava undersökts på förekomst av *Bordet-Gengou's bacill,* varav 16 med positivt och 24 med negativt resultat.

28 svalgprov hava undersökts på förekomst av *meningokokker,* varav 5 med positivt och 23 med negativt resultat.

15 difteribacillstammar hava undersökts på toxinbildande förmåga, av vilka en stam befunnits toxinproducerande.

74 prov hava undersökts på diverse infektionsalstrare.

Under året hava 10 råttor från fartyg, kommande från pestsmittad ort, undersökts på förekomst av *pestbaciller;* 4 av fartygen uppgåvos hava blivit koloxidbehandlade i Göteborg, men ett var ej alls koloxidbehandlat. I intet fall konstaterades pestbaciller.

Wassermanns reaktion har utförts å 10 016 prov, därav voro 1 360 positiva.

Verksamheten vid laboratoriets serologiska avdelning.

För beredning av animalt ympämne inköptes 52 kalvar, vilka samtliga vaccinerades. En kalv befanns vid efter slakten företagen besiktning hava lidit av akut enteri och hepatit, vadan lymfan kasserades.

Det för ympning av människor skördade ympämnet härstammar följaktligen från 51 kalvar. I medeltal erhölls från varje kalv 40.19 gram vaccin.

Från laboratoriets expedition levererades under året 4 850 flaskor,[1] var och en för 40 ympningar, och 7 614 rör à 3 ympningar eller vaccin för sammanlagt 216 842 personer. Vid årets slut fanns kvar ympämne för omkring 500 000 personer.

Resultatet av de verkställda vaccinprövningar visar, att 93.1 % av de anlagda risporna slagit an, om man räknar med den första prövningen av det färdigberedda ympämnet; detta har sålunda varit av mycket god beskaffenhet.

Av andra bakteriologiska preparat har under året tillverkats ympämne mot tarmtyfus och paratyfus A + B, paradysenteri, kolera, epid. hjärnhinneinflammation, streptokokksjukdomar, influensakomplikationer, kikhosta och undulantfeber samt immuniseringsmedel mot dysenteri (Shiga-Kruse).

Vidare har tillverkats serum mot difteri, stelkramp, epid. hjärnhinneinflammation, streptokokksjukdomar, scharlakansfeber och undulantfeber.

Försöken med framställning av *anatoxin* enligt Ramon ha under året fortsatts.

Tuberkulinframställningen fortgår enligt samma metod som förut. Prövningen har under året skett dels å laboratoriet enligt den av Nationernas Förbunds Hygienkommitté angivna metoden genom intrakutan injektion på sensibiliserade marsvin, dels även kliniskt på tuberkulosavdelningen vid sjukhuset S:t Göran.

De under år 1928 påbörjade undersökningarna över *undulantfebern* från etiologisk synpunkt och i samband därmed forskningar över den smittsamma kastningen hos nötkreatur och dess förhållande till undulantfebern hava under året bedrivits.

Kontroll av vissa för människor använda bakteriologiska preparat.

Ur den av kontrollanten, professor John Reenstjerna, avgivna rapporten anföres följande:

A. Sera framställda eller importerade genom statens bakteriologiska laboratorium.

Under hela året har av laboratoriets tillverkning eller genom dess försorg importerade sera kontrollerats antidifteriserum, antitetanusserum, antimeningokokkserum, scarlatinaserm, antistreptokokkserum, antitoxiskt scarlatinaserum, serum mot undulantfeber, scarlat fever streptococcus antitoxin och antiormgift samt av laboratoriets tillverkning ympämnen (mot tyfus, dysenteri, undulantfeber etc.); samliga hava godkänts.

Samtliga sera, importerade genom laboratoriets försorg, hava befunnits vara utan anmärkning.

Vid *efterkontrollerna* ha inga sera behövt indragas.

B. Sera och ympämnen importerade genom svenska droghandelsaktiebolag m. m.

Under året hava dylika sera, ympämnen, antiormgift o. d. från Apotekarnas droghandel, Kronans droghandel, Svenska A. B. Igefa samt Apoteksvarucentralen, samtliga i Stockholm, kontrollerats och befunnits vara utan anmärkning.

---

[1] I Tab. C dock beräknade = 10 kapillärrör (c:a 30 pers.).

Statens rättskemiska laboratorium.

Referent: Medicinalrådet Byttner.

Ur den av föreståndaren för statens rättskemiska laboratorium, professor E. Wolff, avgivna berättelsen för år 1929 må anföras följande:

Från 1928 överfördes 6 ärenden, där undersökningarna vid nämnda års utgång ej avslutats. Dessa slutbehandlades under början av 1929.

Antalet under 1929 nyinkomna ärenden utgjorde 106. Häri har då icke inräknats det stora antal faderskapsmål, där på begäran av enskild person blodgruppsundersökningar utförts vid laboratoriet, då dessa undersökningar icke behandlas som tjänsteärenden.

Av de under 1929 inkomna 106 ärendena voro vid årets utgång 104 slutbehandlade och två överfördes till 1930.

Hela antalet under året slutbehandlade ärenden utgjorde alltså 110, det största antal rättskemiska ärenden, som förekommit sedan 1894, då förgiftningarna genom i abortivt syfte intagen fosfor från tändstickor florerade.

Bland de under 1929 slutbehandlade ärendena fanns ett, där undersökningsföremålens beskaffenhet omöjliggjorde den önskade undersökningen. Antalet under året slutförda undersökningar uppgår således till 109.

Undersökningsföremålen hava utgjorts av:

likdelar i	86	fall
blod enbart i	26	»
organdelar (eller blod + organdelar) i	60	»
andra föremål än likdelar i	23	»

Därjämte hava vid sidan av likdelar även andra föremål i 20 fall blivit undersökta.

I 28 fall, där *blod* enbart (eller blod jämte organdelar) undersöktes, avsåg blodundersökningen eventuellt påvisande av koloxid; i 21 fall utföll undersökningen positivt, i 7 fall negativt. I 1 fall kunde spektroskopiskt intet gift påvisas i blodet, men kemiskt påvisades med sannolikhet spår av cyanväte.

Vid undersökning av *organdelar* (60 fall) har intet gift anträffats i 15 fall, medan giftigt ämne av något slag påträffats i 45 fall, däri dock inbegripna några fall, där endast betydelselösa spår av giftigt ämne anträffats.

De i organdelarna anträffade giftiga ämnen ha utgjorts av

etylalkohol enbart	[1] 10	fall
etylalkohol + spår av metylalkohol	1	»
etylalkohol + spår av metylalkohol + spår av salicylsyra	1	»
etylalkohol + någon aldehyd (rödspritförgiftning)	1	»
till veronalgruppen hörande ämne enbart[2]	8	»
till veronalgruppen hörande ämne + etylalkohol [3]	3	»
till veronalgruppen hörande ämne + morfin[4]	2	»
veronal + spår av morfin + flyktig polyhalogenförening, sannolikt kloralhydrat	1	»
bromural	2	»
morfin enbart	1	»
morfin + sprit + spår av en organisk polyhalogenförening (möjligen trikloretyluretan)	1	fall
morfin + till veronalgruppen hörande ämne (jämför ovan)	3	»
opii beståndsdelar	1	»
stryknin enbart	1	»
stryknin + etylalkohol	1	»
stryknin + bariumförening + spår av etylalkohol	1	»
cyanväteförening enbart [5]	6	»
cyanväteförening + etylalkohol	2	»
flyktig fosfor	1	»
arsenikförening (ringa mängd)	1	»
vismutförening (medikamentöst?)	1	»
bariumförening + stryknin + spår av etylalkohol (jämför ovan)	1	»

[1] Därav 1 helt ringa mängd av alkokol. — [2] Därav veronal i 3 fall, luminal i 1, dial, sannolikt tillsammans med veronal i 1, icke närmare bestämbart i 3. — [3] Därav veronal i 2 fall, icke närmare bestämbart i 1. — [4] Därav luminal i 1 fall, icke närmare bestämbart i 1. — [5] Däri inräknat 1 fall med tvivelaktig reaktion på cyanväte och 1, där cyanvätet till övervägande del förelåg i komplex bindning som ferrocyanidjon.

I de 20 fall, då jämte likdelar även andra föremål undersökts, hava dessa utgjorts av:

1) en flaska och skärvor av ett glas, varå påvisades rester av en cyanväteförening;
2) magsköljningsvätska, vari påvisades bromural;
3) en flaska innehållande kloralhydratlösning, en flaska innehållande morfinlösning, ett dricksglas, vari påvisades rester av kloralhydrat samt en påse med pulver bestående av acetanilid och ett spår av morfin;
4) ett antal bromnatriumpulver, pastiller innehållande veronalnatrium samt piller innehållande bromural och luminal;
5) en plåtask innehållande svarta, liksom förbrända stycken, uppkomna genom upphettning av ferrocyankalium (gult blodlutsalt) samt en mugg med rester av samma beskaffenhet;
6) en flaska innehållande kloralmixtur och en flaska innehållande bromidlösning;
7) en pappask innehållande rent dial;
8) tre flaskor med vätska, vari intet giftigt ämne anträffades;
9) en glasburk med uppkräkt maginnehåll, vari stryknin påvisades;
10) en burk innehållande cyankalium i substans;
11) en butelj innehållande metylalkohol- och etylalkoholhaltig vätska;
12) två buteljer innehållande s. k. rödsprit, som man försökt renaturera medelst kaliumkarbonat (pottaska);
13) en flaska innehållande en spritlösning av estrar (»fruktessence»);
14) en burk innehållande fosformos;
15) ett pulver bestående av stryknin-nitrat;
16) två dricksglas med pulverrester, innehållande veronal och morfin;
17) en dricksflaska innehållande etylalkohol i en konc. av 46 volymsprocent (brännvin) samt en butelj innehållande någon maltdryck (troligen pilsnerdricka klass II);
18) en flaska innehållande atropinlösning, en burk innehållande atropintabletter, en pappask innehållande pulver med urotropin och papaverin, en påse innehållande pulver med acetylsalicylsyra, bromkalium och kodein samt en påse innehållande pulver med basiskt vismutnitrat, natriumbikarbonat och morfinhydrochlorid.
19) en flaska innehållande etylalkohol i en konc. av $45^1/_2$ volymsprocent (brännvin);
20) en glastub och 3 askar innehållande veronal, resp. rester av dylikt.

Av de remisser, som gällt enbart andra föremål än likdelar, ha tre avsett eventuellt påvisande av spermafläckar å diverse plagg, i 1 fall med positivt, i 2 fall med negativt resultat.

13 remisser ha uteslutande eller bland annat åsyftat påvisande av blodfläckar å vapen eller persedlar av olika slag, samt utrönande, huruvida fläckarna härrörde från människoblod. I 9 fall påvisades blodfläckar, i 4 fall kunde dylika icke påvisas. De påvisade blodfläckarna härrörde i 7 fall från människoblod, i 1 fall från nötkreatursblod, i 1 fall kunde blodets art icke utrönas.

I ett par av dessa ärenden önskades även blodgruppsbestämning å fläckarna för jämförelse med blod från vissa personer. Någon säker gruppsbestämning å fläckarna kunde i dessa fall icke åstadkommas.

I tre av de nyss omnämnda ärendena innefattade undersökningarna bland annat också jämförande undersökning av hårstrån. I ett annat ärende, där påvisning av sekret eller hårstrån från nötkreatur åsyftades, utföll undersökningen negativt.

Två remisser ha avsett av domstol begärda blodgruppsundersökningar för eventuell faderskapsbevisning; ett uteslutande av den uppgivne faderns faderskap var i dessa fall icke möjlig.

I två fall ha remisserna åsyftat påvisande av rester av benzin, resp. fotogen å föremål i samband med mordbrandsanläggning; i båda fallen utföllo undersökningarna negativt.

I ett fall undersöktes ett urinprov från en bilförare på alkohol med negativt resultat.

Slutligen undersöktes i ett fall urin, magsköljningsvätska och avföringsprov från en patient på mineralgifter med negativt resultat.

Statens farmaceutiska laboratorium.

Referent: Byråchefen Matérn.

Ur den av t. f. föreståndaren för statens farmaceutiska laboratorium, fil. lic. *H. Palme*, avgivna redogörelsen för verksamheten vid laboratoriet under år 1929 må anföras följande:

Under året hava från laboratoriet avgivits 138 undersökningsprotokoll och utlåtanden. Av dessa hava 33 föranletts av uppdrag från medicinalstyrelsen och 4 på begäran av allmän åklagare efter direkt hänvändelse till laboratoriet; i återstående 101 fall hava de gällt undersökningar, som företagits på initiativ av laboratoriet.

Antalet av undersökta läkemedel och övriga varuslag, för vilka redogörelse lämnats i de nämnda undersökningsprotokollen har utgjort 631.

Undersökningar hava utförts å ett antal varor för att utröna, huruvida apoteksvara eller i allmän handel till försäljning tillåten vara förelåge. Av dessa hava 6 ansetts utgöra apoteksvaror, vilkas försäljning stått i strid mot gällande bestämmelser i apoteksvarustadgan.

De undersökningar av i bilaga III vid apoteksvarustadgan upptagna, utom apoteken saluhållna varor, vilka under året utförts, gälla 90 försäljare och omfatta 534 varor. Av desa hava 115 givit anledning till anmärkningar.

De undersökningar, som utförts på uppdrag av medicinalstyrelsen eller med dess medgivande, hava avsett följande varor:

1) undersökning och yttrande ang. tulltaxering av ett medel mot gikt, benämnt Guldvaerd;

2) yttrande ang. upptagande i giftstadgans förteckning I av vissa stridsgasämnen;

3) undersökning och yttrande ang. tulltaxering av en vara, benämnd Dr. med. Kundmüllers Sauerstoffkur;

4) undersökning och yttrande ang. en vara, benämnd Lukutate;

5) undersökning och yttrande ang. tulltaxering av en vara, benämnd Antiseptiskt barnpuder;

6) yttrande ang. tulltaxering av Vigantol;

7) yttrande ang. ansökning att viss vara, innehållande etylenklorid, icke måtte anses som giftigt ämne av första klassen;

8) undersökning och yttrande ang. tulltaxering av en vara, benämnd Victory »V» Gums;

9) undersökning och yttrande ang. 24 homeopatiska läkemedel på begäran av stadsfiskal;

10) undersökning och yttrande ang. en vara, benämnd Optokain, på begäran av landsfiskal;

11) undersökning och yttrande ang. tulltaxering av en vara, benämnd »Tipografec»-Blutreinigungsmittel;

12) undersökning och yttrande ang. en från visst apotek utlämnad novokainlösning samt en å ett sjukhus därav beredd lösning;

13) undersökning och yttrande ang. ett prov av sprit på begäran av tullfiskal;

14) yttrande ang. ifrågasatt hänförande av vigantol m. m. till apoteksvara;

15) yttrande ang. fråga, huruvida zinkvitt vore hänförligt till giftigt ämne av andra klassen;

16) yttrande ang. hänförandet av metylekgonin och bensoylekgonin till sådana narkotiska ämnen, som avses i § 1 e) av kungl. kungörelsen den 6 april 1923 angående handel med opium och vissa andra narkotiska ämnen och beredningar;

17) yttrande ang. tulltaxering av en vara, benämnd Antibion;

18) undersökning och yttrande ang. alkoholhalt i mäsk, insänd av landsfiskal;

19) undersökning och yttrande ang. tulltaxering av sex varor, benämnda Castrique Worm Powder, Spratt's alternative & Condition Powders, Bob Martin's tasteless Condition Powders, Vandy's Ointment, Veterinary Ruby Balm samt Bendow's Dog Mixture;

20) undersökning och yttrande ang. tulltaxering av en vara, benämnd Fissan-Paste;

21) undersökning och yttrande ang. tulltaxering av en vara, benämnd Glykoside der Orangenblätter;

22) undersökning och yttrande ang. tulltaxering av en vara, benämnd Barratt & Co:s Poor Ben's Cough Gums;

23) undersökning och yttrande ang. en vara, benämnd Magpiller, på begäran av poststationsföreståndare;

24) undersökning och yttrande ang. tulltaxering av en vara, benämnd Fellitin;

25) yttrande rörande ifrågasatt tillämpning av bestämmelserna i 1912 års opiumkonvention med avseende på ämnena evkodal, dikodid, dilaudid, bensoylmorfin och andra estrar av morfin;

26) undersökning och yttrande ang. en ansökning, att en arsenikhaltig tandpasta, benämnd Pyorrhéase, måtte få utlämnas från apotek utan företeende av recept, utfärdat av behörig person;

27) undersökning och yttrande ang. tulltaxering av en vara, benämnd Geo Dötzer's Parasiten-Crême;

28) yttrande över en ansökning, att en vara, benämnd Line-Obrake och innehållande etylen- och etylidenklorid icke måtte hänföras till giftigt ämne av första klassen;

29) undersökning och yttrande ang. tulltaxering av en vara, benämnd Dr. Tyrell's Cleansing Tonic;

30) undersökning och yttrande ang. tulltaxering av en vara, benämnd Creme mot snuva;

31) undersökning och yttrande ang. tulltaxering av Presojod;

32) förnyat yttrande ang. hänförandet av vissa stridsgasämnen till giftiga ämnen av första klassen;

33) yttrande ang. sökt registrering av visst varumärke.

Från allmänna åklagare hava till laboratoriet för undersökning och yttrande insänts följande beslagtagna eller eljest tillvaratagna läkemedel:

1) 8 läkemedel, tillvaratagna av landsfiskalen i Gustavsbergs distrikt av Stockholms län samt ett, tillvarataget av kriminalpolisen i Stockholm. Samtliga dessa läkemedel hade utlämnats av samma person;

2) 1 flaska »Kloka Gubbens Äkta Giktliniment», insänt av landsfiskalen i Nyeds distrikt av Värmlands län;

3) 2 läkemedel jämte till beredning av det ena använda växtdelar, insända av stadsfiskalen i Huskvarna, samt

4) 23 homeopatiska läkemedel, beslagtagna av stadsfiskalen i Östersund.

II. Allmänna hälso- och sjukvården i riket.

1. Tjänsteläkare för hälso- och sjukvård (utom sjukhusen).

Referent: Medicinalrådet Byttner.

Genom brev den 10 maj 1929 har Kungl. Maj:t fastställt ny stat för förste provinsialläkare och provinsialläkare med anledning av att tio nya provinsialläkartjänster upptagits, fem fr. o. m. den 1 juli 1929 och fem fr. o. m. den 1 jan. 1930.

Följande nya provinsialläkardistrikt hava genom särskilda av Kungl. Maj:t meddelade beslut inrättats, nämligen Rotebro och Väddö distrikt av Stockholms län, Gränna distrikt av Jönköpings län, Höganäs, Trälleborgs och Skurups distrikt av Malmöhus län, Grums och Deje distrikt av Värmlands län, Lindesbergs distrikt av Örebro län, Skinnskattebergs distrikt av Västmanlands län samt Delsbo distrikt av Gävleborgs län.

Tjänstårsberäkning och statsbidrag hava beviljats för en extra provinsialläkare i Norrfjärdens distrikt av Norrbottens län samt tjänstårsberäkning för en dylik läkare i Vadstena distrikt av Östergötlands län.

Tjänstårsberäkning har vidare medgivits för en läkare i Forshaga municipalsamhälle.

Statsbidrag för anskaffande av bostäder åt provinsialläkare å landsbygden har under året beviljats beträffande Stuguns provinsialläkardistrikt.

Sedan riksdagen anslagit medel till stipendier å högst 250 kr. åt i statens, landstings eller kommuns tjänst anställda läkare för bevistande av medicinska fortsättningskurser i Stockholm m. m. hava dylika kurser hållits under tiden 7—26 okt. 1929 och stipendier utdelats på föreskrivet sätt.

Genom brev den 22 nov. 1929 har Kungl. Maj:t bemyndigat chefen för socialdepartementet att tillkalla högst fyra sakkunniga jämte sekreterare att inom nämnda departement biträda med verkställande av utredning och utarbetande av förslag rörande de civila tjänsteläkarnas ställning i städer och stadsliknande samhällen. Dylika sakkunniga hava utsetts och har utredningen påbörjats.

2. Allmänna hälsovården.

A. Hälsovårdsförhållandena i allmänhet.

Referent: Medicinalrådet Herrlin.

Efterföljande framställning utgör en sammanfattning av innehållet i förste provinsialläkarnas årsberättelser, vilka enligt lämnade direktiv skola innehålla bl. a. sammandrag av vissa civila tjänsteläkares årsberättelser ävensom deras eget omdöme angående sanitära förhållanden.

Vattentillgång och vattnets beskaffenhet.

Även i en hel del samhällen å landsbygden finnes numera vattenledningsverk; dock hämtas vatten i allmänhet ur grävda brunnar, naturliga källor och här och var från vattendrag.

I stort sett är vattentillgången tillräcklig. Knapphet i vattentillgång omnämnes allenast från några län såsom städerna i Kalmar län och Värml. läns landsbygd.

Mot vattnets beskaffenhet riktas här och var anmärkningar. I Kronobergs län är vattnet sålunda på de flesta ställen järnhaltigt och färgat av humussyror och järnockra. Kalkhaltigt vatten omnämnes från Gotland och Kalmar län. Å enstaka ställen är vattnet salthaltigt (Gotland, Luleå).

Bland åtgärder för att förbättra vattnet märkas, förutom klorrening å skilda ställen, marmorfilter (Orsa, Kopp. län) och »avsyrningsanläggning» mot kolsyra (Sandviken, Gävleb. län). I Kalmar har uppsatts en desaktiveringsanläggning (system Rücher) för att förhindra rostbildning i rörnätet. I Porjus renas älvsvattnet med ozon. Å landsbygden ha åtgärder mångenstädes måst vidtagas mot brunnarnas förorening genom nedrinnande ytvatten.

Avledning av spill- och grundvatten.

Icke allenast i städerna och de större samhällena utan även flerstädes å landsbygden i orter med mera sammanträngd befolkning finnas underjordiska avloppsledningar och avloppsnäten synas stadda i utveckling. Här och var anmärkes att avloppsvattnet förorenar vattendrag. Från ett flertal län omnämnes att öppna diken förorenas, vilket påkallat ingripande från hälsovårdsnämnderna.

Renhållning.

I städer och andra samhällen tillgodoses latrinrenhållningen så gott som uteslutande genom tunnsystem och ett år från år ökat antal vattenklosetter. Uppsamlingen av sopor, köksavfall och dylikt sker i kärl; här och var förekommer delning av avfallet, två- eller tredelning. På ett flertal platser brännas soporna, vilket på somliga platser givit anledning till sanitära missförhållanden i form av besvärande rök och lukt.

Å den egentliga landsbygden är renhållningen ofta bristfällig. Anmärkningar göras sålunda mot gödselstäderna och att, särskilt i de norra länen, slask, avfall och sopor utkastas omedelbart invid boningshusen.

Infektionssjukdomar.

Allmänna hälsotillståndet betecknas nästan undantagslöst såsom gott.

Beträffande infektionssjukdomarnas frekvens i de olika länen och under olika månader hänvisas till tab. 7 och 8.

Såväl scharlakansfebern som difterien synas i allmänhet hava varit godartade; endast från Jämtlands län anföres, att difterien blivit allt mera elakartad

och under året visat en dödlighet av nära 10 %. I fråga om scharlakansfebern framhålles från Uppsala län och Gävleborgs län att smittsamheten kvarstått ovanligt länge och från Östervåla distrikt, Västm. län, omnämnes en ganska omfattande lokal epidemi av scharlakansfeber, som kunnat härledas från ett tillfälligt sjukbiträde vid Akademiska sjukhuset i Uppsala. Barnförlamningen uppträdde inom Kalmar län med ett anmärkningsvärt stort antal fall, ej mindre än 142. Svårast hemsökt var Borgholms distrikt med 48 fall under månaderna aug.—nov. och troligen dessutom en hel del fall av lindrig art, vilka icke uppfattats såsom barnförlamning och till följd därav icke anmälts. Huru smittan spridits, har icke med någon säkerhet kunnat utrönas. De olika fallen hava förekommit på spridda ställen, och det har ej kunnat konstateras, att de utom med ett par undantag haft någon kommunikation eller beröring med varandra. Då sjukdomen uppträtt i familjer med flera barn har vanligen endast ett av barnen blivit angripet, under det att de andra gått fria. 13 fall hava haft dödlig utgång.

Under årets första månader var influensan allmänt förekommande inom ett flertal län. Den synes i allmänhet hava varit lindrig. Inom Värmlands län komplicerades influensan dock i stor utsträckning med en ganska elakartad rosfeber, som förorsakade flera dödsfall.

De i epidemilagen omförmälda sjukdomarna hava såsom regel isolerats å epidemisjukhus, i enstaka fall i hemmen under sköterskas vård. Från Västern. län anföres, att isoleringsanordningarna äro otillfredsställande. Smärre lokaler för isolering av smittsjuka finnas inom flera socknar, men beträffande åtminstone en isoleringslokal anmärkes, att den är alltför liten och enkel. En provinsialläkare påpekar att de smittsjuka själva få bekosta den dyrbara vården å Sundsvalls epidemisjukhus, vilket gör, att mindre samvetsömma föräldrar icke anmäla sjukdomsfall.

Smittrening i hemmen verkställes i regel av distriktssköterskor, epidemisjuksköterskor eller särskilda desinfektörer. Här och var sakna dessa senare utbildning.

Bad och badanstalter.

Såsom allmänt omdöme torde kunna sägas att möjligheterna till bad, särskilt vintertid, äro synnerligen begränsade å den egentliga landsbygden, även i relativt stora samhällen. Allmänheten är hänvisad till badmöjligheter vid ålderdomshem, vid brukssamhällen och industriella arbetsplatser vid vissa statens järnvägars stationer. Här och var förekomma badstugor. Så är förhållandet särskilt i finnbygden i Kopparbergs län och framför allt i Norrbottens län, varest från vissa distrikt anföres, att badstugor, s. k. finsk bastu, finnas vid de flesta gårdar och användas flitigt.

Emellertid synes intresset för bad nästan överallt vara i stigande. Från flera län omnämnas att badhus och badstugor inrättats med bidrag från pensionsstyrelsen, Svenska röda korset och Svenska nationalföreningen mot tuberkulos. I Göteborg och Bohus län hava flera badstugor uppförts. Av dessa hava under året 19 varit i bruk; badavgiften är låg, skolbad i många fall kost-

nadsfria. Förste provinsialläkaren anför härom följande: »Badfrekvensen vid de olika badstugorna har i stort sett varit lika livlig som året förut. Dessa enkla badstugor, som ute i bygderna bereda befolkningen lätt och billig tillgång till bad även under den kallare årstiden, hava visat sig väl fylla sin viktiga uppgift, och synes det vara att förvänta, att befolkningen särskilt genom skolbaden alltmer lär sig inse nyttan av och vänjes vid regelbundna bad, vilket torde komma att bliva av stor betydelse ej blott för den personliga hygienen utan även för hälsovården i allmänhet. Badpropaganda är likväl alltjämt behövlig och önskvärd, och bör man härvid enligt min mening i första hand inrikta sig på skolbaden.»

Bostäder.

I årsberättelserna äro bostadsförhållandena å landsbygden särskilt föremål för kritik och det framhålles här och var att bostadsinspektion även å landsbygden är välbehövlig. Kritiken riktar sig framförallt mot statare- och torparebostäder, drängkamrar och skogsarbetarnas kojor. Bostäderna äro trånga, dåligt ventilerade och i avsaknad av öppningsbara fönster, i många fall saknas eldstäder eller finnes endast en eldstad i lägenheten. Skötseln, särskilt renhållningen, lämnar i många fall mycket övrigt att önska. Från flertalet län, särskilt i landets nordliga delar, framhålles ovanan att hela familjen utan nödtvång tränger ihop sig vintertiden i ett enda rum, köket. Förbättringar med avseende på bostadsförhållandena å landsbygden omnämnas emellertid från flera län.

I Kristianstads län har på grund av cirkulär från länsstyrelsen en allmän inspektion av bostäderna på landsbygden företagits av hälsovårds- och kommunalnämnderna. Efter föreläggande hava bostäderna i stor utsträckning satts i bättre skick. Även i Malmöhus län hava hälsovårdsnämnderna å landsbygden av länsstyrelsen anmodats inspektera uthyrda bostadslägenheter och verka för att fel och bristfälligheter i största möjliga utsträckning avhjälpas.

Spädbarnsvården.

Spädbarns- och förlossningshem. Med anledning av påvisade delvis svårartade missförhållanden i såväl sanitärt som socialt hänseende i spädbarns- och förlossningshem har under året ägt rum en allmän inspektion av ifrågavarande hem genom förste provinsialläkarna efter direktiv från medicinalstyrelsen och av särskilt utsedda sociala experter. I skrivelse till K. maj:t den 27 nov. 1930 har lämnats en sammanfattning av resultaten av undersökningen.

Fördomar och fel vid späda barns uppfödande omnämnas från de flesta län. Rädsla för frisk luft, för tidig och för sen avvänjning, olämplig konstgjord uppfödning synas härvid vanligast förekomma. Emellertid bedrives på detta område en omfattande upplysningsverksamhet genom sköterskor och barnmorskor, vilken verksamhet synes varit framgångsrik.

Skolor och skolhygien.

Skolbarnshygienen synes flerstädes föremål för ökad uppmärksamhet och växande intresse. Här och var har anordnats läkareundersökningar av små- och folkskolebarn. Skoltandvård har organiserats med understöd från landsting, pensionsstyrelsen och Svenska röda korset. Möjligheterna till skolbad hava anordnats flerstädes. Från Jönköpings län omnämnes den av Svenska röda korset under år 1928 försöksvis anordnade och under 1929 fortsatta och utvidgade skol- och folktandvården, vilket arbete är värt ett varmt erkännande. Inom Hjortkvarns distrikt i Örebro län har provinsialläkaren igångsatt undersökningar av skolbarn och särskilt ägnat intresse åt skoltandvården, vars kostnader synas utan större svårigheter kunna bestridas av de behandlade barnens målsmän.

Stängning av skolor å landsbygden har allmänt förekommit, dock endast under några dagar, för smittrening vid inträffade fall av smittsam sjukdom, här och var under en eller annan vecka vid scharlakansfeber.

Födoämnen och njutningsmedel.

I fråga om kontrollen av livsmedelshandeln anföres antagande av ordningsföreskrifter för slakterier (Malm. län), särskild uppmärksamhet åt livsmedelslokalerna å landsbygden (Skarab. län) och effektivare kontroll över ladugårdshygienen (Värml. län).

Från flera län påtalas den svårkontrollerade handel med kött och fisk, som drives av kringresande handlande, ävensom s. k. gårdfarislakteri (Jämtl. län).

Beträffande njutningsmedlen äro omdömena växlande i fråga om spritmissbruket. Under det att i vissa län förtärande av spritdrycker anses vara i avtagande, uppgivas spritmissbruk förekomma särskilt i de nordliga länen med hembränning och smuggling.

Från de flesta län omtalas kaffemissbruk, här och var av svåraste slag: »kaffe drickes i otroliga kvantiteter» (Övertorneå).

Tobaksrökningen, särskilt cigarrettrökningen, synes på många håll tilltaga år från år, framför allt bland ungdomen, även den kvinnliga. Snustuggningen synes ännu ej hava helt upphört.

Kvacksalveri.

Kvacksalveri förekommer nästan inom alla län men i mycket olika omfattning. Sålunda anföres å ena sidan, att »länet icke är något lämpligt verksamhetsfält för kvacksalvare» eller att »kvacksalveri förekommer ej i någon större utsträckning», å andra sidan »kvacksalveri förekommer i alla dess olika former».

Även om kvacksalveriet flerstädes bedrives i sin gamla form av bofasta personer, dels s. k. kloka gubbar och gummor, »doktorer», som ännu betjäna sig av blystöpning och »trolla saker till rätta», dels mera anspråksfulla s. k. homöopater med särskilda »institut», synes ifrågavarande verksamhet numera i allt större utsträckning utövas av kringresande homöopater, naturläkare,

ögondiagnostici, »gryndoktorer», »pillerdoktorer» och dylikt. I många fall komma elektricitetsmaskiner, »ultravioletta strålar», æskulaplampan, till och med kvartslampor till användning vid alla möjliga sjukdomstillstånd av personer utan minsta kompetens.

B. Skyddskoppympningen.

I **Tab. B** meddelas en redogörelse för ympningens omfång ävensom vaccinationsprocenten inom de olika länen; revaccinationer inom armén och flottan ingå ej här.

Då relativtalen beräknats på de föregående år levande födda, må anmärkas, att under första levnadsåret c:a 6 % avlida och en del sålunda icke hinna ympas; dödligheten bland tvååringar ligger nära 2 % och bland treåringar nära 1 %. Vid bedömandet torde även hänsyn böra tagas till födelsetalets tämligen kontinuerliga nedgång, ävensom till en viss ojämnhet i ympningsfrekvensen under olika år. För året uppgick vaccinationsprocenten till endast 66·5 mot 80·8 föregående år.

Tab. B. Skyddskoppympningen i riket år 1929.

Stad, län	Levande födda år 1928	A. Vaccination.[1]	B. Revaccination.[2]	Ympade[3] i %	Stad, län	Levande födda år 1928	A. Vaccination.[1]	B. Revaccination.[2]	Ympade[3] i %
Stockholms stad . .	5 125	4 181	230	81·6	Göteb. o. Boh. län[6]	4 387	2 835	75	64·6
» län .	3 760	2 857	140	76·0	Göteborgs stad . . .	3 184	2 994	333	94·0
Uppsala » .	2 190	1 758	75	80·3	Älvsborgs län	4 971	3 297	29	66·3
Södermanlands » .	2 791	1 686	120	60·4	Skaraborgs »	3 849	3 099	82	80·5
Östergötlands »[4] .	3 935	2 432	25	61·8	Värmlands »	4 247	2 638	39	62·1
Norrköpings stad .	825	880	17	107·7	Örebro »	2 880	2 167	20	75·2
Jönköpings län .	3 504	1 824	26	52·1	Västmanlands »	2 470	1 946	13	78·8
Kronobergs » .	2 560	1 639	6	64·0	Kopparbergs »	3 708	1 862	16	50·2
Kalmar » .	3 763	2 530	196	67·2	Gävleborgs »	4 668	2 291	119	49·1
Gotlands » .	1 018	1 200	2	117·9	Västernorrlands »	5 159	1 714	122	33·2
Blekinge » .	2 607	1 865	215	71·5	Jämtlands »	2 442	1 221	3	50·0
Kristianstads » .	4 488	3 395	64	75·6	Västerbottens »	4 561	2 600	5	54·8
Malmöhus »[5] .	6 469	5 495	133	84·9	Norrbottens »	4 969	2 397	77	48·2
Malmö stad . . .	1 509	1 383	137	91·7					
Hallands län . . .	2 412	1 331	18	55·2	Summa	**98 451**	**65 517**	**2 337**	**66·5**

[1] Antal personer, som fullgjort ympningsplikt. — [2] Antal ympade på förut med framgång ympade. Revaccinationer vid armén och flottan ingå ej. — [3] Ympade (grupp A.) i % av föregående år levande födda. — [4] Utom Norrköpings stad — [5] Utom Malmö stad. — [6] Utom Göteborgs stad.

Tab. C innehåller en redogörelse av antalet från statens bakteriologiska laboratorium utlämnade portioner vaccin (numera endast animal).

Tab. C. Utlämning av vaccin från bakteriologiska laboratoriet år 1929.

Antal portioner[1]	Jan.	Febr.	Mars	April	Maj	Juni	Juli	Aug.	Sept.	Okt.	Nov.	Dec.	Summa
Summa utlämnade .	**1 777**	**1 277**	**2 609**	**9 417**	**21 615**	**6 192**	**1 792**	**7 010**	**5 224**	**4 179**	**1 408**	**897**	**63 397**
kostnadsfritt . . .	1 427	1 076	2 409	7 567	20 506	5 482	1 340	6 058	4 623	3 671	1 308	647	**56 114**
försålda	350	201	200	1 850	1 109	710	452	952	601	508	100	250	**7 283**

[1] En »portion» här = 1 kapillärrör. Ett kapillärrör tillräckligt för 2 à 3 personer, 1 flaska för c:a 40.

Tab. D. Under år 1929 nytillkomna dispensärer.

Anstaltens namn	Anstalten öppnades	Lokal: Särskild	Lokal: Ej bestånd	Antal läkare	Mottagningar, antal i veckan	Antal invånare inom verksamhetsområdet vid årets början	Driften bekostas av: landsting	Driften bekostas av: kommun	Driften bekostas av: förening, privata	Besök i hemmen av: läkaren	Besök i hemmen av: sköterskor	Remiss av läkare fordras	Sjukbehandling meddelas
Alingsås dispensär, Älvsb. län	1/4	1	—	1	6	56 800	1	—	1	1	1	—	1
Floda » Kopp. »	1/1	1	—	1	6	2 500	1	1	1	—	1	—	1
Sorsele » Västerb. »	1/1	1	—	1	6	5 200	1	1	1	1	1	—	1

Tab. E: 1. De statsunderstödda dispensärernas inkomster år 1929.

Dispensärer	Antal	Staten	Landsting	Kommuner	Nationalföreningen[1]	Länsföreningar	Gåvor, räntor, etc.	Summa
Stockholms län .	5	21 806	37 350	17 544	16 148	—	991	**93 839**
Uppsala » .	1	2 242	—	14 500	1 663	—	7 135	**25 540**
Södermanlands » .	3	8 300	24 590	3 960	4 875	—	171	**41 896**
Östergötlands » .	8	12 152	29 000	500	11 625	3 014	3 758	**60 049**
Jönköpings » .	5	9 343	22 438	11 344	8 579	—	—	**51 704**
Kronobergs » .	6	12 886	16 500	18 696	9 818	1 300	8 637	**67 837**
Kalmar norra » .	4	5 808	12 764	2 225	4 976	—	1 310	**27 083**
Kalmar södra » .	7	11 162	26 456	5 543	8 847	—	10 009	**62 017**
Gotlands » .	1	2 288	750	1 050	1 600	—	2 309	**7 997**
Blekinge » .	5	8 147	—	5 814	7 895	18 957	2 558	**43 371**
Kristianstads » .	4	7 510	13 705	5 038	6 367	—	5 688	**38 308**
Malmöhus » .	10	14 956	31 844	19 903	13 361	—	3 037	**83 101**
Hallands » .	5	13 860	41 499	6 441	15 648	—	3 323	**80 771**
Göteborgs o. Bohus » .	11	30 259	60 149	48 159	20 161	—	12 806	**171 534**
Älvsborgs » .	7	22 603	52 306	26 043	9 842	2 699	19 661	**133 154**
Skaraborgs » .	4	10 569	14 197	4 960	10 138	—	4 121	**43 995**
Värmlands » .	18	46 426	64 855	29 872	32 679	—	36 185	**210 017**
Örebro » .	7	12 893	39 099	1 500	11 480	—	1 271	**66 243**
Västmanlands » .	9	11 802	6 000	12 706	9 656	945	41 284	**82 393**
Kopparbergs » .	23	36 801	42 330	70 616	33 777	—	27 737	**211 261**
Gävleborgs » .	4	9 105	19 600	11 958	6 543	—	565	**47 771**
Västernorrlands » .	18	37 620	75 485	35 262	26 980	—	12 498	**185 845**
Jämtlands » .	12	13 640	36 707	5 197	13 961	—	4 839	**74 344**
Västerbottens » .	15	32 205	85 866	20 890	24 206	—	19 857	**83 024**
Norrbottens » .	26	51 116	55 600	36 410	61 410	—	33 068	**257 604**
Summa	**218**	**445 499**	**809 090**	**414 141**	**372 235**	**26 915**	**262 818**	**2 330 698**

C. Karantänsväsendet m. m.

Referent: Medicinalrådet Herrlin.

Karantänsanstalten å Känsö har under året varit bestämd till karantäns- och observationsplats för pest och kolera.

Karantänsanstalten å Fejan behövde ej öppnas under året, men läkare — docenten C. Naeslund — var dock stationerad å anstalten från den 1 juli t. o. m. den 15 sept.

Tab. E: 2. De statsunderstödda dispensärernas utgifter år 1929.

Län	Antal dispensärer	Utgifter å vilka statsbidrag utgår											Utgifter, å vilka statsbidrag icke utgår				Summa utgifter
		Avlöningar	Dispensärledning	Hyra & underhåll av dispensärlokal	Resor	Expeditionskostnader	Nödvändiga sjukvårdsartiklar	Organiserad barnavård				Summa	Utdelat understöd	Ny-, till- och ombyggnader för barnkoloni o. barnhem	Nyanskaffning av inventarier	Summa	
								Utackordering av barn	Sommarkoloni (driftkostnad)	Barnhem (driftkostnad)	Övriga utgifter						
Stockholms län	5	28 139	1 753	11 054	5 641	2 255	2 051	25 351	9 881	—	6 805	*92 910*	11 800	—	3 336	*15 136*	**108 046**
Uppsala »	1	6 487	—	—	284	565	2 289	1 922	—	—	82	*11 629*	13 911	—	—	*13 911*	**25 540**
Södermanlands »	3	13 818	—	4 648	5 939	952	803	—	—	15 463	—	*39 623*	3 876	—	187	*4 063*	**43 686**
Östergötlands »	8	29 040	760	7 689	3 669	4 333	817	4 244	3 886	—	115	*54 553*	2 758	—	2 648	*5 406*	**59 959**
Jönköpings »	5	20 366	1 675	8 422	3 000	1 234	1 267	435	1 394	—	—	*37 793*	11 344	—	75	*11 419*	**49 212**
Kronobergs »	6	18 260	—	5 405	4 593	2 557	245	5 892	7 989	—	—	*44 941*	16 870	—	—	*16 870*	**61 811**
Kalmar »	11	36 115	—	8 200	8 157	2 289	4 252	8 721	—	2 980	920	*71 634*	12 705	—	—	*12 705*	**84 339**
Gotlands »	1	3 917	—	2 481	629	351	670	1 846	—	—	—	*9 894*	880	—	—	*880*	**10 774**
Blekinge »	5	17 566	—	1 040	764	706	3 450	2 040	9 818	—	38	*35 422*	7 158	—	703	*7 861*	**43 283**
Kristianstads »	4	16 005	2 581	1 052	3 669	1 328	509	1 198	4 804	—	—	*31 146*	5 933	1 259	1 000	*8 192*	**39 338**
Malmöhus »	10	46 918	1 640	1 501	8 131	2 630	3 490	2 788	—	—	3 668	*70 766*	9 337	—	—	*9 337*	**80 103**
Hallands »	5	24 100	—	7 914	6 462	2 414	1 269	4 322	7 873	—	1 557	*55 911*	11 295	—	747	*12 042*	**67 953**
Göteborgs o. Boh. »	11	40 811	4 073	10 905	11 480	5 159	4 812	4 895	19 714	28 833	—	*130 682*	38 365	6 241	1 523	*46 129*	**176 811**
Älvsborgs »	7	51 233	—	12 113	6 575	5 140	5 661	165	13 186	46 955	621	*141 649*	3 662	2 159	1 038	*6 859*	**148 508**
Skaraborgs »	4	14 494	1 083	2 360	2 420	1 121	645	3 375	8 725	—	—	*34 223*	5 226	—	1 494	*6 720*	**40 943**
Värmlands »	18	61 868	—	22 595	10 980	7 581	2 646	6 495	50 124	25 254	—	*187 543*	17 229	6 023	6 483	*29 736*	**217 279**
Örebro »	7	33 509	1 294	6 714	4 285	2 311	4 926	—	504	—	—	*53 543*	5 446	—	493	*5 939*	**59 482**
Västmanlands »	9	20 129	—	3 770	957	1 004	1 378	3 732	16 952	—	2 664	*50 586*	13 717	35 345	1 828	*50 890*	**101 476**
Kopparbergs »	23	73 856	7 766	12 860	6 532	3 387	4 910	12 356	10 123	30 962	2 094	*164 826*	35 964	—	2 534	*38 498*	**203 324**
Gävleborgs »	4	12 305	1 466	4 688	2 578	730	1 108	3 460	11 059	—	—	*37 394*	7 468	2 609	1 217	*11 294*	**48 688**
Västernorrlands »	18	59 823	7 768	18 852	18 711	4 711	6 213	3 949	26 781	17 981	390	*165 179*	29 062	548	3 752	*33 362*	**198 541**
Jämtlands »	12	35 369	—	7 271	10 509	3 352	1 381	1 056	5 191	—	—	*64 129*	9 300	—	451	*9 751*	**73 880**
Västerbottens »	15	42 219	5 004	7 645	16 846	2 850	7 942	1 170	6 310	58 699	1 668	*149 853*	18 890	—	10 111	*29 001*	**178 854**
Norrbottens »	26	93 511	—	13 249	21 961	16 740	—	—	39 347	31 719	849	*217 376*	8 295	1 621	501	*10 417*	**227 793**
Summa	218	**799 838**	**36 843**	**182 428**	**162 272**	**75 700**	**62 734**	**99 412**	**253 661**	**258 846**	**21 471**	**1 953 205**	**300 491**	**55 805**	**40 122**	**396 418**	**2 349 623**

Tab. F. Översikt av de statsunderstödda

Län	Antal dispensärer	Antal familjer, som under året anlitat dispensär			Personer, hos vilka under året påvisats				Antal av dispensärläkaren	
					Lungtuberkulos		Enbart annan form av tbc.			
		Alla	Nya för för året	Av de nya med tbc.	Vuxna	Barn under 15 år	Vuxna	Barn under 15 år	undersökta personer	utförda undersökningar
Stockholms	5	1 663	447	315	250	29	6	26	2 161	3 736
Uppsala	1	153	22	22	128	—	—	68	196	541
Södermanlands	3	682	198	191	162	15	1	29	883	726
Östergötlands	8	1 028	283	240	536	24	50	118	902	1 347
Jönköpings	5	957	235	209	208	17	8	17	1 072	1 483
Kronobergs	6	1 085	277	254	401	14	22	76	882	1 236
Kalmar	11	1 583	458	416	333	42	39	40	1 395	2 149
Gotlands	1	124	92	70	65	2	1	4	103	222
Blekinge	5	1 752	221	214	154	48	9	80	746	1 091
Kristianstads	4	1 509	371	166	216	24	13	24	915	1 036
Malmöhus	10	1 718	563	304	264	15	43	98	1 461	2 216
Hallands	5	1 536	823	434	259	54	87	236	2 015	3 234
Göteborgs o. Bohus	11	2 634	546	509	474	90	51	147	1 075	1 395
Älvsborgs	7	1 884	812	660	656	118	55	189	1 928	2 834
Skaraborgs	4	1 680	432	306	244	23	30	33	1 005	1 242
Värmlands	18	3 549	472	444	331	41	54	109	1 477	2 088
Örebro	7	1 903	446	230	160	18	10	72	1 970	3 250
Västmanlands	9	736	199	96	118	3	14	53	848	1 341
Kopparbergs	23	2 022	318	304	305	19	41	39	1 376	2 501
Gävleborgs	4	916	128	102	122	14	4	5	599	1 588
Västernorrlands	18	2 896	757	629	543	56	51	100	1 552	3 118
Jämtlands	12	1 702	533	476	370	40	102	133	1 405	2 380
Västerbottens	15	2 304	672	568	611	44	91	149	1 638	2 465
Norrbottens	26	4 706	915	686	498	101	84	197	2 742	4 229
Summa	218	40 722	10 220	7 845	7 408	851	866	2 042	30 346	47 448

Anm. Hela antalet dispensärer uppgick vid årets slut till 226, därav 218 statsunderstödda och 8 icke borgs, Sala och Gävle.

Dessutom hava på vederbörande kommunala myndigheters begäran och bekostnad observatorieplatser för pest och kolera under hela året varit inrättade i Hälsingborg, Malmö, Gävle och Göteborg.

D. Tuberkulosdispensärer.

Referent: Medicinalrådet Herrlin.

Tab. D upptager endast under år 1929 nytillkomna dispensärer; tabellen utgör en fortsättning av de i närmast föregående årens berättelser lämnade redogörelserna. Dessa nytillkomna dispensärer äro avsedda för en sammanlagd folkmängd av c:a 64 500. Antalet dispensärer vid årets slut uppgick till 226, därav 218 statsunderstödda.

I **Tab. E: 1** lämnas en redogörelse för statsunderstödda dispensärers *inkomster*, som för året uppgingo till 2 330 698 kr., varav staten bidragit med 19 %, landsting med 35, kommuner med 18 och nationalföreningen mot tuberkulos med 16 %, länsföreningar med 1 %, vartill komma gåvor etc. med 11 %.

dispensärernas verksamhet under år 1929.

Av andra läkare för disp. undersökta personer	Röntgenunders. genom disp:s försorg	Genom disp. undersökta sputumprov		Av disp. under året kända dödsfall		Av dispensärsköterskan		Remisser till			Intyg till sjukkassor m. m.
		T. B. +	T. B. —	i lungtuberkulos	enbart annan form av tbc.	besökta hem	utförda besök	tuberkulossjukhus	kustsanatorier	andra sjukvårdsinrättningar	
123	173	46	98	147	1	1 896	3 719	286	31	93	385
—	9	10	22	6	—	153	849	15	—	7	20
13	150	18	30	93	8	682	1 753	136	33	3	—
39	60	23	65	113	22	1 084	4 765	174	32	22	62
17	48	10	31	135	5	953	3 334	134	18	16	33
231	78	78	55	135	3	1 122	2 716	248	62	56	59
11	37	129	227	159	3	1 543	5 654	272	42	75	199
20	—	13	4	36	—	98	748	51	1	6	18
30	61	11	27	111	2	1 337	4 826	158	24	26	42
—	27	11	17	110	4	1 138	2 529	86	3	9	156
21	173	32	74	150	5	1 524	7 458	167	114	56	486
—	319	16	33	143	13	957	3 211	251	38	51	76
381	243	106	127	224	11	2 587	8 991	516	59	37	41
21	2 120	131	341	167	2	1 793	4 179	396	41	26	125
161	82	28	60	147	17	1 653	3 123	176	28	19	49
70	96	209	210	299	64	3 463	10 214	622	44	81	62
17	254	119	247	83	7	1 220	4 639	234	19	28	220
29	51	37	37	50	2	787	4 330	50	22	23	123
204	146	156	238	158	12	1 954	12 141	233	32	41	66
86	19	24	43	64	1	943	2 877	122	25	8	36
99	159	361	607	296	31	2 919	10 878	772	116	53	85
81	47	138	287	195	17	1 757	6 502	524	130	133	148
275	150	69	135	251	14	3 467	7 066	497	74	49	70
23	272	117	129	369	32	4 795	16 244	560	174	130	58
1 952	**4 774**	**1 892**	**3 144**	**3 641**	**276**	**39 825**	**132 746**	**6 680**	**1 162**	**1 048**	**2 619**

statsunderstödda. Dessa senare voro Stockholms stads (2 st.), Norrköpings, Malmö, Hälsingborgs, Göte-

I **Tab. E:2** redogöres för dispensärernas *utgifter;* dessa uppgingo till 2 349 623 kr., varav till löner 34 %, hyror och expedition 8, resor 7, organiserad barnavård 27 och understöd 13 %.

I **Tab. F.** lämnas en översikt av dispensärernas verksamhet. Antalet familjer som å dessa byråer under året för första gången begärt råd och hjälp var över 10 200, varav inom 7 800 tuberkulos konstaterades, antalet av dispensärläkare undersökta personer över 30 300 och av sådana läkare utförda undersökningar inemot 47 500; antalet av dispensärsköterskor besökta hem uppgick till nära 40 000 med nära 133 000 besök; antalet remisser till sanatorier och sjukhus förekommo i 9 100 fall.

E. Svenska nationalföreningen mot tuberkulos.

Från föreningens sekreterare, d:r Neander, hava erhållits följande uppgifter.

Upplysningsarbetet har fortgått såsom förut genom föreläsningar i skilda delar av landet. Sålunda hava 198 föredrag på Nationalföreningens initiativ och till

Antal cyanvätegasbehandlingar inom olika områden i riket år 1929.

Städer och län	Lägenheter	Rum	Kvarnar, fabriker o. d.	Fartyg	Å särsk. anstalt	Städer och län	Lägenheter	Rum	Kvarnar, fabriker o. d.	Fartyg	Å särsk. anstalt
Stockholm	5 559	12 929	122	57	181	Malmöhus län	75	289	1	13	53
Göteborg	816	1 932	53	171	150	Hallands »	4	14	—	1	36
Malmö	59	311	8	3	31	Göteb. o. Boh. »	21	64	—	6	—
Norrköping . . .	96	236	1	3	29	Älvsborgs »	46	201	—	3	7
Hälsingborg . . .	82	323	—	8	28	Skaraborgs »	66	165	—	1	—
Gävle	—	—	—	—	—	Värmlands »	208	499	2	—	9
Örebro	—	—	—	—	—	Örebro »	13	80	—	—	—
Stockholms län	109	339	—	—	—	Västmanlands »	102	250	1	—	23
Uppsala »	138	425	—	—	16	Kopparbergs »	152	377	—	—	—
Södermanl. »	133	303	2	1	9	Gävleborgs »	99	172	—	1	8
Östergötlands »	59	216	—	2	—	Västernorrlands »	167	729	1	2	3
Jönköpings »	22	89	—	—	11	Jämtlands »	97	270	3	—	11
Kronobergs »	18	70	—	—	—	Västerbottens »	194	640	2	3	5
Kalmar »	47	158	3	10	14	Norrbottens »	387	1 177	2	1	76
Gotlands »	43	78	—	4	1						
Blekinge »	123	285	1	15	9	Summa	8 999	22 831	204	305	710
Kristianstads »	64	210	2	—	—						

Cyanvätegasbehandlingar i riket månadsvis år 1929.

Månad	Antal lägenheter	Rum	Kvarnar, fabriker o. d.	Fartyg	Å särsk. anstalt	Månad	Antal lägenheter	Rum	Kvarnar, fabriker o. d.	Fartyg	Å särsk. anstalt
Januari . .	62	157	6	8	29	Augusti . .	1 738	2 363	8	58	89
Februari . .	58	147	6	5	20	September .	1 381	3 642	51	28	107
Mars . . .	132	397	9	29	41	Oktober . .	1 075	2 960	16	21	100
April . . .	292	852	10	31	42	November .	302	779	35	21	54
Maj	314	1 065	12	29	64	December .	123	387	8	19	35
Juni . . .	1 036	3 164	33	25	67						
Juli	2 486	6 918	10	31	62	Summa	8 999	22 831	204	305	710

stor del på dess bekostnad hållits av 16 olika föreläsare för inalles 19,197 åhörare. Sammanlagt hava under åren 1904—1929 hållits 2,964 föredrag för 373,071 åhörare.

Föreningens *kvartalsskrift* har utgått i 22,000 ex. En broschyr i tuberkulosfrågan har utdelats till samtliga vid inskrivningsförrättningarna sig inställande värnpliktiga, tillhörande armén och marinen.

För genomgående av kurs i *sanatorievård* hava 16 sjuksköterskor erhållit stipendium.

Nationalföreningens *bidrag till dispensärverksamheten* uppgick till 314,586 kr., fördelade på 214 dispensärer inom samtliga län.

Såsom *bidrag till utackordering i friska hem* av 468 barn från tuberkulösa familjer ha utbetalts 52,455 kr. Bidrag ha lämnats till *35 hem för friska barn från tuberkulösa familjer.*

Föreningens *inkomster* uppgingo till 833,974 kr., därav medlemsavgifter 14,522 kr., välgörenhetsmärken 84,036 kr. och lyxblanketter 424.517 kr.

Utgifterna belöpte sig till 663,831 kr.

F. Förgörande av ohyra och andra insekter.

Fr. o. m. 1928 föreligga fullständiga redogörelser från hela riket för bekämpandet av ohyra medelst cyanvätegas. Under år 1929 blevo 8 999 lägenheter med inalles mer än 22 800 rum underkastade dylik behandling. Närmare redogörelser härom meddelas å föreg. sida.

Under året inträffade intet dödsfall i följd av cyanvätegasbehandling.

3. Sjukvården utom sjukhusen.

A. Dödligheten i rikets städer.

Styrelsens statistiker, R. W. Moosberg.

Hälsovårdsnämndernas uppgifter om dödsorsaker i rikets städer ligga till grund för **Tab. 3—6**; dödsfallen äro där fördelade efter dödsorsak, de avlidnas ålder och kön samt efter dödsmånad. Emellertid må påpekas, att några städer av vissa orsaker hava att uppvisa avsevärt lägre siffror än de, som publiceras av K. statistiska centralbyrån.

För samtliga städer i riket uppgå de angivna dödsfallen till 21 671 därav 10 138 män och 11 533 kvinnor. På 1 000 inv. bliva dödstalen 11·2 för mankön och 10·9 för kvinnkön mot resp. 10·8 och 10·6 föreg. år. Hela antalet dödsfall under föreg. år uppgick till 20 748, sålunda för året en ökning mot föreg. år såväl absolut som relativt.

Den ökning, som sålunda i förhållande till föreg. år gör sig gällande, framträder särskilt för ålderdomssjukdomar, vissa epidemiska sjukdomar särskilt influensa (462 fall mot 128 år 1928), vidare tuberkulos, cirkulations- och könsorganens sjukdomar samt kräftsjukdomar. Någon minskning visa däremot andningsorganens sjukdomar.

Ehuru tuberkulosdödligheten i åtminstone ett par decennier visat nedgående tendens, är den dock, om man bortser från kroniska hjärtsjukdomar, den sjukdom, som alltintill 1929 krävt de flesta offren. Med detta år intages emellertid dess plats av en annan sjukdom, som under senaste decennier visat stadigt växande siffror, nämligen kräfta. Till jämförelse lämnas här nedan en sammanställning av dödligheten i dessa sjukdomar (alla former) i absoluta och relativa tal (på 10 000 inv.):

Absoluta tal	*1910*	*1915*	*1920*	*1925*	*1928*	*1929*
Tuberkulos	3 371	3 614	3 087	2 758	2 514	2 532
Kräfta	1 422	1 599	1 930	2 230	2 316	2 557
På 10 000 inv.						
Tuberkulos	24·9	23·4	17·9	14·9	13·0	12·9
Kräfta	10·5	10·4	11·2	12·0	12·0	13·1

Här nedan lämnas för *städer med mer än 10 000 inv.* en översikt av dödligheten (på 1 000 av medelfolkmängden).

	1928	1929		1928	1929		1928	1929		1928	1929
Stockholm	11·0	11·5	Västervik	11·1	10·5	Halmstad	9·9	10·6	Västerås	10·4	11·2
Södertälje	10·2	12·5	Visby	13·1	13·7	Göteborg	9·5	10·0	Falun	12·4	11·7
Lidingö	8·1	8·2	Karlskrona	10·1	10·4	Mölndal	9·0	8·2	Gävle	10·2	12·6
Uppsala	12·2	12·7	Kristianstad	10·6	10·1	Uddevalla	11·2	11·8	Söderhamn	12·6	12·0
Nyköping	11·4	10·7	Malmö	9·7	9·9	Trollhättan	9·7	10·3	Härnösand	11·7	11·6
Eskilstuna	10·9	11·5	Lund	9·7	11·7	Borås	9·9	9·0	Sundsvall	12·4	13·1
Linköping	9·7	11·0	Landskrona	10·4	11·0	Skövde	10·8	11·9	Östersund	11·2	13·3
Norrköping	12·0	11·6	Hälsingborg	10·4	9·9	Karlstad	11·6	10·5	Umeå	10·6	10·4
Jönköping	12·5	11·8	Ystad	9·9	10·9	Kristinehamn	11·9	12·6	Luleå	10·6	12·6
Kalmar	12·1	10·9	Trälleborg	7·9	8·3	Örebro	9·1	8·8	Rikets städer	10·7	11·1

Av här upptagna 39 städer hade under året endast 7 (mot 12 föreg. år) en dödlighet under 10 ‰, i flera fall dock rätt låg. I Lidingö och Mölndal uppgick den sålunda ej till mer än 8·2. Därnäst komma Trälleborg (8·3), Örebro (8·8), Borås (9·0) samt Malmö och Hälsingborg (9·9). Särskilt må framhållas att flera städer med talrik arbetarbefolkning hava låga dödssiffror. Relativt höga tala med en dödlighet av minst 12 ‰ hava 9 städer, Visby (13·7), Östersund (13·3), Sundsvall (13·1), Uppsala (12·7), Kristinehamn och Gävle (12·6).

Av **Tab. 5** framgår, att en relativ förskjutning av dödligheten till högre åldrar ägt rum i jämförelse med år 1910, i det att barnadödligheten de följande åren starkt minskats och en ökning inträtt för de högsta åldersgrupperna.

B. Viktigare sjukdomars förekomst.

Referent: Medicinalrådet Herrlin.

Enligt de översikter över sjukdomsfall i infektions- m. fl. sjukdomar, som meddelas i **Tab. 7** och **8**, hava av vederbörande läkare (se tab. anm.) anmälts 117 706 fall av ifrågavarande sjukdomar, varav av influensa 55 315 fall mot 30 990 föregående år. En sammanställning för åren 1920—1929 utvisar följande:

År 1920	187 255	År 1925	112 299
» 1921	116 879	» 1926	101 292
» 1922	193 348	» 1927	200 593
» 1923	102 694	» 1928	113 268
» 1924	125 164	» 1929	117 706

Av *epidemiska sjukdomar*, beträffande vilka anmälningsplikt gäller för samtliga läkare i riket (sömnsjuka dock först från den 1 juli 1920, frossa från den 1 juli 1924, undulantfeber från den 1 juli 1928 samt denguefeber från den 11 sept. 1928), hava anmälts följande antal sjukdomsfall:

År	Scharlakansfeber.	Difteri.	Smittkoppor.	Nervfeber o. paratyfus.	Rödsot.	Akut barnförlamning.	Sömnsjuka.	Epid. hjärnfeber.	Frossa.	Undulantfeber.	Summa.
1920	9 750	26 448	11	1 266	71	181	352	102	·	·	**38 181**
1921	9 264	15 133	2	1 123	125	141	1 512	120	·		**27 420**
1922	10 718	6 610	—	896	63	112	192	79	·	·	**18 670**
1923	10 829	4 840	—	808	37	309	530	85	·	·	**17 438**
1924	10 882	4 240	1	1 401	82	656	318	115	4	·	**17 699**
1925	10 613	3 820	—	1 458	108	517	198	136	8	·	**16 858**
1926	8 513	3 561	—	816	59	341	172	147	9	·	**13 618**
1927	5 289	3 776	—	417	77	375	137	127	6	·	**10 204**
1928	6 017	2 820	—	440	60	482	156	131	4	55	**10 165**
1929	8 533	2 630	—	456	97	950	141	112	2	109	**13 030**

Av denguefeber har under året intet fall anmalts.

Antalet sjukdomsfall av scharlakansfeber har, som av översikten synes, under decenniets 6 första år hållit sig i det hela konstant, men därefter t. o. m. 1928 kraftigt nedgått; för år 1929 inträder en ej obetydlig ökning i jämförelse med de senaste åren. Nedgången för difteri är synnerligen stor. Även fallen av nervfeber och sömnsjuka visa under denna period nedgående tendens, men barnförlamning stigande tendens.

Den relativa utbredningen av scharlakansfeber har på 10 000 inv. uppgått å rikets landsbygd till 14·8 [8·5], i samtliga städer till 12·2 [12·8] samt i hela riket till 14·0 [10·0], av difteri resp. 3·6 [3·4], 5·8 [7·2] och 4·3 [4·6].

Märkliga epidemier år 1929.

Smittkoppor, fläckfeber, pest, kolera.

Intet fall av dessa sjukdomar ha under året förekommit.

Scharlakansfeber.

Under året 8 533 anmälda fall i hela riket, varav i städer 2 396.

Difteri.

I hela riket hava anmälts 2 630 fall, varav i städer 1 135.

Nervfeber och paratyfus.

Antalet anmälda fall utgjorde 456 med ökad frekvens under sommaren.

Rödsot.

I hela riket ha under året anmälts 97 fall. Av dessa förekommo 66 fall å Kristianstads läns landsbygd, under mars månad 65 fall. I samtliga städer endast 7 fall.

Barnförlamning.

Av barnförlamning hava 950 fall anmälts, varav 164 fall i Stockholms län, 142 i Kalmar län och 121 i Stockholms stad, huvudsakligen under höstmånaderna.

Sömnsjuka (Encephalitis lethargica).

Det sammanlagda antalet anmälda fall utgjorde 141, därav 46 i städer.

Undulantfeber.

Av denna sjukdom hava 109 fall anmälts, varav 64 i städer.

C. Smittsamma könssjukdomar.

Referent: Medicinalrådet Herrlin.

I **Tab. 9 a** lämnas en översikt av anmälda fall av smittsamma könssjukdomar med fördelning å sjukvårdsområde (län, stad), där de insjuknade äro *bosatta*, i **Tab. 9 b** efter *ålder* samt i **Tab. 9 c** å sjukvårdsområde, där de *smittats*. Sjukdomsfallen i syfilis äro i **Tab. 9 a** och **9 c** fördelade i ärvd och förvärvad syfilis; bland fallen av senare gruppen medräknas endast primär och sekundär syfilis.

Under år 1929 hava polikliniker för kostnadsfri undersökning och behandling av könssjuka varit anordnade i Stockholms, Uppsala, Linköping, Norrköping, Jönköping, Karlskrona, Malmö, Lund, Hälsingborg, Göteborg, Borås, Karlstad (nytillkommen under året), Örebro, Västerås och Gävle. Omfattningen av poliklinikernas verksamhet framgår av följande sammanställning:

	Män.	Kvinnor.
A. Fall av könssjukdom i smittsamt skede eller misstänkta därför . .	12 126	7 309
Därav nytillkomna under året	9 438	4 863
Antal under året avlagda besök	113 429	128 037
B. Fall av könssjukdom i icke smittsamt skede, hudsjukdomar o. s. v.	5 318	6 793
Därav nytillkomna under året	4 725	5 258
Antal under året avlagda besök	14 159	20 545

Ur sundhetsinspektörernas uppgifter för 1929.

Av personer, som under året anmälts på grund av *underlåtelse att följa lagens föreskrifter* eller för *avbrott i behandling*, i allt 1 249 (170 å landsb., 1 079 i städer), hade 299 (45 å landsb., 254 i städer) icke anträffats, 52 (10 å landsb., 42 i städer) vid läkarundersökning icke företett tecken på smittsam könssjukdom, under det att 898 (115 å landsb., 783 i städer) befunnits behäftade med sådan sjukdom, varför förnyad läkarbehandling inletts. I 580 fall (86 å landsb., 494 i städer) hade anmälan gjorts till hälsovårds-, resp. polismyndighet.

Av personer, som anmälts såsom *misstänkta smittkällor*, i allt 1 756 (689 å landsb., 1 067 i städer), hade 272 (86 å landsb., 186 i städer) icke anträffats, 448 (200 å landsb., 248 i städer) vid föreskriven läkarundersökning icke företett tecken till smittsam könssjukdom, under det att 1 036 (403 å landsb., 633 i städer) vid undersökning befunnits behäftade med smittsam könssjukdom och underkastats läkarbehandling. I 315 fall (131 å landsb., 184 i städer) hade anmälan gjorts till hälsovårds-, resp. polismyndighet.

D. Spetälska.

En översikt över antalet spetälska i riket meddelas i **Tab. G.**

E. Sjukdomsförhållandena i fängelserna.

Se K. Fångvårdsstyrelsens berättelse: *Sveriges officiella statistik, Fångvård.*

Tab. G. Översikt av antalet spetälska i riket år 1929.

Hemort (socken, stad)	Nyupptäckta fall	Tillfrisknade	Avlidna		Den 31 dec. befintliga	
			i hemorten	å Järvsö sjukhus	i hemorten	å Järvsö sjukhus
Tegelsmora, Upps. län	—	—	—	—	—	1
Askum, Göteb. o. Bohus län	—	—	—	1	—	—
Lyse, d:o	—	—	—	—	1	—
Malung, Kopp. län	—	—	—	—	—	1
Mora » »	1	—	—	—	—	4
Ore » »	—	—	—	—	1	—
Orsa » »	—	—	—	—	—	—
Vika » »	—	—	—	—	1	—
Arbrå, Gävleb. län	—	—	—	—	—	1
Bjuråker » »	—	—	—	—	1	—
Delsbo » »	—	—	—	—	1	1
Enånger, Gävleb. län	—	—	—	—	—	1
Forssa » »	—	—	—	—	—	1
Färila » »	—	—	—	—	1	—
Järvsö » »	—	—	—	1	1	—
Ljusdal » »	—	—	—	—	1	—
Ljusne » »	—	—	—	—	1	—
Ramsjö » »	—	—	—	—	—	1
Sundsvall	—	—	—	—	1	—
Haverö, Västern. län	—	—	—	—	1	—
Fors, Jämtl. län	—	—	1	1	—	—
Summa	1	—	1	3	11	11

F. Ämbetsresor.

En översikt av vederbörande läkares ämbetsresor (huvudsakligen för epidemiska sjukdomar) lämnas i **Tab. 2.**

G. Hälsobrunnar, badinrättningar och andra dylika kuranstalter.

Referent: Medicinalrådet Edén.

Sammanlagda antalet vid dylika anstalter och kurorter inskrivna badgäster uppgick under året till över 35 000, varav omkring 200 voro icke betalande gäster. Dessutom förekom också ett betydligt antal friska badgäster, vilka i Malen uppskattades till c:a 900 och i Fiskebäckskil till c:a 2 000 personer.

Nynäs kuranstalt har under året haft 515 intagna patienter och Åre fjällkuranstalt 625, varförutom verklig sjukvård lämnades till större delen av de vid Tranås inskrivna patienterna, som uppgingo till 1 775, vid Ulricehamn till 1 532 och vid Mösseberg till 1 740.

Vid en del sedan äldre tider kända och uppskattade hälsobrunnar genomgick ett stort antal personer regelbundna av läkare förordnade badkurer, därav vid Medevi 391, Söderköping 634, Ramlösa 700, Lundsbrunn 550, Loka 483, Porla 479 och Sätra 988.

H. Barnmorskeväsendet.

Referent: Medicinalrådet Byttner.

Medicinalstyrelsen har den 5 feb. 1929 utfärdat cirkulär till läkarna vid samtliga lasarett och sjukstugor angående uppgifter om nyfödda barns mognadsgrad. (Jfr cirk. d. 16 april 1928 till barnbördshusen m. fl.)

Den genom brev den 18 juni 1926 anbefallda revisionen av barnmorskedistriktsindelningen i riket har under år 1929 fortgått varvid styrelsen, på grund av ett av statsutskottet år 1928 gjort uttalande i ämnet, sökt iakttaga nödig varsamhet vid revisionens fullföljande. Under året har inom elva län, nämligen Uppsala, Jönköpings, Kronobergs, Hallands, Göteborgs och Bohus, Älvsborgs, Skaraborgs, Värmlands, Gävleborgs och Jämtlands län samt Kalmar läns norra landstingsområde, antalet barnmorskedistrikt sålunda minskats med ett hundra tjugufem distrikt.

I **Tab. H.** lämnas en översikt av från barnmorskor inkomna summariska utdrag ur deras dagböcker m. m.

Angående barnmorskornas antal och fördelning på olika landsdelar, hänvisas till **Tab. 1 b** (tabellavd.).

I. Hälso- och sjukvårdspersonal.

Styrelsens statistiker, R. W. Moosberg.

I **Tab. I a, b, c** (tabellavdelningen) lämnas siffersammanställningar över läkare, sjuksköterskor, barnmorskor, sjukgymnaster, tandläkare och apotekspersonal.

Läkare. Beträffande Tab. I a, må påpekas, att den endast upptager *civila* läkarbefattningar med tjänstårsrätt; alla militärläkarbefattningar äro sålunda uteslutna. Dessutom torde något hundratal — huvudsakligen nyexaminerade — på grund av bristande uppgifter ej kunnat av tjänsteläkarna medtagas i deras redogörelser. Antalet tjänsteläkare har ökat från föreg. år med ett 20-tal och enskilt praktiserande läkare med ett 50-tal. Hela antalet läkare med tjänstårsrätt samt enskilt praktiserande läkare uppgick vid slutet av åren 1917, 1920, 1925 och 1929 till resp. 1 526, 1 634, 1 917 och 2 156, d. v. s. på varje läkare kommo resp. 3 800, 3 600, 3 150 och 2 840 inv. — Antalet kvinnliga läkare vid samma tider var 56, 69, 91 och 128.

Barnmorskor. Antalet distriktsbarnmorskor har i jämförelse med föreg. år minskat en smula och antalet av kommun anställda med ett 50-tal, under det att antalet enskilt praktiserande hållit sig oförändrat.

Sjuksköterskor. Enl. **Tab. I b** i tabellavd. har antalet varit tämligen oförändrat sedan föreg. år utom att antalet av kommun anställda minskat med c:a 20 och i enskild tjänst varande ökat med ett 30-tal. Tabellen upptager ej sjuksköterskor, enbart anställda vid sjukvårdsanstalter; för att giva en föreställning om antalet av dessa och vissa andra grupper av sjuksköterskor lämnas i **Tab. I** (textavd.) en översikt härom. Översikten medtager emellertid endast sådana, vilkas befattningar blivit reglerade (beträffande pension o. d.) och avviker på grund härav ävensom av andra skäl från uppgifterna i tabellavdelningen.

Tandläkare. Under året hava 108 nya tandläkare legitimerats och 13 med döden avgått, vadan antalet tandläkare i riket alltså ökats med 95.

Tab. H. Sammandrag av barnmorskornas dagböcker för år 1929.

Län / Stad	Barnmorskor	Barnaföderskor						Barnsängskvinnan var tre veckor efter förlossningen			Vid förlossning använda operationer								Barnaföderskor, förlösta och vårdade i barnmorskans hem. (Regl. § 22, första stycket.)	Barnaföderskor, förlösta och vårdade å förlossningshem. (Regl § 22, andra och femte styckena.)
											Inre lösning av efterbörden verkställd av		Vändning verkställd av		Tång anlagd av		Trubbig hake anlagd av läkare	Skarpa instrument använda av läkare		
	Antal	Antal	Gifta	Ogifta	Änkor[1]	Förstföderskor	Omföderskor	frisk	sängliggande sjuk	död	barnmorska	läkare	barnmorska	läkare	barnmorska	läkare				
Stockholms stad	50	639	539	96	4	236	403	626	10	3	—	5	—	2	—	36	—	—	53	137
Stockholms län	95	1 696	1 473	212	11	438	1 258	1 678	13	5	1	18	—	2	—	18	—	—	30	59
Uppsala »	67	1 120	957	157	6	294	826	1 102	14	4	3	9	—	2	3	13	—	—	24	55
Södermanlands »	87	2 575	2 185	373	17	855	1 720	2 534	36	5	24	—	1	7	—	46	—	4	3	369
Norrköpings stad	10	216	200	13	3	44	172	211	4	1	—	—	—	—	—	3	—	—	2	—
Östergötlands län	121	3 223	2 753	456	14	974	2 249	3 154	58	11	2	23	—	8	1	61	1	3	53	111
Jönköpings »	116	2 826	2 616	205	5	814	2 012	2 784	35	7	1	28	1	4	—	58	—	2	49	116
Kronobergs »	76	2 178	1 943	225	10	646	1 532	2 147	24	7	2	16	—	1	1	38	—	1	23	135
Kalmar »	102	2 937	2 652	273	12	833	2 104	2 894	37	6	6	18	—	2	1	38	3	—	31	73
Gotlands »	46	974	799	166	9	294	680	949	18	7	3	9	—	2	3	24	1	4	9	15
Blekinge »	52	1 784	1 531	243	10	460	1 324	1 775	4	5	3	12	—	2	3	20	—	—	8	47
Kristianstads »	148	3 676	3 172	476	28	1 000	2 676	3 641	22	13	1	23	—	4	1	54	—	—	13	183
Malmö stad	24	305	237	61	7	85	220	303	1	1	—	6	—	—	—	9	—	—	58	—
Malmöhus län	198	3 674	3 120	533	21	936	2 738	3 643	25	6	—	21	—	6	—	38	—	—	10	327
Hallands »	78	2 281	2 076	196	9	692	1 589	2 262	14	5	1	20	—	4	—	53	—	3	13	196
Göteborgs stad	69	1 332	1 129	190	13	475	857	1 309	20	3	—	26	—	4	1	91	—	—	62	688
Göteb. o. Bohus län	121	3 095	2 804	276	15	894	2 201	3 057	33	5	3	33	—	18	1	81	—	—	14	490
Älvsborgs »	159	4 064	3 686	364	14	1 285	2 779	4 003	49	12	5	33	—	11	2	102	3	9	117	550
Skaraborgs »	143	3 280	2 942	329	9	965	2 315	3 230	32	18	3	27	1	7	2	59	2	1	91	82
Värmlands »	118	3 908	3 306	584	18	1 276	2 632	3 853	34	21	1	41	—	11	1	118	2	3	13	159
Örebro »	99	2 644	2 185	445	14	999	1 645	2 598	41	5	—	20	—	5	2	119	—	5	5	372
Västmanlands »	71	1 861	1 516	330	15	602	1 259	1 833	22	6	2	13	1	4	—	29	—	1	16	59
Kopparbergs »	113	3 546	2 951	577	18	1 333	2 213	3 471	68	7	1	29	—	2	1	74	—	2	6	482
Gävleborgs »	104	3 946	2 911	994	41	1 261	2 685	3 882	58	6	5	34	—	5	—	43	1	3	2	43
Västernorrlands »	118	3 380	2 725	633	22	938	2 442	3 325	46	9	4	28	—	3	4	36	—	—	13	23
Jämtlands »	82	2 300	1 724	565	11	685	1 615	2 251	37	12	5	16	1	4	—	30	—	6	22	64
Västerbottens »	130	4 047	3 678	355	14	1 082	2 965	3 967	65	15	11	30	2	4	5	41	—	5	9	212
Norrbottens »	103	3 796	3 454	323	19	812	2 984	3 737	43	16	9	31	2	14	3	45	—	4	3	77
	2 700	71 303	60 264	9 650	389	21 208	50 095	70 219	863	221	96	569	9	138	35	1 377	13	56	752	5 122

[1] Häri även frånskilda.

Tab. H. (Forts.) *Sammandrag av barnmorskornas dagböcker för år 1929.*

Län / Stad	Antal börder med livsdugliga foster: Enkelbörd	Tvillingbörd	Trillingbörd	Summa	Missfall	Födda barn: Antal	Gossar	Flickor	Levande fodda: Fullgångna: Gossar	Fullgångna: Flickor	Ofullgångna: Gossar	Ofullgångna: Flickor	Dödfödda: Fullgångna: Gossar	Fullgångna: Flickor	Ofullgångna: Gossar	Ofullgångna: Flickor
Stockholms stad	525	3	—	**528**	111	**531**	282	249	269	238	6	6	5	3	2	2
Stockholms län	1 549	19	—	**1 568**	128	**1 587**	815	772	766	735	31	20	4	7	14	10
Uppsala »	1 048	11	—	**1 059**	61	**1 070**	564	506	534	475	17	21	9	6	4	4
Södermanlands »	2 432	44	1	**2 477**	98	**2 523**	1 270	1 253	1 188	1 174	43	47	27	19	12	13
Norrköpings stad	199	3	—	**202**	14	**205**	114	91	110	82	3	8	1	—	—	1
Östergötlands län	3 034	57	1	**3 092**	131	**3 151**	1 684	1 467	1 578	1 387	60	43	33	20	13	17
Jönköpings »	2 665	49	—	**2 714**	112	**2 763**	1 400	1 363	1 329	1 297	42	39	13	13	16	14
Kronobergs »	2 072	34	—	**2 106**	72	**2 140**	1 068	1 072	1 005	1 021	28	33	20	8	15	10
Kalmar »	2 794	42	1	**2 837**	100	**2 881**	1 518	1 363	1 437	1 291	42	46	22	15	17	11
Gotlands »	924	16	—	**940**	34	**956**	488	468	458	439	11	13	13	10	6	6
Blekinge »	1 703	30	—	**1 733**	51	**1 763**	956	807	901	758	36	31	15	14	4	4
Kristianstads »	3 473	57	2	**3 532**	144	**3 593**	1 889	1 704	1 792	1 635	59	37	22	21	16	11
Malmö stad	256	6	—	**262**	43	**268**	136	132	124	126	6	4	4	—	2	2
Malmöhus län	3 479	67	1	**3 547**	127	**3 616**	1 887	1 729	1 775	1 657	59	47	32	15	21	10
Hallands »	2 172	33	—	**2 205**	76	**2 238**	1 147	1 091	1 090	1 038	32	30	14	15	11	8
Göteborgs stad	1 701	14	—	**1 085**	247	**1 099**	551	548	511	514	25	22	8	5	7	7
Göteb. o. Bohus län	2 853	46	3	**2 902**	193	**2 954**	1 526	1 428	1 461	1 346	41	56	14	17	10	9
Älvsborgs »	3 840	62	—	**3 902**	162	**3 964**	2 082	1 882	1 972	1 780	52	65	34	18	24	19
Skaraborgs »	3 166	37	—	**3 203**	77	**3 240**	1 662	1 578	1 581	1 508	32	36	34	13	15	21
Värmlands »	3 695	50	—	**3 745**	163	**3 795**	1 950	1 845	1 845	1 747	45	48	45	29	15	21
Örebro »	2 481	39	1	**2 521**	123	**2 562**	1 326	1 236	1 240	1 171	53	37	23	16	10	12
Västmanlands »	1 747	32	—	**1 779**	82	**1 811**	883	928	830	881	30	29	10	12	13	6
Kopparbergs »	3 358	37	—	**3 395**	151	**3 432**	1 799	1 633	1 701	1 541	58	65	25	13	15	14
Gävleborgs »	3 671	46	—	**3 717**	229	**3 763**	1 958	1 805	1 823	1 680	84	89	29	19	22	17
Västernorrlands »	3 152	46	2	**3 200**	179	**3 250**	1 661	1 589	1 574	1 494	53	51	18	27	16	17
Jämtlands »	2 159	27	—	**2 186**	114	**2 213**	1 150	1 063	1 074	981	39	53	25	13	12	16
Västerbottens »	3 878	48	1	**3 927**	120	**3 977**	2 022	1 955	1 911	1 843	67	65	19	21	25	26
Norrbottens »	3 588	58	1	**3 648**	150	**3 708**	1 900	1 808	1 786	1 695	73	75	20	21	21	17
	66 985	**1 013**	**14**	**68 012**	**3 292**	**69 053**	**35 688**	**33 365**	**33 665**	**31 534**	**1 127**	**1 116**	**538**	**390**	**358**	**325**

Tab. I. Sjuksköterskor å reglerade tjänster den 31 dec. 1929.

Län, stad	Å sjukvårdsinr. anställda	Distriktssköterskor[1]	Av kommun anställda st.[2]	Av kommun anställda lb.[3]	Dispensärsköterskor	Bruks- och fabriksköterskor	Summa
Stockholms stad	604	—	71	—	6	6	**687**
» län	106	24	6	7	7	—	**150**
Uppsala »	114	10	9	6	1	3	**143**
Södermanlands län	68	33	7	6	3	2	**119**
Norrköpings stad	36	—	6	—	2	—	**44**
Östergötlands län	102	19	6	6	8	2	**143**
Jönköpings »	78	13	10	1	5	6	**113**
Kronobergs »	25	13	1	1	6	1	**47**
Kalmar »	63	14	8	9	11	2	**107**
Gotlands »	10	—	1	1	1	—	**13**
Blekinge »	46	18	5	—	5	1	**75**
Kristianstads »	55	22	3	5	4	2	**91**
Malmö stad	59	—	7	—	2	—	**68**
Malmöhus län	115	7	15	13	11	5	**166**
Hallands »	66	8	9	1	5	—	**89**
Göteborgs stad	174	—	46	—	8	2	**230**
Göteb. o. Boh. län	59	7	7	6	13	1	**93**
Älvsborgs »	76	6	12	2	9	3	**108**
Skaraborgs »	68	14	6	5	4	1	**98**
Värmlands »	71	11	11	7	18	—	**118**
Örebro »	71	33	2	9	7	1	**123**
Västmanlands »	64	7	10	2	9	3	**95**
Kopparbergs »	105	18	7	14	25	3	**172**
Gävleborgs »	99	24	18	12	5	6	**164**
Västernorrlands »	95	37	5	9	18	3	**167**
Jämtlands »	38	49	3	3	12	—	**105**
Västerbottens »	67	6	1	—	16	2	**92**
Norrbottens »	68	29	4	6	22	2	**131**
Summa	2 602	422	296	131	243	57	**3 751**

Anm. Tabellen upptager sjuksköterskor i sådana tjänster som äga pensionsrätt i statens pensionsanstalt. Rörande övriga se Tab. I b (uppställd efter något avvikande princip).

[1] Anställda av landsting eller landskommun. Statsbidrag. — [2] I stad. Stadssjuksköterskor, församlingssystrar och sjuksköterskor vid fristående polikliniker. — [3] Å landsbygd. Sjuksköterskor anställda å reglerade tjänster och med samma tjänstgöring som distriktssjuksköterskor, men deras tjänster utan statsbidrag.

Sjukgymnaster. Antalet under året legitimerade sjukgymnaster utgör 94, varav 84 kvinnliga. Om antalet under året avlidna eller emigrerade saknar styrelsen kännedom.

K. Sjukgymnastiska institut.

Å dylika institut, från vilka årsrapporter inkommit, hava under året behandlats över 3 600 patienter, varav omkring 2 100 voro fripatienter.

4. Sjukvården vid civila sjukvårdsinrättningar.

A. Sjukvårdsbyggnader.

a. Lasarett.

Referent: Medicinalrådet Edén.

α. Inspektioner.

Under år 1929 hava inspektioner verkställts å lasarettet i Västervik, Kisa, Haparanda, Gällivare, Ystad, Ängelholm, Kristianstad, Uddevalla, Gävle, Lidköping, Varberg, Falkenberg, Halmstad, Alingsås, Kungälv, Norrköping och Linköping, å Löwenströmska lasarettet i Väsby samt å sjukstugorna i Arvika och Kristinehamn. Under året har också militärsjukhuset i Sollefteå varit föremål för inspektion, vad den civila beläggningen beträffar.

β. Nybyggnader och utvidgningar.

Under året avslutade ny- och ombyggnader vid

Sjukhuset S:t Göran	till- och ombyggnad av huvudsjukhuset samt ny röntgenbyggnad
lasarettet v. Stocksund	medic. paviljong och röntgenavdelning
Linköpings lasarett	ny ögonavdelning
Karlskrona »	ombyggnad och modernisering av röntgenavd.
Lunds »	vissa byggnadsarbeten i det närmaste fullbordade.
Hälsingborgs »	ny- och omdaning (nyinredd avdelning för öron-, näs- o. halssjukdomar)
Ystads »	om- och tillbyggnadsarbeten
Vänersborgs »	tillbyggnad av den kirurgiska paviljongen
Lidköpings »	kir. paviljong samt byggnad för pensionstyrelsens räkning
Karlstads »	ny mottagningsavdelning
Örebro »	ombyggnadsarbeten (köksavd. och tvättavd.)
Smedjebackens »	om- och tillbyggnad
Gävle »	om- och tillbyggnad (nyinrättad med. avd.)
Söderhamns »	nybyggnad (personalbostäder)
Östersunds »	ny ekonomibyggnad
Umeå »	vissa nybyggnadsarbeten och omändringar av gamla lasarettet delvis avslutade.

b. Sjukstugor.

Referent: Medicinalrådet Edén.

Under året avslutade ny- och tillbyggnader vid

Mariefreds sjukstuga	till- och ombyggnad
Trosa »	till- och ombyggnad
Gislaveds »	omändringsarbeten
Bjurholms »	omändringsarb. (tbc-avd. inrättad)
Degerfors »	ombyggnad (av operationsavd.)
Sorsele »	ny sjukstuga
Vilhelmina »	nybyggnad (vaktmästarebostad, bårhus, obduktionsrum m. m.)

c. Epidemisjukhus.

Referent: Medicinalrådet Herrlin.

Härefter lämnas uppgift å av Kungl. Maj:t under år 1929 beviljade statsbidrag för uppförande, inrättande eller inlösen av epidemisjukhus samt å av medicinalstyrelsen fastställt antal sängplatser å samma sjukhus.

	Antal platser	Statsbidrag		Antal platser	Statsbidrag
Vimmerby, anordnande	22	40 000	Karlskoga, till- o. ombyggnad .	27	48 000
Karlshamn, uppförande	34	81 113	Söderhamn, uppförande . . .	60	150 000
Hälsingborg, till- o. ombyggnad	[1] 49	122 500	Sveg » . . .	22	52 915
Lindesberg » » »	24	59 350	Summa	**259**	**574 878**
Nora » » »	21	21 000			

[1] Nya platser, med förut lämnat bidrag för inalles 147 platser.

d. Tuberkulossjukvårdsanstalter.

Referent: Medicinalrådet Edén.

Under 1929 hava följande nya tuberkulossjukvårdsanstalter med inalles 96 sjuksängar *tagits i bruk:*

Tuberkulossjukstugan i Uddevalla	. . . . .	24 platser
» » Svärdsjö	. . . . .	13 »
» vid Nordhem	. . . . .	25 »
» i Bjurholm	. . . . .	16 »
» » Stensele	. . . . .	12 »
» » Sorsele	. . . . .	6 »

Statsbidrag till byggnadskostnaderna, sammanlagt 305 995 kronor, har utgått till:

Styrelsen för fören. T. P. u. p. a. Strömstad:	
tuberkulossjukstugan därstädes	32 000 kr.
Västerbottens läns landsting:	
tuberkulossjukstugan i Tärna	20 000 »
Överkalix kommun:	
tuberkolossjukstugan därstädes	24 000 »
Drätselkammaren i Uddevalla:	
tuberkulossjukstugan därstädes	46 226 »
Kommunalnämnden i Dorotea:	
tuberkolosavdelning vid sjukstugan därst.	18 000 »
Styrelsen för fören. för kustvård åt skrofulösa barn:	
byggnadsarbeten vid Apelvikens kustsanatorium	17 750 »
Norrbottens läns landsting:	
tuberkulossjukstugan i Luleå	11 319 »
Göteborgs stad:	
Nybyggnad vid Kålltorps sanatorium	120 000 »
Styrelsen för fören. för skrofulösa barns vård:	
byggnadsarbeten vid Barkåkra kustsanatorium	16 700 »
Summa	**305 995** kr.

Under år 1929 hava inspektioner verkställts vid Jonas Selggrens sanatorium i Gävle, Moheds sanatorium, Sandvikens tuberkulossjukstuga, Vattholma tuberkulossjukstuga samt provisoriska tuberkulossjukstugan i Uppsala.

e. Vårdanstalter för kroniskt sjuka.

Referent: Medicinalrådet Edén.

Under året hava en hel del nya anstalter tillkommit. I regeln har man därvid ombyggt eller förbättrat någon avdelning å ålderdomshem, fattigvårdsinrättning e. dyl., men även ett eller annat vårdhem har nybyggts.

f. Barnsjukhus. g. Konvalescenthem. h. Vanföreanstalter.

Referent: Medicinalrådet Edén.

Bland konvalescenthem har i föreliggande årgång för första gången medtagits Ihrfeldtska barnhemmet (tillhör Stockholms stad), som började sin verksamhet år 1921.

B. Omsättningen å de civila sjukhusen m. m.

Styrelsens statistiker, R. W. Moosberg.

En översikt över omsättningen å de civila sjukhusen år 1929 meddelas i **Tab. K.** Av tabellen framgår att totala antalet civila sjukvårdsanstalter, från vilka uppgifter ingått, uppgick till 542 (mot 558 år 1928; en del avd. vid ålderdomshem etc. under sjukhus för kroniskt sjuka räknade såsom självständiga anstalter) med c:a 40 400 vårdplatser. Det dagliga antalet å dessa anstalter vårdade uppgick till c:a 33 100. Av dessa anstalter intaga lasaretten (i egentl. bemärkelse) det viktigaste rummet. De förfoga över ett platsantal av inemot 17 000, och var dag erhöllo 16 200 sjuka därstädes vård. Å tuberkulossjukhusen med över 7 000 (mot 6 800 föreg. år) sjuksängar vårdades i medeltal pr dag 6 700 sjuka, å sjukstugor nära 1 300, å epidemisjukhus över 1 500, å försörjningsanstalternas sjukhus nära 1 700 samt å sjukhem för kroniskt sjuka inemot 2 500. Det må här påpekas, att av de två sistnämnda grupperna har den förra sedan år 1928 ökat sitt platsantal med 50 och den senare med 400 platser. Huvudparten av dessa anstalter äges av stat, landsting eller kommun, räknar c:a 36 500 sjukplatser; anstalter tillhöriga stiftelser hade ett platsantal av c:a 3 000, under det att anstalter, som tillhörde bruk eller enskilda personer, räknade omkring 900 platser. Antalet vårddagar pr patient å samtliga anstalter uppgick till 37·1 mot 37·4 föreg. år; för lasarett (i egentl. bem.) och sjukstugor enbart var vårdtiden 26·0 dagar mot 26·4 föreg. år.

På sista tiden har inrättats särskilda avdelningar för vård av reumatiska åkommor vid flera lasarett såsom i Norrköping, Tranås, Malmö, Västerås m. fl

Rörande omsättningen i övrigt hänvisas till tabellavdelningen; för vissa anstalter lämnas en del mera speciella uppgifter här nedan.

a. Epidemisjukhus.

Antalet anstalter har sedan föregående år nedgått (från 184 till 174) likaså platsantalet (från 6 862 till 6 639). Såsom en följd av det även under år

1929 fullföljda ordnandet av epidemisjukhusvården hava en del småanstalter stängts och nya, större, moderna anstalter hava uppbyggts. Medelbeläggningen har under året uppgått till 23 % av platsantalet; frekvensen av epidemiska sjukdomar har emellertid under 1929 liksom de senaste åren varit ovanligt låg.

Här nedan meddelas uppgifter för några av de viktigaste sjukdomarna hos de å epidemisjukhusen under året intagna.

	Intagna		Avlidna			Intagna		Avlidna	
a. *I epidemilagen avsedd sjukdom.*	m.	kv.	m.	kv.		m.	kv.	m.	kv.
Scarlatina	3 820	4 340	54	28	b. *Andra sjukdomar.*				
Diphtheria	1 253	1 485	56	53					
Variola	—	—	—	—	Morbilli	27	52	1	—
Typhus abdom. Paratyphus	235	288	13	16	Rubeola	162	178	—	—
Dysenteria	1	4	—	—	Parotitis epidemica	57	15	—	—
Poliomyelitis anterior acuta	447	338	39	25	Pertussis	40	40	4	3
Encephalitis lethargica	54	51	16	14	Influensa epidemica	439	358	16	19
Meningitis cerebrospinalis ep.	71	37	34	15	Varicellæ	67	49	2	—
Febris undulans	51	26	2	2	Morbi laryngis	131	79	8	2
Malaria	9	—	—	—	Angina tonsillaris	574	804	2	2

Av sjukdomar, som enligt epidemilagen i första hand skola vårdas å epidemisjukhus, hava praktiskt taget samtliga fall där intagits, såsom torde framgå av nedan gjorda sammanställning, där de å epidemisjukhusen vårdade fallen satts i relation till samtliga anmälda sjukdomsfall enligt Tab. 7. Härvid må emellertid påpekas, att i sjukhussiffran för difteri och nervfeber även ingå s. k. bacillbärare — något hundratal fall — vilket icke torde vara händelsen med uppgifterna i Tab. 7. Särskilt framträder detta förhållande i fråga om nervfeber. Med denna reservation må följande siffror anföras:

	Scarlatina	Diphtheria	Tyfus. Paratyfus
Sammanlagt antal sjukdomsfall i hela riket	8 533	2 630	456
Å epidemisjukhusen under året intagna sjukdomsfall	8 160	2 738	523
De senare på 100 av de förra	95·6	104·1	114·7
Motsvarande %-siffra år 1928	101·6	97·6	98·9
1927	99·1	95·3	111·3
1926	90·3	98·1	75·9
1925	86·6	90·6	82·3
1924	84·5	75·6	66.2
1923	77·7	75·2	55·6

Av ovanstående siffror framgår otvetydigt, att epidemisjukhusen med åren kommit till allt större användning för sitt ändamål.

Bland de för nämnda sjukdomar intagna avledo under året 82 av scharlakansfeber, 109 av difteri och 29 av nervfeber med paratyfus eller resp. 1·00, 3·98 och 5·54 % av de intagna mot 0·61, 2·59 och 6·57 % under perioden 1921—25. Dödligheten i dessa sjukdomar, som på grundval av föreliggande

Tab. K. Omsättningen å civila sjukvårdsanstalter år 1929.

1	2	3	4	5	6	7
	Antal anstalter	Antal vårdplatser d. 31/12	Under året intagna	Underhållsdagar	Medeltal vårdade pr dag	Vårddagar pr patient
Sjukhus enligt Tab. 10[1]	96	18 395	224 593	6 452 963	17 679·4	28·7
Lasarett i egentlig bemärkelse[2] (Tab. 10)	92	16 965	223 215	5 896 868	16 155·8	26·4
D:o d:o utom tbc.-avd.[3] vid las.	[5] 92	16 213	221 108	5 664 771	15 519·9	25·6
D:o d:o utom speciella las.-avd.[4]	[5] 92	15 534	206 871	5 443 341	14 913·3	26·3
Sjukstugor (Tab. 13)	75	1 323	21 671	467 189	1 280·0	21·6
Lasarett (egentliga)[2] och sjukstugor	167	18 288	244 886	6 364 057	17 435·8	26·0
Epidemisjukhus[6] (Tab. 14)	174	6 639	17 764	563 996	1 545·2	31·1
Lasarett (egentliga[2]), sjukstugor och epidemisjukhus[6]	*341*	*24 927*	*262 650*	*6 928 053*	*18 981·0*	*26·4*
» » » » » [7]	*341*	*23 496*	*246 306*	*6 474 526*	*17 738·4*	*26·3*
Samtliga vårdanstalter för tuberkulossjuka[8,9] (Tab. 15)	[5] 69	7 047	14 133	2 435 419	6 672·4	172·3
landstings, kommuners, menigheters[9]	58	6 193	12 424	2 136 354	5 853·0	171·9
jubileumsfondens sanatorier (1/7 1928—31/6 29)	4	508	1 060	185 350	507·8	171·1
enskilda[8]	7	346	649	113 715	311·6	175·2
Enskilda sjukhus och sjukhem[8] (Tab. 18)	27	876	12 604	286 357	784·5	22·7
Barnsjukhus[8] »	[5] 13	1 058	9 280	320 366	877·7	34·5
Kustsanatorier »	6	995	2 112	383 390	1 050·4	181·5
Upptagningsanst. för hastigt insjuknade »	1	17	955	3 148	8·6	3·3
Sjukhus vid försörjningsinrättningar[8] »	14	1 903	3 778	611 273	1 674·7	161·2
Sjukhem för kroniskt sjuka[8] (Tab. 19)	[13] 48	[14] 2 955	3 183	899 568	2 464·6	0·8 år
Barnbördshus[8] (Tab. 18)	[5] 11	1 003	27 964	317 234	869·1	16·2
Asyl för spetälska »	1	34	1	3 598	9·9	[12]
Anstalter för vanföra »	4	233	1 806	80 952	221·8	44·8
Konvalescenthem »	[5] 6	304	2 871	77 456	212·2	27·0
Samtliga civila anstalter för kroppssjukdomar[10]	*541*	*39 921*	*324 993*	*11 893287*	*32 584·5*	*36·6*
Upptagningsanstalter för sinnessjuka[11]	*1*	*433*	*178*	*186 461*	*510·8*	*2·9 år*
Samtliga anstalter (civila) för sjukvård	**542**	**40 354**	**325 171**	**12 079748**	**33 095·1**	**37·1**

material i allmänhet plägar vara högre för män än för kvinnor, gör för året undantag för sistnämnda sjukdom; för de olika könen var dödsprocenten för scharlakansfeber 1·41 och 0·64, för difteri 4·47 och 3·57 samt för nervfeber med paratyfus 5·53 och 5·56.

Till jämförelse må anföras dödligheten i rikets städer i dessa sjukdomar (Tab. 5) på 100 där timade sjukdomsfall enl. Tab. 7, scharlakansfeber 0·83, difteri 4·41 samt nervfeber med paratyfus ej mindre än 10·78; de två senare talen ligga sålunda åtskilligt över de ovan anförda.

Kostnaden pr underhållsdag för samtliga anstalter uppgick till 8·62 kr. mot 8·72 föregående år, givetvis med stora variationer mellan olika anstalter.

[1] Sjukhuset Eiras två avd. räknade som *ett* sjukhus. Konv.-avd. och upptagn.-anst. för hastigt insjuknade (egen bokföring) vid Sabbatsbergs sjukhus ej medtagna här, utan förda särskilt. — [2] Se not 1. Sjukhuset vid Långbro, Katarina sjukhus och Provisoriska sinnessjukhusen samt Barnsjukhuset S. och M. Sachs' minne i Stockholm uteslutna. — [3] Angivna i Tab. O, not. 5. — [4] Dessa äro 11 avd. för tbc.-sjuka och 3 för barnsjukdomar, 21 barnbördsavd. samt konval.-avd. vid Sahlgrenska sjukhuset (se Tab. 15 och 18). — [5] I not 4 omnämnda lasarettsavd. ej räknade såsom särskilda anstalter (kol. 2). — [6] Häri några tillhöriga enskilda kommuner. — [7] Föreg. rad utom i not 4 omnämnda las.-avd. — [8] Uppgifterna avse endast anstalter, från vilka berättelser ingått. — [9] Häri även tbc.-avd. vid lasarett. — [10] I not 2 omnämnda sinnessjukhus frånräknade. — [11] Provisoriska sinnessjukhusen i Stockholm (jfr not 2), vilka ej äro redovisade i medicinalstyrelsens ber. om sinnessjukvården; här räknade såsom 1 anstalt. — [12] Den eljest tillämpade beräkningsmetoden här ej användbar. — [13] Dessutom 100 avd. vid ålderdomshem etc. En del av dessa för år 1928 räknade såsom självständiga anstalter. — [14] Eugeniahemmet har ansetts böra uteslutas (fr. o. m. årg. 1929).

b. Polikliniker.

Vid *Stockholms stads polikliniker* (kommunens egna och av kommunen understödda) behandlades under året inalles 196 511 personer (nytillkomna) mot 191 377 föreg. år, häri även medräknade sådana, som erhållit vård å kommunens polikliniker enligt lagen om smittsam könssjukdom (c:a 9 600 år 1929 mot c:a 10 000 år 1928).

Vid *akademiska sjukhuset* hava å poliklinikerna behandlats 21 300 patienter.

Å hälsovårdsnämndens polikliniker i *Malmö* behandlades 8 616 patienter, därav 1 216 för köns- och hudsjukdom.

Vid *Göteborgs stads* polikliniker hava behandlats 33 280 patienter, därav 4 064 för hud- och könssjukdom.

Vid *Lunds lasarett* hava poliklinisk behandlats 24 321 nya patienter, därav för röntgenbehandling 625 samt å tandpolikliniken 1 269.

c. Ljusinstitut.

Vid *Serafimerlasarettet* hava under året utförts 11 274 undersökningar å 11 155 personer samt genomlysningar å 4 481 personer. Behandling har lämnats till 940 patienter i 7 340 seanser.

Vid *Sabbatsbergs sjukhus* hava under året utförts röntgenundersökningar i 14 042 fall och genomlysningar å 6 079 fall. Under året hava 707 (nytillkomna) patienter erhållit röntgenbehandling; inalles 3 494 behandlingar hava givits, huvudsakligen för tuberkulösa svulster och hudsjukdomar.

Å *sjukhuset S:t Görans* ljusavdelning hava sammanlagt 1 169 patienter behandlats, därav 361 för eksem, 204 för lupus vulgaris och 78 för lupus erythematosus, även övriga i allmänhet för hudsjukdomar. Antalet seanser uppgick till 12 764, därav finsenbehandlingar 9 734 och röntgenbehandlingar 1 857, kvartslampbehandlingar 1 025, radiumbehandlingar 68 och med kolsyra 80.

Å *Maria sjukhus* hava utförts 9 105 röntgenundersökningar och 3 595 genomlysningar; i flera fall hava upprepade undersökningar företagits på samma patient. Nära hälften av dessa avsågo skelettsystemet (2 050 frakturer). Behandling har givits till 380 (nytillkomna) patienter och hela antalet behandlingar uppgick till 2 312.

Å *Åsö sjukhus* hava utförts 876 röntgenundersökningar, varav inemot 300 avsågo skelettsystemet och nästan lika många respirationsorganen.

Å *Akademiska sjukhusets* röntgenavdelning hava 9 780 patienter undersökts. Av dessa hava 972 erhållit behandling i 3 548 seanser. Å ljusavdelningen hava åt 286 patienter givits bågljusbehandling i 3 245 seanser och 857 kvartsljusbehandlingar, huvudsakligen för tuberkulos och rachitis.

Å *Norrköpings lasaretts röntgenavd.* hava undersökts 2 648 patienter och behandlats 592 nytillkomna patienter; ljusbehandling har meddelats åt 352 patienter under 5 251 besök.

Vid *Malmö allmänna sjukhus* hava å dess radiologiska avd. 4 453 personer undersökts och hava för dessa utförts 5 805 röntgenundersökningar.

Tab. L. Å barnbördshusen intagna efter ålder, civilstånd m. m. år 1929.

Barnbördshus	Under 20 år	20—30 år	30—40 år	Över 40 år	Ogifta	Gifta	Ankor [1]	Förstföderskor	Omföderskor	Summa	Avlidna	Sända till sjukhus
A. Intagna för förlossning.												
Allm. barnbördsh., Stockh.	377	2 058	1 162	174	999	2 771	1	1 884	1 887	**3 771**	9	40
Södra barnbördsh., d:o .	156	1 671	1 045	158	837	2 186	7	1 354	1 676	**3 030**	15	28
Pro patrias barnbördsh., d:o .	5	131	88	14	23	214	1	95	143	**238**	1	—
Avd. v. Södertälje lasarett .	32	194	87	16	67	260	2	145	184	**329**	1	—
» » Akad. sjukh., Uppsala	82	635	383	71	219	942	10	480	691	**1 171**	7	11
G. Westmans barnb., Link.	38	270	165	35	111	392	5	242	266	**508**	2	13
Motala barnbördshus . . .	23	157	106	20	64	242	—	124	182	**306**	2	1
Avd. vid Norrköpings lasarett	47	443	225	39	171	583	—	339	415	**754**	3	12
» » Jönköpings »	23	310	177	24	107	425	2	273	261	**534**	2	45
» » Ljungby »	10	98	98	20	24	200	2	103	123	**226**	1	11
» » Västerviks »	27	182	116	22	44	302	1	181	166	**347**	1	7
Barnbördsh. i Karlskrona	9	123	61	11	26	175	3	94	110	**204**	—	—
Avd.[2] v. Karlshamns lasarett	9	159	82	16	.	.	.	.	.	**266**	3	3
» » Kristianstads »	37	286	172	22	134	379	4	242	275	**517**	6	12
» » Lunds »	151	1 008	555	103	379	1 429	9	816	1 001	**1 817**	7	8
» » Allm. sjukh. i Malmö	78	849	374	59	321	1 028	11	662	698	**1 360**	6	32
Barnbördshuset i Hälsingborg	34	450	219	32	152	582	1	348	387	**735**	—	6
» » Göteborg .	218	1 799	955	106	651	2 415	12	1 369	1 709	**3 078**	8	68
» » Borås . .	39	404	218	28	120	568	1	315	374	**689**	—	4
Avd.[2] vid Mariestads lasarett	14	137	98	12	44	215	2	125	136	**261**	4	—
» » Västerås »	63	295	170	28	125	425	6	280	276	**556**	—	12
Barnbördshuset i Falun . .	40	225	168	27	90	368	2	220	240	**460**	2	6
» » Gävle . .	21	319	126	21	105	381	1	216	271	**487**	—	4
Avd. vid Hudiksvalls lasarett	15	125	69	15	79	145	—	113	111	**224**	1	6
» » Härnösands »	35	181	103	24	76	264	3	155	188	**343**	4	3
» » Sundsvalls »	68	353	196	39	195	459	2	304	352	**656**	1	17
» » Örnsköldsviks »	18	175	119	25	37	300	—	146	191	**337**	—	8
» » Östersunds »	9	76	59	12	52	104	—	74	82	**156**	3	—
» » Svegs »	7	25	6	9	21	26	—	24	23	**47**	—	—
Summa	**1 685**	**13 138**	**7 402**	**1 182**	**5 273**	**17 787**	**88**	**10 723**	**12 418**	**23 407**	**89**	**357**
B. Intagna av annan orsak.												
Allm. barnbördsh., Stockh.	28	190	139	24	182	199	—	146	235	**381**	12	26
Södra barnbördsh., d:o .	31	207	133	61	133	297	2	.	.	**432**	4	15
Pro patrias barnbördsh., d:o .	—	4	5	1	4	6	—	.	.	**10**	1	1
Avd. v. Södertälje lasarett .	—	—	—	—	—	—	—	—	—	**—**	—	—
» » Akad. sjukh., Uppsala	7	43	24	9	21	61	1	28	55	**83**	—	2
G. Westmans barnb., Link.	3	17	15	5	12	27	1	20	20	**40**	—	3
Motala barnbördshus . . .	2	10	4	3	7	12	—	10	9	**19**	—	—
Avd. vid Norrköpings lasarett	4	26	7	3	15	25	—	21	19	**40**	—	2
» » Jönköpings »	3	24	10	3	30	9	1	20	20	**40**	—	5
» » Ljungby »	1	3	4	1	1	8	—	4	5	**9**	—	—
» » Västerviks »	—	2	5	—	1	6	—	3	4	**7**	—	—
Barnbördsh. i Karlskrona .	—	—	—	—	—	—	—	—	—	**—**	—	—
Avd. v. Karlshamns lasarett	3	7	2	—	.	.	.	.	.	**12**	—	1
» » Kristianstads »	—	15	4	—	4	15	—	7	12	**19**	1	2
» » Lunds »	1	45	16	3	12	53	—	22	43	**65**	1	—
» » Allm. sjukh. i Malmö	23	163	106	129	157	255	9	126	171	**421**	12	9
Barnbördshuset i Hälsingborg	1	41	15	4	8	53	—	32	29	**61**	1	—
» » Göteborg .	.	.	.	.	.	.	.	.	.	**808**	10	—
» » Borås . .	—	3	1	—	—	3	1	3	1	**4**	—	1

Anm. Här meddelade siffror för intagna överensstämma på grund av andra bokföringsprinciper ej alltid med de i Tab. 18 anförda. — Avd. B inbegriper även ett antal före intagandet förlösta.

[1] Frånskilda häri medräknade. — [2] Nyinrättad under året.

Tab. L (forts.). *Å barnbördshusen intagna efter ålder, civilstånd m. m. år 1929.*

Barnbördshus	Under 20 år	20—30 år	30—40 år	Över 40 år	Ogifta	Gifta	Änkor	Förstföderskor	Omföderskor	Summa	Avlidna	Sända till sjukhus
Avd. v. Mariestads lasarett	—	6	6	1	2	11	—	3	10	13	—	—
» » Västerås »	—	1	—	—	1	—	—	1	—	1	—	—
Barnbördshuset i Falun . .	—	17	10	1	7	21	—	17	11	28	—	1
» » Gävle . .	—	5	1	—	2	4	—	3	3	6	—	1
Avd. vid Hudiksvalls lasarett	1	1	6	—	1	7	—	1	7	8	—	—
» » Härnösands »	3	19	20	4	15	31	—	13	33	46	1	1
» » Sundsvalls »	3	13	11	5	8	24	—	9	23	32	—	—
» » Örnsköldsviks »	3	13	14	5	5	30	—	14	21	35	—	—
» » Östersunds »	—	—	—	—	—	—	—	—	—	—	—	—
» » Svegs »	.	.	.	.	.	.	.	.	.	11	—	—
Summa[1]	117	875	558	262	628	1 157	15	503	731	2 631	43	70

Å *Lunds lasarett* hava utförts 11 256 röntgenundersökningar och behandling givits till 890 (nytillkomna) patienter.

Å *Kristianstads lasaretts röntgenavd.* hava undersökts 2 457 patienter och behandlats 210 (nytillkomna) patienter.

Å *Sahlgrenska sjukhusets* röntgenavdelning hava undersökts 12 153 patienter och 1581 hava erhållit röntgen- eller radiumbehandling, huvudsakligen för tumörer, körteltuberkulos och hudsjukdomar.

Å *Sundsvalls lasaretts röntgenavd.* hava gjorts 4 350 underökningar och behandlats 291 (nya) patienter.

Röntgenavd. och andra ljusinstitut finnas numera vid ett flertal andra lasarett än de här upptagna.

d. Barnbördshus.

En redogörelse för å barnbördshusen intagna kvinnor lämnas i **Tab. L**, där även meddelas en fördelning å ålder och civilstånd.

I **Tab. M.** redovisas de å barnbördshusen födda barnen med fördelning i levande födda och dödfödda. I **Tab. N.** lämnas en översikt över de därstädes avlidna barnen.

Utom i dessa tabeller upptagna anstalter finnas några mindre lasarettsavd. i Nyköping, Eskilstuna, Kalmar, Visby (6 pl.), Landskrona m. fl., vilka emellertid ej lämnat särskilda årsuppgifter.

Dessutom finnas ett mindre antal privata förlossningsanstalter i Stockholm och Göteborg m. fl. städer.

Antalet av de å barnbördsanstalterna — i styrelsens berättelser upptagna — födda barnen visar, såsom framgår av nedanstående sammanställning, en successiv ökning, såväl absolut som relativt.

	1918	1923	1928	1929
Samtliga i riket levande födda	117 955	113 435	97 605	92 619
Därav å barnbördsanstalter	10 960 (9 %)	15 579 (14 %)	20 318 (21 %)	21 098 (23 %)
med biträde av barnmorska . . .	95 923 (81 %)	90 677 (80 %)	72 644 (74 %)	67 442 (73 %)

[1] Enligt härom lämnade uppgifter (en del icke föderskor).

Tab. M. Å barnbördshusen år 1929 födda barn.

Barnbördshus	Levande födda						Dödfödda						Tvillingbörder
	Fullgångna			Ofullgångna			Fullgångna			Ofullgångna			
	G.	Fl.	S:a	G.	Fl.	S:a	G.	Fl.	S:a	G.	Fl.	S:a	
Allm. barnbördsh., Stockholm	1 506	1 438	2 944	172	150	322	33	23	56	26	25	51	44
Södra barnbördsh., d:o	1 107	1 035	2 142	76	58	134	22	13	35	15	10	25	37
Pro patrias barnbördsh., d:o	91	121	212	1	3	4	1	—	1	2	1	3	3
Avd. v. Södertälje lasarett	154	144	298	5	13	18	11	1	12	3	—	3	2
» » Akad. sjukh. i Uppsala	611	487	1 098	29	45	74	7	7	14	2	—	2	17
G. Westmans barnb., Linköping	224	203	427	10	21	31	3	5	8	6	1	7	5
Motala barnbördshus	152	118	270	8	11	19	—	2	2	4	1	5	8
Avd. v. Norrköpings lasarett	335	290	625	19	47	66	6	3	9	1	5	6	11
» » Jönköpings lasarett	236	235	471	20	32	52	8	2	10	5	2	7	10
» » Ljungby »	112	91	203	12	10	22	2	1	3	—	1	1	4
» » Västerviks »	152	168	320	10	9	19	6	3	9	2	2	4	7
Barnbördsh. i Karlskrona	83	101	184	8	8	16	1	2	3	1	1	2	2
Avd. v. Karlshamns lasarett	132	133	265	5	5	10	6	7	13	—	—	—	6
» » Kristianstads »	225	228	453	28	27	55	9	5	14	7	2	9	14
» » Lunds »	863	844	1 707	40	54	94	17	9	26	7	13	20	30
» » Allm. sjukh. i Malmö	559	534	1 093	38	48	86	6	2	8	6	8	14	[1] 17
Barnbördshuset i Halsingborg	345	333	678	13	23	36	5	4	9	1	1	2	9
» » Göteborg	1 309	1 183	2 492	45	56	101	36	22	58	3	5	8	34
» » Borås	338	313	651	17	16	33	5	—	5	1	1	2	8
Avd. v. Mariestads lasarett	113	114	227	10	16	26	2	7	9	—	2	2	3
» » Västerås »	253	229	482	23	18	41	4	4	8	2	4	6	4
Barnbördshuset i Falun	228	192	420	12	9	21	9	2	11	2	2	4	7
» » Gävle	237	202	439	12	8	20	7	—	7	3	1	4	7
Avd. vid Hudiksvalls lasarett	106	95	201	4	7	11	5	3	8	—	—	—	4
» » Härnösands »	137	175	312	6	11	17	3	3	6	4	7	11	3
» » Sundsvalls »	294	318	612	12	12	24	13	11	24	6	2	8	12
» » Örnsköldsviks »	168	157	325	4	5	9	3	1	4	1	3	4	7
» » Östersunds »	71	58	129	9	7	16	3	4	7	1	3	4	1
» » Svegs »	19	19	38	3	—	3	3	1	4	1	2	3	—
Summa	10160	9 558	19 718	651	729	1380	236	147	383	112	105	217	316

[1] Dessutom 1 trillingbörd.

Tab. N. Antal å barnbördshusen år 1929 avlidna barn.

Barnbördshus	Efter naturlig förlossning	Efter utdragning på säte 1. fot	Efter tångförlossning	Efter annan operation	Summa
Allm. barnbördsh., Stockholm	68	—	11	5	84
Södra barnbördsh., d:o	49	1	3	1	54
Pro patrias barnbördsh., d:o	—	—	—	—	—
Avd. v. Södertälje lasarett	5	—	2	—	7
» » Akad. sjukh., Uppsala	21	1	5	2	29
G. Westmans barnb., Linköping	7	—	4	—	11
Motala barnbördshus	3	1	—	—	4
Avd. vid Norrköpings lasarett	5	1	—	—	6
» » Jönköpings »	12	—	3	1	16
» » Ljungby »	3	1	—	2	6
» » Västerviks »	12	—	—	—	12
Barnbördshuset i Karlskrona	3	2	—	—	5
Avd. vid Karlshamns lasarett	6	—	1	1	8
» » Kristianstads »	11	1	—	—	12
» » Lunds lasarett	22	8	1	1	32
» » Allm. sjukh. i Malmö	25	—	1	—	26
Barnbördshuset i Hälsingborg	4	—	1	2	7
» » Göteborg	32	1	2	—	35
» » Borås	10	—	2	—	12
Avd. v. Mariestads lasarett	2	—	—	1	3
» » Västerås »	13	—	—	—	13
Barnbördshuset i Falun	11	—	3	—	14
» » Gävle	7	—	1	—	8
Avd. vid Hudiksvalls lasarett	5	—	1	—	6
» » Härnösands »	6	1	2	—	9
» » Sundsvalls »	22	1	—	—	23
» » Örnsköldsviks »	5	—	2	—	7
» » Östersunds »	7	—	—	—	7
» » Svegs »	1	—	—	—	1
Summa dödsfall	377	19	45	16	457

De å barnbördsanstalterna levande födda barnen utgjorde sålunda år 1918 endast 9 % av samtliga i riket levande födda, men hade år 1929 stigit till 23 % därav, allt enligt till styrelsen inkomna uppgifter. Såsom synes saknas kännedom om 5 à 10 %.

Kostnaden pr underhållsdag i medeltal för de anstalter, för vilka uppgifter finnas, uppgick till 7·86 kr. mot 7·98 föregående år.

C. Kostnader för sjukhusvård.

Styrelsens statistiker, R. W. Moosberg.

En översikt över *utgifter och inkomster* vid de civila sjukvårdsinrättningarna under året meddelas i **Tab. O.** Summa utgifter för samtliga i tabellen upptagna anstalter uppgick år 1929 till 76·3 milj. kr. och med frånräknande av sinnessjukhus 73·4 milj. I dessa siffror ingå kostnader för nybyggnader med 9·9 milj. kr. Utgifter för lasarett (i egentlig bem.) sjukstugor och epidemisjukhus uppgingo inalles till 49·0 milj., varav för nybyggnader 8·2 milj. kr. Dessa utgifter täcktes av patienterna själva[1] till 24·8 %, av landsting till 46·3 %, av kommuner till 19·7 % samt av stat till 5·2 %, sålunda av det allmänna till nära 3/4 av det hela.

Översikt av dagkostnaden, med frånräknande av utgifter för ny-, till- och ombyggnader, (i kr.) vid de särskilda lasaretten.

Serafimerlasarettet	(7·11)	7·11	Borgholms lasarett	(5·28)	4·52	Filipstads lasarett	(5·43)	6·02
Sjukhuset S:t Erik	(4·53)	4·77	Visby »	(5·35)	5·02	Torsby »	(5·50)	5·51
Sabbatsbergs sjukh.	(8·20)	8·28	Karlskrona »	(5·63)	5·68	Årjängs »	(5·26)	5·04
Sjukhuset S:t Göran	(6·37)	6·88	Karlshamns »	(5·63)	5·38	Örebro »	(5·43)	6·21
Maria sjukhus	(8·59)	9·06	Kristianstads »	(4·19)	4·24	Västerås »	(5·14)	5·08
Åsö »	(7·53)	7·85	Simrishamns »	(4·77)	5·09	Sala »	(4·52)	4·77
Sjukhuset Eira	(5·98)	5·58	Ängelholms »	(5·48)	5·23	Köpings »	(5·58)	6·10
Stocksunds lasarett	(7·43)	6·99	Allm. sjukh., Malmö	(6·63)	7·20	Norbergs »	(5·76)	5·61
Löwenströmska las.	(5·21)	5·62	Lunds lasarett	(6·54)	6·40	Falu »	(6·12)	5·86
Södertälje lasarett	(5·78)	6·27	Landskrona »	(6·66)	7·07	Avesta »	(5·91)	5·22
Norrtälje »	(6·84)	6·61	Hälsingborgs »	(7·38)	7·54	Mora »	(4·91)	4·24
Östhammars »	(6·60)	6·82	Ystads »	(7·76)	6·91	Smedjebackens »	(5·49)	5·27
Akadem. sjukh. Uppsala	(6·01)	6·13	Trälleborgs »	(6·24)	6·47	Ludvika »	(5·95)	5·44
Nyköpings lasarett	(5·33)	4·88	Hörby »	(7·81)	7·58	Gävle o. Gästrikl:s las.	(6·48)	6·14
Eskilstuna »	(5·29)	5·43	Halmstads »	(4·67)	4·91	Söderhamns lasarett	(6·05)	5·85
Flens »	(5·38)	5·22	Falkenbergs »	(5·29)	5·00	Hudiksvalls »	(5·41)	5·04
Kullbergska sjukhuset	(5·05)	5·47	Varbergs »	(5·32)	5·71	Bollnäs »	(6·10)	6·14
Linköpings lasarett	(4·84)	4·83	Sahlgrenska sjukhuset	(6·39)	6·49	Härnösands »	(5·79)	5·43
Norrköpings »	(6·06)	6·27	Holtermannska sjukh.	(4·97)	4·90	Sundsvalls »	(5·41)	5·46
Söderköpings »	(5·08)	5·14	Ekmanska sjukhuset	(7·79)	7·87	Örnsköldsviks »	(5·04)	4·98
Vadstena »	(4·67)	4·72	Kungälvs lasarett	(5·54)	5·94	Backe »	(4·75)	4·53
Finspångs »	(6·95)	6·12	Uddevalla »	(4·19)	4·79	Sollefteå »	(5·66)	5·39
Kisa »	(5·41)	6·18	Strömstads »	(4·79)	4·84	Östersunds »	(5·65)	5·84
Jönköpings »	(5·27)	5·50	Mölndals »	(4·43)	4·72	Svegs »	(6·03)	6·28
Ulfsparre-Hägerflychts	(4·81)	4·60	Vänersborgs »	(4·50)	5·17	Umeå »	(5·94)	6·20
Värnamo lasarett	(4·81)	4·84	Alingsås »	(4·88)	5·27	Skellefteå »	(5·47)	5·52
Växjö »	(5·12)	5·11	Borås »	(4·38)	4·77	Luleå »	(5·28)	5·10
Ljungby »	(5·10)	5·41	Mariestads »	(6·85)	5·41	Piteå »	(6·15)	5·59
Kalmar »	(4·91)	5·17	Lidköpings »	(4·67)	4·92	Haparanda »	(6·08)	6·23
Oskarshamns »	(5·90)	5·34	Falköpings »	(5·92)	6·14	Gällivare »	(5·79)	5·93
Västerviks »	(4·53)	4·38	Karlstads »	(5·72)	6·26			

Anm. Siffror inom parentes avse föregående år.

[1] Detta gäller endast nominellt; i själva verket har en del av dessa gäldats av landsting och kommuner.

Tab. O. Översikt av *utgifter och inkomster* vid civila sjukvårdsanstalter år 1929.

1	2	3	4	5	6	7	8	9	10	11	12
			Utgifter pr vårddag, kostnad för nybyggnader			d ä r a v					
	Summa utgifter, kr.	därav för ny-, till- och om-byggnader.	inräk-nad.	ej in-räknad.	Summa inkomster, kr.	patient-avgifter.	stats-bidrag till drift.	tillskott av landsting.	tillskott av kom-muner.	ersättn. av staten annat sjuk-vårds-område	avkast-ning[1] av donation m. m.
Sjukhus enligt Tab. 10 (eller 11 och 12) .	**45 422 408**	7 798 145	7·04	5·83	**45 422 408**	11 930 048	[2] 1 974 600	19 261 877	10206071	849 483	207 195
Lasarett i egentlig bemärkelse [3]	**42 422 010**	7 764 537	7·19	5·88	**42 422 010**	11 369 277	[2] 1 567 976	19 261 877	8 365 728	677 431	201 324
D:o d:o utom tbc.-avd. vid las.	**40 933 381**	7 741 963	7·20	5·84	**40 933 381**	11 136 220	1 305 361	18 938 474	7 702 045	677 431	195 453
Sjukstugor	**2 295 164**	133 599	4·91	4·63	**2 295 164**	629 295	854	1 560 687	29 263	—	[9] 1 700
Epidemisjukhus	**4 266 854**	337 746	7·56	6·97	**4 266 854**	150 830	988 245	1 849 893	1 227 493	—	—
Lasarett (egentl.[3]), sjukstugor o. epidemisjukhus	**48 984 028**	8 235 882	7·07	5·88	**48 984 028**	12 095 137	2 526 041	22 601 047	9 622 484	677 431	203 024
» » » » [4]	**47 495 399**	*8 213 308*	*7·07*	*5·85*	**47 495 399**	*11 916 345*	*2 294 460*	*22 349 054*	*8 958 801*	*677 431*	*197 153*
Anstalter för tuberkulossjuka	**12 863 527**	834 816	5·28	4·94	**12 891 371**	3 931 236	3 257 036	3 177 781	2 086 396	76 561	[11] 289 300
jubileumsfondens sanatorier (1/7 28–30/6 29)	**1 008 036**	64 201	5·44	5·09	**1 008 036**	804 599	150 000	—	—	—	[10] 45 175
landstings, kommuners, menigheters[5] . .	**10 913 288**	766 806	5·11	4·75	**10 941 132**	2 443 421	[12] 3 071 501	3 167 454	2 083 978	76 561	33 418
enskilda	**942 203**	3 809	8·28	8·25	**942 203**	683 216	35 535	10 327	2 418	—	[9] 210 707
Enskilda sjukhus och sjukhem[6]	**2 437 188**	21 787	9·46	9·38	**2 528 802**	1 462 297	51 300	106 160	16 198	—	[13] 817 624
Barnsjukhus[7]	**1 545 542**	16 272	5·71	5·66	**1 596 914**	329 885	—	17 170	738 171	—	[14] 487 492
Kustsanatorier	**1 591 381**	124 877	4·15	3·85	**1 604 000**	358 046	484 694	581 722	52 386	—	[14] 72 133
Sjukhus vid försörjningsinrättningar[6] . . .	**1 500 491**	—	2·83	2·83	**1 500 491**	77 879	96 116	—	1 425 748	—	586
Sjukhem för kroniskt sjuka	**3 494 498**	631 176	3·88	3·18	**3 776 174**	1 067 295	[15] 644 286	630 919	649 210	—	701 333
Barnbördshus[8]	**1 421 943**	21 231	7·98	7·86	**1 450 301**	700 341	149 412	58 806	447 391	—	71 385
Asyl för spetälska	**19 014**	—	5·28	5·28	**19 014**	—	19 014	—	—	—	—
Anstalter för vanföra	**527 048**	—	6·51	6·51	**538 322**	20 594	135 583	170 164	114 283	—	[10] 97 153
Konvalescenthem	**192 676**	—	4·31	4·31	**194 519**	63 686	—	—	85 639	—	44 508

Anm. Vid beräkning av kostnaden för underhållsdag hava endast de anstalter medtagits, från vilka fullständiga uppgifter ingått. — Bland *utgifter* ingå ej hyror (ränta å anläggningskostnaderna el. dyl.) utom för ett fåtal enskilda sjukhem och anstalter (Tab. 18).

[1] Använd för sjukhusens ändamål. — [2] Häri även statsbidrag för vård av tbc-sjuka 231 581 kr. (även inräknade nedan under landstings, kommuners anst. för tbc-sjuka). — [3] Här äro uteslutna sjukhuset vid Långbro, Katarina sjukhus, Stockholms stads provisoriska sinnessjukhus samt Barnsjukhuset S. och M. Sachs' minne. — [4] Föreg. rad utom lasarettens tuberkulosavd. (se not 5). — [5] Här äro medtagna tuberkulosavd. vid S:t Görans och Sabbatsbergs sjukhus, Akademiska sjukhuset i Uppsala, lasaretten i Norrköping, Linköping och Lund, Allm. sjukhuset i Malmö, Allm. och Sahlgrenska sjukhuset i Göteborg samt Karlstads, Örnsköldsviks och Skellefteå lasarett. — [6] Från en del saknas uppgifter (jfr Anm. ovan). — [7] Utom avd. för barnsjukdomar vid lasaretten i Uppsala, Norrköping och Lund, som ingå bland lasarett (jfr Anm.). — [8] Barnbördsavd. vid sjukhusen i Södertälje, Uppsala, Nyköping, Norrköping, Jönköping, Ljungby, Kalmar, Västervik, Karlshamn, Kristianstad, Lund, Malmö, Mariestad, Västerås, Hudiksvall, Härnösand, Sundsvall, Örnsköldsvik, Sollefteå, Östersund och Sveg ingå bland lasarett. — [9] Tillskott av bolag. — [10] Avsevärda fonder finnas; här tagen endast fyllnadssumma. — [11] Se not 9 och 10. — [12] Häri även i not 2 omnämnda 231 581 kr. — [13] Däri även visst belopp från K. pensionsstyrelsen och Cancerföreningen m. fl. — [14] D:o från K. pensionsstyrelsen. — [15] Därav till nybyggnader 176 669 kr.

Kostnaden för underhållsdag, efter frånräkning av utgifter för ny-, till- och ombyggnader, för samtliga i Tab. 12 upptagna anstalter uppgår till i medeltal 5·83 kr. mot 5·71 föregående år, sålunda någon ökning. Vad de särskilda lasaretten beträffar (se härom särskild översikt), ställer sig dagkostnaden rätt olika. Högsta driftskostnaden för året visa Maria och Sabbatsbergs sjukhus samt ett par andra i Stockholm, höga siffror visa även Stocksunds och Östhammars lasarett samt några av sjukhusen i Malmöhus län — särskilt Hörby och Hälsingborgs lasarett — samt Göteborgs stad. Relativt låga kostnader hava flertalet mellansvenska lasarett, såsom i Södermanlands, Östergötlands, Västmanlands, Älvsborgs, Skaraborgs, Värmlands samt Västernorrlands och Kristianstads län, å västkusten och i Småland. Härvid bör dock påpekas, att somliga lasarett (i de större städerna) äro utrustade med polikliniker, vilkas driftskostnader äro medräknade, under det att andra sakna dylika institut.

D. Skador och förgiftningar.

Styrelsens statistiker, R. W. Moosberg.

I **Tab. 20 a** lämnas en redogörelse för å lasarett och sjukstugor under året intagna fall av skador och förgiftningar med hänsyn till skadornas *natur* och i **Tab. 20 b** med fördelning efter skadornas *tillkomstsätt*. Med hänsyn till skadans *natur* har största gruppen utgjorts av enkelt benbrott, 8 162 fall, därnäst av sår utan komplikationer 2 272 fall, varbildning 2 239 fall, kontusioner 1 535 fall, de flesta grupper utvisande en ökning mot föregående år. Benbrotten (enkla) hava i 272 fall lett till döden. Här nedan lämnas en kort översikt över totalsummor av olycksfallen med hänsyn till tillkomstsättet.

Tillkomstsätt	Absoluta tal						Relativa tal, %					
	Antal skadade			Skadornas påföljd			Kön		Skadornas påföljd			Summa
	m.	kv.	s:a	döden	kvarstående men	övergående men	m.	kv.	döden	kvarstående men	övergående men	
I yrkesarbete	8 986	1 600	**10 586**	246	1 924	8 416	84·9	15·1	2·3	18·2	79·5	**100·0**
Utom yrkesarbete . .	8 307	4 490	**12 797**	509	1 570	10 718	64·9	35·1	4·0	12·3	83·7	**100·0**
Självmord och -sförsök	153	109	**262**	51	15	196	58·4	41·6	19·5	5·7	74·8	**100·0**
Summa	**17 446**	**6 199**	**23 645**	**806**	**3 509**	**19 330**	**73·8**	**26·2**	**3·4**	**14·8**	**81·8**	**100·0**

Översikten ådagalägger, att av samtliga 23 645 skador ej mindre än 12 797 eller 54 % uppstått *utom* yrkesarbete och av dessa bortåt ²/₃ bland män. I yrkesarbete hava inträffat 10 586 skador, d. v. s. nära 45 % och av dessa 85 % bland män. Av självmord och självmordsförsök faller något över 58 % på män; de utgöra av samtliga skador 1 %.

Beträffande skadornas påföljd hava 19 330 eller nära 82 % varit av övergående natur, över 3 % hava lett till döden och 15 % hava lämnat kvarstående men.

En jämförelse mellan intagna fall av *skador genom motorfordon* 1928 och 1929 ger vid handen, att såväl under yrkesutövning som under resor och vid

sport en ej obetydlig ökning ägt rum, från c:a 2 500 fall till c:a 3 100 eller med 24 %; ökningen torde vara beroende på stegrad trafik. Bland de under år 1929 vårdade, 3 124, hava ej mindre än 115 avlidit och 300 fingo kvarstående men av olyckshändelsen, under det att i 2 709 eller 87 % av fallen skadan var av övergående art.

5. Sjukvården av civila å garnisonssjukhusen.

Årsberättelserna från garnisonssjukhusen innehålla numera särskilda uppgifter för civila, som genom överenskommelser mellan civila och militära myndigheter kunna å dessa intagas, något som också äger rum, flerstädes i stor utsträckning.

I berättelse från K. arméförvaltningens sjukvårdsstyrelse redogöres för den totala omsättningen å dessa sjukhus. Beträffande vården av *civila sjuka* lämnas här nedan kortare redogörelser enligt uppgifter, som erhållits från arméförvaltningen. Uppgifterna äro avfattade enligt samma blankettformulär som gälla för lasarett, och lämnas här nedan en redogörelse rörande utrymme, intagna, döda och underhållsdagar.

Garnisonssjukhus	Antal sjukplatser[1] d. 31/12	Under året		Antal underhållsdagar	Antal vårdade			Vårddagar pr patient
		intagna	avlidna		pr dag	på en gång		
						högst	lägst	
Stockholm	220	398	25	11 537	32	56	10	29
Karlsborg	61	407	25	10 197	28	45	10	25
Boden	230	2 310	108	45 160	124	179	72	20
Skövde[2]	33	446	16	10 037	27	39	7	23
Visborg	78	—	—	—	—	—	—	—
Linköping	96	565	20	9 669	26	38	10	17
Eksjö	86	461	35	16 130	44	67	28	35
Sollefteå	90	551	36	18 429	51	69	32	33
Summa	**894**	**5 138**	**265**	**121 159**	**332**	.	.	**24**

Vid Stockholms garnisonssjukhus har å stadens ackord intagits 398 patienter, antalet underhållsdagar var 11 537 — härför i medeltal upptagna 32 platser; för denna vård har staden inbetalat 69 876 kr. — Rörande verksamheten vid garnisonssjukhusets apotek meddelas, att inkomsterna hava uppgått till omkring 73 600 kr., varav för läkemedel till sjukhuset 44 900 kr. samt till truppförbanden m. m. 28 700 kr. Utgifterna hava uppgått till 74 700 kr., varav till löner 27 500 kr., hyror 8 000 kr.; i dessa siffror ej medräknade avskrivningar å 4 700 kr. eller värdeökning av lagret om 5 500 kr.

Å garnisonssjukhuset i Boden, barnbördsavdelningen, hava intagits 219 kvinnor, varav 171 för förlossning; fyra av dessa avledo. Antalet levande födda barn var 169 och dödfödda 4.

Här nedan redogöres för intagna fall av *skador och förgiftningar bland civila* å samtliga garnisonssjukhus.

[1] För *hela* sjukhuset, för *civila* enbart i regeln ej fastställt. — [2] Utom epidemiavd.

	Intagna			Skadans påföljd		
	man	kvinnor	summa	döden	kvarstående men	övergående men
I. Skadans natur.						
Sår utan komplikationer	25	3	28	—	—	28
Kontusion	12	1	13	—	2	11
Inträngd främmande kropp	5	3	8	—	—	8
Varbildning till följd av inträngd främmande kropp	5	3	8	—	—	8
Ledvrickning	9	—	9	—	—	9
Utgjutning i led	4	5	9	—	—	9
Öppnande av större led	1	1	2	—	—	2
Benbrott, enkelt	71	23	94	1	9	84
» , komplicerat	7	—	7	—	1	6
Avskärning av muskel, sena, nerv	5	1	6	—	—	6
Skada å större kärl	1	—	1	—	—	1
Krossning, avhuggning, avslitning: 1—2 fingrar	—	1	1	—	1	—
Krossning, avhuggning, avslitning: 3—5 fingrar, hand	1	—	1	—	—	1
Krossning, avhuggning, avslitning: Andra kroppsdelar	—	—	—	—	—	—
Förbränning	5	—	5	1	2	2
Förfrysning	1	—	1	—	—	1
Skada å lever, mjälte, njure, urinblåsa	2	1	3	1	—	2
Hjärnskakning	13	1	14	—	—	14
Brott å hjärnskålens botten	6	—	6	2	—	4
Direkt skada å hjärna el. ryggmärg	1	1	2	1	—	1
Skador å ögat	4	3	7	—	—	7
Skottskada	—	—	—	—	—	—
Förgiftning	1	1	2	—	—	2
Ormbett	1	—	1	1	—	—
Andra skador	2	—	2	—	—	2
Summa för grupp I	182	48	230	7	15	208
II. Skadans tillkomstsätt.						
Vid hushållsgöromål	4	7	11	1	—	10
» hanterandet av yxa	3	—	3	—	—	3
» » » lie	1	—	1	—	—	1
» » » spett	1	—	1	—	—	1
Vid arbetsmaskiner inom jordbruk: tröskverk	5	—	5	—	—	5
Vid arbetsmaskiner inom jordbruk: andra maskiner	1	—	1	—	—	1
jord-, sten- och glasindustri	3	—	3	—	—	3
trävaruindustri: cirkelsåg	3	—	3	—	1	2
trävaruindustri: ångmaskin. etc.	3	—	3	—	—	3
trävaruindustri: övr. anordn.	1	—	1	—	1	—
textil- och beklädnadsind.	1	1	2	—	1	1
metall- och maskinindustri	—	—	—	—	—	—
varv- och skeppsbyggeri	—	—	—	—	—	—
närings- o. njutningsämnesind.	—	—	—	—	—	—
trämasse- och pappersindustri	1	—	1	—	—	1
Genom slag, stöt, bett av djur	4	—	4	1	—	3
» hett vatten, ånga	—	—	—	—	—	—
» smält eller het metall syror o. alkalier	1	1	2	—	—	2
» förgiftning	—	—	—	—	—	—
Genom fall från stege, etc.; genom halkning, nedstörtande föremål, ras vid arbete inom: jordbruk	10	—	10	—	1	9
Genom fall, halkning: byggnadsarb.	8	—	8	—	1	7
Genom fall, halkning: gruvor	1	—	1	—	—	1
Genom fall, halkning: trävaruind.	3	—	3	—	—	3
Genom fall, halkning: övr. ind.	11	—	11	—	—	11
Genom fall, halkning	26	18	44	1	5	38
Genom inträngande föremål	15	4	19	—	1	18
På- eller överkörning: av järnvägsvagn	1	—	1	—	—	1
På- eller överkörning: » motorfordon	10	3	13	3	—	10
På- eller överkörning: » annat fordon	4	—	4	—	1	3
Vid körning: av motorfordon	2	—	2	—	—	2
Vid körning: » annat fordon	4	—	4	—	—	4
Under resa med motorfordon	11	2	13	—	1	12
» » » annat fordon	2	3	5	—	—	5
Vid lossning och lastning av gods o. d.	—	—	—	—	—	—
» militärtjänst, tjänst vid poliskår, brandkår	1	—	1	—	—	1
» skogsarbete	13	—	13	—	—	13
Skottskada	—	—	—	—	—	—
Idrott	2	1	3	—	—	3
Under lek	16	7	23	—	1	22
Vid slagsmål och överfall	4	—	4	—	—	4
Under rusets inflytande	1	—	1	—	—	1
I följd av sjukdom (epilepsi, svimning m. m.)	3	—	3	1	—	2
Övriga	2	1	3	—	1	2
Summa för grupp II	182	48	230	7	15	208

III. Rättsmedicin.

A. Rättsmedicin i egentlig bemärkelse.

Referent: Medicinalrådet Byttner.

Under år 1929 hava till medicinalstyrelsen inkommit 426 protokoll från läkare i riket rörande av dem på vederbörligt förordnande verkställda medikolegala förrättningar. Av dessa utgöras 363 av obduktionsprotokoll och 63 av protokoll över besiktningar å levande personer.

Obduktioner å foster hava verkställts i sammanlagt 75 fall, och har genom dessa ådagalagts, att i 6 fall fostret ej varit med liv framfött, i 13 fall fostret ej varit livsdugligt, i 4 fall döden varit naturlig samt i 11 fall dödsorsaken varit obestämbar; i 4 fall har ej kunnat fastställas, om fostret varit med liv framfött; i övriga 37 fall har fastställts våldsam död, varav 19 genom handaverkan och 18 genom bristande vård.

Övriga obduktioner, verkställda i rättsligt syfte, hava utgjort tillhopa 288. I 60 fall av dessa har obduktionen ådagalagt naturlig död, i 11 fall har dödsorsaken varit obestämbar. I övriga 217 fall (154 män och 63 kvinnor) har genom obduktionen fastställts våldsam död. I 32 av dessa har dödsorsaken varit kvävning (22 fall drunkning, 3 fall hängning, 2 fall strypning samt 5 fall annan kvävning), 2 fall förfrysning, 84 fall krosskada, 5 fall stick- och skärskada, 18 fall skottskada, 53 fall förgiftning och 23 fall annan våldsam död. Av omnämnda 75 fall kunna 58 rubriceras såsom sannolika självmord och 17 såsom följd av fosterfördrivningsförsök.

Besiktningar å levande personer hava verkställts för utrönande av följder av föregången misshandel i 55 fall och av utövad otukt i 8 fall eller inalles 63 fall.

Översikt över i *rättsmedicinska nämnden* under år 1929 avgivna utlåtanden i ärenden angående:

Misshandel	4	Kvacksalveri	4
Våldsam död	3	Överförande av venerisk sjukdom	2
Barnamord	3	Ersättning och skadestånd	2
Fosterfördrivning	4		
Barnuppfostringsbidrag	64	Summa	86

Rättsmedicinska nämnden har under året sammanträtt 69 gånger och därvid förutom ovan anförda ärenden handlagt 173 protokoll med utlåtanden över rättsmedicinska obduktioner.

B. Rättspsykiatri.

Referent: Medicinalrådet Stenbeck.

Rörande *rättspsykiatriska nämndens* verksamhet må nämnas, att under året behandlats 303 mål och avgivits utlåtande över 268 mål.

Från år 1928 balanserade mål	39	
Under år 1929 inkomna mål	264	303
Under år 1929 avgivna utlåtanden	268	
Under år 1929 avgjorda mål utan utlåtande	1	
Till år 1930 balanserade mål	34	303

Översikt över avgivna utlåtanden.

De undersökta tilltalade för	Av medicinalstyrelsen förklarade otillräkneliga	i saknad av förståndets fulla bruk	tillräkneliga	Summa undersokta
I. *Brottmål.*				
Mord, mordförsök	9	1	4	14
Mordbrand	14	1	7	22
Stöld, bedrägeri, förfalskning, förskingring	32	28	32	92
Misshandel, hemfridsbrott	20	3	2	25
Sedlighetsbrott	20	18	11	49
Barnamord	1	1	—	2
Skadegörelse	7	—	1	8
Ärekränkning	3	—	3	6
Falskt åtal	2	—	—	2
Mened	1	—	1	2
Tjänstefel	1	1	1	3
Internering av återfallsförbrytare	—	—	5	5
Summa	110	53	67	230
II. *Civilmål*				38
			Summa summarum	268

Uti Meddelanden från Kungl. Medicinalstyrelsen, n:r 65, har medicinalstyrelsen offentliggjort 5 under året av läkare och styrelsen avgivna utlåtanden.

Nämnden har handlagt 121 mål angående utskrivning från hospital av för brott tilltalade otillräkneliga förklarade personer i enlighet med bestämmelserna i § 52 gällande hospitalsstadga.

Nämnden har avgivit 37 utlåtanden i ärenden, som stå i samband med äktenskapslagen.

Nämnden har under året sammanträtt 52 gånger.

IV. Apoteksväsendet.

Referent: Byråchefen Matérn.

Antalet apoteksinnehavare och övrig farmacevtisk personal[1] utgjorde den 31 december 1929:

Apoteksinnehavare (räknat efter godkänd avsyning)	383
Arrendatorer	10
Föreståndare för filialapotek och medikamentsförråd	24
» med förordnande längre än 2 månader	15
Övriga legitimerade apotekare	469
	901
Farmacie kandidater	477
Apotekselever	242
Summa farmacevtisk personal	**1 620**

Den 1 januari 1929 funnos i landet 412 apoteksinrättningar, nämligen 388 apotek, 1 filialapotek och 23 medikamentsförråd. Under året beslöts dels nyanläggning av apotek i Norrköping (Vesslan), i Stockholm (Draken) samt av medikamentsförråd i Råå, dels förändring av medikamentsförråden i Stensele och Österbymo till självständiga apotek. Av nyanläggningarna har under året medikamentsförrådet i Råå öppnats. Medikamentsförrådet i Stensele har avsynats som apotek. Av tidigare beslutade apoteksinrättningar hava apoteket i Vännäs, apoteken C. V. Schéele och Tigern i Stockholm samt medikamentsförrådet i Älvängen öppnats.

Den 31 december 1929 utgjorde alltså antalet apoteksinrättningar 417, nämligen 392 apotek, 1 filialapotek och 24 medikamentsförråd.

Jämlikt bestämmelser i k. br. den 7 dec. 1928 ang. tillstånd för innehavare eller arrendator av apotek att å annan ort till försäljning tillhandahålla läkemedel har medicinalstyrelsen under året meddelat tillstånd till sådan läkemedelsförsäljning (s. k. läkemedelsförråd) i 64 fall.

Privilegium å apotek har under året tilldelats i 36 fall. Dessa privilegier hava kungjorts till ansökning efter nyanläggning respektive förändring av annan apoteksinrättning till självständigt apotek i 3 fall, innehavarens död i 13 fall, innehavarens pensionering i 7 fall och innehavarens befordran till annat apoteksprivilegium i 11 fall; i 1 fall har privilegiet blivit ledigt på grund av innehavarens utnämning till byråchef i medicinalstyrelsen och i 1 fall på grund av att innehavaren försatts i konkurs.

Till arrendator av apotek har av medicinalstyrelsen under året utsetts 1 legitimerad apotekare.

För kontroll av apoteksinrättningarna hava utförts 355 årsvisitationer, 60 inspektioner och 43 avsyningar.

[1] Vid jämförelse mellan denna översikt och Tab. I c, kol. 6—14, torde observeras, att i tabellen lämnas uppgifter om antalet anställda, under det att i översikten medtagits även de, som vid årets slut saknade anställning.

Tab. 1 a. Läkare och civila läkarbefattningar med tjänstårsrätt 31 dec. 1929.

1	2	3	4	5	6	7	8	9	10	11	12	13	14	15	16	17	18
	Antal legitimerade läkare						Antal civila läkarbefattningar med tjänstårsrätt										
I. Städer, köpingar och municipalsamhällen (som ej tillhöra provinsiallläkardistrikt) II. Landsbygd.	Civila läkare med tjänstårsrätt	Enskilt praktiserande[1]	Icke praktiserande[2]	Manliga	Kvinnliga	Summa	Förste provinsiallläkare	Provinsial-, biträd. 1:e och e. provinsiallläkare	Stads- och stadsdistriktläkare	Köpings- o. municipalläkare	Vid anstalt för tuberkulosjuka	Vid anstalt för andra kroppsligt sjuka	Vid anstalt för sinnessjuka	Fängelseläkare	Järnvägsläkare	Läkare vid medic. undervisn.-anstalt	Övr. läkarbefattn. med tjänstårsrätt
Stockholms stad	236	337	53	578	48	626	[3] 1	[3] 1	[4] 21	—	[5] 4	136	15	3	4	[6] 74	[7] 26
Stockholms län st.	16	9	8	31	2	33	[8] 1	[9] 1	8	1	—	6	—	—	1	—	—
Stockholms län lb.	38	16	11	61	4	65	—	16	—	—	[13] 8	11	1	1	2	—	—
Uppsala län st.	45	9	12	64	2	66	1	1	5	—	1	[18] 27	—	1	1	[17] 40	—
Uppsala län lb.	14	1	—	13	2	15	—	7	—	—	—	—	7	—	—	—	—
Södermanlands län st.	23	7	1	31	—	31	1	1	11	1	1	8	1	1	2	—	—
Södermanlands län lb.	21	2	—	21	2	23	—	13	—	—	2	2	4	—	3	—	—
Norrköpings stad	14	9	1	22	2	24	—	—	1	—	1	7	—	1	1	—	1
Östergötlands län st.[10]	27	19	4	47	3	50	1	1	5	1	—	12	5	1	3	—	—
Östergötlands län lb.	22	1	3	26	—	26	—	17	—	—	3	2	—	—	—	—	—
Jönköpings län st.	20	14	—	34	—	34	1	1	7	—	2	9	—	1	2	—	—
Jönköpings län lb.	21	4	—	25	—	25	—	11	—	—	6	4	—	—	2	—	—
Kronobergs län st.	7	6	—	12	1	13	1	1	1	—	—	3	—	1	—	—	—
Kronobergs län lb.	18	3	—	21	—	21	—	10	—	—	1	2	4	—	1	—	—
Kalmar län st.	24	9	—	31	2	33	1	1	7	2	—	8	5	2	—	—	—
Kalmar län lb.	17	8	—	25	—	25	—	13	—	—	2	1	—	—	—	—	—
Gotlands län st.	4	4	—	8	—	8	1	1	1	—	1	2	1	1	—	—	—
Gotlands län lb.	4	—	—	4	—	4	—	5	—	—	—	—	—	—	—	—	—
Blekinge län st.	14	15	2	30	1	31	1	1	6	—	—	6	—	2	—	—	—
Blekinge län lb.	8	1	—	9	—	9	—	6	—	—	2	—	—	—	—	—	—
Kristianstads län st.	17	6	—	23	—	23	1	1	4	1	—	10	—	1	1	—	—
Kristianstads län lb.	19	11	2	31	1	32	—	11	—	—	5	2	—	1	1	—	—
Malmö stad	34	30	—	60	4	64	[1]	[1]	6	—	—	21	2	1	2	—	—
Malmöhus län st.[11]	81	33	18	117	15	132	[14] 1	[14] 1	9	1	3	49	14	2	4	[19] 33	—
Malmöhus län lb.	23	12	—	33	2	35	—	18	—	—	4	1	—	—	2	—	—
Hallands län st.	22	8	3	33	—	33	1	1	6	—	4	10	1	2	2	—	—
Hallands län lb.	11	1	—	12	—	12	—	7	—	—	4	—	—	—	2	—	—
Göteborgs stad	62	72	2	125	11	136	[1]	[1]	13	—	3	32	3	1	4	4	3
Göteb. o. Boh. län st.[12]	15	2	1	17	1	18	[14] 1	[14] 1	7	1	—	6	—	1	1	—	—
Göteb. o. Boh. län lb.	23	7	—	29	1	30	—	15	—	—	4	1	3	—	3	—	—
Älvsborgs län st.	23	15	3	37	4	41	1	1	9	—	1	9	—	1	1	—	—
Älvsborgs län lb.	28	10	1	37	2	39	—	16	—	—	5	—	5	—	1	—	—
Skaraborgs län st.	17	16	2	34	1	35	1	1	8	—	—	9	—	—	2	—	—
Skaraborgs län lb.	18	7	1	26	—	26	—	11	—	—	3	4	—	1	3	—	—
Värmlands län st.	30	5	2	35	2	37	1	1	6	1	—	14	5	1	2	—	—
Värmlands län lb	27	4	—	31	—	31	—	21	—	—	3	3	—	—	2	—	—
Örebro län st.	17	8	—	24	1	25	1	1	6	1	2	10	1	1	3	—	—
Örebro län lb.	20	2	—	21	1	22	—	16	—	—	6	7	—	—	2	—	—
Västmanlands län st.	23	5	1	29	—	29	1	1	8	—	1	12	—	1	1	—	—
Västmanlands län lb.	11	—	—	11	—	11	—	9	—	—	—	1	—	—	2	—	—
Kopparbergs län st.	23	6	—	27	2	29	1	1	4	1	—	10	6	1	—	—	—
Kopparbergs län lb.	33	5	3	38	3	41	—	21	—	—	5	5	—	—	—	—	—
Gävleborgs län st.	22	9	—	29	2	31	1	1	7	1	1	12	—	2	1	—	—
Gävleborgs län lb.	28	—	1	28	1	29	—	22	—	—	2	3	—	—	6	—	—
Västernorrlands län st.	24	6	—	27	3	30	1	1	5	1	2	13	2	2	2	—	—
Västernorrlands län lb.	27	11	—	38	—	38	—	19	—	—	4	3	—	—	3	—	—
Jämtlands län st.	12	2	—	14	—	14	1	1	2	—	1	3	—	1	3	—	—
Jämtlands län lb.	23	1	—	24	—	24	—	15	—	—	—	3	4	—	6	—	—
Västerbottens län st.	16	—	—	15	1	16	1	1	2	—	1	12	—	1	2	—	—
Västerbottens län lb.	25	—	—	24	1	25	—	22	—	—	3	—	—	—	4	—	—
Norrbottens län st.	6	—	—	6	—	6	1	1	3	1	—	1	—	1	2	—	—
Norrbottens län lb.	31	4	1	36	—	36	—	20	—	—	2	4	3	1	8	—	—
Hela riket	1 384	772	136	2 164	128	2 292	[16] 24	365	[15] 178	14	103	516	92	38	100	[20] 151	30
Rikets städer etc.	874	661	113	1 540	108	1 648	[16] 24	24	[15] 178	14	35	457	61	34	47	[20] 151	30
Rikets landsbygd	510	111	23	624	20	644	—	341	—	—	68	59	31	4	53	—	—

Anm. Rörande anm. och noter till Tab. I a se följande sida.

Tab. 1 b. Barnmorskor och sjuksköterskor vid slutet av år 1929.

1	2	3	4	5	6	7	8	9
	Barnmorskor				Sjuksköterskor [3]			
	Distrikts- och reserv.-barnmorskor	anställda av kommun [1]	anställda å förlossn.-anstalt [2]	Enskilt praktiserande	anställda av landsting	anställda av kommun	Dispensarsköterskor	I enskild sjukvårdstjänst
I. Städer, köpingar, municipalsamhällen (som ej tillhöra provinsiallläkardistrikt)								
II. Landsbygd								
Stockholms stad	—	3	[4] 9	70	—	[8] 21	6	[9] 593
Stockholms länsst.	8	—	1	6	—	—	—	3
Stockholms länlb.	70	4	—	8	—	—	7	1
Uppsala länst.	1	—	4	3	—	—	1	68
Uppsala länlb.	47	2	1	9	4	12	—	9
Södermanlandsst.	9	—	—	8	—	5	3	3
Södermanlandslb.	52	1	—	—	33	7	—	5
Norrköpings stad	5	—	3	5	—	—	2	—
Östergötlands länst. [5]	12	—	6	4	—	6	4	40
Östergötlands länlb.	76	9	—	8	19	17	4	6
Jönköpings länst.	9	—	2	6	—	7	4	1
Jönköpings länlb.	70	2	—	14	—	13	1	9
Kronobergs länst	2	—	—	—	—	—	—	2
Kronobergs länlb.	58	7	1	6	10	5	6	4
Kalmar länst.	14	—	3	2	1	9	4	3
Kalmar länlb.	64	12	—	6	10	9	8	3
Gotlands länst.	3	—	—	3	1	1	1	3
Gotlands länlb.	13	17	—	4	—	—	—	1
Blekinge länst.	5	1	1	5	—	4	1	—
Blekinge länlb.	36	—	1	5	18	—	4	1
Kristianstads länst.	3	1	—	2	—	4	1	—
Kristianstads länlb.	55	61	—	22	5	43	3	18
Malmö stad	—	—	8	25	—	7	2	30
Malmöhus länst. [6]	7	8	5	20	—	17	8	71
Malmöhus länlb.	87	61	—	17	—	41	4	3
Hallands länst.	7	—	1	9	—	6	5	1
Hallands länlb.	40	3	—	6	8	1	—	3
Göteborgs stad	2	—	14	62	—	10	7	119

1	2	3	4	5	6	7	8	9
	Barnmorskor				Sjuksköterskor [3]			
	Distrikts- och reserv.-barnmorskor	anställda av kommun [1]	anställda å förlossn.-anstalt [2]	Enskilt praktiserande	anställda av landsting	anställda av kommun	Dispensarsköterskor	I enskild sjukvårdstjänst
I. Städer, köpingar, municipalsamhällen (som ej tillhöra provinsiallläkardistrikt)								
II. Landsbygd								
Göteb. o. Boh. länst. [7]	8	—	2	6	4	3	4	5
Göteb. o. Boh. länlb.	71	1	—	23	2	8	9	4
Älvsborgs länst.	18	2	3	8	—	12	6	2
Älvsborgs länlb.	112	5	—	19	—	9	4	11
Skaraborgslänst.	9	1	2	8	—	7	1	5
Skaraborgslänlb.	74	12	—	17	10	9	3	8
Värmlands länst.	9	—	—	9	1	—	5	18
Värmlands länlb.	94	2	—	22	10	—	13	16
Örebro länst.	9	—	3	1	—	8	3	1
Örebro länlb.	66	1	—	13	35	8	6	15
Västmanlands länst.	8	2	2	3	—	5	3	—
Västmanlands länlb.	50	2	—	4	—	7	6	14
Kopparbergs länst.	5	—	2	3	—	4	4	9
Kopparbergs länlb.	91	—	—	19	—	31	21	18
Gävleborgs länst.	7	3	4	8	—	4	3	8
Gävleborgs länlb.	68	3	—	4	24	—	2	22
Västernorrlands länst.	4	2	1	3	3	6	3	3
Västernorrlands länlb.	86	13	—	12	—	45	15	27
Jämtlands länst.	3	—	—	3	—	—	—	2
Jämtlands länlb.	65	—	—	9	—	50	12	2
Västerbottens länst.	4	—	—	1	—	—	3	—
Västerbottens länlb	109	1	—	11	6	—	12	—
Norrbottens länst.	3	—	—	5	1	2	3	—
Norrbottens länlb.	80	2	2	11	30	1	20	6
Hela riket	**1 808**	**244**	**81**	**563**	**235**	**464**	**247**	**1 196**
Rikets städer etc.	**174**	**23**	**76**	**288**	**11**	**147**	**87**	**990**
Rikets landsbygd	**1 634**	**221**	**5**	**275**	**224**	**317**	**160**	**206**

Anm. Enskilt praktiserande barnmorskor och sjuksköterskor äro räknade, där de äro bosatta. Ingen i denna tabell räknad mer än en gång. Bland städer även inräknade köpingar och municipalsamhällen.

[1] Utom å förlossningsanstalter anställda. — [2] Med inräknande även av dem, som tjänstgöra å privata förlossningsanstalter. — [3] Här äro upptagna de sjuksköterskor, som genomgått godkänd sjuksköterskeskola eller av medicinalstyrelsen förklarats hava förvärvat däremot svarande kunskaper och färdighet. Sjuksköterskor, enbart anställda vid sjukvårdsanstalter, ej medtagna. — [4] Därav 2 å privata förlossningsanstalter. — [5] Utom Norrköping. — [6] Utom Malmö. — [7] Utom Göteborg. — [8] Därav 5 å självständ. polikl. och 4 sjukvårds- eller fattigvårdssystrar; dessutom av förs. och dess fattigvårdsstyr. anställda inalles 44 diakonissor etc. — [9] Därtill c:a 60 ej godkända.

Anm. och noter till Tab. I a.

Anm. Läkare äro upptagna blott en gång å kol. 2—4. Förste provinsialläkare såsom sådan förd å residensstaden (jfr dock not 13). Provinsialläkare och extra provinsialläkare äro påförda sina tjänstgöringsområden, även om de äro bosatta i stad, köping eller municipalsamhälle. Övriga läkare räknade till de distrikt, där deras egentliga mottagning under större delen av året är förlagd. — Äro flera läkarbefattningar förenade hos samma person, hava de upptagits var och en för sig å kol. 8—18; vakanser även medräknade, vadan antalet befattningar kan överstiga antalet tjänsteläkare (kol. 2). — Köpingar och municipalsamhällen här sammanförda med städer.

[1] Civila läkare med uteslutande enskild praktik (utan tjänstårsrätt) samt enskilt praktiserande militärläkare, som ej äro upptagna i kol. 2. — [2] F. d. tjänsteläkare samt andra läkare, som ej idka praktik. — [3] Se Stock. län. — [4] Häri ingå förste stadsläkaren (med förste provinsialläkares befogenhet) och andra stadsläkaren. — [5] Dessutom 6 vid Söderby sjukhus i Stockh. l.; där inräknade. — [6] Däri 2 professorer vid tandläkareinstitutet och 1 vid gymn. centralinst., s:a 3. — [7] Däri förvaltningsläkare (medicinalstyrelsen 18, arméförvaltningens sjukvårdsstyrelse 4, hälsovårdsnämnden 3 samt marinöverläkaren). — [8] Bosatt i Stockholm. — [9] Här upptages bitr. 1:e prov.-läk., bosatt i Stockholm. — [10] Utom Norrköping. — [11] Utom Malmö. — [12] Utom Göteborg. — [13] Se not 5. — [14] Bosatt i residensstaden, men ej där räknad. — [15] Förste stadsläkarna i Stockholm, Malmö och Göteborg ingå häri. — [16] Ifr not 15. — [17] Flertalet tillika läkare vid akademiska sjukhuset (även där räknade). — [18] Se not 17. — [19] Ett flertal tillika sjukhusläkare (även där räknade). — [20] Se not 17 och 19.

Tab. 1 c. Tandläkare, sjukgymnaster och apotekspersonal vid slutet av år 1929.

1	2	3	4	5	6	7	8	9	10	11	12	13	14
I. Städer, köpingar och municipalsamhällen (som ej tillhöra provinsialläkardistrikt) II. Landsbygd	Tandläkare, praktiserande		Legitimerade sjukgymnaster, praktiserande		Å apotek anställd personal								
					Apoteksinnehavare	Arrendatorer	Andra apotekföreståndare	Övriga legitimerade apotekare	Farmacie kandidater	Elever	I allt		
	m.	kv.	m.	kv.							m.	kv.	s:a
Stockholms stad	[1] 216	63	[2] 30	[3] 88	34	1	5	102	73	24	180	59	239
Stockholms län st.	20	3	7	7	8	—	—	9	6	1	19	5	24
Stockholms län lb.	12	3	1	6	11	—	1	4	10	1	19	8	27
Uppsala st.	19	4	2	10	4	—	—	12	4	1	16	5	21
Uppsala lb.	2	—	—	1	4	1	—	1	1	—	5	2	7
Södermanlands st.	20	2	7	9	9	1	—	11	11	8	32	8	40
Södermanlands lb.	3	1	1	3	5	—	2	4	4	—	14	1	15
Norrköpings stad	16	5	—	7	4	—	—	10	7	2	15	8	23
Östergötlands län st.	22	7	8	9	8	1	1	13	5	5	24	9	33
Östergötlands län lb.	3	2	—	2	8	1	4	2	1	—	15	1	16
Jönköpings st.	19	7	4	12	7	—	1	3	11	6	18	10	28
Jönköpings lb.	10	2	3	4	7	—	2	3	3	3	16	2	18
Kronobergs st.	9	1	2	3	2	—	1	1	4	1	8	1	9
Kronobergs lb.	5	2	1	4	8	1	2	2	2	1	14	2	16
Kalmar st.	15	4	6	7	5	—	—	9	5	4	16	7	23
Kalmar lb.	7	2	—	—	10	—	1	4	2	3	17	3	20
Gotlands st.	3	2	4	4	1	—	2	1	2	—	5	1	6
Gotlands lb.	—	—	—	1	1	—	2	1	—	—	4	—	4
Blekinge st.	16	1	—	7	6	1	—	8	8	5	22	6	28
Blekinge lb.	—	—	—	—	1	—	—	—	—	—	1	—	1
Kristianstads st.	11	4	—	9	4	—	—	9	4	4	15	6	21
Kristianstads lb.	8	2	—	5	10	—	—	4	6	5	20	5	25
Malmö stad	27	17	5	30	7	—	—	19	15	7	30	18	48
Malmöhus län st.	36	11	9	48	11	2	—	20	16	4	39	14	53
Malmöhus län lb.	7	2	2	7	12	—	—	2	11	3	15	13	28
Hallands st.	20	3	2	7	6	—	—	9	9	6	23	7	30
Hallands lb.	—	—	—	—	3	—	—	—	—	1	4	—	4
Göteborgs stad	81	21	8	71	14	—	—	34	25	14	64	23	87
Göteb. o. Boh. län st.	11	2	4	5	5	—	—	5	4	1	15	—	15
Göteb. o. Boh. län lb.	3	1	—	1	8	—	1	2	3	5	17	2	19
Älvsborgs st.	33	2	6	15	7	—	—	16	7	5	31	4	35
Älvsborgs lb.	6	2	2	—	9	—	2	7	4	—	17	5	22
Skaraborgs st.	24	1	4	11	7	—	—	9	7	4	22	5	27
Skaraborgs lb.	4	2	—	2	5	—	—	—	3	2	8	2	10
Värmlands st.	18	3	6	10	5	—	—	10	7	4	20	6	26
Värmlands lb.	10	2	—	4	12	—	1	1	8	3	19	6	25
Örebro st.	24	1	3	17	6	—	—	11	7	5	18	11	29
Örebro lb.	4	1	—	2	8	—	1	3	1	—	11	2	13
Västmanlands st.	18	2	3	9	5	—	—	9	8	2	16	8	24
Västmanlands lb.	4	2	—	3	8	1	2	1	2	—	14	—	14
Kopparbergs st.	15	—	3	12	6	—	2	13	5	7	26	7	33
Kopparbergs lb.	12	6	—	8	9	—	1	4	3	3	14	6	20
Gävleborgs st.	18	5	3	13	5	—	1	11	7	7	21	10	31
Gävleborgs lb.	8	2	—	10	11	—	2	2	6	3	18	6	24
Västernorrlands st.	19	3	3	13	6	—	2	13	5	7	26	7	33
Västernorrlands lb.	8	1	1	4	9	—	1	4	3	3	14	6	20
Jämtlands st.	11	1	1	3	1	—	2	3	2	1	8	1	9
Jämtlands lb.	3	1	—	4	9	—	2	1	1	—	12	1	13
Västerbottens st.	9	2	2	8	2	—	—	7	2	2	10	3	13
Västerbottens lb.	3	1	—	—	15	—	—	1	3	2	17	4	21
Norrbottens st.	8	1	2	6	2	—	—	1	2	1	3	3	6
Norrbottens lb.	7	1	—	6	9	—	5	1	6	6	19	8	27
Hela riket	887	216	145	527	379	10	49	432	351	182	1 066	337	1 403
Rikets städer etc.	758	178	134	450	187	6	17	378	268	138	742	252	994
Rikets landsbygd	129	38	11	77	192	4	32	54	83	44	324	85	409

[1] Därav 12 tillika läkare. — [2] Därav 5 föreståndare eller innehavare av gymnastiskt institut; dessutom 49 icke legitimerade. — [3] Dessutom 128 icke legitimerade.

Tab. 2. Av vederbörande läkare verkställda ämbetsresor för farsoters och smittsamma sjukdomars hämmande m. m. under år 1929.

1	2	3	4	5	6	7	8	9	10	11	12	13	14	15	16	17
	Ämbetsresor															
Län	Scharlakansfeber	Difteri	Smittkoppor	Abdominaltyfus (nervfeber)	Rödsot	Barnförlamning	Epidemisk hjärnfeber	Sömnsjuka	Sinnessjukdom	Andra sjukdomar	Vaccination	För allmän hälsovård	För mottagningar och sjukvård	Rättsmedicinsk undersökning	Övriga	Summa resor
Stockholms län . .	127	29	—	3	—	18	1	—	13	12	62	25	—	—	—	**290**
Uppsala » . .	85	4	—	—	—	2	—	—	5	8	7	—	—	—	—	**111**
Södermanlands » . .	43	6	—	4	—	16	—	—	11	25	16	9	—	6	—	**136**
Östergötlands » . .	28	25	—	3	—	5	1	1	—	15	—	—	—	—	—	**78**
Jönköpings » . .	67	4	—	—	—	8	—	1	22	—	15	—	—	2	—	**119**
Kronobergs » . .	67	10	—	2	—	5	1	—	38	2	71	—	—	1	—	**197**
Kalmar » . .	31	4	—	5	—	71	5	3	20	14	56	—	—	11	—	**220**
Gotlands » . .	23	—	—	3	1	1	—	—	21	2	35	2	12	2	—	**102**
Blekinge » . .	1	—	—	—	—	26	1	—	5	1	36	—	—	1	—	**71**
Kristianstads » . .	79	18	—	6	—	1	—	—	46	14	113	—	—	3	—	**280**
Malmöhus » . .	120	44	—	5	—	9	—	—	57	19	204	—	—	—	—	**458**
Hallands » . .	15	15	—	2	—	2	—	—	1	—	3	—	—	3	—	**41**
Göteborgs o. Bohus » . .	40	5	—	9	—	12	—	4	40	8	39	—	—	—	—	**157**
Älvsborgs » . .	27	7	—	26	—	—	—	—	84	22	104	1	15	—	—	**286**
Skaraborgs » . .	93	15	—	4	—	4	3	—	9	3	8	—	—	3	—	**142**
Värmlands » . .	74	20	—	1	—	13	1	—	35	1	62	—	16	—	—	**223**
Örebro » . .	57	9	—	—	—	32	—	—	8	5	56	12	—	—	—	**179**
Västmanlands » . .	48	5	—	—	—	5	—	—	10	1	31	—	—	—	—	**100**
Kopparbergs » . .	73	11	—	1	—	16	—	—	2	2	54	26	—	4	—	**189**
Gävleborgs » . .	108	3	—	3	—	5	1	—	11	10	32	—	—	—	—	**173**
Västernorrlands » . .	95	4	—	1	—	8	1	2	—	11	—	—	—	—	—	**122**
Jämtlands » . .	34	13	—	4	—	1	1	1	22	7	14	—	18	1	—	**116**
Västerbottens » . .	122	14	—	1	—	1	1	—	16	3	10	—	25	—	—	**193**
Norrbottens » . .	69	13	—	3	—	—	—	—	29	6	64	—	70	—	—	**254**
År 1929	**1 526**	**278**	—	**86**	**1**	**261**	**17**	**12**	**505**	**191**	**1 092**	**75**	**156**	**37**	—	**4 237**
» 1928	**987**	**297**	—	**81**	**3**	**127**	**33**	**7**	**545**	**189**	**1 276**	**25**	**156**	**56**	—	**3 782**
» 1927	**849**	**421**	—	**87**	**6**	**106**	**26**	**23**	**348**	**175**	**1 070**	**48**	**137**	**56**	—	**3 352**
» 1926	**1 331**	**427**	—	**141**	**5**	**77**	**22**	**21**	**343**	**234**	**1 737**	**40**	**128**	**15**	—	**4 521**
» 1925	**1 558**	**520**	**6**	**208**	**26**	**92**	**22**	**11**	**361**	**263**	**1 770**	**41**	**130**	**21**	—	**5 029**
» 1924	**1 315**	**570**	—	**195**	**6**	**160**	**17**	**30**	**325**	**323**	**1 790**	**37**	**116**	**15**	—	**4 899**
I % av samtliga.																
År 1929	36·0	6·6	—	2·0	—	6·2	0·4	0·3	11·9	4·5	25·7	1·8	3·7	0·9	—	**100·0**
1928	26·1	7·8	—	2·1	0·1	3·4	0·9	0·2	14·4	5·0	33·7	0·7	4·1	1·5	—	**100·0**
1927	25·3	12·5	—	2·6	0·2	3·2	0·8	0·7	10·4	5·2	31·9	1·4	4·1	1·7	—	**100·0**
1926	29·5	9·4	—	3·1	0·1	1·7	0·5	0·5	7·6	5·2	38·4	0·9	2·8	0·3	—	**100·0**
1925	31·1	10·3	0·1	4·2	0·5	1·8	0·4	0·2	7·2	5·2	35·2	0·8	2·6	0·4	—	**100·0**
1924	26·9	11·6	—	4·0	0·1	3·3	0·3	0·6	6·6	6·6	36·5	0·8	2·4	0·3	—	**100·0**

Anm. Principen vid beräknandet av antalet ämbetsresor synes vara växlande; särskilt framträder detta i fråga om vaccination.

Tab. 3. Sammanställning av hälsovårdsnämndernas uppgifter om *dödsorsakerna i rikets städer* år 1929.

1	2	3	4	5	6	7	8	9	10	11	12	13	14	15	16	17	17½	18	19	20
Län och städer.	Bildningsfel och sjukdomar hos nyfödda [1]	Åldersdomsvårdning	Barnsängsfeber	Andra havandeskaps- och förlossningssjukdomar	Varfeber	Ros	Smittkoppor	Mässling	Scharlakansfeber	Difteri	Kikhosta	Influensa	Fläckfyfus	Nervfeber och Paratyfus	Rödsot	Asiatisk kolera	Sömnsjuka	Akut barnförlamning	Epidemisk hjärnfeber	Stelkramp
Stockholms stad	116	223	23	8	99	35	—	—	5	2	6	171	—	7	—	—	10	20	4	—
Stockholms län.																				
Södertälje	6	9	—	—	—	1	—	—	—	1	—	2	—	—	—	—	—	—	—	—
Djursholm	—	5	—	2	2	—	—	—	—	—	—	1	—	—	—	—	—	1	—	—
Lidingö	5	14	—	—	1	3	—	—	—	—	—	5	—	1	—	—	—	1	—	—
Vaxholm	—	1	—	—	—	—	—	—	—	1	—	1	—	—	—	—	—	—	—	—
Norrtälje	5	5	—	—	2	—	—	—	—	1	—	2	—	—	—	—	—	—	—	—
Östhammar	1	3	—	—	—	—	—	—	—	—	—	—	—	—	—	—	—	—	—	—
Öregrund	1	—	—	—	—	—	—	—	—	—	—	—	—	—	—	—	—	—	—	—
Sigtuna	1	3	—	—	—	—	—	—	—	—	—	—	—	—	—	—	—	1	—	—
Sundbyberg	—	8	2	1	1	—	—	—	—	—	—	—	—	—	—	—	—	1	1	—
Uppsala län.																				
Uppsala	7	27	—	—	7	5	—	—	1	—	—	10	—	—	—	—	—	—	—	—
Enköping	2	11	—	1	—	—	—	—	—	—	—	2	—	—	—	—	—	—	—	—
Södermanlands län.																				
Nyköping	2	4	1	—	2	—	—	—	—	—	—	—	—	—	—	—	—	1	1	—
Katrineholm	—	6	—	—	1	—	—	—	—	—	—	1	—	—	—	—	—	—	—	—
Eskilstuna	10	14	1	—	4	3	—	—	—	2	—	—	—	—	—	—	—	—	—	—
Torshälla	—	10	—	—	—	—	—	—	—	—	—	—	—	—	—	—	—	—	—	—
Strängnäs	—	1	—	—	2	—	—	—	—	—	—	2	—	—	—	—	—	—	—	—
Mariefred	—	6	—	—	—	1	—	—	—	—	—	—	—	—	—	—	—	—	—	—
Trosa	—	1	—	—	1	1	—	—	—	—	—	—	—	—	—	—	—	—	—	—
Östergötlands län.																				
Linköping	8	43	1	—	7	2	—	—	—	1	—	4	—	—	—	—	1	—	—	—
Norrköping	17	73	—	3	11	6	—	—	—	1	6	8	—	—	—	—	—	—	—	—
Söderköping	3	6	—	—	—	—	—	—	—	—	—	1	—	—	—	—	—	—	—	—
Motala	1	11	—	—	1	—	—	—	—	—	—	1	—	—	—	—	—	—	—	—
Vadstena	—	3	—	1	3	—	—	—	—	—	—	2	—	—	—	—	—	—	—	—
Skänninge	3	1	—	—	—	—	—	—	—	—	—	—	—	—	—	—	—	—	—	—
Mjölby	—	3	—	1	1	1	—	—	—	—	—	—	—	—	—	—	—	—	—	—
Jönköpings län.																				
Jönköping	18	82	—	1	6	5	—	—	1	—	2	4	—	—	—	—	—	—	—	—
Huskvarna	5	1	—	1	1	—	—	—	1	—	—	—	—	—	—	—	—	—	—	—
Nässjö	4	6	—	—	1	1	—	—	—	—	—	—	—	—	—	—	—	—	—	—
Värnamo	3	6	—	—	—	—	—	—	2	—	—	1	—	—	—	—	—	—	—	—
Vetlanda	1	3	—	—	1	1	—	—	—	—	—	—	—	—	—	—	—	—	1	—
Eksjö	1	2	—	—	1	—	—	—	—	—	—	—	—	—	—	—	—	—	—	—
Tranås	3	17	—	—	3	—	—	—	—	—	—	—	—	—	—	—	1	—	—	—
Gränna	—	—	—	—	—	1	—	—	—	—	—	—	—	—	—	—	—	—	—	—
Kronobergs län.																				
Växjö	4	10	—	—	4	—	—	—	—	—	—	1	—	—	—	—	—	—	—	—
Kalmar län.																				
Kalmar	7	14	1	—	4	—	—	—	—	—	—	2	—	—	—	—	—	—	—	—
Oskarshamn	—	5	—	—	1	—	—	1	—	—	—	2	—	—	—	—	—	—	—	—
Västervik	5	3	—	—	2	1	—	—	—	—	—	2	—	—	—	—	—	—	—	—
Vimmerby	—	1	1	—	—	—	—	—	—	—	—	—	—	—	—	—	—	—	—	—
Borgholm	—	3	—	—	—	—	—	—	—	—	—	—	—	—	—	—	—	1	—	—
Gotlands län.																				
Visby	11	15	2	—	—	—	—	—	1	—	—	4	—	—	—	—	—	—	—	—

[1] Sjukdomar i första levnadsveckan.

1	21	22	23	24	25	26	27	28	29	30	31	32	33	34	35	36	37
Län och städer.	Tuberkulos[1] a) lungsot	b) annan tuberkulos	Spetälska	Syfilis a) ärvd syfilis	b) förvärvad syfilis	Frossa	Andra parasitära sjukdomar	Blodbildande organens och blodets sjukdomar	Kronisk alkoholsjukdom	Andra kroniska förgiftningssjukdomar	Sockersjuka	Andra omsättnings- m. fl. sjukdomar	Hjärnblödning	Andra nervsystemets och sinnesorganens sjukdomar	Sinnessjukdomar	Kronisk hjärtsjukdom	Andra cirkulationsorganens sjukdomar
Stockholms stad	617	97	—	4	26	—	[2] 5	61	3	1	37	10	294	74	39	679	694
Stockholms län.																	
Södertälje	14	3	—	—	—	—	—	—	—	—	2	3	15	4	1	52	1
Djursholm	3	—	—	—	—	—	—	2	—	—	—	—	1	1	—	6	1
Lidingö	13	1	—	—	—	—	—	9	—	—	—	—	2	—	1	14	—
Vaxholm	1	—	—	—	—	—	—	1	—	—	—	—	2	—	—	2	3
Norrtälje	1	2	—	—	1	—	—	2	1	—	1	—	3	2	—	10	1
Österhammar	—	—	—	—	—	—	—	1	—	—	—	1	1	—	—	—	2
Öregrund	3	—	—	—	—	—	—	—	—	—	—	—	1	—	—	4	2
Sigtuna	1	—	—	—	—	—	—	—	—	—	—	—	—	—	—	3	2
Sundbyberg	17	1	—	—	—	—	—	—	—	—	—	—	8	—	—	9	1
Uppsala län.																	
Uppsala	29	9	—	—	1	—	—	—	—	—	8	1	29	5	—	39	58
Enköping	3	1	—	—	—	—	—	—	—	—	—	—	7	1	—	10	14
Södermanlands län.																	
Nyköping	8	1	—	—	—	—	—	3	—	—	—	—	22	1	—	23	4
Katrineholm	3	1	—	—	—	—	—	1	—	—	3	—	3	1	—	11	5
Eskilstuna	31	5	—	—	—	—	—	6	—	—	4	—	23	10	—	65	41
Torshälla	3	2	—	—	1	—	—	—	—	—	—	—	1	—	—	1	1
Strängnäs	1	—	—	—	—	—	—	—	—	—	—	—	5	—	2	14	1
Mariefred	—	—	—	—	—	—	[4] 1	1	—	—	—	—	3	1	—	2	—
Trosa	—	—	—	—	—	—	—	—	—	—	—	—	3	1	—	2	—
Östergötlands län.																	
Linköping	21	7	—	—	1	—	—	7	—	—	1	2	27	4	1	64	2
Norrköping	53	12	—	—	1	—	[5] 2	11	—	—	7	2	69	12	11	126	54
Söderköping	1	—	—	—	—	—	—	1	—	—	—	—	3	—	—	6	7
Motala	7	1	—	—	—	—	—	1	—	—	—	1	3	1	2	7	16
Vadstena	3	1	—	—	—	—	—	1	—	—	—	—	2	2	—	11	7
Skänninge	2	1	—	—	—	—	—	—	—	—	—	2	3	—	2	1	—
Mjölby	1	3	—	—	—	—	—	—	—	—	—	—	7	2	—	8	9
Jönköpings län.																	
Jönköping	42	11	—	—	—	—	—	5	—	—	5	3	24	3	—	34	1
Huskvarna	11	2	—	—	—	—	—	—	—	—	1	1	—	3	2	11	10
Nässjö	5	1	—	—	—	—	—	—	—	—	1	—	4	—	1	12	1
Värnamo	6	2	—	—	—	—	—	—	—	—	—	1	5	1	—	5	1
Vetlanda	6	—	—	—	—	—	—	—	—	—	2	—	8	1	—	10	—
Eksjö	3	—	—	—	—	—	—	—	—	—	1	1	8	—	—	13	6
Tranås	4	2	—	—	—	—	[4] 1	—	—	—	—	1	4	—	—	3	1
Gränna	1	1	—	—	—	—	—	—	—	—	—	—	3	1	—	2	3
Kronobergs län.																	
Växjö	9	1	—	—	—	—	1	—	—	—	1	—	10	3	1	16	1
Kalmar län.																	
Kalmar	27	6	—	—	1	—	—	1	—	—	3	3	21	6	—	22	25
Oskarshamn	10	2	—	—	—	—	—	—	—	—	—	—	6	2	2	14	9
Västervik	12	2	—	—	—	—	—	2	—	—	3	—	8	3	1	16	36
Vimmerby	1	1	—	—	—	—	—	—	—	—	—	—	—	—	—	12	2
Borgholm	2	—	—	—	—	—	—	—	—	—	—	1	1	—	—	1	2
Gotlands län.																	
Visby	18	8	—	—	—	—	—	1	—	—	—	—	5	—	—	30	2

[1] Om lungsot jämte andra former av tuberkulos finnes angiven såsom dödsorsak, räknas fallet till lungsot. — vattenkoppor 1.

38	39	40	41	42	43	44	45	46	47	48	49	50	51	52	53	54	1
Luftrörsinflammation, akut och kronisk	Akut lunginflammation	Andra andningsorganens sjukdomar	Akut mag- och tarminflammation	Kronisk mag- och tarminflammation	Blindtarmsinflammation	Tarmhinder och tarmbråck	Andra matsmältningsorganens sjukdomar	Urin- och könsorganens sjukdomar	Ledgångarnas och bensystemets sjukdomar	Krafta	Svulster av andra slag	Olyckshändelse eller våda	Självmord	Mord och dråp	Annan dödsorsak	Summa	Län och städer
59	251	209	42	8	47	30	183	229	16	656	126	152	102	13	[2]7	5 500	**Stockholms stad.**
																	Stockholms län.
—	17	3	1	1	2	—	3	2	—	21	3	7	5	—	1	181	Södertälje.
2	2	—	—	—	—	—	2	4	—	3	1	2	1	—	1	43	Djursholm.
1	5	—	—	—	—	—	1	1	1	11	—	1	2	—	—	93	Lidingö.
—	1	—	—	—	—	—	1	1	—	4	1	4	1	—	—	25	Vaxholm.
—	4	—	—	—	—	—	3	4	—	10	—	2	—	—	—	62	Norrtälje.
1	1	—	—	—	—	—	—	—	—	3	—	—	—	—	—	14	Östhammar.
1	1	1	—	—	1	—	—	1	—	2	—	1	—	—	—	19	Öregrund.
2	—	—	—	—	—	—	2	—	—	1	1	—	—	—	—	17	Sigtuna.
2	5	1	1	—	—	1	2	2	—	13	1	—	1	—	—	79	Sundbyberg.
																	Uppsala län.
6	43	5	5	—	3	1	7	12	—	43	4	13	7	—	—	385	Uppsala.
1	2	4	1	—	2	—	1	3	1	11	—	—	1	—	—	79	Enköping.
																	Södermanlands
2	11	2	1	—	—	2	4	7	1	16	1	3	7	—	—	130	Nyköping.
—	5	—	1	—	—	—	2	3	1	4	—	3	—	—	—	55	Katrineholm.
9	45	2	1	—	5	5	14	11	5	42	6	1	4	1	—	370	Eskilstuna.
—	2	—	—	—	—	—	2	—	—	2	—	—	—	—	—	25	Torshälla.
—	6	1	1	—	—	1	2	6	—	10	—	5	—	—	—	60	Strängnäs.
—	—	1	—	—	1	1	—	—	—	4	—	—	—	—	—	22	Mariefred.
—	5	1	1	—	1	—	1	1	—	1	—	1	—	—	—	21	Trosa.
																	Östergötlands län.
4	42	1	4	—	2	2	5	6	—	41	6	1	1	—	—	319	Linköping.
1	40	18	6	—	3	2	17	18	4	87	7	10	12	—	[3]2	712	Norrköping.
1	2	—	—	—	—	—	2	1	—	—	1	2	1	—	—	38	Söderköping.
1	7	—	—	—	—	—	1	4	—	7	—	—	2	—	—	75	Motala.
2	5	—	—	—	1	—	2	2	—	12	—	3	—	—	—	63	Vadstena.
—	—	—	—	—	—	—	—	—	—	5	—	—	1	—	—	21	Skänninge.
2	1	—	—	—	—	—	2	2	—	7	1	3	—	—	—	54	Mjölby.
																	Jönköpings län.
15	17	4	2	1	1	3	7	14	—	41	5	5	—	—	—	362	Jönköping.
1	4	—	—	—	1	3	2	6	1	6	—	2	1	—	—	77	Husqvarna.
—	3	—	—	—	1	2	—	3	—	12	—	1	2	—	—	61	Nässjö.
1	6	1	1	—	—	—	2	4	—	6	—	1	—	—	—	55	Värnamo.
—	4	—	1	—	—	—	1	1	—	1	1	—	—	—	—	43	Vetlanda.
2	2	1	—	—	4	—	1	5	—	6	3	3	1	—	—	64	Eksjö.
—	2	—	1	—	1	—	1	4	—	5	—	5	1	—	—	60	Tranås.
—	1	1	—	—	—	—	1	3	—	5	—	—	—	—	—	23	Gränna.
																	Kronobergs län.
4	7	1	2	—	—	1	2	7	—	12	—	1	2	—	—	101	Växjö.
																	Kalmar län.
3	12	1	1	2	4	2	—	9	—	25	2	5	2	—	—	211	Kalmar.
2	9	—	1	—	—	2	1	3	1	8	3	3	1	—	—	88	Oskarshamn.
1	5	—	—	1	1	—	3	4	1	15	2	2	2	—	—	133	Västervik.
—	—	—	—	—	1	1	1	2	—	2	—	1	—	—	—	26	Vimmerby.
—	1	—	1	—	—	—	—	—	—	2	—	—	1	—	—	16	Borgholm.
																	Gotlands län.
3	6	—	2	—	—	—	5	4	—	18	2	6	2	—	—	145	Visby.

[2] Därav Gonnorrhæa 1, Febris ac. 1, Aliæ infectiones 3. — [3] Hudsjukdomar. — [4] Undulantfeber. — [5] Påssjuka 1,

1	2	3	4	5	6	7	8	9	10	11	12	13	14	15	16	17	17½	18	19	20
Län och städer.	Bildningsfel och sjukdomar hos nyfödda [1]	Ålderdomsavtyning	Barnsängsfeber	Andra havandeskaps- och förlossningssjukdomar	Varfeber	Ros	Smittkoppor	Mässling	Scharlakansfeber	Difteri	Kikhosta	Influensa	Fläckfyfus	Nervfeber och Paratyfus	Rödsot	Asiatisk kolera	Sömnsjuka	Akut barnförlamning	Epidemisk hjärnfeber	Stelkramp
Blekinge län.																				
Karlskrona	9	21	—	—	1	1	—	—	—	—	—	2	—	—	—	—	—	—	—	—
Ronneby	4	5	—	—	—	—	—	—	—	—	—	1	—	—	—	—	—	—	—	—
Karlshamn	3	8	—	—	2	—	—	—	—	—	—	1	—	—	—	—	—	—	—	—
Sölvesborg	—	3	—	—	—	—	—	—	—	—	1	—	—	—	—	—	—	—	—	—
Kristianstads län.																				
Kristianstad	9	19	1	1	2	—	—	—	—	—	—	—	—	—	—	—	—	—	—	—
Simrishamn	—	5	—	—	—	—	—	—	—	—	—	—	—	—	—	—	—	—	—	—
Ängelholm	2	5	—	—	—	—	—	—	—	—	—	—	—	—	—	—	—	—	—	—
Hässleholm	1	2	—	1	—	—	—	—	—	—	—	2	—	—	—	—	—	—	—	—
Malmöhus län.																				
Malmö	32	125	2	3	26	5	—	—	2	5	—	7	—	—	—	—	—	—	—	—
Lund	5	8	2	—	5	5	—	—	—	1	—	9	—	—	—	—	—	—	—	—
Landskrona	6	70	—	—	3	—	—	—	—	—	—	1	—	—	—	—	1	—	—	—
Hälsingborg	9	59	—	2	7	—	—	—	—	1	4	16	—	1	—	—	—	—	—	2
Eslöv	2	8	—	—	—	1	—	—	—	3	—	2	—	—	—	—	—	—	—	—
Ystad	5	12	—	—	—	—	—	—	—	—	1	7	—	—	—	—	—	—	—	—
Trälleborg	7	12	—	—	1	—	—	—	—	1	—	1	—	—	—	—	—	—	—	—
Skanör med Falsterbo	—	4	1	—	1	—	—	—	—	—	—	—	—	—	—	—	—	—	—	—
Hallands län.																				
Halmstad	2	18	—	—	5	—	—	—	—	—	—	7	—	—	—	—	—	1	—	—
Laholm	2	5	—	—	—	—	—	—	—	—	—	—	—	—	—	—	1	—	—	—
Falkenberg	2	7	—	—	—	—	—	—	—	—	—	—	—	—	—	—	—	—	1	—
Varberg	1	10	—	—	2	—	—	—	—	—	—	2	—	—	—	—	2	—	—	—
Kungsbacka	2	5	—	—	—	—	—	—	—	—	—	—	—	—	—	—	—	—	—	—
Göteborgs o. Bohus l.																				
Göteborg	44	221	2	7	29	9	—	—	3	14	8	55	—	3	—	—	—	1	3	—
Mölndal	4	14	—	—	2	—	—	—	—	1	1	—	—	1	—	—	—	—	1	—
Kungälv	1	3	—	—	—	2	—	—	—	—	—	—	—	1	—	—	—	—	—	—
Marstrand	3	8	—	—	—	—	—	—	—	—	—	1	—	—	—	—	—	—	—	—
Lysekil	—	13	—	—	—	1	—	—	—	—	—	—	—	—	—	—	—	—	—	—
Uddevalla	13	24	—	—	2	1	—	—	—	—	—	2	—	1	—	—	1	—	—	—
Strömstad	—	5	—	—	—	—	—	—	—	—	—	—	—	—	—	—	—	—	—	—
Älvsborgs län.																				
Vänersborg	6	2	—	—	1	—	—	—	—	—	—	—	—	—	—	—	—	—	—	—
Trollhättan	6	7	—	—	1	—	—	—	—	1	—	2	—	2	—	—	—	—	—	—
Alingsås	4	3	2	—	1	—	—	—	—	—	—	3	—	—	—	—	—	—	—	—
Borås	15	19	—	1	5	—	—	—	—	—	—	19	—	—	—	—	2	—	—	—
Ulricehamn	3	5	—	—	—	—	—	—	—	1	—	2	—	—	—	—	—	—	1	—
Åmål	2	20	—	—	1	1	—	—	—	—	—	3	—	—	—	—	—	—	—	—
Skaraborgs län.																				
Mariestad	—	16	—	1	3	1	—	—	1	—	—	—	—	—	—	—	—	—	—	—
Lidköping	5	9	—	—	2	—	—	—	—	—	—	—	—	—	—	—	—	—	—	1
Skara	2	20	—	—	—	—	—	—	—	—	—	—	—	—	—	—	—	—	—	—
Skövde	2	11	—	—	2	4	—	—	—	—	—	2	—	—	—	—	—	—	1	—
Hjo	—	—	—	—	1	—	—	—	—	—	—	2	—	—	—	—	—	—	—	—
Tidaholm	3	5	—	—	1	1	—	—	—	—	—	—	—	—	—	—	—	—	—	—
Falköping	4	8	—	—	2	1	—	—	—	—	—	1	—	—	—	—	—	—	1	—

[1] Här avses sjukdomar som uppträda i första levnadsveckan. — [2] Se not 1 å föreg. uppslag.

21	22	23	24	25	26	27	28	29	30	31	32	33	34	35	36	37	1
Tuberkulos[2]			Syfilis														
a) lungsot	b) annan tuberkulos	Spetälska	a) ärvd syfilis	b) förvärvad syfilis	Frossa	Andra parasitära sjukdomar	Blodbildande organens och blodets sjukdomar	Kronisk alkoholsjukdom	Andra kroniska förgiftningssjukdomar	Sockersjuka	Andra omsättnings- m. fl. sjukdomar	Hjärnblödning	Andra nervsystemets och sinnesorganens sjukdomar	Sinnessjukdomar	Kronisk hjärtsjukdom	Andra cirkulationsorganens sjukdomar	Län och städer
																	Blekinge län.
37	6	—	—	—	—	—	7	—	—	2	—	24	2	5	48	18	Karlskrona.
5	2	—	—	—	—	—	—	—	—	—	—	6	2	—	17	12	Ronneby.
7	1	—	—	—	—	—	2	—	—	—	—	10	2	1	22	16	Karlshamn.
5	2	—	—	—	—	—	—	—	—	1	—	2	—	1	8	2	Sölvesborg.
																	Kristianstads län.
10	6	—	—	—	—	—	—	—	—	2	1	14	4	1	20	—	Kristianstad.
1	1	—	—	—	—	—	—	—	—	—	—	1	—	—	5	—	Simrishamn.
5	1	—	—	—	—	—	—	—	—	—	—	4	2	—	5	11	Ängelholm.
1	1	—	—	—	—	—	2	1	—	—	—	5	—	—	4	3	Hässleholm.
																	Malmöhus län.
109	20	—	1	3	—	—	11	—	—	11	1	88	20	4	123	158	Malmö
14	2	—	—	—	—	—	1	—	1	1	—	28	7	2	46	34	Lund.
12	1	—	1	—	—	—	6	—	—	1	1	9	6	3	21	2	Landskrona.
39	13	—	—	—	—	—	5	—	—	8	—	29	12	2	47	72	Hälsingborg.
5	1	—	—	—	—	—	1	—	—	—	—	7	—	—	8	10	Eslöv.
4	—	—	—	1	—	—	3	—	—	—	—	14	5	—	18	2	Ystad.
9	1	—	—	—	—	—	1	—	—	1	1	2	2	—	11	16	Trälleborg.
—	—	—	—	—	—	—	—	—	—	—	—	4	—	—	—	—	Skanör med Falsterbo.
																	Hallands län.
21	1	—	—	—	—	—	1	—	—	1	—	32	6	—	41	15	Halmstad.
3	—	—	—	—	—	—	—	1	—	—	—	2	—	1	6	4	Laholm.
7	1	—	—	—	—	—	1	—	—	1	1	5	1	1	8	1	Falkenberg.
14	—	—	—	2	—	—	—	—	—	2	—	12	3	—	13	3	Varberg.
—	—	—	—	—	—	1	1	—	—	—	—	2	—	1	2	—	Kungsbacka.
																	Göteborgs o. Bohus l.
268	50	—	—	5	—	—	20	—	—	28	7	116	49	11	207	372	Göteborg.
24	3	—	—	—	—	—	2	—	—	2	—	9	3	—	25	3	Mölndal.
1	—	—	—	—	—	—	—	1	—	—	—	—	1	—	8	—	Kungälv.
2	1	—	—	—	—	—	—	—	—	—	—	1	—	—	2	—	Marstrand.
1	3	—	—	—	—	—	—	—	—	—	2	2	—	—	1	2	Lysekil.
15	4	—	—	—	—	—	3	—	—	—	—	10	4	1	27	5	Uddevalla.
5	1	—	—	—	—	—	—	—	—	1	—	11	2	1	3	—	Strömstad.
																	Älvsborgs län.
7	—	—	—	—	—	—	1	—	—	—	—	16	3	—	10	9	Vänersborg.
17	6	—	—	—	—	1	2	—	—	2	—	8	6	2	19	26	Trollhättan.
11	1	—	—	—	—	—	2	—	—	1	—	3	1	1	14	18	Alingsås.
33	4	—	—	—	—	—	4	—	—	6	—	31	12	—	45	27	Borås.
4	2	—	—	—	—	—	—	—	—	—	—	2	—	—	9	4	Ulricehamn.
9	3	—	—	1	—	—	—	—	—	3	—	2	—	—	9	1	Åmål.
																	Skaraborgs län.
9	—	—	—	—	—	—	—	—	—	1	—	5	3	—	15	1	Mariestad.
8	—	—	—	—	—	—	—	—	—	1	—	4	3	—	7	5	Lidköping.
5	2	—	—	—	—	—	5	—	—	—	—	9	2	—	10	3	Skara.
8	4	—	—	—	—	—	—	—	—	4	—	10	—	1	11	28	Skövde.
3	—	—	—	—	—	—	—	—	—	2	—	2	—	1	13	4	Hjo.
10	1	—	—	—	—	—	—	—	—	1	—	6	—	1	6	6	Tidaholm.
5	1	—	—	1	—	—	—	—	—	—	—	4	—	—	9	6	Falköping.

1	38	39	40	41	42	43	44	45	46	47	48	49	50	51	52	53	54
Län och städer.	Luftrörsinflammation, akut och kronisk	Akut lunginflammation	Andra andningsorganens sjukdomar	Akut mag- och tarminflammation	Kronisk mag- och tarminflammation	Blindtarmsinflammation	Tarmhinder och tarmbråck	Andra matsmältningsorganens sjukdomar	Urin- och könsorganens sjukdomar	Ledgångarnas och bensystemets sjukdomar	Kräfta	Svulster av andra slag	Olyckshändelse eller våda	Självmord	Mord och dråp	Annan dödsorsak	Summa
Blekinge län.																	
Karlskrona	2	22	2	1	1	—	1	7	5	2	33	2	9	3	1	—	274
Ronneby	—	8	—	—	2	—	2	1	1	—	10	2	—	2	—	—	82
Karlshamn	9	3	4	1	—	1	—	3	—	1	9	1	1	—	—	—	108
Sölvesborg	—	3	—	1	—	—	—	—	—	—	4	1	—	1	—	—	35
Kristianstads län.																	
Kristianstad	4	8	7	2	—	—	—	3	5	—	12	—	2	1	—	—	134
Simrishamn	—	7	—	—	—	1	—	2	2	—	2	—	1	—	—	—	28
Ängelholm	2	6	—	—	—	—	1	2	4	—	8	4	1	—	—	—	63
Hässleholm	3	—	—	1	—	—	—	—	—	—	11	—	2	2	—	—	42
Malmöhus län.																	
Malmö	17	83	9	2	5	6	4	34	52	2	143	25	37	13	—	—	1 188
Lund	19	10	4	3	—	—	1	2	7	—	41	13	9	3	—	—	283
Landskrona	2	5	1	3	—	2	3	4	4	—	29	1	1	5	—	—	204
Hälsingborg	15	41	10	3	4	5	5	7	14	2	67	14	19	9	2	—	545
Eslöv	1	4	3	2	—	—	—	2	3	—	12	1	2	—	—	—	78
Ystad	3	13	2	—	—	4	—	2	6	—	15	1	6	1	—	—	125
Trälleborg	3	3	5	1	—	1	—	1	9	—	12	1	4	1	—	—	107
Skanör med Falsterbo	—	2	—	—	—	—	—	1	—	—	3	—	1	—	—	—	17
Hallands län.																	
Halmstad	14	26	1	1	1	1	6	11	6	—	18	2	10	3	—	1	252
Laholm	—	3	—	—	—	—	1	4	1	—	3	—	2	1	—	—	40
Falkenberg	—	3	—	—	—	—	—	1	3	—	3	—	2	—	—	—	49
Varberg	2	11	—	1	—	—	1	2	—	—	16	—	2	3	—	—	104
Kungsbacka	—	—	—	—	—	—	—	—	1	—	1	—	—	—	—	—	16
Göteborgs o. Bohus l.																	
Göteborg	28	69	70	9	7	25	9	73	142	11	311	39	59	22	1	1	2 408
Mölndal	2	12	1	1	—	2	—	2	8	—	14	1	4	2	—	—	144
Kungälv	1	5	—	—	—	—	—	—	—	—	—	1	—	—	—	—	25
Marstrand	—	1	—	—	—	—	1	1	1	—	2	—	1	1	—	—	26
Lysekil	—	12	—	—	—	—	—	—	1	—	7	—	1	—	—	—	46
Uddevalla	1	5	1	2	—	2	1	7	8	2	23	1	8	—	—	—	174
Strömstad	—	3	2	—	—	—	—	—	3	2	6	—	—	—	—	—	45
Älvsborgs län.																	
Vänersborg	3	14	—	—	—	2	—	1	3	—	11	—	3	3	—	—	95
Trollhättan	7	10	—	4	—	2	1	2	6	—	12	—	7	1	—	—	160
Alingsås	3	7	2	2	1	—	1	2	5	—	9	—	3	2	—	—	102
Borås	10	18	1	1	—	2	—	12	8	—	38	9	7	5	—	—	334
Ulricehamn	3	5	1	1	—	2	—	—	—	—	3	—	—	1	1	—	50
Åmål	3	4	1	2	—	1	1	2	2	—	6	1	—	—	—	—	78
Skaraborgs län.																	
Mariestad	—	9	1	1	—	—	—	5	5	1	7	2	—	3	1	—	91
Lidköping	6	2	—	—	—	1	3	4	5	—	11	—	4	1	—	1	83
Skara	3	11	1	1	—	1	—	2	3	1	8	2	1	2	—	1	95
Skövde	6	8	—	4	—	—	1	2	2	—	13	1	2	—	—	—	127
Hjo	2	2	2	—	—	—	—	2	1	—	7	2	1	—	—	—	47
Tidaholm	—	7	—	1	—	—	—	1	3	—	10	—	2	3	—	—	68
Falköping	5	3	1	3	—	—	—	5	3	—	6	5	—	1	—	—	75

1	2	3	4	5	6	7	8	9	10	11	12	13	14	15	16	17	17½	18	19	20
Län och städer.	Bildningsfel och sjukdomar hos nyfödda[1]	Ålderdomsavtyning	Barnsängsfeber	Andra havandeskapes- och förlösningssjukdomar	Varfeber	Ros	Smittkoppor	Mässling	Scharlakansfeber	Difteri	Kikhosta	Influensa	Fläcktyfus	Nervfeber och Paratyfus	Rödsot	Asiatisk kolera	Sömnsjuka	Akut barnförlamning	Epidemisk hjärnfeber	Stelkramp
Värmlands län.																				
Karlstad	3	10	—	1	5	4	—	—	1	1	—	5	—	—	—	—	—	—	—	—
Kristinehamn	4	25	—	1	—	2	—	—	—	—	—	8	—	—	—	—	1	1	—	—
Filipstad	1	6	—	—	2	3	—	—	—	—	—	1	—	—	—	—	—	—	—	—
Arvika	7	16	—	—	2	—	—	—	—	—	—	5	—	—	—	—	—	—	—	—
Örebro län.																				
Örebro	9	30	—	—	3	—	—	—	—	—	—	8	—	—	—	—	—	1	—	—
Askersund	—	7	—	—	1	—	—	—	—	—	—	1	—	—	—	—	—	—	—	—
Nora	—	5	—	—	—	—	—	—	—	—	—	—	—	—	—	—	—	—	—	—
Lindesberg	—	4	—	—	1	—	—	—	—	—	—	1	—	—	—	—	—	—	—	—
Västmanlands län.																				
Västerås	14	19	—	—	6	—	—	—	—	6	—	20	—	1	—	—	—	1	1	—
Sala	5	4	—	—	—	—	—	—	1	1	—	3	—	—	—	—	—	—	—	—
Köping	2	17	—	—	—	1	—	—	1	—	1	6	—	—	—	—	—	1	1	—
Arboga	1	7	—	—	1	—	—	—	—	—	1	—	—	—	—	—	—	—	—	—
Kopparbergs län.																				
Falun	5	5	1	—	4	—	—	—	—	—	—	—	—	—	—	—	—	1	—	—
Säter	2	1	—	—	—	1	—	—	—	—	—	—	—	—	—	—	—	—	—	—
Hedemora	—	3	—	—	—	1	—	—	—	—	—	—	—	—	—	—	—	—	—	—
Avesta	—	6	—	—	—	—	—	—	—	—	—	—	—	—	—	—	—	—	—	—
Ludvika	2	1	—	—	2	—	—	—	—	—	—	3	—	—	—	—	—	1	—	—
Gävleborgs län.																				
Gävle	22	33	—	—	11	—	—	—	—	—	1	11	—	—	—	—	1	—	—	—
Söderhamn	5	9	1	—	—	—	—	—	—	—	—	2	—	—	—	—	—	—	—	—
Hudiksvall	7	16	—	—	1	—	—	—	—	—	—	—	—	—	—	—	—	—	—	—
Västernorrlands län.																				
Härnösand	9	15	—	4	—	—	—	—	—	—	—	—	—	—	—	—	1	—	—	—
Sundsvall	9	2	—	3	3	1	—	—	—	1	—	5	—	—	—	—	—	—	—	—
Sollefteå	—	1	—	—	2	—	—	—	—	—	—	1	—	—	—	—	—	—	—	—
Örnsköldsvik	2	3	—	—	—	—	—	1	—	—	—	1	—	—	—	—	—	—	—	—
Jämtlands län.																				
Östersund	1	12	—	—	2	1	—	—	—	2	—	2	—	—	—	—	—	—	—	—
Västerbottens län.																				
Umeå	4	11	—	—	1	—	—	—	—	—	—	—	—	—	—	—	—	—	—	—
Skellefteå	6	6	—	—	—	—	—	—	—	—	—	—	—	—	—	—	—	—	—	—
Norrbottens län.																				
Luleå	5	4	—	1	2	1	—	—	—	—	—	—	—	—	—	—	—	—	—	—
Piteå	—	1	—	—	—	—	—	—	—	1	—	—	—	—	—	—	—	—	—	—
Boden	5	9	1	—	—	1	—	—	—	—	—	—	—	—	—	—	—	—	—	—
Haparanda	—	1	—	—	—	—	—	—	—	1	—	—	—	—	—	—	—	—	—	—
Summa	**600**	**1 772**	**45**	**45**	**326**	**116**	—	**2**	**20**	**50**	**32**	**462**	—	**18**	—	—	**22**	**34**	**17**	**3**

[1] Här avses sjukdomar som uppträda i första levnadsveckan.

1	21	22	23	24	25	26	27	28	29	30	31	32	33	34	35	36	37
Län och städer.	Tuberkulos[1]		Spetälska	Syfilis		Frossa	Andra parasitära sjukdomar	Blodbildande organens och blodets sjukdomar	Kronisk alkoholsjukdom	Andra kroniska förgiftningssjukdomar	Sockersjuka	Andra omsättnings- m. fl. sjukdomar	Hjärnblödning	Andra nervsystemets och sinnesorganens sjukdomar	Sinnessjukdomar	Kronisk hjärtsjukdom	Andra cirkulationsorganens sjukdomar
	a) lungsot	b) annan tuberkulos		a) ärvd syfilis	b) förvärvad syfilis												
Värmlands län.																	
Karlstad	20	3	—	—	—	—	—	3	—	—	2	—	19	4	2	30	11
Kristinehamn	6	—	—	—	—	—	1	8	—	—	2	1	9	6	—	22	6
Filipstad	3	—	—	—	—	—	—	—	—	—	—	1	4	—	—	20	—
Arvika	5	4	—	—	—	—	—	3	—	—	3	—	6	—	—	10	3
Örebro län.																	
Örebro	42	4	—	—	2	—	—	1	—	—	1	1	19	5	—	47	55
Askersund	1	—	—	—	—	—	—	—	—	—	—	—	1	—	—	9	1
Nora	2	—	—	—	—	—	—	—	—	—	—	—	2	—	—	8	—
Lindesberg	2	1	—	—	—	—	—	—	—	—	—	—	3	—	—	8	5
Västmanlands län.																	
Västerås	30	6	—	—	—	—	—	4	—	—	2	1	20	4	3	61	21
Sala	4	1	—	—	1	—	—	—	—	—	1	—	11	4	3	16	17
Köping	8	3	—	—	—	—	—	2	—	—	1	—	3	5	—	8	7
Arboga	4	2	—	—	1	—	—	3	—	—	1	—	3	3	—	4	9
Kopparbergs län.																	
Falun	17	2	—	—	1	—	—	2	—	—	2	—	7	6	—	18	24
Säter	4	—	—	—	—	—	—	1	—	—	—	—	1	—	—	1	—
Hedemora	3	4	—	—	—	—	—	—	—	—	—	—	4	—	—	10	7
Avesta	3	1	—	—	—	—	—	—	—	—	—	—	2	2	—	13	4
Ludvika	4	—	—	—	—	—	—	—	—	—	1	—	3	—	—	5	4
Gävleborgs län.																	
Gävle	55	19	—	1	—	—	1	2	—	—	9	2	31	6	1	57	49
Söderhamn	20	3	—	—	—	—	—	—	—	—	2	—	16	2	—	26	5
Hudiksvall	11	4	—	—	1	—	—	1	—	—	1	—	6	1	—	8	16
Västernorrlands län.																	
Härnösand	10	2	—	1	—	—	—	—	—	—	2	—	12	6	1	21	1
Sundsvall	18	4	—	—	—	—	—	2	1	—	2	—	16	3	—	29	26
Sollefteå	3	1	—	—	—	—	—	1	—	—	—	1	3	—	—	7	2
Örnsköldsvik	7	1	—	—	—	—	—	—	—	—	—	—	5	—	1	14	3
Jämtlands län.																	
Östersund	25	3	—	—	—	—	—	2	—	—	2	—	14	5	—	38	16
Västerbottens län.																	
Umeå	13	7	—	—	—	—	—	—	—	—	1	—	5	4	—	5	14
Skellefteå	5	1	—	—	—	—	—	2	—	—	—	—	6	1	—	7	—
Norrbottens län.																	
Luleå	24	4	—	—	—	—	—	1	1	—	—	1	4	9	—	22	9
Piteå	9	—	—	—	—	—	—	—	—	—	1	—	2	2	—	10	1
Boden	12	—	—	—	—	—	—	1	—	1	—	—	3	1	1	7	4
Haparanda	1	2	—	—	—	—	—	—	—	—	—	—	—	—	—	2	—
Summa	2 117	415	—	8	51	—	[2] 14	237	9	3	199	55	1 435	387	118	2 837	2 245

[1] Se not 1 å tabellens 2:a sida. — [2] Därav 2 fall av Febris undulans. — Rörande sömnsjuka se kol. 17½

38	39	40	41	42	43	44	45	46	47	48	49	50	51	52	53	54	1
Luftrörsinflammation, akut och kronisk	Akut lunginflammation	Andra andningsorganens sjukdomar	Akut mag- och tarminflammation	Kronisk mag- och tarminflammation	Blindtarmsinflammation	Tarmhinder och tarmbråck	Andra matsmältningsorganens sjukdomar	Urin- och könsorganens sjukdomar	Ledgångarnas och bensystemets sjukdomar	Krälfta	Svulster av andra slag	Olyckshändelse eller våda	Självmord	Mord och dråp	Annan dödsorsak	Summa	Län och städer
																	Värmlands län.
5	13	13	4	1	4	—	5	9	1	21	1	10	5	—	—	**216**	Karlstad.
1	10	1	2	4	1	—	3	9	2	13	4	5	—	—	—	**158**	Kristinehamn.
—	4	—	—	—	1	—	—	—	—	6	—	—	—	—	—	**52**	Filipstad.
—	4	1	—	—	2	1	1	1	—	7	—	—	2	—	—	**83**	Arvika.
																	Örebro län.
1	11	1	4	—	4	2	9	15	1	36	7	7	3	—	—	**329**	Örebro.
—	5	—	—	—	—	1	—	1	—	2	—	1	—	—	—	**31**	Askersund.
—	—	1	—	—	—	—	—	4	—	—	—	—	—	—	—	**22**	Nora.
—	—	—	—	—	—	—	3	—	—	7	1	1	—	—	—	**37**	Lindesberg.
																	Västmanlands län.
16	10	2	2	—	2	2	10	12	—	47	2	6	3	1	1	**336**	Västerås.
2	7	2	2	—	1	—	6	3	—	14	1	1	1	—	—	**112**	Sala.
1	10	1	1	—	1	1	2	1	—	13	3	2	2	—	—	**105**	Köping.
1	3	—	—	—	1	—	2	8	1	14	—	1	—	—	—	**71**	Arboga.
																	Kopparbergs län.
—	10	—	2	—	—	—	2	9	1	26	—	6	4	1	—	**156**	Falun.
—	1	—	—	—	—	—	—	1	—	—	—	2	—	—	—	**15**	Säter.
—	7	—	—	—	1	—	2	4	1	5	3	—	—	—	—	**55**	Hedemora.
1	6	1	1	—	—	—	1	3	—	3	2	2	1	—	1	**53**	Avesta.
—	1	—	—	—	1	—	4	2	1	4	—	3	1	—	—	**43**	Ludvika.
																	Gävleborgs län.
6	36	7	2	—	6	2	7	23	10	67	7	5	3	1	—	**494**	Gävle.
—	19	1	2	—	2	1	5	4	—	9	1	2	4	—	—	**141**	Söderhamn.
1	6	—	1	—	—	1	3	3	1	12	—	3	—	—	—	**104**	Hudiksvall.
																	Västernorrlands l.
5	12	—	3	—	3	1	2	4	—	15	2	3	2	—	—	**136**	Härnösand
4	36	—	2	—	2	2	7	11	—	31	2	11	3	—	—	**236**	Sundsvall.
—	6	—	2	—	1	—	—	2	—	5	—	—	—	—	—	**38**	Sollefteå.
—	2	—	2	1	1	—	1	2	—	5	4	—	1	—	—	**57**	Örnsköldsvik.
																	Jämtlands län.
5	8	—	3	1	2	1	3	11	1	21	2	4	1	—	4	**192**	Östersund.
																	Västerbottens län.
5	6	3	2	1	—	—	3	4	—	14	1	7	2	—	—	**113**	Umeå.
—	2	—	—	—	1	—	1	3	—	1	—	—	—	—	—	**42**	Skellefteå.
																	Norrbottens län.
3	11	2	3	1	—	—	2	10	—	14	1	5	2	—	—	**142**	Luleå.
1	4	—	1	—	—	—	1	—	—	2	—	3	—	—	—	**39**	Piteå.
2	4	—	—	—	—	—	—	4	—	3	2	2	2	—	5	**70**	Boden.
—	7	—	—	—	—	—	—	—	—	4	—	—	1	—	—	**19**	Haparanda.
368	**1 311**	**426**	**172**	**43**	**180**	**117**	**583**	**884**	**76**	**2 557**	**355**	**555**	**301**	**23**	**26**	**21 671**	

Tab. 4. Sammanställning av hälsovårdsnämndernas uppgifter om *antalet döda* i rikets städer med fördelning efter *ålder och kön* år 1929.

1	2	3	4	5	6	7	8	9	10	11	12	13	14	15	16	17	18	19	20	21	22
	Mankön										Kvinnkön										
Län och städer	Under 1 år	1—5 år	5—10 år	10—15 år	15—20 år	20—40 år	40—60 år	60 år och däröver	Okänd ålder	Summa	Under 1 år	1—5 år	5—10 år	10—15 år	15—20 år	20—40 år	40—60 år	60 år och däröver	Okänd ålder	Summa	Båda könen
Stockholms stad	131	45	36	21	66	390	698	1 198	—	**2 585**	88	38	22	25	62	412	530	1 738	—	**2 915**	**5 500**
Stockholms län.																					
Södertälje	4	1	3	2	2	8	22	39	—	**81**	4	1	—	—	2	8	15	70	—	**100**	**181**
Djursholm	—	—	—	2	1	4	4	10	—	**21**	—	—	1	1	—	2	3	15	—	**22**	**43**
Lidingö	4	—	1	—	1	6	7	24	—	**43**	4	1	1	—	3	4	16	21	—	**50**	**93**
Vaxholm	—	1	—	—	—	4	2	6	—	**13**	1	—	—	1	—	2	—	8	—	**12**	**25**
Norrtälje	3	—	—	—	—	2	4	23	—	**32**	3	1	1	1	1	1	3	19	—	**30**	**62**
Östhammar	1	—	—	—	—	—	—	6	—	**7**	—	—	—	—	—	1	1	5	—	**7**	**14**
Öregrund	1	1	—	—	—	2	—	7	—	**11**	—	—	—	1	—	2	1	4	—	**8**	**19**
Sigtuna	—	—	—	—	—	—	1	4	—	**5**	1	—	—	—	—	2	3	6	—	**12**	**17**
Sundbyberg	1	—	1	—	3	5	9	19	—	**38**	3	1	2	2	3	8	6	16	—	**41**	**79**
Uppsala län.																					
Uppsala	8	4	1	—	3	30	24	89	—	**159**	8	4	4	2	2	23	25	158	—	**226**	**385**
Enköping	—	—	1	—	1	2	5	21	—	**30**	2	—	—	—	—	2	5	40	—	**49**	**79**
Södermanlands län.																					
Nyköping	1	—	1	—	4	9	10	34	—	**59**	3	—	2	—	—	6	7	53	—	**71**	**130**
Katrineholm	—	2	—	—	1	1	4	17	—	**25**	2	—	—	—	—	2	5	21	—	**30**	**55**
Eskilstuna	9	3	2	2	3	20	46	91	—	**176**	10	3	2	2	6	18	46	107	—	**194**	**370**
Torshälla	—	—	—	—	—	—	3	6	—	**9**	—	1	—	—	—	2	1	12	—	**16**	**25**
Strängnäs	1	1	—	—	1	3	1	24	—	**31**	—	1	—	—	1	—	2	25	—	**29**	**60**
Mariefred	—	—	—	—	—	1	2	9	—	**12**	—	—	—	—	—	—	2	8	—	**10**	**22**
Trosa	—	1	—	—	1	1	1	7	—	**11**	2	—	—	—	1	1	1	5	—	**10**	**21**
Östergötlands län.																					
Linköping	10	2	9	3	5	20	21	67	—	**137**	5	3	2	2	—	20	20	130	—	**182**	**319**
Norrköping	22	5	8	1	4	31	53	182	1	**307**	17	7	1	3	9	51	67	250	—	**405**	**712**
Söderköping	1	—	—	1	—	—	2	13	—	**17**	2	—	—	—	—	1	5	13	—	**21**	**38**
Motala	3	1	—	—	—	4	6	23	—	**37**	—	—	—	—	—	4	2	32	—	**38**	**75**
Vadstena	1	—	1	—	—	3	8	15	—	**28**	—	1	2	—	—	5	6	21	—	**35**	**63**
Skänninge	1	—	—	—	—	2	1	3	—	**7**	2	1	—	—	—	4	1	6	—	**14**	**21**
Mjölby	1	—	—	—	1	2	6	15	—	**25**	2	—	2	—	1	4	1	19	—	**29**	**54**

Jönköpings län.																					
Jönköping	17	6	1	2	8	17	20	87	1	**159**	13	3	1	1	6	27	31	121	—	**203**	**362**
Huskvarna	4	—	—	2	—	8	10	14	1	**39**	2	—	—	2	—	7	6	21	—	**38**	**77**
Nässjö	2	—	—	1	—	3	7	17	—	**30**	3	—	1	1	—	3	4	19	—	**31**	**61**
Värnamo	2	1	—	—	1	5	7	14	—	**30**	4	—	1	—	1	—	5	14	—	**25**	**55**
Vetlanda	2	—	—	—	—	8	2	11	—	**23**	—	—	1	1	1	1	7	9	—	**20**	**43**
Eksjö	1	1	1	1	—	3	8	12	—	**27**	1	1	—	—	—	2	1	32	—	**37**	**64**
Tranås	2	—	1	—	1	3	2	18	—	**27**	3	—	1	—	—	6	6	17	—	**33**	**60**
Gränna	1	—	—	—	—	1	—	9	—	**11**	—	—	1	—	—	—	—	11	—	**12**	**23**
Kronobergs län.																					
Växjö	3	1	—	—	3	11	12	27	2	**59**	3	2	1	3	1	2	7	23	—	**42**	**101**
Kalmar län.																					
Kalmar	10	5	1	—	1	16	16	50	—	**99**	6	3	—	—	3	16	18	66	—	**112**	**211**
Oskarshamn	3	2	3	—	—	5	7	21	—	**41**	3	—	1	—	2	6	6	29	—	**47**	**88**
Västervik	5	—	1	2	1	11	12	33	—	**65**	2	—	—	—	2	3	11	50	—	**68**	**133**
Vimmerby	—	—	—	—	1	1	2	7	—	**11**	—	—	—	—	—	2	2	11	—	**15**	**26**
Borgholm	1	1	—	—	—	—	4	3	—	**9**	—	—	—	—	—	1	2	4	—	**7**	**16**
Gottlands län.																					
Visby	9	2	2	—	3	12	10	27	—	**65**	7	—	—	1	2	7	11	52	—	**80**	**145**
Blekinge län.																					
Karlskrona	10	—	3	2	7	16	32	58	—	**128**	4	1	—	1	6	19	21	94	—	**146**	**274**
Ronneby	5	1	—	1	—	1	6	17	—	**31**	3	1	—	—	1	5	10	31	—	**51**	**82**
Karlshamn	6	—	—	—	2	4	3	37	—	**52**	4	1	—	—	1	2	10	38	—	**56**	**108**
Sölvesborg	1	—	—	—	1	4	5	7	—	**18**	—	—	1	—	—	1	—	15	—	**17**	**35**
Kristianstads län.																					
Kristianstad	15	1	—	2	—	5	8	32	—	**63**	4	1	—	1	—	10	12	43	—	**71**	**134**
Simrishamn	—	—	—	—	—	4	4	4	—	**12**	—	—	—	—	1	4	1	10	—	**16**	**28**
Ängelholm	4	2	1	—	—	1	4	19	—	**31**	1	—	—	—	1	3	5	22	—	**32**	**63**
Hässleholm	1	—	1	—	—	3	7	7	—	**19**	—	—	—	—	—	3	5	15	—	**23**	**42**
Malmöhus län.																					
Malmö	42	9	6	6	14	62	125	279	4	**547**	37	8	10	7	11	86	100	380	2	**641**	**1 188**
Lund	4	5	1	1	—	10	16	73	—	**110**	7	6	2	—	2	13	26	117	—	**173**	**283**
Landskrona	4	2	1	1	2	11	17	61	—	**99**	6	2	2	2	3	10	22	58	—	**105**	**204**
Hälsingborg	32	6	4	2	3	30	40	133	—	**250**	13	6	2	5	5	29	54	181	—	**295**	**545**
Eslöv	3	—	2	—	—	3	10	21	—	**39**	2	—	1	1	—	1	4	30	—	**39**	**78**
Ystad	5	2	2	—	—	8	12	30	—	**59**	4	1	—	—	1	3	12	45	—	**66**	**125**
Trälleborg	9	—	2	1	1	11	9	27	—	**60**	2	1	1	—	—	6	11	26	—	**47**	**107**
Skanör med Falsterbo	1	—	—	—	—	1	—	8	—	**10**	—	—	—	—	—	1	—	6	—	**7**	**17**

TAB. 4. (Forts.) DÖDA I RIKETS STÄDER EFTER ÅLDER OCH KÖN ENLIGT HÄLSOVÅRDSNÄMNDERNAS UPPGIFTER ÅR 1929.

1	2	3	4	5	6	7	8	9	10	11	12	13	14	15	16	17	18	19	20	21	22
	Mankön										Kvinnkön										
Län och städer	Under 1 år	1—5 år	5—10 år	10—15 år	15—20 år	20—40 år	40—60 år	60 år och däröver	Okänd ålder	Summa	Under 1 år	1—5 år	5—10 år	10—15 år	15—20 år	20—40 år	40—60 år	60 år och däröver	Okänd ålder	Summa	Båda könen
Hallands län.																					
Halmstad	9	2	1	2	5	13	26	63	—	**121**	6	2	1	—	7	11	20	84	—	**131**	**252**
Laholm	2	—	—	—	—	—	6	11	—	**19**	—	—	—	—	—	1	2	18	—	**21**	**40**
Falkenberg	1	—	—	1	—	2	6	15	—	**25**	3	—	—	1	—	4	6	10	—	**24**	**49**
Varberg	3	1	1	—	1	7	11	27	—	**51**	3	1	1	—	1	6	6	35	—	**53**	**104**
Kungsbacka	1	—	—	—	—	—	1	2	—	**4**	1	—	—	—	—	—	—	11	—	**12**	**16**
Göteborgs och Bohus län.																					
Göteborg	77	30	26	14	24	156	249	540	—	**1 116**	33	30	10	18	31	160	245	765	—	**1 292**	**2 408**
Mölndal	4	5	4	1	2	7	14	27	—	**64**	9	2	—	2	4	15	16	32	—	**80**	**144**
Kungälv	—	1	—	—	—	2	2	10	—	**15**	2	—	—	—	—	—	2	6	—	**10**	**25**
Marstrand	1	—	—	—	1	2	1	8	—	**13**	2	—	—	—	—	1	2	8	—	**13**	**26**
Lysekil	—	1	—	—	—	—	7	15	—	**23**	1	1	—	—	1	1	3	16	—	**23**	**46**
Uddevalla	14	4	—	2	4	6	16	41	1	**88**	5	—	—	—	4	10	8	59	—	**86**	**174**
Strömstad	—	—	—	1	2	1	1	19	—	**24**	—	—	—	—	—	3	2	16	—	**21**	**45**
Älvsborgs län.																					
Vänersborg	7	2	1	—	—	4	10	21	—	**45**	1	—	1	—	—	5	8	35	—	**50**	**95**
Trollhättan	8	1	1	1	5	11	19	41	—	**87**	6	—	2	—	—	11	10	44	—	**73**	**160**
Alingsås	4	1	1	3	2	5	8	21	—	**45**	2	—	2	—	1	10	7	35	—	**57**	**102**
Borås	19	3	5	—	3	26	26	63	—	**145**	15	7	—	1	6	18	33	109	—	**189**	**334**
Ulricehamn	7	1	—	—	—	2	2	14	—	**26**	2	—	—	—	—	6	2	14	—	**24**	**50**
Åmål	3	1	1	—	1	4	3	19	—	**32**	1	—	3	—	1	6	4	31	—	**46**	**78**
Skaraborgs län.																					
Mariestad	1	—	2	—	1	4	9	28	—	**45**	1	1	—	2	—	7	5	30	—	**46**	**91**
Lidköping	5	1	1	3	1	4	11	20	—	**46**	2	1	—	—	1	5	3	25	—	**37**	**83**
Skara	1	—	—	—	—	2	6	22	1	**32**	4	—	1	—	4	6	9	38	1	**63**	**95**
Skövde	5	2	1	1	2	6	11	39	—	**67**	1	1	—	1	1	7	7	42	—	**60**	**127**
Hjo	—	—	—	1	1	3	1	15	—	**21**	1	—	—	—	1	3	3	18	—	**26**	**47**
Tidaholm	3	—	—	—	1	3	9	22	—	**38**	1	1	—	—	—	8	6	14	—	**30**	**68**
Falköping	5	—	—	4	1	3	8	22	—	**43**	2	—	1	1	2	4	—	22	—	**32**	**75**

Värmlands län.																					
Karlstad	11	6	3	2	4	15	12	50	—	**103**	4	3	1	1	2	18	17	67	—	**113**	**216**
Kristinehamn	8	1	1	—	2	6	17	43	2	**80**	3	—	1	1	5	6	8	53	1	**78**	**158**
Filipstad	—	—	—	—	—	2	2	13	—	**17**	2	—	—	—	—	3	4	26	—	**35**	**52**
Arvika	4	1	2	—	2	8	6	17	—	**40**	3	—	—	—	1	5	6	28	—	**43**	**83**
Örebro län.																					
Örebro	11	1	1	—	1	30	36	83	—	**163**	4	1	2	2	3	20	34	100	—	**166**	**329**
Askersund	—	—	—	—	—	—	1	10	—	**11**	—	—	1	—	—	3	2	14	—	**20**	**31**
Nora	—	—	—	—	—	—	—	10	—	**10**	—	—	—	—	1	1	2	8	—	**12**	**22**
Lindesberg	—	—	—	—	—	1	3	19	—	**23**	—	—	—	1	—	—	3	10	—	**14**	**37**
Västmanlands län.																					
Västerås	12	4	4	2	5	17	32	82	—	**158**	5	4	6	1	4	24	32	101	1	**178**	**336**
Sala	6	3	—	—	—	2	6	39	—	**56**	2	—	1	—	3	2	8	40	—	**56**	**112**
Köping	1	2	—	—	2	7	5	30	—	**47**	3	1	5	—	3	6	5	35	—	**58**	**105**
Arboga	2	1	—	—	4	2	6	24	—	**39**	1	—	—	—	—	2	6	23	—	**32**	**71**
Kopparbergs län.																					
Falun	6	1	1	1	6	9	16	36	—	**76**	1	3	1	—	2	6	15	52	—	**80**	**156**
Säter	2	—	—	—	—	3	2	2	—	**9**	—	—	—	—	—	2	2	2	—	**6**	**15**
Hedemora	1	1	2	—	1	2	7	12	—	**26**	—	1	1	—	—	2	3	21	1	**29**	**55**
Avesta	—	—	2	1	—	4	1	11	—	**19**	2	3	1	1	—	6	3	18	—	**34**	**53**
Ludvika	1	—	—	1	2	5	5	12	—	**26**	1	—	—	—	—	5	4	7	—	**17**	**43**
Gävleborgs län.																					
Gävle	25	9	4	2	7	33	30	132	—	**242**	14	8	1	1	6	30	33	159	—	**252**	**494**
Söderhamn	8	1	1	1	3	9	7	38	—	**68**	7	1	1	6	5	8	6	39	—	**73**	**141**
Hudiksvall	5	1	2	—	1	9	11	24	—	**53**	4	1	—	—	1	10	5	30	—	**51**	**104**
Västernorrlands l.																					
Härnösand	5	5	1	1	—	8	10	26	—	**56**	7	1	3	1	2	8	13	45	—	**80**	**136**
Sundsvall	10	3	4	1	1	15	12	52	—	**98**	8	5	3	2	7	18	27	68	—	**138**	**236**
Örnsköldsvik	2	—	—	—	1	4	10	11	—	**28**	2	2	—	—	1	3	8	13	—	**29**	**57**
Sollefteå	1	1	—	—	1	2	3	7	—	**15**	2	1	—	—	1	2	5	12	—	**23**	**38**
Jämtlands län.																					
Östersund	2	6	2	—	2	16	18	44	—	**90**	3	4	—	1	4	12	18	60	—	**102**	**192**
Västerbottens län.																					
Umeå	13	3	1	—	4	11	12	15	—	**59**	3	—	—	1	2	10	9	29	—	**54**	**113**
Skellefteå	3	1	—	—	3	2	3	9	—	**21**	2	—	—	2	1	2	3	11	—	**21**	**42**
Norrbottens län.																					
Luleå	7	—	3	3	4	20	16	26	—	**79**	4	2	1	1	2	17	14	22	—	**63**	**142**
Piteå	—	2	1	1	1	4	4	8	—	**21**	1	—	—	1	2	—	3	11	—	**18**	**39**
Boden	5	1	—	4	4	6	2	10	2	**34**	2	3	—	1	3	7	5	12	3	**36**	**70**
Haparanda	—	—	—	—	—	1	2	4	—	**7**	—	1	—	1	—	3	—	7	—	**12**	**19**
Summa	**738**	**224**	**177**	**110**	**264**	**1 354**	**2 117**	**5 139**	**15**	**10 138**	**487**	**192**	**120**	**117**	**267**	**1 413**	**1 896**	**7 032**	**9**	**11 533**	**21 671**

Tab. 5. Översikt av *dödsorsakerna i rikets städer* enligt hälsovårdsnämndernas uppgifter år 1929.

1	2	3	4	5	6	7	8	9	10	11	12	13	14	15	16	17	18	19	20	21	22
Dödsorsak. (Enligt K. Med. styr:s cirk. den 9 okt. 1911)	Mankön										Kvinnkön										Båda könen
	Under 1 år	1—5 år	5—10 år	10—15 år	15—20 år	20—40 år	40—60 år	60 år och däröver	Okänd ålder	Summa	Under 1 år	1—5 år	5—10 år	10—15 år	15—20 år	20—40 år	40—60 år	60 år och däröver	Okänd ålder	Summa	
Bildningsfel och sjukdomar hos nyfödda	362	2	—	—	—	—	—	—	—	**364**	234	1	—	1	—	—	—	—	—	**236**	**600**
Ålderdomssjukdomar	—	—	—	—	—	—	1	604	—	**605**	—	—	—	—	—	—	1	1 166	—	**1 167**	**1 772**
Barnsängsfeber	—	—	—	—	—	—	—	—	—	—	—	—	—	—	1	41	3	—	—	**45**	**45**
Andra havandeskaps- och förlossningssjukdomar	—	—	—	—	—	—	—	—	—	—	—	—	—	1	1	38	5	—	—	**45**	**45**
Varfeber	19	6	13	7	7	36	49	28	—	**165**	15	9	7	5	4	45	38	38	—	**161**	**326**
Ros	12	—	—	—	1	8	21	18	—	**60**	2	1	—	—	—	9	20	24	—	**56**	**116**
Smittkoppor	—	—	—	—	—	—	—	—	—	—	—	—	—	—	—	—	—	—	—	—	—
Mässling	—	1	—	—	—	—	—	—	—	**1**	1	—	—	—	—	—	—	—	—	**1**	**2**
Scharlakansfeber	—	3	2	2	1	3	—	—	—	**11**	—	1	4	—	1	2	1	—	—	**9**	**20**
Difteri	—	9	14	3	1	1	—	—	—	**28**	—	8	8	3	—	—	2	1	—	**22**	**50**
Kikhosta	12	6	—	—	—	—	—	—	—	**18**	9	5	—	—	—	—	—	—	—	**14**	**32**
Influensa	16	10	2	3	6	25	32	79	1	**174**	11	5	2	2	8	40	38	182	—	**288**	**462**
Fläcktyfus	—	—	—	—	—	—	—	—	—	—	—	—	—	—	—	—	—	—	—	—	—
Nervfeber och Paratyfus	1	—	—	1	1	4	2	1	—	**10**	1	—	—	1	2	3	1	—	—	**8**	**18**
Rödsot	—	—	—	—	—	—	—	—	—	—	—	—	—	—	—	—	—	—	—	—	—
Asiatisk kolera	—	—	—	—	—	—	—	—	—	—	—	—	—	—	—	—	—	—	—	—	—
Sömnsjuka	—	1	2	—	—	2	10	—	—	**15**	—	—	—	—	—	—	5	2	—	**7**	**22**
Akut barnförlamning	—	1	3	2	9	5	2	—	—	**22**	—	1	3	3	—	5	—	—	—	**12**	**34**
Epidemisk hjärnfeber	5	—	1	1	—	4	1	—	—	**12**	2	—	1	—	1	1	—	—	—	**5**	**17**
Stelkramp	1	—	1	—	—	—	1	—	—	**3**	—	—	—	—	—	—	—	—	—	—	**3**
Tuberkulos																					
a) lungsot	9	6	9	17	100	529	231	78	2	**981**	3	5	6	27	156	621	194	121	3	**1 136**	**2 117**
b) annan tuberkulos	12	48	33	11	25	38	28	20	1	**216**	9	49	22	17	18	55	14	14	1	**199**	**415**
Spetälska	—	—	—	—	—	—	—	—	—	—	—	—	—	—	—	—	—	—	—	—	—
Syfilis																					
a) ärvd syfilis	5	—	1	—	—	—	—	—	—	**6**	2	—	—	—	—	—	—	—	—	**2**	**8**
b) förvärvad syfilis	—	—	—	—	—	7	24	10	—	**41**	—	—	—	—	—	—	9	1	—	**10**	**51**
Frossa	—	—	—	—	—	—	—	—	—	—	—	—	—	—	—	—	—	—	—	—	—
Andra parasitära sjukdomar	2	—	—	—	—	1	2	[1] 2	—	**7**	1	—	—	—	—	—	3	[1] 3	—	**7**	[2] **14**
Blodbildande organens och blodets sjukdomar	—	2	2	3	7	8	23	48	—	**93**	1	3	5	4	2	14	51	64	—	**144**	**237**

Kronisk alkoholsjukdom . . .	—	—	—	—	—	—	6	3	—	**9**	—	—	—	—	—	—	—	—	—	—	**9**
Andra kroniska förgiftningssjukdomar	—	1	—	—	—	—	1	—	—	**2**	—	1	—	—	—	—	—	—	—	**1**	**3**
Sockersjuka	—	1	1	3	1	7	15	37	—	**65**	1	1	—	4	2	13	22	91	—	**134**	**199**
Andra omsättnings- m. fl. sjukdomar	1	—	—	—	—	1	8	3	—	**13**	3	1	1	—	—	8	19	10	—	**42**	**55**
Hjärnblödning	11	1	—	—	2	11	108	448	—	**581**	5	1	—	—	—	11	101	736	—	**854**	**1 435**
Andra nervsystemets och sinnesorganens sjukdomar . .	29	14	13	3	2	37	41	56	—	**195**	19	12	10	4	9	39	37	62	—	**192**	**387**
Sinnessjukdomar	—	1	—	1	3	8	23	24	—	**60**	1	—	—	—	1	9	18	29	—	**58**	**118**
Kronisk hjärtsjukdom	5	2	8	10	7	72	298	898	1	**1 301**	4	5	3	13	11	88	268	1 143	1	**1 536**	**2 837**
Andra cirkulationsorganens sjukdomar	4	2	3	6	4	16	114	860	2	**1 011**	1	4	10	4	5	43	74	1 093	—	**1 234**	**2 245**
Luftrörsinflammation, akut och kronisk	72	11	2	—	1	6	16	78	—	**186**	47	9	2	—	1	2	10	111	—	**182**	**368**
Akut lunginflammation . . .	56	27	15	4	19	91	132	269	2	**615**	57	23	8	6	9	60	101	432	—	**696**	**1 311**
Andra andningsorganens sjukdomar	13	11	3	1	7	33	45	98	—	**211**	11	10	2	1	2	15	33	141	—	**215**	**426**
Akut mag- och tarminflammation	49	11	3	—	3	7	14	7	—	**94**	23	8	9	—	3	8	10	17	—	**78**	**172**
Kronisk mag- och tarminflammation	5	—	—	—	—	4	8	3	—	**20**	3	—	—	—	—	4	8	8	—	**23**	**43**
Blindtarmsinflammation . . .	—	8	7	1	6	39	25	21	—	**107**	1	4	3	4	7	19	17	18	—	**73**	**180**
Tarmhinder och tarmbråck . .	6	—	—	2	1	8	10	35	—	**62**	1	—	1	—	1	5	11	36	—	**55**	**117**
Andra matsmältningsorganens sjukdomar	9	2	3	2	2	42	99	122	—	**281**	2	1	1	2	2	33	98	163	—	**302**	**583**
Urin- och könsorganens sjukdomar	3	3	4	3	6	33	149	298	1	**500**	2	2	2	5	5	58	125	185	—	**384**	**884**
Ledgångarnas och bensystemets sjukdomar	3	1	1	—	2	7	10	6	—	**30**	1	2	—	1	2	7	9	24	—	**46**	**76**
Kräfta	—	—	—	—	—	27	288	799	1	**1 115**	—	—	—	—	3	53	433	952	1	**1 442**	**2 557**
Svulster av andra slag . . .	2	4	2	5	7	36	64	57	—	**177**	2	3	3	2	1	23	74	70	—	**178**	**355**
Olyckshändelse eller våda . .	6	29	27	19	31	114	98	74	2	**400**	6	14	7	6	6	18	22	76	—	**155**	**555**
Självmord	—	—	—	—	2	77	112	52	—	**243**	—	—	—	—	3	19	21	15	—	**58**	**301**
Mord och dråp	5	—	2	—	—	3	2	—	—	**12**	6	1	—	1	—	3	—	—	—	**11**	**23**
Annan dödsorsak	3	—	—	—	—	4	4	3	2	**16**	—	2	—	—	—	1	—	4	3	**10**	**26**
År 1929	**738**	**224**	**177**	**110**	**264**	**1 354**	**2 117**	**5 139**	**15**	**10 138**	**487**	**192**	**120**	**117**	**267**	**1 413**	**1 896**	**7 032**	**9**	**11 533**	**21 671**
1928	760	295	175	114	227	1 277	2 056	4 734	9	**9 647**	596	222	141	114	243	1 320	1 751	6 701	13	**11 101**	**20 748**
1927	798	319	173	89	225	1 268	2 042	5 064	20	**9 998**	624	285	131	113	255	1 385	1 941	6 876	11	**11 621**	**21 619**
1925	840	331	166	120	258	1 239	1 869	4 372	3	**9 198**	618	273	101	134	265	1 308	1 686	6 244	11	**10 640**	**19 838**
1920	1 275	449	228	165	281	1 714	1 712	3 745	20	**9 589**	995	441	205	175	309	1 513	1 662	5 495	13	**10 808**	**20 397**
1910	1 615	796	223	136	227	1 486	1 645	2 838	7	**8 973**	1 215	749	221	160	255	1 252	1 372	4 112	5	**9 341**	**18 314**
Varje grupp % av samtl. i resp. kön. År 1929	7·3	2·2	1·7	1·1	2·6	13·3	20·9	50·7	0·2	**100·0**	4·2	1·7	1·0	1·0	2·3	12·3	16·4	61·0	0·1	**100·0**	
1928	7·9	3·1	1·8	1·2	2·4	13·2	21·3	49·0	0·1	**100·0**	5·4	2·0	1·3	1·0	2·2	11·9	15·8	60·3	0·1	**100·0**	
1925	9·1	3·6	1·8	1·3	2·8	13·5	20·3	47·6	—	**100·0**	5·8	2·6	1·0	1·3	2·5	12·3	15·8	58·6	0·1	**100·0**	
1920	13·3	4·7	2·4	1·7	2·9	17·9	17·9	39·0	0·2	**100·0**	9·2	4·1	1·9	1·6	2·9	14·0	15·4	50·8	0·1	**100·0**	
1910	18·0	8·9	2·5	1·5	2·5	16·6	18·3	31·6	0·1	**100·0**	13·0	8·0	2·4	1·7	2·7	13·4	14·7	44·0	0·1	**100·0**	

[1] Därav 1 fall av Febris undulans. — [2] D:o 2.

Tab. 6. Några av de viktigaste *dödsorsakerna* i rikets städer *månadsvis* enligt hälsovårdsnämndernas uppgifter år 1929.

Dödsorsak.	Jan.	Febr.	Mars	Apr.	Maj	Juni	Juli	Aug.	Sept.	Okt.	Nov.	Dec.	Summa
Ålderdomsavtyning	204	184	168	168	162	140	122	106	108	129	135	146	1 772
Smittkoppor	—	—	—	—	—	—	—	—	—	—	—	—	—
Mässling	—	1	1	—	—	—	—	—	—	—	—	—	2
Scharlakansfeber	5	3	2	3	1	1	—	1	—	—	1	3	20
Difteri	5	4	3	5	1	5	6	2	3	5	8	3	50
Kikhosta	6	7	2	2	3	1	1	2	2	1	1	4	32
Influensa	99	145	111	48	26	4	3	1	3	7	7	8	462
Nervfeber och Paratyphus	1	1	—	2	3	2	2	2	2	—	1	2	18
Rödsot	—	—	—	—	—	—	—	—	—	—	—	—	—
Sömnsjuka	1	2	—	1	4	1	3	1	1	2	—	—	[1] 16
Akut barnförlamning	—	—	1	1	—	1	—	5	11	10	2	2	[2] 33
Lungsot	185	178	194	178	228	174	194	152	167	160	139	168	2 117
Luftrörsinflamm., ak. och kr.	51	36	46	50	33	25	18	12	19	29	23	26	368
Akut lunginflammation	172	158	214	147	127	74	51	63	49	85	73	98	1 311
Akut mag- och tarminflammation	10	13	12	17	20	18	12	14	14	20	12	10	172
Självmord	30	26	22	33	25	26	27	19	20	30	25	18	301

[1] Dessutom 6 fall utan uppgift om dödsmånad. — [2] D:o 1 fall.

Tab. 7. Infektionssjukdomar med anmälningsplikt år 1929.

Sjukdomar, län (stad)	Insjuknade												
	Jan.	Febr.	Mars	April	Maj	Juni	Juli	Aug.	Sept.	Okt.	Nov.	Dec.	Summa
a. **Scharlakansfeber.**													
Stockholms stad	76	70	78	66	53	40	21	19	40	51	47	54	615
Stockholms län	25	38	100	49	78	42	39	47	51	72	29	29	599
Uppsala »	31	25	24	26	33	37	45	47	53	24	24	18	387
Södermanlands »	8	15	16	17	21	10	3	26	33	39	31	40	259
Östergötlands »	4	4	7	3	11	6	19	11	7	19	10	7	108
Norrköpings stad	—	1	—	1	—	1	—	—	—	—	—	—	3
Jönköpings län	23	34	23	54	68	13	3	21	25	25	20	8	317
Kronobergs »	5	9	11	3	4	4	3	12	55	60	75	41	282
Kalmar »	11	1	4	6	17	35	17	9	7	5	11	9	132
Gotlands »	8	3	11	3	6	10	5	—	—	—	1	1	48
Blekinge »	1	1	2	—	7	2	1	1	2	1	4	—	22
Kristianstads »	38	17	44	29	16	11	9	21	13	13	58	26	295
Malmöhus »	77	60	70	54	37	29	26	30	22	37	50	38	530
Malmö stad	22	21	18	6	13	14	6	4	2	4	10	8	128
Hallands län	28	23	15	4	2	15	13	5	5	15	21	17	163
Göteborgs o. Bohus l.	5	9	17	26	11	1	8	7	4	10	10	3	111
Göteborgs stad	18	10	7	12	4	6	6	5	13	23	41	30	175
Älvsborgs län	5	19	12	12	7	17	2	7	3	6	8	2	100
Skaraborgs »	25	28	27	23	37	83	6	18	23	19	27	9	325
Värmlands »	39	15	33	51	84	50	55	30	43	37	31	38	506
Örebro »	7	14	9	21	24	9	15	11	13	41	14	49	227
Västmanlands »	10	28	39	29	24	25	30	25	9	37	35	25	316
Kopparbergs »	17	9	5	2	8	49	23	16	17	36	21	18	221
Gävleborgs »	84	40	29	41	22	41	32	25	44	71	70	51	550
Västernorrlands »	67	40	50	21	31	40	52	49	59	80	44	40	573
Jämtlands »	6	21	8	5	20	20	12	21	17	12	19	14	175
Västerbottens »	58	33	31	25	9	25	16	36	33	35	42	24	367
Norrbottens »	114	123	83	127	61	47	46	89	74	67	108	60	999
Hela riket	812	711	773	716	708	682	513	592	667	839	861	659	8 533
Rikets landsbygd	502	487	567	529	516	527	409	486	534	605	601	374	6 137
» städer	310	224	206	187	192	155	104	106	133	234	260	285	2 396
b. **Smittkoppor**	—	—	—	—	—	—	—	—	—	—	—	—	—

Anm. Fall av de i Tab. 7 upptagna sjukdomar skola anmälas av alla läkare. — Norrköping, Malmö och Göteborg som bilda egna sjukvårdsområden ingå ej i resp. län.

Sjukdomar, län (stad)	Insjuknade												
	Jan.	Febr.	Mars	April	Maj	Juni	Juli	Aug.	Sept.	Okt.	Nov.	Dec.	Summa
c. Difteri.													
Stockholms stad	13	6	9	12	10	6	4	8	7	15	20	24	**134**
Stockholms län	22	18	21	7	3	16	11	33	47	34	68	33	**313**
Uppsala »	7	—	2	4	—	—	10	4	2	—	1	1	**31**
Södermanlands »	3	18	3	33	8	13	17	15	20	13	8	6	**157**
Östergötlands »	18	3	7	3	8	3	1	39	7	12	9	26	**136**
Norrköpings stad	—	—	—	1	—	—	3	2	2	—	—	9	**17**
Jönköpings län	—	—	5	—	—	3	1	4	—	5	—	4	**22**
Kronobergs »	13	3	2	1	2	—	—	2	—	—	5	1	**29**
Kalmar »	—	—	1	1	2	—	5	4	2	1	1	2	**19**
Gotlands »	—	—	—	—	—	—	—	—	—	—	—	—	**—**
Blekinge »	1	3	1	3	2	1	—	—	1	—	—	4	**16**
Kristianstads »	7	6	2	1	5	6	6	21	8	15	9	6	**92**
Malmöhus »	34	14	8	11	—	14	6	20	37	28	34	59	**265**
Malmö stad	21	5	14	5	10	1	1	2	5	19	16	17	**116**
Hallands län	9	10	19	11	28	7	11	16	9	19	18	31	**188**
Göteborgs o. Bohus l.	2	1	—	—	7	—	4	1	—	—	2	3	**20**
Göteborgs stad	25	17	8	15	11	6	12	14	6	16	36	35	**201**
Älvsborgs län	1	2	1	1	—	8	5	1	1	1	18	3	**42**
Skaraborgs »	8	2	7	2	1	2	7	—	7	1	7	—	**44**
Värmlands »	3	—	—	1	—	2	7	10	28	12	25	46	**134**
Örebro »	—	—	3	—	—	2	2	—	8	3	—	—	**18**
Västmanlands »	2	1	2	8	3	31	6	7	6	12	10	8	**96**
Kopparbergs »	5	8	7	9	2	1	10	4	—	3	14	8	**71**
Gävleborgs »	2	—	—	—	—	—	—	—	1	8	2	—	**13**
Västernorrlands »	8	5	1	3	1	1	6	13	15	8	1	4	**66**
Jämtlands »	41	7	7	2	9	4	7	6	6	17	7	1	**114**
Västerbottens »	—	2	1	4	5	10	7	7	3	3	9	2	**53**
Norrbottens »	43	28	14	7	4	4	13	18	23	14	29	26	**223**
Hela riket	**288**	**159**	**145**	**145**	**121**	**141**	**162**	**251**	**251**	**259**	**349**	**359**	**2 630**
Rikets landsbygd	**195**	**96**	**78**	**41**	**64**	**84**	**94**	**172**	**182**	**135**	**181**	**173**	**1 495**
» städer	**93**	**63**	**67**	**104**	**57**	**57**	**68**	**79**	**69**	**124**	**168**	**186**	**1 135**
d. Nervfeber och Paratyfus.													
Stockholms stad	2	1	3	4	17	10	13	4	5	3	3	3	**68**
Stockholms län	—	—	1	2	—	—	1	5	2	—	1	—	**12**
Uppsala »	—	1	—	—	—	—	—	—	—	—	3	—	**4**
Södermanlands »	—	—	—	1	2	1	2	—	—	2	1	—	**9**
Östergötlands »	—	—	—	6	1	1	—	2	1	3	2	1	**17**
Norrköpings stad	—	—	—	—	—	—	1	—	1	—	—	—	**2**
Jönköpings län	—	—	—	—	—	3	2	4	—	—	1	—	**10**
Kronobergs »	1	—	—	—	—	2	—	—	—	—	—	—	**3**
Kalmar »	1	—	5	—	—	1	—	—	—	1	1	3	**12**
Gotlands »	—	—	—	—	—	—	—	—	1	5	2	—	**8**
Blekinge »	1	—	1	—	—	6	1	—	—	3	—	—	**12**
Kristianstads »	2	1	1	—	—	2	4	3	2	1	2	—	**18**
Malmöhus »	—	—	—	6	1	3	—	2	1	1	13	3	**30**
Malmö stad	—	—	—	—	—	—	1	3	—	—	1	1	**6**
Hallands län	1	1	2	8	2	—	1	—	—	—	—	1	**16**
Göteborgs o. Bohus l.	1	1	3	24	9	2	6	9	—	2	3	—	**60**
Göteborgs stad	—	—	1	6	—	1	1	2	1	—	—	—	**12**
Älvsborgs län	3	1	1	4	2	3	—	2	1	7	6	5	**35**
Skaraborgs »	—	—	—	—	—	—	3	9	—	—	—	—	**12**
Värmlands »	1	—	—	1	—	—	1	1	—	3	1	—	**8**
Örebro »	—	—	—	—	1	—	—	—	—	—	—	—	**1**
Västmanlands »	—	—	—	—	—	—	2	1	—	—	—	1	**4**
Kopparbergs »	—	1	2	—	—	—	2	1	3	—	—	—	**9**
Gävleborgs »	—	1	1	1	2	1	—	4	1	4	—	—	**15**
Västernorrlands »	1	2	—	—	—	—	1	3	8	—	—	2	**17**
Jämtlands »	1	3	1	—	1	4	5	1	2	1	—	—	**19**
Västerbottens »	—	—	—	1	—	—	3	—	—	1	—	3	**8**
Norrbottens »	3	1	1	—	—	1	1	4	4	8	4	2	**29**
Hela riket	**18**	**14**	**23**	**64**	**38**	**41**	**51**	**60**	**33**	**45**	**44**	**25**	**456**
Rikets landsbygd	**14**	**13**	**17**	**35**	**18**	**22**	**27**	**43**	**24**	**38**	**21**	**17**	**289**
» städer	**4**	**1**	**6**	**29**	**20**	**19**	**24**	**17**	**9**	**7**	**23**	**8**	**167**

Sjukdomar, län (stad)	Insjuknade												
	Jan.	Febr.	Mars	April	Maj	Juni	Juli	Aug.	Sept.	Okt.	Nov.	Dec.	Summa
e. **Rödsot.**													
Stockholms stad	—	—	—	—	—	—	—	—	2	—	1	—	3
Stockholms län	—	—	—	—	—	—	—	—	—	—	3	—	3
Södermanlands »	—	—	—	—	—	—	—	1	—	—	—	—	1
Östergötlands »	—	—	—	—	—	—	—	—	—	—	—	—	—
Jönköpings län	—	—	—	—	—	—	—	—	—	—	—	—	—
Gotlands »	—	—	—	—	—	—	—	—	—	—	—	18	18
Kalmar »	—	—	—	—	—	—	—	—	—	—	1	—	1
Kristianstads »	—	—	65	—	—	—	—	—	1	—	—	—	66
Malmöhus »	—	—	—	1	—	—	—	—	—	—	—	—	1
Malmö stad	—	—	—	—	—	—	—	—	—	—	—	—	—
Hallands län	—	—	—	—	—	—	—	—	—	—	—	—	—
Göteborgs o. Bohus l.	—	—	—	—	—	—	—	—	—	—	—	—	—
Göteborgs stad	—	—	—	—	—	—	—	—	—	—	—	—	—
Älvsborgs län	—	—	—	—	—	—	—	—	—	—	—	—	—
Skaraborgs »	—	—	—	—	—	—	—	—	—	—	—	—	—
Värmlands »	—	—	—	—	—	—	1	—	—	—	—	—	1
Kopparbergs »	—	—	—	—	—	—	—	—	—	—	—	—	—
Gävleborgs »	2	—	—	—	—	—	—	—	—	—	—	—	2
Jämtlands »	1	—	—	—	—	—	—	—	—	—	—	—	1
Västerbottens »	—	—	—	—	—	—	—	—	—	—	—	—	—
Norrbottens »	—	—	—	—	—	—	—	—	—	—	—	—	—
Hela riket	**3**	—	**65**	**1**	—	—	**1**	**1**	**3**	—	**5**	**18**	**97**
Rikets landsbygd	**3**	—	**65**	**1**	—	—	**1**	—	**1**	—	**1**	**18**	**90**
» städer	—	—	—	—	—	—	—	**1**	**2**	—	**4**	—	**7**
f. **Barnförlamning.**													
Stockholms stad	1	1	—	2	1	2	5	13	63	23	9	1	121
Stockholms län	1	1	—	—	—	5	2	23	49	64	16	3	164
Uppsala »	—	—	1	—	2	—	1	3	7	10	1	1	26
Södermanlands »	—	—	—	—	—	1	—	5	15	30	7	2	60
Östergötlands »	1	—	1	1	—	1	—	—	2	7	—	—	13
Norrköpings stad	—	—	—	—	—	—	—	—	—	—	2	—	2
Jönköpings län	—	—	—	1	—	—	—	—	4	11	—	—	16
Kronobergs »	—	—	—	—	—	—	1	1	3	7	—	1	13
Kalmar »	2	—	—	—	—	—	3	8	40	67	20	2	142
Gotlands »	—	—	—	—	—	—	—	—	—	1	—	—	1
Blekinge »	—	—	—	—	—	—	1	7	11	27	16	—	62
Kristianstads »	—	1	1	—	—	1	—	—	1	3	4	—	11
Malmöhus »	—	—	1	1	—	—	—	—	5	7	2	4	20
Malmö stad	—	—	—	—	—	—	—	—	1	1	—	—	2
Hallands län	—	—	—	—	1	2	—	—	2	3	—	2	10
Göteborgs o. Bohus l.	1	—	1	1	1	—	1	2	11	3	2	5	28
Göteborgs stad	—	—	—	—	1	—	—	—	—	3	2	1	7
Älvsborgs län	—	—	—	2	3	—	2	1	—	8	3	—	19
Skaraborgs »	—	—	1	—	2	—	—	—	—	1	—	1	5
Värmlands »	6	3	3	2	4	—	—	2	11	9	2	5	47
Örebro »	—	—	—	—	—	—	1	5	19	31	8	2	66
Västmanlands »	—	1	—	1	—	1	—	—	4	8	5	4	24
Kopparbergs »	1	—	2	—	—	—	1	4	5	21	8	4	46
Gävleborgs »	2	1	—	—	—	—	—	1	5	6	3	2	20
Västernorrlands »	—	—	—	3	—	—	2	1	2	4	2	—	14
Jämtlands »	—	2	—	—	—	—	1	—	—	—	—	—	3
Västerbottens »	—	—	—	—	—	1	—	1	—	—	1	—	3
Norrbottens »	—	1	—	—	—	—	1	1	1	—	—	1	5
Hela riket	**15**	**11**	**11**	**14**	**15**	**14**	**22**	**78**	**261**	**355**	**113**	**41**	**950**
Rikets landsbygd	**4**	**7**	**9**	**11**	**12**	**11**	**13**	**53**	**161**	**294**	**85**	**32**	**692**
» städer	**11**	**4**	**2**	**3**	**3**	**3**	**9**	**25**	**100**	**61**	**28**	**9**	**258**
g. **Frossa**	—	—	—	—	—	—	—	—	—	—	1	1	2
Uppsala län, lb.	—	—	—	—	—	—	—	—	—	—	—	—	—
Östergötlands » lb.	—	—	—	—	—	—	—	—	—	—	—	—	—
Götcb. o. Bohus » lb.	—	—	—	—	—	—	—	—	—	—	1	—	1
Värmlands » lb.	—	—	—	—	—	—	—	—	—	—	—	—	—
Gävleborgs » lb.	—	—	—	—	—	—	—	—	—	—	—	1	1
Östersund	—	—	—	—	—	—	—	—	—	—	—	—	—
Västerbottens » st.	—	—	—	—	—	—	—	—	—	—	—	—	—

Sjukdomar, län (stad)	Insjuknade												
	Jan.	Febr.	Mars	April	Maj	Juni	Juli	Aug.	Sept.	Okt.	Nov.	Dec.	Summa
***h.* Epid. hjärnfeber.**													
Stockholms stad	2	1	1	1	2	—	—	—	1	1	—	—	9
Stockholms län	1	—	—	—	1	—	—	2	2	—	—	—	6
Uppsala »	—	1	1	—	—	—	—	—	—	—	—	—	2
Södermanlands »	—	—	—	—	1	—	—	—	1	—	—	1	3
Östergötlands »	2	—	—	1	—	1	1	—	1	—	—	—	6
Norrköpings stad	—	—	—	—	—	—	—	—	—	—	—	—	—
Jönköpings län	—	—	—	2	1	—	4	3	—	1	—	1	12
Kronobergs »	—	1	—	—	—	—	—	—	1	1	—	—	3
Kalmar »	—	1	1	—	—	2	—	2	—	—	—	—	6
Gotlands »	—	—	—	—	—	—	—	—	—	—	—	—	—
Blekinge »	1	—	1	—	2	—	—	1	—	—	—	—	5
Kristianstads »	—	—	1	—	—	—	—	—	—	—	—	—	1
Malmöhus »	—	—	—	2	1	—	1	1	—	1	—	—	6
Malmö stad	—	—	—	—	—	—	—	—	—	—	—	—	—
Hallands län	—	—	—	—	—	—	—	1	—	1	—	—	2
Göteborgs o. Bohus län	—	—	—	—	—	1	2	—	1	—	1	—	5
Göteborgs stad	1	—	—	—	2	—	—	—	1	—	—	—	4
Älvsborgs län	1	—	—	—	—	1	—	1	—	—	—	—	3
Skaraborgs »	—	—	—	1	—	—	—	1	—	—	—	—	2
Värmlands »	—	—	1	1	—	—	—	—	—	—	—	1	3
Örebro »	—	1	1	1	1	—	—	—	1	—	2	—	7
Västmanlands »	—	1	—	—	—	1	1	—	—	—	1	—	4
Kopparbergs »	—	—	—	1	1	—	1	—	—	1	—	—	4
Gävleborgs »	—	—	4	—	—	1	—	—	—	—	—	—	5
Västernorrlands »	—	1	—	—	—	—	—	1	1	—	—	—	3
Jämtlands »	—	—	—	1	—	1	1	—	—	—	—	—	3
Västerbottens »	—	—	1	1	—	—	—	1	—	—	2	1	6
Norrbottens »	—	—	—	—	1	—	—	—	1	—	—	—	2
Hela riket	8	7	12	12	13	8	11	14	11	6	6	4	112
Rikets landsbygd	5	5	11	8	6	7	4	11	7	5	5	4	78
» städer	3	2	1	4	7	1	7	3	4	1	1	—	34
***i.* Sömnsjuka**													
Stockholms stad	—	—	—	—	1	—	1	2	—	—	—	—	4
Stockholms län	—	—	—	—	—	—	1	—	—	1	—	—	2
Uppsala »	—	1	—	—	1	1	—	1	—	—	—	—	4
Södermanlands »	—	—	1	—	—	1	—	—	—	1	—	—	3
Östergötlands »	—	—	—	1	—	—	—	—	1	—	2	—	4
Norrköpings stad	—	—	—	—	—	—	—	—	—	—	—	—	—
Jönköpings län	—	2	1	1	—	1	1	—	—	—	1	—	7
Kronobergs »	1	—	1	1	—	—	—	1	5	2	1	—	12
Kalmar »	—	—	—	—	—	—	—	2	2	5	—	1	10
Gotlands »	—	—	—	—	—	—	—	—	—	—	—	—	—
Blekinge »	—	—	—	—	1	—	—	—	—	—	—	—	1
Kristianstads »	1	—	—	—	1	—	—	—	—	—	—	—	2
Malmöhus »	—	—	1	1	—	—	—	—	—	1	—	1	4
Malmö stad	—	—	—	—	—	—	—	—	—	—	—	—	—
Hallands län	—	2	—	—	—	1	—	—	3	1	1	5	13
Göteborgs o. Bohus l.	1	—	—	2	1	—	—	—	1	1	3	1	10
Göteborgs stad	—	—	2	—	—	—	—	—	1	—	3	—	6
Älvsborgs län	—	3	1	2	1	—	—	—	—	1	—	—	8
Skaraborgs »	—	—	1	—	—	—	2	—	—	1	1	2	7
Värmlands »	1	—	2	1	1	1	1	1	—	1	—	1	10
Örebro »	—	—	—	—	—	—	1	—	—	—	—	1	2
Västmanlands »	—	1	1	—	—	—	—	—	—	—	—	—	2
Kopparbergs »	1	1	—	—	1	1	—	—	—	—	—	1	5
Gävleborgs »	—	2	1	—	—	1	1	1	2	—	—	1	9
Västernorrlands »	1	1	—	4	—	1	1	1	1	2	—	—	12
Jämtlands »	—	—	—	—	—	—	2	—	—	—	—	—	2
Västerbottens »	—	—	—	—	—	—	1	—	—	—	1	—	2
Norrbottens »	—	—	—	—	—	—	—	—	—	—	—	—	—
Hela riket	6	13	12	13	8	8	12	9	16	17	13	14	141
Rikets landsbygd	4	9	9	6	6	4	10	5	10	12	9	11	95
» städer	2	4	3	7	2	4	2	4	6	5	4	3	46

Sjukdomar, län (stad)	Insjuknade												
	Jan.	Febr.	Mars	April	Maj	Juni	Juli	Aug.	Sept.	Okt.	Nov.	Dec.	Summa
k. **Undulantfeber.**													
Stockholms stad	—	—	3	—	—	—	5	2	—	—	2	2	14
Stockholms län . . .	1	—	—	2	1	1	—	2	1	—	—	2	10
Uppsala » . . .	—	1	—	—	—	1	—	—	—	—	—	—	2
Södermanlands » . . .	—	1	1	—	2	1	—	1	—	—	—	3	9
Östergötlands » . . .	—	—	1	1	3	—	—	1	—	2	3	1	12
Jönköpings » . . .	—	—	1	—	—	—	—	—	—	—	1	1	3
Kronobergs » . . .	—	1	—	—	—	—	—	—	—	—	—	—	1
Kalmar » . . .	—	—	—	—	1	—	—	1	—	—	—	—	2
Malmöhus » . . .	2	1	—	1	1	1	3	1	1	—	1	—	12
Malmö stad	—	1	1	—	—	3	1	2	1	1	—	—	10
Hallands län . . .	—	1	—	—	1	—	—	—	1	—	—	—	3
Göteborgs stad . . .	1	—	—	—	1	—	—	—	—	—	—	2	4
Älvsborgs » . . .	—	2	1	1	—	—	—	1	—	—	—	1	6
Värmlands » . . .	—	—	—	—	—	—	—	—	—	—	—	1	1
Örebro » . . .	—	—	1	—	—	—	—	1	—	—	—	—	2
Västmanlands » . . .	—	—	1	2	1	1	—	1	—	—	1	—	7
Kopparbergs » . . .	—	—	—	—	1	2	—	1	1	1	—	—	6
Gävleborgs » . . .	—	—	—	—	—	—	—	1	—	—	—	1	2
Västernorrlands » . . .	—	—	—	—	—	—	1	—	—	—	—	—	1
Jämtlands » . . .	—	—	—	—	—	—	—	—	—	1	—	—	1
Västterbottens » . . .	—	—	—	—	—	—	—	—	1	—	—	—	1
Hela riket	4	8	10	7	12	10	10	15	6	5	8	14	109
Rikets landsbygd	1	6	5	5	4	5	1	7	4	3	1	3	45
» städer	3	2	5	2	8	5	9	8	2	2	7	11	64

Tab. 8. Andra infektionssjukdomar (utan anmälningsplikt) år 1929.

Sjukdomar, län (stad)	Insjuknade												
	Jan.	Febr.	Mars	April	Maj	Juni	Juli	Aug.	Sept.	Okt.	Nov.	Dec.	Summa
Barnsängsfeb. S:a	10	16	10	17	12	9	7	8	10	9	14	20	142
Rikets landsbygd	8	9	6	13	8	8	6	7	8	6	12	17	108
» städer	2	7	4	4	4	1	1	1	2	3	2	3	34
Mässling S:a	270	289	266	217	282	153	88	34	79	126	129	119	2 052
Rikets landsbygd	197	242	230	151	196	116	74	30	68	118	121	115	1 658
» städer	73	47	36	66	86	37	14	4	11	8	8	4	394
Påssjuka S:a	162	244	230	258	251	161	73	44	56	367	380	617	2 843
Rikets landsbygd	74	77	87	74	100	92	38	23	29	268	216	404	1 482
» städer	88	167	143	184	151	69	35	21	27	99	164	213	1 361
Kikhosta S:a	511	543	571	535	503	340	259	320	425	490	511	589	5 597
Rikets landsbygd	291	340	417	360	295	191	165	236	261	283	251	283	3 373
» städer	220	203	154	175	208	149	94	84	164	207	260	306	2 224
Influensa S:a	14 612	15 634	10 624	4 952	2 218	796	419	458	694	1 269	1 823	1 816	55 315
Rikets landsbygd	6 324	7 142	5 612	2 776	1 202	387	231	185	219	322	751	788	25 939
» städer	8 288	8 492	5 012	2 176	1 016	409	188	273	475	947	1 072	1 028	29 376
Akut lung- o. lungsäcksinflamm. S:a	2 387	2 319	2 381	2 146	1 960	1 211	877	711	762	1 092	1 818	1 407	18 571
Rikets landsbygd	1 608	1 564	1 696	1 561	1 396	800	603	464	476	670	853	891	12 582
» städer	779	755	685	585	564	411	274	247	286	422	465	516	5 989
Akut mag- o. tarm inflammation S:a	1 541	1 316	1 522	1 495	1 527	1 619	1 887	2 212	2 199	1 825	1 417	1 511	20 071
Rikets landsbygd	873	725	797	769	780	870	1 114	1 267	1 106	896	760	815	10 772
» städer	668	591	725	726	747	749	773	945	1 093	929	657	696	9 299
Trachom[1] S:a	—	7	9	12	13	10	7	8	3	7	3	6	85
Rikets landsbygd	—	—	—	1	5	8	7	8	3	6	3	6	47
» städer	—	7	9	11	8	2	—	—	—	1	—	—	38

Anm. Tabellen upptager endast fall av dessa sjukdomar, som kommit till tjänsteläkarnas kännedom.

[1] Några av de föreg. åren synes här hava medtagits jämväl fall av infektiös inflammation i bindehinnorna.

Tab. 9 a. Fall av smittsam könssjukdom år 1929 efter boningsort.

1	2	3	4	5	6	7	8	9	10	11	12	13	14	15	16
Län, stad	Ärvd syfilis. Syphilis congenita		Förvärvad syfilis. Syphilis acquisita							Gonorrhoea.			Ulcus molle.		
			Primaria		Secundaria		Summa								
	M.	Kv.	M.	Kv.	M.	Kv.	M.	Kv.	S:a	M.	Kv.	S:a	M.	Kv.	S:a
Stockholms stad . .	1	1	229	46	21	60	250	106	**356**	3 401	1 177	**4 578**	33	8	**41**
Stockholms län . . .	—	2	11	5	4	10	15	15	**30**	294	127	**421**	2	—	**2**
Uppsala län	—	—	4	2	—	6	4	8	**12**	161	57	**218**	6	—	**6**
Södermanlands län .	—	1	5	2	5	4	10	6	**16**	136	46	**182**	2	—	**2**
Norrköpings stad . .	—	2	7	1	2	10	9	11	**20**	261	93	**354**	3	—	**3**
Östergötlands län [1] .	1	—	2	—	1	5	3	5	**8**	204	74	**278**	4	—	**4**
Jönköpings län . . .	—	1	3	—	2	—	5	—	**5**	120	52	**172**	1	—	**1**
Kronobergs län . .	1	—	1	1	—	3	1	4	**5**	62	16	**78**	—	—	—
Kalmar län	—	—	10	1	5	1	15	2	**17**	146	40	**186**	8	—	**8**
Gotlands län . . .	—	—	4	3	—	2	4	5	**9**	104	36	**140**	1	—	**1**
Blekinge län	—	—	14	2	2	2	16	4	**20**	191	36	**227**	17	2	**19**
Kristianstads län . .	—	—	5	—	7	2	12	2	**14**	121	43	**164**	2	—	**2**
Malmö stad	—	1	21	1	13	11	34	12	**46**	526	174	**700**	5	1	**6**
Malmöhus län [2] . .	2	2	46	2	11	14	57	16	**73**	656	174	**830**	25	2	**27**
Hallands län . . .	—	—	2	—	—	—	2	—	**2**	143	38	**181**	1	—	**1**
Göteborgs stad . . .	3	3	61	8	21	29	82	37	**119**	1 073	292	**1 365**	46	3	**49**
Göteborgs o. Boh. län [3]	2	2	14	—	9	8	23	8	**31**	195	63	**258**	9	—	**9**
Älvsborgs län . . .	—	—	7	—	4	3	11	3	**14**	271	44	**315**	1	—	**1**
Skaraborgs län . . .	1	—	1	—	3	—	4	—	**4**	119	43	**162**	2	—	**2**
Värmlands län . . .	—	—	3	1	4	—	7	1	**8**	313	114	**427**	3	—	**3**
Örebro län	—	—	4	—	4	4	8	4	**12**	313	117	**430**	9	—	**9**
Västmanlands län . .	—	—	3	1	1	2	4	3	**7**	138	45	**183**	1	—	**1**
Kopparbergs län . .	—	—	4	1	3	2	7	3	**10**	235	108	**343**	4	1	**5**
Gävleborgs län . . .	2	1	22	8	5	9	27	17	**44**	488	156	**644**	7	—	**7**
Västernorrlands län .	1	1	48	5	9	15	57	20	**77**	449	181	**630**	9	1	**10**
Jämtlands län . . .	1	3	2	1	—	4	2	5	**7**	109	50	**159**	—	—	—
Västerbottens län . .	—	—	4	2	3	5	7	7	**14**	141	40	**181**	4	—	**4**
Norrbottens län . .	—	—	15	2	—	3	15	5	**20**	207	72	**279**	2	1	**3**
Summa	**15**	**20**	**552**	**95**	**139**	**214**	**691**	**309**	**1 000**	**10 577**	**3 508**	**14 085**	**207**	**19**	**226**

[1] Utom Norrköpings stad. — [2] Utom Malmö stad. — [3] Utom Göteborgs stad.

Tab. 9 b. Fall av smittsam könssjukdom år 1929 efter ålder och kön.

1	2	3	4	5	6	7	8	9	10	11	12	13
Sjukdom.	Summa.	Den smittades ålder										
		under 1 år.	1—10 år.	10—15 år.	15—20 år.	20—25 år.	25—30 år.	30—40 år.	40—50 år.	50—60 år.	över 60 år.	okänd.
Syphilis [1] . . m.	**706**	8	4	2	40	206	197	165	54	27	2	1
Syphilis [1] . . kv.	**329**	9	6	2	50	114	77	47	17	5	—	2
Summa	**1 035**	**17**	**10**	**4**	**90**	**320**	**274**	**212**	**71**	**32**	**2**	**3**
Gonorrhoea . m.	**10 577**	6	8	9	1 211	3 777	2 637	2 035	638	187	57	12
Gonorrhoea . kv.	**3 508**	7	92	37	810	1 236	704	445	116	40	2	19
Summa	**14 085**	**13**	**100**	**46**	**2 021**	**5 013**	**3 341**	**2 480**	**754**	**227**	**59**	**31**
Ulcus molle . m.	**207**	—	—	—	24	81	42	34	15	8	1	2
Ulcus molle . kv.	**19**	—	—	—	5	5	3	3	2	1	—	—
Summa	**226**	—	—	—	**29**	**86**	**45**	**37**	**17**	**9**	**1**	**2**

Anm. Fall av smittsam könssjukdom, som av läkare iakttagits, skall av honom ofördröjligen till vederbörande förste provinsialläkare (förste stadsläkare) anmälas.

[1] Häri ingå samtliga fall av syphilis, såväl ärvd som förvärvad.

Tab. 9 c. Fall av smittsam könssjukdom år 1929 efter smittningsort.

1	2	3	4	5	6	7	8	9	10	11	12	13	14	15
Län, stad	Ärvd syfilis. Syphilis congenita		Förvärvad syfilis. Syphilis acquisita							Gonorrhoea.			Ulcus molle.	
			Primaria		Secundaria		Summa							
	M.	Kv.	M.	Kv.	M.	Kv.	M.	Kv.	S:a	M.	Kv.	S:a	M.	Kv.
Stockholms stad . .	1	1	237	50	26	66	263	116	*379*	3 729	1 239	4 968	37	8
Stockholms län st.	—	—	2	2	2	1	4	3	*7*	61	39	100	—	—
Stockholms län lb.	—	2	2	—	—	5	2	5	*7*	79	70	149	—	—
Uppsala län . . st.	—	—	1	1	—	—	1	1	*2*	87	45	132	2	—
Uppsala län . . lb.	—	—	2	—	—	3	2	3	*5*	20	10	30	—	—
Södermanlands l. st.	—	—	2	2	—	3	2	5	*7*	52	23	75	—	—
Södermanlands l. lb.	—	1	—	—	—	1	—	1	*1*	26	7	33	—	—
Norrköpings stad .	—	2	6	1	3	9	9	10	*19*	291	98	389	3	—
Östergötlands l.[1] st.	1	—	—	—	—	—	—	—	—	124	38	162	—	—
Östergötlands l.[1] lb.	—	—	—	—	1	4	1	4	*5*	43	26	69	1	—
Jönköpings l. . st.	—	1	2	—	—	—	2	—	*2*	74	35	109	2	—
Jönköpings l. . lb.	—	—	—	—	—	—	—	—	—	19	10	29	—	—
Kronobergs l. . st.	—	—	—	—	1	—	1	—	*1*	23	11	34	—	—
Kronobergs l. . lb.	1	—	—	—	—	—	—	—	—	24	6	30	—	—
Kalmar län . . st.	—	—	—	1	1	1	1	2	*3*	63	24	87	—	—
Kalmar län . . lb.	—	—	1	—	—	—	1	—	*1*	40	13	53	—	—
Gotlands län . st.	—	—	3	2	—	2	3	4	*7*	55	25	80	—	—
Gotlands län . lb.	—	—	—	—	—	—	—	—	—	26	10	36	—	—
Blekinge län . st.	—	—	1	1	—	1	1	2	*3*	89	31	120	1	1
Blekinge län . lb.	—	—	—	1	—	—	—	1	*1*	16	4	20	—	1
Kristianstads l. . st.	—	—	—	—	—	1	—	1	*1*	29	19	48	—	—
Kristianstads l. . lb.	—	—	1	—	1	1	2	1	*3*	35	17	52	—	—
Malmö stad	—	—	13	2	6	11	19	13	*32*	499	162	661	3	—
Malmöhus län[2] st.	1	1	—	—	1	4	1	4	*5*	304	94	398	1	2
Malmöhus län[2] lb.	—	—	2	1	2	8	4	9	*13*	108	30	138	—	—
Hallands län . st.	—	—	—	—	—	1	—	1	*1*	97	29	126	2	—
Hallands län . lb.	—	—	—	—	—	—	—	—	—	14	6	20	—	—
Göteborgs stad . . .	3	2	49	8	15	25	64	33	*97*	1 135	308	1 443	35	3
Göteborgs och Bohus län[3] . st.	—	1	2	1	1	3	3	4	*7*	66	29	95	—	—
Göteborgs och Bohus län[3] . lb.	2	1	4	—	1	—	5	—	*5*	43	26	69	1	—
Älvsborgs län . st.	—	—	1	—	—	3	1	3	*4*	178	29	207	—	—
Älvsborgs län . lb.	—	—	—	—	—	—	—	—	—	39	9	48	—	—
Skaraborgs län . st.	—	—	—	—	—	—	—	—	—	62	18	80	—	—
Skaraborgs län . lb.	1	—	—	—	—	—	—	—	—	28	10	38	—	—
Värmlands län . st.	—	—	—	1	—	—	—	1	*1*	192	62	254	—	—
Värmlands län . lb.	—	—	—	—	—	—	—	—	—	94	39	133	—	—
Örebro län . . st.	—	—	1	—	2	1	3	1	*4*	160	64	224	1	—
Örebro län . . lb.	—	—	1	—	2	1	3	1	*4*	116	51	167	3	—
Västmanlands l. st.	—	—	2	1	—	—	2	1	*3*	64	26	90	2	—
Västmanlands l. lb.	—	—	1	—	—	—	1	—	*1*	42	17	59	—	—
Kopparbergs l. . st.	—	—	—	—	—	1	—	1	*1*	107	44	151	—	1
Kopparbergs l. . lb.	—	—	—	—	1	—	1	—	*1*	111	47	158	3	—
Gävleborgs län . st.	1	1	11	5	1	4	12	9	*21*	214	68	282	2	—
Gävleborgs län . lb.	1	—	4	3	2	4	6	7	*13*	168	74	242	—	—
Västernorrl. l. . st.	1	1	27	4	4	7	31	11	*42*	268	77	345	4	—
Västernorrl. l. . lb.	—	—	9	1	3	7	12	8	*20*	170	90	260	2	1
Jämtlands län . st.	1	1	2	2	—	1	2	3	*5*	57	22	79	—	—
Jämtlands län . lb	—	2	1	—	—	—	1	—	*1*	48	27	75	—	—
Västerbottens l. st.	—	—	1	—	1	2	2	2	*4*	50	16	66	1	—
Västerbottens l. lb.	—	—	1	2	—	2	1	4	*5*	69	22	91	2	—
Norrbottens l. . st.	—	—	—	—	—	1	—	1	*1*	37	22	59	—	1
Norrbottens l. . lb.	—	—	5	—	1	1	6	1	*7*	45	15	60	—	—
Norge . . . . st.	—	—	5	—	2	—	7	—	*7*	39	3	42	—	—
Norge . . . . lb.	—	—	—	—	—	—	—	—	—	5	—	5	—	—
Danmark . . . st.	—	—	5	—	—	—	5	—	*5*	163	6	169	9	—
Danmark . . . lb.	—	—	—	—	—	—	—	—	—	1	—	1	—	—
Finland . . . . st.	—	—	11	—	3	—	14	—	*14*	24	—	24	11	—
Finland . . . . lb.	—	—	8	—	3	—	11	—	*11*	2	—	2	1	—
Andra länder . . .	—	—	111	—	43	5	154	5	*159*	477	2	479	75	—
Obekant	1	3	15	3	10	24	25	27	*52*	276	164	440	3	1
Summa	15	20	552	95	139	214	691	309	1 000	10 577	3 508	14 085	207	19

[1] Utom Norrköping. — [2] Utom Malmö. — [3] Utom Göteborg.

Tab. 10. Sjuksängar, intagna, döda, underhållsdagar m. m. vid *lasaretten* år 1929.

1	2	3	4	5	6	7	8	9
Sjukvårdsområde, lasarett	Ordin. antal sjuksängar d. 31/12	Antal patienter under året		Under hållsdagar för samtliga vårdade	Medel tal vårdade pr dag	Högsta	Lägsta	Medellängd av sjukhusvistelsen, dagar
		intagna	döda			antalet vårdade någon dag under året		
Stockholms stad . . .	**5 042**	**29 632**	**2 787**	**1 698 014**				
K. Serafimerlasarettet	[1] 452	5 572	382	155 279	425	482	329	28
Sjukhuset S:t Erik	1 396	4 165	1 167	450 838	1 235	.	.	108
Därav avd. för sinnessjuka . .	387	90	43	157 162	431	444	424	4·8 år
Sabbatsbergs sjukhus [2]	[3] 728	10 617	641	230 103	630	758	466	22
Sjukhuset S:t Göran	593	2 206	111	148 882	408	463	339	68
Maria sjukhus	241	4 235	270	95 476	262	297	192	23
Åsö sjukhus	102	905	86	33 721	92	109	60	37
Barnsjukhuset S. o. M. Sachs' minne	[4] 46	[6] 365	50	[7] 13 174	36	46	21	36
Sjukhuset vid Långbro[5]	820	630	48	309 401	848	874	819	1·3 år
Katarina sjukhus	131	205	11	47 059	129	140	115	0·6 år
Därav avd. för sinnessjuka . .	120	44	7	42 495	116	121	111	2·6 år
Stockholms provis. sinnessjukhus [8]	[11] 433	178	17	186 461	511	538	491	2·9 år
Sjukhuset Eira[9] (stadens avd.). .	100	554	4	27 620	76	96	54	50
Stockholms län . . .	**589**	**9 683**	**467**	**207 589**				
Sjukhuset Eira[9] (länets avd.). . .	67	395	5	17 431	48	67	30	44
Stockholms l. centrallas. i Stocksund	[13] 138	3 149	143	58 592	161	183	112	19
Löwenströmska lasarettet	72	1 406	99	30 437	83	109	63	21
Södertälje lasarett	138	2 625	96	49 781	136	162	104	19
Norrtälje »	114	1 566	78	36 707	101	114	72	23
Östhammars »	60	542	46	14 641	40	63	24	27
Uppsala län	**636**	**9 135**	**545**	**211 692**				
Akademiska sjukhuset i Uppsala	636	9 135	545	211 692	580	648	427	23
Södermanlands län. . .	**438**	**7 162**	**311**	**152 891**				
Nyköpings lasarett	120	1 992	114	48 188	132	154	98	24
Eskilstuna »	178	2 615	86	50 839	139	183	82	19
Flens »	80	953	50	26 735	73	98	41	28
Kullbergska sjukhuset, Katrineholm	60	1 602	61	27 129	74	96	44	17
Östergötlands län . . .	**672**	**8 113**	**436**	**231 855**				
Linköpings lasarett	[12] 339	3 805	237	121 957	334	384	254	32
Söderköpings »	102	1 331	84	35 525	97	109	63	27
Vadstena »	120	1 395	35	38 198	105	122	64	27
Finspångs »	68	1 026	38	21 316	58	67	38	21
Kisa »	43	556	42	14 859	41	58	28	27
Norrköpings stad . . .	**344**	**4 419**	**185**	**110 687**				
Norrköpings sjukhus [10]	344	4 419	185	110 687	303	356	213	25
Jönköpings län . . .	**452**	**7 376**	**266**	**160 312**				
Jönköpings lasarett	280	4 573	148	88 287	242	294	152	19
Ulfsparre-Hägerflychtska las. Eksjö	118	1 152	66	44 044	121	138	98	38
Värnamo lasarett	54	1 651	52	27 981	77	100	56	17
Kronobergs län. . . .	**230**	**3 592**	**174**	**81 956**				
Växjö lasarett	140	2 061	97	49 988	137	152	99	24
Ljungby »	90	1 531	77	31 968	89	107	55	21

[1] Därav 10 platser å isoler.-avd. — [2] Konvalescenthemmet och upptagningsanstalten för hastigt insjuknade (se Tab. 18) ej medräknade. — [3] Dessutom isoleringspaviljong med 13 pl. samt 52 i evakuationspaviljong. — [4] Dessutom 8 för ambarn och 6 för digivande mödrar. — [5] Såsom formellt lydande under lasarettsstadgan har sjukhuset här upptagits; intagna betyder här intagningar; rörande intagna personer se medicinalstyrelsens berättelse om sinnessjukvården i riket. — [6] Exkl. 67 ammande mödrar med 1 301 underhållsdagar och 16 ambarn med 2 917 underhållsdagar. — [7] Se not 6. — [8] Hornsg. 82, Södermannag. 13, Bondeg. 56 samt en sjukpaviljong (190 pl.) vid allmänna barnhuset, en avd. å epidemisjukhuset, sinnessjukhusen vid Kiholm och (fr. o. m. den 26 sept. 1929) Vällinge. — [9] Stockholms stads och läns sjukhus. — [10] Häri även tbcpaviljong (Trozellisjukhuset). — [11] Ökat den 26 sept. från 388 (jfr not 8); 90 pl. å epidemisj. oräknade. — [12] Ökat från 316. — [13] Sedan många år ett 40-tal reservplatser.

1	2	3	4	5	6	7	8	9
Sjukvårdsområde, lasarett	Ordin. antal sjuksängar d. 31/12	Antal patienter under året		Underhållsdagar för samtliga vårdade	Medeltal vårdade pr dag	Högsta	Lägsta	Medellängd av sjukhusvistelsen, dagar
		intagna	döda			antalet vårdade någon dag under året		
Kalmar län [1]	**408**	**6 821**	**306**	**153 873**				
Kalmar lasarett	157	2 683	123	60 506	166	193	117	23
Oskarshamns »	64	1 300	56	26 048	71	82	41	20
Västerviks »	137	2 031	78	47 042	129	156	96	23
Borgholms »	50	807	49	20 277	56	74	31	25
Gotlands län	**95**	**1 114**	**87**	**34 651**				
Visby lasarett	95	1 114	87	34 651	95	108	72	31
Blekinge län	**304**	**5 177**	**258**	**110 213**				
Karlskrona lasarett	164	2 774	132	57 960	159	187	111	21
Karlshamns »	140	2 403	126	52 253	143	177	96	22
Kristianstads län	**478**	**7 146**	**331**	**186 230**				
Kristianstads lasarett	278	4 563	215	122 525	336	354	271	27
Därav avd. f. sinnessjuka	45	55	2	16 990	47	47	45	0·8 år
Simrishamns lasarett	84	1 188	65	28 134	77	97	54	24
Ängelholms »	116	1 395	51	35 571	97	112	60	25
Malmöhus län	**1 487**	**21 364**	**870**	**520 646**				
Lunds lasarett [6]	[2] 901	12 088	478	311 825	854	981	618	26
Landskrona »	116	1 673	76	38 609	106	122	73	23
Hälsingborgs »	[3] 260	4 063	185	85 413	234	250	157	21
Ystads »	[4] 85	1 551	55	33 035	91	105	65	21
Trälleborgs »	65	1 304	30	32 926	90	106	65	25
Hörby »	60	685	46	18 838	52	67	35	28
Malmö stad	**612**	**6 932**	**269**	**184 880**				
Allmänna sjukhuset	612	6 932	269	184 880	507	558	397	27
Hallands län	**355**	**5 038**	**200**	**135 630**				
Halmstads lasarett	157	2 334	95	58 027	159	180	121	25
Falkenbergs »	100	1 044	36	40 557	111	122	93	39
Därav avd. f. sinnessjuka	56	18	1	21 648	59	60	58	3·3 år
Varbergs lasarett	98	1 660	69	37 046	101	125	76	22
Göteborgs och Bohus län	**392**	**4 334**	**214**	**127 349**				
Kungälvs lasarett	54	357	20	13 829	38	51	26	39
Uddevalla »	192	1 799	108	62 490	171	209	121	35
Strömstads »	44	712	26	16 007	44	55	33	22
Mölndals »	102	1 466	60	35 023	96	105	72	24
Göteborgs stad	**742**	**10 352**	**550**	**256 163**				
Allmänna o. Sahlgrenska sjukhuset	561	8 720	510	211 933	581	639	401	24
Holtermanska sjukhuset	127	998	6	28 347	78	105	49	28
Ekmanska sjukhuset	54	634	34	15 883	44	55	28	25
Älvsborgs län	**439**	**6 769**	**410**	**156 623**				
Vänersborgs lasarett	138	1 973	138	42 828	117	138	83	22
Alingsås »	[5] 130	1 730	83	42 216	116	141	78	24
Borås »	171	3 066	189	71 579	196	219	151	23
Skaraborgs län	**428**	**7 762**	**375**	**158 911**				
Mariestads lasarett	125	2 099	100	43 981	120	151	75	21
Lidköpings »	132	3 318	125	57 966	159	187	98	17
Falköpings »	171	2 345	150	56 964	156	180	122	24
Därav avd. f. sinnessjuka	24	37	2	8 638	24	24	21	0.6 år

[1] Två sjukv.-områden. — [2] Ökat från 801. — [3] Ökat från 242. — [4] D:o från 60 den 20 febr. — [5] D:o från 101. — [6] Jämte upptagningsanstalten vid Lunds hospital.

1	2	3	4	5	6	7	8	9
Sjukvårdsområde, lasarett	Ordin. antal sjuksängar d. 31/12	Antal patienter under året: intagna	Antal patienter under året: döda	Underhållsdagar för samtliga vårdade	Medeltal vårdade pr dag	Högsta antalet vårdade någon dag under året	Lägsta antalet vårdade någon dag under året	Medellängd av sjukhusvistelsen, dagar
Värmlands län	**605**	**8 028**	**469**	**200 326**				
Karlstads lasarett	[3] 389	4 817	291	127 269	349	410	252	26
Filipstads »	[4] 75	1 011	60	23 736	65	77	53	23
Torsby »	70	1 161	55	24 938	68	79	56	21
Årjängs »	[5] 71	1 039	63	24 383	67	81	50	23
Örebro län	**182**	**4 310**	**212**	**81 514**				
Örebro lasarett	[6] 182	4 310	212	81 514	223	224	178	19
Västmanlands län	**540**	**7 063**	**314**	**190 073**				
Västerås lasarett	315	3 849	160	113 645	311	342	248	30
Sala »	110	1 507	80	37 768	103	123	68	25
Köpings »	65	1 061	47	22 098	61	69	32	21
Norbergs »	50	646	27	16 562	45	54	33	26
Kopparbergs län	**487**	**8 874**	**458**	**208 977**				
Falu lasarett	239	4 687	229	102 683	281	324	181	22
Avesta »	70	1 430	65	28 331	78	92	43	20
Mora »	80	1 481	92	38 083	104	117	72	26
Smedjebackens »	[7] 38	399	19	12 000	33	44	19	30
Ludvika »	60	877	53	27 880	76	85	61	32
Gävleborgs län	**680**	**8 441**	**427**	**230 221**				
Gävle och Gästriklands lasarett	[8] 277	2 946	193	86 973	238	271	162	30
Söderhamns lasarett	130	1 414	76	40 590	111	132	78	27
Hudiksvalls »	172	2 362	108	66 446	182	202	142	28
Bollnäs »	101	1 719	50	36 212	99	108	74	21
Västernorrlands län	**886**	**11 570**	**599**	**322 360**				
Härnösands lasarett	170	1 764	97	49 217	135	155	102	28
Sundsvalls »	283	5 094	277	124 297	341	392	260	24
Örnsköldsviks »	246	2 542	116	92 760	254	268	206	36
Därav tbc.-avd. [9]	72	142	18	26 212	72	72	67	0·5 år
Backe lasarett	62	928	35	21 204	58	69	43	23
Sollefteå »	125	1 242	74	34 882	96	121	70	28
Jämtlands län	**244**	**4 017**	**181**	**85 472**				
Östersunds lasarett	172	2 843	134	62 216	170	211	127	22
Svegs »	72	1 174	47	23 256	64	83	43	20
Västerbottens län	**394**	**6 100**	**324**	**155 650**				
Umeå lasarett	251	3 912	177	100 157	274	311	196	26
Skellefteå »	143	2 188	147	55 493	152	182	111	25
Norrbottens län	**244**	**4 269**	**155**	**98 205**				
Luleå lasarett	57	682	31	20 026	55	64	40	27
Piteå »	60	1 297	30	25 881	71	82	51	20
Haparanda »	45	770	38	17 876	49	60	26	23
Gällivare »	82	1 520	56	34 422	94	105	61	23
För hela riket	**18 395**	**224 593**	**12 180**	**6 452 963**				
Egentl. lasarett [1]	**16 965**	**223 215**	**12 054**	**5 896 868**				
D:o d:o [2]	**16 213**	**221 108**	**11 666**	**5 664 771**				

Anm. I denna tabell medtagas lasarettens samtliga avdelningar — Upptagn.-anst. vid Lunds hospital räknad såsom avd. vid lasarettet.

[1] Frånräknade Barnsj. S. o. M. Sachs' minne, Sjukhuset vid Långbro och Provisoriska sinnessjukhusen å Södermalm samt Katarina sjukhus (numera nästan uteslutande sinnessjukhus) i Stockholm, däremot medräknade avd. för barnsjukdomar, barnbördsavd. och tbc.-avd. vid lasarett. — [2] Föregående rad utom las:s tbc.-avd.; Se textavd. Tab. O, not 5. — [3] Ökat från 335. — [4] D:o från 65 den 1 juli. — [5] D:o från 60. — [6] Minskat från 215. — [7] Ökat från 28. — [8] D:o den 1 juni från 186. — [9] Se tab. 15.

1	2	3	4	5	6	7	8	9
Sjukvårdsområde, lasarett	Summa kr.	Patient-avgifter[1]	Tillskott[2] av landsting	Tillskott[3] av kommun	Bidrag av staten	Ersättning av stat, annat sjukvårdsområde[4]	Avkastning av donationer[5]	Övriga inkomster[6]
Stockholms stad . .	**12 700 985**	**2 401 240**	**146 461**	**7 555 652**	**1 040 731**	**734 682**	**50 132**	**772 087**
K. Serafimerlas. (1/7 28–30/6 29)	1 831 743	316 573	146 461	[7] 238 305	[8] 336 223	—	44 074	[9] 750 107
Sjukhuset S:t Erik	2 152 418	369 033	—	1 032 380	191 549	555 274	—	4 182
Därav avd. f. sinnessjuka	742 097	50 935	—	468 181	[10] 191 549	31 432	—	—
Sabbatsbergs sjukhus [11] . .	1 922 044	629 390	—	1 291 048	—	—	146	1 460
Sjukhuset S:t Göran . . .	2 468 888	[12] 148 140	—	2 214 724	[13] 105 298	—	—	726
Maria sjukhus	874 580	323 256	—	550 727	—	—	—	597
Åsö sjukhus	268 698	45 997	—	215 081	—	7 356	—	264
Barnsj. S. o. M. Sachs' minne	123 744	23 791	—	83 736	—	10 346	5 871	—
Sjukhuset vid Långbro . .	1 815 143	380 738	—	975 204	[10] 356 277	88 240	—	[14] 14 684
Katarina sjukhus	297 253	156 242	—	781 403	[10] 50 347	73 466	—	53
Provisoriska sinnessjukh. [11] .	764 258				—		—	—
Sjukhuset Eira (stadens avd.) [11]	182 216	[15] 8 080	—	173 044	1 037	—	41	14
Stockholms län . .	**2 125 770**	**372 144**	**1 734 665**	—	**963**	—	**5 301**	**12 697**
Sjukh. Eira (länets avd.) [11] .	114 996	—	113 998	—	963	—	26	9
Stockholms läns centrallas. .	1 092 304	131 428	959 442	—	—	—	—	[16] 1 434
Löwenströmska lasarettet. .	185 008	53 566	120 930	—	—	—	1 754	[17] 8 758
Södertälje lasarett	357 805	107 255	247 080	—	—	—	2 191	1 279
Norrtälje »	275 291	57 787	216 174	—	—	—	1 330	—
Östhammars »	100 366	22 108	77 041	—	—	—	—	1 217
Uppsala län . . .	**1 299 530**	**429 340**	**533 794**		**237 398**	—	**19 589**	**79 409**
Akad. sjukh. (1/7 28–30/6 29)	1 299 530	429 340	533 794	—	[18] 237 398	—	19 589	[19] 79 409
Södermanlands län .	**877 497**	**287 908**	**538 629**	—	—	**3 074**	**9 004**	**38 882**
Nyköpings lasarett	298 376	90 612	198 492	—	—	—	175	[20] 9 097
Eskilstuna »	279 703	102 503	167 439	—	—	—	5 221	[16] 4 540
Flens »	142 578	49 047	89 923	—	—	—	3 608	—
Kullbergska sjukhuset . . .	156 840	45 746	82 775	—	—	3 074	—	25 245
Östergötlands län .	**1 215 489**	**548 942**	**642 380**	—	**13 046**	—	—	**11 121**
Linköpings lasarett	601 548	361 304	219 482	—	[13] 13 046	—	—	[21] 7 716
Söderköpings »	200 110	62 336	137 666	—	—	—	—	108
Vadstena »	189 924	67 934	119 144	—	—	—	—	2 846
Finspångs »	132 068	35 003	97 065	—	—	—	—	—
Kisa »	91 839	22 365	69 023	—	—	—	—	451
Norrköpings stad .	**693 750**	**367 669**	—	**320 202**	—	—	**510**	**5 369**
Norrköpings sjukhus . . .	693 750	367 669	—	320 202	—	—	510	5 369
Jönköpings län . .	**827 756**	**306 964**	**503 999**	—	—	—	**1 708**	**15 085**
Jönköpings lasarett	485 696	187 121	298 575	—	—	—	—	—
Ulfsparre-Hägerflychtska las.	202 617	77 943	122 102	—	—	—	1 708	864
Värnamo lasarett	139 443	41 900	83 322	—	—	—	—	14 221
Kronobergs län . .	**440 292**	**142 608**	**295 867**	—	—	—	**1 632**	**185**
Växjö lasarett	260 605	82 967	176 210	—	—	—	1 428	—
Ljungby »	179 687	59 641	119 657	—	—	—	204	185

[1] Influtna patientavgifter och poliklinikavgifter. Inkomster av frisängar ej här medtagna utan förda å kol. 8. — [2] Häri medräknad den allmänna sjukvårdsavgiften, överskott från föregående år samt på redogörelseåret belöpande lån och förskott. — [3] Genom hälsovårdsnämnd, fattigvårdsnämnd, drätselnämnd etc. Se även not 2. — [4] Av staten för främmande undersåtar eller personer med okänd hemortsrätt, från annat sjukvårdsområde (landsting eller kommun), pensionsstyrelsen, riksförsäkringsanstalten, livförsäkringsbolag etc. — [5] Använd under året för sjukhusets ändamål. — [6] Häri (netto) inkomster av lantbruk, trädgård, stall (automobil) och svingård samt hantverkeri etc. — [7] Därav till polikliniken 20 800 kr. — [8] Därav från Karolinska institutet i ersättning 4 250 kr. — [9] Därav lånemedel till ombyggnader 750 008 kr. — [10] Bidrag till drift och platskostnader. — [11] Se Tab. 10, motsvarande not. — [12] Därav patientavgifter å finseninstitutet 43 598 kr. — [13] För vård av tuberkulossjuka. — [14] Därav avkastning från trädgården 4 184 kr. netto (jfr Tab. 12), nettobehållning å verkstäder 8 313 kr. — [15] Vård för smittsam könssjukdom å allmän sal avgiftsfri. — [16] Av hantverkeri etc. För kost till elever m. m. — [17] Från lantgård, stall etc. 6 000 kr. samt hantverkeri 2 758 kr. — [18] Därav för vård av tbc.-sjuka 21 616 och från universitetet 9 083 kr. — [19] Därav ersättning för förbandsartiklar 34 825 kr., för kost till elever 39 045 kr. samt diverse inkomster 5 539 kr. — [20] Av levererad värme, tvätt, från köket etc. — [21] Därav för automobil 4 649 kr.

1	2	3	4	5	6	7	8	9
Sjukvårdsområde, lasarett	Summa kr.	Patient-avgifter[1]	Tillskott[2] av landsting	Tillskott[3] av kommun	Bidrag av staten	Ersättning av stat, annat sjukvårds-område[4]	Avkast-ning av dona-tioner[5]	Övriga in-komster[6]
Kalmar läns n:a l:omr.	**205 949**	**75 314**	**129 621**	—	—	—	—	**1 014**
Västerviks lasarett	205 949	75 314	129 621	—	—	—	—	1 014
Kalmar läns s:a l:omr.	**544 161**	**231 614**	**306 080**	—	—	—	**1 177**	**5 290**
Kalmar lasarett	312 543	127 052	182 612	—	—	—	1 177	1 702
Oskarshamns »	138 999	62 994	72 590	—	—	—	—	3 415
Borgholms »	92 619	41 568	50 878	—	—	—	—	173
Gotlands län . .	**178 856**	**60 163**	**118 004**	—	**600**	—	**89**	—
Visby lasarett	178 856	60 163	118 004	—	600	—	89	—
Blekinge län . . .	**639 685**	**225 984**	**410 313**	—	—	—	**803**	**2 585**
Karlskrona lasarett	348 672	120 646	225 636	—	—	—	690	[7] 1 700
Karlshamns »	291 013	105 338	184 677	—	—	—	113	[7] 885
Kristianstads län .	**1 031 570**	**290 766**	**734 268**	—	—	—	**27**	**6 509**
Kristianstads lasarett [8] . .	519 893	195 176	318 275	—	—	—	27	[9] 6 415
Simrishamns » . . .	325 761	42 394	283 273	—	—	—	—	94
Ängelholms » . . .	185 916	53 196	132 720	—	—	—	—	—
Malmöhus län . .	**5 705 457**	**1 147 149**	**3 670 580**	**325 726**	**546 474**	—	**998**	**14 530**
Lunds lasarett . . .	3 215 812	738 695	1 916 586	—	[10] 546 474	—	—	[11] 14 057
Landskrona » . . .	282 693	71 514	210 872	—	—	—	307	—
Hälsingborgs » . . .	799 953	205 952	268 275	325 726	—	—	—	—
Ystads » . . .	1 032 726	53 931	978 714	—	—	—	81	—
Trälleborgs » . . .	224 647	52 885	171 289	—	—	—	—	473
Hörby » . . .	149 626	24 172	124 844	—	—	—	610	—
Malmö stad . . .	**1 433 468**	**528 328**	—	**851 849**	**32 979**	—	**16 717**	**3 595**
Allmänna sjukhuset . . .	1 433 468	528 328	—	851 849	[12] 32 979	—	16 717	[13] 3 595
Hallands län . . .	**736 166**	**247 341**	**481 748**	—	—	—	**6 377**	**700**
Halmstads lasarett . . .	290 753	108 914	179 828	—	—	—	2 011	—
Falkenbergs » . . .	214 377	74 268	137 217	—	—	—	2 192	700
Varbergs » . . .	231 036	64 159	164 703	—	—	—	2 174	—
Göteborgs o. Bohus län	**634 136**	**236 651**	**396 990**	—	—	—	—	**495**
Kungälvs lasarett	90 195	25 192	64 674	—	—	—	—	329
Uddevalla »	299 192	120 173	179 019	—	—	—	—	—
Strömstads »	79 438	27 631	51 755	—	—	—	—	52
Mölndals »	165 311	63 655	101 542	—	—	—	—	114
Göteborgs stad . .	**1 747 106**	**729 811**	—	**937 499**	**27 634**	**4 921**	**47 241**	—
Allm. o. Sahlgrenska sjukh.	1 462 915	602 691	—	798 333	[14] 13 335	2 949	45 607	—
Holtermanska sjukhuset . .	151 806	78 969	—	58 538	[15] 14 299	—	—	—
Ekmanska sjukhuset . . .	132 385	48 151	—	80 628	—	1 972	1 634	—
Älvsborgs län . .	**831 407**	**259 256**	**568 298**	—	—	—	—	**3 853**
Vänersborgs lasarett. . . .	221 358	68 875	148 630	—	—	—	—	3 853
Alingsås »	268 704	70 847	197 857	—	—	—	—	—
Borås »	341 345	119 534	221 811	—	—	—	—	—

[1] Se föreg. sida not 1. — [2] D:o not 2. — [3] D:o not 3. — [4] D:o not 4. — [5] D:o not 5. — [6] D:o not 6. — [7] Elevavgifter. — [8] Däri även upptagningsanstalten. — [9] Från lantbruk, trädgård, stall, svingård etc. — [10] Därav för vård av tuberkulossjuka 20 095 kr., byggnadsbidrag 450 000 kr. samt till drift 74 530 kr. — [11] Därav räntor 8 059 kr., ersättning för indraget kyrkotionde 4 997 kr. samt vak 1 001 kr. — [12] Därav för vård av tbc-sjuka 20 450 kr. — [13] Därav från lantgård 1 195 kr. och elevavgifter 2 400 kr. — [14] Därav för vård av tuberkulösa 7 335 kr. och tolagsersättning 6 000 kr. — [15] Vård av lupuspatienter.

1	2	3	4	5	6	7	8	9
Sjukvårdsområde, lasarett	Summa kr.	Patient-avgifter[1]	Tillskott[2] av landsting	Tillskott[3] av kommun	Bidrag av staten	Ersättning av stat, annat sjukvårds-område[4]	Avkast-ning av dona-tioner[5]	Övriga in-komster[6]
Skaraborgs län . .	**1 472 695**	**376 725**	**1 091 199**	—	—	**1 330**	—	**3 441**
Mariestads lasarett	**251 857**	97 579	154 278	—	—	—	—	—
Lidköpings »	**866 021**	137 730	724 850	—	—	—	—	3 441
Falköpings lasar., las.-avd. .	**307 859**	119 011	188 848	—	—	—	—	—
» lasar., avd. f. sinnessj.	**46 958**	22 405	23 223	—	—	1 330	—	—
Värmlands län . .	**1 623 554**	**328 746**	**1 263 816**	—	**19 651**	—	**6 260**	**5 081**
Karlstads lasarett.	**1 203 623**	209 800	965 355	—	[7] 19 651	—	4 507	4 310
Filipstads »	**156 584**	41 090	113 655	—	—	—	1 753	86
Torsby »	**137 960**	38 916	98 581	—	—	—	—	463
Årgångs »	**125 387**	38 940	86 225	—	—	—	—	222
Örebro län . . .	**505 805**	**132 437**	**373 368**	—	—	—	—	—
Örebro lasarett.	**505 805**	132 437	373 368	—	—	—	—	—
Västmanlands län .	**1 024 617**	**301 322**	**603 686**	—	—	**105 476**	**13 554**	**579**
Västerås lasarett	**595 720**	180 628	302 147	—	—	105 476	7 469	—
Sala »	**187 773**	62 609	124 114	—	—	—	1 050	—
Köpings »	**137 666**	36 573	98 956	—	—	—	2 037	100
Norbergs »	**103 458**	21 512	78 469	—	—	—	2 998	[11] 479
Kopparbergs län . .	**1 172 951**	**302 252**	**860 664**	**4 000**	—	—	**4 633**	**1 402**
Falu lasarett	**635 603**	156 758	474 152	—	—	—	3 291	1 402
Avesta »	**147 942**	40 030	107 912	—	—	—	—	—
Mora »	**161 286**	51 267	109 966	—	—	—	53	—
Smedjebackens »	**74 440**	14 332	58 819	—	—	—	1 289	—
Ludvika »	**153 680**	39 865	109 815	4 000	—	—	—	—
Gävleborgs län . .	**1 494 339**	**486 933**	**787 431**	**211 143**	—	—	**5 392**	**3 440**
Gävle o. Gästriklands lasarett	**623 980**	186 251	[12] 220 054	[12] 211 143	—	—	5 242	[13] 1 290
Söderhamns »	**312 865**	83 937	228 778	—	—	—	150	—
Hudiksvalls »	**335 048**	142 414	190 659	—	—	—	—	[13] 1 975
Bollnäs »	**222 446**	74 331	147 940	—	—	—	—	[10] 175
Västernorrlands län .	**1 843 542**	**478 350**	**1 324 027**	—	**31 034**	—	**7 903**	**2 228**
Härnösands lasarett	**287 708**	77 085	208 836	—	—	—	1 787	—
Sundsvalls »	**741 836**	200 131	536 468	—	—	—	5 237	—
Örnsköldsviks »	**519 448**	129 963	355 706	—	31 034	—	745	[14] 2 000
Därav tbc.-avd.	**149 209**	46 765	71 410	—	31 034	—	—	—
Backe lasarett	**103 530**	25 595	77 573	—	—	—	134	228
Sollefteå »	**191 020**	45 576	145 444	—	—	—	—	—
Jämtlands län . .	**841 851**	**231 793**	**600 763**	—	—	—	**6 447**	**2 848**
Östersunds lasarett	**692 714**	165 077	524 064	—	—	—	3 573	—
Svegs »	**149 137**	66 716	76 699	—	—	—	2 874	2 848
Västerbottens län .	**980 484**	**298 441**	**657 686**	—	**24 090**	—	—	**267**
Umeå lasarett	**660 882**	201 392	459 490	—	—	—	—	—
Skellefteå »	**319 602**	97 049	198 196	—	[7] 24 090	—	—	267
Norrbottens län . .	**593 540**	**103 856**	**487 541**	—	—	—	**1 701**	**442**
Luleå lasarett	**102 073**	25 318	76 519	—	—	—	213	23
Piteå »	**156 031**	26 988	127 870	—	—	—	754	419
Haparanda »	**111 394**	15 629	95 031	—	—	—	734	—
Gällivare »	**224 042**	35 921	188 121	—	—	—	—	—
Hela riket	**45 422 408**	**11 930 048**	**19 261 877**	**10 206 071**	**1 974 600**	**849 483**	**207 195**	**993 134**
Egentl. lasarett[8]	**42 422 010**	**11 369 277**	**19 261 877**	**8 365 728**	**1 567 976**	**677 431**	**201 324**	**978 397**
D:o D:o[9]	**40 933 381**	**11 136 220**	**18 938 474**	**7 702 045**	**1 305 361**	**677 431**	**195 453**	**978 397**

Anm. Tabellen upptager samma sjukhus som Tab. 10; se dock slutsiffror med not 8 och 9 samt Tab. 12, anm.
[1] Se tabellens första sida, not 1. — [2] D:o not 2. — [3] D:o not 3. — [4] D:o not 4. — [5] D:o not 5. — [6] D:o not 6. — [7] För vård av tbc.-sjuka. — [8] Frånräknat Barnsjukhuset S. o. M. Sachs' minne, Sjukhuset vid Långbro, Stockholms prov. sinnessjukhus (Hornsg. 82, Södermannag. 13, Bondeg. 56 samt en paviljong vid epidemisjukhuset, en avd. vid allm. barnhuset och å anst. vid Kiholm) samt Katarina sjukhus. — [9] Föregående rad utom tbc.-avd. vid lasaretten (se härom Tab. 16). — [10] Från lantgård, automobil etc. — [11] Hantverkeri etc. — [12] Approximativt beräknade siffror. — [13] Elevavgifter m. m.— [14] Gåva till radioanläggning.

Tab. 12. Lasarettens utgifter år 1929.

1	2	3	4	5	6	7	8	9	10	11	12	13	14	15
		Därav för												
Lasarett	Summa kr.	avlöningar (enl. stat), vikariatsersättn., pensioner o. -avg.	extra biträdes hjälp, handräckning	läkemedel (för inre och yttre behandling)	förbandsartiklar, bandage	mineralvatten, vin, is, näringspreparat o. dyl.	instrument, apparater och hithör. förbr.-art.	kläder, sängkläder och andra inventarier, arbetsmateriel	patienters och personals utspisning	värme, lyse och hithör. förbrukningsart.	tvätt, renhållning,[1] vatten o. hith. förbr.-art.	förbr.-art. inom ekonomien[2]	fastigheters underhåll,[3] reparationer	ny- till- och ombyggnader[4]
Stockholms stad.														
K. Serafimerlas.[5] (1/7 28—30/6 29)[6]	[8] **1 831 743**	379 583	—	53 491	38 535	4 562	73 819	68 044	257 154	82 917	28 985	—	53 327	750 008
Sjukhuset S:t Erik[5]	[9] **2 152 418**	990 051	10 078	81 629	24 252	1 567	32 518	144 236	580 407	99 331	64 628	—	80 885	—
Därav avd. för sinnessjuka	[10] **742 097**	376 834	—	3 119	6 631	510	2 563	50 260	202 446	34 429	22 339	—	28 024	—
Sabbatsbergs sjukhus[5]	**1 922 044**	710 094	28 194	85 090	[11] 91 002	8 482	131 386	84 333	478 578	110 561	61 976	—	75 307	16 402
Sjukhuset S:t Göran[5]	[15] **2 468 888**	401 122	5 022	49 249	[12] 39 950	1 376	[13] 22 131	55 885	223 737	87 859	71 883	—	44 963	[14] 1 445 099
Maria sjukhus[5]	[16] **874 580**	330 380	9 000	53 964	33 217	1 879	[17] 76 922	38 958	160 302	39 027	76 947	—	19 781	9 700
Åsö sjukhus	[18] **268 698**	116 661	643	16 647	1 380	782	[19] 11 560	16 596	54 077	10 176	14 606	—	14 501	4 000
Barnsjukh. S. o. M. Sachs' minne	**123 744**	53 728	1 015	1 889	557	337	2 900	6 797	22 338	8 146	17 288	—	4 680	—
Sjukhuset vid Långbro	[20] **1 815 143**	970 465	4 686	13 205	4 014	868	3 930	89 282	455 126	86 021	54 917	3 472	69 981	33 608
Katarina sjukhus	[26] **297 253**	184 760	259	1 339	297	7	287	5 260	58 544	15 573	13 754	—	12 623	—
Stockholms provis. sinnessjukhus[21]	[27] **764 258**	299 592	1 396	4 813	883	164	741	46 152	253 806	62 126	51 166	—	29 496	—
Sjukhuset Eira[22] (stadens avd.)	**182 216**	62 141	—	9 799	2 635	187	4 481	15 087	31 834	8 387	3 960	—	11 329	28 202
Stockholms län.														
Sjukhuset Eira[22] (länets avd.)	**114 996**	39 217	—	6 184	1 663	118	2 828	9 521	20 890	5 293	2 499	—	7 150	17 798
Stockholms läns centrallasarett	**1 092 304**	175 344	4 849	15 967	14 181	2 350	[23] 29 520	16 311	92 619	24 758	10 227	3 485	6 176	682 635
Löwenströmska lasarettet	**185 008**	49 541	1 322	8 477	5 571	86	2 903	15 088	46 745	9 615	12 798	1 661	4 095	13 821
Södertälje lasarett	**357 805**	108 933	1 680	14 850	12 792	1 194	7 213	17 441	75 054	31 092	8 537	2 910	10 399	45 500
Norrtälje »	**275 291**	80 325	3 540	7 949	8 666	1 808	9 248	9 636	55 990	27 458	12 774	5 375	7 476	32 642
Östhammars »	**100 366**	39 176	—	4 076	1 654	310	2 738	5 222	25 255	10 180	3 836	936	1 888	483
Uppsala län.														
Akad. sjukhuset[5] (1/7 28—30/6 29)[7] [24]	**1 299 530**	396 830	45 935	48 884	26 713	46 674	[25] 85 082	72 366	352 049	100 101	22 828	—	20 708	—

Anm. Tabellen upptager samtliga i Tab. 10 medtagna anstalter — jfr Tab. 10, anm. — sålunda även några specialanstalter, såsom barnsjukhus, sinnessjukhus, däremot ej tbc.-sjukhus.

[1] Inre renhållning och å gård. — [2] Ej å andra titlar förda. — [3] Inkl. gårds, parkers och vägars underhåll. — [4] Häri även kostnader som likviderats av särskild byggnadskommitté e. d. Hit föras även nyanskaffningar av inventarier. — [5] Jämte polikliniker. — [6] Motsvarande antal underhållsdagar 152 225. — [7] D:o 211 967. — [8] Frånsett räntor 45 872 kr. — [9] Frånsett hyror 49 286 kr. — [10] D:o 17 181 kr. — [11] Därav polikliniker 37 697 kr. — [12] D:o 11 871 kr. — [13] Därav till röntgenavd. 7 210 kr. — [14] Därav nyanskaffning av inventarier 328 266 kr. — [15] Häri kostnad för poliklinik samt 43 451 kr. för finseninstitutet. — [16] Dari kostnader för polikliniker 44 686 kr., men frånsett hyror 14 630. — [17] Därav för röntgenavd. 37 136 kr. — [18] Frånsett hyror 2 640 kr. — [19] Därav till röntgenavd. 7 031 kr. — [20] I utgifter ingå även för materiel å arbetsavd. 91 501 kr. och för trädgården 11 992 kr., fördelade å olika conti (för sjukhusets räkning). Jfr Tab. 11, not. 14. — [21] Se Tab. 10 not 8. — [22] Räkenskaperna gemensamma för hela sjukhuset, men här fördelade pro rata parte efter underhållsdagarnas antal. — [23] Därav å röntgenavdelningen 20 136 kr. — [24] Frånsett räntor 32 457 kr. — [25] Därav för röntgenmateriel 45 323 kr. — [26] Frånsett hyror 3 050 kr. — [27] D:o 107 758 kr.

Tab. 12. (Forts.) *Lasarettens utgifter år 1929.*

1	2	3	4	5	6	7	8	9	10	11	12	13	14	15
Lasarett	Summa kr.	Därav för												
		avlöningar (enl. stat), vikariatsersättn., pensioner o. -avg.	extra biträdeshjälp handräckn.	läkemedel (för inre och yttre behandling)	förbandsartiklar, bandage	mineralvatten, vin, is, näringspreparat o. dyl.	instrument, apparater och hithör. förbr.-art.	kläder, sängkläder och andra inventarier, arbetsmat.	patienters och personals utspisning	värme, lyse och hithör. förbrukningsart.	tvätt, renhållning,[1] vatten o. hith. förbr.-art.	förbr.-art. inom ekonomien[2]	fastigheters underhåll[3]	ny-, till- och ombyggnader,[4] reparationer
Södermanlands län.														
Nyköpings lasarett	**298 376**	75 379	—	12 654	13 606	1 315	2 514	16 175	58 186	25 867	9 401	—	10 325	63 055
Eskilstuna »	**279 703**	83 599	1 044	10 769	14 726	1 507	2 790	14 447	88 496	26 871	10 508	2 194	7 000	3 808
Flens »	**142 578**	52 066	824	5 374	4 044	934	3 140	4 796	38 632	17 079	5 850	—	3 510	3 000
Kullbergska sjukhuset, Katrineholm	**156 840**	49 831	—	7 289	4 202	500	2 724	3 518	35 381	21 748	4 579	3 964	5 507	8 499
Östergötlands län.														
Linköpings lasarett	**601 548**	189 139	11 855	39 682	22 113	3 418	[6]29 269	18 782	170 479	51 942	22 816	—	11 128	12 815
Söderköpings »	**200 110**	60 823	4 038	12 548	7 625	1 658	[7]10 861	7 458	35 991	17 950	6 279	112	12 654	17 350
Vadstena »	**189 924**	67 787	3 319	4 836	4 236	1 064	1 202	7 844	47 135	21 408	3 535	992	12 617	9 695
Finspångs »	**132 068**	39 511	1 394	5 497	3 494	1 107	[8] 7 406	4 309	35 202	20 974	2 736	1 260	2 595	1 555
Kisa »	**91 839**	29 683	2 497	3 758	5 321	216	624	5 888	22 210	12 745	1 379	1 451	3 761	—
Norrköpings stad.														
Norrköpings sjukhus	**693 750**	236 844	984	36 948	15 911	1 483	45 554	18 357	156 432	60 225	72 914	—	25 641	—
Jönköpings län.														
Jönköpings lasarett	**485 696**	177 609	2 939	26 327	15 908	1 430	21 464	16 740	117 316	56 938	19 174	2 674	15 440	—
Ulfsparre-Hägerflychtska las. Eksjö	**202 617**	75 456	1 864	6 293	7 512	514	4 140	14 584	49 991	25 533	5 103	496	5 307	—
Värnamo lasarett	**139 443**	50 675	1 536	4 697	4 587	240	7 247	6 184	32 175	10 621	4 579	452	6 654	[5] 4 061
Kronobergs län.														
Växjö lasarett	**260 605**	82 716	776	10 642	14 911	2 784	9 013	14 313	61 856	29 936	8 017	842	10 704	5 133
Ljungby »	**179 687**	55 953	920	10 768	5 013	621	11 198	11 115	40 386	18 797	2 643	958	6 501	6 650
Kalmar län.														
Kalmar lasarett	**312 543**	99 779	2 367	14 550	11 247	1 781	18 424	16 413	72 143	33 541	10 406	2 498	21 492	—
Oskarshamns »	**138 999**	41 354	2 133	7 326	3 402	323	7 826	6 753	38 537	11 591	2 879	4 061	5 359	—
Västerviks »	**205 949**	75 787	276	9 530	8 739	1 421	3 895	10 239	60 019	16 487	7 414	821	3 877	—
Borgholms »	**92 619**	25 641	2 458	5 473	1 074	356	1 028	7 638	26 120	10 449	4 443	47	2 711	946

Gotlands län.														
Visby lasarett	**178 856**	57 446	1 200	9 440	7 647	1 475	6 381	8 797	47 760	16 625	3 835	859	5 504	4 800
Blekinge län.														
Karlskrona lasarett	**348 672**	101 507	1 864	12 686	8 258	11 279	18 434	14 663	80 963	41 940	7 859	—	17 731	19 437
Karlshamns »	**291 013**	92 215	2 017	10 754	4 633	16 714	5 349	13 225	78 010	25 772	10 306	—	13 102	9 964
Kristianstads län.														
Kristianstads lasarett	**519 893**	182 529	4 794	36 794	17 343	1 178	19 891	33 609	129 036	51 797	7 199	5 100	22 178	—
Simrishamns »	**325 761**	57 031	1 212	4 384	2 758	1 263	5 981	9 994	29 145	17 666	1 395	1 161	7 064	182 500
Ängelholms »	**185 916**	69 757	1 401	7 663	4 821	1 210	8 174	11 645	44 095	18 347	4 244	1 094	5 603	—
Malmöhus län.														
Lunds lasarett	**3 215 812**	729 759	63 880	107 537	70 226	12 937	100090	110 201	491 012	139 015	59 995	5 350	76 239	1 220 198
Landskrona »	**282 693**	91 744	3 919	17 135	5 657	1 738	15 038	12 740	63 584	32 084	10 058	839	12 913	9 775
Hälsingborgs »	**799 953**	256 530	7 826	29 339	6 503	2 226	46 561	18 603	147 603	62 736	17 317	1 849	20 696	156 179
Ystads »	**1 082 726**	80 596	4 634	11 671	5 244	1 753	[9]7 743	10 883	59 396	19 326	8 983	1 287	7 846	804 542
Trälleborgs »	**224 647**	74 451	2 402	7 414	3 927	348	7 465	21 225	52 277	16 750	4 468	3 953	10 093	11 722
Hörby »	**149 626**	57 774	441	5 996	3 345	776	[10]7 306	5 395	33 478	16 951	3 730	691	3 257	6 873
Malmö stad.														
Allmänna sjukhuset i Malmö . .	[13]**1433468**	595 497	15 538	47 577	41 164	4 136	50 501	70 010	315 837	77 616	34 298	10 952	47 735	101 382
Hallands län.														
Halmstads lasarett	**290 753**	100 966	3 421	10 530	8 037	1 082	13 736	15 394	74 790	27 554	8 327	3 143	8 886	6 010
Falkenbergs »	**214 377**	70 517	1 051	7 941	5 523	1 915	4 607	14 548	56 664	19 499	4 001	3 605	6 196	11 636
Varbergs »	**231 036**	75 091	1 794	6 822	11 569	2 431	8 308	10 893	47 492	20 134	5 302	1 392	15 418	19 568
Göteborgs och Bohus län.														
Kungälvs lasarett	**90 195**	28 962	105	3 835	1 635	577	3 792	4 287	18 670	8 519	2 563	780	7 059	8 090
Uddevalla »	**299 192**	108 552	4 000	10 506	11 173	801	[11]12795	16 348	82 470	34 647	2 885	1 097	4 989	—
Strömstads »	**79 438**	27 433	456	3 076	2 441	1 012	[12]3 506	3 811	20 660	7 079	854	757	3 520	2 020
Mölndals »	**165 311**	62 521	—	7 449	6 763	501	4 756	7 775	46 674	14 581	2 533	1 160	5 155	—
Göteborgs stad.														
Allm. o. Sahlgrenska sjukhuset . .	**1 462 915**	659 660	4 631	70 941	44 782	8 195	22 774	58 756	275 861	73 483	49 057	32 473	44 074	87 556
Holtermanska sjukhuset	**151 806**	70 201	83	3 316	1 228	76	992	4 790	29 912	17 970	3 106	608	4 116	12 982
Ekmanska sjukhuset	**132 385**	54 863	—	2 522	3 061	556	1 183	5 176	33 507	11 335	3 871	276	4 760	7 364

[1] Inre renhållning och å gård. — [2] Ej å andra titlar förda. — [3] Inkl. gårds, parkers och vägars underhåll. — [4] Se not 4 å föreg. uppslag. — [5] Nyanskaffning av inventarier. — [6] Därav till röntgenavd. 21 881 kr. — [7] D:o 4 660 kr. — [8] D:o 3 099 kr. — [9] 2 506 kr. — [10] D:o 4 003 kr. — [11] D:o 3 988 kr. — [12] D:o 989 kr. — [13] Frånräknat försålda matportioner till epidemisjukhuset 2 999 kr. samt utg. för tvätt till d:o 2 333 kr. eller inalles 5 232 kr.

Tab. 12. (Forts.) *Lasarettens utgifter år 1929.*

1	2	3	4	5	6	7	8	9	10	11	12	13	14	15
		D ä r a v f ö r												
Lasarett	Summa kr.	avlöningar (enl. stat), vikariatsersättn., pensioner o. -avg.	extra biträdeshjälp, handräckn.	läkemedel för inre och yttre (behandling)	förbandsartiklar, bandage	mineralvatten, vin, is, näringspreparat o. dyl.	instrument, apparater och hithör. förbr.-art.	kläder, sängkläder och andra inventarier, arbetsmat.	patienters och personals utspisning	värme, lyse och hithör. förbrukningsart.	tvätt, renhållning,[1] vatten o. hith. förbr.-art.	förbr.-art. inom ekonomien[2]	fastigheters underhåll,[3] reparationer	ny-, till- och ombyggnader[4]
Älvsborgs län														
Vänersborgs lasarett	**221 358**	81 651	—	13 145	6 802	1 790	8 122	14 162	58 492	25 295	5 593	—	2 880	—
Alingsås »	**268 704**	71 765	—	16 486	5 987	1 697	12 828	14 995	51 172	23 636	7 546	—	11 300	46 296
Borås »	**341 345**	92 068	6 360	29 728	8 575	714	18 056	23 759	99 181	35 404	11 039	—	5 028	—
Skaraborgs län.														
Mariestads lasarett	**251 857**	76 336	868	13 237	8 224	1 447	2 398	14 322	65 404	26 232	4 753	8 921	4 780	13 823
Lidköpings »	**866 021**	77 912	2 027	12 177	15 161	3 084	6 132	14 655	78 716	25 145	8 293	14 830	15 461	580 684
Falköpings lasar., lasarettsavd.	**307 859**	74 900	9 360	15 809	10 261	1 473	7 405	26 692	79 336	23 815	14 206	12 661	16 443	5 160
» » avd. f. sinnessjuka	**46 958**	17 748	1 344	28	100	—	—	3 898	12 618	6 526	3 510	—	935	—
Värmlands län.														
Karlstads lasarett	**1 203 623**	254 698	9 688	38 106	73 978	2 312	21 016	48 080	197 945	60 177	17 448	5 833	41 954	407 088
Filipstads »	**156 584**	46 203	1 866	6 291	5 797	252	8 216	8 707	36 984	14 424	5 073	110	4 306	13 586
Torsby »	**137 960**	40 241	1 682	7 022	5 626	899	5 013	7 242	42 731	15 365	3 127	1 404	2 444	503
Årjängs »	**125 387**	37 209	1 839	4 930	5 390	735	3 948	4 417	36 263	15 147	3 204	413	4 794	2 500
Örebro län.														
Örebro lasarett	**505 805**	124 495	10 225	20 897	14 725	2 113	[7]26 483	24 778	138 340	58 896	19 405	19 798	14 807	—
Västmanlands län.														
Västerås lasarett	**595 720**	223 064	2 288	24 701	19 345	467	34 023	13 437	144 011	65 618	18 465	3 668	10 346	18 875
Sala »	**187 773**	57 377	3 491	8 552	5 875	587	9 191	9 888	44 449	23 197	7 700	3 541	3 464	7 683
Köpings »	**137 666**	42 180	2 190	4 860	4 275	438	4 602	6 400	32 746	15 525	6 622	6 616	5 554	2 800
Norbergs »	**103 458**	28 310	1 497	3 602	4 025	682	2 913	5 930	26 627	8 930	2 240	908	4 538	10 596

Kopparbergs län.														
Falu lasarett	**635 603**	206 134	5 779	18 882	32 893	2 241	36 166	31 763	129 546	47 981	20 523	4 491	38 903	34 371
Avesta »	**147 942**	55 552	2 482	5 435	6 314	588	6 717	5 853	38 645	10 707	2 402	252	5 654	—
Mora »	**161 286**	55 772	325	7 990	6 900	206	7 185	8 876	45 339	14 928	1 951	194	4 479	—
Smedjebackens »	**74 440**	21 931	—	2 225	1 886	318	2 401	2 150	17 884	7 174	2 960	848	1 119	11 255
Ludvika »	**153 680**	53 567	310	5 974	5 166	930	5 031	5 942	34 212	21 297	2 085	1 231	8 190	2 000
Gävleborgs län.														
Gävle och Gästriklands lasarett	**623 980**	174 925	3 491	31 452	23 553	1 829	33 522	25 633	125 094	51 840	12 759	4 166	20 137	89 857
Söderhamns »	**312 865**	82 327	2 880	6 525	4 003	975	9 006	12 220	63 965	23 823	8 268	2 666	12 426	75 457
Hudiksvalls »	**335 018**	119 081	7 697	13 032	6 188	688	[8] 13 069	15 237	103 294	27 020	9 322	2 449	8 851	—
Bollnäs »	**222 446**	80 016	902	7 328	6 590	494	6 411	8 584	51 652	29 667	3 325	4 279	9 366	—
Västernorrlands län.														
Härnösands lasarett	**287 708**	95 156	—	11 479	7 493	1 002	4 879	20 834	76 273	25 916	4 321	840	10 603	20 594
Sundsvalls »	**741 836**	193 465	4 449	34 191	27 996	3 470	40 356	52 173	222 901	32 849	22 590	4 593	13 518	63 759
Örnsköldsviks »	**519 448**	155 598	3 365	26 666	4 796	2 969	18 117	28 337	125 935	53 849	8 603	3 278	15 106	57 697
Därav tbc.-avd.	149 209	44 620	—	5 309	227	924	3 170	2 979	43 543	18 091	1 813	716	2 814	22 574
Backe lasarett	**103 580**	32 068	368	1 665	6 170	505	1 427	4 172	29 026	11 364	1 810	662	3 573	7 631
Sollefteå »	**191 020**	68 317	—	8 848	3 996	740	6 926	12 340	45 482	19 490	6 715	1 880	4 661	3 012
Jämtlands län.														
Östersunds lasarett	**692 714**	85 231	4 254	8 711	8 849	1 489	13 477	14 352	132 661	51 406	13 329	10 624	9 843	[11] 329 121
Svegs »	**149 137**	38 675	1 043	4 798	8 134	763	995	8 309	43 283	20 118	5 771	1 356	7 201	3 179
Västerbottens län.														
Umeå lasarett	**660 882**	206 948	—	22 841	17 060	4 381	[9] 40 502	36 986	184 304	45 164	18 591	—	22 708	40 330
Skellefteå »	**319 602**	91 531	—	12 234	7 231	1 931	[10] 20 192	21 058	82 645	38 585	5 044	—	14 592	13 492
Norrbottens län.														
Luleå lasarett	**102 073**	38 086	—	3 399	4 011	406	1 006	5 426	25 469	12 197	3 580	—	5 740	—
Piteå »	**156 031**	47 276	1 271	5 477	7 805	461	2 340	8 245	37 014	16 885	5 060	405	7 640	11 334
Haparanda »	**111 394**	39 329	—	3 616	3 182	305	2 031	5 329	21 987	16 994	6 491	—	7 672	—
Gällivare »	**224 042**	60 215	333	8 290	8 714	878	[12] 6 812	5 059	61 424	29 688	4 959	2 970	7 981	19 885
Hela riket	**45 422 408**													**7 798 145**
Egentliga lasarett [5]	**42 422 010**													**7 764 537**
D:o d:o [6]	**40 933 381**													**7 741 963**

[1] Inre renhållning och å gård. — [2] Ej å andra titlar förda. — [3] Inkl. gårds, parkers och vägars underhåll. — [4] Se not 4 å tabellens första sida. — [5] Här äro uteslutna Barnsjukhuset S. o. M. Sachs' minne (se Tab. 18), Sjukh. vid Långbro, Katarina sjukhus och Stockholms provisoriska sinnessjukhus (se Sinnessjukvården i riket) — [6] Föregående rad utom tbc.-avd. vid las. (se härom Tab. 17). — [7] Därav för röntgenavdelningen 19 128 kr. — [8] D:o 6 920. — [9] D:o 23 280 kr. — [10] D:o 12 111 kr. — [11] Därav för inköp av byggnad 37 036 kr. — [12] Därav för röntgenavd. 3 344 kr.

Tab. 13. Sammanställning av uppgifterna från *sjukstugorna* angående sjuksängar, intagna, döda och underhållsdagar samt inkomster och utgifter för år 1929.

1	2	3	4	5	6	7	8	9	10	11	12	13	14	15	16	17
Landstingsområden, sjukstugor	Ordin. antal sjuksängar d. 31/12	Antal patienter under året: intagna	Antal patienter under året: döda	Underhållsdagar för samtliga vårdade	Medeltal vårdade pr dag	Högsta antal någon dag vårdade	Sjukhusvistelsen, medeltal dagar	Summa inkomster, kr.	Därav: patientavgifter	Därav: tillskott av landsting	Därav: tillskott av kommun	Summa utgifter, kr.	Därav: löner	Därav: patienters o. pers:s utspisn.	Därav: ny-, till- och ombyggnader[1]	Kostnad per dag och patient, kr.
Uppsala län.	**46**	**688**	**28**	**13 112**				**85 573**	**17 365**	**67 670**	—	**85 573**				
Sjukstugan i Enköping	30	510	18	10 012	27	30	20	64 741	13 691	51 050	—	64 741	17 650	17 245	3 113	6·16
» Lövsta bruk	16	178	10	3 100	9	15	17	20 832	3 674	16 620	—	20 832	6 651	5 759	726	6·48
Södermanlands län.	**64**	**962**	**30**	**16 836**				**169 671**	**34 340**	**135 331**	—	**169 671**				
Sjukstugan i Strängnäs	26	523	16	9 301	25	28	18	50 754	19 809	30 945	—	50 754	18 239	10 988	—	5·46
» » Mariefred	20	211	4	4 341	12	18	21	54 249	8 373	45 876	—	54 249	8 467	7 852	29 887	5·61
» » Trosa	18	228	10	3 194	9	18	14	64 668	6 158	58 510	—	64 668	7 559	6 360	40 708	7·50
Östergötlands län.	**30**	**366**	**12**	**8 496**				**43 117**	**13 956**	**29 161**	—	**43 117**				
Sjukstugan i Rejmyre	22	264	11	6 306	17	26	24	30 258	9 717	20 541	—	30 258	9 860	9 177	471	4·72
» » Åtvidaberg	8	102	1	2 190	6	10	21	12 859	4 239	8 620	—	12 859	4 899	2 974	—	5·87
Jönköpings län.	**76**	**1 324**	**56**	**27 366**				**127 668**	**35 471**	**89 418**	—	**127 668**				
Sjukstugan i Gislaved	14	277	4	4 936	14	21	18	30 338	6 240	24 098	—	30 338	6 968	6 701	4 737	5·19
» » Sävsjö	12	170	8	4 170	11	16	24	20 772	5 397	14 704	—	20 772	5 983	6 567	—	4·98
» » Tranås	14	318	9	5 688	16	22	18	23 577	8 829	14 704	—	23 577	7 186	6 577	—	4·15
» » Unnaryd	12	167	14	3 858	11	15	23	18 320	4 673	12 030	—	18 320	6 040	5 653	—	4·75
» » Vetlanda	24	392	21	8 714	24	26	22	34 661	10 332	23 882	—	34 661	9 013	11 707	—	3·98
Kronobergs län.	**37**	**475**	**13**	**10 564**				**88 830**	**16 043**	**70 931**	—	**88 830**				
Sjukstugan i Lenhovda	24	222	5	4 908	13	24	22	66 494	7 442	57 691	—	66 494	7 185	5 483	37 001	6·01
» » Tingsryd	13	253	8	5 656	15	20	22	22 336	8 601	13 240	—	22 336	7 287	6 121	—	3·95
Kalmar län.	**44**	**1 092**	**41**	**21 763**				**107 177**	**37 924**	**68 311**	—	**107 177**				
Sjukstugan i Vimmerby (n:a l.-omr.)	16	641	25	11 977	33	41	19	55 191	19 118	35 642	—	55 191	9 008	19 545	—	4·61
» » Högsby } södra	4	42	—	467	1	3	11	5 141	919	4 054	—	5 141	1 365	1 771	—	11·01
» » Mönsterås } landst.-	14	213	6	5 906	16	21	28	33 205	11 342	21 520	—	33 205	12 928	7 579	3 227	5·08
» » Söderåkra } omr.	10	196	10	3 413	10	14	17	13 640	6 545	7 095	—	13 640	4 129	3 453	417	3·87

Hallands län.	**38**	**560**	**33**	**11 135**				**54 689**	**20 918**	**33 283**	—	**54 689**				
Sjukstugan i Kungsbacka	18	183	15	4 409	12	18	24	25 508	6 956	18 064	—	25 508	10 813	5 664	—	5·79
» » Laholm	20	377	18	6 726	18	25	18	29 181	13 962	15 219	—	29 181	10 340	7 641	—	4·34
Älvsborgs län.	**104**	**1 473**	**64**	**35 339**				**176 420**	**51 471**	**119 948**		**176 420**				
Sjukstugan i Ulricehamn	18	164	9	5 037	14	21	31	27 569	6 946	20 623	—	27 569	10 995	6 908	—	5·47
» » Åmål	24	586	21	11 591	32	40	30	48 557	14 419	32 522	—	48 557	15 616	11 227	—	4·19
» » Trollhättan [2]	24	310	13	8 010	22	31	26	43 434	15 591	27 618	—	43 434	14 536	12 508	—	5·42
» » Billingsfors [3]	14	195	9	3 128	9	17	16	22 437	4 404	17 556	—	22 437	10 182	3 529	—	7·17
» » Svenljunga	24	218	12	7 573	21	25	35	34 423	10 111	21 629	—	34 423	13 150	10 094	—	4·55
Värmlands län.	**162**	**2 651**	**155**	**59 697**				**268 268**	**66 811**	**199 925**		**268 268**				
Sjukstugan i Kristinehamn . . .	24	713	65	12 057	33	42	17	65 712	15 770	49 430	—	65 712	19 846	21 022	—	5·45
» » Arvika	[8] 42	694	39	14 555	40	49	21	65 207	17 887	47 194	—	65 207	19 598	17 672	1 479	4·38
» » Dalby	24	304	12	9 408	26	33	31	34 686	7 503	26 874	—	34 686	8 946	11 706	—	3·69
» » Sunne	24	348	15	9 545	26	32	27	38 696	10 433	27 730	—	38 696	11 088	9 703	—	4·05
» » Säffle	24	285	11	6 805	19	31	24	40 141	7 453	32 635	—	40 141	10 883	8 320	750	5·79
» » Uddeholm	24	307	13	7 327	20	27	24	23 826	7 765	16 062	—	23 826	7 064	6 411	815	3·14
Örebro län.	**152**	**2 553**	**107**	**53 110**				**253 193**	**77 696**	**170 925**	**3 156**	**253 193**				
Sjukstugan i Askersund [4]	24	367	10	7 088	19	27	19	34 936	9 375	25 561	—	34 936	12 261	8 292	—	4·89
» » Lindesberg	24	516	13	10 840	30	39	21	47 041	16 632	29 120	1 001	47 041	13 704	11 496	—	4·34
» » Nora	24	231	10	7 046	19	28	30	38 157	13 356	22 777	1 901	38 157	12 788	10 959	—	5·41
» » Grythyttehed . . .	14	180	7	3 604	10	15	20	18 043	4 345	13 258	254	18 043	6 126	4 305	—	5·01
» » Karlskoga	35	690	33	12 933	35	44	19	60 669	18 542	41 892	—	60 669	17 792	19 193	—	4·69
» » Ljusnarsberg [5] . . .	24	415	29	8 937	24	—	21	44 856	12 159	32 113	—	44 856	14 496	11 575	3 777	4·60
» » Ramsberg	7	154	5	2 662	7	11	17	9 491	3 287	6 204	—	9 491	3 808	3 198	—	3·56
Västmanlands län.	**15**	**196**	**10**	**5 394**				**21 625**	**7 625**	**14 000**		**21 625**				
Sjukstugan i Östervåla	15	196	10	5 394	15	21	27	21 625	7 625	14 000		21 625	5 813	6 971	—	4·01
Kopparbergs län.	**149**	**2 128**	**91**	**53 926**				**238 839**	**66 829**	**167 978**	—	**238 839**				
Sjukstugan i Hedemora	15	105	10	4 368	12	16	42	18 059	5 074	12 938	—	18 059	6 204	4 625	—	4·13
» » By	14	209	10	5 435	15	21	26	22 606	6 703	15 600	—	22 606	6 393	6 447	—	4·16
» » Grangärde (Sunnansjö)	14	196	10	4 696	13	20	24	28 053	6 615	21 114	—	28 053	6 205	8 078	—	5·97
» » Leksand	12	119	8	3 330	9	13	28	15 091	3 904	10 890	—	15 091	5 452	4 089	—	4·52
» » Lima	8	105	7	2 453	7	12	23	12 096	3 010	8 998	—	12 096	5 303	2 783	—	4·93
» » Långshyttan	12	234	6	4 720	13	19	20	[6] 27 184	6 369	19 061	—	27 184	6 953	8 330	—	5·76
» » Malung	17	253	10	5 362	15	22	21	25 480	6 650	18 830	—	[7] 25 480	6 697	8 855	—	4·75
» » Nås	12	131	1	3 326	9	14	25	17 964	4 096	13 675	—	17 964	5 228	4 416	—	5·11
» » Svärdsjö	14	333	6	6 041	19	21	18	22 920	7 385	15 426	—	22 920	6 131	5 218	—	3·79
» » Särna	15	234	7	5 367	15	22	23	25 772	6 591	19 016	—	25 772	4 641	9 322	—	4·80
» » Älvdalen [9]	16	189	8	5 854	16	28	31	23 614	10 432	12 430	—	23 614	8 246	7 711	—	4·03

[1] Häri ingå ibland även mindre reparationer. — [2] Maria Alberts stiftelse. Tillhör landstinget. — [3] Tillhör landstinget och Billingsfors a.-b. — [4] Tillhör Askersunds sjukstugudistrikt. — [5] D:o Ljusnarsbergs socken och Kopparbergs köping. — [6] Därav från enskilt bolag 1 700 kr. — [7] Frånsett avskrivning 1 360 kr. — [8] Ökat från 24 den 25 maj 1929. — [9] Frånsett avd. för tuberkulossjuka.

Tab. 13. (Forts.) *Sammanställning av uppgifterna från sjukstugorna angående sjuksängar, intagna, döda och underhållsdagar samt inkomster och utgifter för år 1929.*

1	2	3	4	5	6	7	8	9	10	11	12	13	14	15	16	17
Landstingsområden, sjukstugor	Ordin. antal sjuksängar d. 31/12	Antal patienter under året		Underhållsdagar för samtliga vårdade	Medeltal vårdade pr dag	Högsta antal någon dag vårdade	Sjukhusvistelsen, medeltal dagar	Summa inkomster, kr.	Därav			Summa utgifter, kr.	Därav			Kostnad pr dag och patient, kr.
		intagna	döda						patientavgifter	tillskott av landsting	tillskott av kommun		löner	patients o. pers:s utspisn.	ny-, till- och ombyggnader[1]	
Gävleborgs län.	**10**	**40**	**7**	**2 166**				**11 530**	**4 936**	**2 500**	**4 014**	**11 530**				
Sjukstugan i Loos (Loos komm:s)	10	40	7	2 166	6	9	50	11 530	4 936	2 500	4 014	11 530	3 043	3 274	—	5 32
Jämtlands län.	**35**	**542**	**17**	**9 942**				**43 732**	**25 066**	**18 183**	—	**43 732**				
Sjukstugan i Gäddede	13	220	7	3 745	10	19	17	20 718	9 638	10 843	—	20 718	5 124	5 370	—	5·53
» » Ström	22	322	10	6 197	17	26	19	23 014	15 428	7 340	—	23 014	7 215	6 852	—	3·71
Västerbottens län.	**277**	**4 332**	**201**	**100 209**				**414 619**	**165 265**	**243 582**	—	**414 619**				
Sjukstugan i Bjurholm	30	256	21	5 940	16	30	23	24 497	7 726	16 771	—	24 497	6 821	7 357	—	4·12
» » Bureå	20	621	18	9 407	26	34	15	37 485	16 120	21 223	—	37 485	7 830	12 428	—	3·98
» » Burträsk	12	221	8	5 153	14	19	23	20 072	9 246	10 652	—	20 072	5 033	7 008	691	3·76
» » Byske	10	192	13	2 787	8	16	14	17 037	5 476	10 405	—	17 037	4 631	5 946	1 169	5·69
» » Degerfors (Vindeln)	16	261	17	4 842	13	19	19	27 256	8 186	18 701	—	27 256	6 553	6 838	—	5·63
» » Dorotea, allm. avd.	23	240	7	5 906	16	26	25	24 645	10 225	13 795	—	24 645	5 830	8 348	—	4·17
» » Lycksele	18	388	14	7 662	21	27	19	26 853	13 912	12 536	—	26 853	6 396	8 798	—	3·50
» » Malåträsk	16	139	12	4 715	13	19	34	[3] 22 066	6 633	14 499	—	22 066	4 975	7 816	—	4·68
» » Nordmaling . . .	20	264	11	7 750	21	27	29	28 697	14 488	13 276	—	28 697	8 952	9 665	—	3·70
» » Norsjö	14	256	18	6 205	17	24	23	21 282	10 111	11 029	—	21 282	7 083	7 315	—	3·43
» » Robertsfors . . .	18	275	10	6 907	19	28	25	24 930	11 588	13 070	—	24 930	7 001	6 843	1 195	3·44
» » Sorsele	12	174	7	2 746	8	18	16	19 077	5 215	13 698	—	19 077	7 178	4 045	—	6·95
» » Stensele	18	266	8	7 601	21	26	29	23 873	9 340	14 533	—	23 873	6 170	8 844	—	3·14
» » Tärna[4]	14	144	7	3 937	11	·	27	16 577	7 175	9 400	—	16 577	3 939	6 184	—	4·21
» » Wilhelmina . . .	18	356	20	12 816	35	41	33	51 748	20 004	31 744	—	51 748	8 072	14 875	—	4·04
» » Åsele	18	279	10	5 835	16	23	21	28 524	9 820	18 250	—	28 524	7 815	8 178	1 000	4·72
Norrbottens län.	**84**	**2 289**	**79**	**38 134**				**190 213**	**38 579**	**129 541**	**22 093**	**190 213**				
Sjukstugan i Arjeplog[2]	10	308	12	3 986	11	18	13	18 440	4 040	5 574	8 836	18 440	5 132	6 606	341	4·63
» » Arvidsjaur[2] . . .	12	509	26	7 146	20	·	14	27 315	7 739	19 576	—	27 315	8 297	8 594	2 095	3·53
» » Jockmock[2] . . .	20	261	16	7 037	19	25	27	30 428	5 760	15 686	8 982	30 428	10 043	10 769	—	4·32
» » Nederkalix[2] . . .	24	836	15	13 158	36	60	16	69 140	14 243	54 897	—	69 140	12 803	22 566	—	5·25
» » Pajala	6	126	5	1 471	4	9	12	9 246	1 471	3 500	4 275	9 246	3 421	3 011	—	6·29
» » Överkalix[2] . . .	12	219	5	5 336	15	20	24	35 644	5 336	30 308	—	35 644	6 474	6 482	—	6·68
Hela riket	**1 323**	**21 671**	**944**	**467 189**				**2 295 164**	**629 295**	**1 560 687**	**29 263**	**2 295 164**			**133 599**	

[1] Häri ingå även mindre reparationer. — [2] Frånsett tuberkulosavd. Ekonomiska siffror endast approximativa. — [3] Därav statsbidrag för vård av tuberkulossjuka 854 kr. — [4] Tbc.-avd. öppnades den 14 okt. 1929. Se även not 2.

Tab. 14. Sammanställning av uppgifterna från *epidemisjukhusen* angående sjuksängar, intagna, döda och underhållsdagar samt inkomster och utgifter för år 1929.

1	2	3	4	5	6	7	8	9	10	11	12	13	14	15	16
Län (stad), epidemisjukhus	Ordin. antal sjuksängar d. 31/12	Antal patienter under året		Underhållsdagar för samtliga vårdade	Högsta antalet någon dag vårdade	Sjukhusvistelsen, medeltal dagar	Summa inkomster, kr.	Därav				Summa utgifter, kr.	Därav		Kostnad per dag och patient[1]
		intagna	döda					patientavgifter	statsbidrag till drift	tillskott av landsting	tillskott av kommun		löner etc.	ny-, till- och ombyggnader	
Stockholms stad.	**616**	**2 157**	**66**	**60 833**			**622 530**	**17 054**	**110 336**	—	**494 103**	**622 530**			
Stockholms stads epidemisjukhus	616	2 157	66	60 833	265	28	622 530	17 054	110 336	—	494 103	622 530	260 421	72 601	9·04
Stockholms län . .	**303**	**1 410**	**31**	**50 123**			**216 912**	**2 281**	**96 888**	**108 353**	—	**216 912**			
Djursholms epidemisjukhus . .	33	255	3	8 373	47	33	28 189	584	15 620	11 944	—	28 189	12 006	—	3·36
Norrtälje » . .	45	210	5	8 355	50	40	45 542	755	15 782	28 981	—	45 542	17 470	—	5·45
Sundbybergs » . . .	85	614	14	22 409	92	36	73 409	494	43 964	[5] 28 676	—	[5] 73 409	26 473	2 115	3·28
Södertälje » . .	86	246	8	8 121	51	33	46 074	414	15 792	20 849	—	46 074	22 199	—	5·67
Östhammars » . .	21	37	1	1 262	15	33	6 222	—	2 524	3 679	—	6 222	3 621	—	4·93
Knivsta » . . .	22	18	—	429	11	23	8 496	—	858	7 638	—	8 496	4 295	—	19·80
Nynäshamns » (förhyrt)	11	30	—	1 174	9	39	8 980	34	2 348	6 586	—	[4] 8 980	5 372	—	7·66
Uppsala län	**145**	**631**	**14**	**25 479**			**145 174**	**210**	**50 874**	**94 090**	—	**145 174**			
Uppsala epidemisjukhus[2] . . .	[3] 104	579	13	23 522	104	41	125 412	210	46 938	78 264	—	125 412	43 997	—	5·33
Enköpings » . . .	32	45	1	1 711	9	38	13 583	—	3 422	10 161	—	13 583	5 392	—	7·94
Lövsta » . . .	9	7	—	246	3	35	6 179	—	514	5 665	—	6 179	3 107	529	22·97
Södermanlands län . .	**335**	**674**	**16**	**18 028**			**134 581**	**857**	**35 664**	**70 814**	**21 855**	**134 581**			
Nyköpings epidemisjukhus .	62	82	3	2 258	17	27	24 959	—	4 512	20 447	—	24 959	12 119	—	11·05
Eskilstuna stads » .	120	278	3	6 457	49	23	38 803	857	12 516	3 352	21 855	38 803	17 102	—	6·00
Strängnäs » .	17	67	1	2 196	18	37	12 457	—	4 390	8 067	—	12 457	5 625	—	5·67
Mariefreds » .	16	67	1	1 322	15	20	9 835	—	2 644	7 026	—	9 835	3 910	—	7·44
Trosa » .	17	19	—	759	10	40	9 756	—	1 518	8 288	—	9 756	4 281	—	12·85
Katrineholms » .	21	46	2	1 878	13	41	14 640	—	3 756	10 862	—	14 640	4 801	—	7·80
Flens » .	32	55	4	1 726	19	31	16 120	—	3 464	12 099	—	16 120	6 923	—	9·34
Gnesta » .	17	60	2	1 432	16	24	7 338	—	2 864	—	—	7 338	3 263	—	5·12
Oxelösunds » .	16	—	—	—	—	—	—	—	—	—	—	—	—	—	—
Vingåkers » .	17	—	—	—	—	—	673	—	—	673	—	673	462	—	—

[1] Efter *fråräknande av kostnader för ny-, till- och ombyggnader.* — [2] Frånsett en avd. om 24 platser som användas för tuberkulossjukvård (från d. 29 okt. 1928). — [3] Se not 2. — [4] Frånsett hyror 2 000 kr. — [5] Frånsett inköp av ambulansautomobil 4 748 kr.

Tab. 14. (Forts.) *Sammanställning av uppgifterna från epidemisjukhusen angående sjuksängar, intagna, döda och underhållsdagar samt inkomster och utgifter för år 1929.*

1	2	3	4	5	6	7	8	9	10	11	12	13	14	15	16
Län (stad), epidemisjukhus	Ordin. antal sjuksängar d. 31/12	Antal patienter under året		Underhållsdagar för samtliga vårdade	Högsta antalet någon dag vårdade	Sjukhusvistelsen, medeltal dagar	Summa inkomster, kr.	Därav				Summa utgifter, kr.	Därav		Kostnad per dag och patient
		intagna	döda					patientavgifter	statsbidrag till drift	tillskott av landsting	tillskott av kommun		löner etc.	nu-, till- och ombyggnader	
Norrköpings stad.	**64**	**48**	**1**	**698**			**33 069**	**230**	**1 334**	—	**31 503**	**33 069**			
Norrköpings stads epidemisjukhus	64	48	1	698	17	15	33 069	230	1 334	—	31 505	33 069	11 842	—	4·74
Östergötlands län (i övrigt).	**413**	**454**	**20**	**12 505**			**121 865**	**6**	**25 024**	**96 538**	—	**121 865**			
Linköpings epidemisjukhus . .	81	165	8	4 527	29	27	35 134	6	9 054	26 074	—	35 134	11 166	3 516	6·98
Söderköpings » . .	50	151	5	4 638	45	31	27 189	—	9 276	17 718	—	27 189	8 504	—	5·86
Motala » . .	47	17	2	522	4	31	16 828	—	1 044	15 784	—	16 828	6 838	—	32·24
Mjölby » . .	39	46	2	1 391	11	30	10 564	—	2 782	7 774	—	10 564	4 750	—	7·59
Finspångs » . .	26	45	2	622	8	14	12 286	—	1 250	11 036	—	12 286	5 253	—	19·75
Kisa » . .	28	14	—	355	3	25	5 961	—	718	5 211	—	5 961	2-370	—	16·79
Valdemarsviks » . .	14	16	1	450	3	28	5 649	—	900	4 710	—	5 649	2 065	—	12·53
Vadstena » . .	22	—	—	—	—	—	1 908	—	—	1 885	—	1 908	397	—	—
Skänninge » . .	10	—	—	—	—	—	1 000	—	—	1 000	—	1 000	100	—	—
Borholms » . .	14	—	—	—	—	—	548	—	—	548	—	548	460	—	—
Horns » . .	12	—	—	—	—	—	314	—	—	314	—	314	100	—	—
Reijmyre » . .	12	—	—	—	—	—	609	—	—	609	—	609	140	426	—
Tjällmo » . .	19	—	—	—	—	—	1 471	—	—	1 471	—	1 471	900	—	—
Åtvidabergs » . .	20	—	—	—	—	—	2 055	—	—	2 055	—	2 055	665	—	—
Ödeshögs » . .	19	—	—	—	—	—	349	—	—	349	—	349	143	—	—
Jönköpings län . . .	**342**	**634**	**25**	**17 900**			**143 840**	—	**35 544**	**108 196**	—	**143 840**			
Jönköpings epidemisjukhus . .	106	98	6	2 917	18	30	51 651	—	5 834	45 817	—	51 651	26 243	—	17·71
Nässjö » . .	38	85	1	2 232	40	26	15 048	—	4 464	10 584	—	15 048	6 687	—	6·74
Tranås » . .	32	11	2	300	3	27	10 242	—	600	9 642	—	10 242	5 785	—	34·13
Vetlanda » . .	32	23	4	322	4	14	11 758	—	644	11 114	—	11 758	6 309	—	36·52
Värnamo » . .	41	315	9	9 362	47	30	24 244	—	18 468	5 776	—	24 244	6 291	—	2·59
Unnaryd » . .	16	32	2	653	10	20	5 412	—	1 306	4 106	—	5 412	1 843	—	8·29
Eksjö » . .	32	47	1	1 309	13	28	19 900	—	2 618	17 182	—	19 900	9 863	770	14·61
Gislaveds » . .	22	22	—	793	19	36	3 794	—	1 586	2 208	—	3 794	923	—	4·78
Sävsjö » . .	23	1	—	12	1	12	1 791	—	24	1 767	—	1 791	918	—	149·25
Kronobergs län.	**20**	**40**	**1**	**1 196**			**10 257**	**1 320**	—	**533**	**8 404**	**10 257**			
Växjö stads epidemisjukhus . .	20	40	1	1 196	11	30	10 257	1 320	—	533	8 404	10 257	3 464	—	8·58

Kalmar län	**168**	**286**	**12**	**9 382**			**77 347**	**750**	**16 874**	**42 099**	**17 364**	**77 347**			
Kalmar stads epidemisjukhus .	30	42	—	845	14	20	17 429	714	—	—	16 709	[5] 17 429	5 706	—	20·63
Oskarshamns » .	37	155	8	5 128	40	33	26 423	—	10 236	16 187	—	26 423	8 746	—	5·15
Västerviks » .	59	84	4	3 328	20	40	21 081	36	6 638	14 325	—	21 081	9 538	—	6·33
Vimmerby » .	22	—	—	—	—	—	11 759	—	—	11 587	—	11 759	1 911	[2] 6 839	—
Madesjö s:ns (Nybro) » .	20	5	—	81	5	16	655	—	—	—	615	655	360	—	8·08
Gotlands län.	**64**	**78**	**3**	**2 079**			**26 823**	—	**4 358**	—	**22 465**	**26 823**			
Visby stads epidemisjukhus . .	64	78	3	2 079	16	27	26 823	—	4 358	—	22 465	26 823	11 811	—	12·90
Blekinge län	**120**	**195**	**10**	**4 881**			**46 027**	**95**	**9 671**	**36 261**	—	**46 027**			
Karlskrona epidemisjukhus . .	54	105	4	2 972	26	28	27 766	95	5 868	21 803	—	27 766	7 423	—	9·34
Karlshamns » . .	[3] 34	45	6	731	8	16	7 743	—	1 460	6 283	—	7 743	2 177	—	10·60
Ronneby » . .	16	15	—	421	5	28	5 116	—	837	4 279	—	5 116	2 106	—	12·06
Sölvesborgs » . .	16	30	—	757	5	26	5 402	—	1 506	3 896	—	5 402	2 093	305	6·73
Kristianstads län . .	**110**	**471**	**12**	**14 817**			**89 489**	—	**29 480**	**52 812**	**5 266**	**89 489**			
Kristianstads epidemisjukhus . .	50	242	3	9 652	48	35	48 042	—	19 304	28 738	—	48 042	9 894	—	4·98
Simrishamns » . .	24	52	1	1 632	9	31	16 801	—	3 264	13 537	—	16 801	6 534	887	9·75
Ängelholms » . .	24	175	8	3 456	45	20	18 057	—	6 912	10 537	—	18 057	6 891	—	5·22
Åhus köpings » . .	12	2	—	77	2	39	6 589	—	—	—	5 266	6 589	1 700	978	72·87
Malmö stad.	**192**	**435**	**12**	**15 460**			**236 188**	**228**	**30 216**	—	**205 744**	**236 188**			
Malmö stads epidemisjukhus .	192	435	12	15 460	.	36	236 188	228	30 216	—	205 744	236 188	72 334	[4] 82 716	9·93
Malmöhus län (i övrigt). .	**423**	**1 319**	**38**	**43 681**			**313 959**	**285**	**86 960**	**189 036**	**37 000**	**313 959**			
Lunds epidemisjukhus . .	90	552	16	20 684	89	37	122 028	—	41 368	80 760	—	122 028	52 122	—	5·90
Landskrona » . .	44	126	3	3 707	26	24	28 552	—	7 414	20 923	—	28 552	9 843	—	7·70
Hälsingborg » . .	147	144	10	3 433	19	24	61 721	285	6 814	17 622	37 000	61 721	25 429	7 189	15·88
Ystads » . .	52	201	1	7 380	36	37	42 798	—	14 760	27 674	—	42 798	12 733	—	5·80
Trälleborg » . .	45	160	3	4 955	45	33	28 041	—	9 830	18 012	—	28 041	11 420	—	5·66
Hörby » . .	31	77	5	1 928	19	25	18 171	—	3 820	14 351	—	18 171	7 840	—	9·42
Sjöbo » . .	14	59	—	1 594	21	27	12 648	—	2 954	9 694	—	12 648	5 451	976	7·32
Hallands län . . .	**203**	**542**	**15**	**17 524**			**113 663**	**289**	**35 026**	**78 156**	—	**113 663**			
Halmstads epidemisjukhus . .	100	157	6	5 169	24	33	48 178	—	10 338	37 840	—	48 178	16 958	6 517	8·06
Falkenbergs » . .	51	98	3	2 490	20	25	23 800	289	4 958	18 361	—	23 800	10 149	—	9·56
Varbergs » . .	52	287	6	9 865	52	34	41 685	—	19 730	21 955	—	41 685	13 762	3 476	3·87

[1] Efter frånräknande av kostnader för ny-, till- och ombyggnader. — [2] Nyanskaffning av inventarier m. m. — [3] Ökat från 8. — [4] Omläggning av värmeledning. — [5] Frånsett räntor 3 900 kr.

Tab. 14. (Forts.) *Sammanställning av uppgifterna från epidemisjukhusen angående sjuksängar, intagna, döda och underhållsdagar samt inkomster och utgifter för år 1929.*

1	2	3	4	5	6	7	8	9	10	11	12	13	14	15	16
Län (stad), epidemisjukhus	Ordin. antal sjuksängar d. 31/12	Antal patienter under året		Underhållsdagar för samtliga vårdade	Högsta antalet någon dag vårdade	Sjukhusvistelsen, medeltal dagar	Summa inkomster, kr.	Därav				Summa utgifter, kr.	Därav		Kostnad per dag och patient[1]
		intagna	döda					patientavgifter	statbidrag till drift	tillskott av landsting	tillskott av kommun		löner etc.	ny-, till- och ombyggnader	
Göteborgs stad.	**360**	**1 094**	**66**	**24 436**			**265 233**	**9 143**	**42 228**	**—**	**213 862**	**265 233**			
Göteborgs stads epidemisjukhus	360	1 094	66	24 436	132	22	265 233	9 143	42 228	—	213 862	265 233	143 182	7 966	10·53
Göteborgs o. Bohus l. (i övr).	**151**	**328**	**22**	**9 224**			**78 586**	**722**	**17 276**	**58 531**	**—**	**78 586**			
Uddevalla epidemisjukhus . . .	69	99	10	2 670	25	27	26 463	215	4 884	20 492	—	26 463	12 102	—	9·91
Strömstads » . . .	26	79	4	3 012	39	38	17 989	352	5 514	11 925	—	17 989	5 993	—	5·97
Mölndal » . . .	30	137	7	3 280	22	24	25 186	155	6 354	17 922	—	25 186	9 473	—	7·68
Hårleby » . . .	26	13	1	262	3	20	8 948	—	524	8 192	—	8 948	4 580	—	34·15
Älvsborgs län . . .	**320**	**407**	**32**	**9 913**			**157 998**	**1 654**	**17 170**	**138 866**	**—**	**157 998**			
Vänersborgs epidemisjukhus . .	43	23	—	713	5	31	14 528	—	1 424	13 104	—	14 528	8 804	—	20·38
Trollhättans » . .	58	68	4	2 158	13	32	25 338	—	4 316	21 001	—	25 338	11 305	2 926	10·39
Alingsås » . .	29	69	13	1 857	21	27	12 997	415	2 214	10 368	—	12 997	5 162	—	7·00
Borås » . .	57	109	7	2 214	17	20	47 214	707	3 444	42 909	—	47 214	23 703	—	21·33
Åmåls » . .	25	26	4	391	6	15	11 637	373	782	10 462	—	11 637	5 236	—	29·76
Ulricehamns » . .	29	26	1	246	4	9	11 813	159	318	11 269	—	11 813	5 323	—	48·02
Högsäters » . .	16	5	2	116	3	23	4 989	—	232	4 757	—	4 989	3 549	—	43·01
Mellerud » . .	22	21	—	466	6	22	10 077	—	936	9 132	—	10 077	4 502	—	21·62
Skene » . .	22	29	1	841	11	29	9 319	—	1 682	7 637	—	9 319	4 573	—	11·08
Svenljunga » . .	19	31	—	911	19	29	10 086	—	1 822	8 227	—	10 086	4 658	—	11·07
Skaraborgs län . . .	**240**	**706**	**29**	**21 990**			**148 017**	**2 057**	**41 954**	**96 086**	**3 658**	**148 017**			
Mariestads epidemisjukhus . .	67	341	9	10 075	49	30	49 149	1 842	18 380	28 554	—	49 149	13 811	5 800	4·30
Lidköpings » . .	87	120	9	3 361	29	28	37 831	—	6 722	30 166	—	37 831	13 300	—	11·26
Falköpings » . .	66	238	11	8 426	55	35	57 379	215	16 852	37 366	—	57 379	18 917	—	6·81
Skövde stads » . .	20	7	—	128	3	19	3 658	—	—	—	3 658	3 658	1 879	—	28·58

Värmlands län . . .	**113**	**446**	**14**	**15 313**			**59 396**	**43 524**	—	**1 822**	**13 990**	**59 396**		
Karlstads stads ep.-sjukhus .	63	342	10	13 161	48	38	44 058	39 706	—	210	4 112	44 058	10 452	— 3·35
Kristinehamns » » .	18	21	—	586	6	28	7 481	296	—	1 612	5 543	7 481	3 339	— 12·77
Filipstads » » .	6	7	—	289	7	41	1 036	—	—	—	1 036	1 036	521	— 3·58
Arvika » » .	12	75	4	1 247	9	17	6 821	3 522	—	—	3 299	6 821	2 235	— 5·47
Dalby » » .	14	1	—	30	1	30	—	—	—	—	—	—	—	— —
Örebro län	**279**	**478**	**19**	**19 248**			**142 005**	—	**35 432**	**64 751**	**41 213**	**142 005**		
Örebro läns l:gs epidemisjukhus	36	99	5	4 180	28	42	25 176	—	8 360	16 816	—	25 176	11 487	— 6·01
Örebro stads epidemisjukhus . .	110	71	—	2 066	16	29	42 811	—	4 132	—	38 213	42 811	17 690	— 2·07
Nora » . .	21	22	1	539	16	25	5 978	—	1 078	4 800	—	5 978	3 216	— 11·09
Lindesbergs » . .	[2] 24	44	3	1 869	17	42	18 502	—	3 738	14 764	—	18 502	5 742	3 900 7·81
Hallsbergs » . .	36	158	6	7 849	52	50	22 967	—	14 246	8 678	—	22 967	8 930	— 2·93
Hällefors » . .	15	32	2	853	8	27	10 111	—	1 402	8 709	—	10 111	4 096	— 11·85
Karlskoga » . .	25	42	2	1 252	18	30	13 460	—	2 476	10 984	—	13 460	5 266	— 10·75
Ljusnarsbergs s:ns » (Kopparberg)	12	10	—	640	6	64	3 000	—	—	—	3 000	3 000	626	— 4·69
Västmanlands län . .	**301**	**608**	**18**	**21 526**			**116 977**	**30**	**42 670**	**74 277**	—	**116 977**		
Västerås epidemisjukhus . . .	96	273	9	7 752	49	28	48 033	30	15 496	32 507	—	[3] 48 033	22 002	— 6·20
Sala » . . .	50	219	5	10 190	51	47	41 649	—	20 380	21 269	—	41 649	13 212	5 800 3·52
Köpings » . . .	37	89	4	2 286	17	26	20 036	—	4 572	15 464	—	20 036	10 293	— 8·76
Arboga » . . .	20	—	—	—	—	—	615	—	—	615	—	[4] 615	600	— —
Heby » . . .	16	—	—	—	—	—	724	—	—	724	—	724	650	— —
Norberg » . . .	22	—	—	—	—	—	1 191	—	—	1 191	—	1 191	870	— —
Ramnäs . . .	28	—	—	—	—	—	820	—	—	820	—	820	600	— —
Östervåla » . . .	8	27	—	1 298	17	48	3 432	—	2 222	1 210	—	3 432	1 404	— 2·64
Simtuna » . . .	12	—	—	—	—	—	77	—	—	77	—	77	—	— —
Skinskatteberg » . . .	12	—	—	—	—	—	400	—	—	400	—	400	—	— —
Kopparbergs län . .	**319**	**446**	**18**	**16 829**			**140 464**	—	**33 588**	**106 370**	—	**140 464**		
Falu epidemisjukhus . . .	48	156	4	7 850	54	50	32 432	—	15 688	16 744	—	32 432	12 495	— 4·13
Hedemora » . . .	29	41	—	1 250	8	30	13 920	—	2 482	10 938	—	13 920	5 708	— 11·14
Borlänge » . . .	34	38	—	1 155	7	30	16 811	—	2 310	14 501	—	16 811	6 623	— 14·55
Krylbo » . . .	29	25	2	529	8	21	10 918	—	1 052	9 866	—	10 918	5 882	— 20·64
Leksands » . . .	26	25	3	989	13	40	10 642	—	1 978	8 664	—	10 642	4 201	— 10·76
Lima » . . .	11	—	—	—	—	—	1 596	—	—	1 596	—	1 596	960	— —
Ludvika » (Jägarnäs)	36	55	6	1 395	11	23	14 840	—	2 780	12 060	—	14 840	6 506	— 10·64
Malung » . . .	13	1	—	15	1	15	6 844	—	30	6 814	—	6 844	2 959	— 4·56
Mora » . . .	29	82	1	2 783	26	34	12 341	—	5 566	6 775	—	12 341	6 106	— 4·43
Svärdsjö » . . .	13	—	—	—	—	—	1 865	—	—	1 859	—	1 865	557	— —
Särna » . . .	11	—	—	—	—	—	3 992	—	—	3 992	—	3 992	1 896	— —
Vansbro » . . .	29	20	1	790	6	40	11 781	—	1 580	10 201	—	11 781	5 508	— 14·91
Älvdalens » . . .	11	3	1	63	1	21	2 482	—	122	2 360	—	2 482	1 469	— 39·40

[1] Efter frånräknande av utgifter för ny-, till- och ombyggnader. — [2] Ökat under året från 10. — [3] Frånsett hyror 36 000 kr. — [4] D:o 3 000 kr.

Tab. 14. (Forts.) *Sammanställning av uppgifterna från epidemisjukhusen angående sjuksängar, intagna, döda och underhållsdagar samt inkomster och utgifter för år 1929.*

1	2	3	4	5	6	7	8	9	10	11	12	13	14	15	16
Län (stad), epidemisjukhus	Ordin. antal sjuksängar d. 31/12	Antal patienter under året		Underhållsdagar för samtliga vårdade	Högsta antalet någon dag vårdade	Sjukhusvistelsen, medeltal dagar	Summa inkomster, kr.	Därav				Summa utgifter, kr.	Därav		Kostnad per dag och patient[1]
		intagna	döda					patientavgifter	statsbidrag till drift	tillskott av landsting	tillskott av kommun		löner etc.	ny-, till- och ombyggnader	
Gävleborgs län . . .	**291**	**877**	**20**	**28 579**			**152 660**	**745**	**56 438**	**64 131**	**30 143**	**152 660**			
Gävle stads epidemisjukhus . .	64	83	6	2 411	24	29	35 634	729	4 454	—	30 143	35 634	9 980	—	14·78
Söderhamns » . . .	30	85	1	3 081	37	36	18 586	16	6 154	11 707	—	18 586	7 394	—	6·03
Hudiksvalls » . . .	51	311	2	10 652	51	34	34 312	—	21 304	13 039	—	34 312	9 060	—	3·22
Bollnäs » . . .	46	119	3	3 377	27	28	22 113	—	6 410	15 703	—	22 113	7 317	—	6·55
Högbo » . . .	29	110	5	3 398	19	31	13 904	—	6 796	7 022	—	13 904	7 100	—	4·09
Järvsö » . . .	20	31	—	1 143	19	37	6 175	—	2 286	3 866	—	6 175	2 947	—	5·40
Ljusdals » . . .	28	138	3	4 517	28	33	16 372	—	9 034	7 230	—	16 372	5 785	—	3·62
Ockelbo » . . .	23	—	—	—	—	—	5 564	—	—	5 564	—	5 564	—	—	—
Västernorrlands län . .	**146**	**410**	**11**	**16 733**			**102 494**	**59 428**	**7 360**	**1 444**	**27 941**	**102 494**			
Härnösands stads epidemisjukhus	41	29	1	749	10	37	10 235	—	—	—	10 235	10 235	2 094	—	13·67
Sundsvalls » »	71	356	8	14 961	67	42	79 683	58 913	7 360	1 444	5 742	79 683	22 080	—	5·33
Örnsköldsviks » »	14	29	2	896	11	31	6 313	230	—	—	6 083	6 313	2 036	—	7·05
Sollefteå stads o. s:s epidemisjukhus	20	5	—	127	2	25	6 263	285	—	—	5 881	6 263	3 052	—	49·38
Jämtlands län . . .	**129**	**415**	**21**	**14 562**			**187 325**	**55**	**29 184**	**158 076**	—	**187 325**			
Östersunds epidemisjukhus[2] . .	[3] 60	161	8	6 374	31	40	36 938	—	12 748	24 190	—	36 938	8 229	—	5·80
Bräcke » . .	16	66	1	1 531	29	23	8 911	—	3 062	5 849	—	8 911	3 402	—	5·82
Mörsils » . .	15	50	1	2 305	15	46	8 962	—	4 610	4 352	—	8 962	3 346	—	3·89
Ströms » . .	16	98	8	3 629	22	37	13 861	55	6 966	6 830	—	13 861	3 468	2 409	3·16
Svegs (nytt) » . .	[9] 22	40	3	723	12	18	118 653	—	1 798	116 855	—	118 653	3 379	109 690	12·40
Västerbottens län . .	**185**	**595**	**16**	**18 974**			**105 041**	**9 867**	**19 002**	**16 034**	**59 856**	**105 041**			
Umeå epidemisjukhus .	34	277	10	7 708	33	28	39 878	9 492	13 200	—	17 166	39 878	7 970	650	5·09
Skellefteå stads » .	10	22	—	829	9	38	6 637	—	—	1 000	5 637	6 637	2 944	—	8·01
Bureå sockens epidemisjukhus	5	17	—	327	5	19	4 223	—	—	1 000	3 223	4 223	1 330	—	12·91
Burträsks » »	8	27	—	995	8	37	5 056	—	—	1 000	4 056	5 056	3 297	—	5·08

Byske epidemisjukhus	22	30	1	864	11	29	5 477	—	1 728	3 509	—	5 477	1 991	—	6·84
Dorotea » [4]	11	13	2	346	6	27	3 614	375	790	2 449	—	3 614	790	—	10·45
Hörnefors s:ns »	10	43	—	1 945	22	45	4 089	—	—	—	4 089	4 089	1 706	—	2·11
Jörns » »	7	6	—	131	3	22	2 447	—	—	1 000	1 447	2 447	1 234	—	18·68
Lycksele » »	8	20	2	1 020	8	51	4 751	—	—	1 000	3 729	4 751	2 156	—	4·66
Malåträsk » [4]	9	12	1	638	9	53	3 412	—	2 278	1 134	—	3 412	1 100	—	5·85
Nordmalings » »	8	13	—	479	3	37	4 603	—	—	1 000	3 603	4 603	1 732	1 300	9·61
Norsjö »	8	19	—	520	9	27	4 978	—	1 006	—	3 972	4 978	1 885	—	9·57
Robertsfors » »	18	27	—	792	6	30	5 972	—	—	1 000	4 972	5 972	1 734	—	7·54
Skellefteå » »	16	68	—	2 349	17	35	8 962	—	—	1 000	7 962	8 962	1 720	—	3·82
Åsele »	11	1	—	31	—	31	942	—	—	942	—	942	568	—	30·39
Norrbottens län . . .	**287**	**1 580**	**45**	**52 083**			**278 934**	—	**77 694**	**192 657**	**5 717**	**278 934**			
Luleå epidemisjukhus [5] .	20	122	1	4 106	21	34	22 881	—	8 208	14 643	—	[8] 22 881	—	7 465	3·75
Piteå » [5] .	11	21	1	395	18	19	4 243	—	—	4 243	—	4 243	1 771	—	10·74
Haparanda » .	26	82	5	2 161	46	26	14 281	—	3 684	10 497	—	14 281	6 739	—	6·61
Bodens » [6] .	[7] 50	410	11	14 888	106	36	78 906	—	25 288	53 618	—	78 906	.	—	5·30
Arjeplougs » .	8	13	—	137	4	11	4 901	—	106	4 749	—	4 901	2 781	—	35·75
Arvidsjaures » .	21	149	2	3 023	21	20	11 621	—	5 660	5 962	—	11 621	3 238	—	3·85
Gällivare » .	22	87	8	2 326	15	27	13 926	—	—	13 926	—	13 926	6 970	—	5·99
Jockmocks sockens » .	12	58	—	2 659	18	43	13 212	—	—	8 043	5 169	13 212	6 546	—	4·97
Kiruna » .	28	295	6	10 979	58	37	42 292	—	18 676	23 409	—	42 292	11 763	—	3·85
Nederkalix » .	27	130	2	4 795	31	37	29 913	—	9 502	19 391	—	29 913	5 648	—	6·24
Pajala » (nytt) .	14	43	5	865	13	20	9 507	—	1 766	7 689	—	9 507	2 823	—	10·99
Öjebyns » .	12	62	2	1 159	19	19	8 656	—	—	7 010	274	8 656	3 480	—	7·47
Råneå » (nytt) .	16	46	—	1 619	14	35	9 113	—	3 238	5 875	—	9 113	2 650	—	5·63
Överkalix » » (nytt) .	6	39	1	2 188	18	56	7 284	—	—	7 010	274	7 284	2 504	—	3·34
Övertorneå » .	14	33	1	783	11	24	8 198	—	1 566	6 592	—	8 198	2 841	—	10·47
Summa för hela riket	**6 639**	**17 764**	**607**	**563 996**			**4 266 854**	**150 830**	**988 245**	**1 849 893**	**1 227 493** 1 240 084	**4 266 854**		**337 746**	**3·97**

Anm. Under rubriken för ny-, till- och ombyggnader (kol. 15) synas rätt ofta ingå kostnader för byggnaders underhåll, reparationer o. d.

[1] Efter fråndräknande av utgifter för ny-, till- och ombyggnader. — [2] Nybyggt och färdigt den 24 dec. — [3] Platsantalet ökat från 33; se not 2. — [4] Epidemiavdelning vid sjukstugan. — [5] Tillhör staden; driften bekostas av landstinget. — [6] Vid Bodens garnisonssjukhus. Här anförda siffror avse endast civila patienter (de militära redovisas i Hälso- och sjukvård vid armén); platsantalet gäller dock hela anstalten. Ekonomiska siffror endast *beräknade*. — [7] Jfr not 6. — [8] Frånsett hyror 3 500 kr. — [9] Ökat från 10 den 21 jan. 1929.

1240046

Tab. 15. Platsantal, beläggning, underhållsdagar, väntetid, kurtid m. m. vid vårdanstalterna för tuberkulossjuka år 1929.

1	2	3	4	5	6	7	8	9	10	11	12	13		14		15		16	17	18	19	20	21
Vårdanstalter	Ord. platsantal d. 31/12	Samtl. under året intagna		Därav första gången för tbc vårdade		Avlidna		Underhållsdagar för samtliga vårdade	Antal vårdade pr dag	Antal vårdade högsta på en gång	Antal vårdade lägsta på en gång	Väntetid (dagar) bland »Samtl. under året intagna» Längst		Väntetid (dagar) bland »Samtl. under året intagna» Kortast		Väntetid (dagar) bland »Samtl. under året intagna» Medell.		Kurtid (dagar) för de under året utskrivna (frånsett döda) Längst		Kurtid (dagar) för de under året utskrivna (frånsett döda) Kortast		Kurtid (dagar) för de under året utskrivna (frånsett döda) Medell.	
		m.	kv.	m.	kv.	m.	kv.					m.	kv.	m.	kv.	m.	kv.	m.	kv.	m.	kv.	m.	kv.
I. Landstings, kommuners etc.	**6 193**	**5 798**	**6 626**	**3 564**	**4 310**	**884**	**1 059**	**2 136 354**															
Söderby sjukhus, Stockholm	444	485	431	286	298	70	65	147 908	405	428	365	125	86	1	1	24	20	838	697	1	1	158	138
S:t Görans avd. för med. tbc.,[1] d:o	144	113	200	56	106	36	57	48 531	133	156	107	—	—	—	—	—	—	1 237	1 471	1	1	175	153
» » avd. för kir. tbc.,[1] d:o	100	92	103	76	84	2	5	29 710	81	97	67	—	—	—	—	—	—	1 083	1 677	1	1	542	839
Tbc.-avd. vid Sabbatsbergs sjukhus,[1] d:o	32	119	142	·	·	21	18	10 068	28	32	17	—	—	—	—	—	—	·	·	·	·	39	39
Löwenströmska las.:ts tbc.-sjukhus, Stockh. l.	78	60	90	34	66	15	19	28 251	77	80	71	128	96	—	—	49	32	613	415	21	8	138	155
Länssanatoriet vid Uttran, d:o	129	136	145	67	79	28	34	47 154	129	133	125	350	180	1	1	49	45	621	629	2	6	146	149
Hamra sanatorium,[2] d:o	37	32	28	—	—	—	—	9 473	26	36	16	—	—	—	—	—	—	311	353	5	11	115	118
Bröstavd. v. Akademiska sjukh.[1, 2] Uppsala	46	69	90	37	48	19	26	16 185	44	48	35	94	149	—	—	26	16	823	574	3	3	116	87
Vattholma sanatorium,[2] Uppsala l.	23	30	29	10	13	—	—	8 297	23	23	20	183	396	—	—	27	37	258	233	10	17	136	149
Tuberkulossjukstugan[2] i Uppsala	32	40	29	6	3	—	—	10 830	23	32	20	32	29	—	—	5	5	277	211	22	11	143	157
Sanatoriet å Löt, Söderm. l.	106	112	111	63	70	20	27	39 538	108	113	97	74	201	—	—	16	20	895	1 212	4	5	150	175
Blommenhov, Nyköping	24	22	14	14	10	8	4	9 743	27	30	23	33	60	—	—	14	11	487	483	60	68	204	194
Kolmårdssanatoriet,[2] Österg. l.	228	158	164	104	114	29	30	83 575	229	233	223	122	138	—	—	33	45	722	1 148	11	5	242	259
Stratomta, Östergötl. l.	30	19	23	7	12	3	6	10 669	30	30	27	112	72	6	8	51	39	365	365	15	14	129	114
Tuberkulospaviljongen i Linköping	36	61	38	32	22	10	3	10 438	29	36	22	10	14	—	—	1	2	169	210	1	4	50	59
Tbc.-avd.[2], vid Norrköpings lasarett	50	51	61	30	39	6	12	11 950	33	45	22	—	—	—	—	—	—	294	736	2	3	66	85
Jönköpings läns tbc.-sjukhus i Eksjö	140	125	110	80	79	26	23	48 725	133	140	122	63	104	—	—	14	40	581	604	4	19	184	234
Kronobergs läns sanatorium å Lugnet	80	83	114	62	72	11	24	27 733	76	81	69	148	487	1	1	28	51	478	338	15	11	148	131
Västra Lidhem, Kronob. l.	12	11	15	2	8	5	1	3 913	10	13	6	—	—	—	—	—	—	123	117	6	7	63	59
Kalmar läns sanatorium Målilla, Kalmar l.	142	115	112	103	104	17	8	52 039	142	147	142	620	604	—	—	129	88	763	697	7	8	211	201
Gotlands läns tbc.-sjukv.-anst. i Follingbo	25	18	23	15	19	6	3	8 948	25	25	23	317	258	—	—	40	20	214	211	31	8	137	107
Blekinge läns tuberkulossjukhus i Fur.	118	143	137	101	84	21	31	43 710	119	129	114	476	275	—	—	38	25	718	732	4	5	143	146
Broby sanatorium, Krist. l.	108	111	158	84	128	21	24	39 837	109	112	105	173	270	—	—	31	31	1 164	690	6	9	165	149
Orupssanatoriet avd. f. Malmöhus l.	208	117	131	81	100	14	20	74 431	204	211	189	170	150	—	—	47	45	1 419	1 307	5	17	278	327
Orupssanatoriet » f. Malmö stad	64	20	53	18	39	—	3	26 057	58	62	51	82	120	—	—	22	35	1 071	827	54	13	291	310
Tuberkulosavd.[1] vid Lunds lasarett	48	83	139	55	88	10	24	15 912	44	48	32	58	117	—	—	9	13	394	288	3	1	91	53
Tbc.-paviljongen[1] vid allm. sjukhuset i Malmö	62	77	84	5	60	14	18	17 062	47	63	36	—	—	—	—	—	—	412	720	5	2	101	111
Malmö stads tuberkulosvårdanstalt	27	31	55	20	24	5	22	9 537	26	30	21	17	54	5	7	7	9	652	547	4	11	231	378
Hälsingborgs tuberkulossjukh. i Kungshult	40	21	29	13	13	5	8	14 106	39	40	34	90	60	—	—	21	20	651	487	9	32	245	201
Fagereds sanatorium, Hall. l.	120	126	149	88	103	18	21	41 725	114	124	94	943	568	—	—	49	43	748	1 284	2	8	147	160
Länssanat. å Svenshögen, Göt. o. Bohus l.	232	279	303	203	227	17	20	83 487	229	234	215	547	455	—	—	54	57	760	639	2	4	136	149
Sjukvårdsanstalten å Kålltorp, Göteborg	[3] 262	199	260	88	88	26	46	74 889	205	246	167	116	159	3	5	18	29	1 099	916	1	7	98	217
Tbc.-avd.[4] vid Sahlgrenska sjukhuset, Göteb.	55	68	71	39	54	13	8	10 549	49	54	—	—	—	—	—	—	—	·	·	·	·	·	·
Hemmet för lungsotssjuka, Göteborg	[5] 29	26	88	26	88	4	15	11 108	30	50	17	—	—	—	—	—	—	280	287	13	2	70	74
Sommarsanatoriet å Sandarne,[2] d:o	100	74	93	74	93	—	—	9 416	91	112	13	—	—	—	—	—	—	103	103	4	7	53	55
Strömstads tuberkulossjukstuga[2]	18	20	16	19	15	4	4	6 268	17	18	14	59	25	1	1	7	9	184	294	56	13	110	104

Sjö-Gunnarsbo sanatorium, Älvsb. l.	[6] 142	72	77	42	55	11	15	53 372	146	157	136	423	367	—	—	67	49	1 583	1 526	9	30	320	417
Kroppefjälls sanatorium, d:o	120	108	149	85	109	11	9	44 067	118	129	115	214	265	—	—	41	41	520	1 004	3	1	131	157
Bolltorps sanatorium, d:o	32	17	20	12	13	3	5	12 007	33	36	28	87	166	—	—	31	32	1 102	900	58	61	348	320
Dalbobergens sanatorium, d:o	[7] 37	31	25	19	15	8	4	12 580	34	37	27	119	102	1	1	62	24	3 111	1 376	16	14	415	225
Västeråsens sanatorium,[2] d:o	70	29	53	24	30	12	8	26 530	72	79	63	201	148	—	—	39	20	834	2 193	11	4	260	354
Trollhättans sjukhem f. bröstsjuka, d:o	[8] 16	10	9	6	6	5	3	4 924	14	16	10	135	14	2	—	27	5	232	319	93	53	139	129
Barnsanatoriet Rävlanda [2], d:o	60	84	79	28	27	1	1	28 685	84	133	10	—	—	—	—	—	—	231	338	20	46	167	184
Solhem (stiftelse), Borås	17	14	16	12	9	4	6	9 934	27	30	25	90	60	—	—	37	25	809	709	174	69	381	242
Stora Ekeberg, Skarab l.	222	190	182	146	144	40	47	72 405	198	216	171	32	39	—	—	8	11	2 137	1 664	3	13	240	216
Tuberkulossjukhuset i Arvika	204	221	254	121	149	29	28	76 064	208	244	172	445	358	—	—	36	46	416	431	2	2	172	165
Karlstads lasaretts tbc.-avd.	54	58	73	54	43	13	17	16 200	44	51	29	198	77	—	—	30	20	269	268	4	6	118	133
Garphytte sanatorium, Örebro l.	116	94	93	68	75	10	9	42 347	116	120	111	100	174	—	—	24	44	952	746	5	3	222	262
Kopparbergs tuberkulossjukhus, Örebro l.	40	32	28	18	18	11	10	14 266	39	·	·	168	168	8	7	38	39	517	453	9	75	265	249
Lindesbergs tuberkulossjukhus	26	17	20	4	12	5	1	9 445	26	28	22	418	510	6	2	138	95	438	1 084	114	61	247	376
Örebro stads tuberkulossjukh., Adolfsberg, d:o	40	32	46	14	23	10	7	14 414	40	40	35	270	360	—	—	24	26	577	395	6	50	167	178
Karlskoga kommunalsjukstuga, d:o	12	12	20	6	9	6	2	3 074	8	11	6	—	—	—	—	—	—	230	230	12	12	·	·
Ljusnarsbergs tbc.-sjukh., d:o	6	—	5	—	—	—	2	2 165	6	6	5	—	—	—	—	—	—	—	2 935	—	221	—	1 149
Skogsfjället, Västmanl. l.	84	85	97	50	64	13	14	30 750	84	88	80	350	300	1	1	60	61	934	694	11	9	163	154
Barnsanatoriet Tjärnan,[2] Kopparb. l.	100	46	28	43	27	1	—	36 649	100	105	83	—	—	—	—	—	—	1 838	1 579	69	197	453	478
Högbo, Kopparb. l.	212	192	223	117	160	33	40	74 463	204	210	189	403	371	—	—	56	53	1 053	2 605	10	3	208	200
Folkarbo tuberkulossjukstuga, Kopparb. l.	33	50	42	14	12	6	9	11 826	32	33	28	905	381	13	6	321	84	968	517	24	100	217	223
Svärdsjö tuberkulossjukstuga,[2] d:o	13	11	13	2	9	—	—	1 883	11	14	3	30	30	—	—	7	11	138	93	10	50	79	65
Älvdalens sjukstugas tbc-avd.[2] d:o	8	8	12	5	6	2	6	2 974	8	8	6	—	—	—	—	—	—	65	103	23	10	44	51
Gävleborgs läns tbc.-sjukhus vid Mohed	141	146	184	101	144	14	17	51 165	140	143	137	248	115	—	—	40	31	372	462	7	8	139	163
Jonas Selggrens sanat., Strömsbro, Gävle	45	25	29	16	20	11	11	16 574	45	47	42	53	185	1	—	19	56	815	3 908	12	13	300	464
Länssanatoriet i Sundsvall	138	126	134	82	100	5	7	50 204	138	141	127	263	250	—	—	103	110	404	559	14	9	190	201
Utanede sjukhem, Västernorrl. l.	24	29	33	15	14	3	4	7 930	22	24	16	342	335	1	6	83	95	205	201	63	94	127	172
Örnsköldsviks lasaretts tbc-avd.[1]	[9] 68	66	76	39	47	9	9	26 212	72	72	67	465	611	—	—	126	200	455	419	48	44	183	173
Nordhem tuberkulossjukhem,[2] d:o	25	27	31	5	16	1	1	7 908	24	25	2	363	279	7	10	151	109	243	284	45	44	145	141
Solliden, Jämtl. l.	40	61	57	49	47	3	2	14 693	40	43	38	207	178	2	—	40	53	207	194	9	9	108	116
Hede tuberkulossjukstuga, d:o	30	38	33	15	9	2	10	11 659	32	35	25	295	446	—	—	59	76	280	389	41	70	177	152
Ströms » d:o	34	46	50	26	30	5	7	12 412	34	36	31	168	547	—	—	34	44	351	247	4	39	136	136
Centralsanatoriet i Hällnäs, Västerb. l.	208	164	192	123	151	32	38	76 613	209	215	204	866	644	2	6	91	102	806	838	9	3	245	213
Tuberkulosavd.[1] vid Skellefteå lasarett	[10] 53	62	79	37	57	9	14	19 280	53	55	51	800	475	—	5	132	95	405	213	13	8	148	135
Tärna sjukstugas tbc-avd.[2] d:o	10	6	12	4	6	1	—	2 846	9	14	2	—	—	—	—	—	—	304	341	22	16	151	126
Norrbottens läns tbc.-sjukh. i Sandträsk	86	73	83	59	64	12	8	31 661	·	·	·	·	730	—	—	139	116	588	614	9	3	174	186
» » » [2] i Boden	40	31	37	14	22	7	16	14 720	40	42	38	574	697	—	—	75	116	932	553	14	56	203	266
Tuberkulossjukhuset [2] i Luleå	24	14	27	6	14	3	8	8 750	24	25	23	336	273	—	—	100	78	371	540	81	25	239	256
Anstalten Hälsan, Norrb. l.	18	17	21	12	11	7	10	6 619	18	18	17	533	502	—	—	231	282	362	437	41	59	199	155
Arvidsjaurs sjukstugas tbc-avd., d:o	12	19	37	13	22	3	3	4 647	13	16	11	—	—	—	—	—	—	260	203	14	5	98	62
Arjeplongs » »	10	14	17	3	4	2	3	3 441	9	12	7	—	—	—	—	—	—	233	247	13	4	88	88
Jockmocks sjukstugas tbc-avd.,[2] d:o	6	6	9	6	7	2	2	1 103	6	6	5	8	22	—	-	2	7	114	79	56	54	85	67
Nederkalix sjukstugas tbc.-avd., d:o	20	24	31	16	23	8	9	6 864	19	21	15	—	—	—	—	—	—	156	301	7	6	81	153
Överkalix sjukstugas tbc-avd.,[2] d:o	12	17	9	15	7	2	2	4 309	12	12	10	167	105	—	—	50	67	234	172	42	2	124	102
Övertorneå bygdesanatorium,[2] d:o	38	28	43	20	30	3	6	13 948	38	41	36	442	364	—	4	114	73	731	611	58	41	288	175

[1] Del av lasarett se Tab. 10. — [2] Se Tab. 16, vederbörlig not. — [3] I juli 1929 ökat från 190. — [4] Upphörde med tbc-vård d. 3 aug. 1929. Se även not 1. — [5] Minskat från 50. — [6] D:o från 152. — [7] Ökat från 28. — [8] D:o från 12. — [9] Minskat från 72. — [10] D:o från 61.

Tab. 15. (Forts.) *Platsantal, beläggning, underhållsdagar, väntetid, kurtid m. m. vid vårdanstalterna för tuberkulossjuka år 1929.*

1	2	6	4	5	6	7	8	9	10	11	12	13		14		15		16		17		18		19		20	21
Vårdanstalter	Ord. platsantal d.31/12	Samtl. under året intagna		Därav första gången för tbc vårdade		Avlidna		Underhållsdagar för samtliga vårdade	Antal vårdade pr dag	Antal vårdade högsta på en gång	Antal vårdade lägsta på en gång	Väntetid (dagar) bland »samtl. under året intagna». Längst		Väntetid (dagar) bland »samtl. under året intagna». Kortast		Väntetid (dagar) bland »samtl. under året intagna». Medell.		Kurtid (dagar) för de under året utskrivna (frånsett döda) Längst		Kurtid (dagar) för de under året utskrivna (frånsett döda) Kortast		Kurtid (dagar) för de under året utskrivna (frånsett döda) Medell.			
		m.	kv.	m.	kv.	m.	kv.					m.	kv.	m.	kv.	m.	kv.	m.	kv.	m.	kv.	m.	kv.	m.	kv.		
II. Jubileumsfond:s sanatorier.	[2]508	523	537	280	318	43	26	185 350																			
Hässleby, Jönk. l.	[1]136	119	131	87	93	5	9	50 023	137	140	134	122	184	—	2	32	50	705	1 037	11	3	227	212				
Spenshult, Hall. l.	[1]132	142	159	73	102	12	9	47 647	131	136	111	323	357	—	—	50	31	455	487	6	4	158	166				
Hälahult, Örebro l.	[1]106	107	112	31	43	19	6	39 336	108	112	97	405	373	—	—	33	49	782	470	3	28	184	175				
Österåsen, Västern. l.	[1]134	155	135	89	80	7	2	48 344	132	140	123	496	623	—	—	71	133	508	459	2	8	435	180				
III. Enskilda vårdanstalter.	346	321	328	193	216	28	41	113 715																			
Sävsjö sanatorium,[3] Jönk. l.	80	67	96	45	66	8	10	25 956	71	80	58	—	—	—	—	—	—	389	662	7	11	140	175				
Romanäs sanatorium,[3] Jönk. l.	69	62	55	33	27	5	3	19 031	52	65	35	—	—	—	—	—	—	817	915	6	16	168	181				
Sanatoriet Solbacken,[3] Kopp. l.	102	113	104	62	68	3	8	36 889	101	105	96	299	309	—	—	49	52	515	909	15	12	173	156				
Grängesbergs sanatorium,[3] Kopp. l.	24	24	18	14	13	4	7	7 618	21	25	16	—	—	—	—	—	—	371	654	11	20	147	208				
Sanatoriet Bergebo,[3] d:o	24	17	14	13	8	4	2	8 621	24	25	21	62	30	—	—	20	10	693	504	107	35	309	190				
Fredrikskulles tbc.-sjukhem,[3] Gävleb. l.	22	18	23	10	18	2	4	7 944	22	23	18	375	181	2	4	60	27	837	822	5	76	211	179				
Kaptensgårdens sanatorium,[3] Norrb. l.	25	20	18	16	16	2	7	7 656	21	26	15	—	—	—	—	—	—	452	617	39	14	245	316				

[1] *För statstjänare högst 30.* — [2] *D:o 120.* — [3] *Se tab. 16 vederbörlig not.*

1	2	3	4	5	6	7	8	9
Anstalter	Summa	Patient-avgifter, poli-klinik-avgifter	Tillskott av landsting[1]	Tillskott av kommun[1]	Stats-bidrag till drift	Ersättn. av stat, annat sjukv.-område[2]	Avkast-ning av dona-tioner[3]	Gåvor, övriga in-komster[4]
I. Landstings, kommuners och menigheters.								
Söderby sjukhus, Stockholm	**902 493**	132 767	—	515 647	191 083	58 237	—	[12] 4 759
S:t Görans lungsotsavdelning,[5] d:o	**538 025**	29 505	—	403 222	105 298	—	—	—
» » avd. för kir. tbc.,[5] d:o								
Tbc.-avd.[5] vid Sabbatsbergs sjukh., d:o	**83 380**	4 419	—	78 961	—	—	—	—
Löwenströmska lasar:ts tbc.-sjukh., Stockh. l.	**131 127**	32 318	65 140	—	33 453	—	—	[13] 216
Länslasarettet vid Uttran, d:o	**207 150**	48 687	76 759	—	81 638	—	—	66
Hamra sanatorium, d:o	**41 297**	8 970	—	32 317	—	—	—	10
Bröstavd.[5] vid Akad. sjukh., Uppsala	**91 711**	20 000	48 611	—	21 616	—	1 484	—
Vattholma sanatorium,[6] Uppsala l.	**37 770**	8 461	18 938	—	10 371	—	—	—
Tuberkulossjukstugan[17] i Uppsala	**43 721**	11 118	19 065	—	13 538	—	—	—
Sanatoriet å Löt, Söderm. l.	**155 039**	60 113	27 614	—	67 312	—	—	—
Blommenhov, Nyköping	**44 836**	14 397	19 491	—	10 948	—	—	—
Kolmårdsanatoriet,[7] Österg. l.	**329 038**	115 186	52 165	23 074	136 913	—	—	[14] 1 700
Stratomta, Östergötl. l.	**43 422**	13 336	15 822	—	13 336	—	—	928
Tbc.-avd. vid Norrköpings lasarett[5] (Trozellisjukhuset)	**74 898**	21 242	—	53 656	—	—	—	—
Tuberkulospaviljongen i Linköping	**50 389**	13 048	24 295	—	13 046	—	—	—
Jönköpings läns tbc.-sjukh. i Eksjö	**223 766**	48 267	97 385	—	85 269	—	—	[15] 2 845
Kronobergs läns sanatorium å Lugnet	**130 838**	28 893	46 932	5 947	47 227	—	—	[13] 1 839
Västra Lidhem, Kronob. l.	**12 125**	5 037	164	3 424	—	—	3 500	—
Kalmar läns sanatorium i Målilla	**534 502**	103 726	334 536	—	90 703	—	—	[16] 5 537
Gotlands läns tbc.-sjukv.-anst. i Follingbo	**38 010**	8 972	17 867	—	11 171	—	—	—
Blekinge läns tuberkulossjukhus i Fur.	**217 034**	48 733	93 233	—	72 954	—	—	[11] 2 114
Broby sanatorium, Krist. l.	**184 518**	51 238	69 433	—	60 440	—	—	[11] 3 407
Orupssanatoriet i Hör, Malmöhus l.	**515 000**	130 420	166 871	48 569	161 768	—	—	[11] 7 372
Tuberkulosavd.[5] vid Lunds lasarett	**101 833**	20 000	61 738	—	20 095	—	—	—
Tbc.-pavilj.[5] vid allm. sjukh. i Malmö	**122 934**	20 000	—	80 941	20 450	—	1 543	—
Malmö stads tuberkulosvårdanstalt	**70 985**	4 769	—	63 077	—	—	—	3 139
Hälsingborgs tuberkulossjukh. Kungshult	**71 086**	15 806	—	37 299	17 101	—	493	387
Fagereds sanatorium, Hall. l.	**214 278**	49 780	93 263	—	70 130	—	—	[13] 1 105
Länssanat. å Svenshögen, Göteb. o. Boh. l.	**309 896**	93 705	77 318	—	136 511	—	—	[11] 2 362
Sjukvårdsanstalten å Kålltorp, Göteborg	**433 585**	46 627	—	247 466	121 769	17 723	—	—
Tbcavd.[18] vid Allm. och Sahlgrenska sjukhuset, Göteborg	**68 508**	12 000	—	46 903	7 335	—	2 270	—
Hemmet för lungsotssjuka, Göteborg	**51 841**	3 857	—	31 422	16 562	—	—	—
Sommarsanatoriet å Sandarne,[8] d:o	**18 867**	—	—	18 867	—	—	—	—
Strömstads tuberkulossjukstuga[9]	**25 896**	12 490	—	2 442	6 289	—	—	4 675
Sjö-Gunnarsbo sanatorium, Älvsb. l.	**273 661**	70 247	—	118 574	84 840	—	—	—
Kroppefjälls sanatorium, d:o	**208 640**	44 878	84 773	—	76 155	—	—	2 834
Bolltorps sanatorium, Älvsb. l.	**67 289**	12 739	39 135	—	14 473	—	—	[11] 942
Dalbobergens sanatorium, d:o	**48 801**	10 643	22 433	—	15 725	—	—	—
Västeråsens sanatorium,[10] d:o	**137 108**	27 615	65 045	—	44 448	—	—	—
Trollhättans sjukhem för bröstsjuka	**30 802**	5 517	—	19 477	5 738	—	50	20
Barnsanatoriet Rävlanda,[20] d:o	**105 180**	9 981	—	84 693	—	—	8 189	[19] 2 317
Solhem (stiftelse), Borås	**30 299**	14 978	—	7 565	7 756	—	—	—
Stora Ekebergs sanatorium, Skarab. l.	**281 865**	110 773	45 354	—	125 318	—	—	420
Tuberkulossjukhuset i Arvika	**348 452**	89 281	138 419	—	119 341	—	1 411	—
Karlstads lasaretts tbc.-avd.	**101 390**	17 158	64 007	—	19 651	—	574	—
Garphytte sanatorium, Örebro l.	**211 254**	42 280	94 815	—	72 196	601	1 362	—
Kopparbergs tuberkulossjukhus, d:o	**49 601**	14 453	17 288	—	17 833	—	—	27
Lindesbergs tuberkulossjukhus, d:o	**43 014**	8 882	22 090	—	11 178	—	864	—

[1] Häri är inräknat överskott från föreg. år samt på året belöpande lån och förskott. — [2] Av staten för främmande undersåtar eller personer med okänd hemortsrätt, från annat sjukvårdsområde (landsting eller kommun) pensionsstyrelsen, riksförsäkringsanstalten, livförsäkringsbolag etc. — [3] Använd för anstaltens ändamål. Hit föres även inkomst av frisängar. — [4] Häri ingå inkomster av arrenden, av lantgård, trädgård, stall, svingård, hönseri samt hantverkeri etc. — [5] Ingår som del av lasarettet i Tab. 11. Inkomster (approximativt beräknade siffror äro betecknade med medievalstil) här satta lika stora som utgifter, se härom Tab. 17, not 4. — [6] Tillhör länsförening mot tuberkulos. — [7] Tillhör landstinget och Norrköpings stad. — [8] Tillhör Göteborgs stad. Öppet 3 månader. — [9] Tillhör föreningen T. P. u. p. a. Anstalten öppnades d. 1 nov. 1928. — [10] Tillhör Borås stad; driften bekostas av landstinget. — [11] Från lantbruk, trädgård, skog, svingård etc. — [12] Därav från lantbruk etc. 3 500 kr. och av hantverkeri 1 259 kr. — [13] Från hantverkeri etc. — [14] Räntor. — [15] Därav från lantgård etc. 2 492 kr. — [16] D:o 3 163 kr. samt av ljusbehandling 2 374 kr. — [17] Provisorisk. inrymd i en f. d. epidemipaviljong. — [18] Upphörde med vård av tuberkulossjuka den 3 aug. 1929; se även not 5. — [19] Därav medlemsavg. 1 630 kr. — [20] Tillhör Föreningen Barnsanatoriet Rävlanda. Göteborgs stad ansvarar för driftkostnaderna. Anstalten öppnad 1 mars 1917, togs helt i bruk den 1 nov. 1929.

1	2	3	4	5	6	7	8	9
Anstalter	Summa	Patient-avgifter, poli-klinik-avgifter	Tillskott av landsting[1]	Tillskott av kommun[1]	Stats-bidrag till drift	Ersättn. av stat, annat sjukv.-område[2]	Avkast-ning av dona-tioner[3]	Gåvor, övriga in-komster[4]
Örebro stads tuberkulossjukh., Adolfsberg	77 602	14 458	37 744	7 018	18 018	—	—	[14] 364
Karlskoga kommuns tbc.-sjukstuga, d:o	13 658	3 074	10 584	—	—	—	—	—
Ljusnarsbergs tbc.-sjukhem d:o	6 975	2 165	—	1 721	2 714	—	375	—
Skogsfjället, Västmanl. l.	150 109	46 299	46 370	—	53 431	—	4 009	—
Barnsan. Tjärnan,[5] Kopp. l.	137 152	18 621	—	113 283	—	—	5 248	—
Högbo, Kopparb. l.	340 803	59 570	142 717	—	130 310	—	—	[15] 8 206
Folkarbo tuberkulossjukst., Kopparbergs l.	45 134	9 734	19 549	—	14 784	—	336	[16] 731
Svärdsjö tuberkulossjukstuga,[7] d:o	10 755	1 503	9 252	—	—	—	—	—
Älvdalens tuberkulossjukstuga,[9] d:o	11 996	2 379	6 181	—	3 436	—	—	—
Gävleborgs läns tbc.-sjukh. vid Mohed	292 530	81 460	124 781	—	86 289	—	—	—
J. Selggrens sanat., Strömsbro, Gävle	87 127	29 251	—	31 294	24 911	—	—	[14] 1 671
Länssanatoriet i Sundsvall	303 822	91 101	123 253	—	85 421	—	—	[17] 4 047
Örnsköldsviks lasarett tbc.-avd.[26]	149 209	46 765	71 410	—	31 034	—	—	—
Utanede sjukhem, Västernorrl. l.	60 681	8 654	42 068	—	9 913	—	—	[14] 46
Nordhem tuberkulossjukhem,[27] d:o	135 555	11 718	113 952	—	9 885	—	—	—
Solliden, Jämtl. l.	47 369	20 540	6 505	—	18 229	—	[18] 1 710	385
Hede tuberkulossjukstuga, d:o	43 088	19 730	8 783	—	14 575	—	—	—
Ströms tuberkulossjukstuga, d:o	40 988	19 956	5 579	—	15 453	—	—	—
Centralsanatoriet i Hällnäs, Västerb. l.	309 900	112 584	64 928	—	132 388	—	—	—
Skellefteå lasaretts tbc.-avd.[6]	106 352	28 920	53 391	—	24 041	—	—	—
Tärna sjukstugas tbc.-avd.,[23] d:o	11 983	2 396	6 272	—	3 315	—	—	—
Norrbottens läns tbc.-sjukhus i Sandträsk	165 850	31 661	79 019	—	54 866	—	—	304
» » » [8] » Boden	54 861	14 720	21 961	—	18 180	—	—	—
Tuberkuloshemmet[8] i Luleå	37 920	8 792	18 210	—	10 894	—	—	24
Anstalten Hälsan, Norrb. l.	35 356	6 619	20 551	—	8 186	—	—	—
Arvidsjaurs sjukstugas tbc.-avd.,[28] d:o	16 400	4 647	6 307	—	5 446	—	—	—
Arjeplougs sjukstugas tbc.-avd.,[28] d:o	15 919	3 441	8 269	—	4 209	—	—	—
Jockmocks sjukstugas tbc.-avd.,[24] d:o	5 078	1 103	—	2 599	1 376	—	—	—
Nederkalix sjukstugas tbc.-avd., d:o	56 080	6 863	40 677	—	8 540	—	—	—
Överkalix sjukstugas tbc.-avd.,[25] d:o	35 208	3 437	21 865	4 520	5 386	—	—	—
Övertorneå bygdesanatorium,[6] d:o	68 518	13 948	37 277	—	17 293	—	—	—
Summa	10 941 132	2 443 421	3 167 454	2 083 978	3 071 501	76 561	[19] 33 418	64 799
II. Sanatorier tillhörande Konung Oscar II:s jubileumsfond.								
Hässleby, Jönk. l. (1/7 1928—30/6 1929)	265 747	204 006	—	—	.	—	.	[14] 2 777
Spenshult, Hall. l. d:o	246 690	180 800	—	—	.	—	.	[14] 1 772
Hålahult, Örebro l. d:o	221 971	183 157	—	—	.	—	.	[14] 3 713
Österåsen, Västernorrl. l. d:o	273 628	236 636	—	—	.	—	.	—
Summa	1 008 036	804 599	—	—	150 000	—	[22] 45 175	8 262
III. Enskilda vårdanstalter.								
Sävsjö sanatorium,[10] Jönk. l.	303 744	303 744	—	—	—	—	—	—
Romanäs sanatorium,[11] Jönk. l.	305 891	287 856	—	—	—	—	—	[20] 18 035
Sanatoriet Solbacken,[12] Kopp. l.	180 739	47 194	—	—	—	—	—	[21] 133 545
Grängesbergs sanatorium,[13] Kopp. l.	27 238	19 420	—	2 418	5 400	—	—	—
Sanatoriet Bergebo,[13] d:o	40 434	8 621	—	—	10 670	—	—	[21] 21 143
Fredrikskulles tbc.-sjukhem,[13] Sandviken, Gävleb. l.	31 499	9 071	10 327	—	9 929	—	—	[21] 2 172
Kaptensgårdens sanatorium,[13] Mälmberget, Norrbottens l.	52 658	7 310	—	—	9 536	—	—	[21] 35 812
Summa	942 203	683 216	10 327	2 418	35 535	—	—	210 707

[1] Häri är inräknat överskott från föreg. år samt på året belöpande lån och förskott. — [2] Se föreg. sida, not 2. — [3] Använd för anstaltens ändamål. Hit även inkomst av frisängar. — [4] Se föreg. sida not 4. — [5] Tillhör Stockholms stad. — [6] Ingår som del av lasarett i Tab. 11; se not 5 å föreg. sida. — [7] F. d. epidemisjukstugan i Svärdsjö, som tagits i bruk för tbc.-vård den 20 juli 1929. — [8] Tillhör Norrbottens läns landsting. — [9] Öppnades den 1 jan. 1917. Första gången här medtagen i årg. 1929. — [10] Tillhör a. b. Sävsjö sanatorium. — [11] Tillhör a. b. Sanatorievård. — [12] D:o Svenska livförsäkringsbolags sanatorieförening. — [13] D:o enskilt bolag. — [14] Från lantbruk, trädgård, skog, stall (automobil), svingård etc. — [15] Från lantbruk etc. 8 067 kr. samt av hantverkeri etc. 139 kr. — [16] Därav från lantgård 70 kr., av hantverkeri 661 kr. — [17] Därav från lantbruk etc. 3 132 kr., av hantverkeri etc. 730 kr. samt gåvor 185 kr. — [18] Årligt anslag av sparbank till frisängar. — [19] Se not 18. — [20] Därav från lantbruk 881 kr. — [21] Tillskott av bolaget (föreningen). — [22] Av avkastning å jubileumsfonden tagen nödig fyllnadssumma. — [23] Öppnades den 1 juli 1927. — [24] D:o i aug. 1929; se även not 28. — [25] Öppnades den 28 nov. 1928; se även not 28. — [26] Öppnades d. 4 jan. 1928. — [27] D:o d. 1 febr. 1929. — [28] Ekonomiska siffror endast beräknade.

Tab. 17. Utgifter vid vårdanstalter för tuberkulossjuka år 1929.

1	2	3	4	5	6	7	8	9	10	11	12	13	14	15
		Därav för												
Anstalt	Summa Kr.	avlöningar, vikariatersättn., pensioner	Extra biträde, handräckning	läkemedel (f. inre o. yttre behandling)	förbandsartiklar, bandage[1]	min.-vatten, vin, näringsprep. o. dyl.[1]	instrument, apparater och hithör. förbr.-art.[1]	kläder, sängkläder o. a. inventarier	patienters och personals utspisning	värme, lyse o. hithör. förbrukn.-art.	tvätt, renhållning, vatten o. hith. förbr.-art.	förbr. art. inom ekonomien[2]	fastigheters underhåll[3]	ny-, till- och ombyggnader
I. Landstings, kommuners etc.	**10 913 288**													**766 806**
Söderby sjukhus, Stockholm	[5] **902 493**	349 816	1 500	22 307	3 201	—	18 845	38 344	295 711	45 924	16 837	—	37 944	51 673
Tbc.-avd.[4] vid sjukhuset S:t Göran, d:o	**538 025**	.	.	.	.	.	.	.	.	.	.	.	.	—
Tbc.-avd.[4] vid Sabbatsbergs sjukhus, d:o	**83 380**	.	.	.	.	.	.	.	.	.	.	.	.	—
Löwenströmska lasar:ts tbc.-sjukh., Stockh. l.	**131 127**	44 281	167	4 280	503	44	1 546	5 392	43 790	11 456	5 921	625	6 361	—
Länssanatoriet vid Uttran, Stockholm	**207 150**	75 440	—	3 908	761	1 395	1 621	9 166	70 433	20 144	3 737	1 561	10 520	1 360
Hamra sanatorium,[6] d:o	**41 297**	15 501	172	155	65	—	—	2 253	10 773	3 240	1 912	—	2 564	3 000
Bröstavd. vid Akademiska sjukh.,[4] Uppsala	**91 711**	.	.	.	.	.	.	.	.	.	.	.	.	—
Vattholma sanatorium,[6] Uppsala l.	**37 770**	7 690	—	1 591	150	97	233	1 731	13 118	4 330	1 239	1 840	4 574	—
Tuberkulossjukstugan i Uppsala	**43 721**	9 263	1 668	1 605	488	218	49	2 470	20 935	2 681	1 505	1 177	94	—
Sanatoriet å Löt, Söderm. l.	**155 039**	50 652	—	3 814	4 406	400	1 426	5 619	53 376	17 648	2 917	—	5 418	—
Blommenhov, Nyköping	**44 836**	12 194	—	1 192	257	114	551	1 280	10 964	5 252	2 518	—	1 002	8 544
Kolmårdssanatoriet, Österg. l.	**329 038**	91 825	2 819	11 603	566	1 313	4 324	16 618	139 669	35 873	4 354	1 031	12 148	—
Stratomta, Österg. l.	**43 422**	10 670	702	1 081	199	319	—	1 917	19 581	4 466	598	295	2 886	—
Tbc.-avd.[4] vid Norrköpings lasarett	**74 898**	.	.	.	.	.	.	.	.	.	.	.	.	—
Tuberkulospaviljongen[4] i Linköping	**50 389**	.	.	.	.	.	.	.	.	.	.	.	.	—
Jönköpings läns tbc.-sjukhus i Eksjö	**233 766**	70 439	2 129	3 568	1 065	—	1 891	7 930	97 817	28 011	2 958	1 481	6 145	3 875
Kronobergs läns sanatorium å Lugnet	**130 838**	44 080	788	3 706	461	232	1 729	3 728	44 712	18 328	1 720	1 099	6 472	—
Västra Lidhem, Kronob. l.	**12 125**	3 077	71	477	189	—	127	873	4 599	908	867	147	329	—
Kalmar läns sanatorium i Målilla	**534 502**	74 056	—	3 369	880	204	5 089	20 908	79 252	34 893	3 197	3 241	21 649	270 498
Gotlands l. tbc.-sjukv.-anst. i Follingbo	**38 010**	12 966	345	1 023	91	80	—	572	12 985	3 728	1 782	1 473	1 673	—
Blekinge läns tuberkulossjukhus i Fur.	**217 034**	57 632	4 741	8 662	772	3 145	3 728	1 616	87 759	18 497	3 429	—	9 469	9 120
Broby sanatorium, Krist. l.	**184 518**	63 319	—	4 248	420	885	3 511	8 545	58 488	20 551	2 001	1 953	11 477	—
Orupssanatoriet Malmöhus l.	**515 000**	160 041	4 615	18 567	965	1 872	9 306	19 812	186 316	46 372	5 468	2 822	28 663	10 500
Tbc.-avd.[4] vid Lunds lasarett	**101 833**	.	.	.	.	.	.	.	.	.	.	.	.	—
Tbc.-paviljongen[4] vid allm. sjukhuset i Malmö	**122 934**	.	.	.	.	.	.	.	.	.	.	.	.	—
Malmö stads tuberkulosvårdanstalt	**70 985**	25 026	—	767	101	9	423	2 033	18 486	5 562	2 103	—	16 153	—
Kungshult, Hälsingborgs tuberkulossjukh.	**71 086**	26 821	—	1 982	175	—	1 560	2 595	23 906	6 504	2 136	774	2 714	—
Fagereds sanatorium, Hall. l.	**214 278**	67 486	1 322	4 792	1 879	793	5 278	13 102	72 127	17 668	3 429	1 679	12 421	5 696
Länssan. å Svenshögen, Göteb. o. Bohus l.	**309 896**	85 392	1 697	8 039	1 181	1 661	12 631	15 766	104 423	39 484	5 908	2 626	20 034	5 062
Sjukvårdsanstalten å Kålltorp, Göteborg	**433 585**	142 008	900	6 282	2 829	247	1 690	18 729	100 972	34 609	13 775	3 842	21 467	79 361
Tbc.-avd.[4] vid Allmänna o. Sahlgrenska sjukh., Göteb.	**68 508**	.	.	.	.	.	.	.	.	.	.	.	.	—

[1] Ingår, där särskild uppgift saknas, i kol. 5 (eller 6). — [2] Ej å andra titlar förda. — [3] Inkl. gårds, parkers och vägars underhåll. — [4] Ingår som del av lasarett i Tab. 12. Utgifter beräknade efter dagkostnaden för hela sjukhuset. — [5] Fråsett hyror 1 890 kr. — [6] Se Tab. 16, vederbörlig not.

Tab. 17. (Forts.). *Utgifter vid vårdanstalter för tuberkulossjuka år 1929.*

1	2	3	4	5	6	7	8	9	10	11	12	13	14	15
Anstalt	Summa Kr.	Däravföre												
		avlöningar, vikariatersättn., pensioner	Extra biträde, handräckning	läkemedel (f. inre o. yttre behandling)	förbandsartiklar, bandage[1]	min.-vatten, vin, näringsprep. o. dyl.[1]	instrument, apparater och hithör. förbr.-art.[1]	kläder, sängkläder o. a. inventarier	patienters och personals utspisning	värme, lyse o. hithör, förbrukn.-art.	tvätt, renhållning, vatten o. hith. förbr.-art.	förbr. art. inom ekonomien[2]	fastigheters underhåll[3]	nytill- och ombyggnader
Hemmet för lungsotssjuka, Göteborg	**51 841**	18 053	—	2 088	.	.	.	3 436	14 905	6 436	2 662	—	1 410	—
Sommarsan. vid Sandarne,[5] d:o	**18 867**	3 652	—	36	.	.	.	1 785	7 865	216	984	47	1 399	—
Strömstads tuberkulossjukstuga[5]	**18 820**	4 789	103	607	56	16	39	584	8 234	2 021	559	697	—	—
Sjö-Gunnarsbo sanatorium, Älvsb. l.	**273 661**	76 895	—	8 714	3 550	2 829	7 580	15 971	97 292	29 178	4 947	—	14 110	6 212
Kroppefjälls sanatorium, d:o	**208 640**	62 182	1 493	5 087	523	1 427	6 711	14 858	67 703	19 338	4 239	—	13 845	7 734
Bolltorps sanatorium, d:o	**67 289**	16 664	—	1 311	61	483	400	2 094	17 370	6 669	1 868	—	3 716	15 148
Dalbobergens sanatorium, d:o	**48 801**	13 939	—	1 385	—	92	280	3 474	16 247	5 830	2 288	—	1 539	3 824
Västeråsens sanatorium,[5] d:o	**137 108**	38 703	1 414	6 654	564	575	2 571	8 453	44 680	18 336	4 591	—	7 681	—
Trollhättans sjukhem f. bröstsjuka	**30 802**	5 493	193	1 020	63	110	—	1 932	9 601	1 733	2 116	201	1 228	6 635
Barnsanatoriet[5] i Rävlanda, d:o	**84 412**	20 960	765	1 842	.	.	.	1 303	28 031	8 307	1 568	6 769	5 569	7 431
Solhem (*stiftelse*), Borås	**30 299**	9 243	—	1 102	—	90	4	1 462	12 220	2 477	387	—	2 233	—
Stora Ekebergs sanatorium, Skarab. l.	**281 865**	86 388	308	5 237	402	312	4 914	12 294	95 411	34 156	4 578	3 894	15 638	5 000
Tuberkulossjukhuset i Arvika	**348 452**	109 706	3 562	5 220	623	1 974	8 359	17 162	107 825	34 313	9 176	5 023	28 748	6 664
Tuberkulosavd.[4] vid Karlstads lasarett	**101 390**	.	.	.	.	.	.	.	.	.	.	.	.	—
Garphytte sanatorium, Örebro l.	**211 254**	63 574	1 276	2 299	305	139	3 762	11 891	67 814	17 469	2 882	1 100	13 702	12 177
Kopparbergs tuberkulossjukhus, d:o	**49 601**	12 183	—	2 848	81	158	160	3 268	18 347	6 277	3 186	674	1 115	—
Lindesbergs tuberkulossjukhus, d:o	**43 014**	10 320	—	953	129	227	108	2 531	15 104	4 126	1 766	360	3 395	2 950
Örebro stads tuberkulossjukhus, Adolfsberg, d:o	**77 602**	19 393	—	2 430	715	520	370	4 271	22 605	10 501	950	929	2 356	11 321
Karlskoga tuberkulossjukstuga, d:o	**13 658**	2 805	—	817	.	79	920	182	5 246	1 729	501	238	243	—
Ljusnarsbergs tbc.-sjukhem	**6 975**	1 680	—	591	.	.	.	248	2 575	516	354	—	872	—
Skogsfjället, Västmanl. l.	**150 109**	43 601	1 300	3 234	428	370	549	7 010	51 254	17 150	3 558	4 312	4 305	11 000
Barnsanatoriet Tjärnan[5], Kopparb. l.	**137 152**	44 478	2 573	412	142	59	289	7 942	41 995	13 118	1 940	—	9 882	4 817
Högbo, Kopparb. l.	**340 803**	92 078	1 631	15 066	2 058	486	9 094	15 246	111 916	33 354	8 572	3 666	25 750	9 653
Folkarbo tuberkulossjukstuga, Kopparb. l.	**45 134**	13 119	—	4 807	133	306	180	1 090	14 327	4 447	2 815	406	1 216	—
Svärdsjö tuberkulossjukstuga,[5] d:o	**10 755**	1 882	—	416	410	15	—	1 541	2 925	588	549	151	1 516	—
Älvdalens sjukstugas tbc-avd.[5] d:o	**11 996**	.	.	.	.	.	.	.	.	.	.	.	.	—
Gävleborgs läns tub.-sjukhus vid Mohed	**292 530**	85 142	3 991	5 195	491	995	3 569	9 436	96 515	30 678	8 923	3 305	13 555	23 524
Jonas Selggrens sanatorium, Gävle	**87 127**	26 354	—	1 589	209	94	94	2 908	36 206	9 216	2 785	2 652	1 007	—
Länssanatoriet i Sundsvall	**303 822**	77 873	1 064	5 833	234	997	4 312	18 303	86 397	30 207	7 768	2 366	16 153	41 507
Örnsköldsviks lasaretts tbc-avd.	**149 209**	44 620	—	5 309	227	924	3 170	2 979	43 543	18 091	1 813	716	2 814	22 574
Utanede sjukhem, Västernorrl. l.	**60 681**	16 201	—	1 727	299	177	680	3 718	11 916	3 396	1 848	—	5 239	12 600
Nordhems tuberkulossjukhem, d:o	**135 555**	12 552	—	2 021	.	234	1 136	2 553	13 674	2 458	1 614	295	1 855	95 328
Solliden, Jämtl. l.	**47 369**	16 423	—	680	9	38	—	511	20 271	5 268	1 777	588	238	—
Hede tuberkulossjukstuga, d:o	**43 088**	13 480	2 017	1 665	.	.	24	639	16 663	4 795	311	898	651	—

Ströms tuberkulossjukstuga, Jämtl. l.	**40 988**	11 333	—	1 614	159	141	216	1 656	15 223	5 592	544	903	1 028	—
Centralsanatoriet i Hällnäs, Västerb. l.	**309 900**	81 756	2 748	10 317	2 716	1 540	5 987	8 006	127 984	34 237	6 199	2 150	6 899	5 000
Tbc.-avd.[4] vid Skellefteå lasarett	**106 352**	·	·	·	·	·	·	·	·	·	·	·	·	—
Tärna sjukstugas tbc-avd.,[5] d:o	**11 983**	·	·	·	·	·	·	·	·	·	·	·	·	—
Norrbottens läns tub.-sjukh. i Sandträsk	**165 850**	60 765	—	2 851	1 408	744	2 140	6 271	56 175	17 534	—	3 404	4 170	—
» » » » Boden	**54 861**	16 217	—	1 604	280	159	610	1 353	22 458	6 628	1 691	962	590	—
Tuberkulossjukhemmet i Luleå	**37 920**	12 599	—	1 693	119	·	·	1 003	12 899	5 279	1 583	—	2 286	—
Anstalten Hälsan, Norrb. l.	**35 356**	13 564	—	1 399	89	—	—	1 469	11 502	3 119	437	293	949	—
Arvidsjaurs sjukstugas tuberkulosavd.[5] d:o	**16 400**	·	·	·	·	·	·	·	·	·	·	·	·	—
Arjeplougs » » [5] d:o	**15 919**	·	·	·	·	·	·	·	·	·	·	·	·	—
Jockmocks sjukstugas tbc-avd., d:o	**5 078**	1 574	—	295	—	—	38	250	1 688	216	207	139	—	594
Nederkalix » » d:o	**56 080**	·	·	·	·	·	·	·	·	·	·	·	·	—
Överkalix sjukstugas tbc.-avd.,[5] d:o	**35 208**	·	·	·	·	·	·	·	·	·	·	·	·	6 424
Övertorneå bygdesanatorium,[5] d:o	**68 518**	23 455	—	2 584	301	72	412	2 214	24 343	6 980	2 001	—	3 259	—
II. Jubileumsfondens sanatorier.	**1 008 036**													**64 201**
Hässleby, Jönk. l. (1/7 1928—30/6 1929)	**265 747**	65 359	1 180	3 094	86	1 796	2 194	13 795	91 780	19 986	3 464	—	7 429	43 121
Spenshult, Hall. l. (d:o)	**246 690**	66 443	—	10 263	·	·	·	24 465	86 566	30 980	3 087	—	9 942	—
Hålahult, Örebro l. (d:o)	**221 971**	65 002	—	7 015	·	·	·	11 888	77 034	17 230	3 369	—	9 660	21 080
Österåsen, Västern. l. (d:o)	**273 628**	63 265	—	11 000	·	·	·	16 337	106 999	30 380	4 968	—	27 653	—
III. Enskilda vårdanstalter.	**942 203**													**3 809**
Särsjö sanatorium,[5] Jönk. l.	[6] **303 744**	78 871	—	5 198	·	·	·	12 670	112 164	27 905	3 269	—	16 103	—
Romanäs sanatorium,[5] Jönk. l.	[7] **305 891**	89 057	—	5 206	·	·	4 055	11 527	118 764	18 330	3 509	4 324	15 335	—
Sanatoriet Solbacken,[5] Kopp. l.	**180 739**	58 896	69	2 224	320	490	2 598	4 984	61 542	15 150	1 964	5 130	8 379	3 809
Grängesbergs sanatorium,[5] d:o	**27 238**	6 330	—	1 744	·	375	141	866	11 541	3 340	2 026	—	73	—
Sanatoriet Bergebo,[5] d:o	**40 434**	15 737	200	1 619	60	97	98	1 709	12 504	4 357	331	323	2 670	—
Fredrikskulles tbc.-sjukhem,[5] Sandviken, Gävleb. l.	**31 499**	7 412	—	964	30	23	—	1 893	12 472	3 402	1 620	285	668	—
Kaptensgårdens sanatorium,[5] Malmberget, Norrb. l.	**52 658**	13 904	410	1 518	164	182	3 341	2 233	18 745	7 925	1 527	514	1 696	—

[1] Ingår, där särskild uppgift saknas, i kol. 5 (eller 6). — [2] Ej å andra titlar förda. — [3] Inkl. gårds, parkers och vägars underhåll. — [4] Ingår som del av lasarettet i Tab. 12. Utgifter beräknade efter dagskostnaden för hela sjukhuset. — [5] Se Tab. 16, vederbörlig not. — [6] Därav skatter, räntor och amorteringar m. m. 37 243. — [7] Därav skatter etc. 9 661 kr., styrelsen och resekostnader 3 070 kr., rabatter 863 kr. samt räntor och amorteringar 10 602 kr.

Tab. 18. Enskilda sjukhus och sjukhem, barnsjukhus m. fl. sjukvårdsanstalter angående antalet sjuksängar, intagna, döda och underhållsdagar samt inkomster och utgifter år 1929.

1	2	3	4	5	6	7	8	9	10	11	12	13	14	15	16	17
Anstalt	Ordinarie antal sjuksängar vid årets slut	Antal patienter under året: intagna	Antal patienter under året: avlidna	Vårddagar för samtliga vårdade	Medeltal vårddade för dag	Högsta antal någon dag under året vårdade	Medellängd av sjukhusvistelsen, dagar	Summa inkomster, kr.	Därav: patientavgifter	Därav: avkastning av donationer, gåvomedel	Därav: tillskott av landsting	Därav: tillskott av kommun	Summa utgifter, kr.	Därav: patienters och personals utspisning	Därav: ny-, till- och ombyggnader	Kostnad[1] pr dag och patient, kr.
A. Enskilda sjukhus och sjukhem	**876**	**12 604**	**399**	**286 357**				[37] **2 528 802**	**1 462 297**	**817 624**	**106 160**	**16 198**	[37] **2 437 188**		**21 787**	
Diakonissanstaltens sjukhus, Stockholm	100	1 389	70	35 407	97	111	26	250 293	233 762	11 159	—	—	250 293	76 891	—	7·07
Sofiahemmet, d:o	95	1 670	53	29 282	80	97	18	536 201	502 574	1 730	—	—	484 855	174 853	—	16·56
Röda korsets sjukhem, d:o	54	1 186	44	17 419	48	57	15	·	·	·	—	—	·	·	—	
Syster Anna Nordbergs sjukhem, d:o	12	117	4	4 403	12	15	38	48 777	48 777	—	—	—	[13] 46 648	13 898	—	10·59
Dr Heijl privatklinik, d:o	10	201	2	1 740	5	10	9	36 300	36 300	—	—	—	[13] 26 250	15 750	—	15·09
Syst. S. Anderssons sjukhem, d:o	26	774	10	6 023	17	25	8	·	·	—	—	—	[13] 86 927	27 110	—	14·43
Syster Annie Berglunds sjukhem, d:o	10	180	4	1 649	5	10	9	·	·	—	—	—	·	·	—	·
Syster Märta Paucs' sjukhem, d:o	11	71	8	2 228	6	11	31	29 257	29 257	—	—	—	[13] 31 343	9 671	—	14·07
Elisabetssystrarnas sjuk- och vilohem, d:o	24	238	9	6 332	17	25	27	69 595	69 595	—	—	—	[13] 60 026	36 810	—	9·48
Erlinhemmet, d:o	10	74	1	2 269	6	10	31	·	·	—	—	—	[13] 26 817	8 000	—	11·82
D:r P. Haglunds gymn.-ort.-kir. privatkl., d:o	10	90	—	1 344	4	12	15	·	·	—	—	—	·	·	—	·
Radiumhemmet* (Cancerför. i Stockholm)	56	1 309	14	16 349	45	60	12	497 921	180 659	[14] 255 000	—	—	[15] 493 048	·	—	19·87
Nynäs kuranstalt, Stockh. l.	[7] 61	515	—	35 339	97	·	69	165 613	—	[16] 165 613	—	—	[17] 165 613	59 262	—	4·69
Lysekils upptagn.-anst.	8	163	2	2 609	7	9	16	13 919	4 322	—	8 787	800	13 919	4 126	—	5·33
Carlanderska sjukhemmet, Göteborg	72	1 309	55	21 282	58	76	16	319 452	241 914	56 929	—	—	214 141	65 416	—	10·06
Röda Korsets sjukhärberge, Hällevikstrand	7	166	3	2 196	6	11	13	8 855	4 739	—	4 116	—	8 263	2 363	—	3·76
Skara sjukstuga	14	69	14	3 281	9	15	41	20 474	13 740	—	3 204	3 300	18 041	7 607 [31]	—	5·49
Heijkenskjöldska sjukhuset i Arboga	12	156	8	3 741	10	18	24	41 524	6 684	19 715	5 000	10 125	41 524	6 983	21 787	5·28
Fagersta sjukstuga[2] (tillh. bolag), Västm. l.	16	64	4	865	2	·	14	14 367	2 129	[2] 10 580	—	—	14 367	2 902	—	16·61
Domnarvets sjukstuga,[2] d:o Kopp. l.	20	228	15	6 773	19	24	30	25 587	6 773	[2] 18 814	—	—	25 587	10 320	—	3·78
Grängesbergs sjukstuga,[2] d:o d:o	16	274	15	6 192	17	23	23	37 818	7 633	[2] 16 700	9 000	—	37 818	10 334	—	6·11
Älvgårdens sjukhem, landstings.-avd. d:o	10	132	3	3 818	10	17	29	21 141	4 168	—	15 000	1 973	·	·	—	·
Ljusne sjukstuga, (tillh. bolag) Gävleb. l.	30	505	13	10 104	28	37	20	54 130	25 555	—	28 575	—	54 130	13 908	—	5·36
Allm. sjukhuset i Sandviken, d:o d:o	24	508	21	8 820	24	30	17	47 955	16 977	—	30 978	—	47 955	13 345	—	5·44
Hofors sjukstuga, d:o d:o	12	225	4	3 321	9	13	15	18 703	7 810	[2] 9 393	1 500	—	18 703	5 540	—	5·63
Åre fjällkuranstalt, Jämtl. l.	120	513	1	43 470	119	·	85	201 485	—	[16] 201 485	—	—	[18] 201 485	71 130	—	4·04
Kiruna sjukstuga[2], Norrb. l.	36	478	22	10 101	28	39	21	69 435	18 929	[2] 50 506	—	—	69 435	22 314	—	6·87
B. Vårdanstalter för barn.[3]																
a. Barnsjukhus och barnsjukhem	**1 058**	**9 280**	**470**	**320 366**				[37] **1 596 914**	**329 885**	**487 492**	**17 170**	**738 171**	[37] **1 545 542**		**16 272**	
Barnsj. S. o. M. Sachs' minne[4], Stockh.	[8] 46	365	50	13 174	36	46	36	123 744	23 791	5 871	—	83 736	123 744	22 338	—	9·39
Kronprins. Lovisas vårdanst. f. sj. barn, d:o	134	1 864	65	38 498	106	132	21	[35] 310 102	96 191	[34] 77 684	6 544	129 914	[35] 310 102	68 782	—	8·06
Barnsjukhuset Samariten, d:o	54	767	25	15 516	43	59	20	95 180	17 974	51 474	—	25 733	82 374	17 786	—	5·21

S. de C:s barnsjukhem, d:o	25	12	—	8 382	20	25	1·9 år	20 826	—	14 826	—	6 000	17 218	6 730	—	2·05
Allmänna barnhusets sjukvårdsanstalt, d:o	75	749	56	26 506	73	104	35	192 530	—	192 530	—	—	192 530	.	—	7·26
Lilla hemmet (Welanderhem), d:o	50	13	3	15 365	42	44	3·2 år	58 404	10 561	47 835	—	—	46 676	11 895	—	3·04
Barnavd.[4] v. Akad. sjukhuset, Uppsala .	60	603	50	19 976	55	72	31	.	.	.	.	.	.	.	.	.
Barnavd.[4] v. Norrköpings lasarett	33	322	28	11 422	31	42	35	.	.	.	.	.	.	.	.	.
Flensburgska vårdanst. f. späda barn, Malmö	55	474	24	22 292	64	72	49	115 557	39 781	—	—	73 059	115 557	23 594	—	5·18
Malmö barnsjukhus (tillh. Förening) . .	40	278	5	10 793	30	40	39	45 618	7 188	28 430	—	10 000	34 393	9 047	—	3·19
Welanderhemmet, Malmö	18	8	—	7 006	19	22	2·4 år	27 426	1 076	[19] 15 921	—	11 360	23 416	8 051	—	3·92
Barnsjukh. i Lund (avd. av lasarettet)[4] .	66	515	50	18 335	50	67	36	.	.	—	.	—	.	.	—	
» i Hälsingborg (Förening) . . .	37	195	8	8 345	23	32	43	31 443	5 994	15 829	—	7 216	27 897	6 363	—	3·34
Göteborgs barnsjukhus[5]	300	3 053	104	82 945	227	264	27	503 946	127 329	19 000	—	357 617	503 946	119 475	16 272	5·88
Göteborgs Welanderhem	45	26	1	14 859	41	.	1·6 år	51 428	—	[20] 18 092	—	33 336	46 979	12 293	—	3·16
Ammebergs barnhem, Örebro l.	20	36	1	6 952	19	.	0·5 år	20 710	—	—	10 626	200	20 710	5 814	—	2·98
b. Kustsanatorier [3]	**995**	**2 112**	**57**	**383 390**				**1 604 000**	**358 046**	**72 133**	**581 722**	**52 386**	**1 591 381**		**124 877**	
Guldbröllopshemmet * Nynäsh., Stockh. l.	23	20	2	8 250				33 903	—	—	2 384	20 388	30 884	8 726	—	3·74
Kronpr. Victorias kustsan.,* Krist. l. . . .	[9] 243	727	10	99 548	273	321	0·4 år	418 084	84 080	[21] 21 482	161 964	1 487	[23] 408 484	103 445	16 700	3·93
Kustsan. Apelviken*, Hall. l.	[10] 513	818	31	195 742	536	612	0·7 år	[22] 796 065	194 194	[32] 34 152	300 598	—	[24] 796 065	249 638	85 873	4·11
Kustsjukh. på Styrsö,* Göt. o. Boh. l. . .	[11] 136	301	13	54 746	150	179	0·5 år	256 863	54 095	15 000	78 818	19 087	256 863	63 311	22 304	4·28
Hemmet Ljungsäter* i Ljunghusen, Malm. l.	[12] 20	162	1	17 518	48	108	108	78 963	18 478	—	37 958	—	78 963	25 921	—	4·51
Sommarhemmet i Höllviken, d:o	[26] 60	84	—	7 586	[26] 42	64	90	20 122	7 199	1 499	—	11 424	20 122	11 534	—	2·65
C. Uppt.-anst. f. hastigt insjuknade	**17**	**955**	—	**3 148**				**17 282**	—	—	—	**17 282**	**17 282**		—	
Vid Sabbatsbergs sjukhus, Stockholm . .	17	955	—	3 148	9	.	3	17 282	—	—	—	17 282	17 282	.	.	5·49
D. Anstalter för vanföra.[6] . .	**233**	**1 806**	**7**	**80 952**				**538 322**	**20 594**	**97 153**	**170 164**	**114 283**	**527 048**		—	
Vanföreanstalten (sjukavd.),* Stockholm .	53	883	1	22 558	62	90	26	154 910	—	7 086	52 874	[25] 46 062	154 910	24 141	—	6·87
Eugeniahemmet (sjukavd.), Stockholm . .	24	121	4	6 938	19	.	57	37 118	—	19 144	17 974	—	37 118	.	—	5·35
Hälsingborgs vanföreanstalt (sjukavd.) * .	59	285	2	18 705	51	60	57	131 764	—	16 223	47 495	[25] 25 733	131 764	14 505	—	7·04
Göteborgs vanföreanstalt (sjukavd.) * . . .	[28] 97	517	—	32 751	90	98	56	214 530	[33] 20 594	[32] 54 700	51 821	[25] 42 488	[30] 203 256	45 776	—	6·21
E. Konvalescenthem . . .	**304**	**2 871**	**18**	**77 456**				[37] **194 519**	**63 686**	**44 508**	—	**85 639**	[37] **192 676**		—	
I. Dannströms konvalescenthem, Stockholm	60	594	—	10 439	29	.	18	38 806	—	—	—	38 806	38 806	15 386	—	3·72
Alb. o. Hulda Pålssons konv.-hem, d:o . .	[27] 52	172	—	4 892	13	.	28	34 940	3 917	10 024	—	20 999	34 940	21 473	—	7·14
J. och G. Lamms konv.-hem, d:o	8	45	—	2 507	7	.	56	12 006	414	6 350	—	5 242	12 006	4 200	—	4·79
Heijkenskjöldska konv.-hemmet, d:o . . .	30	317	—	10 965	30	.	35	36 616	7 113	24 494	—	5 009	36 616	13 847	—	3·34
Ihrfeldtska barnhemmet,[29] d:o	15	46	—	2 191	6	.	47	16 505	922	—	—	15 583	16 505	4 882	—	7·53
Stockholms konv.-hem Stortorp, Stockh. l.	49	425	1	13 749	38	50	32	55 646	51 320	3 640	—	—	53 803	21 330	—	3·91
Allm. o. Sahlgrenska sjukhusets konv.-avd.[4]	c:a 90	1 272	17	32 713	89	121	25	.	.	.	—	.	.	.	—	.

[1] Efter avdrag av utgifter för ny-, till- och ombyggnader. — [2] Fyllnadskostnader bestridas av bolaget. — [3] Rörande Tjärnans och Hamra barnsanatorier se Tab. 15—17. — [4] Ingår i Tab. 10—12. — [5] Frånsett Ågrenska konvalescenthemmet (16 platser). — [6] Polikl. ingå i räkenskaperna. Avsevärda fonder för anstalterna i sin helhet (yrkesskolor, sjukavd. och polikl.); av deras avkastning om behövligt tagen en fyllnadssumma för sjukavd. — [7] Under jan.—mars 61, april—nov. 138. — [8] Se Tab. 10. — [9] Under sommaren 277. Dessutom epidemiavd. med 36. — [10] Under sommaren 574. — [11] Under sommaren 165. — [12] Under 1 maj—30 sept. 105. — [13] Hyror ingå. — [14] Från Cancerföreningen. — [15] Frånsett resebidrag till patienter 75 461 kr. (ersättning av medicinalstyr.), röntgenfotografering 4 184 kr., incl. hyror 18 810 kr. — [16] Av pensionsstyr., kommuner och övriga. — [17] Frånsett hyror 33 430 kr. — [18] D:o 57 922 kr. — [19] Därav från pensionsstyr. 9 101 kr. — [20] D:o 9 846 kr. — [21] D:o 16 798 kr. — [22] Därav från svingård m. m. 15 251 kr. — [23] Frånsett räntor, skatter m. m. 12 295 kr. — [24] Frånsett räntor och amorteringar 132 329 kr. — [25] Sjukvårdsavg. av kommuner och enskilda. — [26] Under tiden 16/4—11/10. — [27] Ökat den 24 nov. från 30 (nya lokaler). — [28] Ökat från 87 under året. — [29] Öppnades i början av 1921; första gången medtagen i denna berättelse i årg. 1929. — [30] Därav administrationskostnader m. m. för Pensionsstyr:s patienter 23 860 kr. — [31] Därav apparater 17 614 kr. — [32] Från pensionsstyrelsen. — [33] Pensionsstyr:s patienter. — [34] Frånsett donationsmedel till livräntor 8,179 kr. — [35] D:o d:o samt för betalande vårdarinnor 3 558 kr. — [36] Ökat från 34 d. 8 april. — [37] För de anstalter som lämnat uppgift härom.

Tab. 18. (Forts.). *Enskilda sjukhus och sjukhem, barnsjukhus m. fl. sjukvårdsanstalter angående antalet sjuksängar, intagna avlidna och underhållsdagar samt inkomster och utgifter år 1929.*

1	2	3	4	5	6	7	8	9	10	11	12	13	14	15	16	17
Anstalt	Ordinarie antal sjuksängar vid årets slut	Antal patienter under året — intagna	Antal patienter under året — avlidna	Underhållsdagar för samtliga vårdade	Medeltal vårdade för dag	Högsta antalet någon dag under året vårdade	Sjukhusvistelsen, medeltal dagar	Summa inkomster, kr.	Därav: patientavgifter	Därav: avkastning av donationer, gåvomedel	Därav: tillskott av landsting	Därav: tillskott av kommun	Summa utgifter, kr.	Därav: patienters o. personals utspisning	Därav: ny-, till- och ombyggnader	Kostnad[1] per dag och patient, kr.
F. Sjukhus vid försörjningsinrättningar	**1 903**	**3 778**	**1150**	**611 273**				[14] **1 500 491**	**77 879**	**586**	—	**1 425 748**	[14] **1 500 491**		—	
Uppsala stads försörjnings-inrättning (Invaliden): avd. för kroppssj.	126	98	45	43 733	120	126	1·2 år	121 349	—	—	—	121 349	121 349	46 228	—	2·10
» » sinnessj.	41	10	2	14 052	38	41	3·8 år									
Eskilstuna ålderdomshem	80	115	62	31 086	85	91	0·5 år	.	—	—	—	.	.	.	.	.
Sandbyhovs kroppssjukhus, Norrköping	142	238	103	46 977	129	143	0·6 år	100 227	38 461	—	—	61 766	100 227	24 889	—	2·13
Karlskrona förs.-inr., avd. f. kroppssj.[8]	43	44	22	15 164	42	.	0·9 år	32 816	—	—	—	32 816	32 816	10 685	—	2·16
Sölvesborgs fattigv.styr: tbc.-avd.	4	2	—	115	—	1	58	445	185			260	445	294	—	3·87
Malmö förs.-inr.	475	[10] 928	163	165 686	454	480	0·5 år	[12] 531 634	—	—	—	435 356	531 634	133 451	—	3·20
Landskrona sjukhem[8]	80	280	41	29 241	80	89		75 213	38 243	586	—	36 384	75 213	32 779	—	2·57
Anstalten Gibraltar,[6] allm. sjukavd.	[9] 543	1 407	499	153 525	421	447	109	516 887	—	—	—	516 887	516 887	100 091	—	3·37
Göteborg: tbc.-avd.	[11] 74	121	38	22 673	62	83	0·5 år	105 348	—	—	—	105 348	105 348	22 395	—	4·65
Karlstads försörjningsinr., avd. f. tbc.-sjuka	22	38	11	3 921	10	17	103	.	.	.	.	.	.	.	—	.
Örebro stads försörjningsinrättning	106	67	36	31 557	86	98	201	.	.	—	.	.	.	.	.	.
Västerås ålderdomshem	58	164	59	21 362	59	60	0·5 år	.	.	—	.	.	.	.	.	.
» » , avd. för tub.	19	34	18	5 420	14	19	0·4 år	.	.	—	.	.	.	.	.	.
Falu stads sjukhus[7], allm. avd.	28	120	34	12 320	34	.	103	.	.	—	.	.	.	.	—	.
» » » tbc.-avd.	14	21	8	3 982	11	15	0·6 år	.	.	—	.	.	.	.	—	.
Anstalten Vårdhem, Sundsvall	30	68	—	8 802	24	28	129	16 572	990	—	—	15 582	16 572	6 419	—	1·88
Östersunds ålderdomshem	18	23	9	1 657	4	.	72	.	.	.	.	.	.	.	.	.
G. Barnbördshus	**1 003**	**27 964**	**194**	**317 234**				[11] **1 450 301**	**700 341**	**71 385**	**58 806**	**447 391**	[14] **1 421 943**		**21 231**	
Allm. barnbördshuset,[5] Stockholm *	164	5 062	31	58 270	160	189	12	462 692	202 431	8 793	39 626	62 430	456 086	130 653	—	8·90
Södra » d:o	111	3 462	19	40 990	112	148	12	343 877	132 329	—	—	205 563	343 877	68 760	9 300	8·16
Sällsk:s Pro patria barnbördshus, d:o	24	248	2	2 797	8	18	11	61 921	18 780	42 985	—	—	40 169	10 041	—	14·36
Barnbördsavd. vid Södertälje lasarett[2]	7	329	1	2 790	7	18	8	.	.	—	.	.	.	.	—	.
Barnbördsavd. vid Akadem. sjukhuset[2]	53	1 260	52	17 110	47	63	14	.	.	.	.	.	.	.	.	.
» » Nyköpings lasarett[2]	5	165	1	1 779	5	12	11	.	.	.	.	.	.	.	.	.

Gust. Westmans barnbördshus, Linköping	21	551	2	4 892	13	25	9	40 131	24 848	—	14 580	—	40 131	7 245	—	8·20
Barnbördshuset i Motala[13]	18	325	2	3 921	11	20	12	26 081	17 246	8 293	—	—	26 081	6 247		6·65
Barnbördsavd. vid Norrköpings lasarett[2]	28	794	3	8 511	23	35	11	.	.	—	—	.	.	.	—	.
» » Jönköpings » [2]	28	598	2	7 435	20	30	12	.	.	.	.	.	.	.	—	.
» » Ljungby » [2]	10	235	1	2 647	7	13	11	.	.	.	.	.	.	.	—	.
» » Kalmar » [2]	15	404	—	4 380	12	16	11	.	.	.	.	.	.	.	—	.
» » Västervik » [2]	13	354	1	4 741	13	20	13	.	.	.	.	.	.	.	—	.
Barnbördshuset i Karlskrona	10	204	—	2 087	6	13	10	18 596	7 869	1 250	—	9 477	18 596	5 147	—	8·91
Barnbördsavd. vid Karlshamns las. (ny)[2]	.	289	3	3 344	9	22	12	.	.	.	.	.	.	.	.	.
» » Kristianstads lasarett[2]	16	536	7	5 532	15	24	10	.	.	.	.	.	.	.	—	.
» » Lunds » [2]	[3] 60	1 882	8	21 173	58	76	11	.	.	.	.	.	.	.	—	.
» » Malmö » [4]	80	1 780	18	25 352	69	84	14	.	.	.	.	.	.	.	—	.
Barnbördshuset i Hälsingborg	41	1 066	5	13 103	36	48	12	94 291	70 489	5 400		17 915	94 291	23 738	—	7·20
» » Göteborg	125	3 886	18	34 376	94	129	9	261 371	141 169	—	—	105 201	261 371	40 542	11 931	7·26
» » Borås	18	693	—	7 020	19	32	10	50 310	32 470	—	—	17 840	50 310	14 915	—	7·17
Barnbördsavd. vid Mariestads lasarett[2]	14	281	4	4 480	12	18	16	.	.	.	.	.	.	.	.	.
» » Västerås »	24	557	—	5 923	16	26	11	.	.	—	.	.	.	.	—	.
Barnbördshuset i Falun	23	488	2	6 126	17	29	13	47 328	34 594	4 664	4 600	3 378	47 328	15 434	—	7·72
» » Gävle	18	493	—	4 658	13	22	9	43 703	18 116	—	—	25 587	43 703	10 759	—	9·38
Barnbördsavd. vid Hudiksvalls lasarett[2]	10	234	1	3 518	10	15	15	.	.	.	.	.	.	.	—	.
» » Härnösands » [2]	28	392	5	4 705	13	25	12	.	.	.	.	.	.	.	—	.
» » Sundsvalls » [2]	20	687	1	6 978	19	31	10	.	.	.	.	.	.	.	—	.
» » Sollefteå » [2]	.	121	1	1 929	5	11	16	.	.	.	.	.	.	.	.	.
» » Örnsköldsviks » [2]	14	373	—	4 421	12	20	12	.	.	.	.	.	.	.	—	.
» » Östersunds » [2]	3	168	3	1 594	4	.	9	.	.	.	.	.	.	.	—	.
» » Svegs » [2]	2	47	1	652	2	5	14	.	.	.	.	.	.	.	—	.
H. Asyl för spetälska	**34**	**1**	**3**	**3 598**				**19 014**	—	—	—	—	**19 014**			
*Järvsö sjukhus**	34	1	3	3 598	10	.		19 014	—	—	—	—	19 014	5 251	—	5·28

Anm. Ekonomiska siffror, särskilt för sådana anstalter, som endast utgöra sjukavdelning av försörjningsinrättning, äro endast *beräknade*.

[1] Efter avdrag av utgifter för ny-, till- och ombyggnader. — [2] Ingår i Tab. 10—12. — [3] För barnbördsavd. och avd. för kvinnosjukd. inalles 108 platser; här *beräknad* siffra. — [4] Avd. för kvinnosjukd. och barnbördsavd. Se även not 2. — [5] Ekon. siffror avse 1/7 1928—30/6 1929 med 51 253 underhållsdagar. Enskilda avd. inbegripen. — [6] Avd. för sinnessjuka (614 pl.) fr. år 1928 utesluten efter stadens överenskommelse med staten rörande sinnessjukvården (se Sinnessjukvården i riket). Avd. för kroniskt sjuka är däremot inbegripen. — [7] Avd. för sinnessjuka här utesluten och intagen såsom kommunalt sinnessjukhus i Sinnessjukvården i riket (textavd.). — [8] Frånsett avd. för kroniskt sjuka. — [9] Ökat under året från 446. — [10] Samtliga vårdade. — [11] Minskat under året från 104. — [12] Därav statsbidrag 96 116 kr. — [13] Motala Sparbanks jub.-fonds barnbördshus. — [14] För de anstalter som lämnat uppgifter härom.

* *Uti inkomstsumman ingår statsanslag till drift:*

Radiumhemmet i Stockholm . . . . . 51 300 kr.
Guldbröllopsminnet vid Nynäshamn . . . 11 131 »
K:pr. Victorias k:san. (exkl. t. byggn. 16 700) 124 425 »
Kustsan. Apelviken (exkl. t.byggn. 17 750) . 255 508 kr.
Styrsö kustsan. (d:o d:o 16 200) . 71 864 »
Ljungsäter, Malm. län . . . . . 21 766 »
Vanföreanstalten, Stockh. (Klinik, poliklinik) 48 402 »
Hälsingborgs vanföreanstalt (Klinik, polikl.) 42 253 kr.
Göteborgs vanföreanstalt (d:o d:o) 44 928 »
Allm. barnbördshuset i Stockholm . . . 149 412 »
Järvsö sjukhus . . . . . 19 014 »

Tab. 19. Vårdanstalter för kroniskt sjuka angående antalet sjuksängar, intagna, döda och underhållsdagar samt inkomster och utgifter för år 1929.

1	2	3	4	5	6	7	8	9	10	11	12	13	14	15	16
Sjukhem ålderdomshem (å.h.) försörjningsanstalt (f.a.) kommunhem (k.h.) vårdhem (v.h.)	Ordin. antal sjuksängar d. 31/12	Antal patienter under året: intagna	Antal patienter under året: döda	Vårddagar för samtliga vårdade	Medeltal pr dag vårdade	Summa inkomster, kr.	Därav: patientavgifter	Därav: statsbidrag till drift	Därav: tillskott av landsting	Därav: tillskott av kommun	Därav: avkastning av donation	Summa utgifter, kr.	Därav: löner etc.	Därav: ny-, till- och ombyggnader	Kostnad[1] per dag och patient
Stockholms stad	**207**	**176**	**114**	**63 698**		**615 900**	**248 911**	**—**	**—**	**—**	**306 894**	**428 616**			
Stockholms sjukhem	187	172	112	56 625	155	585 163	248 411	—	—	—	275 657	397 879	134943	—	7·03
Diakonissanstaltens sjukhem	20	4	2	7 073	19	30 737	—	—	—	—	30 737	30 737	6 335	—	5·02
Stockholms län[10]	**149**	**191**	**76**	**45 328**		**177 093**	**50 262**	**40 939**	**58 982**	**15 701**	**10 887**	**165 222**			
Östhammars sjukhem	16	28	10	3 936	10	16 360	6 335	3 542	6 483	—	—	16 360	8 174	—	4·16
Norrtälje »	9	29	13	2 363	7	13 455	3 962	2 167	7 348	—	—	13 455	4 501	—	5·69
Vaxholms »	28	36	15	8 920	24	39 040	14 510	7 802	16 728	—	—	39 040	12 724	—	4·38
Lidingö å.h:s sjukavd.	4	6	1	1 368	4	3 373	—	1 233	794	1 346	—	3 373	1 096	—	2·01
Sundbybergs sjukhem	15	30	9	4 898	13	15 365	1 830	3 771	2 967	6 717	—	15 365	4 100	—	2·01
Färingsö »	17	23	7	2 485	7	22 202	3 864	2 237	16 102	—	—	22 202	5 326	3 192	6·91
Hammarby »	37	10	10	13 472	37	47 687	19 675	12 125	5 000	—	10 887	35 816	11 632	—	2·66
Huddinge å.h:s sjukavd.	10	6	5	3 528	10	9 380	—	3 159	2 303	3 818	—	9 380	3 220	—	2·66
Knivstaortens[2] å.h:s sjukavd.	8	16	5	2 771	8	5 840	86	2 497	657	2 435	—	5 840	1 408	575	1·90
Sorunda å.h:s sjukavd.	5	7	1	1 587	4	4 391	—	2 406	600	1 385	—	4 391	1 216	300	2·77
Uppsala län	**93**	**130**	**36**	**20 589**		**77 145**	**21 495**	**15 112**	**30 932**	**9 485**	**—**	**77 145**			
Uppsala sjukhem	38	28	4	1 682	17	12 101	2 958	1 346	7 676	—	—	[3] 12 101	5 395	[3] —	7·19
Enköpings »	30	73	19	11 521	31	50 625	18 137	9 232	23 256	—	—	50 625	12 659	—	4·31
Films å.h:s sjukavd.	8	18	4	1 459	4	2 188	—	581	—	1 607	—	2 188	350	—	1·50
Lena » »	4	2	2	1 431	4	3 298	—	1 288	—	2 010	—	3 298	1 247	—	2·29
Älvkarleby » »	13	9	7	4 496	12	8 933	400	2 665	—	5 868	—	8 933	1 810	—	1·99
Södermanlands län	**114**	**74**	**41**	**40 031**		**120 746**	**46 625**	**22 720**	**25 161**	**8 997**	**14 125**	**119 920**			
Nyköpings sjukhem	64	48	30	22 058	60	75 822	28 948	18 595	25 161	—	—	75 822	20 390	—	3·43
Katrineholms å.h:s sjukavd.	15	19	4	5 182	14	14 147	1 025	4 125	—	8 997	—	14 147	·	—	2·73
Flens sjukhem	35	7	7	12 791	35	30 777	16 652	—	—	—	14 125	29 951	7 235	—	2·34
Östergötlands län	**269**	**251**	**122**	**86 396**		**471 362**	**109 285**	**58 984**	**23 056**	**65 618**	**214 345**	**467 837**			
Östergötlands sjukhem, Linköping	38	9	9	13 870	38	38 526	25 761	—	—	—	12 765	35 001	9 970	—	2·52
» » Söderköping	45	35	20	14 757	40	40 684	22 135	13 213	5 336	—	—	40 684	9 182	4 200	2·47
» » Vadstena	32	88	41	10 672	29	33 973	17 076	9 286	7 537	—	—	33 973	13 665	—	3·11
Motala stads å.h:s sjukavd.	28	39	7	9 710	27	23 890	4 876	8 739	3 969	6 306	—	23 890	6 926	—	2·46
» sockens » »	24	28	19	7 412	20	21 763	2 817	—	6 214	12 732	—	21 763	3 174	—	5·96
Risinge sjukhem	16	23	5	1 985	9	50 098	339	[4] 18 287	—	31 472	—	50 098	1 695	44 084	3.03
Krokeks v.h:s sjukavd.	6	7	3	510	2	25 342	775	[5] 9 459	—	15 108	—	25 342	726	24 000	2 63
J. o. M. Lemings sjukhem Norrköp.	80	22	18	27 480	75	237 086	35 506	—	—	—	201 580	237 086	26 217	97 400	5·09

Jönköpings län	**178**	**116**	**52**	**58 048**		**171 355**	**55 643**	**25 145**	**13 866**	**42 138**	**34 226**	**155 465**			
Jönköpings f.a:s sjukavd.	48	18	17	14 524	40	30 544	760	—	5 044	22 835	—	30 544	6 622	—	2·10
Huskvarna å.h:s sjukavd.	13	12	2	3 459	10	9 378	2 322	3 113	821	3 122	—	9 378	2 652	—	2·71
Eksjö » »	10	15	4	3 742	10	12 990	1 286	—	2 206	9 498	—	12 990	3 212	—	3·47
Nässjö » »	17	24	6	5 022	14	10 510	2 288	—	5 022	4 768	—	10 510	2 639	—	2·09
Långaryds » »	8	11	4	2 684	7	3 945	—	2 416	—	1 529	—	3 945	1 020	—	1·47
Nobynäs sjukhem	51	25	13	18 258	50	49 379	31 805	16 172	—	—	1 402	[6] 45 379	13 258	—	2·48
Åkers å.h:s sjukavd.	12	6	2	3 827	11	8 611	4 008	3 444	773	386	—	8 611	1 450	—	2·25
Sjukh. A. Kjellbergs minne (stiftelse)	19	5	4	6 532	18	45 998	13 174	—	—	—	32 824	27 852	9 368	—	4·26
Kronobergs län	**68**	**49**	**19**	**21 587**		**55 106**	**6 580**	**13 994**	**2 626**	**20 852**	**11 054**	**52 020**			
Eka å.h:s sjukavd.	10	1	2	2 690	7	6 858	689	—	—	6 169	—	6 858	1 980	—	2·55
Ekeberga » »	7	8	1	2 555	7	4 522	—	2 300	777	1 445	—	4 522	·	—	1·77
Hälleberga » »	5	4	1	771	2	1 990	—	704	463	823	—	1 990	928	—	2·58
Linnaryds » »	4	11	4	1 171	4	1 722	—	1 049	—	673	—	1 722	258	—	1·48
Ljuders » »	4	5	1	1 356	4	2 526	—	—	686	1 840	—	2 526	844	—	1·86
Telestads » » (Växiö landsf.)	8	4	3	2 571	7	5 434	45	2 313	700	2 376	—	5 434	1 370	—	2·11
Veka » »	10	4	1	3 669	10	9 125	715	3 147	—	5 263	—	9 125	2 290	—	2·48
Almeboda » »	5	7	2	1 825	5	2 263	—	—	—	2 263	—	2 263	·	—	1·24
Öjaby sjukhem	15	5	4	4 979	14	20 666	5 131	4 481	—	—	11 054	17 580	6 613	—	3·06
Kalmar län	**8**	**10**	**3**	**1 336**		**3 883**	—	**1 202**	**1 375**	**1 306**	—	**3 883**			
Högsby sjukhem	8	10	3	1 336	4	3 883	—	1 202	1 375	1 306	—	3 883	852	—	2·90
Blekinge län	**100**	**108**	**31**	**24 820**		**105 497**	**7 824**	**20 338**	**40 955**	**36 378**	—	**105 497**			
Karlskrona f.a:s sjukavd.	27	38	9	8 872	24	19 270	—	7 985	—	11 285	—	19 270	5 523	—	2·17
Ronneby s:ns å.h:s sjukavd.	16	17	3	5 611	15	12 456	3 124	5 050	2 597	1 683	—	12 456	2 862	—	2·22
Sölvesborg sjukhem	10	14	1	720	2	18 612	1 251	934	—	16 427	—	18 612	822	15 248	4·67
Asarums sjukhem	18	15	5	866	8	36 176	1 164	779	34 233	—	—	36 176	1 243	19 988	4·84
Bräkne-Hoby f.v.-anst. sjukavd.	13	8	10	4 386	12	9 824	1 225	3 947	1 447	3 205	—	9 824	847	—	2·24
Johannishus å.h:s sjukavd.	5	7	1	1 825	5	4 333	—	1 643	795	1 895	—	4 333	937	—	2·37
Ransdala » »	11	9	2	2 540	7	4 826	1 060	—	1 883	1 883	—	4 826	1 200	—	1·89
Kristianstads län	**146**	**242**	**53**	**40 871**		**421 092**	**48 025**	**141 239**	**218 322**	**10 567**	—	**421 092**			
Mansdala sjukhem	68	104	22	16 531	45	195 418	20 316	[7] 78 277	95 342	—	—	195 418	14 899	145771	3·00
Kristianstads » (Ängsgården)	12	24	3	2 886	8	13 734	4 166	1 654	516	7 398	—	13 734	2 856	—	4·76
Gyllebo sjukhem	30	44	8	10 118	28	32 598	13 191	9 106	10 301	—	—	32 598	10 021	—	3·22
Ängelholms å.h:s sjukavd.	5	9	1	1 824	5	4 810	—	1 641	—	3 169	—	4 810	1 760	—	2·65
Åstorps sjukhem	31	61	19	9 512	26	174 532	10 352	[8] 50 561	112 163	—	—	174 532	10 381	[9] 142 281	3·39
Malmöhus län	**214**	**394**	**141**	**67 014**		**218 620**	**112 821**	**25 396**	**58 758**	**20 568**	—	**217 620**			
Ribbingska sjukhemmet, Lund	74	121	44	25 805	71	91 998	56 582	14 832	15 251	5 333	—	91 998	31 218	—	3·57
Landskrona sjukhem avd. f. kr. sj.	22	37	10	8 025	22	20 648	6 862	7 223	3 449	2 753	—	20 648	4 900	—	2·57
Ystads »	16	42	21	3 969	11	19 823	4 000	3 341	—	12 482	—	19 823	3 942	9 250	2·66
Anderslövs »	26	50	12	6 901	19	18 483	10 053	—	8 450	—	—	18 483	7 065	—	2·68

[1] Efter frånbragande av utgifter för ny-, till- och ombyggnader. — [2] Knivsta, Lagga, Östuna och Alvika kommuner. — [3] Här frånsett nyinköp av inventarier för 48 270 kr. — [4] Därav till byggnader 16 500 kr. — [5] D:o 9 000 kr. — [6] Frånsett hyror 4 000 kr. — [7] Därav byggnadsbidrag av staten 63 500 kr. — [8] D:o 42 000 kr. — [9] Därav nyanskaffning av inventarier 24 522 kr. — [10] Eugeniahemmet har i denna tabell uteslutits i årg. 1929; för dess sjukavd. lämnas en redogörelse i Tab. 18, Anstalter för vanföra.

Tab. 19. (Forts.). *Vårdanstalter för kroniskt sjuka angående antalet sjuksängar, intagna, döda och underhållsdagar samt inkomster och utgifter för år 1929.*

1	2	3	4	5	6	7	8	9	10	11	12	13	14	15	16
Sjukhem ålderdomshem (å.h.) försörjningsanstalt (f.a.) kommunhem (k.h.) vårdhem (v.h.)	Ordin. antal sjuksängar d. 31/12	Antal patienter under året		Vårddagar för samtliga vårdade	Medeltal pr dag vårdade	Summa inkomster, kr.	D ä r a v					Summa utgifter, kr.	D ä r a v		Kostnad[8] per dag och patient
		intagna	döda				patientavgifter	statsbidrag till drift	tillskott av landsting	tillskott av kommun	avkastning av donation		löner etc.	ny-, till- och ombyggnader	
Billesholms sjukhem	16	33	9	5 410	15	14 342	8 691	—	5 751	—	—	14 342	6 688	—	2·65
Skurups »	18	34	16	3 618	10	13 569	6 150	—	7 419	—	—	12 569	5 496	696	3·56
Svedala »	18	18	11	6 285	17	16 838	9 885	—	6 953	—	—	16 838	6 118	—	2·75
Täckomatorps »	24	59	18	7 001	19	22 919	10 618	—	11 485	—	—	22 919	7 523	585	3·19
Hallands län	**72**	**118**	**54**	**23 914**		**58 309**	**5 573**	**23 691**	**3 939**	**25 110**	—	**58 309**			
Halmstads f.a:s sjukavd.	38	56	33	12 967	36	30 926	—	11 670	—	19 258	—	30 926	.	—	2·39
Falkenbergs å.h:s sjukavd.	10	18	5	3 618	10	9 515	1 475	3 256	1 267	3 520	—	9 515	2 173	—	2·13
Varbergs sjukhem	24	44	16	7 329	20	17 868	4 098	[7] 8 765	2 672	2 332	—	17 868	2 953	[10] —	2·14
Göteborgs stad	**97**	**15**	**11**	**34 981**		**121 194**	**42 627**	—	—	—	**78 567**	**104 519**			
Göteborgs sjukhem (stift.)	97	15	11	34 981	96	121 194	42 627	—	—	—	78 567	104 519	27 744	—	2·98
Göteborgs och Bohus län	**146**	**159**	**27**	**45 348**		**175 331**	**23 971**	**54 789**	**13 290**	**67 682**	**13 561**	**172 419**			
Uddevalla f.a:s sjukavd.	18	8	3	5 861	16	19 836	2 355	5 275	2 980	7 578	—	19 836	7 466	—	3·38
Uddevalla sjukhem (stift.)	11	1	3	3 153	9	13 608	7 686	—	—	—	5 902	10 696	3 811	—	3·39
Lyckils sjukhem	7	8	1	2 555	7	6 515	1 040	2 300	1 269	1 546	—	6 515	2 486	—	2·55
Mölndals å.h:s sjukavd.	16	32	9	5 777	16	16 995	1 450	5 199	2 875	7 470	—	16 995	4 076	—	2·94
Strömstads sjukhem	10	11	1	1 245	7	21 784	1 769	[1] 8 282	253	11 480	—	21 784	835	15 000	5·45
Backa sjukhem	14	14	—	3 868	11	14 145	1 999	3 481	1 922	6 743	—	14 145	2 728	—	3·60
Brastads å.h:s sjukavd.	6	6	—	2 190	6		.	[1 971]	.	.	—	.	.	—	.
Bro » »								[957]							
Jonsereds å.h.	11	12	2	3 473	10	15 994	5 210	3 126	—	—	[6] 7 659	15 994	2 461	3 201	3·68
Krokstads sjukhem	7	8	2	2 286	6	.	.	[2 057]	.	.	—	.	.	—	.
Råda å.h:s sjukavd.	10	10	1	2 281	6	44 951	86	[2] 17 053	—	27 812	—	44 951	1 711	35 000	2·60
Stenkyrka å.h:s sjukavd.	4	5	1	1 460	4	.	.	[1 314]	[606]	—	—	.	.	—	.
Tanums » »	10	12	1	3 620	10	7 240	1 145	3 258	1 117	1 720	—	7 240	2 000	—	2·00
Tossene » »	6	8	2	1 786	5	5 573	1 231	1 607	543	2 191	—	5 573	1 291	1 064	2·52
Trolltorps å.h. (Orust)	16	24	1	5 793	16	8 690	—	5 214	2 331	1 142	—	8 690	1 960	—	1·50
Älvsborgs län	**94**	**90**	**32**	**31 823**		**101 890**	**27 748**	**18 525**	**11 254**	**32 491**	**12 010**	**91 702**			
Vänersborgs f.a:s sjukavd.	13	17	3	4 690	13	18 560	3 609	4 221	1 324	9 406	—	18 560	4 325	4 000	3·10
Ulricehamns sjukhem (stift.)	37	8	6	13 249	36	41 471	16 984	12 014	—	600	12 010	31 283	8 761	1 850	2·22
Alingsås f.a:s sjukavd.	11	9	8	2 692	7	9 921	3 336	—	1 439	5 146	—	9 921	3 020	—	3·68

Borås f.a:s sjukavd.	20	31	12	6 485	18	16 353	—	—	8 177	8 176	—	16 353	4 680	—	2·51
Lilla Edets » »	6	8	1	2 161	6	7 746	—	—	314	7 432	—	7 746	1 500	—	3·58
Sunnanå å.h:s sjukavd. (Holm)	7	17	2	2 546	7	7 839	3 819	2 290	—	1 731	—	7 839	1 850	—	3·08
Skaraborgs län	**305**	**226**	**114**	**95 442**		**288 773**	**181 032**	**53 912**	**20 169**	**26 142**	**6 164**	**260 654**		—	
Mariestads å.h:s sjukavd.	10	20	17	2 603	7	6 480	1 739	1 701	1 164	1 876	—	6 480	1 690	—	2·48
Lidköpings vårdhem[5] (länets)	22	60	16	5 246	14	16 411	7 973	4 127	4 311	—	—	16 411	3 819	—	3·13
Lidköpings å.h:s sjukavd.	13	4	2	4 587	12	11 736	—	[3] 4 128	1 880	5 727	—	11 736	2 520	—	1·54
Skara sjukhem	18	10	2	427	1	36 753	—	27 404	—	9 349	—	36 753	533	[9] —	.
Skövde å.h:s sjukavd.	12	12	2	4 150	11	7 223	1 387	3 735	1 023	1 078	—	7 225	2 066	—	1·56
Skövde sjukhem (stift.)	57	6	7	20 080	55	52 083	40 919	—	5 000	—	6 164	44 900	14 546	—	2·12
Tidaholms sjukhem	12	31	14	4 002	11	14 433	4 638	2 628	1 182	5 192	—	14 433	2 939	—	2·83
Hjo (Sjöryds) »	41	38	27	13 616	37	40 183	23 981	10 593	5 609	—	—	33 910	9 593	—	2·56
Haga » (stiftelse)	120	45	27	40 731	112	103 471	100 395	—	—	2 920	—	88 808	11 004	6 360	2·17
Värmlands län	**219**	**273**	**90**	**58 420**		**131 760**	**24 478**	**27 209**	**28 669**	**50 597**	—	**131 760**		—	
Karlstads f.a:s sjukavd.	38	83	20	9 174	26	33 092	9 294	—	—	23 797	—	33 092	.	—	3·61
Arvika sjukhem (länets)	22	15	11	7 827	21	29 877	9 061	6 313	14 422	—	—	29 877	9 179	—	3·82
Arvika å.h:s sjukavd. (stadens)	8	10	3	2 000	5	4 911	1 074	1 634	963	1 240	—	4 911	2 302	—	2·45
Filipstads å.h:s sjukavd.	18	19	3	5 328	14	10 602	—	5 120	3 650	1 832	—	10 602	3 021	—	1·73
Eda » »	15	15	3	3 795	10	8 727	1 363	3 521	1 922	1 921	—	8 727	2 270	—	2·30
Ekshärads » »	11	23	8	3 566	10	10 100	2 021	3 207	—	4 872	—	10 100	1 965	—	2·77
Färnebo » »	18	4	7	4 727	15	7 658	720	—	1 850	5 088	—	7 658	—	—	1·62
Nyeds » »	12	10	1	2 555	7	.	.	.	.	.	—	.	—	.	—
Gustaf Adolfs » »	6	5	3	1 459	5	.	.	.	.	.	.	.	.	.	.
Gunnarskogs » »	12	11	6	2 872	8	.	.	.	.	.	.	.	.	.	.
Grava » »	8	11	3	2 916	8	7 270	—	2 624	1 960	1 960	—	7 270	1 850	—	2·46
Kroppa » »	8	9	1	2 559	7	6 667	945	2 792	1 385	1 545	—	6 667	1 657	—	2·61
Norra Råda » »	12	22	9	2 089	6	3 259	—	1 998	630	631	—	3 259	787	—	1·56
Ransäters » »	11	20	7	2 310	6	.	.	.	.	.	—	.	.	.	.
Sunne » »	12	4	1	2 812	8	4 948	—	—	1 887	3 062	—	4 948	.	—	1·76
Virserums » »	8	12	4	2 431	7	4 649	—	—	—	4 649	—	4 649	.	—	1·91
Örebro län	**61**	**56**	**22**	**17 984**		**94 373**	**3 333**	**27 481**	**10 392**	**51 451**	—	**94 373**		—	
Degerfors å.h:s sjukavd.	11	9	3	776	6	50 831	930	[4] 17 198	—	32 510	—	50 831	318	49 054	2·28
Hammars å.h:s sjukavd.	13	13	1	4 705	13	10 396	—	4 235	2 186	2 455	—	10 396	2 883	—	2·21
Lerbäcks » »	10	6	2	3 609	10	7 579	597	3 248	1 866	1 866	—	7 579	2 325	—	2·10
Ljusnarsbergs » »	17	8	8	5 783	16	14 698	652	—	5 102	8 944	—	14 698	1 518	—	2·54
Nora k.h:s sjukavd.	10	20	8	3 111	9	10 869	1 154	2 800	1 238	5 676	—	10 869	1 543	1 720	2·94
Kopparbergs län	**56**	**91**	**21**	**17 551**		**51 749**	**9 801**	**15 796**	**12 904**	**13 268**	—	**51 749**		—	
Grangärde å.h:s sjukavd.	15	19	5	3 796	10	15 389	1 478	3 416	1 952	8 543	—	15 389	1 355	5 000	2·74
Hulåns » »	19	38	8	6 658	18	20 121	8 323	5 992	5 826	—	—	20 121	5 296	—	3·02
Malungs » »	9	18	5	3 042	8	9 055	—	2 738	4 263	2 054	—	9 055	2 473	—	2·97
Rättviks » »	13	16	3	4 055	11	7 184	—	3 650	863	2 671	—	7 184	1 840	—	1·47

[1] Därav av staten byggnadsbidrag om 7 500 kr. — [2] D:o d:o 15 000 kr. — [3] D:o d:o 27 000 kr. — [4] D:o d:o 16 500 kr. — [5] Verksamheten började den 1 april 1929. — [6] Tillskott av bolag. — [7] Därav statsbidrag till byggnader 2 169. — [8] Efter avdrag av utgifter för ny-, till- och omyggnader. — [9] Jfr not 3. — [10] D:o 7.

Tab. 19 (Forts.). *Vårdanstalter för kroniskt sjuka angående antalet sjuksängar, intagna, döda och underhållsdagar samt inkomster och utgifter för år 1929.*

1	2	3	4	5	6	7	8	9	10	11	12	13	14	15	16
Sjukhem ålderdomshem (å.h.) försörjningsanstalt (f.a.) kommunalhem (k.h.) vårdhem (v.h.)	Ordin. antal sjuksängar d. 31/12	Antal patienter under året		Vårddagar för samtliga vårdade	Medeltal pr dag vårdade	Summa inkomster, kr.		Därav				Summa utgifter, kr.	Därav		Kostnad[1] per dag och patient
		intagna	döda				patientavgifter	statsbidrag till drift	tillskott av landsting	tillskott av kommun	avkastning av donation		löner etc.	ny-, till- och ombyggnader	
Gävleborgs län	**147**	**183**	**83**	**42 911**		**128 261**	**14 217**	**21 536**	**23 319**	**68 366**	—	**128 261**			
Gävle å.h:s sjukavd.	19	16	12	8 019	22	26 334	4 633	6 242	—	15 459	—	26 334	6 980	—	3·28
Söderhamn » »	19	13	13	6 070	17	18 546	1 761	—	8 377	8 409	—	18 546	3 996	—	3·06
Hudiksvalls » »	15	25	6	4 519	12	11 022	299	4 133	2 408	4 102	—	11 022	1 810	—	2·44
Hanebo k.h:s sjukavd.	10	11	8	3 599	10	8 856	1 594	3 239	1 735	2 287	—	8 856	1 530	—	2·43
Järvsö f.a:s sjukavd.	8	20	9	2 564	7	6 769	479	2 159	1 873	2 258	—	6 769	2 497	—	2·64
Ljusdals » »	11	21	12	3 359	9	5 933	—	3 023	489	2 421	—	5 933	1 285	—	1·77
Ovansjö å.h:s sjukavd.	14	22	7	4 106	11	16 752	669	—	3 403	12 544	—	16 752	3 518	—	4·07
Rogsta » »	3	3	—	805	2	2 067	—	—	1 033	1 034	—	2 067	523	—	2·56
Sandvikens » »	24	27	9	4 653	13	14 473	4 564	—	2 680	7 229	—	14 473	4 041	—	3·11
Söderala » »	20	21	7	4 591	13	16 132	—	2 177	974	12 374	—	16 132	3 546	—	3·51
Öster-Färnebo å.h:s sjukavd.	4	4	—	626	2	1 377	218	563	347	249	—	1 377	376	—	2·20
Västernorrlands län	**109**	**86**	**48**	**33 045**		**93 658**	**12 997**	**12 558**	**13 400**	**54 702**	—	**93 658**			
Härnösands å.h:s sjukavd.	55	18	12	15 239	42	43 017	3 307	—	12 000	27 710	—	43 017	7 371	—	2·82
Sundsvalls sjukhem, avd. f. kr. sj.	32	45	26	11 325	31	32 306	7 393	9 349	—	15 564	—	32 306	1 819	—	2·85
Alnö å.h:s sjukavd.	10	17	6	2 915	8	8 016	1 060	—	—	6 956	—	8 016	2 278	—	2·75
Nätra » »	12	6	4	3 566	10	10 319	1 237	3 209	1 400	4 472	—	10 319	2 268	—	2·89
Jämtlands län	**36**	**65**	**24**	**9 647**		**30 749**	**10 046**	**6 813**	**10 440**	**3 400**	—	**30 749**		—	
Östersunds f.a:s sjukavd.	11	20	15	1 157	3	.	[714]	[3 087]	.	.	—	.	.	.	.
Kvarnsveds sjukhem	20	38	7	6 716	18	26 580	10 046	6 044	10 440	—	—	26 580	7 564	855	3·83
Ströms å.h:s sjukavd.	5	7	2	1 774	5	4 169	—	769	—	3 400	—	4 169	987	—	2·35
Västerbottens län	**22**	**27**	**15**	**6 238**		**15 131**	**732**	**5 615**	—	**8 784**	—	**15 131**			
Skellefteå å.h:s sjukavd.	14	11	8	3 573	10	8 565	—	3 216	—	5 349	—	8 565	2 412	—	2·40
Åsele » »	8	16	7	2 665	7	6 566	732	2 399	—	3 435	—	6 566	1 529	502	2·28
Norrbottens län	**45**	**53**	**13**	**12 546**		**47 197**	**4 001**	**11 292**	**9 110**	**15 607**	—	**47 197**			
Luleå k.h:s sjukavd.	10	4	1	3 530	10	8 825	1 407	3 177	2 120	2 121	—	8 825	.	—	2·50
Gällivare k.h:s sjukavd.	16	26	8	5 784	16	17 642	—	5 206	4 808	4 629	—	17 642	2 139	—	3·05
Jokkmokk a.h:s sjukavd. (12/3—31/12)	10	17	2	2 878	10	18 179	2 594	2 590	1 066	7 741	—	18 179	4 447	—	2·29
Porjus sjukhem (1/1—11/3)	9	6	2	354	1	2 551	—	319	1 116	1 116	—	2 551	639	—	7·20
Hela riket	**2 955**	**3 183**	**1 242**	**899 568**		**3 776 174**	**1 067 295**	**[2]644 286**	**630 919**	**649 210**	**701 333**	**3 494 498**		**631 176**	

Anm. Ekonomiska siffror utom i kol. 9 och 10 för sjukavdelning vid anstalt äro endast *beräknade*. — Siffror inom klammer [ ] ingå ej i summorna.
[1] Efter avdrag av utgifter för ny-, till- och ombyggnader. — [2] Därav till nybyggnader 176 669 kr. och till drift 467 617 kr.

Tab. 20 a. Översikt över å lasarett och sjukstugor intagna fall av *skador* och *förgiftningar* med hänsyn till *skadans natur* och *påföljd* år 1929.

1	2	3	4	5	6	7
Skadans natur	Under året intagna			Skadans påföljd		
	m.	kv.	Summa	Döden	Kvarstående men	Övergående men
Sår utan komplikationer (vulnus)	1 829	443	2 272	1	35	2 236
Kontusioner (contusio)	1 190	345	1 535	8	16	1 511
Inträngd främmande kropp	195	81	276	3	11	262
Varbildning i följd av inträngd kropp, skada å huden eller subkutana bindväven (sepsis)	1 671	568	2 239	73	394	1 772
Ledvrickning (distorsio, luxatio)	731	243	974	2	62	910
Utgjutning i led (synovitis traumat., hæmarthrosis)	362	111	473	1	17	455
Öppnande av större leder (vulnus perforans)	225	17	242	—	22	220
Benbrott, enkelt [1] (fractura simplex)	5 320	2 842	8 162	272	1 204	6 686
» , komplicerat [1] (fractura complicata)	747	121	868	39	250	579
Avskärning av muskel, sena, nerv	538	70	608	3	117	488
Skada å större kärl	34	5	39	5	4	30
Krossning, avhuggning, avslitning (amputatio traumatica, laceratio)						
av 1—2 fingrar	216	22	238	—	215	23
av 3—5 fingrar, hand	149	8	157	—	144	13
av arm	20	6	26	1	19	6
av tår eller fot	66	10	76	—	47	29
av ben	31	12	43	6	23	14
av andra kroppsdelar	33	8	41	4	6	31
Förbränning (combustio) av fingrar, hand	71	29	100	1	11	88
» » » ansikte	131	41	172	5	17	150
» andra kroppsdelar	283	186	469	69	30	370
Förfrysning (congelatio) av fingrar, hand	18	5	23	—	1	22
» » tår, fot	38	7	45	2	10	33
» » andra kroppsdelar	7	5	12	—	—	12
Öppnande av bukhålan (vulnus perforans)	9	1	10	4	—	6
Skada å magsäck eller tarm (vulnus perforans, ruptura)	50	8	58	18	—	40
Skada å lever, mjälte, njure, urinblåsa, urinrör	148	26	174	22	8	144
Öppnande av lung- eller hjärtsäck (vulnus perforans)	24	5	29	8	—	21
Skada å struphuvud eller luftstrupe	30	4	34	12	5	17
Hjärnskakning (commotio cerebri)	1 105	324	1 429	20	25	1 384
Brott å hjärnskålens botten (fractura baseos cranii)	522	124	646	101	59	486
Direkt skada å hjärna eller ryggmärg	86	21	107	59	15	33
Slag å ögat (contusio oculi)	188	31	219	—	79	140
Skada å hornhinnan	407	56	463	—	240	223
Främmande kropp inträngd i ögat	197	29	226	—	169	57
Övriga skador å ögat	251	34	285	—	181	104
Skottskada	130	11	141	15	47	79
Förgiftning med arsenik	2	2	4	—	—	4
» » sublimat	7	4	11	3	—	8
» » andra metallsalter	6	1	7	—	—	7
» » lysol, karbolsyra, kreolin	2	—	2	—	—	2
» » alkohol	23	—	23	—	—	23
» » metylalkohol	2	—	2	—	—	2
» » morfin, opium	7	10	17	3	—	14
» » antipyrin, veronal, trional, sulfonal, chloral etc.	35	45	80	17	—	63
» » kolos	23	13	36	1	—	35
» » lysgas	29	38	67	8	—	59
» » salpetersyra, saltsyra	3	4	7	—	3	4
» » andra syror eller alkalier	20	22	42	7	6	29
Andra förgiftningar	41	51	92	5	—	87
Ormbett	74	118	192	—	—	192
Övriga skador	120	32	152	8	17	127
Summa	17 446	6 199	23 645	806	3 509	19 330

Anm. Se anm. till Tab. 20 b.

[1] Brott å hjärnskålens botten upptagas ej här.

Tab. 20 b. Översikt över å lasarett och sjukstugor intagna fall av *skador och förgiftningar*, fördelade efter *skadans tillkomstsätt* och *påföljd* år 1929.

1	2	3	4	5	6	7
Skadans tillkomstsätt	Under året intagna			Skadans påföljd		
	m.	kv.	Summa	Döden	Kvarstående men	Övergående men
A. *Olycksfall i arbete.*						
Vid hushållsgöromål	82	912	**994**	35	178	781
» hanterandet av yxa	1 012	19	**1 031**	7	115	909
» » » lie	33	11	**44**	—	8	36
» » » hammare, slägga	112	5	**117**	—	66	51
» » » kniv, sax, såg	92	6	**98**	1	28	69
» » » andra verktyg	70	8	**78**	—	12	66
» arbetsmaskiner inom jordbruk:						
tröskverk	90	13	**103**	7	40	56
hackelsemaskin	23	5	**28**	—	14	14
andra maskiner	170	13	**183**	1	46	136
» arbetsmaskiner inom industri:						
gruvdrift och malmförädling	58	—	**58**	3	18	37
jord-, sten- och glasindustri	192	3	**195**	1	79	115
träindustri: cirkelsåg	157	1	**158**	1	94	63
träindustri: ångmaskiner och transmissioner	30	—	**30**	1	8	21
träindustri: andra maskiner	138	—	**138**	2	52	84
metall- och maskinindustri: ångmaskiner och transmissioner	20	—	**20**	—	8	12
metall- och maskinindustri: elektriska motorer och ledningar	32	—	**32**	1	10	21
metall- och maskinindustri: andra maskinella anordningar	179	—	**179**	4	55	120
varv och skeppsbyggeri: ångmaskiner och transmissioner	7	—	**7**	—	—	7
varv och skeppsbyggeri: hissar, lyftkranar etc.	35	—	**35**	2	4	29
textil- och beklädnadsindustri	27	13	**40**	—	11	29
närings- och njutningsämnesindustri	66	16	**82**	4	18	60
trämasse- och pappersindustri	108	—	**108**	1	32	75
grafisk industri	11	4	**15**	—	5	10
kemisk-teknisk- och belysningsindustri	48	3	**51**	1	9	41
andra industrier	88	7	**95**	5	17	73
Genom slag, stöt eller bett av djur	355	124	**479**	11	50	418
» beröring med hett vatten, ånga	67	36	**103**	4	2	97
» beröring med smält eller het metall, glas m. m.	73	1	**74**	4	13	57
» beröring med syror eller alkalier	41	3	**44**	2	17	25
» förgiftning	12	6	**18**	1	1	16
» sprängskott	54	—	**54**	1	27	26
Vid hanterandet av dynamit eller andra explosiva ämnen	66	2	**68**	2	23	43
Genom fall från stege, avsats, ställning; genom halkning, nedstörtande föremål, ras						
vid jordbruksarbete	688	100	**788**	26	103	659
» byggnadsarbete	540	—	**540**	14	73	453
i gruvor	73	—	**73**	1	12	60
inom träindustrien	516	1	**517**	6	74	437
» andra industrier	481	36	**517**	4	70	443
Genom inträngande föremål, såsom träflisor, spikar, glasskärvor	832	110	**942**	18	239	685
På- eller överkörning, under arbete, av järnvägsvagn	58	1	**59**	7	16	36
» motorfordon	199	28	**227**	8	20	199
» annat fordon	113	10	**123**	6	11	106
Vid körning av motorfordon	206	3	**209**	5	29	175
» annat fordon	458	23	**481**	13	55	413
Vid lossning och lastning av gods o. d.	550	4	**554**	17	62	475
» militärtjänst, tjänstgöring vid poliskår, brandkår	111	3	**114**	4	12	98
» sjöfart	138	1	**139**	3	21	115
Övriga skador	198	65	**263**	8	30	225
Skogsarbete	226	—	**226**	3	33	190
Jordbruksarbete	51	4	**55**	1	4	50
Summa	*8 986*	*1 600*	**10 586**	*246*	*1 924*	*8 416*

1	2	3	4	5	6	7
Skadans tillkomstsätt	Under året intagna			Skadans påföljd		
	m.	kv.	Summa	döden	kvarstående men	övergående men
B. *Olycksfall utom arbete.*						
Under resa på järnväg	14	18	**32**	1	8	23
med spårvagn	25	26	**51**	—	8	43
» fartyg, motorbåt	14	2	**16**	1	2	13
» motorfordon	782	202	**984**	27	88	869
» cykel	31	10	**41**	1	3	37
» annat fordon	302	154	**456**	12	31	413
Genom på- eller överkörning av järnvägsvagn	32	16	**48**	6	15	27
» spårvagn	23	9	**32**	3	5	24
» motorfordon	892	346	**1 238**	66	109	1 063
» annat fordon	121	80	**201**	10	17	174
Vid sport och gymnastik: gymnastik	124	14	**138**	2	3	133
fotboll, segling, badning, idrott	118	5	**121**	1	5	115
jakt: skottskada	122	5	**127**	7	53	67
jakt: annan skada	12	—	**12**	—	1	11
fiske	5	—	**5**	1	—	4
åkning med motorfordon	379	87	**466**	9	54	403
» » velociped	420	186	**606**	7	39	560
ridning	21	10	**31**	—	2	29
skridskoåkning o. d.	82	22	**104**	—	3	101
skidåkning, kälkåkning	163	29	**192**	1	13	178
lek	1 379	431	**1 810**	29	179	1 602
Vid slagsmål och överfall	242	39	**281**	7	22	252
Under ruscets inflytande	262	10	**272**	5	22	245
I följd av sjukdom (epilepsi, svimning m. m.)	85	82	**167**	19	27	121
Fall, halkning	1 636	2 142	**3 778**	227	646	2 905
Nedstörtande föremål, ras	78	17	**95**	6	10	79
Inträngande skarpa föremål, hanterande av skarpa föremål	491	219	**710**	13	138	559
Eldsvåda, brännskada	35	30	**65**	8	4	53
Vådaskott	10	5	**15**	1	3	11
Hett vatten, kaffe	70	52	**122**	15	2	105
Förgiftning	73	76	**149**	13	7	129
Bett av djur, slag, stöt	110	94	**204**	1	9	194
Hantering av explosiva ämnen	38	5	**43**	—	22	21
Övriga	116	69	**185**	10	20	155
Summa	*8 307*	*4 490*	**12 797**	*509*	*1 570*	*10 718*
C. *Självmordsförsök, självmord.*						
Med skärande vapen	62	15	**77**	10	3	64
» skjutvapen	18	4	**22**	8	3	11
» sprängskott	3	—	**3**	1	1	1
» hängning, kvävning	2	2	**4**	1	—	3
» dränkning	2	1	**3**	—	—	3
» nedstörtande från höjd	5	9	**14**	6	3	5
» förgiftning	58	75	**133**	23	4	106
Övriga	3	3	**6**	2	1	3
Summa	*153*	*109*	**262**	*51*	*15*	*196*
Summa summarum	**17 446**	**6 199**	**23 645**	**806**	**3 509**	**19 330**

Anm. Fall, i vilka flera av de här anförda skadorna samtidigt förekomma, upptagas under den rubrik som motsvarar den viktigaste eller svåraste skadan. — Såväl olycksfall som skador genom annans vållande och självmordsförsök upptagas i denna tabell. — Rubriceringen efter skadans påföljd äger rum vid utskrivningen. — Tabellen avser samtliga i Tab. 10 upptagna lasarett (utom sinnessjukhusen i Stockholm, där knappast några olycksfall förekommit) samt i Tab. 13 upptagna sjukstugor.