



Allmän hälso- och sjukvård 1979



Sveriges officiella statistik
Socialstyrelsen
Stockholm 1982

INLEDNING

TILL

Allmän hälso- och sjukvård / Socialstyrelsen. – Stockholm, 1913-1982. - (Sveriges officiella statistik).

Täckningsår: 1911-1979.

1911-1967 utgiven av Kungl. Medicinalstyrelsen.

1911-1950 med innehållsförteckning på franska. 1913-1950 med fransk parallelltitel: Hygiène et service sanitaire en Suède.

1951-1979 med innehållsförteckning och parallelltitel på engelska: 1951-1956: Public health and sick care in Sweden ; 1957-1979: Public health in Sweden . 1960-1979 även med sammanfattning på engelska.

Föregångare:

Bidrag till Sveriges officiella statistik. K, Hälso- och sjukvården. 1, Sundhetskolligii underdåniga berättelse för år ... – Stockholm : Norstedt, 1864-1912. - Sundhetskolligium ersattes 1879 av Medicinalstyrelsen.
Täckningsår: 1861-1910 = Ny följd 1-50.

Sinnessjukvården i riket /Kungl. Medicinalstyrelsen. – Stockholm, 1913-1939.
– (Sveriges officiella statistik).
Täckningsår: 1911-1939.

Efterföljare:

Hälsan i Sverige: hälsostatistisk årsbok / Statistiska centralbyrån. – Stockholm : 1988–1992. – (Sveriges officiella statistik).
Täckningsår: 1987/88-1991/92.



Det civila veterinärväsendet / av Kungl. Veterinärstyrelsen. – Stockholm, 1918-1951. – (Sveriges officiella statistik).
Täckningsår: 1916-1949.

Översiktspublikation:

Historisk statistik för Sverige. Statistiska översiktstabeller : utöver i del I och del II publicerade t.o.m. år 1950 / Statistiska centralbyrån. – Stockholm, 1960

Allmän hälso- och sjukvård. 1979. – (Sveriges officiella statistik).
Digitaliserad av Statistiska centralbyrån (SCB) 2011.
Vid digitaliseringen har en tabellförteckning skapats och lagts till.

Allmän hälso- och sjukvård 1979



Sveriges officiella statistik
Socialstyrelsen
Stockholm 1982

Public Health in Sweden 1979

Official Statistics of Sweden
National Board of Health and Welfare
Stockholm 1982

Tidigare publicering

Årspublikationen Allmän hälso- och sjukvård har för årgångarna 1911–1978 utgivits under samma namn inom serien Sveriges officiella statistik: Hälso- och Sjukvård.

Previous publication

The annual report on Public Health in Sweden has been published by the National Board of Health and Welfare within the series of Official Statistics of Sweden: Public health. Earlier editions: 1911–1978.

Published by the National Board of Health and Welfare, S-106 30 Stockholm

Liber Förlag/Allmänna Förlaget
ISBN-91-36-05763-8

Printed in Sweden
AB Fälth's Tryckeri
Värnamo 1982

Förord

Socialstyrelsen får härmed överlämna den statistiska redogörelsen »Allmän hälso- och sjukvård» för år 1979.

Liksom föregående år presenteras såvitt möjligt varje tabell i omedelbar anslutning till förklarande kommentar.

Uppgifter om verksamheten vid sjukhus och sjukhem under år 1979 med fördelningar på vårdformer och sjukvårdsområden redovisas i LKELP 80, rapport nr 4 (Landstingsförbundet och Socialstyrelsen). Manuskript med uppgifter om enskilda vårdhem förvaras hos Socialstyrelsen.

Byrådirektör Erik Salwén har närmast svarat för arbetet med föreliggande redogörelse.

Stockholm i januari 1982

BARBRO WESTERHOLM

Åke Sjöström

Innehåll

Contents

Sida Page		
10	Engelsk sammanfattning	Summary in English
16	Kap A. Hälso- och sjukvårdens organ	Chapter A. Health and sick care
16	a. Översikt av organisationen	a. Organization of Health Services
29	b. Översikt av den slutna och öppna vården	b. Hospital care; ambulatory care
40	c. Vissa fristående organ och verksamheter	c. Certain independent institutions and activities
40	Länsläkarorganisationen, distriktsläkare	Medical officers
41	Distriktsvården m m	Public Health Nurses
48	Mödra- och barnhälsovården	Maternity and Child Welfare
54	Lungsjukvården	Care of lung diseases
56	Vården av veneriskt sjuka	Care of venereal diseases
56	Den abortförebyggande verksamheten	Consultation bureaus for sexual hygiene
58	d. Folktandvården	d. Public dental care
61	e. Apoteken, läkemedelsförmåner, läkemedelskontroll	e. Pharmacies, control of drugs
65	f. Åtgärder med anledning av läkemedels biverkningar	f. Prevention of adverse effects of drugs
65	g. Missbildningsregistret	g. Congenital malformation registry
66	Kap B. Hälso- och sjukvårdens personal	Chapter B. Health personnel
74	Kap C. Kostnader för hälso- och sjukvård	Chapter C. Cost of Health and Medical care

Sida		
Page		
76	Kap D. Sjukdomar, förlossningar m m	Chapter D. Diseases, deliveries etc
76	a. Smittsamma sjukdomar	a. Infectious diseases
86	b. Förlossningar	b. Deliveries
90	c. Legala aborter, steriliseringar, kastreringar	c. Abortions, sterilizations and castrations
96	Bilaga 1. Specifikation av vårdplatserna inom den slutna kroppssjukvården	Annex 1. Beds in somatic hospitals according to type of care
110	Bilaga 2. Specifikation av landstingens och landstingsfria kommuners lasarett för psykiatrisk vård	Annex 2. Detailed information on the mental hospitals of the counties and communes outside county councils
115	Bilaga 3. De fastställda vårdplatserna den 31/12 1979 fördelade efter sjukvårdsområde, sjukhustyp och vårdform	Annex. 3. Survey of hospital beds by principal district for health and sick care, type of hospital and type of care
143	Bilaga 4. Läkare och tandläkare med specialistbehörighet	Annex 4. Physicians and dentists with specialist competence
145	Bilaga 5. Befolkningsstatistik	Annex 5. Vital statistics
38	Karta 1. Sjukvårdsområden	Map 1. Principal districts for health and sick care
39	Karta 2. Hälso- och sjukvårdsregionerna	Map 2. Regions for public health

Alfabetisk innehållsförteckning

- Aborter 90
 Abortförebyggande 56
 Apotek 61–64
 Barnadödlighet 146
 Barnmorskor 48, 68
 Barnsjukhus (översikt) 30
 Befintliga vid lasarett för psykiatrisk vård 110
 Befolkningsstatistik 145
 Beläggning 21, 23
 Bäddkvoter, 24, 25
 Börtnummer 88, 89
 Dispensär 17, 54, 55
 Distriktsläkarna 40, 41
 Distriktssköterskorna 41
 Dödsorsaker 147
 Enskilda vårdhem 23, 108, 109, 115
 Epileptikervård 25, 28
 Familjevård 35
 Folkmängd 145
 Folkandvård 58–60
 Födda 86–89, 146
 Förlösningar 86
 Försäkringskassornas kostnader 75
 Gonorré 81–84
 Huvudmän 17, 22
 Infektionssjukdomar 76–85
 Intagna på nybörjarkurs 72, 73
 Intagningar på sjukhus 21, 23–25, 110
 Intagningsområden 38
 Kastreeringar 93
 Kliniker vid sjukhus 28, 96
 Konvalescenthem 31
 Kostnader för hälso- och sjukvård 74, 75
 Kroppssjukhus 23–25, 29, 31, 96–109, 115
 Könspolikliniker 56
 Könssjukdomar, se Veneriska sjukdomar
- Lagstiftning 20
 Landstingsområden 38
 Lasarett 21–23, 29, 96, 110, 115
 Levanda födda, se Födda
 Livslängd 146
 Lungsjukvård 54
 Långvarigt kroppssjuka (översikt) 30, 31
 Läkare 37, 40, 41, 67–72, 143
 Läkartäthet 70, 71
 Läkeemedelsbiverkningar 65
 Länsläkarorganisationen 40
 Medicinalpersonal 66–73
 Mentalsjukhus – se Psykiatrisk vård
 Missbildningsregistret 65
 Mödra- och barnhälsovård 48–53
 Nationalföreningen mot hjärt- och lungsjukdomar 54
 Nämnden för internationella hälso- och socialvårdsärenden 15
 Organisation, central, lokal 15–19
 Organisation, öppen vård 19, 34, 35
 Organisation, slutna vård 19, 29
 Personal 37, 66–73
 Platser, se Vårdplatser
 Polikliniker 19, 36
 Polio 76–78, 80
 Psykisk barn- och ungdomsvård 35
 Psykiatrisk vård, slutna 23–25, 32, 110–115
 Psykiatrisk vård, öppna 34, 35
 Psykiskt utvecklingsstörda 21–23, 25, 32–34, 115
 Regionsjukvård 39
 Rättspsykiatriska stationer 114
- Röntgenarbeten 36, 55
 Sekundärplatser 114
 Sexualrådgivning 56
 Sjukgymnaster 68
 Sjukhus 21–32, 96–142
 Sjukhus av lasarettskaraktär 23, 29, 30, 108, 109
 Sjukhustyper – vårdformer 18, 115
 Sjuksköterskor 37, 68, 73
 Sjukvårdsområden 38
 Sjukvårdsregioner 39
 Sjukvårdsstyrelser 15, 17
 Skärmbildsundersökningar 54, 55
 Slutna vård 19, 21–32
 Socialstyrelsen 15, 16
 Specialistbehörighet 143, 144
 Statens bakteriologiska laboratorium 15, 16
 Statens livsmedelsverk 15, 17
 Sterilisering 93, 94
 Tandläkare 58–60, 67–70, 144
 Tandläkartäthet 70
 Tjänster, läkar- 40, 41
 Tuberkulos 55, 85
 Tuberkulovård 54, 55
 Utgifter, se Kostnader
 Utveckling, vårdplatser m m 24–28
 Utveckling, personal 68, 72, 73
 Vaccinationer 53
 Veneriska sjukdomar 56, 81–84
 Veterinärer 67
 Vård dagar 21, 23–25, 27
 Vårdformer–sjukhustyper 18, 115
 Vårdplatser 21–28, 96–142
 Vårdplatser per 100 000 invånare 24, 25
 Öppen vård 18, 19, 35, 36

Alphabetical index

- Abortions 14, 90
 Admissions to hospitals 10,
 11, 21, 23–25, 110
 Ambulatory care 12, 36
 Bed-days 21, 23–25, 27
 Bed ratios 11, 24, 25
 Births 14, 86–89, 146
 Castrations 93
 Causes of death 147
 City M.O.s. 12, 40, 41
 Convalescent homes 11, 31
 County Council districts 38
 Deliveries 12, 86
 Dentists 12, 58–60,
 67–70, 144
 Dentists' density 70
 Departments in hospitals 28, 96
 Districts for public health
 38
 Epidemic diseases 13, 76–85
 Epileptic care 25, 28
 Expenses out of public funds
 12, 75
 Gonorrhoea 81–84
 Health Boards of local
 authorities 9
 Hospital specialized
 departments 28, 96
 Hospitals 10, 21–32, 96–142
 Hospitals, chronic sick 30, 31
 Hospitals, development 24, 25
 28
 Hospitals, for children 30
 Hospitals, general 11
 23, 96, 115
 Hospitals, mental 11, 23–25,
 110–115
 Hospitals, physical diseases
 11, 23–25, 96–109, 115
 Hospitals, type of 11
 Insurance 10, 75
 Infant mortality 146
 Infectious diseases 13, 76–85
 Investments 75
 Life expectancy 146
 Live births, see Births
 MCH 12, 48–53
 Medical officers 12, 40
 Medical students 72
 Mental care, ambulatory 12
 Mental care, in hospital 11, 110
 Mental hospital population 110
 Mentally retarded 21–23, 25, 32–34
 115
 Midwives 12, 48, 68
 National Bacteriological
 Laboratory 9, 10
 National Board of Health and
 Welfare 9, 10
 National Food Administration
 9, 10
 Nurses 12, 37, 68, 73
 Occupancy 21, 23
 Organization 9, 10
 Patient days 21, 23–25, 27
 Personnel 12, 37, 66–73
 Pharmacies 61–64
 Physicians 12, 37, 40, 41, 67–72
 143
 Physicians, density 70, 71
 Physiotherapists 68
 Policlinics 12, 13, 36
 Polio 76–78, 80
 Population 14, 145
 Private nursing homes 11, 23
 108, 109, 115
 Psychiatry, child and youth 12
 Public Dental care 12, 58–60
 Public Health Nurses 12, 41
 Radiofluorography 36, 55
 Ratio, hospital beds 11, 24, 25
 Ratio, personnel 70, 71
 Regional hospital organization
 39
 Responsible authorities 9, 10
 22
 Specialist doctors 143
 Sterilizations 93, 94
 Stillbirths, see Births
 Swedish Institute for the
 Planning and
 Rationalization of Health
 and Social Welfare services
 (Spri) 9, 10
 TB care 12, 54, 55
 TB dispensaries 12, 54, 55
 Trends, hospital beds etc
 24, 25, 28
 Trends, personnel 68, 72, 73
 Tuberculosis 55, 85
 Vaccinations 53
 Venereal diseases 81–84
 Veterinaries 67
 Vital statistics 145
 X-ray activities 12, 36, 55

Tecken och förkortningar

Explanation of symbols

- =	Intet finns att redovisa.	<i>Magnitude nil.</i>
0 eller 0,0 =	Mindre än 0,5 (eller 0,05) av enheten.	<i>Magnitude less than half (or five hundredth) of unit.</i>
.. =	Uppgift saknas.	<i>Data not available.</i>
. =	Uppgift kan icke förekomma.	<i>Category not applicable.</i>
* =	Preliminär uppgift.	<i>Provisional figure.</i>
† =	Riksplatser = vårdplatser upplåtna för samma kostnad oberoende av patientens hemort.	<i>Beds available for same cost irrespective of patient's domicile.</i>
MF =	Medicinalväsendets författningssamling	<i>Code of statutes in the field of health and sick care.</i>
SoS FS (M) =	Socialstyrelsens författningssamling.	<i>Code of statutes in the field of health and sick care.</i>
SFS =	Svensk författningssamling.	<i>Swedish code of statutes.</i>
SOS =	Sveriges officiella statistik.	<i>Official statistics of Sweden.</i>
SOU =	Statens offentliga utredningar.	<i>Official report of governmental ad hoc committee.</i>
	Huvudmän.	<i>Responsible authorities.</i>
S =	Staten.	<i>The State.</i>
L =	landsting.	<i>County council.</i>
U =	Landstingsfri kommun.	<i>Commune outside county council.</i>
F =	Fond, stiftelse, förening.	<i>Charitable fund, foundation, association etc.</i>
P =	Privat.	<i>Private enterprise.</i>
	Geografisk kod, se karta 1.	<i>Geographical code, see map 1.</i>

Public health administration in Sweden 1979

MINISTRY OF HEALTH AND SOCIAL AFFAIRS

THE NATIONAL BOARD OF HEALTH AND WELFARE

Related independent Services

National Bacteriological Laboratory
The national corporation of swedish pharmacies
Swedish Institute for the Handicapped

HB: **Department of Health Protection and Promotion**

Divisions:
HB 2: Social Care of Children and Adolescents
HB 3: Dental Health

SN: **Department of Medical Services**

Divisions:
SN 1: Environmental Health, Ambulatory Medical Services and Social Medicine
SN 2: Somatic Hospital Services
SN 3: Mental Health
SN 4: Drug Dependence and Care of Alcoholics
Office of Committees
Forensic and Social Psychiatry
SN 5: Alcoholic Matters – Statistics

LÄ: **Department of Long-term Care**

Divisions:
LÄ 1: Somatic Long-term Care and Rehabilitation
LÄ 2: Care of Mentally Retarded
LÄ 4: Care of the Aged and Social Aid

PB: **Department of General Planning and War Emergency Planning**

Divisions:
PB 1: Planning of Man-power and Training
PB 2: Planning of Medical and Social Services
PB 3: Statistics
PB 4: War Emergency Planning of Medical and Social Services
PB 5: War Emergency Planning of Man-power and Training

L: **Department of Drugs**

Divisions:
L 1: Legislation, Consumption, Abuse, Inspection
L 2: Registration

Laboratory Divisions:

L3: Pharmacy
L4: Pharmacology
L5: Pharmacotherapy
L6: Clinical Drug Tests

Taking independent decisions:

Council of Forensic Medicine
Social Psychiatry Committee
Medical Services Liability Council
Drug Council
Committee on Postgraduate Training of Doctors
Competence Committee for Dentists
Swedish Committee on Foreign Health Workers
Committee on Health Education

A: **Department of Administration**

Divisions:
A1: Legal Matters
A2: Legal Matters
A3: Office and Staff Management
A4: Budget and Finance
A5: Public Information and International Cooperation

Lateral Authorities concerned with Health Services

1. Authorities exclusively concerned with Health and Medical Care:
Karolinska Hospital Board of Directors
Swedish Institute for the Planning and Rationalization of Health and Social Welfare services (Spri)
Medical Board of Swedish Armed Forces
National Institute of Radiation Protection
National Occupational Safety and Health Administration

2. Other authorities concerned with Health Services:
National Social Insurance Board
National Social Insurance Court
National Correctional Administration
National Board of Education
Civil Defence Board
Board of Trade
National Administration of Shipping and Navigation
National Civil Aviation Administration
National Environment Protection Board
National Food Administration
Committee for the Extension of Teaching Hospitals

Advisory Councils:

Scientific Council
War Emergency Council
Council of auxiliary Aids to Handicapped
Committee on the Evaluation of Adverse Reactions to Drugs

The National Board of Health and Welfare is active as:

Responsible authority for: National Laboratory for Forensic Chemistry
National Centres for Forensic Medicine
National Centres and Departments for Forensic Psychiatry
County Medical Officers

Central chief authority for: Youth Welfare Schools (and attached boarding facilities)
Public and Private Institutions for Alcoholics

Supervisory authority for: County Temperance Boards
County Social Welfare Advisers
The Dalby Pilot Project for ambulatory Care

Local, autonomous bodies (supervised by the National Board):

Health Boards of Counties and Communes outside County Councils

Central Boards for Care of Mentally retarded

Local Health Committees

Private Hospitals and other Agencies
Health Associations of Communes (cum advisers)

SUMMARY

Organization (chapter Aa)

All the activities in the field of public health in Sweden (including medical care) are either operated or controlled by public authorities.

Public health is under the *Ministry of Health and Social Affairs*, the chief of which is a member of the cabinet.

Up to 1968 health and sick care on the one hand and social welfare on the other were governed at the national level by separate directorates called the National Board of Health and the National Social Board respectively, but from that year on the two administrations were joined into one body.

Thus the *National Board of Health and Welfare* is nowadays the name of the principal instrument of the State for governing and superintending the activities pertaining to the field under review in this publication.

The main part of the field work of the health and sick care rests with provincial authorities. The county councils, 23 in number, and 3 communes outside county councils shall see to it that the sick receive the care required. The county council districts correspond to the 23 counties, (see map 1, page 38: The State is the responsible authority for the senior county medical officers' organization, whereas the county councils and county boroughs are responsible for the services of the district medical officers, the district public health nurses, district midwives, the public dental care etc.

The *National Food Administration* formed 1972 is an independent body outside the jurisdiction of the National Board of Health and Welfare. It shall conduct, co-ordinate and supervise the food-hygienic work and be the central organ for food-investigations, looking after the interest of the consumers in the field of foodstuffs. It is also the chief authority for the inspection of the veterinary organization. In connection with the creation of this board, the National Institute of Public Health and the National Veterinary Board were liquidated. The *Swedish Institute for the Planning and Rationalization of Health and Social Welfare Services* (Spr) and the *National Bacteriological Laboratory* are two other independent bodies.

The sickness insurance scheme is supervised by the *National Social Insurance Board*. Insurance is compulsory. Benefits include free care for hospitalized patients and doctors' services, medical treatments given by other types of medical personnel and medicine at a reduced cost for out-patients. Dental care is included from 1974. Patients pay a reduced cost for treatments.

Hospitals (chapter Aa–Ab)

A conspicuous feature of the Swedish hospital system is that the main part of the establishments is owned and operated by public authorities. 2.6 % of the beds available belong to the State, 91.5 % to counties or county boroughs, 0.3 % to local authorities (small towns, parishes), 5.3 % to private enterprises and 0.3 % to funds, associations etc. (Table A 2, bottom line). The last group may for practical purposes be added to the State institutions, the difference being merely formal since these enterprises, although built up as foundations etc., are operated in close collaboration with the government which has representatives in their administrative committees and pay grants towards their expenses. In some cases the State owns all the shares in the enterprise. Hospitals for rheumatics belong to this category (code letter F, see annex 1).

A distinction is made between type of care and type of hospital. As far as in-patients are concerned, the correlation between the two concepts is illustrated in the table below. The main part of the care of physically sick is concentrated in the general hospitals and similar institutions, whereas independent hospitals for special kinds of diseases are becoming rare. On the other hand the general hospitals are more and more split up on specialized departments. The specialization of hospitals for physical diseases (the "somatic" hospitals) is illustrated in detail by annex 1.

Table A 1 gives a survey of beds, admissions and bed-days of all hospitals, including establishments for the mentally retarded.

Survey of hospitals, showing combination of type of hospital and type of care (Cf, annex 3.)

Type of hospital	No. of hospitals	No. of beds								Total
		Care of lung-diseases	Epidemic care	Maternity care	Care of chronic sick	Other somatic care	Care of mental diseases	Care of epileptics	Care of mentally retarded	
1 General hospitals etc.	107	1 416	1 917	2 915	17 179	37 276	10 813	-	-	71 516
2 Other hospitals of similar character	10	-	-	-	197	1 224	32	-	-	1 453
3 Mental hospitals	18	-	-	-	445	256	12 049	-	-	12 750
4 Cottage hospitals and somatic nursing homes										
1 under health authority	267	-	-	-	25 652	806	660	-	-	27 118
2 under social authority	12	-	-	-	393	-	-	-	-	393
3 Private	45	-	-	-	1 955	-	-	-	-	1 955
5 Mental nursing homes										
1 under health authority	74	-	-	-	-	-	4 673 ¹	-	-	4 673
2 Private	154	-	-	-	-	-	3 145	-	-	3 145
6 Institutions for mentally retarded	158	-	-	-	36	-	-	-	11 420	11 456
Total	845	1 416	1 917	2 915	45 857	39 562	31 372	31 372	11 420	134 459
<i>per 100 000 inhabitants</i>		17	23	35	552	477	378	378	138	1 619

¹ Incl care of chronic sick.

Convalescent homes are not included in any tables, except the one on page 31.

The general increase of in-patient care, as measured by the number of beds, was 15.2 % from 1960 to 1979 (table A4). For the care of physically sick it was 34.8 %. The number of beds for psychiatry decreased with 8.8 %. At the same time the number of admissions for physical care rose by 45.4 % and for mental hospital care 222.7 %, to give some examples. Beds for chronic sick increased by 145.9 % and admissions by 132.7 %.

To return to table A 1, it will be seen that 112 972 in-patients were treated per day in all hospitals added together, which corresponds to 1.4 % of the population of Sweden.

In general hospitals for mainly somatic diseases the number of in-patients per day was 55 958 (table A 3). At the same hospitals there were also 10.9 mil-

lion visits to doctors in out-patient care (patients at X-ray departments not included), (table A 8).

The personnel employed at hospitals of the county councils is shown in table A 9.

Salaries constitute the predominant part of the running costs of the hospitals and is the main lever of the increase of this cost during the last decades. The increase is partly due to a general raise of the wages, partly to a shortening of the working day of the nursing personnel, in its turn causing increased recruitment.

The patient's cost of hospital care in a public ward is completely compensated by public funds and the health insurance. Also medicine and doctors' fees are thus covered. If the patient goes to a private hospital, he is reimbursed for that part of the costs which corresponds to the price charged in a public ward at a hospital in his home district.

Public Health Services outside the hospitals (chapter Ac).

A survey of the local services for ambulatory care and environmental sanitation is represented on page 13.

There were 3 311 posts for medical officers of which 1 443 for specialist care. There were 22 senior county medical officers and 7 deputy county medical officers. In the three communes outside county councils there were 2 senior medical officers (Cf. table A 10 and A 11).

There were 2 300 occupied posts for *public health nurses* in general service in rural districts and towns at the end of 1979.

There were about 300 *districts for midwives*. Their activity is concentrated on prenatal care of pregnant women, since more than 99 % of all deliveries take place in hospitals. They assist, however, to some extent at deliveries in general hospitals, cottage hospitals etc.

The *maternity and child welfare* organization had 2 135 working units 1978.

38 *TB dispensaries* were working in 1979, where about 334 000 X-ray examinations were made (table A 20).

Medical treatment for venereal diseases was given free of charge in bigger communes at special polyclinics.

Until the end of 1979 more than 6 million persons of the total population (8.3 million) have received basic protection against poliomyelitis. During 1979 81 000 children have received their 4th injection at child health centres.

Mental care of children and youth was given in every county council's district and communes outside county councils at child guidance centres with clinics with beds for observation and care (chapter Ab). In some counties the clinics have decentralized their out-patient departments.

The *Public Dental Service* includes all counties and county boroughs. The activity was carried on in 38 polyclinics for oral surgery, mostly situated in the premises of a general hospital, and 1 019 district polyclinics including annex (table A 21). There were 4 156 posts for dentists. Dentists attached to the district polyclinics worked in all 4 194 000 hours; 55 % of this time was reserved for children.

A *standing committee for observation of adverse effects of drugs* and a *congenital malformation registry* have been working since 1965 (page 65). According to the standards of the latter the average rate of malformations in the newborn (stillborn included) is 1.3 % in 1979.

Medical personnel (chapter B)

A survey covering all kinds of medical personnel is found in table B 1. There were 16 840 active physicians at the end of 1979. The number includes about 600 foreign physicians working in Sweden on a limited license. The active dentists were 8 090 in number. The number of fully licensed dentists, active and non active amounted to 9 910. There were 57 110 active nurses and nurse-midwives and 450 midwives.

Expenses out of public funds for health and medical care (chapter C)

The total expense of the State, the counties, the county boroughs, other local communes and the public insurance funds amounts to 39 636 million kr, i.e. 4 779 per inhabitant (table C 1). The share of the State in the total cost, including the expenses of the insurance funds, amounts to 34 %.

Diseases, deliveries etc. (chapter D)

The *infectious diseases except venereal* with individual notification are listed in table D 1. The sum of cases amounted to 11 007 (133 per 100 000 inh.) in 1979. They are listed in a table on the next page.

Survey of the Public health units (out-patient care)

Service	Type of care	Number of units
Senior County Medical Officers	Supervision of environmental sanitation and of preventive and curative care	27 posts in counties and county boroughs
District Medical Officers	Preventive and curative care	about 700 stations
Public Health Nurses	Preventive and curative care	2300 occupied posts
Out-patients departments at hospitals	Preventive and curative care	about 200 somatic and mental hospitals
Policlinics in certain cities	Preventive and curative care	about 10 policlinics
District midwives	Maternity care; deliveries	about 300 districts for midwives
MCH centres	Maternal and child health service	2135 ¹ centres, type I and II
TB dispensaries	TB ambulatory care	38 TB dispensaries
Policlinics for venereal diseases	VD ambulatory care	about 30 policlinics
Quarantine organization	Preventive epidemic care	10 main stations
Bureaus of the mental hospitals for family care and assistance	Mental sick care and assistance to discharged patients	bureaus at 6 hospitals
Centres for children and youth mental care	Child and adolescent psychiatric care	about 60 centres
Public Dental Service	Dental care	1253 dental clinics
Local Public Health Committees	Environmental sanitation; preventive epidemic care	277 municipalities (local communes)

¹ At the beginning of 1979.

Cases of notifiable infectious diseases 1979

(clinical cases).

No. in inter- national classification

Infectious diseases of public concern

000	Cholera	1
001	Typhoid fever	19
002	Paratyphoid fever	39
003	Other salmonella infections.....	1 963
004	Bacillary dysentery	722
006	Amoebic dysentery	270
030	Leprosy	2
032	Diphtheria	4
036	Meningococcal meningitis.....	116
	Non purulent meningitis and meningoencephalitis.....	1068
040-044	Acute polio	1
070	Infectious hepatitis.....	501
	Inoculation hepatitis.....	789
073	Psittacosis	102
100	Weil's disease	-

Other infectious diseases with individual notification

005, 10	Botulism.....	1
	Malignant gastro-enteritis in children under 2 years.....	8
027, 01-, 09	Listeriose.....	17
034, 10-, 19	Scarlet fever	5 212
021	Tularaemia	3
023	Brucellosis	1
037	Tetanus	3
125	Filariasis.....	15
120	Schistosomiasis	24
124	Trichinosis	-
084	Malaria	105
130	Toxoplasmosis	21
	Total	11 007

The *TB morbidity* was characterized by the figures 0.7 per 1 000 inhabitants, which stands for the number of persons suffering from the disease and registered at the TB central dispensaries, 0.6 which stands for persons with TB of the lungs, 0.1 for new findings during 1979 of all forms of TB, and 0.03 for fatal cases of tuberculosis (all forms) (table D 7). From 1946 to 1969 the massradiofluorography unit of the National Board of Health and Welfare has made 9.1 million examinations.

According to the population registers the number of *children born* in 1979 was 96.700. Less than 0.1 % of the deliveries took place in the patient's home with a midwife in charge.

A new abortion law came into force January 1. 1975 meaning in principle free abortion. After a length of the gestation of more than 17 completed weeks the abortion has to be authorized by the National Board of Health and Welfare.

Before 1975 abortions had to be authorized by the National Board of Health and Welfare or by a certificate signed by two medical practitioners of whom one should be the doctor performing the abortion.

The data of abortions in the tables are based on reports direct from hospitals and centres where the abortions have been performed.

More and more abortions are performed during the earlier weeks of the pregnancy. In 1970 about 60

The *TB morbidity* was characterized by the figures 0.7 per 1 000 inhabitants, which stands for the number of persons suffering from the disease and registered at the TB central dispensaries, 0.6 which stands for persons with TB of the lungs, 0.1 for new findings during 1979 of all forms of TB, and 0.03 for fatal cases of tuberculosis (all forms) (table D 7). From 1946 to 1969 the massradiofluorography unit of the National Board of Health and Welfare has made 9.1 million examinations.

According to the population registers the number of *children born* in 1979 was 96.700. Less than 0.1 % of the deliveries took place in the patient's home with a midwife in charge.

A new abortion law came into force January 1. 1975 meaning in principle free abortion. After a length of the gestation of more than 17 completed weeks the abortion has to be authorized by the National Board of Health and Welfare.

Before 1975 abortions had to be authorized by the National Board of Health and Welfare or by a certificate signed by two medical practitioners of whom one should be the doctor performing the abortion.

The data of abortions in the tables are based on reports direct from hospitals and centres where the abortions have been performed.

More and more abortions are performed during the earlier weeks of the pregnancy. In 1970 about 60

Översikt av organisationen för hälso-, sjuk- och socialvården 1979

SOCIALDEPARTEMENTET SOCIALSTYRELSEN

Med Socialstyrelsen sidoordnade serviceorgan

Statens bakteriologiska
laboratorium
Apoteksbolaget AB
Handikappinstitutet

Avd HB: Hälsovård, social-, barna- och ungdomsvård m m

HB 2: Social barna- och ungdomsvård
HB 3: Tandvård

Avd

SN: Akutsjukvård, nykterhetsvård m m

SN 1: Kroppssjukvård utanför sjukhus,
omgivningshygien och hälsovård m m
SN 2: Sluten kroppssjukvård m m
SN 3: Psykiatrisk sjukvård
SN 4: Nykterhetsvård, narkomanvård
SN 5: Alkoholärenden (alkohollagstiftning,
alkoholstatistik)

Avd LÅ: Långtidsvård, åldringsvård m m

LÅ 1: Långtidssjukvård, rehabilitering,
handikappvård
LÅ 2: Omsorger om psykiskt utvecklingsstörda
LÅ 4: Åldringvård, socialhjälp m m

Avd PB: Planerings- och beredskaps- avdelningen

PB 1: Personal- och utbildningsplanering
PB 2: Allmän vårdplanering
PB 3: Statistik
PB 4: Beredskapsplanering m m
PB 5: Krigssjukvårdsutbildning, krigsplacering

Avd L: Läkemedelsavdelningen

L 1: Byrån för allmänna läkemedelsärenden
L 2: Registreringsbyrån

Läkemedelslaboratoriet:

L 3: Farmaceutiska enheten
L 4: Farmakologiska enheten
L 5: Farmakoterapeutiska enheten
L 6: Enheten för läkemedelsprovning

Avd A: Administrativa avdelningen

A 1: Juridiska ärenden, ansvarsnämnden,
nämndkansliet
A 2: Juridiska ärenden
A 3: Kansli- och personalärenden m m
A 4: Ekonomiska och kamerala ärenden m m
A 5: Information och internationellt samarbete

Sidoordnade myndigheter med administrativa uppgifter

1. Myndigheter med enbart
hälso-, sjuk- och social-
vårdande uppgifter:
Karolinska sjukhusets
direktion
Sjukvårdens och social-
vårdens planerings- och
rationaliseringsinstitut (Spr)
Försvarets sjukvårdsstyrelse
Statens strålskyddsinstitut
Arbetskyddsstyrelsen

2. Övriga myndigheter med
hälso-, sjuk- och social-
vårdande uppgifter:
Riksförsäkringsverket
Försäkringsdomstolen
Kriminalvårdsstyrelsen
Skolöverstyrelsen
Civilförsvarsstyrelsen
Kommerskollegium
Sjöfartsverket
Luftfartsverket
Statens naturvårdsverk
Statens livsmedelsverk
Nämnden för undervisnings-
sjukhusens utbyggnad

Beslutande nämnder:

Rättsläkarråd (3 sektioner)
Nämnden för abort-
och steriliseringsärenden
Psykiatrisk nämnd
Medicinalväsendets ansvars-
nämnd
Läkemedelsnämnden
Nämnden för läkares
vidareutbildning
Specialistbehörighetsnämnden
för tandläkare
Nämnden för utländsk medicinal-
personal (3 sektioner)
Nämnden för hälsoupplysning

Socialstyrelsen är:

chefsmyndighet för

statens rättskemiska laboratorium
statens rättsläkarstationer
statens rättspsykiatriska kliniker och stationer
länsläkarväsendet

central myndighet för

ungdomsvårdsskolorna (och de i samband med verksamheten vid nämnda skolor upprättade särskilda
inackorderingshemmen)
allmänna och statsunderstödda enskilda vårdanstalter för alkoholmissbrukare (i den mån sådan anstalt ej
lyder under annan statlig myndighet)

tillsynsmyndighet för

länsnykterhetsnämnderna

Styrelsen har inseende över

statens socialvårdskonsulenter
Styrelsen leder den forskning och utbildning i öppen hälso- och sjukvård som bedrivs vid läkarstationen i
Dalby

Rådgivande organ:

Vetenskapliga rådet
Beredskapsrådet
Hjälpmedelsrådet
Läkemedelsbiverknings-
kommittén

Lokala självstyrande organ (under socialstyrelsens överinseende):

Landstings (kommuners
utom landsting)
sjukvårdsstyrelser

Styrelser för
omsorger om psykiskt
utvecklingsstörda

Primärkommuners
hälsovårdsnämnder,
sociala centralnämnder,
barnavårdsnämnder
och nykterhets-
nämnder

Enskilda sjukhus och
andra enskilda organ

Hälsovårdsförbund
(med hälsovårds-
konsulenter)

Kapitel A

HÄLSO- OCH SJUKVÅRDENS ORGAN

a. Översikt av organisationen

Med allmän *hälso- och sjukvård* menas i denna publikation hälso- och sjukvårdande verksamhet, som bedrivs av det allmänna eller med dess sanktion och som är tillgänglig för allmänheten. Den militära hälso- och sjukvården, såsom huvudsakligen avsedd för militärpersonal, hör följaktligen icke till den *allmänna* sjukvården sålunda fattad, ej heller sjukavdelningar inom anstalter för kriminalvård, ungdomsvård o dyl. Institut för blinda och döva är icke medräknade, enär de har huvudkaraktär av skola.

Hälsovården befattar sig med förebyggande verksamhet i form av t ex omgivningshygieniska åtgärder, hälsofostran och rådgivning riktad till allmänheten eller enskilda jämte profylaktisk individuell undersökning och behandling, medan *sjukvården* befattar sig med personer som vid sjukdom, skada, kroppsfel eller förlösning söker vård (diagnostik och terapi). I praktiken går dock dessa verksamheter ofta hand i hand och någon åtskillnad göres icke mellan dem i dispositionen av denna publikation.

All för allmänheten avsedd hälso- och sjukvårdande verksamhet i Sveriges är underkastad statlig kontroll. Övervägande delen bedrivs av eller understödes av det allmänna.

Den centrala organisationen

Socialstyrelsen, som sorterar under socialdepartementet, är central förvaltningsmyndighet för ärenden som rör socialvården, hälso- och sjukvården, läkemedelsförsörjningen samt frågor om alkohol och andra missbruksmedel i den mån det inte ankommer på annan statlig myndighet att handlägga sådana ärenden. Styrelsen är organiserad på 22 byråer, fördelade på 6 avdelningar. Inom styrelsen finns 9 råd

eller nämnder för handläggning av särskilda frågor och dessutom biträdes styrelsen av ett antal rådgivande organ (se planen på sidan 15).

År 1971 fick socialstyrelsen en ny avdelning – läkemedelsavdelningen – genom sammanslagning av byrån för läkemedelsärenden, statens farmaceutiska laboratorium, farmakopélaboratoriet och läkemedelsbiverkningsnämndens verkställande del. Läkemedelsavdelningen omfattar 2 byråer och läkemedelslaboratorium på 4 enheter. En anledning till sammanslagningen var behovet av samordning och förstärkning av läkemedelskontrollens resurser.

Vid sidan av socialstyrelsen verkar vissa andra centrala institutioner på den allmänna hälso- och sjukvårdens område. *Statens bakteriologiska laboratorium* har till uppgift att inom den humana medicinens bakteriologiska och virologiska områden följa och förbättra befolkningens smittskydd genom utredningar, framställning av sera, ympämnen m m och forskning.

Sjukvårdens och socialvårdens planerings- och rationaliseringsinstitut (Spri) har bl a till uppgift att främja, samordna och medverka i huvudmännens planerings- och rationaliseringsverksamhet inom hälso- och sjukvården samt socialvården. I samband med detta instituts tillkomst har bl a Centrala sjukvårdsberedningen och Rådet för sjukhusdriftens rationalisering avvecklats. Csb:s uppgift att granska och godkänna byggnadsritningar har övertagits av ovannämnda nämnd för sjukvårds- och socialvårdsbyggnader.

Frågor om yrkeshygien handlägges av *Arbetskyddsstyrelsen*.

Statens livsmedelsverk, som inrättades 1972, har bl a till uppgift att leda, samordna och övervaka det livsmedelshygieniska arbetet, att vara centralt organ för livsmedelsundersök-

ningar och att bevaka konsumentintresset inom livsmedelsområdet. Verket är chefsmyndighet för besiktningsveterinärorganisationen. I samband med verkets tillkomst avvecklades verksamheten vid Statens institut för folkhälsan och vid Veterinärstyrelsen.

Slutligen må nämnas, att de statliga undervisningssjukhusen intager en i förhållande till socialstyrelsen *självständig ställning*.

Den lokala organisationen

I sjukvårdslagen den 6 juni 1962 (SFS 1962:242) med senare ändringar är stadgat, att landstingskommun och kommun, som ej tillhör landstingskommun, har skyldighet »ombesörja såväl öppen som slutna vård för sjukdom, skada, kroppsfel och barnsbörd, i den mån icke annan drager försorg härom».

Med *öppen* vård menas vård av patient, som icke är intagen på sjukhus; med *sluten* vård avses vård av intagen patient. Beträffande begreppet sjukhus hänvisas till »Översikt av den slutna vården» nedan i detta kapitel.

Landstingskommunerna är 23 till antalet, vartill kommer 3 kommuner, som icke deltagar i landsting. Landstingens områden sammanfaller i regel med länens. Undantag utgör de län, ur vilka landstingsfri kommun utbrutits. De tre kommunerna är Göteborg, Malmö och Gotland (se koden på karta 1).

I landstingskommun eller kommun som ej tillhör landsting utövas ledningen av den sjukvårdande verksamheten av en sjukvårdsstyrelse.

Att staten, landstingen och motsvarande kommuner uppbär huvudmannskapet för den slutna vården och faktiskt är huvudmän också för betydande delar av den öppna, hindrar icke att även andra – primärkommuner, allmännyttiga stiftelser och enskilda personer – i viss omfattning svarar för delar av sjukvården, vilket framgår av följande översikt. De där förekommande bokstäverna S, L osv är huvudmännens kodbeteckningar.

- (S) Staten är huvudman för:
Länsläkarorganisationen
2 undervisningssjukhus: Karolinska sjukhuset och Akademiska sjukhuset.
Riksförsäkringsverkets sjukhus ehuru formellt drivna av en privat organisation.
- (L) Landstingen är huvudmän för:
Sjukhusvård i allmänhet – inkl öppen vård vid sjukhus (alltså för driften av lasarett¹, sjukstugor, sjukhem för långvarigt kroppssjuka, sjukhem för lättskötta psykiskt sjuka, inrättningar för psykiskt utvecklingsstörda, konvalescenthem).
Distriktsläkarvård
Förlossningsvård (öppen genom distriktsbarnmorskorna och slutna genom sjukhus)
Distriktsvård (distriktssköterskorna)
Mödrhälsövård
Barnhälsövård
Abortförebyggande verksamhet
Familjerådgivning
Tuberkulosdispensärer
Psykisk barna- och ungdomsvård
Folkvandvård
- (U) Kommunerna utom landsting är huvudmän för samma vårdgrenar som landstingen. Länsläkarna motsvaras hos dem av förste stadsläkarna. Dessutom har dessa kommuner:
Hälsövårdsnämnder
Fristående polikliniker
Kommunsjuksköterskor
Skolhälsovård

¹ Sanatorier och epidemisjukhus benämnes lasarett för lungsjukvård och infektionssjukvård fr o m 1969.

- (K) Primärkommuner (andra än kommuner utom landsting) är huvudmän för:

Hälsovårdsnämnder

Stadsläkare (kan förekomma i kommun med minst 15 000 och skall finnas i kommun med minst 40 000 invånare) och kommunalt anställda sjuksköterskor

Sjukhem för långvarigt kroppssjuka i vissa fall

Skoltandvård ej tillhörande folktandvården (i några kommuner)

Skolhälsovård

- (F) Föreningar, stiftelser o dyl, i vilkas styrelser det allmänna är representerat, förekommer såsom huvudmän för:

Vissa sjukhus av lasarettskaraktär, reumatikersjukhus.

- (P) Privata personer eller företag förekommer såsom huvudmän för:

Enskilda vårdhem av lasarett- och sjukhemskaraktär.

Inrättningar för psykiskt utvecklingsstörda.

Härtill kommer privatpraktiserande läkare och tandläkare.

En preciserad översikt av huvudmannskapet för den slutna sjukvården lämnas i tabell A 2 och bilaga 1.

Det har framgått av ovanstående, att riket är indelat i 26 sjukvårdsområden. Dessa är emellertid för små för vissa vårdformer, och därför inrättades enligt riksdagsbeslut år 1960 den s k regionsjukvården. Denna innebär, att man indelat riket i sju sjukvårdsregioner så tilltagna, att var och en för sig lämnar ett befolkningsunderlag stort nog att motivera kliniker för varje slag av specialistvård, även av mera sällsynta sjukdomar. Kartan på sidan 40 visar regionernas gränser, namn och läge för de s k regionssjukhusen, dvs de lasarett – ett i varje region – till vilka den mest specialiserade vården förlagts, befolkningsunderlaget m m. Det framgår, att regionernas gränser i några fall korsar sjukvårdsområdenas.

Som komplettering till uppgiften om huvudmännen må nämnas, att stat, landsting och pri-

märkommuner i viss utsträckning understödjer vård, för vilken de själva icke är huvudmän. Sälunda utgår på vissa villkor *statsbidrag* till anordnande av radioterapeutiska kliniker och av vissa institutioner för psykiskt utvecklingsstörda samt till anordnande och till driften av kliniker för psykiskt sjuka. *Landstingsbidrag* utgår till vissa primärkommuner och enskilda, som driver vård av långvarigt kroppssjuka, vård av psykiskt sjuka, epileptikervård och vård av psykiskt utvecklingsstörda m m. Även bidrag till allmän kroppssjukvård förekommer undantagsvis, liksom till konvalescentvård.

Vårdformer och anstaltstyper

Man brukar skilja mellan vårdformer och typer av anstalter. Vårdformen bestäms närmast av de sjukdomar eller det klientel, som vårdas; så erhåller t ex tuberkulösa, psykiskt sjuka och gravida kvinnor resp tuberkulosvård, psykiatrisk vård och mödrahälsovård. Man talar även om akut vård, vård av långvarigt sjuka o s v. Anstaltens typ, däremot, avser den driftenhet, som lämnar vården, t ex lasarett, sjukhem, poliklinik o s v.

Vårdformer och anstaltstyper sammanfaller vanligen men icke alltid. Bilaga 3 visar, hur dessa förhållanden för närvarande ställer sig inom den *slutna vården*. Man ser, hur kroppssjukvården i det väsentliga bestrides av lasarett, men att sådan kroppssjukvård som avser vård av långvarigt kroppssjuka i stor utsträckning förekommer vid särskilda sjukhustyper. En mera ingående beskrivning av dessa förhållanden lämnas i kommentaren till bilagan och i textavsnitten b och c nedan i detta kapitel. Vad närmast angår den *öppna vården*, har specialorgan inrättats för mödra- och barnhälsovård, förlossningsvård, lungtuberkulosvård, venerisk sjukvård och abortförebyggande verksamhet, vilket allt närmare beskrives i särskilda avsnitt under c nedan. Distriktsläkarna liksom distriktssköterskorna deltar i dylik specialiserad vård i egenskap av anställda vid ifrågavarande organ, men ingår i övrigt i organ för öppen hälso- och sjukvård i allmänhet (distriktsläkareväsendet resp distriktsvården).

Utvecklingen går mot en minskning av antalet anstaltstyper men mot en ökning av vårdformerna. Sålunda låter huvudmännen lasaretten överta de uppgifter som hafts om hand av de fristående sjukhusen för speciella vårdformer, antingen genom att öppna nya avdelningar eller genom att ansluta de fristående sjukhusen till lasaretten. Detta har sedan länge skett med förlossningsvården, på senare tid med tuberkulos- och infektionssjukvården, därefter med den psykiatriska vården och under de senaste åren med vården av långvarigt kroppssjuka. Så länge man har specialsjukhus för visst klientel, är likväl distinktionen mellan anstalts- typ och vårdform nödvändig att upprätthålla.

Det må tillfogas, att även vårdformernas inbördes förhållanden ändras. Samtidigt som en allt finare uppdelning på specialkliniker inom lasaretten äger rum, utjämnas gränserna mellan vissa vårdformer, såsom mellan kroppssjukvård och psykiatrisk vård och i viss mån också mellan akutvård och långtidsvård.

Översikt av den slutna vården

Sjukvårdslagen upptog 1979 följande typer av sjukhus (6 §):¹

Lasarett (för somatisk och/eller psykiatrisk vård)

Sjukstuga

Sjukhem för

- a) långvarigt kroppssjuka
- b) lättskötta psykiskt sjuka
- c) konvalescenter

Inrättningar för psykiskt utvecklingsstörda utgör ytterligare en typ, som dock icke uppräknats ovan, beroende på att vårdformen icke räknas till den egentliga sjukvården och därför icke innefattas i sjukvårdslagen utan regleras genom särskild författning. (Se ytterligare beträffande institutioner för psykiskt sjuka och psykiskt utvecklingsstörda, tabell A 3.)

Översikt av den av det allmänna drivna öppna vården

Den öppna hälso- och sjukvården regleras genom en rad specialförfattningar, vilka omnämnas i de olika textavsnitten nedan. Vårdorganen presenteras i korthet i nedanstående översikt.

Syftet med översikten är att redovisa de särskilda organ, som meddelar öppen hälso- och sjukvård, icke att ge en uttömmande beskrivning av hur olika vårdbehov tillgodoses genom öppen vård.

Organ för öppen hälso- och sjukvård	Vårdform	Antal organ
Distriktsläkarna	Allmänläkarvård	683 läkarstationer
Distriktsvård	Hälso- o. sjukvård i allmänhet	ca 2 300 ² distriktsköterskedistrikt
Öppen vård vid sjukhus	Hälso- o. sjukvård i allmänhet	ca 200 kroppssjukhus
Polikliniker i Stockholm o. Göteborg	Hälso- o. sjukvård i allmänhet	ca 10 ² polikliniker
Distriktsbarnmorskorna	Mödrahälsovård, Förlossningsvård	Omkr. 300 barnmorskeområden
Mödra- och barnvårdscentraler	Mödra- och barnhälsovård	2 135 ³ centraler
Tuberkulosdispensärer	Lungsjukvård	38 tuberkulosdispensärer
Polikliniker för könssjukvård	Vård av veneriska sjukdomar	ca 30 polikliniker
Karantänsväsendet	Förebyggande infektionssjukvård	10 karantänsstationer
Fältverksamhet o. familjevård knutna till lasarett	Psykisk hälso- o. sjukvård	6 sjukhus
Centraler för psykisk barn- och ungdomsvård	Barn- o. ungdomspsykiatri	ca 60 centraler
Folktandvården	Tandvård	1 253 tandpolikliniker

¹ Fr o m 1969 har sjukhustyperna sanatorium, tuberkulosjukstuga, epidemisjukhus och epidemisjukstuga utgått ur lagen. – ² Polikliniker som verkat under samma adress har räknats som en. – ³ I början av år 1979.

Lagstiftning

Sjukvårdslagen av den 6 juni 1962 och den med stöd av denna lag den 29 mars 1963 utfärdade sjukvårdsstadgan trädde i kraft den 1 juli 1963. Lagen har ändrats vid ett flertal tillfällen och sjukvårdsstadgan har ersatts av en sjukvårdskungörelse, som trädde i kraft den 1 januari 1973. Lagen upptager, såsom framgår av föregående översikt av den slutna vården, vissa typer av sjukhus. I fråga om de på anstalter av olika typ förekommande vårdformerna innebär de nya författningarna betydelsefulla ändringar. Epidemisjukhusen har med ett undantag uppgått i centrallasaretten som infektionskliniker. Det kvarvarande (Roslagstulls sjukhus) utgör enligt ändring i sjukvårdslagen 1969 lasarett för infektionssjukvård. Långvarigt kroppssjuka kan vårdas på lasarett, antingen på särskild klinik för dylika sjuka eller också på avdelning ansluten till befintlig klinik (vanligen den medicinska kliniken). Sanatorierna utgör – i de fall de ej uppgått i lasarett som lungkliniker – lasarett för lungsjukvård enligt ändring i sjukvårdslagen 1969. »Sjukhem» har vidare fastställts såsom benämning på fristående sjukhus för långvarigt kroppssjuka, lättskötta psykiskt sjuka och konvalescenter. Fr o m 1967 har begreppet mentalsjukhus utgått ur lagstiftningen, vilket innebär att dessa sjukhus numera klassificeras som lasarett specialiserade för psykiatrisk vård.

Ledning av landstingskommuns sjukvårdande verksamhet skall enligt sjukvårdslagen (9 §) utövas av sjukvårdsstyrelse och detsamma gäller för kommun som icke tillhör landstingskommun.

För öppen läkarvård utanför sjukhus skall landstingskommun vara indelad i läkardistrikt och i varje läkardistrikt skall finnas erforderligt

antal distriktsläkare enligt lag om ändring i sjukvårdslagen den 1 december 1972 (MF 1972:100).

Enligt instruktion för länsläkarväsendet den 3 december 1965 skall i varje län finnas en länsläkarorganisation. En redogörelse för denna återfinnes i kapitel A. c.

Lag om beredande av sluten psykiatrisk vård i vissa fall den 16 juni 1966 trädde i kraft den 1 januari 1967, då sinnessjuklagen den 19 september 1929 upphörde att gälla.

Enligt stadgan om enskilda vårdhem m m den 20 mars 1970 avses därmed inrättning, som drivs av annan än staten, kommun eller landstingskommun och som har minst tre vårdplatser för sjukvård eller annan personlig omvårdnad eller tillsyn. Från stadgan är undantagna vissa vårdformer och typer av anstalter.

Genom lagen den 25 maj 1973 om ändring i lagen om allmän försäkring infördes från och med den 1 januari 1974 en allmän tandvårdsförsäkring. Försäkringen omfattar alla försäkrade över 19 år, i ett inledningsskede också åldersgruppen 17–19 år. Försäkringen omfattar all tandvård såväl inom folktandvård och odontologisk fakultet som hos privatpraktiserande tandläkare. I regel ersätter försäkringen hälften av beloppen i en av regeringen fastställd taxa, men för förebyggande åtgärder utgår ersättning med 75 % av taxans belopp. För särskilt kostsamma behandlingar ersätter försäkringen 75 % av taxans belopp till den del detta under en behandlingsomgång överstiger 1 500 kr.

En ny abortlag trädde i kraft den 1 januari 1975 och en ny steriliseringslag den 1 januari 1976. I kapitel D, c redogöres närmare för dessa lagar.

Tabell A 1 Översikt av den slutna vården år 1979

Survey of in-patient services

Källa: Sjukhusens årsberättelser.

Sjukhustyp Type of hospital	Antal sjukhus No. of hospitals	Vårdplatser (fastställt antal) Beds (official number)		Intagningar Admissions	Vård dagar, 1 000-tal Bed-days, 1 000	Patienter i medeltal per dag No. of patients per day	Beläggning % Occupancy %
		den 31/12	i medeltal under året Average during year				
Lasarett för somatisk och/eller psykiatrisk vård <i>Somatic and mental hospitals</i>	135	85 719	87 585	1 462 912	24 876	68 153	78
Sjukhem för somatisk och/eller psykiatrisk vård <i>Somatic and mental nursing homes</i>	552	37 284	36 300	59 867	12 499	34 243	94
Specialsjukhus och vårdhem för psykiskt utvecklingsstörda ¹ <i>Establishments for mentally retarded</i>	158	11 456	11 715	2 490	3 860	10 575	90
Hela den slutna vården							
<i>Total</i>	1979	845	134 459	1 525 269	41 235	112 972	83
	1978	837	136 741	1 500 744	41 324	113 216	83
	1977	843	134 730	1 510 297	21 260	113 041	84
	1976	847	135 468	1 516 043	42 082	114 978	85
	1975	880	136 393	1 483 238	42 534	116 532	85
	1974	872	137 154	1 479 650	42 595	116 699	85
	1973	870	137 016	1 408 493	42 710	117 014	86
	1972	875	136 177	1 383 391	42 484	116 077	86
	1971	877	134 458	1 366 777	41 744	114 367	85
	1970	891	133 644	1 341 077	41 162	112 776	85
	1969	886	131 347	1 303 561	40 311	110 440	85
	1968	890	128 324	1 291 444	39 319	107 427	85
	1967	900	126 010	1 206 019	38 403	105 215	84
	1966	904	126 922	1 165 663	38 537	105 580	84
	1965	902	125 667	1 132 160	38 243	104 775	84
	1960	928	116 681	1 001 203	37 670	100 465	87
	1955	963	105 108	916 784	34 861	95 510	91
	1950	996	99 232	98 670

¹ Före 1967 ingick även sårskolor.

Tabell A 1

Översikten omfattar samtliga sjukhus utom sjukhem för konvalescentvård, såvida dessa icke ingår som avdelningar av annat sjukhus.

Sjukhustyperna har i tabellen indelats i tre grupper, nämligen lasarett (inbegripet vissa andra sjukhus av lasarettskaraktär), sjukhem (inkl sjukstugor m fl) och inrättningar för psykiskt utvecklingsstörda. En mer ingående beskrivning av sjukhusens gruppering finns i texten kap A. b »Översikt av den slutna och öppna vården».

Vårdplatser. Uppgifterna om antalet platser i medeltal under året är beräknade som medeltal av antalen vid två på varandra följande årsskiften.

Intagningar. Patienter, som intagits mer än en gång under året är dubbelräknade.

Vård dagar. In- och utskrivningsdagen har tillhoppa alltid räknats som en. Vård dagar för barn, i den mån de vistats på sjukhuset endast i egenskap av där nyfödda, är icke medräknade.

Patienter i medeltal per dag = antalet vård dagar dividerade med 365 (366). Antalet i medeltal per dag vårdade personer år 1979 motsvarar 1,4 % av medelfolkmängden.

Beläggning = antalet patienter i medeltal per dag i procent av det fastställda antalet vårdplatser i medeltal under året. Om alternativt det tillgängliga platsantalet (efter avdrag av eventuellt stängda platser) får ingå i beräkningen, stiger beläggningstalen. Det bör observeras, att ju kortare vårdtiderna är, desto svårare är det att hålla full beläggning.

För specifikation av tabellen se närmast tabell A 3 och bilaga 1-3.

Tabell A 2 Översikt av sjukhus och vårdplatser för slutna sjukvård den 31/12 1979 fördelade efter huvudmannakategori

Survey of hospitals and beds. Type of hospital and responsible authority

Källa: Sjukhusens årsberättelser.

Sjukhustyp <i>Type of hospital</i>	Huvudman <i>Responsible authority</i>					Summa <i>Total</i>
	Staten (S) <i>The State</i>	Landsting och landstingsfria kommuner (L, U) <i>Counties and county boroughs</i>	Övriga kommuner (K, Kf) <i>Local authorities</i>	Vissa fonder, stiftelser o dyl (F) <i>Funds etc</i>	Privata företag (P) <i>Private</i>	
Antal sjukhus <i>No. of hospitals</i>						
Lasarett för somatisk och/eller psykiatrisk vård <i>Somatic and mental hospitals</i>	4	123	–	3	5	135
Sjukhem m fl för somatisk och/eller psykiatrisk vård <i>Somatic and mental nursing homes</i>	–	340	12	–	200	552
Specialsjukhus och vårdhem för psykiskt utvecklingsstörda <i>Establishments for mentally retarded</i>	–	124	–	–	34	158
Hela den slutna vården <i>Total</i>	4	587	12	3	239	845
Fastställt antal vårdplatser <i>No. of beds</i>						
Lasarett för somatisk och/eller psykiatrisk vård <i>Somatic and mental hospitals</i>	3 524	81 203	–	361	631	85 719
Sjukhem för somatisk och/eller psykiatrisk vård <i>Somatic and mental nursing homes</i>	–	31 796	393	–	5 095	37 284
Specialsjukhus och vårdhem för psykiskt utvecklingsstörda <i>Establishments for mentally retarded</i>	–	10 045	–	–	1 411	11 456
Hela den slutna vården <i>Total</i>	3 524	123 044	393	361	7 137	134 459
Procentuell fördelning av vårdplatserna <i>Beds, percentage distribution</i>						
Lasarett för somatisk och/eller psykiatrisk vård <i>Somatic and mental hospitals</i>	4,1	94,8	–	0,4	0,7	100,0
Sjukhem för somatisk och/eller psykiatrisk vård <i>Somatic and mental nursing homes</i>	–	85,3	1,0	–	13,7	100,0
Specialsjukhus och vårdhem för psykiskt utvecklingsstörda <i>Establishments for mentally retarded</i>	–	87,7	–	–	12,3	100,0
Hela den slutna vården <i>Total</i>	2,6	91,5	0,3	0,3	5,3	100,0

Tabell A 2

Tabellen omfattar, liksom tabellerna A 1, A 3 m fl, samtliga rikets sjukhus med undantag av fristående konvalescenthem. Dock ingår ett fåtal konvalescentplatser, som anslutits såsom avdelningar till andra sjukhus.

Hänsyn har inte tagits till förekommande avtal, genom vilka viss huvudman fått använda vissa vårdplatser på annan huvudmans sjukhus.

Tabellen avser endast sjukhus som var i verksamhet vid årets slut. Vårdplatsantalet gäller det officiella, av respektive sjukhusdirektion fastställda antalet.

Tabell A 3 Sjukhusen år 1979, deras vårdplatser, intagningar, vård dagar och beläggning
Hospitals, beds, admissions, bed-days and occupancy
 Källa: Sjukhusens årsberättelser.

Sjukhustyp <i>Type of hospital</i>	Antal sjukhus <i>No. of hospitals</i>	Vårdplatser (fastställt antal) <i>Beds</i>		Intagningar <i>Admissions</i>	Vård dagar 1 000-tal <i>Bed-days, 1 000</i>	Patienter i medeltal per dag <i>No. of patients per day</i>	Beläggning % <i>Occupancy, %</i>
		den 31/12	i medeltal under året <i>Average during year</i>				
Hela riket Total	845	134 459	135 600	1 525 269	41 233	112 972	83
1 Lasarett <i>General hospitals</i>	107	71 516	73 071	1 405 915	20 425	55 958	78
2 Andra sjukhus av lasarettskaraktär <i>Other hospitals of similar character</i>	10	1 453	1 539	13 424	478	1 310	85
3 Lasarett för psykiatrisk vård <i>Mental hospitals</i>	18	12 750	12 976	43 573	3 973	10 885	84
4 Sjukstugor och sjukhem/vårdhem för somatisk vård drivna av: <i>Cottage hospitals and somatic nursing homes:</i>							
1 Landsting och landstingsfria kommuner <i>Under health authority</i>	267	26 629	25 671	45 454	8 913	24 419	95
2 Kommuns socialnämnd <i>Under social authority</i>	12	393	391	301	142	389	99
3 Enskilda <i>Private</i>	45	1 955	1 993	4 074	688	1 885	95
5 Sjukhem/vårdhem för lättskötta psykiskt sjuka drivna av: <i>Mental nursing homes:</i>							
1 Landsting och landstingsfria kommuner <i>Under health authority</i>	74	5 162	5 130	8 853	1 652	4 526	88
2 Enskilda <i>Private</i>	154	3 145	3 114	1 185	1 104	3 025	97
6 Inrättningar för psykiskt utvecklingsstörda <i>Institutions for mentally retarded:</i>							
1 Specialsjukhus <i>Special hospitals</i>	6	915	998	159	312	855	86
2 Vårdhem <i>Residential homes</i>	152	10 541	10 717	2 331	3 548	9 720	91

Tabell A 3

Som framgår av tabellens rubrik omfattar tabellen rikets samtliga sjukhus. Sjukhusen har indelats i 6 huvudgrupper. Vad dessa omfattar beskrivs i texten nedan under A, b »Översikt av den slutna och öppna vården».

Det i medeltal för året fastställda platsantalet är här ovan liksom i tabell A 1 beräknat som medeltal mellan platsantalen vid två på varandra följande årsskiften. Det kan sålunda icke göra anspråk på att vara exakt.

Genom den nya indelningen av sjukhusen är det i många fall omöjligt att jämföra siffrorna med tidigare års uppgifter. En bild av hur olika vårdformer utvecklats under de senaste årtiondena kan dock erhållas av tabell A 4.

Ytterligare beskrivning av beräkningsmetoderna återfinnes i kommentaren till tabell A 1.

Tabell A 4 Översikt av den slutna vårdens utveckling åren 1930–1979

Development of inpatient care

Källa: Sjukhusens årsberättelser.

År Year	Kroppssjukvård <i>Care of somatic diseases</i>					Psykiatrisk vård <i>Care of mental diseases</i>			
	Lasarettsvård o liknande <i>General hos- pital and similar care</i>	Lungsjuk- vård <i>Care of lung- diseases</i>	Infek- tions- sjukvård <i>Epidemic care</i>	Förlösnings- vård <i>Maternity care</i>	Vård av långvarigt kroppssjuka <i>Care of chronic sick</i>	Summa kroppssjuk- vård <i>Total, somatic care</i>	Lasarettsvård <i>Mental hos- pitals</i>	Sjukhems- vård <i>Mental nurs- ing homes</i>	Summa psykiatrisk vård <i>Total, mental care</i>
Vårdplatser (fastställt antal i slutet av året) Beds (official number at end of year)									
1930	22 670	7 414	6 753	1 228 ¹	3 902	41 967	15 743
1940	27 002	9 286	6 779	2 674 ¹	5 332	51 073	22 272	2 401	24 673
1950	31 351	8 546	5 131	3 733	9 175	57 936	24 720	4 206	28 926
1960	36 755	5 528	3 524	3 532	18 647	67 986	28 054	6 354	34 408
1970	40 286	2 732	2 676	3 384	33 558	82 636	28 253	8 785	37 038
1978	40 149	1 561	2 014	2 979	44 389	91 092	25 173	8 488	33 661
1979	39 562	1 416	1 917	2 915	45 857	91 667	23 065	8 307	31 372 ²
Antal intagningar Admissions									
1930	273 369	15 322	21 765	31 954 ¹	7 154
1940	387 579	19 257	32 393	78 035 ¹	8 416	(955) ²	..
1950	620 870	15 626	56 204	121 097	13 295	827 092	19 756	(1 320) ²	..
1960	760 082	15 730	42 769	111 353	27 151	957 085	37 603	3 983	41 586
1970	993 532	20 159	41 220	126 904	53 658	1 235 473	96 739	6 018	102 757
1978	1 132 025 ³	23 439	43 749	110 824	60 109	1 370 146	123 601	4 831	128 432
1979	1 141 452 ³	23 862	44 724	118 211	63 178	1 391 427	121 330	10 038	131 368
Vårddagar (1 000-tal) Bed-days (1 000)									
1930	7 201	2 546	1 010	387 ¹	1 219	12 363
1940	8 608	3 054	1 135	807 ¹	1 747	15 351	9 381	(536) ²	..
1950	9 714	2 420	781	1 013	3 054	16 982	10 051	(1 224) ²	..
1960	10 499	1 160	660	850	6 139	19 308	10 305	2 141	12 446
1970	11 238	674	570	858	10 702	24 042	9 385	2 955	12 340
1978	10 520	404	480	750	14 732	26 886	7 552	2 872	10 424
1979	10 494	376	490	778	15 505	27 643	6 986	2 756	9 742
Per 100 000 av folkmängden Per 100 000 population									
Vårdplatser Beds									
1930	369	121	110	20 ¹	63	683	256
1940	424	146	106	42 ¹	84	802	349	38	387
1950	445	121	73	53	130	822	350	60	410
1960	490	74	47	47	249	907	375	84	459
1970	499	34	33	42	415	1 023	350	108	458
1978	485	19	24	36	536	1 100	304	102	406
1979	477	17	23	35	552	1 104	278	100	378
Antal intagningar Admissions									
1930	4 451	250	354	520 ¹	116
1940	6 083	302	509	1 225 ¹	132	15 ²	..
1950	8 811	222	797	1 718	189	11 737	281	19 ²	..
1960	10 136	210	570	1 485	362	12 763	502	53	555
1970	12 294	249	510	1 570	664	15 287	1 197	75	1 272
1978	13 665	283	528	1 338	726	16 540	1 492	58	1 550
1979	13 763	288	539	1 425	762	16 777	1 463	121	1 584
Vårddagar (1 000-tal) Bed-days (1 000)									
1930	117,2	41,5	16,4	6,3 ¹	19,8	201,2
1940	135,1	47,9	17,8	12,7 ¹	27,4	240,9	147,2	8,4 ²	..
1950	137,9	34,3	11,0	14,4	43,3	241,0	142,8	17,4 ²	..
1960	140,0	15,5	8,8	11,3	81,9	257,4	137,4	28,6	166,0
1970	139,1	8,3	7,1	10,6	132,4	297,5	116,1	36,6	152,7
1978	127,0	4,9	5,8	9,1	177,8	324,6	91,1	34,7	125,8
1979	126,5	4,5	5,9	9,4	187,0	333,3	84,2	33,2	117,5

¹ Ett mindre antal platser för gynekologi har inte kunnat särskiljas här. – ² Inbegriper inte enskilda anstalter.

Tabell A 4 (forts)

År Year	Vård av psykiiskt utvecklings- störda <i>Care of mentally retarded</i>	Epilepti- kervård <i>Care of epileptics</i>	All sluten sjukvård <i>All in-patient care</i>
Vårdplatser (fastställt antal i slutet av året)			
1930
1940
1950	11 417	953	99 232
1960	13 318	969	116 681
1970	13 420 ³	550	133 644
1978	11 938 ³	50	136 741
1979	11 420 ³	-	134 459
Antal intagningar			
1930
1940
1950	1 635	157	(849 960)
1960	2 270 ⁴	260 ⁴	(1 001 200)
1970	2 598 ³	249	1 341 077
1978	2 029 ³	137	1 500 744
1979	2 474 ³	-	1 525 269
Värddagar (1 000-tal)			
1930
1940
1950
1960	4 669	347	36 770
1970	4 589 ³	191	41 162
1978	3 998 ³	16	41 324
1979	3 848 ³	-	41 233
Per 100 000 av folkmängden			
Vårdplatser			
1930
1940
1950	162	14	1 408
1960	178	13	1 557
1970	166 ³	7	1 654
1978	144 ³	1	1 651
1979	138 ³	-	1 619
Antal intagningar			
1930
1940
1950	23	2	(12 061)
1960
1970	32 ³	3	16 594
1978	24 ³	2	18 116
1979	30 ³	-	18 391
Värddagar (1 000-tal)			
1930
1940
1950
1960	62,3	4,6	490,3
1970	56,8 ³	2,4	509,4
1978	48,3 ³	0,2	498,9
1979	46,4 ³	-	497,2

Utvecklingen 1960-1979 åskådliggjord genom indextal beräknade på de absoluta talen i tabellens övre hälft, ställer sig sålunda.

	Indextal (<i>Index numbers</i>)			
	1960	1970	1978	1979
Vårdplatser (Bed-trend)				
Kroppssjukvård (summa)	100	121,5	134,0	134,8
Lasarettsvård o liknande	100	109,6	109,2	107,6
Lungsjukvård	100	49,4	28,2	25,6
Infektionssjukvård	100	75,9	57,2	54,4
Förlossningsvård	100	95,8	84,3	82,5
Vård av långvarigt kroppssjuka	100	180,0	238,0	245,9
Psykiatrisk vård (summa)	100	107,6	97,8	91,2
Psykiatrisk lasarettsvård	100	100,7	89,7	82,2
Sjukhem för psyk vård	100	138,3	133,6	130,7
Vård av psykiiskt utvecklingsstörda	100	100,8	89,6	85,7
Epileptikervård	100	56,8	5,2	-
All sluten sjukvård	100	114,5	117,2	115,2
Intagningar (Admissions)				
Kroppssjukvård (summa)	100	129,1	143,2	145,4
Lasarettsvård o liknande	100	130,7	148,9	150,2
Vård av långvarigt kroppssjuka	100	197,6	221,4	232,7
Psykiatrisk vård (summa)	100	247,1	308,8	315,9
Psykiatrisk lasarettsvård	100	257,3	328,7	322,7
Värddagar (Bed-days)				
Kroppssjukvård (summa)	100	124,5	139,3	143,2
Lasarettsvård o liknande	100	107,0	100,2	100,0
Vård av långvarigt kroppssjuka	100	174,3	240,0	252,6
Psykiatrisk vård (summa)	100	99,1	83,8	78,3
Psykiatrisk lasarettsvård	100	91,1	73,3	67,8

Medelvårdtid dagar *Mean Average stay in hospital, days*

År	Lasarettsvård och liknande	Lungsjukvård	Infektionssjukvård	Förlossningsvård
1930	26,3	166,2	46,4	12,1
1940	22,2	158,6	35,0	10,3
1950	15,8	154,8	13,9	8,4
1960	13,8	73,7	15,4	7,6
1970	11,3	33,4	13,8	6,8
1978	9,3	17,2	11,0	6,8
1979	9,2	15,8	11,0	6,6

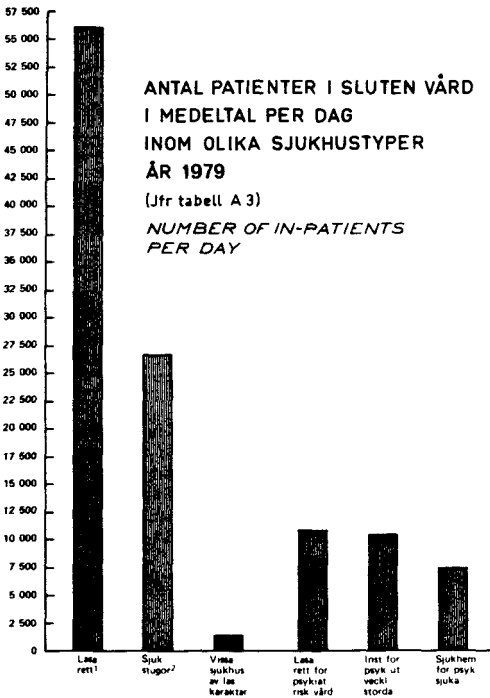
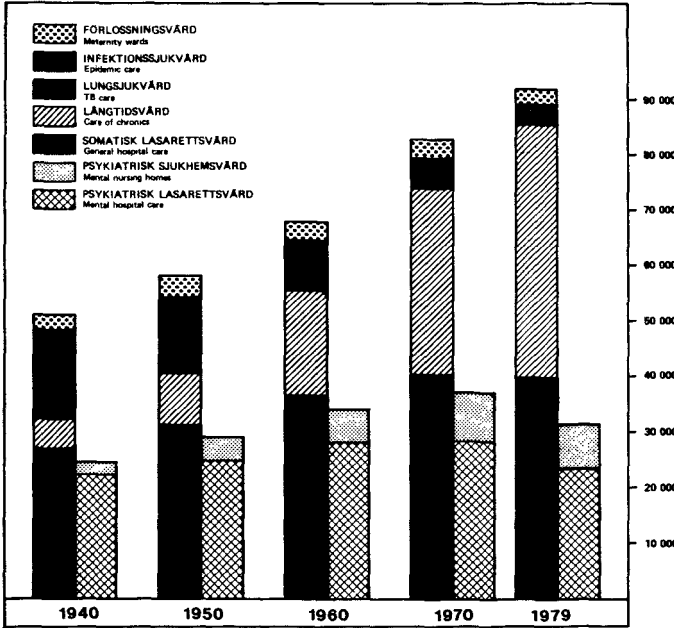
Tabell A 4

Vårdplatser, intagningar, värddagar. Tabellen visar antalet platser, som enligt huvudmännens beslut avsetts för de angivna vårdformerna vid slutet av året. Uppgifterna om intagningar och värddagar avser verksamheten under året och svarar alltså icke helt mot platsantalet. De relativa talen i tabellens undre del har samtliga beräknats på folkmängden vid slutet av året.

¹ Avser specialsjukhus och vårdhem men icke platser på särskolor. - ² Beräknat tal. - ³ Överflyttningar mellan kliniker ingår. - ⁴ Exkl dagsjukvård.

Vårdplatser i sluten kroppssjukvård och psykiatrisk vård 1940–1979 (exkl anstalter för psykiskt utvecklingsstörda)

Beds for in-patients in somatic and mental care (institutions for mentally retarded excluded)

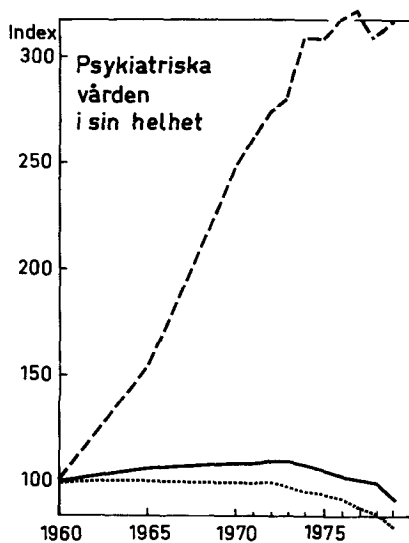
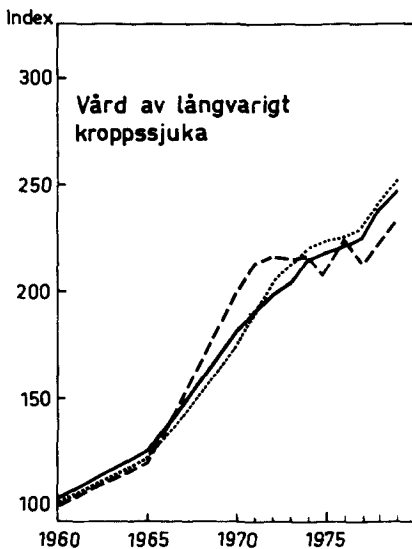
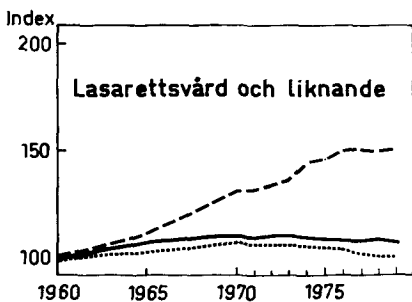
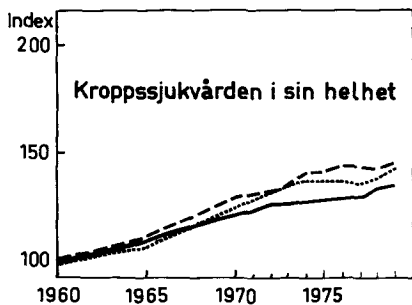


¹ Se not under bilaga 3.

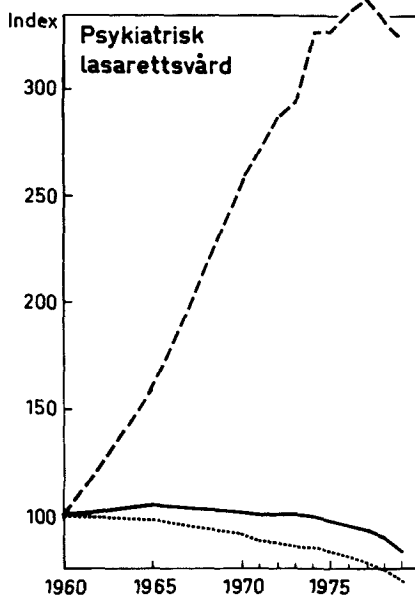
² Samt sjukhem/vårdhem för somatisk vård.

Olika vårdformers utveckling 1960–1979 (diagram till indextalen sid 25)

Development of certain types of care (see index figures page 25)



— Vårdplatser
 - - - Intagningar
 Vård dagar



Tabell A 5 Vårdplatsantalets förändringar vid samtliga sjukhus åren 1950–1979
 Development of bed-strength of all hospitals by type of care 1950–1979

Vårdform <i>Type of care</i>	Fastställt antal vårdplatser vid årets slut <i>Authorized number of beds at end of year</i>								
	1950	1955	1960	1970	1975	1976	1977	1978	1979
Kliniker med egen specialläkare <i>Departments with a specialist doctor of their own</i>	61 229	63 549	74 603	80 694	82 072	81 899	80 750	86 673	84 724
Invärtes medicin	7 555	7 773	8 980	10 417	10 698	10 690	10 701	10 395	10 424
Medicinsk barnsjukvård	1 724	2 131	2 328	2 566	2 632	2 609	2 568	2 518	2 406
Medicinsk lungsjukvård	8 570	7 368	5 437	2 732	2 007	1 875	1 696	1 561	1 416
Infektionssjukvård	–	–	3 176	2 578	2 017	2 027	1 953	2 004	1 917
Reumatologi	1 011	1 155	1 191	1 294	1 246	1 263	1 253	1 315	1 167
Hud- och könssjukdomar	718	667	710	766	665	644	630	587	567
Neurologi	158	133	368	463	504	520	513	541	514
Allergologi	–	–	125	120	– ¹	– ¹	– ¹	– ¹	– ¹
Geriatrisk o kliniker för långvarigt kroppssjuka	–	–	1 934	5 659	9 607 ²	10 602 ²	10 401 ²	16 759 ²	17 265 ²
Psykiatri	698	786	1 334	1 806	3 030	–	–	–	–
Psykiatri (vissa f d mentalsjukhus)	–	–	–	4 000	7 817	25 344 ⁴	24 917 ⁴	24 130 ⁴	22 165 ⁴
Lasarett för psykiatrisk vård	24 022	24 525	26 586	21 753	15 362	–	–	–	–
Barn- och ungdomspsykiatri	–	23	134	575	681	790	611	687	688
Specialsjukhus/klin för psyk utvecklingsstörda	1 759	1 800	2 102	2 135	1 412	1 034	1 075	1 044	915
Kirurgi	7 577	8 823	10 204	10 368	9 700	9 630	9 435	9 155	8 939
Barnkirurgi	–	–	281	339	316	316	316	316	308
Ortopedi	1 872	1 786	1 896	2 410	2 772	2 688	2 662	2 802	2 794
Neurokirurgi	157	182	245	316	325	365	358	363	347
Thoraxkirurgi	–	–	274	315	316	320	320	328	291
Plastikkirurgi	–	–	170	332	353	353	353	373	362
Urologi	–	–	86	417	418	440	472	538	594
Obstetrik	2 017	2 170	2 252	2 554	2 583	2 618	2 567	2 582	2 521
Gynekologi	1 037	1 592	1 836	2 494	2 703	2 715	2 730	2 685	2 615
Ögonsjukdomar	748	822	876	969	1 029	1 022	1 023	996	975
Öron-, näs- o hälsjukdomar	1 220	1 356	1 431	1 530	1 485	1 414	1 407	1 406	1 372
Rehabilitering, barnhabilitering	–	–	17	308	509	584	612	593	465
Röntgen- och röntgendiagnostisk avd	–	–	–	21	–	–	–	–	–
Radioterapeutisk klinik, allmän	–	–	–	721	665	677	648	632	625
Radioterapeutisk klinik, gynekologisk	–	–	–	87	205	193	219	209	218
Medicinsk njursjukvård	–	–	48	72	109	115	115	208	170
Endokrinologi	–	–	14	33	33	33	33	65	73
Kardiologi	–	–	–	50	91	91	77	179	168
Extremitetskirurgi	–	–	–	133	37	35	37	59	66
Anestesi/intensivvård/intagn avd	–	–	–	271	414	497	653	1 322	2 165
Klinik/avd för alkoholsjukdomar	–	–	–	90	224	319	319	356	212
Epileptikervård	–	–	–	–	107	76	76	50	–
Annan sluten vård <i>Other departments without a specialist doctor of their own</i>	–	–	91	–	–	–	–	–	–
Lungtuberkulosvård	–	–	–	–	–	–	–	–	–
Infektionssjukvård	5 131	3 888	348	98	62	62	62	10	22
Förlösningvård	1 726	1 504	1 280	830	521	509	427	397	394
Vård av långvarigt kroppssjuka	9 175	12 926	16 713	27 899	30 730	30 311	31 360	27 630	28 592
Övrig somatisk vård	7 154	6 848	5 107	3 492	2 533	2 594	2 400	2 564	1 879
Vård av lättskötta psykiskt sjuka	4 206	5 254	6 354	8 796	9 178	8 863	8 658	8 488	8 307
Epileptikervård	953	980	969	550	– ³	– ³	– ³	– ³	–
Vård av psykiskt utvecklingsstörda	9 658	10 159	11 216	11 285	11 297	11 230	11 073	10 894	10 541
Summa Total	99 232	105 108	116 681	133 644	136 393	135 468	134 730	136 741	134 459

¹ Ej särredovisad, ingår i invärtesmedicin. – ² S k K 2-platser ingår. – ³ Se under »Kliniker...», ovan. – ⁴ Vårdplatser vid psykiatriska kliniker och fristående lasarett för psykiatrisk vård.

b. Översikt av den slutna och öppna vården

Sluten vård

I flertalet av de tabeller, som innehåller uppgifter om vårdplatser, intagningar, beläggning m m, personal och kostnader, ingår såväl kroppssjukvårdens som den psykiatriska vårdens sjukhus. I översiktstabellerna A 1 och A 2 har uppdelning skett på sjukhustyperna lasarett och sjukhem – med kroppssjukvård och psykiatrisk vård sammanslagna – samt institutioner för psykiskt utvecklingsstörda. För uppgifter om särskilda sjukhus hänvisas till bilaga 1 och 2 där de större sjukhusen redovisas individuellt.

Socialstyrelsen har fr o m år 1960 utgivit en förteckning över sjukhusen på grundval av dels anmälningar som gjorts till socialstyrelsens sjukhusregister av landsting och primärkommuner enligt sjukvårdskungörelsen (sjukvårdstadgan) dels infordrade eller tillgängliga uppgifter från statliga och enskilda sjukvårdsanstalter samt från specialsjukhus för psykiskt utvecklingsstörda. Driften av de sistnämnda regleras genom 1967 års lag angående omsorger om vissa psykiskt utvecklingsstörda. Den senast utgivna »förteckning över sjukvårdsanläggningar m m 1978» innehåller uppgifter om kliniker, läkartjänster, vårdplatser m m. Uppgifterna hänför sig i allt väsentligt till förhållandena vid 1978 års ingång.

Införandet av dessa officiella sjukhusregister har medfört viss inbördes omgruppering av sjukhusen jämfört med tiden före 1960 och uteslutning av några anstalter, som tidigare räknats som sjukhus i »Allmän hälso- och sjukvård». Vidare har åtskilliga andra anstalter, som förut icke räknats med i statistiken, fått erkännande som sjukhus och tagits med. Därav följer en viss ojämnhet i de statistiska serierna över antal anstalter, vårdplatser, intagna, vård dagar m m.

Även före 1960 har viss omflyttning av anstalterna mellan skilda grupper ägt rum och detta påverkar de trender som framträder, vilket bör hållas i minnet, då man jämför utvecklingen från år till år.

Sjukhusen har i några översiktstabeller (tabell A 1 och A 2) redovisats med kroppssjukvård och psykiatrisk vård sammanslagna. I andra tabeller (tabell A 3 och bilaga 3) med större specificering av sjukhustyperna har dessa fördelats på sex huvudgrupper enligt följande:

1. Lasarett för huvudsakligen somatisk vård:
Hit räknas också lasarett för lungsjukvård och infektionssjukvård samt Vasa sjukhus för långvårdsmedicin i Göteborg.
2. Andra sjukhus av lasarettskaraktär (begreppet förklaras nedan)
3. Lasarett för psykiatrisk vård
4. Sjukstugor och sjukhem/vårdhem för somatisk vård; här inräknas också vissa sjukvårdscentraler
5. Sjukhem/vårdhem för lättskötta psykiskt sjuka drivna av:
 1. Landsting och landstingsfria kommuner
 2. Enskilda
6. Institutioner för psykiskt utvecklingsstörda
 1. Specialsjukhus
 2. Vårdhem

För att åstadkomma jämförbarhet med tidigare år har också den förutvarande indelningen av lasarett för huvudsakligen kroppssjukvård i fyra huvudgrupper bibehållits i bilaga 1. Dessa fyra huvudgrupper är undervisningslasarett, övriga delade lasarett, speciallasarett och odelade lasarett. Som delade lasarett har räknats lasarett uppdelade på kliniker med egna specialläkare för åtminstone invärtes medicin och kirurgi. Speciallasarett är specialiserade men antingen på endast ett slags klinik eller också på annat än vanlig medicin och kirurgi. År 1979 fanns ett specialsjukhus, nämligen Mariestads sjukhus. Lasaretten för lungsjukvård och infektionssjukvård borde enligt denna definition tillhöra gruppen speciallasarett men då de först år 1969 klassificerats som lasarett har de i bilaga 1 redovisats särskilda.

Specialsjukhus för barn ingår bland sjukhem för långvarigt kroppssjuka m fl i bl a tabell A 3 och bilaga 3. En sammanfattning lämnas nedan av sjukhus/sjukhem och lasarettkliniker särskilt avsedda för barn. Det bör observeras, att

barnavdelningar på lasarett utan egen specialläkare icke medräknats där och att även vuxna

patienter förekommer på en del av de uppräknade sjukhusen.

Institutioner för barnsjukvård den 31/12 1979 (Exkl fristående behandlingshem)	Antal anstalter	Antal vårdplatser
Lasarettskliniker för barnsjukdomar		
medicinsk barnsjukvård	44	2 406
barnkirurgi	5	308
barn- och ungdomspsykiatri	27	546
Mikaelgården, Järna (för psykiskt sjuka barn)	1	40
Mora Park, Järna (för psykiskt sjuka barn)	1	14
Kristoffergården, Hölö (för psykiskt sjuka barn)	1	12
Bräcke Östergård, Göteborg (för barn och ungdom med rörelsehinder)	1	40
Sjukhemmet Dungen, Säffle (främst för barn med cerebral pares)	1	8
Lindehemmet, Lindesberg (för långvarigt kroppssjuka barn)	1	18
Halltorp, Örebro (för barn med rörelsehinder)	1	24
Dormsjöskolan, Garpenberg (för psykiskt sjuka barn)	1	35
Summa	84	3 451

Andra sjukhus av lasarettskaraktär, som i översiktstabeller för den slutna vården redovisats bland lasarettens är riksförsäkringsverkets sjukhus, reumatikersjukhus och vissa större enskilda vårdhem (Betaniastiftelsens sjukhus, Ersta sjukhus, Röda korsets sjukhus, Sophiahemmet, Björnbo sjukhus, Carlanderska sjukhemmet). Även sjukstugorna kunde nämnas i sammanhanget, då deras klientel är av samma typ som lasarettens. De är emellertid enligt sjukvårdslagen företrädesvis avsedda för »mindre krävande vård» och har för den skull placerats i en särskild grupp eller i vissa tabeller tillsammans med sjukhemmen.

Riksförsäkringsverkets *fristående* sjukhus kan betraktas som statliga, ehuru formellt drivna av *privata organisationer*. Dessa anstalter har i bilaga 1 upptagits som anstalter för reumatologi. Det bör dock nämnas, att de delvis

och tidvis övervägande är belagda med icke reumatiskt klientel, såsom psykiatriska fall, astmapatienter o dyl. På dessa anstalter fanns 461 platser.

Sjukhem/vårdhem. Större enskilda vårdhem har, som nämnts ovan, förts till »andra sjukhus av lasarettskaraktär», emedan vården ansetts jämförlig med lasarettens. Till »sjukhem/vårdhem för somatisk vård» har hänförs sjukhem/vårdhem för långvarigt kroppssjuka under sjukvårdsstyrelse, under socialnämnd och enskilda.

Somatisk långtidsvård. Förutom vid de fristående sjukhemmen/vårdhemmen förekommer långtidsvård på specialkliniker och avdelningar vid lasarett och sjukstugor som framgår av bilaga 1. Sammanfattningsvis kan följande uppgifter lämnas.

Anstalter för långvarigt kroppssjuka	Antal enheter		Vårdplatser	
	1978	1979	1978	1979
Specialkliniker vid lasarett (inkl Vasa sjukhus)	81	75	16 246	16 300
Avdelningar ansl till lasarett	12	12	1 567	879
Avd ansl till enskilda vårdhem av lasarettskaraktär	2	2	197	197
Avd ansl till sjukstugor och sjukhem under sjukvårdsstyrelse	258	267	23 393	25 652
Sjukhem under socialnämnd	13	12	390	393
Vårdhem, enskilda	46	45	2 028	1 955
Summa	412	413	43 821	45 376

Dessutom förekommer mera tillfälligt vård av långvarigt kroppssjuka på andra avdelningar på lasarett som icke kan särskiljas i statistiken. Intagna och vård dagar, svarande mot

ovanstående summa vårdplatser, återfinns i tabell A 4.

I tablan nedan finner man platsantalet fördelat dels efter anstaltstyp dels efter sjukvårdsområde.

Översikt av antal vårdplatser för långvarigt kroppssjuka vid sjukhus för huvudsakligen kroppssjukvård år 1979

Sjukvårdsområde	Lasarett	Sjukhem/vårdhem			Summa ²
		Sjukvårdsstyrelser ²	Socialnämnders	Enskilda ¹	
Stockholms län	1 224	6 989	–	1 133	9 346
Uppsala län	220	920	15	–	1 155
Södermanlands län	858	412	–	–	1 270
Östergötlands län	1 509	464	119	70	2 162
Jönköpings län	1 046	531	–	33	1 610
Kronobergs län	248	641	–	–	889
Kalmar län	462	1 103	–	–	1 565
Gotlands kommun	97	143	–	48	288
Blekinge län	258	438	–	–	696
Kristianstads län	783	548	–	97	1 428
Malmö kommun	146	984	–	48	1 178
Malmöhus län i övrigt	1 177	848	90	172	2 287
Hallands län	207	832	38	28	1 105
Göteborgs kommun	1 802	767	–	370	2 939
Göteb o Bohus län i övr	454	976	59	16	1 505
Älvsborgs län	690	1 485	–	–	2 175
Skaraborgs län	396	988	–	38	1 422
Värmlands län	600	1 270	57	–	1 927
Örebro län	287	1 396	–	–	1 683
Västmanlands län	681	540	–	30	1 251
Kopparbergs län	536	1 058	–	–	1 594
Gävleborgs län	985	362	–	42	1 389
Västernorrlands län	1 038	561	15	27	1 641
Jämtlands län	313	707	–	–	1 020
Västerbottens län	436	995	–	–	1 431
Norrbottnens län	726	671	–	–	1 397
Summa	17 179	25 652	393	2 152	45 376

¹ Inkl enskilda sjukhus av lasarettskaraktär.

² Inom ett flertal sjukvårdsområden ingår vårdplatser för lättvård och psykiatrisk vård. Dessa vårdplatser är frånräknade i summan för hela riket.

Konvalescenthemmen ingår icke i några här redovisade tabeller i andra fall än då de är avdelningar på lasarett och som sådana icke kunnat skiljas ut från den förvaltningsekono-

miska enheten. Undantag utgör nedanstående tabla, som är komplett. Den avser slutet av år 1979.

Konvalescenthem	Antal anstalter	Antal vårdplatser	Antal intagningar	Antal vård dagar, 1 000-tal
Avd vid lasarett (inkl lätt- och eftervårdsavd)	11	311	3 859	86
Under sjukvårdsstyrelse	22	911	11 177	227
Enskilda	74	2 188	21 627	645
Summa	107	3 410	36 663	958

Lasarett för psykiatrisk vård

Den av riksdagen år 1963 beslutade mentalvårdsreformen trädde i kraft den 1 januari 1967 och innebar med vissa undantag landstingens övertagande av de statliga mentalsjukhusen. Numera är således landstingskommunerna och landstingsfria kommunerna huvudmän även för så gott som samtliga dessa sjukhus, vilka benämnes *lasarett för psykiatrisk vård*. Ett flertal sjukhus har organisatoriskt sammanförts med somatiska lasarettsenheter och kallas för lasarett för somatisk och psykiatrisk vård. Jämte dessa driver landstingen som tidigare kliniker för psykiatrisk vård vid de stora lasaretten för övervägande somatisk vård.

Sjukhem för lättskötta psykiskt sjuka är avsedda för vård av sådana patienter, som ej är i behov av de psykiatriska sjukhusenheternas kvalificerade resurser. Dessa hem drives dels av landsting och landstingsfria kommuner, dels av enskilda och benämns då vårdhem. Som nämnts i början av avsnitt b redovisas kroppsjukvårdens och psykiatriska vårdens sjukhus ofta i samma tabeller och i vissa översikter av sjukvården utan uppdelning på vårdform. En specifikation av lasaretten för psykiatrisk vård finns i bilaga 2.

Inrättningar för psykiskt utvecklingsstörda

Enligt omsorgslagen (SFS 1967:940 med senare ändringar) är landstingen och kommunerna utom landstingen i princip huvudmän och ansvariga för att utvecklingsstörda som är bosatta inom landstingskommunen bereds undervisning och vård och blir föremål för övriga omsorger. Ledningen av landstingskommuns verksamhet utövas av en styrelse för omsorger om psykiskt utvecklingsstörda. Staten sörjer endast för viss undervisning av utvecklingsstörda med syn- eller hörselskada. Nämnda huvudmän upprättar en plan för ordnandet av omsorgerna om psykiskt utvecklingsstörda inom sitt område. Planen skall upptaga de inrättningar för utvecklingsstörda som behövs, bl a särskolor, vårdhem och specialsjukhus. För i planen upptagna vårdhem, s k plananstalter, är huvudmannen ekonomiskt ansvarig.

Vissa enskilda vårdhem är icke upptagna i respektive huvudmans plan utan i särskild ordning godkända som s k riksanstalter, vilka efter förmedling och bekostnad av omsorgsstyrelserna mottar utvecklingsstörda från hela riket.

För vården av *psykiskt utvecklingsstörda* redovisas nedan skilda slag av inrättningar och vårdplatser. (Jämför tabell A 3). Härtill kommer särskolor och elevhem, över vilka skolöverstyrelsen är huvudtillsynsmyndighet.

År	Antal vårdplatser vid slutet av året (exkl särskoleplatser)				Antal övriga platser vid slutet av året				
	Vårdhem Plananstalter ¹	Riksanstalter ¹	Specialsjukhus	Summa vårdplatser	Inackorderingshem	Daghem	Sysselsättningshem/dagcenter	Skyddade verkstäder	Summa övriga platser
1960	6 350	1 875	2 102	10 327
1965	8 032	1 597	2 360	11 989
1970	9 537	1 748	2 135	13 420	588	409	1 124	1 310	3 431
1971	9 583	1 773	2 052	13 408	780	506	1 700	1 181	4 167
1972	9 492	1 776	1 772	13 040	1 000 ²	510 ²	2 200 ²	1 100 ²	4 810 ²
1973	9 840 ²	1 740 ²	1 460 ²	13 040 ²	1 350 ²	530 ²	2 480 ²	900 ²	5 260 ²
1974	9 780 ²	1 710 ²	1 320 ²	12 810 ²	1 430 ²	570 ²	2 920 ²	870 ²	5 790 ²
1975	9 600 ²	1 700 ²	1 410 ²	12 710 ²	1 720 ²	420 ²	3 110 ²	920 ²	6 170 ²
1976	9 770 ²	1 460 ²	1 030 ²	12 260 ²	1 980 ²	640 ²	4 300 ²	920 ²	7 840 ²
1977	9 630 ²	1 320 ²	950 ²	11 900 ²	2 350 ²	610 ²	4 380 ²	630 ²	7 970 ²
1978	9 440 ²	1 340 ²	1 080 ²	11 860 ²	2 830 ²	490 ²	5 660 ²
1979	9 130 ²	1 410 ²	920 ²	11 460 ²	3 130 ²	400 ²	6 450 ²

¹ Före 1968 inkl arbetshemsplatser. – ² Avrundade tal.

Tabell A 6 Utvecklingsstörda barn och ungdomar fördelade efter boende- och skolform 1/11-79

Mentally retarded (child and adolescent) by domicile and kind of school

Källa: Beläggningsrapporter från omsorgsstyrelser, riksanstalter och specialsjukhus.

Skolform Kind of school	Boendeform Domicile									Summa Total	% av totala antalet % of total number
	Föräldra- hem Parental home	Egen bostad Own resi- dence	Annat ensk hem Other family care	Elevhem Boarding home	Inackorde- ringshem Group home	Vårdhem ¹ Residential home	Special- sjukhus Special hosp.	Special- särskola Special boarding school	Annan boende- form Other living condi- tions		
Förskola/daghem Pre-school	244	-	23	7	-	72	10	-	4	360	2,8
(day-nursing)	% 68,0	-	6,3	1,9	-	20,0	2,7	-	1,1	100,0	
Ind int ³	883	-	76	6	-	7	-	-	-	972	7,7
förskola/daghem	% 90,9	-	7,8	0,6	-	0,7	-	-	-	100,0	
Träningskola Training school	1 420	-	194	350	-	281	75	3	3	2 326	18,3
% 61,2	-	8,3	15,0	-	12,1	3,2	0,1	0,1	0,1	100,0	
Grundsärskola Basic special school	3 380	1	220	198	-	28	26	33	6	3 892	30,7
% 86,9	0,0	5,6	5,1	-	0,7	0,7	0,8	0,2	0,2	100,0	
Yrkesskola Vocational school	1 173	32	70	737	76	225	2	32	2	2 349	18,5
% 50,0	1,4	3,0	31,4	3,2	9,6	0,0	1,4	0,0	0,0	100,0	
Ind int ³	81	8	4	8	6	3	-	-	-	110	0,9
yrkesskola	% 73,6	7,3	3,6	7,3	5,5	2,7	-	-	-	100,0	
Spec klass i särskola Special classes in separate schools	614	-	38	225	-	287	-	-	17	1 181	9,3
% 52,0	-	3,2	19,1	-	24,3	-	-	1,4	100,0		
Särskild undervisning Separate teaching	342	1	33	17	1	272	23	-	12	701	5,5
% 48,9	0,1	4,7	2,4	0,1	38,8	3,3	-	1,7	100,0		
Hemnavård Care at home	80	-	14	-	-	-	-	-	-	94	0,7
% 85,1	-	14,9	-	-	-	-	-	-	100,0		
Dagcenter skyddat arbete, självständigt arbete ²	117	29	5	3	5	33	5	-	1	198	1,6
% 59,1	14,7	2,5	1,5	2,5	16,7	2,5	-	0,5	100,0		
Övriga aktiviteter Other activities	162	3	12	31	2	28	6	-	70	314	2,5
% 51,6	1,0	3,8	9,9	0,6	8,9	1,9	-	22,3	100,0		
Ingen verksamhet Non-active	143	14	7	1	2	13	4	-	4	188	1,5
% 76,1	7,5	3,7	0,5	1,1	6,9	2,1	-	2,1	100,0		
Summa	8 639	88	696	1 583	92	1 249	151	68	119	12 685	100,0
Total	% 68,2	0,7	5,5	12,5	0,7	9,8	1,2	0,5	0,9	100,0	
De ej verksamma av summan inom resp boendeform (%)											
Per cent non-active	1,7	15,9	1,0	0,1	2,2	1,0	2,6	-	3,4	1,5	

¹ Inkl riksanstalt och specialvårdhem. Incl special residential home. - ² Day activity centre, Sheltered employment, Employment in the open labour market. - ³ Individuellt integrerade barn i förskola/daghem resp yrkesskola för icke utvecklingsstörda.

Tabell A 7 Utvecklingsstörda vuxna fördelade efter boende- och verksamhetsform 1/11-79
Mentally retarded (adults) by domicile and occupation

Verksamhet (eller plats härför) Occupation (place of occupation)	Boendeform Domicile								Summa Total	% av totala antalet % of total number
	Föräldra- hem Parental home	Egen bostad Own resi- dence	Annat ensk hem Other family care	Elevhem Board- inghome	Inackor- derings- hem Group home	Vård- hem ¹ Residen- tial home	Special- sjukhus Special hospital	Annan boende- form Other living condi- tions		
Hemnavård <i>Care at home</i>	502	86	31	–	–	–	–	1	620	2,6
%	81,0	13,9	5,0	–	–	–	–	0,1	100,0	
Dagcenter för dem som bor på vårdhem el spec sjukhus och för övriga <i>Independent day activity centre²</i>	2 682	884	85	53	2 085	6 727	153	18	12 687	53,8
%	21,2	7,0	0,7	0,4	16,4	53,0	1,2	0,1	100,0	
Skyddat arbete <i>Sheltered employment</i>	631	742	19	7	311	56	–	3	1 769	7,5
%	35,7	41,9	1,1	0,4	17,6	3,2	–	0,1	100,0	
Självständigt arbete <i>Employment in the open labour market</i>	614	911	45	2	143	25	1	12	1 753	7,4
%	35,0	52,0	2,6	0,1	8,2	1,4	0,0	0,7	100,0	
Går i särskola <i>Attend special school</i>	315	32	20	211	52	278	120	6	1 044 ³	4,4
%	30,4	3,1	1,9	20,2	5,0	26,6	11,5	0,5	100,0	
Övriga aktiviteter <i>Other activities</i>	172	181	10	62	46	193	158	571	1 393	5,9
%	12,4	13,0	0,7	4,4	3,3	13,9	11,3	41,0	100,0	
Ingen verksamhet <i>Non-active</i>	1 721	895	69	1	74	1 268	259	18	4 305	18,3
%	40,0	20,8	1,6	0,0	1,7	29,5	6,0	0,4	100,0	
Summa <i>Total</i>	6 637	3 731	279	336	2 711	8 547	691	629	23 571³	100,0
%	28,3	15,8	1,2	1,4	11,5	36,2	2,9	2,7	100,0	
De ej verksamma av summan inom resp boendeform (%) <i>Per cent non-active</i>		25,9	24,0	24,7	0,3	2,7	14,8	37,5	2,9	18,3

¹ Inkl riksanstalt och specialvårdhem. *Incl special residential home.* – ² *Incl day activity centre attached to residential homes and special hospitals.* – ³ Inkl 10 i specialsärskola.

Den öppna psykiska hälsovården för vuxna är alltjämt till största delen knuten till den slutna verksamheten. Vid lasaretten för psykiatrisk vård (motsvarande enheter) utövar vissa läkare och deras medhjälpare viss rådgivning till enskilda personer och olika organ inom socialvård och nykterhetsvård. Därutöver finns på många håll i landet psykiatriska öppenvårdsmottagningar, ofta organiserade som teamverksamhet.

Familjevård. Förutom de psykiskt sjuka, som vårdas på sjukhusen, finns ett antal, som under sjukhusens överinseende omhändertas i kontrollerad familjevård. I Stockholm och Göteborg är denna vård icke ansluten till sjukhusen och redovisas icke i denna publikation, utan ingår som en del av den öppna vården av psykiskt sjuka, för vilken finnes en fristående organisation.

Familjerådgivningsverksamheten utgör rådgivning och behandling i samband med konfliktsituationer i äktenskap och familj samt upplysningsverksamhet om samlevnadsproblem. Verksamheten utövas av familjerådgivare och konsulter, vanligen en psykiater och en gynekolog. Övervägande antalet familjerådgivningsbyråer är landstingskommunala, ca en tredjedel är primärkommunala. Därtill kommer vissa byråer, som drivs av kyrkliga och ekumeniska föreningar.

Socialutredningen, som haft till uppgift bl a att lägga fram förslag rörande familjerådgivningens framtida utformning och organisation uttalar i sitt principbetänkande (SOU 1974:39) att övervägande skäl föreligger för att familjerådgivningen i framtiden knyts till primärkommunerna.

Verksamheten inom den *öppna psykiiska barn- och ungdomsvården* (PBU) bedrivs vid mottagningar av tre slag:

Klinikanslutna mottagningar som är belägna vid klinikerna för sluten barn- och ungdomspsykiatrisk vård och arbetar i direkt anknytning till dem.

Fristående mottagningar eller centraler. De är lokalmässigt ej knutna till klinikerna för sluten vård och arbetar självständigt inom egna upptagningsområden.

Filialmottagningar. De är liksom föregående grupp lokaliserade ute i olika delar av ett upptagningsområde. De har ett nära samband med en klinik eller fristående mottagning, varifrån personal delegeras att helt eller delvis tjänstgöra vid filialmottagningen.

I alla landsting finns barn- och ungdomspsykiatriska slutenvårdskliniker med anknuten öppen vård. I vissa landsting har dessa kliniker på ett flexibelt sätt försökt decentralisera sina mottagningar i öppen vård. Efterhand har inom vissa landsting utvecklats fasta filialmottagningar och fristående öppna mottagningar. Inom Stockholms läns landsting är en decentralisering genomförd så att de fristående mottagningarna är spridda över hela landstingsområdet och var och en har sitt eget geografiska upptagningsområde. Detta är även förhållandet i Göteborg. I sjukvårdsplanerna för olika landsting går tendensen mot ytterligare decentralisering av den öppna barn- och ungdomspsykiatriska vården. I Stockholm finns även Ericastiftelsen som förutom behandling har som central uppgift att bedriva utbildning i psykoterapi.

Verksamheten bedrivs i team med specialistläkare i barn- och ungdomspsykiatri, psykologer och kuratorer samt pedagogisk personal.

Tabell A 8 Antal läkarbesök i öppen vård och röntgenarbeten i öppen och slutna vård år 1979

Out-patient care

Källa: Sjukhusens årsberättelser; Göteborgs sjukvårdsstyrelses årsberättelse, årsberättelser över verksamheten inom läkerdistrikten och vid tuberkulosdispensarierna.

Sjukhustyp, polikliniker, distriktsläkarmottagningar <i>Type of institution, Out-Patient Departments, District Medical officers' Stations</i>	Antal organ <i>No. of services</i>	Läkarbesök i öppen vård <i>Out-patients</i>		Antal röntgenundersökningar, 1 000-tal <i>X-ray examinations, 1 000</i>	Antal röntgenbehandlingar, 1 000-tal <i>X-ray treatments, 1 000</i>
		Antal nybesök 1 000-tal <i>New visits 1 000</i>	Summa besök 1 000-tal <i>No. of visits 1 000</i>		
Undervisningslasarett <i>Teaching hospitals</i>	10	..	3 085
Övriga delade lasarett <i>Other specialized general hospitals</i>	84	..	7 672
Speciallasarett <i>Single-clinic and maternity hospitals</i>	1	..	61
Odelade lasarett <i>Non specialized general hospitals</i>	4	..	37
Summa lasarett ¹ <i>Total</i>	1979 99	..	10 855	3 670	435 ²
	1978 99	..	10 600	3 700	436 ²
	1977 100	3 862	10 472	3 684	465 ³
	1976 100	3 857	10 456	3 712	ca 475 ³
	1975 98	3 757	10 053	3 709	ca 450 ³
	1974 102	3 655	9 724	3 946	500 ³
	1973 104	3 408	9 422	3 803	427 ³
	1972 108	3 574	9 293	3 822	1 128 ⁴
	1971 111	3 500	9 200	3 884	1 139 ⁴
	1970 111	3 508	8 822	3 920	494 ²
Lasarett för lungsjukvård <i>TB hospitals</i>	5	..	9	19	-
Lasarett för infektionssjukvård <i>Epidemic hospitals</i>	1	..	16	10	-
Andra sjukhus av lasarettskaraktär <i>Other hospitals of general hospital character</i>	6	..	75	53	1
Lasarett för psykiatrisk vård <i>Mental hospitals</i>	17	..	243	36	-
Sjukhem och sjukstugor <i>Nursing homes and cottage hospitals</i>
Vårdcentraler, distriktsläkarmottagningar, fristående polikliniker ⁶ <i>Health service centres, District Medical officers' stations and independent policlinics</i>	7 624	377	-
Allmänläkarvård <i>General care</i>	6 720		
Specialistvård <i>Specialist care</i>	904		
Läkarhus <i>Private health service centres</i>	215	..
Tuberkulosdispensärer <i>TB-dispensaries</i>	38	333 ⁵	-
Totalsumma <i>Grand total</i>	18 822	4 713	..

¹ Exkl lasarett för lungsjukvård, infektionssjukvård och psykiatrisk vård. - ² Ofullständig uppgift. - ³ Isotopundersökningar och radioterapeutiska behandlingar. - ⁴ Inklusiv fysikalisk terapi. - ⁵ Därav massundersökningar 125 000. - ⁶ I Stockholm och Göteborg. - ⁷ Exkl isotopundersökningar.

Tabell A 8

Tabellen omfattar icke organ, som övervägande meddelar hälsovård, såsom mödravårds- och barnavårdcentraler. Ej heller ingår besök hos (eller av) sjuksköterska eller barnmorska, utan endast besök hos (eller av) läkare.

Även så begränsad är sammanställningen icke komplett. Företagshälsovården är utesluten, då den icke hör till den allmänna sjukvården. Vidare saknas

uppgifter från könspoliklinikerna i vissa kommuner. Enligt uppgifter från Riksförsäkringsverket uppskattas antalet besök hos privatpraktiserande läkare till 3,1 miljoner. I de redovisade talen finns dessutom luckor, vissa av dem har fyllts genom beräknade tal, och materialets kvalitet i övrigt är icke alltid tillfredsställande.

Tabell A 9 Anställd landstingspersonal den 1 mars 1980

Personnel employed at hospitals of the county councils.

Källa: Personalinventering den 1 mars 1980 Landstingsförbundet

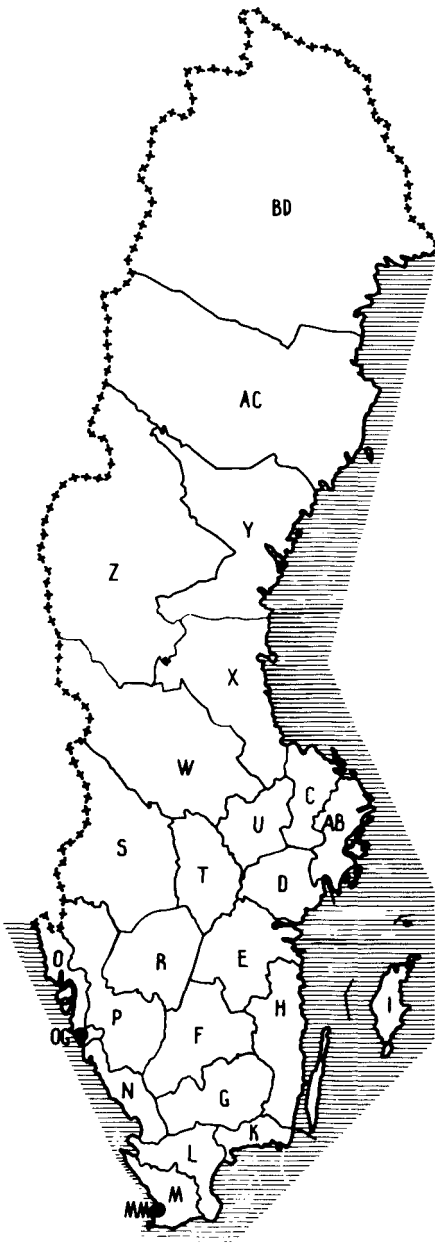
Personalkategori <i>Personnel</i>	Lasarett <i>Somatic and mental hospitals</i>	Sjukhem för långv sjuka <i>Homes for chronic sick</i>	Vård- centraler ¹ <i>Health service centres</i>	Övriga sjukhus ² <i>Other hospitals</i>
Läkare <i>Physicians</i>	9 421	158	340	75
Adm sjuksköterskepersonal <i>Nurses in service administration</i>	995	161	53	26
Avdelningsföreståndare <i>Head nurses</i>	5 575	1 292	411	181
Sjuksköt/barnmorskor/assistenter <i>Nurses/midwives/technicians</i>	23 954	1 052	1 070	279
Arbetssterapeuter <i>Occupational therapists</i>	1 048	244	85	30
Sjukgymnaster <i>Physiotherapists</i>	1 408	216	102	30
Kuratorer och föreståndare vid familjerådgivningsbyråer <i>Social workers</i>	1 335	78	31	19
Psykologer <i>Psychologists</i>	639	7	6	5
Tandvårdschefer, tandläkare <i>Dentists</i>	13	–	–	–
Tandtekniker, övr tandvårdspersonal <i>Dental technicians, assistants etc</i>	25	–	–	–
Förvaltningspersonal <i>Administrative staff</i>	12 798	374	466	134
Ekonomipersonal <i>Domestic staff</i>	24 765	3 885	1 641	619
Annan vårdpersonal <i>Auxiliary nursing personnel</i>	85 240	15 573	5 520	1 681
Summa Total	167 216	23 040	9 725	3 079

¹ Inkl vårdcentraler och läkarstationer som är organisatoriskt sammankopplade med sjukhem. – ² Här ingår lasarett för lungsjukvård och infektionssjukvård, behandlingshem inom psykiska barn- och ungdomsvården m m.

Tabell A 9.

I tabellen redovisas antalet personer omräknade till heltidsanställda. Personal vid sjukhus inom *landstingsfria* kommuner och Karolinska sjukhuset ingår ej i tabellen.

Karta 1 Sjukvårdsområden
Principal districts for Public health



Landstingsområden *County councils' districts*

AB = Stockholms	läns landstings
C = Uppsala	» »
D = Södermanlands	» »
E = Östergötlands	» »
F = Jönköpings	» »
G = Kronobergs	» »
H = Kalmar	» »
K = Blekinge	» »
L = Kristianstads	» »
M = Malmöhus	» »
N = Hallands	» »
O = Göteborgs o Bohus	» »
P = Älvsborgs	» »
R = Skaraborgs	» »
S = Värmlands	» »
T = Örebro	» »
U = Västmanlands	» »
W = Kopparbergs	» »
X = Gävleborgs	» »
Y = Västernorrlands	» »
Z = Jämtlands	» »
AC = Västerbottens	» »
BD = Norrbottens	» »

Landstingsfria kommuner *Communes outside county councils*

I = Gotland
MM = Malmö
OG = Göteborg

Omsorgsstyrelsernas sjukvårdsområden för psykiskt utvecklingsstörda skiljer sig från kroppssjukvårdens och psykiatriska vårdens sjukvårdsområden vad beträffar Göteborgs kommun och Göteborgs och Bohus läns landsting, som bildar särskilt sjukvårdsområde.

Karta 2 Hälso- och sjukvårdsregionerna Regions for Public health

Enligt riksdagens beslut år 1960 skall riket vara indelat i 7 sjukvårdsregioner för specialiserade vårdgrenar, som kräver så stort upptagningsområde, att de vanliga sjukvårdsområdena (landstingens resp landstingsfria kommuners upptagningsområden) är för små att ensamma uppbära kliniker härför. Regionerna, som benämnes efter den ort där *regionsjukhuset* (eller -sjukhusen) är beläget, är följande.

Genom riksdagsbeslutet inrättades ett särskilt samordningsorgan, centrala regionsjukvårdsnämnden,

där representanter för staten och övriga regionsjukvårdshuvudmän skulle överlägga om gemensamma regionsjukvårdsproblem.

Folkmängd 31/12 1979

1 Stockholmsregionen	1 579 527
2 Uppsalaregionen	1 291 549
3 Linköpingsregionen	936 313
4 Lund-Malmöregionen	1 491 063
5 Göteborgsregionen	1 492 918
6 Örebroregionen	861 599
7 Umeåregionen	650 041
Summa	8 303 010

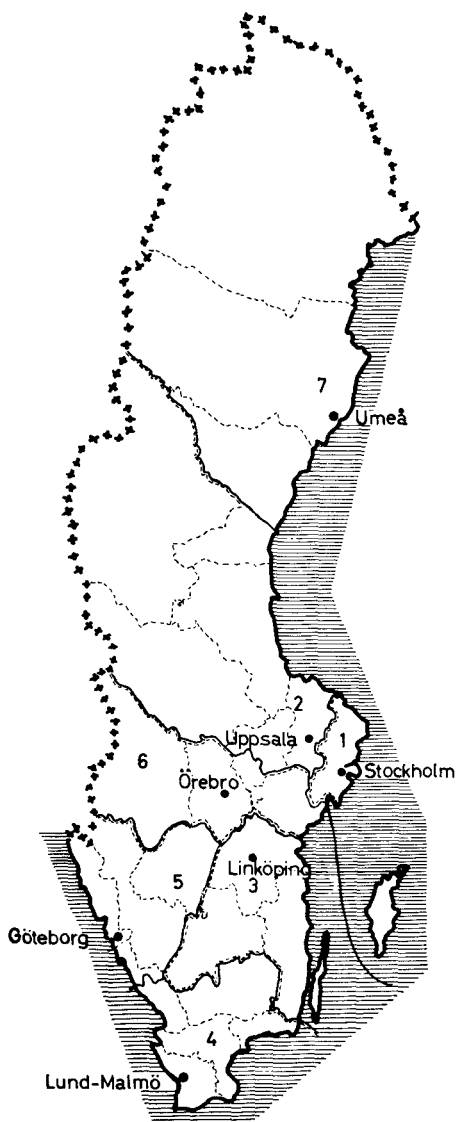
Inom varje region finns en lokal regionsjukvårdsnämnd.

De heldragna linjerna på kartan anger regionerna, de streckade länsgränserna. (Jfr SOU 1958:26.) Punkterna markerar regionsjukhusen. Vid 1979 års slut fanns enligt regionsjukvårdsavtal vårdplatser för regionsjukvård vid nedan angivna sjukhus: Region, sjukhus och specialitet.

1. *Karolinska sjukhuset*: Vårdplatser för plastikkirurgi, thoraxkirurgi, neurokirurgi, radioterapi, urologi, barnkirurgi, dermatologi, neurologi, reumatologi.
2. *Akademiska sjukhuset*: Vårdplatser för plastikkirurgi, thoraxkirurgi, neurokirurgi, radioterapi, barnkirurgi, dermatologi, neurologi, kardiologi.
3. *Regionsjukhuset Linköping*: Vårdplatser för plastikkirurgi, neurokirurgi, radioterapi, neurologi, njurmedicin.
4. *Lunds lasarett*: Vårdplatser för thoraxkirurgi, neurokirurgi, radioterapi, urologi, barnkirurgi, dermatologi, neurologi, kardiologi, njurmedicin.
5. *Sahlgrenska sjukhuset*: Vårdplatser för plastikkirurgi, thoraxkirurgi, neurokirurgi, radioterapi, urologi, dermatologi, neurologi.
Östra sjukhuset: Vårdplatser för barnkirurgi.
6. *Regionsjukhuset Örebro*: Vårdplatser för plastikkirurgi, thoraxkirurgi, radioterapi, urologi, barnkirurgi, dermatologi, neurologi, reumatologi, kardiologi.
7. *Umeå lasarett*: Vårdplatser för plastikkirurgi, thoraxkirurgi, neurokirurgi, radioterapi, urologi, barnkirurgi, dermatologi, neurologi.

In conformity with a parliamentary decision in 1960 the country is divided into 7 regions for such specialized care for which the county councils and county boroughs are not large enough to support a clinic of their own. The regions and their population are listed above.

In accordance with agreements between the pertinent authorities there were clinics for kidney diseases, neurology, neurosurgery, dermatology, thoracic surgery, plastic surgery, radiotherapy, urology, child surgery etc at the end of 1979.




c. Vissa fristående organ och verksamheter

Länsläkarorganisationen

Den statliga länsläkarorganisationen kan ses som socialstyrelsens regionala organisation,

geografiskt indelad efter landstingsområdena. I Göteborg och Malmö, som inte ingår i landsting, finns i stället för länsläkare 1:e stadsläkare. Hur organisationen är uppbyggd framgår av nedanstående tablå.



Länsläkarorganisationen skall medverka i hälso- och sjukvårdsplaneringen inom respektive län. Den skall utöva viss tillsyn över hälso- och sjukvården i länet, huvudsakligen den öppna vården samt den del som ligger utanför den offentliga sektorn: enskilda vårdhem, privatläkare. Särskild uppmärksamhet skall ägnas åt utvecklingen på det omgivningshygieniska om-

rådet. Länsläkarna skall stå länsstyrelserna och kommunala organ och andra sammanslutningar till tjänst med råd och upplysningar i frågor som rör den allmänna hälsovården.

I nedanstående tabell redovisas länsläkarna med uppgifter om antalet tjänster och hur dessa tjänster uppehölls hösten 1979.

Tabell A 10 Länsläkare och 1:e stadsläkare år 1979.
Posts for medical officers 1979.

Befattning	Antal tjänster	Därav uppehållna av				Vikarie saknas ¹
		läkare med svensk legitimation	enbart läkar-examen	svensk medicine kandidat	utländska läkare utan svensk legitimation med tids-begränsad behörighet övriga	
Länsläkare	25	22	—	—	—	3
Bitr länsläkare	15	7	—	—	—	8
1:e stadsläkare	2	2	—	—	—	—

¹ Inkl uppehållna medelst dubbelförordnande.

Distriktsläkare

Offentligt anställda läkare, sysselsatta inom enbart öppen hälso- och sjukvård och knutna till ett läkardistrikt, kallas distriktsläkare. Sjukvårdshuvudmannen har möjlighet anställa distriktsläkare inom olika kompetensområden som t ex allmänläkare, barnläkare etc. Primärvården – all hälso- och sjukvård som kan bedrivas utanför läns- och regionsjukhus samt cen-

trala sjukhem – byggs f n ut för att ge ett differentierat vårdutbud så nära befolkningens boende- och arbetsmiljö som möjligt. Förutom läkare arbetar distriktssköterskor, barnmorskor, sjukgymnaster, arbetsterapeuter m fl inom primärvården. Normalt betjänar en större vårdcentral ett upptagningsområde med 20 000–50 000 personer och en mindre vårdcentral avses betjäna 6 000–10 000 personer.

Tabell A 11 Tjänster för vidareutbildade läkare inom öppen vård den 1/1 1980.

Posts for medical officers within the outpatient care

Källa: Januari 1980: Sammanställningar över tjänster för vidareutbildade läkare den 1/1 1980.

Verksamhetsområde	Antal tjänster
Allmänläkarvård	1 868
Specialistvård	1 443
Summa Total	3 311

Distriktsvården m m

Distriktssköterskornas verksamhet omfattar hälsouppllysning och medverkan inom förebyggande vård, såsom barnhälsovård, mödrahälsovård och skolhälsovård. Sjukvård i hemmet och på egen mottagning upptar en stor del av verksamheten, som regleras genom normalinstruktion för distriktssköterska (30 juli 1964 med senare ändringar). Se vidare tabellerna A 12 och A 13.

Antal yrkesverksamma distriktssköterskor var ca 3 400 och sjuksköterskor vid barnavårdscentraler ca 950 vid 1979 års slut.

Tabell A 12 Distriktssköterskornas verksamhet

Public Health Nurses' activity

Källa: Årsberättelser från landsting, personalsituationen.

År	Antal distrikts-sköterskor <i>No of nurses</i>	Individuella besök vid distriktssköterskemottagn per distr sköterska <i>Individual visits at public health nurses' center per nurse</i>	Hembesök per distriktssköterska <i>Home visits per nurse</i>	
			1 sjukvård <i>Curative care</i>	1 hälsovård ¹ <i>Health care</i>
1950	1 264	..	699	468
1955	1 502	..	799	374
1960	1 598	..	825	304
1965	1 697	..	862	251
1970	1 834 ²	..	941	212
1975	2 043 ²	..	1 090	146
1976	2 080 ²	1 342	1 151	
1977	2 120 ²	1 412	1 181	
1978	2 210 ²	1 408	1 188	
1979	2 300 ²	1 409	1 263	

Distriktssköterskor vid mödra-barnavårdscentraler ingår ej i tabellen.

I antalet distriktssköterskor ingår vikarier. Distriktssköterskor i Göteborg och Malmö, vilka ej lämnar verksamhetsberättelser är ej medtagna.

¹ Mödra-, barn- och skolhälsovård samt dispensärvård. - ² Upphållna tjänster.

Tabell A 13 Redogörelse för besök hos eller av distriktssköterska år 1979

Public Health Nurses' activity

Källa: Årsberättelser från landsting.

Sjukvårdsområden <i>Counties, county boroughs</i>	Individuella besök vid distr sköt mott ¹	Grupp- besök <i>Group visits</i>	Personbesök vid grupp- besök ²	Hembesök <i>Home visits</i>	Därav ersättningsberättigade besök	
					Individuella besök vid distr sköt mottagning	Hembesök
Stockholms läns landsting	462 803	759	7 591	390 820	386 556	274 784
Uppsala läns landsting	90 663	14	195	56 045	49 967	35 076
Södermanlands läns landsting	132 924	2	19	106 434	66 173	61 620
Östergötlands läns landsting	132 108	60	434	195 904	43 590	96 589
Jönköpings läns landsting	137 448	151	936	118 017	85 221	80 224
Kronobergs läns landsting	103 542	74	121	77 009	58 144	48 919
Kalmar läns landsting	115 790	380	3 226	120 030	56 578	75 555
Gotlands kommun	36 342	99	39	28 066	18 478	16 270
Blekinge läns landsting	62 616	444	1 278	56 969	32 800	36 172
Kristianstads läns landsting	113 176	332	327	95 944	58 686	54 914
Malmö kommun	9 488	—	—	54 948	8 478	45 684
Malmöhus läns landsting	179 670	1 235	7 705	213 932	101 918	143 502
Hallands läns landsting	80 300	52	227	67 499	46 421	40 932
Göteborgs o Bohus läns landst	102 826	465	4 516	76 349	54 595	49 844
Älvsborgs läns landsting	178 823	31	254	114 626	128 492	53 123
Skaraborgs läns landsting	121 618	223	963	121 743	75 130	82 082
Värmlands läns landsting	130 228	469	3 931	113 810	61 161	70 805
Örebro läns landsting	118 666	57	13	152 832	68 575	96 236
Västmanlands läns landsting	88 319	186	1 157	91 678	41 356	40 917
Kopparbergs läns landsting	213 712	82	1 131	114 999	102 590	71 829
Gävleborgs läns landsting	197 056	237	965	143 384	74 122	67 782
Västernorrlands läns landsting	122 877	22	208	103 078	63 259	44 404
Jämtlands läns landsting	87 803	57	483	73 227	30 096	23 467
Västerbottens läns landsting	120 129	600	3 600	109 415	43 231	29 382
Norrbottnens läns landsting	100 922	—	22 251	109 465	40 537	38 217
Summa Total	3 239 849	6 031	61 570	2 906 223	1 796 154	1 678 329

¹ Individual visits at nurse's center. — ² Personal visits at group visits.

Tabell A 13

Ersättningsberättigade gruppbesök har ej kunnat redovisas på grund av bristfällig rapportering.

Från Göteborgs kommun saknas redogörelse.

Tabell A 14 Besök i öppen vård hos eller av vissa personalkategorier år 1979

Out-patient care. No. of visits

Källa: Sjukvårdsstyrelsernas årsredogörelser

<i>(English translation, see table A 14)</i>	Arbets- tera- peut <i>Occup. therapist</i>	Audio- metris/ Hörselv.- ass.	Banda- gist	Logoped	Oftalm- logass/ Ortopist	Psykolog <i>Psycholo- gist</i>	Sjukgymnast <i>Physiothera- pist</i>	Sjukskö- terska <i>Nurse</i>
Hela riket Total								
Individuella besök	298 656	250 370	72 117	74 268	100 716	151 598	1 448 023	894 352
Gruppbesök	4 607	128	—	581	274	6 480	29 512	1 732
Summa personbesök i gruppbesöksform	27 456	8 341	—	1 572	1 185	18 632	155 989	6 853
Hembesök	24 558	1 946	—	154	150	2 787	40 216	15 652
Stockholms läns landsting								
Individuella besök	91 557	41 913	2 590	16 557	32 646	26 994	277 714	254 941
Gruppbesök	3 263	—	—	103	—	1 049	14 159	130
Summa personbesök i gruppbesöksform	13 972	—	—	310	—	3 508	92 465	429
Hembesök	1 465	709	—	1	—	120	5 862	5 969
Uppsala läns landsting								
Individuella besök	7 409	10 958	—	307	—	2 281	37 319	16 054
Gruppbesök	122	80	—	28	—	84	803	20
Summa personbesök i gruppbesöksform	2 818	891	—	151	—	948	4 529	550
Hembesök	1 715	147	—	5	—	87	1 088	170
Södermanlands läns landsting								
Individuella besök	13 319	6 770	—	743	—	5 100	55 824	9 179
Gruppbesök	25	1	—	—	—	645	1 105	641
Summa personbesök i gruppbesöksform	36	32	—	—	—	2 093	5 459	3 148
Hembesök	13	5	—	—	—	284	1 091	939
Östergötlands läns landsting								
Individuella besök	4 117	394	—	1 075	5 201	6 733	78 293	16 390
Gruppbesök	—	—	—	—	—	12	112	—
Summa personbesök i gruppbesöksform	—	—	—	—	—	54	498	—
Hembesök	—	—	—	—	—	15	—	—
Jönköpings läns landsting								
Individuella besök	2 972	9 643	11 767	2 729	8 041	5 843	53 323	20 261
Gruppbesök	390	—	—	—	—	566	1 391	173
Summa personbesök i gruppbesöksform	—	—	—	—	—	1 289	13 116	597
Hembesök	—	—	—	—	—	286	813	41

(English translation,
see table A 14)

	Arbets- tera- pevt <i>Occup. therapist</i>	Audio- metri/ Hörselv.- ass.	Banda- gist	Logoped	Oftalmo- logass/ Ortoplist	Psykolog Psycholo- gist	Sjukgymnast Physiothera- pist	Sjukskö- terska Nurse
Malmöhus läns landsting								
Individuella besök	8 224	8 290	2 519	4 701	1 525	8 406	49 421	37 694
Gruppbesök	77	—	—	—	—	66	919	218
Summa personbesök i gruppbesöksform	107	—	—	—	—	329	4 553	203
Hembesök	3 033	5	—	—	—	116	4 093	739
Hallands läns landsting								
Individuella besök	3 963	1 629	27	3 937	2 728	5 862	38 963	17 350
Gruppbesök	—	—	—	—	—	12	49	—
Summa personbesök i gruppbesöksform	—	—	—	—	—	44	1 943	—
Hembesök	2 133	—	—	—	—	91	1 634	13
Göteborgs kommun								
Individuella besök	21 000	28 100	34 100	7 000	3 500	21 100	161 600	323 300
Gruppbesök	—	—	—	—	—	—	—	—
Summa personbesök i gruppbesöksform	—	—	—	—	—	—	—	—
Hembesök	—	—	—	—	—	—	—	—
Göteborgs och Bohus läns landsting								
Individuella besök	3 941	12 335	3 208	3 849	690	2 119	46 437	6 951
Gruppbesök	107	—	—	49	—	1 116	615	112
Summa personbesök i gruppbesöksform	5 628	—	—	108	—	2 496	3 221	795
Hembesök	1 633	55	—	102	—	178	5 419	—
Älvsborgs läns landsting								
Individuella besök	3 852	8 007	—	2 123	10 907	10 353	45 696	24 604
Gruppbesök	—	—	—	328	—	423	458	70
Summa personbesök i gruppbesöksform	—	—	—	687	—	1 101	1 227	162
Hembesök	1 889	398	—	—	—	249	5 691	72
Skaraborgs läns landsting								
Individuella besök	9 858	14 740	—	2 875	—	6 753	27 156	21 500
Gruppbesök	317	—	—	—	—	20	181	8
Summa personbesök i gruppbesöksform	1 166	—	—	—	—	315	599	32
Hembesök	3 253	—	—	—	—	520	2 452	1 110

<i>(English translation, see table A 14)</i>	Arbets- tera- pevt <i>Occup. therapist</i>	Audio- metris/ Hörselv.- ass.	Banda- gist	Logoped	Oftalmo- logass/ Ortoprist	Psykolog <i>Psycholo- gist</i>	Sjukgymnäst <i>Physiothera- pist</i>	Sjukskö- terska <i>Nurse</i>
Värmlands läns landsting								
Individuella besök								
Gruppbesök								
Summa personbesök i gruppbesöksform								
Hembesök								
Örebro läns landsting								
Individuella besök	59 284	54 393	10 148	5 798	3 128	2 804	25 101	256
Gruppbesök	-	-	-	-	-	231	1 407	-
Summa personbesök i gruppbesöksform	-	-	-	-	-	924	8 090	-
Hembesök	538	217	-	15	-	-	850	-
Västmanlands läns landsting								
Individuella besök	1 330	1 435	-	584	-	5 596	47 228	18 814
Gruppbesök	-	-	-	-	-	14	1 601	-
Summa personbesök i gruppbesöksform	-	-	-	-	-	37	4 759	-
Hembesök	-	-	-	7	-	18	141	1 373
Kopparbergs läns landsting								
Individuella besök	1 834	575	2 380	3 277	4 338	2 218	39 619	5 454
Gruppbesök	-	-	-	7	262	216	174	154
Summa personbesök i gruppbesöksform	-	-	-	37	933	702	749	361
Hembesök	1 137	-	-	-	35	33	61	36
Gävleborgs läns landsting								
Individuella besök	3 863	9 756	-	1 683	2 628	4 331	67 149	10 191
Gruppbesök	22	-	-	19	-	-	687	-
Summa personbesök i gruppbesöksform	201	-	-	43	-	-	2 247	-
Hembesök	997	265	-	24	27	-	1 026	2 195
Västernorrlands läns landsting								
Individuella besök	4 329	18 337	5 378	1 105	6 552	5 991	55 305	10 074
Gruppbesök	24	42	-	15	12	59	799	44
Summa personbesök i gruppbesöksform	100	6 399	-	186	252	172	2 986	185
Hembesök	2 497	1	-	-	-	1	4 987	944

<i>(English translation, see table A 14)</i>	Arbets- tera- pevt <i>Occup. therapist</i>	Audio- metris/ Hörselv.- ass.	Banda- gäst	Logoped	Oftalmolo- gass/ Ortoplist	Psykolog <i>Psycholo- gist</i>	Sjukgymnast <i>Physiothera- pist</i>	Sjukskö- terska <i>Nurse</i>
Jämtlands läns landsting								
Individuella besök	–	–	–	1 244	–	1 950	38 047	1 516
Gruppbesök	–	–	–	–	–	136	368	–
Summa personbesök i gruppbesöksform	2 908	–	–	–	–	748	1 968	–
Hembesök	–	–	–	–	–	239	166	–
Västerbottens läns landsting								
Individuella besök	9 874	3 800	–	2 227	174	5 855	33 453	34 013
Gruppbesök	48	–	–	–	–	–	2 000	–
Summa personbesök i gruppbesöksform	–	–	–	–	–	–	–	–
Hembesök	1 132	–	–	–	–	–	25	–
Norrbottnens läns landsting								
Individuella besök	7 132	5 698	–	3 254	2 987	2 885	76 676	42 282
Gruppbesök	100	5	–	–	–	640	335	115
Summa personbesök i gruppbesöksform	297	72	–	–	–	1 818	1 559	320
Hembesök	23	81	–	–	–	201	1 649	494

Tabell A 14. Inom ett flertal sjukvårdsområden har svårigheter uppstått med att redovisa gruppbesök. Personer i gruppbesök har då som regel förts bland individuella besök. Verkliga antalet besök är fler än vad som angivits i tabellen då i vissa fall enbart ersättningsberättigade besök redovisats. Värmlands läns landsting har inte lämnat några uppgifter om besök.

Till tabellens tal skall räknas individuella besök hos andra personalkategorier än de i tabellen nämnda nämligen 626 000.

Mödra- och barnhälsovården

Mödra- och barnhälsovården är en organisation för kostnadsfri hälsoövervakning av blivande och nyblivna mödrar och av barn i förskoleåldern i landstings- och landstingsfria kommuners regi. Centraler av typ I är knutna till kvinno- eller barnklinik vid lasarett och förestås av överläkare eller bitr överläkare vid kliniken eller av annan läkare med specialistkompetens i kvinnosjukdomar och förlossningar resp barnålderns invärtes sjukdomar. Centraler av typ II förestås av allmänläkare inom primärvården eller av annan som är behörig att utöva läkaryrket. Verksamheten bedrivs fr o m år 1969 i enlighet med Normalreglemente för mödra- och barnhälsovården och består främst av mottagningar hos centralernas läkare, barnmorskor och sjuksköterskor och av besök i hemmet. Mödraundervisning med mödragymnastik anordnas inom mödrahälsovården. Preventivmedelsrådgivning för nyblivna mödrar men även för ungdomar och vuxna utan samband med barnsbörd sker inom mödrahälsovården med huvudsakligen barnmorskor som rådgivare.

Barnmorskor i mödrahälsovård och förlossningsvård. Huvudmannen ombesörjer mödrahälsovård och förlossningsvård. Barnmorskornas verksamhet regleras genom Kungl Maj:ts reglemente för barnmorskor (MF 1955:130 – nytryck med intill den 1 juli 1976 gjorda ändringar) och normalinstruktion för distriktsbarnmorska (MF 1963:92) samt normalreglemente för mödra- och barnhälsovården (MF 1969:39).

Antalet yrkesverksamma barnmorskor i slutet av år 1979 var ca 3 420, varav ca 450 enligt tidigare studiegång. Flertalet barnmorskor var verksamma vid sjukhus. I öppen vård utanför sjukhus var ca 850 verksamma vid mödravårdscentraler, inom distriktsvård och skolhälsovård. Beträffande förlossningar m m se i övrigt kap D b.

Tabell A 15 Mödrahälsovård, utskrivna barnafödorskor år 1979

Maternal health service

Källa: Sjukvårdsstyrelsernas årsberättelser

Sjukvårdsområde <i>Counties, County boroughs</i>	Antal utskrivna barnaföderskor <i>No. of discharged mothers</i>	Därav med							
		antal läkarbesök gällande förvärd <i>No. of visits to physicians concerning pre-delivery care</i>			1 eller fler besök för förvärd hos specialist ¹ <i>Visits for pre-delivery care by specialist</i>	första besöket vid en graviditetslängd av 12 veckor eller färre (besök hos läkare eller barn- morska) ²	5 eller fler besök för föräldra- eller mödraunder- visning <i>5 or more visits for parentis- teaching</i>	preventivmedelsrådgivning i samband med eftervård hos ³	
		0 besök <i>Visits</i>	1-2 besök <i>Visits</i>	3 eller fler besök <i>Visits</i>				läkare <i>Physician</i>	barnmorska/ sjuksköterska <i>Nurse</i>
1	2	3	4	5	6	7	8	9	10
Stockholms län	18 003	570	7 239	10 194	10 668	11 681	8 091	13 112	1 546
Uppsala län	3 032	16	1 301	1 675	648	2 019	1 440	1 985	271
Södermanlands län	2 824	11	962	1 208	1 796	1 944	1 763	1 889	67
Östergötlands län	4 582	30	946	3 460	1 755	3 548	2 307	3 826	50
Jönköpings län	3 481	58	873	2 216	2 251	2 435	1 595	2 610	446
Kronobergs län	2 052	14	832	1 446	561	1 493	1 507	1 327	379
Kalmar län	2 653	10	1 155	1 280	1 162	1 897	766	2 062	157
Gotlands kommun	611	3	229	327	512	450	313	535	70
Blekinge län	1 753	27	686	702	1 365	1 204	750	1 248	66
Kristianstads län	3 658	157	1 228	1 958	2 455	1 909	1 014	2 135	60
Malmö kommun	1 733	103	230	1 400	630	512	1 007	1 747	—
Malmöhus län i övrigt	5 549	834	1 335	3 853	1 158	3 224	4 008	3 522	66
Hallands län	2 659	43	376	2 228	1 678	1 338	1 155	2 161	228
Göteborgs kommun	4 651	—	—	—	4 651	2 975	1 310	3 961	9
Göteborgs o Bohus län i övrigt	3 273	33	1 101	1 655	1 290	2 361	1 256	2 263	572
Älvsborgs län	4 436	155	1 238	2 684	2 932	3 147	1 711	3 228	115
Skaraborgs län	3 009	22	1 583	1 290	868	2 103	1 113	2 124	127
Värmlands län	2 852	47	383	2 404	1 199	2 498	1 341	1 872	131
Örebro län	2 492	16	1 165	1 117	818	1 708	1 074	1 981	46
Västmanlands län	2 987	18	676	2 284	2 065	2 241	933	2 532	28
Kopparbergs län	3 205	65	651	2 618	1 584	2 067	1 261	2 344	31
Gävleborgs län	2 936	19	998	1 726	1 315	2 020	1 305	2 402	45
Västernorrlands län	2 831	21	989	1 810	1 757	2 109	1 211	2 052	28
Jämtlands län	1 239	9	533	853	495	744	589	852	89
Västerbottens län	3 294	75	1 032	2 014	1 172	2 314	1 999	1 556	259
Norrbottnens län	3 005	44	763	2 197	1 213	2 009	1 178	2 141	337
Summa Total	92 800	2 400	28 504	54 599	47 998	61 950	41 997	67 467	5 223

¹ Enbart specialist i kvinnosjukdomar och förlossningar. — ² First visits at a length of gestation of 12 weeks or less (visits at physician's or midwife's center). —

³ Advice on contraceptives in connexion with after-delivery care by.

Tabell A 16 Mödrhälsovård, besök år 1979

Maternal health service

Källa: Sjukvårdsstyrelsernas årsberättelser

Sjukvårdsområde Counties, county boroughs	Antal besök på mottag- ning under året ¹ Visits at the center	Därav för									Antal hembesök av barn- morska/ sjuk- sköterska ³
		förvård hos Pre-delivery care by			eftervård hos Post-delivery care by		preventivmedelsråd- givning utan samband med eftervård hos ²		annat hos Other by		
		läkare Physician	barnmors- ka/sjuk- sköterska Nurse	läkare Physician	barnmors- ka/sjuk- sköterska Nurse	läkare Physician	barnmors- ka/sjuk- sköterska Nurse	läkare Physician	barnmors- ka/sjuk- sköterska Nurse	läkare Physician	
1	2	3	4	5	6	7	8	9	10	11	12
Stockholms län	391 564	82 968	216 367	15 777	2 564	12 663	31 824	3 526	23 628	2 247	254
Uppsala län	51 789	10 894	37 559	2 217	821	5 916	14 739	218	874	–	37
Södermanlands län	56 544	9 255	33 968	2 609	88	24	2 050	523	1 413	255	127
Östergötlands län	90 648	18 930	54 465	4 423	240	1 062	6 692	113	5 242	111	1 304
Jönköpings län	63 436	14 938	39 197	2 967	365	14	12 480	264	1 765	502	288
Kronobergs län	41 404	8 037	27 013	1 795	453	111	1 977	938	1 939	20	91
Kalmar län	57 446	10 075	31 954	2 470	104	378	8 695	92	3 636	42	45
Gotlands kommun	15 647	2 545	7 863	550	68	1 624	1 904	22	890	181	66
Blekinge län	32 033	5 244	19 798	1 578	32	213	4 800	88	677	90	12
Kristianstads län	53 273	10 522	35 351	3 044	1 597	1 171	1 432	21	938	–	81
Malmö kommun	23 107	7 845	13 306	1 703	–	–	–	–	–	–	253
Malmöhus län i övrigt	99 016	15 411	51 796	4 269	171	275	15 045	160	3 019	1 840	43
Hallands län	50 492	9 950	28 931	2 467	17	822	7 373	180	744	8	19
Göteborgs kommun	106 962	24 047	55 199	4 381	–	2 490	11 996	6 392	2 457	–	–
Göteborgs o Bohuslän i övrigt	72 554	12 187	42 848	2 959	593	2 086	10 832	132	917	–	21
Älvsborgs län	116 104	17 181	63 140	4 176	327	4 104	20 044	186	8 697	9	33
Skaraborgs län	65 655	10 699	39 178	2 804	211	70	11 005	422	1 177	76	13
Värmlands län	60 429	9 633	34 003	2 568	223	192	9 717	117	4 328	7	116
Örebro län	69 443	10 711	39 131	2 913	157	239	9 752	33	1 266	598	585
Västmanlands län	62 533	13 074	29 715	2 701	52	306	14 309	181	2 011	231	36
Kopparbergs län	70 363	13 404	37 180	2 852	122	479	12 724	202	3 400	–	53
Gävleborgs län	59 414	12 085	35 128	2 835	68	797	12 849	176	836	10	118
Västernorrlands län	61 792	11 214	32 723	2 752	118	2 423	11 256	124	1 074	30	338
Jämtlands län	30 203	4 479	16 141	1 303	206	727	6 726	107	514	84	616
Västerbottens län	60 539	11 011	36 826	2 514	174	1 287	9 137	142	364	419	698
Norrbottnens län	64 645	12 683	36 083	2 899	678	491	4 833	324	6 654	–	778
Summa Total	1 927 035	369 022	1 094 863	83 526	9 449	39 964	254 191	14 683	78 460	6 760	6 025

¹ Avser samtliga besök med undantag för besök enbart för mödra- eller föräldraundervisning varvid inga journalanteckningar gjorts och besök för av barnmorska utförd provtagning i samband med allmän gynekologisk hälsokontroll. – ² Advice on contraceptives by – ³ S k förgävesbesök inräknas. Homevisits from the nurse.

Tabell A 17 Barnhälsovård, övervakade barn år 1979

Child health service. Supervised children

Källa: Sjukvårdsstyrelsernas årsberättelser.

Landsting, landstingsfria kommuner <i>Counties, county boroughs</i>	Antal övervaka- de barn den 31 december ¹	Därav i åldern (den 31 december) <i>Supervised</i>								
		0 år year	1 år year	2 år years	3 år years	4 år years	5 år years	6 år years	7 år years ²	
Stockholms läns landsting	132 187	18 180	17 450	17 151	15 781	18 069	16 363	17 322	11 870	
Uppsala läns landsting	20 779	3 065	2 937	2 811	2 730	3 381	2 644	3 014	236	
Södermanlands läns landsting	21 889	2 824	2 852	2 775	2 703	3 182	3 034	3 254	1 265	
Östergötlands läns landsting	31 495	4 533	4 427	4 570	3 326	4 987	3 590	4 385	1 754	
Jönköpings läns landsting	24 618	3 521	3 442	3 341	2 977	3 763	2 416	3 708	1 480	
Kronobergs läns landsting	14 873	2 124	2 049	1 912	1 488	2 305	1 777	2 027	990	
Kalmar läns landsting	19 094	2 772	2 605	2 593	2 123	2 886	2 205	2 776	1 134	
Gotlands kommun	4 721	696	598	686	534	701	520	739	247	
Blekinge läns landsting	13 009	1 684	1 691	1 702	1 437	1 823	1 564	1 870	1 069	
Kristianstads läns landsting	24 890	3 509	3 431	3 358	2 998	3 735	3 104	3 401	1 366	
Malmö kommun	16 429	2 316	2 279	2 134	2 105	2 214	2 089	2 135	1 157	
Malmöhus läns landsting	48 810	6 399	6 494	6 460	6 126	7 015	6 316	6 660	3 340	
Hallands läns landsting	21 987	3 766	2 998	2 696	2 282	3 146	2 520	2 947	1 632	
Göteborgs kommun	30 052	4 806	4 537	4 345	3 660	4 533	4 291	3 871	9	
Göteborgs och Bohus läns landsting	27 248	3 930	3 545	3 515	3 092	3 977	3 479	3 847	1 862	
Älvsborgs läns landsting	37 239	2 850	4 903	4 786	4 350	5 292	4 932	5 225	3 270	
Skaraborgs läns landsting	24 446	3 078	3 199	3 154	2 779	3 228	2 739	3 535	2 697	
Värmlands läns landsting	21 166	3 022	2 973	2 953	2 482	3 295	2 761	3 041	635	
Örebro läns landsting	20 565	2 698	2 877	2 995	2 319	3 146	2 213	3 037	1 280	
Västmanlands läns landsting	20 787	2 802	2 834	2 746	2 528	3 311	2 575	2 821	1 261	
Kopparbergs läns landsting	21 526	3 143	3 056	3 012	2 753	3 362	2 290	3 363	547	
Gävleborgs läns landsting	23 974	3 130	3 150	3 142	2 908	3 450	2 915	3 470	1 808	
Västernorrlands läns landsting	21 945	2 855	2 860	2 872	2 529	3 137	2 843	3 060	1 771	
Jämtlands läns landsting	11 439	1 430	1 394	1 431	1 468	1 545	1 673	1 590	908	
Västerbottens läns landsting	22 581	3 485	3 067	3 022	2 573	3 129	3 175	2 857	1 503	
Norrbottnens läns landsting	25 210	3 129	3 220	3 221	2 897	3 579	3 371	3 518	2 605	
Summa Total	702 959	95 747	94 868	93 383	82 948	102 191	87 399	97 473	47 696	

¹ Number supervised children. - ² Övervakade 7-åringar har inom några sjukvårdsområden inte redovisats fullständigt. Detta gäller barn som utskrivits under året och överförts till skolhälsovården.

Tabell A 17

Antal övervakade barn (totalt och därav i olika åldrar) har för ett flertal sjukvårdsområden angivits för högt vilket till viss del orsakats av dubbelräkningar.

Tabell A 18 Barnhälsovård, besök år 1979

Child health service. Visits

Källa: Sjukvårdsstyrelsernas årsberättelser.

Landsting, landstingsfria kommuner <i>Counties, county boroughs</i>	Antal besök på mottagning under året ¹	Därav hos						Antal hembesök av sjuk- sköterska <i>Homevisits from the nurse</i>
		läkare med specialistbehörighet i pediatrik ²	annan läkare <i>other physician</i>	tandläkare <i>dentist</i>	psykolog <i>psychologist</i>	kurator <i>social worker</i>	enbart sjuksköterska <i>nurse</i>	
1	2	3	4	5	6	7	8	9
Stockholms läns landsting	543 530	121 642	56 659	28 726	854	516	360 452	79 486
Uppsala läns landsting	75 584	21 757	7 369	2 164	314	265	44 868	8 581
Södermanlands läns landsting	80 677	13 526	15 881	3 559	91	8	51 699	13 925
Östergötlands läns landsting	97 406	28 821	12 893	7 576	421	55	58 185	13 924
Jönköpings läns landsting	84 907	31 960	6 997	7 309	86	2	46 587	20 222
Kronobergs läns landsting	46 861	6 975	13 371	2 898	146	1	26 269	8 892
Kalmar läns landsting	56 402	9 322	17 858	4 216	330	145	29 865	10 758
Gotlands läns landsting	14 261	3 507	3 324	52	–	52	7 326	2 047
Blekinge läns landsting	44 567	15 766	3 791	2 021	–	–	24 301	4 712
Kristianstads läns landsting	73 837	14 696	16 432	4 053	37	–	41 027	9 800
Malmö kommun	72 177	25 634	–	–	149	126	46 543	12 345
Malmöhus läns landsting	177 746	30 338	33 326	12 396	21	114	104 912	17 318
Hallands läns landsting	66 490	21 665	10 050	3 444	41	4	36 688	12 296
Göteborgs kommun	122 646	43 823	–	8 245	722	912	77 216	9 194
Göteborgs och Bohus läns landsting	90 927	12 409	17 625	3 185	7	81	63 677	11 873
Älvsborgs läns landsting	117 923	15 292	31 422	5 863	222	44	81 740	13 308
Skaraborgs läns landsting	65 254	24 319	9 610	5 654	828	–	32 989	15 214
Värmlands läns landsting	64 708	10 016	18 135	5 511	813	18	36 782	16 676
Örebro läns landsting	63 655	19 252	11 727	5 982	–	–	26 694	13 654
Västmanlands läns landsting	64 038	17 415	12 873	3 739	177	–	34 558	12 767
Kopparbergs läns landsting	64 342	5 195	25 287	3 788	36	265	35 896	14 584
Gävleborgs läns landsting	74 964	15 923	16 986	4 738	183	85	36 430	13 603
Västernorrlands läns landsting	59 050	19 831	17 284	3 683	128	16	25 323	12 740
Jämtlands läns landsting	30 466	8 790	8 567	2 125	13	4	12 967	8 634
Västerbottens läns landsting	60 951	12 674	15 229	3 881	31	105	31 895	18 219
Norrbottnens läns landsting	66 959	8 989	14 917	–	–	–	40 363	31 071
Summa Total	2 380 328	559 537	397 613	134 808	5 650	2 818	1 415 252	405 843

¹ Visits at the center during the year. – ² To physician with specialist qualifications.

Tabell A 19 Barnhälsovård, ympningar år 1979
 Child health service. Inoculated children
 Källa: Sjukvårdsstyrelsernas årsberättelser

Landsting, landstingsfria kommuner <i>Counties, county boroughs</i>	Antal barn som under året ympats med <i>Number inoculated children</i>				
	trippel- vaccin 3:e gången <i>PDT 3rd time</i>	difteri- tettanus (Duplex) 3:e gången ³	polio- vaccin 3:e gången	polio- vaccin 4:e gången	mäss- lings- vaccin <i>Measles</i>
Stockholms läns landsting	8 526	8 017	17 156	17 080	16 786
Uppsala läns landsting	1 719	1 323	3 051	3 326	3 845
Södermanlands läns landsting	830	2 835	4 373	2 845	5 263
Östergötlands läns landsting	2 389	1 931	4 632	5 333	5 639
Jönköpings läns landsting	1 588	1 588	3 690	3 753	3 065
Kronobergs läns landsting		1 866 ¹⁾	2 244	—	1 933
Kalmar läns landsting	1 408	1 083	2 598	2 796	2 372
Gotlands kommun	372	408	636	93	549
Blekinge läns landsting	403	687	1 733	1 248	1 665
Kristianstads läns landsting	1 974	1 719	3 190	3 344	2 711
Malmö kommun	1 216	1 206 ²⁾	1 930	—	1 446
Malmöhus läns landsting	4 327	3 037	7 236	5 012	6 017
Hallands läns landsting	1 134	1 521	2 785	3 373	2 726
Göteborgs kommun	2 214	2 646	5 393	—	3 148
Göteborgs och Bohus läns landsting	1 480	1 576	3 423	3 513	2 982
Älvsborgs läns landsting	2 284	2 372	4 848	5 407	4 014
Skaraborgs läns landsting	2 018	1 900	3 989	—	3 912
Värmlands läns landsting	1 028	1 238	2 674	3 035	2 646
Örebro läns landsting	1 517	1 320	2 924	3 332	3 264
Västmanlands läns landsting	1 331	1 293	2 829	3 334	3 496
Kopparbergs läns landsting	1 461	1 510	3 035	2 993	2 885
Gävleborgs läns landsting	1 686	912	3 057	3 500	2 999
Västernorrlands läns landsting	1 647	950	2 558	3 012	2 886
Jämtlands läns landsting	778	584	1 401	1 479	1 631
Västerbottens läns landsting	1 093	1 490	2 908	2 493	2 505
Norrbottnens läns landsting	1 596	968	3 016	951	2 602
Summa Total	46 019	44 114	97 309	81 252	92 987
		1 866			

¹⁾Ej särredovisad. — ²⁾2:a gången. — ³⁾*Diphtheria-tetanus 3rd time.*

Lungsjukvården

Den slutna vården. En sammanfattning av den slutna vårdens platstillgång vid slutet av år 1979, vad avser lungsjukvård och kirurgisk tuberkulos, ter sig sålunda:

	Antal anstalter	Antal vårdplatser
Lasarettskliniker för medicinsk lungsjukvård	20	1 074
Thoraxkirurgiska lasarettskliniker	6	291
Lasarett för lungsjukvård	7	342
Tbc-avdelningar vid lasarett för psykiatrisk vård	3	..
Summa	37	(1 707)

På en del av dessa platser vårdas tillfälligt andra långvarigt kroppssjuka än lungsjuka. I den mån särskilda platser är mera varaktigt avdelade för ändamålet är de dock icke medräknade ovan. De tre lasarett för psykiatrisk vård med tuberkulosavdelningar är Ulleråkers, S:t Lars och Umedalens sjukhus. I översikten av vårdformerna i bilaga 3, i tabell A 4, där också intagningar och vård dagar för tuberkulosvården redovisas, och tabell A 3, har dessa avdelningar räknats till den psykiatriska vården. Thoraxkirurgin har förts på »lasarettsvård och liknande» i tabell A 4.

Dispensärerna. Enligt det av socialstyrelsen år 1968 fastställda normalreglementet för dispensärverksamheten skall inom varje sjukvårdsområde (landsting eller landstingsfri kommun) finnas minst en tuberkulosdispensär, i första hand anknuten till lasarettsklinik för lungsjukdomar eller motsvarande sjukhus. Klinikens (sjukhusets) överläkare eller biträdande överläkare antages i regel också förestå dispensären (vara dispensärläkare).

Vid dispensären undersökes personer misstänkta för eller lidande av tuberkulos kostnadsfritt. Även vård meddelas och hälsoundersökningar med avseende på förekomsten av tuberkulos och BCG-ympningar företages.

Dispensärläkaren skall föra register över alla fall av aktiv tuberkulos inom dispensärens distrikt. Till Nationalföreningen mot hjärt- och lungsjukdomar skall denne lämna uppgift varje månad om personer som införts i eller avförts ur registret. Jämför tabellerna A 8, A 22 och D 7.

Socialstyrelsens skärmbildsundersökningar. Sedan den 1 oktober 1946 pågick en systematisk undersökning av svenska folket medelst skärmbildsfotografering (röntgenfotografering) i syfte att på ett tidigt stadium upptäcka fall av lungtuberkulos och bringa dessa under behandling. Denna verksamhet, som redovisats i tidigare årgångar av denna publikation, upphörde under år 1969.

Nationalföreningen mot hjärt- och lungsjukdomar utbetalade år 1979 till vetenskaplig forskning rörande tuberkulos och lungsjukdomar 561 000 kr och till forskning rörande hjärt- och kärlsjukdomar 1 524 000 kr. Nationalföreningen beviljade anslag för forskningsgrupper inom hjärt-, kärl- och lungsjukdomarnas områden med ett belopp av 1 505 000 kr och bidrag till rehabiliteringsverksamhet med 217 000 kr.

Uppgifter om tuberkulosens utbredning återfinns i kapitel D, a.

Tabell A 20 Verksamheten vid tuberkulosdispensärerna år 1979

TB dispensaries

Källa: Årsberättelser från länsläkare och tuberkulosdispensärer.

Huvudman <i>Responsible authority</i>	Antal tuberkulos- dispensärer <i>No. of dispensaries</i>	Röntgen- undersök- ningar <i>No. of X-ray examinations</i>	därav skb-unders- sökningar thereof <i>small film</i>	Mass- undersök- ningar <i>mass radiography</i>	Summa <i>Total</i>	Calmette- vaccinationer <i>No. of BCG vaccinations</i>
Stockholms läns	4	28 567	3 250	58 793	87 360	5 157
Uppsala läns	1	16 014	9 682	28 212	44 226	2 842
Södermanlands läns	1	8 136	2 884	719	8 855	158
Östergötlands läns	2	10 714	3 303	1 324	12 038	423
Jönköpings läns	2	5 646	2 391	1 623	7 269	74
Kronobergs läns	1	6 544	1 645	807	7 351	494
Kalmar läns ¹⁾	1	—	—	—	—	—
Gotlands kommun	1	2 800	1 632	—	2 800	22
Blekinge läns	2	2 646	99	1 399	4 045	82
Kristianstads läns	1	785	—	2 403	3 188	29
Malmö kommun	1	21 262	13 995	3 378	24 640	227
Malmöhus läns i övr	2	7 504	6 950	3 382	10 886	740
Hallands läns	1	10 628	1 692	—	10 628	831
Göteborgs kommun	1	18 978	13 864	7 774	26 752	6 850
Göteborgs o Bohus läns i övr	1	3 011	—	425	3 436	—
Älvsborgs läns	2	9 683	3 219	2 297	11 980	244
Skaraborgs läns	1	2 319	725	—	2 319	—
Värmlands läns	2	9 263	3 271	—	9 263	24
Örebro läns	1	8 769	3 392	—	8 769	108
Västmanlands läns	1	404	333	6 072	6 476	—
Kopparbergs läns	1	3 717	870	—	3 717	—
Gävleborgs läns	1	4 266	3 670	—	4 266	1 333
Västernorrlands läns	2	8 385	4 081	1 607	9 992	26
Jämtlands läns	1	1 752	906	1 694	3 446	64
Västerbottens läns	2	8 880	467	830	9 710	328
Norrbottnens läns	2	8 496	2 924	1 894	10 390	481
Summa Total 1979¹⁾	38	209 169	85 245	124 633	333 802	20 537
» » 1978	40	238 513	108 139	183 164	421 677	6 787
» » 1977	40	240 699	117 727	202 697	443 396	12 247
» » 1976	42	265 591	130 407	245 587	511 178	9 314
» » 1975	42	288 951	146 252	272 631	561 582	9 854
» » 1974	46	340 319	188 124	322 099	662 418	28 579
» » 1973	48	346 971	193 814	368 407	715 378	12 716
» » 1972	50	354 136	212 206	399 026	753 162	13 255
» » 1971	50	354 607	238 987	363 594	718 201	13 868
» » 1970	51	361 678	181 788	404 182	765 860	15 728
» » 1969	51	366 596	186 333	376 977	743 573	11 429
» » 1968	53	708 582	14 103
» » 1965	57	670 462	12 782
» » 1960	62	525 602	17 494
» » 1955	62	573 319	..
» » 1950	58	503 865	..

¹⁾ Uppgifter saknas från Kalmar läns landsting

Vården av veneriskt sjuka

Kostnadsfri undersökning och behandling av personer lidande av eller misstänkta för venerisk sjukdom i smittsamt skede utföres av vederbörande distriktsläkare på landsbygden och i mindre tätorter. I större tätorter meddelas sådan vård i regel på särskilda polikliniker. Poliklinikerna förestås i regel av specialutbildade läkare. Vid dessa har även ett stort antal personer vårdats som lidit av venerisk sjukdom i icke smittsamt skede, hudsjukdom etc.

Enligt smittskyddslagen (SFS 1968:231 med senare ändringar) är det länsstyrelsen (i kommunen hälsovårdsnämnden) som skall vaka över att smittsamma sjukdomar bekämpas i länet (kommunen) och tillse att lämpliga åtgärder vidtas. Socialstyrelsen har högsta tillsynen över bekämpandet av smittsamma sjukdomar i riket.

Länsläkarnas verksamhet avseende veneriska sjukdomar framgår av nedanstående uppgifter, som hämtats från deras till socialstyrelsen ingivna rapporter.

Antalet personer som år 1979 av länsläkaren anmanats att underkasta sig läkarundersökning var 7 292. I fråga om 2 618 fall kunde smittfrihet styrkas, medan 3 585 påbörjat läkarbehandling.

Antalet personer, som anmälts till länsläkaren på grund av underlåtelse att följa läkares föreskrifter om behandling eller för avbrott i behandlingen var 1 802.

I tillsammans 1 618 fall hade länsläkaren underlåtit att anmaning icke följts eller att den fått underlåtas.

Uppgifter om de veneriska sjukdomarnas utbredning återfinns i kapitel D, a.

Abortförebyggande verksamhet

Den 1 januari 1975 trädde en ny abortlag (SFS 1974:595; MF 1974:76) i kraft samt i anslutning till denna en särskild lag om ersättning för viss födelsekontrollerande verksamhet m m (SFS 1974:525; MF 1974:63). I anledning av den nya abortlagen upphörde bl a den Kungl kungörelsen (SFS 1945:863) angående statsbidrag till viss verksamhet för stöd och rådgivning åt havande kvinnor i abortförebyggande syfte.

Abortlagen innebär att abort är tillåten på kvinnans egen begäran t o m utgången av 18:e havandeskapsveckan. Fram t o m 12:e graviditetsveckan kan abort utföras sedan kvinnan undersökts av en läkare, efter 12:e veckan krävs dessutom i de flesta fall en särskild utredning av kurator. Efter 18:e veckan får abort utföras endast efter tillstånd från socialstyrelsen. Abortrådgivning är frivillig och skall alltid erbjudas den kvinna som överväger abort. Den rådgivning som kan meddelas av läkare, kurator eller barnmorska är kostnadsfri för den enskilde och huvudmannen ersätts via försäkringskassan med belopp som regeringen bestämmer, under 1979 med 113 kronor per besök då läkare och 50 kr då kurator eller sjuksköterska meddelat rådgivningen. Vården i samband med abort liksom abortrådgivning är ett frivilligt åtagande av sjukvårdshuvudmannen. Abortrådgivningen ges i de flesta fall av kuratorer knutna till de kvinnokliniker eller andra sjukvårdsinstitutioner där abortingrepp utförs.

Under 1979 utfördes 34 709 aborter varav 76 % i öppen vård. Kuratorskontakt för rådgivning och utredning förekom i närmare en fjärdedel av alla abortärenden.

Beräffande preventivmedelsrådgivning innebär lagen om ersättning för viss födelsekontrollerande verksamhet m m att landsting eller kommun eller annan, som med socialstyrelsens tillstånd anordnar preventivmedelsrådgivning ersätts av statsverket via försäkringskassan enligt samma principer som abortrådgivningen. Förutsättningen är att rådgivningen är kostnadsfri för den enskilde och att preventivmedel som inprovas eller utlämnas i samband med rådgivningen är gratis. Samtidigt infördes bestämmelser om att p-piller skulle rabatteras som läkemedel.

För att ytterligare stimulera en utbyggnad av preventivmedelsrådgivningen har socialstyrelsen fått speciella anslag för utbildning av läkare och barnmorskor i preventivmedelsrådgivning. Överläkare och biträdande överläkare med ansvar för rådgivningens organisation har deltagit i dessa kurser och barnmorskor har utbildats för att självständigt kunna ge preventivmedelsrådgivning, företrädesvis inom mödrahälsovår-

dens organisation. Statens kostnader för denna utbildningsverksamhet uppgick under budgetåret 1979/80 till 69 900 kronor.

Preventivmedelsrådgivningens omfattning under kalenderåret 1979 var 570 522 besök totalt. Därav skedde 455 833 besök i offentlig regi och 114 698 hos privatläkare. 73 % av besöken i offentlig regi skedde hos barnmorska.

Statliga anslag för abortförebyggande information garanterades till nämnden för häl-

soupplysning vid socialstyrelsen i samband med den nya abortlagen med 1 miljon kronor årligen under en femårsperiod fr o m 1974/75. Detta har gjort det möjligt att genomföra ett långsiktigt handlingsprogram för information till sjukvårdshuvudmän, personal inom hälso- och sjukvård, socialvård och skola samt till allmänheten för att motivera för preventiv fö-delsekontroll.

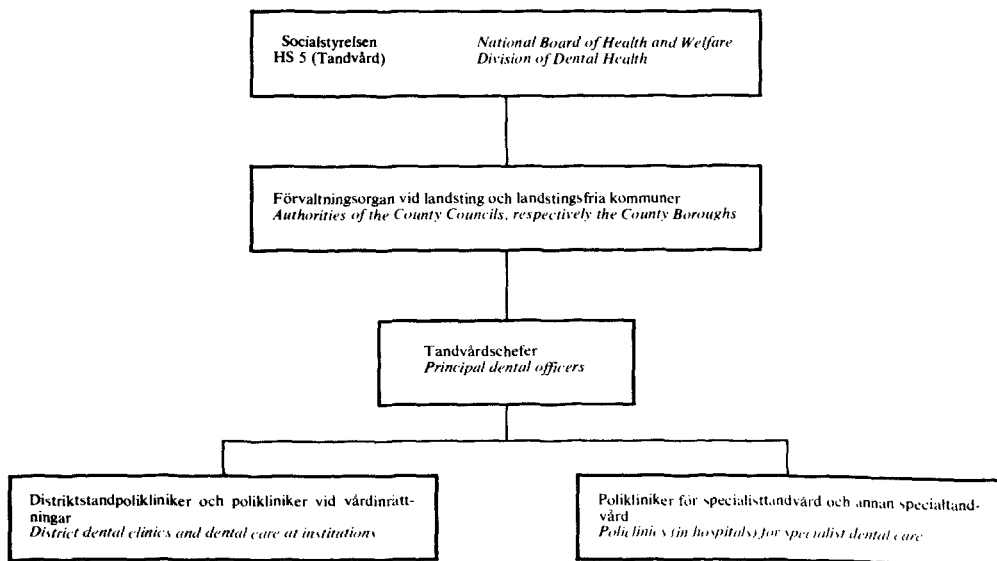
d. Folk tandvården

Första kungörelsen angående statsbidrag till folktandvård trädde i kraft den 1 januari 1939. Nu gällande bestämmelser om folktandvården ges i folktandvårdslagen den 25 maj 1973 (1973:457), som trädde i kraft den 1 januari 1974.

Uppgifter rörande verksamhetens omfattning lämnas i tabell A 23. Den 31 december

1979 fanns 30 tandvårdschefer inom landstingskommuner och landstingsfria kommuner. Tabellen innehåller bl a uppgifter om antalet tandläkartjänster inom folktandvården och hur dessa var uppehållna. Tidigare redovisades antalet verksamma tandläkare vid olika slags kliniker.

FOLKTANDVÅRDENS ORGANISATION PUBLIC DENTAL SERVICE



Tabell A 21 Folk tandvård. Verksamheten år 1979
Public dental care

 Källa: Årlig rapport från huvudmännen. Personalsituationen inom folktandvården hösten 1979.
 LKELP 80.

Huvudman Responsible authority	Antal tandpolikliniker den 31/12 1979 Dental clinics				Antal tandläkartjänster (heltidstjänster) 1/10 1979 ³ Dentists, no. of posts			Antal vid distriktstandpoliklinikerna behandlade Number of patients treated at district dental clinics				Arbetstimmar av tandläkare i tandvård (i distr.) Hours worked at district policlinics		
	för oral-kirurgi for oral surgery	distrikts ¹ districts	för tandreglering for orthodontics	för annan spec. tandvård ² for other spec. care	Total	därav uppehållna		barn children 0-16 år years		vuxna adults		hela antalet ⁴ total	därav i org. barn tandvård thereof org. child dental care	
						till occu-pied 91-100 procent	till occu-pied 50-90 procent	fullständigt complete treatment	partiellt partial treatment	fullständigt complete treatment	partiellt partial treatment			
Stockholms län	8	142	10	13	510	412	71	203 073	63 653	61 025	43 281	707 821	423 427	
Uppsala län	1	25	2	2	91	64	18	38 564	11 376	8 857	14 287	91 195	52 457	
Södermanlands län	1	22	3	3	95	68	17	41 742	10 428	19 721	12 380	126 374	72 289	
Östergötlands län	3	49	3	9	183	134	42	59 192	18 874	17 211	16 053	160 019	85 632	
Jönköpings län	1	40	3	8	182	120	30	57 504	15 958	23 384	17 953	160 808	84 970	
Kronobergs län	1	25	2	2	78	61	6	26 531	8 780	9 413	13 812	77 963	41 640	
Kalmar län	2	32	3	2	106	69	20	34 776	9 834	9 442	19 443	99 399	55 533	
Gotlands kommun	1	10	1	1	29	19	5	8 929	2 984	3 149	3 586	30 355	16 851	
Blekinge län	1	17	2	3	68	47	17	22 780	8 186	11 990	9 175	81 255	42 969	
Kristianstads län	1	38	4	2	113	93	13	43 937	13 208	18 966	16 330	136 518	67 016	
Malmö kommun	1	37	1	4	111	80	17	30 492	10 746	17 079	11 448	134 289	86 858	
Malmöhus län i övrigt	2	55	6	14	208	189	12	94 576	27 435	43 406	31 155	281 708	152 667	
Hallands län	1	30	3	3	82	68	9	45 506	17 558	16 692	11 182	119 846	75 259	
Göteborgs kommun	-	42	3	3	201	150	21	61 228	16 216	25 141	22 679	214 952	150 383	
Göteborgs o Bohus län i övrigt	2	36	3	9	148	123	14	55 743	29 387	31 067	27 014	174 060	90 570	
Älvsborgs län	2	55	2	5	207	153	24	68 462	25 456	27 659	27 621	242 765	131 768	
Skaraborgs län	1	28	3	3	126	93	11	38 908	15 214	12 375	19 305	132 138	72 913	
Värmlands län	1	34	4	3	127	103	12	46 433	7 170	20 711	17 323	157 061	73 763	
Örebro län	1	28	1	5	137	84	30	46 513	12 251	16 582	12 280	127 984	76 973	
Västmanlands län	1	24	3	3	119	70	24	38 158	9 534	9 866	15 140	110 315	60 886	
Kopparbergs län	1	48	1	3	130	91	21	46 152	12 523	28 749	26 586	153 589	71 196	
Gävleborgs län	2	37	3	6	115	88	14	45 635	14 150	23 474	23 144	156 350	82 064	
Västernorrlands län	1	39	3	3	118	104	-	41 726	16 900	29 248	30 260	131 551	59 698	
Jämtlands län	1	36	1	2	65	52	4	20 476	6 893	13 291	10 059	76 101	36 253	
Västerbottens län	-	34	3	2	115	81	13	45 993	17 501	28 352	20 531	136 863	70 201	
Norrbottnens län	1	56	3	7	177	142	1	53 163	16 761	26 966	36 496	172 890	78 279	
Summa Total	1979	38	1 019	76	120	3 641	2 758	466	1 316 192	418 976	553 816	508 523	4 194 169	2 312 515
» »	1978	38	993	75	109	3 527	2 647	436	1 276 778	396 553	487 782	481 517	3 993 544	2 212 121

¹ Inkl annex tandpolikliniker och tandpolikliniker vid skolor. - ² Polikliniker för barn tandvård, rotbehandling, tandlossningssjukdomar och special tandpolikliniker. - ³ Härtill kommer 511 inrättade deltidstjänster inom folktandvården. - ⁴ Inkl tid för efterutbildning m m.

Kommentar till tabell A 21

Tandpoliklinikerna och tandläkarna. Poliklinikerna för oralkirurgisk vård är förlagda till vissa lasarett, dock ej på Eastmaninstitutet i Stockholm, som är fristående. Det senare är samtidigt utbildningsanstalt och organisatoriskt inlemmat i distriktsvården. Tandpolikliniker på sjukhus, 147 stycken, ingår icke i tabellen.

Antal inrättade *heltidstjänster* för tandläkare inom folktandvården den 1 oktober 1979 utgjorde 3 645 stycken. Av dessa var 2 758 d v s 76 procent uppehållna till mer än 90 procent. Antalet *deltidstjänster* för tandläkare inom distriktstandvården var 511.

Behandlade patienter. De barn (0-16 år) och vuxna som behandlats vid distriktstandpoliklinikerna

har som tidigare år uppdelats på fullständigt och partiellt behandlade. Som nämnts i 1974 års upplaga ingår bland partiellt behandlade de patienter, som erhållit akut behandling, såväl avslutad som avbruten. Akut behandling, som avslutats, inräknas även i kolumnen fullständigt behandlade. Antalet barn och vuxna som erhållit fullständig behandling uppgick till ca 1 870 000. - I tabellens tal ingår ett smärre antal barn som behandlats i organiserad barntandvård vid Eastmaninstitutet och tandläkarhögskolorna i Stockholm, Malmö och Umeå.

Arbetstimmar. Av hela antalet timmar inkl tid för efterutbildning m m vid distriktstandpoliklinikerna utgör de som utförts i organiserad barntandvård 55 %.

Tabell A 22 Antal fullständigt behandlade i folktandvården 1979. Fördelning efter huvudmannao mråde och patientens ålder

Number of patients completely treated in the public dental care, by age and county

Källa: Årsrapporter från huvudmännen.

Landstingsområde/kommun Counties, county boroughs	0-2 år years	3-5 år years	6 år years	7-16 år years	17-19 år years	20-> years	Totalt Total
Stockholms län	175	26 273	16 072	160 553	17 570	43 455	264 098
Uppsala län	30	5 818	2 849	29 867	2 359	6 498	47 421
Södermanlands län ³	15	7 199	2 856	31 672	8 806	10 915	61 463
Östergötlands län	4	8 251	4 259	46 678	4 152	13 059	76 403
Jönköpings län	36	9 596	4 032	43 840	7 569	15 815	80 888
Kronobergs län	4	4 525	1 837	20 165	2 922	6 491	35 944
Kalmar län	536	4 516	2 326	27 398	2 714	6 728	44 218
Gotlands kommun	11	1 534	619	6 765	1 273	1 876	12 078
Blekinge län	26	2 612	1 866	18 276	3 008	8 982	34 770
Kristianstads län	54	6 836	3 138	33 909	3 427	15 539	62 903
Malmö kommun ³	11	5 956	1 979	22 546	6 486	10 593	47 571
Malmöhus län i övrigt	76	17 610	6 749	70 141	10 565	32 841	137 982
Hallands län ¹	14	8 952	3 199	33 341	5 890	10 802	62 198
Göteborgs kommun ³	25	11 845	4 305	45 053	12 870	12 271	86 369
Göteborgs o Bohus län i övrigt ²	400	10 353	3 881	41 109	8 366	22 701	86 810
Älvsborgs län	55	7 985	5 016	55 406	6 908	20 751	96 121
Skaraborgs län	96	4 538	2 808	31 466	3 090	9 285	51 283
Värmlands län	234	7 464	3 123	35 612	4 692	16 019	67 144
Örebro län ¹	257	7 695	3 222	35 339	4 839	11 743	63 095
Västmanlands län	405	5 565	2 128	30 060	2 019	7 847	48 024
Kopparbergs län ³	110	7 877	2 996	35 169	8 732	20 017	74 901
Gävleborgs län ³	255	7 382	3 262	34 736	8 519	14 955	69 109
Västernorrlands län ³	24	8 263	3 070	30 369	8 359	20 889	70 974
Jämtlands län ³	657	3 363	1 217	15 239	3 922	9 369	33 767
Västerbottens län ³	11	9 334	3 258	33 390	9 235	19 117	74 345
Norrbottnens län ³	10	9 891	3 530	39 732	10 173	16 793	80 129
Hela riket Total	3 531	211 233	93 597	1 007 831	168 465	385 351	1 870 008

¹ 17-åringar ingår i den organiserade barn- och ungdomstandvården.

² 17-18 åringar ingår i den organiserade barn- och ungdomstandvården.

³ 17-19 åringar ingår i den organiserade barn- och ungdomstandvården.

e. Apoteken, läkemedelsförmåner, läkemedelskontroll

Apoteken drivs av Apoteksbolaget AB, som övertog apoteken från de tidigare ägarna den 1 januari 1971. I bolaget ägs 2/3 av aktierna av staten och 1/3 av en stiftelse, grundad av Apotekar-societeten, de förutvarande apoteksinne-havarnas centralorganisation.

I avtal med staten den 18 september 1970 har Apoteksbolagets målsättning och arbetsuppgifter fastslagits. Enligt avtalet åligger det Apoteksbolaget att svara för att en god läkemedelsförsörjning upprätthålls i landet. Verksamheten skall därvid bedrivas så att möjligheterna att utnyttja läkemedelsutvecklingens resultat främjas samtidigt som så låga läkemedelskostnader som möjligt upprätthålls.

Apoteksverksamheten är indelad i sex regioner. Inom varje region är apoteken sammanförda i grupper om ett tiotal apotek i varje.

Utanför Apoteksbolaget drivs vissa apotek bl a militärapoteket och alla sjukhusapotek inom Stockholms läns landsting (storlandstinget). Inom de flesta landstingsområden finns dessutom till sjukhusen hörande sjukhusapotek (tidigare kallade centralförråd) som drivs av sjukvårdshuvudmannen i likhet med förut nämnda sjukhusapotek. Endast sjukhusapotek drivna av Apoteksbolaget redovisas i tabell A 25.

Som komplement till apoteken finns speciellt på landsbygden apoteksombud som tillhandahåller ett begränsat urval av de vanligaste läkemedlen. Förråden fungerar som utlämningsställen för apotek och förestås av personal utan farmaceutisk examen.

Läkemedelsförmåner. Personer som omfattas av den allmänna sjukförsäkringen åtnjuter sedan den 1 januari 1968 större förmåner än tidigare vid inköp av läkemedel, förskrivna på recept vid sjukdom. Sålunda kan ytterligare några medel erhållas kostnadsfritt. Fr o m 1 jan 1973 erhåller den, som är omfattad av sjukförsäkringen och vistas i Sverige, kostnadsfritt injektionssprutor, kanyler, katetrar, bandage m m som han fortlöpande behöver på grund av allvarlig sjukdom eller efter behandling för sådan sjukdom. I övrigt utgår fr o m 1 jan 1978 rabatt med hälften av det belopp, varmed läkemedlens pris överstiger 10 kronor upp till 40 kronor. Den del av priset som överstiger 40 kronor rabatteras helt. Rabatten beräknas på kostnaden för alla vid ett och samma expeditionstillfälle för samma person inköpta, av samma läkare samtidigt förskrivna läkemedel. Rabatteringen omfattar även recept, utfärdade av tandläkare. Samhällets kostnader för nu nämnda förmåner har uppgått till:

1955	39,4 milj kr
1960	92,9 » »
1961	109,0 » »
1962	122,3 » »
1963	137,9 » »
1964	157,3 » »
1965	183,0 » »
1966	206,9 » »
1967	239,0 » »
1968	396,0 » »
1969	451,8 » »
1970	516,1 » »
1971	607,2 » »
1972	739,9 » »
1973	901,9 ¹ » »
1974	1 042,0 ¹ » »
1975	1 275,8 ¹ » »
1976	1 415,7 ¹ » »
1977	1 694,2 ¹ » »
1978	1 869,6 ¹ » »
1979	2 037,8 ¹ » »

¹ Inkl kostnadsfria hjälpmedel, se texten.

Tabell A 23 Antal apotek, dessas försäljningsbelopp och personal år 1979

Number of pharmacies, their sale and personnel

Källa: Årliga uppgifter från Apoteksbolaget.

Län Countries	Antal apotek ¹ No. of pharmacies		Antal apoteks- ombud Medicine supply	Apotekens försäljning 1 000 kr Total sale 1 000 kr	Antal invånare per apotek (i 1 000- tal) ² Inhab- itants per pharmacy	Läke- medels- förbruk- ning per invånare, kr Sale per inhab- itant	Apotekspersonal (tjänstgörande) Pharmaceutical personnel		
	Själv- ständiga independ- ent	Därav sjukhus- apotek ¹ at hos- pital					Apote- kare Pharma- cists	Farm kand (recept) Bachelors	Apoteks elever Pupils
Stockholms län	126	—	46	609 781	12	400,7	150	606	13
Uppsala län	20	3	28	116 417	14	484,3	24	121	3
Södermanlands län	17	1	28	106 852	16	423,9	20	92	—
Östergötlands län	37	2	39	177 025	11	451,3	26	147	3
Jönköpings län	23	—	36	132 339	13	437,6	22	95	2
Kronobergs län	15	1	37	73 811	12	429,3	12	70	—
Kalmar län	17	—	88	107 212	14	444,1	20	75	1
Gotlands kommun	5	—	6	29 055	11	527,3	4	21	1
Blekinge län	9	—	33	66 590	17	431,7	13	45	2
Kristianstads län	24	1	50	129 240	12	465,0	18	105	4
Malmöhus län	47	3	60	377 436	17	508,0	74	319	6
Hallands län	14	2	37	99 234	19	434,9	18	83	7
Göteborgs o Bohus län	61	4	62	351 175	13	492,3	64	277	1
Älvsborgs län	33	1	80	166 878	13	394,0	32	153	2
Skaraborgs län	22	1	41	118 542	13	442,3	22	103	3
Värmlands län	28	1	56	134 665	11	472,9	25	107	3
Örebro län	24	2	43	128 477	12	468,5	24	102	1
Västmanlands län	23	2	18	101 093	12	389,3	20	96	3
Kopparbergs län	26	3	69	123 288	12	432,6	25	102	3
Gävleborgs län	26	2	59	122 789	12	417,5	24	99	—
Västernorrlands län	18	1	58	113 938	16	425,1	19	98	2
Jämtlands län	20	1	85	57 677	7	428,7	13	52	3
Västerbottens län	29	2	92	104 355	9	432,6	21	92	2
Norrbottnens län	24	3	76	106 536	13	399,5	24	79	1
Hela riket Total	1979 688	36	1 227	3 654 405	13	440,6	714	3 139	66
» » »	1978 676	39	952	3 381 966	13	408,7	729	3 112	59
» » »	1977 677	38	821	3 008 613	13	364,6	771	3 125	43
» » »	1976 677	37	755	2 609 359	13	317,4	758	3 093	48
» » »	1975 674	36	758	2 322 822	13	284,6	737	3 106	49
» » »	1974 669	33	736	1 987 213	13	243,5	732	2 902	76
» » »	1973 662	27	720	1 715 230	13	210,8	701	2 719	114
» » »	1972 647	20	726	1 509 110	13	185,8	749	2 654	152
» » »	1971 635 ³	18 ³	721	1 323 466	13	163,4	788	2 591 ³	243 ³
» » »	1970 665	27	789	1 197 122	13	148,1	812	2 425	278
» » »	1969 655	27	781	1 109 233	13	138,6	817	2 179	353
» » »	1968 639	24	773	1 011 346	13	127,5	811	1 907	430
» » »	1965 594	20	776	701 459	14	90,2	791	1 747	621
» » »	1960 558	15	733	413 881	14	55,2	773	1 436	43
» » »	1955 521	14	572	243 187	14	33,4	863	1 147	24
» » »	1950 493	12	511	149 192	15	21,2	906	962	20

¹ Endast sjukhusapotek drivna av Apoteksbolaget ingår, se texten. — ² Sjukhusapotek ej medräknade. — ³ Reviderat tal.

Tabell A 23

Apotekens försäljning till allmänheten och till sjukhus redovisas dels som recepturförsäljning, d v s utlämnanden av läkemedel enligt av läkare (veterinär, tandläkare) utfärdade recept, dels som s k handköpsförsäljning. I den senare kategorin ingår förutom receptfria läkemedel även försäljning av förbandsartiklar, kosmetika, näringspreparat o dyl. Uppgifter om enbart recepturförsäljningens omfattning föreligger för vissa år enligt följande:

	Antal recipe, milj st	Recepturför- säljningens belopp, mkr
1949	17,6	81,0
1955	20,3	147,5
1960	26,3	280,6
1965	33,4	500,4
1966	33,8	551,2
1967	35,6	633,5
1968	38,1	750,1
1969	39,9	828,2
1970	39,1	901,1
1971	40,0	1 012,7
1972	40,2	1 167,9
1973	41,1	1 310,7
1974	43,3	1 494,2
1975	46,5	1 909,9
1976	45,8	2 149,0
1977	46,0	2 494,2
1978	45,3	2 800,3
1979	45,3	3 007,6

Personalen. Antalet farmacie kandidater och receptarier har ökat starkt de senaste årtiondena särskilt i förhållande till apotekerna, men detta är delvis missvisande, om hänsyn icke toges till tjänstgöringens omfattning. Apotekerna fullgör i regel heltids-tjänstgöring medan närmare hälften av receptarierna endast har deltidсанställning.

Desutom tjänstgjorde vid apoteken bl a apotekstekniker, som i likhet med eleverna icke har farmaceutisk examen. Deras antal var vid slutet av år 1979 6 830.

Statlig läkemedelskontroll

Läkemedel (svenska och utländska), som är standardförpackade, måste för att få försäljas

vara registrerade hos läkemedelsnämnden vid socialstyrelsen som farmaceutiska specialiteter.

Tabell A 24 Antal i Sverige registrerade specialiteter

År	Totalt	Index	Utländska	Index
1/1 1960	2 488	100	1 260	100
1/1 1965	2 978	120	1 562	124
1/1 1970	2 784	112	1 712	136
1/1 1975	2 611	105	1 532	122
1/1 1976	2 638	106	1 508	120
1/1 1977	2 547	102	1 541	122
1/1 1978	2 488	100	1 529	121
1/1 1979	2 461	99	1 535	122
1/1 1980	2 432	98	1 512	120

Genom kungörelse angående handel med farmaceutiska specialiteter år 1934 påbörjades den offentliga kontrollen av standardförpacka-

de läkemedel. Av tabell A 25 framgår »överlevnadstiden» för preparaten.

Tabell A 25 Antal farmaceutiska specialiteter gällande 1980-01-01 av dem som registrerats under resp tidsperiod

Registreringsår	Antal nyregistreringar	varav gällande per 1980-01-01		
		Summa	Svenska	Utländska
1934-1939	2 021	45	20	25
1940-1949	1 580	65	27	38
1950-1959	2 423	381	144	237
1960-1969	2 381	1 040	342	698
1970-1974	601	469	228	241
1975	122	108	34	74
1976	83	76	25	51
1977	79	76	28	48
1978	87	82	27	55
1979	86	85	25	60
Summa		2 427	900	1 527

Ett registreringsärende kräver ingående utredning bl a ur farmaceutisk, farmakologisk och farmakoterapeutisk synpunkt vilket medför att handläggningstiden ofta blir lång.

Av tabell A 26 framgår dels antalet inkomna ansökningar för vissa år, dels av läkemedels-

nämnden godkända ansökningar (=nyregistreringar) resp avslag, dels av sökanden återkallade resp av annat skäl avförda ansökningar samt dels totalantalet slutbehandlade och balanserade registreringsärenden per den 1.1.1980.

Tabell A 26 Handläggning per 1980-01-01 av registreringsansökningar inkomna under åren 1970-1979

År	Inkomna ansökningar	Antal nyregistreringar	Avslag	Av sökanden återkallade	Övriga avförda	Slutbehandlade	Balanserade registreringsärenden
1970-1974	1 049	601	54	269	31	970	78
1975	154	122	7	32	4	129	25
1976	151	83	1	24	-	93	58
1977	147	79	2	14	1	79	68
1978	141	87	1	6	1	35	106
1979	143	86	1	-	-	6	137

Efter registreringen kontrolleras läkemedlen fortlöpande genom dels farmaceutisk kvalitetskontroll, dels medicinsk och biologisk kontroll. Under budgetåret 1979/80 genomfördes 92 första kontroller av nyregistrerade preparat och 439 efterkontroller av äldre preparat. Till kontrollarbetet hör också att följa biverkningsmönstret för läkemedel.

f. Åtgärder med anledning av läkemedelsbiverkningar

Under år 1979 erhöll Läkemedelsbiverkningskommittén 2 409 rapporter om läkemedelsbiverkningar. Detta var 184 st fler än föregående år.

Kommittén informerade läkarkåren om sin verksamhet i två meddelanden. Dessa behandlade följande ämnen:

Fenylpropanolamin – psykisk påverkan och förvirringstillstånd

Fotosensibilisering av Moduretic

Gastrointestinala blödningar, Quincke-ödem och dyspné vid Prolixana-behandling

Fosterskador – läkemedel, Strategier i analys av läkemedels teratogena effekter

Agranulocytos av fentiazinderivat

Allergiska besvär vid hantering av bulklaxantia

På basis av kommitténs material publicerades dessutom följande artiklar i medicinsk fackpress:

Vem anmäler läkemedelsbiverkningar?

Läkemedelsframkallade blodskador

Fatal reactions to drugs. A ten year material

Drug-induced blood dyscrasias. A ten year material

Rapporterade biverkningar hos äldre

Rapportering av läkemedelsbiverkningar i Norden

Psykosor av fenylpropanolamin

Phenylpropanolamine and mental disturbances

Adverse reactions to antibacterial agents used in urinary tract infections in relation to drug consumption

Nitrofurantoin-induced lung disease in Sweden

Neurologiska komplikationer vid kikhostevaccination under 1970-talet

g. Missbildningsregistret

Från april till december 1964 prövades vid 39 sjukhus en särskild, frivillig registrering av missbildningar bland nyfödda, och fr o m 1965 infördes denna registrering som obligatorisk för alla förlossningsanstalter med tillgång till pediatrik expert. Detta innebär, att 1979 praktiskt taget alla sjukhus rapporterar till missbildningsregistret. Avsikten med missbildningsregistreringen är att denna effektivt skall kunna begränsa omfattningen av en ny missbildningsepidemi framkallad av läkemedel eller andra kemiska substanser. Varje iakttaget fall skall rapporteras med verbal diagnos och rapporteras individuellt, månadsvis till socialstyrelsen. Inkomna rapporter granskas kontinuerligt av experter. Då frekvensen av en viss missbildning visar tendens till stegring föranleder detta åtgärder för utredning av kausalsamband.

Under våren-sommaren 1979 observerades en stegrad frekvens av registrerade fall av kliven läpp/gom. En detaljerad analys har utförts som ger vid handen att det med stor sannolikhet ej rört sig om en registreringsartefakt utan en reell ökning. En granskning av journalhandlingar för berörda fall har ej givit några hållpunkter för en specifik orsak, och eftersom frekvensen gick tillbaka till normala värden mot slutet av året bedömdes den tillfälliga toppen sannolikt vara slumpbetingad.

En fortsatt tendens till minskning av frekvensen barn med slutningsmissbildningar i centrala nervsystemet kan ses. Fortfarande föreligger förhöjda registrerade frekvenser för kongenitala hjärtfel och hypospadi. En sammanfattning av data för 1979 lämnas i nedanstående sammanställning:

Förlossningsunderlag: 95 938 nyfödda barn.

Totalt antal registrerade missbildade barn: 1 245 (= 1,30 %).

Antal registrerade missbildningar per barn:

1 missbildning: 1 081 barn

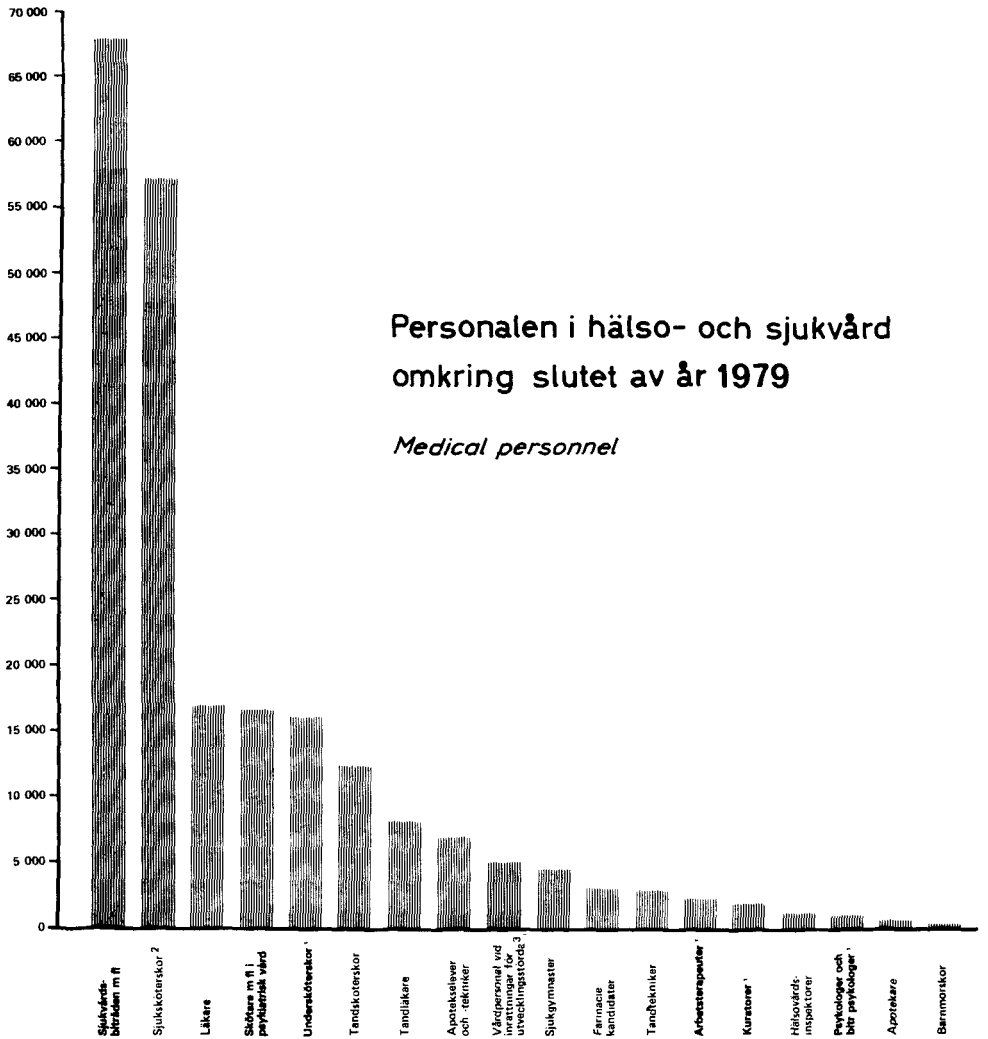
2 missbildningar: 89 barn

3 missbildningar: 34 barn

4–8 missbildningar: 41 barn

Kapitel B

HÄLSO- OCH SJUKVÅRDENS PERSONAL



¹ Avser tjänster, se not till tabell B1. – ² och sjuksköterskebarmorskor. – ³ För år 1967, senare uppgifter saknas.

Till hälso- och sjukvårdens personal har räknats dels personer, som erhållit en för hälso- och sjukvårdande verksamhet speciell utbildning, såsom läkare, sjuksköterskor o s v, dels också personer som, utan att äga sådan utbild-

ning, är verksamma vid sjukhus som biträdande personal på vårdavdelning. Förvaltningspersonal och ekonomipersonal redovisas ej fr o m år 1974.

Naturligtvis är och måste avgränsningen av sjukvårdspersonalen och därvid särskilt den icke sjukvårdsutbildade vara i betydande mån godtycklig. Också i fråga om biträden i direkt hälso- och sjukvård finns godtyckliga luckor. Så t ex har privatpraktiserande läkares mottagningsköterskor icke medräknats, såvida de icke är legitimerade sjuksköterskor eller barnmorskor, och ingått som sådana. Detta, liksom beträffande vissa andra grupper, beror helt enkelt på svårigheten att skaffa uppgifter om dem.

Vad angår den medicinskt utbildade personalen, gäller det att ur totalantalet skilja ut den del, som är yrkesverksam. Detta utgör i en del fall ingen svårighet, emedan årlig anmälningsplikt med angivande av yrkesverksamhet föreligger såsom för läkare, tandläkare, sjuksköterskor, barnmorskor och sjukgymnaster, och vidare emedan de flesta övriga grupper är anställda vid sjukhus eller apotek, från vilka summariska uppgifter kan inhämtas. Som framgår av kommentar till tabell B 1 har för vissa yrkesgrupper lämnats uppgifter om antalet inrättade tjänster från LKELP fr o m år 1975.

I tabell B 1 och B 3 har före 1970 andelen yrkesverksamma schablonmässigt beräknats till 95 % av de i matrikeln upptagna legitimerade läkarna. Från uppgifter lämnade i den årliga anmälan till socialstyrelsens läkarregister be-

räknas fr o m nämnda år det verkliga antalet yrkesverksamma legitimerade läkare. Enligt nämnda anmälan uppgick ej praktiserande eller i utlandet verksamma läkare till ca 2 100 stycken år 1979, vilka frångämits i sammanställningen nedan.

Det i tabell B 1 upptagna antalet yrkesverksamma läkare i slutet av år 1979 har beräknats sålunda:

Legitimerade läkare enligt läkarregister	18 335
Ej legitimerade läkare med utländsk examen utan generell behörighet	c:a 600 ¹
Avgår: ej praktiserande och utomlands	c:a 2 100 ¹
Nettosumma	16 840

¹ Delvis beräknat

Det i tabell B 1 upptagna antalet yrkesverksamma tandläkare i slutet av år 1979 har beräknats sålunda:

Legitimerade tandläkare enligt tandläkarregister	9 915 ¹
Ej legitimerade tandläkare med utländsk examen med tidsbegränsat förordnande i folktandvården	60
Avgår: ej praktiserande och utomlands	1 890 ²
Nettosumma	8 085

¹ Därav 3 383 kvinnor. – ² Delvis beräknat.

Utöver tabellens uppgifter kan nämnas, att antalet yrkesverksamma veterinärer år 1979 var ca 1 150.

Tabell B 1 Den yrkesverksamma personalen i hälso- och sjukvård i slutet av åren 1950–79
Active medical personnel at end of year

Källa: Matrikel över läkare och tandläkare, registren över legitimerade läkare och utländska läkare i Sverige, sjuksköterskor, barnmorskor, hälsovårdsinspektörer, undersköterskor och apotekspersonal; Landstingens planer, LKELP (landstingsförbundet, socialstyrelsen).

År Year	1950	1955	1960	1965	1970	1975	1978	1979
Läkare <i>Physicians</i>	4 890	5 700	7 130	8 520	10 560°	14 050	16 340	16 840
Sjuksköterskor <i>Nurses</i>	12 600	16 370	21 410	23 190°	32 700	46 220	52 350 ³	54 140
Sjuksköterskebarnmorskor <i>Nurse-midwives</i>	210	490	640	1 040	1 540	2 160	2 800 ³	2 970
Barnmorskor <i>Midwives</i>	1 350	1 290	1 060	720	620	630	490	450
Hälsovårdsinspektörer <i>Sanitary inspectors</i>	820	1 200	1 250
Sjukgymnaster <i>Physiotherapists</i>	1 090	1 380	1 790	2 310	2 600	4 030	4 520	4 530
Arbeterapeuter vid kropps- sjukhus ¹ <i>Occupational therapists at somatic hospitals</i>	50	150	210	420	660	1 810°	2 240°	2 350°
Kuratorer vid kroppssjukhus ¹ <i>Social workers at somatic hospitals</i>	105	150	230	360	720°	1 620°	1 950°	2 010°
Undersköterskor <i>Assistant nurses</i>	17 270 ²	14 530	16 030°
Psykologer och bitr psykologer <i>Psychologists and assistant psychologists</i>	700°	1 010°	1 120°
Sjukvårdsbiträden m fl vid kropps- sjukhus ¹ <i>Auxiliary nursing personnel at somatic hospitals</i>	21 520	25 740	32 860	35 790	53 960	54 400°	64 680°	67 720°
Skötare m fl i psykiatrisk vård <i>Nursing personnel at mental hospitals etc</i>	7 890	8 930	11 000	12 870	14 950	14 200°	15 860°	16 470°
Vårdpersonal vid inrättningar för psykiskt utvecklingsstörda och epileptiker <i>Ditto at homes for mentally retarded</i>	2 220	2 670	3 870	5 430°
Förvaltningspersonal vid sjukhus <i>Administrative staff at hospitals</i>	1 350	1 520	1 870	2 730	3 820°
Ekonomipersonal vid sjukhus <i>Domestic staff at hospitals</i>	13 530	14 310	15 200	16 520	18 490°
Tandläkare <i>Dentists</i>	3 430	4 360	5 090	6 080	6 720°	7 060	7 810	8 090
Tandtekniker (uppskattning) <i>Dental technicians</i>	1 500	1 600	1 850	2 300	2 600°	2 700	2 900	2 900
Tandhygienister <i>Dental hygienists</i>	–	–	–	–	–	150	400	550
Tandsköterskor (uppskattning) ⁴ <i>Dental chairside assistants</i>	3 400	4 400	5 090	6 800	7 500°	8 400	11 700 ²	12 300
Apotekare <i>Pharmacists</i>	900	860	770	790	810	740	730	710
Farm kand, receptarier <i>Bachelors of pharmacy</i>	960	1 150	1 440	1 750	2 420	3 100	3 110	3 140
Apotekselever <i>Pupils</i>	20	25	40	620	280	50	50	70
Apotekstekniker <i>Technical personnel in pharmacies</i>	4 180	4 575	4 960	5 800	6 500	6 380	6 400	6 830
Summa Total	81 195	95 670	116 510	134 040	167 650

¹ Se kommentar, sista stycket. – ² Korrigerat tal. – ³ Beräknat tal. – ⁴ Uppgifter för 1978 och senare härrör från socialstyrelsens tandvårdspersonalsutredning.

Tabell B 1

Samtliga tabellens tal är avrundade. Det har icke varit möjligt att bibehålla samma material eller beräkningsmetod under hela perioden från 1950. Där mera avsevärda ändringar vidtagits, har talen försetts med en ring (*). De så markerade talen är alltså icke fullt jämförbara med tidigare år (men väl med efterföljande till dess ny markering angivits). Sålunda ändrades beräkningen av yrkesverksamhet bland sjuksköterskor år 1962 på sätt som beskrives i kommentaren till tabell B 4. Vårdpersonalen vid inrättningar för psykiskt utvecklingsstörda och epileptiker beräknades fr o m 1963 på nytt material som gav högre antal. 1968 bortföll uppgifterna för de utvecklingsstörda. Kuratorer redovisades fr o m 1968 både för kroppssjukhus och för lasarett för psykiatrisk vård. Slutligen har yrkesverksamheten bland tandläkare reviderats år 1966 och 1975 samt bland läkare år 1970 vilket givit lägre tal än om tidigare beräkningsätt tillämpats. Eftersom antalen av tandteknikerna och tandsköterskorna uppskattas i proportion till tandläkarna, har även dessa serier berörts. Betr

tandsköterskor se not 4 till tabellen. Laboratorie- och röntgenpersonal, avdelningsstäderskor, praktiserande sjuksköterskeelever, undersköterskor, barnsköterskor, läkarsekreterare och skrivbiträden ingår i gruppen »Sjukvårdsbiträden m fl vid kroppssjukhus» t o m år 1974.

Uppgifterna fr o m år 1975 är delvis hämtade från annan källa än tidigare, nämligen från landstingens planer, LKELP, och avser tjänster för olika personal-kategorier. Dessa tjänster omfattar den verksamhet som bedrivs av landsting, landstingsfria kommuner och de statliga sjukhusen Karolinska resp Akademiska sjukhuset. I tabellen är de tal som fr o m år 1975 markerats med en ring (*) hämtade från LKELP och avser alltså tjänster. Talet på raden för sjukvårdsbiträden m fl omfattar förutom tjänster för biträdespersonal, baderskor och barnsköterskor även assistenttjänster. Läkarsekreterare och skrivbiträden vid vårdavdelningar och avdelningsstäderskor ingår däremot ej.

I internationella sammanhang uttryckes stundom relationen läkare–invånare som antalet invånare på en läkare. För Sveriges del blir det med denna metod i genomsnitt 450 invånare år 1979 per legitimerad läkare (även icke yrkesverksamma inräknade), om talet avrundas till närmaste tiotal. År 1950 var motsvarande tal 1 440. Om man som läkare räknar endast de yrkesverksamma men i stället inbegriper utländska läkare enligt uppgifter i tablån (d v s räknar med totalantalet 16 840) får man för år 1979 490.

I Statistical Yearbook 1978, U.N. och World Health Statistics Annual 1980 finner man uppgifter om medicinalpersonal m m i en rad länder och från dessa publikationer har de senaste uppgifterna hämtats, som ligger till grund för sammanställningen nedan. Ur Nordisk Statistisk Årsbok 1980 har uppgifter hämtats avseende läkare och tandläkare i övriga nordiska länder.

Man bör observera, att talen endast ger en grov bild av verkligheten. Bortsett från att begreppet läkare icke är internationellt entydigt, är metoderna för räkningen av läkarnas antal säkerligen växlande. I en del fall torde man liksom i Sverige ha medräknat endast de yrkesverksamma, i andra fall samtliga läkare med vederbörlig examen. Det är heller icke givet, att endast de läkare medräknats, som är verkliga inom ifrågakvarande land. Motsvarande reservationer, som anförts om läkarna, gäller även tandläkarna.

Tabell B 1 (forts)

Antalet invånare per läkare i vissa länder
Inhabitants per physician

Källa: Statistical Yearbook 1978, U.N.
World Health Statistics Annual 1980
Nordisk statistisk årsbok 1980

Sovjetunionen	(1977)	290
Israel	(1973)	350
Tjeckoslovakien	(1977)	400
Ungern	(1977)	430
Österrike	(1977)	430
Belgien	(1978)	440
Grekland	(1977)	450
Danmark	(1978)	480
Island	(1979)	490
Västtyskland	(1977)	490
Sverige	(1979)	490
Sverige	(1978)	510
Sverige	(1977)	540
Italien	(1973)	500
Schweiz	(1977)	500
Norge	(1978)	520
Canada	(1977)	560
Finland	(1979)	560
Nederländerna	(1977)	580
Frankrike	(1976)	610
Polen	(1977)	610
USA	(1976)	620
Australien	(1976)	650
England och Wales	(1977)	660
Jugoslavien	(1977)	760
Japan	(1976)	850
Venezuela	(1977)	870

Antal invånare per tandläkare i vissa länder
Inhabitants per dentist

Källa: Statistical Yearbook 1978, U.N.
Nordisk statistisk årsbok 1980

Danmark	(1978)	1 000
Sverige	(1979)	1 030
Sverige	(1978)	1 060
Sverige	(1977)	1 090
Norge	(1979)	1 100
Finland	(1979)	1 250
Island	(1979)	1 340
Schweiz	(1976)	1 760
USA	(1976)	1 920
Västtyskland	(1976)	1 930
Östtyskland	(1976)	2 070
Frankrike	(1975)	2 090
Canada	(1976)	2 440
Sovjetunionen	(1975)	2 520
Nya Zeeland	(1976)	2 920
Nederländerna	(1976)	3 380
England och Wales	(1974)	3 460
Australien	(1971)	3 660
Belgien	(1976)	4 020

**Tabell B 2 Legitimerade läkare fördelade efter kön och tjänstgöringsområde
den 31 december 1979**

Physicians according to sex and station

Källa: Socialstyrelsens läkarregister.

Tjänstgöringsområde (landsting, landstingsfria kommuner) <i>Station (counties, county boroughs)</i>	Läkare			På 1 000 inv (M+Kv) <i>Per 1 000 inh. (M+F)</i>
	Summa <i>Total</i>	Därav Män <i>Male</i>	Kvinnor <i>Female</i>	
Stockholms län	4 451	3 162	1 289	2,9
Uppsala län	903	690	213	3,7
Södermanlands län	397	325	72	1,6
Östergötlands län	781	613	168	2,0
Jönköpings län	484	405	79	1,6
Kronobergs län	275	224	51	1,6
Kalmar län	367	295	72	1,5
Gotlands kommun	100	78	22	1,8
Blekinge län	241	202	39	1,6
Kristianstads län	487	385	102	1,7
Malmö kommun	783	619	164	3,3
Malmöhus län i övrigt	1 393	1 103	290	2,7
Hallands län	366	309	57	1,6
Göteborgs kommun	1 529	1 192	337	3,5
Göteborgs o Bohus län i övrigt	465	356	109	1,7
Älvsborgs län	596	489	107	1,4
Skaraborgs län	400	323	77	1,5
Värmlands län	469	373	96	1,6
Örebro län	490	385	105	1,8
Västmanlands län	408	321	87	1,6
Kopparbergs län	418	347	71	1,5
Gävleborgs län	402	329	73	1,4
Västernorrlands län	409	326	83	1,5
Jämtlands län	204	167	37	1,5
Västerbottens län	526	432	94	2,2
Norrbottnens län	375	297	78	1,4
Utomlands <i>Abroad</i>	616	518	98	-
Summa Total	18 335	14 265	4 070	2,2

Tabell B 2.

Uppgifterna innefattar även ej yrkesverksamma.
Dessa redovisas på bostadsorten.

Tabell B 3 Läkarkårens utveckling 1930–79**Physicians**

Källa: Socialstyrelsens läkarregister. Uppgift från universitets- och högskoleämbetet (intagna på nybörjarkurs).

År <i>Year</i>	Intagna på nybörjarkurs <i>Admitted to study course</i>	Nyttillkomna genom <i>New addition through</i>		Därav nyttillkomna kvinnliga leg läkare <i>Thereof female</i>	Döda <i>Dead</i>	Bestånd den 31/12 (leg+resolution) ¹		Därav yrkesverksamma <i>Thereof active (estimated number)</i>	Tillkommer utländska läkare ²		Hela antalet yrkesverksamma <i>Total active</i>
		legitimering (svenskar) <i>license (Swedes)</i>	Kungl Maj:ts resolution <i>Royal decree</i>			totalt <i>Total</i>	därav kvinnor <i>Thereof female</i>		utan generell behörighet ^{3 4}	därav med tidsbegränsad behörighet ⁵	
1930	–	..	–	2 540	..	2 400	–	–	2 400
1940	194	119	1	..	42	3 436	..	3 242	..	–	..
1945	185	194	–	30	50	4 089	..	3 850	..	–	..
1950	304	218	47	38	52	4 915	445	4 631	263	–	4 894
1955	363	234	42	44	48	5 840	671	5 508	191	–	5 699
1958	410	302	36	56	55	6 602	841	6 229	375	94	6 604
1959	408	298	45	62	67	6 870	908	6 484	413	184	6 897
1960	431	252	45	56	67	7 095	967	6 694	433	218	7 127
			legitimering								
1961	457	250	130	63	62	7 413	1 024	6 997	380	183	7 377
1962	524	280	98	83	68	7 721	1 108	7 289	342	126	7 631
1963	566	309	88	85	74	8 044	1 188	7 628	339	121	7 967
1964	586	323	75	84	83	8 347	1 267	7 915	306	111	8 221
1965	652	343	72	96	73	8 696	1 332	8 240	274	83	8 514
1966	728	347	73	89	92	9 013	1 418	8 548	287	82	8 835
1967	801	394	70	97	81	9 406	1 530	8 921	317	94	9 238
1968	845	512	99	124	77	9 957	1 627	9 438	403	91	9 841
1969	896	524	120	138	90	10 512	1 765	9 963	413	81	10 376
1970	956	546	157	150	89	11 100	1 862	10 130	428	58	10 558
1971	975	724	196	229	94	11 993	2 124	10 881	365	47	11 246
1972	1 000	776	239	265	100	12 784	2 413	11 588	328	53	11 916
1973	1 026	754	185	283	113	13 582	2 656	12 251	359	137	12 610
1974	1 026	428	187	191	101	14 107	2 863	12 781	477	..	13 258
1975	1 026	710	89	182	97	14 734	3 034	13 450	600	..	14 050
1976	1 026	674	134	233	106	15 494	3 270	13 800	850	..	14 650
1977	999 ⁶	741	316	250	114	16 412	3 487	14 600	800	..	15 400
1978	1 002 ⁷	736	320	300	135	17 515	3 816	15 610	730	..	16 340
1979	968 ⁸	830	268	342	112	18 335	4 070	16 240	600	..	16 840

¹ Number of physicians (license and decree). – ² Foreign physicians (to be added). – ³ Uppgifterna om utländska läkare, som saknar generell behörighet, är osäkra. – ⁴ Not fully licensed. – ⁵ Thereof temporary license. – ⁶ Budgetåret 1977/78. – ⁷ Budgetåret 1978/79. – ⁸ Budgetåret 1979/80.

Tabell B 3

Utländska läkare, som immigrerat och önskar arbeta i Sverige, kan göra detta på grund av särskilt tidsbegränsat förordnande på viss tjänst eller med på annat sätt begränsad behörighet, såvida de icke genom resolution av Kungl Maj:ts erhöll generell behörighet. Från och med år 1961 avskaffades sistnämnda form för tillståndsgivande och därtill kvalificerade läkare erhåller istället legitimation som svenska läkare. Antalet sådana läkare 1979 var 268 vilket framgår av tabellen. Talet 830 till vänster därom motsvarar dem, som samma år legitimerats efter studier i Sverige dels enligt äldre studieordningen och dels enligt nya med fullgjord AT-tjänstgöring efter läkarexamen.

De sålunda legitimerade utländska läkarna fördelas på examensland som följer:

Danmark	105	Grekland	1
Finland	47	Irland	2
Island	23	Jugoslavien	1
Norge	12	Polen	24
Argentina	1	Rumänien	4
Belgien	1	Schweiz	4
Brasilien	2	Sovjet	1
Bulgarien	1	Spanien	1
Chile	4	Tjeckoslovakien	5
England	2	Ungern	1
Egypten	1	Västtyskland	18
Frankrike	1	Österrike	7

Antalet yrkesverksamma läkare har tidigare schablonmässigt beräknats som 95 % av hela antalet legitimerade läkare men har fr o m 1970 beräknats från uppgifter om yrkesverksamhet, som lämnats i den årliga anmälan till läkarregistret, se texten ovan.

Tabell B 4 Sjuksköterskekårens utveckling 1930–79
Nurses

År Year	Elevplatser Capacity for intake of students	Antagna elever Admitted to study course	Tillskott Addition through		Avgångna på grund av Retired because of			Aktiva sjuksköt med svensk legitimation den 1/9		Utländska utan svensk legi- timation den 31/12 (uppskatt- ning) Foreign
			Nylegiti- merade graduation	Åter- inträdda m fl reinstat- ment	familje- skäl m m family reasons etc.	pension pension	döden death	Hela antalet Total	Därav sjuksköt- barn- morskor Nurse- midwives	
1930	706	640	556	10	107	60	26	7 077
1935	654	639	598	6	165	120	24	8 338
1940	1 024	995	609	27	219	141	40	8 847
1945	1 172	1 085	889	62	413	213	37	10 293
1950	1 387	1 382	964	132	347	102	15	12 501	211	314
1951	1 524	1 496	960	115	346	83	19	13 128	257	322
1952	1 549	1 544	1 097	207	282	97	25	14 028	313	305
1953	1 569	1 581	1 243	201	539	81	27	14 825	354	370
1954	1 611	1 596	1 310	227	574	110	18	15 660	410	200
1955	1 593	1 600	1 367	197	376	115	29	16 704	430	160
1956	1 591	1 624	1 499	193	322	154	26	17 894	450	168
1957	1 599	1 618	1 454	502	562	158	31	19 099	525	150
1958	1 611	1 657	1 427	474	739	181	32	20 045	603	168
1959	1 669	1 734	1 476	361	771	192	34	20 885	668	154
1960	1 857	1 872	1 447	793	1 032	179	28	21 886	645	172
1961	2 015	1 999	1 556	797	1 602	218	30	22 389	693	200
1962	2 323	2 185	1 612	868	1 517	228	30	23 094	750	324
legitimering										
1962 ny beräkning	2 323	2 185	1 660	30	20 766	750	324
1963	2 347	2 297	1 823	37	21 614	874	290
1964	2 532	2 486	1 945	28	22 559	941	270
1965	2 604	2 637	2 142	31	23 970	1 040	260
1966	2 699	2 697	2 242	24	24 637	1 126	350
1967	ca 3 000	2 801	2 585	44	26 203	1 250	250
1968	ca 3 000	2 917	2 925	29	28 653	1 210	330
1969	ca 3 000	2 988	3 886	41	31 779	1 306	330
1970	ca 3 000	3 084	2 895	39	33 911	1 543	330
1971	ca 3 000	3 026	3 036	45	36 571
1972	ca 3 000	2 917	2 866	47	42 253	1 906	..
1973	ca 3 000	2 503	2 838	76	45 609	2 226	..
1974	ca 3 000	2 497	3 005	78	47 798	2 205	..
1975	ca 3 000	2 899	2 893	74	48 378	2 156	..
1976	ca 3 700 ¹	3 209	2 874	80	50 545 ¹	2 505	..
1977	ca 3 900 ²	3 388 ²	3 234	74	52 990 ¹	2 704	..
1978	ca 3 750 ³	3 747 ³	3 674	119	55 150	2 800	..
1979	ca 3 870 ⁴	3 863 ⁴	3 733	108	57 105	2 970	..

¹ Korrigerat tal. – ² Budgetåret 1977/78. – ³ Budgetåret 1978/79. – ⁴ Budgetåret 1979/80.

Tabell B 4

Definitionen på »aktiv» (yrkesverksam) har ändrats fr o m år 1962 och beräkningen av antalet utförts i enlighet härmed. Med »aktiv» sjuksköterska menas nu sjuksköterska som var yrkesverksam den 1 september (d v s vid tidpunkten för den årliga anmälan) eller som nyexaminerats under kalenderåret, även

om hon icke meddelat, att hon inträtt i yrkeslivet. De som i tabellen angivits som döda avser avlidna bland de aktiva utom för år 1978 och 1979 då avlidna inom hela sjuksköterskekåren avses. Socialstyrelsens sjuksköterskeregister upptog den 31 december 1979 71 919 personer.

Kapitel C

KOSTNADER FÖR HÄLSO- OCH SJUKVÅRD

Uppgifterna om *statens* utgifter för hälso- och sjukvårdsändamål har sammanställts efter publikationen Budgetredovisning, utgiven av riksrevisionsverket. Alla poster som kunnat särskiljas som utgifter för hälso- och sjukvård samt för medicinsk forskning och undervisning har medräknats. Poster, som icke kunnat medtagas till följd av redovisningssättet är bl a kostnaderna för de statsanställdas pensionering, för driften av socialdepartementet och landstingens kanslier o dyl, ej heller kostnader för verksläkare och anvisningsläkare eller för byggnadsarbeten vid medicinska fakulteter. Investeringskostnader ingår med hela de belopp, som tagits i anspråk under redovisningsåret, och häruti skiljer sig vår framställning från den eljest brukliga, när det gäller statsutgifterna. Enligt praxis tages nämligen i regel endast en del (vanligen hälften) av de verkliga investeringsutgifterna med bland utgifterna det år medlen tages i anspråk. Genom att ta upp hela beloppet, uppnår man överensstämmelse med landstingens och landstingsfria kommunernas redovisningssätt. Statsbidrag till anläggning och drift av bl a kommunal hälso- och sjukvård ingår bland statens kostnader, men givetvis icke bland landstingens, etc kostnader. I statens utgifter ingår icke statsbidrag till den allmänna sjukförsäkringen. Däremot har i tabell C 1 och C 2 försäkringskassornas utgifter för sjukvård redovisats särskilt, och inbegriper därvid statsbidrag.

Uppgifterna rörande *landsting och landstingsfria kommuner* har för åren 1960–1979 hämtats ur publikationen Kommunernas finanser, utgivare statistiska centralbyrån. I denna redovisning ingår även kostnader för de anställdas pensionering. Investeringskostnaderna avser hela utgiften under redovisningsåret, även om de bestritts med lånemedel. Följaktligen ingår icke avskrivningar, ej heller amorteringar på tidigare upptagna lån bland utgifterna. Endast landstingens och landstingsfria kommuners externa nettoutgifter redovisas. Nettoutgifterna för *övriga primärkommuner*, andra än landstingsfria kommuner, har ej kunnat uppskattas.

I tabell C 1 har uppgifter om kostnaderna sammanställts, varvid totalbelopp (netto) för det allmännas drift- och investeringsutgifter för hälso- och sjukvård beräknats för åren 1960–1979.

Som ovan nämnts ingår icke vissa förvaltningskostnader m m i ovanstående belopp, som alltså icke är fullt kompletta. Redovisningen av utgifterna påverkas vidare av tidpunkten, då bidragsposter ställts till förfogande av vederbörande myndighet.

Bryter man ur tabell C 1 ut investeringskostnaderna, erhåller man ett resultat, som framgår av tabell C 3.

Tabell C 1 Statens, allmänna försäkringskassornas, landstingens, städers utom landsting och övriga primärkommuners nettokostnader (drift- och anläggningskostnader) för hälso- och sjukvården åren 1960–1979 (1960/61–1979/80 för staten), milj kr

Net expenses for health and sick care (operation and investments), million kronor

Källa: För staten: Publikationen »Budgetredovisning» (utg av riksrevisionsverket); för landsting och landstingsfria kommuner: »Kommunernas finanser» (SOS).

	1960	1965	1970	1974	1975	1976	1977	1978	1979
Staten <i>The State</i>	600,8	1 097,6	2 162,8	3 251,8	3 668,7	4 228,7	4 863,2	5 421,2	5 545,7
De allmänna försäkringskassorna <i>Public insurance funds</i>	386,5	624,6	1 425,1	3 280,9	3 949,1	5 004,9	6 017,1	7 264,5	7 943,7
Landstingen <i>Counties</i>	1 002,0	2 285,7	6 212,6	11 485,8 ¹	14 043,4 ¹	16 516,9 ¹	19 571,2 ¹	22 383,2 ¹	26 146,6 ¹
Städer utom landsting <i>County boroughs</i>	384,3	705,5	1 313,6						
Övriga primärkommuner <i>Other local communes</i>	17,7	38,3	59,3	100,0 ²	100,0 ²	100,0 ²	100,0 ²
Summa Total	2 391,3	4 751,7	11 173,4	18 118,5	21 761,2	25 850,5	30 551,5	35 068,9	39 636,0
Medeltal per invånare, kr <i>Mean cost per inhabitant, kr</i>	319,6	614,4	1 389,2	2 220,5	2 656,2	3 143,9	3 702,5	4 237,5	4 779,0

Tabell C 2 Försäkringskassornas utgifter för sjukvård år 1979

Expenses of the insurance funds for care of the sick

Källa: Riksförsäkringsverkets publikation »Allmän försäkring».

Läkarvård och tandvård	Milj kr	Kassornas totala utgift var 25 073,9 milj kr. Huvuddelen av skillnaden mot tabellens summa hänför sig till utbetalning av sjukpenning och föräldrapenning. Förvaltningsutgifterna är icke medräknade i tabellen. De belöpte sig till 1 855,0 milj kr.
Resor	3 723,8	
Sjukhusvård	444,1	
Utgifter enligt 2 kap 6 § och 7 § AFL	607,8	
Läkemedel	617,2	
Sjukvårdande behandling	2 037,8	
	513,0	
Summa	7 943,7	

Tabell C 3 Det allmännas nettokostnader för nyanläggning och investering (nybyggnader och nyuppsättning av inventarier) åren 1960–1979 (1960/61–1979/80 för staten) milj kr

Investments for health and sick care, million kronor

	1960	1965	1970	1974	1975	1976	1977	1978	1979
Staten <i>The State</i>	105,56	99,91	222,4	194,3	207,6	235,1	213,5	266,2	247,8
Landstingen <i>County councils</i>	192,77	477,72	1 179,4	1 316,7 ¹	1 678,5 ¹	1 742,5 ¹	2 003,0 ¹	2 303,1 ¹	2 706,9 ¹
Städer utom landsting <i>County boroughs</i>	39,38	115,51	282,5						
Summa Total	337,71	693,14	1 684,3	1 511,0	1 886,1	1 977,6	2 216,5	2 569,3	2 954,7

¹ Landsting och landstingsfria kommuner. – ² Uppskattning.

Kapitel D

SJKDOMAR, FÖRLOSSNINGAR M M

a. Smittsamma sjukdomar

De nedan redovisade uppgifterna är grundade på den rapportering enligt smittskyddslagen som sker av läkare till länsläkarna (förste stadsläkarna), hälsovårdsnämnder och Statens bakteriologiska laboratorium.

De anmälningspliktiga sjukdomarna indelas i tre grupper, allmänfarliga, veneriska och övriga smittsamma sjukdomar. Sjukdomar med anmälningsplikt uppräknas i tabell D 1. En historisk översikt av vissa av dessa fr o m år 1875 finns i tabell D 3.

Antalet fall av tyfoidfieber under 1979 var 19 kliniska fall. Antalet rapporterade fall av paratyfoid var 39 kliniska fall och 4 smittbärare.

Av salmonellaenteriter rapporterades 1 963 kliniska fall och 758 smittbärare. De *humanbakteriologiska laboratorierna* rapporterade 1 fall av *Salmonella paratyphi A*, 44 fall av *S. paratyphi B*. Vidare rapporterades 25 fall av *Salmonella typhi* och 3 337 fall av *Salmonella enteriter* (sjukdomsfall och smittbärare).

Bacillär dysenteri rapporterades i 722 kliniska fall och 141 smittbärare och amöbadysenteri i 270 fall.

Antalet fall av scharlakansfeber utgjorde 5 212.

Meningokockinfektioner förekom i 116 fall.

Av polio rapporterades 1 fall.

Epidemisk gulsot rapporterades i 501 fall. Därtill kom 789 fall av inokulationsgulsot.

Primär icke-varig hjärn- och hjärnhinneinflammation rapporterades i 1 068 fall.

Virologiska laboratorierna rapporterade 114 fall av coxsackievirusinfektioner, därav 13 fall av typ A och 101 fall av typ B. Echo-virus påvisades i 356 fall. Adénovirus rapporterades i 219 fall och cytomegalovirus i 404 fall.

För distriktsläkare föreligger skyldighet att till länsläkaren anmäla (summeriskt) även fall av epidemisk influensa, mässling, påssjuka, kikhosta och röda hund (MF 1968:84). Denne redovisar månadsvis fallen till Statens bakteriologiska laboratorium.

Av röda hund rapporterades 12 000 fall och av påssjuka 23 200; de övriga sjukdomarna framgår av följande:

	Kikhosta	Mässling	Influensa
1950	14 400	6 400	40 000
1955	12 700	42 200	17 400
1960	9 000	11 000	136 000
1965	5 000	30 000	58 000
1970	2 200	12 900	74 000
1971	870	11 700	65 600
1972	800	18 500	25 900
1973	1 300	19 300	49 200
1974	2 700	7 500	74 200
1975	2 200	7 800	62 600
1976	1 200	8 800	47 000
1977	6 500	10 300	14 900
1978	8 600	6 900	23 600
1979	4 100	8 600	13 900

Tabell D 1 Antal fall av anmälningspliktiga smittsamma sjukdomar med undantag av veneriska sjukdomar åren 1955–1979 (kliniska fall)

Cases of notifiable infectious diseases (clinical cases) except venereal

Källa: Sammanställning från Statens bakteriologiska laboratorium.

Nr i den internationella klassifikationen ICD 1965	Diagnosens benämning <i>Diagnoses</i>	1955	1960	1965	1970	1975	1978	1979
Allmänfarliga sjukdomar¹ Infectious diseases of public concern								
Karantänssjukdomar² Quarantinable diseases								
001	Nervfeber (tyfoidfieber) <i>Typhoid fever</i>	18	14	5	11	14	5	19
002	Paratyfoidfieber <i>Paratyphoid fever</i>			67	33	21	34	39
003	Annan salmonella infektion <i>Other salmonella infections</i>	685	628	1 156	1 089	1 325	1 928	1 963
004	Rödsot (dysenteri) <i>Bacillary dysentery</i>	484	123	92	115	561	554	722
006	Amöbädysenteri <i>Amoebic dysentery</i>	–	9	5	45	116	233	270
036	Meningokocksjukdom <i>Meningococcal meningitis</i>	65	64	229	98	233	139	116
040–044	Akut barnförlamning (polio) <i>Acute polio</i>	486	18	1	–	–	–	1
	Primär icke-varig hjärn- och hjärnhinneinflammation <i>Non purulent meningitis and meningoencephalitis</i>	240	427	627	487	863	1 019	1 068
100	Weils sjukdom och andra leptospiroser <i>Weil's disease and other leptospiroses</i>	5	–	1	–	–	–	–
070	Epidemisk gulstot <i>Infectious hepatitis</i>	1 038	873	1 236	1 000	524	474	501
	Inokulationsgulstot <i>Inoculation hepatitis</i>	1 098	961	753	789
032	Difteri <i>Diphtheria</i>	4	2	–	–	–	2	4
022	Mjältbrand <i>Anthrax</i>	–	–	–	–	–	–	–
073	Papegojsjuka <i>Psittacosis</i>	–	5	14	59	60	85	102
030	Spetälska (lepra) <i>Leprosy</i>	–	–	–	–	–	2	2
080–081	Fläckfeber	–	–	–	1	–	–	–
088	Återfallsfeber	–	–	–	–	–	–	–
Övriga anmälningspliktiga sjukdomar Other infectious diseases with individual notification								
005, 10	Botulism	1	–	–	1
	Elakartad gastroenterit hos barn under 2 år <i>Malignant gastro-enteritis in children under 2 years</i>	2	47	55	32	36	8	8
027, 01–,09	Listerios <i>Listeriose</i>	..	5	3	1	20	6	17
034, 10–,19	Scharlakansfeber <i>Scarlet fever</i>	7 581	11 827	4 006	5 040	7 675	4 383	5 212
021	Tularemia <i>Tularaemia</i>	1	229	1	538	24	136	3
023	Undulantfeber <i>Brucellosis</i>	3	2	1	5	1	1	1
037	Stelkramp <i>Tetanus</i>	5	2	6	3
125	Filarios <i>Filariasis</i>	69	21	12	15
120	Schistosomiasis	19	11	21	24
124	Trikinos <i>Trichinosis</i>	5	–	–	–
084	Malaria <i>Malaria</i>	5	10	13	33	59	79	105
130	Toxoplasmos <i>Toxoplasmosis</i>	16	12	8	21
	Summa Total	10 617	14 283	7 512	9 800	12 539	9 888	11 007

¹ Exkl tuberkulos som redovisas i annat sammanhang. – ² 000 Kolera, 020 Pest, 050 Smittkoppor, 060 Gula febern. – ³ Kolera

Tabell D 2 Inesjuknade i smittsamma sjukdomar med individuell anmälningsplikt, med undantag av veneriska sjukdomar, länsvis år 1979 enligt internationell klassifikation

Cases of notifiable infectious diseases (except venereal) reported during the year by county

Källa: Se tabell D 1. (English translation, see table D 1.)

Landsting, landstingsfria kommuner Counties, county boroughs	Allmänfarliga sjukdomar Karan- tän- sjuk- domar	001 Nerv- feber (tyfoid- feber)	002 Para- tyfoid- feber	003 Annan salmo- nellainf.	004 Dysen- teri (rödsot)	006 Amöba- dysen- teri	036 Menin- gokock- menin- git (epid hjärnhin- neinfl)	040-044 Polio	Primär icke- varig hjärn- och hjärnhin- neinflam- mation	070,09 Epidemisk gulsot	Inokula- tions- gulsot	032 Difte- ri	073 Pape- goj- sjuka	030 Lepra
Stockholms län	-	6	8	433	270	102	26	-	141	85	209	2	19	-
Uppsala län	-	-	-	53	21	16	-	-	67	41	26	-	-	-
Södermanlands län	-	3	3	79	10	2	1	-	49	15	14	-	9	-
Östergötlands län	-	-	2	109	11	2	3	-	74	14	24	-	3	-
Jönköpings län	-	-	3	50	23	3	4	1	26	9	19	-	-	-
Kronobergs län	-	-	1	18	5	11	1	-	51	21	10	-	-	-
Kalmar län	-	-	2	36	3	2	1	-	24	7	4	-	11	-
Gotlands kommun	-	-	-	6	5	1	3	-	18	-	8	-	1	-
Blekinge län	-	3	-	33	4	9	1	-	26	11	8	-	2	-
Kristianstads län	-	-	-	44	5	29	1	-	45	21	94	2	2	2
Malmö kommun	-	2	1	57	40	39	4	-	9	76	45	-	4	-
Malmöhus län i övr	-	-	3	117	32	12	4	-	77	59	61	-	7	-
Hallands län	-	1	1	35	37	1	1	-	37	6	7	-	-	-
Göteborgs kommun	-	2	1	133	58	11	10	-	43	22	65	-	1	-
Göteb o Bohus län i övrigt	-	-	-	76	14	1	4	-	39	3	21	-	-	-
Älvsborgs län	-	-	2	84	28	5	3	-	50	23	25	-	-	-
Skaraborgs län	-	-	1	75	23	2	14	-	57	9	6	-	3	-
Värmlands län	-	-	-	34	21	1	10	-	12	18	25	-	-	-
Örebro län	1	-	4	42	25	-	13	-	7	14	26	-	6	-
Västmanlands län	-	-	-	65	22	2	-	-	49	18	39	-	-	-
Kopparbergs län	-	-	-	56	22	3	1	-	33	4	6	-	-	-
Gävleborgs län	-	1	2	60	10	6	1	-	23	6	16	-	3	-
Västernorrlands län	-	-	1	75	2	1	4	-	30	11	11	-	8	-
Jämtlands län	-	-	1	39	17	-	2	-	19	-	5	-	2	-
Västerbottens län	-	-	2	128	8	8	2	-	35	6	2	-	2	-
Norrbottens län	-	1	1	26	6	1	2	-	27	2	13	-	19	-
Summa	1¹	19	39	1 963	722	270	116	1	1 068	501	789	4	102	2

¹ Kolera

Tabell D 2 (forts)

Landsting, landstingsfria kommuner <i>Counties, county boroughs</i>	Övriga anmälningspliktiga sjukdomar 005, 10 Botu- lism	Elak- artad gastro- enterit hos barn under 2 år	027, 01 -09 Liste- rios	034, 10 -19 Schar- lakans- feber	021 Tular- emi	023 Undu- lant- feber	037 Stel- kramp	125 Fila- rios	120 Schisto- somi- asios	124 Triki- nos	084 Mala- ria	130 Toxo- plasmos
Stockholms län	1	3	2	369	-	-	-	5	12	-	28	1
Uppsala län	-	2	-	229	-	-	-	-	1	-	7	1
Södermanlands län	-	1	-	247	-	-	-	1	-	-	18	2
Östergötlands län	-	-	1	661	-	-	-	-	-	-	8	-
Jönköpings län	-	-	-	165	-	-	-	2	-	-	1	-
Kronobergs län	-	-	1	112	1	-	-	-	2	-	1	-
Kalmar län	-	1	1	325	-	1	-	-	-	-	1	2
Gotlands kommun	-	-	-	2	-	-	-	-	-	-	-	-
Blekinge län	-	-	-	201	-	-	-	-	1	-	-	1
Kristianstads län	-	-	-	191	-	-	-	5	1	-	7	1
Malmö kommun	-	-	-	20	-	-	-	-	-	-	4	1
Malmöhus län i övr	-	-	-	148	-	-	-	2	-	-	6	4
Hallands län	-	-	-	77	-	-	-	-	-	-	-	-
Göteborgs kommun	-	-	4	178	-	-	-	-	2	-	4	-
Göteb o Bohus län i övrigt	-	-	-	53	-	-	-	-	-	-	2	-
Älvsborgs län	-	-	1	115	-	-	-	-	-	-	2	3
Skaraborgs län	-	-	1	348	-	-	1	-	1	-	2	1
Värmlands län	-	-	2	151	-	-	-	-	-	-	-	-
Örebro län	-	-	4	289	-	-	-	-	1	-	5	2
Västmanlands län	-	-	-	271	1	-	-	-	-	-	1	-
Kopparbergs län	-	-	-	120	-	-	1	-	-	-	2	-
Gävleborgs län	-	-	-	133	-	-	-	-	-	-	2	-
Västernorrlands län	-	-	-	144	-	-	-	-	1	-	-	-
Jämtlands län	-	-	-	68	-	-	-	-	-	-	1	-
Västerbottens län	-	-	-	384	-	-	1	-	2	-	3	2
Norrbottnens län	-	1	-	211	1	-	-	-	-	-	-	-
Summa	1	8	17	5 212	3	1	3	15	24	-	105	21

Tabell D 3 Vissa smittsamma sjukdomar 1875–1979. Sjukdomar och nummer enligt internationell statistisk klassifikation
Infectious diseases 1875–1979. Numbering according to the international statistical classification

Källa: Rapporter insända av länsläkare och med dem jämställda förste stadsläkare och sammanställningar från Statens bakteriologiska laboratorium.

År Year	001–003 Salmonella- infektioner Salmonella- infections	004 Dysen- teri Bacil- lary dysen- tery	034, 10 –, 19 Schar- lakans- feber ¹ Scarlet fever	032 Difteri Diph- theria	036 Me- ningo- kock- menin- git Meningo- coccal menin- gitis	040–044 Polio ² Polio	År	Salmo- nella- infek- tioner	Dysen- teri	Schar- lakans- feber ¹	Difteri	Menin- go- kock- menin- git	Polio ²
1875	7 153	812	4 117	2 733	37	..	1927	417	77	5 289	3 776	127	375
1876	5 995	405	9 684	4 043	39	..	1928	440	60	6 017	2 820	131	482
1877	5 002	443	16 682	4 116	30	..	1929	456	97	8 533	2 630	112	950
1878	8 282	587	15 655	5 492	47	..	1930	541	128	8 046	4 178	67	304
1879	5 178	245	10 060	5 801	27	..	1931	337	626	5 922	2 576	62	98
1880	6 271	1 014	8 461	7 258	21	..	1932	597	1 385	5 241	1 933	58	777
1881	4 398	814	6 195	7 732	32	..	1933	294	1 437	7 425	1 708	56	506
1882	6 288	4 211	6 066	8 020	40	..	1934	382	1 557	10 912	935	48	1 173
1883	5 898	512	13 661	8 581	400	..	1935	429	776	8 081	916	45	1 049
1884	6 304	357	14 327	6 901	83	..	1936	511	464	7 567	781	51	3 112 ²
1885	4 510	179	14 443	5 386	77	..	1937	545	328	14 572	299	51	1 888 ²
1886	6 045	694	12 900	5 025	94	..	1938	447	522	26 113	107	53	1 450 ²
1887	4 698	254	9 698	6 284	112	..	1939	479	228	40 505	181	31	615 ²
1888	3 736	139	6 084	4 798	117	..	1940	456	166	24 373	290	32	450 ²
1889	6 866	226	6 991	4 878	196	..	1941	643	652	12 953	280	104	720 ²
1890	4 263	175	12 975	6 848	605	..	1942	270	1 458	20 684	1 284	110	750 ²
1891	4 010	697	8 994	5 853	227	..	1943	444	1 669	29 812	2 457	77	2 198 ²
1892	4 194	236	9 628	6 776	102	..	1944	258	1 786	29 537	3 868	118	2 716 ²
1893	3 949	739	12 046	10 086	111	..	1945	359	661	15 931	2 620	90	2 446 ²
1894	3 826	327	9 818	10 196	122	..	1946	677	480	12 087	932	130	558 ²
1895	3 547	330	7 345	8 675	96	..	1947	1 206	442	11 111	357	86	1 481 ²
1896	3 438	692	7 586	8 061	165	..	1948	362	123	7 744	206	67	818 ²
1897	2 751	518	6 487	8 837	118	..	1949	212	168	23 960	73	60	2 560 ²
1898	2 351	332	5 745	11 219	89	..	1950	391	180	34 527	71	45	1 704 ²
1899	2 698	957	9 159	20 446	283	..	1951	160	102	13 661	30	46	551 ²
1900	2 200	865	9 428	21 004	255	..	1952	147	94	7 816	30	30	492 ²
1901	3 573	873	11 147	21 435	167	..	1953	8 770	432	5 413	13	30	5 090 ²
1902	1 440	277	9 180	14 993	99	..	1954	812	128	5 545	1	51	1 009
1903	1 550	292	7 081	13 933	91	..	1955	703	484	7 581	4	65	486
1904	1 717	395	8 312	14 994	102	..	1956	481	67	9 027	–	72	549
1905	2 313	303	11 473	18 996	113	1 199	1957	1 035	70	6 422	11	118	250
1906	1 823	225	8 122	15 298	82	429	1958	562	40	10 389	1	79	192
1907	1 732	112	4 918	11 460	81	467	1959	650	66	18 256	–	91	56
1908	1 916	321	5 750	8 856	66	316	1960	642	123	11 827	2	64	18
1909	1 130	94	7 617	9 602	52	172	1961	572	93	5 962	2	112	124
1910	1 866	136	9 614	10 460	611	186	1962	1 113	147	4 124	1	180	14
1911	1 916	113	12 000	12 027	40	3 646	1963	916	58	3 580	–	138	–
1912	1 214	57	9 043	10 294	68	4 112	1964	1 016	48	4 983	–	148	1
1913	1 513	72	10 228	11 927	127	1 220	1965	1 228	92	4 006	–	229	1
1914	1 940	60	10 204	12 030	70	325	1966	1 470	86	5 742	–	164	4
1915	1 301	68	13 086	11 471	910	214	1967	1 393	65	6 046	–	106	–
1916	1 495	179	10 482	12 385	557	207	1968	1 265	109	9 764	–	118	–
1917	1 836	576	9 490	14 674	224	99	1969	1 494	139	6 371	–	107	–
1918	2 941	89	7 769	27 645	118	122	1970	1 133	115	5 040	–	98	–
1919	3 827	53	9 310	40 514	116	820	1971	1 290	385	4 265	–	105	–
1920	1 266	71	9 750	26 448	102	181	1972	1 103	206	5 147	1 ³	92	–
1921	1 123	125	9 264	15 133	120	141	1973	1 072	189	7 909	–	100	–
1922	896	63	10 718	6 610	79	112	1974	1 596	201	8 916	–	160	1
1923	808	37	10 829	4 840	85	309	1975	1 360	561	7 675	–	233	–
1924	1 401	82	10 882	4 240	115	656	1976	2 190	470	6 651	1	205	1
1925	1 458	108	10 613	3 820	136	517	1977	3 805	586	5 401	–	142	4
1926	816	59	8 513	3 561	147	341	1978	1 967	554	4 383	2	139	–
							1979	2 021	722	5 212	–	116	1

¹ Även purperal scarlatina (stat klass 670,08). – ² Inkl fall utan förflämning, vilka för vart och ett av åren 1936–1953 utgjorde respektive 517, 246, 163, 70, 56, 170, 121, 258, 265, 610, 133, 416, 182, 717, 540, 212, 129 och 2 061. För åren 1954–1968 hänvisas till tab D 1 i tidigare årgångar av denna publikation. För åren före 1936 är antalet fall utan förflämning okänt. – ³ Korrigerat tal.

Tabell D 4 Fall av venerisk sjukdom år 1979 fördelade efter bostadsort

Cases of venereal diseases according to domicile

Källa: Sammanställning från Statens bakteriologiska laboratorium

Landsting, landstingsfria kommuner <i>Counties, county boroughs</i>	Ärvt syfilis <i>Congenital syphilis</i>		Förvärvat syfilis <i>Acquired syphilis</i>			Gonorré <i>Gonorrhoea</i>			Ulcus molle <i>Chancroid</i>			Summa <i>Total</i>	På 1 000 av folkmängden <i>Per 1 000 inhabitants</i>	
	M	Kv	M	Kv	Summa	M	Kv	Summa	M	Kv	Summa			
	M	F	M	F	Total	M	F	Total	M	F	Total			
Bostadsort Patients' domicile														
Stockholms län	-	-	143	23	166	2 836	2 528	5 364	2	1	3	5 533	3,6	
Uppsala län	-	-	10	4	14	281	247	528	-	-	-	542	2,3	
Södermanlands län	-	-	4	3	7	306	300	606	-	-	-	613	2,4	
Östergötlands län	-	-	4	2	6	426	396	822	1	-	1	829	2,1	
Jönköpings län	-	-	3	2	5	230	191	421	-	-	-	426	1,4	
Kronobergs län	-	-	5	-	5	134	87	221	-	-	-	226	1,3	
Kalmar län	-	-	2	1	3	185	142	327	-	-	-	330	1,4	
Gotlands kommun	-	-	-	-	-	72	74	146	2	-	2	148	2,7	
Blekinge län	-	-	1	1	2	119	95	214	-	-	-	218	1,4	
Kristianstads län	-	-	22	8	30	182	146	328	1	-	1	358	1,3	
Malmö kommun	-	-	25	4	29	408	331	739	2	-	2	770	3,3	
Malmöhus län i övrigt	-	-	19	5	24	377	346	723	-	-	-	747	1,5	
Hallands län	-	-	5	1	6	135	128	263	-	-	-	269	1,2	
Göteborgs kommun	-	-	36	7	43	937	872	1 809	4	-	4	1 856	4,2	
Göteb o Bohus län i övr	-	-	5	1	6	153	162	315	-	-	-	321	1,2	
Älvsborgs län	-	-	2	-	2	324	299	623	-	-	-	624	1,5	
Skaraborgs län	-	-	1	-	1	173	121	294	-	-	-	295	1,1	
Värmlands län	-	-	1	1	2	283	261	544	-	-	-	547	1,9	
Örebro län	-	-	4	-	4	334	325	659	-	-	-	663	2,4	
Västmanlands län	-	-	3	1	4	261	231	492	1	-	1	497	1,9	
Kopparbergs län	-	-	1	2	3	209	197	406	1	-	1	410	1,4	
Gävleborgs län	-	-	3	-	3	365	354	719	-	-	-	722	2,5	
Västernorrlands län	-	-	2	-	2	296	250	546	-	-	-	548	2,0	
Jämtlands län	-	-	1	-	1	164	174	338	-	-	-	339	2,5	
Västerbottens län	-	-	-	1	1	195	148	343	-	-	-	344	1,4	
Norrbottnens län	-	-	3	3	6	350	311	661	-	-	-	667	2,5	
Summa Total	1979	-	1 305	70	375	9 735	8 716	18 451	14	1	15	18 842¹	2,3	
» »	1978	2	2 306	75	381	11 010	9 907	20 917	12	1	13	21 315	2,6	
» »	1977	7	5 270	61	331	13 064	11 789	24 853	6	-	6	25 202	3,1	
» »	1976	1	8 242	89	331	13 853	12 541	26 394	1	-	1	26 735	3,3	
» »	1975	2	1 317	116	433	12 718	11 571	24 289	9	1	10	24 735	3,0	
» »	1974	1	2 285	89	374	12 521	11 514	24 035	8	1	9	24 421	3,0	
» »	1973	-	2 337	92	429	13 754	12 672	26 426	10	-	10	26 867	3,3	
» »	1972	-	2 265	104	369	16 758	14 740	31 498	7	2	9	31 878	3,9	
» »	1971	2	1 232	97	329	20 479	17 673	38 152	14	3	17	38 501	4,8	
» »	1970	-	2 218	104	322	21 197	17 866	38 885	15	-	15	39 224	4,9	
» »	1969	2	-	274	99	373	19 201	15 219	34 420	13	7	20	34 815	4,3
» »	1968	-	-	199	79	278	17 291	12 923	30 214	6	-	6	30 498	3,8
» »	1967	3	1 215	119	334	14 950	11 024	25 974	5	-	5	26 317	3,3	
» »	1966	-	5 299	130	429	14 542	10 460	25 002	5	-	5	25 441	3,2	
» »	1965	4	3 328	156	484	14 393	9 707	24 100	10	1	11	24 602	3,2	
» »	1960	1	-	66	23	89	11 501	6 972	18 473	6	-	6	18 569	2,5
» »	1955	6	3 105	63	168	9 027	4 825	13 852	16	-	16	14 045	1,9	
» »	1950	8	12 358	250	608	7 005	3 207	10 212	40	3	43	10 883	1,5	

¹ Tillkommer 4 fall av venerisk lymfogranulom.

Tabell D 5 Gonorré 1950–1979

Gonorrhoea

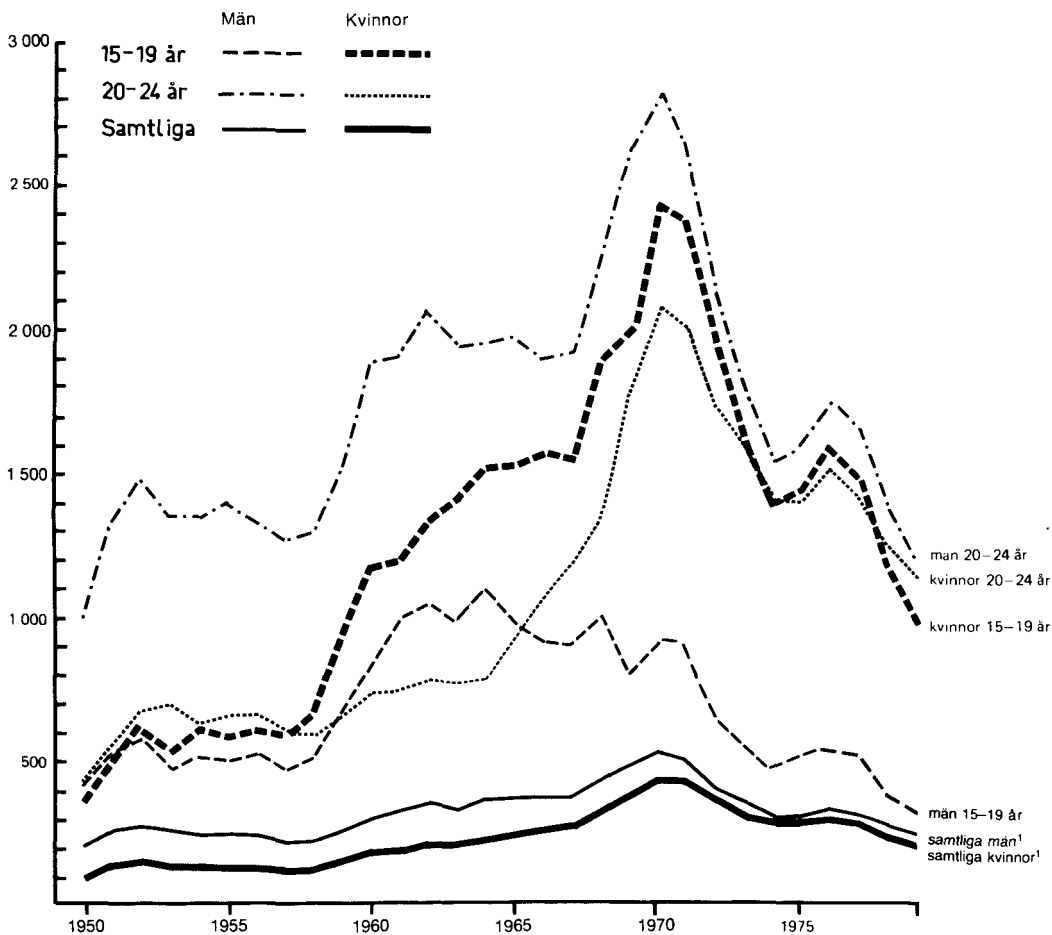
Källa: Sammanställning från Statens bakteriologiska laboratorium

	Rapporterade fall Reported cases					Fall per 100 000 invånare av medelfolkmängden Cases per 100 000 inhabitants					Samtliga ² Total	
	Ålder, år Age, years					Summa Total	Ålder år Age, years					
	0-9	10-14	15-19	20-24	25- ¹		0-9	10-14	15-19	20-24		25- ¹
Män Male												
1950	7	5	872	2 353	3 768	7 005	..	2	412	1 009	170	200
1955	-	6	1 142	2 989	4 890	9 027	..	2	502	1 387	213	249
1960	2	16	2 441	4 348	4 694	11 501	..	5	832	1 868	200	308
1965	2	10	3 099	6 228	5 054	14 393	..	4	980	1 968	209	371
1967	3	9	2 675	6 526	5 763	14 976	..	3	903	1 919	235	380
1968	1	6	2 885	7 551	6 828	17 271	..	2	998	2 225	276	437
1969	1	10	2 337	8 827	8 026	19 201	..	4	823	2 598	319	480
1970	2	5	2 632	9 606	8 952	21 197	..	2	930	2 840	353	528
1971	2	19	2 535	8 740	9 183	20 479	..	7	902	2 652	358	507
1972	1	9	1 880	6 843	8 025	16 758	..	3	674	2 167	310	414
1973	2	7	1 467	5 328	6 950	13 754	..	3	531	1 756	267	339
1974	4	4	1 184	4 558	6 771	12 521	..	1	430	1 552	258	308
1975	2	5	1 318	4 593	6 799	12 717	..	2	480	1 596	257	312
1976	2	8	1 485	5 012	7 346	13 853	..	3	544	1 749	276	339
1977	1	6	1 401	4 785	6 871	13 064	..	2	514	1 668	257	319
1978	1	6	1 040	3 996	5 967	11 010	..	2	378	1 400	222	268
1979	-	5	907	3 431	5 392	9 735	..	2	327	1 206	216	237
Kvinnor Female												
1950	15	8	759	959	1 466	3 207	..	4	368	416	64	91
1955	8	31	1 316	1 413	2 057	4 825	..	11	596	656	87	132
1960	15	134	3 317	1 675	1 831	6 972	..	44	1 179	736	76	186
1965	10	181	4 618	2 866	2 032	9 707	..	69	1 527	960	81	250
1967	6	152	4 410	3 831	2 599	10 998	..	59	1 555	1 185	102	278
1968	7	136	5 203	4 393	3 184	12 923	..	53	1 886	1 349	124	325
1969	6	100	5 505	5 808	3 800	15 219	..	39	2 033	1 784	146	380
1970	4	128	6 594	6 705	4 257	17 688	..	50	2 442	2 073	163	439
1971	9	138	6 422	6 483	4 621	17 673	..	54	2 394	2 054	174	436
1972	8	102	5 159	5 276	4 195	14 740	..	40	1 939	1 735	156	362
1973	4	69	4 106	4 588	3 905	12 672	..	27	1 558	1 566	144	310
1974	6	80	3 680	4 030	3 718	11 514	..	30	1 405	1 423	136	281
1975	3	82	3 823	3 919	3 744	11 571	..	30	1 466	1 415	136	281
1976	11	101	4 180	4 182	4 067	12 541	..	36	1 610	1 522	147	303
1977	5	110	3 880	3 918	3 876	11 789	..	38	1 495	1 427	139	284
1978	3	74	3 102	3 445	3 283	9 907	..	25	1 185	1 258	117	238
1979	3	41	2 560	3 046	3 066	8 716	..	14	970	1 115	122	209
Båda könen Both sexes												
1950	22	13	1 631	3 312	5 234	10 212	..	3	390	714	116	146
1955	8	37	2 458	4 402	6 947	13 852	..	7	548	1 022	149	191
1960	17	150	5 758	6 023	6 525	18 473	..	24	1 002	1 309	137	247
1965	12	191	7 717	9 094	7 086	24 100	..	36	1 248	1 479	144	310
1967	9	161	7 085	10 357	8 362	25 974	..	30	1 222	1 561	167	329
1968	8	142	8 088	11 964	10 012	30 214	..	27	1 432	1 797	199	380
1969	7	110	7 842	14 635	11 826	34 420	..	21	1 414	2 200	231	430
1970	6	133	9 226	16 311	13 209	38 885	..	25	1 668	2 465	256	484
1971	11	157	8 957	15 223	13 804	38 152	..	30	1 630	2 359	265	471
1972	9	111	7 039	12 119	12 220	31 498	..	21	1 291	1 955	232	388
1973	6	76	5 573	9 916	10 855	26 426	..	14	1 032	1 663	204	325
1974	10	84	4 864	8 588	10 489	24 035	..	15	905	1 488	196	295
1975	5	87	5 141	8 512	10 543	24 288	..	15	960	1 507	195	296
1976	13	109	5 665	9 194	11 413	26 394	..	19	1 064	1 638	210	321
1977	6	116	5 281	8 703	10 747	24 853	..	19	993	1 550	197	301
1978	4	80	4 142	7 441	9 250	20 917	..	13	772	1 330	168	253
1979	3	46	3 467	6 477	8 458	18 451	..	8	641	1 162	169	223

¹ Inkl »okänd ålder». Incl unknown age. - ² Beräknat på hela folkmängden.

GONORRÉ 1950-1979

Antal fall på 100 000 män resp kvinnor inom olika åldersgrupper



¹ Av hela folkmängden.

Tabell D 6 Fall av venerisk sjukdom år 1979 efter ålder och kön
Cases of venereal diseases by age and sex
 Källa: Sammanställning från Statens bakteriologiska laboratorium

Sjukdom <i>Disease</i>	Summa <i>Total</i>	Den smittades ålder <i>Age of the infected</i>									
		0-9 år <i>years</i>	10-14 år <i>years</i>	15-19 år <i>years</i>	20-24 år <i>years</i>	25-29 år <i>years</i>	30-39 år <i>years</i>	40-49 år <i>years</i>	50-59 år <i>years</i>	60 år och däröver <i>60 years and more</i>	
Syfilis ¹	MM	305	–	–	10	55	64	129	29	14	4
Syphilis	KvF	71	1	–	4	20	23	15	4	3	1
Summa Total		376	1	–	14	75	87	144	33	17	5
Gonorré	MM	9 735	–	5	907	3 431	2 418	2 295	499	149	31
Gonorrhoea	KvF	8 716	3	41	2 560	3 046	1 382	1 272	318	81	13
Summa Total		18 451	3	46	3 467	6 477	3 800	3 567	817	230	44
Ulcus molle	MM	14	–	–	–	2	1	8	2	1	–
Chancroid	KvF	1	–	–	–	–	–	1	–	–	–
Summa Total		15	–	–	–	2	1	9	2	1	–

¹ Här i ingår samtliga fall av syfilis, såväl medfödd som förvärd. *Congenital and acquired.*

Veneriska sjukdomar. (Tabell D 4–D 6)

Uppgifterna om dessa sjukdomar inkluderar i princip även militärpatienter, men redovisningen av dessa till länsläkarna, vilka i sin tur redovisar till Statens bakteriologiska laboratorium torde vara ofullständig.

En i stort sett riktig bild av åtminstone utvecklingen i tiden och förhållandet mellan olika åldrar och kön torde den föreliggande statistiken trots allt ge.

Utän tvivel är att gonorrén ökat från 1950 i minst den grad som statistiken anger till och

med år 1970. Sälunda har sjukdomen förstnämnda år 10 212 anmälda fall. Antalet fall var 38 885 för år 1970, för år 1975 24 288 och för 1979 18 451. Efter 1970 har alltså antalet anmälda gonorréfall minskat väsentligt.

Frekvensen av rapporterade fall av syfilis har varit relativt oförändrad under perioden 1970–1979, med undantag för år 1973 och 1975, då frekvensen var betydligt högre, som framgår av tabell D 4.

Tabell D 7 Tuberkulossjukligheten och -dödligheten år 1979

Tuberculosis morbidity and mortality

Källa: Inom Nationalföreningen mot hjärt- och lungsjukdomar fört register och SCB »Dödsorsaker» (SOS).

Län, kommuner Counties, county boroughs	Tbc-fall kvarstående i Nationalföreningens register den 31/12 Persons in TB registry				Nyupptäckta tbc-fall New findings of TB		Avlidna i tbc (alla slag) enligt statistiska centralbyråns material Deaths from TB (all forms)		
	Hela antalet All cases	På 1 000 inv Per 1 000 inh.	Därav lungtbc TB of the lungs		Hela antalet All cases	På 1 000 inv Per 1 000 inh.	Antal Number	På 1 000 inv Per 1 000 inh.	
			Hela antalet All cases	På 1 000 inv Per 1 000 inh.					
Stockholms län	1 528	1,0	1 283	0,8	177	0,1	35	0,02	
Uppsala län	142	0,6	109	0,5	22	0,1	15	0,06	
Södermanlands län	106	0,4	80	0,3	29	0,1	3	0,01	
Östergötlands län	226	0,6	171	0,4	38	0,1	10	0,03	
Jönköpings län	164	0,5	119	0,4	36	0,1	8	0,03	
Kronobergs län	162	0,9	127	0,7	23	0,1	2	0,01	
Kalmar län	349	1,4	312	1,3	61	0,3	15	0,06	
Gotlands kommun	59	1,1	44	0,8	7	0,1	2	0,04	
Blekinge län	109	0,7	89	0,6	19	0,1	5	0,03	
Kristianstads län	115	0,4	100	0,4	21	0,1	9	0,03	
Malmö kommun	201	0,9	159	0,7	42	0,2	22	0,03	
Malmöhus län i övrigt	321	0,6	244	0,5	61	0,1			
Hallands län	94	0,4	74	0,3	22	0,1	6	0,03	
Göteborgs kommun	345	0,7	273	0,5	85	0,1	17	0,02	
Göteborgs o Bohus län i övrigt	124		98		18				
Älvsborgs län	148	0,3	113	0,3	33	0,1	9	0,02	
Skaraborgs län	80	0,3	57	0,2	26	0,1	4	0,01	
Värmlands län	173	0,6	149	0,5	24	0,1	16	0,06	
Örebro län	233	0,8	187	0,7	25	0,1	7	0,03	
Västmanlands län	204	0,8	153	0,6	19	0,1	7	0,03	
Kopparbergs län	252	0,9	163	0,6	41	0,1	13	0,05	
Gävleborgs län	113	0,4	88	0,3	40	0,1	8	0,03	
Västernorrlands län	236	0,9	170	0,6	42	0,2	10	0,04	
Jämtlands län	86	0,6	60	0,4	17	0,1	7	0,05	
Västerbottens län	298	1,2	209	0,9	21	0,1	14	0,06	
Norrbottnens län	232	0,9	158	0,6	42	0,2	11	0,04	
Summa Total	1979	6 100	0,7	4 789	0,6	991	0,1	255	0,03
» »	1978	7 054	0,9	5 589	0,7	1 127	0,1	244	0,03
» »	1977	7 987	1,0	6 359	0,8	1 105	0,1	295	0,04
» »	1976	9 030	1,1	7 262	0,9	1 307	0,2	330	0,04
» »	1975	9 763	1,2	7 843	1,0	1 446	0,2	351	0,04
» »	1974	12 552	1,5	10 530	1,3	1 625	0,2	373	0,05
» »	1973	19 461	2,4	16 745	2,1 ¹	1 670	0,2	363	0,04
» »	1972	21 640	2,7	18 559	2,3	1 792	0,2	354	0,04
» »	1971	23 231	2,9	19 999	2,5	2 072	0,3	343	0,04
» »	1970	24 947	3,1	21 421	2,7	2 343	0,3	383	0,05
» »	1969	26 602	3,3	22 865	2,9	2 259	0,3	336	0,04
» »	1968	28 141	3,6	23 974	3,0	2 321	0,3	364	0,05
» »	1965	36 153	4,7	30 339	3,9	2 847	0,4	355	0,05
» »	1960	53 981	7,2	45 015	6,0	4 194	0,6	598	0,08
» »	1950	82 542	11,8	59 320	8,5	10 550	1,5	1 553	0,22

¹ Korrigerat tal.

Tabell D 7

Den kraftiga nedgången av antalet kvarstående tbc-fall i Nationalföreningens register under 1974 berodde huvudsakligen på centraldispensärernas stora an-

tal avregistreringar av fall med aktiv tuberkulos under året.

b. Förlossningar

Sedan den 1 januari 1973 erhåller socialstyrelsen kontinuerligt individuell information om förlossningar och födda barn i riket. Detta sker genom det medicinska födelsemeddelandet, MFM, som upprättats i samband med varje förlossning på barnbördsavdelningen och där efter insänds till socialstyrelsen för bearbetning.

MFM är en sammanfattning av relevanta vitala och medicinska fakta om modern, förlossningen, det nyfödda barnet och den tidiga neonatalperioden. Det medicinska födelsemeddelandet ingår som ett sammanfattningsblad i det enhetliga journalsystem som infördes vid samtliga mödravårdscentraler, förlossningsenheter och barnavårdscentraler under andra hälften av år 1972 grundat på rekommendationer och beslut i MF 1972:20. Det meddelande som går till socialstyrelsen är en kopia på detta sammanfattningsblad och genom beslut av Kungl Maj:t uppdrogs åt socialstyrelsen att bearbeta denna kopia för att man på detta sätt skulle erhålla en statistik av medicinsk karaktär över förlossningar och nyfödda som man tidigare ej haft tillgång till. I gengäld har sjukhusen befriats från att lämna redogörelse F till årsberättelsen.

Vid rapportering på det medicinska födelsemeddelandet används genomgående av socialstyrelsen utfärdade klassifikationer och instruktioner. I samband med införandet av MFM utgavs av styrelsen en handbok med generella anvisningar för att på så sätt erhålla likformighet i redovisningen.

De av WHO rekommenderade definitionerna (fastställda i MF 1959:83) används beträffande levande och dödfödda barn. Dessutom följs även WHO:s praxis vid redovisning av åldersfördelningar och sättet att ange graviditetstider (fullbordade veckor).

Med *levande fött* barn avses varje nyfödd som efter födelsen andats eller visat annat livstecken såsom hjärtslag, pulsation i navelsträngen eller tydliga, spontana rörelser av skelettmuskulaturen. Denna definition gäller oberoende av graviditetstidens längd och barnets utvecklingsgrad.

Som *dödfött* barn avses barn som avlidit före eller under förlossningen och efter utgången av 28:e havandeskapsveckan, räknat med utgångspunkt från sista normala menstruationens första dag. Om osäkerhet föreligger angående graviditetens längd bör det framfödda fostrets kroppslängd tillmätas betydelse vid bedömningen. Om längden uppgår till minst 35 cm bör det i regel redovisas som barn.

Vid en jämförelse mellan det av statistiska centralbyrån redovisade antalet födda år 1979 och den i följande tabeller angivna totalsiffran födda framkommer en skillnad (96 700 resp 95 938). Denna differens på 762 födda beror till en mindre del på en underrapportering till socialstyrelsens register rörande barn födda utomlands. Olikheter i kriterier för rapportering av dessa barn råder vid de båda myndigheterna. Ett antal förlossningar har dessutom borttagits vid bearbetning inom socialstyrelsen på grund av kvalitativa brister som ej har kunnat härledas och rättas.

Tabell D 8 Antal födda barn per vårdplats samt perinatalt döda efter sjukvårdsområde år 1979

Newborn per bed and perinatal mortality according to region

Källa: Medicinskt födelsemeddelande 1979

Sjukvårdsområde Counties, county boroughs	Antal födda totalt No. of newborn	Antal födda per last vård- plats	Dödfödda Stillbirths		Döda inom 7 dygn Deaths within 7 days		Perinatalt döda Perinatal mortality	
			Antal No.	Per 1 000 födda ²	Antal No.	Per 1 000 levande födda ³	Antal No.	Per 1 000 födda ²
Stockholms län	18 400	40,8	82	4,4	84	4,6	166	9,0
Uppsala län	3 230	32,6	18	5,6	9	2,8	27	8,4
Södermanlands län	2 854	31,7	16	5,6	8	2,8	24	8,4
Östergötlands län	4 589	28,2	17	3,7	22	4,8	39	8,5
Jönköpings län	3 619	34,5	16	4,4	16	4,4	32	8,8
Kronobergs län	2 120	26,2	16	7,5	11	5,2	27	12,7
Kalmar län	2 703	32,2	12	4,4	9	3,3	21	7,8
Gotlands kommun	695	33,1	4	5,6	3	4,3	7	10,1
Blekinge län	1 743	31,7	9	5,2	11	6,3	20	11,5
Kristianstads län	3 273	31,8	5	1,5	9	2,7	14	4,3
Malmö kommun	2 429	33,3	7	2,9	18	7,4	25	10,3
Malmöhus län i övrigt	6 195	37,3	19	3,1	16	2,6	35	5,6
Hallands län	2 727	40,7	10	3,7	6	2,2	16	5,9
Göteborgs kommun	5 397	37,7	20	3,7	24	4,4	44	8,2
Göteborgs och Bohus län i övrigt	3 501	38,1	13	3,7	9	2,3	22	6,3
Älvsborgs län	4 247	35,4	14	3,3	22	5,2	36	8,5
Skaraborgs län	3 088	33,2	17	5,5	15	4,9	32	10,4
Värmlands län	2 894	27,8	8	2,8	7	2,4	15	5,2
Örebro län	3 029	30,0	22	7,3	15	5,0	37	12,2
Västmanlands län	2 728	24,6	12	4,4	7	2,6	19	7,0
Kopparbergs län	3 143	31,1	12	3,8	22	7,0	34	10,8
Gävleborgs län	2 855	28,3	10	3,5	10	3,5	20	7,0
Västernorrlands län	2 908	30,6	13	4,5	11	3,8	24	8,3
Jämtlands län	1 414	41,6	9	6,4	7	5,0	16	11,3
Västerbottens län	3 026	29,4	11	3,6	12	4,0	23	7,6
Norrbottnens län	3 122	23,7	16	5,1	18	5,8	34	10,9
Summa Total¹	95 938	33,2	408	4,3	401	4,2	809	8,4

¹ I totalen ingår 9 fall utan uppgift om sjukvårdsområde. - ² Per 1 000 births. - ³ Per 1 000 live births.

Tabell D 9 Antal födda barn år 1979 fördelade efter moderns ålder och bördens ordningsnummer. Relativtval per 100 000

Newborn per 100 000 according to mother's age and birth order.

Källa: (se tab D 8).

Bördens ordningsnummer <i>Birth order</i>	Moderns ålder <i>Mother's age</i>								Summa <i>Total</i>
	-19	20-24	25-29	30-34	35-39	40-44	45-	Okänt	
1	4 381	16 753	14 206	5 100	1 219	159	4	3	41 825
2	394	8 978	16 538	9 579	2 103	198	2	7	37 799
3	13	1 175	5 298	6 152	2 109	274	5	-	15 026
4	1	119	797	1 673	989	186	5	2	3 772
5	-	15	151	372	342	103	8	-	991
6	-	3	33	124	129	43	3	-	335
7 och högre	-	4	15	57	107	64	5	-	252
Summa	4 789	27 047	37 038	23 057	6 998	1 027	32	12	100 000

Tabell D 9.

Tabellen visar antalet födda barn per 100 000 dels i olika åldersklasser hos modern och dels med uppgift om bördens ordningsnummer. Det framgår exempelvis att endast 5,4 % av samtliga barn förts av mödrar med mer än 3 tidigare förlossningar (5 350 av 100 000) och att 68,9 % av barnen förts av mödrar under 30 års ålder (68 874 av 100 000).

Tabell D 10 Antal födda barn och perinatalt döda efter barnets födelsevikt

Newborn and perinatal mortality according to weight

Källa: (se tab D 8)

Födelsevikt, gram <i>Weight</i>	Antal födda Totalt <i>No. of newborn</i>	Dödfödda <i>Stillbirths</i>		Döda inom 7 dygn <i>Deaths within 7 days</i>		Perinatalt döda <i>Perinatal mortality</i>	
		Antal No.	Per 1 000 födda <i>Per 1 000 born</i>	Antal No.	Per 1 000 levande födda <i>Per 1 000 live born</i>	Antal No.	Per 1 000 födda <i>Per 1 000 newborn</i>
-1499	621	107	172,3	149	289,9	256	412,2
1500-1999	844	66	78,2	53	68,1	119	141,0
2000-2499	2 602	61	23,4	48	18,9	109	41,9
2500-2999	10 990	64	5,8	46	4,2	110	10,0
3000-3499	31 544	51	1,6	41	1,3	92	2,9
3500-3999	33 113	37	1,1	27	0,8	64	1,9
4000-4499	13 251	12	0,9	17	1,3	29	2,2
4500-4999	2 583	2	0,8	6	2,3	8	3,1
5000-	321	-	-	2	6,2	2	6,2
Okänd	69	8	115,9	12	196,7	20	289,9
Summa	95 938	408	4,3	401	4,2	809	8,4

Tabell D 11 Perinatal dödlighet efter bördens ordningsnummer
Newborn and perinatal mortality according to birth order
Källa: (se tab D 8)

Bördens ordningsnummer <i>Birth order</i>	Antal födda totalt <i>No. of newborn</i>	Dödfödda <i>Stillbirths</i>		Döda inom 7 dygn <i>Deaths within 7 days</i>		Perinatalt döda <i>Perinatal mortality</i>	
		Antal <i>No.</i>	Per 1 000 födda <i>Per 1 000 born</i>	Antal <i>No.</i>	Per 1 000 levande födda <i>Per 1 000 live births</i>	Antal <i>No.</i>	Per 1 000 födda <i>Per 1 000 newborn</i>
1	40 126	193	4,8	189	4,7	382	9,5
2	36 262	117	3,2	133	3,7	250	6,9
3	14 416	66	4,6	50	3,5	116	8,0
4	3 619	21	5,8	18	5,0	39	10,8
5	951	8	8,4	5	5,3	13	13,7
6	322	–	–	4	12,4	4	12,4
7 och högre	242	3	12,4	2	8,4	5	20,7
Summa Total	95 938	408	4,3	401	4,2	809	8,4

Tabell D 12 Perinatal dödlighet efter bördtyp
Newborn and perinatal mortality according to type of birth
Källa: (se tab D 8)

Bördtyp <i>Type of birth</i>	Antal födda totalt	Dödfödda		Döda inom 7 dygn		Perinatalt döda	
		Antal	Per 1 000 födda	Antal	Per 1 000 levande födda	Antal	Per 1 000 födda
Enkelbörd	94 044	377	4,0	354	3,8	731	7,8
Tvillingbörd	1 846	30	16,3	44	24,2	74	40,1
Trillingbörd etc.	45	1	22,2	3	68,2	4	88,9
Okänt	3	–	–	–	–	–	–
Summa Total	95 938	408	4,3	401	4,2	809	8,4

Tabell D 13 Perinatal dödlighet efter moderns ålder
Newborn and perinatal mortality according to mother's age
Källa: (se tab D 8)

Moderns ålder <i>Mother's age</i>	Antal födda totalt	Dödfödda		Döda inom 7 dygn		Perinatalt döda	
		Antal	Per 1 000 födda	Antal	Per 1 000 levande födda	Antal	Per 1 000 födda
–19	4 595	16	3,5	26	5,7	42	9,1
20–24	25 946	100	3,9	108	4,2	208	8,0
25–29	35 532	140	3,9	139	3,9	279	7,9
30–34	22 121	95	4,3	89	4,0	184	8,3
35–39	6 715	49	7,3	34	5,1	83	12,4
40–44	985	8	8,1	5	5,1	13	13,2
45–	32	–	–	–	–	–	–
Okänt	12	–	–	–	–	–	–
Summa Total	95 938	408	4,3	401	4,2	809	8,4

c. Legal aborter, steriliseringar, kastreningar

Den 1 januari 1975 trädde en ny abortlag i kraft. Denna lag ger kvinnan rätt till abort om hon önskar det fram till utgången av adertonde havandeskapsveckan. Efter denna tidpunkt erfordras ansökan om abort hos socialstyrelsen, som kan ge bifall om synnerliga skäl föreligger. Sådant tillstånd får dock ej lämnas om det finns anledning antaga att fostret är livsdugligt. Enligt den gamla lagen kunde, förutom kvinnan själv, vårdnadshavare för rättsinkapabel kvinna ansöka om abort. Detta är inte möjligt enligt den nya abortlagen. Endast kvinnan själv kan begära abort. En kvinna som lider av rubbad själsverksamhet och som på denna grund kan anses sakna rättslig handlingsförmåga behöver inte för den skull frånkännas förmågan att ta ställning till frågan om abort. Det ankommer på vederbörande läkare att avgöra huruvida kvinnans psykiska tillstånd är sådant att

hennes begäran om abort kan tillmätas giltighet. Det avgörande är därvid om hon har insikt om abortingreppets innebörd och konsekvenser.

Enligt den nya abortlagen får abort endast utföras om kvinnan är svensk medborgare eller är bosatt här i riket eller om socialstyrelsen i annat fall av särskilda skäl lämnar kvinnan tillstånd till åtgärden. För att bosättning här i landet skall anses föreligga torde normalt fordras att hon vistas här stadigvarande eller att hon har för avsikt att stanna här under en längre tid. I fråga om här avsedda skäl, som skulle kunna medföra att socialstyrelsen i enskilda fall ändå medger att abort får utföras, nämns i förarbetena till lagen att aborten bedöms nödvändig för att rädda kvinnans liv och hälsa eller att hon i något hänseende har en så nära anknytning till Sverige att det är skäligt att hon skall kunna få abort i samma utsträckning som svenska kvinnor.

Tabell D 14 Antal verkställda aborter 1974–1979 fördelade på de opererades ålder

Number of induced abortions 1974–1979 by age of the operated women

Källa: Aborter 1975–1978, Socialstyrelsen, Statistiska meddelanden HS 1977:3, HS 1978:2, HS 1979:5, HS 1980:8 och HS 1981:11.

Ålder	1974	1975	1976	1977	1978	1979
Absoluta tal						
-14	309	276	309	308	296	236
15-19	7 184	7 471	7 085	6 494	5 969	5 850
20-24	7 045	7 440	7 323	7 073	6 988	7 505
25-29	6 721	6 886	6 571	6 554	6 319	6 695
30-34	4 723	5 251	5 694	5 653	6 266	6 831
35-39	3 116	3 412	3 568	3 481	4 087	5 020
40-44	1 391	1 600	1 607	1 688	1 795	2 294
45-	147	190	194	211	198	278
Summa	30 636	32 526	32 351	31 462	31 918	34 709
Relativa tal						
-14	1,0	0,8	1,0	1,0	0,9	0,7
15-19	23,4	23,0	21,9	20,6	18,7	16,9
20-24	23,0	22,9	22,6	22,5	21,9	21,6
25-29	21,9	21,2	20,3	20,8	19,8	19,3
30-34	15,4	16,1	17,6	18,0	19,6	19,7
35-39	10,2	10,5	11,0	11,1	12,8	14,5
40-44	4,5	4,9	5,0	5,4	5,6	6,6
45-	0,5	0,6	0,6	0,7	0,6	0,8
Summa	100	100	100	100	100	100
Index. Per 1 000 kvinnor i resp åldersgrupp						
-14 ¹	100	104	100	92	83	78
15-19 ¹	100	105	100	91	82	78
20-24	100	107	106	102	101	109
25-29	100	104	103	105	104	114
30-34	100	104	107	103	113	125
35-39	100	107	109	101	113	130
40-44 ²	100	117	119	124	127	160
45- ²	100	117	117	122	127	159
Summa³	100	106	105	101	101	108

¹ Per 1 000 kvinnor 15-19 år. - ² Per 1 000 kvinnor 40-44 år. - ³ Per 1 000 kvinnor 15-44 år.**Tabell D 15 Antal verkställda aborter 1974–1979 fördelade efter tidpunkt för ingreppet räknat i fullbordade graviditetsveckor**

Number of induced abortions 1974–1979 by length of gestation (complete weeks)

Källa: (se tab D 14)

Graviditets- längd Length of gestation	1974		1975		1976		1977		1978		1979	
	Antal	%	Antal	%	Antal	%	Antal	%	Antal	%	Antal	%
-11 veckor ¹	23 552	76,9	28 451	87,5	28 710	88,7	28 148	89,5	28 472	89,2	30 679	88,4
12-17 veckor ²	6 389	20,9	3 752	11,5	3 310	10,2	2 984	9,5	3 113	9,8	3 686	10,6
18- veckor ³	695	2,3	323	1,0	331	1,0	330	1,0	333	1,0	344	1,0
Summa	30 636	100	32 526	100	32 351	100	31 462	100	31 918	100	34 709	100

¹ 11 fullbordade veckor + 6 dagar = 83 dagar. - ² 17 fullbordade veckor + 6 dagar = 125 dagar. - ³ Mer än 125 dagar.

Tabell D 16 Antal verkställda aborter 1974–1979 fördelade efter operationsmetod och vårdform

Number of induced abortions 1974–1979 by method of operation and by type of care (out-patient or in-patient care)

Källa: (se tab D 14)

Operationsmetod		1974	%	1975	%	1976	%	1977	%	1978	%	1979	%
Vakuumaspiration	öppen och slutenvård	23 785	77,6	29 068	89,4	29 394	90,9	29 074	92,4	29 703	93,1	32 581	93,9
Curetteage	öppen och slutenvård	1 510	4,9	589	1,8	288	0,9	176	0,6	158	0,5	151	0,4
UNS ¹	öppen och slutenvård	1 113	3,6	-	-	-	-	-	-	-	-	-	-
Övrig 1-stegs metod	sluten vård	762	2,5	851 ²	2,6	863 ⁴	2,7	708 ⁶	2,3	629 ⁸	2,0	582 ¹⁰	1,7
2-stegsmetod	sluten vård	3 424	11,2	2 018 ³	6,2	1 806 ⁵	5,6	1 504 ⁷	4,8	428 ⁹	1,3	1 395 ¹¹	4,0
Okänd	sluten vård	42	0,1	-	-	-	-	-	-	-	-	-	-
Summa		30 636	100	32 526	100	32 351	100	31 462	100	31 918	100	34 709	100
Därav	öppen vård	14 450	47,2	20 531	63,1	22 218	68,7	23 141	73,6	23 705	74,3	26 436	76,2
	sluten vård	16 186	52,8	11 995	36,9	10 133	31,3	8 321	26,4	8 213	25,7	8 273	23,8

¹ Vakuumaspiration eller curettage. - ² Därav 294 i öppen vård. - ³ Därav 37 i öppen vård. - ⁴ Därav 352 i öppen vård. - ⁵ Därav 38 i öppen vård. - ⁶ Därav 320 i öppen vård. - ⁷ Därav 32 i öppen vård. - ⁸ Därav 253 i öppen vård. - ⁹ Därav 34 i öppen vård. - ¹⁰ Därav 222 i öppen vård. - ¹¹ Därav 47 i öppen vård.

Tabell D 17 Antal verkställda tonårsaborter 1978 och 1979 per åldersklass och i förhållande till antal kvinnor i åldersklassen

Number of induced teenage-abortions

Källa: (se tab D 14)

Ålder	Antal aborter		Relativt		Per 1 000 kvinnor (15–19 år)	
	Absolut 1978	1979	1978	1979	1978	1979
15 år	631	634	10,6	10,8	11,4	11,0
16 »	1 003	969	16,8	16,6	18,9	18,4
17 »	1 284	1 186	21,5	20,3	24,8	23,6
18 »	1 466	1 414	24,6	24,2	28,6	28,9
19 »	1 585	1 647	26,6	28,2	30,2	34,3
Summa	5 969	5 850	100,0	100,0	22,6	21,4

Steriliseringar. Från och med den 1 januari 1976 gäller en ny steriliseringslag (SFS 1975:580). En av utgångspunkterna för den nya steriliseringslagen är tanken att var och en skall ha rätt att själv bestämma, om man vill ha barn och hur många. Med denna grundsyn blir frågan om sterilisering som medel att förebygga havandeskap en personlig angelägenhet för den som ingreppet avser. Det får å andra sidan inte heller råda något tvivel om önskemålet om sterilisering är ett uttryck för den steriliserings-sökandes verkliga vilja. Ingen skall sålunda kunna steriliseras mot sin egen önskan.

Ett välgrundat ställningstagande till frågan om sterilisering förutsätter inte bara intellektuell utan även emotionell och sexuell mognad hos den steriliseringsökande. Med hänsyn härtill har i lagen bestämts, att först när man fyllt 25 år skall man äga rätt att få bli steriliserad.

Lagen ger emellertid vissa möjligheter till sterilisering även för personer under 25 år. Den absoluta minimigränsen har satts vid 18 år. Den som fyllt 18 men inte 25 år kan, efter att med skriftlig begäran ha erhållit socialstyrelsens tillstånd till åtgärden, få bli steriliserad, dock endast under vissa förutsättningar.

Kastreringar. Förhållandena på hithörande område regleras genom lagen den 24 mars 1944 (SFS nr 133) om kastrering, ändrad 20 mars 1964 och 16 juni 1966. Ingreppet kan verkställas antingen med tillstånd av socialstyrelsen eller, i vissa fall, på utlåtande av två läkare.

Här följer en sammanställning av under senare år av socialstyrelsen beviljade kastreringar med uppgift om indikationen.

År	1960	1965	1970	1975	1978	1979
Indikation:						
Kriminalpolitisk	10	1	1	—	—	—
Humanitär	2	5	3	12	11	7
Kriminalpolitisk = humanitär	1	3	—	—	—	—
Summa	13	9	4	12	11	7

Tabell D 18 Antal verkställda steriliseringar år 1979 fördelade på ålder och kön
 Number of sterilizations 1979 by age and sex
 Källa: Rapporter från kliniker/öppenvårdsenheter till socialstyrelsen

Ålder	Absoluta tal			Relativa tal			Per 100 000 inv		
	Män	Kvinnor	Summa	Män	Kvinnor	Summa	Män	Kvinnor	Män+Kvinnor
-19	-	-	-	-	-	-	-	-	-
20-24	-	21	21	-	0,4	0,3	-	0,7	0,3
25-29	183	592	775	6,8	10,6	9,4	60,9	206,5	131,9
30-34	631	1 652	2 283	23,5	29,7	27,7	182,2	502,1	338,1
35-39	874	2 078	2 952	32,6	37,3	35,8	289,2	734,6	504,5
40-44	598	1 083	1 681	22,3	19,5	20,4	250,4	471,8	358,9
45-49	260	137	397	9,7	2,4	4,8	118,4	181,1	318,3
50-54	92	1	93	3,4	0,0	1,1	40,1	0,4	20,1
55-59	29	-	29	1,1	-	0,4	11,3	-	5,6
60-	14	-	14	0,5	-	0,2	..	-	..
Summa Total	2 681	5 564	8 245	100	100	100

Tabell D 19 Antal verkställda steriliseringar år 1979 fördelade på operationsmetod, ålder och kön
 Number of sterilizations 1979 by method of operation, age and sex
 Källa: se tabell D 18

Ålder	Operationsmetod								
	Laparotomi			Annan metod			Totalt		
	Kvinnor	Kvinnor	Män	Män	Kvinnor	Summa	Män	Kvinnor	Summa
Absoluta tal									
-24	17	4	-	-	-	-	-	21	21
25-34	983	1 198	814	-	63	63	814	2 244	3 058
35-44	1 213	1 822	1 472	-	126	126	1 472	3 161	4 633
45-	52	82	395	-	4	4	395	138	533
Summa Total	2 265	3 106	2 681	-	193	193	2 681	5 564	8 245
Relativa tal									
-24	0,8	0,1	-	-	-	-	-	0,4	0,3
25-34	43,4	38,6	30,4	-	32,6	32,6	30,4	40,3	37,1
35-44	53,6	58,7	54,9	-	65,3	65,3	54,9	56,8	56,2
45-	2,3	2,6	14,7	-	2,1	2,1	14,7	2,5	6,5
Summa Total	100	100	100	-	100	100	100	100	100

BILAGOR

Blaga 1 Vårdplatserna inom den slutna kroppssjukvården fördelade efter vårdform, med individuella uppgifter för de delade lasaretten den 31/12 1979

Annex 1 Beds in somatic hospitals according to type of care, with individual data for the specialized general hospitals on 31st December 1979

Källa: Sjukhusens årsberättelser.

Vårdform Type of care	Summa kroppssjukhus Total somatic hospitals	Total- summa lasarett Total (general hospitals)	1. Undervisningslasarett	
			Summa grupp 1	Karolinska sjukhuset, Stockholm ¹
Huvudman				
Sjukhusets kodnummer <i>Code number of hospital</i>				11 001
Kategori <i>Responsible authority</i>				S
Länsbokstav <i>County, county borough</i>				-
Kliniker med egen specialläkare <i>Departments with a specialist doctor of their own</i>				
	69 489	65 976	13 129	1 507(*)
Invärtes medicin <i>Internal medicine</i>	10 424	10 359	1 729	146(*)
Medicinsk barnsjukvård <i>Pediatrics (non-surgical)</i>	2 406	2 406	730	61(*)
Medicinsk lungsjukvård <i>Non-surgical pulmonary diseases</i>	1 416	1 074	391	75(*)
Infektionssjukvård <i>Epidemic care and similar</i>	1 895	1 683	490	-
Reumatologi <i>Rheumatology</i>	1 167	345	174	55(*)
Hud- och könssjukdomar <i>Dermato-venereology</i>	567	567	249	52(*)
Neurologi <i>Neurology</i>	514	514	360	90(*)
Allergologi <i>Allergology</i> ²	-	-	-	-
Geriatrisk och kliniker för långvarigt kroppssjuka <i>Geriatrics and care of chronic sick</i>	15 920	13 961	923	-
Psykiatri <i>Psychiatry</i>	3 348	3 316	650	80 *
F d mentalsjukhus	6 739	6 739	-	-
Barn- och ungdomspsykiatri <i>Child and adolescent psychiatry</i>	546	546	182	7(*)
Kirurgi <i>Surgery</i>	8 939	8 858	1 431	129(*)
Barnkirurgi <i>Child surgery</i>	308	308	218	61(*)
Ortopedi <i>Orthopedics</i>	2 794	2 794	864	76(*)
Neurokirurgi <i>Neurosurgery</i>	347	347	293	74*
Thoraxkirurgi <i>Thoracic surgery</i>	291	291	267	75(*)
Plastikkirurgi <i>Plastic surgery</i>	362	362	301	46*
Urologi <i>Urology</i>	594	594	335	40*
Obstetrik <i>Obstetrics</i>	2 521	2 521	613	36(*)
Gynekologi <i>Gynæcology</i>	2 615	2 615	546	42(*)
Ögonsjukdomar <i>Ophthalmology</i>	975	975	323	47(*)
Öron-, näs- och halssjukdomar <i>Oto-rhino-laryngology</i>	1 372	1 372	436	61(*)
Rehabilitering <i>Rehabilitation</i>	465	465	215	30(*)
Radiologi <i>Radiology</i>	843	843	651	124(*)
Övriga kliniker <i>Other departments</i>	2 121	2 121	758	100(*) ³
Annan sluten vård <i>Other departments without a specialist doctor of their own</i>				
	32 457	2 524	221	-
Lasarettsvård och liknande <i>General hospital care and similar</i>	2 481	1 248	221	-
Infektionssjukvård <i>Epidemic care</i>	22	22	-	-
Förlösningsvård <i>Maternity care</i>	394	394	-	-
Vård av långvarigt kroppssjuka <i>Care of chronic sick</i>	28 900	860	-	-
Vård av lättskötta psykiskt sjuka <i>Light mental cases</i>	660	-	-	-
Summa Total	101 946	68 500	13 350	1 507

* Rikspatser. - (*) Rikspatser ingår. - ¹ Avser den 30/6. - ² Ej särredovisad, ingår i invärtes medicin. -

³ Endokrinologisk klinik 33 vårdplatser, alkoholklinik 39 vårdplatser och intensivvård 28 vårdplatser.

Bilaga 1

Vårdform	Teaching hospitals									
	Serafimerlasarettet, Stockholm	Huddinge Sjukhus	Akademiska sjuk- huset, Uppsala ¹	Linköpings lasarett	Allmänna sjuk- huset, Malmö	Lunds lasarett	Sahlgrenska sjuk- huset, Göteborg	Östra sjukhuset, Göteborg	Umeå lasarett	
Huvudman	10 001	11 002	12 001	21 001	30 001	41 001	50 001	50 010	64 001	
Sjukhusets kodnummer	L	L	S	L	U	L	U	U	L	
Kategori	AB	AB	C	E	MM	M	OG	OG	AC	
Länsbokstav	AB	AB	C	E	MM	M	OG	OG	AC	
Kliniker med egen specialläkare	321	834	1 529	1 726	1 752	1 676	1 521	1 092	1 171	
Invärtets medicin	188	168	141	148	233	125	285	205	90	
Medicinsk barnsjukvård	-	96	59	69	82	97	-	198	68	
Medicinsk lungsjukvård	-	44	73	26	78	45	-	-	50	
Infektionssjukvård	-	-	74	61	121	70	-	128	36	
Reumatologi	-	-	10	16	-	68	-	-	25	
Hud- och könssjukdomar	-	-	42	26	24	29	51	-	25	
Neurologi	-	42	46	30	-	73	49	-	30	
Allergologi	-	-	-	-	-	-	-	-	-	
Geriatrisk och kliniker för långvarigt kroppssjuka	-	-	-	450	146	192	-	-	135	
Psykiatri	-	62	87	52	115	76	107	-	71	
F d mentalsjukhus	-	-	-	-	-	-	-	-	-	
Barn- och ungdomspsykiatri	-	-	33	24	31	20	-	47	20	
Kirurgi	123	102	128	152	215	116	220	126	120	
Barnkirurgi	-	-	38	-	-	24	-	95	-	
Ortopedi	-	84	94	123	139	109	84	80	75	
Neurokirurgi	-	-	40	33	-	63	58	-	25	
Thoraxkirurgi	-	-	36	-	50	56	50	-	-	
Plastikkirurgi	-	-	67	37	60	-	61	-	30	
Urologi	-	22	41	32	57	56	58	-	29	
Obstetrik	-	54	83	74	90	85	65	78	48	
Gynekologi	-	62	66	44	64	54	75	79	60	
Ögonsjukdomar	-	44	40	42	27	49	44	-	30	
Öron-, näs- och halssjukdomar	-	44	60	50	56	52	68	-	45	
Rehabilitering	-	-	50	68	-	10	43	-	14	
Radiologi	-	-	88	105	52	95	109	-	78	
Övriga kliniker	10 ²	10 ²	133 ³	64 ⁴	112 ⁵	112 ⁶	94 ⁷	56 ²	67 ⁸	
Annan sluten vård	11	24	19	49	-	15	60	24	19	
Lasarettsvård och liknande	11	24	19	49	-	15	60	24	19	
Infektionssjukvård	-	-	-	-	-	-	-	-	-	
Förlossningsvård	-	-	-	-	-	-	-	-	-	
Vård av långvarigt kroppssjuka	-	-	-	-	-	-	-	-	-	
Vård av lättskötta psykiskt sjuka	-	-	-	-	-	-	-	-	-	
Summa	332	858	1 548	1 775	1 752	1 691	1 581	1 116	1 190	

¹ Avser den 30/6. - ² Intensivvård. - ³ Intensivvård 93, kardiologisk klinik 26 och medicinsk sjukvård 14 vårdplatser. - ⁴ Intensivvård 11, kardiologisk klinik 31 och medicinsk sjukvård 22 vårdplatser. - ⁵ Intensivvård 52, endokrinologisk klinik 40 och handkirurgisk klinik 20 vårdplatser. - ⁶ Intensivvård 36, medicinsk sjukvård 42 och kardiologisk klinik 34 vårdplatser. - ⁷ Intensivvård 65, handkirurgisk klinik 29 vårdplatser. - ⁸ Intensivvård 7, kardiologisk klinik 30 och medicinsk sjukvård 30 vårdplatser.

Bilaga 1

Vårdform

2. Övriga delade lasarett i landstingsområden och landstingsfria kommuner
Other specialized general hospitals

	Summa grupp 2	Sabbatsbergs sjukhus, Stockholm	S:t Eriks sjukhus, Stockholm	S:t Görans sjukhus, Stockholm	Södersjukhuset, Stockholm	Danderyds sjukhus	Löwenströmska sjukhuset, Uppl.-Väsby	Nacka sjukhus
Huvudman								
Sjukhusets kodnummer		10 010	10 012	10 011	10 013	11 010	11 013	11 014
Kategori		L	L	L	L	L	L	L
Länsbokstav		AB	AB	AB	AB	AB	AB	AB
Kliniker med egen specialläkare	52 722	543	474	750	1 215	1 227	395	427
Invärtes medicin	8 630	217	188	126	319	138	78	87
Medicinsk barnsjukvård	1 676	–	–	89	76	63	–	–
Medicinsk lungsjukvård	683	–	–	–	–	–	–	–
Infektionssjukvård	1 193	–	–	–	–	67	–	–
Reumatologi	171	–	37	–	–	–	–	–
Hud- och könssjukdomar	318	–	–	43	26	–	–	–
Neurologi	154	–	–	–	60	–	–	–
Allergologi	–	–	–	–	–	–	–	–
Geriatrisk och kliniker för långvarigt kroppssjuka	12 913	–	–	140	–	293	148	144
Psykiatri	2 666	–	–	74	58	210	–	–
F d mentalsjukhus	6 739	–	–	–	–	–	–	–
Barn- och ungdomspsykiatri	364	–	–	27	–	18	–	–
Kirurgi	7 427	144	89	75	150	89	78	87
Barnkirurgi	90	–	–	90	–	–	–	–
Ortopedi	1 930	–	–	70	147	58	–	–
Neurokirurgi	54	–	–	–	54	–	–	–
Thoraxkirurgi	24	–	–	–	–	–	–	–
Plastikkirurgi	61	32	–	–	–	–	–	–
Urologi	259	–	43	–	–	40	–	–
Obstetrik	1 908	34	38	–	86	71	36	48
Gynekologi	2 069	45	49	–	74	73	36	51
Ögonsjukdomar	652	4	–	–	30	–	–	–
Öron-, näs- och halssjukdomar	936	49	–	–	58	20	–	–
Rehabilitering	250	–	–	–	–	52	–	–
Radiologi	192	–	–	–	30	20	–	–
Övriga kliniker	1 363	18 ¹	30 ²	16 ³	47 ⁴	15 ³	19 ³	10 ³
Annat sluten vård	1 794	15	12	23	26	21	6	10
Lasarettsvård och liknande	821	15	12	23	26	21	6	10
Infektionssjukvård	22	–	–	–	–	–	–	–
Förlossningsvård	394	–	–	–	–	–	–	–
Vård av långvarigt kroppssjuka	557	–	–	–	–	–	–	–
Vård av lättskötta psykiskt sjuka	–	–	–	–	–	–	–	–
Summa	54 516	558	486	773	1 241	1 248	401	437

¹ Intensivvård 10 och handkirurgisk klinik 8 vårdplatser. – ² Intensivvård 7 och medicinsk njurklinik 23 vårdplatser. – ³ Intensivvård. – ⁴ Intensivvård 17 och kardiologisk klinik 30 vårdplatser.

Bilaga 1

Vårdform	2. (forts). Övriga delade lasarett i landstingsområden och landstingsfria kommuner							
	Norrälje sjukhus	Södertälje sjukhus	Enköpings lasarett	Samariterhemets sjukhus, Uppsala	Eskilstuna lasarett	Kullbergska sjukhuset, Karlneholm	Nyköpings lasarett	Finspångs lasarett
Huvudman								
Sjukhusets kodnummer	11 012	11 011	12 010	12 011	13 010	13 012	13 011	21 011
Kategori	L	L	L	L	L	L	L	L
Länsbokstav	AB	AB	C	C	D	D	D	E
Kliniker med egen specialläkare	215	499	355	201	1 149	477	978	127
Invärtes medicin	59	88	67	116	145	92	103	63
Medicinsk barnsjukvård	-	-	-	-	56	-	35	-
Medicinsk lungsjukvård	-	-	-	-	60	-	-	-
Infektionssjukvård	-	-	-	-	68	-	-	-
Reumatologi	-	-	-	-	-	-	-	-
Hud- och könssjukdomar	-	-	-	-	-	-	-	-
Neurologi	-	-	-	-	-	-	-	-
Allergologi	-	-	-	-	-	-	-	-
Geriatrisk och kliniker för långvarigt kroppssjuka	96	204	220	-	344	234	280	-
Psykatri	-	-	-	-	42	-	-	-
F d mentalsjukhus	-	-	-	-	-	-	344	-
Barn- och ungdomspsykiatri	-	-	-	-	26	-	-	-
Kirurgi	51	96	68	85	87	90	105	64
Barnkirurgi	-	-	-	-	-	-	-	-
Ortopedi	-	-	-	-	89	-	-	-
Neurokirurgi	-	-	-	-	-	-	-	-
Thoraxkirurgi	-	-	-	-	-	-	-	-
Plastikkirurgi	-	-	-	-	-	-	-	-
Urologi	-	-	-	-	-	-	-	-
Obstetrik	-	48	-	-	40	23	27	-
Gynekologi	-	59	-	-	50	21	45	-
Ögonsjukdomar	-	-	-	-	22	-	7	-
Öron-, näs- och halssjukdomar	-	-	-	-	30	-	15	-
Rehabilitering	-	-	-	-	28	-	-	-
Radiologi	-	-	-	-	20	-	-	-
Övriga kliniker	9 ¹	4 ¹	-	-	42 ¹	17 ¹	17 ¹	-
Annan sluten vård	-	10	16	-	44	7	5	80
Lasarettsvård och liknande	-	10	-	-	44	7	5	-
Infektionssjukvård	-	-	-	-	-	-	-	-
Förlossningsvård	-	-	16	-	-	-	-	8
Vård av långvarigt kroppssjuka	-	-	-	-	-	-	-	72
Vård av lättskötta psykiskt sjuka	-	-	-	-	-	-	-	-
Summa	215	509	371	201	1 193	484	983	207

¹ Intensivvårdsavdelning.

Bilaga 1

Vårdform

2. (forts). Övriga delade lasarett i landstingsområden och landstingsfria kommuner

	Metalla lasarett	*	*	*	*	*	*	*
	Norrköping	Eksjö-Nässjö	Jönköpings	Värnamo	Ljungby	Växjö	Västerviks	
Huvudman								
Sjukhusets kodnummer	21 014	21 013	22 011	22 010	22 012	23 011	23 010	24 010
Kategori	L	L	L	L	L	L	L	L
Länsbokstav	E	E	F	F	F	G	G	H
Kliniker med egen specialläkare	563	1 151	623	1 986	588	307	750	1 157
Invärtes medicin	94	123	193	190	115	94	153	107
Medicinsk barnsjukvård	-	55	-	71	-	-	43	27
Medicinsk lungsjukvård	-	-	-	-	-	-	-	-
Infektionssjukvård	-	45	-	62	-	-	51	15
Reumatologi	-	-	-	-	-	-	-	-
Hud- och könssjukdomar	-	-	-	14	-	-	12	-
Neurologi	-	-	-	-	-	-	-	-
Allergologi	-	-	-	-	-	-	-	-
Geriatrisk och kliniker för långvarigt kroppssjuka	295	430	192	643	211	120	128	246
Psykiatri	-	184	-	-	107	-	-	-
F d mentalsjukhus	-	-	-	533	-	-	-	495
Barn- och ungdomspsykiatri	-	-	-	12	-	-	-	-
Kirurgi	96	93	109	112	84	84	133	100
Barnkirurgi	-	-	-	-	-	-	-	-
Ortopedi	-	62	60	77	-	-	60	-
Neurokirurgi	-	-	-	-	-	-	-	-
Thoraxkirurgi	-	-	-	-	-	-	-	-
Plastikkirurgi	-	-	-	-	-	-	-	-
Urologi	-	-	-	-	-	-	-	-
Obstetrik	32	57	30	45	30	-	61	29
Gynekologi	32	42	34	46	33	-	33	32
Ögonsjukdomar	-	15	-	42	-	-	22	13
Öron-, näs- och halssjukdomar	-	30	-	42	-	-	34	14
Rehabilitering	-	-	-	18	-	-	-	-
Radiologi	-	-	-	18	-	-	-	-
Övriga kliniker	14 ¹	15 ¹	5 ¹	61 ²	8 ¹	9 ¹	20 ¹	79 ³
Annan sluten vård	4	20	40	34	-	20	-	-
Lasarettsvård och liknande	4	20	40	34	-	-	-	-
Infektionssjukvård	-	-	-	-	-	-	-	-
Förlossningsvård	-	-	-	-	-	20	-	-
Vård av långvarigt kroppssjuka	-	-	-	-	-	-	-	-
Vård av lättskötta psykiskt sjuka	-	-	-	-	-	-	-	-
Summa	567	1 171	663	2 020	588	327	750	1 157

¹ Intensivvårdsavdelning. - ² Intensivvård 9 och toxikomanvård 52 vårdplatser. - ³ Intensivvård 17 och toxikomanvård 62 vårdplatser

Bilaga 1

Vårdform

2. (forts). Övriga delade lasarett i landstingsområden och landstingsfria kommuner

	Kalmar lasarett	* Oskarshamn	* Visby	* Karshamn	* Karlskrona	* Hälsjöholms	* Kristianstads	* Simrishamn	* Ängelholms
Huvudman									
Sjukhusets kodnummer	25 010	25 011	26 010	27 011	27 010	28 012	28 010	28 013	28 011
Kategori	L	L	U	L	L	L	L	L	L
Länsbokstav	H	H	I	K	K	L	L	L	L
Kliniker med egen specialläkare	779	311	319	270	663	317	1 531	214	641
Invärtes medicin	113	90	82	93	112	79	125	84	90
Medicinsk barnsjukvård	53	–	20	–	42	–	65	–	24
Medicinsk lungsjukvård	44	–	–	–	–	–	–	–	–
Infektionssjukvård	38	–	50	–	40	–	64	–	–
Reumatologi	–	–	–	–	–	–	–	–	–
Hud- och könssjukdomar	7	–	–	–	–	–	15	–	–
Neurologi	–	–	–	–	–	–	15	–	–
Allergologi	–	–	–	–	–	–	–	–	–
Geriatrisk och kliniker för långvarigt kroppssjuka	112	104	–	60	148	131	385	–	188
Psykatri	59	–	–	–	–	–	460	60	135
F d mentalsjukhus	–	–	–	–	–	–	–	–	–
Barn- och ungdomspsykiatri	15	–	–	–	22	–	24	–	–
Kirurgi	110	90	82	93	104	94	90	64	95
Barnkirurgi	–	–	–	–	–	–	–	–	–
Ortopedi	59	–	–	–	47	–	90	–	–
Neurokirurgi	–	–	–	–	–	–	–	–	–
Thoraxkirurgi	–	–	–	–	–	–	–	–	–
Plastikkirurgi	–	–	–	–	–	–	–	–	–
Urologi	–	–	–	–	–	–	–	–	–
Obstetrik	39	16	21	–	36	–	52	–	31
Gynekologi	57	–	24	–	46	–	60	–	32
Ögonsjukdomar	19	–	9	–	19	–	30	–	–
Öron-, näs- och halssjukdomar	27	–	13	–	20	–	28	–	20
Rehabilitering	–	–	–	–	–	–	–	–	–
Radiologi	–	–	–	–	–	–	–	–	–
Övriga kliniker	27 ¹	11 ²	18 ²	24 ²	27 ²	13 ²	28 ²	6 ²	26 ²
Annan sluten vård	14	–	–	19	–	8	34	107	20
Lasarettsvård och liknande	14	–	–	–	–	–	34	16	20
Infektionssjukvård	–	–	–	–	–	–	–	–	–
Förlossningsvård	–	–	–	19	–	8	–	12	–
Vård av långvarigt kroppssjuka	–	–	–	–	–	–	–	79	–
Vård av lättskötta psykiskt sjuka	–	–	–	–	–	–	–	–	–
Summa	793	311	319	289	663	325	1 565	321	661

¹ Intensivvård 19 och medicinsk njurklinik 8 vårdplatser. – ² Intensivvårdsavdelning.

Bilaga 1

Vårdform

2. (forts). Övriga delade lasarett i landstingsområden och landstingsfria kommuner

	Helsingborgs lasarett	*	*	*	*	*	*	*	*
	Landskrona	Trelleborgs	Ystads	Halmstads	Varbergs	Kungälv	Möndals	Uddevalia	
Huvudman									
Sjukhusets kodnummer	41 012	41 010	41 011	41 013	42 010	42 011	51 012	51 011	51 010
Kategori	L	L	L	L	L	L	L	L	L
Länsbokstav	M	M	M	M	N	N	O	O	O
Kliniker med egen specialläkare	<i>1 618</i>	<i>358</i>	<i>318</i>	<i>305</i>	<i>780</i>	<i>759</i>	<i>219</i>	<i>590</i>	<i>700</i>
Invärtens medicin	149	58	63	65	122	129	90	139	112
Medicinsk barnsjukvård	60	10	-	-	50	-	-	45	50
Medicinsk lungsjukvård	-	-	-	-	44	-	-	-	-
Infektionssjukvård	45	-	-	-	43	-	-	-	50
Reumatologi	-	-	-	-	-	-	-	-	-
Hud- och könssjukdomar	-	-	-	-	-	-	-	-	27
Neurologi	-	-	-	-	-	-	-	-	-
Allergologi	-	-	-	-	-	-	-	-	-
Geriatrisk och kliniker för långvarigt kroppssjuka	390	209	164	160	147	60	30	160	75
Psykatri	-	8	-	-	83	311	-	-	34
F d mentalsjukhus	641	-	-	-	-	-	-	-	-
Barn- och ungdomspsykiatri	10	-	-	-	13	-	-	-	17
Kirurgi	88	49	77	80	112	129	90	79	120
Barnkirurgi	-	-	-	-	-	-	-	-	-
Ortopedi	66	24	-	-	26	60	-	27	60
Neurokirurgi	-	-	-	-	-	-	-	-	-
Thoraxkirurgi	-	-	-	-	-	-	-	-	-
Plastikkirurgi	-	-	-	-	-	-	-	-	-
Urologi	22	-	-	-	-	-	-	-	-
Obstetrik	51	-	-	-	34	33	-	58	34
Gynekologi	44	-	-	-	45	37	-	40	50
Ögonsjukdomar	14	-	-	-	20	-	-	-	30
Öron-, näs- och halssjukdomar	26	-	-	-	26	-	-	28	27
Rehabilitering	-	-	-	-	-	-	-	-	-
Radiologi	-	-	-	-	-	-	-	-	-
Övriga kliniker	12 ¹	-	14 ¹	-	15 ²	-	9 ¹	14 ¹	14 ¹
Annan sluten vård	<i>30</i>	<i>10</i>	<i>16</i>	<i>14</i>	<i>11</i>	-	-	-	-
Lasarettsvård och liknande	30	-	-	-	11	-	-	-	-
Infektionssjukvård	-	-	-	-	-	-	-	-	-
Förlossningsvård	-	10	16	14	-	-	-	-	-
Vård av långvarigt kroppssjuka	-	-	-	-	-	-	-	-	-
Vård av lättskötta psykiskt sjuka	-	-	-	-	-	-	-	-	-
Summa	1 648	368	334	319	791	759	219	590	700

¹ Intensivvårdsavdelning. – ² Intensivvård 11 och medicinsk njurklinik 4 vårdplatser.

Bilaga 1

Vårdform

2. (forts). Övriga delade lasarett i landstingsområden och landstingsfria kommuner

	Alingsås lasarett	*				*	*	*	*
		Borås	Dalslands sjukhus	Skene lasarett	Vänersborg-Trollhättans	Falköpings	Lidköpings	Skövde	
Huvudman									
Sjukhusets kodnummer	52 012	52 011	52 014	52 013	52 016	53 010	53 011	53 013	
Kategori	L	L	L	L	L	L	L	L	
Länsbokstav	P	P	P	P	P	R	R	R	
Kliniker med egen specialläkare	390	1 080	60	178	2 059	952	392	834	
Invärtes medicin	90	146	30	89	207	95	109	138	
Medicinsk barnsjukvård	-	52	-	-	35	-	23	56	
Medicinsk lungsjukvård	-	39	-	-	-	-	-	48	
Infektionssjukvård	-	47	-	-	-	-	-	47	
Reumatologi	-	20	-	-	-	-	-	-	
Hud- och könssjukdomar	-	27	-	-	-	-	-	-	
Neurologi	-	19	-	-	-	-	-	-	
Allergologi	-	-	-	-	-	-	-	-	
Geriatrisk och kliniker för långvarigt kroppssjuka	192	100	-	-	398	60	131	80	
Psykiatri	-	71	-	-	60	-	-	78	
F d mentalsjukhus	-	-	-	-	977	708	-	-	
Barn- och ungdomspsykiatri	-	24	-	-	20	-	-	5	
Kirurgi	90	128	30	89	153	82	91	120	
Barnkirurgi	-	-	-	-	-	-	-	-	
Ortopedi	-	96	-	-	43	-	-	72	
Neurokirurgi	-	-	-	-	-	-	-	-	
Thoraxkirurgi	-	-	-	-	-	-	-	-	
Plastikkirurgi	-	-	-	-	-	-	-	-	
Urologi	-	-	-	-	-	-	-	-	
Obstetrik	-	68	-	-	46	-	-	64	
Gynekologi	-	54	-	-	49	-	30	44	
Ögonsjukdomar	-	24	-	-	16	-	-	24	
Öron-, näs- och halssjukdomar	-	37	-	-	26	-	-	40	
Rehabilitering	-	60	-	-	-	-	-	-	
Radiologi	-	29	-	-	-	-	-	-	
Övriga kliniker	18 ¹	39 ¹	-	-	29 ¹	7 ¹	8 ¹	18 ¹	
Annan sluten vård	32	18	-	-	-	10	39	32	
Lasarettsvård och liknande	26	18	-	-	-	10	10	32	
Infektionssjukvård	-	-	-	-	-	-	-	-	
Förlossningsvård	6	-	-	-	-	-	29	-	
Vård av långvarigt kroppssjuka	-	-	-	-	-	-	-	-	
Vård av lättskötta psykiskt sjuka	-	-	-	-	-	-	-	-	
Summa	422	1 098	60	178	2 059	962	431	866	

¹ Intensivvårdsavdelning.

Bilaga 1

Vårdform

2. (forts). Övriga delade lasarett i landstingsområden och landstingsfria kommuner

	Arvika lasarett	* Karlstads	* Kristinehamns	* Säffle	* Torsby	* Karlskoga	* Lindesbergs	* Örebro	* Fagersta
Huvudman									
Sjukhusets kodnummer	54 012	54 010	54 011	54 013	54 014	55 011	55 012	55 010	56 013
Kategori	L	L	L	L	L	L	L	L	L
Länsbokstav	S	S	S	S	S	T	T	T	U
Kliniker med egen specialläkare	437	945	944	132	126	271	173	1 782	214
Invärtes medicin	87	126	90	60	57	84	55	150	55
Medicinsk barnsjukvård	-	54	-	-	-	-	-	63	-
Medicinsk lungsjukvård	59	-	-	-	-	-	-	57	-
Infektionssjukvård	-	67	-	-	-	-	-	72	-
Reumatologi	-	-	-	-	-	-	-	60	-
Hud- och könssjukdomar	-	20	-	-	-	-	-	24	-
Neurologi	-	-	-	-	-	-	-	60	-
Allergologi	-	-	-	-	-	-	-	-	-
Geriatrisk och kliniker för långvarigt kroppssjuka	196	120	198	-	-	51	60	176	100
Psykatri	-	122	-	-	-	-	-	-	-
F d mentalsjukhus	-	-	556	-	-	-	-	374	-
Barn- och ungdomspsykiatri	-	29	-	-	-	-	-	22	-
Kirurgi	90	122	90	60	60	85	58	97	55
Barnkirurgi	-	-	-	-	-	-	-	-	-
Ortopedi	-	58	-	-	-	25	-	72	-
Neurokirurgi	-	-	-	-	-	-	-	-	-
Thoraxkirurgi	-	-	-	-	-	-	-	24	-
Plastikkirurgi	-	-	-	-	-	-	-	29	-
Urologi	-	-	-	-	-	-	-	36	-
Obstetrik	-	49	-	-	-	-	-	64	-
Gynekologi	-	78	-	-	-	-	-	68	-
Ögonsjukdomar	-	23	-	-	-	-	-	46	-
Öron-, näs- och halssjukdomar	-	30	-	-	-	-	-	48	-
Rehabilitering	-	-	-	-	-	-	-	51	-
Radiologi	-	-	-	-	-	-	-	48	-
Övriga kliniker	5 ¹	47 ¹	10 ¹	12 ¹	9 ¹	26 ¹	-	141 ²	4 ¹
Annan sluten vård	25	14	15	43	98	53	15	80	-
Lasarettsvård och liknande	13	14	-	27	-	31	-	80	-
Infektionssjukvård	-	-	-	-	-	-	-	-	-
Förlösningssvård	12	-	15	16	12	22	15	-	-
Vård av långvarigt kroppssjuka	-	-	-	-	86	-	-	-	-
Vård av lättskötta psykiskt sjuka	-	-	-	-	-	-	-	-	-
Summa	462	959	959	175	224	324	188	1 862	214

¹ Intensivvårdsavdelning. - ² Intensivvård 40, handkirurgisk klinik 9, alkoholklinik 59, kardiologisk klinik 17 och medicinsk njurklinik 16 vårdplatser.

Bilaga 1

Vårdform

2. (forts). Övriga delade lasarett i landstingsområden och landstingsfria kommuner

	Köpings lasarett		Sala		Västerås		Avesta		Falun		Ludvika		Mora		Bollnäs sjukhus		Gävle lasarett	
	56 012	56 011	56 010	57 013	57 010	57 012	57 011	61 011	61 010									
Kategori	L	L	L	L	L	L	L	L	L									
Länsbokstav	U	U	U	W	W	W	W	X	X									
Huvudman																		
Sjukhusets kodnummer	56 012	56 011	56 010	57 013	57 010	57 012	57 011	61 011	61 010									
Kategori	L	L	L	L	L	L	L	L	L									
Länsbokstav	U	U	U	W	W	W	W	X	X									
Kliniker med egen specialläkare	521	337	1 051	171	1 121	146	235	1 024	1 077									
Invärtes medicin	88	60	144	82	137	60	90	61	105									
Medicinsk barnsjukvård	-	-	62	-	45	-	-	-	60									
Medicinsk lungsjukvård	-	-	59	-	65	-	-	-	38									
Infektionssjukvård	-	-	60	-	60	-	-	-	55									
Reumatologi	-	-	-	-	24	-	-	-	-									
Hud- och könssjukdomar	-	-	22	-	20	-	-	-	15									
Neurologi	-	-	-	-	-	-	-	-	-									
Allergologi	-	-	-	-	-	-	-	-	-									
Geriatrisk och kliniker för långvarigt kroppssjuka	248	217	116	-	216	-	-	228	399									
Psykiatri	-	-	78	-	64	-	-	-	60									
F d mentalsjukhus	-	-	-	-	-	-	-	644	-									
Barn- och ungdomspsykiatri	-	-	-	-	25	-	-	-	15									
Kirurgi	82	60	117	75	112	76	90	91	90									
Barnkirurgi	-	-	-	-	-	-	-	-	-									
Ortopedi	-	-	99	-	97	-	-	-	60									
Neurokirurgi	-	-	-	-	-	-	-	-	-									
Thoraxkirurgi	-	-	-	-	-	-	-	-	-									
Plastikkirurgi	-	-	-	-	-	-	-	-	-									
Urologi	-	-	30	-	28	-	-	-	-									
Obstetrik	36	-	75	-	63	-	-	-	26									
Gynekologi	44	-	45	-	68	-	24	-	59									
Ögonsjukdomar	-	-	30	-	35	-	20	-	24									
Öron-, näs- och halssjukdomar	6	-	44	-	38	-	-	-	23									
Rehabilitering	-	-	41	-	-	-	-	-	-									
Radiologi	-	-	-	-	-	-	-	-	27									
Övriga kliniker	17 ¹	-	29 ²	14 ¹	24 ³	10 ¹	11 ¹	-	21 ¹									
Annat slutet vård	-	-	30	118	12	117	136	45	55									
Lasarettsvård och liknande	-	-	30	6	12	7	-	21	55									
Infektionssjukvård	-	-	-	-	-	-	-	-	-									
Förlossningsvård	-	-	-	12	-	10	16	24	-									
Vård av långvarigt kroppssjuka	-	-	-	100	-	100	120	-	-									
Vård av lättskötta psykiskt sjuka	-	-	-	-	-	-	-	-	-									
Summa	521	337	1 081	289	1 133	263	371	1 069	1 132									

¹ Intensivvårdsavdelning. - ² Intensivvård 21 och medicinsk njurklolik 8 vårdplatser. - ³ Intensivvård 21 och medicinsk njurklolik 3 vårdplatser.

Bilaga 1

Vårdform

2. (forts). Övriga delade lasarett i landstingsområden och landstingsfria kommuner

	Hudkivalls lasarett	*	*	*	*	*	*	Östersunds sjukhus	Lycksele lasarett
	Sandvikens	Söderhamns	Härnösands	Sollefteå	Sundsvalls	Örnsköldsviks			
Huvudman	61 012	61 013	61 014	62 012	62 013	62 010	62 011	63 010	64 011
Sjukhusets kodnummer	L	L	L	L	L	L	L	L	L
Kategori	X	X	X	Y	Y	Y	Y	Z	AC
Länsbokstav	X	X	X	Y	Y	Y	Y	Z	AC
Kliniker med egen specialläkare	525	189	240	570	404	1 906	635	1 513	221
Invärtens medicin	95	66	63	90	84	164	101	133	56
Medicinsk barnsjukvård	47	-	-	-	20	62	22	43	-
Medicinsk lungsjukvård	-	-	-	-	-	60	-	50	-
Infektionssjukvård	-	-	-	-	-	54	10	43	-
Reumatologi	-	-	-	-	-	-	-	-	-
Hud- och könssjukdomar	-	-	-	-	-	26	-	-	-
Neurologi	-	-	-	-	-	-	-	-	-
Allergologi	-	-	-	-	-	-	-	-	-
Geriatrisk och klinisk för långvarigt kroppssjuka	192	50	116	184	176	406	272	313	112
Psykatri	-	-	-	-	-	-	48	42	-
F d mentalsjukhus	-	-	-	212	-	711	-	544	-
Barn- och ungdomspsykiatri	-	-	-	-	-	10	-	12	-
Kirurgi	100	66	61	75	75	94	110	159	50
Barnkirurgi	-	-	-	-	-	-	-	-	-
Ortopedi	-	-	-	-	-	90	-	52	-
Neurokirurgi	-	-	-	-	-	-	-	-	-
Thoraxkirurgi	-	-	-	-	-	-	-	-	-
Plastikkirurgi	-	-	-	-	-	-	-	-	-
Urologi	-	-	-	-	-	30	-	-	-
Obstetrik	25	-	-	-	17	46	22	34	-
Gynekologi	25	-	-	-	20	60	20	20	-
Ögonsjukdomar	20	-	-	-	-	30	14	40	-
Öron-, näs- och halssjukdomar	10	-	-	-	-	30	10	28	-
Rehabilitering	-	-	-	-	-	-	-	-	-
Radiologi	-	-	-	-	-	-	-	-	-
Övriga kliniker	11 ¹	7 ¹	-	9 ¹	12 ¹	33 ¹	6 ¹	-	3 ¹
Annan sluten vård	9	16	14	18	-	-	6	-	12
Lasarettsvård och liknande	9	4	-	8	-	-	6	-	-
Infektionssjukvård	-	-	-	-	-	-	-	-	-
Förlossningsvård	-	12	14	10	-	-	-	-	12
Vård av långvarigt kroppssjuka	-	-	-	-	-	-	-	-	-
Vård av lättskötta psykiskt sjuka	-	-	-	-	-	-	-	-	-
Summa	534	205	254	588	404	1 906	641	1 513	233

¹ Intensivvårdsavdelning.

Bilaga 1

Vårdform

2. (forts). Övriga delade lasarett i landstingsområden och landstingsfria kommuner

Skellefteå lasarett	*	*	*	*	*	*	*	3. Special- lasarett ² Single clinic hospital	4. Odelade lasarett Non specialized general hospitals
	Bodens	Gällivare	Kalix	Kiruna	Luleå	Piteå			
Huvudman									
Sjukhusets kodnummer	64 010	65 010	65 012	65 014	65 015	65 011	65 013	53 012	
Kategori	L	L	L	L	L	L	L	L	L
Länsbokstav	AC	BD	BD	BD	BD	BD	BD	R	
Kliniker med egen specialläkare	522	849	514	261	214	343	315	125	-
Invärtas medicin	120	90	60	45	63	87	68	-	-
Medicinsk barnsjukvård	25	43	30	-	-	-	-	-	-
Medicinsk lungsjukvård	-	60	-	-	-	-	-	-	-
Infektionssjukvård	-	40	-	-	-	-	-	-	-
Reumatologi	-	30	-	-	-	-	-	-	-
Hud- och könssjukdomar	-	20	-	-	-	-	-	-	-
Neurologi	-	-	-	-	-	-	-	-	-
Allergologi	-	-	-	-	-	-	-	-	-
Geriatrisk och kliniker för långvarigt kroppssjuka	189	134	120	156	75	100	141	125	-
Psykiatri	-	48	170	-	-	-	-	-	-
F d mentalsjukhus	-	-	-	-	-	-	-	-	-
Barn- och ungdomspsykiatri	-	18	-	-	-	-	-	-	-
Kirurgi	110	93	60	60	64	87	55	-	-
Barnkirurgi	-	-	-	-	-	-	-	-	-
Ortopedi	-	84	-	-	-	-	-	-	-
Neurokirurgi	-	-	-	-	-	-	-	-	-
Thoraxkirurgi	-	-	-	-	-	-	-	-	-
Plastikkirurgi	-	-	-	-	-	-	-	-	-
Urologi	-	30	-	-	-	-	-	-	-
Obstetrik	35	28	21	-	-	29	20	-	-
Gynekologi	27	46	30	-	-	28	20	-	-
Ögonsjukdomar	8	27	15	-	-	-	-	-	-
Öron-, näs- och halssjukdomar	-	39	-	-	-	-	-	-	-
Rehabilitering	-	-	-	-	-	-	-	-	-
Radiologi	-	-	-	-	-	-	-	-	-
Övriga kliniker	8 ¹	19 ¹	8 ¹	-	12 ¹	12 ¹	11 ¹	-	-
Annat slutet vård	22	-	-	14	20	-	-	25	484
Lasarettsvård och liknande	-	-	-	-	-	-	-	25	181
Infektionssjukvård	22	-	-	-	-	-	-	-	-
Förlossningsvård	-	-	-	14	20	-	-	-	-
Vård av långvarigt kroppssjuka	-	-	-	-	-	-	-	-	303
Vård av lättskötta psykiskt sjuka	-	-	-	-	-	-	-	-	-
Summa	544	849	514	275	234	343	315	150	484

¹ Intensivvårdsavdelning. – ² Mariestads sjukhus.

Bilaga 1

Vårdform	5. Andra sjukhus av lasarettskaraktär Other hospitals of general hospital character					
	Summa grupp 5	Reumatikersjukhus Hospitals for Rheumatics	Riksförsäkringsverkets sjukhus Hosp of National Insurance Board	Vissa enskilda sjukhus		
				Summa vissa enskilda sjukhus	Ersta sjukhus	Röda korsets sjukhus
Huvudman						
Sjukhusets kodnummer				10 481	10 482	
Kategori		F	S	P	P	P
Länsbokstav					AB	AB
Kliniker med egen specialläkare	1 120	361	461	298	298	-
Invärtes medicin	65	-	-	65	65	-
Medicinsk barnsjukvård	-	-	-	-	-	-
Medicinsk lungsjukvård	-	-	-	-	-	-
Infektionssjukvård	-	-	-	-	-	-
Reumatologi	822	361* ¹	461* ²	-	-	-
Hud- och könssjukdomar	-	-	-	-	-	-
Neurologi	-	-	-	-	-	-
Allergologi	-	-	-	-	-	-
Geriatrisk och kliniker för långvarigt kroppssjuka	120	-	-	120	120	-
Psykiatri	32	-	-	32	32	-
F d mentalsjukhus	-	-	-	-	-	-
Barn- och ungdomspsykiatri	-	-	-	-	-	-
Kirurgi	81	-	-	81	81	-
Barnkirurgi	-	-	-	-	-	-
Ortopedi	-	-	-	-	-	-
Neurokirurgi	-	-	-	-	-	-
Thoraxkirurgi	-	-	-	-	-	-
Plastikkirurgi	-	-	-	-	-	-
Urologi	-	-	-	-	-	-
Obstetrik	-	-	-	-	-	-
Gynekologi	-	-	-	-	-	-
Ögonsjukdomar	-	-	-	-	-	-
Öron-, näs- och halssjukdomar	-	-	-	-	-	-
Rehabilitering	-	-	-	-	-	-
Radiologi	-	-	-	-	-	-
Övriga kliniker	-	-	-	-	-	-
Annan sluten vård	333	-	-	333	60	103
Lasarettsvård och liknande	256	-	-	256	-	103
Infektionssjukvård	-	-	-	-	-	-
Förlossningsvård	-	-	-	-	-	-
Vård av långvarigt kroppssjuka	77	-	-	77	60	-
Vård av lättskötta psykiskt sjuka	-	-	-	-	-	-
Summa	1 453	361	461	631	358	103

* Riksplatser

1 Strängnäs	97
Spenshult	148
Östersund	116
2 Nynäshamn	244
Tranås	217

Bilaga 1

Vårdform	Private hospitals			6.	7.	8.	9.	10	
	Sophiahemmet sjukhus	Björnbo sjukhus	Carianderska sjukhemmet	Sjukstugor Cottage hospitals		Lasarett för lungsjukvård Sanatoria for TB of the lungs	Lasarett för infektions- sjukvård Epidemic hospital	Sjukhus och sjukhem/ vården för långvarigt kroppssjuka Homes for chronic sick	Sjukhem för lätvård Small nursing centres
Huvudman									
Sjukhusets kodnummer	10 483	11 480	50 480						
Kategori	P	P	P	L	L, U	L	L, U, P	U	
Länsbokstav	AB	AB	OG						
Kliniker med egen specialläkare	-	-	-	-	342	212	1 839	-	
Invärtes medicin	-	-	-	-	-	-	-	-	-
Medicinsk barnsjukvård	-	-	-	-	-	-	-	-	-
Medicinsk lungsjukvård	-	-	-	-	342	-	-	-	-
Infektionssjukvård	-	-	-	-	-	212	-	-	-
Reumatologi	-	-	-	-	-	-	-	-	-
Hud- och könssjukdomar	-	-	-	-	-	-	-	-	-
Neurologi	-	-	-	-	-	-	-	-	-
Allergologi	-	-	-	-	-	-	-	-	-
Geriatrisk och kliniker för långvarigt kroppssjuka	-	-	-	-	-	-	1 839 ¹	-	-
Psykatri	-	-	-	-	-	-	-	-	-
F d mentalsjukhus	-	-	-	-	-	-	-	-	-
Barn- och ungdomspsykiatri	-	-	-	-	-	-	-	-	-
Kirurgi	-	-	-	-	-	-	-	-	-
Barnkirurgi	-	-	-	-	-	-	-	-	-
Ortopedi	-	-	-	-	-	-	-	-	-
Neurokirurgi	-	-	-	-	-	-	-	-	-
Thoraxkirurgi	-	-	-	-	-	-	-	-	-
Plastikkirurgi	-	-	-	-	-	-	-	-	-
Urologi	-	-	-	-	-	-	-	-	-
Obstetrik	-	-	-	-	-	-	-	-	-
Gynekologi	-	-	-	-	-	-	-	-	-
Ögonsjukdomar	-	-	-	-	-	-	-	-	-
Öron-, näs- och halssjukdomar	-	-	-	-	-	-	-	-	-
Rehabilitering	-	-	-	-	-	-	-	-	-
Radiologi	-	-	-	-	-	-	-	-	-
Övriga kliniker	-	-	-	-	-	-	-	-	-
Annan sluten vård	97	36	37	560	641	19	28 292	88	
Lasarettsvård och liknande	80	36	37	124	104	-	661	88	
Infektionssjukvård	-	-	-	-	-	-	-	-	-
Förlösningsvård	-	-	-	-	-	-	-	-	-
Vård av långvarigt kroppssjuka	17	-	-	436	537	19	26 971	-	-
Vård av lättskötta psykiskt sjuka	-	-	-	-	-	-	660	-	-
Summa	97	36	37	560	983²	231³	30 131	88	

1 Vasa sjukhus	1 802	Kolmårdssjukhuset	120
Kungsgårdets sjukhus, K1-platser	37	Follingbo	112
2 Lasarett för lungsjukvård		Fur	130
Uttran	180	Orup	186
		Renströmska	141
		Svenshögen	114
		3 Lasarett för infektionssjukvård	
		Roslagstulls sjukhus	231

Bilaga 2 Specifikation av landstingens och landstingsfria kommuners lasarett för psykiatrisk vård och psykiatriska kliniker vid övriga lasarett år 1979

Annex 2. Detailed information on the mental hospitals of the counties and the communes outside county councils and psychiatric departments at general hospitals.

Källa: Sjukhusens årsberättelser och enkät.

		Total summa för psykia- trisk vård	Summa för psykiatriska kliniker ¹	Summa lasa- rett för psykiatrisk vård ²	Rålambshovs sjukhus, Stockholm	Långbro sjukhus Stockholm	Beckomberga sjuk- hus, Stockholm
1	Antal vårdplatser den 31/12 Beds	22 354	3 316	19 038	142	906	1 323
2	Antal intagningar Admissions	73 906	26 554	47 352	147	1 432	1 828
3		43 916	18 510	25 406	167	1 366	1 425
4	Summa Total	117 822	45 064	72 758	314	2 798	3 253
	däruv <i>thereof</i>						
5	frivillig vård <i>Voluntary</i>	97 262	43 428	53 834	161	1 571	1 730
6	vård enl §§4-5, 7 ² <i>Compulsive</i>	10 341	879	9 462	68	618	944
7	domstolsförordnande enl § 12 ² <i>Compulsive</i>	300	6	294	4	20	27
8	förflyttade från annan psykiatrisk klinik <i>transferred</i>	878	236	642	7	66	56
	åter från försöksutskrivning <i>re-admitted after</i>						
9	<i>probationary discharge</i>	9 041	515	8 526	74	523	496
10	Antal utskrivningar Discharges	73 654	26 200	47 454	153	1 423	1 869
11		43 373	17 955	25 418	195	1 343	1 422
12	Summa Total	117 027	44 155	72 872	348	2 766	3 291
	däruv <i>thereof</i>						
	utskrivningar, exkl avlidna, försöksutskrivna och förflyttade till annan psykiatrisk klinik utanför det egna sjukhuset ⁴	98 401	41 766	56 635	206	1 757	2 144
13	försöksutskrivningar <i>probationary discharged</i>	13 700	923	12 777	123	899	922
14	förflyttade till annan psykiatrisk klinik <i>transferred</i>	2 210	1 305	905	12	54	75
15	to other psychiatric hospital	2 716	161	2 555	7	56	150
16	avlidna <i>deaths</i>						
	Inneliggande patienter den 31/12 (exkl försöks-utskrivna)	9 698	1 006	8 692	43	332	582
17		9 233	1 014	8 219	61	367	603
18	<i>Hospital population</i>						
19	Summa Total	18 931	2 020	16 911	104	699	1 185
	däruv <i>thereof</i>						
	inneliggande med stöd av ² <i>detained under provisions of the mental care act</i>	4 728	104	4 624	26	229	406
20		3 976	70	3 906	41	166	324
21	Summa Total	8 704	174	8 530	67	395	730
22							
	inneliggande sedan mer än 1 år	4 483	141	4 342	16	143	334
23	<i>hospitalized more than one year</i>	5 122	183	4 939	35	176	345
24		9 605	324	9 281	51	319	679
25	Summa Total						

¹ På lasarett för huvudsakligen somatisk vård. Barn- och ungdomspsykiatri ingår ej. - ² Lagen om beredande av sluten psykiatrisk vård i vissa fall. - ³ Fristående eller tidigare fristående lasarett. - ⁴ Discharges except line 14-16.

Norrtulls sjukhus Stockholm	Ulleråkers sjukhus Uppsala	Sundby sjukhus Strängnäs	Karsuddens sjukhus Karinoholm	Birgittas sjukhus Vadstena	S:t Sigfrids sjukhus Vaxjö	S:t Olofs sjukhus Visby	Gullberna sjukhus Karlskrona	Malmö östra sjukhus, Malmö	S:t Lars sjukhus Lund		
198	1 036	601	245	720	625	282	534	609	682	1	
8	2 538	688	139	1 020	1 274	463	1 285	723	3 717	2	
25	1 557	474	–	557	734	221	657	438	1 888	3	
33	4 095	1 162	139	1 577	2 008	684	1 942	1 161	5 605	4	
23	2 969	642	–	1 053	1 315	641	1 460	723	4 208	5	
–	672	299	20	289	281	26	350	322	619	6	
–	15	49	33	8	20	2	3	–	31	7	
10	42	4	33	13	41	–	6	11	23	8	
–	397	168	53	214	351	15	123	105	724	9	
8	2 535	625	143	1 026	1 300	459	1 286	708	3 716	10	
34	1 445	467	–	584	733	211	681	403	1 965	11	
42	3 980	1 092	143	1 610	2 033	670	1 967	1 111	5 681	12	
18	3 002	666	25	1 113	1 344	639	1 650	722	4 803	13	
–	774	340	94	355	488	23	218	334	738	14	
6	92	5	23	43	57	1	18	17	78	15	
18	112	81	1	99	144	7	81	38	62	16	
153	456	298	110	338	286	80	192	271	326	17	
5	509	241	–	332	246	72	250	299	284	18	
158	965	539	110	670	532	152	442	570	610	19	
2	241	142	110	219	234	49	123	95	161	20	
93	228	49	–	193	179	48	175	117	139	21	
95	469	191	110	412	413	97	298	212	300	22	
3	321	193	44	217	162	59	116	105	105	23	
128	353	147	–	232	147	56	162	133	110	24	
131	674	340	44	449	309	115	278	238	215	25	

Bilaga 2

		Liljehagens sjukhus Hisinge Backa	S:t Jörgens sjukhus Hisinge Backa	Säters sjukhus Säter	Umeå sjukhus Umeå	Furuset sjukhus Piteå	Summa vissa kliniker för psykiatrisk vård ¹
1	Antal vårdplatser den 31/12 Beds	1 460	569	1 042	712	431	6 921
2	Antal intagningar Admissions	M M 8 385	2 122	1 460	903	844	18 376
3		Kv F 2 971	1 226	883	422	384	10 011
4		Summa Total 11 356	3 348	2 343	1 325	1 228	28 387
	därav thereof						
5	frivillig vård Voluntary	9 500	2 849	1 792	774	763	21 660
6	vård enl §§ 4-5, 7 ² Compulsive	659	259	304	228	233	3 271
7	domstolsförordnande enl § 12 ² Compulsive förflyttade från annan psykiatrisk klinik transferred	-	7	11	2	1	61
8	from other psychiatric hospital åter från försöksutskrivning re-admitted after	-	16	26	67	3	218
9	probationary discharge	1 197	217	210	254	228	3 177
10	Antal utskrivningar Discharges	M M 8 571	2 152	1 488	883	804	18 305
11		Kv F 2 950	1 196	899	436	417	10 037
12		Summa Total 11 521	3 348	2 387	1 319	1 221	28 342
	därav thereof						
	utskrivningar, exkl avlidna, försöksutskrivna och förflyttade till annan psykiatrisk klinik utanför det egna sjukhuset ⁴	9 889	2 911	1 834	835	906	22 171
14	försöksutskrivningar probationary discharged förflyttade till annan psykiatrisk klinik transferred	1 441	358	365	369	284	4 652
15	to other psychiatric hospital	-	9	56	55	4	300
16	avlidna deaths	191	70	132	60	27	1 219
	Inneliggande patienter den 31/12 (exkl försöks- utskrivna)	M M 683	274	519	338	224	3 187
18	Hospital population	Kv F 701	247	383	255	164	3 200
19		Summa Total 1 384	521	902	593	388	6 387
	därav thereof						
20	inneliggande med stöd av ² detained under provisions of the mental care act	M M 265	86	253	173	129	1 681
21		Kv F 207	49	133	104	81	1 580
22		Summa Total 472	135	386	277	210	3 261
	inneliggande sedan mer än 1 år hospitalized more than one year	M M 295	109	349	211	94	1 466
24		Kv F 442	111	249	181	62	1 870
25		Summa Total 737	220	598	392	156	3 336

¹ Tidigare fristående lasarett för psykiatrisk vård.

Nyköpings lasarett, psyk. klin.	Jönköpings lasarett, psyk. klin.	Västerviks sjukhus, psyk. klin.	Helsingborgs lasarett, psyk. klin.	Vänersborg-Trollhättans lasarett Östra klinikerna	Vänersborg-Trollhättans lasarett Norra klinikerna	Falköpings sjukhus, psyk. klin.	Kristinehamns sjukhus, psyk. klin.	Regionsjukhuset, Örebro, psyk. klin.	Bollnäs sjukhus, psyk. klin.	Sundsvalls sjukhus, psyk. klin.	Härnösands sjukhus, psyk. klin.	Östersunds sjukhus, psyk. klin.	
282	558	563	641	795	255	708	554	403	669	711	212	570	1
779	2 386	1 751	2 159	1 679	308	2 032	1 094	2 284	872	1 294	405	1 333	2
395	1 139	939	1 014	951	55	835	508	1 553	716	827	304	775	3
1 174	3 525	2 690	3 173	2 630	363	2 867	1 602	3 837	1 588	2 121	709	2 108	4
1 017	2 845	1 916	2 524	1 712	231	2 257	1 125	3 401	825	1 639	541	1 627	5
83	343	403	460	439	24	281	166	241	361	259	73	138	6
1	2	4	12	8	-	1	3	6	2	18	-	4	7
2	1	21	7	92	32	6	15	5	4	27	2	4	8
71	334	346	170	379	76	322	293	184	396	178	93	335	9
786	2 400	1 799	1 945	1 667	333	2 049	1 133	2 245	878	1 294	425	1 351	10
378	1 259	900	889	983	66	896	490	1 476	757	820	311	812	11
1 164	3 659	2 699	2 834	2 650	399	2 945	1 623	3 721	1 635	2 114	736	2 163	12
1 022	2 965	2 034	2 459	1 781	279	2 330	1 206	3 201	952	1 724	574	1 644	13
111	518	485	246	677	96	512	311	287	591	270	138	410	14
7	27	49	37	41	15	11	9	57	4	36	1	6	15
24	149	131	92	151	9	92	97	176	88	84	23	103	16
118	336	273	241	471	-	282	276	262	329	283	79	237	17
128	414	177	312	475	-	277	249	287	289	297	74	221	18
246	750	450	553	946	-	559	525	549	618	580	153	458	19
18	114	146	58	402	-	149	100	81	285	178	45	105	20
12	119	90	68	379	-	179	131	70	245	185	47	55	21
30	233	236	126	781	-	328	231	151	530	363	92	160	22
51	137	42	90	260	-	131	116	101	200	138	51	149	23
67	270	26	175	319	-	176	153	145	179	183	44	133	24
118	407	68	265	579	-	307	269	246	379	321	95	282	25

Kommentar till bilaga 2

Intagningar i sluten psykiatrisk vård sker från och med 1967 antingen med stöd av sjukvårdslagen (frivillig vård) eller med stöd av lag om beredande av sluten psykiatrisk vård i vissa fall vilken lag får tillämpas endast då vissa klart definierade indikationer kan påvisas. Denna senare lag och lag om ändring i sjukvårdslagen trädde i kraft den 1/1 1967. Alltjämt gäller beträffande *intagningar* av psykiskt sjuka att däri också inräknas patienter, som återintagits efter försöksutskrivning och beträffande *utskrivningar* av psykiskt sjuka att däri inräknas försöksutskrivning. Observeras bör att *försöksutskrivning* endast kan gälla sådana som intagits med stöd av lag om beredande av sluten psykiatrisk vård i vissa fall. Hela antalet in- och utskrivningar har starkt ökat efter de nya lagarnas tillkomst.

Bilagan omfattar fristående lasarett för psykiatrisk vård och psykiatriska kliniker som tidigare varit fristående lasarett. För psykiatriska kliniker på lasarett för huvudsakligen somatisk vård finns en summakolumn i tabellen.

I antalet intagningar (rad 2 och 3) ingår ej överflyttningar mellan ett sjukhus olika kliniker till skillnad från i tabellerna A 1, A 3 och A 4 där de ingår.

Sekundäravdelningar finns på: Sundby sjukhus (61 platser i Rosöga, Hårad); Sätters sjukhus (115 platser i Pärilby, Grangårde och 100 i Olofsfors, Avesta); Bollnäs sjukhus (45 platser i Järvsö). Somatiska vårdavdelningar har inrättats på ett flertal sjukhus.

Rättspsykiatrisk undersökning i brottmål efter beslut i domstol av misstänkt som är häktad utföres vid statens rättspsykiatriska kliniker i Uppsala, Lund, Stockholm och Göteborg och vid rättspsykiatriska kliniken vid kriminalvårdsanstalten i Härnösand. Sådan undersökning av misstänkt som ej är häktad utföres dels vid statens rättspsykiatriska kliniker i Uppsala, Lund, Stockholm och Göteborg och dels vid statens rättspsykiatriska stationer i Linköping, Växjö, Örebro, Sundsvall och Umeå. Jfr lagen om rättspsykiatrisk undersökning i brottmål den 16 juni 1966 (MF 124) och socialstyrelsens kungörelse den 18 oktober 1974 (MF 91) om upptagningsområden för statens rättspsykiatriska kliniker och stationer.¹

¹ K Maj:ts instruktion för statens rättspsykiatriska kliniker och stationer (MF 48/1969) med senare ändringar.

Bilagga 3 Översikt av de fastställda vårdplatserna 31/12 1979 fördelade efter sjukvårdsområde, sjukhustyp och vårdform

Annex 3. Survey of hospital beds by principal district for health and sick care, type of hospital and type of care

Källa: Sjukhusens årsberättelser.

Sjukvårdsområde och sjukhustyp <i>Counties, county boroughs and type of hospital</i>	Antal sjukhus <i>No. of hospitals</i>	Antal vårdplatser <i>Number of beds</i>							Summa <i>Total</i>
		Lung- sjuk- vård <i>Care of lung- diseases</i>	Infek- tions- sjuk- vård <i>Epi- demic care</i>	Förloss- nings- vård <i>Mater- nity care</i>	Vård av lång- varigt kroppss- sjuka <i>Care of chronic sick</i>	Övrig somatisk vård <i>Other somatic care</i>	Psykiat- risk vård <i>Care of mental diseases</i>	Vård av psykiskt utveck- lings- störda <i>Care of mentally retarded</i>	
Hela riket <i>Total</i>	845	1 416	1 917	2 915	45 857	39 562	31 372	11 420	134 459
1 Lasarett <i>General hospitals</i>	107	1 416	1 917	2 915	17 179	37 276	10 813	-	71 516
2 Andra sjukhus av lasarettskaraktär <i>Other hospitals of similar char- acter</i>	10	-	-	-	197	1 224	32	-	1 453
3 Lasarett för psykiatrisk vård <i>Mental hospitals</i>	18	-	-	-	445	256	12 049	-	12 750
4 Sjukstugor, sjukhem och vårdcentraler för soma- tisk vård drivna av: <i>Cottage hospitals, somatic nursing homes and health service centres</i>									
1 Landsting och lands- tingsfria kommuner <i>under health authority</i>	267	-	-	-	25 652	806 ¹	660 ¹	-	27 118
2 Kommunsocialnämnd <i>under social authority</i>	12	-	-	-	393	-	-	-	393
3 Enskilda <i>Private</i>	45	-	-	-	1 955	-	-	-	1 955
5 Sjukhem/vårdhem för psykiatrisk vård drivna av: <i>Mental nursing homes</i>									
1 Landsting och lands- tingsfria kommuner <i>under health authority</i>	74	-	-	-	-	-	4 673	-	4 673
2 Enskilda <i>Private</i>	154	-	-	-	-	-	3 145	-	3 145
6 Inrättningar för psykiskt utvecklingsstörda <i>Institutions for mentally retarded</i>									
1 Specialsjukhus <i>Hospitals</i>	6	-	-	-	36	-	-	879	915
2 Vårdhem <i>Residential homes</i>	152	-	-	-	-	-	-	10 541	10 541

¹ Dessa vårdplatser har ej kunnat fördelas på olika sjukvårdsområden.
De ingår inom resp område i kolumnen för långvarigt kroppssjuka.

Bilaga 3

Sjukvårdsområde och sjukstyp <i>Counties, county boroughs and type of hospital</i>	Antal sjukhus <i>No. of hospitals</i>	Antal vårdplatser <i>Number of beds</i>							Summa <i>Total</i>
		Lung- sjuk- vård <i>Care of lung- diseases</i>	Infek- tions- sjuk- vård <i>Epidem- ic care</i>	Förlös- nings- vård <i>Mater- nity care</i>	Vård av lång- varigt kroppss- sjuka <i>Care of chronic sick</i>	Övrig somatisk vård <i>Other somatic care</i>	Psykiat- risk vård <i>Care of mental diseases</i>	Vård av psykiskt utveck- lings- störda <i>Care of mentally retarded</i>	
Stockholms län	..	119	279	451	9 346	6 949	4 220	1 471	22 835
1 Lasarett <i>General hospitals</i>	14	119	279	451	1 224	6 328	575	-	8 976
2 Andra sjukhus av lasarettskaraktär <i>Other hospitals of similar char- acter</i>	5	-	-	-	197	609	32	-	838
3 Lasarett för psykiatrisk vård <i>Mental hospitals</i>	4	-	-	-	-	12	2 405	-	2 417
4 Sjukstugor, sjukhem och vårdcentraler för soma- tisk vård drivna av: <i>Cottage hospitals, somatic nursing homes and health service centres</i>									
1 Landsting och lands- tingsfria kommuner <i>under health authority</i>	..	-	-	-	6 989	-	-	-	6 989
2 Kommuns socialnämnd <i>under social authority</i>	-	-	-	-	-	-	-	-	-
3 Enskilda <i>Private</i>	22	-	-	-	936	-	-	-	936
5 Sjukhem/vårdhem för psykiatrisk vård drivna av: <i>Mental nursing homes</i>									
1 Landsting och lands- tingsfria kommuner <i>under health authority</i>	..	-	-	-	-	-	943	-	943
2 Enskilda <i>Private</i>	11	-	-	-	-	-	265	-	265
6 Inrättningar för psykiskt utvecklingsstörda <i>Institutions for mentally retarded</i>									
1 Specialsjukhus <i>Hospitals</i>	-	-	-	-	-	-	-	-	-
2 Vårdhem <i>Residential homes</i>	25	-	-	-	-	-	-	1 471	1 471

Bilaga 3

Sjukvårdsområde och sjukhustyp <i>Counties, county boroughs and type of hospital</i>	Antal sjukhus <i>No. of hospitals</i>	Antal vårdplatser <i>Number of beds</i>							Summa <i>Total</i>
		Lung- sjuk- vård <i>Care of lung- diseases</i>	Infek- tions- sjuk- vård <i>Epidem- ic care</i>	Förloss- nings- vård <i>Mater- nity care</i>	Vård av lång- varigt kroppss- sjuka <i>Care of chronic sick</i>	Övrig somatisk vård <i>Other somatic care</i>	Psykiat- risk vård <i>Care of mental diseases</i>	Vård av psykiskt utveck- lings- störda <i>Care of mentally retarded</i>	
Uppsala län	..	73	74	99	1 155	1 534	1 280	260	4 475
1 Lasarett <i>General hospitals</i>	5	73	74	99	220	1 534	120	-	2 120
2 Andra sjukhus av lasarettskaraktär <i>Other hospitals of similar char- acter</i>	-	-	-	-	-	-	-	-	-
3 Lasarett för psykiatrisk vård <i>Mental hospitals</i>	1	-	-	-	-	-	921	-	921
4 Sjukstugor, sjukhem och vårdcentraler för soma- tisk vård drivna av: <i>Cottage hospitals, somatic nursing homes and health service centres</i>									
1 Landsting och lands- tingsfria kommuner <i>under health authority</i>	..	-	-	-	920	-	-	-	920
2 Kommuns socialnämnd <i>under social authority</i>	1	-	-	-	15	-	-	-	15
3 Enskilda <i>Private</i>	-	-	-	-	-	-	-	-	-
5 Sjukhem/vårdhem för psykiatrisk vård drivna av: <i>Mental nursing homes</i>									
1 Landsting och lands- tingsfria kommuner <i>under health authority</i>	..	-	-	-	-	-	82	-	82
2 Enskilda <i>Private</i>	8	-	-	-	-	-	157	-	157
6 Inrättningar för psykiskt utvecklingsstörda <i>Institutions for mentally retarded</i>									
1 Specialsjukhus <i>Hospitals</i>	-	-	-	-	-	-	-	-	-
2 Vårdhem <i>Residential homes</i>	4	-	-	-	-	-	-	260	260

Bilaga 3

Sjukvårdsområde och sjukhus Counties, county boroughs and type of hospital	Antal sjukhus No. of hospitals	Antal vårdplatser <i>Number of beds</i>							Summa <i>Total</i>
		Lung- sjuk- vård <i>Care of lung- diseases</i>	Infek- tions- sjuk- vård <i>Epidem- ic care</i>	Förloss- nings- vård <i>Mater- nity care</i>	Vård av lång- varigt kroppss- sjuka <i>Care of chronic sick</i>	Övrig somatisk vård <i>Other somatic care</i>	Psykiat- risk vård <i>Care of mental diseases</i>	Vård av psykiskt utveck- lings- störda <i>Care of mentally retarded</i>	
Södermanlands län	..	60	68	90	1 270	1 269	1 422	397	4 576
1 Lasarett <i>General hospitals</i>	3	60	68	90	858	1 172	412	-	2 660
2 Andra sjukhus av lasarettskaraktär <i>Other hospitals of similar char- acter</i>	1	-	-	-	-	97	-	-	97
3 Lasarett för psykiatrisk vård <i>Mental hospitals</i>	2	-	-	-	-	-	871	-	871
4 Sjukstugor, sjukhem och vårdcentraler för soma- tisk vård drivna av: <i>Cottage hospitals, somatic nursing homes and health service centres</i>									
1 Landsting och lands- tingsfria kommuner <i>under health authority</i>	..	-	-	-	412	-	-	-	412
2 Kommuns socialnämnd <i>under social authority</i>	-	-	-	-	-	-	-	-	-
3 Enskilda <i>Private</i>	-	-	-	-	-	-	-	-	-
5 Sjukhem/vårdhem för psykiatrisk vård drivna av: <i>Mental nursing homes</i>									
1 Landsting och lands- tingsfria kommuner <i>under health authority</i>	..	-	-	-	-	-	77	-	77
2 Enskilda <i>Private</i>	3	-	-	-	-	-	62	-	62
6 Inrättningar för psykiskt utvecklingsstörda <i>Institutions for mentally retarded</i>									
1 Specialsjukhus <i>Hospitals</i>	-	-	-	-	-	-	-	-	-
2 Vårdhem <i>Residential homes</i>	6	-	-	-	-	-	-	397	397

Bilaga 3

Sjukvårdsområde och sjukhustyp <i>Counities, county boroughs and type of hospital</i>	Antal sjukhus <i>No. of hospitals</i>	Antal vårdplatser <i>Number of beds</i>							Summa <i>Total</i>
		Lung- sjuk- vård <i>Care of lung- diseases</i>	Infek- tions- sjuk- vård <i>Epid- emic care</i>	Förloss- nings- vård <i>Mater- nity care</i>	Vård av lång- varigt kroppss- sjuka <i>Care of chronic sick</i>	Övrig somatisk vård <i>Other somatic care</i>	Psykiat- risk vård <i>Care of mental diseases</i>	Vård av psykiskt utveck- lings- störda <i>Care of mentally retarded</i>	
Östergötlands län	..	52	106	171	2 162	1 987	1 217	528	6 223
1 Lasarett <i>General hospitals</i>	6	52	106	171	1 509	1 987	260	-	4 085
2 Andra sjukhus av lasarettskaraktär <i>Other hospitals of similar char- acter</i>	-	-	-	-	-	-	-	-	-
3 Lasarett för psykiatrisk vård <i>Mental hospitals</i>	1	-	-	-	-	-	744	-	744
4 Sjukstugor, sjukhem och vårdcentraler för soma- tisk vård drivna av: <i>Cottage hospitals, somatic nursing homes and health service centres</i>									
1 Landsting och lands- tingsfria kommuner under health authority	..	-	-	-	464	-	-	-	464
2 Kommuns socialnämnd under social authority	2	-	-	-	119	-	-	-	119
3 Enskilda <i>Private</i>	1	-	-	-	70	-	-	-	70
5 Sjukhem/vårdhem för psykiatrisk vård drivna av: <i>Mental nursing homes</i>									
1 Landsting och lands- tingsfria kommuner under health authority	..	-	-	-	-	-	156	-	156
2 Enskilda <i>Private</i>	3	-	-	-	-	-	57	-	57
6 Inrättningar för psykiskt utvecklingsstörda <i>Institutions for mentally retarded</i>									
1 Specialsjukhus <i>Hospitals</i>	1	-	-	-	-	-	-	47	47
2 Vårdhem <i>Residential homes</i>	5	-	-	-	-	-	-	481	481

Bilaga 3

Sjukvårdsområde och sjukhustyp <i>Counties, county boroughs and type of hospital</i>	Antal sjukhus <i>No. of hospitals</i>	Antal vårdplatser <i>Number of beds</i>							Summa <i>Total</i>
		Lung- sjuk- vård <i>Care of lung- diseases</i>	Infek- tions- sjuk- vård <i>Epid- emic care</i>	Förloss- nings- vård <i>Mater- nity care</i>	Vård av lång- varigt kroppss- sjuka <i>Care of chronic sick</i>	Övrig somatisk vård <i>Other somatic care</i>	Psykiat- risk vård <i>Care of mental diseases</i>	Vård av psykiskt utveck- lings- störda <i>Care of mentally retarded</i>	
Jönköpings län	..	-	62	105	1 610	1 571	1 288	582	5 218
1 Lasarett <i>General hospitals</i>	3	-	62	105	1 046	1 354	704	-	3 271
2 Andra sjukhus av lasarettskaraktär <i>Other hospitals of similar char- acter</i>	1	-	-	-	-	217	-	-	217
3 Lasarett för psykiatrisk vård <i>Mental hospitals</i>	-	-	-	-	-	-	-	-	-
4 Sjukstugor, sjukhem och vårdcentraler för soma- tisk vård drivna av: <i>Cottage hospitals, somatic nursing homes and health service centres</i>									
1 Landsting och lands- tingsfria kommuner under health authority	..	-	-	-	531	-	-	-	531
2 Kommuns socialnämnd under social authority	-	-	-	-	-	-	-	-	-
3 Enskilda <i>Private</i>	2	-	-	-	33	-	-	-	33
5 Sjukhem/vårdhem för psykiatrisk vård drivna av: <i>Mental nursing homes</i>									
1 Landsting och lands- tingsfria kommuner under health authority	..	-	-	-	-	-	22	-	22
2 Enskilda <i>Private</i>	32	-	-	-	-	-	562	-	562
6 Inrättningar för psykiskt utvecklingsstörda <i>Institutions for mentally retarded</i>									
1 Specialsjukhus <i>Hospitals</i>	-	-	-	-	-	-	-	-	-
2 Vårdhem <i>Residential homes</i>	11	-	-	-	-	-	-	582	582

Bilaga 3

Sjukvårdsområde och sjukhustyp <i>Countries, county boroughs and type of hospital</i>	Antal sjukhus <i>No. of hospitals</i>	Antal vårdplatser <i>Number of beds</i>							Summa <i>Total</i>
		Lung- sjuk- vård <i>Care of lung- diseases</i>	Infek- tions- sjuk- vård <i>Epi- demic care</i>	Förlös- nings- vård <i>Mat- ernity care</i>	Vård av lång- varigt kroppss- sjuka <i>Care of chronic sick</i>	Övrig somatisk vård <i>Other somatic care</i>	Psykiat- risk vård <i>Care of mental diseases</i>	Vård av psykiskt utveck- lings- störda <i>Care of mentally retarded</i>	
Kronobergs län	..	-	51	81	889	697	966	293	2 977
1 Lasarett <i>General hospitals</i>	2	-	51	81	248	697	-	-	1 077
2 Andra sjukhus av lasarettskaraktär <i>Other hospitals of similar char- acter</i>	-	-	-	-	-	-	-	-	-
3 Lasarett för psykiatrisk vård <i>Mental hospitals</i>	1	-	-	-	-	-	643	-	643
4 Sjukstugor, sjukhem och vårdcentraler för soma- tisk vård drivna av: <i>Cottage hospitals, somatic nursing homes and health service centres</i>									
1 Landsting och lands- tingsfria kommuner <i>under health authority</i>	..	-	-	-	641	-	-	-	641
2 Kommuns socialnämnd <i>under social authority</i>	-	-	-	-	-	-	-	-	-
3 Enskilda <i>Private</i>	-	-	-	-	-	-	-	-	-
5 Sjukhem/vårdhem för psykiatrisk vård drivna av: <i>Mental nursing homes</i>									
1 Landsting och lands- tingsfria kommuner <i>under health authority</i>	..	-	-	-	-	-	135	-	135
2 Enskilda <i>Private</i>	12	-	-	-	-	-	188	-	188
6 Inrättningar för psykiskt utvecklingsstörda <i>Institutions for mentally retarded</i>									
1 Specialsjukhus <i>Hospitals</i>	-	-	-	-	-	-	-	-	-
2 Vårdhem <i>Residential homes</i>	9	-	-	-	-	-	-	293	293

Bilaga 3

Sjukvårdsområde och sjukhustyp <i>Counties, county boroughs and type of hospital</i>	Antal sjukhus <i>No. of hospitals</i>	Antal vårdplatser <i>Number of beds</i>							Summa <i>Total</i>
		Lung- sjuk- vård <i>Care of lung- diseases</i>	Infek- tions- sjuk- vård <i>Epidem- ic care</i>	Förloss- nings- vård <i>Mater- nity care</i>	Vård av lång- varigt kropps- sjuka <i>Care of chronic sick</i>	Övrig somatisk vård <i>Other somatic care</i>	Psykiat- risk vård <i>Care of mental diseases</i>	Vård av psykiskt utveck- lings- störda <i>Care of mentally retarded</i>	
Kalmar län	..	44	53	84	1 565	987	1 217	392	4 342
1 Lasarett <i>General hospitals</i>	3	44	53	84	462	987	631	—	2 261
2 Andra sjukhus av lasarettskaraktär <i>Other hospitals of similar char- acter</i>	—	—	—	—	—	—	—	—	—
3 Lasarett för psykiatrisk vård <i>Mental hospitals</i>	—	—	—	—	—	—	—	—	—
4 Sjukstugor, sjukhem och vårdcentraler för soma- tisk vård drivna av: <i>Cottage hospitals, somatic nursing homes and health service centres</i>									
1 Landsting och lands- tingsfria kommuner <i>under health authority</i>	..	—	—	—	1 103	—	—	—	1 103
2 Kommuns socialnämnd <i>under social authority</i>	—	—	—	—	—	—	—	—	—
3 Enskilda <i>Private</i>	—	—	—	—	—	—	—	—	—
5 Sjukhem/vårdhem för psykiatrisk vård drivna av: <i>Mental nursing homes</i>									
1 Landsting och lands- tingsfria kommuner <i>under health authority</i>	..	—	—	—	—	—	321	—	321
2 Enskilda <i>Private</i>	14	—	—	—	—	—	265	—	265
6 Inrättningar för psykiskt utvecklingsstörda <i>Institutions for mentally retarded</i>									
1 Specialsjukhus <i>Hospitals</i>	—	—	—	—	—	—	—	—	—
2 Vårdhem <i>Residential homes</i>	9	—	—	—	—	—	—	392	392

Bilaga 3

Sjukvårdsområde och sjukhustyp <i>Counties, county boroughs and type of hospital</i>	Antal sjukhus <i>No. of hospitals</i>	Antal vårdplatser <i>Number of beds</i>							Summa <i>Total</i>
		Lung- sjuk- vård <i>Care of lung- diseases</i>	Infek- tions- sjuk- vård <i>Epidem- ic care</i>	Förlös- nings- vård <i>Mater- nity care</i>	Vård av lång- varigt kroppss- sjuka <i>Care of chronic sick</i>	Övrig somatisk vård <i>Other somatic care</i>	Psykiat- risk vård <i>Care of mental diseases</i>	Vård av psykiskt utveck- lings- störda <i>Care of mentally retarded</i>	
Gotlands kommun	..	15	50	21	288	248	311	111	1 044
1 Lasarett <i>General hospitals</i>	2	15	50	21	97	248	-	-	431
2 Andra sjukhus av lasarettskaraktär <i>Other hospitals of similar char- acter</i>	-	-	-	-	-	-	-	-	-
3 Lasarett för psykiatrisk vård <i>Mental hospitals</i>	1	-	-	-	-	-	280	-	280
4 Sjukstugor, sjukhem och vårdcentraler för soma- tisk vård drivna av: <i>Cottage hospitals, somatic nursing homes and health service centres</i>									
1 Landsting och lands- tingsfria kommuner under health authority	..	-	-	-	143	-	-	-	143
2 Kommuns socialnämnd under social authority	-	-	-	-	-	-	-	-	-
3 Enskilda <i>Private</i>	2	-	-	-	48	-	-	-	48
5 Sjukhem/vårdhem för psykiatrisk vård drivna av: <i>Mental nursing homes</i>									
1 Landsting och lands- tingsfria kommuner under health authority	..	-	-	-	-	-	-	-	-
2 Enskilda <i>Private</i>	2	-	-	-	-	-	31	-	31
6 Inrättningar för psykiskt utvecklingsstörda <i>Institutions for mentally retarded</i>									
1 Specialsjukhus <i>Hospitals</i>	-	-	-	-	-	-	-	-	-
2 Vårdhem <i>Residential homes</i>	2	-	-	-	-	-	-	111	111

Bilaga 3

Sjukvårdsområde och sjukhustyp <i>Counties, county boroughs and type of hospital</i>	Antal sjukhus <i>No. of hospitals</i>	Antal vårdplatser <i>Number of beds</i>							Summa <i>Total</i>
		Lung- sjuk- vård <i>Care of lung- diseases</i>	Infek- tions- sjuk- vård <i>Epidem- ic care</i>	Förloss- nings- vård <i>Mater- nity care</i>	Vård av lång- varigt kroppss- sjuka <i>Care of chronic sick</i>	Övrig somatisk vård <i>Other somatic care</i>	Psykiat- risk vård <i>Care of mental diseases</i>	Vård av psykiskt utveck- lings- störda <i>Care of mentally retarded</i>	
Blekinge län	..	40	40	55	696	667	734	199	2 431
1 Lasarett <i>General hospitals</i>	3	40	40	55	258	667	22	-	1 082
2 Andra sjukhus av lasarettskaraktär <i>Other hospitals of similar char- acter</i>	-	-	-	-	-	-	-	-	-
3 Lasarett för psykiatrisk vård <i>Mental hospitals</i>	1	-	-	-	-	-	534	-	534
4 Sjukstugor, sjukhem och vårdcentraler för soma- tisk vård drivna av: <i>Cottage hospitals, somatic nursing homes and health service centres</i>									
1 Landsting och lands- tingsfria kommuner under health authority	..	-	-	-	438	-	-	-	438
2 Kommuns socialnämnd under social authority	-	-	-	-	-	-	-	-	-
3 Enskilda <i>Private</i>	-	-	-	-	-	-	-	-	-
5 Sjukhem/vårdhem för psykiatrisk vård drivna av: <i>Mental nursing homes</i>									
1 Landsting och lands- tingsfria kommuner under health authority	..	-	-	-	-	-	152	-	152
2 Enskilda <i>Private</i>	1	-	-	-	-	-	26	-	26
6 Inrättningar för psykiskt utvecklingsstörda <i>Institutions for mentally retarded</i>									
1 Specialsjukhus <i>Hospitals</i>	-	-	-	-	-	-	-	-	-
2 Vårdhem <i>Residential homes</i>	2	-	-	-	-	-	-	199	199

Bilaga 3

Sjukvårdsområde och sjukhustyp <i>Counties, county boroughs and type of hospital</i>	Antal sjukhus <i>No. of hospitals</i>	Antal vårdplatser <i>Number of beds</i>							Summa <i>Total</i>
		Lung- sjuk- vård <i>Care of lung- diseases</i>	Infek- tions- sjuk- vård <i>Epidem- ic care</i>	Förloss- nings- vård <i>Mater- nity care</i>	Vård av lång- varigt kroppss- sjuka <i>Care of chronic sick</i>	Övrig somatisk vård <i>Other somatic care</i>	Psykiat- risk vård <i>Care of mental diseases</i>	Vård av psykiskt utveck- lings- störda <i>Care of mentally retarded</i>	
Kristianstads län	..	-	64	103	1 464	1 243	1 303	432	4 609
1 Lasarett <i>General hospitals</i>	4	-	64	103	783	1 243	679	-	2 872
2 Andra sjukhus av lasarettskaraktär <i>Other hospitals of similar char- acter</i>	-	-	-	-	-	-	-	-	-
3 Lasarett för psykiatrisk vård <i>Mental hospitals</i>	-	-	-	-	-	-	-	-	-
4 Sjukstugor, sjukhem och vårdcentraler för soma- tisk vård drivna av: <i>Cottage hospitals, somatic nursing homes and health service centres</i>									
1 Landsting och lands- tingsfria kommuner under health authority	..	-	-	-	548	-	-	-	548
2 Kommuns socialnämnd under social authority	-	-	-	-	-	-	-	-	-
3 Enskilda <i>Private</i>	2	-	-	-	97	-	-	-	97
5 Sjukhem/vårdhem för psykiatrisk vård drivna av: <i>Mental nursing homes</i>									
1 Landsting och lands- tingsfria kommuner under health authority	..	-	-	-	-	-	271	-	271
2 Enskilda <i>Private</i>	14	-	-	-	-	-	353	-	353
6 Inrättningar för psykiskt utvecklingsstörda <i>Institutions for mentally retarded</i>									
1 Specialsjukhus <i>Hospitals</i>	1	-	-	-	36	-	-	18	54
2 Vårdhem <i>Residential homes</i>	6	-	-	-	-	-	-	414	414

Bilaga 3

Sjukvårdsområde och sjukhustyp <i>Counties, county boroughs and type of hospital</i>	Antal sjukhus <i>No. of hospitals</i>	Antal vårdplatser <i>Number of beds</i>							Summa <i>Total</i>
		Lung- sjuk- vård <i>Care of lung- diseases</i>	Infek- tions- sjuk- vård <i>Epi- demic care</i>	Förlös- nings- vård <i>Mater- nity care</i>	Vård av lång- varigt kroppss- sjuka <i>Care of chronic sick</i>	Övrig somatisk vård <i>Other somatic care</i>	Psykiat- risk vård <i>Care of mental diseases</i>	Vård av psykiskt utveck- lings- störda <i>Care of mentally retarded</i>	
Malmö kommun	..	78	121	90	1 474	1 196	705	286	3 950
1 Lasarett <i>General hospitals</i>	1	78	121	90	146	1 171	146	-	1 752
2 Andra sjukhus av lasarettskaraktär <i>Other hospitals of similar char- acter</i>	-	-	-	-	-	-	-	-	-
3 Lasarett för psykiatrisk vård <i>Mental hospitals</i>	1	-	-	-	296	25	545	-	866
4 Sjukstugor, sjukhem och vårdcentraler för soma- tisk vård drivna av: <i>Cottage hospitals, somatic nursing homes and health service centres</i>									
1 Landsting och lands- tingsfria kommuner <i>under health authority</i>	..	-	-	-	984	-	-	-	984
2 Kommuns socialnämnd <i>under social authority</i>	-	-	-	-	-	-	-	-	-
3 Enskilda <i>Private</i>	2	-	-	-	48	-	-	-	48
5 Sjukhem/vårdhem för psykiatrisk vård drivna av: <i>Mental nursing homes</i>									
1 Landsting och lands- tingsfria kommuner <i>under health authority</i>	..	-	-	-	-	-	-	-	-
2 Enskilda <i>Private</i>	1	-	-	-	-	-	14	-	14
6 Inrättningar för psykiskt utvecklingsstörda <i>Institutions for mentally retarded</i>									
1 Specialsjukhus <i>Hospitals</i>	-	-	-	-	-	-	-	-	-
2 Vårdhem <i>Residential homes</i>	5	-	-	-	-	-	-	286	286

Bilaga 3

Sjukvårdsområde och sjukhustyp <i>Counties, county boroughs and type of hospital</i>	Antal sjukhus <i>No. of hospitals</i>	Antal vårdplatser <i>Number of beds</i>							Summa <i>Total</i>
		Lung- sjuk- vård <i>Care of lung- diseases</i>	Infek- tions- sjuk- vård <i>Epidem- ic care</i>	Förloss- nings- vård <i>Mater- nity care</i>	Vård av lång- varigt kroppss- sjuka <i>Care of chronic sick</i>	Övrig somatisk vård <i>Other somatic care</i>	Psykiat- risk vård <i>Care of mental diseases</i>	Vård av psykiskt utveck- lings- störda <i>Care of mentally retarded</i>	
Malmöhus län i övr	..	105	115	176	2 287	2 218	2 249	897	8 047
1 Lasarett <i>General hospitals</i>	6	105	115	176	1 177	2 218	755	-	4 546
2 Andra sjukhus av lasarettskaraktär <i>Other hospitals of similar char- acter</i>	-	-	-	-	-	-	-	-	-
3 Lasarett för psykiatrisk vård <i>Mental hospitals</i>	1	-	-	-	-	-	742	-	742
4 Sjukstugor, sjukhem och vårdcentraler för soma- tisk vård drivna av: <i>Cottage hospitals, somatic nursing homes and health service centres</i>									
1 Landsting och lands- tingsfria kommuner <i>under health authority</i>	..	-	-	-	848	-	-	-	848
2 Kommuns socialnämnd <i>under social authority</i>	3	-	-	-	90	-	-	-	90
3 Enskilda <i>Private</i>	3	-	-	-	172	-	-	-	172
5 Sjukhem/vårdhem för psykiatrisk vård drivna av: <i>Mental nursing homes</i>									
1 Landsting och lands- tingsfria kommuner <i>under health authority</i>	..	-	-	-	-	-	503	-	503
2 Enskilda <i>Private</i>	12	-	-	-	-	-	249	-	249
6 Inrättningar för psykiskt utvecklingsstörda <i>Institutions for mentally retarded</i>									
1 Specialsjukhus <i>Hospitals</i>	1	-	-	-	-	-	-	270	270
2 Vårdhem <i>Residential homes</i>	9	-	-	-	-	-	-	627	627

Bilaga 3

Sjukvårdsområde och sjukhustyp <i>Counties, county boroughs and type of hospital</i>	Antal sjukhus <i>No. of hospitals</i>	Antal vårdplatser <i>Number of beds</i>							Summa <i>Total</i>
		Lung- sjuk- vård <i>Care of lung- diseases</i>	Infek- tions- sjuk- vård <i>Epidem- ic care</i>	Förlös- nings- vård <i>Mater- nity care</i>	Vård av lång- varigt kroppss- sjuka <i>Care of chronic sick</i>	Övrig somatisk vård <i>Other somatic care</i>	Psykiat- risk vård <i>Care of mental diseases</i>	Vård av psykiskt utveck- lings- störda <i>Care of mentally retarded</i>	
Hallands län	..	44	43	67	1 105	930	593	285	3 067
1 Lasarett <i>General hospitals</i>	2	44	43	67	207	782	407	-	1 550
2 Andra sjukhus av lasarettskaraktär <i>Other hospitals of similar char- acter</i>	1	-	-	-	-	148	-	-	148
3 Lasarett för psykiatrisk vård <i>Mental hospitals</i>	-	-	-	-	-	-	-	-	-
4 Sjukstugor, sjukhem och vårdcentraler för soma- tisk vård drivna av: <i>Cottage hospitals, somatic nursing homes and health service centres</i>									
1 Landsting och lands- tingsfria kommuner <i>under health authority</i>	..	-	-	-	832	-	-	-	832
2 Kommuns socialnämnd <i>under social authority</i>	1	-	-	-	38	-	-	-	38
3 Enskilda <i>Private</i>	2	-	-	-	28	-	-	-	28
5 Sjukhem/vårdhem för psykiatrisk vård drivna av: <i>Mental nursing homes</i>									
1 Landsting och lands- tingsfria kommuner <i>under health authority</i>	..	-	-	-	-	-	156	-	156
2 Enskilda <i>Private</i>	2	-	-	-	-	-	30	-	30
6 Inrättningar för psykiskt utvecklingsstörda <i>Institutions for mentally retarded</i>									
1 Specialsjukhus <i>Hospitals</i>	-	-	-	-	-	-	-	-	-
2 Vårdhem <i>Residential homes</i>	5	-	-	-	-	-	-	285	285

Bilaga 3

Sjukvårdsområde och sjukhustyp <i>Counties, county boroughs and type of hospital</i>	Antal sjukhus <i>No. of hospitals</i>	Antal vårdplatser <i>Number of beds</i>							
		Lung- sjuk- vård <i>Care of lung- diseases</i>	Infek- tions- sjuk- vård <i>Epi- demic care</i>	Förloss- nings- vård <i>Mater- nity care</i>	Vård av lång- varigt kroppss- sjuka <i>Care of chronic sick</i>	Övrig somatisk vård <i>Other somatic care</i>	Psykiat- risk vård <i>Care of mental diseases</i>	Vård av psykiskt utveck- lings- störda <i>Care of mentally retarded</i>	Summa Total
Göteborgs kommun	..	141	128	143	2 939	2 309	1 616	-	7 276
1 Lasarett <i>General hospitals</i>	3	141	128	143	1 802	2 272	154	-	4 640
2 Andra sjukhus av lasarettskaraktär <i>Other hospitals of similar char- acter</i>	1	-	-	-	-	37	-	-	37
3 Lasarett för psykiatrisk vård <i>Mental hospitals</i>	1	-	-	-	-	-	1 460	-	1 460
4 Sjukstugor, sjukhem och vårdcentraler för soma- tisk vård drivna av: <i>Cottage hospitals, somatic nursing homes and health service centres</i>									
1 Landsting och lands- tingsfria kommuner <i>under health authority</i>	..	-	-	-	767	-	-	-	767
2 Kommuns socialnämnd <i>under social authority</i>	-	-	-	-	-	-	-	-	-
3 Enskilda <i>Private</i>	3	-	-	-	370	-	-	-	370
5 Sjukhem/vårdhem för psykiatrisk vård drivna av: <i>Mental nursing homes</i>									
1 Landsting och lands- tingsfria kommuner <i>under health authority</i>	..	-	-	-	-	-	2	-	2
2 Enskilda <i>Private</i>	-	-	-	-	-	-	-	-	-
6 Inrättningar för psykiskt utvecklingsstörda <i>Institutions for mentally retarded</i>									
1 Specialsjukhus <i>Hospitals</i>	-	-	-	-	-	-	-	-	-
2 Vårdhem <i>Residential homes</i>	-	-	-	-	-	-	-	-	-

Bilaga 3

Sjukvårdsområde och sjukhus typ <i>Counities, county boroughs and type of hospital</i>	Antal sjukhus <i>No. of hospitals</i>	Antal vårdplatser <i>Number of beds</i>							Summa <i>Total</i>
		Lung- sjuk- vård <i>Care of lung- diseases</i>	Infek- tions- sjuk- vård <i>Epidem- ic care</i>	Förloss- nings- vård <i>Mater- nity care</i>	Vård av lång- varigt kroppss- sjuka <i>Care of chronic sick</i>	Övrig somatisk vård <i>Other somatic care</i>	Psykiat- risk vård <i>Care of mental diseases</i>	Vård av psykiiskt utveck- lings- störda <i>Care of mentally retarded</i>	
Göteborgs och Bohus län i övr	..	60	50	92	1 505	1 241	1 012	696	4 656
1 Lasarett <i>General hospitals</i>	6	60	50	92	454	1 155	51	-	1 862
2 Andra sjukhus av lasarettskaraktär <i>Other hospitals of similar char- acter</i>	-	-	-	-	-	-	-	-	-
3 Lasarett för psykiatrisk vård <i>Mental hospitals</i>	1	-	-	-	-	86	569	-	655
4 Sjukstugor, sjukhem och vårdcentraler för soma- tisk vård drivna av: <i>Cottage hospitals, somatic nursing homes and health service centres</i>									
1 Landsting och lands- tingsfria kommuner <i>under health authority</i>	..	-	-	-	976	-	-	-	976
2 Kommuns socialnämnd <i>under social authority</i>	2	-	-	-	59	-	-	-	59
3 Enskilda <i>Private</i>	1	-	-	-	16	-	-	-	16
5 Sjukhem/vårdhem för psykiatrisk vård drivna av: <i>Mental nursing homes</i>									
1 Landsting och lands- tingsfria kommuner <i>under health authority</i>	..	-	-	-	-	-	274	-	274
2 Enskilda <i>Private</i>	7	-	-	-	-	-	118	-	118
6 Inrättningar för psykiiskt utvecklingsstörda <i>Institutions for mentally retarded</i>									
1 Specialsjukhus <i>Hospitals</i>	-	-	-	-	-	-	-	-	-
2 Vårdhem <i>Residential homes</i>	7	-	-	-	-	-	-	696	696

Bilaga 3

Sjukvårdsområde och sjukhustyp <i>Counties, county boroughs and type of hospital</i>	Antal sjukhus <i>No. of hospitals</i>	Antal vårdplatser <i>Number of beds</i>							Summa <i>Total</i>
		Lung- sjuk- vård <i>Care of lung- diseases</i>	Infek- tions- sjuk- vård <i>Epidem- ic care</i>	Förlös- nings- vård <i>Mater- nity care</i>	Vård av lång- varigt kroppss- sjuka <i>Care of chronic sick</i>	Övrig somatisk vård <i>Other somatic care</i>	Psykiat- risk vård <i>Care of mental diseases</i>	Vård av psykiskt utveck- lings- störda <i>Care of mentally retarded</i>	
Älvsborgs län	..	39	47	120	2 175	1 769	1 696	689	6 535
1 Lasarett <i>General hospitals</i>	5	39	47	120	690	1 769	1 152	-	3 817
2 Andra sjukhus av lasarettskaraktär <i>Other hospitals of similar char- acter</i>	-	-	-	-	-	-	-	-	-
3 Lasarett för psykiatrisk vård <i>Mental hospitals</i>	-	-	-	-	-	-	-	-	-
4 Sjukstugor, sjukhem och vårdcentraler för soma- tisk vård drivna av: <i>Cottage hospitals, somatic nursing homes and health service centres</i>									
1 Landsting och lands- tingsfria kommuner under health authority	..	-	-	-	1 485	-	-	-	1 485
2 Kommuns socialnämnd under social authority	-	-	-	-	-	-	-	-	-
3 Enskilda <i>Private</i>	-	-	-	-	-	-	-	-	-
5 Sjukhem/vårdhem för psykiatrisk vård drivna av: <i>Mental nursing homes</i>									
1 Landsting och lands- tingsfria kommuner under health authority	..	-	-	-	-	-	210	-	210
2 Enskilda <i>Private</i>	13	-	-	-	-	-	334	-	334
6 Inrättningar för psykiskt utvecklingsstörda <i>Institutions for mentally retarded</i>									
1 Specialsjukhus <i>Hospitals</i>	1	-	-	-	-	-	-	150	150
2 Vårdhem <i>Residential homes</i>	5	-	-	-	-	-	-	539	539

Bilaga 3

Sjukvårdsområde och sjukhustyp <i>Counties, county boroughs and type of hospital</i>	Antal sjukhus <i>No. of hospitals</i>	Antal vårdplatser <i>Number of beds</i>							Summa <i>Total</i>
		Lung- sjuk- vård <i>Care of lung- diseases</i>	Infek- tions- sjuk- vård <i>Epidem- ic care</i>	Förloss- nings- vård <i>Mater- nity care</i>	Vård av lång- varigt kroppss- sjuka <i>Care of chronic sick</i>	Övrig somatisk vård <i>Other somatic care</i>	Psykiat- risk vård <i>Care of mental diseases</i>	Vård av psykiskt utveck- lings- störda <i>Care of mentally retarded</i>	
Skaraborgs län	..	48	47	93	1 422	1 067	1 084	434	4 195
1 Lasarett <i>General hospitals</i>	3	48	47	93	396	1 067	791	-	2 442
2 Andra sjukhus av lasarettskaraktär <i>Other hospitals of similar char- acter</i>	-	-	-	-	-	-	-	-	-
3 Lasarett för psykiatrisk vård <i>Mental hospitals</i>	-	-	-	-	-	-	-	-	-
4 Sjukstugor, sjukhem och vårdcentraler för soma- tisk vård drivna av: <i>Cottage hospitals, somatic nursing homes and health service centres</i>									
1 Landsting och lands- tingsfria kommuner under health authority	..	-	-	-	988	-	-	-	988
2 Kommuns socialnämnd under social authority	-	-	-	-	-	-	-	-	-
3 Enskilda <i>Private</i>	1	-	-	-	38	-	-	-	38
5 Sjukhem/vårdhem för psykiatrisk vård drivna av: <i>Mental nursing homes</i>									
1 Landsting och lands- tingsfria kommuner under health authority	..	-	-	-	-	-	150	-	150
2 Enskilda <i>Private</i>	6	-	-	-	-	-	143	-	143
6 Inrättningar för psykiskt utvecklingsstörda <i>Institutions for mentally retarded</i>									
1 Specialsjukhus <i>Hospitals</i>	-	-	-	-	-	-	-	-	-
2 Vårdhem <i>Residential homes</i>	4	-	-	-	-	-	-	434	434

Bilaga 3

Sjukvårdsområde och sjukhustyp <i>Counties, county boroughs and type of hospital</i>	Antal sjukhus <i>No. of hospitals</i>	Antal vårdplatser <i>Number of beds</i>							Summa <i>Total</i>
		Lung- sjuk- vård <i>Care of lung- diseases</i>	Infek- tions- sjuk- vård <i>Epi- de- mic care</i>	Förloss- nings- vård <i>Mater- nity care</i>	Vård av lång- varigt kroppss- sjuka <i>Care of chronic sick</i>	Övrig somatisk vård <i>Other somatic care</i>	Psykiat- risk vård <i>Care of mental diseases</i>	Vård av psykiskt utveck- lings- störda <i>Care of mentally retarded</i>	
Värmlands län	..	59	67	104	1 927	1 242	982	341	4 722
1 Lasarett <i>General hospitals</i>	6	59	67	104	600	1 242	707	-	2 779
2 Andra sjukhus av lasarettskaraktär <i>Other hospitals of similar char- acter</i>	-	-	-	-	-	-	-	-	-
3 Lasarett för psykiatrisk vård <i>Mental hospitals</i>	-	-	-	-	-	-	-	-	-
4 Sjukstugor, sjukhem och vårdcentraler för soma- tisk vård drivna av: <i>Cottage hospitals, somatic nursing homes and health service centres</i>									
1 Landsting och lands- tingsfria kommuner <i>under health authority</i>	..	-	-	-	1 270	-	-	-	1 270
2 Kommuns socialnämnd <i>under social authority</i>	2	-	-	-	57	-	-	-	57
3 Enskilda <i>Private</i>	-	-	-	-	-	-	-	-	-
5 Sjukhem/vårdhem för psykiatrisk vård drivna av: <i>Mental nursing homes</i>									
1 Landsting och lands- tingsfria kommuner <i>under health authority</i>	..	-	-	-	-	-	186	-	186
2 Enskilda <i>Private</i>	3	-	-	-	-	-	89	-	89
6 Inrättningar för psykiskt utvecklingsstörda <i>Institutions for mentally retarded</i>									
1 Specialsjukhus <i>Hospitals</i>	-	-	-	-	-	-	-	-	-
2 Vårdhem <i>Residential homes</i>	2	-	-	-	-	-	-	341	341

Bilaga 3

Sjukvårdsområde och sjukhus typ <i>Counties, county boroughs and type of hospital</i>	Antal sjukhus <i>No. of hospitals</i>	Antal vårdplatser <i>Number of beds</i>							Summa <i>Total</i>
		Lung- sjuk- vård <i>Care of lung- diseases</i>	Infek- tions- sjuk- vård <i>Epi- demic care</i>	Förloss- nings- vård <i>Maternity care</i>	Vård av lång- varigt kroppss- sjuka <i>Care of chronic sick</i>	Övrig somatisk vård <i>Other somatic care</i>	Psykiat- risk vård <i>Care of mental diseases</i>	Vård av psykiskt utveck- lings- störda <i>Care of mentally retarded</i>	
Örebro län	..	57	72	101	1 683	1 369	892	575	4 749
1 Lasarett <i>General hospitals</i>	3	57	72	101	287	1 369	455	-	2 341
2 Andra sjukhus av lasarettskaraktär <i>Other hospitals of similar char- acter</i>	-	-	-	-	-	-	-	-	-
3 Lasarett för psykiatrisk vård <i>Mental hospitals</i>	-	-	-	-	-	-	-	-	-
4 Sjukstugor, sjukhem och vårdcentraler för soma- tisk vård drivna av: <i>Cottage hospitals, somatic nursing homes and health service centres</i>									
1 Landsting och lands- tingsfria kommuner <i>under health authority</i>	..	-	-	-	1 396	-	-	-	1 396
2 Kommuns socialnämnd <i>under social authority</i>	-	-	-	-	-	-	-	-	-
3 Enskilda <i>Private</i>	-	-	-	-	-	-	-	-	-
5 Sjukhem/vårdhem för psykiatrisk vård drivna av: <i>Mental nursing homes</i>									
1 Landsting och lands- tingsfria kommuner <i>under health authority</i>	..	-	-	-	-	-	385	-	385
2 Enskilda <i>Private</i>	2	-	-	-	-	-	52	-	52
6 Inrättningar för psykiskt utvecklingsstörda <i>Institutions for mentally retarded</i>									
1 Specialsjukhus <i>Hospitals</i>	1	-	-	-	-	-	-	108	108
2 Vårdhem <i>Residential homes</i>	6	-	-	-	-	-	-	467	467

Bilaga 3

Sjukvårdsområde och sjukhustyp <i>Counties, county boroughs and type of hospital</i>	Antal sjukhus <i>No. of hospitals</i>	Antal vårdplatser <i>Number of beds</i>							Summa <i>Total</i>
		Lung- sjuk- vård <i>Care of lung- diseases</i>	Infek- tions- sjuk- vård <i>Epi- demic care</i>	Förloss- nings- vård <i>Mater- nity care</i>	Vård av lång- varigt kroppss- sjuka <i>Care of chronic sick</i>	Övrig somatisk vård <i>Other somatic care</i>	Psykiat- risk vård <i>Care of mental diseases</i>	Vård av psykiiskt utveck- lings- störda <i>Care of mentally retarded</i>	
Västmanlands län	..	59	60	111	1 251	1 164	308	575	3 528
1 Lasarett <i>General hospitals</i>	4	59	60	111	681	1 164	78	-	2 153
2 Andra sjukhus av lasarettskaraktär <i>Other hospitals of similar char- acter</i>	-	-	-	-	-	-	-	-	-
3 Lasarett för psykiatrisk vård <i>Mental hospitals</i>	-	-	-	-	-	-	-	-	-
4 Sjukstugor, sjukhem och vårdcentraler för soma- tisk vård drivna av: <i>Cottage hospitals, somatic nursing homes and health service centres</i>									
1 Landsting och lands- tingsfria kommuner <i>under health authority</i>	..	-	-	-	540	-	-	-	540
2 Kommuns socialnämnd <i>under social authority</i>	-	-	-	-	-	-	-	-	-
3 Enskilda <i>Private</i>	2	-	-	-	30	-	-	-	30
5 Sjukhem/vårdhem för psykiatrisk vård drivna av: <i>Mental nursing homes</i>									
1 Landsting och lands- tingsfria kommuner <i>under health authority</i>	..	-	-	-	-	-	210	-	210
2 Enskilda <i>Private</i>	1	-	-	-	-	-	20	-	20
6 Inrättningar för psykiskt utvecklingsstörda <i>Institutions for mentally retarded</i>									
1 Specialsjukhus <i>Hospitals</i>	1	-	-	-	-	-	-	286	286
2 Vårdhem <i>Residential homes</i>	3	-	-	-	-	-	-	289	289

Bilaga 3

Sjukvårdsområde och sjukhustyp <i>Counties, county boroughs and type of hospital</i>	Antal sjukhus <i>No. of hospitals</i>	Antal vårdplatser <i>Number of beds</i>							Summa <i>Total</i>
		Lung- sjuk- vård <i>Care of lung- diseases</i>	Infek- tions- sjuk- vård <i>Epidem- ic care</i>	Förloss- nings- vård <i>Mater- nity care</i>	Vård av lång- varigt kroppss- sjuka <i>Care of chronic sick</i>	Övrig somatisk vård <i>Other somatic care</i>	Psykiat- risk vård <i>Care of mental diseases</i>	Vård av psykiskt utveck- lings- störda <i>Care of mentally retarded</i>	
Kopparbergs län	..	65	60	101	1 614	1 205	1 389	336	4 770
1 Lasarett <i>General hospitals</i>	4	65	60	101	536	1 205	89	-	2 056
2 Andra sjukhus av lasarettskaraktär <i>Other hospitals of similar char- acter</i>	-	-	-	-	-	-	-	-	-
3 Lasarett för psykiatrisk vård <i>Mental hospitals</i>	1	-	-	-	20	-	1 177	-	1 197
4 Sjukstugor, sjukhem och vårdcentraler för soma- tisk vård drivna av: <i>Cottage hospitals, somatic nursing homes and health service centres</i>									
1 Landsting och lands- tingsfria kommuner under health authority	..	-	-	-	1 058	-	-	-	1 058
2 Kommuns socialnämnd under social authority	-	-	-	-	-	-	-	-	-
3 Enskilda <i>Private</i>	-	-	-	-	-	-	-	-	-
5 Sjukhem/vårdhem för psykiatrisk vård drivna av: <i>Mental nursing homes</i>									
1 Landsting och lands- tingsfria kommuner under health authority	-	-	-	-	-	-	-	-	-
2 Enskilda <i>Private</i>	7	-	-	-	-	-	123	-	123
6 Inrättningar för psykiskt utvecklingsstörda <i>Institutions for mentally retarded</i>									
1 Specialsjukhus <i>Hospitals</i>	-	-	-	-	-	-	-	-	-
2 Vårdhem <i>Residential homes</i>	2	-	-	-	-	-	-	336	336

Bilaga 3

Sjukvårdsområde och sjukhustyp <i>Counties, county boroughs and type of hospital</i>	Antal sjukhus <i>No. of hospitals</i>	Antal vårdplatser <i>Number of beds</i>							Summa <i>Total</i>
		Lung- sjuk- vård <i>Care of lung- diseases</i>	Infek- tions- sjuk- vård <i>Epid- emic care</i>	Förloss- nings- vård <i>Mater- nity care</i>	Vård av lång- varigt kroppss- sjuka <i>Care of chronic sick</i>	Övrig somatisk vård <i>Other somatic care</i>	Psykia- risk vård <i>Care of mental diseases</i>	Vård av psykiskt utveck- lings- störda <i>Care of mentally retarded</i>	
Gävleborgs län	..	38	55	101	1 389	1 296	925	342	4 146
1 Lasarett <i>General hospitals</i>	5	38	55	101	985	1 296	719	-	3 194
2 Andra sjukhus av lasarettskaraktär <i>Other hospitals of similar char- acter</i>	-	-	-	-	-	-	-	-	-
3 Lasarett för psykiatrisk vård <i>Mental hospitals</i>	-	-	-	-	-	-	-	-	-
4 Sjukstugor, sjukhem och vårdcentraler för soma- tisk vård drivna av: <i>Cottage hospitals, somatic nursing homes and health service centres</i>									
1 Landsting och lands- tingsfria kommuner under health authority	..	-	-	-	362	-	-	-	362
2 Kommuns socialnämnd under social authority	-	-	-	-	-	-	-	-	-
3 Enskilda <i>Private</i>	1	-	-	-	42	-	-	-	42
5 Sjukhem/vårdhem för psykiatrisk vård drivna av: <i>Mental nursing homes</i>									
1 Landsting och lands- tingsfria kommuner under health authority	..	-	-	-	-	-	206	-	206
2 Enskilda <i>Private</i>	-	-	-	-	-	-	-	-	-
6 Inrättningar för psykiskt utvecklingsstörda <i>Institutions for mentally retarded</i>									
1 Specialsjukhus <i>Hospitals</i>	-	-	-	-	-	-	-	-	-
2 Vårdhem <i>Residential homes</i>	2	-	-	-	-	-	-	342	342

Bilaga 3

Sjukvårdsområde och sjukhustyp <i>Counties, county boroughs and type of hospital</i>	Antal sjukhus <i>No. of hospitals</i>	Antal vårdplatser <i>Number of beds</i>						Summa <i>Total</i>	
		Lung- sjuk- vård <i>Care of lung- diseases</i>	Infek- tions- sjuk- vård <i>Epidem- ic care</i>	Förloss- nings- vård <i>Mater- nity care</i>	Vård av lång- varigt kroppss- sjuka <i>Care of chronic sick</i>	Övrig somatisk vård <i>Other somatic care</i>	Psykiat- risk vård <i>Care of mental diseases</i>		Vård av psykiskt utveck- lings- störda <i>Care of mentally retarded</i>
Västernorrlands län	..	60	64	95	1 641	1 301	1 274	356	4 791
1 Lasarett <i>General hospitals</i>	4	60	64	95	1 038	1 301	981	-	3 539
2 Andra sjukhus av lasarettskaraktär <i>Other hospitals of similar char- acter</i>	-	-	-	-	-	-	-	-	-
3 Lasarett för psykiatrisk vård <i>Mental hospitals</i>	-	-	-	-	-	-	-	-	-
4 Sjukstugor, sjukhem och vårdcentraler för soma- tisk vård drivna av: <i>Cottage hospitals, somatic nursing homes and health service centres</i>									
1 Landsting och lands- tingsfria kommuner <i>under health authority</i>	..	-	-	-	561	-	-	-	561
2 Kommuns socialnämnd <i>under social authority</i>	1	-	-	-	15	-	-	-	15
3 Enskilda <i>Private</i>	1	-	-	-	27	-	-	-	27
5 Sjukhem/vårdhem för psykiatrisk vård drivna av: <i>Mental nursing homes</i>									
1 Landsting och lands- tingsfria kommuner <i>under health authority</i>	..	-	-	-	-	-	286	-	286
2 Enskilda <i>Private</i>	1	-	-	-	-	-	7	-	7
6 Inrättningar för psykiskt utvecklingsstörda <i>Institutions for mentally retarded</i>									
1 Specialsjukhus <i>Hospitals</i>	-	-	-	-	-	-	-	-	-
2 Vårdhem <i>Residential homes</i>	6	-	-	-	-	-	-	356	356

Bilaga 3

Sjukvårdsområde och sjukhus Counties, county boroughs and type of hospital	Antal sjukhus No. of hospitals	Antal vårdplatser <i>Number of beds</i>							Summa <i>Total</i>
		Lung- sjuk- vård <i>Care of lung- diseases</i>	Infek- tions- sjuk- vård <i>Epidem- ic care</i>	Förloss- nings- vård <i>Mater- nity care</i>	Vård av lång- varigt kroppss- sjuka <i>Care of chronic sick</i>	Övrig somatisk vård <i>Other somatic care</i>	Psykia- risk vård <i>Care of mental diseases</i>	Vård av psykiskt utveck- lings- störda <i>Care of mentally retarded</i>	
Jämtlands län	..	50	43	34	1 020	591	659	228	2 625
1 Lasarett <i>General hospitals</i>	1	50	43	34	313	475	598	-	1 513
2 Andra sjukhus av lasarettskaraktär <i>Other hospitals of similar char- acter</i>	1	-	-	-	-	116	-	-	116
3 Lasarett för psykiatrisk vård <i>Mental hospitals</i>	-	-	-	-	-	-	-	-	-
4 Sjukstugor, sjukhem och vårdcentraler för soma- tisk vård drivna av: <i>Cottage hospitals, somatic nursing homes and health service centres</i>									
1 Landsting och lands- tingsfria kommuner under health authority	..	-	-	-	707	-	-	-	707
2 Kommuns socialnämnd under social authority	-	-	-	-	-	-	-	-	-
3 Enskilda <i>Private</i>	-	-	-	-	-	-	-	-	-
5 Sjukhem/vårdhem för psykiatrisk vård drivna av: <i>Mental nursing homes</i>									
1 Landsting och lands- tingsfria kommuner under health authority	..	-	-	-	-	-	61	-	61
2 Enskilda <i>Private</i>	-	-	-	-	-	-	-	-	-
6 Inrättningar för psykiskt utvecklingsstörda <i>Institutions for mentally retarded</i>									
1 Specialsjukhus <i>Hospitals</i>	-	-	-	-	-	-	-	-	-
2 Vårdhem <i>Residential homes</i>	4	-	-	-	-	-	-	228	228

Bilaga 3

Sjukvårdsområde och sjukhustyp <i>Counties, county boroughs and type of hospital</i>	Antal sjukhus <i>No. of hospitals</i>	Antal vårdplatser <i>Number of beds</i>							Summa <i>Total</i>
		Lung- sjuk- vård <i>Care of lung- diseases</i>	Infek- tions- sjuk- vård <i>Epid- emic care</i>	Förlös- nings- vård <i>Mater- nity care</i>	Vård av lång- varigt kroppss- sjuka <i>Care of chronic sick</i>	Övrig somatisk vård <i>Other somatic care</i>	Psykiat- risk vård <i>Care of mental diseases</i>	Vård av psykiskt utveck- lings- störda <i>Care of mentally retarded</i>	
Västerbottens län	..	50	58	95	1 431	1 237	939	323	4 133
1 Lasarett <i>General hospitals</i>	3	50	58	95	436	1 237	91	-	1 967
2 Andra sjukhus av lasarettskaraktär <i>Other hospitals of similar char- acter</i>	-	-	-	-	-	-	-	-	-
3 Lasarett för psykiatrisk vård <i>Mental hospitals</i>	1	-	-	-	-	-	712	-	712
4 Sjukstugor, sjukhem och vårdcentraler för soma- tisk vård drivna av: <i>Cottage hospitals, somatic nursing homes and health service centres</i>									
1 Landsting och lands- tingsfria kommuner <i>under health authority</i>	..	-	-	-	995	-	-	-	995
2 Kommuns socialnämnd <i>under social authority</i>	-	-	-	-	-	-	-	-	-
3 Enskilda <i>Private</i>	-	-	-	-	-	-	-	-	-
5 Sjukhem/vårdhem för psykiatrisk vård drivna av: <i>Mental nursing homes</i>									
1 Landsting och lands- tingsfria kommuner <i>under health authority</i>	..	-	-	-	-	-	136	-	136
2 Enskilda <i>Private</i>	-	-	-	-	-	-	-	-	-
6 Inrättningar för psykiskt utvecklingsstörda <i>Institutions for mentally retarded</i>									
1 Specialsjukhus <i>Hospitals</i>	-	-	-	-	-	-	-	-	-
2 Vårdhem <i>Residential homes</i>	7	-	-	-	-	-	-	323	323

Bilaga 3

Sjukvårdsområde och sjukhustyp <i>Counties, county boroughs and type of hospital</i>	Antal sjukhus <i>No. of hospitals</i>	Antal vårdplatser <i>Number of beds</i>							Summa <i>Total</i>
		Lung- sjuk- vård <i>Care of lung- diseases</i>	Infek- tions- sjuk- vård <i>Epidem- ic care</i>	Förloss- nings- vård <i>Mater- nity care</i>	Vård av lång- varigt kroppss- sjuka <i>Care of chronic sick</i>	Övrig somatisk vård <i>Other somatic care</i>	Psykiat- risk vård <i>Care of mental diseases</i>	Vård av psykiskt utveck- lings- störda <i>Care of mentally retarded</i>	
Norrbottens län	..	60	40	132	1 526	1 336	920	392	4 406
1 Lasarett <i>General hospitals</i>	6	60	40	132	726	1 336	236	-	2 530
2 Andra sjukhus av lasarettskaraktär <i>Other hospitals of similar char- acter</i>	-	-	-	-	-	-	-	-	-
3 Lasarett för psykiatrisk vård <i>Mental hospitals</i>	1	-	-	-	129	-	446	-	575
4 Sjukstugor, sjukhem och vårdcentraler för soma- tisk vård drivna av: <i>Cottage hospitals, somatic nursing homes and health service centres</i>									
1 Landsting och lands- tingsfria kommuner <i>under health authority</i>	..	-	-	-	671	-	-	-	671
2 Kommuns socialnämnd <i>under social authority</i>	-	-	-	-	-	-	-	-	-
3 Enskilda <i>Private</i>	-	-	-	-	-	-	-	-	-
5 Sjukhem/vårdhem för psykiatrisk vård drivna av: <i>Mental nursing homes</i>									
1 Landsting och lands- tingsfria kommuner <i>under health authority</i>	..	-	-	-	-	-	238	-	238
2 Enskilda <i>Private</i>	-	-	-	-	-	-	-	-	-
6 Inrättningar för psykiskt utvecklingsstörda <i>Institutions for mentally retarded</i>									
1 Specialsjukhus <i>Hospitals</i>	-	-	-	-	-	-	-	-	-
2 Vårdhem <i>Residential homes</i>	6	-	-	-	-	-	-	392	392

Kommentar till bilaga 3

Lasarett under punkt 1 avser sjukhus för huvudsakligen somatisk vård. Lasarett för lungsjukvård och infektionssjukvård och Vasa sjukhus inräknas här. Lasarett under punkt 3 omfattar lasarett för uteslutande psykiatrisk vård.

De vårdformer som specificeras i tabellhuvudet är sådana, för vilka särskilda sjukhus eller sjukhem alltså förekommer. »Ovrig somatisk vård» omfattar bland annat invärtesmedicinska och kirurgiska kliniker och de flesta övriga av lasarettens specialkliniker, men även allmän sjukavdelning på lasarett och sjukhem ingår där.

Bilagan omfattar samtliga vårdplatser i riket.

Den geografiska indelningsgrunden är sjukvårdsområdena (se karta 1).

Sjukhus för vilket staten är huvudman, primärkommunala och enskilda anstalter har förts till det sjukvårdsområde där de är belägna.

Omsorgsstyrelsernas sjukvårdsområden för psykiskt utvecklingsstörda skiljer sig från kroppssjukvårdens och psykiatriska vårdens sjukvårdsområden vad beträffar Göteborgs kommun och Göteborgs och Bohus läns landsting som bildar särskilt sjukvårdsområde. Vårdplatserna för psykiskt utvecklingsstörda inom detta område har dock förts till de sjukvårdsområden där de varit belägna.

Hänsyn har inte tagits till separatavtal mellan huvudmän om rätt för den ena att disponera den andras vårdplatser.

Bilaga 4 Läkare och tandläkare med specialistbehörighet**Annex 4. Physicians and dentists with specialist qualifications****1. Antalet läkare med specialistbehörighet 31/12 1978 och 31/12 1979***Number of physicians with specialist qualifications*

Källa: Register hos socialstyrelsens nämnd för läkares vidareutbildning.

Specialiteter <i>Specialities</i>	1978	1979	Netto- skillnad
A) I kungörelsen angivna specialiteter <i>According to official decree</i>			
00 Allmänläkarkompetens <i>General qualifications</i>	1 319	1 515	+196
01 Anestesiologi <i>Anesthesiology</i>	458	502	+ 44
05 Barnålderns invärtes sjukdomar <i>Pediatrics</i>	848	910	+ 62
08 Hudsjukdomar och veneriska sjukdomar <i>Dermato-Venereology</i>	221	240	+ 19
10 Allmän intermedicin <i>Internal medicine</i>	2 098	2 175	+ 77
11 Endokrina sjukdomar <i>Metabolic diseases</i>	130	133	+ 3
12 Hjärtsjukdomar <i>Cardiovascular diseases</i>	489	494	+ 5
13 Akuta infektionssjukdomar <i>Infectious diseases</i>	190	206	+ 16
14 Lungsjukdomar <i>Pulmonary diseases</i>	270	278	+ 8
15 Matsmältningsorganens medicinska sjukdomar <i>Gastro-intestinal diseases</i>	94	100	+ 6
16 Medicinska njursjukdomar <i>Kidney medicine</i>	47	52	+ 5
17 Reumatiska sjukdomar <i>Rheumatology</i>	66	73	+ 7
18 Långvårdsmedicin <i>Geriatrics</i>	150	169	+ 19
19 Yrkesmedicin <i>Professional medicine</i>	16	24	+ 8
20 Allmän kirurgi <i>Surgery</i>	1 427	1 477	+ 50
21 Barnkirurgi <i>Child surgery</i>	70	73	+ 3
22 Handkirurgi <i>Hand surgery</i>	36	40	+ 4
23 Neurokirurgi <i>Neuro-surgery</i>	61	66	+ 5
24 Ortopedisk kirurgi <i>Orthopedics</i>	398	445	+ 47
25 Plastikkirurgi <i>Plastic surgery</i>	65	70	+ 5
26 Thoraxkirurgi <i>Thoracic surgery</i>	49	54	+ 5
27 Urologisk kirurgi <i>Urologic surgery</i>	95	112	+ 17
30 Blodgruppsserologi <i>Bloodgroup serology</i>	25	26	+ 1
31 Klinisk bakteriologi <i>Clinical bacteriology</i>	93	97	+ 4
32 Klinisk fysiologi <i>Clinical physiology</i>	96	100	+ 4
33 Klinisk kemi <i>Clinical chemistry</i>	116	119	+ 3
34 Klinisk neurofysiologi <i>Clinical neuro-physiology</i>	35	36	+ 1
35 Klinisk patologi <i>Clinical pathology</i>	159	172	+ 13
36 Klinisk virologi <i>Clinical virology</i>	22	24	+ 2
37 Klinisk immunologi <i>Clinical immunology</i>	11	16	+ 5
40 Kvinnosjukdomar och förlossningar <i>Gynaecology and obstetrics</i>	812	888	+ 76
45 Nervsjukdomar <i>Neurology</i>	173	181	+ 8
50 Allmän psykiatri <i>Psychiatry (adult)</i>	807	842	+ 35
51 Barn- och ungdomspsykiatri <i>Child and adolescent psychiatry</i>	176	190	+ 14
52 Rättspsykiatri <i>Forensic psychiatry</i>	29	30	+ 1
54 Socialmedicin <i>Social medicine</i>	26	27	+ 1
60 Röntgendiagnostik <i>X-ray diagnostics</i>	651	685	+ 34
61 Allmän radioterapi <i>Radiotherapy, X-ray therapy</i>	222	234	+ 12
62 Gynekologisk radioterapi <i>Gynaecological radiotherapy</i>	24	26	+ 2
65 Ögonsjukdomar <i>Ophthalmology</i>	383	412	+ 29
70 Öron-, näs- och halssjukdomar <i>Oto-rhino-laryngology</i>	437	464	+ 27
71 Hörselrubbingar <i>Audiology</i>	10	14	+ 4
72 Röst- och talrubbingar <i>Phoniatrics</i>	14	14	0
75 Medicinsk rehabilitering <i>Rehabilitation (medicine)</i>	51	54	+ 3
80 Tandernas sjukdomar <i>Stomatology</i>	25	24	- 1
B) Enligt övergångsbestämmelserna medgivna specialiteter			
<i>Transitionaly licensed</i>			
81 Massage och sjukgymnastik <i>Physiotherapy</i>	3	3	0
82 Radiumbehandling, endast hudsjukdomar <i>Dermato radiotherapy</i>	1	1	0
83 Röntgenbehandling, endast hudsjukdomar <i>Dermato X-ray therapy</i>	1	1	0
84 Röntgenbehandling, endast kvinnosjukdomar <i>Gynaecological X-ray therapy</i>	7	7	0
85 Röntgenundersökning, endast lungsjukdomar <i>Pulmonary X-ray diagnostics</i>	8	8	0
86 Röntgenundersökning, endast ortopedi <i>Orthopedic X-ray diagnostics</i>	4	4	0
Summa Total	13 018	13 907	+889

Bilaga 4.

2. Antalet tandläkare med specialistbehörighet 1970–1979

Number of dentists with specialist qualifications

Källa: Register hos socialstyrelsens nämnd för tandläkares specialistbehörighet.

Specialiteter <i>Specialities</i>	1970	1971	1972	1973	1974	1975	1976	1977	1978	1979
1 Barn tandvård <i>Pedodontics</i>	56	59	65	73	79	85	90	97	102	105
2 Tandreglering <i>Orthodontics</i>	128	143	149	166	176	193	212	224	238	253
3 Tandlossningssjukdomar <i>Periodontics</i>	27	34	40	52	60	69	83	93	98	100
4 Tandsystemets kirurgiska sjukdomar <i>Oral surgery</i>	68	70	80	90	106	117	124	138	144	149
5 Rotbehandling <i>Endodontics</i>	12	14	14	19	21	23	27	29	33	36
Summa <i>Total</i>	291	320	348	400	442	487	536	581	615	643

Kommentar till bilaga 4.

Från och med år 1961 har läkares rätt att beteckna sig som specialist blivit föremål för författningsreglering; se 2 § o f kungörelsen den 25 november 1960 (SFS 1960:653) med tillämpningsföreskrifter till lagen om behörighet att utöva läkaryrket.

Specialistbehörighet meddelas av en särskilt för ändamålet inrättad nämnd inom socialstyrelsen, kallad *nämnden för läkares vidareutbildning*.

Tidigare hade inom Sveriges läkarförbund funnits en motsvarande reglering för dess medlemmar. Enligt kungörelsen skall de, som före 1961 års ingång av läkarförbundet erhållit rätt att beteckna sig som specialister, bibehållas vid denna rätt, även sedan den nya ordningen trätt i kraft.

Antalet meddelade behörigheter som specialist är icke liktydigt med det totala antalet läkare med specialistbehörighet. Det är nämligen vanligt, att en och samma läkare förvärvar behörighet i flera specialite-

ter. Här redovisas antalet meddelade specialistbehörigheter vid utgången av år 1978 och 1979. Dessa fördelar sig på ca 10 200 resp ca 10 900 läkare. De anförda siffrorna innebär, att antalet specialiteter per läkare vid slutet av år 1979 uppgick till 1,28.

Från och med år 1964 kan tandläkare förvärva bevis om specialistkompetens. I medicinalstyrelsens anvisningar till kungl kungörelse och cirkulär den 26 februari 1965 (MF nr 24 och 25) har vissa riktlinjer meddelats rörande fullgörande av utbildning för att uppnå specialistbehörighet.

Arenden angående specialistkompetens handlägges av en särskild nämnd inom socialstyrelsen, kallad *nämnden för tandläkares specialistbehörighet*. Legitimerad tandläkare, som före 1964 års ingång erhållit tillstånd av Sveriges tandläkarförbund att tillkännage viss specialitet har rätt att beteckna sig som specialist även efter den nya ordningens ikraftträdande.

Bilaga 5. Befolkningsstatistik

Annex 5. Vital statistics

Folkmängd år 1979 Population 1979

Källa: SCB »Folkmängd» 31 dec 1979, del 3 (SOS).

Sjukvårdsområden Counties, county boroughs	Rikets folkmängd No. inhabitants	
	den 31/12 on 31st Dec.	medelfolk- mängd mean popula- tion
Stockholms län	1 524 266	1 521 690
Uppsala län	241 722	240 406
Södermanlands län	252 026	252 046
Östergötlands län	392 390	392 224
Jönköpings län	302 475	302 441
Kronobergs län	172 401	171 918
Kalmar län	241 448	241 394
Gotlands kommun	55 261	55 098
Blekinge län	154 135	154 252
Kristianstads län	278 917	277 950
Malmö kommun	235 111	235 914
Malmöhus län i övrigt	508 022	507 022
Hallands län	229 211	228 193
Göteborgs kommun	434 699	435 842
Göteb o Bohus län i övr	278 543	277 514
Älvsborgs län	424 240	423 534
Skaraborgs län	268 702	268 022
Värmlands län	284 615	284 754
Örebro län	274 223	274 246
Västmanlands län	259 670	259 681
Kopparbergs län	285 545	285 018
Gävleborgs län	293 959	294 124
Västernorrlands län	267 895	268 002
Jämtlands län	134 653	134 536
Västerbottens län	241 898	241 250
Norrbottnens län	266 983	266 656
Summa Total	1979 8 303 010	8 293 727
» »	1978 8 284 437	8 275 778
» »	1977 8 267 116	8 251 648
» »	1976 8 236 179	8 222 310
» »	1975 8 208 442	8 192 566
» »	1974 8 176 691	8 160 559
» »	1973 8 144 428	8 136 774
» »	1972 8 129 160	8 122 293
» »	1971 8 115 426	8 098 328
» »	1970 8 081 229	8 042 797
» »	1969 8 004 377	7 968 018
» »	1968 7 931 659	7 912 216
» »	1967 7 892 774	7 867 931
» »	1965 7 772 506	7 733 853
» »	1960 7 497 967	7 480 395
» »	1955 7 290 112	7 262 388
» »	1950 7 041 829	7 014 005

Folkmängden efter kön och ålder den 31/12 1979

Population according to sex and age

Källa: SCB Befolkningsförändringar 1979, del 3 (SOS).

Ålder Age	Män Males	Kvinnor Females	Summa Total
0 år years	49 137	46 777	95 914
1 »	47 868	45 802	93 670
2 »	49 702	47 075	96 777
3 »	51 014	48 622	99 636
4 »	53 719	51 413	105 132
0-4 »	251 440	239 689	491 129
5-9 »	286 323	272 980	559 303
10-14 »	303 323	287 591	590 914
15-19 »	285 913	272 977	558 890
20-24 »	285 204	273 046	558 250
25-29 »	300 703	286 680	587 383
30-34 »	346 308	328 990	675 298
35-39 »	302 251	282 894	585 145
40-44 »	238 861	229 538	468 399
45-49 »	219 663	219 174	438 837
50-54 »	229 677	233 455	463 132
55-59 »	256 167	263 853	520 020
60-64 »	224 306	236 621	460 927
65-69 »	211 919	234 706	446 625
70-74 »	168 924	206 972	375 896
75-79 »	111 698	156 844	268 542
80-84 »	60 354	97 331	157 685
85-89 »	24 509	46 706	71 215
90-94 »	6 855	14 575	21 430
95- »	1 124	2 866	3 990
Summa Total	4 115 522	4 187 488	8 303 010

På 1 000 av medel- folkmängden Per 1 000 of mean population	Vigda par Marri- ages	Levande födda Live births rate	Döda (utom död- födda) Crude death rate	Späd- barns- dödlig- het ¹ Infant morta- lity ¹
Sverige				
1901/05	5,90	26,12	15,48	91,0
1921/25	6,34	19,14	12,06	59,9
1931/35	7,31	14,10	11,64	50,1
1041/45	9,64	18,75	10,64	31,0
1950	7,73	16,45	10,02	21,0
1955	7,19	14,78	9,45	17,4
1960	6,70	13,66	10,04	16,6
1961	6,97	13,89	9,78	15,8
1962	7,13	14,19	10,16	15,3
1963	7,03	14,85	10,05	15,0
1964	7,63	16,01	10,01	14,2
1965	7,75	15,88	10,11	13,3
1966	7,83	15,80	10,05	12,6
1967	7,19	15,42	10,14	12,9
1968	6,61	14,29	10,42	13,1
1969	6,07	13,51	10,46	11,7
1970	5,38	13,70	9,95	11,0
1971	4,93	14,14	10,21	11,1
1972	4,76	13,82	10,35	10,8
1973	4,70	13,48	10,52	9,9
1974	5,50	13,46	10,58	9,6
1975	5,38	12,65	10,77	8,6
1976	5,45	11,96	11,03	8,3
1977	4,89	11,64	10,69	8,0
1978	4,57	11,27	10,84	7,8
Danmark (1978)	5,6	13,5	10,4	8,8
Finland (1978)	6,3	13,5	9,2	7,6
Island (1978)	7,9	18,6	6,4	11,3
Norge (1978)	5,8	12,8	10,0	8,6
Nederländerna (1977)	6,7	12,5	7,9	9,5
Frankrike (1977)	6,9	14,0	10,1	11,4
Schweiz (1977)	5,2	11,5	8,7	10,7 ²
England och Wales (1976)	7,3	11,6	11,7	13,7
Västtyskland (1977)	5,8	9,5	11,5	15,5
USA (1977)	8,8	15,3	8,8	14,0
Japan (1977)	7,3	15,5	6,1	8,9
Nya Zeeland (1976)	7,8	17,8	8,2	13,9
Östtyskland (1977)	8,8	13,3	13,4	13,1
Sovjetunionen (1977)	9,7	18,1	9,6	27,7 ³

¹ Döda i första levnadsåret av 1 000 levande födda.
Dead during first year of life per 1 000 live births.—

² År 1976.— ³ År 1974.

Sveriges folkmängd framgår av tabellerna sidan 147. Uppgifterna i dessa liksom nedanstående uppgifter för år 1978 är definitiva. Under år 1978 föddes 93 703 barn, varav 93 248 levande, avled 89 681 personer, varav 727 i första levnadsåret, ingicks 37 844 äktenskap och noterades en total folkökning, inklusive invandringsöverskott, på 17 216 personer. Vissa relationstal, som kan beräknas på dylika tal, ställer sig för Sverige och vissa andra stater som framgår av tablån ovan som i huvudsak hämtats ur »Statistical Yearbook» (UN) och »Statistisk årsbok» (statistiska centralbyrån).

Av de levande födda (år 1978) var 35,9 % födda utom äktenskap.

Den återstående medellivslängden vid födelsen var i Sverige för män resp kvinnor under perioden (1975/90) 33,72 och 36,64, (1901/10) 54,53 och 56,98 och (1974/78) 72,23 och 78,14.

Sistnämnda tal hävdar sig väl vid jämförelsen med dem i andra länder, även om man väljer de högsta, vilket antydes av följande uppgifter för män resp kvinnor.

Danmark (1975–76) 71,1 och 76,8
Finland (1975) 67,4 och 75,1
Norge (1975/76) 71,9 och 78,1
England och Wales (1970/72) 69,6 och 75,8
Nederländerna (1971/75) 71,2 och 77,2
Västtyskland (1974/76) 68,3 och 74,8
USA (1975) 68,7 och 76,5
Japan (1976) 72,2 och 77,4

Bilaga 5.

Antal döda per 100 000 invånare Annual number of deaths per 100 000 inhabitants

Dödsorsak (huvudgrupper enligt internationell klassifikation) Cause of death (International Classification)	Årligen 1941/45	Årligen 1946/50	Årligen 1951/55	Årligen 1956/60	År 1965	År 1970	År 1975	År 1978	År 1979
Tuberkulos <i>Tuberculosis</i>	69	39	16	8	5	5	4	3	3
Andra infektionssjukdomar; parasitära sjukdomar <i>Other Infectious and Parasitic Diseases</i>	19	10	5	4	4	4	4	4	4
Tumörer <i>Neoplasms</i>	160	164	169	182	195	208	241	244	247
Endokrina systemets sjukdomar, nutritionsrubbingar och ämnesomsättnings-sjukdomar <i>Endocrine Nutritional and Metabolic Diseases¹</i>	11	10	17	17	24	17	20	18	15
Blodbildande organens och blodets sjukdomar <i>Diseases of the Blood and Bloodforming Organs</i>	6	6	4	4	4	2	2	1	1
Mentala rubbingar <i>Mental disorders</i>	3	3	4	4	3	5	5	6	8
Nervsystemets och sinnesorganens sjukdomar <i>Diseases of the Nervous System and Sense Organs</i>	121	128	147	148	130	10 ¹	14 ¹	12 ¹	11 ¹
Cirkulationsorganens sjukdomar <i>Diseases of the Circulatory System</i>	303	355	337	367	411	526 ¹	577 ¹	586 ¹	598 ¹
Respirationsorganens sjukdomar <i>Diseases of the Respiratory System</i>	75	53	52	58	68	60	51	60	65
Matsmältningsorganens sjukdomar <i>Diseases of the Digestive System</i>	43	37	40	38	42	40	45	40	38
Uro-genitalorganens sjukdomar <i>Diseases of the Genito-urinary System</i>	40	35	25	27	27	22	20	16	15
Komplikationer vid graviditet, förlossning och i puerperiet <i>Complications of Pregnancy, Childbirth and the Puerperium</i>	3	1	1	1	0	0	0	0	0
Hudens och underhudens sjukdomar <i>Diseases of the Skin and Cellular Tissue</i>	1	1	1	1	1	1	0	0	0
Sjukdomar i muskler, skelett och bindväv <i>Diseases of the Musculoskeletal System and Connective Tissue</i>	4	4	5	3	3	3	6	6	5
Medfödda missbildningar <i>Congenital Malformations</i>	8	9	7	7	7	7	6	5	5
Vissa orsaker till perinatal dödlighet <i>Certain causes of Perinatal Mortality</i>	30	24	18	15	13	9	5	4	4
Symptom och ofullständigt preciserade fall (inkl senilitet) <i>Symptoms and Ill-defined Conditions</i>	109	91	58	29	10	6	5	5	5
Skador genom yttre våld och förgiftning (utom självmord) <i>Accidents, Poisoning and Violence (except suicide)</i>	44	38	40	42	45	47	56	55	53
Självmord och självtillfogad skada <i>Suicide</i>	15	15	17	19	19	22	20	19	21
Summa Total	1 064	1 023	963	974	1 011	995	1 081	1 084	1 098

¹ I den från 1969 gällande klassifikationen (8:e revisionen) har kapitelindelningen ändrats i några fall. Sålunda har bl a centrala nervsystemets kärlsjukdomar flyttats till kapitlet om »cirkulationsorganens sjukdomar» från »nervsystemets och sinnesorganens sjukdomar». I kapitlet »endokrina systemets sjukdomar» etc ingår i tabellen allergiska sjukdomar t o m år 1965. För de därefter redovisade åren har dessa sjukdomar delats upp och redovisats på andra kapitel.

TABELLER

Tab. A 1	Översikt av den slutna vården år 1979
Tab. A 2	Översikt av sjukhus och vårdplatser för slutna sjukvård den ³¹ / ₁₂ 1979 fördelade efter huvudmannakategori
Tab. A 3	Sjukhusen år 1979, deras vårdplatser, intagningar, vård dagar och beläggning
Tab. A 4	Översikt av den slutna vårdens utveckling åren 1930-1979
Tab. A 5	Vårdplatsantalets förändringar vid samtliga sjukhus åren 1950-1979
Tab. A 6	Utvecklingsstörda barn och ungdomar fördelade efter boende- och skolform ¹ / ₁₁ -79
Tab. A 7	Utvecklingsstörda vuxna fördelade efter boende- och verksamhetsform ¹ / ₁₁ -79
Tab. A 8	Antal läkarbesök i öppen vård och röntgenarbeten i öppen och slutna vård år 1979
Tab. A 9	Anställd landstingspersonal den 1 mars 1980
Tab. A 10	Länsläkare och 1:e stadsläkare år 1979
Tab. A 11	Tjänster för vidareutbildade läkare inom öppen vård den ¹ / ₁ 1980
Tab. A 12	Distriktssköterskornas verksamhet
Tab. A 13	Redogörelse för besök hos eller av distriktssköterska år 1979
Tab. A 14	Besök i öppen vård hos eller av vissa personalkategorier år 1979
Tab. A 15	Mödrahälsovård, utskrivna barnafödorskor år 1979
Tab. A 16	Mödrahälsovård, besök år 1979
Tab. A 17	Barnhälsovård, övervakade barn år 1979
Tab. A 18	Barnhälsovård, besök år 1979
Tab. A 19	Barnhälsovård, ympningar år 1979
Tab. A 20	Verksamheten vid tuberkulosdispensärerna år 1979
Tab. A 21	Folktandvård. Verksamheten år 1979
Tab. A 22	Antal fullständigt behandlade i folktandvården 1979. Fördelning efter huvudmannaoområde och patientens ålder
Tab. A 23	Antal apotek, dessas försäljningsbelopp och personal år 1979
Tab. A 24	Antal i Sverige registrerade specialiteter
Tab. A 25	Antal farmaceutiska specialiteter gällande 1980-01-01 av dem som registrerats under resp tidsperiod
Tab. A 26	Handläggning per 1980-01-01 av registreringsansökningar inkomna under åren 1970-1979
Tab. B 1	Den yrkesverksamma personalen i hälso- och sjukvård i slutet av åren 1950-79
Tab. B 2	Legitimerade läkare fördelade efter kön och tjänstgöringsområde den 31 december 1979
Tab. B 3	Läkarkårens utveckling 1930-79
Tab. B 4	Sjuksköterskekårens utveckling 1930-79

Tab. C 1	Statens, allmänna försäkringskassornas, landstingens, städers utom landsting och övriga primärkommuners nettokostnader (drift- och anläggningskostnader) för hälso- och sjukvården åren 1960-1979 (1960/61-1979/80 för staten), milj kr
Tab. C 2	Försäkringskassornas utgifter för sjukvård år 1979
Tab. C 3	Det allmännas nettokostnader för nyanläggning och investering (nybyggnader och nyuppsättning av inventarier) åren 1960-1979 (1960/61-1979/80 för staten) milj kr
Tab. D 1	Antal fall av anmälningspliktiga smittsamma sjukdomar med undantag av veneriska sjukdomar åren 1955-1979 (kliniska fall)
Tab. D 2	Insjuknade i smittsamma sjukdomar med individuell anmälningsplikt, med undantag av veneriska sjukdomar, länsvis år 1979 enligt internationell klassifikation
Tab. D 3	Vissa smittsamma sjukdomar 1875-1979. Sjukdomar och nummer enligt internationell statistisk klassifikation
Tab. D 4	Fall av venerisk sjukdom år 1979 fördelade efter bostadsort
Tab. D 5	Gonorré 1950-1979
Tab. D 6	Fall av venerisk sjukdom år 1979 efter ålder och kön
Tab. D 7	Tuberkulossjukligheten och -dödligheten år 1979
Tab. D 8	Antal födda barn per vårdplats samt perinatalt döda efter sjukvårdsområde år 1979
Tab. D 9	Antal födda barn år 1979 fördelade efter moderns ålder och bördens ordningsnummer. Relativtal per 100000
Tab. D 10	Antal födda barn och perinatalt döda efter barnets födelsevikt
Tab. D 11	Perinatal dödlighet efter bördens ordningsnummer
Tab. D 12	Perinatal dödlighet efter börddtyp
Tab. D 13	Perinatal dödlighet efter moderns ålder
Tab. D 14	Antal verkställda aborter 1974-1979 fördelade på de opererades ålder
Tab. D 15	Antal verkställda aborter 1974-1979 fördelade efter tidpunkt för ingreppet räknat i fullbordade graviditetsveckor
Tab. D 16	Antal verkställda aborter 1974-1979 fördelade efter operationsmetod och vårdform
Tab. D 17	Antal verkställda tonårsaborter 1978 och 1979 per åldersklass och i förhållande till antal kvinnor i åldersklassen
Tab. D 18	Antal verkställda steriliseringar år 1979 fördelade på ålder och kön
Tab. D 19	Antal verkställda steriliseringar år 1979 fördelade på operationsmetod, ålder och kön