Dödsorsaker 1981

Sveriges officiella statistik
Statistiska centralbyrån
Stockholm 1983

INLEDNING

TILL

Dödsorsaker / Statistiska centralbyrån. – Stockholm : Statistiska centralbyrån, 1915-1998. - (Sveriges officiella statistik).
Täckningsår: 1911-1996.
1994-1996 utgiven av Socialstyrelsen i serien: Statistik. Hälsa och sjukdomar.
1911-1933 med innehållsförteckning och sammanfattning på franska. - 1934-1948 med fransk parallelltitel: Causes de décès. -
1949-1993 med innehållsförteckning, sammanfattning såsom parallelltitel på engelska: Causes of death.

Föregångare:

Bidrag till Sveriges officiella statistik. A. Befolkningsstatistik / Statistiska centralbyrån. – Stockholm : Norstedt, 1857-1912.
Täckningsår: 1851/55-1910.

Dödsorsakerna i rikets städer enligt intyg av läkare. Bihang i vissa delar av:
Bidrag till Sveriges officiella statistik. K, Hälso- och sjukvården. 1,
Sundhetskollegii underdåniga berättelse för år ... – Stockholm : Norstedt,
1864-1912. - Sundhetskollegium ersattes 1879 av Medicinalstyrelsen.
Täckningsår: 1861-1910 = Ny följd 1-50.

Efterföljare:

Dödsorsaker (Online) / Socialstyrelsen. – Stockholm : Socialstyrelsen, 2000-. - (Sveriges officiella statistik). – (Statistik. Hälsa och sjukdomar).
Täckningsår: 1997-.
Fritt tillgänglig på Socialstyrelsens webbplats.

Översiktspublikation:

Historisk statistik för Sverige. Statistiska översiktstabeller : utöver i del I och del II publicerade t.o.m. år 1950 / Statistiska centralbyrån. – Stockholm, 1960

Dödsorsaker 1981. – (Sveriges officiella statistik).
Digitaliserad av Statistiska centralbyrån (SCB) 2011.

urn:nbn:se:scb-dodor-1981

Dödsorsaker 1981

Sveriges officiella statistik
Statistiska centralbyrån
Stockholm 1983

Causes of death 1981

Official Statistics of Sweden
National Central Bureau of Statistics
Stockholm 1983

Tidigare publicering
Den årliga publikationen Dödsorsaker har sedan 1911 utgetts under samma titel i serien Sveriges officiella statistik. Dödsorsaksuppgifter för hela befolkningen lämnades av prästerskapet och publicerades i Tabellkommissionens berättelser för åren 1751–1830. Mellan 1831 och 1910 har dödsorsaksstatistiken för riket endast omfattat självmord, brott, olyckshändelser, farsoter och dödsfall i barnsbörd. Till år 1851 ingick den i Tabellkommissionens berättelser och mellan 1851 och 1910 i serien Bidrag till Sveriges officiella statistik, A) Befolkningsstatistik.

Previous publication
The annual report Causes of Death has been published since 1911 under the same title. The earliest statistics of causes of death were collected by the Swedish Clergy for the years 1751–1830. From 1831 to 1910 the national statistics only comprehended causes such as suicide and other violent deaths, epidemics, and maternal deaths. The statistics were published in the reports of the Table Commission until 1851 and in the series Contribution to the Official Statistics of Sweden, A) Population Statistics in 1851–1910.

Published by
Statistics Sweden, S-115 81 Stockholm

LiberFörlag/Allmänna Förlaget
ISBN 91-38-07709-4
ISSN 0347-6367

Printed in Sweden
Berlings, Arlöv 1983, 9536

Förord

Statistiska centralbyrån framlägger härmed sin redogörelse för dödsorsaksstatistiken för år 1981. Den innehåller olika fördelningar av dödsfallen efter den s k underliggande dödsorsaken eller grundorsaken, redovisad i enlighet med den internationella dödsorsaksklassifikationens 8e revision. I begränsad utsträckning förekommer även fördelningar efter bidragande dödsorsaker.

Viss översyn av klassifikationen har företagits sedan redovisningen av föregående års statistik. Förändringarna presenteras i inledningsavsnittet.

Leif Johansson har lett arbetet med dödsorsaksstatistiken. MariAnn Evers, Maria Frank och Lars Johansson har deltagit i bearbetningen av materialet. Rådgivare i medicinska frågor har varit professor Lars Olof Bygren och överläkare Dag Höglund samt docent Bo Wikland.

Stockholm i juni 1983

LENNART FASTBOM

Jan Eklöf

Innehåll

Contents

6	Engelsk sammanfattning	Summary in English
7	*Termer med engelsk översättning*	*List of terms*
8	Inledning	Introduction
	Diagram	**Charts**
13	1 Dödstal efter kön och dödsorsak i olika åldersklasser, 1971–1981. Döda per 100 000 av medelfolkmängden	1 Death rates by sex, and cause, in different age groups, 1971–1981. Deaths per 100 000 mean population
	Tabeller	**Tables**
19	1 Multipla dödsorsaker för döda 1981 efter kön och ålder. Detaljlistan	1 Multiple causes of death by sex and age of the deceased, 1981. Detailed List
44	2 Döda 1981 efter kön, ålder och dödsorsak. Detaljlistan	2 Deaths by sex, age, and cause, 1981. Detailed List
180	3 Döda 1981 efter kön, ålder och dödsorsak. A- och B-listan	3 Deaths by sex, age, and cause, 1981. List A and B
192	4 Dödstal 1981 efter kön, ålder och dödssorsak. Döda per 100 000 av medelfolkmängden	4 Death rates by sex, age, and cause, 1981. Deaths per 100 000 mean population
202	5 Döda 1981 efter län, kön och dödsorsak	5 Deaths by county, sex, and cause, 1981
214	6 Döda 1981 efter dödsorsak och kön i storstadsområden och sjukvårdsregioner. I absoluta tal och i procent av rikets dödsfall	6 Deaths by cause and sex in the city and hospital regions, 1981. Number of deaths and percentage of total deaths
226	7 Döda efter dödsmånad, dödsorsak och kön totalt samt för åldrarna 75 år och över, 1981. F-listan, svensk förkortad dödsorsakslista	7 Deaths by month of occurrence, cause, and sex for all ages and for 75 years and over, 1981. List F, Swedish abbreviated list of causes of death
232	8 Döda 1981 efter grunden för dödsorsaksattesten samt efter kön och dödsorsak. F-listan, svensk förkortad dödsorsakslista	8 Deaths according to basis of cause certification by sex and cause, 1981. List F, Swedish abbreviated list of causes of death

	Bilagor	Appendices
237	1 Förteckning över variabler och koder som ingår i SCBs dödsorsaksregister	1 List of variables and codes
238	2 Dödsbevisblanketten	2 Form of medical certificate of cause of death
240	3 Särskilda kodlistor i 1965 års internationella statistiska klassifikation av sjukdomar, skador och dödsorsaker (ICD 8e rev)	3 Special tabulation lists of the International Statistical Classification of Diseases, Injuries, and Causes of Death, 1965 Revision (ICD 8th Rev.)
240	A-listan, ICD, 8e revisionen	List A, ICD, 1965 Revision
245	B-listan, ICD, 8e revisionen	List B, ICD, 1965 Revision
247	F-listan, svensk förkortad dödsorsakslista, baserad på socialstyrelsens "99-lista"	List F, Swedish abbreviated list for tabulation of mortality. Non-ICD List
249	Översikt över detaljlistan samt A- och B-listorna i 1965 års revision av ICD (8e rev)	Survey of tabulation lists of the 1965 Revision of ICD (8th Rev.)

Summary

The statistical material

The statistics of causes of death comprise all deceased persons registered in the parish registers at the time of death, whether the death occurred in Sweden or abroad. Further information about the organization of the population registration and statistics is summarized in the annual report Population Changes, part 3 (SOS).

The notifications of deaths, issued by the parish registers, are controlled and processed by the ADP units of the County Registers. These death records, assembled on magnetic tapes, are matched against the records from the cause-of-death material. A total control is thus achieved. The few notifications arriving after the compilation deadline are considered for register purposes only, and are not included in the tables.

The cause-of-death statistics are generally based on data from the medical death certificates (dödsbevis), designed in accordance with the internationally established form. As a consequence of changes in the directions for medical certification of cause of death a new form of death certificate was introduced in 1971, compulsory for all deaths occurring in Sweden. The medical certification is thus as far as possible the responsibility of the attending physician or the coroner. Deaths occurring abroad, on the other hand, are generally reported on notification forms, issued by the Swedish embassies, legations or consulates. These are as a rule accompanied by local death certificates or other official statements of the cause of death.

The statistical classification

From 1969 the causes of death are coded in accordance with the 1965 Revision of the International Statistical Classification of Diseases, Injuries, and Causes of Death (ICD 8th Revision). The detailed list code of four digits is used. The only departure from the ICD decimal codes is a Swedish subdivision of No. 250 Diabetes mellitus and of No. 910 Drowning. Beside the underlying cause and, whenever applicable, the nature of injury, up to 6 different multiple causes are coded. The WHO selection and modification rules, which are mainly identical in the 7th and 8th Revisions of ICD, are followed. A review of the classification patterns has been initiated. This has led to a more strict adoption of cause-of-death information given by the medical certifiers.

The complete lists A and B of the 1965 Revision of ICD are published in Appendix 3, where the corresponding classification numbers of the 1955 Revision are given within brackets.

Lists of the cause-of-death material are available arranged according to the identification number of each deceased person.

List of terms

absoluta tal	numbers
antal	number
A-lista av ICD	List A of ICD
B-lista av ICD	List B of ICD
bidragande orsak	contributory cause
dag, dagar (dgr)	day, days
detaljlistan av ICD	ICD Detailed List
döda	deaths, deceased persons
död, dödsfall	death
dödsfall utomlands	deceased abroad
dödsmånad	month of death, (month of occurrence)
efter döden, före döden	after death, before death
F-lista (svensk förkortad kodlista för dödsorsaker)	List F (Swed. abbreviated list of causes of death)
F-nummer	F-number, F-No.
grund för dödsorsaksattesten	basis of cause certification
hela riket	the whole country
hela året	the whole year
ICD-nr, 8e rev	ICD number, 8th Revision
komplikation	complication
kön	sex
kvinnor (F)	women, females (F)
län	county
medicinsk undersökning	medical examination
månad, månader	month, months
män (M)	men, males (M)
obduktion, klinisk	autopsy, clinical
obduktion, rättsmedicinsk	autopsy, forensic
revision, rev	revision, rev.
samtliga	total
samtliga dödsfall	all deaths
samtliga dödsorsaker	all causes of death
sjukhus, på, utanför	hospital, at, outside
sjukvårdsregion	hospital region
storstadsområde	city region (metropolitan area)
underliggande dödsorsak	underlying cause of death
ålder	age
år	year, years
övriga riket	rest of Sweden

Inledning

Statistikens omfattning

Dödsorsaksstatistiken omfattar samtliga avlidna under ett kalenderår vilka vid tidpunkten för döden varit kyrkobokförda i Sverige, oavsett om dödsfallet inträffat inom eller utom riket. Dödfödda ingår ej i statistiken.

Material och insamling

Statistiken grundar sig dels på uppgifter ur dödsbevis, som via pastorsämbetena insänds till statistiska centralbyrån (SCB), dels på de dödsfallsaviseringar, som i form av magnetband från länsstyrelsernas dataenheter insamlas och bearbetas av SCBs befolkningsstatistiska enhet. För dödsfall som inträffar utomlands gäller att dödsorsaksuppgifter lämnas antingen på en dödsanmälningssedel från svensk beskickning eller på landets egna dödsorsakscertifikat.

Dödsbevisets utseende framgår av bilaga 2. Blanketten är fastställd av socialstyrelsen efter samråd med SCB och riksskatteverket. Socialstyrelsen har även utfärdat anvisningar, vilka återges på blankettens baksida. Dödsbevisblanketten är vad dödsorsaksredovisningen beträffar redigerad i enlighet med det av världshälsoorganisationen (WHO) föreskrivna internationella formuläret för medicinsk dödsorsaksattestering.

Dödsbevisen är utfärdade av läkare och obligatoriska för samtliga avlidna personer i riket. Om läkaren ej vårdat den avlidne före döden skall en undersökning av den döda kroppen utföras, innan dödsbevis kan utfärdas.

Bearbetning

Dödsbevisen granskas till en början manuellt hos SCB. Samtidigt sker erforderlig komplettering av uppgifterna.

I granskningen och kompletteringen av dödsorsaksdiagnoserna som sker i samarbete med SCBs medicinske rådgivare, ingår förutom förfrågningar till kliniker, journalarkiv och enskilda läkare även kontroll mot polisuppgifter över vägtrafikolyckor.

Den fortsatta bearbetningen omfattar mikrofilmning, kodning, stansning och databehandling av uppgifterna. Kodningen består främst i att dödsorsaksdiagnoserna kodas. I samband med denna kodning bestäms också den s k underliggande dödsorsaken.

I databehandlingen av uppgifterna ingår bl a avstämning mot befolkningsstatistikens register över döda, maskinella kontroller av uppgifterna, upprättning av eventuella fel och tabellframställning.

Kodningsregler och dödsorsaksklassifikation

Vid kodningen av dödsorsakerna och vid bestämningen av den s k underliggande dödsorsaken följer SCB de regler som utfärdats av världshälsoorganisationen (WHO). Dessa ingår i WHO-publikationen Manual of the International Statistical Classification of Diseases, Injuries, and Causes of Death, Genève 1967.

Kodningen av dödsorsakerna sker fr o m 1969 efter 1965 års revision av den internationella klassifikationen av sjukdomar (ICD, 8e revisionen). En beskrivning över de förändringar av dödsorsakssammansättningen som genomfördes från den sjunde till den åttonde revisionen återfinns i 1969 och 1970 års publikation av dödsorsaksstatistiken (SOS Dödsorsaker 1969 och 1970).

Förutom den underliggande dödsorsaken kodas högst sex komplikationer eller bidragande dödsorsaker som angivits på dödsbeviset. Vid skador genom yttre våld och förgiftning kodas förutom skadans tillkomstsätt (E-serien) även skadans natur (N-serien).

Den internationella klassifikationen är i sin 8e revision uppdelad i sexton huvudgrupper för sjukdomar och dödsorsaker och en sjuttonde för skador samt i ett antal mellan- och undergrupper. Mellangrupperna, som är ca ett hundra, motsvarar med få undantag ICD-kodens två första siffror. Mellangrupperna är i sin tur indelade i undergrupper, som överensstämmer med ICD-kodens tresiffriga heltalskod. Ibland förekommer även ytterligare en undergruppering på decimalnivå. Den sista huvudgruppen förekommer i två versioner en som redovisar skadans yttre orsak, den s k E-koden, samt en som anger skadans natur, N-koden.

Huvudgrupperna är följande

	ICD-nr
Infektiösa och parasitära sjukdomar	000–136
Tumörer	140–239
Endokrina sjukdomar, nutritionsrubbningar och ämnesomsättningssjukdomar	240–279
Blodbildande organens och blodets sjukdomar	280–289
Mentala rubbningar	290–315
Nervsystemets och sinnesorganens sjukdomar	320–389
Cirkulationsorganens sjukdomar	390–458
Respirationsorganens sjukdomar	460–519
Matsmältningsorganens sjukdomar	520–577
Urogenitalorganens sjukdomar	580–629
Komplikationer vid graviditet, förlossning och i puerperiet	630–678
Hudens och underhudens sjukdomar	680–709
Sjukdomar i muskler, skelett och bindväv	710–738
Medfödda missbildningar	740–759
Vissa orsaker till perinatal dödlighet	760–779
Symptom och ofullständigt preciserade fall	780–796
Skador genom yttre våld och förgiftning	800–999

Vid kodningen av dödsorsakerna tillämpas klassifikationens heltalskod jämte en decimal. I den nordiska versionen av sjukdomsklassifikationen, som har utarbetats av socialstyrelsen i samarbete med de övriga länderna inom den nordiska medicinalstatistiska kommittén (NOMESKO), förekommer även en andra decimal, som emellertid inte kommer till användning i dödsorsaksstatistiken i något av länderna.

I två fall har en avvikelse på decimalnivå skett från den internationella koden. Detta gäller för diabetes mellitus och drunkning.

Dödsorsaksredovisning

För redovisning på grundval av den internationella sjukdomsklassifikationen har särskilda listor upprättats av WHO. Syftet med dessa listor är bl a att underlätta den internationella jämförbarheten. Inom dödsorsaksstatistiken används följande listor

- detaljlistan, som omfattar den tresiffriga heltalskoden med eller utan undergruppering på decimalnivå (fyrsiffernivå)
- A-listan, som omfattar 150 grupper av orsaker för tabellering av dödlighet
- B-listan, som omfattar 50 grupper av orsaker för tabellering av dödlighet
- F-listan, som omfattar 59 grupper av dödsorsaker. Denna lista ingår inte i ICDs serie av kodlistor. Den är baserad på socialstyrelsens s k 99-lista, som är avsedd för redovisning av patientstatistikens sjukdomsdiagnos, varför en modifiering för dödsorsaksredovisning skett.

En översikt över de i svensk dödsorsaksstatistik tillämpade listorna i den internationella klassifikationen av sjukdomar lämnas även i bilaga 3.

Fullständighet och kvalitét

Bortfallet i statistiken är på grund av den tillämpade insamlingsmetodiken litet. Avstämning mot befolkningsstatistikens register över döda visar regelmässigt på att antalet felaviseringar är mindre än 5.

Ett visst bortfall förekommer dock bestående av årligen rapporterade försvinnanden vanligen drunkningar, samt dödförklaringar, där så lång tid förflutit mellan försvinnandet och dödförklaringen, att bearbetningen av statistiken slutförts, när dödförklaringen meddelas. Antalsmässigt är bortfallet således mycket litet och påverkar inte nämnvärt dödsorsaksstatistiken.

Tillförlitligheten i dödsorsaksuppgifterna beror på vilken typ av undersökning, som dödsbeviset grundar sig på, dvs om det utfärdats efter obduktion eller på basis av läkarens kännedom om den dödes sjukdomshistoria. Obduktionen bidrar i allmänhet till en mer korrekt uppfattning om sådana sjukdomar, som är förenade med vävnadsförändringar, samt bättre vetskap om alla de sjukdomar eller sjukliga tillstånd, som ledde till döden. En redovisning av dödsfallen fördelade efter dödsorsak och grunden för dödsbeviset lämnas i tabell 8.

Kvaliteten i dödsorsaksstatistiken har under senare år ägnats ett allt större intresse. Detta har sin orsak i den ökade användningen av statistikprodukten för forskning, samhällsplanering och för epidemiologisk övervakning.

Med avsikt att dels etablera en löpande kvalitetskontroll, dels undersöka i vad mån tidigare insatser att höja datakvaliteten givit effekt, har en särskild kvalitetsstudie genomförts.

Den omfattar 1.000 dödsfall under kalenderåret 1979. Studien pekar på att knappt 10 % av dödsbevisen är bristfälliga som underlag för dödsorsakskodning. Resultat och erfarenheter från tidigare kvalitetsstudier har i begränsad utsträckning utnyttjats i den löpande produktionen. Resultaten av kvalitetsstudien har lett till flera olika åtgärder, bl a att:

- Kompletterande anvisningar till ICD tagits fram för att underlätta kodningen
- En översyn av prioriteringsreglerna vid kompletterande förfrågningar på dödsbevisen genomförts
- Resurser avsatts för att angripa problemet med bristfälligt primärmaterial.

Kvalitetsstudien finns publicerad i rapporten Kvalitetskontroll av dödsorsaksuppgifter (Promemoria från RS 1983:5, SCB 1983).

Förändringar i klassificering från tidigare år

En översyn av klassificeringen har genomförts och nya till ICD kompletterande regler har framtagits. (Kompletterande anvisningar för kodning av dödsorsaker. Intern PM april 1982.) Reglerna har tillämpats för första gången vid klassificeringen av 1981 års döda.

Avdelning I på dödsbeviset omfattar sjukdomar som läkaren bedömt *orsakat* döden. I avdelning II skall anges sjukdomar som *bidragit* till dödsfallet. Ett generellt drag är att större hänsyn tas till läkarens placering av diagnoser i avd I resp avd II. De ändrade kodningsreglerna ställer större krav på intygsskrivande läkare i detta avseende.

- Tumörer

  Om dödsorsak angiven i avd I på dödsbeviset i sig kan leda till döden väljs inte längre malign tumör från avd II som underliggande dödsorsak, såvida inte ett klart samband mellan den maligna tumören och i avd I angiven dödsorsak föreligger.

- Diabetes mellitus

  Ändring av kodning av diabetes mellitus samt ökad restriktivitet vid kodning av diabetes mellitus som underliggande dödsorsak. Diabetes mellitus angiven i avd II kodas nu endast i undantagsfall som underliggande dödsorsak.

  Under senare år har antalet döda som registrerats som döda pga diabetes fluktuerat, sannolikt mest på grund av skiftningar i tolkningen av kodningsreglerna.

- Mentalsjukdomar

  Mentalsjukdomarna har ökat som underliggande dödsorsak. De ändrade kodningsreglerna har t ex medfört att senil demens nu oftare accepteras som underliggande dödsorsak.

- Cirkulationssjukdomar

  Cirkulationsorganens sjukdomar återfinns relativt oftare som underliggande dödsorsak främst på grund av att ospecifika diagnoser i avd I på dödsbeviset nu oftare accepteras i kodningen.

  För kodning av dödsorsak tillhörande gruppen kronisk rheumatisk hjärtsjukdom (ICD 393–398) krävs nu att det på dödsbeviset klart framgår att sjukdomen är av rheumatisk karaktär. Detta är en skärpning utöver de generella anvisningarna till ICD 8.

  Ett betydande arbete har lagts ner för att få vissa av dessa dödsorsaker ytterligare preciserade.

  I de fall där symptomatisk hjärtsjukdom (427), annan myokardinsufficiens (428) eller hjärtsjukdom UNS (429) är enda angiven diagnos i avd I samtidigt som uppgifterna i avdelning II saknar samband med avd I, inhämtas ytterligare information om den avlidne är under 75 år. I de fall där förfrågan ej görs eller där förfrågan ej tillför ytterligare information kodas diagnosen i avd I som underliggande dödsorsak.

  Cerebral vaskulär insult kodas som underliggande dödsorsak även om diagnosen ischemisk hjärtsjukdom finns upptagen i avd II.

- Pneumonier

  Den generella tendensen att acceptera läkarens placering av tumörer, frakturer etc som bidragande dödsorsak i avd II har som följd att fler registreras som döda på grund av pneumoni.

- Rheumatoid arthrit

  Rheumatoid arthrit förs till följd av ändring i kodningsreglerna nu oftare till avd II än tidigare.

- Symptom

  Sjukdomar i symptomkapitlet förekommer relativt ofta som underliggande dödsorsak. Här återfinns t ex senilitet, som ofta anges av läkare vid hög ålder på den avlidne. Det accepteras direkt vid kodning av underliggande dödsorsak.

- Skador

  Dödsfall genom skador etc har minskat. Här föreligger utan tvekan en reell minskning t ex av trafikolycksfall och suicidier, men en del förklaras av den generella tendensen att godta placering av skador i avd II. Det medför att femurfrakturer, inklusive collumfrakturer, nu oftare kodas som bidragande och inte som underliggande dödsorsak.

  Förändringar i dödligheten mellan år 1980 och 1981 kan således bero såväl på reella förskjutningar i dödlighetsmönstret, som på ändringar i kodningspraxis. I nedanstående tablå redovisas dödstal för några orsaker som direkt påverkas av de ändrade kodningsreglerna.

Kod	Dödstal				
	Kön	1978	1979	1980	1981
174 Cancer mammae	män	0,3	0,4	0,5	0,3
	kvinnor	33,5	35,5	35,7	34,4
185 Cancer prostatae	män	43,2	42,5	42,2	37,5
204 Lymfatisk leukemi	män	4,1	4,0	4,2	3,5
	kvinnor	2,3	1,9	2,7	2,0
250 Diabetes mellitus	män	13,5	11,3	16,9	11,5
	kvinnor	16,7	13,2	21,8	14,5
290 Senil och presenil demens	män	1,7	1,8	2,5	3,5
	kvinnor	2,7	4,1	5,1	7,2
A 83 Ischemisk hjärtsjukdom	män	459,3	472,2	471,2	470,2
	kvinnor	317,1	325,4	331,9	323,0
A 81 Kronisk rheumatisk hjärtsjukdom	män	9,2	9,0	8,6	3,8
	kvinnor	12,4	10,5	11,4	5,3
420+423+424 Icke rheumatisk perikardit och kronisk endokardit	män	1,5	2,5	5,1	9,7
	kvinnor	1,2	2,6	5,1	11,9
427–429 Annan hjärtsjukdom	män	22,1	22,0	20,2	34,2
	kvinnor	21,3	21,6	21,5	36,9
436–438 Cerebral insult	män	52,1	51,6	52,2	57,9
	kvinnor	70,2	68,8	70,1	79,5
A 92 Pneumoni	män	34,0	40,9	34,5	46,4
	kvinnor	33,8	36,6	34,0	43,1
A 121 Arthrit	män	2,2	2,3	2,7	2,0
	kvinnor	5,6	4,9	6,9	4,3
N820+N821 Femurfraktur	män	9,8	9,1	9,1	6,9
	kvinnor	20,5	19,0	18,9	13,9

Definitioner och begrepp

Dödsorsak. Med dödsorsak menas samtliga de sjukdomar, sjukliga tillstånd eller skador, som antingen resulterat i eller bidragit till dödsfallet, samt de omständigheter vid olycksfall eller våld som förorsakat sådana skador.

Dödstal. Med dödstal avses summan av avlidna uttryckt per 100 000 av medelfolkmängden. Dödstalen är angivna med en decimal fram till 75-årsåldern. Denna höga precision är föranledd av att dödstalen skall kunna summeras eller användas vid standardberäkningar utan alltför stora avrundningsfel.

Medelfolkmängden är beräknad som medeltalet av folkmängden vid redovisningsårets början och slut enligt registret över totalbefolkningen (RTB). För ålderklassen under ett år är dödstalen räknade per 100 000 levande födda. För att möjliggöra beräkningar av dödstal, utöver dem som meddelas i tabell 4, lämnas uppgifter om medelfolkmängden och antalet levande födda barn i riket år 1981 i efterföljande tabell.

Ålder Age	Medelfolkmängd Mean population		
	Män Males	Kvinnor Females	Summa Total
0	48 819	46 543	95 362
1–4	197 673	188 265	385 938
5–9	279 926	267 056	546 982
10–14	293 417	278 974	572 391
15–19	300 784	286 566	587 350
20–24	281 251	270 079	551 330
25–29	295 738	282 364	578 102
30–34	331 929	316 930	648 859
35–39	329 353	309 369	638 722
40–44	248 320	237 236	485 556
45–49	218 232	215 664	433 896
50–54	223 835	228 159	451 994
55–59	241 038	249 084	490 122
60–64	235 352	248 628	483 980
65–69	208 552	232 404	440 956
70–74	173 625	210 863	384 488
75–79	114 842	161 644	276 486
80–84	62 826	102 976	165 802
85–89	25 570	49 597	75 167
90–	8 140	18 861	27 001
Summa total	4 119 222	4 201 262	8 320 484
Levande födda Live births	48 131	45 934	94 065

Multipla dödsorsaker. Härmed avses samtliga dödsorsaker som angivits på dödsbeviset, dvs såväl underliggande dödsorsak som komplikationer eller bidragande dödsorsaker. I redovisningen av multipla dödsorsaker ingår högst sju sådana orsaker per dödsfall.

Underliggande dödsorsak. Den underliggande dödsorsaken är den sjukdom eller skada som inledde den kedja av händelser som direkt ledde till döden eller de omständigheter kring olyckan eller våldet som åstadkom den dödliga skadan.

UNS. Klassifikationssystemets restgrupper benämnes UNS-gruppen (UNS = utan närmare specifikation). Dessa grupper innehåller i regel mera ospecifika dödsorsaker, men de bör ändå uppmärksammas, eftersom de kan åstadkomma underrepresentation i andra väl specificerade orsaksgrupper.

Årliga listor av döda efter personnummer upprättas sedan 1961 och efter underliggande dödsorsak sedan 1969. I listan av döda efter personnummer har samtliga variabler som lagts upp i dataregistret medtagits. Innehållet i registret framgår av bilaga 1.

Listan av döda efter underliggande dödsorsak upptar ej uppgifter om samhörighetsperson (efterlevande maka, för-

äldrar). De dödas ålder finns endast angiven i ettårsklasser. I övrigt förekommer alla dataregistrerade uppgifter på listan.

Dessa årslistor kan med beaktande av 9 kap. 4 § sekretesslagen utnyttjas för forskningsändamål. Även maskintabellerna finns tillgängliga för t ex forskning. Därvid bör hänvändelse göras till enheten för rätts- och socialstatistik, sektionen för dödsorsaksstatistik vid SCB.

Möjligheter till specialbearbetningar

Det finns även möjligheter att ur dödsorsaksstatistiken göra andra sammanställningar än de som redovisas i denna publikation. Hänvändelse kan göras till SCB, sektionen för dödsorsaksstatistik. De variabler som ingår i SCBs dödsorsaksregister redovisas i bilaga 1.

Förutom dataregistret finns ett manuellt register av dödsbevis, som sedan år 1950 arkiveras hos SCB.

Förklaring till vissa tabeller och bilagor

Tabell 1. Redovisningen av s k multipla dödsorsaker är mycket knapphändig i den svenska dödsorsaksstatistiken beroende på ojämnhet och brister i underlaget. Läkarna visar olika benägenhet att redovisa komplikationer och bidragande orsaker till dödsfallet utöver den underliggande dödsorsaken. Detta sammanhänger delvis med olika tillgång till obduktionsdata och journaluppgifter.

Tabell 4. I denna tabell redovisas de köns- och åldersspecifika dödstalen för såväl A-nummer som huvudgrupper, A-koder med färre dödsfall än sex i summakolumnen är uteslutna från redovisningen.

Tabell 5 och 6. Den regionala dödsorsaksredovisningen efter län, dödsorsak och kön omfattar såväl A-listan som huvudgrupperna. Dessutom särredovisas landets tre storstadsområden samt sju hälso- och sjukvårdsregioner i såväl absoluta som procentuella fördelningar.

Tabell 7. För ett mindre antal av dödsfallen har dödsmånad ej kunnat fastställas. Totalsiffrorna i tabell 7 avviker därför något från övriga totalsiffror.

Tabell 8. En viktig faktor vid bedömningen av dödsorsaksdiagnosernas tillförlitlighet är frekvensen av obduktioner och sjukhusdiagnosticerade dödsfall. En översikt över grunden för dödsorsaksangivelsen finns därför redovisad i tabell 8. Kolumnen för rättsmedicinsk obduktion omfattar dels rättsmedicinska obduktioner, här angivna som Typ B, dels fullständiga och enkla dödsorsaksundersökningar, betecknade med Typ A. Aviseringar om dödsfall som inträffat utomlands är alltid attesterade av läkare. Eftersom sådana attester har ett annat utseende än de svenska dödsbevisen måste de särredovisas i denna tabell.

Bilaga 1. Denna bilaga upptar en förteckning över de variabler och koder som dataregistreras. Sedan 1961 har koderna successivt genomgått vissa ändringar, den mest omfattande i samband med omläggningen av dödsorsaksstatistiken 1969.

Bilaga 2. I denna bilaga presenteras den fr o m 1971 gällande dödsbevisblanketten med dess på baksidan tryckta anvisningar. Bevisets dödsorsaksdel är avfattad i den form som utarbetats av WHO och antagits av Världshälsovårdsförsamlingen.

Bilaga 3. Den 8e revisionen av ICD innebar vissa förändringar i de särskilda kodlistor som upprättats för en mera summarisk redovisning av sjukdomar, skador och dödsorsaker. Av dessa är A- och B-listorna återgivna i bilaga 3. För att underlätta jämförelserna bakåt i tiden har dessa listor försetts med motsvarande koder i 7e revisionen, angivna inom parentes.

Övriga publikationer från sektionen för dödsorsaksstatistik

Årspublikationer över dödsorsaker är huvudsakligen en sifferpresentation. Analys av materialet och kompletterande tabeller publiceras bl a i Statistiska Meddelanden (SM) HS-serien och i promemorior från enheten för rätts- och socialstatistik. I SM HS 1981:10.1–10.3 har motsvarigheten till tabell 4 i årspublikationen dvs dödstal efter dödsorsaksgrupp, ålder och kön tagits fram. Dödstalen finns beräknade för två tidsperioder, 1969–1973 och 1974–1978, för riket och för länen. För hela riket finns dessutom dödstalen indelade efter civilstånd.

Sammanfattning

Redovisningen nedan syftar till att översiktligt visa dödsorsaksutvecklingen under de senare åren och att ge en översiktlig information om dödsfallens fördelning efter dödsorsak.

Skador som uppstått genom yttre våld och förgiftning och där det varit ovisst om olyckshändelse eller uppsåt förelegat redovisas i en separat grupp. Dessa skador utgörs huvudsakligen av förgiftning och drunkning.

En översikt av huvudresultaten av statistiken lämnas även i diagrammen, sid 13. Diagrammen belyser framförallt

- dödsorsaksmönstret under de senare åren
- vilka huvudtyper av dödsorsaker som förekommer
- vilka dödsorsaker som drabbar olika åldrar

Diagram 1 Dödstal efter kön och dödsorsak i olika åldersklasser, 1971 – 1981
Death rates by sex, and cause, in different age groups 1971 – 1981
Deaths per 100, 000 mean population

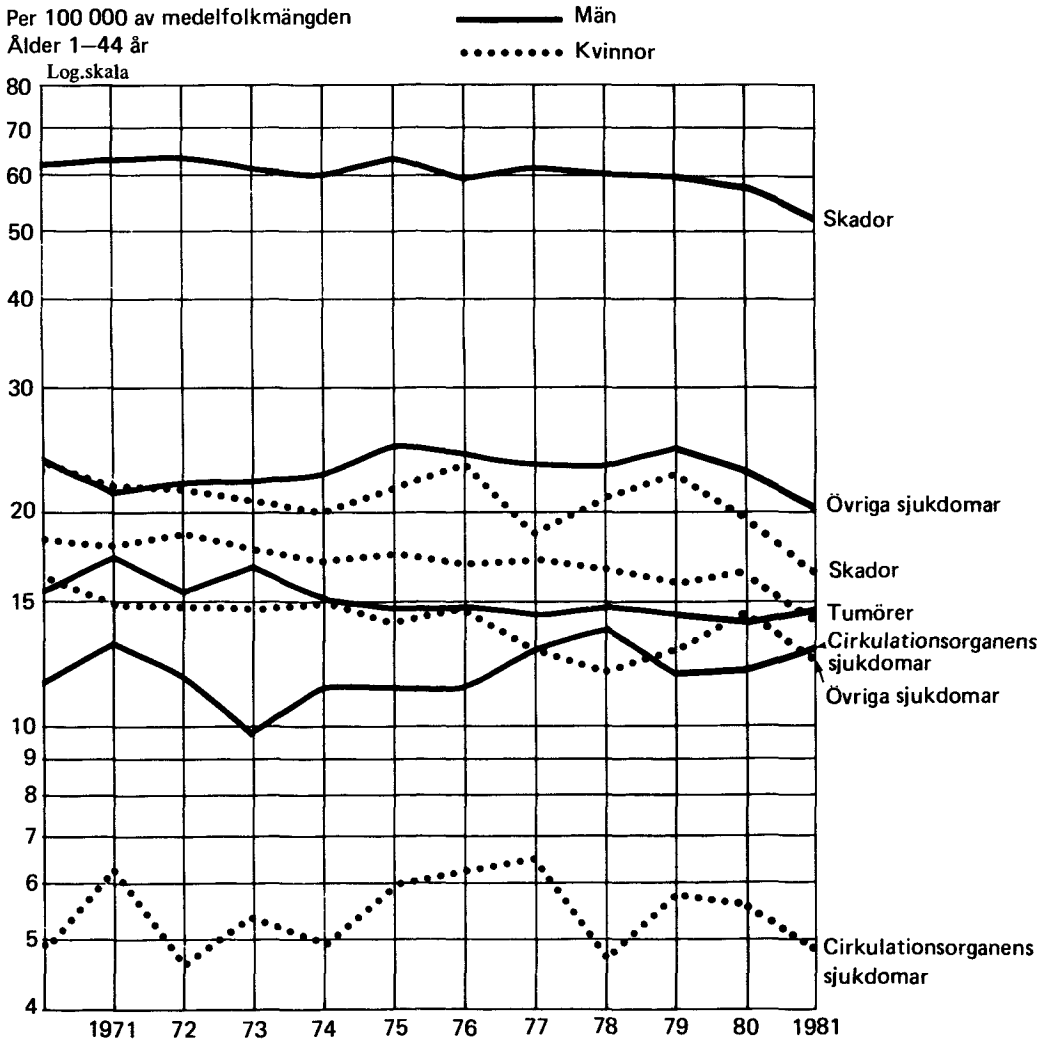

Diagram 1 (forts)

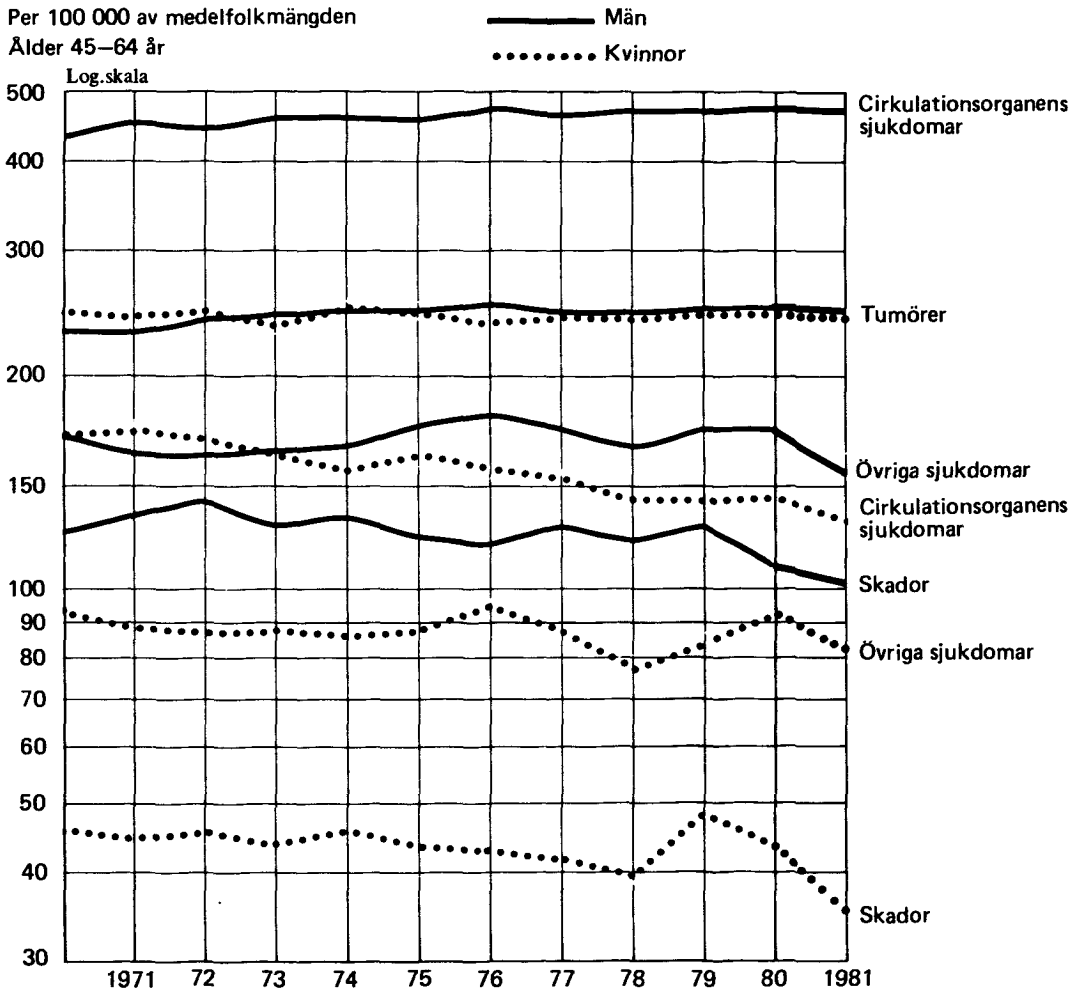

Diagram 1 (forts)

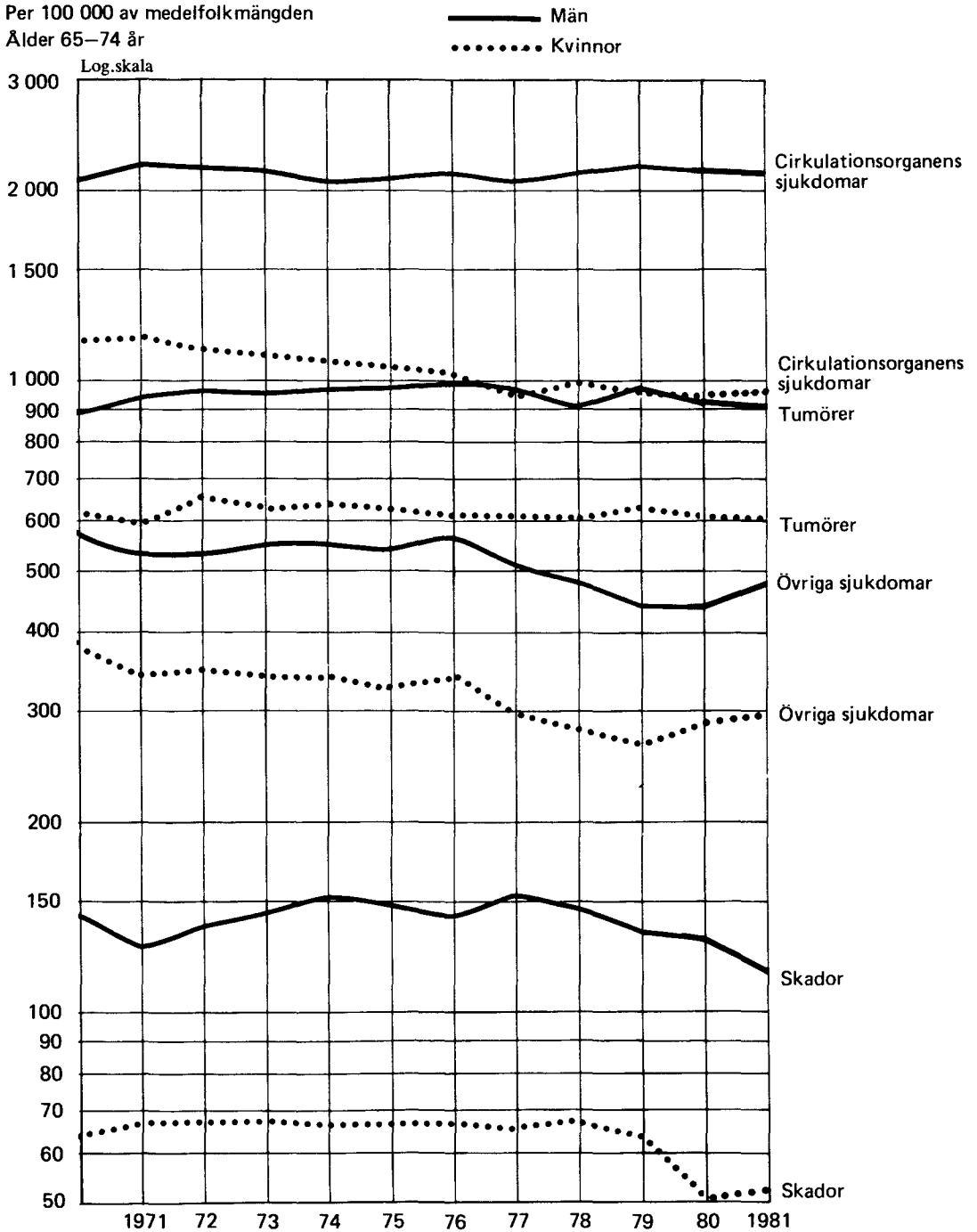

Diagram 1 (forts)

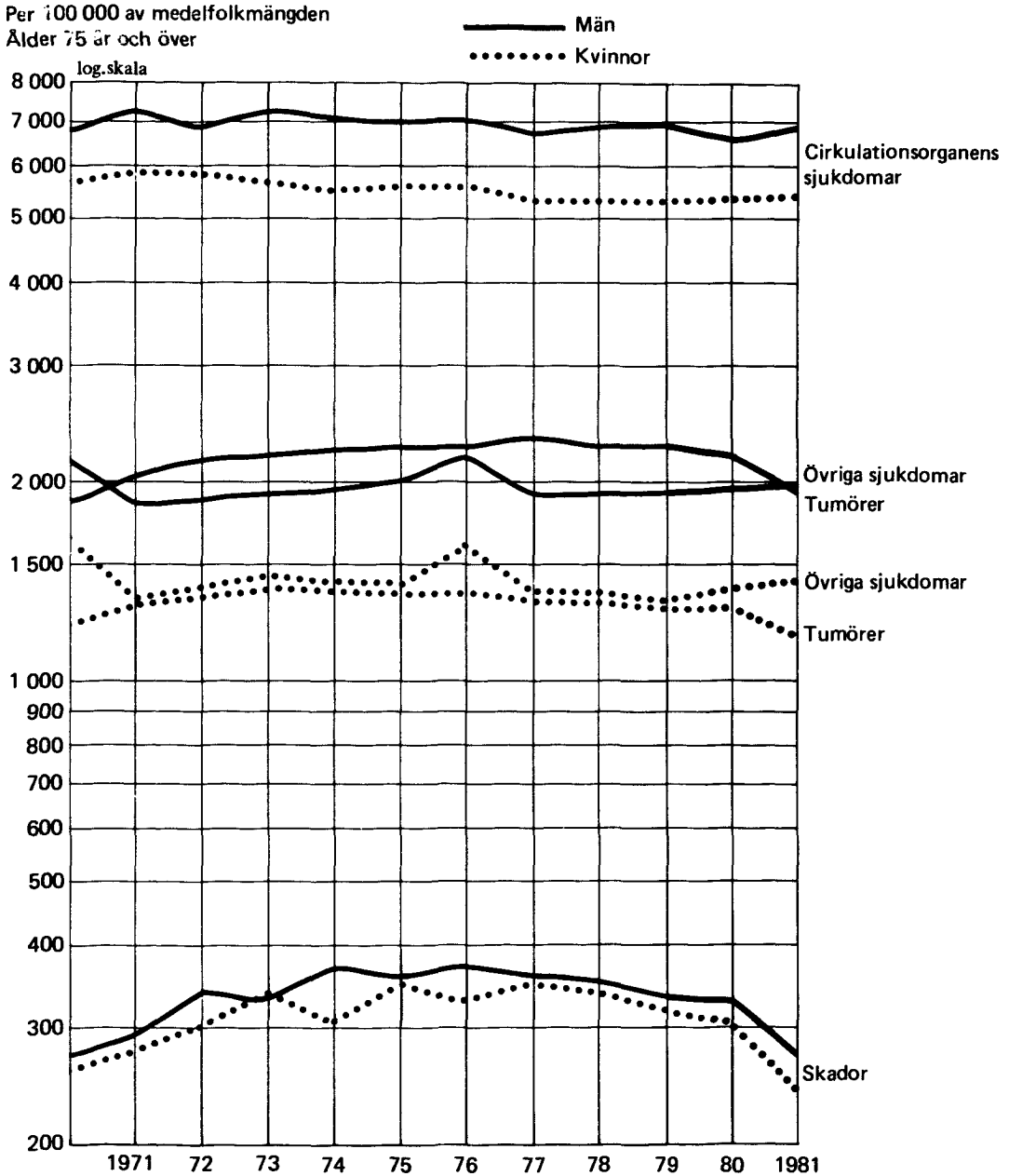

Tabeller

Tables

Tabell 1 Multipla dödsorsaker för döda 1981 efter kön och ålder. Detaljlistan
Multiple causes of deaths by sex and age 1981. Detailed List

ICD-NR 8E REV DETALJ LISTAN	DÖDSORSAK	KÖN	UNDERLIGGANDE ORSAK[1]	KOMPLIKATION ELLER BIDRAGANDE ORSAK SAMT LIGA	ÅLDER I ÅR 0	1-14	15-44	45-64	65-74	75-79	80-	ICD-NR 8E REV DETALJ LISTAN
001	TYFOIDFEBER	F	1	-	-	-	-	-	-	-	-	001
003	ANNAN SALMONELLAINFEKTION	M	1	2	-	-	-	-	1	-	1	003
		F	-	1	-	-	-	-	1	-	-	
006	AMÖBIASIS	F	-	1	-	-	1	-	-	-	-	006
007	ANDRA PROTOZOSJUKDOMAR I TARMEN	F	-	1	-	-	1	-	-	-	-	007
008	ENTERIT AV ANNAN SPECIFICERAD ORGANISM	F	1	1	1	-	-	-	-	-	-	008
009	DIARRE	M	5	1	1	-	-	-	-	-	-	009
		F	8	4	2	-	1	-	-	-	1	
010	SILIKOTUBERKULOS	M	3	3	-	-	-	-	1	-	2	010
011	LUNGTUBERKULOS	M	41	37	-	-	1	3	10	10	13	011
		F	26	12	-	-	1	2	3	3	3	
012	TUBERKULOS I ANDRA RESPIRATIONSORGAN	M	1	4	-	-	-	-	3	-	1	012
		F	1	-	-	-	-	-	-	-	-	
013	TUBERKULOS I MENINGERNA OCH CENTRALA NERVSYSTEMET	M	1	1	-	-	-	-	1	-	-	013
014	TUBERKULOS I TARMAR, PERITONEUM OCH MESENTERIALLYMFKÖRTLAR	M	-	1	-	-	-	-	-	-	1	014
015	TUBERKULOS I BEN OCH LEDER	M	2	2	-	-	-	-	1	-	1	015
		F	2	3	-	-	-	-	-	3	-	
016	TUBERKULOS I UROGENITALORGANEN	M	1	3	-	-	-	-	2	-	1	016
		F	1	1	-	-	-	-	-	1	-	
017	TUBERKULOS I ANDRA ORGAN	M	-	1	-	-	-	1	-	-	-	017
		F	1	3	-	-	-	-	-	1	2	
018	DISSEMINERAD TUBERKULOS	M	2	1	-	-	-	-	-	-	1	018
		F	2	1	-	-	-	-	-	-	1	
019	SENA FÖLJDER AV TUBERKULOS	M	58	77	-	-	-	9	25	17	26	019
		F	37	51	-	-	-	7	14	10	20	
027	ANDRA DJURBURNA BAKTERIESJUKDOMAR	M	2	-	-	-	-	-	-	-	-	027
031	ANDRA SJUKDOMAR ORSAKADE AV MYKOBAKTERIER	M	2	2	-	-	1	1	-	-	-	031
		F	1	-	-	-	-	-	-	-	-	
032	DIFTERI	M	-	1	-	-	-	-	-	1	-	032
033	PERTUSSIS (KIKHOSTA)	M	-	1	-	1	-	-	-	-	-	033
035	ERYSIPELAS (ROSFEBER)	M	1	6	-	-	-	1	3	1	1	035
		F	8	9	-	-	-	-	3	-	6	
036	MENINGOKOCKINFEKTION	M	7	-	-	-	-	-	-	-	-	036
		F	11	1	-	-	-	-	-	-	1	
037	TETANUS (STELKRAMP)	F	1	-	-	-	-	-	-	-	-	037
038	SEPSIS	M	104	491	16	6	30	83	152	75	129	038
		F	96	400	11	4	12	56	94	73	150	

[1] Åldersredovisning av underliggande orsak lämnas i tabell 2.
Underlaying causes of death by age are published in Table 2.

TABELL 1 (FORTS) MULTIPLA DÖDSORSAKER 1981. DETALJLISTAN

ICD-NR 8E REV DETALJ LISTAN	DÖDSORSAK	KÖN	UNDERLIGGANDE ORSAK	KOMPLIKATION ELLER BIDRAGANDE ORSAK SAMTLIGA	ÅLDER I ÅR 0	1-14	15-44	45-64	65-74	75-79	80-	ICD-NR 8E REV DETALJ LISTAN
039	ANDRA BAKTERIESJUKDOMAR	M	3	5	-	-	-	-	1	1	3	039
		F	2	10	-	-	-	1	1	2	6	
044	SENA FÖLJDER AV AKUT POLIOMYELIT	M	4	14	-	-	-	5	4	1	4	044
		F	3	17	-	-	-	-	3	4	10	
052	VATTENKOPPOR (VARICELLAE)	M	1	1	-	-	1	-	-	-	-	052
		F	2	1	-	1	-	-	-	-	-	
053	BÄLTROS (HERPES ZOSTER)	M	5	5	-	-	-	-	1	2	2	053
		F	8	12	-	-	-	-	2	2	8	
054	HERPES SIMPLEX	M	3	-	-	-	-	-	-	-	-	054
		F	3	1	-	1	-	-	-	-	-	
062	VIRUSENCEFALIT ÖVERFÖRD AV MOSKITER	M	-	1	-	-	-	1	-	-	-	062
065	VIRUSENCEFALIT UNS	F	1	-	-	-	-	-	-	-	-	065
066	SENA FÖLJDER AV VIRUSENCEFALIT	M	-	1	-	-	-	-	1	-	-	066
		F	1	-	-	-	-	-	-	-	-	
073	PAPEGOJSJUKA	M	1	-	-	-	-	-	-	-	-	073
075	INFEKTIÖS MONONUKLEOS	F	1	-	-	-	-	-	-	-	-	075
079	ANDRA VIRUSSJUKDOMAR	M	27	44	-	-	1	3	11	6	23	079
		F	53	42	-	-	-	1	4	5	32	
084	MALARIA	M	1	-	-	-	-	-	-	-	-	084
093	KARDIOVASKULÄR SYFILIS	M	1	-	-	-	-	-	-	-	-	093
		F	1	-	-	-	-	-	-	-	-	
094	SYFILIS I CENTRALA NERVSYSTEMET	M	1	-	-	-	-	-	-	-	-	094
		F	1	-	-	-	-	-	-	-	-	
097	ANNAN SYFILIS UNS	F	-	1	-	-	-	-	-	-	1	097
110	HUDSJUKDOMAR AV VÄXTPARASITER	F	-	1	-	-	-	-	-	-	1	110
111	SVAMPSJUKDOMAR I HUDEN, ANDRA OCH UNS	F	-	1	-	-	-	-	-	-	1	111
112	MONILIOS	M	4	5	-	-	1	-	2	1	1	112
		F	2	3	-	-	-	1	1	-	1	
113	STRÅLSVAMPSJUKA	M	-	1	-	-	-	1	-	-	-	113
117	ANDRA SVAMPSJUKDOMAR	M	1	4	-	-	-	3	1	-	-	117
		F	2	3	1	-	-	1	1	-	-	
120	SCHISTOSOMIASIS	F	-	1	-	-	-	-	1	-	-	120
122	EKINOKOCKSJUKDOMAR	F	-	1	-	-	-	-	1	-	-	122
125	FILARIAINFEKTION	F	-	1	-	-	-	-	-	-	1	125
126	ANKYLOSTOMIASIS	M	-	1	-	-	-	-	-	1	-	126
~~127~~	~~ANDRA MASKSJUKDOMAR I TARMKANALEN~~	~~F~~	~~-~~	~~1~~	~~-~~	~~-~~	~~-~~	~~-~~	~~-~~	~~-~~	~~1~~	~~127~~
129	PARASITER I TARMKANALEN UNS	M	2	-	-	-	-	-	-	-	-	129
		F	3	1	-	-	-	-	-	-	1	
130	TOXOPLASMOS	M	1	-	-	-	-	-	-	-	-	130
		F	1	-	-	-	-	-	-	-	-	

TABELL 1 (FORTS) MULTIPLA DÖDSORSAKER 1981. DETALJLISTAN

ICD-NR BE REV DETALJ LISTAN	DÖDSORSAK	KÖN	UNDER LIG GANDE ORSAK	KOMPLIKATION ELLER BIDRAGANDE ORSAK SAMT LIGA	ÅLDER I ÅR 0	1-14	15-44	45-64	65-74	75-79	80-	ICD-NR BE REV DETALJ LISTAN
135	SARKOIDOS	M	12	8	-	-	1	1	1	3	2	135
		F	20	9	-	-	-	2	2	4	1	
136	ANDRA INFEKTIÖSA OCH PARASITÄRA SJUKDOMAR	M	4	13	-	-	1	2	3	1	6	136
		F	8	13	-	-	1	2	2	1	7	
140	MALIGN TUMÖR PÅ LÄPP	M	6	-	-	-	-	-	-	-	-	140
141	MALIGN TUMÖR PÅ TUNGA	M	31	11	-	-	-	2	6	3	-	141
		F	30	5	-	-	-	1	1	-	3	
142	MALIGN TUMÖR I SPOTTKÖRTLAR	M	13	3	-	-	-	-	-	1	2	142
		F	9	2	-	-	-	-	-	-	2	
143	MALIGN TUMÖR I TANDKÖTT	M	10	5	-	-	1	-	1	-	3	143
		F	12	2	-	-	-	-	-	1	1	
144	MALIGN TUMÖR I MUNBOTTEN	M	14	1	-	-	-	-	1	-	-	144
		F	8	-	-	-	-	-	-	-	-	
145	MALIGN TUMÖR I MUN, ANDRA DELAR OCH UNS	M	18	4	-	-	-	-	1	1	2	145
		F	10	6	-	-	-	-	1	2	3	
146	MALIGN TUMÖR I MELLANSVALG	M	26	2	-	-	-	-	1	-	1	146
		F	9	4	-	-	-	1	1	2	-	
147	MALIGN TUMÖR I NÄSSVALGRUM	M	22	1	-	-	-	1	-	-	-	147
		F	14	1	-	-	-	1	-	-	-	
148	MALIGN TUMÖR I SVALG BAKOM STRUPHUVUD	M	39	6	-	-	-	2	1	1	2	148
		F	16	2	-	-	-	1	-	-	1	
149	MALIGN TUMÖR I SVALG UNS	M	6	1	-	-	-	-	-	-	1	149
		F	-	1	-	-	-	-	-	-	1	
150	MALIGN TUMÖR I MATSTRUPE	M	217	17	-	-	-	3	4	7	3	150
		F	85	8	-	-	-	1	1	3	3	
151	MALIGN TUMÖR I MAGSÄCK	M	1002	79	-	-	1	7	25	19	27	151
		F	645	40	-	-	-	3	4	9	24	
152	MALIGN TUMÖR I TUNNTARM INKL DUODENUM	M	25	2	-	-	-	-	1	-	1	152
		F	18	1	-	-	-	-	-	1	-	
153	MALIGN TUMÖR I KOLON EXKL REKTUM	M	795	107	-	-	-	5	26	21	55	153
		F	809	109	-	-	-	4	14	22	69	
154	MALIGN TUMÖR I REKTUM	M	453	79	-	-	-	4	17	20	38	154
		F	369	57	-	-	-	3	9	6	39	
155	PRIMÄR MALIGN TUMÖR I LEVER OCH INTRAHEPATISKA GALLVÄGAR	M	278	16	-	-	-	1	7	4	4	155
		F	191	8	-	-	-	1	4	-	3	
156	MALIGN TUMÖR I GALLBLÅSA OCH GALLVÄGAR	M	209	15	-	-	-	2	3	3	7	156
		F	420	26	-	-	-	3	1	7	15	
157	MALIGN TUMÖR I BUKSPOTTKÖRTEL	M	714	33	-	-	1	6	7	9	10	157
		F	647	22	-	-	-	-	6	2	14	
~~158~~	~~MALIGN TUMÖR I BUKHINNA OCH~~	~~M~~	~~35~~	~~3~~	~~-~~	~~-~~	~~-~~	~~-~~	~~-~~	~~2~~	~~1~~	~~158~~
	BAKOMLIGGANDE VÄVNAD	F	39	9	-	-	-	-	3	1	5	
159	MALIGN TUMÖR I MATSMÄLTNINGSORGAN UNS	M	23	4	-	-	-	1	-	1	2	159
		F	41	5	-	-	-	-	-	-	5	
160	MALIGN TUMÖR I NÄSA, MELLANÖRA OCH BIHÅLOR	M	17	3	-	-	-	-	-	1	2	160
		F	7	1	-	-	-	-	-	-	1	

TABELL 1 (FORTS) MULTIPLA DÖDSORSAKER 1981. DETALJLISTAN

ICD-NR 8E REV DETALJ LISTAN	DÖDSORSAK	KÖN	UNDER LIG GANDE ORSAK	KOMPLIKATION ELLER BIDRAGANDE ORSAK SAMT LIGA	ÅLDER I ÅR 0	1-14	15-44	45-64	65-74	75-79	80-	ICD-NR 8E REV DETALJ LISTAN
161	MALIGN TUMÖR I STRUPHUVUD	M	51	21	-	-	-	1	6	10	4	161
		F	6	1	-	-	-	-	-	-	1	
162	MALIGN TUMÖR I LUFTSTRUPE, LUFTRÖR OCH LUNGOR	M	1777	112	-	-	1	14	52	21	24	162
		F	654	20	-	-	1	3	7	3	6	
163	MALIGN TUMÖR I RESPIRATIONSORGAN, ANDRA OCH UNS	M	78	3	-	-	-	-	3	-	-	163
		F	28	1	-	-	-	1	-	-	-	
170	MALIGN BENTUMÖR	M	30	4	-	-	-	-	1	1	2	170
		F	28	2	-	-	-	-	2	-	-	
171	MALIGN TUMÖR I BINDVÄV OCH ANNAN MJUK VÄVNAD	M	42	4	-	-	-	-	-	2	2	171
		F	44	3	-	-	-	-	-	-	3	
172	MALIGNT MELANOM I HUDEN	M	138	10	-	-	-	1	-	4	5	172
		F	99	14	-	-	-	2	-	-	12	
173	ANNAN MALIGN TUMÖR I HUDEN	M	30	12	-	-	-	1	1	1	9	173
		F	27	9	-	-	-	1	-	1	7	
174	MALIGN TUMÖR I MAMMA	M	12	1	-	-	-	-	-	-	1	174
		F	1446	331	-	-	2	28	60	47	194	
180	MALIGN TUMÖR I CERVIX UTERI	F	240	27	-	-	1	4	7	2	13	180
181	KORIOEPITELIOM	F	-	1	-	-	-	-	1	-	-	181
182	MALIGN TUMÖR I UTERUS MED ANNAN LOKALISATION	F	300	62	-	-	-	10	14	12	26	182
183	MALIGN TUMÖR I OVARIUM, TUBA, BREDA LIGAMENTEN	F	658	49	-	-	-	6	13	7	23	183
184	MALIGN TUMÖR I ANNAT KVINNLIGT GENITALORGAN	F	88	17	-	-	-	-	2	3	12	184
185	MALIGN TUMÖR I PROSTATA	M	1546	745	-	-	-	18	130	184	413	185
186	MALIGN TUMÖR I TESTIKLAR	M	32	1	-	-	-	-	-	1	-	186
187	MALIGN TUMÖR I ANNAT MANLIGT GENITALORGAN	M	12	6	-	-	-	-	1	-	5	187
188	MALIGN TUMÖR I URINBLÅSA	M	350	86	-	-	-	4	25	32	25	188
		F	145	35	-	-	-	4	5	10	16	
189	MALIGN TUMÖR I URINORGAN, ANDRA OCH UNS	M	465	76	-	-	-	11	15	22	28	189
		F	290	60	-	-	-	4	14	11	31	
190	MALIGN TUMÖR I ÖGA	M	9	2	-	-	-	-	-	-	2	190
		F	10	1	-	-	-	-	-	-	1	
191	MALIGN HJÄRNTUMÖR	M	194	6	-	-	1	1	1	1	2	191
		F	169	2	-	-	-	1	-	1	-	
192	MALIGN TUMÖR PÅ ANNAN DEL AV NERVSYSTEMET	M	66	7	-	-	-	4	3	-	-	192
		F	43	5	-	-	-	1	2	-	2	
193	MALIGN TUMÖR I SKULDKÖRTEL	M	42	5	-	-	-	-	2	2	1	193
		F	67	11	-	-	-	-	2	2	7	
194	MALIGN TUMÖR I ANDRA ENDOKRINA KÖRTLAR	M	12	1	-	-	-	-	1	-	-	194
		F	12	1	-	-	-	-	1	-	-	
195	MALIGN TUMÖR PÅ OFULLSTÄNDIGT ANGIVET STÄLLE	M	105	5	-	-	-	-	2	1	2	195
		F	244	17	-	-	-	-	3	2	12	

TABELL 1 (FORTS) MULTIPLA DÖDSORSAKER 1981. DETALJLISTAN

ICD-NR 8E REV DETALJ LISTAN	DÖDSORSAK	KÖN	UNDER LIG GANDE ORSAK	KOMPLIKATION ELLER BIDRAGANDE ORSAK SAMT LIGA	ÅLDER I ÅR 0	1-14	15-44	45-64	65-74	75-79	80-	ICD-NR 8E REV DETALJ LISTAN
196	MALIGN TUMÖR I LYMFKÖRTLAR, SEKUNDÄR	M	3	-	-	-	-	-	-	-	-	196
	OCH UNS	F	2	-	-	-	-	-	-	-	-	
197	SEKUNDÄR MALIGN TUMÖR I RESPIRATIONS-	M	59	13	-	-	-	1	2	6	4	197
	OCH MATSMÄLTNINGSORGAN	F	59	4	-	-	-	-	-	-	4	
199	MALIGN TUMÖR UNS	M	184	29	-	-	1	-	6	5	17	199
		F	231	30	-	-	-	3	5	10	12	
200	RETIKELCELLSARKOM OCH LYMFOSARKOM	M	15	4	-	-	-	1	-	1	2	200
		F	12	5	-	-	-	-	-	1	4	
201	MALIGN LYMFOGRANULOMATOS	M	57	6	-	-	-	-	4	-	2	201
		F	40	5	-	-	-	-	1	1	3	
202	ANDRA TUMÖRER I LYMFATISK VÄVNAD	M	257	54	-	-	2	5	23	9	15	202
		F	229	33	-	-	-	4	11	6	12	
203	MULTIPELT MYELOM, MYELOMATOS	M	183	49	-	-	1	8	11	12	17	203
		F	192	33	-	-	-	1	6	7	19	
204	LYMFATISK LEUKEMI	M	144	91	-	-	-	12	25	16	38	204
		F	84	49	-	-	-	4	10	7	28	
205	MYELOISK LEUKEMI	M	165	18	-	-	2	2	6	2	6	205
		F	142	19	-	-	-	2	6	5	6	
206	MONOCYTLEUKEMI	M	13	1	-	-	-	-	-	-	1	206
		F	7	1	-	-	-	-	1	-	-	
207	ANNAN LEUKEMI OCH UNS	M	72	16	-	-	-	4	6	1	5	207
		F	66	17	-	1	-	1	6	1	8	
208	POLYCYTHAEMIA VERA (POLYCYTEMI)	M	16	44	-	-	1	5	12	11	15	208
		F	18	35	-	-	-	3	8	8	16	
209	MYELOFIBROS	M	22	8	-	-	-	1	4	2	1	209
		F	16	18	-	-	-	2	6	4	6	
210	BENIGN TUMÖR I MUNHÅLA OCH SVALG	M	-	1	-	-	-	-	-	-	1	210
211	BENIGN TUMÖR I ANDRA DELAR AV	M	14	8	-	-	-	1	2	2	3	211
	MATSMÄLTNINGSORGANEN	F	2	11	-	-	-	-	1	3	7	
212	BENIGN TUMÖR I RESPIRATIONSORGANEN	M	4	-	-	-	-	-	-	-	-	212
		F	3	3	-	-	-	-	-	-	3	
215	ANNAN BENIGN TUMÖR I MUSKEL- OCH	M	2	1	-	-	-	-	-	1	-	215
	BINDVÄV	F	-	2	-	-	-	-	1	-	1	
216	BENIGN TUMÖR I HUD	M	-	4	-	-	-	-	1	2	1	216
		F	1	5	-	-	-	1	-	-	4	
217	BENIGN TUMÖR I MAMMA	F	1	-	-	-	-	-	-	-	-	217
218	MYOM I UTERUS	F	-	8	-	-	-	1	1	4	2	218
219	ANNAN BENIGN TUMÖR I UTERUS	F	1	2	-	-	-	-	1	-	1	219
~~220~~	~~BENIGN TUMÖR I OVARIUM~~	~~F~~	~~10~~	~~20~~	~~-~~	~~-~~	~~-~~	~~4~~	~~1~~	~~2~~	~~13~~	~~220~~
222	BENIGN TUMÖR I MANLIGA KÖNSORGAN	M	-	1	-	-	-	1	-	-	-	222
223	BENIGN TUMÖR I NJURAR OCH ANDRA	M	1	7	-	-	-	1	3	2	1	223
	URINORGAN	F	2	3	-	-	1	-	1	1	-	

TABELL 1 (FORTS) MULTIPLA DÖDSORSAKER 1981. DETALJLISTAN

ICD-NR 8E REV DETALJ LISTAN	DÖDSORSAK	KÖN	UNDER LIG GANDE ORSAK	KOMPLIKATION ELLER BIDRAGANDE ORSAK SAMT LIGA	ALDER I ÅR 0	1-14	15-44	45-64	65-74	75-79	80-	ICD-NR 8E REV DETALJ LISTAN
225	BENIGN TUMÖR I HJÄRNAN OCH ANDRA DELAR AV NERVSYSTEMET	M	28	17	-	-	-	4	5	3	5	225
		F	38	29	-	-	-	-	7	5	17	
226	BENIGN TUMÖR I ENDOKRINA KÖRTLAR	M	6	2	-	-	-	-	1	1	-	226
		F	2	2	-	-	-	1	-	-	1	
227	HEMANGIOM OCH LYMFANGIOM	M	-	2	-	-	-	1	1	-	-	227
		F	1	-	-	-	-	-	-	-	-	
228	BENIGN TUMÖR I ANNAT ORGAN (VÄVNAD) OCH UNS	F	1	1	-	-	-	-	-	-	1	228
230	TUMÖR UNS I MATSMÄLTNINGSORGAN	M	30	29	-	-	-	-	8	4	17	230
		F	33	30	-	-	-	1	3	1	25	
231	TUMÖR UNS I RESPIRATIONSORGAN	M	27	25	-	-	-	2	6	5	12	231
		F	9	11	-	-	-	1	3	1	6	
232	TUMÖR UNS I HUD, MUSKLER, BINDVÄV, BEN OCH BROSK	M	1	-	-	-	-	-	-	-	-	232
		F	1	4	-	-	-	-	-	-	4	
233	TUMÖR UNS I MAMMA	F	1	2	-	-	-	1	-	-	1	233
234	TUMÖR UNS I UTERUS	F	1	4	-	-	-	-	1	1	2	234
235	TUMÖR UNS I OVARIUM	F	2	12	-	-	-	-	1	1	10	235
236	TUMÖR UNS I ANDRA KVINNLIGA KÖNSORGAN	F	1	1	-	-	-	-	-	-	1	236
237	TUMÖR UNS I ANDRA UROGENITALORGAN	M	3	15	-	-	-	-	2	6	7	237
		F	4	2	-	-	-	-	-	1	1	
238	TUMÖR UNS I ÖGA, HJÄRNA OCH ANDRA DELAR AV NERVSYSTEMET	M	40	14	-	-	1	5	3	3	2	238
		F	44	9	-	-	-	-	3	2	4	
239	TUMÖR UNS PÅ ANNAT STÄLLE OCH UNS	M	10	14	-	-	-	1	-	3	10	239
		F	47	26	-	-	-	-	1	4	21	
240	ENKEL STRUMA	M	-	2	-	-	-	-	1	-	1	240
		F	1	8	-	-	-	-	2	2	4	
241	ATOXISK NODÖS STRUMA	M	-	4	-	-	-	1	2	-	1	241
		F	6	18	-	-	-	1	4	2	11	
242	TYREOTOXIKOS MED ELLER UTAN STRUMA	M	1	13	-	-	-	3	6	2	2	242
		F	24	68	-	-	-	3	16	10	39	
244	MYXÖDEM	M	-	23	-	-	-	1	10	3	9	244
		F	6	65	-	-	-	8	11	17	29	
245	TYREOIDIT	M	-	1	-	-	-	-	1	-	-	245
		F	-	2	-	-	-	1	-	1	-	
250	DIABETES MELLITUS	M	473	2745	-	-	30	397	869	578	871	250
		F	611	3466	-	-	12	205	774	748	1727	
251	ANNAN RUBBNING I PANKREAS INRE SEKRETION	M	2	2	1	-	-	-	-	-	1	251
		F	1	2	1	-	-	-	1	-	-	
252	BISKULDKÖRTLARNAS SJUKDOMAR	M	3	10	-	-	-	2	1	4	6	252
		F	10	26	-	-	1	3	6	5	11	
253	HYPOFYSENS SJUKDOMAR	M	3	20	1	-	-	3	7	4	5	253
		F	3	8	-	-	-	3	1	1	3	
255	BINJURARNAS SJUKDOMAR	M	4	12	1	-	-	2	3	1	5	255
		F	5	16	-	-	1	2	7	4	2	

TABELL 1 (FORTS) MULTIPLA DÖDSORSAKER 1981. DETALJLISTAN

ICD-NR 8E REV DETALJ LISTAN	DÖDSORSAK	KÖN	UNDER LIG GANDE ORSAK	KOMPLIKATION ELLER BIDRAGANDE ORSAK SAMT LIGA	ÅLDER I ÅR 0	1-14	15-44	45-64	65-74	75-79	80-	ICD-NR 8E REV DETALJ LISTAN
258	ANDRA SJUKDOMAR I ENDOKRINA KÖRTLAR	M	23	5	-	-	-	2	1	-	2	258
		F	24	8	-	1	1	1	1	1	3	
265	D-VITAMINBRIST	M	-	1	-	-	-	1	-	-	-	265
		F	3	1	-	-	-	1	-	-	-	
267	PROTEINBRIST	M	-	3	-	-	-	-	3	-	-	267
		F	-	2	-	-	-	-	1	1	-	
268	MARASM AV UNDERNÄRING	M	7	6	-	-	-	-	1	2	3	268
		F	9	9	-	-	-	-	1	-	8	
269	ANDRA BRISTSJUKDOMAR	M	3	10	-	-	-	2	3	2	3	269
		F	10	17	-	-	2	1	4	2	8	
270	MEDFÖDD RUBBNING I ÄGGVITEOMSÄTTNINGEN	M	1	-	-	-	-	-	-	-	-	270
		F	1	3	1	-	-	-	-	1	1	
272	MEDFÖDD RUBBNING I FETTOMSÄTTNINGEN	M	1	1	-	-	-	1	-	-	-	272
		F	1	2	-	-	-	-	2	-	-	
273	MEDFÖDD ÄMNESOMSÄTTNINGSRUBBNING, ANNAN OCH UNS	M	11	5	-	-	-	3	2	-	-	273
		F	7	3	-	-	-	1	1	-	1	
274	GIKT	M	-	19	-	-	-	1	9	3	6	274
		F	3	9	-	-	-	-	-	-	9	
275	RUBBNINGAR I PLASMAPROTEINOMSÄTTNINGEN	M	20	21	-	-	-	2	4	8	7	275
		F	9	10	-	1	1	1	2	2	3	
276	AMYLOIDOS	M	18	36	-	-	4	15	12	2	3	276
		F	18	54	-	-	-	20	22	8	4	
277	EJ ENDOKRIN FETTSOT	M	1	46	-	-	5	15	13	6	7	277
		F	7	62	-	-	2	20	23	12	5	
279	ÄMNESOMSÄTTNINGSRUBBNINGAR, ANDRA OCH UNS	M	5	27	-	-	2	17	7	-	1	279
		F	4	17	-	-	-	3	6	2	6	
280	ANEMI AV JÄRNBRIST	M	4	40	-	-	-	1	8	5	26	280
		F	6	57	-	-	-	-	4	12	41	
281	ANDRA BRISTANEMIER	M	4	75	-	-	-	1	12	17	45	281
		F	8	100	-	-	-	-	8	16	76	
282	ÄRFTLIGA HEMOLYTISKA ANEMIER	M	3	4	-	-	1	-	1	2	-	282
		F	3	8	-	-	1	-	1	-	6	
283	FÖRVÄRVAD HEMOLYTISK ANEMI	M	1	7	-	-	-	1	-	3	3	283
		F	5	4	-	-	-	-	1	1	2	
284	APLASTISK ANEMI	M	27	11	-	-	-	2	3	2	4	284
		F	16	15	-	-	-	4	2	4	5	
285	ANDRA ANEMIER OCH UNS	M	18	121	1	2	1	10	21	23	63	285
		F	15	131	-	-	1	4	16	20	90	
286	KOAGULATIONSSJUKDOMAR	M	5	16	1	-	1	7	2	2	3	286
		F	4	5	-	-	1	1	-	-	3	
287	PURPURA OCH ANDRA HEMORRHAGISKA TILLSTÅND	M	6	27	-	2	3	9	4	1	8	287
		F	11	32	-	-	2	10	6	5	9	
288	AGRANULOCYTOS	M	3	11	-	2	1	2	4	1	1	288
		F	4	16	-	1	1	1	6	6	1	

TABELL 1 (FORTS) MULTIPLA DÖDSORSAKER 1981. DETALJLISTAN

ICD-NR 8E REV DETALJ LISTAN	DÖDSORSAK	KÖN	UNDERLIGGANDE ORSAK	KOMPLIKATION ELLER BIDRAGANDE ORSAK SAMTLIGA	ÅLDER I ÅR 0	1-14	15-44	45-64	65-74	75-79	80-	ICD-NR 8E REV DETALJ LISTAN
289	ANDRA SJUKDOMAR I BLOD OCH BLODBILDANDE ORGAN	M	3	22	-	-	1	7	6	5	3	289
		F	4	11	-	-	1	2	1	4	3	
290	SENIL OCH PRESENIL PSYKOS	M	144	609	-	-	1	12	107	124	365	290
		F	301	1066	-	-	-	6	94	166	800	
291	ALKOHOLPSYKOS	M	8	21	-	-	-	5	13	1	2	291
		F	2	3	-	-	-	-	2	-	1	
295	SCHIZOFRENI	M	2	80	-	-	5	12	27	12	24	295
		F	6	77	-	-	1	7	16	16	37	
296	AFFEKTIV PSYKOS	M	1	14	-	-	1	3	3	2	5	296
		F	3	23	-	-	-	3	8	4	8	
297	PARANOISKA TILLSTÅND	M	-	2	-	-	-	-	-	1	1	297
		F	1	6	-	-	-	-	1	-	5	
298	ANDRA PSYKOSER	M	-	2	-	-	-	-	2	-	-	298
		F	-	4	-	-	1	-	1	2	-	
299	PSYKOS UNS	M	-	10	-	-	3	1	3	2	1	299
		F	3	7	-	-	2	1	2	-	2	
300	NEUROS	M	1	59	-	-	10	22	15	5	7	300
		F	2	35	-	-	5	7	10	9	4	
301	PERSONLIGHETSRUBBNING	M	-	1	-	-	-	-	1	-	-	301
		F	-	1	-	-	-	1	-	-	-	
302	SEXUELL AVVIKELSE	M	-	1	-	-	-	-	-	1	-	302
303	ALKOHOLISM	M	363	945	-	-	201	476	213	33	22	303
		F	44	162	-	-	36	88	28	6	4	
304	NARKOMANI, MISSBRUK AV DROGER	M	9	37	-	1	30	3	2	1	-	304
		F	7	9	-	-	8	-	1	-	-	
306	SPECIELLA SYMPTOM, EJ KLASSIFICERADE ANNORSTÄDES	M	-	1	-	-	-	-	1	-	-	306
		F	2	1	-	-	-	-	1	-	-	
311	LÄTT MENTAL RETARDATION	M	-	1	-	-	-	-	-	1	-	311
312	MÅTTLIG MENTAL RETARDATION	F	-	3	-	-	1	-	-	1	1	312
313	SVÅR MENTAL RETARDATION	M	-	4	-	-	-	2	1	-	1	313
		F	-	5	-	1	1	3	-	-	-	
314	DJUP MENTAL RETARDATION	M	-	3	-	-	2	-	-	1	-	314
		F	-	1	-	-	1	-	-	-	-	
315	MENTAL RETARDATION UNS	M	-	15	-	-	4	5	4	2	-	315
		F	-	9	-	-	3	2	1	2	1	
320	MENINGIT	M	25	24	-	2	3	7	8	1	3	320
		F	28	20	2	-	3	3	7	4	1	
321	FLEBIT OCH TROMBOFLEBIT I HJÄRNANS VENÖSA SINUS	M	-	1	-	-	-	-	-	-	1	321
		F	3	1	-	-	-	-	-	-	1	
322	INTRAKRANIELL OCH INTRASPINAL ABSCESS	M	2	2	-	-	-	2	-	-	-	322
		F	1	3	-	-	-	2	1	-	-	
323	ENCEFALIT, MYELIT OCH ENCEFALOMYELIT	M	7	3	1	-	-	-	2	-	-	323
		F	2	3	-	-	2	-	1	-	-	

TABELL 1 (FORTS) MULTIPLA DÖDSORSAKER 1981. DETALJLISTAN

ICD-NR 8E REV DETALJ LISTAN	DÖDSORSAK	KÖN	UNDER LIG GANDE ORSAK	KOMPLIKATION ELLER BIDRAGANDE ORSAK SAMT LIGA	ÅLDER I ÅR 0	1-14	15-44	45-64	65-74	75-79	80-	ICD-NR 8E REV DETALJ LISTAN
324	SENA FÖLJDER AV INTRAKRANIELL ABSCESS	M	-	1	-	-	-	-	1	-	-	324
		F	-	3	-	-	-	1	2	-	-	
330	ÄRFTLIGA NEUROMUSKULÄRA SJUKDOMAR	M	21	9	-	-	-	4	2	2	1	330
		F	15	5	-	-	-	-	-	4	1	
331	ÄRFTLIGA SJUKDOMAR I STRIATOPALLIDALSYSTEMET	M	9	3	-	-	-	1	-	1	1	331
		F	11	3	-	-	-	2	-	-	1	
332	ÄRFTLIG ATAXI	M	3	-	-	-	-	-	-	-	-	332
		F	1	4	-	-	-	2	-	-	2	
333	ANNAN ÄRFTLIG OCH FAMILJÄR SJUKDOM I NERVSYSTEMET	M	10	1	-	-	1	-	-	-	-	333
		F	11	4	-	2	-	1	-	1	-	
340	MULTIPEL SKLEROS	M	44	20	-	-	-	9	5	5	1	340
		F	70	29	-	-	-	16	8	4	1	
341	ANNAN MYELINFÖRSTÖRANDE SJUKDOM I CENTRALA NERVSYSTEMET	M	1	-	-	-	-	-	-	-	-	341
		F	1	-	-	-	-	-	-	-	-	
342	PARALYSIS AGITANS	M	133	341	-	-	-	7	98	91	145	342
		F	101	299	-	-	-	6	58	92	143	
343	SPASTISK CEREBRAL BARNFÖRLAMNING	M	14	6	2	1	1	1	-	-	1	343
		F	4	2	-	-	1	1	-	-	-	
344	ANNAN CEREBRAL FÖRLAMNING	M	11	55	-	1	2	8	8	12	24	344
		F	14	56	-	-	-	1	8	14	33	
345	EPILEPSI	M	53	122	-	1	24	36	29	12	20	345
		F	39	85	-	1	8	13	14	17	32	
347	ANDRA SJUKDOMAR I HJÄRNAN	M	48	94	1	-	1	14	45	14	19	347
		F	47	88	-	1	1	7	23	22	34	
348	NEUROMOTORISKA SJUKDOMAR	M	85	20	-	-	-	6	6	3	5	348
		F	68	12	-	-	-	3	2	2	5	
349	ANDRA SJUKDOMAR I RYGGMÄRGEN	M	5	2	-	-	-	1	-	1	-	349
		F	5	9	-	-	-	4	2	1	2	
350	FACIALISFÖRLAMNING	M	1	-	-	-	-	-	-	-	-	350
		F	-	1	-	-	-	-	1	-	-	
351	TRIGEMINUSNEURALGI	F	-	2	-	-	-	-	-	-	2	351
354	POLYNEURIT OCH POLYRADIKULIT	M	2	5	-	-	-	1	2	1	1	354
		F	-	3	-	-	-	-	1	1	1	
355	ANNAN ELLER OSPECIFICERAD NEURALGI OCH NEURIT	M	-	2	-	-	-	1	1	-	-	355
356	ANDRA SJUKDOMAR I KRANIALNERVERNA	M	-	1	-	-	-	-	1	-	-	356
357	ANDRA SJUKDOMAR I PERIFERA, EJ AUTONOMA NERVER	M	2	22	-	-	1	5	3	5	8	357
		F	4	10	-	-	1	-	3	3	3	
363	KERATIT	F	-	1	-	-	-	-	-	-	1	363
366	ANDRA INFLAMMATORISKA SJUKDOMAR I UVEA	F	-	1	-	-	-	-	-	-	1	366
369	ANDRA INFLAMMATORISKA SJUKDOMAR I ÖGA	F	-	2	-	-	-	-	1	1	-	369
373	SKELNING	M	-	1	-	-	-	-	-	1	-	373

TABELL 1 (FORTS) MULTIPLA DÖDSORSAKER 1981. DETALJLISTAN

ICD-NR 8E REV DETALJ LISTAN	DÖDSORSAK	KÖN	UNDER LIG GANDE ORSAK	KOMPLIKATION ELLER BIDRAGANDE ORSAK SAMT LIGA	ÅLDER I ÅR 0	1-14	15-44	45-64	65-74	75-79	80-	ICD-NR 8E REV DETALJ LISTAN
374	GRÅ STARR (CATARACTA)	M	-	1	-	-	-	-	-	1	-	374
		F	1	3	-	-	-	-	1	-	2	
375	GRÖN STARR (GLAUCOMA)	M	-	8	-	-	-	1	-	1	6	375
		F	-	17	-	-	-	-	2	2	13	
377	ANDRA SJUKDOMAR I NÄTHINNA OCH OPTISK NERV	M	-	10	-	-	2	2	-	-	-	377
		F	-	9	-	-	1	4	1	1	2	
378	ANDRA ÖGONSJUKDOMAR	M	-	1	-	-	-	-	-	-	1	378
379	BLINDHET, SYNNEDSÄTTNING	M	-	4	-	-	-	-	1	-	3	379
		F	-	3	-	-	-	1	-	1	1	
381	INFLAMMATION I MELLANÖRA UTAN ANGIVEN MASTOIDIT	M	1	1	-	-	-	-	-	-	1	381
		F	3	3	-	-	-	-	1	1	1	
388	DÖVSTUMHET	M	-	1	-	-	-	-	1	-	-	388
		F	-	2	-	-	-	-	1	-	1	
389	ANNAN DÖVHET	M	-	1	-	-	-	-	-	-	1	389
		F	-	1	-	-	-	-	-	-	1	
393	SJUKDOM I PERIKARDIET	M	-	1	-	-	-	1	-	-	-	393
		F	-	1	-	-	-	-	1	-	-	
394	FÖRÄNDRINGAR I MITRALISVALVLER	M	38	12	-	-	-	3	4	3	2	394
		F	111	16	-	-	-	3	5	2	6	
395	FÖRÄNDRINGAR I AORTAVALVLER	M	89	26	-	-	-	6	9	3	8	395
		F	62	23	-	-	1	1	5	6	10	
396	FÖRÄNDRINGAR I MITRALIS- OCH AORTAVALVLER	M	27	3	-	-	-	-	2	-	1	396
		F	50	9	-	-	-	2	3	1	3	
397	SJUKDOMAR I ANDRA DELAR AV ENDOKARDIET	M	1	2	-	-	-	1	1	-	-	397
		F	-	2	-	-	1	-	-	-	1	
398	ANDRA REUMATISKA HJÄRTSJUKDOMAR	F	1	-	-	-	-	-	-	-	-	398
400	MALIGN HYPERTONI	M	8	1	-	-	-	1	-	-	-	400
		F	5	4	-	-	-	2	1	-	1	
401	BENIGN ESSENTIELL HYPERTONI	M	11	499	-	-	5	93	203	119	79	401
		F	23	858	-	-	4	77	224	203	350	
402	HYPERTONI MED HJÄRTSJUKDOM	M	84	1227	-	-	5	248	470	233	271	402
		F	169	1462	-	-	2	83	342	352	683	
403	HYPERTONI MED NJURSJUKDOM	M	31	27	-	-	-	7	5	6	9	403
		F	22	18	-	-	-	3	5	3	7	
404	HYPERTONI MED HJÄRT- OCH NJURSJUKDOM	M	28	63	-	-	2	8	14	21	18	404
		F	17	60	-	-	1	4	15	19	21	
410	AKUT INFARKT I MYOKARDIET	M	11539	689	-	-	6	122	227	126	208	410
		F	6777	524	-	-	11	58	153	105	197	
412	KRONISK ISCHEMISK HJÄRTSJUKDOM	M	7830	7503	-	-	52	1374	2486	1422	2169	412
		F	6794	4828	-	-	41	264	984	1022	2550	
413	ANGINÖSA BRÖSTSMÄRTOR	M	-	310	-	-	-	56	129	55	70	413
		F	-	152	-	-	-	11	38	36	67	
420	AKUT ICKE-REUMATISK PERIKARDIT	M	12	31	-	-	2	8	10	6	5	420
		F	9	29	-	-	2	3	5	12	7	

TABELL 1 (FORTS) MULTIPLA DÖDSORSAKER 1981. DETALJLISTAN

ICD-NR 8E REV DETALJ LISTAN	DÖDSORSAK	KÖN	UNDER LIG GANDE ORSAK	KOMPLIKATION ELLER BIDRAGANDE ORSAK SAMT LIGA	ÅLDER I ÅR 0	1-14	15-44	45-64	65-74	75-79	80-	ICD-NR 8E REV DETALJ LISTAN
421	AKUT OCH SUBAKUT ENDOKARDIT	M	14	32	-	-	5	10	9	5	3	421
		F	16	28	-	-	1	5	4	9	9	
422	AKUT MYOKARDIT	M	17	7	-	-	-	3	1	-	3	422
		F	13	11	-	-	2	3	4	1	1	
423	KRONISK, ICKE-REUMATISK PERIKARDIT	M	16	40	-	-	3	16	9	3	9	423
		F	17	31	-	-	1	4	4	9	13	
424	KRONISK, ICKE-REUMATISK ENDOKARDIT	M	370	189	-	-	5	34	71	42	37	424
		F	473	201	-	-	-	23	46	43	89	
425	KARDIOMYOPATI	M	70	14	-	-	3	5	1	3	2	425
		F	34	12	-	-	1	5	5	1	-	
426	PULMONALA HJÄRTSJUKDOMAR	M	19	241	1	4	2	54	96	42	42	426
		F	19	106	-	-	2	29	29	17	29	
427	SYMPTOMATISKA HJÄRTSJUKDOMAR	M	1015	2104	-	2	12	161	515	469	945	427
		F	1235	2134	1	-	10	92	311	370	1350	
428	ÖNDRA MYOKARDINSUFFICIENSER	M	234	340	-	1	31	93	93	46	76	428
		F	217	247	-	1	9	27	51	40	119	
429	HJÄRTSJUKDOMAR UNS	M	161	137	-	-	5	38	35	25	34	429
		F	97	106	-	-	3	13	23	16	51	
430	SUBARAKNOIDALBLÖDNING	M	212	14	-	-	1	5	6	2	-	430
		F	264	20	-	-	-	5	6	4	5	
431	HJÄRNBLÖDNING	M	875	202	-	3	9	33	62	36	59	431
		F	933	191	-	1	3	31	51	28	77	
432	OCKLUSION AV PRECEREBRALA ARTÄRER	M	91	26	-	-	3	9	5	5	4	432
		F	75	24	-	-	1	7	4	3	9	
433	HJÄRNTROMBOS	M	638	340	-	-	3	35	107	75	120	433
		F	656	307	-	-	2	19	69	79	138	
434	HJÄRNEMBOLI	M	48	163	-	-	1	16	53	35	58	434
		F	61	235	-	-	1	10	46	56	122	
435	ÖVERGRENDE CEREBRAL ISCHEMI	M	-	3	-	-	-	-	1	1	1	435
		F	-	4	-	-	-	-	-	2	2	
436	AKUT CEREBROVASKULÄR SJUKDOM UNS	M	971	333	-	-	1	26	87	75	144	436
		F	1260	441	-	-	-	8	71	92	270	
437	UTBREDD ISCHEMISK CEREBROVASKULÄR	M	347	522	-	-	3	20	93	120	286	437
	SJUKDOM	F	560	689	-	-	-	12	77	95	505	
438	ANNAN ELLER OTILLRÄCKLIGT SPECIFICERAD	M	1069	1090	-	-	9	79	293	241	468	438
	CEREBROVASKULÄR SJUKDOM	F	1518	1143	-	-	4	39	188	200	712	
440	ARTERIOSKLEROS	M	557	4002	-	-	12	333	947	851	1859	440
		F	875	4469	-	-	3	114	545	687	2820	
441	AORTAANEURYSM (EJ SYFILISKT)	M	531	82	-	1	2	12	30	11	26	441
		F	268	48	-	-	1	1	8	14	24	
442	ANNAT ANEURYSM	M	11	10	-	-	-	2	5	2	1	442
		F	7	2	-	-	-	1	-	-	1	
443	ANDRA SJUKDOMAR I DE PERIFERA KÄRLEN	M	2	21	-	-	-	1	10	3	7	443
		F	1	7	-	-	-	2	1	2	2	

TABELL 1 (FORTS) MULTIPLA DÖDSORSAKER 1981, DETALJLISTAN

ICD-NR 8E REV DETALJ LISTAN	DÖDSORSAK	KÖN	UNDERLIGGANDE ORSAK	KOMPLIKATION ELLER BIDRAGANDE ORSAK SAMT LIGA	ÅLDER I ÅR 0	1-14	15-44	45-64	65-74	75-79	80-	ICD-NR 8E REV DETALJ LISTAN
444	ARTERIELL EMBOLI OCH TROMBOS	M	209	270	-	-	4	32	75	54	105	444
		F	359	375	-	-	1	16	64	83	211	
445	GANGRÄN	M	151	271	-	-	2	16	66	46	141	445
		F	257	370	-	-	-	4	48	66	252	
446	POLYARTERITIS NODOSA OCH BESLÄKTADE SJUKDOMAR	M	17	21	-	-	1	1	3	6	10	446
		F	10	23	-	-	-	-	6	4	13	
447	ANDRA SJUKDOMAR I ARTÄRER OCH ARTERIOLER	M	1	5	-	-	-	1	-	1	3	447
		F	1	4	-	-	1	1	1	1	-	
450	LUNGEMBOLI OCH LUNGINFARKT	M	191	1670	-	-	21	239	526	353	531	450
		F	236	2042	-	1	17	175	480	409	960	
451	FLEBIT OCH TROMBOFLEBIT	M	3	12	-	-	-	-	5	2	5	451
		F	6	3	-	-	-	-	1	-	2	
452	TROMBOS I PORTÅDERVENEN	M	4	15	1	-	2	4	4	3	1	452
		F	2	13	-	-	-	2	4	2	5	
453	ANNAN VENÖS EMBOLI OCH TROMBOS	M	212	340	-	-	6	48	117	67	102	453
		F	296	449	-	1	7	40	107	74	220	
454	VARICER I NEDRE EXTREMITETERNA	M	-	1	-	-	-	-	-	-	1	454
		F	6	5	-	-	-	-	-	-	5	
455	HEMORROJDER	M	-	1	-	-	-	-	-	1	-	455
456	VARICER MED ANNAN LOKALISATION	M	12	185	-	-	29	96	38	11	11	456
		F	5	85	-	-	12	25	15	13	20	
457	ICKE INFEKTIÖSA SJUKDOMAR I LYMFKÄRLEN	M	1	2	-	-	-	-	-	1	1	457
		F	-	1	-	-	-	-	1	-	-	
458	ANDRA SJUKDOMAR I CIRKULATIONSORGANEN	M	1	-	-	-	-	-	-	-	-	458
		F	2	-	-	-	-	-	-	-	-	
460	FÖRKYLNING	F	1	1	-	-	-	-	-	-	1	460
461	AKUT SINUIT	M	-	2	-	-	-	-	-	-	2	461
462	AKUT FARYNGIT	M	-	1	-	-	-	-	-	-	1	462
463	AKUT TONSILLIT	M	1	1	-	-	-	-	1	-	-	463
464	AKUT LARYNGIT OCH TRAKEIT	M	1	-	-	-	-	-	-	-	-	464
		F	3	1	-	-	-	-	-	-	1	
465	ÖVRE LUFTVÄGSINFEKTION, MULTIPEL LOKALISATION ELLER UNS	M	6	15	-	-	-	-	5	2	8	465
		F	8	25	-	-	-	3	4	4	14	
466	AKUT BRONKIT OCH BRONKIOLIT	M	25	83	-	1	3	12	20	9	38	466
		F	42	67	-	-	1	2	11	12	41	
470	INFLUENSA UNS	M	52	42	-	-	1	2	12	7	20	470
		F	69	48	-	-	-	2	7	16	23	
471	INFLUENSA MED LUNGINFLAMMATION	M	44	2	-	-	-	-	-	2	-	471
		F	53	12	-	-	-	-	2	1	9	
472	INFLUENSA, MANIFEST I LUFTVÄGAR	M	2	2	-	-	-	-	1	-	1	472
		F	4	6	-	-	-	-	-	2	4	
473	INFLUENSA, MANIFEST I MATSMÄLTNINGSORGAN	F	-	1	-	-	1	-	-	-	-	473

TABELL 1 (FORTS) MULTIPLA DÖDSORSAKER 1981. DETALJLISTAN

ICD-NR 8E REV DETALJ LISTAN	DÖDSORSAK	KÖN	UNDER LIG GÄNDE ORSAK	KOMPLIKATION ELLER BIDRAGANDE ORSAK SAMT LIGA	ALDER I ÅR 0	1-14	15-44	45-64	65-74	75-79	80-	ICD-NR 8E REV DETALJ LISTAN
480	VIRUSPNEUMONI	M	15	5	-	1	-	2	1	-	1	480
		F	12	3	-	-	-	1	-	-	2	
481	PNEUMOKOCKPNEUMONI	M	118	78	-	1	6	24	15	12	20	481
		F	54	40	-	-	3	3	8	8	18	
482	ANNAN BAKTERIELL LUNGINFLAMMATION	M	13	12	-	-	-	1	5	1	5	482
		F	8	11	-	-	-	2	1	3	5	
483	LUNGINFLAMMATION AV ANNAN SPECIFICERAD ORGANISM	M	-	1	-	-	-	-	-	1	-	483
		F	-	1	-	-	-	-	-	-	1	
484	AKUT INTERSTITIELL PNEUMONI	M	2	6	-	-	-	1	1	-	4	484
		F	3	4	-	-	-	1	1	-	2	
485	BRONKOPNEUMONI UNS	M	1014	2870	5	13	66	307	704	546	1229	485
		F	1015	2191	5	7	34	138	349	383	1275	
486	LUNGINFLAMMATION UNS	M	766	1630	10	11	34	206	354	349	666	486
		F	732	1283	8	5	25	96	213	212	724	
490	BRONKIT UNS	M	59	205	-	1	8	23	61	39	73	490
		F	78	140	-	-	5	15	26	33	61	
491	KRONISK BRONKIT	M	498	520	-	-	2	48	152	111	207	491
		F	166	168	-	-	1	14	40	33	80	
492	EMFYSEM	M	290	857	-	-	3	91	267	214	282	492
		F	140	254	-	-	1	28	67	35	123	
493	ASTMA	M	260	407	-	-	4	71	130	81	121	493
		F	269	290	-	-	2	33	84	55	116	
500	HYPERPLASTISKA TONSILLER OCH ADENOIDER	M	-	1	-	-	-	1	-	-	-	500
503	KRONISK SINUIT	F	-	1	-	-	1	-	-	-	-	503
508	ANDRA SJUKDOMAR I ÖVRE LUFTVÄGARNA	M	2	4	-	-	1	-	-	1	2	508
		F	3	3	-	-	-	-	2	1	-	
510	EMPYEM	M	9	26	-	-	1	6	9	4	6	510
		F	8	23	-	-	2	3	4	3	11	
511	LUNGSÄCKSINFLAMMATION	M	-	14	-	-	1	3	6	1	3	511
		F	-	16	-	-	-	3	6	-	7	
512	SPONTAN PNEUMOTORAX	M	2	19	-	-	4	4	7	1	3	512
		F	1	7	-	-	1	2	1	-	3	
513	LUNGABSCESS	M	12	34	-	-	1	6	8	10	9	513
		F	8	20	-	-	-	2	8	2	8	
514	LUNGHYPEREMI OCH LUNGHYPOSTAS	M	5	28	-	-	-	1	2	8	17	514
		F	13	39	-	1	-	1	4	3	30	
515	PNEUMOKONIOS GENOM SILIKAT	M	49	61	-	-	-	4	23	16	18	515
		F	2	-	-	-	-	-	-	-	-	
516	ANNAN PNEUMOKONIOS OCH BESLÄKTADE SJUKDOMAR	M	1	1	-	-	-	-	1	-	-	516
517	ANNAN KRONISK INTERSTITIELL PNEUMONI	M	82	112	-	2	1	11	33	24	41	517
		F	58	57	-	-	2	5	22	6	22	
518	BRONKIEKTASI	M	25	59	-	-	-	5	19	14	21	518
		F	11	19	-	-	-	3	9	3	4	

TABELL 1 (FORTS) MULTIPLA DÖDSORSAKER 1981. DETALJLISTAN

ICD-NR 8E REV DETALJ LISTAN	DÖDSORSAK	KÖN	UNDER LIG GÄNDE ORSAK	KOMPLIKATION ELLER BIDRAGANDE ORSAK SAMT LIGA	ALDER I ÅR 0	1-14	15-44	45-64	65-74	75-79	80-	ICD-NR 8E REV DETALJ LISTAN
519	ANDRA SJUKDOMAR I RESPIRATIONSORGANEN	M	3	5	-	-	1	1	1	1	1	519
		F	-	4	-	-	-	-	3	-	1	
526	SJUKDOMAR I KÖKAR	M	-	1	-	-	-	-	-	1	-	526
		F	-	1	-	-	-	-	1	-	-	
527	SJUKDOMAR I SPOTTKÖRTLAR	M	2	12	-	-	-	-	-	4	8	527
		F	3	8	-	-	-	-	1	2	5	
528	SJUKDOMAR I MUNSLEMHINNA	F	-	1	-	-	-	1	-	-	-	528
529	SJUKDOMAR I TUNGA OCH ANDRA TILLSTÅND I MUNHÅLA	F	-	1	-	-	-	-	-	-	1	529
530	SJUKDOMAR I MATSTRUPE	M	32	38	-	-	1	11	4	9	13	530
		F	27	39	-	-	1	2	5	4	27	
531	SÅR PÅ MAGSÄCK	M	220	175	-	-	2	27	56	36	54	531
		F	202	154	-	-	1	14	39	29	71	
532	SÅR PÅ DUODENUM	M	116	90	-	-	3	13	24	20	30	532
		F	91	63	-	-	-	7	13	9	34	
533	ULCUS PEPTICUM UNS	M	2	10	-	-	-	1	2	2	5	533
		F	5	3	-	-	-	1	1	-	1	
534	GASTROJEJUNALSÅR	M	3	3	-	-	-	-	2	-	1	534
		F	3	-	-	-	-	-	-	-	-	
535	GASTRIT OCH DUODENIT	M	19	51	-	-	4	11	11	7	18	535
		F	6	36	-	-	1	4	4	5	22	
536	RUBBNING I MAGSÄCKENS FUNKTION	M	1	3	-	-	-	-	1	1	1	536
		F	3	6	-	-	-	1	-	-	5	
537	ANDRA SJUKDOMAR I MAGSÄCK OCH DUODENUM	M	5	8	-	-	-	2	4	1	1	537
		F	4	11	-	-	1	-	2	2	6	
540	AKUT APPENDICIT	M	15	4	-	-	-	-	-	2	2	540
		F	10	-	-	-	-	-	-	-	-	
541	APPENDICIT UNS	M	2	-	-	-	-	-	-	-	-	541
		F	3	1	-	-	-	-	-	-	1	
542	ANNAN APPENDICIT	M	-	1	-	-	-	1	-	-	-	542
550	LJUMSKBRÅCK UTAN UPPGIFT OM OBSTRUKTION	M	4	15	-	-	-	1	2	5	7	550
551	ANNAT BUKBRÅCK UTAN UPPGIFT OM OBSTRUKTION	M	13	10	1	-	-	3	1	-	5	551
		F	14	24	1	1	-	1	4	3	14	
552	LJUMSKBRÅCK MED OBSTRUKTION	M	26	2	-	-	-	-	1	-	1	552
		F	10	-	-	-	-	-	-	-	-	
553	ANNAT BUKBRÅCK MED OBSTRUKTION	M	9	7	-	-	-	1	1	1	4	553
		F	20	8	-	-	-	-	-	2	6	
560	INTESTINAL OBSTRUKTION UTAN UPPGIFT OM BRÅCK	M	87	102	2	1	3	14	19	26	37	560
		F	425	438	3	4	5	45	33	24	57	
561	GASTROENTERIT, KOLIT, EJ ULCERÖS ELLER INFEKTIÖS	M	19	47	-	-	-	3	19	5	20	561
		F	30	54	-	-	-	-	10	8	36	
562	DIVERTIKULOS OCH DIVERTIKULIT I TARMEN	M	32	25	-	-	-	-	8	7	10	562
		F	59	60	-	-	-	-	9	11	40	

TABELL 1 (FORTS) MULTIPLA DÖDSORSAKER 1981. DETALJLISTAN

ICD-NR 8E REV DETALJ LISTAN	DÖDSORSAK	KÖN	UNDER LIG GANDE ORSAK	KOMPLIKATION ELLER BIDRAGANDE ORSAK SAMT LIGA	ÅLDER I ÅR 0	1-14	15-44	45-64	65-74	75-79	80-	ICD-NR 8E REV DETALJ LISTAN
563	KRONISK ENTERIT OCH ULCERÖS KOLIT	M	21	20	-	-	4	3	7	3	3	563
		F	22	24	-	-	2	6	6	5	5	
564	FUNKTIONSRUBBNING I TARMEN	M	2	10	-	1	-	2	3	1	3	564
		F	6	17	-	-	-	1	6	1	9	
565	ANALFISSUR OCH ANALFISTEL	M	1	-	-	-	-	-	-	-	-	565
566	ABSCESS I ANAL- OCH REKTALREGION	M	-	2	-	-	-	-	1	-	1	566
567	BUKHINNEINFLAMMATION	M	18	227	2	-	11	38	74	45	57	567
		F	20	290	3	-	9	39	73	53	113	
568	PERITONEALA SAMMANVÄXNINGAR	M	2	1	-	-	-	-	1	-	-	568
		F	1	-	-	-	-	-	-	-	-	
569	ANDRA SJUKDOMAR I TARMAR OCH BUKHINNA	M	77	144	-	-	4	29	51	18	42	569
		F	90	159	2	1	1	19	35	25	76	
570	AKUT OCH SUBAKUT LEVERNEKROS	M	4	7	-	-	2	-	1	2	2	570
		F	5	10	-	-	-	1	2	4	3	
571	LEVERCIRROS	M	581	361	-	3	25	113	126	41	53	571
		F	292	189	-	1	3	48	47	35	55	
572	VARIG HEPATIT, LEVERABSCESS	M	5	7	-	-	1	3	1	2	-	572
		F	1	1	-	-	-	-	-	-	1	
573	ANDRA LEVERSJUKDOMAR	M	28	104	-	-	6	32	25	17	24	573
		F	18	71	-	-	5	13	16	16	21	
574	GALLSTEN	M	64	73	-	-	-	9	16	18	30	574
		F	90	123	-	-	1	3	17	22	80	
575	KOLECYSTIT OCH KOLANGIT UTAN UPPGIFT OM GALLSTEN	M	77	89	-	-	-	5	18	17	49	575
		F	77	131	-	-	-	7	18	20	86	
576	ANDRA SJUKDOMAR I GALLVÄGARNA	M	10	11	-	-	1	1	1	1	7	576
		F	19	15	-	-	-	-	2	3	10	
577	SJUKDOMAR I PANKREAS	M	100	150	-	-	21	54	33	22	20	577
		F	73	67	1	-	5	10	20	11	20	
580	AKUT NEFRIT	M	2	1	-	-	-	1	-	-	-	580
		F	3	3	-	-	-	-	2	1	-	
581	NEFROS, NEFROTISKT SYNDROM, SUBAKUT NEFRIT	M	2	9	-	-	1	3	2	1	2	581
		F	4	6	-	-	-	-	3	1	2	
582	KRONISK NEFRIT	M	90	41	-	-	1	14	13	7	6	582
		F	70	24	-	-	-	7	8	6	3	
583	NEFRIT UNS	M	8	9	-	-	-	2	2	2	3	583
		F	12	4	-	-	1	2	1	-	-	
584	NJURSKLEROS UNS	M	29	73	-	-	1	2	21	16	33	584
		F	14	51	-	-	-	3	2	13	33	
590	NJURINFEKTION	M	247	526	-	-	6	41	101	107	271	590
		F	384	494	4	-	6	28	83	89	293	
591	HYDRONEFROS	M	3	45	-	1	1	3	17	9	14	591
		F	2	19	-	-	-	3	5	3	8	
592	STEN I NJURE OCH URINLEDARE	M	14	29	-	-	1	4	6	9	9	592
		F	26	31	-	-	1	1	10	6	13	

TABELL 1 (FORTS) MULTIPLA DÖDSORSAKER 1981. DETALJLISTAN

ICD-NR 8E REV DETALJ LISTAN	DÖDSORSAK	KÖN	UNDER LIG GÄNDE ORSAK	KOMPLIKATION ELLER BIDRAGANDE ORSAK SAMT LIGA	ÅLDER I ÅR 0	1-14	15-44	45-64	65-74	75-79	80-	ICD-NR 8E REV DETALJ LISTAN
593	ANDRA SJUKDOMAR I NJURE OCH URINLEDARE	M	80	379	-	-	23	62	97	73	124	593
		F	83	284	-	-	15	35	66	55	113	
594	STEN I ANNAN DEL AV URINORGANEN	M	8	12	-	-	-	-	3	2	7	594
		F	1	6	-	-	-	2	-	-	4	
595	CYSTIT	M	8	56	-	-	2	1	10	6	37	595
		F	11	67	-	-	-	4	7	8	48	
596	ANDRA SJUKDOMAR I URINBLÅSAN	M	36	91	-	1	-	5	14	20	51	596
		F	21	35	-	-	-	2	8	8	17	
598	URETRASTRIKTUR	M	8	3	-	-	-	-	2	1	-	598
599	ANDRA SJUKDOMAR I URINVÄGARNA	M	4	84	-	-	2	-	10	22	50	599
		F	2	85	-	-	-	2	5	13	65	
600	PROSTATAHYPERPLASI	M	142	242	-	-	-	5	33	46	158	600
601	PROSTATIT	M	5	4	-	-	-	-	-	-	4	601
603	HYDROCELE	M	1	-	-	-	-	-	-	-	-	603
604	ORKIT OCH EPIDIDYMIT	M	4	6	-	-	-	-	2	2	2	604
607	ANDRA SJUKDOMAR I MANLIGA GENITALORGAN	M	3	2	-	-	-	-	1	-	1	607
611	ANDRA SJUKDOMAR I MAMMA	F	2	-	-	-	-	-	-	-	-	611
614	SALPINGIT OCH OOFORIT UNS	F	2	-	-	-	-	-	-	-	-	614
615	ANDRA SJUKDOMAR I OVARIUM OCH TUBA	F	1	-	-	-	-	-	-	-	-	615
620	INFEKTIONSSJUKDOMAR I CERVIX UTERI	F	-	1	-	-	-	-	-	1	-	620
622	INFEKTIONSSJUKDOMAR I UTERUS, VAGINA OCH VULVA	F	2	6	-	-	-	-	1	1	4	622
623	UTEROVAGINAL PROLAPS	F	4	1	-	-	-	-	-	-	1	623
625	ANDRA SJUKDOMAR I UTERUS	F	1	-	-	-	-	-	-	-	-	625
629	ANDRA SJUKDOMAR I KVINNLIGA GENITALORGAN	F	1	4	-	-	-	1	1	-	2	629
635	URINVÄGSINFEKTIONER UNDER GRAVIDITET OCH PUERPERIUM	F	1	-	-	-	-	-	-	-	-	635
637	PREEKLAMPSI, EKLAMPSI OCH TOXIKOS UNS	F	1	-	-	-	-	-	-	-	-	637
650	FÖRLOSSNING UTAN UPPGIFT OM KOMPLIKATION	F	1	-	-	-	-	-	-	-	-	650
652	FÖRLOSSNING MED PLACENTARETENTION	F	1	-	-	-	-	-	-	-	-	652
659	FÖRLOSSNING MED UTERUSRUPTUR	F	-	1	-	-	1	-	-	-	-	659
682	ANNAN CELLULIT OCH ABSCESS	M	4	4	-	-	1	-	-	-	3	682
		F	4	7	-	-	-	1	4	1	1	
683	AKUT LYMFADENIT	F	-	1	-	-	-	-	-	1	-	683
686	ANDRA LOKALA INFEKTIONER I HUD OCH UNDERHUD	M	3	1	-	-	-	-	1	-	-	686
		F	1	1	-	-	-	-	-	1	-	
692	ANNAT EKSEM ELLER DERMATIT	M	-	2	-	-	-	-	1	-	1	692

TABELL 1 (FORTS) MULTIPLA DÖDSORSAKER 1981. DETALJLISTAN

ICD-NR 8E REV DETALJ LISTAN	DÖDSORSAK	KÖN	UNDER LIG GÄNDE ORSAK	KOMPLIKATION ELLER BIDRAGANDE ORSAK SAMT LIGA	ALDER I ÅR 0	1-14	15-44	45-64	65-74	75-79	80-	ICD-NR 8E REV DETALJ LISTAN
693	HERPESLIKNANDE DERMATIT	M	-	4	-	-	-	-	-	-	4	693
		F	-	1	-	-	-	-	-	-	1	
694	PEMFIGUS	M	1	8	-	-	-	-	1	1	6	694
		F	2	16	-	-	-	-	1	4	11	
695	ERYTEMATÖSA TILLSTÅND	M	1	5	-	-	-	-	1	3	1	695
		F	1	3	-	-	-	1	-	-	2	
696	PSORIASIS OCH LIKNANDE TILLSTÅND	M	1	20	-	-	-	4	4	3	9	696
		F	1	12	-	-	-	-	2	2	8	
701	ANDRA HYPERTROFIER OCH ATROFIER AV HUD	F	-	2	-	-	-	-	-	1	1	701
702	ANDRA DERMATOSER	F	-	1	-	-	-	-	-	-	1	702
707	KRONISKT HUDSÅR	M	3	58	-	-	1	2	12	15	28	707
		F	9	110	-	-	-	9	16	16	69	
708	URTIKARIA (NÄSSELFEBER)	F	-	1	-	-	-	-	-	1	-	708
709	ANDRA HUDSJUKDOMAR	M	-	1	-	-	-	-	-	-	1	709
		F	-	2	-	-	-	1	-	-	1	
710	AKUT VARIG ARTRIT	M	2	1	-	-	-	-	-	-	1	710
		F	1	5	-	-	-	-	3	-	2	
712	REUMATOIDA ARTRITER OCH BESLÄKTADE TILLSTÅND	M	64	148	-	-	2	21	49	39	37	712
		F	168	366	-	-	2	35	124	69	136	
713	OSTEOARTRIT OCH BESLÄKTADE TILLSTÅND	M	15	79	-	-	-	4	9	24	42	713
		F	8	104	-	-	-	2	12	13	77	
714	ANDRA SPECIFICERADE FORMER AV ARTRIT	M	1	7	-	-	-	1	3	1	2	714
		F	4	17	-	-	-	1	4	5	7	
715	ARTRIT UNS	M	1	6	-	-	-	1	1	1	3	715
		F	1	14	-	-	-	-	3	6	5	
716	POLYMYIT OCH DERMATOMYIT	M	4	3	-	-	-	-	2	1	-	716
		F	2	4	-	-	-	-	4	-	-	
717	ANNAN REUMATISM UTOM I LEDERNA	M	3	13	-	-	-	1	6	1	5	717
		F	8	31	-	-	-	1	2	5	23	
718	REUMATISM UNS	M	-	1	-	-	-	-	1	-	-	718
		F	-	1	-	-	-	1	-	-	-	
720	OSTEOMYELIT OCH PERIOSTIT	M	6	10	-	-	-	1	1	2	6	720
		F	4	15	-	-	1	1	1	4	8	
721	OSTITIS DEFORMANS	F	-	2	-	-	-	-	-	1	1	721
722	OSTEOKONDROS	M	-	1	-	-	-	-	-	1	-	722
723	ANDRA BENSJUKDOMAR	M	2	11	-	-	-	2	1	2	6	723
		F	10	50	-	-	-	2	6	8	34	
724	SJUKDOMAR I MENISKER OCH ANDRA LEDBROSK	M	1	-	-	-	-	-	-	-	-	724
725	SJUKDOMAR I INTERVERTEBRALBROSK	M	1	-	-	-	-	-	-	-	-	725
		F	-	1	-	-	-	-	1	-	-	
726	SJUKDOMAR I ILIOSAKRALLED	M	1	-	-	-	-	-	-	-	-	726

TABELL 1 (FORTS) MULTIPLA DÖDSORSAKER 1981. DETALJLISTAN

ICD-NR 8E REV DETALJ LISTAN	DÖDSORSAK	KÖN	UNDER LIG GANDE ORSAK	KOMPLIKATION ELLER BIDRAGANDE ORSAK SAMT LIGA	ÅLDER I ÅR 0	1-14	15-44	45-64	65-74	75-79	80-	ICD-NR 8E REV DETALJ LISTAN
727	ANKYLOS AV LED	M	-	2	-	-	-	1	-	-	1	727
		F	-	1	-	-	-	-	-	-	1	
728	RYGGVÄRKSSYNDROM	M	-	2	-	-	-	-	1	-	1	728
		F	-	3	-	-	-	-	-	1	2	
729	ANDRA LEDSJUKDOMAR	M	2	3	-	-	-	1	1	-	1	729
		F	1	3	-	-	-	1	-	1	1	
732	INFEKTIÖS MYIT I SENOR OCH FASCIOR	M	1	1	-	-	-	1	-	-	-	732
		F	2	1	-	-	-	1	-	-	-	
733	ANDRA SJUKDOMAR I MUSKLER, SENOR OCH FASCIOR	M	7	11	-	-	1	1	1	3	5	733
		F	5	8	-	-	1	1	-	1	5	
734	DISSEMINERADE SJUKDOMAR I BINDVÄV	M	20	28	-	-	1	7	9	4	7	734
		F	55	57	-	-	1	9	18	14	15	
735	RYGGRADSKRÖKNING	M	4	11	-	-	2	-	4	1	4	735
		F	6	20	-	-	-	3	3	6	8	
740	ANENCEFALI	M	1	-	-	-	-	-	-	-	-	740
		F	5	-	-	-	-	-	-	-	-	
741	SPINA BIFIDA	M	4	2	-	1	1	-	-	-	-	741
		F	5	1	1	-	-	-	-	-	-	
742	MEDFÖDD HYDROCEFALUS (UTAN SPINA BIFIDA)	M	7	3	1	1	-	1	-	-	-	742
		F	9	4	3	-	1	-	-	-	-	
743	ANDRA MEDFÖDDA MISSBILDNINGAR I NERVSYSTEMET	M	11	2	1	-	1	-	-	-	-	743
		F	8	11	2	1	1	3	3	1	-	
745	MEDFÖDDA MISSBILDNINGAR AV ÖRON, ANSIKTE OCH HALS	F	1	1	1	-	-	-	-	-	-	745
746	MEDFÖDDA HJÄRTFEL	M	83	51	30	11	5	2	2	-	1	746
		F	59	39	28	1	3	4	3	-	-	
747	ANDRA MEDFÖDDA MISSBILDNINGAR I CIRKULATIONSORGANEN	M	14	18	13	4	1	-	-	-	-	747
		F	10	20	12	-	2	5	1	-	-	
748	MEDFÖDDA MISSBILDNINGAR I RESPIRATIONSORGANEN	M	7	10	9	-	-	-	-	-	1	748
		F	5	4	4	-	-	-	-	-	-	
749	KLUVEN LÄPP, KÄKE OCH GOM	M	-	1	1	-	-	-	-	-	-	749
		F	-	2	2	-	-	-	-	-	-	
750	MEDFÖDDA MISSBILDNINGAR AV MATSMÄLTNINGSKANALENS ÖVRE DEL	M	3	4	1	-	-	-	-	-	3	750
		F	1	1	1	-	-	-	-	-	-	
751	ANDRA MEDFÖDDA MISSBILDNINGAR I MATSMÄLTNINGSORGANEN	M	9	9	4	-	3	2	-	-	-	751
		F	11	6	6	-	-	-	-	-	-	
752	MEDFÖDDA MISSBILDNINGAR I GENITALORGANEN	M	-	1	1	-	-	-	-	-	-	752
753	MEDFÖDDA MISSBILDNINGAR I URINORGANEN	M	27	18	4	-	1	5	3	3	2	753
		F	18	21	10	-	-	4	1	1	5	
754	MEDFÖDD KLUMPFOT	F	-	3	3	-	-	-	-	-	-	754
755	ANDRA MEDFÖDDA MISSBILDNINGAR AV EXTREMITETER	M	-	3	2	-	-	1	-	-	-	755
		F	-	4	2	-	-	-	-	1	1	
756	ANDRA MEDFÖDDA MISSBILDNINGAR I MUSKEL- OCH SKELETTSYSTEMET	M	14	10	7	1	-	-	1	-	1	756
		F	12	7	5	-	1	-	-	-	1	

TABELL 1 (FORTS) MULTIPLA DÖDSORSAKER 1981. DETALJLISTAN

ICD-NR 8E REV DETALJ LISTAN	DÖDSORSAK	KÖN	UNDER LIG GANDE ORSAK	KOMPLIKATION ELLER BIDRAGANDE ORSAK SAMT LIGA	ÅLDER I ÅR 0	1-14	15-44	45-64	65-74	75-79	80-	ICD-NR 8E REV DETALJ LISTAN
757	MEDFÖDDA MISSBILDNINGAR AV HUD, HÅR OCH NAGLAR	M	1	1	-	-	-	-	-	-	1	757
		F	2	1	1	-	-	-	-	-	-	
758	MEDFÖDDA MISSBILDNINGAR, ANDRA OCH UNS	M	3	3	1	-	2	-	-	-	-	758
		F	1	-	-	-	-	-	-	-	-	
759	MEDFÖDDA MISSBILDNINGAR I FLERA ORGANSYSTEM	M	31	14	7	1	2	4	-	-	-	759
		F	35	9	6	-	1	2	-	-	-	
760	KRONISKA SJUKDOMAR I CIRKULATIONS- OCH UROGENITALORGAN HOS MODERN	M	1	-	-	-	-	-	-	-	-	760
761	ANDRA SJUKDOMAR HOS MODERN UTAN SAMBAND MED GRAVIDITET	M	1	-	-	-	-	-	-	-	-	761
		F	-	2	2	-	-	-	-	-	-	
762	GRAVIDITETSTOXIKOS	M	8	1	1	-	-	-	-	-	-	762
		F	7	3	3	-	-	-	-	-	-	
763	INFEKTIONER HOS MODERN FÖRE OCH UNDER FÖRLOSSNING	M	1	2	2	-	-	-	-	-	-	763
		F	1	1	1	-	-	-	-	-	-	
764	SVÅR FÖRLOSSNING MED ABNORMITET I MODERNS BÄCKEN	M	1	-	-	-	-	-	-	-	-	764
765	SVÅR FÖRLOSSNING MED DISPROPORTION MEN UTAN BÄCKENABNORMITET	F	1	1	1	-	-	-	-	-	-	765
766	SVÅR FÖRLOSSNING MED ABNORMT FOSTERLÄGE	M	1	5	5	-	-	-	-	-	-	766
		F	4	3	3	-	-	-	-	-	-	
767	SVÅR FÖRLOSSNING MED PATOLOGISKA VÄRKAR	F	1	1	1	-	-	-	-	-	-	767
768	SVÅR FÖRLOSSNING MED KOMPLIKATIONER, ANDRA OCH UNS	M	1	-	-	-	-	-	-	-	-	768
		F	2	-	-	-	-	-	-	-	-	
769	ANNAN KOMPLIKATION VID GRAVIDITET OCH FÖRLOSSNING	M	47	31	31	-	-	-	-	-	-	769
		F	34	21	21	-	-	-	-	-	-	
770	TILLSTÅND HOS PLACENTAN	M	14	7	7	-	-	-	-	-	-	770
		F	5	4	4	-	-	-	-	-	-	
771	TILLSTÅND HOS NAVELSTRÄNGEN	F	-	1	1	-	-	-	-	-	-	771
772	FÖRLOSSNINGSSKADOR	M	10	33	33	-	-	-	-	-	-	772
		F	6	21	21	-	-	-	-	-	-	
775	HEMOLYTISK SJUKDOM UTAN KÄRNIKTERUS	M	3	5	5	-	-	-	-	-	-	775
		F	1	-	-	-	-	-	-	-	-	
776	ANOXI OCH HYPOXI EJ ANNORSTÄDES ANGIVEN	M	32	104	104	-	-	-	-	-	-	776
		F	27	71	71	-	-	-	-	-	-	
777	IMMATURITAS UNS	M	9	100	100	-	-	-	-	-	-	777
		F	10	74	74	-	-	-	-	-	-	
778	ANDRA SJUKDOMAR HOS FOSTER ELLER NYFÖDD	M	1	8	8	-	-	-	-	-	-	778
		F	2	12	12	-	-	-	-	-	-	
~~794~~	~~SENILITET UTAN UPPGIFT OM PSYKOS~~	~~M~~	~~84~~	-	-	-	-	-	-	-	-	~~794~~
		F	144	-	-	-	-	-	-	-	-	
795	PLÖTSLIG, EJ VÅLDSAM, DÖD AV OKÄND ORSAK	M	65	-	-	-	-	-	-	-	-	795
		F	34	-	-	-	-	-	-	-	-	
796	OTILLRÄCKLIGT PRECISERAD OCH OKÄND DÖDSORSAK	M	104	-	-	-	-	-	-	-	-	796
		F	47	-	-	-	-	-	-	-	-	

TABELL 1 (FORTS) MULTIPLA DÖDSORSAKER 1981. DETALJLISTAN

ICD-NR 8E REV DETALJ LISTAN	DÖDSORSAK	KÖN	UNDERLIGGANDE ORSAK	KOMPLIKATION ELLER BIDRAGANDE ORSAK SAMTLIGA	ÅLDER I ÅR 0	1-14	15-44	45-64	65-74	75-79	80-	ICD-NR 8E REV DETALJ LISTAN
N800	FRAKTUR PÅ HUVUDETS ÖVRE DEL	M	1	-	-	-	-	-	-	-	-	N800
		F	1	-	-	-	-	-	-	-	-	
N801	FRAKTUR PÅ SKALLBASEN	M	50	9	-	-	6	2	1	-	-	N801
		F	16	3	-	-	1	1	1	-	-	
N802	FRAKTUR PÅ ANSIKTSBEN	M	9	6	-	-	1	1	2	1	1	N802
		F	1	3	-	-	1	1	-	-	1	
N803	ANDRA FRAKTURER PÅ SKALLE OCH SKALLFRAKTURER UNS	M	483	20	-	1	4	1	7	3	4	N803
		F	116	5	-	-	2	2	-	-	1	
N804	MULTIPLA FRAKTURER PÅ SKALL- ELLER ANSIKTSBEN OCH ANDRA BEN	M	15	-	-	-	-	-	-	-	-	N804
		F	4	-	-	-	-	-	-	-	-	
N805	FRAKTUR PÅ RYGGRÅD UTAN RYGGMÄRGSSKADA ELLER UNS	M	24	19	-	-	3	3	6	2	5	N805
		F	9	7	-	-	1	-	1	1	4	
N806	FRAKTUR PÅ RYGGRÅD MED RYGGMÄRGSSKADA	M	56	14	-	-	-	4	5	3	2	N806
		F	15	6	-	-	2	-	2	-	2	
N807	FRAKTUR PÅ REVBEN, BRÖSTBEN OCH STRUPHUVUD	M	17	67	-	2	19	19	13	8	6	N807
		F	7	30	-	1	9	6	6	2	6	
N808	FRAKTUR PÅ BÄCKENBEN	M	23	11	-	-	1	1	2	1	6	N808
		F	26	20	-	-	3	-	1	3	13	
N809	FRAKTURER PÅ BÅLENS BEN, MULTIPLA OCH UNS	M	14	16	-	-	6	2	5	1	2	N809
		F	11	6	-	-	-	2	-	1	3	
N810	FRAKTUR PÅ NYCKELBEN	M	-	3	-	-	1	1	-	-	1	N810
		F	-	1	-	-	-	-	-	1	-	
N811	FRAKTUR PÅ SKULDERBLAD	F	-	1	-	-	-	-	-	-	1	N811
N812	FRAKTUR PÅ ÖVERARMSBEN	M	2	9	-	-	1	-	1	1	6	N812
		F	10	26	-	-	-	-	4	4	18	
N813	FRAKTUR PÅ STRÅLBEN OCH ARMBÅGSBEN	M	-	4	-	-	-	-	1	1	2	N813
		F	-	5	-	-	-	-	1	-	4	
N818	FRAKTURER PÅ ÖVRE EXTREMITET, ANDRA, MULTIPLA OCH UNS	M	1	2	-	-	1	-	-	1	-	N818
		F	-	1	-	-	-	-	-	-	1	
N819	MULTIPLA FRAKTURER PÅ BÅDA ÖVRE EXTREMITETERNA	F	1	1	-	-	-	-	-	1	-	N819
N820	FRAKTUR PÅ ÖVRE DELEN AV LÅRBEN	M	275	290	-	-	2	8	37	59	184	N820
		F	567	662	-	-	1	4	48	90	519	
N821	FRAKTUR PÅ LÅRBEN, ANNAN DEL OCH UNS	M	10	14	-	-	1	-	4	1	8	N821
		F	16	26	-	-	-	1	4	7	14	
N822	FRAKTUR PÅ KNÄSKÅLEN	M	-	1	-	-	-	-	-	-	1	N822
		F	1	1	-	-	-	-	-	-	1	
N823	FRAKTUR PÅ SKENBEN OCH VADBEN	M	7	6	-	-	-	-	3	-	3	N823
		F	9	8	-	-	1	1	-	-	6	
~~N824~~	~~MALLEOLARFRAKTUR~~	~~M~~	~~1~~	~~3~~	~~-~~	~~-~~	~~1~~	~~-~~	~~-~~	~~-~~	~~2~~	~~N824~~
		F	8	3	-	-	-	-	-	1	2	
N825	FRAKTUR I FOTVRIST- OCH MELLANFOTSBEN	F	-	1	-	-	-	-	1	-	-	N825
N827	FRAKTURER PÅ NEDRE EXTREMITET, ANDRA, MULTIPLA OCH UNS	M	1	5	-	-	1	1	-	2	1	N827
		F	2	3	-	-	-	-	-	-	3	

TABELL 1 (FORTS) MULTIPLA DÖDSORSAKER 1981. DETALJLISTAN

ICD-NR 8E REV DETALJ LISTAN	DÖDSORSAK	KÖN	UNDER LIG GANDE ORSAK	KOMPLIKATION ELLER BIDRAGANDE ORSAK SAMT LIGA	ÅLDER I ÅR 0	1-14	15-44	45-64	65-74	75-79	80-	ICD-NR 8E REV DETALJ LISTAN
N828	MULTIPLA FRAKTURER UNS	M	5	7	-	-	3	1	1	-	2	N828
		F	12	7	-	-	-	1	-	2	4	
N829	FRAKTUR UNS	M	1	5	-	1	1	1	-	1	1	N829
		F	1	5	-	1	-	1	1	1	1	
N831	LUXATION I SKULDRA	F	-	1	-	-	-	-	-	-	1	N831
N839	LUXATIONER, ANDRA, MULTIPLA OCH UNS	M	2	1	-	-	-	-	-	-	1	N839
		F	-	1	-	-	-	-	-	-	1	
N841	DISTORSION AV ARMBÅGE OCH UNDERARM	M	1	-	-	-	-	-	-	-	-	N841
N844	DISTORSION AV KNÄ OCH BEN	F	1	-	-	-	-	-	-	-	-	N844
N847	DISTORSION I RYGGEN I ÖVRIGT OCH UNS	F	-	2	-	-	1	-	-	-	1	N847
N850	HJÄRNSKAKNING	M	4	7	-	-	2	-	2	1	2	N850
		F	3	2	-	-	-	-	-	2	-	
N851	HJÄRNKONTUSION, HJÄRNLACERATION	M	149	255	1	9	104	75	28	21	17	N851
		F	58	82	1	4	21	17	18	5	16	
N852	SUBARAKNOIDAL, SUBDURAL OCH EXTRADURAL POSTTRAUMATISK BLÖDNING	M	91	74	-	-	10	26	15	6	17	N852
		F	55	22	-	1	2	3	6	5	5	
N853	INTRAKRANIELL POSTTRAUMATISK BLÖDNING UNS	M	12	9	-	-	5	2	-	2	-	N853
		F	12	2	-	-	-	1	-	1	-	
N854	INTRAKRANIELL SKADA, ANNAN OCH UNS	M	46	107	-	5	56	24	13	6	3	N854
		F	17	26	1	3	6	7	6	2	1	
N860	TRAUMATISK PNEUMOTORAX OCH HEMOTORAX	M	41	20	-	2	7	4	3	2	2	N860
		F	6	8	-	-	2	2	1	1	2	
N861	SKADA PÅ HJÄRTA OCH LUNGA	M	120	40	-	3	18	7	2	5	5	N861
		F	33	13	-	-	8	2	1	-	2	
N862	SKADA PÅ INTRATORAKALA ORGAN, ANDRA OCH UNS	M	100	58	-	-	35	16	3	4	-	N862
		F	39	12	-	-	7	-	3	2	-	
N863	SKADA PÅ GASTROINTESTINALKANALEN	M	6	3	-	-	1	1	1	-	-	N863
		F	3	-	-	-	-	-	-	-	-	
N864	LEVERSKADA	M	14	14	-	1	8	4	1	-	-	N864
		F	1	11	-	1	6	2	1	1	-	
N865	SKADA PÅ MJÄLTE	M	2	6	-	-	3	2	-	1	-	N865
		F	2	4	-	1	2	-	-	1	-	
N866	SKADA PÅ NJURE	M	-	3	-	-	2	1	-	-	-	N866
		F	1	2	-	-	-	1	-	1	-	
N867	SKADA PÅ BÄCKENORGAN	M	2	1	-	-	1	-	-	-	-	N867
		F	-	1	-	-	-	-	-	-	1	
N868	SKADA PÅ BUKORGAN, ANDRA OCH UNS	M	25	7	-	-	2	3	-	1	1	N868
		F	5	1	-	-	-	1	-	-	-	
~~N869~~	~~MULTIPLA INRE SKADOR PÅ BRUST OCH~~	~~M~~	~~94~~	~~10~~	~~-~~	~~-~~	~~7~~	~~3~~	~~-~~	~~-~~	~~-~~	~~N869~~
	BUKORGAN	F	50	3	-	-	1	1	-	1	-	
N870	SÅRSKADA I ÖGA OCH ÖGONREGION	M	1	-	-	-	-	-	-	-	-	N870
N873	SÅRSKADA PÅ HUVUD, ANNAN OCH UNS	M	4	3	-	-	-	3	-	-	-	N873

TABELL 1 (FORTS) MULTIPLA DÖDSORSAKER 1981. DETALJLISTAN

ICD-NR BE REV DETALJ LISTAN	DÖDSORSAK	KÖN	UNDER LIG GANDE ORSAK	KOMPLIKATION ELLER BIDRAGANDE ORSAK SAMT LIGA	ÅLDER I ÅR 0	1-14	15-44	45-64	65-74	75-79	80-	ICD-NR BE REV DETALJ LISTAN
N874	SÄRSKADA PÅ HALS	M	16	4	-	-	3	-	1	-	-	N874
		F	2	-	-	-	-	-	-	-	-	
N875	SÄRSKADA PÅ TORAXREGIONEN	M	6	-	-	-	-	-	-	-	-	N875
N879	SÄRSKADOR PÅ ANSIKTE, HALS OCH BÅL, MULTIPLA OCH UNS	M	3	-	-	-	-	-	-	-	-	N879
N880	SÄRSKADA I SKULDERREGION OCH ÖVERARM	M	1	-	-	-	-	-	-	-	-	N880
N881	SÄRSKADA I ARMBÅGSREGION, UNDERARM OCH HANDLOV	M	5	3	-	-	1	-	2	-	-	N881
		F	5	2	-	-	-	1	1	-	-	
N882	SÄRSKADA PÅ HAND	M	-	1	-	-	-	-	-	1	-	N882
N884	SÄRSKADOR PÅ ÖVRE EXTREMITET, MULTIPLA OCH UNS	M	2	-	-	-	-	-	-	-	-	N884
		F	1	-	-	-	-	-	-	-	-	
N887	TRAUMATISK AMPUTATION AV ARM OCH HAND	M	1	-	-	-	-	-	-	-	-	N887
N890	SÄRSKADA PÅ HÖFT- OCH LÅRREGION	M	3	-	-	-	-	-	-	-	-	N890
N891	SÄRSKADA PÅ KNÄ, BEN OCH MALLEOLARREGION	M	1	-	-	-	-	-	-	-	-	N891
		F	1	-	-	-	-	-	-	-	-	
N894	SÄRSKADOR PÅ NEDRE EXTREMITET, MULTIPLA OCH UNS	M	-	1	-	-	-	1	-	-	-	N894
		F	-	1	-	-	-	-	-	1	-	
N897	TRAUMATISK AMPUTATION AV NEDRE EXTREMITET	M	-	2	-	-	1	-	-	1	-	N897
		F	1	-	-	-	-	-	-	-	-	
N900	MULTIPLA SÄRSKADOR PÅ BÅDA ÖVRE EXTREMITETERNA	M	1	-	-	-	-	-	-	-	-	N900
N902	MULTIPLA SÄRSKADOR PÅ ÖVRE OCH NEDRE EXTREMITET	M	1	-	-	-	-	-	-	-	-	N902
N907	MULTIPLA SÄRSKADOR, ANNAN LOKALISATION OCH UNS	M	3	2	-	-	1	1	-	-	-	N907
N910	YTLIG SÄRSKADA PÅ ANSIKTE, HALS OCH KALOTT	M	-	1	-	-	-	1	-	-	-	N910
N920	KONTUSION PÅ ANSIKTE, KALOTT OCH HALS	M	-	2	-	-	1	1	-	-	-	N920
N922	KONTUSION PÅ BÅL	M	-	2	-	-	1	1	-	-	-	N922
N927	KONTUSION PÅ HÖFT, LÅR, UNDERBEN OCH VRIST	M	1	1	-	-	-	-	-	1	-	N927
		F	1	3	-	-	-	-	-	-	3	
N929	KONTUSIONER, ANDRA, MULTIPLA OCH UNS	M	1	-	-	-	-	-	-	-	-	N929
N930	FRÄMMANDE KROPP I ÖGA OCH ÖGATS ADNEXER	M	1	1	-	-	-	-	-	-	1	N930
		F	-	1	-	-	-	-	-	-	1	
N933	FRÄMMANDE KROPP I FARYNX OCH LARYNX	M	44	170	1	1	60	46	28	19	15	N933
		F	32	89	-	3	22	20	9	10	25	
N934	FRÄMMANDE KROPP I BRONKER OCH LUNGOR	M	4	1	-	-	-	-	1	-	-	N934
		F	6	7	-	-	1	1	-	2	3	
N941	BRÄNNSKADA PÅ ANSIKTE, HUVUD OCH HALS	M	1	-	-	-	-	-	-	-	-	N941
		F	1	-	-	-	-	-	-	-	-	
N944	BRÄNNSKADA PÅ HANDLOV OCH HAND	M	2	1	-	-	1	-	-	-	-	N944

TABELL 1 (FORTS) MULTIPLA DÖDSORSAKER 1981. DETALJLISTAN

ICD-NR 8E REV DETALJ LISTAN	DÖDSORSAK	KÖN	UNDER LIG GANDE ORSAK	KOMPLIKATION ELLER BIDRAGANDE ORSAK SAMT LIGA	ÅLDER I ÅR 0	1-14	15-44	45-64	65-74	75-79	80-	ICD-NR 8E REV DETALJ LISTAN
N946	BRÄNNSKADA PÅ ANSIKTE, HUVUD, HALS OCH EXTREMITET	F	1	-	-	-	-	-	-	-	-	N946
N947	BRÄNNSKADA PÅ BÅL OCH EXTREMITET	M	-	1	-	-	-	-	-	-	1	N947
N948	BRÄNNSKADA PÅ HELA KROPPEN	F	-	1	-	-	-	-	-	1	-	N948
N949	BRÄNNSKADA, ANNAN LOKALISATION OCH UNS	M	57	11	-	-	3	4	3	-	1	N949
		F	22	6	-	2	1	-	1	-	2	
N952	SKADA PÅ NERV I ÖVERARM	M	3	-	-	-	-	-	-	-	-	N952
N954	SKADA PÅ NERV I HANDLOV OCH HAND	M	1	1	-	-	-	-	1	-	-	N954
N955	SKADA PÅ NERV I LÅR	M	1	-	-	-	-	-	-	-	-	N955
N958	SKADA GENOM YTTRE VÅLD PÅ RYGGMÄRG UTAN FRAKTUR	M	4	4	-	-	3	-	1	-	-	N958
		F	1	3	-	-	-	1	-	1	1	
N961	KEMOTERAPEUTIKA	M	-	1	-	-	-	1	-	-	-	N961
		F	2	1	-	-	-	-	1	-	-	
N962	HORMONER OCH SYNTETISKA SUBSTITUT	M	-	5	-	-	1	1	-	1	2	N962
		F	-	10	-	-	-	2	5	3	-	
N963	PRIMÄRT SYSTEMAKTIVA PREPARAT	M	-	1	-	-	-	1	-	-	-	N963
		F	2	1	-	-	-	1	-	-	-	
N964	MEDEL MOT BLODSJUKDOMAR	M	-	9	-	-	1	1	5	1	1	N964
		F	-	4	-	-	-	-	2	-	2	
N965	ANALGETIKA OCH ANTIPYRETIKA	M	59	19	-	-	12	5	1	1	-	N965
		F	32	22	-	-	6	11	4	1	-	
N966	ANTIEPILEPTIKA OCH ANTIKONVULSIVA	M	7	3	-	-	3	-	-	-	-	N966
		F	-	3	-	-	3	-	-	-	-	
N967	SEDATIVA OCH HYPNOTIKA	M	97	10	-	-	4	5	1	-	-	N967
		F	113	19	-	-	2	6	6	5	-	
N968	ANDRA MEDEL MED DEPRESSIV VERKAN PÅ CENTRALA NERVSYSTEMET	M	1	4	-	-	-	3	-	-	1	N968
		F	1	-	-	-	-	-	-	-	-	
N970	PSYKOFARMAKA	M	56	32	-	-	15	11	4	1	1	N970
		F	64	35	-	-	4	10	10	1	1	
N971	MEDEL MED STIMULERANDE INVERKAN PÅ CENTRALA NERVSYSTEMET	M	1	3	-	-	3	-	-	-	-	N971
		F	1	-	-	-	-	-	-	-	-	
N972	MEDEL MED PRIMÄR INVERKAN PÅ AUTONOMA NERVSYSTEMET	M	1	2	-	-	2	-	-	-	-	N972
		F	1	3	-	-	2	1	-	-	-	
N973	MEDEL MED PRIMÄR INVERKAN PÅ KARDIOVASKULÄRA SYSTEMET	M	14	8	1	-	-	2	-	2	3	N973
		F	10	19	-	-	3	4	2	2	8	
N975	DIURETIKA	M	1	-	-	-	-	-	-	-	-	N975
N976	MEDEL MED DIREKT VERKAN PÅ MUSKLER OCH SKELETT	M	1	-	-	-	-	-	-	-	-	N976
N977	ANDRA LÄKEMEDEL OCH UNS	M	27	4	-	-	2	2	-	-	-	N977
		F	17	8	-	-	3	3	-	1	1	
N980	TOXISK EFFEKT AV ALKOHOL	M	173	215	-	-	89	90	28	5	3	N980
		F	38	75	-	1	31	29	12	1	1	

TABELL 1 (FORTS) MULTIPLA DÖDSORSAKER 1981. DETALJLISTAN

ICD-NR BE REV DETALJ LISTAN	DÖDSORSAK	KÖN	UNDER LIG GANDE ORSAK	KOMPLIKATION ELLER BIDRAGANDE ORSAK SAMT LIGA	ÅLDER I ÅR 0	1-14	15-44	45-64	65-74	75-79	80-	ICD-NR BE REV DETALJ LISTAN
N982	TOXISK EFFEKT AV INDUSTRIELLA LÖSNINGSMEDEL	M	10	-	-	-	-	-	-	-	-	N982
		F	2	-	-	-	-	-	-	-	-	
N983	TOXISK EFFEKT AV ETSANDE OCH FRÄTANDE ÄMNEN	F	1	-	-	-	-	-	-	-	-	N983
N985	TOXISK EFFEKT AV ANDRA METALLER	M	1	-	-	-	-	-	-	-	-	N985
N986	TOXISK EFFEKT AV KOLOXID	M	213	4	-	1	1	1	-	-	1	N986
		F	45	2	-	-	2	-	-	-	-	
N987	TOXISK EFFEKT AV ANDRA GASER, RÖK ELLER ÅNGA	M	8	4	-	-	-	3	1	-	-	N987
N989	TOXISK EFFEKT AV ÖVRIGA ÄMNEN	M	3	8	-	-	4	3	1	-	-	N989
		F	1	2	-	-	-	1	1	-	-	
N990	SKADOR EFTER STRÅLNING	F	-	1	-	-	-	-	1	-	-	N990
N991	EFFEKT AV NEDSATT TEMPERATUR	M	12	21	-	-	6	6	7	-	2	N991
		F	9	4	-	-	-	1	2	-	1	
N992	EFFEKT AV VÄRME	M	1	1	-	-	-	1	-	-	-	N992
N994	INVERKAN AV ANDRA YTTRE OMSTÄNDIGHETER	M	732	26	-	-	8	11	4	2	1	N994
		F	265	7	-	-	-	2	3	1	1	
N995	VISSA TIDIGA KOMPLIKATIONER TILL TRAUMA	M	1	8	-	-	2	2	-	1	3	N995
		F	-	5	-	-	-	2	-	2	1	
N996	SKADA, ANNAN ELLER UNS	M	19	2	-	-	2	-	-	-	-	N996
		F	7	-	-	-	-	-	-	-	-	
N997	SPECIELLA KOMPLIKATIONER TILL KIRURGISKA ÅTGÄRDER	M	1	-	-	-	-	-	-	-	-	N997
		F	1	-	-	-	-	-	-	-	-	
N998	ANDRA KOMPLIKATIONER TILL KIRURGISKA ÅTGÄRDER	M	-	1	-	-	-	1	-	-	-	N998
		F	-	3	-	-	-	-	1	2	-	
N999	ANDRA KOMPLIKATIONER AV MEDICINSK VÅRD	M	-	2	-	-	1	1	-	-	-	N999
		F	-	2	-	-	1	1	-	-	-	
	SAMTLIGA DÖDSORSAKER	M	49726	44864	429	112	1469	6604	12288	8599	15363	
		F	42304	40016	348	56	550	2780	7497	7426	21359	

Tabell 2 Döda 1981 efter kön, ålder och dödsorsak. Detaljlistan
Deaths by sex, age, and cause, 1981. Detailed List

ICD-NR 8E REV DETALJ LISTAN	DÖDSORSAK	KÖN	ÅLDER DAGAR 0	1-6	7-27	MÅNADER 1-11	ÅR 0	1-4	5-9	10-14
000-136	I INFEKTIÖSA OCH PARASITÄRA SJUKDOMAR	M	1	2	3	2	8	2	6	-
		F	1	2	2	8	13	6	1	2
000-009	INFEKTIONSSJUKDOMAR I MÄTSMÄLTNINGSKANALEN	M	-	-	-	-	-	-	1	-
		F	-	-	-	2	2	3	-	-
004	TYFOIDFEBER	F	-	-	-	-	-	-	-	-
003	ANNAN SALMONELLAINFEKTION	M	-	-	-	-	-	-	-	-
	.9 UTAN UPPGIFT OM FÖDOKMNE SOM ÖVERFÖRARE	M	-	-	-	-	-	-	-	-
008	ENTERIT AV ANNAN SPECIFICERAD ORGANISM	F	-	-	-	1	1	-	-	-
	.0 ESCHERICHIA COLI	F	-	-	-	1	1	-	-	-
009	DIARRE	M	-	-	-	-	-	-	1	-
		F	-	-	-	1	1	3	-	-
	.2 GASTROENTERIT OCH KOLIT	M	-	-	-	-	-	-	1	-
		F	-	-	-	1	1	3	-	-
010-018	TUBERKULOS	M	-	-	-	-	-	-	-	-
		F	-	-	-	-	-	-	-	-
010	SILIKOTUBERKULOS	M	-	-	-	-	-	-	-	-
011	LUNGTUBERKULOS	M	-	-	-	-	-	-	-	-
		F	-	-	-	-	-	-	-	-
012	TUBERKULOS I ANDRA RESPIRATIONSORGAN	M	-	-	-	-	-	-	-	-
		F	-	-	-	-	-	-	-	-
	.2 PLEURIT, EXSUDATIV, UTAN NÄMND ORSAK	M	-	-	-	-	-	-	-	-
		F	-	-	-	-	-	-	-	-
013	TUBERKULOS I MENINGERNA OCH CENTRALA NERVSYSTEMET	M	-	-	-	-	-	-	-	-
	.0 I MENINGERNA	M	-	-	-	-	-	-	-	-
015	TUBERKULOS I BEN OCH LEDER	M	-	-	-	-	-	-	-	-
		F	-	-	-	-	-	-	-	-
	.0 I RYGGRADEN	M	-	-	-	-	-	-	-	-
		F	-	-	-	-	-	-	-	-
016	TUBERKULOS I UROGENITALORGANEN	M	-	-	-	-	-	-	-	-
		F	-	-	-	-	-	-	-	-
017	TUBERKULOS I ANDRA ORGAN	F	-	-	-	-	-	-	-	-
	.4 I PERIFERA LYMFKÖRTLAR	F	-	-	-	-	-	-	-	-
018	DISSEMINERAD TUBERKULOS	M	-	-	-	-	-	-	-	-
		F	-	-	-	-	-	-	-	-
	.9 ANNAN	M	-	-	-	-	-	-	-	-
		F	-	-	-	-	-	-	-	-

ÅLDER ÅR 15-19	20-24	25-29	30-34	35-39	40-44	45-49	50-54	55-59	60-64	65-69	70-74	75-79	80-84	85-89	90-	SAMT LIGA	KÖN	ICD-NR RE REV DETALJ LISTAN
-	1	1	2	2	1	3	11	9	20	25	47	50	63	38	13	302	M	000-
2	1	1	-	4	2	5	4	5	18	33	43	43	46	41	39	309	F	136
-	-	-	-	-	-	-	-	-	1	-	1	-	1	-	2	6	M	000-
-	1	-	-	-	-	-	-	-	1	-	1	-	2	-	-	10	F	009
-	1	-	-	-	-	-	-	-	-	-	-	-	-	-	-	1	F	001
-	-	-	-	-	-	-	-	-	-	-	1	-	-	-	-	1	M	003
-	-	-	-	-	-	-	-	-	-	-	1	-	-	-	-	1	M	003.9
-	-	-	-	-	-	-	-	-	-	-	-	-	-	-	-	1	F	008
-	-	-	-	-	-	-	-	-	-	-	-	-	-	-	-	1	F	008.0
-	-	-	-	-	-	-	-	-	1	-	-	-	1	-	2	5	M	009
-	-	-	-	-	-	-	-	-	1	-	1	-	2	-	-	8	F	
-	-	-	-	-	-	-	-	-	1	-	-	-	1	-	2	5	M	009.2
-	-	-	-	-	-	-	-	-	1	-	1	-	2	-	-	8	F	
-	-	-	1	-	-	-	4	5	11	15	18	18	23	12	2	109	M	010-
-	-	-	-	-	-	-	-	2	7	14	15	9	10	7	6	70	F	019
-	-	-	-	-	-	-	-	-	-	-	1	-	1	1	-	3	M	010
-	-	-	-	-	-	-	1	1	4	3	10	8	8	5	1	41	M	011
-	-	-	-	-	-	-	-	1	1	1	5	4	5	4	5	26	F	
-	-	-	-	-	-	-	-	-	-	-	-	-	1	-	-	1	M	012
-	-	-	-	-	-	-	-	-	-	-	-	-	1	-	-	1	F	
-	-	-	-	-	-	-	-	-	-	-	-	-	1	-	-	1	M	012.2
-	-	-	-	-	-	-	-	-	-	-	-	-	1	-	-	1	F	
-	-	-	-	-	-	-	-	-	-	-	-	1	-	-	-	1	M	013
-	-	-	-	-	-	-	-	-	-	-	-	1	-	-	-	1	M	013.0
-	-	-	1	-	-	-	-	-	-	-	-	1	-	-	-	2	M	015
-	-	-	-	-	-	-	-	-	-	-	1	1	-	-	-	2	F	
-	-	-	1	-	-	-	-	-	-	-	-	1	-	-	-	2	M	015.0
-	-	-	-	-	-	-	-	-	-	-	1	1	-	-	-	2	F	
-	-	-	-	-	-	-	-	-	-	-	-	-	1	-	-	1	M	016
-	-	-	-	-	-	-	-	-	-	-	1	-	-	-	-	1	F	
-	-	-	-	-	-	-	-	-	-	1	-	-	-	-	-	1	F	017
-	-	-	-	-	-	-	-	-	-	1	-	-	-	-	-	1	F	017.1
-	-	-	-	-	-	-	-	-	-	-	-	-	1	1	-	2	M	018
-	-	-	-	-	-	-	-	-	-	2	-	-	-	-	-	2	F	
-	-	-	-	-	-	-	-	-	-	-	-	-	1	1	-	2	M	018.9
-	-	-	-	-	-	-	-	-	-	2	-	-	-	-	-	2	F	

TABELL 2 (FORTS) DÖDA 1984 EFTER KÖN OCH ÅLDER, DETALJLISTAN

ICD-NR RE REV DETALJ LISTAN	DÖDSORSAK	KÖN	ÅLDER DAGAR 0	1-6	7-27	MÅNADER 1-11	ÅR 0	1-4	5-9	10-14
019	SENA FÖLJDER AV TUBERKULOS	M	-	-	-	-	-	-	-	-
		F	-	-	-	-	-	-	-	-
	.0 I RESPIRATIONSORGANEN	M	-	-	-	-	-	-	-	-
		F	-	-	-	-	-	-	-	-
	.2 I UROGENITALORGAN	M	-	-	-	-	-	-	-	-
020-027	DJURBURNA BAKTERIESJUKDOMAR	M	-	-	-	-	-	-	-	-
027	ANDRA DJURBURNA BAKTERIESJUKDOMAR	M	-	-	-	-	-	-	-	-
	.0 LISTERIOS	M	-	-	-	-	-	-	-	-
030-039	ÖVRIGA BAKTERIESJUKDOMAR	M	1	2	3	1	7	2	2	-
		F	1	2	1	4	8	3	-	1
034	ANDRA SJUKDOMAR ORSAKADE AV MYKOBAKTERIER	M	-	-	-	-	-	-	-	-
		F	-	-	-	-	-	-	-	-
035	ERYSIPELAS (ROSFEBER)	M	-	-	-	-	-	-	-	-
		F	-	-	-	-	-	-	-	-
036	MENINGOKOCKINFEKTION	M	-	-	-	-	-	1	2	-
		F	-	-	1	1	2	2	-	1
	.0 MENINGOKOCKMENINGIT	M	-	-	-	-	-	-	-	-
		F	-	-	-	-	-	-	-	-
	.1 MENINGOKOCKEMI, MENINGIT EJ ANGIVEN	M	-	-	-	-	-	1	2	-
		F	-	-	1	1	2	2	-	1
	.9 UNS	M	-	-	-	-	-	-	-	-
		F	-	-	-	-	-	-	-	-
037	TETANUS (STELKRAMP)	F	-	-	-	-	-	-	-	-
038	SEPSIS	M	1	2	3	1	7	1	-	-
		F	1	2	-	3	6	1	-	-
	.0 STREPTOKOCKER	M	-	-	1	-	1	-	-	-
		F	1	2	-	-	3	-	-	-
	.1 STAFYLOKOCKER	M	-	-	-	-	-	-	-	-
		F	-	-	-	-	-	-	-	-
	.2 PNEUMOKOCKER	M	-	-	-	-	-	-	-	-
		F	-	-	-	-	-	-	-	-
	.8 ANNAN BAKTERIE	M	-	-	-	-	-	-	-	-
		F	-	-	-	1	1	-	-	-
	.9 UNS	M	1	2	2	1	6	1	-	-
		F	-	-	-	2	2	1	-	-
039	ANDRA BAKTERIESJUKDOMAR	M	-	-	-	-	-	-	-	-
		F	-	-	-	-	-	-	-	-
	.0 GASGÅNGRÄN	M	-	-	-	-	-	-	-	-
		F	-	-	-	-	-	-	-	-

TABLE 2 (CONT.) DEATHS BY SEX AND AGE, 1981. DETAILED LIST

ÅLDER ÅR 15-19	20-24	25-29	30-34	35-39	40-44	45-49	50-54	55-59	60-64	65-69	70-74	75-79	80-84	85-89	90-	SAMT LIGA	KÖN	ICD-NR RE REV DETALJ LISTAN
-	-	-	-	-	-	-	3	4	7	12	7	8	11	5	1	58	M	019
-	-	-	-	-	-	-	-	1	6	10	8	4	4	3	1	37	F	
-	-	-	-	-	-	-	3	4	7	11	7	8	11	5	1	57	M	019.0
-	-	-	-	-	-	-	-	1	6	10	8	4	4	3	1	37	F	
-	-	-	-	-	-	-	-	-	-	1	-	-	-	-	-	1	M	019.2
-	-	-	-	-	-	-	-	1	-	-	1	-	-	-	-	2	M	020-027
-	-	-	-	-	-	-	-	1	-	-	1	-	-	-	-	2	M	027
-	-	-	-	-	-	-	-	1	-	-	1	-	-	-	-	2	M	027.0
-	-	1	1	1	-	2	4	3	3	6	20	22	25	13	5	117	M	030-039
1	-	1	-	1	-	3	3	1	2	11	18	24	16	12	14	119	F	
-	-	-	-	-	-	-	-	-	-	1	-	1	-	-	-	2	M	031
-	-	-	-	-	-	-	-	-	-	-	-	-	1	-	-	1	F	
-	-	-	-	-	-	-	-	1	-	-	-	-	-	-	-	1	M	035
-	-	-	-	-	-	-	-	-	-	-	2	2	1	1	2	8	F	
-	-	-	1	-	-	-	1	-	-	-	-	2	-	-	-	7	M	036
1	-	-	-	1	-	-	-	-	-	1	-	-	3	-	-	11	F	
-	-	-	1	-	-	-	-	-	-	-	-	-	-	-	-	1	M	036.0
1	-	-	-	-	-	-	-	-	-	-	-	-	1	-	-	2	F	
-	-	-	-	-	-	-	-	-	-	-	-	2	-	-	-	5	M	036.1
-	-	-	-	1	-	-	-	-	-	1	-	-	1	-	-	3	F	
-	-	-	-	-	-	-	1	-	-	-	-	-	-	-	-	1	M	036.9
-	-	-	-	-	-	-	-	-	-	-	-	-	1	-	-	1	F	
-	-	-	-	-	-	-	-	-	-	-	-	1	-	-	-	1	F	037
-	-	1	-	1	-	2	3	2	3	4	20	18	25	13	4	104	M	038
-	-	1	-	-	-	2	3	1	2	10	16	21	11	11	11	96	F	
-	-	-	-	1	-	-	-	-	-	-	-	-	-	-	-	2	M	038.0
-	-	-	-	-	-	1	1	-	-	-	-	-	-	-	-	5	F	
-	-	-	-	-	-	1	2	2	1	-	2	-	4	1	-	13	M	038.1
-	-	1	-	-	-	-	1	-	1	6	2	7	2	3	1	24	F	
-	-	1	-	-	-	-	-	-	-	-	-	-	-	-	-	1	M	038.2
-	-	-	-	-	-	-	-	-	-	-	-	1	-	-	-	1	F	
-	-	-	-	-	-	-	-	-	-	-	-	2	2	1	-	5	M	038.8
-	-	-	-	-	-	-	-	-	-	1	-	2	1	2	-	7	F	
-	-	-	-	-	-	1	1	-	2	4	18	16	19	11	4	83	M	038.9
-	-	-	-	-	-	1	1	1	1	3	14	11	8	6	10	59	F	
-	-	-	-	-	-	-	-	-	-	1	-	1	-	-	1	3	M	039
-	-	-	-	-	-	1	-	-	-	-	-	-	-	-	1	2	F	
-	-	-	-	-	-	-	-	-	-	-	-	-	-	-	1	1	M	039.0
-	-	-	-	-	-	-	-	-	-	-	-	-	-	-	1	1	F	

TABELL 2 (FORTS) DÖDA 1981 EFTER KÖN OCH ÅLDER. DETALJLISTAN

ICD-NR BE REV DETALJ LISTAN	DÖDSORSAK	KÖN	ÅLDER DAGAR 0	1-6	7-27	MÅNADER 1-11	ÅR 0	1-4	5-9	10-14
	.9 ANNAN BAKTERIE	M	-	-	-	-	-	-	-	-
		F	-	-	-	-	-	-	-	-
040-046	POLIO OCH ANDRA ENTEROVIROSER I NERVSYSTEMET	M	-	-	-	-	-	-	-	-
		F	-	-	-	-	-	-	-	-
044	SENA FÖLJDER AV AKUT POLIOMYELIT	M	-	-	-	-	-	-	-	-
		F	-	-	-	-	-	-	-	-
050-057	VIRUSSJUKDOMAR MED HUDUTSLAG	M	-	-	-	-	-	-	1	-
		F	-	-	-	1	1	-	-	-
052	VATTENKOPPOR (VARICELLAE)	M	-	-	-	-	-	-	-	-
		F	-	-	-	-	-	-	-	-
053	BÄLTROS (HERPES ZOSTER)	M	-	-	-	-	-	-	-	-
		F	-	-	-	-	-	-	-	-
054	HERPES SIMPLEX	M	-	-	-	-	-	-	1	-
		F	-	-	-	1	1	-	-	-
060-068	VIRUSSJUKDOMAR ÖVERFÖRDA AV LEDDJUR	F	-	-	-	-	-	-	-	-
065	VIRUSENCEFALIT UNS	F	-	-	-	-	-	-	-	-
066	SENA FÖLJDER AV VIRUSENCEFALIT	F	-	-	-	-	-	-	-	-
070-079	ANDRA VIRUSSJUKDOMAR	M	-	-	-	-	-	-	1	-
		F	-	-	1	1	2	-	1	-
073	PAPEGOJSJUKA	M	-	-	-	-	-	-	-	-
075	INFEKTIÖS MONONUKLEOS	F	-	-	-	-	-	-	-	-
079	ANDRA VIRUSSJUKDOMAR	M	-	-	-	-	-	-	1	-
		F	-	-	1	1	2	-	1	-
	.0 MOLLUSCUM CONTAGIOSUM	M	-	-	-	-	-	-	-	-
		F	-	-	-	-	-	-	-	-
	.5 CYTOMEGAL INKLUSIONSSJUKDOM	F	-	-	1	-	1	-	-	-
	.8 ANNAN	M	-	-	-	-	-	-	-	-
	.9 UNS	M	-	-	-	-	-	-	1	-
		F	-	-	-	1	1	-	1	-
080-089	RICKETTSIA- OCH ANDRA LEDDJURBURNA SJUKDOMAR	M	-	-	-	-	-	-	1	-
084	MALARIA	M	-	-	-	-	-	-	1	-

TABLE 2 (CONT.) DEATHS BY SEX AND AGE, 1981. DETAILED LIST

ÅLDER ÅR 15-19	20-24	25-29	30-34	35-39	40-44	45-49	50-54	55-59	60-64	65-69	70-74	75-79	80-84	85-89	90-	SAMT LIGA	KØN	ICD-NR RE REV DETALJ LISTAN
-	-	-	-	-	-	-	-	-	-	1	-	1	-	-	-	2	M	039.9
-	-	-	-	-	-	1	-	-	-	-	-	-	-	-	-	1	F	
-	-	-	-	-	-	-	2	-	-	-	2	-	-	-	-	4	M	040-
-	-	-	-	1	-	1	-	-	-	1	-	-	-	-	-	3	F	046
-	-	-	-	-	-	-	2	-	-	-	2	-	-	-	-	4	M	044
-	-	-	-	1	-	1	-	-	-	1	-	-	-	-	-	3	F	
-	1	-	-	-	-	1	1	-	-	-	1	2	2	-	-	9	M	050-
1	-	-	-	1	-	-	1	-	-	-	1	1	2	3	2	13	F	057
-	1	-	-	-	-	-	-	-	-	-	-	-	-	-	-	1	M	052
-	-	-	-	1	-	-	-	-	-	-	1	-	-	-	-	2	F	
-	-	-	-	-	-	-	1	-	-	-	1	1	2	-	-	5	M	057
-	-	-	-	-	-	-	-	-	-	-	-	1	2	3	2	8	F	
-	-	-	-	-	-	1	-	-	-	-	-	1	-	-	-	2	M	054
1	-	-	-	-	-	-	1	-	-	-	-	-	-	-	-	2	F	
-	-	-	-	-	-	-	-	-	1	1	-	-	-	-	-	2	F	060-068
-	-	-	-	-	-	-	-	-	-	1	-	-	-	-	-	1	F	065
-	-	-	-	-	-	-	-	-	1	-	-	-	-	-	-	1	F	066
-	-	-	-	1	-	-	-	-	-	-	1	2	8	11	4	28	M	070-
-	-	-	-	1	-	-	-	1	2	1	1	5	13	14	13	54	F	079
-	-	-	-	1	-	-	-	-	-	-	-	-	-	-	-	1	M	077
-	-	-	-	1	-	-	-	-	-	-	-	-	-	-	-	1	F	075
-	-	-	-	-	-	-	-	-	-	-	1	2	8	11	4	27	M	079
-	-	-	-	-	-	-	-	1	2	1	1	5	13	14	13	53	F	
-	-	-	-	-	-	-	-	-	-	-	-	-	1	-	-	1	M	079.0
-	-	-	-	-	-	-	-	-	1	-	-	-	1	2	-	4	F	
-	-	-	-	-	-	-	-	-	-	-	-	-	-	-	-	1	F	079.5
-	-	-	-	-	-	-	-	-	-	-	-	-	-	1	-	1	M	079.8
-	-	-	-	-	-	-	-	-	-	-	1	2	7	10	4	25	M	079.9
-	-	-	-	-	-	-	-	1	1	1	1	5	12	12	13	48	F	
-	-	-	-	-	-	-	-	-	-	-	-	-	-	-	-	1	M	080-089
-	-	-	-	-	-	-	-	-	-	-	-	-	-	-	-	1	M	084

TABELL 2 (FORTS) DÖDA 1981 EFTER KÖN OCH ÅLDER. DETALJLISTAN

ICD-NR RE REV DETALJ LISTAN	DÖDSORSAK	KÖN	ÅLDER DAGAR 0	1-6	7-27	MÅNADER 1-11	ÅR 0	1-4	5-9	10-14
	.9 UNS	M	-	-	-	-	-	-	1	-
090-099	SYFILIS OCH ANDRA VENERISKA SJUKDOMAR	M	-	-	-	-	-	-	-	-
		F	-	-	-	-	-	-	-	-
093	KARDIOVASKULÄR SYFILIS	M	-	-	-	-	-	-	-	-
		F	-	-	-	-	-	-	-	-
	.9 ANNAN	M	-	-	-	-	-	-	-	-
		F	-	-	-	-	-	-	-	-
094	SYFILIS I CENTRALA NERVSYSTEMET	M	-	-	-	-	-	-	-	-
		F	-	-	-	-	-	-	-	-
	.0 TABES DORSALIS	M	-	-	-	-	-	-	-	-
	.1 DEMENTIA PARALYTICA	F	-	-	-	-	-	-	-	-
110-117	SVAMPSJUKDOMAR	M	-	-	-	-	-	-	-	-
		F	-	-	-	-	-	-	-	-
112	MONILIOS	M	-	-	-	-	-	-	-	-
		F	-	-	-	-	-	-	-	-
117	ANDRA SVAMPSJUKDOMAR	M	-	-	-	-	-	-	-	-
		F	-	-	-	-	-	-	-	-
	.4 MADUROMYCOSIS	M	-	-	-	-	-	-	-	-
	.9 UNS	F	-	-	-	-	-	-	-	-
120-129	MASKSJUKDOMAR	M	-	-	-	-	-	-	-	-
		F	-	-	-	-	-	-	-	-
129	PARASITER I TARMKANALEN UNS	M	-	-	-	-	-	-	-	-
		F	-	-	-	-	-	-	-	-
130-136	ANDRA INFEKTIÖSA OCH PARASITÄRA SJUKDOMAR	M	-	-	-	1	1	-	-	-
		F	-	-	-	-	-	-	-	1
130	TOXOPLASMOS	M	-	-	-	1	1	-	-	-
		F	-	-	-	-	-	-	-	1
	.2 EFTER INTRAUTERIN INFEKTION	M	-	-	-	1	1	-	-	-
		F	-	-	-	-	-	-	-	1
135	SARKOIDOS	M	-	-	-	-	-	-	-	-
		F	-	-	-	-	-	-	-	-
136	ANDRA INFEKTIÖSA OCH PARASITÄRA SJUKDOMAR	M	-	-	-	-	-	-	-	-
		F	-	-	-	-	-	-	-	-

TABLE 2 (CONT.) DEATHS BY SEX AND AGE, 1981. DETAILED LIST

ÅLDER ÅR 15-19	20-24	25-29	30-34	35-39	40-44	45-49	50-54	55-59	60-64	65-69	70-74	75-79	80-84	85-89	90-	SAMT LIGA	KÖN	ICD-NR RE REV DETALJ LISTAN
-	-	-	-	-	-	-	-	-	-	-	-	-	-	-	-	1	M	094.9
-	-	-	-	-	-	-	-	-	1	-	-	-	1	-	-	2	M	090-
-	-	-	-	-	-	-	-	-	-	1	-	-	-	-	1	2	F	099
-	-	-	-	-	-	-	-	-	1	-	-	-	-	-	-	1	M	093
-	-	-	-	-	-	-	-	-	-	-	-	-	-	-	1	1	F	
-	-	-	-	-	-	-	-	-	1	-	-	-	-	-	-	1	M	093.9
-	-	-	-	-	-	-	-	-	-	-	-	-	-	-	1	1	F	
-	-	-	-	-	-	-	-	-	-	-	-	-	1	-	-	1	M	094
-	-	-	-	-	-	-	-	-	-	1	-	-	-	-	-	1	F	
-	-	-	-	-	-	-	-	-	-	-	-	-	1	-	-	1	M	094.0
-	-	-	-	-	-	-	-	-	-	1	-	-	-	-	-	1	F	094.1
-	-	-	-	-	1	-	-	-	-	1	1	2	-	-	-	5	M	110-
-	-	-	-	-	-	-	-	-	1	1	1	1	-	-	-	4	F	117
-	-	-	-	-	1	-	-	-	-	1	1	1	-	-	-	4	M	112
-	-	-	-	-	-	-	-	-	-	1	1	-	-	-	-	2	F	
-	-	-	-	-	-	-	-	-	-	-	-	1	-	-	-	1	M	117
-	-	-	-	-	-	-	-	-	1	-	-	1	-	-	-	2	F	
-	-	-	-	-	-	-	-	-	-	-	-	1	-	-	-	1	M	117.4
-	-	-	-	-	-	-	-	-	1	-	-	1	-	-	-	2	F	117.9
-	-	-	-	-	-	-	-	-	-	-	-	1	1	-	-	2	M	120-
-	-	-	-	-	-	-	-	-	-	-	-	-	1	2	-	3	F	129
-	-	-	-	-	-	-	-	-	-	-	-	1	1	-	-	2	M	129
-	-	-	-	-	-	-	-	-	-	-	-	-	1	2	-	3	F	
-	-	-	-	-	-	-	-	-	4	3	2	3	2	2	-	17	M	130-
-	-	-	-	-	2	1	-	1	4	3	6	3	2	3	3	29	F	136
-	-	-	-	-	-	-	-	-	-	-	-	-	-	-	-	1	M	130
-	-	-	-	-	-	-	-	-	-	-	-	-	-	-	-	1	F	
-	-	-	-	-	-	-	-	-	-	-	-	-	-	-	-	1	M	130.2
-	-	-	-	-	-	-	-	-	-	-	-	-	-	-	-	1	F	
-	-	-	-	-	-	-	-	-	4	3	2	3	-	-	-	12	M	135
-	-	-	-	-	2	1	-	1	4	3	5	2	1	-	1	20	F	
-	-	-	-	-	-	-	-	-	-	-	-	-	2	2	-	4	M	136
-	-	-	-	-	-	-	-	-	-	-	1	1	1	3	2	8	F	

TABELL 2 (FORTS) DÖDA 1981 EFTER KÖN OCH ÅLDER. DETALJLISTAN

ICD-NR 8E REV DETALJ LISTAN	DÖDSORSAK	KÖN	ÅLDER DAGAR 0	1-6	7-27	MÅNADER 1-11	ÅR 0	1-4	5-9	10-14
140-239	II TUMÖRER	M	-	-	-	4	4	7	20	15
		F	-	1	-	2	3	3	11	11
140-149	MALIGN TUMÖR I MUNHÅLA OCH SVALG	M	-	-	-	-	-	-	-	-
		F	-	-	-	-	-	-	-	-
140	MALIGN TUMÖR PÅ LÄPP	M	-	-	-	-	-	-	-	-
	.1 UNDERLÄPP	M	-	-	-	-	-	-	-	-
	.2 ÖVERLÄPP OCH UNDERLÄPP	M	-	-	-	-	-	-	-	-
	.9 UNS	M	-	-	-	-	-	-	-	-
141	MALIGN TUMÖR PÅ TUNGA	M	-	-	-	-	-	-	-	-
		F	-	-	-	-	-	-	-	-
	.0 TUNGBAS	M	-	-	-	-	-	-	-	-
		F	-	-	-	-	-	-	-	-
	.1 TUNGRYGG	M	-	-	-	-	-	-	-	-
		F	-	-	-	-	-	-	-	-
	.2 TUNGSPETS	F	-	-	-	-	-	-	-	-
	.9 UNS	M	-	-	-	-	-	-	-	-
		F	-	-	-	-	-	-	-	-
142	MALIGN TUMÖR I SPOTTKÖRTLAR	M	-	-	-	-	-	-	-	-
		F	-	-	-	-	-	-	-	-
	.0 ÖRONSPOTTKÖRTEL	M	-	-	-	-	-	-	-	-
		F	-	-	-	-	-	-	-	-
	.8 ANNAN	M	-	-	-	-	-	-	-	-
		F	-	-	-	-	-	-	-	-
	.9 UNS	M	-	-	-	-	-	-	-	-
		F	-	-	-	-	-	-	-	-
143	MALIGN TUMÖR I TANDKÖTT	M	-	-	-	-	-	-	-	-
		F	-	-	-	-	-	-	-	-
	.0 ÖVERKÄKE	F	-	-	-	-	-	-	-	-
	.1 UNDERKÄKE	M	-	-	-	-	-	-	-	-
		F	-	-	-	-	-	-	-	-
	.9 UNS	M	-	-	-	-	-	-	-	-
		F	-	-	-	-	-	-	-	-
144	MALIGN TUMÖR I MUNBOTTEN	M	-	-	-	-	-	-	-	-
		F	-	-	-	-	-	-	-	-
145	MALIGN TUMÖR I MUN, ANDRA DELAR OCH UNS	M	-	-	-	-	-	-	-	-
		F	-	-	-	-	-	-	-	-
	.0 KIND	M	-	-	-	-	-	-	-	-
		F	-	-	-	-	-	-	-	-
	.1 GOM	M	-	-	-	-	-	-	-	-
		F	-	-	-	-	-	-	-	-
	.8 ANNAN DEL	M	-	-	-	-	-	-	-	-

TABLE 2 (CONT.) DEATHS BY SEX AND AGE, 1981. DETAILED LIST

ÅLDER ÅR 15-19	20-24	25-29	30-34	35-39	40-44	45-49	50-54	55-59	60-64	65-69	70-74	75-79	80-84	85-89	90-	SAMT LIGA	KÖN	ICD-NR SE REV DETALJ LISTAN
23	28	29	43	87	118	179	337	641	1085	1555	1929	1847	1409	700	244	10300	M	140-
14	15	28	54	91	116	263	379	684	961	1165	1513	1470	1364	811	324	9280	F	239
-	-	-	-	1	2	10	15	18	34	33	27	27	12	4	2	185	M	140-
-	1	-	1	-	2	1	3	8	10	13	17	17	19	10	6	108	F	149
-	-	-	-	-	-	-	-	1	-	1	-	2	1	1	-	6	M	140
-	-	-	-	-	-	-	-	-	-	1	-	-	1	-	-	2	M	140.1
-	-	-	-	-	-	-	-	-	-	-	-	1	-	-	-	1	M	140.2
-	-	-	-	-	-	-	-	1	-	-	-	1	-	1	-	3	M	140.9
-	-	-	-	-	1	2	5	3	7	4	6	1	2	-	-	31	M	141
-	-	-	1	-	-	-	1	1	3	3	5	5	7	1	3	30	F	
-	-	-	-	-	-	1	3	1	2	1	2	1	1	-	-	12	M	141.0
-	-	-	-	-	-	-	-	-	-	1	1	-	1	-	-	3	F	
-	-	-	-	-	-	-	-	-	1	-	-	-	-	-	-	1	M	141.1
-	-	-	-	-	-	-	-	-	-	-	-	-	-	1	-	1	F	
-	-	-	-	-	-	-	-	-	1	-	1	-	-	-	1	3	F	141.2
-	-	-	-	-	1	1	2	2	4	3	4	-	1	-	-	18	M	141.9
-	-	-	1	-	-	-	1	1	2	2	3	5	6	-	2	23	F	
-	-	-	-	-	-	1	1	-	1	4	2	2	2	-	-	13	M	142
-	1	-	-	-	1	-	-	-	-	2	1	-	2	1	1	9	F	
-	-	-	-	-	-	-	-	-	1	4	1	2	2	-	-	10	M	142.3
-	1	-	-	-	1	-	-	-	-	-	1	-	1	1	-	5	F	
-	-	-	-	-	-	-	-	-	-	-	1	-	-	-	-	1	M	142.8
-	-	-	-	-	-	-	-	-	-	1	-	-	-	-	1	2	F	
-	-	-	-	-	-	1	1	-	-	-	-	-	-	-	-	2	M	142.9
-	-	-	-	-	-	-	-	-	-	1	-	-	1	-	-	2	F	
-	-	-	-	-	-	-	-	1	-	2	2	4	1	-	-	10	M	143
-	-	-	-	-	-	-	-	1	1	1	4	2	1	2	-	12	F	
-	-	-	-	-	-	-	-	-	-	-	-	1	-	-	-	1	F	143.0
-	-	-	-	-	-	-	-	-	-	-	-	1	1	-	-	2	M	143.1
-	-	-	-	-	-	-	-	-	-	-	1	-	-	1	-	2	F	
-	-	-	-	-	-	-	-	1	-	2	2	3	-	-	-	8	M	143.9
-	-	-	-	-	-	-	-	1	1	1	3	1	1	1	-	9	F	
-	-	-	-	-	-	2	-	1	5	-	3	2	1	-	-	14	M	144
-	-	-	-	-	-	1	1	5	-	1	-	-	-	-	-	8	F	
-	-	-	-	-	-	-	2	1	2	3	3	4	1	1	1	18	M	145
-	-	-	-	-	1	-	-	-	1	1	2	4	-	-	1	10	F	
-	-	-	-	-	-	-	-	-	1	-	-	-	-	-	-	1	M	145.0
-	-	-	-	-	1	-	-	-	1	-	-	-	-	-	-	2	F	
-	-	-	-	-	-	-	-	-	-	-	1	2	1	-	-	4	M	145.1
-	-	-	-	-	-	-	-	-	-	1	1	-	-	-	-	2	F	
-	-	-	-	-	-	-	2	1	1	-	-	1	-	-	-	5	M	145.8

TABELL 2 (FORTS) DÖDA 1981 EFTER KÖN OCH ÅLDER, DETALJLISTAN

ICD-NR RE REV DETALJ LISTAN	DÖDSORSAK	KÖN	ÅLDER DAGAR 0	1-6	7-27	MÅNADER 1-11	ÅR 0	1-4	5-9	10-14
	.9 UNS	M	-	-	-	-	-	-	-	-
		F	-	-	-	-	-	-	-	-
146	MALIGN TUMÖR I MELLANSVALG	M	-	-	-	-	-	-	-	-
		F	-	-	-	-	-	-	-	-
	.0 TONSILL	M	-	-	-	-	-	-	-	-
		F	-	-	-	-	-	-	-	-
	.9 UNS	M	-	-	-	-	-	-	-	-
		F	-	-	-	-	-	-	-	-
147	MALIGN TUMÖR I NÄSSVALGRUM	M	-	-	-	-	-	-	-	-
		F	-	-	-	-	-	-	-	-
149	MALIGN TUMÖR I SVALG BAKOM STRUPHUVUD	M	-	-	-	-	-	-	-	-
		F	-	-	-	-	-	-	-	-
	.0 REGIONIS POSTCRICOIDEAE	M	-	-	-	-	-	-	-	-
		F	-	-	-	-	-	-	-	-
	.1 FOSSAE PIRIFORMIS	F	-	-	-	-	-	-	-	-
	.8 ANNAN DEL	F	-	-	-	-	-	-	-	-
	.9 UNS	M	-	-	-	-	-	-	-	-
		F	-	-	-	-	-	-	-	-
149	MALIGN TUMÖR I SVALG UNS	M	-	-	-	-	-	-	-	-
150-159	MALIGN TUMÖR I MATSMÄLTNINGSORGAN OCH BUKHINNA	M	-	-	-	-	-	-	-	-
		F	-	-	-	-	-	-	-	-
150	MALIGN TUMÖR I MATSTRUPE	M	-	-	-	-	-	-	-	-
		F	-	-	-	-	-	-	-	-
151	MALIGN TUMÖR I MAGSÄCK	M	-	-	-	-	-	-	-	-
		F	-	-	-	-	-	-	-	-
	.0 ÖVRE MAGMUN	M	-	-	-	-	-	-	-	-
		F	-	-	-	-	-	-	-	-
	.1 NEDRE MAGMUN	M	-	-	-	-	-	-	-	-
		F	-	-	-	-	-	-	-	-
	.8 ANNAN DEL	M	-	-	-	-	-	-	-	-
		F	-	-	-	-	-	-	-	-
	.9 UNS	M	-	-	-	-	-	-	-	-
		F	-	-	-	-	-	-	-	-
152	MALIGN TUMÖR I TUNNTARM INKL DUODENUM	M	-	-	-	-	-	-	-	-
		F	-	-	-	-	-	-	-	-
	.0 DUODENUM	M	-	-	-	-	-	-	-	-
		F	-	-	-	-	-	-	-	-
	.8 ANNAN DEL	M	-	-	-	-	-	-	-	-
		F	-	-	-	-	-	-	-	-
	.9 UNS	M	-	-	-	-	-	-	-	-
		F	-	-	-	-	-	-	-	-

TABLE 2 (CONT.) DEATHS BY SEX AND AGE, 1981. DETAILED LIST

ÅLDER ÅR 15-19	20-24	25-29	30-34	35-39	40-44	45-49	50-54	55-59	60-64	65-69	70-74	75-79	80-84	85-89	90-	SAMT LIGA	KÖN	ICD-NR RE REV DETALJ LISTAN
-	-	-	-	-	-	-	-	-	-	3	2	1	-	1	1	8	M	145.9
-	-	-	-	-	-	-	-	-	-	-	1	4	-	-	1	6	F	
-	-	-	-	1	1	3	4	3	5	5	1	2	1	-	-	26	M	146
-	-	-	-	-	-	-	-	-	3	1	2	1	1	1	-	9	F	
-	-	-	-	1	1	3	3	3	4	4	-	2	1	-	-	22	M	146.0
-	-	-	-	-	-	-	-	-	2	1	2	-	1	1	-	7	F	
-	-	-	-	-	-	-	1	-	1	1	1	-	-	-	-	4	M	146.9
-	-	-	-	-	-	-	-	-	1	-	-	1	-	-	-	2	F	
-	-	-	-	-	-	-	1	3	5	6	2	4	1	-	-	22	M	147
-	-	-	-	-	-	-	-	-	1	1	2	3	5	1	1	14	F	
-	-	-	-	-	-	2	2	3	8	8	7	5	2	2	-	39	M	148
-	-	-	-	-	-	-	1	1	1	3	1	2	3	4	-	16	F	
-	-	-	-	-	-	-	-	-	-	1	1	-	-	-	-	2	M	148.0
-	-	-	-	-	-	-	-	-	-	-	-	-	1	-	-	1	F	
-	-	-	-	-	-	-	1	-	-	-	-	-	-	-	-	1	F	148.1
-	-	-	-	-	-	-	-	-	-	-	-	-	-	1	-	1	F	148.8
-	-	-	-	-	-	2	2	3	8	7	6	5	2	2	-	37	M	148.9
-	-	-	-	-	-	-	-	1	1	3	1	2	2	3	-	13	F	
-	-	-	-	-	-	-	-	2	1	-	1	1	-	-	1	6	M	149
-	2	3	7	25	28	51	107	224	413	555	750	692	551	255	88	3751	M	150-
1	1	4	2	13	22	46	93	191	271	358	587	584	590	344	157	3264	F	159
-	-	-	-	1	1	3	8	24	27	37	46	33	27	8	2	217	M	150
-	-	-	-	-	-	1	1	2	10	10	9	17	17	11	7	85	F	
-	1	-	-	5	7	8	17	49	106	142	206	196	166	76	23	1002	M	151
-	-	3	-	6	9	9	17	34	38	59	117	115	132	75	31	645	F	
-	-	-	-	-	1	1	1	9	5	10	14	11	9	4	-	65	M	151.0
-	-	-	-	-	-	-	-	-	3	2	1	3	6	-	-	15	F	
-	-	-	-	-	1	-	-	-	1	-	1	1	1	1	1	7	M	151.1
-	-	-	-	-	-	-	-	-	-	-	2	1	5	1	-	9	F	
-	-	-	-	-	-	-	1	2	5	7	2	3	6	1	-	27	M	151.8
-	-	-	-	-	-	-	-	1	3	3	5	3	5	4	3	27	F	
-	1	-	-	5	5	7	15	38	95	125	189	181	150	70	22	903	M	151.9
-	-	3	-	6	9	9	17	33	32	54	109	108	116	70	28	594	F	
-	-	-	-	1	-	-	2	-	3	3	8	3	3	-	2	25	M	152
-	-	-	-	1	-	2	1	3	-	1	3	4	3	-	-	18	F	
-	-	-	-	-	-	-	-	-	-	1	4	-	-	-	1	6	M	152.0
-	-	-	-	1	-	-	1	-	-	-	-	1	1	-	-	4	F	
-	-	-	-	1	-	-	1	-	1	2	1	2	1	-	1	10	M	152.8
-	-	-	-	-	-	1	-	2	-	1	3	2	1	-	-	10	F	
-	-	-	-	-	-	-	1	-	2	-	3	1	2	-	-	9	M	152.9
-	-	-	-	-	-	1	-	1	-	-	-	1	1	-	-	4	F	

TABELL 2 (FORTS) DÖDA 1981 EFTER KÖN OCH ÅLDER. DETALJLISTAN

ICD-NR 8E REV DETALJ LISTAN	DÖDSORSAK	KÖN	ÅLDER DAGAR 0	1-6	7-27	MÅNADER 1-11	ÅR 0	1-4	5-9	10-14
153	MALIGN TUMÖR I KOLON EXKL REKTUM	M	-	-	-	-	-	-	-	-
		F	-	-	-	-	-	-	-	-
	.0 APPENDIX	M	-	-	-	-	-	-	-	-
		F	-	-	-	-	-	-	-	-
	.1 TVÄRGÅENDE DEL	M	-	-	-	-	-	-	-	-
		F	-	-	-	-	-	-	-	-
	.2 NEDSTIGÅNDE DEL	M	-	-	-	-	-	-	-	-
		F	-	-	-	-	-	-	-	-
	.3 S-FORMAD SLINGA	M	-	-	-	-	-	-	-	-
		F	-	-	-	-	-	-	-	-
	.8 UNS	M	-	-	-	-	-	-	-	-
		F	-	-	-	-	-	-	-	-
	.9 TARMKANAL UNS	M	-	-	-	-	-	-	-	-
		F	-	-	-	-	-	-	-	-
154	MALIGN TUMÖR I REKTUM	M	-	-	-	-	-	-	-	-
		F	-	-	-	-	-	-	-	-
	.0 FÖRBINDELSE MED S-FORMADE KOLONSLINGAN	M	-	-	-	-	-	-	-	-
		F	-	-	-	-	-	-	-	-
	.1 REKTUM	M	-	-	-	-	-	-	-	-
		F	-	-	-	-	-	-	-	-
	.2 ANALKANAL	M	-	-	-	-	-	-	-	-
		F	-	-	-	-	-	-	-	-
155	PRIMÄR MALIGN TUMÖR I LEVER OCH INTRAHEPATISKA GALLVÄGAR	M	-	-	-	-	-	-	-	-
		F	-	-	-	-	-	-	-	-
	.0 LEVER	M	-	-	-	-	-	-	-	-
		F	-	-	-	-	-	-	-	-
	.1 GALLVÄGAR INOM LEVERN	M	-	-	-	-	-	-	-	-
		F	-	-	-	-	-	-	-	-
156	MALIGN TUMÖR I GALLBLÅSA OCH GALLVÄGAR	M	-	-	-	-	-	-	-	-
		F	-	-	-	-	-	-	-	-
	.0 GALLBLÅSA	M	-	-	-	-	-	-	-	-
		F	-	-	-	-	-	-	-	-
	.1 GALLVÄGAR UTANFÖR LEVERN	M	-	-	-	-	-	-	-	-
		F	-	-	-	-	-	-	-	-
	.2 PAPILLA VATERI	M	-	-	-	-	-	-	-	-
		F	-	-	-	-	-	-	-	-
	.9 UNS	M	-	-	-	-	-	-	-	-
		F	-	-	-	-	-	-	-	-
157	MALIGN TUMÖR I BUKSPOTTKÖRTEL	M	-	-	-	-	-	-	-	-
		F	-	-	-	-	-	-	-	-
	.0 CAPITIS	M	-	-	-	-	-	-	-	-
		F	-	-	-	-	-	-	-	-
	.8 ANNAN DEL	M	-	-	-	-	-	-	-	-
		F	-	-	-	-	-	-	-	-

TABLE 2 (CONT.) DEATHS BY SEX AND AGE, 1981. DETAILED LIST

ÅLDER ÅR 15-19	20-24	25-29	30-34	35-39	40-44	45-49	50-54	55-59	60-64	65-69	70-74	75-79	80-84	85-89	90-	SAMT LIGA	KÖN	ICD-NR 8E REV DETALJ LISTAN
-	1	2	2	9	3	6	20	37	78	108	152	139	141	70	27	795	M	153
-	1	-	1	-	5	12	22	48	71	78	141	155	140	94	41	809	F	
-	-	-	1	2	-	2	4	5	10	17	26	19	25	17	6	134	M	153.0
-	-	-	-	-	-	2	4	6	13	12	34	23	19	18	7	138	F	
-	-	-	-	-	-	-	1	1	6	5	10	7	4	3	1	38	M	153.1
-	1	-	-	-	-	1	4	6	1	8	10	7	4	5	2	49	F	
-	-	-	-	-	-	-	-	1	1	3	2	1	5	1	-	14	M	153.2
-	-	-	-	-	1	-	-	-	3	1	-	2	1	2	2	12	F	
-	-	1	-	2	-	1	6	10	16	23	30	30	31	19	4	173	M	153.3
-	-	-	-	-	-	2	6	12	16	20	23	29	27	16	3	154	F	
-	1	1	1	5	3	3	8	20	45	60	82	82	74	29	15	429	M	153.8
-	-	-	1	-	4	7	8	24	37	36	72	92	89	53	27	450	F	
-	-	-	-	-	-	-	1	-	-	-	2	-	2	1	1	7	M	153.9
-	-	-	-	-	-	-	-	-	1	1	2	2	-	-	-	6	F	
-	-	-	-	1	5	8	9	24	49	77	94	91	59	28	8	453	M	154
-	-	-	1	1	3	1	11	24	30	44	70	57	63	37	27	369	F	
-	-	-	-	-	-	-	-	1	1	1	1	-	1	-	-	5	M	154.0
-	-	-	-	-	-	-	-	1	-	-	4	3	3	-	1	12	F	
-	-	-	-	1	5	8	9	23	45	76	93	90	57	28	8	443	M	154.1
-	-	-	1	-	3	1	11	22	30	41	63	51	56	35	23	337	F	
-	-	-	-	-	-	-	-	-	3	-	-	1	1	-	-	5	M	154.2
-	-	-	-	1	-	-	-	1	-	3	3	3	4	2	3	20	F	
-	-	-	5	2	2	3	11	22	34	43	58	47	30	18	3	278	M	155
1	-	-	-	2	-	3	8	15	17	21	32	33	32	19	8	191	F	
-	-	-	5	2	2	3	10	19	32	41	53	42	30	16	3	258	M	155.0
1	-	-	-	2	-	2	7	13	16	17	28	30	28	19	7	170	F	
-	-	-	-	-	-	-	1	3	2	2	5	5	-	2	-	20	M	155.1
-	-	-	-	-	-	1	1	2	1	4	4	3	4	-	1	21	F	
-	-	-	-	2	2	8	8	12	27	23	41	36	29	16	5	209	M	156
-	-	-	-	-	2	6	10	24	32	56	78	78	73	45	16	420	F	
-	-	-	-	2	-	5	3	8	13	10	20	17	18	6	3	105	M	156.0
-	-	-	-	-	1	6	4	17	24	37	59	50	52	33	12	295	F	
-	-	-	-	-	2	3	4	4	13	10	20	15	8	8	1	88	M	156.1
-	-	-	-	-	1	-	6	6	8	19	19	23	19	10	4	115	F	
-	-	-	-	-	-	-	1	-	1	2	1	4	3	2	1	15	M	156.2
-	-	-	-	-	-	-	-	1	-	-	-	4	2	1	-	8	F	
-	-	-	-	-	-	-	-	-	-	1	-	-	-	-	-	1	M	156.9
-	-	-	-	-	-	-	-	-	-	-	-	1	-	1	-	2	F	
-	-	1	-	3	5	14	25	54	81	114	140	142	89	31	15	714	M	157
-	-	-	-	3	2	10	19	34	68	77	127	113	116	58	20	647	F	
-	-	-	-	1	-	-	1	5	4	9	11	8	6	2	1	48	M	157.0
-	-	-	-	-	-	1	-	1	3	8	9	8	8	7	1	46	F	
-	-	-	-	-	-	-	-	-	2	-	4	2	1	1	-	10	M	157.8
-	-	-	-	-	-	-	-	-	-	1	2	3	1	-	1	8	F	

TABELL 2 (FORTS) DÖDA 1981 EFTER KÖN OCH ÅLDER. DETALJLISTAN

ICD-NR RE REV DETALJ LISTAN	DÖDSORSAK	KÖN	ÅLDER DAGAR 0	1-6	7-27	MÅNADER 1-11	ÅR 0	1-4	5-9	10-14
	.9 UNS	M	-	-	-	-	-	-	-	-
		F	-	-	-	-	-	-	-	-
158	MALIGN TUMÖR I BUKHINNA OCH BAKOMLIGGANDE VÄVNAD	M	-	-	-	-	-	-	-	-
		F	-	-	-	-	-	-	-	-
	.0 BAKOMLIGGANDE VÄVNAD	M	-	-	-	-	-	-	-	-
		F	-	-	-	-	-	-	-	-
	.9 ANNAN DEL AV BUKHINNA ELLER UNS	M	-	-	-	-	-	-	-	-
		F	-	-	-	-	-	-	-	-
159	MALIGN TUMÖR I MATSMÄLTNINGSORGAN UNS	M	-	-	-	-	-	-	-	-
		F	-	-	-	-	-	-	-	-
160-163	MALIGN TUMÖR I RESPIRATIONSSYSTEMET	M	-	-	-	-	-	-	-	-
		F	-	-	-	-	-	-	-	-
160	MALIGN TUMÖR I NÄSA, MELLANÖRA OCH BIHÅLOR	M	-	-	-	-	-	-	-	-
		F	-	-	-	-	-	-	-	-
	.0 NÄSA	M	-	-	-	-	-	-	-	-
		F	-	-	-	-	-	-	-	-
	.2 ÖVERKÄKSHÅLA	M	-	-	-	-	-	-	-	-
		F	-	-	-	-	-	-	-	-
	.8 ANNAN DEL	M	-	-	-	-	-	-	-	-
		F	-	-	-	-	-	-	-	-
161	MALIGN TUMÖR I STRUPHUVUD	M	-	-	-	-	-	-	-	-
		F	-	-	-	-	-	-	-	-
	.0 LJUDAPPARAT, STÄMBAND	M	-	-	-	-	-	-	-	-
	.8 ANNAN DEL	M	-	-	-	-	-	-	-	-
		F	-	-	-	-	-	-	-	-
	.9 UNS	M	-	-	-	-	-	-	-	-
		F	-	-	-	-	-	-	-	-
162	MALIGN TUMÖR I LUFTSTRUPE, LUFTRÖR OCH LUNGOR	M	-	-	-	-	-	-	-	-
		F	-	-	-	-	-	-	-	-
	.0 LUFTSTRUPE	M	-	-	-	-	-	-	-	-
		F	-	-	-	-	-	-	-	-
	.1 LUNGA OCH LUFTRÖR	M	-	-	-	-	-	-	-	-
		F	-	-	-	-	-	-	-	-
163	MALIGN TUMÖR I RESPIRATIONSORGAN, ANDRA OCH UNS	M	-	-	-	-	-	-	-	-
		F	-	-	-	-	-	-	-	-
	.0 LUNGSÄCK	M	-	-	-	-	-	-	-	-
		F	-	-	-	-	-	-	-	-
	.1 MEDIASTINUM	M	-	-	-	-	-	-	-	-
		F	-	-	-	-	-	-	-	-
	.9 UNS	M	-	-	-	-	-	-	-	-
		F	-	-	-	-	-	-	-	-

TABLE 2 (CONT.) DEATHS BY SEX AND AGE, 1981. DETAILED LIST

ÅLDER ÅR 15-19	20-24	25-29	30-34	35-39	40-44	45-49	50-54	55-59	60-64	65-69	70-74	75-79	80-84	85-89	90-	SAMT LIGA	KÖN	ICD-NR BE REV DETALJ LISTAN
-	-	1	-	2	5	14	24	49	75	105	125	132	82	28	14	656	M	157.9
-	-	-	-	3	2	9	19	33	65	68	116	102	107	51	18	593	F	
-	-	-	-	1	3	1	7	1	6	5	3	3	3	1	1	35	M	158
-	-	1	-	-	1	1	3	5	5	7	5	4	6	-	1	39	F	
-	-	-	-	1	2	1	3	1	2	1	2	3	3	-	1	20	M	158.0
-	-	-	-	-	1	-	1	1	4	3	2	-	-	-	-	12	F	
-	-	-	-	-	1	-	4	-	4	4	1	-	-	1	-	15	M	158.9
-	-	1	-	-	-	1	2	4	1	4	3	4	6	-	1	27	F	
-	-	-	-	-	-	-	-	1	2	3	2	2	4	7	2	23	M	159
-	-	-	-	-	-	1	1	2	-	5	5	8	8	5	6	41	F	
2	2	-	2	8	22	40	79	138	263	332	374	369	190	86	16	1923	M	160-163
-	2	1	5	7	13	23	33	63	97	118	107	108	73	38	7	695	F	
-	-	-	1	-	1	-	1	2	1	4	2	1	2	2	-	17	M	160
-	-	-	1	-	-	-	-	-	-	-	1	3	-	2	-	7	F	
-	-	-	1	-	-	-	-	1	-	2	1	1	1	-	-	7	M	160.0
-	-	-	-	-	-	-	-	-	-	-	1	2	-	1	-	4	F	
-	-	-	-	-	-	-	-	1	-	-	-	-	-	1	-	2	M	160.2
-	-	-	1	-	-	-	-	-	-	-	-	-	-	1	-	2	F	
-	-	-	-	-	1	-	1	-	1	2	1	-	1	1	-	8	M	160.8
-	-	-	-	-	-	-	-	-	-	-	-	1	-	-	-	1	F	
-	-	-	-	-	-	1	1	4	8	8	6	11	6	4	2	51	M	161
-	-	-	-	-	1	-	1	-	1	-	2	1	-	-	-	6	F	
-	-	-	-	-	-	-	-	-	2	1	1	-	1	-	-	5	M	161.0
-	-	-	-	-	-	-	-	2	1	-	1	1	-	-	-	5	M	161.8
-	-	-	-	-	1	-	-	-	-	-	-	-	-	-	-	1	F	
-	-	-	-	-	-	1	1	2	5	7	4	10	5	4	2	41	M	161.9
-	-	-	-	-	-	-	1	-	1	-	2	1	-	-	-	5	F	
-	-	-	1	5	19	37	73	127	249	305	354	345	173	77	12	1777	M	162
-	-	1	4	6	12	22	32	63	93	114	103	98	68	33	5	654	F	
-	-	-	-	-	-	-	1	2	-	1	1	2	-	-	-	7	M	162.0
-	-	-	-	-	-	1	-	-	-	-	-	1	-	-	-	2	F	
-	-	-	1	5	19	37	72	125	249	304	353	343	173	77	12	1770	M	162.1
-	-	1	4	6	12	21	32	63	93	114	103	97	68	33	5	652	F	
2	2	-	-	3	2	2	4	5	5	15	12	12	9	3	2	78	M	163
-	2	-	-	1	-	1	-	-	3	4	1	6	5	3	2	28	F	
-	-	-	-	2	2	1	2	5	2	13	10	10	6	3	2	58	M	163.0
-	-	-	-	1	-	1	-	-	2	3	-	4	3	3	2	19	F	
2	2	-	-	1	-	-	2	-	3	1	2	1	3	-	-	17	M	163.1
-	2	-	-	-	-	-	-	-	-	1	1	1	-	-	-	5	F	
-	-	-	-	-	-	1	-	-	-	1	-	1	-	-	-	3	M	163.9
-	-	-	-	-	-	-	-	-	1	-	-	1	2	-	-	4	F	

TABELL 2 (FORTS) DÖDA 1981 EFTER KÖN OCH ÅLDER, DETALJLISTAN

ICD-NR 8E REV DETALJ LISTAN	DÖDSORSAK	KÖN	ÅLDER DAGAR 0	1-6	7-27	MÅNADER 1-11	ÅR 0	1-4	5-9	10-14
170-174	MALIGN TUMÖR I BEN, BINDVÄV, HUD OCH BRÖSTKORTEL	M	-	-	-	-	-	-	1	1
		F	-	-	-	-	-	1	-	2
170	MALIGN BENTUMÖR	M	-	-	-	-	-	-	1	-
		F	-	-	-	-	-	-	-	-
	.0 HUVUDETS BEN OCH ANSIKTSBEN	M	-	-	-	-	-	-	-	-
		F	-	-	-	-	-	-	-	-
	.1 UNDERKÄKSBEN	M	-	-	-	-	-	-	-	-
		F	-	-	-	-	-	-	-	-
	.2 RYGGRÅD	M	-	-	-	-	-	-	-	-
		F	-	-	-	-	-	-	-	-
	.3 REVBEN, BRÖSTBEN OCH NYCKELBEN	M	-	-	-	-	-	-	-	-
		F	-	-	-	-	-	-	-	-
	.4 ÖVRE EXTREMITETS LÅNGA BEN, SKULDERBLAD	M	-	-	-	-	-	-	-	-
	.6 BÄCKENBEN	M	-	-	-	-	-	-	-	-
		F	-	-	-	-	-	-	-	-
	.7 NEDRE EXTREMITETS LÅNGA BEN	M	-	-	-	-	-	-	-	-
		F	-	-	-	-	-	-	-	-
	.9 UNS	M	-	-	-	-	-	-	1	-
		F	-	-	-	-	-	-	-	-
171	MALIGN TUMÖR I BINDVÄV OCH ANNAN MJUK VÄVNAD	M	-	-	-	-	-	-	-	1
		F	-	-	-	-	-	1	-	2
	.0 ANSIKTE OCH HALS	M	-	-	-	-	-	-	-	-
	.1 BÅL	M	-	-	-	-	-	-	-	-
		F	-	-	-	-	-	-	-	-
	.2 ÖVRE EXTREMITET	M	-	-	-	-	-	-	-	-
		F	-	-	-	-	-	-	-	-
	.3 NEDRE EXTREMITET	M	-	-	-	-	-	-	-	-
		F	-	-	-	-	-	-	-	2
	.9 UNS	M	-	-	-	-	-	-	-	1
		F	-	-	-	-	-	1	-	-
172	MALIGNT MELANOM I HUDEN	M	-	-	-	-	-	-	-	-
		F	-	-	-	-	-	-	-	-
	.0 LÄPP	M	-	-	-	-	-	-	-	-
	.1 ÖGONLOCK	M	-	-	-	-	-	-	-	-
		F	-	-	-	-	-	-	-	-
	.2 ÖRA OCH YTTRE HÖRSELGÅNG	M	-	-	-	-	-	-	-	-
		F	-	-	-	-	-	-	-	-
	.3 ANSIKTE	M	-	-	-	-	-	-	-	-
		F	-	-	-	-	-	-	-	-
	.4 SKALP OCH HALS	M	-	-	-	-	-	-	-	-
		F	-	-	-	-	-	-	-	-
	.5 SKROTUM	F	-	-	-	-	-	-	-	-

TABLE 2 (CONT.) DEATHS BY SEX AND AGE, 1981. DETAILED LIST

ÅLDER ÅR 15-19	20-24	25-29	30-34	35-39	40-44	45-49	50-54	55-59	60-64	65-69	70-74	75-79	80-84	85-89	90-	SAMT LIGA	KÖN	ICD-NR RE REV DETALJ LISTAN
7	5	5	7	9	8	8	13	23	24	42	39	29	25	11	5	252	M	170-
1	2	8	14	34	40	87	96	152	198	198	251	215	198	108	39	1644	F	174
6	3	4	1	-	-	-	2	1	2	3	-	4	2	1	-	30	M	170
1	1	-	-	-	-	1	2	1	1	3	6	5	1	4	2	28	F	
-	-	-	-	-	-	-	-	-	1	1	-	1	-	-	-	3	M	170.0
-	-	-	-	-	-	-	-	-	-	1	1	-	-	2	-	4	F	
-	-	-	-	-	-	-	-	-	-	-	-	-	1	-	-	1	M	170.1
-	-	-	-	-	-	-	-	-	-	-	-	2	-	1	1	6	F	
-	1	-	-	-	-	-	-	-	-	1	-	1	-	-	-	3	M	170.2
-	-	-	-	-	-	-	1	-	-	-	3	1	-	-	-	5	F	
-	-	-	1	-	-	-	-	-	-	-	-	-	-	-	-	1	M	170.3
-	-	-	-	-	-	-	-	-	-	-	-	-	-	-	1	1	F	
-	-	-	-	-	-	-	1	-	-	-	-	-	-	-	-	1	M	170.4
1	-	1	-	-	-	-	-	1	-	1	-	1	-	-	-	5	M	170.6
-	-	-	-	-	-	1	1	-	-	-	1	-	-	-	-	3	F	
1	-	1	-	-	-	-	1	-	1	-	-	1	-	1	-	6	M	170.7
-	1	-	-	-	-	-	-	-	-	1	1	1	-	-	-	4	F	
4	2	2	-	-	-	-	-	-	-	-	-	-	1	-	-	10	M	170.9
1	-	-	-	-	-	-	-	1	1	1	-	1	1	1	-	7	F	
1	1	-	3	1	1	1	2	4	3	8	1	3	8	2	2	42	M	171
-	1	1	-	-	1	1	2	5	1	3	7	8	6	4	1	44	F	
-	-	-	-	-	-	-	1	-	-	1	-	1	1	-	-	4	M	171.0
-	-	-	-	1	1	-	-	1	-	3	-	1	1	1	-	9	M	171.1
-	1	-	-	-	1	1	-	2	-	1	1	2	-	-	-	8	F	
-	-	-	-	-	-	-	-	-	1	1	-	-	-	-	1	3	M	171.2
-	-	1	-	-	-	-	-	-	-	1	-	-	1	1	-	4	F	
-	1	-	2	-	-	-	1	1	-	2	1	-	3	-	-	11	M	171.3
-	-	-	-	-	-	-	1	1	1	-	4	2	4	2	1	18	F	
1	-	-	1	-	-	1	-	2	2	1	-	1	3	1	1	15	M	171.9
-	-	-	-	-	-	-	1	2	-	1	2	4	1	1	-	13	F	
-	1	1	3	8	5	7	6	14	19	27	21	12	8	4	2	138	M	172
-	-	5	3	5	6	10	8	7	11	10	12	13	3	3	3	99	F	
-	-	-	-	-	-	-	-	-	-	1	-	-	-	-	-	1	M	172.0
-	-	-	-	-	-	-	-	-	-	-	1	-	-	-	-	1	M	172.1
-	-	1	-	-	-	-	-	-	-	-	-	-	-	-	-	1	F	
-	-	-	-	-	-	-	-	-	-	-	1	-	1	-	-	2	M	172.2
-	-	-	-	-	-	-	1	-	-	-	-	-	-	-	-	1	F	
-	-	-	-	-	-	-	-	-	1	1	2	2	1	1	-	8	M	172.3
-	-	-	-	-	-	1	1	-	-	-	1	-	-	1	1	5	F	
-	-	1	-	2	1	-	-	-	-	1	-	-	1	-	-	6	M	172.4
-	-	-	-	-	2	1	-	-	-	-	-	-	-	-	-	3	F	
-	-	-	-	-	-	-	-	-	-	-	1	-	-	-	-	1	F	172.5

TABELL 2 (FORTS) DÖDA 1981 EFTER KÖN OCH ÅLDER. DETALJLISTAN

ICD-NP 8E REV DETALJ LISTAN	DÖDSORSAK	KÖN	ÅLDER DAGAR 0	1-6	7-27	MÅNADER 1-11	ÅR 0	1-4	5-9	10-14
.6	BÅL	M	-	-	-	-	-	-	-	-
		F	-	-	-	-	-	-	-	-
.7	ÖVRE EXTREMITET	M	-	-	-	-	-	-	-	-
		F	-	-	-	-	-	-	-	-
.8	NEDRE EXTREMITET	M	-	-	-	-	-	-	-	-
		F	-	-	-	-	-	-	-	-
.9	UNS	M	-	-	-	-	-	-	-	-
		F	-	-	-	-	-	-	-	-
173	ANNAN MALIGN TUMÖR I HUDEN	M	-	-	-	-	-	-	-	-
		F	-	-	-	-	-	-	-	-
0	läpp	M	-	-	-	-	-	-	-	-
.1	ögonlock	F	-	-	-	-	-	-	-	-
.2	öra och yttre hörselgång	M	-	-	-	-	-	-	-	-
		F	-	-	-	-	-	-	-	-
.3	annan del och uns	M	-	-	-	-	-	-	-	-
		F	-	-	-	-	-	-	-	-
.4	skalp och hals	F	-	-	-	-	-	-	-	-
.5	skrotum	M	-	-	-	-	-	-	-	-
.6	bål	M	-	-	-	-	-	-	-	-
		F	-	-	-	-	-	-	-	-
.7	övre extremitet	F	-	-	-	-	-	-	-	-
.8	nedre extremitet	M	-	-	-	-	-	-	-	-
		F	-	-	-	-	-	-	-	-
.9	uns	M	-	-	-	-	-	-	-	-
		F	-	-	-	-	-	-	-	-
174	MALIGN TUMÖR I MAMMA	M	-	-	-	-	-	-	-	-
		F	-	-	-	-	-	-	-	-
180-189	MALIGN TUMÖR I UROGENITALORGAN	M	-	-	-	-	-	-	1	-
		F	-	-	-	-	-	-	-	-
180	MALIGN TUMÖR I CERVIX UTERI	F	-	-	-	-	-	-	-	-
182	MALIGN TUMÖR I UTERUS MED ANNAN LOKALISATION	F	-	-	-	-	-	-	-	-
.0	corporis uteri	F	-	-	-	-	-	-	-	-
.9	uns	F	-	-	-	-	-	-	-	-
183	MALIGN TUMÖR I OVARIUM, TUBA, BREDA LIGAMENTEN	F	-	-	-	-	-	-	-	-
.0	ovarium	F	-	-	-	-	-	-	-	-
.1	tuba och breda ligamenten	F	-	-	-	-	-	-	-	-
.9	uns	F	-	-	-	-	-	-	-	-
184	MALIGN TUMÖR I ANNAT KVINNLIGT GENITALORGAN	F	-	-	-	-	-	-	-	-

TABLE 2 (CONT.) DEATHS BY SEX AND AGE, 1984. DETAILED LIST

ÅLDER ÅR 15-19	20-24	25-29	30-34	35-39	40-44	45-49	50-54	55-59	60-64	65-69	70-74	75-79	80-84	85-89	90-	SAMT LIGA	KÖN	ICD-NR RE REV DETALJ LISTAN
-	-	-	-	1	-	3	2	6	8	5	4	-	1	1	-	31	M	172.6
-	-	1	2	2	1	3	1	1	-	3	1	2	1	1	1	20	F	
-	-	-	-	-	-	-	-	-	-	1	1	1	-	-	1	4	M	172.7
-	-	1	-	-	-	-	1	3	-	-	-	-	-	-	1	6	F	
-	1	-	1	-	-	1	-	1	-	2	2	4	-	1	-	13	M	172.8
-	-	1	-	1	1	2	1	1	2	3	2	4	-	-	-	18	F	
-	-	-	2	5	4	3	4	7	10	16	10	5	4	1	1	72	M	172.9
-	-	1	1	2	2	3	3	2	9	4	7	7	2	1	-	44	F	
-	-	-	-	-	1	-	2	2	-	3	6	8	6	3	1	30	M	173
-	-	-	-	-	-	-	-	1	3	1	5	3	8	4	2	27	F	
-	-	-	-	-	-	-	-	-	-	-	1	-	-	-	-	1	M	173.0
-	-	-	-	-	-	-	-	-	-	-	-	-	-	1	-	1	F	173.1
-	-	-	-	-	-	-	-	-	-	-	2	2	-	1	-	5	M	173.2
-	-	-	-	-	-	-	-	-	1	-	1	-	-	-	-	2	F	
-	-	-	-	-	-	-	-	-	-	-	-	2	-	-	-	2	M	173.3
-	-	-	-	-	-	-	-	-	-	-	1	1	4	-	1	7	F	
-	-	-	-	-	-	-	-	-	1	-	-	-	1	-	-	2	F	173.4
-	-	-	-	-	-	-	-	1	-	-	-	-	-	-	-	1	M	173.5
-	-	-	-	-	1	-	1	-	-	-	-	2	1	-	-	5	M	173.6
-	-	-	-	-	-	-	-	-	-	1	1	-	2	1	-	5	F	
-	-	-	-	-	-	-	-	-	-	-	1	-	-	-	-	1	F	173.7
-	-	-	-	-	-	-	-	-	-	1	1	2	-	-	-	4	M	173.8
-	-	-	-	-	-	-	-	-	-	-	-	1	-	-	-	1	F	
-	-	-	-	-	-	-	1	1	-	2	2	-	3	2	1	12	M	173.9
-	-	-	-	-	-	-	-	1	1	-	1	1	1	2	1	8	F	
-	-	-	-	-	1	-	1	2	-	1	1	2	3	1	-	12	M	174
-	-	2	14	29	33	75	84	138	182	181	221	186	180	93	31	1446	F	
1	3	3	6	7	12	10	47	117	177	335	458	473	428	238	89	2405	M	180-189
1	2	4	15	17	18	60	96	171	211	251	272	248	195	116	44	1721	F	
-	1	3	9	7	4	12	18	28	33	40	23	32	17	11	2	240	F	180
-	-	-	1	1	1	5	13	28	32	49	46	52	37	24	11	300	F	182
-	-	-	-	1	-	1	8	18	22	35	29	34	22	15	6	191	F	182.0
-	-	-	1	-	1	4	5	10	10	14	17	18	15	9	5	109	F	182.9
1	1	1	4	4	11	35	50	90	92	89	97	76	61	35	11	658	F	183
1	1	1	4	4	11	35	49	88	92	87	97	74	59	35	11	649	F	183.0
-	-	-	-	-	-	-	1	1	-	2	-	2	2	-	-	8	F	183.1
-	-	-	-	-	-	-	-	1	-	-	-	-	-	-	-	1	F	183.9
-	-	-	1	1	-	1	-	3	7	8	23	9	17	14	4	88	F	184

TABELL 2 (FORTS) DÖDA 1981 EFTER KÖN OCH ÅLDER. DETALJLISTAN

ICD-NR 8E REV DETALJ LISTAN	DÖDSORSAK	KÖN	ÅLDER DAGAR 0	1-6	7-27	MÅNADER 1-11	ÅR 0	1-4	5-9	10-14
	.0 VAGINA	F	-	-	-	-	-	-	-	-
	.1 VULVA	F	-	-	-	-	-	-	-	-
	9 UNS	F	-	-	-	-	-	-	-	-
185	MALIGN TUMÖR I PROSTATA	M	-	-	-	-	-	-	-	-
186	MALIGN TUMÖR I TESTIKLAR	M	-	-	-	-	-	-	-	-
187	MALIGN TUMÖR I ANNAT MANLIGT GENITALORGAN	M	-	-	-	-	-	-	-	-
	.0 PENIS	M	-	-	-	-	-	-	-	-
188	MALIGN TUMÖR I URINBLÅSA	M	-	-	-	-	-	-	-	-
		F	-	-	-	-	-	-	-	-
189	MALIGN TUMÖR I URINORGAN, ANDRA OCH UNS	M	-	-	-	-	-	-	1	-
		F	-	-	-	-	-	-	-	-
	.0 NJURE	M	-	-	-	-	-	-	1	-
		F	-	-	-	-	-	-	-	-
	.1 NJURBÄCKEN	M	-	-	-	-	-	-	-	-
		F	-	-	-	-	-	-	-	-
	.2 URINLEDARE	M	-	-	-	-	-	-	-	-
		F	-	-	-	-	-	-	-	-
	.9 ANNAN DEL OCH UNS	M	-	-	-	-	-	-	-	-
		F	-	-	-	-	-	-	-	-
190-199	MALIGN TUMÖR PÅ ANNAT STÄLLE OCH UNS	M	-	-	-	3	3	3	6	6
		F	-	1	-	-	1	-	5	4
190	MALIGN TUMÖR I ÖGA	M	-	-	-	-	-	-	1	-
		F	-	-	-	-	-	-	-	-
191	MALIGN HJÄRNTUMÖR	M	-	-	-	2	2	-	2	5
		F	-	-	-	-	-	-	5	4
192	MALIGN TUMÖR PÅ ANNAN DEL AV NERVSYSTEMET	M	-	-	-	1	1	2	2	1
		F	-	1	-	-	1	-	-	-
	.1 HJÄRNHINNA	M	-	-	-	-	-	-	-	-
		F	-	-	-	-	-	-	-	-
	2 RYGGMÄRG	M	-	-	-	-	-	-	-	-
		F	-	-	-	-	-	-	-	-
	.3 RYGGMÄRGSHINNA	M	-	-	-	-	-	-	-	-
	.4 PERIFERA NERVER	M	-	-	-	-	-	-	-	-
		F	-	-	-	-	-	-	-	-
	.5 SYMPATISKA NERVSYSTEMET	M	-	-	-	1	1	1	1	-
		F	-	1	-	-	1	-	-	-
	.9 UNS	M	-	-	-	-	-	1	1	1
		F	-	-	-	-	-	-	-	-
193	MALIGN TUMÖR I SKÖLDKÖRTEL	M	-	-	-	-	-	-	-	-
		F	-	-	-	-	-	-	-	-

TABLE 2 (CONT.) DEATHS BY SEX AND AGE, 1981. DETAILED LIST

ÅLDER ÅR 15-19	20-24	25-29	30-34	35-39	40-44	45-49	50-54	55-59	60-64	65-69	70-74	75-79	80-84	85-89	90-	SAMT LIGA	KÖN	ICD-NR RE REV DETALJ LISTAN
-	-	-	-	-	-	-	-	3	1	3	2	2	3	5	-	19	F	184.0
-	-	-	1	1	-	1	-	-	3	1	19	5	12	6	4	53	F	184.1
-	-	-	-	-	-	-	-	-	3	4	2	2	2	3	-	16	F	184.9
-	-	-	-	-	-	1	11	47	84	206	308	310	311	193	75	1546	M	185
1	3	2	5	7	2	1	2	1	2	3	-	1	1	-	1	32	M	186
-	-	-	-	-	-	-	1	1	2	1	2	3	2	-	-	12	M	187
-	-	-	-	-	-	-	1	1	2	1	2	3	2	-	-	12	M	187.0
-	-	1	-	-	-	1	6	22	19	52	65	82	68	27	7	350	M	188
-	-	-	-	-	-	-	1	4	14	18	34	29	26	14	12	145	F	
-	-	-	1	-	10	7	27	46	70	73	83	77	46	18	6	465	M	189
-	-	-	-	4	2	7	14	18	33	47	49	57	37	18	4	290	F	
-	-	-	1	-	10	7	25	41	67	69	79	70	45	17	4	436	M	189.0
-	-	-	-	4	2	6	13	17	27	44	48	52	36	17	4	270	F	
-	-	-	-	-	-	-	2	3	1	4	1	3	1	1	2	18	M	189.1
-	-	-	-	-	-	1	1	-	1	1	1	1	1	1	-	8	F	
-	-	-	-	-	-	-	-	2	1	-	2	3	-	-	-	8	M	189.2
-	-	-	-	-	-	-	-	1	1	1	-	1	-	-	-	4	F	
-	-	-	-	-	-	-	-	-	1	-	1	1	-	-	-	3	M	189.9
-	-	-	-	-	-	-	-	-	4	1	-	3	-	-	-	8	F	
4	6	9	13	10	22	28	37	52	68	109	105	88	59	31	15	674	M	190-
2	3	4	9	10	10	26	37	48	96	99	111	134	123	84	31	837	F	199
-	-	1	-	-	-	-	-	1	1	2	1	-	1	1	-	9	M	190
-	-	-	-	-	-	-	1	-	2	2	1	1	1	1	1	10	F	
2	2	4	5	3	12	13	15	22	29	31	26	14	4	3	-	194	M	191
2	2	3	8	8	5	8	13	14	24	26	20	20	7	-	-	169	F	
1	2	2	5	3	2	2	6	5	5	14	7	5	1	-	-	66	M	192
-	-	-	-	1	-	7	9	3	11	1	4	1	3	1	1	43	F	
-	-	-	1	-	1	-	-	-	-	-	1	2	-	-	-	5	M	192.1
-	-	-	-	-	-	-	1	-	1	-	-	1	-	-	1	4	F	
-	1	-	-	-	-	-	-	1	-	1	-	-	-	-	-	3	M	192.2
-	-	-	-	-	-	1	-	-	1	-	1	-	2	-	-	5	F	
-	-	-	-	-	-	-	-	-	-	1	-	-	-	-	-	1	M	192.3
-	-	-	-	-	-	-	-	-	1	-	1	-	-	-	-	2	M	192.4
-	-	-	-	-	-	-	-	-	2	-	-	-	-	-	-	2	F	
-	1	-	-	-	-	-	-	-	-	-	-	-	-	-	-	4	M	192.5
-	-	-	-	-	-	-	-	-	-	1	-	-	-	-	-	2	F	
1	-	2	4	3	1	2	6	4	4	12	5	3	1	-	-	51	M	192.9
-	-	-	-	1	-	6	8	3	7	-	3	-	1	1	-	30	F	
-	-	-	-	1	2	-	2	2	4	6	8	10	3	2	2	42	M	193
-	-	-	-	-	-	-	1	4	11	7	12	11	12	8	1	67	F	

TABELL 2 (FORTS) DÖDA 1981 EFTER KÖN OCH ÅLDER. DETALJLISTAN

ICD-NR 8E REV DETALJ LISTAN	DÖDSORSAK	KÖN	ÅLDER DAGAR 0	1-6	7-27	MÅNADER 1-11	ÅR 0	1-4	5-9	10-14
194	MALIGN TUMÖR I ANDRA ENDOKRINA KÖRTLAR	M	-	-	-	-	-	-	-	-
		F	-	-	-	-	-	-	-	-
	.0 BINJURE	M	-	-	-	-	-	-	-	-
		F	-	-	-	-	-	-	-	-
	.2 BRÄSS	M	-	-	-	-	-	-	-	-
		F	-	-	-	-	-	-	-	-
	.3 HYPOFYS OCH HYPOFYSANLÄG	M	-	-	-	-	-	-	-	-
		F	-	-	-	-	-	-	-	-
	.4 TALLKOTTKÖRTEL	F	-	-	-	-	-	-	-	-
	.8 ANNAN	F	-	-	-	-	-	-	-	-
	.9 UNS	F	-	-	-	-	-	-	-	-
195	MALIGN TUMÖR PÅ OFULLSTÄNDIGT ANGIVET STÄLLE	M	-	-	-	-	-	-	-	-
		F	-	-	-	-	-	-	-	-
	.0 BUK	M	-	-	-	-	-	-	-	-
		F	-	-	-	-	-	-	-	-
	.1 BÄCKEN	M	-	-	-	-	-	-	-	-
		F	-	-	-	-	-	-	-	-
	.9 ANNAT	M	-	-	-	-	-	-	-	-
		F	-	-	-	-	-	-	-	-
196	MALIGN TUMÖR I LYMFKÖRTLAR, SEKUNDÄR OCH UNS	M	-	-	-	-	-	-	-	-
		F	-	-	-	-	-	-	-	-
	.0 HUVUD, ANSIKTE OCH HALS	M	-	-	-	-	-	-	-	-
		F	-	-	-	-	-	-	-	-
	.1 BRÖSTHÅLA	M	-	-	-	-	-	-	-	-
	.7 ANNAN DEL	M	-	-	-	-	-	-	-	-
	.9 UNS	F	-	-	-	-	-	-	-	-
197	SEKUNDÄR MALIGN TUMÖR I RESPIRATIONS- OCH MATSMÄLTNINGSORGAN	M	-	-	-	-	-	-	1	-
		F	-	-	-	-	-	-	-	-
	.8 LEVER UNS	M	-	-	-	-	-	-	1	-
		F	-	-	-	-	-	-	-	-
199	MALIGN TUMÖR UNS	M	-	-	-	-	-	1	-	-
		F	-	-	-	-	-	-	-	-
	.0 MULTIPEL	M	-	-	-	-	-	-	-	-
		F	-	-	-	-	-	-	-	-
	.1 ANNAN	M	-	-	-	-	-	1	-	-
		F	-	-	-	-	-	-	-	-
200-209	TUMÖRER I LYMFATISK OCH BLODBILDANDE VÄVNAD	M	-	-	-	1	1	3	12	8
		F	-	-	-	1	1	2	6	3
200	RETIKELCELLSARKOM OCH LYMFOSARKOM	M	-	-	-	-	-	-	-	-
		F	-	-	-	-	-	-	-	-

TABLE 2 (CONT.) DEATHS BY SEX AND AGE, 1981. DETAILED LIST

ÅLDER ÅR 15-19	20-24	25-29	30-34	35-39	40-44	45-49	50-54	55-59	60-64	65-69	70-74	75-79	80-84	85-89	90-	SAMT LIGA	KÖN	ICD-NR RE REV DETALJ LISTAN
-	-	-	-	1	-	1	1	1	1	2	3	1	-	1	-	12	M	194
-	-	1	-	-	-	-	1	-	2	3	2	2	-	1	-	12	F	
-	-	-	-	1	-	1	1	1	-	1	2	1	-	1	-	9	M	194.0
-	-	1	-	-	-	-	-	-	2	1	-	-	-	1	-	5	F	
-	-	-	-	-	-	-	-	-	-	1	-	-	-	-	-	1	M	194.2
-	-	-	-	-	-	-	1	-	-	-	-	1	-	-	-	2	F	
-	-	-	-	-	-	-	-	-	1	-	1	-	-	-	-	2	M	194.3
-	-	-	-	-	-	-	-	-	-	-	2	-	-	-	-	2	F	
-	-	-	-	-	-	-	-	-	-	1	-	-	-	-	-	1	F	194.6
-	-	-	-	-	-	-	-	-	-	-	-	1	-	-	-	1	F	194.8
-	-	-	-	-	-	-	-	-	-	1	-	-	-	-	-	1	F	194.9
1	-	-	1	1	2	4	5	3	7	11	20	18	15	9	8	105	M	195
-	-	-	-	-	1	3	5	9	19	23	33	44	54	35	18	244	F	
1	-	-	1	1	2	4	5	3	6	7	12	14	14	7	6	83	M	195.0
-	-	-	-	-	1	3	5	9	17	22	30	39	46	31	13	216	F	
-	-	-	-	-	-	-	-	-	-	-	2	-	-	1	1	4	M	195.1
-	-	-	-	-	-	-	-	-	1	1	1	5	5	3	2	18	F	
-	-	-	-	-	-	-	-	-	1	4	6	4	1	1	1	18	M	195.9
-	-	-	-	-	-	-	-	-	1	-	2	-	3	1	3	10	F	
-	-	-	-	-	-	-	-	-	-	-	1	1	1	-	-	3	M	196
-	-	-	-	-	-	-	-	-	-	-	-	2	-	-	-	2	F	
-	-	-	-	-	-	-	-	-	-	-	-	1	-	-	-	1	M	196.0
-	-	-	-	-	-	-	-	-	-	-	-	1	-	-	-	1	F	
-	-	-	-	-	-	-	-	-	-	-	1	-	-	-	-	1	M	196.1
-	-	-	-	-	-	-	-	-	-	-	-	-	1	-	-	1	M	196.7
-	-	-	-	-	-	-	-	-	-	-	-	1	-	-	-	1	F	196.9
-	-	-	-	-	-	1	1	4	4	11	9	15	8	4	1	59	M	197
-	-	-	-	1	1	1	2	4	3	9	7	19	5	6	1	59	F	
-	-	-	-	-	-	1	1	4	4	11	9	15	8	4	1	59	M	197.8
-	-	-	-	1	1	1	2	4	3	9	7	19	5	6	1	59	F	
-	2	2	2	1	4	7	7	14	17	32	30	24	26	11	4	184	M	199
-	1	-	1	-	3	7	5	14	24	28	32	34	41	32	9	231	F	
-	-	-	-	-	-	-	-	4	-	2	3	-	1	-	-	10	M	199.0
-	-	-	-	-	-	-	-	-	1	1	2	2	3	1	-	10	F	
-	2	2	2	1	4	7	7	10	17	30	27	24	25	11	4	174	M	199.1
-	1	-	1	-	3	7	5	14	23	27	30	32	38	31	9	221	F	
9	10	8	7	24	23	29	33	61	90	126	160	145	118	57	20	944	M	200-
9	4	7	8	10	10	18	16	44	66	106	138	137	127	77	17	806	F	209
-	-	-	-	-	1	-	1	1	-	5	2	3	2	-	-	15	M	200
-	-	-	-	-	-	-	-	-	3	-	2	3	2	1	1	12	F	

TABELL 2 (FORTS) DÖDA 1981 EFTER KÖN OCH ÅLDER. DETALJLISTAN

ICD-NR RE REV DETALJ LISTAN	DÖDSORSAK	KÖN	ÅLDER DAGAR 0	1-6	7-27	MÅNADER 1-11	ÅR 0	1-4	5-9	10-14
	.0 RETIKELCELLSARKOM	M	-	-	-	-	-	-	-	-
		F	-	-	-	-	-	-	-	-
	.1 LYMFOSARKOM	M	-	-	-	-	-	-	-	-
		F	-	-	-	-	-	-	-	-
201	MALIGN LYMFOGRANULOMATOS	M	-	-	-	-	-	-	-	1
		F	-	-	-	-	-	-	-	-
202	ANDRA TUMÖRER I LYMFATISK VÄVNAD	M	-	-	-	-	-	-	1	1
		F	-	-	-	-	-	-	1	1
	.0 FOLLIKULÄRT JÄTTECELLYMFOM	F	-	-	-	-	-	-	-	-
	.1 MYCOSIS FUNGOIDES	M	-	-	-	-	-	-	-	-
	.2 ANNAN PRIMÄR TUMÖR	M	-	-	-	-	-	-	1	1
		F	-	-	-	-	-	-	1	1
	.9 ANNAT LYMFOM	M	-	-	-	-	-	-	-	-
		F	-	-	-	-	-	-	-	-
203	MULTIPELT MYELOM, MYELOMATOS	M	-	-	-	-	-	-	-	-
		F	-	-	-	-	-	-	-	-
204	LYMFATISK LEUKEMI	M	-	-	-	-	-	1	10	5
		F	-	-	-	1	1	1	5	1
	.0 AKUT	M	-	-	-	-	-	1	10	5
		F	-	-	-	1	1	1	4	1
	.1 KRONISK	M	-	-	-	-	-	-	-	-
		F	-	-	-	-	-	-	1	-
	.9 UNS	M	-	-	-	-	-	-	-	-
		F	-	-	-	-	-	-	-	-
205	MYELOISK LEUKEMI	M	-	-	-	-	-	1	-	-
		F	-	-	-	-	-	1	-	1
	.0 AKUT	M	-	-	-	-	-	1	-	-
		F	-	-	-	-	-	1	-	1
	.1 KRONISK	M	-	-	-	-	-	-	-	-
		F	-	-	-	-	-	-	-	-
	.9 UNS	M	-	-	-	-	-	-	-	-
		F	-	-	-	-	-	-	-	-
206	MONOCYTLEUKEMI	M	-	-	-	-	-	-	-	-
		F	-	-	-	-	-	-	-	-
	.0 AKUT	M	-	-	-	-	-	-	-	-
		F	-	-	-	-	-	-	-	-
	.1 KRONISK	M	-	-	-	-	-	-	-	-
	.9 UNS	M	-	-	-	-	-	-	-	-
		F	-	-	-	-	-	-	-	-
207	ANNAN LEUKEMI OCH UNS	M	-	-	-	1	1	1	-	1
		F	-	-	-	-	-	-	-	-
	.0 AKUT	M	-	-	-	1	1	1	-	1
		F	-	-	-	-	-	-	-	-

TABLE 2 (CONT.) DEATHS BY SEX AND AGE, 1981. DETAILED LIST

ALDER ÅR 15-19	20-24	25-29	30-34	35-39	40-44	45-49	50-54	55-59	60-64	65-69	70-74	75-79	80-84	85-89	90-	SAMT LIGA	KØN	ICD-NR 8E REV DETALJ LISTAN
-	-	-	-	-	1	-	-	1	-	1	-	2	1	-	-	6	M	200.0
-	-	-	-	-	-	-	-	-	-	-	-	1	1	-	1	3	F	
-	-	-	-	-	-	-	1	-	-	4	2	1	1	-	-	9	M	200.1
-	-	-	-	-	-	-	-	-	3	-	2	2	1	1	-	9	F	
1	-	3	1	4	7	1	2	3	4	1	13	8	5	2	1	57	M	201
1	-	1	1	3	1	3	1	3	3	2	7	5	7	1	1	40	F	
1	1	1	3	4	6	6	10	21	32	39	47	40	28	14	2	257	M	202
1	-	-	2	1	3	4	5	14	30	28	34	42	33	27	3	229	F	
-	-	-	-	-	-	-	-	-	2	-	-	-	-	-	-	2	F	202.0
-	-	-	-	-	-	-	-	-	1	1	-	-	-	-	-	2	M	202.1
1	1	1	3	4	6	6	10	21	31	37	47	40	28	13	2	253	M	202.2
1	-	-	2	1	3	4	5	14	28	28	34	41	33	27	3	226	F	
-	-	-	-	-	-	-	-	-	-	1	-	-	-	1	-	2	M	202.9
-	-	-	-	-	-	-	-	-	-	-	-	1	-	-	-	1	F	
-	-	-	-	-	-	3	3	11	17	32	40	30	24	17	6	183	M	203
-	-	-	-	1	1	-	3	8	16	32	36	38	30	23	4	192	F	
5	4	-	1	1	3	3	1	4	16	14	15	19	22	12	8	144	M	204
3	1	3	-	1	-	2	1	2	2	9	14	9	13	11	5	84	F	
5	2	-	1	1	2	-	1	2	1	1	1	2	-	1	1	37	M	204.0
2	1	3	-	1	-	2	1	1	1	1	4	-	-	-	1	25	F	
-	1	-	-	-	1	2	-	2	15	12	14	16	21	11	6	101	M	204.1
1	-	-	-	-	-	-	-	1	-	8	10	9	12	9	4	55	F	
-	1	-	-	-	-	1	-	-	-	1	-	1	1	-	1	6	M	204.9
-	-	-	-	-	-	-	-	-	1	-	-	-	1	2	-	4	F	
2	5	3	1	11	5	13	10	12	12	16	19	26	17	10	2	165	M	205
4	1	1	4	2	4	9	3	12	9	18	26	18	19	8	2	142	F	
2	2	2	1	7	3	7	6	6	8	9	11	17	5	5	2	94	M	205.0
3	-	1	-	1	2	6	1	8	7	8	18	11	10	5	-	83	F	
-	2	-	-	4	2	6	4	5	4	6	6	6	8	2	-	55	M	205.1
1	-	-	4	1	2	3	1	4	2	8	6	7	6	2	2	49	F	
-	1	1	-	-	-	-	-	1	-	1	2	3	4	3	-	16	M	205.9
-	1	-	-	-	-	-	1	-	-	2	2	-	3	1	-	10	F	
-	-	-	-	-	1	-	1	2	-	4	2	2	1	-	-	13	M	206
-	-	-	-	1	-	-	1	-	1	-	2	1	1	-	-	7	F	
-	-	-	-	-	1	-	1	1	-	-	1	-	1	-	-	5	M	206.0
-	-	-	-	1	-	-	-	-	1	-	-	1	-	-	-	3	F	
-	-	-	-	-	-	-	-	-	-	-	-	1	-	-	-	1	M	206.1
-	-	-	-	-	-	-	-	1	-	4	1	1	-	-	-	7	M	206.9
-	-	-	-	-	-	-	1	-	-	-	2	-	1	-	-	4	F	
-	-	1	1	3	-	3	5	3	7	10	9	13	11	2	1	72	M	207
-	2	2	1	1	1	-	2	2	1	11	12	11	17	3	-	66	F	
-	-	1	-	1	-	2	4	1	5	8	4	8	6	-	-	43	M	207.0
-	1	1	1	-	1	-	1	1	1	3	8	6	7	-	-	31	F	

TABELL 2 (FORTS) DÖDA 1981 EFTER KÖN OCH ÅLDER. DETALJLISTAN

ICD-NR SE REV DETALJ LISTAN	DÖDSORSAK	KÖN	ÅLDER DAGAR 0	1-6	7-27	MÅNADER 1-11	ÅR 0	1-4	5-9	10-14
.1	KRONISK	M	-	-	-	-	-	-	-	-
		F	-	-	-	-	-	-	-	-
.2	AKUT ERYTROLEUKEMI	M	-	-	-	-	-	-	-	-
		F	-	-	-	-	-	-	-	-
.9	UNS	M	-	-	-	-	-	-	-	-
		F	-	-	-	-	-	-	-	-
208	POLYCYTHAEMIA VERA (POLYCYTEMI)	M	-	-	-	-	-	-	-	-
		F	-	-	-	-	-	-	-	-
209	MYELOFIBROS	M	-	-	-	-	-	-	1	-
		F	-	-	-	-	-	-	-	-
210-228	BENIGNA TUMÖRER	M	-	-	-	-	-	1	-	-
		F	-	-	-	1	1	-	-	-
211	BENIGN TUMÖR I ANDRA DELAR AV MATSMÄLTNINGSORGANEN	M	-	-	-	-	-	-	-	-
		F	-	-	-	-	-	-	-	-
.1	MAGSÄCK	M	-	-	-	-	-	-	-	-
.2	TUNNTARM	M	-	-	-	-	-	-	-	-
.3	KOLON	M	-	-	-	-	-	-	-	-
		F	-	-	-	-	-	-	-	-
.4	REKTUM	M	-	-	-	-	-	-	-	-
.6	PANKREAS	M	-	-	-	-	-	-	-	-
212	BENIGN TUMÖR I RESPIRATIONSORGANEN	M	-	-	-	-	-	-	-	-
		F	-	-	-	-	-	-	-	-
.3	LUNGA OCH BRONK	M	-	-	-	-	-	-	-	-
		F	-	-	-	-	-	-	-	-
.4	LUNGSÄCK	M	-	-	-	-	-	-	-	-
		F	-	-	-	-	-	-	-	-
.9	UNS	F	-	-	-	-	-	-	-	-
215	ANNAN BENIGN TUMÖR I MUSKEL- OCH BINDVÄV	M	-	-	-	-	-	-	-	-
216	BENIGN TUMÖR I HUD	F	-	-	-	-	-	-	-	-
.8	ANNAN	F	-	-	-	-	-	-	-	-
217	BENIGN TUMÖR I MAMMA	F	-	-	-	-	-	-	-	-
219	ANNAN BENIGN TUMÖR I UTERUS	F	-	-	-	-	-	-	-	-
.9	ANNAN OCH UNS	F	-	-	-	-	-	-	-	-
220	BENIGN TUMÖR I OVARIUM	F	-	-	-	-	-	-	-	-

TABLE 2 (CONT.) DEATHS BY SEX AND AGE, 1981. DETAILED LIST

ALDER: BR 15-19	20-24	25-29	30-34	35-39	40-44	45-49	50-54	55-59	60-64	65-69	70-74	75-79	80-84	85-89	90-	SAMT LIGA	KØN	ICD-NR BE REV DETALJ LISTAN
-	-	-	-	-	-	-	-	-	-	-	-	-	1	1	-	2	M	207.1
-	-	-	-	-	-	-	-	-	-	1	-	-	-	-	-	1	F	
-	-	-	-	1	-	-	1	-	-	-	1	-	-	-	-	3	M	207.2
-	-	-	-	-	-	-	-	-	-	-	-	-	1	1	-	2	F	
-	-	-	1	1	-	1	-	2	2	2	4	5	4	1	1	24	M	207.9
-	1	1	-	1	-	-	1	1	-	7	4	5	9	2	-	32	F	
-	-	-	-	-	-	-	-	3	-	1	5	1	6	-	-	16	M	208
-	-	-	-	-	-	-	-	1	-	3	3	6	2	2	1	18	F	
-	-	-	-	1	-	-	-	1	2	4	8	3	2	-	-	22	M	209
-	-	-	-	-	-	-	-	2	1	3	2	4	3	1	-	16	F	
-	-	1	1	1	-	2	2	4	8	13	7	7	3	3	2	55	M	210-
-	-	-	-	-	-	-	1	1	7	13	14	14	7	4	-	62	F	228
-	-	-	-	-	-	-	-	1	2	3	2	2	1	1	2	14	M	211
-	-	-	-	-	-	-	-	-	-	-	1	-	-	1	-	2	F	
-	-	-	-	-	-	-	-	-	-	1	-	-	-	-	1	2	M	211.1
-	-	-	-	-	-	-	-	-	1	-	-	-	-	-	-	1	M	211.2
-	-	-	-	-	-	-	-	1	1	2	2	1	1	-	1	9	M	211.3
-	-	-	-	-	-	-	-	-	-	-	1	-	-	1	-	2	F	
-	-	-	-	-	-	-	-	-	-	-	-	-	-	1	-	1	M	211.4
-	-	-	-	-	-	-	-	-	-	-	-	1	-	-	-	1	M	211.6
-	-	-	-	-	-	-	-	-	1	1	1	1	-	-	-	4	M	212
-	-	-	-	-	-	-	-	-	-	1	-	2	-	-	-	3	F	
-	-	-	-	-	-	-	-	-	1	-	-	-	-	-	-	1	M	212.3
-	-	-	-	-	-	-	-	-	-	1	-	-	-	-	-	1	F	
-	-	-	-	-	-	-	-	-	-	1	1	1	-	-	-	3	M	212.4
-	-	-	-	-	-	-	-	-	-	-	-	1	-	-	-	1	F	
-	-	-	-	-	-	-	-	-	-	-	-	1	-	-	-	1	F	212.9
-	-	-	-	-	-	-	-	1	-	1	-	-	-	-	-	2	M	215
-	-	-	-	-	-	-	-	-	1	-	-	-	-	-	-	1	F	216
-	-	-	-	-	-	-	-	-	1	-	-	-	-	-	-	1	F	216.8
-	-	-	-	-	-	-	-	-	1	-	-	-	-	-	-	1	F	217
-	-	-	-	-	-	-	1	-	-	-	-	-	-	-	-	1	F	219
-	-	-	-	-	-	-	1	-	-	-	-	-	-	-	-	1	F	219.9
-	-	-	-	-	-	-	-	-	-	3	-	3	3	1	-	10	F	220

TABELL 2 (FORTS) DÖDA 1984 EFTER KÖN OCH ÅLDER. DETALJLISTAN

ICD-NR 8E REV DETALJ LISTAN	DÖDSORSAK	KÖN	ÅLDER DAGAR 0	1-6	7-27	MÅNADER 1-11	ÅR 0	1-4	5-9	10-14
223	BENIGN TUMÖR I NJURAR OCH ANDRA URINORGAN	M	-	-	-	-	-	-	-	-
		F	-	-	-	-	-	-	-	-
	.2 URINLEDARE	F	-	-	-	-	-	-	-	-
	.7 URINBLÅSA	M	-	-	-	-	-	-	-	-
		F	-	-	-	-	-	-	-	-
225	BENIGN TUMÖR I HJÄRNAN OCH ANDRA DELAR AV NERVSYSTEMET	M	-	-	-	-	-	1	-	-
		F	-	-	-	1	1	-	-	-
	.0 HJÄRNA	M	-	-	-	-	-	1	-	-
		F	-	-	-	1	1	-	-	-
	.1 KRANIALNERV	M	-	-	-	-	-	-	-	-
		F	-	-	-	-	-	-	-	-
	.2 HJÄRNHINNA	M	-	-	-	-	-	-	-	-
		F	-	-	-	-	-	-	-	-
	.3 RYGGMÄRG	F	-	-	-	-	-	-	-	-
	.4 RYGGMÄRGSHINNA	F	-	-	-	-	-	-	-	-
	.5 PERIFERA NERVER	M	-	-	-	-	-	-	-	-
	.9 UNS	M	-	-	-	-	-	-	-	-
		F	-	-	-	-	-	-	-	-
226	BENIGN TUMÖR I ENDOKRINA KÖRTLAR	M	-	-	-	-	-	-	-	-
		F	-	-	-	-	-	-	-	-
	.0 BINJURE	M	-	-	-	-	-	-	-	-
	.1 BRÄSS	M	-	-	-	-	-	-	-	-
	.2 HYPOFYS OCH HYPOFYSANLAG	M	-	-	-	-	-	-	-	-
		F	-	-	-	-	-	-	-	-
	.3 TALLKOTTKÖRTEL	M	-	-	-	-	-	-	-	-
	.8 ANNAN	M	-	-	-	-	-	-	-	-
227	HEMANGIOM OCH LYMFANGIOM	F	-	-	-	-	-	-	-	-
228	BENIGN TUMÖR I ANNAT ORGAN (VÄVNAD) OCH UNS	F	-	-	-	-	-	-	-	-
230-239	TUMÖR AV OSPECIFICERAD NATUR	M	-	-	-	-	-	-	-	-
		F	-	-	-	-	-	-	-	2
230	TUMÖR UNS I MATSMÄLTNINGSORGAN	M	-	-	-	-	-	-	-	-
		F	-	-	-	-	-	-	-	-
	.0 MATSTRUPE	M	-	-	-	-	-	-	-	-
		F	-	-	-	-	-	-	-	-
	.1 MAGSÄCK	M	-	-	-	-	-	-	-	-
		F	-	-	-	-	-	-	-	-
	.3 KOLON	M	-	-	-	-	-	-	-	-
		F	-	-	-	-	-	-	-	-
	.6 REKTUM	M	-	-	-	-	-	-	-	-
		F	-	-	-	-	-	-	-	-

TABLE 2 (CONT.) DEATHS BY SEX AND AGE, 1991, DETAILED LIST

ALDER AR 15-19	20-24	25-29	30-34	35-39	40-44	45-49	50-54	55-59	60-64	65-69	70-74	75-79	80-84	85-89	90-	SAMT LIGA	KÖN	ICD-NR RE REV DETALJ LISTAN
-	-	-	-	-	-	-	-	-	-	1	-	-	-	-	-	1	M	223
-	-	-	-	-	-	-	-	-	-	-	-	1	1	-	-	2	F	
-	-	-	-	-	-	-	-	-	-	-	-	1	-	-	-	1	F	223.2
-	-	-	-	-	-	-	-	-	-	1	-	-	-	-	-	1	M	223.3
-	-	-	-	-	-	-	-	-	-	-	-	-	1	-	-	1	F	
-	-	1	-	1	-	1	2	2	4	6	3	3	2	2	-	28	M	225
-	-	-	-	-	-	-	-	1	5	8	12	8	3	-	-	38	F	
-	-	1	-	-	-	-	2	2	1	-	1	1	1	-	-	10	M	225.0
-	-	-	-	-	-	-	-	-	4	6	4	4	-	-	-	19	F	
-	-	-	-	-	-	-	-	-	-	2	1	-	-	-	-	3	M	225.1
-	-	-	-	-	-	-	-	-	-	-	2	2	-	-	-	4	F	
-	-	-	-	-	-	1	-	-	1	1	1	-	1	1	-	6	M	225.2
-	-	-	-	-	-	-	-	-	1	1	4	-	3	-	-	9	F	
-	-	-	-	-	-	-	-	1	-	-	-	-	-	-	-	1	F	225.3
-	-	-	-	-	-	-	-	-	-	1	-	-	-	-	-	1	F	225.4
-	-	-	-	-	-	-	-	-	1	1	-	-	-	-	-	2	M	225.5
-	-	-	-	1	-	-	-	-	1	2	-	2	-	1	-	7	M	225.9
-	-	-	-	-	-	-	-	-	-	-	2	2	-	-	-	4	F	
-	-	-	1	-	-	1	-	-	1	1	1	1	-	-	-	6	M	226
-	-	-	-	-	-	-	-	-	-	1	-	-	-	1	-	2	F	
-	-	-	-	-	-	-	-	-	-	-	1	-	-	-	-	1	M	226.1
-	-	-	-	-	-	-	-	-	-	1	-	-	-	-	-	1	M	226.4
-	-	-	1	-	-	-	-	-	-	-	-	1	-	-	-	2	M	226.2
-	-	-	-	-	-	-	-	-	-	1	-	-	-	1	-	2	F	
-	-	-	-	-	-	1	-	-	-	-	-	-	-	-	-	1	M	226.3
-	-	-	-	-	-	-	-	-	1	-	-	-	-	-	-	1	M	226.8
-	-	-	-	-	-	-	-	-	-	-	1	-	-	-	-	1	F	227
-	-	-	-	-	-	-	-	-	-	-	-	-	-	1	-	1	F	228
-	-	-	-	2	1	1	4	4	8	10	19	17	23	15	7	111	M	230-
-	-	-	-	-	1	2	4	6	5	9	16	13	32	30	23	143	F	239
-	-	-	-	-	-	-	-	1	-	1	4	4	9	6	5	30	M	230
-	-	-	-	-	-	-	-	-	-	1	4	1	10	11	6	33	F	
-	-	-	-	-	-	-	-	-	-	-	1	-	1	-	-	2	M	230.0
-	-	-	-	-	-	-	-	-	-	-	-	-	1	-	1	2	F	
-	-	-	-	-	-	-	-	-	-	-	-	-	2	-	2	4	M	230.1
-	-	-	-	-	-	-	-	-	-	-	-	-	3	4	1	8	F	
-	-	-	-	-	-	-	-	1	-	-	1	-	1	3	1	7	M	230.3
-	-	-	-	-	-	-	-	-	-	1	2	-	4	2	-	9	F	
-	-	-	-	-	-	-	-	-	-	-	-	-	-	1	-	1	M	230.4
-	-	-	-	-	-	-	-	-	-	-	-	-	1	-	-	1	F	

TABELL 2 (FORTS) DÖDA 1981 EFTER KÖN OCH ÅLDER, DETALJLISTAN

ICD-NR RE REV DETALJ LISTAN	DÖDSORSAK	KÖN	ÅLDER DAGAR 0	1-6	7-27	MÅNADER 1-11	ÅR 0	1-4	5-9	10-14
	.5 LEVER OCH GALLVÄGAR	M	-	-	-	-	-	-	-	-
		F	-	-	-	-	-	-	-	-
	.6 PANKREAS	M	-	-	-	-	-	-	-	-
		F	-	-	-	-	-	-	-	-
	.7 BUKHINNA	M	-	-	-	-	-	-	-	-
	.9 UNS	M	-	-	-	-	-	-	-	-
		F	-	-	-	-	-	-	-	-
231	TUMÖR UNS I RESPIRATIONSORGAN	M	-	-	-	-	-	-	-	-
		F	-	-	-	-	-	-	-	-
	.1 STRUPHUVUD	M	-	-	-	-	-	-	-	-
	.3 LUNGA OCH BRONK	M	-	-	-	-	-	-	-	-
		F	-	-	-	-	-	-	-	-
	.4 LUNGSÄCK	M	-	-	-	-	-	-	-	-
		F	-	-	-	-	-	-	-	-
	.5 MEDIASTINUM	M	-	-	-	-	-	-	-	-
		F	-	-	-	-	-	-	-	-
232	TUMÖR UNS I HUD, MUSKLER, BINDVÄV, BEN OCH BROSK	M	-	-	-	-	-	-	-	-
		F	-	-	-	-	-	-	-	-
	0 BEN OCH BROSK	F	-	-	-	-	-	-	-	-
	.1 MUSKEL OCH BINDVÄV	M	-	-	-	-	-	-	-	-
233	TUMÖR UNS I MAMMA	F	-	-	-	-	-	-	-	-
234	TUMÖR UNS I UTERUS	F	-	-	-	-	-	-	-	-
	.9 ANNAN DEL OCH UNS	F	-	-	-	-	-	-	-	-
235	TUMÖR UNS I OVARIUM	F	-	-	-	-	-	-	-	-
236	TUMÖR UNS I ANDRA KVINNLIGA KÖNSORGAN	F	-	-	-	-	-	-	-	-
	.9 UNS	F	-	-	-	-	-	-	-	-
237	TUMÖR UNS I ANDRA UROGENITALORGAN	M	-	-	-	-	-	-	-	-
		F	-	-	-	-	-	-	-	-
	.3 NJURE	M	-	-	-	-	-	-	-	-
		F	-	-	-	-	-	-	-	-
	.6 URINBLÅSA	F	-	-	-	-	-	-	-	-
238	TUMÖR UNS I ÖGA, HJÄRNA OCH ANDRA DELAR AV NERVSYSTEMET	M	-	-	-	-	-	-	-	-
		F	-	-	-	-	-	-	-	2
	.1 HJÄRNA	M	-	-	-	-	-	-	-	-
		F	-	-	-	-	-	-	-	2
	.3 HJÄRNHINNA	F	-	-	-	-	-	-	-	-
	.4 RYGGMÄRG	M	-	-	-	-	-	-	-	-
	.9 UNS	M	-	-	-	-	-	-	-	-
		F	-	-	-	-	-	-	-	-
239	TUMÖR UNS PÅ ANNAT STÄLLE OCH UNS	M	-	-	-	-	-	-	-	-
		F	-	-	-	-	-	-	-	-

TABLE 2 (CONT.) DEATHS BY SEX AND AGE, 1981. DETAILED LIST

ÅLDER ÅR 15-19	20-24	25-29	30-34	35-39	40-44	45-49	50-54	55-59	60-64	65-69	70-74	75-79	80-84	85-89	90-	SAMT LIGA	KÖN	ICD-NR RE REV DETALJ LISTAN
-	-	-	-	-	-	-	-	-	-	-	2	3	3	-	1	9	M	230.5
-	-	-	-	-	-	-	-	-	-	-	-	1	1	3	-	5	F	
-	-	-	-	-	-	-	-	-	-	1	-	1	1	-	1	4	M	230.6
-	-	-	-	-	-	-	-	-	-	-	1	-	-	1	-	2	F	
-	-	-	-	-	-	-	-	-	-	-	-	-	1	-	-	1	M	230.7
-	-	-	-	-	-	-	-	-	-	-	-	-	-	2	-	2	M	230.9
-	-	-	-	-	-	-	-	-	-	-	1	-	-	1	4	6	F	
-	-	-	-	-	-	-	-	-	2	1	7	3	9	4	1	27	M	231
-	-	-	-	-	-	-	-	-	-	2	1	1	4	1	-	9	F	
-	-	-	-	-	-	-	-	-	-	-	-	1	-	-	-	1	M	231.1
-	-	-	-	-	-	-	-	-	2	1	5	1	8	3	1	21	M	231.3
-	-	-	-	-	-	-	-	-	-	1	1	1	3	1	-	7	F	
-	-	-	-	-	-	-	-	-	-	-	1	1	1	1	-	4	M	231.4
-	-	-	-	-	-	-	-	-	-	-	-	-	1	-	-	1	F	
-	-	-	-	-	-	-	-	-	-	-	1	-	-	-	-	1	M	231.5
-	-	-	-	-	-	-	-	-	-	1	-	-	-	-	-	1	F	
-	-	-	-	-	-	-	-	-	-	-	-	1	-	-	-	1	M	232
-	-	-	-	-	-	-	-	-	-	-	-	-	-	1	-	1	F	
-	-	-	-	-	-	-	-	-	-	-	-	-	-	1	-	1	F	232.0
-	-	-	-	-	-	-	-	-	-	-	-	1	-	-	-	1	M	232.1
-	-	-	-	-	-	-	-	-	-	-	-	-	1	-	-	1	F	233
-	-	-	-	-	-	-	-	-	-	-	1	-	-	-	-	1	F	234
-	-	-	-	-	-	-	-	-	-	-	1	-	-	-	-	1	F	234.9
-	-	-	-	-	-	-	-	-	-	-	2	-	-	-	-	2	F	235
-	-	-	-	-	-	-	-	-	-	-	-	-	1	-	-	1	F	236
-	-	-	-	-	-	-	-	-	-	-	-	-	1	-	-	1	F	236.9
-	-	-	-	-	-	-	-	-	-	-	-	1	1	1	-	3	M	237
-	-	-	-	-	-	-	-	-	-	-	-	1	1	1	1	4	F	
-	-	-	-	-	-	-	-	-	-	-	-	1	1	1	-	3	M	237.7
-	-	-	-	-	-	-	-	-	-	-	-	1	1	1	-	3	F	
-	-	-	-	-	-	-	-	-	-	-	-	-	-	-	1	1	F	237.6
-	-	-	-	2	1	1	4	3	6	7	6	6	1	3	-	40	M	238
-	-	-	-	-	1	2	3	4	3	6	6	9	6	2	-	44	F	
-	-	-	-	2	1	1	4	3	6	7	5	6	-	3	-	38	M	238.1
-	-	-	-	-	-	1	2	4	3	6	6	8	5	2	-	39	F	
-	-	-	-	-	-	1	1	-	-	-	-	-	1	-	-	3	F	238.3
-	-	-	-	-	-	-	-	-	-	-	-	-	1	-	-	1	M	238.4
-	-	-	-	-	-	-	-	-	-	-	1	-	-	-	-	1	M	238.9
-	-	-	-	-	1	-	-	-	-	-	-	1	-	-	-	2	F	
-	-	-	-	-	-	-	-	-	-	1	2	2	3	1	1	10	M	239
-	-	-	-	-	-	-	1	2	2	-	2	1	9	14	16	47	F	

TABELL 2 (FORTS) DÖDA 1981 EFTER KÖN OCH ÅLDER. DETALJLISTAN

ICD-NR RE REV DETALJ LISTAN	DÖDSORSAK	KÖN	ÅLDER DAGAR 0	1-6	7-27	MÅNADER 1-11	ÅR 0	1-4	5-9	10-14
	.0 MUNHÅLA, SVALG	F	-	-	-	-	-	-	-	-
	.9 UNS	M	-	-	-	-	-	-	-	-
		F	-	-	-	-	-	-	-	-
240-279	III ENDOKRINA SJUKDOMAR, NUTRITIONSRUBBNINGAR OCH ÄMNESOMSÄTTNINGSSJUKDOMAR	M	-	-	-	-	-	2	1	2
		F	-	1	2	2	5	2	1	-
240-246	SJUKDOMAR I SKÖLDKÖRTELN	M	-	-	-	-	-	-	-	-
		F	-	-	-	-	-	-	-	-
240	ENKEL STRUMA	F	-	-	-	-	-	-	-	-
	.9 UNS	F	-	-	-	-	-	-	-	-
241	ATOXISK NODÖS STRUMA	F	-	-	-	-	-	-	-	-
	.1 SPORADISK	F	-	-	-	-	-	-	-	-
	.9 UNS	F	-	-	-	-	-	-	-	-
242	TYREOTOXIKOS MED ELLER UTAN STRUMA	M	-	-	-	-	-	-	-	-
		F	-	-	-	-	-	-	-	-
	.0 BASEDOWS SJUKDOM	F	-	-	-	-	-	-	-	-
	.1 TOXISK NODULÄR STRUMA	F	-	-	-	-	-	-	-	-
	.2 UTAN STRUMA	M	-	-	-	-	-	-	-	-
		F	-	-	-	-	-	-	-	-
244	MYXÖDEM	F	-	-	-	-	-	-	-	-
250-258	SJUKDOMAR I ANDRA ENDOKRINA KÖRTLAR	M	-	-	-	-	-	-	-	-
		F	-	-	-	-	-	1	-	-
250	DIABETES MELLITUS	M	-	-	-	-	-	-	-	-
		F	-	-	-	-	-	-	-	-
	.0 UTAN KOMPLIKATION	M	-	-	-	-	-	-	-	-
		F	-	-	-	-	-	-	-	-
	.1 MED DIABETESSTARR	F	-	-	-	-	-	-	-	-
	.2 MED NÄTHINNESJUKDOM	M	-	-	-	-	-	-	-	-
		F	-	-	-	-	-	-	-	-
	.4 MED NJURKOMPLIKATION	M	-	-	-	-	-	-	-	-
		F	-	-	-	-	-	-	-	-
	.5 MED NERVKOMPLIKATION	F	-	-	-	-	-	-	-	-
	.6 MED GANGRÄN	M	-	-	-	-	-	-	-	-
		F	-	-	-	-	-	-	-	-
	.7 MED KOMA	M	-	-	-	-	-	-	-	-
		F	-	-	-	-	-	-	-	-

TABLE 2 (CONT.) DEATHS BY SEX AND AGE, 1981. DETAILED LIST

ÅLDER ÅR 15-19	20-24	25-29	30-34	35-39	40-44	45-49	50-54	55-59	60-64	65-69	70-74	75-79	80-84	85-89	90-	SAMT LIGA	KÖN	ICD-NR RE REV DETALJ LISTAN
-	-	-	-	-	-	-	-	-	-	-	-	-	-	1	-	1	F	239.0
-	-	-	-	-	-	-	-	-	-	1	2	2	3	1	1	10	M	239.9
-	-	-	-	-	-	-	1	2	2	-	2	1	9	13	16	46	F	
4	3	4	6	16	19	25	30	33	57	67	82	90	65	50	20	576	M	240-
3	3	5	8	11	7	15	9	24	42	68	101	144	143	114	58	763	F	279
-	-	-	-	-	-	-	-	-	-	-	1	-	-	-	-	1	M	240-
-	-	-	-	1	-	-	-	1	2	3	4	4	10	7	5	37	F	246
-	-	-	-	-	-	-	-	-	-	-	-	1	-	-	-	1	F	240
-	-	-	-	-	-	-	-	-	-	-	-	1	-	-	-	1	F	240.9
-	-	-	-	-	-	-	-	-	-	-	-	-	1	3	2	6	F	241
-	-	-	-	-	-	-	-	-	-	-	-	-	-	1	-	1	F	241.1
-	-	-	-	-	-	-	-	-	-	-	-	-	1	2	2	5	F	241.9
-	-	-	-	-	-	-	-	-	-	-	1	-	-	-	-	1	M	242
-	-	-	-	1	-	-	-	1	2	2	3	1	7	4	3	24	F	
-	-	-	-	-	-	-	-	-	-	-	-	-	1	-	-	1	F	242.0
-	-	-	-	1	-	-	-	-	-	-	-	-	-	-	-	1	F	242.1
-	-	-	-	-	-	-	-	-	-	-	1	-	-	-	-	1	M	242.2
-	-	-	-	-	-	-	-	1	2	2	3	1	6	4	3	22	F	
-	-	-	-	-	-	-	-	-	-	1	1	2	2	-	-	6	F	244
2	2	4	6	15	16	20	28	27	53	58	71	84	61	45	16	508	M	250-
1	2	5	7	8	5	13	9	20	31	54	89	133	128	100	48	654	F	258
2	2	4	6	15	15	19	24	24	50	48	67	78	60	43	16	473	M	250
-	2	5	7	8	4	13	7	17	23	51	81	126	123	96	48	611	F	
-	-	-	-	-	-	-	-	-	-	1	-	1	-	1	-	3	M	250.0
-	-	1	-	-	-	1	-	-	-	-	-	3	-	4	-	9	F	
-	-	-	1	-	-	-	-	-	-	-	-	-	-	-	-	1	F	250.1
-	-	-	-	-	-	-	-	-	-	-	-	1	-	1	-	2	M	250.2
-	-	-	-	-	-	-	-	-	-	-	1	-	2	-	-	3	F	
-	1	2	2	5	6	5	4	2	14	8	13	16	13	10	3	104	M	250.4
-	2	-	4	2	-	3	2	7	4	14	20	20	23	9	2	112	F	
-	-	-	-	-	-	-	-	-	-	-	-	1	-	-	-	1	F	250.5
-	-	-	-	-	-	-	-	2	6	12	13	17	16	8	3	77	M	250.6
-	-	-	-	-	-	-	-	-	1	6	18	32	31	35	14	137	F	
-	-	-	-	2	3	1	1	4	4	-	5	5	4	1	1	31	M	250.7
-	-	-	1	2	1	2	1	2	-	3	5	10	7	7	2	43	F	

TABELL 2 (FORTS) DÖDA 1981 EFTER KÖN OCH ÅLDER. DETALJLISTAN

ICD-NR RE REV DETALJ LISTAN	DÖDSORSAK	KÖN	ÅLDER DAGAR 0	1-6	7-27	MÅNADER 1-11	ÅR 0	1-4	5-9	10-14
	.8 MED ANDRA ELLER MULTIPLA KOMPLIKATIONER	M	-	-	-	-	-	-	-	-
		F	-	-	-	-	-	-	-	-
	.9 UNS	M	-	-	-	-	-	-	-	-
		F	-	-	-	-	-	-	-	-
254	ANNAN RUBBNING I PANKREAS INRE SEKRETION	M	-	-	-	-	-	-	-	-
		F	-	-	-	-	-	-	-	-
257	BISKÖLDKÖRTLARNAS SJUKDOMAR	M	-	-	-	-	-	-	-	-
		F	-	-	-	-	-	-	-	-
	.0 HYPERPARATYREOIDISM	M	-	-	-	-	-	-	-	-
		F	-	-	-	-	-	-	-	-
	.1 HYPOPARATYREOIDISM	M	-	-	-	-	-	-	-	-
253	HYPOFYSENS SJUKDOMAR	M	-	-	-	-	-	-	-	-
		F	-	-	-	-	-	1	-	-
	.0 GIGANTISM	M	-	-	-	-	-	-	-	-
		F	-	-	-	-	-	-	-	-
	.2 KROMOFOBT ADENOM	M	-	-	-	-	-	-	-	-
	.9 ANNAN OCH UNS	F	-	-	-	-	-	1	-	-
255	BINJURARNAS SJUKDOMAR	M	-	-	-	-	-	-	-	-
		F	-	-	-	-	-	-	-	-
	.0 HYPERALDOSTERONISM	M	-	-	-	-	-	-	-	-
		F	-	-	-	-	-	-	-	-
	.1 ADDISONS SJUKDOM	M	-	-	-	-	-	-	-	-
		F	-	-	-	-	-	-	-	-
	.9 ANNAN OCH UNS	M	-	-	-	-	-	-	-	-
		F	-	-	-	-	-	-	-	-
258	ANDRA SJUKDOMAR I ENDOKRINA KÖRTLAR	M	-	-	-	-	-	-	-	-
		F	-	-	-	-	-	-	-	-
	.0 CUSHINGS SJUKDOM	F	-	-	-	-	-	-	-	-
	.1 POLYGLANDULÄR RUBBNING	M	-	-	-	-	-	-	-	-
	.9 ANNAN OCH UNS	M	-	-	-	-	-	-	-	-
		F	-	-	-	-	-	-	-	-
260-269	AVITAMINOSER OCH ANDRA BRISTSJUKDOMAR	M	-	-	-	-	-	-	-	-
		F	-	-	-	-	-	-	-	-
265	D-VITAMINBRIST	F	-	-	-	-	-	-	-	-
	.1 RAKITISKA FÖLJDTILLSTÅND	F	-	-	-	-	-	-	-	-
	.2 BENUPPMJUKNING	F	-	-	-	-	-	-	-	-
268	MARASM AV UNDERNÄRING	M	-	-	-	-	-	-	-	-
		F	-	-	-	-	-	-	-	-
269	ANDRA BRISTSJUKDOMAR	M	-	-	-	-	-	-	-	-
		F	-	-	-	-	-	-	-	-

TABLE 2 (CONT.) DEATHS BY SEX AND AGE, 1981 DETAILED LIST

ÅLDER ÅR 15-19	20-24	25-29	30-34	35-39	40-44	45-49	50-54	55-59	60-64	65-69	70-74	75-79	80-84	85-89	90-	SAMT LIGA	KÖN	ICD-NR BE REV DETALJ LISTAN
1	-	2	1	3	3	7	7	3	12	11	7	7	5	6	1	76	M	250.8
-	-	1	-	1	2	2	3	3	8	11	17	13	11	5	3	80	F	
1	1	-	3	5	3	6	12	13	14	16	29	34	22	16	8	180	M	250.9
-	-	3	1	3	1	5	1	5	10	17	20	47	49	36	27	225	F	
-	-	-	-	-	-	-	-	-	1	-	-	1	-	-	-	2	M	251
-	-	-	-	-	-	-	-	-	-	-	-	-	-	1	-	1	F	
-	-	-	-	-	-	-	-	-	-	-	1	2	-	-	-	3	M	252
-	-	-	-	-	-	-	-	-	-	1	2	3	2	2	-	10	F	
-	-	-	-	-	-	-	-	-	-	-	1	1	-	-	-	2	M	252.0
-	-	-	-	-	-	-	-	-	-	1	2	3	2	2	-	10	F	
-	-	-	-	-	-	-	-	-	-	-	-	1	-	-	-	1	M	252.1
-	-	-	-	-	-	-	-	-	-	1	-	1	-	1	-	3	M	253
-	-	-	-	-	-	-	-	-	-	-	1	1	-	-	-	3	F	
-	-	-	-	-	-	-	-	-	-	1	-	-	-	-	-	1	M	253.0
-	-	-	-	-	-	-	-	-	-	-	1	-	-	-	-	1	F	
-	-	-	-	-	-	-	-	-	-	-	-	1	-	1	-	2	M	253.2
-	-	-	-	-	-	-	-	-	-	-	-	1	-	-	-	2	F	253.9
-	-	-	-	-	-	1	1	1	-	1	-	-	-	-	-	4	M	255
1	-	-	-	-	1	-	-	2	1	-	-	-	-	-	-	5	F	
-	-	-	-	-	-	-	1	-	-	-	-	-	-	-	-	1	M	255.0
-	-	-	-	-	-	-	-	1	-	-	-	-	-	-	-	1	F	
-	-	-	-	-	-	1	-	-	-	1	-	-	-	-	-	2	M	255.1
1	-	-	-	-	1	-	-	-	-	-	-	-	-	-	-	2	F	
-	-	-	-	-	-	-	-	1	-	-	-	-	-	-	-	1	M	255.9
-	-	-	-	-	-	-	-	1	1	-	-	-	-	-	-	2	F	
-	-	-	-	-	1	-	3	2	2	8	3	2	1	1	-	23	M	258
-	-	-	-	-	-	-	2	1	7	2	5	3	3	1	-	24	F	
-	-	-	-	-	-	-	1	-	-	-	-	-	-	-	-	1	F	258.0
-	-	-	-	-	-	-	-	-	-	1	-	-	-	-	-	1	M	258.1
-	-	-	-	-	1	-	3	2	2	7	3	2	1	1	-	22	M	258.9
-	-	-	-	-	-	-	1	1	7	2	5	3	3	1	-	23	F	
-	-	-	-	-	-	-	-	-	1	2	1	2	2	1	1	10	M	260-269
-	-	-	-	-	-	-	-	-	3	2	4	3	3	2	5	22	F	
-	-	-	-	-	-	-	-	-	2	-	-	1	-	-	-	3	F	265
-	-	-	-	-	-	-	-	-	2	-	-	-	-	-	-	2	F	265.1
-	-	-	-	-	-	-	-	-	-	-	-	1	-	-	-	1	F	265.2
-	-	-	-	-	-	-	-	-	-	1	1	2	1	1	1	7	M	268
-	-	-	-	-	-	-	-	-	-	-	2	-	2	2	3	9	F	
-	-	-	-	-	-	-	-	-	1	1	-	-	1	-	-	3	M	269
-	-	-	-	-	-	-	-	-	1	2	2	2	1	-	2	10	F	

TABELL 2 (FORTS) DÖDA 1981 EFTER KÖN OCH ÅLDER. DETALJLISTAN

ICD-NR RE REV DETALJ LISTAN	DÖDSORSAK	KÖN	ÅLDER DAGAR 0	1-6	7-27	MÅNADER 1-11	ÅR 0	1-4	5-9	10-14
.0	SPRUE, FETTDIARRE	M	-	-	-	-	-	-	-	-
		F	-	-	-	-	-	-	-	-
.9	ANNAN OCH UNS	F	-	-	-	-	-	-	-	-
270-279	ANDRA RUBBNINGAR I ÄMNESOMSÄTTNINGEN	M	-	-	-	-	-	2	1	2
		F	-	1	2	2	5	1	1	-
270	MEDFÖDD RUBBNING I ÄGGVITEOMSÄTTNINGEN	M	-	-	-	-	-	-	-	-
		F	-	-	-	-	-	-	-	-
.0	FENYLKETONURI	M	-	-	-	-	-	-	-	-
		F	-	-	-	-	-	-	-	-
272	MEDFÖDD RUBBNING I FETTOMSÄTTNINGEN	M	-	-	-	-	-	-	-	-
		F	-	-	-	-	-	1	-	-
.8	ANNAN	M	-	-	-	-	-	-	-	-
.9	UNS	F	-	-	-	-	-	1	-	-
273	MEDFÖDD ÄMNESOMSÄTTNINGSRUBBNING, ANNAN OCH UNS	M	-	-	-	-	-	-	1	2
		F	-	1	-	1	2	-	1	-
0	CYSTISK FIBROS (MUKOVISKIDOS)	M	-	-	-	-	-	-	1	1
		F	-	1	-	-	1	-	-	-
2	BRONSDIABETES	F	-	-	-	-	-	-	-	-
.8	ANNAN	M	-	-	-	-	-	-	-	1
		F	-	-	-	-	-	-	1	-
.9	UNS	F	-	-	-	1	1	-	-	-
274	GIKT	F	-	-	-	-	-	-	-	-
275	RUBBNINGAR I PLASMAPROTEINOMSÄTTNINGEN	M	-	-	-	-	-	1	-	-
		F	-	-	-	-	-	-	-	-
.0	AGAMMAGLOBULINEMI	M	-	-	-	-	-	1	-	-
		F	-	-	-	-	-	-	-	-
.1	HYPOGAMMAGLOBULINEMI	M	-	-	-	-	-	-	-	-
.2	ANALBUMINEMI	F	-	-	-	-	-	-	-	-
.4	KRYOGLOBULINEMI	M	-	-	-	-	-	-	-	-
.5	MAKROGLOBULINEMI	M	-	-	-	-	-	-	-	-
		F	-	-	-	-	-	-	-	-
.9	ANNAN OCH UNS	M	-	-	-	-	-	-	-	-
		F	-	-	-	-	-	-	-	-
276	AMYLOIDOS	M	-	-	-	-	-	-	-	-
		F	-	-	-	-	-	-	-	-
277	EJ ENDOKRIN FETTSOT	M	-	-	-	-	-	-	-	-
		F	-	-	-	-	-	-	-	-
279	ÄMNESOMSÄTTNINGSRUBBNINGAR, ANDRA OCH UNS	M	-	-	-	-	-	1	-	-
		F	-	-	2	1	3	-	-	-

TABLE 2 (CONT.) DEATHS BY SEX AND AGE, 1981. DETAILED LIST

ÅLDER ÅR 15-19	20-24	25-29	30-34	35-39	40-44	45-49	50-54	55-59	60-64	65-69	70-74	75-79	80-84	85-89	90-	SAMT LIGA	KÖN	ICD-NR BE REV DETALJ LISTAN
-	-	-	-	-	-	-	-	-	1	1	-	-	1	-	-	3	M	269.0
-	-	-	-	-	-	-	-	-	1	2	1	-	-	-	-	4	F	
-	-	-	-	-	-	-	-	-	-	-	1	2	1	-	2	6	F	269.9
2	1	-	-	1	3	5	2	6	3	7	9	4	2	4	3	57	M	270-
2	1	-	1	2	2	2	-	3	6	9	4	4	2	5	-	50	F	279
-	-	-	-	-	-	-	-	1	-	-	-	-	-	-	-	1	M	270
-	-	-	-	1	-	-	-	-	-	-	-	-	-	-	-	1	F	
-	-	-	-	-	-	-	-	1	-	-	-	-	-	-	-	1	M	270.0
-	-	-	-	1	-	-	-	-	-	-	-	-	-	-	-	1	F	
-	1	-	-	-	-	-	-	-	-	-	-	-	-	-	-	1	M	272
-	-	-	-	-	-	-	-	-	-	-	-	-	-	-	-	1	F	
-	1	-	-	-	-	-	-	-	-	-	-	-	-	-	-	1	M	272.8
-	-	-	-	-	-	-	-	-	-	-	-	-	-	-	-	1	F	272.9
1	-	-	-	-	2	1	1	1	-	2	-	-	-	-	-	11	M	273
2	1	-	-	-	-	-	-	-	-	-	1	-	-	-	-	7	F	
1	-	-	-	-	-	-	-	1	-	-	-	-	-	-	-	4	M	273.0
2	1	-	-	-	-	-	-	-	-	-	-	-	-	-	-	4	F	
-	-	-	-	-	-	-	-	-	-	-	1	-	-	-	-	1	F	273.2
-	-	-	-	-	2	1	1	-	-	2	-	-	-	-	-	7	M	273.8
-	-	-	-	-	-	-	-	-	-	-	-	-	-	-	-	1	F	
-	-	-	-	-	-	-	-	-	-	-	-	-	-	-	-	1	F	273.9
-	-	-	-	-	-	-	-	-	-	1	-	-	-	2	-	3	F	274
1	-	-	-	1	-	-	-	-	1	1	6	2	2	3	2	20	M	275
-	-	-	-	-	-	-	-	-	2	4	-	1	1	1	-	9	F	
-	-	-	-	-	-	-	-	-	-	-	2	-	-	-	-	3	M	275.0
-	-	-	-	-	-	-	-	-	-	1	-	-	-	-	-	1	F	
1	-	-	-	1	-	-	-	-	-	-	-	-	-	-	-	2	M	275.1
-	-	-	-	-	-	-	-	-	-	-	-	1	-	-	-	1	F	275.2
-	-	-	-	-	-	-	-	-	-	-	1	-	-	-	-	1	M	275.4
-	-	-	-	-	-	-	-	-	1	1	2	2	2	3	2	13	M	275.5
-	-	-	-	-	-	-	-	-	1	3	-	-	1	1	-	6	F	
-	-	-	-	-	-	-	-	-	-	-	1	-	-	-	-	1	M	275.9
-	-	-	-	-	-	-	-	-	1	-	-	-	-	-	-	1	F	
-	-	-	-	-	-	2	1	3	2	4	2	2	-	1	1	18	M	276
-	-	-	-	-	-	2	-	1	3	4	3	2	1	2	-	18	F	
-	-	-	-	-	-	1	-	-	-	-	-	-	-	-	-	1	M	277
-	-	-	1	1	2	-	-	2	1	-	-	-	-	-	-	7	F	
-	-	-	-	-	1	1	-	1	-	-	1	-	-	-	-	5	M	279
-	-	-	-	-	-	-	-	-	-	-	-	1	-	-	-	4	F	

TABELL 2 (FORTS) DÖDA 1981 EFTER KÖN OCH ÅLDER. DETALJLISTAN

ICD-NR RE REV DETALJ LISTAN	DÖDSORSAK	KÖN	ÅLDER DAGAR 0	1-6	7-27	MÅNADER 1-11	ÅR 0	1-4	5-9	10-14
280-289	**IV BLODBILDANDE ORGANENS OCH BLODETS SJUKDOMAR**	M	-	-	-	1	1	-	2	3
		F	-	-	-	-	-	-	-	1
280	ANEMI AV JÄRNBRIST	M	-	-	-	-	-	-	-	-
		F	-	-	-	-	-	-	-	-
281	ANDRA BRISTANEMIER	M	-	-	-	-	-	-	-	-
		F	-	-	-	-	-	-	-	-
	.0 PERNICIÖS ANEMI	M	-	-	-	-	-	-	-	-
		F	-	-	-	-	-	-	-	-
	9 ANNAN OCH UNS	M	-	-	-	-	-	-	-	-
282	ÄRFTLIGA HEMOLYTISKA ANEMIER	M	-	-	-	-	-	-	-	-
		F	-	-	-	-	-	-	-	-
	.9 ANNAN	M	-	-	-	-	-	-	-	-
		F	-	-	-	-	-	-	-	-
283	FÖRVÄRVAD HEMOLYTISK ANEMI	M	-	-	-	-	-	-	-	-
		F	-	-	-	-	-	-	-	-
	.9 ANNAN	M	-	-	-	-	-	-	-	-
		F	-	-	-	-	-	-	-	-
284	APLASTISK ANEMI	M	-	-	-	-	-	-	2	3
		F	-	-	-	-	-	-	-	1
285	ANDRA ANEMIER OCH UNS	M	-	-	-	-	-	-	-	-
		F	-	-	-	-	-	-	-	-
	.0 HYPOKROM	M	-	-	-	-	-	-	-	-
		F	-	-	-	-	-	-	-	-
	.9 UNS	M	-	-	-	-	-	-	-	-
		F	-	-	-	-	-	-	-	-
286	KOAGULATIONSSJUKDOMAR	M	-	-	-	1	1	-	-	-
		F	-	-	-	-	-	-	-	-
	.0 HEMOFILI A	M	-	-	-	-	-	-	-	-
	.9 ANNAN	M	-	-	-	1	1	-	-	-
		F	-	-	-	-	-	-	-	-
287	PURPURA OCH ANDRA HEMORRHAGISKA TILLSTÅND	M	-	-	-	-	-	-	-	-
		F	-	-	-	-	-	-	-	-
	.1 TROMBOCYTOPENI	M	-	-	-	-	-	-	-	-
		F	-	-	-	-	-	-	-	-
	.9 ANNAN OCH UNS	F	-	-	-	-	-	-	-	-
288	AGRANULOCYTOS	M	-	-	-	-	-	-	-	-
		F	-	-	-	-	-	-	-	-
289	ANDRA SJUKDOMAR I BLOD OCH BLODBILDANDE ORGAN	M	-	-	-	-	-	-	-	-
		F	-	-	-	-	-	-	-	-
	.0 SEKUNDÄR POLYCYTEMI	M	-	-	-	-	-	-	-	-

TABLE 2 (CONT.) DEATHS BY SEX AND AGE, 1984. DETAILED LIST

ÅLDER ÅR 15-19	20-24	25-29	30-34	35-39	40-44	45-49	50-54	55-59	60-64	65-69	70-74	75-79	80-84	85-89	90-	SAMT LIGA	KÖN	ICD-NR BE REV DETALJ LISTAN
-	1	-	-	1	1	1	1	2	2	1	15	15	10	12	6	74	M	280-
-	1	1	2	-	1	-	-	1	2	8	9	8	18	13	8	73	F	289
-	-	-	-	-	-	-	-	-	-	-	-	-	-	2	2	4	M	280
-	-	-	-	-	-	-	-	-	-	-	-	-	4	1	1	6	F	
-	-	-	-	-	-	-	-	-	-	-	-	1	2	1	-	4	M	281
-	-	-	-	-	-	-	-	-	-	1	1	2	-	2	2	8	F	
-	-	-	-	-	-	-	-	-	-	-	-	-	2	1	-	3	M	281.0
-	-	-	-	-	-	-	-	-	-	1	1	2	-	2	2	8	F	
-	-	-	-	-	-	-	-	-	-	-	-	1	-	-	-	1	M	281.9
-	-	-	-	-	-	-	-	-	-	-	1	1	1	-	-	3	M	282
-	-	-	-	-	1	-	-	-	-	-	-	1	1	-	-	3	F	
-	-	-	-	-	-	-	-	-	-	-	1	1	1	-	-	3	M	282.9
-	-	-	-	-	1	-	-	-	-	-	-	1	1	-	-	3	F	
-	-	-	-	-	-	-	-	-	-	-	-	-	-	1	-	1	M	283
-	-	-	1	-	-	-	-	-	-	1	1	-	-	1	1	5	F	
-	-	-	-	-	-	-	-	-	-	-	-	-	-	1	-	1	M	283.9
-	-	-	1	-	-	-	-	-	-	1	1	-	-	1	1	5	F	
-	1	-	-	1	-	-	-	1	1	1	9	2	2	3	1	27	M	284
-	1	-	-	-	-	-	-	-	-	5	3	2	3	1	-	16	F	
-	-	-	-	-	-	-	-	-	1	-	3	6	2	3	3	19	M	285
-	-	-	-	-	-	-	-	-	-	1	2	-	8	2	2	15	F	
-	-	-	-	-	-	-	-	-	-	-	-	2	-	1	-	3	M	285.0
-	-	-	-	-	-	-	-	-	-	1	-	-	1	-	-	2	F	
-	-	-	-	-	-	-	-	-	1	-	3	4	2	2	3	15	M	285.9
-	-	-	-	-	-	-	-	-	-	-	2	-	7	2	2	13	F	
-	-	-	-	-	1	1	-	-	-	-	-	-	1	1	-	5	M	286
-	-	1	1	-	-	-	-	-	-	-	-	-	1	-	1	4	F	
-	-	-	-	-	-	-	-	-	-	-	-	-	-	1	-	1	M	286.0
-	-	-	-	-	1	1	-	-	-	-	-	-	1	-	-	4	M	286.9
-	-	1	1	-	-	-	-	-	-	-	-	-	1	-	1	4	F	
-	-	-	-	-	-	-	1	-	-	-	1	2	1	1	-	6	M	287
-	-	-	-	-	-	-	-	1	2	-	1	2	1	3	1	11	F	
-	-	-	-	-	-	-	1	-	-	-	1	2	1	1	-	6	M	287.1
-	-	-	-	-	-	-	-	1	2	-	-	2	1	2	1	9	F	
-	-	-	-	-	-	-	-	-	-	-	1	-	-	1	-	2	F	287.9
-	-	-	-	-	-	-	-	1	-	-	1	1	-	-	-	3	M	288
-	-	-	-	-	-	-	-	-	-	-	-	-	-	1	-	1	F	
-	-	-	-	-	-	-	-	-	-	-	-	2	1	-	-	3	M	289
-	-	-	-	-	-	-	-	-	-	-	1	1	-	2	-	4	F	
-	-	-	-	-	-	-	-	-	-	-	-	1	-	-	-	1	M	289.0

TABELL 2 (FORTS) DÖDA 1981 EFTER KÖN OCH ÅLDER. DETALJLISTAN

ICD-NR RE REV DETALJ LISTAN	DÖDSORSAK	KÖN	ÅLDER DAGAR 0	1-6	7-27	MÅNADER 1-11	ÅR 0	1-4	5-9	10-14
	.4 MJÄLTSJUKDOM	M	-	-	-	-	-	-	-	-
		F	-	-	-	-	-	-	-	-
	.0 ANNAN OCH UNS	M	-	-	-	-	-	-	-	-
		F	-	-	-	-	-	-	-	-
290-315	**V MENTALA RUBBNINGAR**	M	-	-	-	-	-	-	-	-
		F	-	-	-	-	-	-	-	-
290-299	PSYKOSER	M	-	-	-	-	-	-	-	-
		F	-	-	-	-	-	-	-	-
290	SENIL OCH PRESENIL PSYKOS	M	-	-	-	-	-	-	-	-
		F	-	-	-	-	-	-	-	-
	.0 SENIL PSYKOS	M	-	-	-	-	-	-	-	-
		F	-	-	-	-	-	-	-	-
	.1 PRESENIL PSYKOS	M	-	-	-	-	-	-	-	-
		F	-	-	-	-	-	-	-	-
291	ALKOHOLPSYKOS	M	-	-	-	-	-	-	-	-
		F	-	-	-	-	-	-	-	-
	.0 DELIRIUM TREMENS	M	-	-	-	-	-	-	-	-
		F	-	-	-	-	-	-	-	-
	.1 KORSAKOWS PSYKOS	M	-	-	-	-	-	-	-	-
		F	-	-	-	-	-	-	-	-
	.9 ANNAN OCH UNS	M	-	-	-	-	-	-	-	-
295	SCHIZOFRENI	M	-	-	-	-	-	-	-	-
		F	-	-	-	-	-	-	-	-
	.8 ANNAN	F	-	-	-	-	-	-	-	-
	.9 UNS	M	-	-	-	-	-	-	-	-
		F	-	-	-	-	-	-	-	-
296	AFFEKTIV PSYKOS	M	-	-	-	-	-	-	-	-
		F	-	-	-	-	-	-	-	-
	.2 MANISK-DEPRESSIV, DEPRESSIV TYP	M	-	-	-	-	-	-	-	-
		F	-	-	-	-	-	-	-	-
	.9 UNS	F	-	-	-	-	-	-	-	-
297	PARANOISKA TILLSTÅND	F	-	-	-	-	-	-	-	-
	.0 ANNAT	F	-	-	-	-	-	-	-	-
299	PSYKOS UNS	F	-	-	-	-	-	-	-	-
300-309	NEUROSER OCH ANDRA MENTALA RUBBNINGAR	M	-	-	-	-	-	-	-	-
		F	-	-	-	-	-	-	-	-
300	NEUROS	M	-	-	-	-	-	-	-	-
		F	-	-	-	-	-	-	-	-

TABLE 2 (CONT.) DEATHS BY SEX AND AGE, 1981. DETAILED LIST

ÅLDER ÅR 15-19	20-24	25-29	30-34	35-39	40-44	45-49	50-54	55-59	60-64	65-69	70-74	75-79	80-84	85-89	90-	SAMT LIGA	KÖN	ICD-NR RE REV DETALJ LISTAN
-	-	-	-	-	-	-	-	-	-	-	-	-	1	-	-	1	M	289.4
-	-	-	-	-	-	-	-	-	-	-	-	1	-	1	-	2	F	
-	-	-	-	-	-	-	-	-	-	-	-	1	-	-	-	1	M	289.9
-	-	-	-	-	-	-	-	-	-	-	1	-	-	1	-	2	F	
1	2	5	14	29	35	37	60	69	57	45	47	36	43	30	18	528	M	290-
2	-	-	4	5	4	7	7	17	15	22	33	52	70	84	49	371	F	315
-	-	-	-	-	-	-	-	2	6	12	20	28	39	30	18	155	M	290-
-	-	-	-	-	-	-	2	5	8	18	31	50	70	83	49	316	F	299
-	-	-	-	-	-	-	-	1	4	9	18	27	37	30	18	144	M	290
-	-	-	-	-	-	-	1	4	8	15	27	49	68	80	49	301	F	
-	-	-	-	-	-	-	-	-	-	3	14	26	36	28	18	125	M	290 0
-	-	-	-	-	-	-	-	-	1	9	17	47	67	80	49	270	F	
-	-	-	-	-	-	-	-	1	4	6	4	1	1	2	-	19	M	290.1
-	-	-	-	-	-	-	1	4	7	6	10	2	1	-	-	31	F	
-	-	-	-	-	-	-	-	1	1	3	2	1	-	-	-	8	M	291
-	-	-	-	-	-	-	1	-	-	-	1	-	-	-	-	2	F	
-	-	-	-	-	-	-	-	1	-	2	-	1	-	-	-	4	M	291.1
-	-	-	-	-	-	-	1	-	-	-	-	-	-	-	-	1	F	
-	-	-	-	-	-	-	-	-	1	-	2	-	-	-	-	3	M	291.1
-	-	-	-	-	-	-	-	-	-	-	1	-	-	-	-	1	F	
-	-	-	-	-	-	-	-	-	-	1	-	-	-	-	-	1	M	291.9
-	-	-	-	-	-	-	-	-	1	-	-	-	1	-	-	2	M	295
-	-	-	-	-	-	-	-	1	-	-	1	1	-	3	-	6	F	
-	-	-	-	-	-	-	-	-	-	-	1	-	-	-	-	1	F	295.8
-	-	-	-	-	-	-	-	-	1	-	-	-	1	-	-	2	M	295 9
-	-	-	-	-	-	-	-	1	-	-	-	1	-	3	-	5	F	
-	-	-	-	-	-	-	-	-	-	-	-	-	1	-	-	1	M	296
-	-	-	-	-	-	-	-	-	-	2	-	-	1	-	-	3	F	
-	-	-	-	-	-	-	-	-	-	-	-	-	1	-	-	1	M	296.2
-	-	-	-	-	-	-	-	-	-	1	-	-	1	-	-	2	F	
-	-	-	-	-	-	-	-	-	-	1	-	-	-	-	-	1	F	296.9
-	-	-	-	-	-	-	-	-	-	1	-	-	-	-	-	1	F	297
-	-	-	-	-	-	-	-	-	-	1	-	-	-	-	-	1	F	297.9
-	-	-	-	-	-	-	-	-	-	-	2	-	1	-	-	3	F	299
1	2	5	14	29	35	37	60	67	51	33	27	8	4	-	-	373	M	300-
2	-	-	4	5	4	7	5	12	7	4	2	2	-	1	-	55	F	309
-	-	-	-	-	-	-	-	-	-	-	1	-	-	-	-	1	M	300
-	-	-	-	-	-	-	-	-	-	-	-	2	-	-	-	2	F	

TABELL 2 (FORTS) DÖDA 1981 EFTER KÖN OCH ÅLDER. DETALJLISTAN

ICD-NR 8E PEV DETALJ LISTAN	DÖDSORSAK	KÖN	ÅLDER DAGAR 0	1-6	7-27	MÅNADER 1-11	ÅR 0	1-4	5-9	10-14
	.4 DEPRESSIV REAKTION	M	-	-	-	-	-	-	-	-
		F	-	-	-	-	-	-	-	-
303	ALKOHOLISM	M	-	-	-	-	-	-	-	-
		F	-	-	-	-	-	-	-	-
	.2 KRONISK	M	-	-	-	-	-	-	-	-
		F	-	-	-	-	-	-	-	-
	.9 AKUT OCH UNS	M	-	-	-	-	-	-	-	-
		F	-	-	-	-	-	-	-	-
304	NARKOMANI, MISSBRUK AV DROGER	M	-	-	-	-	-	-	-	-
		F	-	-	-	-	-	-	-	-
	.0 AV OPIUM, OPIUMALKALOID MED DERIVAT	M	-	-	-	-	-	-	-	-
		F	-	-	-	-	-	-	-	-
	.1 AV MORFINLIKNANDE SYNTETISKT ANALGETIKUM	M	-	-	-	-	-	-	-	-
		F	-	-	-	-	-	-	-	-
	.6 AV ANNAT PSYKISKT STIMULANSMEDEL	M	-	-	-	-	-	-	-	-
		F	-	-	-	-	-	-	-	-
	.9 UNS	M	-	-	-	-	-	-	-	-
		F	-	-	-	-	-	-	-	-
306	SPECIELLA SYMPTOM, EJ KLASSIFICERADE ANNORSTÄDES	F	-	-	-	-	-	-	-	-
	.5 APTITRUBBNING	F	-	-	-	-	-	-	-	-
320-389	**VI NERVSYSTEMETS OCH SINNESORGANENS SJUKDOMAR**	M	-	-	1	7	8	8	2	4
		F	-	-	2	11	13	4	1	3
320-324	INFLAMMATORISK SJUKDOM I CENTRALA NERVSYSTEMET	M	-	-	1	2	3	2	-	-
		F	-	-	2	1	3	2	-	-
320	MENINGIT	M	-	-	1	1	2	2	-	-
		F	-	-	2	1	3	1	-	-
	.0 AV HAEMOPHILUS INFLUENZAE	M	-	-	-	-	-	1	-	-
		F	-	-	1	-	1	-	-	-
	.1 AV PNEUMOKOCKER	M	-	-	-	-	-	-	-	-
		F	-	-	-	-	-	-	-	-
	.8 AV ANDRA ORGANISMER	M	-	-	-	-	-	-	-	-
	.9 UNS	M	-	-	1	1	2	1	-	-
		F	-	-	1	1	2	1	-	-
321	FLEBIT OCH TROMBOFLEBIT I HJÄRNANS VENÖSA SINUS	F	-	-	-	-	-	-	-	-
322	INTRAKRANIELL OCH INTRASPINAL ABSCESS	M	-	-	-	-	-	-	-	-
		F	-	-	-	-	-	-	-	-
323	ENCEFALIT, MYELIT OCH ENCEFALOMYELIT	M	-	-	-	1	1	-	-	-
		F	-	-	-	-	-	1	-	-

TABLE 2 (CONT.) DEATHS BY SEX AND AGE, 1981. DETAILED LIST

ALDER ÅR 15-19	20-24	25-29	30-34	35-39	40-44	45-49	50-54	55-59	60-64	65-69	70-74	75-79	80-84	85-89	90-	SAMT LIGA	KØN	ICD-NR BE REV DETALJ LISTAN
-	-	-	-	-	-	-	-	-	-	-	1	-	-	-	-	1	M	300.4
-	-	-	-	-	-	-	-	-	-	-	-	2	-	-	-	2	F	
1	-	3	12	27	34	37	60	67	51	33	26	8	4	-	-	363	M	303
-	-	-	2	3	2	7	5	12	7	4	1	-	-	1	-	44	F	
-	-	3	11	22	29	33	53	58	41	25	21	6	4	-	-	306	M	303.2
-	-	-	2	3	2	5	5	12	5	4	-	-	-	1	-	39	F	
1	-	-	1	5	5	4	7	9	10	8	5	2	-	-	-	57	M	303.9
-	-	-	-	-	-	2	-	-	2	-	1	-	-	-	-	5	F	
-	2	2	2	2	1	-	-	-	-	-	-	-	-	-	-	9	M	304
2	-	-	2	1	1	-	-	-	-	-	1	-	-	-	-	7	F	
-	-	-	1	1	-	-	-	-	-	-	-	-	-	-	-	2	M	304.0
1	-	-	-	-	-	-	-	-	-	-	-	-	-	-	-	1	F	
-	1	-	-	-	-	-	-	-	-	-	-	-	-	-	-	1	M	304.1
-	-	-	1	-	1	-	-	-	-	-	-	-	-	-	-	2	F	
-	-	-	-	1	-	-	-	-	-	-	-	-	-	-	-	1	M	304.6
-	-	-	1	-	-	-	-	-	-	-	-	-	-	-	-	1	F	
-	1	2	1	-	1	-	-	-	-	-	-	-	-	-	-	5	M	304.9
1	-	-	-	1	-	-	-	-	-	-	1	-	-	-	-	3	F	
-	-	-	-	1	1	-	-	-	-	-	-	-	-	-	-	2	F	306
-	-	-	-	1	1	-	-	-	-	-	-	-	-	-	-	2	F	306.5
10	10	9	14	26	4	9	29	22	55	45	79	82	41	16	4	477	M	320-
2	5	5	11	13	10	18	24	20	33	54	66	68	40	31	8	429	F	389
-	-	2	1	2	-	1	2	1	4	2	2	4	5	2	1	34	M	320-
-	-	1	1	2	-	-	1	3	-	3	8	6	3	1	-	34	F	324
-	-	1	1	1	-	1	2	1	2	2	2	2	4	1	1	25	M	320
-	-	1	1	2	-	-	-	3	-	2	7	5	2	1	-	28	F	
-	-	-	-	-	-	-	-	-	-	-	-	-	-	-	-	1	M	320.0
-	-	1	-	-	-	-	-	-	-	-	1	-	-	-	-	3	F	
-	-	-	-	1	-	-	1	-	1	1	2	1	-	-	-	7	M	320.1
-	-	-	-	-	-	-	-	2	-	1	1	2	-	-	-	6	F	
-	-	-	-	-	-	-	1	-	-	-	-	-	1	-	-	2	M	320.8
-	-	1	1	-	-	1	-	1	1	1	-	1	3	1	1	15	M	320.9
-	-	-	1	2	-	-	-	1	-	1	5	3	2	1	-	19	F	
-	-	-	-	-	-	-	1	-	-	-	-	1	1	-	-	3	F	321
-	-	-	-	-	-	-	-	-	-	-	-	1	1	-	-	2	M	322
-	-	-	-	-	-	-	-	-	-	1	-	-	-	-	-	1	F	
-	-	1	-	1	-	-	-	-	2	-	-	1	-	1	-	7	M	323
-	-	-	-	-	-	-	-	-	-	-	1	-	-	-	-	2	F	

TABELL 2 (FORTS) DÖDA 1981 EFTER KÖN OCH ÅLDER. DETALJLISTAN

ICD-NR RE REV DETALJ LISTAN	DÖDSORSAK	KÖN	ÅLDER DAGAR 0	1-6	7-27	MÅNADER 1-11	ÅR 0	1-4	5-9	10-14
330-333	ÄRFTLIGA OCH FAMILJÄRA SJUKDOMAR I NERVSYSTEMET	M	-	-	-	2	2	2	1	2
		F	-	-	-	5	5	1	1	1
330	ÄRFTLIGA NEUROMUSKULÄRA SJUKDOMAR	M	-	-	-	1	1	-	-	2
		F	-	-	-	2	2	-	1	-
.0	NEUROPATISK MUSKELATROFI	F	-	-	-	-	-	-	-	-
.1	FAMILJÄR PROGRESSIV MUSKELATROFI	M	-	-	-	1	1	-	-	-
		F	-	-	-	1	1	-	1	-
.3	PROGRESSIV MUSKELDYSTROFI	M	-	-	-	-	-	-	-	1
		F	-	-	-	-	-	-	-	-
9	ANNAN	M	-	-	-	-	-	-	-	1
		F	-	-	-	1	1	-	-	-
331	ÄRFTLIGA SJUKDOMAR I STRIATOPALLIDALSYSTEMET	M	-	-	-	-	-	-	-	-
		F	-	-	-	-	-	-	-	-
.0	CHOREA HUNTINGTON	M	-	-	-	-	-	-	-	-
		F	-	-	-	-	-	-	-	-
.9	ANNAN	M	-	-	-	-	-	-	-	-
332	ÄRFTLIG ATAXI	M	-	-	-	-	-	-	-	-
		F	-	-	-	-	-	-	-	-
.0	FAMILJÄR RYGGMÄRGSATAXI	M	-	-	-	-	-	-	-	-
		F	-	-	-	-	-	-	-	-
.9	ANNAN OCH UNS	M	-	-	-	-	-	-	-	-
333	ANNAN ÄRFTLIG OCH FAMILJÄR SJUKDOM I NERVSYSTEMET	M	-	-	-	1	1	2	1	-
		F	-	-	-	3	3	1	-	1
.0	FAMILJÄR AMAUROTISK IDIOTI	M	-	-	-	-	-	-	-	-
		F	-	-	-	-	-	-	-	-
.1	PROGRESSIV CEREBRAL LEUKODYSTROFI	M	-	-	-	1	1	1	1	-
		F	-	-	-	3	3	1	-	-
.9	ANNAN OCH UNS	M	-	-	-	-	-	1	-	-
		F	-	-	-	-	-	-	-	1
340-349	ANDRA SJUKDOMAR I CENTRALA NERVSYSTEMET	M	-	-	-	3	3	4	1	2
		F	-	-	-	5	5	1	-	2
340	MULTIPEL SKLEROS	M	-	-	-	-	-	-	-	-
		F	-	-	-	-	-	-	-	-
341	ANNAN MYELINSKÖRSTÖRANDE SJUKDOM I CENTRALA NERVSYSTEMET	M	-	-	-	-	-	-	-	-
		F	-	-	-	-	-	-	-	-
342	PARALYSIS AGITANS	M	-	-	-	-	-	-	-	-
		F	-	-	-	-	-	-	-	-
343	SPASTISK CEREBRAL BARNFÖRLAMNING	M	-	-	-	3	3	2	1	2
		F	-	-	-	3	3	-	-	-
344	ANNAN CEREBRAL FÖRLAMNING	M	-	-	-	-	-	-	-	-
		F	-	-	-	-	-	-	-	-

TABLE 2 (CONT.) DEATHS BY SEX AND AGE, 1981. DETAILED LIST

ÅLDER ÅR 15-19	20-24	25-29	30-34	35-39	40-44	45-49	50-54	55-59	60-64	65-69	70-74	75-79	80-84	85-89	90-	SAMT LIGA	KÖN	ICD-NR 8E REV DETALJ LISTAN
7	5	2	4	4	1	-	2	-	2	3	3	2	1	-	-	43	M	330-
1	2	-	1	1	1	4	-	3	5	4	4	3	-	1	-	38	F	333
7	5	1	-	1	-	-	1	-	1	1	-	1	-	-	-	21	M	330
-	1	-	-	-	-	1	-	3	2	1	2	1	-	1	-	15	F	
-	-	-	-	-	-	-	-	-	1	-	-	-	-	-	-	1	F	330.0
-	-	-	-	-	-	-	-	-	-	-	-	-	-	-	-	1	M	330.1
-	-	-	-	-	-	-	-	1	-	-	-	-	-	-	-	3	F	
7	5	1	-	1	-	-	-	-	-	-	-	1	-	-	-	16	M	330.3
-	-	-	-	-	-	-	-	1	-	-	1	-	-	-	-	2	F	
-	-	-	-	-	-	-	1	-	1	1	-	-	-	-	-	4	M	330.9
-	1	-	-	-	-	1	-	1	1	1	1	1	-	1	-	9	F	
-	-	-	2	2	-	-	1	-	1	-	1	1	1	-	-	9	M	331
-	-	-	-	-	1	3	-	-	1	3	1	2	-	-	-	11	F	
-	-	-	2	1	-	-	1	-	1	-	1	1	1	-	-	8	M	331.0
-	-	-	-	-	1	3	-	-	1	3	1	2	-	-	-	11	F	
-	-	-	-	1	-	-	-	-	-	-	-	-	-	-	-	1	M	331.9
-	-	-	1	-	1	-	-	-	-	-	1	-	-	-	-	3	M	332
-	-	-	-	-	-	-	-	-	1	-	-	-	-	-	-	1	F	
-	-	-	-	-	1	-	-	-	-	-	-	-	-	-	-	1	M	332.0
-	-	-	-	-	-	-	-	-	1	-	-	-	-	-	-	1	F	
-	-	-	1	-	-	-	-	-	-	-	1	-	-	-	-	2	M	332.9
-	-	1	1	1	-	-	-	-	-	2	1	-	-	-	-	10	M	333
1	1	-	1	1	-	-	-	-	1	-	1	-	-	-	-	11	F	
-	-	1	-	-	-	-	-	-	-	-	-	-	-	-	-	1	M	333.0
-	1	-	-	-	-	-	-	-	-	-	-	-	-	-	-	1	F	
-	-	-	-	-	-	-	-	-	-	1	-	-	-	-	-	4	M	333.1
-	-	-	-	-	-	-	-	-	-	-	-	-	-	-	-	4	F	
-	-	-	1	1	-	-	-	-	-	1	1	-	-	-	-	5	M	333.9
1	-	-	1	1	-	-	-	-	1	-	1	-	-	-	-	6	F	
3	5	5	9	20	3	8	24	20	48	40	74	74	35	14	2	394	M	340-
1	3	4	9	10	9	14	22	14	28	45	54	56	36	28	8	349	F	349
-	-	-	-	5	2	5	9	5	8	5	4	1	-	-	-	44	M	340
-	2	-	5	6	3	8	9	7	10	11	5	3	-	1	-	70	F	
-	-	-	-	-	-	-	-	-	1	-	-	-	-	-	-	1	M	341
-	-	-	-	-	-	-	1	-	-	-	-	-	-	-	-	1	F	
-	-	-	-	-	-	-	-	2	7	14	25	48	27	9	1	133	M	342
-	-	-	-	-	-	-	-	1	2	9	17	27	23	17	5	101	F	
2	1	-	1	1	-	-	1	-	-	-	-	-	-	-	-	14	M	343
-	-	1	-	-	-	-	-	-	-	-	-	-	-	-	-	4	F	
-	-	-	-	-	-	-	-	-	-	1	1	5	2	1	1	11	M	344
-	-	-	-	-	-	1	-	-	-	1	4	3	2	2	1	14	F	

TABELL 2 (FORTS) DÖDA 1981 EFTER KÖN OCH ÅLDER. DETALJLISTAN

ICD-NR RE REV DETALJ LISTAN	DÖDSORSAK	KÖN	ÅLDER DAGAR 0	1-6	7-27	MÅNADER 1-11	ÅR 0	1-4	5-9	10-14
345	EPILEPSI	M	-	-	-	-	-	1	-	-
		F	-	-	-	-	-	1	-	-
	.1 MED GENERELLA KRAMPER	M	-	-	-	-	-	-	-	-
		F	-	-	-	-	-	1	-	-
	.2 STATUS EPILEPTICUS	M	-	-	-	-	-	-	-	-
		F	-	-	-	-	-	-	-	-
	.3 FOKAL	M	-	-	-	-	-	-	-	-
		F	-	-	-	-	-	-	-	-
	.9 ANNAN OCH UNS	M	-	-	-	-	-	1	-	-
		F	-	-	-	-	-	-	-	-
347	ANDRA SJUKDOMAR I HJÄRNAN	M	-	-	-	-	-	1	-	-
		F	-	-	-	1	1	-	-	1
	0 NARKOLEPSI OCH KATAPLEXI	F	-	-	-	-	-	-	-	-
	.9 ANNAN	M	-	-	-	-	-	1	-	-
		F	-	-	-	1	1	-	-	1
348	NEUROMOTORISKA SJUKDOMAR	M	-	-	-	-	-	-	-	-
		F	-	-	-	1	1	-	-	1
	.0 AMYOTROFISK LATERALSKLEROS	M	-	-	-	-	-	-	-	-
		F	-	-	-	-	-	-	-	-
	.1 PROGRESSIV BULBÄRPARALYS	M	-	-	-	-	-	-	-	-
		F	-	-	-	-	-	-	-	-
	2 ANNAN PROGRESSIV MUSKELATROFI	M	-	-	-	-	-	-	-	-
		F	-	-	-	1	1	-	-	1
	.9 ANNAN OCH UNS	M	-	-	-	-	-	-	-	-
		F	-	-	-	-	-	-	-	-
349	ANDRA SJUKDOMAR I RYGGMÄRGEN	M	-	-	-	-	-	-	-	-
		F	-	-	-	-	-	-	-	-
	.0 SYRINGOMYELI OCH SYRINGOBULBI	F	-	-	-	-	-	-	-	-
	.9 ANNAN	M	-	-	-	-	-	-	-	-
		F	-	-	-	-	-	-	-	-
350-358	SJUKDOMAR I NERVER OCH PERIFERA GANGLIER	M	-	-	-	-	-	-	-	-
		F	-	-	-	-	-	-	-	-
350	FACIALISFÖRLAMNING	M	-	-	-	-	-	-	-	-
354	POLYNEURIT OCH POLYRADIKULIT	M	-	-	-	-	-	-	-	-
357	ANDRA SJUKDOMAR I PERIFERA, EJ AUTONOMA NERVER	M	-	-	-	-	-	-	-	-
		F	-	-	-	-	-	-	-	-
370-379	ANDRA SJUKDOMAR OCH FÖRÄNDRINGAR I ÖGAT	F	-	-	-	-	-	-	-	-
374	GRÅ STARR (CATARACTA)	F	-	-	-	-	-	-	-	-

TABLE 2 (CONT.) DEATHS BY SEX AND AGE, 1981. DETAILED LIST

ÅLDER ÅR 15-19	20-24	25-29	30-34	35-39	40-44	45-49	50-54	55-59	60-64	65-69	70-74	75-79	80-84	85-89	90-	SAMT LIGA	KÖN	ICD-NR BE REV DETALJ LISTAN
1	1	3	7	11	-	3	8	6	3	4	3	2	-	-	-	53	M	345
1	1	2	3	4	5	2	3	3	1	2	6	3	2	-	-	39	F	
-	-	-	1	-	-	-	1	1	-	-	-	-	-	-	-	3	M	345.1
-	-	-	1	-	2	-	1	-	-	-	-	-	-	-	-	5	F	
-	-	1	1	4	-	1	1	-	2	1	1	-	-	-	-	12	M	345.2
-	-	-	1	-	-	-	-	1	-	1	1	1	-	-	-	5	F	
-	-	-	-	-	-	-	-	-	-	-	-	1	-	-	-	1	M	345.3
-	-	-	-	-	-	-	-	-	-	-	1	-	-	-	-	1	F	
1	1	2	5	7	-	2	6	5	1	3	2	1	-	-	-	37	M	345.9
1	1	2	1	4	3	2	2	2	1	1	4	2	2	-	-	28	F	
-	1	1	-	2	-	-	-	2	10	5	14	7	3	2	-	48	M	347
-	-	1	1	-	-	-	3	1	4	7	9	10	5	2	2	47	F	
-	-	-	-	-	-	-	-	-	-	1	-	-	-	1	-	2	F	347.0
-	1	1	-	2	-	-	-	2	10	5	14	7	3	2	-	48	M	347.9
-	-	1	1	-	-	-	3	1	4	6	9	10	5	1	2	45	F	
-	2	1	1	1	1	-	5	5	18	10	25	11	3	2	-	85	M	348
-	-	-	-	-	1	3	6	2	10	14	11	9	4	6	-	68	F	
-	-	1	1	1	-	-	5	4	16	9	23	9	2	2	-	73	M	348.0
-	-	-	-	-	1	2	6	2	9	13	10	9	4	4	-	60	F	
-	-	-	-	-	-	-	-	-	1	-	-	1	1	-	-	3	M	348.1
-	-	-	-	-	-	1	-	-	-	-	-	-	-	1	-	2	F	
-	2	-	-	-	1	-	-	1	1	1	1	1	-	-	-	8	M	348.2
-	-	-	-	-	-	-	-	-	1	1	1	-	-	-	-	5	F	
-	-	-	-	-	-	-	-	-	-	-	1	-	-	-	-	1	M	348.9
-	-	-	-	-	-	-	-	-	-	-	-	-	-	1	-	1	F	
-	-	-	-	-	-	-	1	-	1	1	2	-	-	-	-	5	M	349
-	-	-	-	-	-	-	-	-	1	1	2	1	-	-	-	5	F	
-	-	-	-	-	-	-	-	-	1	-	-	1	-	-	-	2	F	349.0
-	-	-	-	-	-	-	1	-	1	1	2	-	-	-	-	5	M	349.9
-	-	-	-	-	-	-	-	-	-	1	2	-	-	-	-	3	F	
-	-	-	-	-	-	-	1	1	1	-	-	2	-	-	-	5	M	350-358
-	-	-	-	-	-	-	1	-	-	2	-	1	-	-	-	4	F	
-	-	-	-	-	-	-	-	-	-	-	-	1	-	-	-	1	M	350
-	-	-	-	-	-	-	-	1	-	-	-	1	-	-	-	2	M	354
-	-	-	-	-	-	-	1	-	1	-	-	-	-	-	-	2	M	357
-	-	-	-	-	-	-	1	-	-	2	-	1	-	-	-	4	F	
-	-	-	-	-	-	-	-	-	-	-	-	-	1	-	-	1	F	370-379
-	-	-	-	-	-	-	-	-	-	-	-	-	1	-	-	1	F	374

TABELL 2 (FORTS) DÖDA 1981 EFTER KÖN OCH ÅLDER. DETALJLISTAN

ICD-NR 8E REV DETALJ LISTAN	DÖDSORSAK	KÖN	ÅLDER DAGAR 0	1-6	7-27	MÅNADER 1-11	ÅR 0	1-4	5-9	10-14
380-389	SJUKDOMAR I ÖRAT OCH PROCESSUS MASTOIDES	M	-	-	-	-	-	-	-	-
		F	-	-	-	-	-	-	-	-
381	INFLAMMATION I MELLANÖRA UTAN ANGIVEN MASTOIDIT	M	-	-	-	-	-	-	-	-
		F	-	-	-	-	-	-	-	-
	.0 AKUT	F	-	-	-	-	-	-	-	-
	.1 KRONISK	F	-	-	-	-	-	-	-	-
	9 UNS	M	-	-	-	-	-	-	-	-
390-458	**VII CIRKULATIONSORGANENS SJUKDOMAR**	M	-	-	-	-	-	-	1	3
		F	-	-	-	-	-	-	-	1
390-398	AKUT REUMATISK FEBER, KRONISK REUMATISK HJÄRTSJUKDOM	M	-	-	-	-	-	-	-	-
		F	-	-	-	-	-	-	-	-
394	FÖRÄNDRINGAR I MITRALISVALVLER	M	-	-	-	-	-	-	-	-
		F	-	-	-	-	-	-	-	-
	.0 SPECIFICERADE SOM REUMATISKA	M	-	-	-	-	-	-	-	-
		F	-	-	-	-	-	-	-	-
	.9 UNS	M	-	-	-	-	-	-	-	-
		F	-	-	-	-	-	-	-	-
395	FÖRÄNDRINGAR I AORTAVALVLER	M	-	-	-	-	-	-	-	-
		F	-	-	-	-	-	-	-	-
	.0 SPECIFICERADE SOM REUMATISKA	M	-	-	-	-	-	-	-	-
		F	-	-	-	-	-	-	-	-
	.9 UNS	M	-	-	-	-	-	-	-	-
		F	-	-	-	-	-	-	-	-
396	FÖRÄNDRINGAR I MITRALIS- OCH AORTAVALVLER	M	-	-	-	-	-	-	-	-
		F	-	-	-	-	-	-	-	-
	.0 SPECIFICERADE SOM REUMATISKA	M	-	-	-	-	-	-	-	-
		F	-	-	-	-	-	-	-	-
	.9 UNS	M	-	-	-	-	-	-	-	-
		F	-	-	-	-	-	-	-	-
397	SJUKDOMAR I ANDRA DELAR AV ENDOKARDIET	M	-	-	-	-	-	-	-	-
398	ANDRA REUMATISKA HJÄRTSJUKDOMAR	F	-	-	-	-	-	-	-	-
400-404	HYPERTONISJUKDOMAR	M	-	-	-	-	-	-	-	-
		F	-	-	-	-	-	-	-	-
400	MALIGN HYPERTONI	M	-	-	-	-	-	-	-	-
		F	-	-	-	-	-	-	-	-
	.0 UTAN UPPGIFT OM ORGANSKADA	F	-	-	-	-	-	-	-	-

TABLE 2 (CONT.) DEATHS BY SEX AND AGE, 1981. DETAILED LIST

ÅLDER ÅR 15-19	20-24	25-29	30-34	35-39	40-44	45-49	50-54	55-59	60-64	65-69	70-74	75-79	80-84	85-89	90-	SAMT LIGA	KÖN	ICD-NR BE REV DETALJ LISTAN
-	-	-	-	-	-	-	-	-	-	-	-	-	-	-	1	1	M	380-
-	-	-	-	-	-	-	-	-	-	-	-	2	-	1	-	3	F	389
-	-	-	-	-	-	-	-	-	-	-	-	-	-	-	1	1	M	381
-	-	-	-	-	-	-	-	-	-	-	-	2	-	1	-	3	F	
-	-	-	-	-	-	-	-	-	-	-	-	1	-	1	-	2	F	381.0
-	-	-	-	-	-	-	-	-	-	-	-	1	-	-	-	1	F	381.1
-	-	-	-	-	-	-	-	-	-	-	-	-	-	-	1	1	M	381.9
9	8	20	40	85	165	310	636	1284	2158	3487	4766	5361	4749	3103	1583	27768	M	390-
1	5	4	16	35	57	95	146	353	697	1375	2909	4402	5503	4893	3327	23819	F	458
1	-	-	1	-	4	1	6	11	15	21	34	30	17	10	4	155	M	390-
-	1	-	-	1	1	1	4	9	15	30	42	50	44	20	6	224	F	398
-	-	-	-	-	-	1	1	2	3	5	11	8	3	2	2	38	M	394
-	1	-	-	-	-	1	1	4	10	16	22	26	24	7	2	111	F	
-	-	-	-	-	-	-	1	-	-	-	4	1	1	-	-	7	M	394.0
-	-	-	-	-	-	-	-	-	2	3	4	7	4	1	-	21	F	
-	-	-	-	-	-	1	-	2	3	5	7	7	2	2	2	31	M	394.9
-	1	-	-	-	-	1	1	4	8	13	18	19	17	6	2	90	F	
-	-	-	-	-	3	-	3	6	10	10	18	20	13	5	1	89	M	395
-	-	-	-	1	1	-	1	3	1	6	11	15	12	8	3	62	F	
-	-	-	-	-	1	-	-	2	2	1	2	2	1	1	-	12	M	395.0
-	-	-	-	-	-	-	-	1	-	1	1	5	2	-	-	10	F	
-	-	-	-	-	2	-	3	4	8	9	16	18	12	4	1	77	M	395.9
-	-	-	-	1	1	-	1	2	1	5	10	10	10	8	3	52	F	
1	-	-	1	-	1	-	1	3	2	6	5	2	1	3	1	27	M	396
-	-	-	-	-	-	-	2	2	4	8	9	9	10	5	1	50	F	
-	-	-	1	-	-	-	-	2	2	3	-	1	-	2	-	11	M	396.0
-	-	-	-	-	-	-	1	1	4	3	3	4	2	1	1	20	F	
1	-	-	-	-	1	-	1	1	-	3	5	1	1	1	1	16	M	396.9
-	-	-	-	-	-	-	1	1	-	5	6	5	8	4	-	30	F	
-	-	-	-	-	-	-	1	-	-	-	-	-	-	-	-	1	M	397
-	-	-	-	-	-	-	-	-	-	-	-	-	1	-	-	1	F	398
-	-	-	2	-	4	3	2	6	10	19	37	26	25	24	7	162	M	400-
-	-	-	-	1	-	-	1	2	3	15	33	51	60	46	24	236	F	404
-	-	-	-	-	-	1	-	2	-	2	1	-	2	-	-	8	M	400
-	-	-	-	-	-	-	-	-	-	-	1	1	2	-	1	5	F	
-	-	-	-	-	-	-	-	-	-	-	-	-	1	-	-	1	F	400.0

TABELL 2 (FORTS) DÖDA 1981 EFTER KÖN OCH ÅLDER. DETALJLISTAN

ICD-NR ÅE REV DETALJ LISTAN	DÖDSORSAK	KÖN	ÅLDER DAGAR 0	1-6	7-27	MÅNADER 1-11	ÅR 0	1-4	5-9	10-14
	.2 MED CEREBROVASKULÄR SJUKDOM	M	-	-	-	-	-	-	-	-
		F	-	-	-	-	-	-	-	-
	.3 MED NJURSJUKDOM	M	-	-	-	-	-	-	-	-
	.9 MED MULTIPLA ORGANSJUKDOMAR	M	-	-	-	-	-	-	-	-
		F	-	-	-	-	-	-	-	-
401	BENIGN ESSENTIELL HYPERTONI	M	-	-	-	-	-	-	-	-
		F	-	-	-	-	-	-	-	-
402	HYPERTONI MED HJÄRTSJUKDOM	M	-	-	-	-	-	-	-	-
		F	-	-	-	-	-	-	-	-
403	HYPERTONI MED NJURSJUKDOM	M	-	-	-	-	-	-	-	-
		F	-	-	-	-	-	-	-	-
404	HYPERTONI MED HJÄRT- OCH NJURSJUKDOM	M	-	-	-	-	-	-	-	-
		F	-	-	-	-	-	-	-	-
410-414	ISCHEMISKA HJÄRTSJUKDOMAR	M	-	-	-	-	-	-	-	-
		F	-	-	-	-	-	-	-	-
410	AKUT INFARKT I MYOKARDIET	M	-	-	-	-	-	-	-	-
		F	-	-	-	-	-	-	-	-
	.0 MED HYPERTONI	M	-	-	-	-	-	-	-	-
		F	-	-	-	-	-	-	-	-
	.9 UTAN HYPERTONI	M	-	-	-	-	-	-	-	-
		F	-	-	-	-	-	-	-	-
412	KRONISK ISCHEMISK HJÄRTSJUKDOM	M	-	-	-	-	-	-	-	-
		F	-	-	-	-	-	-	-	-
	.0 MED HYPERTONI	M	-	-	-	-	-	-	-	-
		F	-	-	-	-	-	-	-	-
	.9 UTAN HYPERTONI	M	-	-	-	-	-	-	-	-
		F	-	-	-	-	-	-	-	-
420-429	ANDRA HJÄRTSJUKDOMAR	M	-	-	-	-	-	-	-	3
		F	-	-	-	-	-	-	-	1
420	AKUT ICKE-REUMATISK PERIKARDIT	M	-	-	-	-	-	-	-	-
		F	-	-	-	-	-	-	-	-
421	AKUT OCH SUBAKUT ENDOKARDIT	M	-	-	-	-	-	-	-	-
		F	-	-	-	-	-	-	-	-
	.0 BAKTERIELL	M	-	-	-	-	-	-	-	-
		F	-	-	-	-	-	-	-	-
	.9 ANNAN	M	-	-	-	-	-	-	-	-
		F	-	-	-	-	-	-	-	-
422	AKUT MYOKARDIT	M	-	-	-	-	-	-	-	2
		F	-	-	-	-	-	-	-	-
423	KRONISK, ICKE-REUMATISK PERIKARDIT	M	-	-	-	-	-	-	-	-
		F	-	-	-	-	-	-	-	-

TABLE 2 (CONT.) DEATHS BY SEX AND AGE, 1981, DETAILED LIST

ALDER ÅR 15-19	20-24	25-29	30-34	35-39	40-44	45-49	50-54	55-59	60-64	65-69	70-74	75-79	80-84	85-89	90-	SAMT LIGA	KØN	ICD-NR RE REV DETALJ LISTAN
-	-	-	-	-	-	-	-	2	-	1	1	-	1	-	-	5	M	400.2
-	-	-	-	-	-	-	-	-	-	-	1	-	-	-	-	1	F	
-	-	-	-	-	-	1	-	-	-	1	-	-	-	-	-	2	M	400.3
-	-	-	-	-	-	-	-	-	-	-	-	-	1	-	-	1	M	400.9
-	-	-	-	-	-	-	-	-	-	-	-	1	1	-	1	3	F	
-	-	-	-	-	-	-	1	-	1	3	1	1	2	2	-	11	M	401
-	-	-	-	-	-	-	-	1	-	-	2	3	9	5	3	23	F	
-	-	-	-	-	-	1	1	3	7	9	20	11	13	12	7	84	M	402
-	-	-	-	1	-	-	1	1	3	10	21	42	40	35	15	169	F	
-	-	-	1	-	-	1	-	-	-	3	8	9	3	6	-	31	M	403
-	-	-	-	-	-	-	-	-	-	4	4	1	5	4	4	22	F	
-	-	-	1	-	1	-	-	1	2	2	7	5	5	4	-	28	M	404
-	-	-	-	-	-	-	-	-	-	1	5	4	4	2	1	17	F	
-	-	3	10	44	103	239	495	1030	1682	2700	3456	3608	3131	1896	972	19369	M	410-
-	-	1	1	8	11	35	68	189	434	871	1735	2589	3117	2672	1840	13571	F	414
-	-	2	7	26	61	157	343	736	1189	1886	2259	2172	1615	798	288	11539	M	410
-	-	1	1	6	9	28	43	135	311	623	1119	1497	1555	975	474	6777	F	
-	-	-	-	1	4	8	26	60	89	131	161	135	86	26	8	735	M	410.0
-	-	-	-	-	2	1	5	21	35	92	139	181	166	79	23	744	F	
-	-	2	7	25	57	149	317	676	1100	1755	2098	2037	1529	772	280	10804	M	410.9
-	-	1	1	6	7	27	38	114	276	531	980	1316	1389	896	451	6033	F	
-	-	1	3	18	42	82	152	294	493	814	1197	1436	1516	1098	684	7830	M	412
-	-	-	-	2	2	7	25	54	123	248	616	1092	1562	1697	1366	6794	F	
-	-	-	-	-	-	-	1	13	20	34	75	74	66	36	19	338	M	412.0
-	-	-	-	-	-	-	-	5	9	17	50	106	136	87	54	464	F	
-	-	1	3	18	42	82	151	281	473	780	1122	1362	1450	1062	665	7492	M	412.9
-	-	-	-	2	2	7	25	49	114	231	566	986	1426	1610	1312	6330	F	
7	1	7	9	17	19	19	33	59	110	149	222	357	420	315	181	1928	M	420-
-	2	-	5	9	10	13	16	47	49	87	222	359	462	482	366	2130	F	429
1	-	-	1	-	-	-	-	-	-	2	2	2	-	3	1	12	M	420
-	-	-	-	-	-	-	-	2	1	-	1	2	2	1	-	9	F	
-	-	-	-	1	-	-	3	-	1	2	1	3	2	-	1	14	M	421
-	-	-	-	-	-	-	-	1	1	4	2	4	2	1	1	16	F	
-	-	-	-	1	-	-	2	-	-	2	1	-	2	-	-	8	M	421.0
-	-	-	-	-	-	-	-	1	1	3	2	3	1	1	-	12	F	
-	-	-	-	-	-	-	1	-	1	-	-	3	-	-	1	6	M	421.9
-	-	-	-	-	-	-	-	-	-	1	-	1	1	-	1	4	F	
4	1	4	1	3	-	-	-	-	-	1	-	-	1	-	-	17	M	422
-	1	-	3	2	1	-	-	2	1	1	1	-	1	-	-	13	F	
-	-	-	-	-	-	-	-	1	6	3	1	2	3	-	-	16	M	423
-	-	-	-	-	-	-	-	-	2	4	2	2	4	3	-	17	F	

TABELL 2 (FORTS) DÖDA 1984 EFTER KÖN OCH ÅLDER. DETALJLISTAN

ICD-NR RE PEV DETALJ LISTAN	DÖDSORSAK	KÖN	ÅLDER DAGAR 0	1-6	7-27	MÅNADER 1-11	ÅR 0	1-4	5-9	10-14
424	KRONISK, ICKE-REUMATISK ENDOKARDIT	M	-	-	-	-	-	-	-	-
		F	-	-	-	-	-	-	-	-
	.0 MITRALKLAFFEL, ICKE-REUMATISKT	M	-	-	-	-	-	-	-	-
		F	-	-	-	-	-	-	-	-
	.1 AORTAKLAFFEL, ICKE-REUMATISKT	M	-	-	-	-	-	-	-	-
		F	-	-	-	-	-	-	-	-
	.9 ANNAN	M	-	-	-	-	-	-	-	-
		F	-	-	-	-	-	-	-	-
425	KARDIOMYOPATI	M	-	-	-	-	-	-	-	1
		F	-	-	-	-	-	-	-	1
426	PULMONALA HJÄRTSJUKDOMAR	M	-	-	-	-	-	-	-	-
		F	-	-	-	-	-	-	-	-
427	SYMPTOMATISKA HJÄRTSJUKDOMAR	M	-	-	-	-	-	-	-	-
		F	-	-	-	-	-	-	-	-
	.0 HJÄRTINKOMPENSATION	M	-	-	-	-	-	-	-	-
		F	-	-	-	-	-	-	-	-
	.1 VÄNSTER KAMMARSVIKT	M	-	-	-	-	-	-	-	-
		F	-	-	-	-	-	-	-	-
	2 HJÄRTBLOCK	M	-	-	-	-	-	-	-	-
		F	-	-	-	-	-	-	-	-
	.9 ARYTMI	M	-	-	-	-	-	-	-	-
		F	-	-	-	-	-	-	-	-
428	ANDRA MYOKARDINSUFFICIENSER	M	-	-	-	-	-	-	-	-
		F	-	-	-	-	-	-	-	-
429	HJÄRTSJUKDOMAR UNS	M	-	-	-	-	-	-	-	-
		F	-	-	-	-	-	-	-	-
430-438	CEREBROVASKULÄRA SJUKDOMAR	M	-	-	-	-	-	-	-	-
		F	-	-	-	-	-	-	-	-
430	SUBARAKNOIDALBLÖDNING	M	-	-	-	-	-	-	-	-
		F	-	-	-	-	-	-	-	-
	.0 MED HYPERTONI	M	-	-	-	-	-	-	-	-
		F	-	-	-	-	-	-	-	-
	.9 UTAN HYPERTONI	M	-	-	-	-	-	-	-	-
		F	-	-	-	-	-	-	-	-
431	HJÄRNBLÖDNING	M	-	-	-	-	-	-	-	-
		F	-	-	-	-	-	-	-	-
	.0 MED HYPERTONI	M	-	-	-	-	-	-	-	-
		F	-	-	-	-	-	-	-	-
	.9 UTAN HYPERTONI	M	-	-	-	-	-	-	-	-
		F	-	-	-	-	-	-	-	-
432	OCKLUSION AV PRECEREBRALA ARTÄRER	M	-	-	-	-	-	-	-	-
		F	-	-	-	-	-	-	-	-

TABLE 2 (CONT.) DEATHS BY SEX AND AGE, 1981. DETAILED LIST

ÅLDER ÅR 15-19	20-24	25-29	30-34	35-39	40-44	45-49	50-54	55-59	60-64	65-69	70-74	75-79	80-84	85-89	90-	SAMT LIGA	KÖN	ICD-NR RE REV DETALJ LISTAN
-	-	1	1	1	1	3	5	22	39	51	80	77	53	27	9	370	M	424
-	-	-	1	-	1	4	4	17	23	35	73	123	98	63	31	473	F	
-	-	-	1	-	-	2	3	13	13	16	29	25	17	9	3	131	M	424.0
-	-	-	-	-	-	2	3	11	19	23	36	64	49	21	15	243	F	
-	-	1	-	1	1	1	2	7	24	31	46	49	31	16	5	215	M	424.1
-	-	-	1	-	-	1	1	3	3	10	32	58	41	37	14	201	F	
-	-	-	-	-	-	-	-	2	2	4	5	3	5	2	1	24	M	424.9
-	-	-	-	-	1	1	-	3	1	2	5	1	8	5	2	29	F	
1	-	1	3	6	8	3	6	10	10	9	3	3	2	2	2	70	M	425
-	1	-	-	-	1	3	2	2	3	4	7	6	3	1	-	34	F	
1	-	-	-	-	-	-	-	-	2	2	4	3	6	1	-	19	M	426
-	-	-	-	2	1	2	1	1	-	2	2	3	4	1	-	19	F	
-	-	-	-	-	-	4	7	7	15	42	82	208	273	241	136	1015	M	427
-	-	-	-	-	-	-	3	6	10	27	96	174	299	351	269	1235	F	
-	-	-	-	-	-	-	2	2	7	14	34	104	137	123	68	491	M	427.0
-	-	-	-	-	-	-	3	2	2	10	38	87	144	183	156	625	F	
-	-	-	-	-	-	-	3	2	2	17	22	54	84	80	49	313	M	427.1
-	-	-	-	-	-	-	-	3	7	3	32	43	92	96	76	352	F	
-	-	-	-	-	-	2	1	-	3	-	2	5	5	6	4	28	M	427.2
-	-	-	-	-	-	-	-	-	-	2	2	6	9	6	2	27	F	
-	-	-	-	-	-	2	1	3	3	11	24	45	47	32	15	183	M	427.9
-	-	-	-	-	-	-	-	1	1	12	24	38	54	66	35	231	F	
-	-	1	1	4	8	4	8	10	12	23	26	37	51	26	23	234	M	428
-	-	-	1	4	5	2	3	11	3	5	20	30	34	50	49	217	F	
-	-	-	2	2	2	5	4	9	25	14	23	22	29	15	9	161	M	429
-	-	-	-	1	1	2	3	5	5	5	18	15	15	11	16	97	F	
1	5	6	15	19	32	36	80	131	236	420	702	939	822	577	230	4251	M	430-
-	1	3	8	16	33	37	44	83	160	273	649	1015	1288	1106	611	5327	F	438
-	3	2	12	11	23	12	26	31	24	16	29	10	7	6	-	212	M	430
-	-	1	6	12	27	19	21	30	28	27	42	28	17	3	3	264	F	
-	-	-	-	1	-	2	2	1	3	2	5	-	-	-	-	16	M	430.0
-	-	-	-	2	1	5	2	1	2	5	11	5	4	-	-	38	F	
-	3	2	12	10	23	10	24	30	21	14	24	10	7	6	-	196	M	430.9
-	-	1	6	10	26	14	19	29	26	22	31	23	13	3	3	226	F	
1	1	3	2	7	5	15	29	45	85	129	143	171	123	86	30	875	M	431
-	1	2	1	2	6	11	15	27	63	86	147	187	186	132	67	933	F	
-	1	-	-	-	1	2	7	17	22	39	31	35	12	4	-	171	M	431.0
-	-	-	-	1	-	4	3	5	24	23	40	50	42	21	9	222	F	
1	-	3	2	7	4	13	22	28	63	90	112	136	111	82	30	704	M	431.9
-	1	2	1	1	6	7	12	22	39	63	107	137	144	111	58	711	F	
-	-	-	-	-	1	-	6	9	7	20	18	15	11	2	2	91	M	432
-	-	-	-	1	-	1	1	3	8	8	12	11	14	11	5	75	F	

TABELL 2 (FORTS) DÖDA 1984 EFTER KÖN OCH ÅLDER. DETALJLISTAN

ICD-NR 8E REV DETALJ LISTAN	DÖDSORSAK	KÖN	ÅLDER DAGAR 0	1-6	7-27	MÅNADER 1-11	ÅR 0	1-4	5-9	10-14
	.0 MED HYPERTONI	M	-	-	-	-	-	-	-	-
		F	-	-	-	-	-	-	-	-
	.9 UTAN HYPERTONI	M	-	-	-	-	-	-	-	-
		F	-	-	-	-	-	-	-	-
433	HJÄRNTROMBOS	M	-	-	-	-	-	-	-	-
		F	-	-	-	-	-	-	-	-
	.0 MED HYPERTONI	M	-	-	-	-	-	-	-	-
		F	-	-	-	-	-	-	-	-
	.9 UTAN HYPERTONI	M	-	-	-	-	-	-	-	-
		F	-	-	-	-	-	-	-	-
434	HJÄRNEMBOLI	M	-	-	-	-	-	-	-	-
		F	-	-	-	-	-	-	-	-
	.0 MED HYPERTONI	M	-	-	-	-	-	-	-	-
		F	-	-	-	-	-	-	-	-
	.9 UTAN HYPERTONI	M	-	-	-	-	-	-	-	-
		F	-	-	-	-	-	-	-	-
436	AKUT CEREBROVASKULÄR SJUKDOM UNS	M	-	-	-	-	-	-	-	-
		F	-	-	-	-	-	-	-	-
	.0 MED HYPERTONI	M	-	-	-	-	-	-	-	-
		F	-	-	-	-	-	-	-	-
	.9 UTAN HYPERTONI	M	-	-	-	-	-	-	-	-
		F	-	-	-	-	-	-	-	-
437	UTBREDD ISCHEMISK CEREBROVASKULÄR SJUKDOM	M	-	-	-	-	-	-	-	-
		F	-	-	-	-	-	-	-	-
	.0 MED HYPERTONI	M	-	-	-	-	-	-	-	-
		F	-	-	-	-	-	-	-	-
	.9 UTAN HYPERTONI	M	-	-	-	-	-	-	-	-
		F	-	-	-	-	-	-	-	-
438	ANDRA ELLER OTILLRÄCKLIGT SPECIFICERADE CEREBROVASKULÄRA SJUKDOMAR	M	-	-	-	-	-	-	-	-
		F	-	-	-	-	-	-	-	-
	.0 MED HYPERTONI	M	-	-	-	-	-	-	-	-
		F	-	-	-	-	-	-	-	-
	.9 UTAN HYPERTONI	M	-	-	-	-	-	-	-	-
		F	-	-	-	-	-	-	-	-
440-448	SJUKDOMAR I ÅRTÄRER, ÅRTÄRIOLER OCH KAPILLÄRER	M	-	-	-	-	-	-	1	-
		F	-	-	-	-	-	-	-	-
440	ARTERIOSKLEROS	M	-	-	-	-	-	-	-	-
		F	-	-	-	-	-	-	-	-
	.0 I AORTA	M	-	-	-	-	-	-	-	-
		F	-	-	-	-	-	-	-	-
	.1 I NJURARTÄR	M	-	-	-	-	-	-	-	-
		F	-	-	-	-	-	-	-	-

TABLE 2 (CONT.) DEATHS BY SEX AND AGE, 1981. DETAILED LIST

ÅLDER ÅR 15-19	20-24	25-29	30-34	35-39	40-44	45-49	50-54	55-59	60-64	65-69	70-74	75-79	80-84	85-89	90-	SAMT LIGA	KÖN	ICD-NR RE REV DETALJ LISTAN
-	-	-	-	-	1	-	-	2	-	1	1	2	-	-	-	7	M	432.0
-	-	-	-	-	-	-	-	1	-	2	4	1	-	-	1	9	F	
-	-	-	-	-	-	-	6	7	7	19	17	13	11	2	2	84	M	432.9
-	-	-	-	1	-	1	1	2	8	6	8	10	14	11	4	66	F	
-	-	1	1	1	1	3	8	19	32	69	122	148	122	89	22	638	M	433
-	-	-	-	1	-	3	3	6	18	44	95	122	151	144	69	656	F	
-	-	-	-	-	-	1	2	6	4	8	17	11	7	2	1	59	M	433.0
-	-	-	-	-	-	-	-	1	2	15	12	19	19	9	6	83	F	
-	-	1	1	1	1	2	6	13	28	61	105	137	115	87	21	579	M	433.9
-	-	-	-	1	-	3	3	5	16	29	83	103	132	135	63	573	F	
-	-	-	-	-	-	-	-	-	3	4	13	8	12	5	3	48	M	434
-	-	-	-	-	-	-	-	-	1	3	7	15	17	10	8	61	F	
-	-	-	-	-	-	-	-	-	-	1	2	2	-	-	-	5	M	434.0
-	-	-	-	-	-	-	-	-	-	-	1	2	3	1	1	8	F	
-	-	-	-	-	-	-	-	-	3	3	11	6	12	5	3	43	M	434.9
-	-	-	-	-	-	-	-	-	1	3	6	13	14	9	7	53	F	
-	-	-	-	-	-	1	5	10	37	82	175	244	207	151	59	971	M	436
-	-	-	-	-	-	1	1	11	18	50	134	258	346	294	147	1260	F	
-	-	-	-	-	-	-	3	3	11	18	36	37	21	12	5	146	M	436.0
-	-	-	-	-	-	-	1	5	5	22	38	59	67	44	15	256	F	
-	-	-	-	-	-	1	2	7	26	64	139	207	186	139	54	825	M	436.9
-	-	-	-	-	-	1	-	6	13	28	96	199	279	250	132	1004	F	
-	-	-	-	-	-	1	3	5	5	14	40	75	76	88	40	347	M	437
-	-	-	-	-	-	1	1	1	1	8	50	81	155	154	108	560	F	
-	-	-	-	-	-	-	-	1	-	4	2	8	5	6	1	27	M	437.0
-	-	-	-	-	-	1	-	-	1	1	8	12	17	8	10	58	F	
-	-	-	-	-	-	1	3	4	5	10	38	67	71	82	39	320	M	437.9
-	-	-	-	-	-	-	1	1	-	7	42	69	138	146	98	502	F	
-	1	-	-	-	2	4	3	12	43	86	162	268	264	150	74	1069	M	438
-	-	-	1	-	-	1	2	5	23	47	162	343	402	358	204	1518	F	
-	-	-	-	-	-	1	-	3	9	15	23	27	17	7	2	104	M	438.0
-	-	-	-	-	-	-	-	1	5	11	29	57	43	41	10	197	F	
-	1	-	-	-	2	3	3	9	34	71	139	241	247	143	72	965	M	438.9
-	-	-	1	-	-	1	2	4	18	36	133	256	359	317	194	1321	F	
-	2	3	-	3	4	4	13	29	77	130	233	302	276	234	168	1479	M	440-
-	1	-	1	-	1	5	8	9	16	54	149	235	402	467	430	1778	F	449
-	-	-	-	-	-	-	1	2	8	24	48	99	125	140	110	557	M	440
-	-	-	-	-	-	1	-	1	2	10	43	85	177	263	293	875	F	
-	-	-	-	-	-	-	-	-	1	-	2	-	1	1	-	5	M	440.0
-	-	-	-	-	-	-	-	-	-	-	-	1	1	-	-	2	F	
-	-	-	-	-	-	-	-	-	-	1	1	1	-	-	-	3	M	440.1
-	-	-	-	-	-	-	-	-	-	-	1	-	-	-	-	1	F	

TABELL 2 (FORTS) DÖDA 1981 EFTER KÖN OCH ÅLDER, DETALJLISTAN

ICD-NP PE REV DETALJ LISTAN	DÖDSORSAK	KÖN	ÅLDER DAGAR 0	1-6	7-27	MÅNADER 1-11	ÅR 0	1-4	5-9	10-14
	.2 I EXTREMITETSARTÄR	M	-	-	-	-	-	-	-	-
		F	-	-	-	-	-	-	-	-
	.3 I ANNAN ARTÄR	F	-	-	-	-	-	-	-	-
	.9 ALLMÄN OCH UNS	M	-	-	-	-	-	-	-	-
		F	-	-	-	-	-	-	-	-
441	AORTAANEURYSM (EJ SYFILISKT)	M	-	-	-	-	-	-	-	-
		F	-	-	-	-	-	-	-	-
	0 DISSEKERANDE ANEURYSM	M	-	-	-	-	-	-	-	-
		F	-	-	-	-	-	-	-	-
	.1 I BRÖSTAORTA	M	-	-	-	-	-	-	-	-
		F	-	-	-	-	-	-	-	-
	.2 I BUKAORTA	M	-	-	-	-	-	-	-	-
		F	-	-	-	-	-	-	-	-
	.9 ANNAN	M	-	-	-	-	-	-	-	-
		F	-	-	-	-	-	-	-	-
442	ANNAT ANEURYSM	M	-	-	-	-	-	-	-	-
		F	-	-	-	-	-	-	-	-
443	ANDRA SJUKDOMAR I DE PERIFERA KÄRLEN	M	-	-	-	-	-	-	-	-
		F	-	-	-	-	-	-	-	-
	.8 ANNAN	M	-	-	-	-	-	-	-	-
	.9 UNS	M	-	-	-	-	-	-	-	-
		F	-	-	-	-	-	-	-	-
444	ARTERIELL EMBOLI OCH TROMBOS	M	-	-	-	-	-	-	-	-
		F	-	-	-	-	-	-	-	-
	.0 I BUKAORTA	M	-	-	-	-	-	-	-	-
		F	-	-	-	-	-	-	-	-
	.1 I ANNAN DEL AV AORTA	M	-	-	-	-	-	-	-	-
		F	-	-	-	-	-	-	-	-
	.2 I MESENTERIALARTÄR	M	-	-	-	-	-	-	-	-
		F	-	-	-	-	-	-	-	-
	.3 I NJURARTÄR	M	-	-	-	-	-	-	-	-
		F	-	-	-	-	-	-	-	-
	.4 I EXTREMITETARTÄR	M	-	-	-	-	-	-	-	-
		F	-	-	-	-	-	-	-	-
	.9 ANNAN OCH UNS	M	-	-	-	-	-	-	-	-
		F	-	-	-	-	-	-	-	-
445	GANGRÄN	M	-	-	-	-	-	-	-	-
		F	-	-	-	-	-	-	-	-
	.1 ~~ARTERIOSKLEROTISKT~~	M	-	-	-	-	-	-	-	-
		F	-	-	-	-	-	-	-	-
	.9 UNS	M	-	-	-	-	-	-	-	-
		F	-	-	-	-	-	-	-	-
446	POLYARTERITIS NODOSA OCH BESLÄKTADE SJUKDOMAR	M	-	-	-	-	-	-	1	-
		F	-	-	-	-	-	-	-	-

TABLE 2 (CONT.) DEATHS BY SEX AND AGE, 1981. DETAILED LIST

ÅLDER ÅR 15-19	20-24	25-29	30-34	35-39	40-44	45-49	50-54	55-59	60-64	65-69	70-74	75-79	80-84	85-89	90-	SAMT LIGA	KÖN	ICD-NR BE REV DETALJ LISTAN
-	-	-	-	-	-	-	-	-	-	1	1	2	-	1	-	5	M	440.2
-	-	-	-	-	-	1	-	-	-	-	1	1	1	4	-	8	F	
-	-	-	-	-	-	-	-	-	-	-	-	-	-	1	-	1	F	440.3
-	-	-	-	-	-	-	1	2	7	22	44	96	126	138	110	544	M	440.9
-	-	-	-	-	-	-	-	1	2	10	41	83	175	258	293	863	F	
-	2	2	-	1	2	2	9	18	49	78	133	128	67	31	9	531	M	441
-	-	-	1	-	1	3	4	4	5	20	48	57	69	42	14	268	F	
-	1	-	-	1	-	1	5	2	12	22	25	26	10	7	2	114	M	441.0
-	-	-	-	-	-	3	1	2	1	5	13	10	11	5	1	52	F	
-	-	2	-	-	-	1	-	3	5	10	21	15	10	4	-	71	M	441.1
-	-	-	1	-	1	-	1	-	2	6	11	4	11	6	2	45	F	
-	-	-	-	-	-	-	-	5	13	23	48	38	24	9	3	163	M	441.2
-	-	-	-	-	-	-	-	1	-	3	10	19	20	14	4	71	F	
-	1	-	-	-	2	-	4	8	19	23	39	49	23	11	4	183	M	441.9
-	-	-	-	-	-	-	2	1	2	6	14	24	27	17	7	100	F	
-	-	-	-	-	1	-	1	-	-	1	5	1	1	1	-	11	M	442
-	-	-	-	-	-	-	-	-	-	1	1	1	-	3	1	7	F	
-	-	-	-	-	-	-	-	-	1	-	1	-	-	-	-	2	M	443
-	-	-	-	-	-	-	-	-	-	-	-	-	-	-	1	1	F	
-	-	-	-	-	-	-	-	-	1	-	-	-	-	-	-	1	M	443.8
-	-	-	-	-	-	-	-	-	-	-	1	-	-	-	-	1	M	443.9
-	-	-	-	-	-	-	-	-	-	-	-	-	-	-	1	1	F	
-	-	-	-	-	1	-	2	5	11	15	31	41	46	33	24	209	M	444
-	1	-	-	-	-	1	2	4	8	17	39	62	89	86	50	359	F	
-	-	-	-	-	-	-	1	-	1	1	1	1	4	-	1	10	M	444.0
-	-	-	-	-	-	-	-	-	2	2	2	3	4	2	3	18	F	
-	-	-	-	-	-	-	-	-	-	2	-	2	2	1	-	7	M	444.1
-	-	-	-	-	-	-	-	-	-	-	-	2	-	1	-	3	F	
-	-	-	-	-	-	-	1	3	7	6	18	24	19	16	10	104	M	444.2
-	1	-	-	-	-	1	2	1	6	10	22	36	42	39	23	183	F	
-	-	-	-	-	-	-	-	-	1	1	1	-	2	1	-	6	M	444.3
-	-	-	-	-	-	-	-	-	-	1	3	-	3	1	-	8	F	
-	-	-	-	-	-	-	-	1	2	3	10	14	15	13	11	69	M	444.4
-	-	-	-	-	-	-	-	2	-	3	10	21	35	36	24	131	F	
-	-	-	-	-	1	-	-	1	-	2	1	-	4	2	2	13	M	444.9
-	-	-	-	-	-	-	-	1	-	1	2	-	5	7	-	16	F	
-	-	-	-	-	-	-	-	2	5	12	13	30	36	28	25	151	M	445
-	-	-	-	-	-	-	1	-	1	3	18	28	62	73	71	257	F	
-	-	-	-	-	-	-	-	1	4	10	9	25	30	23	20	122	M	445.0
-	-	-	-	-	-	-	1	-	1	3	16	29	50	57	56	204	F	
-	-	-	-	-	-	-	-	1	1	2	4	5	6	5	5	29	M	445.9
-	-	-	-	-	-	-	-	-	-	-	2	8	12	16	15	53	F	
-	-	1	-	2	-	2	-	2	3	-	1	3	1	1	-	17	M	446
-	-	-	-	-	-	-	1	-	-	3	-	2	4	-	-	10	F	

TABELL 2 (FORTS) DÖDA 1981 EFTER KÖN OCH ÅLDER. DETALJLISTAN

ICD-NR PE REV DETALJ LISTAN	DÖDSORSAK	KÖN	ÅLDER DAGAR 0	1-6	7-27	MÅNADER 1-11	ÅR 0	1-4	5-9	10-14
	.0 POLYARTERITIS NODOSA	M	-	-	-	-	-	-	1	-
		F	-	-	-	-	-	-	-	-
	.1 ANGIITIS HYPERSENSITIVA	M	-	-	-	-	-	-	-	-
	.2 WEGENERS GRANULOMATOS	M	-	-	-	-	-	-	-	-
	.3 ARTERITIS CRANIALIS	M	-	-	-	-	-	-	-	-
		F	-	-	-	-	-	-	-	-
	.9 ANNAN	M	-	-	-	-	-	-	-	-
		F	-	-	-	-	-	-	-	-
447	ANDRA SJUKDOMAR I ARTÄRER OCH ARTERIOLER	M	-	-	-	-	-	-	-	-
		F	-	-	-	-	-	-	-	-
450-458	SJUKDOMAR I VENER, LYMFSYSTEM OCH ANDRA DELAR AV CIRKULATIONSORGANEN	M	-	-	-	-	-	-	-	-
		F	-	-	-	-	-	-	-	-
450	LUNGEMBOLI OCH LUNGINFARKT	M	-	-	-	-	-	-	-	-
		F	-	-	-	-	-	-	-	-
451	FLEBIT OCH TROMBOFLEBIT	M	-	-	-	-	-	-	-	-
		F	-	-	-	-	-	-	-	-
	.0 I NEDRE EXTREMITET	M	-	-	-	-	-	-	-	-
		F	-	-	-	-	-	-	-	-
	.9 ANNAN DEL OCH UNS	M	-	-	-	-	-	-	-	-
		F	-	-	-	-	-	-	-	-
452	TROMBOS I PORTADERVENEN	M	-	-	-	-	-	-	-	-
		F	-	-	-	-	-	-	-	-
453	ANNAN VENÖS EMBOLI OCH TROMBOS	M	-	-	-	-	-	-	-	-
		F	-	-	-	-	-	-	-	-
454	VARICER I NEDRE EXTREMITETERNA	F	-	-	-	-	-	-	-	-
	.0 MED SÅR	F	-	-	-	-	-	-	-	-
	.9 UNS	F	-	-	-	-	-	-	-	-
456	VARICER MED ANNAN LOKALISATION	M	-	-	-	-	-	-	-	-
		F	-	-	-	-	-	-	-	-
	.0 I MATSTRUPE	M	-	-	-	-	-	-	-	-
		F	-	-	-	-	-	-	-	-
457	ICKE INFEKTIÖSA SJUKDOMAR I LYMFKÄRLEN	M	-	-	-	-	-	-	-	-
458	ANDRA SJUKDOMAR I CIRKULATIONSORGANEN	M	-	-	-	-	-	-	-	-
		F	-	-	-	-	-	-	-	-
	.9 ANNAN OCH UNS	M	-	-	-	-	-	-	-	-
		F	-	-	-	-	-	-	-	-
460-519	**VIII RESPIRATIONSORGANENS SJUKDOMAR**	M	-	-	3	0	12	1	1	1
		F	-	-	1	7	8	1	3	2

TABLE 2 (CONT.) DEATHS BY SEX AND AGE, 1981. DETAILED LIST

ÅLDER ÅR 15-19	20-24	25-29	30-34	35-39	40-44	45-49	50-54	55-59	60-64	65-69	70-74	75-79	80-84	85-89	90-	SAMT LIGA	KÖN	ICD-NR BE REV DETALJ LISTAN
-	-	-	-	-	-	-	-	1	2	-	1	1	-	-	-	6	M	446.0
-	-	-	-	-	-	-	-	-	-	3	-	-	2	-	-	5	F	
-	-	-	-	-	-	-	-	-	1	-	-	1	-	-	-	2	M	446.1
-	-	-	-	1	-	2	-	1	-	-	-	-	1	-	-	5	M	446.2
-	-	-	-	1	-	-	-	-	-	-	-	1	-	-	-	2	M	446.3
-	-	-	-	-	-	-	-	-	-	-	-	1	1	-	-	2	F	
-	-	1	-	-	-	-	-	-	-	-	-	-	-	1	-	2	M	446.9
-	-	-	-	-	-	-	1	-	-	-	-	1	1	-	-	3	F	
-	-	-	-	-	-	-	-	-	-	-	1	-	-	-	-	1	M	447
-	-	-	-	-	-	-	-	-	-	-	-	-	1	-	-	1	F	
-	-	1	3	2	2	8	7	18	28	48	82	99	58	47	21	424	M	450-
1	-	-	1	-	1	4	5	14	20	45	79	103	130	100	50	553	F	458
-	-	-	1	-	1	-	3	8	14	20	41	44	25	26	8	191	M	450
-	-	-	1	-	1	2	2	9	8	24	26	35	67	39	22	236	F	
-	-	-	-	-	-	-	-	-	-	1	-	2	-	-	-	3	M	451
-	-	-	-	-	-	-	-	-	-	2	-	-	2	-	2	6	F	
-	-	-	-	-	-	-	-	-	-	1	-	1	-	-	-	2	M	451.0
-	-	-	-	-	-	-	-	-	-	1	-	-	1	-	2	4	F	
-	-	-	-	-	-	-	-	-	-	-	-	1	-	-	-	1	M	451.9
-	-	-	-	-	-	-	-	-	-	1	-	-	1	-	-	2	F	
-	-	-	-	-	-	-	-	-	1	-	-	2	1	-	-	4	M	452
-	-	-	-	-	-	-	-	-	-	-	-	1	-	-	1	2	F	
-	-	-	1	2	-	6	3	8	13	26	38	49	32	21	13	212	M	453
1	-	-	-	-	-	1	3	5	11	18	51	67	56	60	23	296	F	
-	-	-	-	-	-	-	-	-	1	1	1	-	2	1	-	6	F	454
-	-	-	-	-	-	-	-	-	1	1	-	-	2	1	-	5	F	454.0
-	-	-	-	-	-	-	-	-	-	-	1	-	-	-	-	1	F	454.9
-	-	1	1	-	1	2	1	2	-	1	1	2	-	-	-	12	M	456
-	-	-	-	-	-	1	-	-	-	-	1	-	1	-	2	5	F	
-	-	1	1	-	1	2	1	2	-	1	1	2	-	-	-	12	M	456.0
-	-	-	-	-	-	1	-	-	-	-	1	-	1	-	2	5	F	
-	-	-	-	-	-	-	-	-	-	-	1	-	-	-	-	1	M	457
-	-	-	-	-	-	-	-	-	-	-	1	-	-	-	-	1	M	458
-	-	-	-	-	-	-	-	-	-	-	-	-	2	-	-	2	F	
-	-	-	-	-	-	-	-	-	-	-	1	-	-	-	-	1	M	458.0
-	-	-	-	-	-	-	-	-	-	-	-	-	2	-	-	2	F	
3	2	12	8	11	17	25	44	90	156	255	471	655	730	534	328	3356	M	460-
5	3	7	7	8	14	18	26	63	80	148	251	394	584	636	503	2761	F	519

TABELL 2 (FORTS) DÖDA 1981 EFTER KÖN OCH ÅLDER, DETALJLISTAN

ICD-NR RE REV DETALJ LISTAN	DÖDSORSAK	KÖN	ÅLDER DAGAR 0	1-6	7-27	MÅNADER 1-11	ÅR 0	1-4	5-9	10-14
460-466	AKUTA INFEKTIONER I LUFTVÄGARNA (UTOM INFLUENSA)	M	-	-	-	1	1	-	-	-
		F	-	-	-	2	2	-	-	-
460	FÖRKYLNING	F	-	-	-	-	-	-	-	-
463	AKUT TONSILLIT	M	-	-	-	-	-	-	-	-
464	AKUT LARYNGIT OCH TRAKEIT	M	-	-	-	-	-	-	-	-
		F	-	-	-	-	-	-	-	-
465	ÖVRE LUFTVÄGSINFEKTION, MULTIPEL LOKALISATION ELLER UNS	M	-	-	-	-	-	-	-	-
		F	-	-	-	-	-	-	-	-
466	AKUT BRONKIT OCH BRONKIOLIT	M	-	-	-	1	1	-	-	-
		F	-	-	-	2	2	-	-	-
470-474	INFLUENSA	M	-	-	-	-	-	-	-	-
		F	-	-	-	-	-	-	-	-
470	INFLUENSA UNS	M	-	-	-	-	-	-	-	-
		F	-	-	-	-	-	-	-	-
471	INFLUENSA MED LUNGINFLAMMATION	M	-	-	-	-	-	-	-	-
		F	-	-	-	-	-	-	-	-
472	INFLUENSA, MANIFEST I LUFTVÄGAR	M	-	-	-	-	-	-	-	-
		F	-	-	-	-	-	-	-	-
480-486	LUNGINFLAMMATION	M	-	-	3	8	11	-	-	-
		F	-	-	1	5	6	1	1	-
480	VIRUSPNEUMONI	M	-	-	-	-	-	-	-	-
		F	-	-	-	1	1	-	-	-
481	PNEUMOKOCKPNEUMONI	M	-	-	-	-	-	-	-	-
		F	-	-	-	-	-	-	-	-
482	ANNAN BAKTERIELL LUNGINFLAMMATION	M	-	-	-	-	-	-	-	-
		F	-	-	-	-	-	-	-	-
	.0 GENOM FRIEDLÄNDERS BACILL	M	-	-	-	-	-	-	-	-
		F	-	-	-	-	-	-	-	-
	.9 ANNAN	M	-	-	-	-	-	-	-	-
		F	-	-	-	-	-	-	-	-
484	AKUT INTERSTITIELL PNEUMONI	M	-	-	-	-	-	-	-	-
		F	-	-	-	-	-	-	-	-
485	BRONKOPNEUMONI UNS	M	-	-	1	5	6	-	-	-
		F	-	-	-	4	4	-	-	-
486	LUNGINFLAMMATION UNS	M	-	-	2	3	5	-	-	-
		F	-	-	1	-	1	1	1	-

TABLE 2 (CONT.) DEATHS BY SEX AND AGE, 1981. DETAILED LIST

ÅLDER ÅR 15-19	20-24	25-29	30-34	35-39	40-44	45-49	50-54	55-59	60-64	65-69	70-74	75-79	80-84	85-89	90-	SAMT LIGA	KÖN	ICD-NR BE REV DETALJ LISTAN
-	-	1	-	-	-	-	1	-	1	4	2	2	6	10	5	33	M	460-
-	-	-	1	-	-	-	1	-	-	6	5	1	5	12	21	54	F	466
-	-	-	-	-	-	-	-	-	-	-	-	-	-	-	1	1	F	460
-	-	-	-	-	-	-	-	-	-	-	-	-	1	-	-	1	M	463
-	-	-	-	-	-	-	-	-	1	-	-	-	-	-	-	1	M	464
-	-	-	-	-	-	-	-	-	-	1	1	-	-	1	-	3	F	
-	-	-	-	-	-	-	-	-	-	2	-	-	1	2	1	6	M	465
-	-	-	-	-	-	-	-	-	-	-	-	-	-	3	5	8	F	
-	-	1	-	-	-	-	1	-	-	2	2	2	4	8	4	25	M	466
-	-	-	1	-	-	-	1	-	-	5	4	1	5	8	15	42	F	
-	-	-	-	-	-	-	-	-	1	3	8	20	21	25	20	98	M	470-
-	-	-	-	-	-	-	-	2	1	1	7	16	22	41	36	126	F	474
-	-	-	-	-	-	-	-	-	1	1	4	7	13	13	13	52	M	470
-	-	-	-	-	-	-	-	-	1	-	3	8	11	28	18	69	F	
-	-	-	-	-	-	-	-	-	-	2	4	12	8	11	7	44	M	471
-	-	-	-	-	-	-	-	2	-	1	4	6	10	12	18	53	F	
-	-	-	-	-	-	-	-	-	-	-	-	1	-	1	-	2	M	472
-	-	-	-	-	-	-	-	-	-	-	-	2	1	1	-	4	F	
-	2	6	5	6	8	9	21	36	53	76	228	352	482	374	259	1928	M	480-
1	-	2	2	3	3	5	3	13	24	45	116	264	439	501	395	1824	F	486
-	-	-	-	-	-	-	-	-	2	1	2	1	6	1	2	15	M	480
-	-	-	-	-	-	-	-	-	-	-	-	1	4	3	3	12	F	
-	-	1	3	4	2	3	6	7	14	10	16	23	11	9	9	118	M	481
-	-	-	-	1	1	1	-	4	3	8	5	9	9	9	4	54	F	
-	-	-	-	1	-	1	1	-	-	1	1	2	2	4	-	13	M	482
-	-	-	-	-	-	-	1	-	-	-	1	3	-	2	1	8	F	
-	-	-	-	1	-	-	-	-	-	-	-	1	-	1	-	3	M	482.0
-	-	-	-	-	-	-	-	-	-	-	-	1	-	-	-	1	F	
-	-	-	-	-	-	1	1	-	-	1	1	1	2	3	-	10	M	482.9
-	-	-	-	-	-	-	1	-	-	-	1	2	-	2	1	7	F	
-	-	-	-	-	-	-	-	-	-	-	1	-	-	1	-	2	M	484
-	-	-	-	-	-	-	-	-	-	-	1	-	1	1	-	3	F	
-	2	2	1	1	4	3	7	16	14	30	113	188	270	209	148	1014	M	485
1	-	-	1	2	1	2	1	5	14	24	61	146	249	285	219	1015	F	
-	-	3	1	-	2	2	7	13	23	34	95	138	193	150	100	766	M	486
-	-	2	1	-	1	2	1	4	7	13	48	105	176	201	168	732	F	

TABELL 2 (FORTS) DÖDA 1981 EFTER KÖN OCH ÅLDER. DETALJLISTAN

ICD-NR 8E REV DETALJ LISTAN	DÖDSORSAK	KÖN	ÅLDER DAGAR 0	1-6	7-27	MÅNADER 1-11	ÅR 0	1-4	5-9	10-14
490-493	BRONKIT, EMFYSEM OCH ASTMA	M	-	-	-	-	-	1	1	1
		F	-	-	-	-	-	-	2	2
490	BRONKIT UNS	M	-	-	-	-	-	-	1	-
		F	-	-	-	-	-	-	1	-
491	KRONISK BRONKIT	M	-	-	-	-	-	1	-	-
		F	-	-	-	-	-	-	-	-
492	EMFYSEM	M	-	-	-	-	-	-	-	-
		F	-	-	-	-	-	-	-	-
493	ASTMA	M	-	-	-	-	-	-	-	1
		F	-	-	-	-	-	-	1	2
500-508	ANDRA SJUKDOMAR I ÖVRE LUFTVÄGARNA	M	-	-	-	-	-	-	-	-
		F	-	-	-	-	-	-	-	-
508	ANDRA SJUKDOMAR I ÖVRE LUFTVÄGARNA	M	-	-	-	-	-	-	-	-
		F	-	-	-	-	-	-	-	-
510-519	ANDRA SJUKDOMAR I RESPIRATIONSORGAN	M	-	-	-	-	-	-	-	-
		F	-	-	-	-	-	-	-	-
510	EMPYEM	M	-	-	-	-	-	-	-	-
		F	-	-	-	-	-	-	-	-
512	SPONTAN PNEUMOTORAX	M	-	-	-	-	-	-	-	-
		F	-	-	-	-	-	-	-	-
513	LUNGABSCESS	M	-	-	-	-	-	-	-	-
		F	-	-	-	-	-	-	-	-
514	LUNGHYPEREMI OCH LUNGHYPOSTAS	M	-	-	-	-	-	-	-	-
		F	-	-	-	-	-	-	-	-
515	PNEUMOKONIOS GENOM SILIKAT	M	-	-	-	-	-	-	-	-
		F	-	-	-	-	-	-	-	-
	.0 SILIKOS	M	-	-	-	-	-	-	-	-
		F	-	-	-	-	-	-	-	-
	.1 ANTRAKOSILIKOS	M	-	-	-	-	-	-	-	-
	.2 ASBESTOS	M	-	-	-	-	-	-	-	-
516	ANNAN PNEUMOKONIOS OCH BESLÄKTADE SJUKDOMAR	M	-	-	-	-	-	-	-	-
	.1 ORSAKAD AV ANNAT INHALERAT PULVER	M	-	-	-	-	-	-	-	-
~~517~~	~~ANNAN KRONISK INTERSTITIELL PNEUMONI~~	~~M~~	~~-~~	~~-~~	~~-~~	~~-~~	~~-~~	~~-~~	~~-~~	~~-~~
		F	-	-	-	-	-	-	-	-
518	BRONKIEKTASI	M	-	-	-	-	-	-	-	-
		F	-	-	-	-	-	-	-	-
519	ANDRA SJUKDOMAR I RESPIRATIONSORGANEN	M	-	-	-	-	-	-	-	-
	.9 ANNAN	M	-	-	-	-	-	-	-	-

TABLE 2 (CONT.) DEATHS BY SEX AND AGE, 1981. DETAILED LIST

ALDER ÅR 15-19	20-24	25-29	30-34	35-39	40-44	45-49	50-54	55-59	60-64	65-69	70-74	75-79	80-84	85-89	90-	SAMT LIGA	KØN	ICD-NR RE REV DETALJ LISTAN
3	-	5	3	4	5	13	17	43	91	143	205	248	179	108	37	1107	M	490-
4	3	4	4	3	11	13	20	42	50	86	111	91	96	68	43	653	F	493
-	-	-	1	-	1	-	2	3	6	5	4	13	10	8	5	59	M	490
-	-	-	-	-	-	-	1	2	1	3	6	10	22	16	16	78	F	
-	-	1	-	-	1	1	5	13	31	65	92	126	88	53	21	498	M	491
-	-	-	-	-	1	-	4	6	13	25	30	23	26	22	16	166	F	
-	-	-	-	-	1	3	2	7	29	31	60	70	53	25	9	290	M	492
-	-	-	-	-	2	3	6	12	13	14	24	20	24	16	6	140	F	
3	-	4	2	4	2	9	8	20	25	42	49	39	28	22	2	260	M	493
4	3	4	4	3	9	10	9	22	23	44	51	38	24	14	5	269	F	
-	-	-	-	-	-	-	2	-	-	-	-	-	-	-	-	2	M	500-
-	-	1	-	1	-	-	1	-	-	-	-	-	-	-	-	3	F	508
-	-	-	-	-	-	-	2	-	-	-	-	-	-	-	-	2	M	508
-	-	1	-	1	-	-	1	-	-	-	-	-	-	-	-	3	F	
-	-	-	-	1	4	3	3	11	10	29	28	33	42	17	7	188	M	510-
-	-	-	-	1	-	-	1	6	5	10	12	22	22	14	8	101	F	519
-	-	-	-	-	-	-	-	1	-	2	-	2	1	2	1	9	M	510
-	-	-	-	-	-	-	-	-	-	-	2	2	2	2	-	8	F	
-	-	-	-	-	-	1	-	-	-	-	-	-	1	-	-	2	M	512
-	-	-	-	-	-	-	-	1	-	-	-	-	-	-	-	1	F	
-	-	-	-	-	1	-	-	1	1	1	2	3	1	2	-	12	M	513
-	-	-	-	-	-	-	-	-	1	1	2	2	1	1	-	8	F	
-	-	-	-	-	-	-	-	-	-	-	-	1	4	-	-	5	M	514
-	-	-	-	-	-	-	-	-	-	3	1	2	2	2	3	13	F	
-	-	-	-	-	1	-	1	3	2	6	9	9	14	2	2	49	M	515
-	-	-	-	-	-	-	-	-	-	-	-	2	-	-	-	2	F	
-	-	-	-	-	-	-	1	3	2	4	7	5	12	1	1	36	M	515 0
-	-	-	-	-	-	-	-	-	-	-	-	2	-	-	-	2	F	
-	-	-	-	-	1	-	-	-	-	-	1	2	2	1	-	7	M	515.1
-	-	-	-	-	-	-	-	-	-	2	1	2	-	-	1	6	M	515.2
-	-	-	-	-	-	-	-	-	-	1	-	-	-	-	-	1	M	516
-	-	-	-	-	-	-	-	-	-	1	-	-	-	-	-	1	M	516.1
-	-	-	-	1	2	1	2	5	5	15	12	13	16	7	3	82	M	517
-	-	-	-	1	-	-	1	5	3	6	7	12	13	8	2	58	F	
-	-	-	-	-	-	-	-	1	2	4	4	5	4	4	1	25	M	518
-	-	-	-	-	-	-	-	-	1	-	-	2	4	1	3	11	F	
-	-	-	-	-	-	1	-	-	-	-	1	-	1	-	-	3	M	519
-	-	-	-	-	-	1	-	-	-	-	1	-	1	-	-	3	M	519.9

TABELL 2 (FORTS) DÖDA 1981 EFTER KÖN OCH ÅLDER. DETALJLISTAN

ICD-NR 8E REV DETALJ LISTAN	DÖDSORSAK	KÖN	ÅLDER DAGAR 0	1-6	7-27	MÅNADER 1-11	ÅR 0	1-4	5-9	10-14
520-577	IX MATSMÄLTNINGSORGANENS SJUKDOMAR	M	-	-	-	-	-	1	2	1
		F	-	-	-	1	1	1	1	-
520-529	SJUKDOMAR I MUNHÅLA, SPOTTKÖRTLAR OCH KÄKAR	M	-	-	-	-	-	-	-	-
		F	-	-	-	-	-	-	-	-
527	SJUKDOMAR I SPOTTKÖRTLARNA	M	-	-	-	-	-	-	-	-
		F	-	-	-	-	-	-	-	-
	.2 INFLAMMATION I SPOTTKÖRTEL	M	-	-	-	-	-	-	-	-
		F	-	-	-	-	-	-	-	-
	3 ABSCESS	M	-	-	-	-	-	-	-	-
530-537	SJUKDOMAR I MATSTRUPE, MAGSÄCK OCH DUODENUM	M	-	-	-	-	-	-	-	-
		F	-	-	-	-	-	-	-	-
530	SJUKDOMAR I MATSTRUPE	M	-	-	-	-	-	-	-	-
		F	-	-	-	-	-	-	-	-
	.0 FUNKTIONSRUBBNING I MATSTRUPE	M	-	-	-	-	-	-	-	-
		F	-	-	-	-	-	-	-	-
	.9 ANNAN	M	-	-	-	-	-	-	-	-
		F	-	-	-	-	-	-	-	-
531	SÅR PÅ MAGSÄCK	M	-	-	-	-	-	-	-	-
		F	-	-	-	-	-	-	-	-
	0 MED PERFORATION	M	-	-	-	-	-	-	-	-
		F	-	-	-	-	-	-	-	-
	.9 UTAN PERFORATION	M	-	-	-	-	-	-	-	-
		F	-	-	-	-	-	-	-	-
532	SÅR PÅ DUODENUM	M	-	-	-	-	-	-	-	-
		F	-	-	-	-	-	-	-	-
	.0 MED PERFORATION	M	-	-	-	-	-	-	-	-
		F	-	-	-	-	-	-	-	-
	.9 UTAN PERFORATION	M	-	-	-	-	-	-	-	-
		F	-	-	-	-	-	-	-	-
533	ULCUS PEPTICUM UNS	M	-	-	-	-	-	-	-	-
		F	-	-	-	-	-	-	-	-
	.0 MED PERFORATION	M	-	-	-	-	-	-	-	-
		F	-	-	-	-	-	-	-	-
	.9 UTAN PERFORATION	F	-	-	-	-	-	-	-	-
534	GASTROJEJUNALSÅR	M	-	-	-	-	-	-	-	-
		F	-	-	-	-	-	-	-	-
	0 MED PERFORATION	F	-	-	-	-	-	-	-	-
	.9 UTAN PERFORATION	M	-	-	-	-	-	-	-	-
		F	-	-	-	-	-	-	-	-

TABLE 2 (CONT.) DEATHS BY SEX AND AGE, 1981. DETAILED LIST

ÅLDER ÅR 15-19	20-24	25-29	30-34	35-39	40-44	45-49	50-54	55-59	60-64	65-69	70-74	75-79	80-84	85-89	90-	SAMT LIGA	KÖN	ICD-NR BE REV DETALJ LISTAN
1	4	5	18	35	48	64	90	122	171	204	212	210	215	128	66	1597	M	520-
3	-	4	5	17	15	20	40	46	86	98	151	242	270	225	134	1329	F	577
-	-	-	-	-	-	-	-	-	-	-	-	-	2	-	-	2	M	520-
-	-	-	-	-	-	-	-	-	-	-	-	1	1	-	1	3	F	529
-	-	-	-	-	-	-	-	-	-	-	-	-	2	-	-	2	M	527
-	-	-	-	-	-	-	-	-	-	-	-	1	1	-	1	3	F	
-	-	-	-	-	-	-	-	-	-	-	-	-	1	-	-	1	M	527.2
-	-	-	-	-	-	-	-	-	-	-	-	1	1	-	1	3	F	
-	-	-	-	-	-	-	-	-	-	-	-	-	1	-	-	1	M	527.3
-	1	-	2	2	3	8	11	9	36	35	63	81	85	43	19	398	M	530-
-	-	1	1	-	2	1	6	4	8	23	42	73	77	71	32	341	F	537
-	-	-	-	-	-	2	1	1	2	4	2	4	10	5	1	32	M	530
-	-	-	-	-	-	-	-	-	1	1	-	7	6	6	6	27	F	
-	-	-	-	-	-	-	-	-	-	-	-	-	1	1	-	2	M	530.0
-	-	-	-	-	-	-	-	-	-	-	-	1	1	1	-	3	F	
-	-	-	-	-	-	2	1	1	2	4	2	4	9	4	1	30	M	530.9
-	-	-	-	-	-	-	-	-	1	1	-	6	5	5	6	24	F	
-	-	-	1	1	1	3	6	6	19	15	32	51	44	26	15	220	M	531
-	-	-	-	-	2	1	5	1	5	17	27	44	46	40	14	202	F	
-	-	-	1	-	-	1	3	1	2	5	5	13	13	3	6	53	M	531.0
-	-	-	-	-	1	-	2	1	-	6	12	18	11	13	5	69	F	
-	-	-	-	1	1	2	3	5	17	10	27	38	31	23	9	167	M	531.9
-	-	-	-	-	1	1	3	-	5	11	15	26	35	27	9	133	F	
-	1	-	-	1	2	2	4	1	13	11	22	23	23	10	3	116	M	532
-	-	1	1	-	-	-	1	3	2	4	12	19	19	20	9	91	F	
-	-	-	-	1	-	1	2	-	4	3	5	7	3	3	2	31	M	532.0
-	-	1	-	-	-	-	1	3	-	-	4	7	6	7	3	32	F	
-	1	-	-	-	2	1	2	1	9	8	17	16	20	7	1	85	M	532.9
-	-	-	1	-	-	-	-	-	2	4	8	12	13	13	6	59	F	
-	-	-	-	-	-	-	-	-	-	1	-	-	1	-	-	2	M	533
-	-	-	-	-	-	-	-	-	-	-	1	-	2	1	-	5	F	
-	-	-	-	-	-	-	-	-	-	1	-	-	1	-	-	2	M	533.0
-	-	-	-	-	-	-	-	-	-	-	1	-	1	1	-	3	F	
-	-	-	-	-	-	-	-	-	-	-	-	-	2	-	-	2	F	533.9
-	-	-	-	-	-	-	-	-	-	-	1	1	-	1	-	3	M	534
-	-	-	-	-	-	-	-	-	-	-	1	-	1	1	-	3	F	
-	-	-	-	-	-	-	-	-	-	-	1	-	-	-	-	1	F	534.0
-	-	-	-	-	-	-	-	-	-	-	1	1	-	1	-	3	M	534.9
-	-	-	-	-	-	-	-	-	-	-	-	-	1	1	-	2	F	

TABELL 2 (FORTS) DÖDA 1981 EFTER KÖN OCH ÅLDER, DETALJLISTAN

ICD-NR RE REV DETALJ LISTAN	DÖDSORSAK	KÖN	ÅLDER DAGAR 0	1-6	7-27	MÅNADER 1-11	ÅR 0	1-4	5-9	10-14
535	GASTRIT OCH DUODENIT	M	-	-	-	-	-	-	-	-
		F	-	-	-	-	-	-	-	-
536	RUBBNING I MAGSÄCKENS FUNKTION	M	-	-	-	-	-	-	-	-
		F	-	-	-	-	-	-	-	-
	.1 MOTILITETSRUBBNING I MAGSÄCK	M	-	-	-	-	-	-	-	-
		F	-	-	-	-	-	-	-	-
	.9 ANNAN	F	-	-	-	-	-	-	-	-
537	ANDRA SJUKDOMAR I MAGSÄCK OCH DUODENUM	M	-	-	-	-	-	-	-	-
		F	-	-	-	-	-	-	-	-
540-543	APPENDICIT	M	-	-	-	-	-	-	-	-
		F	-	-	-	-	-	-	1	-
540	AKUT APPENDICIT	M	-	-	-	-	-	-	-	-
		F	-	-	-	-	-	-	-	-
	.0 MED PERITONIT	M	-	-	-	-	-	-	-	-
		F	-	-	-	-	-	-	-	-
	.9 UTAN PERITONIT	M	-	-	-	-	-	-	-	-
		F	-	-	-	-	-	-	-	-
541	APPENDICIT UNS	M	-	-	-	-	-	-	-	-
		F	-	-	-	-	-	-	1	-
550-553	BUKBRÅCK	M	-	-	-	-	-	-	-	-
		F	-	-	-	1	1	-	-	-
550	LJUMSKBRÅCK UTAN UPPGIFT OM OBSTRUKTION	M	-	-	-	-	-	-	-	-
551	ANNAT BUKBRÅCK UTAN UPPGIFT OM OBSTRUKTION	M	-	-	-	-	-	-	-	-
		F	-	-	-	-	-	-	-	-
	.1 NAVELBRÅCK	F	-	-	-	-	-	-	-	-
	.2 BUKVÄGGSBRÅCK	F	-	-	-	-	-	-	-	-
	.3 DIAFRAGMABRÅCK	M	-	-	-	-	-	-	-	-
		F	-	-	-	-	-	-	-	-
	8 ANNAT	M	-	-	-	-	-	-	-	-
	.9 UNS	F	-	-	-	-	-	-	-	-
552	LJUMSKBRÅCK MED OBSTRUKTION	M	-	-	-	-	-	-	-	-
		F	-	-	-	-	-	-	-	-
553	ANNAT BUKBRÅCK MED OBSTRUKTION	M	-	-	-	-	-	-	-	-
		F	-	-	-	1	1	-	-	-
	.0 LJUMSKBRÅCK	M	-	-	-	-	-	-	-	-
		F	-	-	-	1	1	-	-	-
	1 NAVELBRÅCK	M	-	-	-	-	-	-	-	-
		F	-	-	-	-	-	-	-	-
	.2 BUKVÄGGSBRÅCK	F	-	-	-	-	-	-	-	-

TABLE 2 (CONT.) DEATHS BY SEX AND AGE, 1981. DETAILED LIST

ÅLDER ÅR 15-19	20-24	25-29	30-34	35-39	40-44	45-49	50-54	55-59	60-64	65-69	70-74	75-79	80-84	85-89	90-	SAMT LIGA	KÖN	ICD-NR RE REV DETALJ LISTAN
-	-	-	-	-	-	1	-	1	1	4	4	1	7	-	-	19	M	535
-	-	-	-	-	-	-	-	-	-	-	-	2	1	2	1	6	F	
-	-	-	-	-	-	-	-	-	-	-	-	1	-	-	-	1	M	536
-	-	-	-	-	-	-	-	-	-	-	1	-	1	-	1	3	F	
-	-	-	-	-	-	-	-	-	-	-	-	1	-	-	-	1	M	536.1
-	-	-	-	-	-	-	-	-	-	-	1	-	-	-	-	1	F	
-	-	-	-	-	-	-	-	-	-	-	-	-	1	-	1	2	F	536.9
-	-	-	1	-	-	-	-	-	1	-	2	-	-	1	-	5	M	537
-	-	-	-	-	-	-	-	-	-	1	-	1	-	1	1	4	F	
-	-	-	-	-	-	1	-	-	-	5	5	1	1	4	-	17	M	540-
-	-	-	-	1	-	1	-	-	1	1	2	3	1	2	-	13	F	543
-	-	-	-	-	-	1	-	-	-	4	4	1	1	4	-	15	M	540
-	-	-	-	-	-	1	-	-	1	1	2	3	-	2	-	10	F	
-	-	-	-	-	-	-	-	-	-	4	4	1	1	4	-	14	M	540.0
-	-	-	-	-	-	1	-	-	1	1	2	2	-	-	-	7	F	
-	-	-	-	-	-	1	-	-	-	-	-	-	-	-	-	1	M	540.9
-	-	-	-	-	-	-	-	-	-	-	-	1	-	2	-	3	F	
-	-	-	-	-	-	-	-	-	-	1	1	-	-	-	-	2	M	541
-	-	-	-	1	-	-	-	-	-	-	-	-	1	-	-	3	F	
-	-	-	-	1	-	1	2	4	3	5	11	10	10	3	2	52	M	550-
-	-	-	-	1	-	-	-	1	3	3	7	5	10	4	9	44	F	553
-	-	-	-	-	-	1	-	-	-	1	1	-	-	1	-	4	M	550
-	-	-	-	1	-	-	-	3	2	2	3	2	-	-	-	13	M	551
-	-	-	-	-	-	-	-	1	-	1	2	2	5	-	3	14	F	
-	-	-	-	-	-	-	-	-	-	-	-	1	-	-	1	2	F	551.1
-	-	-	-	-	-	-	-	-	-	1	-	-	1	-	-	2	F	551.2
-	-	-	-	1	-	-	-	2	1	2	2	1	-	-	-	9	M	551.3
-	-	-	-	-	-	-	-	1	-	-	1	1	4	-	2	9	F	
-	-	-	-	-	-	-	-	1	1	-	1	1	-	-	-	4	M	551.8
-	-	-	-	-	-	-	-	-	-	-	1	-	-	-	-	1	F	551.9
-	-	-	-	-	-	-	-	1	-	2	6	7	7	1	2	26	M	552
-	-	-	-	-	-	-	-	-	-	-	3	1	1	3	2	10	F	
-	-	-	-	-	-	-	2	-	1	-	1	1	3	1	-	9	M	553
-	-	-	-	1	-	-	-	-	3	2	2	2	4	1	4	20	F	
-	-	-	-	-	-	-	-	-	-	-	-	-	3	1	-	4	M	553.0
-	-	-	-	-	-	-	-	-	-	-	-	-	-	1	1	3	F	
-	-	-	-	-	-	-	-	-	-	-	1	-	-	-	-	1	M	553.1
-	-	-	-	-	-	-	-	-	1	2	-	1	1	-	1	6	F	
-	-	-	-	-	-	-	-	-	-	-	1	-	-	-	1	2	F	553.2

TABELL 2 (FORTS) DÖDA 1981 EFTER KÖN OCH ÅLDER. DETALJLISTAN

ICD-NR 8E REV DETALJ LISTAN	DÖDSORSAK	KÖN	ÅLDER DAGAR 0	1-6	7-27	MÅNADER 1-11	ÅR 0	1-4	5-9	10-14
.3	DIAFRAGMABRÅCK	M	-	-	-	-	-	-	-	-
		F	-	-	-	-	-	-	-	-
.8	ANNAT	M	-	-	-	-	-	-	-	-
		F	-	-	-	-	-	-	-	-
.9	OKS	M	-	-	-	-	-	-	-	-
		F	-	-	-	-	-	-	-	-
560-569	ANDRA SJUKDOMAR I TARM OCH BUKHINNA	M	-	-	-	-	-	1	1	-
		F	-	-	-	-	-	-	-	-
560	INTESTINAL OBSTRUKTION UTAN UPPGIFT OM BRÅCK	M	-	-	-	-	-	1	1	-
		F	-	-	-	-	-	-	-	-
.1	PARALYTISK ILEUS	M	-	-	-	-	-	-	-	-
		F	-	-	-	-	-	-	-	-
.2	TARMVRED	M	-	-	-	-	-	-	1	-
		F	-	-	-	-	-	-	-	-
.3	OBSTRUKTION GENOM TARMINNEHÅLL	M	-	-	-	-	-	-	-	-
		F	-	-	-	-	-	-	-	-
.9	ANNAN	M	-	-	-	-	-	1	-	-
		F	-	-	-	-	-	-	-	-
561	GASTROENTERIT, KOLIT, EJ ULCERÖS ELLER INFEKTIÖS	M	-	-	-	-	-	-	-	-
		F	-	-	-	-	-	-	-	-
562	DIVERTIKULOS OCH DIVERTIKULIT I TARMEN	M	-	-	-	-	-	-	-	-
		F	-	-	-	-	-	-	-	-
.0	TUNNTARM	F	-	-	-	-	-	-	-	-
.1	KOLON	M	-	-	-	-	-	-	-	-
		F	-	-	-	-	-	-	-	-
563	KRONISK ENTERIT OCH ULCERÖS KOLIT	M	-	-	-	-	-	-	-	-
		F	-	-	-	-	-	-	-	-
.0	REGIONAL ENTERIT	M	-	-	-	-	-	-	-	-
		F	-	-	-	-	-	-	-	-
.1	ULCERÖS KOLIT	M	-	-	-	-	-	-	-	-
		F	-	-	-	-	-	-	-	-
.9	ANNAN	M	-	-	-	-	-	-	-	-
		F	-	-	-	-	-	-	-	-
564	FUNKTIONSRUBBNING I TARMEN	M	-	-	-	-	-	-	-	-
		F	-	-	-	-	-	-	-	-
.0	OBSTIPATION	M	-	-	-	-	-	-	-	-
		F	-	-	-	-	-	-	-	-
.9	ANNAN	F	-	-	-	-	-	-	-	-
565	ANALFISSUR OCH ANALFISTEL	M	-	-	-	-	-	-	-	-
.1	ANALFISTEL	M	-	-	-	-	-	-	-	-
567	BUKHINNEINFLAMMATION	M	-	-	-	-	-	-	-	-
		F	-	-	-	-	-	-	-	-

TABLE 2 (CONT.) DEATHS BY SEX AND AGE, 1981. DETAILED LIST

ÅLDER ÅR 15-19	20-24	25-29	30-34	35-39	40-44	45-49	50-54	55-59	60-64	65-69	70-74	75-79	80-84	85-89	90-	SAMT LIGA	KÖN	ICD-NR BE REV DETALJ LISTAN
-	-	-	-	-	-	-	1	-	-	-	-	-	-	-	-	1	M	553.3
-	-	-	-	-	-	-	-	-	-	-	-	-	-	-	1	1	F	
-	-	-	-	-	-	-	-	-	-	-	-	1	-	-	-	1	M	553.8
-	-	-	-	1	-	-	-	-	1	-	-	-	-	-	-	2	F	
-	-	-	-	-	-	-	1	-	1	-	-	-	-	-	-	2	M	553.9
-	-	-	-	-	-	-	-	-	1	-	1	1	3	-	-	6	F	
1	1	-	2	3	2	5	4	5	9	22	32	48	53	43	27	259	M	560-
2	-	-	-	-	1	2	3	3	18	20	42	52	85	77	48	353	F	569
-	-	-	1	-	-	2	2	2	4	9	7	15	23	11	9	87	M	560
1	-	-	-	-	1	1	2	1	7	6	13	17	28	24	24	125	F	
-	-	-	-	-	-	2	-	-	-	1	2	3	8	3	6	25	M	560.1
1	-	-	-	-	1	1	-	-	4	2	7	9	14	7	13	59	F	
-	-	-	-	-	-	-	1	-	2	1	4	5	9	7	1	30	M	560.2
-	-	-	-	-	-	-	1	1	1	-	2	3	5	4	2	19	F	
-	-	-	-	-	-	-	-	-	-	2	-	1	2	1	-	6	M	560.3
-	-	-	-	-	-	-	-	-	-	1	1	3	1	4	3	13	F	
-	-	-	1	-	-	-	1	2	2	5	1	6	5	-	2	26	M	560.9
-	-	-	-	-	-	-	1	-	2	3	3	2	8	9	6	34	F	
1	-	-	-	-	-	-	-	-	-	2	3	3	4	5	1	19	M	561
-	-	-	-	-	-	-	-	-	-	1	4	5	6	10	4	30	F	
-	-	-	-	-	-	-	-	-	-	1	9	8	4	5	5	32	M	562
-	-	-	-	-	-	-	-	1	5	4	6	15	9	12	7	59	F	
-	-	-	-	-	-	-	-	-	1	-	1	-	-	-	-	2	F	562.0
-	-	-	-	-	-	-	-	-	-	1	9	8	4	5	5	32	M	562.1
-	-	-	-	-	-	-	-	1	4	4	5	15	9	12	7	57	F	
-	1	-	1	1	1	2	1	1	2	2	-	1	5	3	-	21	M	563
1	-	-	-	-	-	1	-	-	3	1	3	1	5	6	1	22	F	
-	1	-	-	-	-	-	-	1	1	-	-	1	1	-	-	5	M	563.0
-	-	-	-	-	-	-	-	-	-	-	1	1	2	1	1	6	F	
-	-	-	1	1	-	2	1	-	1	-	-	-	3	1	-	10	M	563.1
1	-	-	-	-	-	1	-	-	2	-	1	-	-	1	-	6	F	
-	-	-	-	-	1	-	-	-	-	2	-	-	1	2	-	6	M	563.9
-	-	-	-	-	-	-	-	-	1	1	1	-	7	4	-	10	F	
-	-	-	-	-	-	-	-	-	1	-	-	-	-	1	-	2	M	564
-	-	-	-	-	-	-	-	-	1	-	1	-	2	2	-	6	F	
-	-	-	-	-	-	-	-	-	1	-	-	-	-	1	-	2	M	564.0
-	-	-	-	-	-	-	-	-	-	-	1	-	1	2	-	4	F	
-	-	-	-	-	-	-	-	-	1	-	-	-	1	-	-	2	F	564.9
-	-	-	-	-	-	-	-	-	-	-	1	-	-	-	-	1	M	565
-	-	-	-	-	-	-	-	-	-	-	1	-	-	-	-	1	M	565.1
-	-	-	-	1	-	-	-	-	-	3	2	2	3	7	-	18	M	567
-	-	-	-	-	-	-	-	1	1	2	3	2	6	4	1	20	F	

TABELL 2 (FORTS) DÖDA 1981 EFTER KÖN OCH ÅLDER. DETALJLISTAN

ICD-NR RE REV DETALJ LISTAN	DÖDSORSAK	KÖN	ÅLDER DAGAR 0	1-6	7-27	MÅNADER 1-11	ÅR 0	1-4	5-9	10-14
568	PERITONEALA SAMMANVÄXNINGAR	M	-	-	-	-	-	-	-	-
		F	-	-	-	-	-	-	-	-
569	ANDRA SJUKDOMAR I TARMAR OCH BUKHINNA	M	-	-	-	-	-	-	-	-
		F	-	-	-	-	-	-	-	-
570-577	SJUKDOMAR I LEVER, GALLVÄGAR OCH PANKREAS	M	-	-	-	-	-	-	1	1
		F	-	-	-	-	-	1	-	-
570	AKUT OCH SUBAKUT LEVERNEKROS	M	-	-	-	-	-	-	1	-
		F	-	-	-	-	-	1	-	-
571	LEVERCIROS	M	-	-	-	-	-	-	-	1
		F	-	-	-	-	-	-	-	-
	.0 VID ALKOHOLISM	M	-	-	-	-	-	-	-	-
		F	-	-	-	-	-	-	-	-
	.9 ANNAN	M	-	-	-	-	-	-	-	1
		F	-	-	-	-	-	-	-	-
572	VARIG HEPATIT, LEVERABSCESS	M	-	-	-	-	-	-	-	-
		F	-	-	-	-	-	-	-	-
573	ANDRA LEVERSJUKDOMAR	M	-	-	-	-	-	-	-	-
		F	-	-	-	-	-	-	-	-
574	GALLSTEN	M	-	-	-	-	-	-	-	-
		F	-	-	-	-	-	-	-	-
575	KOLECYSTIT OCH KOLANGIT UTAN UPPGIFT OM GALLSTEN	M	-	-	-	-	-	-	-	-
		F	-	-	-	-	-	-	-	-
576	ANDRA SJUKDOMAR I GALLVÄGARNA	M	-	-	-	-	-	-	-	-
		F	-	-	-	-	-	-	-	-
577	SJUKDOMAR I PANKREAS	M	-	-	-	-	-	-	-	-
		F	-	-	-	-	-	-	-	-
	.0 AKUT PANKREATIT	M	-	-	-	-	-	-	-	-
		F	-	-	-	-	-	-	-	-
	.1 KRONISK PANKREATIT	M	-	-	-	-	-	-	-	-
		F	-	-	-	-	-	-	-	-
	.9 ANNAN	M	-	-	-	-	-	-	-	-
		F	-	-	-	-	-	-	-	-
580-629	**X UROGENITALORGANENS SJUKDOMAR**	M	-	-	-	-	-	-	1	-
		F	-	-	-	-	-	-	1	-
580-584	NEFRIT OCH NEFROS	M	-	-	-	-	-	-	-	-
		F	-	-	-	-	-	-	1	-
580	AKUT NEFRIT	M	-	-	-	-	-	-	-	-
		F	-	-	-	-	-	-	-	-
581	NEFROS, NEFROTISKT SYNDROM, SUBAKUT NEFRIT	M	-	-	-	-	-	-	-	-
		F	-	-	-	-	-	-	-	-

TABLE 2 (CONT.) DEATHS BY SEX AND AGE, 1981. DETAILED LIST

ÅLDER ÅR 15-19	20-24	25-29	30-34	35-39	40-44	45-49	50-54	55-59	60-64	65-69	70-74	75-79	80-84	85-89	90-	SAMT LIGA	KÖN	ICD-NR RE REV DETALJ LISTAN
-	-	-	-	-	-	-	-	-	-	1	-	-	1	-	-	2	M	568
-	-	-	-	-	-	-	-	-	-	-	-	-	1	-	-	1	F	
-	-	-	-	1	1	1	1	2	2	4	10	19	13	11	12	77	M	569
-	-	-	-	-	-	-	1	-	1	6	12	12	28	19	11	90	F	
-	2	5	14	29	43	49	73	104	123	137	101	70	64	35	18	869	M	570-
1	-	3	4	15	12	16	31	38	56	51	58	78	96	71	44	575	F	577
-	-	-	-	-	-	-	-	-	1	-	-	-	2	-	-	4	M	570
-	-	-	-	-	1	-	-	-	-	-	-	-	2	1	-	5	F	
-	1	4	9	25	37	41	61	89	97	99	58	30	22	6	1	581	M	571
-	-	2	4	13	6	15	19	35	42	32	27	42	33	14	8	292	F	
-	-	3	6	19	26	26	33	56	46	40	16	6	4	-	-	281	M	571.0
-	-	1	2	8	4	4	8	15	8	4	3	2	-	1	-	60	F	
-	1	1	3	6	11	15	28	33	51	59	42	24	18	6	1	300	M	571.9
-	-	1	2	5	2	11	11	20	34	28	24	40	33	13	8	232	F	
-	-	-	-	-	-	-	-	-	2	3	-	-	-	-	-	5	M	572
-	-	-	-	-	-	-	-	-	-	-	1	-	-	-	-	1	F	
-	1	-	1	-	1	1	2	2	5	7	4	3	1	-	-	28	M	573
1	-	-	-	2	1	-	2	-	4	1	1	2	2	1	1	18	F	
-	-	-	-	-	1	1	1	1	2	6	6	13	11	12	10	64	M	574
-	-	-	-	-	-	-	1	2	3	4	7	13	21	24	15	90	F	
-	-	-	-	-	-	-	2	1	3	3	20	13	18	10	7	77	M	575
-	-	-	-	-	-	-	1	-	3	3	9	8	20	19	14	77	F	
-	-	-	-	-	-	-	-	-	1	3	-	4	-	2	-	10	M	576
-	-	-	-	-	1	-	1	-	-	2	3	3	4	4	1	19	F	
-	-	1	4	4	4	6	7	11	12	16	13	7	10	5	-	100	M	577
-	-	1	-	-	3	1	7	1	4	9	10	10	14	8	5	73	F	
-	-	1	3	3	3	4	3	6	7	12	10	6	9	3	-	70	M	577.0
-	-	1	-	-	1	-	4	1	3	7	7	9	14	7	4	58	F	
-	-	-	1	1	-	-	3	5	4	2	3	1	1	1	-	22	M	577.1
-	-	-	-	-	1	1	3	-	-	1	1	1	-	-	1	9	F	
-	-	-	-	-	1	2	1	-	1	2	-	-	-	1	-	8	M	577.9
-	-	-	-	-	1	-	-	-	1	1	2	-	-	1	-	6	F	
1	-	-	2	1	3	1	7	14	27	45	110	125	155	140	62	694	M	580-
3	1	-	3	1	-	3	7	12	31	49	74	90	119	112	57	563	F	629
1	-	-	2	-	3	-	5	8	12	12	25	25	19	11	8	131	M	580-
-	-	-	1	-	-	1	4	4	11	9	20	17	17	15	3	103	F	584
-	-	-	-	-	-	-	-	-	1	-	-	1	-	-	-	2	M	580
-	-	-	-	-	-	-	-	-	1	-	-	-	-	2	-	3	F	
-	-	-	-	-	-	-	-	-	-	1	-	-	1	-	-	2	M	581
-	-	-	-	-	-	-	-	-	-	1	1	2	-	-	-	4	F	

TABELL 2 (FORTS) DÖDA 1981 EFTER KÖN OCH ÅLDER. DETALJLISTAN

ICD-NP 8E REV DETALJ LISTAN	DÖDSORSAK	KÖN	ÅLDER DAGAR 0	1-6	7-27	MÅNADER 1-11	ÅR 0	1-4	5-9	10-14
582	KRONISK NEFRIT	M	-	-	-	-	-	-	-	-
		F	-	-	-	-	-	-	1	-
583	NEFRIT UNS	M	-	-	-	-	-	-	-	-
		F	-	-	-	-	-	-	-	-
584	NJURSKLEROS UNS	M	-	-	-	-	-	-	-	-
		F	-	-	-	-	-	-	-	-
590-599	ANDRA SJUKDOMAR I URINORGANEN	M	-	-	-	-	-	-	1	-
		F	-	-	-	-	-	-	-	-
590	NJURINFEKTION	M	-	-	-	-	-	-	-	-
		F	-	-	-	-	-	-	-	-
	.0 KRONISK PYELONEFRIT	M	-	-	-	-	-	-	-	-
		F	-	-	-	-	-	-	-	-
	.1 ANNAN PYELONEFRIT, PYELIT OCH CYSTOPYELIT	M	-	-	-	-	-	-	-	-
		F	-	-	-	-	-	-	-	-
	.2 NJURABSCESS OCH PERIRENAL ABSCESS	M	-	-	-	-	-	-	-	-
		F	-	-	-	-	-	-	-	-
591	HYDRONEFROS	M	-	-	-	-	-	-	-	-
		F	-	-	-	-	-	-	-	-
592	STEN I NJURE OCH URINLEDARE	M	-	-	-	-	-	-	-	-
		F	-	-	-	-	-	-	-	-
593	ANDRA SJUKDOMAR I NJURE OCH URINLEDARE	M	-	-	-	-	-	-	1	-
		F	-	-	-	-	-	-	-	-
	.1 AKUT TUBULÄR NEFROS	F	-	-	-	-	-	-	-	-
	.2 ANNAN NJURSJUKDOM	M	-	-	-	-	-	-	1	-
		F	-	-	-	-	-	-	-	-
	.3 STRIKTUR AV URINLEDARE	M	-	-	-	-	-	-	-	-
		F	-	-	-	-	-	-	-	-
594	STEN I ANNAN DEL AV URINORGANEN	M	-	-	-	-	-	-	-	-
		F	-	-	-	-	-	-	-	-
595	CYSTIT	M	-	-	-	-	-	-	-	-
		F	-	-	-	-	-	-	-	-
596	ANDRA SJUKDOMAR I URINBLÅSAN	M	-	-	-	-	-	-	-	-
		F	-	-	-	-	-	-	-	-
598	URETRASTRIKTUR	M	-	-	-	-	-	-	-	-
599	ANDRA SJUKDOMAR I URINVÄGARNA	M	-	-	-	-	-	-	-	-
		F	-	-	-	-	-	-	-	-
600-607	SJUKDOMAR I MANLIGA GENITALORGAN	M	-	-	-	-	-	-	-	-
600	PROSTATAHYPERPLASI	M	-	-	-	-	-	-	-	-
601	PROSTATIT	M	-	-	-	-	-	-	-	-

TABLE 2 (CONT.) DEATHS BY SEX AND AGE, 1981. DETAILED LIST

ALDER ÅR 15-19	20-24	25-29	30-34	35-39	40-44	45-49	50-54	55-59	60-64	65-69	70-74	75-79	80-84	85-89	90-	SAMT LIGA	KØN	ICD-NR ØE REV DETALJ LISTAN
1	-	-	2	-	3	-	5	8	10	7	16	18	10	9	1	90	M	582
-	-	-	1	-	-	1	4	4	8	5	16	9	13	7	1	70	F	
-	-	-	-	-	-	-	-	-	1	1	4	-	1	1	-	8	M	583
-	-	-	-	-	-	-	-	-	2	3	1	2	1	3	-	12	F	
-	-	-	-	-	-	-	-	-	-	3	5	6	7	1	7	29	M	584
-	-	-	-	-	-	-	-	-	-	-	2	4	3	3	2	14	F	
-	-	-	-	1	-	1	2	6	13	26	63	70	98	89	38	408	M	590-
-	1	-	1	1	-	2	3	8	19	39	52	71	100	96	54	447	F	599
-	-	-	-	-	-	1	1	4	8	18	38	47	56	54	20	247	M	590
-	1	-	-	-	-	2	3	5	15	30	35	45	64	59	42	301	F	
-	-	-	-	-	-	-	-	-	3	5	12	19	17	17	6	79	M	590.0
-	1	-	-	-	-	1	2	3	11	18	18	20	22	18	10	124	F	
-	-	-	-	-	-	1	1	4	5	13	26	27	39	37	14	167	M	590.1
-	-	-	-	-	-	1	1	2	4	11	17	25	41	39	32	173	F	
-	-	-	-	-	-	-	-	-	-	-	-	1	-	-	-	1	M	590.2
-	-	-	-	-	-	-	-	-	-	1	-	-	1	2	-	4	F	
-	-	-	-	-	-	-	-	-	1	-	1	-	1	-	-	3	M	591
-	-	-	-	-	-	-	-	-	-	-	1	1	-	-	-	2	F	
-	-	-	-	1	-	-	1	-	1	1	3	3	2	2	-	14	M	592
-	-	-	-	1	-	-	-	1	-	-	4	3	12	4	1	26	F	
-	-	-	-	-	-	-	-	2	1	7	14	11	22	15	7	80	M	593
-	-	-	1	-	-	-	-	2	4	9	8	17	14	21	7	83	F	
-	-	-	-	-	-	-	-	-	-	-	-	-	1	-	1	2	F	593.1
-	-	-	-	-	-	-	-	1	1	7	14	11	21	15	7	78	M	593.2
-	-	-	1	-	-	-	-	2	4	8	8	17	13	21	6	80	F	
-	-	-	-	-	-	-	-	1	-	-	-	-	1	-	-	2	M	593.3
-	-	-	-	-	-	-	-	-	-	1	-	-	-	-	-	1	F	
-	-	-	-	-	-	-	-	-	-	-	-	3	3	1	1	8	M	594
-	-	-	-	-	-	-	-	-	-	-	1	-	-	-	-	1	F	
-	-	-	-	-	-	-	-	-	1	-	3	-	1	3	-	8	M	595
-	-	-	-	-	-	-	-	-	-	-	-	2	2	5	2	11	F	
-	-	-	-	-	-	-	-	-	1	-	1	3	10	13	8	36	M	596
-	-	-	-	-	-	-	-	-	-	-	3	3	6	7	2	21	F	
-	-	-	-	-	-	-	-	-	-	-	3	1	2	1	1	8	M	598
-	-	-	-	-	-	-	-	-	-	-	-	2	1	-	1	4	M	599
-	-	-	-	-	-	-	-	-	-	-	-	-	2	-	-	2	F	
-	-	-	-	-	-	-	-	-	2	7	22	30	38	40	16	155	M	600-607
-	-	-	-	-	-	-	-	-	-	7	21	27	35	38	14	142	M	600
-	-	-	-	-	-	-	-	-	-	-	1	1	1	1	1	5	M	601

TABELL 2 (FORTS) DÖDA 1981 EFTER KÖN OCH ÅLDER, DETALJLISTAN

ICD-NR 8E REV DETALJ LISTAN	DÖDSORSAK	KÖN	ÅLDER DAGAR 0	1-6	7-27	MÅNADER 1-11	ÅR 0	1-4	5-9	10-14
603	HYDROCELE	M	-	-	-	-	-	-	-	-
604	ORKIT OCH EPIDIDYMIT	M	-	-	-	-	-	-	-	-
607	ANDRA SJUKDOMAR I MANLIGA GENITALORGAN	M	-	-	-	-	-	-	-	-
	.7 TORSION AV TESTIKEL	M	-	-	-	-	-	-	-	-
	.9 ANNAN	M	-	-	-	-	-	-	-	-
610-616	SJUKDOMAR I MAMMA, OVARIUM, TUBA OCH PARAMETRIUM	F	-	-	-	-	-	-	-	-
611	ANDRA SJUKDOMAR I MAMMA	F	-	-	-	-	-	-	-	-
	.1 MAMMARHYPERPLASI	F	-	-	-	-	-	-	-	-
614	SALPINGIT OCH OOFORIT UNS	F	-	-	-	-	-	-	-	-
615	ANDRA SJUKDOMAR I OVARIUM OCH TUBA	F	-	-	-	-	-	-	-	-
	.9 ANNAN	F	-	-	-	-	-	-	-	-
620-629	SJUKDOMAR I UTERUS OCH ANDRA KVINNLIGA GENITALIA	F	-	-	-	-	-	-	-	-
622	INFEKTIONSSJUKDOMAR I UTERUS, VAGINA OCH VULVA	F	-	-	-	-	-	-	-	-
	.0 I UTERUS	F	-	-	-	-	-	-	-	-
623	UTEROVAGINAL PROLAPS	F	-	-	-	-	-	-	-	-
	.9 ANNAN	F	-	-	-	-	-	-	-	-
625	ANDRA SJUKDOMAR I UTERUS	F	-	-	-	-	-	-	-	-
	.3 ENDOMETRIOS	F	-	-	-	-	-	-	-	-
629	ANDRA SJUKDOMAR I KVINNLIGA GENITALORGAN	F	-	-	-	-	-	-	-	-
	8 REKTOVAGINAL FISTEL	F	-	-	-	-	-	-	-	-
630-678	**XI KOMPLIKATIONER VID GRAVIDITET OCH FÖRLOSSNING SAMT I PUERPERIET**	F	-	-	-	-	-	-	-	-
630-639	KOMPLIKATIONER UNDER GRAVIDITET	F	-	-	-	-	-	-	-	-
635	URINVÄGSINFEKTIONER UNDER GRAVIDITET OCH PUERPERIUM	F	-	-	-	-	-	-	-	-
	.9 ANNAN	F	-	-	-	-	-	-	-	-
637	PREEKLAMPSI, EKLAMPSI OCH TOXIKOS UNS	F	-	-	-	-	-	-	-	-
	.1 EKLAMPSI	F	-	-	-	-	-	-	-	-

TABLE 2 (CONT.) DEATHS BY SEX AND AGE, 1981. DETAILED LIST

ÅLDER ÅR 15-19	20-24	25-29	30-34	35-39	40-44	45-49	50-54	55-59	60-64	65-69	70-74	75-79	80-84	85-89	90-	SAMT LIGA	KÖN	ICD-NR PE REV DETALJ LISTAN
-	-	-	-	-	-	-	-	-	-	-	-	1	-	-	-	1	M	603
-	-	-	-	-	-	-	-	-	1	-	-	1	1	-	1	4	M	604
-	-	-	-	-	-	-	-	-	1	-	-	-	1	1	-	3	M	607
-	-	-	-	-	-	-	-	-	-	-	-	-	1	-	-	1	M	607.7
-	-	-	-	-	-	-	-	-	1	-	-	-	-	1	-	2	M	607.9
3	-	-	1	-	-	-	-	-	-	1	-	-	-	-	-	5	F	610-616
2	-	-	-	-	-	-	-	-	-	-	-	-	-	-	-	2	F	611
2	-	-	-	-	-	-	-	-	-	-	-	-	-	-	-	2	F	611.1
1	-	-	1	-	-	-	-	-	-	-	-	-	-	-	-	2	F	614
-	-	-	-	-	-	-	-	-	-	1	-	-	-	-	-	1	F	615
-	-	-	-	-	-	-	-	-	-	1	-	-	-	-	-	1	F	615.9
-	-	-	-	-	-	-	-	-	1	-	2	2	2	1	-	8	F	620-629
-	-	-	-	-	-	-	-	-	-	-	-	1	-	1	-	2	F	622
-	-	-	-	-	-	-	-	-	-	-	-	1	-	1	-	2	F	622.0
-	-	-	-	-	-	-	-	-	1	-	1	-	2	-	-	4	F	623
-	-	-	-	-	-	-	-	-	1	-	1	-	2	-	-	4	F	623.9
-	-	-	-	-	-	-	-	-	-	-	1	-	-	-	-	1	F	625
-	-	-	-	-	-	-	-	-	-	-	1	-	-	-	-	1	F	625.3
-	-	-	-	-	-	-	-	-	-	-	-	1	-	-	-	1	F	629
-	-	-	-	-	-	-	-	-	-	-	-	1	-	-	-	1	F	629.9
-	-	1	1	1	1	-	-	-	-	-	-	-	-	-	-	4	F	630-678
-	-	-	1	-	1	-	-	-	-	-	-	-	-	-	-	2	F	630-639
-	-	-	1	-	-	-	-	-	-	-	-	-	-	-	-	1	F	635
-	-	-	1	-	-	-	-	-	-	-	-	-	-	-	-	1	F	635.9
-	-	-	-	-	1	-	-	-	-	-	-	-	-	-	-	1	F	637
-	-	-	-	-	1	-	-	-	-	-	-	-	-	-	-	1	F	637.1

TABELL 2 (FORTS) DÖDA 1981 EFTER KÖN OCH ÅLDER. DETALJLISTAN

ICD-NR SE REV DETALJ LISTAN	DÖDSORSAK	KÖN	ÅLDER DAGAR 0	1-6	7-27	MÅNADER 1-11	ÅR 0	1-4	5-9	10-14
650-662	FÖRLOSSNING	F	-	-	-	-	-	-	-	-
650	FÖRLOSSNING UTAN UPPGIFT OM KOMPLIKATION	F	-	-	-	-	-	-	-	-
	.6 MED KEJSERSNITT	F	-	-	-	-	-	-	-	-
652	FÖRLOSSNING MED PLACENTARETENTION	F	-	-	-	-	-	-	-	-
	.9 UNS	F	-	-	-	-	-	-	-	-
680-709	**XII HUDENS OCH UNDERHUDENS SJUKDOMAR**	M	-	-	-	-	-	-	-	-
		F	-	-	-	-	-	-	-	-
680-686	INFEKTIONER I HUD OCH UNDERHUD	M	-	-	-	-	-	-	-	-
		F	-	-	-	-	-	-	-	-
682	ANNAN CELLULIT OCH ABSCESS	M	-	-	-	-	-	-	-	-
		F	-	-	-	-	-	-	-	-
	.1 PÅ BÅL	M	-	-	-	-	-	-	-	-
		F	-	-	-	-	-	-	-	-
	2 PÅ ARM	M	-	-	-	-	-	-	-	-
	.4 PÅ BEN	F	-	-	-	-	-	-	-	-
	.9 ANNAN, MULTIPEL OCH UNS	M	-	-	-	-	-	-	-	-
		F	-	-	-	-	-	-	-	-
686	ANDRA LOKALA INFEKTIONER I HUD OCH UNDERHUD	M	-	-	-	-	-	-	-	-
		F	-	-	-	-	-	-	-	-
	.0 PYODERMI	M	-	-	-	-	-	-	-	-
		F	-	-	-	-	-	-	-	-
	9 ANNAN	M	-	-	-	-	-	-	-	-
690-698	ANDRA INFLAMMATORISKA TILLSTÅND I HUD OCH UNDERHUD	M	-	-	-	-	-	-	-	-
		F	-	-	-	-	-	-	-	-
694	PEMFIGUS	M	-	-	-	-	-	-	-	-
		F	-	-	-	-	-	-	-	-
695	ERYTEMATÖSA TILLSTÅND	M	-	-	-	-	-	-	-	-
		F	-	-	-	-	-	-	-	-
	.9 ANNAN OCH UNS	M	-	-	-	-	-	-	-	-
		F	-	-	-	-	-	-	-	-
696	PSORIASIS OCH LIKNANDE TILLSTÅND	M	-	-	-	-	-	-	-	-
		F	-	-	-	-	-	-	-	-
	1 PSORIASIS UNS	M	-	-	-	-	-	-	-	-
		F	-	-	-	-	-	-	-	-

TABLE 2 (CONT.) DEATHS BY SEX AND AGE, 1981. DETAILED LIST

ÅLDER ÅR 15-19	20-24	25-29	30-34	35-39	40-44	45-49	50-54	55-59	60-64	65-69	70-74	75-79	80-84	85-89	90-	SAMT LIGA	KÖN	ICD-NR BE REV DETALJ LISTAN
-	-	1	-	1	-	-	-	-	-	-	-	-	-	-	-	2	F	650-662
-	-	1	-	-	-	-	-	-	-	-	-	-	-	-	-	1	F	650
-	-	1	-	-	-	-	-	-	-	-	-	-	-	-	-	1	F	650.6
-	-	-	-	1	-	-	-	-	-	-	-	-	-	-	-	1	F	652
-	-	-	-	1	-	-	-	-	-	-	-	-	-	-	-	1	F	652.9
-	-	-	-	-	1	1	-	-	-	1	5	-	3	2	-	13	M	680-
-	-	-	-	-	-	-	-	-	-	1	3	3	5	4	2	18	F	709
-	-	-	-	-	-	1	-	-	-	-	3	-	2	1	-	7	M	680-
-	-	-	-	-	-	-	-	-	-	1	2	-	1	1	-	5	F	686
-	-	-	-	-	-	1	-	-	-	-	2	-	-	1	-	4	M	682
-	-	-	-	-	-	-	-	-	-	-	2	-	1	1	-	3	F	
-	-	-	-	-	-	-	-	-	-	-	2	-	-	-	-	2	M	682.1
-	-	-	-	-	-	-	-	-	-	-	1	-	-	-	-	1	F	
-	-	-	-	-	-	-	-	-	-	-	-	-	-	1	-	1	M	682.2
-	-	-	-	-	-	-	-	-	-	-	-	-	1	1	-	2	F	682.4
-	-	-	-	-	-	1	-	-	-	-	-	-	-	-	-	1	M	682.9
-	-	-	-	-	-	-	-	-	-	-	1	-	-	-	-	1	F	
-	-	-	-	-	-	-	-	-	-	-	1	-	2	-	-	3	M	686
-	-	-	-	-	-	-	-	-	-	1	-	-	-	-	-	1	F	
-	-	-	-	-	-	-	-	-	-	-	1	-	1	-	-	2	M	686.0
-	-	-	-	-	-	-	-	-	-	1	-	-	-	-	-	1	F	
-	-	-	-	-	-	-	-	-	-	-	-	-	1	-	-	1	M	686.9
-	-	-	-	-	1	-	-	-	-	1	-	-	-	1	-	3	M	690-
-	-	-	-	-	-	-	-	-	-	-	1	1	1	-	1	4	F	698
-	-	-	-	-	-	-	-	-	-	-	-	-	-	1	-	1	M	694
-	-	-	-	-	-	-	-	-	-	-	-	-	1	-	1	2	F	
-	-	-	-	-	-	-	-	-	-	1	-	-	-	-	-	1	M	695
-	-	-	-	-	-	-	-	-	-	-	-	1	-	-	-	1	F	
-	-	-	-	-	-	-	-	-	-	1	-	-	-	-	-	1	M	695.9
-	-	-	-	-	-	-	-	-	-	-	-	1	-	-	-	1	F	
-	-	-	-	-	1	-	-	-	-	-	-	-	-	-	-	1	M	696
-	-	-	-	-	-	-	-	-	-	-	1	-	-	-	-	1	F	
-	-	-	-	-	1	-	-	-	-	-	-	-	-	-	-	1	M	696.1
-	-	-	-	-	-	-	-	-	-	-	1	-	-	-	-	1	F	

TABELL 2 (FORTS) DÖDA 1981 EFTER KÖN OCH ÅLDER. DETALJLISTAN

ICD-NR RE REV DETALJ LISTAN	DÖDSORSAK	KÖN	ÅLDER DAGAR 0	1-6	7-27	MÅNADER 1-11	ÅR 0	1-4	5-9	10-14
700-709	ANDRA SJUKDOMAR I HUD OCH UNDERHUD	M	-	-	-	-	-	-	-	-
		F	-	-	-	-	-	-	-	-
707	KRONISKT HUDSÅR	M	-	-	-	-	-	-	-	-
		F	-	-	-	-	-	-	-	-
710-739	**XIII SJUKDOMAR I MUSKLER, SKELETT OCH BINDVÄV**	M	-	-	-	-	-	-	-	-
		F	-	-	-	-	-	1	-	1
710-719	ARTRIT OCH REUMATISM, UTOM REUMATISK FEBER	M	-	-	-	-	-	-	-	-
		F	-	-	-	-	-	-	-	-
710	AKUT VARIG ARTRIT	M	-	-	-	-	-	-	-	-
		F	-	-	-	-	-	-	-	-
712	REUMATOIDA ARTRITER OCH BESLÄKTADE TILLSTÅND	M	-	-	-	-	-	-	-	-
		F	-	-	-	-	-	-	-	-
	.3 ANNAN OCH UNS	M	-	-	-	-	-	-	-	-
		F	-	-	-	-	-	-	-	-
	.4 SPONDYLITIS ANKYLOPOIETICA	M	-	-	-	-	-	-	-	-
		F	-	-	-	-	-	-	-	-
713	OSTEOARTRIT OCH BESLÄKTADE TILLSTÅND	M	-	-	-	-	-	-	-	-
		F	-	-	-	-	-	-	-	-
	.0 ARTROS	M	-	-	-	-	-	-	-	-
		F	-	-	-	-	-	-	-	-
	.1 SPONDYLARTROS	M	-	-	-	-	-	-	-	-
		F	-	-	-	-	-	-	-	-
714	ANDRA SPECIFICERADE FORMER AV ARTRIT	M	-	-	-	-	-	-	-	-
		F	-	-	-	-	-	-	-	-
	.0 TRAUMATISK	F	-	-	-	-	-	-	-	-
	.9 ANNAN	M	-	-	-	-	-	-	-	-
		F	-	-	-	-	-	-	-	-
715	ARTRIT UNS	M	-	-	-	-	-	-	-	-
		F	-	-	-	-	-	-	-	-
716	POLYMYIT OCH DERMATOMYIT	M	-	-	-	-	-	-	-	-
		F	-	-	-	-	-	-	-	-
	.0 DERMETOMYIT	M	-	-	-	-	-	-	-	-
		F	-	-	-	-	-	-	-	-
	.1 POLYMYIT	F	-	-	-	-	-	-	-	-
717	ANNAN REUMATISM UTOM I LEDERNA	M	-	-	-	-	-	-	-	-
		F	-	-	-	-	-	-	-	-
	.9 ANNAN	M	-	-	-	-	-	-	-	-
		F	-	-	-	-	-	-	-	-

TABLE 2 (CONT.) DEATHS BY SEX AND AGE, 1981 DETAILED LIST

ÅLDER ÅR 15-19	20-24	25-29	30-34	35-39	40-44	45-49	50-54	55-59	60-64	65-69	70-74	75-79	80-84	85-89	90-	SAMT LIGA	KÖN	ICD-NR RE REV DETALJ LISTAN
-	-	-	-	-	-	-	-	-	-	-	2	-	1	-	-	3	M	700-
-	-	-	-	-	-	-	-	-	-	-	-	2	3	3	1	9	F	709
-	-	-	-	-	-	-	-	-	-	-	2	-	1	-	-	3	M	707
-	-	-	-	-	-	-	-	-	-	-	-	2	3	3	1	9	F	
1	-	-	-	2	4	2	6	10	21	24	18	20	17	7	3	135	M	710-
3	1	1	5	5	1	1	9	13	27	37	47	51	40	22	10	275	F	738
-	-	-	-	2	2	2	6	6	12	12	14	9	14	4	2	90	M	710-
-	1	-	-	-	-	1	5	7	19	29	36	42	31	14	7	192	F	718
-	-	-	-	-	-	-	-	-	-	-	-	-	-	1	1	2	M	710
-	-	-	-	-	-	-	-	-	-	-	-	1	-	-	-	1	F	
-	-	-	-	2	1	2	4	5	11	10	12	6	9	2	-	64	M	712
-	-	-	-	-	-	1	5	7	17	28	32	36	26	11	5	168	F	
-	-	-	-	1	-	2	2	5	11	10	10	6	8	2	-	57	M	712.3
-	-	-	-	-	-	1	5	7	17	28	32	34	26	10	5	165	F	
-	-	-	-	1	1	-	2	-	-	-	2	-	1	-	-	7	M	712.4
-	-	-	-	-	-	-	-	-	-	-	-	2	-	1	-	3	F	
-	-	-	-	-	1	-	-	-	-	4	2	2	4	1	1	15	M	713
-	-	-	-	-	-	-	-	-	2	-	1	-	1	2	2	8	F	
-	-	-	-	-	-	-	-	-	-	4	2	2	3	1	1	13	M	713.0
-	-	-	-	-	-	-	-	-	1	-	1	-	1	2	2	7	F	
-	-	-	-	-	1	-	-	-	-	-	-	-	1	-	-	2	M	713.1
-	-	-	-	-	-	-	-	-	1	-	-	-	-	-	-	1	F	
-	-	-	-	-	-	-	-	-	-	1	-	-	-	-	-	1	M	714
-	-	-	-	-	-	-	-	-	-	1	-	2	1	-	-	4	F	
-	-	-	-	-	-	-	-	-	-	-	-	1	-	-	-	1	F	714.0
-	-	-	-	-	-	-	-	-	-	1	-	-	-	-	-	1	M	714.9
-	-	-	-	-	-	-	-	-	-	1	-	1	1	-	-	3	F	
-	-	-	-	-	-	-	-	-	1	-	-	-	-	-	-	1	M	715
-	-	-	-	-	-	-	-	-	-	-	1	-	-	-	-	1	F	
-	-	-	-	-	-	-	2	1	-	-	-	1	-	-	-	4	M	716
-	1	-	-	-	-	-	-	-	-	-	-	1	-	-	-	2	F	
-	-	-	-	-	-	-	2	1	-	-	-	1	-	-	-	4	M	716.0
-	1	-	-	-	-	-	-	-	-	-	-	-	-	-	-	1	F	
-	-	-	-	-	-	-	-	-	-	-	-	1	-	-	-	1	F	716.1
-	-	-	-	-	-	-	-	-	-	2	-	-	1	-	-	3	M	717
-	-	-	-	-	-	-	-	-	-	-	2	2	3	1	-	8	F	
-	-	-	-	-	-	-	-	-	-	2	-	-	1	-	-	3	M	717.0
-	-	-	-	-	-	-	-	-	-	-	2	2	3	1	-	8	F	

TABELL 2 (FORTS) DÖDA 1981 EFTER KÖN OCH ÅLDER, DETALJLISTAN

ICD-NR 8E REV DETALJ LISTAN	DÖDSORSAK	KÖN	ÅLDER DAGAR 0	1-6	7-27	MÅNADER 1-11	ÅR 0	1-4	5-9	10-14
720-729	OSTEOMYELIT OCH ANDRA BEN- OCH LEDSJUKDOMAR	M	-	-	-	-	-	-	-	-
		F	-	-	-	-	-	-	-	-
720	OSTEOMYELIT OCH PERIOSTIT	M	-	-	-	-	-	-	-	-
		F	-	-	-	-	-	-	-	-
	.0 AKUT OSTEOMYELIT	M	-	-	-	-	-	-	-	-
		F	-	-	-	-	-	-	-	-
	.1 KRONISK	M	-	-	-	-	-	-	-	-
		F	-	-	-	-	-	-	-	-
	.2 OSTEOMYELIT UNS	M	-	-	-	-	-	-	-	-
		F	-	-	-	-	-	-	-	-
723	ANDRA BENSJUKDOMAR	M	-	-	-	-	-	-	-	-
		F	-	-	-	-	-	-	-	-
	.0 OSTEOPOROS	F	-	-	-	-	-	-	-	-
	.9 ANNAN	M	-	-	-	-	-	-	-	-
		F	-	-	-	-	-	-	-	-
724	SJUKDOMAR I MENISKER OCH ANDRA LEDBROSK	M	-	-	-	-	-	-	-	-
	.1 I KNÄ	M	-	-	-	-	-	-	-	-
725	SJUKDOMAR I INTERVERTEBRALBROSK	M	-	-	-	-	-	-	-	-
	.1 I LÄND- OCH KORSRYGG	M	-	-	-	-	-	-	-	-
726	SJUKDOMAR I ILIOSAKRALLED	M	-	-	-	-	-	-	-	-
729	ANDRA LEDSJUKDOMAR	M	-	-	-	-	-	-	-	-
		F	-	-	-	-	-	-	-	-
730-738	ANDRA SJUKDOMAR I MUSKEL- OCH SKELETTSYSTEMET	M	-	-	-	-	-	-	-	-
		F	-	-	-	-	-	1	-	1
732	INFEKTIÖS MYIT I SENOR OCH FASCIOR	M	-	-	-	-	-	-	-	-
		F	-	-	-	-	-	-	-	-
733	ANDRA SJUKDOMAR I MUSKLER, SENOR OCH FASCIOR	M	-	-	-	-	-	-	-	-
		F	-	-	-	-	-	1	-	-
	.0 MYASTHENIA GRAVIS	M	-	-	-	-	-	-	-	-
		F	-	-	-	-	-	-	-	-
	.1 MUSKELATROFI	M	-	-	-	-	-	-	-	-
	.9 ANNAN	M	-	-	-	-	-	-	-	-
		F	-	-	-	-	-	1	-	-
~~734~~	~~DISSEMINERADE SJUKDOMAR I BINDVÄV~~	~~M~~	~~-~~	~~-~~	~~-~~	~~-~~	~~-~~	~~-~~	~~-~~	~~-~~
		F	-	-	-	-	-	-	-	1
	.0 SKLERODERMI	F	-	-	-	-	-	-	-	-
	.1 LUPUS ERYTHEMATOSUS DISSEMINATUS (L E D)	M	-	-	-	-	-	-	-	-
		F	-	-	-	-	-	-	-	-

TABLE 2 (CONT.) DEATHS BY SEX AND AGE, 1981. DETAILED LIST

ÅLDER ÅR 15-19	20-24	25-29	30-34	35-39	40-44	45-49	50-54	55-59	60-64	65-69	70-74	75-79	80-84	85-89	90-	SAMT LIGA	KÖN	ICD-NR RE REV DETALJ LISTAN
-	-	-	-	-	-	-	-	-	3	1	1	4	-	3	1	13	M	720-
-	-	-	-	-	-	-	-	-	-	-	2	1	3	7	2	15	F	729
-	-	-	-	-	-	-	-	-	1	-	-	3	-	2	-	6	M	720
-	-	-	-	-	-	-	-	-	-	-	-	-	-	3	1	4	F	
-	-	-	-	-	-	-	-	-	-	-	-	1	-	-	-	1	M	720.0
-	-	-	-	-	-	-	-	-	-	-	-	-	-	1	-	1	F	
-	-	-	-	-	-	-	-	-	-	-	-	1	-	-	-	1	M	720.1
-	-	-	-	-	-	-	-	-	-	-	-	-	-	-	1	1	F	
-	-	-	-	-	-	-	-	-	1	-	-	1	-	2	-	4	M	720.2
-	-	-	-	-	-	-	-	-	-	-	-	-	-	2	-	2	F	
-	-	-	-	-	-	-	-	-	-	-	-	1	-	-	1	2	M	723
-	-	-	-	-	-	-	-	-	-	-	1	1	3	4	1	10	F	
-	-	-	-	-	-	-	-	-	-	-	1	1	1	2	-	5	F	723.0
-	-	-	-	-	-	-	-	-	-	-	-	1	-	-	1	2	M	723.9
-	-	-	-	-	-	-	-	-	-	-	-	-	2	2	1	5	F	
-	-	-	-	-	-	-	-	-	1	-	-	-	-	-	-	1	M	724
-	-	-	-	-	-	-	-	-	1	-	-	-	-	-	-	1	M	724.1
-	-	-	-	-	-	-	-	-	1	-	-	-	-	-	-	1	M	725
-	-	-	-	-	-	-	-	-	1	-	-	-	-	-	-	1	M	725.1
-	-	-	-	-	-	-	-	-	-	-	-	-	-	1	-	1	M	726
-	-	-	-	-	-	-	-	-	-	1	1	-	-	-	-	2	M	729
-	-	-	-	-	-	-	-	-	-	-	1	-	-	-	-	1	F	
1	-	-	-	-	2	-	-	4	6	6	3	7	3	-	-	32	M	730-
3	-	1	5	5	1	-	4	6	8	8	9	8	6	1	1	68	F	738
-	-	-	-	-	-	-	-	-	-	-	-	1	-	-	-	1	M	732
1	-	-	-	-	-	-	-	-	-	-	-	-	1	-	-	2	F	
1	-	-	-	-	1	-	-	1	2	1	-	1	-	-	-	7	M	733
-	-	-	-	-	-	-	1	-	-	-	-	1	1	1	-	5	F	
1	-	-	-	-	-	-	-	-	-	1	-	1	-	-	-	3	M	733.0
-	-	-	-	-	-	-	-	-	-	-	-	-	1	1	-	2	F	
-	-	-	-	-	-	-	-	-	1	-	-	-	-	-	-	1	M	733.1
-	-	-	-	-	1	-	-	1	1	-	-	-	-	-	-	3	M	733.9
-	-	-	-	-	-	-	1	-	-	-	-	1	-	-	-	3	F	
-	-	-	-	-	1	-	-	3	4	4	2	5	1	-	-	20	M	734
1	-	1	5	4	1	-	2	5	7	8	8	7	4	-	1	55	F	
-	-	-	1	-	-	-	-	-	2	-	-	1	1	-	-	5	F	734.0
-	-	-	-	-	-	-	-	2	4	4	1	-	-	-	-	11	M	734.1
1	-	1	3	4	1	-	2	4	2	6	4	2	2	-	-	32	F	

TABELL 2 (FORTS) DÖDA 1981 EFTER KÖN OCH ÅLDER. DETALJLISTAN

ICD-NR 8E REV DETALJ LISTAN	DÖDSORSAK	KÖN	ÅLDER DAGAR 0	1-6	7-27	MÅNADER 1-11	ÅR 0	1-4	5-9	10-14
	.9 ANNAN OCH OBS	M	-	-	-	-	-	-	-	-
		F	-	-	-	-	-	-	-	1
735	RYGGRADSKRÖKNING	M	-	-	-	-	-	-	-	-
		F	-	-	-	-	-	-	-	-
740-759	**XIV MEDFÖDDA MISSBILDNINGAR**	M	31	43	21	38	133	23	4	9
		F	33	30	20	33	116	9	2	9
740	ANENCEFALI	M	-	-	1	-	1	-	-	-
		F	4	1	-	-	5	-	-	-
741	SPINA BIFIDA	M	-	-	1	1	2	1	-	1
		F	-	-	1	3	4	-	1	-
	.0 MED HYDROCEFALUS	M	-	-	-	-	-	1	-	1
		F	-	-	-	3	3	-	1	-
	.9 UTAN HYDROCEFALUS	M	-	-	1	1	2	-	-	-
		F	-	-	1	-	1	-	-	-
742	MEDFÖDD HYDROCEFALUS (UTAN SPINA BIFIDA)	M	2	1	-	3	6	-	-	-
		F	3	2	1	-	6	1	-	2
743	ANDRA MEDFÖDDA MISSBILDNINGAR I NERVSYSTEMET	M	4	-	1	-	5	3	-	-
		F	-	-	1	-	1	2	-	1
	.0 ENCEFALOCELE	M	1	-	-	-	1	-	-	-
		F	-	-	1	-	1	-	-	-
	.1 MIKROCEFALUS	M	1	-	-	-	1	1	-	-
		F	-	-	-	-	-	1	-	1
	.2 ANNAN HJÄRNMISSBILDNING	M	1	-	-	-	1	1	-	-
		F	-	-	-	-	-	1	-	-
	.4 NEUROFIBROMATOS (VON RECKLINGHAUSEN)	M	-	-	-	-	-	-	-	-
		F	-	-	-	-	-	-	-	-
	.9 UNS	M	1	-	1	-	2	1	-	-
745	MEDFÖDDA MISSBILDNINGAR AV ÖRON, ANSIKTE OCH HALS	F	1	-	-	-	1	-	-	-
	.9 ANNAN AV ANSIKTE OCH HALS	F	1	-	-	-	1	-	-	-
746	MEDFÖDDA HJÄRTFEL	M	3	26	8	17	54	8	1	3
		F	3	11	6	14	34	4	1	5
	.0 TRUNCUS COMMUNIS	M	-	1	1	-	2	-	-	-
		F	-	1	-	-	1	-	1	-
	.1 TRANSPOSITIO VASORUM	M	1	3	-	1	5	1	1	1
		F	1	-	-	4	5	-	-	-
	.2 TETRALOGIA FALLOT	M	-	1	-	1	2	2	-	-
		F	-	-	1	-	1	-	-	-
	.3 KAMMARSEPTUMDEFEKT	M	1	2	1	4	8	2	-	-
		F	1	6	-	4	11	1	-	2
	.4 FÖRMAKSSEPTUMDEFEKT	M	-	1	1	2	4	-	-	-
		F	-	-	-	-	-	-	-	-

TABLE 2 (CONT.) DEATHS BY SEX AND AGE, 1981. DETAILED LIST

ELDER BP 15-19	20-24	25-29	30-34	35-39	40-44	45-49	50-54	55-59	60-64	65-69	70-74	75-79	80-84	85-89	90-	SAMT LIGA	KÖN	ICD-NR 8E REV DETALJ LISTAN
-	-	-	-	-	1	-	-	1	-	-	1	5	1	-	-	9	M	736.9
-	-	-	1	-	-	-	-	1	3	2	4	4	1	-	1	18	F	
-	-	-	-	-	-	-	-	-	-	1	1	-	2	-	-	4	M	735
1	-	-	-	1	-	-	1	1	1	-	1	-	-	-	-	6	F	
4	3	4	5	1	7	2	2	3	1	5	6	2	-	1	-	215	M	740-
3	-	3	1	3	1	3	5	5	9	1	7	2	3	1	-	182	F	759
-	-	-	-	-	-	-	-	-	-	-	-	-	-	-	-	1	M	740
-	-	-	-	-	-	-	-	-	-	-	-	-	-	-	-	5	F	
-	-	-	-	-	-	-	-	-	-	-	-	-	-	-	-	4	M	741
-	-	-	-	-	-	-	-	-	-	-	-	-	-	-	-	5	F	
-	-	-	-	-	-	-	-	-	-	-	-	-	-	-	-	2	M	741.0
-	-	-	-	-	-	-	-	-	-	-	-	-	-	-	-	4	F	
-	-	-	-	-	-	-	-	-	-	-	-	-	-	-	-	2	M	741.9
-	-	-	-	-	-	-	-	-	-	-	-	-	-	-	-	1	F	
-	-	-	1	-	-	-	-	-	-	-	-	-	-	-	-	7	M	742
-	-	-	-	-	-	-	-	-	-	-	-	-	-	-	-	9	F	
1	-	-	-	-	1	-	-	-	1	-	-	-	-	-	-	11	M	743
-	-	1	-	-	-	-	1	-	1	-	1	-	-	-	-	8	F	
-	-	-	-	-	-	-	-	-	-	-	-	-	-	-	-	1	M	743.0
-	-	-	-	-	-	-	-	-	-	-	-	-	-	-	-	1	F	
1	-	-	-	-	-	-	-	-	-	-	-	-	-	-	-	3	M	743.1
-	-	1	-	-	-	-	1	-	-	-	-	-	-	-	-	4	F	
-	-	-	-	-	-	-	-	-	-	-	-	-	-	-	-	2	M	743.2
-	-	-	-	-	-	-	-	-	-	-	-	-	-	-	-	1	F	
-	-	-	-	-	1	-	-	-	1	-	-	-	-	-	-	2	M	743.4
-	-	-	-	-	-	-	-	-	1	-	1	-	-	-	-	2	F	
-	-	-	-	-	-	-	-	-	-	-	-	-	-	-	-	3	M	743.9
-	-	-	-	-	-	-	-	-	-	-	-	-	-	-	-	1	F	745
-	-	-	-	-	-	-	-	-	-	-	-	-	-	-	-	1	F	745.8
2	3	3	3	-	2	1	1	1	-	-	1	-	-	-	-	83	M	746
2	-	2	-	1	1	2	3	1	1	-	-	2	-	-	-	50	F	
1	-	-	-	-	-	-	-	-	-	-	-	-	-	-	-	3	M	746.0
1	-	-	-	-	-	-	-	-	-	-	-	-	-	-	-	3	F	
-	-	-	-	-	-	-	-	-	-	-	-	-	-	-	-	8	M	746.1
-	-	-	-	-	-	-	-	-	-	-	-	-	-	-	-	5	F	
-	1	-	1	-	-	-	-	-	-	-	-	-	-	-	-	6	M	746.2
1	-	-	-	1	1	-	-	-	-	-	-	-	-	-	-	4	F	
-	1	2	1	-	2	-	1	-	-	-	-	-	-	-	-	17	M	746.3
-	-	1	-	-	-	1	2	-	-	-	-	1	-	-	-	19	F	
-	-	-	-	-	-	1	-	-	-	-	1	-	-	-	-	6	M	746.4
-	-	-	-	-	-	1	-	1	-	-	-	1	-	-	-	3	F	

TABELL 2 (FORTS) DÖDA 1981 EFTER KÖN OCH ÅLDER. DETALJLISTAN

ICD-NR 8E REV DETALJ LISTAN	DÖDSORSAK	KÖN	ÅLDER DAGAR 0	1-6	7-27	MÅNADER 1-11	ÅR 0	1-4	5-9	10-14
.5	OSTIUM ATRIOVENTRICULARE COMMUNE	M	-	-	-	3	3	1	-	-
		F	-	1	-	3	4	1	-	-
.6	AV HJÄRTATS KLAFFAR	M	-	10	3	2	15	1	-	2
		F	-	-	2	-	2	-	-	2
.7	FIBROELASTOS I HJÄRTA	M	-	1	-	2	3	-	-	-
		F	-	1	-	-	1	1	-	-
.8	ANNAN	M	1	3	1	1	6	-	-	-
		F	-	-	-	-	-	-	-	1
.9	UNS	M	-	4	1	1	6	1	-	-
		F	1	2	3	3	9	1	-	-
747	ANDRA MEDFÖDDA MISSBILDNINGAR I CIRKULATIONSORGANEN	M	-	1	2	4	7	-	1	1
		F	-	1	3	1	5	-	-	1
.0	DUCTUS ARTERIOSUS PERSISTENS	M	-	-	-	1	1	-	1	-
		F	-	-	1	-	1	-	-	-
.1	COARCTATIO AORTAE	M	-	-	1	1	2	-	-	1
		F	-	1	1	1	3	-	-	1
.2	ANNAN I AORTA	M	-	1	1	1	3	-	-	-
		F	-	-	1	-	1	-	-	-
.3	STENOS ELLER ATRESI AV LUNGARTÄR	M	-	-	-	1	1	-	-	-
.9	ANNAN	M	-	-	-	-	-	-	-	-
		F	-	-	-	-	-	-	-	-
748	MEDFÖDDA MISSBILDNINGAR I RESPIRATIONSORGANEN	M	1	-	-	4	5	1	-	-
		F	2	-	1	2	5	-	-	-
.0	KOANALATRESI ELLER -STENOS	M	-	-	-	-	-	1	-	-
.4	MEDFÖDD CYST LUNGA	M	-	-	-	-	-	-	-	-
.5	AGENESI AV LUNGA	M	-	-	-	2	2	-	-	-
		F	-	-	1	2	3	-	-	-
.6	ANNAN I LUNGA	M	1	-	-	1	2	-	-	-
		F	2	-	-	-	2	-	-	-
.8	ANNAN	M	-	-	-	1	1	-	-	-
750	MEDFÖDDA MISSBILDNINGAR AV MATSMÄLTNINGSKANALENS ÖVRE DEL	M	-	1	1	-	2	1	-	-
		F	-	-	-	-	-	-	-	-
.2	ATRESI AV MATSTRUPE	M	-	1	1	-	2	1	-	-
.8	ANNAN	F	-	-	-	-	-	-	-	-
751	ANDRA MEDFÖDDA MISSBILDNINGAR I MATSMÄLTNINGSORGANEN	M	-	1	2	2	5	1	1	-
		F	1	3	2	3	9	1	-	-
.0	MECKELS DIVERTIKEL	M	-	-	-	1	1	-	-	-
		F	-	-	-	-	-	-	-	-
.1	ATRESI OCH STENOS AV TUNNTARM	M	-	-	1	-	1	-	-	-
.3	HIRSCHSPRUNGS SJUKDOM	M	-	-	-	-	-	1	-	-
.4	I TARMKÄX	M	-	1	-	-	1	-	1	-
		F	-	1	-	1	2	-	-	-

TABLE 2 (CONT.) DEATHS BY SEX AND AGE, 1981. DETAILED LIST

ÅLDER ÅR 15-19	20-24	25-29	30-34	35-39	40-44	45-49	50-54	55-59	60-64	65-69	70-74	75-79	80-84	85-89	90-	SAMT LIGA	KÖN	ICD-NR BE REV DETALJ LISTAN
1	-	-	-	-	-	-	-	-	-	-	-	-	-	-	-	5	M	746.5
-	-	-	-	-	-	-	-	-	-	-	-	-	-	-	-	5	F	
-	-	-	-	-	-	-	-	1	-	-	-	-	-	-	-	19	M	746.6
-	-	-	-	-	-	-	1	-	-	-	-	-	-	-	-	5	F	
-	-	1	-	-	-	-	-	-	-	-	-	-	-	-	-	4	M	746.7
-	-	-	-	-	-	-	-	-	-	-	-	-	-	-	-	2	F	
-	-	-	-	-	-	-	-	-	-	-	-	-	-	-	-	6	M	746.8
-	-	-	-	-	-	-	-	-	1	-	-	-	-	-	-	2	F	
-	1	-	1	-	-	-	-	-	-	-	-	-	-	-	-	9	M	746.9
-	-	1	-	-	-	-	-	-	-	-	-	-	-	-	-	11	F	
1	-	-	-	-	2	-	-	1	-	1	-	-	-	-	-	14	M	747
-	-	-	-	-	-	1	-	1	1	-	1	-	-	-	-	10	F	
-	-	-	-	-	-	-	-	-	-	-	-	-	-	-	-	2	M	747.0
-	-	-	-	-	-	1	-	-	1	-	1	-	-	-	-	4	F	
-	-	-	-	-	2	-	-	1	-	-	-	-	-	-	-	6	M	747.1
-	-	-	-	-	-	-	-	-	-	-	-	-	-	-	-	4	F	
1	-	-	-	-	-	-	-	-	-	-	-	-	-	-	-	4	M	747.2
-	-	-	-	-	-	-	-	-	-	-	-	-	-	-	-	1	F	
-	-	-	-	-	-	-	-	-	-	-	-	-	-	-	-	1	M	747.3
-	-	-	-	-	-	-	-	-	-	1	-	-	-	-	-	1	M	747.8
-	-	-	-	-	-	-	-	1	-	-	-	-	-	-	-	1	F	
-	-	-	-	-	-	-	-	-	-	1	-	-	-	-	-	7	M	748
-	-	-	-	-	-	-	-	-	-	-	-	-	-	-	-	5	F	
-	-	-	-	-	-	-	-	-	-	-	-	-	-	-	-	1	M	748.0
-	-	-	-	-	-	-	-	-	-	1	-	-	-	-	-	1	M	748.4
-	-	-	-	-	-	-	-	-	-	-	-	-	-	-	-	2	M	748.5
-	-	-	-	-	-	-	-	-	-	-	-	-	-	-	-	3	F	
-	-	-	-	-	-	-	-	-	-	-	-	-	-	-	-	2	M	748.6
-	-	-	-	-	-	-	-	-	-	-	-	-	-	-	-	2	F	
-	-	-	-	-	-	-	-	-	-	-	-	-	-	-	-	1	M	748.8
-	-	-	-	-	-	-	-	-	-	-	-	-	-	-	-	3	M	750
-	-	-	-	-	-	-	-	-	1	-	-	-	-	-	-	1	F	
-	-	-	-	-	-	-	-	-	-	-	-	-	-	-	-	3	M	750.2
-	-	-	-	-	-	-	-	-	1	-	-	-	-	-	-	1	F	750.8
-	-	-	1	-	-	-	-	-	-	-	1	-	-	-	-	9	M	751
-	-	-	-	-	-	-	-	-	-	-	-	-	-	1	-	11	F	
-	-	-	-	-	-	-	-	-	-	-	1	-	-	-	-	2	M	751.0
-	-	-	-	-	-	-	-	-	-	-	-	-	-	1	-	1	F	
-	-	-	-	-	-	-	-	-	-	-	-	-	-	-	-	1	M	751.1
-	-	-	-	-	-	-	-	-	-	-	-	-	-	-	-	1	M	751.3
-	-	-	-	-	-	-	-	-	-	-	-	-	-	-	-	2	M	751.4
-	-	-	-	-	-	-	-	-	-	-	-	-	-	-	-	2	F	

TABELL 2 (FORTS) DÖDA 1981 EFTER KÖN OCH ÅLDER, DETALJLISTAN

ICD-NR RE REV DETALJ LISTAN	DÖDSORSAK	KÖN	ÅLDER DAGAR 0	1-6	7-27	MÅNADER 1-11	ÅR 0	1-4	5-9	10-16
	.5 ANNAN TARMMISSBILDNING	M	-	-	1	-	1	-	-	-
		F	1	1	2	1	5	-	-	-
	.6 AV LEVER, GALLBLÅSA OCH GALLVÄGAR	M	-	-	-	1	1	-	-	-
		F	-	1	-	1	2	1	-	-
753	MEDFÖDDA MISSBILDNINGAR I URINORGANEN	M	8	6	-	-	14	2	-	-
		F	5	1	-	1	7	-	-	-
	.0 AGENESI AV NJURE	M	6	5	-	-	11	-	-	-
		F	4	-	-	-	4	-	-	-
	.1 CYSTNJURE	M	2	1	-	-	3	-	-	-
		F	1	-	-	-	1	-	-	-
	.2 OBSTRUKTIV URINVÄGSDEFEKT	M	-	-	-	-	-	2	-	-
	.9 UNS	F	-	1	-	1	2	-	-	-
756	ÄNDRA MEDFÖDDA MISSBILDNINGAR I MUSKEL- OCH SKELETTSYSTEMET	M	4	5	2	1	12	1	-	-
		F	5	4	2	-	11	-	-	-
	.0 AV SKALLBEN OCH ANSIKTSBEN	M	-	-	1	-	1	1	-	-
	.1 AV RYGGRAD	M	-	-	-	-	-	-	-	-
		F	-	-	-	-	-	-	-	-
	.4 KONDRODYSTROFI	M	1	-	-	-	1	-	-	-
		F	1	1	-	-	2	-	-	-
	.5 OSTEOGENESIS IMPERFECTA	M	1	1	-	-	2	-	-	-
		F	-	-	2	-	2	-	-	-
	.6 ANNAN GENERELL MISSBILDNING AV SKELETTET	M	-	1	-	-	1	-	-	-
	.8 ANNAN AV MUSKEL, SENA OCH FASCIA	M	2	3	1	1	7	-	-	-
		F	4	3	-	-	7	-	-	-
757	MEDFÖDDA MISSBILDNINGAR AV HUD, HÅR OCH NAGLAR	M	-	-	-	-	-	1	-	-
		F	-	-	-	1	1	-	-	-
	.0 MEDFÖTT LYMFÖDEM I UNDERBEN (MILROY)	F	-	-	-	-	-	-	-	-
	.2 ANNAN AV HUD	F	-	-	-	1	1	-	-	-
	.9 UNS	M	-	-	-	-	-	1	-	-
758	MEDFÖDDA MISSBILDNINGAR, ÄNDRA OCH UNS	M	1	-	-	-	1	-	-	1
		F	-	1	-	-	1	-	-	-
	.0 AV MJÄLTE	F	-	1	-	-	1	-	-	-
	.1 AV BINJURE	M	-	-	-	-	-	-	-	-
	.8 ANNAN	M	-	-	-	-	-	-	-	1
	.9 UNS	M	1	-	-	-	1	-	-	-
759	MEDFÖDDA MISSBILDNINGAR I FLERA ORGANSYSTEM	M	8	2	3	6	19	4	1	3
		F	9	6	3	8	26	1	-	-
	.0 SITUS INVERSUS	F	-	-	-	-	-	-	-	-
	.3 MONGOLISM	M	-	1	1	3	5	3	1	3
		F	-	-	-	3	3	1	-	-

TABLE 2 (CONT.) DEATHS BY SEX AND AGE, 1981, DETAILED LIST

ALDER ÅR 15-19	20-24	25-29	30-34	35-39	40-44	45-49	50-54	55-59	60-64	65-69	70-74	75-79	80-84	85-89	90-	SAMT LIGA	KØN	ICD-NR BE REV DETALJ LISTAN
-	-	-	1	-	-	-	-	-	-	-	-	-	-	-	-	2	M	751.5
-	-	-	-	-	-	-	-	-	-	-	-	-	-	-	-	5	F	
-	-	-	-	-	-	-	-	-	-	-	-	-	-	-	-	1	M	751.6
-	-	-	-	-	-	-	-	-	-	-	-	-	-	-	-	3	F	
-	-	-	-	-	-	1	-	1	-	2	4	2	-	1	-	27	M	753
-	-	-	-	-	-	-	-	-	3	1	4	-	3	-	-	18	F	
-	-	-	-	-	-	-	-	-	-	-	-	-	-	-	-	11	M	753.0
-	-	-	-	-	-	-	-	-	-	-	-	-	-	-	-	4	F	
-	-	-	-	-	-	1	-	1	-	2	4	2	-	1	-	14	M	753.1
-	-	-	-	-	-	-	-	-	3	1	4	-	3	-	-	12	F	
-	-	-	-	-	-	-	-	-	-	-	-	-	-	-	-	2	M	753.2
-	-	-	-	-	-	-	-	-	-	-	-	-	-	-	-	2	F	753.9
-	-	-	-	-	-	-	1	-	-	-	-	-	-	-	-	14	M	756
-	-	-	-	-	-	-	-	1	-	-	-	-	-	-	-	12	F	
-	-	-	-	-	-	-	-	-	-	-	-	-	-	-	-	2	M	756.0
-	-	-	-	-	-	-	1	-	-	-	-	-	-	-	-	1	M	756.1
-	-	-	-	-	-	-	-	1	-	-	-	-	-	-	-	1	F	
-	-	-	-	-	-	-	-	-	-	-	-	-	-	-	-	1	M	756.4
-	-	-	-	-	-	-	-	-	-	-	-	-	-	-	-	2	F	
-	-	-	-	-	-	-	-	-	-	-	-	-	-	-	-	2	M	756.5
-	-	-	-	-	-	-	-	-	-	-	-	-	-	-	-	2	F	
-	-	-	-	-	-	-	-	-	-	-	-	-	-	-	-	1	M	756.6
-	-	-	-	-	-	-	-	-	-	-	-	-	-	-	-	7	M	756.8
-	-	-	-	-	-	-	-	-	-	-	-	-	-	-	-	7	F	
-	-	-	-	-	-	-	-	-	-	-	-	-	-	-	-	1	M	757
-	-	-	-	-	-	-	-	-	-	-	1	-	-	-	-	2	F	
-	-	-	-	-	-	-	-	-	-	-	1	-	-	-	-	1	F	757.0
-	-	-	-	-	-	-	-	-	-	-	-	-	-	-	-	1	F	757.2
-	-	-	-	-	-	-	-	-	-	-	-	-	-	-	-	1	M	757.9
-	-	-	-	-	1	-	-	-	-	-	-	-	-	-	-	3	M	758
-	-	-	-	-	-	-	-	-	-	-	-	-	-	-	-	1	F	
-	-	-	-	-	-	-	-	-	-	-	-	-	-	-	-	1	F	758.0
-	-	-	-	-	1	-	-	-	-	-	-	-	-	-	-	1	M	758.1
-	-	-	-	-	-	-	-	-	-	-	-	-	-	-	-	1	M	758.8
-	-	-	-	-	-	-	-	-	-	-	-	-	-	-	-	1	M	758.9
-	-	1	-	1	1	-	-	-	-	1	-	-	-	-	-	31	M	759
1	-	-	1	2	-	-	1	2	1	-	-	-	-	-	-	35	F	
-	-	-	-	-	-	-	-	-	1	-	-	-	-	-	-	1	F	759.0
-	-	1	-	1	1	-	-	-	-	1	-	-	-	-	-	16	M	759.3
1	-	-	1	1	-	-	1	2	-	-	-	-	-	-	-	10	F	

TABELL 2 (FORTS) DÖDA 1981 EFTER KÖN OCH ÅLDER, DETALJLISTAN

ICD-NR RE REV DETALJ LISTAN	DÖDSORSAK	KÖN	ÅLDER DAGAR 0	1-6	7-27	MÅNADER 1-11	ÅR 0	1-4	5-9	10-14
	.4 ANDRA SYNDROM AV ABNORMITET I AUTOSOMER	M	2	1	2	3	8	-	-	-
		F	2	2	3	3	10	-	-	-
	.5 SYNDROM AV ABNORMITET I KÖNSKROMOSOMER	F	1	-	-	-	1	-	-	-
	.6 TUBERÖS SKLEROS	M	-	-	-	-	-	1	-	-
	.8 ANNAT SYNDROM	M	1	-	-	-	1	-	-	-
		F	3	-	-	2	5	-	-	-
	.9 UNS	M	5	-	-	-	5	-	-	-
		F	3	4	-	-	7	-	-	-
760-779	**XV VISSA ORSAKER TILL PERINATAL DÖDLIGHET**	M	50	64	13	3	130	-	-	-
		F	38	48	9	3	98	-	-	-
760	KRONISKA SJUKDOMAR I CIRKULATIONS- OCH UROGENITALORGAN HOS MODERN	M	-	1	-	-	1	-	-	-
	.2 KRONISK HYPERTONI	M	-	1	-	-	1	-	-	-
761	ANDRA SJUKDOMAR HOS MODERN UTAN SAMBAND MED GRAVIDITET	M	-	1	-	-	1	-	-	-
	.1 DIABETES MELLITUS	M	-	1	-	-	1	-	-	-
762	GRAVIDITETSTOXIKOS	M	1	7	-	-	8	-	-	-
		F	2	5	-	-	7	-	-	-
	.0 NJURSJUKDOM	M	-	1	-	-	1	-	-	-
	.1 PREEKLAMPSI	M	1	5	-	-	6	-	-	-
		F	2	3	-	-	5	-	-	-
	.2 EKLAMPSI	M	-	1	-	-	1	-	-	-
	.3 TOXIKOS UNS	F	-	2	-	-	2	-	-	-
763	INFEKTIONER HOS MODERN FÖRE OCH UNDER FÖRLOSSNING	M	-	1	-	-	1	-	-	-
		F	1	-	-	-	1	-	-	-
	.0 PYELIT OCH PYELONEFRIT	M	-	1	-	-	1	-	-	-
	.1 ANNAN INFEKTION I UROGENITALORGAN	F	1	-	-	-	1	-	-	-
764	SVÅR FÖRLOSSNING MED ABNORMITET I MODERNS BÄCKEN	M	1	-	-	-	1	-	-	-
	.0 MED HJÄRNSKADA	M	1	-	-	-	1	-	-	-
765	SVÅR FÖRLOSSNING MED DISPROPORTION MEN UTAN BÄCKENABNORMITET	F	1	-	-	-	1	-	-	-
	.4 MED ASFYXI, ANOXI ELLER HYPOXI	F	1	-	-	-	1	-	-	-
766	SVÅR FÖRLOSSNING MED ABNORMT FOSTERLÄGE	M	-	1	-	-	1	-	-	-
		F	1	2	-	-	4	-	-	-
	.0 MED HJÄRNSKADA	M	-	1	-	-	1	-	-	-
		F	1	2	-	-	3	-	-	-
	4 MED ASFYXI, ANOXI ELLER HYPOXI	F	-	1	-	-	1	-	-	-
767	SVÅR FÖRLOSSNING MED PATOLOGISKA VÄRKAR	F	-	1	-	-	1	-	-	-
	.0 MED HJÄRNSKADA	F	-	1	-	-	1	-	-	-

TABLE 2 (CONT.) DEATHS BY SEX AND AGE, 1981. DETAILED LIST

ÅLDER ÅR 15-19	20-24	25-29	30-34	35-39	40-44	45-49	50-54	55-59	60-64	65-69	70-74	75-79	80-84	85-89	90-	SAMT LIGA	KÖN	ICD-NR SE REV DETALJ LISTAN
-	-	-	-	-	-	-	-	-	-	-	-	-	-	-	-	8	M	759.4
-	-	-	-	-	-	-	-	-	-	-	-	-	-	-	-	10	F	
-	-	-	-	-	-	-	-	-	-	-	-	-	-	-	-	1	F	759.5
-	-	-	-	-	-	-	-	-	-	-	-	-	-	-	-	1	M	759.6
-	-	-	-	-	-	-	-	-	-	-	-	-	-	-	-	1	M	759.8
-	-	-	-	1	-	-	-	-	-	-	-	-	-	-	-	6	F	
-	-	-	-	-	-	-	-	-	-	-	-	-	-	-	-	5	M	759.9
-	-	-	-	-	-	-	-	-	-	-	-	-	-	-	-	7	F	
-	-	-	-	-	-	-	-	-	-	-	-	-	-	-	-	130	M	760-
-	-	-	-	-	-	-	-	-	-	-	-	-	-	-	-	98	F	779
-	-	-	-	-	-	-	-	-	-	-	-	-	-	-	-	1	M	760
-	-	-	-	-	-	-	-	-	-	-	-	-	-	-	-	1	M	760.2
-	-	-	-	-	-	-	-	-	-	-	-	-	-	-	-	1	M	761
-	-	-	-	-	-	-	-	-	-	-	-	-	-	-	-	1	M	761.1
-	-	-	-	-	-	-	-	-	-	-	-	-	-	-	-	8	M	762
-	-	-	-	-	-	-	-	-	-	-	-	-	-	-	-	7	F	
-	-	-	-	-	-	-	-	-	-	-	-	-	-	-	-	1	M	762.0
-	-	-	-	-	-	-	-	-	-	-	-	-	-	-	-	6	M	762.1
-	-	-	-	-	-	-	-	-	-	-	-	-	-	-	-	5	F	
-	-	-	-	-	-	-	-	-	-	-	-	-	-	-	-	1	M	762.2
-	-	-	-	-	-	-	-	-	-	-	-	-	-	-	-	2	F	762.3
-	-	-	-	-	-	-	-	-	-	-	-	-	-	-	-	1	M	763
-	-	-	-	-	-	-	-	-	-	-	-	-	-	-	-	1	F	
-	-	-	-	-	-	-	-	-	-	-	-	-	-	-	-	1	M	763.0
-	-	-	-	-	-	-	-	-	-	-	-	-	-	-	-	1	F	763.1
-	-	-	-	-	-	-	-	-	-	-	-	-	-	-	-	1	M	764
-	-	-	-	-	-	-	-	-	-	-	-	-	-	-	-	1	M	764.0
-	-	-	-	-	-	-	-	-	-	-	-	-	-	-	-	1	F	765
-	-	-	-	-	-	-	-	-	-	-	-	-	-	-	-	1	F	765.4
-	-	-	-	-	-	-	-	-	-	-	-	-	-	-	-	1	M	766
-	-	-	-	-	-	-	-	-	-	-	-	-	-	-	-	4	F	
-	-	-	-	-	-	-	-	-	-	-	-	-	-	-	-	1	M	766.0
-	-	-	-	-	-	-	-	-	-	-	-	-	-	-	-	3	F	
-	-	-	-	-	-	-	-	-	-	-	-	-	-	-	-	1	F	766.4
-	-	-	-	-	-	-	-	-	-	-	-	-	-	-	-	1	F	767
-	-	-	-	-	-	-	-	-	-	-	-	-	-	-	-	1	F	767.0

TABELL 2 (FORTS) DÖDA 1981 EFTER KÖN OCH ÅLDER. DETALJLISTAN

ICD-NR BE REV DETALJ LISTAN	DÖDSORSAK	KÖN	ÅLDER DAGAR 0	1-6	7-27	MÅNADER 1-11	ÅR 0	1-4	5-9	10-16
768	SVÅR FÖRLOSSNING MED KOMPLIKATIONER, ÄNDRA OCH UNS	M	1	-	-	-	1	-	-	-
		F	1	1	-	-	2	-	-	-
	.0 MED HJÄRNSKADA	F	-	1	-	-	1	-	-	-
	.4 MED ASFYXI, ANOXI ELLER HYPOXI	M	1	-	-	-	1	-	-	-
		F	1	-	-	-	1	-	-	-
769	ÅNNAN KOMPLIKATION VID GRAVIDITET OCH FÖRLOSSNING	M	22	25	-	-	47	-	-	-
		F	18	12	1	-	31	-	-	-
	.0 INSUFFICIENTIA CERVICIS	M	2	2	-	-	4	-	-	-
		F	-	1	-	-	1	-	-	-
	.1 FÖR TIDIG BRISTNING AV FOSTERHINNOR	M	9	15	-	-	24	-	-	-
		F	11	7	-	-	18	-	-	-
	.2 HYDRAMNION	M	2	-	-	-	2	-	-	-
		F	-	-	1	-	1	-	-	-
	.4 FLERBÖRD	M	6	5	-	-	11	-	-	-
		F	4	3	-	-	7	-	-	-
	.9 ÅNNAN	M	3	3	-	-	6	-	-	-
		F	3	1	-	-	4	-	-	-
770	TILLSTÅND HOS PLACENTAN	M	6	6	2	-	14	-	-	-
		F	4	1	-	-	5	-	-	-
	.0 PLACENTA PRAEVIA	M	2	1	-	-	3	-	-	-
	.1 FÖR TIDIG PLACENTAAVLÖSNING	M	4	4	2	-	10	-	-	-
		F	2	1	-	-	3	-	-	-
	9 UNS	M	-	1	-	-	1	-	-	-
		F	2	-	-	-	2	-	-	-
772	FÖRLOSSNINGSSKADOR	M	1	6	2	1	10	-	-	-
		F	2	1	3	-	6	-	-	-
	.0 HJÄRNSKADA	M	1	6	2	1	10	-	-	-
		F	2	1	3	-	6	-	-	-
775	HEMOLYTISK SJUKDOM UTAN KÄRNIKTERUS	M	1	2	-	-	3	-	-	-
		F	-	-	-	1	1	-	-	-
	0 MED RH-INKOMPATIBILITET	M	-	1	-	-	1	-	-	-
	.9 UNS	M	1	1	-	-	2	-	-	-
		F	-	-	-	1	1	-	-	-
776	ANOXI OCH HYPOXI EJ ÅNNORSTÄDES ÅNGIVEN	M	11	12	7	2	32	-	-	-
		F	3	20	3	1	27	-	-	-
	0 ASPIRATIONSSYNDROM	M	1	1	-	-	2	-	-	-
	.1 HYALINA MEMBRANER	M	1	10	4	1	16	-	-	-
		F	1	9	1	1	12	-	-	-
	.2 RESPIRATORY DISTRESS -SYNDROM	M	2	-	1	-	3	-	-	-
		F	1	3	-	-	4	-	-	-
	.4 INTRAUTERIN ANOXI	M	5	-	-	-	5	-	-	-
		F	-	3	1	-	4	-	-	-
	.9 ASFYXI UNS	M	2	1	2	1	6	-	-	-
		F	1	5	1	-	7	-	-	-

TABLE 2 (CONT.) DEATHS BY SEX AND AGE, 1981. DETAILED LIST

ÅLDER ÅR 15-19	20-24	25-29	30-34	35-39	40-44	45-49	50-54	55-59	60-64	65-69	70-74	75-79	80-84	85-89	90-	SAMT LIGA	KÖN	ICD-NR BE REV DETALJ LISTAN
-	-	-	-	-	-	-	-	-	-	-	-	-	-	-	-	1	M	768
-	-	-	-	-	-	-	-	-	-	-	-	-	-	-	-	2	F	
-	-	-	-	-	-	-	-	-	-	-	-	-	-	-	-	1	F	768.0
-	-	-	-	-	-	-	-	-	-	-	-	-	-	-	-	1	M	768.4
-	-	-	-	-	-	-	-	-	-	-	-	-	-	-	-	1	F	
-	-	-	-	-	-	-	-	-	-	-	-	-	-	-	-	47	M	769
-	-	-	-	-	-	-	-	-	-	-	-	-	-	-	-	31	F	
-	-	-	-	-	-	-	-	-	-	-	-	-	-	-	-	4	M	769.0
-	-	-	-	-	-	-	-	-	-	-	-	-	-	-	-	1	F	
-	-	-	-	-	-	-	-	-	-	-	-	-	-	-	-	24	M	769.1
-	-	-	-	-	-	-	-	-	-	-	-	-	-	-	-	18	F	
-	-	-	-	-	-	-	-	-	-	-	-	-	-	-	-	2	M	769.2
-	-	-	-	-	-	-	-	-	-	-	-	-	-	-	-	1	F	
-	-	-	-	-	-	-	-	-	-	-	-	-	-	-	-	11	M	769.4
-	-	-	-	-	-	-	-	-	-	-	-	-	-	-	-	7	F	
-	-	-	-	-	-	-	-	-	-	-	-	-	-	-	-	6	M	769.9
-	-	-	-	-	-	-	-	-	-	-	-	-	-	-	-	4	F	
-	-	-	-	-	-	-	-	-	-	-	-	-	-	-	-	14	M	770
-	-	-	-	-	-	-	-	-	-	-	-	-	-	-	-	5	F	
-	-	-	-	-	-	-	-	-	-	-	-	-	-	-	-	3	M	770.0
-	-	-	-	-	-	-	-	-	-	-	-	-	-	-	-	10	M	770.1
-	-	-	-	-	-	-	-	-	-	-	-	-	-	-	-	3	F	
-	-	-	-	-	-	-	-	-	-	-	-	-	-	-	-	1	M	770.9
-	-	-	-	-	-	-	-	-	-	-	-	-	-	-	-	2	F	
-	-	-	-	-	-	-	-	-	-	-	-	-	-	-	-	10	M	772
-	-	-	-	-	-	-	-	-	-	-	-	-	-	-	-	6	F	
-	-	-	-	-	-	-	-	-	-	-	-	-	-	-	-	10	M	772.0
-	-	-	-	-	-	-	-	-	-	-	-	-	-	-	-	6	F	
-	-	-	-	-	-	-	-	-	-	-	-	-	-	-	-	3	M	775
-	-	-	-	-	-	-	-	-	-	-	-	-	-	-	-	1	F	
-	-	-	-	-	-	-	-	-	-	-	-	-	-	-	-	1	M	775.0
-	-	-	-	-	-	-	-	-	-	-	-	-	-	-	-	2	M	775.9
-	-	-	-	-	-	-	-	-	-	-	-	-	-	-	-	1	F	
-	-	-	-	-	-	-	-	-	-	-	-	-	-	-	-	32	M	776
-	-	-	-	-	-	-	-	-	-	-	-	-	-	-	-	27	F	
-	-	-	-	-	-	-	-	-	-	-	-	-	-	-	-	2	M	776.0
-	-	-	-	-	-	-	-	-	-	-	-	-	-	-	-	16	M	776.1
-	-	-	-	-	-	-	-	-	-	-	-	-	-	-	-	12	F	
-	-	-	-	-	-	-	-	-	-	-	-	-	-	-	-	3	M	776.2
-	-	-	-	-	-	-	-	-	-	-	-	-	-	-	-	4	F	
-	-	-	-	-	-	-	-	-	-	-	-	-	-	-	-	5	M	776.4
-	-	-	-	-	-	-	-	-	-	-	-	-	-	-	-	4	F	
-	-	-	-	-	-	-	-	-	-	-	-	-	-	-	-	6	M	776.9
-	-	-	-	-	-	-	-	-	-	-	-	-	-	-	-	7	F	

TABELL 2 (FORTS) DÖDA 1981 EFTER KÖN OCH ÅLDER, DETALJLISTAN

ICD-NR 9E REV DETALJ LISTAN	DÖDSORSAK	KÖN	ÅLDER DAGAR 0	1-6	7-27	MÅNADER 1-11	ÅR 0	1-4	5-9	10-14
777	IMMATURITAS UNS	M	6	2	1	-	9	-	-	-
		F	5	3	1	1	10	-	-	-
779	ANDRA SJUKDOMAR HOS FOSTER ELLER NYFÖDD	M	-	-	1	-	1	-	-	-
		F	-	1	1	-	2	-	-	-
	.2 BLÖDNINGSSJUKDOM HOS NYFÖDD	M	-	-	1	-	1	-	-	-
		F	-	1	1	-	2	-	-	-
780-796	**XVI SYMPTOM OCH OFULLSTÄNDIGT PRECISERADE FALL**	M	-	-	-	52	52	1	-	-
		F	-	1	-	31	32	-	-	-
790-796	OFULLSTÄNDIGT PRECISERADE FALL OCH SENILITET	M	-	-	-	52	52	1	-	-
		F	-	1	-	31	32	-	-	-
794	SENILITET UTAN UPPGIFT OM PSYKOS	M	-	-	-	-	-	-	-	-
		F	-	-	-	-	-	-	-	-
795	PLÖTSLIG, EJ VÅLDSAM, DÖD AV OKÄND ORSAK	M	-	-	-	47	47	1	-	-
		F	-	1	-	30	31	-	-	-
796	OTILLRÄCKLIGT PRECISERAD OCH OKÄND DÖDSORSAK	M	-	-	-	5	5	-	-	-
		F	-	-	-	1	1	-	-	-
	.0 OTILLRÄCKLIGT PRECISERAD ORSAK	M	-	-	-	-	-	-	-	-
		F	-	-	-	-	-	-	-	-
	.2 FUNNEN DÖD, ORSAK OKÄND	M	-	-	-	4	4	-	-	-
		F	-	-	-	1	1	-	-	-
	.9 ANNAN OCH UNS	M	-	-	-	1	1	-	-	-
		F	-	-	-	-	-	-	-	-
E800-E999	**EXVII SKADOR GENOM YTTRE VÅLD OCH FÖRGIFTNING (SKADANS YTTRE ORSAK)**	M	1	-	1	5	7	17	26	35
		F	1	-	-	8	9	12	15	11
E800-E807	JÄRNVÄGSOLYCKOR	M	-	-	-	-	-	-	-	2
		F	-	-	-	-	-	-	-	1
E801	KOLLISION MED ANNAT FÖREMÅL	F	-	-	-	-	-	-	-	1
	.8 ANNAN SPECIFICERAD PERSON	F	-	-	-	-	-	-	-	1
E803	EXPLOSION ELLER BRAND	M	-	-	-	-	-	-	-	-
	.1 PASSAGERARE	M	-	-	-	-	-	-	-	-
E806	FALL I ELLER FRÅN JÄRNVÄGSTÅG	M	-	-	-	-	-	-	-	-
		F	-	-	-	-	-	-	-	-
	.0 JÄRNVÄGSPERSONAL	M	-	-	-	-	-	-	-	-
	.1 PASSAGERARE	M	-	-	-	-	-	-	-	-
	.9 OSPECIFICERAD PERSON	M	-	-	-	-	-	-	-	-
		F	-	-	-	-	-	-	-	-

TABLE 2 (CONT.) DEATHS BY SEX AND AGE, 1981. DETAILED LIST

ALDER ÅR 15-19	20-24	25-29	30-34	35-39	40-44	45-49	50-54	55-59	60-64	65-69	70-74	75-79	80-84	85-89	90-	SAMT LIGA	KØN	ICD-NR BE REV DETALJ LISTAN
-	-	-	-	-	-	-	-	-	-	-	-	-	-	-	-	9	M	777
-	-	-	-	-	-	-	-	-	-	-	-	-	-	-	-	10	F	
-	-	-	-	-	-	-	-	-	-	-	-	-	-	-	-	1	M	778
-	-	-	-	-	-	-	-	-	-	-	-	-	-	-	-	2	F	
-	-	-	-	-	-	-	-	-	-	-	-	-	-	-	-	1	M	778 2
-	-	-	-	-	-	-	-	-	-	-	-	-	-	-	-	2	F	
1	4	5	6	4	8	10	10	12	10	14	11	14	19	24	45	250	M	780-
2	1	2	1	2	3	-	2	3	3	6	7	16	25	42	78	225	F	796
1	4	5	6	4	8	10	10	12	10	14	11	14	19	24	45	250	M	790-
2	1	2	1	2	3	-	2	3	3	6	7	16	25	42	78	225	F	796
-	-	-	-	-	-	-	-	-	-	-	1	5	13	22	40	81	M	794
-	-	-	-	-	-	-	-	-	-	-	1	7	22	37	77	144	F	
-	-	1	-	-	1	2	-	2	-	3	1	2	1	1	3	65	M	795
-	-	-	-	-	-	-	-	-	-	-	1	1	-	1	-	34	F	
1	4	4	6	4	7	8	10	10	10	11	9	7	5	1	2	104	M	796
2	1	2	1	2	3	-	2	3	3	6	5	8	3	4	1	47	F	
-	-	-	1	1	-	1	-	-	-	-	1	1	-	-	1	6	M	796.0
-	-	-	-	-	-	-	-	-	-	-	1	-	1	1	1	4	F	
-	-	1	3	1	-	2	4	7	6	4	3	3	1	-	-	39	M	796.2
-	-	-	-	1	2	-	1	2	-	4	3	4	-	-	-	18	F	
1	4	3	2	2	7	5	6	3	4	7	5	3	4	1	1	59	M	796.9
2	1	2	1	1	1	-	1	1	3	2	1	4	2	3	-	25	F	
139	216	210	249	239	209	228	262	237	214	227	214	214	184	117	67	3311	M	E800-
50	53	60	66	71	67	76	73	93	99	104	127	173	265	220	161	1805	F	E999
2	2	4	1	1	-	-	4	2	-	-	-	2	1	-	-	21	M	E800-
1	1	-	-	-	-	-	1	-	-	-	-	-	1	-	-	5	F	E807
-	-	-	-	-	-	-	-	-	-	-	-	-	-	-	-	1	F	E801
-	-	-	-	-	-	-	-	-	-	-	-	-	-	-	-	1	F	E801.8
-	-	1	-	-	-	-	-	-	-	-	-	-	-	-	-	1	M	E803
-	-	1	-	-	-	-	-	-	-	-	-	-	-	-	-	1	M	E803.1
1	-	1	-	1	-	-	1	-	-	-	-	-	-	-	-	4	M	E804
-	-	-	-	-	-	-	1	-	-	-	-	-	-	-	-	1	F	
-	-	-	-	-	-	-	1	-	-	-	-	-	-	-	-	1	M	E804.0
-	-	1	-	-	-	-	-	-	-	-	-	-	-	-	-	1	M	E804.1
1	-	-	-	1	-	-	-	-	-	-	-	-	-	-	-	2	M	E804 9
-	-	-	-	-	-	-	1	-	-	-	-	-	-	-	-	1	F	

TABELL 2 (FORTS) DÖDA 1981 EFTER KÖN OCH ÅLDER. DETALJLISTAN

ICD-NR 8E REV DETALJ LISTAN	DÖDSORSAK	KÖN	ÅLDER DAGAR 0	1-6	7-27	MÅNADER 1-11	ÅR 0	1-4	5-9	10-14
E805	STÖT AV RULLANDE JÄRNVÄGSFORDON	M	-	-	-	-	-	-	-	2
		F	-	-	-	-	-	-	-	-
	0 JÄRNVÄGSPERSONAL	M	-	-	-	-	-	-	-	-
	.2 FOTGÄNGARE	M	-	-	-	-	-	-	-	1
		F	-	-	-	-	-	-	-	-
	.8 ANNAN SPECIFICERAD PERSON	M	-	-	-	-	-	-	-	-
	.9 OSPECIFICERAD PERSON	M	-	-	-	-	-	-	-	1
		F	-	-	-	-	-	-	-	-
E807	JÄRNVÄGSOLYCKA ÖVS	M	-	-	-	-	-	-	-	-
	.9 OSPECIFICERAD PERSON	M	-	-	-	-	-	-	-	-
E810-E819	MOTORFORDONSOLYCKOR PÅ ALLMÄN VÄG	M	-	-	-	1	1	4	10	12
		F	-	-	-	2	2	6	6	8
E810	KOLLISION MED TÅG	M	-	-	-	-	-	1	1	1
		F	-	-	-	1	1	1	1	-
	.0 FÖRARE AV MOTORFORDON, EJ MOTORCYKEL	M	-	-	-	-	-	-	-	-
		F	-	-	-	-	-	-	-	-
	.1 PASSAGERARE I MOTORFORDON, EJ MOTORCYKEL	M	-	-	-	-	-	1	1	-
		F	-	-	-	1	1	1	1	-
	.2 FÖRARE AV MOTORCYKEL	M	-	-	-	-	-	-	-	-
	.3 PASSAGERARE PÅ MOTORCYKEL	M	-	-	-	-	-	-	-	-
	.8 ANNAN SPECIFICERAD PERSON	M	-	-	-	-	-	-	-	1
	.9 OSPECIFICERAD PERSON	M	-	-	-	-	-	-	-	-
		F	-	-	-	-	-	-	-	-
E812	KOLLISION MED ANNAT MOTORFORDON	M	-	-	-	1	1	2	-	6
		F	-	-	-	-	-	3	3	3
	.0 FÖRARE AV MOTORFORDON, EJ MOTORCYKEL	M	-	-	-	-	-	-	-	-
		F	-	-	-	-	-	-	-	-
	.1 PASSAGERARE I MOTORFORDON, EJ MOTORCYKEL	M	-	-	-	1	1	2	-	-
		F	-	-	-	-	-	3	3	3
	.2 FÖRARE AV MOTORCYKEL	M	-	-	-	-	-	-	-	-
		F	-	-	-	-	-	-	-	-
	.3 PASSAGERARE PÅ MOTORCYKEL	M	-	-	-	-	-	-	-	2
		F	-	-	-	-	-	-	-	-
	.8 ANNAN SPECIFICERAD PERSON	M	-	-	-	-	-	-	-	4
		F	-	-	-	-	-	-	-	-
	.9 OSPECIFICERAD PERSON	M	-	-	-	-	-	-	-	-
		F	-	-	-	-	-	-	-	-
E813	KOLLISION MED ANNAT FORDON	M	-	-	-	-	-	-	1	-
		F	-	-	-	-	-	-	1	2
	.6 TRAMPCYKLIST	M	-	-	-	-	-	-	1	-
		F	-	-	-	-	-	-	1	2

TABLE 2 (CONT.) DEATHS BY SEX AND AGE, 1981. DETAILED LIST

ÅLDER ÅR 15-19	20-24	25-29	30-34	35-39	40-44	45-49	50-54	55-59	60-64	65-69	70-74	75-79	80-84	85-89	90-	SAMT LIGA	KÖN	ICD-NR 8E REV DETALJ LISTAN
1	2	2	-	-	-	-	2	2	-	-	-	2	-	-	-	13	M	E805
1	1	-	-	-	-	-	-	-	-	-	-	-	1	-	-	3	F	
-	-	1	-	-	-	-	1	-	-	-	-	-	-	-	-	2	M	E805.0
-	-	-	-	-	-	-	-	-	-	-	-	2	-	-	-	3	M	E805.2
1	-	-	-	-	-	-	-	-	-	-	-	-	1	-	-	2	F	
-	-	-	-	-	-	-	1	-	-	-	-	-	-	-	-	1	M	E805.8
1	2	1	-	-	-	-	-	2	-	-	-	-	-	-	-	7	M	E805.9
-	1	-	-	-	-	-	-	-	-	-	-	-	-	-	-	1	F	
-	-	-	1	-	-	-	1	-	-	-	-	-	1	-	-	3	M	E807
-	-	-	1	-	-	-	1	-	-	-	-	-	1	-	-	3	M	E807.9
79	83	44	38	39	20	19	28	26	21	27	31	40	29	4	4	558	M	E810-
31	17	7	11	10	10	11	11	13	20	26	19	23	14	5	-	250	F	E819
5	1	1	2	2	-	1	1	4	1	1	1	-	1	-	-	24	M	E810
3	1	-	-	1	1	-	-	1	1	-	-	-	-	-	-	11	F	
3	-	-	1	2	-	1	1	2	1	1	1	-	-	-	-	13	M	E810.0
-	-	-	-	1	-	-	-	1	-	-	-	-	-	-	-	2	F	
-	-	1	-	-	-	-	-	-	-	-	-	-	-	-	-	3	M	E810.1
-	1	-	-	-	-	-	-	-	1	-	-	-	-	-	-	5	F	
1	-	-	1	-	-	-	-	-	-	-	-	-	1	-	-	3	M	E810.2
1	-	-	-	-	-	-	-	-	-	-	-	-	-	-	-	1	M	E810.3
-	-	-	-	-	-	-	-	2	-	-	-	-	-	-	-	3	M	E810.8
-	1	-	-	-	-	-	-	-	-	-	-	-	-	-	-	1	M	E810.9
3	-	-	-	-	1	-	-	-	-	-	-	-	-	-	-	4	F	
33	39	16	17	16	16	11	13	10	7	11	12	17	1	-	-	228	M	E812
12	6	6	6	2	6	4	6	4	8	10	6	2	3	1	-	91	F	
8	17	10	12	10	14	9	12	7	6	10	12	10	-	-	-	137	M	E812.0
4	2	4	3	1	1	3	4	2	2	3	1	-	-	-	-	30	F	
7	0	3	2	6	1	2	-	3	1	1	-	2	-	-	-	40	M	E812.1
4	2	2	3	1	5	1	2	2	6	7	5	2	3	1	-	55	F	
17	7	1	1	-	1	-	1	-	-	-	-	5	1	-	-	34	M	E812.2
2	-	-	-	-	-	-	-	-	-	-	-	-	-	-	-	2	F	
1	-	1	-	-	-	-	-	-	-	-	-	-	-	-	-	4	M	E812.3
-	1	-	-	-	-	-	-	-	-	-	-	-	-	-	-	1	F	
-	-	-	1	-	-	-	-	-	-	-	-	-	-	-	-	5	M	E812.8
1	-	-	-	-	-	-	-	-	-	-	-	-	-	-	-	1	F	
-	6	1	1	-	-	-	-	-	-	-	-	-	-	-	-	8	M	E812.9
1	1	-	-	-	-	-	-	-	-	-	-	-	-	-	-	2	F	
-	1	2	-	1	1	1	4	1	1	4	6	13	7	-	2	45	M	E813
3	2	-	-	2	-	1	1	2	1	8	2	2	1	-	-	28	F	
-	1	2	-	1	1	1	4	1	1	4	6	13	7	-	2	45	M	E813.6
3	2	-	-	2	-	1	1	2	1	8	2	2	1	-	-	28	F	

TABELL 2 (FORTS) DÖDA 1981 EFTER KÖN OCH ÅLDER. DETALJLISTAN

ICD-NR RE REV DETALJ LISTAN	DÖDSORSAK	KÖN	ÅLDER DAGAR 0	1-6	7-27	MÅNADER 1-11	ÅR 0	1-4	5-9	10-14
E814	KOLLISION MED FOTGÄNGARE	M	-	-	-	-	-	-	6	2
		F	-	-	-	1	1	2	1	2
	7 FOTGÄNGARE	M	-	-	-	-	-	-	6	2
		F	-	-	-	1	1	2	1	2
E815	KOLLISION MED ANNAT FORDON	M	-	-	-	-	-	-	-	-
		F	-	-	-	-	-	-	-	-
	.0 FÖRARE AV MOTORFORDON, EJ MOTORCYKEL	M	-	-	-	-	-	-	-	-
		F	-	-	-	-	-	-	-	-
	.1 PASSAGERARE I MOTORFORDON, EJ MOTORCYKEL	M	-	-	-	-	-	-	-	-
		F	-	-	-	-	-	-	-	-
	.2 FÖRARE AV MOTORCYKEL	M	-	-	-	-	-	-	-	-
E816	OLYCKA VID FÖRLORAD KONTROLL ÖVER FORDONET	M	-	-	-	-	-	1	2	2
		F	-	-	-	-	-	-	-	1
	.0 FÖRARE AV MOTORFORDON, EJ MOTORCYKEL	M	-	-	-	-	-	-	-	-
		F	-	-	-	-	-	-	-	-
	.1 PASSAGERARE I MOTORFORDON, EJ MOTORCYKEL	M	-	-	-	-	-	1	2	1
		F	-	-	-	-	-	-	-	1
	.2 FÖRARE AV MOTORCYKEL	M	-	-	-	-	-	-	-	-
	.3 PASSAGERARE PÅ MOTORCYKEL	M	-	-	-	-	-	-	-	-
		F	-	-	-	-	-	-	-	-
	.8 ANNAN SPECIFICERAD PERSON	M	-	-	-	-	-	-	-	1
	.9 OSPECIFICERAD PERSON	M	-	-	-	-	-	-	-	-
		F	-	-	-	-	-	-	-	-
E817	OLYCKA VID PÅ- ELLER AVSTIGNING	M	-	-	-	-	-	-	-	1
	.1 PASSAGERARE I MOTORFORDON, EJ MOTORCYKEL	M	-	-	-	-	-	-	-	1
E818	ANNAN MOTORFORDONSOLYCKA UTAN KOLLISION	M	-	-	-	-	-	-	-	-
		F	-	-	-	-	-	-	-	-
	.1 PASSAGERARE I MOTORFORDON, EJ MOTORCYKEL	M	-	-	-	-	-	-	-	-
	.3 PASSAGERARE PÅ MOTORCYKEL	F	-	-	-	-	-	-	-	-
	.9 OSPECIFICERAD PERSON	F	-	-	-	-	-	-	-	-
E819	MOTORFORDONSOLYCKA ONS	M	-	-	-	-	-	-	-	-
		F	-	-	-	-	-	-	-	-
	.0 FÖRARE AV MOTORFORDON, EJ MOTORCYKEL	M	-	-	-	-	-	-	-	-
	.1 PASSAGERARE I MOTORFORDON, EJ MOTORCYKEL	F	-	-	-	-	-	-	-	-
	.2 FÖRARE AV MOTORCYKEL	M	-	-	-	-	-	-	-	-
	.9 OSPECIFICERAD PERSON	M	-	-	-	-	-	-	-	-
		F	-	-	-	-	-	-	-	-
E820-E827	MOTORFORDONSOLYCKOR PÅ ENSKILD VÄG SAMT ANDRA VÄGTRAFIKOLYCKOR	M	-	-	-	-	-	1	-	4
		F	-	-	-	-	-	-	3	-

TABLE 2 (CONT.) DEATHS BY SEX AND AGE, 1981. DETAILED LIST

ÅLDER ÅR 15-19	20-24	25-29	30-34	35-39	40-44	45-49	50-54	55-59	60-64	65-69	70-74	75-79	80-84	85-89	90-	SAMT LIGA	KÖN	ICD-NR BE REV DETALJ LISTAN
3	2	2	4	2	2	1	4	6	9	5	6	6	16	4	2	82	M	E814
4	1	-	2	2	1	1	3	4	9	6	9	16	10	4	-	78	F	
3	2	2	4	2	2	1	4	6	9	5	6	6	16	4	2	82	M	E814.7
4	1	-	2	2	1	1	3	4	9	6	9	16	10	4	-	78	F	
4	4	1	1	2	-	-	-	1	-	-	2	-	-	-	-	15	M	E815
-	1	-	-	-	-	2	-	-	-	-	1	-	-	-	-	4	F	
1	2	1	1	2	-	-	-	-	-	-	2	-	-	-	-	9	M	E815.0
-	1	-	-	-	-	1	-	-	-	-	-	-	-	-	-	2	F	
-	1	-	-	-	-	-	-	1	-	-	-	-	-	-	-	2	M	E815.1
-	-	-	-	-	-	1	-	-	-	-	1	-	-	-	-	2	F	
3	1	-	-	-	-	-	-	-	-	-	-	-	-	-	-	4	M	E815.2
33	34	18	13	15	1	3	5	4	2	3	4	3	2	-	-	145	M	E816
7	3	1	3	1	2	1	1	2	1	2	1	3	-	-	-	29	F	
13	19	12	9	13	-	3	1	1	2	3	4	2	2	-	-	84	M	E816.0
1	1	-	3	-	1	-	-	-	-	1	-	-	-	-	-	7	F	
9	6	6	4	1	1	-	3	1	-	-	-	1	-	-	-	36	M	E816.1
4	2	-	-	1	1	1	1	2	1	1	1	3	-	-	-	19	F	
10	7	-	-	1	-	-	1	1	-	-	-	-	-	-	-	20	M	E816.2
1	-	-	-	-	-	-	-	-	-	-	-	-	-	-	-	1	M	E816.3
2	-	-	-	-	-	-	-	-	-	-	-	-	-	-	-	2	F	
-	-	-	-	-	-	-	-	-	-	-	-	-	-	-	-	1	M	E816.8
-	2	-	-	-	-	-	-	1	-	-	-	-	-	-	-	3	M	E816.9
-	-	1	-	-	-	-	-	-	-	-	-	-	-	-	-	1	F	
-	-	-	-	-	-	-	-	-	-	-	-	-	1	-	-	2	M	E817
-	-	-	-	-	-	-	-	-	-	-	-	-	1	-	-	2	M	E817.1
-	-	-	-	-	-	-	-	-	1	1	-	-	-	-	-	2	M	E818
1	1	-	-	-	-	-	-	-	-	-	-	-	-	-	-	2	F	
-	-	-	-	-	-	-	-	-	1	1	-	-	-	-	-	2	M	E818.1
-	1	-	-	-	-	-	-	-	-	-	-	-	-	-	-	1	F	E818.3
1	-	-	-	-	-	-	-	-	-	-	-	-	-	-	-	1	F	E818.9
1	2	4	1	1	-	2	1	-	-	2	-	1	-	-	-	15	M	E819
1	2	-	-	2	-	2	-	-	-	-	-	-	-	-	-	7	F	
1	1	-	-	-	-	-	-	-	-	-	-	1	-	-	-	3	M	E819.0
-	1	-	-	-	-	1	-	-	-	-	-	-	-	-	-	2	F	E819.1
-	-	-	1	-	-	-	-	-	-	-	-	-	-	-	-	1	M	E819.2
-	1	4	-	1	-	2	1	-	-	2	-	-	-	-	-	11	M	E819.9
1	1	-	-	2	-	1	-	-	-	-	-	-	-	-	-	5	F	
4	3	1	3	-	3	5	1	1	3	4	2	1	-	-	-	36	M	E820-
1	-	1	-	1	-	-	-	-	2	-	-	-	1	-	-	9	F	E827

TABELL 2 (FORTS) DÖDA 1981 EFTER KÖN OCH ÅLDER. DETALJLISTAN

ICD-NR 9E REV DETALJ LISTAN	DÖDSORSAK	KÖN	ÅLDER DAGAR 0	1-6	7-27	MÅNADER 1-11	ÅR 0	1-4	5-9	10-14
E820	KOLLISION MED RÖRLIGT FÖREMÅL	M	-	-	-	-	-	1	-	-
	.2 FÖRARE AV MOTORCYKEL	M	-	-	-	-	-	-	-	-
	.7 FOTGÄNGARE	M	-	-	-	-	-	-	-	-
	.8 ANNAN SPECIFICERAD PERSON	M	-	-	-	-	-	1	-	-
E821	KOLLISION MED STILLASTÅENDE FÖREMÅL	M	-	-	-	-	-	-	-	-
	.0 FÖRARE AV MOTORFORDON, EJ MOTORCYKEL	M	-	-	-	-	-	-	-	-
E823	MOTORFORDONSOLYCKA, ANNAN OCH ONS	M	-	-	-	-	-	-	-	4
		F	-	-	-	-	-	-	1	-
	.0 FÖRARE AV MOTORFORDON, EJ MOTORCYKEL	M	-	-	-	-	-	-	-	-
		F	-	-	-	-	-	-	-	-
	.1 PASSAGERARE I MOTORFORDON, EJ MOTORCYKEL	M	-	-	-	-	-	-	-	1
		F	-	-	-	-	-	-	1	-
	.7 FOTGÄNGARE	M	-	-	-	-	-	-	-	1
	.8 ANNAN SPECIFICERAD PERSON	M	-	-	-	-	-	-	-	2
	.9 OSPECIFICERAD PERSON	M	-	-	-	-	-	-	-	-
E825	SPÅRVAGNSOLYCKA	M	-	-	-	-	-	-	-	-
	.0 FOTGÄNGARE	M	-	-	-	-	-	-	-	-
	.2 PERSON SOM FÖRDES MED SPÅRVAGN	M	-	-	-	-	-	-	-	-
E826	TRAMPCYKELOLYCKA	M	-	-	-	-	-	-	-	-
		F	-	-	-	-	-	-	1	-
	.1 TRAMPCYKLIST	M	-	-	-	-	-	-	-	-
		F	-	-	-	-	-	-	1	-
E827	OLYCKA MED ANNAT VÄGFORDON	M	-	-	-	-	-	-	-	-
		F	-	-	-	-	-	-	1	-
	.0 FOTGÄNGARE	M	-	-	-	-	-	-	-	-
	.8 ANNAN SPECIFICERAD PERSON	F	-	-	-	-	-	-	1	-
	.9 OSPECIFICERAD PERSON	M	-	-	-	-	-	-	-	-
E830-E838	SJÖTRANSPORTOLYCKOR	M	-	-	-	-	-	-	-	1
		F	-	-	-	-	-	-	1	-
E830	DRUNKNINGSOLYCKA I TRAFIK TILL SJÖSS	M	-	-	-	-	-	-	-	-
		F	-	-	-	-	-	-	-	-
	.0 PERSON I SMÅBÅT	M	-	-	-	-	-	-	-	-
		F	-	-	-	-	-	-	-	-
	.9 OSPECIFICERAD PERSON	M	-	-	-	-	-	-	-	-
E831	ANNAN OLYCKA I TRAFIK TILL SJÖSS	M	-	-	-	-	-	-	-	-
	.9 OSPECIFICERAD PERSON	M	-	-	-	-	-	-	-	-

TABLE 2 (CONT.) DEATHS BY SEX AND AGE, 1981. DETAILED LIST

ALDER BR 15-19	20-24	25-29	30-34	35-39	40-44	45-49	50-54	55-59	60-64	65-69	70-74	75-79	80-84	85-89	90-	SAMT LIGA	KÖN	ICD-NR RE REV DETALJ LISTAN
1	-	-	-	-	1	-	-	-	-	-	-	-	-	-	-	3	M	E820
1	-	-	-	-	-	-	-	-	-	-	-	-	-	-	-	1	M	E820.2
-	-	-	-	-	1	-	-	-	-	-	-	-	-	-	-	1	M	E820.7
-	-	-	-	-	-	-	-	-	-	-	-	-	-	-	-	1	M	E820.8
1	-	-	-	-	-	-	-	-	-	-	-	-	-	-	-	1	M	E821
1	-	-	-	-	-	-	-	-	-	-	-	-	-	-	-	1	M	E821.0
2	2	1	2	-	1	3	1	1	2	3	2	-	-	-	-	24	M	E823
-	-	1	-	-	-	-	-	-	1	-	-	-	-	-	-	3	F	
2	1	-	1	-	-	1	-	1	-	1	1	-	-	-	-	8	M	E823.0
-	-	1	-	-	-	-	-	-	1	-	-	-	-	-	-	2	F	
-	1	-	-	-	-	-	-	-	1	-	-	-	-	-	-	3	M	E823.1
-	-	-	-	-	-	-	-	-	-	-	-	-	-	-	-	1	F	
-	-	1	-	-	1	2	1	-	1	1	1	-	-	-	-	9	M	E823.7
-	-	-	-	-	-	-	-	-	-	-	-	-	-	-	-	2	M	E823.8
-	-	-	1	-	-	-	-	-	-	1	-	-	-	-	-	2	M	E823.9
-	1	-	-	-	-	2	-	-	1	-	-	-	-	-	-	4	M	E825
-	1	-	-	-	-	1	-	-	1	-	-	-	-	-	-	3	M	E825.0
-	-	-	-	-	-	1	-	-	-	-	-	-	-	-	-	1	M	E825.2
-	-	-	-	-	-	-	-	-	-	1	-	1	-	-	-	2	M	E826
1	-	-	-	1	-	-	-	-	1	-	-	-	1	-	-	5	F	
-	-	-	-	-	-	-	-	-	-	1	-	1	-	-	-	2	M	E826.1
1	-	-	-	1	-	-	-	-	1	-	-	-	1	-	-	5	F	
-	-	-	1	-	1	-	-	-	-	-	-	-	-	-	-	2	M	E827
-	-	-	-	-	-	-	-	-	-	-	-	-	-	-	-	1	F	
-	-	-	-	-	1	-	-	-	-	-	-	-	-	-	-	1	M	E827.0
-	-	-	-	-	-	-	-	-	-	-	-	-	-	-	-	1	F	E827.8
-	-	-	1	-	-	-	-	-	-	-	-	-	-	-	-	1	M	E827.9
1	3	9	11	5	4	5	6	10	7	8	4	1	-	-	-	75	M	E830-
-	-	-	1	-	-	-	-	1	-	1	1	-	-	-	-	5	F	E838
1	1	2	3	2	-	1	1	1	1	1	-	-	-	-	-	14	M	E830
-	-	-	-	-	-	-	-	1	-	1	1	-	-	-	-	3	F	
1	1	2	3	1	-	1	1	1	1	1	-	-	-	-	-	13	M	E830.0
-	-	-	-	-	-	-	-	1	-	1	1	-	-	-	-	3	F	
-	-	-	-	1	-	-	-	-	-	-	-	-	-	-	-	1	M	E830.9
-	-	-	-	-	-	1	-	-	-	-	-	-	-	-	-	1	M	E831
-	-	-	-	-	-	1	-	-	-	-	-	-	-	-	-	1	M	E831.9

TABELL 2 (FORTS) DÖDA 1981 EFTER KÖN OCH ÅLDER. DETALJLISTAN

ICD-NR BE REV DETALJ LISTAN	DÖDSORSAK	KÖN	ÅLDER DAGAR 0	1-6	7-27	MÅNADER 1-11	ÅR 0	1-4	5-9	10-14
E872	DRUNKNING FRÅN FARTYG TILL SJÖSS, ANNAN OCH UNS	M	-	-	-	-	-	-	-	1
		F	-	-	-	-	-	-	1	-
	.0 PERSON I SMÅBÅT	M	-	-	-	-	-	-	-	1
		F	-	-	-	-	-	-	1	-
	.1 BESÄTTNING PÅ ANNAT FARTYG ÄN SMÅBÅT	M	-	-	-	-	-	-	-	-
	.9 OSPECIFICERAD PERSON	M	-	-	-	-	-	-	-	-
E834	ANNAT FALL FRÅN HÖJD OMBORD	M	-	-	-	-	-	-	-	-
	.0 PERSON I SMÅBÅT	M	-	-	-	-	-	-	-	-
E835	FALLOLYCKA OMBORD UNS	M	-	-	-	-	-	-	-	-
	.9 OSPECIFICERAD PERSON	M	-	-	-	-	-	-	-	-
E838	OLYCKA OMBORD PÅ FARTYG, ANNAN OCH UNS	M	-	-	-	-	-	-	-	-
	0 PERSON I SMÅBÅT	M	-	-	-	-	-	-	-	-
	.9 OSPECIFICERAD PERSON	M	-	-	-	-	-	-	-	-
E840-E845	LUFTTRANSPORTOLYCKOR	M	-	-	-	-	-	-	-	1
E840	OLYCKA VID START OCH LANDNING	M	-	-	-	-	-	-	-	1
	.1 PERSON I MILITÄRT LUFTFARTYG	M	-	-	-	-	-	-	-	-
	.4 PERSON I LUFTFARTYG, ANNAT OCH UNS	M	-	-	-	-	-	-	-	1
	.9 OSPECIFICERAD PERSON	M	-	-	-	-	-	-	-	-
E841	LUFTFARTSOLYCKA, ANNAN OCH UNS	M	-	-	-	-	-	-	-	-
	.1 PERSON I MILITÄRT LUFTFARTYG	M	-	-	-	-	-	-	-	-
	.4 PERSON I LUFTFARTYG, ANNAT OCH UNS	M	-	-	-	-	-	-	-	-
	.9 OSPECIFICERAD PERSON	M	-	-	-	-	-	-	-	-
E842	OLYCKA OMBORD PÅ ICKE MOTORDRIVET LUFTFARTYG	M	-	-	-	-	-	-	-	-
	.9 OSPECIFICERAD PERSON	M	-	-	-	-	-	-	-	-
E843	FALL I ELLER FRÅN LUFTFARTYG	M	-	-	-	-	-	-	-	-
	.8 ANNAN SPECIFICERAD PERSON	M	-	-	-	-	-	-	-	-
E850-E859	FÖRGIFTNING AV LÄKEMEDEL GENOM OLYCKSHÄNDELSE	M	-	-	-	-	-	-	-	-
		F	-	-	-	-	-	-	-	-
E850	FÖRGIFTNING AV ANTIBIOTIKA	F	-	-	-	-	-	-	-	-
	.9 ANDRA MEDEL MOT INFEKTION	F	-	-	-	-	-	-	-	-
E852	FÖRGIFTNING AV SYSTEMPÅVERKANDE OCH HEMATOLOGISKA MEDEL	F	-	-	-	-	-	-	-	-

TABLE 2 (CONT.) DEATHS BY SEX AND AGE, 1981. DETAILED LIST

ÅLDER ÅR 15-19	20-24	25-29	30-34	35-39	40-44	45-49	50-54	55-59	60-64	65-69	70-74	75-79	80-84	85-89	90-	SAMT LIGA	KÖN	ICD-NR RE REV DETALJ LISTAN
-	2	7	7	3	4	3	4	7	6	6	3	-	-	-	-	53	M	E832
-	-	-	1	-	-	-	-	-	-	-	-	-	-	-	-	2	F	
-	2	7	5	3	4	3	4	7	6	6	3	-	-	-	-	51	M	E832.0
-	-	-	1	-	-	-	-	-	-	-	-	-	-	-	-	2	F	
-	-	-	1	-	-	-	-	-	-	-	-	-	-	-	-	1	M	E832.1
-	-	-	1	-	-	-	-	-	-	-	-	-	-	-	-	1	M	E832.9
-	-	-	-	-	-	-	-	-	-	-	1	-	-	-	-	1	M	E834
-	-	-	-	-	-	-	-	-	-	-	1	-	-	-	-	1	M	E834.0
-	-	-	-	-	-	-	-	2	-	-	-	-	-	-	-	2	M	E835
-	-	-	-	-	-	-	-	2	-	-	-	-	-	-	-	2	M	E835.9
-	-	-	1	-	-	-	1	-	-	1	-	1	-	-	-	4	M	E838
-	-	-	1	-	-	-	-	-	-	1	-	1	-	-	-	3	M	E838.0
-	-	-	-	-	-	-	1	-	-	-	-	-	-	-	-	1	M	E838.9
-	2	3	-	2	2	3	-	1	-	-	-	-	-	-	-	14	M	E840-E845
-	1	1	-	-	2	-	-	-	-	-	-	-	-	-	-	5	M	E840
-	-	1	-	-	1	-	-	-	-	-	-	-	-	-	-	2	M	E840.1
-	1	-	-	-	-	-	-	-	-	-	-	-	-	-	-	2	M	E840.4
-	-	-	-	-	1	-	-	-	-	-	-	-	-	-	-	1	M	E840.9
-	-	2	-	2	-	2	-	-	-	-	-	-	-	-	-	6	M	E841
-	-	-	-	1	-	1	-	-	-	-	-	-	-	-	-	2	M	E841.1
-	-	1	-	1	-	1	-	-	-	-	-	-	-	-	-	3	M	E841.4
-	-	1	-	-	-	-	-	-	-	-	-	-	-	-	-	1	M	E841.9
-	-	-	-	-	-	1	-	1	-	-	-	-	-	-	-	2	M	E842
-	-	-	-	-	-	1	-	1	-	-	-	-	-	-	-	2	M	E842.9
-	1	-	-	-	-	-	-	-	-	-	-	-	-	-	-	1	M	E843
-	1	-	-	-	-	-	-	-	-	-	-	-	-	-	-	1	M	E843.8
-	2	7	5	4	1	2	-	3	-	-	-	-	-	-	-	21	M	E850-E859
-	1	-	-	1	-	-	-	-	-	1	-	-	-	1	-	4	F	
-	-	-	-	-	-	-	-	-	-	1	-	-	-	-	-	1	F	E850
-	-	-	-	-	-	-	-	-	-	1	-	-	-	-	-	1	F	E850.9
-	-	-	-	1	-	-	-	-	-	-	-	-	-	-	-	1	F	E852

TABELL 2 (FORTS) DÖDA 1984 EFTER KÖN OCH ÅLDER. DETALJLISTAN

ICD-NR 8E REV DETALJ LISTAN	DÖDSORSAK	KÖN	ÅLDER DAGAR 0	1-6	7-27	MÅNADER 1-11	ÅR 0	1-4	5-9	10-14
	.1 MEDEL MOT MALIGNA NEOPLASMATA	F	-	-	-	-	-	-	-	-
E853	FÖRGIFTNING AV ANALGETIKA OCH ANTIPYRETIKA	M	-	-	-	-	-	-	-	-
		F	-	-	-	-	-	-	-	-
	.0 OPIATER OCH SYNTETISKA MOTSVARIGHETER	M	-	-	-	-	-	-	-	-
	.1 SALICYLATER OCH BESLÄKTADE ÄMNEN	F	-	-	-	-	-	-	-	-
	.9 ANDRA ANALGETIKA OCH ANTIPYRETIKA	M	-	-	-	-	-	-	-	-
E854	FÖRGIFTNING AV SEDATIVA OCH HYPNOTISKA LÄKEMEDEL	M	-	-	-	-	-	-	-	-
	.9 ANDRA SEDATIVA OCH HYPNOTISKA MEDEL	M	-	-	-	-	-	-	-	-
E855	FÖRGIFTNING AV PSYKOFARMAKA	M	-	-	-	-	-	-	-	-
	.0 ANTIDEPRESSIVA MEDEL	M	-	-	-	-	-	-	-	-
	.1 NEUROLEPTIKA (TRANQUILLIZERS)	M	-	-	-	-	-	-	-	-
E856	FÖRGIFTNING AV ANDRA CENTRALSTIMULANTIA	F	-	-	-	-	-	-	-	-
	.4 AMFETAMIN	F	-	-	-	-	-	-	-	-
E857	FÖRGIFTNING AV HJÄRTKÄRLLÄKEMEDEL	M	-	-	-	-	-	-	-	-
	.1 HJÄRTSTÄRKANDE MEDEL	M	-	-	-	-	-	-	-	-
	.9 ANDRA HJÄRT- OCH KÄRLMEDEL	M	-	-	-	-	-	-	-	-
E859	FÖRGIFTNING AV DROGER OCH LÄKEMEDEL, ANDRA OCH OBS	M	-	-	-	-	-	-	-	-
	.8 ANDRA SPECIFICERADE PREPARAT	M	-	-	-	-	-	-	-	-
E860-E869	FÖRGIFTNING AV ANDRA FASTA OCH FLYTANDE ÄMNEN GENOM OLYCKSHÄNDELSE	M	-	-	-	-	-	-	-	-
		F	-	-	-	-	-	-	-	-
E860	FÖRGIFTNING AV ALKOHOL	M	-	-	-	-	-	-	-	-
		F	-	-	-	-	-	-	-	-
E864	FÖRGIFTNING AV PETROLEUMPRODUKTER OD	M	-	-	-	-	-	-	-	-
		F	-	-	-	-	-	-	-	-
E870-E877	FÖRGIFTNING AV GAS, RÖK ELLER ÅNGA GENOM OLYCKSHÄNDELSE	M	-	-	-	-	-	-	-	-
		F	-	-	-	-	-	-	-	-
E870	FÖRGIFTNING AV GAS FRÅN GASLEDNING	F	-	-	-	-	-	-	-	-
E871	FÖRGIFTNING AV GAS FRÅN FLYTANDE PETROLEUM	M	-	-	-	-	-	-	-	-
~~E873~~	~~FÖRGIFTNING AV AVGASER FRÅN MOTORFORDON~~	~~M~~	~~-~~	~~-~~	~~-~~	~~-~~	~~-~~	~~-~~	~~-~~	~~-~~
E874	FÖRGIFTNING AV KOLOXID FRÅN HUSHÅLLSBRÄNSLE	F	-	-	-	-	-	-	-	-
E875	ANNAN KOLOXIDFÖRGIFTNING	M	-	-	-	-	-	-	-	-
		F	-	-	-	-	-	-	-	-
E876	FÖRGIFTNING AV ANDRA GASER OCH ÅNGOR	M	-	-	-	-	-	-	-	-

TABLE 2 (CONT.) DEATHS BY SEX AND AGE, 1981. DETAILED LIST

ALDER ÅR 15-19	20-24	25-29	30-34	35-39	40-44	45-49	50-54	55-59	60-64	65-69	70-74	75-79	80-84	85-89	90-	SAMT LIGA	KØN	ICD-NR BE REV DETALJ LISTAN
-	-	-	-	1	-	-	-	-	-	-	-	-	-	-	-	1	F	E852.1
-	2	7	3	-	-	1	-	1	-	-	-	-	-	-	-	14	M	E853
-	-	-	-	-	-	-	-	-	-	-	-	-	-	1	-	1	F	
-	2	7	3	-	-	-	-	-	-	-	-	-	-	-	-	12	M	E853.0
-	-	-	-	-	-	-	-	-	-	-	-	-	-	1	-	1	F	E853.1
-	-	-	-	-	-	1	-	1	-	-	-	-	-	-	-	2	M	E853.9
-	-	-	-	1	-	-	-	-	-	-	-	-	-	-	-	1	M	E854
-	-	-	-	1	-	-	-	-	-	-	-	-	-	-	-	1	M	E854.0
-	-	-	1	-	-	1	-	1	-	-	-	-	-	-	-	3	M	E855
-	-	-	-	-	-	1	-	-	-	-	-	-	-	-	-	1	M	E855.0
-	-	-	1	-	-	-	-	1	-	-	-	-	-	-	-	2	M	E855.1
-	1	-	-	-	-	-	-	-	-	-	-	-	-	-	-	1	F	E856
-	1	-	-	-	-	-	-	-	-	-	-	-	-	-	-	1	F	E856.4
-	-	-	1	-	-	-	-	1	-	-	-	-	-	-	-	2	M	E857
-	-	-	-	-	-	-	-	1	-	-	-	-	-	-	-	1	M	E857.1
-	-	-	1	-	-	-	-	-	-	-	-	-	-	-	-	1	M	E857.9
-	-	-	-	-	1	-	-	-	-	-	-	-	-	-	-	1	M	E859
-	-	-	-	-	1	-	-	-	-	-	-	-	-	-	-	1	M	E859.8
-	3	7	10	11	19	15	17	23	19	10	7	1	-	-	-	142	M	E860-
-	1	3	1	2	1	3	3	8	2	3	2	-	-	-	-	29	F	E869
-	3	5	9	11	18	14	17	22	18	9	7	1	-	-	-	134	M	E860
-	1	3	1	2	1	2	3	8	2	3	2	-	-	-	-	28	F	
-	-	2	1	-	1	1	-	1	1	1	-	-	-	-	-	8	M	E864
-	-	-	-	-	-	1	-	-	-	-	-	-	-	-	-	1	F	
-	-	1	-	-	1	-	3	-	2	-	-	-	-	-	-	7	M	E870-
-	-	-	-	-	-	-	-	1	-	-	-	2	-	1	2	6	F	E877
-	-	-	-	-	-	-	-	-	-	-	-	-	-	1	-	1	F	E870
-	-	-	-	-	1	-	-	-	-	-	-	-	-	-	-	1	M	E871
-	-	-	-	-	-	-	-	-	1	-	-	-	-	-	-	1	M	E873
-	-	-	-	-	-	-	-	-	-	-	-	2	-	-	-	2	F	E874
-	-	-	-	-	-	-	1	-	1	-	-	-	-	-	-	2	M	E875
-	-	-	-	-	-	-	-	1	-	-	-	-	-	-	-	1	F	
-	-	1	-	-	-	-	2	-	-	-	-	-	-	-	-	3	M	E876

TABELL 2 (FORTS) DÖDA 1981 EFTER KÖN OCH ÅLDER. DETALJLISTAN

ICD-NR 8E REV DETALJ LISTAN	DÖDSORSAK	KÖN	ÅLDER DAGAR 0	1-6	7-27	MÅNADER 1-11	ÅR 0	1-4	5-9	10-14
E877	FÖRGIFTNING AV GASER OCH ÅNGOR UNS	F	-	-	-	-	-	-	-	-
E880-E887	FALL GENOM OLYCKSHÄNDELSE	M	-	-	-	-	-	-	-	1
		F	-	-	-	-	-	-	-	-
E880	FALL I ELLER FRÅN TRAPPA, TRAPPSTEG	M	-	-	-	-	-	-	-	-
		F	-	-	-	-	-	-	-	-
E881	FALL I ELLER FRÅN STEGE, BYGGNADSSTÄLLNING	M	-	-	-	-	-	-	-	-
		F	-	-	-	-	-	-	-	-
E882	FALL FRÅN ELLER UT UR BYGGNAD	M	-	-	-	-	-	-	-	-
		F	-	-	-	-	-	-	-	-
E883	FALL I HÅL ELLER ANNAN GROP I MARKEN	M	-	-	-	-	-	-	-	-
E884	ANDRA FALL FRÅN EN NIVÅ TILL EN ANNAN	M	-	-	-	-	-	-	-	1
		F	-	-	-	-	-	-	-	-
E885	FALL I SAMMA PLAN VID HALKNING, SNUBBLING	M	-	-	-	-	-	-	-	-
		F	-	-	-	-	-	-	-	-
E886	FALL I SAMMA PLAN VID KOLLISION MED ANNAN PERSON	M	-	-	-	-	-	-	-	-
E887	FALLOLYCKA, ANNAN OCH UNS	M	-	-	-	-	-	-	-	-
		F	-	-	-	-	-	-	-	-
E890-E899	OLYCKSHÄNDELSER ORSAKADE AV ÖPPEN ELD	M	-	-	-	-	-	2	-	-
		F	-	-	-	-	-	1	-	-
E890	ELDSVÅDA I PRIVAT BOSTAD	M	-	-	-	-	-	2	-	-
		F	-	-	-	-	-	1	-	-
E893	ANTÄNDNING AV KLÄDER UTAN SAMBAND MED ELDSVÅDA	M	-	-	-	-	-	-	-	-
		F	-	-	-	-	-	-	-	-
E894	ANTÄNDNING AV STARKT BRÄNNBART MATERIAL	F	-	-	-	-	-	-	-	-
E895	OLYCKA MED ELD UNDER KONTROLL I PRIVAT BOSTAD	M	-	-	-	-	-	-	-	-
E896	OLYCKA MED ELD UNDER KONTROLL I ANNAN BYGGNAD	M	-	-	-	-	-	-	-	-
E898	OLYCKA MED ANNAN SPECIFICERAD ELD	M	-	-	-	-	-	-	-	-
		F	-	-	-	-	-	-	-	-
E899	OLYCKA MED EJ ANGIVET SLAG AV ELD	M	-	-	-	-	-	-	-	-
		F	-	-	-	-	-	-	-	-
E900-E909	OLYCKOR ORSAKADE AV NATUR- OCH MILJÖFAKTORER	M	1	-	-	-	1	-	-	-
		F	-	-	-	-	-	-	-	-
E900	STARK VÄRME	M	-	-	-	-	-	-	-	-
E901	STARK KÖLD	M	-	-	-	-	-	-	-	-
		F	-	-	-	-	-	-	-	-
E904	HUNGER, TÖRST OCH VANVÅRD	M	1	-	-	-	1	-	-	-

TABLE 2 (CONT.) DEATHS BY SEX AND AGE, 1981. DETAILED LIST

ÅLDER ÅR 15-19	20-24	25-29	30-34	35-39	40-44	45-49	50-54	55-59	60-64	65-69	70-74	75-79	80-84	85-89	90-	SAMT LIGA	KÖN	ICD-NR RE REV DETALJ LISTAN
-	-	-	-	-	-	-	-	-	-	-	-	-	-	-	2	2	F	E877
3	6	7	5	13	17	13	22	22	22	43	49	83	108	89	58	561	M	E880-
-	1	-	1	-	1	4	-	3	13	10	44	100	205	193	154	726	F	E887
-	3	3	-	-	5	1	4	7	9	10	2	10	7	5	2	68	M	E880
-	-	-	-	-	-	2	-	-	1	3	2	2	6	2	2	20	F	
-	-	1	-	-	1	1	2	2	-	2	4	1	-	-	-	14	M	E881
-	-	-	-	-	-	-	-	-	-	-	-	1	-	-	-	1	F	
-	1	1	-	1	1	1	1	-	1	2	1	1	-	1	-	12	M	E882
-	-	-	-	-	-	-	-	-	-	1	-	-	-	1	-	2	F	
-	-	-	-	1	1	-	-	-	-	1	-	-	-	-	-	3	M	E883
1	1	-	1	5	1	2	2	2	1	3	2	1	4	2	1	30	M	E884
-	-	-	-	-	-	-	-	1	1	-	1	1	4	1	-	9	F	
1	1	1	3	6	8	7	11	9	5	17	17	23	23	15	4	151	M	E885
-	1	-	1	-	1	2	-	2	6	3	8	15	21	35	15	110	F	
1	-	1	-	-	-	-	-	-	-	-	-	-	-	-	-	2	M	E886
-	-	-	1	-	-	1	2	2	6	8	23	47	74	66	51	281	M	E887
-	-	-	-	-	-	-	-	-	5	3	33	81	174	154	134	594	F	
-	6	2	4	6	6	2	8	5	7	5	6	3	3	2	-	67	M	E890-
-	1	2	-	1	-	1	-	2	-	-	3	2	7	3	-	23	F	E899
-	4	2	4	5	5	1	8	3	6	4	3	2	3	1	-	53	M	E890
-	1	2	-	1	-	-	-	1	-	-	3	-	3	2	-	14	F	
-	-	-	-	-	-	-	-	-	-	-	2	-	-	-	-	2	M	E893
-	-	-	-	-	-	-	-	-	-	-	-	1	2	-	-	3	F	
-	-	-	-	-	-	-	-	1	-	-	-	-	-	-	-	1	F	E894
-	-	-	-	-	-	-	-	-	-	1	-	-	-	-	-	1	M	E895
-	-	-	-	1	-	-	-	-	-	-	-	-	-	-	-	1	M	E896
-	-	-	-	-	-	1	-	1	1	-	1	-	-	1	-	5	M	E898
-	-	-	-	-	-	1	-	-	-	-	-	-	2	-	-	3	F	
-	2	-	-	-	1	-	-	1	-	-	-	1	-	-	-	5	M	E899
-	-	-	-	-	-	-	-	-	-	-	-	1	-	1	-	2	F	
2	-	-	-	1	-	-	-	3	2	1	3	2	-	1	-	16	M	E900-
-	1	-	-	1	-	1	-	-	1	-	2	-	1	2	-	9	F	E909
-	-	-	-	-	-	-	-	1	-	-	-	-	-	-	-	1	M	E900
-	-	-	-	1	-	-	-	1	1	1	3	2	-	1	-	10	M	E901
-	-	-	-	-	-	1	-	-	-	-	2	-	1	2	-	6	F	
-	-	-	-	-	-	-	-	-	-	-	-	-	-	-	-	1	M	E904

TABELL 2 (FORTS) DÖDA 1981 EFTER KÖN OCH ÅLDER. DETALJLISTAN

ICD-NR RE REV DETALJ LISTAN	DÖDSORSAK	KÖN	ÅLDER DAGAR 0	1-6	7-27	MÅNADER 1-11	ÅR 0	1-4	5-9	10-14
E905	BETT OCH STING AV GIFTIGT DJUR	F	-	-	-	-	-	-	-	-
E906	ANDRA SKADOR ORSAKADE AV DJUR	M	-	-	-	-	-	-	-	-
		F	-	-	-	-	-	-	-	-
E907	BLIXT	M	-	-	-	-	-	-	-	-
		F	-	-	-	-	-	-	-	-
E909	ANDRA OLYCKOR ORSAKADE AV NATUR- OCH MILJÖFAKTORER	M	-	-	-	-	-	-	-	-
E910-E929	ANDRA OLYCKSHÄNDELSER	M	-	-	1	1	2	8	11	4
		F	-	-	-	5	5	4	2	-
E910	DRUNKNING	M	-	-	-	-	-	4	11	1
		F	-	-	-	-	-	2	2	-
	.0 I SIMBASSÄNG	M	-	-	-	-	-	-	1	-
		F	-	-	-	-	-	-	1	-
	.1 I SJÖ OCH ANDRA VATTENDRAG UNDER BAD	M	-	-	-	-	-	-	2	-
		F	-	-	-	-	-	-	-	-
	.2 VID FALL FRÅN STRAND	M	-	-	-	-	-	-	3	-
	.3 VID FALL FRÅN KAJ, BRYGGA, BRO ELLER TIMMER	M	-	-	-	-	-	1	-	-
	.4 I SJÖ GENOM ISEN	M	-	-	-	-	-	1	2	-
	.5 I SJÖ UNDER SIMNING, DYKNING, EJ UNDER BAD	M	-	-	-	-	-	-	-	-
	.6 I DAMM, DIKE ELLER ANNAT VATTENDRAG	M	-	-	-	-	-	-	2	-
		F	-	-	-	-	-	-	-	-
	.7 I BRUNN	F	-	-	-	-	-	1	-	-
	.8 I KAR, BALJA ELLER TUNNA	M	-	-	-	-	-	-	-	-
		F	-	-	-	-	-	-	-	-
	.9 UNS	M	-	-	-	-	-	2	1	1
		F	-	-	-	-	-	1	1	-
E911	INHALERING OCH NEDSVÄLJNING AV FÖDA MED KVÄVNING ELLER ANDNINGSHINDER SOM FÖLJD	M	-	-	-	1	1	2	-	-
		F	-	-	-	3	3	-	-	-
E912	INHALERING OCH NEDSVÄLJNING AV ANNAT FÖREMÅL MED KVÄVNING ELLER ANDNINGSHINDER SOM FÖLJD	M	-	-	1	-	1	-	-	-
		F	-	-	-	1	1	-	-	-
E913	MEKANISK KVÄVNING	M	-	-	-	-	-	-	-	1
		F	-	-	-	1	1	-	-	-
	.0 I BÄDD ELLER VAGGA	M	-	-	-	-	-	-	-	-
		F	-	-	-	1	1	-	-	-
	.9 ANNAN ELLER UNS	M	-	-	-	-	-	-	-	1
		F	-	-	-	-	-	-	-	-
E916	SLAG AV FALLANDE FÖREMÅL	M	-	-	-	-	-	1	-	-
		F	-	-	-	-	-	2	-	-
E917	STÖT MOT ELLER SLAG AV FÖREMÅL	M	-	-	-	-	-	-	-	-
		F	-	-	-	-	-	-	-	-
E918	KLÄMD I ELLER MELLAN FÖREMÅL	M	-	-	-	-	-	-	-	-

TABLE 2 (CONT.) DEATHS BY SEX AND AGE, 1981. DETAILED LIST

ALDER ÅR 15-19	20-24	25-29	30-34	35-39	40-44	45-49	50-54	55-59	60-64	65-69	70-74	75-79	80-84	85-89	90-	SAMT LIGA	KØN	ICD-NR 8E REV DETALJ LISTAN
-	-	-	-	-	-	-	-	-	1	-	-	-	-	-	-	1	F	E905
-	-	-	-	-	-	-	-	-	1	-	-	-	-	-	-	1	M	E906
-	1	-	-	-	-	-	-	-	-	-	-	-	-	-	-	1	F	
1	-	-	-	-	-	-	-	1	-	-	-	-	-	-	-	2	M	E907
-	-	-	-	1	-	-	-	-	-	-	-	-	-	-	-	1	F	
1	-	-	-	-	-	-	-	-	-	-	-	-	-	-	-	1	M	E909
12	12	8	27	22	12	21	15	23	17	15	15	16	4	4	2	250	M	E910-
3	-	3	-	1	1	-	1	3	7	5	7	11	5	3	2	63	F	E929
3	3	2	11	10	8	6	4	9	9	4	3	4	2	-	-	94	M	E910
1	-	1	-	-	-	-	-	2	-	2	2	1	-	-	-	13	F	
-	-	-	-	-	-	-	-	1	1	-	-	-	-	-	-	3	M	E910.0
-	-	-	-	-	-	-	-	-	-	-	-	1	-	-	-	2	F	
1	-	1	2	1	1	2	1	1	-	1	1	2	-	-	-	16	M	E910.1
-	-	-	-	-	-	-	-	-	-	-	1	-	-	-	-	1	F	
1	1	-	2	1	2	-	-	2	1	-	1	-	-	-	-	14	M	E910.2
-	1	-	3	2	1	1	1	-	1	1	-	-	1	-	-	13	M	E910.3
-	-	-	1	3	-	1	2	2	2	-	-	-	1	-	-	15	M	E910.4
-	-	-	2	-	1	-	-	1	-	-	-	-	-	-	-	4	M	E910.5
-	-	1	1	1	-	-	-	1	1	1	-	1	-	-	-	9	M	E910.6
-	-	-	-	-	-	-	-	-	-	-	1	-	-	-	-	1	F	
-	-	-	-	-	-	-	-	-	-	-	-	-	-	-	-	1	F	E910.7
-	-	-	-	-	-	-	-	1	1	-	-	-	-	-	-	2	M	E910.8
-	-	-	-	-	-	-	-	2	-	2	-	-	-	-	-	4	F	
1	1	-	-	2	3	2	-	-	2	1	1	1	-	-	-	18	M	E910.9
1	-	1	-	-	-	-	-	-	-	-	-	-	-	-	-	4	F	
-	-	-	2	1	-	5	-	2	2	8	6	5	1	2	2	39	M	E911
-	-	1	-	1	1	-	-	1	6	3	4	6	4	1	2	33	F	
1	-	-	-	-	-	-	-	-	-	2	1	3	1	1	-	10	M	E912
-	-	-	-	-	-	-	-	-	-	-	1	2	-	2	-	6	F	
-	-	-	-	2	-	-	2	2	-	-	-	-	-	-	-	7	M	E913
-	-	-	-	-	-	-	1	-	-	-	-	1	1	-	-	4	F	
-	-	-	-	-	-	-	1	1	-	-	-	-	-	-	-	2	M	E913.0
-	-	-	-	-	-	-	1	-	-	-	-	-	-	-	-	2	F	
-	-	-	-	2	-	-	1	1	-	-	-	-	-	-	-	5	M	E913.9
-	-	-	-	-	-	-	-	-	-	-	-	1	1	-	-	2	F	
-	3	-	-	1	1	3	2	3	5	-	1	2	-	-	-	22	M	E916
-	-	-	-	-	-	-	-	-	-	-	-	-	-	-	-	2	F	
1	-	-	2	-	-	2	-	-	-	-	-	-	-	-	-	5	M	E917
1	-	-	-	-	-	-	-	-	-	-	-	-	-	-	-	1	F	
1	-	1	4	3	2	-	1	2	-	-	1	-	-	-	-	15	M	E918

TABELL 2 (FORTS) DÖDA 1981 EFTER KÖN OCH ÅLDER. DETALJLISTAN

ICD-NR RE PEV DETALJ LISTAN	DÖDSORSAK	KÖN	ÅLDER DAGAR 0	1-6	7-27	MÅNADER 1-11	ÅR 0	1-4	5-9	10-14
E920	OLYCKA MED SKÄRANDE ELLER STICKANDE FÖREMÅL	M	-	-	-	-	-	-	-	-
	.0 MASKINDRIVET HANDVERKTYG	M	-	-	-	-	-	-	-	-
	.2 ANNAT MASKINDRIVET VERKTYG ELLER REDSKAP	M	-	-	-	-	-	-	-	-
	.8 ANNAT	M	-	-	-	-	-	-	-	-
E921	EXPLOSION AV TRYCKKÄRL	M	-	-	-	-	-	-	-	-
	.8 AV ANNAT TRYCKKÄRL	M	-	-	-	-	-	-	-	-
E922	OLYCKA GENOM SKOTT FRÅN SKJUTVAPEN	M	-	-	-	-	-	-	-	-
		F	-	-	-	-	-	-	-	-
	0 SJÄLVFÖRVÅLLAD	M	-	-	-	-	-	-	-	-
	.9 UNS	M	-	-	-	-	-	-	-	-
		F	-	-	-	-	-	-	-	-
E923	OLYCKA ORSAKAD AV EXPLOSIV VARA	M	-	-	-	-	-	-	-	1
		F	-	-	-	-	-	-	-	-
	.1 SPRÄNGÄMNESOLYCKA	M	-	-	-	-	-	-	-	1
	.2 EXPLOSIVA GASER	M	-	-	-	-	-	-	-	-
		F	-	-	-	-	-	-	-	-
	.8 ANNAT EXPLOSIVT ÄMNE	M	-	-	-	-	-	-	-	-
	.9 UNS	M	-	-	-	-	-	-	-	-
E924	OLYCKA ORSAKAD AV HETT ÄMNE ELLER FÖREMÅL,	M	-	-	-	-	-	-	-	-
	FRÄTANDE VÄTSKA ELLER ÅNGA	F	-	-	-	-	-	-	-	-
E925	OLYCKA MED ELEKTRISK STRÖM	M	-	-	-	-	-	1	-	1
	.0 VID BOSTADSINSTALLATIONER	M	-	-	-	-	-	1	-	-
	.8 VID ANDRA INSTALLATIONER	M	-	-	-	-	-	-	-	1
	9 UNS	M	-	-	-	-	-	-	-	-
E927	FORDONSOLYCKA EJ ANNORSTÄDES KLASSIFICERBAR	M	-	-	-	-	-	-	-	-
		F	-	-	-	-	-	-	-	-
E928	MASKINOLYCKA EJ ANNORSTÄDES KLASSIFICERBAR	M	-	-	-	-	-	-	-	-
E929	OLYCKSHÄNDELSER UNS	M	-	-	-	-	-	-	-	-
E930-E936	KOMPLIKATIONER OCH MISSÖDEN VID MEDICINSKA	M	-	-	-	-	-	-	-	-
	~~OCH KIRURGISKA ÅTGÄRDER~~	F	-	-	-	-	-	-	-	-
E930	KOMPLIKATION VID OPERATIONER	F	-	-	-	-	-	-	-	-
	.0 KIRURGISKT INGREPP UTOM AV ANESTESI	F	-	-	-	-	-	-	-	-
E931	KOMPLIKATION VID ANNAN OCH OSPECIFICERAD TERAPI	M	-	-	-	-	-	-	-	-

TABLE 2 (CONT.) DEATHS BY SEX AND AGE, 1981. DETAILED LIST

ALDER ÅR 15-19	20-24	25-29	30-34	35-39	40-44	45-49	50-54	55-59	60-64	65-69	70-74	75-79	80-84	85-89	90-	SAMT LIGA	KØN	ICD-NR RE REV DETALJ LISTAN
1	-	1	-	-	-	2	1	-	-	-	-	-	-	-	-	5	M	E920
-	-	1	-	-	-	1	1	-	-	-	-	-	-	-	-	3	M	E920.0
1	-	-	-	-	-	-	-	-	-	-	-	-	-	-	-	1	M	E920.2
-	-	-	-	-	-	1	-	-	-	-	-	-	-	-	-	1	M	E920.8
-	-	1	-	-	-	-	-	-	-	-	-	-	-	-	-	1	M	E921
-	-	1	-	-	-	-	-	-	-	-	-	-	-	-	-	1	M	E921.8
-	-	-	1	1	-	-	2	1	-	1	-	-	-	-	-	6	M	E922
1	-	-	-	-	-	-	-	-	-	-	-	-	-	-	-	1	F	
-	-	-	1	-	-	-	2	-	-	1	-	-	-	-	-	4	M	E922.0
-	-	-	-	1	-	-	-	1	-	-	-	-	-	-	-	2	M	E922.9
1	-	-	-	-	-	-	-	-	-	-	-	-	-	-	-	1	F	
1	-	-	1	1	-	-	-	2	1	-	-	-	-	-	-	7	M	E923
-	-	-	-	-	-	-	-	-	-	-	-	1	-	-	-	1	F	
-	-	-	-	-	-	-	-	-	-	-	-	-	-	-	-	1	M	E923.1
-	-	-	1	-	-	-	-	2	1	-	-	-	-	-	-	4	M	E923.2
-	-	-	-	-	-	-	-	-	-	-	-	1	-	-	-	1	F	
-	-	-	-	1	-	-	-	-	-	-	-	-	-	-	-	1	M	E923.8
1	-	-	-	-	-	-	-	-	-	-	-	-	-	-	-	1	M	E923.9
-	-	-	1	-	-	-	-	-	-	-	-	1	-	-	-	2	M	E924
-	-	-	-	-	-	-	-	-	1	-	-	-	-	-	-	1	F	
4	3	1	-	-	1	2	1	1	-	-	-	-	-	-	-	15	M	E925
1	1	-	-	-	-	1	-	-	-	-	-	-	-	-	-	4	M	E925.0
3	1	1	-	-	1	1	1	1	-	-	-	-	-	-	-	10	M	E925.8
-	1	-	-	-	-	-	-	-	-	-	-	-	-	-	-	1	M	E925.9
-	1	1	2	1	-	-	2	-	-	-	1	-	-	-	-	8	M	E927
-	-	1	-	-	-	-	-	-	-	-	-	-	-	-	-	1	F	
-	-	1	1	1	-	-	-	-	-	-	-	-	-	-	-	3	M	E928
-	2	-	2	1	-	1	-	1	-	-	2	1	-	1	-	11	M	E929
-	-	-	-	-	-	-	-	-	-	-	-	-	1	-	-	1	M	E930-
-	-	-	-	-	-	-	1	-	-	-	-	-	-	-	-	1	F	E936
-	-	-	-	-	-	-	1	-	-	-	-	-	-	-	-	1	F	E930
-	-	-	-	-	-	-	1	-	-	-	-	-	-	-	-	1	F	E930.0
-	-	-	-	-	-	-	-	-	-	-	-	-	1	-	-	1	M	E931

TABELL 2 (FORTS) DÖDA 1984 EFTER KÖN OCH ÅLDER. DETALJLISTAN

ICD-NR 8E REV DETALJ LISTAN	DÖDSORSAK	KÖN	ÅLDER DAGAR 0	1-6	7-27	MÅNADER 1-11	ÅR 0	1-4	5-9	10-14
	.2 INFUSION OCH TRANSFUSION	M	-	-	-	-	-	-	-	-
E940-E949	SENA EFFEKTER AV OLYCKSHÄNDELSER	M	-	-	-	-	-	-	1	3
		F	-	-	-	-	-	-	-	-
E940	SEN EFFEKT AV MOTORFORDONSOLYCKA	M	-	-	-	-	-	-	1	-
		F	-	-	-	-	-	-	-	-
E941	SEN EFFEKT AV ANNAN TRAFIKOLYCKA	M	-	-	-	-	-	-	-	-
E942	SEN EFFEKT AV FÖRGIFTNING GENOM OLYCKA	M	-	-	-	-	-	-	-	-
E943	SEN EFFEKT AV FALLOLYCKA	M	-	-	-	-	-	-	-	1
		F	-	-	-	-	-	-	-	-
E946	SEN EFFEKT AV ANNAN OLYCKA	M	-	-	-	-	-	-	-	2
E950-E959	SJÄLVMORD OCH SJÄLVTILLFÖGAD SKADA	M	-	-	-	-	-	-	-	2
		F	-	-	-	-	-	-	-	-
E950	SJÄLVMORD GENOM FÖRGIFTNING AV FASTA ELLER FLYTANDE ÄMNEN	M	-	-	-	-	-	-	-	-
		F	-	-	-	-	-	-	-	-
E951	SJÄLVMORD GENOM FÖRGIFTNING AV HUSHÅLLSGAS	M	-	-	-	-	-	-	-	-
		F	-	-	-	-	-	-	-	-
E952	SJÄLVMORD GENOM ANNAN GASFÖRGIFTNING	M	-	-	-	-	-	-	-	-
		F	-	-	-	-	-	-	-	-
E953	SJÄLVMORD GENOM HÄNGNING, STRYPNING OCH KVÄVNING	M	-	-	-	-	-	-	-	2
		F	-	-	-	-	-	-	-	-
E954	SJÄLVMORD GENOM DRÄNKNING	M	-	-	-	-	-	-	-	-
		F	-	-	-	-	-	-	-	-
E955	SJÄLVMORD GENOM SKJUTVAPEN OCH EXPLOSIVA ÄMNEN	M	-	-	-	-	-	-	-	-
		F	-	-	-	-	-	-	-	-
E956	SJÄLVMORD GENOM SKÄRANDE OCH STICKANDE REDSKAP	M	-	-	-	-	-	-	-	-
		F	-	-	-	-	-	-	-	-
E957	SJÄLVMORD GENOM HOPP FRÅN HÖJD	M	-	-	-	-	-	-	-	-
		F	-	-	-	-	-	-	-	-
E958	SJÄLVMORD MED ANDRA METODER ELLER ONS	M	-	-	-	-	-	-	-	-
		F	-	-	-	-	-	-	-	-
E959	SEN EFFEKT AV SJÄLVMORDSFÖRSÖK	F	-	-	-	-	-	-	-	-
E960-E969	MORD, DRAP OCH ANNAN UPPSÅTLIG MISSHANDEL	M	-	-	-	2	2	2	4	1
		F	-	-	-	-	-	1	3	1
E960	SLAGSMÅL, DRAP OCH VÅLDTÄKT	M	-	-	-	-	-	-	-	-
		F	-	-	-	-	-	-	-	-
E962	MORD GENOM FÖRGIFTNING	M	-	-	-	-	-	-	-	-
		F	-	-	-	-	-	-	-	-

TABLE 2 (CONT.) DEATHS BY SEX AND AGE, 1981. DETAILED LIST

ÅLDER 80 15-19	20-24	25-29	30-34	35-39	40-44	45-49	50-54	55-59	60-64	65-69	70-74	75-79	80-84	85-89	90-	SAMT LIGA	KÖN	ICD-NR BE REV DETALJ LISTAN
-	-	-	-	-	-	-	-	-	-	-	-	-	1	-	-	1	M	E931.2
1	1	1	1	2	-	2	3	4	2	3	-	3	-	-	-	27	M	E940-
-	-	-	1	-	-	-	-	-	-	-	5	-	2	2	1	11	F	E949
1	1	1	-	1	-	-	1	-	-	1	-	1	-	-	-	8	M	E940
-	-	-	-	-	-	-	-	-	-	-	2	-	-	1	-	3	F	
-	-	-	-	-	-	-	-	2	-	-	-	1	-	-	-	3	M	E941
-	-	-	-	-	-	-	-	-	1	-	-	-	-	-	-	1	M	E942
-	-	-	-	-	-	-	-	1	-	1	-	-	-	-	-	3	M	E943
-	-	-	1	-	-	-	-	-	-	-	3	-	2	1	1	8	F	
-	-	-	1	1	-	2	2	1	1	1	-	1	-	-	-	12	M	E946
21	62	67	90	90	80	100	103	82	84	75	79	43	26	10	1	1015	M	E950-
6	17	29	34	34	36	43	42	46	34	41	37	25	14	3	4	445	F	E959
1	7	13	15	17	15	13	12	5	11	6	8	3	3	-	-	129	M	E950
4	6	12	11	13	15	19	17	14	11	12	10	5	3	1	-	153	F	
-	-	1	-	2	-	2	1	1	-	1	1	-	-	-	-	9	M	E951
-	1	1	2	-	-	-	-	1	-	-	2	1	-	-	-	8	F	
6	15	10	26	18	11	21	13	9	9	7	6	1	-	-	-	152	M	E952
-	-	2	1	3	3	2	1	3	-	-	-	-	1	-	-	16	F	
9	17	23	22	25	28	34	39	40	33	33	28	19	17	5	-	374	M	E953
1	6	9	8	7	11	4	8	12	11	9	7	10	2	1	3	109	F	
-	2	3	2	6	3	4	6	5	4	6	9	3	2	-	1	56	M	E954
-	-	2	5	4	3	13	11	12	5	15	9	6	4	1	-	90	F	
2	12	10	13	14	15	12	20	13	19	14	17	10	1	3	-	175	M	E955
-	-	-	-	1	1	-	-	-	-	-	-	-	-	-	-	2	F	
1	-	1	2	2	3	1	5	2	3	3	-	1	-	-	-	24	M	E956
-	-	2	-	-	-	-	2	-	1	-	2	-	-	-	-	7	F	
1	1	5	6	2	1	6	2	1	1	4	5	4	3	2	-	44	M	E957
1	3	-	3	3	1	3	-	1	4	3	4	3	4	-	1	34	F	
1	8	1	4	4	4	7	5	6	4	1	5	2	-	-	-	52	M	E958
-	1	1	4	3	2	2	3	3	2	1	3	-	-	-	-	25	F	
-	-	-	-	-	-	-	-	-	-	1	-	-	-	-	-	1	F	E959
4	10	8	11	11	8	4	5	2	5	5	-	3	-	-	1	86	M	E960-
3	4	4	5	4	3	2	2	-	4	4	1	-	1	-	-	33	F	E969
-	-	1	-	2	3	1	1	1	4	1	-	-	-	-	1	15	M	E960
-	-	-	-	1	1	-	-	-	1	-	-	-	-	-	-	3	F	
-	-	1	-	-	-	-	-	-	-	-	-	-	-	-	-	1	M	E962
-	1	-	-	1	-	-	-	-	-	-	-	-	-	-	-	2	F	

TABELL 2 (FORTS) DÖDA 1981 EFTER KÖN OCH ÅLDER. DETALJLISTAN

ICD-NR 9E REV DETALJ LISTAN	DÖDSORSAK	KÖN	ÅLDER DAGAR 0	1-6	7-27	MÅNADER 1-11	ÅR 0	1-4	5-9	10-14
E963	MORD GENOM HÄNGNING, STRYPNING OCH KVÄVNING	M	-	-	-	1	1	2	2	-
		F	-	-	-	-	-	-	1	1
E964	MORD GENOM DRÄNKNING	M	-	-	-	-	-	-	1	-
		F	-	-	-	-	-	-	1	-
E965	MORD GENOM SKJUTVAPEN OCH EXPLOSIVA ÄMNEN	M	-	-	-	-	-	-	-	-
		F	-	-	-	-	-	1	1	-
E966	MORD GENOM SKÄRANDE OCH STICKANDE REDSKAP	M	-	-	-	-	-	-	1	1
		F	-	-	-	-	-	-	-	-
E968	MORD GENOM ANDRA OCH OSPECIFICERADE METODER	M	-	-	-	1	1	-	-	-
		F	-	-	-	-	-	-	-	-
E969	SEN EFFEKT AV SKADA GENOM UPPSÅTLIG MISSHANDEL	M	-	-	-	-	-	-	-	-
		F	-	-	-	-	-	-	-	-
E980-E989	OVISSHET OM SKADA UPPKOMMIT GENOM OLYCKSHÄNDELSE ELLER UPPSÅT	M	-	-	-	1	1	-	-	4
		F	1	-	-	1	2	-	-	1
E980	FÖRGIFTNING MED FASTA ELLER FLYTANDE ÄMNEN, OVISST OM UPPSÅT	M	-	-	-	-	-	-	-	1
		F	-	-	-	-	-	-	-	1
E981	FÖRGIFTNING MED HUSHÅLLSGAS, OVISST OM UPPSÅT	M	-	-	-	-	-	-	-	-
		F	-	-	-	-	-	-	-	-
E982	FÖRGIFTNING MED ANDRA GASER, OVISST OM UPPSÅT	M	-	-	-	-	-	-	-	-
		F	-	-	-	-	-	-	-	-
E983	HÄNGNING, STRYPNING ELLER KVÄVNING, OVISST OM UPPSÅT	M	-	-	-	-	-	-	-	-
		F	-	-	-	1	1	-	-	-
E984	DRUNKNING, OVISST OM UPPSÅT	M	-	-	-	-	-	-	-	2
		F	1	-	-	-	1	-	-	-
E985	SKADA MED SKJUTVAPEN OCH EXPLOSIVA ÄMNEN, OVISST OM UPPSÅT	M	-	-	-	-	-	-	-	1
E986	SKADA MED SKÄRANDE OCH STICKANDE FÖREMÅL, OVISST OM UPPSÅT	M	-	-	-	-	-	-	-	-
E987	FALL FRÅN HÖJD, OVISST OM UPPSÅT	M	-	-	-	-	-	-	-	-
		F	-	-	-	-	-	-	-	-
E988	SKADA, ANNAN OCH UNS, OVISST OM UPPSÅT	M	-	-	-	1	1	-	-	-
		F	-	-	-	-	-	-	-	-
E989	SEN EFFEKT AV SKADA, OVISST OM UPPSÅT	M	-	-	-	-	-	-	-	-
		F	-	-	-	-	-	-	-	-
N800-N999	**NXVII SKADOR GENOM YTTRE VÅLD OCH FÖRGIFTNING (SKADANS NATUR)**	M	1	-	1	5	7	17	26	35
		F	1	-	-	8	9	12	15	11
N800-N809	FRAKTUR PÅ SKALLE, RYGGRÅD OCH BÄL	M	-	-	-	1	1	3	5	9
		F	-	-	-	2	2	6	4	3
N800	FRAKTUR PÅ HUVUDETS ÖVRE DEL	M	-	-	-	-	-	-	-	-
		F	-	-	-	-	-	-	-	-

TABLE 2 (CONT.) DEATHS BY SEX AND AGE, 1981. DETAILED LIST

ÅLDER ÅR 15-19	20-24	25-29	30-34	35-39	40-44	45-49	50-54	55-59	60-64	65-69	70-74	75-79	80-84	85-89	90-	SAMT LIGA	KÖN	ICD-NR BE REV DETALJ LISTAN
-	-	-	-	-	1	-	1	-	-	-	-	-	-	-	-	7	M	E963
1	-	1	1	1	1	1	1	-	-	1	1	-	-	-	-	11	F	
-	-	-	-	-	-	-	-	-	-	-	-	-	-	-	-	1	M	E964
-	-	-	-	-	-	-	-	-	-	-	-	-	-	-	-	1	F	
-	-	1	1	3	1	1	-	-	-	-	-	-	-	-	-	7	M	E965
-	-	-	1	-	1	-	-	-	-	-	-	-	-	-	-	4	F	
4	10	4	10	5	1	2	3	1	1	3	-	2	-	-	-	48	M	E966
2	-	2	2	1	-	1	1	-	-	-	-	-	-	-	-	9	F	
-	-	1	-	1	2	-	-	-	-	-	-	1	-	-	-	6	M	E968
-	-	1	1	-	-	-	-	-	-	-	-	-	-	-	-	2	F	
-	-	-	-	-	-	-	-	-	-	1	-	-	-	-	-	1	M	E969
-	-	-	-	-	-	-	-	-	-	-	-	-	1	-	-	1	F	
10	21	41	43	35	36	37	47	30	23	31	18	16	13	7	1	414	M	E980-
5	12	11	12	16	15	11	12	16	19	16	6	10	14	7	1	186	F	E989
1	7	19	25	16	24	18	18	8	5	9	6	4	5	-	-	166	M	E980
3	5	7	5	10	11	7	8	10	14	7	1	5	6	1	-	101	F	
-	-	1	-	-	-	-	2	-	-	1	-	-	-	1	-	5	M	E981
-	-	-	-	-	-	-	-	-	-	-	-	1	-	-	-	1	F	
-	1	1	1	1	-	-	3	1	-	-	-	-	-	-	-	8	M	E982
-	1	-	-	-	-	-	-	-	-	-	-	1	-	-	-	2	F	
-	-	-	1	-	-	-	-	1	1	-	-	1	-	-	-	4	M	E983
-	-	1	-	-	-	-	-	-	-	-	-	-	-	-	-	2	F	
2	6	3	6	6	6	9	7	7	5	5	5	5	2	2	-	78	M	E984
-	1	1	1	2	3	-	2	2	1	5	4	1	-	1	-	25	F	
-	-	-	1	-	-	1	-	-	2	1	-	-	-	-	-	6	M	E985
-	-	-	1	-	1	-	-	-	-	-	-	-	-	-	-	2	M	E986
1	2	2	-	-	1	-	-	2	-	-	1	1	1	-	-	11	M	E987
-	1	-	1	-	-	-	-	-	-	-	-	-	-	-	-	2	F	
6	5	15	8	12	4	9	16	10	10	13	6	5	5	4	1	130	M	E988
2	4	2	5	4	1	4	2	4	2	4	-	2	8	5	1	50	F	
-	-	-	-	-	-	-	1	1	-	2	-	-	-	-	-	4	M	E989
-	-	-	-	-	-	-	-	-	2	-	1	-	-	-	-	3	F	
139	216	210	249	239	209	228	262	237	214	227	214	214	184	117	67	3311	M	N800-
50	53	60	66	71	67	76	73	93	99	104	127	173	265	220	161	1805	F	N999
55	63	46	37	48	32	42	63	42	42	52	42	56	31	15	8	692	M	N800-
14	8	6	9	6	3	10	6	8	13	21	15	20	21	14	17	206	F	N809
-	-	-	-	-	-	-	-	-	-	-	-	1	-	-	-	1	M	N800
-	-	-	-	-	-	-	-	1	-	-	-	-	-	-	-	1	F	

TABELL 2 (FORTS) DÖDA 1981 EFTER KÖN OCH ÅLDER. DETALJLISTAN

ICD-NR 8E REV DETALJ LISTAN	DÖDSORSAK	KÖN	ÅLDER DAGAR 0	1-6	7-27	MÅNADER 1-11	ÅR 0	1-4	5-9	10-14
	.0 OKOMPLICERAD	M	-	-	-	-	-	-	-	-
		F	-	-	-	-	-	-	-	-
N801	FRAKTUR PÅ SKALLBASEN	M	-	-	-	-	-	-	-	2
		F	-	-	-	-	-	1	-	1
	.0 OKOMPLICERAD	M	-	-	-	-	-	-	-	2
		F	-	-	-	-	-	1	-	1
	.1 KOMPLICERAD	M	-	-	-	-	-	-	-	-
	9 SENA FÖLJDER	M	-	-	-	-	-	-	-	-
N802	FRAKTUR PÅ ANSIKTSBEN	M	-	-	-	-	-	-	-	-
		F	-	-	-	-	-	-	-	-
	.0 PÅ NÄSBEN, OKOMPLICERAD	M	-	-	-	-	-	-	-	-
	.1 PÅ NÄSBEN, KOMPLICERAD	F	-	-	-	-	-	-	-	-
	.3 PÅ UNDERKÄKSBEN, KOMPLICERAD	M	-	-	-	-	-	-	-	-
	.4 ANNAN, OKOMPLICERAD	M	-	-	-	-	-	-	-	-
	.5 ANNAN, KOMPLICERAD	M	-	-	-	-	-	-	-	-
N803	ANDRA FRAKTURER PÅ SKALLE OCH SKALLFRAKTURER UNS	M	-	-	-	1	1	2	3	7
		F	-	-	-	2	2	5	3	2
	.0 OKOMPLICERAD	M	-	-	-	1	1	2	3	5
		F	-	-	-	2	2	4	2	2
	.1 KOMPLICERAD	M	-	-	-	-	-	-	-	1
		F	-	-	-	-	-	1	1	-
	.9 SENA FÖLJDER	M	-	-	-	-	-	-	-	1
		F	-	-	-	-	-	-	-	-
N804	MULTIPLA FRAKTURER PÅ SKALL- ELLER ANSIKTSBEN OCH ANDRA BEN	M	-	-	-	-	-	-	-	-
		F	-	-	-	-	-	-	-	-
	.0 OKOMPLICERAD	M	-	-	-	-	-	-	-	-
		F	-	-	-	-	-	-	-	-
N805	FRAKTUR PÅ RYGGRÅD UTAN RYGGMÄRGSSKADA ELLER UNS	M	-	-	-	-	-	1	-	-
		F	-	-	-	-	-	-	-	-
	0 PÅ HALSKOTPELAREN, OKOMPLICERAD	M	-	-	-	-	-	1	-	-
		F	-	-	-	-	-	-	-	-
	.1 PÅ HALSKOTPELAREN, KOMPLICERAD	M	-	-	-	-	-	-	-	-
		F	-	-	-	-	-	-	-	-
	.2 PÅ BRÖST- OCH LÄNDKOTPELAREN, OKOMPLICERAD	M	-	-	-	-	-	-	-	-
		F	-	-	-	-	-	-	-	-
	.6 UNS, OKOMPLICERAD	M	-	-	-	-	-	-	-	-
		F	-	-	-	-	-	-	-	-
	.9 SENA FÖLJDER	M	-	-	-	-	-	-	-	-
N806	FRAKTUR PÅ RYGGRÅD MED RYGGMÄRGSSKADA	M	-	-	-	-	-	-	2	-
		F	-	-	-	-	-	-	1	-
	.0 PÅ HALSKOTPELAREN, OKOMPLICERAD	M	-	-	-	-	-	-	-	-
		F	-	-	-	-	-	-	-	-

TABLE 2 (CONT.) DEATHS BY SEX AND AGE, 1981. DETAILED LIST

ALDER 15-19	20-24	25-29	30-34	35-39	40-44	45-49	50-54	55-59	60-64	65-69	70-74	75-79	80-84	85-89	90-	SAMT LIGA	KØN	ICD-NR RE REV DETALJ LISTAN
-	-	-	-	-	-	-	-	-	-	-	-	1	-	-	-	1	M	N800.0
-	-	-	-	-	-	-	-	1	-	-	-	-	-	-	-	1	F	
4	4	1	4	6	1	2	8	4	2	2	6	1	2	1	-	50	M	N801
1	-	2	-	-	-	1	2	1	-	2	1	1	2	1	-	16	F	
4	4	1	4	5	1	2	8	4	1	2	6	1	2	1	-	48	M	N801.0
1	-	2	-	-	-	1	2	1	-	2	1	1	2	1	-	16	F	
-	-	-	-	-	-	-	-	-	1	-	-	-	-	-	-	1	M	N801.1
-	-	-	-	1	-	-	-	-	-	-	-	-	-	-	-	1	M	N801.9
3	-	-	1	1	2	-	-	-	1	-	-	1	-	-	-	9	M	N802
-	-	-	-	-	-	-	-	-	-	-	-	-	-	-	1	1	F	
-	-	-	-	-	2	-	-	-	-	-	-	-	-	-	-	2	M	N802.0
-	-	-	-	-	-	-	-	-	-	-	-	-	-	-	1	1	F	N802.1
1	-	-	-	-	-	-	-	-	-	-	-	-	-	-	-	1	M	N802.3
1	-	-	1	1	-	-	-	-	1	-	-	-	-	-	-	4	M	N802.4
1	-	-	-	-	-	-	-	-	-	-	-	1	-	-	-	2	M	N802.5
40	53	35	27	35	24	36	47	30	29	35	23	38	11	6	1	483	M	N803
12	8	3	6	4	3	8	4	5	10	13	8	7	7	2	4	116	F	
36	40	28	17	21	16	27	32	17	15	26	13	29	11	6	1	346	M	N803.0
11	8	3	5	4	2	8	4	4	8	13	8	7	5	2	4	106	F	
4	13	7	10	14	8	9	15	13	14	9	10	9	-	-	-	136	M	N803.1
1	-	-	1	-	1	-	-	1	1	-	-	-	2	-	-	9	F	
-	-	-	-	-	-	-	-	-	-	-	-	-	-	-	-	1	M	N803.9
-	-	-	-	-	-	-	-	-	1	-	-	-	-	-	-	1	F	
2	1	-	-	-	1	-	1	-	2	1	-	2	3	1	1	15	M	N804
-	-	-	1	-	-	1	-	-	1	-	-	1	-	-	-	4	F	
2	1	-	-	-	1	-	1	-	2	1	-	2	3	1	1	15	M	N804.0
-	-	-	1	-	-	1	-	-	1	-	-	1	-	-	-	4	F	
-	2	1	-	2	1	-	1	2	1	1	2	4	4	2	-	24	M	N805
-	-	-	-	-	-	-	-	-	1	-	1	2	3	2	-	9	F	
-	2	-	-	1	1	-	-	-	-	-	1	3	1	2	-	12	M	N805.0
-	-	-	-	-	-	-	-	-	-	-	-	-	1	-	-	1	F	
-	-	-	-	1	-	-	-	-	1	-	-	-	-	-	-	2	M	N805.1
-	-	-	-	-	-	-	-	-	-	-	-	1	1	-	-	2	F	
-	-	-	-	-	-	-	-	2	-	-	-	-	1	-	-	3	M	N805.2
-	-	-	-	-	-	-	-	-	-	-	1	-	-	1	-	2	F	
-	-	1	-	-	-	-	1	-	-	1	1	-	2	-	-	6	M	N805.6
-	-	-	-	-	-	-	-	-	1	-	-	1	1	1	-	4	F	
-	-	-	-	-	-	-	-	-	-	-	-	1	-	-	-	1	M	N805.9
5	3	5	2	3	2	3	4	5	3	8	5	1	3	-	2	56	M	N806
1	-	1	1	2	-	-	-	1	-	2	3	2	1	-	-	15	F	
2	1	2	1	2	-	-	-	-	2	5	1	-	2	-	-	18	M	N806.0
-	-	-	-	1	-	-	-	1	-	-	1	1	1	-	-	5	F	

TABELL 2 (FORTS) DÖDA 1981 EFTER KÖN OCH ÅLDER. DETALJLISTAN

ICD-NR SE REV DETALJ LISTAN	DÖDSORSAK	KÖN	ÅLDER DAGAR 0	1-6	7-27	MÅNADER 1-11	ÅR 0	1-4	5-9	10-14
	.1 PÅ HALSKOTPELAREN, KOMPLICERAD	M	-	-	-	-	-	-	1	-
		F	-	-	-	-	-	-	1	-
	.2 PÅ BRÖST- OCH LÅNDKOTPELAREN, OKOMPLICERAD	M	-	-	-	-	-	-	-	-
	.5 UNS, OKOMPLICERAD	M	-	-	-	-	-	-	1	-
		F	-	-	-	-	-	-	-	-
	.9 SENA FÖLJDER	M	-	-	-	-	-	-	-	-
		F	-	-	-	-	-	-	-	-
N807	FRAKTUR PÅ REVBEN, BRÖSTBEN OCH STRUPHUVUD	M	-	-	-	-	-	-	-	-
		F	-	-	-	-	-	-	-	-
	.0 PÅ REVBEN, OKOMPLICERAD	M	-	-	-	-	-	-	-	-
		F	-	-	-	-	-	-	-	-
	.1 PÅ REVBEN, KOMPLICERAD	M	-	-	-	-	-	-	-	-
N808	FRAKTUR PÅ BÄCKENBEN	M	-	-	-	-	-	-	-	-
		F	-	-	-	-	-	-	-	-
	.0 OKOMPLICERAD	M	-	-	-	-	-	-	-	-
		F	-	-	-	-	-	-	-	-
N809	FRAKTURER PÅ BÅLENS BEN, MULTIPLA OCH UNS	M	-	-	-	-	-	-	-	-
		F	-	-	-	-	-	-	-	-
	.0 OKOMPLICERAD	M	-	-	-	-	-	-	-	-
		F	-	-	-	-	-	-	-	-
N810-N819	FRAKTUR PÅ ÖVRE EXTREMITETER	M	-	-	-	-	-	-	-	-
		F	-	-	-	-	-	-	-	-
N812	FRAKTUR PÅ ÖVERARMSBEN	M	-	-	-	-	-	-	-	-
		F	-	-	-	-	-	-	-	-
	.0 I ÖVRE DELEN, OKOMPLICERAD	M	-	-	-	-	-	-	-	-
		F	-	-	-	-	-	-	-	-
	.9 UNS, OKOMPLICERAD	F	-	-	-	-	-	-	-	-
N818	FRAKTURER PÅ ÖVRE EXTREMITET, ANDRA, MULTIPLA OCH UNS	M	-	-	-	-	-	-	-	-
	.0 OKOMPLICERAD	M	-	-	-	-	-	-	-	-
N819	MULTIPLA FRAKTURER PÅ BÅDA ÖVRE EXTREMITETERNA	F	-	-	-	-	-	-	-	-
	.0 OKOMPLICERAD	F	-	-	-	-	-	-	-	-
N820-N829	FRAKTUR PÅ NEDRE EXTREMITETER	M	-	-	-	-	-	-	-	-
		F	-	-	-	-	-	-	-	-
N820	FRAKTUR PÅ ÖVRE DELEN AV LÅRBEN	M	-	-	-	-	-	-	-	-
		F	-	-	-	-	-	-	-	-
	.0 OKOMPLICERAD	M	-	-	-	-	-	-	-	-
		F	-	-	-	-	-	-	-	-

TABLE 2 (CONT.) DEATHS BY SEX AND AGE, 1981. DETAILED LIST

ÅLDER ÅR 15-19	20-24	25-29	30-34	35-39	40-44	45-49	50-54	55-59	60-64	65-69	70-74	75-79	80-84	85-89	90-	SAMT LIGA	KÖN	ICD-NR RE REV DETALJ LISTAN
3	-	3	1	1	2	2	1	2	1	2	4	1	1	-	1	26	M	N806.1
1	-	1	1	1	-	-	-	-	-	-	2	1	-	-	-	8	F	
-	-	-	-	-	-	-	-	1	-	-	-	-	-	-	1	2	M	N806.2
-	2	-	-	-	-	1	1	-	-	-	-	-	-	-	-	5	M	N806 6
-	-	-	-	-	-	-	-	-	-	1	-	-	-	-	-	1	F	
-	-	-	-	-	-	-	2	2	-	1	-	-	-	-	-	5	M	N806 9
-	-	-	-	-	-	-	-	-	-	1	-	-	-	-	-	1	F	
-	-	-	-	-	-	1	-	-	1	3	2	4	4	1	1	17	M	N807
-	-	-	-	-	-	-	-	-	-	1	-	1	2	1	2	7	F	
-	-	-	-	-	-	-	-	-	1	3	2	4	4	1	1	16	M	N807.0
-	-	-	-	-	-	-	-	-	-	1	-	1	2	1	2	7	F	
-	-	-	-	-	-	1	-	-	-	-	-	-	-	-	-	1	M	N807.1
1	-	1	1	-	1	-	1	1	-	2	4	3	2	4	2	23	M	N808
-	-	-	-	-	-	-	-	-	-	-	2	2	4	8	10	26	F	
1	-	1	1	-	1	-	1	1	-	2	4	3	2	4	2	23	M	N808.0
-	-	-	-	-	-	-	-	-	-	-	2	2	4	8	10	26	F	
-	-	3	2	1	-	-	1	-	3	-	-	1	2	-	1	14	M	N809
-	-	-	1	-	-	-	-	-	1	3	-	4	2	-	-	11	F	
-	-	3	2	1	-	-	1	-	3	-	-	1	2	-	1	14	M	N809.0
-	-	-	1	-	-	-	-	-	1	3	-	4	2	-	-	11	F	
-	-	-	-	-	-	-	-	-	-	-	-	-	3	-	-	3	M	N810-
-	-	-	-	-	-	-	-	-	-	-	-	2	5	3	1	11	F	N819
-	-	-	-	-	-	-	-	-	-	-	-	-	2	-	-	2	M	N812
-	-	-	-	-	-	-	-	-	-	-	-	2	4	3	1	10	F	
-	-	-	-	-	-	-	-	-	-	-	-	-	2	-	-	2	M	N812.0
-	-	-	-	-	-	-	-	-	-	-	-	1	3	2	1	7	F	
-	-	-	-	-	-	-	-	-	-	-	-	1	1	1	-	3	F	N812.2
-	-	-	-	-	-	-	-	-	-	-	-	-	1	-	-	1	M	N818
-	-	-	-	-	-	-	-	-	-	-	-	-	1	-	-	1	M	N818.0
-	-	-	-	-	-	-	-	-	-	-	-	-	1	-	-	1	F	N819
-	-	-	-	-	-	-	-	-	-	-	-	-	1	-	-	1	F	N819.0
-	-	-	2	-	1	-	-	2	7	7	23	54	83	70	51	300	M	N820-
-	-	-	-	-	-	-	-	1	6	5	35	88	180	168	133	616	F	N829
-	-	-	-	-	-	-	-	1	5	4	21	53	78	64	49	275	M	N820
-	-	-	-	-	-	-	-	-	4	5	32	78	168	158	122	567	F	
-	-	-	-	-	-	-	-	1	5	4	21	53	76	60	49	269	M	N820.0
-	-	-	-	-	-	-	-	-	4	5	30	75	162	154	117	547	F	

TABELL 2 (FORTS) DÖDA 1981 EFTER KÖN OCH ÅLDER, DETALJLISTAN

ICD-NR RE REV DETALJ LISTAN	DÖDSORSAK	KÖN	ÅLDER DAGAR 0	1-6	7-27	MÅNADER 1-11	ÅR 0	1-4	5-9	10-14
	.1 KOMPLICERAD	M	-	-	-	-	-	-	-	-
		F	-	-	-	-	-	-	-	-
	.9 SENA FÖLJDER	M	-	-	-	-	-	-	-	-
		F	-	-	-	-	-	-	-	-
N821	FRAKTUR PÅ LÅRBEN, ANNAN DEL OCH UNS	M	-	-	-	-	-	-	-	-
		F	-	-	-	-	-	-	-	-
	.0 I DIAFYSÄRA DELEN, OKOMPLICERAD	M	-	-	-	-	-	-	-	-
		F	-	-	-	-	-	-	-	-
	.1 I DIAFYSÄRA DELEN, KOMPLICERAD	F	-	-	-	-	-	-	-	-
	.2 I DISTALA DELEN, OKOMPLICERAD	M	-	-	-	-	-	-	-	-
		F	-	-	-	-	-	-	-	-
N822	FRAKTUR PÅ KNÄSKÅLEN	F	-	-	-	-	-	-	-	-
	.0 OKOMPLICERAD	F	-	-	-	-	-	-	-	-
N823	FRAKTUR PÅ SKENBEN OCH VADBEN	M	-	-	-	-	-	-	-	-
		F	-	-	-	-	-	-	-	-
	0 PROXIMALA DELEN, OKOMPLICERAD	M	-	-	-	-	-	-	-	-
		F	-	-	-	-	-	-	-	-
N824	MALLEOLARFRAKTUR	M	-	-	-	-	-	-	-	-
		F	-	-	-	-	-	-	-	-
	.0 OKOMPLICERAD	M	-	-	-	-	-	-	-	-
		F	-	-	-	-	-	-	-	-
N827	FRAKTURER PÅ NEDRE EXTREMITET, ANDRA, MULTIPLA OCH UNS	M	-	-	-	-	-	-	-	-
		F	-	-	-	-	-	-	-	-
	.0 OKOMPLICERAD	M	-	-	-	-	-	-	-	-
		F	-	-	-	-	-	-	-	-
N828	MULTIPLA FRAKTURER UNS	M	-	-	-	-	-	-	-	-
		F	-	-	-	-	-	-	-	-
	.0 OKOMPLICERAD	M	-	-	-	-	-	-	-	-
		F	-	-	-	-	-	-	-	-
	.1 KOMPLICERAD	M	-	-	-	-	-	-	-	-
N829	FRAKTUR UNS	M	-	-	-	-	-	-	-	-
		F	-	-	-	-	-	-	-	-
	.0 OKOMPLICERAD	M	-	-	-	-	-	-	-	-
		F	-	-	-	-	-	-	-	-
N830-N839	LUXATION UTAN FRAKTUR	M	-	-	-	-	-	-	-	-
N839	LUXATIONER, ANDRA, MULTIPLA OCH UNS	M	-	-	-	-	-	-	-	-
	.0 I HALSKOTOR, OKOMPLICERAD	M	-	-	-	-	-	-	-	-

TABLE 2 (CONT.) DEATHS BY SEX AND AGE, 1981. DETAILED LIST

ÅLDER ÅR 15-19	20-24	25-29	30-34	35-39	40-44	45-49	50-54	55-59	60-64	65-69	70-74	75-79	80-84	85-89	90-	SAMT LIGA	KÖN	ICD-NR RE REV DETALJ LISTAN
-	-	-	-	-	-	-	-	-	-	-	-	-	1	3	-	4	M	N820.1
-	-	-	-	-	-	-	-	-	-	-	-	3	5	2	1	11	F	
-	-	-	-	-	-	-	-	-	-	-	-	-	1	1	-	2	M	N820.9
-	-	-	-	-	-	-	-	-	-	-	2	-	1	2	4	9	F	
-	-	-	-	-	-	-	-	1	1	1	-	-	2	4	1	10	M	N821
-	-	-	-	-	-	-	-	-	-	-	1	1	6	5	3	16	F	
-	-	-	-	-	-	-	-	-	1	1	-	-	2	4	1	9	M	N821.0
-	-	-	-	-	-	-	-	-	-	-	1	1	5	4	2	13	F	
-	-	-	-	-	-	-	-	-	-	-	-	-	1	1	-	2	F	N821.1
-	-	-	-	-	-	-	-	1	-	-	-	-	-	-	-	1	M	N821.2
-	-	-	-	-	-	-	-	-	-	-	-	-	-	-	1	1	F	
-	-	-	-	-	-	-	-	-	-	-	-	-	1	-	-	1	F	N822
-	-	-	-	-	-	-	-	-	-	-	-	-	1	-	-	1	F	N822.0
-	-	-	1	-	-	-	-	-	1	1	-	1	2	1	-	7	M	N823
-	-	-	-	-	-	-	-	-	-	-	1	4	1	-	3	9	F	
-	-	-	1	-	-	-	-	-	1	1	-	1	2	1	-	7	M	N823.0
-	-	-	-	-	-	-	-	-	-	-	1	4	1	-	3	9	F	
-	-	-	-	-	-	-	-	-	-	1	-	-	-	-	-	1	M	N824
-	-	-	-	-	-	-	-	-	2	-	-	2	-	2	2	8	F	
-	-	-	-	-	-	-	-	-	-	1	-	-	-	-	-	1	M	N824.0
-	-	-	-	-	-	-	-	-	2	-	-	2	-	2	2	8	F	
-	-	-	-	-	-	-	-	-	-	-	1	-	-	-	-	1	M	N827
-	-	-	-	-	-	-	-	-	-	-	-	-	1	1	-	2	F	
-	-	-	-	-	-	-	-	-	-	-	1	-	-	-	-	1	M	N827.0
-	-	-	-	-	-	-	-	-	-	-	-	-	1	1	-	2	F	
-	-	-	1	-	-	-	-	-	-	-	1	-	1	1	1	5	M	N828
-	-	-	-	-	-	-	-	1	-	-	1	3	3	1	3	12	F	
-	-	-	-	-	-	-	-	-	-	-	1	-	1	1	1	4	M	N828.0
-	-	-	-	-	-	-	-	1	-	-	1	3	3	1	3	12	F	
-	-	-	1	-	-	-	-	-	-	-	-	-	-	-	-	1	M	N828.1
-	-	-	-	-	1	-	-	-	-	-	-	-	-	-	-	1	M	N829
-	-	-	-	-	-	-	-	-	-	-	-	-	-	1	-	1	F	
-	-	-	-	-	1	-	-	-	-	-	-	-	-	-	-	1	M	N829.0
-	-	-	-	-	-	-	-	-	-	-	-	-	-	1	-	1	F	
-	-	-	-	-	-	-	-	-	-	-	-	-	2	-	-	2	M	N830-N839
-	-	-	-	-	-	-	-	-	-	-	-	-	2	-	-	2	M	N839
-	-	-	-	-	-	-	-	-	-	-	-	-	2	-	-	2	M	N839.0

TABELL 2 (FORTS) DÖDA 1981 EFTER KÖN OCH ÅLDER. DETALJLISTAN

ICD-NR BE REV DETALJ LISTAN	DÖDSORSAK	KÖN	ÅLDER DAGAR 0	1-6	7-27	MÅNADER 1-11	ÅR 0	1-4	5-9	10-14
N840-N849	DISTORSIONER OCH RUPTURER AV MUSKLER OCH SENOR	M	-	-	-	-	-	-	-	-
		F	-	-	-	-	-	-	-	-
N841	DISTORSION AV ARMBÅGE OCH UNDERARM	M	-	-	-	-	-	-	-	-
N844	DISTORSION AV KNÄ OCH BEN	F	-	-	-	-	-	-	-	-
N850-N854	INTRAKRANIELL SKADA UTAN FRAKTUR	M	-	-	-	-	-	2	3	3
		F	-	-	-	-	-	3	5	4
N850	HJÄRNSKAKNING	M	-	-	-	-	-	-	-	-
		F	-	-	-	-	-	-	1	-
	.0 OKOMPLICERAD ELLER UNS	M	-	-	-	-	-	-	-	-
		F	-	-	-	-	-	-	1	-
N851	HJÄRNKONTUSION, HJÄRNLACERATION	M	-	-	-	-	-	2	2	1
		F	-	-	-	-	-	2	3	4
	.0 OKOMPLICERAD	M	-	-	-	-	-	2	1	1
		F	-	-	-	-	-	2	3	4
	.1 KOMPLICERAD	M	-	-	-	-	-	-	-	-
		F	-	-	-	-	-	-	-	-
	.9 SENA FÖLJDER	M	-	-	-	-	-	-	1	-
		F	-	-	-	-	-	-	-	-
N852	SUBARAKNOIDAL, SUBDURAL OCH EXTRADURAL POSTTRAUMATISK BLÖDNING	M	-	-	-	-	-	-	-	-
		F	-	-	-	-	-	-	-	-
	.0 OKOMPLICERAD	M	-	-	-	-	-	-	-	-
		F	-	-	-	-	-	-	-	-
	.9 SENA FÖLJDER	F	-	-	-	-	-	-	-	-
N853	INTRAKRANIELL POSTTRAUMATISK BLÖDNING UNS	M	-	-	-	-	-	-	-	-
		F	-	-	-	-	-	-	-	-
	0 OKOMPLICERAD	M	-	-	-	-	-	-	-	-
		F	-	-	-	-	-	-	-	-
	.9 SENA FÖLJDER	F	-	-	-	-	-	-	-	-
N854	INTRAKRANIELL SKADA, ANNAN OCH UNS	M	-	-	-	-	-	-	1	2
		F	-	-	-	-	-	1	1	-
	.0 OKOMPLICERAD	M	-	-	-	-	-	-	1	2
		F	-	-	-	-	-	1	1	-
	.1 KOMPLICERAD	M	-	-	-	-	-	-	-	-
	.9 SENA FÖLJDER	M	-	-	-	-	-	-	-	-
N860-N869	INRE SKADOR I BRÖST, BUK OCH BÄCKEN	M	-	-	-	1	1	1	4	11
		F	-	-	-	-	-	-	1	2
N860	TRAUMATISK PNEUMOTORAX OCH HEMOTORAX	M	-	-	-	-	-	-	3	-
		F	-	-	-	-	-	-	-	-

TABLE 2 (CONT.) DEATHS BY SEX AND AGE, 1981. DETAILED LIST

ALDER ÅR 15-19	20-24	25-29	30-34	35-39	40-44	45-49	50-54	55-59	60-64	65-69	70-74	75-79	80-84	85-89	90-	SAMT LIGA	KØN	ICD-NR BE REV DETALJ LISTAN
-	-	-	-	-	-	-	-	-	-	-	-	-	-	1	-	1	M	N840-
-	-	-	-	-	-	-	-	-	1	-	-	-	-	-	-	1	F	N848
-	-	-	-	-	-	-	-	-	-	-	-	-	-	1	-	1	M	N841
-	-	-	-	-	-	-	-	-	1	-	-	-	-	-	-	1	F	N844
23	23	13	19	19	16	15	14	28	18	30	24	22	16	11	3	302	M	N850-
10	10	2	7	10	5	6	3	6	7	4	14	11	21	13	4	145	F	N854
-	1	-	-	-	-	-	-	-	-	-	-	1	-	1	1	4	M	N850
-	-	-	-	-	-	-	-	-	-	-	1	-	-	1	-	3	F	
-	1	-	-	-	-	-	-	-	-	-	-	1	-	1	1	4	M	N850.0
-	-	-	-	-	-	-	-	-	-	-	1	-	-	1	-	3	F	
13	18	8	9	11	10	7	5	12	6	17	8	7	7	5	1	149	M	N851
8	6	2	2	3	4	1	1	4	3	2	5	2	3	6	-	58	F	
13	16	7	9	10	9	6	5	11	5	12	8	7	7	5	1	135	M	N851.0
8	6	2	1	1	4	1	1	1	3	1	3	2	3	5	-	51	F	
-	1	-	-	-	1	1	-	-	1	-	-	-	-	-	-	4	M	N851.1
-	-	-	-	2	-	-	-	-	-	1	-	-	-	-	-	3	F	
-	1	1	-	1	-	-	-	1	-	5	-	-	-	-	-	10	M	N851.9
-	-	-	1	-	-	-	-	-	-	-	2	-	-	1	-	4	F	
3	-	2	5	3	4	6	6	12	9	10	13	6	8	3	1	91	M	N852
1	1	-	4	2	-	4	2	4	2	1	6	7	12	5	4	55	F	
3	-	2	5	3	4	6	6	12	9	10	13	6	8	3	1	91	M	N852.0
1	1	-	4	2	-	4	2	3	2	1	5	7	11	5	4	52	F	
-	-	-	-	-	-	-	-	1	-	-	1	-	1	-	-	3	F	N852.9
2	1	1	1	1	-	1	-	-	-	2	-	2	-	1	-	12	M	N853
-	1	-	-	2	-	-	-	-	2	-	-	1	5	1	-	12	F	
2	1	1	1	1	-	1	-	-	-	2	-	2	-	1	-	12	M	N853.0
-	1	-	-	2	-	-	-	-	1	-	-	1	5	1	-	11	F	
-	-	-	-	-	-	-	-	-	1	-	-	-	-	-	-	1	F	N853.9
5	3	2	4	4	2	1	3	4	3	1	3	6	1	1	-	46	M	N854
1	2	-	1	3	1	1	-	1	-	1	2	1	1	-	-	17	F	
4	2	2	2	4	2	-	2	2	1	1	2	3	1	1	-	32	M	N854.0
1	2	-	1	3	1	1	-	1	-	1	2	1	1	-	-	17	F	
-	1	-	2	-	-	1	-	1	2	-	1	2	-	-	-	10	M	N854.1
1	-	-	-	-	-	-	1	1	-	-	-	1	-	-	-	4	M	N854.9
28	45	34	36	34	24	23	28	22	25	20	27	23	10	6	2	404	M	N860-
13	9	7	9	5	9	8	7	8	18	14	10	7	7	6	-	140	F	N869
1	1	2	4	4	1	2	6	4	2	-	1	7	1	2	-	41	M	N860
-	2	-	-	-	1	-	-	-	1	-	1	1	-	-	-	6	F	

TABELL 2 (FORTS) DÖDA 1981 EFTER KÖN OCH ÅLDER. DETALJLISTAN

ICD-NR 8E REV DETALJ LISTAN	DÖDSORSAK	KÖN	ÅLDER DAGAR 0	1-6	7-27	MÅNADER 1-11	ÅR 0	1-4	5-9	10-14
	.0 OKOMPLICERAD	M	-	-	-	-	-	-	3	-
		F	-	-	-	-	-	-	-	-
	.1 KOMPLICERAD	M	-	-	-	-	-	-	-	-
		F	-	-	-	-	-	-	-	-
N861	SKADA PÅ HJÄRTA OCH LUNGA	M	-	-	-	-	-	1	-	4
		F	-	-	-	-	-	-	-	1
	.0 PÅ HJÄRTA, OKOMPLICERAD	M	-	-	-	-	-	-	-	-
		F	-	-	-	-	-	-	-	-
	.1 PÅ HJÄRTA, KOMPLICERAD	M	-	-	-	-	-	-	-	2
		F	-	-	-	-	-	-	-	-
	.2 PÅ LUNGA, OKOMPLICERAD	M	-	-	-	-	-	1	-	2
		F	-	-	-	-	-	-	-	1
	.3 PÅ LUNGA, KOMPLICERAD	M	-	-	-	-	-	-	-	-
		F	-	-	-	-	-	-	-	-
N862	SKADA PÅ INTRATORAKALA ORGAN, ANDRA OCH UNS	M	-	-	-	-	-	-	1	2
		F	-	-	-	-	-	-	-	-
	.0 OKOMPLICERAD	M	-	-	-	-	-	-	1	2
		F	-	-	-	-	-	-	-	-
	.1 KOMPLICERAD	M	-	-	-	-	-	-	-	-
		F	-	-	-	-	-	-	-	-
N863	SKADA PÅ GASTROINTESTINALKANALEN	M	-	-	-	-	-	-	-	-
		F	-	-	-	-	-	-	-	-
	.0 OKOMPLICERAD	M	-	-	-	-	-	-	-	-
		F	-	-	-	-	-	-	-	-
	.1 KOMPLICERAD	M	-	-	-	-	-	-	-	-
N864	LEVERSKADA	M	-	-	-	-	-	-	-	-
		F	-	-	-	-	-	-	-	-
	.0 OKOMPLICERAD	M	-	-	-	-	-	-	-	-
		F	-	-	-	-	-	-	-	-
	.1 KOMPLICERAD	M	-	-	-	-	-	-	-	-
N865	SKADA PÅ MJÄLTE	M	-	-	-	-	-	-	-	-
		F	-	-	-	-	-	-	-	-
	.0 OKOMPLICERAD	M	-	-	-	-	-	-	-	-
		F	-	-	-	-	-	-	-	-
N866	SKADA PÅ NJURE	F	-	-	-	-	-	-	-	-
	.0 OKOMPLICERAD	F	-	-	-	-	-	-	-	-
N867	SKADA PÅ BÄCKENORGAN	M	-	-	-	-	-	-	-	-
	.0 OKOMPLICERAD	M	-	-	-	-	-	-	-	-
N868	SKADA PÅ BUKORGAN, ANDRA OCH UNS	M	-	-	-	1	1	-	-	-
		F	-	-	-	-	-	-	-	1
	.0 OKOMPLICERAD	M	-	-	-	1	1	-	-	-
		F	-	-	-	-	-	-	-	1

TABLE 2 (CONT.) DEATHS BY SEX AND AGE, 1981. DETAILED LIST

ÅLDER ÅR 15-19	20-24	25-29	30-34	35-39	40-44	45-49	50-54	55-59	60-64	65-69	70-74	75-79	80-84	85-89	90-	SAMT LIGA	KÖN	ICD-NR RE REV DETALJ LISTAN
1	1	1	3	3	1	2	6	3	2	-	1	7	1	2	-	37	M	N860.0
-	1	-	-	-	1	-	-	-	1	-	1	1	-	-	-	5	F	
-	-	1	1	1	-	-	-	1	-	-	-	-	-	-	-	4	M	N860.1
-	1	-	-	-	-	-	-	-	-	-	-	-	-	-	-	1	F	
7	16	9	11	10	9	7	7	9	4	6	8	4	4	2	2	120	M	N861
4	3	1	2	1	1	1	2	1	5	4	2	1	1	3	-	33	F	
2	3	3	3	1	5	3	1	3	1	1	3	2	3	-	-	34	M	N861.0
1	-	-	-	-	-	-	1	1	1	-	1	1	-	-	-	6	F	
3	5	4	6	6	3	-	3	2	-	3	2	1	-	1	-	41	M	N861.1
1	1	-	-	-	1	-	-	-	2	1	1	-	-	-	-	7	F	
2	8	2	2	3	-	3	1	4	3	1	3	-	1	1	2	39	M	N861.2
2	2	1	2	1	-	1	1	-	2	2	-	-	1	3	-	19	F	
-	-	-	-	-	1	1	2	-	-	1	-	1	-	-	-	6	M	N861.3
-	-	-	-	-	-	-	-	-	-	1	-	-	-	-	-	1	F	
8	11	9	7	8	7	4	7	4	8	4	10	5	3	2	-	100	M	N862
4	-	3	3	-	3	5	2	1	4	4	3	4	2	1	-	39	F	
4	5	3	5	3	5	3	1	3	5	4	7	5	3	-	-	59	M	N862.0
4	-	1	2	-	3	4	1	1	3	4	3	3	2	1	-	32	F	
4	6	6	2	5	2	1	6	1	3	-	3	-	-	2	-	41	M	N862.1
-	-	2	1	-	-	1	1	-	1	-	-	1	-	-	-	7	F	
-	-	-	-	1	-	-	-	-	2	1	1	1	-	-	-	6	M	N863
-	-	1	-	-	2	-	-	-	-	-	-	-	-	-	-	3	F	
-	-	-	-	1	-	-	-	-	1	1	1	1	-	-	-	5	M	N863.0
-	-	1	-	-	2	-	-	-	-	-	-	-	-	-	-	3	F	
-	-	-	-	-	-	-	-	-	1	-	-	-	-	-	-	1	M	N863.1
3	1	3	-	3	2	2	-	-	-	-	-	-	-	-	-	14	M	N864
1	-	-	-	-	-	-	-	-	-	-	-	-	-	-	-	1	F	
3	1	3	-	2	2	2	-	-	-	-	-	-	-	-	-	13	M	N864.0
1	-	-	-	-	-	-	-	-	-	-	-	-	-	-	-	1	F	
-	-	-	-	1	-	-	-	-	-	-	-	-	-	-	-	1	M	N864.1
-	-	-	-	1	-	-	-	-	-	-	-	1	-	-	-	2	M	N865
-	-	-	-	-	-	-	-	1	1	-	-	-	-	-	-	2	F	
-	-	-	-	1	-	-	-	-	-	-	-	1	-	-	-	2	M	N865.0
-	-	-	-	-	-	-	-	1	1	-	-	-	-	-	-	2	F	
-	-	-	-	-	-	-	-	-	-	-	-	-	-	1	-	1	F	N866
-	-	-	-	-	-	-	-	-	-	-	-	-	-	1	-	1	F	N866.0
1	-	1	-	-	-	-	-	-	-	-	-	-	-	-	-	2	M	N867
1	-	1	-	-	-	-	-	-	-	-	-	-	-	-	-	2	M	N867.0
2	1	1	4	2	-	2	2	1	4	2	2	-	1	-	-	25	M	N868
-	-	-	1	-	-	-	-	-	2	1	-	-	-	-	-	5	F	
2	-	-	1	1	-	1	1	-	-	1	1	-	1	-	-	10	M	N868.0
-	-	-	-	-	-	-	-	-	2	1	-	-	-	-	-	4	F	

TABELL 2 (FORTS) DÖDA 1981 EFTER KÖN OCH ÅLDER. DETALJLISTAN

ICD-NR BE REV DETALJ LISTAN	DÖDSORSAK	KÖN	ÅLDER DAGAR 0	1-6	7-27	MÅNADER 1-11	ÅR 0	1-4	5-9	10-14
	.1 KOMPLICERAD	M	-	-	-	-	-	-	-	-
		F	-	-	-	-	-	-	-	-
N869	MULTIPLA INRE SKADOR PÅ BRÖST OCH BUKORGAN	M	-	-	-	-	-	-	-	5
		F	-	-	-	-	-	-	1	-
	.0 OKOMPLICERAD	M	-	-	-	-	-	-	-	4
		F	-	-	-	-	-	-	1	-
	.1 KOMPLICERAD	M	-	-	-	-	-	-	-	1
		F	-	-	-	-	-	-	-	-
N870-N879	SÅRSKADA PÅ ANSIKTE, HALS OCH BÅL	M	-	-	-	-	-	-	-	-
		F	-	-	-	-	-	-	-	-
N870	SÅRSKADA I ÖGA OCH ÖGONREGION	M	-	-	-	-	-	-	-	-
	.0 OKOMPLICERAD	M	-	-	-	-	-	-	-	-
N873	SÅRSKADA PÅ HUVUD, ANNAN OCH UNS	M	-	-	-	-	-	-	-	-
	.0 PÅ HUVUDETS ÖVRE DEL, OKOMPLICERAD	M	-	-	-	-	-	-	-	-
	.1 PÅ HUVUDETS ÖVRE DEL, KOMPLICERAD	M	-	-	-	-	-	-	-	-
	.7 PÅ ANNAN DEL AV ANSIKTET, OKOMPLICERAD	M	-	-	-	-	-	-	-	-
N874	SÅRSKADA PÅ HALS	M	-	-	-	-	-	-	-	-
		F	-	-	-	-	-	-	-	-
	.0 OKOMPLICERAD	M	-	-	-	-	-	-	-	-
	.1 KOMPLICERAD	M	-	-	-	-	-	-	-	-
		F	-	-	-	-	-	-	-	-
N875	SÅRSKADA PÅ TORAXREGIONEN	M	-	-	-	-	-	-	-	-
	.0 OKOMPLICERAD	M	-	-	-	-	-	-	-	-
	.1 KOMPLICERAD	M	-	-	-	-	-	-	-	-
N879	SÅRSKADOR PÅ ANSIKTE, HALS OCH BÅL, MULTIPLA OCH UNS	M	-	-	-	-	-	-	-	-
	.0 PÅ ANNAN DEL AV BÅLEN, OKOMPLICERAD	M	-	-	-	-	-	-	-	-
N880-N887	SÅRSKADA PÅ ÖVRE EXTREMITETER	M	-	-	-	-	-	-	-	-
		F	-	-	-	-	-	-	-	-
N880	SÅRSKADA I SKULDERREGION OCH ÖVERARM	M	-	-	-	-	-	-	-	-
	.0 OKOMPLICERAD	M	-	-	-	-	-	-	-	-
N881	SÅRSKADA I ARMBÅGSREGION, UNDERARM OCH HANDLOV	M	-	-	-	-	-	-	-	-
		F	-	-	-	-	-	-	-	-
	0 OKOMPLICERAD	M	-	-	-	-	-	-	-	-
		F	-	-	-	-	-	-	-	-
N884	SÅRSKADOR PÅ ÖVRE EXTREMITET, MULTIPLA OCH UNS	M	-	-	-	-	-	-	-	-
		F	-	-	-	-	-	-	-	-

TABLE 2 (CONT.) DEATHS BY SEX AND AGE, 1981. DETAILED LIST

ALDER ÅR 15-19	20-24	25-29	30-34	35-39	40-44	45-49	50-54	55-59	60-64	65-69	70-74	75-79	80-84	85-89	90-	SAMT LIGA	KØN	ICD-NR RE REV DETALJ LISTAN
-	1	1	3	1	-	1	1	1	4	1	1	-	-	-	-	15	M	N868.1
-	-	-	1	-	-	-	-	-	-	-	-	-	-	-	-	1	F	
6	15	9	10	5	5	6	6	4	5	7	5	5	1	-	-	94	M	N869
4	4	2	3	4	2	2	3	5	5	5	4	1	4	1	-	50	F	
5	15	9	8	4	4	6	5	4	5	7	3	4	1	-	-	84	M	N869.0
4	4	1	2	3	2	2	3	5	5	5	4	1	4	1	-	47	F	
1	-	-	2	1	1	-	1	-	-	-	2	1	-	-	-	10	M	N869.1
-	-	1	1	1	-	-	-	-	-	-	-	-	-	-	-	3	F	
2	4	-	4	1	5	1	4	1	1	4	2	1	-	-	-	30	M	N870-
-	-	1	-	1	-	-	-	-	-	-	-	-	-	-	-	2	F	N879
-	1	-	-	-	-	-	-	-	-	-	-	-	-	-	-	1	M	N870
-	1	-	-	-	-	-	-	-	-	-	-	-	-	-	-	1	M	N870.0
-	-	-	1	-	-	1	2	-	-	-	-	-	-	-	-	4	M	N873
-	-	-	-	-	-	-	2	-	-	-	-	-	-	-	-	2	M	N873.0
-	-	-	-	-	-	1	-	-	-	-	-	-	-	-	-	1	M	N873.1
-	-	-	1	-	-	-	-	-	-	-	-	-	-	-	-	1	M	N873.7
-	2	-	1	1	4	-	1	-	1	3	2	1	-	-	-	16	M	N874
-	-	1	-	1	-	-	-	-	-	-	-	-	-	-	-	2	F	
-	1	-	-	-	3	-	1	-	-	1	2	1	-	-	-	9	M	N874.0
-	1	-	1	1	1	-	-	-	1	2	-	-	-	-	-	7	M	N874.1
-	-	1	-	1	-	-	-	-	-	-	-	-	-	-	-	2	F	
-	1	-	1	-	1	-	1	1	-	1	-	-	-	-	-	6	M	N875
-	-	-	1	-	-	-	-	-	-	1	-	-	-	-	-	2	M	N875.0
-	1	-	-	-	1	-	1	1	-	-	-	-	-	-	-	4	M	N875.1
2	-	-	1	-	-	-	-	-	-	-	-	-	-	-	-	3	M	N879
2	-	-	1	-	-	-	-	-	-	-	-	-	-	-	-	3	M	N879.0
-	1	-	1	1	1	1	2	-	-	-	-	2	-	-	-	9	M	N880-
-	-	1	-	-	-	-	2	-	1	-	2	-	-	-	-	6	F	N887
-	-	-	-	1	-	-	-	-	-	-	-	-	-	-	-	1	M	N880
-	-	-	-	1	-	-	-	-	-	-	-	-	-	-	-	1	M	N880.0
-	-	-	1	-	1	-	2	-	-	-	-	1	-	-	-	5	M	N881
-	-	1	-	-	-	-	1	-	1	-	2	-	-	-	-	5	F	
-	-	-	1	-	1	-	2	-	-	-	-	1	-	-	-	5	M	N881.0
-	-	1	-	-	-	-	1	-	1	-	2	-	-	-	-	5	F	
-	1	-	-	-	-	1	-	-	-	-	-	-	-	-	-	2	M	N884
-	-	-	-	-	-	-	1	-	-	-	-	-	-	-	-	1	F	

TABELL 2 (FORTS) DÖDA 1981 EFTER KÖN OCH ÅLDER, DETALJLISTAN

ICD-NR RE REV DETALJ LISTAN	DÖDSORSAK	KÖN	ÅLDER DAGAR 0	1-6	7-27	MÅNADER 1-11	ÅR 0	1-4	5-9	10-14
	.0 OKOMPLICERAD	M	-	-	-	-	-	-	-	-
		F	-	-	-	-	-	-	-	-
N887	TRAUMATISK AMPUTATION AV ARM OCH HAND	M	-	-	-	-	-	-	-	-
	.0 OKOMPLICERAD	M	-	-	-	-	-	-	-	-
N890-N897	SÅRSKADA PÅ NEDRE EXTREMITETER	M	-	-	-	-	-	-	-	-
		F	-	-	-	-	-	-	-	-
N890	SÅRSKADA PÅ HÖFT- OCH LÅRREGION	M	-	-	-	-	-	-	-	-
	.0 OKOMPLICERAD	M	-	-	-	-	-	-	-	-
	.1 KOMPLICERAD	M	-	-	-	-	-	-	-	-
N891	SÅRSKADA PÅ KNÄ, BEN OCH MALLEOLARREGION	M	-	-	-	-	-	-	-	-
		F	-	-	-	-	-	-	-	-
	.0 OKOMPLICERAD	F	-	-	-	-	-	-	-	-
	.1 KOMPLICERAD	M	-	-	-	-	-	-	-	-
N897	TRAUMATISK AMPUTATION AV NEDRE EXTREMITET	F	-	-	-	-	-	-	-	-
	0 OKOMPLICERAD	F	-	-	-	-	-	-	-	-
N900-N907	SÅRSKADOR MED MULTIPEL LOKALISATION	M	-	-	-	-	-	-	-	-
N900	MULTIPLA SÅRSKADOR PÅ BÅDA ÖVRE EXTREMITETERNA	M	-	-	-	-	-	-	-	-
	.0 OKOMPLICERAD	M	-	-	-	-	-	-	-	-
N902	MULTIPLA SÅRSKADOR PÅ ÖVRE OCH NEDRE EXTREMITET	M	-	-	-	-	-	-	-	-
	.0 OKOMPLICERAD	M	-	-	-	-	-	-	-	-
N907	MULTIPLA SÅRSKADOR, ANNAN LOKALISATION OCH UNS	M	-	-	-	-	-	-	-	-
	.0 OKOMPLICERAD	M	-	-	-	-	-	-	-	-
	.1 KOMPLICERAD	M	-	-	-	-	-	-	-	-
N920-N929	KONTUSION ELLER KLÄMSKADA MED INTAKT HUD	M	-	-	-	-	-	-	-	-
		F	-	-	-	-	-	-	-	-
N927	KONTUSION PÅ HÖFT, LÅR, UNDERBEN OCH VRIST	M	-	-	-	-	-	-	-	-
		F	-	-	-	-	-	-	-	-
N929	KONTUSIONER, ANDRA, MULTIPLA OCH UNS	M	-	-	-	-	-	-	-	-
N930-N939	FRÄMMANDE KROPP GENOM NATURLIG ÖPPNING	M	-	-	1	1	2	2	-	-
		F	-	-	-	4	4	-	-	-

TABLE 2 (CONT.) DEATHS BY SEX AND AGE, 1981. DETAILED LIST

ÅLDER ÅR 15-19	20-24	25-29	30-34	35-39	40-44	45-49	50-54	55-59	60-64	65-69	70-74	75-79	80-84	85-89	90-	SAMT LIGA	KÖN	ICD-NR BE REV DETALJ LISTAN
-	1	-	-	-	-	1	-	-	-	-	-	-	-	-	-	2	M	N884.0
-	-	-	-	-	-	-	1	-	-	-	-	-	-	-	-	1	F	
-	-	-	-	-	-	-	-	-	-	-	-	1	-	-	-	1	M	N897
-	-	-	-	-	-	-	-	-	-	-	-	1	-	-	-	1	M	N887.0
-	-	1	-	-	-	1	1	-	-	1	-	-	-	-	-	4	M	N890-
1	-	-	-	-	-	-	-	-	-	-	1	-	-	-	-	2	F	N897
-	-	1	-	-	-	1	1	-	-	-	-	-	-	-	-	3	M	N890
-	-	-	-	-	-	1	-	-	-	-	-	-	-	-	-	1	M	N890.0
-	-	1	-	-	-	-	1	-	-	-	-	-	-	-	-	2	M	N890.1
-	-	-	-	-	-	-	-	-	-	1	-	-	-	-	-	1	M	N891
-	-	-	-	-	-	-	-	-	-	-	1	-	-	-	-	1	F	
-	-	-	-	-	-	-	-	-	-	-	1	-	-	-	-	1	F	N891.0
-	-	-	-	-	-	-	-	-	-	1	-	-	-	-	-	1	M	N891.1
1	-	-	-	-	-	-	-	-	-	-	-	-	-	-	-	1	F	N897
1	-	-	-	-	-	-	-	-	-	-	-	-	-	-	-	1	F	N897.0
-	1	-	-	-	2	-	-	-	1	1	-	-	-	-	-	5	M	N900-N907
-	1	-	-	-	-	-	-	-	-	-	-	-	-	-	-	1	M	N900
-	1	-	-	-	-	-	-	-	-	-	-	-	-	-	-	1	M	N900.0
-	-	-	-	-	-	-	-	-	-	1	-	-	-	-	-	1	M	N902
-	-	-	-	-	-	-	-	-	-	1	-	-	-	-	-	1	M	N902.0
-	-	-	-	-	2	-	-	-	1	-	-	-	-	-	-	3	M	N907
-	-	-	-	-	1	-	-	-	1	-	-	-	-	-	-	2	M	N907.0
-	-	-	-	-	1	-	-	-	-	-	-	-	-	-	-	1	M	N907.1
-	-	-	-	-	-	-	-	-	-	-	1	-	1	-	-	2	M	N920-
-	-	-	-	-	-	-	-	-	-	-	-	-	-	-	1	1	F	N929
-	-	-	-	-	-	-	-	-	-	-	-	-	1	-	-	1	M	N927
-	-	-	-	-	-	-	-	-	-	-	-	-	-	-	1	1	F	
-	-	-	-	-	-	-	-	-	-	-	1	-	-	-	-	1	M	N929
2	-	-	2	1	-	4	-	2	2	10	7	8	2	3	2	49	M	N930-
-	-	1	-	1	1	-	-	1	5	4	4	8	4	3	2	38	F	N939

TABELL 2 (FORTS) DÖDA 1981 EFTER KÖN OCH ÅLDER. DETALJLISTAN

ICD-NR RE REV DETALJ LISTAN	DÖDSORSAK	KÖN	ÅLDER DAGAR 0	1-6	7-27	MÅNADER 1-11	ÅR 0	1-4	5-9	10-14
N930	FRÄMMANDE KROPP I ÖGA OCH ÖGATS ADNEXER	M	-	-	-	-	-	-	-	-
N933	FRÄMMANDE KROPP I FARYNX OCH LARYNX	M	-	-	1	1	2	2	-	-
		F	-	-	-	3	3	-	-	-
N934	FRÄMMANDE KROPP I BRONKER OCH LUNGOR	M	-	-	-	-	-	-	-	-
		F	-	-	-	1	1	-	-	-
N940-N949	BRÄNNSKADOR	M	-	-	-	-	-	2	-	-
		F	-	-	-	-	-	-	1	-
N941	BRÄNNSKADA PÅ ANSIKTE, HUVUD OCH HALS	M	-	-	-	-	-	-	-	-
		F	-	-	-	-	-	-	1	-
	.0 GRAD EJ ANGIVEN, OKOMPLICERAD	M	-	-	-	-	-	-	-	-
		F	-	-	-	-	-	-	1	-
N944	BRÄNNSKADA PÅ HANDLOV OCH HAND	M	-	-	-	-	-	-	-	-
	.0 GRAD EJ ANGIVEN, OKOMPLICERAD	M	-	-	-	-	-	-	-	-
	.1 GRAD I, OKOMPLICERAD	M	-	-	-	-	-	-	-	-
N946	BRÄNNSKADA PÅ ANSIKTE, HUVUD, HALS OCH EXTREMITET	F	-	-	-	-	-	-	-	-
	.3 GRAD III, OKOMPLICERAD	F	-	-	-	-	-	-	-	-
N949	BRÄNNSKADA, ANNAN LOKALISATION OCH UNS	M	-	-	-	-	-	2	-	-
		F	-	-	-	-	-	-	-	-
	0 GRAD EJ ANGIVEN, OKOMPLICERAD	M	-	-	-	-	-	2	-	-
		F	-	-	-	-	-	-	-	-
	.3 GRAD III, OKOMPLICERAD	M	-	-	-	-	-	-	-	-
	.8 KOMPLICERAD	M	-	-	-	-	-	-	-	-
	.9 SENA FÖLJDER	M	-	-	-	-	-	-	-	-
N950-N959	NERV- OCH RYGGMÄRGSSKADOR GENOM YTTRE VÅLD	M	-	-	-	-	-	-	-	-
		F	-	-	-	-	-	-	-	-
N952	SKADA PÅ NERV I ÖVERARM	M	-	-	-	-	-	-	-	-
	.0 UTAN ÖPPET SÅR	M	-	-	-	-	-	-	-	-
N954	SKADA PÅ NERV I HANDLOV OCH HAND	M	-	-	-	-	-	-	-	-
	.0 UTAN ÖPPET SÅR	M	-	-	-	-	-	-	-	-
N955	SKADA PÅ NERV I LÅR	M	-	-	-	-	-	-	-	-
	.0 UTAN ÖPPET SÅR	M	-	-	-	-	-	-	-	-
N958	SKADA GENOM YTTRE VÅLD PÅ RYGGMÄRG UTAN FRAKTUR	M	-	-	-	-	-	-	-	-
		F	-	-	-	-	-	-	-	-
	0 HALSMÄRGEN, UTAN ÖPPET SÅR	M	-	-	-	-	-	-	-	-
		F	-	-	-	-	-	-	-	-
	.6 UNS, UTAN ÖPPET SÅR	M	-	-	-	-	-	-	-	-

TABLE 2 (CONT.) DEATHS BY SEX AND AGE, 1981. DETAILED LIST

ALDER BR 15-19	20-24	25-29	30-34	35-39	40-44	45-49	50-54	55-59	60-64	65-69	70-74	75-79	80-84	85-89	90-	SAMT LIGA	KØN	ICD-NR RE REV DETALJ LISTAN
-	-	-	-	-	-	-	-	-	-	-	1	-	-	-	-	1	M	N930
2	-	-	2	1	-	4	-	1	2	10	6	7	2	2	1	44	M	N933
-	-	1	-	1	1	-	-	1	5	4	3	7	4	1	1	32	F	
-	-	-	-	-	-	-	-	1	-	-	-	1	-	1	1	4	M	N934
-	-	-	-	-	-	-	-	-	-	-	1	1	-	2	1	6	F	
1	1	5	7	7	2	3	5	8	6	4	3	4	1	1	-	60	M	N940-
-	-	-	2	2	1	2	1	1	2	-	1	3	6	2	-	24	F	N949
-	-	-	-	-	-	-	-	-	1	-	-	-	-	-	-	1	M	N941
-	-	-	-	-	-	-	-	-	-	-	-	-	-	-	-	1	F	
-	-	-	-	-	-	-	-	-	1	-	-	-	-	-	-	1	M	N941.0
-	-	-	-	-	-	-	-	-	-	-	-	-	-	-	-	1	F	
-	-	1	-	-	-	-	-	-	-	-	-	1	-	-	-	2	M	N944
-	-	1	-	-	-	-	-	-	-	-	-	-	-	-	-	1	M	N944.0
-	-	-	-	-	-	-	-	-	-	-	-	1	-	-	-	1	M	N944.1
-	-	-	-	-	-	-	-	-	-	-	-	-	1	-	-	1	F	N946
-	-	-	-	-	-	-	-	-	-	-	-	-	1	-	-	1	F	N946.3
1	1	4	7	7	2	3	5	8	5	4	3	3	1	1	-	57	M	N949
-	-	-	2	2	1	2	1	1	2	-	1	3	5	2	-	22	F	
1	-	4	4	6	2	3	4	5	5	4	3	2	1	1	-	47	M	N949.0
-	-	-	2	2	1	2	1	1	2	-	1	3	5	2	-	22	F	
-	-	-	-	1	-	-	1	2	-	-	-	-	-	-	-	4	M	N949.3
-	1	-	3	-	-	-	-	1	-	-	-	-	-	-	-	5	M	N949.8
-	-	-	-	-	-	-	-	-	-	-	-	1	-	-	-	1	M	N949.9
-	-	3	-	-	-	-	2	1	1	1	-	-	1	-	-	9	M	N950-
-	-	-	-	-	-	-	-	-	-	-	-	-	1	-	-	1	F	N959
-	-	1	-	-	-	-	2	-	-	-	-	-	-	-	-	3	M	N952
-	-	1	-	-	-	-	2	-	-	-	-	-	-	-	-	3	M	N952.0
-	-	-	-	-	-	-	-	-	-	1	-	-	-	-	-	1	M	N954
-	-	-	-	-	-	-	-	-	-	1	-	-	-	-	-	1	M	N954.0
-	-	1	-	-	-	-	-	-	-	-	-	-	-	-	-	1	M	N955
-	-	1	-	-	-	-	-	-	-	-	-	-	-	-	-	1	M	N955.0
-	-	1	-	-	-	-	-	1	1	-	-	-	1	-	-	4	M	N958
-	-	-	-	-	-	-	-	-	-	-	-	-	1	-	-	1	F	
-	-	-	-	-	-	-	-	-	1	-	-	-	1	-	-	2	M	N958.0
-	-	-	-	-	-	-	-	-	-	-	-	-	1	-	-	1	F	
-	-	1	-	-	-	-	-	-	-	-	-	-	-	-	-	1	M	N958.6

TABELL 2 (FORTS) DÖDA 1981 EFTER KÖN OCH ÅLDER. DETALJLISTAN

ICD-NR 8E REV DETALJ LISTAN	DÖDSORSAK	KÖN	ÅLDER DAGAR 0	1-6	7-27	MÅNADER 1-11	ÅR 0	1-4	5-9	10-14
	.9 SENA FÖLJDER	M	-	-	-	-	-	-	-	-
N960-N979	OGYNNSAM VERKAN AV LÄKEMEDEL OCH DROGER	M	-	-	-	-	-	-	-	-
		F	-	-	-	-	-	-	-	1
	OGYNNSAM VERKAN AV KEMOTERAPEUTIKA	F	-	-	-	-	-	-	-	-
	.9 ANDRA KEMOTERAPEUTIKA	F	-	-	-	-	-	-	-	-
N963	OGYNNSAM VERKAN AV PRIMÄRT SYSTEMAKTIVA PREPARAT	F	-	-	-	-	-	-	-	-
	.0 ANTIHISTAMINER OCH ANTIEMETIKA	F	-	-	-	-	-	-	-	-
	.1 ANTINEOPLASTISKA PREPARAT	F	-	-	-	-	-	-	-	-
N965	OGYNNSAM VERKAN AV ANALGETIKA OCH ANTIPYRETIKA	M	-	-	-	-	-	-	-	-
		F	-	-	-	-	-	-	-	1
	.0 OPIUMDERIVAT OCH SYNTETISKA ANALOGER	M	-	-	-	-	-	-	-	-
		F	-	-	-	-	-	-	-	-
	1 SALICYLATER	M	-	-	-	-	-	-	-	-
		F	-	-	-	-	-	-	-	-
	.2 CINKOFEN	F	-	-	-	-	-	-	-	-
	.4 ANILINDERIVAT	M	-	-	-	-	-	-	-	-
		F	-	-	-	-	-	-	-	-
	.9 ANDRA	M	-	-	-	-	-	-	-	-
		F	-	-	-	-	-	-	-	1
N966	OGYNNSAM VERKAN AV ANTIEPILEPTIKA OCH ANTIKONVULSIVA	M	-	-	-	-	-	-	-	-
	.9 ANDRA	M	-	-	-	-	-	-	-	-
N967	OGYNNSAM VERKAN AV SEDATIVA OCH HYPNOTIKA	M	-	-	-	-	-	-	-	-
		F	-	-	-	-	-	-	-	-
	.0 BARBITURATER	M	-	-	-	-	-	-	-	-
		F	-	-	-	-	-	-	-	-
	.1 KLORALHYDRAT	F	-	-	-	-	-	-	-	-
	.9 ANDRA	M	-	-	-	-	-	-	-	-
		F	-	-	-	-	-	-	-	-
N968	OGYNNSAM VERKAN AV VISSA MEDEL VID NARKOS	M	-	-	-	-	-	-	-	-
		F	-	-	-	-	-	-	-	-
	.0 MUSKELAVSLAPPNANDE PREPARAT	F	-	-	-	-	-	-	-	-
	.9 ANDRA	M	-	-	-	-	-	-	-	-
N970	OGYNNSAM VERKAN AV PSYKOFARMAKA	M	-	-	-	-	-	-	-	-
		F	-	-	-	-	-	-	-	-

TABLE 2 (CONT.) DEATHS BY SEX AND AGE, 1981. DETAILED LIST

ÅLDER ÅR 15-19	20-24	25-29	30-34	35-39	40-44	45-49	50-54	55-59	60-64	65-69	70-74	75-79	80-84	85-89	90-	SAMT LIGA	KÖN	ICD-NR BE REV DETALJ LISTAN
-	-	-	-	-	-	-	-	1	-	-	-	-	-	-	-	1	M	N958,9
1	14	33	39	31	32	26	25	11	14	13	13	6	2	-	-	265	M	N960-
7	13	17	15	20	24	24	25	22	22	20	11	10	9	3	-	243	F	N979
-	-	-	-	1	-	-	-	-	-	1	-	-	-	-	-	2	F	N961
-	-	-	-	1	-	-	-	-	-	1	-	-	-	-	-	2	F	N961,9
-	-	-	-	1	-	1	-	-	-	-	-	-	-	-	-	2	F	N963
-	-	-	-	-	-	1	-	-	-	-	-	-	-	-	-	1	F	N963,0
-	-	-	-	1	-	-	-	-	-	-	-	-	-	-	-	1	F	N963,1
-	6	17	9	7	6	5	4	1	1	-	2	1	-	-	-	59	M	N965
1	3	2	3	2	6	4	4	2	1	-	1	-	1	1	-	32	F	
-	4	10	6	-	1	1	1	-	-	-	-	-	-	-	-	23	M	N965,0
-	1	-	-	1	-	-	-	1	-	-	-	-	-	-	-	3	F	
-	1	-	-	2	-	-	-	-	1	-	-	-	-	-	-	4	M	N965 1
-	-	-	-	-	-	-	-	-	-	-	1	-	-	1	-	2	F	
-	-	-	-	-	-	-	-	1	-	-	-	-	-	-	-	1	F	N965,2
-	-	-	2	-	1	-	-	-	-	-	-	1	-	-	-	4	M	N965,4
-	-	-	-	-	1	-	1	-	1	-	-	-	1	-	-	4	F	
-	1	7	1	5	4	4	3	1	-	-	2	-	-	-	-	28	M	N965,9
1	2	2	3	1	5	4	3	-	-	-	-	-	-	-	-	22	F	
-	1	1	1	1	2	-	-	-	1	-	-	-	-	-	-	7	M	N966
-	1	1	1	1	2	-	-	-	1	-	-	-	-	-	-	7	M	N966,9
-	4	7	10	12	9	5	11	6	8	9	6	5	5	-	-	97	M	N967
4	4	6	5	6	8	5	12	13	17	12	8	6	5	2	-	113	F	
-	4	4	4	6	6	4	7	4	6	9	5	4	4	-	-	67	M	N967,0
3	2	4	2	3	7	5	9	10	11	8	6	6	3	2	-	81	F	
-	-	-	-	-	-	-	-	-	1	2	-	-	1	-	-	4	F	N967,1
-	-	3	6	6	3	1	4	2	2	-	1	1	1	-	-	30	M	N967,9
1	2	2	3	3	1	-	3	3	5	2	2	-	1	-	-	28	F	
-	-	-	1	-	-	-	-	-	-	-	-	-	-	-	-	1	M	N968
-	-	-	1	-	-	-	-	-	-	-	-	-	-	-	-	1	F	
-	-	-	1	-	-	-	-	-	-	-	-	-	-	-	-	1	F	N968,0
-	-	-	1	-	-	-	-	-	-	-	-	-	-	-	-	1	M	N968,9
-	1	5	9	6	9	9	6	2	2	4	2	-	1	-	-	56	M	N970
1	2	7	5	9	7	9	5	6	4	6	1	2	-	-	-	64	F	

TABELL 2 (FORTS) DÖDA 1981 EFTER KÖN OCH ÅLDER. DETALJLISTAN

ICD-NR 8E REV DETALJ LISTAN	DÖDSORSAK	KÖN	ÅLDER DAGAR 0	1-6	7-27	MÅNADER 1-11	ÅR 0	1-4	5-9	10-14
	.0 ANTIDEPRESSIVA PREPARAT	M	-	-	-	-	-	-	-	-
		F	-	-	-	-	-	-	-	-
	.1 NEUROLEPTIKA (TRANQUILLIZERS)	M	-	-	-	-	-	-	-	-
		F	-	-	-	-	-	-	-	-
	.9 ANDRA MEDEL VID PSYKISKA RUBBNINGAR	M	-	-	-	-	-	-	-	-
		F	-	-	-	-	-	-	-	-
N971	OGYNNSAM VERKAN AV PSYKOTOMIMETIKA	M	-	-	-	-	-	-	-	-
		F	-	-	-	-	-	-	-	-
N972	OGYNNSAM EFFEKT AV MEDEL MED PRIMÄR VERKAN PÅ AUTONOMA NERVSYSTEMET	M	-	-	-	-	-	-	-	-
		F	-	-	-	-	-	-	-	-
	.1 ANTIKOLINERGIKA	M	-	-	-	-	-	-	-	-
		F	-	-	-	-	-	-	-	-
N973	OGYNNSAM VERKAN AV HJÄRT- OCH KÄRLMEDEL	M	-	-	-	-	-	-	-	-
		F	-	-	-	-	-	-	-	-
	.0 KARDIODEPRESSIVA	M	-	-	-	-	-	-	-	-
		F	-	-	-	-	-	-	-	-
	.1 KARDIOSTIMULANTIA	M	-	-	-	-	-	-	-	-
		F	-	-	-	-	-	-	-	-
	.3 GANGLIEBLOCKERANDE MEDEL	M	-	-	-	-	-	-	-	-
	.5 ANDRA ANTIHYPERTONIMEDEL	F	-	-	-	-	-	-	-	-
	.9 ANDRA	M	-	-	-	-	-	-	-	-
N975	OGYNNSAM VERKAN AV DIURETIKA	M	-	-	-	-	-	-	-	-
	.1 PURINDERIVÄT	M	-	-	-	-	-	-	-	-
N976	OGYNNSAM EFFEKT AV MEDEL MED DIREKT VERKAN PÅ MUSKLER OCH SKELETT	M	-	-	-	-	-	-	-	-
	.0 UTERUSKONTRAHERANDE MEDEL	M	-	-	-	-	-	-	-	-
N977	OGYNNSAM VERKAN AV ANDRA OCH OSPECIFICERADE LÄKEMEDEL	M	-	-	-	-	-	-	-	-
		F	-	-	-	-	-	-	-	-
	.9 LÄKEMEDEL UNS	M	-	-	-	-	-	-	-	-
		F	-	-	-	-	-	-	-	-
N980-N989	TOXISK EFFEKT AV ANDRA ÄMNEN ÄN LÄKEMEDEL	M	-	-	-	-	-	-	-	1
		F	-	-	-	-	-	1	-	-
N980	TOXISK EFFEKT AV ALKOHOL	M	-	-	-	-	-	-	-	1
		F	-	-	-	-	-	-	-	-
	.0 ETYLALKOHOL	M	-	-	-	-	-	-	-	1
		F	-	-	-	-	-	-	-	-
	.1 METYLALKOHOL	M	-	-	-	-	-	-	-	-
		F	-	-	-	-	-	-	-	-
	.9 ANNAN FORM AV ALKOHOL	M	-	-	-	-	-	-	-	-
N982	TOXISK EFFEKT AV INDUSTRIELLA LÖSNINGSMEDEL	M	-	-	-	-	-	-	-	-
		F	-	-	-	-	-	-	-	-

TABLE 2 (CONT.) DEATHS BY SEX AND AGE, 1981, DETAILED LIST

ÅLDER ÅR 15-19	20-24	25-29	30-34	35-39	40-44	45-49	50-54	55-59	60-64	65-69	70-74	75-79	80-84	85-89	90-	SAMT LIGA	KÖN	ICD-NR BE REV DETALJ LISTAN
-	-	3	1	2	2	3	2	1	-	2	-	-	-	-	-	16	M	N970.0
1	2	4	2	6	6	5	2	1	3	2	1	-	-	-	-	35	F	
-	1	2	7	3	5	6	4	1	2	2	1	-	1	-	-	35	M	N970.1
-	-	3	1	2	1	3	3	4	-	2	-	2	-	-	-	21	F	
-	-	-	1	1	2	-	-	-	-	-	1	-	-	-	-	5	M	N970.9
-	-	-	2	1	-	1	-	1	1	2	-	-	-	-	-	8	F	
-	-	-	1	-	-	-	-	-	-	-	-	-	-	-	-	1	M	N971
-	1	-	-	-	-	-	-	-	-	-	-	-	-	-	-	1	F	
-	-	-	-	-	1	-	-	-	-	-	-	-	-	-	-	1	M	N972
-	1	-	-	-	-	-	-	-	-	-	-	-	-	-	-	1	F	
-	-	-	-	-	1	-	-	-	-	-	-	-	-	-	-	1	M	N972.1
-	1	-	-	-	-	-	-	-	-	-	-	-	-	-	-	1	F	
1	1	1	3	2	-	1	1	2	-	-	1	-	1	-	-	14	M	N973
1	1	1	-	-	2	1	1	-	-	1	-	-	2	-	-	10	F	
1	1	1	1	2	-	1	-	-	-	-	-	-	-	-	-	7	M	N973.0
-	1	1	-	-	1	1	1	-	-	1	-	-	-	-	-	6	F	
-	-	-	-	-	-	-	1	2	-	-	1	-	1	-	-	5	M	N973.1
-	-	-	-	-	-	-	-	-	-	-	-	-	2	-	-	2	F	
-	-	-	1	-	-	-	-	-	-	-	-	-	-	-	-	1	M	N973.3
1	-	-	-	-	1	-	-	-	-	-	-	-	-	-	-	2	F	N973.5
-	-	-	1	-	-	-	-	-	-	-	-	-	-	-	-	1	M	N973.9
-	-	-	-	-	1	-	-	-	-	-	-	-	-	-	-	1	M	N975
-	-	-	-	-	1	-	-	-	-	-	-	-	-	-	-	1	M	N975.1
-	-	-	-	-	-	1	-	-	-	-	-	-	-	-	-	1	M	N976
-	-	-	-	-	-	1	-	-	-	-	-	-	-	-	-	1	M	N976.0
-	1	2	5	3	4	5	3	-	2	-	2	-	-	-	-	27	M	N977
-	1	1	1	1	1	4	3	1	-	-	1	2	1	-	-	17	F	
-	1	2	5	3	4	5	3	-	2	-	2	-	-	-	-	27	M	N977.9
-	1	1	1	1	1	4	3	1	-	-	1	2	1	-	-	17	F	
7	24	28	45	39	43	47	47	40	37	23	19	3	3	2	-	408	M	N980-
-	5	9	7	9	6	7	4	16	5	3	6	5	2	2	-	87	F	N989
1	3	9	14	14	26	18	22	26	19	11	8	1	-	-	-	173	M	N980
-	2	4	2	4	2	4	3	8	4	3	2	-	-	-	-	38	F	
1	3	9	12	13	21	13	20	24	19	8	8	1	-	-	-	153	M	N980.0
-	-	2	1	3	2	4	3	8	4	3	2	-	-	-	-	32	F	
-	-	-	2	1	2	3	2	1	-	2	-	-	-	-	-	13	M	N980.1
-	2	2	1	1	-	-	-	-	-	-	-	-	-	-	-	6	F	
-	-	-	-	-	3	2	-	1	-	1	-	-	-	-	-	7	M	N980.9
-	-	2	2	-	-	3	-	1	1	1	-	-	-	-	-	10	M	N982
-	-	-	-	-	1	1	-	-	-	-	-	-	-	-	-	2	F	

TABELL 2 (FORTS) DÖDA 1981 EFTER KÖN OCH ÅLDER. DETALJLISTAN

ICD-NR 8E REV DETALJ LISTAN	DÖDSORSAK	KÖN	ÅLDER DAGAR 0	1-6	7-27	MÅNADER 1-11	ÅR 0	1-4	5-9	10-14
	.0 BENSEN (BENSOL)	M	-	-	-	-	-	-	-	-
	.9 ANDRA INDUSTRIELLA LÖSNINGSMEDEL	M	-	-	-	-	-	-	-	-
		F	-	-	-	-	-	-	-	-
N983	TOXISK EFFEKT AV ETSANDE OCH FRÄTANDE ÄMNEN	F	-	-	-	-	-	-	-	-
	.0 ETSANDE AROMATER	F	-	-	-	-	-	-	-	-
N985	TOXISK EFFEKT AV ANDRA METALLER	M	-	-	-	-	-	-	-	-
	.9 ANDRA METALLER OCH METALLFÖRENINGAR	M	-	-	-	-	-	-	-	-
N986	TOXISK EFFEKT AV KOLOXID	M	-	-	-	-	-	-	-	-
		F	-	-	-	-	-	1	-	-
N987	TOXISK EFFEKT AV ANDRA GASER, RÖK ELLER ÅNGA	M	-	-	-	-	-	-	-	-
	.0 KONDENSERADE PETROLEUMGASER	M	-	-	-	-	-	-	-	-
	.1 ANDRA KOLVÄTEGASER	M	-	-	-	-	-	-	-	-
	.2 KVÄVEDIOXID	M	-	-	-	-	-	-	-	-
	.3 SVAVELDIOXID	M	-	-	-	-	-	-	-	-
	.9 ANNAN GAS, RÖK ELLER ÅNGA	M	-	-	-	-	-	-	-	-
N989	TOXISK EFFEKT AV ÖVRIGA ÄMNEN	M	-	-	-	-	-	-	-	-
		F	-	-	-	-	-	-	-	-
	4 DJURGIFT	F	-	-	-	-	-	-	-	-
	.9 ANDRA ÄMNEN I ICKE-MEDICINSK ANVÄNDNING	M	-	-	-	-	-	-	-	-
N990-N999	ANDRA SKADLIGA VERKNINGAR	M	1	-	-	2	3	7	14	11
		F	1	-	-	2	3	2	4	1
N991	EFFEKT AV NEDSATT TEMPERATUR	M	-	-	-	-	-	-	-	-
		F	-	-	-	-	-	-	-	-
	.3 KÖLDSKADA PÅ ANDRA STÄLLEN OCH UNS	F	-	-	-	-	-	-	-	-
	.9 ANDRA KÖLDSKADOR	M	-	-	-	-	-	-	-	-
		F	-	-	-	-	-	-	-	-
N992	EFFEKT AV VÄRME	M	-	-	-	-	-	-	-	-
	.0 VÄRMESLAG	M	-	-	-	-	-	-	-	-
N994	INVERKAN AV ANDRA YTTRE OMSTÄNDIGHETER	M	1	-	-	2	3	7	14	11
		F	1	-	-	2	3	2	4	1
	.0 BLIXT (CHOCK, BRÄNNSKADA)	M	-	-	-	-	-	-	-	-
		F	-	-	-	-	-	-	-	-
	.1 DRUNKNING	M	-	-	-	-	-	4	12	6
		F	1	-	-	-	1	2	3	-
	2 HUNGER	M	-	-	-	-	-	-	-	-
	.3 TÖRST	M	-	-	-	-	-	-	-	-

TABLE 2 (CONT.) DEATHS BY SEX AND AGE, 1981. DETAILED LIST

ÅLDER ÅR 15-19	20-24	25-29	30-34	35-39	40-44	45-49	50-54	55-59	60-64	65-69	70-74	75-79	80-84	85-89	90-	SAMT LIGA	KÖN	ICD-NR BE REV DETALJ LISTAN
-	-	1	1	-	-	-	-	-	-	-	-	-	-	-	-	2	M	N982.0
-	-	1	1	-	-	3	-	1	1	1	-	-	-	-	-	8	M	N982.9
-	-	-	-	-	1	1	-	-	-	-	-	-	-	-	-	2	F	
-	-	-	1	-	-	-	-	-	-	-	-	-	-	-	-	1	F	N983
-	-	-	1	-	-	-	-	-	-	-	-	-	-	-	-	1	F	N983.0
-	-	-	1	-	-	-	-	-	-	-	-	-	-	-	-	1	M	N985
-	-	-	1	-	-	-	-	-	-	-	-	-	-	-	-	1	M	N985.9
6	20	14	28	25	15	26	23	12	16	11	11	2	2	2	-	213	M	N986
-	3	5	4	5	3	2	1	8	-	-	4	5	2	2	-	45	F	
-	1	2	-	-	2	-	2	-	1	-	-	-	-	-	-	8	M	N987
-	1	1	-	-	-	-	-	-	-	-	-	-	-	-	-	2	M	N987.0
-	-	-	-	-	1	-	-	-	-	-	-	-	-	-	-	1	M	N987.1
-	-	-	-	-	-	-	1	-	-	-	-	-	-	-	-	1	M	N987.2
-	-	-	-	-	-	-	1	-	1	-	-	-	-	-	-	2	M	N987.3
-	-	1	-	-	1	-	-	-	-	-	-	-	-	-	-	2	M	N987.9
-	-	1	-	-	-	-	-	1	-	-	-	-	1	-	-	3	M	N989
-	-	-	-	-	-	-	-	-	1	-	-	-	-	-	-	1	F	
-	-	-	-	-	-	-	-	-	1	-	-	-	-	-	-	1	F	N989.4
-	-	1	-	-	-	-	-	1	-	-	-	-	1	-	-	3	M	N989.9
20	40	47	57	58	51	65	71	80	60	61	53	35	24	8	1	766	M	N990-
5	8	16	17	17	18	19	25	30	19	33	28	19	9	6	3	282	F	N999
-	-	-	-	2	-	1	-	1	1	1	3	2	-	1	-	12	M	N991
-	-	-	-	-	-	1	1	-	-	1	2	-	1	3	-	8	F	
-	-	-	-	-	-	-	-	-	-	-	-	-	-	1	-	1	F	N991.3
-	-	-	-	2	-	1	-	1	1	1	3	2	-	1	-	12	M	N991.9
-	-	-	-	-	-	1	1	-	-	1	2	-	1	2	-	8	F	
-	-	-	-	-	-	-	-	1	-	-	-	-	-	-	-	1	M	N992
-	-	-	-	-	-	-	-	1	-	-	-	-	-	-	-	1	M	N992.0
20	38	42	56	55	51	62	67	77	58	58	50	32	23	7	1	732	M	N994
3	7	15	16	16	18	18	24	30	19	32	25	19	7	3	3	265	F	
1	-	-	-	-	-	-	-	1	-	-	-	-	-	-	-	2	M	N994.0
-	-	-	-	1	-	-	-	-	-	1	-	-	-	-	-	2	F	
7	16	18	32	28	21	23	22	32	25	24	20	12	7	2	1	312	M	N994.1
1	1	4	7	6	7	13	13	17	7	21	16	8	4	2	-	133	F	
-	-	-	1	-	-	-	-	-	-	-	-	-	-	1	-	2	M	N994.2
-	-	-	-	1	-	-	-	-	-	-	-	-	-	-	-	1	M	N994.3

TABELL 2 (FORTS) DÖDA 1981 EFTER KÖN OCH ÅLDER. DETALJLISTAN

ICD-NR RE REV DETALJ LISTAN	DÖDSORSAK	KÖN	ÅLDER DAGAR 0	1-6	7-27	MÅNADER 1-11	ÅR 0	1-4	5-9	10-16
	.7 ASFYXI, KVÄVNING	M	-	-	-	2	2	2	2	4
		F	-	-	-	2	2	-	1	1
	.8 ELEKTRISK STRÖM	M	-	-	-	-	-	1	-	1
		F	-	-	-	-	-	-	-	-
	.9 ANDRA EFFEKTER EJ TIDIGARE KLASSIFICERADE	M	1	-	-	-	1	-	-	-
N995	VISSA TIDIGA KOMPLIKATIONER TILL TRAUMA	M	-	-	-	-	-	-	-	-
	.2 SEKUNDÄR	M	-	-	-	-	-	-	-	-
N996	SKADA, ANNAN ELLER OBS	M	-	-	-	-	-	-	-	-
		F	-	-	-	-	-	-	-	-
	.0 ANSIKTE OCH HALS	M	-	-	-	-	-	-	-	-
	.7 KNÄ, BEN, ANKEL, FOT	M	-	-	-	-	-	-	-	-
	.8 ANDRA OCH MULTIPLA LOKALISATIONER	M	-	-	-	-	-	-	-	-
	.9 EJ ANGIVEN LOKALISATION	M	-	-	-	-	-	-	-	-
		F	-	-	-	-	-	-	-	-
N997	SPECIELLA KOMPLIKATIONER TILL KIRURGISKA ÅTGÄRDER	M	-	-	-	-	-	-	-	-
		F	-	-	-	-	-	-	-	-
	.9 DUMPINGSYNDROM EFTER GASTREKTOMI	M	-	-	-	-	-	-	-	-
		F	-	-	-	-	-	-	-	-
	SAMTLIGA DÖDSORSAKER	M	83	109	42	121	355	62	66	73
		F	73	83	36	106	298	39	36	41

TABLE 2 (CONT.) DEATHS BY SEX AND AGE, 1981. DETAILED LIST

ALDER BR 15-19	20-24	25-29	30-34	35-39	40-44	45-49	50-54	55-59	60-64	65-69	70-74	75-79	80-84	85-89	90-	SAMT LIGA	KØN	ICD-NR BE REV DETALJ LISTAN
9	19	23	22	26	29	37	43	42	32	34	29	20	16	4	-	395	M	N994.7
2	6	11	9	9	11	5	11	12	12	10	9	11	3	1	3	129	F	
3	3	1	1	-	1	2	2	2	1	-	1	-	-	-	-	19	M	N994.8
-	-	-	-	-	-	-	-	1	-	-	-	-	-	-	-	1	F	
-	-	-	-	-	-	-	-	-	-	-	-	-	-	-	-	1	M	N994.9
-	1	-	-	-	-	-	-	-	-	-	-	-	-	-	-	1	M	N995
-	1	-	-	-	-	-	-	-	-	-	-	-	-	-	-	1	M	N995.2
-	1	4	1	1	-	2	4	1	1	2	-	1	1	-	-	19	M	N996
2	1	-	1	1	-	-	-	-	-	-	1	-	1	-	-	7	F	
-	-	-	-	-	-	-	-	1	-	-	-	1	-	-	-	2	M	N996.0
-	-	1	-	-	-	-	-	-	-	-	-	-	-	-	-	1	M	N996.7
-	-	-	-	-	-	-	-	-	-	-	-	-	1	-	-	1	M	N996.8
-	1	3	1	1	-	2	4	-	1	2	-	-	-	-	-	15	M	N996.9
2	1	-	1	1	-	-	-	-	-	-	1	-	1	-	-	7	F	
-	-	1	-	-	-	-	-	-	-	-	-	-	-	-	-	1	M	N997
-	-	1	-	-	-	-	-	-	-	-	-	-	-	-	-	1	F	
-	-	1	-	-	-	-	-	-	-	-	-	-	-	-	-	1	M	N997.9
-	-	1	-	-	-	-	-	-	-	-	-	-	-	-	-	1	F	
197	282	304	407	539	640	897	1525	2548	4034	6000	8012	8721	7703	4902	2459	49726	M	
93	89	122	184	267	299	524	731	1339	2102	3169	5341	7128	8495	7249	4758	42304	F	

Tabell 3 **Döda 1981 efter kön, ålder och dödsorsak. A- och B-listan**
Deaths by sex, age, and cause, 1981. List A and B

ICD-NR SE REV A-LISTA B-LISTA	DÖDSORSAK	KÖN	ÅLDER DAGAR 0	1-6	7-27	MÅNADER 1-11	ÅR 0	1-4	5-9	10-14
B 2 / A 2	TYFOIDFEBER	F	-	-	-	-	-	-	-	-
A 3	PARATYFOIDFEBER OCH ANDRA SALMONELLAINFEKTIONER	M	-	-	-	-	-	-	-	-
B 4 / A 5	ENTERIT OCH ANDRA DIARRESJUKDOMAR	M	-	-	-	-	-	-	1	-
		F	-	-	-	2	2	3	-	-
B 5 / A 6	TUBERKULOS I RESPIRATIONSORGANEN	M	-	-	-	-	-	-	-	-
		F	-	-	-	-	-	-	-	-
A 7	TUBERKULOS I MENINGARNA OCH CENTRALA NERVSYSTEMET	M	-	-	-	-	-	-	-	-
A 8	TUBERKULOS I BEN OCH LEDER	M	-	-	-	-	-	-	-	-
		F	-	-	-	-	-	-	-	-
A 10	ANNAN TUBERKULOS OCH SENA FÖLJDER AV TUBERKULOS	M	-	-	-	-	-	-	-	-
		F	-	-	-	-	-	-	-	-
B 6	ÖVRIG TUBERKULOS OCH SENA FÖLJDER AV TUBERKULOS	M	-	-	-	-	-	-	-	-
		F	-	-	-	-	-	-	-	-
A 18	ERYSIPELAS (ROSFEBER)	M	-	-	-	-	-	-	-	-
		F	-	-	-	-	-	-	-	-
B11 / A 19	MENINGOKOCKINFEKTION	M	-	-	-	-	-	1	2	-
		F	-	-	1	1	2	2	-	1
A 20	TETANUS (STELKRAMP)	F	-	-	-	-	-	-	-	-
A 21	ANDRA BAKTERIESJUKDOMAR	M	1	2	3	1	7	1	-	-
		F	1	2	-	3	6	1	-	-
A 23	SENA FÖLJDER AV AKUT POLIOMYELIT	M	-	-	-	-	-	-	-	-
		F	-	-	-	-	-	-	-	-
A 27	AKUT VIRUSENCEFALIT	F	-	-	-	-	-	-	-	-
A 29	ANDRA VIRUSSJUKDOMAR	M	-	-	-	-	-	-	2	-
		F	-	-	1	2	3	-	1	-
B16 / A 31	MALARIA	M	-	-	-	-	-	-	1	-
A 36	SYFILIS I CENTRALA NERVSYSTEMET	M	-	-	-	-	-	-	-	-
		F	-	-	-	-	-	-	-	-
A 37	ANNAN SYFILIS	M	-	-	-	-	-	-	-	-
		F	-	-	-	-	-	-	-	-
B17	SYFILIS OCH FÖLJDTILLSTÅND AV SYFILIS	M	-	-	-	-	-	-	-	-
		F	-	-	-	-	-	-	-	-
A 43	ANDRA MASKSJUKDOMAR	M	-	-	-	-	-	-	-	-
		F	-	-	-	-	-	-	-	-
A 44	ANDRA INFEKTIÖSA OCH PARASITÄRA SJUKDOMAR	M	-	-	-	1	1	-	-	-
		F	-	-	-	-	-	-	-	1
B18	ÖVRIGA INFEKTIÖSA OCH PARASITÄRA SJUKDOMAR	M	1	2	3	2	8	1	2	-
		F	1	2	1	5	9	1	1	1
A 45	MALIGN TUMÖR I MUNHÅLA OCH SVALG	M	-	-	-	-	-	-	-	-
		F	-	-	-	-	-	-	-	-

ÅLDER ÅR 15-19	20-24	25-29	30-34	35-39	40-44	45-49	50-54	55-59	60-64	65-69	70-74	75-79	80-84	85-89	90-	SAMT LIGA	KÖN	ICD-NR RE REV A-LISTA B-LISTA
-	1	-	-	-	-	-	-	-	-	-	-	-	-	-	-	1	F	A2/B2
-	-	-	-	-	-	-	-	-	-	-	1	-	-	-	-	1	M	A3
-	-	-	-	-	-	-	-	-	1	-	-	-	1	-	2	5	M	A5/B4
-	-	-	-	-	-	-	-	-	1	-	1	-	2	-	-	0	F	
-	-	-	-	-	-	-	1	1	4	3	11	8	10	6	1	45	M	A6/B5
-	-	-	-	-	-	-	-	1	1	1	5	4	6	4	5	27	F	
-	-	-	-	-	-	-	-	-	-	-	-	1	-	-	-	1	M	A7
-	-	-	1	-	-	-	-	-	-	-	-	1	-	-	-	2	M	A9
-	-	-	-	-	-	-	-	-	-	-	1	1	-	-	-	2	F	
-	-	-	-	-	-	-	3	4	7	12	7	8	13	6	1	61	M	A10
-	-	-	-	-	-	-	-	1	6	13	9	4	4	3	1	41	F	
-	-	-	1	-	-	-	3	4	7	12	7	10	13	6	1	64	M	B6
-	-	-	-	-	-	-	-	1	6	13	10	5	4	3	1	43	F	
-	-	-	-	-	-	-	-	1	-	-	-	-	-	-	-	1	M	A18
-	-	-	-	-	-	-	-	-	-	-	2	2	1	1	2	8	F	
-	-	-	1	-	-	-	1	-	-	-	-	2	-	-	-	7	M	A19/B11
1	-	-	-	1	-	-	-	-	-	1	-	-	3	-	-	11	F	
-	-	-	-	-	-	-	-	-	-	-	-	1	-	-	-	1	F	A20
-	-	1	-	1	-	2	3	3	3	6	21	20	25	13	5	111	M	A21
-	-	1	-	-	-	3	3	1	2	10	16	21	12	11	12	99	F	
-	-	-	-	-	-	-	2	-	-	-	2	-	-	-	-	4	M	A23
-	-	-	-	1	-	1	-	-	-	1	-	-	-	-	-	3	F	
-	-	-	-	-	-	-	-	-	-	1	-	-	-	-	-	1	F	A27
-	1	-	-	1	-	1	1	-	-	-	2	4	10	11	4	37	M	A29
1	-	-	-	2	-	-	1	1	3	1	2	6	15	17	15	68	F	
-	-	-	-	-	-	-	-	-	-	-	-	-	-	-	-	1	M	A31/B16
-	-	-	-	-	-	-	-	-	-	-	-	-	1	-	-	1	M	A36
-	-	-	-	-	-	-	-	-	-	1	-	-	-	-	-	1	F	
-	-	-	-	-	-	-	-	-	1	-	-	-	-	-	-	1	M	A37
-	-	-	-	-	-	-	-	-	-	-	-	-	-	-	1	1	F	
-	-	-	-	-	-	-	-	-	1	-	-	-	1	-	-	2	M	B17
-	-	-	-	-	-	-	-	-	-	1	-	-	-	-	1	2	F	
-	-	-	-	-	-	-	-	-	-	-	-	1	1	-	-	2	M	A43
-	-	-	-	-	-	-	-	-	-	-	-	-	1	2	-	3	F	
-	-	-	-	-	1	-	-	-	4	4	3	5	2	2	-	22	M	A44
-	-	-	-	-	2	1	-	1	5	4	7	4	2	3	3	33	F	
-	1	1	-	2	1	3	6	4	7	10	29	30	38	26	9	178	M	B19
1	-	1	-	3	2	5	4	3	10	17	27	34	31	34	32	216	F	
-	-	-	-	1	2	10	15	18	34	33	27	27	12	4	2	185	M	A45
-	1	-	1	-	2	1	3	8	10	13	17	17	19	10	6	108	F	

TABELL 3 (FORTS) DÖDA 1981 EFTER KÖN OCH ÅLDER. A- OCH B-LISTAN

ICD-NR SE REV A-LISTA B-LISTA	DÖDSORSAK	KÖN	ÅLDER DAGAR 0	1-6	7-27	MÅNADER 1-11	ÅR 0	1-4	5-9	10-14
A 46	MALIGN TUMÖR I MATSTRUPE	M	-	-	-	-	-	-	-	-
		F	-	-	-	-	-	-	-	-
A 47	MALIGN TUMÖR I MAGSÄCK	M	-	-	-	-	-	-	-	-
		F	-	-	-	-	-	-	-	-
A 48	MALIGN TUMÖR I TUNNTARM OCH GROVTARM	M	-	-	-	-	-	-	-	-
		F	-	-	-	-	-	-	-	-
A 49	MALIGN TUMÖR I ÄNDTARM	M	-	-	-	-	-	-	-	-
		F	-	-	-	-	-	-	-	-
A 50	MALIGN TUMÖR I STRUPHUVUD	M	-	-	-	-	-	-	-	-
		F	-	-	-	-	-	-	-	-
A 51	MALIGN TUMÖR I LUFTSTRUPE, LUFTRÖR OCH LUNGOR	M	-	-	-	-	-	-	-	-
		F	-	-	-	-	-	-	-	-
A 52	MALIGN BENTUMÖR	M	-	-	-	-	-	-	1	-
		F	-	-	-	-	-	-	-	-
A 53	MALIGN TUMÖR I HUDEN	M	-	-	-	-	-	-	-	-
		F	-	-	-	-	-	-	-	-
A 54	MALIGN TUMÖR I BRÖSTKÖRTELN	M	-	-	-	-	-	-	-	-
		F	-	-	-	-	-	-	-	-
A 55	MALIGN TUMÖR I LIVMODERHALSEN	F	-	-	-	-	-	-	-	-
A 56	MALIGN TUMÖR I ÖVRIGA OCH EJ DEFINIERADE DELAR AV LIVMODERN	F	-	-	-	-	-	-	-	-
A 57	MALIGN TUMÖR I PROSTATA	M	-	-	-	-	-	-	-	-
A 58	MALIGN TUMÖR I ÖVRIGA OCH OSPECIFICERADE ORGAN	M	-	-	-	3	3	3	7	7
		F	-	1	-	-	1	1	5	6
A 59	LEUKEMI	M	-	-	-	1	1	3	10	6
		F	-	-	-	1	1	2	5	2
A 60	ÖVRIGA TUMÖRER I LYMFATISK OCH BLODBILDANDE VÄVNAD	M	-	-	-	-	-	-	2	2
		F	-	-	-	-	-	-	1	1
B49	MALIGNA TUMÖRER OCH TUMÖRER I LYMFATISK OCH BLODBILDANDE VÄVNAD	M	-	-	-	4	4	6	20	15
		F	-	1	-	1	2	3	11	9
B27 / A 61	BENIGNA TUMÖRER SAMT TUMÖRER AV ICKE ANGIVEN ART	M	-	-	-	-	-	1	-	-
		F	-	-	-	1	1	-	-	2
A 62	ENKEL ATOXISK STRUMA	F	-	-	-	-	-	-	-	-
A 63	TYREOTOXIKOS MED ELLER UTAN STRUMA	M	-	-	-	-	-	-	-	-
		F	-	-	-	-	-	-	-	-
B21 / A 64	DIABETES MELLITUS (SOCKERSJUKA)	M	-	-	-	-	-	-	-	-
		F	-	-	-	-	-	-	-	-
B22 / A 65	AVITAMINOSER OCH ANDRA BRISTSJUKDOMAR	M	-	-	-	-	-	-	-	-
		F	-	-	-	-	-	-	-	-
A 66	ANDRA ENDOKRINA OCH METABOLISKA SJUKDOMAR	M	-	-	-	-	-	2	1	2
		F	-	1	2	2	5	2	1	-
B23 / A 67	ANEMIER	M	-	-	-	-	-	-	2	3
		F	-	-	-	-	-	-	-	1

TABLE 3 (CONT.) DEATHS BY SEX AND AGE, 1981, LISTS A AND B

ÅLDER ÅR 15-19	20-24	25-29	30-34	35-39	40-44	45-49	50-54	55-59	60-64	65-69	70-74	75-79	80-84	85-89	90-	SAMT LISTA	KÖN	ICD-NR ÅE REV A-LISTA B-LISTA
-	-	-	-	1	1	3	8	24	27	37	46	33	27	8	2	217	M	A46
-	-	-	-	-	-	1	1	2	10	10	9	17	17	11	7	85	F	
-	1	-	-	5	7	8	17	49	106	142	206	196	166	76	23	1032	M	A47
-	-	3	-	6	9	9	17	34	38	59	117	115	132	75	31	645	F	
-	1	2	2	10	3	6	22	37	81	111	160	142	144	70	29	820	M	A48
-	1	-	1	1	5	14	23	51	71	79	144	159	143	94	41	827	F	
-	-	-	-	1	5	8	9	24	49	77	94	91	59	28	8	453	M	A49
-	-	-	1	1	3	1	11	24	30	44	70	57	63	37	27	369	F	
-	-	-	-	-	-	1	1	4	8	8	6	11	6	4	2	51	M	A50
-	-	-	-	-	1	-	1	-	1	-	2	1	-	-	-	6	F	
-	-	-	1	5	19	37	73	127	249	305	354	345	173	77	12	1777	M	A51
-	-	1	4	6	12	22	32	63	93	114	103	98	68	33	5	654	F	
6	3	4	1	-	-	-	2	1	2	3	-	4	2	1	-	30	M	A52
1	1	-	-	-	-	1	2	1	1	3	6	5	1	4	2	28	F	
-	1	1	3	8	6	7	8	16	19	30	27	20	12	7	3	168	M	A53
-	-	5	3	5	6	10	8	8	14	11	17	16	11	7	5	126	F	
-	-	-	-	-	1	-	1	2	-	1	1	2	3	1	-	12	M	A54
-	-	2	11	29	33	75	84	138	182	181	221	186	180	93	31	1446	F	
-	1	3	9	7	4	12	18	28	33	40	23	32	17	11	2	240	F	A55
-	-	-	1	1	1	5	13	28	32	49	46	52	37	24	11	300	F	A56
-	-	-	-	-	-	1	11	47	84	206	308	310	311	193	75	1546	M	A57
8	12	13	28	29	50	66	131	223	320	453	514	497	350	156	59	2929	M	A58
4	7	7	15	25	29	92	145	248	368	434	570	551	510	301	116	3435	F	
7	9	4	3	15	9	19	17	21	35	44	45	60	51	24	11	394	M	A59
7	4	6	5	5	5	11	7	16	13	38	54	39	50	22	7	299	F	
2	1	4	4	9	14	10	16	40	55	82	115	85	67	33	9	550	M	A60
2	-	1	3	5	5	7	9	28	53	68	84	98	77	55	10	507	F	
23	28	28	42	84	117	176	331	633	1069	1532	1903	1823	1383	682	235	10134	M	B19
14	15	28	54	91	115	261	374	677	949	1143	1483	1443	1325	777	301	9075	F	
-	-	1	1	3	1	3	6	8	16	23	26	24	26	18	9	166	M	A61/B20
-	-	-	-	-	1	2	5	7	12	22	30	27	39	34	23	205	F	
-	-	-	-	-	-	-	-	-	-	-	-	1	1	3	2	7	F	A62
-	-	-	-	-	-	-	-	-	-	-	1	-	-	-	-	1	M	A63
-	-	-	-	1	-	-	-	1	2	2	3	1	7	4	3	24	F	
2	2	4	6	15	15	19	24	24	50	48	67	78	60	43	16	473	M	A64/B21
-	2	5	7	8	4	13	7	17	23	51	91	126	123	96	48	611	F	
-	-	-	-	-	-	-	-	-	1	2	1	2	2	1	1	10	M	A65/B22
-	-	-	-	-	-	-	-	-	3	2	4	3	3	2	5	22	F	
2	1	-	-	1	4	6	6	9	6	17	13	10	3	6	3	92	M	A66
3	1	-	1	2	3	2	2	6	14	13	13	13	9	9	-	99	F	
-	1	-	-	1	-	-	-	1	2	1	13	10	7	10	6	57	M	A67/B23
-	1	-	1	-	1	-	-	-	-	8	7	5	16	7	6	53	F	

TABELL 3 (FORTS) DÖDA 1981 EFTER KÖN OCH ÅLDER, A- OCH B-LISTAN

ICD-NR FE REV A-LISTA B-LISTA	DÖDSORSAK	KÖN	ÅLDER DAGAR 0	1-6	7-27	MÅNADER 1-11	ÅR 1	1-4	5-9	10-14
A 69	ANDRA SJUKDOMAR I BLOD OCH BLODBILDANDE ORGAN	M	-	-	-	1	1	-	-	-
		F	-	-	-	-	-	-	-	-
A 69	PSYKOSER	M	-	-	-	-	-	-	-	-
		F	-	-	-	-	-	-	-	-
A 70	NEUROSER, PATOLOGISK PERSONLIGHET OCH ANDRA MENTALA, ICKE PSYKOTISKA RUBBNINGAR	M	-	-	-	-	-	-	-	-
		F	-	-	-	-	-	-	-	-
B24 / A 72	MENINGIT (HJÄRNHINNEINFLAMMATION)	M	-	-	1	1	2	2	-	-
		F	-	-	2	1	3	1	-	-
A 73	MULTIPEL SKLEROS	M	-	-	-	-	-	-	-	-
		F	-	-	-	-	-	-	-	-
A 74	EPILEPSI	M	-	-	-	-	-	1	-	-
		F	-	-	-	-	-	1	-	-
A 76	GRÅ STARR	F	-	-	-	-	-	-	-	-
A 78	INFLAMMATION I MELLANÖRAT	M	-	-	-	-	-	-	-	-
		F	-	-	-	-	-	-	-	-
A 79	ANDRA SJUKDOMAR I NERVSYSTEM OCH SINNESORGAN	M	-	-	-	6	6	5	2	4
		F	-	-	-	10	10	2	1	3
B26 / A 81	KRONISKA REUMATISKA HJÄRTSJUKDOMAR	M	-	-	-	-	-	-	-	-
		F	-	-	-	-	-	-	-	-
B27 / A 82	HYPERTONISJUKDOMAR	M	-	-	-	-	-	-	-	-
		F	-	-	-	-	-	-	-	-
B28 / A 83	ISCHEMISK HJÄRTSJUKDOM	M	-	-	-	-	-	-	-	-
		F	-	-	-	-	-	-	-	-
B29 / A 84	ANDRA HJÄRTSJUKDOMAR	M	-	-	-	-	-	-	-	3
		F	-	-	-	-	-	-	-	1
B30 / A 85	CEREBROVASKULÄRA SJUKDOMAR	M	-	-	-	-	-	-	-	-
		F	-	-	-	-	-	-	-	-
A 86	SJUKDOMAR I ARTÄRER, ARTÄRIOLER OCH KAPILLÄRER	M	-	-	-	-	-	-	1	-
		F	-	-	-	-	-	-	-	-
A 87	VENÖS TROMBOS OCH EMBOLI	M	-	-	-	-	-	-	-	-
		F	-	-	-	-	-	-	-	-
A 88	ANDRA SJUKDOMAR I CIRKULATIONSORGANEN	M	-	-	-	-	-	-	-	-
		F	-	-	-	-	-	-	-	-
A 89	AKUTA INFEKTIONER I LUFTVÄGARNA (UTOM INFLUENSA)	M	-	-	-	1	1	-	-	-
		F	-	-	-	2	2	-	-	-
B31 / A 90	INFLUENSA	M	-	-	-	-	-	-	-	-
		F	-	-	-	-	-	-	-	-
A 91	VIRUSPNEUMONI	M	-	-	-	-	-	-	-	-
		F	-	-	-	1	1	-	-	-
A 92	ANNAN PNEUMONI	M	-	-	3	8	11	-	-	-
		F	-	-	1	4	5	1	1	-
B32	PNEUMONI (LUNGINFLAMMATION)	M	-	-	3	8	11	-	-	-
		F	-	-	1	5	6	1	1	-
B33 / A 93	BRONKIT, EMFYSEM OCH ASTMA	M	-	-	-	-	-	1	1	1
		F	-	-	-	-	-	-	2	2

TABLE 3 (CONT.) DEATHS BY SEX AND AGE, 1991 LISTS A AND B

ÅLDER ÅR 15-19	20-24	25-29	30-34	35-39	40-44	45-49	50-54	55-59	60-64	65-69	70-74	75-79	80-84	85-89	90-	SAMT LIGA	KÖN	ICD-NR RE REV A-LISTA B-LISTA
-	-	-	-	-	1	1	1	1	-	-	2	5	3	2	-	17	M	A68
-	-	1	1	-	-	-	-	1	2	-	2	3	2	6	2	20	F	
-	-	-	-	-	-	-	-	2	6	12	20	28	39	30	18	155	M	A69
-	-	-	-	-	-	-	2	5	8	18	31	50	70	83	49	316	F	
1	2	5	14	29	35	37	60	67	51	33	27	8	4	-	-	373	M	A70
2	-	-	4	5	4	7	5	12	7	4	2	2	-	1	-	55	F	
-	-	1	1	1	-	1	2	1	2	2	2	2	4	1	1	25	M	A72/B24
-	-	1	1	2	-	-	-	3	-	2	7	5	2	1	-	28	F	
-	-	-	-	5	2	5	9	5	8	5	4	1	-	-	-	44	M	A73
-	2	-	5	6	3	8	9	7	10	11	5	3	-	1	-	70	F	
1	1	3	7	11	-	3	8	6	3	4	3	2	-	-	-	53	M	A74
1	1	2	3	4	5	2	3	3	1	2	6	3	2	-	-	39	F	
-	-	-	-	-	-	-	-	-	-	-	-	-	1	-	-	1	F	A76
-	-	-	-	-	-	-	-	-	-	-	-	-	-	-	1	1	M	A78
-	-	-	-	-	-	-	-	-	-	-	-	2	-	1	-	3	F	
9	9	5	6	9	2	-	10	10	42	34	70	77	37	15	2	354	M	A79
1	2	2	2	1	2	8	12	7	22	39	48	55	35	28	8	288	F	
1	-	-	1	-	4	1	6	11	15	21	34	30	17	10	4	155	M	A81/B26
-	1	-	-	1	1	1	4	9	15	30	42	50	44	20	6	224	F	
-	-	-	2	-	1	3	2	6	10	19	37	26	25	24	7	162	M	A82/B27
-	-	-	-	1	-	-	1	2	3	15	33	51	60	46	24	236	F	
-	-	3	10	44	103	239	495	1030	1682	2700	3456	3608	3131	1896	972	19369	M	A83/B28
-	-	1	1	8	11	35	68	189	434	871	1735	2589	3117	2672	1840	13571	F	
7	1	7	9	17	19	19	33	59	110	149	222	357	420	315	181	1928	M	A84/B29
-	2	-	5	9	10	13	16	47	49	87	222	359	462	482	366	2130	F	
1	5	6	15	19	32	36	80	131	236	420	702	939	822	577	230	4254	M	A85/B30
-	1	3	8	16	33	37	44	83	160	273	649	1015	1288	1106	611	5327	F	
-	2	3	-	3	4	4	13	29	77	130	233	302	276	234	168	1479	M	A86
-	1	-	1	-	1	5	8	9	16	54	149	235	402	467	430	1778	F	
-	-	-	2	2	1	6	6	16	28	47	79	97	58	47	21	410	M	A87
1	-	-	1	-	1	3	5	14	19	44	77	103	125	99	48	540	F	
-	-	1	1	-	1	2	1	2	-	1	3	2	-	-	-	14	M	A88
-	-	-	-	-	-	1	-	-	1	1	2	-	5	1	2	13	F	
-	-	1	-	-	-	-	1	-	1	4	2	2	6	10	5	33	M	A89
-	-	-	1	-	-	-	1	-	-	6	5	1	5	12	21	54	F	
-	-	-	-	-	-	-	-	-	1	3	8	20	21	25	20	98	M	A90/B31
-	-	-	-	-	-	-	-	2	1	1	7	16	22	41	36	126	F	
-	-	-	-	-	-	-	-	-	2	1	2	1	6	1	2	15	M	A91
-	-	-	-	-	-	-	-	-	-	-	-	1	4	3	3	12	F	
-	2	6	5	6	8	9	21	36	51	75	226	351	476	373	257	1913	M	A92
1	-	2	2	3	3	5	3	13	24	45	116	263	435	498	392	1812	F	
-	2	6	5	6	8	9	21	36	53	76	228	352	482	374	259	1928	M	B32
1	-	2	2	3	3	5	3	13	24	45	116	264	439	501	395	1824	F	
3	-	5	3	4	5	13	17	43	91	143	205	248	179	108	37	1107	M	A93/B33
4	3	4	4	3	11	13	20	42	50	86	111	91	96	68	43	653	F	

TABELL 3 (FORTS) DÖDA 1981 EFTER KÖN OCH ÅLDER. A- OCH B-LISTAN

ICD-NR RE REV A-LISTA B-LISTA	DÖDSORSAK	KÖN	ÅLDER DAGAR 0	1-6	7-27	MÅNADER 1-11	ÅR 0	1-4	5-9	10-14
A 95	EMPYEM OCH LUNGABSCESS	M	-	-	-	-	-	-	-	-
		F	-	-	-	-	-	-	-	-
A 96	ANDRA SJUKDOMAR I RESPIRATIONSORGANEN	M	-	-	-	-	-	-	-	-
		F	-	-	-	-	-	-	-	-
B74 / A 98	MAGSÅR OCH SÅR PÅ TOLVFINGERTARMEN	M	-	-	-	-	-	-	-	-
		F	-	-	-	-	-	-	-	-
A 99	GASTRIT OCH DUODENIT	M	-	-	-	-	-	-	-	-
		F	-	-	-	-	-	-	-	-
B75 / A100	BLINDTARMSINFLAMMATION	M	-	-	-	-	-	-	-	-
		F	-	-	-	-	-	-	1	-
B76 / A101	BUKBRÅCK OCH INTESTINAL OBSTRUKTION	M	-	-	-	-	-	1	1	-
		F	-	-	-	1	1	-	-	-
B77 / A102	LEVERCIRROS	M	-	-	-	-	-	-	-	1
		F	-	-	-	-	-	-	-	-
A103	GALLSTEN OCH GALLBLÅSESJUKDOM	M	-	-	-	-	-	-	-	-
		F	-	-	-	-	-	-	-	-
A104	ANDRA SJUKDOMAR I MATSMÄLNINGSORGANEN	M	-	-	-	-	-	-	1	-
		F	-	-	-	-	-	1	-	-
A105	AKUT NEFRIT	M	-	-	-	-	-	-	-	-
		F	-	-	-	-	-	-	-	-
A106	NEFROS OCH ANNAN NEFRIT	M	-	-	-	-	-	-	-	-
		F	-	-	-	-	-	-	1	-
B78	NEFRIT OCH NEFROS	M	-	-	-	-	-	-	-	-
		F	-	-	-	-	-	-	1	-
A107	INFEKTIÖSA NJURSJUKDOMAR	M	-	-	-	-	-	-	-	-
		F	-	-	-	-	-	-	-	-
A108	STEN I URINORGANEN	M	-	-	-	-	-	-	-	-
		F	-	-	-	-	-	-	-	-
B79 / A109	PROSTATAHYPERPLASI	M	-	-	-	-	-	-	-	-
A110	SJUKDOMAR I BRÖSTKÖRTELN	F	-	-	-	-	-	-	-	-
A111	ANDRA SJUKDOMAR I UPIN- OCH GENITALORGANEN	M	-	-	-	-	-	-	1	-
		F	-	-	-	-	-	-	-	-
A112	FÖRGIFTNING UNDER GRAVIDITET OCH PUERPERIUM	F	-	-	-	-	-	-	-	-
A113	BLÖDNING UNDER GRAVIDITET OCH FÖRLOSSNING	F	-	-	-	-	-	-	-	-
A117	ANDRA KOMPLIKATIONER UNDER GRAVIDITET, FÖRLOSSNING OCH PUERPERIUM	F	-	-	-	-	-	-	-	-
A118	FÖRLOSSNING UTAN UPPGIFT OM KOMPLIKATION	F	-	-	-	-	-	-	-	-
~~B41~~	~~ÖVRIGA KOMPLIKATIONER UNDER GRAVIDITET,~~ FÖRLOSSNING OCH PUERPERIUM	F	-	-	-	-	-	-	-	-
A119	INFEKTIONER I HUD OCH UNDERHUD	M	-	-	-	-	-	-	-	-
		F	-	-	-	-	-	-	-	-
A120	ANDRA SJUKDOMAR I HUD OCH UNDERHUD	M	-	-	-	-	-	-	-	-
		F	-	-	-	-	-	-	-	-

TABLE 3 (CONT.) DEATHS BY SEX AND AGE, 1981, LISTS A AND B

ALDER AR 15-19	20-24	25-29	30-34	35-39	40-44	45-49	50-54	55-59	60-64	65-69	70-74	75-79	80-84	85-89	90-	SAMT LIGA	KØN	ICD-NP RE REV A-LISTA B-LISTA
-	-	-	-	-	1	-	-	2	1	3	2	5	2	4	1	21	M	A95
-	-	-	-	-	-	-	-	-	1	1	4	4	3	3	-	16	F	
-	-	-	-	1	3	3	5	9	9	26	26	28	40	13	6	169	M	A96
-	-	1	-	2	-	-	2	6	4	9	8	18	19	11	8	89	F	
-	1	-	1	2	3	5	10	7	32	27	54	74	68	36	18	338	M	A98/B34
-	-	1	1	-	2	1	6	4	7	21	40	63	68	61	23	298	F	
-	-	-	-	-	-	1	-	1	1	4	4	1	7	-	-	19	M	A99
-	-	-	-	-	-	-	-	-	-	-	-	2	1	2	1	6	F	
-	-	-	-	-	-	1	-	-	-	5	5	1	1	4	-	17	M	A100/
-	-	-	-	1	-	1	-	-	1	1	2	3	1	2	-	13	F	B35
-	-	-	1	1	-	3	4	6	7	14	18	25	33	14	11	139	M	A101/
1	-	-	-	1	1	1	2	2	10	9	20	22	38	28	33	169	F	B36
-	1	4	9	25	37	41	61	89	97	99	58	30	22	6	1	581	M	A102/
-	-	2	4	13	6	15	19	35	42	32	27	42	33	14	8	292	F	B37
-	-	-	-	-	1	1	3	2	5	9	26	26	29	22	17	141	M	A103
-	-	-	-	-	-	-	2	2	6	7	16	21	41	43	29	167	F	
1	2	1	7	7	7	12	12	17	29	46	47	53	55	46	19	362	M	A104
2	-	1	-	2	6	2	11	3	20	28	46	59	88	75	40	384	F	
-	-	-	-	-	-	-	-	-	1	-	-	1	-	-	-	2	M	A105
-	-	-	-	-	-	-	-	-	1	-	-	-	-	2	-	3	F	
1	-	-	2	-	3	-	5	8	11	12	25	24	19	11	8	129	M	A106
-	-	-	1	-	-	1	4	4	10	9	20	17	17	13	3	100	F	
1	-	-	2	-	3	-	5	8	12	12	25	25	19	11	8	134	M	B38
-	-	-	1	-	-	1	4	4	11	9	20	17	17	15	3	103	F	
-	-	-	-	-	-	1	1	4	8	18	38	47	56	54	20	247	M	A107
-	1	-	-	-	-	2	3	5	15	30	35	45	64	59	42	301	F	
-	-	-	-	1	-	-	1	-	1	1	3	6	5	3	1	22	M	A108
-	-	-	-	1	-	-	-	1	-	-	5	3	12	4	1	27	F	
-	-	-	-	-	-	-	-	-	-	7	21	27	35	38	14	142	M	A109/ B39
2	-	-	-	-	-	-	-	-	-	-	-	-	-	-	-	2	F	A110
-	-	-	-	-	-	-	-	2	6	7	23	20	40	34	19	152	M	A111
1	-	-	2	-	-	-	-	2	5	10	14	25	26	34	11	130	F	
-	-	-	-	-	1	-	-	-	-	-	-	-	-	-	-	1	F	A112
-	-	-	-	1	-	-	-	-	-	-	-	-	-	-	-	1	F	A113
-	-	-	1	-	-	-	-	-	-	-	-	-	-	-	-	1	F	A117
-	-	1	-	-	-	-	-	-	-	-	-	-	-	-	-	1	F	A118
-	-	1	1	1	1	-	-	-	-	-	-	-	-	-	-	4	F	B41
-	-	-	-	-	-	1	-	-	-	-	3	-	2	1	-	7	M	A119
-	-	-	-	-	-	-	-	-	-	1	2	-	1	1	-	5	F	
-	-	-	-	-	1	-	-	-	-	1	2	-	1	1	-	6	M	A120
-	-	-	-	-	-	-	-	-	-	-	1	3	4	3	2	13	F	

TABELL 3 (FORTS) DÖDA 1981 EFTER KÖN OCH ÅLDER, A- OCH B-LISTAN

ICD-NR RE REV A-LISTA B-LISTA	DÖDSORSAK	KÖN	ÅLDER DAGAR 0	1-6	7-27	MÅNADER 1-11	ÅR 0	1-4	5-9	10-14
A121	ARTRIT OCH SPONDYLIT	M	-	-	-	-	-	-	-	-
		F	-	-	-	-	-	-	-	-
A122	MUSKELREUMATISM OCH EJ SPECIFICERAD REUMATISM	M	-	-	-	-	-	-	-	-
		F	-	-	-	-	-	-	-	-
A123	OSTEOMYELIT OCH PERIOSTIT	M	-	-	-	-	-	-	-	-
		F	-	-	-	-	-	-	-	-
A124	ANKYLOS OCH FÖRVÄXVADE DEFORMITETER I SKELETT OCH MUSKLER	M	-	-	-	-	-	-	-	-
		F	-	-	-	-	-	-	-	-
A125	ANDRA SJUKDOMAR I RÖRELSEORGAN OCH BINDVÄV	M	-	-	-	-	-	-	-	-
		F	-	-	-	-	-	1	-	1
A126	SPINA BIFIDA	M	-	-	1	1	2	1	-	1
		F	-	-	1	3	4	-	1	-
A127	MEDFÖDDA HJÄRTFEL	M	3	26	8	17	54	8	1	3
		F	3	11	6	14	34	4	1	5
A128	ANDRA MEDFÖDDA MISSBILDNINGAR I CIRKULATIONSORGANEN	M	-	1	2	4	7	-	1	1
		F	-	1	3	1	5	-	-	1
A130	ÖVRIGA MEDFÖDDA MISSBILDNINGAR	M	28	16	10	16	70	14	2	4
		F	30	18	10	15	73	5	-	3
B42	MEDFÖDDA MISSBILDNINGAR	M	31	43	21	38	133	23	4	9
		F	33	30	20	33	116	9	2	9
A131	FÖRLOSSNINGSSKADOR OCH SVÅRA FÖRLOSSNINGAR	M	3	7	2	1	13	-	-	-
		F	5	6	3	-	14	-	-	-
A132	TILLSTÅND HOS PLACENTA OCH NAVELSTRÄNG	M	6	6	2	-	14	-	-	-
		F	4	1	-	-	5	-	-	-
A133	HEMOLYTISK SJUKDOM HOS NYFÖDDA	M	1	2	-	-	3	-	-	-
		F	-	-	-	1	1	-	-	-
A134	ANOXI OCH HYPOXI EJ ANNORSTÄDES KLASSIFICERAD	M	11	12	7	2	32	-	-	-
		F	3	20	3	1	27	-	-	-
B43	FÖRLOSSNINGSSKADOR, SVÅRA FÖRLOSSNINGAR OCH ANDRA ANOXISKA OCH HYPOXISKA TILLSTÅND	M	14	19	9	3	45	-	-	-
		F	8	26	6	1	41	-	-	-
A135	ANDRA ORSAKER TILL PERINATAL DÖDLIGHET	M	29	37	2	-	68	-	-	-
		F	26	21	3	1	51	-	-	-
B44	ÖVRIGA ORSAKER TILL PERINATAL DÖDLIGHET	M	36	45	4	-	85	-	-	-
		F	30	22	3	2	57	-	-	-
A136	SENILITET UTAN UPPGIFT OM PSYKOS	M	-	-	-	-	-	-	-	-
		F	-	-	-	-	-	-	-	-
A137	SYMPTOM OCH ANDRA OFULLSTÄNDIGT PRECISERADE TILLSTÅND	M	-	-	-	52	52	1	-	-
		F	-	1	-	31	32	-	-	-
B45	SENILITET, SYMPTOM OCH ANDRA OFULLSTÄNDIGT PRECISERADE TILLSTÅND	M	-	-	-	52	52	1	-	-
		F	-	1	-	31	32	-	-	-
B46	ÖVRIGA SJUKDOMAR	M	-	-	-	8	8	8	6	6
		F	-	1	2	14	17	7	2	4
BE47/AE138	MOTORFORDONSOLYCKOR	M	-	-	-	1	1	5	10	16
		F	-	-	-	2	2	6	7	8

TABLE 3 (CONT.) DEATHS BY SEX AND AGE, 1981 LISTS A AND B

ÅLDER ÅR 15-19	20-24	25-29	30-34	35-39	40-44	45-49	50-54	55-59	60-64	65-69	70-74	75-79	80-84	85-89	90-	SAMT LISTA	KÖN	ICD-NR BE REV A-LISTA B-LISTA
-	-	-	-	2	2	2	4	5	12	15	14	8	13	4	2	83	M	A121
-	-	-	-	-	-	1	5	7	19	29	34	39	28	13	7	182	F	
-	-	-	-	-	-	-	2	1	-	2	-	1	1	-	-	7	M	A122
-	1	-	-	-	-	-	-	-	-	-	2	3	3	1	-	10	F	
-	-	-	-	-	-	-	-	-	1	-	-	3	-	2	-	6	M	A123
-	-	-	-	-	-	-	-	-	-	-	-	-	-	3	1	4	F	
-	-	-	-	-	-	-	-	-	-	1	1	-	2	-	-	4	M	A124
1	-	-	-	1	-	-	1	1	1	-	1	-	-	-	-	6	F	
1	-	-	-	-	2	-	-	4	8	6	3	8	1	1	1	35	M	A125
2	-	1	5	4	1	-	3	5	7	8	10	9	9	5	2	73	F	
-	-	-	-	-	-	-	-	-	-	-	-	-	-	-	-	4	M	A126
-	-	-	-	-	-	-	-	-	-	-	-	-	-	-	-	5	F	
2	3	3	3	-	2	1	1	1	-	-	1	-	-	-	-	83	M	A127
2	-	2	-	1	1	2	3	1	1	-	-	2	-	-	-	59	F	
1	-	-	-	-	2	-	-	1	-	1	-	-	-	-	-	14	M	A128
-	-	-	-	-	-	1	-	1	1	-	1	-	-	-	-	10	F	
1	-	1	2	1	3	1	1	1	1	4	5	2	-	1	-	114	M	A130
1	-	1	1	2	-	-	2	3	6	1	6	-	3	1	-	108	F	
4	3	4	5	1	7	2	2	3	1	5	6	2	-	1	-	215	M	B42
3	-	3	1	3	1	3	5	5	8	1	7	2	3	1	-	182	F	
-	-	-	-	-	-	-	-	-	-	-	-	-	-	-	-	13	M	A131
-	-	-	-	-	-	-	-	-	-	-	-	-	-	-	-	14	F	
-	-	-	-	-	-	-	-	-	-	-	-	-	-	-	-	14	M	A132
-	-	-	-	-	-	-	-	-	-	-	-	-	-	-	-	5	F	
-	-	-	-	-	-	-	-	-	-	-	-	-	-	-	-	3	M	A133
-	-	-	-	-	-	-	-	-	-	-	-	-	-	-	-	1	F	
-	-	-	-	-	-	-	-	-	-	-	-	-	-	-	-	32	M	A134
-	-	-	-	-	-	-	-	-	-	-	-	-	-	-	-	27	F	
-	-	-	-	-	-	-	-	-	-	-	-	-	-	-	-	45	M	B43
-	-	-	-	-	-	-	-	-	-	-	-	-	-	-	-	41	F	
-	-	-	-	-	-	-	-	-	-	-	-	-	-	-	-	68	M	A135
-	-	-	-	-	-	-	-	-	-	-	-	-	-	-	-	51	F	
-	-	-	-	-	-	-	-	-	-	-	-	-	-	-	-	85	M	B44
-	-	-	-	-	-	-	-	-	-	-	-	-	-	-	-	57	F	
-	-	-	-	-	-	-	-	-	-	-	1	5	17	22	40	81	M	A136
-	-	-	-	-	-	-	-	-	-	-	1	7	22	37	77	144	F	
1	4	5	6	4	8	10	10	12	10	14	10	9	6	2	5	169	M	A137
2	1	2	1	2	3	-	2	3	3	6	6	9	3	5	1	81	F	
1	4	5	6	4	8	10	10	12	10	14	11	14	19	24	45	250	M	B45
2	1	2	1	2	3	-	2	3	3	6	7	16	25	42	78	225	F	
15	17	19	37	71	67	85	143	194	303	426	649	740	680	529	304	4307	M	B46
16	9	8	26	29	26	41	74	97	180	317	521	703	963	972	709	4771	F	
83	85	45	40	39	22	22	29	27	23	30	33	40	28	4	4	586	M	AE138/
31	17	8	11	10	10	11	11	13	21	26	19	23	14	5	-	253	F	BE47

TABELL 3 (FORTS) DÖDA 1981 EFTER KÖN OCH ÅLDER, A- OCH B-LISTAN

ICD-NR BE REV A-LISTA B-LISTA	DÖDSORSAK	KÖN	ÅLDER DAGAR 0	1-6	7-27	MÅNADER 1-11	ÅR 0	1-4	5-9	10-14
AE139	ANDRA TRAFIKOLYCKOR	M	-	-	-	-	-	-	-	4
		F	-	-	-	-	-	-	3	1
AE140	FÖRGIFTNING GENOM OLYCKSHÄNDELSE	M	-	-	-	-	-	-	-	-
		F	-	-	-	-	-	-	-	-
AE141	FALL GENOM OLYCKSHÄNDELSE	M	-	-	-	-	-	-	-	1
		F	-	-	-	-	-	-	-	-
AE142	OLYCKSHÄNDELSE ORSAKAD AV ÖPPEN ELD	M	-	-	-	-	-	2	-	-
		F	-	-	-	-	-	1	-	-
AE143	DRUNKNING GENOM OLYCKSHÄNDELSE	M	-	-	-	-	-	4	11	1
		F	-	-	-	-	-	2	2	-
AE144	OLYCKSHÄNDELSE GENOM SKOTT FRÅN SKJUTVAPEN	M	-	-	-	-	-	-	-	-
		F	-	-	-	-	-	-	-	-
AE145	MASKINOLYCKOR, VERKSTADSOLYCKOR E D	M	-	-	-	-	-	2	-	2
		F	-	-	-	-	-	2	-	-
AE146	ALLA ANDRA OLYCKSHÄNDELSER	M	1	-	1	1	3	2	1	4
		F	-	-	-	5	5	-	-	-
BE48	ÖVRIGA OLYCKSHÄNDELSER	M	1	-	1	1	3	10	12	12
		F	-	-	-	5	5	5	5	1
BE49/AE147	SJÄLVMORD OCH SJÄLVTILLFÖGAD SKADA	M	-	-	-	-	-	-	-	2
		F	-	-	-	-	-	-	-	-
AE148	MORD, DRÅP, UPPSÅTLIG MISSHANDEL OCH	M	-	-	-	2	2	2	4	1
	LAGLIGT INGRIPANDE	F	-	-	-	-	-	1	3	1
AE149	OVISSHET OM SKADA UPPKOMMIT GENOM	M	-	-	-	1	1	-	-	4
	OLYCKSHÄNDELSE ELLER UPPSÅT	F	1	-	-	1	2	-	-	1
BE50	ÖVRIGA SKADOR AV YTTRE ORSAKER	M	-	-	-	3	3	2	4	5
		F	1	-	-	1	2	1	3	2
	SAMTLIGA DÖDSORSAKER	M	83	109	42	121	355	62	66	73
		F	73	83	36	106	298	39	36	41

TABLE 3 (CONT.) DEATHS BY SEX AND AGE, 1981. LISTS A AND B

ÅLDER 85- 19	20- 24	25- 29	30- 34	35- 39	40- 44	45- 49	50- 54	55- 59	60- 64	65- 69	70- 74	75- 79	80- 84	85- 89	90-	SAMT LIGA	KÖN	ICD-NR BE REV A-LISTA B-LISTA
3	8	16	13	8	7	10	10	13	8	9	4	4	1	-	-	118	M	AE139
2	1	-	1	1	-	-	1	1	1	1	1	-	2	-	-	16	F	
-	5	15	15	12	21	17	20	26	21	10	7	1	-	-	-	170	M	AE140
-	2	3	1	3	1	3	3	9	2	4	2	2	-	2	2	39	F	
3	6	7	5	13	17	13	22	22	22	43	49	83	108	89	58	561	M	AE141
-	1	-	1	-	1	4	-	3	13	10	44	100	205	193	151	726	F	
-	6	2	4	6	6	2	8	5	7	5	6	3	3	2	-	67	M	AE142
-	1	2	-	1	-	1	-	2	-	-	3	2	7	3	-	23	F	
3	3	2	11	10	8	6	4	9	9	4	3	4	2	-	-	94	M	AE143
1	-	1	-	-	-	-	-	2	-	2	2	1	-	-	-	13	F	
-	-	-	1	1	-	-	2	1	-	1	-	-	-	-	-	6	M	AE144
1	-	-	-	-	-	-	-	-	-	-	-	-	-	-	-	1	F	
2	7	6	11	7	4	9	7	8	6	-	3	3	-	-	-	83	M	AE145
1	-	1	-	-	-	-	-	-	1	-	-	1	-	-	-	6	F	
4	3	1	5	7	-	8	5	12	6	14	12	14	3	5	2	111	M	AE146
-	1	1	1	2	1	1	2	1	7	3	12	9	8	7	3	64	F	
21	38	49	65	64	63	65	78	96	79	86	84	112	117	96	60	1210	M	BE48
5	6	8	4	7	3	9	6	18	24	20	64	115	222	205	156	888	F	
21	62	67	90	90	80	100	103	82	84	75	79	43	26	10	1	1015	M	AE147/
6	17	29	34	34	36	43	42	46	34	41	37	25	14	3	4	445	F	BE49
4	10	8	11	11	8	4	5	2	5	5	-	3	-	-	1	86	M	AE148
3	1	4	5	4	3	2	2	-	1	1	1	-	1	-	-	33	F	
10	21	41	43	35	36	37	47	30	23	31	18	16	13	7	1	414	M	AE149
5	12	11	12	16	15	11	12	16	19	16	6	10	14	7	1	186	F	
14	31	49	54	46	44	41	52	32	28	36	18	19	13	7	2	500	M	BE50
8	13	15	17	20	18	13	14	16	20	17	7	10	15	7	1	219	F	
197	282	304	407	539	640	897	1525	2548	4034	6000	8012	8721	7703	4902	2459	49726	M	
93	89	122	184	267	299	524	731	1339	2102	3169	5341	7128	8495	7249	4758	42304	F	

Tabell 4 Dödstal 1981 efter kön, ålder och dödsorsak. Döda per 100 000 av medelfolkmängden[1]
Death rate by sex, age, and cause, 1981. Deaths per 100,000 mean population[1]

ICD-NR 8E REV A-LISTAN	DÖDSORSAK	KÖN	ÅLDER I ÅR UNDER 1 ÅR	1-4	5-9	10-14	15-19	20-24	25-29	30-34
A 5	ENTERIT OCH ANDRA DIARRESJUKDOMAR	F	4,4	1,6	-	-	-	-	-	-
A 6	TUBERKULOS I RESPIRATIONSORGANEN	M	-	-	-	-	-	-	-	-
		F	-	-	-	-	-	-	-	-
A 10	ANNAN TUBERKULOS OCH SENA FÖLJDER AV TUBERKULOS	M	-	-	-	-	-	-	-	-
		F	-	-	-	-	-	-	-	-
A 18	ERYSIPELAS (ROSFEBER)	F	-	-	-	-	-	-	-	-
A 19	MENINGOKOCKINFEKTION	M	-	0,5	0,7	-	-	-	-	0,3
		F	4,4	1,1	-	0,4	0,3	-	-	-
A 21	ANDRA BAKTERIESJUKDOMAR	M	14,5	0,5	-	-	-	-	0,3	-
		F	13,1	0,5	-	-	-	-	0,4	-
A 29	ANDRA VIRUSSJUKDOMAR	M	-	-	0,7	-	-	0,4	-	-
		F	6,5	-	0,4	-	0,3	-	-	-
A 44	ANDRA INFEKTIÖSA OCH PARASITÄRA SJUKDOMAR	M	2,1	-	-	-	-	-	-	-
		F	-	-	-	0,4	-	-	-	-
A 45	MALIGN TUMÖR I MUNHÅLA OCH SVALG	M	-	-	-	-	-	-	-	-
		F	-	-	-	-	-	0,4	-	0,3
A 46	MALIGN TUMÖR I MATSTRUPE	M	-	-	-	-	-	-	-	-
		F	-	-	-	-	-	-	-	-
A 47	MALIGN TUMÖR I MAGSÄCK	M	-	-	-	-	-	0,4	-	-
		F	-	-	-	-	-	-	1,1	-
A 48	MALIGN TUMÖR I TUNNTARM OCH GROVTARM	M	-	-	-	-	-	0,4	0,7	0,6
		F	-	-	-	-	-	0,4	-	0,3
A 49	MALIGN TUMÖR I ÄNDTARM	M	-	-	-	-	-	-	-	-
		F	-	-	-	-	-	-	-	0,3
A 50	MALIGN TUMÖR I STRUPHUVUD	M	-	-	-	-	-	-	-	-
		F	-	-	-	-	-	-	-	-
A 51	MALIGN TUMÖR I LUFTSTRUPE, LUFTRÖR OCH LUNGOR	M	-	-	-	-	-	-	-	0,3
		F	-	-	-	-	-	-	0,4	1,3
A 52	MALIGN BENTUMÖR	M	-	-	0,4	-	2,0	1,1	1,4	0,3
		F	-	-	-	-	0,3	0,4	-	-
A 53	MALIGN TUMÖR I HUDEN	M	-	-	-	-	-	0,4	0,3	0,9
		F	-	-	-	-	-	-	1,8	0,9
A 54	MALIGN TUMÖR I BRÖSTKÖRTELN	M	-	-	-	-	-	-	-	-
		F	-	-	-	-	-	-	0,7	3,5
A 55	MALIGN TUMÖR I LIVMODERHALSEN	F	-	-	-	-	-	0,4	1,1	2,8
A 56	MALIGN TUMÖR I ÖVRIGA OCH EJ DEFINIERADE DELAR AV LIVMODERN	F	-	-	-	-	-	-	-	0,3
A 57	MALIGN TUMÖR I PROSTATA	M	-	-	-	-	-	-	-	-
A 58	MALIGN TUMÖR I ÖVRIGA OCH OSPECIFICERADE ORGAN	M	6,2	1,5	2,5	2,4	2,7	4,3	4,4	8,4
		F	2,2	0,5	1,9	2,2	1,4	2,6	2,5	4,7

[1] För åldersklassen under 1 år är dödstalen räknade per 100 000 levande födda. A-nummer med färre än 6 dödsfall är uteslutna.
For the age group under 1 year the death rates are calculated per 100,000 live births. A-numbers with 6 deaths and less are excluded.

ÅLDER I ÅR												SAMT LIGA	KÖN	ICD-NR BE PRV A-LISTAN
35-39	40-44	45-49	50-54	55-59	60-64	65-69	70-74	75-79	80-84	85-89	90-			
-	-	-	-	-	0,4	-	0,5	-	1	-	-	0,2	F	A 5
-	-	-	0,4	0,4	1,7	1,4	6,3	7	15	23	12	1,1	M	A 6
-	-	-	-	0,4	0,4	0,4	2,4	2	5	8	26	0,6	F	
-	-	-	1,3	1,7	3,0	5,8	4,0	7	20	23	12	1,5	M	A 10
-	-	-	-	0,4	2,4	5,6	4,3	2	3	6	5	1,0	F	
-	-	-	-	-	-	-	0,9	1	1	2	10	0,2	F	A 18
-	-	-	0,4	-	-	-	-	1	-	-	-	0,2	M	A 19
0,3	-	-	-	-	-	0,4	-	-	2	-	-	0,3	F	
0,3	-	0,9	1,3	1,2	1,3	2,9	12,1	17	39	50	61	2,7	M	A 21
-	-	1,4	1,3	0,4	0,8	4,3	7,6	13	11	22	63	2,4	F	
0,3	-	0,5	0,4	-	-	-	1,2	3	15	43	49	0,9	M	A 29
0,6	-	-	0,4	0,4	1,2	0,4	0,9	3	14	34	79	1,6	F	
-	0,4	-	-	-	1,7	1,9	1,7	4	3	7	-	0,5	M	A 44
-	0,8	0,5	-	0,4	2,0	1,7	3,3	2	1	6	15	0,8	F	
0,3	0,8	4,6	6,7	7,5	14,4	15,8	15,6	23	19	15	24	4,5	M	A 45
-	0,8	0,5	1,3	3,2	4,0	5,6	8,1	10	18	20	31	2,6	F	
0,3	0,4	1,4	3,6	10,0	11,5	17,7	26,5	28	47	31	24	5,3	M	A 46
-	-	0,5	0,4	0,8	4,0	4,3	4,3	10	16	22	37	2,0	F	
1,5	2,8	3,7	7,6	20,3	45,0	68,1	118,6	170	264	297	282	24,3	M	A 47
1,9	3,8	4,2	7,5	13,7	15,3	25,4	55,5	71	128	151	164	15,4	F	
3,0	1,2	2,7	9,8	15,4	34,4	53,2	92,2	123	229	273	356	19,9	M	A 48
0,3	2,1	6,5	10,1	20,5	28,6	34,0	68,3	98	138	189	217	19,7	F	
0,3	2,0	3,7	4,0	10,0	20,8	36,9	54,1	79	93	109	98	11,0	M	A 49
0,3	1,3	0,5	4,8	9,6	12,1	18,9	33,2	35	61	74	143	8,8	F	
-	-	0,5	0,4	1,7	3,4	3,8	3,5	9	9	15	24	1,2	M	A 50
-	0,4	-	0,4	-	0,4	-	0,9	0	-	-	-	0,1	F	
1,5	7,7	17,0	32,6	52,7	105,8	146,2	203,9	300	275	301	147	43,1	M	A 51
1,9	5,1	10,2	14,0	25,3	37,4	49,1	48,8	60	66	66	26	15,6	F	
-	-	-	0,9	0,4	0,8	1,4	-	3	3	3	-	0,7	M	A 52
-	-	0,5	0,9	0,4	0,4	1,3	2,8	3	1	8	10	0,7	F	
2,4	2,4	3,2	3,6	6,6	8,1	14,4	15,6	17	19	27	36	4,1	M	A 53
1,6	2,5	4,6	3,5	3,2	5,6	4,7	8,1	9	10	14	26	3,0	F	
-	0,4	-	0,4	0,8	-	0,5	0,6	1	4	3	-	0,3	M	A 54
9,4	13,9	34,8	36,8	55,4	73,2	77,9	104,8	115	174	187	164	34,4	F	
2,3	1,7	5,6	7,9	11,2	13,3	17,2	10,9	19	16	22	10	5,7	F	A 55
0,3	0,4	2,3	5,7	11,2	12,9	21,1	21,8	32	35	48	58	7,1	F	A 56
-	-	0,5	4,9	19,5	35,7	98,8	177,4	269	495	754	921	37,5	M	A 57
8,8	20,1	30,2	58,5	92,5	136,0	217,2	296,0	432	557	610	724	71,1	M	A 58
8,1	12,2	42,7	63,6	99,6	148,0	186,7	270,3	340	495	606	615	81,8	F	

TABELL 4 (FORTS) DÖDSTAL 1981 EFTER KÖN OCH ÅLDER

ICD-NR RE REV A-LISTAN	DÖDSORSAK	KÖN	ÅLDER I ÅR UNDER 1 ÅR	1-4	5-9	10-14	15-19	20-24	25-29	30-34
A 59	LEUKEMI	M	2,1	1,5	3,6	2,0	2,3	3,2	1,4	0,9
		F	2,2	1,1	1,9	0,7	2,4	1,5	2,1	1,6
A 60	ÖVRIGA TUMÖRER I LYMFATISK OCH	M	-	-	0,7	0,7	0,7	0,4	1,4	1,2
	BLODBILDANDE VÄVNAD	F	-	-	0,4	0,4	0,7	-	0,4	0,9
A 61	BENIGNA TUMÖRER SAMT TUMÖRER AV	M	-	0,5	-	-	-	-	0,3	0,3
	ICKE ANGIVEN ART	F	2,2	-	-	0,7	-	-	-	-
A 62	ENKEL OCH ATOXISK STRUMA	F	-	-	-	-	-	-	-	-
A 63	TYREOTOXIKOS MED ELLER UTAN STRUMA	F	-	-	-	-	-	-	-	-
A 64	DIABETES MELLITUS (SOCKERSJUKA)	M	-	-	-	-	0,7	0,7	1,4	1,8
		F	-	-	-	-	-	0,7	1,8	2,2
A 65	AVITAMINOSER OCH ANDRA BRISTSJUKDOMAR	M	-	-	-	-	-	-	-	-
		F	-	-	-	-	-	-	-	-
A 66	ANDRA ENDOKRINA OCH METABOLISKA SJUKDOMAR	M	-	1,0	0,4	0,7	0,7	0,4	-	-
		F	10,9	1,1	0,4	-	1,0	0,4	-	0,3
A 67	ANEMIER	M	-	-	0,7	1,0	-	0,4	-	-
		F	-	-	-	0,4	-	0,4	-	0,3
A 68	ANDRA SJUKDOMAR I BLOD OCH	M	2,1	-	-	-	-	-	-	-
	BLODBILDANDE ORGAN	F	-	-	-	-	-	-	0,4	0,3
A 69	PSYKOSER	M	-	-	-	-	-	-	-	-
		F	-	-	-	-	-	-	-	-
A 70	NEUROSER, PATOLOGISK PERSONLIGHET OCH	M	-	-	-	-	0,3	0,7	1,7	4,2
	ANDRA MENTALA, ICKE PSYKOTISKA RUBBNINGAR	F	-	-	-	-	0,7	-	-	1,3
A 72	MENINGIT (HJÄRNHINNEINFLAMMATION)	M	4,2	1,0	-	-	-	-	0,3	0,3
		F	6,5	0,5	-	-	-	-	0,4	0,3
A 73	MULTIPEL SKLEROS	M	-	-	-	-	-	-	-	-
		F	-	-	-	-	-	0,7	-	1,6
A 74	EPILEPSI	M	-	0,5	-	-	0,3	0,4	1,0	2,1
		F	-	0,5	-	-	0,3	0,4	0,7	0,9
A 79	ANDRA SJUKDOMAR I NERVSYSTEM OCH	M	12,5	2,5	0,7	1,4	3,0	3,2	1,7	1,8
	SINNESORGAN	F	21,8	1,1	0,4	1,1	0,3	0,7	0,7	0,6
A 81	KRONISKA REUMATISKA HJÄRTSJUKDOMAR	M	-	-	-	-	0,3	-	-	0,3
		F	-	-	-	-	-	0,4	-	-
A 82	HYPERTONISJUKDOMAR	M	-	-	-	-	-	-	-	0,6
		F	-	-	-	-	-	-	-	-
A 83	ISCHEMISK HJÄRTSJUKDOM	M	-	-	-	-	-	-	1,0	3,0
		F	-	-	-	-	-	-	0,4	0,3
A 84	ANDRA HJÄRTSJUKDOMAR	M	-	-	-	1,0	2,3	0,4	2,4	2,7
		F	-	-	-	0,4	-	0,7	-	1,6
A 85	CEREBROVASKULÄRA SJUKDOMAR	M	-	-	-	-	0,3	1,8	2,0	4,5
		F	-	-	-	-	-	0,4	1,1	2,5
A 86	SJUKDOMAR I ARTÄRER, ARTÄRIOLER OCH	M	-	-	0,4	-	-	0,7	1,0	-
	KAPILLÄRER	F	-	-	-	-	-	0,4	-	0,3
A 87	VENÖS TROMBOS OCH EMBOLI	M	-	-	-	-	-	-	-	0,6
		F	-	-	-	-	0,3	-	-	0,3

TABLE 4 (CONT.) DEATH RATES BY SEX AND AGE, 1981

ALDER I ÅR												SAMT LIGA	KÖN	ICD-NR 8E REV A-LISTAN
35-39	40-44	45-49	50-54	55-59	60-64	65-69	70-74	75-79	80-84	85-89	90-			
4,6	3,6	8,7	7,6	8,7	14,9	21,1	25,9	52	81	93	135	9,6	M	A 59
1,6	2,1	5,1	3,1	6,4	5,2	16,4	25,6	24	48	44	37	7,1	F	
2,7	5,6	4,6	7,1	16,6	23,4	39,3	66,2	74	106	129	110	13,4	M	A 60
1,6	2,1	3,2	3,9	11,2	21,3	29,3	39,8	60	74	110	53	12,1	F	
0,9	0,4	1,4	2,7	3,3	6,8	11,0	15,0	20	41	70	110	4,0	M	A 61
-	0,4	0,9	2,2	2,8	4,8	9,5	14,2	16	37	68	121	4,9	F	
-	-	-	-	-	-	-	-	0	1	6	10	0,2	F	A 62
0,3	-	-	-	0,4	0,8	0,9	1,4	0	6	8	15	0,6	F	A 63
4,6	6,0	8,7	10,7	10,0	21,2	23,0	38,6	67	95	168	196	11,5	M	A 64
2,6	1,7	6,0	3,1	6,8	9,3	21,9	38,4	77	119	193	254	14,5	F	
-	-	-	-	-	0,4	1,0	0,6	1	3	3	12	0,2	M	A 65
-	-	-	-	-	1,2	0,9	1,9	1	2	4	26	0,5	F	
0,3	1,6	2,7	2,7	3,7	2,5	8,2	7,5	8	4	23	36	2,2	M	A 66
0,6	1,3	0,9	0,9	2,4	5,6	5,6	6,2	8	8	18	-	2,4	F	
0,3	-	-	-	0,4	0,8	0,5	7,5	8	11	39	73	1,4	M	A 67
-	0,4	-	-	-	-	3,4	3,3	3	15	14	31	1,3	F	
-	0,4	0,5	0,4	0,4	-	-	1,2	4	4	7	-	0,4	M	A 68
-	-	-	-	0,4	0,8	-	0,9	1	1	12	10	0,5	F	
-	-	-	-	0,8	2,5	5,8	11,5	24	62	117	221	3,8	M	A 69
-	-	-	0,9	2,0	3,2	7,7	14,7	30	68	167	259	7,5	F	
8,8	14,1	17,0	26,8	27,8	21,7	15,8	15,6	7	6	-	-	9,1	M	A 70
1,6	1,7	3,2	2,2	4,8	2,8	1,7	0,9	1	-	2	-	1,3	F	
0,3	-	0,5	0,9	0,4	0,8	1,0	1,2	1	6	3	12	0,6	M	A 72
0,6	-	-	-	1,2	-	0,9	3,3	3	1	2	-	0,7	F	
1,5	0,8	2,3	4,0	2,1	3,4	2,4	2,3	0	-	-	-	1,1	M	A 73
1,9	1,3	3,7	3,9	2,8	4,0	4,7	2,4	1	-	2	-	1,7	F	
3,3	-	1,4	3,6	2,5	1,3	1,9	1,7	1	-	-	-	1,3	M	A 74
1,3	2,1	0,9	1,3	1,2	0,4	0,9	2,8	1	1	-	-	0,9	F	
2,7	0,8	-	4,5	4,1	17,8	16,3	40,3	67	58	58	24	8,6	M	A 79
0,3	0,8	3,7	5,3	2,8	8,8	16,8	22,8	34	34	56	42	6,9	F	
-	1,6	0,5	2,7	4,6	6,4	10,1	19,6	26	27	39	49	3,8	M	A 81
0,3	0,4	0,5	1,8	3,6	6,0	12,9	19,9	30	42	40	31	5,3	F	
-	0,4	1,4	0,9	2,5	4,2	9,1	21,3	22	39	93	86	3,9	M	A 82
0,3	-	-	0,4	0,8	1,2	6,5	15,6	31	58	92	127	5,6	F	
13,4	41,5	109,5	221,1	427,3	714,7	1294,6	1990,5	3141	4983	7414	11941	470,2	M	A 83
2,6	4,6	16,2	29,8	75,9	174,6	374,8	822,8	1601	3026	5387	9755	323,0	F	
5,2	7,7	8,7	14,7	24,5	46,7	71,4	127,9	310	668	1231	2223	46,8	M	A 84
2,9	4,2	6,0	7,0	18,9	19,7	37,4	105,3	222	448	971	1940	50,7	F	
5,8	12,9	16,5	35,7	54,3	100,3	201,4	404,3	817	1308	2256	2825	103,2	M	A 85
5,2	13,9	17,2	19,3	33,3	64,4	117,5	307,8	627	1250	2230	3239	126,9	F	
0,9	1,6	1,8	5,8	12,0	32,7	62,3	134,2	263	439	915	2063	35,9	M	A 86
-	0,4	2,3	3,5	3,6	6,4	23,2	70,7	145	390	941	2279	43,3	F	
0,6	0,4	2,7	2,7	6,6	11,9	22,5	45,5	84	92	183	258	10,0	M	A 87
-	0,4	1,4	2,2	5,6	7,6	18,9	36,5	63	121	199	254	12,9	F	

TABELL 4 (FORTS) DÖDSTAL 1981 EFTER KÖN OCH ÅLDER

ICD-NR RE REV A-LISTAN	DÖDSORSAK	KÖN	ÅLDER I ÅR UNDER 1 ÅR	1-4	5-9	10-14	15-19	20-24	25-29	30-34
A 88	ANDRA SJUKDOMAR I CIRKULATIONSORGANEN	M	-	-	-	-	-	-	0,3	0,3
		F	-	-	-	-	-	-	-	-
A 89	AKUTA INFEKTIONER I LUFTVÄGARNA (UTOM INFLUENSA)	M	2,1	-	-	-	-	-	0,3	-
		F	4,4	-	-	-	-	-	-	0,3
A 90	INFLUENSA	M	-	-	-	-	-	-	-	-
		F	-	-	-	-	-	-	-	-
A 91	VIRUSPNEUMONI	M	-	-	-	-	-	-	-	-
		F	2,2	-	-	-	-	-	-	-
A 92	ANNAN PNEUMONI	M	22,9	-	-	-	-	0,7	2,0	1,5
		F	10,9	0,5	0,4	-	0,3	-	0,7	0,6
A 93	BRONKIT, EMFYSEM OCH ASTMA	M	-	0,5	0,4	0,3	1,0	-	1,7	0,9
		F	-	-	0,7	0,7	1,4	1,1	1,4	1,3
A 95	EMPYEM OCH LUNGABSCESS	M	-	-	-	-	-	-	-	-
		F	-	-	-	-	-	-	-	-
A 96	ANDRA SJUKDOMAR I RESPIRATIONSORGANEN	M	-	-	-	-	-	-	-	-
		F	-	-	-	-	-	-	0,4	-
A 98	MAGSÅR OCH SÅR PÅ TOLVFINGERTARMEN	M	-	-	-	-	-	0,4	-	0,3
		F	-	-	-	-	-	-	0,4	0,3
A 99	GASTRIT OCH DUODENIT	M	-	-	-	-	-	-	-	-
		F	-	-	-	-	-	-	-	-
A 100	BLINDTARMSINFLAMMATION	M	-	-	-	-	-	-	-	-
		F	-	-	0,4	-	-	-	-	-
A 101	BUKBRÅCK OCH INTESTINAL OBSTRUKTION	M	-	0,5	0,4	-	-	-	-	0,3
		F	2,2	-	-	-	0,3	-	-	-
A 102	LEVERCIRROS	M	-	-	-	0,3	-	0,4	1,4	2,7
		F	-	-	-	-	-	-	0,7	1,3
A 103	GALLSTEN OCH GALLBLÅSESJUKDOM	M	-	-	-	-	-	-	-	-
		F	-	-	-	-	-	-	-	-
A 104	ANDRA SJUKDOMAR I MATSMÄLTNINGSORGANEN	M	-	-	0,4	-	0,3	0,7	0,3	2,1
		F	-	0,5	-	-	0,7	-	0,4	-
A 106	NEFROS OCH ANNAN NEFRIT	M	-	-	-	-	0,3	-	-	0,6
		F	-	-	0,4	-	-	-	-	0,3
A 107	INFEKTIÖSA NJURSJUKDOMAR	M	-	-	-	-	-	-	-	-
		F	-	-	-	-	-	0,4	-	-
A 108	STEN I URINORGANEN	M	-	-	-	-	-	-	-	-
		F	-	-	-	-	-	-	-	-
A 109	PROSTATAHYPERPLASI	M	-	-	-	-	-	-	-	-
A 111	ANDRA SJUKDOMAR I URIN- OCH GENITALORGANEN	M	-	-	0,4	-	-	-	-	-
		F	-	-	-	-	0,3	-	-	0,6
A 119	INFEKTIONER I HUD OCH UNDERHUD	M	-	-	-	-	-	-	-	-
A 120	ANDRA SJUKDOMAR I HUD OCH UNDERHUD	M	-	-	-	-	-	-	-	-
		F	-	-	-	-	-	-	-	-
A 121	ARTRIT OCH SPONDYLIT	M	-	-	-	-	-	-	-	-
		F	-	-	-	-	-	-	-	-

TABLE 4 (CONT.) DEATH RATES BY SEX AND AGE, 1981

ÅLDER I ÅR												SAMT LIGA	KÖN	ICD-NR SE REV A-LISTAN
35-39	40-44	45-49	50-54	55-59	60-64	65-69	70-74	75-79	80-84	85-89	90-			
-	0,4	0,9	0,4	0,8	-	0,5	1,7	1	-	-	-	0,3	M	A 88
-	-	0,5	-	-	0,4	0,4	0,9	-	4	2	10	0,3	F	
-	-	-	0,4	-	0,4	1,9	1,2	1	9	39	61	0,8	M	A 89
-	-	-	0,4	-	-	2,6	2,4	0	4	24	111	1,3	F	
-	-	-	-	-	0,4	1,4	4,6	17	33	97	245	2,4	M	A 90
-	-	-	-	0,8	0,4	0,4	3,3	9	21	82	199	3,0	F	
-	-	-	-	-	0,8	0,5	1,2	0	9	3	24	0,4	M	A 91
-	-	-	-	-	-	-	-	0	3	6	15	0,3	F	
1,8	3,2	4,1	9,4	14,9	21,7	36,0	130,2	305	757	1458	3157	46,4	M	A 92
1,0	1,3	2,3	1,3	5,2	9,7	19,4	55,0	162	422	1004	2078	43,1	F	
1,2	2,0	6,0	7,6	17,8	38,7	68,6	118,1	215	284	422	454	26,9	M	A 93
1,0	4,6	6,0	8,8	16,9	20,1	37,0	52,6	56	93	137	228	15,5	F	
-	0,4	-	-	0,8	0,4	1,4	1,2	4	3	15	12	0,5	M	A 95
-	-	-	-	-	0,4	0,4	1,9	2	2	6	-	0,4	F	
0,3	1,2	1,4	2,2	3,7	3,8	12,5	15,0	24	63	50	73	4,1	M	A 96
0,6	-	-	0,9	2,4	1,6	3,9	3,8	11	18	22	42	2,1	F	
0,6	1,2	2,3	4,5	2,9	13,6	12,9	31,1	64	108	140	221	8,2	M	A 98
-	0,8	0,5	2,6	1,6	2,8	9,0	19,0	39	66	123	121	7,1	F	
-	-	0,5	-	0,4	0,4	1,9	2,3	0	11	-	-	0,5	M	A 99
-	-	-	-	-	-	-	-	1	1	4	5	0,1	F	
-	-	0,5	-	-	-	2,4	2,9	0	1	15	-	0,4	M	A 100
0,3	-	0,5	-	-	0,4	0,4	0,9	1	1	4	-	0,3	F	
0,3	-	1,4	1,8	2,5	3,0	6,7	10,4	21	52	54	135	3,4	M	A 101
0,3	0,4	0,5	0,9	0,8	4,0	3,9	9,5	13	36	56	175	4,0	F	
7,6	14,9	18,8	27,3	36,9	41,2	47,5	33,4	26	35	23	12	14,1	M	A 102
4,2	2,5	7,0	8,3	14,1	16,9	13,8	12,8	26	32	28	42	7,0	F	
-	0,4	0,5	1,3	0,8	2,1	4,3	15,0	22	46	86	209	3,4	M	A 103
-	-	-	0,9	0,8	2,4	3,0	7,6	13	39	86	153	4,0	F	
2,1	2,8	5,5	5,4	7,1	12,3	22,1	27,1	46	87	179	233	8,8	M	A 104
0,6	2,5	0,9	4,8	1,2	8,0	12,0	21,8	36	85	151	212	9,1	F	
-	1,2	-	2,2	3,3	4,7	5,8	14,4	20	30	43	98	3,1	M	A 106
-	-	0,5	1,8	1,6	4,0	3,9	9,5	10	16	26	15	2,4	F	
-	-	0,5	0,4	1,7	3,4	9,6	21,9	40	89	211	245	6,0	M	A 107
-	-	0,9	1,3	2,0	6,0	12,9	16,6	27	62	119	222	7,2	F	
0,3	-	-	0,4	-	0,4	0,5	1,7	5	8	11	12	0,5	M	A 108
0,3	-	-	-	0,4	-	-	2,4	1	11	8	5	0,6	F	
-	-	-	-	-	-	3,4	12,1	23	55	148	172	3,4	M	A 109
-	-	-	-	0,8	2,5	3,4	13,2	17	63	133	233	3,7	M	A 111
-	-	-	-	0,8	2,0	4,3	6,6	15	25	68	58	3,1	F	
-	-	0,5	-	-	-	-	1,7	-	3	3	-	0,2	M	A 119
-	0,4	-	-	-	-	0,5	1,2	-	1	3	-	0,1	M	A 120
-	-	-	-	-	-	-	0,5	1	3	6	10	0,3	F	
0,6	0,8	0,9	1,8	2,1	5,1	7,2	8,1	7	20	15	24	2,3	M	A 121
-	-	0,5	2,2	2,8	7,6	12,5	16,1	24	27	26	37	4,3	F	

TABELL 4 (FORTS) DÖDSTAL 1981 EFTER KÖN OCH ÅLDER

ICD-NR PE REV A-LISTAN	DÖDSORSAK	KÖN	ÅLDER I ÅR UNDER 1 ÅR	1-4	5-9	10-14	15-19	20-24	25-29	30-34
A 122	MUSKELREUMATISM OCH EJ SPECIFICERAD REUMATISM	M	-	-	-	-	-	-	-	-
		F	-	-	-	-	-	0,4	-	-
A 123	OSTEOMYELIT OCH PERIOSTIT	M	-	-	-	-	-	-	-	-
A 124	ANKYLOS OCH FÖRVÄXVADE DEFORMITETER I SKELETT OCH MUSKLER	F	-	-	-	-	0,3	-	-	-
A 125	ANDRA SJUKDOMAR I RÖRELSEORGAN OCH BINDVÄV	M	-	-	-	-	0,3	-	-	-
		F	-	0,5	-	0,4	0,7	-	0,4	1,6
A 127	MEDFÖDDA HJÄRTFEL	M	112,2	4,0	0,4	1,0	0,7	1,1	1,0	0,9
		F	74,0	2,1	0,4	1,8	0,7	-	0,7	-
A 129	ANDRA MEDFÖDDA MISSBILDNINGAR I CIRKULATIONSORGANEN	M	14,5	-	0,4	0,3	0,3	-	-	-
		F	10,9	-	-	0,4	-	-	-	-
A 130	ÖVRIGA MEDFÖDDA MISSBILDNINGAR	M	145,4	7,1	0,7	1,4	0,3	-	0,3	0,6
		F	159,9	2,7	-	1,1	0,3	-	0,4	0,7
A 131	FÖRLOSSNINGSSKADOR OCH SVÅRA FÖRLOSSNINGAR	M	27,0	-	-	-	-	-	-	-
		F	30,5	-	-	-	-	-	-	-
A 132	TILLSTÅND HOS PLACENTA OCH NAVELSTRÄNG	M	29,1	-	-	-	-	-	-	-
A 134	ANOXI OCH HYPOXI EJ ANNORSTÄDES KLASSIFICERAD	M	66,5	-	-	-	-	-	-	-
		F	58,8	-	-	-	-	-	-	-
A 135	ANDRA ORSAKER TILL PERINATAL DÖDLIGHET	M	141,3	-	-	-	-	-	-	-
		F	111,0	-	-	-	-	-	-	-
A 136	SENILITET UTAN UPPGIFT OM PSYKOS	M	-	-	-	-	-	-	-	-
		F	-	-	-	-	-	-	-	-
A 137	SYMPTOM OCH ANDRA OFULLSTÄNDIGT PRECISERADE TILLSTÅND	M	108,0	0,5	-	-	0,3	1,4	1,7	1,8
		F	69,7	-	-	-	0,7	0,4	0,7	0,3
AE 138	MOTORFORDONSOLYCKOR	M	2,1	2,5	3,6	5,5	27,6	30,2	15,2	12,1
		F	4,4	3,2	2,6	2,9	10,8	6,3	2,8	3,5
AE 139	ANDRA TRAFIKOLYCKOR	M	-	-	-	1,4	1,0	2,8	5,4	3,9
		F	-	-	1,1	0,4	0,7	0,4	-	0,3
AE 140	FÖRGIFTNING GENOM OLYCKSHÄNDELSE	M	-	-	-	-	-	1,8	5,1	4,5
		F	-	-	-	-	-	0,7	1,1	0,3
AE 141	FALL GENOM OLYCKSHÄNDELSE	M	-	-	-	0,3	1,0	2,1	2,4	1,5
		F	-	-	-	-	-	0,4	-	0,3
AE 142	OLYCKSHÄNDELSE ORSAKAD AV ÖPPEN ELD	M	-	1,0	-	-	-	2,1	0,7	1,2
		F	-	0,5	-	-	-	0,4	0,7	-
AE 143	DRUNKNING GENOM OLYCKSHÄNDELSE	M	-	2,0	3,9	0,3	1,0	1,1	0,7	3,3
		F	-	1,1	0,7	-	0,3	-	0,4	-
AE 144	OLYCKSHÄNDELSE GENOM SKOTT FRÅN SKJUTVAPEN	M	-	-	-	-	-	-	-	0,3
AE 145	MASKINOLYCKOR, VERKSTADSOLYCKOR E D	M	-	1,0	-	0,7	2,7	2,5	2,0	3,3
		F	-	1,1	-	-	0,3	-	0,4	-
AE 146	ALLA ANDRA OLYCKSHÄNDELSER	M	6,2	1,0	0,4	1,4	1,3	1,1	0,3	1,5
		F	10,9	-	-	-	-	0,4	0,4	0,3
AE 147	SJÄLVMORD OCH SJÄLVTILLFÖGAD SKADA	M	-	-	-	0,7	7,0	22,0	22,7	27,1
		F	-	-	-	-	2,1	6,3	10,3	10,7
AE 148	MORD, DRÄP, UPPSÅTLIG MISSHANDEL OCH LAGLIGT INGRIPANDE	M	4,2	1,0	1,4	0,3	1,3	3,6	2,7	3,3
		F	-	0,5	1,1	0,4	1,0	0,4	1,4	1,6

TABLE 4 (CONT.) DEATH RATES BY SEX AND AGE, 1981

ÅLDER I ÅR												SAMT LIGA	KÖN	ICD-NR BE REV A-LISTAN
35-39	40-44	45-49	50-54	55-59	60-64	65-69	70-74	75-79	80-84	85-89	90-			
-	-	-	0,9	0,4	-	1,0	-	0	1	-	-	0,2	M	A 122
-	-	-	-	-	-	-	0,9	1	2	2	-	0,2	F	
-	-	-	-	-	0,4	-	-	2	-	7	-	0,1	M	A 123
0,3	-	-	0,4	0,4	0,4	-	0,5	-	-	-	-	0,1	F	A 124
-	0,8	-	-	1,7	3,4	2,9	1,7	7	1	3	12	0,8	M	A 125
1,3	0,4	-	1,3	2,0	2,8	3,4	4,7	5	8	10	10	1,7	F	
-	0,8	0,5	0,4	0,4	-	-	0,6	-	-	-	-	2,0	M	A 127
0,3	0,4	0,9	1,3	0,4	0,4	-	-	1	-	-	-	1,4	F	
-	0,8	-	-	0,4	-	0,5	-	-	-	-	-	0,3	M	A 128
-	-	0,5	-	0,4	0,4	-	0,5	-	-	-	-	0,2	F	
0,3	1,2	0,5	0,4	0,4	0,4	1,9	2,9	1	-	3	-	2,8	M	A 130
0,6	-	-	0,9	1,2	2,4	0,4	2,8	-	2	2	-	2,6	F	
-	-	-	-	-	-	-	-	-	-	-	-	0,3	M	A 131
-	-	-	-	-	-	-	-	-	-	-	-	0,3	F	
-	-	-	-	-	-	-	-	-	-	-	-	0,3	M	A 132
-	-	-	-	-	-	-	-	-	-	-	-	0,8	M	A 134
-	-	-	-	-	-	-	-	-	-	-	-	0,6	F	
-	-	-	-	-	-	-	-	-	-	-	-	1,7	M	A 135
-	-	-	-	-	-	-	-	-	-	-	-	1,2	F	
-	-	-	-	-	-	-	0,6	4	20	86	491	2,0	M	A 136
-	-	-	-	-	-	-	0,5	4	21	74	408	3,4	F	
1,2	3,2	4,6	4,5	5,0	4,2	6,7	5,8	7	9	7	61	4,1	M	A 137
0,6	1,3	-	0,9	1,2	1,2	2,6	2,8	5	2	10	5	1,9	F	
11,8	8,9	10,1	13,0	11,2	9,8	14,4	19,0	34	44	15	49	14,2	M	AE 138
3,2	4,2	5,1	4,8	5,2	8,4	11,2	9,0	14	13	10	-	6,0	F	
2,4	2,8	4,6	4,5	5,4	3,4	4,3	2,3	3	1	-	-	2,9	M	AE 139
0,3	-	-	0,4	0,4	0,4	0,4	0,5	-	1	-	-	0,4	F	
3,6	8,5	7,8	8,9	10,8	8,9	4,8	4,0	0	-	-	-	4,1	M	AE 140
1,0	0,4	1,4	1,3	3,6	0,8	1,7	0,9	1	-	4	10	0,9	F	
3,9	6,8	6,0	9,8	9,1	9,3	20,6	28,2	72	171	348	712	13,6	M	AE 141
-	0,4	1,9	-	1,2	5,2	4,3	20,9	61	199	389	800	17,3	F	
1,8	2,4	0,9	3,6	2,1	3,0	2,4	3,5	2	4	7	-	1,6	M	AE 142
0,3	-	0,5	-	0,8	-	-	1,4	1	6	6	-	0,5	F	
3,0	3,2	2,7	1,8	3,7	3,8	1,9	1,7	3	3	-	-	2,3	M	AE 143
-	-	-	-	0,8	-	0,9	0,9	0	-	-	-	0,3	F	
0,3	-	-	0,9	0,4	-	0,5	-	-	-	-	-	0,1	M	AE 144
2,1	1,6	4,1	3,1	3,3	2,5	-	1,7	2	-	-	-	2,0	M	AE 145
-	-	-	-	-	0,4	-	-	0	-	-	-	0,1	F	
2,1	-	3,7	2,2	5,0	2,5	6,7	6,9	12	4	19	24	2,7	M	AE 146
0,6	0,4	0,5	0,9	0,4	2,8	1,3	5,7	5	7	14	15	1,5	F	
27,3	32,2	45,8	46,0	34,0	35,7	36,0	45,5	37	41	39	12	24,6	M	AE 147
11,0	15,2	19,9	18,4	18,5	13,7	17,6	17,5	15	13	6	21	10,6	F	
3,3	3,2	1,8	2,2	0,8	2,1	2,4	-	2	-	-	12	2,1	M	AE 148
1,3	1,3	0,9	0,9	-	0,4	0,4	0,5	-	1	-	-	0,8	F	

TABELL 4 (FORTS) DÖDSTAL 1981 EFTER KÖN OCH ÅLDER

ICD-NR BE REV A-LISTAN	DÖDSORSAK	KÖN	ÅLDER I ÅR UNDER 1 ÅR	1-4	5-9	10-14	15-19	20-24	25-29	30-34
AE 149	OVISSHET OM SKADA UPPKOMMIT GENOM	M	2,1	-	-	1,4	3,3	7,5	13,9	13,0
	OLYCKSHÄNDELSE ELLER UPPSÅT	F	4,4	-	-	0,4	1,7	4,4	3,9	3,8
A 1-	I INFEKTIÖSA OCH PARASITÄRA SJUKDOMAR	M	16,6	1,0	2,1	-	-	0,4	0,3	0,6
A 44		F	28,3	3,2	0,4	0,7	0,7	0,4	0,4	-
A 45-	II TUMÖRER	M	8,3	3,5	7,1	5,1	7,6	10,0	9,8	13,0
A 61		F	6,5	1,6	4,1	3,9	4,9	5,6	9,9	17,0
A 62-	III ENDOKRINA SJUKDOMAR, NUTRITIONSRUBB-	M	-	1,0	0,4	0,7	1,3	1,1	1,4	1,8
A 66	NINGAR OCH ÄMNESOMSÄTTNINGSSJUKDOMAR	F	10,9	1,1	0,4	-	1,0	1,1	1,8	2,5
A 67,	IV BLODBILDANDE ORGANENS OCH BLODETS	M	2,1	-	0,7	1,0	-	0,4	-	-
A 68	SJUKDOMAR	F	-	-	-	0,4	-	0,4	0,4	0,6
A 69-	V. MENTALA RUBBNINGAR	M	-	-	-	-	0,3	0,7	1,7	4,2
A 71		F	-	-	-	-	0,7	-	-	1,3
A 72-	VI NERVSYSTEMETS OCH SINNESORGANENS	M	16,6	4,0	0,7	1,4	3,3	3,6	3,0	4,2
A 79	SJUKDOMAR	F	28,3	2,1	0,4	1,1	0,7	1,9	1,8	3,5
A 80-	VII. CIRKULATIONSORGANENS SJUKDOMAR	M	-	-	0,4	1,0	3,0	2,8	6,8	12,1
A 88		F	-	-	-	0,4	0,3	1,9	1,4	5,0
A 89-	VIII RESPIRATIONSORGANENS SJUKDOMAR	M	24,9	0,5	0,4	0,3	1,0	0,7	4,1	2,4
A 96		F	17,4	0,5	1,1	0,7	1,7	1,1	2,5	2,2
A 97-	IX MATSMÄLTNINGSORGANENS SJUKDOMAR	M	-	0,5	0,7	0,3	0,3	1,4	1,7	5,4
A 104		F	2,2	0,5	0,4	-	1,0	-	1,4	1,6
A 105-	X. UROGENITALORGANENS SJUKDOMAR	M	-	-	0,4	-	0,3	-	-	0,6
A 111		F	-	-	0,4	-	1,0	0,4	-	0,9
A 119,	XII. HUDENS OCH UNDERHUDENS SJUKDOMAR	M	-	-	-	-	-	-	-	-
A 120		F	-	-	-	-	-	-	-	-
A 121-	XIII SJUKDOMAR I MUSKLER, SKELETT OCH	M	-	-	-	-	0,3	-	-	-
A 125	BINDVÄV	F	-	0,5	-	0,4	1,0	0,4	0,4	1,6
A 126-	XIV. MEDFÖDDA MISSBILDNINGAR	M	276,3	11,6	1,4	3,1	1,3	1,1	1,4	1,5
A 130		F	252,5	4,8	0,7	3,2	1,0	-	1,1	0,3
A 131-	XV. VISSA ORSAKER TILL PERINATAL	M	270,1	-	-	-	-	-	-	-
A 135	DÖDLIGHET	F	213,3	-	-	-	-	-	-	-
A 136,	XVI. SYMPTOM OCH OFULLSTÄNDIGT	M	108,0	0,5	-	-	0,3	1,4	1,7	1,8
A 137	PRECISERADE FALL	F	69,7	-	-	-	0,7	0,4	0,7	0,3
AE 138-	XVII. SKADOR GENOM YTTRE VÅLD OCH	M	14,5	8,6	9,3	11,9	46,2	76,8	71,0	75,0
AE 150	FÖRGIFTNING	F	19,6	6,4	5,6	3,9	17,4	19,6	21,2	20,8
	SAMTLIGA DÖDSORSAKER	M	737,6	31,4	23,6	24,9	65,5	100,3	102,8	122,6
		F	648,8	20,7	13,5	14,7	32,5	33,0	43,2	58,1

TABLE 4 (CONT.) DEATH RATES BY SEX AND AGE, 1981

ÅLDER I ÅR												SAMT LIGA	KÖN	ICD-NR 8E REV A-LISTAN
35-39	40-44	45-49	50-54	55-59	60-64	65-69	70-74	75-79	80-84	85-89	90-			
10,6	14,5	17,0	21,0	12,4	9,8	14,9	10,4	13	20	27	12	10,1	M	AE 140
5,2	6,3	5,1	5,3	6,4	7,6	6,9	2,8	6	13	14	5	4,4	F	
0,6	0,4	1,4	4,9	3,7	8,5	12,0	27,1	43	100	148	159	7,3	M	I
1,3	0,8	2,3	1,8	2,0	7,2	14,2	20,4	26	44	82	206	7,4	F	
26,4	47,5	82,0	150,6	265,9	461,0	745,6	1111,0	1608	2242	2737	2997	250,0	M	II
29,4	48,9	121,9	166,1	274,6	386,5	501,3	717,5	909	1324	1635	1717	220,9	F	
4,9	7,7	11,5	13,4	13,7	24,2	32,1	47,2	78	103	195	245	14,0	M	III
3,6	3,0	7,0	3,9	9,6	16,9	29,3	47,9	89	138	229	307	18,2	F	
0,3	0,4	0,5	0,4	0,8	0,8	0,5	8,6	13	15	46	73	1,8	M	IV
-	0,4	-	-	0,4	0,8	3,4	4,3	4	17	26	42	1,7	F	
8,8	14,1	17,0	26,8	28,6	24,2	21,6	27,1	31	68	117	221	12,8	M	V
1,6	1,7	3,2	3,1	6,8	6,0	9,5	15,6	32	68	169	259	8,8	F	
7,9	1,6	4,1	13,0	9,1	23,4	21,6	45,5	71	65	62	49	11,6	M	VI
4,2	4,2	8,3	10,5	8,0	13,3	23,2	31,3	42	38	62	42	10,2	F	
25,8	66,4	142,1	284,1	532,7	916,9	1672,0	2745,0	4668	7559	12135	19447	674,1	M	VII
11,3	24,0	44,1	64,0	141,7	280,3	591,6	1379,6	2723	5344	9865	17639	566,9	F	
3,3	6,8	11,5	19,7	37,3	66,3	122,3	271,3	570	1161	2088	4029	81,5	M	VIII
2,6	5,9	8,3	11,4	25,3	32,2	63,7	119,0	243	567	1282	2666	65,7	F	
10,6	19,3	29,3	40,2	50,6	72,7	97,8	122,1	192	342	500	810	38,8	M	IX
5,5	6,3	9,3	17,5	18,5	34,6	42,2	71,6	131	262	453	710	31,6	F	
0,3	1,2	0,5	3,1	5,8	11,5	21,6	63,4	108	246	547	761	16,8	M	X
0,3	-	1,4	3,1	4,8	12,5	21,1	35,1	55	115	225	302	13,4	F	
-	0,4	0,5	-	-	-	0,5	2,9	-	4	7	-	0,3	M	XII
-	-	-	-	-	-	0,4	1,4	1	4	8	10	0,4	F	
0,6	1,6	0,9	2,7	4,1	8,9	11,5	10,4	17	27	27	36	3,3	M	XIII
1,6	0,4	0,5	3,9	5,2	10,9	15,9	22,3	31	38	44	53	6,5	F	
0,3	2,8	0,9	0,9	1,2	0,4	2,4	3,5	1	-	3	-	5,2	M	XIV
1,0	0,4	1,4	2,2	2,0	3,2	0,4	3,3	1	2	2	-	4,3	F	
-	-	-	-	-	-	-	-	-	-	-	-	3,2	M	XV
-	-	-	-	-	-	-	-	-	-	-	-	2,3	F	
1,2	3,2	4,6	4,5	5,0	4,2	6,7	6,3	12	30	93	552	6,1	M	XVI
0,6	1,3	-	0,9	1,2	1,2	2,6	3,3	9	24	84	413	5,4	F	
72,6	84,2	104,5	117,1	98,3	90,9	108,8	123,3	186	292	457	823	80,4	M	XVII
22,9	28,2	35,2	32,0	37,3	39,8	44,7	60,2	107	257	443	853	43,0	F	
163,7	257,7	411,0	681,3	1057,1	1714,0	2877,0	4614,5	7593	12260	19170	30208	1207,2	M	
86,3	126,0	243,0	320,4	537,6	845,4	1363,6	2532,9	4409	8249	14615	25226	1006,9	F	

Tabell 5 Döda 1981 efter län, kön och dödsorsak
Deaths by county, sex, and cause 1981

ICD-NR PE REV 8- LISTAN	DÖDSORSAK	KÖN	LÄN STOCK HOLM	UPP SALA	SÖDER MAN LAND	ÖSTER GÖT LAND	JÖNKÖ PING	KRONO BERG	KAL MAR	GOT LAND	BLE KINGE
A 2	TYFOIDFEBER	F	-	-	-	-	-	-	-	-	-
A 3	PARATYFOIDFEBER OCH ANDRA SALMONELLAINFEKTIONER	M	-	-	-	-	-	-	-	-	-
A 5	ENTERIT OCH ANDRA DIARRESJUKDOMAR	M	-	-	-	-	-	-	-	-	-
		F	3	-	-	-	-	-	-	-	-
A 6	TUBERKULOS I RESPIRATIONSORGANEN	M	7	3	1	1	2	1	1	-	2
		F	4	2	1	-	-	-	1	-	-
A 7	TUBERKULOS I MENINGERNA OCH CENTRALA NERVSYSTEMET	M	-	-	-	-	-	-	-	-	-
A 9	TUBERKULOS I BEN OCH LEDER	M	1	-	-	-	-	-	-	-	-
		F	-	-	-	-	-	-	-	-	-
A 10	ANNAN TUBERKULOS OCH SENA FÖLJDER AV TUBERKULOS	M	9	-	1	2	4	1	3	-	2
		F	5	-	-	3	-	1	1	1	-
A 18	ERYSIPELAS (ROSFEBER)	M	1	-	-	-	-	-	-	-	-
		F	1	-	1	1	1	-	-	-	-
A 19	MENINGOKOCKINFEKTION	M	2	-	-	-	-	1	-	-	-
		F	1	-	-	-	1	-	-	-	-
A 20	TETANUS (STELKRAMP)	F	1	-	-	-	-	-	-	-	-
A 21	ANDRA BAKTERIESJUKDOMAR	M	10	2	2	8	6	1	2	3	1
		F	14	2	7	3	3	3	3	2	4
A 23	SENA FÖLJDER AV AKUT POLIOMYELIT	M	1	1	-	-	-	1	-	-	-
		F	1	-	-	-	-	-	1	-	-
A 27	AKUT VIRUSENCEFALIT	F	-	-	-	-	1	-	-	-	-
A 29	ANDRA VIRUSSJUKDOMAR	M	2	1	-	1	2	1	1	-	-
		F	5	3	-	1	1	-	6	-	-
A 31	MALARIA	M	-	-	-	-	-	-	-	-	-
A 36	SYFILIS I CENTRALA NERVSYSTEMET	M	-	-	-	-	-	-	-	-	-
		F	-	-	1	-	-	-	-	-	-
A 37	ANNAN SYFILIS	M	-	1	-	-	-	-	-	-	-
		F	-	-	-	-	-	-	-	-	-
A 43	ANDRA MASKSJUKDOMAR	M	-	-	-	-	-	-	1	-	-
		F	-	-	-	-	-	-	-	-	-
A 44	ANDRA INFEKTIÖSA OCH PARASITÄRA SJUKDOMAR	M	3	-	1	2	1	-	1	-	-
		F	3	-	1	2	-	1	1	-	-
A 45	MALIGN TUMÖR I MUNHÅLA OCH SVALG	M	45	5	3	10	6	7	5	1	4
		F	25	2	3	5	2	2	6	-	3
A 46	MALIGN TUMÖR I METSTRUPE	M	63	6	3	12	11	2	3	3	5
		F	16	6	2	3	2	1	-	-	2
A 47	MALIGN TUMÖR I MAGSÄCK	M	173	30	26	57	31	25	35	8	23
		F	110	26	24	23	23	20	24	5	10
A 48	MALIGN TUMÖR I TUNNTARM OCH GROVTARM	M	135	25	31	36	30	25	32	9	26
		F	153	21	17	33	32	17	25	3	22

LÄN KRISTIANSTAD	MALMÖHUS	HALLAND	GÖTEBORG O BOHUS	ÄLVSBORG	SKARABORG	VÄRMLAND	ÖREBRO	VÄSTMANLAND	KOPARBERG	GÄVLEBORG	VÄSTERNORRLAND	JÄMTLAND	VÄSTERBOTTEN	NORRBOTTEN	HELA RIKET	KÖN	ICD-NR REVA-LISTAN
-	-	-	1	-	-	-	-	-	-	-	-	-	-	-	1	F	A 2
-	-	-	-	-	-	-	-	-	-	-	-	-	1	-	1	M	A 3
-	1	-	-	-	-	-	-	1	-	-	1	1	-	1	5	M	A 5
-	1	-	-	1	-	1	-	-	1	-	-	-	1	1	6	F	
-	5	2	4	2	-	1	2	-	2	2	-	1	3	3	45	M	A 6
2	7	1	3	1	-	3	2	-	-	2	1	1	-	-	27	F	
-	-	-	1	-	-	-	-	-	-	-	-	-	-	-	1	M	A 7
-	-	-	-	1	-	-	-	-	-	-	-	-	-	-	2	M	A 9
1	-	-	1	-	-	-	-	-	-	-	-	-	-	-	2	F	
2	4	6	4	2	-	-	2	4	1	6	3	1	1	3	61	M	A 10
-	7	-	2	4	2	-	1	1	3	1	1	1	4	3	24	F	
-	-	-	-	-	-	-	-	-	-	-	-	-	-	-	1	M	A 18
-	1	-	1	-	-	-	-	-	-	1	-	-	-	1	8	F	
1	-	-	1	-	1	-	-	-	1	-	-	-	-	-	7	M	A 19
-	2	-	1	-	1	1	2	-	-	-	1	1	-	-	11	F	
-	-	-	-	-	-	-	-	-	-	-	-	-	-	-	1	F	A 20
4	8	6	11	1	5	9	7	3	1	5	7	1	5	3	111	M	A 24
4	5	3	8	3	2	6	6	5	1	5	4	3	5	2	99	F	
-	-	-	-	-	-	-	-	-	-	-	-	-	1	-	4	M	A 27
-	-	-	1	-	-	-	-	-	-	-	-	-	-	-	3	F	
-	-	-	-	-	-	-	-	-	-	-	-	-	-	-	1	F	A 27
1	2	2	3	2	2	1	1	1	2	2	3	3	4	-	37	M	A 29
8	4	4	6	5	2	3	1	-	4	4	4	4	2	1	68	F	
-	-	-	-	-	-	-	-	-	-	1	-	-	-	-	1	M	A 31
-	-	-	-	-	-	-	-	1	-	-	-	-	-	-	1	M	A 36
-	-	-	-	-	-	-	-	-	-	-	-	-	-	-	1	F	
-	-	-	-	-	-	-	-	-	-	-	-	-	-	-	1	M	A 37
-	1	-	-	-	-	-	-	-	-	-	-	-	-	-	1	F	
-	-	-	-	-	-	-	-	-	1	-	-	-	-	-	2	M	A 43
-	-	-	2	-	-	-	-	1	-	-	-	-	-	-	3	F	
2	2	2	2	-	1	1	-	-	-	-	2	-	1	1	22	M	A 44
2	1	-	3	2	1	1	3	2	1	4	4	-	-	1	33	F	
6	16	7	27	8	5	8	4	3	3	4	4	6	1	1	185	M	A 45
2	11	4	9	3	-	7	1	5	2	4	4	2	3	3	108	F	
8	20	5	19	10	6	7	4	2	5	6	11	1	1	4	247	M	A 46
3	8	1	7	2	2	4	1	3	8	5	3	2	1	3	85	F	
42	84	23	60	53	42	28	25	38	38	45	38	14	37	27	1002	M	A 47
17	49	15	61	35	10	23	19	21	27	26	19	8	23	18	645	F	
27	84	13	69	40	32	31	22	27	22	23	34	16	22	13	820	M	A 48
33	92	26	75	45	30	25	26	15	33	28	27	14	17	18	827	F	

TABELL 5 (FORTS) DÖDA 1981 EFTER LÄN

ICD-NR PE PEV A-LISTAN	DÖDSORSAK	KÖN	LÄN STOCKHOLM	UPPSALA	SÖDERMANLAND	ÖSTERGÖTLAND	JÖNKÖPING	KRONOBERG	KALMAR	GOTLAND	ALEKINGE
A 49	MALIGN TUMÖR I ÄNDTARM	M	63	10	11	23	25	12	21	2	15
		F	57	11	17	14	13	6	14	3	11
A 50	MALIGN TUMÖR I STRUPHUVUD	M	17	2	1	1	1	-	-	-	3
		F	-	-	2	-	-	-	-	-	1
A 51	MALIGN TUMÖR I LUFTSTRUPE, LUFTRÖR OCH LUNGOR	M	387	43	69	84	41	23	50	11	53
		F	156	15	28	32	19	5	12	3	13
A 52	MALIGN BENTUMÖR	M	4	-	1	2	2	1	1	1	-
		F	5	-	-	1	2	-	2	1	-
A 53	MALIGN TUMÖR I HUDEN	M	20	5	7	9	10	4	1	-	1
		F	27	-	1	6	5	2	5	2	3
A 54	MALIGN TUMÖR I BRÖSTKÖRTELN	M	2	-	-	-	-	1	-	-	1
		F	262	42	51	72	51	24	52	6	22
A 55	MALIGN TUMÖR I LIVMODERHALSEN	F	49	4	9	17	5	2	5	1	1
A 56	MALIGN TUMÖR I ÖVRIGA OCH EJ DEFINIERADE DELAR AV LIVMODERN	F	59	4	15	15	16	10	11	1	2
A 57	MALIGN TUMÖR I PROSTATA	M	237	41	43	68	67	28	44	15	28
A 58	MALIGN TUMÖR I ÖVRIGA OCH OSPECIFICERADE ORGAN	M	513	81	100	146	116	75	72	24	54
		F	620	118	100	158	129	54	108	22	64
A 59	LEUKEMI	M	62	13	9	16	13	3	14	4	4
		F	58	8	7	21	12	5	7	-	4
A 60	ÖVRIGA TUMÖRER I LYMFATISK OCH BLODBILDANDE VÄVNAD	M	63	11	12	30	30	16	20	5	7
		F	94	16	8	21	22	13	14	5	12
A 61	BENIGNA TUMÖRER SAMT TUMÖRER AV ICKE ANGIVEN ART	M	25	6	5	13	7	1	6	3	3
		F	32	4	3	11	5	5	9	2	4
A 62	ENKEL OCH ATOXISK STRUMA	F	-	1	-	1	2	-	1	-	1
A 63	TYREOTOXIKOS MED ELLER UTAN STRUMA	M	-	-	-	1	-	-	-	-	-
		F	2	1	-	2	2	-	2	-	1
A 64	DIABETES MELLITUS (SOCKERSJUKA)	M	71	6	13	19	15	14	15	5	5
		F	62	13	25	31	26	17	33	10	13
A 65	AVITAMINOSER OCH ANDRA BRISTSJUKDOMAR	M	3	-	-	-	-	-	1	-	-
		F	2	-	-	3	2	-	1	-	-
A 66	ANDRA ENDOKRINA OCH METABOLISKA SJUKDOMAR	M	15	3	4	1	3	2	3	1	1
		F	21	1	2	1	1	3	1	1	6
A 67	ANEMIER	M	5	1	2	1	3	1	2	-	2
		F	9	-	-	1	3	3	5	-	3
A 68	ANDRA SJUKDOMAR I BLOD OCH BLODBILDANDE ORGAN	M	3	1	-	-	1	-	1	-	-
		F	2	-	-	2	1	1	-	-	1
A 69	PSYKOSER	M	12	5	1	6	5	1	6	1	6
		F	49	7	3	16	9	1	10	1	23
A 70	NEUROSER, PATOLOGISK PERSONLIGHET OCH ANDRA MENTALA, ICKE PSYKOTISKA RUBBNINGAR	M	129	5	12	16	7	-	5	1	-
		F	23	-	1	3	-	-	1	-	-
A 72	MENINGIT (HJÄRNHINNEINFLAMMATION)	M	8	-	2	-	-	-	-	1	1
		F	8	1	-	1	2	-	-	-	-

TABLE 5 (CONT.) DEATHS BY COUNTY, 1981

LÄN KRIS TIAN STAD	MALMÖ HUS	HAL LAND	GÖTE BORG O BOHUS	ÄLVS BORG	SKARA BORG	VÄRM LAND	ÖRE BRO	VÄST MAN LAND	KOP PAR BERG	GÄVLE BORG	VÄSTER NORR LAND	JÄMT LAND	VÄSTER BOTTEN	NORR BOTTEN	HELA RIKET	KÖN	ICD-NR 85 REV A-LISTAN
22	46	17	40	18	17	16	18	13	15	14	10	5	10	10	453	M	A 49
15	64	7	26	23	7	13	12	13	10	15	9	5	5	6	369	F	
2	4	3	6	-	-	2	-	-	-	5	3	1	-	-	51	M	A 50
-	-	-	2	-	-	-	-	-	-	1	-	-	-	-	6	F	
50	204	49	163	65	34	54	60	59	51	71	59	23	34	40	1777	M	A 51
16	69	20	66	25	27	19	19	20	23	16	23	11	11	6	654	F	
1	1	-	3	3	2	1	1	1	2	1	1	-	-	1	30	M	A 52
1	1	1	1	-	2	1	1	1	1	-	1	1	3	2	28	F	
9	13	8	20	8	5	8	2	5	10	5	6	5	3	4	168	M	A 53
7	9	5	7	6	7	5	3	7	2	5	5	3	3	1	124	F	
-	2	1	1	-	1	-	-	-	2	-	-	-	1	-	12	M	A 54
38	136	48	113	75	64	42	46	38	58	53	50	33	47	23	1446	F	
7	23	5	25	9	5	7	12	7	10	12	11	7	4	3	240	F	A 55
15	20	3	28	10	9	10	12	6	14	19	9	6	2	4	300	F	A 56
53	156	33	133	96	51	58	54	48	58	56	54	34	46	45	1546	M	A 57
88	291	78	275	132	94	90	99	64	93	115	85	75	80	89	2929	M	A 58
113	276	81	315	193	115	108	114	109	141	134	122	75	79	87	3435	F	
16	43	11	36	21	17	20	9	10	10	15	12	5	14	17	394	M	A 59
10	22	6	23	20	9	11	13	14	6	17	12	4	6	4	299	F	
16	54	6	44	27	25	36	18	12	24	25	16	7	25	21	550	M	A 60
16	46	14	38	46	21	18	16	18	17	26	16	11	17	12	507	F	
8	12	3	12	11	6	4	5	4	3	6	3	4	7	9	166	M	A 61
6	24	7	9	6	10	7	8	5	14	11	7	3	6	7	205	F	
-	-	-	-	-	-	-	-	-	1	-	-	-	-	-	7	F	A 62
-	-	-	-	-	-	-	-	-	-	-	-	-	-	-	1	M	A 63
3	2	-	-	2	-	1	-	-	1	-	1	-	-	4	24	F	
10	38	13	55	29	15	26	22	17	20	13	15	15	13	9	473	M	A 64
16	49	12	43	33	22	29	23	16	21	23	28	18	24	24	611	F	
-	1	-	1	-	-	1	-	-	-	-	1	-	-	2	10	M	A 65
1	3	1	1	1	1	2	2	1	-	1	-	-	-	-	22	F	
4	10	-	9	9	2	2	1	1	5	3	4	1	4	4	92	M	A 66
7	5	1	5	3	2	3	4	7	4	3	5	1	5	7	99	F	
3	7	3	2	1	-	6	3	2	4	3	2	1	2	1	57	M	A 67
3	8	-	2	5	-	1	3	-	3	1	1	1	-	1	53	F	
-	-	-	4	1	-	1	-	-	2	2	-	-	1	-	17	M	A 68
1	1	-	2	1	2	1	1	-	-	-	2	-	1	1	20	F	
5	14	2	21	6	10	9	4	4	8	3	8	1	8	9	155	M	A 69
15	21	13	38	15	8	17	9	6	5	7	12	6	24	10	316	F	
4	12	3	78	23	5	5	11	5	12	13	7	5	9	6	373	M	A 70
-	3	1	5	3	1	1	1	3	3	-	2	-	3	1	55	F	
1	1	1	1	2	-	2	1	-	1	1	-	2	-	-	25	M	A 72
-	2	2	3	-	-	2	-	-	3	1	-	1	1	1	28	F	

TABELL 5 (FORTS) DÖDA 1984 EFTER LÄN

ICD-NR PE REV A- LISTAN	DÖDSORSAK	KÖN	LÄN STOCK HOLM	UPP SALA	SÖDER MAN LAND	ÖSTER GÖT LAND	JÖNKÖ PING	KRONO BERG	KAL MAR	GOT LAND	BLE KINGE
A 77	MULTIPEL SKLEROS	M	6	1	1	5	-	-	3	-	1
		F	16	2	-	8	2	4	2	-	1
A 74	EPILEPSI	M	13	1	2	3	2	-	1	-	2
		F	5	2	1	4	-	-	2	-	1
A 76	GPB STARR	F	-	-	1	-	-	-	-	-	-
A 78	INFLAMMATION I MELLANHRAT	M	-	-	-	-	-	-	1	-	-
		F	-	-	-	-	-	-	1	-	-
A 79	ANDRA SJUKDOMAR I NERVSYSTEM OCH SINNESORGAN	M	63	9	14	23	7	5	16	1	4
		F	53	11	11	18	9	7	7	2	6
A 81	KRONISKA REUMATISKA HJÄRTSJUKDOMAR	M	27	2	3	9	9	3	5	2	1
		F	42	3	7	9	5	6	3	-	3
A 82	HYPERTONISJUKDOMAR	M	14	2	1	9	4	8	9	1	5
		F	25	3	4	13	13	8	6	4	4
A 83	ISCHEMISK HJÄRTSJUKDOM	M	2701	453	661	994	776	425	677	119	417
		F	2196	337	442	687	551	294	445	80	342
A 84	ANDRA HJÄRTSJUKDOMAR	M	269	46	46	82	45	64	60	24	35
		F	340	57	50	89	52	53	60	28	34
A 85	CEREBROVASKULÄRA SJUKDOMAR	M	545	107	132	216	162	95	177	22	81
		F	773	152	154	280	202	104	198	27	112
A 86	SJUKDOMAR I ARTÄRER, ARTÄRIOLER OCH KAPILLÄRER	M	248	42	53	114	39	34	41	8	25
		F	420	59	40	137	43	42	45	11	20
A 87	VENÖS TROMBOS OCH EMBOLI	M	68	13	13	18	19	11	12	3	7
		F	115	13	16	29	26	10	11	1	12
A 88	ANDRA SJUKDOMAR I CIRKULATIONSORGANEN	M	4	1	-	2	-	2	-	-	-
		F	3	1	-	-	1	-	1	-	-
A 89	AKUTA INFEKTIONER I LUFTVÄGARNA (UTOM INFLUENSA)	M	7	-	1	2	-	-	1	-	1
		F	11	-	4	3	2	2	-	-	4
A 90	INFLUENSA	M	15	-	2	4	1	1	5	-	5
		F	22	2	2	2	2	2	8	-	6
A 91	VIRUSPNEUMONI	M	3	-	-	1	-	1	-	-	-
		F	1	1	-	-	1	3	-	-	-
A 92	ANNAN PNEUMONI	M	275	35	38	98	86	57	59	10	49
		F	300	37	38	90	61	30	53	8	42
A 93	BRONKIT, EMFYSEM OCH ASTMA	M	206	28	33	52	40	23	32	6	18
		F	164	16	11	28	18	11	22	2	10
A 95	EMPYEM OCH LUNGABSCESS	M	6	2	4	-	1	1	-	-	1
		F	7	1	-	1	-	1	1	-	-
A 96	ANDRA SJUKDOMAR I RESPIRATIONSORGANEN	M	18	3	9	7	6	3	4	1	4
		F	12	1	2	4	2	2	2	-	3
A 98	MAGSÅR OCH SÅR PÅ TOLVFINGERTARMEN	M	74	9	9	12	4	7	4	2	6
		F	64	6	9	9	9	5	6	1	5
A 99	GASTRIT OCH DUODENIT	M	4	-	-	-	-	1	-	-	1
		F	-	-	-	-	-	-	-	-	-
A 100	BLINDTARMSINFLAMMATION	M	1	-	-	1	-	-	-	1	1
		F	4	-	-	-	-	1	1	-	1

TABLE 5 (CONT.) DEATHS BY COUNTY, 1981

LÄN KRIS TIAN STAD	MALMÖ HUS	HAL LAND	GÖTE BORG O BOHUS	ÄLVS BORG	SKARA BORG	VÄRM LAND	ÖRE BRO	VÄST MAN LAND	KOP PAR BERG	GÄVLE BORG	VÄSTER NORR LAND	JÄMT LAND	VÄSTER BOTTEN	NORR BOTTEN	HELA RIKET	KÖN	ICD-NR BE REV A- LISTAN
-	4	2	3	1	7	-	3	1	1	1	1	1	2	-	44	M	A 73
2	6	1	6	3	-	3	-	1	3	-	3	2	4	1	70	F	
1	7	1	5	3	3	1	1	2	1	2	-	1	-	1	53	M	A 74
1	6	-	2	1	1	2	2	2	1	1	2	1	2	-	39	F	
-	-	-	-	-	-	-	-	-	-	-	-	-	-	-	1	F	A 76
-	-	-	-	-	-	-	-	-	-	-	-	-	-	-	1	M	A 78
-	-	-	1	-	-	-	-	-	-	-	1	-	-	-	3	F	
13	34	9	33	15	17	11	14	10	7	9	14	8	9	9	354	M	A 79
5	39	9	21	10	7	14	4	7	12	7	9	6	10	4	288	F	
5	13	5	7	11	7	3	-	4	6	7	7	3	13	3	155	M	A 81
10	19	5	22	12	5	8	9	4	11	12	8	4	8	9	224	F	
5	3	5	18	18	6	11	7	2	2	11	7	4	5	5	162	M	A 82
7	22	5	24	18	6	17	8	6	5	6	8	7	6	11	236	F	
674	1670	457	1523	931	661	892	716	612	812	840	784	360	589	629	19369	M	A 83
501	1143	281	1113	621	468	563	507	396	544	562	537	263	329	369	13571	F	
86	176	88	140	112	58	92	77	54	68	81	51	65	67	42	1928	M	A 84
109	218	72	146	119	48	83	72	53	71	98	80	66	73	59	2130	F	
154	273	112	341	240	186	216	157	127	185	173	191	90	132	137	4251	M	A 85
168	405	123	417	291	206	251	184	138	237	246	218	107	182	152	5327	F	
49	112	34	145	78	35	57	48	25	59	64	48	30	41	50	1479	M	A 86
53	123	36	170	98	51	63	61	35	64	74	54	23	33	33	1778	F	
22	39	5	30	29	16	15	13	22	16	15	13	13	10	8	410	M	A 87
17	58	5	47	35	7	14	14	12	20	20	13	9	23	13	540	F	
2	-	-	1	1	-	-	-	-	1	-	-	-	-	-	14	M	A 88
-	1	1	2	-	-	-	-	-	-	-	2	-	1	-	13	F	
3	3	-	5	1	1	2	-	1	-	1	1	2	-	1	33	M	A 89
5	2	-	7	3	4	1	1	-	-	3	-	-	2	-	54	F	
4	7	5	-	1	3	5	5	2	5	3	8	12	3	2	98	M	A 90
5	2	3	3	2	-	7	9	1	6	7	17	9	6	3	126	F	
-	1	2	1	-	-	1	1	-	4	-	-	-	-	-	15	M	A 91
-	-	1	2	-	-	-	-	-	1	-	-	-	2	-	12	F	
82	197	48	152	118	50	77	65	64	66	91	62	46	49	41	1913	M	A 92
70	203	43	134	124	58	83	72	52	66	78	53	32	57	28	1812	F	
47	128	34	87	53	31	37	28	28	38	38	43	16	23	40	1107	M	A 93
24	71	17	57	32	13	16	21	19	24	22	23	13	7	12	653	F	
-	1	-	1	-	-	2	-	1	-	1	-	-	-	-	21	M	A 95
-	-	-	-	-	-	2	1	1	-	-	-	-	1	-	16	F	
5	25	3	15	10	3	15	3	11	7	4	4	1	5	3	169	M	A 96
1	11	1	9	3	4	1	2	8	5	3	2	2	3	5	88	F	
11	31	5	36	12	16	13	16	10	10	9	9	10	7	7	338	M	A 98
14	25	6	19	17	13	13	23	9	9	7	8	4	9	8	298	F	
-	2	-	3	-	-	-	1	2	-	4	1	-	-	-	19	M	A 99
-	1	-	2	-	1	-	-	-	1	-	-	1	-	-	6	F	
2	3	1	2	-	1	1	-	-	1	-	2	-	-	-	17	M	A 100
1	2	-	2	-	-	-	-	-	-	-	-	-	1	-	13	F	

TABELL 5 (FORTS) DÖDA 1984 EFTER LÄN

ICD-NR RE REV A-LISTEN	DÖDSORSAK	KÖN	LÄN STOCK HOLM	UPP SALA	SÖDER MAN LAND	ÖSTER GÖT LAND	JÖNKÖ PING	KRONO BERG	KAL MAR	GOT LAND	BLE KINGE
A 101	BUKBRACK OCH INTESTINAL OBSTRUKTION	M	29	2	4	2	3	5	6	-	6
		F	39	5	10	6	5	7	3	2	2
A 102	LEVERCIRROS	M	166	11	15	20	11	6	18	6	13
		F	90	5	11	14	7	5	6	-	2
A 103	GALLSTEN OCH GALLBLÅSESJUKDOM	M	23	4	7	6	6	6	7	1	2
		F	30	5	2	10	6	1	6	-	2
A 104	ANDRA SJUKDOMAR I MATSMÄLTNINGSORGANEN	M	55	14	6	17	12	10	13	8	5
		F	69	11	14	18	11	7	11	2	1
A 105	AKUT NEFRIT	M	1	-	-	1	-	-	-	-	-
		F	1	-	-	-	-	-	-	-	2
A 106	NEFROS OCH ANNAN NEFRIT	M	21	3	5	5	3	2	7	6	4
		F	17	1	3	2	8	1	9	-	3
A 107	INFEKTIÖSA NJURSJUKDOMAR	M	31	5	8	13	13	4	4	1	2
		F	45	10	13	16	18	3	1	2	4
A 108	STEN I URINORGANEN	M	5	-	1	-	2	1	-	-	1
		F	6	-	1	-	2	-	1	-	1
A 109	PROSTATAHYPERPLASI	M	15	5	7	5	5	5	6	1	2
A 110	SJUKDOMAR I BRÖSTKÖRTELN	F	-	-	-	-	-	-	-	-	-
A 111	ANDRA SJUKDOMAR I URIN- OCH GENITALORGANEN	M	17	11	6	3	5	2	6	-	2
		F	22	6	3	4	6	5	1	-	1
A 112	FÖRGIFTNING UNDER GRAVIDITET OCH PUERPERIUM	F	1	-	-	-	-	-	-	-	-
A 113	BLÖDNING UNDER GRAVIDITET OCH FÖRLOSSNING	F	-	-	1	-	-	-	-	-	-
A 117	ANDRA KOMPLIKATIONER UNDER GRAVIDITET, FÖRLOSSNING OCH PUERPERIUM	F	-	-	-	-	-	-	-	-	-
A 118	FÖRLOSSNING UTAN UPPGIFT OM KOMPLIKATION	F	-	-	-	-	-	-	-	-	-
A 119	INFEKTIONER I HUD OCH UNDERHUD	M	1	-	-	-	1	-	-	-	-
		F	-	-	-	-	-	-	-	-	-
A 120	ANDRA SJUKDOMAR I HUD OCH UNDERHUD	M	-	1	-	-	1	-	1	-	-
		F	-	-	1	1	-	-	1	-	-
A 121	ARTRIT OCH SPONDYLIT	M	7	3	2	6	2	-	7	1	2
		F	11	3	6	9	3	3	9	3	2
A 122	MUSKELREUMATISM OCH EJ SPECIFICERAD REUMATISM	M	-	-	1	-	-	-	-	-	-
		F	-	-	-	-	1	-	1	-	-
A 123	OSTEOMYELIT OCH PERIOSTIT	M	-	-	1	-	-	-	-	-	-
		F	-	-	-	1	-	-	-	-	-
A 124	ANKYLOS OCH FÖRVÄRVADE DEFORMITETER I SKELETT OCH MUSKLER	M	-	-	-	-	-	-	-	-	-
		F	-	-	-	-	-	-	1	-	-
A 125	ANDRA SJUKDOMAR I RÖRELSEORGAN OCH BINDVÄV	M	7	2	1	1	-	2	5	1	-
		F	11	1	3	2	2	3	2	1	3
A 126	SPINA BIFIDA	M	2	-	-	-	-	-	-	1	-
		F	1	-	-	-	-	-	-	-	-

TABLE 5 (CONT.) DEATHS BY COUNTY, 1981

LÄN KRISTIAN STAD	MALMÖ HUS	HALLAND	GÖTEBORG O BOHUS	ÄLVSBORG	SKARABORG	VÄRMLAND	ÖREBRO	VÄSTMANLAND	KOPARBERG	GÄVLEBORG	VÄSTERNORRLAND	JÄMTLAND	VÄSTERBOTTEN	NORRBOTTEN	HELA RIKET	KÖN	ICD-NR BE REV A-LISTAN
5	6	7	14	7	6	4	5	3	5	6	2	4	4	4	139	M	A 101
5	20	-	15	6	7	4	4	2	2	5	8	3	5	5	169	F	
15	44	13	67	31	8	19	18	13	12	15	28	10	12	14	581	M	A 102
6	22	3	25	7	7	9	13	9	12	7	13	4	7	8	292	F	
8	7	4	7	6	7	2	7	5	8	4	4	3	3	4	144	M	A 103
5	12	4	13	8	8	8	7	2	12	6	6	3	8	5	167	F	
16	31	12	30	14	12	11	14	12	19	15	9	12	8	7	362	M	A 104
12	41	12	29	23	13	14	13	10	7	18	13	12	9	14	384	F	
-	-	-	-	-	-	-	-	-	-	-	-	-	-	-	2	M	A 105
-	-	-	-	-	-	-	-	-	-	-	-	-	-	-	3	F	
4	12	5	11	7	4	5	2	2	3	6	5	1	5	3	129	M	A 106
7	9	1	7	5	2	2	5	3	3	1	4	-	5	2	100	F	
11	18	10	16	20	10	14	8	10	13	5	11	5	6	9	247	M	A 107
10	17	14	26	25	4	9	10	14	18	13	11	2	10	8	301	F	
1	1	-	1	1	-	1	-	1	1	2	1	1	-	1	22	M	A 108
2	5	-	4	2	-	-	1	-	-	1	1	-	-	-	27	F	
4	8	1	15	5	9	5	9	3	7	5	8	4	4	4	142	M	A 109
-	-	-	1	-	-	1	-	-	-	-	-	-	-	-	2	F	A 110
9	15	3	10	13	4	10	6	4	4	10	3	3	4	2	152	M	A 111
6	6	5	14	9	7	4	4	3	2	6	2	4	6	4	130	F	
-	-	-	-	-	-	-	-	-	-	-	-	-	-	-	1	F	A 112
-	-	-	-	-	-	-	-	-	-	-	-	-	-	-	1	F	A 113
-	-	-	1	-	-	-	-	-	-	-	-	-	-	-	1	F	A 117
-	-	-	-	-	1	-	-	-	-	-	-	-	-	-	1	F	A 118
1	-	-	-	-	-	1	-	1	1	-	-	-	1	-	7	M	A 119
-	1	-	-	-	1	1	-	-	-	-	-	1	1	-	5	F	
-	-	-	1	-	-	-	-	-	-	-	1	-	-	1	6	M	A 120
-	1	1	-	-	-	-	1	-	-	4	1	1	-	1	13	F	
2	11	2	3	4	2	1	4	3	6	5	3	1	5	1	83	M	A 121
7	20	11	10	11	5	7	9	5	13	9	8	3	8	7	182	F	
-	1	-	-	-	-	1	-	-	-	-	-	-	1	3	7	M	A 122
1	1	-	1	-	-	-	-	1	2	1	-	1	-	-	10	F	
-	2	1	-	1	-	-	-	-	-	-	-	1	-	-	6	M	A 123
-	-	-	-	-	-	-	-	-	-	-	-	2	-	1	4	F	
1	1	-	-	-	-	1	-	-	1	-	-	-	-	-	4	M	A 124
-	-	-	-	-	-	1	-	-	1	-	2	-	1	-	6	F	
-	2	-	1	1	-	-	3	1	3	3	1	-	-	1	35	M	A 125
1	7	1	6	3	2	3	5	2	3	4	2	1	2	3	73	F	
-	-	-	-	-	-	-	1	-	-	-	-	-	-	-	4	M	A 126
-	1	-	2	-	-	-	-	-	-	-	-	-	-	1	5	F	

TABELL 5 (FORTS) DÖDA 1984 EFTER LÄN

ICD-NR BE REV 8- LISTAN	DÖDSORSAK	KÖN	LÄN STOCK HOLM	UPP SALA	SÖDER MAN LAND	ÖSTER GÖT LAND	JÖNKÖ PING	KRONO BERG	KAL MAR	GOT LAND	BLE KINGE
A 127	MEDFÖDDA HJÄRTFEL	M	20	1	4	5	3	2	3	-	1
		F	13	4	-	3	1	2	1	-	1
A 128	ANDRA MEDFÖDDA MISSBILDNINGAR I CIRKULATIONSORGANEN	M	3	-	-	1	1	-	-	-	-
		F	4	-	-	-	1	-	-	-	-
A 130	ÖVRIGA MEDFÖDDA MISSBILDNINGAR	M	10	6	7	3	5	4	5	-	3
		F	19	4	2	7	3	2	1	-	3
A 131	FÖRLOSSNINGSSKADOR OCH SVÅRA FÖRLOSSNINGAR	M	4	3	-	-	-	-	-	-	-
		F	2	-	-	2	-	-	-	1	-
A 132	TILLSTÅND HOS PLACENTA OCH NAVELSTRÄNG	M	3	-	-	1	-	-	-	-	-
		F	2	-	-	1	-	1	-	-	-
A 133	HEMOLYTISK SJUKDOM HOS NYFÖDDA	M	-	-	-	-	-	-	-	-	-
		F	-	-	-	-	1	-	-	-	-
A 134	ANOXI OCH HYPOXI EJ ÅNNORSTÅDES KLASSIFICERAD	M	7	-	1	3	2	-	2	-	-
		F	4	3	2	1	-	-	2	-	-
A 135	ANDRA ORSAKER TILL PERINATAL DÖDLIGHET	M	11	6	1	1	3	1	4	-	1
		F	15	3	2	2	2	2	3	-	1
A 136	SENILITET UTAN UPPGIFT OM PSYKOS	M	4	4	-	3	-	2	2	2	1
		F	16	8	1	4	5	1	4	-	1
A 137	SYMPTOM OCH ANDRA OFULLSTÄNDIGT PRECISERADE TILLSTÅND	M	58	7	8	5	1	1	4	2	4
		F	27	1	3	1	-	-	1	-	-
AE 138	MOTORFORDONSOLYCKOR	M	80	19	14	28	11	19	14	7	7
		F	35	10	8	9	7	9	10	1	4
AE 139	ANDRA TRAFIKOLYCKOR	M	20	2	6	4	3	-	2	-	6
		F	5	-	1	2	1	1	1	-	-
AE 140	FÖRGIFTNING GENOM OLYCKSHÄNDELSE	M	37	5	2	11	8	1	9	-	2
		F	10	2	1	4	4	-	3	-	-
AE 141	FALL GENOM OLYCKSHÄNDELSE	M	88	14	18	20	18	8	17	1	6
		F	104	20	23	19	32	16	20	4	11
AE 142	OLYCKSHÄNDELSE ORSAKAD AV ÖPPEN ELD	M	18	1	4	2	3	-	1	-	1
		F	13	-	2	1	-	1	-	-	-
AE 143	DRUNKNING GENOM OLYCKSHÄNDELSE	M	16	3	6	6	6	2	5	1	2
		F	4	-	1	1	-	-	-	-	-
AE 144	OLYCKSHÄNDELSE GENOM SKOTT FRÅN SKJUTVAPEN	M	-	-	-	1	1	-	-	-	-
		F	-	-	-	-	-	-	-	-	-
AE 145	MASKINOLYCKOR, VERKSTADSOLYCKOR E D	M	13	3	5	1	1	2	3	-	3
		F	1	-	-	-	-	-	1	-	-
AE 146	ALLA ANDRA OLYCKSHÄNDELSER	M	28	3	4	3	5	1	3	1	1
		F	13	1	5	7	4	-	2	-	-
AE 147	SJÄLVMORD OCH SJÄLVTILLFOGAD SKADA	M	168	22	36	45	32	19	29	8	14
		F	112	12	11	19	12	9	4	5	8
AE 148	MORD, DRAP, UPPSÅTLIG MISSHANDEL OCH LÅGLIGT INGRIPANDE	M	28	2	2	4	5	-	2	-	1
		F	9	1	-	1	-	-	1	-	1
AE 149	OVISSHET OM SKADA UPPKOMMIT GENOM OLYCKSHÄNDELSE ELLER UPPSÅT	M	98	9	13	19	15	3	15	3	5
		F	50	7	3	5	6	2	6	-	-

TABLE 5 (CONT.) DEATHS BY COUNTY, 1984

LÄN KRISTIANSTAD	MALMÖHUS	HALLAND	GÖTEBORG O BOHUS	ÄLVSBORG	SKARABORG	VÄRMLAND	ÖREBRO	VÄSTMANLAND	KOPARBERG	GÄVLEBORG	VÄSTERNORRLAND	JÄMTLAND	VÄSTERBOTTEN	NORRBOTTEN	HELE RIKET	KÖN	ICD-NR BE REV A-LISTAN
1	5	2	6	4	3	4	-	4	4	1	3	1	5	1	83	M	A 127
2	5	-	3	3	1	-	2	3	3	2	5	1	4	-	59	F	
1	-	-	-	-	1	2	-	2	-	-	-	-	-	3	14	M	A 128
1	1	-	-	-	-	-	-	1	-	1	-	-	-	1	10	F	
6	5	4	10	7	4	2	4	3	2	1	3	1	8	2	114	M	A 130
4	6	6	10	4	3	3	8	2	3	2	5	5	4	2	109	F	
-	1	-	-	-	-	-	-	1	-	-	-	-	2	2	13	M	A 131
-	-	-	1	2	-	-	1	-	-	1	-	1	3	-	14	F	
1	1	-	-	-	-	-	1	2	1	1	1	1	1	-	14	M	A 132
-	-	-	-	-	1	-	-	-	-	-	-	-	-	-	5	F	
-	-	-	-	2	1	-	-	-	-	-	-	-	-	-	3	M	A 133
-	-	-	-	-	-	-	-	-	-	-	-	-	-	-	1	F	
2	1	-	2	-	-	1	2	-	3	3	1	-	1	1	32	M	A 134
1	2	-	3	1	-	-	2	1	1	-	1	-	-	3	27	F	
-	4	-	6	4	3	3	2	3	2	2	2	1	-	8	68	M	A 135
-	5	-	5	-	1	3	-	1	1	1	1	1	1	1	54	F	
7	9	8	-	6	3	7	2	2	3	4	3	2	5	2	81	M	A 136
6	15	9	8	9	5	8	5	6	4	6	4	1	9	9	144	F	
6	26	5	16	4	4	5	1	2	3	5	-	-	1	1	169	M	A 137
1	12	2	13	1	3	4	2	2	1	2	1	1	2	1	91	F	
21	50	27	39	30	28	23	24	18	20	35	15	11	24	22	586	M	AE 138
11	23	5	23	12	12	11	10	11	14	8	7	3	3	7	253	F	
5	7	2	12	7	2	7	4	1	5	1	6	4	3	0	118	M	AE 139
-	-	-	-	1	1	-	-	-	1	-	-	1	-	1	16	F	
1	15	3	4	8	1	2	10	9	8	18	1	4	3	8	170	M	AE 140
2	3	-	2	-	-	-	2	2	2	1	-	-	-	1	39	F	
25	39	13	46	24	13	30	31	10	30	18	22	12	28	21	564	M	AE 141
28	64	19	63	46	26	34	39	23	30	27	33	14	20	14	726	F	
3	4	1	4	4	-	4	3	-	3	6	1	1	2	1	67	M	AE 142
-	-	-	1	-	1	1	-	-	-	2	1	-	-	-	23	F	
2	7	4	7	2	3	2	3	4	2	3	2	1	2	3	94	M	AE 143
-	-	1	2	1	-	1	-	1	-	-	-	-	-	1	13	F	
1	-	-	-	-	-	-	-	-	-	-	-	1	-	2	6	M	AE 144
-	-	-	-	-	-	1	-	-	-	-	-	-	-	-	1	F	
2	5	2	6	4	-	2	3	4	4	8	3	2	4	3	83	M	AE 145
-	-	-	-	-	1	-	-	-	1	-	-	-	1	1	6	F	
1	9	4	12	6	3	2	3	2	1	3	6	2	3	5	111	M	AE 146
3	6	1	2	2	1	-	1	3	3	2	2	1	2	3	64	F	
33	107	35	85	39	29	52	39	27	38	38	31	25	25	39	1015	M	AE 147
13	55	16	46	13	13	10	17	11	17	12	11	4	7	8	445	F	
2	2	2	12	2	-	1	5	5	-	3	1	1	1	5	86	M	AE 148
2	1	1	2	3	-	-	1	3	2	4	-	-	-	1	33	F	
11	49	14	49	11	12	8	13	5	17	6	7	8	8	16	414	M	AE 149
6	34	5	21	9	2	6	4	4	2	5	2	1	2	6	186	F	

TABELL 5 (FORTS) DÖDA 1984 EFTER LÄN

ICD-NR BE REV A- LISTAN	DÖDSORSAK	KÖN	LÄN STOCK HOLM	UPP SALA	SÖDER MAN LAND	ÖSTER GÖT LAND	JÖNKÖ PING	KRONO BERG	KAL MAR	GOT LAND	BLE KINGE
A 1-	I. INFEKTIÖSA OCH PARASITÄRA SJUKDOMAR	M	36	8	5	14	15	6	9	3	5
A 44		F	38	7	7	10	7	5	13	3	6
A 45-	II TUMÖRER	M	1809	278	321	505	390	219	304	86	225
A 61		F	1728	277	287	432	338	166	294	54	174
A 62-	III ENDOKRINA SJUKDOMAR, NUTRITIONSRUBB-	M	89	9	17	21	18	16	19	6	6
A 66	NINGAR OCH ÄMNESOMSÄTTNINGSSJUKDOMAR	F	87	16	27	38	33	20	38	11	21
A 67,	IV. BLODBILDANDE ORGANENS OCH BLODETS	M	8	2	2	1	4	1	3	-	2
A 68	SJUKDOMAR	F	11	-	-	3	4	4	5	-	3
A 69-	V MENTALA RUBBNINGAR	M	141	10	13	22	12	1	11	2	6
A 71		F	63	7	4	19	9	1	11	1	23
A 72-	VI NERVSYSTEMETS OCH SINNESORGANENS	M	90	11	19	31	9	5	21	2	8
A 79	SJUKDOMAR	F	82	16	13	31	13	11	12	2	8
A 80-	VII CIRKULATIONSORGANENS SJUKDOMAR	M	3856	666	909	1444	1054	642	981	179	567
A 88		F	3914	625	713	1244	803	517	769	151	527
A 89-	VIII RESPIRATIONSORGANENS SJUKDOMAR	M	530	68	87	164	134	86	101	15	78
A 96		F	517	58	57	128	86	51	86	10	65
A 97-	IX MATSMÄLTNINGSORGANENS SJUKDOMAR	M	352	40	41	58	36	33	48	16	34
A 104		F	295	32	46	57	38	26	31	5	13
A 105-	X. UROGENITALORGANENS SJUKDOMAR	M	90	24	27	27	28	14	23	6	11
A 111		F	91	17	20	20	34	9	12	2	11
A 112-	XI KOMPLIKATIONER VID GRAVIDITET,	F	1	-	1	-	-	-	-	-	-
A 118	FÖRLOSSNING OCH I PUERPERIET										
A 119,	XII HUDENS OCH UNDERHUDENS SJUKDOMAR	M	1	1	-	-	2	-	1	-	-
A 120		F	-	-	1	1	-	-	1	-	-
A 121-	XIII SJUKDOMAR I MUSKLER, SKELETT OCH	M	14	5	5	7	2	2	12	2	2
A 125	BINDVÄV	F	22	4	9	12	6	6	13	4	5
A 126-	XIV MEDFÖDDA MISSBILDNINGAR	M	44	7	11	9	9	6	8	1	4
A 130		F	37	8	2	10	5	4	2	-	4
A 131-	XV VISSA ORSAKER TILL PERINATAL	M	25	9	2	5	5	1	6	-	1
A 135	DÖDLIGHET	F	23	6	4	6	3	3	5	1	1
A 136,	XVI. SYMPTOM OCH OFULLSTÄNDIGT	M	62	11	8	8	1	3	6	4	5
A 137	PRECISERADE FALL	F	43	9	4	5	5	1	5	-	1
AE 138-	XVII. SKADOR GENOM YTTRE VÅLD OCH	M	594	83	110	144	108	55	100	21	48
AE 150	FÖRGIFTNING	F	356	53	55	68	66	38	46	10	24
	SAMTLIGA DÖDSORSAKER	M	7741	1272	1577	2460	1827	1090	1653	343	1002
		F	7308	1135	1250	2084	1540	862	1343	254	885

TABLE 5 (CONT.) DEATHS BY COUNTY, 1981

LÄN KRIS TIAN STAD	MALMÖ HUS	HAL LAND	GÖTE BORG O BOHUS	ÄLVS BORG	SKARA BORG	VÄRM LAND	ÖRE BRO	VÄST MAN LAND	KOP PAR BERG	GÄVLE BORG	VÄSTER NORR LAND	JÄMT LAND	VÄSTER BOTTEN	NORR BOTTEN	HELA RIKET	KÖN	ICD-NR 8E REV A- LISTAN
10	22	18	26	8	9	12	12	10	8	16	16	7	16	11	302	M	I
17	25	8	29	16	8	15	15	9	10	17	15	10	12	9	309	F	
348	1030	257	908	492	337	363	321	286	336	391	336	196	281	281	10300	M	II
299	847	243	805	468	318	300	303	282	366	372	318	185	227	197	9280	F	
14	49	13	65	38	17	29	23	18	25	16	20	16	17	15	576	M	III
27	59	14	49	39	25	35	29	24	27	27	34	19	29	35	763	F	
3	7	3	6	2	-	7	3	2	6	5	2	1	3	1	74	M	IV
4	9	-	4	6	2	2	4	-	3	1	3	1	1	2	73	F	
9	26	5	99	29	15	14	15	9	20	16	15	6	17	15	528	M	V
15	24	14	43	18	9	18	10	9	8	7	14	6	27	11	371	F	
15	46	13	42	21	27	14	19	13	10	13	15	12	11	10	477	M	VI
8	53	12	33	16	8	21	6	10	19	9	15	10	17	6	429	F	
997	2256	706	2205	1420	969	1286	1018	846	1149	1191	1101	565	857	874	27769	M	VII
865	1989	528	1941	1194	791	999	855	634	952	1018	920	479	655	646	23819	F	
141	362	92	261	183	88	139	102	107	120	138	118	75	80	87	3356	M	VIII
105	289	65	212	164	79	110	106	81	102	113	95	56	78	48	2761	F	
57	124	42	159	70	50	50	61	45	64	57	55	39	34	36	1597	M	IX
43	123	25	105	61	49	48	60	32	43	43	48	27	39	40	1329	F	
29	54	19	53	46	27	35	25	20	28	28	28	14	19	19	694	M	X
25	37	20	52	41	13	16	20	20	23	21	18	6	21	14	563	F	
-	-	-	1	-	1	-	-	-	-	-	-	-	-	-	4	F	XI
1	-	-	1	-	-	1	-	1	1	-	1	-	1	1	13	M	XII
-	2	1	-	-	1	1	1	-	-	4	1	2	1	1	18	F	
3	17	3	4	6	2	3	7	4	10	8	4	2	6	5	135	M	XIII
9	28	12	17	14	7	11	14	8	19	14	12	7	11	11	275	F	
8	10	6	16	11	8	8	5	9	6	2	6	2	13	6	215	M	XIV
7	13	6	15	7	4	3	10	6	6	5	10	6	8	4	182	F	
3	7	-	8	6	4	4	5	6	6	6	4	2	4	11	130	M	XV
1	7	-	9	3	2	3	3	2	2	2	2	2	4	4	98	F	
13	35	13	16	10	7	12	3	4	6	9	3	2	6	3	250	M	XVI
7	27	11	21	10	8	12	7	8	5	8	5	2	11	10	225	F	
107	294	107	276	137	91	133	138	94	128	139	95	72	103	134	3311	M	XVII
65	183	48	162	87	57	64	74	58	72	61	56	24	35	43	1805	F	
1758	4369	1297	4445	2479	1651	2110	1757	1474	1923	2031	1819	1011	1468	1509	49726	M	
1497	3715	1007	3498	2142	1382	1658	1517	1183	1657	1722	1566	842	1176	1081	42304	F	

Tabell 6 Döda 1981 efter dödsorsak och kön i storstadsområden och sjukvårdsregioner. I absoluta tal och i procent av rikets dödsfall efter kön och orsak

Deaths by cause and sex in the city and hospital regions, 1981. Number of deaths and percentage of the total deaths by sex and cause

ICD-NR DETALJ LISTAN	RE REV A- LISTAN	DODSORSAK	KON	STORSTADSOMRADE STOCKHOLMS OMRADET ANTAL	%	GOTEBORGS OMRADET ANTAL	%	MALMO OMRADET ANTAL	%	OVRIGA RIKET ANTAL	%
001	A 2	TYFOIDFEBER	F	-	-	1	100,0	-	-	-	-
002,003	A 3	PARATYFOIDFEBER OCH ANDRA SALMONELLAINFEKTIONER	M	-	-	-	-	-	-	1	100,0
008,009	A 5	ENTERIT OCH ANDRA DIARRESJUKDOMAR	M	-	-	-	-	-	-	5	100,0
			F	3	33,3	-	-	1	11,1	5	55,6
010-012	A 6	TUBERKULOS I RESPIRATIONSORGANEN	M	6	13,3	4	8,9	3	6,7	32	71,1
			F	4	14,8	3	11,1	2	7,4	18	66,7
013	A 7	TUBERKULOS I MENINGERNA OCH CENTRALA NERVSYSTEMET	M	-	-	1	100,0	-	-	-	-
015	A 9	TUBERKULOS I BEN OCH LEDER	M	1	50,0	-	-	-	-	1	50,0
			F	-	-	1	50,0	-	-	1	50,0
016-018	A 10	ANNAN TUBERKULOS OCH SENA FOLJDER AV TUBERKULOS	M	9	14,8	5	8,2	1	1,6	46	75,4
			F	5	12,2	3	7,3	3	7,3	30	73,2
035	A 19	ERYSIPELAS (ROSFEBER)	M	1	100,0	-	-	-	-	-	-
			F	1	12,5	1	12,5	1	12,5	5	62,5
036	A 19	MENINGOKOCKINFEKTION	M	2	28,6	1	14,3	-	-	4	57,1
			F	-	-	1	9,1	-	-	10	90,9
037	A 20	TETANUS (STELKRAMP)	F	1	100,0	-	-	-	-	-	-
RESTGRUPP 000-039	A 21	ANDRA BAKTERIESJUKDOMAR	M	9	8,1	13	11,7	7	6,3	82	73,9
			F	14	14,1	9	9,1	2	2,0	74	74,7
044	A 23	SENA FOLJDER AV AKUT POLIOMYELIT	M	1	25,0	-	-	-	-	3	75,0
			F	1	33,3	1	33,3	-	-	1	33,3
062-065	A 27	AKUT VIRUSENCEFALIT	F	-	-	-	-	-	-	1	100,0
RESTGRUPP 040-079	A 29	ANDRA VIRUSSJUKDOMAR	M	2	5,4	3	8,1	1	2,7	31	83,8
			F	4	5,9	6	8,8	3	4,4	55	80,9
084	A 34	MALARIA	M	-	-	-	-	-	-	1	100,0
094	A 36	SYFILIS I CENTRALA NERVSYSTEMET	M	-	-	-	-	-	-	1	100,0
			F	-	-	-	-	-	-	1	100,0
092,093, 095-097	A 37	ANNAN SYFILIS	M	-	-	-	-	-	-	1	100,0
			F	-	-	-	-	1	100,0	-	-
RESTGRUPP 420-429	A 43	ANDRA MASKSJUKDOMAR	M	-	-	-	-	-	-	2	100,0
			F	-	-	2	66,7	-	-	1	33,3
RESTGRUPP 080-136	A 44	ANDRA INFEKTIOSA OCH PARASITARA SJUKDOMAR	M	3	13,6	2	9,1	1	4,5	16	72,7
			F	3	9,1	3	9,1	1	3,0	26	78,8
140-149	A 45	MALIGN TUMOR I MUNHALA OCH SVALG	M	43	23,2	25	13,5	9	4,9	108	58,4
			F	21	19,4	9	8,3	9	8,3	69	63,9
150	A 46	MALIGN TUMOR I MATSTRUPE	M	59	27,2	15	6,9	13	6,0	130	59,9
			F	16	18,8	4	4,7	5	5,9	60	70,6
151	A 47	MALIGN TUMOR I MAGSACK	M	148	14,8	58	5,8	40	4,0	756	75,4
			F	107	16,6	58	9,0	31	4,8	449	69,6
152,153	A 48	MALIGN TUMOR I TUNNTARM OCH GROVTARM	M	118	14,4	64	7,8	42	5,1	596	72,7
			F	145	17,5	69	8,3	48	5,8	565	68,3

SJUKVÅRDSREGION STOCKHOLMS REGIONEN ANTAL	%	UPPSALA REGIONEN ANTAL	%	LINKÖPINGS REGIONEN ANTAL	%	LUND-MALMÖ REGIONEN ANTAL	%	GÖTEBORGS REGIONEN ANTAL	%	ÖREBRO REGIONEN ANTAL	%	UMEÅ REGIONEN ANTAL	%	HELA RIKET ANTAL	%	KÖN	ICD-NR SE REV A-LISTAN
-	-	-	-	-	-	-	-	1	100,0	-	-	-	-	1	100,0	F	A 2
-	-	-	-	-	-	-	-	-	-	-	-	1	100,0	1	100,0	M	A 3
-	-	3	60,0	-	-	1	20,0	-	-	-	-	1	20,0	5	100,0	M	A 5
3	33,3	1	11,1	-	-	1	11,1	1	11,1	1	11,1	2	22,2	9	100,0	F	
7	15,6	8	17,8	4	8,9	10	22,2	6	13,3	4	8,9	6	13,3	45	100,0	M	A 6
4	14,8	5	18,5	1	3,7	5	18,5	5	18,5	6	22,2	1	3,7	27	100,0	F	
-	-	-	-	-	-	-	-	1	100,0	-	-	-	-	1	100,0	M	A 7
1	50,0	-	-	-	-	-	-	1	50,0	-	-	-	-	2	100,0	M	A 9
-	-	-	-	-	-	1	50,0	1	50,0	-	-	-	-	2	100,0	F	
9	14,8	14	23,0	9	14,8	14	23,0	7	11,5	4	6,6	4	6,6	61	100,0	M	A 10
6	14,6	6	14,6	4	9,8	8	19,5	8	19,5	1	2,4	8	19,5	41	100,0	F	
1	100,0	-	-	-	-	-	-	-	-	-	-	-	-	1	100,0	M	A 18
1	12,5	1	12,5	2	25,0	1	12,5	1	12,5	1	12,5	1	12,5	8	100,0	F	
2	28,6	1	14,3	-	-	2	28,6	2	28,6	-	-	-	-	7	100,0	M	A 19
1	9,1	1	9,1	1	9,1	2	18,2	2	18,2	3	27,3	1	9,1	11	100,0	F	
1	100,0	-	-	-	-	-	-	-	-	-	-	-	-	1	100,0	F	A 20
13	11,7	17	15,3	16	14,4	18	16,2	19	17,1	18	16,2	10	9,0	111	100,0	M	A 21
16	16,2	18	18,2	9	9,1	17	17,2	15	15,2	16	16,2	8	8,1	99	100,0	F	
1	25,0	1	25,0	-	-	1	25,0	-	-	-	-	1	25,0	4	100,0	M	A 23
1	33,3	-	-	1	33,3	-	-	1	33,3	-	-	-	-	3	100,0	F	
-	-	-	-	1	100,0	-	-	-	-	-	-	-	-	1	100,0	F	A 27
2	5,4	9	24,3	4	10,8	6	16,2	7	18,9	2	5,4	7	18,9	37	100,0	M	A 29
5	7,4	16	23,5	8	11,8	15	22,1	14	20,6	4	5,9	6	8,8	68	100,0	F	
-	-	1	100,0	-	-	-	-	-	-	-	-	-	-	1	100,0	M	A 31
-	-	-	-	-	-	-	-	-	-	1	100,0	-	-	1	100,0	M	A 36
-	-	-	-	-	-	-	-	-	-	1	100,0	-	-	1	100,0	F	
-	-	1	100,0	-	-	-	-	-	-	-	-	-	-	1	100,0	M	A 37
-	-	-	-	-	-	1	100,0	-	-	-	-	-	-	1	100,0	F	
-	-	1	50,0	1	50,0	-	-	-	-	-	-	-	-	2	100,0	M	A 43
-	-	1	33,3	-	-	-	-	2	66,7	-	-	-	-	3	100,0	F	
3	13,6	1	4,5	4	18,2	6	27,3	3	13,6	2	9,1	3	13,6	22	100,0	M	A 44
3	9,1	9	27,3	3	9,1	4	12,1	6	18,2	5	15,2	3	9,1	33	100,0	F	
46	24,9	23	12,4	21	11,4	35	18,9	41	22,2	15	8,1	4	2,2	185	100,0	M	A 45
25	23,1	15	13,9	13	12,0	19	17,6	15	13,9	12	11,1	9	8,3	108	100,0	F	
66	30,4	27	12,4	26	12,0	39	18,0	36	16,6	16	7,4	7	3,2	217	100,0	M	A 46
16	18,8	24	28,2	5	5,9	15	17,6	11	12,9	8	9,4	6	7,1	85	100,0	F	
181	18,1	182	18,2	123	12,3	190	19,0	162	16,2	80	8,0	84	8,4	1002	100,0	M	A 47
124	19,2	110	17,1	70	10,9	101	15,7	116	18,0	71	11,0	53	8,2	645	100,0	F	
144	17,6	120	14,6	96	11,7	170	20,7	144	17,6	89	10,9	57	7,0	820	100,0	M	A 48
156	18,9	123	14,9	90	10,9	183	22,1	157	19,0	71	8,6	47	5,7	827	100,0	F	

TABELL 6 (FORTS) DÖDA 1981 I STORSTADSOMRÅDEN OCH SJUKVÅRDSREGIONER

ICD-NR PE DETALJ LISTAN	REV 8- LISTEN	DÖDSORSAK	KÖN	STORSTADSOMRÅDE STOCKHOLMS OMRÅDET ANTAL	%	GÖTEBORGS OMRÅDET ANTAL	%	MALMÖ OMRÅDET ANTAL	%	ÖVRIGA RIKET ANTAL	%
154	A 49	MALIGN TUMÖR I ÄNDTARM	M	57	12,6	36	7,9	24	5,3	336	74,2
			F	49	13,3	25	6,8	32	8,7	263	71,3
161	A 50	MALIGN TUMÖR I STRUPHUVUD	M	16	34,4	5	9,8	2	3,9	28	54,9
			F	-	-	2	33,3	-	-	4	66,7
162	A 51	MALIGN TUMÖR I LUFTSTRUPE, LUFTRÖR OCH LUNGOR	M	365	20,5	156	8,8	138	7,8	1118	62,9
			F	141	21,6	60	9,2	43	6,6	410	62,7
170	A 52	MALIGN BENTUMÖR	M	3	10,0	2	6,7	1	3,3	24	80,0
			F	5	17,9	1	3,6	1	3,6	21	75,0
172,173	A 53	MALIGN TUMÖR I HUDEN	M	19	11,3	19	11,3	8	4,8	122	72,6
			F	25	10,8	7	5,6	5	4,0	89	70,6
174	A 54	MALIGN TUMÖR I BRÖSTKÖRTELN	M	2	16,7	1	8,3	2	16,7	7	58,3
			F	242	16,7	114	7,9	84	5,8	1006	69,6
180	A 55	MALIGN TUMÖR I LIVMODERHALSEN	F	47	19,6	28	11,7	13	5,4	152	63,3
181,182	A 56	MALIGN TUMÖR I ÖVRIGA OCH EJ DEFINIERADE DELAR AV LIVMODERN	F	53	17,7	25	8,3	8	2,7	214	71,3
185	A 57	MALIGN TUMÖR I PROSTATA	M	201	13,0	118	7,6	83	5,4	1144	74,0
RESTGRUPP 150-199	A 58	MALIGN TUMÖR I ÖVRIGA OCH OSPECIFICERADE ORGAN	M	472	16,1	260	8,9	164	5,6	2033	69,4
			F	577	16,8	282	8,2	181	5,3	2395	69,7
204-207	A 59	LEUKEMI	M	57	14,5	29	7,4	27	6,9	281	71,3
			F	57	19,1	20	6,7	16	5,4	206	68,9
200-203, 208,209	A 60	ÖVRIGA TUMÖRER I LYMFATISK OCH BLODBILDANDE VÄVNAD	M	57	10,4	38	6,9	34	6,2	421	76,5
			F	86	17,0	32	6,3	28	5,5	361	71,2
210-228, 230-239	A 61	BENIGNA TUMÖRER SAMT TUMÖRER AV ICKE ANGIVEN ART	M	25	15,1	13	7,8	5	3,0	123	74,1
			F	29	14,1	7	3,4	15	7,3	154	75,1
240,241	A 62	ENKEL OCH ATOXISK STRUMA	F	-	-	-	-	-	-	7	100,0
242	A 63	TYREOTOXIKOS MED ELLER UTAN STRUMA	M	-	-	-	-	-	-	1	100,0
			F	2	8,3	1	4,2	2	8,3	19	79,2
250	A 64	DIABETES MELLITUS (SOCKERSJUKA)	M	63	13,3	52	11,0	20	4,2	338	71,5
			F	57	9,3	38	6,2	26	4,3	490	80,2
260-269	A 65	AVITAMINOSER OCH ANDRA BRISTSJUKDOMAR	M	3	30,0	-	-	1	10,0	6	60,0
			F	2	9,1	1	4,5	1	4,5	18	81,8
RESTGRUPP 240-279	A 66	ANDRA ENDOKRINA OCH METABOLISKA SJUKDOMAR	M	14	15,2	7	7,6	8	8,7	63	68,5
			F	20	20,2	3	3,0	2	2,0	74	74,7
280-285	A 67	ANEMIER	M	2	3,5	2	3,5	4	7,0	49	86,0
			F	6	14,3	1	1,9	4	7,5	42	79,2
286-289	A 68	ANDRA SJUKDOMAR I BLOD OCH BLODBILDANDE ORGAN	M	2	11,8	2	11,8	-	-	13	76,5
			F	2	10,0	2	10,0	-	-	16	80,0
290-299	A 69	PSYKOSER	M	11	7,1	15	9,7	8	5,2	121	78,1
			F	36	11,4	37	11,7	16	5,1	227	71,8
300-309	A 70	NEUROSER, PATOLOGISK PERSONLIGHET OCH ANDRA MENTALA, ICKE PSYKOTISKA RUBBNINGAR	M	120	32,2	75	20,1	7	1,9	171	45,8
			F	22	40,0	5	9,1	2	3,6	26	47,3
320	A 72	MENINGIT (HJÄRNHINNEINFLAMMATION)	M	8	32,0	1	4,0	-	-	16	64,0
			F	6	21,4	2	7,1	2	7,1	18	64,3

TABLE 6 (CONT.) DEATHS IN THE CITY AND HOSPITAL REGIONS, 1981

SJUKVÅRDSREGION STOCKHOLMS REGIONEN ANTAL	%	UPPSALA REGIONEN ANTAL	%	LINKÖPINGS REGIONEN ANTAL	%	LUND-MALMÖ REGIONEN ANTAL	%	GÖTEBORGS REGIONEN ANTAL	%	ÖREBRO REGIONEN ANTAL	%	UMEÅ REGIONEN ANTAL	%	HELA RIKET ANTAL	%	KÖN	ICD-NR RE REV A-LISTAN
65	14,3	61	13,5	69	15,2	109	24,1	78	17,2	48	10,6	23	5,1	453	100,0	M	A 49
56	15,2	58	15,7	41	11,1	97	26,3	59	16,0	43	11,7	15	4,1	369	100,0	F	
17	33,3	9	17,6	2	3,9	11	21,6	7	13,7	3	5,9	2	3,9	51	100,0	M	A 50
-	-	1	16,7	-	-	1	16,7	2	33,3	2	33,3	-	-	6	100,0	F	
398	22,4	264	14,9	175	9,8	362	20,4	279	15,7	187	10,5	112	6,3	1777	100,0	M	A 51
159	24,3	95	14,5	63	9,6	118	18,0	123	18,8	68	10,4	28	4,3	654	100,0	F	
5	16,7	4	13,3	5	16,7	3	10,0	8	26,7	3	10,0	2	6,7	30	100,0	M	A 52
6	21,4	3	10,7	5	17,9	3	10,7	3	10,7	2	7,1	6	21,4	28	100,0	F	
20	11,9	31	18,5	20	11,9	32	19,0	36	21,4	18	10,7	11	6,5	168	100,0	M	A 53
29	23,0	18	14,3	16	12,7	25	19,8	21	16,7	11	8,7	6	4,8	126	100,0	F	
2	16,7	2	16,7	-	-	5	41,7	2	16,7	-	-	1	8,3	12	100,0	M	A 54
268	18,5	238	16,5	175	12,1	246	17,0	274	18,9	149	10,3	96	6,6	1446	100,0	F	
50	20,8	45	18,8	27	11,3	38	15,9	39	16,3	30	12,5	11	4,6	240	100,0	F	A 55
60	20,0	53	17,7	42	14,0	48	16,0	49	16,3	39	13,0	9	3,0	300	100,0	F	A 56
252	16,3	253	16,4	179	11,6	292	18,9	286	18,5	164	10,6	120	7,8	1546	100,0	M	A 57
537	18,3	451	15,4	334	11,4	558	19,1	529	18,1	306	10,4	214	7,3	2929	100,0	M	A 58
642	18,7	610	17,8	395	11,5	563	16,4	648	18,9	339	9,9	238	6,9	3435	100,0	F	
66	16,8	56	14,2	43	10,9	72	18,3	79	20,1	41	10,4	37	9,4	394	100,0	M	A 59
58	19,4	51	17,1	40	13,4	45	15,1	54	18,1	35	11,7	16	5,4	299	100,0	F	
68	12,4	89	16,2	80	14,5	95	17,3	100	18,2	68	12,4	50	9,1	550	100,0	M	A 60
99	19,5	91	17,9	57	11,3	96	18,9	80	15,8	47	9,3	37	7,3	507	100,0	F	
28	16,9	24	14,5	26	15,7	27	16,3	29	17,5	14	8,4	18	10,8	166	100,0	M	A 61
34	16,6	38	18,5	25	12,2	45	22,0	26	12,7	20	9,8	17	8,3	205	100,0	F	
-	-	2	28,6	4	57,1	1	14,3	-	-	-	-	-	-	7	100,0	F	A 62
-	-	-	-	1	100,0	-	-	-	-	-	-	-	-	1	100,0	M	A 63
2	8,3	3	12,5	6	25,0	6	25,0	2	8,3	1	4,2	4	16,7	24	100,0	F	
76	16,1	74	15,6	49	10,4	78	16,5	101	21,4	66	14,0	29	6,1	473	100,0	M	A 64
72	11,8	103	16,9	90	14,7	105	17,2	100	16,4	80	13,1	61	10,0	611	100,0	F	
3	30,0	-	-	1	10,0	1	10,0	1	10,0	1	10,0	3	30,0	10	100,0	M	A 65
2	9,1	2	9,1	6	27,3	4	18,2	4	18,2	4	18,2	-	-	22	100,0	F	
16	17,4	15	16,3	7	7,6	17	18,5	20	21,7	7	7,6	10	10,9	92	100,0	M	A 66
22	22,2	19	19,2	3	3,0	22	22,2	10	10,1	10	10,1	13	13,1	99	100,0	F	
5	8,8	11	19,3	6	10,5	14	24,6	5	8,8	11	19,3	5	8,8	57	100,0	M	A 67
9	17,0	5	9,4	9	17,0	17	32,1	7	13,2	4	7,5	2	3,8	53	100,0	F	
3	17,6	5	29,4	2	11,8	-	-	5	29,4	1	5,9	1	5,9	17	100,0	M	A 68
2	10,0	1	5,0	3	15,0	4	20,0	5	25,0	2	10,0	3	15,0	20	100,0	F	
13	8,4	21	13,5	17	11,0	28	18,1	37	23,9	15	9,7	24	15,5	155	100,0	M	A 69
41	13,0	33	10,4	35	11,1	69	21,8	65	20,6	32	10,1	41	13,0	316	100,0	F	
130	34,9	44	11,8	28	7,5	17	4,6	108	29,0	28	7,5	18	4,8	373	100,0	M	A 70
23	41,8	6	10,9	4	7,3	4	7,3	9	16,4	4	7,3	5	9,1	55	100,0	F	
9	36,0	4	16,0	-	-	4	16,0	3	12,0	5	20,0	-	-	25	100,0	M	A 72
8	28,6	6	21,4	3	10,7	4	14,3	3	10,7	2	7,1	2	7,1	28	100,0	F	

TABELL 6 (FORTS) DÖDA 1981 I STORSTADSOMRÅDEN OCH SJUKVÅRDSREGIONER

ICD-NR PE REV DETALJ LISTAN	A-LISTAN	DÖDSORSAK	KÖN	STORSTADSOMRÅDE STOCKHOLMS OMRÅDET ANTAL	%	GÖTEBORGS OMRÅDET ANTAL	%	MALMÖ OMRÅDET ANTAL	%	ÖVRIGA RIKET ANTAL	%
340	A 77	MULTIPEL SKLEROS	M	5	11,4	2	4,5	2	4,5	35	79,5
			F	15	21,4	4	5,7	4	5,7	47	67,1
345	A 78	EPILEPSI	M	11	20,8	5	9,4	5	9,4	32	60,4
			F	5	12,8	2	5,1	4	10,3	28	71,8
374	A 76	GRÅ STÄRR	F	-	-	-	-	-	-	1	100,0
381-383	A 79	INFLAMMATION I MELLANÖRET	M	-	-	-	-	-	-	1	100,0
			F	-	-	-	-	-	-	3	100,0
RESTGRUPP 320-389	A 79	ANDRA SJUKDOMAR I NERVSYSTEM OCH SINNESORGAN	M	58	16,4	27	7,6	16	4,5	253	71,5
			F	52	18,1	20	6,9	20	6,9	196	68,1
393-398	A 81	KRONISKA REUMATISKA HJÄRTSJUKDOMAR	M	26	16,8	6	3,9	10	6,5	113	72,9
			F	40	17,9	21	9,4	14	6,3	149	66,5
400-404	A 82	HYPERTONISJUKDOMAR	M	12	7,4	13	8,0	2	1,2	135	83,3
			F	24	10,2	21	8,9	15	6,4	176	74,6
410-414	A 83	ISCHEMISK HJÄRTSJUKDOM	M	2448	12,6	1357	7,0	932	4,8	14632	75,5
			F	2022	14,9	986	7,3	609	4,5	9956	73,3
420-429	A 84	ANDRA HJÄRTSJUKDOMAR	M	235	12,2	134	7,0	109	5,7	1450	75,2
			F	320	15,0	141	6,6	120	5,6	1549	72,7
430-438	A 85	CEREBROVASKULÄRA SJUKDOMAR	M	484	11,4	288	6,8	150	3,5	3329	78,3
			F	705	13,2	354	6,6	227	4,3	4041	75,9
440-448	A 86	SJUKDOMAR I ARTÄRER, ARTÄRIOLER OCH KAPILLÄRER	M	228	15,4	131	8,9	59	4,0	1061	71,7
			F	401	22,6	155	8,7	63	3,5	1159	65,2
450-453	A 87	VENÖS TROMBOS OCH EMBOLI	M	42	10,2	30	7,3	21	5,1	317	77,3
			F	109	20,2	41	7,6	43	8,0	347	64,3
454-458	A 88	ANDRA SJUKDOMAR I CIRKULATIONSORGANEN	M	4	28,6	1	7,1	-	-	9	64,3
			F	3	23,1	2	15,4	1	7,7	7	53,8
460-466	A 89	AKUTA INFEKTIONER I LUFTVÄGARNA (UTOM INFLUENSA)	M	7	21,2	3	9,1	1	3,0	22	66,7
			F	11	20,4	5	9,3	-	-	38	70,4
470-474	A 90	INFLUENSA	M	13	13,3	-	-	5	5,1	80	81,6
			F	22	17,5	4	3,2	2	1,6	98	77,8
480	A 91	VIRUSPNEUMONI	M	3	20,0	2	13,3	1	6,7	9	60,0
			F	1	8,3	2	16,7	-	-	9	75,0
481-486	A 92	ANNAN PNEUMONI	M	250	13,1	142	7,4	132	6,9	1389	72,6
			F	275	15,2	113	6,2	148	8,2	1276	70,4
490-493	A 93	BRONKIT, EMFYSEM OCH ASTMA	M	189	17,1	74	6,7	79	7,1	765	69,1
			F	151	23,1	46	7,0	42	6,4	416	63,6
510,513	A 95	EMPYEM OCH LUNGABSCESS	M	5	23,8	1	4,8	-	-	15	71,4
			F	7	43,8	-	-	-	-	9	56,3
RESTGRUPP 500-519	A 96	ANDRA SJUKDOMAR I RESPIRATIONSORGANEN	M	17	10,1	11	6,5	18	10,7	123	72,8
			F	12	13,6	10	11,4	6	6,8	60	68,2
531-533	A 98	MAGSÅR OCH SÅR PÅ TOLVFINGERTARMEN	M	65	19,2	27	8,0	14	4,1	232	68,6
			F	62	20,8	15	5,0	13	4,4	208	69,8
535	A 99	GASTRIT OCH DUODENIT	M	4	21,1	2	10,5	1	5,3	12	63,2
			F	-	-	1	16,7	1	16,7	4	66,7
540-543	A 100	BLINDTARMSINFLAMMATION	M	1	5,9	1	5,9	3	17,6	12	70,6
			F	4	30,8	1	7,7	2	15,4	6	46,2

TABLE 6 (CONT.) DEATHS IN THE CITY AND HOSPITAL REGIONS, 1984

SJUKVÅRDSREGION STOCKHOLMS REGIONEN ANTAL	%	UPPSALA REGIONEN ANTAL	%	LINKÖPINGS REGIONEN ANTAL	%	LUND-MALMÖ REGIONEN ANTAL	%	GÖTEBORGS REGIONEN ANTAL	%	ÖREBRO REGIONEN ANTAL	%	UMEÅ REGIONEN ANTAL	%	HELA RIKET ANTAL	%	KÖN	ICD-NR PE PEV A- LISTAN
6	17,6	6	17,6	8	18,2	6	17,6	12	27,3	4	9,1	2	4,5	44	100,0	M	A 73
16	22,9	10	14,3	12	17,1	13	18,6	10	14,3	3	4,3	6	8,6	70	100,0	F	
13	24,5	7	13,2	6	11,3	10	18,9	12	22,6	4	7,5	1	1,9	53	100,0	M	A 74
5	12,8	8	20,5	6	15,4	8	20,5	4	10,3	5	12,8	3	7,7	39	100,0	F	
-	-	-	-	-	-	-	-	-	-	1	100,0	-	-	1	100,0	F	A 76
-	-	-	-	1	100,0	-	-	-	-	-	-	-	-	1	100,0	M	A 78
-	-	1	33,3	1	33,3	-	-	1	33,3	-	-	-	-	3	100,0	F	
64	18,1	53	15,0	46	13,0	62	17,5	68	19,2	39	11,0	22	6,2	354	100,0	M	A 79
55	19,1	47	16,3	34	11,8	64	22,2	40	13,9	31	10,8	17	5,9	288	100,0	F	
29	18,7	24	15,5	23	14,8	27	17,4	25	16,1	7	4,5	20	12,9	155	100,0	M	A 81
42	18,8	35	15,6	17	7,6	43	19,2	39	17,4	26	11,6	22	9,8	224	100,0	F	
15	9,3	22	13,6	22	13,6	24	14,8	44	27,2	19	11,7	16	9,9	162	100,0	M	A 82
29	12,3	23	9,7	32	13,6	46	19,5	48	20,3	33	14,0	25	10,6	236	100,0	F	
2820	14,6	3267	16,9	2447	12,6	3501	18,1	3253	16,8	2405	12,4	1676	8,7	19369	100,0	M	A 83
2276	16,8	2268	16,7	1683	12,4	2470	18,2	2293	16,9	1608	11,8	973	7,2	13574	100,0	F	
293	15,2	322	16,7	187	9,7	419	21,7	340	17,6	227	11,8	140	7,3	1928	100,0	M	A 84
368	17,3	359	16,9	201	9,4	468	22,0	331	15,5	223	10,5	180	8,5	2130	100,0	F	
567	13,3	735	17,3	555	13,1	675	15,9	807	19,0	532	12,5	380	8,9	4251	100,0	M	A 85
800	15,0	944	17,7	680	12,8	881	16,5	945	17,7	615	11,5	462	8,7	5327	100,0	F	
256	17,3	240	16,3	194	13,1	247	16,7	265	17,9	163	11,0	114	7,7	1479	100,0	M	A 86
431	24,2	265	14,9	225	12,7	271	15,2	322	18,1	170	9,6	94	5,3	1778	100,0	F	
51	12,4	82	20,0	49	12,0	82	20,0	77	18,8	45	11,0	24	5,9	410	100,0	M	A 87
116	21,5	74	13,7	66	12,2	98	18,1	93	17,2	48	8,9	45	8,3	540	100,0	F	
4	28,6	2	14,3	2	14,3	4	28,6	2	14,3	-	-	-	-	14	100,0	M	A 88
3	23,1	3	23,1	2	15,4	1	7,7	3	23,1	-	-	1	7,7	13	100,0	F	
7	21,2	4	12,1	3	9,1	7	21,2	7	21,2	3	9,1	2	6,1	33	100,0	M	A 89
11	20,4	3	5,6	5	9,3	13	24,1	14	25,9	6	11,1	2	3,7	54	100,0	F	
15	15,3	25	25,5	10	10,2	21	21,4	5	5,1	12	12,2	10	10,2	98	100,0	M	A 90
22	17,5	27	21,4	12	9,5	17	13,5	6	4,8	18	14,3	24	19,0	126	100,0	F	
3	20,0	4	26,7	1	6,7	2	13,3	3	20,0	2	13,3	-	-	15	100,0	M	A 91
1	8,3	2	16,7	1	8,3	4	33,3	2	16,7	-	-	2	16,7	12	100,0	F	
285	14,9	310	16,2	243	12,7	414	21,6	339	17,7	188	9,8	134	7,0	1913	100,0	M	A 92
308	17,0	271	15,0	204	11,3	373	20,6	331	18,3	205	11,3	120	6,6	1812	100,0	F	
210	19,0	160	14,5	124	11,2	245	22,1	176	15,9	106	9,6	86	7,8	1107	100,0	M	A 93
166	25,4	100	15,3	68	10,4	131	20,1	104	15,9	52	8,0	32	4,9	653	100,0	F	
6	28,6	3	14,3	1	4,8	3	14,3	1	4,8	7	33,3	-	-	21	100,0	M	A 95
7	43,8	2	12,5	2	12,5	1	6,3	-	-	3	18,8	1	6,3	16	100,0	F	
19	11,2	27	16,0	17	10,1	38	22,5	30	17,8	27	16,0	11	6,5	169	100,0	M	A 96
12	13,6	20	22,7	8	9,1	18	20,5	16	18,2	5	5,7	9	10,2	88	100,0	F	
76	22,5	60	17,8	20	5,9	59	17,5	65	19,2	39	11,5	19	5,6	338	100,0	M	A 98
65	21,8	39	13,1	24	8,1	55	18,5	49	16,4	45	15,1	21	7,0	298	100,0	F	
4	21,1	5	26,3	-	-	4	21,1	3	15,8	3	15,8	-	-	19	100,0	M	A 99
-	-	2	33,3	-	-	1	16,7	3	50,0	-	-	-	-	6	100,0	F	
2	11,8	2	11,8	1	5,9	7	41,2	3	17,6	1	5,9	1	5,9	17	100,0	M	A 100
4	30,8	-	-	1	7,7	5	38,5	2	15,4	-	-	1	7,7	13	100,0	F	

TABELL 6 (FORTS) DÖDA 1981 I STORSTADSOMRÅDEN OCH SJUKVÅRDSREGIONER

ICD-NR BE DETALJ LISTAN	REV A-LISTAN	DÖDSORSAK	KÖN	STORSTADSOMRÅDE STOCKHOLMS OMRÅDET ANTAL	%	GÖTEBORGS OMRÅDET ANTAL	%	MALMÖ OMRÅDET ANTAL	%	ÖVRIGA RIKET ANTAL	%
550-553, 560	A 101	BUKBRECK OCH INTESTINAL OBSTRUKTION	M	26	18,7	13	9,4	3	2,2	97	69,8
			F	33	19,5	14	8,3	14	8,3	108	63,9
571	A 102	LEVERCIRROS	M	153	26,3	59	10,2	25	4,3	344	59,2
			F	87	29,8	22	7,5	10	3,4	173	59,2
574,575	A 103	GALLSTEN OCH GALLBLÅSESJUKDOM	M	19	13,5	6	4,3	2	1,4	114	80,9
			F	27	16,2	9	5,4	4	2,4	127	76,0
RESTGRUPP 520-577	A 104	ANDRA SJUKDOMAR I MATSMÄLTNINGSORGANEN	M	50	13,8	25	6,9	21	5,8	266	73,5
			F	68	17,7	29	7,6	23	6,0	264	68,8
580	A 105	AKUT NEFRIT	M	1	50,0	-	-	-	-	1	50,0
			F	1	33,3	-	-	-	-	2	66,7
581-584	A 106	NEFROS OCH ANNAN NEFRIT	M	19	14,7	8	6,2	7	5,4	95	73,6
			F	16	16,0	9	9,0	4	4,0	71	71,0
590	A 107	INFEKTIÖSA NJURSJUKDOMAR	M	27	10,9	14	5,7	9	3,6	197	79,8
			F	42	14,0	25	8,3	11	3,7	223	74,1
592,594	A 108	STEN I URINORGANEN	M	4	18,2	1	4,5	-	-	17	77,3
			F	6	22,2	4	14,8	5	18,5	12	44,4
600	A 109	PROSTATAHYPERPLASI	M	14	9,9	10	7,0	5	3,5	113	79,6
610,614	A 110	SJUKDOMAR I BRÖSTKÖRTELN	F	-	-	1	50,0	-	-	1	50,0
RESTGRUPP 590-629	A 111	ANDRA SJUKDOMAR I URIN- OCH GENITALORGANEN	M	17	11,2	12	7,9	10	6,6	113	74,3
			F	21	16,2	15	11,5	5	3,8	89	68,5
636-639	A 112	FÖRGIFTNING UNDER GRAVIDITET OCH PUERPERIUM	F	1	100,0	-	-	-	-	-	-
632, 651-653	A 113	BLÖDNING UNDER GRAVIDITET OCH FÖRLOSSNING	F	-	-	-	-	-	-	1	100,0
RESTGRUPP 630-678	A 117	ANDRA KOMPLIKATIONER UNDER GRAVIDITET, FÖRLOSSNING OCH PUERPERIUM	F	-	-	1	100,0	-	-	-	-
650	A 118	FÖRLOSSNING UTAN UPPGIFT OM KOMPLIKATION	F	-	-	-	-	-	-	1	100,0
680-686	A 119	INFEKTIONER I HUD OCH UNDERHUD	M	1	14,3	-	-	-	-	6	85,7
			F	-	-	-	-	1	20,0	4	80,0
690,698, 700-709	A 120	ANDRA SJUKDOMAR I HUD OCH UNDERHUD	M	-	-	1	16,7	-	-	5	83,3
			F	-	-	-	-	1	7,7	12	92,3
710-715	A 121	ARTRIT OCH SPONDYLIT	M	6	7,2	3	3,6	8	9,6	66	79,5
			F	10	5,5	7	3,8	13	7,1	152	83,5
716-718	A 122	MUSKELREUMATISM OCH EJ SPECIFICERAD REUMATISM	M	-	-	-	-	-	-	7	100,0
			F	-	-	-	-	1	10,0	9	90,0
720	A 123	OSTEOMYELIT OCH PERIOSTIT	M	-	-	-	-	2	33,3	4	66,7
			F	-	-	-	-	-	-	6	100,0
727, 735-738	A 124	ANKYLOS OCH FÖRVÄRVADE DEFORMITETER I SKELETT OCH MUSKLER	M	-	-	-	-	-	-	4	100,0
			F	-	-	-	-	-	-	6	100,0
721-726, 728-734	A 125	ANDRA SJUKDOMAR I RÖRELSEORGAN OCH BINDVÄV	M	5	14,3	-	-	-	-	30	85,7
			F	11	15,1	5	6,8	6	8,2	51	69,9
741	A 126	SPINA BIFIDA	M	2	50,0	-	-	-	-	2	50,0
			F	1	20,0	2	40,0	-	-	2	40,0

TABLE 6 (CONT.) DEATHS IN THE CITY AND HOSPITAL REGIONS, 1981

SJUKVÅRDSREGION STOCKHOLMS REGIONEN		UPPSALA REGIONEN		LINKÖPINGS REGIONEN		LUND-MALMÖ REGIONEN		GÖTEBORGS REGIONEN		ÖREBRO REGIONEN		UMEÅ REGIONEN		HELA RIKET		KÖN	ICD-NR PE REV A- LISTAN
ANTAL	%	ANTAL	%	ANTAL	%	ANTAL	%	ANTAL	%	ANTAL	%	ANTAL	%	ANTAL	%		
29	20,9	21	15,1	11	7,9	28	20,1	28	20,1	13	9,4	9	6,5	139	100,0	M	A 101
40	23,7	22	13,0	14	8,3	34	20,1	28	16,6	18	10,7	13	7,7	169	100,0	F	
170	29,3	73	12,6	49	8,4	84	14,5	111	19,1	53	9,1	41	7,1	581	100,0	M	A 102
90	30,8	41	14,0	27	9,2	38	13,0	39	13,4	35	12,0	22	7,5	292	100,0	F	
24	17,0	24	17,0	19	13,5	27	19,1	20	14,2	17	12,1	10	7,1	141	100,0	M	A 103
30	18,0	32	19,2	20	12,0	24	14,4	29	17,4	17	10,2	15	9,0	167	100,0	F	
63	17,4	72	19,9	42	11,6	71	19,6	59	16,3	35	9,7	20	5,5	362	100,0	M	A 104
71	18,5	59	15,4	40	10,4	71	18,5	67	17,4	45	11,7	31	8,1	384	100,0	F	
1	50,0	-	-	1	50,0	-	-	-	-	-	-	-	-	2	100,0	M	A 105
1	33,3	-	-	-	-	2	66,7	-	-	-	-	-	-	3	100,0	F	
25	19,4	15	11,6	15	11,6	26	20,2	23	17,8	12	9,3	13	10,1	129	100,0	M	A 106
17	17,0	9	9,0	19	19,0	20	20,0	15	15,0	10	10,0	10	10,0	100	100,0	F	
32	13,0	40	16,2	30	12,1	45	18,2	46	18,6	31	12,6	23	9,3	247	100,0	M	A 107
47	15,6	58	19,3	33	11,0	45	15,0	58	19,3	35	11,6	25	8,3	301	100,0	F	
5	22,7	5	22,7	2	9,1	4	18,2	2	9,1	2	9,1	2	9,1	22	100,0	M	A 108
6	22,2	1	3,7	3	11,1	8	29,6	6	22,2	2	7,4	1	3,7	27	100,0	F	
16	11,3	26	18,3	16	11,3	19	13,4	30	21,1	22	15,5	13	9,2	142	100,0	M	A 109
-	-	-	-	-	-	-	-	1	50,0	1	50,0	-	-	2	100,0	F	A 110
17	11,2	31	20,4	14	9,2	29	19,1	29	19,1	24	15,8	8	5,3	152	100,0	M	A 111
22	16,9	19	14,6	11	8,5	20	15,4	33	25,4	13	10,0	12	9,2	130	100,0	F	
1	100,0	-	-	-	-	-	-	-	-	-	-	-	-	1	100,0	F	A 112
-	-	-	-	-	-	-	-	-	-	1	100,0	-	-	1	100,0	F	A 113
-	-	-	-	-	-	-	-	1	100,0	-	-	-	-	1	100,0	F	A 117
-	-	-	-	-	-	-	-	1	100,0	-	-	-	-	1	100,0	F	A 118
1	14,3	1	14,3	1	14,3	1	14,3	-	-	2	28,6	1	14,3	7	100,0	M	A 119
-	-	1	20,0	-	-	1	20,0	1	20,0	1	20,0	1	20,0	5	100,0	F	
-	-	2	33,3	2	33,3	-	-	1	16,7	-	-	1	16,7	6	100,0	M	A 120
-	-	6	46,2	2	15,4	2	15,4	-	-	2	15,4	1	7,7	13	100,0	F	
8	9,6	18	21,7	15	18,1	17	20,5	9	10,8	8	9,6	8	9,6	83	100,0	M	A 121
14	7,7	34	18,7	21	11,5	41	22,5	28	15,4	23	12,6	21	11,5	182	100,0	F	
-	-	-	-	-	-	1	14,3	-	-	2	28,6	4	57,1	7	100,0	M	A 122
-	-	5	50,0	2	20,0	2	20,0	1	10,0	-	-	-	-	10	100,0	F	
-	-	1	16,7	-	-	3	50,0	1	16,7	1	16,7	-	-	6	100,0	M	A 123
-	-	2	50,0	1	25,0	-	-	-	-	-	-	1	25,0	4	100,0	F	
-	-	1	25,0	-	-	2	50,0	-	-	1	25,0	-	-	4	100,0	M	A 124
-	-	2	33,3	1	16,7	-	-	-	-	1	16,7	2	33,3	6	100,0	F	
8	22,9	9	25,7	6	17,1	4	11,4	2	5,7	5	14,3	1	2,9	35	100,0	M	A 125
12	16,4	12	16,4	6	8,2	15	20,5	11	15,1	11	15,1	6	8,2	73	100,0	F	
3	75,0	-	-	-	-	-	-	-	-	1	25,0	-	-	4	100,0	M	A 126
1	20,0	-	-	-	-	1	20,0	2	40,0	-	-	1	20,0	5	100,0	F	

TABELL A (FORTS) DÖDA 1981 I STORSTADSOMRÅDEN OCH SJUKVÅRDSREGIONER

ICD-NR 8E DETALJ LISTAN	REV A-LISTAN	DÖDSORSAK	KÖN	STORSTADSOMRÅDE STOCKHOLMS OMRÅDET ANTAL	%	GÖTEBORGS OMRÅDET ANTAL	%	MALMÖ OMRÅDET ANTAL	%	ÖVRIGA RIKET ANTAL	%
746	A 427	MEDFÖDDA HJÄRTFEL	M	18	21,7	5	6,0	3	3,6	57	68,7
			F	13	22,0	2	3,4	3	5,1	41	69,5
747	A 428	ANDRA MEDFÖDDA MISSBILDNINGAR I CIRKULATIONSORGANEN	M	2	14,3	-	-	-	-	12	85,7
			F	3	30,0	-	-	-	-	7	70,0
RESTGRUPP 740-759	A 430	ÖVRIGA MEDFÖDDA MISSBILDNINGAR	M	17	14,9	9	7,9	3	2,6	85	74,6
			F	18	16,7	10	9,3	5	4,6	75	69,4
764-768, 772	A 431	FÖRLOSSNINGSSKADOR OCH SVÅRA FÖRLOSSNINGAR	M	2	15,4	-	-	-	-	11	84,6
			F	2	14,3	2	14,3	-	-	10	71,4
770,771	A 432	TILLSTÅND HOS PLACENTA OCH NAVELSTRÄNG	M	2	14,3	-	-	1	7,1	11	78,6
			F	2	40,0	-	-	-	-	3	60,0
774,775	A 433	HEMOLYTISK SJUKDOM HOS NYFÖDDA	M	-	-	-	-	-	-	3	100,0
			F	-	-	-	-	-	-	1	100,0
776	A 434	ANOXI OCH HYPOXI EJ ANNORSTÄDES KLASSIFICERAD	M	7	21,9	2	6,3	-	-	23	71,9
			F	4	14,8	2	7,4	1	3,7	20	74,1
RESTGRUPP 760-779	A 435	ANDRA ORSAKER TILL PERINATAL DÖDLIGHET	M	9	13,2	6	8,8	1	1,5	52	76,5
			F	13	25,5	4	7,8	3	5,9	31	60,8
794	A 436	SENILITET UTAN UPPGIFT OM PSYKOS	M	2	2,5	-	-	5	6,2	74	91,4
			F	15	10,4	5	3,5	6	4,2	118	81,9
780-793, 795,796	A 437	SYMPTOM OCH ANDRA OFULLSTÄNDIGT PRECISERADE TILLSTÅND	M	54	32,0	16	9,5	13	7,7	86	50,9
			F	26	32,1	12	14,8	7	8,6	36	44,4
E 810-E 823	AE 438	MOTORFORDONSOLYCKOR	M	70	11,9	33	5,6	32	5,5	451	77,0
			F	31	12,3	24	9,5	7	2,8	191	75,5
RESTGRUPP E800-E845	AE 439	ANDRA TRAFIKOLYCKOR	M	17	14,4	10	8,5	3	2,5	88	74,6
			F	5	31,3	-	-	-	-	11	68,8
E 850-E 877	AE 440	FÖRGIFTNING GENOM OLYCKSHÄNDELSE	M	36	20,0	5	2,9	10	5,9	124	71,2
			F	9	33,1	1	2,6	2	5,1	27	69,2
E 880-E 887	AE 441	FALL GENOM OLYCKSHÄNDELSE	M	79	14,1	38	6,8	25	4,5	419	74,7
			F	97	13,4	53	7,3	33	4,5	543	74,8
E 890-E 899	AE 442	OLYCKSHÄNDELSE ORSAKAD AV ÖPPEN ELD	M	17	25,4	7	10,4	3	4,5	40	59,7
			F	13	56,5	1	4,3	-	-	9	39,1
E 910	AE 443	DRUNKNING GENOM OLYCKSHÄNDELSE	M	46	17,0	7	7,4	6	6,3	67	71,3
			F	3	23,1	2	15,4	-	-	8	61,5
E 922	AE 444	OLYCKSHÄNDELSE GENOM SKOTT FRÅN SKJUTVAPEN	M	-	-	-	-	-	-	6	100,0
			F	-	-	-	-	-	-	1	100,0
RESTGRUPP E916-E928	AE 445	MASKINOLYCKOR, VERKSTADSOLYCKOR E D	M	11	13,3	7	8,4	3	3,6	62	74,7
			F	1	16,7	-	-	-	-	5	83,3
RESTGRUPP E900-E949	AE 446	ALLA ANDRA OLYCKSHÄNDELSER	M	27	24,3	11	9,9	7	6,3	66	59,5
			F	13	20,3	1	1,6	3	4,7	47	73,4
E 950-E 959	AE 447	SJÄLVMORD OCH SJÄLVTILLFÖGAD SKADA	M	152	15,0	86	8,5	67	6,6	710	70,0
			F	104	23,4	41	9,2	39	8,8	261	58,7
E 960-E 978	AE 448	MORD, DRAP, UPPSÅTLIG MISSHANDEL OCH LÄGLIGT INGRIPANDE	M	27	31,4	12	14,0	2	2,3	45	52,3
			F	8	24,2	2	6,1	1	3,0	22	66,7
E 980-E 989	AE 449	OVISSHET OM SKADA UPPKOMMIT GENOM OLYCKSHÄNDELSE ELLER UPPSÅT	M	96	23,2	42	10,1	33	8,0	243	58,7
			F	48	25,8	21	11,3	23	12,4	94	50,5

TABLE 6 (CONT.) DEATHS IN THE CITY AND HOSPITAL REGIONS, 1981

SJUKVÅRDSREGION STOCKHOLMS REGIONEN ANTAL	%	UPPSALA REGIONEN ANTAL	%	LINKÖPINGS REGIONEN ANTAL	%	LUND-MALMÖ REGIONEN ANTAL	%	GÖTEBORGS REGIONEN ANTAL	%	ÖREBRO REGIONEN ANTAL	%	UMEÅ REGIONEN ANTAL	%	HELA RIKET ANTAL	%	KÖN	ICD-NR RE REV A- LISTAN
20	24,1	12	14,5	11	13,3	11	13,3	13	15,7	9	10,8	7	8,4	83	100,0	M	A 127
13	22,0	15	25,4	5	8,5	10	16,9	7	11,9	2	3,4	7	11,9	59	100,0	F	
3	21,4	2	14,3	2	14,3	1	7,1	1	7,1	2	14,3	3	21,4	14	100,0	M	A 128
4	40,0	2	20,0	1	10,0	2	20,0	-	-	-	-	1	10,0	10	100,0	F	
19	16,7	14	12,3	13	11,4	22	19,3	21	18,4	14	12,3	11	9,6	114	100,0	M	A 130
19	17,6	18	16,7	11	10,2	18	16,7	20	18,5	14	13,0	8	7,4	108	100,0	F	
4	30,8	4	30,8	-	-	1	7,7	-	-	-	-	4	30,8	13	100,0	M	A 131
3	21,4	2	14,3	2	14,3	-	-	3	21,4	1	7,1	3	21,4	14	100,0	F	
3	21,4	6	42,9	1	7,1	2	14,3	-	-	1	7,1	1	7,1	14	100,0	M	E 132
2	40,0	-	-	1	20,0	1	20,0	1	20,0	-	-	-	-	5	100,0	F	
-	-	-	-	-	-	-	-	3	100,0	-	-	-	-	3	100,0	M	A 133
-	-	-	-	1	100,0	-	-	-	-	-	-	-	-	1	100,0	F	
7	21,9	6	18,8	7	21,9	3	9,4	2	6,3	4	12,5	3	9,4	32	100,0	M	A 134
4	14,8	5	18,5	3	11,1	3	11,1	4	14,8	4	14,8	4	14,8	27	100,0	F	
11	16,2	16	23,5	8	11,8	6	8,8	13	19,1	6	8,8	8	11,8	68	100,0	M	A 135
15	29,4	8	15,7	7	13,7	8	15,7	6	11,8	5	9,8	2	3,9	51	100,0	F	
6	7,4	15	18,5	5	6,2	24	29,6	12	14,8	10	12,3	9	11,1	81	100,0	M	A 136
16	11,1	25	17,4	13	9,0	26	18,1	28	19,4	14	9,7	22	15,3	144	100,0	F	
60	35,5	16	9,5	10	5,9	41	24,3	25	14,8	15	8,9	2	1,2	169	100,0	M	A 137
27	33,3	8	9,9	2	2,5	15	18,5	17	21,0	9	11,1	3	3,7	81	100,0	F	
87	14,8	102	17,4	53	9,0	111	18,9	110	18,8	65	11,1	58	9,9	586	100,0	M	AE 138
36	14,2	46	18,2	26	10,3	52	20,6	47	18,6	33	13,0	13	5,1	253	100,0	F	
20	16,9	16	13,6	9	7,6	20	16,9	21	17,8	17	14,4	15	12,7	118	100,0	M	AE 139
5	31,3	2	12,5	4	25,0	1	6,3	2	12,5	1	6,3	1	6,3	16	100,0	F	
37	21,8	44	25,9	28	16,5	20	11,8	15	8,8	15	8,8	11	6,5	170	100,0	M	AE 140
10	25,6	7	17,9	11	28,2	5	12,8	2	5,1	3	7,7	1	2,6	39	100,0	F	
89	15,9	98	17,5	55	9,8	85	15,2	89	15,9	82	14,6	63	11,2	561	100,0	M	AE 141
108	14,9	127	17,5	71	9,8	129	17,8	141	19,4	98	13,5	52	7,2	726	100,0	F	
18	26,9	12	17,9	6	9,0	8	11,9	9	13,4	11	16,4	3	4,5	67	100,0	M	AE 142
13	56,5	3	13,0	1	4,3	1	4,3	2	8,7	3	13,0	-	-	23	100,0	F	
17	18,1	13	13,8	17	18,1	15	16,0	14	14,9	12	12,8	6	6,4	94	100,0	M	AE 143
4	30,8	1	7,7	1	7,7	1	7,7	3	23,1	2	15,4	1	7,7	13	100,0	F	
-	-	1	16,7	2	33,3	1	16,7	-	-	-	-	2	33,3	6	100,0	M	AE 144
-	-	-	-	-	-	-	-	-	-	1	100,0	-	-	1	100,0	F	
13	15,7	21	25,3	5	6,0	12	14,5	12	14,5	12	14,5	8	9,6	83	100,0	M	AE 145
1	16,7	1	16,7	1	16,7	-	-	1	16,7	-	-	2	33,3	6	100,0	F	
29	26,1	15	13,5	11	9,9	15	13,5	22	19,8	10	9,0	9	8,1	111	100,0	M	AE 146
13	20,3	9	14,1	13	20,3	9	14,1	6	9,4	8	12,5	6	9,4	64	100,0	F	
176	17,3	159	15,7	106	10,4	197	19,4	164	16,2	134	13,2	79	7,8	1015	100,0	M	AE 147
117	26,3	55	12,4	35	7,9	98	22,0	75	16,9	41	9,2	24	5,4	445	100,0	F	
28	32,6	9	10,5	11	12,8	7	8,1	14	16,3	10	11,6	7	8,1	86	100,0	M	AE 148
9	27,3	9	27,3	2	6,1	4	12,1	6	18,2	2	6,1	1	3,0	33	100,0	F	
101	24,4	51	12,3	49	11,8	78	18,8	76	18,4	34	8,2	25	6,0	414	100,0	M	AE 149
50	26,9	21	11,3	15	8,1	47	25,3	32	17,2	13	7,0	8	4,3	186	100,0	F	

TABELL 6 (FORTS) DÖDA 1981 I STORSTADSOMRÅDEN OCH SJUKVÅRDSREGIONER

ICD-NR PE DETALJ LISTAN	REV A-LISTAN	DÖDSORSAK	KÖN	STORSTADSOMRÅDE STOCKHOLMS OMRÅDET ANTAL	%	GÖTEBORGS OMRÅDET ANTAL	%	MALMÖ OMRÅDET ANTAL	%	ÖVRIGA RIKET ANTAL	%
000-136	A 1- A 44	I. INFEKTIÖSA OCH PARASITÄRA SJUKDOMAR	M F	34 36	11,3 11,7	29 31	9,6 10,0	13 14	4,3 4,5	226 228	74,8 73,8
140-239	A 45- A 61	II. TUMÖRER	M F	1642 1600	15,9 17,2	839 743	8,1 8,0	592 519	5,7 5,6	7227 6418	70,2 69,2
240-279	A 62- A 66	III. ENDOKRINA SJUKDOMAR, NUTRITIONSRUBB-NINGAR OCH ÄMNESOMSÄTTNINGSSJUKDOMAR	M F	80 81	13,9 10,6	59 43	10,2 5,6	29 31	5,0 4,1	408 608	70,8 79,7
280-289	A 67, A 68	IV. BLODBILDANDE ORGANENS OCH BLODETS SJUKDOMAR	M F	4 8	5,4 11,0	4 3	5,4 4,1	4 4	5,4 5,5	62 58	83,8 79,5
290-315	A 69- A 71	V. MENTALA RUBBNINGAR	M F	131 58	24,8 15,6	90 42	17,0 11,3	15 18	2,8 4,9	292 253	55,3 68,2
320-389	A 72- A 79	VI NERVSYSTEMETS OCH SINNESORGANENS SJUKDOMAR	M F	82 78	17,2 18,2	35 28	7,3 6,5	23 30	4,8 7,0	337 293	70,6 68,3
390-458	A 80- A 83	VII CIRKULATIONSORGANENS SJUKDOMAR	M F	3479 3624	12,5 15,2	1960 1721	7,1 7,2	1283 1092	4,6 4,6	21046 17382	75,8 73,0
460-519	A 89- A 96	VIII RESPIRATIONSORGANENS SJUKDOMAR	M F	484 479	14,4 17,3	233 180	6,9 6,5	236 198	7,0 7,2	2403 1904	71,6 69,0
520-577	A 97- A 104	IX MATSMÄLTNINGSORGANENS SJUKDOMAR	M F	318 281	19,9 21,1	133 91	8,3 6,8	69 67	4,3 5,0	1077 890	67,4 67,0
580-629	A 105- A 111	X. UROGENITALORGANENS SJUKDOMAR	M F	82 86	11,8 15,3	45 54	6,5 9,6	31 25	4,5 4,4	536 398	77,2 70,7
630-678	A 112- A 118	XI KOMPLIKATIONER VID GRAVIDITET, FÖRLOSSNING OCH I PUERPERIET	F	1	25,0	1	25,0	-	-	2	50,0
680-709	A 119, A 120	XII. HUDENS OCH UNDERHUDENS SJUKDOMAR	M F	1 -	7,7 -	1 -	7,7 -	- 2	- 11,1	11 16	84,6 88,9
710-739	A 121- A 125	XIII SJUKDOMAR I MUSKLER, SKELETT OCH BINDVÄV	M F	11 21	8,1 7,6	3 12	2,2 4,4	10 20	7,4 7,3	111 222	82,2 80,7
740-759	A 126- A 130	XIV. MEDFÖDDA MISSBILDNINGAR	M F	39 35	18,1 19,2	14 14	6,5 7,7	6 8	2,8 4,4	156 125	72,6 68,7
760-779	A 131- A 135	XV. VISSA ORSAKER TILL PERINATAL DÖDLIGHET	M F	20 21	15,4 21,4	8 8	6,2 8,2	2 4	1,5 4,1	100 65	76,9 66,3
780-796	A 136, A 137	XVI. SYMPTOM OCH OFULLSTÄNDIGT PRECISERADE FALL	M F	56 41	22,4 18,2	16 17	6,4 7,6	18 13	7,2 5,8	160 154	64,0 68,4
E 800- E 999	AE 138- AE 150	XVII. SKADOR GENOM YTTRE VÅLD OCH FÖRGIFTNING	M F	546 332	16,5 18,4	258 146	7,8 8,1	189 108	5,7 6,0	2318 1219	70,0 67,5
		SAMTLIGA DÖDSORSAKER	M F	7009 6782	14,1 16,0	3727 3134	7,5 7,4	2520 2153	5,1 5,1	36470 30235	73,3 71,5

TABLE 6 (CONT.) DEATHS IN THE CITY AND HOSPITAL REGIONS, 1981

SJUKVÅRDSREGION STOCKHOLMS REGIONEN		UPPSALA REGIONEN		LINKÖPINGS REGIONEN		LUND-MALMÖ REGIONEN		GÖTEBORGS REGIONEN		ÖREBRO REGIONEN		UMEÅ REGIONEN		HELA RIKET		KÖN	ICD-NR RE REVA-LISTAN
ANTAL	%	ANTAL	%	ANTAL	%	ANTAL	%	ANTAL	%	ANTAL	%	ANTAL	%	ANTAL	%		
39	12,9	57	18,9	38	12,6	58	19,2	46	15,2	31	10,3	33	10,9	302	100,0	M	I
41	13,3	58	18,8	30	9,7	55	17,8	57	18,4	38	12,3	30	9,7	309	100,0	F	
1895	18,4	1596	15,5	1199	11,6	2000	19,4	1816	17,6	1052	10,2	742	7,2	10300	100,0	M	II
1782	19,2	1573	17,0	1064	11,5	1643	17,7	1677	18,1	947	10,2	594	6,4	9280	100,0	F	
95	16,5	89	15,5	58	10,1	96	16,7	122	21,2	74	12,8	42	7,3	576	100,0	M	III
98	12,8	129	16,9	109	14,3	138	18,1	116	15,2	95	12,5	78	10,2	763	100,0	F	
8	10,8	16	21,6	8	10,8	14	18,9	10	13,5	12	16,2	6	8,1	74	100,0	M	IV
11	15,1	6	8,2	12	16,4	21	28,8	12	16,4	6	8,2	5	6,8	73	100,0	F	
143	27,1	65	12,3	45	8,5	45	8,5	145	27,5	43	8,1	42	8,0	528	100,0	M	V
64	17,3	39	10,5	39	11,5	73	19,7	74	19,9	36	9,7	46	12,4	371	100,0	F	
92	19,3	70	14,7	61	12,8	82	17,2	95	19,9	52	10,9	25	5,2	477	100,0	M	VI
84	19,6	72	16,8	56	13,1	89	20,7	58	13,5	42	9,8	28	6,5	429	100,0	F	
4035	14,5	4694	16,9	3479	12,5	4979	17,9	4813	17,3	3398	12,2	2370	8,5	27768	100,0	M	VII
4065	17,1	3971	16,7	2906	12,2	4278	18,0	4074	17,1	2723	11,4	1802	7,6	23819	100,0	F	
545	16,2	533	15,9	399	11,9	730	21,8	561	16,7	345	10,3	243	7,2	3356	100,0	M	VIII
527	19,1	425	15,4	300	10,9	557	20,2	473	17,1	289	10,5	190	6,9	2761	100,0	F	
368	23,0	257	16,1	142	8,9	280	17,5	289	18,1	161	10,1	100	6,3	1597	100,0	M	IX
300	22,6	195	14,7	126	9,5	228	17,2	217	16,3	160	12,0	103	7,8	1329	100,0	F	
96	13,8	117	16,9	78	11,2	123	17,7	130	18,7	91	13,1	59	8,5	694	100,0	M	X
93	16,5	87	15,5	66	11,7	95	16,9	113	20,1	61	10,8	48	8,5	563	100,0	F	
1	25,0	-	-	-	-	-	-	2	50,0	1	25,0	-	-	4	100,0	F	XI
1	7,7	3	23,1	3	23,1	1	7,7	1	7,7	2	15,4	2	15,4	13	100,0	M	XII
-	-	7	38,9	2	11,1	3	16,7	1	5,6	3	16,7	2	11,1	18	100,0	F	
16	11,9	29	21,5	21	15,6	27	20,0	12	8,9	17	12,6	13	9,6	135	100,0	M	XIII
26	9,5	55	20,0	31	11,3	58	21,1	40	14,5	35	12,7	30	10,9	275	100,0	F	
45	20,9	28	13,0	26	12,1	34	15,8	35	16,3	26	12,1	21	9,8	215	100,0	M	XIV
37	20,3	35	19,2	17	9,3	31	17,0	29	15,9	16	8,8	17	9,3	182	100,0	F	
25	19,2	32	24,6	16	12,3	12	9,2	18	13,8	11	8,5	16	12,3	130	100,0	M	XV
24	24,5	15	15,3	14	14,3	12	12,2	14	14,3	10	10,2	9	9,2	98	100,0	F	
66	26,4	31	12,4	15	6,0	65	26,0	37	14,8	25	10,0	11	4,4	250	100,0	M	XVI
43	19,1	33	14,7	15	6,7	41	18,2	45	20,0	23	10,2	25	11,1	225	100,0	F	
615	18,6	541	16,3	352	10,6	569	17,2	546	16,5	402	12,1	286	8,6	3311	100,0	M	XVII
366	20,3	281	15,6	180	10,0	347	19,2	317	17,6	205	11,4	109	6,0	1805	100,0	F	
8084	16,3	8158	16,4	5940	11,9	9115	18,3	8676	17,4	5742	11,5	4011	8,1	49726	100,0	M	
7562	17,9	6981	16,5	4967	11,7	7669	18,1	7319	17,3	4690	11,1	3116	7,4	42304	100,0	F	

Tabell 7 Döda 1981 efter dödsmånad, dödsorsak och kön totalt samt för åldrarna 75 år och över. F-listan, svensk förkortad dödsorsakslista

Deaths by month of occurrence, cause, and sex for all ages and for 75 years and over, 1981. List F, Swedish abbreviated list of causes of death

ICD-NR RE REV DETALJ LISTAN	F-NR	DÖDSORSAK	KÖN	DÖDSMÅNAD JANUARI TOTALT	JANUARI 75 ÅR-	FEBRUARI TOTALT	FEBRUARI 75 ÅR-	MARS TOTALT	MARS 75 ÅR-	APRIL TOTALT	APRIL 75 ÅR-
001-003, 008,009	F1	INFEKTIONSSJUKDOM I MATSMÄLTNINGSAPPARATEN	M	1	-	-	-	-	-	-	-
			F	1	1	-	-	1	-	1	-
010-012	F2	TUBERKULOS I RESPIRATIONSORGANEN	M	3	1	3	1	3	2	3	-
			F	3	1	1	1	4	3	3	2
013-019	F3	ANDRA FORMER AV TUBERKULOS	M	7	2	5	3	7	3	3	1
			F	3	-	4	-	6	3	6	2
RESTGRUPP 000-136	F4	ÖVRIGA INFEKTIÖSA OCH PARASITÄRA SJUKDOMAR	M	23	10	23	16	26	17	15	4
			F	27	14	33	22	32	17	29	18
151	F5	MALIGN TUMÖR I MAGSÄCK	M	90	51	70	24	82	33	108	54
			F	49	26	51	29	43	21	58	36
152,153	F6	MALIGN TUMÖR I TUNNTARM OCH TJOCKTARM	M	62	32	61	34	77	36	83	40
			F	76	41	68	41	77	38	58	29
154	F7	MALIGN TUMÖR I ÄNDTARM	M	51	23	38	14	33	11	35	19
			F	34	15	35	18	37	22	27	13
162	F8	MALIGN TUMÖR I LUFTSTRUPE, LUFTRÖR, LUNGOR	M	163	61	139	42	148	49	146	46
			F	54	16	45	15	72	23	55	20
174	F9	MALIGN TUMÖR I BRÖSTKÖRTEL	M	2	2	2	1	-	-	-	-
			F	139	51	109	40	117	39	113	36
180	F10	MALIGN TUMÖR I LIVMODERHALS	F	19	8	14	2	17	3	19	3
181,182, 219-219	F11	TUMÖR I LIVMODER, ÄNNEN ELLER OVS	F	28	13	34	13	23	13	24	9
185	F12	MALIGN TUMÖR I PROSTATA	M	152	83	122	69	135	84	117	77
204-207	F13	LEUKEMI	M	39	13	29	13	37	11	34	9
			F	26	7	28	13	23	11	15	5
RESTGRUPP 140-209	F14	ÖVRIGA MALIGNA TUMÖRER SAMT TUMÖRER I LYMFATISK OCH BLODBILDANDE VÄVNAD	M	400	145	288	90	376	148	321	109
			F	354	155	386	165	359	157	341	154
210-217, 220-239	F15	ÖVRIGA BENIGNA OCH OSPECIFICERADE TUMÖRER	M	17	6	7	3	10	5	10	3
			F	19	11	12	6	14	10	21	15
240-246, 251-279	F16	ENDOKRINA OCH METABOLISKA SJUKDOMAR UTOM DIABETES MELLITUS	M	10	3	9	5	8	2	11	1
			F	17	9	14	5	16	11	19	9
250	F17	DIABETES MELLITUS (SOCKERSJUKA)	M	52	20	41	17	44	21	42	18
			F	70	51	54	35	56	32	60	38
280-289	F18	SJUKDOMAR I BLOD OCH BLODBILDANDE ORGAN	M	6	4	6	4	6	4	8	6
			F	7	5	10	6	7	5	8	7
290-315	F19	MENTALA PUBBNINGAR	M	61	11	35	12	45	8	37	12
			F	32	21	40	30	41	36	36	19
320-389	F20	SJUKDOMAR I NERVSYSTEM OCH SINNESORGAN	M	46	16	49	18	48	14	43	15
			F	39	17	30	15	45	15	31	8
393-398	F21	KRONISK REUMATISK HJÄRTSJUKDOM	M	19	11	26	11	20	11	26	8
			F	50	31	42	19	44	25	26	14

DÖDSMÅNAD MAJ TO TALT	MAJ 75 ÅR-	JUNI TO TALT	JUNI 75 ÅR-	JULI TO TALT	JULI 75 ÅR-	AUGUSTI TO TALT	AUGUSTI 75 ÅR-	SEPTEMBER TO TALT	SEPTEMBER 75 ÅR-	OKTOBER TO TALT	OKTOBER 75 ÅR-	NOVEMBER TO TALT	NOVEMBER 75 ÅR-	DECEMBER TO TALT	DECEMBER 75 ÅR-	HELA ÅRET TO TALT	HELA ÅRET 75 ÅR-	KÖN	F-NR
2	-	-	-	-	-	-	-	1	1	-	-	2	2	-	-	6	3	M	F1
-	-	1	-	2	1	1	-	-	-	-	-	1	-	2	-	10	2	F	
4	3	4	3	7	4	6	4	7	4	3	2	1	1	1	-	45	25	M	F2
2	1	2	2	1	1	3	2	1	1	3	2	3	2	1	1	27	19	F	
1	-	3	1	9	7	6	3	7	1	6	3	2	1	8	5	64	30	M	F3
4	1	2	1	2	-	4	1	4	-	3	-	4	4	2	1	43	13	F	
13	9	10	8	9	6	10	4	15	10	14	8	17	8	12	6	187	106	M	F4
16	12	12	7	12	7	15	10	10	6	15	9	20	9	12	4	229	135	F	
79	40	86	45	81	43	79	32	77	36	85	33	76	38	80	32	1002	461	M	F5
57	29	53	33	57	40	72	29	50	12	48	30	64	42	47	27	645	353	F	
73	28	59	22	65	30	73	34	65	33	76	40	64	26	62	30	820	385	M	F6
68	30	68	34	60	34	73	32	64	28	71	41	66	39	78	50	827	437	F	
40	15	35	17	31	8	39	13	36	18	36	15	41	19	38	14	453	186	M	F7
30	15	39	17	26	13	26	9	21	12	39	21	28	15	27	14	369	184	F	
165	55	127	41	141	54	141	45	146	52	174	61	164	56	123	45	1777	607	M	F8
60	17	48	15	54	16	51	15	49	18	54	19	58	11	54	19	654	204	F	
-	-	1	-	-	-	-	-	3	1	1	-	2	1	1	1	12	6	M	F9
123	38	122	40	117	35	127	49	100	29	132	52	112	40	135	41	1446	490	F	
16	5	20	8	16	4	26	5	26	9	22	5	21	6	24	4	240	62	F	F10
22	8	25	11	28	11	21	11	29	9	23	7	28	13	26	13	311	131	F	F11
111	66	125	65	125	67	129	60	139	83	127	71	131	74	133	90	1546	889	M	F12
21	10	38	14	31	15	29	9	39	10	32	17	31	15	34	10	394	146	M	F13
34	11	23	11	30	17	26	16	23	6	24	5	23	7	24	9	299	118	F	
340	148	361	126	355	123	347	112	346	107	325	122	333	116	338	127	4130	1443	M	F16
337	142	348	144	402	174	360	162	346	142	361	165	373	163	358	151	4295	1874	F	
11	6	13	7	9	2	10	8	19	8	14	6	17	7	29	16	166	77	M	F15
14	7	18	12	24	14	13	7	14	8	8	6	18	7	19	13	196	116	F	
3	-	4	-	9	3	9	1	14	5	9	5	10	2	7	1	103	28	M	F16
10	1	8	6	9	2	13	5	11	5	16	5	8	5	11	3	152	66	F	
39	20	43	18	43	13	34	14	38	11	27	14	27	9	43	22	473	197	M	F17
45	25	57	37	52	37	45	23	41	29	46	27	35	25	50	34	611	393	F	
4	3	5	2	11	7	7	5	3	1	6	2	2	1	10	4	74	43	M	F18
8	6	4	2	6	1	4	3	4	4	3	3	4	1	8	4	73	47	F	
41	9	45	15	40	11	37	7	33	8	38	11	45	9	71	14	528	127	M	F19
26	17	26	13	29	18	28	21	27	21	21	13	24	16	51	30	321	255	F	
29	6	36	11	40	10	38	12	37	7	34	11	33	10	44	13	477	143	M	F20
41	15	21	6	41	12	33	10	38	10	39	15	39	12	32	12	429	147	F	
31	12	11	3	3	1	4	1	4	-	4	1	4	2	3	-	155	61	M	F21
29	14	11	6	3	1	1	1	4	3	6	3	3	2	5	1	224	120	F	

TABELL 7 (FORTS) DÖDA 1984 EFTER DÖDSMÅNAD, F-LISTAN

ICD-NR 8E REV DETALJ LISTAN	F-NR	DÖDSORSAK	KÖN	DÖDSMÅNAD JANUARI TOTALT	JANUARI 75 ÅR-	FEBRUARI TOTALT	FEBRUARI 75 ÅR-	MARS TOTALT	MARS 75 ÅR-	APRIL TOTALT	APRIL 75 ÅR-
400-404	F22	HYPERTONISJUKDOMAR	M	17	9	14	4	14	5	13	8
			F	16	13	16	14	10	9	20	17
410	F23	AKUT HJÄRTINFARKT	M	1040	457	880	365	1030	436	913	379
			F	570	381	529	344	652	438	564	377
411-414	F24	ANNAN ISCHEMISK HJÄRTSJUKDOM	M	774	463	698	456	722	456	624	384
			F	697	614	648	561	660	555	567	472
430-438	F25	CEREBROVASKULÄR SJUKDOM	M	392	229	373	234	396	269	340	204
			F	533	403	430	331	464	352	414	312
RESTGRUPP 390-458	F26	ÖVRIGA SJUKDOMAR I CIRKULATIONSORGAN	M	355	228	303	211	360	244	313	205
			F	418	351	376	296	362	298	357	301
460-478	F27	AKUTA LUFTVÄGSINFEKTIONER OCH INFLUENSA	M	22	18	53	46	26	21	6	5
			F	31	25	64	54	37	33	13	11
480-486	F28	LUNGINFLAMMATION	M	230	183	229	170	216	148	140	97
			F	203	176	220	194	184	166	146	121
490-493	F29	BRONKIT, EMFYSEM OCH ASTMA	M	125	66	109	59	109	52	85	49
			F	67	32	58	29	68	29	44	20
500-519	F30	ÖVRIGA SJUKDOMAR I RESPIRATIONSORGAN	M	21	10	17	7	25	14	8	4
			F	17	10	10	4	14	9	9	5
531-533	F31	MAGSÅR OCH DUODENALSÅR	M	29	16	29	23	24	10	37	21
			F	17	14	18	11	27	16	26	23
540-543	F32	BLINDTARMSINFLAMMATION	M	1	1	2	-	-	-	2	-
			F	1	1	3	1	1	-	1	-
550-560	F33	BUKBRÅCK OCH INTESTINAL OBSTRUKTION	M	19	12	8	6	11	9	13	8
			F	19	12	11	8	12	12	13	9
571	F34	LEVERCIRROS	M	64	9	44	4	49	4	58	6
			F	26	6	27	4	29	13	23	7
574,575	F35	GALLSTEN OCH GALLBLÅSEINFLAMMATION	M	15	8	18	10	13	9	13	8
			F	16	12	20	19	17	14	14	12
RESTGRUPP 520-577	F36	ÖVRIGA SJUKDOMAR I MATSMÄLTNINGSORGAN	M	35	12	25	12	38	16	24	8
			F	39	25	33	20	38	23	32	25
580-584	F37	NEFRIT OCH NEFROS	M	16	7	7	2	14	8	12	6
			F	13	6	12	6	6	6	8	6
592,594	F38	STEN I URINORGANEN	M	4	3	1	1	1	1	-	-
			F	5	4	3	2	2	1	2	1
RESTGRUPP 590-599	F39	ÖVRIGA SJUKDOMAR I URINORGAN	M	24	19	27	20	38	30	40	31
			F	34	25	34	27	33	23	36	21
600	F40	PROSTATAHYPERPLASI	M	9	7	18	13	11	10	16	13
601-629	F41	ÖVRIGA SJUKDOMAR I GENITALORGAN	M	2	2	-	-	2	2	2	1
			F	3	1	2	-	2	1	-	-
630-678	F42	KOMPLIKATIONER VID GRAVIDITET, FÖRLOSSNING OCH I PUERPERIET	F	-	-	-	-	-	-	1	-
680-738	F43	SJUKDOMAR I HUD OCH UNDERHUD, MUSKLER, SKELETT OCH BINDVÄV	M	14	5	8	6	12	3	19	4
			F	27	14	24	11	31	13	22	9
740-759	F44	MEDFÖDDA MISSBILDNINGAR	M	14	-	16	-	16	-	24	-
			F	16	1	15	-	15	-	8	-

TABLE 7 (CONT.) DEATHS BY MONTH OF OCCURRENCE, 1981. LIST F

DODSMANAD																			
MAJ		JUNI		JULI		AUGUSTI		SEPTEMBER		OKTOBER		NOVEMBER		DECEMBER		HELA ÅRET		KÖN	F-NR
TO TALT	75 ÅR-	TO TALT	75 ÅR-	TO TALT	75 ÅR-	TO TALT	75 ÅR-	TO TALT	75 ÅR-	TO TALT	75 ÅR-	TO TALT	75 ÅR-	TO TALT	75 ÅR-	TO TALT	75 ÅR-		
10	5	10	5	13	6	18	7	12	4	11	7	17	11	16	11	162	82	M	F22
20	15	19	13	26	17	25	18	17	12	17	13	21	19	29	21	236	181	F	
948	392	892	351	930	359	871	359	923	422	969	413	997	435	1143	502	11536	4970	M	F23
523	335	484	308	558	371	560	381	514	344	564	370	529	352	730	500	6777	4501	F	
638	357	583	349	540	315	633	357	580	363	629	387	635	390	772	455	7828	4732	M	F24
520	429	507	431	508	417	546	432	486	410	487	418	524	415	672	561	6792	5715	F	
322	196	358	210	308	176	299	159	315	175	336	213	338	211	474	296	4251	2568	M	F25
439	324	405	310	402	294	422	315	402	302	452	341	443	335	521	401	5327	4020	F	
296	180	336	203	315	196	298	184	285	182	284	190	306	194	379	260	3830	2477	M	F26
345	280	338	267	374	296	353	274	337	255	389	317	385	312	427	342	4464	3586	F	
7	5	-	-	2	1	2	2	3	3	4	4	4	3	2	1	131	109	M	F27
5	4	8	7	3	3	1	1	2	1	3	3	3	3	10	9	180	154	F	
170	118	115	87	121	95	121	100	125	100	128	100	127	102	206	167	1928	1467	M	F28
143	122	130	112	129	111	127	110	128	118	96	87	131	112	187	170	1824	1599	F	
89	53	71	34	78	35	80	37	75	40	82	42	87	40	117	65	1107	572	M	F29
47	20	55	34	55	19	54	23	44	21	54	27	42	14	65	30	653	298	F	
10	6	18	9	17	10	8	5	17	7	13	10	17	8	19	9	190	99	M	F30
9	5	6	5	2	2	6	3	3	3	11	9	9	6	8	5	104	66	F	
21	9	23	12	34	20	29	20	28	18	23	16	24	11	37	20	338	196	M	F31
19	13	24	17	27	14	24	15	41	34	20	12	25	21	30	25	298	215	F	
1	-	-	-	-	-	2	-	-	-	4	2	3	2	2	1	17	6	M	F32
-	-	-	-	1	1	-	-	1	-	1	-	3	3	1	-	13	6	F	
14	9	7	2	14	9	10	4	12	8	12	7	8	3	11	6	130	83	M	F33
12	6	14	9	12	8	13	10	18	13	15	12	20	14	10	8	169	121	F	
48	7	52	5	47	1	35	6	43	4	39	2	54	7	48	4	584	59	M	F34
20	7	31	12	28	8	20	8	16	7	22	9	23	4	27	12	292	97	F	
12	7	8	7	14	9	9	7	7	5	8	6	12	9	12	9	144	94	M	F35
13	12	14	12	12	8	15	11	13	10	13	10	10	7	10	7	167	134	F	
31	14	23	13	35	17	26	11	32	18	28	14	42	23	42	23	381	191	M	F36
25	19	32	23	38	27	20	11	32	24	28	19	41	26	33	26	390	268	F	
16	8	6	5	10	6	10	6	12	5	9	2	13	7	6	1	131	63	M	F37
8	4	6	2	3	2	7	2	8	3	17	8	7	3	8	4	103	52	F	
1	1	1	1	3	2	3	2	2	1	4	2	1	-	1	1	22	15	M	F38
1	-	3	2	2	2	1	1	-	-	2	1	3	3	3	3	27	20	F	
30	23	23	18	33	18	24	16	32	22	30	25	39	25	46	33	386	280	M	F39
35	25	38	30	29	25	41	29	32	23	31	20	31	20	46	33	430	301	F	
16	11	14	9	7	6	7	3	10	10	12	10	12	12	12	10	142	114	M	F40
-	-	-	-	1	1	-	-	1	-	1	-	3	3	1	1	13	10	M	F41
1	-	-	-	-	-	-	-	1	1	-	-	3	2	1	-	13	5	F	
-	-	-	-	1	-	-	-	1	-	-	-	-	-	1	-	4	-	F	F42
11	6	10	2	8	3	13	5	11	6	12	4	9	3	21	5	148	52	M	F43
20	7	16	7	15	10	24	13	25	10	24	12	31	15	34	16	293	137	F	
23	-	13	-	16	1	18	-	15	-	19	-	15	-	26	2	215	3	M	F44
19	1	16	-	18	1	16	-	10	1	12	-	16	1	21	1	182	6	F	

TABELL 7 (FORTS) DÖDA 1981 EFTER DÖDSMÅNAD. F-LISTAN

ICD-NR 8E REV DETALJ LISTAN	F-NR	DÖDSORSAK	KÖN	DÖDSMÅNAD JANUARI TOTALT	JANUARI 75 ÅR-	FEBRUARI TOTALT	FEBRUARI 75 ÅR-	MARS TOTALT	MARS 75 ÅR-	APRIL TOTALT	APRIL 75 ÅR-
760-779	F45	VISSA ORSAKER TILL PERINATAL DÖDLIGHET	M	18	-	5	-	16	-	7	-
			F	6	-	5	-	14	-	8	-
780-796	F46	SYMPTOM OCH OFULLSTÄNDIGT PRECISERADE FALL	M	29	12	19	8	20	11	18	8
			F	30	23	22	17	26	17	13	9
N800-N804	FN47	SKALLFRAKTURER	M	48	6	32	3	41	3	49	11
			F	11	3	7	2	7	2	12	2
N820	FN48	FRAKTUR PÅ ÖVRE DELEN AV LÅRBENET	M	41	38	25	20	39	36	22	21
			F	67	60	76	68	58	54	56	55
N805-N819, N821-N829	FN49	ÖVRIGA FRAKTURER	M	17	6	12	1	9	6	10	2
			F	17	14	8	7	11	9	8	6
N850-N869	FN50	SKADA PÅ HUVUDET UTAN SKALLFRAKTUR SAMT INRE SKADOR I BRÖST, BUK OCH BÄCKEN	M	45	9	64	9	49	5	54	7
			F	20	5	26	10	16	2	13	3
RESTGRUPP N830-N999	FN51	ANDRA SKADOR GENOM YTTRE ORSAK	M	81	8	58	5	83	8	80	4
			F	34	4	18	5	25	7	29	6
N960-N989	FN52	SKADLIG INVERKAN AV KEMISKA ÄMNEN	M	66	2	55	1	59	1	50	2
			F	18	4	26	1	37	4	20	5
E810-E823	FE53	MOTORFORDONSOLYCKOR	M	40	6	40	4	27	2	42	9
			F	19	3	15	3	15	2	14	2
E800-E807, E825-E845	FE54	ÖVRIGA TRAFIKOLYCKOR	M	9	1	7	-	4	-	3	-
			F	1	-	-	-	1	-	2	1
E850-E877	FE55	FÖRGIFTNINGSOLYCKOR	M	15	-	13	-	13	-	8	-
			F	2	1	3	-	2	-	2	1
E880-E887	FE56	FALL GENOM OLYCKSHÄNDELSE	M	72	49	43	27	64	45	57	29
			F	85	77	92	81	66	62	68	63
E910	FE57	DRUNKNING GENOM OLYCKSHÄNDELSE	M	4	-	9	1	8	1	7	-
			F	1	-	-	-	1	-	1	-
E950-E959	FE58	SJÄLVMORD OCH SJÄLVTILLFÖGAD SKADA	M	94	8	74	2	104	7	88	6
			F	39	3	31	4	34	5	32	7
RESTGRUPP E890-E999	FE59	ÖVRIGA DÖDSOLYCKOR SAMT MORD, DRAP OCH KRIGSHANDLING	M	64	7	60	5	60	4	60	3
			F	20	6	20	5	35	9	19	3
		SAMTLIGA DÖDSORSAKER	M	4780	2339	4099	2073	4548	2276	4032	1915
			F	4012	2732	3751	2521	3892	2590	3419	2272

TABLE 7 (CONT) DEATHS BY MONTH OF OCCURRENCE, 1981. LIST F

DODSMÅNAD MAJ		JUNI		JULI		AUGUSTI		SEPTEMBER		OKTOBER		NOVEMBER		DECEMBER		HELA ÅRET		KÖN	F-NR
TO TALT	75 ÅR-	TO TALT	75 ÅR-	TO TALT	75 ÅR-	TO TALT	75 ÅR-	TO TALT	75 ÅR-	TO TALT	75 ÅR-	TO TALT	75 ÅR-	TO TALT	75 ÅR-	TO TALT	75 ÅR-		
15	-	12	-	13	-	3	-	13	-	5	-	6	-	17	-	130	-	M	F45
10	-	9	-	10	-	9	-	6	-	7	-	5	-	9	-	98	-	F	
21	11	19	6	23	10	18	5	20	8	22	3	24	13	17	7	250	102	M	F46
16	13	8	5	12	6	17	12	18	14	13	7	19	12	31	26	225	161	F	
49	8	44	8	62	7	51	6	40	3	48	1	61	6	33	7	558	69	M	FN47
15	-	14	1	9	2	14	3	12	2	12	5	12	-	13	4	138	26	F	
17	16	13	13	15	14	25	21	18	15	17	15	18	17	25	18	275	244	M	FN48
51	49	33	33	46	43	32	30	24	21	41	38	35	30	48	45	567	526	F	
14	5	10	4	17	5	9	4	10	4	16	6	22	11	16	4	162	58	M	FN49
7	6	8	8	14	10	11	7	5	4	13	10	13	11	13	8	128	100	F	
60	7	71	10	77	12	68	6	55	5	76	11	60	6	47	6	706	93	M	FN50
21	6	26	5	25	10	32	7	22	6	35	8	26	3	23	4	285	69	F	
97	8	86	7	92	9	89	10	80	8	76	9	64	7	51	14	937	97	M	FN51
30	7	28	5	33	5	34	9	25	6	40	3	38	6	23	8	357	67	F	
59	-	54	1	54	2	72	1	51	1	47	2	44	3	62	5	673	21	M	FN52
32	1	35	3	24	3	30	2	26	3	30	2	26	1	26	2	330	31	F	
54	5	52	9	84	13	52	7	42	5	54	6	62	6	37	6	586	76	M	FE53
20	2	19	2	24	5	29	4	16	4	27	7	31	4	24	4	253	42	F	
15	-	19	1	21	-	14	1	7	-	9	1	6	-	4	1	118	5	M	FE54
1	-	1	-	2	-	3	1	1	-	4	-	-	-	-	-	16	2	F	
16	-	10	-	15	-	21	-	18	-	10	-	13	-	18	1	170	1	M	FE55
1	-	6	2	2	-	5	-	6	-	2	-	3	2	5	-	39	6	F	
41	24	34	21	37	23	38	25	35	17	43	24	48	30	49	24	561	338	M	FE56
64	59	47	43	62	56	49	42	33	25	54	50	46	38	60	53	726	649	F	
10	-	7	-	12	3	19	1	4	-	4	-	6	-	4	-	94	6	M	FE57
4	1	1	-	2	-	1	-	-	-	-	-	1	-	1	-	13	1	F	
91	10	81	7	75	4	92	7	81	7	94	7	83	8	58	7	1015	80	M	FE58
38	-	45	1	35	6	37	5	32	4	53	4	46	2	23	2	445	46	F	
69	5	75	5	73	6	58	7	67	7	66	6	51	6	64	15	767	76	M	FE59
28	3	25	4	24	6	29	6	26	9	31	5	23	5	33	12	313	73	F	
4053	1862	3878	1769	3908	1749	3829	1707	3856	1833	3975	1924	4064	1959	4698	2373	49720	23779	M	
3344	2090	3185	2066	3387	2153	3366	2175	3134	2000	3383	2189	3406	2169	4026	2702	42302	27628	F	

Tabell 8 Döda 1981 efter grunden för dödsorsaksattesten samt efter kön och dödsorsak. F-listan, svensk förkortad dödsorsakslista

Deaths according to basis of cause certification by sex and cause, 1981. List F, Swedish abbreviated list of causes of death

F-NR	DÖDSORSAK	KÖN	GRUNDEN FÖR DÖDSORSAKSATTESTEN: OBDUKTION: KLINISK	OBDUKTION: RÄTTSMEDICINSK TYP A[1]	OBDUKTION: RÄTTSMEDICINSK TYP B[2]	MEDICINSK UNDERSÖKNING FÖRE DÖDEN: PÅ SJUKHUS	MEDICINSK UNDERSÖKNING FÖRE DÖDEN: UTANFÖR SJUKHUS	MEDICINSK UNDERSÖKNING EFTER DÖDEN	DÖDSFALL UTOM LANDS	SAMTLIGA DÖDSFALL
F1	INFEKTIONSSJUKDOM I MATSMÄLTNINGSAPPARATEN	M	3	-	-	2	1	-	-	6
		F	3	1	-	4	-	-	2	10
F2	TUBERKULOS I RESPIRATIONSORGANEN	M	19	2	-	24	-	-	-	45
		F	15	2	-	10	-	-	-	27
F3	ANDRA FORMER AV TUBERKULOS	M	27	2	-	33	1	-	1	64
		F	12	1	-	29	1	-	-	43
F4	ÖVRIGA INFEKTIÖSA OCH PARASITÄRA SJUKDOMAR	M	60	6	2	114	4	-	1	187
		F	77	7	-	134	11	-	-	229
F5	MALIGN TUMÖR I MAGSÄCK	M	255	5	-	726	13	-	3	1002
		F	178	3	1	454	9	-	-	645
F6	MALIGN TUMÖR I TUNNTARM OCH TJOCKTARM	M	208	13	-	592	7	-	-	820
		F	191	11	-	609	15	-	1	827
F7	MALIGN TUMÖR I ÄNDTARM	M	79	3	-	366	5	-	-	453
		F	70	2	-	289	8	-	-	369
F8	MALIGN TUMÖR I LUFTSTRUPE, LUFTRÖR, LUNGOR	M	795	31	-	938	8	-	5	1777
		F	314	5	1	333	1	-	-	654
F9	MALIGN TUMÖR I BRÖSTKÖRTEL	M	2	1	-	8	1	-	-	12
		F	296	12	-	1111	24	2	1	1446
F10	MALIGN TUMÖR I LIVMODERHALS	F	49	1	-	189	1	-	-	240
F11	TUMÖR I LIVMODER, ANNAN ELLER OVS	F	83	3	1	220	2	-	2	311
F12	MALIGN TUMÖR I PROSTATA	M	296	8	-	1205	37	-	-	1546
F13	LEUKEMI	M	153	1	-	234	4	-	2	394
		F	128	2	1	165	1	-	2	299
F14	ÖVRIGA MALIGNA TUMÖRER SAMT TUMÖRER I LYMFATISK OCH BLODBILDANDE VÄVNAD	M	1594	43	1	2456	29	-	7	4130
		F	1511	42	3	2688	48	-	3	4295
F15	ÖVRIGA BENIGNA OCH OSPECIFICERADE TUMÖRER	M	63	2	-	97	3	-	1	166
		F	43	4	-	135	12	-	-	194
F16	ENDOKRINA OCH METABOLISKA SJUKDOMAR UTOM DIABETES MELLITUS	M	50	2	1	48	1	-	1	103
		F	58	9	-	79	5	-	1	152
F17	DIABETES MELLITUS (SOCKERSJUKA)	M	97	32	2	314	25	-	3	473
		F	118	13	-	441	38	-	1	611
F18	SJUKDOMAR I BLOD OCH BLODBILDANDE ORGAN	M	30	1	-	40	3	-	-	74
		F	27	-	-	45	1	-	-	73
F19	MENTALA RUBBNINGAR	M	48	298	3	170	8	-	1	528
		F	37	40	3	275	15	-	1	371
F20	SJUKDOMAR I NERVSYSTEM OCH SINNESORGAN	M	121	46	2	298	10	-	-	477
		F	120	25	3	259	21	-	1	429

[1] Härmed avses av rättsläkare utförd eller beordrad fullständig eller enkel dödsorsaksundersökning.
Examination to ascertain the cause of death, performed or ordered by forensic medical officer: complete or incomplete examination.
[2] Härmed avses rättsmedicinsk obduktion.
Forensic autopsy proper.

TABELL 8 (FORTS) GRUND FÖR DÖDSORSAKSATTESTEN, 1981 F-LISTAN

F-NR	DÖDSORSAK	KÖN	GRUND FÖR DÖDSORSAKSATTESTEN OBDUKTION KLINISK	RÄTTSMEDICINSK TYP A	RÄTTSMEDICINSK TYP B	MEDICINSK UNDERSÖKNING FÖRE DÖDEN PÅ SJUKHUS	MEDICINSK UNDERSÖKNING FÖRE DÖDEN UTANFÖR SJUKHUS	MEDICINSK UNDERSÖKNING EFTER DÖDEN	DÖDSFALL UTOM LANDS	SAMTLIGA DÖDSFALL
F21	KRONISK REUMATISK HJÄRTSJUKDOM	M	61	19	-	71	4	-	-	155
		F	85	20	-	114	5	-	-	224
F22	HYPERTONISJUKDOMAR	M	25	10	-	101	22	1	3	162
		F	43	8	-	155	29	-	1	236
F23	AKUT HJÄRTINFARKT	M	3477	2063	23	5109	1017	54	96	11839
		F	2004	705	4	3442	567	25	30	6777
F24	ANNAN ISCHEMISK HJÄRTSJUKDOM	M	1334	2325	11	3638	500	3	19	7830
		F	1167	841	6	4134	639	5	5	6794
F25	CEREBROVASKULÄR SJUKDOM	M	1002	138	5	2939	139	2	26	4251
		F	1026	137	4	3890	256	4	10	5327
F26	ÖVRIGA SJUKDOMAR I CIRKULATIONSORGAN	M	1173	578	5	1946	192	11	26	3831
		F	1278	364	6	2506	285	7	15	4461
F27	AKUTA LUFTVÄGSINFEKTIONER OCH INFLUENSA	M	15	5	-	78	33	-	-	131
		F	36	5	-	105	33	-	1	180
F28	LUNGINFLAMMATION	M	593	150	1	1081	98	2	3	1928
		F	460	52	2	1145	161	3	1	1824
F29	BRONKIT, EMFYSEM OCH ASTMA	M	310	171	1	558	61	2	4	1107
		F	186	138	-	284	40	2	3	653
F30	ÖVRIGA SJUKDOMAR I RESPIRATIONSORGAN	M	90	17	-	82	1	-	-	190
		F	48	10	-	43	3	-	-	104
F31	MAGSÅR OCH DUODENALSÅR	M	187	39	1	105	4	-	2	338
		F	180	17	-	98	3	-	-	298
F32	BLINDTARMSINFLAMMATION	M	9	4	1	6	-	-	-	17
		F	10	2	-	1	-	-	-	13
F33	BUKBRÄCK OCH INTESTINAL OBSTRUKTION	M	72	13	1	49	2	-	2	139
		F	93	13	-	63	-	-	-	169
F34	LEVERCIRROS	M	237	125	3	208	4	-	4	581
		F	151	26	4	107	3	-	1	292
F35	GALLSTEN OCH GALLBLÅSEINFLAMMATION	M	88	3	-	50	-	-	-	141
		F	96	3	-	64	4	-	-	167
F36	ÖVRIGA SJUKDOMAR I MATSMÄLTNINGSORGAN	M	189	41	2	141	6	1	3	383
		F	217	16	2	145	8	-	2	390
F37	NEFRIT OCH NEFROS	M	55	2	-	71	3	-	-	131
		F	41	1	-	57	4	-	-	103
F38	STEN I URINORGANEN	M	14	-	-	8	-	-	-	22
		F	15	1	-	11	-	-	-	27
F39	ÖVRIGA SJUKDOMAR I URINORGAN	M	130	3	-	239	14	-	-	386
		F	145	7	-	250	16	-	2	420
~~F40~~	~~PROSTATAHYPERPLASI~~	~~M~~	~~61~~	~~2~~	~~-~~	~~74~~	~~5~~	~~-~~	~~-~~	~~142~~
F41	ÖVRIGA SJUKDOMAR I GENITALORGAN	M	5	-	-	7	1	-	-	13
		F	5	1	2	5	-	-	-	13
F42	KOMPLIKATIONER VID GRAVIDITET, FÖRLOSSNING OCH I PUERPERIET	F	4	-	-	-	-	-	-	4

TABELL 9 (FORTS) GRUND FÖR DÖDSORSAKSATTESTEN, 1981. F-LISTAN

F-NR	DÖDSORSAK	KÖN	GRUND FÖR DÖDSORSAKSATTESTEN: OBDUKTION: KLINISK	OBDUKTION: RÄTTSMEDICINSK TYP A	OBDUKTION: RÄTTSMEDICINSK TYP B	MEDICINSK UNDERSÖKNING FÖRE DÖDEN: PÅ SJUKHUS	MEDICINSK UNDERSÖKNING FÖRE DÖDEN: UTANFÖR SJUKHUS	MEDICINSK UNDERSÖKNING EFTER DÖDEN	DÖDSFALL UTOM LANDS	SAMTLIGA DÖDSFALL
F43	SJUKDOMAR I HUD OCH UNDERHUD, MUSKLER,	M	64	5	1	77	1	-	-	148
	SKELETT OCH BINDVÄV	F	96	3	-	180	14	-	-	293
F44	MEDFÖDDA MISSBILDNINGAR	M	149	16	1	48	-	-	1	215
		F	127	12	-	40	3	-	-	182
F45	VISSA ORSAKER TILL PERINATAL DÖDLIGHET	M	104	-	-	26	-	-	-	130
		F	72	-	-	24	-	-	2	98
F46	SYMPTOM OCH OFULLSTÄNDIGT PRECISERADE FALL	M	10	90	7	61	27	13	42	250
		F	11	47	1	110	36	5	15	225
FN47	SKALLFRAKTURER	M	13	445	45	23	5	12	15	558
		F	5	98	16	11	1	1	6	138
FN48	FRAKTUR PÅ ÖVRE DELEN AV LÅRBENET	M	73	4	1	194	3	-	-	275
		F	154	5	-	406	2	-	-	567
FN49	ÖVRIGA FRAKTURER	M	30	82	11	35	-	1	3	162
		F	30	33	4	59	1	-	1	128
FN50	SKADA PÅ HUVUDET UTAN SKALLFRAKTUR SAMT	M	59	473	103	51	5	2	13	706
	INRE SKADOR I BRÖST, BUK OCH BÄCKEN	F	26	189	23	38	-	-	4	285
FN51	ANDRA SKADOR GENOM YTTRE ORSAK	M	24	728	57	45	17	24	42	937
		F	17	276	25	23	6	1	9	357
FN52	SKADLIG INVERKAN AV KEMISKA ÄMNEN	M	12	601	27	16	4	3	10	673
		F	5	297	14	10	-	2	2	330
FE53	MOTORFORDONSOLYCKOR	M	13	501	40	14	-	2	16	586
		F	4	218	18	3	1	-	9	253
FE54	ÖVRIGA TRAFIKOLYCKOR	M	4	103	6	-	1	-	4	118
		F	-	10	-	5	-	1	-	16
FE55	FÖRGIFTNINGSOLYCKOR	M	9	141	7	7	1	-	5	170
		F	2	30	4	3	-	-	-	39
FE56	FALL GENOM OLYCKSHÄNDELSE	M	126	153	18	259	4	1	-	561
		F	199	39	4	480	4	-	-	726
FE57	DRUNKNING GENOM OLYCKSHÄNDELSE	M	2	78	3	3	2	2	4	94
		F	2	8	2	-	-	-	1	13
FE58	SJÄLVMORD OCH SJÄLVTILLFÖGAD SKADA	M	6	892	19	30	22	34	12	1015
		F	4	406	9	14	4	3	5	445
FE59	ÖVRIGA DÖDSOLYCKOR SAMT MORD, DRÄP OCH	M	51	465	151	51	4	3	42	767
	KRIGSHANDLING	F	26	187	50	42	1	-	7	313
	SAMTLIGA DÖDSORSAKER	M	13264	8648	318	24700	2326	131	339	49726
		F	11163	3510	131	24986	2332	57	125	42304

Bilagor

Appendices

Bilaga 1 Förteckning över variabler och koder som ingår i SCBs dödsorsaksregister
List of variables and codes

Innehåll, kodvärden
Content, code digits

Kön: 1=man *male*, 2=kvinna *female*
Personnummer *Identification number*
sekelsiffra *century digit*
födelseår *year of birth*
födelsemånad *month of birth*
födelsedag *day of birth*
födelsenummer *registration number*
kontrollsiffra *check digit*
Hemort *Place of registration*
län *county*
kommun *commune*
församling *parish*
Storstadsområde *City region:* 1=Stockholm, 2=Göteborg, 3=Malmö, 0=övriga riket *remaining part of Sweden*
Ortsgrupper enligt den regionala strukturplanen *Functional divisions of the regional structure plan* (kod enligt officiell förteckning)
Medborgarskap/*Citizenship* (officiell alfabetisk kod för medborgarland; numerisk kod anger årtal för svenskt medborgarskap, registrerat fr o m 1967)
Civilstånd *Marital status:* 1=ogift *single*, 2=gift man *married man*, 3=gift kvinna, ej kyrkobokförd på samma fastighet som mannen *married woman not registered together with husband*, 4=frånskild person *divorced person*, 5=änka/änkling *widow/widower*, 7=gift kvinna, kyrkobokförd på samma fastighet som mannen *married woman, registered together with husband*, 8=barn under 18 år *child below age 18*, 9=fosterbarn under 18 år *foster-child below age 18*
Ålder i ettårsklasser för samhörighetsperson: änka, änkling, mor till barn under 18 år *Age of connected person: widow, widower, mother of child below age 18*
Dödsdatum *Date of death*
dödsår *year of death*
dödsmånad *moth of death*
dödsdag *day of death*
Ålder *Age*
antal dagar om mindre än 1 månad *number of days if less than one month*
antal månader, om 1–11 månader *number of months, if 1–11 months*
femårsklass *five-year age group*
Grund för dödsorsaksattesten *Basis of cause certification*
1 klinisk obduktion *autopsy of hospital cases*, 2 och 3 annan undersökning av rättssmedicinsk natur resp rättsmedicinsk obduktion *autopsy, forensic*, 4 klinisk undersökning före döden på sjukhus *hospital examination before death*, 5 klinisk undersökning före döden utom sjukhus *medical examination outside hospital before death*, 6 annan undersökning av den döda kroppen *examination after death by physician*, 9därutöver annan källa (dödsorsaksattest från utlandet) *attestation of cause of deathissued abroad*
Underliggande dödsorsak *Underlying cause of death*, kod enligt ICD:s detaljlista på decimalnivå *Code according to ICD, Detailed list, four digits*
Skadans natur *Nature of injury*, kod enligt ovanstående *Code as above*
Antal kodade multipla dödsorsaker *Number of multiple causes coded*
Multipla dödsorsaker 1a–6e *Multiple causes of death 1st–6th*

Bilaga 2 Dödsbevisblanketten
Form of medical death certificate

31-32 §§ folkbokföringsförordningen (MF 1967:40, ändr 1970:53)
14-16 §§ begravningskungörelsen (MF 1963:127, ändr 1967:73, 1970:55)

DÖDSBEVIS
Ifylls med skrivmaskin eller textas
Anvisningar till blanketten finns på baksidan

Personuppgifter m m

Efternamn och alla fornamn

Personnummer (1)
Födelseår, -mån, -dag | nummer

Bostadsadress

Personuppg.granskade Pastorsambetets stampel, datum och signum

Församlingskod | Itf | L | K | F

Kyrkobokföringsort (församling och länsbokstav/länsnummer)

☐ Avliden | År, mån, dag, klockslag

☐ Anträffad död | År, mån, dag, klockslag

Dödsplats (fyndplats) (2)

Vid tiden för dödsfallet intagen på (3)
☐ lasarett (motsv) ☐ annat sjukhus/sjukhem ☐ ålderdomshem ☐ annan vårdinrättning ☐ Ej intagen för vård

Läkarens uttalande om dödsorsaken m m

☐ Om dödsorsaken inte kunnat fastställas, sätts kryss i vidstående ruta
Läkarens uttalande avser i sådant fall hans uppfattning om dödsorsaken

Ungefärlig tid mellan sjukdomens början/olyckstillfället och döden

I Sjukdomar, tillstånd eller skador som lett till döden (4)

Omedelbar dödsorsak

Ev sjukdomar, tillstånd eller skador som lett till ovanstående dödsorsak. Den underliggande dödsorsaken skrivs sist

a ..... i sin tur orsakad av (eller som följd av)

b ..... i sin tur orsakad av (eller som följd av)

c .....

II Andra väsentliga sjukdomar eller tillstånd som bidragit till dödsfallet (4)

.....

Födelsevikt i gram för barn under 1 år: g

Obduktion
☐ företagen
☐ ej företagen

Dödsorsaksuppgifterna grundas på (5)
☐ rättsmedicinsk obduktion ☐ annan undersökning av rättsmedicinsk natur ☐ klinisk obduktion ☐ annan undersökning av den döda kroppen ☐ klinisk undersökning före döden på sjukhus ☐ klinisk undersökning före döden utom sjukhus ☐ därutöver även annan källa

Vid skada genom yttre våld eller förgiftning (eller då komplikationer till skada etc medverkat) anges (6)
☐ olycksfall ☐ suicidium ☐ homicidium ☐ krigshandling ☐ annat ☐ oklart

Skadans tillkomstsätt (vid olycksfall anges även platsen för olyckan) (7)

SCBs anteckningar

Uppgifterna härrör från
☐ polismyndighet ☐ egna iakttagelser ☐ patienten ☐ annan källa

Finns anledning till antagande att döden orsakats av annan person? ☐ Ja ☐ Nej

Är något skäl föreligga en fullständigare undersökning av den döda kroppen? (8) ☐ Ja ☐ Nej

Vid jakande svar på någon av dessa frågor får gravsättning eller eldbegängelse icke ske utan tillstånd av polismyndighet

Övriga upplysningar

Ort och datum | Tjänsteställe

Läkarens namn i maskinskrift eller textat | Tjänsteställning

Läkarens namnteckning

Angående kompletterande dödsbevis, se anvisningar på blankettens baksida

Sd5 1:233. Maj 1972. 139 000. Fastställd den 18 nov 1970. (MF 1970:84). Blomberg & Jansson Offsettryck AB

Anvisningar

Vid varje dödsfall som inträffar här i landet skall dödsbevis (=intyg om dödsorsak) lämnas till pastorsämbetet i den församling där dödsfallet skall anteckna. Pastorsämbetet vidarebefordrar genast beviset efter bl a granskning av personuppgifterna till statistiska centralbyrån.

Dödsbevis skall utfärdas av läkare och skall av honom **utan dröjsmål** tillhandahållas den som har att lämna sådant bevis till pastorsämbetet.

Om den avlidne vårdades på sjukvårdsinrättning vid dödsfallet, skall **inrättningen** lämna dödsbevis.

Om läkaren i annat fall vårdat den avlidne för den sjukdom, varav han avlidit eller efter undersökning av den döda kroppen kunnat konstatera den sannolika dödsorsaken och ej funnit anledning antaga att döden orsakats av annan person och ej heller eljest funnit skäl föreligga för en fullständigare undersökning av den döda kroppen skall **den som anmäler dödsfallet** lämna *dödsbevis till pastorsämbetet.*

I övriga fall skall dödsbevis lämnas av **polismyndigheten** i den ort, där dödsfallet inträffat.

Not (1) Personnummer anges så fullständigt som möjligt. Det finns på försäkringsbesked, debetsedel, pensionskort m m.

Not (2) Exempel: I hemmet; På med klin vid lasarettet i X-stad; Under *sjuktransport mellan X och Y; På X-gatan i Y-köping; I havet utanför X;* I skogen norr om X-by.

Not (3) Uppgiften avser att klarlägga om den döde vid tiden för dödsfallet var inskriven (intagen) på vårdinrättning av viss typ eller ej. En *person som inkommer till sjukhus och omhändertages för vård och avlider innan inskrivning hunnit ske skall ändock anses ha varit intagen.*

Not (4) Ett dödsfall är ofta orsakat av den kombinerade effekten av två eller flera sjukdomar och tillstånd, vilka kan ha uppkommit oberoende av varandra eller *ha orsakssamband så att ett tillstånd ger upphov till ett annat* som i sin tur ger upphov till ett tredje etc. Den sjukdom eller skada som startade den kedja av händelser som lett till döden benämns underliggande dödsorsak och är ett centralt begrepp i dödsorsaksstatistiken.

Läkarens uttalande om dödsorsaken *skall* göras på sådant sätt att hans uppfattning om den underliggande dödsorsaken framgår. Dödsbeviset är utformat enligt mönster som fastställts av världshälsoorganisationen (WHO). Den omedelbara dödsorsaken anges först (rad I a) och eventuella tillstånd som föregått och orsakat denna anges på efterföljande rader (b och c — vid behov tillägga d etc). Formuleringen »i sin tur orsakad av (eller som följd av)» mellan rad a och b och mellan b och c innefattar inte bara etiologiska eller patologiska samband utan även sådana sekvenser, där ett tillstånd tros ha beredt väg för ett annat genom vävnadsförstöring eller funktionsnedsättning, också efter långt intervall.

Den sjukdom eller skada, som inledde den sekvens av tillstånd som lett till döden, skall sålunda stå sist inom avsnitt I. Den kommer som regel även i dödsorsaksstatistiken att anges som underliggande dödsorsak, men det slutliga avgörandet sker hos statistiska centralbyrån med ledning av särskilda regler som utarbetats av WHO.

Som omedelbar dödsorsak bör ej anges termer som endast beskriver själva dödssättet, t ex hjärt- eller andningsstillestånd, utan den sjukdom, skada eller komplikation som direkt orsakat döden.

Väsentliga sjukdomar eller tillstånd, som enligt läkarens bedömning har bidragit till dödsfallet utan att ingå i den sekvens som framgår av raderna I a, b och c, anges i avsnitt II.

Dödsorsaksdiagnoserna anges på latin eller svenska. På varje rad inom avsnitt I skrivs endast en diagnos. Formuleringen bör vara fullständig och exakt för en korrekt klassificering av dödsorsaken. Diagnoskod enligt socialstyrelsens »Klassifikation av sjukdomar» behöver inte anges, eftersom *kodning skar hos statistiska centralbyrån.* Vid skadefall anges här enbart skadans natur (t ex skallfraktur, leverruptur, intoxikation). Skadans tillkomstsätt redovisas på annan plats på dödsbeviset.

Tidsuppgifterna avser bl a att underlätta kodningen av diagnoserna och *det slutliga valet av underliggande dödsorsak* enligt WHOs regler. Tiden på rad c skall innefatta tiden för b och denna i sin tur tiden för a.

Exempel.

I a	Neoplasma malignum pulmonis primarium	4 mån
I a	Infarctus myocardii	1 dag
b	Arteriosclerosis cordis	2 år
I a	Ruptura varicis oesophagi	1 dag
b	Cirrhosis hepatis	2 år
c	Alcoholismus chronicus	obekant
I a	Peritonitis acuta	2 dagar
b	Cholecystitis acuta cum perforatione	4 dagar
c	Cholelithiasis	ca 2 år
II	Diabetes mellitus	sedan barndomen
I a	Haemorrhagia cerebri (förlossningsskada)	1 dag
II	Immaturitas	1 dag
I a	Embolia pulmonis	ca 5 min
b	Thrombosis cruris dx	1 vecka
c	Fractura colli femoris sin	3 veckor
I a	Bronchopneumonia	5 dagar
b	Intoxicatio (Pentymol)	7 dagar
c	Depressio mentis endogenica	4 mån
II	Arteriosclerosis cordis	2 år

I de två sista exemplen skall dessutom uppgifter om skadans resp förgiftningens tillkomstsätt anges på därför avsedd plats.

Not (5) Om uppgifterna härrör från mer än en av de angivna källorna, *kan flera rutor kryssas. Med »annan undersökning av rättsmedicinsk natur»* avses här enkel eller fullständig dödsorsaksundersökning (beordrad av polismyndighet). S k klinisk obduktion kan vara fullständig eller partiell.

Det bör observeras att dödsbeviset inte får grundas enbart på uppgifter *från »annan källa».*

Not (6) Vid skada genom yttre våld eller förgiftning skall alltid någon av rutorna kryssas. Med »annat» avses t ex skada vid polisingripande, komplikation/missöde vid medicinsk eller kirurgisk behandling. Rutan för *»oklart»* används *främst när ett dödsfall är att hänföra till antingen* suicidium eller olycksfall och sannolika skäl ej talar för det ena eller det andra alternativet.

Not (7) Vid skada genom yttre våld eller förgiftning är en beskrivning av tillkomstsättet nödvändig — utöver vad som anges med kryssmarkeringen i angivna rutor — för att skadans yttre orsak skall kunna klassificeras enligt WHOs regler (jämför Klassifikation av sjukdomar, Kap. XVII B). Skadans tillkomstsätt bör därför ej beskrivas alltför kortfattat. Följande bör särskilt observeras.

Vid trafikolyckor anges vilka slags fordon som var inblandade och vilken trafikantkategori den avlidne tillhörde. Vid förgiftning anges vilket ämne eller läkemedel som orsakat denna, om detta inte framgår av dödsorsaksdiagnosens formulering. Vid fallolyckor specificeras arten, t ex fall i trappa, från byggnadsställning, halkning med fall i samma plan. Vid drunkning genom olyckshändelse anges om olyckan skett från båt, kaj, genom isen, vid badning etc. Vid komplikation eller missöde vid medicinsk åtgärd specificeras både åtgärd och komplikation.

Vid skador genom olyckshändelse anges även platsen för olyckan. Härmed avses inte den geografiska belägenheten utan en beskrivning med uttryck såsom: i hemmet, på ålderdomshem, i fabrik, på industriområde, på idrottsplats, på landsväg, på sjön.

Exempel:

Passagerare på motorcykel slungades i gatan vid kollision med personbil på stadsgata.

Förare av personbil körde av allmän väg i single-olycka och slog runt.

Gick inom fabriksområde, påkördes av gaffeltruck.

Halkade på matta och föll på golvet i bostaden.

Ramlade under nattlig orosattack ur sängen på ålderdomshemmet.

Föll ned i brunn under lek på gårdsplanen vid hemmet.

I samband med alkoholförtäring i hemmet medvetslös, inandades uppkräkt maginnehåll och kvävdes av detta.

Encefalit efterympning mot smittkoppor.

Not (8) Sådant skäl kan vara: Tveksamhet i försäkringsfrågor, särskilt vid olycksfall i arbete. Dödsfall veterligen utan föregående sjukdom eller uppenbart *yttre* våld. *Behov att fastställa tidpunkt för döden (t ex för arvsföljd).*

Har läkare, sedan dödsbevis utfärdats, genom t ex laboratorie- eller annan undersökning fått vetskap om omständigheter, som motiverar ändring av eller tillägg till de i dödsbeviset uppgivna dödsorsakerna, åligger det honom att till vederbörande pastorsämbete insända kompletterande dödsbevis. I rubriken tillfogas då ordet »Kompletterande».

Bilaga 3 Särskilda kodlistor i 1965 års internationella statistiska klassifikation av sjukdomar, skador och dödsorsaker (ICD, 8e rev.)

Special tabulation lists of the International Statistical Classification of Diseases, Injuries, and Causes of Death, 1965 Revision (ICD 8th Rev.)

A-listan, ICD, 8e revisionen. Lista över 150 orsaker för kodifiering av morbiditet och mortalitet

List A, ICD, 1965 Revision. List of 150 causes for tabulation of morbidity and mortality

Motsvarande A-nr i 7e revisionen av ICD är angivna inom parentes. Tecknet ' efter ett A-nummer innebär att endast del av A-numret ingår.

Corresponding A-numbers of 1955 Revision of ICD are given within brackets. The sign ' after an A-number means that only part of the A-number is included.

Detaljlista	A-lista	Dödsorsak *Cause of death*
000	A 1	Asiatisk kolera (A 14)
001	A 2	Tyfoidfeber (A 12)
002, 003	A 3	Paratyfoidfeber och andra salmonellainfektioner (A 13)
004, 006	A 4	Bacillär dysenteri och amöbiasis (A 16')
008, 009	A 5	Enterit och andra diarrésjukdomar (A 16', A 104', A 132', A 137')
010—012	A 6	Tuberkulos i respirationsorgan (A 1)
013	A 7	Tuberkulos i meningerna och centrala nervsystemet (A 2)
014	A 8	Tuberkulos i tarmar, peritoneum och mesenteriallymfkörtlar (A 3)
015	A 9	Tuberkulos i ben och leder (A 4)
016—019	A 10	Annan tuberkulos och sena följder av tuberkulos (A 5)
020	A 11	Pest (A 24)
022	A 12	Anthrax (mjältbrand) (A 27)
023	A 13	Brucellos (undulantfeber) (A 15)
030	A 14	Lepra (spetälska) (A 25)
032	A 15	Difteri (A 21)
033	A 16	Pertussis (kikhosta) (A 22)
034	A 17	Streptokockangina och scharlakansfeber (A 17, A 18)
035	A 18	Erysipelas (rosfeber) (A 19)
036	A 19	Meningokockinfektion (A 23)
037	A 20	Tetanus (stelkramp) (A 26)
005, 007 021 024—027 031, 038, 039	A 21	Andra bakteriesjukdomar (A 16', A 20, A 43', A 132')
040—043	A 22	Akut poliomyelit (barnförlamning) (A 28)
044	A 23	Sena följder av akut poliomyelit (A 30')
050	A 24	Smittkoppor (A 31)
055	A 25	Mässling (A 32)
060	A 26	Gula febern (A 33)
062—065	A 27	Akut virusencefalit (A 29')
070	A 28	Infektiös hepatit (gulsot) (A 34)
045, 046 051—054 056, 057 061 066—068 071—079	A 29	Andra virussjukdomar (A 29', A 30', A 35, A 43', A 121')
080—083	A 30	Fläcktyfus och andra rickettsiasjukdomar (A 36)
084	A 31	Malaria (A 37)
086, 087	A 32	Trypanosomiasis (A 43')
088	A 33	Febris recurrens (återfallsfeber) (A 43')
090	A 34	Kongenital syfilis (A 6)
091	A 35	Tidig symptomatisk syfilis (A 7)
094	A 36	Syfilis i centrala nervsystemet (A 8, A 9, A 10')
092, 093 095—097	A 37	Annan syfilis (A 10')
098	A 38	Gonokockinfektioner (A 11)
120	A 39	Schistosomiasis (A 38)

Detaljlista	A-lista	Dödsorsak *Cause of death*
122	A 40	Ekinokocksjukdomar (A 39)
125	A 41	Filariainfektion (A 40)
126	A 42	Ankylostomiasis (A 41)
121, 123 124 127—129	A 43	Andra masksjukdomar (A 42)
085, 089 099 100—117 130—136	A 44	Andra infektiösa och parasitära sjukdomar (A 43', A 114')
140—149	A 45	Malign tumör i munhåla och svalg (A 44)
150	A 46	Malign tumör i matstrupe (A 45)
151	A 47	Malign tumör i magsäck (A 46)
152, 153	A 48	Malign tumör i tunntarm och grovtarm (A 47)
154	A 49	Malign tumör i ändtarm (A 48)
161	A 50	Malign tumör i struphuvud (A 49)
162	A 51	Malign tumör i luftstrupe, luftrör och lungor (A 50)
170	A 52	Malign bentumör (A 56')
172, 173	A 53	Malign tumör i hud (A 55, A 57')
174	A 54	Malign tumör i bröstkörtel (A 51)
180	A 55	Malign tumör i livmoderhalsen (A 52)
181, 182	A 56	Malign tumör i övriga och ej definierade delar av livmodern (A 53)
185	A 57	Malign tumör i prostata (A 54)
155—160 163, 171 183, 184 186—199	A 58	Malign tumör i övriga och ospecificerade organ (A 56', A 57')
204—207	A 59	Leukemi (A 58)
200—203 208, 209	A 60	Övriga tumörer i lymfatisk och blodbildande vävnad (A 59, A 65', A 66')
210—239	A 61	Benigna tumörer samt tumörer av icke angiven art (A 60')
240, 241	A 62	Enkel och atoxisk struma (A 61)
242	A 63	Tyreotoxikos med eller utan struma (A 62)
250	A 64	Diabetes mellitus (sockersjuka) (A 63)
260—269	A 65	Avitaminoser och andra bristsjukdomar (A 64, A 134', A 137')
243—246 251—258 270—279	A 66	Andra endokrina och metaboliska sjukdomar (A 66', A 78', A 107', A 129', A 137')
280—285	A 67	Anemier (A 65', A 66')
286—289	A 68	Andra sjukdomar i blod och blodbildande organ (A 66', A 86')
290—299	A 69	Psykoser (A 67, A 120')
300—309	A 70	Neuroser, patologisk personlighet och andra mentala, icke-psykotiska rubbningar (A 68', A 137')
310—315	A 71	Psykiskt utvecklingsstörda (A 69')
320	A 72	Meningit (hjärnhinneinflammation) (A 71)
340	A 73	Multipel skleros (A 72)
345	A 74	Epilepsi (A 73', A 137')
360—369	A 75	Inflammatoriska ögonsjukdomar (A 74, A 78', A 132')
374	A 76	Grå starr (cataracta) (A 75)
375	A 77	Grön starr (glaucoma) (A 76)
381—383	A 78	Inflammation i mellanörat (A 77)
321—333 341—344 346—358 370—373 376—380 384—389	A 79	Andra sjukdomar i nervsystem och sinnesorgan (A 69', A 73', A 78', A 126')
390—392	A 80	Akut reumatisk feber (A 79)
393—398	A 81	Kroniska reumatiska hjärtsjukdomar (A 80, A 81')
400—404	A 82	Hypertoniska sjukdomar (A 83, A 84)

Detaljlista	A-lista	Dödsorsak *Cause of death*
410—414	A 83	Ischemiska hjärtsjukdomar (A 81')
420—429	A 84	Andra hjärtsjukdomar (A 82, A 81')
430—438	A 85	Cerebrovaskulära sjukdomar (A 70)
440—448	A 86	Sjukdomar i artärer, artärioler och kapillärer (A 85', A 86', A 103')
450—453	A 87	Venös trombos och emboli (A 86', A 107')
454—458	A 88	Andra sjukdomar i cirkulationsorgan (A 86')
460—466	A 89	Akuta infektioner i luftvägar (utom influensa) (A 87, A 92)
470—474	A 90	Influensa (A 88)
480	A 91	Viruspneumoni (A 89', A 90', A 91', A 132')
481—486	A 92	Annan pneumoni (A 89', A 90', A 91', A 132')
490—493	A 93	Bronkit, emfysem och astma (A 93, A 66', A 97')
500	A 94	Hyperplastiska tonsiller och adenoider (A 94)
510, 513	A 95	Empyem och lungabscess (A 95)
501—508 511, 512 514—519	A 96	Andra sjukdomar i respirationsorgan (A 66', A 96, A 97')
520—525	A 97	Sjukdomar i tänder och tandregion (A 98)
531—533	A 98	Magsår och sår på tolvfingertarm (A 99, A 100)
535	A 99	Gastrit och duodenit (A 101)
540—543	A 100	Blindtarmsinflammation (appendicit) (A 102)
550—553 560	A 101	Bukbråck och intestinal obstruktion (A 103')
571	A 102	Levercirros (A 66', A 105)
574—575	A 103	Gallsten och gallblåsesjukdom (A 106)
526—530 534, 536 537 561—570 572, 573 576, 577	A 104	Andra sjukdomar i digestionsorgan (A 104', A 107', A 137')
580	A 105	Akut nefrit (A 108)
581—584	A 106	Nefros och annan nefrit (A 109)
590	A 107	Infektiösa njursjukdomar (A 110)
592, 594	A 108	Sten i urinorgan (A 111)
600	A 109	Prostatahyperplasi (A 112)
610, 611	A 110	Sjukdomar i bröstkörtel (A 113)
591, 593 595—599 601—607 612—629	A 111	Andra sjukdomar i urogenitalorgan (A 60', A 114', A 137')
636—639	A 112	Förgiftning under graviditet och puerperium (A 116')
632 651—653	A 113	Blödning under graviditet och förlossning (A 117, A 120')
640, 641	A 114	Legal abort (A 116', A 118', A 119')
642—645	A 115	Annan eller ospecificerad abort (A 116', A 118', A 119')
670, 671 673	A 116	Infektioner och blodpropp under graviditet och puerperium (A 115')
630, 631 633—635 654—662 672 674—678	A 117	Andra komplikationer under graviditet, förlossning och puerperium (A 115', A 120')
650	A 118	Förlossning utan uppgift om komplikation (A 120')
680—686	A 119	Infektioner i hud och underhud (A 60', A 121', A 132')
690—709	A 120	Andra sjukdomar i hud och underhud (A 66', A 126', AN 150')
710—715	A 121	Artrit och spondylit (A 122)
716—718	A 122	Muskelreumatism och ej specificerad reumatism (A 123', A 126')
720	A 123	Osteomyelit och periostit (A 124)

Detaljlista	A-lista	Dödsorsak *Cause of death*
727 735—738	A 124	Ankylos och förvärvade deformiteter i skelett och muskler (A 125')
721—726 728—734	A 125	Andra sjukdomar i rörelseorgan och bindväv (A 66', A 78', A 85', A 123', A 126', A 137')
741	A 126	Spina bifida (A 127, A 129')
746	A 127	Medfödda hjärtfel (A 128')
747	A 128	Andra medfödda missbildningar i cirkulationsorgan (A 128')
749	A 129	Kluven läpp, käke och gom (A 129')
740 742—745 748 750—759	A 130	Övriga medfödda missbildningar (A 60', A 69', A 125', A 126', A 129')
764—768 772	A 131	Förlossningsskador och svåra förlossningar (A 130', A 131')
770, 771	A 132	Tillstånd hos placenta och navelsträng (A 130', A 135')
774, 775	A 133	Hemolytisk sjukdom hos nyfödda (A 133)
776	A 134	Anoxi och hypoxi ej annorstädes klassificerad (A 131', A 135')
760—763 769, 773 777—779	A 135	Andra orsaker till perinatal dödlighet (A 130', A 134', A 135')
794	A 136	Senilitet utan uppgift om psykos (A 136)
780—793 795—796	A 137	Symptom och andra ofullständigt preciserade tillstånd (A 68', A 137')

AE-koder för klassifikation av skadans yttre orsak *External cause of injury*

E 810—E 823	AE 138	Motorfordonsolyckor (AE 138)
E 800—E 807 E 825—E 845	AE 139	Andra trafikolyckor (AE 139)
E 850—E 877	AE 140	Förgiftning genom olyckshändelse (AE 140')
E 880—E 887	AE 141	Fall genom olyckshändelse (AE 141)
E 890—E 899	AE 142	Olyckshändelse orsakad av öppen eld (AE 143')
E 910	AE 143	Drunkning genom olyckshändelse (AE 146)
E 922	AE 144	Olyckshändelse genom skott från skjutvapen (AE 145')
E 916—E 921 E 923—E 928	AE 145	Maskinolyckor, verkstadsolyckor e d (AE 142', AE 143', AE 144', AE 145', AE 147')
E 900—E 909 E 911—E 915 E 929—E 949	AE 146	Övriga olyckshändelser (AE 147')
E 950—E 959	AE 147	Självmord och självtillfogad skada (AE 148)
E 960—E 978	AE 148	Mord, dråp, uppsåtlig misshandel och lagligt ingripande (AE 149)
E 980—E 989	AE 149	Ovisshet om skada uppkommit genom olyckshändelse eller uppsåt (AE 138'—AE 150')
E 990—E 999	AE 150	Krigshandling (AE 150)

AN-koder för klassifikation av skadans natur *Nature of injury*

N 800—N 804	AN 138	Fraktur på skalle (AN 138)
N 805—N 809	AN 139	Fraktur på ryggrad och bål (AN 139)
N 810—N 829	AN 140	Fraktur på extremiteter (AN 140)
N 830—N 839	AN 141	Luxation utan fraktur (AN 141)
N 840—N 848	AN 142	Distorsioner, stukningar och rupturer av muskler och senor (AN 142)
N 850—N 854	AN 143	Intrakraniell skada (AN 143)
N 860—N 869	AN 144	Inre skador i bröst, buk och bäcken (AN 144)
N 870—N 907	AN 145	Sönderslitning och sårskador (AN 145)
N 910—N 929	AN 146	Ytliga sårskador, kontusion eller klämskada med intakt hud (AN 146)

Detaljlista	A-lista	Dödsorsak *Cause of death*
N 930—N 939	AN 147	Främmande kropp som inträngt genom naturlig öppning (AN 147)
N 940—N 949	AN 148	Brännskador (AN 148)
N 960—N 989	AN 149	Läkemedelsförgiftning och annan ogynnsam inverkan av kemiska ämnen (AN 149)
N 950—N 959 N 990—N 999	AN 150	Övriga och icke specificerade skador av yttre orsaker (AN 150)

B-listan, ICD, 8e revisionen. Lista över 50 orsaksgrupper för kodifiering av mortalitet

List B, ICD, 1965 Revision. List of 50 causes for tabulation of mortality

Motsvarande B-nr i 7e revisionen av ICD är angivna inom parentes. Tecknet ' efter ett B-nummer innebär att endast del av B-numret ingår.

Corresponding B-numbers of 1955 Revision of ICD are given within brackets. The sign ' after a B-number means that only part of the B-number is included.

Detaljlista	B-lista	Dödsorsak *Cause of death*
000	B 1	Asiatisk kolera (B 5)
001	B 2	Tyfoidfeber (B 4)
004, 006	B 3	Bacillär dysenteri och amöbiasis (B 6', B 17')
008, 009	B 4	Enterit och andra diarrésjukdomar (B 16', B 36, B 43', B 45')
010—012	B 5	Tuberkulos i respirationsorgan (B 1)
013—019	B 6	Annan tuberkulos och sena följder av tuberkulos (B 2)
020	B 7	Pest (B 11)
032	B 8	Difteri (B 8)
033	B 9	Kikhosta (B 9)
034	B 10	Streptokockangina och scharlakansfeber (B 7)
036	B 11	Meningokockinfektion (B 10)
040—043	B 12	Akut barnförlamning (B 12)
050	B 13	Smittkoppor (B 13)
055	B 14	Mässling (B 14)
080—083	B 15	Fläcktyfus och andra rikettsiasjukdomar (B 15)
084	B 16	Malaria (B 16)
090—097	B 17	Syfilis och följdtillstånd av syfilis (B 3)
Övr 000—136	B 18	Övriga infektions- och parasitära sjukdomar (B 17')
140—209	B 19	Maligna tumörer och tumörer i lymfatisk och blodbildande vävnad (B 18)
210—239	B 20	Benigna tumörer och tumörer av icke angiven art (B 19)
250	B 21	Sockersjuka (B 20)
260—269	B 22	Avitaminoser och andra bristsjukdomar (B 46')
280—285	B 23	Anemier (B 21, B 46')
320	B 24	Hjärnhinneinflammation (B 23)
390—392	B 25	Akut reumatisk feber (B 24)
393—398	B 26	Kroniska reumatiska hjärtsjukdomar (B 25, B 26')
400—404	B 27	Hypertoniska sjukdomar (B 28, B 29)
410—414	B 28	Ischemiska hjärtsjukdomar (B 26')
420—429	B 29	Andra hjärtsjukdomar (B 27, B 26')
430—438	B 30	Cerebrovaskulära sjukdomar (B 22)
470—474	B 31	Influensa (B 30)
480—486	B 32	Lunginflammation (B 31', B 43')
490—493	B 33	Bronkit, emfysem och astma (B 32', B 46')
531—533	B 34	Magsår och sår på tolvfingertarm (B 33)
540—543	B 35	Blindtarmsinflammation (B 34)
550—553, 560	B 36	Bukbråck och intestinal obstruktion (B 35)
571	B 37	Levercirros (B 37, B 46')
580—584	B 38	Nefrit och nefros (B 38)
600	B 39	Prostatahyperplasi (B 39)
640—645	B 40	Abort, missfall (B 40')
630—639, 650—678	B 41	Andra komplikationer under graviditet, förlossning och puerperium (B 40')
740—759	B 42	Medfödda missbildningar (B 41, B 46')
764—768, 772, 776	B 43	Förlossningsskador, svåra förlossningar och andra anoxiska och hypoxiska tillstånd (B 42, B 44')
760—763, 769—771, 773—775, 777—779	B 44	Andra orsaker till perinatal dödlighet (B 42', B 44')

Detaljlista	B-lista	Dödsorsak *Cause of death*
780—796	B 45	Symptom och andra ofullständigt preciserade tillstånd (B 45', B 46')
Övr 240—738	B 46	Övriga sjukdomar (B 46')
BE-koder för skadans yttre orsak *External cause of injury*		
E 810—E 823	BE 47	Motorfordonsolyckor (BE 47)
E 800—E 807, E 825—E 949	BE 48	Övriga olyckshändelser (BE 48)
E 950—E 959	BE 49	Självmord och självtillfogad skada (BE 49)
E 960—E 999	BE 50	Övriga skador av yttre orsaker (BE 50)
BN-koder för skadans natur *Nature of injury*		
N 800—N 829, N 850—N 869	BN 47	Frakturer, intrakraniella och andra inre skador (BN 47)
N 940—N 949	BN 48	Brännskador (BN 48)
N 960—N 989	BN 49	Läkemedelsförgiftning och annan ogynnsam inverkan av kemiska ämnen (BN 49)
Övr N 800—N 999	BN 50	Övriga skador (BN 50)

F-listan. Svensk förkortad dödsorsakslista, baserad på socialstyrelsens »99-lista»

F-list. Swedish abbreviated list for tabulation of mortality. Non-ICD List

Detaljlista *ICD 8th Rev.*	99-lista *Non-ICD*	F-lista *Non-ICD*	Dödsorsak *Cause of death*
001—003, 008, 009	1—2	F 1	Tyfoidfeber, paratyfoidfeber, salmonelloser, gastros, enterit och andra diarrésjukdomar
010—012	3	F 2	Tuberkulos i respirationsorganen
013—019	4	F 3	Andra former av tuberkulos
000, 004—007, 020—136	5—9	F 4	Övriga infektiösa och parasitära sjukdomar
151	10	F 5	Malign tumör i magsäck
152, 153	11	F 6	Malign tumör i tunntarm och tjocktarm
154	12	F 7	Malign tumör i ändtarm
162	13	F 8	Malign tumör i luftstrupe, luftrör och lungor
174	14	F 9	Malign tumör i bröstkörtel
180	15	F 10	Malign tumör i livmoderhals
181, 182, 218—220	16, 20	F 11	Tumör i annan eller obestämd del av livmoder och äggstockar
185	17	F 12	Malign tumör i prostata
204—207	18	F 13	Leukemi
140—150, 155—161, 163, 170—173, 183, 184, 186—203, 208, 209	19	F 14	Andra maligna tumörer samt tumörer i lymfatisk och blodbildande vävnad
210—217, 221—239	21	F 15	Andra benigna och ospecificerade tumörer
240—246, 251—279	22, 24	F 16	Endokrina och metaboliska sjukdomar (med undantag av diabetes mellitus)
250	23	F 17	Sockersjuka (diabetes mellitus)
280—289	25—26	F 18	Sjukdomar i blod och blodbildande organ
290—315	27	F 19	Mentala rubbningar
320—389	28—37	F 20	Sjukdomar i nervsystemet och sinnesorganen
393—398	38	F 21	Kronisk reumatisk hjärtsjukdom
400—404	39	F 22	Hypertonisjukdomar
410	40	F 23	Akut hjärtinfarkt
411—414	41	F 24	Annan ischemisk hjärtsjukdom
430—438	42	F 25	Cerebrovaskulär sjukdom
390—392, 420—429, 440—458	43—46	F 26	Övriga sjukdomar i cirkulationsorganen
460—474	47	F 27	Akuta luftvägsinfektioner och influensa
480—486	48	F 28	Lunginflammation
490—493	49	F 29	Bronkit, emfysem och astma
500—519	50—51	F 30	Övriga sjukdomar i respirationsorganen
531—533	52	F 31	Magsår och duodenalsår
540—543	53	F 32	Blindtarmsinflammation
550—560	54—55	F 33	Bukbråck och intestinal obstruktion
571	56	F 34	Levercirros
574, 575	57	F 35	Gallsten och gallblåseinflammation
520—530, 534—537, 561—570, 572, 573, 576, 577	58	F 36	Andra sjukdomar i digestionsorganen
580—584	59	F 37	Nefrit och nefros
592, 594	60	F 38	Sten i urinvägarna
590, 591, 593, 595—599	61	F 39	Andra sjukdomar i urinorganen
600	62	F 40	Prostatahyperplasi
601—629	63—67	F 41	Andra sjukdomar i genitalorganen

Detaljlista *ICD 8th Rev.*	99-lista *Non-ICD*	F-lista *Non-ICD*	Dödsorsak *Cause of death*
630—678	68—74	F 42	Komplikationer vid graviditet, förlossning och i puerperiet
680—738	75—82	F 43	Sjukdomar i hud och underhud, muskler och bindväv
740—759	83	F 44	Medfödda missbildningar
760—779	84	F 45	Vissa orsaker till perinatal sjuklighet och dödlighet
780—796	85—86	F 46	Symptom och ofullständigt preciserade fall
N 800—N 804	87	F 47	Skallfrakturer
N 820	88	F 48	Fraktur på övre delen av lårbenet
N 805—N 819, N 821—N 829	89	F 49	Andra frakturer
N 850—N 869	90—91	F 50	Skada på huvudet utan skallfraktur samt inre skador i bröst, buk och bäcken
N 830—N 848, N 870—N 959, N 990—N 999	92, 95—96	F 51	Andra skador genom yttre orsak
N 960—N 989	93—94	F 52	Förgiftningar och annan ogynnsam inverkan av läkemedel och andra kemiskt verkande ämnen
E 810—E 823	E 1	F 53	Motorfordonsolyckor
E 800—E 807, E 825—E 845	E 2	F 54	Andra trafikolyckor
E 850—E 877	E 3	F 55	Förgiftningsolyckor
E 880—E 887	E 4	F 56	Fall genom olyckshändelse
E 910	E 6	F 57	Drunkning genom olyckshändelse
E 950—E 959	E 10	F 58	Självmord och självtillfogad skada
E 890—E 909, E 911—E 949, E 960—E 999	E 5, E 7—E 9, E 11—E 13	F 59	Övriga dödsolyckor samt mord, dråp och krigshandling

Översikt över de olika listorna i 1965 års revision av ICD (8e rev.)

Survey of tabulation lists of the 1965 Revision of ICD (8th Rev.)

Huvudgrupper I—XVII *Main Sections*
Detaljlistan nr 000—796, E 800—E 900, N 800—N 999 *Detailed List*
A-listan nr A 1—A 137, AE 138—AE 150, AN 138—AN 150 *List A*
B-listan nr B 1—B 46, BE 47—BE 50, BN 47—BN 50 *List B*
E-numren anger skadans yttre orsak. *E-numbers denote External cause of injury*
N-numren anger skadans natur. *N-numbers denote Nature of injury*
Parenteserna markerar del av B-nr. *Brackets indicate part of B-number*

Detaljlistan *Detailed List*	A-listan *List A*	B-listan *List B*
I (000—136)		
000	A 1	B 1
001	A 2	B 2
002, 003	A 3	(B 18)
004, 006	A 4	B 3
008, 009	A 5	B 4
010—012	A 6	B 5
013	A 7	
014	A 8	B 6
015	A 9	
016—019	A 10	
020	A 11	B 7
022	A 12	(B 18)
023	A 13	(B 18)
030	A 14	(B 18)
032	A 15	B 8
033	A 16	B 9
034	A 17	B 10
035	A 18	(B 18)
036	A 19	B 11
037	A 20	(B 18)
005, 007		
021	A 21	(B 18)
024—027		
031, 038, 039		
040—043	A 22	B 12
044	A 23	(B 18)
050	A 24	B 13
055	A 25	B 14
060	A 26	(B 18)
062—065	A 27	(B 18)
070	A 28	(B 18)
045, 046		
051—054		
056, 057	A 29	(B 18)
061		
066—068		
071—079		
080—083	A 30	B 15
084	A 31	B 16
086, 087	A 32	(B 18)
088	A 33	(B 18)
090	A 34	
091	A 35	
094	A 36	B 17
092, 093	A 37	
095—097		
098	A 38	
120	A 39	
122	A 40	
125	A 41	
126	A 42	
121, 123		
124	A 43	(B 18)
127—129		
085, 089		
099	A 44	
100—117		
130—136		
II (140—239)		
140—149	A 45	
150	A 46	
151	A 47	
152, 153	A 48	
154	A 49	
161	A 50	
162	A 51	
170	A 52	
172, 173	A 53	
174	A 54	B 19
180	A 55	
181, 182	A 56	
185	A 57	
155—160		
163, 171	A 58	
183, 184		
186—199		
204—207	A 59	
200—203	A 60	
208—209		
210—239	A 61	B 20
III (240—279)		
240, 241	A 62	(B 46)
242	A 63	(B 46)
250	A 64	B 21
260—269	A 65	B 22
243—246		
251—258	A 66	(B 46)
270—279		

Detaljlistan *Detailed List*	A-listan *List A*	B-listan *List B*
IV (280—289)		
280—285	A 67	B 23
286—289	A 68	(B 46)
V (290—315)		
290—299	A 69	(B 46)
300—309	A 70	(B 46)
310—315	A 71	(B 46)
VI (320—389)		
320	A 72	B 24
340	A 73	(B 46)
345	A 74	(B 46)
360—369	A 75	(B 46)
374	A 76	(B 46)
375	A 77	(B 46)
381—383	A 78	(B 46)
321—333, 341—344, 346—358, 370—373, 376—380, 384—389	A 79	(B 46)
VII (390—458)		
390—392	A 80	B 25
393—398	A 81	B 26
400—404	A 82	B 27
410—414	A 83	B 28
420—429	A 84	B 29
430—438	A 85	B 30
440—448	A 86	(B 46)
450—453	A 87	(B 46)
454—458	A 88	(B 46)
VIII (460—519)		
460—466	A 89	(B 46)
470—474	A 90	B 31
480	A 91	B 32
481—486	A 92	
490—493	A 93	B 33
500	A 94	(B 46)
510, 513	A 95	(B 46)
501—508, 511, 512, 514—519	A 96	(B 46)
IX (520—577)		
520—525	A 97	(B 46)
531—533	A 98	B 34
535	A 99	(B 46)
540—543	A 100	B 35
550—553, 560	A 101	B 36
571	A 102	B 37
574—575	A 103	(B 46)
526—530, 534, 536, 537, 561—570, 572, 573, 576, 577	A 104	(B 46)
X (580—629)		
580	A 105	B 38
581—584	A 106	
590	A 107	(B 46)
592, 594	A 108	(B 46)
600	A 109	B 39
610, 611	A 110	(B 46)
591, 593, 595—599, 601—607, 612—629	A 111	(B 46)
XI (630—678)		
636—639	A 112	(B 41)
632, 651—653	A 113	
640, 641	A 114	B 40
642—645	A 115	
670, 671, 673	A 116	(B 41)
630, 631, 633—635, 654—662, 672, 674—678	A 117	
650	A 118	
XII (680—709)		
680—686	A 119	(B 46)
690—709	A 120	
XIII (710—738)		
710—715	A 121	(B 46)
716—718	A 122	
720	A 123	
727, 735—738	A 124	
721—726, 728—734	A 125	

Detaljlistan *Detailed List*	A-listan *List A*	B-listan *List B*
XIV (740—759)		
741	A 126	
746	A 127	
747	A 128	
749	A 129	B 42
740 742—745 748 750—759	A 130	
XV (760—779)		
764—768 772	A 131	(B 43)
770, 771	A 132	(B 44)
774, 775	A 133	
776	A 134	(B 43)
760—763 769, 773 777—779	A 135	(B 44)
XVI (780—796)		
794	A 136	B 45
780—793 795—796	A 137	
XVII *E-listan* (E 800—E 999)		
E 810—E 823	AE 138	BE 47
E 800—E 807 E 825—E 845	AE 139	
E 850—E 877	AE 140	
E 880—E 887	AE 141	
E 890—E 899	AE 142	
E 910	AE 143	BE 48
E 922	AE 144	
E 916—E 921 E 923—E 928	AE 145	
E 900—E 909 E 911—E 915 E 929—E 949	AE 146	
E 950—E 959	AE 147	BE 49
E 960—E 978	AE 148	
E 980—E 989	AE 149	BE 50
E 990—E 999	AE 150	
XVII *N-listan* (N 800—N 999)		
N 800—N 804	AN 138	
N 805—N 809	AN 139	(BN 47)
N 810—N 829	AN 140	
N 830—N 839	AN 141	(BN 50)
N 840—N 848	AN 142	
N 850—N 854	AN 143	(BN 47)
N 860—N 869	AN 144	
N 870—N 908	AN 145	
N 910—N 929	AN 146	(BN 50)
N 930—N 939	AN 147	
N 940—N 949	AN 148	BN 48
N 960—N 989	AN 149	BN 49
N 950—N 959 N 990—N 999	AN 150	(BN 50)

Utkom från trycket augusti 1983