


Dödsorsaker 1985



**Sveriges officiella statistik
Statistiska centralbyrån
Stockholm 1987**

INLEDNING

TILL

Dödsorsaker / Statistiska centralbyrån. – Stockholm : Statistiska centralbyrån, 1915-1998. - (Sveriges officiella statistik).

Täckningsår: 1911-1996.

1994-1996 utgiven av Socialstyrelsen i serien: Statistik. Hälsa och sjukdomar.

1911-1933 med innehållsförteckning och sammanfattning på franska. - 1934-1948 med fransk parallelltitel: Causes de décès. -

1949-1993 med innehållsförteckning, sammanfattning såsom parallelltitel på engelska: Causes of death.

Föregångare:

Bidrag till Sveriges officiella statistik. A. Befolkningsstatistik / Statistiska centralbyrån. – Stockholm : Norstedt, 1857-1912.

Täckningsår: 1851/55-1910.

Dödsorsakerna i rikets städer enligt intyg av läkare. Bihang i vissa delar av:

Bidrag till Sveriges officiella statistik. K, Hälso- och sjukvården. 1,

Sundhetskollégii underdåniga berättelse för år ... – Stockholm : Norstedt,

1864-1912. - Sundhetskollégium ersattes 1879 av Medicinalstyrelsen.

Täckningsår: 1861-1910 = Ny följd 1-50.

Efterföljare:

Dödsorsaker (Online) / Socialstyrelsen. – Stockholm : Socialstyrelsen, 2000-. - (Sveriges officiella statistik). – (Statistik. Hälsa och sjukdomar).

Täckningsår: 1997-.

Fritt tillgänglig på Socialstyrelsens webbplats.


Översiktspublikation:

Historisk statistik för Sverige. Statistiska översiktstabeller : utöver i del I och del II publicerade t.o.m. år 1950 / Statistiska centralbyrån. – Stockholm, 1960

Dödsorsaker 1985. – (Sveriges officiella statistik).

Digitaliserad av Statistiska centralbyrån (SCB) 2011.

Dödsorsaker 1985



**Sveriges officiella statistik
Statistiska centralbyrån
Stockholm 1987**

Causes of death 1985

Official Statistics of Sweden
National Central Bureau of Statistics
Stockholm 1987

Tidigare publicering

Den årliga publikationen *Dödsorsaker* har sedan 1911 utgetts under samma titel i serien Sveriges officiella statistik. Dödsorsaksuppgifter för hela befolkningen lämnades av prästerskapet och publicerades i Tabellkommissionens berättelser för åren 1751–1830. Mellan 1831 och 1910 har dödsorsaksstatistiken för riket endast omfattat självmord, brott, olyckshändelser, farsoter och dödsfall i barnsbörd. Till år 1851 ingick den i Tabellkommissionens berättelser och mellan 1851 och 1910 i serien *Bidrag till Sveriges officiella statistik, A) Befolkningsstatistik*.

Previous publication

The annual report *Causes of Death* has been published since 1911 under the same title. The earliest statistics of causes of death were collected by the Swedish Clergy for the years 1751–1830. From 1831 to 1910 the national statistics only comprehended causes such as suicide and other violent deaths, epidemics, and maternal deaths. The statistics were published in the reports of the Table Commission until 1851 and in the series *Contribution to the Official Statistics of Sweden, A) Population Statistics* in 1851–1910.

Published by
Statistics Sweden, S-11581 Stockholm

ISBN 91-618-0114-3
ISSN 0347-6367

Produktion Allmänna Förlaget
Printed in Sweden
Berlings, Arlov 1987

Förord

Statistiska centralbyrån framlägger härmed sin redogörelse för dödsorsaksstatistiken för år 1985. Den innehåller olika fördelningar av dödsfallen efter den sk underliggande dödsorsaken eller grundorsaken, redovisad i enlighet med den internationella dödsorsaksklassifikationens 8e revision. I begränsad utsträckning förekommer även fördelningar efter bidragande dödsorsaker.

Yvonne Lönn har lett arbetet med dödsorsaksstatistiken. Rådgivare i medicinska frågor har varit professor Lars Olof Bygren.

Stockholm i januari 1987

STEN JOHANSSON

Mårten Hauffman

Innehåll

Contents

6	Engelsk sammanfattning	Summary in English
7	Termer med engelsk översättning	List of terms
8	Inledning	Introduction
	Diagram	Charts
13	1 Dödstal efter kön och dödsorsak i olika åldersklasser, 1975–1985. Döda per 100 000 av medelfolkmängden	1 Death rates by sex, and cause, in different age groups, 1975–1985. Deaths per 100,000 mean population
	Tabeller	Tables
12	A Dödstal 1975–1985 efter kön och dödsorsak. Döda per 100 000 av medelfolkmängden. Huvudgrupper	A Death rates by sex, and cause, 1975–1985. Deaths per 100,000 mean population. Main sections
19	1 Multipla dödsorsaker för döda 1985 efter kön och ålder. Detaljlistan	1 Multiple causes of death by sex and age of the deceased, 1985. Detailed List
44	2 Döda 1985 efter kön, ålder och dödsorsak. Detaljlistan	2 Deaths by sex, age, and cause, 1985. Detailed List
178	3 Döda 1985 efter kön, ålder och dödsorsak. A- och B-listan	3 Deaths by sex, age, and cause, 1985. List A and B
190	4 Dödstal 1985 efter kön, ålder och dödsorsak. Döda per 100 000 av medelfolkmängden	4 Death rates by sex, age, and cause, 1985. Deaths per 100,000 mean population
200	5 Döda 1985 efter län, kön och dödsorsak	5 Deaths by county, sex, and cause, 1985
212	6 Döda 1985 efter dödsorsak och kön i storstadsområden och sjukvårdsregioner. I absoluta tal och i procent av rikets dödsfall	6 Deaths by cause and sex in the city and hospital regions, 1985. Number of deaths and percentage of total deaths
224	7 Döda efter dödsmanad, dödsorsak och kön totalt samt för åldrarna 75 år och över, 1985. F-listan, svensk förkortad dödsorsakslista	7 Deaths by month of occurrence, cause, and sex for all ages and for 75 years and over, 1985. List F, Swedish abbreviated list of causes of death
230	8 Döda 1985 efter grunden för dödsorsaksattesten samt efter kön och dödsorsak. F-listan, svensk förkortad dödsorsakslista	8 Deaths according to basis of cause certification by sex and cause, 1985. List F, Swedish abbreviated list of causes of death

	Bilagor	Appendices
235	1 Förteckning över variabler och koder som ingår i SCBs dödsorsaksregister	1 List of variables and codes
236	2 Dödsbevisblanketten	2 Form of medical certificate of cause of death
238	3 Särskilda kodlistor i 1965 års internationella statistiska klassifikation av sjukdomar, skador och dödsorsaker (ICD 8e rev)	3 Special tabulation lists of the International Statistical Classification of Diseases, Injuries, and Causes of Death, 1965 Revision (ICD 8th Rev.)
238	A-listan, ICD, 8e revisionen	List A, ICD, 1965 Revision
243	B-listan, ICD, 8e revisionen	List B, ICD, 1965 Revision
245	F-listan, svensk förkortad dödsorsakslista, baserad på socialstyrelsens "99-lista"	List F, Swedish abbreviated list for tabulation of mortality. Non-ICD List
247	Översikt över detaljlistan samt A- och B-listorna i 1965 års revision av ICD (8e rev)	Survey of tabulation lists of the 1965 Revision of ICD (8th Rev.)

Summary

The statistical material

The statistics of causes of death comprise all deceased persons registered in the parish registers at the time of death, whether the death occurred in Sweden or abroad. Further information about the organization of the population registration and statistics is summarized in the annual report *Population Changes*, part 3 (SOS).

The notifications of deaths, issued by the parish registers, are controlled and processed by the ADP units of the County Registers. These death records, assembled on magnetic tapes, are matched against the records from the cause-of-death material. A total control is thus achieved. The few notifications arriving after the compilation deadline are considered for register purposes only, and are not included in the tables.

The cause-of-death statistics are generally based on data from the medical death

certificates (*dödsbevis*), designed in accordance with the internationally established form. As a consequence of changes in the directions for medical certification of cause of death a new form of death certificate was introduced in 1971, compulsory for all deaths occurring in Sweden. The medical certification is thus as far as possible the responsibility of the attending physician or the coroner. Deaths occurring abroad, on the other hand, are generally reported on notification forms, issued by the Swedish embassies, legations or consulates. These are as a rule accompanied by local death certificates or other official statements of the cause of death.

The statistical classification

From 1969 the causes of death are coded in accordance with the 1965 Revision of the International Statistical Classification

of Diseases, Injuries, and Causes of Death (ICD 8th Revision). The detailed list code of four digits is used. The only departure from the ICD decimal codes is a Swedish subdivision of No. 250 Diabetes mellitus and of No. 910 Drowning. Beside the underlying cause and, whenever applicable, the nature of injury, up to 6 different multiple causes are coded. The WHO selection and modification rules, which are mainly identical in the 7th and 8th Revisions of ICD, are followed.

The complete lists A and B of the 1965 Revision of ICD are published in Appendix 3, where the corresponding classification numbers of the 1955 Revision are given within brackets.

Lists of the cause-of-death material are available arranged according to the identification number of each deceased person.

List of terms

absoluta tal	numbers	kön	sex
antal	number	kvinnor (F)	women, females (F)
A-lista av ICD	List A of ICD		
		län	county
B-lista av ICD	List B of ICD	medicinsk undersökning	medical examination
bidragande orsak	contributory cause	månad, månader	month, months
		män (M)	men, males (M)
dag, dagar (dgr)	day, days	obduktion, klinisk	autopsy, clinical
detaljlistan av ICD	ICD Detailed List	obduktion, rättsmedicinsk	autopsy, forensic
döda	deaths, deceased persons		
död, dödsfall	death	revision, rev	revision, rev.
dödsfall utomlands	deceased abroad		
döds månad	month of death, (month of occurrence)	samtliga	total
		samtliga dödsfall	all deaths
efter döden, före döden	after death, before death	samtliga dödsorsaker	all causes of death
		sjukhus, på, utanför	hospital, at, outside
F-lista (svensk förkortad kodlista för dödsorsaker)	List F (Swed. abbreviated list of causes of death)	sjukvårdsregion	hospital region
F-nummer	F-number, F-No.	storstadsområde	city region (metropolitan area)
		underliggande dödsorsak	underlying cause of death
grund för dödsorsaksattesten	basis of cause certification		
		ålder	age
hela riket	the whole country	år	year, years
hela året	the whole year		
ICD-nr, 8e rev	ICD number, 8th Revision	övriga riket	rest of Sweden
komplikation	complication		

Inledning

Statistikens omfattning

Dödsorsaksstatistiken omfattar samtliga avlidna under ett kalenderår vilka vid tidpunkten för döden varit kyrkobokförda i Sverige, oavsett om dödsfallet inträffat inom eller utom riket. Dödfödda ingår ej i statistiken.

Material och insamling

Statistiken grundar sig dels på uppgifter ur dödsbevis, som via pastorsämbetena insänds till statistiska centralbyrån (SCB), dels på de dödsfallsaviseringar, som i form av magnetband från länsstyrelsernas dataenheter insamlas och bearbetas av SCBs befolkningsstatistiska enhet. För dödsfall som inträffar utomlands gäller att dödsorsaksuppgifter lämnas antingen på en dödsanmälningssedel från svensk beskickning eller på landets egna dödsorsakscertifikat.

Dödsbevisets utseende framgår av bilaga 2. Blanketten är fastställd av socialstyrelsen efter samråd med SCB och riksskatteverket. Socialstyrelsen har även utfärdat anvisningar, vilka återges på blankettens baksida. Dödsbevisblanketten är vad dödsorsaksredovisningen beträffar redigerad i enlighet med det av världshälsoorganisationen (WHO) föreskrivna internationella formuläret för medicinsk dödsorsaksattestering.

Dödsbevisen är utfärdade av läkare och obligatoriska för samtliga avlidna personer i riket. Om läkaren ej vårdat den avlidne före döden skall en undersökning av den döda kroppen utföras, innan dödsbevis kan utfärdas.

Bearbetning

Dödsbevisen granskas till en början manuellt hos SCB. Samtidigt sker erforderlig komplettering av uppgifterna.

I granskningen och kompletteringen av dödsorsaksdiagnoserna som sker i samarbete med SCBs medicinske rådgivare, ingår förutom förfrågningar till kliniker, journalarkiv och enskilda läkare även kontroll mot polisuppgifter över vägtrafikolyckor.

Den fortsatta bearbetningen omfattar mikrofilmning, kodning, stansning och databehandling av uppgifterna. Kodningen

består främst i att dödsorsaksdiagnoserna kodus. I samband med denna kodning bestäms också den sk underliggande dödsorsaken.

I databehandlingen av uppgifterna ingår bl a avstämning mot befolkningsstatistikens register över döda, maskinella kontroller av uppgifterna, upprättning av eventuella fel och tabellframställning.

Kodningsregler och dödsorsaksklassifikation

Vid kodningen av dödsorsakerna och vid bestämningen av den sk underliggande dödsorsaken följer SCB de regler som utfärdats av världshälsoorganisationen (WHO). Dessa ingår i WHO-publikationen Manual of the International Statistical Classification of Diseases, Injuries, and Causes of Death, Genève 1967.

Kodningen av dödsorsakerna sker fr o m 1969 efter 1965 års revision av den internationella klassifikationen av sjukdomar (ICD, 8e revisionen). En beskrivning över de förändringar av dödsorsakssammansättningen som genomfördes från den sjunde till den åttonde revisionen återfinns i 1969 och 1970 års publikation av dödsorsaksstatistiken (SOS Dödsorsaker 1969 och 1970).

Förutom den underliggande dödsorsaken kodus högst sex komplikationer eller bidragande dödsorsaker som angivits på dödsbeviset. Vid skador genom yttre våld och förgiftning kodus förutom skadans tillkomstsätt (E-serien) även skadans natur (N-serien).

Den internationella klassifikationen är i sin 8e revision uppdelad i sexton huvudgrupper för sjukdomar och dödsorsaker och en sjuttonde för skador samt i ett antal mellan- och undergrupper. Mellangrupperna, som är ca ett hundra, motsvarar med få undantag ICD-kodens två första siffror. Mellangrupperna är i sin tur indelade i undergrupper, som överensstämmer med ICD-kodens tresiffriga heltalskod. Ibland förekommer även ytterligare en undergruppering på decimalnivå. Den sista huvudgruppen förekommer i två versioner en som redovisar skadans yttre orsak, den sk E-koden, samt en som anger skadans natur, N-koden.

Huvudgrupperna är följande

	ICD-nr
Infektiösa och parasitära sjukdomar	000–136
Tumörer	140–239
Endokrina sjukdomar, nutritionsrubbingar och ämnesomsättningsjukdomar	240–279
Blodbildande organens och blodets sjukdomar	280–289
Mentala rubbningar	290–315
Nervsystemets och sinnesorganens sjukdomar	320–389
Cirkulationsorganens sjukdomar	390–458
Respirationsorganens sjukdomar	460–519
Matsmältningsorganens sjukdomar	520–577
Urogenitalorganens sjukdomar	580–629
Komplikationer vid graviditet, förlossning och i puerperiet	630–678
Hudens och underhudens sjukdomar	680–709
Sjukdomar i muskler, skelett och bindväv	710–738
Medfödda missbildningar	740–759
Vissa orsaker till perinatal dödlighet	760–779
Symptom och ofullständigt preciserade fall	780–796
Skador genom yttre våld och förgiftning	800–999

Vid kodningen av dödsorsakerna tillämpas klassifikationens heltalskod jämte en decimal. I den nordiska versionen av sjukdomsklassifikationen, som har utarbetats av socialstyrelsen i samarbete med de övriga länderna inom den nordiska medicinalstatistiska kommittén (NOMESKO), förekommer även en andra decimal, som emellertid inte kommer till användning i dödsorsaksstatistiken i något av länderna.

I två fall har en avvikelse på decimalnivå skett från den internationella koden. Detta gäller för diabetes mellitus och drunkning.

Dödsorsaksredovisning

För redovisning på grundval av den internationella sjukdomsklassifikationen har särskilda listor upprättats av WHO. Syftet med dessa listor är bl a att underlätta den internationella jämförbarheten. Inom dödsorsaksstatistiken används följande listor

- detaljlistan, som omfattar den tresiffriga heltalskoden med eller utan undergruppering på decimalnivå (fysiffernivå)
- A-listan, som omfattar 150 grupper av orsaker för tabellering av dödlighet
- B-listan, som omfattar 50 grupper av orsaker för tabellering av dödlighet
- F-listan, som omfattar 59 grupper av dödsorsaker. Denna lista ingår inte i ICDs serie av kodlistor. Den är baserad på socialstyrelsens sk 99-lista, som är avsedd för redovisning av patientstatistikens sjukdomsdiagnos, varför en modifiering för dödsorsaksredovisning skett.

En översikt över de i svensk dödsorsaksstatistik tillämpade listorna i den internationella klassifikationen av sjukdomar lämnas även i bilaga 3.

Fullständighet och kvalitet

Bortfallet i statistiken är på grund av den tillämpade insamlingsmetodiken litet. Avstämning mot befolkningsstatistikens register över döda visar regelmässigt på att antalet felaviseringar är mindre än 5.

Ett visst bortfall förekommer dock bestående av årligen rapporterade försvinnanden vanligen drunkningar, samt dödförklaringar, där så lång tid förflutit mellan försvinnandet och dödförklaringen, att bearbetningen av statistiken slutförts, när dödförklaringen meddelas. Antalsmässigt är bortfallet således mycket litet och påverkar inte nämnvärt dödsorsaksstatistiken.

Tillförlitligheten i dödsorsaksuppgifterna beror på vilken typ av undersökning, som dödsbeviset grundar sig på, dvs om det utfärdats efter obduktion eller på basis av läkarens kännedom om den dödes sjukdomshistoria. Obduktionen bidrar i allmänhet till en mer korrekt uppfattning om sådana sjukdomar, som är förenade med vävnadsförändringar, samt bättre vetskap om alla de sjukdomar eller sjukliga tillstånd, som ledde till döden. En redovisning av dödsfallen fördelade efter dödsorsak och grunden för dödsbeviset lämnas i tabell 8.

Kvaliteten i dödsorsaksstatistiken har under senare år ägnats ett allt större intresse. Detta har sin orsak i den ökade användningen av statistikprodukten för forskning, samhällsplanering och för epidemiologisk övervakning.

För att kontrollera kvaliteten i kodningen av den underliggande dödsorsaken har under 1985 ett urval av 1750 dödsbevis kontrollerats genom oberoende kontrollkodning. Den ger följande punktskattning av andelen dödsfall där den underliggande dödsorsaken blivit felkodad:

ICDs detaljnivå (fysiffrig kod)	4.8 %
ICDs detaljnivå (tresiffernivå)	4.4 %
A-listan	3.6 %
Kapitel	1.7 %

Kontrollkodningen kommer att redovisas närmare i en särskild promemoria som ges ut under 1987.

Förändringar i klassificering från tidigare år

En översyn av klassificeringen har genomförts och nya till ICD kompletterande regler har framtagits. (Kompletterande anvisningar för kodning av dödsorsaker. Intern PM april 1982.) Reglerna har tillämpats för första gången vid klassificeringen av 1981 års döda. En sammanfattning av förändringarna i kodningen redovisas i "Dödsorsaker 1981".

Definitioner och begrepp

Dödsorsak. Med dödsorsak menas samtliga de sjukdomar, sjukliga tillstånd eller skador, som antingen resulterat i eller bidragit till dödsfallet, samt de omständigheter vid olycksfall eller våld som förorsakat sådana skador.

Dödstal. Med dödstal avses summan av avlidna uttryckt per 100 000 av medelfolkmängden. Dödstalen är angivna med en decimal fram till 75-årsåldern. Denna höga precision är föranledd av att dödstalen skall kunna summeras eller användas vid standardberäkningar utan alltför stora avrundningsfel.

Medelfolkmängden är beräknad som medeltalet av folkmängden vid redovisningsårets början och slut enligt registret över totalbefolkningen (RTB). För ålderklassen under ett år är dödstalen räknade per 100 000 levande födda. För att möjliggöra beräkningar av dödstal, utöver dem som meddelas i tabell 4, lämnas uppgifter om medelfolkmängden och antalet levande födda barn i riket år 1985 i efterföljande tabell.

Multipla dödsorsaker. Härmed avses samtliga dödsorsaker som angivits på dödsbeviset, dvs såväl underliggande dödsorsak som komplikationer eller bidragande dödsorsaker. I redovisningen av multipla dödsorsaker ingår högst sju sådana orsaker per dödsfall.

Underliggande dödsorsak. Den underliggande dödsorsaken är den sjukdom eller skada som inledde den kedja av händelser som direkt ledde till döden eller de omständigheter kring olyckan eller våldet som åstadkom den dödliga skadan.

UNS. Klassifikationssystemets restgrupper benämnes UNS-gruppen (UNS = utan närmare specifikation). Dessa grupper innehåller i regel mera ospecifika dödsorsaker, men de bör ändå uppmärksammas, eftersom de kan åstadkomma underrepresentation i andra väl specificerade orsaksgrupper.

Årliga listor av döda efter personnummer upprättas sedan 1961. I listan av döda efter personnummer har samtliga variabler som lags upp i dataregistret medtagits. Innehållet i registret framgår av bilaga 1.

Dessa årslistor kan med beaktande av 9 kap. 4 § sekretesslagen utnyttjas för forskningsändamål. Därvid bör hänvändelse göras till enheten för rätts- och socialstatistik, sektionen för dödsorsaksstatistik vid SCB.

Möjligheter till specialbearbetningar

Det finns även möjligheter att ur dödsorsaksstatistiken göra andra sammanställningar än de som redovisas i denna publika-

Ålder Age	Medelfolkmängd Mean population		
	Män Males	Kvinnor Females	Summa Total
0	49 349	46 564	95 913
1-4	193 237	183 357	376 594
5-9	249 918	238 184	488 102
10-14	284 405	271 550	555 955
15-19	300 175	285 289	585 464
20-24	295 397	282 815	578 212
25-29	287 631	274 821	562 452
30-34	297 435	284 647	582 082
35-39	337 725	324 064	661 789
40-44	307 540	290 582	598 122
45-49	237 513	230 320	467 833
50-54	213 003	214 851	427 854
55-59	218 367	227 113	445 480
60-64	234 475	250 685	485 160
65-69	204 972	229 224	434 196
70-74	176 725	214 308	391 033
75-79	127 827	177 648	305 475
80-84	70 184	118 544	188 728
85-89	28 868	58 478	87 346
90-	9 082	23 507	32 589
Summa	4 123 828	4 226 551	8 350 379
Levande födda Live births	50 748	47 715	98 463

tion. Hänvändelse kan göras till SCB, sektionen för dödsorsaksstatistik. De variabler som ingår i SCBs dödsorsaksregister redovisas i bilaga 1.

Förutom dataregistret finns ett manuellt register av dödsbevis, som sedan år 1950 arkiveras hos SCB.

Förklaring till vissa tabeller och bilagor

Tabell 1. Redovisningen av sk multipla dödsorsaker är mycket knapphändig i den svenska dödsorsaksstatistiken beroende på ojämnhet och brister i underlaget. Läkarna visar olika benägenhet att redovisa komplikationer och bidragande orsaker till dödsfallet utöver den underliggande dödsorsaken. Detta sammanhänger delvis med olika tillgång till obduktionsdata och journaluppgifter.

Tabell 4. I denna tabell redovisas de köns- och åldersspecifika dödstalen för såväl A-nummer som huvudgrupper, A-koder med färre dödsfall än sex i summakolumnen är uteslutna från redovisningen.

Tabell 5 och 6. Den regionala dödsorsaksredovisningen efter län, dödsorsak och kön omfattar såväl A-listan som huvudgrupperna. Dessutom särredovisas landets tre storstadsområden samt sju hälso- och sjukvårdsregioner i såväl absoluta som procentuella fördelningar.

Tabell 8. En viktig faktor vid bedömningen av dödsorsaksdiagnosernas tillförlitlighet är frekvensen av obduktioner och sjukhusdiagnosticerade dödsfall. En översikt över grunden för dödsorsaksangivelsen finns därför redovisad i tabell 8. Kolumnen för rättsmedicinsk obduktion omfattar dels rättsmedicinska obduktioner, här angivna som Typ B, dels fullständiga och enkla dödsorsaksundersökningar, betecknade med Typ A. Aviseringar om dödsfall som inträffat utomlands är alltid attesterade av läkare. Eftersom sådana attester har ett annat utseende än de svenska dödsbevisen måste de särredovisas i denna tabell.

Bilaga 1. Denna bilaga upptar en förteckning över de variabler och koder som dataregistreras. Sedan 1961 har koderna successivt genomgått vissa ändringar, den mest omfattande i samband med omläggningen av dödsorsaksstatistiken 1969.

Bilaga 2. I denna bilaga presenteras den fr o m 1971 gällande dödsbevisblanketten med dess på baksidan tryckta anvisningar. Bevisets dödsorsaksdel är avfattad i den form som

utarbetats av WHO och antagits av Världshälsovårdsförsamlingen.

Bilaga 3. Den 8e revisionen av ICD innebar vissa förändringar i de särskilda kodlistor som upprättats för en mera summarisk redovisning av sjukdomar, skador och dödsorsaker. Av dessa är A- och B-listorna återgivna i bilaga 3. För att underlätta jämförelserna bakåt i tiden har dessa listor försetts med motsvarande koder i 7e revisionen, angivna inom parentes.

Sammanfattning

Redovisningen i tabell A syftar till att översiktligt visa dödsorsaksutvecklingen under de senare åren och att ge en översiktlig information om dödsfallens fördelning efter dödsorsak.

En översikt av huvudresultaten av statistiken lämnas även i diagrammen, sid 13. Diagrammen belyser framförallt

- dödsorsaksmönstret under de senare åren
- vilka huvudtyper av dödsorsaker som förekommer
- vilka dödsorsaker som drabbar olika åldrar

Tabell A Dödstal efter kön och dödsorsak 1975–1985. Döda per 100 000 av medelfolkmängden
Death rates by sex and causes 1975–1985. Deaths per 100,000 mean population

Dödsorsak		1975	1976	1977	1978	1979	1980	1981	1982	1983	1984	1985	
I	Infektiösa o parasitära sjukdomar	M	9.4	9.3	8.4	7.5	7.3	7.9	7.3	6.8	7.7	7.1	8.0
		Kv	6.9	6.6	6.4	5.9	6.4	6.0	7.4	6.4	6.7	6.0	7.9
II	Tumörer	M	257.8	261.3	264.6	263.2	265.9	261.6	250.0	244.9	245.3	252.6	255.8
		Kv	223.1	222.4	224.0	225.7	228.0	230.0	220.9	221.3	216.0	219.0	224.3
III	Endokrina sjukdomar, nutritionsrubbingar och ämnesomsättningssjukdomar	M	17.4	20.0	18.5	15.9	14.1	19.6	14.0	14.6	15.7	17.0	16.9
		Kv	23.2	25.1	21.9	19.6	16.5	25.4	18.2	17.7	19.9	18.3	19.9
IV	Blodbildande organens och blodets sjukdomar	M	1.7	1.2	1.5	1.1	1.3	1.6	1.8	1.7	1.8	2.1	1.8
		Kv	1.9	1.8	1.5	1.4	1.2	1.5	1.7	2.1	2.2	1.8	2.6
V	Mentala rubbningar	M	5.8	7.1	6.7	8.6	10.8	12.0	12.8	15.0	13.1	15.3	15.7
		Kv	3.3	3.9	3.0	3.8	5.7	7.1	8.8	9.2	10.7	13.4	14.4
VI	Nervsystemets och sinnesorganens sjukdomar	M	16.5	16.0	15.5	13.1	11.9	13.2	11.6	11.6	10.6	11.4	10.7
		Kv	12.0	13.4	11.3	10.2	10.5	12.0	10.2	8.7	8.9	8.3	9.8
VII	Cirkulationsorganens sjukdomar	M	623.1	639.4	623.4	643.9	656.9	657.8	674.1	644.4	656.0	638.7	657.4
		Kv	526.1	531.2	513.3	529.3	539.0	548.8	566.9	560.1	557.2	558.1	572.9
VIII	Respirationsorganens sjukdomar	M	60.4	70.2	61.7	67.6	73.6	69.0	81.5	82.5	89.4	85.0	102.2
		Kv	41.0	56.8	45.5	52.6	56.4	54.4	65.7	65.6	70.6	67.8	83.0
IX	Matsmältningsorganens sjukdomar	M	51.8	52.6	48.9	46.0	43.0	43.5	38.8	34.7	34.3	32.3	31.5
		Kv	38.3	39.2	35.0	33.1	33.5	32.3	31.6	27.9	28.1	27.0	27.6
X	Urogenitalorganens sjukdomar	M	23.4	22.3	19.7	19.1	17.3	16.2	16.8	17.8	17.0	16.8	18.4
		Kv	15.7	15.9	14.0	13.3	12.4	11.4	13.4	12.7	11.8	12.9	12.5
XI	Komplikationer vid graviditet, förlossning och i puerperiet	Kv	–	–	0.3	0.1	–	0.2	–	0.1	–	–	–
XII	Hudens och underhudens sjukdomar	M	0.2	0.2	–	–	–	0.1	0.3	0.4	0.4	0.4	0.4
		Kv	0.3	0.2	–	0.1	0.2	0.3	0.4	0.7	0.6	0.6	0.8
XIII	Sjukdomar i muskler, skelett och bindväv	M	3.2	3.8	4.6	3.2	3.5	4.1	3.3	2.9	2.3	2.3	2.3
		Kv	8.9	8.6	9.6	8.2	6.7	9.3	6.5	5.8	5.3	5.1	5.0
XIV	Medfödda missbildningar	M	6.0	6.6	6.2	6.1	5.7	5.6	5.2	5.3	4.6	4.6	4.8
		Kv	5.4	5.9	5.5	4.5	5.0	4.6	4.3	4.1	3.8	4.2	4.9
XV	Vissa orsaker till perinatal dödlighet	M	6.6	5.3	4.8	4.1	4.3	4.3	3.2	2.9	2.9	3.0	3.2
		Kv	4.1	3.7	3.3	3.1	2.8	2.4	2.3	2.4	2.8	2.1	2.2
XVI	Symptom och ofullständigt preciserade fall	M	5.4	4.9	4.9	5.1	5.3	4.8	6.1	5.7	6.2	7.3	7.4
		Kv	4.4	4.1	4.6	4.2	4.7	5.3	5.4	6.5	7.8	9.9	10.3
XVII	Skador genom yttre våld och förgiftning	M	97.2	94.2	97.6	94.9	93.3	88.5	80.4	79.0	82.5	81.6	76.7
		Kv	53.6	53.4	52.5	54.0	54.3	50.0	43.0	38.6	40.0	40.3	42.2
	Samtliga dödsorsaker	M	1186.0	1214.4	1187.0	1199.5	1214.5	1209.9	1207.2	1190.2	1189.0	1177.6	1213.3
		Kv	968.4	992.4	951.9	962.2	983.3	1001.1	1006.9	990.0	992.3	995.0	1040.5

Diagram 1 Dödstal efter kön och dödsorsak i olika åldersklasser, 1975–1985
 Death rates by sex, and cause, in different age groups 1975–1985
 Deaths per 100,000 mean population

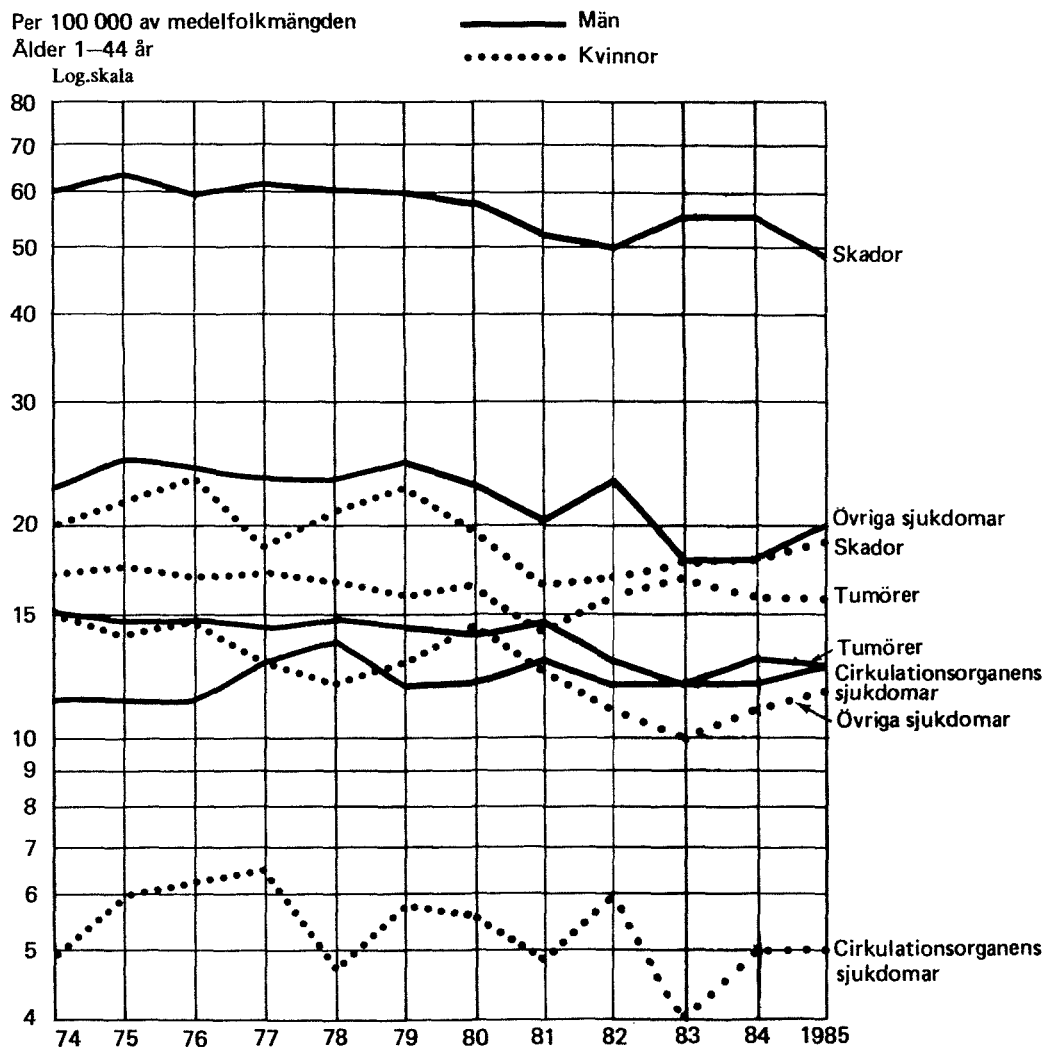


Diagram 1 (forts)

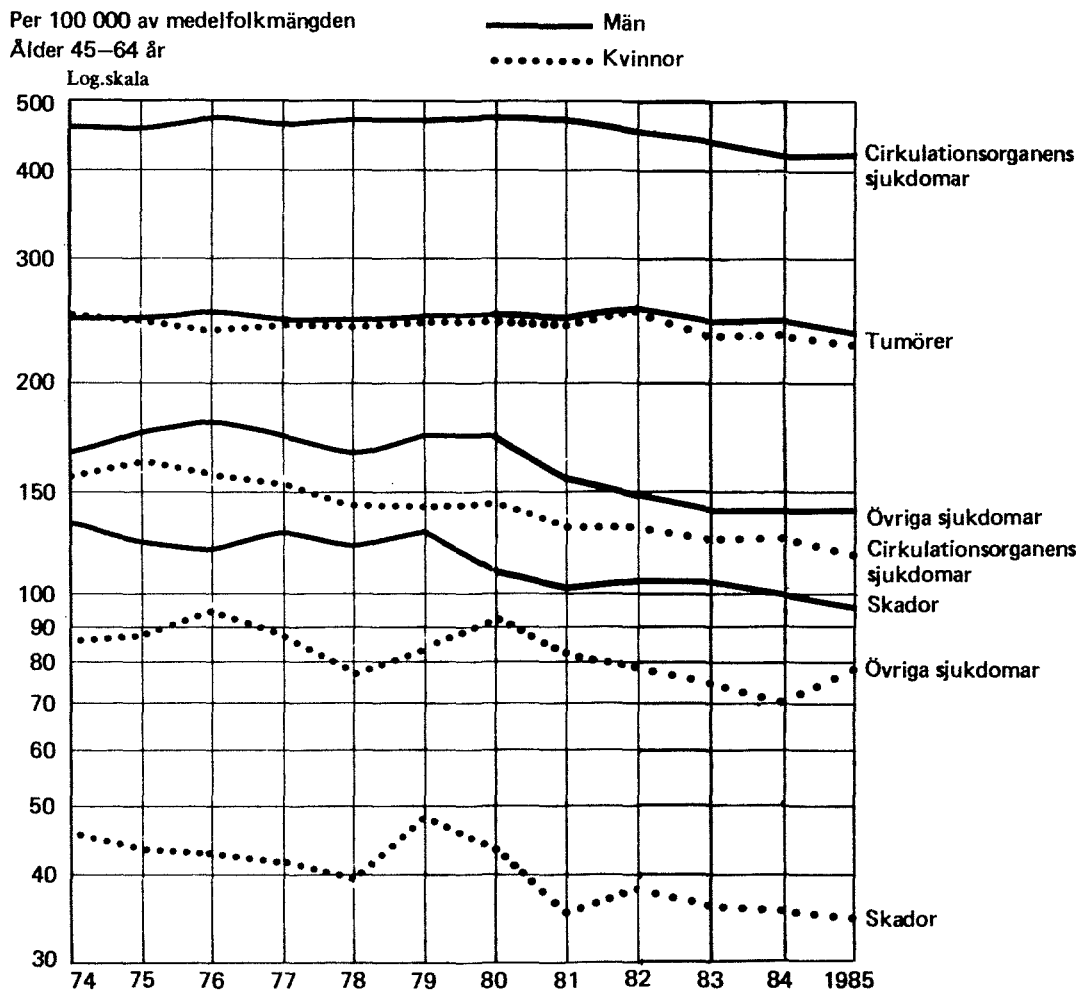


Diagram 1 (forts)

Per 100 000 av medelfolkmängden

Ålder 65–74 år

Log.skala

— Män

..... Kvinnor

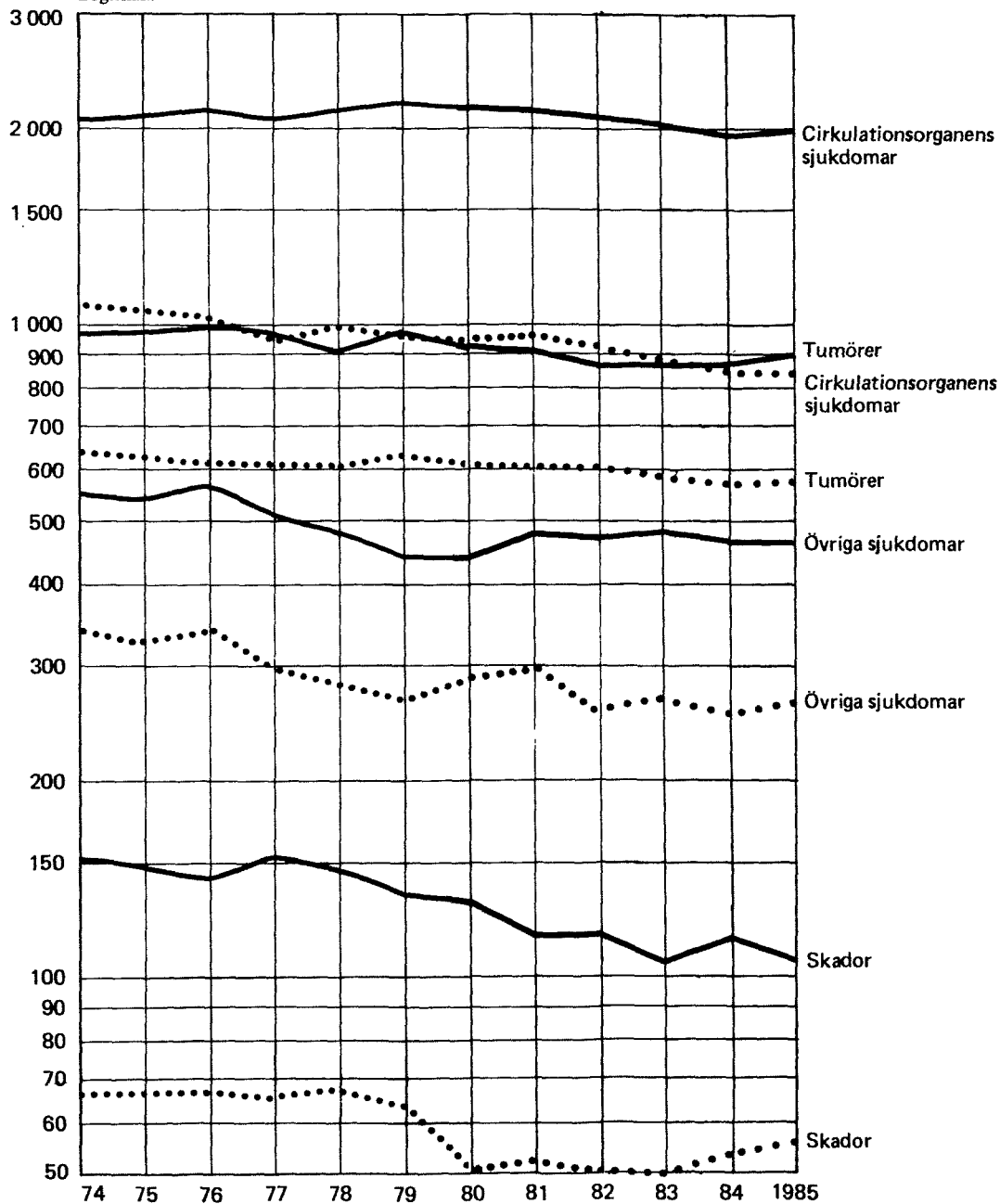
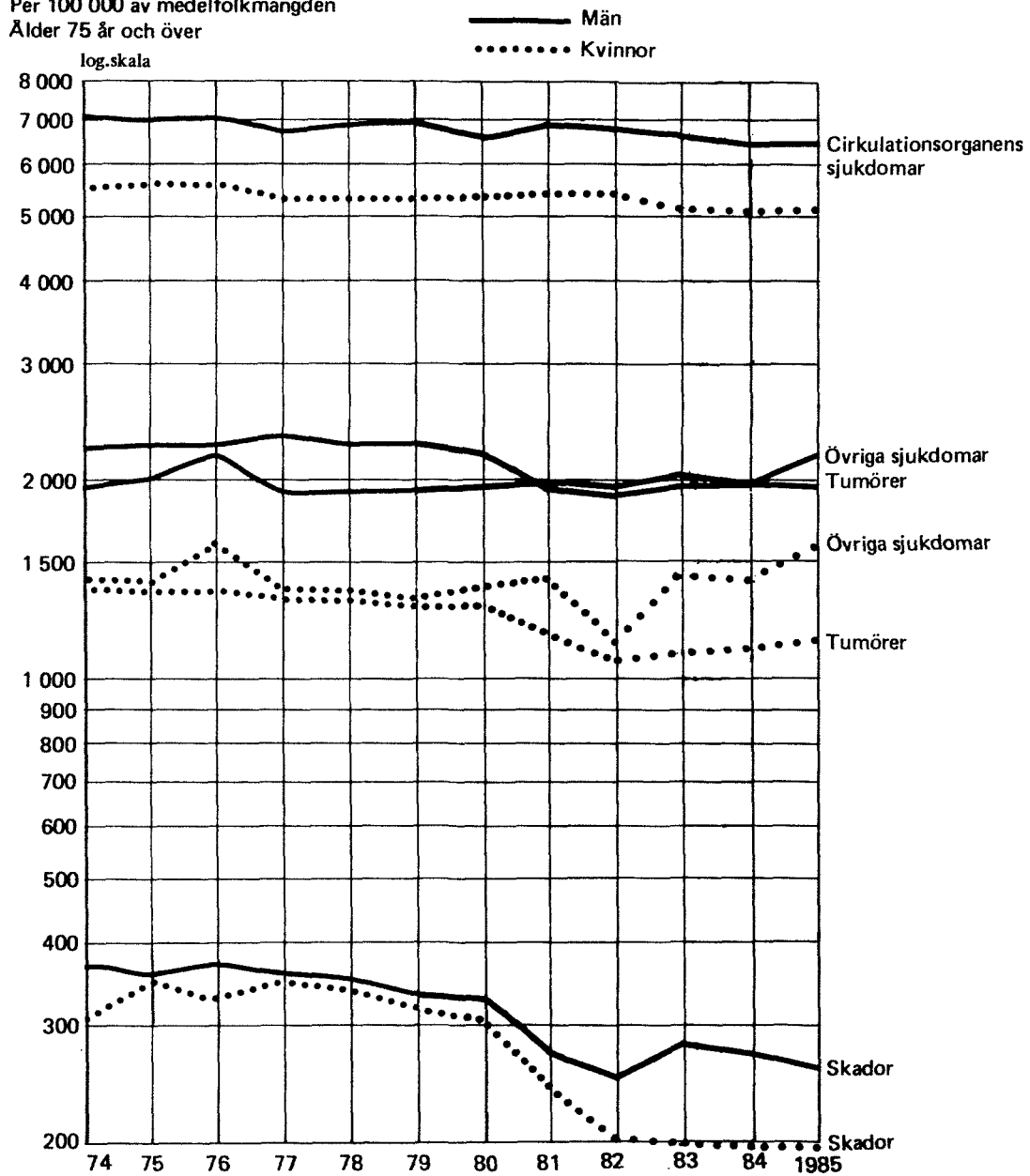


Diagram 1 (forts)

Per 100 000 av medelfolkmängden
Ålder 75 år och över



Tabeller

Tables

Tabell 1 Multipla dödsorsaker för döda 1985 efter kön och ålder. Detaljlistan¹
Multiple causes of deaths by sex and age, 1985. Detailed list

ICD-NR 8E REV DETALJ LISTAN	DÖDSORSAK	KÖN	UNDER LIG GANDE ORSAK	KOMPLIKATION ELLER BIRRAGANDE ORSAK							ICD-NR 8E REV DETALJ LISTAN	
				SAMT LIGA	ÅLDER I ÅR							
				0	1-	15-	45-	65-	75-	80-		
					14	44	64	74	79			
000	KOLERA	M	-	1	-	-	-	-	1	-	000	
003	ANNAN SALMONELLAINFEKTION	M	1	2	-	-	-	1	1	-	003	
008	ENTERIT AV ANNAN SPECIFICERAD ORGANISM	M	-	2	-	-	-	1	-	1	008	
		F	1	2	-	-	-	1	-	1		
009	DIARRE	M	4	2	1	-	-	1	-	-	009	
		F	5	2	-	-	-	-	-	2		
010	SILIKOTUBERKULOS	M	2	2	-	-	-	-	2	-	010	
011	LUNGTUBERKULOS	M	29	35	-	1	3	12	9	10	011	
		F	11	16	-	-	1	-	3	12		
012	TUBERKULOS I ANDRA RESPIRATIONSORGAN	M	-	1	-	-	-	-	-	1	012	
		F	1	1	-	-	-	1	-	-		
013	TUBERKULOS I MENINGERNA OCH CENTRALA NERVSYSTEMET	M	1	-	-	-	-	-	-	-	013	
		F	2	2	-	-	-	-	-	2		
015	TUBERKULOS I BEN OCH LEDER	M	-	1	-	-	-	-	-	1	015	
		F	1	-	-	-	-	-	-	-		
017	TUBERKULOS I ANDRA ORGAN	F	-	1	-	-	-	-	1	-	017	
018	DISSEMINERAD TUBERKULOS	M	3	3	-	-	-	-	1	2	018	
		F	4	3	-	-	-	1	1	1		
019	SENA FÖLJDER AV TUBERKULOS	M	24	70	-	2	10	23	10	25	019	
		F	30	51	-	-	7	13	11	20		
027	ANDRA DJURBURNNA BAKTERIESJUKDOMAR	M	2	-	-	-	-	-	-	-	027	
		F	1	-	-	-	-	-	-	-		
031	ANDRA SJUKDOMAR ORSAKADE AV MYKOBAKTERIER	M	3	3	-	1	1	1	-	-	031	
		F	2	2	-	-	-	1	-	1		
033	PERTUSSIS (KIKHOSTA)	F	1	-	-	-	-	-	-	-	033	
034	STREPTOKOCKANGINA OCH SCHARLAKANSFEBER	F	1	-	-	-	-	-	-	-	034	
035	ERYSIPELAS (ROSFEBER)	M	3	7	-	-	-	2	-	5	035	
		F	-	12	-	-	1	2	-	9		
036	MENINGOKOCKINFEKTION	M	5	-	-	-	-	-	-	-	036	
		F	5	-	-	-	-	-	-	-		
037	TETANUS (STELKRAMP)	M	1	-	-	-	-	-	-	-	037	
038	SEPSIS	M	120	429	14	1	19	85	113	79	038	
		F	131	357	10	4	18	58	78	59	130	
039	ANDRA BAKTERIESJUKDOMAR	M	8	21	-	-	1	5	6	3	039	
		F	8	26	-	-	3	5	7	4	7	
044	SENA FÖLJDER AV AKUT POLIOMYELIT	M	7	23	-	-	-	2	6	7	044	
		F	2	11	-	-	-	1	-	2	8	
045	ASEPTISK MENINGIT AV ENTEROVIRUS	M	-	2	-	-	-	-	2	-	045	

¹ Åldersredovisning av underliggande dödsorsak lämnas i tabell 2.
 Underlying causes of death by age are published in Table 2.

TABELL 1 (FORTS) MULTIPLA DÖDSORSAKER 1985. DETALJLISTAN

ICD-NR 8E REV DETALJ LISTAN	DÖDSORSAK	KÖN	UNDER LIG GÅNDE ORSAK	KOMPLIKATION ELLER BIDRAGANDE ORSAK								ICD-NR 8E REV DETALJ LISTAN
				SAMT LIGA	ÅLDER I ÅR							
					0-14	15-44	45-64	65-74	75-79	80-		
052	VATTENKOPPOR (VARICELLAE)	M	2	-	-	-	-	-	-	-	-	052
053	BÅLTROS (HERPES ZOSTER)	M	1	15	-	-	-	1	1	3	10	053
		F	5	22	-	-	-	-	2	3	17	
054	HERPES SIMPLEX	M	-	1	-	-	-	-	-	-	1	054
		F	-	1	-	-	-	-	1	-	-	
056	RÖDA HUND (RUBEOLA)	F	1	-	-	-	-	-	-	-	-	056
066	SENA FÖLJDER AV VIPUSENCEFALIT	M	-	1	-	-	-	1	-	-	-	066
070	INFEKTIÖS HEPATIT (GULSOT)	M	2	2	-	-	-	-	2	-	-	070
		F	5	2	-	-	-	-	-	-	2	
074	COXSACKIEVIROSER	M	1	-	-	-	-	-	-	-	-	074
075	INFEKTIÖS MONONUKLEOS	M	2	-	-	-	-	-	-	-	-	075
078	ÅNDA VIROSER I ÖGAT? BINDEHINNA	M	-	1	-	-	-	-	1	-	-	078
079	ANDRA VIRUSSJUKDOMAR	M	67	38	-	2	2	1	6	8	19	079
		F	79	52	-	-	1	1	8	10	32	
084	MALARIA	F	2	-	-	-	-	-	-	-	-	084
090	MEDFÖDD SYFILIS	F	-	1	-	-	-	-	-	1	-	090
093	KARDIOVASKULÄR SYFILIS	M	1	-	-	-	-	-	-	-	-	093
094	SYFILIS I CENTRALA NERVSYSSTEMET	M	1	1	-	-	-	-	-	-	1	094
		F	-	1	-	-	-	-	1	-	-	
104	ANDRA SPIROKETINFEKTIONER	F	1	-	-	-	-	-	-	-	-	104
112	MONILIOS	M	2	6	-	-	1	2	1	-	2	112
		F	-	6	-	1	2	-	2	1	-	
117	ANDRA SVAMPSJUKDOMAR	M	6	7	-	1	-	1	1	2	2	117
		F	2	6	-	-	1	-	2	2	1	
120	SCHISTOSOMIASIS	M	1	-	-	-	-	-	-	-	-	120
124	TRIKINOS	F	-	1	-	-	-	-	-	-	1	124
130	TOXOPLASMOS	M	1	-	-	-	-	-	-	-	-	130
135	SARKOIDOS	M	17	18	-	-	-	3	10	4	1	135
		F	16	23	-	-	-	4	6	4	9	
136	ANDRA INFEKTIÖSA OCH PARASITÄRA SJUKDOMAR	M	12	25	2	1	1	-	1	7	13	136
		F	16	34	-	-	-	4	5	6	19	
140	MALIGN TUMÖR PÅ LÄPP	M	2	7	-	-	-	1	-	1	5	140
		F	2	-	-	-	-	-	-	-	-	
141	MALIGN TUMÖR PÅ TUNGA	M	33	12	-	-	-	1	4	4	3	141
		F	24	3	-	-	-	-	-	-	3	
142	MALIGN TUMÖR I SPOTTKÖRTLAR	M	16	1	-	-	-	-	1	-	-	142
		F	8	2	-	-	-	-	-	1	1	
143	MALIGN TUMÖR I TANDKÖTT	M	8	3	-	-	-	1	-	1	1	143
		F	10	1	-	-	-	-	-	-	1	
144	MALIGN TUMÖR I MUNBOTTEN	M	13	4	-	-	-	1	1	1	1	144
		F	2	1	-	-	-	-	1	-	-	

TABELL 1 (FORTS) MULTIPLA DÖDSORSAKER 1985. DETALJLISTAN

ICD-NR 8E REV DETALJ LISTAN	DÖDSORSAK	KÖN	UNDER LIG GANDE ORSAK	KOMPLIKATION ELLER BIDRAGANDE ORSAK								ICD-NR 8E REV DETALJ LISTAN
				SAMT LIGA	ÅLDER I ÅR						80-	
					0	1- 14	15- 44	45- 64	65- 74	75- 79		
145	MALIGN TUMÖR I MUN, ANDRA DELAR OCH UNS	M	26	4	-	-	-	1	2	1	-	145
		F	13	1	-	-	-	-	-	-	-	1
146	MALIGN TUMÖR I MELLANSVALG	M	21	2	-	-	-	-	1	-	1	146
		F	14	2	-	-	-	-	1	1	-	-
147	MALIGN TUMÖR I NÄSSVALGRUM	M	20	1	-	-	-	1	-	-	-	147
		F	12	-	-	-	-	-	-	-	-	-
148	MALIGN TUMÖR I SVALG BAKOM STRUPHUVUD	M	44	7	-	-	-	1	2	3	1	148
		F	14	2	-	-	-	-	-	2	-	-
149	MALIGN TUMÖR I SVALG UNS	M	7	1	-	-	-	-	-	-	1	149
		F	1	-	-	-	-	-	-	-	-	-
150	MALIGN TUMÖR I MATSTRUPE	M	228	39	-	-	-	8	8	11	12	150
		F	79	11	-	-	-	-	3	1	7	-
151	MALIGN TUMÖR I MAGSKÄCK	M	898	76	-	-	-	8	17	18	33	151
		F	621	59	-	-	1	3	13	12	30	-
152	MALIGN TUMÖR I TUNNTARM INKL DUODENUM	M	37	4	-	-	2	-	1	1	-	152
		F	17	4	-	-	-	-	2	1	1	-
153	MALIGN TUMÖR I KOLON EXKL REKTUM	M	753	150	-	-	1	5	36	35	73	153
		F	826	124	-	-	-	3	16	28	77	-
154	MALIGN TUMÖR I REKTUM	M	458	74	-	-	-	3	16	19	36	154
		F	377	54	-	-	-	4	9	7	34	-
155	PRIMÄR MALIGN TUMÖR I LEVER OCH INTRAHEPATISKA GALLVÄGAR	M	221	15	-	-	-	1	5	2	7	155
		F	173	13	-	-	1	2	1	3	6	-
156	MALIGN TUMÖR I GALLBLÄSA OCH GALLVÄGAR	M	217	16	-	-	-	1	4	5	6	156
		F	433	34	-	-	-	-	5	6	23	-
157	MALIGN TUMÖR I BUKSPÖTTKÖRTEL	M	641	43	-	-	1	8	11	12	11	157
		F	705	28	-	-	-	3	2	6	17	-
158	MALIGN TUMÖR I BUKHINNA OCH BAKOMLIGGANDE VÄVNAD	M	36	1	-	-	-	-	1	-	-	158
		F	33	7	-	-	-	1	2	3	1	-
159	MALIGN TUMÖR I MATSMÄLTNINGSORGAN UNS	M	31	3	-	-	-	1	-	-	2	159
		F	32	4	-	-	-	-	-	1	3	-
160	MALIGN TUMÖR I NÄSA, MELLANÖRA OCH BIHÄLOR	M	8	6	-	-	-	-	1	1	4	160
		F	9	1	-	-	-	-	-	1	-	-
161	MALIGN TUMÖR I STRUPHUVUD	M	68	25	-	-	-	1	11	7	6	161
		F	7	2	-	-	-	-	-	2	-	-
162	MALIGN TUMÖR I LUFTSTRUPE, LUFTRÖR OCH LUNGOR	M	1879	177	-	-	-	27	63	31	56	162
		F	706	50	-	-	-	11	12	6	21	-
163	MALIGN TUMÖR I RESPIRATIONSORGAN, ANDRA OCH UNS	M	80	6	-	-	-	1	1	2	2	163
		F	45	2	-	-	-	-	1	1	-	-
170	MALIGN BENTUMÖR	M	37	7	-	-	-	-	3	1	3	170
		F	28	3	-	-	-	-	-	-	3	-
171	MALIGN TUMÖR I BINDVÄV OCH ANNAN MJUK VÄVNAD	M	33	8	-	-	1	-	-	2	5	171
		F	42	6	-	-	-	1	2	1	2	-
172	MALIGN MELANOM I HUDEN	M	170	16	-	-	-	1	5	5	5	172
		F	117	15	-	-	-	3	3	2	7	-

TABELL 1 (FORTS) MULTIPLA DÖDSORSAKER 1985. DETALJLISTAN

ICD-NR 8E REV DETALJ LISTAN	DÖDSORSAK	KÖN	UNDER LIG GANDE ORSAK	KOMPLIKATION ELLER BIDRAGANDE ORSAK								ICD-NR 8E REV DETALJ LISTAN
				SAMT LIGA	ÅLDER I ÅR							
					0	1- 14	15- 44	45- 64	65- 74	75- 79	80-	
173	ANNAN MALIGN TUMÖR I HUDEN	M	31	13	-	-	-	-	-	1	12	173
		F	17	11	-	-	-	-	1	-	10	
174	MALIGN TUMÖR I MAMMA	M	4	2	-	-	-	-	1	1	-	174
		F	1479	405	-	-	2	32	55	81	235	
180	MALIGN TUMÖR I CERVIX UTERI	F	215	29	-	-	-	6	7	4	12	180
181	KORIOEPITELIOM	F	1	-	-	-	-	-	-	-	-	181
182	MALIGN TUMÖR I UTERUS MED ANNAN LOKALISATION	F	270	76	-	-	1	7	19	12	37	182
183	MALIGN TUMÖR I OVARIUM, TUBA, BREDA LIGAMENTEN	F	635	52	-	-	1	11	17	6	17	183
184	MALIGN TUMÖR I ANNAT KVINNLIST GENITALORGAN	F	95	20	-	-	-	1	4	3	12	184
185	MALIGN TUMÖR I PROSTATA	M	1784	846	-	-	-	19	150	199	478	185
186	MALIGN TUMÖR I TESTIKLAR	M	15	2	-	-	-	1	-	-	1	186
187	MALIGN TUMÖR I ANNAT MÄNNLIGT GENITALORGAN	M	14	7	-	-	-	-	1	1	5	187
188	MALIGN TUMÖR I URINBLÄSA	M	374	129	-	-	-	9	30	33	57	188
		F	162	33	-	-	-	2	3	12	16	
189	MALIGN TUMÖR I URINORGAN, ANDRA OCH UNS	M	422	94	-	-	-	15	25	23	31	189
		F	340	67	-	-	1	2	14	16	34	
190	MALIGN TUMÖR I ÖGA	M	9	3	-	-	-	-	1	-	2	190
		F	5	-	-	-	-	-	-	-	-	
191	MALIGN HJÄRNTUMÖR	M	253	23	-	-	1	7	8	5	2	191
		F	219	12	-	-	-	4	6	-	2	
192	MALIGN TUMÖR PÅ ANNAN DEL AV NERVSYSTEMET	M	25	2	-	-	1	-	-	-	1	192
		F	24	2	-	-	-	-	1	-	1	
193	MALIGN TUMÖR I SKULDKÜRTEL	M	35	9	-	-	-	2	2	2	3	193
		F	67	23	-	-	-	2	2	9	10	
194	MALIGN TUMÖR I ANDRA ENDOKRINA KÖRTLAR	M	8	4	-	-	-	-	2	1	1	194
		F	13	-	-	-	-	-	-	-	-	
195	MALIGN TUMÖR PÅ OFULLSTÄNDIGT ANGIVET STÄLLE	M	119	13	-	-	-	3	2	-	8	195
		F	189	24	-	-	-	-	6	3	15	
196	MALIGN TUMÖR I LYMFKÖRTLAR, SEKUNDÄR OCH UNS	M	-	1	-	-	-	-	-	-	1	196
197	SEKUNDÄR MALIGN TUMÖR I RESPIRATIONS- OCH MATSMÄLTNINGSGRAN	M	147	18	-	-	-	1	4	5	8	197
		F	128	12	-	-	-	1	2	1	8	
199	MALIGN TUMÖR UNS	M	202	48	-	-	-	4	15	15	14	199
		F	256	34	-	-	2	2	4	6	20	
200	RETIKELCELLSARKOM OCH LYMFOSARKOM	M	9	-	-	-	-	-	-	-	-	200
		F	7	1	-	-	-	-	-	-	1	
201	MALIGN LYMFGRANULOMATOS	M	38	15	-	-	-	4	4	3	4	201
		F	31	4	-	-	-	-	1	1	2	
202	ANDRA TUMÖRER I LYMFATISK VÄVNAD	M	308	83	-	-	-	7	29	16	31	202
		F	252	66	-	-	1	6	13	21	25	

TABELL 1 (FORTS) MULTIPLA DÖDSORSAKER 1985. DETALJLISTAN

ICD-NR 8E REV DETALJ LISTAN	DÖDSORSAK	KÖN	UNDER LIG GANDE ORSAK	KOMPLIKATION ELLER BIDRAGANDE ORSAK									ICD-NR 8E REV DETALJ LISTAN
				SAMT LIGA	ÅLDER I ÅR								
					0	1- 14	15- 44	45- 64	65- 74	75- 79	80-		
203	MULTIPELT MYELOM, MYELOMATOS	M	204	77	-	-	-	10	24	15	28	203	
		F	208	66	-	-	-	5	13	14	34		
204	LYMFATISK LEUKEMI	M	137	91	-	-	1	3	25	17	45	204	
		F	87	68	-	-	-	3	9	14	42		
205	MYELOISK LEUKEMI	M	142	24	-	-	1	2	7	4	10	205	
		F	155	22	-	-	-	4	3	3	12		
206	MONOCYTTLEUKEMI	M	8	2	-	-	-	-	1	-	1	206	
		F	10	-	-	-	-	-	-	-	-		
207	ANNAN LEUKEMI OCH UNS	M	58	19	-	-	1	1	5	8	4	207	
		F	53	13	-	-	-	1	2	2	8		
208	POLYCYTHAEMIA VERA (POLYCYTEMI)	M	22	55	1	-	1	5	16	18	14	208	
		F	16	38	-	-	-	2	12	10	14		
209	MYELOFIBROS	M	15	12	-	-	-	2	3	3	4	209	
		F	20	12	-	-	-	4	2	2	4		
210	BENIGN TUMÖR I MUNNHALA OCH SVÄLG	F	-	1	-	-	-	-	-	-	1	210	
211	BENIGN TUMÖR I ANDRA DELAR AV MATSMÅLTNINGSORGANEN	M	10	6	-	-	-	-	3	1	2	211	
		F	3	4	-	-	-	-	-	-	4		
212	BENIGN TUMÖR I RESPIRATIONSORGANEN	M	1	1	-	-	-	-	-	1	-	212	
		F	-	1	-	-	-	-	-	-	1		
213	BENIGN TUMÖR I BEN OCH BRÖSK	M	1	-	-	-	-	-	-	-	-	213	
		F	-	3	-	-	-	-	-	1	2		
214	LIPOM	M	1	-	-	-	-	-	-	-	-	214	
		F	-	1	-	-	-	-	-	1	-		
215	ANNAN BENIGN TUMÖR I MUSKEL- OCH BINDVÄV	F	1	1	-	-	-	-	-	-	1	215	
218	MYOM I UTERUS	F	3	5	-	-	-	-	1	-	4	218	
219	ANNAN BENIGN TUMÖR I UTERUS	F	-	2	-	-	-	-	-	1	1	219	
220	BENIGN TUMÖR I OVARIUM	F	4	11	-	-	-	-	1	1	9	220	
223	BENIGN TUMÖR I NJURAR OCH ANDRA URINORGAN	M	-	3	-	-	-	-	-	1	2	223	
		F	1	1	-	-	-	-	-	-	1		
225	BENIGN TUMÖR I HJÄRNAN OCH ANDRA DELAR AV KÄRVSYSYSTEMET	M	19	14	-	-	1	2	3	5	3	225	
		F	29	26	-	-	-	6	4	3	13		
226	BENIGN TUMÖR I ENDOKRINA KÖRTLAR	M	5	8	-	-	-	2	2	2	2	226	
		F	4	7	-	1	-	-	3	2	1		
227	HEMANGIOM OCH LYMFANGIOM	M	1	-	-	-	-	-	-	-	-	227	
		F	1	3	-	-	-	-	1	-	2		
228	BENIGN TUMÖR I ANNAT ORGAN (VÄVNAD) OCH UNS	M	2	1	-	-	-	-	1	-	-	228	
230	TUMÖR UNS I MATSMÅLTNINGSORGAN	M	17	20	-	-	-	3	6	3	8	230	
		F	20	24	-	-	-	2	4	5	13		
231	TUMÖR UNS I RESPIRATIONSORGAN	M	27	17	-	-	-	1	3	7	6	231	
		F	17	13	-	-	-	1	3	1	8		
232	TUMÖR UNS I HUD, MUSKLER, BINDVÄV, BEN OCH BRÖSK	M	1	4	-	-	-	-	2	-	2	232	
		F	2	3	-	-	-	-	-	1	2		

TABELL 1 (FORTS) MULTIPLA DÖDSORSAKER 1985. DETALJLISTAN

ICD-NR 8E REV DETALJ LISTAN	DÖDSORSAK	KÖN	UNDER LIG GANDE ORSAK	KOMPLIKATION ELLER BIDRAGANDE ORSAK								ICD-NR 8E REV DETALJ LISTAN
				SAMT LIGA	ÅLDER I ÅR							
					0-14	1-14	15-44	45-64	65-74	75-79	80-	
273	MEDFÖDD XMNESOMSÄTTNINGSRUBBNING, ANNAN OCH UNS	M	15	8	-	-	-	3	3	1	1	273
		F	14	1	-	1	-	-	-	-	-	-
274	GIKT	M	-	16	-	-	-	1	7	3	5	274
		F	1	11	-	-	-	-	1	2	8	8
275	RUBBNINGAR I PLASMAPROTEINOMÄTTNINGEN	M	31	23	-	1	1	3	2	4	12	275
		F	7	6	-	-	1	1	2	-	2	2
276	AMYLOIDOS	M	23	33	-	-	-	9	10	5	9	276
		F	15	55	-	-	3	9	20	8	15	15
277	EJ ENDOKRIN FETTSOT	M	3	33	-	-	6	12	8	2	5	277
		F	6	51	-	-	1	10	23	8	9	9
279	XMNESOMSÄTTNINGSRUBBNINGAR, ANDRA OCH UNS	M	8	21	-	-	2	13	2	1	3	279
		F	3	15	-	-	2	3	6	1	3	3
280	ANEMI AV JÄRNBRIST	M	3	45	-	1	1	3	5	6	29	280
		F	6	57	-	-	-	1	9	9	38	38
281	ANDRA BRISTANEMIER	M	4	68	-	-	-	1	5	9	53	281
		F	13	99	-	-	-	2	5	12	80	80
282	ÄRFTLIGA HEMOLYTISKA ANEMIER	M	4	6	-	-	-	1	1	2	2	282
		F	1	8	-	1	-	1	-	3	3	3
283	FÖRVÄRVAD HEMOLYTISK ANEMI	M	3	2	-	-	-	-	-	-	2	283
		F	5	3	-	-	-	2	1	-	-	-
284	APLASTISK ANEMI	M	23	21	1	-	1	1	6	4	8	284
		F	28	26	1	-	-	3	5	5	12	12
285	ANDRA ANEMIER OCH UNS	M	15	166	-	3	1	7	27	33	95	285
		F	24	174	1	2	2	6	16	25	122	122
286	KOAGULATIONSSJUKDOMAR	M	2	23	1	-	2	7	5	1	7	286
		F	4	31	-	-	4	8	8	5	6	6
287	PURPURA OCH ANDRA HEMORRHAGISKA TILLSTÄND	M	9	35	-	-	1	3	12	4	15	287
		F	4	32	1	-	3	2	4	6	16	16
288	AGRANULOCYTOS	M	2	14	-	-	1	3	6	2	2	288
		F	9	10	-	-	-	4	3	-	3	3
289	ANDRA SJUKDOMAR I BLOD OCH BLODBILDANDE ORGAN	M	11	32	1	-	-	10	5	6	10	289
		F	15	22	-	-	1	3	5	4	9	9
290	SENIL OCH PRESENIL PSYKOS	M	213	784	-	-	1	14	92	174	503	290
		F	500	1386	-	-	-	7	90	212	1077	1077
291	ALKOHOLPSYKOS	M	13	35	-	-	1	6	16	9	3	291
		F	1	3	-	-	-	-	-	3	-	-
295	SCHIZOFRENI	M	8	107	-	-	1	16	41	27	22	295
		F	11	81	-	-	-	13	17	16	35	35
296	AFFEKTIV PSYKOS	M	1	19	-	-	1	3	2	3	10	296
		F	6	21	-	-	-	3	6	3	9	9
297	PARANOISKA TILLSTÄND	M	1	8	-	-	-	-	2	3	3	297
		F	1	11	-	-	-	1	2	2	6	6
298	ANDRA PSYKOSER	M	1	7	-	-	-	-	2	1	4	298
		F	2	5	-	-	-	-	1	1	3	3

TABELL 1 (FORTS) MULTIPLA DÖDSORSAKER 1985. DETALJLISTAN

ICD-NR 8E REV DETALJ LISTAN	DÖDSORSAK	KÖN	UNDER LIG GANDE ORSAK	KOMPLIKATION ELLER BIDRAGANDE ORSAK								ICD-NR 8E REV DETALJ LISTAN
				SAMT LIGA	ÅLDER I ÅR							
				0	1- 14	15- 44	45- 64	65- 74	75- 79	80-		
299	PSYKOS UNS	M	8	54	-	-	8	4	11	9	22	299
		F	12	56	-	-	1	4	7	9	35	
300	NEUROS	M	4	83	-	-	14	17	18	12	22	300
		F	6	90	-	-	7	14	15	16	38	
303	ALKOHOLISM	M	380	843	-	-	170	403	198	45	27	303
		F	62	163	-	-	43	78	34	7	1	
304	NARKOMANI, MISSBRUK AV DROGER	M	17	51	-	-	30	11	8	-	2	304
		F	4	15	-	-	8	4	2	-	1	
306	SPECIELLA SYMPTOM, EJ KLASSIFICERADE ANNORSTÄDES	F	3	2	-	1	-	1	-	-	-	306
307	TILLFÄLLIGA, PSYKOGENT BETINGADE RUBBNINGAR	M	-	1	-	-	-	-	-	-	1	307
310	GRÖNSFALL MOT MENTAL RETARDATION	M	-	1	-	1	-	-	-	-	-	310
311	LÅTT MENTAL RETARDATION	M	-	2	-	-	-	-	1	-	1	311
		F	-	1	-	-	-	-	1	-	-	
312	MÄTTLIG MENTAL RETARDATION	M	-	1	-	-	-	-	-	-	1	312
		F	-	2	-	-	-	-	1	-	1	
313	SVÄR MENTAL RETARDATION	M	-	5	-	-	-	2	2	1	-	313
		F	-	5	-	-	4	-	-	-	1	
314	DJUP MENTAL RETARDATION	M	-	1	-	-	-	1	-	-	-	314
		F	-	3	-	-	2	1	-	-	-	
315	MENTAL RETARDATION UNS	M	-	21	-	2	3	4	9	2	1	315
		F	-	15	1	1	2	4	4	-	3	
320	MENINGIT	M	17	26	2	2	2	5	4	8	3	320
		F	27	16	-	-	2	2	5	1	6	
321	FLEBIT OCH TROMBOFLEBIT I HJÄRNANS VENÖSA SINUS	M	1	2	-	-	-	-	-	1	1	321
		F	-	1	-	-	-	-	-	1	-	
322	INTRAKRANIELL OCH INTRASPINAL ABSCESS	M	-	6	-	-	-	2	1	1	2	322
		F	1	1	-	-	-	1	-	-	-	
323	ENCEFALIT, MYELIT OCH ENCEFALOMYELIT	M	-	1	-	-	1	-	-	-	-	323
		F	5	1	-	-	-	1	-	-	-	
324	SENA FÖLJDER AV INTRAKRANIELL ABSCESS	M	2	3	-	-	-	-	3	-	-	324
		F	2	4	-	-	1	1	1	-	1	
330	KRFTLIGA NEUROMUSKULÄRA SJUKDOMAR	M	25	23	-	1	-	9	4	5	4	330
		F	17	7	-	-	-	4	-	2	1	
331	KRFTLIGA SJUKDOMAR I STRIATOPALLIDALSYSTEMET	M	7	1	-	-	-	1	-	-	-	331
		F	11	4	-	-	-	-	2	1	1	
332	KRFTLIG ATAXI	M	2	2	-	-	-	1	-	1	-	332
		F	1	2	-	-	1	-	1	-	-	
333	ANNAN KRFTLIG OCH FAMILJÄR SJUKDOM I NERVSYSTEMET	M	11	5	-	-	1	-	2	2	-	333
		F	8	5	-	-	1	2	1	-	1	
340	MULTIPEL SKLEROS	M	26	37	-	-	5	12	12	6	2	340
		F	55	48	-	-	3	15	14	8	8	
341	ANNAN MYELINFÖRSTÖRANDE SJUKDOM I CENTRALA NERVSYSTEMET	M	-	2	-	-	-	2	-	-	-	341
		F	-	1	-	-	-	-	1	-	-	

TABELL 1 (FORTS) MULTIPLA DÖDSORSAKER 1985. DETALJLISTAN

ICD-NR 8E REV DETALJ LISTAN	DÖDSORSAK	KÖN	UNDER LIG GANDE ORSAK	KOMPLIKATION ELLER BIDRAGANDE ORSAK								ICD-NR 8E REV DETALJ LISTAN
				SANT LIGA	ÅLDER I ÅR							
					0-14	15-44	45-64	65-74	75-79	80-		
342	PARALYSIS AGITANS	M	119	469	-	-	-	13	104	135	217	342
		F	80	384	-	-	-	5	60	99	220	
343	SPASTISK CEREBRAL BARNFÖRLÄMNING	M	4	11	-	4	4	2	-	1	-	343
		F	5	3	-	-	2	-	-	-	1	
344	ANNAN CEREBRAL FÖRLÄMNING	M	10	52	-	-	3	6	15	14	14	344
		F	12	35	-	-	-	2	4	4	25	
345	EPILEPSI	M	58	156	-	3	31	35	35	19	33	345
		F	45	109	-	-	8	16	26	21	38	
347	ANDRA SJUKDOMAR I HJÄRNAN	M	49	163	-	3	5	24	60	32	39	347
		F	39	139	1	1	7	16	39	27	48	
348	NEUROMOTORISKA SJUKDOMAR	M	94	25	-	-	-	7	11	4	3	348
		F	98	15	-	-	-	2	8	2	3	
349	ANDRA SJUKDOMAR I RYGGMÄRGEN	M	2	8	-	-	1	-	3	1	3	349
		F	4	7	-	-	-	2	1	1	3	
354	POLYNEURIT OCH POLYRADIKULIT	M	4	4	-	-	-	1	2	-	1	354
		F	1	3	-	-	-	-	1	-	2	
355	ANNAN ELLER OSPECIFICERAD NEURALGI OCH NEURIT	M	-	2	-	-	-	-	1	-	1	355
		F	-	-	-	-	-	-	-	-	-	
356	ANDRA SJUKDOMAR I KRANIALNERVERNA	F	1	1	-	-	-	-	1	-	-	356
		M	-	-	-	-	-	-	-	-	-	
357	ANDRA SJUKDOMAR I PERIFERA, EJ AUTONOMA NERVER	M	3	23	-	-	2	4	6	5	6	357
		F	2	10	-	-	-	-	2	3	5	
373	SKELNING	M	1	1	-	-	-	1	-	-	-	373
		F	1	1	-	-	-	-	1	-	-	
374	GRÖ STARR (CATARACTA)	M	-	7	-	-	-	-	1	1	5	374
		F	-	12	-	-	-	1	1	2	8	
375	GRÖN STARR (GLAUCOMA)	M	-	17	-	-	-	-	1	1	15	375
		F	-	29	-	-	-	-	1	1	27	
377	ANDRA SJUKDOMAR I NYTHINNA OCH OPTISK NERV	M	-	7	-	-	1	4	-	-	2	377
		F	-	3	-	-	-	1	1	1	-	
378	ANDRA ÖGONSJUKDOMAR	M	-	1	-	-	-	-	-	-	1	378
		F	-	-	-	-	-	-	-	-	-	
379	BLINDHET, SYNNEDESKTTHING	M	-	8	-	-	1	-	-	2	5	379
		F	-	9	-	-	-	-	1	2	6	
381	INFLAMMATION I MELLANÖRA UTAN ANGIVEN MASTOIDIT	M	4	3	1	-	-	-	1	-	1	381
		F	-	1	-	-	-	-	-	-	1	
383	MASTOIDIT UTAN ANGIVEN INFLAMMATION I MELLANÖRA	M	1	1	-	-	-	-	-	-	1	383
		F	-	-	-	-	-	-	-	-	-	
387	ANDRA SJUKDOMAR I ÖRA OCH PROCESSUS MASTOIDES	M	-	1	-	-	-	-	-	1	-	387
		F	-	-	-	-	-	-	-	-	-	
389	ANNAN DÖVHET	F	-	1	-	-	-	-	-	-	1	389
		M	-	-	-	-	-	-	-	-	-	
390	REUMATISK FEBER UTAN UPPGIFT OM HJÄRTSJUKDOM	M	-	1	-	-	-	-	1	-	-	390
		F	-	-	-	-	-	-	-	-	-	
393	SJUKDOM I PERIKARDIET	M	1	-	-	-	-	-	-	-	-	393
		F	-	-	-	-	-	-	-	-	-	
394	FÖRKNDRINGAR I MITRALISVALVLER	M	2	3	-	-	-	-	1	1	1	394
		F	11	6	-	-	-	-	2	2	2	

TABELL 1 (FORTS) MULTIPLA DÖDSORSAKER 1985. DETALJLISTAN

ICD-NR BE REV DETALJ LISTAN	DÖDSORSAK	KÖN	UNDER LIG GANDE ORSAK	KOMPLIKATION ELLER BIDRAGANDE ORSAK								ICD-NR BE REV DETALJ LISTAN
				SAMT LIGA	ÅLDER I ÅR							
					0	1- 14	15- 44	45- 64	65- 74	75- 79	80-	
395	FÖRKÄNDRINGAR I AORTAVALVLER	M	1	1	-	-	-	-	1	-	-	395
		F	2	2	-	-	-	-	-	-	2	
396	FÖRKÄNDRINGAR I MITRALIS- OCH AORTAVALVLER	M	7	-	-	-	-	-	-	-	-	396
		F	4	-	-	-	-	-	-	-	-	
397	SJKUKDOMAR I ANDRA DELAR AV ENDOKARDIET	M	1	1	-	-	-	-	-	-	-	397
		F	-	3	-	-	-	1	-	-	2	
398	ANDRA REUMATISKA HJÄRTSJKUKDOMAR	M	3	-	-	-	-	-	-	-	-	398
		F	4	1	-	-	-	-	-	-	1	
400	MALIGN HYPERTONI	M	4	5	-	-	-	4	-	-	1	400
		F	5	1	-	-	-	-	-	-	1	
401	BENIGN ESSENTIELL HYPERTONI	M	15	515	-	-	6	92	174	111	132	401
		F	38	753	-	-	5	44	173	166	365	
402	HYPERTONI MED HJÄRTSJKUKDOM	M	87	1249	-	-	3	186	457	279	324	402
		F	132	1351	-	-	3	51	283	341	673	
403	HYPERTONI MED NJURSJKUKDOM	M	16	21	-	-	1	2	7	7	4	403
		F	24	23	-	-	-	5	6	5	7	
404	HYPERTONI MED HJÄRT- OCH NJURSJKUKDOM	M	17	71	-	-	1	11	24	17	18	404
		F	21	57	-	-	-	7	10	15	25	
410	AKUT INFARKT I MYOKARDIET	M	10777	910	-	-	11	124	269	204	302	410
		F	6565	706	-	1	5	57	165	153	325	
412	KRONISK ISCHEMISK HJÄRTSJKUKDOM	M	7415	7425	-	-	78	1241	2326	1425	2355	412
		F	6432	4628	-	-	9	237	818	951	2613	
413	ANGINUSA BRÖSTSMÄRTOR	M	-	70	-	-	1	9	14	14	32	413
		F	-	78	-	-	-	4	14	25	35	
420	AKUT ICKE-REUMATISK PERIKARDIT	M	9	34	-	-	2	9	5	10	8	420
		F	8	27	-	-	1	3	10	5	8	
421	AKUT OCH SUBAKUT ENDOKARDIT	M	20	25	2	1	3	3	9	3	4	421
		F	14	27	-	1	2	4	11	2	7	
422	AKUT MYOKARDIT	M	11	5	-	1	1	2	-	-	1	422
		F	8	3	-	-	-	2	-	1	-	
423	KRONISK, ICKE-REUMATISK PERIKARDIT	M	19	52	-	-	2	7	19	13	11	423
		F	16	52	-	-	1	10	15	11	15	
424	KRONISK, ICKE-REUMATISK ENDOKARDIT	M	424	270	-	-	7	41	92	55	75	424
		F	469	336	-	-	2	24	75	71	164	
425	KARDIOMYOPATI	M	111	58	1	-	9	25	16	4	3	425
		F	44	22	-	-	2	8	5	3	4	
426	PULMONALA HJÄRTSJKUKDOMAR	M	9	196	2	2	4	34	68	40	46	426
		F	22	125	-	-	6	35	39	23	22	
427	SYMPTOMATISKA HJÄRTSJKUKDOMAR	M	1205	2363	-	2	20	158	495	500	1188	427
		F	1555	2532	2	2	9	94	297	427	1701	
428	ANDRA MYOKARDINSUFFICIENSER	M	240	300	-	1	20	59	64	48	108	428
		F	267	262	-	-	7	36	47	40	132	
429	HJÄRTSJKUKDOMAR UNS	M	172	135	-	-	11	34	35	21	34	429
		F	102	88	-	-	4	12	13	10	49	

TABELL 1 (FORTS) MULTIPLA DÖDSORSAKER 1985. DETALJLISTAN

ICD-NR 8E REV DETALJ LISTAN	DÖDSORSAK	KÖN	UNDER LIG GANDE ORSAK	KOMPLIKATION ELLER BIDRAGANDE ORSAK								ICD-NR 8E REV DETALJ LISTAN
				SAMT LIGA	ÅLDER I ÅR							
				0	1- 14	15- 44	45- 64	65- 74	75- 79	80-		
430	SUBARAKNOIDALBLÜDNING	M	165	16	-	-	-	7	5	2	2	430
		F	251	24	-	-	1	6	8	4	5	
431	HJXRNBLÜDNING	M	765	215	2	5	9	49	67	34	49	431
		F	781	194	2	-	5	18	36	44	89	
432	OCKLUSION AV PRECEREBRALA ARTXRE	M	89	23	-	-	1	2	8	6	6	432
		F	73	32	-	-	1	1	4	12	14	
433	HJXRNTROMBOS	M	687	660	-	-	9	76	188	149	238	433
		F	837	549	-	-	4	27	102	124	292	
434	HJXRNEBOLI	M	50	148	-	1	1	13	46	35	52	434
		F	55	228	-	-	1	5	27	51	144	
435	ÖVERGÅENDE CEREBRAL ISCHEMI	M	-	22	-	-	-	-	3	7	12	435
		F	-	16	-	-	-	-	2	-	14	
436	AKUT CEREBROVASKULÄR SJUKDOM UNS	M	947	273	-	-	1	13	60	77	122	436
		F	1412	338	-	-	2	3	30	70	233	
437	UTBREDD ISCHEMISK CEREBROVASKULÄR SJUKDOM	M	262	423	-	-	1	11	77	101	233	437
		F	434	508	-	-	-	6	50	73	379	
438	ANNAN ELLER OTILLRÄCKLIGT SPECIFICERAD CEREBROVASKULÄR SJUKDOM	M	1121	1236	-	-	3	73	273	310	577	438
		F	1748	1371	-	1	5	34	175	244	912	
440	ARTERIOSKLEROS	M	615	4241	-	-	5	374	1038	931	1893	440
		F	963	4361	-	-	8	114	523	778	2938	
441	AORTAANEURYSM (EJ SYFILISKT)	M	638	110	-	-	4	12	36	26	32	441
		F	325	60	-	-	2	5	13	6	34	
442	ANNAT ANEURYSM	M	15	6	-	-	1	1	2	1	1	442
		F	8	7	-	-	-	3	1	2	1	
443	ANDRA SJUKDOMAR I DE PERIFERA KÄRLEN	M	4	33	-	-	1	7	9	8	8	443
		F	-	14	-	-	-	1	3	3	7	
444	ARTERIELL EMBOLI OCH TROMBOS	M	164	202	-	-	-	20	52	41	89	444
		F	286	364	-	-	4	8	45	64	243	
445	GANGRÄN	M	183	287	-	-	2	16	66	52	151	445
		F	225	348	-	-	1	9	31	59	248	
446	POLYARTERITIS NODOSA OCH BESLÄKTADE SJUKDOMAR	M	9	17	-	-	-	1	2	5	9	446
		F	14	27	-	-	1	1	9	4	12	
447	ANDRA SJUKDOMAR I ARTXRE OCH ARTERIÖLER	M	10	12	-	1	-	2	4	4	1	447
		F	9	15	-	-	-	2	4	2	7	
448	KAPILLÄRSJUKDOMAR	M	1	-	-	-	-	-	-	-	-	448
450	LUNGEMBOLI OCH LUNGINFARKT	M	538	1262	-	-	25	173	363	263	438	450
		F	639	1516	-	-	22	122	311	324	737	
451	FLEBIT OCH TROMBOFLEBIT	M	3	2	-	-	-	1	-	-	1	451
		F	4	3	-	-	-	-	-	-	3	
452	TROMBOS I PORTÄDERVENEN	M	4	21	-	-	-	6	6	3	6	452
		F	-	14	-	-	1	3	2	3	5	
453	ANNAN VENUS EMBOLI OCH TROMBOS	M	243	256	-	-	7	40	81	56	72	453
		F	357	367	-	-	3	24	73	65	202	
454	VARICER I NEDRE EXTREMITETERNA	M	2	3	-	-	-	-	1	-	2	454
		F	2	4	-	-	1	-	-	-	3	

TABELL 1 (FORTS) MULTIPLA DÖDSORSAKER 1985. DETALJLISTAN

ICD-NR 8E REV DETALJ LISTAN	DÖDSORSAK	KÖN	UNDER LIG GANDE ORSAK	KOMPLIKATION ELLER BIDRAGANDE ORSAK								ICD-NR 8E REV DETALJ LISTAN
				SAMT LIGA	ÅLDER I ÅR							
					0-14	1-14	15-44	45-64	65-74	75-79	80-	
455	HEMORROJDER	M	-	2	-	-	-	-	1	-	1	455
456	VARICER MED ANNAN LOKALISATION	M	8	125	-	-	15	59	24	19	8	456
		F	5	59	-	-	6	23	12	9	9	
457	ICKE INFEKTIVSA SJUKDOMAR I LYMFKÄRLEN	M	-	1	-	-	-	1	-	-	-	457
		F	-	2	-	-	-	-	2	-	-	
458	ANDRA SJUKDOMAR I CIRKULATIONSORGANEN	M	20	4	-	-	-	1	-	3	-	458
		F	43	5	-	-	-	-	3	-	2	
460	FÖRKYLNING	M	1	1	-	-	-	-	-	1	-	460
		F	2	1	-	-	-	-	-	1	-	
464	AKUT LARYNGIT OCH TRAKEIT	M	1	4	1	-	1	-	1	-	1	464
		F	1	-	-	-	-	-	-	-	-	
465	ÖVRE LUFTVÄGSINFEKTION, MULTIPEL LOKALISATION ELLER UNS	M	9	20	1	-	3	2	1	3	10	465
		F	16	23	1	1	-	1	1	3	16	
466	AKUT BRONKIT OCH BRONKIOLIT	M	40	70	-	1	5	6	8	13	37	466
		F	39	86	3	-	1	8	13	16	45	
470	INFLUENSA UNS	M	64	31	-	-	-	1	7	1	22	470
		F	69	42	-	-	-	1	1	8	32	
471	INFLUENSA MED LUNGINFLAMMATION	M	42	7	-	-	1	-	1	1	4	471
		F	49	8	-	-	-	-	1	1	6	
472	INFLUENSA, MANIFEST I LUFTVÄGAR	M	1	1	-	-	-	-	-	-	1	472
		F	8	2	-	-	-	-	1	-	1	
473	INFLUENSA, MANIFEST I MATSMÄLTNINGS-ORGAN	M	3	2	-	-	-	-	-	-	2	473
		F	2	3	-	-	1	-	-	-	2	
480	VIRUSPNEUMONI	M	7	1	-	-	-	-	-	-	1	480
		F	7	2	-	-	-	1	-	-	1	
481	PNEUMOKOCKPNEUMONI	M	92	53	-	-	4	15	12	10	12	481
		F	53	22	1	-	3	3	3	4	8	
482	ANNAN BAKTERIELL LUNGINFLAMMATION	M	14	20	-	-	2	3	1	11	3	482
		F	6	15	-	-	-	1	3	1	10	
483	LUNGINFLAMMATION AV ANNAN SPECIFICERAD ORGANISM	M	-	4	-	-	2	-	1	-	1	483
		F	1	-	-	-	-	-	-	-	-	
484	AKUT INTERSTITIELL PNEUMONI	M	7	7	-	-	-	-	4	1	2	484
		F	4	-	-	-	-	-	-	-	-	
485	BRONKOPNEUMONI UNS	M	1157	1809	1	3	30	169	430	398	778	485
		F	1165	1439	2	6	17	86	212	241	875	
486	LUNGINFLAMMATION UNS	M	1369	2016	8	9	42	192	455	404	906	486
		F	1314	1480	8	3	22	86	194	251	916	
490	BRONKIT UNS	M	55	231	-	1	2	24	58	54	92	490
		F	73	175	-	-	1	19	30	29	96	
491	KRONISK BRONKIT	M	533	705	-	-	5	49	187	146	318	491
		F	188	179	-	-	-	12	52	33	82	
492	EMFYSEM	M	324	1050	-	-	6	95	299	230	420	492
		F	118	345	-	-	1	57	92	70	125	
493	ASTMA	M	242	430	-	-	2	48	133	114	133	493
		F	227	372	-	2	4	45	90	72	159	

TABELL 1 (FORTS) MULTIPLA DÖDSORSAKER 1985. DETALJLISTAN

ICD-NR 8E REV DETALJ LISTAN	DÖDSORSAK	KUN UNDER LIG GANDE ORSAK	UND ER LIG GANDE ORSAK	KOMPLIKATION ELLER BIDRAGANDE ORSAK								ICD-NR 8E REV DETALJ LISTAN
				SAMT LIGA	ÅLDER I ÅR							
					0	1- 14	15- 44	45- 64	65- 74	75- 79	80-	
501	HALSBÜLD	M	-	1	-	-	-	-	-	-	1	501
		F	-	1	-	-	-	-	-	-	1	
503	KRONISK SINUIT	M	-	1	-	-	1	-	-	-	-	503
506	KRONISK LARYNGIT	M	-	1	-	-	-	-	1	-	-	506
508	ANDRA SJUKDOMAR I ÖVRE LUFTVÄGGARNA	M	7	9	-	-	-	-	2	-	7	508
		F	4	7	-	-	-	1	-	2	4	
510	EMPYEM	M	18	39	-	-	-	7	17	8	7	510
		F	7	20	-	-	-	5	5	4	6	
511	LUNGSÄCKSINFLAMMATION	M	4	54	-	-	4	12	15	7	16	511
		F	4	32	-	-	-	4	10	3	15	
512	SPONTAN PNEUMOTORAX	M	5	21	-	1	1	3	7	1	8	512
		F	2	11	-	-	-	6	3	1	1	
513	LUNGABSCESS	M	13	32	-	-	-	10	5	7	10	513
		F	5	19	-	2	-	1	3	3	10	
514	LUNGHYPEREMI OCH LUNGHYPOSTAS	M	46	370	-	-	1	44	89	75	161	514
		F	57	317	-	-	4	36	47	69	161	
515	PNEUMOKONIOS GENOM SILIKAT	M	29	52	-	-	1	9	11	16	15	515
		F	-	1	-	-	-	-	-	1	-	
517	ANNAN KRONISK INTERSTITIELL PNEUMONI	M	99	160	-	-	1	20	51	34	54	517
		F	73	69	-	1	-	12	15	16	25	
518	BRONKIEKTASI	M	18	56	-	-	-	6	18	13	19	518
		F	5	22	-	-	-	3	7	4	8	
519	ANDRA SJUKDOMAR I RESPIRATIONSORGANEN	M	16	160	-	-	2	18	38	37	65	519
		F	11	152	-	-	3	18	28	28	75	
521	SJUKDOMAR I TÄNDERNAS HÄRDA VÄVNAD	F	-	1	-	-	-	-	-	1	-	521
523	SJUKDOMAR I TÄNDKÖTT OCH TÄNDROT	F	1	-	-	-	-	-	-	-	-	523
526	SJUKDOMAR I KÄKKAR	M	-	1	-	-	-	-	1	-	-	526
527	SJUKDOMAR I SPOTTKÖRTLAR	M	1	4	-	-	-	-	1	1	2	527
		F	7	7	-	-	-	-	-	1	6	
528	SJUKDOMAR I MUNSLEMNINGNA	M	-	1	-	-	-	-	-	-	1	528
530	SJUKDOMAR I MATSTRÜPE	M	33	42	-	1	2	3	6	7	23	530
		F	28	47	-	-	-	1	6	14	26	
531	SÄR PÅ MAGSÄCK	M	161	180	-	-	4	25	47	40	64	531
		F	148	139	-	-	1	12	24	19	83	
532	SÄR PÅ DUODENUM	M	116	94	-	-	-	7	29	16	42	532
		F	87	64	-	-	3	5	13	15	28	
533	ULCUS PEPTICUM UNS	M	12	9	-	-	-	2	1	1	5	533
		F	12	5	-	-	-	1	2	-	2	
534	GASTROJEJUNALSÄR	M	-	1	-	-	-	-	-	-	1	534
		F	-	1	-	-	-	-	-	-	1	
535	GASTRIT OCH DUODENIT	M	16	34	-	-	3	6	6	6	13	535
		F	19	22	-	1	1	2	4	3	11	

TABELL 1 (FORTS) MULTIPLA DÖDSORSAKER 1985. DETALJLISTAN

ICD-NR 8E REV DETALJ LISTAN	DÖDSORSAK	KÖN	UNDER LIG GANDE ORSAK	KOMPLIKATION ELLER BIDRAGANDE ORSAK								ICD-NR 8E REV DETALJ LISTAN
				SAMT LIGA	ÅLDER I ÅR							
				0	1- 14	15- 44	45- 64	65- 74	75- 79	80-		
536	RUBBNING I MAGSÄCKENS FUNKTION	M	3	3	-	-	-	2	1	-	-	536
		F	-	4	-	-	-	-	-	1	3	
537	ANDRA SJUKDOMAR I MAGSÄCK OCH DUODENUM	M	3	9	-	-	-	-	3	2	4	537
		F	5	11	-	-	-	1	-	6	4	
540	AKUT APPENDICIT	M	12	7	-	-	-	-	3	2	2	540
		F	13	3	-	-	-	-	-	1	2	
541	APPENDICIT UNS	M	2	-	-	-	-	-	-	-	-	541
550	LJUMSKBRÄCK UTAN UPPGIFT OM OBSTRUKTION	M	5	6	1	-	-	-	-	1	4	550
		F	-	1	-	-	-	-	-	-	1	
551	ANNAT BUKBRÄCK UTAN UPPGIFT OM OBSTRUKTION	M	10	14	-	-	-	1	1	7	5	551
		F	8	23	-	-	-	-	2	4	17	
552	LJUMSKBRÄCK MED OBSTRUKTION	M	23	7	-	-	-	-	1	2	4	552
		F	7	1	-	-	-	-	-	-	1	
553	ANNAT BUKBRÄCK MED OBSTRUKTION	M	7	7	-	-	-	-	-	2	5	553
		F	19	10	-	-	-	-	1	2	7	
560	INTESTINAL OBSTRUKTION UTAN UPPGIFT OM BRÄCK	M	74	104	-	-	-	12	21	22	49	560
		F	92	132	1	-	5	18	25	16	67	
561	GASTROENTERIT, KOLIT, EJ ULCERÖS ELLER INFEKTÖS	M	18	62	1	-	2	8	10	9	32	561
		F	41	68	1	-	2	4	6	9	46	
562	DIVERTIKULOS OCH DIVERTIKULIT I TARMEN	M	26	29	-	-	-	-	5	9	15	562
		F	56	43	-	-	-	2	7	7	27	
563	KRONISK ENTERIT OCH ULCERÖS KOLIT	M	18	22	-	-	1	3	8	5	5	563
		F	23	17	-	-	1	5	3	2	6	
564	FUNKTIONSRUBBNING I TARMEN	M	1	12	-	-	-	1	2	2	7	564
		F	2	9	-	-	1	-	2	1	5	
565	ANALFISSUR OCH ANALFISTEL	M	-	2	-	-	-	-	1	1	-	565
566	ABSCÉSS I ANAL- OCH REKTALREGION	M	1	3	-	-	-	-	1	1	1	566
		F	4	3	-	-	-	1	1	-	1	
567	BUKHINNEINFLAMMATION	M	28	216	1	1	5	43	63	40	63	567
		F	35	264	-	2	9	29	58	44	122	
568	PERITONEALA SAMMANVÄXNINGAR	M	-	3	-	-	-	-	-	1	2	568
		F	1	2	-	-	-	-	1	-	1	
569	ANDRA SJUKDOMAR I TARMAR OCH BUKHINNA	M	72	174	-	-	9	25	42	33	65	569
		F	94	157	1	-	4	17	31	28	76	
570	AKUT OCH SUBAKUT LEVERNEKROS	M	6	8	-	1	-	2	1	-	4	570
		F	7	10	-	-	-	3	1	-	6	
571	LEVERCIRROS	M	389	367	1	-	24	119	125	54	44	571
		F	232	172	-	-	8	38	42	30	54	
572	VARIG HEPATIT, LEVERABSCESS	M	2	11	-	-	1	4	1	-	5	572
		F	-	3	-	-	-	-	1	1	1	
573	ANDRA LEVERSJUKDOMAR	M	26	148	-	-	11	41	44	28	24	573
		F	30	110	-	-	8	32	25	21	24	
574	GALLSTEN	M	58	55	-	-	-	2	12	9	32	574
		F	72	82	-	-	-	1	8	13	60	

TABELL 1 (FORTS) MULTIPLA DÖDSORSAKER 1985. DETALJLISTAN

ICD-NR 8E REV DETALJ LISTAN	DÖDSORSAK	KUN	UNDER LIG GANDE ORSAK	KOMPLIKATION ELLER BIPRAGANDE ORSAK								ICD-NR 8E REV DETALJ LISTAN
				SAMT LIGA	ÅLDER I ÅR							
					0	1- 14	15- 44	45- 64	65- 74	75- 79	80-	
616	SJUKDOMAR I PARAMETRIUM OCH PELVOPERITONEUM	F	-	2	-	-	-	-	-	-	2	616
622	INFEKTIONSSJUKDOMAR I UTERUS, VAGINA OCH VULVA	F	4	9	-	-	-	-	2	2	5	622
623	UTEROVAGINAL PROLAPS	F	2	1	-	-	-	-	1	-	-	623
625	ANDRA SJUKDOMAR I UTERUS	F	1	3	-	-	-	-	1	-	2	625
626	MENSTRUATIONS RUBBNINGAR	F	-	2	-	-	-	-	-	-	2	626
629	ANDRA SJUKDOMAR I KVINNLIGA GENITALORGAN	F	2	3	-	-	-	-	-	1	2	629
634	ANDRA KOMPLIKATIONER UNDER GRAVIDITET	F	1	1	-	-	1	-	-	-	-	634
643	SPONTAN ABORT	F	1	-	-	-	-	-	-	-	-	643
650	FÖRLOSSNING UTAN UPPGIFT OM KOMPLIKATION	F	-	1	-	-	1	-	-	-	-	650
651	FÖRLOSSNING MED PLACENTA PRAEVIA ELLER BLÖDNING	F	1	-	-	-	-	-	-	-	-	651
657	ABNORMT UTDRAGEN FÖRLOSSNING AV ANNAN ORSAK	F	-	1	-	-	1	-	-	-	-	657
660	FÖRLOSSNING MED ANNAN FÖRLOSSNINGSSKADA	F	1	-	-	-	-	-	-	-	-	660
670	SEPSIS UNDER FÖRLOSSNING OCH I PUERPERIET	F	-	1	-	-	1	-	-	-	-	670
671	PUERPERAL FLEBIT OCH TROMBOS	F	1	-	-	-	-	-	-	-	-	671
673	LUNGEMBOLI I PUERPERIET	F	-	1	-	-	1	-	-	-	-	673
674	HJÄRNBLÖDNING I PUERPERIET	F	-	1	-	-	1	-	-	-	-	674
682	ANNAN CELLULIT OCH ABSCESS	M F	4 2	10 8	- -	- -	- 1	- 1	3 -	4 1	3 6	682
686	ANDRA LOKALA INFEKTIONER I HUD OCH UNDERHUD	M F	4 2	2 8	- -	- -	- 1	- 1	1 2	1 -	- 5	686
690	SEBORROISKT EKSEM	F	-	1	-	-	-	-	-	-	1	690
692	ANNAT EKSEM ELLER DERMATIT	M	1	1	-	-	-	-	-	1	-	692
693	HERPESLIKNANDE DERMATIT	F	1	1	-	-	-	-	1	-	-	693
694	PEMFIGUS	M F	2 4	19 18	- -	- -	- 1	- 1	2 -	5 3	12 14	694
695	ERYTEMATÖSA TILLSTÄND	M F	2 4	3 4	- -	- 1	- -	- -	2 -	1 2	- 1	695
696	PSORIASIS OCH LIKNANDE TILLSTÄND	M F	- 1	9 3	- -	- -	- 1	- 1	3 1	- 1	6 -	696
702	ANDRA DERMATOSER	M F	- -	1 1	- -	- -	- -	- -	- -	- -	1 1	702
707	KRONISKT HUDSÄR	M F	5 18	66 105	- -	- -	- 4	4 11	18 11	9 16	35 74	707

TABELL 1 (FORTS) MULTIPLA DÖDSORSAKER 1985. DETALJLISTAN

ICD-NR 8E REV DETALJ LISTAN	DÖDSORSAK	KÖN	UNDER LIG GANDE ORSAK	KOMPLIKATION ELLER BIDRAGANDE ORSAK								ICD-NR 8E REV DETALJ LISTAN
				SAMT LIGA	ALDER I ÅR							
					0	1- 14	15- 44	45- 64	65- 74	75- 79	80-	
708	URTIKARIA (NÅSSELFEBER)	F	1	-	-	-	-	-	-	-	-	708
709	ANDRA HUDSJUKDOMAR	M	-	2	1	-	-	-	1	-	-	709
		F	-	1	-	-	-	-	-	-	1	
710	AKUT VARIG ARTRIT	M	1	4	-	-	2	1	1	-	-	710
		F	5	7	-	-	-	-	2	-	5	
712	REUMATOIDA ARTRITER OCH BESLÄKTADE TILLSTÄND	M	43	140	-	-	1	23	52	25	39	712
		F	108	417	-	-	1	38	112	76	190	
713	OSTEOARTRIT OCH BESLÄKTADE TILLSTÄND	M	12	49	-	-	1	-	4	10	34	713
		F	13	81	-	-	-	1	4	13	63	
714	ANDRA SPECIFICERADE FORMER AV ARTRIT	M	1	3	-	-	-	-	1	-	2	714
		F	3	14	-	-	-	-	6	3	5	
715	ARTRIT UNS	M	-	6	-	-	-	-	-	1	5	715
		F	1	7	-	-	-	1	1	1	4	
716	POLYMYIT OCH DERMATOMYIT	M	2	3	-	-	-	2	1	-	-	716
		F	4	4	-	-	-	3	1	-	-	
717	ANNAN REUMATISM UTOM I LEDERNA	M	1	38	-	-	-	-	9	11	18	717
		F	9	43	-	-	-	1	3	10	29	
718	REUMATISM UNS	M	1	3	-	-	-	1	1	-	1	718
		F	1	5	-	-	1	-	2	-	2	
720	OSTEOMYELIT OCH PERIOSTIT	M	5	17	-	-	-	2	4	2	9	720
		F	5	13	-	-	1	-	3	1	8	
721	OSTITIS DEFORMANS	M	1	3	-	-	-	-	1	1	1	721
		F	1	-	-	-	-	-	-	-	-	
722	OSTEOKONDROS	M	-	3	-	-	1	-	-	-	2	722
723	ANDRA BENSJUKDOMAR	M	1	24	-	-	1	3	4	4	12	723
		F	5	67	-	-	-	2	9	11	45	
724	SJUKDOMAR I MENISKER OCH ANDRA LEDBROSK	F	-	1	-	-	-	-	-	-	1	724
725	SJUKDOMAR I INTERVERTEBRALBROSK	M	1	3	-	-	-	-	1	1	1	725
		F	-	2	-	-	-	-	1	-	1	
728	RYGGVÄRKS SYNDROM	M	-	1	-	-	-	1	-	-	-	728
		F	1	3	-	-	-	1	-	-	2	
729	ANDRA LEDSJUKDOMAR	M	2	5	-	-	-	1	-	3	1	729
		F	3	5	-	-	-	-	1	1	3	
731	SYNOVIT, BURSIT OCH TENDINIVAGINIT	M	1	2	-	-	-	-	-	1	1	731
732	INFEKTÖS MYIT I SENOR OCH FASCIOR	M	-	1	-	-	1	-	-	-	-	732
		F	1	1	-	-	-	-	-	-	1	
733	ANDRA SJUKDOMAR I MUSKLER, SENOR OCH FASCIOR	M	5	11	-	1	-	2	3	1	4	733
		F	7	6	-	-	-	-	2	1	3	
734	DISSEMINERADE SJUKDOMAR I BINDVÄV	M	16	34	-	-	1	2	12	10	9	734
		F	38	71	-	-	6	13	22	11	19	
735	RYGGGRADSKRÜKNING	M	3	11	-	1	2	1	3	-	4	735
		F	7	22	-	-	-	5	3	3	11	

TABELL 1 (FORTS) MULTIPLA DÖDSORSAKER 1985. DETALJLISTAN

ICD-NR 8E REV DETALJ LISTAN	DÖDSORSAK	KÖN	UNDER LIG GANDE ORSAK	KOMPLIKATION ELLER BIDRAGANDE ORSAK							ICD-NR 8E REV DETALJ LISTAN
				SAMT LIGA	ÅLDER I ÅR						
					0	1-14	15-44	45-64	65-74	75-80	
740	ANENCEFALI	M	1	-	-	-	-	-	-	-	740
		F	1	-	-	-	-	-	-	-	-
741	SPINA BIFIDA	M	4	2	2	-	-	-	-	-	741
		F	3	1	-	-	1	-	-	-	-
742	MEDFÖDD HYDROCEFALUS (UTAN SPINA BIFIDA)	M	5	1	-	-	1	-	-	-	742
		F	7	3	2	1	-	-	-	-	-
743	ANDRA MEDFÖDDA MISSBILDNINGAR I NERVSYSYSTEMET	M	5	14	-	1	1	3	4	2	3 743
		F	6	10	-	1	3	1	2	1	2
744	MEDFÖDDA ÖGONMISSBILDNINGAR	F	-	1	-	-	-	-	-	-	1 744
746	MEDFÖDDA HJÄRTFEL	M	75	26	13	3	3	2	5	-	- 746
		F	77	29	12	4	3	3	3	1	3
747	ANDRA MEDFÖDDA MISSBILDNINGAR I CIRKULATIONSORGANEN	M	18	16	11	2	-	1	2	-	- 747
		F	10	27	14	2	5	3	1	1	1
748	MEDFÖDDA MISSBILDNINGAR I RESPIRATIONSORGANEN	M	8	11	11	-	-	-	-	-	- 748
		F	12	6	5	1	-	-	-	-	-
749	KLUVEN LÄPP, KÄKE OCH GOM	M	-	1	1	-	-	-	-	-	- 749
		F	-	1	-	1	-	-	-	-	-
750	MEDFÖDDA MISSBILDNINGAR AV MATSMÅLTNINGSKANALENS ÖVRE DEL	M	1	3	3	-	-	-	-	-	- 750
		F	-	2	2	-	-	-	-	-	-
751	ANDRA MEDFÖDDA MISSBILDNINGAR I MATSMÅLTNINGSGANEN	M	8	5	3	1	-	-	1	-	- 751
		F	5	6	4	-	1	-	-	-	1
753	MEDFÖDDA MISSBILDNINGAR I URINORGANEN	M	29	35	13	-	-	2	12	4	4 753
		F	20	24	7	-	-	2	2	2	11
754	MEDFÖDD KLUMPFOT	M	-	1	1	-	-	-	-	-	- 754
755	ANDRA MEDFÖDDA MISSBILDNINGAR AV EXTREMITETER	M	-	2	2	-	-	-	-	-	- 755
		F	1	1	-	-	-	-	-	-	1
756	ANDRA MEDFÖDDA MISSBILDNINGAR I MUSKEL- OCH SKELETTSYSTEMET	M	14	7	4	-	3	-	-	-	- 756
		F	19	5	5	-	-	-	-	-	-
757	MEDFÖDDA MISSBILDNINGAR AV HUD, HÅR OCH NAGLAR	M	2	-	-	-	-	-	-	-	- 757
		F	-	1	1	-	-	-	-	-	-
758	MEDFÖDDA MISSBILDNINGAR, ANDRA OCH UNS	M	3	-	-	-	-	-	-	-	- 758
		F	2	2	1	1	-	-	-	-	-
759	MEDFÖDDA MISSBILDNINGAR I FLERA ORGANSYSTEM	M	27	31	7	2	4	13	5	-	- 759
		F	43	23	6	3	6	8	-	-	-
761	ANDRA SJUKDOMAR HOS MODERN UTAN SAMBAND MED GRAVIDITET	M	1	1	1	-	-	-	-	-	- 761
763	INFEKTIONER HOS MODERN FÖRE OCH UNDER FÖRLOSSNING	F	1	-	-	-	-	-	-	-	- 763
764	SVÅR FÖRLOSSNING MED ABNORMITET I MODERNS BÅCKEN	M	1	-	-	-	-	-	-	-	- 764
768	SVÅR FÖRLOSSNING MED KOMPLIKATIONER, ANDRA OCH UNS	F	1	-	-	-	-	-	-	-	- 768
769	ANNAN KOMPLIKATION VID GRAVIDITET OCH FÖRLOSSNING	M	6	16	16	-	-	-	-	-	- 769
		F	4	9	9	-	-	-	-	-	-

TABELL 1 (FORTS) MULTIPLA DÖDSORSAKER 1985. DETALJLISTAN

ICD-NR 8E REV DETALJ LISTAN	DÖDSORSAK	KÖN	UNDER LIG GANDE ORSAK	KOMPLIKATION ELLER BIDRAGANDE ORSAK								ICD-NR 8E REV DETALJ LISTAN
				SAMT LIGA	ÅLDER I ÅR							
					0	1- 14	15- 44	45- 64	65- 74	75- 79	80-	
770	TILLSTÅND HOS PLACENTAN	M	4	2	2	-	-	-	-	-	-	770
771	TILLSTÅND HOS NAVELSTRÅNGEN	F	1	-	-	-	-	-	-	-	-	771
772	FÖRLÖSNINGSSKADOR	M	30	20	20	-	-	-	-	-	-	772
		F	15	18	18	-	-	-	-	-	-	
775	HEMOLYTISK SJUKDOM UTAN KÖRNRIKTERUS	F	1	-	-	-	-	-	-	-	-	775
776	ANOXI OCH HYPOXI EJ ANNORSTÅDES ANGIVEN	M	75	39	39	-	-	-	-	-	-	776
		F	54	21	21	-	-	-	-	-	-	
777	IMMATURITAS UNS	M	11	78	77	1	-	-	-	-	-	777
		F	10	59	59	-	-	-	-	-	-	
778	ANDRA SJUKDOMAR HOS FOSTER ELLER NYFÖDD	M	4	5	5	-	-	-	-	-	-	778
		F	8	5	5	-	-	-	-	-	-	
782	SYMPTOM FRÅN CIRKULATIONSORGAN OCH LYMFATISK VÄXNAD	M	17	-	-	-	-	-	-	-	-	782
		F	30	-	-	-	-	-	-	-	-	
784	SYMPTOM FRÅN ÖVRE DELEN AV MATSÄMLTNINGSKANALEN	M	1	-	-	-	-	-	-	-	-	784
		F	2	-	-	-	-	-	-	-	-	
785	SYMPTOM FRÅN NEDRE DELEN AV MATSÄMLTNINGSKANALEN	F	2	-	-	-	-	-	-	-	-	785
788	ANDRA ALLMÄNNA SYMPTOM	M	1	-	-	-	-	-	-	-	-	788
		F	1	-	-	-	-	-	-	-	-	
794	SENILITET UTAN UPPGIFT OM PSYKOS	M	114	1	-	-	-	-	-	-	-	1 794
		F	289	1	-	-	-	-	-	-	-	1
795	PLÖTSLIG, EJ VÄLDSAM, DÖD AV OKÄND ORSAK	M	70	-	-	-	-	-	-	-	-	795
		F	48	-	-	-	-	-	-	-	-	
796	OTILLRÄCKLIGT PRECISERAD OCH OKÄND DÖDSORSAK	M	103	-	-	-	-	-	-	-	-	796
		F	63	-	-	-	-	-	-	-	-	
N800	FRAKTUR PÅ HUVUDET'S ÖVRE DEL	F	1	-	-	-	-	-	-	-	-	N800
N801	FRAKTUR PÅ SKALLBASEN	M	43	7	-	-	3	2	-	-	2	N801
		F	19	-	-	-	-	-	-	-	-	
N802	FRAKTUR PÅ ANSIKTSBEN	M	7	2	-	-	1	-	1	-	-	N802
		F	-	2	-	-	1	-	1	-	-	
N803	ANDRA FRAKTURER PÅ SKALLE OCH SKALLFRAKTURER UNS	M	212	15	-	-	1	5	4	3	2	N803
		F	73	3	-	-	1	-	-	2	-	
N804	MULTIPLA FRAKTURER PÅ SKALL- ELLER ANSIKTSBEN OCH ANDRA BEN	M	10	-	-	-	-	-	-	-	-	N804
		F	8	1	-	-	-	1	-	-	-	
N805	FRAKTUR PÅ RYGGGRAD UTAN RYGGMÄRGSSKADA ELLER UNS	M	31	16	-	-	4	-	4	1	7	N805
		F	20	16	-	-	2	3	-	1	10	
N806	FRAKTUR PÅ RYGGGRAD MED RYGGMÄRGSSKADA	M	46	8	-	-	1	2	1	1	3	N806
		F	31	6	-	2	1	1	-	1	1	
N807	FRAKTUR PÅ REVBEIN, BRÖSTBEN OCH STRUPHUVUD	M	27	59	-	-	15	8	17	6	13	N807
		F	8	31	-	-	5	7	8	3	8	
N808	FRAKTUR PÅ BÄCKENBEN	M	23	22	-	-	1	2	6	4	9	N808
		F	20	35	-	-	1	3	2	3	26	
N809	FRAKTURER PÅ BÄLSENS BEN, MULTIPLA OCH UNS	M	8	6	-	-	1	2	1	-	2	N809
		F	9	8	-	-	3	-	-	1	4	

TABELL 1 (FORTS) MULTIPLA DÖDSORSAKER 1985. DETALJLISTAN

ICD-NR 8E REV DETALJ LISTAN	DÖDSORSAK	KÖN	UNDER LIG GANDE ORSAK	KOMPLIKATION ELLER BIRRAGANDE ORSAK							ICD-NR 8E REV DETALJ LISTAN	
				SAMT LIGA	ÅLDER I ÅR							
					0	1-14	15-44	45-64	65-74	75-79		80-
N810	FRAKTUR PÅ NYCKELBEN	M	1	1	-	-	1	-	-	-	-	N810
		F	-	2	-	-	-	-	1	-	1	
N811	FRAKTUR PÅ SKULDERBLAD	M	-	1	-	-	-	-	1	-	-	N811
		F	-	1	-	-	-	-	-	-	1	
N812	FRAKTUR PÅ ÖVEPARMSBEN	M	1	7	-	-	-	-	-	4	3	N812
		F	6	21	-	-	-	-	3	2	16	
N813	FRAKTUR PÅ STRÅLBEN OCH ARMBÄGGSBEN	M	-	2	-	-	-	-	-	-	2	N813
		F	-	8	-	-	-	-	1	2	5	
N819	MULTIPLA FRAKTURER PÅ BÅDA ÖVRE EXTREMITETERNA	M	-	1	-	-	1	-	-	-	-	N819
		F	-	1	-	-	-	-	-	-	1	
N820	FRAKTUR PÅ ÖVRE DELEN AV LÅRBEN	M	247	331	-	-	1	4	38	62	226	N820
		F	466	640	-	-	-	8	39	87	506	
N821	FRAKTUR PÅ LÅRBEN, ANNAN DEL OCH UNS	M	22	21	-	-	-	2	4	6	9	N821
		F	36	55	-	-	-	-	2	10	43	
N822	FRAKTUR PÅ KNÄSKÅLEN	M	-	1	-	-	-	1	-	-	-	N822
		F	2	3	-	-	-	-	2	-	1	
N823	FRAKTUR PÅ SKENBEN OCH VADBEN	M	4	4	-	-	-	2	-	1	1	N823
		F	8	8	-	-	-	-	-	1	7	
N824	MALLEOLARFRAKTUR	M	4	2	-	-	-	1	-	1	-	N824
		F	7	4	-	-	-	-	-	1	3	
N825	FRAKTUR I FOTVRIST- OCH MELLANFOTSBEN	F	-	2	-	-	-	-	-	-	2	N825
N827	FRAKTURER PÅ NEDRE EXTREMITET, ANDRA, MULTIPLA OCH UNS	M	1	5	-	-	-	-	-	3	2	N827
		F	1	7	-	-	2	-	1	-	4	
N828	MULTIPLA FRAKTURER UNS	M	6	6	-	1	2	-	1	1	1	N828
		F	11	17	-	-	4	1	1	3	8	
N829	FRAKTUR UNS	M	-	6	-	-	1	2	2	1	-	N829
		F	3	1	-	-	-	-	-	1	-	
N835	LUXATION I HÖFTLED	F	-	1	-	-	-	-	-	-	1	N835
N839	LUXATIONER, ANDRA, MULTIPLA OCH UNS	M	1	1	-	-	-	-	1	-	-	N839
		F	-	2	-	-	-	-	-	1	1	
N844	DISTORSION AV KNÄ OCH BEN	M	1	-	-	-	-	-	-	-	-	N844
N850	HJÄRNSKAKNING	M	2	3	-	-	-	-	-	-	3	N850
		F	2	5	-	-	-	-	-	-	5	
N851	HJÄRHKONTUSION, HJÄRNLACERATION	M	114	164	-	10	65	35	24	12	18	N851
		F	35	63	-	4	21	16	10	7	5	
N852	SUBARAKNOIDAL, SUBDURAL OCH EXTRADURAL POSTTRAUMATISK BLÖDNING	M	132	88	1	-	19	17	17	14	20	N852
		F	62	32	-	-	-	3	9	13	7	
N853	INTRAKRANIELL POSTTRAUMATISK BLÖDNING UNS	M	9	5	-	-	2	1	2	-	-	N853
		F	7	2	-	-	-	1	-	-	1	
N854	INTRAKRANIELL SKADA, ANNAN OCH UNS	M	221	71	-	2	39	16	6	4	4	N854
		F	55	26	-	1	4	9	3	2	7	
N860	TRAUMATISK PNEUMOTORAX OCH HEMOTORAX	M	10	25	-	-	7	8	6	1	3	N860
		F	6	15	-	-	3	4	4	1	3	

TABELL 1 (FORTS) MULTIPLA DÜDSORSAKER 1985. DETALJLISTAN

ICD-NR 8E REV DETALJ LISTAN	DÜDSORSAK	KÖN	UNDER LIG- GANDE ORSAK	KOMPLIKATION ELLER BIDRAGANDE ÖRSÄK								ICD-NR 8E REV DETALJ LISTAN
				SAMT LIGA	ÅLDER I ÅR							
					0	1- 14	15- 44	45- 64	65- 74	75- 79	80-	
N910	YTLIG SÄRSKADA PÅ ANSIKTE, HALS OCH KALOTT	M	1	-	-	-	-	-	-	-	-	N910
N911	YTLIG SÄRSKADA PÅ BÄL	F	-	1	-	1	-	-	-	-	-	N911
N922	KONTUSION PÅ BÄL	M	1	3	-	-	-	-	1	-	2	N922
		F	-	2	-	-	-	-	-	1	1	
N927	KONTUSION PÅ HÖFT, LÄR, UNDERBEN OCH VRIST	M	-	1	-	-	-	-	-	-	1	N927
		F	4	4	-	-	-	-	1	-	3	
N930	FRÄMMANDE KROPP I ÖGA OCH ÖGATS ADNEKER	F	1	-	-	-	-	-	-	-	-	N930
N933	FRÄMMANDE KROPP I FARYNX OCH LARYNX	M	71	202	1	2	40	50	42	19	48	N933
		F	42	126	-	1	17	20	22	18	48	
N934	FRÄMMANDE KROPP I BRONKER OCH LUNGOR	M	12	9	-	-	1	2	1	1	4	N934
		F	4	10	-	-	1	1	3	4	1	
N936	FRÄMMANDE KROPP I TUNNTARM OCH KOLON	F	1	-	-	-	-	-	-	-	-	N936
N943	BRÄNNSKADA PÅ ÖVRE EXTREMITET	M	1	1	-	-	-	-	-	-	1	N943
N945	BRÄNNSKADA PÅ NEDRE EXTREMITET	M	1	1	-	-	-	-	-	1	-	N945
N946	BRÄNNSKADA PÅ ANSIKTE, HUVUD, HALS OCH EXTREMITET	M	1	-	-	-	-	-	-	-	-	N946
		F	-	1	-	-	-	-	-	-	1	
N947	BRÄNNSKADA PÅ BÄL OCH EXTREMITET	M	-	1	-	-	-	-	1	-	-	N947
N948	BRÄNNSKADA PÅ HELA KROPPEN	M	1	-	-	-	-	-	-	-	-	N948
N949	BRÄNNSKADA, ANNAN LOKALISATION OCH UNS	M	46	5	-	-	4	-	1	-	-	N949
		F	20	7	-	-	1	1	1	1	3	
N953	SKADA PÅ HERV I UNDERARM	M	-	1	-	-	-	-	-	-	1	N953
N954	SKADA PÅ NERV I HANDLOV OCH HAND	M	2	-	-	-	-	-	-	-	-	N954
N958	SKADA GENOM YTTRE VÄLD PÅ RYGGMÄRG UTAN FRAKTUR	M	4	5	-	1	-	2	1	-	1	N958
		F	-	3	-	-	-	2	-	-	1	
N959	SKADA PÅ NERV, ANNAN, MULTIPEL ELLER UNS	F	-	1	-	-	-	-	-	1	-	N959
N960	ANTIBIOTIKA	M	-	1	-	-	-	-	-	-	1	N960
		F	-	1	1	-	-	-	-	-	-	
N961	KEMOTERAPEUTIKA	M	1	1	-	-	-	-	-	-	1	N961
		F	-	2	-	-	1	-	-	-	1	
N962	HORMONER OCH SYNTETISKA SUBSTITUT	M	3	6	-	-	-	2	-	3	1	N962
		F	2	4	-	-	1	-	2	-	1	
N963	PRIMÄRT SYSTEMAKTIVA PREPARAT	M	-	2	-	-	-	1	1	-	-	N963
		F	1	5	-	-	-	4	1	-	-	
N964	MEDEL MOT BLODSJUKDOMAR	M	-	19	-	-	-	2	10	5	2	N964
		F	-	16	-	-	1	1	8	2	4	
N965	ANALGETIKA OCH ANTIPYRETIKA	M	78	41	-	-	16	17	4	3	1	N965
		F	59	40	-	-	11	13	9	2	5	
N966	ANTIPILEPTIKA OCH ANTIKONVULSIVA	M	5	6	-	-	4	1	1	-	-	N966
		F	4	6	-	-	3	2	-	-	1	

TABELL 1 (FORTS) MULTIPLA DÖDSORSAKER 1985. DETALJLISTAN

ICD-NR 8E REV DETALJ LISTAN	DÖDSORSAK	KUN	UNDER LIG GANDE ORSAK	KOMPLIKATION ELLER BIDRAGANDE ORSAK								ICD-NR 8E REV DETALJ LISTAN
				SAMT LIGA	ÅLDER I ÅR							
					0	1- 14	15- 44	45- 64	65- 74	75- 79	80-	
N967	SEDATIVA OCH HYPNOTIKA	M	74	41	-	-	15	17	6	3	-	N967
		F	58	41	-	-	17	12	8	1	3	
N968	ANDRA MEDEL MED DEPRESSIV VERKAN PÅ CENTRALA NERVSYSTEMET	M	4	10	-	-	6	2	1	-	1	N968
		F	3	5	-	-	3	1	1	-	-	
N970	PSYKOFARMAKA	M	104	76	-	-	34	31	4	5	2	N970
		F	107	75	-	-	29	25	14	2	5	
N971	MEDEL MED STIMULERANDE INVERKAN PÅ CENTRALA NERVSYSTEMET	M	3	3	-	-	2	1	-	-	-	N971
		F	-	1	-	-	1	-	-	-	-	
N972	MEDEL MED PRIMÄR INVERKAN PÅ AUTONOMA NERVSYSTEMET	M	4	-	-	-	-	-	-	-	-	N972
		F	6	2	-	-	1	1	-	-	-	
N973	MEDEL MED PRIMÄR INVERKAN PÅ KARDIOVASKULÄRA SYSTEMET	M	8	13	-	-	2	4	1	1	5	N973
		F	10	12	-	-	-	3	3	1	5	
N975	DIURETIKA	M	-	2	-	-	-	-	-	1	1	N975
		F	2	4	-	-	1	1	-	-	2	
N976	MEDEL MED DIREKT VERKAN PÅ MUSKLER OCH SKELETT	M	1	-	-	-	-	-	-	-	-	N976
		F	1	-	-	-	-	-	-	-	-	
N977	ANDRA LÄKEMEDEL OCH UNS	M	10	6	-	-	4	1	-	-	1	N977
		F	13	4	-	-	2	-	1	-	1	
N980	TOXISK EFFEKT AV ALKOHOL	M	196	198	-	-	76	80	35	4	3	N980
		F	42	86	-	-	36	34	13	1	2	
N982	TOXISK EFFEKT AV INDUSTRIELLA LÖSNINGSMEDEL	M	3	4	-	-	1	2	1	-	-	N982
		F	1	1	-	-	-	1	-	-	-	
N983	TOXISK EFFEKT AV ETSANDE OCH FRÄTANDE ÄMNEN	M	1	-	-	-	-	-	-	-	-	N983
		F	1	-	-	-	-	-	-	-	-	
N985	TOXISK EFFEKT AV ANDRA METALLER	M	1	-	-	-	-	-	-	-	-	N985
		F	2	-	-	-	-	-	-	-	-	
N986	TOXISK EFFEKT AV KOLOXID	M	226	4	-	-	2	1	-	-	1	N986
		F	50	-	-	-	-	-	-	-	-	
N987	TOXISK EFFEKT AV ANDRA GASER, RÖK ELLER ÅNGA	M	1	-	-	-	-	-	-	-	-	N987
		F	1	-	-	-	-	-	-	-	-	
N989	TOXISK EFFEKT AV ÖVRIGA ÄMNEN	M	3	22	-	-	7	10	5	-	-	N989
		F	3	7	-	-	2	3	2	-	-	
N990	SKADOR EFTER STRÅLNING	M	-	3	-	-	-	1	2	-	-	N990
		F	-	7	-	-	-	2	2	-	3	
N991	EFFEKT AV NEDSATT TEMPERATUR	M	25	25	-	-	7	11	6	1	-	N991
		F	19	10	-	-	1	-	2	2	5	
N994	INVERKAN AV ANDRA YTTRE OMSTÄNDIGHETER	M	662	15	-	-	7	3	3	1	1	N994
		F	267	10	-	1	4	2	-	1	2	
N995	VISSA TIDIGA KOMPLIKATIONER TILL TRAUMA	M	1	17	-	-	6	4	4	1	2	N995
		F	1	8	-	-	3	1	-	1	3	
N996	SKADA, ANMAN ELLER UNS	M	13	1	-	-	-	-	-	-	1	N996
		F	7	1	-	-	-	1	-	-	-	
N997	SPECIELLA KOMPLIKATIONER TILL KIRURGISKA ÅTGÄRDER	M	-	7	-	-	1	4	1	-	1	N997
		F	-	8	-	1	2	1	2	-	2	

TABELL 1 (FORTS) MULTIPLA DÖDSORSAKER 1985. DETALJLISTAN

ICD-NR 8E REV DETALJ LISTAN	DÖDSORSAK	KON UND ER LIG GANDE ORSAK	KOMPLIKATION ELLER BIDRAGANDE ORSAK									ICD-NR 8E REV DETALJ LISTAN
			SAMT LIGA	ÅLDER I ÅR						80-		
				0	1-	15-	45-	65-	75-			
			14	44	64	74	79					
N998	ANDRA KOMPLIKATIONER TILL KIRURGISKA ÅTGÄRDER	M	-	21	-	-	-	9	4	3	5	N998
		F	-	23	-	1	1	7	4	3	7	
N999	ANDRA KOMPLIKATIONER AV MEDICINSK VÅRD	M	1	3	-	1	-	1	-	-	1	N999
		F	-	3	1	-	1	-	1	-	-	
SAMTLIGA DÖDSORSAKER		M	50034	46886	282	93	1374	6054	12099	9459	17525	
		F	43979	41599	214	66	668	2767	6754	7691	23439	

TABLE 2 DEATHS BY SEX, AGE, AND CAUSE, 1985. DETAILED LIST

ALDER																	KUN	ICD-NR 8E REV DETALJ LISTAN
15- 19	20- 24	25- 29	30- 34	35- 39	40- 44	45- 49	50- 54	55- 59	60- 64	65- 69	70- 74	75- 79	80- 84	85- 89	90-	SAMT LIGA		
2	1	5	1	1	3	4	9	10	23	36	40	46	62	46	22	329	M	000-
3	2	2	1	3	2	5	2	8	18	20	25	55	69	51	53	334	F	136
-	-	-	-	-	-	1	-	-	-	-	-	1	-	1	-	5	M	000-
-	-	-	-	-	-	-	-	-	-	-	-	-	2	1	1	6	F	009
-	-	-	-	-	-	-	-	-	-	-	-	-	-	1	-	1	M	003
-	-	-	-	-	-	-	-	-	-	-	-	-	-	1	-	1	M	003.9
-	-	-	-	-	-	-	-	-	-	-	-	-	-	-	1	1	F	008
-	-	-	-	-	-	-	-	-	-	-	-	-	-	-	1	1	F	008.9
-	-	-	-	-	-	1	-	-	-	-	-	1	-	-	-	4	M	009
-	-	-	-	-	-	-	-	-	-	-	-	-	2	1	-	5	F	
-	-	-	-	-	-	1	-	-	-	-	-	1	-	-	-	4	M	009.2
-	-	-	-	-	-	-	-	-	-	-	-	-	2	1	-	5	F	
-	-	-	-	1	-	-	2	1	3	12	10	13	10	6	1	59	M	010-
-	-	-	1	-	-	-	-	4	5	7	4	9	11	5	3	49	F	019
-	-	-	-	-	-	-	-	-	-	-	-	2	-	-	-	2	M	010
-	-	-	-	1	-	-	1	1	1	8	2	4	7	4	-	29	M	011
-	-	-	-	-	-	-	-	-	1	-	1	2	5	2	-	11	F	
-	-	-	-	-	-	-	-	-	-	-	-	-	-	-	1	1	F	012
-	-	-	-	-	-	-	-	-	-	-	-	-	-	-	1	1	F	012.3
-	-	-	-	-	-	-	-	-	-	-	1	-	-	-	-	1	M	013
-	-	-	1	-	-	-	-	-	-	1	-	-	-	-	-	2	F	
-	-	-	1	-	-	-	-	-	-	1	-	-	-	-	-	2	F	013.0
-	-	-	-	-	-	-	-	-	-	-	1	-	-	-	-	1	M	013.9
-	-	-	-	-	-	-	-	-	-	-	-	-	1	-	-	1	F	015
-	-	-	-	-	-	-	-	-	-	-	-	-	1	-	-	1	F	015.0
-	-	-	-	-	-	-	-	-	-	1	-	2	-	-	-	3	M	018
-	-	-	-	-	-	-	-	1	-	-	1	-	1	1	-	4	F	
-	-	-	-	-	-	-	-	-	-	-	-	-	1	-	-	1	M	018.1
-	-	-	-	-	-	-	-	-	-	1	-	1	-	1	-	2	M	018.9
-	-	-	-	-	-	-	-	1	-	-	1	-	1	1	-	4	F	
-	-	-	-	-	-	-	1	-	2	4	6	7	1	2	1	24	M	019
-	-	-	-	-	-	-	-	3	4	6	2	7	4	2	2	30	F	
-	-	-	-	-	-	-	1	-	2	3	6	7	1	2	1	23	M	019.0
-	-	-	-	-	-	-	-	3	4	6	2	6	4	2	2	29	F	
-	-	-	-	-	-	-	-	-	-	1	-	-	-	-	-	1	M	019.3

TABLE 2 (CONT.) DEATHS BY SEX AND AGE, 1985. DETAILED LIST

ALDER																	KUN	ICD-NR SE REV DETALJ LISTAN	
15- 19	20- 24	25- 29	30- 34	35- 39	40- 44	45- 49	50- 54	55- 59	60- 64	65- 69	70- 74	75- 79	80- 84	85- 89	90-	SAMT LIGA			
-	-	-	-	-	-	-	-	-	-	-	-	-	1	-	-	-	1	F	019.9
-	-	1	-	-	-	-	-	1	1	-	-	-	-	-	-	-	2	M	020-
-	-	-	-	-	-	-	-	-	-	-	-	-	-	-	-	-	1	F	027
-	-	1	-	-	-	-	-	1	1	-	-	-	-	-	-	-	2	M	027
-	-	-	-	-	-	-	-	-	-	-	-	-	-	-	-	-	1	F	027.0
1	-	3	-	-	2	1	1	4	3	13	16	16	18	24	18	8	140	M	030-
1	1	-	-	3	1	2	1	1	2	8	6	12	33	36	20	9	148	F	039
-	-	-	-	-	-	-	-	-	-	-	-	1	2	-	-	-	3	M	031
-	-	-	-	-	-	-	-	-	-	-	-	1	1	-	-	-	2	F	
-	-	-	-	-	-	-	-	-	-	-	-	-	-	-	-	-	1	F	033
-	-	-	-	-	-	-	-	-	-	-	-	-	-	-	-	-	1	F	033.9
-	-	-	-	1	-	-	-	-	-	-	-	-	-	-	-	-	1	F	034
-	-	-	-	1	-	-	-	-	-	-	-	-	-	-	-	-	1	F	034.0
-	-	-	-	-	-	-	-	-	-	-	-	-	-	2	-	1	3	M	035
1	-	-	-	-	-	1	-	-	-	1	-	-	-	-	-	-	5	M	036
1	1	-	-	-	-	-	-	-	-	-	-	-	1	-	-	-	5	F	
-	-	-	-	-	-	-	-	-	-	-	-	-	-	-	-	-	1	M	036.0
1	-	-	-	-	-	1	-	-	-	1	-	-	-	-	-	-	4	M	036.1
1	1	-	-	-	-	-	-	-	-	-	-	1	-	-	-	-	5	F	
-	-	-	-	-	-	-	-	-	-	1	-	-	-	-	-	-	1	M	037
-	-	3	-	-	2	-	4	3	10	14	14	15	21	17	6	120	M	038	
-	-	-	-	2	1	1	1	2	8	5	11	30	36	18	8	131	F		
-	-	-	-	-	-	-	-	-	-	-	-	-	-	2	-	-	3	F	038.0
-	-	1	-	-	-	-	-	-	2	2	2	1	1	2	-	14	M	038.1	
-	-	-	-	-	-	-	-	-	3	1	1	8	5	-	1	20	F		
-	-	-	-	-	-	-	1	-	-	-	1	-	-	-	-	3	M	038.2	
-	-	-	-	-	-	-	-	-	-	-	1	1	1	-	-	3	F		
-	-	-	-	-	-	-	1	-	-	-	1	2	2	1	-	9	M	038.8	
-	-	-	-	-	-	-	-	-	-	-	1	2	4	-	-	8	F		
-	-	2	-	-	2	-	2	3	8	12	10	12	18	14	6	94	M	038.9	
-	-	-	-	2	1	1	1	2	5	4	8	19	26	16	7	97	F		
-	-	-	-	-	-	-	-	-	2	1	1	1	1	1	1	8	M	039	
-	-	-	-	-	-	1	-	-	-	1	-	1	-	2	1	8	F		
-	-	-	-	-	-	-	-	-	1	-	1	1	1	-	-	4	M	039.0	
-	-	-	-	-	-	-	-	-	-	-	-	-	-	2	1	3	F		

TABLE 2 (CONT.) DEATHS BY SEX AND AGE, 1985. DETAILED LIST

ALDER																	SAMT LIGA	KÖN	ICD-NR 8E REV DETALJ LISTAN
15- 19	20- 24	25- 29	30- 34	35- 39	40- 44	45- 49	50- 54	55- 59	60- 64	65- 69	70- 74	75- 79	80- 84	85- 89	90-				
-	-	-	-	-	-	1	-	-	1	1	-	-	-	1	1	4	M	039.9	
-	-	-	-	-	1	1	1	-	1	2	-	1	-	-	-	7	M	040-	
-	-	-	-	-	1	1	1	-	1	2	-	1	-	-	-	2	F	046	
-	-	-	-	-	1	1	1	-	1	2	-	1	-	-	-	7	M	044	
-	-	-	-	-	1	1	1	-	1	2	-	1	-	-	-	2	F		
1	-	-	-	-	-	-	-	-	-	1	-	-	1	1	3	3	M	050-	
-	-	-	-	-	-	-	-	-	-	-	-	-	1	-	-	6	F	057	
-	-	-	-	-	-	-	-	-	-	-	-	-	1	-	-	2	M	052	
-	-	-	-	-	-	-	-	-	-	-	-	-	-	1	-	1	M	053	
-	-	-	-	-	-	-	-	-	-	1	-	-	-	1	3	5	F		
1	-	-	-	-	-	-	-	-	-	-	-	-	-	-	-	1	F	056	
-	1	2	1	-	-	-	-	1	-	3	6	9	20	16	11	72	M	070-	
1	1	-	-	-	-	-	-	1	1	3	4	6	17	21	29	84	F	079	
-	-	1	1	-	-	-	-	-	-	-	-	-	-	-	-	2	M	070	
1	1	-	-	-	-	-	-	1	1	1	-	-	-	-	-	5	F		
-	-	-	-	-	-	-	-	1	-	-	-	-	-	-	-	1	M	074	
-	-	-	-	-	-	-	-	1	-	-	-	-	-	-	-	1	M	074.9	
-	-	1	-	-	-	-	-	-	-	-	-	-	-	-	-	2	M	075	
-	1	-	-	-	-	-	-	-	-	3	6	9	20	16	11	67	M	079	
-	-	-	-	-	-	-	-	-	-	2	4	6	17	21	29	79	F		
-	-	-	-	-	-	-	-	-	-	1	1	-	-	-	-	3	M	079.5	
-	-	-	-	-	-	-	-	-	-	-	-	1	-	-	-	1	F		
-	1	-	-	-	-	-	-	-	-	2	5	9	20	16	11	64	M	079.9	
-	-	-	-	-	-	-	-	-	-	2	4	5	17	21	29	78	F		
-	-	-	-	-	-	1	1	-	-	-	-	-	-	-	-	2	F	080-	
-	-	-	-	-	-	1	1	-	-	-	-	-	-	-	-	-	-	089	
-	-	-	-	-	-	1	1	-	-	-	-	-	-	-	-	2	F	084	
-	-	-	-	-	-	-	1	-	-	-	-	-	-	-	-	1	F	084.0	
-	-	-	-	-	-	1	-	-	-	-	-	-	-	-	-	1	F	084.9	

TABLE 2 (CONT.) DEATHS BY SEX AND AGE, 1985. DETAILED LIST

ALDER																SANT LIGA	KUM	ICD-NR BE REV DETALJ LISTAN
15- 19	20- 24	25- 29	30- 34	35- 39	40- 44	45- 49	50- 54	55- 59	60- 64	65- 69	70- 74	75- 79	80- 84	85- 89	90-			
-	-	-	-	-	-	1	-	1	-	-	-	-	-	-	-	2	M	090- 099
-	-	-	-	-	-	1	-	-	-	-	-	-	-	-	-	1	M	093
-	-	-	-	-	-	1	-	-	-	-	-	-	-	-	-	1	M	093.9
-	-	-	-	-	-	-	-	1	-	-	-	-	-	-	-	1	M	094
-	-	-	-	-	-	-	-	1	-	-	-	-	-	-	-	1	M	094.9
-	-	-	-	-	-	-	-	-	-	-	-	1	-	-	-	1	F	100- 104
-	-	-	-	-	-	-	-	-	-	-	-	1	-	-	-	1	F	104
-	-	-	-	-	-	-	-	-	-	-	-	1	-	-	-	1	F	104.9
-	-	-	-	-	-	-	1	1	-	1	2	-	2	1	-	8	M	110- 117
-	-	-	-	-	-	-	-	1	-	1	-	-	-	-	-	2	F	117
-	-	-	-	-	-	-	-	-	-	1	-	-	1	-	-	2	M	112
-	-	-	-	-	-	-	1	1	-	-	2	-	1	1	-	6	M	117
-	-	-	-	-	-	-	-	1	-	1	-	-	-	-	-	2	F	117
-	-	-	-	-	-	-	-	-	-	-	2	-	-	-	-	2	M	117.3
-	-	-	-	-	-	-	-	1	-	1	-	-	-	-	-	2	F	117.3
-	-	-	-	-	-	-	1	1	-	-	-	-	1	1	-	4	M	117.9
-	-	-	-	-	-	-	-	-	1	-	-	-	-	-	-	1	M	120- 129
-	-	-	-	-	-	-	-	-	1	-	-	-	-	-	-	1	M	120
-	-	-	-	-	-	-	-	-	1	-	-	-	-	-	-	1	M	120.0
1	-	-	-	-	-	-	1	2	4	2	6	4	5	3	2	30	M	130- 136
-	-	1	-	-	-	2	-	-	3	2	4	6	3	3	8	32	F	136
-	-	-	-	-	-	-	1	-	-	-	-	-	-	-	-	1	M	130
-	-	-	-	-	-	-	1	-	-	-	-	-	-	-	-	1	M	130.9
-	-	-	-	-	-	-	-	2	3	2	5	2	2	1	-	17	M	135
-	-	-	-	-	-	2	-	-	3	2	4	3	1	-	1	16	F	135
1	-	-	-	-	-	-	-	-	1	-	1	2	3	2	2	12	M	136
-	-	1	-	-	-	-	-	-	-	-	-	3	2	3	7	16	F	136

TABELL 2 (FORTS) DÖDA 1985 EFTER KÖN OCH ÅLDER. DETALJLISTAN

ICD-NR 8E REV DETALJ LISTAN	DÖDSORSAK	KÖN	ÅLDER								
			DAGAR			MÅNADER		ÅR			
			0	1-6	7-27	1-11	0	1-4	5-9	10-14	
140-239	II TUMÖRER	M	1	-	-	4		5	13	14	14
		F	1	1	1	-		3	14	7	9
140-149	MALIGN TUMÖR I MUNHÅLA OCH SVÄLG	M	-	-	-	-		-	-	-	-
		F	-	-	-	-		-	-	-	-
140	MALIGN TUMÖR PÅ LÄPP	M	-	-	-	-		-	-	-	-
		F	-	-	-	-		-	-	-	-
	.1 UNDERLÄPP	M	-	-	-	-		-	-	-	-
		F	-	-	-	-		-	-	-	-
	.9 UNS	M	-	-	-	-		-	-	-	-
		F	-	-	-	-		-	-	-	-
141	MALIGN TUMÖR PÅ TUNGA	M	-	-	-	-		-	-	-	-
		F	-	-	-	-		-	-	-	-
	.0 TUNGBAS	M	-	-	-	-		-	-	-	-
		F	-	-	-	-		-	-	-	-
	.1 TUNGRYGGE	F	-	-	-	-		-	-	-	-
		M	-	-	-	-		-	-	-	-
	.2 TUNGSPETS	M	-	-	-	-		-	-	-	-
		F	-	-	-	-		-	-	-	-
	.9 UNS	M	-	-	-	-		-	-	-	-
		F	-	-	-	-		-	-	-	-
142	MALIGN TUMÖR I SPOTTKÖRTLAR	M	-	-	-	-		-	-	-	-
		F	-	-	-	-		-	-	-	-
	.0 BRONSPOTTKÖRTEL	M	-	-	-	-		-	-	-	-
		F	-	-	-	-		-	-	-	-
	.8 ANNAN	M	-	-	-	-		-	-	-	-
		F	-	-	-	-		-	-	-	-
143	MALIGN TUMÖR I TANDKÖTT	M	-	-	-	-		-	-	-	-
		F	-	-	-	-		-	-	-	-
	.0 ÖVERKÄKKE	M	-	-	-	-		-	-	-	-
		F	-	-	-	-		-	-	-	-
	.1 UNDERKÄKKE	M	-	-	-	-		-	-	-	-
		F	-	-	-	-		-	-	-	-
	.9 UNS	M	-	-	-	-		-	-	-	-
		F	-	-	-	-		-	-	-	-
144	MALIGN TUMÖR I MUNBOTTEN	M	-	-	-	-		-	-	-	-
		F	-	-	-	-		-	-	-	-
145	MALIGN TUMÖR I MUN, ANDRA DELAR OCH UNS	M	-	-	-	-		-	-	-	-
		F	-	-	-	-		-	-	-	-
	.0 KIND	M	-	-	-	-		-	-	-	-
		F	-	-	-	-		-	-	-	-
	.1 GOM	M	-	-	-	-		-	-	-	-
		F	-	-	-	-		-	-	-	-
	.8 ANNAN DEL	M	-	-	-	-		-	-	-	-
		F	-	-	-	-		-	-	-	-

TABLE 2 (CONT.) DEATHS BY SEX AND AGE, 1985. DETAILED LIST

ELDER																	KUN	ICD-NR 8E REV DETALJ LISTAN
15- 19	20- 24	25- 29	30- 34	35- 39	40- 44	45- 49	50- 54	55- 59	60- 64	65- 69	70- 74	75- 79	80- 84	85- 89	90-	SAMT LIGA		
13	22	22	38	71	126	178	316	583	1102	1567	1862	2098	1469	774	263	10550	M	140-
10	10	21	56	107	157	234	402	582	916	1146	1437	1603	1468	915	385	9482	F	239
1	-	-	-	2	2	2	6	19	27	45	26	31	17	9	3	190	M	140-
-	-	1	1	2	1	1	3	8	6	9	9	22	16	12	9	100	F	149
-	-	-	-	-	-	-	-	-	-	-	-	-	1	-	1	2	M	140
-	-	-	-	-	-	-	-	-	-	-	-	-	-	-	-	2	F	
-	-	-	-	-	-	-	-	-	-	-	-	-	1	-	-	1	M	140.1
-	-	-	-	-	-	-	-	-	-	-	-	-	-	-	1	2	F	
-	-	-	-	-	-	-	-	-	-	-	-	-	-	-	1	1	M	140.9
-	-	-	1	1	-	-	1	5	6	9	3	3	4	1	-	33	M	141
-	-	-	-	-	-	-	2	3	-	-	2	4	8	1	2	24	F	
-	-	-	-	-	-	-	-	1	1	3	2	2	-	-	-	9	M	141.0
-	-	-	-	-	-	-	-	-	-	-	-	-	1	-	-	1	F	
-	-	-	-	-	-	-	1	-	-	-	-	-	-	-	-	1	F	141.1
-	-	-	1	-	-	-	-	-	-	-	1	-	-	-	-	1	M	141.2
-	-	-	-	-	-	-	-	-	-	-	-	-	-	-	-	1	F	
-	-	-	-	1	-	-	1	4	5	6	-	1	4	1	-	23	M	141.9
-	-	-	-	1	-	-	1	3	-	-	2	4	7	1	2	21	F	
-	-	-	-	-	1	-	-	-	3	2	1	5	3	2	-	16	M	142
-	-	-	-	-	-	1	-	-	1	1	1	3	1	-	8	F		
-	-	-	-	-	-	-	-	-	2	2	1	5	3	2	-	15	M	142.0
-	-	-	-	-	1	-	-	-	1	1	1	3	-	-	-	7	F	
-	-	-	-	-	-	-	-	-	1	-	-	-	-	-	-	1	M	142.8
-	-	-	-	-	-	-	-	-	-	-	-	-	1	-	-	1	F	
-	-	-	-	-	-	-	-	1	-	1	5	-	1	-	-	8	M	143
-	-	-	-	-	-	-	-	-	-	-	2	4	2	1	1	10	F	
-	-	-	-	-	-	-	-	-	-	-	-	-	1	-	-	1	M	143.0
-	-	-	-	-	-	-	-	-	-	-	-	1	1	-	-	2	F	
-	-	-	-	-	-	-	-	-	-	1	-	-	-	-	-	1	M	143.1
-	-	-	-	-	-	-	-	-	-	1	2	-	-	-	-	3	F	
-	-	-	-	-	-	-	-	1	-	1	4	-	-	-	-	6	M	143.9
-	-	-	-	-	-	-	-	-	1	1	1	1	1	1	1	5	F	
-	-	-	-	-	-	1	-	-	2	4	3	2	-	-	1	13	M	144
-	-	-	-	-	-	-	-	-	-	-	-	1	-	1	-	2	F	
-	-	-	-	1	-	-	1	5	4	5	2	5	1	1	1	26	M	145
-	-	-	-	-	-	-	1	-	1	2	-	2	2	2	3	13	F	
-	-	-	-	1	-	-	-	2	-	-	-	2	-	-	-	5	M	145.0
-	-	-	-	-	-	-	-	-	-	-	1	1	-	-	-	2	F	
-	-	-	-	-	-	-	-	-	1	1	1	1	-	-	-	4	M	145.1
-	-	-	-	-	-	-	1	-	-	1	-	1	-	-	-	3	F	
-	-	-	-	-	-	-	-	-	-	1	-	1	-	-	-	2	M	145.8

TABLE 2 (CONT.) DEATHS BY SEX AND AGE, 1985. DETAILED LIST

AGE																	SEX	ICD-NR 8E REV DETALJ LISTAN
15- 19	20- 24	25- 29	30- 34	35- 39	40- 44	45- 49	50- 54	55- 59	60- 64	65- 69	70- 74	75- 79	80- 84	85- 89	90- SMT LIGA			
-	-	-	-	-	-	-	1	3	3	3	1	1	1	1	1	15	M	145.9
-	-	-	-	-	-	-	-	-	1	3	1	5	3	4	3	21	M	146
-	-	-	-	-	-	-	-	4	2	2	2	2	-	2	-	14	F	146.0
-	-	-	-	-	-	-	-	2	1	5	1	3	2	-	-	14	M	146.0
-	-	-	-	-	-	-	-	3	2	2	2	1	-	1	-	11	F	146.0
-	-	-	-	-	-	-	-	-	-	-	-	1	1	-	1	3	M	146.8
-	-	-	-	-	-	-	1	1	-	-	1	-	1	-	-	4	M	146.9
-	-	-	-	-	-	-	-	1	1	-	-	-	1	-	1	3	F	146.9
1	-	-	-	-	2	-	1	-	5	7	1	1	1	1	-	20	M	147
-	-	1	-	1	-	1	-	1	1	1	2	1	1	2	1	12	F	147
-	-	-	-	-	-	1	1	4	6	11	7	8	3	3	-	44	M	148
-	-	-	-	-	-	-	-	-	1	2	-	4	1	4	2	14	F	148
-	-	-	-	-	-	-	-	2	-	-	-	-	-	-	-	2	M	148.0
-	-	-	-	-	-	-	-	-	-	-	-	-	-	1	1	2	F	148.0
-	-	-	-	-	-	-	-	-	-	-	1	-	-	-	-	1	M	148.1
-	-	-	-	-	-	1	1	2	6	11	6	8	3	3	-	41	M	148.9
-	-	-	-	-	-	-	-	-	1	2	-	4	-	3	2	12	F	148.9
-	-	-	-	-	-	-	1	1	-	1	1	3	-	-	-	7	M	149
-	-	-	-	-	-	-	-	-	-	1	-	-	-	-	-	1	F	149
1	2	-	5	14	28	44	108	195	379	523	615	738	497	281	90	3520	M	150-
-	1	3	4	11	23	49	102	163	237	383	518	634	584	412	171	3296	F	159
-	-	-	-	-	1	5	7	21	23	43	40	47	25	12	4	228	M	150
-	-	-	-	-	-	2	-	3	7	5	12	15	20	12	3	79	F	150
-	1	-	1	3	13	6	26	39	80	119	156	205	144	73	32	898	M	151
-	-	-	1	4	4	9	21	34	35	65	77	121	118	101	31	621	F	151
-	-	-	-	-	-	-	2	2	5	11	9	11	8	5	1	54	M	151.0
-	-	-	-	-	-	-	1	1	2	5	2	3	4	2	1	21	F	151.0
-	-	-	-	-	-	-	-	-	1	-	1	3	2	2	1	10	M	151.1
-	-	-	-	-	-	-	1	-	-	-	-	3	3	1	2	10	F	151.1
-	-	-	-	-	1	-	1	1	2	2	3	13	8	2	1	34	M	151.8
-	-	-	-	-	-	-	-	-	-	4	-	2	5	6	5	22	F	151.8
-	1	-	1	3	12	6	23	36	72	106	143	178	126	64	29	800	M	151.9
-	-	-	1	4	4	9	19	33	33	56	75	113	106	92	23	568	F	151.9
-	-	-	-	-	-	1	-	3	8	4	8	3	6	4	-	37	M	152
-	-	-	-	-	-	-	-	-	1	2	7	5	-	2	-	17	F	152
-	-	-	-	-	-	-	-	1	1	1	4	1	2	2	-	12	M	152.0
-	-	-	-	-	-	-	-	-	-	-	3	-	-	1	-	4	F	152.0
-	-	-	-	-	-	-	-	-	-	1	1	1	2	1	-	6	M	152.8
-	-	-	-	-	-	-	-	-	1	-	2	2	-	-	-	5	F	152.8
-	-	-	-	-	-	1	-	2	7	2	3	1	2	1	-	19	M	152.9
-	-	-	-	-	-	-	-	-	-	2	2	3	-	1	-	8	F	152.9

TABLE 2 (CONT.) DEATHS BY SEX AND AGE, 1985. DETAILED LIST

ALDER																	KUN	ICD-NR BE REV DETALJ LISTAN
15- 19	20- 24	25- 29	30- 34	35- 39	40- 44	45- 49	50- 54	55- 59	60- 64	65- 69	70- 74	75- 79	80- 84	85- 89	90-	SAMT LIGA		
-	-	-	3	1	2	11	27	43	69	101	119	173	117	65	22	753	M	153
-	-	1	-	1	5	9	28	35	67	72	127	151	166	104	60	826	F	
-	-	-	-	-	-	1	6	10	6	11	10	20	26	14	5	109	M	153.0
-	-	-	-	-	1	1	3	2	11	9	20	33	24	18	9	131	F	
-	-	-	-	-	-	1	1	3	4	3	9	9	2	3	-	35	M	153.1
-	-	-	-	-	-	-	3	3	-	4	3	5	7	7	5	37	F	
-	-	-	-	-	-	-	-	1	1	3	-	1	1	1	-	8	M	153.2
-	-	-	-	-	-	-	-	-	-	2	4	3	1	3	-	13	F	
-	-	-	-	-	-	1	4	10	14	17	33	34	23	14	5	155	M	153.3
-	-	-	-	-	2	1	8	6	15	15	31	22	32	22	13	167	F	
-	-	-	3	1	2	8	16	19	41	65	67	108	65	33	12	440	M	153.8
-	-	1	-	1	2	7	14	24	41	42	69	86	101	53	32	473	F	
-	-	-	-	-	-	-	-	-	3	2	-	1	-	-	-	6	M	153.9
-	-	-	-	-	-	-	-	-	-	-	-	2	1	1	1	5	F	
-	-	-	-	1	3	2	15	18	49	76	83	85	59	52	15	458	M	154
-	-	-	-	1	2	5	12	13	31	46	66	74	54	49	24	377	F	
-	-	-	-	1	-	-	-	-	1	3	4	3	1	1	-	14	M	154.0
-	-	-	-	-	-	-	-	1	-	2	2	1	1	1	1	9	F	
-	-	-	-	-	3	2	15	18	48	71	79	80	57	50	15	438	M	154.1
-	-	-	-	1	2	5	12	10	30	44	61	72	51	48	23	359	F	
-	-	-	-	-	-	-	-	-	-	2	-	2	1	1	-	6	M	154.2
-	-	-	-	-	-	-	-	2	1	-	3	1	2	1	-	9	F	
-	-	-	1	3	3	4	8	12	30	31	45	35	31	15	3	221	M	155
-	-	1	1	1	1	6	10	9	11	26	29	31	23	15	8	173	F	
-	-	-	1	3	1	4	8	11	29	27	40	34	30	13	3	204	M	155.0
-	-	1	1	1	1	6	9	5	9	21	22	24	21	13	7	142	F	
-	-	-	-	-	2	-	-	1	1	4	5	1	1	2	-	17	M	155.1
-	-	-	-	-	-	-	1	4	2	5	7	7	2	2	1	31	F	
-	-	-	-	1	-	3	5	17	21	44	36	45	26	16	3	217	M	156
-	-	-	-	1	4	3	11	25	29	54	77	85	77	50	17	433	F	
-	-	-	-	1	-	2	4	10	12	23	16	29	13	11	2	123	M	156.0
-	-	-	-	1	1	3	9	19	18	34	60	57	54	32	13	301	F	
-	-	-	-	-	-	1	1	7	8	17	14	12	11	4	1	76	M	156.1
-	-	-	-	-	3	-	2	5	10	18	13	24	18	14	3	110	F	
-	-	-	-	-	-	-	-	-	1	4	6	4	1	1	-	17	M	156.2
-	-	-	-	-	-	-	-	1	1	1	2	4	5	3	1	18	F	
-	-	-	-	-	-	-	-	-	-	-	-	-	1	-	-	1	M	156.9
-	-	-	-	-	-	-	-	-	-	1	2	-	-	1	-	4	F	
-	-	-	-	3	5	12	17	35	93	98	120	131	77	39	11	641	M	157
-	1	1	1	3	5	13	17	38	53	107	115	139	118	71	23	705	F	
-	-	-	-	1	1	1	1	2	4	3	9	15	6	1	2	46	M	157.0
-	-	-	-	-	-	1	2	2	4	9	9	16	11	13	1	68	F	
-	-	-	-	-	-	-	1	1	-	-	4	-	2	-	-	8	M	157.8
-	-	-	-	-	-	-	-	3	1	1	2	-	-	1	-	8	F	

TABLE 2 (CONT.) DEATHS BY SEX AND AGE, 1985. DETAILED LIST

AGE																SAMT LIGA	KUN	ICD-NR 8E REV DETALJ LISTAN
15- 19	20- 24	25- 29	30- 34	35- 39	40- 44	45- 49	50- 54	55- 59	60- 64	65- 69	70- 74	75- 79	80- 84	85- 89	90-			
-	-	-	-	2	4	11	15	32	89	95	107	116	69	38	9	587	M	157.9
-	1	1	1	3	5	12	15	33	48	97	104	123	107	57	22	629	F	
1	-	-	-	1	1	-	3	5	4	6	1	6	5	3	-	36	M	158
-	-	-	-	-	2	1	3	4	2	2	4	6	7	2	-	33	F	
1	-	-	-	1	-	-	-	1	1	1	1	3	2	2	-	13	M	158.0
-	-	-	-	-	-	-	1	1	-	-	1	2	1	1	-	7	F	
-	-	-	-	-	1	-	3	4	3	5	-	3	3	1	-	23	M	158.9
-	-	-	-	-	2	1	2	3	2	2	3	4	6	1	-	26	F	
-	1	-	-	1	-	-	-	2	2	1	7	8	7	2	-	31	M	159
-	-	-	1	-	-	1	-	2	1	4	4	7	1	6	5	32	F	
-	-	-	4	7	25	43	78	152	270	394	400	340	216	85	19	2035	M	160-
-	-	1	4	9	13	24	45	53	105	105	110	110	119	51	18	767	F	163
-	-	-	-	-	-	-	-	3	-	1	1	1	1	-	-	8	M	160
-	-	-	-	-	-	-	1	-	1	-	3	1	1	1	1	9	F	
-	-	-	-	-	-	-	-	-	-	1	-	1	-	-	-	3	M	160.0
-	-	-	-	-	-	-	1	-	-	-	-	-	-	-	-	1	F	
-	-	-	-	-	-	-	-	1	-	-	1	-	1	-	-	3	M	160.2
-	-	-	-	-	-	-	-	-	-	-	1	1	1	1	1	5	F	
-	-	-	-	-	-	-	-	2	-	-	-	-	-	-	-	2	M	160.8
-	-	-	-	-	-	-	-	-	-	-	1	-	-	-	-	1	F	
-	-	-	-	-	-	-	-	-	1	-	1	-	-	-	-	2	F	160.9
-	-	-	-	-	1	-	-	7	9	10	16	7	14	3	1	68	M	161
-	-	-	-	-	1	-	-	-	1	1	2	-	-	2	-	7	F	
-	-	-	-	-	-	-	-	1	-	1	1	-	-	-	-	3	M	161.0
-	-	-	-	-	-	-	-	-	-	-	-	-	-	1	-	1	F	
-	-	-	-	-	-	-	-	2	1	-	-	-	-	1	-	4	M	161.8
-	-	-	-	-	1	-	-	-	-	-	-	-	-	-	-	1	F	
-	-	-	-	-	1	-	-	4	8	9	15	7	14	2	1	61	M	161.9
-	-	-	-	-	-	-	-	1	1	1	2	-	-	1	-	5	F	
-	-	-	3	7	22	41	76	137	252	372	368	317	187	79	18	1879	M	162
-	-	-	4	9	12	24	41	50	102	97	103	94	111	45	14	706	F	
-	-	-	1	-	-	-	-	-	-	3	-	2	-	-	-	6	M	162.0
-	-	-	-	-	-	-	-	-	-	-	1	-	1	-	-	2	F	
-	-	-	2	7	22	41	76	137	252	369	368	315	187	79	18	1873	M	162.1
-	-	-	4	9	12	24	41	50	102	97	102	94	110	45	14	704	F	
-	-	-	1	-	2	2	2	5	9	11	15	15	14	3	-	80	M	163
-	-	1	-	-	-	-	3	3	1	7	2	15	7	3	3	45	F	
-	-	-	-	-	1	-	1	3	6	11	14	11	9	1	-	57	M	163.0
-	-	1	-	-	-	-	2	3	1	6	1	12	4	2	2	34	F	
-	-	-	1	-	1	2	1	2	3	-	1	2	3	2	-	19	M	163.1
-	-	-	-	-	-	-	1	-	-	1	1	3	2	1	-	9	F	
-	-	-	-	-	-	-	-	-	-	-	-	2	2	-	-	4	M	163.9
-	-	-	-	-	-	-	-	-	-	-	-	-	1	-	1	2	F	

TABELL 2 (FORTS) DÖDA 1985 EFTER KÖN OCH ÅLDER. DETALJLISTAN

ICD-NR 8E REV DETALJ LISTAN	DÖDSORSAK	KÖN	ÅLDER										
			DAGAR			MÅNADER		ÅR					
			0	1-6	7-27	1-11	0	1-4	5-9	10-14			
170-174	MALIGN TUMÖR I BEN, BINDVÄV, HUD OCH BRÖSTKÖRTEL	M	-	-	-	1	1	-	1	3			
		F	-	-	-	-	-	3	1	2			
170	MALIGN BENTUMÖR	M	-	-	-	-	-	-	1	2			
		F	-	-	-	-	-	1	-	2			
	.0 HUVUDETETS BEN OCH ANSIKTSBEN	M	-	-	-	-	-	-	-	-			
		F	-	-	-	-	-	-	-	1			
	.1 UNDERKÄKSBEN	M	-	-	-	-	-	-	-	-			
		F	-	-	-	-	-	-	-	-			
	.2 RYGGRAD	M	-	-	-	-	-	-	-	-		1	
		F	-	-	-	-	-	-	-	-		-	
	.3 REVVEN, BRÖSTBEN OCH NYCKELBEN	M	-	-	-	-	-	-	-	-		-	
		F	-	-	-	-	-	-	-	-		-	
	.4 ÖVRE EXTREMITETS LÅNGA BEN, SKULDERBLAD	F	-	-	-	-	-	-	-	-		-	
	.6 BÄCKENBEN	M	-	-	-	-	-	-	-	-		-	
		F	-	-	-	-	-	-	-	-		-	
	.7 NEDRE EXTREMITETS LÅNGA BEN	M	-	-	-	-	-	-	-	-		-	
		F	-	-	-	-	-	-	-	-		-	
	.8 NEDRE EXTREMITETS KORTA BEN	M	-	-	-	-	-	-	-	-		-	
	.9 UNS	M	-	-	-	-	-	-	1	1		1	
		F	-	-	-	-	-	1	-	1		-	
171	MALIGN TUMÖR I BINDVÄV OCH ANNAN MJUK VÄVNAD	M	-	-	-	1	1	-	-	1		-	
		F	-	-	-	-	-	2	1	-		-	
	.0 ANSIKTE OCH HALS	F	-	-	-	-	-	-	-	-		-	
	.1 BRL	M	-	-	-	-	-	-	-	-		-	
		F	-	-	-	-	-	-	1	-		-	
	.2 ÖVRE EXTREMITET	M	-	-	-	-	-	-	-	-		-	
		F	-	-	-	-	-	-	-	-		-	
	.3 NEDRE EXTREMITET	M	-	-	-	-	-	-	-	-		-	
		F	-	-	-	-	-	-	-	-		-	
	.9 UNS	M	-	-	-	1	1	-	-	-		1	
		F	-	-	-	-	-	2	-	-		-	
172	MALIGN MELANOM I HUDEN	M	-	-	-	-	-	-	-	-		-	
		F	-	-	-	-	-	-	-	-		-	
	.3 ANSIKTE	F	-	-	-	-	-	-	-	-		-	
	.4 SKALP OCH HALS	M	-	-	-	-	-	-	-	-		-	
		F	-	-	-	-	-	-	-	-		-	
	.6 BRL	M	-	-	-	-	-	-	-	-		-	
		F	-	-	-	-	-	-	-	-		-	
	.7 ÖVRE EXTREMITET	M	-	-	-	-	-	-	-	-		-	
		F	-	-	-	-	-	-	-	-		-	
	.8 NEDRE EXTREMITET	M	-	-	-	-	-	-	-	-		-	
		F	-	-	-	-	-	-	-	-		-	

TABLE 2 (CONT.) DEATHS BY SEX AND AGE, 1985. DETAILED LIST

AGE																	SEX	ICD-NR 8E REV DETALJ LISTAN
15- 19	20- 24	25- 29	30- 34	35- 39	40- 44	45- 49	50- 54	55- 59	60- 64	65- 69	70- 74	75- 79	80- 84	85- 89	90- LIGA			
2	5	4	3	10	16	18	18	20	35	27	50	32	18	8	4	275	M	170-
2	-	6	17	40	59	72	116	141	210	188	223	233	203	121	46	1683	F	174
2	4	3	-	3	-	3	-	-	1	-	8	7	3	-	-	37	M	170
-	-	-	-	1	-	-	4	2	2	3	5	3	1	4	-	28	F	
-	1	-	-	1	-	1	-	-	-	-	1	1	-	-	-	5	M	170.0
-	-	-	-	1	-	-	-	1	-	-	1	1	-	1	-	6	F	
-	-	-	-	-	-	1	-	-	-	-	-	1	-	-	-	2	M	170.1
-	-	-	-	-	-	-	-	-	1	-	-	-	-	-	-	1	F	
-	-	-	-	-	-	-	-	1	-	-	1	1	-	-	-	3	M	170.2
-	-	-	-	-	-	-	-	1	-	1	1	-	-	-	-	3	F	
-	1	-	-	-	-	-	-	-	-	-	-	-	-	-	-	1	M	170.3
-	-	-	-	-	-	-	1	-	-	-	1	-	-	-	-	2	F	
-	-	-	-	-	-	-	-	-	-	-	1	-	-	1	-	2	F	170.4
-	-	-	-	-	-	-	-	-	-	-	2	-	-	-	-	2	M	170.6
-	-	-	-	-	-	-	-	-	-	1	-	-	1	-	-	2	F	
-	-	2	-	-	-	-	-	-	1	-	1	2	3	-	-	9	M	170.7
-	-	-	-	-	-	-	-	-	-	1	1	-	-	1	-	3	F	
1	-	-	-	-	-	1	-	-	-	-	-	-	-	-	-	2	M	170.8
1	2	1	-	2	-	-	-	-	-	-	3	2	-	-	-	13	M	170.9
-	-	-	-	-	-	-	3	-	1	-	-	2	-	1	-	9	F	
-	-	-	1	-	2	1	1	2	4	4	4	3	6	1	1	33	M	171
2	-	-	-	4	1	1	2	3	5	4	5	10	2	-	-	42	F	
1	-	-	-	-	-	-	-	-	-	-	1	-	-	-	-	2	F	171.0
-	-	-	-	-	-	-	-	2	1	1	1	-	1	-	-	6	M	171.1
-	-	-	-	-	-	-	-	1	2	1	-	3	-	-	-	8	F	
-	-	-	-	-	-	-	-	-	-	-	-	1	1	-	-	2	M	171.2
-	-	-	-	1	-	-	1	-	-	-	-	-	-	-	-	2	F	
-	-	-	1	-	-	-	-	2	-	-	-	-	1	-	-	4	M	171.3
-	-	-	-	1	-	-	-	-	-	-	-	-	-	-	-	1	F	
-	-	-	-	-	2	1	1	1	2	3	3	2	3	1	1	21	M	171.9
1	-	-	-	2	1	1	1	2	3	3	4	7	2	-	-	29	F	
-	1	1	2	7	13	14	16	14	24	20	31	16	7	4	-	170	M	172
-	-	-	3	8	8	9	10	4	15	11	8	12	13	12	4	117	F	
-	-	-	-	-	-	-	-	-	-	1	-	-	1	-	-	2	F	172.3
-	-	-	-	-	-	-	-	-	-	-	1	1	-	-	-	2	M	172.4
-	-	-	-	-	2	-	-	-	-	-	-	-	-	-	-	2	F	
-	-	-	1	-	-	-	3	-	-	-	1	2	-	-	-	7	M	172.6
-	-	-	-	-	-	-	1	-	1	-	-	1	1	-	-	4	F	
-	-	-	-	-	-	-	-	-	-	-	1	-	-	-	-	1	M	172.7
-	-	-	-	-	-	-	-	-	-	1	-	-	-	-	-	1	F	
-	-	-	-	-	-	1	1	-	-	-	-	-	-	-	-	2	M	172.8
-	-	-	-	-	1	1	-	-	-	-	-	-	-	1	2	5	F	

TABLE 2 (CONT.) DEATHS BY SEX AND AGE, 1985. DETAILED LIST

ELDER																SANT LIGA	KYN	ICD-NR 8E REV DETALJ LISTAN
15- 19	20- 24	25- 29	30- 34	35- 39	40- 44	45- 49	50- 54	55- 59	60- 64	65- 69	70- 74	75- 79	80- 84	85- 89	90-			
-	1	1	1	7	13	13	12	14	24	20	28	13	7	4	-	158	M	172.9
-	-	-	3	8	5	8	9	4	14	10	7	11	11	11	2	103	F	
-	-	-	-	-	1	-	2	2	5	3	5	6	2	3	2	31	M	173
-	-	1	-	-	2	-	-	-	1	-	-	2	6	-	5	17	F	
-	-	-	-	-	-	-	-	-	-	-	-	-	-	1	-	1	M	173.0
-	-	-	-	-	-	-	-	-	-	-	-	-	1	-	1	2	F	
-	-	-	-	-	-	-	-	-	-	-	-	-	-	-	1	1	F	173.1
-	-	-	-	-	-	-	-	-	-	-	1	1	-	-	-	2	M	173.2
-	-	-	-	-	-	-	-	-	-	1	3	1	-	1	-	6	M	173.3
-	-	-	-	-	-	-	-	-	1	-	-	-	1	-	1	3	F	
-	-	-	-	-	-	-	-	-	1	-	-	1	-	-	1	3	M	173.4
-	-	-	-	-	1	-	-	1	2	2	1	2	1	-	4	11	M	173.6
-	-	1	-	-	1	-	-	-	-	-	-	-	2	-	1	5	F	
-	-	-	-	-	-	-	-	-	-	-	-	1	-	-	-	1	F	173.7
-	-	-	-	-	1	-	-	-	-	-	-	1	-	-	-	2	F	173.8
-	-	-	-	-	-	-	2	1	2	-	-	1	1	1	-	8	M	173.9
-	-	-	-	-	-	-	-	-	-	-	-	-	2	-	1	3	F	
-	-	-	-	-	-	-	-	-	1	-	2	-	-	-	1	4	M	174
-	-	5	14	27	48	62	100	132	187	170	205	206	181	105	37	1479	F	
1	-	-	5	2	11	15	39	78	178	331	462	614	500	270	101	2609	M	180-
2	1	2	10	19	28	53	74	129	200	232	295	263	244	119	46	1718	F	189
1	-	-	3	8	11	14	8	16	26	28	42	28	18	9	3	215	F	180
-	-	-	-	-	-	-	-	1	-	-	-	-	-	-	-	1	F	181
-	-	-	-	1	4	1	11	22	18	38	52	48	46	23	6	270	F	182
-	-	-	-	-	2	-	5	11	13	24	38	27	29	14	3	166	F	182.0
-	-	-	-	1	2	1	6	11	5	14	14	21	17	9	3	104	F	182.9
1	-	2	4	8	12	33	32	54	102	98	100	75	77	26	11	635	F	183
1	-	2	4	8	11	31	32	53	100	96	99	75	77	26	11	626	F	183.0
-	-	-	-	-	1	2	-	1	2	2	1	-	-	-	-	9	F	183.1
-	-	-	-	-	-	2	2	3	9	9	14	16	21	11	8	95	F	184
-	-	-	-	-	-	-	1	1	1	1	3	3	3	3	-	16	F	184.0
-	-	-	-	-	-	1	1	1	7	6	8	10	11	8	3	56	F	184.1
-	-	-	-	-	-	1	-	1	1	2	3	3	7	-	5	23	F	184.9
-	-	-	-	-	3	3	12	28	91	201	326	436	381	219	84	1784	M	185
1	-	-	3	2	3	-	-	1	-	-	-	3	-	-	2	15	M	186
-	-	-	-	-	1	-	1	2	-	1	1	3	2	3	-	14	M	187

TABLE 2 (CONT.) DEATHS BY SEX AND AGE, 1985. DETAILED LIST

AGE																	SEX	ICD-NR 8E REV DETAL J LISTAN
15- 19	20- 24	25- 29	30- 34	35- 39	40- 44	45- 49	50- 54	55- 59	60- 64	65- 69	70- 74	75- 79	80- 84	85- 89	90- 94	SANT LIGA		
-	-	-	-	-	1	-	1	2	-	1	1	3	1	1	-	11	M	187.0
-	-	-	-	-	-	-	-	-	-	-	-	-	1	2	-	3	M	187.9
-	-	-	-	-	-	4	2	19	28	47	67	94	79	24	10	374	M	188
-	-	-	1	-	-	-	4	8	6	18	23	35	36	22	9	162	F	
-	-	-	2	-	4	8	24	28	59	82	68	78	38	24	5	422	M	189
-	1	-	2	2	1	3	17	25	39	41	64	61	46	28	9	340	F	
-	-	-	2	-	4	8	24	27	57	74	60	71	33	19	4	385	M	189.0
-	1	-	2	2	1	3	17	23	31	38	59	49	39	23	8	297	F	
-	-	-	-	-	-	-	-	-	2	5	4	6	4	3	1	25	M	189.1
-	-	-	-	-	-	-	-	2	7	3	3	7	5	2	-	29	F	
-	-	-	-	-	-	-	-	-	-	2	3	-	1	1	-	7	M	189.2
-	-	-	-	-	-	-	-	-	1	-	-	5	1	1	-	8	F	
-	-	-	-	-	-	-	-	1	-	1	1	1	-	1	-	5	M	189.9
-	-	-	-	-	-	-	-	-	-	-	2	-	1	2	1	6	F	
1	7	10	10	16	20	35	34	54	97	108	128	112	88	43	21	798	M	190-199
2	5	6	7	17	18	17	37	44	83	111	118	142	133	95	54	901	F	
-	-	-	-	-	-	-	1	-	3	1	-	2	-	1	1	9	M	190
-	-	-	1	-	-	-	-	1	3	-	-	-	-	-	-	5	F	
1	4	9	8	11	13	22	21	26	38	34	37	12	9	1	-	253	M	191
1	3	4	4	11	11	8	16	14	34	46	34	15	11	1	-	219	F	
-	1	-	1	1	1	1	-	2	3	2	3	1	2	-	1	25	M	192
-	2	-	-	-	2	-	-	2	2	4	1	3	1	-	1	24	F	
-	-	-	-	-	-	-	-	-	-	-	-	-	-	-	-	1	M	192.0
-	-	-	-	-	-	-	-	-	-	-	-	1	-	-	-	1	F	
-	-	-	-	-	-	-	-	-	1	-	-	1	-	-	1	3	M	192.1
-	-	-	-	-	-	-	-	-	-	-	-	2	-	-	-	3	F	
-	-	-	-	-	-	-	-	-	1	-	-	-	-	-	-	1	F	192.2
-	1	-	-	-	-	-	-	-	2	-	-	-	2	-	-	4	M	192.4
-	-	-	-	-	-	-	-	-	-	1	-	-	-	-	1	3	F	
-	-	-	-	-	-	-	-	-	-	-	-	-	-	-	-	4	M	192.5
-	-	-	-	-	-	-	-	-	-	-	-	-	-	-	-	2	F	
-	1	-	1	1	1	1	-	2	-	2	3	-	-	-	-	13	M	192.9
-	1	-	-	-	2	-	-	2	1	3	1	-	1	-	-	14	F	
-	1	-	-	-	1	-	1	4	2	8	9	5	3	1	-	35	M	193
-	-	-	-	1	1	1	2	3	3	-	10	17	15	12	2	67	F	
-	-	-	-	-	1	1	-	1	1	3	1	-	-	-	-	8	M	194
-	-	-	1	1	2	-	1	1	2	1	-	-	2	1	1	13	F	
-	-	-	-	-	-	1	-	1	1	3	1	-	-	-	-	7	M	194.0
-	-	-	-	1	1	-	1	1	2	1	-	-	2	1	1	11	F	
-	-	-	1	-	-	-	-	-	-	-	-	-	-	-	-	1	F	194.2
-	-	-	-	-	1	-	-	-	-	-	-	-	-	-	-	1	F	194.3

TABELL 2 (FORTS) DÖDA 1985 EFTER KÖN OCH ÅLDER. DETALJLISTAN

ICD-NR 8E REV DETALJ LISTAN	DÖDSORSAK	KÖN	ÅLDER												
			DAGAR			MÅNADER		ÅR							
			0	1-6	7-27	1-11	0	1-4	5-9	10-14					
	.9 UNS	M	-	-	-	-	-	-	-	-	-	-	-	-	-
195	MALIGN TUMÖR PÅ OFULLSTÄNDIGT ANGIVET STÄLLE	M	-	-	-	-	-	-	-	-	1	-	-	-	-
		F	-	-	-	-	-	-	-	-	-	-	-	-	-
	.0 BUK	M	-	-	-	-	-	-	-	-	-	-	-	-	-
		F	-	-	-	-	-	-	-	-	-	-	-	-	-
	.1 BRÖSTEN	M	-	-	-	-	-	-	-	-	1	-	-	-	-
		F	-	-	-	-	-	-	-	-	-	-	-	-	-
	.9 ANNAT	M	-	-	-	-	-	-	-	-	-	-	-	-	-
		F	-	-	-	-	-	-	-	-	-	-	-	-	-
197	SEKUNDÄR MALIGN TUMÖR I RESPIRATIONS- OCH MATSMÄLTNINGSGRÄNS	M	-	-	-	-	-	-	-	-	-	-	-	-	-
		F	-	-	-	-	-	-	-	-	-	-	-	-	-
	.8 LEVER UNS	M	-	-	-	-	-	-	-	-	-	-	-	-	-
		F	-	-	-	-	-	-	-	-	-	-	-	-	-
199	MALIGN TUMÖR UNS	M	-	-	-	-	-	-	-	-	-	-	-	-	-
		F	-	-	-	-	-	-	-	-	-	-	-	-	-
	.0 MULTIPEL	M	-	-	-	-	-	-	-	-	-	-	-	-	-
		F	-	-	-	-	-	-	-	-	-	-	-	-	-
	.1 ANNAN	M	-	-	-	-	-	-	-	-	-	-	-	-	-
		F	-	-	-	-	-	-	-	-	-	-	-	-	-
200-209	TUMÖRER I LYMFATISK OCH BLODBILDANDE VÄVNAD	M	-	-	-	1	-	1	3	11	6	-	-	-	-
		F	-	-	-	-	-	-	3	3	4	-	-	-	-
200	RETIKELCELLSARKOM OCH LYMFOSARKOM	M	-	-	-	-	-	-	-	-	-	-	-	-	-
		F	-	-	-	-	-	-	-	-	-	-	-	-	-
	.0 RETIKELCELLSARKOM	M	-	-	-	-	-	-	-	-	-	-	-	-	-
		F	-	-	-	-	-	-	-	-	-	-	-	-	-
	.1 LYMFOSARKOM	M	-	-	-	-	-	-	-	-	-	-	-	-	-
		F	-	-	-	-	-	-	-	-	-	-	-	-	-
201	MALIGN LYMFGRANULOMATOS	M	-	-	-	-	-	-	-	-	-	-	-	-	-
		F	-	-	-	-	-	-	-	-	-	-	-	-	-
202	ANDRA TUMÖRER I LYMFATISK VÄVNAD	M	-	-	-	-	-	-	-	1	-	1	-	-	-
		F	-	-	-	-	-	-	-	-	-	-	-	-	-
	.0 FOLLIKULÄRT JÄTTECELLLYMFOM	M	-	-	-	-	-	-	-	-	-	-	-	-	-
		F	-	-	-	-	-	-	-	-	-	-	-	-	-
	.1 MYCOSIS FUNGOIDES	M	-	-	-	-	-	-	-	-	-	-	-	-	-
		F	-	-	-	-	-	-	-	-	-	-	-	-	-
	.2 ANNAN PRIMÄR TUMÖR	M	-	-	-	-	-	-	-	1	-	1	-	-	-
		F	-	-	-	-	-	-	-	-	-	-	-	-	-
	.9 ANNAT LYMFOM	M	-	-	-	-	-	-	-	-	-	-	-	-	-
		F	-	-	-	-	-	-	-	-	-	-	-	-	-
203	MULTIPELT MYELOM, MYELOMATOS	M	-	-	-	-	-	-	-	-	-	-	-	-	-
		F	-	-	-	-	-	-	-	-	-	-	-	-	-
204	LYMFATISK LEUKEMI	M	-	-	-	-	-	-	-	2	7	3	-	-	-
		F	-	-	-	-	-	-	-	1	2	2	-	-	-

TABLE 2 (CONT.) DEATHS BY SEX AND AGE, 1985. DETAILED LIST

ALDER																SAMT LIGA	KUN	ICD-NR 8E REV DETALJ LISTAN
15- 19	20- 24	25- 29	30- 34	35- 39	40- 44	45- 49	50- 54	55- 59	60- 64	65- 69	70- 74	75- 79	80- 84	85- 89	90-			
-	-	-	-	-	1	-	-	-	-	-	-	-	-	-	-	1	M	194.9
-	-	-	-	2	-	4	5	4	11	15	19	23	20	8	7	119	M	195
-	-	1	-	1	1	3	6	11	14	21	21	31	29	26	24	189	F	195
-	-	-	-	2	-	3	5	3	10	12	16	19	19	7	7	103	M	195.0
-	-	1	-	-	-	3	4	10	13	20	18	26	26	21	22	164	F	195.0
-	-	-	-	-	-	-	-	-	-	-	2	2	-	-	-	5	M	195.1
-	-	-	-	-	1	-	2	1	1	-	2	3	1	5	1	17	F	195.1
-	-	-	-	-	-	1	-	1	1	3	1	2	1	1	-	11	M	195.9
-	-	-	-	1	-	-	-	-	-	1	1	2	2	-	1	8	F	195.9
-	-	1	-	1	1	2	3	6	16	11	30	34	19	17	6	147	M	197
-	-	-	-	1	-	2	3	2	8	12	12	26	23	26	13	128	F	197
-	-	1	-	1	1	2	3	6	16	11	30	34	19	17	6	147	M	197.8
-	-	-	-	1	-	2	3	2	8	12	12	26	23	26	13	128	F	197.8
-	1	-	1	1	3	5	3	11	23	34	29	35	35	15	6	202	M	199
1	-	1	1	2	1	3	9	10	17	27	40	50	52	29	13	256	F	199
-	-	-	-	-	-	-	1	-	1	3	-	1	3	-	1	10	M	199.0
-	-	1	-	-	-	1	-	1	-	1	1	5	-	2	2	14	F	199.0
-	1	-	1	1	3	5	2	11	22	31	29	34	32	15	5	192	M	199.1
1	-	-	1	2	1	2	9	9	17	26	39	45	52	27	11	242	F	199.1
7	7	8	9	18	19	18	27	55	94	118	159	196	108	62	15	941	M	200-
4	3	2	12	8	14	15	21	40	67	102	137	166	139	76	23	839	F	209
-	-	-	1	-	-	-	1	-	-	2	1	2	1	1	-	9	M	200
-	-	-	-	-	-	1	-	-	-	-	2	1	3	-	-	7	F	200
-	-	-	-	-	-	-	1	-	-	-	-	-	-	-	-	1	M	200.0
-	-	-	-	-	-	-	-	-	-	-	-	-	1	-	-	1	F	200.0
-	-	-	1	-	-	-	-	-	-	2	1	2	1	1	-	8	M	200.1
-	-	-	-	-	-	1	-	-	-	-	2	1	2	-	-	6	F	200.1
-	-	-	2	4	2	1	2	3	6	3	6	5	3	-	1	38	M	201
-	1	-	3	1	2	1	-	3	2	1	4	7	3	2	1	31	F	201
2	2	1	3	5	5	2	10	16	33	45	53	73	36	13	7	308	M	202
-	-	-	1	2	5	8	9	9	21	42	39	51	39	20	6	252	F	202
-	-	-	-	-	-	-	-	-	-	-	1	-	-	-	-	1	M	202.0
-	-	-	-	-	-	-	1	-	-	-	-	-	-	-	-	1	F	202.0
-	-	-	-	-	-	-	-	-	1	-	2	-	-	-	-	3	M	202.1
-	-	-	-	-	-	-	-	-	-	1	-	-	-	1	-	2	F	202.1
2	2	1	3	4	5	2	10	16	32	45	49	73	36	13	7	302	M	202.2
-	-	-	1	2	5	8	8	9	21	41	39	50	39	19	6	248	F	202.2
-	-	-	-	1	-	-	-	-	-	-	1	-	-	-	-	2	M	202.9
-	-	-	-	-	-	-	-	-	-	-	-	1	-	-	-	1	F	202.9
-	-	-	-	2	3	7	2	11	25	22	40	41	30	20	1	204	M	203
-	-	-	-	-	-	1	3	8	27	21	37	44	40	23	4	208	F	203
3	1	3	-	5	1	2	1	6	13	14	24	21	14	13	4	137	M	204
3	1	1	-	1	1	1	2	2	3	7	15	17	13	11	4	87	F	204

TABLE 2 (CONT.) DEATHS BY SEX AND AGE, 1985. DETAILED LIST

ALDER																	KUN	ICD-NR 8E REV DETALJ LISTAN
15- 19	20- 24	25- 29	30- 34	35- 39	40- 44	45- 49	50- 54	55- 59	60- 64	65- 69	70- 74	75- 79	80- 84	85- 89	90-	SAMT LIGA		
2	1	2	-	3	1	1	-	-	1	1	3	-	-	1	1	27	M	204.0
2	1	1	-	1	-	-	-	-	1	2	3	3	-	1	1	21	F	
1	-	1	-	1	-	1	1	6	11	13	21	21	14	11	3	106	M	204.1
-	-	-	-	-	1	1	1	2	2	5	12	14	12	9	3	62	F	
-	-	-	-	1	-	-	-	-	1	-	-	-	-	1	-	4	M	204.9
1	-	-	-	-	-	-	1	-	-	-	-	-	1	1	-	4	F	
2	2	3	3	1	7	2	8	14	9	20	21	23	13	10	1	142	M	205
-	-	-	8	2	5	2	5	16	6	22	24	27	18	12	4	155	F	
2	2	2	2	-	4	2	5	11	6	13	15	21	8	7	1	103	M	205.0
-	-	-	6	1	3	2	5	8	4	18	19	17	12	7	3	109	F	
-	-	1	1	1	3	-	3	3	2	6	6	2	4	3	-	36	M	205.1
-	-	-	2	1	2	-	-	8	1	3	4	9	5	3	1	39	F	
-	-	-	-	-	-	-	-	-	1	1	-	-	1	-	-	3	M	205.9
-	-	-	-	-	-	-	-	-	1	1	1	1	1	2	-	7	F	
-	-	-	-	-	-	1	-	-	1	1	3	2	-	-	-	8	M	206
-	-	-	-	1	-	-	-	-	-	2	1	-	5	1	-	10	F	
-	-	-	-	1	-	-	-	-	-	-	-	-	1	1	-	3	F	206.0
-	-	-	-	-	-	1	-	-	1	1	3	2	-	-	-	8	M	206.9
-	-	-	-	-	-	-	-	-	1	2	1	-	4	-	-	7	F	
-	1	1	-	1	1	2	1	4	3	8	5	18	5	3	1	58	M	207
1	-	1	-	1	1	1	2	2	6	3	7	7	12	4	4	53	F	
-	1	1	-	1	1	2	1	3	2	6	1	9	-	1	1	33	M	207.0
1	-	1	-	1	-	-	1	1	5	1	3	4	7	2	1	29	F	
-	-	-	-	-	-	-	-	-	-	-	-	-	1	1	-	2	M	207.1
-	-	-	-	-	-	-	-	-	-	-	-	-	1	-	1	2	F	
-	-	-	-	-	-	-	-	-	-	-	-	1	-	-	-	1	M	207.2
-	-	-	-	-	-	-	-	-	-	-	-	1	-	-	-	1	F	
-	-	-	-	-	-	-	-	1	1	2	4	8	4	1	-	22	M	207.9
-	-	-	-	-	1	1	1	1	1	2	4	2	4	2	2	21	F	
-	-	-	-	-	-	-	1	-	2	3	4	6	4	2	-	22	M	208
-	1	-	-	-	-	-	-	-	1	2	3	6	1	2	-	16	F	
-	1	-	-	-	-	1	1	1	2	-	2	5	2	-	-	15	M	209
-	-	-	-	-	-	-	-	-	1	2	5	6	5	1	-	20	F	
-	-	-	-	1	1	1	1	3	6	7	4	5	5	5	-	40	M	210-
-	-	-	1	1	1	2	1	1	1	4	7	9	9	4	3	46	F	228
-	-	-	-	-	-	1	-	-	-	2	1	3	2	1	-	10	M	211
-	-	-	-	-	-	-	-	-	-	-	1	-	-	1	1	3	F	
-	-	-	-	-	-	-	-	-	-	-	1	-	-	-	-	1	M	211.1
-	-	-	-	-	-	-	-	-	-	-	-	-	2	-	-	2	M	211.2
-	-	-	-	-	-	-	-	-	-	-	-	-	-	1	-	1	F	
-	-	-	-	-	-	-	-	-	-	1	-	1	-	1	-	3	M	211.3

TABLE 2 (CONT.) DEATHS BY SEX AND AGE, 1985. DETAILED LIST

ALDER																KUN	ICD-NR 8E REV DETALJ LISTAN	
15- 19	20- 24	25- 29	30- 34	35- 39	40- 44	45- 49	50- 54	55- 59	60- 64	65- 69	70- 74	75- 79	80- 84	85- 89	90- SAMT LIGA			
-	-	-	-	-	-	-	-	-	-	1	-	1	-	-	-	2	M	211.4
-	-	-	-	-	-	-	-	-	-	-	1	-	-	-	1	2	F	
-	-	-	-	-	-	1	-	-	-	-	-	-	-	-	-	1	M	211.6
-	-	-	-	-	-	-	-	-	-	-	-	1	-	-	-	1	M	211.7
-	-	-	-	-	-	-	-	-	-	-	-	-	-	1	-	1	M	212
-	-	-	-	-	-	-	-	-	-	-	-	-	-	1	-	1	M	212.3
-	-	-	-	-	-	-	-	-	1	-	-	-	-	-	-	1	M	213
-	-	-	-	-	-	-	-	-	1	-	-	-	-	-	-	1	M	214
-	-	-	-	-	-	-	-	-	-	-	-	-	-	-	-	1	F	215
-	-	-	-	-	-	2	-	-	-	-	-	1	-	-	-	3	F	218
-	-	-	-	-	-	-	-	-	-	-	-	1	-	2	1	4	F	220
-	-	-	-	-	-	-	-	-	-	-	1	-	-	-	-	1	F	223
-	-	-	-	-	-	-	-	-	-	-	1	-	-	-	-	1	F	223.3
-	-	-	-	1	-	-	1	2	2	5	2	2	1	2	-	19	M	225
-	-	-	1	1	1	-	1	1	1	4	5	6	7	1	-	29	F	
-	-	-	-	-	-	-	-	2	1	-	1	-	-	-	-	5	M	225.0
-	-	-	-	-	-	-	1	-	-	2	2	2	1	-	-	8	F	
-	-	-	-	1	-	-	-	-	-	1	-	1	1	-	-	4	F	225.1
-	-	-	-	-	-	-	-	-	1	1	3	1	1	-	2	8	M	225.2
-	-	-	-	-	-	-	-	-	1	1	1	1	1	3	1	9	F	
-	-	-	-	1	-	-	-	-	-	-	-	-	-	-	-	1	M	225.5
-	-	-	-	-	-	-	-	-	-	-	-	1	-	-	-	1	F	
-	-	-	-	-	-	-	1	-	-	2	-	1	1	-	-	5	M	225.9
-	-	-	1	-	1	-	-	-	-	-	2	1	2	-	-	7	F	
-	-	-	-	-	1	-	-	1	2	-	-	-	1	-	-	5	M	226
-	-	-	-	-	-	-	-	-	-	-	-	-	2	-	1	4	F	
-	-	-	-	-	-	-	-	-	-	-	-	-	1	-	-	1	F	226.0
-	-	-	-	-	1	-	-	-	2	-	-	-	1	-	-	4	M	226.2
-	-	-	-	-	-	-	-	-	-	-	-	-	1	-	1	2	F	
-	-	-	-	-	-	-	-	1	-	-	-	-	-	-	-	1	M	226.8
-	-	-	-	-	-	-	-	-	-	-	-	-	-	-	-	1	F	
-	-	-	-	-	-	-	-	-	-	-	1	-	-	-	-	1	M	227
-	-	-	-	-	-	-	-	-	-	-	-	1	-	-	-	1	F	
-	-	-	-	-	-	-	-	-	-	-	-	-	1	1	-	2	M	228

TABELL 2 (FORTS) DÖDA 1985 EFTER KÖN OCH ÅLDER. DETALJLISTAN

ICD-NR BE REV DETALJ LISTAN	DÖDSORSAK	KÖN	ÅLDER														
			DAGAR				MÅNADER			ÅR							
			0	1-6	7-27	1-11	0	1-4	5-9	10-14							
230-239	TUMÖR AV OSPECIFICERAD NATUR	M	1	-	-	-	-	1	-	-	-	F	-	1	-	-	-
230	TUMÖR UNS I MATSMÅLTNINGSORGAN	M	-	-	-	-	-	-	-	-	-	F	-	-	-	-	-
	.1 MAGSÄCK	M	-	-	-	-	-	-	-	-	-	F	-	-	-	-	-
	.2 TUNNTARM	F	-	-	-	-	-	-	-	-	-	F	-	-	-	-	-
	.3 KOLON	M	-	-	-	-	-	-	-	-	-	F	-	-	-	-	-
	.4 REKTUM	F	-	-	-	-	-	-	-	-	-	F	-	-	-	-	-
	.5 LEVER OCH GALLVÄGAR	M	-	-	-	-	-	-	-	-	-	F	-	-	-	-	-
	.6 PANKREAS	M	-	-	-	-	-	-	-	-	-	F	-	-	-	-	-
	.7 BUKHINNA	F	-	-	-	-	-	-	-	-	-	F	-	-	-	-	-
	.9 UNS	M	-	-	-	-	-	-	-	-	-	F	-	-	-	-	-
231	TUMÖR UNS I RESPIRATIONSORGAN	M	1	-	-	-	-	1	-	-	-	F	-	-	-	-	-
	.1 STRUPHUVUD	F	-	-	-	-	-	-	-	-	-	F	-	-	-	-	-
	.3 LUNGA OCH BRONK	M	-	-	-	-	-	-	-	-	-	F	-	-	-	-	-
	.4 LUNGSÄCK	F	-	-	-	-	-	-	-	-	-	F	-	-	-	-	-
	.5 MEDIASTINUM	F	-	-	-	-	-	-	-	-	-	F	-	-	-	-	-
	.9 UNS	M	1	-	-	-	-	1	-	-	-	F	-	-	-	-	-
232	TUMÖR UNS I HUD, MUSKLER, BINDVÄV, BEN OCH BRÖSK	M	-	-	-	-	-	-	-	-	-	F	-	1	-	-	-
	.0 BEN OCH BRÖSK	M	-	-	-	-	-	-	-	-	-	F	-	-	-	-	-
	.1 MUSKEL OCH BINDVÄV	F	-	1	-	-	-	1	-	-	-	F	-	-	-	-	-
235	TUMÖR UNS I OVARIUM	F	-	-	-	-	-	-	-	-	-	F	-	-	-	-	-
237	TUMÖR UNS I ANDRA UROGENITALORGAN	M	-	-	-	-	-	-	-	-	-	F	-	-	-	-	-
	.3 NJURE	M	-	-	-	-	-	-	-	-	-	F	-	-	-	-	-
	.5 URINLEDARE	F	-	-	-	-	-	-	-	-	-	F	-	-	-	-	-
	.6 URINRÄSA	M	-	-	-	-	-	-	-	-	-	F	-	-	-	-	-
	.9 ANNAN DEL OCH UNS	F	-	-	-	-	-	-	-	-	-	F	-	-	-	-	-

TABLE 2 (CONT.) DEATHS BY SEX AND AGE, 1985. DETAILED LIST

ALDER																SAMT LIGA	KUN	ICD-NR 8E REV DETALJ LISTAN
15- 19	20- 24	25- 29	30- 34	35- 39	40- 44	45- 49	50- 54	55- 59	60- 64	65- 69	70- 74	75- 79	80- 84	85- 89	90-			
-	1	-	2	1	4	2	5	7	16	14	18	30	20	11	10	142	M	230-
-	-	-	-	-	-	1	3	3	7	12	20	24	21	25	15	132	F	239
-	-	-	-	-	-	-	-	-	1	2	5	3	2	-	4	17	M	230
-	-	-	-	-	-	-	-	-	-	-	4	3	3	4	6	20	F	
-	-	-	-	-	-	-	-	-	-	-	-	1	-	-	1	2	M	230.1
-	-	-	-	-	-	-	-	-	-	-	1	-	-	-	-	1	F	
-	-	-	-	-	-	-	-	-	-	-	-	1	-	-	-	1	F	230.2
-	-	-	-	-	-	-	-	-	-	-	1	1	2	-	2	6	M	230.3
-	-	-	-	-	-	-	-	-	-	-	1	-	2	1	1	5	F	
-	-	-	-	-	-	-	-	-	-	-	-	-	-	1	1	2	F	230.4
-	-	-	-	-	-	-	-	-	-	1	1	1	-	-	-	3	M	230.5
-	-	-	-	-	-	-	-	-	-	-	-	-	1	1	2	4	F	
-	-	-	-	-	-	-	-	-	1	1	3	-	-	-	-	5	M	230.6
-	-	-	-	-	-	-	-	-	-	-	2	1	-	-	-	4	F	
-	-	-	-	-	-	-	-	-	-	-	-	-	1	-	1	2	F	230.7
-	-	-	-	-	-	-	-	-	-	-	-	-	-	-	-	1	M	230.9
-	-	-	-	-	-	-	-	-	-	-	-	-	-	-	1	1	F	
-	-	-	-	-	1	-	-	-	1	2	1	6	7	6	2	27	M	231
-	-	-	-	-	-	-	-	-	-	-	3	5	5	4	-	17	F	
-	-	-	-	-	-	-	-	-	-	-	-	-	1	-	-	1	F	231.1
-	-	-	-	-	1	-	-	-	1	2	1	6	7	6	2	26	M	231.3
-	-	-	-	-	-	-	-	-	-	-	2	5	3	3	-	13	F	
-	-	-	-	-	-	-	-	-	-	-	1	-	-	-	-	1	F	231.4
-	-	-	-	-	-	-	-	-	-	-	-	-	1	1	-	2	F	231.5
-	-	-	-	-	-	-	-	-	-	-	-	-	-	-	-	1	M	231.9
-	-	-	-	-	-	-	-	-	1	-	-	-	-	-	-	1	M	232
-	-	-	-	-	-	1	-	-	-	-	-	-	-	-	-	2	F	
-	-	-	-	-	-	-	-	-	1	-	-	-	-	-	-	1	M	232.0
-	-	-	-	-	-	1	-	-	-	-	-	-	-	-	-	1	F	
-	-	-	-	-	-	-	-	-	-	-	-	-	-	-	-	1	F	232.1
-	-	-	-	-	-	-	-	-	1	-	-	-	2	2	-	5	F	235
-	-	-	-	-	-	-	-	-	-	-	-	1	1	1	1	4	M	237
-	-	-	-	-	-	-	-	-	-	-	1	-	-	2	1	4	F	
-	-	-	-	-	-	-	-	-	-	-	-	-	1	-	-	1	M	237.3
-	-	-	-	-	-	-	-	-	-	-	-	-	-	1	-	1	F	
-	-	-	-	-	-	-	-	-	-	1	-	-	-	-	-	1	F	237.5
-	-	-	-	-	-	-	-	-	-	-	-	1	-	1	1	3	M	237.6
-	-	-	-	-	-	-	-	-	-	-	-	-	-	-	1	1	F	
-	-	-	-	-	-	-	-	-	-	-	-	-	-	1	-	1	F	237.9

TABLE 2 (CONT.) DEATHS BY SEX AND AGE, 1985. DETAILED LIST

ALDER																	KUN	ICD-NR 8E REV DETALJ LISTAN
15- 19	20- 24	25- 29	30- 34	35- 39	40- 44	45- 49	50- 54	55- 59	60- 64	65- 69	70- 74	75- 79	80- 84	85- 89	90-	SAMT LIGA		
-	1	-	2	1	3	2	5	7	13	9	9	15	6	1	1	75	M	238
-	-	-	-	-	-	-	3	3	6	10	8	12	3	1	-	46	F	
-	1	-	2	1	3	2	5	7	13	9	9	15	5	1	-	73	M	238.1
-	-	-	-	-	-	-	3	3	6	10	8	11	3	1	-	45	F	
-	-	-	-	-	-	-	-	-	-	-	-	-	-	-	1	1	M	238.3
-	-	-	-	-	-	-	-	-	-	-	-	-	1	-	-	1	M	238.9
-	-	-	-	-	-	-	-	-	-	-	-	1	-	1	-	1	F	
-	-	1	-	-	-	-	-	-	-	1	3	5	4	3	2	18	M	239
-	-	-	-	-	-	-	-	-	-	2	4	4	8	12	8	38	F	
-	-	-	-	-	-	-	-	-	-	-	1	-	-	-	-	1	F	239.0
-	-	-	-	-	-	-	-	-	-	-	1	-	-	-	-	1	M	239.1
-	-	-	-	-	-	-	-	-	-	-	-	-	-	-	1	1	F	
-	-	-	-	-	-	-	-	-	-	1	2	5	4	3	2	17	M	239.9
-	-	-	-	-	-	-	-	-	-	2	3	4	8	12	7	36	F	
1	-	5	8	15	20	15	27	26	43	80	102	111	121	74	38	696	M	240-
-	5	1	7	9	6	8	14	22	41	61	94	169	187	126	86	841	F	279
-	-	-	-	-	-	-	-	-	-	1	1	1	-	1	1	5	M	240-
-	-	-	-	-	-	-	-	1	1	1	4	5	4	4	5	25	F	246
-	-	-	-	-	-	-	-	-	-	-	-	1	1	-	1	3	F	240
-	-	-	-	-	-	-	-	-	-	-	-	1	1	-	1	3	F	240.9
-	-	-	-	-	-	-	-	-	-	-	1	-	-	1	1	3	F	241
-	-	-	-	-	-	-	-	-	-	-	1	-	-	1	1	3	F	241.9
-	-	-	-	-	-	-	-	-	-	1	1	-	-	-	-	2	M	242
-	-	-	-	-	-	-	-	1	1	-	1	2	2	1	3	11	F	
-	-	-	-	-	-	-	-	-	-	-	1	-	-	-	1	2	F	242.0
-	-	-	-	-	-	-	-	-	-	1	1	-	-	-	-	2	M	242.2
-	-	-	-	-	-	-	-	1	1	-	1	1	2	1	2	9	F	
-	-	-	-	-	-	-	-	-	-	-	-	1	-	1	1	3	M	244
-	-	-	-	-	-	-	-	-	-	1	2	2	1	2	-	8	F	
-	-	4	4	11	11	11	22	22	37	69	87	103	106	62	33	583	M	250-
-	1	1	6	8	5	8	10	17	35	52	78	156	174	119	70	740	F	258
-	-	4	4	11	10	11	21	21	33	65	82	97	105	60	31	555	M	250
-	1	1	6	8	5	7	9	12	34	48	71	148	166	118	69	703	F	
-	-	-	-	-	-	-	-	-	-	-	-	-	-	1	-	1	M	250.0
-	-	-	-	-	-	-	1	-	-	-	-	-	-	-	-	1	F	
-	-	2	-	2	1	3	5	1	2	5	10	10	10	4	3	58	M	250.4
-	-	-	1	4	2	2	2	4	4	5	14	18	19	9	3	87	F	

TABLE 2 (CONT.) DEATHS BY SEX AND AGE, 1985. DETAILED LIST

AGE																SAMI LIGA	SEX	ICD-NR BE REV DETALJ LISTAN
15- 19	20- 24	25- 29	30- 34	35- 39	40- 44	45- 49	50- 54	55- 59	60- 64	65- 69	70- 74	75- 79	80- 84	85- 89	90-			
-	-	-	-	1	1	-	-	-	-	-	-	-	-	-	-	2	M	250.5
-	1	-	-	-	-	-	-	-	-	-	2	-	-	-	-	3	F	
-	-	-	-	-	-	-	-	-	2	7	8	15	16	13	5	66	M	250.6
-	-	-	-	-	-	-	1	-	4	4	6	13	15	11	7	61	F	
-	-	-	1	3	1	-	2	5	2	3	1	-	2	2	-	22	M	250.7
-	-	-	1	-	1	-	1	1	1	1	2	6	4	4	1	23	F	
-	-	1	2	5	4	7	12	14	24	47	54	62	65	33	15	345	M	250.8
-	-	1	2	4	2	5	2	6	22	34	41	100	107	82	37	445	F	
-	-	1	1	-	3	1	2	1	3	3	9	10	12	7	8	61	M	250.9
-	-	-	2	-	-	-	2	1	3	4	6	11	21	12	21	83	F	
-	-	-	-	-	1	-	1	-	-	-	-	-	-	-	-	2	M	251
-	-	-	-	-	-	-	1	-	-	-	-	1	1	-	1	4	F	252
-	-	-	-	-	-	-	1	-	-	-	-	1	1	-	1	4	F	252.0
-	-	-	-	-	-	-	-	2	-	2	-	1	1	-	-	2	M	253
-	-	-	-	-	-	-	-	-	-	2	-	1	1	-	-	6	F	
-	-	-	-	-	-	-	-	-	-	-	-	-	1	-	-	2	M	253.1
-	-	-	-	-	-	-	-	1	-	-	-	1	-	-	-	2	F	
-	-	-	-	-	-	-	-	1	-	1	-	-	1	-	-	3	F	253.2
-	-	-	-	-	-	-	-	-	-	1	-	-	-	-	-	1	F	253.9
-	-	-	-	-	-	-	-	-	1	-	1	2	-	-	2	6	M	255
-	-	-	-	-	-	-	-	-	-	-	1	-	1	-	-	2	F	
-	-	-	-	-	-	-	-	-	-	-	1	-	-	-	1	2	M	255.1
-	-	-	-	-	-	-	-	-	-	1	-	1	-	-	-	2	F	
-	-	-	-	-	-	-	-	-	1	-	-	-	-	-	-	1	M	255.2
-	-	-	-	-	-	-	-	-	-	-	-	2	-	-	1	3	M	255.9
-	-	-	-	-	-	-	-	1	3	4	4	4	-	2	-	18	M	258
-	-	-	-	-	-	1	-	3	1	2	6	6	5	1	-	25	F	
-	-	-	-	-	-	-	-	-	-	-	-	-	1	-	-	1	F	258.0
-	-	-	-	-	-	1	-	1	3	4	4	4	-	2	-	18	M	258.9
-	-	-	-	-	-	-	-	3	1	2	6	6	4	1	-	24	F	
-	-	-	-	-	1	-	-	-	-	3	2	1	6	7	3	22	M	260-
-	-	-	-	-	-	-	-	-	1	1	4	4	8	-	8	27	F	269
-	-	-	-	-	-	-	-	-	-	2	-	1	4	6	3	16	M	268
-	-	-	-	-	-	-	-	-	-	1	2	1	6	-	6	16	F	
-	-	-	-	-	-	1	-	-	-	1	2	-	2	1	-	6	M	269
-	-	-	-	-	1	-	-	-	1	-	2	3	2	-	2	11	F	
-	-	-	-	-	-	-	-	-	-	-	1	-	-	-	-	1	M	269.0
-	-	-	-	-	-	-	-	-	-	-	1	1	-	-	-	2	F	
-	-	-	-	-	-	-	-	-	-	-	1	-	1	-	-	2	F	269.1

TABELL 2 (FORTS) DÖDA 1985 EFTER KÖN OCH ÅLDER. DETALJLISTAN

ICD-NR SE REV DETALJ LISTAN	DÖDSORSAK	KÖN	ÅLDER										
			DAGAR			MÅNADER		ÅR					
			0	1-6	7-27	1-11	0	1-4	5-9	10-14			
	.9 ANNAN OCH UNS	M	-	-	-	-	-	-	-	-	-	-	-
		F	-	-	-	-	-	-	-	-	-	-	-
270-279	ANDRA RUBBNINGAR I XÄNESOMSÄTTNINGEN	M	-	-	1	3	4	2	1	2			
		F	-	-	-	4	4	1	-	-			
270	MEDFÖDD RUBBNING I XGGVITEOMSÄTTNINGEN	M	-	-	-	1	1	-	-	-			
		F	-	-	-	1	1	-	-	-			
	.4 "MAPLE SYRUP DISEASE"	F	-	-	-	1	1	-	-	-			
	.9 UNS	M	-	-	-	1	1	-	-	-			
271	MEDFÖDD RUBBNING I KOLHYDRATOMSÄTTNINGEN	M	-	-	1	1	2	-	-	-			
	.1 ANNAN GLYKOGENOS	M	-	-	-	1	1	-	-	-			
	.2 GALAKTOSEMI	M	-	-	1	-	1	-	-	-			
272	MEDFÖDD RUBBNING I FETTOMSÄTTNINGEN	M	-	-	-	1	1	-	-	-			
		F	-	-	-	1	1	1	-	-			
	.0 XANTOMATOS	M	-	-	-	1	1	-	-	-			
	.8 ANNAN	F	-	-	-	1	1	1	-	-			
273	MEDFÖDD XÄNESOMSÄTTNINGSRUBBNING, ANNAN OCH UNS	M	-	-	-	-	-	-	1	-			
		F	-	-	-	1	1	-	-	-			
	.0 CYSTISK FIBROS (MUKOVISKIDOS)	M	-	-	-	-	-	-	-	-			
		F	-	-	-	1	1	-	-	-			
	.1 PORFYRI	M	-	-	-	-	-	-	-	-			
		F	-	-	-	-	-	-	-	-			
	.2 BRONSDIABETES	M	-	-	-	-	-	-	-	-			
		F	-	-	-	-	-	-	-	-			
	.3 WILSONS SJUKDOM	F	-	-	-	-	-	-	-	-			
	.8 ANNAN	M	-	-	-	-	-	-	1	-			
		F	-	-	-	-	-	-	-	-			
274	GIKT	F	-	-	-	-	-	-	-	-			
275	RUBBNINGAR I PLASMAPROTEINOMSÄTTNINGEN	M	-	-	-	-	-	-	-	1			
		F	-	-	-	1	1	-	-	-			
	.0 AGAMMAGLOBULINEMI	M	-	-	-	-	-	-	-	-			
	.1 HYPOGAMMAGLOBULINEMI	M	-	-	-	-	-	-	-	-			
	.4 KRYOGLOBULINEMI	F	-	-	-	-	-	-	-	-			
	.5 MAKROGLOBULINEMI	M	-	-	-	-	-	-	-	-			
		F	-	-	-	-	-	-	-	-			
	.9 ANNAN OCH UNS	M	-	-	-	-	-	-	-	-			1
		F	-	-	-	1	1	-	-	-			-
276	AMYLOIDOS	M	-	-	-	-	-	-	-	-			-
		F	-	-	-	-	-	-	-	-			-

TABLE 2 (CONT.) DEATHS BY SEX AND AGE, 1985. DETAILED LIST

AGE																	SEX	ICD-NR 8E REV DETALJ LISTAN
15- 19	20- 24	25- 29	30- 34	35- 39	40- 44	45- 49	50- 54	55- 59	60- 64	65- 69	70- 74	75- 79	80- 84	85- 89	90- 94	SAMT LIGA		
-	-	-	-	-	-	-	-	-	-	1	1	-	2	1	-	5	M	269.9
-	-	-	-	-	1	-	-	-	1	-	-	2	1	-	2	7	F	
1	-	1	4	4	9	4	5	4	6	7	12	6	9	4	1	86	M	270-
-	4	-	1	1	-	-	4	4	4	4	7	4	1	3	3	49	F	279
-	-	-	-	-	-	-	-	-	-	-	-	-	-	-	-	1	M	270
-	-	-	-	-	-	-	-	-	-	-	-	-	-	-	-	1	F	
-	-	-	-	-	-	-	-	-	-	-	-	-	-	-	-	1	F	270.4
-	-	-	-	-	-	-	-	-	-	-	-	-	-	-	-	1	M	270.9
-	-	-	-	-	-	-	-	-	-	-	-	-	-	-	-	2	M	271
-	-	-	-	-	-	-	-	-	-	-	-	-	-	-	-	1	M	271.1
-	-	-	-	-	-	-	-	-	-	-	-	-	-	-	-	1	M	271.2
-	-	-	-	-	1	-	-	-	-	1	-	-	-	-	-	3	M	272
-	-	-	-	-	-	-	-	-	-	-	-	-	-	-	-	2	F	
-	-	-	-	-	1	-	-	-	-	1	-	-	-	-	-	3	M	272.0
-	-	-	-	-	-	-	-	-	-	-	-	-	-	-	-	2	F	272.8
1	-	-	-	-	-	-	2	2	2	2	5	-	-	-	-	15	M	273
-	4	-	1	-	-	-	-	1	1	2	3	-	-	-	1	14	F	
-	1	-	-	-	-	-	-	-	-	-	1	-	-	-	-	1	M	273.0
-	-	-	-	-	-	-	-	-	-	-	-	-	-	-	-	2	F	
-	1	-	-	-	-	-	-	-	-	1	-	-	-	-	-	1	M	273.1
-	-	-	-	-	-	-	-	-	-	1	1	-	-	-	-	3	F	
-	-	-	-	-	-	-	1	2	1	-	1	-	-	-	-	5	M	273.2
-	-	-	-	-	-	-	-	1	-	-	-	-	-	-	-	1	F	
-	1	-	1	-	-	-	-	-	-	-	-	-	-	-	-	2	F	273.3
1	-	-	-	-	-	-	1	-	1	1	3	-	-	-	-	8	M	273.8
-	1	-	-	-	-	-	-	-	1	1	2	-	-	-	1	6	F	
-	-	-	-	-	-	-	-	-	-	-	-	-	-	-	1	1	F	274
-	-	-	3	3	7	2	1	1	1	-	2	2	6	2	-	31	M	275
-	-	-	-	-	-	-	1	-	-	1	-	1	1	2	-	7	F	
-	-	-	-	-	-	-	-	-	-	-	-	1	-	-	-	1	M	275.0
-	-	-	-	-	1	-	-	1	-	-	-	-	-	-	-	2	M	275.1
-	-	-	-	-	-	-	-	-	-	1	-	-	-	-	-	1	F	275.4
-	-	-	-	-	-	1	1	-	1	-	2	1	6	2	-	14	M	275.5
-	-	-	-	-	-	-	1	-	-	-	-	1	-	2	-	4	F	
-	-	-	3	3	6	1	-	-	-	-	-	-	-	-	-	14	M	275.9
-	-	-	-	-	-	-	-	-	-	-	-	-	1	-	-	2	F	
-	-	-	-	-	1	2	2	1	2	3	4	2	3	2	1	23	M	276
-	-	-	-	-	-	-	2	1	1	1	4	3	3	-	1	15	F	

TABLE 2 (CONT.) DEATHS BY SEX AND AGE, 1985. DETAILED LIST

ALDER																	KUN	ICD-NR 8E REV DETALJ LISTAN	
15- 19	20- 24	25- 29	30- 34	35- 39	40- 44	45- 49	50- 54	55- 59	60- 64	65- 69	70- 74	75- 79	80- 84	85- 89	90-	SAMT LIGA			
-	-	1	-	-	-	-	-	1	2	1	1	-	-	-	-	3	M	277	
-	-	-	-	1	-	-	-	-	1	-	-	-	-	-	-	6	F		
-	-	-	1	1	-	-	-	-	-	1	-	1	2	-	-	8	M	279	
-	-	-	-	-	-	-	-	-	1	-	1	-	-	1	-	3	F		
1	1	1	-	-	-	-	-	-	3	6	2	10	10	19	14	7	76	M	280-
-	-	2	1	1	1	-	-	-	3	1	7	13	12	20	25	21	109	F	289
-	-	-	-	-	-	-	-	-	-	-	-	-	-	1	1	1	3	M	280
-	-	-	-	-	-	-	-	-	-	-	-	1	-	2	-	3	6	F	
-	-	-	-	-	-	-	-	-	-	-	-	-	1	-	1	2	4	M	281
-	-	-	-	-	-	-	-	-	-	-	-	-	-	2	5	6	13	F	
-	-	-	-	-	-	-	-	-	-	-	-	-	1	-	1	-	2	M	281.0
-	-	-	-	-	-	-	-	-	-	-	-	-	-	1	3	2	6	F	
-	-	-	-	-	-	-	-	-	-	-	-	-	-	-	-	1	1	M	281.2
-	-	-	-	-	-	-	-	-	-	-	-	-	-	1	1	1	3	F	
-	-	-	-	-	-	-	-	-	-	-	-	-	-	-	1	-	1	M	281.9
-	-	-	-	-	-	-	-	-	-	-	-	-	-	-	1	3	4	F	
-	-	-	-	-	-	-	-	-	-	-	1	-	1	1	1	-	4	M	282
-	-	-	-	-	-	-	-	-	-	-	1	-	-	-	-	-	1	F	
-	-	-	-	-	-	-	-	-	-	-	1	-	1	1	1	-	4	M	282.9
-	-	-	-	-	-	-	-	-	-	-	1	-	-	-	-	-	1	F	
-	-	-	-	-	-	-	-	-	-	-	-	-	-	1	2	-	3	M	283
-	-	1	-	-	-	-	-	-	-	-	1	1	-	1	1	-	5	F	
-	-	-	-	-	-	-	-	-	-	-	1	-	-	-	-	-	1	F	283.0
-	-	-	-	-	-	-	-	-	-	-	-	-	-	1	2	-	3	M	283.9
-	-	1	-	-	-	-	-	-	-	-	-	-	-	1	1	-	4	F	
-	1	-	-	-	-	-	-	-	1	2	-	6	5	7	-	1	23	M	284
-	-	1	-	1	-	-	-	-	2	-	1	4	4	8	3	3	28	F	
-	-	-	-	-	-	-	-	-	-	-	-	-	-	6	6	3	15	M	285
-	-	-	-	-	-	-	-	-	-	1	1	3	4	9	6	24	F		
-	-	-	-	-	-	-	-	-	-	-	-	-	-	1	-	1	2	M	285.0
-	-	-	-	-	-	-	-	-	-	-	-	-	-	1	1	-	2	F	
-	-	-	-	-	-	-	-	-	-	-	-	-	-	5	6	2	13	M	285.9
-	-	-	-	-	-	-	-	-	1	1	1	3	3	8	6	22	F		
-	-	-	-	-	-	-	-	-	1	-	-	-	-	-	-	-	2	M	286
-	-	-	-	-	-	-	-	-	-	-	1	-	-	1	2	-	4	F	
-	-	-	-	-	-	-	-	-	1	-	-	-	-	-	-	-	2	M	286.0
-	-	-	-	-	-	-	-	-	-	-	-	1	-	1	2	-	4	F	286.9
1	-	1	-	-	-	-	-	-	-	3	-	-	-	2	1	-	9	M	287
-	-	-	-	-	-	-	-	-	-	-	-	1	-	1	2	-	4	F	

TABLE 2 (CONT.) DEATHS BY SEX AND AGE, 1985. DETAILED LIST

AGE																	SEX	ICD-NR 8E REV DETALJ LISTAN
15- 19	20- 24	25- 29	30- 34	35- 39	40- 44	45- 49	50- 54	55- 59	60- 64	65- 69	70- 74	75- 79	80- 84	85- 89	90-	SAMT LIGA		
-	-	-	-	-	-	-	-	-	1	-	-	-	-	-	1	M	287.0	
-	-	-	-	-	-	-	-	-	-	-	-	-	-	1	-	F	287.0	
1	-	1	-	-	-	-	-	-	2	-	-	-	1	1	-	M	287.1	
-	-	-	-	-	-	-	-	-	-	-	1	-	1	-	-	F	287.1	
-	-	-	-	-	-	-	-	-	-	-	-	-	1	-	-	M	287.2	
-	-	-	-	-	-	-	-	-	-	-	-	-	-	1	-	F	287.9	
-	-	-	-	-	-	-	-	-	1	-	1	1	-	-	-	M	288	
-	-	-	-	-	-	-	-	-	1	-	2	2	1	1	1	F	288	
-	-	-	-	-	-	-	-	1	1	1	3	2	1	2	-	M	289	
-	-	-	1	-	1	-	-	1	-	3	2	3	-	2	2	F	289	
-	-	-	-	-	-	-	-	-	-	-	-	-	-	-	1	F	289.0	
-	-	-	-	-	-	-	-	-	-	-	1	-	-	-	-	M	289.4	
-	-	-	1	-	-	-	-	1	-	1	1	1	-	-	-	F	289.4	
-	-	-	-	-	-	-	-	1	1	1	2	2	1	2	-	M	289.9	
-	-	-	-	-	1	-	-	-	-	2	1	2	-	2	1	F	289.9	
-	3	5	22	34	55	56	41	68	56	48	57	54	75	49	23	M	290-	
1	1	4	6	5	8	7	8	15	15	16	36	85	129	142	130	F	315	
-	1	-	1	-	1	1	2	3	10	16	27	41	72	47	23	M	290-	
-	-	-	-	-	-	-	2	3	4	12	35	81	127	139	130	F	299	
-	-	-	-	-	-	-	1	3	7	14	20	36	67	45	20	M	290	
-	-	-	-	-	-	-	1	3	4	11	31	77	118	134	121	F	290	
-	-	-	-	-	-	-	-	-	1	5	16	36	66	44	19	M	290.0	
-	-	-	-	-	-	-	-	-	-	3	25	68	110	131	119	F	290.0	
-	-	-	-	-	-	-	1	3	6	9	4	-	1	1	1	M	290.1	
-	-	-	-	-	-	-	1	3	4	8	6	9	8	3	2	F	290.1	
-	-	-	1	-	1	-	-	-	2	1	5	2	-	1	-	M	291	
-	-	-	-	-	-	-	-	-	-	-	1	-	-	-	-	F	291	
-	-	-	1	-	1	-	-	-	2	-	-	-	-	-	-	M	291.1	
-	-	-	-	-	-	-	-	-	-	-	1	-	-	-	-	F	291.1	
-	-	-	-	-	-	-	-	-	-	-	1	-	-	-	-	M	291.1	
-	-	-	-	-	-	-	-	-	-	1	4	2	-	1	-	M	291.9	
-	-	-	-	-	-	1	1	-	1	1	-	1	1	1	1	M	295	
-	-	-	-	-	-	-	-	-	-	-	1	3	3	2	2	F	295	
-	-	-	-	-	-	1	-	-	-	-	-	-	-	-	-	M	295.2	
-	-	-	-	-	-	-	-	-	-	-	-	-	-	1	-	M	295.3	
-	-	-	-	-	-	-	-	-	-	-	1	-	1	-	1	F	295.6	
-	-	-	-	-	-	-	1	-	1	1	-	1	1	-	1	M	295.9	
-	-	-	-	-	-	-	-	-	-	-	-	3	2	2	1	F	295.9	

TABLE 2 (CONT.) DEATHS BY SEX AND AGE, 1985. DETAILED LIST

AGE																SANT LIGA	KUM	ICD-NR 8E REV DETALJ LISTAN
15- 19	20- 24	25- 29	30- 34	35- 39	40- 44	45- 49	50- 54	55- 59	60- 64	65- 69	70- 74	75- 79	80- 84	85- 89	90-			
-	-	-	-	-	-	-	-	1	-	-	1	-	2	-	2	1 6	M F	296
-	-	-	-	-	-	-	1	-	-	-	-	-	-	-	-	1	F	296.0
-	-	-	-	-	-	-	-	-	-	-	-	1	2	-	1	1 4	M F	296.2
-	-	-	-	-	-	-	-	-	-	-	-	-	-	-	1	1	F	296.9
-	-	-	-	-	-	-	-	-	-	-	-	-	1	-	-	1 1	M F	297
-	-	-	-	-	-	-	-	-	-	-	-	1	-	-	-	1	F	297.1
-	-	-	-	-	-	-	-	-	-	-	-	-	1	-	-	1	M	297.9
-	-	-	-	-	-	-	-	-	-	-	-	-	-	1	1	1 2	M F	298
-	-	-	-	-	-	-	-	-	-	-	-	-	-	-	1	1 2	M F	298.2
-	1	-	-	-	-	-	-	-	-	-	2	1	3	-	1	8	M	299
-	-	-	-	-	-	-	-	-	-	1	1	-	3	2	5	12	F	
-	2	5	21	34	54	55	39	65	46	32	30	13	3	2	-	401	M	300-
1	1	4	6	5	8	7	6	12	11	4	1	4	2	3	-	75	F	309
-	-	-	-	-	-	-	-	-	-	-	-	2	1	1	-	4	M	300
-	-	-	-	-	-	-	-	-	-	-	-	1	2	3	-	6	F	
-	-	-	-	-	-	-	-	-	-	-	-	2	1	1	-	4	M	300.4
-	-	-	-	-	-	-	-	-	-	-	-	1	2	3	-	6	F	
-	-	3	13	31	53	55	39	65	46	32	29	11	2	1	-	380	M	303
-	1	1	6	5	5	7	6	12	11	4	1	3	-	-	-	62	F	
-	-	-	-	1	-	-	-	-	-	-	-	-	-	-	-	1	M	303.0
-	-	-	-	1	-	-	-	1	-	-	-	-	-	-	-	2	M	303.1
-	-	1	10	25	46	47	32	60	36	27	26	10	2	1	-	323	M	303.2
-	-	2	6	5	2	7	6	12	8	4	1	3	-	-	-	55	F	
-	-	2	3	4	7	8	7	4	10	5	3	1	-	-	-	54	M	303.9
-	1	-	-	-	3	-	-	-	3	-	-	-	-	-	-	7	F	
-	2	2	8	3	1	-	-	-	-	-	1	-	-	-	-	17	M	304
-	-	3	-	-	1	-	-	-	-	-	-	-	-	-	-	4	F	
-	1	-	-	-	-	-	-	-	-	-	-	-	-	-	-	1	M	304.0
-	-	1	-	-	-	-	-	-	-	-	-	-	-	-	-	1	F	
-	-	-	-	1	-	-	-	-	-	-	-	-	-	-	-	1	M	304.1
-	-	-	1	-	-	-	-	-	-	-	-	-	-	-	-	1	M	304.3
-	-	-	-	-	1	-	-	-	-	-	-	-	-	-	-	1	M	304.6
-	1	2	7	2	-	-	-	-	-	-	1	-	-	-	-	13	M	304.9
-	-	2	-	-	1	-	-	-	-	-	-	-	-	-	-	3	F	
1	-	-	-	-	2	-	-	-	-	-	-	-	-	-	-	3	F	306

TABELL 2 (FORTS) DÖDA 1985 EFTER KÖN OCH ÅLDER. DETALJLISTAN

ICD-NR BE REV DETALJ LISTAN	DÖDSORSAK	KÖN	ÅLDER										
			DAGAR			MÅNADER			ÅR				
			0	1-6	7-27	1-11	0	1-4	5-9	10-14			
	.5 APTITRUBBNING	F	-	-	-	-	-	-	-	-	-	-	-
320-389	VI NERVSYSYSTEMETS OCH SINNESORGANENS SJUKDOMAR	M	-	-	-	10	10	3	6	2			
		F	-	-	-	10	10	5	1	4			
320-324	INFLAMMATORISK SJUKDOM I CENTRALA NERVSYSYSTEMET	M	-	-	-	1	1	1	2	-			
		F	-	-	-	2	2	3	-	-			
320	MENINGIT	M	-	-	-	1	1	1	1	-			
		F	-	-	-	-	-	3	-	-			
	.0 AV HAEMOPHILUS INFLUENZAE	M	-	-	-	-	-	-	1	-			
		F	-	-	-	-	-	1	-	-			
	.1 AV PNEUMOKOCKER	M	-	-	-	-	-	-	-	-			
		F	-	-	-	-	-	-	-	-			
	.8 AV ANDRA ORGANISMER	M	-	-	-	1	1	-	-	-			
		F	-	-	-	-	-	-	-	-			
	.9 UNS	M	-	-	-	-	-	1	-	-			
		F	-	-	-	-	-	2	-	-			
321	FLEBIT OCH TROMBOFLEBIT I HJERNANS VENÖSA SINUS	M	-	-	-	-	-	-	-	-			
322	INTRAKRANIELL OCH INTRASPINAL ABSCESS	F	-	-	-	-	-	-	-	-			
323	ENCEFALIT, MYELIT OCH ENCEFALOMYELIT	F	-	-	-	1	1	-	-	-			
324	SENA FÖLJDER AV INTRAKRANIELL ABSCESS	M	-	-	-	-	-	-	1	-			
		F	-	-	-	1	1	-	-	-			
330-333	KRFTLIGA OCH FAMILJÄRA SJUKDOMAR I NERVSYSYSTEMET	M	-	-	-	7	7	-	2	1			
		F	-	-	-	6	6	1	-	2			
330	KRFTLIGA NEUROMUSKULÄRA SJUKDOMAR	M	-	-	-	4	4	-	-	-			
		F	-	-	-	3	3	-	-	-			
	.0 NEUROPATISK MUSKELATROFI	M	-	-	-	-	-	-	-	-			
		F	-	-	-	-	-	-	-	-			
	.1 FAMILJÄR PROGRESSIV MUSKELATROFI	M	-	-	-	3	3	-	-	-			
		F	-	-	-	3	3	-	-	-			
	.3 PROGRESSIV MUSKELDYSTROFI	M	-	-	-	1	1	-	-	-			
		F	-	-	-	-	-	-	-	-			
	.9 ANNAN	M	-	-	-	-	-	-	-	-			
		F	-	-	-	-	-	-	-	-			
331	KRFTLIGA SJUKDOMAR I STRIATOPALLIDALSYSYSTEMET	M	-	-	-	-	-	-	-	-			
		F	-	-	-	1	1	-	-	-			
	.0 CHOREA HUNTINGTON	M	-	-	-	-	-	-	-	-			
		F	-	-	-	-	-	-	-	-			
	.1 DYSTONIA MUSCULORUM DEFORMANS	F	-	-	-	1	1	-	-	-			

TABLE 2 (CONT.) DEATHS BY SEX AND AGE, 1985. DETAILED LIST

ALDER																	KUN	ICD-NR BE REV DETALJ LISTAN
15- 19	20- 24	25- 29	30- 34	35- 39	40- 44	45- 49	50- 54	55- 59	60- 64	65- 69	70- 74	75- 79	80- 84	85- 89	90-	SANT LIGA		
1	-	-	-	-	2	-	-	-	-	-	-	-	-	-	-	3	F	306.5
10 2	7 5	6 7	6 7	11 8	18 8	14 9	23 18	23 32	28 36	49 48	65 48	78 81	54 50	22 24	5 12	440 415	M F	320- 389
1 1	- -	- 1	- -	- -	2 -	- -	3 3	2 3	- 2	1 1	- 4	5 8	1 2	1 4	- 1	20 35	M F	320- 324
1 -	- -	- -	- -	- -	2 -	- -	3 1	2 2	- 1	1 1	- 4	4 8	1 2	- 4	- 1	17 27	M F	320
-	-	-	-	-	-	-	-	-	-	-	-	-	-	-	-	1 2	M F	320.0
-	-	-	-	-	-	-	-	-	1	-	-	-	2 1	-	-	2 2	M F	320.1
-	-	-	-	-	-	-	-	-	-	-	-	-	-	-	-	1 2	M F	320.8
1 -	- -	- -	- -	- -	2 -	- -	3 1	2 1	- 1	1 1	- 4	2 5	1 2	- 4	-	13 21	M F	320.9
-	-	-	-	-	-	-	-	-	-	-	-	-	-	1	-	1	M	321
-	-	1	-	-	-	-	-	-	-	-	-	-	-	-	-	1	F	322
-	-	-	-	-	-	-	2	1	1	-	-	-	-	-	-	5	F	323
-	-	-	-	-	-	-	-	-	-	-	-	1	-	-	-	2 2	M F	324
8 1	2 1	2 -	3 -	- 1	1 2	4 -	4 1	1 7	4 1	4 6	- 6	2 1	- 1	- -	- -	45 37	M F	330- 333
6 -	2 -	2 -	3 -	- 1	- -	1 -	2 1	1 3	3 3	1 5	- 3	- 1	- -	- -	- -	25 17	M F	330
-	-	-	1	-	-	-	-	-	-	-	-	-	-	-	-	1 1	M F	330.0
1 -	- -	- -	- -	- -	- -	- -	- -	- -	- -	- -	- -	- -	- -	- -	- -	4 3	M F	330.1
4 -	2 -	- -	2 -	- -	- -	1 -	1 -	- 1	- 1	- 2	- 1	- -	- -	- -	- -	11 4	M F	330.3
1 -	- -	2 -	- -	- -	- -	- -	1 1	1 2	3 -	1 3	- 2	- 1	- -	- -	- -	9 9	M F	330.9
-	-	-	-	-	-	2	2	-	1	2	-	-	-	-	-	7 11	M F	331
-	-	-	-	-	1	-	2	2	-	1	1	-	-	1	-	6 7	M F	331.0
-	-	-	-	-	-	-	-	-	-	-	-	-	-	-	-	1	F	331.1

TABLE 2 (CONT.) DEATHS BY SEX AND AGE, 1985. DETAILED LIST

AGE																	SEX	ICD-NR BE REV DETALJ LISTAN
15- 19	20- 24	25- 29	30- 34	35- 39	40- 44	45- 49	50- 54	55- 59	60- 64	65- 69	70- 74	75- 79	80- 84	85- 89	90-	SAMT LIGA		
-	-	-	-	-	-	-	-	-	-	1	-	-	-	-	-	1	M	331.9
-	-	-	-	-	-	-	-	1	1	1	-	-	-	-	-	3	F	
1	-	-	-	-	-	-	-	-	-	-	-	-	-	-	-	2	M	332
1	-	-	-	-	-	-	-	-	-	-	-	-	-	-	-	1	F	
1	-	-	-	-	-	-	-	-	-	-	-	-	-	-	-	1	M	332.0
1	-	-	-	-	-	-	-	-	-	-	-	-	-	-	-	1	F	
-	-	-	-	-	-	-	-	-	-	-	-	-	-	-	-	1	M	332.1
1	-	-	-	-	1	1	-	-	-	1	-	2	-	-	-	11	M	333
-	1	-	-	-	1	-	-	-	-	-	1	-	-	-	-	8	F	
1	-	-	-	-	-	-	-	-	-	-	-	-	-	-	-	2	M	333.0
-	1	-	-	-	-	-	-	-	-	-	-	-	-	-	-	1	F	
-	-	-	-	-	-	-	-	-	-	-	-	1	-	-	-	5	M	333.1
-	-	-	-	-	-	-	-	-	-	-	-	-	-	-	-	4	F	
-	-	-	-	-	1	1	-	-	-	1	-	1	-	-	-	4	M	333.9
-	-	-	-	-	1	-	-	-	-	-	1	-	-	-	-	3	F	
1	5	4	3	11	15	9	14	20	24	44	60	70	52	20	5	362	M	340-
-	3	6	7	7	6	9	14	21	33	41	38	70	47	19	11	338	F	349
-	-	-	-	1	4	1	5	2	4	3	3	3	-	-	-	26	M	340
-	-	-	1	3	2	4	8	11	10	6	3	3	2	2	-	55	F	
-	-	-	-	-	-	-	-	2	2	12	18	31	36	16	2	119	M	342
-	-	-	-	-	-	-	-	-	2	5	7	26	28	9	3	80	F	
-	2	-	-	-	-	-	-	-	-	-	-	-	-	-	-	4	M	343
-	1	-	-	-	-	-	-	-	-	-	-	-	-	-	-	5	F	
-	-	-	-	-	-	-	1	-	-	2	2	3	1	-	1	10	M	344
-	-	-	-	-	-	-	-	-	-	1	1	5	3	1	1	12	F	
-	2	3	3	8	8	8	2	3	5	8	2	4	1	-	-	58	M	345
-	2	3	5	3	2	3	3	1	3	3	2	6	4	-	3	45	F	
-	-	-	-	-	-	-	-	-	-	1	1	1	-	-	-	3	M	345.1
-	1	-	-	-	-	-	-	-	-	-	-	1	1	-	-	4	F	
-	1	1	1	-	-	1	-	2	1	2	-	-	-	-	-	10	M	345.2
-	-	-	1	1	-	-	1	1	-	-	-	1	1	-	-	6	F	
-	-	-	-	-	-	-	-	-	-	1	-	-	-	-	-	1	M	345.3
-	1	2	2	8	8	7	2	1	4	4	1	3	1	-	-	44	M	345.9
-	1	3	4	2	2	3	2	-	3	3	2	4	2	-	3	35	F	
1	1	-	-	1	2	-	1	3	3	5	13	11	5	2	-	49	M	347
-	-	1	1	-	-	-	1	3	3	4	8	8	1	5	4	39	F	
1	1	-	-	1	2	-	1	3	3	5	13	11	5	2	-	49	M	347.9
-	-	1	1	-	-	-	1	3	3	4	8	8	1	5	4	39	F	
-	-	1	-	1	1	-	5	10	10	14	22	18	8	2	1	94	M	348
-	-	2	-	1	2	1	2	5	15	22	16	21	9	2	-	98	F	
-	-	-	-	1	1	-	5	9	9	12	19	17	6	2	1	82	M	348.0
-	-	2	-	-	2	1	1	4	12	21	14	19	8	2	-	86	F	

TABLE 2 (CONT.) DEATHS BY SEX AND AGE, 1985. DETAILED LIST

ALDER																	KUN	ICD-NR 8E REV DETALJ LISTAN
15- 19	20- 24	25- 29	30- 34	35- 39	40- 44	45- 49	50- 54	55- 59	60- 64	65- 69	70- 74	75- 79	80- 84	85- 89	90-	SAMT LIGA		
-	-	-	-	-	-	-	-	1	-	1	3	-	-	-	-	5	M	348.1
-	-	-	-	-	-	-	1	1	-	1	1	1	-	-	-	5	F	
-	-	1	-	1	-	-	-	-	1	-	-	-	2	-	-	5	M	348.2
-	-	-	-	-	-	-	-	-	2	-	1	-	1	-	-	5	F	
-	-	-	-	-	-	-	-	-	1	1	-	1	-	-	-	2	M	348.9
-	-	-	-	-	-	-	-	-	1	-	-	1	-	-	-	2	F	
-	-	-	-	-	-	-	1	-	1	-	1	1	-	1	-	2	M	349
-	-	-	-	-	-	1	-	1	-	-	1	1	-	-	-	4	F	
-	-	-	-	-	-	1	-	-	-	-	-	-	-	-	-	1	F	349.0
-	-	-	-	-	-	-	-	-	-	-	-	-	1	-	1	2	M	349.9
-	-	-	-	-	-	-	-	1	-	-	1	1	-	-	-	3	F	
-	1	-	-	-	-	1	1	-	-	-	3	1	1	-	-	7	M	350-
-	-	-	-	-	-	-	-	1	-	-	-	1	-	1	-	4	F	358
-	-	-	-	-	-	1	1	-	-	-	1	-	1	-	-	4	M	354
-	-	-	-	-	-	-	-	1	-	-	-	-	-	-	-	1	F	
-	-	-	-	-	-	-	-	-	-	-	-	-	-	1	-	1	F	356
-	1	-	-	-	-	-	-	-	-	-	2	1	-	-	-	3	M	357
-	-	-	-	-	-	-	-	-	-	-	-	1	-	-	-	2	F	
-	-	-	-	-	-	-	-	-	-	-	1	-	-	-	-	1	M	370-
-	-	-	-	-	-	-	-	-	-	-	-	1	-	-	-	1	F	379
-	-	-	-	-	-	-	-	-	-	-	1	-	-	-	-	1	M	373
-	-	-	-	-	-	-	-	-	-	-	-	1	-	-	-	1	F	
-	-	-	-	-	-	-	1	-	-	-	1	-	-	1	-	5	M	380-
-	-	-	-	-	-	-	-	-	-	-	-	-	-	-	-	-	-	389
-	-	-	-	-	-	-	1	-	-	-	1	-	-	-	-	4	M	381
-	-	-	-	-	-	-	1	-	-	-	-	-	-	-	-	1	M	381.1
-	-	-	-	-	-	-	-	-	-	-	1	-	-	-	-	3	M	381.9
-	-	-	-	-	-	-	-	-	-	-	-	-	-	1	-	1	M	383
-	-	-	-	-	-	-	-	-	-	-	-	-	-	1	-	1	M	383.9
6	21	20	43	90	142	273	540	1042	1971	3071	4560	5393	4931	3276	1721	27109	M	390-
5	4	6	18	45	46	63	120	278	619	1273	2489	4467	5632	5226	3917	24214	F	458
-	-	-	-	-	-	1	1	-	2	4	3	3	1	-	-	15	M	390-
-	-	1	-	-	-	1	-	1	1	1	5	4	4	3	-	21	F	398

TABLE 2 (CONT.) DEATHS BY SEX AND AGE, 1985. DETAILED LIST

AGE																	SEX	ICD-NR REV DETAIL LIST
15- 19	20- 24	25- 29	30- 34	35- 39	40- 44	45- 49	50- 54	55- 59	60- 64	65- 69	70- 74	75- 79	80- 84	85- 89	90- 94	SAMT LIGA		
-	-	-	-	-	-	-	-	-	-	1	-	-	-	-	-	1	M	393
-	-	-	-	-	-	1	-	-	-	-	-	1	-	-	-	2	M	394
-	-	1	-	-	-	1	-	-	1	-	1	3	2	2	-	11	F	394.0
-	-	1	-	-	-	1	-	-	-	-	1	3	2	2	-	2	M	394.0
-	-	-	-	-	-	-	-	-	1	-	1	-	-	-	-	11	F	394.0
-	-	-	-	-	-	-	-	-	1	-	-	-	-	-	-	1	M	395
-	-	-	-	-	-	-	-	-	-	-	1	-	-	-	-	2	F	395
-	-	-	-	-	-	-	-	-	-	-	1	-	-	-	-	1	M	395.0
-	-	-	-	-	-	-	-	1	-	-	1	-	-	-	-	2	F	395.0
-	-	-	-	-	-	-	1	-	2	2	1	-	1	-	-	7	M	396
-	-	-	-	-	-	-	-	-	-	1	3	-	-	-	-	4	F	396
-	-	-	-	-	-	-	1	-	2	2	1	-	1	-	-	7	M	396.0
-	-	-	-	-	-	-	-	-	2	2	1	-	1	-	-	4	F	396.0
-	-	-	-	-	-	-	-	-	-	1	-	-	-	-	-	1	M	397
-	-	-	-	-	-	-	-	-	-	-	1	2	-	-	-	3	M	398
-	-	-	-	-	-	-	-	-	-	-	-	1	2	1	-	4	F	398
-	-	-	-	-	1	2	1	3	11	14	17	35	31	21	3	139	M	400-
-	-	1	-	1	-	-	1	3	6	10	24	43	47	52	32	220	F	404
-	-	1	-	1	-	-	-	1	1	1	-	2	-	1	-	4	M	400
-	-	-	-	-	-	-	-	-	-	-	-	-	-	-	-	5	F	400
-	-	-	-	-	-	-	-	-	-	1	-	1	-	-	-	1	M	400.2
-	-	-	-	-	-	-	-	-	-	-	-	-	-	1	-	2	F	400.2
-	-	1	-	1	-	-	-	1	-	-	-	-	-	-	-	3	F	400.3
-	-	-	-	-	-	-	-	-	1	1	-	1	-	-	-	3	M	400.9
-	-	-	-	-	-	-	-	-	1	2	1	6	2	2	1	15	M	401
-	-	-	-	-	-	-	-	-	1	1	4	6	7	12	7	38	F	401
-	-	-	-	-	1	1	1	2	4	9	12	21	21	13	2	87	M	402
-	-	-	-	-	-	-	1	1	2	4	16	28	29	32	19	132	F	402
-	-	-	-	-	-	1	-	1	1	1	3	3	3	3	-	16	M	403
-	-	-	-	-	-	-	-	-	2	4	3	5	6	2	2	24	F	403
-	-	-	-	-	-	-	-	-	4	1	1	3	5	3	-	17	M	404
-	-	-	-	-	-	-	-	1	1	-	1	4	5	5	4	21	F	404
-	-	4	14	51	85	188	420	800	1513	2288	3211	3574	3061	1953	1030	18192	M	410-
-	-	2	8	11	11	21	58	162	351	773	1409	2500	3017	2668	2005	12997	F	414
-	-	4	8	35	60	117	305	522	1007	1531	2117	2170	1675	911	315	10777	M	410
-	-	1	7	9	7	18	34	106	225	528	931	1520	1590	1093	496	6565	F	410
-	-	-	-	1	1	3	18	46	83	131	177	166	88	42	11	767	M	410.0
-	-	-	-	1	2	-	4	11	24	75	112	169	150	73	18	639	F	410.0
-	-	4	8	34	59	114	287	476	924	1400	1940	2004	1587	869	304	10010	M	410.9
-	-	1	7	8	5	18	30	95	201	453	819	1351	1440	1020	478	5926	F	410.9

TABLE 2 (CONT.) DEATHS BY SEX AND AGE, 1985. DETAILED LIST

-----																	KUN	ICD-NR 8E REV DETALJ LISTAN
ALDER	-----																	
BR	15-	20-	25-	30-	35-	40-	45-	50-	55-	60-	65-	70-	75-	80-	85-	90-	SART LIGA	
	19	24	29	34	39	44	49	54	59	64	69	74	79	84	89	90-		
-	-	-	6	16	25	71	115	278	506	757	1094	1404	1386	1042	715	7415	M	412
-	-	1	1	2	4	3	24	56	126	245	478	980	1427	1575	1509	6432	F	
-	-	-	-	1	-	2	3	7	15	27	66	77	64	34	15	311	M	412.0
-	-	-	-	-	-	-	-	3	9	10	43	95	91	107	60	418	F	
-	-	-	6	15	25	69	112	271	491	730	1028	1327	1322	1008	700	7104	M	412.9
-	-	1	1	2	4	3	24	53	117	235	435	885	1336	1468	1449	6014	F	

5	14	7	13	16	23	33	34	67	110	199	287	384	456	365	203	2220	M	420-
2	4	1	4	6	4	11	21	21	67	112	217	387	561	579	505	2505	F	429
-	-	-	-	-	1	-	-	1	-	1	3	2	1	-	-	9	M	420
-	-	-	-	-	-	-	1	-	-	1	-	3	2	1	-	8	F	
-	-	-	1	-	1	-	1	1	-	3	-	9	3	1	-	20	M	421
-	-	-	-	-	-	-	-	-	-	1	2	3	5	1	2	14	F	
-	-	-	1	-	-	-	1	-	-	2	-	7	2	1	-	14	M	421.0
-	-	-	-	-	-	-	-	-	-	-	1	3	4	1	2	11	F	
-	-	-	-	-	1	-	-	1	-	1	-	2	1	-	-	6	M	421.9
-	-	-	-	-	-	-	-	-	-	1	1	-	1	-	-	3	F	
2	1	-	3	-	-	2	-	-	-	1	-	-	-	-	-	11	M	422
-	1	-	-	-	-	1	-	1	1	1	-	1	1	-	1	8	F	
-	-	-	-	-	-	1	-	-	3	1	3	7	3	1	-	19	M	423
-	-	-	-	-	-	-	1	1	2	2	4	2	1	2	1	16	F	
-	1	-	2	2	2	8	7	17	34	60	93	94	65	24	15	424	M	424
-	-	-	1	-	-	2	1	7	24	41	79	109	116	60	29	469	F	
-	-	-	-	2	-	4	1	5	10	15	29	27	23	8	6	130	M	424.0
-	-	-	-	-	-	2	1	2	14	21	42	47	50	29	9	217	F	
-	1	-	2	-	1	2	5	10	21	40	62	64	42	16	8	274	M	424.1
-	-	-	1	-	-	-	-	5	8	17	33	56	60	29	19	228	F	
-	-	-	-	-	1	2	1	2	3	5	2	3	-	-	1	20	M	424.9
-	-	-	-	-	-	-	-	-	2	3	4	6	6	2	1	24	F	
2	2	-	3	6	6	10	9	12	21	13	11	6	5	3	-	111	M	425
1	1	-	2	1	1	5	5	2	4	5	2	4	4	3	2	44	F	
-	-	-	-	-	1	-	-	-	1	2	2	1	1	-	1	9	M	426
-	-	1	1	-	1	1	1	1	2	2	3	2	2	3	1	22	F	
-	3	1	-	1	2	1	5	16	20	70	126	204	312	283	161	1205	M	427
1	1	-	-	-	1	2	3	5	14	47	88	214	355	427	397	1555	F	
-	-	-	-	-	1	-	2	6	13	35	73	131	185	191	120	757	M	427.0
-	-	-	-	-	-	1	2	2	6	23	51	128	210	244	255	922	F	
-	-	-	-	1	1	1	2	3	2	15	21	37	60	43	17	203	M	427.1
-	-	-	-	-	-	1	1	2	6	15	11	35	55	70	62	258	F	
-	-	-	-	-	-	-	-	-	-	1	5	1	5	2	6	20	M	427.2
-	-	-	-	-	1	-	-	-	-	-	-	4	5	8	10	28	F	
-	3	1	-	-	-	-	1	7	5	19	27	35	62	47	18	225	M	427.9
1	1	-	-	-	-	-	-	1	2	9	26	47	85	105	70	347	F	

TABLE 2 (CONT.) DEATHS BY SEX AND AGE, 1985. DETAILED LIST

AGE																	KUN	ICD-NR 8E REV DETALJ LISTAN
15- 19	20- 24	25- 29	30- 34	35- 39	40- 44	45- 49	50- 54	55- 59	60- 64	65- 69	70- 74	75- 79	80- 84	85- 89	90-	SANT LIGA		
-	5	2	2	1	6	6	4	10	8	25	22	35	49	41	24	240	M	428
-	1	-	-	5	1	-	6	2	8	8	22	38	58	62	56	267	F	
1	2	4	2	6	4	5	8	10	23	23	27	26	17	12	2	172	M	429
-	-	-	-	-	-	-	3	2	12	4	17	11	17	20	16	102	F	
1	6	6	10	17	24	31	58	109	196	347	652	889	879	579	278	4086	M	430-
3	-	1	5	20	25	22	31	61	131	257	577	1034	1406	1250	768	5591	F	438
-	2	6	5	10	9	10	13	22	29	25	15	10	4	2	1	165	M	430
1	-	1	3	16	19	10	10	24	31	45	35	29	14	12	1	251	F	
-	-	-	-	-	1	1	2	2	-	4	3	1	-	-	-	14	M	430.0
-	-	-	-	-	2	1	2	1	1	3	1	3	1	1	-	16	F	
-	2	6	5	10	8	9	11	20	29	21	12	9	4	2	1	151	M	430.9
1	-	1	3	16	17	9	8	23	30	42	34	26	13	11	1	235	F	
-	3	-	3	5	11	12	18	44	73	89	159	146	120	59	21	765	M	431
1	-	-	2	3	4	6	15	17	40	70	132	185	144	109	53	781	F	
-	-	-	1	2	-	2	5	11	24	25	31	18	9	4	2	134	M	431.0
-	-	-	-	-	1	-	2	6	5	20	33	31	28	14	6	146	F	
-	3	-	2	3	11	10	13	33	49	64	128	128	111	55	19	631	M	431.9
1	-	-	2	3	3	6	13	11	35	50	99	154	116	95	47	635	F	
-	-	-	1	1	-	4	4	9	5	18	20	12	13	2	-	89	M	432
-	-	-	-	1	-	2	1	1	3	9	13	16	10	10	7	73	F	
-	-	-	-	1	-	2	-	1	1	3	3	2	2	-	-	15	M	432.0
-	-	-	-	-	-	-	-	-	1	1	-	1	1	1	-	5	F	
-	-	-	1	-	-	2	4	8	4	15	17	10	11	2	-	74	M	432.9
-	-	-	-	1	-	2	1	1	2	8	13	15	9	9	7	68	F	
1	-	-	-	-	3	2	17	18	37	80	137	153	136	75	28	687	M	433
-	-	-	-	-	1	3	5	7	26	55	98	162	204	179	97	837	F	
-	-	-	-	-	1	-	5	2	9	15	21	14	18	2	-	87	M	433.0
-	-	-	-	-	-	-	-	3	5	11	17	24	18	15	5	98	F	
1	-	-	-	-	2	2	12	16	28	65	116	139	118	73	28	600	M	433.9
-	-	-	-	-	1	3	5	4	21	44	81	138	186	164	92	739	F	
-	-	-	-	-	-	1	-	-	3	2	7	13	17	5	2	50	M	434
-	-	-	-	-	-	-	-	1	1	1	5	6	16	20	5	55	F	
-	-	-	-	-	-	-	-	-	1	-	1	2	2	-	-	6	M	434.0
-	-	-	-	-	-	-	-	1	-	1	1	1	4	2	-	10	F	
-	-	-	-	-	-	1	-	-	2	2	6	11	15	5	2	44	M	434.9
-	-	-	-	-	-	-	-	-	1	-	4	5	12	18	5	45	F	
-	-	-	1	-	-	1	3	8	23	58	123	249	220	178	83	947	M	436
-	-	-	-	-	1	1	-	7	10	39	133	252	416	348	205	1412	F	
-	-	-	-	-	-	-	-	1	4	14	19	36	25	15	2	116	M	436.0
-	-	-	-	-	1	1	-	2	2	7	28	48	78	58	19	244	F	
-	-	-	1	-	-	1	3	7	19	44	104	213	195	163	81	831	M	436.9
-	-	-	-	-	-	-	-	5	8	32	105	204	338	290	186	1168	F	

TABELL 2 (FORTS) DÖDA 1985 EFTER KÖN OCH ÅLDER. DETALJLISTAN

ICD-NR 8E REV DETALJ LISTAN	DÖDSORSAK	KÖN	ÅLDER								
			BAGAR			MÄNADER		ÅR			
			0	1-6	7-27	1-11	0	1-4	5-9	10-14	
437	UTBREDD ISCHEMISK CEREBROVASKULÄR SJUKDOM	M	-	-	-	-	-	-	-	-	-
		F	-	-	-	-	-	-	-	-	-
	.0 MED HYPERTONI	M	-	-	-	-	-	-	-	-	-
		F	-	-	-	-	-	-	-	-	-
	.9 UTAN HYPERTONI	M	-	-	-	-	-	-	-	-	-
		F	-	-	-	-	-	-	-	-	-
438	ANDRA ELLER OTILLRÄCKLIGT SPECIFICERADE CEREBROVASKULÄRA SJUKDOMAR	M	-	-	-	-	-	-	-	-	
		F	-	-	-	-	-	-	-	-	
	.0 MED HYPERTONI	M	-	-	-	-	-	-	-	-	
		F	-	-	-	-	-	-	-	-	
	.9 UTAN HYPERTONI	M	-	-	-	-	-	-	-	-	
		F	-	-	-	-	-	-	-	-	
440-448	SJUKDOMAR I ARTÄRER, ARTÄRIOLER OCH KAPILLÄRER	M	-	-	1	-	1	-	-	-	
		F	-	-	-	1	1	-	-	-	
440	ARTERIOSKLEROS	M	-	-	-	-	-	-	-	-	
		F	-	-	-	-	-	-	-	-	
	.0 I AORTA	M	-	-	-	-	-	-	-	-	
		F	-	-	-	-	-	-	-	-	
	.1 I NJURARTÄR	M	-	-	-	-	-	-	-	-	
		F	-	-	-	-	-	-	-	-	
	.2 I EXTREMITETSARTÄR	M	-	-	-	-	-	-	-	-	
		F	-	-	-	-	-	-	-	-	
	.3 I ANNAN ARTÄR	F	-	-	-	-	-	-	-	-	
		F	-	-	-	-	-	-	-	-	
	.9 ALLMÄN OCH UNS	M	-	-	-	-	-	-	-	-	
		F	-	-	-	-	-	-	-	-	
441	AORTAANEURYSM (EJ SYFILISKT)	M	-	-	-	-	-	-	-	-	
		F	-	-	-	-	-	-	-	-	
	.0 DISSEKERANDE ANEURYSM	M	-	-	-	-	-	-	-	-	
		F	-	-	-	-	-	-	-	-	
	.1 I BRÖSTAORTA	M	-	-	-	-	-	-	-	-	
		F	-	-	-	-	-	-	-	-	
	.2 I BUKAORTA	M	-	-	-	-	-	-	-	-	
		F	-	-	-	-	-	-	-	-	
	.9 ANNAN	M	-	-	-	-	-	-	-	-	
		F	-	-	-	-	-	-	-	-	
	442	ANNAT ANEURYSM	M	-	-	-	-	-	-	-	
			F	-	-	-	-	-	-	-	
443	ANDRA SJUKDOMAR I DE PERIFERA KÄRLEN	M	-	-	-	-	-	-	-		
		.1 BUERGERS SJUKDOM	M	-	-	-	-	-	-		
		.9 UNS	M	-	-	-	-	-	-		
444	ARTERIELL EMBOLI OCH TROMBOS	M	-	-	1	-	1	-	-		
		F	-	-	-	1	1	-	-		

TABLE 2 (CONT.) DEATHS BY SEX AND AGE, 1985. DETAILED LIST

AGE																	SEX	ICD-NR 8E REV DETALJ LISTAN
15- 19	20- 24	25- 29	30- 34	35- 39	40- 44	45- 49	50- 54	55- 59	60- 64	65- 69	70- 74	75- 79	80- 84	85- 89	90- SANT LIGA			
-	-	-	-	-	-	-	1	1	3	11	29	68	68	46	35	262	M	437
-	-	-	-	-	-	-	-	1	4	3	24	67	110	109	116	434	F	
-	-	-	-	-	-	-	-	1	1	4	3	9	3	1	-	22	M	437.0
-	-	-	-	-	-	-	-	-	1	-	4	12	15	7	5	44	F	
-	-	-	-	-	-	-	1	-	2	7	26	59	65	45	35	240	M	437.9
-	-	-	-	-	-	-	-	1	3	3	20	55	95	102	111	390	F	
-	1	-	-	1	1	1	2	7	23	64	162	238	301	212	108	1121	M	438
1	-	-	-	-	-	-	-	3	16	35	137	317	492	463	284	1748	F	
-	-	-	-	-	-	-	-	1	6	12	24	17	27	11	3	101	M	438.0
1	-	-	-	-	-	-	-	1	-	6	27	45	66	39	16	201	F	
-	1	-	-	1	1	1	2	6	17	52	138	221	274	201	105	1020	M	438.9
-	-	-	-	-	-	-	-	2	16	29	110	272	426	424	268	1547	F	
-	1	2	3	3	2	14	14	33	81	132	251	327	360	244	171	1639	M	440-
-	-	-	-	3	2	1	4	13	31	50	133	263	377	453	499	1830	F	448
-	-	-	-	-	-	-	2	-	8	15	51	111	159	151	118	615	M	440
-	-	-	-	-	-	-	-	1	4	11	35	87	199	269	357	963	F	
-	-	-	-	-	-	-	1	-	1	-	-	-	2	1	-	5	M	440.0
-	-	-	-	-	-	-	-	-	-	1	-	-	-	1	1	4	F	
-	-	-	-	-	-	-	-	-	-	-	-	-	1	-	-	1	M	440.1
-	-	-	-	-	-	-	-	-	-	-	1	2	2	-	-	5	M	440.2
-	-	-	-	-	-	-	-	-	-	-	1	-	1	-	-	2	F	
-	-	-	-	-	-	-	-	-	1	-	-	-	-	-	1	2	F	440.3
-	-	-	-	-	-	-	1	-	7	15	50	109	154	150	118	604	M	440.9
-	-	-	-	-	-	-	-	1	4	9	34	86	199	267	355	955	F	
-	1	1	3	2	1	9	8	26	59	92	144	129	117	36	10	638	M	441
-	-	-	-	3	1	-	2	6	14	25	48	84	60	60	22	325	F	
-	1	1	1	2	1	4	4	5	15	25	32	28	19	3	1	142	M	441.0
-	-	-	-	3	-	-	2	2	4	8	13	16	10	18	2	78	F	
-	-	-	1	-	-	-	2	7	6	11	17	18	20	3	-	87	M	441.1
-	-	-	-	-	-	-	-	2	2	6	10	25	10	9	4	68	F	
-	-	-	-	-	-	-	-	6	24	30	47	34	32	16	6	195	M	441.2
-	-	-	-	-	-	-	-	-	2	4	11	19	21	17	4	78	F	
-	-	-	1	-	-	3	2	8	14	26	48	49	46	14	3	214	M	441.9
-	-	-	-	-	1	-	-	2	6	7	14	24	19	16	12	101	F	
-	-	-	-	1	-	-	-	-	-	1	3	4	5	1	-	15	M	442
-	-	-	-	-	-	-	1	-	1	-	-	2	4	-	-	8	F	
-	-	-	-	-	-	-	-	1	-	1	1	1	-	-	-	4	M	443
-	-	-	-	-	-	-	-	1	-	-	-	-	-	-	-	1	M	443.1
-	-	-	-	-	-	-	-	-	-	1	1	1	-	-	-	3	M	443.9
-	-	1	-	-	1	-	3	3	10	13	28	33	47	14	10	164	M	444
-	-	-	-	-	-	-	2	3	6	8	34	58	62	57	55	286	F	

TABLE 2 (CONT.) DEATHS BY SEX AND AGE, 1985. DETAILED LIST

BLDER																SANT LIGA	KUN	ICD-NR 8E REV DETALJ LISTAN
15- 19	20- 24	25- 29	30- 34	35- 39	40- 44	45- 49	50- 54	55- 59	60- 64	65- 69	70- 74	75- 79	80- 84	85- 89	90-			
-	-	-	-	-	-	-	-	-	1	-	4	1	3	1	-	10	M	444.0
-	-	-	-	-	-	-	-	-	-	1	3	3	6	3	-	17	F	
-	-	-	-	-	-	-	2	-	-	1	1	-	2	1	-	7	M	444.1
-	-	-	-	-	-	-	-	1	1	-	-	3	3	5	1	14	F	
-	-	1	-	-	1	-	-	2	6	7	13	18	26	9	4	87	M	444.2
-	-	-	-	-	-	-	1	2	3	5	22	32	28	29	25	147	F	
-	-	-	-	-	-	-	-	-	-	-	-	1	1	-	-	2	M	444.3
-	-	-	-	-	-	-	-	-	-	-	1	1	2	-	1	5	F	
-	-	-	-	-	-	-	1	1	2	2	8	12	13	2	6	47	M	444.4
-	-	-	-	-	-	-	1	-	1	2	7	14	15	17	24	81	F	
-	-	-	-	-	-	-	-	-	1	3	2	1	2	1	-	11	M	444.9
-	-	-	-	-	-	-	-	1	1	-	1	5	8	3	4	22	F	
-	-	-	-	-	-	1	-	2	3	8	19	45	30	42	33	183	M	445
-	-	-	-	-	-	-	-	1	4	4	13	29	46	64	64	225	F	
-	-	-	-	-	-	1	-	1	3	7	15	38	23	31	21	140	M	445.0
-	-	-	-	-	-	-	-	-	4	2	10	25	36	52	56	185	F	
-	-	-	-	-	-	-	-	1	-	1	4	7	7	11	12	43	M	445.9
-	-	-	-	-	-	-	-	1	-	2	3	4	10	12	8	40	F	
-	-	-	-	-	-	2	1	1	-	1	2	1	1	-	-	9	M	446
-	-	-	-	-	-	-	-	1	1	1	1	1	6	2	1	14	F	
-	-	-	-	-	-	1	1	-	-	-	1	1	-	-	-	4	M	446.0
-	-	-	-	-	-	-	-	-	-	-	-	-	1	-	-	1	F	
-	-	-	-	-	-	1	-	-	-	-	-	-	1	-	-	2	M	446.1
-	-	-	-	-	-	-	-	-	-	1	-	1	2	-	-	4	F	
-	-	-	-	-	-	-	-	1	-	-	1	-	-	-	-	2	M	446.2
-	-	-	-	-	-	-	-	1	-	-	1	-	2	-	-	4	F	
-	-	-	-	-	-	-	-	-	1	-	-	-	1	2	1	5	F	446.3
-	-	-	-	-	-	-	-	-	-	1	-	-	-	-	-	1	M	446.9
-	-	-	-	-	-	2	-	-	1	1	3	3	-	-	-	10	M	447
-	-	-	-	-	1	-	-	-	2	1	2	2	-	1	-	9	F	
-	-	-	-	-	-	-	-	-	-	-	-	-	1	-	-	1	M	448
-	-	1	3	3	7	4	12	30	58	87	139	181	143	114	36	818	M	450-
-	-	-	1	4	4	7	5	17	32	70	124	236	220	221	108	1050	F	458
-	-	1	2	2	2	3	10	15	45	55	89	122	100	73	19	538	M	450
-	-	-	1	2	-	4	4	11	23	45	81	144	139	129	55	639	F	
-	-	-	-	-	-	-	-	-	-	-	2	-	-	1	-	3	M	451
-	-	-	-	-	-	-	-	-	-	-	-	-	1	-	-	3	F	
-	-	-	-	-	-	-	-	-	-	2	-	-	-	1	-	3	M	451.0
-	-	-	-	-	-	-	-	-	-	-	-	-	-	3	-	-	F	
-	-	-	-	-	-	-	-	-	-	-	-	-	1	-	-	1	F	451.9
-	-	-	-	-	-	-	-	1	-	2	-	-	1	-	-	4	M	452

TABLE 2 (CONT.) DEATHS BY SEX AND AGE, 1985. DETAILED LIST

ALDER																	KUM	ICD-NR 8E REV DETALJ LISTAN
15- 19	20- 24	25- 29	30- 34	35- 39	40- 44	45- 49	50- 54	55- 59	60- 64	65- 69	70- 74	75- 79	80- 84	85- 89	90-	SAMT LIGA		
-	-	-	-	1	5	-	2	13	11	27	47	56	38	34	9	243	M	453
-	-	-	-	2	4	3	1	4	9	24	39	86	73	73	39	357	F	
-	-	-	-	-	-	-	-	-	-	2	-	-	-	-	-	2	M	454
-	-	-	-	-	-	-	-	-	-	-	1	1	-	-	-	2	F	
-	-	-	-	-	-	-	-	-	-	2	-	-	-	-	-	2	M	454.0
-	-	-	-	-	-	-	-	-	-	-	1	1	-	-	-	2	F	
-	-	-	1	-	-	1	-	1	-	1	1	2	-	1	-	8	M	456
-	-	-	-	-	-	-	-	2	-	-	1	1	-	1	-	5	F	
-	-	-	1	-	-	1	-	1	-	1	1	2	-	1	-	8	M	456.0
-	-	-	-	-	-	-	-	2	-	-	1	1	-	-	-	4	F	
-	-	-	-	-	-	-	-	-	-	-	-	-	-	1	-	1	F	456.9
-	-	-	-	-	-	-	-	-	2	-	-	1	4	5	8	20	M	458
-	-	-	-	-	-	-	-	-	-	1	2	4	7	15	14	43	F	
-	-	-	-	-	-	-	-	-	-	-	-	-	1	1	-	2	F	458.0
-	-	-	-	-	-	-	-	-	2	-	-	1	4	5	8	20	M	458.9
-	-	-	-	-	-	-	-	-	-	1	2	4	6	14	14	41	F	
3	6	8	6	17	26	27	56	101	194	303	529	830	973	702	417	4216	M	460-
5	5	2	4	8	12	24	32	53	113	171	285	518	724	810	732	3510	F	519
-	-	-	1	-	-	-	-	-	3	3	3	15	8	9	6	51	M	460-
-	-	1	-	-	-	-	1	1	1	-	1	5	10	15	21	58	F	466
-	-	-	-	-	-	-	-	-	-	-	-	-	-	1	-	1	M	460
-	-	-	-	-	-	-	-	-	-	-	-	-	1	-	1	2	F	
-	-	-	-	-	-	-	-	-	-	-	-	-	-	-	-	1	M	464
-	-	-	-	-	-	-	-	-	-	1	-	-	-	-	-	1	F	
-	-	-	-	-	-	-	-	-	1	-	1	1	1	4	1	9	M	465
-	-	-	-	-	-	-	-	-	-	-	-	1	3	3	9	16	F	
-	-	-	1	-	-	-	-	-	2	3	2	14	7	4	5	40	M	466
-	-	1	-	-	-	-	1	1	1	-	-	4	6	12	11	39	F	
-	-	-	-	1	-	-	1	-	2	2	5	23	31	19	26	110	M	470-
-	-	-	-	-	-	-	-	1	3	2	6	11	33	38	34	128	F	474
-	-	-	-	-	-	-	1	-	1	1	2	14	17	14	14	64	M	470
-	-	-	-	-	-	-	-	-	2	-	3	5	20	24	15	69	F	
-	-	-	-	1	-	-	-	-	1	-	3	9	12	5	11	42	M	471
-	-	-	-	-	-	-	-	1	1	2	3	6	7	12	17	49	F	
-	-	-	-	-	-	-	-	-	-	-	-	-	1	-	-	1	M	472
-	-	-	-	-	-	-	-	-	-	-	-	-	5	1	2	8	F	
-	-	-	-	-	-	-	-	-	-	1	-	-	1	-	1	3	M	473
-	-	-	-	-	-	-	-	-	-	-	-	-	1	1	-	2	F	

TABLE 2 (CONT.) DEATHS BY SEX AND AGE, 1985. DETAILED LIST

ALDER																KUN	ICD-NR 8E REV DETALJ LISTAN	
15- 19	20- 24	25- 29	30- 34	35- 39	40- 44	45- 49	50- 54	55- 59	60- 64	65- 69	70- 74	75- 79	80- 84	85- 89	90-			SAMT LIGA
1	1	5	2	11	12	17	34	53	91	137	285	508	635	512	329	2646	M	480-
1	3	1	1	6	9	13	8	14	41	78	163	367	564	666	607	2550	F	486
-	-	-	-	-	-	-	-	-	-	-	1	3	-	2	1	7	M	480
-	-	-	-	-	-	-	-	-	-	1	-	1	-	1	4	7	F	480
-	-	-	1	2	1	5	7	7	10	8	11	15	11	8	6	92	M	481
-	-	-	-	1	2	6	-	2	3	3	5	12	8	7	4	53	F	481
-	-	-	-	-	-	-	-	-	-	1	1	4	4	-	3	14	M	482
-	-	-	-	-	-	-	1	-	-	-	-	1	1	2	1	6	F	482
-	-	-	-	-	-	-	-	-	-	-	-	-	1	-	-	1	M	482.0
-	-	-	-	-	-	-	-	-	-	-	-	-	-	-	-	1	M	482.2
-	-	-	-	-	-	-	-	-	-	1	1	4	3	-	3	12	M	482.9
-	-	-	-	-	-	-	1	-	-	-	-	1	1	2	1	6	F	482.9
-	-	-	-	-	-	-	-	-	-	-	1	-	-	-	-	1	F	483
-	-	-	-	-	-	-	-	-	2	-	-	2	1	1	1	7	M	484
-	-	-	-	-	-	-	-	-	-	1	-	1	-	1	1	4	F	484
-	1	1	-	4	7	7	10	23	41	56	136	214	300	222	133	1157	M	485
-	1	-	-	-	4	1	2	3	16	25	77	173	279	301	281	1165	F	485
1	-	4	1	5	4	5	17	23	38	72	136	270	319	279	185	1369	M	486
1	2	1	1	5	3	6	5	9	22	48	80	179	276	354	316	1314	F	486
2	4	3	2	3	10	7	19	42	86	145	203	227	239	119	41	1154	M	490-
3	2	-	3	2	3	7	20	34	60	78	101	106	81	64	41	606	F	493
-	-	-	-	-	-	1	2	-	2	6	9	12	11	7	4	55	M	490
-	-	-	-	-	-	-	2	1	3	7	8	14	10	18	10	73	F	490
-	-	-	1	1	1	1	3	12	38	49	91	116	130	67	23	533	M	491
-	1	-	-	-	-	-	3	9	27	23	30	35	24	22	14	188	F	491
-	1	-	-	1	1	1	4	8	28	55	59	54	72	32	7	324	M	492
-	-	-	-	-	2	-	3	5	16	19	21	19	16	12	5	118	F	492
2	3	3	1	1	8	4	10	22	18	35	44	45	26	13	7	242	M	493
3	1	-	3	2	1	7	12	19	14	29	42	38	31	12	12	227	F	493
-	1	-	1	1	-	-	-	-	-	-	1	1	2	-	-	7	M	500-
-	-	-	-	-	-	-	1	-	1	-	-	-	1	-	-	4	F	508
-	1	-	1	1	-	-	-	-	-	-	1	1	2	-	-	7	M	508
-	-	-	-	-	-	-	1	-	1	-	-	-	1	-	-	4	F	508
-	-	-	-	1	4	3	2	6	12	16	32	56	58	43	15	248	M	510-
1	-	-	-	-	-	4	2	3	7	13	14	29	35	27	29	164	F	519
-	-	-	-	-	1	2	-	2	1	3	2	2	3	1	1	18	M	510
1	-	-	-	-	-	1	-	-	1	-	-	1	1	1	1	7	F	510

TABLE 2 (CONT.) DEATHS BY SEX AND AGE, 1985. DETAILED LIST

AGE																	KUN	ICD-NR 8E REV DETALJ LISTAN
15- 19	20- 24	25- 29	30- 34	35- 39	40- 44	45- 49	50- 54	55- 59	60- 64	65- 69	70- 74	75- 79	80- 84	85- 89	90-	SAMT LIGA		
-	-	-	-	-	-	-	-	-	-	-	-	1	-	1	2	4	M	511
-	-	-	-	-	-	-	-	-	-	1	2	-	-	-	1	4	F	
-	-	-	-	-	-	-	-	-	-	-	-	1	-	1	1	3	M	511.0
-	-	-	-	-	-	-	-	-	-	1	1	-	-	-	1	3	F	
-	-	-	-	-	-	-	-	-	-	-	1	-	-	-	1	1	M	511.2
-	-	-	-	-	-	-	-	-	-	-	1	-	-	-	-	1	F	
-	-	-	-	-	-	-	-	1	-	-	-	1	1	2	-	5	M	512
-	-	-	-	-	-	-	-	-	-	-	-	1	1	1	-	2	F	
-	-	-	-	-	-	-	-	1	2	-	1	2	2	5	-	13	M	513
-	-	-	-	-	-	-	-	-	1	-	1	2	1	1	-	5	F	
-	-	-	-	-	-	-	-	-	1	1	2	6	11	16	9	46	M	514
-	-	-	-	-	-	-	1	-	2	-	-	5	14	17	18	57	F	
-	-	-	-	-	-	-	1	1	1	1	6	8	10	1	-	29	M	515
-	-	-	-	-	-	-	-	-	1	-	5	6	8	1	-	21	M	515.0
-	-	-	-	-	-	-	-	-	-	-	-	1	1	-	-	2	M	515.1
-	-	-	-	-	-	-	-	1	-	1	-	1	1	-	-	4	M	515.2
-	-	-	-	-	-	-	1	-	-	-	1	-	-	-	-	2	M	515.9
-	-	-	-	1	3	-	1	-	7	9	17	29	20	12	-	99	M	517
-	-	-	-	-	-	2	1	3	4	8	12	18	18	4	3	73	F	
-	-	-	-	-	-	1	-	1	-	1	3	3	6	1	2	18	M	518
-	-	-	-	-	-	1	-	-	-	2	-	1	-	1	-	5	F	
-	-	-	-	-	-	-	-	-	-	1	1	4	5	4	1	16	M	519
-	-	-	-	-	-	-	-	-	-	1	1	1	-	3	6	11	F	
-	-	-	-	-	-	-	-	-	-	-	-	-	1	-	-	1	M	519.0
-	-	-	-	-	-	-	-	-	-	-	1	1	-	-	-	2	M	519.1
-	-	-	-	-	-	-	-	-	-	-	-	-	-	-	2	2	F	
-	-	-	-	-	-	-	-	-	-	-	-	-	-	1	-	1	F	519.2
-	-	-	-	-	-	-	-	-	-	1	-	3	4	4	1	13	M	519.9
-	-	-	-	-	-	-	-	-	-	1	-	1	-	2	4	8	F	
-	1	4	9	22	35	43	66	95	123	125	152	205	208	126	81	1297	M	520-
1	2	5	4	15	12	11	20	53	69	76	114	186	229	232	133	1167	F	577
-	-	-	-	-	-	-	-	-	-	-	-	-	1	-	-	1	M	520-
-	-	-	-	-	-	-	-	-	-	-	-	-	3	4	1	8	F	529
-	-	-	-	-	-	-	-	-	-	-	-	-	1	-	-	1	F	523
-	-	-	-	-	-	-	-	-	-	-	-	-	1	-	-	1	F	523.5
-	-	-	-	-	-	-	-	-	-	-	-	-	1	-	-	1	M	527
-	-	-	-	-	-	-	-	-	-	-	-	-	2	4	1	7	F	
-	-	-	-	-	-	-	-	-	-	-	-	-	1	-	-	1	M	527.2
-	-	-	-	-	-	-	-	-	-	-	-	-	2	4	1	7	F	

TABLE 2 (CONT.) DEATHS BY SEX AND AGE, 1985. DETAILED LIST

ALDER																	KUN	ICD-NR 8E REV DETALJ LISTAN
15- 19	20- 24	25- 29	30- 34	35- 39	40- 44	45- 49	50- 54	55- 59	60- 64	65- 69	70- 74	75- 79	80- 84	85- 89	90-	SAMT LIGA		
-	-	-	1	-	4	2	17	14	27	25	44	20	62	49	29	344	M	530-
2	1	1	-	-	1	1	-	4	7	20	27	51	73	72	38	299	F	537
-	-	-	1	-	-	-	3	2	3	2	4	6	5	5	2	33	M	530
-	1	1	-	-	-	-	-	-	-	1	1	4	8	9	3	28	F	530
-	-	-	-	-	-	-	-	-	2	-	-	1	1	-	-	4	M	530.0
-	-	-	-	-	-	-	-	-	-	1	-	1	1	-	2	5	F	530.0
-	-	-	1	-	-	-	3	2	1	2	4	5	4	5	2	29	M	530.9
-	1	1	-	-	-	-	-	-	-	-	1	3	7	9	1	23	F	530.9
-	-	-	-	-	2	1	10	3	9	13	14	38	30	23	18	161	M	531
-	-	-	-	-	-	1	-	3	4	10	12	28	34	35	21	148	F	531
-	-	-	-	-	1	-	2	1	1	5	4	8	9	8	8	47	M	531.0
-	-	-	-	-	-	-	-	2	2	2	2	10	12	12	8	50	F	531.0
-	-	-	-	-	1	1	8	2	8	8	10	30	21	15	10	114	M	531.9
-	-	-	-	-	-	1	-	1	2	8	10	18	22	23	13	98	F	531.9
-	-	-	-	-	2	1	4	7	13	9	18	22	19	16	5	116	M	532
-	1	-	-	-	-	-	-	-	3	8	11	13	25	20	6	87	F	532
-	-	-	-	-	-	-	2	2	3	6	4	9	5	8	3	42	M	532.0
-	1	-	-	-	-	-	-	-	1	5	6	3	10	6	2	34	F	532.0
-	-	-	-	-	2	1	2	5	10	3	14	13	14	8	2	74	M	532.9
-	-	-	-	-	-	-	-	-	2	3	5	10	15	14	4	53	F	532.9
-	-	-	-	-	-	-	-	-	-	-	3	1	2	4	2	12	M	533
-	-	-	-	-	-	-	-	-	-	-	1	1	2	5	3	12	F	533
-	-	-	-	-	-	-	-	-	-	-	3	-	1	1	-	5	M	533.0
-	-	-	-	-	-	-	-	-	-	-	1	-	1	3	1	6	F	533.0
-	-	-	-	-	-	-	-	-	-	-	-	1	1	3	2	7	M	533.9
-	-	-	-	-	-	-	-	-	-	-	-	1	1	2	2	6	F	533.9
-	-	-	-	-	-	-	-	2	1	1	3	2	5	1	1	16	M	535
-	-	-	-	-	1	-	-	-	-	1	1	5	4	3	3	19	F	535
-	-	-	-	-	-	-	-	-	-	-	1	-	1	-	1	3	M	536
-	-	-	-	-	-	-	-	-	-	-	-	-	-	-	1	1	M	536.1
-	-	-	-	-	-	-	-	-	-	-	1	-	1	-	-	2	M	536.9
-	-	-	1	-	-	-	-	-	1	-	1	1	-	-	-	3	M	537
-	-	-	-	-	-	-	-	1	-	-	1	-	-	-	2	5	F	537
-	-	-	-	-	-	-	1	-	1	2	3	4	4	-	-	14	M	540-
-	-	-	-	-	-	-	-	1	1	-	1	1	2	2	3	13	F	543
-	-	-	-	-	-	-	1	-	1	2	3	4	2	-	-	12	M	540
-	-	-	-	-	-	-	-	1	1	-	1	1	2	2	3	13	F	540
-	-	-	-	-	-	-	1	-	1	2	3	4	2	-	-	12	M	540.0
-	-	-	-	-	-	-	-	1	1	-	1	1	2	1	2	11	F	540.0
-	-	-	-	-	-	-	-	-	-	-	-	-	-	1	1	2	F	540.9

TABLE 2 (CONT.) DEATHS BY SEX AND AGE, 1985. DETAILED LIST

ALDER																	KUN	ICD-NR 8E REV DETALJ LISTAN
15- 19	20- 24	25- 29	30- 34	35- 39	40- 44	45- 49	50- 54	55- 59	60- 64	65- 69	70- 74	75- 79	80- 84	85- 89	90-	SAMT LIGA		
-	-	-	-	-	-	-	-	-	-	-	-	-	2	-	-	2	M	541
-	-	-	-	-	-	-	-	-	-	5	7	7	12	9	5	45	M	550-
-	-	-	-	-	-	-	-	-	-	1	8	4	5	10	6	34	F	553
-	-	-	-	-	-	-	-	-	-	-	-	-	4	1	-	5	M	550
-	-	-	-	-	-	-	-	-	-	2	4	3	-	-	1	10	M	551
-	-	-	-	-	-	-	-	-	-	1	2	1	2	2	-	8	F	551
-	-	-	-	-	-	-	-	-	-	1	-	-	-	-	-	1	F	551.0
-	-	-	-	-	-	-	-	-	-	-	1	-	-	-	-	1	F	551.1
-	-	-	-	-	-	-	-	-	-	-	-	1	-	1	-	2	F	551.2
-	-	-	-	-	-	-	-	-	-	2	4	-	-	-	-	6	M	551.3
-	-	-	-	-	-	-	-	-	-	-	1	-	1	1	-	3	F	551.3
-	-	-	-	-	-	-	-	-	-	-	-	-	-	-	1	1	M	551.8
-	-	-	-	-	-	-	-	-	-	-	-	-	1	-	-	1	F	551.8
-	-	-	-	-	-	-	-	-	-	-	-	3	-	-	-	3	M	551.9
-	-	-	-	-	-	-	-	-	-	2	3	3	7	5	3	23	M	552
-	-	-	-	-	-	-	-	-	-	-	3	1	1	1	1	7	F	552
-	-	-	-	-	-	-	-	-	-	1	-	1	1	3	1	7	M	553
-	-	-	-	-	-	-	-	-	-	-	3	2	2	7	5	19	F	553
-	-	-	-	-	-	-	-	-	-	-	-	-	-	1	-	1	M	553.0
-	-	-	-	-	-	-	-	-	-	-	1	1	-	1	2	5	F	553.0
-	-	-	-	-	-	-	-	-	-	-	-	-	1	-	1	3	F	553.1
-	-	-	-	-	-	-	-	-	-	-	-	-	-	1	-	1	F	553.2
-	-	-	-	-	-	-	-	-	-	1	-	-	-	1	-	2	M	553.3
-	-	-	-	-	-	-	-	-	-	-	-	-	2	1	1	4	F	553.8
-	-	-	-	-	-	-	-	-	-	-	-	1	1	1	1	4	M	553.9
-	-	-	-	-	-	-	-	-	-	-	2	-	-	3	1	6	F	553.9
-	-	2	2	1	-	5	4	7	16	17	22	49	51	36	24	238	M	560-
-	-	-	1	3	2	1	1	13	15	17	40	58	67	81	48	348	F	569
-	-	1	-	-	-	1	-	1	3	5	4	19	16	12	10	74	M	560
-	-	-	1	-	-	-	-	2	1	2	14	16	21	25	10	92	F	560
-	-	1	-	-	-	-	-	-	3	3	1	5	9	5	6	33	M	560.1
-	-	-	-	-	-	-	-	-	-	1	4	9	6	11	2	33	F	560.1
-	-	-	-	-	-	-	-	1	-	2	1	9	3	4	1	23	M	560.2
-	-	-	1	-	-	-	-	1	-	1	3	3	10	7	3	29	F	560.2
-	-	-	-	-	-	-	-	-	-	1	-	1	-	-	1	3	M	560.3
-	-	-	-	-	-	-	-	1	-	-	1	1	4	2	1	10	F	560.3
-	-	-	-	-	-	1	-	-	-	-	1	5	3	3	2	15	M	560.9
-	-	-	-	-	-	-	-	-	1	-	6	3	1	5	4	20	F	560.9

TABLE 2 (CONT.) DEATHS BY SEX AND AGE, 1985. DETAILED LIST

BLDER																	KUN	ICD-NR 8E REV DETALJ LISTAN
15- 19	20- 24	25- 29	30- 34	35- 39	40- 44	45- 49	50- 54	55- 59	60- 64	65- 69	70- 74	75- 79	80- 84	85- 89	90-	SANT LIGA		
-	-	-	-	-	-	-	-	2	1	1	-	4	3	4	3	18	M	561
-	-	-	-	-	-	-	-	-	-	-	-	-	-	-	-	1	F	
-	-	-	-	2	-	-	-	1	2	2	6	4	9	6	8	40	F	561
-	-	-	-	-	1	-	-	1	2	4	1	7	7	2	2	26	M	562
-	-	-	-	-	-	-	-	3	2	2	7	13	10	13	5	56	F	
-	-	-	-	-	-	-	-	-	-	-	-	-	1	-	-	1	M	562.0
-	-	-	-	-	-	-	-	-	-	-	-	-	1	1	-	2	F	
-	-	-	-	-	-	-	-	1	2	4	1	7	6	2	2	25	M	562.1
-	-	-	-	-	1	-	-	3	2	2	7	13	9	12	5	54	F	
-	-	1	1	-	-	-	2	1	2	2	3	1	5	-	-	18	M	563
-	-	-	-	1	-	1	1	2	1	2	-	7	3	4	1	23	F	
-	-	-	1	-	-	-	-	-	-	-	1	-	2	-	-	4	M	563.0
-	-	-	-	1	-	-	-	-	1	1	-	2	2	-	1	6	F	
-	-	1	-	-	-	-	2	1	1	1	2	1	-	-	-	9	M	563.1
-	-	-	-	-	-	1	-	1	-	-	-	2	1	2	-	7	F	
-	-	-	-	-	-	-	-	-	1	1	-	-	3	-	-	5	M	563.9
-	-	-	-	-	-	-	1	1	-	1	-	3	2	1	1	10	F	
-	-	-	-	-	-	-	-	1	-	-	-	-	-	-	-	1	M	564
-	-	-	-	-	-	-	-	-	-	-	-	-	1	1	-	2	F	
-	-	-	-	-	-	-	-	1	-	-	-	-	-	-	-	1	M	564.0
-	-	-	-	-	-	-	-	-	-	-	-	-	1	-	-	1	F	
-	-	-	-	-	-	-	-	-	-	-	-	-	-	1	-	1	F	564.9
-	-	-	-	-	-	-	-	-	-	-	-	-	1	-	-	1	M	566
-	-	-	-	-	-	-	-	-	-	-	-	1	-	3	-	4	F	
-	-	-	-	1	-	2	1	-	4	3	5	4	4	2	2	28	M	567
-	-	-	-	-	1	-	-	1	3	5	6	4	4	4	7	35	F	
-	-	-	-	-	-	-	-	-	-	-	-	-	1	-	-	1	F	568
-	-	-	1	-	-	2	1	1	4	2	9	14	15	16	7	72	M	569
-	-	-	-	-	-	-	-	4	6	4	7	13	18	25	17	94	F	
-	1	2	6	21	31	36	44	74	80	76	76	75	78	32	23	655	M	570-
1	-	4	2	12	9	9	19	35	46	38	38	72	79	63	37	465	F	577
-	-	-	1	-	1	-	-	-	-	-	3	-	-	-	1	6	M	570
-	-	1	-	1	-	-	-	-	1	-	-	1	-	3	-	7	F	
-	1	2	5	17	24	30	33	61	64	54	42	31	22	3	-	389	M	571
1	-	2	2	9	9	9	15	26	36	27	21	35	26	10	4	232	F	
-	-	1	2	11	11	16	20	34	24	16	11	2	2	-	-	150	M	571.0
-	-	1	1	6	4	3	8	10	11	7	1	1	1	-	-	54	F	
-	1	1	3	6	13	14	13	27	40	38	31	29	20	3	-	239	M	571.9
1	-	1	1	3	5	6	7	16	25	20	20	34	25	10	4	178	F	
-	-	-	-	-	-	-	-	-	-	-	-	-	2	-	-	2	M	572
-	-	-	-	2	1	-	1	4	2	3	4	3	3	1	2	26	M	573
-	-	-	-	1	-	-	2	1	3	4	5	2	4	4	3	30	F	

TABLE 2 (CONT.) DEATHS BY SEX AND AGE, 1985. DETAILED LIST

AGE																		SEX	ICD-NR 8E REV DETALJ LISTAN
15- 19	20- 24	25- 29	30- 34	35- 39	40- 44	45- 49	50- 54	55- 59	60- 64	65- 69	70- 74	75- 79	80- 84	85- 89	90- 94	SAMT LIGA			
-	-	-	-	-	-	-	-	3	2	4	6	13	15	11	4	58	M	574	
-	-	-	-	-	-	-	-	2	1	3	3	11	16	18	18	72	F		
-	-	-	-	1	-	-	2	-	1	4	2	8	13	24	12	79	M	575	
-	-	-	-	-	-	-	-	4	2	1	2	11	19	21	9	70	F		
-	-	-	-	-	-	1	-	-	1	4	5	5	2	1	1	20	M	576	
-	-	-	-	-	-	-	-	-	-	1	1	3	3	1	1	10	F		
-	-	1	-	2	5	3	10	5	7	9	8	10	10	4	2	75	M	577	
-	-	-	-	-	-	-	2	2	3	2	6	9	11	6	2	44	F		
-	-	1	-	2	3	2	6	5	4	7	5	8	8	3	1	54	M	577.0	
-	-	-	-	-	-	-	-	2	3	2	6	6	9	5	1	35	F		
-	-	-	-	-	2	1	3	-	3	1	2	1	1	1	1	16	M	577.1	
-	-	-	-	-	-	-	2	-	-	-	-	2	2	-	1	7	F		
-	-	-	-	-	-	-	1	-	-	1	1	1	1	-	-	5	M	577.9	
-	-	-	-	-	-	-	-	-	-	-	-	1	-	1	-	2	F		
2	-	1	1	3	1	5	6	11	16	40	92	146	204	145	84	760	M	580-	
1	-	-	1	2	5	2	9	8	12	25	54	93	140	110	67	529	F	629	
1	-	-	-	2	1	4	2	6	6	12	23	25	23	8	5	120	M	580-	
1	-	-	-	1	2	-	3	3	3	8	13	11	23	12	2	82	F	584	
-	-	-	-	-	-	-	-	-	-	1	-	1	-	1	-	5	M	581	
-	-	-	-	-	-	-	1	-	-	-	2	1	-	-	-	4	F		
1	-	-	-	2	1	4	2	6	6	9	18	12	12	4	2	79	M	582	
1	-	-	-	1	2	-	2	3	3	2	7	6	15	4	1	47	F		
-	-	-	-	-	-	-	-	-	-	-	-	3	-	-	-	3	M	583	
-	-	-	-	-	-	-	-	-	-	1	2	2	-	1	-	6	F		
-	-	-	-	-	-	-	-	-	-	2	5	9	11	3	3	33	M	584	
-	-	-	-	-	-	-	-	-	-	5	2	2	8	7	1	25	F		
1	-	1	1	1	-	1	4	5	10	24	59	102	158	116	64	548	M	590-	
-	-	-	1	1	2	1	5	5	8	17	39	81	116	96	63	435	F	599	
1	-	1	-	-	-	-	1	1	6	10	26	25	47	29	19	166	M	590	
-	-	-	-	1	1	-	2	2	5	9	15	26	42	31	17	151	F		
-	-	1	-	-	-	-	1	-	5	5	9	8	10	9	8	56	M	590.0	
-	-	-	-	-	-	-	1	1	-	7	9	10	11	7	4	50	F		
1	-	-	-	-	-	-	-	1	1	4	16	17	36	20	9	105	M	590.1	
-	-	-	-	1	1	-	1	1	2	2	4	14	30	24	13	93	F		
-	-	-	-	-	-	-	-	-	-	-	1	-	1	-	2	4	M	590.2	
-	-	-	-	-	-	-	-	-	3	-	2	2	1	-	-	8	F		
-	-	-	-	-	-	-	-	-	-	1	-	-	-	-	-	1	M	590.9	
-	-	-	-	-	-	-	-	-	-	-	1	1	2	2	-	6	M	591	
-	-	-	-	-	-	-	1	-	-	1	-	2	4	-	-	8	F		

TABLE 2 (CONT.) DEATHS BY SEX AND AGE, 1985. DETAILED LIST

ALDER																	SEX	ICD-NR 8E REV DETALJ LISTAN	
15- 19	20- 24	25- 29	30- 34	35- 39	40- 44	45- 49	50- 54	55- 59	60- 64	65- 69	70- 74	75- 79	80- 84	85- 89	90-	SAMT LIGA			
-	-	-	-	-	-	-	-	-	1	1	1	1	4	7	1	-	14	M	592
-	-	-	-	-	-	-	-	-	1	1	1	4	5	2	-	15	F		
-	-	-	1	1	-	1	2	3	2	7	18	31	51	44	21	183	M	593	
-	-	-	1	-	-	-	1	2	2	5	15	29	36	28	19	138	F		
-	-	-	-	-	-	-	-	-	-	-	-	-	-	1	-	1	F	593.0	
-	-	-	-	-	-	-	-	-	-	1	-	-	-	-	-	1	M	593.1	
-	-	-	1	1	-	1	2	3	2	6	18	31	51	43	21	181	M	593.2	
-	-	-	1	-	-	-	1	2	2	5	14	29	36	27	19	136	F		
-	-	-	-	-	-	-	-	-	-	-	-	-	-	1	-	1	M	593.3	
-	-	-	-	-	-	-	-	-	-	-	1	-	-	-	-	1	F		
-	-	-	-	-	-	-	-	-	-	-	-	-	1	-	-	1	M	594	
-	-	-	-	-	-	-	-	-	-	-	-	-	1	2	-	3	F		
-	-	-	-	-	-	-	-	-	-	-	-	3	-	1	-	4	M	595	
-	-	-	-	-	-	-	-	-	-	-	-	1	1	1	2	5	F		
-	-	-	-	-	-	-	-	-	-	3	5	16	32	19	9	84	M	596	
-	-	-	-	-	-	-	-	-	-	1	4	8	10	11	3	37	F		
-	-	-	-	-	-	-	-	-	-	-	-	1	-	-	-	1	M	597	
-	-	-	-	-	-	-	1	-	-	-	-	-	-	1	-	2	M	598	
-	-	-	-	-	1	1	1	1	2	3	8	21	18	19	15	87	M	599	
-	-	-	-	-	-	-	-	-	-	-	4	11	17	21	22	78	F		
-	-	-	-	-	-	-	-	-	-	4	10	19	23	21	15	92	M	600- 607	
-	-	-	-	-	-	-	-	-	-	4	9	18	22	19	15	87	M	600	
-	-	-	-	-	-	-	-	-	-	-	-	1	-	-	-	1	M	601	
-	-	-	-	-	-	-	-	-	-	-	1	-	-	2	-	3	M	604	
-	-	-	-	-	-	-	-	-	-	-	-	-	1	-	-	1	M	607	
-	-	-	-	-	-	-	-	-	-	-	-	-	1	-	-	1	M	607.5	
-	-	-	-	-	1	1	-	-	-	-	-	-	1	-	-	3	F	610- 616	
-	-	-	-	-	1	1	-	-	-	-	-	-	1	-	-	3	F	614	
-	-	-	-	-	-	-	1	-	1	-	2	1	-	2	2	9	F	620- 629	
-	-	-	-	-	-	-	-	-	1	-	1	1	-	1	-	4	F	622	
-	-	-	-	-	-	-	-	-	-	-	1	1	-	-	-	2	F	622.0	
-	-	-	-	-	-	-	-	-	1	-	-	-	-	1	-	2	F	622.1	

TABLE 2 (CONT.) DEATHS BY SEX AND AGE, 1985. DETAILED LIST

AGE																SAMT LIGA	KUN	ICD-NR 8E REV DETALJ LISTAN
15- 19	20- 24	25- 29	30- 34	35- 39	40- 44	45- 49	50- 54	55- 59	60- 64	65- 69	70- 74	75- 79	80- 84	85- 89	90-			
-	-	-	-	-	-	-	-	-	-	-	1	-	-	1	-	2	F	623
-	-	-	-	-	-	-	-	-	-	-	1	-	-	1	-	2	F	623.9
-	-	-	-	-	-	-	1	-	-	-	-	-	-	-	-	1	F	625
-	-	-	-	-	-	-	1	-	-	-	-	-	-	-	-	1	F	625.3
-	-	-	-	-	-	-	-	-	-	-	-	-	-	-	2	2	F	629
-	-	-	-	-	-	-	-	-	-	-	-	-	-	-	1	1	F	629.4
-	-	-	-	-	-	-	-	-	-	-	-	-	-	-	1	1	F	629.5
-	1	-	3	1	-	-	-	-	-	-	-	-	-	-	-	5	F	630- 678
-	-	-	1	-	-	-	-	-	-	-	-	-	-	-	-	1	F	630- 639
-	-	-	1	-	-	-	-	-	-	-	-	-	-	-	-	1	F	634
-	-	-	1	-	-	-	-	-	-	-	-	-	-	-	-	1	F	634.9
-	-	-	1	-	-	-	-	-	-	-	-	-	-	-	-	1	F	640- 645
-	-	-	1	-	-	-	-	-	-	-	-	-	-	-	-	1	F	643
-	-	-	1	-	-	-	-	-	-	-	-	-	-	-	-	1	F	643.9
-	-	-	1	-	-	-	-	-	-	-	-	-	-	-	-	1	F	650- 662
-	-	-	1	-	-	-	-	-	-	-	-	-	-	-	-	1	F	651
-	-	-	1	-	-	-	-	-	-	-	-	-	-	-	-	1	F	651.6
-	-	-	-	1	-	-	-	-	-	-	-	-	-	-	-	1	F	660- 662
-	-	-	-	1	-	-	-	-	-	-	-	-	-	-	-	1	F	660
-	-	-	-	1	-	-	-	-	-	-	-	-	-	-	-	1	F	660.0
-	1	-	-	-	-	-	-	-	-	-	-	-	-	-	-	1	F	670- 678
-	1	-	-	-	-	-	-	-	-	-	-	-	-	-	-	1	F	671

TABLE 2 (CONT.) DEATHS BY SEX AND AGE, 1985. DETAILED LIST

ALDER																KUN	ICD-NR 8E REV DETALJ LISTAN	
15- 19	20- 24	25- 29	30- 34	35- 39	40- 44	45- 49	50- 54	55- 59	60- 64	65- 69	70- 74	75- 79	80- 84	85- 89	90- LIGA			SAMT
-	-	-	1	-	1	1	-	-	-	1	2	2	7	2	2	18	M	680-
-	-	-	-	-	-	-	-	1	-	-	1	7	6	12	4	33	F	709
-	-	-	-	-	1	1	-	-	-	-	2	-	2	-	2	8	M	680-
-	-	-	-	-	-	-	-	-	-	-	-	1	1	2	-	4	F	686
-	-	-	-	-	1	1	-	-	-	-	-	-	1	-	1	4	M	682
-	-	-	-	-	-	-	-	-	-	-	1	1	-	-	2	2	F	682
-	-	-	-	-	1	-	-	-	-	-	-	-	1	-	1	3	M	682.1
-	-	-	-	-	-	-	-	-	-	-	-	1	1	-	-	2	F	682.4
-	-	-	-	-	-	1	-	-	-	-	-	-	-	-	-	1	M	682.9
-	-	-	-	-	-	-	-	-	-	-	2	-	1	-	1	4	M	686
-	-	-	-	-	-	-	-	-	-	-	-	-	-	2	-	2	F	686
-	-	-	-	-	-	-	-	-	-	-	-	-	-	1	-	1	F	686.0
-	-	-	-	-	-	-	-	-	-	-	2	-	1	-	1	4	M	686.9
-	-	-	-	-	-	-	-	-	-	-	-	-	-	1	-	1	F	686.9
-	-	-	1	-	-	-	-	-	-	-	-	1	2	1	1	5	M	690-
-	-	-	-	-	-	-	-	1	-	-	-	-	-	-	-	10	F	698
-	-	-	1	-	-	-	-	-	-	-	-	-	-	-	-	1	M	692
-	-	-	1	-	-	-	-	-	-	-	-	-	-	-	-	1	M	692.5
-	-	-	-	-	-	-	-	-	-	-	-	-	-	-	-	1	F	693
-	-	-	-	-	-	-	-	-	-	-	-	-	1	1	-	2	M	694
-	-	-	-	-	-	-	-	-	-	-	-	-	-	4	-	4	F	694
-	-	-	-	-	-	-	-	-	-	-	1	1	-	-	-	2	M	695
-	-	-	-	-	-	-	-	1	-	-	2	1	-	-	-	4	F	695
-	-	-	-	-	-	-	-	-	-	-	1	1	-	-	-	2	M	695.1
-	-	-	-	-	-	-	-	1	-	-	1	1	-	-	-	3	F	695.1
-	-	-	-	-	-	-	-	-	-	-	1	-	-	-	-	1	F	695.9
-	-	-	-	-	-	-	-	-	-	-	-	-	-	-	1	1	F	696
-	-	-	-	-	-	-	-	-	-	-	-	-	-	-	1	1	F	696.1
-	-	-	-	-	-	-	-	-	-	-	1	3	1	-	5	M	700-	
-	-	-	-	-	-	-	-	-	-	1	1	4	4	6	3	19	F	709
-	-	-	-	-	-	-	-	-	-	-	1	3	1	-	5	M	707	
-	-	-	-	-	-	-	-	-	-	1	1	4	4	6	2	18	F	707
-	-	-	-	-	-	-	-	-	-	-	-	-	-	-	1	1	F	708
-	-	-	-	-	-	-	-	-	-	-	-	-	-	-	1	1	F	708.9

TABLE 2 (CONT.) DEATHS BY SEX AND AGE, 1985. DETAILED LIST

BLRER																	KUM	ICD-NR 8E REV DETALJ LISTAN
15- 19	20- 24	25- 29	30- 34	35- 39	40- 44	45- 49	50- 54	55- 59	60- 64	65- 69	70- 74	75- 79	80- 84	85- 89	90- 94	SART LIGA		
1	-	-	1	2	-	3	1	2	12	11	19	21	14	6	3	96	M	710-
-	-	-	1	2	5	5	2	13	18	23	31	38	28	22	24	212	F	738
-	-	-	1	1	1	1	1	1	10	8	12	14	10	2	1	61	M	710-
-	-	-	1	1	1	2	1	8	14	17	19	29	24	12	14	144	F	718
-	-	-	-	-	-	-	-	-	-	-	-	1	-	-	-	1	M	710
-	-	-	-	1	-	1	1	-	6	7	10	9	6	2	-	5	F	710
-	-	-	1	1	1	2	-	8	11	16	15	21	19	7	6	43	M	712
-	-	-	-	-	-	-	-	-	-	1	-	-	-	1	-	108	F	712
-	-	-	-	1	-	-	1	-	6	5	10	9	5	2	-	2	F	712.1
-	-	-	1	1	1	2	-	8	11	15	15	21	19	5	6	39	M	712.3
-	-	-	-	-	-	-	1	-	-	2	-	-	1	-	-	105	F	712.3
-	-	-	-	-	-	-	-	-	-	-	-	-	1	-	-	4	M	712.4
-	-	-	-	-	-	-	-	-	-	-	-	-	-	1	-	1	F	712.4
-	-	-	-	-	-	-	-	1	2	-	2	4	3	-	-	12	M	713
-	-	-	-	-	-	-	-	-	1	-	-	6	2	1	3	13	F	713
-	-	-	-	-	-	-	-	-	1	-	2	3	2	-	-	8	M	713.0
-	-	-	-	-	-	-	-	-	1	-	-	6	1	-	3	11	F	713.0
-	-	-	-	-	-	-	-	1	1	-	-	1	1	-	-	4	M	713.1
-	-	-	-	-	-	-	-	-	-	-	-	1	1	1	-	2	F	713.1
-	-	-	-	-	-	-	-	-	-	-	-	-	1	-	-	1	M	714
-	-	-	-	-	-	-	-	-	1	1	-	-	-	-	1	3	F	714
-	-	-	-	-	-	-	-	-	-	-	-	-	1	-	-	1	M	714.9
-	-	-	-	-	-	-	-	-	-	1	1	-	-	-	1	3	F	714.9
-	-	-	-	-	-	-	-	-	-	-	-	-	-	-	1	1	F	715
-	-	-	-	1	-	-	-	-	1	1	-	-	-	-	-	2	M	716
-	-	-	-	1	-	-	1	-	1	-	1	-	-	-	-	4	F	716
-	-	-	-	1	-	-	-	-	-	-	1	-	-	-	-	2	F	716.0
-	-	-	-	-	-	-	-	-	1	1	-	-	-	-	-	2	M	716.1
-	-	-	-	-	-	-	1	-	1	-	-	-	-	-	-	2	F	716.1
-	-	-	-	-	-	-	-	-	-	-	-	-	-	-	1	1	M	717
-	-	-	-	-	-	-	-	-	1	-	-	2	3	3	-	9	F	717
-	-	-	-	-	-	-	-	-	-	-	-	-	-	-	1	1	M	717.9
-	-	-	-	-	-	-	-	-	1	-	-	2	3	3	-	9	F	717.9
-	-	-	-	-	-	-	-	-	1	-	-	-	-	-	-	1	M	718
-	-	-	-	-	-	-	-	-	-	-	1	-	-	-	-	1	F	718
-	-	-	1	-	-	1	-	-	-	-	2	3	-	3	-	10	M	720-
-	-	-	-	-	-	-	-	-	-	-	1	2	1	3	7	15	F	729
-	-	-	-	-	-	1	-	-	-	-	1	2	-	1	-	5	M	720
-	-	-	-	-	-	-	-	-	-	-	-	1	-	1	3	5	F	720
-	-	-	-	-	-	-	-	-	-	-	1	-	-	-	-	1	M	720.0

TABELL 2 (FORTS) DÖDA 1985 EFTER KÖN OCH ÅLDER. DETALJLISTAN

ICD-NR 8E REV DETALJ LISTAN	DÖDSORSAK	KÖN	ÅLDER									
			DAGAR			MÅNADER		ÅR				
			0	1-6	7-27	1-11	0	1-4	5-9	10-14		
	.1 KRONISK	F	-	-	-	-	-	-	-	-	-	-
	.2 OSTEOMYELIT UNS	M	-	-	-	-	-	-	-	-	-	-
		F	-	-	-	-	-	-	-	-	-	-
721	OSTITIS DEFORMANS	M	-	-	-	-	-	-	-	-	-	-
		F	-	-	-	-	-	-	-	-	-	-
723	ANDRA BENSJUKDOMAR	M	-	-	-	-	-	-	-	-	-	-
		F	-	-	-	-	-	-	-	-	-	-
	.0 OSTEOPOROS	M	-	-	-	-	-	-	-	-	-	-
		F	-	-	-	-	-	-	-	-	-	-
	.9 ANNAN	F	-	-	-	-	-	-	-	-	-	-
725	SJUKDOMAR I INTERVERTEBRALBROSK	M	-	-	-	-	-	-	-	-	-	-
	.9 UNS	M	-	-	-	-	-	-	-	-	-	-
728	RYGGVÄRKS SYNDROM	F	-	-	-	-	-	-	-	-	-	-
	.4 CERVIKAL MYELOPATI	F	-	-	-	-	-	-	-	-	-	-
729	ANDRA LEDSJUKDOMAR	M	-	-	-	-	-	-	-	-	-	-
		F	-	-	-	-	-	-	-	-	-	-
730-738	ANDRA SJUKDOMAR I MUSKEL- OCH SKELETTSYSTEMET	M	-	-	-	-	-	-	-	-	-	-
		F	-	-	-	-	-	-	-	-	-	-
731	SYNOVIT, BURSIT OCH TENDINIVAGINIT	M	-	-	-	-	-	-	-	-	-	-
732	INFEKTIV MYIT I SENOR OCH FASCIOR	F	-	-	-	-	-	-	-	-	-	-
733	ANDRA SJUKDOMAR I MUSKLER, SENOR OCH FASCIOR	M	-	-	-	-	-	-	-	-	-	-
		F	-	-	-	-	-	-	-	-	-	-
	.0 MYASTHENIA GRAVIS	M	-	-	-	-	-	-	-	-	-	-
		F	-	-	-	-	-	-	-	-	-	-
	.1 MUSKELATROFI	F	-	-	-	-	-	-	-	-	-	-
	.9 ANNAN	M	-	-	-	-	-	-	-	-	-	-
		F	-	-	-	-	-	-	-	-	-	-
734	DISSEMINERADE SJUKDOMAR I BINDVÄV	M	-	-	-	-	-	-	-	-	-	-
		F	-	-	-	-	-	-	-	-	-	-
	.0 SKLERODERMI	M	-	-	-	-	-	-	-	-	-	-
		F	-	-	-	-	-	-	-	-	-	-
	.1 LUPUS ERYTHEMATOSUS DISSEMINATUS (L E D)	M	-	-	-	-	-	-	-	-	-	-
		F	-	-	-	-	-	-	-	-	-	-
	.9 ANNAN OCH UNS	M	-	-	-	-	-	-	-	-	-	-
		F	-	-	-	-	-	-	-	-	-	-
735	RYGGGRADSKRÜKNING	M	-	-	-	-	-	-	-	-	-	-
		F	-	-	-	-	-	-	-	-	-	-
740-759	XIV MEDFÖDDA MISSBILDNINGAR	M	27	29	15	38	109	18	6	2		
		F	29	39	16	40	124	12	3	6		

TABLE 2 (CONT.) DEATHS BY SEX AND AGE, 1985. DETAILED LIST

BLZER																KMN	ICD-NR BE REV DETAL J LISTAN	
15- 19	20- 24	25- 29	30- 34	35- 39	40- 44	45- 49	50- 54	55- 59	60- 64	65- 69	70- 74	75- 79	80- 84	85- 89	90- SANT LIGA			
-	-	-	-	-	-	-	-	-	-	-	-	-	-	1	-	1	F	720.1
-	-	-	-	-	-	1	-	-	-	-	-	2	-	1	-	4	M	720.2
-	-	-	-	-	-	-	-	-	-	-	-	1	-	-	3	4	F	
-	-	-	-	-	-	-	-	-	-	-	1	-	-	-	-	1	M	721
-	-	-	-	-	-	-	-	-	-	-	-	-	-	-	1	1	F	
-	-	-	-	-	-	-	-	-	-	-	-	-	-	1	-	1	M	723
-	-	-	-	-	-	-	-	-	-	-	1	1	-	2	1	5	F	
-	-	-	-	-	-	-	-	-	-	-	-	-	-	1	-	1	M	723.0
-	-	-	-	-	-	-	-	-	-	-	1	1	-	1	-	3	F	
-	-	-	-	-	-	-	-	-	-	-	-	-	-	1	1	2	F	723.9
-	-	-	1	-	-	-	-	-	-	-	-	-	-	-	-	1	M	725
-	-	-	1	-	-	-	-	-	-	-	-	-	-	-	-	1	M	725.9
-	-	-	-	-	-	-	-	-	-	-	-	-	1	-	-	1	F	728
-	-	-	-	-	-	-	-	-	-	-	-	-	1	-	-	1	F	728.4
-	-	-	-	-	-	-	-	-	-	-	-	1	-	1	-	2	M	729
-	-	-	-	-	-	-	-	-	-	-	-	-	-	1	2	3	F	
1	-	-	-	1	-	1	-	1	2	3	5	4	4	1	2	25	M	730-
-	-	-	-	-	4	3	1	5	4	6	11	7	3	6	3	53	F	738
-	-	-	-	-	-	-	-	-	-	-	-	-	-	-	1	1	M	731
-	-	-	-	-	-	-	-	-	-	-	-	-	1	-	-	1	F	732
-	-	-	-	1	-	-	-	-	-	1	1	-	1	1	-	5	M	733
-	-	-	-	-	1	-	-	-	-	-	2	-	-	1	3	7	F	
-	-	-	-	-	-	-	-	-	-	1	1	-	-	1	-	3	M	733.0
-	-	-	-	-	-	-	-	-	-	-	1	1	-	1	2	4	F	
-	-	-	-	-	1	-	-	-	-	-	-	-	-	-	-	1	F	733.1
-	-	-	-	1	-	-	-	-	-	-	-	-	1	-	-	2	M	733.9
-	-	-	-	-	-	-	-	-	-	-	1	-	-	-	1	2	F	
1	-	-	-	-	-	1	-	1	2	2	2	3	3	-	1	16	M	734
-	-	-	-	-	3	3	1	5	4	4	8	5	1	4	-	38	F	
-	-	-	-	-	-	-	-	-	2	-	-	1	-	-	-	3	M	734.0
-	-	-	-	-	1	1	-	3	2	-	1	1	-	1	-	10	F	
1	-	-	-	-	-	1	-	-	-	-	-	1	2	-	1	6	M	734.1
-	-	-	-	-	2	1	1	2	2	4	2	2	-	2	-	18	F	
-	-	-	-	-	-	-	-	1	-	2	2	1	1	-	-	7	M	734.9
-	-	-	-	-	-	1	-	-	-	-	5	2	1	1	-	10	F	
-	-	-	-	-	-	-	-	-	-	-	2	1	-	-	-	3	M	735
-	-	-	-	-	-	-	-	-	-	2	1	2	1	1	-	7	F	
6	4	3	7	4	3	-	3	2	6	9	7	6	2	3	-	200	M	740-
1	2	3	4	8	1	3	2	3	3	4	6	8	7	6	-	206	F	759

TABLE 2 (CONT.) DEATHS BY SEX AND AGE, 1985. DETAILED LIST

AGE																SANT LIGA	SEX	ICD-NR BE REV DETALJ LISTAN
15- 19	20- 24	25- 29	30- 34	35- 39	40- 44	45- 49	50- 54	55- 59	60- 64	65- 69	70- 74	75- 79	80- 84	85- 89	90-			
-	-	-	-	-	-	-	-	-	-	-	-	-	-	-	-	1	M	740
-	-	-	-	-	-	-	-	-	-	-	-	-	-	-	-	1	F	
1	-	-	-	-	-	-	-	-	-	-	-	-	-	-	-	4	M	741
-	-	-	-	-	-	-	-	-	-	-	-	-	-	1	-	3	F	
1	-	-	-	-	-	-	-	-	-	-	-	-	-	-	-	3	M	741.0
-	-	-	-	-	-	-	-	-	-	-	-	-	-	1	-	3	F	
-	-	-	-	-	-	-	-	-	-	-	-	-	-	-	-	1	M	741.9
1	-	-	-	-	-	-	1	-	-	-	-	-	-	-	-	5	M	742
-	-	-	1	-	-	-	1	-	-	-	-	-	-	-	-	7	F	
-	-	-	-	-	-	-	-	-	-	-	-	-	-	-	-	5	M	743
-	-	-	-	-	-	-	-	-	-	-	1	-	-	-	-	6	F	
-	-	-	-	-	-	-	-	-	-	-	-	-	-	-	-	3	F	743.0
-	-	-	-	-	-	-	-	-	-	-	-	-	-	-	-	3	M	743.1
-	-	-	-	-	-	-	-	-	-	-	-	-	-	-	-	2	F	
-	-	-	-	-	-	-	-	-	-	-	-	-	-	-	-	1	M	743.2
-	-	-	-	-	-	-	-	-	-	-	1	-	-	-	-	1	F	743.3
-	-	-	-	-	-	-	-	-	-	-	-	-	-	-	-	1	M	743.9
2	3	2	2	2	-	-	2	-	1	3	3	-	-	-	-	75	M	746
-	1	1	3	3	-	1	-	1	1	3	1	4	3	1	-	77	F	
-	-	-	-	1	-	-	-	-	-	-	-	-	-	-	-	11	M	746.0
-	-	-	-	-	-	-	-	-	-	-	-	-	-	-	-	3	F	
-	-	-	-	-	-	-	-	-	-	-	-	-	-	-	-	7	M	746.1
-	-	-	-	-	-	-	-	-	-	-	-	-	-	-	-	2	F	
-	-	-	-	-	-	-	-	-	-	-	-	-	-	-	-	4	M	746.2
-	-	-	-	-	-	-	-	-	-	-	-	-	-	-	-	2	F	
-	2	-	-	-	-	-	1	-	-	1	-	-	-	-	-	9	M	746.3
-	-	1	2	1	-	-	-	-	-	1	-	1	-	-	-	15	F	
-	-	-	-	-	-	-	1	-	-	1	1	-	-	-	-	3	M	746.4
-	-	-	-	-	-	-	-	-	-	-	1	3	1	1	-	6	F	
-	-	-	1	-	-	-	-	-	-	-	-	-	-	-	-	5	M	746.5
-	-	-	-	-	-	-	-	-	-	-	-	-	-	-	-	8	F	
1	-	2	-	1	-	-	-	-	1	-	1	-	-	-	-	14	M	746.6
-	1	-	-	-	-	-	-	-	1	2	-	-	1	-	-	16	F	
-	-	-	-	-	-	-	-	-	-	-	-	-	-	-	-	2	M	746.7
-	-	-	-	-	-	-	-	-	-	-	-	-	-	-	-	1	F	
-	-	-	1	1	-	-	-	-	-	-	1	-	-	-	-	6	M	746.8
-	-	-	-	-	-	-	-	-	-	-	-	-	-	-	-	10	F	
1	1	-	-	-	-	-	-	-	-	1	-	-	-	-	-	14	M	746.9
-	-	-	1	1	-	1	-	1	-	-	-	-	1	-	-	14	F	
-	1	-	1	1	1	-	-	-	1	1	-	-	-	1	-	18	M	747
-	-	-	-	2	1	1	-	1	-	1	-	-	-	1	-	10	F	
-	-	-	-	-	-	-	-	-	1	-	-	-	-	-	-	1	M	747.0
-	-	-	-	-	-	1	-	1	-	-	-	-	-	-	-	2	F	

TABELL 2 (FORTS) DÖDA 1985 EFTER KÖN OCH ÅLDER. DETALJLISTAN

ICD-NR 8E REV DETALJ LISTAN	DÖDSORSAK	KÖN	ÅLDER							
			DAGAR			MÅNADER		ÅR		
			0	1-6	7-27	1-11	0	1-4	5-9	10-14
	.1 COARCTATIO AORTAE	M	-	1	2	-	3	-	-	1
		F	-	-	1	-	1	-	-	-
	.2 ANNAN I AORTA	M	1	1	2	1	5	-	-	-
		F	-	-	-	-	-	1	-	-
	.3 STENOS ELLER ATRESI AV LUNGARTÅR	M	-	-	-	-	-	-	-	-
	.4 AV DE STORA VENERNA	M	-	-	-	1	1	1	-	-
	.6 ANNAN I PERIFERA KÄRLSYSTEMET	M	-	-	-	-	-	-	-	-
		F	-	-	-	1	1	-	-	-
	.8 ANNAN	F	-	-	-	-	-	-	-	-
748	MEDFÖDDA MISSBILDNINGAR I RESPIRATIONSORGANEN	M	3	-	-	4	7	-	-	-
		F	6	3	1	2	12	-	-	-
	.3 ANNAN I STRUPHUVUD, LUFTRÖR OCH BRONK	M	1	-	-	-	1	-	-	-
		F	-	1	-	-	1	-	-	-
	.4 MEDFÖDD CYSTLUNGA	M	-	-	-	-	-	-	-	-
		F	-	1	-	-	1	-	-	-
	.5 AGENESI AV LUNGA	M	-	-	-	1	1	-	-	-
	.6 ANNAN I LUNGA	M	2	-	-	3	5	-	-	-
		F	6	1	1	2	10	-	-	-
750	MEDFÖDDA MISSBILDNINGAR AV MATSMÅLTNINGSKANALENS ÖVRE DEL	M	-	-	-	1	1	-	-	-
	.2 ATRESI AV MATSTRUPE	M	-	-	-	1	1	-	-	-
751	ANDRA MEDFÖDDA MISSBILDNINGAR I MATSMÅLTNINGSORGANEN	M	1	1	-	2	4	1	1	-
		F	1	1	-	2	4	-	-	-
	.0 MECKELS DIVERTIKEL	F	-	-	-	-	-	-	-	-
	.1 ATRESI OCH STENOS AV TUNNTARM	M	1	-	-	-	1	-	-	-
	.3 HIRSCHSPRUNGS SJUKDOM	M	-	1	-	-	1	-	-	-
	.4 I TARMKÄTT	M	-	-	-	-	-	-	-	-
	.6 AV LEVER, GALLBLÄSA OCH GALLVÄGAR	M	-	-	-	2	2	1	-	-
		F	-	-	-	2	2	-	-	-
	.8 ANNAN	M	-	-	-	-	-	-	1	-
		F	1	1	-	-	2	-	-	-
753	MEDFÖDDA MISSBILDNINGAR I URINORGANEN	M	3	5	2	-	10	-	1	-
		F	3	1	-	-	4	-	1	-
	.0 AGENESI AV NJURE	M	1	3	2	-	6	-	1	-
		F	1	-	-	-	1	-	1	-
	.1 CYSTNJURE	M	2	-	-	-	2	-	-	-
		F	2	-	-	-	2	-	-	-
	.9 UNS	M	-	2	-	-	2	-	-	-
		F	-	1	-	-	1	-	-	-
755	ANDRA MEDFÖDDA MISSBILDNINGAR AV EXTREMITETER	F	-	1	-	-	1	-	-	-
	.7 ANNAN ANOMALI AV NEDRE	F	-	1	-	-	1	-	-	-

TABLE 2 (CONT.) DEATHS BY SEX AND AGE, 1985. DETAILED LIST

ALDER																SAMT LIGA	KUN	ICD-NR BE REV DETALJ LISTAN
15- 19	20- 24	25- 29	30- 34	35- 39	40- 44	45- 49	50- 54	55- 59	60- 64	65- 69	70- 74	75- 79	80- 84	85- 89	90-			
-	-	-	1	1	-	-	-	-	1	-	-	-	-	1	-	7 2	M F	747.1
-	-	-	-	1	-	-	-	-	-	-	-	-	-	-	-	5 2	M F	747.2
-	1	-	-	-	-	-	-	-	-	-	-	-	-	-	-	1	M	747.3
-	-	-	-	-	-	-	-	-	-	-	-	-	-	-	-	2	M	747.4
-	-	-	-	-	1	-	-	-	-	-	-	-	-	1	-	2 2	M F	747.6
-	-	-	-	1	-	-	-	-	-	1	-	-	-	-	-	2	F	747.8
-	-	-	-	-	-	-	-	-	-	1	-	-	-	-	-	8 12	M F	748
-	-	-	-	-	-	-	-	-	-	-	-	-	-	-	-	1 1	M F	748.3
-	-	-	-	-	-	-	-	-	-	1	-	-	-	-	-	1 1	M F	748.4
-	-	-	-	-	-	-	-	-	-	-	-	-	-	-	-	1	M	748.5
-	-	-	-	-	-	-	-	-	-	-	-	-	-	-	-	5 10	M F	748.6
-	-	-	-	-	-	-	-	-	-	-	-	-	-	-	-	1	M	750
-	-	-	-	-	-	-	-	-	-	-	-	-	-	-	-	1	M	750.2
-	-	-	1	-	-	-	-	-	-	-	1	-	-	-	-	8 5	M F	751
-	-	-	-	-	-	-	-	-	-	-	-	-	-	1	-	1	F	751.0
-	-	-	-	-	-	-	-	-	-	-	-	-	-	-	-	1	M	751.1
-	-	-	-	-	-	-	-	-	-	-	-	-	-	-	-	1	M	751.3
-	-	-	-	-	-	-	-	-	-	-	1	-	-	-	-	1	M	751.4
-	-	-	1	-	-	-	-	-	-	-	-	-	-	-	-	4 2	M F	751.6
-	-	-	-	-	-	-	-	-	-	-	-	-	-	-	-	1 2	M F	751.8
-	-	-	1	-	-	-	1	-	2	2	2	3	4	2	2	29 20	M F	753
-	-	-	-	-	-	-	-	-	-	-	-	1	-	1	-	9 5	M F	753.0
-	-	-	1	-	-	-	1	-	2	2	2	3	3	2	1	18 14	M F	753.1
-	-	-	-	-	-	-	-	-	-	-	-	-	-	-	-	2 1	M F	753.9
-	-	-	-	-	-	-	-	-	-	-	-	-	-	-	-	1	F	755
-	-	-	-	-	-	-	-	-	-	-	-	-	-	-	-	1	F	755.7

TABLE 2 (CONT.) DEATHS BY SEX AND AGE, 1985. DETAILED LIST

ALDER																SAMT LIGA	KÖN	ICD-NR 8E REV DETALJ LISTAN
15- 19	20- 24	25- 29	30- 34	35- 39	40- 44	45- 49	50- 54	55- 59	60- 64	65- 69	70- 74	75- 79	80- 84	85- 89	90-			
1	-	-	1	-	1	-	-	-	1	-	-	-	2	-	-	14	M	756
-	-	-	-	1	-	-	1	-	-	-	-	-	-	-	-	19	F	
-	-	-	-	-	-	-	-	-	-	-	-	-	-	-	-	2	F	756.0
-	-	-	1	-	-	-	-	-	1	-	-	-	2	-	-	4	M	756.1
-	-	-	-	1	-	-	-	-	-	-	-	-	-	-	-	2	F	
-	-	-	-	-	-	-	-	-	-	-	-	-	-	-	-	1	M	756.3
-	-	-	-	-	-	-	-	-	-	-	-	-	-	-	-	1	M	756.4
-	-	-	-	-	-	-	1	-	-	-	-	-	-	-	-	3	F	
1	-	-	-	-	1	-	-	-	-	-	-	-	-	-	-	2	M	756.6
-	-	-	-	-	-	-	-	-	-	-	-	-	-	-	-	6	M	756.8
-	-	-	-	-	-	-	-	-	-	-	-	-	-	-	-	10	F	
-	-	-	-	-	-	-	-	-	-	-	-	-	-	-	-	2	F	756.9
-	-	-	-	-	-	-	-	-	-	-	-	-	-	-	-	2	M	757
-	-	-	-	-	-	-	-	-	-	-	-	-	-	-	-	1	M	757.0
-	-	-	-	-	-	-	-	-	-	-	-	-	-	-	-	1	M	757.2
-	-	-	-	-	-	-	-	-	-	-	-	-	-	-	-	3	M	758
-	-	-	-	-	-	-	-	-	-	-	-	-	-	-	-	2	F	
-	-	-	-	-	-	-	-	-	-	-	-	-	-	-	-	1	F	758.0
-	-	-	-	-	-	-	-	-	-	-	-	-	-	-	-	2	M	758.8
-	-	-	-	-	-	-	-	-	-	-	-	-	-	-	-	1	F	
-	-	-	-	-	-	-	-	-	-	-	-	-	-	-	-	1	M	758.9
1	-	1	1	1	1	-	-	-	1	2	-	-	-	-	-	27	M	759
1	1	2	-	2	-	-	-	1	1	-	1	-	-	-	-	43	F	
-	-	1	-	1	-	-	-	-	1	1	-	-	-	-	-	10	M	759.3
1	-	-	-	1	-	-	-	1	1	-	1	-	-	-	-	11	F	
-	-	-	-	-	-	-	-	-	-	-	-	-	-	-	-	4	M	759.4
-	-	-	-	-	-	-	-	-	-	-	-	-	-	-	-	14	F	
-	-	-	-	-	-	-	-	-	-	1	-	-	-	-	-	1	M	759.5
-	-	-	-	-	-	-	-	-	-	-	-	-	-	-	-	2	F	
-	-	-	1	-	-	-	-	-	-	-	-	-	-	-	-	1	M	759.6
-	-	1	-	-	-	-	-	-	-	-	-	-	-	-	-	1	F	
-	1	-	-	1	1	-	-	-	-	-	-	-	-	-	-	3	M	759.8
-	-	-	-	-	-	-	-	-	-	-	-	-	-	-	-	3	F	
1	-	-	-	-	-	-	-	-	-	-	-	-	-	-	-	8	M	759.9
-	-	1	-	-	-	-	-	-	-	-	-	-	-	-	-	12	F	
-	-	-	-	-	-	-	-	-	-	-	-	-	-	-	-	132	M	760-
-	-	-	-	-	-	-	-	-	-	-	-	-	-	-	-	95	F	779
-	-	-	-	-	-	-	-	-	-	-	-	-	-	-	-	1	M	761
-	-	-	-	-	-	-	-	-	-	-	-	-	-	-	-	1	M	761.9

TABELL 2 (FORTS) DÖDA 1985 EFTER KÖN OCH ÅLDER. DETALJLISTAN

ICD-NR 8E REV DETALJ LISTAN	DÖDSORSAK	KÖN	ÅLDER							
			DAGAR			MÅNADER		ÅR		
			0	1-6	7-27	1-11	0	1-4	5-9	10-14
763	INFEKTIONER HOS MODERN FÖRE OCH UNDER FÖRLOSSNING	F	1	-	-	-	1	-	-	-
	.9 ANNAN	F	1	-	-	-	1	-	-	-
764	SVÅR FÖRLOSSNING MED ABNORMITET I MODERNS BÄCKEN	M	-	1	-	-	1	-	-	-
	.4 MED ASFYXI, ANOXI ELLER HYPOXI	M	-	1	-	-	1	-	-	-
768	SVÅR FÖRLOSSNING MED KOMPLIKATIONER, ANDRA OCH UNS	F	1	-	-	-	1	-	-	-
	.4 MED ASFYXI, ANOXI ELLER HYPOXI	F	1	-	-	-	1	-	-	-
769	ANNAN KOMPLIKATION VID GRAVIDITET OCH FÖRLOSSNING	M	3	2	1	-	6	-	-	-
		F	2	2	-	-	4	-	-	-
	.1 FÖR TIDIG BRISTNING AV FOSTERHINNOR	M	3	2	-	-	5	-	-	-
		F	-	2	-	-	2	-	-	-
	.4 FLERBÜRD	F	2	-	-	-	2	-	-	-
	.9 ANNAN	M	-	-	1	-	1	-	-	-
770	TILLSTÅND HOS PLACENTAN	M	-	2	1	1	4	-	-	-
	.1 FÖR TIDIG PLACENTAÄVLÖSNING	M	-	2	1	1	4	-	-	-
771	TILLSTÅND HOS NAVELSTRÄNGEN	F	1	-	-	-	1	-	-	-
	.9 ANNAN	F	1	-	-	-	1	-	-	-
772	FÖRLOSSNINGSSKADOR	M	8	13	6	3	30	-	-	-
		F	2	10	3	-	15	-	-	-
	.0 HJÄRNSKADA	M	8	13	6	3	30	-	-	-
		F	2	10	3	-	15	-	-	-
775	HEMOLYTISK SJUKDOM UTAN KÄRNKIKTERUS	F	-	-	1	-	1	-	-	-
	.0 MED RH-INKOMPATIBILITET	F	-	-	1	-	1	-	-	-
776	ANOXI OCH HYPOXI EJ ANNORSTÄDES ANGIVEN	M	23	33	11	6	73	2	-	-
		F	11	34	5	4	54	-	-	-
	.0 ASPIRATIONSSYNDROM	M	-	4	-	-	4	-	-	-
		F	-	2	-	-	2	-	-	-
	.1 HYALINA MEMBRANER	M	3	14	6	4	27	1	-	-
		F	2	14	-	1	17	-	-	-
	.2 "RESPIRATORY DISTRESS"-SYNDROM	M	3	4	2	1	10	1	-	-
		F	3	8	2	1	14	-	-	-
	.4 INTRAUTERIN ANOXI	M	3	5	1	-	9	-	-	-
		F	2	4	-	-	6	-	-	-
	.9 ASFYXI UNS	M	14	6	2	1	23	-	-	-
		F	4	6	3	2	15	-	-	-
777	IMMATURITAS UNS	M	6	1	1	3	11	-	-	-
		F	7	3	-	-	10	-	-	-
778	ANDRA SJUKDOMAR HOS FOSTER ELLER NYFÖDD	M	-	3	1	-	4	-	-	-
		F	1	5	1	-	7	1	-	-

TABLE 2 (CONT.) DEATHS BY SEX AND AGE, 1985. DETAILED LIST

AGE																SMT LIGA	KUN	ICD-NR 8E REV DETALJ LISTAN
15- 19	20- 24	25- 29	30- 34	35- 39	40- 44	45- 49	50- 54	55- 59	60- 64	65- 69	70- 74	75- 79	80- 84	85- 89	90-			
-	-	-	-	-	-	-	-	-	-	-	-	-	-	-	-	1	F	763
-	-	-	-	-	-	-	-	-	-	-	-	-	-	-	-	1	F	763.9
-	-	-	-	-	-	-	-	-	-	-	-	-	-	-	-	1	M	764
-	-	-	-	-	-	-	-	-	-	-	-	-	-	-	-	1	M	764.4
-	-	-	-	-	-	-	-	-	-	-	-	-	-	-	-	1	F	768
-	-	-	-	-	-	-	-	-	-	-	-	-	-	-	-	1	F	768.4
-	-	-	-	-	-	-	-	-	-	-	-	-	-	-	-	6	M	769
-	-	-	-	-	-	-	-	-	-	-	-	-	-	-	-	4	F	
-	-	-	-	-	-	-	-	-	-	-	-	-	-	-	-	5	M	769.1
-	-	-	-	-	-	-	-	-	-	-	-	-	-	-	-	2	F	
-	-	-	-	-	-	-	-	-	-	-	-	-	-	-	-	2	F	769.4
-	-	-	-	-	-	-	-	-	-	-	-	-	-	-	-	1	M	769.9
-	-	-	-	-	-	-	-	-	-	-	-	-	-	-	-	4	M	770
-	-	-	-	-	-	-	-	-	-	-	-	-	-	-	-	4	M	770.1
-	-	-	-	-	-	-	-	-	-	-	-	-	-	-	-	1	F	771
-	-	-	-	-	-	-	-	-	-	-	-	-	-	-	-	1	F	771.9
-	-	-	-	-	-	-	-	-	-	-	-	-	-	-	-	30	M	772
-	-	-	-	-	-	-	-	-	-	-	-	-	-	-	-	15	F	
-	-	-	-	-	-	-	-	-	-	-	-	-	-	-	-	30	M	772.0
-	-	-	-	-	-	-	-	-	-	-	-	-	-	-	-	15	F	
-	-	-	-	-	-	-	-	-	-	-	-	-	-	-	-	1	F	775
-	-	-	-	-	-	-	-	-	-	-	-	-	-	-	-	1	F	775.0
-	-	-	-	-	-	-	-	-	-	-	-	-	-	-	-	75	M	776
-	-	-	-	-	-	-	-	-	-	-	-	-	-	-	-	54	F	
-	-	-	-	-	-	-	-	-	-	-	-	-	-	-	-	4	M	776.0
-	-	-	-	-	-	-	-	-	-	-	-	-	-	-	-	2	F	
-	-	-	-	-	-	-	-	-	-	-	-	-	-	-	-	28	M	776.1
-	-	-	-	-	-	-	-	-	-	-	-	-	-	-	-	17	F	
-	-	-	-	-	-	-	-	-	-	-	-	-	-	-	-	11	M	776.2
-	-	-	-	-	-	-	-	-	-	-	-	-	-	-	-	14	F	
-	-	-	-	-	-	-	-	-	-	-	-	-	-	-	-	9	M	776.4
-	-	-	-	-	-	-	-	-	-	-	-	-	-	-	-	6	F	
-	-	-	-	-	-	-	-	-	-	-	-	-	-	-	-	23	M	776.9
-	-	-	-	-	-	-	-	-	-	-	-	-	-	-	-	15	F	
-	-	-	-	-	-	-	-	-	-	-	-	-	-	-	-	11	M	777
-	-	-	-	-	-	-	-	-	-	-	-	-	-	-	-	10	F	
-	-	-	-	-	-	-	-	-	-	-	-	-	-	-	-	4	M	778
-	-	-	-	-	-	-	-	-	-	-	-	-	-	-	-	8	F	

TABLE 2 (CONT.) DEATHS BY SEX AND AGE, 1985. DETAILED LIST

ALDER																	KSN	ICD-NR 9E REV DETALJ LISTAN
15- 19	20- 24	25- 29	30- 34	35- 39	40- 44	45- 49	50- 54	55- 59	60- 64	65- 69	70- 74	75- 79	80- 84	85- 89	90-	SAMT LIGA		
-	-	-	-	-	-	-	-	-	-	-	-	-	-	-	-	1	M	778.0
-	-	-	-	-	-	-	-	-	-	-	-	-	-	-	-	2	F	
-	-	-	-	-	-	-	-	-	-	-	-	-	-	-	-	1	M	778.2
-	-	-	-	-	-	-	-	-	-	-	-	-	-	-	-	3	F	
-	-	-	-	-	-	-	-	-	-	-	-	-	-	-	-	2	M	778.9
-	-	-	-	-	-	-	-	-	-	-	-	-	-	-	-	3	F	
-	4	3	5	4	11	11	5	14	11	12	10	14	25	40	69	306	M	780-
-	1	3	3	2	1	3	4	5	2	6	16	25	66	84	171	435	F	796
-	-	-	-	-	-	-	-	-	1	-	1	3	5	5	5	19	M	780-
-	-	-	-	-	-	-	-	-	-	-	-	3	6	13	10	35	F	789
-	-	-	-	-	-	-	-	-	-	-	-	3	5	4	5	17	M	782
-	-	-	-	-	-	-	-	-	1	1	3	5	10	10	30	F		
-	-	-	-	-	-	-	-	-	-	-	3	5	4	5	17	M	782.4	
-	-	-	-	-	-	-	-	-	1	1	3	5	10	10	30	F		
-	-	-	-	-	-	-	-	1	-	-	-	-	1	-	1	M	784	
-	-	-	-	-	-	-	-	-	-	-	-	-	1	-	2	F		
-	-	-	-	-	-	-	-	1	-	-	-	-	1	-	2	F	784.0	
-	-	-	-	-	-	-	-	-	-	-	-	-	-	1	-	1	M	784.5
-	-	-	-	-	-	-	-	-	-	-	-	-	-	2	-	2	F	785
-	-	-	-	-	-	-	-	-	-	-	-	-	-	2	-	2	F	785.7
-	-	-	-	-	-	-	-	-	-	-	-	-	-	-	-	1	M	788
-	-	-	-	-	-	-	-	-	-	-	-	-	-	1	-	1	F	
-	-	-	-	-	-	-	-	-	-	-	-	-	-	1	-	1	F	788.8
-	-	-	-	-	-	-	-	-	-	-	-	-	-	-	-	1	M	788.9
-	4	3	5	4	11	11	5	14	11	12	10	11	20	35	64	287	M	790-
-	1	3	3	2	1	3	4	4	2	5	15	22	60	71	161	400	F	796
-	-	-	-	-	-	-	-	-	-	-	3	6	10	33	61	114	M	794
-	-	-	-	-	-	-	-	-	-	-	3	10	51	66	158	289	F	
-	-	-	1	-	1	-	-	1	-	1	-	-	4	-	-	70	M	795
-	-	1	-	-	-	-	-	-	-	-	-	-	2	2	1	48	F	
-	4	3	4	4	10	11	5	13	11	11	7	5	6	2	3	103	M	796
-	1	2	3	2	1	3	4	4	2	5	12	12	7	3	2	63	F	
-	-	-	-	-	1	-	-	-	1	-	-	-	2	1	-	5	M	796.0
-	-	-	-	-	-	-	-	-	-	1	-	-	1	2	2	6	F	
-	2	-	-	1	6	6	3	4	6	4	4	2	-	1	-	39	M	796.2
-	1	2	1	1	1	1	2	4	1	2	4	4	2	-	-	26	F	
-	2	3	4	3	3	5	2	9	4	7	3	3	4	-	3	59	M	796.9
-	-	-	2	1	-	2	2	-	1	2	8	8	4	1	-	31	F	

TABLE 2 (CONT.) DEATHS BY SEX AND AGE, 1985. DETAILED LIST

ALDER																	KUN	ICD-NR 8E REV DETALJ LISTAN
15- 19	20- 24	25- 29	30- 34	35- 39	40- 44	45- 49	50- 54	55- 59	60- 64	65- 69	70- 74	75- 79	80- 84	85- 89	90- 94	SAMT LIGA		
140	200	183	207	237	240	234	181	221	234	194	209	226	178	139	84	3163	M	E800-
59	55	63	76	82	94	61	78	89	94	109	138	172	198	207	173	1784	F	E999
2	3	2	-	2	-	1	1	-	1	-	1	1	1	-	-	18	M	E800-
1	-	1	-	-	-	-	-	-	-	-	-	-	-	-	-	2	F	E807
1	-	-	-	-	-	-	-	-	-	-	-	-	-	-	-	1	M	E804
1	-	-	-	-	-	-	-	-	-	-	-	-	-	-	-	1	M	E804.1
1	2	2	-	2	-	1	1	-	1	-	1	-	1	-	-	15	M	E805
1	-	1	-	-	-	-	-	-	-	-	-	-	-	-	-	2	F	
-	1	1	-	-	-	1	-	-	-	-	-	-	-	-	-	4	M	E805.0
1	1	1	-	-	-	-	1	-	1	-	1	-	1	-	-	9	M	E805.2
1	-	1	-	-	-	-	-	-	-	-	-	-	-	-	-	2	F	
-	-	-	-	1	-	-	-	-	-	-	-	-	-	-	-	1	M	E805.8
-	-	-	-	1	-	-	-	-	-	-	-	-	-	-	-	1	M	E805.9
-	1	-	-	-	-	-	-	-	-	-	-	1	-	-	-	2	M	E807
-	-	-	-	-	-	-	-	-	-	-	-	1	-	-	-	1	M	E807.0
-	1	-	-	-	-	-	-	-	-	-	-	-	-	-	-	1	M	E807.9
83	84	36	34	38	29	22	13	22	31	30	37	35	24	11	-	554	M	E810-
35	18	14	12	6	15	13	14	12	18	21	27	25	8	3	2	262	F	E819
7	3	-	1	2	-	1	1	1	2	-	-	-	-	-	-	18	M	E810
1	1	1	-	-	-	1	-	1	1	-	1	-	-	-	-	9	F	
1	1	1	1	2	-	1	1	1	2	-	-	-	-	-	-	10	M	E810.0
-	1	1	-	-	-	-	-	1	-	-	-	-	-	-	-	3	F	
4	2	-	-	-	-	-	-	-	-	-	-	-	-	-	-	6	M	E810.1
1	-	-	-	-	-	1	-	-	1	-	1	-	-	-	-	6	F	
2	-	-	-	-	-	-	-	-	-	-	-	-	-	-	-	2	M	E810.2
36	37	11	15	20	15	12	6	14	18	10	13	17	8	3	-	242	M	E812
19	11	6	5	5	6	6	7	5	10	11	8	9	3	2	1	119	F	
7	18	8	9	13	11	10	6	11	16	8	8	10	4	1	-	140	M	E812.0
4	5	2	3	1	5	3	4	2	2	6	1	1	1	-	-	41	F	
7	7	1	3	4	1	-	-	3	1	1	3	3	2	1	-	42	M	E812.1
10	5	4	2	1	1	3	3	3	8	5	7	8	2	2	1	69	F	
17	9	2	2	1	1	2	-	-	1	1	2	4	2	1	-	46	M	E812.2
3	1	-	-	1	-	-	-	-	-	-	-	-	-	-	-	5	F	
2	1	-	-	-	1	-	-	-	-	-	-	-	-	-	-	4	M	E812.3
2	-	-	-	-	-	-	-	-	-	-	-	-	-	-	-	2	F	
1	-	-	-	-	1	-	-	-	-	-	-	-	-	-	-	3	M	E812.8
2	2	-	1	2	-	-	-	-	-	-	-	-	-	-	-	7	M	E812.9
-	-	-	-	2	-	-	-	-	-	-	-	-	-	-	-	2	F	

TABELL 2 (FORTS) DÖDA 1985 EFTER KÖN OCH ÅLDER. DETALJLISTAN

ICD-NR 8E REV DETALJ LISTAN	DÖDSORSAK	KÖN	ÅLDER							
			DAGAR				ÅR			
			0	1-6	7-27	1-11	0	1-4	5-9	10-14
E813	KOLLISION MED ANNAT FORDON	M	-	-	-	-	-	-	3	4
		F	-	-	-	-	-	-	-	3
	.0	FÖRARE AV MOTORFORDON, EJ MOTORCYKEL	M	-	-	-	-	-	-	-
	.5	RYTTARE, PERSON I FORDON DRAGET AV DJUR	M	-	-	-	-	-	-	-
	.6	TRAMPCYKLIST	M	-	-	-	-	-	3	4
		F	-	-	-	-	-	-	3	
	.9	OSPECIFICERAD PERSON	M	-	-	-	-	-	-	-
E814	KOLLISION MED FOTGÅNGARE	M	-	-	-	-	-	2	3	2
		F	-	-	-	-	-	1	1	3
	.7	FOTGÅNGARE	M	-	-	-	-	2	3	2
		F	-	-	-	-	-	1	1	3
E815	KOLLISION MED ANNAT FÖREMÅL	M	-	-	-	-	-	-	-	-
		F	-	-	-	-	-	-	1	-
	.0	FÖRARE AV MOTORFORDON, EJ MOTORCYKEL	M	-	-	-	-	-	-	-
	.1	PASSAGERARE I MOTORFORDON, EJ MOTORCYKEL	M	-	-	-	-	-	-	-
			F	-	-	-	-	-	-	1
	.2	FÖRARE AV MOTORCYKEL	M	-	-	-	-	-	-	-
E816	OLYCKA VID FÖRLORAD KONTROLL ÖVER FORDONET	M	-	-	-	-	-	1	1	-
		F	-	-	-	-	-	1	-	1
	.0	FÖRARE AV MOTORFORDON, EJ MOTORCYKEL	M	-	-	-	-	-	-	-
			F	-	-	-	-	-	-	-
	.1	PASSAGERARE I MOTORFORDON, EJ MOTORCYKEL	M	-	-	-	-	1	1	-
			F	-	-	-	-	1	-	1
	.2	FÖRARE AV MOTORCYKEL	M	-	-	-	-	-	-	-
			F	-	-	-	-	-	-	-
	.3	PASSAGERARE PÅ MOTORCYKEL	F	-	-	-	-	-	-	-
.8	ANNAN SPECIFICERAD PERSON	M	-	-	-	-	-	-	-	
.9	OSPECIFICERAD PERSON	M	-	-	-	-	-	-	-	
		F	-	-	-	-	-	-	-	
E817	OLYCKA VID PÅ- ELLER AVSTIGNING	M	-	-	-	-	-	-	-	-
		F	-	-	-	-	-	-	-	-
	.0	FÖRARE AV MOTORFORDON, EJ MOTORCYKEL	M	-	-	-	-	-	-	-
		F	-	-	-	-	-	-	-	
.1	PASSAGERARE I MOTORFORDON, EJ MOTORCYKEL	M	-	-	-	-	-	-	-	
E818	ANNAN MOTORFORDONSOLYCKA UTAN KOLLISION	M	-	-	-	-	-	-	-	-
		F	-	-	-	-	-	-	1	-
	.0	FÖRARE AV MOTORFORDON, EJ MOTORCYKEL	M	-	-	-	-	-	-	-
			F	-	-	-	-	-	-	-
	.1	PASSAGERARE I MOTORFORDON, EJ MOTORCYKEL	M	-	-	-	-	-	-	-
		F	-	-	-	-	-	-	1	
.9	OSPECIFICERAD PERSON	M	-	-	-	-	-	-	-	

TABLE 2 (CONT.) DEATHS BY SEX AND AGE, 1985. DETAILED LIST

BLDER																	KUN	ICD-NR SE REV DETALJ LISTAN
15- 19	20- 24	25- 29	30- 34	35- 39	40- 44	45- 49	50- 54	55- 59	60- 64	65- 69	70- 74	75- 79	80- 84	85- 89	90-	SAMT LIGA		
2	2	2	-	1	1	2	2	4	-	7	9	7	6	2	-	54	M	E813
-	1	1	-	-	1	3	4	2	3	2	10	2	-	-	-	32	F	
-	-	-	-	-	-	-	-	-	-	1	-	-	-	-	-	1	M	E813.0
-	-	-	-	-	-	-	-	-	-	-	-	1	-	-	-	1	M	E813.5
2	1	2	-	1	1	2	2	4	-	6	9	6	6	2	-	51	M	E813.6
-	1	1	-	-	1	3	4	2	3	2	10	2	-	-	-	32	F	
-	1	-	-	-	-	-	-	-	-	-	-	-	-	-	-	1	M	E813.9
5	7	1	3	4	3	1	-	-	7	7	9	5	10	4	-	73	M	E814
3	-	1	2	1	1	2	1	3	1	6	6	11	4	1	1	49	F	
5	7	1	3	4	3	1	-	-	7	7	9	5	10	4	-	73	M	E814.7
3	-	1	2	1	1	2	1	3	1	6	6	11	4	1	1	49	F	
3	1	2	-	-	1	1	-	-	1	-	1	-	-	-	-	10	M	E815
-	-	-	-	-	-	-	-	-	-	-	-	-	-	-	-	1	F	
-	-	-	-	-	-	1	-	-	1	-	-	-	-	-	-	2	M	E815.0
-	-	1	-	-	1	-	-	-	-	-	1	-	-	-	-	3	M	E815.1
-	-	-	-	-	-	-	-	-	-	-	-	-	-	-	-	1	F	
3	1	1	-	-	-	-	-	-	-	-	-	-	-	-	-	5	M	E815.2
29	34	15	14	9	9	5	3	3	3	6	4	5	-	-	-	141	M	E816
11	4	5	4	-	1	1	1	1	2	1	1	2	-	-	-	36	F	
13	16	6	8	6	8	4	2	3	2	5	4	4	-	-	-	81	M	E816.0
2	2	3	1	-	1	-	-	-	-	1	1	1	-	-	-	12	F	
11	8	4	1	2	1	1	-	-	-	1	-	-	-	-	-	31	M	E816.1
6	1	2	2	-	-	1	1	1	2	-	-	1	-	-	-	19	F	
4	2	4	3	1	-	-	-	-	-	-	-	1	-	-	-	21	M	E816.2
2	-	-	1	-	-	-	-	-	-	-	-	-	-	-	-	3	F	
-	1	-	-	-	-	-	-	-	-	-	-	-	-	-	-	1	F	E816.3
1	-	-	-	-	-	-	1	-	-	-	-	-	-	-	-	2	M	E816.8
-	2	1	2	-	-	-	-	-	1	-	-	-	-	-	-	6	M	E816.9
1	-	-	-	-	-	-	-	-	-	-	-	-	-	-	-	1	F	
-	-	1	-	1	-	-	-	-	-	-	1	-	-	-	-	3	M	E817
-	-	-	-	-	-	-	-	-	-	-	-	-	1	-	-	1	F	
-	-	1	-	1	-	-	-	-	-	-	-	-	-	-	-	2	M	E817.0
-	-	-	-	-	-	-	-	-	-	-	-	-	1	-	-	1	F	
-	-	-	-	-	-	-	-	-	-	-	1	-	-	-	-	1	M	E817.1
-	-	1	-	1	-	-	-	-	-	-	-	1	-	-	-	3	M	E818
-	-	-	-	-	1	-	-	-	-	-	-	-	-	-	-	2	F	
-	-	-	-	1	-	-	-	-	-	-	-	-	-	-	-	1	M	E818.0
-	-	-	-	-	1	-	-	-	-	-	-	-	-	-	-	1	F	
-	-	-	-	-	-	-	-	-	-	-	-	1	-	-	-	1	M	E818.1
-	-	-	-	-	-	-	-	-	-	-	-	-	-	-	-	1	F	
-	-	1	-	-	-	-	-	-	-	-	-	-	-	-	-	1	M	E818.9

TABLE 2 (CONT.) DEATHS BY SEX AND AGE, 1985. DETAILED LIST

ALDER																	KUN	ICD-NR 8E REV DETALJ LISTAN	
15- 19	20- 24	25- 29	30- 34	35- 39	40- 44	45- 49	50- 54	55- 59	60- 64	65- 69	70- 74	75- 79	80- 84	85- 89	90-	SAMT LIGA			
1	-	3	1	-	-	-	1	-	-	-	-	-	-	-	2	-	10	M	E819
1	1	-	1	-	5	-	1	-	1	1	1	1	-	-	-	-	13	F	E819
-	-	1	-	-	1	-	1	-	-	-	1	-	-	-	-	-	1	M	E819.0
-	-	-	-	-	-	-	-	-	-	-	-	-	-	-	-	-	3	F	E819.0
-	-	-	-	-	-	-	-	-	-	-	-	-	-	1	-	-	1	M	E819.1
-	-	-	-	-	-	-	-	-	1	-	-	-	-	-	-	-	1	F	E819.1
1	-	2	1	-	-	-	1	-	-	-	-	-	-	1	-	-	8	M	E819.9
1	1	-	1	-	4	-	-	-	-	1	-	1	-	-	-	-	9	F	E819.9
1	4	1	2	-	2	2	4	3	1	1	4	3	2	-	-	30	M	E820-	
2	-	-	1	-	1	-	-	-	1	-	1	1	-	1	-	9	F	E827	
-	1	-	-	-	-	-	-	1	-	-	1	1	-	-	-	4	M	E820	
-	1	-	-	-	-	-	-	1	-	-	1	1	-	-	-	4	M	E820.7	
1	1	-	-	-	-	-	-	-	-	-	-	-	-	-	-	2	M	E821	
1	-	-	-	-	-	-	-	-	-	-	-	-	-	-	-	1	F	E821	
1	-	-	-	-	-	-	-	-	-	-	-	-	-	-	-	1	F	E821.0	
1	-	-	-	-	-	-	-	-	-	-	-	-	-	-	-	1	M	E821.1	
-	1	-	-	-	-	-	-	-	-	-	-	-	-	-	-	1	M	E821.2	
-	1	1	1	-	-	1	3	-	1	-	2	-	-	-	-	10	M	E823	
-	-	-	1	-	-	-	-	-	-	-	-	-	-	1	-	3	F	E823	
-	-	-	1	-	-	-	2	-	1	-	2	-	-	-	-	6	M	E823.0	
-	-	-	1	-	-	-	-	-	-	-	-	-	-	-	-	1	F	E823.0	
-	1	-	-	-	-	-	-	-	-	-	-	-	-	-	-	1	M	E823.1	
-	-	-	-	-	-	-	-	-	-	-	-	-	-	1	-	1	F	E823.1	
-	-	1	-	-	-	1	1	-	-	-	-	-	-	-	-	3	M	E823.7	
-	-	-	-	-	-	-	-	-	-	-	-	-	-	-	-	1	F	E823.7	
-	-	-	-	-	-	1	-	-	-	-	-	1	-	-	-	2	M	E825	
-	-	-	-	-	1	-	-	-	-	-	-	-	-	-	-	1	F	E825	
-	-	-	-	-	1	-	-	-	-	-	-	1	-	-	-	1	M	E825.0	
-	-	-	-	-	-	-	-	-	-	-	-	-	-	-	-	1	F	E825.0	
-	-	-	-	-	-	-	1	-	-	-	-	-	-	-	-	1	M	E825.8	
-	1	-	1	-	2	1	-	1	-	1	1	1	2	-	-	11	M	E826	
1	-	-	-	-	-	-	-	-	1	-	1	1	1	-	-	4	F	E826	
-	-	-	-	-	-	-	-	-	-	-	-	-	1	-	-	1	M	E826.0	
-	-	-	-	-	-	-	-	-	-	-	-	1	-	-	-	1	F	E826.0	
-	1	-	1	-	2	1	-	1	-	1	1	1	1	-	-	10	M	E826.1	
1	-	-	-	-	-	-	-	-	1	-	1	-	-	-	-	3	F	E826.1	
-	-	-	-	-	-	-	-	1	-	-	-	-	-	-	-	1	M	E827	
-	-	-	-	-	-	-	-	1	-	-	-	-	-	-	-	1	M	E827.8	

TABLE 2 (CONT.) DEATHS BY SEX AND AGE, 1985. DETAILED LIST

BLDER																SANT LIGA	KUM	ICD-NR 8E REV DETALJ LISTAN
15- 19	20- 24	25- 29	30- 34	35- 39	40- 44	45- 49	50- 54	55- 59	60- 64	65- 69	70- 74	75- 79	80- 84	85- 89	90-			
1	4	4	1	7	5	3	4	5	3	4	3	1	2	-	1	50	M	E830-
-	1	-	-	-	-	-	-	1	-	1	-	-	-	-	-	3	F	E838
-	2	2	-	1	-	-	-	-	1	-	-	-	-	-	-	7	M	E830
-	2	2	-	1	-	-	-	-	1	-	-	-	-	-	-	7	M	E830.0
1	2	2	1	5	2	3	4	5	2	4	3	1	2	-	1	39	M	E832
-	-	-	-	-	-	-	-	1	-	1	-	-	-	-	-	2	F	
1	2	1	1	5	2	3	4	5	2	4	3	1	2	-	1	38	M	E832.0
-	-	-	-	-	-	-	-	1	-	1	-	-	-	-	-	2	F	
-	-	1	-	-	-	-	-	-	-	-	-	-	-	-	-	1	M	E832.9
-	-	-	-	-	1	-	-	-	-	-	-	-	-	-	-	1	M	E834
-	-	-	-	-	1	-	-	-	-	-	-	-	-	-	-	1	M	E834.1
-	-	-	-	1	2	-	-	-	-	-	-	-	-	-	-	3	M	E838
-	1	-	-	-	-	-	-	-	-	-	-	-	-	-	-	1	F	
-	-	-	-	1	1	-	-	-	-	-	-	-	-	-	-	2	M	E838.0
-	1	-	-	-	-	-	-	-	-	-	-	-	-	-	-	1	F	
-	-	-	-	-	1	-	-	-	-	-	-	-	-	-	-	1	M	E838.9
1	2	-	2	-	3	-	1	-	-	-	-	-	-	-	-	9	M	E840-
-	-	1	-	-	-	-	-	-	-	-	-	-	-	-	-	1	F	E845
-	1	-	2	-	2	-	1	-	-	-	-	-	-	-	-	6	M	E840
-	-	-	-	-	1	-	-	-	-	-	-	-	-	-	-	1	M	E840.1
-	-	-	2	-	1	-	-	-	-	-	-	-	-	-	-	3	M	E840.4
-	-	-	-	-	-	-	1	-	-	-	-	-	-	-	-	1	M	E840.8
-	1	-	-	-	-	-	-	-	-	-	-	-	-	-	-	1	M	E840.9
-	1	-	-	-	1	-	-	-	-	-	-	-	-	-	-	2	M	E841
-	-	1	-	-	-	-	-	-	-	-	-	-	-	-	-	1	F	
-	1	-	-	-	-	-	-	-	-	-	-	-	-	-	-	1	M	E841.1
-	-	-	-	-	1	-	-	-	-	-	-	-	-	-	-	1	M	E841.9
-	-	1	-	-	-	-	-	-	-	-	-	-	-	-	-	1	F	
1	-	-	-	-	-	-	-	-	-	-	-	-	-	-	-	1	M	E844
1	-	-	-	-	-	-	-	-	-	-	-	-	-	-	-	1	M	E844.8
-	3	1	2	4	1	1	-	-	-	-	-	-	-	1	1	14	M	E850-
-	-	1	-	1	-	-	-	-	1	-	-	-	1	-	-	4	F	E859
-	-	-	-	-	1	-	-	-	-	-	-	-	-	-	-	1	M	E852
-	-	-	-	-	1	-	-	-	-	-	-	-	-	-	-	1	M	E852.0

TABLE 2 (CONT.) DEATHS BY SEX AND AGE, 1985. DETAILED LIST

ALDER																	KHM	ICD-NR 8E REV DETALJ LISTAN
15- 19	20- 24	25- 29	30- 34	35- 39	40- 44	45- 49	50- 54	55- 59	60- 64	65- 69	70- 74	75- 79	80- 84	85- 89	90-	SANT LIGA		
-	1	-	-	2	-	-	-	-	-	-	-	-	-	-	1	4	M	E853
-	1	-	-	1	-	-	-	-	-	-	-	-	-	-	-	2	M	E853.0
-	-	-	-	-	-	-	-	-	-	-	-	-	-	-	1	1	M	E853.1
-	-	-	-	1	-	-	-	-	-	-	-	-	-	-	-	1	M	E853.4
-	-	-	1	-	-	1	-	-	-	-	-	-	-	1	-	3	M	E855
-	-	-	-	1	-	-	-	-	1	-	-	-	-	-	-	2	F	
-	-	-	-	-	-	1	-	-	-	-	-	-	-	1	-	2	M	E855.0
-	-	-	-	1	-	-	-	-	1	-	-	-	-	-	-	2	F	
-	-	-	1	-	-	-	-	-	-	-	-	-	-	-	-	1	M	E855.1
-	1	-	1	1	-	-	-	-	-	-	-	-	-	-	-	3	M	E856
-	-	-	-	1	-	-	-	-	-	-	-	-	-	-	-	1	M	E856.0
-	1	-	1	-	-	-	-	-	-	-	-	-	-	-	-	2	M	E856.4
-	-	1	-	-	-	-	-	-	-	-	-	-	1	-	-	2	F	E857
-	-	1	-	-	-	-	-	-	-	-	-	-	-	-	-	1	F	E857.0
-	-	-	-	-	-	-	-	-	-	-	-	-	1	-	-	1	F	E857.1
-	1	1	-	-	-	-	-	-	-	-	-	-	-	-	-	2	M	E858
-	1	1	-	-	-	-	-	-	-	-	-	-	-	-	-	2	M	E858.0
-	-	-	-	1	-	-	-	-	-	-	-	-	-	-	-	1	M	E859
-	-	-	-	1	-	-	-	-	-	-	-	-	-	-	-	1	M	E859.4
-	-	-	4	12	21	15	11	17	21	7	2	1	-	-	-	112	M	E860-
-	-	1	-	2	5	-	-	4	8	1	-	-	-	-	-	20	F	E869
-	-	1	4	12	20	15	10	17	21	7	2	-	-	-	-	109	M	E860
-	-	-	-	2	4	-	-	4	7	1	-	-	-	-	-	18	F	
-	-	-	-	-	-	-	1	-	-	-	-	-	-	-	-	1	M	E864
-	-	-	-	-	1	-	-	-	-	-	-	-	-	-	-	1	F	
-	-	-	-	-	-	-	-	-	-	-	-	1	-	-	-	1	M	E866
-	-	-	-	-	1	-	-	-	-	-	-	-	-	-	-	1	M	E867
-	-	-	-	-	-	-	-	-	1	-	-	-	-	-	-	1	F	E869
-	-	-	-	-	-	1	-	-	-	-	-	-	2	-	-	4	M	E870-
-	-	-	-	-	-	-	-	-	-	-	-	-	1	-	-	1	F	E877
-	-	-	-	-	-	-	-	-	-	-	-	-	1	-	-	1	M	E870
-	-	-	-	-	-	-	-	-	-	-	-	-	1	-	-	1	F	
-	-	-	-	-	-	1	-	-	-	-	-	-	-	-	-	1	M	E873

TABLE 2. (CONT.) DEATHS BY SEX AND AGE, 1985. DETAILED LIST

ALDER																	KUN	ICD-NR 8E REV DETALJ LISTAN
15- 19	20- 24	25- 29	30- 34	35- 39	40- 44	45- 49	50- 54	55- 59	60- 64	65- 69	70- 74	75- 79	80- 84	85- 89	90--	SAMT LIGA		
-	-	-	-	-	-	-	-	-	-	-	-	-	-	-	-	1	M	E876
-	-	-	-	-	-	-	-	-	-	-	-	-	1	-	-	1	M	E877
5	4	3	9	12	11	12	13	18	30	26	41	78	80	80	64	491	M	E880-
-	-	-	2	2	4	4	2	5	6	16	37	80	136	167	145	606	F	E887
-	-	-	3	2	1	2	1	3	2	7	7	5	3	3	2	41	M	E880
-	-	-	1	-	-	1	-	1	2	1	2	3	7	4	-	22	F	
-	-	-	-	2	-	-	-	1	2	1	-	-	-	-	-	6	M	E881
1	2	1	3	-	1	-	-	2	-	2	4	1	1	2	-	22	M	E882
-	-	-	-	-	-	-	-	-	-	-	2	-	-	-	-	2	F	
-	-	-	-	-	-	-	-	-	1	-	-	-	-	-	-	1	M	E883
3	1	2	-	2	2	1	1	1	7	2	2	1	1	2	2	32	M	E884
-	-	-	-	2	-	-	1	-	-	1	-	1	1	2	-	8	F	
1	1	-	3	5	7	9	10	11	9	8	12	17	14	8	6	122	M	E885
-	-	-	-	-	3	1	1	4	1	3	7	13	18	19	14	84	F	
-	-	-	-	1	-	-	1	-	9	6	16	54	61	65	54	267	M	E887
-	-	-	1	-	1	2	-	-	3	11	26	63	110	142	131	490	F	
-	2	-	2	7	3	2	9	6	9	8	6	1	5	4	-	64	M	E890-
-	-	1	1	-	2	2	2	1	-	3	1	6	6	2	-	27	F	E899
-	2	-	2	6	2	2	8	5	7	8	4	-	3	1	-	50	M	E890
-	-	1	-	-	2	2	1	-	-	3	1	5	4	-	-	19	F	
-	-	-	-	-	-	-	1	-	-	-	-	-	-	-	-	1	F	E891
-	-	-	-	-	-	-	-	-	1	-	1	-	1	2	-	5	M	E893
-	-	-	1	-	-	-	-	1	-	-	-	1	2	-	-	5	F	
-	-	-	-	1	-	-	1	-	-	-	-	-	-	-	-	2	M	E896
-	-	-	-	-	1	-	-	1	1	-	1	1	-	-	-	5	M	E898
-	-	-	-	-	-	-	-	-	-	-	-	-	-	2	-	2	F	
-	-	-	-	-	-	-	-	-	-	-	-	-	1	1	-	2	M	E899
2	1	1	1	2	-	-	1	1	2	3	4	1	4	2	-	25	M	E900-
1	-	-	-	-	1	-	-	-	1	2	2	2	4	1	-	14	F	E909
2	-	1	-	2	-	-	1	-	1	3	3	1	4	2	-	20	M	E901
-	-	-	-	-	-	-	-	-	1	1	3	2	4	1	-	11	F	
-	-	-	-	-	-	-	-	1	-	-	-	-	-	-	-	1	M	E905
-	-	-	-	-	-	-	-	-	-	1	-	-	-	-	-	1	F	
-	-	-	-	-	-	-	-	-	1	-	1	-	-	-	-	2	M	E906
1	-	-	-	-	1	-	-	-	-	-	-	-	-	-	-	2	F	
-	1	-	1	-	-	-	-	-	-	-	-	-	-	-	-	2	M	E909

TABLE 2 (CONT.) DEATHS BY SEX AND AGE, 1985. DETAILED LIST

AGE																SAMT LIGA	KUN	ICD-NR 8E REV DETALJ LISTAN
15- 19	20- 24	25- 29	30- 34	35- 39	40- 44	45- 49	50- 54	55- 59	60- 64	65- 69	70- 74	75- 79	80- 84	85- 89	90-			
-	1	-	1	1	1	4	1	4	5	6	12	16	16	15	10	288 101	M F	E910- E929
2	6	3	3	4	9	3	2	8	10	5	5	3	1	2	-	76 17	M F	E910
-	-	1	1	1	-	-	-	-	-	1	-	-	-	-	-	3 3	M F	E910.0
1	-	-	1	-	-	-	-	-	-	1	-	-	-	-	-	5 1	M F	E910.1
-	1	-	-	1	1	-	-	-	-	1	2	1	-	-	-	10	M	E910.2
-	1	-	-	1	-	-	1	-	-	1	-	-	-	-	-	5	M	E910.3
-	1	-	1	-	-	-	1	-	3	1	-	1	-	1	-	8 1	M F	E910.4
-	-	-	-	-	1	-	-	-	-	-	-	-	-	-	-	1	M	E910.5
-	-	1	-	-	-	-	-	1	1	-	-	-	-	-	-	5 1	M F	E910.6
-	1	-	-	-	1	1	1	1	1	-	1	1	-	1	-	9 8	M F	E910.8
1	2	1	-	1	6	2	-	3	7	2	1	1	1	-	-	30 3	M F	E910.9
-	-	-	1	3	3	3	2	6	9	-	4	9	6	5	2	58 24	M F	E911
-	1	-	-	-	-	1	2	-	-	-	2	6	4	3	4	23 23	M F	E912
-	-	-	-	-	-	-	-	1	-	-	-	-	1	-	-	2 2	M F	E913
-	-	-	-	-	-	-	-	-	-	1	-	-	-	-	-	1 1	M F	E913.0
-	-	-	-	-	-	-	-	1	-	-	-	1	-	-	-	1 1	M F	E913.9
1	-	-	-	-	-	-	-	-	-	1	-	-	-	-	-	1 1	M F	E915
-	1	-	2	1	-	2	2	4	2	1	2	-	-	-	-	18 1	M F	E916
1	-	-	-	-	-	-	-	-	-	-	1	-	-	-	-	2 1	M F	E917
3	2	-	2	2	-	-	1	2	1	-	-	-	-	-	-	13 1	M F	E918
1	-	-	-	-	-	-	-	-	-	-	-	-	-	-	-	1	M	E919

TABLE 2.(CONT.) DEATHS BY SEX AND AGE, 1985. DETAILED LIST

ALDER																	KUN	ICD-NR 8E REV DETALJ LISTAN
15- 19	20- 24	25- 29	30- 34	35- 39	40- 44	45- 49	50- 54	55- 59	60- 64	65- 69	70- 74	75- 79	80- 84	85- 89	90-	SAMT LIGA		
-	-	-	-	-	-	1	-	-	1	1	-	1	-	-	-	4	M	E920
-	-	-	-	-	-	-	-	-	-	-	-	1	-	-	-	1	M	E920.0
-	-	-	-	-	-	1	-	-	1	1	-	-	-	-	-	3	M	E920.2
1	-	-	-	-	1	1	-	1	-	-	-	-	-	-	-	4	M	E922
-	-	-	-	-	1	-	-	1	-	-	-	-	-	-	-	2	M	E922.0
1	-	-	-	-	-	1	-	-	-	-	-	-	-	-	-	2	M	E922.9
-	-	1	2	-	1	1	-	-	-	-	-	-	-	-	-	5	M	E923
-	-	-	-	-	-	-	-	-	-	-	-	-	-	-	-	1	F	E923
-	-	-	-	-	-	-	-	-	-	-	-	-	-	-	-	1	F	E923.0
-	-	1	2	-	1	1	-	-	-	-	-	-	-	-	-	5	M	E923.1
-	-	-	1	-	-	-	-	-	1	-	-	-	-	-	-	2	M	E924
1	2	1	-	1	1	-	4	-	-	1	-	-	-	-	-	11	M	E925
-	1	-	-	-	1	-	1	-	-	1	-	-	-	-	-	4	M	E925.0
-	-	-	-	1	-	-	-	-	-	-	-	-	-	-	-	1	M	E925.1
1	1	1	-	-	-	-	3	-	-	-	-	-	-	-	-	6	M	E925.8
-	1	-	-	-	-	2	-	1	-	-	-	1	-	-	-	5	M	E927
-	-	-	-	-	1	-	-	1	-	-	-	-	-	-	-	2	M	E928
-	-	2	2	1	2	4	-	3	5	5	12	13	4	4	4	61	M	E929
-	-	-	-	-	-	-	1	1	1	-	5	5	5	7	5	30	F	E929
-	-	-	-	-	1	1	-	-	-	-	1	1	-	-	-	2	M	E930-
-	-	-	-	-	-	-	-	-	-	-	-	-	-	-	-	2	F	E936
-	-	-	-	-	-	1	-	-	-	-	-	-	-	-	-	1	M	E930
-	-	-	-	-	-	-	-	-	-	-	1	-	-	-	-	1	F	E930
-	-	-	-	-	-	-	-	-	-	-	1	-	-	-	-	1	F	E930.0
-	-	-	-	-	-	1	-	-	-	-	-	-	-	-	-	1	M	E930.1
-	-	-	-	-	1	-	-	-	-	-	-	-	-	-	-	1	M	E931
-	-	-	-	-	-	-	-	-	-	-	-	1	-	-	-	1	F	E931
-	-	-	-	-	-	-	-	-	-	-	-	1	-	-	-	1	F	E931.1
-	-	-	-	-	1	-	-	-	-	-	-	-	-	-	-	1	M	E931.9
-	2	1	1	-	-	1	-	3	1	1	1	3	5	8	3	30	M	E940-
-	-	-	1	1	-	-	-	-	1	1	3	3	2	8	12	32	F	E949
-	1	-	-	-	-	-	-	-	-	-	-	-	1	-	-	2	M	E940
-	-	-	1	-	-	-	-	-	-	-	-	-	-	-	-	1	F	E940

TABELL 2 (FORTS) DÖDA 1985 EFTER KÖN OCH ÅLDER. DETALJLISTAN

ICD-NR 8E REV DETALJ LISTAN	DÖDSORSAK	KÖN	ÅLDER									
			DAGAR			MÅNADER		ÅR				
			0	1-6	7-27	1-11	0	1-4	5-9	10-14		
E941	SEN EFFEKT AV ANNAN TRAFIKOLYCKA	M	-	-	-	-	-	-	-	-	-	-
		F	-	-	-	-	-	-	-	-	-	-
E942	SEN EFFEKT AV FÖRGIFTNING GENOM OLYCKA	F	-	-	-	-	-	-	-	-	-	-
E943	SEN EFFEKT AV FALLOLYCKA	M	-	-	-	-	-	-	-	-	-	-
		F	-	-	-	-	-	-	-	-	-	-
E946	SEN EFFEKT AV ANNAN OLYCKA	M	-	-	-	-	-	-	-	-	-	-
		F	-	-	-	-	-	-	-	-	-	-
E950-E959	SJXLVMORD OCH SJXLVTILLFÖGAD SKADA	M	-	-	-	-	-	-	-	-	-	-
		F	-	-	-	-	-	-	-	-	-	1
E950	SJXLVMORD GENOM FÖRGIFTNING AV FASTA ELLER FLYTANDE ÄMNER	M	-	-	-	-	-	-	-	-	-	-
		F	-	-	-	-	-	-	-	-	-	-
E951	SJXLVMORD GENOM FÖRGIFTNING AV HUSHÅLLSGAS	M	-	-	-	-	-	-	-	-	-	-
		F	-	-	-	-	-	-	-	-	-	-
E952	SJXLVMORD GENOM ANNAN GASFÖRGIFTNING	M	-	-	-	-	-	-	-	-	-	-
		F	-	-	-	-	-	-	-	-	-	-
E953	SJXLVMORD GENOM HÄNGNING, STRYPNING OCH KVÄVNING	M	-	-	-	-	-	-	-	-	-	-
		F	-	-	-	-	-	-	-	-	-	-
E954	SJXLVMORD GENOM DRÄNKNING	M	-	-	-	-	-	-	-	-	-	-
		F	-	-	-	-	-	-	-	-	-	-
E955	SJXLVMORD GENOM SKJUTVAPEN OCH EXPLOSIVA ÄMNER	M	-	-	-	-	-	-	-	-	-	-
		F	-	-	-	-	-	-	-	-	-	1
E956	SJXLVMORD GENOM SKÄRANDE OCH STICKANDE REDSKAP	M	-	-	-	-	-	-	-	-	-	-
		F	-	-	-	-	-	-	-	-	-	-
E957	SJXLVMORD GENOM HOPP FRÅN HÖJD	M	-	-	-	-	-	-	-	-	-	-
		F	-	-	-	-	-	-	-	-	-	-
E958	SJXLVMORD MED ANDRA METODER ELLER UNS	M	-	-	-	-	-	-	-	-	-	-
		F	-	-	-	-	-	-	-	-	-	-
E960-E969	MORD, DRÅP OCH ANNAN UPPSÄTLIG MISSHANDEL	M	-	-	-	1	1	1	1	-	-	-
		F	1	-	-	1	2	1	2	2	-	-
E960	SLAGSMÅL, DRÅP OCH VALDTÄKT	M	-	-	-	-	-	-	-	-	-	-
		F	-	-	-	-	-	-	-	-	-	-
E963	MORD GENOM HÄNGNING, STRYPNING OCH KVÄVNING	M	-	-	-	1	1	-	1	-	-	-
		F	1	-	-	-	1	-	1	1	-	-
E965	MORD GENOM SKJUTVAPEN OCH EXPLOSIVA ÄMNER	M	-	-	-	-	-	-	-	-	-	-
		F	-	-	-	-	-	1	-	-	-	-
E966	MORD GENOM SKÄRANDE OCH STICKANDE REDSKAP	M	-	-	-	-	-	-	-	-	-	-
		F	-	-	-	-	-	-	1	1	-	-
E968	MORD GENOM ANDRA OCH OSPECIFICERADE METODER	M	-	-	-	-	-	-	-	-	-	-
		F	-	-	-	1	1	-	-	-	-	-

TABLE 2 (CONT.) DEATHS BY SEX AND AGE, 1985. DETAILED LIST

ALDER																	KUN	ICD-NR 8E REV DETALJ LISTAN
15- 19	20- 24	25- 29	30- 34	35- 39	40- 44	45- 49	50- 54	55- 59	60- 64	65- 69	70- 74	75- 79	80- 84	85- 89	90- 94	SAMT LIGA		
-	-	-	-	-	-	1	-	1	-	-	-	-	-	-	-	2	M	E941
-	-	-	-	-	-	-	-	-	-	1	-	-	-	-	-	1	F	E942
-	-	-	-	1	-	-	-	-	-	-	-	-	-	-	-	1	F	E942
-	-	-	1	-	-	-	-	-	-	1	1	2	4	8	2	19	M	E943
-	-	-	-	-	-	-	-	-	1	-	2	3	2	8	11	27	F	E943
-	1	1	-	-	-	-	-	2	1	-	-	1	-	-	1	7	M	E946
-	-	-	-	-	-	-	-	-	-	-	1	-	-	-	1	2	F	E946
27 15	58 28	97 37	90 37	88 53	99 42	107 26	70 40	79 37	69 29	73 47	65 42	59 27	29 16	14 7	5 3	1029 487	M F	E950- E959
1 4	7 11	14 11	19 13	13 24	13 17	16 9	13 21	13 11	11 9	12 14	7 13	8 4	- 4	- 1	1 1	148 167	M F	E950
-	1	-	-	-	-	1	1	-	-	-	1	-	-	-	-	4	M	E951
-	-	-	1	-	-	-	-	-	-	1	-	1	-	-	-	3	F	E951
3 -	8 3	16 2	16 3	25 4	22 4	18 4	17 4	8 1	3 -	10 -	7 1	8 -	- -	- -	- -	161 26	M F	E952
12 7	22 7	32 14	39 9	22 11	35 8	39 4	17 7	28 9	29 5	21 13	30 13	27 5	19 4	13 2	2 -	387 118	M F	E953
-	1 2	3 -	2 5	5 3	1 5	4 4	5 5	7 9	3 10	5 7	7 11	7 10	2 7	- 2	- 2	52 82	M F	E954
7 1	9 -	12 -	4 1	15 1	15 -	19 1	8 -	14 -	12 -	20 -	7 -	8 -	2 -	- -	1 -	153 5	M F	E955
-	-	1 1	3 -	1 -	4 1	4 -	2 -	3 -	4 2	2 2	1 -	- -	2 -	- -	- -	27 6	M F	E956
1 1	3 2	6 6	4 3	2 3	4 5	4 3	4 1	2 5	5 1	1 3	4 3	1 4	4 1	1 2	1 -	47 43	M F	E957
3 2	7 3	13 3	3 2	5 7	5 2	2 1	3 2	4 2	2 2	2 7	1 1	- 3	- -	- -	- -	50 37	M F	E958
2 1	5 2	9 1	4 4	8 1	6 4	7 5	6 2	8 4	4 3	3 -	2 -	- 1	1 -	1 -	- -	68 35	M F	E960- E969
-	-	1	1	2	-	3	2	-	2	1	2	-	-	-	-	14	M	E960
-	-	-	1	1	1	1	-	1	-	-	-	1	-	-	-	6	F	E960
-	-	1	-	-	-	1	-	-	-	1	-	-	-	-	-	5	M	E963
-	2	-	1	-	-	2	-	1	-	-	-	-	-	-	-	9	F	E963
-	2	3	1	-	1	1	2	1	-	-	-	-	-	-	-	11	M	E965
1	-	1	-	-	1	-	1	1	1	-	-	-	-	-	-	7	F	E965
2	3	4	2	6	4	1	2	6	2	1	-	-	-	-	-	33	M	E966
-	-	-	2	-	1	2	1	1	1	-	-	-	-	-	-	10	F	E966
-	-	-	-	-	1	1	-	1	-	-	-	-	1	1	-	5	M	E968
-	-	-	-	-	1	-	-	-	1	-	-	-	-	-	-	3	F	E968

TABLE 2 (CONT.) DEATHS BY SEX AND AGE, 1985. DETAILED LIST

AGE																	SAMT LIGA	KUN	ICD-NR 8E REV DETALJ LISTAN
15- 19	20- 24	25- 29	30- 34	35- 39	40- 44	45- 49	50- 54	55- 59	60- 64	65- 69	70- 74	75- 79	80- 84	85- 89	90-				
-	1	-	-	-	-	-	-	-	-	-	-	-	-	-	-	-	1	M	E970- E978
-	1	-	-	-	-	-	-	-	-	-	-	-	-	-	-	-	1	M	E970
6 4	15 5	20 7	42 17	45 15	41 19	41 7	35 17	32 21	33 21	25 11	17 12	10 10	7 8	4 3	- 1	374 178	M F	E980- E989	
1 2	7 3	12 5	21 14	32 13	29 14	28 5	23 12	21 15	17 14	20 4	9 10	2 3	2 4	- 3	- -	224 121	M F	E980	
-	-	-	1	-	-	-	-	-	-	-	-	-	-	-	-	1	M	E981	
-	1	-	2	1	-	1	1	2	1	-	-	-	-	-	-	9 1	M F	E982	
-	-	-	-	-	-	-	1	-	-	-	-	-	-	-	-	1 6	M F	E983	
1 -	2 -	2 1	10 -	7 -	3 2	3 -	2 -	3 3	4 3	2 5	5 2	5 4	3 2	3 -	- -	55 22	M F	E984	
2	-	1	-	1	-	-	-	-	1	-	-	-	-	-	-	5	M	E985	
-	-	-	-	1	-	-	-	-	-	-	1	-	-	-	-	2	M	E986	
-	-	1	1	-	1	1	-	1	-	-	-	1	1	-	-	7 3	M F	E987	
2 1	5 1	4 -	7 1	3 1	8 3	8 1	7 5	5 2	9 4	3 1	1 -	2 3	1 2	1 -	- -	67 25	M F	E988	
-	-	-	-	-	-	-	1	-	1	-	1	-	-	-	-	3	M	E989	
140 59	200 55	183 63	207 76	237 82	240 94	234 61	181 78	221 89	234 94	194 109	209 138	226 172	178 198	139 207	84 173	3163 1784	M F	N800- N999	
34 17	41 7	25 4	24 7	24 5	26 13	21 13	14 8	20 10	31 15	26 9	31 17	22 16	28 10	16 12	10 16	407 189	M F	N800- N809	
-	-	-	-	-	-	-	-	-	-	-	-	-	-	-	1	1	F	N800	
-	-	-	-	-	-	-	-	-	-	-	-	-	-	-	1	1	F	N800.0	
3 -	6 2	5 1	1 3	3 -	3 2	- -	2 1	4 4	2 1	2 1	4 2	2 -	2 -	- -	1 -	43 19	M F	N801	
3 -	6 2	5 1	1 3	3 -	3 2	- -	2 1	4 4	2 1	2 1	4 2	2 -	2 -	- -	1 -	43 19	M F	N801.0	
-	-	-	-	1	2	2	-	-	1	-	1	-	-	-	-	7	M	N802	
-	-	-	-	1	1	2	-	-	-	-	1	-	-	-	-	5	M	N802.4	
-	-	-	-	-	1	-	-	-	1	-	-	-	-	-	-	2	M	N802.5	

TABLE 2 (CONT.) DEATHS BY SEX AND AGE, 1985. DETAILED LIST

AGE																	SEX	ICD-NR 8E REV DETALJ LISTAN
15- 19	20- 24	25- 29	30- 34	35- 39	40- 44	45- 49	50- 54	55- 59	60- 64	65- 69	70- 74	75- 79	80- 84	85- 89	90- 94	SAMT LIGA		
23 7	28 3	13 2	13 3	11 2	15 7	11 7	7 3	12 4	15 8	11 4	12 7	10 6	13 3	7 2	2 -	212 73	M F	N803
23 7	27 3	12 1	13 3	11 2	14 7	10 7	6 3	12 4	14 8	10 4	12 7	10 6	13 3	6 2	2 -	204 72	M F	N803.0
-	-	1 1	-	-	1 -	1 -	1 -	-	1 -	-	-	-	-	1 -	-	6 1	M F	N803.1
-	1 1	-	-	-	-	-	-	-	-	1 1	-	-	-	-	-	2 8	M F	N803.9
-	1 1	-	2 -	1 1	1 1	2 1	-	-	1 -	1 1	-	-	-	1 -	-	10 8	M F	N804
-	1 1	-	2 -	1 1	1 1	2 1	-	-	1 -	1 1	-	-	-	1 -	-	10 8	M F	N804.0
1 3	-	2 1	4 -	2 -	1 -	2 1	1 2	2 -	3 2	3 -	4 -	-	2 3	1 -	2 2	31 20	M F	N805
1 -	-	1 1	1 -	1 -	1 -	2 1	-	1 1	2 2	2 -	-	-	1 4	1 1	1 1	15 11	M F	N805.0
-	-	-	2 -	-	-	-	1 -	1 -	-	-	2 -	-	-	-	1 -	7 5	M F	N805.1
-	-	1 -	-	-	-	-	-	-	-	-	1 -	-	-	-	-	2 1	M F	N805.2
-	-	-	-	-	-	-	1 -	-	-	-	-	-	-	-	-	1 1	F	N805.4
-	-	-	1 -	1 -	-	-	-	-	1 -	1 -	1 -	-	1 1	-	-	7 1	M F	N805.6
-	-	-	-	-	-	-	-	-	-	-	-	-	1 -	-	-	1 1	F	N805.7
6 6	4 -	4 1	1 1	2 -	4 1	3 2	3 2	2 2	4 4	4 2	4 3	2 1	3 2	-	-	46 31	M F	N806
3 3	2 -	1 -	-	-	2 -	2 1	1 -	-	2 3	3 1	4 1	-	1 1	-	-	21 14	M F	N806.0
3 2	2 -	3 1	1 -	2 -	2 1	1 1	2 2	2 1	1 1	1 1	-	2 1	1 1	-	-	23 15	M F	N806.1
-	-	-	-	-	-	-	-	-	1 1	-	-	-	1 -	-	-	2 2	M F	N806.6
1 -	-	-	2 -	3 -	-	1 1	-	-	1 -	3 1	4 -	3 1	4 1	4 1	1 3	27 8	M F	N807
1 -	-	-	2 -	3 -	-	1 1	-	-	1 -	3 1	4 -	3 1	4 1	4 1	1 3	27 8	M F	N807.0
-	-	1 -	1 -	1 -	-	-	1 -	-	2 -	1 -	2 3	4 2	3 1	2 6	4 8	23 20	M F	N808
-	-	1 -	1 -	1 -	-	-	1 -	-	2 -	1 -	2 3	4 2	3 1	2 6	4 8	23 20	M F	N808.0
-	2 -	-	-	-	-	-	-	-	2 -	1 -	-	1 -	1 -	1 1	-	8 9	M F	N809
-	2 -	-	-	-	-	-	-	-	2 -	1 -	-	1 -	1 -	1 1	-	8 9	M F	N809.0

TABLE 2 (CONT.) DEATHS BY SEX AND AGE, 1985. DETAILED LIST

AGE																SEX	ICD-NR 8E-REV DETALJ LISTAN	
15- 19	20- 24	25- 29	30- 34	35- 39	40- 44	45- 49	50- 54	55- 59	60- 64	65- 69	70- 74	75- 79	80- 84	85- 89	90-			SAMT LIGA
1	-	-	-	-	-	-	-	-	-	-	-	-	1	-	-	2	M	N810-
-	-	-	-	-	-	-	-	-	-	-	1	1	-	2	2	6	F	N819
1	-	-	-	-	-	-	-	-	-	-	-	-	-	-	-	1	M	N810
1	-	-	-	-	-	-	-	-	-	-	-	-	-	-	-	1	M	N810.0
-	-	-	-	-	-	-	-	-	-	-	-	-	1	-	-	1	M	N812
-	-	-	-	-	-	-	-	-	-	-	1	1	-	2	2	6	F	N812
-	-	-	-	-	-	-	-	-	-	-	1	1	-	1	1	4	F	N812.0
-	-	-	-	-	-	-	-	-	-	-	-	-	1	-	-	1	M	N812.2
-	-	-	-	-	-	-	-	-	-	-	-	-	-	1	1	2	F	N812.2
-	1	-	1	-	-	2	1	-	8	6	16	61	63	69	55	284	M	N820-
-	-	-	2	-	-	2	1	2	2	12	27	72	120	159	135	534	F	N829
-	1	-	-	-	-	-	1	-	7	6	13	51	54	65	50	247	M	N820
-	-	-	-	-	-	2	1	1	1	9	24	60	112	133	123	466	F	N820
-	-	-	-	-	-	-	1	-	7	6	12	49	50	57	48	230	M	N820.0
-	-	-	-	-	-	2	1	1	1	9	24	56	107	126	105	432	F	N820.0
-	-	-	-	-	-	-	-	-	-	-	-	1	3	1	4	9	F	N820.1
-	-	-	-	-	-	-	-	-	-	-	1	2	4	8	2	17	M	N820.9
-	-	-	-	-	-	-	-	-	-	-	-	3	3	2	6	14	F	N820.9
-	-	-	-	-	-	-	-	-	-	-	3	5	4	4	5	22	M	N821
-	-	-	-	-	-	-	-	1	-	1	-	5	4	15	10	36	F	N821
-	-	-	-	-	-	-	-	-	-	-	2	5	4	3	5	20	M	N821.0
-	-	-	-	-	-	-	-	1	-	1	-	5	3	13	9	32	F	N821.0
-	-	-	-	-	-	-	-	-	-	-	1	-	-	-	-	1	M	N821.1
-	-	-	-	-	-	-	-	-	-	-	-	-	-	-	1	1	F	N821.1
-	-	-	-	-	-	-	-	-	-	-	-	-	1	-	-	1	F	N821.2
-	-	-	-	-	-	-	-	-	-	-	-	-	-	1	-	1	M	N821.9
-	-	-	-	-	-	-	-	-	-	-	-	-	-	2	-	2	F	N821.9
-	-	-	-	-	-	-	-	-	1	-	-	1	-	-	-	2	F	N822
-	-	-	-	-	-	-	-	-	1	-	-	1	-	-	-	2	F	N822.0
-	-	-	-	-	-	-	-	-	1	-	-	-	3	-	-	4	M	N823
-	-	-	-	-	-	-	-	-	-	-	1	1	2	4	-	8	F	N823
-	-	-	-	-	-	-	-	-	1	-	-	-	3	-	-	4	M	N823.0
-	-	-	-	-	-	-	-	-	-	-	1	1	2	4	-	8	F	N823.0
-	-	-	-	-	-	2	-	-	-	-	-	2	-	-	-	4	M	N824
-	-	-	1	-	-	-	-	-	-	1	1	1	1	2	-	7	F	N824
-	-	-	-	-	-	2	-	-	-	-	-	2	-	-	-	4	M	N824.0
-	-	-	1	-	-	-	-	-	-	1	1	1	1	2	-	7	F	N824.0
-	-	-	-	-	-	-	-	-	-	-	-	1	-	-	-	1	M	N827
-	-	-	-	-	-	-	-	-	-	-	-	-	-	-	1	1	F	N827

TABLE 2 (CONT.) DEATHS BY SEX AND AGE, 1985. DETAILED LIST

BLDER																	SAMT LIGA	KUN	ICD-NR 8E REV DETALJ LISTAN
15- 19	20- 24	25- 29	30- 34	35- 39	40- 44	45- 49	50- 54	55- 59	60- 64	65- 69	70- 74	75- 79	80- 84	85- 89	90-				
-	-	-	-	-	-	-	-	-	-	-	-	-	-	-	1	1	F	N827.0	
-	-	-	-	-	-	-	-	-	-	-	-	1	-	-	-	1	M	N827.1	
-	1	-	1	-	-	-	-	-	-	-	-	2	2	-	-	6	M	N828	
-	-	-	-	-	-	-	-	-	-	1	-	4	1	5	-	11	F		
-	1	-	1	-	-	-	-	-	-	-	-	2	2	-	-	6	M	N828.0	
-	-	-	-	-	-	-	-	-	-	1	-	4	1	5	-	11	F		
-	-	-	1	-	-	-	-	-	-	-	1	-	-	-	1	3	F	N829	
-	-	-	1	-	-	-	-	-	-	-	1	-	-	-	1	3	F	N829.0	
-	-	-	-	-	-	-	-	-	-	-	1	-	-	-	-	1	M	N830- N839	
-	-	-	-	-	-	-	-	-	-	-	1	-	-	-	-	1	M	N839	
-	-	-	-	-	-	-	-	-	-	-	1	-	-	-	-	1	M	N839.0	
-	-	-	-	-	-	-	-	-	-	-	1	-	-	-	-	1	M	N840- N848	
-	-	-	-	-	-	-	-	-	-	-	1	-	-	-	-	1	M	N844	
40 14	43 6	24 10	20 6	29 5	30 7	32 4	23 8	37 5	26 8	37 8	38 17	40 15	19 19	15 11	8 8	478 161	M F	N850- N854	
-	-	-	-	1	-	-	-	-	1	-	-	-	-	-	-	2	M	N850	
-	-	-	-	-	-	-	-	-	-	2	-	-	-	-	-	2	F		
-	-	-	-	1	-	-	-	-	1	-	-	-	-	-	-	2	M	N850.0	
-	-	-	-	-	-	-	-	-	-	-	2	-	-	-	-	2	F	N850.9	
17 6	16 4	4 2	4 1	6 1	10 -	6 1	4 2	8 -	1 1	6 3	9 1	3 3	5 4	5 2	1 -	114 35	M F	N851	
16 6	16 4	2 1	4 1	4 1	8 -	5 1	4 2	6 -	1 -	5 3	9 1	2 3	5 4	5 2	1 -	102 32	M F	N851.0	
1	-	1	-	2	1	1	-	1	-	1	-	-	-	-	-	8	M	N851.1	
-	-	1	-	-	-	-	-	-	-	-	-	-	-	-	-	2	F		
-	-	1	-	-	1	-	-	1	-	-	-	1	-	-	-	4	M	N851.9	
-	-	-	-	-	-	-	-	-	1	-	-	-	-	-	-	1	F		
2 1	-	-	5 1	6 1	4 4	6 1	8 2	12 3	10 5	13 1	18 10	22 9	10 10	8 7	6 6	132 62	M F	N852	
2 1	-	-	5 1	6 1	4 4	6 1	6 2	10 3	10 5	13 1	18 10	22 9	9 10	8 7	5 6	126 62	M F	N852.0	
-	-	-	-	-	-	-	1	-	-	-	-	-	-	-	-	1	M	N852.1	
-	-	-	-	-	-	-	1	2	-	-	-	-	1	-	1	5	M	N852.9	

TABLE 2 (CONT.) DEATHS BY SEX AND AGE, 1985. DETAILED LIST

AGE																	SEX	ICD-NR 8E REV DETALJ LISTAN
15- 19	20- 24	25- 29	30- 34	35- 39	40- 44	45- 49	50- 54	55- 59	60- 64	65- 69	70- 74	75- 79	80- 84	85- 89	90- 94	SAMT LIGA		
2	1	-	-	-	1	-	-	-	1	-	-	1	1	2	-	9	M	N853
-	-	-	-	-	-	-	-	-	-	-	2	1	3	1	-	7	F	
2	1	-	-	-	1	-	-	-	1	-	-	1	1	2	-	9	M	N853.0
-	-	-	-	-	-	-	-	-	-	-	2	1	3	1	-	7	F	
19	26	20	11	16	15	20	11	17	13	18	11	14	3	-	1	221	M	N854
7	2	7	4	3	3	2	4	2	2	4	2	2	2	1	2	55	F	
10	12	7	4	5	6	5	2	4	4	8	6	6	1	-	-	86	M	N854.0
4	1	7	2	2	2	1	2	2	1	3	2	2	2	1	1	39	F	
9	14	13	6	11	9	15	9	13	9	10	5	8	2	-	1	134	M	N854.1
3	1	-	1	1	1	1	2	-	1	1	-	-	-	-	1	15	F	
-	-	-	1	-	-	-	-	-	-	-	-	-	-	-	-	1	M	N854.9
-	-	-	1	-	-	-	-	-	-	-	-	-	-	-	-	1	F	
28	39	33	28	30	26	27	15	28	32	19	25	16	14	5	-	367	M	N860-
11	8	12	10	10	8	6	6	9	9	14	13	17	3	2	1	144	F	N869
3	-	-	2	1	1	-	-	1	-	-	-	1	1	-	-	10	M	N860
-	-	-	-	-	-	-	-	-	1	1	2	1	-	1	-	6	F	
2	-	-	2	1	1	-	-	1	-	-	-	1	1	-	-	9	M	N860.0
-	-	-	-	-	-	-	-	-	1	1	2	1	-	1	-	6	F	
1	-	-	-	-	-	-	-	-	-	-	-	-	-	-	-	1	M	N860.1
5	9	8	6	8	9	12	4	11	9	5	12	3	7	2	-	110	M	N861
1	2	4	2	1	3	2	1	4	-	6	3	1	-	1	-	33	F	
1	1	-	-	1	1	-	-	3	1	-	2	-	2	-	-	12	M	N861.0
-	-	2	-	-	-	-	1	1	-	2	-	-	-	-	-	6	F	
1	4	4	3	5	7	4	4	6	3	3	7	-	2	-	-	53	M	N861.1
-	-	1	2	-	-	2	-	3	-	2	1	1	-	-	-	14	F	
3	4	4	3	2	1	8	-	2	4	2	3	3	3	2	-	44	M	N861.2
1	2	1	-	1	2	-	-	-	-	2	2	-	-	1	-	12	F	
-	-	-	-	-	-	-	-	-	1	-	-	-	-	-	-	1	M	N861.3
-	-	-	-	-	1	-	-	-	-	-	-	-	-	-	-	1	F	
9	8	6	7	10	8	9	6	6	9	11	4	7	4	1	-	105	M	N862
4	3	3	1	1	-	1	1	1	2	4	6	3	1	-	-	33	F	
5	3	3	5	6	3	4	3	2	5	4	3	2	4	1	-	53	M	N862.0
3	3	1	-	-	-	1	-	1	1	2	4	2	1	-	-	19	F	
4	5	3	2	4	5	5	3	4	4	7	1	5	-	-	-	52	M	N862.1
1	-	2	1	1	-	-	1	-	1	2	2	1	-	-	-	14	F	
-	-	-	-	-	-	-	-	-	2	1	-	-	-	-	-	3	M	N863
-	-	-	-	-	-	-	-	-	2	1	-	-	-	-	-	3	M	N863.0
-	1	1	1	1	-	1	-	1	-	-	-	1	-	1	-	8	M	N864
2	-	-	2	1	1	1	1	-	-	-	-	2	-	-	-	10	F	
-	1	-	1	1	-	1	-	1	-	-	-	1	-	1	-	7	M	N864.0
2	-	-	2	-	1	1	1	-	-	-	-	2	-	-	-	9	F	

TABLE 2 (CONT.) DEATHS BY SEX AND AGE, 1985. DETAILED LIST

AGE																SEX	ICD-NR 8E REV DETALJ LISTAN	
15- 19	20- 24	25- 29	30- 34	35- 39	40- 44	45- 49	50- 54	55- 59	60- 64	65- 69	70- 74	75- 79	80- 84	85- 89	90- SMT LIGA			
-	-	1	-	-	-	-	-	-	-	-	-	-	-	-	-	1	M	N864.1
-	-	-	-	1	-	-	-	-	-	-	-	-	-	-	-	1	F	
-	1	-	-	-	-	-	-	-	-	-	1	1	-	-	-	3	M	N865
-	-	-	-	-	-	1	1	1	-	-	-	1	1	-	-	5	F	
-	1	-	-	-	-	-	-	-	-	-	1	1	-	-	-	3	M	N865.0
-	-	-	-	-	-	1	1	1	-	-	-	1	1	-	-	5	F	
-	-	-	-	-	-	-	-	-	-	-	1	-	-	-	-	1	M	N867
-	-	-	-	-	-	-	-	-	-	-	-	-	-	-	-	1	F	
-	-	-	-	-	-	-	-	-	-	-	-	-	-	-	-	1	F	N867.1
-	-	-	-	-	-	-	-	-	-	-	1	-	-	-	-	1	M	N867.9
1	2	2	-	-	1	1	1	-	3	1	2	1	-	-	-	15	M	N868
-	-	-	-	1	-	-	-	-	1	1	1	-	-	-	-	4	F	
1	1	1	-	-	1	1	-	-	2	-	2	1	-	-	-	10	M	N868.0
-	-	-	-	1	-	-	-	-	1	1	1	-	-	-	-	4	F	
-	1	1	-	-	-	-	1	-	1	1	-	-	-	-	-	5	M	N868.1
10	18	16	12	10	7	4	4	9	9	1	5	2	2	1	-	112	M	N869
4	3	5	5	6	4	1	2	3	5	2	1	9	1	-	1	52	F	
10	18	16	11	8	6	4	4	9	9	1	5	2	2	1	-	108	M	N869.0
4	3	5	5	6	4	1	2	3	5	2	1	9	1	-	1	52	F	
-	-	-	1	2	1	-	-	-	-	-	-	-	-	-	-	4	M	N869.1
3	2	4	3	2	4	5	3	6	3	5	1	-	-	-	-	41	M	N870-
-	-	1	-	1	-	1	-	3	3	3	-	-	-	-	-	12	F	N879
-	-	-	-	-	-	-	-	1	-	-	-	-	-	-	-	1	M	N873
-	-	-	-	-	-	-	-	1	-	-	-	-	-	-	-	1	M	N873.0
3	1	3	3	1	3	5	3	5	3	5	-	-	-	-	-	35	M	N874
-	-	-	-	1	-	1	-	2	3	3	-	-	-	-	-	10	F	
3	1	2	2	1	2	3	2	4	2	3	-	-	-	-	-	25	M	N874.0
-	-	-	-	-	-	1	-	1	3	2	-	-	-	-	-	7	F	
-	-	1	1	-	1	2	1	1	1	2	-	-	-	-	-	10	M	N874.1
-	-	-	-	1	-	-	-	1	-	1	-	-	-	-	-	3	F	
-	1	1	-	1	-	-	-	-	-	-	-	-	-	-	-	3	M	N875
-	-	-	-	-	-	-	-	1	-	-	-	-	-	-	-	1	F	
-	1	1	-	1	-	-	-	-	-	-	-	-	-	-	-	3	M	N875.0
-	-	-	-	-	-	-	-	1	-	-	-	-	-	-	-	1	F	N875.1
-	-	-	-	-	1	-	-	-	-	-	1	-	-	-	-	2	M	N879
-	-	1	-	-	-	-	-	-	-	-	-	-	-	-	-	1	F	
-	-	-	-	-	-	-	-	-	-	-	1	-	-	-	-	1	M	N879.0
-	-	1	-	-	-	-	-	-	-	-	-	-	-	-	-	1	F	
-	-	-	-	-	1	-	-	-	-	-	-	-	-	-	-	1	M	N879.7

TABLE 2 (CONT.) DEATHS BY SEX AND AGE, 1985. DETAILED LIST

AGE																SEX	ICD-NR 8E REV DETALJ LISTAN	
15- 19	20- 24	25- 29	30- 34	35- 39	40- 44	45- 49	50- 54	55- 59	60- 64	65- 69	70- 74	75- 79	80- 84	85- 89	90- SANT LIGA			
-	-	-	-	1	-	1	-	-	1	-	1	1	2	-	-	7	M	N880-
-	-	-	-	-	1	-	-	-	1	-	1	-	-	-	-	2	F	N887
-	-	-	-	1	-	-	-	-	-	-	-	1	-	-	-	2	M	N880
-	-	-	-	-	-	-	-	-	-	-	-	1	-	-	-	1	M	N880.0
-	-	-	-	1	-	-	-	-	-	-	-	-	-	-	-	1	M	N880.1
-	-	-	-	-	-	-	-	-	1	-	-	-	2	-	-	3	M	N881
-	-	-	-	-	1	-	-	-	-	-	-	-	-	-	-	1	F	
-	-	-	-	-	-	1	-	-	-	1	-	-	-	2	-	3	M	N881.0
-	-	-	-	-	1	-	-	-	-	-	-	-	-	-	-	1	F	
-	-	-	-	-	-	-	-	-	-	-	1	-	-	-	-	1	M	N883
-	-	-	-	-	-	-	-	-	-	-	1	-	-	-	-	1	M	N883.0
-	-	-	-	-	-	1	-	-	-	-	-	-	-	-	-	1	M	N884
-	-	-	-	-	-	-	-	-	1	-	-	-	-	-	-	1	F	
-	-	-	-	-	-	1	-	-	-	-	-	-	-	-	-	1	M	N884.0
-	-	-	-	-	-	-	-	-	1	-	-	-	-	-	-	1	F	
-	1	-	-	1	-	1	1	-	1	1	1	2	-	-	-	5	M	N890-
-	-	-	-	-	-	-	-	-	-	1	-	-	-	-	-	4	F	N897
-	-	-	-	-	-	-	-	-	-	1	-	-	-	-	-	1	M	N890
-	-	-	-	-	-	-	-	-	-	1	-	-	-	-	-	1	M	N890.0
-	-	-	-	1	-	-	-	-	-	-	-	-	-	-	-	1	M	N891
-	-	-	-	-	-	-	-	-	-	-	1	1	-	-	-	2	F	
-	-	-	-	1	-	-	-	-	-	-	-	-	-	-	-	1	M	N891.0
-	-	-	-	-	-	-	-	-	-	-	1	1	-	-	-	2	F	
-	-	-	-	-	-	1	-	-	-	-	-	-	-	-	-	1	M	N894
-	-	-	-	-	-	1	-	-	-	-	-	-	-	-	-	1	M	N894.1
-	1	-	-	-	-	-	1	-	-	-	-	-	-	-	-	2	M	N896
-	-	-	-	-	-	-	-	-	-	-	1	-	-	-	-	1	F	
-	1	-	-	-	-	-	1	-	-	-	-	-	-	-	-	2	M	N896.0
-	-	-	-	-	-	-	-	-	-	-	1	-	-	-	-	1	F	
-	-	-	-	-	-	-	-	-	-	-	-	1	-	-	-	1	F	N897
-	-	-	-	-	-	-	-	-	-	-	-	1	-	-	-	1	F	N897.0
-	-	-	-	1	-	-	-	-	-	-	-	-	-	-	-	1	M	N900-
-	-	-	-	-	-	-	-	-	-	-	-	-	-	-	-	-	-	N907
-	-	-	-	1	-	-	-	-	-	-	-	-	-	-	-	1	M	N907.0

TABLE 2 (CONT.) DEATHS BY SEX AND AGE, 1985. DETAILED LIST

AGE																SEX	ICD-NR 8E REV DETAL J LISTAN	
15- 19	20- 24	25- 29	30- 34	35- 39	40- 44	45- 49	50- 54	55- 59	60- 64	65- 69	70- 74	75- 79	80- 84	85- 89	90- SANT LIGA			
-	-	-	-	-	-	-	-	-	-	-	1	-	-	-	-	1	M	N910- N918
-	-	-	-	-	-	-	-	-	-	-	1	-	-	-	-	1	M	N910
-	-	-	-	-	-	-	-	-	-	-	1	-	-	-	-	1	M	N910.9
-	-	-	-	-	-	-	-	-	-	-	-	-	-	1	-	1	M	N920- N929
-	-	-	-	-	-	-	-	-	-	-	-	-	-	1	3	4	F	N929
-	-	-	-	-	-	-	-	-	-	-	-	-	-	1	-	1	M	N922
-	-	-	-	-	-	-	-	-	-	-	-	-	-	1	3	4	F	N927
-	-	-	1	3	3	4	5	6	9	-	6	16	10	8	6	83	M	N930- N939
-	1	-	-	-	-	2	-	2	2	3	7	8	11	6	5	48	F	N939
-	-	-	-	-	-	-	-	-	-	-	1	-	-	-	-	1	F	N930
-	-	-	1	3	3	3	4	6	9	-	4	15	9	5	5	71	M	N933
-	1	-	-	-	-	2	-	2	1	2	6	7	11	4	5	42	F	N933
-	-	-	-	-	-	1	1	-	-	-	2	1	1	3	1	12	M	N934
-	-	-	-	-	-	-	-	-	1	-	-	1	-	2	-	4	F	N934
-	-	-	-	-	-	-	-	-	-	1	-	-	-	-	-	1	F	N936
6	4	1	2	4	3	-	3	4	10	2	4	1	2	4	-	50	M	N940- N949
1	2	1	1	-	1	1	-	1	-	2	-	3	4	2	-	20	F	N949
-	-	-	-	-	-	-	-	-	-	-	-	-	1	-	-	1	M	N943
-	-	-	-	-	-	-	-	-	-	-	-	-	1	-	-	1	M	N943.3
-	-	-	-	-	-	-	-	-	1	-	-	-	-	-	-	1	M	N945
-	-	-	-	-	-	-	-	-	1	-	-	-	-	-	-	1	M	N945.0
-	-	-	-	-	-	-	-	-	-	-	-	-	-	1	-	1	M	N946
-	-	-	-	-	-	-	-	-	-	-	-	-	-	1	-	1	M	N946.0
1	-	-	-	-	-	-	-	-	-	-	-	-	-	-	-	1	M	N948
1	-	-	-	-	-	-	-	-	-	-	-	-	-	-	-	1	M	N948.0
5	4	1	2	4	3	-	3	4	9	2	4	1	1	3	-	46	M	N949
1	2	1	1	-	1	1	-	1	-	2	-	3	4	2	-	20	F	N949
5	4	1	2	4	1	-	3	4	9	2	3	1	1	3	-	43	M	N949.0
1	1	1	1	-	1	1	-	1	-	2	-	3	2	2	-	17	F	N949.0
-	-	-	-	-	1	-	-	-	-	-	1	-	-	-	-	2	M	N949.3
-	-	-	-	-	-	-	-	-	-	-	-	-	1	-	-	1	F	N949.3
-	1	-	-	-	-	-	-	-	-	-	-	-	-	-	-	1	F	N949.8

TABLE 2 (CONT.) DEATHS BY SEX AND AGE, 1985. DETAILED LIST

AGE																	SEX	ICD-9 REV LIST	
15- 19	20- 24	25- 29	30- 34	35- 39	40- 44	45- 49	50- 54	55- 59	60- 64	65- 69	70- 74	75- 79	80- 84	85- 89	90- 94	SANT LIGA			
-	-	-	-	-	1	-	-	-	-	-	-	-	-	1	-	-	1	M	N949.9
-	-	-	-	-	-	-	-	-	-	-	-	-	1	-	-	-	1	F	
-	-	1	1	-	-	-	-	-	2	-	-	2	-	-	-	-	6	M	N950- N959
-	-	1	1	-	-	-	-	-	-	-	-	-	-	-	-	-	2	M	N954
-	-	1	1	-	-	-	-	-	-	-	-	-	-	-	-	-	2	M	N954.0
-	-	-	-	-	-	-	-	-	2	-	-	2	-	-	-	-	4	M	N958
-	-	-	-	-	-	-	-	-	1	-	-	2	-	-	-	-	3	M	N958.0
-	-	-	-	-	-	-	-	-	1	-	-	-	-	-	-	-	1	M	N958.9
2	14	24	38	41	29	34	27	23	18	18	14	9	2	-	2	295	M	N960- N979	
6	14	14	26	35	28	12	31	21	22	17	19	7	9	4	1	266	F		
-	-	-	1	-	-	-	-	-	-	-	-	-	-	-	-	-	1	M	N961
-	-	-	1	-	-	-	-	-	-	-	-	-	-	-	-	-	1	M	N961.1
-	-	-	-	1	-	-	2	-	-	-	-	-	-	-	-	-	3	M	N962
-	-	-	-	-	-	-	1	-	-	-	1	-	-	-	-	-	2	F	
-	-	-	-	1	-	-	2	-	-	-	-	-	-	-	-	-	3	M	N962.3
-	-	-	-	-	-	-	1	-	-	-	1	-	-	-	-	-	2	F	
-	-	-	-	-	1	-	-	-	-	-	-	-	-	-	-	-	1	F	N963
-	-	-	-	-	1	-	-	-	-	-	-	-	-	-	-	-	1	F	N963.4
1	9	13	16	10	6	4	5	2	3	2	2	2	2	-	1	78	M	N965	
3	6	3	10	11	5	3	3	4	2	4	3	1	1	-	-	59	F		
-	4	4	4	5	-	1	-	-	-	-	-	-	-	-	-	-	18	M	N965.0
1	-	2	4	-	2	-	-	-	-	-	-	-	-	-	-	-	9	F	
-	-	-	-	-	-	-	1	-	-	-	-	-	-	-	-	-	2	M	N965.1
-	-	-	-	-	-	-	-	1	-	-	1	-	-	-	-	-	2	F	
-	-	1	1	1	2	-	-	-	-	1	-	-	1	-	-	-	7	M	N965.4
-	-	-	-	1	1	-	-	-	-	-	-	-	-	-	-	-	2	F	
-	-	-	-	1	-	-	-	-	-	-	-	-	-	-	-	-	1	F	N965.5
1	5	8	11	4	4	3	4	2	3	1	2	2	1	-	-	51	M	N965.9	
2	6	1	6	9	2	3	3	3	2	4	2	1	1	-	-	45	F		
-	-	1	-	1	1	-	-	1	-	-	-	1	-	-	-	-	5	M	N966
1	1	-	1	-	1	-	-	-	-	-	-	-	-	-	-	-	4	F	
-	-	-	-	-	-	-	-	-	-	-	-	1	-	-	-	-	1	M	N966.1
-	-	1	-	1	1	-	-	1	-	-	-	-	-	-	-	-	4	M	N966.9
1	1	-	1	-	1	-	-	-	-	-	-	-	-	-	-	-	4	F	
1	-	3	5	8	8	9	10	7	6	4	8	4	-	-	1	74	M	N967	
-	3	2	2	5	7	2	8	4	4	5	7	3	3	2	1	58	F		

TABLE 2 (CONT.) DEATHS BY SEX AND AGE, 1985. DETAILED LIST

ALDER																SAMT LIGA	KJØN	ICD-NR 8E REV DETALJ LISTAN
15- 19	20- 24	25- 29	30- 34	35- 39	40- 44	45- 49	50- 54	55- 59	60- 64	65- 69	70- 74	75- 79	80- 84	85- 89	90-			
-	-	2	1	2	2	2	2	1	2	2	2	2	-	-	1	21	M	N967.0
-	1	-	1	1	4	1	1	3	-	5	4	1	2	2	1	27	F	
-	-	-	-	-	-	-	1	-	-	-	-	-	-	-	-	1	M	N967.1
-	-	1	-	-	-	-	-	-	-	-	-	-	-	-	-	2	F	
1	-	1	4	6	6	7	7	6	4	2	6	2	-	-	-	52	M	N967.9
-	2	1	1	4	3	-	7	1	4	-	3	2	1	-	-	29	F	
-	-	-	1	-	1	2	-	-	-	-	-	-	-	-	-	4	M	N968
-	-	-	-	1	2	-	-	-	-	-	-	-	-	-	-	3	F	
-	-	-	1	-	1	1	-	-	-	-	-	-	-	-	-	3	M	N968.0
-	-	-	-	1	2	-	-	-	-	-	-	-	-	-	-	3	F	
-	-	-	-	-	-	1	-	-	-	-	-	-	-	-	-	1	M	N968.1
-	2	7	10	14	11	18	8	11	7	11	3	2	-	-	-	104	M	N970
1	4	7	8	13	11	5	17	9	15	8	6	-	3	-	-	107	F	
-	-	3	3	5	3	4	1	2	1	2	1	1	-	-	-	26	M	N970.0
1	2	3	3	7	5	3	4	3	2	3	3	-	1	-	-	40	F	
-	2	4	5	8	5	9	2	6	5	7	2	1	-	-	-	56	M	N970.1
-	2	3	4	3	4	1	8	5	8	4	3	-	-	-	-	45	F	
-	-	-	2	1	3	5	5	3	1	2	-	-	-	-	-	22	M	N970.9
-	-	1	1	3	2	1	5	1	5	1	-	-	2	-	-	22	F	
-	1	-	1	-	-	-	-	1	-	-	-	-	-	-	-	3	M	N971
-	1	-	-	1	1	-	-	-	1	-	-	-	-	-	-	4	M	N972
-	-	1	3	-	-	-	-	1	-	-	-	-	-	1	-	6	F	
-	-	-	-	-	-	-	-	-	1	-	-	-	-	-	-	1	M	N972.0
-	1	-	-	1	1	-	-	-	-	-	-	-	-	-	-	3	M	N972.1
-	-	1	3	-	-	-	-	1	-	-	-	-	-	1	-	6	F	
-	-	-	-	-	-	-	-	-	1	-	-	-	-	-	-	8	M	N973
1	-	-	2	1	1	1	1	1	-	-	1	-	-	2	1	10	F	
-	-	-	2	1	1	-	1	1	-	-	1	-	-	-	-	7	M	N973.0
1	-	-	2	2	-	-	1	-	-	-	-	-	-	-	-	6	F	
-	-	-	-	-	-	1	-	-	-	-	-	-	-	-	-	1	M	N973.1
-	-	-	-	-	-	-	-	1	-	-	-	-	2	1	-	4	F	
-	-	-	-	-	-	-	-	-	1	-	-	1	-	-	-	2	F	N975
-	-	-	-	-	-	-	-	-	1	-	-	1	-	-	-	2	F	N975.1
-	-	-	-	1	-	-	-	-	-	-	-	-	-	-	-	1	M	N976
-	-	-	-	-	-	-	-	-	-	-	1	-	-	-	-	1	F	
-	-	-	-	1	-	-	-	-	-	-	-	-	-	-	-	1	M	N976.9
-	-	-	-	-	-	-	-	-	-	-	1	-	-	-	-	1	F	
-	1	-	2	4	-	-	1	-	1	1	-	-	-	-	-	10	M	N977
-	-	1	-	3	1	2	1	2	-	-	1	2	-	-	-	13	F	

TABLE 2 (CONT.) DEATHS BY SEX AND AGE, 1985. DETAILED LIST

ALDER																SART LIGA	KUN	ICD-NR 8E REV DETALJ LISTAN
15- 19	20- 24	25- 29	30- 34	35- 39	40- 44	45- 49	50- 54	55- 59	60- 64	65- 69	70- 74	75- 79	80- 84	85- 89	90-			
-	1	-	2	4	-	-	1	-	1	1	-	-	-	-	-	10	M	N977.9
-	-	1	-	3	1	2	1	2	-	-	1	2	-	-	-	13	F	
4	13	21	30	51	59	53	51	42	38	38	16	10	4	-	-	431	M	N980-
-	3	5	5	9	14	7	9	12	12	6	7	6	4	-	-	100	F	N989
-	1	3	8	20	31	28	20	26	32	22	4	1	-	-	-	196	M	N980
-	-	-	1	4	7	2	2	10	10	2	4	-	-	-	-	42	F	
-	1	3	6	17	30	24	19	24	29	19	4	1	-	-	-	177	M	N980.0
-	-	-	1	3	6	2	1	9	10	2	4	-	-	-	-	38	F	
-	-	-	1	2	1	4	-	1	2	3	-	-	-	-	-	14	M	N980.1
-	-	-	-	1	-	-	-	-	-	-	-	-	-	-	-	1	F	
-	-	-	1	-	-	-	-	-	-	-	-	-	-	-	-	1	M	N980.2
-	-	-	-	-	1	-	1	1	-	-	-	-	-	-	-	3	F	
-	-	-	-	1	-	-	1	1	1	-	-	-	-	-	-	4	M	N980.9
-	-	-	-	-	-	-	1	1	-	-	-	-	-	-	-	3	M	N982
-	-	-	-	-	1	-	-	-	-	-	-	-	-	-	-	1	F	
-	-	-	-	-	-	-	1	1	-	-	-	-	-	-	-	3	M	N982.9
-	-	-	-	-	1	-	-	-	-	-	-	-	-	-	-	1	F	
-	-	-	-	-	1	-	-	-	-	-	-	-	-	-	-	1	M	N983
-	-	-	-	-	-	-	-	-	-	-	-	1	-	-	-	1	F	
-	-	-	-	-	1	-	-	-	-	-	-	-	-	-	-	1	M	N983.1
-	-	-	-	-	-	-	-	-	-	-	-	1	-	-	-	1	F	
-	-	-	-	-	-	-	-	-	-	-	1	-	-	-	-	1	M	N985
-	-	-	-	-	-	-	-	-	1	-	1	-	-	-	-	2	F	
-	-	-	-	-	-	-	-	-	-	-	1	-	-	-	-	1	M	N985.9
-	-	-	-	-	-	-	-	-	1	-	1	-	-	-	-	2	F	
4	11	18	22	31	26	24	30	14	6	16	12	8	4	-	-	226	M	N986
-	3	3	4	4	6	5	7	2	1	3	2	5	4	-	-	50	F	
-	1	-	-	-	-	-	-	-	-	-	-	-	-	-	-	1	M	N987
-	-	1	-	-	-	-	-	-	-	-	-	-	-	-	-	1	F	
-	-	1	-	-	-	-	-	-	-	-	-	-	-	-	-	1	F	N987.0
-	1	-	-	-	-	-	-	-	-	-	-	-	-	-	-	1	M	N987.9
-	-	-	-	-	1	1	-	1	-	-	-	-	-	-	-	3	M	N989
-	-	1	-	1	-	-	-	-	-	1	-	-	-	-	-	3	F	
-	-	-	-	-	1	-	-	-	-	-	-	-	-	-	-	1	M	N989.0
-	-	-	-	1	-	-	-	-	-	-	-	-	-	-	-	1	F	N989.3
-	-	-	-	-	-	-	-	1	-	-	-	-	-	-	-	1	M	N989.4
-	-	-	-	-	-	-	-	-	-	1	-	-	-	-	-	1	F	
-	-	1	-	-	-	-	-	-	-	-	-	-	-	-	-	1	F	N989.5
-	-	-	-	-	-	1	-	-	-	-	-	-	-	-	-	1	M	N989.9

TABELL 2 (FORTS) DÖDA 1985 EFTER KÖN OCH ÅLDER. DETALJLISTAN

ICD-NR 8E REV DETALJ LISTAN	DÖDSORSAK	KÖN	ÅLDER							
			DAGAR			MÅNADER		ÅR		
			0	1-6	7-27	1-11	0	1-4	5-9	10-14
N990-N999	ANDRA SKADLIGA VERKNINGAR	M	-	-	-	1	1	4	8	2
		F	1	-	-	-	1	2	4	1
N991	EFFEKT AV NEDSATT TEMPERATUR	M	-	-	-	-	-	-	-	-
		F	-	-	-	-	-	-	-	-
	.9 ANDRA KÜLDSKADOR	M	-	-	-	-	-	-	-	-
		F	-	-	-	-	-	-	-	-
N994	INVERKAN AV ANDRA YTTRE OMSTÄNDIGHETER	M	-	-	-	1	1	4	8	2
		F	1	-	-	-	1	2	4	1
	.1 DRUNKNING	M	-	-	-	-	-	4	6	2
		F	-	-	-	-	-	2	2	1
	.3 TÜRST	M	-	-	-	-	-	-	-	-
	.5 INVERKAN AV ÖVERANSTRÄNGNING	M	-	-	-	-	-	-	-	-
		F	-	-	-	-	-	-	-	-
	.7 ASFYXI, KVVNING	M	-	-	-	1	1	-	2	-
		F	1	-	-	-	1	-	2	-
	.8 ELEKTRISK STRÖM	M	-	-	-	-	-	-	-	-
N995	VISSA TIDIGA KOMPLIKATIONER TILL TRAUMA	M	-	-	-	-	-	-	-	-
		F	-	-	-	-	-	-	-	-
	.5 CHOCK	M	-	-	-	-	-	-	-	-
		F	-	-	-	-	-	-	-	-
N996	SKADA, ANNAN ELLER UNS	M	-	-	-	-	-	-	-	-
		F	-	-	-	-	-	-	-	-
	.0 ANSIKTE OCH HALS	M	-	-	-	-	-	-	-	-
	.9 EJ ANGIVEN LOKALISATION	M	-	-	-	-	-	-	-	-
		F	-	-	-	-	-	-	-	-
N999	ANDRA KOMPLIKATIONER AV MEDICINSK VÅRD	M	-	-	-	-	-	-	-	-
	.4 ANAFYLAKTISK CHOCK	M	-	-	-	-	-	-	-	-
	SAMTLIGA DÖDSORSAKER	M	73	94	46	151	364	58	49	49
		F	59	104	31	106	300	52	25	41

TABLE 2 (CONT.) DEATHS BY SEX AND AGE, 1985. DETAILED LIST

AGE																	SEX	ICD-NR REV LISTAN
15- 19	20- 24	25- 29	30- 34	35- 39	40- 44	45- 49	50- 54	55- 59	60- 64	65- 69	70- 74	75- 79	80- 84	85- 89	90- 94	SAMT LIGA		
22 10	42 14	50 16	59 19	50 17	60 22	54 13	38 15	55 24	55 20	43 34	54 29	48 25	33 18	21 8	3 2	702 294	M F	N990- N999
2 -	- -	1 -	- -	2 1	- 1	- -	2 2	- -	2 1	3 4	4 2	2 2	4 5	3 1	- -	25 19	M F	N991
2 -	- -	1 -	- -	2 1	- 1	- -	2 2	- -	2 1	3 4	4 2	2 2	4 5	3 1	- -	25 19	M F	N991.9
20 10	42 13	47 16	57 19	48 16	53 18	54 13	36 12	54 24	52 19	40 29	50 25	45 23	28 13	18 7	3 2	662 267	M F	N994
4 1	14 4	13 2	15 9	24 5	17 8	13 6	15 5	23 14	22 14	16 14	19 12	17 16	9 8	5 5	1 2	239 130	M F	N994.1
- 1	- -	- -	- -	- -	- -	- -	- -	- -	- -	- -	- -	- -	1 -	- -	- -	1 1	M F	N994.3 N994.5
14 8	25 9	32 14	41 10	23 11	35 10	40 7	17 7	30 10	30 5	23 15	31 13	28 7	18 5	13 2	2 -	405 136	M F	N994.7
1 -	3 -	2 -	- -	1 -	1 -	1 -	4 -	1 -	- -	1 -	- -	- -	- -	- -	- -	15 -	M F	N994.8
- -	- -	- -	- -	- -	1 1	- -	- -	- -	- -	- -	- -	- -	- -	- -	- -	1 1	M F	N995
- -	- -	- -	- -	- -	1 1	- -	- -	- -	- -	- -	- -	- -	- -	- -	- -	1 1	M F	N995.5
- -	- 1	2 -	2 -	- -	5 2	- -	- 1	1 -	1 -	- 1	- 2	1 -	1 -	- -	- -	13 7	M F	N996
- -	- -	- -	- -	- -	- -	- -	- -	- -	- -	- -	- -	1 -	- -	- -	- -	1 -	M F	N996.0 N996.9
- -	1 -	2 -	2 -	- -	5 2	- -	- 1	1 -	1 -	- 1	- 2	- -	1 -	- -	- -	12 7	M F	N999
- -	- -	- -	- -	- -	1 1	- -	- -	- -	- -	- -	- -	- -	- -	- -	- -	1 1	M F	N999.4
185 88	270 93	266 119	355 192	511 298	681 358	864 435	1274 711	2201 1165	3825 1957	5547 2986	7716 4787	9240 7519	8342 8953	5418 7992	2819 5908	50034 43979	M F	

TABLE 3 DEATHS BY SEX, AGE, AND CAUSE, 1985. LISTS A AND B

ALDER																SEX	ICD-NR	
15-19	20-24	25-29	30-34	35-39	40-44	45-49	50-54	55-59	60-64	65-69	70-74	75-79	80-84	85-89	90-			SAMT LIGA
-	-	-	-	-	-	-	-	-	-	-	-	-	-	1	-	1	M	A3
-	-	-	-	-	-	1	-	-	-	-	-	1	-	-	-	4	M	A5/B4
-	-	-	-	-	-	-	-	-	-	-	-	-	2	1	1	6	F	
-	-	-	-	1	-	-	1	1	1	8	2	6	7	4	-	31	M	A6/B5
-	-	-	-	-	-	-	-	-	1	-	1	2	5	2	1	12	F	
-	-	-	-	-	-	-	-	-	-	-	1	-	-	-	-	1	M	A7
-	-	-	1	-	-	-	-	-	-	1	-	-	-	-	-	2	F	
-	-	-	-	-	-	-	-	-	-	-	-	-	1	-	-	1	F	A9
-	-	-	-	-	-	-	1	-	2	4	7	7	3	2	1	27	M	A10
-	-	-	-	-	-	-	-	4	4	6	3	7	5	3	2	34	F	
-	-	-	-	-	-	-	1	-	2	4	8	7	3	2	1	28	M	B6
-	-	-	1	-	-	-	-	4	4	7	3	7	6	3	2	37	F	
-	-	-	-	-	-	-	-	-	-	-	-	-	-	-	-	1	F	A16/B9
-	-	-	-	1	-	-	-	-	-	-	-	-	-	-	-	1	F	A17/B10
-	-	-	-	-	-	-	-	-	-	-	-	-	2	-	1	3	M	A18
1	-	-	-	-	-	1	-	-	1	-	-	-	-	-	-	5	M	A19/B11
1	1	-	-	-	-	-	-	-	-	-	-	1	-	-	-	5	F	
-	-	-	-	-	-	-	-	-	-	1	-	-	-	-	-	1	M	A20
-	-	3	-	-	2	-	4	4	13	15	16	18	22	18	7	133	M	A21
-	-	1	-	2	1	2	1	2	8	6	12	32	36	20	9	142	F	
-	-	-	-	-	1	1	1	-	1	2	-	1	-	-	-	7	M	A23
-	-	-	-	-	-	-	-	-	1	-	1	-	-	-	-	2	F	
-	-	1	1	-	-	-	-	-	-	-	-	-	-	-	-	2	M	A28/B13
1	1	-	-	-	-	-	-	1	1	1	-	-	-	-	-	5	F	
-	1	1	-	-	-	-	-	1	-	3	6	9	21	17	11	73	M	A29
1	-	-	-	-	-	-	-	-	-	3	4	6	17	22	32	85	F	
-	-	-	-	-	-	1	1	-	-	-	-	-	-	-	-	2	F	A31/B16
-	-	-	-	-	-	-	-	1	-	-	-	-	-	-	-	1	M	A36
-	-	-	-	-	-	1	-	-	-	-	-	-	-	-	-	1	M	A37
-	-	-	-	-	-	1	-	1	-	-	-	-	-	-	-	2	M	B17
-	-	-	-	-	-	-	-	-	1	-	-	-	-	-	-	1	M	A39
1	-	-	-	-	-	-	2	3	4	3	8	4	7	4	2	38	M	A44
-	-	1	-	-	-	2	-	1	3	3	4	7	3	3	8	35	F	
1	1	5	1	-	3	1	7	8	19	24	30	32	52	40	21	259	M	B18
2	1	2	-	2	1	4	1	4	13	13	21	45	56	45	49	269	F	
1	-	-	-	2	2	2	6	19	27	45	26	31	17	9	3	190	M	A45
-	-	1	1	2	1	1	3	8	6	9	9	22	16	12	9	100	F	

TABELL 3 (FORTS) DÖDA 1985 EFTER KÖN OCH ÅLDER. A- OCH B-LISTAN

ICD-NR SE REV A-LISTA B-LISTA	DÖDSORSAK	KÖN	ÅLDER										
			PÅR			MÅNADER		D					
			0	1-6	7-27	1-11	0	1-4	5-9	10-14			
A 46	MALIGN TUMÖR I MATSTRUPE	M	-	-	-	-	-	-	-	-	-	-	-
		F	-	-	-	-	-	-	-	-	-	-	-
A 47	MALIGN TUMÖR I MAGSÄCK	M	-	-	-	-	-	-	-	-	-	-	-
		F	-	-	-	-	-	-	-	-	-	-	-
A 48	MALIGN TUMÖR I TUNNTARM OCH GROVTARM	M	-	-	-	-	-	-	-	-	-	-	-
		F	-	-	-	-	-	-	-	-	-	-	-
A 49	MALIGN TUMÖR I ÄNDTARM	M	-	-	-	-	-	-	-	-	-	-	-
		F	-	-	-	-	-	-	-	-	-	-	-
A 50	MALIGN TUMÖR I STRUPHUVUD	M	-	-	-	-	-	-	-	-	-	-	-
		F	-	-	-	-	-	-	-	-	-	-	-
A 51	MALIGN TUMÖR I LUFTSTRUPE, LUFTRÖR OCH LUNGOR	M	-	-	-	-	-	-	-	-	-	-	-
		F	-	-	-	-	-	-	-	-	-	-	-
A 52	MALIGN BENTUMÖR	M	-	-	-	-	-	-	-	-	1	2	
		F	-	-	-	-	-	-	1	-	-	2	
A 53	MALIGN TUMÖR I HUDEN	M	-	-	-	-	-	-	-	-	-	-	-
		F	-	-	-	-	-	-	-	-	-	-	-
A 54	MALIGN TUMÖR I BRÖSTKÖRTELEN	M	-	-	-	-	-	-	-	-	-	-	-
		F	-	-	-	-	-	-	-	-	-	-	-
A 55	MALIGN TUMÖR I LIVMODERPHALSEN	F	-	-	-	-	-	-	-	-	-	-	-
A 56	MALIGN TUMÖR I ÖVRIGA OCH EJ DEFINIERADE DELAR AV LIVMODERN	F	-	-	-	-	-	-	-	-	-	-	-
A 57	MALIGN TUMÖR I PROSTATA	M	-	-	-	-	-	-	-	-	-	-	-
A 58	MALIGN TUMÖR I ÖVRIGA OCH OSPECIFICERADE ORGAN	M	-	-	-	3		3	9	2	6		
		F	-	-	-	-		-	10	4	3		
A 59	LEUKEMI	M	-	-	-	1		1	2	11	5		
		F	-	-	-	-		-	3	3	4		
A 60	ÖVRIGA TUMÖRER I LYMFATISK OCH BLODBILDANDE VÄVNAD	M	-	-	-	-		-	1	-	1		
		F	-	-	-	-		-	-	-	-		
B19	MALIGNA TUMÖRER OCH TUMÖRER I LYMFATISK OCH BLODBILDANDE VÄVNAD	M	-	-	-	4		4	12	14	14		
		F	-	-	-	-		-	14	7	9		
B20 / A 61	BENIGNA TUMÖRER SAMT TUMÖRER AV ICKE ANGIVEN ART	M	1	-	-	-		1	1	-	-		
		F	1	1	1	-		3	-	-	-		
A 62	ENKEL ATOXISK STRUMA	F	-	-	-	-		-	-	-	-		
A 63	TYREOTOXIKOS MED ELLEP UTAN STRUMA	M	-	-	-	-		-	-	-	-		
		F	-	-	-	-		-	-	-	-		
B21 / A 64	DIABETES MELLITUS (SOCKERSJUKA)	M	-	-	-	-		-	-	-	-		
		F	-	-	-	-		-	-	-	-		
B22 / A 65	AVITAMINOSER OCH ANDRA BRISTSJUKDOMAR	M	-	-	-	-		-	-	-	-		
		F	-	-	-	-		-	-	-	-		
A 66	ANDRA ENDOKRINA OCH METABOLISKA SJUKDOMAR	M	1	-	1	3		5	2	1	2		
		F	-	-	-	4		4	1	-	-		
B23 / A 67	ANEMIER	M	-	-	-	-		-	-	-	-		
		F	-	-	-	-		-	-	-	1		

TABLE 3 (CONT.) DEATHS BY SEX AND AGE, 1985. LISTS A AND B

ELDER																SAMT LIGA	KBN	ICD-NR 8E REV A-LISTA B-LISTA
15- 19	20- 24	25- 29	30- 34	35- 39	40- 44	45- 49	50- 54	55- 59	60- 64	65- 69	70- 74	75- 79	80- 84	85- 89	90-			
-	-	-	-	-	1	5	7	21	23	43	40	47	25	12	4	228	M	A46
-	-	-	-	-	-	2	-	3	7	5	12	15	20	12	3	79	F	
-	1	-	1	3	13	6	26	39	80	119	156	205	144	73	32	898	M	A47
-	-	-	1	4	4	9	21	34	35	65	77	121	118	101	31	621	F	
-	-	-	3	1	2	12	27	46	77	105	127	176	123	69	22	790	M	A48
-	-	1	-	1	5	9	28	35	68	74	174	156	166	106	60	843	F	
-	-	-	-	1	3	2	15	18	49	76	83	85	59	52	15	458	M	A49
-	-	-	-	1	2	5	12	13	31	46	66	74	54	49	24	377	F	
-	-	-	-	-	1	-	-	7	9	10	16	7	14	3	1	68	M	A50
-	-	-	-	-	1	-	-	-	1	1	2	-	-	2	-	7	F	
-	-	-	3	7	22	41	76	137	252	372	368	317	187	79	18	1879	M	A51
-	-	-	4	9	12	24	41	50	102	97	103	94	111	45	14	706	F	
2	4	3	-	3	-	3	-	-	1	-	8	7	3	-	-	37	M	A52
-	-	-	-	1	-	-	4	2	2	3	5	3	1	4	-	28	F	
-	1	1	2	7	14	14	18	16	29	23	36	22	9	7	2	201	M	A53
-	-	1	3	8	10	9	10	4	16	11	8	14	19	12	9	134	F	
-	-	-	-	-	-	-	-	-	1	-	2	-	-	-	1	4	M	A54
-	-	5	14	27	48	62	100	132	187	170	205	206	181	105	37	1479	F	
1	-	-	3	8	11	14	8	16	26	28	42	28	18	9	3	215	F	A55
-	-	-	-	1	4	1	11	23	18	38	52	48	46	23	6	271	F	A56
-	-	-	-	-	3	3	12	28	91	201	326	436	381	219	84	1784	M	A57
3	8	10	18	27	41	69	96	187	347	434	493	534	374	173	56	2890	M	A58
5	7	11	17	36	44	80	139	218	342	481	558	623	549	330	148	3605	F	
5	4	7	3	7	9	7	10	24	26	43	53	64	32	26	6	345	M	A59
4	1	2	8	5	7	4	9	20	15	34	47	51	48	28	12	305	F	
2	3	1	6	11	10	11	17	31	68	75	106	132	76	36	9	596	M	A60
-	2	-	4	3	7	11	12	20	52	68	90	115	91	48	11	534	F	
13	21	22	36	69	121	175	310	573	1080	1546	1840	2063	1444	758	253	10368	M	B19
10	10	21	55	106	156	231	398	578	908	1130	1410	1570	1438	886	367	9304	F	
-	1	-	2	2	5	3	6	10	22	21	22	35	25	16	10	182	M	A61/B20
-	-	-	1	1	1	3	4	4	8	16	27	33	30	29	13	178	F	
-	-	-	-	-	-	-	-	-	-	-	1	1	1	1	2	6	F	A62
-	-	-	-	-	-	-	-	-	-	1	1	-	-	-	-	2	M	A63
-	-	-	-	-	-	-	-	1	1	-	1	2	2	1	3	11	F	
-	-	4	4	11	10	11	21	21	33	65	82	97	105	60	31	555	M	A64/B21
-	1	1	6	8	5	7	9	12	34	48	71	148	166	118	69	703	F	
-	-	-	-	-	-	-	-	-	-	3	2	1	6	7	3	22	M	A65/B22
-	-	-	-	-	1	-	-	-	1	1	4	4	8	-	8	27	F	
1	-	1	4	4	10	4	6	5	10	11	17	13	10	7	4	117	M	A66
-	4	-	1	1	-	1	5	9	5	12	17	14	10	6	4	94	F	
-	1	-	-	-	-	-	-	1	2	1	6	7	16	11	7	52	M	A67/B23
-	-	2	-	1	-	-	-	2	-	4	7	7	17	18	18	77	F	

TABLE 3 (CONT.) DEATHS BY SEX AND AGE, 1985. LISTS A AND B

AGE																	SEX	ICD-NR REV A-LISTA B-LISTA
15- 19	20- 24	25- 29	30- 34	35- 39	40- 44	45- 49	50- 54	55- 59	60- 64	65- 69	70- 74	75- 79	80- 84	85- 89	90- 94	SAMT LIGA		
1	-	1	-	-	-	-	-	2	4	1	4	3	3	3	-	24	M	A68
-	-	-	1	-	1	-	-	1	1	3	6	5	3	7	3	32	F	
-	1	-	1	-	1	1	2	3	10	16	27	41	72	47	23	245	M	A69
-	-	-	-	-	-	-	2	3	4	12	35	81	127	139	130	533	F	
-	2	5	21	34	54	55	39	65	46	32	30	13	3	2	-	401	M	A70
1	1	4	6	5	8	7	6	12	11	4	1	4	2	3	-	75	F	
1	-	-	-	-	2	-	3	2	-	1	-	4	1	-	-	17	M	A72/B24
-	-	-	-	-	-	-	1	2	1	1	4	8	2	4	1	27	F	
-	-	-	-	1	4	1	5	2	4	3	3	3	-	-	-	26	M	A73
-	-	-	1	3	2	4	8	11	10	6	3	3	2	2	-	55	F	
-	2	3	3	8	8	8	2	3	5	8	2	4	1	-	-	58	M	A74
-	2	3	5	3	2	3	3	1	3	3	2	6	4	-	3	45	F	
-	-	-	-	-	-	-	1	-	-	-	1	-	-	1	-	5	M	A78
9	5	3	3	2	4	5	12	16	19	37	59	67	52	21	5	334	M	A79
2	3	4	1	2	4	2	6	18	22	38	39	64	42	18	8	288	F	
-	-	-	-	-	-	1	1	-	2	4	3	3	1	-	-	15	M	A81/B26
-	-	1	-	-	-	1	-	1	1	1	5	4	4	3	-	21	F	
-	-	-	-	-	1	2	1	3	11	14	17	35	31	21	3	139	M	A82/B27
-	-	1	-	1	-	-	1	3	6	10	24	43	47	52	32	220	F	
-	-	4	14	51	85	188	420	800	1513	2288	3211	3574	3061	1953	1030	18192	M	A83/B28
-	-	2	8	11	11	21	58	162	351	773	1409	2500	3017	2668	2005	12997	F	
5	14	7	13	16	23	37	34	67	110	199	287	384	456	365	203	2220	M	A84/B29
2	4	1	4	6	4	11	21	21	67	112	217	387	561	579	505	2505	F	
1	6	6	10	17	24	31	58	109	196	347	652	889	879	579	278	4086	M	A85/B30
3	-	1	5	20	25	22	31	61	131	257	577	1034	1406	1250	768	5591	F	
-	1	2	3	3	2	14	14	33	81	132	251	327	360	244	171	1639	M	A86
-	-	-	-	3	2	1	4	13	31	50	133	263	377	453	499	1830	F	
-	-	1	2	3	7	3	12	29	56	84	138	178	139	108	28	788	M	A87
-	-	-	1	4	4	7	5	15	32	69	120	230	213	205	94	1000	F	
-	-	-	1	-	-	1	-	1	2	3	1	3	4	6	8	30	M	A88
-	-	-	-	-	-	-	-	2	-	1	4	6	7	16	14	50	F	
-	-	-	1	-	-	-	-	-	3	3	3	15	8	9	6	51	M	A89
-	-	1	-	-	-	-	1	1	1	-	1	5	10	15	21	58	F	
-	-	-	-	1	-	-	1	-	2	2	5	23	31	19	26	110	M	A90/B31
-	-	-	-	-	-	-	-	1	3	2	6	11	33	38	34	128	F	
-	-	-	-	-	-	-	-	-	-	-	1	3	-	2	1	7	M	A91
-	-	-	-	-	-	-	-	-	-	1	-	1	-	1	4	7	F	
1	1	5	2	11	12	17	34	53	91	137	284	505	635	510	328	2639	M	A92
1	3	1	1	6	9	13	8	14	41	77	163	366	564	665	603	2543	F	
1	1	5	2	11	12	17	34	53	91	137	285	508	635	512	329	2646	M	B32
1	3	1	1	6	9	13	8	14	41	78	163	367	564	666	607	2550	F	
2	4	3	2	3	10	7	19	42	86	145	203	227	239	119	41	1154	M	A93/B33
3	2	-	3	2	3	7	20	34	60	78	101	106	81	64	41	606	F	
-	-	-	-	-	1	2	-	3	3	3	3	4	5	6	1	31	M	A95
1	-	-	-	-	-	1	-	-	1	1	-	3	2	2	1	12	F	

TABLE 3 (CONT.) DEATHS BY SEX AND AGE, 1985. LISTS A AND B

ALDER																	KØN	ICD-NR 8E REV A-LISTA B-LISTA
15- 19	20- 24	25- 29	30- 34	35- 39	40- 44	45- 49	50- 54	55- 59	60- 64	65- 69	70- 74	75- 79	80- 84	85- 89	90-	SAMT LIGA		
-	1	-	1	2	3	1	2	3	9	13	30	53	55	37	14	224	M	A96
-	-	-	-	-	-	3	3	3	7	12	14	26	34	25	28	156	F	
-	-	-	-	-	-	-	-	-	-	-	-	-	1	-	-	1	F	A97
-	-	-	-	-	4	2	14	10	22	22	35	61	51	43	25	289	M	A98/B34
-	1	-	-	-	-	1	-	3	7	18	24	42	61	60	30	247	F	
-	-	-	-	-	-	-	-	2	1	1	3	2	5	1	1	16	M	A99
-	-	-	-	-	1	-	-	-	-	1	1	5	4	3	3	19	F	
-	-	-	-	-	-	-	1	-	-	2	3	4	4	-	-	14	M	A100/ B35
-	-	-	-	-	-	-	-	1	1	-	1	1	2	2	3	13	F	
-	-	1	-	-	-	1	-	1	3	10	11	26	28	21	15	119	M	A101/ B36
-	-	-	1	-	-	-	-	2	1	3	22	20	26	35	16	126	F	
-	1	2	5	17	24	30	33	61	64	54	42	31	22	3	-	389	M	A102/ B37
1	-	2	2	9	9	9	15	26	36	27	21	35	26	10	4	232	F	
-	-	-	-	-	-	2	-	4	6	6	14	26	39	23	17	137	M	A103
-	-	-	-	1	-	-	-	6	3	4	5	22	35	39	27	142	F	
-	-	1	4	5	7	8	18	17	27	30	44	55	59	35	23	333	M	A104
-	1	3	1	5	2	1	5	15	21	23	40	61	74	83	50	387	F	
1	-	-	-	2	1	4	2	6	6	12	23	25	23	8	5	120	M	A106
1	-	-	-	1	2	-	3	3	3	8	13	11	23	12	2	82	F	
1	-	-	-	2	1	4	2	6	6	12	23	25	23	8	5	120	M	B38
1	-	-	-	1	2	-	3	3	3	8	13	11	23	12	2	82	F	
1	-	1	-	-	-	-	1	1	6	10	26	25	47	29	19	166	M	A107
-	-	-	-	1	1	-	2	2	5	9	15	26	42	31	17	151	F	
-	-	-	-	-	-	-	-	-	-	1	1	4	8	1	-	15	M	A108
-	-	-	-	-	-	-	-	1	1	1	1	4	6	4	-	18	F	
-	-	-	-	-	-	-	-	-	-	4	9	18	22	19	15	87	M	A109/ B39
-	-	-	1	1	-	1	3	4	4	13	33	74	104	88	45	372	M	A111
-	-	-	1	-	2	2	4	2	3	7	25	52	69	63	48	278	F	
-	-	-	1	-	-	-	-	-	-	-	-	-	-	-	-	1	F	A113
-	-	-	1	-	-	-	-	-	-	-	-	-	-	-	-	1	F	A115
-	-	-	1	-	-	-	-	-	-	-	-	-	-	-	-	1	F	B40
-	1	-	-	-	-	-	-	-	-	-	-	-	-	-	-	1	F	A116
-	-	-	1	1	-	-	-	-	-	-	-	-	-	-	-	2	F	A117
-	1	-	2	1	-	-	-	-	-	-	-	-	-	-	-	4	F	B41
-	-	-	-	-	1	1	-	-	-	-	2	-	2	-	2	8	M	A119
-	-	-	-	-	-	-	-	-	-	-	-	1	1	2	-	4	F	
-	-	-	1	-	-	-	-	-	-	-	-	2	5	2	-	10	M	A120
-	-	-	-	-	-	-	-	1	-	1	1	6	5	10	4	29	F	
-	-	-	-	1	-	1	1	1	8	7	12	14	10	2	-	57	M	A121
-	-	-	1	1	1	2	-	8	12	17	17	27	21	9	14	130	F	

TABLE 3 (CONT.) DEATHS BY SEX AND AGE, 1985. LISTS A AND B

AGE																	SEX	ICD-NP 8E REV A-LISTA B-LISTA
15- 19	20- 24	25- 29	30- 34	35- 39	40- 44	45- 49	50- 54	55- 59	60- 64	65- 69	70- 74	75- 79	80- 84	85- 89	90+	SAMT LIGA		
-	-	-	-	-	-	-	-	-	2	1	-	-	-	-	1	4	M	A122
-	-	-	-	1	-	-	1	-	2	-	2	2	3	3	-	14	F	
-	-	-	-	-	-	1	-	-	-	-	1	2	-	1	-	5	M	A123
-	-	-	-	-	-	-	-	-	-	-	-	1	-	1	3	5	F	
-	-	-	-	-	-	-	-	-	-	-	2	1	1	-	-	3	M	A124
-	-	-	-	-	-	-	-	-	-	2	1	2	1	1	-	7	F	
1	-	-	1	1	-	1	-	1	2	3	4	4	4	3	2	27	M	A125
-	-	-	-	-	4	3	1	5	4	4	11	6	3	8	7	56	F	
1	-	-	-	-	-	-	-	-	-	-	-	-	-	-	-	4	M	A126
-	-	-	-	-	-	-	-	-	-	-	-	-	-	1	-	3	F	
2	3	2	2	2	-	-	2	-	1	3	3	-	-	-	-	75	M	A127
-	1	1	3	3	-	1	-	1	1	3	1	4	3	1	-	77	F	
-	1	-	1	1	1	-	-	-	1	1	-	-	-	1	-	18	M	A128
-	-	-	-	2	1	1	-	1	-	1	-	-	-	1	-	10	F	
3	-	1	4	1	2	-	1	2	4	5	4	6	2	2	-	103	M	A130
1	1	2	1	3	-	1	2	1	2	-	5	4	4	3	-	116	F	
6	4	3	7	4	3	-	3	2	6	9	7	6	2	3	-	200	M	B42
1	2	3	4	8	1	3	2	3	3	4	6	8	7	6	-	206	F	
-	-	-	-	-	-	-	-	-	-	-	-	-	-	-	-	31	M	A131
-	-	-	-	-	-	-	-	-	-	-	-	-	-	-	-	16	F	
-	-	-	-	-	-	-	-	-	-	-	-	-	-	-	-	4	M	A132
-	-	-	-	-	-	-	-	-	-	-	-	-	-	-	-	1	F	
-	-	-	-	-	-	-	-	-	-	-	-	-	-	-	-	1	F	A133
-	-	-	-	-	-	-	-	-	-	-	-	-	-	-	-	75	M	A134
-	-	-	-	-	-	-	-	-	-	-	-	-	-	-	-	54	F	
-	-	-	-	-	-	-	-	-	-	-	-	-	-	-	-	106	M	B43
-	-	-	-	-	-	-	-	-	-	-	-	-	-	-	-	70	F	
-	-	-	-	-	-	-	-	-	-	-	-	-	-	-	-	22	M	A135
-	-	-	-	-	-	-	-	-	-	-	-	-	-	-	-	23	F	
-	-	-	-	-	-	-	-	-	-	-	-	-	-	-	-	26	M	B44
-	-	-	-	-	-	-	-	-	-	-	-	-	-	-	-	25	F	
-	-	-	-	-	-	-	-	-	-	-	3	6	10	33	61	114	M	A136
-	-	-	-	-	-	-	-	-	-	-	3	10	51	66	158	289	F	
-	4	3	5	4	11	11	5	14	11	12	7	8	15	7	8	192	M	A137
-	1	3	3	2	1	3	4	5	5	2	6	13	15	15	18	146	F	
-	4	3	5	4	11	11	5	14	11	12	10	14	25	40	69	306	M	B45
-	1	3	3	2	1	3	4	5	5	2	6	16	25	66	84	435	F	
13	12	18	47	65	102	110	118	195	308	419	712	933	995	676	370	5128	M	B46
4	11	15	19	30	34	37	56	130	180	280	496	928	1101	1150	983	5486	F	
84	87	37	35	38	29	23	16	23	32	30	40	36	24	11	-	570	M	AE138/ BE47
36	18	14	13	6	15	13	14	12	18	21	27	25	8	4	2	266	F	
4	10	6	4	9	10	5	7	7	4	5	5	4	5	-	1	91	M	AE139
2	1	2	-	-	1	-	-	1	1	1	1	1	-	-	-	11	F	
-	3	2	6	16	22	17	11	17	21	7	2	1	2	1	1	130	M	AE140
-	-	1	-	3	5	-	-	4	9	1	-	-	2	-	-	25	F	

TABELL 3 (FORTS) DÖDA 1985 EFTER KÖN OCH ÅLDER. A- OCH B-LISTAN

ICD-NR BE REV A-LISTA B-LISTA	DÖDSORSAK	KÖN	ÅLDER								
			DAGAR			MÅNADER		ÅR			
			0	1-6	7-27	1-11	12	1-4	5-9	10-14	
AE141	FALL GENOM OLYCKSHÄNDELSE	M	-	-	-	-	-	-	1	2	2
		F	-	-	-	-	-	-	-	-	-
AE142	OLYCKSHÄNDELSE ORSAKAD AV ÖPPEN ELD	M	-	-	-	-	-	-	-	-	-
		F	-	-	-	-	-	-	-	-	-
AE143	DRUNKNING GENOM OLYCKSHÄNDELSE	M	-	-	-	-	-	-	4	5	1
		F	-	-	-	-	-	-	2	2	-
AE144	OLYCKSHÄNDELSE GENOM SKOTT FRÅN SKJUTVAPEN	M	-	-	-	-	-	-	-	-	-
		F	-	-	-	-	-	-	-	-	-
AE145	MASKINOLYCKOR, VERKSTADSOLYCKOR E D	M	-	-	-	-	-	-	1	-	-
		F	-	-	-	-	-	-	1	1	1
AE146	ALLA ANDRA OLYCKSHÄNDELSE	M	-	-	-	3	3	2	-	-	1
		F	-	-	-	1	1	-	-	-	-
BE48	ÖVRIGA OLYCKSHÄNDELSE	M	-	-	-	3	3	9	9	7	-
		F	-	-	-	1	1	3	3	1	-
BE49/AE147	SJÄLVMORD OCH SJÄLVTILLFÖGAD SKADA	M	-	-	-	-	-	-	-	-	-
		F	-	-	-	-	-	-	-	-	1
AE148	MORD, DRÅP, UPPSATLIG MISSHANDEL OCH LAGLIGT INGRIPANDE	M	-	-	-	1	1	-	1	-	-
		F	1	-	-	1	2	1	2	-	2
AE149	OVISSHET OM SKADA UPPKOMMIT GENOM OLYCKSHÄNDELSE ELLER UPPSÄTT	M	-	-	-	1	1	-	-	-	-
		F	-	-	-	-	-	-	-	-	-
BE50	ÖVRIGA SKADOP AV YTTRE ORSAKER	M	-	-	-	2	2	-	1	-	-
		F	1	-	-	1	2	1	2	2	-
	SAMTLIGA DÖDSORSAKER	M	73	94	46	151	364	58	49	49	-
		F	59	104	31	106	300	52	25	41	-

TABLE 3 (CONT.) DEATHS BY SEX AND AGE, 1985. LISTS A AND B

AGE																SEX	KUN	ICD-NR 8E REV A-LISTA B-LISTA
15-	20-	25-	30-	35-	40-	45-	50-	55-	60-	65-	70-	75-	80-	85-	90-			
19	24	29	34	39	44	49	54	59	64	69	74	79	84	89				
5	4	3	9	12	11	12	13	18	30	26	41	78	80	80	64	491	M	AE141
-	-	-	2	2	4	4	2	5	6	16	37	80	136	167	145	606	F	
-	2	-	2	7	3	2	9	6	9	8	6	1	5	4	-	64	M	AF142
-	-	1	1	-	2	2	2	1	-	3	1	6	6	2	-	27	F	
2	6	3	3	4	9	3	2	8	10	5	5	3	1	2	-	76	M	AE143
-	-	-	1	1	-	2	-	1	2	2	-	2	-	2	-	17	F	
1	-	-	-	-	1	1	-	1	-	-	-	-	-	-	-	4	M	AE144
6	6	2	7	4	3	6	7	8	5	3	3	2	-	-	-	63	M	AE145
-	-	-	-	-	1	-	-	-	-	-	-	-	-	-	-	4	F	
3	3	4	5	6	6	10	5	14	17	9	23	32	24	22	13	202	M	AE146
1	1	-	1	1	1	2	1	3	5	7	18	20	22	22	22	128	F	
21	34	20	36	58	65	56	54	79	96	63	85	121	117	109	79	1121	M	BE48
3	2	4	5	7	14	10	5	15	23	30	57	109	166	193	167	818	F	
27	58	97	90	88	99	107	70	79	69	73	65	59	29	14	5	1029	M	AE147/
15	28	37	37	53	42	26	40	37	29	47	42	27	16	7	3	487	F	BE49
2	6	9	4	8	6	7	6	8	4	3	2	-	1	1	-	69	M	AE148
1	2	1	4	1	4	5	2	4	3	-	-	1	-	-	-	35	F	
6	15	20	42	45	41	41	35	32	33	25	17	10	7	4	-	374	M	AE149
4	5	7	17	15	19	7	17	21	21	11	12	10	8	3	1	178	F	
8	21	29	46	53	47	48	41	40	37	28	19	10	8	5	-	443	M	BE50
5	7	8	21	16	23	12	19	25	24	11	12	11	8	3	1	213	F	
185	270	266	355	511	681	864	1274	2201	3825	5547	7716	9240	8342	5418	2819	50034	M	
88	93	119	192	298	358	435	711	1165	1957	2986	4787	7519	8953	7992	5908	43979	F	

Tabell 4 Dödstal 1985 efter kön, ålder och dödsorsak. Döda per 100 000 av medelfolkmängden¹
Death rate by sex, age, and cause, 1985. Deaths per 100,000 mean population¹

ICD-NR BE REV A-LISTAN	DÖDSORSAK	KÖN	ÅLDER I ÅR								
			UNDER 1 ÅR	1-4	5-9	10-14	15-19	20-24	25-29	30-34	
A 5	ENTERIT OCH ANDRA DIARRRESJUKDOMAR	F	2,1	0,5	-	-	-	-	-	-	
A 6	TUBERKULOS I RESPIRATIONSORGANEN	M F	-	-	-	-	-	-	-	-	
A 10	ANNAN TUBERKULOS OCH SENA FÖLJDER AV TUBERKULOS	M F	-	-	-	-	-	-	-	-	
A 21	ANDRA BAKTERIESJUKDOMAR	M F	22,3 19,3	-	-	-	0,4	-	-	1,0 0,4	
A 23	SENA FÖLJDER AV AKUT POLIOMYELIT	M	-	-	-	-	-	-	-	-	
A 29	ANDRA VIRUSSJUKDOMAR	M F	4,1	-	0,4	-	-	0,4	0,3	0,3	
A 44	ANDRA INFEKTIÖSA OCH PARASITÄRA SJUKDOMAR	M F	-	-	-	-	-	0,3	-	0,4	
A 45	MALIGN TUMÖR I MUNHÅLA OCH SVALG	M F	-	-	-	-	-	0,3	-	0,4	
A 46	MALIGN TUMÖR I MATSTRUPE	M F	-	-	-	-	-	-	-	-	
A 47	MALIGN TUMÖR I MAGSÄCK	M F	-	-	-	-	-	-	0,3	0,3 0,4	
A 48	MALIGN TUMÖR I TUNNTARM OCH GROVTARM	M F	-	-	-	-	-	-	-	0,4 1,0	
A 49	MALIGN TUMÖR I XNDTARM	M F	-	-	-	-	-	-	-	-	
A 50	MALIGN TUMÖR I STRUPHUVUD	M F	-	-	-	-	-	-	-	-	
A 51	MALIGN TUMÖR I LUFTSTRUPE, LUFTRÖR OCH LUNGOR	M F	-	-	-	-	-	-	-	1,0 1,4	
A 52	MALIGN BENTUMÖR	M F	-	-	0,4	0,7	0,7	1,4	1,0	-	
A 53	MALIGN TUMÖR I HUDEN	M F	-	-	-	-	-	-	0,3	0,3 0,4	
A 54	MALIGN TUMÖR I BRÖSTKJÖRTELN	F	-	-	-	-	-	-	-	1,8 4,9	
A 55	MALIGN TUMÖR I LIVMODERHALSEN	F	-	-	-	-	-	0,4	-	-	
A 56	MALIGN TUMÖR I ÖVRIGA OCH EJ DEFINIERADE DELAR AV LIVMODERN	F	-	-	-	-	-	-	-	-	
A 57	MALIGN TUMÖR I PROSTATA	M	-	-	-	-	-	-	-	-	
A 58	MALIGN TUMÖR I ÖVRIGA OCH OSPECIFICERADE ORGAN	M F	6,1 5,5	4,7 1,7	0,8 1,7	2,1 1,1	1,0 1,8	2,7 2,5	3,5 4,0	6,1 6,0	
A 59	LEUKEMI	M F	2,0 2,0	1,0 1,6	4,4 1,3	1,8 1,5	1,7 1,4	1,4 0,4	2,4 0,7	1,0 2,8	
A 60	ÖVRIGA TUMÖRER I LYMFATISK OCH BLODBILDANDE VÄVNAD	M F	-	0,5	-	-	0,4	0,7	1,0 0,7	0,3 -	2,0 1,4

¹ För åldersklassen under 1 år är dödstalen räknade per 100 000 levande födda. A-nummer med färre än 6 dödsfall är uteslutna.
 For the age group under 1 year the death rates are calculated per 100,000 live births, A-number with 6 deaths and less are excluded.

TABLE 4 DEATH RATES BY SEX, AGE, AND CAUSE, 1985

DEATHS PER 100,000 MEAN POPULATION

ALDER I. RR											SANT LIGA	KUN	ICD-NR BE REV A-LISTAN	
35-39	40-44	45-49	50-54	55-59	60-64	65-69	70-74	75-79	80-84	85-89				90-
-	-	-	-	-	-	-	-	-	1	1	4	0,1	F	A 5
0,3	-	-	0,5	0,5	0,4	3,9	1,1	4	10	13	-	0,8	M	A 6
-	-	-	0,5	-	0,4	-	0,5	1	4	3	4	0,3	F	A 6
-	-	-	0,5	1,8	0,9	2,0	4,0	5	4	6	11	0,7	M	A 10
-	0,7	-	1,9	1,8	1,6	2,6	1,4	3	4	5	8	0,8	F	A 10
0,6	0,3	0,9	0,5	0,9	5,5	7,3	9,1	14	31	62	77	3,2	M	A 21
-	0,3	0,4	0,5	-	3,2	2,6	5,6	18	30	34	38	3,4	F	A 21
-	0,3	0,4	0,5	-	0,4	1,0	-	0	-	-	-	0,2	M	A 23
-	-	-	-	0,5	-	1,5	3,4	7	29	58	121	1,8	M	A 29
-	-	-	-	-	-	1,3	1,9	3	14	37	156	2,0	F	A 29
-	-	0,9	0,9	1,4	1,7	1,5	4,5	3	10	13	22	0,9	M	A 44
-	-	0,9	-	0,4	1,2	1,3	1,9	3	2	5	34	0,8	F	A 44
0,6	0,7	0,8	2,8	8,7	11,5	22,0	14,7	24	24	31	33	4,6	M	A 45
0,6	0,3	0,4	1,4	3,5	2,4	3,9	4,2	12	13	20	38	2,4	F	A 45
-	0,3	2,1	3,3	9,6	9,8	21,0	22,6	36	35	41	44	5,5	M	A 46
-	-	0,9	-	1,3	2,8	2,2	5,6	8	16	20	12	1,9	F	A 46
0,9	4,2	2,5	12,2	17,9	34,1	58,1	83,3	160	205	252	352	21,8	M	A 47
1,2	1,4	3,9	9,8	15,0	14,0	28,4	35,9	68	99	172	131	14,7	F	A 47
0,3	0,7	5,1	12,7	21,1	32,8	51,2	71,9	137	175	239	242	19,2	M	A 48
0,3	1,7	3,9	13,0	15,4	27,1	32,3	62,5	87	140	181	255	19,9	F	A 48
0,3	1,0	0,8	7,0	8,2	20,9	37,1	47,0	66	84	180	165	11,1	M	A 49
0,3	0,7	2,2	5,6	5,7	12,4	20,1	30,8	41	45	83	102	8,9	F	A 49
-	0,3	-	-	3,2	3,8	4,9	9,1	5	19	10	11	1,6	M	A 50
-	0,3	-	-	0,4	0,4	0,4	0,9	-	-	3	-	0,2	F	A 50
2,1	7,7	17,3	35,7	62,7	107,5	181,5	208,2	248	266	273	198	45,6	M	A 51
2,8	4,1	10,4	19,1	22,0	40,7	42,3	48,1	52	93	77	59	16,7	F	A 51
0,9	-	1,3	-	-	0,4	-	4,5	5	4	-	-	0,9	M	A 52
0,3	-	-	1,9	0,9	0,8	1,3	2,3	1	0	6	-	0,7	F	A 52
2,1	4,5	5,9	8,5	7,3	12,4	11,2	20,4	17	12	24	22	4,9	M	A 53
2,5	3,4	3,9	4,7	1,8	6,4	4,8	3,7	7	16	20	38	3,2	F	A 53
8,3	15,5	26,9	46,5	58,1	74,6	74,2	95,7	116	152	179	157	35,0	F	A 54
2,5	3,8	6,1	3,7	7,0	10,4	12,2	19,6	15	15	15	12	5,1	F	A 55
0,3	1,4	0,4	5,1	10,1	7,2	16,6	24,3	27	38	39	25	6,4	F	A 56
-	1,0	1,3	5,6	12,8	38,8	98,1	184,5	341	542	758	924	43,3	M	A 57
8,0	13,3	29,1	45,1	35,6	143,0	211,7	279,0	417	532	599	616	70,1	M	A 58
11,1	15,1	34,7	64,7	96,0	136,4	209,8	260,4	350	463	564	629	85,3	F	A 58
2,1	2,9	2,9	4,7	11,0	11,1	21,0	30,0	50	45	90	66	8,4	M	A 59
1,5	2,4	1,7	4,2	8,8	6,0	14,8	21,9	28	40	47	51	7,2	F	A 59
3,3	3,3	4,6	8,0	14,2	29,0	36,6	60,0	103	108	124	99	14,5	M	A 60
0,9	2,4	4,8	5,6	8,8	20,7	29,7	42,0	64	76	82	46	12,3	F	A 60

ICD-NR 8E REV A-LISTAN	DÖDSORSAK	KÖN	ÅLDER I ÅR								
			UNDER 1 ÅR	1-4	5-9	10-14	15-19	20-24	25-29	30-34	
A 61	BENIGNA TUMÖRER SAMT TUMÖRER AV ICKE ANGIVEN ART	M	2,0	0,5	-	-	-	-	0,3	-	0,7
		F	6,4	-	-	-	-	-	-	-	0,4
A 62	ENKEL OCH ATOXISK STRUMA	F	-	-	-	-	-	-	-	-	-
A 63	TYREOTOXIKOS MED ELLER UTAN STRUMA	F	-	-	-	-	-	-	-	-	-
A 64	DIABETES MELLITUS (SOCKERSJUKA)	M	-	-	-	-	-	-	-	1,4	1,3
		F	-	-	-	-	-	0,4	0,4	-	2,1
A 65	AVITAMINOSER OCH ANDRA BRISTSJUKDOMAR	M	-	-	-	-	-	-	-	-	-
		F	-	-	-	-	-	-	-	-	-
A 66	ANDRA ENDOCRINA OCH METABOLISKA SJUKDOMAR	M	10,1	1,0	0,4	0,7	0,3	-	-	0,3	1,3
		F	8,6	0,5	-	-	-	1,4	-	-	0,4
A 67	ANEMIER	M	-	-	-	-	-	0,3	-	-	-
		F	-	-	-	0,4	-	-	0,7	-	-
A 68	ANDRA SJUKDOMAR I BLOD OCH BLODBILDANDE ORGAN	M	2,0	-	0,4	-	0,3	-	-	0,3	-
		F	-	0,5	-	-	-	-	-	-	0,4
A 69	PSYKOSER	M	-	-	-	-	-	0,3	-	-	0,3
		F	-	-	-	-	-	-	-	-	-
A 70	NEUROSER, PATOLOGISK PERSONLIGHET OCH ANDRA MENTALA, ICKE PSYKOTISKA RUBBNINGAR	M	-	-	-	-	-	0,7	1,7	7,1	-
		F	-	-	-	-	0,4	0,4	1,5	2,1	-
A 72	MENINGIT (HJÄRNHINNEINFLAMMATION)	M	2,0	0,5	0,4	-	0,3	-	-	-	-
		F	-	1,6	-	-	-	-	-	-	-
A 73	MULTIPEL SKLEROS	M	-	-	-	-	-	-	-	-	-
		F	-	-	-	-	-	-	-	-	0,4
A 74	EPILEPSI	M	-	-	-	0,4	-	0,7	1,0	1,0	-
		F	-	0,5	-	0,4	-	0,7	1,1	1,8	-
A 79	ANDRA SJUKDOMAR I NERVSISTEM OCH SINNESORGAN	M	16,2	0,5	2,0	0,4	3,0	1,7	1,0	1,0	-
		F	21,5	0,5	0,4	1,1	0,7	1,1	1,5	0,4	-
A 81	KRONISKA REJMATISKA HJÄRTSJUKDOMAR	M	-	-	-	-	-	-	-	-	-
		F	-	-	-	-	-	-	0,4	-	-
A 82	HYPERTONISJUKDOMAR	M	-	-	-	-	-	-	-	-	-
		F	-	-	-	-	-	-	0,4	-	-
A 83	ISCHEMISK HJÄRTSJUKDOM	M	-	-	-	-	-	-	1,4	4,7	-
		F	-	-	-	0,4	-	-	0,7	2,8	-
A 84	ANDRA HJÄRTSJUKDOMAR	M	-	-	-	1,4	1,7	4,7	2,4	4,4	-
		F	2,1	0,5	0,4	-	0,7	1,4	0,4	1,4	-
A 85	CEREBROVASKULÄRA SJUKDOMAR	M	2,0	-	-	1,1	0,3	2,0	2,1	3,4	-
		F	-	-	-	-	1,1	-	0,4	1,8	-
A 86	SJUKDOMAR I ARTÄRER, ARTÄRIOLER OCH KAPILLÄRER	M	2,0	-	-	-	-	0,3	0,7	1,0	-
		F	2,1	-	-	-	-	-	-	-	-
A 87	VENÖS TROMBOS OCH EMBOLI	M	-	-	-	-	-	-	0,3	0,7	-
		F	-	-	-	0,4	-	-	-	0,4	-
A 88	ANDRA SJUKDOMAR I CIRCULATIONSORGANEN	M	-	-	-	-	-	-	-	-	0,3
		F	-	-	-	-	-	-	-	-	-
A 89	AKUTA INFEKTIONER I LUFTVÄGGARNA (UTOM INFLUENZA)	M	4,1	0,5	-	-	-	-	-	-	0,3
		F	4,3	-	-	-	-	-	0,4	-	-

TABLE 4 (CONT.) DEATH RATES BY SEX AND AGE, 1985

AGE												SAMT LIGA	KON	ICD-NR BE REV A-LISTAN
35-39	40-44	45-49	50-54	55-59	60-64	65-69	70-74	75-79	80-84	85-89	90-			
0,6 0,3	1,6 0,3	1,3 1,3	2,3 1,9	4,6 1,8	9,4 3,2	10,2 7,0	12,4 12,6	27 18	35 25	55 49	110 76	4,4 4,2	M F	A 61
-	-	-	-	-	-	-	0,5	0	0	1	8	0,1	F	A 62
-	-	-	-	0,4	0,4	-	0,5	1	1	1	12	0,3	F	A 63
3,3 2,5	3,3 1,7	4,6 3,0	9,9 4,2	9,6 5,3	14,1 13,6	31,7 20,9	46,4 33,1	75 83	149 140	207 201	341 293	13,5 16,6	M F	A 64
-	0,3	-	-	-	0,4	1,5 0,4	1,1 1,9	0 2	8 6	24 -	33 34	0,5 0,6	M F	A 65
1,2 0,3	3,3 -	1,7 0,4	2,8 2,3	2,3 4,0	4,3 2,0	5,4 5,2	9,6 7,9	10 7	14 8	24 10	44 17	2,8 2,2	M F	A 66
0,3	-	-	-	0,5 0,9	0,9 -	0,5 1,7	5,4 3,3	5 3	22 14	38 30	77 76	1,3 1,8	M F	A 67
-	0,3	-	-	0,9 0,4	1,7 0,4	0,5 1,3	2,3 2,8	2 2	4 2	10 12	- 12	0,6 0,8	M F	A 68
-	0,3	0,4	0,9 0,9	1,4 1,3	4,3 1,6	7,8 5,2	15,3 16,3	32 45	102 107	162 237	253 553	5,9 12,6	M F	A 69
10,1 1,5	17,6 2,2	23,2 3,0	18,3 2,8	23,8 5,3	19,6 4,4	15,6 1,7	17,0 0,5	10 2	4 1	6 5	- -	9,7 1,8	M F	A 70
-	0,7	-	1,4 0,5	0,9 0,9	- 0,4	0,5 0,4	- 1,9	3 4	1 1	- 6	- 4	0,4 0,6	M F	A 72
0,3 0,9	1,3 0,7	0,4 1,7	2,3 3,7	0,9 4,8	1,7 4,0	1,5 2,6	1,7 1,4	2 1	- 1	- 3	- -	0,6 1,3	M F	A 73
2,4 0,9	2,6 0,7	3,4 1,3	0,9 1,4	1,4 0,4	2,1 1,2	3,9 1,3	1,1 0,9	3 3	1 3	- -	- 12	1,4 1,1	M F	A 74
0,6 0,6	1,3 1,4	2,1 0,9	5,6 2,8	7,3 7,9	8,1 5,8	18,1 16,6	33,4 18,2	52 36	74 35	72 30	55 34	8,1 6,8	M F	A 79
-	-	0,4 0,4	0,5 -	- 0,4	0,9 0,4	2,0 0,4	1,7 2,3	2 2	1 3	- 5	- -	0,4 0,5	M F	A 81
- 0,3	0,3 -	0,8 -	0,5 0,5	1,4 1,3	4,7 2,4	6,8 4,4	9,6 11,2	27 24	44 39	72 88	33 136	3,4 5,2	M F	A 82
15,1 3,4	27,6 3,9	79,2 9,1	197,2 27,0	356,4 71,3	545,3 140,0	1116,3 337,2	1815,9 657,5	2796 1407	4361 2545	6765 4562	11341 8529	441,1 307,5	M F	A 83
4,7 1,9	7,5 1,4	13,9 4,8	16,0 9,8	30,7 9,2	46,9 20,7	97,1 48,9	162,4 101,3	300 217	649 473	1264 990	2235 2148	53,8 59,3	M F	A 84
5,0 6,2	7,8 3,6	13,1 9,6	27,2 14,4	49,9 26,9	83,6 52,3	169,3 112,1	368,9 269,2	695 582	1252 1186	2005 2137	3061 3267	99,1 132,3	M F	A 85
0,9 0,9	0,7 0,7	5,9 0,4	6,6 1,9	15,1 5,7	34,5 12,4	64,4 21,8	142,0 62,1	255 148	512 318	845 774	1882 2122	39,7 43,3	M F	A 86
0,9 1,2	2,3 1,4	1,3 3,0	5,6 2,3	13,3 6,6	23,9 12,8	41,0 30,1	78,1 56,0	139 129	198 179	374 350	308 399	19,1 23,7	M F	A 87
-	-	0,4	-	0,5 0,9	0,9 -	1,5 0,4	0,6 1,9	2 3	5 5	20 27	88 59	0,7 1,2	M F	A 88
-	-	-	-	0,5 0,4	1,3 0,4	1,5 -	1,7 0,5	11 2	11 8	31 25	66 89	1,2 1,4	M F	A 89

TABLE 4 (CONT.) DEATH RATES BY SEX AND AGE, 1985

ALDER I. BR.												SANT	KUN	ICD-MR	
35-39	40-44	45-49	50-54	55-59	60-64	65-69	70-74	75-79	80-84	85-89	90-	LIGA		8E	REV
														A-LISTAN	
0,3	-	-	0,5	-	0,9	1,0	2,8	18	44	65	286	2,7	M	A	90
-	-	-	-	0,4	1,2	0,9	2,8	6	27	65	144	3,0	F		
-	-	-	-	-	-	-	0,6	2	-	6	11	0,2	M	A	91
-	-	-	-	-	-	0,4	-	0	-	1	17	0,2	F		
3,3	3,9	7,2	16,0	24,3	38,8	66,8	160,7	395	904	1766	3611	64,0	M	A	92
1,9	3,1	5,6	3,7	6,2	16,4	33,6	76,1	206	475	1137	2565	60,2	F		
0,9	3,3	2,9	8,9	19,2	36,7	70,7	114,9	177	340	412	451	28,0	M	A	93
0,6	1,0	3,0	9,3	15,0	23,9	34,0	47,1	59	68	109	174	14,3	F		
-	0,3	0,8	-	1,4	1,3	1,5	1,7	3	7	20	11	0,8	M	A	95
-	-	0,4	-	-	0,4	0,4	-	1	1	3	4	0,3	F		
0,6	1,0	0,4	0,9	1,4	3,8	6,3	17,0	41	78	128	154	5,4	M	A	96
-	-	1,3	1,4	1,3	2,8	3,2	6,5	14	28	42	119	3,7	F		
-	1,3	0,8	6,6	4,6	9,4	10,7	19,8	47	72	149	275	7,0	M	A	98
-	-	0,4	-	1,3	2,8	7,9	11,2	23	51	102	127	5,8	F		
-	0,3	-	-	0,9	-	0,5	1,7	1	7	3	11	0,4	M	A	99
-	-	-	-	-	-	0,4	0,5	2	3	5	12	0,4	F		
-	-	-	0,5	-	-	1,0	1,7	3	5	-	-	0,3	M	A	100
-	-	-	-	0,4	0,4	-	0,5	0	1	3	12	0,3	F		
-	-	0,4	-	0,5	1,3	4,9	6,2	20	39	72	165	2,9	M	A	101
-	-	-	-	0,9	0,4	1,3	10,3	11	21	59	68	3,0	F		
5,0	7,8	12,6	15,5	27,9	27,3	26,3	23,8	24	31	10	-	9,4	M	A	102
2,8	3,1	3,9	7,0	11,4	14,4	11,8	9,8	19	21	17	17	5,5	F		
-	-	0,8	-	1,8	2,6	2,9	7,9	20	55	79	187	3,3	M	A	103
0,3	-	-	-	2,6	1,2	1,7	2,3	12	29	66	114	3,4	F		
1,5	2,3	3,4	8,5	7,8	11,5	14,6	24,9	43	84	121	253	8,1	M	A	104
1,5	0,7	0,4	2,3	6,6	8,4	10,0	18,7	34	62	141	212	9,2	F		
0,6	0,7	1,7	0,9	2,7	2,6	5,9	13,0	19	32	27	55	2,9	M	A	106
0,3	0,7	-	1,4	1,3	1,2	3,5	6,1	6	19	20	8	1,9	F		
-	0,3	-	0,5	0,5	2,6	4,9	14,7	19	67	100	209	4,0	M	A	107
-	0,3	-	0,9	0,9	2,0	3,9	7,0	14	35	53	72	3,6	F		
-	-	-	-	-	-	0,5	0,6	3	11	3	-	0,4	M	A	108
-	-	-	-	0,4	0,4	0,4	0,5	2	5	6	-	0,4	F		
-	-	-	-	-	-	2,0	5,1	14	31	65	165	2,1	M	A	109
0,3	-	0,4	1,4	1,8	1,7	6,3	18,7	57	148	304	495	9,0	M	A	111
-	0,7	0,9	1,9	0,9	1,2	3,1	11,7	29	58	107	204	6,6	F		
-	0,3	0,4	-	-	-	-	1,1	-	2	-	22	0,2	M	A	119
-	-	-	-	-	-	-	-	1	7	6	-	0,2	M	A	120
-	-	-	-	0,4	-	0,4	0,5	3	4	17	17	0,7	F		
0,3	-	0,4	0,5	0,5	3,4	3,4	6,8	11	14	6	-	1,4	M	A	121
0,3	0,3	0,9	-	3,5	4,8	7,4	7,9	15	17	15	59	3,1	F		
0,3	-	-	0,5	-	0,8	-	0,9	1	2	5	-	0,3	F	A	122
-	-	-	-	-	-	0,9	0,5	1	0	1	-	0,2	F	A	124

TABELL 4 (FORTS) DÖDSTAL 1985 EFTER KÖN OCH ÅLDER

ICD-NR BE REV A-LISTAN	DÖDSORSAK	KÖN	ÅLDER I ÅR								
			1 ÅR	1-4	5-9	10-14	15-19	20-24	25-29	30-34	
A 125	ANDRA SJUKDOMAR I RÖRELSEORGAN OCH BINDVÄV	M F	- -	- -	- -	- -	- -	0,3 -	- -	- -	0,3 -
A 127	MEDFÖDDA HJÄRTFEL	M F	85,1 92,3	5,7 3,8	0,8 0,4	- 1,1	0,7 -	1,0 0,4	0,7 0,4	0,7 1,1	
A 128	ANDRA MEDFÖDDA MISSBILDNINGAR I CIRKULATIONSORGANEN	M F	18,2 4,3	0,5 0,5	- -	0,4 -	- -	0,3 -	- -	0,3 -	
A 130	ÖVRIGA MEDFÖDDA MISSBILDNINGAR	M F	111,5 165,4	3,1 2,2	1,6 0,8	0,4 1,1	1,0 0,4	- 0,4	0,3 0,7	1,3 0,4	
A 131	FÖRLOSSNINGSSKADOR OCH SVÄRA FÖRLOSSNINGAR	M F	62,8 34,4	- -	- -	- -	- -	- -	- -	- -	
A 134	ANOXI OCH HYPOXI EJ ANNORSTÄDES KLASSIFICERAD	M F	147,9 116,0	1,0 -	- -	- -	- -	- -	- -	- -	
A 135	ANDRA ORSAKER TILL PERINATAL DÖDLIGHET	M F	44,6 47,2	- 0,5	- -	- -	- -	- -	- -	- -	
A 136	SENILITET UTAN UPPGIFT OM PSYKOS	M F	2,0 2,1	- -	- -	- -	- -	- -	- -	- -	
A 137	SYMPTOM OCH ANDRA OFULLSTÄNDIGT PRECISERADE TILLSTÄND	M F	131,7 88,1	0,5 0,5	0,4 -	- -	- -	1,4 0,4	1,0 1,1	1,7 1,1	
AE 138	MOTORFORDONSOLYCKOR	M F	- -	2,1 1,6	3,2 2,9	4,6 3,7	28,0 12,6	29,5 6,4	12,9 5,1	11,8 4,6	
AE 139	ANDRA TRAFIKOLYCKOR	M F	- -	0,5 -	0,8 -	0,7 -	1,3 0,7	3,4 0,4	2,1 0,7	1,3 -	
AE 140	FÖRGIFTNING GENOM OLYCKSHÄNDELSE	M F	- -	- -	- -	0,4 -	- -	1,0 0,4	0,7 0,4	2,0 -	
AE 141	FALL GENOM OLYCKSHÄNDELSE	M F	- -	0,5 -	0,8 -	0,7 -	1,7 -	1,4 -	1,0 -	3,0 0,7	
AE 142	OLYCKSHÄNDELSE ORSAKAD AV ÖPPEN ELD	M F	- -	- -	- -	- -	- -	0,7 0,4	- 0,4	0,7 0,4	
AE 143	DRUNKNING GENOM OLYCKSHÄNDELSE	M F	- -	2,1 1,1	2,0 0,8	0,4 -	0,7 -	2,0 -	1,0 -	1,0 0,4	
AE 145	MASKINOLYCKOR, VERKSTADSOLYCKOR E D	M	-	0,5	-	-	2,0	2,0	0,7	2,4	
AE 146	ALLA ANDRA OLYCKSHÄNDELSE	M F	6,1 2,1	1,0 -	- -	0,4 -	1,0 0,4	1,0 0,4	1,4 -	1,7 0,4	
AE 147	SJÄLVMORD OCH SJÄLVTILLFOGAD SKADA	M F	- -	- -	- -	- 0,4	9,0 5,3	19,6 9,9	33,7 13,5	30,3 13,0	
AE 148	MORD, DRAP, UPPSÄTLIG MISSHANDEL OCH LAGLIGT INGRIPANDE	M F	2,0 4,3	- 0,5	0,4 0,8	- 0,7	0,7 0,4	2,0 0,7	3,1 0,4	1,3 1,4	
AE 149	OVISSHET OM SKADA UPPKOMMIT GENOM OLYCKSHÄNDELSE ELLER UPPSÄT	M F	2,0 -	- -	- -	- -	2,0 1,4	5,1 1,8	7,0 2,5	14,1 6,0	
A 1- A 44	I. INFEKTIÖSA OCH PARASITÄRA SJUKDOMAR	M F	32,4 23,6	0,5 1,1	0,4 0,4	- 0,4	0,7 1,1	0,3 0,7	1,7 0,7	0,3 0,4	

TABLE 4 (CONT.) DEATH RATES BY SEX AND AGE, 1985

ELDER I RR												SAMT LIGA	KUM	ICD-NR 8E REV A-LISTAN
35-39	40-44	45-49	50-54	55-59	60-64	65-69	70-74	75-79	80-84	85-89	90-			
0,3 -	- 1,4	0,4 1,3	- 0,5	0,5 2,2	0,9 1,6	1,5 1,7	2,3 5,1	3 3	5 2	10 13	22 29	0,7 1,3	M F	A 125
0,6 0,9	- -	- 0,4	0,9 -	- 0,4	0,4 0,4	1,5 1,3	1,7 0,5	- 2	- 2	- 1	- -	1,8 1,8	M F	A 127
0,3 0,6	0,3 0,3	- 0,4	- -	- 0,4	0,4 -	0,5 0,4	- -	- -	- -	3 1	- -	0,4 0,2	M F	A 128
0,3 0,9	0,7 -	- 0,4	0,5 0,9	0,9 0,4	1,7 0,8	2,4 -	2,3 2,3	4 2	2 3	6 5	- -	2,5 2,7	M F	A 130
-	-	-	-	-	-	-	-	-	-	-	-	0,8 0,4	M F	A 131
-	-	-	-	-	-	-	-	-	-	-	-	1,8 1,3	M F	A 134
-	-	-	-	-	-	-	-	-	-	-	-	0,5 0,5	M F	A 135
-	-	-	-	-	-	-	1,7 1,4	4 5	14 43	114 112	671 672	2,8 6,8	M F	A 136
1,2 0,6	3,5 0,3	4,6 1,3	2,3 1,9	6,4 2,2	4,7 0,8	5,9 2,6	4,0 6,1	6 8	21 12	24 30	88 55	4,7 3,5	M F	A 137
11,3 1,9	9,4 5,2	9,7 5,6	7,5 6,5	10,5 5,3	13,6 7,2	14,6 9,2	22,6 12,6	28 14	34 6	38 6	- 8	13,8 6,3	M F	AE 138
2,7 -	3,3 0,3	2,1 -	3,3 -	3,2 0,4	1,7 0,4	2,4 0,4	2,8 3,5	3 0	7 -	- -	11 -	2,2 0,3	M F	AE 139
4,7 0,9	7,2 1,7	7,2 -	5,2 -	7,8 1,8	9,0 3,6	3,4 0,4	1,1 -	0 -	2 1	3 -	11 -	3,2 0,6	M F	AE 140
3,6 0,6	3,6 1,4	5,1 1,7	6,1 0,9	8,2 2,2	12,8 2,4	12,7 7,0	23,2 17,3	61 45	114 114	277 285	704 616	11,9 14,3	M F	AE 141
2,1 -	1,0 0,7	0,8 0,9	4,2 0,9	2,7 0,4	3,8 -	3,9 1,3	3,4 0,5	0 3	7 5	13 3	- -	1,6 0,6	M F	AE 142
1,2 0,3	2,9 -	1,3 0,9	0,9 -	3,7 0,4	4,3 0,8	2,4 0,9	2,8 -	2 1	1 -	6 3	- -	1,8 0,4	M F	AE 143
1,2	1,0	2,5	3,3	3,7	2,1	1,5	1,7	1	-	-	-	1,5	M	AE 145
1,8 0,3	2,3 0,3	4,2 0,9	2,3 0,5	6,4 1,3	7,3 2,0	4,4 3,1	13,0 8,4	25 11	34 18	76 37	143 93	4,9 3,0	M F	AE 146
26,1 16,4	32,2 14,5	45,1 11,3	32,9 18,6	36,2 16,3	29,4 11,6	35,6 20,5	36,8 19,6	46 15	41 13	48 12	55 12	25,0 11,5	M F	AE 147
2,4 0,3	2,3 1,4	2,9 2,2	2,8 0,9	3,7 1,8	1,7 1,2	1,5 -	1,1 -	- 0	1 -	3 -	- -	1,7 0,8	M F	AE 148
13,3 4,6	13,3 6,5	17,3 3,0	16,4 7,9	14,7 9,2	14,1 8,4	12,2 4,8	9,6 5,6	7 5	10 6	13 5	- 4	9,1 4,2	M F	AE 149
0,3 0,9	1,0 0,7	1,7 2,2	4,2 0,9	4,6 3,5	9,8 7,2	17,6 8,7	22,6 11,7	36 31	88 58	159 87	242 225	8,0 7,9	M F	I

TABELL 4 (FORTS) DÖDSTAL 1985 EFTER KÜN OCH ÅLDER

ICD-NR BE REV A-LISTAN	DÖDSORSAK	KÜN	ÅLDER I ÅR								
			UNDER 1 ÅR	1-4	5-9	10-14	15-19	20-24	25-29	30-34	
A 45- A 61	II. TUMÖRER	M F	10,1 6,4	6,7 7,6	5,6 2,9	4,9 3,3	4,3 3,5	7,4 3,5	7,6 7,6	12,8 19,7	
A 62- A 66	III. ENDOKRINA SJUKDOMAR, NUTRITIONSRUBB- NINGAR OCH AMNESOMSÄTTNINGSSJUKDOMAR	M F	10,1 8,6	1,0 0,5	0,4 -	0,7 -	0,3 -	- 1,8	1,7 0,4	2,7 2,5	
A 67, A 68	IV. BLODBILDANDE ORGANENS OCH BLODETS SJUKDOMAR	M F	2,0 -	- 0,5	0,4 -	- 0,4	0,3 -	0,3 -	0,3 0,7	- 0,4	
A 69- A 71	V. MENTALA RUBBNINGAR	M F	- -	- -	- -	- -	- 0,4	1,0 0,4	1,7 1,5	7,4 2,1	
A 72- A 79	VI. NERVSYSTEMETS OCH SINNESORGANENS SJUKDOMAR	M F	20,3 21,5	1,6 2,7	2,4 0,4	0,7 1,5	3,3 0,7	2,4 1,8	2,1 2,5	2,0 2,5	
A 80- A 88	VII. CIRKULATIONSORGANENS SJUKDOMAR	M F	4,1 4,3	- 0,5	- 0,4	2,5 0,7	2,0 1,8	7,1 1,4	7,0 2,2	14,5 6,3	
A 89- A 96	VIII. RESPIRATIONSORGANENS SJUKDOMAR	M F	22,3 15,0	2,1 2,2	0,4 -	0,7 0,4	1,0 1,8	2,0 1,8	2,8 0,7	2,0 1,4	
A 97- A 104	IX. MATSMILTNINGSGRANENS SJUKDOMAR	M F	4,1 -	- 1,1	- -	- 1,1	- 0,4	0,3 0,7	1,4 1,8	3,0 1,4	
A 105- A 111	X. UROGENITALORGANENS SJUKDOMAR	M F	4,1 -	0,5 -	- -	- -	0,7 0,4	- -	0,3 -	0,3 0,4	
A 119, A 120	XII. HUDENS OCH UNDERHUDENS SJUKDOMAR	M F	- -	- 0,5	- -	- -	- -	- -	- -	0,3 -	
A 121- A 125	XIII. SJUKDOMAR I MUSKLER, SKELETT OCH BINDVÄV	M F	- -	- -	- -	- -	0,3 -	- -	- -	0,3 0,4	
A 126- A 130	XIV. MEDFÖDDA MISSBILDNINGAR	M F	220,9 266,3	9,3 6,5	2,4 1,3	0,7 2,2	2,0 0,4	1,4 0,7	1,0 1,1	2,4 1,4	
A 131- A 135	XV. VISSA ORSAKER TILL PERINATAL DÖDLIGHET	M F	263,4 201,9	1,0 0,5	- -	- -	- -	- -	- -	- -	
A 136, A 137	XVI. SYMPTOM OCH OFULLSTÄNDIGT PRECISERADE FALL	M F	133,7 90,2	0,5 0,5	0,4 -	- -	- -	1,4 0,4	1,0 1,1	1,7 1,1	
AE 138- AE 150	XVII. SKADOR GENOM YTTRE VÄLD OCH FÖRGIFTNING	M F	10,1 6,4	6,7 3,8	7,2 5,0	7,0 5,2	46,6 20,7	67,7 19,4	63,6 22,9	69,6 26,7	
	SAMTLIGA DÖDSORSAKER	M F	737,6 644,3	30,0 28,4	19,6 10,5	17,2 15,1	61,6 30,8	91,4 32,9	92,5 43,3	119,4 67,5	

TABLE 4 (CONT.) DEATH RATES BY SEX AND AGE, 1985

ALDER I. AR												SAMT LIGA	KUN BE REV A-LISTAN	ICD-NR 8E REV A-LISTAN
35-39	40-44	45-49	50-54	55-59	60-64	65-69	70-74	75-79	80-84	85-89	90-			
21,0 33,0	41,0 54,0	74,9 101,6	148,4 187,1	267,0 256,3	470,0 365,4	764,5 499,9	1053,6 670,5	1641 902	2093 1238	2681 1564	2895 1637	255,8 224,3	M F	II
4,4 2,8	6,5 2,1	6,3 3,5	12,7 6,5	11,9 9,7	18,3 16,4	39,0 26,6	57,7 43,9	86 95	172 157	256 215	418 365	16,9 19,9	M F	III
- 0,3	- 0,3	-	-	1,4 1,3	2,6 0,4	1,0 3,1	5,7 6,1	7 6	27 16	48 42	77 89	1,8 2,6	M F	IV
10,1 1,5	17,9 2,8	23,6 3,0	19,2 3,7	31,1 6,6	23,9 6,0	23,4 7,0	32,3 16,8	42 47	106 108	169 242	253 553	15,7 14,4	M F	V
3,3 2,5	5,9 2,8	5,9 3,9	10,8 8,4	10,5 14,1	11,9 14,4	23,9 20,9	36,8 22,4	61 45	76 42	76 41	55 51	10,7 9,8	M F	VI
26,6 13,9	46,2 15,8	114,9 27,4	253,5 55,9	477,2 122,4	840,6 246,9	1498,3 553,4	2580,3 1161,4	4219 2514	7025 4751	11348 8936	18949 16663	657,4 572,9	M F	VII
5,0 2,5	8,5 4,1	11,4 10,4	26,3 14,9	46,3 23,3	82,7 45,1	147,8 74,6	299,3 133,0	649 291	1386 610	2431 1385	4591 3114	102,2 83,0	M F	VIII
6,5 4,6	11,4 4,1	18,1 4,8	31,0 9,3	43,5 23,3	52,5 27,5	61,0 33,2	86,0 53,2	160 104	296 193	436 396	891 565	31,5 27,6	M F	IX
0,9 0,6	0,3 1,7	2,1 0,9	2,8 4,2	5,0 3,5	6,8 4,8	19,5 10,9	52,1 25,2	114 52	290 118	502 188	924 285	18,4 12,5	M F	X
-	0,3	0,4	-	- 0,4	-	- 0,4	1,1 0,5	1 3	10 5	6 20	22 17	0,4 0,8	M F	XII
0,6 0,6	- 1,7	1,3 2,2	0,5 0,9	0,9 5,7	5,1 7,2	5,4 10,0	10,8 14,5	16 21	19 23	20 37	33 102	2,3 5,0	M F	XIII
1,2 2,5	1,0 0,3	- 1,3	1,4 0,9	0,9 1,3	2,6 1,2	4,4 1,7	4,0 2,8	4 4	2 5	10 10	-	4,8 4,9	M F	XIV
-	-	-	-	-	-	-	-	-	-	-	-	3,2 2,2	M F	XV
1,2 0,6	3,6 0,3	4,6 1,3	2,3 1,9	6,4 2,2	4,7 0,8	5,9 2,6	5,7 7,5	11 14	35 55	138 143	759 727	7,4 10,3	M F	XVI
70,2 25,3	73,0 32,3	98,5 26,5	85,0 36,3	101,2 39,2	99,8 37,5	94,6 47,6	118,3 64,4	176 96	253 167	481 354	924 736	76,7 42,2	M F	XVII
151,3 92,0	221,4 123,2	363,8 188,9	598,1 330,9	1007,9 513,0	1631,3 780,7	2706,2 1302,7	4366,1 2233,7	7228 4232	11885 7552	18768 13666	31039 25132	1213,3 1040,5	M F	

Tabell 5 Döda 1985 efter län, kön och dödsorsak
Deaths by county, sex, and cause 1985

ICD-NR 8E REV A- LISTAN	DÖDSORSAK	KÖN	LÄN									
			STOCK HOLM	UPP SALA	SÖDER MAN LAND	ÖSTER GÖT LAND	JÖNKÖ PINGE	KRONO BERG	KAL MAR	GÖT LAND	BLE KINGE	
A 3	PARATYFOIDFEBER OCH ANDRA SALMONELLAINFEKTIONER	M	-	-	-	-	-	-	-	-	-	-
A 5	ENTERIT OCH ANDRA DIARRESJUKDOMAR	M	1	-	1	-	-	-	-	-	-	-
		F	-	-	-	1	-	-	-	-	-	-
A 6	TUBERKULOS I RESPIRATIONSORGANEN	M	6	-	1	1	3	-	2	-	-	-
		F	1	-	-	1	1	-	-	-	-	1
A 7	TUBERKULOS I MENINGERMA OCH CENTRALA NERVSYSTEMET	M	-	-	-	-	-	-	-	-	-	-
		F	-	-	-	-	-	-	-	-	-	-
A 9	TUBERKULOS I BEN OCH LEDER	F	-	-	-	-	-	-	-	-	-	-
A 10	ANNAN TUBERKULOS OCH SENA FÖLJDER AV TUBERKULOS	M	4	1	-	-	1	-	1	-	-	-
		F	5	-	3	1	1	-	-	-	-	-
A 16	PERTUSSIS (KIKHOSTA)	F	-	-	-	-	-	-	-	-	-	-
A 17	STREPTOKOCKANGINA OCH SCHARLAKANSFEBER	F	-	-	-	-	-	-	-	-	-	-
A 18	ERYSIPELAS (ROSFEBER)	M	1	-	-	-	-	-	-	-	-	-
A 19	MENINGOKOCKINFEKTION	M	1	-	-	1	-	-	-	-	-	-
		F	2	-	-	-	-	-	-	-	-	-
A 20	TETANUS (STELKRAMP)	M	-	-	-	-	-	-	-	-	-	-
A 21	ANDRA BAKTERIESJUKDOMAR	M	25	1	2	9	4	-	3	4	2	-
		F	25	1	-	6	5	2	3	-	5	-
A 23	SENA FÖLJDER AV AKUT POLIOMYELIT	M	2	-	1	2	1	-	-	-	-	-
		F	-	-	-	-	1	-	-	-	-	-
A 28	INFEKTIÖS HEPATIT (GULSOT)	M	1	-	-	-	-	-	-	-	-	-
		F	1	-	-	-	-	-	-	-	-	-
A 29	ANDRA VIRUSSJUKDOMAR	M	6	2	-	2	4	3	4	1	-	-
		F	8	2	-	2	8	3	3	-	-	-
A 31	MALARIA	F	-	1	-	-	-	-	-	-	-	-
A 36	SYFILIS I CENTRALA NERVSYSTEMET	M	-	-	-	-	-	-	-	-	-	-
A 37	ANNAN SYFILIS	M	-	-	-	-	-	-	-	-	-	-
A 39	SCHISTOSOMIASIS	M	-	-	-	-	-	-	-	-	-	-
A 44	ANDRA INFEKTIÖSA OCH PARASITÄRA SJUKDOMAR	M	6	1	-	1	4	1	1	-	-	-
		F	4	1	-	2	-	1	1	-	1	-
A 45	MALIGN TUMÖR I MUNHÅLA OCH SVALG	M	56	4	3	7	4	4	5	-	3	-
		F	21	1	2	8	6	1	3	1	1	-
A 46	MALIGN TUMÖR I MATSTRUPE	M	55	3	5	4	10	2	2	2	3	-
		F	19	-	2	3	2	-	8	-	1	-
A 47	MALIGN TUMÖR I MAGSÄCK	M	136	35	27	37	26	17	43	2	19	-
		F	111	20	15	33	18	16	24	5	13	-

TABLE 5 DEATHS BY COUNTY, SEX, AND CAUSE, 1985

LÄN	MALMÖ	HALAND	GÖTEBORG	ÄLVSBORG	SKARABORG	VÄRMELAND	ÖREBRO	VÄSTMANLAND	KOPPARBERG	ÖVRE	VÄSTERBOTTEN	JÄMTLAND	VÄSTERBOTTEN	NORRBOTTEN	HELA RIKET	KÖN	ICD-NR 8E REV A-LISTAN
-	-	-	1	-	-	-	-	-	-	-	-	-	-	-	1	M	A 3
-	1	-	1	-	-	-	-	-	-	-	-	-	-	-	4	M	A 5
-	-	-	1	-	-	1	2	-	-	1	-	-	-	-	6	F	A 5
-	4	-	3	1	-	1	-	-	4	1	1	-	2	1	31	M	A 6
-	1	-	-	-	1	-	-	1	1	-	1	-	2	1	12	F	A 6
-	-	-	1	-	-	-	-	-	-	-	-	-	-	-	1	M	A 7
-	-	-	-	-	-	-	-	-	1	1	-	-	-	-	2	F	A 7
-	1	-	-	-	-	-	-	-	-	-	-	-	-	-	1	F	A 9
1	2	1	2	1	-	1	-	1	2	3	1	-	1	4	27	M	A 10
-	3	2	2	6	1	1	1	-	-	2	1	-	2	3	34	F	A 10
-	-	-	1	-	-	-	-	-	-	-	-	-	-	-	1	F	A 16
-	-	-	1	-	-	-	-	-	-	-	-	-	-	-	1	F	A 17
-	-	-	-	-	-	1	-	-	-	-	-	-	1	-	3	M	A 18
1	-	-	-	-	-	1	-	-	-	-	-	-	-	1	5	M	A 19
-	-	-	1	1	-	-	-	-	-	-	-	-	-	1	5	F	A 19
-	-	-	-	-	1	-	-	-	-	-	-	-	-	-	1	M	A 20
1	8	4	13	1	7	6	7	4	3	8	9	4	6	2	133	M	A 21
3	9	2	13	3	6	8	13	6	5	7	7	5	6	2	142	F	A 21
-	1	-	-	-	-	-	-	-	-	-	-	-	-	-	7	M	A 23
-	-	-	-	-	-	-	-	-	1	-	-	-	-	-	2	F	A 23
-	-	-	-	-	-	-	1	-	-	-	-	-	-	-	2	M	A 28
-	1	-	1	2	-	-	-	-	-	-	-	-	-	-	5	F	A 28
-	5	4	8	3	4	3	5	-	1	6	4	1	5	2	73	M	A 29
1	8	4	11	4	1	4	4	-	6	5	4	2	3	2	85	F	A 29
-	1	-	-	-	-	-	-	-	-	-	-	-	-	-	2	F	A 31
-	-	-	1	-	-	-	-	-	-	-	-	-	-	-	1	M	A 36
-	-	-	-	-	-	-	-	-	-	1	-	-	-	-	1	M	A 37
-	1	-	-	-	-	-	-	-	-	-	-	-	-	-	1	M	A 39
1	1	-	1	-	4	2	3	3	4	1	-	2	1	1	38	M	A 44
1	2	1	5	1	2	2	1	1	1	1	2	1	2	2	35	F	A 44
9	27	5	13	10	7	8	1	4	1	5	5	4	2	3	190	M	A 45
3	11	2	8	4	3	4	3	-	8	3	5	-	2	-	100	F	A 45
5	20	10	22	8	10	9	9	9	8	14	4	2	5	7	228	M	A 46
2	9	2	8	5	5	4	2	-	1	2	1	-	2	1	79	F	A 46
36	59	23	63	45	35	31	26	30	26	31	55	24	35	37	898	M	A 47
14	51	16	51	31	19	11	28	19	28	27	27	4	21	19	621	F	A 47

TABELL 5 (FORTS) DÖDA 1985 EFTER LÄN

ICD-NR. 8E REV A- LISTAN	DÖDSORSAK	KÖN	LÄN									
			STOCK HOLM	UPP SALA	SÜDER MAN LAND	ÖSTER GÖT LAND	JÖNKÖ PING	KRONO BERG	KAL MAR	GÖT LAND	BLE KINGE	
A 48	MALIGN TUMÖR I TUNNTARM OCH GROVTARM	M	121	22	20	34	25	22	22	4	19	
		F	157	23	32	37	31	11	25	6	19	
A 49	MALIGN TUMÖR I ÄNDTARM	M	57	14	19	19	15	16	23	4	8	
		F	68	9	11	24	11	12	13	2	9	
A 50	MALIGN TUMÖR I STRUPHUVUD	M	21	-	3	1	1	1	1	2	-	
		F	3	-	-	-	-	-	-	-	-	
A 51	MALIGN TUMÖR I LUFTSTRUPE, LUFTRÖR OCH LUNGOR	M	382	40	60	95	69	32	60	8	30	
		F	179	16	19	30	14	10	26	-	12	
A 52	MALIGN BENTUMÖR	M	7	1	1	-	1	1	2	-	1	
		F	5	1	3	-	-	-	1	-	1	
A 53	MALIGN TUMÖR I HUDEN	M	36	4	7	11	11	3	4	-	7	
		F	31	3	6	8	4	1	2	2	5	
A 54	MALIGN TUMÖR I BRÖSTKÖRTELN	M	-	-	-	-	-	-	1	-	1	
		F	296	48	48	65	49	31	50	11	23	
A 55	MALIGN TUMÖR I LIVMODERHALSEN	F	48	3	4	10	5	2	3	2	3	
A 56	MALIGN TUMÖR I ÖVRIGA OCH EJ DEFINIERADE DELAR AV LIVMODERN	F	57	11	10	16	7	2	14	1	5	
A 57	MALIGN TUMÖR I PROSTATA	M	237	56	61	81	72	48	67	10	23	
		F										
A 58	MALIGN TUMÖR I ÖVRIGA OCH OSPECIFICERADE ORGAN	M	505	81	78	134	96	59	91	24	49	
		F	621	105	118	188	138	67	117	28	73	
A 59	LEUKEMI	M	54	9	14	21	10	5	10	5	4	
		F	48	13	10	11	6	2	9	1	8	
A 60	ÖVRIGA TUMÖRER I LYMFATISK OCH BLODBILDANDE VÄVNAD	M	95	12	19	26	25	13	14	2	11	
		F	95	17	17	25	20	8	15	2	13	
A 61	BENIGNA TUMÖRER SAMT TUMÖRER AV ICKE ANGIVEN ART	M	27	6	4	13	11	4	7	-	-	
		F	31	7	3	13	8	6	3	2	2	
A 62	ENKEL OCH ATOXISK STRUMA	F	-	-	-	-	2	1	-	-	-	
A 63	TYREOTOXIKOS MED ELLER UTAN STRUMA	M	-	-	-	-	-	-	-	-	-	
		F	2	2	-	-	-	1	-	-	-	
A 64	DIABETES MELLITUS (SOCKERSJUKA)	M	76	20	20	24	29	16	23	5	3	
		F	81	15	16	37	33	20	34	9	15	
A 65	AVITAMINOSER OCH ANDRA BRISTSJUKDOMAR	M	3	-	1	-	-	-	1	-	-	
		F	6	2	1	-	2	1	4	-	-	
A 66	ANDRA ENDOKRINA OCH METABOLISKA SJUKDOMAR	M	26	3	1	3	3	3	2	-	2	
		F	14	1	3	5	3	-	3	1	1	
A 67	ANEMIER	M	4	2	3	-	4	2	2	1	1	
		F	15	1	5	4	4	1	2	-	2	
A 68	ANDRA SJUKDOMAR I BLOD OCH BLODBILDANDE ORGAN	M	1	-	3	-	2	-	-	-	1	
		F	1	-	1	2	-	1	-	-	2	
A 69	PSYKOSER	M	30	6	3	7	7	1	6	1	3	
		F	78	21	7	35	12	6	19	2	8	
A 70	NEUROSER, PATOLOGISK PERSONLIGHET OCH ANDRA MENTALA, ICKE PSYKOTISKA RUBBNINGAR	M	124	4	9	12	7	5	2	1	1	
		F	37	1	-	1	1	1	-	1	-	

TABLE 5 (CONT.) DEATHS BY COUNTY, 1985

LÄN	MALMÖ	HAL	GÖTE	XLVS	SKARF	VÄRM	ÖRE	VÄST	FOP	GÄVLE	VÄSTER	JÄMT	VÄSTER	NORR	HELA	KÖN	ICD-NR
STAD	FUS	LAND	BORG	O	BORG	BORG	PRO	MAN	PAR	BORG	NORR	LAND	BOTTEN	BOTTEN	RIKET		8E REV
			BOHUS					LAND	BERG		LAND						A-LISTAN
29	94	23	72	47	26	32	20	22	24	32	30	12	23	15	790	M	A 48
34	99	19	82	43	28	26	24	18	27	28	21	20	17	16	843	F	
19	58	17	26	17	8	19	16	13	13	16	17	6	30	8	458	M	A 49
15	47	5	27	9	13	18	11	4	17	18	19	2	9	4	377	F	
1	7	4	10	2	1	4	2	3	1	-	1	-	2	-	68	M	A 50
-	1	1	-	-	-	-	-	-	-	1	-	-	1	-	7	F	
63	225	48	167	86	39	53	66	59	68	89	57	22	25	36	1879	M	A 51
17	72	19	86	27	16	19	23	13	12	20	27	12	15	16	706	F	
1	3	2	3	-	1	-	3	-	2	2	3	-	2	1	37	M	A 52
-	1	2	2	5	1	2	-	2	1	1	-	-	-	-	28	F	
6	21	7	23	11	5	7	8	4	5	9	5	2	4	1	201	M	A 53
3	10	3	16	7	4	1	2	6	2	4	5	3	3	3	134	F	
-	2	-	-	-	-	-	-	-	-	-	-	-	-	-	4	M	A 54
40	121	44	132	95	52	62	43	41	40	49	38	21	45	25	1479	F	
13	18	5	18	8	11	6	11	7	6	10	10	3	7	2	215	F	A 55
8	20	6	21	12	9	8	8	4	12	11	10	4	8	7	271	F	A 56
65	141	45	153	94	69	78	52	51	60	88	76	41	59	57	1784	M	A 57
103	237	74	241	138	106	122	98	74	106	157	110	46	80	81	2890	M	A 58
106	303	101	341	196	111	152	121	110	122	123	122	51	111	80	3605	F	
11	31	13	29	24	9	12	13	10	8	20	12	7	6	8	345	M	A 59
13	27	11	30	15	12	6	13	8	13	14	12	6	8	9	305	F	
20	37	23	66	39	21	30	28	24	12	23	18	8	13	17	596	M	A 60
16	55	17	41	23	20	13	21	24	22	18	15	3	18	16	534	F	
8	13	4	15	9	4	7	8	9	8	10	3	5	4	3	182	M	A 61
9	11	5	17	9	7	1	6	5	7	6	9	4	4	3	178	F	
-	1	-	1	-	-	-	-	-	-	-	-	-	-	1	6	F	A 62
-	-	-	-	1	-	-	-	-	1	-	-	-	-	-	2	M	A 63
3	1	-	-	-	-	-	-	1	1	-	-	-	-	-	11	F	
9	58	13	46	30	22	29	24	18	22	15	26	13	14	20	555	M	A 64
14	37	17	62	35	23	40	25	30	34	19	34	20	27	26	703	F	
1	1	2	1	1	-	2	-	-	-	1	3	1	1	3	22	M	A 65
2	2	-	2	2	-	-	-	1	1	1	-	-	-	-	27	F	
7	16	4	9	4	5	5	4	1	4	2	3	2	4	4	117	M	A 66
3	6	5	12	7	-	3	2	3	4	3	4	1	5	5	94	F	
1	2	2	5	4	3	-	2	-	3	1	2	2	4	1	52	M	A 67
2	7	3	7	3	1	1	4	2	1	4	3	1	2	2	77	F	
1	4	-	1	2	2	3	1	-	-	-	-	1	2	-	24	M	A 68
3	3	-	2	1	3	1	2	1	4	1	2	1	1	-	32	F	
5	17	3	29	12	8	18	19	5	6	10	14	6	13	18	245	M	A 69
10	44	12	50	26	13	28	28	12	16	24	26	13	18	25	533	F	
2	12	5	32	36	8	10	8	11	6	7	14	11	10	14	401	M	A 70
1	2	1	14	2	-	-	1	5	1	-	1	1	1	3	75	F	

TABELL 5 (FORTS) DÖDA 1985 EFTER LÄN

ICD-NR SE REV A- LISTAN	DÖDSORSAK	KÖN	LÄN									
			STOCK HOLM	UPP SALA MAN	SÖDER LAND	ÖSTER GÖT LAND	JÖNKÖ PING	KRÖMO BERG	KAL MAP	SÖT LAND	BLE KINGE	
A 72	MENINGIT (HJÄRNHINNEINFLAMMATION)	M	3	1	1	-	-	-	-	-	-	-
		F	6	-	1	1	1	1	-	-	-	-
A 73	MULTIPEL SKLEROS	M	1	2	1	-	-	-	-	-	-	1
		F	5	1	3	3	1	2	2	1	1	1
A 74	EPILEPSI	M	13	4	-	1	2	2	3	-	-	-
		F	10	2	1	-	-	2	-	-	-	1
A 78	INFLAMMATION I MELLANÖRAT	M	2	-	-	1	-	-	-	-	-	-
A 79	ANDRA SJUKDOMAR I NERVSYSTEM OCH SINNESORGAN	M	54	7	2	11	10	11	10	3	5	5
		F	51	10	7	10	11	5	11	-	12	12
A 81	KRONISKA REUMATISKA HJÄRTSJUKDOMAR	M	4	-	-	-	-	1	-	-	-	-
		F	4	-	-	2	-	1	1	-	-	1
A 82	HYPERTONISJUKDOMAR	M	14	4	6	5	3	4	3	3	3	3
		F	27	8	7	7	11	3	6	6	6	4
A 83	ISCHEMISK HJÄRTSJUKDOMAR	M	2456	491	590	853	800	404	663	136	391	391
		F	2126	322	476	582	541	228	479	91	273	273
A 84	ANDRA HJÄRTSJUKDOMAR	M	324	53	51	110	55	50	79	30	51	51
		F	421	58	49	130	60	70	78	36	58	58
A 85	CEREBROVASKULÄRA SJUKDOMAR	M	565	86	128	211	146	75	153	27	92	92
		F	793	125	184	297	190	102	235	25	117	117
A 86	SJUKDOMAR I ARTÄRER, ARTÄRIOLER OCH KAPILLÄRER	M	326	59	65	95	42	34	48	6	14	14
		F	446	63	66	107	45	27	56	12	35	35
A 87	VENÖS TROMBOS OCH EMBOLI	M	120	25	21	52	25	15	16	8	12	12
		F	196	24	30	49	35	16	27	3	16	16
A 88	ANDRA SJUKDOMAR I CIRKULATIONSORGANEN	M	4	2	-	-	1	-	2	-	1	1
		F	7	1	1	1	1	1	5	1	2	2
A 89	AKUTA INFEKTIONER I LUFTVÄGARNAS (UTOM INFLUENSA)	M	5	2	2	8	1	2	1	-	1	1
		F	11	1	5	1	1	3	5	-	-	-
A 90	INFLUENSA	M	11	1	-	8	6	1	5	2	-	-
		F	11	2	3	5	8	1	1	-	2	2
A 91	VIRUSPNEUMONI	M	2	-	-	-	-	-	3	-	-	-
		F	-	1	-	1	1	-	-	-	2	2
A 92	ANNAN PNEUMONI	M	364	55	60	118	107	69	84	24	48	48
		F	355	71	53	114	93	59	58	17	44	44
A 93	BRONKIT, EMFYSEM OCH ASTMA	M	220	22	30	54	43	20	33	7	22	22
		F	134	12	20	21	21	9	17	3	5	5
A 95	EMPYEM OCH LUNGABSCESS	M	5	-	3	3	2	-	1	-	-	-
		F	2	-	-	-	1	-	-	-	2	2
A 96	ANDRA SJUKDOMAR I RESPIRATIONSORGANEN	M	35	4	5	10	5	7	12	-	3	3
		F	20	3	4	7	6	9	3	-	2	2
A 97	SJUKDOMAR I TÄNDEP OCH TÄNDEP REGION	F	-	-	-	-	-	-	-	-	-	-
A 98	MAGSÄR OCH SÄR PÅ TOLVFINGERTARMEN	M	47	8	14	18	7	2	11	3	4	4
		F	49	2	11	14	6	4	6	1	4	4
A 99	GASTRIT OCH DUODENIT	M	2	-	-	-	-	-	-	-	1	1
		F	5	-	1	1	-	-	-	-	2	2

TABLE 5 (CONT.) DEATHS BY COUNTY, 1985

LÄN	MALMÖ	HÄLLAND	GÖTEBORGS BOHUS	XLVS BORG	SKARA BORG	VÄRM LAND	ÖRE BRO	VÄST MAN LAND	KOP PAR BERG	GÖVLE BORG	VÄSTER NORR LAND	JÄMT LAND	VÄSTER BOTTEN	NORR BOTTEN	HELA RIKET	KÖN	ICD-NR 8E REV A- LISTAN
-	2	-	5	-	2	1	-	1	-	-	-	-	1	-	17	M	A 72
2	4	1	3	2	-	1	1	-	2	-	-	1	-	1	27	F	
1	5	-	1	1	1	2	2	-	2	2	2	1	-	1	26	M	A 73
-	6	2	6	4	-	3	4	1	2	2	-	1	-	3	55	F	
-	9	-	5	3	1	5	5	-	1	1	-	-	1	2	58	M	A 74
3	3	1	7	2	-	2	2	1	2	1	1	2	1	1	45	F	
-	-	1	-	-	-	-	-	1	-	-	-	-	-	-	5	M	A 78
12	37	13	34	20	10	20	2	6	10	17	19	3	10	8	334	M	A 79
10	23	6	23	17	4	9	10	14	14	13	5	5	7	6	288	F	
2	2	-	1	1	2	-	1	-	-	1	-	-	-	-	15	M	A 81
1	3	-	1	-	-	-	1	-	1	2	-	-	1	2	21	F	
4	8	6	10	9	6	8	4	3	4	3	5	5	10	9	139	M	A 82
7	11	1	14	17	8	12	11	4	5	10	6	9	10	16	220	F	
684	1461	430	1461	809	626	219	660	572	773	792	699	365	546	629	18192	M	A 83
456	1183	276	1088	506	474	525	505	389	508	524	448	256	324	357	12997	F	
65	168	86	187	144	65	74	85	63	92	104	68	47	76	73	2220	M	A 84
110	219	88	215	126	74	95	84	73	98	104	69	39	98	53	2505	F	
138	306	124	324	198	183	194	135	118	164	158	163	97	156	145	4086	M	A 85
161	433	156	421	317	221	258	237	151	261	236	222	116	175	158	5591	F	
40	119	47	172	63	26	76	52	29	71	65	55	39	45	31	1639	M	A 86
39	143	31	174	92	41	66	55	38	78	66	61	32	32	25	1830	F	
25	62	20	56	36	30	24	20	28	43	36	34	13	29	18	788	M	A 87
33	135	31	74	47	18	28	38	25	44	42	24	10	38	17	1000	F	
1	-	-	5	3	-	3	1	-	1	1	1	1	3	-	30	M	A 88
2	2	2	9	1	3	1	-	-	3	-	1	-	3	3	50	F	
7	2	2	5	3	3	-	-	-	1	-	-	3	2	1	51	M	A 89
3	4	2	8	3	1	2	1	1	2	1	2	-	-	1	58	F	
1	12	5	8	2	3	8	4	1	5	2	11	9	3	2	110	M	A 90
8	12	-	13	3	5	13	6	2	8	9	10	4	2	-	128	F	
-	-	-	-	-	-	-	-	-	-	-	1	-	-	1	7	M	A 91
-	1	-	-	-	-	-	-	-	-	1	-	-	-	-	7	F	
103	276	81	250	160	111	103	89	79	105	92	82	46	81	52	2639	M	A 92
111	303	74	239	174	84	93	80	74	87	110	62	57	82	49	2543	F	
39	132	39	106	51	37	25	47	31	33	43	34	22	26	37	1154	M	A 93
15	70	17	63	37	13	27	20	17	12	7	19	18	10	19	606	F	
2	-	-	5	3	-	-	-	-	2	1	2	1	-	1	31	M	A 95
-	1	-	-	2	-	1	-	-	1	-	1	-	-	1	12	F	
6	19	3	15	11	5	8	12	6	15	14	11	5	7	6	224	M	A 96
4	10	7	16	10	5	8	3	6	6	4	4	1	11	7	156	F	
-	-	-	-	-	-	-	-	-	-	1	-	-	-	-	1	F	A 97
10	32	9	23	19	6	8	13	6	4	8	15	5	4	6	289	M	A 98
8	31	7	15	13	6	10	12	4	12	8	5	2	5	2	247	F	
-	2	2	2	-	1	1	3	-	-	-	1	-	-	1	16	M	A 99
-	1	-	2	-	2	2	-	-	1	1	-	-	1	-	19	F	

TABELL 5 (FORTS) DÖDA 1985 EFTER LXN

ICD-NR 8E REV A- LISTAN	DÖDSORSAK	KÖN	LXN									
			STOCK- HOLM	UPP SALA	SÜDER MAN LAND	ÖSTER GÖT LAND	JÖNKÖ PING	KRONO BERG	KAL MAR	GÖT LAND	BLE KINGE	
A 100	BLINDTARMSINFLAMMATION	M	1	-	1	-	-	1	1	-	-	
		F	2	1	1	-	1	-	-	-	-	
A 101	BUKBRÄCK OCH INTESTINAL OBSTRUKTION	M	21	3	5	6	5	2	4	-	3	
		F	24	5	1	4	2	3	3	3	-	
A 102	LEVERCIRROS	M	109	8	9	16	7	4	7	2	8	
		F	63	2	7	9	9	4	6	1	1	
A 103	GALLSTEN OCH GALLBLÄSESJUKDOM	M	10	3	3	4	5	3	6	2	2	
		F	14	4	4	10	5	3	5	1	2	
A 104	ANDRA SJUKDOMAR I MATSMÄLTNINGSGRANEN	M	49	7	7	13	11	8	10	4	3	
		F	70	9	14	25	19	4	10	5	6	
A 106	NEFROS OCH ANNAN NEFRIT	M	18	1	6	2	7	1	4	1	4	
		F	18	2	5	4	4	1	-	1	-	
A 107	INFEKTIÖSA NJURSJKDOMAR	M	29	2	6	9	7	4	3	2	1	
		F	27	6	6	5	7	2	2	-	2	
A 108	STEN I URINORGANEN	M	3	1	1	-	-	-	-	-	-	
		F	4	-	-	1	-	-	-	-	1	
A 109	PROSTATAHYPERPLASI	M	5	3	-	6	9	2	9	1	1	
A 111	ANDRA SJUKDOMAR I URIN- OCH GENITALORGANEN	M	42	17	11	16	19	14	17	2	7	
		F	43	8	7	18	11	1	10	4	2	
A 113	BLÖDNING UNDER GRAVIDITET OCH FÖRLOSSNING	F	-	-	-	-	-	-	-	-	-	
A 115	ANNAN ELLER OSPECIFICERAD ABORT	F	1	-	-	-	-	-	-	-	-	
A 116	INFEKTIONER OCH BLODPROPP UNDER GRAVIDITET OCH PUEPPEIUM	F	-	-	-	-	-	-	-	-	-	
A 117	ANDRA KOMPLIKATIONER UNDER GRAVIDITET FÖRLOSSNING OCH PUEPPEIUM	F	1	-	-	-	-	-	-	-	-	
A 119	INFEKTIONER I HUD OCH UNDERHUD	M	1	-	-	-	-	1	-	-	-	
		F	-	-	1	1	-	-	-	-	-	
A 120	ANDRA SJUKDOMAR I HUD OCH UNDERHUD	M	3	-	-	1	1	-	-	-	-	
		F	3	1	-	2	-	-	2	-	1	
A 121	ARTRIT OCH SPONDYLIT	M	8	1	2	4	1	1	4	1	2	
		F	24	4	2	11	5	1	4	-	4	
A 122	MUSKELREUMATISM OCH EJ SPECIFICERAD REUMATISM	M	-	1	-	-	1	-	-	-	-	
		F	4	-	-	2	-	1	-	-	-	
A 123	OSTEOMYELIT OCH PERIOSTIT	M	1	-	-	-	-	1	-	-	-	
		F	-	-	-	-	-	-	-	-	-	
A 124	ANKYLOS OCH FÖRVARVADE DEFORMITETER I SKELETT OCH MUSKLER	M	-	-	-	-	-	-	-	-	-	
		F	1	-	-	-	-	-	1	-	-	
A 125	ANDRA SJUKDOMAR I RÖRELSEORGAN OCH BINDVÄV	M	2	1	2	1	2	-	1	1	1	
		F	8	-	2	2	2	3	3	-	2	
A 126	SPINA BIFIDA	M	-	-	-	-	-	-	1	-	1	
		F	-	1	-	-	-	-	1	-	-	
A 127	MEDFÖDDA HJARTFEL	M	8	2	2	3	3	4	1	-	2	
		F	9	1	2	7	1	1	1	2	3	

TABLE 5 (CONT.) DEATHS BY COUNTY, 1985

LÄN	MALMÖ	HAL	GÖTE	XLVS	SKARA	VÄRM	ÖRE	VÄST	KOP	GÄVLE	VÄSTER	JÄMT	VÄSTER	NORR	HELA	KÖN	ICD-NR
KRIS	HUS	LAND	BORG	BORG	BORG	LAND	BRO	MAN	PAR	BORG	NORR	LAND	BOTTEN	BOTTEN	RIKET		BE REV
STAD			BOMUS					LAND	BERG		LAND						A- LISTAN
-	-	-	2	1	3	-	-	-	1	1	-	-	1	1	14	M	A 100
-	-	1	-	1	-	1	-	1	-	1	-	-	2	1	13	F	
7	7	2	11	8	3	8	3	2	4	2	1	4	5	3	119	M	A 101
7	15	2	14	4	6	5	2	4	1	5	6	2	1	7	126	F	
9	39	8	41	10	7	14	7	10	16	12	10	6	17	13	389	M	A 102
5	22	4	16	8	7	9	8	9	12	8	7	3	2	10	232	F	
9	7	3	10	4	4	12	6	7	11	5	3	7	4	7	137	M	A 103
9	10	3	8	8	3	9	7	4	10	11	4	3	4	1	142	F	
16	34	13	29	20	7	16	9	9	8	19	17	10	5	9	333	M	A 104
20	30	12	31	17	10	20	16	6	21	10	12	5	7	8	387	F	
3	13	4	9	8	7	5	3	3	2	3	4	1	3	8	120	M	A 106
3	9	1	3	3	4	3	3	2	2	3	1	2	2	6	82	F	
3	15	5	13	11	8	4	8	3	5	8	6	3	5	6	166	M	A 107
2	19	5	15	9	1	5	5	6	5	6	7	3	4	2	151	F	
1	3	-	2	1	-	-	-	-	-	-	2	-	-	1	15	M	A 108
-	2	-	3	3	-	-	2	-	-	1	-	-	1	-	18	F	
4	5	3	5	4	6	6	4	4	1	2	-	2	1	4	87	M	A 109
13	19	8	32	19	13	20	17	8	12	23	15	9	7	12	372	M	A 111
8	15	9	26	10	5	18	17	4	10	14	11	8	12	7	278	F	
-	-	-	-	-	-	-	1	-	-	-	-	-	-	-	1	F	A 113
-	-	-	-	-	-	-	-	-	-	-	-	-	-	-	1	F	A 115
-	-	-	-	-	-	-	-	-	1	-	-	-	-	-	1	F	A 116
-	1	-	-	-	-	-	-	-	-	-	-	-	-	-	2	F	A 117
1	-	-	-	1	-	1	1	1	-	1	-	-	-	-	8	M	A 119
-	-	-	-	-	-	1	-	-	-	1	-	-	-	-	4	F	
-	-	1	-	-	-	1	-	-	-	-	-	-	2	1	10	M	A 120
1	1	1	4	1	1	2	2	-	2	1	2	-	2	-	29	F	
3	5	2	8	1	1	1	2	-	-	1	5	1	2	1	57	M	A 121
3	13	3	10	5	6	3	3	4	6	2	6	3	3	5	130	F	
-	-	-	1	-	-	-	-	-	-	-	1	-	-	-	4	M	A 122
-	-	1	1	-	1	-	1	1	1	-	-	-	-	1	14	F	
-	-	-	-	-	-	1	-	-	1	-	-	1	-	-	5	M	A 123
-	2	-	2	-	-	1	-	-	-	-	-	-	-	-	5	F	
1	-	-	-	2	-	-	-	-	-	-	-	-	-	-	3	M	A 124
1	1	-	1	-	1	-	-	-	-	-	-	-	-	1	7	F	
-	-	2	6	1	-	-	2	1	1	1	-	1	1	-	27	M	A 125
4	6	-	4	-	2	4	2	1	1	5	2	-	2	1	56	F	
-	1	-	-	-	-	-	-	-	1	-	-	-	-	-	4	M	A 126
-	1	-	-	-	-	-	-	-	-	-	-	-	-	-	3	F	
2	8	3	5	3	3	1	4	-	2	3	6	-	6	4	75	M	A 127
6	5	1	5	6	3	1	3	2	3	3	5	1	3	3	77	F	

TABELL 5 (FORTS) DÖDA 1985 EFTER LXN

ICD-NR 8E REV A- LISTAN	DÖDSORSAK	KON	LXN									
			STOCK HOLM	UPP SALA	SÜDER MAN LAND	ÖSTER GÖT LAND	JÖNKÖ PING	KRONO BERG	KAL MAR	GÖT LAND	BLE KINGE	
A 128	ANDRA MEDFÖDDA MISSBILDNINGAR I CIRKULATIONSORGANEN	M	4	1	-	1	-	-	-	-	-	
		F	3	-	-	-	-	-	1	-	-	
A 130	ÖVRIGA MEDFÖDDA MISSBILDNINGAR	M	26	6	3	2	2	2	2	-	-	
		F	17	2	5	2	6	1	5	1	2	
A 131	FÖRLOSSNINGSSKADOR OCH SVÄRA FÖRLOSSNINGAR	M	4	-	2	1	3	1	3	-	-	
		F	3	-	-	-	2	-	-	-	1	
A 132	TILLSTÄND HOS PLACENTA OCH NAVELSTRÄNG	M	-	-	1	-	-	-	-	-	-	
		F	-	-	-	-	-	-	-	-	-	
A 133	HEMOLYTISK SJUKDOM HOS NYFÖDDA	F	1	-	-	-	-	-	-	-	-	
A 134	ANOXI OCH HYPOXI EJ ANNORSTÄDES KLASSIFICERAD	M	19	1	2	1	1	4	1	1	2	
		F	15	-	-	3	-	1	1	1	2	
A 135	ANDRA ORSAKER TILL PERINATAL DÖDLIGHET	M	5	1	-	1	2	-	1	-	-	
		F	5	-	1	3	1	-	-	-	-	
A 136	SENILITET UTAN UPPGIFT OM PSYKOS	M	10	5	1	4	3	2	5	1	4	
		F	47	8	5	12	11	3	7	1	11	
A 137	SYMPTOM OCH ANDRA OFULLSTÄNDIGT PRECISERADE TILLSTÄND	M	53	1	7	8	4	2	4	1	1	
		F	45	2	5	3	-	2	5	-	1	
AE 138	MOTORFORDOMSOLYCKOR	M	62	12	15	24	21	16	13	1	16	
		F	29	1	9	9	12	2	6	3	4	
AE 139	ANDRA TRAFIKOLYCKOR	M	10	6	3	2	3	1	6	1	3	
		F	6	-	-	-	-	-	-	-	-	
AE 140	FÖRGIFTNING GENOM OLYCKSHÄNDELSE	M	23	7	3	9	7	-	5	-	2	
		F	3	1	-	2	1	-	1	-	-	
AE 141	FALL GENOM OLYCKSHÄNDELSE	M	82	14	18	19	14	10	11	3	5	
		F	99	17	22	32	28	17	21	5	16	
AE 142	OLYCKSHÄNDELSE ORSAKAD AV ÖPPEN ELD	M	15	2	2	5	2	2	2	-	-	
		F	8	1	1	-	1	-	1	-	-	
AE 143	DRUNKNING GENOM OLYCKSHÄNDELSE	M	13	-	4	4	-	2	1	2	2	
		F	5	1	1	1	-	3	-	-	-	
AE 144	OLYCKSHÄNDELSE GENOM SKOTT FRÅN SKJUTVAPEN	M	-	-	-	-	-	1	-	-	-	
AE 145	MASKINOLYCKOR, VERKSTADSOLYCKOR E D	M	7	-	-	6	2	2	1	-	2	
		F	1	-	-	1	-	-	-	-	-	
AE 146	ALLA ANDRA OLYCKSHÄNDELSE	M	38	2	8	10	11	1	7	-	2	
		F	25	3	3	4	5	4	6	1	1	
AE 147	SÄJLVMÖRD OCH SÄJLVTTILLFOGAD SKADA	M	180	40	30	49	35	21	30	3	23	
		F	127	18	14	23	12	9	11	1	5	
AE 148	MÖRD, DRÅP, UPPSÄTLIG MISSHANDEL OCH LAGLIGT INGRIPANDE	M	16	-	1	3	-	1	3	2	-	
		F	7	3	2	1	-	1	-	-	-	
AE 149	ÖVISSHET OM SKADA UPPKOMMIT GENOM OLYCKSHÄNDELSE ELLER UPPSÄT	M	83	11	7	15	21	11	8	-	6	
		F	46	4	5	15	10	2	1	-	1	
A 1- A 44	I. INFEKTÖSA OCH PARASITÄRA SJUKDOMAR	M	53	5	5	16	17	4	11	5	2	
		F	47	5	3	13	16	6	7	-	7	

TABLE 5 (CONT.) DEATHS BY COUNTY, 1985

LÄN	MALMÖ	HALAND	GÖTEBORGS BOHUS	ÄLVS BORGS	SKARA BORGS	VÄRM LAND	ÖRE BRO	VÄST MAN LAND	KOP PAR BERG	GÄVLE BORGS	VÄSTER NORR LAND	JÄMT LAND	VÄSTER BOTTEN	NORR BOTTEN	HELA RIKET	KÖN	ICD-NR BE REV A- LISTAN
-	2	-	3	2	-	1	1	-	-	1	1	-	-	1	18	M	A 128
-	1	-	1	1	-	1	-	2	-	-	-	-	-	-	10	F	
3	9	4	5	2	1	2	3	2	7	2	9	2	6	3	103	M	A 130
2	6	4	14	5	3	6	6	3	4	2	5	3	9	3	116	F	
-	2	1	1	1	3	1	-	-	2	-	-	1	3	2	31	M	A 131
-	6	1	1	-	-	-	-	-	-	-	1	-	-	1	16	F	
-	-	-	1	1	-	-	-	-	1	-	-	-	-	-	4	M	A 132
-	-	-	-	-	-	-	-	-	-	-	-	-	-	1	1	F	
-	-	-	-	-	-	-	-	-	-	-	-	-	-	-	1	F	A 133
6	9	-	4	3	3	3	-	1	-	5	1	2	5	2	75	M	A 134
4	4	2	4	2	-	6	5	1	1	1	1	-	-	-	54	F	
1	3	-	-	2	2	1	-	-	1	1	-	1	-	-	22	M	A 135
-	1	-	2	1	3	1	2	-	1	-	-	-	-	2	23	F	
5	12	6	1	7	4	10	2	3	5	8	5	5	2	4	114	M	A 136
18	24	14	8	20	7	14	6	3	15	27	16	1	6	5	289	F	
4	29	4	21	8	5	2	7	6	7	1	3	4	3	2	192	M	A 137
6	13	6	12	6	2	6	2	2	7	7	4	-	7	3	146	F	
29	37	20	50	44	20	29	20	19	17	31	26	16	13	19	570	M	AE 138
15	20	12	22	17	16	9	10	6	13	10	18	7	9	7	266	F	
2	8	4	9	4	1	2	-	3	3	6	2	2	3	7	91	M	AE 139
-	1	-	1	-	-	-	1	-	-	-	2	-	-	-	11	F	
4	2	1	9	5	2	3	7	8	7	17	2	2	1	4	130	M	AE 140
-	-	-	2	-	-	1	3	1	3	3	2	-	1	1	25	F	
11	33	17	43	32	22	25	13	12	18	20	25	15	14	15	491	M	AE 141
14	39	18	49	30	22	20	27	16	19	21	31	17	13	13	606	F	
-	3	-	9	-	2	4	3	1	2	3	2	-	1	4	64	M	AE 142
-	1	2	5	-	2	1	-	-	2	1	2	-	-	1	27	F	
2	8	4	5	1	2	8	1	2	1	1	4	-	4	5	76	M	AE 143
-	-	1	1	-	-	-	-	-	-	-	4	-	-	-	17	F	
2	-	-	-	-	-	-	1	-	-	-	-	-	-	-	4	M	AE 144
3	3	5	6	3	5	2	1	4	2	4	2	-	-	3	63	M	AE 145
-	-	-	1	-	-	-	1	-	-	-	-	-	-	-	4	F	
10	12	7	21	3	5	8	5	5	13	11	7	4	4	8	202	M	AE 146
4	14	5	13	4	-	7	5	3	5	4	3	2	1	6	128	F	
33	105	29	80	43	29	27	38	38	37	47	36	19	32	25	1029	M	AE 147
16	55	10	46	18	12	10	10	9	23	20	15	5	9	9	487	F	
-	10	-	11	1	2	3	4	3	2	2	2	-	2	1	69	M	AE 148
4	2	1	-	1	1	2	1	-	2	2	1	-	2	2	35	F	
8	51	22	48	11	6	7	4	3	7	10	13	4	6	12	374	M	AE 149
2	26	5	24	7	2	4	7	9	2	2	-	1	1	2	178	F	
4	23	9	31	6	16	15	16	8	14	20	15	7	16	11	329	M	I
5	26	9	36	17	11	16	21	8	15	17	15	8	15	11	334	F	

TABELL 5 (FORTS) DÖDA 1985 EFTER LÄN

ICD-NR 8E REV A- LISTAN	DÖDSORSAK	KÖN	LÄN									
			STOCK HOLM	UPP SALA	SÜDER MAN LAND	ÖSTER GÖT LAND	JUNKÖ PING	KRONO BERG	KAL MAR	GÖT LAND	BLE KINGE	
A 45- A 61	II. TUMÖRER	M F	1789 1790	287 277	321 300	483 477	376 319	227 169	352 313	63 63	178 188	
A 62- A 66	III. ENDOKRINA SJUKDOMAR, NUTRITIONSRUBB- NINGAR OCH ÄMNESOMSKYTTNINGSSJUKDOMAR	M F	105 103	23 20	22 20	27 42	32 40	19 23	26 41	5 10	5 16	
A 67, A 68	IV. BLODBILDANDE ORGANENS OCH BLODETS SJUKDOMAR	M F	5 16	2 1	6 6	- 6	6 4	2 2	2 2	1 -	2 4	
A 69- A 71	V. MENTALA RUBBNINGAR	M F	154 115	10 22	12 7	19 36	14 13	6 7	8 19	2 3	4 8	
A 72- A 79	VI. NERVSYSTEMETS OCH SINNESORGANENS SJUKDOMAR	M F	73 72	14 13	4 12	13 14	12 13	13 9	13 13	3 1	6 14	
A 80- A 88	VII. CIRKULATIONSORGANENS SJUKDOMAR	M F	3813 4020	720 601	861 813	1326 1175	1072 883	583 448	964 887	210 174	564 506	
A 89- A 96	VIII. RESPIRATIONSORGANENS SJUKDOMAR	M F	642 533	84 90	100 85	201 149	164 131	99 81	139 84	33 20	74 57	
A 97- A 104	IX. MATSMÄLTNINGSORGANENS SJUKDOMAR	M F	239 227	29 23	39 39	57 63	35 52	20 18	39 30	11 11	21 15	
A 105- A 111	X. UROGENITALORGANENS SJUKDOMAR	M F	97 92	24 16	24 18	33 28	42 22	21 4	33 12	6 5	13 5	
A 112- A 118	XI. KOMPLIKATIONER VID GRAVIDITET, FÖRLOSSNING OCH I PUERPERIET	F	2	-	-	-	-	-	-	-	-	
A 119, A 120	XII. HUDENS OCH UNDERHUDENS SJUKDOMAR	M F	4 3	- 1	- 1	1 3	1 -	1 -	- 2	- -	- 1	
A 121- A 125	XIII. SJUKDOMAR I MUSKLER, SKELETT OCH BINDVÄV	M F	11 37	3 4	4 4	5 15	4 7	2 5	5 8	2 -	3 6	
A 126- A 130	XIV. MEDFÖDDA MISSBILDNINGAR	M F	38 29	9 4	5 7	6 9	5 7	6 2	4 8	- 3	3 5	
A 131- A 135	XV. VISSA ORSAKER TILL PERINATAL DÖDLIGHET	M F	28 24	2 -	5 1	3 6	6 3	5 1	5 1	1 1	2 3	
A 136, A 137	XVI. SYMPTOM OCH OFULLSTÄNDIGT PRECISERADE FALL	M F	68 92	6 10	8 10	12 15	7 11	4 5	9 12	2 1	5 12	
AE 138- AE 150	XVII. SKADOR GENOM YTTPE VÄRLD OCH FÖRGIFTNING	M F	529 356	94 49	91 57	146 88	116 69	68 38	87 47	12 10	61 27	
	SAMTLIGA DÖDSORSAKER	M F	7648 7558	1312 1136	1507 1383	2348 2139	1909 1590	1080 818	1697 1486	356 302	943 874	

TABLE 5 (CONT.) DEATHS BY COUNTY, 1985

LÄN	MALMÖ	HALAND	GÖTEBORGS BOHUS	ÄLVS BORG	SKARA BORG	VÄRM LAND	ÖRE BRO	VÄST MAN LAND	KOP PAR BERG	GÄVLE BORG	VÄSTER NORR LAND	JÄMT LAND	VÄSTER BOTTEN	NORR BOTTEN	HELA RIKET	KÖN	ICD-NR 8E REV A- LISTAN
376	975	298	903	530	341	412	350	312	342	496	396	179	290	274	10550	M	II
293	666	258	880	489	311	333	316	261	318	335	321	133	271	201	9482	F	
17	55	19	56	36	27	36	28	19	27	18	32	16	19	27	696	M	III
22	47	22	77	44	23	43	27	35	40	23	38	21	32	32	841	F	
2	7	2	6	6	5	3	3	-	3	1	2	3	6	1	76	M	IV
5	10	3	9	4	4	2	6	3	5	5	5	2	3	2	109	F	
7	29	8	111	48	16	26	27	16	12	17	28	17	23	32	646	M	V
11	46	13	64	28	13	28	29	17	17	24	27	14	19	28	608	F	
13	53	14	45	24	14	28	9	8	13	20	21	4	12	11	440	M	VI
15	36	10	46	25	4	15	17	16	20	16	6	9	8	11	415	F	
979	2146	713	2216	1363	940	1198	958	813	1148	1160	1025	567	865	905	27109	M	VII
809	2129	585	1996	1166	839	985	931	680	998	984	831	462	681	631	24214	F	
158	441	130	389	231	159	144	152	117	161	152	141	86	119	100	4216	M	VIII
141	401	100	339	229	108	144	110	100	116	132	98	80	105	77	3510	F	
51	121	37	123	62	33	59	41	34	44	47	47	32	36	40	1297	M	IX
49	109	29	86	51	34	56	45	28	57	45	34	15	22	29	1167	F	
24	55	20	61	43	34	35	32	18	20	36	27	15	16	31	760	M	X
13	45	15	47	25	10	26	27	12	17	24	19	13	19	15	529	F	
-	1	-	-	-	-	-	1	-	1	-	-	-	-	-	5	F	XI
1	-	1	-	1	-	2	1	1	-	1	-	-	2	1	18	M	XII
1	1	1	4	1	1	3	2	-	2	2	2	-	2	-	33	F	
4	5	4	15	4	1	2	4	1	2	2	6	3	3	1	96	M	XIII
8	22	4	18	5	10	8	6	6	8	7	8	3	5	8	212	F	
5	20	7	13	7	4	4	8	2	10	6	16	2	12	8	200	M	XIV
8	13	5	20	12	6	8	9	7	7	5	10	4	12	6	206	F	
7	13	1	6	7	8	5	-	1	4	6	1	4	8	4	132	M	XV
4	11	3	7	3	3	7	7	1	2	1	2	-	-	4	95	F	
9	41	10	22	15	9	12	9	9	12	9	8	9	5	6	306	M	XVI
24	37	20	20	26	9	20	8	5	22	34	20	1	13	8	435	F	
104	272	109	291	147	96	118	97	98	109	152	121	62	80	103	3163	M	XVII
55	158	54	162	77	55	54	65	44	69	63	78	32	36	41	1784	F	
1761	4256	1382	4288	2530	1703	2099	1735	1457	1921	2143	1886	1006	1512	1555	50034	M	
1463	3956	1131	3811	2202	1441	1748	1627	1223	1714	1717	1514	797	1243	1104	43979	F	

Tabell 6 Döda 1985 efter dödsorsak och kön i storstadsområden och sjukvårdsregioner. I absoluta tal och procent av rikets dödsfall efter kön och orsak
 Deaths by cause and sex in the city and hospital regions, 1985. Number of deaths and percentage of the total deaths by sex and cause

ICD-NR	8E	REV	DÖDSORSAK	KÖN	STORSTADSOMRÅDE						ÖVRIGA	
					STOCKHOLMS		GÖTEBORGS		MALMÖ		RIKET	
					OMRÅDET		OMRÅDET		OMRÅDET		ANTAL	%
DETALJ LISTAN	A-	LISTAN		ANTAL	%	ANTAL	%	ANTAL	%	ANTAL	%	
002,003	A	3	PARATYFOIDFEBER OCH ANDRA SALMONELLAINFEKTIONER	M	-	-	1	100,0	-	-	-	-
008,009	A	5	ENTERIT OCH ANDRA DIARRESJUKDOMAR	M	1	25,0	1	25,0	1	25,0	1	25,0
				F	-	-	1	16,7	-	-	5	83,3
010-012	A	6	TUBERKULOS I RESPIRATIONSORGANEN	M	6	19,4	4	12,9	1	3,2	20	64,5
				F	1	8,3	-	-	-	-	11	91,7
013	A	7	TUBERKULOS I MENINGERNA OCH CENTRALA NERVSISTELET	M	-	-	-	-	-	-	1	100,0
				F	-	-	-	-	-	-	2	100,0
015	A	9	TUBERKULOS I BEN OCH LEDER	F	-	-	-	-	1	100,0	-	-
016-019	A	10	ANNAN TUBERKULOS OCH SENA FÖLJDER AV TUBERKULOS	M	4	14,8	2	7,4	2	7,4	19	70,4
				F	4	11,8	2	5,9	3	8,8	25	73,5
033	A	16	PERTUSSIS (KIKHOSTA)	F	-	-	1	100,0	-	-	-	-
034	A	17	STREPTOKOCKANGINA OCH SCHARLAKANSFEBER	F	-	-	1	100,0	-	-	-	-
035	A	18	FRYSIPELAS (ROSFEBER)	M	1	33,3	-	-	-	-	2	66,7
036	A	19	MENINGOKOCKINFEKTION	M	1	20,0	-	-	-	-	4	80,0
				F	2	40,0	1	20,0	-	-	2	40,0
037	A	20	TETANUS (STELKRAMP)	M	-	-	-	-	-	-	1	100,0
RESTGRUPP 000-039	A	21	ANDRA BAKTERIESJUKDOMAR	M	21	15,8	11	8,3	4	3,0	97	72,9
				F	23	16,2	12	8,5	6	4,2	101	71,1
044	A	23	SENA FÖLJDER AV AKUT POLIOMYELIT	M	2	28,6	-	-	1	14,3	4	57,1
				F	-	-	-	-	-	-	2	100,0
070	A	28	INFEKTIÖS HEPATIT (GULSOT)	M	1	50,0	-	-	-	-	1	50,0
				F	-	-	1	20,0	1	20,0	3	60,0
RESTGRUPP 040-079	A	29	ANDRA VIRUSSJUKDOMAR	M	5	6,8	6	8,2	1	1,4	61	83,6
				F	8	9,4	6	7,1	1	1,2	70	82,4
084	A	31	MALARIA	F	-	-	-	-	1	50,0	1	50,0
094	A	36	SYFILIS I CENTRALA NERVSISTELET	M	-	-	1	100,0	-	-	-	-
092,093, 095-097	A	37	ANNAN SYFILIS	M	-	-	-	-	-	-	1	100,0
120	A	39	SCHISTOSOMIASIS	M	-	-	-	-	1	100,0	-	-
RESTGRUPP 080-136	A	44	ANDRA INFEKTIÖSA OCH PARASITÄRA SJUKDOMAR	M	6	15,8	1	2,6	1	2,6	30	78,9
				F	4	11,4	3	8,6	-	-	28	80,0
140-149	A	45	MALIGN TUMÖR I MUNHÖLA OCH SVÅLS	M	49	25,8	13	6,8	20	10,5	108	56,8
				F	20	20,0	7	7,0	7	7,0	66	66,0
150	A	46	MALIGN TUMÖR I MATSTRUPE	M	50	21,9	21	9,2	9	3,9	148	64,9
				F	17	21,5	8	10,1	3	3,8	51	64,6
151	A	47	MALIGN TUMÖR I MAGSÄCK	M	121	13,5	65	7,2	34	3,8	678	75,5
				F	98	15,8	44	7,1	29	4,7	450	72,5

¹ Uppsala-regionens uppgifter ingår i Örebro-regionen

TABLE 6 DEATHS BY CAUSE IN THE CITY AND HOSPITAL REGIONS, 1985.

NUMBERS OF DEATHS AND PERCENTAGES OF TOTAL DEATHS BY SEX AND CAUSE

SJKVÄRDSREGION								HELA RIKET		KÖN	ICD-NR SE REV A- LISTAN						
STOCKHOLMS REGIONEN	UPPSALA REGIONEN	LINKÖPINGS REGIONEN	LUND-MALMÖ REGIONEN	GÖTEBORGS REGIONEN	ÖREBRO REGIONEN	UMER REGIONEN	ANTAL	%	ANTAL			%					
-	-	-	-	-	-	-	1	100,0	-	-	-	-	1	100,0	M	A 3	
1	25,0	-	-	-	-	-	1	25,0	1	25,0	-	-	4	100,0	M	A 5	
-	-	-	-	1	16,7	-	1	16,7	4	66,7	-	-	6	100,0	F	A 5	
6	19,4	-	-	6	19,4	4	12,9	4	12,9	7	22,6	4	12,9	31	100,0	M	A 6
1	8,3	-	-	2	16,7	2	16,7	1	8,3	2	16,7	4	33,3	12	100,0	F	A 6
-	-	-	-	-	-	-	1	100,0	-	-	-	-	1	100,0	M	A 7	
-	-	-	-	-	-	-	-	-	2	100,0	-	-	2	100,0	F	A 7	
-	-	-	-	-	-	1	100,0	-	-	-	-	-	1	100,0	F	A 9	
4	14,8	-	-	2	7,4	4	14,8	3	11,1	8	29,6	6	22,2	27	100,0	M	A 10
5	14,7	-	-	2	5,9	4	11,8	10	29,4	7	20,6	6	17,6	34	100,0	F	A 10
-	-	-	-	-	-	-	1	100,0	-	-	-	-	1	100,0	F	A 16	
-	-	-	-	-	-	-	1	100,0	-	-	-	-	1	100,0	F	A 17	
1	33,3	-	-	-	-	-	-	-	1	33,3	1	33,3	3	100,0	M	A 18	
1	20,0	-	-	1	20,0	1	20,0	-	-	1	20,0	1	20,0	5	100,0	M	A 19
2	40,0	-	-	-	-	-	2	40,0	-	-	-	1	20,0	5	100,0	F	A 19
-	-	-	-	-	-	-	1	100,0	-	-	-	-	1	100,0	M	A 20	
29	21,8	-	-	16	12,0	14	10,5	22	16,5	31	23,3	21	15,8	133	100,0	M	A 21
25	17,6	-	-	14	9,9	21	14,8	22	15,5	40	28,2	20	14,1	142	100,0	F	A 21
2	28,6	-	-	3	42,9	1	14,3	-	-	1	14,3	-	-	7	100,0	M	A 23
-	-	-	-	1	50,0	-	-	-	-	1	50,0	-	-	2	100,0	F	A 23
1	50,0	-	-	-	-	-	-	-	-	1	50,0	-	-	2	100,0	M	A 28
1	20,0	-	-	-	-	1	20,0	3	60,0	-	-	-	-	5	100,0	F	A 28
7	9,6	-	-	10	13,7	10	13,7	17	23,3	17	23,3	12	16,4	73	100,0	M	A 29
8	9,4	-	-	13	15,3	15	17,6	17	20,0	21	24,7	11	12,9	85	100,0	F	A 29
-	-	-	-	-	-	1	50,0	-	-	1	50,0	-	-	2	100,0	F	A 31
-	-	-	-	-	-	-	1	100,0	-	-	-	-	1	100,0	M	A 36	
-	-	-	-	-	-	-	-	-	1	100,0	-	-	1	100,0	M	A 37	
-	-	-	-	-	-	1	100,0	-	-	-	-	-	-	1	100,0	M	A 39
6	15,8	-	-	6	15,8	3	7,9	5	13,2	14	36,8	4	10,5	38	100,0	M	A 44
4	11,4	-	-	3	8,6	5	14,3	9	25,7	7	20,0	7	20,0	35	100,0	F	A 44
56	29,5	-	-	16	8,4	47	24,7	31	16,3	26	13,7	14	7,4	190	100,0	M	A 45
22	22,0	-	-	17	17,0	16	16,0	17	17,0	21	21,0	7	7,0	100	100,0	F	A 45
57	25,0	-	-	16	7,0	36	15,8	44	19,3	57	25,0	18	7,9	228	100,0	M	A 46
19	24,1	-	-	13	16,5	14	17,7	18	22,8	11	13,9	4	5,1	79	100,0	F	A 46
138	15,4	-	-	106	11,8	142	15,8	155	17,3	206	22,9	151	16,8	898	100,0	M	A 47
116	18,7	-	-	75	12,1	101	16,3	110	17,7	148	23,8	71	11,4	621	100,0	F	A 47

TABELL 6 (FORTS) DÖDA 1985 I STORSTADSOMRADEN OCH SJUKVÅRDSREGIONER

ICD-NR 8E REV	DÖDSORSAK	KÖN	STORSTADSOMRÅDE						ÖVRIGA RIKET		
			STOCKHOLMS OMRADET		GÖTEBORGS OMRADET		MALMÖ OMRADET		ANTAL	%	
			ANTAL	%	ANTAL	%	ANTAL	%			
152,153	A 48	MALIGN TUMÖR I TUNNTARM OCH GROVTARM	M	110	13,9	61	7,7	55	7,0	564	71,4
			F	141	16,7	75	8,9	65	7,7	562	66,7
154	A 49	MALIGN TUMÖR I ANDTARM	M	52	11,4	25	5,5	36	7,9	345	75,3
			F	61	16,2	25	6,6	30	8,0	261	69,2
161	A 50	MALIGN TUMÖR I STRUPHUVUD	M	20	29,4	9	13,2	2	2,9	37	54,4
			F	3	42,9	-	-	1	14,3	3	42,9
162	A 51	MALIGN TUMÖR I LUFTSTRUPE, LUFTRÖR OCH LUNGOR	M	358	19,1	156	8,3	140	7,5	1225	65,2
			F	166	23,5	83	11,8	43	6,1	414	58,6
170	A 52	MALIGN BENTUMÖR	M	7	18,9	2	5,4	1	2,7	27	73,0
			F	5	17,9	2	7,1	-	-	21	75,0
172,173	A 53	MALIGN TUMÖR I HUDEN	M	34	16,9	22	10,9	13	6,5	132	65,7
			F	27	20,1	18	13,4	6	4,5	83	61,9
174	A 54	MALIGN TUMÖR I BRÖSTKÖRTELN	M	-	-	-	-	1	25,0	3	75,0
			F	275	18,6	139	9,4	73	4,9	992	67,1
180	A 55	MALIGN TUMÖR I LIVMODERHALSEN	F	47	21,9	16	7,4	12	5,6	140	65,1
181,162	A 56	MALIGN TUMÖR I ÖVRIGA OCH EJ DEFINIERADE DELAR AV LIVMODERN	F	51	18,8	17	6,3	15	5,5	188	69,4
185	A 57	MALIGN TUMÖR I PROSTATA	M	208	11,7	129	7,2	80	4,5	1367	76,6
RESTGRUPP 150-199	A 58	MALIGN TUMÖR I ÖVRIGA OCH OSPECIFICERADE ORGAN	M	476	16,5	220	7,6	155	5,4	2039	70,6
			F	579	16,1	308	8,5	176	4,9	2542	70,5
204-207	A 59	LEUKEMI	M	47	13,6	24	7,0	17	4,9	257	74,5
			F	38	12,5	31	10,2	14	4,6	222	72,8
200-203, 208,209	A 60	ÖVRIGA TUMÖRER I LYMFATISK OCH BLODBILDANDE VÄVNAD	M	87	14,6	62	10,4	23	3,9	424	71,1
			F	87	16,3	37	6,9	34	6,4	376	70,4
210-228, 230-239	A 61	BENIGNA TUMÖRER SAMT TUMÖRER AV ICKE ANGIVEN ART	M	25	13,7	11	6,0	6	3,3	140	76,9
			F	26	14,6	14	7,9	7	3,9	131	73,6
240,241	A 62	ENKEL OCH ATOXISK STRUMA	F	-	-	1	16,7	-	-	5	83,3
242	A 63	TYREOTOXIKOS MED ELLER UTAN STRUMA	M	-	-	-	-	-	-	2	100,0
			F	1	9,1	-	-	-	-	10	90,9
250	A 64	DIABETES MELLITUS (SOCKERSJUKA)	M	69	12,4	37	6,7	16	2,9	433	78,0
			F	72	10,2	55	7,8	15	2,1	561	79,8
260-269	A 65	AVITAMINOSER OCH ANDRA BRISTSJUKDOMAR	M	2	9,1	-	-	-	-	20	90,9
			F	6	22,2	2	7,4	-	-	19	70,4
RESTGRUPP 240-279	A 66	ANDRA ENDOKRINA OCH METABOLISKA SJUKDOMAR	M	25	21,4	8	6,8	12	10,3	72	61,5
			F	13	13,8	11	11,7	5	5,3	65	69,1
280-285	A 67	ANEMIER	M	4	7,7	6	11,5	2	3,8	40	76,9
			F	12	15,6	6	7,8	3	3,9	56	72,7
286-289	A 68	ANDRA SJUKDOMAR I BLOD OCH BLODBILDANDE ORGAN	M	1	4,2	1	4,2	3	12,5	19	79,2
			F	1	3,1	2	6,3	2	6,3	27	84,4
290-299	A 69	PSYKOSFR	M	27	11,0	23	9,4	9	3,7	186	75,9
			F	70	13,1	37	6,9	33	6,2	393	73,7
300-309	A 70	NEUROSER, PATOLOGISK PERSONLIGHET OCH ANDRA MENTALA, ICKE PSYKOTISKA RUBBNINGAR	M	114	28,4	84	20,9	8	2,0	195	48,6
			F	33	44,0	11	14,7	-	-	31	41,3

TABLE 6 (CONT.) DEATHS IN THE CITY AND HOSPITAL REGIONS, 1985

SJÖLVÅRDSREGION		UPPSALA REGIONEN		LINKÖPINGS REGIONEN		LUND-MALMÖ REGIONEN		GÖTEBORGS REGIONEN		ÖREBRO REGIONEN		UMER REGIONEN		HELA RIKET		KÖN	ICD-NR BE REV A- LISTAN
ANTAL	%	ANTAL	%	ANTAL	%	ANTAL	%	ANTAL	%	ANTAL	%	ANTAL	%	ANTAL	%		
125	15,8	-	-	81	10,3	177	22,4	155	19,6	172	21,8	80	10,1	790	100,0	M	A 48
163	19,3	-	-	93	11,0	174	20,6	161	19,1	178	21,1	74	8,8	843	100,0	F	
61	13,3	-	-	57	12,4	109	23,8	60	13,1	110	24,0	61	13,3	458	100,0	M	A 49
70	18,6	-	-	48	12,7	86	22,8	51	13,5	88	23,3	34	9,0	377	100,0	F	
23	33,8	-	-	3	4,4	12	17,6	14	20,6	13	19,1	3	4,4	68	100,0	M	A 50
3	42,9	-	-	-	-	2	28,6	-	-	1	14,3	1	14,3	7	100,0	F	
390	20,8	-	-	224	11,9	376	20,0	314	16,7	435	23,2	140	7,5	1879	100,0	M	A 51
179	25,4	-	-	75	10,8	122	17,3	137	19,4	122	17,3	70	9,9	706	100,0	F	
7	18,9	-	-	3	8,1	8	21,6	4	10,8	9	24,3	6	16,2	37	100,0	M	A 52
5	17,9	-	-	1	3,6	3	10,7	9	32,1	10	35,7	-	-	28	100,0	F	
36	17,9	-	-	26	12,9	41	20,4	42	20,9	44	21,9	12	6,0	201	100,0	M	A 53
33	24,6	-	-	14	10,4	19	14,2	30	22,4	24	17,9	14	10,4	134	100,0	F	
-	-	-	-	1	25,0	3	75,0	-	-	-	-	-	-	4	100,0	M	A 54
307	20,8	-	-	164	11,1	245	16,6	303	20,5	331	22,4	129	8,7	1479	100,0	F	
50	23,3	-	-	18	8,4	39	18,1	39	18,1	47	21,9	22	10,2	215	100,0	F	A 55
58	21,4	-	-	37	13,7	39	14,4	44	16,2	64	23,6	29	10,7	271	100,0	F	A 56
247	13,6	-	-	220	12,3	298	16,7	340	19,1	446	25,0	233	13,1	1784	100,0	M	A 57
529	18,3	-	-	321	11,1	483	16,7	524	18,1	716	24,8	317	11,0	2890	100,0	M	A 58
649	18,0	-	-	443	12,3	601	16,7	697	19,3	851	23,6	364	10,1	3605	100,0	F	
59	17,1	-	-	41	11,9	58	16,8	68	19,7	86	24,9	33	9,6	345	100,0	M	A 59
49	16,1	-	-	26	8,5	56	18,4	62	20,3	77	25,2	35	11,5	305	100,0	F	
97	16,3	-	-	65	10,9	91	15,3	139	23,3	148	24,8	56	9,4	596	100,0	M	A 60
97	18,2	-	-	60	11,2	101	18,9	92	17,2	132	24,7	52	9,7	534	100,0	F	
27	14,8	-	-	31	17,0	28	15,4	29	15,9	52	28,6	15	8,2	182	100,0	M	A 61
33	18,5	-	-	24	13,5	31	17,4	35	19,7	35	19,7	20	11,2	178	100,0	F	
-	-	-	-	2	33,3	2	33,3	1	16,7	-	-	1	16,7	6	100,0	F	A 62
-	-	-	-	-	-	-	-	1	50,0	1	50,0	-	-	2	100,0	M	A 63
2	18,2	-	-	-	-	5	45,5	-	-	4	36,4	-	-	11	100,0	F	
81	14,6	-	-	76	13,7	73	13,2	104	18,7	148	26,7	73	13,2	555	100,0	M	A 64
90	12,8	-	-	104	14,8	96	13,7	127	18,1	179	25,5	107	15,2	703	100,0	F	
3	13,6	-	-	1	4,5	4	18,2	2	9,1	4	18,2	8	36,4	22	100,0	M	A 65
6	22,2	-	-	6	22,2	5	18,5	4	14,8	6	22,2	-	-	27	100,0	F	
26	22,2	-	-	8	6,8	29	24,8	21	17,9	20	17,1	13	11,1	117	100,0	M	A 66
15	16,0	-	-	11	11,7	12	12,8	22	23,4	19	20,2	15	16,0	94	100,0	F	
5	9,6	-	-	6	11,5	7	13,5	14	26,9	11	21,2	9	17,3	52	100,0	M	A 67
15	19,5	-	-	10	13,0	13	16,9	13	16,9	18	23,4	8	10,4	77	100,0	F	
1	4,2	-	-	2	8,3	6	25,0	5	20,8	7	29,2	3	12,5	24	100,0	M	A 68
1	3,1	-	-	2	6,3	9	28,1	6	18,8	10	31,3	4	12,5	32	100,0	F	
31	12,7	-	-	20	8,2	28	11,4	50	20,4	65	26,5	51	20,8	245	100,0	M	A 69
80	15,0	-	-	66	12,4	73	14,6	91	17,1	136	25,5	82	15,4	533	100,0	F	
125	31,2	-	-	21	5,2	22	5,5	129	32,2	55	13,7	49	12,2	401	100,0	M	A 70
36	50,7	-	-	2	2,7	5	6,7	16	21,3	8	10,7	6	8,0	75	100,0	F	

TABELL 6 (FORTS) DÖDA 1985 I STORSTADSBOMRÅDEN OCH SJUKVÅRDSREGIONER

ICD-NR	8E	REV	DÖDSORSAK	KÖN	STORSTADSBOMRÅDE						ÖVRIGA	
					STOCKHOLMS		GÖTEBORGS		MALMÖ		RIKET	
					OMRÅDET	ANTAL	OMRÅDET	ANTAL	OMRÅDET	ANTAL	OMRÅDET	ANTAL
320	A	72	MENINGIT (HJÄRNHINNEINFLAMMATION)	M	3	17,6	5	29,4	2	11,8	7	41,2
				F	6	22,2	3	11,1	4	14,8	14	51,9
340	A	73	MULTEPEL SKLEROS	M	1	3,8	1	3,8	3	11,5	21	80,8
				F	4	7,3	9	16,4	3	5,5	39	70,9
345	A	74	EPILEPSI	M	13	22,4	5	8,6	7	12,1	33	56,9
				F	10	22,2	7	15,6	2	4,4	26	57,8
381-383	A	78	INFLAMMATION I MELLANÖRAT	M	2	40,0	-	-	-	-	3	60,0
RESTGRUPP 320-389	A	79	ANDRA SJUKDOMAR I NERVSYS- TEM OCH SINNESORGAN	M	52	15,6	32	9,6	20	6,0	230	68,9
				F	43	14,9	31	10,8	12	4,2	202	70,1
393-398	A	81	KRONISKA REUMATISKA HJÄRTS- SJUKDOMAR	M	4	26,7	1	6,7	-	-	10	66,7
				F	4	19,0	1	4,8	1	4,8	15	71,4
400-404	A	82	HYPERTONISJSUKDOMAR	M	13	9,4	11	7,9	3	2,2	112	80,6
				F	25	11,4	12	5,5	6	2,7	177	80,5
410-414	A	83	ISCHEMISK HJÄRTS- SJUKDOM	M	2218	12,2	1267	7,0	822	4,5	13885	76,3
				F	1951	15,0	971	7,5	603	4,6	9472	72,9
420-429	A	84	ANDRA HJÄRTS- SJUKDOMAR	M	299	13,5	175	7,9	81	3,6	1665	75,0
				F	390	15,6	190	7,6	113	4,5	1812	72,3
430-438	A	85	CEREBROVASKULÄRA SJUK- DOMAR	M	508	12,4	276	6,8	149	3,6	3153	77,2
				F	730	13,1	383	6,9	212	3,8	4266	76,3
440-448	A	86	SJUKDOMAR I ARTÄRER, ARTÄRIÖLÉR OCH KAPILLÄRER	M	309	18,9	167	10,2	67	4,1	1096	66,9
				F	425	23,2	155	8,5	97	5,3	1153	63,0
450-453	A	87	VENÖS TRÖMBOS OCH EMBOLI	M	109	13,8	53	6,7	51	6,5	575	73,0
				F	181	18,1	80	8,0	97	9,7	642	64,2
454-458	A	88	ANDRA SJUKDOMAR I CIRKULATIONS- ORGANEN	M	2	6,7	4	13,3	-	-	24	80,0
				F	7	14,0	9	18,0	2	4,0	32	64,0
460-466	A	89	AKUTA INFEKTIONER I LUFTVÄGARNA (UTOM INFLUENZA)	M	5	9,8	6	11,8	1	2,0	39	76,5
				F	10	17,2	7	12,1	1	1,7	40	69,0
470-474	A	90	INFLUENZA	M	10	9,1	6	5,5	5	4,5	89	80,9
				F	10	7,8	11	8,6	1	0,8	106	82,8
480	A	91	VIRUSPNEUMONI	M	2	28,6	-	-	-	-	5	71,4
				F	-	-	-	-	-	-	7	100,0
481-486	A	92	ANNAN PNEUMONI	M	328	12,4	238	9,0	188	7,1	1885	71,4
				F	320	12,6	229	9,0	190	7,5	1804	70,9
490-493	A	93	BRONKIT, EMFYSEM OCH ASTMA	M	199	17,2	101	8,8	78	6,8	776	67,2
				F	124	20,5	63	10,4	47	7,8	372	61,4
510,513	A	95	EMPYEM OCH LUNGABSCESS	M	2	6,5	4	12,9	-	-	25	80,6
				F	2	16,7	-	-	1	8,3	9	75,0
RESTGRUPP 500-519	A	96	ANDRA SJUKDOMAR I RESPIRATIONS- ORGANEN	M	27	12,1	10	4,5	15	6,7	172	76,8
				F	17	10,9	17	10,9	8	5,1	114	73,1
520-525	A	97	SJUKDOMAR I TÄNDER OCH TAND- REGION	F	-	-	-	-	-	-	1	100,0
531-533	A	98	MAGSÄR OCH SÄR PÅ TOLV- FINGERTARMEN	M	44	15,2	25	8,7	21	7,3	199	68,9
				F	46	18,6	13	5,3	21	8,5	167	67,6
535	A	99	GASTRIT OCH DUODENIT	M	2	12,5	3	18,8	1	6,3	10	62,5
				F	5	26,3	1	5,3	1	5,3	12	63,2

TABLE 6 (CONT.) DEATHS IN THE CITY AND HOSPITAL REGIONS, 1985

Sjukvårdsregion								HELA RIKET		KÖN	ICD-NR
STOCKHOLMS	UPPSALA	LINKÖPINGS	LUND-MALMÖ	GÖTEBORGS	ÖREBRO	UMER		ANTAL	%		SE REV
REGIONEN	REGIONEN	REGIONEN	REGIONEN	REGIONEN	REGIONEN	REGIONEN					A-
ANTAL	ANTAL	ANTAL	ANTAL	ANTAL	ANTAL	ANTAL					LISTAN
%	%	%	%	%	%	%					
3 17,6	- -	- -	2 11,8	7 41,2	4 23,5	1 5,9	17 100,0	M	A 72		
6 22,2	- -	2 7,4	6 22,2	6 22,2	5 18,5	2 7,4	27 100,0	F			
1 3,2	- -	- -	7 26,9	3 11,5	11 42,3	4 15,4	26 100,0	M	A 73		
6 10,9	- -	6 10,9	10 18,2	13 23,6	16 29,1	4 7,3	55 100,0	F			
13 22,4	- -	6 10,3	11 19,0	9 15,5	16 27,6	3 5,2	58 100,0	M	A 74		
10 22,2	- -	- -	10 22,2	9 20,0	11 24,4	5 11,1	45 100,0	F			
2 40,0	- -	1 20,0	1 20,0	- -	1 20,0	- -	5 100,0	M	A 78		
57 17,1	- -	31 9,3	71 21,3	71 21,3	64 19,2	40 12,0	334 100,0	M	A 79		
51 17,7	- -	32 11,1	52 18,1	53 18,4	77 26,7	23 8,0	288 100,0	F			
4 26,7	- -	- -	5 33,3	4 26,7	2 13,3	- -	15 100,0	M	A 81		
4 19,0	- -	3 14,3	6 28,6	1 4,8	4 19,0	3 14,3	21 100,0	F			
17 12,2	- -	11 7,9	21 15,1	29 20,9	32 23,0	29 20,9	139 100,0	M	A 82		
33 15,0	- -	24 10,9	25 11,4	40 18,2	57 25,9	41 18,6	220 100,0	F			
2592 14,2	- -	2316 12,7	3148 17,3	3200 17,6	4697 25,8	2239 12,3	18192 100,0	M	A 83		
2217 17,1	- -	1602 12,3	2282 17,6	2262 17,4	3249 25,0	1385 10,7	12997 100,0	F			
354 15,9	- -	244 11,0	410 18,5	426 19,2	522 23,5	264 11,9	2220 100,0	M	A 84		
457 18,2	- -	262 10,7	504 20,1	456 18,2	561 22,4	259 10,3	2505 100,0	F			
592 14,5	- -	510 12,5	685 16,8	755 18,5	983 24,1	561 13,7	4086 100,0	M	A 85		
318 14,6	- -	722 12,9	904 16,2	1024 18,3	1452 26,0	671 12,0	5591 100,0	F			
332 20,3	- -	185 11,3	230 14,0	305 18,6	417 25,4	170 10,4	1639 100,0	M	A 86		
456 25,0	- -	208 11,4	262 14,3	320 17,5	432 23,6	150 8,2	1830 100,0	F			
126 16,2	- -	93 11,8	141 17,9	135 17,1	197 25,0	94 11,9	788 100,0	M	A 87		
199 19,9	- -	111 11,1	210 21,0	160 16,0	231 23,1	89 8,9	1000 100,0	F			
4 12,3	- -	3 10,0	2 6,7	8 26,7	8 26,7	5 16,7	30 100,0	M	A 88		
8 16,0	- -	7 14,0	8 16,0	14 28,0	6 12,0	7 14,0	50 100,0	F			
5 9,8	- -	10 19,6	13 25,5	12 23,5	5 9,8	6 11,8	51 100,0	M	A 89		
11 19,0	- -	7 12,1	11 19,0	13 22,4	13 22,4	3 5,2	58 100,0	F			
13 11,8	- -	19 17,3	17 15,5	15 13,6	21 19,1	25 22,7	110 100,0	M	A 90		
11 8,6	- -	14 10,9	23 18,0	21 16,4	43 33,6	16 12,5	128 100,0	F			
2 28,6	- -	3 42,9	- -	- -	- -	2 28,6	7 100,0	M	A 91		
- -	- -	2 28,6	3 42,9	- -	2 28,6	- -	7 100,0	F			
368 14,7	- -	309 11,7	534 20,2	564 21,4	583 22,1	261 9,9	2639 100,0	M	A 92		
372 14,6	- -	265 10,4	549 21,6	539 21,2	568 22,3	250 9,8	2543 100,0	F			
227 19,7	- -	130 11,3	237 20,5	210 18,2	231 20,0	119 10,3	1154 100,0	M	A 93		
137 22,6	- -	59 9,7	113 18,6	116 19,1	115 19,0	66 10,9	606 100,0	F			
5 16,1	- -	6 19,4	2 6,5	8 25,8	6 19,4	4 12,9	31 100,0	M	A 95		
2 16,7	- -	1 8,3	3 25,0	2 16,7	2 16,7	2 16,7	12 100,0	F			
35 15,6	- -	27 12,1	37 16,5	32 14,3	64 28,6	29 12,9	224 100,0	M	A 96		
20 12,6	- -	16 10,3	30 19,2	33 21,2	34 21,8	23 14,7	156 100,0	F			
- -	- -	- -	- -	- -	1 100,0	- -	1 100,0	F	A 97		
50 17,3	- -	36 12,5	54 18,7	58 20,1	61 21,1	30 10,4	289 100,0	M	A 98		
50 20,2	- -	36 14,6	51 20,6	37 15,0	59 23,9	14 5,7	247 100,0	F			
2 12,5	- -	- -	3 18,8	5 31,3	4 25,0	2 12,5	16 100,0	M	A 99		
5 26,3	- -	1 5,3	3 15,8	4 21,1	5 26,3	1 5,3	19 100,0	F			

TABELL 6 (FORTS) DÖDA 1985 I STORSTADSOMRÅDEN OCH SJUKVÅRDSREGIONER

ICD-NR 8E REV	A- LISTAN	DÖDSORSAK	KÖN	STORSTADSOMRÅDE						ÖVRIGA RIKET	
				STOCKHOLMS OMRÅDET		GÖTEBORGS OMRÅDET		MALMÖ OMRÅDET		ANTAL	%
				ANTAL	%	ANTAL	%	ANTAL	%		
540-543	A 100	BLINDTARMSINFLAMMATION	M	1	7,1	1	7,1	-	-	12	85,7
			F	2	15,4	-	-	-	-	11	84,6
550-553, 560	A 101	BUKBRÄCK OCH INTESTINAL OBSTRUKTION	M	19	16,0	10	8,4	5	4,2	85	71,4
			F	24	19,0	10	7,9	9	7,1	83	65,9
571	A 102	LEVERCIRROS	M	104	26,7	36	9,3	24	6,2	225	57,8
			F	58	25,0	13	5,6	12	5,2	149	64,2
574,575	A 103	GALLSTEN OCH GALLBLÄSESJUKDOM	M	6	4,4	10	7,3	5	3,6	116	84,7
			F	14	9,9	7	4,9	6	4,2	115	81,0
RESTGRUPP 520-577	A 104	ANDRA SJUKDOMAR I MATSMÅLTNINGSORGANEN	M	45	13,5	31	9,3	19	5,7	238	71,5
			F	66	17,1	26	6,7	15	3,9	280	72,4
581-584	A 106	NEFROS OCH ANNAN NEFRIT	M	15	12,5	9	7,5	9	7,5	87	72,5
			F	15	18,3	4	4,9	5	6,1	58	70,7
590	A 107	INFEKTIÖSA NJURSJUKDOMAR	M	28	16,9	13	7,8	13	7,8	112	67,5
			F	26	17,2	11	7,3	14	9,3	100	66,2
592,594	A 108	STEM I URINORGANEN	M	3	20,0	2	13,3	3	20,0	7	46,7
			F	4	22,2	4	22,2	2	11,1	8	44,4
600	A 109	PROSTATAHYPERPLASI	M	3	3,4	4	4,6	3	3,4	77	88,5
RESTGRUPP 590-629	A 111	ANDRA SJUKDOMAR I URIN- OCH GENITALORGANEN	M	37	9,9	28	7,5	7	1,9	300	80,6
			F	38	13,7	26	9,4	9	3,2	205	73,7
632, 651-653	A 113	BLÖDNING UNDER GRAVIDITET OCH FÖRLOSSNING	F	-	-	-	-	-	-	1	100,0
642-645	A 115	ANNAN ELLER OSPECIFICERAD ABORT	F	1	100,0	-	-	-	-	-	-
670,671, 673	A 116	INFEKTIONER OCH BLODPROPP UNDER GRAVIDITET OCH PUERPERIUM	F	-	-	-	-	-	-	1	100,0
RESTGRUPP 630-678	A 117	ANDRA KOMPLIKATIONER UNDER GRAVIDITET, FÖRLOSSNING OCH PUERPERIUM	F	1	50,0	-	-	1	50,0	-	-
680-686	A 119	INFEKTIONER I HUD OCH UNDERHUD	M	1	12,5	-	-	-	-	7	87,5
			F	-	-	-	-	-	-	4	100,0
690,698, 700-709	A 120	ANDRA SJUKDOMAR I HUD OCH UNDERHUD	M	2	20,0	-	-	-	-	8	80,0
			F	1	3,4	4	13,8	1	3,4	23	79,3
710-715	A 121	ARTRIT OCH SPONDYLIT	M	7	12,3	5	8,8	2	3,5	43	75,4
			F	22	16,9	7	5,4	9	6,9	92	70,8
716-718	A 122	MUSKELREUMATISM OCH EJ SPECIFICERAD REUMATISM	M	-	-	1	25,0	-	-	3	75,0
			F	4	28,6	-	-	-	-	10	71,4
720	A 123	OSTEOMYELIT OCH PERIOSTIT	M	1	20,0	-	-	-	-	4	80,0
			F	-	-	2	40,0	2	40,0	1	20,0
727, 735-738	A 124	ANKYLOS OCH FÖRVÄRVADE DEFORMITETER I SKELETT OCH MUSKLER	M	-	-	-	-	-	-	3	100,0
			F	1	14,3	-	-	1	14,3	5	71,4
721-726, 728-734	A 125	ANDRA SJUKDOMAR I RÖRELSEORGAN OCH BINDVÄV	M	2	7,4	6	22,2	-	-	19	70,4
			F	6	10,7	4	7,1	5	8,9	41	73,2
741	A 126	SPINA BIFIDA	M	-	-	-	-	-	-	4	100,0
			F	-	-	-	-	-	-	3	100,0
746	A 127	MEDFÖDDA HJÄRTFEL	M	7	9,3	4	5,3	6	8,0	58	77,3
			F	9	11,7	6	7,8	3	3,9	59	76,6

TABLE 6 (CONT.) DEATHS IN THE CITY AND HOSPITAL REGIONS, 1985

LJUVÅRDSREGION										HELA RIKET		KÖN	ICD-NR SE REV A- LISTAN				
STOCKHOLMS REGIONEN		UPPSALA REGIONEN		LINKÖPINGS REGIONEN		LUND-MALMÖ REGIONEN		GÖTEBORGS REGIONEN		VREBRO REGIONEN				UMER REGIONEN			
ANTAL	%	ANTAL	%	ANTAL	%	ANTAL	%	ANTAL	%	ANTAL	%	ANTAL	%				
1	7,1	-	-	1	7,1	1	7,1	6	42,9	3	21,4	2	14,3	14	100,0	M	A 100
2	15,4	-	-	1	7,7	1	7,7	1	7,7	5	38,5	3	23,1	13	100,0	F	
21	17,6	-	-	15	12,6	21	17,6	22	18,5	27	22,7	13	10,9	119	100,0	M	A 101
27	21,4	-	-	9	7,1	27	21,4	24	19,0	23	18,3	16	12,7	126	100,0	F	
111	28,5	-	-	30	7,7	64	16,5	62	15,9	76	19,5	46	11,8	389	100,0	M	A 102
64	27,6	-	-	24	10,3	33	14,2	34	14,7	55	23,7	22	9,5	232	100,0	F	
12	8,8	-	-	15	10,9	24	17,5	18	13,1	47	34,3	21	15,3	137	100,0	M	A 103
15	10,6	-	-	20	14,1	24	16,9	22	15,5	49	34,5	12	8,5	142	100,0	F	
53	15,9	-	-	34	10,2	66	19,8	64	19,2	75	22,5	41	12,3	333	100,0	M	A 104
75	19,4	-	-	54	14,0	68	17,6	62	16,0	96	24,8	32	8,3	387	100,0	F	
19	15,8	-	-	13	10,8	25	20,8	24	20,0	23	19,2	16	13,3	120	100,0	M	A 106
19	23,2	-	-	8	9,8	13	15,9	11	13,4	20	24,4	11	13,4	82	100,0	F	
31	18,7	-	-	19	11,4	25	15,1	35	21,1	36	21,7	20	12,0	166	100,0	M	A 107
27	17,9	-	-	14	9,3	26	17,2	29	19,2	39	25,8	16	10,6	151	100,0	F	
3	20,0	-	-	-	-	4	26,7	3	20,0	2	13,3	3	20,0	15	100,0	M	A 108
4	22,2	-	-	1	5,6	3	16,7	6	33,3	3	16,7	1	5,6	18	100,0	F	
6	6,9	-	-	24	27,6	14	16,1	16	18,4	20	23,0	7	8,0	87	100,0	M	A 109
44	11,8	-	-	52	14,0	56	15,1	69	18,5	108	29,0	43	11,6	372	100,0	M	A 111
47	16,9	-	-	39	14,0	32	11,5	44	15,8	78	28,1	38	13,7	278	100,0	F	
-	-	-	-	-	-	-	-	-	-	1	100,0	-	-	1	100,0	F	A 113
1	100,0	-	-	-	-	-	-	-	-	-	-	-	-	1	100,0	F	A 115
-	-	-	-	-	-	-	-	-	-	1	100,0	-	-	1	100,0	F	A 116
1	50,0	-	-	-	-	1	50,0	-	-	-	-	-	-	2	100,0	F	A 117
1	12,5	-	-	-	-	2	25,0	1	12,5	4	50,0	-	-	8	100,0	M	A 119
-	-	-	-	1	25,0	-	-	-	-	3	75,0	-	-	4	100,0	F	
3	30,0	-	-	2	20,0	1	10,0	-	-	1	10,0	3	30,0	10	100,0	M	A 120
3	10,3	-	-	4	13,8	4	13,8	6	20,7	8	27,6	4	13,8	29	100,0	F	
9	15,8	-	-	9	15,8	12	21,1	11	19,3	7	12,3	9	15,8	57	100,0	M	A 121
24	18,5	-	-	20	15,4	23	17,7	22	16,9	24	18,5	17	13,1	130	100,0	F	
-	-	-	-	1	25,0	-	-	1	25,0	1	25,0	1	25,0	4	100,0	M	A 122
4	28,6	-	-	2	14,3	2	14,3	2	14,3	3	21,4	1	7,1	14	100,0	F	
1	20,0	-	-	-	-	1	20,0	-	-	2	40,0	1	20,0	5	100,0	M	A 123
-	-	-	-	-	-	2	40,0	2	40,0	1	20,0	-	-	5	100,0	F	
-	-	-	-	-	-	1	33,3	2	66,7	-	-	-	-	3	100,0	M	A 124
1	14,3	-	-	1	14,3	2	28,6	2	28,6	-	-	1	14,3	7	100,0	F	
3	11,1	-	-	4	14,8	2	7,4	8	29,6	8	29,6	2	7,4	27	100,0	M	A 125
8	14,3	-	-	7	12,5	15	26,8	6	10,7	15	26,8	5	8,9	56	100,0	F	
-	-	-	-	1	25,0	2	50,0	-	-	1	25,0	-	-	4	100,0	M	A 126
-	-	-	-	1	33,3	1	33,3	-	-	1	33,3	-	-	3	100,0	F	
8	10,7	-	-	7	9,3	18	24,0	12	16,0	14	18,7	16	21,3	75	100,0	M	A 127
11	14,3	-	-	9	11,7	15	19,5	15	19,5	15	19,5	12	15,6	77	100,0	F	

TABELL 6 (FORTS) DÖDA 1985 I STORSTADSOmrÅDEN OCH SJUKVÅRDSREGIONER

ICD-NR	EE	REV	DÖDSORSAK	KUN	STORSTADSOmrÅDE							
					STOCKHOLMS		GÖTEBORGS		MALMÖ		ÖVRIGA	
					OMRÅDET	OMRÅDET	OMRÅDET	OMRÅDET	OMRÅDET	OMRÅDET	ANTAL	%
LISTAN	A-			ANTAL	%	ANTAL	%	ANTAL	%	ANTAL	%	
747		A 128	ANDRA MEDFÖDDA MISSBILDNINGAR I CIRKULATIONSORGANEN	M	3	16,7	3	16,7	2	11,1	10	55,6
				F	3	30,0	1	10,0	1	10,0	5	50,0
RESTGRUPP	A	130	ÖVRIGA MEDFÖDDA MISSBILDNINGAR	M	24	23,3	5	4,9	4	3,9	70	68,0
740-759				F	15	12,9	13	11,2	3	2,6	85	73,3
764-768, 772	A	131	FÖRLOSSNINGSSKADOR OCH SVÅRA FÖRLOSSNINGAR	M	3	9,7	1	3,2	2	6,5	25	80,6
				F	3	18,8	1	6,3	4	25,0	8	50,0
770,771	A	132	TILLSTÅND HOS PLACENTA OCH NAVELSTRÅNG	M	-	-	1	25,0	-	-	3	75,0
				F	-	-	-	-	-	-	1	100,0
774,775	A	133	HEMOLYTISK SJUKDOM HOS NYFÖDDA	F	1	100,0	-	-	-	-	-	-
776	A	134	ANOXI OCH HYPOXI EJ ANNORSTÄDES KLASSIFICERAD	M	18	24,0	3	4,0	5	6,7	49	65,3
				F	15	27,8	3	5,6	2	3,7	34	63,0
RESTGRUPP	A	135	ANDRA ORSAKER TILL PERINATAL DÖDLIGHET	M	5	22,7	1	4,5	2	9,1	14	63,6
760-779				F	3	13,0	2	8,7	1	4,3	17	73,9
794	A	136	SENILITET UTAN UPPGIFT OM PSYKOS	M	9	7,9	3	2,6	3	2,6	99	86,8
				F	42	14,5	7	2,4	17	5,9	223	77,2
780-793, 795,796	A	137	SYMPTOM OCH ANDRA OFULLSTÄNDIGT PRECISERADE TILLSTÅND	M	57	29,7	18	9,4	12	6,3	105	54,7
				F	42	28,8	11	7,5	8	5,5	85	58,2
E 810- E 823	AE	138	MOTORFORDONSOLYCKOR	M	57	10,0	42	7,4	18	3,2	453	79,5
				F	27	10,2	21	7,9	9	3,4	209	78,6
RESTGRUPP	AE	139	ANDRA TRAFIKOLYCKOR	M	9	9,9	8	8,8	5	5,5	69	75,8
E800-E845				F	6	34,5	1	9,1	1	9,1	3	27,3
E 850- E 877	AE	140	FÖRGIFTNING GENOM OLYCKSHÄNDELSE	M	19	14,6	9	6,9	1	0,8	101	77,7
				F	3	12,0	1	4,0	-	-	21	84,0
E 880- E 887	AE	141	FALL GENOM OLYCKSHÄNDELSE	M	77	15,7	33	6,7	22	4,5	359	73,1
				F	93	15,3	39	6,4	21	3,5	453	74,8
E 890- E 899	AE	142	OLYCKSHÄNDELSE ORSAKAD AV ÖPPEN ELD	M	15	23,4	9	14,1	3	4,7	37	57,8
				F	8	29,6	2	7,4	-	-	17	63,0
E 910	AE	143	DRUNKNING GENOM OLYCKSHÄNDELSE	M	11	14,5	4	5,3	5	6,6	56	73,7
				F	5	29,4	1	5,9	-	-	11	64,7
E 922	AE	144	OLYCKSHÄNDELSE GENOM SKOTT FRÅN SKJUTVAPEN	M	-	-	-	-	-	-	4	100,0
RESTGRUPP	AE	145	MASKINOLYCKOR, VERKSTADSOLYCKOR E D	M	4	6,3	7	11,1	1	1,6	51	81,0
E916-E928				F	-	-	-	-	-	-	4	100,0
RESTGRUPP	AE	146	ALLA ANDRA OLYCKSHÄNDELSE	M	36	17,8	20	9,9	8	4,0	138	68,3
E900-E949				F	24	18,8	12	9,4	10	7,8	82	64,1
E 950- E 959	AE	147	SJÄLVMORD OCH SJÄLVTILLFÖGAD SKADA	M	161	15,6	77	7,5	59	5,7	732	71,1
				F	120	24,6	43	8,8	35	7,2	289	59,3
E 960- E 978	AE	148	MORD, DRÅP, UPPSÄTLIG MISSHANDEL OCH LAGLIGT INGRIPANDE	M	16	23,2	10	14,5	8	11,6	35	50,7
				F	6	17,1	1	2,9	1	2,9	27	77,1
E 980- E 989	AE	149	OVISSHET OM SKADA UPPKOMMIT GENOM OLYCKSHÄNDELSE ELLER UPPSÄT	M	79	21,1	47	12,6	28	7,5	220	58,8
				F	40	22,5	22	12,4	13	7,3	103	57,9
000-136	A 1- A 44		I. INFEKTIÖSA OCH PARASITÄRA SJUKDOMAR	M	48	14,6	27	8,2	12	3,6	242	73,6
				F	43	12,9	28	8,4	13	3,9	250	74,9

TABLE 6 (CONT.) DEATHS IN THE CITY AND HOSPITAL REGIONS, 1985

Sjukvårdsregion										Hela riket		Kön	ICD-NR				
Stockholmsregionen		Uppsala regionen		Linköpingsregionen		Lund-Malmöregionen		Göteborgsregionen		Örebroregionen		Umeåregionen			SE Rev A-Listan		
Antal	%	Antal	%	Antal	%	Antal	%	Antal	%	Antal	%	Antal	%				
4	22,2	-	-	1	5,6	2	11,1	5	27,8	4	22,2	2	11,1	18	100,0	M	A 128
3	30,0	-	-	1	10,0	1	10,0	2	20,0	3	30,0	-	-	10	100,0	F	
26	25,2	-	-	6	5,8	16	15,5	10	9,7	25	24,3	20	19,4	103	100,0	M	A 130
18	15,5	-	-	13	11,2	13	11,2	24	20,7	28	24,1	20	17,2	116	100,0	F	
4	12,9	-	-	7	22,6	4	12,9	5	16,1	5	16,1	6	19,4	31	100,0	M	A 131
3	18,8	-	-	2	12,5	7	43,8	2	12,5	-	-	2	12,5	16	100,0	F	
-	-	-	-	-	-	-	-	2	50,0	2	50,0	-	-	4	100,0	M	A 132
-	-	-	-	-	-	-	-	-	-	-	-	1	100,0	1	100,0	F	
1	100,0	-	-	-	-	-	-	-	-	-	-	-	-	1	100,0	F	A 133
20	26,7	-	-	3	4,0	20	26,7	10	13,3	12	16,0	10	13,3	75	100,0	M	A 134
16	29,6	-	-	4	7,4	12	22,2	7	13,0	14	25,9	1	1,9	54	100,0	F	
5	22,7	-	-	4	18,2	4	18,2	4	18,2	4	18,2	1	4,5	22	100,0	M	A 135
5	21,7	-	-	4	17,4	1	4,3	6	26,1	5	21,7	2	8,7	23	100,0	F	
11	9,6	-	-	12	10,5	27	23,7	14	12,3	34	29,8	16	14,0	114	100,0	M	A 136
48	16,6	-	-	30	10,4	61	21,1	44	15,2	78	27,0	28	9,7	289	100,0	F	
59	30,7	-	-	16	8,3	38	19,8	36	18,8	31	16,1	12	6,3	192	100,0	M	A 137
45	30,8	-	-	8	5,5	26	17,8	22	15,1	31	21,2	14	9,6	146	100,0	F	
63	11,1	-	-	58	10,2	109	19,1	123	21,6	143	25,1	74	13,0	570	100,0	M	AE 138
52	12,0	-	-	27	10,2	46	17,3	62	23,3	58	21,8	41	15,4	266	100,0	F	
11	12,1	-	-	11	12,1	17	18,7	15	16,5	23	25,3	14	15,4	91	100,0	M	AE 139
6	54,5	-	-	-	-	1	9,1	1	9,1	1	9,1	2	18,2	11	100,0	F	
23	17,7	-	-	21	16,2	8	6,2	17	13,1	52	40,0	9	6,9	130	100,0	M	AE 140
3	12,0	-	-	4	16,0	-	-	2	8,0	12	48,0	4	16,0	25	100,0	F	
85	17,2	-	-	44	9,0	68	13,8	105	21,4	120	24,4	69	14,1	491	100,0	M	AE 141
104	17,2	-	-	81	13,4	96	15,8	109	18,0	142	23,4	74	12,2	606	100,0	F	
15	23,4	-	-	9	14,1	5	7,8	11	17,2	17	26,6	7	10,9	64	100,0	M	AE 142
8	29,6	-	-	2	7,4	3	11,1	5	18,5	6	22,2	3	11,1	27	100,0	F	
15	19,7	-	-	5	6,6	15	19,7	11	14,5	17	22,4	13	17,1	76	100,0	M	AE 143
5	29,4	-	-	1	5,9	4	23,5	1	5,9	2	11,8	4	23,5	17	100,0	F	
-	-	-	-	-	-	3	75,0	-	-	1	25,0	-	-	4	100,0	M	AE 144
7	11,1	-	-	9	14,3	13	20,6	16	25,4	13	20,6	5	7,9	63	100,0	M	AE 145
1	25,0	-	-	1	25,0	-	-	1	25,0	1	25,0	-	-	4	100,0	F	
38	18,8	-	-	23	13,9	29	14,4	32	15,8	52	25,7	23	11,4	202	100,0	M	AE 146
26	20,3	-	-	15	11,7	24	18,8	21	16,4	30	23,4	12	9,4	128	100,0	F	
183	17,8	-	-	114	11,1	198	19,2	165	16,0	257	25,0	112	10,9	1029	100,0	M	AE 147
128	26,3	-	-	46	9,4	93	19,1	78	16,0	104	21,4	38	7,8	487	100,0	F	
18	26,1	-	-	6	8,7	11	15,9	14	20,3	15	21,7	5	7,2	69	100,0	M	AE 148
7	20,0	-	-	1	2,9	7	20,0	3	8,6	12	34,3	5	14,3	35	100,0	F	
83	22,2	-	-	44	11,8	89	23,8	74	19,8	49	13,1	35	9,4	374	100,0	M	AE 149
46	25,8	-	-	26	14,6	34	19,1	35	19,7	33	18,5	4	2,2	178	100,0	F	
58	17,6	-	-	44	13,4	39	11,9	56	17,0	83	25,2	49	14,9	329	100,0	M	I
47	14,1	-	-	36	10,8	50	15,0	67	20,1	85	25,4	49	14,7	334	100,0	F	

TABELL 6 (FORTS) DÖDA 1985 I STORSTADSOMRÅDEN OCH SJUKVÅRDSREGIONER

ICD-NR 8E REV	DÖDSORSAK	KÖN	STORSTADSOMRÅDE						ÖVRIGA		
			STOCKHOLMS		GÖTEBORGS		MALMÖ		RIKET		
			OMRÅDET	ANTAL %	OMRÅDET	ANTAL %	OMRÅDET	ANTAL %	ANTAL %	ANTAL %	
140-239	A 45- A 61	II. TUMÖRER	M	1644	15,6	820	7,8	592	5,6	7494	71,0
			F	1641	17,3	824	8,7	515	5,4	6502	68,6
240-279	A 62- A 66	III. ENDOKRINA SJUKDOMAR, NUTRITIONSRUBB- NINGAR OCH MNESOMSKTTNINGSSJUKDOMAR	M	96	13,8	45	6,5	28	4,0	527	75,7
			F	92	10,9	69	8,2	20	2,4	660	78,5
280-289	A 67, A 68	IV. BLODBILDANDE ORGANENS OCH BLODETS SJUKDOMAR	M	5	6,6	7	9,2	5	6,6	59	77,6
			F	13	11,9	8	7,3	5	4,6	83	76,1
290-315	A 69- A 71	V. MENTALA RUBBNINGAR	M	141	21,8	107	16,6	17	2,6	381	59,0
			F	103	16,9	48	7,9	33	5,4	424	69,7
320-389	A 72- A 79	VI. NERVSYSTEMETS OCH SINNESORGANENS SJUKDOMAR	M	71	16,1	43	9,8	32	7,3	294	66,8
			F	63	15,2	50	12,0	21	5,1	281	67,7
390-458	A 80- A 88	VII. CIRKULATIONSORGANENS SJUKDOMAR	M	3462	12,8	1954	7,2	1173	4,3	20520	75,7
			F	3713	15,3	1801	7,4	1131	4,7	17569	72,6
460-519	A 89- A 96	VIII. RESPIRATIONSORGANENS SJUKDOMAR	M	573	13,6	365	8,7	287	6,8	2991	70,9
			F	483	13,8	327	9,3	248	7,1	2452	69,9
520-577	A 97- A 104	IX. MATSMÄLTNINGSGRANENS SJUKDOMAR	M	221	17,0	116	8,9	75	5,8	885	68,2
			F	215	18,4	70	6,0	64	5,5	818	70,1
580-629	A 105- A 111	X. UROGENITALORGANENS SJUKDOMAR	M	86	11,3	56	7,4	35	4,6	583	76,7
			F	83	15,7	45	8,5	30	5,7	371	70,1
630-678	A 112- A 118	XI. KOMPLIKATIONER VID GRAVIDITET, FÖRLOSSNING OCH I PUERPERIET	F	2	40,0	-	-	1	20,0	2	40,0
680-709	A 119, A 120	XII. HUDENS OCH UNDERHUDENS SJUKDOMAR	M	3	16,7	-	-	-	-	15	83,3
			F	1	3,0	4	12,1	1	3,0	27	81,8
710-738	A 121- A 125	XIII. SJUKDOMAR I MUSKLER, SKELETT OCH BINDVÄV	M	10	10,4	12	12,5	2	2,1	72	75,0
			F	33	15,6	13	6,1	17	8,0	149	70,3
740-759	A 126- A 130	XIV. MEDFÖDDA MISSBILDNINGAR	M	34	17,0	12	6,0	12	6,0	142	71,0
			F	27	13,1	20	9,7	7	3,4	152	73,8
760-779	A 131- A 135	XV. VISSA ORSAKER TILL PERINATAL DÖDLIGHET	M	26	19,7	6	4,5	9	6,8	91	68,9
			F	22	23,2	6	6,3	7	7,4	60	63,2
780-796	A 136, A 137	XVI. SYMPTOM OCH OFULLSTÄNDIGT PRECISERADE FALL	M	66	21,6	21	6,9	15	4,9	204	66,7
			F	84	19,3	18	4,1	25	5,7	308	70,8
E 800- E 999	AE 138- AE 150	XVII. SKADOR GENOM YTTRE VÅLD OCH FÖRGIFTNING	M	484	15,3	266	8,4	158	5,0	2255	71,3
			F	332	18,6	143	8,0	90	5,0	1219	68,3
SAMTLIGA DÖDSORSAKER			M	6970	13,9	3857	7,7	2452	4,9	36755	73,5
			F	6950	15,8	3474	7,9	2228	5,1	31327	71,2

TABLE 6 (CONT.) DEATHS IN THE CITY AND HOSPITAL REGIONS, 1985

Sjukvår och dödsregion														HELA RIKET		KÖN	ICD-NR 8E REV A- LISTAN
STOCKHOLMS REGIONEN		UPPSALA REGIONEN		LINKÖPINGS REGIONEN		LUND-MALMÖ REGIONEN		GÖTEBORGS REGIONEN		ÖREBRO REGIONEN		UMER REGIONEN		ANTAL %			
ANTAL	%	ANTAL	%	ANTAL	%	ANTAL	%	ANTAL	%	ANTAL	%	ANTAL	%	ANTAL	%	ANTAL	%
1852	17,6	-	-	1211	11,5	1909	18,1	1919	18,2	2520	23,9	1139	10,8	10550	100,0	M	II
1853	19,5	-	-	1109	11,7	1649	17,4	1805	19,0	2140	22,6	926	9,8	9482	100,0	F	
110	15,8	-	-	85	12,2	106	15,2	128	18,4	173	24,9	94	13,5	696	100,0	M	III
113	13,4	-	-	123	14,6	120	14,3	154	18,3	208	24,7	123	14,6	841	100,0	F	
6	7,9	-	-	8	10,5	13	17,1	19	25,0	18	23,7	12	15,8	76	100,0	M	IV
16	14,7	-	-	12	11,0	22	20,2	19	17,4	28	25,7	12	11,0	109	100,0	F	
156	24,1	-	-	41	6,3	50	7,7	179	27,7	120	18,6	100	15,5	646	100,0	M	V
118	19,4	-	-	68	11,2	83	13,7	107	17,6	144	23,7	88	14,5	608	100,0	F	
76	17,3	-	-	38	8,6	92	20,9	90	20,5	96	21,8	48	10,9	440	100,0	M	VI
73	17,6	-	-	40	9,6	78	18,8	81	19,5	109	26,3	34	8,2	415	100,0	F	
4023	14,8	-	-	3362	12,4	4642	17,1	4862	17,9	6858	25,3	3362	12,4	27109	100,0	M	VII
4194	17,3	-	-	2945	12,2	4201	17,3	4277	17,7	5992	24,7	2605	10,8	24214	100,0	F	
675	16,0	-	-	504	12,0	840	19,9	841	19,9	910	21,6	446	10,6	4216	100,0	M	VIII
553	15,8	-	-	364	10,4	732	20,9	724	20,6	777	22,1	360	10,3	3510	100,0	F	
250	19,3	-	-	131	10,1	233	18,0	235	18,1	293	22,6	155	12,0	1297	100,0	M	IX
238	20,4	-	-	145	12,4	207	17,7	184	15,8	293	25,1	100	8,6	1167	100,0	F	
103	13,6	-	-	108	14,2	124	16,3	147	19,3	189	24,9	89	11,7	760	100,0	M	X
97	18,3	-	-	62	11,7	74	14,0	90	17,0	140	26,5	66	12,5	529	100,0	F	
2	40,0	-	-	-	-	1	20,0	-	-	2	40,0	-	-	5	100,0	F	XI
4	22,2	-	-	2	11,1	3	16,7	1	5,6	5	27,8	3	16,7	18	100,0	M	XII
3	9,1	-	-	5	15,2	4	12,1	6	18,2	11	33,3	4	12,1	33	100,0	F	
13	13,5	-	-	14	14,6	16	16,7	22	22,9	18	18,8	13	13,5	96	100,0	M	XIII
37	17,5	-	-	30	14,2	44	20,8	34	16,0	43	20,3	24	11,3	212	100,0	F	
38	19,0	-	-	15	7,5	38	19,0	27	13,5	44	22,0	38	19,0	200	100,0	M	XIV
32	15,5	-	-	24	11,7	30	14,6	41	19,9	47	22,8	32	15,5	206	100,0	F	
29	22,0	-	-	14	10,6	28	21,2	21	15,9	23	17,4	17	12,9	132	100,0	M	XV
25	26,3	-	-	10	10,5	20	21,1	15	15,8	19	20,0	6	6,3	95	100,0	F	
70	22,9	-	-	28	9,2	65	21,2	50	16,3	65	21,2	28	9,2	306	100,0	M	XVI
93	21,4	-	-	38	8,7	87	20,0	66	15,2	109	25,1	42	9,7	435	100,0	F	
541	17,1	-	-	349	11,0	565	17,9	583	18,4	759	24,0	366	11,6	3163	100,0	M	XVII
366	20,5	-	-	204	11,4	308	17,3	318	17,8	401	22,5	187	10,5	1784	100,0	F	
8004	16,0	-	-	5954	11,9	8763	17,5	9180	18,3	2174	24,3	5959	11,9	50034	100,0	M	
7860	17,9	-	-	5215	11,9	7710	17,5	7988	18,2	0548	24,0	4658	10,6	43979	100,0	F	

Tabell 7 Döda 1985 efter dödsmanad, dödsorsak och kön totalt samt för åldrarna 75 år och över.
F-listan, svensk förkortad dödsorsakslista
 Deaths by month of occurrence, cause, and sex for all ages and for 75 years and over, 1985.
 List F, Swedish abbreviated list of causes of death

ICD-NR 8E REV DETALJ LISTAN	F-NR	DÖDSORSAK	KÖN	DÖDSMANAD							
				JANUARI		FEBRUARI		MARS		APRIL	
				TO TALT	75 ÅR-	TO TALT	75 ÅR-	TO TALT	75 ÅR-	TO TALT	75 ÅR-
001-003, 008,009	F1	INFEKTIONSSJUKDOM I MATSMÅLTNINGSAPPARATEN	M	3	1	-	-	1	1	-	-
			F	1	1	-	-	1	1	2	1
010-012	F2	TUBERKULOS I RESPIRATIONSORGANEN	M	4	2	6	4	1	-	4	3
			F	2	2	1	1	1	-	3	3
013-019	F3	ANDRA FORMER AV TUBERKULOS	M	3	3	4	-	2	1	2	-
			F	4	2	3	2	1	-	5	2
RESTGRUPP 000-136	F4	ÖVRIGA INFEKTIÖSA OCH PARASITÄRA SJUKDOMAR	M	28	19	34	22	36	20	17	10
			F	31	22	44	35	31	20	29	21
151	F5	MALIGN TUMÖR I MAGSÄCK	M	68	36	73	38	77	49	65	30
			F	51	39	57	35	51	26	39	19
152,153	F6	MALIGN TUMÖR I TUNNTARM OCH TJOCKTARM	M	70	34	75	32	70	35	56	28
			F	82	57	51	27	63	39	76	42
154	F7	MALIGN TUMÖR I XNDTARM	M	31	16	34	9	53	27	35	14
			F	24	18	28	20	32	18	32	14
162	F8	MALIGN TUMÖR I LUFTSTRUPE, LUFTRÖR, LUNGOR	M	175	60	164	40	145	44	157	46
			F	56	20	52	23	60	16	63	27
174	F9	MALIGN TUMÖR I BRÖSTKÖRTEL	M	-	-	-	-	1	-	-	-
			F	140	57	129	54	133	44	128	46
180	F10	MALIGN TUMÖR I LIVMODERHALS	F	21	5	21	6	19	5	16	6
181,182, 218-219	F11	TUMÖR I LIVMODER, ANNAN ELLER UNS	F	29	14	16	6	27	13	26	14
185	F12	MALIGN TUMÖR I PROSTATA	M	176	116	138	90	134	86	144	94
204-207	F13	LEUKEMI	M	35	9	23	10	28	11	22	8
			F	28	13	34	22	22	4	24	9
RESTGRUPP 140-209	F14	ÖVRIGA MALIGNA TUMÖRER SAMT TUMÖRER I LYMFATISK OCH BLODBILDANDE VÄVNAD	M	371	136	332	138	372	137	301	112
			F	392	180	348	147	381	178	389	190
210-217, 220-239	F15	ÖVRIGA BENIGNA OCH OSPECIFICERADE TUMÖRER	M	15	4	14	6	15	9	11	5
			F	17	11	11	8	20	15	12	8
240-246, 251-279	F16	ENDOKRINA OCH METABOLISKA SJUKDOMAR UTOM DIABETES MELLITUS	M	10	4	13	6	14	2	10	3
			F	11	2	11	5	9	5	12	4
250	F17	DIABETES MELLITUS (SOCKERSJUKA)	M	48	27	44	22	42	29	43	23
			F	62	47	66	45	60	46	57	43
280-289	F18	SJUKDOMAR I BLOD OCH BLODBILDANDE ORGAN	M	5	3	5	4	7	6	7	3
			F	10	9	9	7	10	8	11	7
290-315	F19	MENTALA RUBBNINGAR	M	74	23	67	26	58	21	50	11
			F	77	63	60	47	59	45	43	37
320-389	F20	SJUKDOMAR I NERVSYSYSTEM OCH SINNESORGAN	M	44	18	33	11	38	9	27	7
			F	46	18	33	10	43	21	31	16
393-398	F21	KRONISK REUMATISK HJÄRTSJUKDOM	M	-	-	1	1	-	-	1	-
			F	3	1	3	1	-	-	4	3

TABLE 7 DEATHS BY MONTH OF OCCURRENCE, CAUSE, AND SEX FOR ALL AGES AND FOR
75 YEARS AND OVER, 1985. LIST F, SWEDISH ABBREVIATED LIST OF CAUSES OF DEATH

QUBSMANED		JUNI		JULI		AUGUSTI		SEPTEMBER		OKTOBER		NOVEMBER		DECEMBER		HELA ÅRET		KÖN F-M	
MAJ	TO 75	TO 75	TO 75	TO 75	TO 75	TO 75	TO 75	TO 75	TO 75	TO 75	TO 75	TO 75	TO 75	TO 75	TO 75	TO 75	TO 75		
TALT	RR-	TALT	RR-	TALT	RR-	TALT	RR-	TALT	RR-	TALT	RR-	TALT	RR-	TALT	RR-	TALT	RR-		
-	-	-	-	-	-	-	-	-	-	1	-	-	-	-	-	5	2	M	F1
1	1	-	-	-	-	-	-	-	-	1	-	-	-	-	-	6	4	F	
1	1	1	1	4	2	1	1	2	1	3	-	3	1	1	1	31	17	M	F2
1	1	1	1	2	2	1	-	-	-	-	-	-	-	-	-	12	10	F	
2	-	1	1	6	4	3	2	-	-	1	1	2	-	2	1	28	13	M	F3
2	1	5	3	3	1	3	2	4	2	2	-	3	2	2	1	37	18	F	
19	9	18	11	9	2	20	9	19	6	28	15	20	14	17	7	265	144	M	F4
19	11	20	12	22	16	20	12	13	9	20	16	17	15	13	7	279	196	F	
68	36	77	41	80	38	66	31	67	36	80	40	94	42	83	37	898	454	M	F5
68	32	55	31	46	24	63	44	57	31	44	24	49	35	41	31	621	371	F	
59	34	61	36	61	39	72	33	76	31	71	31	66	27	53	30	790	390	M	F6
76	35	68	40	64	36	66	42	84	47	69	38	58	38	86	47	843	488	F	
51	23	33	12	32	17	47	22	29	15	34	13	36	23	43	20	458	211	M	F7
35	16	30	14	22	13	35	19	27	15	40	20	40	13	32	21	377	201	F	
164	54	158	54	139	45	157	50	160	47	156	43	145	58	163	59	1879	600	M	F8
72	27	49	15	61	21	43	15	59	28	54	21	71	25	66	26	706	264	F	
1	-	1	-	-	-	-	-	1	1	-	-	-	-	-	-	4	1	M	F9
129	41	119	35	118	43	129	40	87	27	127	49	119	41	121	52	1479	529	F	
26	5	22	5	10	4	18	4	22	5	13	4	11	2	16	7	215	58	F	F10
29	15	23	9	25	11	16	8	18	8	28	9	25	12	16	9	278	128	F	F11
130	79	129	83	158	103	159	91	152	96	148	88	158	98	158	96	1784	1120	M	F12
21	3	30	12	24	8	24	10	41	16	28	8	42	21	27	12	345	128	M	F13
30	15	27	10	26	14	26	9	25	13	23	10	22	11	18	9	305	139	F	
354	128	356	134	384	148	316	122	365	138	367	137	336	123	356	160	4210	1613	M	F14
361	178	372	162	350	165	387	192	389	194	368	153	405	188	345	161	4487	2088	F	
18	10	18	6	20	9	15	9	13	4	15	10	10	6	18	8	182	86	M	F15
9	4	13	10	10	8	15	6	13	6	13	7	12	6	26	16	171	105	F	
14	5	12	6	9	3	11	5	11	4	5	1	13	4	19	8	141	51	M	F16
10	6	11	3	10	5	9	5	14	7	15	7	17	12	9	6	138	67	F	
42	22	54	27	32	14	46	22	48	30	52	25	47	25	57	27	555	293	M	F17
54	37	54	39	55	38	62	51	47	31	64	47	56	37	66	40	703	501	F	
9	5	10	6	5	4	6	2	5	4	6	5	6	5	5	3	76	50	M	F18
10	6	7	5	6	3	10	10	9	6	12	8	6	3	9	6	109	78	F	
61	16	45	15	52	15	52	16	45	13	45	9	51	21	46	14	646	200	M	F19
57	42	50	34	41	30	38	32	48	41	34	31	35	31	66	53	608	486	F	
42	22	37	13	41	17	43	16	33	12	41	15	35	9	26	10	440	159	M	F20
41	14	21	7	34	14	27	9	36	12	31	12	27	12	45	22	415	167	F	
1	-	1	1	2	1	1	-	2	-	1	1	1	-	4	-	15	4	M	F21
1	1	3	3	1	-	-	-	-	-	1	-	3	-	2	2	21	11	F	

TABELL 7 (FORTS) DÖDA 1985 EFTER DÖDSORSAK. F-LISTAN

ICD-NR 8E REV DETALJ LISTAN	F-NR	DÖDSORSAK	KÖN	DÖDSMÅNAD							
				JANUARI		FEBRUARI		MARS		APRIL	
				TO TALT	75 ÅR-	TO TALT	75 ÅR-	TO TALT	75 ÅR-	TO TALT	75 ÅR-
400-404	F22	HYPERTONISJUKDOMAR	M	15	10	8	2	15	8	9	7
			F	21	14	22	18	20	15	22	18
410	F23	AKUT HJÄRTINFARKT	M	1070	529	940	462	981	470	816	367
			F	645	479	600	432	615	453	521	357
411-414	F24	ANNAN ISCHEMISK HJÄRTSJKDOM	M	785	495	702	449	623	388	569	360
			F	664	562	609	538	624	537	512	442
430-438	F25	CEREBROVASKULÄR SJUKDOM	M	433	280	395	244	367	240	324	201
			F	544	426	515	425	521	418	472	375
RESTGRUPP 390-458	F26	ÖVRIGA SJUKDOMAR I CIRKULATIONSORGAN	M	452	279	446	289	436	305	378	243
			F	533	440	525	442	502	421	458	389
460-478	F27	AKUTA LUFTVÄGSINFEKTIONER OCH INFLUENZA	M	12	10	52	46	50	44	9	7
			F	31	29	66	59	49	44	10	10
480-486	F28	LUNGINFLAMMATION	M	311	246	328	235	293	233	206	160
			F	301	271	315	268	296	255	183	158
490-493	F29	BRONKIT, EMFYSEM OCH ASTMA	M	126	75	133	78	119	62	91	47
			F	70	32	78	49	72	31	44	22
500-519	F30	ÖVRIGA SJUKDOMAR I RESPIRATIONSORGAN	M	26	14	31	21	29	19	15	8
			F	12	10	12	12	19	15	12	8
531-533	F31	MAGSÄR OCH DUODENALSÄR	M	26	20	26	17	29	17	17	11
			F	23	20	24	22	22	16	19	14
540-543	F32	BLINDTARMSINFLAMMATION	M	1	1	1	-	2	2	1	1
			F	3	2	-	-	2	1	1	-
550-560	F33	BUKBRÄCK OCH INTESTINAL OBSTRUKTION	M	17	11	5	4	18	15	10	8
			F	8	5	10	7	14	12	8	7
571	F34	LEVERCIRROS	M	31	4	22	1	29	2	29	4
			F	24	9	21	4	18	5	19	9
574,575	F35	GALLSTEN OCH GALLBLÄSEINFLAMMATION	M	18	13	8	7	12	8	8	8
			F	20	19	11	11	14	11	7	5
RESTGRUPP 520-577	F36	ÖVRIGA SJUKDOMAR I MATSMÅLTNINGSORGAN	M	26	12	29	20	24	12	22	15
			F	42	22	45	32	38	26	35	25
580-584	F37	NEFRIT OCH NEFROS	M	18	9	10	4	10	5	10	5
			F	4	3	11	6	10	3	9	2
592,594	F38	STEN I URINORGANEN	M	2	2	3	2	-	-	1	1
			F	4	3	1	1	2	2	3	2
RESTGRUPP 590-599	F39	ÖVRIGA SJUKDOMAR I URINORGAN	M	63	47	46	37	40	26	46	38
			F	33	27	39	33	35	28	34	29
600	F40	PROSTATAHYPERPLASI	M	9	7	13	10	5	5	8	8
601-629	F41	ÖVRIGA SJUKDOMAR I GENITALORGAN	M	-	-	-	-	1	1	-	-
			F	-	-	3	2	-	-	1	-
630-678	F42	KOMPLIKATIONER VID GRAVIDITET, FÖRLOSSNING OCH I PUERPERIET	F	-	-	1	-	1	-	-	-
680-738	F43	SJUKDOMAR I HUD OCH UNDERHUD, MUSKLER, SKELETT OCH BINDVÄV	M	5	2	9	6	11	4	6	4
			F	24	13	22	13	25	17	14	5
740-759	F44	MEDFÖDDA MISSBILDNINGAR	M	26	3	18	2	21	1	19	-
			F	18	1	20	3	19	4	15	-

TABLE 7 (CONT.) DEATHS BY MONTH OF OCCURRENCE, 1985. LIST F

MAY		JUNI		JULI		AUGUSTI		SEPTEMBER		OKTOBER		NOVEMBER		DECEMBER		HELA		KUN F-NR	
TO	75	TO	75	TO	75	TO	75	TO	75	TO	75	TO	75	TO	75	TO	75		
TALT	RR-	TALT	RR-	TALT	RR-	TALT	RR-	TALT	RR-	TALT	RR-	TALT	RR-	TALT	RR-	TALT	RR-		
11	8	8	7	14	9	13	5	10	6	11	10	10	8	15	10	139	90	M	F22
19	18	12	9	22	15	18	14	18	17	15	12	8	6	23	18	220	174	F	
897	435	864	389	764	346	890	396	857	404	844	401	903	441	951	428	10777	5068	M	F23
511	355	495	333	521	379	509	364	512	368	485	349	539	390	612	438	6565	4697	F	
558	340	542	316	576	342	565	327	586	338	626	386	590	360	693	446	7415	4547	M	F24
583	490	478	411	477	403	488	420	428	365	459	379	520	438	590	584	6432	5489	F	
353	219	324	200	288	181	269	171	304	216	306	197	351	216	372	260	4086	2625	M	F25
471	377	466	371	407	329	402	317	397	292	414	327	479	389	503	410	5591	4456	F	
372	225	329	207	341	226	360	212	350	230	345	226	404	248	464	294	4677	2984	M	F26
453	357	415	330	365	290	377	309	391	307	430	352	462	386	474	386	5385	4409	F	
4	3	3	3	5	4	4	4	4	4	9	4	2	2	7	6	161	137	M	F27
3	2	1	1	1	1	3	3	3	3	7	6	7	6	5	3	186	167	F	
182	143	197	140	177	127	178	129	186	135	184	137	159	117	255	181	2646	1983	M	F28
218	196	171	143	161	143	143	119	154	127	161	140	213	186	234	198	2550	2204	F	
106	50	92	50	71	38	81	39	75	43	81	45	84	43	95	56	1154	626	M	F29
45	20	41	18	40	18	45	21	39	19	31	15	46	20	55	26	606	291	F	
32	20	10	8	20	15	24	19	16	13	19	15	14	8	19	15	255	175	M	F30
8	6	10	8	9	8	17	9	18	9	20	16	16	11	15	9	168	121	F	
24	17	32	22	30	19	19	10	23	16	25	9	19	11	19	11	289	180	M	F31
23	19	17	12	17	13	22	16	21	19	16	10	16	13	27	19	247	193	F	
2	1	1	1	5	2	1	-	-	-	-	-	-	-	-	-	14	8	M	F32
-	-	-	-	1	1	2	2	1	-	1	1	-	-	2	1	13	8	F	
8	6	1	1	8	5	5	4	14	9	8	8	11	9	14	10	119	90	M	F33
9	5	16	14	10	9	8	6	8	8	11	8	10	7	14	9	126	97	F	
33	5	33	7	38	4	34	6	29	2	32	6	35	10	44	5	389	56	M	F34
17	5	17	4	19	6	24	5	19	10	15	2	15	5	24	11	232	75	F	
11	10	12	10	9	2	10	8	11	8	13	11	16	12	9	8	137	105	M	F35
12	11	10	10	14	11	12	9	13	10	9	8	9	9	11	9	142	123	F	
27	15	32	18	29	15	35	22	23	9	25	9	34	13	43	21	349	181	M	F36
25	14	31	22	33	25	28	16	30	26	34	27	33	25	33	24	407	284	F	
12	5	7	2	7	5	9	5	11	6	8	5	9	6	9	4	120	61	M	F37
9	8	8	5	3	2	6	5	4	3	4	3	8	6	6	2	82	48	F	
-	-	2	2	1	1	-	-	2	2	1	1	3	2	-	-	15	13	M	F38
-	-	1	1	2	2	1	1	1	-	2	2	-	-	1	-	18	14	F	
31	27	45	40	46	35	37	28	41	32	51	45	39	30	48	42	533	427	M	F39
35	28	34	28	26	20	38	30	30	25	29	25	38	33	46	36	417	342	F	
8	6	6	4	4	4	6	5	6	6	9	8	7	5	6	6	87	74	M	F40
-	-	-	-	-	-	-	-	3	3	-	-	-	-	1	-	5	4	M	F41
-	-	1	-	3	3	2	1	-	-	-	-	2	-	-	-	12	6	F	
-	-	-	-	-	-	-	-	-	-	3	-	-	-	-	-	5	-	F	F42
9	5	8	4	4	1	15	5	11	6	11	7	6	3	19	10	114	57	M	F43
17	7	18	9	24	16	17	11	19	12	20	13	20	9	25	16	245	141	F	
16	-	17	1	15	-	11	1	16	1	15	1	13	1	13	-	200	11	M	F44
19	2	18	2	15	1	12	2	13	-	21	2	12	-	24	4	206	21	F	

TABELL 7 (FORTS) DÖDA 1985 EFTER DÖDSORSAK. F-LISTAN

ICD-NR 8E REV DETALJ LISTAN	F-NR	DÖDSORSAK	KÖN	DÖDSMÅNAD							
				JANUARI		FEBRUARI		MARS		APRIL	
				TO TALT	75 ÅR-	TO TALT	75 ÅR-	TO TALT	75 ÅR-	TO TALT	75 ÅR-
760-779	F45	VISSA ORSAKER TILL PERINATAL DÖDLIGHET	M	9	-	7	-	12	-	16	-
			F	13	-	4	-	14	-	4	-
780-796	F46	SYMPTOM OCH OFULLSTÄNDIGT PRECISERADE FALL	M	35	9	21	12	29	17	23	10
			F	47	31	42	31	44	33	23	20
N800-N804	FN47	SKALLFRAKTURER	M	18	3	11	1	19	2	25	4
			F	9	2	6	-	7	2	5	-
N820	FN48	FRAKTUR PÅ ÖVRE DELEN AV LÅRBENET	M	19	17	34	30	24	19	14	14
			F	58	54	48	43	45	44	29	26
N805-N819, N821-N829	FN49	ÖVRIGA FRAKTURER	M	14	8	9	5	8	5	16	8
			F	16	8	9	6	10	6	12	7
N850-N869	FN50	SKADA PÅ HUVUDET UTAN SKALLFRAKTUR SAMT INRE SKADOR I BRÜST, BUK OCH BÄCKEN	M	75	8	50	7	62	7	68	9
			F	30	10	16	4	16	3	27	5
RESTGRUPP N830-N999	FN51	ANDRA SKADOR GENOM YTTRE ORSAK	M	75	16	70	14	55	10	67	13
			F	35	9	31	13	27	7	35	7
N960-N989	FN52	SKADLIG INVERKAN AV KEMISKA ÄMNE	M	70	1	61	4	67	3	64	2
			F	35	4	30	4	29	6	22	1
E810-E823	FE53	MOTORFORDONSOLYCKOR	M	50	11	23	3	38	6	43	3
			F	26	4	15	2	16	3	20	3
E800-E807, E825-E845	FE54	ÖVRIGA TRAFIKOLYCKOR	M	3	-	4	-	-	-	7	-
			F	-	-	-	-	1	-	1	1
E850-E877	FE55	FÖRGIFTNINGSOOLYCKOR	M	14	-	12	1	14	-	17	1
			F	3	1	3	-	2	-	5	-
E880-E887	FE56	FALL GENOM OLYCKSHÄNDELSE	M	39	24	50	36	39	23	37	26
			F	73	66	59	50	50	47	42	35
E910	FE57	DRUNKNING GENOM OLYCKSHÄNDELSE	M	2	-	2	-	2	-	6	-
			F	1	-	-	-	1	-	1	-
E950-E959	FE58	SJÄLV-MORD OCH SJÄLV-TILLFÖGAD SKADA	M	84	6	88	9	81	6	89	9
			F	41	5	26	3	35	2	37	1
RESTGRUPP E890-E999	FE59	ÖVRIGA DÖDSOLYCKOR SAMT MORD, DRÄP OCH KRIGSHANDLING	M	79	12	56	12	61	11	55	11
			F	39	11	37	15	29	16	24	6
		SAMTLIGA DÖDSORSAKER	M	4947	2642	4548	2468	4485	2417	3835	1960
			F	4354	3086	4113	2979	4133	2919	3558	2455

TABLE 7 (CONT.) DEATHS BY MONTH OF OCCURRENCE, 1985. LIST F

DÖDSMÄNAD														HELA		KÖN		F-NR	
MAY		JUNI		JULI		AUGUSTI		SEPTEMBER		OKTOBER		NOVEMBER		DECEMBER		ÅRET			
TO	75	TO	75	TO	75	TO	75	TO	75	TO	75	TO	75	TO	75	TO	75	TALT	FR-
TALT	AR-	TALT	AR-	TALT	AR-	TALT	AR-	TALT	AR-	TALT	AR-	TALT	AR-	TALT	AR-	TALT	FR-		
18	-	9	-	9	-	8	-	9	-	15	-	11	-	9	-	132	-	M	F45
11	-	4	-	9	-	8	-	2	-	9	-	7	-	10	-	95	-	F	
27	15	29	11	30	10	21	10	20	12	20	10	26	16	25	14	306	146	M	F46
26	22	35	27	26	20	26	21	38	35	45	36	31	27	52	43	435	346	F	
28	3	20	3	31	3	24	4	31	7	20	7	20	-	25	1	272	38	M	FN47
7	1	14	2	11	1	5	-	9	1	9	1	8	1	11	2	101	13	F	
21	18	11	9	16	15	16	12	21	17	21	21	21	20	29	28	247	220	M	FN48
28	24	21	21	40	38	29	25	36	31	46	43	45	41	41	38	466	428	F	
13	3	20	6	13	2	24	8	12	3	14	6	13	6	18	7	174	67	M	FN49
12	10	11	6	13	10	14	12	20	12	11	7	19	10	15	10	162	104	F	
89	14	79	11	83	9	80	16	71	12	71	8	62	11	55	5	845	117	M	FN50
29	5	24	6	25	9	27	8	32	10	28	4	34	9	17	3	305	76	F	
75	9	89	9	98	18	88	15	55	5	85	18	66	10	76	21	899	158	M	FN51
33	7	31	5	34	7	33	11	30	8	34	11	29	5	32	8	384	98	F	
61	5	50	1	54	2	61	4	51	4	63	1	72	-	52	-	726	27	M	FN52
43	5	29	-	30	4	29	2	25	-	34	1	31	3	29	1	366	31	F	
59	7	61	5	61	8	52	9	51	6	48	8	42	3	42	2	570	71	M	FE53
17	2	37	7	20	3	16	3	27	3	23	4	32	3	17	2	266	39	F	
9	-	9	2	19	1	17	4	10	1	7	1	5	1	1	-	91	10	M	FE54
3	-	-	-	2	-	2	-	1	-	-	-	1	-	-	-	11	1	F	
12	1	9	-	12	-	4	-	9	-	11	2	13	-	3	-	130	5	M	FE55
1	-	-	-	3	-	1	-	2	-	4	1	-	-	1	-	25	2	F	
45	27	30	17	37	18	42	16	47	28	31	24	47	27	47	36	491	302	M	FE56
41	34	28	25	49	44	39	33	55	45	55	48	58	53	57	48	606	528	F	
3	1	12	2	16	-	13	-	4	-	8	2	4	1	4	-	76	6	M	FE57
1	-	2	-	3	1	1	1	-	-	3	2	1	-	3	-	17	4	F	
96	9	89	7	79	13	92	14	76	8	103	13	78	6	74	7	1029	107	M	FE58
54	6	37	4	45	10	52	8	31	2	49	4	42	4	38	4	487	53	F	
63	7	59	6	71	9	73	16	44	5	66	11	65	9	84	17	776	126	M	FE59
35	10	26	4	31	11	26	13	36	12	28	8	32	9	29	8	372	123	F	
4085	2054	3904	1941	3844	1909	3927	1906	3917	2003	4014	2044	4065	2095	4463	2382	50034	25811	M	
3697	2482	3379	2236	3264	2232	3313	2259	3263	2199	3362	2256	3633	2518	3910	2744	43979	30365	F	

Tabell 8 Döda 1985 efter grunden för dödsorsaksattesten samt efter kön och dödsorsak. F-listan, svensk förkortad dödsorsakslista
 Deaths according to basis of cause certification by sex and cause, 1985. List F, Swedish abbreviated list of causes of death

F-NR	DÖDSORSAK	KÖN	GRUND FÖR DÖDSORSAKSATTESTEN						SAMTLIGA DÖDSFALL
			OBDUKTION KLINISK	RÄTTSMEDICINSK TYP A	RÄTTSMEDICINSK TYP B	MEDICINSK UNDERSÖKNING FÖRE DÖDEN PA SJUKHUS	MEDICINSK UNDERSÖKNING EFTER DÖDEN UTANFÖR SJUKHUS	DÖDSFALL UTOM LANDS	
F1	INFEKTIONSSJUKDOM I MATSMÅLTNINGSAPPARATEN	M	2	-	-	3	-	-	5
		F	1	-	-	4	1	-	6
F2	TUBERKULOS I RESPIRATIONSORGANEN	M	17	2	-	12	-	-	31
		F	7	-	-	5	-	-	12
F3	ANDRA FORMER AV TUBERKULOS	M	12	1	-	15	-	-	28
		F	18	1	-	16	1	-	37
F4	ÖVRIGA INFEKTIÖSA OCH PARASITKRA SJUKDOMAR	M	78	8	-	167	9	-	265
		F	64	6	-	198	10	-	279
F5	MALIGN TUMÖR I MAGSÄCK	M	176	8	-	694	17	1	898
		F	131	7	1	473	7	-	621
F6	MALIGN TUMÖR I TUNNTARM OCH TJOCKTARM	M	170	10	-	598	11	-	790
		F	198	6	2	619	17	1	843
F7	MALIGN TUMÖR I ÄNDTARM	M	78	3	-	366	11	-	458
		F	62	2	-	308	5	-	377
F8	MALIGN TUMÖR I LUFTSTRUPE, LUFTRÖR, LUNGOR	M	732	44	1	1068	26	2	1879
		F	277	13	-	404	9	-	706
F9	MALIGN TUMÖR I BRÖSTKÖRTEL	M	1	-	-	3	-	-	4
		F	244	9	1	1186	39	-	1479
F10	MALIGN TUMÖR I LIVMODERHALS	F	38	2	-	171	4	-	215
F11	TUMÖR I LIVMODER, ANMAN ELLER UNS	F	81	4	-	188	4	-	278
F12	MALIGN TUMÖR I PROSTATA	M	242	12	-	1476	52	-	1784
F13	LEUKEMI	M	111	2	1	228	3	-	345
		F	112	2	-	188	3	-	305
F14	ÖVRIGA MALIGNA TUMÖRER SAMT TUMÖRER I LYMFATISK OCH BLODBILDANDE VÄVNAD	M	1368	45	1	2740	50	-	4210
		F	1369	32	2	3004	76	-	4487
F15	ÖVRIGA BENIGNA OCH OSPECIFICERADE TUMÖRER	M	37	5	-	132	8	-	182
		F	46	4	-	110	11	-	171
F16	ENDOKRINA OCH METABOLISKA SJUKDOMAR UTOM DIABETES MELLITUS	M	55	7	-	73	5	-	141
		F	48	5	-	77	8	-	138
F17	DIABETES MELLITUS (SOCKERSJUKA)	M	104	31	-	372	48	-	555
		F	95	7	-	558	42	-	703
F18	SJUKDOMAR I BLOD OCH BLODBILDANDE ORGAN	M	25	-	-	48	3	-	76
		F	27	2	-	74	6	-	109
F19	MENTALA RUBBNINGAR	M	60	324	5	235	19	2	646
		F	40	51	2	490	24	1	608
F20	SJUKDOMAR I NERVSYSYSTEM OCH SINNESORGAN	M	86	53	2	288	11	-	440
		F	101	35	1	259	15	-	415

¹ Härmed avses fullständig eller enkel dödsorsaksundersökning av rättsmedicinsk natur.
Examination to ascertain the cause of death: forensic autopsy, complete or incomplete.

² Härmed avses rättsmedicinsk obduktion.
Forensic autopsy proper.

TABELL 8 (FORTS) GRUND FÖR DÖDSORSAKSATTESTEN, 1985. F-LISTAN

F-NR	DÖDSORSAK	KÖN	GRUND FÖR DÖDSORSAKSATTESTEN							SAMTLIGA DÖDSFALL
			OBDUKTION	MEDICINSK UNDERSÖKNING			DÖDS			
			KL I	RITTSMEDICINSK		FÖRE DÖDEN		EFTER	FALL	
			NISK	TYP A	TYP B	PA	UTANFÖR	DÖDEN	UTOM	
						SJUKHUS	SJUKHUS	LANDS		
F21	KRONISK REUMATISK HJÄRTSJKDOM	M	6	5	-	4	-	-	-	15
		F	7	2	-	12	-	-	-	21
F22	HYPERTONISJKDOMAR	M	22	7	-	96	12	1	1	139
		F	23	3	-	165	28	1	-	220
F23	AKUT HJÄRTINFARKT	M	2802	1977	8	4782	932	186	90	10777
		F	1883	751	2	3347	505	59	18	6565
F24	ANNAN ISCHEMISK HJÄRTSJKDOM	M	1185	2315	8	3396	461	31	19	7415
		F	985	954	3	3942	523	22	3	6432
F25	CEREBROVASKULÄR SJUKDOM	M	749	138	4	3072	101	8	14	4086
		F	801	165	3	4405	198	9	10	5591
F26	ÖVRIGA SJUKDOMAR I CIRKULATIONSORGAN	M	1494	650	4	2258	205	16	50	4677
		F	1616	408	4	3036	286	16	19	5385
F27	AKUTA LUFTVÄGSINFEKTIONER OCH INFLUENSA	M	21	7	-	113	18	2	-	161
		F	18	3	-	136	29	-	-	186
F28	LUNGINFLAMMATION	M	788	174	4	1598	79	2	1	2646
		F	595	85	-	1694	170	3	3	2550
F29	BRONKIT, EMFYSEM OCH ASTMA	M	281	169	2	640	61	1	-	1154
		F	164	113	-	284	40	1	4	606
F30	ÖVRIGA SJUKDOMAR I RESPIRATIONSORGAN	M	106	14	-	124	10	-	1	255
		F	55	8	-	95	6	2	2	168
F31	MAGSÄR OCH DUODENALSÄR	M	144	49	1	90	4	1	-	289
		F	137	18	2	86	4	-	-	247
F32	BLINDTARMSINFLAMMATION	M	10	1	-	3	-	-	-	14
		F	7	3	-	3	-	-	-	13
F33	BUKBRÄCK OCH INTESTINAL OBSTRUKTION	M	67	12	1	36	3	-	-	119
		F	64	10	-	51	1	-	-	126
F34	LEVERCIRROS	M	170	69	2	138	6	-	4	389
		F	104	21	-	105	1	-	1	232
F35	GALLSTEN OCH GALLBLÄSEINFLAMMATION	M	76	2	1	57	1	-	-	137
		F	60	2	-	76	4	-	-	142
F36	ÖVRIGA SJUKDOMAR I MATSMÅLTNINGSORGAN	M	183	22	2	127	9	-	6	349
		F	176	15	1	204	9	-	2	407
F37	NEFRIT OCH NEFROS	M	48	5	-	63	4	-	-	120
		F	32	1	-	48	1	-	-	82
F38	STEN I URINORGANEN	M	9	-	-	6	-	-	-	15
		F	14	-	-	4	-	-	-	18
F39	ÖVRIGA SJUKDOMAR I URINORGAN	M	107	2	1	406	16	-	1	533
		F	98	4	-	298	17	-	-	417
F40	PROSTATAHYPERPLASI	M	33	1	-	50	3	-	-	87
F41	ÖVRIGA SJUKDOMAR I GENITALORGAN	M	1	-	-	3	1	-	-	5
		F	4	1	-	7	-	-	-	12
F42	KOMPLIKATIONER VID GRAVIDITET, FÖRLOSSNING OCH I PUERPERIET	F	2	-	-	3	-	-	-	5

TABELL 8 (FORTS) GRUND FÖR DÖDSORSAKSATTESTEN, 1985. F-LISTAN

F-NR	DÖDSORSAK	KON	GRUND FÖR DÖDSORSAKSATTESTEN							SAMTLIGA DÖDSFALL
			ORBUKTION	KLI		MEDICINSK		UNDERSÖKNING		
			NISK	TYP A	TYP B	FRÖRE DÖDEN	PR	UTANFÖR	EFTER	FALL
						SJUKHUS	SJUKHUS	DÖDEN	UTOM	LANDS
F43	SJKDOMAR I HUD OCH UNDERHUD, MUSKLER, SKELETT OCH BINDVÄV	M	41	3	1	65	4	-	-	114
		F	83	2	-	149	11	-	-	245
F44	MEDFÖDDA MISSBILDNINGAR	M	121	11	-	66	2	-	-	200
		F	121	13	-	70	1	-	1	206
F45	VISSA ORSAKER TILL PERINATAL DÖDLIGHET	M	97	2	-	33	-	-	-	132
		F	68	-	-	27	-	-	-	95
F46	SYMPTOM OCH OFULLSTÄNDIGT PRECISERADE FALL	M	12	94	1	103	34	3	59	306
		F	14	69	1	262	59	2	28	435
FN47	SKALLFRAKTURER	M	6	215	25	10	1	2	13	272
		F	4	81	7	4	-	-	5	101
FN48	FRAKTUR PÅ ÖVRE DELEN AV LÄRBEDET	M	48	2	-	197	-	-	-	247
		F	85	5	-	370	6	-	-	466
FN49	ÖVRIGA FRAKTURER	M	21	99	5	47	-	-	2	174
		F	33	53	3	71	1	-	1	162
FN50	SKADA PÅ HUVUDET UTAN SKALLFRAKTUR SAMT INRE SKADOR I BRÖST, BUK OCH RÄCKEN	M	38	643	65	75	5	6	13	845
		F	20	209	28	38	1	3	6	305
FN51	ANDRA SKADOR GENOM YTTRE ORSAK	M	32	739	35	38	8	10	37	899
		F	26	293	25	19	5	4	12	384
FN52	SKADLIG INVERKAN AV KEMISKA ÄMNEN	M	4	681	14	11	2	5	9	726
		F	6	337	9	9	1	2	2	366
FE33	MOTORFORDONSOLYCKOR	M	4	512	25	14	-	4	11	570
		F	3	231	14	5	-	1	12	266
FE34	ÖVRIGA TRAFIKOLYCKOR	M	2	75	3	5	1	1	4	91
		F	1	9	-	-	-	-	1	11
FE35	FÖRGIFTNINGSOOLYCKOR	M	4	115	-	6	-	3	2	130
		F	1	21	-	3	-	-	-	25
FE36	FALL GENOM OLYCKSHÄNDELSE	M	82	141	7	258	1	-	2	491
		F	126	37	3	433	6	1	-	606
FE37	ÖPPNING GENOM OLYCKSHÄNDELSE	M	-	62	1	2	1	1	9	76
		F	1	14	-	1	-	-	1	17
FE38	SJÄLVMORD OCH SJÄLVTILLFÖGAD SKADA	M	1	979	11	15	12	9	2	1029
		F	6	467	4	3	1	5	1	487
FE39	ÖVRIGA DÖDSOLYCKOR SAMT MORD, DRÅP OCH KRIGSHANDLING	M	56	495	97	78	1	5	44	776
		F	36	199	51	66	7	2	11	372
SAMTLIGA DÖDSORSAKER		M	12076	8663	194	26225	2255	279	342	50034
		F	10264	3817	97	27352	2189	126	134	43979

Bilagor

Appendices

Innehåll, kodvärden
Content, code digits

Kön: 1=man *male*, 2=kvinna *female*

Personnummer *Identification number*

sekelsiffra *century digit*

födelseår *year of birth*

födelsemånad *month of birth*

födelsedag *day of birth*

födelsenummer *registration number*

kontrollsiffra *check digit*

Hemort *Place of registration*

län *county*

kommun *commune*

församling *parish*

Storstadsområde *City region:* 1=Stockholm, 2=Göteborg, 3=Malmö,
0=övriga riket *remaining part of Sweden*

Ortsgrupper enligt den regionala strukturplanen *Functional divisions of the regional structure plan* (kod enligt officiell förteckning)

Medborgarskap/Citizenship (officiell alfabetisk kod för medborgarland;
numerisk kod anger årtal för svenskt medborgarskap, registrerat fr o m 1967)

Civilstånd *Marital status:* 1=ogift *single*, 2=gift man *married man*, 3=gift kvinna,
ej kyrkobokförd på samma fastighet som mannen *married woman not registered together with husband*, 4=frånskild person *divorced person*, 5=änka/änkling
widow/widower, 7=gift kvinna, kyrkobokförd på samma fastighet som mannen
married woman, registered together with husband, 8=barn under 18 år *child below age 18*, 9=fosterbarn under 18 år *foster-child below age 18*

Ålder i ettårsklasser för samhörighetsperson: änka, änkling, mor till barn under
18 år *Age of connected person: widow, widower, mother of child below age 18*

Dödsdatum *Date of death*

dödsår *year of death*

dödsdagsmånad *month of death*

dödsdag *day of death*

Ålder *Age*

antal dagar om mindre än 1 månad *number of days if less than one month*

antal månader, om 1–11 månader *number of months, if 1–11 months*

femårsklass *five-year age group*

Grund för dödsorsaksattesten *Basis of cause certification*

1 klinisk obduktion *autopsy of hospital cases*, 2 och 3 annan undersökning av
rättsmedicinsk natur resp rättsmedicinsk obduktion *autopsy, forensic*, 4 klinisk
undersökning före döden på sjukhus *hospital examination before death*, 5 klinisk
undersökning före döden utom sjukhus *medical examination outside hospital before death*, 6 annan undersökning av den döda kroppen *examination after death by physician*, 9 därutöver annan källa (dödsorsaksattest från utlandet) *attestation of cause of death issued abroad*

Underliggande dödsorsak *Underlying cause of death*, kod enligt ICD:s detaljerade
på decimalnivå *Code according to ICD, Detailed list, four digits*

Skadans natur *Nature of injury*, kod enligt ovanstående *Code as above*

Antal kodade multipla dödsorsaker *Number of multiple causes coded*

Multipla dödsorsaker 1a–6e *Multiple causes of death 1st–6th*

Bilaga 2 Dödsbevisblanketten

Form of medical death certificate

31:32 §§ folkbokföringsförordningen (MF 1967:40, ändr 1970:53)
14:18 §§ begravningskungörelsen (MF 1963:127, ändr 1967:73, 1970:55)

DÖDSBEVIS

Ifylls med skrivmaskin eller textas

Anvisningar till blanketten finns på baksidan

Personuppgifter m m

Efternamn och alla förnamn		Personnummer (1) Födelseår, -mån, -dag / nummer	
Bostadsadress		Personuppgranskade Pastorsambetets stempel, datum och signum	Försam- lingekod
Kyrkobokföringsort (församling och lärobokstav/lännummer)			
<input type="checkbox"/> Av- liden	År, mån, dag, klockslag	<input type="checkbox"/> An- träffad död	År, mån, dag, klockslag
Dödsplats (fyndplats) (2)			
Vid tiden för dödsfallet intagen på (3)		Ej intagen för vård	
<input type="checkbox"/> lasarett	<input type="checkbox"/> annat sjuk- hus/sjukhem	<input type="checkbox"/> äldreoms- barn	<input type="checkbox"/> annan vård- inrättning

Läkarens uttalande om dödsorsaken m m

<input type="checkbox"/> Om dödsorsaken inte kunnat fastställas, sätta kryss i vidstående ruta Läkarens uttalande avser i sådant fall hans uppfattning om dödsorsaken	Ungfärdig tid mellan sjukdomens början/olycksfall- fallet och döden
I Sjukdomar, tillstånd eller skador som lett till döden (4) Omredelbar dödsorsak Ev sjukdomar, tillstånd eller skador som lett till ovanstående dödsorsak. Den underliggande dödsorsaken skrivs sist	
a i sin tur orsakad av (eller som följd av)	
b i sin tur orsakad av (eller som följd av)	
c	
II Andra viktiga sjukdomar eller tillstånd som bidragit till dödsfallet (4)	
Dödsvekt i gram för barn under 1 år g	
Obduktion Dödsorsakuppgifterna grundas på (5) <input type="checkbox"/> före- tagen <input type="checkbox"/> ej före- tagen vätske- medicin obduktion annan under- sökning av rättsmedi- cinisk natur klinisk obduktion annan under- sökning av den döda kroppen klinisk undersökning före döden utom sjukhus <input type="checkbox"/> dörutöver även annan källa	
Vid skada genom yttre våld eller förgiftning (eller då komplikationer till skada etc medverkat) anges (4) <input type="checkbox"/> olycksfall <input type="checkbox"/> trafikdödsfall <input type="checkbox"/> skuldödsfall <input type="checkbox"/> homicidödsfall <input type="checkbox"/> krigs- handling <input type="checkbox"/> annat <input type="checkbox"/> oklart	
Skadans tillkomstort (vid olycksfall anges även platsen för olyckan) (7)	
Uppgifternas härifrån <input type="checkbox"/> polis- myndighet <input type="checkbox"/> egna läk- tjänster <input type="checkbox"/> patienten <input type="checkbox"/> annan källa	
Finns anledning till antagande att döden orsakats av annan person? <input type="checkbox"/> Ja <input type="checkbox"/> Nej	
Är objekt skäl förestående en fullständigare undersökning av den döda kroppen? (8) <input type="checkbox"/> Ja <input type="checkbox"/> Nej	
Vid jakande svar på någon av dessa frågor för gravsättning eller eldbegravelse icke ska utan tillstånd av polismyndighet	
Övriga upplysningar	
Ört och datum /	
Läkarens namn i maskinskrift eller textat /	
Läkarens namnteckning	
SCB:s anteckningar	

S-4 1 223 Maj 1972 130 000 Fästställe den 18 nov 1970 (MF 1970:84) Bengtberg & Lundström Offentl. nr. 28

Angående kompletterande dödsbevis, se anvisningar på blankettens baksida

Anvisningar

Vid varje dödsfall som inträffar här i landet skall dödsbevis (=intyg om dödsorsak) lämnas till pastorsämbetet i den församling där dödsfallet skall antecknas. Pastorsämbetet vidarebefordrar genast beviset efter bl a granskning av personuppgifterna till statistiska centralbyrån.

Dödsbevis skall utfärdas av läkare och skall av honom utan dröjsmål tillhandahållas den som har att lämna sådant bevis till pastorsämbetet.

Om den avlidne vårdades på sjukvårdsinrättning vid dödsfallet, skall inrättningen lämna dödsbevis.

Om läkaren i annat fall vårdat den avlidne för den sjukdom, varav han avlidit eller efter undersökning av den döda kroppen funnit konstatera den sannolika dödsorsaken och ej funnit anledning antaga att döden orsakats av annan person och ej heller eljest funnit skäl föreligga för en fullständig undersökning av den döda kroppen skall den som anmäler dödsfallet lämna dödsbevis till pastorsämbetet.

I övriga fall skall dödsbevis lämnas av polismyndigheten i den ort, där dödsfallet inträffat.

Not (1) Personnummer anges så fullständigt som möjligt. Det finns på försäkringsbestad, debetsedel, pensionskort m.m.

Not (2) Exempel: I hemmet; På med klin vid lasarettet i X-stad; Under sjuktransport mellan X och Y; På X-gatan i Y-köping; I havet utanför X; I skogen norr om X-by.

Not (3) Uppgiften avser att klarlägga om den döde vid tiden för dödsfallet var inskriven (intagen) på vårdinrättning av viss typ eller ej. En person som inkommer till sjukhus och omhändertages för vård och avlidit innan inskrivning blivit ske skall ändå anses ha varit intagen.

Not (4) Ett dödsfall är ofta orsakat av den kombinerade effekten av två eller flera sjukdomar och tillstånd, vilka kan ha uppkommit oberoende av varandra eller ha orsakatsomband så att ett tillstånd ger upphov till ett annat som i sin tur ger upphov till ett tredje etc. Den sjukdom eller skada som störde den lediga av händelser som lett till döden bedöms underliggande dödsorsak och är ett centralt begrepp i dödsorsaksstatistiken.

Läkarens uttalande om dödsorsaken skall göras på sådant sätt att hans uppfattning om den underliggande dödsorsaken framgår. Dödsbeviset är utformat enligt mönster som fastställts av världshälsoorganisationen (WHO). Den omedelbara dödsorsaken anges först (rad 1 a) och eventuella tillstånd som föregått och orsakat denna anges på efterföljande rader (b och c — vid behov tilläggs d etc). Formuleringen »i sin tur orsakad av (eller som följd av) mellan rad a och b och mellan b och c innefattar inte bara etiologiska eller patologiska samband utan även sådana sekvenser, där ett tillstånd tros ha berett väg för ett annat genom vävnadsförstöring eller funktionsnedättning, också efter långt intervall.

Den sjukdom eller skada, som inledde den sekvens av tillstånd som lett till döden, skall sålunda stå sist inom avsnitt I. Den kommer som regel även i dödsorsaksstatistiken att anges som underliggande dödsorsak, men det slutliga avgörandet sker hos statistiska centralbyrån med ledning av särskilda regler som utarbetats av WHO.

Som omedelbar dödsorsak bör ej anges termer som endast beskriver själva dödsstötet, t.ex. hjärt- eller andningsstillstånd, utan den sjukdom, skada eller komplikation som direkt orsakat döden.

Väsentliga sjukdomar eller tillstånd, som enligt läkarens bedömning har bidragit till dödsfallet utan att ingå i den sekvens som framgår av raderna 1 a, b och c, anges i avsnitt II.

Dödsorsaksdiagnoserna anges på latin eller svenska. På varje rad inom avsnitt I skrivs endast en diagnos. Formuleringen bör vara fullständig och exakt för en korrekt klassificering av dödsorsaken. Diagnoskod enligt socialstyrelsens »Klassifikation av sjukdomar» behöver inte anges, eftersom kodning sker hos statistiska centralbyrån. Vid skadefall anges här enbart skadans natur (t.ex. skullfraktur, leverruptur, intoxikation). Skadans tillkomsttid redovisas på annan plats på dödsbeviset.

Tiduppgifterna avser bl.a. att underlätta kodningen av diagnoserna och det slutliga valet av underliggande dödsorsak enligt WHO:s regler. Tiden på rad c skall innefatta tiden för b och denna i sin tur tiden för a.

Har läkare, sedan dödsbevis utfärdats, genom t.ex. laboratorie- eller annan undersökning fått vetskap om omständigheter, som motiverar ändring av eller tillägg till de i dödsbeviset uppgivna dödsorsakerna, ålägger det honom att till vederbörligaste pastorsämbete insända kompletterande dödsbevis. I rubriken tillfogas då ordet »Kompletteranden».

Exempel.

I a	Neoplasma malignum pulmonis primarium	4 mån
I a	Infarctus myocardi	1 dag
b	Arteriosclerosis cordis	2 år
I a	Ruptura varicis oesophagi	1 dag
b	Cirrhosis hepatis	2 år
c	Alcoholismus chronicus	obekant
I a	Peritonitis acuta	2 dagar
b	Cholecystitis acuta cum perforatione	4 dagar
c	Cholelithiasis	ca 2 år
II	Diabetes mellitus	sedan barndomen
I a	Haemorrhagia cerebri (förlossningskada)	1 dag
II	Immaturitas	1 dag
I a	Embolia pulmonis	ca 5 min
b	Thrombosis cruris dx	1 vecka
c	Fractura colli femoris sin	3 veckor
I a	Bronchopneumonia	5 dagar
b	Intoxicatio (Pentylol)	7 dagar
c	Depressio mentis endogenica	4 mån
II	Arteriosclerosis cordis	2 år

I de två sista exemplen skall dessutom uppgifter om skadans resp förgiftningens tillkomsttid anges på därför avsedd plats.

Not (5) Om uppgifterna härrör från mer än en av de angivna källorna, kan flere rutor kryssas. Med annan undersökning av rättsmedicinsk natur avses här antag eller fullständig dödsorsaksundersökning (beordrad av polismyndighet). S k klinisk obduktion kan vara fullständig eller partiell.

Det bör observeras att dödsbeviset inte får grundas enbart på uppgifter från annan källa.

Not (6) Vid skada genom yttre våld eller förgiftning skall alltid någon av rutor kryssas. Med annat avses t.ex. skada vid polisinsgripande, komplikationsmissöde vid medicinsk eller kirurgisk behandling. Rutor för »oklar» används främst när ett dödsfall är att hänföra till eningen suicidium eller olycksfall och sannolika skäl ej talar för det ene eller det andra alternativet.

Not (7) Vid skada genom yttre våld eller förgiftning är en beskrivning av tillkomsttiden nödvändig — utöver vad som anges med kryssmarkeringen i angivna rutor — för att skadans yttre orsak skall kunna klassificeras enligt WHO:s regler (jmför Klassifikation av sjukdomar, Kap. XVII B). Skadans tillkomsttid bör därför ej beskrivas alltför kortfattat. Följande bör särskilt observeras.

Vid trafikolyckor anges vilka fordon som var inblandade och vilken trafikantkategori den avlidne tillhörde. Vid förgiftning anges vilket ämne eller läkemedel som orsakat denna, om detta inte framgår av dödsorsaksdiagnosens formulering. Vid fallolyckor specificeras arten, t.ex. fell i trappa, från byggnadsställning, halkning med fall i samma plan. Vid drunkning genom olyckshändelse anges om olyckan skett från båt, kaj, genom isen, vid badning etc. Vid komplikation eller missöde vid medicinsk åtgärd specificeras både åtgärd och komplikation.

Vid skador genom olyckshändelse anges även platsen för olyckan. Härmed avses inte den geografiska belägenheten utan en beskrivning med uttryck såsom: i hemmet, på älderdomsheim, i fabrik, på industriområde, på idrottsplats, på landsväg, på sjön.

Exempel:

Passagerare på motorcykel slungades i gatan vid kollision med personbil på stadsruta.

Förare av personbil körde av allmän väg i single-olycka och slog rut.

Gick inom fabriksområde, påkördes av gaffeltruck.

Halkade på matta och föll på golvet i bostaden.

Ramlade under nattlig orosattack ur sängen på älderdomsheimet.

Föll ned i brunn under lek på gårdsplatan vid hemmet.

I samband med alkoholfördring i hemmet medvetlös, inandades uppträckt maginnehåll och kvävdes av detta.

Encefalitet efter ympning mot smittkoppor.

Not (8) Sådant skäl kan vara: Tyvskamhet i försäkringsfrågor, särskilt vid olycksfall i arbete. Dödsfall vederligen utan föregående sjukdom eller uppenbart yttre våld. Behov att fastställa tidpunkt för döden (t.ex. för arv-fölgd).

Bilaga 3 Särskilda kodlistor i 1965 års internationella statistiska klassifikation av sjukdomar, skador och dödsorsaker (ICD, 8e rev.)
Special tabulation lists of the International Statistical Classification of Diseases, Injuries, and Causes of Death, 1965 Revision (ICD 8th Rev.)

A-listan, ICD, 8e revisionen. Lista över 150 orsaker för kodifiering av morbiditet och mortalitet

List A, ICD, 1965 Revision. List of 150 causes for tabulation of morbidity and mortality

Motsvarande A-nr i 7e revisionen av ICD är angivna inom parentes. Tecknet ' efter ett A-nummer innebär att endast del av A-numret ingår.

Corresponding A-numbers of 1955 Revision of ICD are given within brackets. The sign ' after an A-number means that only part of the A-number is included.

Detaljlista	A-lista	Dödsorsak Cause of death
000	A 1	Asiatisk kolera (A 14)
001	A 2	Tyfoidfieber (A 12)
002, 003	A 3	Paratyfoidfieber och andra salmonellainfektioner (A 13)
004, 006	A 4	Bacillär dysenteri och amöbiasis (A 16')
008, 009	A 5	Enterit och andra diarrésjukdomar (A 16', A 104', A 132', A 137')
010—012	A 6	Tuberkulos i respirationsorgan (A 1)
013	A 7	Tuberkulos i meningerna och centrala nervsystemet (A 2)
014	A 8	Tuberkulos i tarmar, peritoneum och mesenteriallymfkörtlar (A 3)
015	A 9	Tuberkulos i ben och leder (A 4)
016—019	A 10	Annan tuberkulos och sena följder av tuberkulos (A 5)
020	A 11	Pest (A 24)
022	A 12	Anthrax (mjältbrand) (A 27)
023	A 13	Brucellos (undulantfieber) (A 15)
030	A 14	Lepra (spetälska) (A 25)
032	A 15	Difteri (A 21)
033	A 16	Pertussis (kikhosta) (A 22)
034	A 17	Streptokockangina och scharlakansfeber (A 17, A 18)
035	A 18	Erysipelas (rosfeber) (A 19)
036	A 19	Meningokockinfektion (A 23)
037	A 20	Tetanus (stelkramp) (A 26)
005, 007 021 024—027 031, 038, 039	A 21	Andra bakteriesjukdomar (A 16', A 20, A 43', A 132')
040—043	A 22	Akut poliomyelit (barnförlamning) (A 28)
044	A 23	Sena följder av akut poliomyelit (A 30')
050	A 24	Smittkoppor (A 31)
055	A 25	Mässling (A 32)
060	A 26	Gula febern (A 33)
062—065	A 27	Akut virusencefalit (A 29')
070	A 28	Infektiös hepatit (gulсот) (A 34)
045, 046 051—054 056, 057 061 066—068 071—079	A 29	Andra virussjukdomar (A 29', A 30', A 35, A 43', A 121')
080—083	A 30	Fläcktyfus och andra rickettsiasjukdomar (A 36)
084	A 31	Malaria (A 37)
086, 087	A 32	Trypanosomiasis (A 43')
088	A 33	Febris recurrens (återfallsfeber) (A 43')
090	A 34	Kongenital syfilis (A 6)
091	A 35	Tidig symptomatisk syfilis (A 7)
094	A 36	Syfilis i centrala nervsystemet (A 8, A 9, A 10')
092, 093 095—097	A 37	Annan syfilis (A 10')
098	A 38	Gonokockinfektioner (A 11)
120	A 39	Schistosomiasis (A 38)

Detaljlista	A-lista	Dödsorsak <i>Cause of death</i>
122	A 40	Ekinokocksjukdomar (A 39)
125	A 41	Filariainfektion (A 40)
126	A 42	Ankylostomiasis (A 41)
121, 123 124 127—129 085, 089 099	A 43	Andra masksjukdomar (A 42)
100—117 130—136 140—149	A 44	Andra infektiösa och parasitära sjukdomar (A 43', A 114')
150	A 45	Malign tumör i munhåla och svalg (A 44)
151	A 46	Malign tumör i matstrupe (A 45)
152, 153	A 47	Malign tumör i magsäck (A 46)
154	A 48	Malign tumör i tunntarm och grovtarm (A 47)
161	A 49	Malign tumör i ändtarm (A 48)
162	A 50	Malign tumör i struphuvud (A 49)
170	A 51	Malign tumör i luftstrupe, luftrör och lungor (A 50)
172, 173	A 52	Malign bentumör (A 56')
174	A 53	Malign tumör i hud (A 55, A 57')
180	A 54	Malign tumör i bröstkörtel (A 51)
181, 182	A 55	Malign tumör i livmoderhalsen (A 52)
185	A 56	Malign tumör i övriga och ej definierade delar av livmodern (A 53)
155—160 163, 171 183, 184 186—199	A 57	Malign tumör i prostata (A 54)
204—207 200—203 208, 209	A 58	Malign tumör i övriga och ospecificerade organ (A 56', A 57')
210—239	A 59	Leukemi (A 58)
240, 241 242 250	A 60	Övriga tumörer i lymfatisk och blodbildande vävnad (A 59, A 65', A 66')
260—269 243—246 251—258 270—279	A 61	Benigna tumörer samt tumörer av icke angiven art (A 60')
280—285 286—289	A 62	Enkel och atoxisk struma (A 61)
290—299 300—309	A 63	Tyreotoxikos med eller utan struma (A 62)
310—315 320 340 345	A 64	Diabetes mellitus (sockersjuka) (A 63)
360—369 374 375	A 65	Avitaminoser och andra bristsjukdomar (A 64, A 134', A 137')
381—383 321—333 341—344 346—358 370—373 376—380 384—389	A 66	Andra endokrina och metaboliska sjukdomar (A 66', A 78', A 107', A 129', A 137')
390—392 393—398 400—404	A 67	Anemier (A 65', A 66')
	A 68	Andra sjukdomar i blod och blodbildande organ (A 66', A 86')
	A 69	Psykosor (A 67, A 120')
	A 70	Neuroser, patologisk personlighet och andra mentala, icke-psykotiska rubbningar (A 68', A 137')
	A 71	Psykiskt utvecklingsstörda (A 69')
	A 72	Meningit (hjärnhinneinflammation) (A 71)
	A 73	Multipel skleros (A 72)
	A 74	Epilepsi (A 73', A 137')
	A 75	Inflammatoriska ögonsjukdomar (A 74, A 78', A 132')
	A 76	Grå starr (cataracta) (A 75)
	A 77	Grön starr (glaucoma) (A 76)
	A 78	Inflammation i mellanörat (A 77)
	A 79	Andra sjukdomar i nervsystem och sinnesorgan (A 69', A 73', A 78', A 126')
	A 80	Akut reumatisk feber (A 79)
	A 81	Kroniska reumatiska hjärtsjukdomar (A 80, A 81')
	A 82	Hypertoniska sjukdomar (A 83, A 84)

Detaljlista	A-lista	Dödsorsak Cause of death
410—414	A 83	Ischemiska hjärtsjukdomar (A 81')
420—429	A 84	Andra hjärtsjukdomar (A 82, A 81')
430—438	A 85	Cerebrovaskulära sjukdomar (A 70)
440—448	A 86	Sjukdomar i artärer, artärrioler och kapillärer (A 85', A 86', A 103')
450—453	A 87	Venös trombos och emboli (A 86', A 107')
454—458	A 88	Andra sjukdomar i cirkulationsorgan (A 86')
460—466	A 89	Akuta infektioner i luftvägar (utom influensa) (A 87, A 92)
470—474	A 90	Influensa (A 88)
480	A 91	Viruspneumoni (A 89', A 90', A 91', A 132')
481—486	A 92	Annan pneumoni (A 89', A 90', A 91', A 132')
490—493	A 93	Bronkit, emfysem och astma (A 93, A 66', A 97')
500	A 94	Hyperplastiska tonsiller och adenoider (A 94)
510, 513	A 95	Empyem och lungabscess (A 95)
501—508}		
511, 512 }	A 96	Andra sjukdomar i respirationsorgan (A 66', A 96, A 97')
514—519 }		
520—525	A 97	Sjukdomar i tänder och tandregion (A 98)
531—533	A 98	Magsår och sår på tolvfingertarm (A 99, A 100)
535	A 99	Gastrit och duodenit (A 101)
540—543	A 100	Blindtarmsinflammation (appendicit) (A 102)
550—553 }	A 101	Bukbräck och intestinal obstruktion (A 103')
560 }		
571	A 102	Levercirros (A 66', A 105)
574—575	A 103	Gallsten och gallblåsesjukdom (A 106)
526—530 }		
534, 536 }		
537 }		
561—570 }	A 104	Andra sjukdomar i digestionsorgan (A 104', A 107', A 137')
572, 573 }		
576, 577 }		
580	A 105	Akut nefrit (A 108)
581—584	A 106	Nefros och annan nefrit (A 109)
590	A 107	Infektiösa njursjukdomar (A 110)
592, 594	A 108	Sten i urinorgan (A 111)
600	A 109	Prostatahyperplasi (A 112)
610, 611	A 110	Sjukdomar i bröstkörtel (A 113)
591, 593 }		
595—599 }	A 111	Andra sjukdomar i urogenitalorgan (A 60', A 114', A 137')
601—607 }		
612—629 }		
636—639	A 112	Förgiftning under graviditet och puerperium (A 116')
632 }	A 113	Blödning under graviditet och förlossning (A 117, A 120')
651—653 }		
640, 641 }	A 114	Legal abort (A 116', A 118', A 119')
642—645 }	A 115	Annan eller ospecificerad abort (A 116', A 118', A 119')
670, 671 }	A 116	Infektioner och blodpropp under graviditet och puerperium (A 115')
673 }		
630, 631 }		
633—635 }	A 117	Andra komplikationer under graviditet, förlossning och puerperium (A 115', A 120')
654—662 }		
672 }		
674—678 }		
650	A 118	Förlossning utan uppgift om komplikation (A 120')
680—686	A 119	Infektioner i hud och underhud (A 60', A 121', A 132')
690—709	A 120	Andra sjukdomar i hud och underhud (A 66', A 126', AN 150')
710—715	A 121	Artrit och spondylit (A 122)
716—718	A 122	Muskelreumatism och ej specificerad reumatism (A 123', A 126')
720	A 123	Osteomyelit och periostit (A 124)

Detaljlista	A-lista	Dödsorsak Cause of death
727 } 735—738 }	A 124	Ankylos och förvärvade deformiteter i skelett och muskler (A 125')
721—726 } 728—734 }	A 125	Andra sjukdomar i rörelseorgan och bindväv (A 66', A 78', A 85', A 123', A 126', A 137')
741	A 126	Spina bifida (A 127, A 129')
746	A 127	Medfödda hjärtfel (A 128')
747	A 128	Andra medfödda missbildningar i cirkulationsorgan (A 128')
749	A 129	Kluven läpp, käke och gom (A 129')
740 } 742—745 }	A 130	Övriga medfödda missbildningar (A 60', A 69', A 125', A 126', A 129')
748 } 750—759 }	A 131	Förlösningsskador och svåra förlösningar (A 130', A 131')
764—768 } 772 }	A 132	Tillstånd hos placenta och navelsträng (A 130', A 135')
770, 771	A 133	Hemolytisk sjukdom hos nyfödda (A 133)
774, 775	A 134	Anoxi och hypoxi ej annorstädes klassificerad (A 131', A 135')
776 } 760—763 }	A 135	Andra orsaker till perinatal dödlighet (A 130', A 134', A 135')
769, 773 } 777—779 }	A 136	Senilitet utan uppgift om psykos (A 136)
794	A 137	Symptom och andra ofullständigt preciserade tillstånd (A 68', A 137')
780—793 } 795—796 }		

AE-koder för klassifikation av skadans yttre orsak *External cause of injury*

E 810—E 823	AE 138	Motorfordonsolyckor (AE 138)
E 800—E 807 }	AE 139	Andra trafikolyckor (AE 139)
E 825—E 845 }		
E 850—E 877	AE 140	Förgiftning genom olyckshändelse (AE 140')
E 880—E 887	AE 141	Fall genom olyckshändelse (AE 141)
E 890—E 899	AE 142	Olyckshändelse orsakad av öppen eld (AE 143')
E 910	AE 143	Drunkning genom olyckshändelse (AE 146)
E 922	AE 144	Olyckshändelse genom skott från skjutvapen (AE 145')
E 916—E 921 }	AE 145	Maskinolyckor, verkstadsolyckor e d (AE 142', AE 143', AE 144', AE 145', AE 147')
E 923—E 928 }		
E 900—E 909 }	AE 146	Övriga olyckshändelser (AE 147')
E 911—E 915 }		
E 929—E 949 }		
E 950—E 959	AE 147	Själv mord och självtillfogad skada (AE 148)
E 960—E 978	AE 148	Mord, dråp, uppsåtlig misshandel och lagligt ingripande (AE 149)
E 980—E 989	AE 149	Ovisshet om skada uppkommit genom olyckshändelse eller uppsåt (AE 138'—AE 150')
E 990—E 999	AE 150	Krigshandling (AE 150)

AN-koder för klassifikation av skadans natur *Nature of injury*

N 800—N 804	AN 138	Fraktur på skalle (AN 138)
N 805—N 809	AN 139	Fraktur på ryggrad och bål (AN 139)
N 810—N 829	AN 140	Fraktur på extremiteter (AN 140)
N 830—N 839	AN 141	Luxation utan fraktur (AN 141)
N 840—N 848	AN 142	Distorsioner, stukningar och rupturer av muskler och senor (AN 142)
N 850—N 854	AN 143	Intrakraniell skada (AN 143)
N 860—N 869	AN 144	Inre skador i bröst, buk och bäcken (AN 144)
N 870—N 907	AN 145	Sönderslitning och sårskador (AN 145)
N 910—N 929	AN 146	Ytliga sårskador, kontusion eller klämskada med intakt hud (AN 146)

Detaljlista	A-lista	Dödsorsak	Cause of death
N 930—N 939	AN 147	Främmande kropp som inträngt genom naturlig öppning (AN 147)	
N 940—N 949	AN 148	Brännskador (AN 148)	
N 960—N 989	AN 149	Läkemedelsförgiftning och annan ogynnsam inverkan av kemiska ämnen (AN 149)	
N 950—N 959 N 990—N 999	AN 150	Övriga och icke specificerade skador av yttre orsaker (AN 150)	

B-listan, ICD, 8e revisionen. Lista över 50 orsaksgrupper för kodifiering av mortalitet

List B, ICD, 1965 Revision. List of 50 causes for tabulation of mortality

Motsvarande B-nr i 7e revisionen av ICD är angivna inom parentes. Tecknet ' efter ett B-nummer innebär att endast del av B-numret ingår.

Corresponding B-numbers of 1955 Revision of ICD are given within brackets. The sign ' after a B-number means that only part of the B-number is included.

Detaljlista	B-lista	Dödsorsak Cause of death
000	B 1	Asiatisk kolera (B 5)
001	B 2	Tyfoidfeber (B 4)
004, 006	B 3	Bacillär dysenteri och amöbiasis (B 6', B 17')
008, 009	B 4	Enterit och andra diarrésjukdomar (B 16', B 36, B 43', B 45')
010—012	B 5	Tuberkulos i respirationsorgan (B 1)
013—019	B 6	Annan tuberkulos och sena följder av tuberkulos (B 2)
020	B 7	Pest (B 11)
032	B 8	Difteri (B 8)
033	B 9	Kikhosta (B 9)
034	B 10	Streptokockangina och scharlakansfeber (B 7)
036	B 11	Meningokockinfektion (B 10)
040—043	B 12	Akut barnförlamning (B 12)
050	B 13	Smittkoppor (B 13)
055	B 14	Mässling (B 14)
080—083	B 15	Fläcktyfus och andra rikettsiasjukdomar (B 15)
084	B 16	Malaria (B 16)
090—097	B 17	Syfilis och följdtilstånd av syfilis (B 3)
Övr 000—136	B 18	Övriga infektions- och parasitära sjukdomar (B 17')
140—209	B 19	Maligna tumörer och tumörer i lymfatisk och blodbildande vävnad (B 18)
210—239	B 20	Benigna tumörer och tumörer av icke angiven art (B 19)
250	B 21	Sockersjuka (B 20)
260—269	B 22	Avitaminoser och andra bristsjukdomar (B 46')
280—285	B 23	Anemier (B 21, B 46')
320	B 24	Hjärnhinneinflammation (B 23)
390—392	B 25	Akut reumatisk feber (B 24)
393—398	B 26	Kroniska reumatiska hjärtsjukdomar (B 25, B 26')
400—404	B 27	Hypertoniska sjukdomar (B 28, B 29)
410—414	B 28	Ischemiska hjärtsjukdomar (B 26')
420—429	B 29	Andra hjärtsjukdomar (B 27, B 26')
430—438	B 30	Cerebrovaskulära sjukdomar (B 22)
470—474	B 31	Influensa (B 30)
480—486	B 32	Lunginflammation (B 31', B 43')
490—493	B 33	Bronkit, emfysem och astma (B 32', B 46')
531—533	B 34	Magsår och sår på tolvfingertarm (B 33)
540—543	B 35	Blindtarmsinflammation (B 34)
550—553 } 560 }	B 36	Bukbräck och intestinal obstruktion (B 35)
571	B 37	Levercirros (B 37, B 46')
580—584	B 38	Nefrit och nefros (B 38)
600	B 39	Prostatahyperplasi (B 39)
640—645	B 40	Abort, missfall (B 40')
630—639 } 650—678 }	B 41	Andra komplikationer under graviditet, förlossning och puerperium (B 40')
740—759	B 42	Medfödda missbildningar (B 41, B 46')
764—768 } 772, 776 }	B 43	Förlossningsskador, svåra förlossningar och andra anoxiska och hypoxiska tillstånd (B 42, B 44')
760—763 } 769—771 } 773—775 } 777—779 }	B 44	Andra orsaker till perinatal dödlighet (B 42', B 44')

Detaljlista	B-lista	Dödsorsak <i>Cause of death</i>
780—796	B 45	Symptom och andra ofullständigt preciserade tillstånd (B 45', B 46')
Övr 240—738	B 46	Övriga sjukdomar (B 46')
BE-koder för skadans yttre orsak <i>External cause of injury</i>		
E 810—E 823	BE 47	Motorfordonsolyckor (BE 47)
E 800—E 807 } E 825—E 949 }	BE 48	Övriga olyckshändelser (BE 48)
E 950—E 959	BE 49	Själv mord och självtillfogad skada (BE 49)
E 960—E 999	BE 50	Övriga skador av yttre orsaker (BE 50)
BN-koder för skadans natur <i>Nature of injury</i>		
N 800—N 829 } N 850—N 869 }	BN 47	Frakturer, intrakraniella och andra inre skador (BN 47)
N 940—N 949	BN 48	Brännskador (BN 48)
N 960—N 989	BN 49	Läkemedelsförgiftning och annan ogynnsam inverkan av kemiska ämnen (BN 49)
Övr N 800— N 999	BN 50	Övriga skador (BN 50)

F-listan. Svensk förkortad dödsorsakslista, baserad på socialstyrelsens »99-lista»

F-list. Swedish abbreviated list for tabulation of mortality. Non-ICD List

Detaljlista ICD 8th Rev.	99-lista Non-ICD	F-lista Non- ICD	Dödsorsak Cause of death
001—003, 008, 009	1—2	F 1	Tyfoidfeber, paratyfoidfeber, salmonellos, gastros, enterit och andra diarrésjukdomar
010—012	3	F 2	Tuberkulos i respirationsorganen
013—019	4	F 3	Andra former av tuberkulos
000, 004—007, } 020—136	5—9	F 4	Övriga infektiösa och parasitära sjukdomar
151	10	F 5	Malign tumör i magsäck
152, 153	11	F 6	Malign tumör i tunntarm och tjocktarm
154	12	F 7	Malign tumör i ändtarm
162	13	F 8	Malign tumör i luftstrupe, luftrör och lungor
174	14	F 9	Malign tumör i bröstkörtel
180	15	F 10	Malign tumör i livmoderhals
181, 182, } 218—220	16, 20	F 11	Tumör i annan eller obestämd del av livmoder och äggstockar
185	17	F 12	Malign tumör i prostata
204—207	18	F 13	Leukemi
140—150, 155—161, } 163, 170—173, 183, } 184, 186—203, } 208, 209	19	F 14	Andra maligna tumörer samt tumörer i lymfatisk och blodbildande vävnad
210—217, 221—239	21	F 15	Andra benigna och ospecificerade tumörer
240—246, 251—279	22, 24	F 16	Endokrina och metaboliska sjukdomar (med undantag av diabetes mellitus)
250	23	F 17	Sockersjuka (diabetes mellitus)
280—289	25—26	F 18	Sjukdomar i blod och blodbildande organ
290—315	27	F 19	Mentala rubbningar
320—389	28—37	F 20	Sjukdomar i nervsystemet och sinnesorganen
393—398	38	F 21	Kronisk reumatisk hjärtsjukdom
400—404	39	F 22	Hypertonisjukdomar
410	40	F 23	Akut hjärtinfarkt
411—414	41	F 24	Annan ischemisk hjärtsjukdom
430—438	42	F 25	Cerebrovaskulär sjukdom
390—392, 420—429, } 440—458	43—46	F 26	Övriga sjukdomar i cirkulationsorganen
460—474	47	F 27	Akuta luftvägsinfektioner och influensa
480—486	48	F 28	Lunginflammation
490—493	49	F 29	Bronkit, emfysem och astma
500—519	50—51	F 30	Övriga sjukdomar i respirationsorganen
531—533	52	F 31	Magsår och duodenalsår
540—543	53	F 32	Blindtarmsinflammation
550—560	54—55	F 33	Bukbräck och intestinal obstruktion
571	56	F 34	Levercirros
574, 575	57	F 35	Gallsten och gallblåseinflammation
520—530, 534—537, } 561—570, 572, 573, } 576, 577	58	F 36	Andra sjukdomar i digestionsorganen
580—584	59	F 37	Nefrit och nefros
592, 594	60	F 38	Sten i urinvägarna
590, 591, 593, } 595—599	61	F 39	Andra sjukdomar i urinorganen
600	62	F 40	Prostatahyperplasi
601—629	63—67	F 41	Andra sjukdomar i genitalorganen

Detaljlista ICD 8th Rev.	99-lista Non-ICD	F-lista Non- ICD	Dödsorsak Cause of death
630—678	68—74	F 42	Komplikationer vid graviditet, förlossning och i puerperiet
680—738	75—82	F 43	Sjukdomar i hud och underhud, muskler och bindväv
740—759	83	F 44	Medfödda missbildningar
760—779	84	F 45	Vissa orsaker till perinatal sjuklighet och dödlighet
780—796	85—86	F 46	Symptom och ofullständigt preciserade fall
N 800—N 804	87	F 47	Skallfrakturer
N 820	88	F 48	Fraktur på övre delen av lårbenet
N 805—N 819, }	89	F 49	Andra frakturer
N 821—N 829 }			
N 850—N 869	90—91	F 50	Skada på huvudet utan skallfraktur samt inre skador i bröst, buk och bäcken
N 830—N 848, }			
N 870—N 959, }	92, 95—96	F 51	Andra skador genom yttre orsak
N 990—N 999 }			
N 960—N 989	93—94	F 52	Förgiftningar och annan ogynnsam inverkan av läkemedel och andra kemiskt verkande ämnen
E 810—E 823	E 1	F 53	Motorfordonsolyckor
E 800—E 807, }	E 2	F 54	Andra trafikolyckor
E 825—E 845 }			
E 850—E 877	E 3	F 55	Förgiftningsolyckor
E 880—E 887	E 4	F 56	Fall genom olyckshändelse
E 910	E 6	F 57	Drunkning genom olyckshändelse
E 950—E 959	E 10	F 58	Själv mord och självtillfogad skada
E 890—E 909, }			
E 911—E 949, }	E 5, E 7—E 9, }	F 59	Övriga dödsolyckor samt mord, dråp och krigshandling
E 960—E 999 }	E 11—E 13 }		

Översikt över de olika listorna i 1965 års revision av ICD (8e rev.)

*Survey of tabulation lists of the 1965 Revision of ICD (8th Rev.)*Huvudgrupper I—XVII *Main Sections*Detaljlistan nr 000—796, E 800—E 900, N 800—N 999 *Detailed List*A-listan nr A 1—A 137, AE 138—AE 150, AN 138—AN 150 *List A*B-listan nr B 1—B 46, BE 47—BE 50, BN 47—BN 50 *List B*E-numren anger skadans yttre orsak. *E-numbers denote External cause of injury*N-numren anger skadans natur. *N-numbers denote Nature of injury*Parenteserna markerar del av B-nr. *Brackets indicate part of B-number*

Detaljlistan <i>Detailed List</i>	A-listan <i>List A</i>	B-listan <i>List B</i>	Detaljlistan <i>Detailed List</i>	A-listan <i>List A</i>	B-listan <i>List B</i>
I (000—136)			098	A 38	
000	A 1	B 1	120	A 39	
001	A 2	B 2	122	A 40	
002, 003	A 3	(B 18)	125	A 41	
004, 006	A 4	B 3	126	A 42	
008, 009	A 5	B 4	121, 123		
010—012	A 6	B 5	124	A 43	(B 18)
013	A 7		127—129		
014	A 8		085, 089		
015	A 9	B 6	099	A 44	
016—019	A 10		100—117		
020	A 11	B 7	130—136		
022	A 12	(B 18)			
023	A 13	(B 18)	II (140—239)		
030	A 14	(B 18)	140—149	A 45	
032	A 15	B 8	150	A 46	
033	A 16	B 9	151	A 47	
034	A 17	B 10	152, 153	A 48	
035	A 18	(B 18)	154	A 49	
036	A 19	B 11	161	A 50	
037	A 20	(B 18)	162	A 51	
005, 007			170	A 52	
021			172, 173	A 53	
024—027	A 21	(B 18)	174	A 54	
031, 038, 039			180	A 55	B 19
040—043	A 22	B 12	181, 182	A 56	
044	A 23	(B 18)	185	A 57	
050	A 24	B 13	155—160		
055	A 25	B 14	163, 171	A 58	
060	A 26	(B 18)	183, 184		
062—065	A 27	(B 18)	186—199		
070	A 28	(B 18)	204—207	A 59	
045, 046			200—203	A 60	
051—054			208—209	A 61	B 20
056, 057	A 29	(B 18)	210—239		
061					
066—068			III (240—279)		
071—079			240, 241	A 62	(B 46)
080—083	A 30	B 15	242	A 63	(B 46)
084	A 31	B 16	250	A 64	B 21
086, 087	A 32	(B 18)	260—269	A 65	B 22
088	A 33	(B 18)	243—246		
090	A 34		251—258	A 66	(B 46)
091	A 35		270—279		
094	A 36	B 17			
092, 093					
095—097	A 37				

Detaljlistan <i>Detailed List</i>	A-listan <i>List A</i>	B-listan <i>List B</i>
IV (280—289)		
280—285	A 67	B 23
286—289	A 68	(B 46)
V (290—315)		
290—299	A 69	(B 46)
300—309	A 70	(B 46)
310—315	A 71	(B 46)
VI (320—389)		
320	A 72	B 24
340	A 73	(B 46)
345	A 74	(B 46)
360—369	A 75	(B 46)
374	A 76	(B 46)
375	A 77	(B 46)
381—383	A 78	(B 46)
321—333		
341—344		
346—358		
370—373	A 79	(B 46)
376—380		
384—389		
VII (390—458)		
390—392	A 80	B 25
393—398	A 81	B 26
400—404	A 82	B 27
410—414	A 83	B 28
420—429	A 84	B 29
430—438	A 85	B 30
440—448	A 86	(B 46)
450—453	A 87	(B 46)
454—458	A 88	(B 46)
VIII (460—519)		
460—466	A 89	(B 46)
470—474	A 90	B 31
480	A 91	
481—486	A 92	B 32
490—493	A 93	B 33
500	A 94	(B 46)
510, 513	A 95	(B 46)
501—508		
511, 512	A 96	(B 46)
514—519		
IX (520—577)		
520—525	A 97	(B 46)
531—533	A 98	B 34
535	A 99	(B 46)
540—543	A 100	B 35

Detaljlistan <i>Detailed List</i>	A-listan <i>List A</i>	B-listan <i>List B</i>
550—553		
560	A 101	B 36
571	A 102	B 37
574—575	A 103	(B 46)
526—530		
534, 536		
537	A 104	(B 46)
561—570		
572, 573		
576, 577		
X (580—629)		
580	A 105	
581—584	A 106	B 38
590	A 107	(B 46)
592, 594	A 108	(B 46)
600	A 109	B 39
610, 611	A 110	(B 46)
591, 593		
595—599		
601—607	A 111	(B 46)
612—629		
XI (630—678)		
636—639	A 112	
632	A 113	(B 41)
651—653		
640, 641	A 114	
642—645	A 115	B 40
670, 671	A 116	
673		
630, 631		
633—635		
654—662	A 117	(B 41)
672		
674—678		
650	A 118	
XII (680—709)		
680—686	A 119	
690—709	A 120	(B 46)
XIII (710—738)		
710—715	A 121	
716—718	A 122	
720	A 123	
727		
735—738	A 124	(B 46)
721—726		
728—734	A 125	

Detaljlistan <i>Detailed List</i>	A-listan <i>List A</i>	B-listan <i>List B</i>	Detaljlistan <i>Detailed List</i>	A-listan <i>List A</i>	B-listan <i>List B</i>
XIV (740—759)			N 850—N 854		
741	A 126		N 860—N 869	AN 143}	(BN 47)
746	A 127		N 870—N 908	AN 144}	
747	A 128		N 910—N 929	AN 145}	(BN 50)
749	A 129	B 42	N 930—N 939	AN 146}	
740	A 130		N 940—N 949	AN 147}	BN 48
742—745			N 960—N 989	AN 148	BN 49
748			N 950—N 959}	AN 149	(BN 50)
750—759			N 990—N 999}	AN 150	
XV (760—779)					
764—768}	A 131	(B 43)			
772	A 132}	(B 44)			
770, 771	A 133}	(B 43)			
774, 775	A 134	(B 44)			
776	A 135	(B 43)			
760—763}		(B 44)			
769, 773					
777—779}					
XVI (780—796)					
794	A 136}	B 45			
780—793}	A 137}				
795—796}					
XVII <i>E-listan</i> (E 800—E 999)					
E 810—E 823	AE 138	BE 47			
E 800—E 807}	AE 139				
E 825—E 845}	AE 140				
E 850—E 877	AE 141				
E 880—E 887	AE 142				
E 890—E 899	AE 143	BE 48			
E 910	AE 144				
E 922	AE 145				
E 916—E 921}	AE 146				
E 923—E 928}					
E 900—E 909}					
E 911—E 915}					
E 929—E 949}					
E 950—E 959	AE 147	BE 49			
E 960—E 978	AE 148}	BE 50			
E 980—E 989	AE 149}				
E 990—E 999	AE 150}				
XVII <i>N-listan</i> (N 800—N 999)					
N 800—N 804	AN 138}	(BN 47)			
N 805—N 809	AN 139}				
N 810—N 829	AN 140}				
N 830—N 839	AN 141}	(BN 50)			
N 840—N 848	AN 142}				

Utkom från trycket den 12 februari 1987