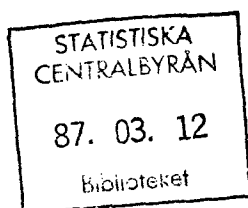


INNEHÅLL

Kommunal personal 1985

Landstingspersonal,
primärkommunal och
kyrkokommunal personal



Sveriges officiella statistik
Statistiska centralbyrån
Stockholm 1987

INLEDNING

TILL

LÖNER. OFFENTLIG SEKTOR. DEL 2, KOMMUNAL PERSONAL

(SVERIGES OFFICIELLA STATISTIK)

Följande serier ingår:

1968-1980 års statistik utkom i två parallella serier:

Kommunal personal. Del 1, Landstingspersonal / Statistiska centralbyrån. – Stockholm, 1969-1981.

Kommunal personal. Del 2, Primärkommunal och kyrkokommunal personal / Statistiska centralbyrån. – Stockholm, 1970-1981. – Statistiken för 1968-1971 omfattar enbart primärkommunal personal.

1981-1985 års statistik:

Kommunal personal : landstingspersonal, primärkommunal och kyrkokommunal personal / Statistiska centralbyrån. – Stockholm, 1982-1987.

1986-1991 års statistik:

Löner och sysselsättning inom offentlig sektor. Del 2, Kommunal personal / Statistiska centralbyrån. – Stockholm, 1987-1993.

Utgavs parallellt med: Löner. offentlig sektor. Del 1, Statsanställda.

Föregångare:

Uppgifter för åren 1965-1967 publicerades i olika häften av Statistiska meddelanden. Serie Am:

Landstingspersonal: SM Am 1966:26, SM Am 1968:9, SM Am 1968:36.

Primärkommunal personal: SM Am 1967:4, 19, 30, SM Am 1968:21, 39, SM Am 1969:13.

Efterföljare:

Lönestatistisk årsbok / Medlingsinstitutet, Statistiska centralbyrån. – Stockholm, 1995-2004. – (Sveriges officiella statistik).

Täckningsår: 1992-2003.

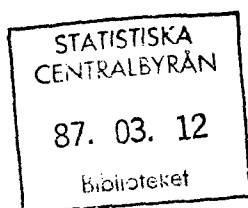
2000-2003 publicerade på SCB:s webbplats.

Kommunal personal : landstingspersonal, primärkommunal och kyrkokommunal personal. 1985. – (Sveriges officiella statistik).
Digitaliserad av Statistiska centralbyrån (SCB) 2011.

INNEHÅLL

Kommunal personal 1985

Landstingspersonal,
primärkommunal och
kyrkokommunal personal



Sveriges officiella statistik
Statistiska centralbyrån
Stockholm 1987

Employees in municipalities 1985

Employees in county councils,
employees in primary local authorities and
employees in the parishes of the Church of Sweden

Official Statistics of Sweden
Statistics Sweden
Stockholm 1986

Föregående publiceringar

Publikationen Kommunal personal har sedan år 1968 utgivits inom serien Sveriges officiella statistik. T o m 1980 publicerades Kommunal personal i två delar; del 1 som avsåg landstingspersonal och del 2 som omfattade primärkommunal och kyrkokommunal personal. Definitiva uppgifter för åren 1965–1967 har för landstingspersonal publicerats i Statistiska meddelanden Am 1966:26, Am 1968:9 och Am 1968:36 samt för primärkommunal personal i Am 1967:4, 19, 30, Am 1968:21, 39 och Am 1969:13.

Preliminära uppgifter för 1985 har tidigare publicerats i Statistiska meddelanden Am 51 SM 8601, Am 52 SM 8601 och Am 53 SM 8601.

Previous publications

The report on Employees in municipalities has previously been published within the series of Official Statistics of Sweden since 1968. Up to and including 1980 Employees in municipalities was published in two parts; part 1 covering employees in county councils, and part 2 covering employees in primary local authorities and employees in the parishes of the Church of Sweden. Definite data for 1965–1967 concerning employees in county councils have been published in the Statistical Reports series Am 1966:26, Am 1968:9 and Am 1968:36, and concerning employees in primary local authorities in Am 1967:4, 19, 30, Am 1968:21, 39 and Am 1969:13.

Preliminary data for 1985 have been published in the Statistical Reports series Am 51 SM 8601, Am 52 SM 8601 and Am 53 SM 8601.

Förord

Statistiska centralbyrån utarbetar sedan år 1965 i samarbete med Landstingsförbundet statistik över landstingsanställd personal och i samarbete med Svenska Kommunförbundet (och Svenska Stadsförbundet t o m 1968–07–01) statistik över anställda i borgerliga primärkommuner (primärkommunal personal). Berörda personalorganisationer har också deltagit i samarbetet avseende statistikuttagen. Resultat för åren 1965–1967 publicerades endast i Statistiska meddelanden (Landstingspersonal, Kommunalanställd personal i kommuner anslutna till Svenska Kommunförbundet, Tjänstemän anställda hos städer och vissa köpingar). Fr o m 1968 års undersökning framläggs de definitiva uppgifterna i publikationen Kommunal personal (SOS). Ett motsvarande samarbete sker sedan 1970 med Svenska kyrkans församlings- och pastoratsförbund (Pastoratsförbundet) samt berörda personalorganisationer avseende anställda i kyrkliga primärkommuner (kyrkokommunal personal). Den första årgång som publicerades (1971 års årgång) redovisades endast i Statistiska meddelanden. Från och med år 1973 redovisas även resultaten från statistiken över kyrkokommunal personal i Kommunal Personal.

Preliminära uppgifter motsvarande tabellerna 1, 4, 7, 8, 11–17, 24, 32, 33 och 34 har tidigare publicerats i Statistiska meddelanden.

Mättidpunkten var t o m 1971 den 30 september för landstingspersonal och den 1 oktober för primärkommunal och kyrkokommunal personal. Fr o m 1973 görs undersökningen per den 1 mars (för 1974 var dock mättidpunkten för landstingspersonal den 1 april). Omläggningen av mättidpunkten medförde att 1972 års undersökningar inställdes.

Föreliggande publikation avseende år 1985 har utarbetats av Iris Simu och Birgitta Örngrip.

Stockholm i juli 1986

STEN JOHANSSON

Jan Magnell

Innehåll

Contents

Sida/Page		
11	Inledning	Introduction
13	Landstingspersonal	Employees in county councils
13	Population	Population
14	Löner	Salaries and wages
14	Insamling	Data-collection
14	Variabler	Variables
16	Bearbetning	Data-processing
16	Felkällor	Sources of error
16	Jämförelser med föregående år	Comparisons with previous years
17	Kommentarer till tabellerna	Comments on the tables
13	Texttabeller	Tables in the text
13	A Landstingspersonal, inklusive den hos landstingen statligt lönereglerade verksamheten, fördelad efter kön den 1 mars 1985	A Employees in county councils, including activities regulated by government salary schedule, by sex, March 1st 1985
14	B Landstingspersonal – sammanfattning av utvecklingen mellan 1980 och 1985 – i tusental med uppräknig för bortfall och hänsyn tagen till institutionella förändringar	B Employees in county councils – summary of the trend between 1980 and 1985 – in thousands, the figures are adjusted for non-response and institutional changes
18	C Landstingspersonal fördelad efter tjänstgöringens omfattning och kön 1965–1971 och 1973–1985 (absolut och procentuellt)	C Employees in county councils, by extent of employment, and by sex (in absolute and relative numbers) 1965–1971 and 1973–1985
20	D Landstingspersonal – förändringar i antalet anställda åren 1965–1971 och 1973–1985 – med fördelning efter tjänstgöringens omfattning och kön (absolut och procentuellt)	D Employees in county councils – changes in the number of employees – by extent of employment, and by sex (in absolute and relative numbers) 1965–1971 and 1973–1985
21	E Landstingspersonal – löneutvecklingen avseende överenskommen lön för heltidsanställda – 1 mars 1984 – 1 mars 1985	E Employees in county councils – salary trend relating to the agreed salary for full-time employees – during the period 1st march 1984–1st march 1985
22	Primärkommunal personal	Employees in primary local authorities
22	Population	Population
23	Löner	Salaries and wages
23	Kommuner och kommunalförbund 1985	Municipalities and local federations in 1985
23	Insamling	Data-collection
23	Variabler	Variables
25	Bearbetning	Data-processing
25	Jämförelse med föregående år	Comparison with previous years
26	1984–1985	1984–1985
27	Tjänstlediga	Employees on leave
28	Kommentarer till tabellerna	Comments on the tables

Sida/Page

	Texttabeller	Tables in the text
23	F Primärkommunal personal (exkl helt tjänstlediga) – sammanfattning av utvecklingen mellan 1980 och 1985 i tusental med uppräknig för bortfall och hänsyn tagen till institutionella och redovisningsmässiga förändringar	F Employees in primary local authorities (excluding employees on leave) – summary of the trend between 1980 and 1985, in thousands, the figures being adjusted for non-response and institutional changes
26	G Primärkommunal personal – personalkategorier som successivt medtagits i undersökningspopulationen under åren 1969–1971 och 1973–1985	G Employees in primary local authorities – personnel categories which have been added the target population in 1969–1971 and 1973–1985
27	H Primärkommunal personal (exkl helt tjänstlediga), inklusive den hos kommunerna statligt löner reglerade verksamheten, fördelad efter kön den 1 mars 1985	H Employees in primary local authorities (excluding employees on leave), including activities regulated by government salary schedule, by sex, March 1st 1985
28	I Primärkommunal personal (exkl helt tjänstlediga) under åren 1976–1985	I Employees in primary local authorities (excluding employees on leave) during the years 1976–1985
28	J Primärkommunal personal – löneutvecklingen avseende överenskommen lön för heltidstjänstgörande (exkl helt tjänstlediga) 1 mars 1984 – 1 mars 1985	J Employees in primary local authorities – salary trend relating to the agreed salary for full-time employees (excluding employees on leave) during the period 1st March 1984 – 1st March 1985
29	Kyrkokommunal personal	Employees in parishes of the Church of Sweden
29	Population	Population
29	Löner	Salaries and wages
29	Insamling	Data-collection
29	Variabler	Variables
30	Bearbetning	Data-processing
30	Jämförelse med föregående år	Comparison with previous years
32	Kommentarer till tabellerna	Comments on the tables
	Texttabeller	Tables in the text
31	K Kyrkokommunal personal – löneutvecklingen avseende överenskommen lön för heltidstjänstgörande (exkl helt tjänstlediga) 1 mars 1984 – 1 mars 1985	K Employees in parishes – salary trend relating to the agreed salary for full-time employees (excluding employees on leave) during the period 1st March 1984 – 1st March 1985
32	L Kyrkokommunal personal, inklusive den hos kyrkokommunerna statligt löner reglerade verksamheten, fördelad efter kön och tjänstgöringens omfattning den 1 mars 1985	L Employees in parishes, including activities regulated by government salary schedule, by sex, and by extent of employment, March 1st 1985
32	M Kyrkokommunal personal, inklusive helt tjänstlediga under åren 1971, 1973–1985	M Employees in parishes (including employees on leave) during the years 1971, 1973–1985
33	Engelsk sammanfattning	Summary in English
37	Svensk-engelsk ordlista	List of terms
	Diagram	Charts
40	1 Landstingspersonal fördelad efter kön och verksamhetsområde den 1 mars 1985	1 Employees in county councils, by sex, and by sphere of activity, March 1st 1985
41	2 Personal inom den Kommunala sektorn, åren 1979, 1982 och 1985	2 Employees in local government, during the years 1979, 1982 and 1985

Sida/Page

- | | | |
|----|--|--|
| 42 | 3 Kyrkokommunal personal (inkl helt tjänstlediga) fördelad efter tjänstgöringens omfattning och kön 1980–1985 | 3 Employees in parishes (including employees on leave), by extent of employment and by sex 1980–1985 |
| 43 | 4 Landstingspersonal på löneplan K fördelad efter lönegrad , tjänstgöringens omfattning och kön den 1 mars 1985 | 4 Employees in county councils in salary scheme K, by salary grade , and by extent of employment, March 1st 1985 |
| 44 | 5 Primärkommunal personal (exkl helt tjänstlediga) på löneplan K fördelad efter lönegrad och kön den 1 mars 1985
a) Heltidsanställda
b) Deltidsanställda | 5 Employees in primary local authorities (excluding employees on leave) in salary scheme K, by salary grade , and by sex, March 1st 1985
a) Full-time employees
b) Part-time employees |
| 45 | 6 Landstingspersonal fördelad efter tjänstgöringens omfattning 1980–1985 | 6 Employees in county councils , by extent of employment, 1980–1985 |
| 46 | 7 Landstingspersonal fördelad efter tjänstgöringens omfattning och kön den 1 mars 1985 | 7 Employees in county councils , by extent of employment, and by sex, March 1st 1985 |
| 47 | 8 Primärkommunal personal (exkl helt tjänstlediga) fördelad efter tjänsteställe och tjänstgöringens omfattning den 1 mars 1985 | 8 Employees in primary local authorities (excluding employees on leave), by branch of administration , and by extent of employment, March 1st 1985 |
| 48 | 9 Landstingspersonal fördelad efter verksamhetsområde och tjänstgöringens omfattning den 1 mars 1985 | 9 Employees in county councils , by sphere of activity , and by extent of employment, March 1st 1985 |
| 49 | 10 Primärkommunal personal (exkl helt tjänstlediga) på löneplan K fördelad efter ålder och kön den 1 mars 1985 | 10 Employees in primary local authorities (excluding employees on leave) in salary scheme K, by age , and by sex, March 1st 1985 |

Tabeller**Överenskommen lön**

- | | |
|----|--|
| 50 | 1 Landstingspersonal heltidsanställd, fördelad efter överenskommen lön , ålder och kön den 1 mars 1985 |
| 52 | 2 Landstingspersonal , löneplansplacerad, i vissa befattningar fördelad efter kön och med genomsnitt för ålder, löneplanslön och överenskommen lön den 1 mars 1985
a) Heltidsarbetande
b) Deltidsarbetande |
| 59 | 3 Landstingspersonal , löneplansplacerad, i vissa befattningar , fördelad efter lönegrad, kön och tjänstgöringens omfattning och med genomsnitt för ålder och överenskommen lön den 1 mars 1985 |
| 68 | 4 Primärkommunal personal , heltidsanställd (exkl helt tjänstlediga), fördelad efter överenskommen lön , ålder och kön den 1 mars 1985 |

Tables**Agreed salary**

- | | |
|---|---|
| 1 | Full-time employees in county councils , by agreed salary , by age, and by sex, March 1st 1985 |
| 2 | Employees in county councils , in receipt of a schemed salary, in certain positions , by sex and with average age, mean schemed salary and mean agreed salary, March 1st 1985
a) Full-time employees
b) Part-time employees |
| 3 | Employees in county councils , in receipt of a schemed salary, in certain positions , by salary grade, sex and extent of employment and with average age and mean agreed salary, March 1st 1985 |
| 4 | Full-time employees in primary local authorities (excluding employees on leave), by agreed salary , by age, and by sex, March 1st 1985 |

Sida/Page

- 70 5 **Primärkommunal personal**, löneplansplacerad, i vissa **befattningar** (exkl helt tjänstlediga) fördelad efter kön och med genomsnitt för ålder, löneplanslön och överenskommen lön den 1 mars 1985
a) Heltidsarbetande
b) Deltidsarbetande
- 76 6 **Primärkommunal personal**, löneplansplacerad, i vissa **befattningar** (exkl helt tjänstlediga) fördelad efter lönegrad, kön och tjänstgöringens omfattning och med genomsnitt för ålder och överenskommen lön den 1 mars 1985
- 84 7 **Kyrkokommunal personal** (exkl helt tjänstlediga), fördelad efter **överenskommen lön**, ålder och kön den 1 mars 1985
a) Heltidsanställda
b) Deltidsanställda
- 86 8 **Kyrkokommunal personal**, löneplansplacerad i vissa **befattningar** (exkl helt tjänstlediga), fördelade efter kön den 1 mars 1985
a) Heltidsarbetande med genomsnitt för ålder, löneplanslön och överenskommen lön
b) Deltidsarbetande med genomsnitt för ålder, löneplanslön och överenskommen lön
c) Samtliga fördelade efter lönegrad, tjänstgöringens omfattning och med genomsnitt för ålder och överenskommen lön
- 88 **Utbetalda löner**
9 Av **landstingen** utbetalda löner åren 1979–1984 (1 000 000 kr)
- 89 10 **Landstingspersonal**, ej löneplansplacerad, fördelad efter **månadslön** och kön den 1 mars 1985
- 90 11 **Primärkommunal personal** (exkl helt tjänstlediga) ej löneplansplacerad, fördelad efter **månadslön**, ålder och kön den 1 mars 1985
- 90 12 **Kyrkokommunal personal** (exkl helt tjänstlediga), ej löneplansplacerad, fördelad efter **månadslön** och kön den 1 mars 1985
- 92 **Lönegrad**
13 **Landstingspersonal** fördelad efter **lönegrad**, tjänstgöringens omfattning och kön den 1 mars 1985
- 5 **Employees in primary local authorities**, in receipt of a schemed salary, in certain **positions** (excluding employees on leave) by sex and with average age, mean schemed salary and mean agreed salary, March 1st 1985
a) Full-time employees
b) Part-time employees
- 6 **Employees in primary local authorities**, in receipt of a schemed salary, in certain **positions** (excluding employees on leave) by salary grade, sex and extent of employment and with average age, and mean agreed salary, March 1st 1985
- 7 **Employees in parishes** (excluding employees on leave), by **agreed salary**, by age, and by sex, March 1st 1985
a) Full-time employees
b) Part-time employees
- 8 **Employees in parishes**, in receipt of a schemed salary, in certain **positions**, (excluding employees on leave) by sex, March 1st 1985
a) Full-time employees with average age, mean schemed salary and mean agreed salary
b) Part-time employees with average age, mean schemed salary and mean agreed salary
c) All employees by salary grade, extent of employment and with average age and mean agreed salary
- Expenditure on wages and salaries**
9 Expenditure by **county councils** on wages and salaries (millions, Swedish Kronor) 1979–1984
- 10 **Employees in county councils**, not in receipt of a schemed salary, by **monthly salary**, and by sex, March 1st 1985
- 11 **Employees in primary local authorities** (excluding employees on leave), not in receipt of a schemed salary, by **monthly salary**, by age, and by sex, March 1st 1985
- 12 **Employees in parishes** (excluding employees on leave), not in receipt of a schemed salary, by **monthly salary**, and by sex, March 1st 1985
- Salary grade**
13 **Employees in county councils**, by **salary grade**, by extent of employment, and by sex, March 1st 1985

Sida/Page

93	14 Kyrkokommunal personal (exkl helt tjänstlediga) fördelad efter lönegrad , tjänstgöringens omfattning och kön den 1 mars 1985	14 Employees in parishes (excluding employees on leave), by salary grade , by extent of employment, and by sex, March 1st 1985
	Löneklass	Salary step
94	15 Landstingspersonal fördelad efter löneklass , ålder och kön den 1 mars 1985 a) Heltidsanställda b) Deltidsanställda c) Samtliga	15 Employees in county councils , by salary step , by age, and by sex, March 1st 1985 a) Full-time employees b) Part-time employees c) All employees
100	16 Primärkommunal personal (exkl helt tjänstlediga) fördelade efter löneklass , ålder och kön den 1 mars 1985 a) Heltidsanställda b) Deltidsanställda och timavlönade c) Samtliga	16 Employees in primary local authorities (excluding employees on leave), by salary step , by age, and by sex, March 1st 1985 a) Full-time employees b) Part-time and time-rate employees c) All employees
103	17 Kyrkokommunal personal (exkl helt tjänstlediga) fördelade efter löneklass , tjänstgöringens omfattning och kön den 1 mars 1985	17 Employees in parishes (excluding employees on leave), by salary step , by extent of employment, and by sex, March 1st 1985
	Län, kommun	County, municipality
104	18 Landstingspersonal fördelad efter kommun , folkmängd, tjänstgöringens omfattning och kön den 1 mars 1985	18 Employees in councils , by municipality , by population, by extent of employment, and by sex, March 1st 1985
114	19 Landstingspersonal fördelad efter kommun , verksamhetsområde och tjänstgöringens omfattning den 1 mars 1985	19 Employees in county councils , by municipality , by sphere of activity, and by extent of employment, March 1st 1985
124	20 Primärkommunal personal (exkl helt tjänstlediga) fördelad efter kommun/kommunalförbund och tjänstgöringens omfattning under åren 1978–1985	20 Employees in primary local authorities (excluding employees on leave) by municipality/local federation , and by extent of employment during 1978–1985
138	21 Primärkommunal personal (exkl helt tjänstlediga) fördelad efter län , kommun/kommunalförbund, tjänstgöringens omfattning och kön den 1 mars 1985	21 Employees in primary local authorities (excluding employees on leave), by county , by municipality/local federation, by extent of employment, and by sex, March 1st 1985
146	22 Primärkommunal personal (exkl helt tjänstlediga) fördelad efter län , kommun/kommunalförbund, tjänsteställe och tjänstgöringens omfattning den 1 mars 1985	22 Employees in primary local authorities (excluding employees on leave), by county , by municipality/local federation, by branch of administration, and by extent of employment, March 1st 1985
160	23 Kyrkokommunal personal (exkl helt tjänstlediga) fördelad efter län , tjänstgöringens omfattning och kön den 1 mars 1985	23 Employees in parishes (excluding employees on leave), by county , by extent of employment, and by sex, March 1st 1985

Sida/Page

	Landsting, stift	County councils, dioceses
162	24 Landstingspersonal fördelad efter landsting och verksamhetsområde den 1 mars 1985	24 Employees in county councils , by county council and by sphere of activity, March 1st 1985
164	25 Landstingspersonal fördelad efter landsting , tjänstgöringens omfattning och kön den 1 mars 1985	25 Employees in county councils , by county council , by extent of employment, and by sex, March 1st 1985
165	26 Landstingspersonal fördelad efter landsting , verksamhetsområde och tjänstgöringens omfattning den 1 mars 1985	26 Employees in county councils , by county council , by sphere of activity, and by extent of employment, March 1st 1985
166	27 Landstingspersonal fördelad efter landsting , tjänstgöringens omfattning och kön åren 1981–1985	27 Employees in county councils , by county council , by extent of employment, and by sex 1981–1985
168	28 Förändringar i antalet heltidsanställda åren 1981–1985 med fördelning efter landsting (absolut och procentuellt)	28 Changes in number of full-time employees, by county council (in absolute and relative numbers) 1981–1985
169	29 Kyrkokommunal personal (exkl helt tjänstlediga) fördelade efter stift , folkmängd, tjänstgöringens omfattning och kön den 1 mars 1985	29 Employees in parishes (excluding employees on leave), by diocese , by population, by extent of employment, and by sex, March 1st 1985
	Avgångna, nyanställda	Resignations, new appointments
170	30 Landstingspersonal som avgått eller nyanställd under perioden 2 mars 1984–1 mars 1985 fördelad efter landsting och tjänstgöringens omfattning (absolut och procentuellt)	30 Resignations and new appointments in county councils during the period 2nd March 1984 – 1st March 1985, by county council , and by extent of employment (in absolute and relative numbers)
171	31 Landstingspersonal som avgått eller nyanställd under perioden 2 mars 1984–1 mars 1985 fördelad efter ålder och tjänstgöringens omfattning (absolut och procentuellt)	31 Resignations and new appointments in county councils during the period 2nd March 1984 – 1st March 1985, by age , and by extent of employment (in absolute and relative numbers)
	Verksamhetsområde, tjänsteställe/förvaltningsgren	Sphere of activity, branch of administration
172	32 Landstingspersonal fördelad efter verksamhetsområde , tjänstgöringens omfattning och kön den 1 mars 1985	32 Employees in county councils , by sphere of activity , by extent of employment, and by sex, March 1st 1985
174	33.1 Primärkommunal personal (exkl helt tjänstlediga) fördelad efter tjänsteställe , tjänstgöringens omfattning och kön, den 1 mars 1985	33.1 Employees in primary local authorities (excluding employees on leave), by branch of administration , by extent of employment, and by sex, March 1st 1985
174	33.2 Primärkommunal personal , helt tjänstlediga, fördelad efter tjänsteställe , tjänstgöringens omfattning och kön den 1 mars 1985	33.2 Employees on leave in primary local authorities , by branch of administration , by extent of employment, and by sex, March 1st 1985
176	33.3 Primärkommunal personal (inkl helt tjänstlediga) fördelad efter tjänsteställe , tjänstgöringens omfattning och kön den 1 mars 1985	33.3 Employees in primary local authorities (including employees on leave), by branch of administration , by extent of employment, and by sex, March 1st 1985
178	34.1 Kyrkokommunal personal (exkl helt tjänstlediga) fördelad efter förvaltningsgren , tjänstgöringens omfattning och kön den 1 mars 1985	34.1 Employees in parishes (excluding employees on leave), by branch of administration , by extent of employment, and by sex, March 1st 1985

Sida/Page

178	34.2 Kyrkokommunal personal , helt tjänstlediga, fördelad efter förvaltningsgren , tjänstgöringens omfattning och kön den 1 mars 1985	34.2 Employees on leave in parishes , by branch of administration , by extent of employment, and by sex, March 1st 1985
178	34.3 Kyrkokommunal personal (inkl helt tjänstlediga) fördelad efter förvaltningsgren , tjänstgöringens omfattning och kön den 1 mars 1985	34.3 Employees in parishes (including employees on leave), by branch of administration , by extent of employment, and by sex, March 1st 1985
	Ålder	Age
180	35 Landstingspersonal fördelad efter ålder , tjänstgöringens omfattning och kön den 1 mars 1985	35 Employees in county councils , by age , by extent of employment, and by sex, March 1st 1985
181	36 Primärkommunal personal (exkl helt tjänstlediga) fördelad efter ålder , tjänstgöringens omfattning och kön den 1 mars 1985	36 Employees in primary local authorities (excluding employees on leave), by age , by extent of employment, and by sex, March 1st 1985
182	37 Kyrkokommunal personal (exkl helt tjänstlediga) fördelad efter ålder , tjänstgöringens omfattning och kön den 1 mars 1985	37 Employees in parishes (excluding employees on leave), by age , by extent of employment, and by sex, March 1st 1985
	Bilagor	Appendices
183	1 Månadslöner – löneplan K	1 Monthly salaries – salary scheme K
	<i>Landstingspersonal</i>	<i>Employees in county councils</i>
184	2 Anvisningar för personalredovisning den 1 mars 1985	2 Instructions for the survey of the employees, March 1st 1985
	<i>Primärkommunal personal</i>	<i>Employees in primary local authorities</i>
195	3 Anvisningar för personalredovisning den 1 mars 1985	3 Instructions for the survey of the employees, March 1st 1985
	<i>Kyrkokommunal personal</i>	<i>Employees in parishes of the church of Sweden</i>
206	4 Anvisningar för personalredovisning den 1 mars 1985	4 Instructions for the survey of the employees, March 1st 1985
209	5 Förvaltningsgren och personalorganisation	5 Branch of administration and personnel organization

Tecken och förkortningar

Explanations of symbols and abbreviations

–	Intet finns att redovisa	Magnitude nil
0	För litet för att upptagas	Magnitude less than half of unit employed
0,0		
..	Uppgift ej tillgänglig eller för osäker för att angivas	Data not available or too uncertain to be stated
M	Män	Males
Kv	Kvinnor	Females
Sa	Summa	Total
H	Heltid	Full-time
D	Deltid	Part-time
T	Timavlönad	Time-rate

Inledning

Sammanfattning

En sammanställning över utvecklingen för de tre kommunala sektorerna mellan 1976 och 1985 med justering för bortfall o d redovisas nedan (1 000-tal).

År	Lands- tings- personal	Primär- kommu- nal personal	Kyrko- kommu- nal personal	Samtliga	Ökning från föregående	
					År	%
1978	328	443	14	785	46	6,3
1979	345	464	15	824	39	5,0
1980	364	490	15	869	45	5,5
1981	378	499	16	893	24	2,8
1982	380	498	16	894	1	0,1
1983	387	507	17	911	17	1,9
1984	397	519	17	933	22	2,5
1985	411	528 ¹⁾	17	957	23	2,5

Användningsområden

Statistiken används vid de kommunala avtalsförhandlingarna samt utgör underlag för den officiella löne- och sysselsättningsstatistiken för den kommunala sektorn. Andra användare av

statistiken är nationalräkenskaperna vid Statistiska centralbyrån (SCB), arbetarskyddsstyrelsen, industridepartementet m fl. Vidare används den som planeringsunderlag på riksnivå och regional nivå.

Mättidpunkter

	1965–1971	1972	1973	1974	1975–1985
Landstingspersonal ^{2,5}	30 sept	–	1 mars	1 april	1 mars
Primärkommunal personal ^{2,5}	1 okt	–	1 mars	1 mars	1 mars
Kyrkokommunal personal ^{3,5}	1 okt	–	1 mars	1 mars	1 mars
Övr statl löne-regl verks ⁴	1 okt	1 okt	1 okt	–	1 mars

1) I 1985 års material är antalet dubletter ca 4 000 färre. För att jämförbarhet med föregående år har 1985 års siffror justerats.

2) 1965–1967 redovisades uppgifterna endast i Statistiska meddelanden.

3) 1970 utfördes den första undersökningen – en provundersökning avseende tjänstemän i större kyrkokommuner – men resultaten publicerades ej. 1971 utfördes en ny provundersökning, avseende hela populationen, som redovisades endast i Statistiska meddelanden.

4) Kommunalt anställd personal med statligt reglerade löner (t ex lärarpersonal) som ingår i redovisningen över Statsanställda.

5) 1972 års undersökning inställdes p g a ändrad mättidpunkt.

Förändringar sedan föregående undersökningar

På sidorna 16, 25 och 30 har redogörelser lämnats för bortfall och förändringar av huvudmannaskap som inträffat tidigare år.

Nya allmänna bestämmelser, AB84, trädde i kraft 1 juli 1984. Flertalet av de gamla avtalen utgick och ersattes med specialbestämmelser för centralt reglerade anställningar inom landsting, primär- och kyrkokommuner; CAL- CAK- och CAF-nr (se bilagor 2, 3, 4).

Resterande avtal utanför AB och lokala avtal har också tilldelats CAL-/CAK-/CAF-nr.

Ram

Som ram har använts

- rikets landsting den 1 mars 1985.
- rikets primärkommuner den 1 mars 1985.
- rikets samfälligheter, pastorat och församlingar den 1 mars 1985.

Undersökningsmetoder

Undersökningarna är totalundersökningar som bygger på individuella data om varje arbetstagare.

Definitioner av variabler (i tabellerna)

Lönegrad och löneklass: Löneplan K omfattade vid mättidpunkten lönegraderna 1–60 och löneklasserna 1–68 (8 löneklasser inom varje lönegrad).

Löneklassernas lönebelopp framgår av bilaga 1.

Med *månadslön* avses den totalt utbetalda lönen inkl eventuella tillägg, men före avdrag för skatt. Person som av någon anledning fått sin månadslön reducerad (sjukdom o d) redovisas med det reducerade beloppet.

Med *överenskommen lön* avses löneplanslön (lön enligt löneklass fr o m 1 jan 1985), plus eventuella tillägg såsom ob-, jour-, beredskaps- och kallortstillägg m m. Övertidsersättning ingår inte. För deltidstjänstgörande reduceras beloppet med ledning av tjänstgöringens omfattning.

Begreppet *antal anställda* i statistiken innebär att i de fall en person uppbär lön från mer än en tjänst och där dessa tjänster inte kan läggas samman, räknas varje sådan tjänst.

För att få antal *heltidspersoner* summeras sysselsättningsgraden över alla anställningar och divideras med 100 (sysselsättningsgraden vid en heltidsanställning). T ex räknas två anställningar med sysselsättningsgraderna 60 resp 40 procent som en heltidsperson. För timanställda har måttet 165 timmar använts för att uppfylla begreppet heltidsperson.

Ålder har uträknats som redovisningsår minus födelseår.

Landstingspersonal

Population

Redovisningen omfattar samtliga landstingsanställda enligt AB 84. Arbetstagare anställda hos landstingen men avlönade enligt avtal för statsanställda (t ex rektorer och lärare), se tabell A, och anställda enligt övriga centrala överenskommelser (t ex beredskapsarbetare m fl) ingår ej. Dessutom ingår ej heller arvodesanställda förtroendemän, uppdragstagare eller anställda i landstingsägda bolag (med undantag av tvätteribolagen som ingår i redovisningen fr o m 1983-03-01) och stiftelser.

Den i redovisningen ingående personalen omfattar *samtliga heltids- och deltidsanställda* med fast eller tillfällig anställning vid landstingen den 1 mars 1985 samt alla *timavlönade*, som tjänstgjort någon gång under februari månad och erhållit lön i mars. Lönegradsplacerad arbetstagare, som var anställd den 1 mars men nämnda dag hade tjänstledighet, semester eller liknande ingår också i redovisningen. Helt tjänstledig personal (med minst 21 frånvaroda-

gar) ingår i siffrorna. *Vakanta* befattningar redovisas ej.

Antalet anställda i landstingens tjänst uppgick den 1 mars 1985 till 411 000, en ökning med 13 700 (3,4 procent) jämfört med läget den 1 mars 1984.

Utvecklingen i antal personer de senaste åren ser ut så här:

	Proc ökn
1976 - 1977	6,1
1977 - 1978	8,3
1978 - 1979	5,2
1979 - 1980	5,3
1980 - 1981	4,0
1981 - 1982	0,5
1982 - 1983	1,9
1983 - 1984	2,7
1984 - 1985	3,4

I beräkningarna har hänsyn tagits till bortfall o d (se även stycket »Jämförelser med föregående år«).

Tabell A Landstingspersonal, inklusive den hos landstingen statligt löne-reglerade verksamheten, fördelad efter kön den 1 mars 1985

Employees in county councils, including activities regulated by government salary schedule, by sex, March 1st 1985

	Landstings-kommunalt löne-reglerad verksamhet	Statligt löne-reglerad verksamhet	Samtliga
Män	65 049	2 531	67 580
Kvinnor	346 093	5 159	351 252
Samtliga	411 142	7 690	418 832

Tabell B Landstingspersonal – sammanfattning av utvecklingen mellan 1980 och 1985 – i tusental med uppräknig för bortfall och hänsyn tagen till institutionella förändringar (se även tabell C och D)

Employees in county councils – summary of the trend between 1980 and 1985 – in thousands, the figures are adjusted for non-response and institutional changes

	1980	1981	1982	1983	1984	1985	Förändring i %				
							1980–1981	1981–1982	1982–1983	1983–1984	1984–1985
Tjänstgöringens omfattning											
Heltidsanställda	186	194	196	202	208	215	+ 4,0	+ 1,2	+ 3,1	+ 3,2	+ 3,2
därav män	47	49	49	50	51	53	+ 4,6	+ 1,0	+ 1,4	+ 2,6	+ 2,2
kvinnor	139	145	147	152	157	163	+ 3,9	+ 1,3	+ 3,6	+ 3,4	+ 3,5
Deltidsanställda + timavlön	177	184	184	185	189	196	+ 4,0	- 0,3	+ 0,7	+ 2,1	+ 3,7
därav män	11	12	11	11	12	12	+ 5,9	- 5,9	- 1,5	+ 7,0	+ 6,1
kvinnor	166	172	173	174	177	184	+ 3,8	+ 0,1	+ 0,9	+ 1,8	+ 3,6
Verksamhetsområde											
Sjukhusansluten hälso- och sjukvård¹											
därav män	273	282	281	278	282	288	+ 3,2	- 0,3	- 1,0	+ 1,4	+ 2,2
därav män	40	42	41	41	42	42	+ 4,3	- 1,0	- 2,0	+ 2,5	+ 0,8
kvinnor	233	240	239	237	240	246	+ 3,0	- 0,2	- 0,8	+ 1,2	+ 2,5
Hälso- och sjukvård utanför sjukhus¹											
därav män	39	42	43	51	57	62	+ 6,8	+ 3,3	+18,7	+11,0	+ 9,0
därav män	6	6	6	8	8	9	+ 6,9	+ 0,2	+27,4	+10,1	+11,3
kvinnor	33	36	37	43	48	52	+ 6,8	+ 3,9	+17,3	+11,2	+ 8,7
Omsorger om psykiskt utvecklingsstörda											
därav män	28	29	30	32	34	35	+ 5,3	+ 1,3	+ 7,3	+ 4,9	+ 5,0
därav män	5	5	5	5	6	6	+ 3,2	+ 0,1	+ 6,5	+ 6,7	+ 5,6
kvinnor	23	25	25	27	28	29	+ 5,7	+ 1,6	+ 7,5	+ 4,5	+ 4,8
Övriga											
därav män	24	25	26	26	25	26	+ 7,5	+ 3,0	- 0,1	- 2,7	+ 2,5
därav män	8	8	8	8	8	8	+ 7,0	+ 2,2	- 7,0	- 0,3	+ 3,9
kvinnor	16	17	18	18	18	18	+ 7,7	+ 3,3	+ 3,2	- 3,8	+ 2,0
Samtliga	364	378	380	387	397	411	+ 4,0	+ 0,5	+ 1,9	+ 2,7	+ 3,4

1) Ökningen för hälso- och sjukvård utanför sjukhus beror dels på en utbyggnad av läkarstationer och vårdcentraler mm dels på en från landstingen redovisningsteknisk förändring avseende anställda i sjukhusansluten hälso- och sjukvård respektive hälso- och sjukvård utanför sjukhus.

Under perioden 1980–1985 uppgick den totala ökningen, efter justering för bortfall o d, till ca 47 639 personer (13,1 %).

Löner

Se tabell E. Se även stycket "Definitioner av variabler" sid 12.

Insamling

Landstingsförbundet har från samtliga landstingens inrättningar inhämtat individuella upp-

gifter om varje anställd. Uppgifterna har erhållits på magnetband.

Variabler

Följande variabler har bearbetats i 1985 års undersökning och utnyttjas i SCBs statistik:

- 1 Landsting
- 2 Institution/verksamhet
- 3 Personnummer
- 4 Befattning
- 5 Anställningsform (tjänstgöringens omfattning, skapas av SCB via sysselsättningsgraden)
- 6 Löneplan (skapas av SCB)
- 7 Lönegrad

- 8 Löneklass inkl tillägglöneklasser
- 9 Utbildning enl Svensk utbildningsnomenklatur (SUN-koden)
- 10 Löneklasslön (skapas av SCB)
- 11 Uppburen totallön i mars
- 12 Ersättning för tjänstgöring på obekvämt arbetstid (o-tillägg), jour, beredskap, övertid, övriga tillägg, avlöningsförstärkning, tantiem samt ersättning för särskild arbetstid
- 13 Kommun (skapas av SCB via institutionskoden)

Begreppet *institution/verksamhet* har i samband med granskningen av primärmaterialet överförs till den sk institutionskoden, vilken är fyrsiffrig och följer L-planen (Landstingens normalkontoplan). De två första siffrorna betecknar verksamhetsområde och de två sista siffrorna är avsedda att skilja institutioner inom samma verksamhetsområde. Koden har använts som underlag för kommunredovisningen i tabellerna 18 och 19. Detaljeringsgraden varierar mellan olika landsting och är beroende av de indelningar som tillämpas i de olika landstingens data-lönesystem.

Ändringar till en mer verksamhetsinriktad kontoplan omöjliggör detaljjämförelse på verksamhetsområde. Fr o m 1985 års årgång redovisar Uppsala och Jämtlands läns landsting efter den nya kontoplanen.

De verksamhetsområden/-koder som redovisas i tabellerna är följande:

- 1 Sjukhusansluten hälso- och sjukvård
- 2 Hälso- och sjukvård utanför sjukhus
- 3 Social verksamhet
- 4 Omsorger om psykiskt utvecklingsstörda
- 5 Utbildnings- och kulturverksamhet
- 6 Diverse verksamheter
- 7 Central förvaltning

Befattning. Flertalet anställda har åsatts befattningar som ingår i den centrala tjänsteförteckningen i specialbestämmelserna till gällande avtal. Därutöver har förekommit lokala tjänstebenanämningar. För fast anställd arbetstagare har angetts benämningen på den tjänst som vederbörande innehade den 1 mars 1985 och för den som innehaft lönegradsplacerat vikariat har

vikariatjänstens benämning angetts. För tillfälligt anställda har angetts den befattning som uppehållits eller som svarar mot arbetets art. Personer, som vid redovisningstillfället upprätthöll två olika tjänster, har redovisats på båda tjänsterna.

Med *tjänstgöringens omfattning* (även benämnt anställningsform) menas heltidsanställd, deltidsanställd och timavlönad. Med heltidsanställd förstås lönegradsplacerad arbetstagare med sysselsättningsgraden 100 %. Med deltidsanställd förstås lönegradsplacerad arbetstagare vars sysselsättningsgrad ligger inom intervallet 40 % till och med 99 %. Som timavlönad redovisas arbetstagare för vilken ersättning utgår per arbetad timme.

Löneelement. För timavlönad som erhållit lön beräknad enligt löneklass anges löneklassen medan lönegraden kodus (0). För övriga timavlönade kodus både lönegrad och löneklass med nollor. Se vidare stycket "Definitioner av variabler" sid 12.

För varje arbetstagare insamlas även uppgift om den högsta *utbildning*, som vederbörande förvärvat vid redovisningstillfället och som är relevant för den upprätthållna tjänsten. Uppgifternas kvalitet har hittills inte bedömts medge redovisning.

Med *nyanställda* menas de personer som tillkommit i 1985 års undersökning och med *avgångna* menas de som var registrerade i 1984 års undersökning men ej i 1985 års. Antalet arbetstagare som flyttat mellan olika landsting framgår av tabell 30.

Följande variabler har insamlats av Landstingsförbundet men ej bearbetats i SCBs officiella statistik:

- 1 Namn
- 2 Sysselsättningsgrad
- 3 Antal timmar för timavlönade
- 4 CAL-nr (bilaga 3)
- 5 Anställningsgrupp
- 6 Antal tillägglöneklasser
- 7 Löneavdragskod
- 8 Tjänstledighet
- 9 Antal timmar med o-tillägg (12.60/timme)

Variabeln sysselsättningsgrad har bearbetats retroaktivt fr o m år 1979 för beräkning av antal

heltidspersoner. Siffrorna finns i opublicerade tabeller.

Bearbetning

Samtliga uppgifter har granskats både manuellt och maskinellt av Landstingsförbundet. SCB har haft tillfälle att följa granskningen. I den maskinella granskningen testades uppgifternas rimlighet dels i och för sig, dels i kombination med andra uppgifter.

Till SCB levereras ett testat individbeståndsband, varefter SCB efter viss maskinell granskning producerar sina egna tabeller.

Felkällor

Uppgifterna för *institutioner* inom hälso- och sjukvården är ej entydiga eftersom de lokala förvaltningsorganisationerna själva fått bestämma redovisningsenheten. Under benämningen lasarett kan t ex sjukhem för långvarigt sjuka ingå. Uppgiften om *kommun* framtas på så sätt att samtliga anställda med en viss landstings- och institutionskod (6-siffrig) ges en bestämd kommunkod. I de fall institutionskoden täcker mer än en kommun har personalen i allmänhet endast fördelats efter landsting och har i tabellerna angetts som ofördelade. I ett fåtal fall, där den helt övervägande delen av personalen varit hänförlig till en kommun, har all berörd personal förts till denna kommun. Den använda metoden är för åtskilliga landsting inte tillfredsställande men är ännu så länge den enda som står till buds.

Utbildning. På grund av de brister som finns i landstingens registrering av personalens utbildning har publicering icke ansetts kunna ske. Materialet finns dock i råtabeller.

Löner. Samtliga tillägg särredovisades för första gången fr o m 1981. Den dåvarande kvaliteten på de fr o m 1981 nyredovisade tilläggen (avlöningsförstärkning, tantiem, övriga tillägg) ledde till att användbarheten begränsades. För avdragen är endast angivet om löneavdrag har förekommit eller inte för den anställde ifråga. Enligt tidigare metod beräknades tilläggen som skillnaden mellan totallön och löneklasslön. Beräkningen blev meningsfull endast för anställda utan löneavdrag. Fr o m 1983 års undersökning beräknas

tilläggssumman såsom summan av de olika tilläggen. Se även stycket "Definitioner av variabler" sid 12.

Jämförelser med föregående år

Om antal anställda år 1965 sätts till 100 blir motsvarande tal för åren 1966–1971 och 1973–1985 enligt följande:

År	Indextal	År	Indextal
1965	100	1976	322
1966	107	1977	341
1967	140	1978	371
1968	158	1979	391
1969	172	1980	410
1970	199	1981	426
1971	250	1982	438
1973	263	1983	450
1974	289	1984	462
1975	298	1985	477

Den stora ökningen 1971 beror till största delen (ca 20 000 personer) på att Stockholms kommuns sjukvårdssektor m m överflyttades till Stockholms läns landsting. Ökningen påverkades också av att de ändrade redovisningsprinciperna för timavlönad personal ej slog igenom hos samtliga landsting i 1970 års undersökning (4 000–5 000 personer).

Den 1 januari 1971 uppgick Gotlands läns landsting i Gotlands kommun, vilket medförde en minskning av populationen med cirka 1 700 personer. Samtidigt sammanslogs Kalmar läns norra och södra landsting.

En del av ökningen för 1974, ca 1 600, förklaras av ändrad redovisningsprincip fr o m 1974 (bl a för anpassning till Landstingsförbundets statistik). Personer som vid redovisningstillfället upprätthöll två olika tjänster har redovisats på båda tjänsterna fr o m 1974.

I 1977 års undersökning saknas 1 350 personer vid Östergötlands läns landsting.

För Västernorrlands läns landsting saknas 1979 uppgifter avseende ca 800 timavlönade. Vidare har 1979 en institutionell förändring skett, varvid ca 800 personer (timavlönade) överflyttats från Förenade fabriksverkens tvätteri verksamhet till landstingskommunal verksamhet.

Den 1 januari 1980 har åter en institutionell förändring skett varvid ansvaret för den

skyddade verksamheten överflyttats till stiftelsen Samhällsföretag (ca 2 600).

Karolinska sjukhuset cirka 7 800 personer överflyttades till landstingskommunal verksamhet 1982-01-01.

Fr o m 1983-01-01 överflyttades vissa ungdomsvårdsskolor, samt vissa statliga och statsunderstödda vårdanstalter för alkoholmissbrukare liksom läkarna vid Akademiska sjukhuset i Uppsala ca 3 300 personer till landstingskommunal verksamhet. Ej tidigare redovisad

tvätteripersonal har tillkommit i redovisningen.

I 1983 års undersökning saknas 500 tjänstlediga vid Örebro läns landsting.

Fr o m 1985 års undersökning är ca 900 graviditetstjänstlediga i Malmöhus läns landsting, medtagna i statistiken vilket de inte var tidigare.

Tabelluppgifter om *syssetsättningens* förändring mellan olika år finns i tabellerna B, C, D, 28, 30 och 31. *Lönesummeutvecklingen* framgår av tabell 9.

Kommentarer till tabellerna

Tabell

13, 15,

18, 19,

24-26,

32, 35 omfattar samtliga anställda

1 omfattar samtliga heltidsanställda

10 omfattar anställda som ej är löneplansplacerade

2, 3 omfattar löneplansplacerad personal i vissa befattningar

30, 31 omfattar nyanställd och avgången personal

9 omfattar löner för samtliga anställda under åren 1979-1984.

27 omfattar samtliga anställda 1981-1985

28 omfattar förändringarna för heltidsanställda under 1981-1982, 1982-1983, 1983-1984, 1984-1985 och 1981-1985

Tabell C Landstingspersonal fördelad efter tjänstgöringens omfattning och kön 1965–1971 och 1973–1985 (absolut och procentuellt)

Employees in county councils, by extent of employment, and by sex (in absolute and relative numbers) 1965–1971 and 1973–1985

År	Heltidsanställda						Deltidsanställda					
	Absoluta tal			I procent			Absoluta tal			I procent		
	M	Kv	S:a	M	Kv	S:a	M	Kv	S:a	M	Kv	S:a
1965 ¹	9 759	53 664	63 423	11,3	62,4	73,7	145	12 735	12 880	0,2	14,8	15,0
1966	10 313	55 857	66 170	11,2	60,9	72,1	174	14 544	14 718	0,2	15,8	16,0
1967 ²	17 441	70 667	88 108	14,4	58,6	73,0	268	19 246	19 514	0,2	16,0	16,2
1968	19 135	74 508	93 643	14,0	54,7	68,7	293	25 057	25 350	0,2	18,4	18,6
1969 ³	20 551	79 318	99 869	13,9	53,5	67,4	350	29 990	30 340	0,2	20,2	20,4
1970 ⁴	21 677	84 157	105 834	12,7	49,1	61,8	409	35 120	35 529	0,2	20,5	20,7
1971 ⁵	26 046	99 167	125 213	12,1	46,1	58,2	784	44 543	45 327	0,4	20,7	21,1
1973 ⁶	27 976	102 070	130 046	12,3	45,1	57,4	858	56 913	57 771	0,4	25,1	25,5
1974	30 456	105 278	135 734	12,3	42,4	54,7	949	65 006	65 955	0,4	26,2	26,6
1975 ⁷	32 142	108 330	140 472	12,5	42,2	54,7	1 206	74 985	76 191	0,5	29,2	29,7
1976	35 040	113 413	148 453	12,6	40,9	53,6	1 592	87 243	88 835	0,6	31,5	32,0
1977 ⁸	37 839	117 406	155 245	12,9	40,0	53,0	2 143	99 184	101 327	0,7	33,8	34,5
1978	41 363	124 606	165 969	13,0	39,0	52,0	2 728	111 906	114 634	0,9	35,1	36,0
1979 ⁹	43 949	128 217	172 166	13,1	38,1	51,2	3 583	123 236	126 819	1,1	36,6	37,7
1980 ¹⁰	43 716	134 600	178 316	12,4	38,2	50,6	4 205	131 974	136 179	1,2	37,4	38,6
1981	45 830	139 831	185 661	12,5	38,1	50,6	4 727	139 808	144 535	1,3	38,1	39,4
1982 ¹¹	47 498	146 046	193 544	12,6	38,8	51,4	5 230	145 757	150 987	1,4	38,7	40,1
1983 ¹²	50 031	151 739	201 770	12,9	39,2	52,2	5 378	147 307	152 685	1,4	38,1	39,5
1984	51 408	157 060	208 468	12,9	39,5	52,4	5 643	150 493	156 136	1,4	37,9	39,3
1985	52 554	162 543	215 097	12,8	39,5	52,3	6 034	155 398	161 432	1,5	37,8	39,3

1) I 1965 års siffror för de timavlönade har i fyra landsting (Uppsala läns, Kronobergs läns, Malmöhus läns och Älvsborgs läns landsting) samtliga anställda under september månad medräknats.

2) Den 1 januari och 1 juli 1967 övergick huvuddelen av lasaretten för psykiatrisk vård till landstingen, vilket medförde en ökning av antalet anställda med ca 16 000.

3) I 1969 års siffror för de timavlönade har i två landsting (Östergötlands läns och Västernorrlands läns landsting) samtliga anställda under september månad medräknats.

4) I 1970 års siffror för de timavlönade har i alla landsting samtliga anställda under september månad medräknats.

5) Den 1 januari 1971 övergick Stockholms kommuns sjukvårdssektor m m till Stockholms läns landsting, vilket medförde en ökning av populationen med ca 20 000. 1970 års redovisningsprincip angående timavlönade slog ej igenom helt i alla landsting 1970, vilket 1971 medförde en, jämfört med 1970, skenbar ökning med 4 000 – 5 000 anställda.

6) Fr o m 1973 har redovisningstidpunkten ändrats från 30 september till 1 mars och pga detta genomfördes inte någon undersökning 1972. Minskningen av timavlönade beror till största delen på att semestervikarier ej kom med i marsundersökningen medan de däremot till stora delar redovisades i september-undersökningarna.

I 1973 års undersökning saknas ca 4 000 timavlönade vid Stockholms läns landsting.

Tabell C (forts)

År	Timavlönade						Samtliga					
	Absoluta tal			I procent			Absoluta tal			I procent		
	M	Kv	S:a	M	Kv	S:a	M	Kv	S:a	M	Kv	S:a
1965 ¹	473	9 253	9 726	0,5	10,8	11,3	10 377	75 652	86 029	12,1	87,9	100
1966	584	10 293	10 877	0,6	11,2	11,8	11 071	80 694	91 765	12,1	87,9	100
1967 ²	717	12 306	13 023	0,6	10,2	10,8	18 426	102 219	120 645	15,2	84,8	100
1968	1 702	15 559	17 261	1,3	11,4	12,7	21 130	115 124	136 254	15,5	84,5	100
1969 ³	1 600	16 375	17 975	1,1	11,1	12,2	22 501	125 683	148 184	15,2	84,8	100
1970 ⁴	2 863	27 082	29 945	1,7	15,8	17,5	24 949	146 359	171 308	14,6	85,4	100
1971 ⁵	5 303	39 252	44 555	2,5	18,2	20,7	32 133	182 962	215 095	15,0	85,0	100
1973 ⁶	3 866	34 887	38 753	1,7	15,4	17,1	32 700	193 870	226 570	14,4	85,6	100
1974	6 365	40 432	46 797	2,6	16,3	18,9	37 770	210 716	248 486	15,2	84,8	100
1975 ⁷	4 889	35 202	40 091	1,9	13,7	15,6	38 237	218 517	256 754	14,9	85,1	100
1976	4 816	35 099	39 915	1,7	12,7	14,4	41 448	235 755	277 203	15,0	85,0	100
1977 ⁸	4 980	31 922	36 902	1,7	10,9	12,6	44 962	248 512	293 474	15,3	84,7	100
1978	5 579	32 724	38 303	1,7	10,3	12,0	49 670	269 236	318 906	15,6	84,4	100
1979 ⁹	6 029	31 245	37 274	1,8	9,3	11,1	53 561	282 698	336 259	15,9	84,1	100
1980 ¹⁰	6 279	31 936	38 215	1,8	9,0	10,8	54 200	298 510	352 710	15,4	84,6	100
1981	6 328	30 204	36 532	1,7	8,2	10,0	56 885	309 843	366 728	15,5	84,5	100
1982 ¹¹	5 411	26 573	31 984	1,4	7,1	8,5	58 139	318 376	376 515	15,4	84,6	100
1983 ¹²	5 597	26 632	32 229	1,4	6,9	8,3	61 006	325 678	386 684	15,8	84,2	100
1984	6 131	26 746	32 877	1,5	6,7	8,3	63 182	334 299	397 481	15,9	84,1	100
1985	6 461	28 152	34 613	1,6	6,8	8,4	65 049	346 093	411 142	15,8	84,2	100

1–6 se ovan

7) Den nya lagen om anställningsskydd medförde större restriktivitet vid anställning av tillfällig personal, vilket ledde till en minskning av den timavlönade personalen.

8) I 1977 års undersökning saknas ca 1 350 personer vid Östergötlands läns landsting.

9) För Västernorrlands läns landsting saknas 1979 uppgifter avseende ca 800 timavlönade. Vidare har en institutionell förändring skett, varvid ca 800 personer (timavlönade) överflyttats från Förenade fabriksverkens tvätterverksamhet till landstingskommunal verksamhet.

10) 1980–01–01 har en institutionell förändring skett varvid ansvaret för den skyddade verksamheten överflyttats till stiftelsen Samhällsföretag (ca 2 600).

11) 1982–01–01 överflyttades Karolinska sjukhuset, ca 7 800 personer, till landstingskommunal verksamhet.

12) Vissa ungdomsvårdsskolor, statliga och statsunderstödda vårdanstalter för alkoholmissbrukare liksom läkarna vid Akademiska sjukhuset i Uppsala överflyttades fr o m 1983–01–01 till landstingen. Vidare har ej tidigare redovisad tvätteripersonal tillkommit i redovisningen 1983. I 1983 års undersökning saknas 500 tjänstlediga vid Örebro läns landsting.

Tabell D Landstingspersonal – förändringar i antalet anställda åren 1965–1971 och 1973–1985 med fördelning efter tjänstgöringens omfattning och kön (absolut och procentuellt)

Employees in county councils – changes in the number of employees – by extent of employment, and by sex (in absolute and relative numbers) 1965–1971 and 1973–1985

År	Heltidsanställda						Deltidsanställda					
	Absoluta tal			I procent			Absoluta tal			I procent		
	M	Kv	S:a	M	Kv	S:a	M	Kv	S:a	M	Kv	S:a
1965 ¹ –1966	+ 554	+ 2 193	+ 2 747	+ 5,7	+ 4,1	+ 4,3	+ 29	+ 1 809	+ 1 838	+20,0	+14,2	+14,3
1966 –1967 ²	+7 128	+14 810	+21 938	+69,1	+26,5	+33,1	+ 94	+ 4 702	+ 4 796	+54,0	+32,3	+32,5
1967 –1968	+1 694	+ 3 841	+ 5 535	+ 9,7	+ 5,4	+ 6,2	+ 25	+ 5 811	+ 5 836	+ 9,3	+30,1	+29,1
1968 –1969 ³	+1 416	+ 4 810	+ 6 226	+ 7,4	+ 6,5	+ 6,6	+ 57	+ 4 933	+ 4 990	+19,5	+19,7	+19,7
1969 –1970 ⁴	+1 126	+ 4 839	+ 5 965	+ 5,5	+ 6,1	+ 6,0	+ 59	+ 5 130	+ 5 189	+16,9	+14,6	+14,6
1970 –1971 ⁵	+4 369	+15 010	+19 379	+20,2	+17,8	+18,3	+375	+ 9 423	+ 9 798	+91,7	+26,8	+27,6
1971 –1973 ⁶	+1 930	+ 2 903	+ 4 833	+ 7,4	+ 2,9	+ 3,9	+ 74	+12 370	+12 444	+ 9,4	+27,8	+27,6
1973 –1974	+2 480	+ 3 208	+ 5 688	+ 8,9	+ 3,1	+ 4,4	+ 91	+ 8 093	+ 8 184	+10,6	+14,2	+21,5
1974 –1975 ⁷	+1 686	+ 3 052	+ 4 738	+ 5,5	+ 2,9	+ 3,5	+257	+ 9 979	+10 236	+27,1	+15,4	+15,5
1975 –1976	+2 898	+ 5 083	+ 7 981	+ 9,0	+ 4,7	+ 5,7	+386	+12 258	+12 644	+32,0	+16,3	+16,6
1976 –1977 ⁸	+2 799	+ 3 993	+ 6 792	+ 8,0	+ 3,5	+ 4,6	+551	+11 941	+12 492	+34,6	+13,7	+14,1
1977 –1978 ⁸	+3 524	+ 7 200	+10 724	+ 9,3	+ 6,1	+ 6,9	+585	+12 722	+13 307	+27,3	+12,8	+13,1
1978 –1979 ⁹	+2 586	+ 3 611	+ 6 197	+ 6,3	+ 2,9	+ 3,6	+855	+11 330	+12 185	+31,3	+10,1	+10,6
1979 –1980 ¹⁰	– 233	+ 6 383	+ 6 150	– 0,5	+ 5,0	+ 3,6	+622	+ 8 738	+ 9 360	+17,4	+ 7,1	+ 7,4
1980 –1981	+2 114	+ 5 231	+ 7 345	+ 4,8	+ 3,9	+ 4,1	+522	+ 7 834	+ 8 356	+12,4	+ 5,9	+ 6,1
1981 –1982 ¹¹	+1 668	+ 6 215	+ 7 883	+ 3,6	+ 4,4	+ 4,2	+503	+ 5 949	+ 6 452	+10,6	+ 4,3	+ 4,5
1982 –1983 ¹²	+2 533	+ 5 693	+ 8 226	+ 5,3	+ 3,9	+ 4,3	+148	+ 1 550	+ 1 698	+ 2,8	+ 1,1	+ 1,1
1983–1984	+1 377	+ 5 321	+ 6 698	+ 2,8	+ 3,5	+ 3,3	+265	+ 3 186	+ 3 451	+ 4,9	+ 2,2	+ 2,3
1984–1985	+1 146	+ 5 483	+ 6 629	+ 2,2	+ 3,5	+ 3,2	+391	+ 4 905	+ 5 296	+ 6,9	+ 3,3	+ 3,4

Tabell D (forts)

År	Timavlönade						Samtliga					
	Absoluta tal			I procent			Absoluta tal			I procent		
	M	Kv	S:a	M	Kv	S:a	M	Kv	S:a	M	Kv	S:a
1965 ¹ -1966	+ 111	+ 1 040	+ 1 151	+ 23,4	+11,2	+11,8	+ 694	+ 5 042	+ 5 736	+ 6,7	+ 6,7	+ 6,7
1966-1967 ²	+ 133	+ 2 013	+ 2 146	+ 22,7	+19,5	+19,7	+7 355	+21 525	+28 880	+66,4	+26,6	+31,5
1967-1968	+ 985	+ 3 253	+ 4 238	+137,3	+26,4	+32,5	+2 704	+12 905	+15 609	+14,6	+12,6	+12,9
1968-1969 ³	- 102	+ 816	+ 714	- 6,0	+52,4	+41,4	+1 371	+10 559	+11 930	+ 6,1	+ 9,2	+ 8,8
1969-1970 ⁴	+1 263	+10 707	+11 970	+ 78,9	+65,4	+67,0	+2 448	+20 676	+23 124	+10,9	+16,5	+15,6
1970-1971 ⁵	+2 440	+12 170	+14 610	+ 85,2	+44,9	+48,7	+7 184	+36 603	+43 787	+28,8	+25,0	+25,6
1971-1973 ⁶	-1 437	- 4 365	- 5 802	- 27,1	-11,1	-13,0	+ 567	+10 908	+11 475	+ 1,8	+ 6,0	+ 5,3
1973-1974	+2 499	+ 5 545	+ 8 044	+ 64,6	+15,9	+20,8	+5 070	+16 846	+21 916	+15,5	+ 8,7	+ 9,7
1974-1975 ⁷	-1 476	- 5 230	- 6 706	- 23,2	-12,9	-14,3	+ 467	+ 7 801	+ 8 268	+ 1,2	+ 3,7	+ 3,3
1975-1976	- 73	- 103	- 176	- 1,5	- 0,3	- 0,4	+3 211	+17 238	+20 449	+ 8,4	+ 7,9	+ 8,0
1976-1977 ⁸	+ 164	- 3 177	- 3 013	+ 3,4	- 9,1	- 7,6	+3 514	+12 757	+16 271	+ 8,5	+ 5,4	+ 5,9
1977-1978 ⁸	+ 599	+ 802	+ 1 401	+ 12,0	+ 2,5	+ 3,8	+4 708	+20 724	+25 432	+10,5	+ 8,3	+ 8,7
1978-1979 ⁹	+ 450	- 1 479	- 1 029	+ 8,1	- 4,5	- 2,7	+3 891	+13 462	+17 353	+ 7,8	+ 5,0	+ 5,4
1979-1980 ¹⁰	+ 250	+ 691	+ 941	+ 4,1	+ 2,2	+ 2,5	+ 639	+15 812	+16 451	+ 1,2	+ 5,6	+ 4,9
1980-1981	+ 49	- 1 732	- 1 683	+ 0,8	- 5,4	- 4,4	+2 685	+11 333	+14 018	+ 5,0	+ 3,8	+ 4,0
1981-1982 ¹¹	- 917	- 3 631	- 4 548	- 14,5	-12,0	-12,4	+1 254	+ 8 533	+ 9 787	+ 2,2	+ 2,8	+ 2,7
1982-1983 ¹²	+ 186	+ 59	+ 245	+ 3,4	+ 0,2	+ 0,8	+2 867	+ 7 302	+10 169	+ 4,9	+ 2,3	+ 2,7
1983-1984	+ 534	+ 114	+ 648	+ 9,5	+ 0,4	+ 2,0	+2 176	+ 8 621	+10 797	+ 3,6	+ 2,6	+ 2,8
1984-1985	+ 330	+ 1 406	+ 1 736	+ 5,4	+ 5,3	+ 5,3	+1 867	+11 794	+13 661	+ 3,0	+ 3,5	+ 3,4

1-12) Se notföreteckning till tabell C.

Tabell E Landstingspersonal – löneutvecklingen avseende överenskommen lön för heltidsanställda – 1 mars 1984 – 1 mars 1985
 Employees in county councils – salary trend relating to the agreed salary for full-time employees – during the period 1st March 1984 – 1st March 1985

	Undre kvartil	Median	Övre kvartil	Aritm medelvärde
<i>Män</i>				
Överenskommen lön (kr)	7 454	8 362	11 047	10 662
Absolut ökning	+113	+125	+208	+253
Procentuell ökning	+1,5	+1,5	+1,9	+2,4
<i>Kvinnor</i>				
Överenskommen lön (kr)	7 178	7 553	8 182	7 941
Absolut ökning	+153	+107	+ 85	+146
Procentuell ökning	+2,2	+1,4	+1,0	+1,9
<i>Samtliga</i>				
Överenskommen lön (kr)	7 223	7 677	8 480	8 606
Absolut ökning	+157	+155	+122	+166
Procentuell ökning	+2,2	+2,0	+1,5	+2,0

I snittlönerna ovan ingår de löneplansbelopp som blev resultatet av 1984/1985 års avtal. 1985 års siffror bygger på de belopp som trädde i kraft den 1 jan 1985 och 1984 års siffror på de belopp som gällde fr o m 1 maj 1984.

Primärkommunal personal

Population

Statistiken omfattar samtliga primärkommunalt anställda utom

- a) deltidstjänstgörande brandmän och deltidstjänstgörande brandbefäl
- b) deltidstjänstgörande skolbibliotekarier
- c) arbetstagare, vilkas anställningsvillkor regleras genom statligt fastställda avlöningsbestämmelser (t ex rektorer och lärare, se tabell H)
- d) församlingarnas personal
- e) personal anställd i kommunala aktiebolag eller stiftelser
- f) förtroendemän och uppdragstagare
- g) arbetstagare vid beredskapsarbeten (inkluderar ungdomsplats och ungdomslag)

Undersökningspopulationen skall omfatta all heltidstjänstgörande, deltidstjänstgörande, timavlönad och tillfälligt anställd personal i primärkommunernas tjänst den 1 mars 1985. Deltidstjänstgörande arbetstagare med arbetet förlagt enbart till vissa veckodagar, men med fortlöpande anställning, samt timavlönade som varit anställda och i arbete under någon del av februari, har upptagits oavsett om arbete fullgjorts

den 1 mars eller ej.

Helt tjänstledig personal, dvs personer som inte fått någon lön utbetald under mars månad, i förmånsgrupperna 1 A och 1 B ingår i undersökningen om dessa ej upprätthållit annan tjänst, medan övrig ledig personal medtagits endast om ledigheten varit av tillfälligt slag (kortare tids sjukdom o d).

De primärkommunalt anställda med kommunal löne reglering (här ingår t ex inte helt tjänstlediga eller lärarpersonal) ökade mellan mars 1984 och mars 1985 med ca 10 400 (2,0 procent). Totalt uppgick antalet anställda till ca 524 700.

Om man jämför den 2,0-procentiga ökningen med förändringen av antalet heltidspersoner, så ser man att dessa ökat med ca 8 700, dvs totalökning med 2,2 procent på ett år.

Ovanstående siffror är justerade för bl a de redovisningsmässiga förändringar som skett mellan åren (se sid 26).

Antalet helt tjänstlediga, ca 30 300, har ökat med 13 000 personer jämfört med 1984. Denna ökning är dock skenbar eftersom redovisningen av tjänstelediga förändrats (se sid 27).

Tabell F Primärkommunal personal (exkl helt tjänstlediga) – sammanfattning av utvecklingen mellan 1980 och 1985 i tusental med uppräknig för bortfall och hänsyn tagen till institutionella och redovisningsmässiga förändringar

Employees in primary local authorities (excluding employees on leave) – summary of the trend between 1980 and 1985, in thousands, the figures being adjusted for non-response and institutional changes

	1980	1981	1982	1983	1984	1984	1985	Förändring i %				
								1980–1981	1981–1982	1982–1983	1983–1984	1984–1985
<i>Tjänstgöringens omfattning</i>												
Heltidsanställda	200	204	209	218	225	+ 1,8	+2,6	+4,3	+3,4	..
Därav män	92	91	93	95	97	- 0,7	+1,5	+2,9	+1,6	..
kvinnor	108	112	116	123	128	+ 4,0	+3,5	+5,4	+4,8	..
Deltidsanställda + timavl	290	295	289	289	294	+ 1,8	-2,0	-0,1	+1,6	..
Därav män	23	25	23	22	23	+ 7,7	-6,5	-5,0	+3,2	..
kvinnor	267	270	266	267	271	+ 1,3	-1,5	+0,4	+1,4	..
Samtliga	490	499	498	507	519	510	520	+ 1,8	-0,1	+1,8	+2,3 ¹	+2,0

1) Om man justerar siffrorna för åren 1983 och 1984 (enl tablå sid 27), får man istället en ökning med 1,1 proc.

År	Förändring i % för	
	Antal anställda	Antal anställda omräknat till heltidspersoner
1977–1978	+ 4,9	..
1978–1979	+ 4,8	..
1979–1980	+ 5,6	+ 6,2
1980–1981	+ 1,8	+ 2,7
1981–1982	- 0,1	+ 1,9
1982–1983	+ 1,8	+ 3,8
1983–1984	+ 1,1	+ 1,3
1984–1985	+ 2,0	+ 2,2

I utvecklingstablåerna har för åren 1983–1985 gjorts justeringar för bl a redovisningsmässiga förändringar som inträffat mellan åren. Fördelningen på tjänstgöringens omfattning och kön har inte kunnat uppskattas. Se stycket "Jämförelse med föregående år" sid 25.

Observeras bör, att för personer som var partiellt tjänstlediga (ex föräldralediga) räknades inte ledigheten bort vid redovisningen av de anställdas tjänstgöringsomfattning före 1985, vilket försvårar analysen av förändringstalen beträffande heltidspersoner. Detta innebär att antalet heltidspersoner något överskattats samt, om felet växer mellan åren, att utvecklingen överskattas. För att eliminera effekterna av detta, vid jämförelser mellan åren 1984–1985, har 1984 års siffra justerats (ca 3 400 heltidspersoner).

Löner

Se även stycket "Definitioner av variabler" sid 12.

Kommuner och kommunalförbund

Antalet kommuner uppgick 1985 till 284 och antalet kommunalförbund till 14. Uppgifterna för anställda hos kommunalförbunden särredovisas i tabellerna 20, 21 och 22.

Insamling

Svenska Kommunförbundet har från samtliga primärkommuner inhämtat individuella uppgifter för den primärkommunalt anställda personalen.

För huvuddelen (ca 99 %) av personalbeståndet lämnades uppgifterna på magnetband från kommunernas egna datacentraler, Kommun-Data AB och andra dataföretag. Återstoden, omfattande 12 kommuner/kommunalförbund, redovisades på blanketter. Dessa kommuner erhölet en listning av den personal som kommunen redovisade året innan. Listan uppdaterades, kompletterades och lönebelopp påfördes. Dagbarnvårdare redovisades på separata blanketter.

Variabler

Följande variabler har bearbetats i 1985 års

undersökning:

- 1 Län
- 2 Kommun/kommunalförbund
- 3 Personnummer
- 4 Tjänsteställe (bilaga 3)
- 5 Befattning
- 6 CAK-nr (bilaga 3)
- 7 Förmånsgrupp (bilaga 3)
- 8 Sysselsättningsgrad
- 9 Antal arbetade timmar
- 10 Antal vårdtimmar dag/natt (Dagbarnvårdare)
- 11 Lönegrad
- 12 Löneklass och ev tilläggslöneklasser
- 13 Tjänstledighet
- 14 Uppburen totallön i mars (kronor)
- 15 Ersättning för tjänstgöring på obekvämt arbetstid (ob-tillägg) i mars (kronor)
- 16 Jourtillägg i mars (kronor)
- 17 Beredskapstillägg i mars (kronor)
- 18 Tillägg för övertid i mars (kronor)
- 19 Övriga tillägg i mars (kronor)
- 20 Lön vid vårdtidbortfall (Dagbarnvårdare)
- 21 DBV-typ (Dagbarnvårdare, se bil 3)

Uppgifter om tillägg har fr o m 1980 samlats in för all personal. Tidigare gällde detta inte för blankettredovisad personal (dvs ej dataregistrerad personal).

Följande variabler har insamlats av Svenska Kommunförbundet men ej bearbetats i SCBs officiella statistik:

- 1 Namn
- 2 CA-grupp (redovisas ej till SCB)
- 3 Lönegrupp enligt vilken lön utgått för ackordsavlönade kommunalarbetare samt arbetstagare avlönade enligt trafikavtalen
- 4 Utbildning (ett flertal kommuner redovisar ej utbildning)
- 5 Befattningens lönegrad (anges i de fall då den avviker från personens lönegrad, redovisas ej till SCB)
- 6 Individuell inplacering (anges i de fall då nyanställd arbetstagare har blivit inplacerad i högre lönegrad än ingångslönegraden; redovisas ej till SCB)
- 7 Personalorganisation (redovisas ej till SCB)
- 8 Upphållslönefaktor

Huvuddelen av dessa bearbetas och redovisas i Svenska Kommunförbundets interna statistik.

Med *kommunalförbund* avses sammanslutningar, som inte begränsas till en kommun (ex vattenverksförbund, brandförsvarsförbund), med *samarbetsformer enligt lagen den 31 maj 1957 om kommunalförbund* (en förteckning över samtliga förekommande kommunalförbund återfinns i SOS: Rikets indelningar).

Redovisningen av personalen på *tjänsteställe* har t o m 1977 skett med hjälp av K-planens titelindelning. Fr o m 1978 sker redovisningen av tjänsteställe enligt den nya så kallade bas- och programindelningen av kommunernas verksamhet. Uppgifter för åren 1978–1984 fördelade efter tjänsteställe är således inte direkt jämförbara med tidigare år. Om arbetstagare arbetat inom flera tjänsteställen, har det tjänsteställe angetts där vederbörande huvudsakligen varit verksam.

De program-/delprogramkoder som används i tabellerna är följande:

0	Gemensam kommunadministration
1	Arbete och näringsliv
2	Mark och bostäder
32–34	Gator och vägar
35–39	Kommunikationer
41	Parkverksamhet
42–45	Fritid
46–48	Kultur
5	Energi, vatten och avfall
6	Utbildning
7	Socialtjänst
81–82, 89	Miljö-, hälso- och samhällsskydd
83–87	Sjukvård
88	Brandförsvär

Befattning. För varje anställd har kommunen dels angivit tjänstebestämmelse i klarskrift och dels en fyrsiffrig kod enligt en av Svenska Kommunförbundet uppgjord förteckning (Kommunalförbundet befattningskod 1.3.1985).

Sysselsättningsgrad. Som heltidstjänstgörande har de räknats för vilka sysselsättningsgraden angetts till 100 %. Som deltidstjänstgörande har de räknats för vilka sysselsättningsgraden är mindre än 100 %. Som timavlönade räknas de

för vilka ersättning utgått per arbetad timme. För dessa beräknas sysselsättningsgraden med ledning av uppgifterna om antal arbetade timmar. I de fall då begreppet tjänstgöringens omfattning använts i tabellerna avses fördelningar efter heltid respektive deltid och timavlönade.

Antal arbetade timmar. Redovisas endast för timavlönade och betingsavlönade.

Löneelement. Se "Definitioner av variabler" sid 12.

Bearbetning

Samtliga uppgifter har granskats manuellt och maskinellt av Svenska Kommunförbundet. SCB har haft tillfälle att följa granskningen. I den maskinella granskningen testades uppgifternas rimlighet dels var och en för sig, dels i kombination med andra uppgifter.

Jämförelse med föregående år

Jämförelser med åren före 1971 försvåras av de förändringar som skett i undersökningspopulationen. Undersökningspopulationen för de kommuner, som var anslutna till det gamla Kommunförbundet, har varit oförändrade från år 1965 t o m år 1970. Vid samgående mellan Svenska Kommunförbundet och Svenska Stadsförbundet den 1 juli 1968 omfattade Stadsförbundets statistik endast löneplansplacerade tjänstemän. Övriga personalkategorier har successivt tagits med i undersökningarna i enlighet med vad som framgår av tabell G. 1970 års undersökning var den första, då samma personalkategorier redovisades i samtliga kommuner. År 1971 utvidgades populationen med dagbarnvårdare (gällde samtliga kommuner). Fr o m 1974, då trafikpersonalen medtogs i undersökningen överensstämmer undersökningspopulationen med bruttopopulationen.

Uppgifter avseende antalet heltids- respektive deltidstjänstgörande är inte fullt jämförbara med åren före 1976 på grund av omläggningen av statistiken, då bl a variabeln sysselsättningsgrad tillkom.

Uppgifter avseende tjänstemän och övriga arbetstagare under 1976–1980 är inte fullt jämförbara med uppgifterna avseende åren före 1976.

För angivande av tjänsteställe gällde t o m år 1977 K-planens titelindelning. Fr o m 1978 sker redovisningen av tjänsteställe enligt den så kallade bas- och programindelningen av kommunernas verksamhet, vilket medför att uppgifter fr o m detta år fördelade efter tjänsteställe inte är direkt jämförbara med tidigare år.

År 1971 överfördes Gotlands läns landstings verksamhet (1 500 pers) till primärkommunal verksamhet medan Stockholms kommuns sjukvårdssektor (ca 20 000 pers) fördes över till landstingskommunal verksamhet.

Under årens lopp har proportionen individredovisade kontra summariskt redovisade i statistiken varit enligt nedanstående tablå. Städpersonal individredovisas fr o m 1979 och ingår fr o m 1981 i samtliga tabeller. 179–1980 saknas dessa av redovisningstekniska skäl i vissa tabeller.

Dagbarnvårdare som t o m 1982 varit summariskt redovisade, insamlas och redovisas numera med individuppgifter.

År	Individredovisade	Summariskt redovisade	Samtliga
1970	191 895	109 736	301 631
1971	178 208	159 056	337 264
1973	202 123	153 932	356 055
1974	220 076	160 277	380 353
1975	234 328	161 918	396 246
1976	341 930	60 920	402 850
1977	358 809	62 524	421 333
1978	378 716	64 036	442 752
1979	431 687	31 818	463 505
1980	455 606	32 762	488 368
1981	464 883	32 740	497 623
1982	462 636	32 066	494 702
1983	507 404	–	507 404
1984	519 003	–	519 003
1985	524 742	–	524 742

Anm. År 1976 – 84 exkl helt tjänstlediga.

Vid 1976 års undersökning redovisades ackordsavlönad GS-personal (ca 6 600 pers) felaktigt som timavlönade. De borde ha redovisats som heltidstjänstgörande. I redovisningen för 1978 gällde att ca 1 900 personer som redovisades som heltidstjänstgörande borde ha redovisats som helt tjänstlediga. Vidare saknades

Tabell G Primärkommunal personal – personalkategorier som successivt medtagits i undersökningspopulationen under åren 1969–1971 samt 1973–1985

Employees in primary local authorities – personnel categories which have been added the target population in 1969–1971 and 1973–1985

Anm: S-redov = ingår med summarisk redovisning. I-redov = ingår med individredovisning.

Personalkategori	1969		1970	1971 o 1973	1974 o 1975	1976– 1978	1979– 1982	1983– 1985
	K-kom- muner ¹	S-kom- muner ²						
Samariteravtalet (SAM)	S-redov	S-redov	S-redov	S-redov	S-redov	I-redov	I-redov	I-redov
Skolmåltidsavtalet (SKM)	I-redov	I-redov	I-redov	I-redov	I-redov	I-redov	I-redov	I-redov
Städavtalet (STP)	S-redov	Ingår ej	S-redov	S-redov	S-redov	S-redov	I-redov	I-redov
Gemensamma special- bestämmelser för kommu- nernas industriella verk och allmänna arbeten (GS)	S-redov	Ingår ej	S-redov	S-redov	S-redov	I-redov	I-redov	I-redov
Dagbarnvårdaravtalet (DBV)	Ingår ej	Ingår ej	Ingår ej	S-redov	S-redov	S-redov	S-redov	I-redov
Kollektivavtal för trafik- personal (GST/ADT)	Ingår ej	Ingår ej	Ingår ej	Ingår ej	S-redov	I-redov	I-redov	I-redov

Kommuner tidigare tillhörande: 1) Svenska Kommunförbundet. – 2) Svenska Stadsförbundet.

samma år 1 100 personer i Stockholms kommun avlönade enligt skolmåltidsavtalet (SKM). 1980–01–01 överflyttades ansvaret för den skyddade sysselsättningen till stiftelsen Samhällsföretag (1979 ca 1 200 pers).

1981 felredovisades ca 340 personer som sysselsatta, fastän de borde ha betraktats som helt tjänstlediga. Vid 1982 års redovisning saknades 1 660 personer, en del beroende på ändrade centrala granskningsrutiner. Dessutom har ca 440 personer felaktigt redovisats som helt tjänstlediga.

Samma år har för ca 1 000 föräldralediga angivits en för låg sysselsättningsgrad, vilket innebär i heltidspersoner räknat, ca 275.

En del av ökningen 1982–1983 (ca 1 550 personer) sammanhänger med ändrad registrering, nytillkommen verksamhet eller förändringar i huvudmannskap bl a överflyttningen av vissa ungdomsvårdsskolor och vårdanstalter för alkoholmissbrukare från statliga sektorn till den primärkommunala sektorn (1983–01–01).

Till 1983 års undersökning har ca 250 beredskapsarbetare redovisats. Dessa skall ej ingå i undersökningspopulationen.

1984–1985

En begränsning av populationen har gjorts

fr o m 1985. Timavlönade med mindre än tio timmar har utgått ur redovisningen. Denna grupp uppgick till ca 8 400 personer år 1984.

Anställda enligt *avtalen* för arvodesanställda läkare och för tolkar har utgått (ca 1 100 personer 1984).

Anställda med *lönebidrag* skall ingå i statistiken. En del lönebidragsanställda har tidigare år renrats bort (ca 2 400 personer 1984).

Personal, som uppstår lön från mer än en tjänst, skall (där så är redoviningstekniskt möjligt) slås ihop till en tjänst. I ett mindre antal fall går inte detta utan en person blir redovisad mer än en gång. Fr o m 1985 har sammanläggningen drivits längre än tidigare, vilket medfört att antalet *dubbelredovisade* minskat från 8 500 till 4 700 (en sken bar minskning av antalet anställda). Antalet heltidspersoner påverkas inte.

1985 har som *helt tjänstledig* betraktats, den som haft utbetald lön lika med 0 kronor eller enbart tillägg. Tidigare betraktades även personal, i förmånsgrupperna 1A och 1B, med mindre än 25 procent av löneklasslönen som helt tjänstledig. Med den nya definitionen förvandlas ca 6 000 personer 1984 från tjänstlediga till anställda.

En sammanfattning av ovanstående åskådliggörs i denna tabell. Siffrorna är avrundade till närmast 100-tal.

Korrigeringar	Antal anställda		
	1983	1984	1985
Populationsavgränsning (timavlönade)	- 7 400	- 8 400	
Läkare o tolkar	- 1 000	- 1 100	
Lönebidragsanställda	+ 2 200	+ 2 400	
F d tjänstlediga - anställda enl 1985 års definition	+ 12 300	+ 6 200	
Dubbelredovisade	9 200	8 500	4 700

Jämförelser beträffande heltids-, deltidstjänstgörande, timavlönade samt antal heltidspersoner med åren före 1985 försvåras genom vissa förändringar. Fram t o m räknades, för personer med *partiell tjänstledighet* (t ex föräldralediga), inte nedsättningen bort vid redovisningen av de anställdas tjänstgöringsomfattning. Som följd härav resulterade redovisningen av antalet heltidspersoner i ett övertäckningsfel (uppskattningsvis ca 3 400 heltidspersoner 1984). Fr o m 1985 års undersökning insamlas även den "fak-

tiska sysselsättningsgraden", dvs hänsyn till partiella tjänstledigheter har tagits. Dessutom har för deltidstjänstgörande fr o m 1985 accepterats en lägre sysselsättningsgrad än 40 procent. Dessa har tidigare gjorts om till timavlönade.

Tjänstlediga

Helt tjänstledig personal ingick i samtliga tabeller före år 1976. Fr o m 1976 ingår denna kategori enbart i vissa tabeller. Fr o m i år (1984) redovisas inte helt tjänstlediga med 0 kr i utbetald lön om de dessutom är anställda på annan tjänst. Ca 4 500 helt tjänstlediga har borttagits av detta skäl. Vidare har det tidigare förekommit att en person kan ha redovisats som tjänstledig på mer än en tjänst. Detta har dock inte förekommit i något större omfattning.

1985 räknas de tidigare ej medtagna i förman/grupperna 1A och 1B (t ex städpersonal och dagbarnvårdare) med, om de varit helt tjänstlediga. Detta har bidragit till den stora skenbara ökningen av antalet tjänstlediga mellan åren 1984 och 1985.

Tabell H Primärkommunal personal (exkl helt tjänstlediga), inklusive den hos kommunerna statligt löner reglerade verksamheten, fördelad efter kön den 1 mars 1985

Employees in primary local authorities (excluding employees on leave), including activities regulated by government salary schedule, by sex, March 1st 1985

	Primärkommunalt löner reglerad verksamhet	Statligt löner reglerad verksamhet ¹	Samtliga
Män	118 127	50 362	168 489
Kvinnor	406 615	84 847	491 462
Samtliga	524 742	135 209	659 951

1) Ingår i statistiken över statsanställda m fl.

Tabell I Primärkommunal personal (exkl helt tjänstlediga) under åren 1976–1985

Employees in primary local authorities (excluding employees on leave), during the years 1976–1985

År	Män		Kvinnor		Samtliga		Summa
	Heltid	Deltid + timavl	Heltid	Deltid + timavl	Heltid	Deltid + timavl	
1976 ¹	81 183	15 898	86 079	219 690	167 262	235 588	402 850
1977	83 197	17 842	88 507	231 787	171 704	249 629	421 333
1978	86 294	19 567	94 569	242 322	180 863	261 889	442 752
1979	89 624	20 768	100 995	252 118	190 619	272 886	463 505
1980	91 980	23 104	107 589	265 695	199 569	288 799	488 368
1981	91 442	24 894	112 033	269 254	203 475	294 148	497 623
1982	92 574	23 221	114 210 ²	264 697 ²	206 784	287 918	494 702
1983	95 440	22 127	122 704	267 133	218 144	289 260	507 404
1984	96 935	22 838	128 465	270 765	225 400	293 603	519 003
1984 ³	212 848	306 155	519 003
1985 ³	96 840	21 287	124 099	282 516	220 939	303 803	524 742

1) Den ackordsavlönade GS-personalen (ca 6 600) som år 1976 felaktigt redovisades som timavlönade redovisas här som heltidstjänstgörande.

2) Ca 1 000 föräldradediga har felredovisats som deltidstjänstgörande. De borde ha redovisats som heltidstjänstgörande.

3) Siffrorna visar fördelningen på tjänstgöringsomfattning vid "faktisk sysselsättningsgrad" dvs, hänsyn till partiella tjänstledigheter har tagits. Dessutom bör observeras att antal dublettredovisade är ca 5 000 färre 1985.

Tabell J

Primärkommunal personal – löneutvecklingen avseende överenskommen lön för heltidstjänstgörande (exkl. helt tjänstlediga) 1 mars 1984 – 1 mars 1985

Employees in primary local authorities – salary trend relating to the agreed salary for full-time employees (excluding employees on leave) during the period 1 st March 1984 – 1st March 1985

	Män	Kvinnor	Samtliga
Aritmetiskt medelvärde	8 891	7 692	8 204
Absolut ökning	175	140	168
Procentuell ökning	2,0	1,9	2,1

I snittlönerna ovan ingår de löneplansbelopp som blev resultatet av 1984/1985 års avtal. Här ingår ej de löneförändringar som utföll efter mars 1985. I 1984 års snittlöner ingår de fr o m 1 maj 1984 höjda löneplansbeloppen (med full retroaktivitet fr o m 1 januari 1984).

Kommentarer till tabellerna

Tabell 16, 20–22, 33.1, 36	4	omfattar samtliga heltidstjänstgörande med lönegrad och löneklass (exkl helt tjänstlediga)
33.2	11	omfattar samtliga icke löneplansplacerade (exkl helt tjänstlediga)
33.3	5, 6	omfattar samtliga löneplansplacerade (exkl helt tjänstlediga) i de uppräknade befattningarna
33.3		omfattar samtliga anställda (exkl helt tjänstlediga)
33.3		omfattar endast tjänstledig personal
33.3		omfattar samtliga anställda

Kyrkokommunal personal

Population

Undersökningen skall avse samtliga anställda i församlingarnas, pastoratens, samfälligheternas eller stiftsrådens tjänst den 1 mars 1985, utom arbetstagare vilkas anställningsvillkor regleras genom statligt fastställda avlöningsbestämmelser (präster och kyrkomusiker, se tabell L) samt arbetstagare vid beredskapsarbeten (inkl ungdomslag och ungdomsplats). Församlingsmusiker med lokalt bestämda löner skall dock medtagas.

Helt tjänstledig personal, i förmånsgrupperna 1 A och 1 B, ingår i de fall vikarie ej förordnats på tjänsten, medan övrig ledig personal medtagits endast om ledigheten varit av tillfälligt slag (t ex kortare tids sjukdom). Deltidstjänstgörande arbetstagare med arbetet förlagt enbart till vissa veckodagar, men med fortlöpande anställning har upptagits oavsett om arbete fullgjorts den 1 mars eller ej.

Antalet kyrkokommunalt anställda (exkl helt tjänstlediga) den 1 mars 1985 var 16 400. Jämfört med 1984 är det en ökning med ca 370 personer (2,3 %). 1 794 församlingar, 378 flerförsamlingspastorat, 304 andra samfälligheter samt 13 stiftsråd borde ha ingått i undersökningen, men 45 enheter (1,8 %) har ej lämnat några uppgifter. I siffrorna ingår bortfallet som har beräknats uppgå till ca 190 personer (1,2 %) och dessa torde till största delen tillhöra kategorin vaktmästare.

Löner

Se tabell K. Se även stycket "Definitioner av variabler" sid 12 (lönegrad och löneklass, månadslön, överenskommen lön).

Insamling

Statistiska centralbyrån har från samtliga kyrkokommuner med självständig ekonomisk förvaltning inhämtat individuella uppgifter för den kyrkokommunalt anställda personalen. Flertalet av dessa tillställdes en blankett, som innehöll uppgifter om den anställda vid föregående redovisningstillfälle. Denna blankett aktualiserades att gälla förhållandena den 1 mars 1985. Även under perioden nyanställd personal redovisades på denna lista.

För ca 25 % av de anställda insamlades uppgifterna på magnetband eller diskett.

Variabler

Följande variabler har bearbetats i 1985 års undersökning:

- 1 Stift
- 2 Län
- 3 Personnummer och födelseöke
- 4 Förvaltningsgren (bilaga 5)
- 5 CAF-nr (bilaga 4)
- 6 Förmånsgrupp (bilaga 4)
- 7 Befattning
- 8 Sysselsättningsgrad
- 9 Antal arbetade timmar
- 10 Lönegrad
- 11 Löneklass och eventuella tilläggslöneklasser
- 12 Totallön
- 13 Ersättning för tjänstgöring på obekvämt arbetstid (ob-tillägg) i mars (kronor)
- 14 Jourttillägg i mars (kronor)
- 15 Beredskapstillägg i mars (kronor)
- 16 Tillägg för övertid i mars (kronor)

- 17 Övriga tillägg i mars (kronor)
- 18 Tjänstledighet

Nedan uppräknade variabler har samlats in men ej redovisats i denna publikation (1–8, 10 och 11 finns i ej publicerade tabeller).

- 1 Kontrakt
- 2 Pastorat
- 3 Samfällighet
- 4 Kategorikod (kategori av kyrkokommun)
- 5 Kommun
- 6 Församling
- 7 CA-grupp (bilaga 8)
- 8 Personalorganisationstillhörighet (bilaga 9)
- 9 Namn
- 10 Utbildningskod
- 11 CAF-nr
- 12 Markering för uppehållslön

Angående angiven *befattning, sysselsättningsgrad, antal arbetade timmar, gäller definitionerna på sid 24. Angående löneelementen se stycket "Inledning" sid 12. Med heltid avses för kyrkovaktmästare 2 000 timmar/år.*

Redovisningen av personalen på *förvaltningsgren* har skett med hjälp av titelindelningen för budget och räkenskaper i större kyrkokommuner (den s k FK-planen). Om en arbetstagare är hänförlig till mer än en förvaltningsgren har den gren angetts, inom vilken vederbörande huvudsakligen varit verksam.

De huvudtitlar för förvaltningsgrenar som används i tabellerna är följande:

- Central förvaltning
- Kyrkobokföring
- Fastighetsförvaltning, pastorat
- Fastighetsförvaltning, församling
- Begravningsväsende
- Församlingsverksamhet

Bearbetning

Samtliga uppgifter har granskats manuellt och maskinellt av SCB. Uppgifternas rimlighet har testats dels var och en för sig dels i kombination med andra uppgifter. Pastoratsförbundet har haft tillfälle att följa granskningen.

Jämförelse med föregående år

Statistiken är i huvudsak jämförbar fr o m 1971. Det bör dock observeras att 1971 års undersökning, då mättidpunkten var den 1 oktober, omfattade ca 1 000 säsongsanställda kyrkogårdsarbetare.

Av det totala antal kyrkokommuner som borde omfattas av undersökningen har de som ingått i densamma varierat från år till år. Vid bortfallsundersökningar som gjorts har det ungefärliga bortfallet kunnat anges och har varierat mellan en halv till fem procent av totalpopulationen mellan 1971, 1973–1985 (se tabell M). Bortfallet torde till största delen bestå av kategorin vaktmästare.

Uppgifter avseende antalet heltids- respektive deltidstjänstgörande är inte fullt jämförbara med åren före 1976 på grund av omläggningen av statistiken, då bl a variablerna sysselsättningsgrad och antal arbetade timmar tillkom. Under åren 1978–1980 förenklades redovisningen av dessa variabler så att samtliga timavlönade redovisades som deltidstjänstgörande.

Helt tjänstledig personal ingår endast i vissa tabeller. T o m 1980 ingick denna kategori i flertalet tabeller.

Vid 1985 års undersökning har en utvidgning av populationen skett, dvs personal vid stiftsråden (ca 130 pers) har medtagits.

Tabell K Kyrkokommunal personal – löneutvecklingen avseende överenskommen lön för heltidstjänstgörande (exkl helt tjänstlediga) 1 mars 1984 – 1 mars 1985

Employees in parishes – salary trend relating to the agreed salary for full-time employees (excluding employees on leave) during the period 1st March 1984 – 1st March 1985

Anm: Vid beräkning av genomsnittslöner ingår i vissa fall helt tjänstlediga i den statligt löne reglerade verksamheten.

	Kyrkokommunalt löne-reglerad verksamhet	Statligt löne reglerad verksamhet	
		Präster	Kyrkomusiker
<i>Män</i>			
Belopp	7 926	9 919	10 760
Abs ökning, kr	174	412	739
Proc ökning	2,2	4,3	7,4
<i>Kvinnor</i>			
Belopp	7 721	9 106	10 032
Abs ökning, kr	169	390	631
Proc ökning	2,2	4,5	6,7
<i>Samtliga</i>			
Belopp	7 855	9 793	10 581
Abs ökning, kr	170	404	725
Proc ökning	2,2	4,3	7,4

I snittlönerna ovan ingår de löneplansbelopp som blev resultatet av 1984/1985 års avtal. Här ingår ej de löneförändringar som utföll efter mars 1985. I 1984 års snittlöner ingår de fr o m 1 maj 1984 höjda löneplansbeloppen (med full retroaktivitet fr o m 1 januari 1984).

Om man tar med de deltidstjänstgörande och väger in dem med den vikt som motsvaras av deras sysselsättningsgrad ger resultatet (se tabblån nedan) nästan genomgående lägre genomsnittslöner utom för präster. Detta beror dels på att andelen kvinnor ökar när de deltidstjänstgö-

rande kommer med, dels på att de deltidstjänstgörande, oberoende av sysselsättningsgraden, i högre grad befinner sig i låglöneyrken (särskilt markant för kyrkomusiker) än de heltidstjänstgörande.

	Genomsnittslön för samtliga löneplacerade		
	Kyrkokommunalt löne-reglerad verksamhet	Statligt löne reglerad verksamhet Präster	Kyrkomusiker
Män	7 822	9 945	9 632
Kvinnor	7 499	9 057	8 569
Samtliga	7 663	9 803	9 132

Tabell L Kyrkokommunal personal, inklusive den hos kyrkokommunerna statligt lönerulerade verksamheten, fördelad efter kön och tjänstgörings omfattning den 1 mars 1985

Employees in parishes, including activities regulated by government salary schedule, by sex, and by extent of employment, March 1st 1985

Anm. I antalsiffrorna har helt tjänstlediga inte medräknats i den kyrkokommunalt lönerulerade verksamheten men däremot i den statligt lönerulerade verksamheten.

	Kyrkokommunalt lönerulerad verksamhet	Statligt lönerulerad verksamhet		Samtliga
		Präster	Kyrkomusiker	
Män				
Heltid	4 352	2 505	279	7 136
Deltid + timavl	1 895	451	671	3 017
Summa	6 247	2 956	950	10 153
Kvinnor				
Heltid	2 300	458	91	2 849
Deltid + timavl	7 696	67	942	8 705
Summa	9 996	525	1 033	11 554
Samtliga				
Heltid	6 652	2 963	370	9 985
Deltid + timavl	9 591	518	1 613	11 722
Summa	16 243	3 481	1 983	21 707

Tabell M Kyrkokommunal personal, inklusive helt tjänstlediga, under åren 1971, 1973–1985
Employees in parishes (including employees on leave) during the years 1971, 1973–1985

År	Män		Kvinnor		Samtliga			Bortfall ca	Totalt inkl bortfall	Förändring sedan föregående år i % (justerat för bortfall)
	Heltid	Deltid+ timavl	Heltid	Deltid+ timavl	Heltid	Deltid+ timavl	Summa			
1971	3 529	2 284	1 520	3 098	5 049	5 382	10 431	600	11 031	..
1973	3 599	1 875	1 537	3 527	5 136	5 402	10 538	500	11 038	+0,3 ¹
1974	3 752	1 994	1 682	3 878	5 434	5 872	11 306	360	11 666	+5,7
1975	3 860	1 875	1 692	4 406	5 552	6 281	11 833	470	12 303	+5,5
1976	4 067	2 045	1 838	4 957	5 905	7 002	12 907	115	13 022	+5,8
1977	4 015	2 141	1 849	5 284	5 864	7 425	13 289	134	13 423	+3,1
1978	4 220	1 975	1 948	5 665	6 168	7 640	13 808	202	14 010	+4,4
1979	4 289	1 969	1 975	6 077	6 264	8 046	14 310	277	14 587	+4,1
1980	4 335	1 942	2 017	6 549	6 352	8 491	14 843	428	15 271	+4,7
1981	4 202	2 038	2 232	6 910	6 434	8 948	15 382	641	16 023	+4,9
1982	4 294	2 062	2 291	7 057	6 585	9 119	15 704	217	15 921	-0,6
1983	4 535	1 963	2 686	7 313	7 221	9 276	16 497	143	16 640	+4,5
1984	4 652	1 968	2 732	7 763	7 384	9 731	17 115	74	17 189 ²	+1,8 ²
1985	4 568	1 927	2 522	7 930	7 090	9 857	16 947	192	17 139	+1,2 ²

1) Jämfört med 1971 är ökningen obetydlig, vilket bl a beror på att ca 1 000 säsonganställda kyrkogårdsarbetare bortgår pga ändrat redovisningsdatum.

2) 1984 blev 253 personer dubbelredovisade dvs redovisades både som tjänstlediga och som tjänstgörande. Korrigeringar har ej gjorts betr. antal anställda men däremot när det gäller förändringstalen.

Kommentarer till tabellerna

Tabell 14, 17, 23, 29,	12	ande (exkl helt tjänstlediga)
34.1, 37	8	omfattar samtliga ej löneplansplacerade (exkl helt tjänstlediga)
7	34.2	omfattar samtliga i de uppräknade befattningarna (exkl helt tjänstlediga)
	34.3	omfattar endast tjänstledig personal
		omfattar samtliga anställda

Summary

Employees in county councils

The survey was carried out by the Statistics Sweden in cooperation with the Federation of Swedish County Councils. Results on employees in county councils have been published within the series of official Statistics of Sweden since 1965 and are presented annually.

Due to the fact that the time of the survey of 1973 was changed from the 30th of September to the 1st of March (with the exception of 1974–1st of April), no survey was made in 1972.

The population

The survey covers all persons who on the 1st of March 1985, were employed at any institution of the county councils except employees in activities regulated by government salary schedule (schoolprincipals and school-teachers, see table A), employees in companies and foundations owned by the County Councils, and persons holding commission of trust. Employees with reduced working-hours or absent for some reasons (illness, vacation etc.) are included in the sample, but not vacant situations. Until 1970 the county council activities of the municipality of Stockholm was administrated by the municipality. In 1971 these activities were transferred to the county council of Stockholm. That meant an increase of the population of circ. 20 000 persons between 1970 and 1971.

On March 1st 1985 the County Councils employed 411 000 persons, an increase by 13 700 (3.4 per cent) when compared with the situation on March 1st 1984. The rate of increase this year, as in 1982 and 1983, was lower than in 1977–1981 (in 1977=6.1 per cent, in 1978=8.3 per cent, in 1979=5.2 per cent, in 1980=5.3 per cent, in 1981=4.0 per cent, in 1982=0.5 per

cent, in 1983 = 1.9 per cent, in 1984 = 2.7 per cent).

Analysed variables

The primary material includes the following data; name of the county council, name of the institution, sphere of activity of the institution, age and sex of the employee, group of employment, CAL-no. (=occupation group), extent of employment, salary grade, salary step, salary or wages in March, salary-supplements for inconvenient working hours, etc., and education.

The spheres of activities which are used in the tables are:

- 1 Public health and sick care in hospitals
- 2 Public health and sick care outside hospitals
- 3 Social and welfare work
- 4 Care of mentally deficient
- 5 Education and cultural service
- 6 Various activities
- 7 Central administration

The *extent of employment* is divided into full-time employment, part-time employment, and time-rate employment.

The *salary scheme* K included at the measuring day the salary grades 1–60 and the salary steps 1–68. The higher the number of the salary grade and step, the higher the salary. See appendices, no 1.

On July 1st 1980 new general regulations came into force, called AB 80, which meant among other things that the old division in spheres of agreements was changed, and a division in »occupation groups« was made.

Categories of employees included in the tables

Tables

13, 15, 18, 19, 24–26, 32, 35	cover all employees	30, 31	cover new appointed and resigned employees
1	covers all full-time employees	9	covers the salaries and wages of all employees in 1979–1984
10	covers employees, not in receipt of a schemed salary	27	covers all employees 1981–1985
2, 3	cover employees in salary scheme K with the listed types of employment	28	covers all changes in the number of the full-time employees in 1981–1982, 1982–1983, 1983–1984, 1984–1985 and 1981–1985

Employees in primary local authorities

The survey was carried out in cooperation between the Statistics Sweden and the Swedish Association of Local Authorities, and has been made every year since 1965 with the exception of 1972.

Due to the fact that the time of the survey from 1973 was changed from the 1st of October to the 1st of March, no survey was made in 1972.

From 1974 the survey has the same population as the target population (table G).

The population

The survey population covers all persons of civil primary local authorities who were employed on the 1st of March 1985 except:

- part-time employees at the fire service
- part-time school-librarians
- school principals and school-teachers (which are included in the survey of government employees, see table H)
- employees at the parishes
- employees in municipal companies or foundations
- persons holding commission of trust
- employees at relief work

Employees on leave, with appointments of type 1 A and 1 B, (with at least 21 days of absence) are included in the survey if a deputy is not

appointed, while other employees are included only if their absences are temporary (shorter period of illness and so on).

The survey population (excluding employees on leave) covers 524 700 persons in 1984, which is an increase by 10 400 people (2,0 per cent) when compared with the situation on March 1st 1984.

Analysed variables

The primary material includes the following data: name and number of the county and the municipality or local federation, branch of administration, CAK-no. (=occupation group), age and sex of the employee, position, type of appointment, extent of employment, salary grade, salary step, salary or wages, compensation for work at inconvenient times and other supplements.

Sweden was in 1985 divided into 24 *counties* and 284 *municipalities*. Among the municipalities there were 14 local federations (for special issues), formed by two or more municipalities.

The data about the employees of the local federations that are reported separately are shown in tables 20, 21 and 22.

The distribution of places of work by branch of administration has been rearranged from January 1st 1978. The figures distributed according to places of work from 1978 to 1984 are therefore not directly comparable with those of previous years.

The branches of administration which are used in the tables:

0	General municipal administration
1	Economical activity and manufacturing
2	Ground and housing
32-34	Streets and roads
35-39	Communications
41	Park-services
42-45	Recreation
46-48	Cultural activity
5	Energy, water and drainage
6	Education
7	Social welfare
81-82, 89	Natural conservation, public health inspection and civil defence
83-87	Medical services
88	Fire service

The *extent of employment* is divided into full-time, part-time and time-rate employment.

The *salary scheme K* included on the measuring day the salary grades 1-60 and the salary steps 1-68 (the higher the number of the salary grade and salary step the higher the salary). See appendices, no. 1.

On July 1st 1980 new general regulations came into force, called AB 80, which meant among other things that the old division in agreements was changed and a division by »occupation groups« was made.

Categories of employees included in the tables

Table	
16,	
20-22,	
33.1,	
36	cover all employees (excluding employees on leave)
33.2	covers all employees on leave
33.3	covers all employees
4	covers all full-time employees with salary grade and salary step (excluding employees on leave).
11	covers all employees (excluding employees on leave) who are not in salary scheme K
5, 6	over all employees in salary scheme K (excluding employees on leave) with the listed types of employment

Employees in the parishes of the Church of Sweden

The survey was carried out by the Association of Parishes of the Church of Sweden in co-operation with the Statistics Sweden. 1971 (1st of October) was the first year that figures were presented on employees in parishes, although 1973 was the first year in this publication.

The population

The survey population covers all persons of parishes of the Church of Sweden who were employed on the 1st of March 1984, except clergymen and church organists (see table L), which are included in the survey of government employees, and employees at relief work.

Employees on leave with appointments of type 1 A and 1 B (with at least 21 days of absence), are included in the survey if a deputy is not appointed, while other employees are included only if their absences are temporary (shorter period of illness and so on).

On March 1st 1985 the survey population (excluding employees on leave) of the parishes of the Church of Sweden covered 16 400 people, an increase by 370 people (2.3 per cent) when compared with the situation on March 1st 1984. About 1.2 per cent of the population (190 employees) are missing because of non-response. The figures are adjusted for non response.

Analysed variables

The primary material includes the following data: parish, county, age and sex of the employee, branch of administration, position, CAF-no. (=occupation group), type of appointment, extent of employment, salary grade, salary step, salary, compensation for work at inconvenient times and other supplements. The definitions of the variables are the same as for the employees in primary local authorities (see page 34).

The branches of administration which are used in the tables:

Central administration
 Population registration
 Estate administration, parish
 Burial administration
 Parochial work

On July 1st 1980 new general regulations came into force, called AB 80 (See page 35).

Categories of employees included in the tables

Table	
14, 17,	
23, 29,	
34.1,	
37	cover all employees (excluding employees on leave)
7	covers all full-time employees (excluding employees on leave)
12	covers all employees (excluding employees on leave) who are not on salary scheme K
8	covers all employees with the listed types of employment (excluding employees on leave)
34.2	covers employees on leave
34.3	covers all employees

List of terms

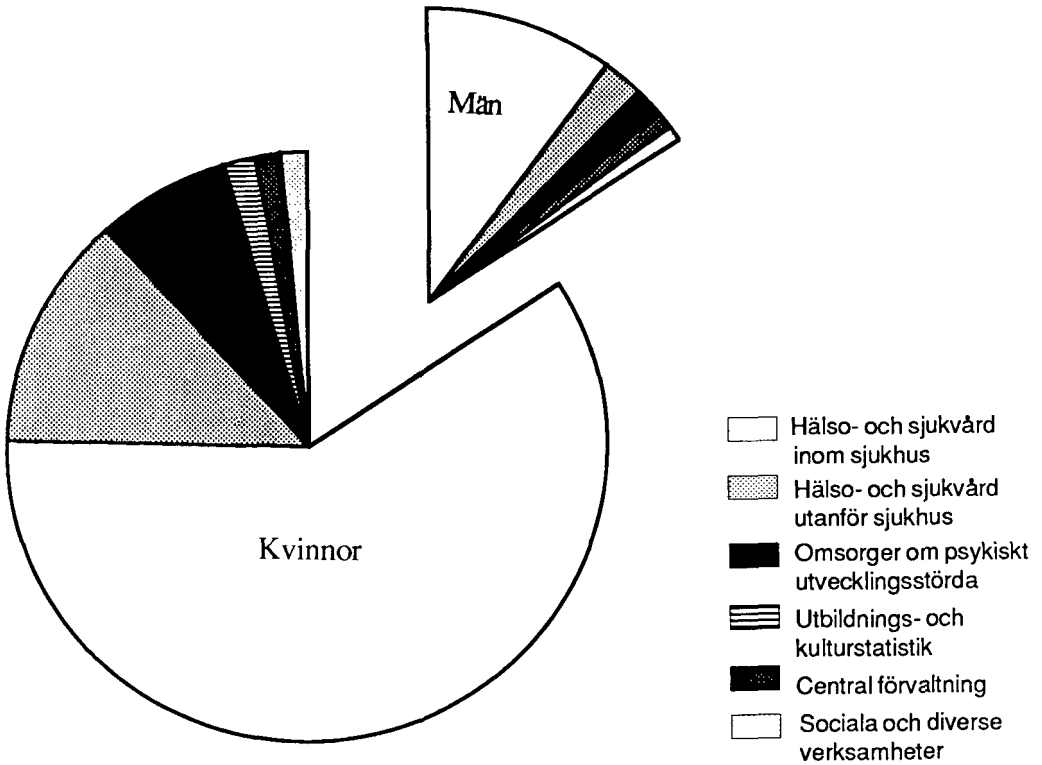
Letters Åå, Ää, Öö at the end of the list

administrativ sjuksköterskepersonal	administrative nurses	distriktsvård	public health and district medical service
allmän hälsovård	health services	diverse verksamheter därav	various activities by, of
anställningsform	type of appointment	ej löneplansplacerad	with salary not according to a salary scheme
anställningsgrupp	group of employment	ekonomiföreståndare	domestic supervisor
antal	number	ekonomipersonal	domestic staff
arbete och näringsliv	economical activity and manufacturing	elevhemsföreståndare	pupil's home supervisor
arbetstagare	employee(s)	elev- och inackorderingshem	hostels and boarding-homes
arbetsvård	vocational training for physically handicapped	enbart löneklassplacerad	with salary step but not salary grade
aritmetiskt medelvärde	arithmetical mean	energi, vatten och avlopp	energy, water and drainage
arvodist	person in receipt of a specific remuneration	exkl flyttningar mellan landstingen	excl. removal between county councils
assistent	assistant	fastighetsförvaltning, pastorat (församling)	estate administration, parish
avdelningsföreståndare	head of ward	finansiering	financing
avgångna	resignations	folkhögskolor	people's colleges
avtal	agreement	folkmängd	population
baderska	bath attendant	folktandvård	public dental service
barna- och ungdomsvård	child welfare and youth welfare service	fritid	recreation
barnhemsbiträde	assistant nurse of children's home	fördelad efter	by
barnmorska	mid-wife	föreståndare, skyddad verkstad	supervisor, sheltered workshop
barnskötare, barnsköterska	children's nurse	föreståndare, psykiskt utvecklingsstörda	supervisor, mentally retarded
befattning	position, situation	förmånsgrupp	type of appointment
begravningsväsende	burial administration	församlingsverksamhet	parochial work
bestånd	population	förvaltningsgren	branch of administration
biträdande	assistant, deputy	förvaltningspersonal	administrative staff
brandman	fireman	förste	first, chief
brandförsvar	fire service	förändringar i beståndet	changes in the population
central förvaltning	central administration	gator och vägar	streets and roads
centrala yrkesskolor	central vocational schools	gemensam kommun-administration	general municipal administration
civilförsvär	civil defence	gymnasial utbildning	upper secondary school education
dag	day		
dagbarnvårdare	family child-minder		
dagcenter	day activity centre		
deltidsanställd	part-time employee		
distriktstandläkare	district dentist		

heltidsanställd	full-time employee	lönegradsintervall	interval of salary grades
hemsjukvård	home health service	löneklass	salary step
hem(samarit)	home aid	löneplan	salary scheme
hälso- och samhällsskydd	public health, welfare and safety	löneplansplacerad	salary according to a salary scheme
hälso- och sjukvård (utanför sjukhus)	public health and sick care (outside hospitals)	lönstillägg	increment
hälsovårdsinspektion	public health inspection	mark och bostäder	ground and housing
hörselvårdskonsulent	auditory care consultant	maskinchef	chief engineer
i % av	as a percentage of	miljöskydd (naturvård)	natural environment
internatföreståndare	supervisor for boarding school	månadslön	monthly salary
jordbruksarbetare	general farm worker	män (m)	males, men
kommun	local government, municipality	natt	night
kommunalarbetare	municipal worker	nedanstående	mentioned below
kommunalförbund	local federation	nyanställda	new appointments
kommunikationer	communications	ob-tillägg	salary-supplement for inconvenient working hours
kommunsammanslagning	fusion of primary local authorities	ofördelade	not divided
kontorist	clerk	oförändrat bestånd	unchanged population
kontraktanställd	employed by specific terms	omräknat till heltidspersoner	converted into full-time employment
konvalescenthem	convalescent homes	omsorger om psykiskt utvecklingsstörda	care of mentally deficient
kronor	Swedish Kronor	parkverksamhet	park-services
kultur	cultural activity	personal	personnel
kurator	welfare officer	personalassistent	staff officer
kvinnor (kv)	females, women	personalutbildning	staff education
kyrkobokföring	population registration	primärkommunal	primary local authority
kyrkogårdsarbetare	cemetery worker	primärkommunalt löne-reglerad verksamhet	activities regulated by municipal salary schedule
kyrkokommunal personal	employees in parishes of the Church of Sweden	präster och kyrkomusiker	clergymen and church organists
kyrkokommunalt löne-reglerad verksamhet	activities regulated by parochial salary schedule	psykisk barna- och ungdomsvård	psychic child welfare and youth welfare service
kyrkovaktmästare	verger	psykolog	psychologist
köksbiträde	under-cook	samt	and
kön	sex	samtliga, summa	total, sum
landsting	county council	sjukhem	cottage hospital
landstingskommunalt löne-reglerad verksamhet	activities regulated by county council salary schedule	sjukhem för långvarigt sjuka	convalescent home hospitals
lantbruksskolor	farm schools	sjukhusansluten hälso- och sjukvård	public health and sick care in hospitals
lanthushållsskolor	rural domestic schools	sjuksköterska	nurse
lasarett	hospital	sjukvård	medical services
logopedassistent	assistant logopedist	sjukvårdsbiträde	practical nurse
läkare	doctor	sjukvårdspersonal	medical staff
läkarsekreterare	medical secretary	skolmåltidsbiträde	assistant at a school meal service
läkarstation	medical reception centre	skolvaktmästare	school-porter
län	county		
lärare i hälso- och sjukvård	teacher of public health and sick care		
lön	wages, salary, earnings		
lönegrad	salary grade		

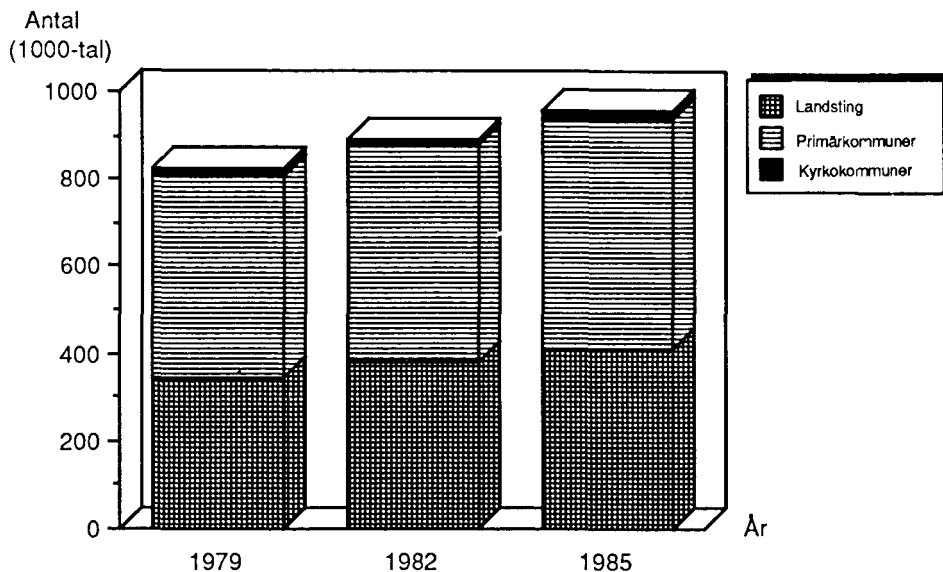
skyddad verksamhet	sheltered employment	tjänstledighetsavdrag	salary deduction
skötare	mental hospital attendant	total lön	total wages, total salary
socialassistent	social welfare officer	totalt	total
social omsorg	social welfare	under	during
social personal	social service staff	underläkare	assistant physician
social verksamhet	social and welfare work	utbetalda löner	paid wages (salaries)
specialsjukhus	special hospital	utbildning	education
specialisttandläkare	specialized dentist	uppgått i	incorporated in
statligt lönereglerad	activities regulated by	utbildnings- och kultur-	education and cultural
verksamhet	government salary sche- dule	verksamhet	service
städerska	cleaner	verksamhetsområde	sphere of activity
städpersonal	cleaning staff	vissa	certain
särskolor	schools for handicapped children	vårdbiträde	nurse assistant
sömmerska	dressmaker	vårdcentral	welfare service center
		vårdhem	residential home
tandsköterska	dental nurse	ålder	age
tandvårdspersonal	dental care staff	ålderdomshemsföre- ståndare	manager of a home for the aged
tandvårdschef	principal dental officer	år	year
tekniker	technician	ö-tillägg	other salary-supplements
tillägg	salary-supplements	överenskommen lön	agreed salary
timavlönad	time-rate employee	översköterska, natt	head nurse, night
tjänsteställe	branch of administration	övrig(a)	other(s)
tjänstgöringens omfatt- ning	extent of employment		

Diagram 1 Landstingspersonal fördelad efter kön och verksamhetsområde den 1 mars 1985
 Employees in county councils, by sex, and by sphere of activity, March 1 st 1985



Verksamhetsområde	Antal anställda			Därav i procent		
	Båda könen	Män	Kvinnor	Båda könen	Män	Kvinnor
Hälso- och sjukvård inom sjukhus	288 108	41 944	246 164	70.1	10.2	59.9
Hälso- och sjukvård utanför sjukhus	61 752	9 262	52 490	15.0	2.3	12.8
Omsorger om psykiskt utvecklingsstörda	35 236	5 840	29 396	8.6	1.4	7.1
Utbildnings- och kulturstatistik	7 725	1 328	6 397	1.9	0.3	1.6
Central förvaltning	8 605	3 169	5 436	2.1	0.8	1.3
Sociala och diverse verksamheter	9 716	3 506	6 210	2.4	0.9	1.5
Samtliga	411 142	65 049	346 093	100.0	15.8	84.2

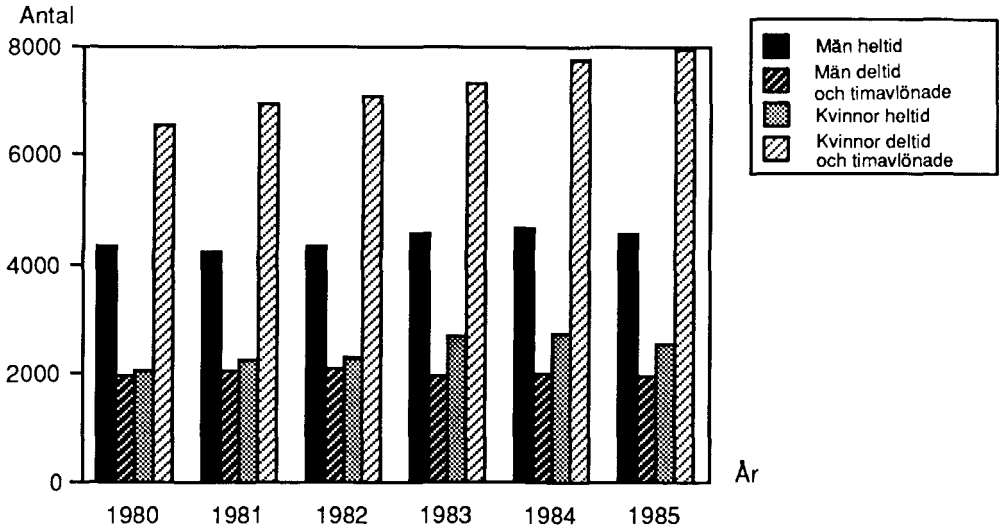
Diagram 2 Personal inom den kommunala sektorn, åren 1979, 1982 och 1985
 Employees in local government in 1979, 1982 and 1985



Kommunal personal efter sektor

År	<u>Landstings-</u> <u>kommunal</u>	<u>Primär-</u> <u>kommunal</u>	<u>Kyrko-</u> <u>kommunal</u>	Samtliga
1979	345 321	463 856	14 587	823 764
1982	379 826	498 352	15 921	894 099
1985	411 142	528 495	17 139	956 776

Diagram 3 Kyrkokommunal personal (inkl helt tjänstlediga) fördelad efter tjänstgöringens omfattning och kön 1980-1985
 Employees in parishes (incl employees on leave), by extent of employment and by sex 1980-1985

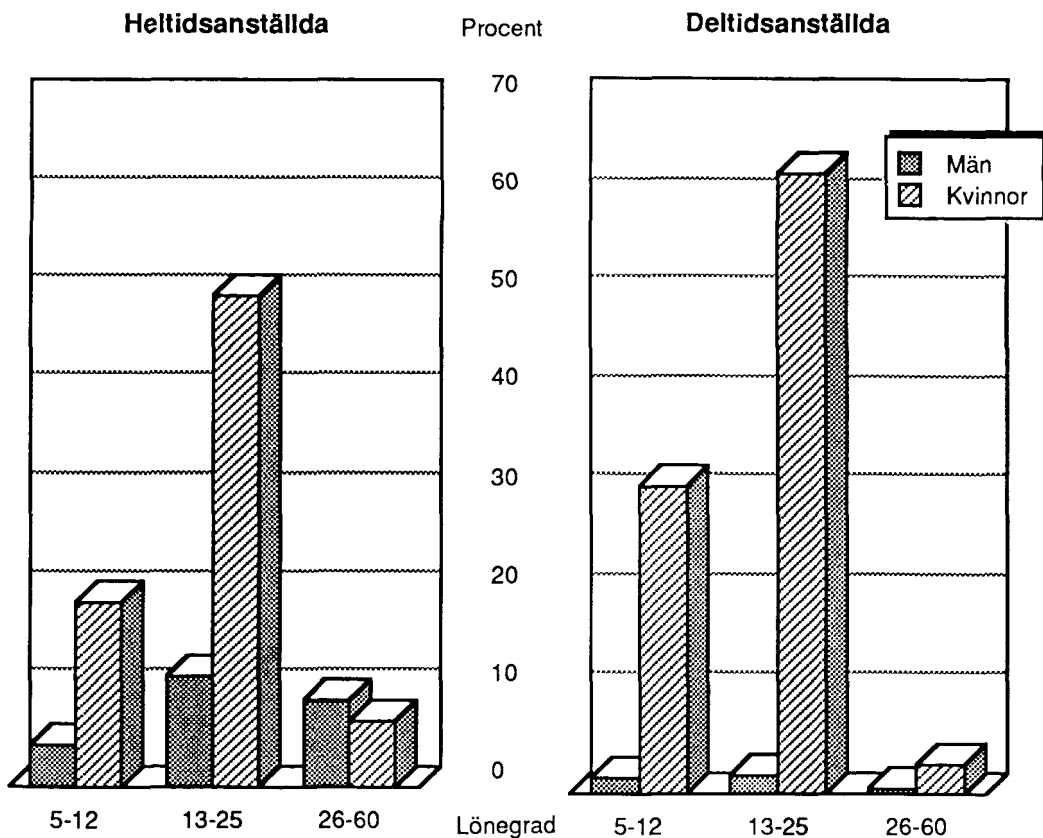


Kyrkokommunal personal efter tjänstgöringens omfattning

År	Heltid		Deltid och timavlönade		Samtliga
	Män	Kvinnor	Män	Kvinnor	
1980	4 335	2 017	1 942	6 549	14 843
1981	4 202	2 232	2 038	6 910	15 382
1982	4 294	2 291	2 062	7 057	15 704
1983	4 535	2 686	1 963	7 313	16 497
1984	4 652	2 732	1 968	7 763	17 115
1985	4 568	2 522	1 927	7 930	16 947

Diagram 4 Landstingspersonal på löneplan K fördelad efter lönegrad, tjänstgöringens omfattning och kön den 1 mars 1985

Employees in county councils in salary scheme K, by salary grade, and by extent of employment, March 1st 1985



Landstingspersonal efter lönegrad m m								
Lönegrad	Heltidsanställda				Deltidsanställda			
	Antal		Procent		Antal		Procent	
	Män	Kvinnor	Män	Kvinnor	Män	Kvinnor	Män	Kvinnor
5-12	9 265	40 492	4.3	18.8	2 366	49 929	1.5	30.9
13-25	24 220	107 457	11.3	50.0	2 838	100 957	1.8	62.5
26-60	19 069	14 594	8.9	6.8	831	4 514	0.5	2.8

Diagram 5 Primärkommunal personal (exkl helt tjänstlediga) på löneplan K fördelad efter lönegrad och kön den 1 mars 1985

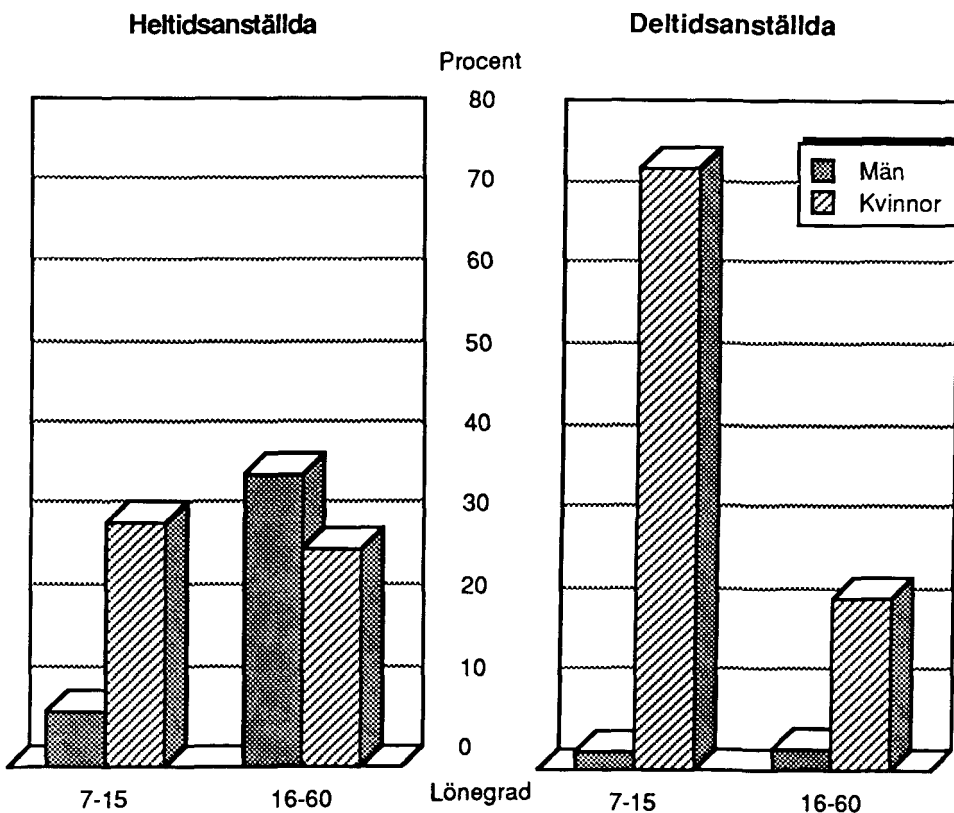
a) Heltidsanställda

b) Deltidsanställda

Employees in primary local authorities (excluding employees on leave) in salary scheme K, by salary grade, and by sex, March 1st 1985

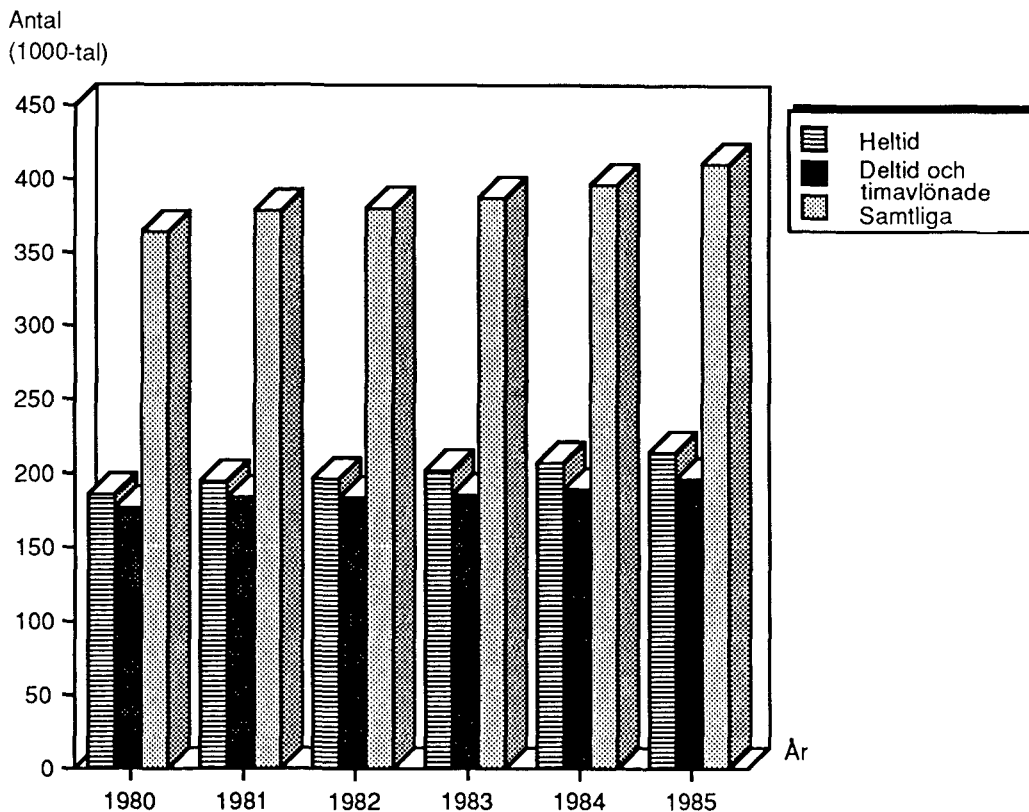
a) Full-time employees

b) Part-time employees



Lönegrad	Primärkommunal personal efter lönegrad m m							
	Heltidsanställda				Deltidsanställda			
	Antal		Procent		Antal		Procent	
	Män	Kvinnor	Män	Kvinnor	Män	Kvinnor	Män	Kvinnor
7-15	14 555	65 148	6.8	30.3	4 556	153 327	2.2	74.0
16-60	77 285	57 827	36.0	26.9	5 580	43 831	2.7	21.1

Diagram 6 Landstingspersonal fördelad efter tjänstgöringens omfattning 1980-1985
 Employees in county councils, by extent of employment 1980-1985

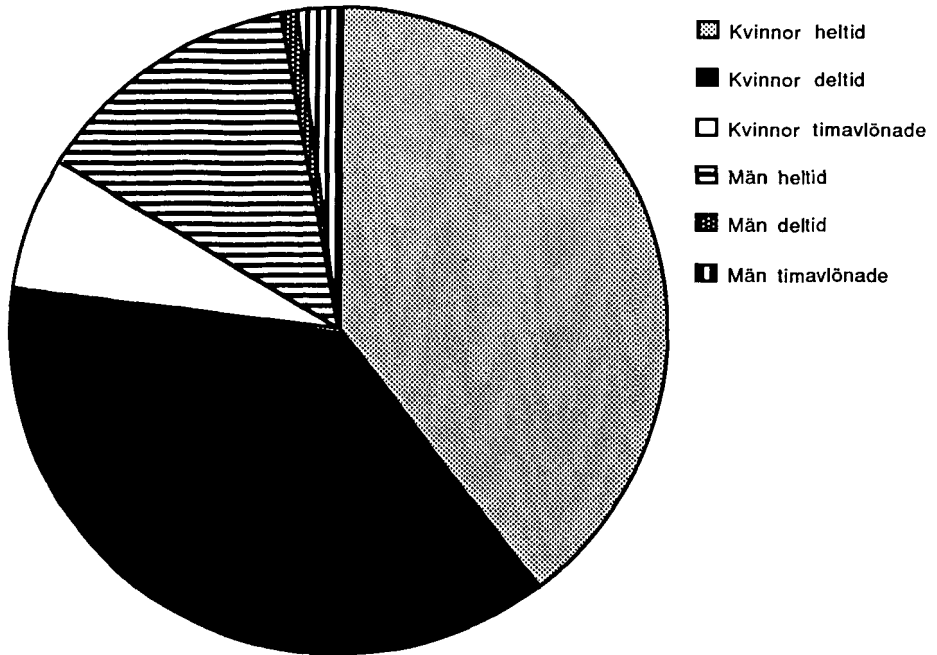


**Landstingspersonal efter tjänstgöringens omfattning
(1000-tal)**

År	Heltid	Deltid	Samtliga
1980	186	177	364
1981	194	184	378
1982	196	184	380
1983	202	185	387
1984	208	189	397
1985	215	196	411

Diagram 7 Landstingspersonal fördelad efter tjänstgöringens omfattning och kön den 1 mars 1985

Employees in county councils, by extent of employment, and by sex, March 1st 1985

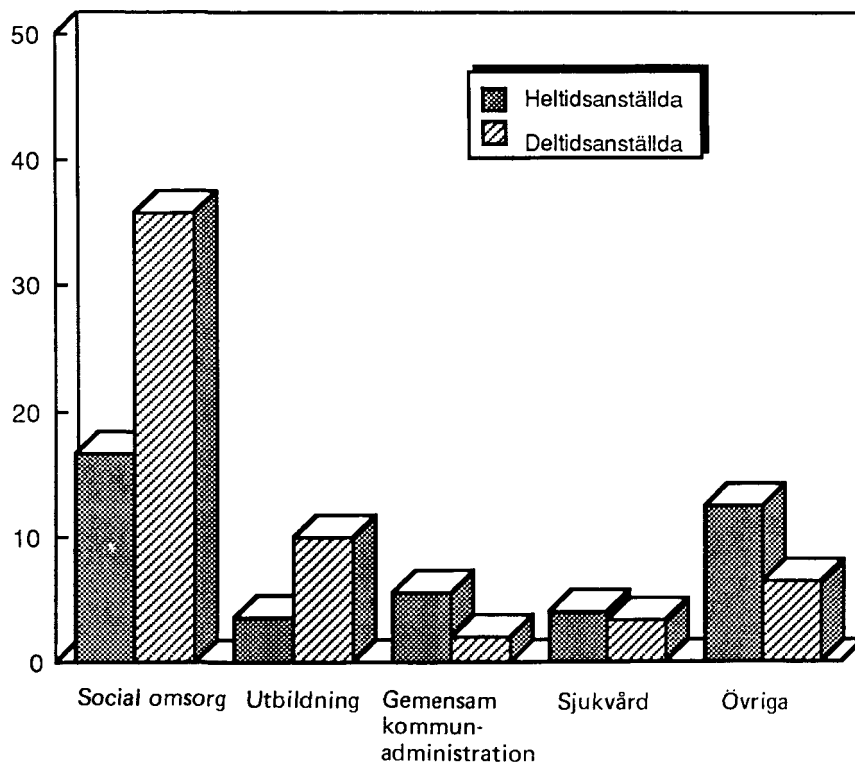


	Antal		Procent	
	Män	Kvinnor	Män	Kvinnor
Heltidsanställda	52 554	162 543	13	40
Deltidsanställda	6 034	155 398	1	38
Timavlönade	6 461	28 152	2	7

Diagram 8 Primärkommunal personal (exkl helt tjänstlediga) fördelad efter tjänsteställe och tjänstgöringens omfattning den 1 mars 1985

Employees in primary local authorities (excluding employees on leave), by branch of administration, and by extent of employment, March 1st 1985

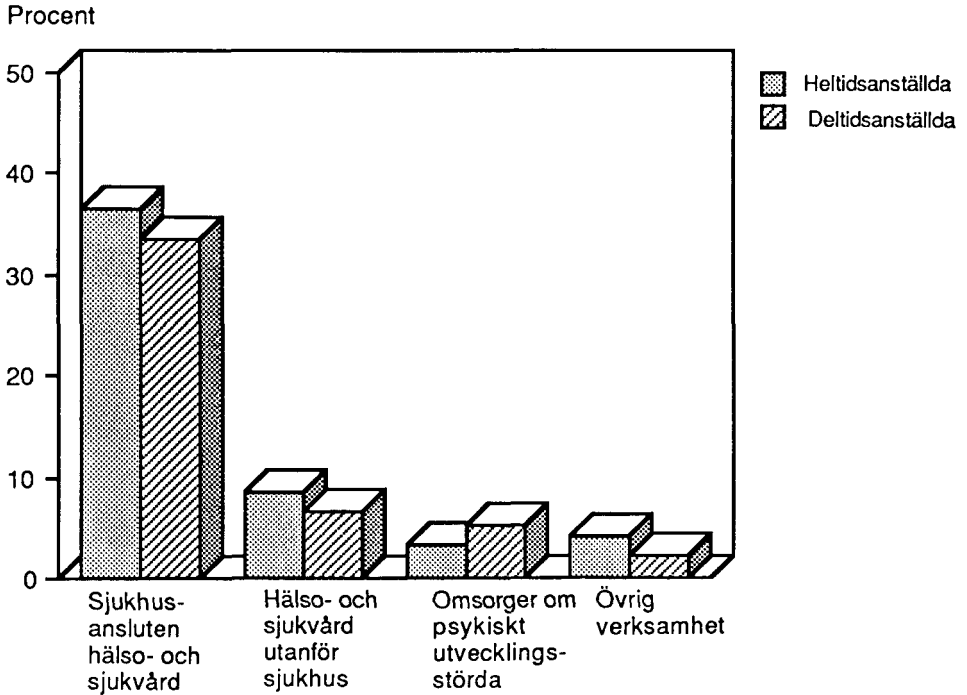
Procent



Primärkommunal personal efter tjänsteställe m m

	Heltidsanställda		Deltidsanställda och timavlönade	
	Antal	Procent	Antal	Procent
Social omsorg	87 785	16.7	188 365	35.9
Utbildning	18 382	3.5	52 728	10.0
Gemensam kommunadministration	29 083	5.5	10 554	2.0
Sjukvård	20 573	3.9	17 847	3.4
Övriga	65 116	12.4	34 309	6.5

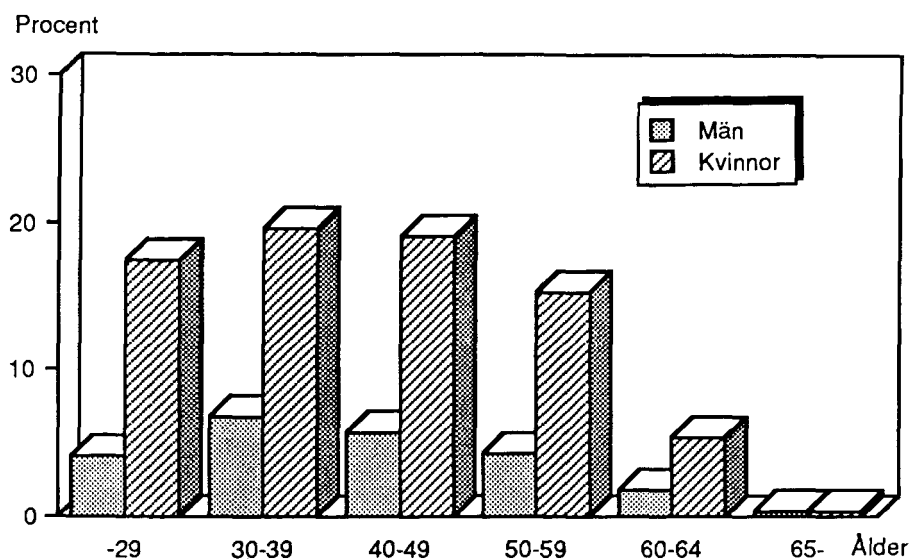
Diagram 9 Landstingspersonal fördelad efter verksamhetsområde och tjänstgöringens omfattning den 1 mars 1985
 Employees in county councils, by sphere of activity, and by extent of employment, March 1st 1985



Landstingspersonal fördelad efter verksamhetsområde m m				
Verksamhetsområde	<u>Heltidsanställda</u>		<u>Deltidsanställda</u>	
	Antal	Procent	Antal	Procent
Sjukhusansluten hälso- och sjukvård	150 249	36.5	137 859	33.5
Hälso- och sjukvård utanför sjukhus	34 784	8.5	26 968	6.6
Omsorger om psykiskt utvecklingsstörda	13 254	3.2	21 982	5.3
Övrig verksamhet	16 810	4.1	9 236	2.2

Diagram 10 Primärkommunal personal (exkl helt tjänstlediga) på löneplan K fördelad efter ålder och kön den 1 mars 1985

Employees in primary local authorities (excluding employees on leave) in salary scheme K, by age and by sex, March 1st 1985



Primärkommunal personal på löneplan K efter ålder mm

Ålder	Antal		Procent	
	Män	Kvinnor	Män	Kvinnor
-29	19 647	83 416	4.1	17.4
30-39	32 834	93 471	6.8	19.5
40-49	27 963	91 924	5.8	19.1
50-59	20 683	73 444	4.3	15.3
60-64	8 730	25 291	1.8	5.3
65-	1 522	1 640	0.3	0.3

Tabell 1 Landstingspersonal, heltidsanställd, fördelad efter överenskommen lön¹, ålder och kön den 1 mars 1985

Full-time employees in county councils, by agreed salary, by age, and by sex, March 1st 1985

ÖVERENS- KOMMEN LÖN (KRONOR)	ÅLDER		25-29		30-34		35-39		40-44		45-49	
	24		M	KV	M	KV	M	KV	M	KV	M	KV
	M	KV	M	KV	M	KV	M	KV	M	KV	M	KV
- 5399	163	727	-	-	-	-	-	-	-	-	-	-
5400- 5599	68	490	-	-	-	-	-	-	-	-	-	-
5600- 5799	134	1083	-	-	-	-	-	-	-	-	-	-
5800- 5999	72	887	-	-	-	-	-	-	-	-	-	-
6000- 6199	12	248	1	1	-	1	-	-	-	-	-	-
6200- 6399	384	1747	106	202	57	96	32	103	23	86	12	50
6400- 6599	483	2092	174	411	111	197	59	186	29	125	23	86
6600- 6799	735	4029	521	2148	182	473	100	397	57	330	40	221
6800- 6999	597	3464	1022	4626	407	1048	228	848	109	731	70	499
7000- 7199	423	3257	841	5011	430	1562	239	1071	126	1000	86	719
7200- 7399	311	3140	963	5553	830	3648	486	2368	302	2414	250	2019
7400- 7599	186	1982	758	3893	762	3330	554	2498	324	2364	202	1995
7600- 7799	76	773	602	3086	615	2293	390	1541	214	1434	176	1346
7800- 7999	45	384	487	2201	793	2606	718	1530	494	1417	346	1261
8000- 8199	40	151	288	1323	735	2851	661	2082	377	1694	257	1382
8200- 8399	35	76	169	816	451	1752	441	1395	249	1095	133	853
8400- 8599	20	54	173	460	495	1558	573	1647	329	1492	241	1247
8600- 8799	9	33	190	320	392	948	431	978	272	855	151	692
8800- 8999	8	5	107	144	267	507	345	555	228	481	122	445
9000- 9499	5	5	150	187	542	700	741	979	522	956	334	692
9500- 9999	4	1	63	85	276	289	434	545	360	613	197	466
10000-10999	3	2	301	311	512	425	722	599	587	661	268	474
11000-11999	2	-	105	93	240	179	337	168	289	177	170	127
12000-12999	1	1	70	56	174	116	189	82	203	110	105	57
13000-13999	-	-	101	70	513	313	389	199	178	97	80	42
14000-14999	-	-	54	27	257	122	219	107	164	73	77	37
15000-15999	-	-	35	36	243	114	204	98	160	46	83	34
16000-16999	-	-	25	8	163	56	175	67	93	32	42	14
17000-17999	-	-	15	7	100	32	217	83	126	64	82	28
18000-	-	-	24	8	335	101	1486	420	1553	453	1204	290
SUMMA	3816	24631	7345	31083	9882	25317	10370	20546	7368	18800	4751	15076
MEDELLÖN	6760	6805	7946	7463	9545	8113	11267	8491	12300	8503	12885	8384

1) Med överenskommen lön avses löneplanslön för mars månad inkl. ev lönetillägg. Övertidsersättning ingår ej.

ALDER								SAMTLIGA			ÖVERENS- KOMMEN LÖN (KRONOR)
50-54		55-59		60-64		65-		M	KV	SUMMA	
M	KV	M	KV	M	KV	M	KV				
1	-	1	-	-	-	-	-	165	727	892	- 5399
-	-	-	-	-	-	-	-	68	490	558	5400- 5599
-	-	-	-	-	-	-	-	134	1083	1217	5600- 5799
-	-	-	-	-	-	-	-	72	887	959	5800- 5999
-	-	-	-	-	-	-	-	13	250	263	6000- 6199
8	25	7	16	1	5	-	-	630	2330	2960	6200- 6399
9	55	11	28	2	3	-	1	901	3184	4085	6400- 6599
34	118	17	60	8	14	-	1	1694	7791	9485	6600- 6799
58	284	33	193	19	79	-	1	2543	11773	14316	6800- 6999
53	501	49	357	18	150	5	10	2270	13638	15908	7000- 7199
210	1890	192	1723	183	944	22	16	3749	23715	27464	7200- 7399
203	1850	180	1463	129	729	13	14	3311	20118	23429	7400- 7599
153	1113	149	986	113	553	9	14	2497	13139	15636	7600- 7799
345	989	351	915	291	490	22	12	3892	11805	15697	7800- 7999
226	1162	231	915	108	479	11	10	2934	12049	14983	8000- 8199
99	667	96	460	50	240	7	3	1730	7357	9087	8200- 8399
176	1015	164	743	98	399	10	4	2279	8619	10898	8400- 8599
102	478	96	349	62	199	4	2	1709	4854	6563	8600- 8799
104	290	89	263	50	119	1	6	1321	2815	4136	8800- 8999
230	633	220	476	148	223	10	9	2902	4860	7762	9000- 9499
138	338	129	228	79	129	4	3	1684	2697	4381	9500- 9999
199	339	155	232	91	152	12	7	2850	3202	6052	10000-10999
112	87	69	66	64	36	7	2	1395	935	2330	11000-11999
56	49	53	33	18	15	2	1	871	520	1391	12000-12999
48	22	30	12	25	11	1	2	1365	768	2133	13000-13999
50	20	45	14	23	11	2	-	891	411	1302	14000-14999
41	17	20	3	17	9	-	-	803	357	1160	15000-15999
18	1	14	3	10	1	3	-	543	182	725	16000-16999
35	18	37	5	21	6	10	1	643	244	887	17000-17999
834	206	701	141	460	107	98	17	6695	1743	8438	18000-
3542	12167	3139	9684	2088	5103	253	136	52554	162543	215097	SUMMA
12606	8321	12388	8231	12314	8377	15405	10183	10662	7941	8606	MEDELÖN

Tabell 2 Landstingspersonal, löneplansplacerad, i vissa befattningar fördelad efter kön och med genomsnitt för ålder, löneplanslön och överenskommen lön den 1 mars 1985

Employees in county councils, in receipt of a schemed salary, in certain positions, by sex and with average age, mean schemed salary and mean agreed salary, March 1st 1985

a) Heltidsarbetande¹

a) Full-time employees

TJÄNSTEBENÄMNING	MÄN						KVINNOR									
	ANTAL	ARITMETISKT Å L D	LÖNE- PLANS- LÖN	MEDELVÄRDE TILL- LÄGG LÖN	ÖVER- KOMM LÖN	ÖVERENSKOMMEN LÖN UNDRE ME- ÖVRE KVAR- DIAN TIL	ANTAL	ARITMETISKT Å L D	LÖNE- PLANS- LÖN	MEDELVÄRDE TILL- LÄGG LÖN	ÖVER- KOMM LÖN	ÖVERENSKOMMEN LÖN UNDRE ME- ÖVRE KVAR- DIAN TIL				
LÄKARE	88	48	16050	4576	20626	17760	21453	23481	19	47	14836	4919	19755	18875	21453	21453
ÖVERLÄKARE	2628	50	18587	4610	25197	22585	24865	27145	487	50	18143	5256	23399	21708	22653	24900
ÖVERLÄKARE BITRÄDANDE	1393	44	14880	6386	21266	19452	20901	22821	502	46	14870	5467	20337	19088	19640	21511
DISTRIKTLÄKARE	1261	43	16404	5133	21537	20046	21453	22336	457	42	16138	4229	20368	19322	20375	21453
DISTRIKTLÄKARE BITRÄDANDE	169	36	11421	5106	16527	15266	16146	17292	81	35	11386	5051	16437	15266	15795	16962
AVDELNINGSLÄKARE	1358	39	13026	6458	19484	17505	19200	21084	454	40	13038	5573	18611	17051	18280	20075
UNDERLÄKARE MED 2 ÅRS TJG	2269	35	9193	5596	14789	13506	14358	15913	1355	35	9214	4961	14175	13214	13874	15131
UNDERLÄKARE MINST 9 MÅN AT	1288	34	8785	3216	12001	10348	11300	13376	883	34	8773	2773	11546	10348	10666	12908
UNDERLÄKARE EJ 9 MÅN AT	509	33	8497	2077	10574	8781	10167	11979	318	33	8503	1749	10252	8781	9491	10784
ADM SJUKSKÖT-FÖRESTÄNDARE	55	43	9173	169	9342	8904	9367	9684	233	47	9217	119	9336	9048	9367	9631
ADM SJUKSKÖT-KLINIKFÖREST	140	42	9362	337	9699	9367	9518	9854	769	47	9375	295	9670	9367	9518	9860
ADM SJUKSKÖT-SJUKV-FÖREST	17	44	10716	111	10827	10515	10832	11228	90	52	10702	96	10798	10416	10614	11099
ADM SJUKSKÖT-PRIMÄRVFÖREST	13	39	9205	500	9705	8912	9353	9990	203	48	9336	53	9390	8904	9493	9720
AVDELNINGSFÖRESTÄNDARE	514	39	8544	199	8742	8461	8644	8952	5330	45	8519	120	8639	8346	8598	8812
AVDELNINGSFÖREST BITR	228	35	7862	353	8214	7840	8324	8614	1926	36	7865	298	8163	7730	8241	8584
SEKTIONSLEDARE	94	37	8197	110	8307	8194	8324	8430	969	39	8256	114	8369	8194	8324	8461
SJUKSKÖT/BÄRNMORSKA/ASS	2135	33	7705	357	8062	7694	8065	8410	19116	33	7728	286	8015	7660	8008	8324
SJUKSKÖT/BÄRNMORSKA/ASS NATT	111	39	8229	915	9144	8326	9363	9950	553	40	8204	573	8777	8283	8583	9389
SJUKSKÖT/BÄRNMORSKA/ASS LOK	31	38	8320	254	8575	7942	8324	8647	171	44	8410	79	8489	8194	8461	8749
DISTRIKTSKÖTERSKA	118	36	8187	233	8420	8194	8324	8588	3116	44	8289	202	8491	8324	8461	8663
SJUKSKÖT BARNVÅRDSCENTRAL	6	426	44	8324	42	8366	8324	8461	8461
DISTR-SKÖTERSKEBARNMORSKA	-	75	47	8528	679	9207	8854	9135	9488
BARNMORSKA (ÖPPEN VÅRD)	7	502	44	8317	69	8386	8259	8461	8461
CHEFARBETSTERAPEUT	8	153	42	9325	26	9351	9022	9227	9597
ARBETSTERAPEUT FÖRSTE	14	43	8220	61	8281	7818	8392	8580	442	38	8280	42	8322	8067	8324	8598
ARBETSTERAPEUT	85	38	7606	55	7661	7360	7703	7942	1232	37	7687	30	7717	7477	7703	7942
HÖRSELVÅRDSASSISTENT	6	223	36	7767	23	7790	7508	7942	8067
LABORATORIEINGENJÖR	108	38	8789	171	8960	8598	9035	9280	75	39	8820	86	8906	8749	9066	9198
LOGOPED	13	37	9101	-	9101	8826	9066	9518	105	36	9260	19	9279	8852	9367	9684
CHEFGYMNAST	16	40	9235	50	9285	8904	9216	9518	196	44	9482	32	9514	9066	9367	9860

1) Som heltidsarbetande redovisas de vars sysselsättningsgrad (anger arbetstidsinsatsen i förhållande till en heltidsanställning) är lika med 100.

Tabell 2 (forts) Landstingspersonal, löneplansplacerad, i vissa befattningar fördelad efter kön och med genomsnitt för ålder, löneplanslön och överenskommen lön den 1 mars 1985

b) Heltidsarbetande¹

b) Full-time employees

TJÄNSTEBENÄMNING	MÄN								KVINNOR							
	ANTAL	ARITMETISKT A L D	MEDELVÄRDE LÖNE- PLANS LÖN	TILL- ÖVER- LÄGG ENS- KOMM LÖN	ÖVERENSKOMMEN ÖVRE ME- DIAN LÖN	ÖVRE KVAR- TIL	ANTAL	ARITMETISKT A L D	MEDELVÄRDE LÖNE- PLANS LÖN	TILL- ÖVER- LÄGG ENS- KOMM LÖN	ÖVERENSKOMMEN ÖVRE ME- DIAN LÖN	ÖVRE KVAR- TIL				
SJUKGYMNAST FÖRSTE	29	37	8427	49	8476	8324	8470	8749	276	40	8642	51	8693	8598	8749	8904
SJUKGYMNAST	142	33	7755	53	7808	7477	7703	8079	911	35	7946	42	7988	7599	7942	8461
DISTRIKTSSJUKGYMNAST	113	36	8091	63	8154	7819	8067	8598	560	38	8331	30	8360	8067	8598	8598
LÄRARE HÄLSO/SJUKVÅRD	92	40	9464	61	9524	9066	9518	10039	704	43	9588	73	9661	9367	9518	10039
CHEFKURATOR	3	57	50	10205	11	10216	9860	10223	10614
KURATOR/FAMILJERÄDGIVARE	223	39	8660	61	8722	8461	8749	9066	1372	40	8758	32	8791	8436	8904	9227
PSYKOLOG LEGITIMERAD	367	39	10313	29	10342	9684	10416	10855	523	42	10296	29	10325	9860	10416	10855
PSYKOLOG EJ LEGITIMERAD	39	35	8143	59	8202	7819	8067	8461	68	36	8155	38	8193	7819	8067	8461
FÖREST INR PSYK UTVECKLSTÖRDA	122	41	8522	693	9215	8483	9131	9835	318	42	8197	539	8735	8150	8598	9066
FÖREST BITR INR PSYK UTVSTÖRD	45	38	7919	1084	9003	8191	8895	9637	135	40	7794	995	8789	8194	8745	9348
FÖRSKOLLÄRARE	18	34	8149	41	8190	7911	8067	8536	182	41	8346	14	8360	7942	8324	8904
FÖRSTADIELÄR-HÖRSELSKAD BARN	1	75	45	9396	34	9431	9066	9684	10039
BARNHEMSFÖRESTÄNDARE	36	41	9055	683	9738	8944	9488	10271	39	43	8864	823	9687	9036	9644	10141
BARNHEMSFÖRESTÄNDARE BITR	26	37	8503	844	9347	8760	9413	9893	35	40	8277	805	9082	8593	9133	9430
CHEFTANDLÄKARE	110	49	17344	75	17419	17143	17143	17958	21	48	17187	-	17187	17143	17143	17958
DISTRIKTSTANDLÄKARE FÖRSTE	411	43	12596	1092	13688	12540	13778	14594	150	44	12241	1043	13284	12207	13665	14594
DISTRITANDLÄKARE KLINIKCHEF	85	40	9397	2214	11611	10905	11627	12242	31	40	9512	2070	11581	11098	11694	12095
DISTRITANDLÄK KLINIKCHEF BITR	100	39	9508	2310	11818	11205	11630	12258	92	38	9593	2046	11639	11050	11519	12165
DISTRIKTSTANDLÄKARE	789	35	8633	2178	10811	10153	10840	11566	1023	35	8694	1848	10543	9929	10612	11265
ÖVERTANDLÄKARE	229	49	18463	114	18577	18807	18807	18807	42	52	18413	58	18471	18188	18807	18807
ÖVERTANDLÄKARE BITRÄDANDE	120	43	15322	69	15391	15142	15736	15736	57	46	15218	64	15282	14594	15736	15736
TANDTEKNIKER (FAST LÖN)	93	50	8313	47	8360	7703	8324	8904	41	49	8067	48	8114	7703	8067	8461
TANDTEKNIKER (TANTIEM)	181	44	6730	1672	8402	7703	8349	8998	156	40	6629	1317	7946	7527	7900	8428
TANDHYGIENIST	2	375	37	8054	40	8094	7942	8077	8324
TANDSKÖTERSKA	5	4811	33	7267	27	7294	7137	7261	7589
TANDSKÖTERSKA FÖRSTE	-	697	41	7711	24	7735	7589	7705	7883
BIBLIOTEKARIE	14	41	8869	24	8893	8563	8749	9141	42	42	8889	19	8908	8461	8789	9367
AVDELNINGSCHEF - GRUPP A	203	49	17103	112	17214	15142	16406	17958	6
CHEF/1:E SEKR - GRUPP B	232	47	13770	26	13796	12540	13258	15142	21	43	12509	25	12534	11628	12540	13258
SEKRETERARE - GRUPP C	557	43	10972	57	11029	10416	10855	11628	239	46	10709	40	10749	10223	10614	11099

1) Se not sid 52.

Tabell 2 (forts) Landstingspersonal, löneplansplacerad, i vissa befattningar fördelad efter kön och med genomsnitt för ålder, löneplanslön och överenskommen lön den 1 mars 1985

b) Heltidsarbetande¹

b) Full-time employees

TJÄNSTEBENÄMNING	MÄN								KVINNOR							
	ANTAL	ARITMETISKT Å L D	LÖNE- PLANS LÖN	MEDELVÄRDE TILL- LÄGG LÖN	ÖVER- ENS- KOMM LÖN	ÖVERENSKOMMEN LÖN	ÖVRE ME- DIAN KVAR- TIL	ÖVRE KVAR- TIL	ANTAL	ARITMETISKT Å L D	LÖNE- PLANS LÖN	MEDELVÄRDE TILL- LÄGG LÖN	ÖVER- ENS- KOMM LÖN	ÖVERENSKOMMEN LÖN	ÖVRE ME- DIAN KVAR- TIL	ÖVRE KVAR- TIL
ÖVR FÖRVALTNINGSPERS-GR C	294	44	11096	50	11146	10592	11099	11628	66	43	10661	8	10669	10223	10515	10916
SEKRETERARE - GRUPP D	559	41	9376	62	9438	9227	9367	9767	676	43	9344	31	9375	9066	9367	9684
ÖVR FÖRVALTNINGSPERS-GR D	259	42	9412	66	9478	9227	9367	9684	225	42	9340	59	9399	9227	9367	9684
ASSISTENT 1:E - GRUPP E	376	42	8600	90	8691	8461	8749	8932	752	42	8531	44	8575	8324	8598	8904
PERSONALASSISTENT-GRUPP E	85	37	8609	83	8693	8324	8749	9066	311	39	8645	37	8682	8461	8749	8906
ÖVR FÖRVALTNINGSPERS-GR E	90	41	8514	61	8575	8324	8598	8904	123	43	8704	70	8774	8461	8843	9066
ASSISTENT - GRUPP F	171	41	7729	59	7788	7477	7819	8067	1367	44	7782	44	7826	7703	7819	8020
ÖVR FÖRVALTNINGSPERS-GR F	33	40	7796	77	7873	7703	7819	8067	189	45	7805	78	7884	7703	7942	8067
KANSLIST (KONTORSPERSONAL)	275	36	6928	36	6965	6740	6947	7248	5170	39	7039	41	7080	6841	7137	7360
KANSLIST FÖ (KONTORSPERS)	83	34	7202	66	7267	7032	7270	7477	1318	40	7308	48	7357	7161	7360	7589
KONTORIST (KONTORSPERS)	50	39	6733	27	6760	6551	6754	7032	427	38	6773	42	6815	6557	6783	7032
TELEFONIST	1	371	50	7227	303	7530	7360	7536	7824
ÖVRIG KONTORSPERSONAL	29	41	7172	..	7172	6980	7248	7360	212	40	7264	48	7312	7032	7360	7589
LÄKARSEKRETERARE	13	38	7189	183	7372	6903	7360	7798	6629	36	7119	27	7147	6841	7137	7421
AVDELNINGSCHEF	305	47	12453	17	12470	10614	11906	13665	186	47	11196	29	11225	10223	10614	11906
STÄDLEDARE	30	46	8165	28	8193	7942	8067	8495	218	51	7989	33	8021	7819	7942	8181
MASKINCHEF	135	48	8663	679	9343	8407	9097	9860
EKONOMIFÖRESTÄNDARE	8	276	45	8612	73	8684	8194	8462	9110
EKONOMIFÖRESTÄNDARE BITR	7	271	36	7873	201	8074	7704	8067	8348
INTERNATFÖRESTÄNDARE	2	140	49	8236	46	8281	8194	8284	8461
LABORATORIEBITRÄDE	67	32	6802	76	6878	6473	6841	7248	835	39	7057	84	7141	6928	7248	7320
RÖNTGENBITRÄDE	100	33	6885	240	7125	6841	7089	7248	1014	38	7054	249	7302	7047	7248	7500
ÖVERSKÖTARE	258	50	8598	278	8876	8598	8732	9081	231	50	8550	173	8723	8558	8598	8825
SKÖTARE FÖRSTE	642	44	7962	430	8392	8177	8443	8528	860	45	7881	349	8230	7942	8238	8461
SKÖTARE	5736	35	7226	573	7799	7276	7714	8172	8359	34	7158	423	7582	7203	7589	7984
UNDERSKÖTERSKA	792	30	7110	368	7479	7225	7513	7777	17371	34	7202	291	7493	7248	7589	7788
UNDERSKÖTERSKA (NATT)	9	115	39	7394	854	8247	7589	8105	9105
SJUKVÅRDSBITRÄDE (NATT)	77	32	6813	853	7666	7021	7520	8419	307	39	6996	892	7888	7248	7964	8612
SJUKVÅRDSBITRÄDE	3606	29	6690	320	7010	6754	6996	7290	30854	33	6779	313	7092	6839	7199	7426
ARBETSTERAPIBITRÄDE	107	35	6879	37	6916	6670	6928	7248	1976	40	7162	37	7199	6928	7248	7477

1) Se not sid 52.

Tabell 2 (forts) Landstingspersonal, löneplansplacerad, i vissa befattningar fördelad efter kön och med genomsnitt för ålder, löneplanslön och överenskommen lön den 1 mars 1985

b) Heltidsarbetande¹
b) Full-time employees

TJÄNSTEBENÄMNING	MÄN							KVINNOR								
	ANTAL	ARITMETISKT Å L D	LÖNE- PLANS LÖN	MEDELVÄRDE TILL- LÄGG	ÖVER- ENS- KOMM LÖN	ÖVERENSKOMMEN LÖN UNDRE TIL	ME- DIAN KVAR- TIL	ÖVER KVAR- TIL	ANTAL	ARITMETISKT Å L D	LÖNE- PLANS LÖN	MEDELVÄRDE TILL- LÄGG	ÖVER- ENS- KOMM LÖN	ÖVERENSKOMMEN LÖN UNDRE TIL	ME- DIAN KVAR- TIL	ÖVER KVAR- TIL
BADERSKA	6	116	48	7367	14	7381	7360	7477	7477
BADBITRÄDE	21	36	6791	18	6809	6511	6841	7140	225	44	7047	21	7067	6928	7248	7248
MOTTAGNINGSBITRÄDE	3	179	44	7174	44	7218	7248	7248	7248
VÅRDARE/VÅRDARINNA	788	33	7152	603	7755	7137	7589	8172	3338	36	7172	441	7613	7208	7589	8002
VÅRDBITRÄDE	406	31	6698	406	7104	6754	7039	7407	1864	34	6820	359	7179	6841	7188	7464
BARNSKÖTARE/-SKÖTERSKA	65	31	6997	371	7368	7044	7464	7658	2485	34	7187	333	7520	7248	7589	7845
ELEKTRIKER	244	43	7743	541	8284	7819	8067	8865	2
REPARATÖR	1788	43	7630	449	8079	7703	7819	8535	10	37	7205	212	7417	6835	7594	7819
SNICKARE	324	45	7688	87	7776	7703	7819	7897	3
VÄRMESKÖTARE	43	38	7159	546	7705	7394	7568	8145	-
TRÄDGÅRDSARBETARE	137	41	6989	418	7408	6928	7248	7602	19	32	6740	270	7010	6758	6841	7248
TRÄDGÅRDSARBETARE FÖRSTE	126	46	7704	569	8273	7819	7905	8575	7
KÖCK/KÖKERSKA	57	36	7250	312	7562	7336	7559	7860	910	45	7437	294	7731	7550	7776	8011
KÖCK/KÖKERSKA - FÖRSTE	26	37	7587	320	7907	7714	7892	8072	474	47	7717	279	7996	7819	8039	8235
KÖKSBITRÄDE	573	32	6638	250	6888	6670	6905	7248	3874	36	6834	265	7099	6841	7170	7448
ÖVERSTÄDERSKA	17	43	7471	158	7629	7423	7679	7712	325	48	7583	65	7648	7562	7703	7741
STÄDERSKA	775	32	6630	65	6694	6473	6754	6928	3939	38	6849	60	6909	6670	6928	7248
SÖMERSKA	1	59	47	7344	10	7354	7137	7477	7589
ÖKONOMIBITRÄDE	29	28	6490	58	6548	6312	6514	6879	117	37	6985	112	7097	6751	7060	7455
AMBULANSFÖRARE	1178	37	7437	1108	8545	7868	8598	9128	117	31	7277	659	7936	7367	7806	8321
VAKTMÄSTARE	3459	39	7022	249	7271	6928	7248	7536	296	35	6860	113	6973	6754	7048	7248
VAKTMÄSTARE FÖRSTE	438	46	7534	248	7781	7477	7600	7942	6

1) Se not sid 52.

Tabell 2 (forts) Landstingspersonal, löneplansplacerad, i vissa befattningar fördelad efter kön och med genomsnitt för ålder, löneplanslön och överenskommen lön den 1 mars 1985

b) Deltidsarbetande²

b) Part-time employees

TJÄNSTEBENÄMNING	MÄN							KVINNOR							DEL TID %		
	ANTAL	ARITMETISKT Å L D PLANS LÖN	MEDELVÄRDE LÖNE- TILL- LÄGG LÖN	ÖVER- ENS- KOMM LÖN	ÖVERENSKOMMEN LÖN UNDRE TIL	ME- DIAN ÖVRE TIL	22586	ANTAL	ARITMETISKT Å L D PLANS LÖN	MEDELVÄRDE LÖNE- TILL- LÄGG LÖN	ÖVER- ENS- KOMM LÖN	ÖVERENSKOMMEN LÖN UNDRE TIL	ME- DIAN ÖVRE TIL	22327			
ÖVERLÄKARE	94	56	16817	4374	21190	17958	21422	22586	64	47	16885	4357	21242	20047	21452	22327	70
ÖVERLÄKARE BITRÄDANDE	43	47	14282	3819	18101	16500	18452	19454	73	45	14609	4603	19212	18155	19421	19454	64
DISTRIKTLÄKARE	99	46	14929	4651	19579	16205	20733	21666	128	41	15486	4375	19861	18904	20148	21454	63
DISTRIKTLÄKARE BITRÄDANDE	29	36	10750	4314	15064	12498	15023	16675	45	37	11706	4748	16454	15024	15796	16804	58
AVDELNINGSLÄKARE	13	42	12644	5156	17800	15827	17089	20653	40	40	12656	5374	18029	16386	17311	18494	67
UNDERLÄKARE MED 2 ÅRS TJG	46	39	9197	4525	13722	12536	13469	14170	130	37	9396	4925	14321	13272	13832	15055	67
UNDERLÄKARE MINST 9 MÅN AT	17	37	8895	3659	12554	10661	12909	13458	50	35	8970	3795	12766	10703	13219	13538	73
ADM SJKSKÖT-KLINIKFÖREST	5	179	45	9249	1152	10400	9367	9613	10807	63
AVDELNINGSFÖRESTÄNDARE	8	911	46	8330	229	8560	8195	8335	8704	62
AVDELNINGSFÖREST BITR	27	34	7452	904	8356	7704	8327	8823	1023	41	7741	598	8339	7880	8374	8754	57
SEKTIONSLEDARE	-	199	42	8180	151	8330	8194	8324	8461	63
SJKSKÖT/BARNMORSKA/ASS	223	33	7412	1036	8448	7590	8180	8758	14149	39	7858	507	8365	7942	8226	8744	57
SJKSKÖT/BARNMORSKA/ASS NATT	302	35	7946	1399	9345	8901	9471	9891	7635	40	8192	1307	9498	9005	9652	10056	61
SJKSKÖT/BARNMORSKA/ASS LOK	9	161	43	8105	601	8706	8195	8545	9103	61
DISTRIKTSKÖTERSKA	22	35	7836	1005	8841	7793	8669	9492	1690	43	8082	476	8559	8068	8461	8752	54
SJKSKÖT BARNAVÅRDCENTRAL	-	268	43	8225	37	8262	8194	8324	8462	58
SJKSKÖT DISTRLÄKARMOTTAGN	-	126	43	8024	65	8090	7948	8194	8195	56
BARNMORSKA (ÖPPEN VÅRD)	-	727	43	8218	69	8287	8193	8324	8462	56
ARBETSTERAPEUT FÖRSTE	1	116	37	8311	66	8377	8194	8324	8462	64
ARBETSTERAPEUT	6	535	40	7714	35	7749	7477	7818	8067	60
HÖRSELVÅRDSASSISTENT	1	174	41	7855	36	7890	7759	8067	8068	57
LOGOPED	7	167	40	9235	-	9235	8750	9368	9684	56
SJUKGYMNAST FÖRSTE	2	69	41	8733	31	8764	8599	8749	8904	68
SJUKGYMNAST	23	34	7903	146	8049	7552	7942	8462	703	41	8132	26	8158	7819	8324	8462	58
DISTRIKTSJUKGYMNAST	14	39	8089	-	8089	7590	8005	8598	598	40	8434	20	8454	8324	8598	8599	59
LÄRARE HÄLSO/SJUKVÅRD	12	40	9209	-	9209	8598	9135	9815	463	43	9460	47	9507	9067	9518	9908	60
KURATOR/FAMILJERÅDGIVARE	51	41	8400	44	8444	8067	8536	8904	1390	41	8662	21	8683	8224	8904	9227	60
PSYKOLOG LEGITIMERAD	132	39	9756	20	9776	9070	9860	10614	543	42	10117	20	10137	9595	10135	10614	59
PSYKOLOG EJ LEGITIMERAD	42	37	8233	88	8321	7761	8204	8636	128	36	8187	24	8210	7820	8068	8462	58
FÖREST INR PSYK UTVECKLSTÖRDA	7	50	43	7864	530	8394	7972	8236	8626	69

2) Som deltidsarbetande redovisas de vars sysselsättningsgrad är lika med 001-099.

Tabell 2 (forts) Landstingspersonal, löneplansplacerad, i vissa befattningar fördelad efter kön och med genomsnitt för ålder, löneplanslön och överenskommen lön den 1 mars 1985

b) Deltidsarbetande²
b) Part-time employees

TJÄNSTEBENÄMNING	MÄN								KVINNOR								
	ANTAL	ÅR LÖNE- PLANS LÖN	MEDELVÄRDE TILL- LÄGG LÖN	ÖVER- ENS- KOMM LÖN	ÖVERENSKOMMEN LÖN UNDRE KVAR- TIL	ME- DIAN	ÖVRE KVAR- TIL	DEL	ANTAL	ÅR LÖNE- PLANS LÖN	MEDELVÄRDE TILL- LÄGG LÖN	ÖVER- ENS- KOMM LÖN	ÖVERENSKOMMEN LÖN UNDRE KVAR- TIL	ME- DIAN	ÖVRE KVAR- TIL	DEL TIO %	
FÖRSKOLLÄRARE	6	168	39	8096	18	8114	7589	8181	8598	56
DISTRIKTSTANDLÄKARE FÖRSTE	17	51	12586	1031	13617	12712	14109	14393	20	45	11247	1304	12551	11901	12187	13563	74
DISTRIKTSTANDLÄKARE	88	38	8859	1799	10658	9932	10496	11531	590	41	8994	2074	11068	10416	11081	11622	60
TANDEKNIKER (TANTIEM)	3	74	42	6676	1514	8190	7756	8134	8628	61
TANDHYGIENIST	-	367	39	8085	51	8136	7942	8194	8324	60
TANDSKÖTERSKA	3	3811	38	7354	41	7395	7138	7478	7590	56
TANDSKÖTERSKA FÖRSTE	-	167	43	7769	44	7813	7703	7819	7942	62
BIBLIOTEKARIE	10	39	8196	26	8221	7561	8197	8572	65	44	8565	8	8573	8131	8599	9066	57
SEKRETERARE - GRUPP C	31	46	10576	17	10593	10040	10416	11038	17	51	10645	24	10669	10131	10416	11242	64
SEKRETERARE - GRUPP D	19	49	9365	-	9365	9227	9518	9860	123	46	9371	11	9382	9227	9368	9684	61
ÖVR FÖRVALTNINGSPERS-GR D	7	57	40	9161	93	9254	8904	9228	9684	61
ASSISTENT 1:E - GRUPP E	18	46	8464	21	8485	8323	8324	8904	139	43	8425	95	8520	8323	8462	8750	60
PERSONALASSISTENT-GRUPP E	6	82	40	8696	62	8758	8461	8904	9066	64
ASSISTENT - GRUPP F	20	41	7392	43	7435	7248	7475	7703	401	46	7708	28	7736	7590	7714	7942	59
ÖVR FÖRVALTNINGSPERS-GR F	3	47	44	7703	34	7737	7702	7704	7941	65
KANSLIST (KONTORSPERSONAL)	90	30	6413	292	6705	6314	6670	7138	5625	44	6985	72	7057	6841	7137	7248	55
KANSLIST FÖ (KONTORSPERS)	14	34	6798	131	6930	6354	7249	7586	932	42	7258	300	7558	7248	7477	7590	58
KONTORIST (KONTORSPERS)	25	35	6154	137	6291	6393	6670	6885	813	41	6661	88	6748	6473	6818	7088	50
TELEFONIST	5	781	49	6978	314	7292	6928	7360	7666	54
ÖVRIG KONTORSPERSONAL	6	158	41	7203	14	7217	7051	7248	7589	59
LÄKARSEKRETERARE	5	5273	40	6980	72	7052	6754	7137	7248	56
STÄDLEDARE	2	43	53	7930	145	8075	7819	7941	8074	66
EKONOMIFÖRESTÄNDARE	-	90	42	8131	306	8437	7942	8194	8496	56
EKONOMIFÖRESTÄNDARE BITR	1	178	41	7791	361	8153	7776	8126	8467	51
LABORATORIEBITRÄDE	11	29	6502	510	7012	6311	6313	7977	662	43	7082	219	7301	7172	7248	7448	54
RÖNTGENBITRÄDE	23	35	6739	444	7184	6754	7138	7384	556	43	7124	377	7501	7248	7248	7638	56
SKÖTARE FÖRSTE	25	48	7865	1120	8986	8163	8689	9656	153	43	7828	699	8527	7943	8331	8997	63
SKÖTARE	1893	31	6721	1226	7947	7248	7962	8650	6960	37	7130	1017	8147	7582	8157	8858	55
UNDERSKÖTERSKA	207	28	6679	1077	7756	7032	7583	8484	13408	35	7199	629	7828	7395	7677	8228	60
UNDERSKÖTERSKA (NATT)	79	29	7011	1392	8403	7710	8529	9127	3384	36	7300	1365	8665	8249	8838	9235	60

2) Se not sid 56.

Tabell 2 (forts) Landstingspersonal, löneplansplacerad, i vissa befattningar fördelad efter kön och med genomsnitt för ålder, löneplanslön och överenskommen lön den 1 mars 1985

b) Deltidsarbetande²

b) Part-time employees

TJÄNSTEBENÄMNING	MÄN								KVINNOR								
	ANTAL	ARITMETISKT Å L D	LÖNE- PLANS LÖN	MEDELVÄRDE TILL- LÄGG	ÖVER- ENS- KOMM LÖN	ÖVERENSKOMMEN UNDRE KVAR- TIL	ME- DIAN	ÖVRE KVAR- TIL	ANTAL	ARITMETISKT Å L D	LÖNE- PLANS LÖN	MEDELVÄRDE TILL- LÄGG	ÖVER- ENS- KOMM LÖN	ÖVERENSKOMMEN UNDRE KVAR- TIL	ME- DIAN	ÖVRE KVAR- TIL	DEL TID %
SJUKVÅRDSBITRÄDE (NATT)	421	31	6739	1238	7977	7311	8072	8563	10764	41	7028	1340	8368	7898	8561	8941	59
SJUKVÅRDSBITRÄDE	2459	27	6267	1134	7360	6744	7300	7993	40976	37	6752	716	7467	7007	7392	7900	53
ARBETSTERAPEUTBITRÄDE	46	33	6481	425	6906	6313	6754	7032	1573	41	6982	78	7060	6754	7248	7477	55
BADERSKA	3	64	48	7309	38	7347	7248	7477	7478	63
BADBITRÄDE	10	27	6161	407	6568	6286	6471	7281	402	45	6984	74	7058	6842	7248	7248	60
MOTTAGNINGSBITRÄDE	-	302	44	7074	104	7178	7185	7248	7248	52
VÅRDARE/VÅRDARINNA	922	30	6644	1172	7816	7063	7690	8327	7031	35	6943	927	7870	7247	7776	8434	57
VÅRDBITRÄDE	887	28	6355	1160	7402	6717	7281	8014	6996	35	6648	878	7526	6864	7417	8058	53
BARNSKÖTARE/-SKÖTERSKA (NATT)	9	1031	40	7284	1395	8679	8308	8809	9189	58
BARNSKÖTARE/-SKÖTERSKA	33	28	6556	801	7358	6915	7360	8095	2567	38	7150	800	7950	7477	7948	8416	55
REPARATÖR	151	43	7094	887	7982	6557	7704	7820	4	48
TRÄDGÅRDSARBETARE	33	39	6638	518	7156	6468	6842	7248	11	25	5792	486	6278	5644	6300	6957	21
KÖCK/KÖKERSKA	5	416	47	7348	370	7719	7446	7665	8062	57
KÖCK/KÖKERSKA - FÖRSTE	2	77	48	7711	339	8049	7819	8131	8366	60
KÖKSBITRÄDE	550	25	5964	934	6898	6312	6840	7449	6768	39	6648	472	7119	6762	7232	7541	54
ÖVERSTÄDERSKA	3	185	47	7513	90	7603	7400	7703	7779	68
STÄDERSKA	729	28	6104	453	6557	6311	6497	6944	16925	41	6722	173	6895	6585	6928	7248	56
SÖMMERSKA	-	52	47	7260	24	7284	7138	7477	7515	55
EKONOMIBITRÄDE	10	24	5621	909	6530	6048	6391	7619	78	44	6781	341	7122	6754	7248	7477	51
AMBULANSFÖRARE	166	32	6954	1891	8845	7781	8576	9126	36	35	7185	1571	8756	8004	8560	9504	66
VAKTMÄSTARE	798	36	6499	414	6913	6313	6808	7257	182	41	6765	178	6942	6670	7248	7294	54
VAKTMÄSTARE FÖRSTE	39	49	7278	445	7723	7138	7589	8012	2	50

2) Se not sid 56.

Tabell 3 Landstingspersonal, löneplansplacerad, i vissa befattningar, fördelad efter lönegrad, kön och tjänstgöringens omfattning och med genomsnitt för ålder och överenskommen lön den 1 mars 1985

Employees in county councils, in receipt of a schemed salary, in certain positions, by salary grade, sex and extent of employment and with average age and mean agreed salary, March 1st 1985

TJÄNSTEBENÄMNING	LÖNE-GRAD	TOTAL ANTAL	MÄN				KVINNOR											
			HELTID ¹		DELTTID ²		HELTID ¹		DELTTID ²									
			ANTAL	GENOMSnitt	ANTAL	GENOMSnitt	ANTAL	GENOMSnitt	ANTAL	GENOMSnitt								
	Å ÖVER- DÄRAV	Å ÖVER- DÄRAV	Å ÖVER- DÄRAV	Å ÖVER- DÄRAV	Å ÖVER- DÄRAV	Å ÖVER- DÄRAV	Å ÖVER- DÄRAV	Å ÖVER- DÄRAV	Å ÖVER- DÄRAV									
	L ENS- TILL-	L ENS- TILL-	L ENS- TILL-	L ENS- TILL-	L ENS- TILL-	L ENS- TILL-	L ENS- TILL-	L ENS- TILL-	L ENS- TILL-									
	D KOMM LÖN	D KOMM LÖN	D KOMM LÖN	D KOMM LÖN	D KOMM LÖN	D KOMM LÖN	D KOMM LÖN	D KOMM LÖN	D KOMM LÖN									
LÄKARE	K42-K60	105	63	52	22373	4165	16	52	20017	4269	13	49	21288	4574	13	47	20775	4180
ÖVERLÄKARE	K42-K60	2754	2221	50	25241	6634	51	56	22361	4676	425	50	23424	5276	57	47	20896	4066
END LKL		519	407	49	24962	6480	43	56	19802	4015	62	48	23224	5115	7
ÖVERLÄKARE BITRÄDANDE	K42-K60	1818	1256	44	21342	6458	34	45	18870	4251	459	46	20343	5466	69	45	19223	4612
END LKL		193	137	42	20570	5723	9	43	42	20277	5475	4
DISTRIKTSLÄKARE	K42-K60	1645	1076	43	21599	5200	51	48	21474	5359	418	42	20444	4279	100	42	20380	4418
END LKL		298	185	42	21173	4745	48	43	17566	3898	38	39	19683	3640	27	38	18146	4181
DISTRIKTSLÄKARE BITRÄDANDE	K42-K60	287	158	36	16558	5150	13	37	15847	4547	77	35	16489	5095	39	37	16173	4475
AVDELNINGSLÄKARE	K42-K60	1714	1238	39	19564	6531	11	42	17961	5330	427	40	18658	5601	38	41	18072	5375
END LKL		151	120	38	18654	5707	2	27	38	17872	5119	2
UNDERLÄKARE MED 2 ÅRS TJG	K30-K34	3529	2111	35	14825	5623	28	39	14515	5111	1273	35	14214	4989	117	37	14405	5004
END LKL		271	158	34	14315	5238	18	38	12489	3614	82	33	13575	4534	13	41	13559	4212
UNDERLÄKARE MINST 9 MÅN AT	K30-K34	1641	904	33	11640	2928	11	37	11734	2904	692	34	11199	2473	34	34	12392	3557
END LKL		597	384	34	12850	3896	6	191	34	12803	3859	16	35	13559	4301
UNDERLÄKARE EJ 9 MÅN AT	K30-K34	749	453	33	10685	2190	6	278	33	10318	1816	12	36	11352	2758
END LKL		100	56	33	9678	1169	1	40	33	9796	1285	3
ADM SJUKSKÖT-FÖRESTÄNDARE	K25-K29	124	23	45	9207	110	-	90	47	9163	71	11	43	9393	435
K30-K34		79	17	43	9733	114	1	60	47	9992	286	1
END LKL		72	10	43	9237	228	-	55	46	9294	28	7
ADM SJUKSKÖT-KLINIKFÖREST	K25-K29	447	81	42	9669	388	2	306	46	9518	285	58	44	9797	657
K30-K34		415	33	42	9850	292	2	324	47	9811	285	56	45	10099	634
END LKL		227	26	39	9601	237	-	137	47	9694	349	64	45	11248	2070
ADM SJUKSKÖT-SJUKV-FÖREST	K35-K41	62	10	44	11096	86	-	51	52	10954	99	1
ADM SJUKSKÖT-PRIMÄRVFÖREST	K25-K29	82	6	1	71	48	9063	39	4
K30-K34		80	1	-	77	50	9636	39	2
AVDELNINGSFÖRESTÄNDARE	K20-K24	4479	341	39	8627	181	4	3542	45	8557	126	592	46	8511	180
K25-K29		1047	94	39	9006	100	-	910	45	8985	67	43	49	9142	242
END LKL		1200	77	39	8939	390	4	857	44	8627	149	262	46	8611	340
AVDELNINGSFÖREST BITR	K14-K19	796	69	32	7703	357	5	518	31	7565	265	204	33	7740	435
K20-K24		1917	135	36	8403	338	7	1216	38	8355	313	559	44	8528	519
END LKL		454	23	38	8617	437	15	36	8577	1301	157	38	8497	331	259	40	8398	894

1) Som heltidsarbetande redovisas de vars sysselsättningsgrad (anger arbetstidsinsatsen i förhållande till en heltidsanställning) är lika med 100.

2) Som deltidarbetande redovisas de vars sysselsättningsgrad är lika med 001-099.

Tabell 3 (forts) Landstingspersonal, löneplansplacerad, i vissa befattningar, fördelad efter lönegrad, kön och tjänstgöringens omfattning och med genomsnitt för ålder och överenskommen lön den 1 mars 1985

TJÄNSTEBENÄMNING	LÖNE-GRAD	TOTAL ANTAL	MÄN				KVINNOR							
			HELTID ¹		DELTID		HELTID ¹		DELTID ²					
			ANTAL	GENOMSnitt	ANTAL	GENOMSnitt	ANTAL	GENOMSnitt	ANTAL	GENOMSnitt				
		Å	ÖVER- DÄRAV	Å	ÖVER- DÄRAV	Å	ÖVER- DÄRAV	Å	ÖVER- DÄRAV					
		L	ENS- TILL- D KOMM LÖN	L	ENS- TILL- D KOMM LÖN	L	ENS- TILL- D KOMM LÖN	L	ENS- TILL- D KOMM LÖN					
SEKTIONSLEDARE	K20-K24	1103	83 37	8284	85	-	871 40	8367	101	149 42	8307	91	
	END LKL	150	11 37	8483	299	-	93 38	8400	212	46 44	8457	343	
SJUKSKÖT/BARNMORSKA/ASS	K14-K19	17141	1356 32	7896	331	84 33	8573	1097	11602 31	7800	263	4099 36	7969	377
	K20-K24	10370	421 38	8557	349	14 37	8856	662	4820 39	8479	271	5115 41	8565	363
	END LKL	8107	358 32	8108	462	125 32	8319	1037	2691 33	8106	413	4933 39	8486	765
SJUKSKÖT/BARNMORSK/ASS NATT	K14-K19	557	24 33	8126	450	39 33	8464	1090	76 34	8036	453	418 33	8505	1071
	K20-K24	5704	64 40	9353	971	165 36	9443	1314	408 42	8937	593	5067 40	9488	1209
	END LKL	2340	23 41	9628	1247	98 35	9531	1666	69 37	8646	586	2150 40	9717	1583
SJUKSKÖT/BARNMORSK/ASS LOK	K14-K19	62	11 36	7866	52	5	22 36	7708	40	24 32	8540	964
	K20-K24	222	13 38	8363	16	3	112 44	8428	80	94 46	8700	394
DISTRIKTSSKÖTERSKA	K14-K19	255	6	2	137 34	7693	158	110 38	7889	330
	K20-K24	3365	87 37	8438	196	7	2469 45	8502	173	802 43	8618	356
	END LKL	1326	25 37	8563	358	13 35	8752	981	510 44	8650	356	778 44	8593	622
SJUKSKÖT BARNVÅRDSCENTRAL	K20-K24	598	5	-	401 44	8366	38	192 43	8322	22
	END LKL	91	1	-	20 43	8522	150	70 42	8139	73
SJUKSKÖT DISTRLÄKARMOTTAGN	K20-K24	87	-	-	31 42	8197	11	56 45	8240	46
DISTR-SKÖTERSKEBARNMORSKA	K20-K24	81	-	-	65 48	9235	706	16 45	8982	532
BARNMORSKA (ÖPPEN VÅRD)	K20-K24	954	6	-	454 43	8376	65	494 42	8315	49
	END LKL	282	1	-	48 46	8479	104	233 44	8227	111
CHEFARBETSTERAPEUT	K25-K29	93	3	-	85 41	9031	42	5
ARBETSTERAPEUT FÖRSTE	K20-K24	455	10 43	8170	71	1	355 38	8267	43	89 37	8304	46
	K25-K29	55	3	-	49 39	8725	17	3
	END LKL	63	1	-	38 37	8317	66	24 38	8477	47
ARBETSTERAPEUT	K14-K19	1075	47 38	7566	35	5	728 38	7644	32	295 41	7703	35
	K20-K24	618	30 39	7868	69	1	424 36	7844	26	163 38	7915	30
	END LKL	165	8	-	80 35	7713	41	77 41	7575	42
HÖRSELVÅRDSASSISTENT	K14-K19	355	4	1	213 36	7788	18	137 41	7933	37
LABORATORIEINGENJÖR	K25-K29	155	78 38	9100	174	6	62 40	8977	103	9
LOGOPED	K30-K34	253	11 37	9121	-	6	94 35	9298	21	142 40	9285	-

1) och 2) se sid 59.

Tabell 3 (forts) Landstingspersonal, löneplansplacerad, i vissa befattningar, fördelad efter lönegrad, kön och tjänstgöringens omfattning och med genomsnitt för ålder och överenskommen lön den 1 mars 1985

TJÄNSTEBENÄMNING	LÖNE-GRAD	TOTAL ANTAL	MÄN				KVINNOR							
			HELTID ¹		DELTID ²		HELTID ¹		DELTID ²					
			ANTAL	GENOMSnitt	ANTAL	GENOMSnitt	ANTAL	GENOMSnitt	ANTAL	GENOMSnitt				
	A ÖVER- DÄRAV L ENS- TILL- D KOMM LÄGG LÖN		A ÖVER- DÄRAV L ENS- TILL- D KOMM LÄGG LÖN		A ÖVER- DÄRAV L ENS- TILL- D KOMM LÄGG LÖN		A ÖVER- DÄRAV L ENS- TILL- D KOMM LÄGG LÖN		A ÖVER- DÄRAV L ENS- TILL- D KOMM LÄGG LÖN					
CHEFGYMNAST	K25-K29 K30-K34	120 61	10 38 3 ..	8997 ..	70 ..	-	102 43 56 46	9143 9942	32 35	8 .. 2
SJUKGYMNAST FÖRSTE	K20-K24 K25-K29 END LKL	88 235 53	8 .. 16 37 5 8503 84 ..	2 .. -	61 40 184 40 31 37	8531 8749 8679	62 43 76	17 43 35 40 17 40	8643 8815 8779	52 23 26
SJUKGYMNAST	K20-K24 END LKL	1540 239	132 33 10 34	7801 .. 7894 ..	49 .. 104 ..	19 35 4 ..	8035	54	837 35 74 34	7991 7954	42 40	552 40 151 42	8214 .. 7951 ..	24 33
DISTRIKTSSJUKGYMNAST	K20-K24 END LKL	1126 159	104 36 9 ..	8139	62	12 40 2 ..	8078	-	515 38 45 38	8351 8464	30 27	495 40 103 41	8462 .. 8417 ..	21 17
LÄRARE HÄLSO/SJUKVÅRD	K25-K29 END LKL	1140 131	79 40 13 39	9540 .. 9431 ..	62 .. 54 ..	10 41 2 ..	9233	-	658 43 46 43	9653 9771	70 113	393 43 70 43	9520 .. 9435 ..	42 77
KURATOR/FAMILJERÄDGIVARE	K20-K24 K25-K29 END LKL	777 1841 418	60 36 146 41 17 39	8205 .. 8905 .. 8971 ..	83 .. 50 .. 81 ..	17 41 23 43 11 36	8033 .. 8882 .. 8164 ..	9 .. 80 .. 19 ..	363 36 913 43 96 39	8149 9061 8645	32 32 42	337 36 759 43 294 39	8071 .. 9048 .. 8445 ..	18 19 31
PSYKOLOG LEGITIMERAD	K30-K34 K35-K41 END LKL	380 984 200	92 35 238 41 36 39	9268 .. 10767 .. 10304 ..	19 .. 33 .. 27 ..	44 36 63 41 25 37	9090 .. 10493 .. 9174 ..	9 .. 17 .. 47 ..	120 38 360 43 43 42	9241 10687 10322	45 23 35	124 40 323 43 96 41	9280 .. 10572 .. 9784 ..	14 17 41
PSYKOLOG EJ LEGITIMERAD	K25-K29	245	33 35	8230	66	37 37	8291	48	66 36	8191	39	109 37	8200	22
FÖREST INR PSYK UTVECKLSTÖRDA	K14-K19 K20-K24	245 140	43 38 40 41	9030 .. 9045 ..	1188 .. 559 ..	1 .. 2	169 41 92 44	8471 8860	642 423	32 44 6 ..	8300	562 ..
FÖREST BITR INR PSYK UTVSTÖRD	K14-K19	141	30 38	8885	1232	-	102 39	8805	1139	9
FÖRSKOLLÄRARE	K14-K19 K20-K24 END LKL	243 66 64	10 34 6 .. 2 ..	8003	11	2 .. - .. 4	118 40 51 45 12 40	8158 8845 8461	13 5 67	113 40 9 .. 46 37	8145 7888 ..	22 .. 10
FÖRSTADIELÄR-HÖRSELSKAD BARN	K25-K29	85	-	1	68 45	9511	15	16 44	9491	-
CHEFTANDLÄKARE	K42-K60	130	105 49	17429	78	5	19 48	17149	-	1
DISTRIKTSTANDLÄKARE FÖRSTE	K30-K34 K42-K60	252 299	165 41 215 44	12529 .. 14577 ..	2369 .. 56 ..	6 .. 9	69 41 72 46	12151 14420	2078 45	12 45 3 ..	11930	1863 ..
DISTRITANDLÄKARE KLINIKCHEF	K30-K34	125	80 40	11613	2336	5	29 38	11569	2213	11 40	11448	1886
DISTRITANDLÄK KLINIKCHEF BITR	K25-K29	198	93 38	11788	2370	4	82 38	11658	2099	19 45	12223	2395

1) och 2) se sid 59.

Tabell 3 (forts) Landstingspersonal, löneplansplacerad, i vissa befattningar, fördelad efter lönegrad, kön och tjänstgöringens omfattning och med genomsnitt för ålder och överenskommen lön den 1 mars 1985

TJÄNSTEBENÄMNING	LÖNE-GRAD	TOTAL ANTAL	MÄN						KVINNOR									
			HELTID ¹			DELTID ²			HELTID ¹			DELTID ²						
			ANTAL	GENOMSnitt	DÄRÅV	ANTAL	GENOMSnitt	DÄRÅV	ANTAL	GENOMSnitt	DÄRÅV	ANTAL	GENOMSnitt	DÄRÅV				
	Å ÖVER- L ENS- D KOMM LÖN	TILL- LÄGG		Å ÖVER- L ENS- D KOMM LÖN	TILL- LÄGG		Å ÖVER- L ENS- D KOMM LÖN	TILL- LÄGG		Å ÖVER- L ENS- D KOMM LÖN	TILL- LÄGG							
DISTRIKTSTANDLÄKARE	K25-K29	2237	725	35	10855	2254	71	37	10817	2101	948	34	10579	1939	493	40	11142	2264
	K35-K41	150	32	40	9680	154	13	46	9622	-	53	44	9768	54	52	52	10264	17
	END LKL	103	32	33	10951	2481	4	22	32	10846	2246	45	39	11189	2372
ÖVERTANDLÄKARE	K42-K60	274	219	49	18585	116	8	42	52	18471	58	5
ÖVERTANDLÄKARE BITRÄDANDE	K42-K60	202	116	43	15392	58	15	45	14151	23	55	46	15254	43	16	48	15126	-
TANDTEKNIKER (FAST LÖN)	K14-K19	66	32	53	7706	65	5	20	53	7695	47	9
	K20-K24	57	38	49	8478	50	3	15	47	8328	62	1
TANDTEKNIKER (TANTIEM)	K01-K08	313	120	42	8138	1533	2	131	39	7844	1266	60	41	8065	1390
TANDHYGIENIST	K20-K24	710	2	-	361	37	8093	41	347	39	8135	53
TANDSKÖTERSKA	K14-K19	7787	5	3	4563	33	7295	27	3219	38	7422	25
	END LKL	843	-	-	248	33	7276	23	592	36	7246	128
TANDSKÖTERSKA FÖRSTE	K14-K19	820	-	-	671	41	7736	24	149	43	7811	45
BIBLIOTEKARIE	K25-K29	85	11	41	8845	30	3	30	41	8855	24	41	47	8806	3
AVDELNINGSCHEF - GRUPP A	K42-K60	191	183	49	17499	116	3	5	-
	K35-K41	70	60	46	12039	13	-	10	42	11845	-	-
CHEF/1:E SEKR - GRUPP B	K42-K60	159	147	48	14560	28	3	9	-
SEKRETERARE - GRUPP C	K30-K34	218	120	42	10263	79	6	82	45	10272	61	10	51	10345	42
	K35-K41	464	324	44	11166	42	19	47	10685	28	114	46	11030	33	7
	END LKL	133	88	42	11109	73	4	41	47	10849	20	-
ÖVR FÖRVALTNINGSPERS-GR C	K30-K34	100	64	43	10292	116	2	31	42	10297	-	3
	K35-K41	187	156	44	11279	18	3	25	45	10987	3	3
	END LKL	70	60	44	11315	72	-	9	1
SEKRETERARE - GRUPP D	K25-K29	753	298	41	9177	63	7	383	41	9145	38	65	45	9197	9
	K30-K34	499	202	42	9773	57	9	242	45	9708	16	46	47	9724	10
	END LKL	125	59	40	9610	71	3	51	43	9521	47	12	44	9075	25
ÖVR FÖRVALTNINGSPERS-GR D	K25-K29	328	142	40	9263	46	3	149	42	9274	57	34	40	9230	111
	K30-K34	132	80	45	9805	77	1	46	41	9800	68	5
	END LKL	88	37	41	9601	120	3	30	41	9405	53	18	39	9176	85
ASSISTENT 1:E - GRUPP E	K20-K24	639	167	42	8423	57	8	394	43	8372	39	70	45	8304	5
	K25-K29	508	176	41	8907	107	4	292	41	8817	43	36	44	8986	229
	END LKL	138	33	41	8894	172	6	66	43	8718	76	33	39	8471	140

1) och 2) se sid 59.

Tabell 3 (forts) Landstingspersonal, löneplansplacerad, i vissa befattningar, fördelad efter lönegrad, kön och tjänstgöringens omfattning och med genomsnitt för ålder och överenskommen lön den 1 mars 1985

TJÄNSTEBENÄMNING	LÖNE-GRAD	TOTAL ANTAL	MÄN						KVINNOR					
			HELTID ¹			DELTID ²			HELTID ¹			DELTID ²		
			ANTAL	GENOMSNI TT	ÖVER- DÄRAV	ANTAL	GENOMSNI TT	ÖVER- DÄRAV	ANTAL	GENOMSNI TT	ÖVER- DÄRAV	ANTAL	GENOMSNI TT	ÖVER- DÄRAV
	L ENS- D KOMM LÖN	TILL- LÄGG		L ENS- D KOMM LÖN	TILL- LÄGG		L ENS- D KOMM LÖN	TILL- LÄGG		L ENS- D KOMM LÖN	TILL- LÄGG		L ENS- D KOMM LÖN	TILL- LÄGG
PERSONALASSISTENT-GRUPP E	K25-K29	367	60 38	8706	42	4	237 39	8705	29	66 40	8757	71
	END LKL	75	19 34	8779	231	2	38 37	8679	107	14 39	8775	26
ÖVR FÖRVALTNINGSPERS-GR E	K20-K24	98	51 39	8365	40	2	40 44	8464	38	5
	K25-K29	99	27 45	8882	23	-	64 42	8928	82	8
ASSISTENT - GRUPP F	K14-K19	1603	136 40	7749	58	17 41	7484	16	1147 44	7789	42	303 47	7740	24
	K20-K24	169	25 42	8105	84	-	124 43	8142	48	20 47	8105	4
	END LKL	187	10 41	7533	8	3	96 43	7863	67	78 42	7624	50
ÖVR FÖRVALTNINGSPERS-GR F	K14-K19	205	23 41	7832	73	2	148 46	7844	67	32 43	7712	37
KANSLIST (KONTORSPERSONAL)	K10-K11	3766	111 34	6752	52	23 34	6574	12	1801 38	6833	35	1831 45	6928	43
	K12-K13	3891	95 37	6988	35	13 40	6982	45	1995 40	7136	47	1788 45	7166	43
	K14-K19	1868	62 39	7320	11	10 35	7198	68	1145 40	7351	26	651 45	7387	45
	END LKL	1635	7	44 25	6579	562	229 38	7174	109	1355 41	6930	163
KANSLIST FÖ (KONTORSPERS)	K12-K13	696	22 35	7068	35	2	409 40	7190	40	263 43	7283	76
	K14-K19	1234	53 33	7364	83	3	814 40	7447	48	364 43	7546	128
	END LKL	397	6	8	87 41	7344	80	296 41	7841	719
KONTORIST (KONTORSPERS)	K10-K11	844	44 38	6695	30	14 42	6726	-	370 37	6775	41	416 44	6897	71
	K12-K13	91	3	3	39 40	7083	59	46 44	7112	52
	END LKL	371	-	8	13 39	6834	8	350 38	6522	112
TELEFONIST	K10-K11	62	-	1	20 41	6698	73	41 43	6816	263
	K12-K13	650	1	1	281 50	7552	315	367 51	7483	268
	K14-K19	69	-	1	41 52	7703	248	27 54	7798	383
	END LKL	377	-	2	29 49	7642	427	346 46	7107	364
ÖVRIG KONTORSPERSONAL	K12-K13	104	11 45	7222	-	2	56 38	7162	22	35 42	7240	25
	K14-K19	155	8	-	92 41	7433	58	55 42	7395	5
	END LKL	98	6	1	42 42	7492	73	49 39	7060	21
LÄKARSEKRETERARE	K10-K11	4995	4	1	2818 32	6832	29	2172 40	6949	50
	K12-K13	3320	2	-	1882 37	7160	30	1436 42	7246	64
	K14-K19	1793	6	1	1507 42	7661	23	279 45	7634	42
	K20-K24	70	-	-	64 48	8288	-	6
	END LKL	1742	1	3	358 37	7176	25	1380 38	6887	120

1) och 2) se sid 59.

Tabell 3 (forts) Landstingspersonal, löneplansplacerad, i vissa befattningar, fördelad efter lönegrad, kön och tjänstgöringens omfattning och med genomsnitt för ålder och överenskommen lön den 1 mars 1985

TJÄNSTEBENÄMNING	LÖNE-GRAD	TOTAL ANTAL	MÄN				DEL TID ²				KVINNOR							
			HELTID ¹	ANTAL			HELTID ¹	ANTAL			HELTID ¹	ANTAL			HELTID ¹	ANTAL		
				Å	ÖVER- L	DÄRAV ENS- KOMM		Å	ÖVER- L	DÄRAV ENS- KOMM		Å	ÖVER- L	DÄRAV ENS- KOMM		Å	ÖVER- L	DÄRAV ENS- KOMM
			ANTAL	GENOMS- SNITT	TILL- LÄGG	ANTAL	GENOMS- SNITT	TILL- LÄGG	ANTAL	GENOMS- SNITT	TILL- LÄGG	ANTAL	GENOMS- SNITT	TILL- LÄGG	ANTAL	GENOMS- SNITT	TILL- LÄGG	
AVDELNINGSCHEF	K30-K34 K35-K41 K42-K60	116 203 200	44 113 148	43 45 49	10041 11043 14282	35 30 2	2 7 3	64 74 48	45 48 46	10103 10919 13193	9 51 22	6 9 1	
STÄDLEDARE	K14-K19 K20-K24	160 99	8 15	.. 46	.. 8204	.. 39	- 2	125 72	51 52	7830 8222	26 42	27 10	53 56	7901 8201	76 16	
MASKINCHEF	K20-K24	61	59	47	9032	734	2	-	-	
EKONOMIFÖRESTÄNDARE	K20-K24 K25-K29 END LKL	155 117 65	1 6 -	- - -	121 97 28	44 45 49	8194 8988 8730	51 99 85	33 14 37	42 42 40	8117 8915 8556	7 77 686	
EKONOMIFÖRESTÄNDARE BITR	K20-K24 END LKL	313 120	5 1	- 1	223 34	36 34	8094 8000	202 187	85 84	41 42	8173 8157	209 509	
INTERNATFÖRESTÄNDARE	K20-K24	127	1	-	111	48	8220	27	15	51	8088	47	
LABORATORIEBITRÄDE	K10-K11 K12-K13 END LKL	99 1310 164	18 47 2	24 36 ..	6294 7087 ..	50 61 ..	1 3 7	66 741 26	25 40 39	6342 7212 7124	79 82 144	14 519 129	31 44 41	6474 7365 7135	149 194 328	
RÖNTGENBITRÄDE	K10-K11 K12-K13 END LKL	108 1336 249	13 81 6	22 35 ..	6197 7263 ..	128 236 ..	2 12 9	.. 42 7048 ..	81 842 91	23 40 39	6359 7351 7692	192 220 563	12 40 143	38 43 42	6668 7476 7639	473 288 619	
ÖVERSKÖTARE	K20-K24 END LKL	427 64	220 27	51 50	8865 8931	281 309	4 1	188 27	51 48	8702 8798	172 237	15 9	46 ..	9304 ..	855 ..	
SKÖTARE FÖRSTE	K14-K19 END LKL	1494 177	585 53	44 42	8385 8429	426 479	18 7	50 ..	8883 ..	940 ..	784 72	45 43	8222 8281	345 392	107 45	44 42	8434 8723	553 1029
SKÖTARE	K10-K11 K12-K13 K14-K19 END LKL	1233 2222 14671 4822	515 736 3971 514	26 32 37 33	6754 7262 8038 7765	433 406 621 587	47 110 562 1174	28 33 38 29	7339 7762 8548 7701	1058 894 1160 1296	541 819 6322 677	24 33 35 34	6536 7174 7716 7663	396 296 432 516	130 557 3816 2457	30 39 39 34	7093 7712 8329 8017	784 737 930 1227
UNDERSKÖTERSKA	K14-K19 END LKL	26361 5415	719 73	30 28	7473 7536	360 455	90 117	30 26	7647 7840	709 1359	16025 1344	34 33	7491 7526	285 364	9527 3881	36 34	7817 7854	543 838
UNDERSKÖTERSKA (NATT)	K14-K19 END LKL	2864 723	9 -	55 24	29 27	8201 8865	1142 1964	108 7	38 ..	8231 ..	834 ..	2692 692	36 35	8609 8881	1291 1656

1) och 2) se sid 59.

Tabell 3 (forts) Landstingspersonal, löneplansplacerad, i vissa befattningar, fördelad efter lönegrad, kön och tjänstgöringens omfattning och med genomsnitt för ålder och överenskommen lön den 1 mars 1985

TJÄNSTEBENÄMNING	LÖNE-GRAD	TOTAL ANTAL	MÄN						KVINNOR									
			HELTID ¹			DELTID ²			HELTID ¹			DELTID ²						
			ANTAL	GENOMSnitt	DÄRAV	ANTAL	GENOMSnitt	DÄRAV	ANTAL	GENOMSnitt	DÄRAV	ANTAL	GENOMSnitt	DÄRAV				
	A ÖVER- L ENS- D KOMM LÖN	ÖVER- TILL- LÄGG		A ÖVER- L ENS- D KOMM LÖN	ÖVER- TILL- LÄGG		A ÖVER- L ENS- D KOMM LÖN	ÖVER- TILL- LÄGG		A ÖVER- L ENS- D KOMM LÖN	ÖVER- TILL- LÄGG							
SJKVÅRDSBITRÄDE (NATT)	K10-K11	633	14	27	7533	1275	47	28	7492	1161	27	23	6971	716	545	32	7612	1265
	K12-K13	8735	61	33	7679	739	247	33	8042	1097	258	41	7959	910	8169	41	8368	1267
	K14-K19	129	-	1	12	42	8708	971	116	46	9069	1334
	END LKL	2072	2	126	30	8037	1552	10	35	7553	802	1934	40	8538	1667
SJKVÅRDSBITRÄDE	K10-K11	10768	996	24	6571	354	192	25	6698	516	6652	23	6430	369	2928	30	6821	558
	K12-K13	46828	2312	31	7196	299	265	33	7557	666	22028	36	7285	289	22223	41	7606	542
	K14-K19	192	4	3	148	45	7797	113	37	48	7701	65
	END LKL	20107	294	28	7029	374	1999	26	7447	1257	2026	31	7115	405	15788	33	7391	991
ARBETSTERAPIBITRÄDE	K10-K11	233	25	27	6399	29	4	143	31	6366	29	61	36	6349	31
	K12-K13	1674	70	36	7058	47	12	35	6880	-	976	38	7075	32	616	42	7089	30
	K14-K19	1191	8	-	779	44	7514	44	404	44	7529	63
	END LKL	604	4	30	32	6985	647	78	39	7138	55	492	38	6726	154
BADERSKA	K12-K13	52	3	3	29	38	7066	25	17	37	7005	36
	K14-K19	130	3	-	85	52	7494	10	42	53	7521	44
BADBITRÄDE	K12-K13	525	15	41	6982	9	3	194	46	7150	20	313	47	7144	42
	END LKL	82	-	5	7	70	40	6850	209
MOTTAGNINGSBITRÄDE	K12-K13	360	2	-	154	45	7262	40	204	44	7277	70
	END LKL	114	1	-	17	42	7174	62	96	43	6980	175
VÅRDARE/VÅRDARINNA	K12-K13	2466	219	30	7155	469	181	30	7534	913	645	34	7126	396	1421	38	7635	802
	K14-K19	5527	490	34	7922	629	143	33	8148	967	2429	36	7733	449	2465	36	8041	784
	END LKL	4045	54	33	7891	747	598	29	7822	1300	251	35	7612	466	3142	33	7840	1096
VÅRDBITRÄDE	K10-K11	1101	115	25	6671	451	76	26	7064	720	359	26	6634	404	551	30	6978	689
	K12-K13	4556	250	33	7286	362	143	34	7787	882	1367	37	7318	334	2796	40	7695	682
	END LKL	4493	39	30	7169	553	668	27	7508	1269	138	31	7212	492	3648	33	7479	1057
BARNSKÖTARE/-SKÖTERSKA (NATT)	K12-K13	159	-	1	7	151	39	8283	1231
	K14-K19	721	-	5	30	42	8502	1049	686	41	8743	1340
	END LKL	185	-	2	1	182	39	8846	1761
BARNSKÖTARE/-SKÖTERSKA	K10-K11	65	4	1	32	26	6549	371	28	35	6953	543
	K12-K13	595	11	31	7277	332	3	289	36	7311	284	292	40	7656	606
	K14-K19	3459	43	31	7463	357	6	1997	33	7567	334	1413	39	8033	660
	END LKL	1031	7	23	26	7368	1048	167	33	7508	403	834	35	7946	1115

1) och 2) se sid 59.

Tabell 3 (forts) Landstingspersonal, löneplansplacerad, i vissa befattningar, fördelad efter lönegrad, kön och tjänstgöringens omfattning och med genomsnitt för ålder och överenskommen lön den 1 mars 1985

TJÄNSTEBENÄMNING	LÖNE-GRAD	TOTAL ANTAL	MÄN				KVINNOR							
			HELTID ¹		DELtid ²		HELTID ¹		DELtid ²					
			ANTAL	GENOMSnitt	ANTAL	GENOMSnitt	ANTAL	GENOMSnitt	ANTAL	GENOMSnitt				
			Å ÖVER- DÄRAV L ENS- TILL- D KOMM LÄGG LÖN				Å ÖVER- DÄRAV L ENS- TILL- D KOMM LÄGG LÖN				Å ÖVER- DÄRAV L ENS- TILL- D KOMM LÄGG LÖN			
ELEKTRIKER	K14-K19 END LKL	180 69	169 45 57 42	8259 8571	459 806	11 49 10 31	8205 6252	495 397	-	- .. 2	
REPARATÖR	K12-K13 K14-K19 END LKL	155 1421 366	143 29 1345 44 291 43	6751 8136 8450	179 413 746	8 .. 70 54 71 32 8044 8033 327 1541	4 .. 5 .. 1	- .. 1 .. 3 1541	
SNICKARE	K14-K19	318	297 46	7852	89	20 57	7810	52	1	-	
TRÄDGÅRDSARBETARE	K12-K13	140	109 43	7464	383	17 43	7009	24	14 32	7147	315	-	
TRÄDGÅRDSARBETARE FÖRSTE	K14-K19	108	97 47	8098	387	5	6	-	
KOCK/KOKERSKA	K14-K19 END LKL	1186 157	54 35 2 ..	7527	304	4 .. 1	832 45 42 43	7702 7678	295 330	296 47 112 48	7727 7653	319 515
KOCK/KOKERSKA - FÖRSTE	K14-K19	528	25 37	7903	321	-	446 47	7992	276	57 49	7987	302
KÖKSBITRÄDE	K10-K11 K12-K13 K14-K19 END LKL	1804 6461 54 3438	215 27 334 35 - .. 24 28	6484 7152 6840	268 232 338	75 24 36 35 - .. 439 24	6336 7111 6976	280 244 1102	780 26 2892 39 30 47 166 33	6471 7264 7990 6976	290 257 233 298	734 29 3199 45 24 48 2809 34	6591 7382 7614 6952	348 341 124 657
ÖVERSTÄDERSKA	K14-K19 END LKL	445 78	15 43 2 ..	7641	171	3 .. -	297 48 21 45	7639 7525	64 83	130 48 55 45	7603 7602	72 131
STÄDERSKA	K10-K11 K12-K13 K14-K19 END LKL	3393 13240 86 5649	299 27 440 35 13 46 23 28	6273 6957 7697 6593	63 65 24 103	116 26 135 39 2 .. 476 25	6300 7025 6481	124 128 626	818 26 2936 41 60 48 125 36	6266 7075 7655 6854	72 56 16 112	2160 31 9729 45 11 50 5025 36	6401 7153 7932 6605	136 122 162 287
SÖMMERSKA	K14-K19	63	1	-	36 49	7561	14	26 51	7512	5
EKONOMIBITRÄDE	K10-K11 K12-K13	56 114	17 23 11 31	6199 6983	90 15	- .. -	29 24 64 38	6440 7096	196 46	10 32 39 48	6542 7188	293 130
AMBULANSFÖRARE	K14-K19 END LKL	850 647	713 36 465 38	8317 8894	900 1427	43 30 123 33	8548 8949	1351 2080	81 29 36 35	7679 8514	431 1173	13 37 23 34	8512 8894	1024 1881
VAKTMÄSTARE	K10-K11 K12-K13 K14-K19 END LKL	452 2871 524 884	354 28 2373 39 429 46 299 36	6413 7288 7742 7452	148 223 286 512	30 32 191 47 55 47 522 31	6713 7340 7500 6706	376 273 192 491	60 23 199 38 25 47 12 27	6174 7126 7814 6672	137 93 239 53	8 .. 108 45 15 48 51 32 7235 7619 6244	137 157 175 269
VAKTMÄSTARE FÖRSTE	K14-K19 END LKL	350 102	316 46 92 48	7758 7956	207 423	28 53 9 ..	7730	332	4 .. 1	2 .. -	

1) och 2) se sid 59.

Tabell 4 Primärkommunal personal, heltidsanställd (exkl helt tjänstlediga), fördelad efter överenskommen lön¹, ålder och kön den 1 mars 1985

Full-time employees in primary local authorities (excluding employees on leave), by agreed salary, by age, and by sex, March 1st 1985

ÖVERENS- KOMMEN LÖN (KRONOR)	ÅLDER		20-24		25-29		30-34		35-39		40-44	
	H	KV	H	KV	H	KV	H	KV	H	KV	H	KV
- 5399	76	454	24	208	-	-	-	-	-	-	-	-
5400- 5599	11	118	8	97	-	-	-	-	-	-	-	-
5600- 5799	21	113	16	138	-	-	-	-	-	-	-	-
5800- 5999	28	70	65	571	-	1	-	-	-	-	-	1
6000- 6199	21	9	11	49	-	-	-	-	-	-	-	-
6200- 6399	10	12	293	1057	138	221	67	111	47	100	27	106
6400- 6599	10	4	318	1182	167	370	74	183	59	182	23	139
6600- 6799	4	8	493	2556	402	1159	167	388	115	416	68	353
6800- 6999	2	1	574	2914	777	2501	353	804	203	848	136	790
7000- 7199	3	-	404	2383	1072	5123	554	1464	324	1389	221	1455
7200- 7399	2	-	231	957	1054	3934	844	2124	472	2071	305	2518
7400- 7599	1	-	173	371	907	2720	1001	2179	748	1922	523	2266
7600- 7799	1	-	117	129	692	1888	883	1951	689	1434	549	1763
7800- 7999	1	-	107	79	910	1129	1567	2029	1551	1229	1444	1337
8000- 8199	-	-	65	35	705	731	1349	1205	1500	897	1334	975
8200- 8399	-	-	44	11	592	322	1012	1000	1066	923	858	735
8400- 8599	-	-	17	12	354	241	981	844	1189	1044	994	959
8600- 8799	-	-	25	3	247	113	736	441	1321	751	1087	630
8800- 8999	-	-	6	2	155	62	473	259	908	530	928	540
9000- 9499	-	-	16	1	229	81	931	320	1799	716	1830	782
9500- 9999	-	-	6	1	117	36	513	182	1019	283	1164	391
10000-10999	-	-	2	1	73	16	415	114	1114	300	1250	407
11000-11999	-	-	-	-	11	3	130	18	408	62	617	90
12000-12999	-	-	-	-	10	3	58	11	170	27	298	32
13000-13999	-	-	-	-	11	4	65	32	150	31	211	28
14000-14999	-	-	1	-	3	4	17	10	79	18	155	17
15000-15999	-	-	-	-	3	2	24	6	61	7	120	15
16000-16999	-	-	-	-	2	-	14	9	34	6	50	7
17000-17999	-	-	-	-	-	-	6	2	71	15	94	10
18000-	-	-	-	-	-	-	17	3	166	36	247	36
SUMMA	191	789	3016	12757	8631	20664	12251	15689	15263	15237	14533	16382
MEDELLÖN	5716	5447	6978	6786	7684	7329	8308	7770	8951	7946	9333	7953

1) Med överenskommen lön avses löneplanslön för mars månad inkl. ev lönetillägg. Övertidsersättning ingår ej.

ÅLDER		50-54		55-59		60-64		65-		SÄRTLIGA		SUMMA	ÖVERENS- KOMMEN LÖN (KRONOR)	
M	KV	M	KV	M	KV	M	KV	M	KV	M	KV			
-	-	-	-	-	-	-	-	-	-	-	100	662	762	- 5399
-	-	-	-	-	-	-	-	-	-	-	19	215	234	5400- 5599
-	-	-	-	-	-	-	-	-	-	-	37	251	288	5600- 5799
-	-	-	-	-	-	-	-	-	-	-	93	643	736	5800- 5999
-	-	-	-	-	-	-	-	-	-	-	32	58	90	6000- 6199
24	55	20	44	12	23	4	9	1	-	643	1738	2381	6200- 6399	
23	95	17	48	15	39	5	11	-	-	711	2253	2964	6400- 6599	
49	231	44	146	48	87	16	23	2	-	1408	5367	6775	6600- 6799	
99	561	86	386	69	239	36	89	4	5	2339	9138	11477	6800- 6999	
147	1084	115	690	116	499	64	262	7	19	3027	14368	17395	7000- 7199	
218	2201	204	1969	211	1730	143	1120	21	57	3705	18681	22386	7200- 7399	
477	2212	464	2019	573	1766	469	1091	57	65	5393	16611	22004	7400- 7599	
523	1728	527	1600	618	1329	518	801	39	29	5156	12652	17308	7600- 7799	
1233	1230	1213	1015	1418	875	1080	588	120	28	10644	9539	20183	7800- 7999	
1116	782	1030	667	1145	538	862	302	77	16	9183	6148	15331	8000- 8199	
639	612	502	439	490	364	381	182	34	10	5618	4598	10216	8200- 8399	
657	806	566	701	581	556	421	306	35	13	5795	5482	11277	8400- 8599	
673	497	515	427	505	310	262	157	20	8	5391	3337	8728	8600- 8799	
577	452	505	397	468	278	286	160	33	4	4339	2684	7023	8800- 8999	
1340	671	1091	574	964	466	579	305	66	17	8845	3933	12778	9000- 9499	
811	339	667	266	559	218	435	126	51	8	5342	1850	7192	9500- 9999	
1009	315	750	242	717	184	519	124	62	13	5911	1716	7627	10000-10999	
408	79	366	85	343	42	251	37	38	3	2572	419	2991	11000-11999	
227	30	214	16	182	19	160	16	24	1	1343	155	1498	12000-12999	
149	10	120	8	100	4	90	11	6	-	902	128	1030	13000-13999	
130	14	103	4	89	7	96	6	12	1	685	81	766	14000-14999	
142	9	103	6	99	1	85	3	12	-	649	49	698	15000-15999	
52	7	71	5	61	3	59	1	3	-	346	38	384	16000-16999	
87	6	65	5	79	1	67	1	8	-	477	40	517	17000-17999	
247	39	190	36	185	29	136	20	19	4	1207	203	1410	18000-	
11057	14065	9548	11795	9647	9607	7024	5751	751	301	91912	123037	214949	SUMMA	
9418	7960	9334	7971	9223	7952	9295	7994	9484	8174	8890	7692	8204	MEDELLÖN	

Tabell 5 Primärkommunal personal, löneplansplacerad, i vissa befattningar (exkl helt tjänstlediga) fördelad efter kön och med genomsnitt för ålder, löneplanslön och överenskommen lön den 1 mars 1985

Employees in primary local authorities, in receipt of a schemed salary, in certain positions (excluding employees on leave) by sex and with average age, mean schemed salary and mean agreed salary, March 1st 1985

a) Heltidsarbetande¹
a) Full-time employees

TJÄNSTEBENÄMNING	MÄN						KVINNOR									
	ANTAL	ÅLDRIGENOMSNITTT	LÖNEPLANS LÖN	MEDELVÄRDE TILL-LÄGG	ÖVERENSKOMM LÖN	ÖVERENSKOMM LÖN	ANTAL	ÅLDRIGENOMSNITTT	LÖNEPLANS LÖN	MEDELVÄRDE TILL-LÄGG	ÖVERENSKOMM LÖN	ÖVERENSKOMM LÖN				
ÖVERLÄKARE	519	49	16911	4564	21476	19452	21892	22789	114	50	16955	4444	21400	19452	21696	22585
UNDERLÄKARE M FL	804	38	11894	4408	16302	13467	16707	19266	384	38	10977	3699	14676	11746	14151	17825
FÖRESTÅNDARE M FL-SJUKVÅRD	37	39	8691	116	8806	8517	8610	9031	739	45	8681	75	8755	8461	8604	8913
LÄRARE HÄLSO- OCH SJUKVÅRD	31	44	11090	345	11434	10530	11358	12540	70	45	9598	40	9638	9332	9518	9739
SJUKSKÖTERSKA/ASSISTENT	251	34	7753	333	8086	7733	8026	8368	2509	35	7795	249	8044	7703	8102	8382
SJUKSKÖTERSKA (ÖPPEN VÅRD)	12	35	8023	63	8086	7762	8184	8291	680	47	8363	76	8439	8324	8461	8498
BÄRNORSKA	1	68	38	8090	346	8436	8194	8358	8662
SJUKGYMNAST	33	36	8038	28	8066	7533	7942	8461	232	39	8216	40	8256	7703	8324	8593
PSYKOLOG	182	41	10036	27	10063	9367	10416	10855	250	43	9947	36	9983	9367	10039	10614
KURATOR	140	41	8704	48	8751	8461	8904	9066	463	42	8753	25	8779	8324	8904	9227
ARBETSTERAPEUT	36	46	8024	5	8030	7617	8067	8194	366	41	7927	23	7950	7589	7819	8194
TANDLÄKARE	122	42	11764	99	11863	8749	10416	14594	122	43	10448	55	10503	8749	9194	11906
TANDSKÖTERSKA	-	421	37	7446	9	7455	7137	7589	7703
MILJÖ/HÄLSOSKYDDSSINSPEKTÖR	691	43	9604	54	9658	8749	9276	10223	196	38	8827	37	8864	8194	8698	9227
SOCIALCHEF	288	49	13542	117	13659	11358	12540	15736	70	46	11484	93	11577	10223	10765	12500
SOCIALINSP/AVDCHEF SOCFÖRV	587	46	11205	99	11304	10200	10855	11906	338	47	10497	72	10569	9860	10391	11002
SOCIALSEKR/SOCIALASSISTENT	1283	38	8441	180	8620	8194	8598	9034	2656	38	8357	99	8455	8067	8461	8904
DRÄTSELKAMRER M FL	246	40	10260	104	10364	9518	10047	11063	105	42	9659	118	9777	9092	9684	10223
ÖKONOMICHEF/STADSKAMRER	290	48	13632	89	13720	11628	12884	15736	18	47	12613	5	12618	10977	11906	13448
KONTORSCH/SKOLKAMR/SKOLASS	175	43	9326	71	9396	8324	9066	10416	239	46	8445	69	8515	7942	8239	8749
KAMRERSASSISTENT M FL	189	40	8329	79	8408	8067	8324	8749	542	46	8176	61	8237	7942	8194	8461
BYRÅASSISTENT	181	44	8074	62	8136	7703	8067	8461	877	47	7891	28	7918	7703	7942	8067
FÖRSTE KAMMERSKRIVARE	16	42	7643	-	7643	7417	7703	7703	106	45	7569	53	7622	7477	7703	7703
KANSLIST (MOTSVARANDE)	795	40	7158	36	7194	6928	7248	7477	12874	42	7198	38	7236	7032	7272	7477
KONTORIST	225	39	6879	42	6921	6670	6841	7137	1747	38	6889	51	6941	6670	6928	7248
BIBLIOTEKSCHEF M FL	309	44	9830	90	9920	9066	9647	10214	816	47	9503	89	9592	9066	9433	9860
BIBLIOTEKARIE	115	41	8499	92	8590	8104	8511	8749	318	41	8403	118	8520	8194	8508	8774
KOMMUNBIBLIOTEKARIE	79	47	7549	98	7647	7477	7703	7847	13	48	7443	75	7518	7349	7598	7696
UNGDOMS/FRITIDSGÅRDSFÖREST	552	35	7746	301	8048	7729	8042	8347	332	36	7701	248	7949	7635	7942	8235
BARNSTUGE FÖRESTÅNDARE	635	36	8257	34	8291	7964	8228	8598	4432	41	8510	35	8545	8194	8483	8904

1) Som heltidsarbetande redovisas de vars sysselsättningsgrad (anger arbetstidsinsatsen i förhållande till en heltidsanställning) är lika med 100.

Tabell 5 (forts) Primärkommunal personal, löneplansplacerad, i vissa befattningar (exkl helt tjänstlediga) fördelad efter kön och med genomsnitt för ålder, löneplanslön och överenskommen lön den 1 mars 1985

a) Heltidsarbetande¹

TJÄNSTEBENÄMNING	MÄN						KVINNOR									
	ANTAL	ÅR- LÖNE- D LÖN	ARITMETISKT LÖNE- PLANS LÖN	MEDELVÄRDE TILL- LÄGG LÖN	ÖVER- ENS- KOMM LÖN	ÖVERENSKOMMEN LÖN UNDRE ME- KVARE- TIL	ANTAL	ÅR- LÖNE- D LÖN	ARITMETISKT LÖNE- PLANS LÖN	MEDELVÄRDE TILL- LÄGG LÖN	ÖVER- ENS- KOMM LÖN	ÖVERENSKOMMEN LÖN UNDRE ME- KVARE- TIL	ÖVRE KVARE- TIL			
LEKLEDARE/LEKPARKSFÖREST	18	34	7907	145	8051	7703	8130	8231	79	47	7927	29	7955	7721	8067	8194
HEMVÅRDARINNA	14	38	7127	29	7156	6841	7030	7477	1167	45	7184	44	7228	7137	7248	7392
HEMVÅRDSASSISTENT	120	39	8586	31	8617	8324	8598	8904	1513	45	8485	48	8533	8324	8598	8749
FÖRSKOLLÄRARE	2205	33	7555	46	7602	7289	7589	7831	17495	34	7697	39	7737	7372	7703	7973
EKONOMIFÖRESTÅNDARE	25	42	8363	21	8384	8194	8461	8673	313	45	8388	63	8451	8067	8380	8749
ÅLDERDOMSHEMSFÖRESTÅNDARE	101	41	8347	231	8578	8324	8520	8904	1416	47	8249	300	8549	8218	8532	8801
BADFÖRESTÅNDARE/BADMÄSTARE	532	38	7675	266	7941	7628	8030	8324	166	31	7234	254	7488	7138	7519	7872
BRANDCHEF/BRANDINGENJÖR	518	46	10516	1265	11781	10236	11385	12783	1
BRANDMÄSTARE	605	48	8498	890	9388	9147	9178	9452	-
BRANDFÖRMAN	704	44	8071	813	8884	8829	8921	8921	-
BRANDMAN	4459	36	7538	808	8346	8037	8443	8673	11	29	7183	817	8000	7782	7930	8102
STÅDSINGENJÖR	67	51	15891	64	15955	14109	15736	17143	-
BYRÄINGENJÖR M FL	592	50	12732	109	12841	10614	11906	15142	12	43	10070	38	10108	9379	9772	10589
TEKNISK CHEFSPERSONAL	697	50	13845	163	14009	11628	13258	15886	11	40	11880	147	12027	10039	11099	14594
TEKNIKER	1681	41	8261	246	8507	8194	8324	8749	276	43	7902	37	7938	7703	7942	8194
INSTITUTIONSTEKNIKER	387	45	7880	32	7912	7819	8067	8067	10	38	7794	155	7949	7650	8067	8205
MASKINMÄSTARE	366	48	8910	705	9615	8952	9533	10175	-
MÅSKINIST	2967	45	8031	618	8648	8067	8488	9175	2
MÄTNINGSBITRÄDE	75	31	7218	101	7319	6928	7477	7589	1
RITÄRE	24	40	7333	20	7353	7137	7360	7589	141	39	7332	-	7332	7032	7477	7589
KARTRITÄRE/KARTASSISTENT	41	36	7140	31	7171	6928	7137	7477	672	40	7325	19	7344	7211	7477	7555
GATU- OCH BYGGNÄDSCHF	238	51	14377	194	14571	12218	13967	16406	-
ARKITEKT	509	49	13626	61	13687	11906	13258	15142	69	44	11390	62	11452	9860	11358	12955
BYGGNÄDSINSPEKTÖR	541	46	9731	65	9795	9227	9518	9860	6
IDROTTSPLATSVAKTMÄSTARE	1077	42	7554	441	7994	7703	8045	8316	5
TELEFONIST	4	497	47	7158	96	7255	7032	7248	7477
TELEVAKT	14	45	7367	707	8074	7652	8153	8283	50	47	7269	677	7946	7603	8102	8325
MUSIKLÄRARE	1381	43	9655	168	9823	9227	9797	10416	635	41	9648	113	9761	9227	9842	10416
MUSIKLEDÄRE	283	48	10662	72	10735	10223	10614	11149	28	44	10384	69	10453	9904	10466	10855
ARBETSLEDARE	3910	47	8568	394	8961	8461	8749	9434	74	41	8064	107	8171	7623	8194	8541

1) Se not sid 70.

Tabell 5 (forts) Primärkommunal personal, löneplansplacerad, i vissa befattningar (exkl helt tjänstlediga) fördelad efter kön och med genomsnitt för ålder, löneplanslön och överenskommen lön den 1 mars 1985

a) Heltidsarbetande¹

TJÄNSTEBENÄMNING	MÄN ANTAL	MÄN						KVINNOR								
		ARITMETISKT Å L D	LÖNE- PLANS LÖN	MEDELVÄRDE TILL- LÄGG	ÖVER- ENS- KOMM LÖN	ÖVERENSKOMMEN UNDRE ME- KVAR- TIL	LÖN ÖVRE KVAR- TIL	ARITMETISKT Å L D	LÖNE- PLANS LÖN	MEDELVÄRDE TILL- LÄGG	ÖVER- ENS- KOMM LÖN	ÖVERENSKOMMEN UNDRE ME- KVAR- TIL	LÖN ÖVRE KVAR- TIL			
TRAFIKBEFÄL	101	51	8786	526	9312	8878	9248	9620	4
TRAFIKÖVERVAKARE	202	46	7300	205	7505	7330	7509	7715	418	40	7182	248	7430	7032	7360	7653
FÖRRÄDSMÄSTARE/-FÖRMAN	234	50	8438	241	8679	8194	8598	8904	10	45	7977	88	8065	7704	7943	8276
FÖRRÄDSARBETARE/FÖRRÄDSMAN	621	48	7768	201	7969	7819	7942	8169	4
PARKCHEF/TRÄDGÅRDSMÄSTARE	338	46	9284	209	9493	8749	9227	9986	15	35	8257	10	8267	7942	8324	8461
MÄTARAVLÄSARE	141	47	7763	96	7859	7703	7819	8004	6
SKOLVAKTMÄSTARE	3480	47	7522	88	7611	7477	7703	7780	154	51	7325	40	7365	7248	7360	7589
UNDERSKÖTERSKA	108	31	7158	445	7603	7301	7518	7851	2450	35	7160	364	7524	7258	7589	7819
SJUKVÅRDSBITRÄDE	405	31	6729	329	7058	6806	7022	7248	3182	33	6732	355	7087	6808	7188	7382
VÅRDBITRÄDE (ÅLDERDOMSHEM)	257	33	6793	393	7186	6781	7104	7447	7945	42	6991	358	7349	7085	7389	7682
SKÖTARE	852	36	7243	635	7879	7246	7758	8523	1355	36	7165	425	7590	7108	7589	8027
TERAPIBITRÄDE	30	43	7265	30	7295	7006	7248	7505	606	43	7208	24	7232	6928	7248	7477
LABORATORIEBITRÄDE	15	38	7125	66	7192	7137	7248	7360	160	40	7090	51	7142	6933	7248	7248
SAMARIT	424	31	6655	104	6759	6425	6754	6938	5818	38	6827	136	6963	6670	7031	7360
BARNSKÖTARE	1143	29	6897	28	6925	6766	6928	7146	19865	33	7118	38	7155	6928	7149	7473
KOKERSKA	213	37	7327	150	7477	7220	7589	7769	2698	46	7431	147	7578	7360	7589	7819
KOKERSKA TILLIKA HUSMOR	7	417	52	7803	46	7849	7819	7819	7960
KOKERSKA (SKOLA)	4	389	51	7500	74	7574	7486	7589	7675
EKONOMIBITRÄDE	409	35	6752	132	6883	6670	6841	7248	3820	42	6941	186	7127	6851	7248	7374
SKOLMÅLTIDSBITRÄDE	23	37	6991	10	7001	6754	6940	7248	1087	46	7226	48	7273	7032	7263	7589
STÄDPERSONAL	370	38	6829	30	6859	6670	6841	7137	1912	43	7062	57	7119	6841	7248	7311
TVÄTTARE/TVÄTTBITRÄDE	14	43	7017	114	7131	6712	7226	7366	53	49	7155	77	7232	7190	7248	7434
BADVAKTMÄSTARE	117	34	6992	333	7324	6985	7386	7732	152	38	6822	318	7140	6841	7186	7547
BADERSKA/BADBITRÄDE	7	109	45	7201	131	7332	7154	7462	7640

1) Se not sid 70.

Tabell 5 (forts) Primärkommunal personal, löneplansplacerad, i vissa befattningar (exkl helt tjänstlediga) fördelad efter kön och med genomsnitt för ålder, löneplanslön och överenskommen lön den 1 mars 1985

b) Deltidsarbetande²
b) Part-time employees

TJÄNSTEBENÄMNING	MÄN								KVINNOR								DEL TID %
	ANTAL	ARITMETISKT Å L D	LÖNE- PLANS LÖN	MEDELVÄRDE TILL- LÄGG	ÖVER- ENS- KOMM LÖN	ÖVERENSKOMMEN LÖN UNDRE KVAR- TIL	ME- DIAN	ÖVRE KVAR- TIL	ANTAL	ARITMETISKT Å L D	LÖNE- PLANS LÖN	MEDELVÄRDE TILL- LÄGG	ÖVER- ENS- KOMM LÖN	ÖVERENSKOMMEN LÖN UNDRE KVAR- TIL	ME- DIAN	ÖVRE KVAR- TIL	
ÖVERLÄKARE	24	51	16868	3961	20829	18806	20196	22609	39	48	16813	4435	21247	19452	21219	22584	65
UNDERLÄKARE M FL	118	44	12577	3324	15901	11289	16253	20442	162	42	13517	3866	17383	14122	17628	20938	65
FÖRESTÄNDARE M FL-SJUKVÅRD	2	250	44	8411	451	8862	8324	8605	9110	63
LÄRARE HÄLSO- OCH SJUKVÅRD	4	55	44	9353	59	9412	9066	9228	9684	67
SJUKSKÖTERSKA/ASSISTENT	86	35	7642	911	8553	7610	8461	9298	3097	40	8023	672	8695	8194	8460	9300	59
SJUKSKÖTERSKA (ÖPPEN VÅRD)	4	1151	46	8239	64	8303	8194	8461	8462	61
BÄRNMORSKA	-	138	40	8180	666	8846	8205	8462	9504	56
PSYKGYMNAST	5	299	42	8337	25	8362	8068	8461	8598	61
PSYKOLOG	144	37	9224	36	9260	8324	9366	10039	579	41	9720	13	9733	9067	10039	10614	60
KURATOR	71	38	8506	31	8537	8142	8544	8904	953	40	8626	26	8652	8299	8750	9067	59
ARBETSTERAPEUT	22	39	7478	169	7647	6754	7651	8600	370	43	7669	32	7701	7360	7819	8067	57
TÄNDLÄKARE	44	42	11727	29	11756	8599	10978	14147	134	40	10068	73	10140	9066	9104	10416	59
TÄNSKÖTERSKA	-	377	38	7500	16	7516	7360	7559	7703	58
MILJÖ/HÄLSOSKYDDSSINSPEKTÖR	61	43	8804	163	8966	8067	8749	9243	125	36	8616	68	8683	8322	8749	9004	64
SOCIALINSP/AVDCHIEF SOCFOV	17	41	9937	110	10047	9372	10038	10515	80	43	10063	97	10160	9684	10003	10564	67
SOCIALSEKR/SOCIALASSISTENT	272	37	8147	241	8388	7713	8324	8904	1981	38	8356	125	8480	7942	8504	8904	64
KONTORSCH/SKOLKAMR/SKOLASS	17	50	9658	15	9673	8259	8904	11107	67	46	8006	81	8087	7820	8067	8319	62
KAMRERSASSISTENT M FL	10	47	8166	11	8176	7911	8247	8358	168	44	8144	37	8182	7943	8068	8365	65
BYRÅASSISTENT	19	44	7675	26	7701	7184	7820	8071	389	45	7773	24	7797	7590	7820	7943	63
KANSLIST (MOTSVARANDE)	246	39	6811	101	6912	6474	6928	7248	16271	44	7121	45	7166	7031	7248	7360	57
KONTORIST	189	38	6377	187	6564	6313	6558	7032	3236	43	6778	96	6875	6558	6928	7138	50
BIBLIOTEKSCHIEF M FL	73	42	8824	77	8901	8462	8904	9157	589	44	8906	92	8978	8654	9037	9268	63
BIBLIOTEKÄRIE	144	38	8027	124	8150	7751	8079	8468	1034	41	8176	103	8279	7842	8324	8698	55
KOMMUNBIBLIOTEKÄRIE	71	48	6840	135	6975	6558	6900	7248	379	47	6799	129	6928	6450	6841	7360	40
BIBLIOTEKSBITRÄDE	14	32	5839	160	5998	5218	6310	6314	187	41	6246	107	6354	6311	6314	6617	23
UNGDOMS/FRITIDSGÅRDSFÖREST	70	34	7544	482	8026	7448	7967	8459	165	35	7516	387	7903	7589	7878	8175	61
BARNSTUGE/FÖRESTÄNDARE	76	35	8128	21	8149	7942	8194	8461	1848	37	8502	38	8540	8206	8598	8904	67
LEKLEDARE/LEKPARKSFÖREST	7	102	46	7386	18	7404	7138	7478	7704	51
HEMVÅRDARINNA	8	767	45	7100	99	7198	7032	7248	7360	58
HEMVÅRDSASSISTENT	14	39	8237	228	8465	7911	8529	8913	892	42	8318	119	8438	8194	8462	8600	61

2) Som deltidsarbetande redovisas de vars sysselsättningsgrad är lika med 001 - 099.

Tabell 5 (forts) Primärkommunal personal, löneplansplacerad, i vissa befattningar (exkl helt tjänstlediga) fördelad efter kön och med genomsnitt för ålder, löneplanslön och överenskommen lön den 1 mars 1985

b) Deltidsarbetande²

TJÄNSTEBENÄMNING	MÄN					KVINNOR					DEL TID %						
	ANTAL	ARITMETISKT LÖNE- PLANS LÖN	MEDELVÄRDE TILL- LÄGG LÖN	ÖVER- ENS- KOMM LÖN	ÖVERENSKOMMEN LÖN	ANTAL	ARITMETISKT LÖNE- PLANS LÖN	MEDELVÄRDE TILL- LÄGG LÖN	ÖVER- ENS- KOMM LÖN	ÖVERENSKOMMEN LÖN							
FÖRSKOLLÄRARE	698	31	7301	47	7347	7032	7248	7601	16485	34	7736	43	7779	7248	7740	8320	61
EKONOMIFÖRESTÄNDARE	-	209	43	8041	63	8105	7869	8193	8357	61
ÅLDERDOMSHEMFÖRESTÄNDARE	20	41	7653	838	8491	7849	8336	9117	1457	43	7832	680	8512	7956	8378	8786	56
BADFÖRESTÄNDARE/BADMÄSTARE	93	32	6782	771	7553	6933	7478	8322	116	35	7065	398	7462	7169	7567	7923	54
BRANDMAN	70	29	6896	1261	8158	7335	7622	7985	1	11
TEKNIKER	70	45	8013	126	8140	7704	8194	8462	116	42	7836	25	7861	7703	7820	8193	63
INSTITUTIONSTEKNIKER	63	41	7319	24	7342	6842	7478	7858	16	37	7778	51	7829	7455	8068	8068	55
MASKINIST	114	51	7698	968	8667	7942	8116	8480	4	38
RITARE	1	71	42	7430	-	7430	7359	7360	7588	59
KARTRITARE/KARTASSISTENT	6	819	41	7351	25	7376	7360	7392	7478	59
ARKITEKT	48	49	12759	20	12778	11553	13258	13666	33	40	10669	-	10669	9684	10416	11767	70
IDROTTSPLATSVAKTMÄSTARE	125	38	6638	927	7565	6989	7704	8300	20	43	6715	979	7694	7011	7637	8668	46
TELEFONIST	7	953	47	7004	83	7087	6892	7138	7248	53
MUSIKLÄRARE	1837	39	8447	191	8638	7706	8462	9227	1827	37	8735	110	8845	8019	8749	9518	48
ARBETSLEDARE	120	55	8298	248	8545	8068	8627	8904	17	40	7624	24	7648	7140	7589	8362	62
TRAFIKÖVERVAKARE	21	53	7134	201	7335	7076	7360	7560	194	45	7285	318	7603	7221	7461	7709	64
FÖRRÄDSARBETARE/FÖRRÄDSMAN	65	59	7739	82	7820	7761	7820	7943	3	56
SKOLVAKTMÄSTARE	931	41	6825	318	7142	6671	7068	7590	316	48	6968	190	7158	6841	7248	7476	55
UNDERSKÖTERSKA	64	32	6960	1404	8364	7590	8697	8966	2813	37	7265	1130	8395	7632	8414	9034	59
SJUKVÅRDSBITRÄDE	395	29	6323	1185	7507	6758	7567	8266	4084	37	6705	867	7572	7028	7481	8253	53
VÅRDBITRÄDE (ÅLDERDOMSHEM)	702	27	6233	942	7175	6575	7057	7868	28281	40	6746	777	7523	6984	7484	8023	54
SKÖTARE	477	31	6608	1271	7880	7058	7935	8480	1611	36	6986	1038	8023	7360	8025	8752	56
TERAPIBITRÄDE	11	41	6616	-	6616	6314	6755	7032	1820	46	7081	54	7135	6842	7248	7477	57
LABORATORIEBITRÄDE	7	109	41	7113	105	7218	7032	7248	7285	57
SAMARIT	862	33	6338	858	7195	6474	6938	7810	52354	43	6708	312	7020	6670	7028	7315	56
BARNSKÖTARE	945	26	6473	47	6520	6312	6502	6857	20242	35	7000	69	7070	6770	7137	7477	58
BITR BARNSKÖT-/HEM/DAGHEM	19	23	6139	-	6139	6311	6312	6313	165	35	6395	64	6460	6311	6313	6841	44
KÖKERSKA	59	34	6785	110	6895	6670	6671	7477	2649	45	7247	152	7399	7067	7532	7626	61
KÖKERSKA TILLIKA HUSMOR	1	667	52	7706	50	7756	7703	7794	7888	77
KÖKERSKA (SKOLA)	4	1429	51	7428	40	7468	7360	7589	7590	74

2) Se not sid 73.

Tabell 5 (forts) Primärkommunal personal, löneplansplacerad, i vissa befattningar (exkl helt tjänstlediga) fördelad efter kön och med genomsnitt för ålder, löneplanslön och överenskommen lön den 1 mars 1985

b) Deltidsarbetande²

TJÄNSTEBENÄMNING	MÄN								KVINNOR								
	ANTAL	Å L D	ARITMETISKT LÖNE- PLANS LÖN	MEDELVÄRDE TILL- LÄGG LÖN	ÖVER- ENS- KOMM LÖN	ÖVERENSKOMMEN UNDRE KVAR- TIL	ME- DIAN	ÖVRE KVAR- TIL	ANTAL	Å L D	ARITMETISKT LÖNE- PLANS LÖN	MEDELVÄRDE TILL- LÄGG LÖN	ÖVER- ENS- KOMM LÖN	ÖVERENSKOMMEN UNDRE KVAR- TIL	ME- DIAN	ÖVRE KVAR- TIL	DEL TID %
EKONOMIBITRÄDE	832	30	6197	356	6553	6312	6472	6891	14117	42	6723	278	7002	6670	7033	7350	55
SKOLMÅLTIDSBITRÄDE	73	32	6582	14	6596	6313	6670	6841	15665	49	6967	27	6995	6753	7052	7248	58
STÄDPERSONAL	933	34	6321	169	6490	6312	6315	6842	24268	44	6796	61	6857	6473	6892	7248	56
TVÄTTARE/TVÄTTBITRÄDE	4	117	49	6920	76	6996	6671	7208	7316	59
BADVAKTMÄSTARE	160	26	6055	841	6897	6312	6926	7552	273	32	6432	684	7116	6689	7183	7564	44
BADERSKA/BADBITRÄDE	72	24	5787	1051	6837	6313	6885	7361	341	40	6654	456	7111	6725	7248	7534	49

2) Se not sid 73.

Tabell 6 Primärkommunal personal, löneplansplacerad, i vissa befattningar (exkl helt tjänstlediga) fördelad efter lönegrad, kön och tjänstgöringens omfattning och med genomsnitt för ålder och överenskommen lön den 1 mars 1985

Employees in primary local authorities, in receipt of a schemed salary, in certain positions (excluding employees on leave) by salary grade, sex and extent of employment and with average age and mean agreed salary, March 1st 1985

TJÄNSTEBENÄMNING	LÖNE-GRAD	TOTAL ANTAL	MÄN				KVINNOR											
			HELTID ¹		DELTID ²		HELTID ¹		DELTID ²									
			ANTAL	GENOMSnitt	ANTAL	GENOMSnitt	ANTAL	GENOMSnitt	ANTAL	GENOMSnitt								
	A ÖVER- DÄRAV	A ÖVER- DÄRAV	L ENS- TILL- D KOMM LÖN LÄGG	A ÖVER- DÄRAV	L ENS- TILL- D KOMM LÖN LÄGG	A ÖVER- DÄRAV	L ENS- TILL- D KOMM LÖN LÄGG	A ÖVER- DÄRAV	L ENS- TILL- D KOMM LÖN LÄGG									
ÖVERLÄKARE	K42-K60	676	515	49	21490	4561	15	48	22000	4914	112	50	21434	4452	34	48	21416	4632
UNDERLÄKARE M FL	K30-K34	588	329	34	13044	3952	9	221	35	12380	3427	29	36	13584	4379
	K42-K60	732	440	42	18906	4792	41	48	19298	3770	145	43	18455	4232	106	44	19484	3904
	END LKL	144	34	37	14416	3978	68	43	14308	3046	16	36	12787	3091	26	37	13435	3283
FÖRESTÄNDARE M FL-SJUKVÅRD	K20-K24	619	20	37	8597	132	1	435	45	8521	71	163	45	8713	342
	K25-K29	292	11	41	8856	5	-	231	45	8929	43	50	41	9237	267
	K30-K34	56	3	-	50	46	9796	189	3
	K25-K29	123	5	3	61	45	9464	9	54	44	9427	60
LÄRARE HÄLSO- OCH SJUKVÅRD	K14-K19	2540	186	33	7933	334	23	32	7964	490	1541	31	7789	290	790	35	7988	409
SJUKSKÖTERSKA/ASSISTENT	K20-K24	3089	64	37	8517	335	34	39	9168	1000	948	43	8444	185	2043	42	8933	663
	END LKL	287	-	28	35	8283	1182	2	257	40	8973	1551
SJUKSKÖTERSKA (ÖPPEN VÅRD)	K14-K19	57	2	-	27	36	7570	166	28	39	7549	80
	K20-K24	1690	10	34	8197	76	2	651	48	8475	72	1027	46	8381	54
	END LKL	98	-	2	1	95	46	7683	168
BARNMORSKA	K20-K24	158	1	-	44	41	8548	303	113	40	8867	646
SJUKGYMNAST	K20-K24	427	22	35	7750	26	3	178	37	8029	41	224	42	8331	28
	K25-K29	108	10	38	8545	34	-	46	44	8856	41	52	40	8796	25
PSYKOLOG	K25-K29	221	24	36	8239	46	41	35	8237	16	41	38	8291	29	115	37	8414	17
	K30-K34	235	41	37	9382	15	42	37	9146	11	38	39	9285	24	114	39	9265	10
	K35-K41	652	113	43	10697	28	50	40	10381	20	167	45	10509	16	322	42	10443	14
KURATOR	K20-K24	390	29	37	8285	74	32	36	8141	22	111	36	8087	45	218	36	8028	24
	K25-K29	1180	111	42	8873	41	34	40	8788	41	339	44	8944	20	696	41	8882	21
ARBETSTERAPEUT	K14-K19	398	21	47	7833	9	4	166	43	7624	10	207	45	7635	18
	K20-K24	296	10	46	8063	-	2	171	40	8036	23	113	40	8065	23
	END LKL	56	-	15	38	7612	248	-	41	42	6981	121
TANDLÄKARE	K25-K29	227	55	37	8674	31	17	36	8610	24	67	36	8761	65	88	38	9030	101
	K42-K60	117	54	47	15311	64	20	45	15197	44	20	49	15646	13	23	43	14019	-
TANDSKÖTERSKA	K14-K19	716	-	-	387	37	7398	9	329	38	7461	9
	K20-K24	68	-	-	32	43	8171	6	36	37	8116	1
MILJÖ/HÄLSOSKYDDSSINSPEKTÖR	K20-K24	222	109	37	8326	31	19	41	8114	4	50	33	8115	27	44	34	8424	84

1) Som heltidsarbetande redovisas de vars sysselsättningsgrad (anger arbetstidsinsatsen i förhållande till en heltidsanställning) är lika med 100.

2) Som deltidarbetande redovisas de vars sysselsättningsgrad är lika med 001-099.

Tabell 6 (forts) Primärkommunal personal, löneplansplacerad, i vissa befattningar (exkl helt tjänstlediga) fördelad efter lönegrad, kön och tjänstgöringens omfattning och med genomsnitt för ålder och överenskommen lön den 1 mars 1985

TJÄNSTEBENÄMNING	LÖNE-GRAD	TOTAL ANTAL	MÄN						KVINNOR									
			HELTID ¹			DELTID ²			HELTID ¹			DELTID ²						
			ANTAL	GENOMSNI TT	Å ÖVER- DÄRAV	ANTAL	GENOMSNI TT	Å ÖVER- DÄRAV	ANTAL	GENOMSNI TT	Å ÖVER- DÄRAV	ANTAL	GENOMSNI TT	Å ÖVER- DÄRAV				
	L ENS- D	TILL- KOMM LÖN	L ENS- D	TILL- KOMM LÖN	L ENS- D	TILL- KOMM LÖN	L ENS- D	TILL- KOMM LÖN	L ENS- D	TILL- KOMM LÖN	L ENS- D	TILL- KOMM LÖN						
MILJÖ/HÄLSOSKYDDINSPEKTÖR	K25-K29	500	289	41	8955	65	30	42	8953	176	107	38	8751	41	74	37	8812	62
	K30-K34	166	138	45	9984	50	7	19	43	9952	41	2
	K35-K41	112	96	49	11300	69	1	14	51	11205	47	1
SOCIALCHEF	K30-K34	69	25	46	10185	27	-	30	46	10089	22	14	39	10108	15
	K35-K41	134	111	48	11481	62	1	22	46	11505	263	-
	K42-K60	172	152	50	15821	172	1	18	45	14145	3	1
SOCIALINSP/AVDCHEF SOCFÖRV	K25-K29	69	30	44	9291	69	2	26	47	9279	58	11	39	9223	8
	K30-K34	475	237	45	10156	123	10	42	9750	168	179	46	10057	78	49	42	9948	130
	K35-K41	361	225	46	11450	84	5	115	48	11266	67	16	45	11294	74
	K42-K60	111	93	48	14590	84	-	16	46	13688	68	2
SOCIALSEKR/SOCIALASSISTENT	K12-K13	114	1	-	30	49	7361	64	83	48	7410	113
	K14-K19	127	25	36	8339	794	5	49	42	7978	373	48	46	7650	97
	K20-K24	1744	389	36	8172	164	78	35	8106	160	836	34	8038	96	441	35	8110	132
	K25-K29	3903	851	39	8819	169	125	40	8850	176	1722	39	8690	93	1205	38	8827	95
	END LKL	271	5	63	33	7940	492	13	27	7987	92	190	33	7837	306
DRÄTSELKAMRER M FL	K25-K29	112	60	36	9088	97	3	41	43	9125	139	8
	K30-K34	143	92	41	10017	104	4	42	42	9828	99	5
	K35-K41	102	76	41	11317	96	3	17	39	11236	57	6
EKONOMICHEF/STADSKAMRER	K35-K41	114	103	47	11528	89	1	10	45	11478	10	-
	K42-K60	186	173	49	15285	91	7	6	-
KONTORSCH/SKOLKAMR/SKOLASS	K14-K19	131	13	46	7682	7	1	76	47	7943	74	41	47	7942	110
	K20-K24	168	45	41	8300	39	5	96	45	8386	64	22	44	8246	27
	K25-K29	105	54	40	8928	74	2	45	44	8766	91	4
KAMRERSASSISTENT M FL	K14-K19	362	37	43	8035	122	3	231	48	8005	63	91	46	7975	44
	K20-K24	430	110	40	8524	57	4	258	46	8355	67	58	43	8347	40
	K25-K29	115	41	38	8933	100	3	53	40	8668	20	18	40	8713	-
BYRÅASSISTENT	K14-K19	1160	107	41	7780	83	13	42	7628	38	703	46	7802	33	337	45	7771	19
	K20-K24	244	55	47	8463	41	3	158	49	8332	5	28	48	8314	-
FÖRSTE KAMMARESKRIVARE KANSLIST (MOTSVARANDE)	K14-K19	158	14	43	7667	-	1	102	45	7621	55	41	46	7631	19
	K10-K11	6371	192	38	6805	22	69	40	6807	16	2208	38	6836	27	3902	44	6969	45

1) och 2) se sid 76.

Tabell 6 (forts) Primärkommunal personal, löneplansplacerad, i vissa befattningar (exkl helt tjänstlediga) fördelad efter lönegrad, kön och tjänstgöringens omfattning och med genomsnitt för ålder och överenskommen lön den 1 mars 1985

TJÄNSTEBENÄMNING	LÖNE-GRAD	TOTAL ANTAL	MÄN				KVINNOR											
			HELTID ¹		DELTID ²		HELTID ¹		DELTID ²									
			ANTAL	GENOMSnitt	ANTAL	GENOMSnitt	ANTAL	GENOMSnitt	ANTAL	GENOMSnitt								
	L	ÖVER- ENS- KOMM LÖN	D	ÖVER- TILL- LÄGG	L	ÖVER- ENS- KOMM LÖN	D	ÖVER- TILL- LÄGG	L	ÖVER- ENS- KOMM LÖN	D	ÖVER- TILL- LÄGG						
KANSLIST (MOTSVARANDE)	K12-K13	14469	327	40	7157	50	72	43	7091	49	6036	42	7192	42	8034	44	7204	40
	K14-K19	8352	263	41	7457	25	36	41	7376	98	4592	44	7483	39	3461	45	7474	35
	END LKL	951	4	66	32	6441	253	18	34	6757	11	863	36	6443	137
KONTORIST	K10-K11	3420	176	39	6806	43	74	38	6799	71	1262	37	6813	51	1908	43	6916	62
	K12-K13	889	32	42	7160	52	9	337	40	7141	66	511	44	7213	96
	K14-K19	236	15	40	7447	13	5	133	44	7481	25	83	46	7508	72
END LKL	842	2	101	37	6274	276	10	39	7585	28	729	40	6440	191	
BIBLIOTEKSCHEF M FL	K20-K24	109	8	7	21	45	8617	136	73	43	8599	115
	K25-K29	1105	135	42	9026	88	54	41	8818	78	468	46	9120	83	448	44	8966	66
	K30-K34	404	96	44	9796	95	10	45	9520	61	252	48	9887	97	46	45	9806	72
K35-K41	110	52	46	10962	71	1	54	49	11146	93	3	
BIBLIOTEKARIE	K20-K24	1158	76	40	8350	86	100	38	8144	103	235	41	8383	108	747	40	8324	97
	K25-K29	250	29	39	8631	75	17	40	8745	137	79	41	8829	143	125	42	8739	87
	END LKL	174	2	27	38	7799	194	1	144	40	7703	151
KOMMUNBIBLIOTEKARIE	K12-K13	82	10	42	7117	17	2	1	69	49	7109	96
	K14-K19	201	68	48	7720	111	21	45	7486	114	12	49	7549	81	100	46	7497	105
	END LKL	221	-	47	49	6726	150	-	174	47	6502	174
BIBLIOTEKSBITRÄDE	END LKL	168	-	14	32	5998	160	-	154	40	6245	126
UNGDOMS/FRITIDSGÅRDSFÖREST	K14-K19	838	396	34	7898	299	48	33	7870	415	259	35	7835	242	135	36	7859	348
	K20-K24	263	156	38	8428	308	16	38	8751	701	72	39	8364	273	19	36	8239	328
BARNSTUGE FÖRESTÄNDARE	K14-K19	136	9	1	66	40	8055	31	60	36	8049	28
LEKLEDARE/LEKPARKS FÖREST	K20-K24	6815	625	36	8293	33	70	35	8213	23	4361	41	8552	35	1759	37	8578	39
	K14-K19	164	16	35	8029	136	6	72	47	7964	25	70	44	7653	20
HEMVÄRDARINNA	K10-K11	265	3	1	131	45	7037	39	130	43	7166	228
	K12-K13	1389	8	6	862	45	7216	41	513	46	7209	51
	K14-K19	255	3	-	172	46	7432	61	80	48	7429	54
HEMVÄRDSASSISTENT	K20-K24	2169	92	38	8413	29	8	1312	44	8442	48	757	42	8461	100
	K25-K29	202	22	43	9050	22	2	131	47	9016	39	47	44	8877	82
	K30-K34	63	5	-	55	47	9681	46	3
	END LKL	83	-	4	6	73	39	7932	310

1) och 2) se sid 76.

Tabell 6 (forts) Primärkommunal personal, löneplansplacerad, i vissa befattningar (exkl helt tjänstlediga) fördelad efter lönegrad, kön och tjänstgöringens omfattning och med genomsnitt för ålder och överenskommen lön den 1 mars 1985

TJÄNSTEBENÄMNING	LÖNE-GRAD	TOTAL ANTAL	MÄN				KVINNOR											
			HELTID ¹		DELTID ²		HELTID ¹		DELTID ²									
			ANTAL	GENOMSnitt	ANTAL	GENOMSnitt	ANTAL	GENOMSnitt	ANTAL	GENOMSnitt								
	Å ÖVER- L ENS- D KOMM LÖN	Å ÖVER- L ENS- D KOMM LÖN	Å ÖVER- L ENS- D KOMM LÖN	Å ÖVER- L ENS- D KOMM LÖN	Å ÖVER- L ENS- D KOMM LÖN	Å ÖVER- L ENS- D KOMM LÖN	Å ÖVER- L ENS- D KOMM LÖN	Å ÖVER- L ENS- D KOMM LÖN	Å ÖVER- L ENS- D KOMM LÖN									
FÖRSKOLLÄRARE	K14-K19	33894	2185	33	7598	45	471	32	7496	52	17395	34	7735	39	13843	35	7919	43
	K20-K24	120	14	37	8343	207	4	63	39	8230	15	39	36	8264	20
	END LKL	2861	3	223	27	7018	36	34	28	7689	32	2601	28	7028	39
EKONOMIFÖRESTÄNDARE	K20-K24	416	20	42	8177	11	-	238	44	8260	71	158	42	8172	56
	K25-K29	59	4	-	46	46	9094	42	9
	END LKL
ÅLDERDOMSHEMSFÖRESTÄNDARE	K14-K19	1092	18	40	8262	394	11	41	8420	761	389	46	8207	381	674	43	8385	618
	K20-K24	1477	66	41	8532	227	3	910	47	8637	294	498	44	8685	460
	K25-K29	147	17	42	9089	72	-	113	47	9018	68	17	39	8950	102
	END LKL	276	-	6	2	268	42	8482	1281
BADFÖRESTÄNDARE/BADMÄSTARE	K12-K13	59	23	30	7177	374	5	20	25	6955	284	11	37	7391	538
	K14-K19	623	378	37	7854	293	29	38	7826	471	135	32	7541	246	81	38	7622	262
	K20-K24	134	119	44	8425	160	6	8	1
	END LKL	82	4	53	28	7293	1001	2	23	22	6908	815
BRANDCHEF/BRANDINGENJÖR	K25-K29	134	125	44	10652	1530	8	1	-
	K30-K34	197	193	46	11166	1344	4	-	-
	K35-K41	131	130	45	12198	1003	1	-	-
	K42-K60	57	56	51	15864	891	1	-	-
	END LKL
BRANDMÄSTARE	K20-K24	485	484	48	9289	910	1	-	-
	K25-K29	122	119	50	9783	815	3	-	-
BRANDFÖRMAN	K14-K19	693	693	44	8888	821	-	-	-
BRANDMAN	K14-K19	4454	4437	36	8347	809	7	10	30	8025	827	-
	END LKL	82	18	27	8035	643	62	27	8132	1309	1	1
STADSINGENJÖR BYRÅINGENJÖR M FL	K42-K60	71	66	51	16016	65	5	-	-
	K30-K34	130	120	48	10161	102	5	4	1
	K35-K41	225	213	49	11438	102	9	3	-
	K42-K60	250	240	52	15678	122	9	1	-
TEKNISK CHEFSPERSONAL	K30-K34	69	68	50	10296	119	-	1	-
	K35-K41	200	194	49	11651	227	2	4	-
	K42-K60	422	411	50	16005	141	6	4	1
TEKNIKER	K14-K19	356	110	39	7726	97	18	41	7777	196	155	44	7793	30	73	42	7757	24

1) och 2) se sid 76.

Tabell 6 (forts) Primärkommunal personal, löneplansplacerad, i vissa befattningar (exkl helt tjänstlediga) fördelad efter lönegrad, kön och tjänstgöringens omfattning och med genomsnitt för ålder och överenskommen lön den 1 mars 1985

TJÄNSTEBENÄMNING	LÖNE-GRAD	TOTAL ANTAL	MÄN				DELTTID ²				KVINNOR				DELTTID ²			
			HELTID ¹		GENOMSnitt		ANTAL		GENOMSnitt		HELTID ¹		GENOMSnitt		ANTAL		GENOMSnitt	
			Å	ÖVER- DÄRAV	L	TILL- LÄGG	Å	ÖVER- DÄRAV	L	TILL- LÄGG	Å	ÖVER- DÄRAV	L	TILL- LÄGG	Å	ÖVER- DÄRAV	L	TILL- LÄGG
TEKNIKER	K20-K24	1669	1479	41	8516	251	39	51	8439	103	113	41	8133	47	38	42	8150	21
	K25-K29	78	68	45	9497	408	4	5	1
INSTITUTIONSTEKNIKER	K14-K19	171	130	39	7596	47	31	38	7449	16	3	7
	K20-K24	274	245	49	8119	26	14	57	8077	-	6	9
MASKINMÄSTARE	K20-K24	140	135	48	9097	616	5	-	-
	K25-K29	205	200	48	9904	760	5	-	-
MASKINIST	K14-K19	1036	987	44	8221	434	46	51	8208	423	1	2
	K20-K24	2011	1967	45	8863	710	43	58	8640	465	1	-
TEKNISKT BITRÄDE MÄTNINGSBITRÄDE	K14-K19	53	36	33	7494	16	1	13	41	7515	-	3
	K14-K19	67	65	31	7365	100	1	1	-
RITARE	K12-K13	95	6	-	56	35	7010	-	33	43	7306	-
	K14-K19	142	18	40	7410	27	1	85	42	7544	-	38	41	7537	-
KARTRITARE/KARTASSISTENT	K12-K13	655	21	33	7036	59	5	258	37	7179	22	371	40	7257	21
	K14-K19	861	19	40	7356	1	1	407	41	7464	18	434	42	7502	28
GATU- OCH BYGGNADSCHEF	K35-K41	66	64	50	11837	300	2	-	-
	K42-K60	166	162	52	15844	125	4	-	-
ARKITEKT	K35-K41	200	151	45	11590	98	10	45	11582	43	25	43	11029	84	14	39	10956	-
	K42-K60	398	336	51	14888	47	32	51	13872	16	24	48	13772	83	6
BYGGNADSINSPEKTÖR	K25-K29	369	345	44	9284	77	20	47	9049	28	4	-
	K30-K34	133	125	47	9911	47	7	1	-
IDROTTSPLATSVAKTMÄSTARE	K14-K19	1075	1022	43	8019	445	41	52	8001	493	5	7
	END LKL	89	2	79	30	7332	1170	-	8
TELEFONIST	K10-K11	490	3	4	165	45	6988	54	318	48	7022	64
	K12-K13	712	1	-	261	47	7302	135	450	49	7219	64
	K14-K19	125	-	2	67	52	7714	53	56	50	7519	10
	END LKL	151	-	1	2	128	40	6586	225
TELEVAKT	K12-K13	64	9	-	43	46	8016	730	12	47	8381	1228
	END LKL	151	-	1	2	128	40	6586	225
MUSIKLÄRARE	K20-K24	1432	381	44	9092	118	386	40	8588	100	163	41	9064	108	502	40	8684	85
	K30-K34	2613	986	43	10119	189	450	38	9562	158	467	41	10014	114	710	38	9628	118
	END LKL	1628	9	1001	38	8242	242	3	615	34	8073	121

1) och 2) se sid 76.

Tabell 6 (forts) Primärkommunal personal, löneplansplacerad, i vissa befattningar (exkl helt tjänstlediga) fördelad efter lönegrad, kön och tjänstgöringens omfattning och med genomsnitt för ålder och överenskommen lön den 1 mars 1985

TJÄNSTEBENÄMNING	LÖNE-GRAD	TOTAL ANTAL	MÄN				DELTTID ²				KVINNOR				DELTTID ²			
			ANTAL	HELTID ¹			ANTAL	GENOMSnitt			ANTAL	HELTID ¹			ANTAL	GENOMSnitt		
				Å	ÖVER- L	DÄRAV TILL- LÄGG		Å	ÖVER- L	DÄRAV TILL- LÄGG		Å	ÖVER- L	DÄRAV TILL- LÄGG		Å	ÖVER- L	DÄRAV TILL- LÄGG
MUSIKLEDARE	K30-K34 K35-K41	270 54	233 48	47 52	10544 11718	65 106	9 2	23 3	43 ..	10415 ..	66 ..	5 1
ARBETSLEDARE	K14-K19 K20-K24 K25-K29	383 2683 972	350 2558 946	44 47 48	8063 8876 9491	206 397 465	13 68 21	51 58 60	7691 8873 9180	59 354 179	17 50 5	41 41 ..	7830 8179 ..	174 79 ..	3 7 -
TRAFIKBEFÄL TRAFIKÖVERVAKARE	K25-K29 K12-K13 K14-K19	57 223 604	53 60 141	51 41 49	9362 7187 7635	485 201 208	3 10 10	.. 49 58	.. 7103 7554	.. 192 159	1 91 325	.. 38 40	.. 7091 7526	.. 142 279	- 62 128	.. 42 47	.. 7124 7832	.. 125 400
FÖRRÄDSMÄSTARE/-FÖRMAN	K14-K19 K20-K24	52 161	41 149	49 50	8084 8641	419 189	6 7	3 5	2 -
FÖRRÄDSARBETARE/FÖRRÄDSMAN	K14-K19 K20-K24	603 51	544 47	48 49	7988 8388	207 210	55 4	60 ..	7912 ..	88 ..	3 -	1 -
PARKCHEF/TRÄDGÅRDSMÄSTARE	K20-K24 K25-K29	148 140	129 132	43 46	8746 9327	274 214	2 3	10 5	37 ..	8095 ..	14 ..	7 -
MÄTARVLÄSARE	K14-K19	143	126	47	7831	45	10	59	7741	-	5	2
SKOLVAKTMÄSTARE	K10-K11 K12-K13 K14-K19 END LKL	130 376 3907 461	39 97 3327 10	30 38 48 34	6426 7008 7642 6946	78 104 88 167	75 89 401 366	29 39 50 34	6378 7092 7586 6825	192 240 174 520	4 60 90 -	.. 54 50 7214 7503 56 27 ..	12 130 89 85	35 52 50 43	6732 7213 7512 6762	299 122 77 397
UNDERSKÖTERSKA	K14-K19 END LKL	5140 291	108 -	31 ..	7603 ..	445 ..	30 34	35 29	8393 8337	1177 1604	2446 3	35 ..	7524 ..	364 ..	2556 254	38 32	8419 8160	1100 1442
SJUKVÅRDSBITRÄDE	K10-K11 K12-K13 END LKL	1455 5044 1563	116 284 5	24 33 ..	6546 7263 ..	334 320 ..	25 49 321	27 37 28	6784 7920 7501	559 966 1267	909 2260 13	24 37 29	6430 7349 7448	353 354 696	405 2451 1224	30 41 30	6818 7838 7291	608 789 1112
VÅRDBITRÄDE (ÅLDERDOMSHEM)	K10-K11 K12-K13 K14-K19 END LKL	4060 24894 55 8173	59 189 2 6	28 34	6561 7336	299 398	106 111 - 485	26 33 .. 26	6729 7585 .. 7179	527 703 .. 1087	957 6904 39 44	27 44 47 33	6544 7457 7736 7414	310 363 212 651	2938 17690 14 7638	32 45 42 33	6820 7827 7823 7089	552 743 387 945
SKÖTARE	K10-K11 K12-K13	308 715	108 140	26 35	6595 7407	327 504	9 45	.. 35	.. 8077	.. 1200	149 243	25 35	6529 7223	347 349	42 287	30 40	7013 7800	700 823

1) och 2) se sid 76.

Tabell 6 (forts) Primärkommunal personal, löneplansplacerad, i vissa befattningar (exkl helt tjänstlediga) fördelad efter lönegrad, kön och tjänstgöringens omfattning och med genomsnitt för ålder och överenskommen lön den 1 mars 1985

TJÄNSTEBENÄMNING	LÖNE-GRAD	TOTAL ANTAL	MÄN				DELTTID ²				KVINNOR							
			HELTID ¹	GENOMSnitt			HELTID ¹	GENOMSnitt			HELTID ¹	GENOMSnitt						
				ANTAL	Å L D	ÖVER- ENS- KOMM		DÄRAV TILL- LÄGG	ANTAL	Å L D		ÖVER- ENS- KOMM	DÄRAV TILL- LÄGG	ANTAL	Å L D	ÖVER- ENS- KOMM	DÄRAV TILL- LÄGG	
SKÖTARE	K14-K19 END LKL	2413 783	572 3	38 ..	8168 ..	719 ..	102 321	36 29	8482 7679	1216 1308	917 6	37 ..	7808 ..	467 ..	822 453	37 30	8393 7580	1042 1212
TERAPIBITRÄDE	K10-K11 K12-K13 K14-K19 END LKL	116 1418 750 176	2 19	.. 46	.. 7071	.. -	1 6	30 313	26 42	6393 7057	22 20	83 1080	41 47	6457 7106	50 36
LABORATORIEBITRÄDE	K12-K13	217	9	1	136	40	7179	60	71	44	7284	124
SAMARIT	K10-K11 K12-K13 K14-K19 END LKL	9628 34863 305 14659	196 218	28 34	6375 7037	73 110	160 151	28 36	6663 7433	416 517	1674 3817	26 43	6258 7220	111 144	7598 30677	34 47	6540 7228	259 200
BARNSKÖTARE	K10-K11 K12-K13 K14-K19 END LKL	1187 2486 33794 4727	148 228	27 29	6481 6900	20 23	123 94	26 29	6399 6883	11 21	433 979	27 36	6429 7002	21 31	483 1185	31 42	6396 7046	28 34
BITR BARNSKÖT-/HEM/DAGHEM	K12-K13 END LKL	63 126	3 -	- 18	.. 23	.. 6129	.. -	19 -	38 ..	7050 ..	44 ..	41 108	42 32	7128 6191	115 46
KOKERSKA	K14-K19 END LKL	5311 307	213 -	37 ..	7477 ..	150 ..	32 27	36 32	7230 6497	187 18	2696 2	46 ..	7579 ..	147 ..	2370 278	45 40	7475 6750	151 164
KOKERSKA TILLIKA HUSMOR KOKERSKA (SKOLA)	K14-K19 K14-K19	1033 1792	7 4	1 4	391 389	52 51	7833 7574	48 74	634 1395	52 51	7757 7485	49 40
EKONOMIBITRÄDE	K10-K11 K12-K13 K14-K19 END LKL	2724 12353 157 3944	119 285	28 39	6360 7089	122 134	194 172	29 39	6281 6969	98 111	575 3226	29 44	6477 7243	190 185	1836 8670	33 47	6508 7278	213 236
SKOLMÅLTIDSBITRÄDE	K10-K11 K12-K13 K14-K19 END LKL	1103 10782 2743 2220	1 -	6 7	24 407	39 50	6396 7181	30 60	1072 10368	42 51	6418 7120	21 23
STÄDPERSONAL	K10-K11	3097	79	33	6354	32	141	34	6383	75	189	29	6310	61	2688	37	6395	49

1) och 2) se sid 76.

Tabell 6 (forts) Primärkommunal personal, löneplansplacerad, i vissa befattningar (exkl helt tjänstlediga) fördelad efter lönegrad, kön och tjänstgöringens omfattning och med genomsnitt för ålder och överenskommen lön den 1 mars 1985

TJÄNSTEBENÄMNING	LÖNE-GRAD	TOTAL ANTAL	MÄN						KVINNOR									
			HELTID ¹			DELTID ²			HELTID ¹			DELTID ²						
			ANTAL	GENOMSnitt	DÄRAV	ANTAL	GENOMSnitt	DÄRAV	ANTAL	GENOMSnitt	DÄRAV	ANTAL	GENOMSnitt	DÄRAV				
	Å ÖVER- L ENS- D KOMM LÖN	TILL- LÄGG		Å ÖVER- L ENS- D KOMM LÖN	TILL- LÄGG		Å ÖVER- L ENS- D KOMM LÖN	TILL- LÄGG		Å ÖVER- L ENS- D KOMM LÖN	TILL- LÄGG							
STÄDPERSONAL	K12-K13	16881	221	39	6905	25	279	42	6970	78	1334	44	7100	58	15047	47	7071	48
	K14-K19	1799	63	40	7368	38	6	372	48	7591	44	1358	49	7576	43
	END LKL	5706	7	507	30	6245	247	17	37	7243	213	5175	38	6288	111
TVÄTTARE/TVÄTTBITRÄDE	K12-K13	152	11	46	7096	42	1	49	50	7269	76	91	51	7185	78
BADVAKTMÄSTARE	K10-K11	113	20	24	6550	329	17	24	7176	880	39	22	6548	336	37	29	6798	523
	K12-K13	284	69	36	7446	350	20	34	7389	463	98	46	7361	302	97	39	7517	470
	END LKL	261	4	122	24	6765	898	4	131	28	6875	908
BADERSKA/BADBITRÄDE	K12-K13	195	5	-	52	41	7142	80	138	44	7313	268
	K14-K19	113	-	1	51	53	7647	166	61	55	7691	212
	END LKL	195	-	70	24	6826	1075	-	125	31	6676	807

1) och 2) se sid 76.

Tabell 7 Kyrkokommunal personal, (exklusive helt tjänstlediga), fördelad efter överenskommen lön¹, ålder och kön den 1 mars 1985

Employees in parishes (excluding employees on leave), by agreed salary, by age, and by sex, March 1st 1985

a) Heltidsanställd

Full-time employees

ÖVERENSKOM- MEN LÖN (KR)	ÅLDER													
	- 19		20 - 24		25 - 29		30 - 34		35 - 39		40 - 44		45 - 49	
	M	KV	M	KV	M	KV	M	KV	M	KV	M	KV	M	KV
- 5999	5	4	2	8	-	-	-	-	-	-	-	1	-	-
6000- 6499	2	1	18	21	6	6	4	3	-	1	-	8	1	4
6500- 6999	1	1	65	57	67	59	37	15	31	17	21	34	19	12
7000- 7499	-	-	76	45	154	91	141	48	109	63	100	91	90	91
7500- 7999	-	1	14	10	79	70	165	69	176	57	163	69	187	68
8000- 8499	-	-	3	7	38	22	77	47	111	57	94	59	90	56
8500- 8999	-	-	-	4	9	8	26	18	55	15	33	14	25	14
9000- 9499	-	-	-	-	2	2	13	4	24	7	23	10	16	10
9500- 9999	-	-	-	-	2	-	6	2	16	-	20	5	18	2
10000-10999	-	-	1	-	1	2	4	-	6	-	15	1	15	3
11000-11999	-	-	-	-	-	-	1	-	6	-	5	1	4	2
12000-	-	-	-	-	-	-	-	-	8	-	3	-	6	-
ARITMETISK MEDELLÖN	5892	5945	7026	6945	7436	7432	7751	7793	8070	7776	8091	7711	8098	7808
SUMMA	8	7	179	152	358	260	474	206	542	217	477	293	471	262

b) Deltidsanställda

Part-time employees

ÖVERENSKOM- MEN LÖN (KR)	ÅLDER													
	- 19		20 - 24		25 - 29		30 - 34		35 - 39		40 - 44		45 - 49	
	M	KV	M	KV	M	KV	M	KV	M	KV	M	KV	M	KV
- 2399	-	-	-	2	-	-	-	-	-	-	-	-	-	-
2400- 2799	1	1	1	4	-	3	-	4	-	9	-	16	1	21
2800- 2999	-	-	2	-	1	8	1	10	-	19	1	15	1	22
3000- 3199	-	-	4	13	1	9	-	11	2	18	1	21	2	31
3200- 3399	2	-	4	26	4	20	4	27	-	49	1	73	4	45
3400- 3599	-	1	12	32	8	30	6	27	5	72	8	87	2	82
3600- 3799	-	1	1	8	6	26	7	43	10	69	6	106	2	90
3800- 3999	2	1	-	2	3	7	1	26	4	30	2	42	1	46
4000- 4199	-	1	2	7	1	10	2	29	3	33	1	45	4	36
4200- 4399	-	-	4	4	3	7	4	7	3	22	4	20	2	23
4400- 4599	1	-	2	3	3	4	3	9	3	13	4	27	5	25
4600- 4799	-	-	-	4	2	4	-	10	-	12	3	18	8	14
4800- 4999	-	-	-	2	1	4	1	5	3	13	3	7	3	15
5000- 5199	-	-	3	3	1	11	-	7	3	13	-	21	3	19
5200- 5399	-	-	1	4	1	5	2	10	2	12	3	22	6	20
5400- 5599	-	-	2	1	1	12	2	10	3	13	3	26	3	21
5600- 5799	-	-	-	1	-	7	2	11	4	18	1	23	3	28
5800- 5999	-	-	-	1	3	-	2	9	2	8	-	13	3	17
6000- 6499	-	-	1	4	5	7	3	11	4	25	7	23	7	32
6500- 6999	-	-	-	2	-	3	1	9	6	12	5	13	7	13
7000-	-	-	-	-	1	5	3	1	1	4	1	9	3	9
ARITMETISK MEDELLÖN	3518	3576	3909	3819	4394	4226	4641	4249	4812	4200	4756	4202	5069	4256
SUMMA	6	5	39	123	45	182	44	276	58	464	54	627	70	609

1) Med överenskommen lön avses löneplanslön inkl eventuella tillägg utom övertidstillägg.

ÅLDER											ÖVERENSKOM- MEN LÖN (KR)
50 - 54		55 - 59		60 - 64		65 -		SAMTLIGA		SUMMA	
M	KV	M	KV	M	KV	M	KV	M	KV		
-	-	-	1	-	-	-	-	7	14	21	- 5999
1	1	1	1	-	1	-	-	33	47	80	6000- 6499
28	20	22	6	7	4	1	1	299	226	525	6500- 6999
108	91	104	81	74	62	9	6	965	669	1634	7000- 7499
234	84	280	92	256	63	32	5	1586	588	2174	7500- 7999
119	98	142	82	119	80	17	6	810	514	1324	8000- 8499
47	25	45	26	42	15	1	5	283	144	427	8500- 8999
22	9	22	9	18	8	2	-	142	59	201	9000- 9499
18	7	13	1	6	1	1	2	100	20	120	9500- 9999
13	1	8	1	8	2	-	-	71	10	81	10000-10999
1	-	4	-	4	-	-	-	25	3	28	11000-11999
8	-	3	2	4	-	-	-	32	2	34	12000-
8063	7868	8004	7909	8049	7915	7909	8058	7926	7722	7855	ARITMETISK MEDELLÖN
599	336	644	302	538	236	63	25	4353	2296	6649	SUMMA

ÅLDER											ÖVERENSKOM- MEN LÖN (KR)
50 - 54		55 - 59		60 - 64		65 -		SAMTLIGA		SUMMA	
M	KV	M	KV	M	KV	M	KV	M	KV		
-	-	-	-	-	1	-	-	-	3	3	- 2399
-	9	-	11	-	4	1	-	4	82	86	2400- 2799
3	18	2	13	2	11	1	1	14	117	131	2800- 2999
2	14	2	17	3	17	-	2	17	153	170	3000- 3199
4	33	6	22	8	14	2	4	39	313	352	3200- 3599
3	81	6	48	11	39	3	5	64	504	568	3400- 3599
5	104	7	128	19	119	7	13	70	707	777	3600- 3799
3	43	5	34	27	29	14	6	62	266	328	3800- 3999
2	38	4	22	21	27	5	4	45	252	297	4000- 4199
1	27	9	22	7	17	-	4	37	153	190	4200- 4399
-	22	4	24	6	22	3	1	34	150	184	4400- 4599
4	21	5	17	6	12	2	3	30	115	145	4600- 4799
2	16	3	9	4	11	-	2	20	84	104	4800- 4999
4	20	3	14	5	14	1	1	23	123	146	5000- 5199
3	14	3	11	9	11	1	-	31	109	140	5200- 5399
9	24	4	20	4	17	3	1	34	145	179	5400- 5599
3	31	1	21	6	18	2	2	22	160	182	5600- 5799
3	14	4	23	5	11	1	1	23	97	120	5800- 5999
9	32	6	21	10	27	3	4	55	186	241	6000- 6499
6	18	3	12	5	10	2	-	35	92	127	6500- 6999
2	6	7	4	7	6	1	-	26	44	70	7000-
5027	4349	4760	4295	4570	4338	4450	4178	4662	4251	4313	ARITMETISK MEDELLÖN
68	585	84	493	165	437	52	54	685	3855	4540	SUMMA

Tabell 8 Kyrkokommunal personal, löneplansplacerad, i vissa befattningar (exkl helt tjänstlediga) fördelade efter kön den 1 mars 1985

Employees in parishes, in receipt of a schemed salary, in certain positions (excluding employees on leave) by sex, March 1st 1985

a) Heltidsarbetande med genomsnitt för ålder, löneplanslön och överenskommen lön**a) Full-time employees with average age, mean schemed salary and mean agreed salary**

TJÄNSTEBENÄMNING	MÄN					KVINNOR										
	ANTAL	ARITMETISKT Å L D	LÖNE- PLANS LÖN	MEDELVÄRDE TILL- LÄGG LÖN	ÖVER- ENS- KOMM LÖN	ANTAL	ARITMETISKT Å L D	LÖNE- PLANS LÖN	MEDELVÄRDE TILL- LÄGG LÖN	ÖVER- ENS- KOMM LÖN						
DIAKONITJÄNSTEMAN	44	44	8151	33	8184	7973	8194	8440	317	47	7966	80	8045	7703	8194	8324
FÖSAMLINGSSSEKR/-ASSISTENT	204	35	7750	284	8035	7572	8039	8354	417	35	7716	157	7873	7360	7819	8194
KONTORSTJÄNSTEMAN/ASSISTENT	22	44	7323	18	7341	7194	7360	7589	704	46	7330	63	7393	7137	7477	7684
FOLKBOKFÖRINGSASSISTENT	7	113	53	8099	46	8145	8067	8116	8229
KANSLICH/KAMRER/KAMRERSASS	147	46	9842	112	9954	8993	9560	10614	82	46	8813	127	8940	8262	8749	9331
FÖRESTÄNDARE/FÖRSKOLLÄRARE	-	30	44	8169	87	8256	7720	8194	8796
FÖRSÄMLINGSSYSTEMER	-	29	55	8187	42	8229	8067	8324	8350
FRITIDSLÄDARE/BARNTJÄNLEADARE	10	25	6556	381	6937	6702	6849	7194	56	32	6720	100	6820	6644	6876	7091
KYRKOÄRDSTJÄN+TRÄDGÄRDSTJÄN	159	45	9071	161	9232	8684	9066	9518	6
KYRKO-/KYRKOÄRDSVAKTM 1	939	47	7379	304	7683	7360	7703	7950	63	47	7140	241	7381	7093	7389	7657
KYRKO-/KYRKOÄRDSVAKTM 2	929	48	7312	284	7596	7298	7635	7857	44	51	7155	244	7398	7144	7385	7717
KYRKOÄRDSARBETÄRE	1030	42	7458	208	7666	7315	7703	7975	68	43	7236	76	7312	6928	7315	7720
STÄDPERSONAL (EJ BETING)	1	65	46	6925	73	6998	6670	7032	7248

b) Deltidsarbetande med genomsnitt för ålder, löneplanslön och överenskommen lön**b) Part-time employees with average age, mean schemed salary and mean agreed salary**

TJÄNSTEBENÄMNING	MÄN					KVINNOR					DEL TID %						
	ANTAL	ARITMETISKT Å L D	LÖNE- PLANS LÖN	MEDELVÄRDE TILL- LÄGG LÖN	ÖVER- ENS- KOMM LÖN	ANTAL	ARITMETISKT Å L D	LÖNE- PLANS LÖN	MEDELVÄRDE TILL- LÄGG LÖN	ÖVER- ENS- KOMM LÖN							
DIAKONITJÄNSTEMAN	4	157	46	7740	107	7846	7477	7819	8194	56
FÖSAMLINGSSSEKR/-ASSISTENT	14	31	7249	53	7302	7032	7137	7555	266	37	7579	167	7746	7181	7613	8068	56
KONTORSTJÄNSTEMAN/ASSISTENT	7	1421	48	7216	137	7353	7032	7360	7536	57
FOLKBOKFÖRINGSASSISTENT	-	68	52	8008	77	8035	7942	8068	8195	66
KANSLICH/KAMRER/KAMRERSASS	16	53	8828	99	8926	8098	9122	9684	64	45	8206	166	8372	7819	8194	8763	61
FÖRESTÄNDARE/FÖRSKOLLÄRARE	1	167	44	8208	215	8423	7820	8324	8878	58
FRITIDSLÄDARE/BARNTJÄNLEADARE	5	431	44	6878	85	6963	6670	6928	7248	54
KYRKO-/KYRKOÄRDSVAKTM 1	216	48	6833	657	7489	6979	7360	8021	200	48	6835	497	7332	6840	7172	7640	46
KYRKO-/KYRKOÄRDSVAKTM 2	343	49	7029	376	7405	7102	7346	7658	221	50	6968	360	7329	7033	7289	7485	54
KYRKOÄRDSARBETÄRE	104	50	7084	230	7314	6671	7331	7704	92	47	6816	155	6971	6667	6906	7247	42
STÄDPERSONAL (EJ BETING)	36	38	6331	345	6676	6311	6356	6842	882	47	6556	155	6711	6314	6557	6980	35

1) Fasta arbetstider.

2) Löneformulär.

c) Samtliga fördelade efter lönegrad, tjänstgöringens omfattning och med genomsnitt för ålder och överenskommen lön

c) All employees by salary grade, extent of employment and with average age and mean agreed salary

TJÄNSTEBENÄMNING	LÖNEGRAD	TOTAL ANTAL	MÄN				KVINNOR											
			HELTID ANTAL	GENOMSnitt			DELTID ANTAL	GENOMSnitt			HELTID ANTAL	GENOMSnitt						
				A L D	ÖVER- ENS- KOMM LÖN	DÄRAV TILL- LÄGG LÖN		A L D	ÖVER- ENS- KOMM LÖN	DÄRAV TILL- LÄGG LÖN		A L D	ÖVER- ENS- KOMM LÖN	DÄRAV TILL- LÄGG LÖN				
DIAKONITJÄNSTEMAN	K14-K19 K20-K24	138 383	3 41	.. 44	.. 8210	.. 21	1 3	74 243	46 48	7634 8171	63 85	60 96	47 46	7506 8085	115 101	
FÖSAMLINGSSEKR/-ASSISTENT	K14-K19 K20-K24	616 245	132 67	33 37	7834 8373	283 301	13 1	30 ..	7253 ..	57 ..	262 130	33 38	7635 8154	153 174	209 47	37 40	7610 8133	178 130
KONTORSTJ/M/ASSISTENT	K10-K11 K12-K13 K14-K19	297 891 944	3 5 12 49 7553 -	2 2 2	64 255 373	39 43 50	6807 7216 7637	46 55 72	228 629 557	43 47 50	6930 7272 7617	118 113 173	
FOLKBOKFÖRINGSASSISTENT	K14-K19 K20-K24	128 60	2 5	- -	70 43	52 53	8030 8333	50 40	56 12	52 53	8027 8354	76 78	
KANSLICH/KAMRER/KAMRERSASS	K20-K24 K25-K29	71 125	13 75	44 45	8430 9246	81 117	3 7	28 29	46 46	8563 9046	159 79	27 14	44 46	8469 8943	278 83	
FÖRESTÄNDARE/FÖRSKOLLÄRARE	K14-K19	193	-	1	28	43	8204	93	164	45	8432	218	
FRITIDSLEDARE/BARNTIMLED	K10-K11 K12-K13 K14-K19	122 309 53	3 6 -	1 3 -	15 27 11	26 36 32	6497 7052 6980	102 73 56	103 273 42	41 45 45	6612 7075 7496	98 70 142	
KYRKO GÄRDSTJ/M+TRÄDGÄRDSTJ/M	K20-K24 K25-K29	68 70	61 70	45 45	8688 9158	204 113	1 -	6 -	- -	
KYRKO-/KYRKO GÄRDSVAKTM 1	K12-K13 K14-K19 END LKL	270 958 182	155 776 4	40 49 ..	7211 7782 ..	224 322 ..	28 82 105	44 51 46	7458 7592 7429	614 329 930	22 40 1	43 50 ..	7214 7489 ..	264 233 ..	65 72	48 49 46	7257 7439 7314	342 305 786
KYRKO-/KYRKO GÄRDSVAKTM 2	K12-K13 K14-K19 END LKL	257 1198 81	133 793 2	42 49 ..	7153 7673 ..	213 296 ..	54 253 36	47 51 44	7160 7495 7146	260 360 665	10 33 1	51 50 ..	7188 7488 ..	203 263 ..	60 119 42	48 50 51	7185 7442 7214	233 357 553
KYRKO GÄRDSARBETARE	K10-K11 K12-K13 K14-K19 END LKL	57 110 1019 104	37 68 913 8	26 36 43 ..	6642 7001 7765 ..	200 150 212 ..	5 5 44 50 59 45 7829 6899 205 224	9 15 44 44	.. 44 45 7128 7545 130 59 ..	6 18 46 47	.. 48 48 47	.. 6978 7460 6803	.. 72 138 207
STÄDPERSONAL (EJ BETING)	K10-K11 K12-K13 END LKL	93 318 560	- 1 -	1 4 31 38 6639 382	12 49 -	44 47 ..	6506 7104 ..	50 85 ..	80 264 529	42 48 47	6596 7077 6533	121 133 172

1) Fasta arbetstider.

2) Löneformulär.

Tabell 9 Av landstingen utbetalda löner åren 1979–1984 (1 000 000 kr)Expenditure by county councils on wages and salaries (millions, Swedish Kronor)
1979–1984

Landsting	1979	1980	1981	1982	1983	1984
Stockholms läns	3 291,8	3 684,5	4 136,4	5 013,8	5 528,1	6 088,3
Uppsala läns ¹	412,3	450,0	503,0	548,9	1 090,4	1 169,4
Södermanlands läns	576,7	659,9	723,8	806,0	874,3	950,3
Östergötlands läns	990,0	1 088,6	1 213,1	1 332,8	1 463,1	1 576,9
Jönköpings läns	681,7	783,4	861,1	907,1	1 001,0	1 088,8
Kronobergs läns	409,0	455,3	521,9	565,1	636,7	696,8
Kalmar läns	587,0	632,4	722,0	783,7	870,1	936,8
Blekinge läns	378,8	427,5	480,5	517,3	576,3	646,1
Kristianstads läns	644,5	699,9	799,2	842,2	942,5	1 042,9
Malmöhus läns	1 368,5	1 531,0	1 645,8	1 758,7	1 930,9	2 121,9
Hallands läns	474,2	532,6	595,1	659,7	725,7	803,0
Göteborgs och Bohus läns	665,9	739,7	806,5	873,6	974,8	1 096,8
Älvsborgs läns	865,7	1 012,4	1 128,1	1 222,2	1 366,7	1 498,2
Skaraborgs läns	587,0	680,6	773,1	854,1	967,2	1 072,7
Värmlands läns	701,3	824,5	913,7	996,6	1 106,5	1 225,4
Örebro läns	699,6	807,8	895,7	986,0	1 118,9	1 224,7
Västmanlands läns	564,1	626,6	711,7	777,4	867,8	941,8
Kopparbergs läns	626,2	728,4	816,5	892,8	984,7	1 092,4
Gävleborgs läns	677,3	768,3	873,2	970,6	1 069,1	1 172,1
Västernorrlands läns	686,2	766,9	830,7	914,2	1 016,2	1 132,4
Jämtlands läns	368,6	426,7	479,3	527,6	578,2	640,5
Västerbottens läns	696,4	770,2	861,4	939,6	1 047,2	1 144,8
Norrbottnens läns	743,7	846,1	934,5	1 016,8	1 144,1	1 279,7
Summa	17 696,5	19 943,3	22 226,3	24 706,8	27 880,4	30 642,8

1) Exklusive Akademiska sjukhuset åren 1979–1982.

Källa: Kommunernas finanser (SCB).

Tabell 10
Landstingspersonal, ej löneplansplacerad,
fördelad efter månadslön¹ och kön den
1 mars 1985

Employees in county councils, not in receipt
of a schemed salary, by monthly salary, and
by sex, March 1st 1985

Manadslön (kronor)	M	Kv	Summa
–2999	19	57	76
3000–5999	25	108	133
6000–	32	37	69
Summa	76	202	278
Medellön	5 392	4 115	4 464

1) Med månadslön avses faktiskt utbetald lön under mars månad med avdrag och tillägg avseende februari.

Tabell 11 Primärkommunal personal (exkl helt tjänstlediga) ej löneplansplacerad, fördelad efter månadslön¹, ålder och kön den 1 mars 1985

Employees in primary local authorities (excluding employees on leave), not in receipt of a schemed salary, by monthly salary, by age, and by sex, March 1st 1985

MÅNADSLÖN (KRONOR)	ÅLDER												
	-19		20-24		25-29		30-34		35-39		40-44		
	M	KV	M	KV	M	KV	M	KV	M	KV	M	KV	
0	-	-	-	-	-	-	-	-	-	-	-	-	-
1- 499	6	17	15	34	13	83	11	100	14	100	11	60	
500- 999	26	24	37	48	35	103	33	158	19	140	31	136	
1000- 1499	23	18	40	59	20	143	28	204	21	235	20	153	
1500- 1999	9	9	11	58	21	182	15	247	15	244	19	187	
2000- 2399	3	9	9	51	12	189	10	283	10	248	12	186	
2400- 2799	7	8	14	45	12	200	16	322	14	296	9	203	
2800- 2999	4	4	7	21	5	94	6	177	6	175	7	112	
3000- 3199	3	3	5	19	7	115	11	193	9	207	6	144	
3200- 3399	2	3	6	34	3	98	5	207	4	210	8	150	
3400- 3599	1	2	5	31	7	136	6	219	6	227	2	148	
3600- 3799	1	2	6	22	7	132	5	226	5	217	5	136	
3800- 3999	1	1	8	30	5	99	12	242	4	274	12	174	
4000- 4199	-	2	5	24	12	122	10	221	7	270	11	167	
4200- 4399	3	-	14	25	12	111	15	262	13	271	13	171	
4400- 4599	-	1	6	27	8	109	9	238	7	294	9	175	
4600- 4799	3	-	6	25	7	108	6	257	5	299	2	175	
4800- 4999	2	3	4	23	6	119	5	266	12	273	6	192	
5000- 5199	-	1	11	26	16	113	8	249	9	313	8	195	
5200- 5399	-	2	13	18	11	87	12	254	9	293	6	222	
5400- 5599	-	1	13	23	13	88	8	244	9	287	6	178	
5600- 5799	1	1	8	27	14	89	15	208	10	278	16	230	
5800- 5999	-	-	11	21	14	78	6	202	11	281	12	222	
6000- 6499	2	1	30	45	46	176	27	539	33	690	25	550	
6500- 6999	4	-	41	34	63	149	44	440	62	581	43	527	
7000- 7499	1	4	30	22	67	126	79	319	83	524	55	440	
7500- 7999	-	-	39	22	91	101	103	285	114	456	116	414	
8000- 8499	-	-	21	10	81	52	106	173	110	308	102	301	
8500- 8999	-	-	24	2	70	51	78	155	96	253	106	237	
9000- 9499	-	-	7	5	43	28	46	98	62	204	55	181	
9500- 9999	-	-	8	9	27	15	32	81	48	119	53	112	
10000-10999	-	-	11	5	30	21	56	84	66	137	78	141	
11000-11999	-	-	5	4	18	8	32	20	40	67	46	67	
12000-	1	-	3	1	21	6	34	32	50	49	58	63	
SUMMA	103	116	473	850	817	3331	889	7205	983	8820	968	6749	

Tabell 12**Kyrkokommunal personal (exkl helt tjänstlediga), ej löneplansplacerad, fördelad efter månadslön¹ och kön den 1 mars 1985**

Employees in parishes (excluding employees on leave), not in receipt of a schemed salary, by monthly salary, and by sex, March 1st 1985

Månadslön (kronor)	M	Kv	Summa
- 999	260	773	1 033
1000-2999	276	920	1196
3000-5999	148	229	377
6000-	97	13	110
Summa	781	1 935	2 716

1) Med månadslön avses faktiskt utbetald lön under mars med avdrag och tillägg avseende februari.

ÅLDER		50-54		55-59		60-64		65-		SAMTLIGA			MÅNADSLÖN (KRONOR)
45-49		M	KV	M	KV	M	KV	M	KV	M	KV	SUMMA	
-	-	-	-	-	-	-	-	-	-	-	-	-	0
18	42	23	44	19	38	21	35	27	21	178	574	752	1- 499
32	102	23	78	31	75	28	67	67	30	362	961	1323	500- 999
17	111	16	99	16	130	17	120	25	15	243	1287	1530	1000- 1499
19	113	12	104	10	124	10	92	18	11	159	1371	1530	1500- 1999
5	112	6	103	13	103	11	70	5	2	96	1356	1452	2000- 2399
11	154	8	116	8	112	11	72	4	2	114	1530	1644	2400- 2799
3	77	5	64	3	70	9	44	2	3	57	841	898	2800- 2999
6	91	3	74	5	67	3	43	-	1	58	957	1015	3000- 3199
1	75	2	77	6	59	3	44	2	1	42	958	1000	3200- 3399
2	80	3	65	3	70	5	60	1	3	41	1041	1082	3400- 3599
4	119	4	69	4	67	3	48	4	-	48	1038	1086	3600- 3799
4	102	4	53	2	63	11	46	2	1	65	1085	1150	3800- 3999
3	100	3	78	7	58	21	52	6	1	85	1095	1180	4000- 4199
4	107	6	79	6	59	16	31	3	1	105	1117	1222	4200- 4399
3	97	5	89	7	55	9	39	1	-	64	1124	1188	4400- 4599
7	113	3	60	6	62	5	44	2	-	52	1143	1195	4600- 4799
10	114	5	70	5	81	9	26	3	-	67	1167	1234	4800- 4999
3	122	3	86	4	61	4	25	-	-	66	1191	1257	5000- 5199
8	103	2	83	5	68	5	30	2	1	73	1161	1234	5200- 5399
10	139	6	64	4	44	-	23	-	1	69	1092	1161	5400- 5599
4	128	3	65	3	59	3	27	1	-	78	1112	1190	5600- 5799
5	108	4	66	11	39	7	24	-	-	81	1041	1122	5800- 5999
24	305	15	183	9	118	12	48	3	1	226	2656	2882	6000- 6499
22	297	18	168	28	108	14	49	-	-	339	2353	2692	6500- 6999
32	282	39	148	33	97	23	45	1	-	443	2007	2450	7000- 7499
91	211	58	118	55	74	31	38	1	-	699	1719	2418	7500- 7999
93	172	75	95	71	67	45	27	7	-	711	1205	1916	8000- 8499
85	159	84	84	92	48	74	20	4	2	713	1011	1724	8500- 8999
48	104	35	66	34	38	18	18	1	-	349	742	1091	9000- 9499
30	75	24	43	23	23	15	9	1	-	261	486	747	9500- 9999
32	85	20	42	21	26	8	9	1	1	323	551	874	10000-10999
34	30	21	21	13	12	7	5	-	-	216	234	450	11000-11999
44	29	27	27	16	13	10	2	1	1	265	223	488	12000-
714	4058	565	2681	573	2188	468	1332	195	99	6748	37429	44177	SUMMA

Tabell 13 Landstingspersonal fördelad efter lönegrad, tjänstgöringens omfattning och kön den 1 mars 1985

Employees in county councils, by salary grade, by extent of employment, and by sex, March 1st 1985

LÖNEGRAD	HELTID			DELTID+TIDAVL			TOTALT		
	M	KV	S:A	M	KV	S:A	M	KV	S:A
05	1	-	1	-	-	-	1	-	1
07	118	134	252	2	68	70	120	202	322
08	14	6	20	-	3	3	14	9	23
09	19	8	27	-	2	2	19	10	29
10	2059	8424	10483	660	7886	8546	2719	16310	19029
11	1106	7505	8611	304	8221	8525	1410	15726	17136
12	5948	24415	30363	1400	33749	35149	7348	58164	65512
13	2930	19373	22303	460	35277	35737	3390	54650	58040
14	685	3740	4425	59	2468	2527	744	6208	6952
15	4030	24712	28742	808	19295	20103	4838	44007	48845
16	4706	17303	22009	553	14253	14806	5259	31556	36815
17	1425	2723	4148	140	1358	1498	1565	4081	5646
18	2787	2416	5203	161	1071	1232	2948	3487	6435
19	2706	11944	14650	149	5217	5366	2855	17161	20016
20	1345	7983	9328	66	8494	8560	1411	16477	17888
21	688	4095	4783	178	4604	4782	866	8699	9565
22	803	6035	6838	139	6651	6790	942	12686	13628
23	699	2524	3223	41	594	635	740	3118	3858
24	789	2873	3662	37	1065	1102	826	3938	4764
25	627	1736	2363	47	610	657	674	2346	3020
26	726	1490	2216	23	554	577	749	2044	2793
27	1258	2171	3429	139	1087	1226	1397	3258	4655
28	507	694	1201	16	135	151	523	829	1352
29	547	1434	1981	19	589	608	566	2023	2589
30	581	960	1541	29	289	318	610	1249	1859
31	259	305	564	8	95	103	267	400	667
32	4447	3338	7785	78	515	593	4525	3853	8378
33	302	411	713	17	93	110	319	504	823
34	364	307	671	68	170	238	432	477	909
35	364	356	720	53	221	274	417	577	994
36	442	428	870	48	258	306	490	686	1176
37	162	73	235	8	9	17	170	82	252
38	190	57	247	8	12	20	198	69	267
39	145	46	191	6	13	19	151	59	210
40	137	44	181	6	6	12	143	50	193
41	111	30	141	4	6	10	115	36	151
42	329	155	484	17	14	31	346	169	515
43	79	45	124	3	3	6	82	48	130
44	1643	578	2221	52	137	189	1695	715	2410
45	103	33	136	6	13	19	109	46	155
46	87	19	106	5	-	5	92	19	111
47	47	13	60	1	-	1	48	13	61
48	85	8	93	-	1	1	85	9	94
49	1594	589	2183	58	100	158	1652	689	2341
50	187	26	213	5	2	7	192	28	220
51	1411	533	1944	100	162	262	1511	695	2206
52	58	7	65	1	-	1	59	7	66
53	269	41	310	8	5	13	277	46	323
54	2548	402	2950	42	25	67	2590	427	3017
55	37	-	37	2	-	2	39	-	39
56	21	1	22	1	-	1	22	1	23
57	7	-	7	-	-	-	7	-	7
58	8	-	8	-	-	-	8	-	8
59	3	-	3	-	-	-	3	-	3
60	11	-	11	-	-	-	11	-	11
SUMMA	52554	162543	215097	6035	155400	161435	58589	317943	376532
ENBART LK-PLAC	-	-	-	6384	27948	34332	6384	27948	34332
EJ LK-PLAC	-	-	-	76	202	278	76	202	278
SAMTLIGA	52554	162543	215097	12495	183550	196045	65049	346093	411142

Tabell 14 Kyrkokommunal personal (exkl helt tjänstlediga) fördelad efter lönegrad, tjänstgöringens omfattning och kön den 1 mars 1985

Employees in parishes (excluding employees on leave), by salary grade, by extent of employment, and by sex, March 1st 1985

LÖNE- GRAD	HELTID			DELTID			TIDAVL			SAMTLIGA		
	M	KV	SUMMA	M	KV	SUMMA	M	KV	SUMMA	M	KV	SUMMA
10	33	68	101	14	269	283	-	-	-	47	337	384
11	31	49	80	4	274	278	-	-	-	35	323	358
12	76	147	223	14	604	618	-	-	-	90	751	841
13	329	267	596	110	871	981	-	1	1	439	1139	1578
14	796	257	1053	295	561	856	1	-	1	1092	818	1910
15	600	127	727	87	241	328	-	-	-	687	368	1055
16	525	141	666	32	178	210	-	-	-	557	319	876
17	999	99	1098	57	92	149	-	-	-	1056	191	1247
18	137	171	308	11	154	165	-	-	-	148	325	473
19	112	292	404	8	283	291	-	-	-	120	575	695
20	110	259	369	9	122	131	-	-	-	119	381	500
21	56	145	201	2	60	62	-	-	-	58	205	263
22	67	82	149	1	40	41	-	-	-	68	122	190
23	59	36	95	1	20	21	-	-	-	60	56	116
24	48	37	85	7	23	30	-	-	-	55	60	115
25	67	25	92	4	11	15	-	-	-	71	36	107
26	39	28	67	3	16	19	-	-	-	42	44	86
27	38	16	54	4	8	12	-	-	-	42	24	66
28	31	9	40	2	1	3	-	-	-	33	10	43
29	40	5	45	3	2	5	-	-	-	43	7	50
30	27	10	37	1	2	3	-	-	-	28	12	40
31	17	-	17	-	4	4	-	-	-	17	4	21
32	10	3	13	1	-	1	-	-	-	11	3	14
33	2	4	6	2	-	2	-	-	-	4	4	8
34	7	1	8	1	1	2	-	-	-	8	2	10
35	14	1	15	1	1	2	-	-	-	15	2	17
36	12	1	13	-	-	-	-	-	-	12	1	13
37	7	-	7	-	-	-	-	-	-	7	-	7
38	6	1	7	-	-	-	-	-	-	6	1	7
39	6	-	6	-	1	1	-	-	-	6	1	7
40	6	-	6	-	-	-	-	-	-	6	-	6
41	5	-	5	-	-	-	-	-	-	5	-	5
42	4	1	5	-	-	-	-	-	-	4	1	5
43	2	-	2	-	-	-	-	-	-	2	-	2
44	5	-	5	-	-	-	-	-	-	5	-	5
45	3	1	4	-	-	-	-	-	-	3	1	4
46	-	-	-	-	-	-	-	-	-	-	-	-
47	2	-	2	-	-	-	-	-	-	2	-	2
48	1	-	1	-	-	-	-	-	-	1	-	1
49	1	-	1	-	-	-	-	-	-	1	-	1
50	1	-	1	-	-	-	-	-	-	1	-	1
51	3	-	3	-	-	-	-	-	-	3	-	3
52	1	-	1	-	-	-	-	-	-	1	-	1
53	-	-	-	-	-	-	-	-	-	-	-	-
54	-	-	-	-	-	-	-	-	-	-	-	-
55	-	-	-	-	-	-	-	-	-	-	-	-
56	-	-	-	-	-	-	-	-	-	-	-	-
57	1	-	1	-	-	-	-	-	-	1	-	1
SUMMA	4336	2283	6619	674	3839	4513	1	1	2	5011	6123	11134
UTAN LG	17	16	33	11	15	26	1209	3841	5050	1237	3872	5109
SAMTLIGA	4353	2299	6652	685	3854	4539	1210	3842	5052	6248	9995	16243

Tabell 15 Landstingspersonal fördelad efter löneklass¹, ålder och kön den 1 mars 1985
 Employees in county councils by salary step, by age, and by sex, March 1st 1985

a) Heltidsanställda
 Full-time employees

LÖNE- KLASS	ALDER		25-29		30-34		35-39		40-44		45-49		50-54		55-59		60-64		65-		SAMTLIGA		SUMMA
	M	KV	M	KV	M	KV	M	KV	M	KV	M	KV	M	KV	M	KV	M	KV	M	KV	M	KV	
01	-	2	-	-	-	-	-	-	-	-	-	-	-	-	-	-	-	-	-	-	-	2	2
03	20	37	-	-	-	-	-	-	-	-	-	-	-	-	-	-	-	-	-	-	20	37	57
04	177	1340	-	-	-	-	-	-	-	-	-	-	-	-	-	-	-	-	-	-	177	1340	1517
05	216	1804	-	-	-	-	-	-	-	-	-	-	1	-	-	-	-	-	-	-	217	1804	2021
06	-	20	-	-	-	-	-	-	-	-	-	-	-	-	-	-	-	-	-	-	-	20	20
07	26	75	-	1	-	1	-	-	-	-	-	-	-	-	-	-	-	-	-	-	26	77	103
08	40	812	4	1	2	-	-	-	-	-	-	-	-	-	-	-	-	-	-	-	46	813	859
09	1	12	7	5	-	1	1	-	-	1	1	1	-	-	-	-	-	-	-	-	10	20	30
10	934	3511	286	449	158	211	77	218	40	154	27	111	13	49	9	30	1	4	-	-	1545	4737	6282
11	21	274	12	54	4	31	1	37	5	28	-	16	1	6	1	3	-	2	-	-	45	451	496
12	581	2616	275	482	153	180	85	214	38	172	21	121	14	56	11	30	1	5	-	1	1179	3877	5056
13	107	393	48	168	28	86	17	58	8	58	6	29	4	26	-	6	1	1	-	-	219	825	1044
14	484	2514	303	852	150	286	74	236	34	230	32	167	22	89	15	42	5	11	-	1	1119	4428	5547
15	579	4025	677	3024	174	431	117	394	72	370	47	224	34	133	23	51	10	23	1	-	1734	8675	10409
16	161	1729	1029	4815	429	827	230	710	108	688	72	476	48	271	38	172	10	59	-	-	2125	9747	11872
17	132	1745	484	2481	320	776	144	530	85	518	60	373	52	206	25	158	22	75	1	2	1325	6864	8189
18	119	1773	482	3045	335	999	182	621	90	584	53	424	51	339	30	214	12	75	2	2	1356	8076	9432
19	54	897	709	3995	264	952	135	676	79	581	55	401	30	247	25	217	5	95	2	9	1358	8070	9428
20	46	325	566	3045	885	3860	555	2601	341	2729	287	2671	262	2629	258	2596	236	1496	26	15	3462	21967	25429
21	22	308	395	1798	419	1387	243	704	120	687	58	498	59	463	48	378	43	179	7	5	1414	6407	7821
22	41	263	239	991	229	1075	138	644	87	582	79	487	68	482	70	410	40	203	-	8	991	5145	6136
23	13	54	296	1645	1113	3346	1143	2706	686	2695	407	2412	310	2109	274	1627	142	799	9	6	4393	17399	21792
24	10	37	181	1279	380	1376	250	709	143	518	119	424	92	362	89	279	92	160	10	11	1366	5155	6521
25	4	23	122	782	433	1336	517	652	390	492	308	432	300	301	344	302	260	179	19	6	2697	4505	7202
26	10	17	143	527	359	1359	432	693	328	605	195	506	195	396	182	317	98	142	9	9	1951	4571	6522
27	8	8	80	272	220	571	209	408	135	317	82	250	87	230	90	151	49	92	5	5	965	2304	3269
28	4	4	71	244	298	2162	415	2077	203	1362	101	931	74	558	80	384	46	167	8	3	1300	7892	9192
29	3	3	69	270	187	821	213	939	122	756	73	562	68	442	55	279	28	149	5	3	823	4224	5047
30	1	3	244	259	380	645	347	897	217	968	110	933	85	805	84	645	48	362	5	2	1521	5519	7040
31	-	3	189	183	382	536	324	602	170	572	108	429	74	361	68	275	38	134	-	1	1353	3096	4449
32	1	4	226	203	362	419	271	338	146	288	86	222	56	159	49	124	38	85	1	2	1236	1844	3080
33	-	-	109	104	352	357	243	310	145	236	65	171	43	130	31	89	28	53	2	4	1018	1454	2472
34	-	-	40	37	385	378	351	485	205	348	97	211	59	192	43	130	35	63	4	2	1219	1846	3065
35	-	-	11	25	368	248	279	237	133	237	55	144	37	117	42	104	28	48	3	3	956	1163	2119
36	-	-	11	13	282	207	283	258	129	217	76	151	45	115	29	68	29	37	2	4	886	1070	1956

Tabell 15 (forts) Landstingspersonal fördelad efter löneklass¹, ålder och kön den 1 mars 1985

a) Heltidsanställda
Full-time employees

LÖNE- KLASS	ÅLDER														SAMTLIGA		SUMMA						
	-24		25-29		30-34		35-39		40-44		45-49		50-54		55-59			60-64		65-			
	M	KV	M	KV	M	KV	M	KV	M	KV	M	KV	M	KV	M	KV		M	KV	M	KV		
37	-	-	3	5	148	142	212	269	135	231	77	215	35	152	20	101	16	50	-	1	646	1166	1812
38	-	-	1	2	79	66	137	178	109	131	45	97	36	51	32	43	23	30	1	2	463	600	1063
39	-	-	4	3	54	40	184	168	134	185	45	89	37	65	20	41	19	25	3	1	500	617	1117
40	-	-	5	1	45	38	123	150	104	156	36	109	27	81	20	33	13	27	-	-	373	595	968
41	-	-	1	2	23	15	108	63	90	68	49	45	32	48	25	32	13	24	1	-	342	297	639
42	-	-	-	1	16	8	84	59	81	117	55	97	34	47	29	48	16	37	2	2	317	416	733
43	-	-	-	1	17	9	78	46	99	103	44	60	23	52	28	38	9	25	-	1	300	335	635
44	-	-	15	14	43	12	91	39	81	68	37	67	27	30	25	21	19	11	2	2	340	264	604
45	-	-	4	1	18	7	51	28	48	34	33	49	15	24	14	21	9	10	1	1	193	175	368
46	1	-	-	1	11	3	54	14	59	23	32	17	23	15	17	16	20	9	2	1	219	99	318
47	-	-	1	1	17	15	48	18	60	26	30	21	15	17	7	4	14	4	2	-	194	106	300
48	-	-	-	1	41	12	64	12	52	17	31	8	22	14	16	10	10	4	2	1	238	79	317
49	-	-	-	-	61	15	94	28	69	40	24	24	17	19	9	13	8	2	2	1	284	142	426
50	-	-	1	-	41	12	109	36	81	32	36	12	15	15	14	6	6	9	2	-	305	122	427
51	-	-	-	1	33	7	153	34	107	35	45	17	13	10	22	6	2	2	4	-	379	112	491
52	-	-	-	-	21	3	165	48	88	46	40	26	16	8	7	7	7	3	1	1	345	142	487
53	-	-	-	-	12	4	186	56	131	57	75	16	22	12	17	5	15	8	2	-	460	158	618
54	-	-	-	-	20	2	155	31	144	42	69	31	36	17	29	9	18	7	5	1	476	140	616
55	-	-	-	-	40	12	121	31	157	52	66	31	40	12	29	8	10	3	2	-	465	149	614
56	-	-	-	-	31	13	288	96	398	133	283	103	135	54	75	35	37	30	6	2	1253	466	1719
57	-	-	-	-	22	10	102	50	97	45	64	25	30	11	24	6	9	8	-	-	348	155	503
58	-	-	-	-	10	7	88	46	97	27	52	15	33	8	17	7	15	2	1	-	313	112	425
59	-	-	-	-	22	-	219	65	259	79	166	44	96	36	114	26	70	19	15	5	961	274	1235
60	-	-	-	-	4	1	50	2	110	15	81	11	24	8	27	4	19	2	5	-	320	43	363
61	-	-	-	-	2	-	111	25	269	42	457	67	412	75	366	58	251	44	54	10	1922	321	2243
62	-	-	-	-	-	-	17	-	34	3	71	2	85	12	82	4	64	9	11	-	364	30	394
63	-	-	-	-	-	-	-	-	7	-	12	1	24	-	17	-	4	1	3	-	67	2	69
64	-	-	-	-	-	-	1	-	3	-	9	-	20	1	19	1	20	-	3	-	75	2	77
65	-	-	-	-	-	-	1	-	2	-	3	-	2	-	-	-	3	-	-	-	11	-	11
66	-	-	-	-	-	-	-	-	2	-	2	-	6	-	1	-	3	-	-	-	14	-	14
67	-	-	-	-	-	-	-	-	-	-	-	-	3	-	1	-	1	-	-	-	5	-	5
68	-	-	-	-	-	-	-	-	2	-	2	-	3	-	3	-	-	-	-	-	10	-	10
SA	3816	24631	7345	31083	9882	25317	10370	20546	7368	18800	4751	15076	3542	12167	3139	9684	2088	5103	253	136	52554	162543	215097

1) Inkl tillägslöneklasser.

Tabell 15 (forts) Landstingspersonal fördelad efter löneklass¹, ålder och kön den 1 mars 1985

b) Deltidsanställda och timanställda

Part-time employees and time-rate employees

LÖNE- KLASS	ALDER -24		25-29		30-34		35-39		40-44		45-49		50-54		55-59		60-64		65-		SAMTLIGA		
	M	KV	M	KV	M	KV	M	KV	M	KV	M	KV	M	KV	M	KV	M	KV	M	KV	M	KV	SUMMA
01	50	133	-	-	-	-	-	-	-	-	-	-	-	-	-	-	-	-	-	-	50	133	183
02	-	1	-	-	-	-	-	-	-	-	-	-	-	-	-	-	-	-	-	-	-	1	1
03	170	640	-	-	-	-	-	-	-	-	-	-	-	-	-	-	-	-	-	-	170	640	810
04	497	2482	-	-	-	-	-	-	-	-	-	-	-	-	-	-	-	-	-	-	497	2482	2979
05	483	2409	-	-	-	-	-	-	-	-	-	-	-	-	-	-	-	-	-	-	483	2409	2892
06	-	4	-	-	-	-	-	-	-	-	-	-	-	-	-	-	-	-	-	-	-	4	4
07	65	156	-	-	-	-	-	-	-	-	-	-	-	-	-	-	-	-	-	-	65	156	221
08	33	619	-	1	-	1	-	-	-	-	-	-	-	-	-	-	-	-	-	-	33	621	654
09	-	9	-	1	-	-	-	-	-	-	-	-	-	-	-	-	-	-	-	-	-	10	10
10	1742	6398	1068	2982	563	2439	305	2427	156	2035	73	1354	32	855	27	693	15	419	21	170	4002	19772	23774
11	34	276	31	168	20	170	7	196	8	154	4	105	1	74	2	55	1	23	3	15	111	1236	1347
12	361	1991	276	1065	140	793	74	904	35	713	14	438	12	301	3	174	3	76	1	19	919	6474	7393
13	55	224	65	219	45	171	26	218	11	186	2	109	1	66	1	59	3	45	1	9	210	1306	1516
14	104	1206	126	923	59	645	31	771	16	657	13	440	6	271	7	207	3	84	2	11	367	5215	5582
15	174	2513	256	2409	180	1194	104	1295	51	1045	15	667	7	398	7	256	6	140	4	30	804	9947	10751
16	43	891	189	3622	126	1792	84	1760	49	1594	22	1163	10	774	17	535	6	317	3	15	549	12463	13012
17	24	687	96	2008	113	1315	55	1291	16	1225	14	813	15	630	4	442	3	274	3	31	343	8716	9059
18	20	608	100	2068	93	1478	40	1314	25	1210	18	916	7	756	9	565	5	383	3	23	320	9321	9641
19	11	188	102	2059	72	1036	37	1030	18	901	8	562	4	447	6	366	1	275	2	74	261	6938	7199
20	8	63	64	1387	139	5590	99	5206	72	4712	43	4787	28	5335	32	5768	66	4465	13	77	564	37390	37954
21	3	64	37	891	73	1170	32	977	17	800	9	543	12	505	5	436	11	305	6	52	205	5743	5948
22	2	43	12	319	20	749	18	675	10	611	4	405	5	377	6	328	12	281	9	36	98	3824	3922
23	-	17	18	469	137	3173	142	3591	85	2832	54	2081	43	1648	30	1285	36	776	2	18	547	15890	16437
24	2	17	18	357	31	632	23	538	13	441	4	282	5	214	8	140	9	116	12	11	125	2748	2873
25	3	4	12	274	42	642	34	567	17	400	13	245	9	145	7	104	59	110	14	17	210	2508	2718
26	-	4	13	212	28	810	28	613	11	429	14	297	7	201	6	134	18	103	6	22	131	2825	2956
27	-	2	5	147	19	460	30	380	6	287	7	212	7	138	3	102	11	81	1	20	89	1829	1918
28	-	1	8	77	25	1768	43	2744	15	1857	5	1059	2	739	3	451	6	298	2	39	109	9033	9142
29	-	-	2	26	18	395	11	494	14	350	3	237	2	187	4	99	5	96	3	10	62	1894	1956
30	-	-	9	47	31	730	55	1662	32	1392	12	810	4	630	5	429	4	308	4	17	156	6025	6181
31	-	-	2	18	18	176	9	260	5	201	5	111	4	70	-	38	6	66	1	5	50	945	995
32	-	-	5	18	25	106	19	132	11	74	1	48	2	26	1	15	2	15	1	4	67	438	505
33	-	-	1	8	10	84	14	143	9	132	2	70	-	30	2	32	2	26	1	1	41	526	567
34	-	-	-	6	12	63	26	306	13	236	5	110	2	64	3	58	5	47	1	5	67	895	962
35	-	-	1	4	6	37	14	120	7	110	1	75	3	46	1	34	2	43	1	4	36	473	509
36	-	-	-	6	14	35	8	82	2	87	2	60	1	36	2	18	2	16	1	1	32	341	373

1) Inkl tillägglöneklasser.

Tabell 15 (forts) Landstingspersonal fördelad efter löneklass¹, ålder och kön den 1 mars 1985

b) Deltidsanställda och timanställda

Part-time employees and time-rate employees

LÖNE- KLASS	ÅLDER																SAMTLIGA		SUMMA				
	-24		25-29		30-34		35-39		40-44		45-49		50-54		55-59		60-64			65-			
	M	KV	M	KV	M	KV	M	KV	M	KV	M	KV	M	KV	M	KV	M	KV		M	KV		
37	-	-	-	3	3	31	9	81	8	106	3	51	-	23	-	12	1	19	1	5	25	331	356
38	-	-	-	-	2	16	9	86	6	67	2	33	-	14	-	11	4	12	1	2	24	241	265
39	-	-	-	-	5	16	12	73	7	55	-	19	2	14	1	8	4	15	3	4	34	204	238
40	-	-	-	-	7	17	14	71	6	106	4	50	-	14	2	11	4	14	1	3	38	286	324
41	-	-	-	-	2	2	4	5	4	24	3	16	2	6	1	2	4	10	-	-	20	65	85
42	-	-	1	-	2	3	4	34	4	68	5	53	2	15	2	16	6	23	1	5	27	217	244
43	-	-	-	-	1	1	8	35	13	62	2	26	1	13	-	2	5	8	3	-	33	147	180
44	-	-	3	2	12	8	15	14	9	31	3	22	1	10	1	5	3	6	2	2	49	100	149
45	-	-	1	1	4	3	1	8	3	3	1	12	2	-	-	4	1	7	2	2	15	46	61
46	-	-	-	-	1	7	2	5	1	10	2	5	-	5	1	1	1	1	-	2	8	36	44
47	-	-	-	-	1	5	1	7	2	7	1	5	2	1	-	3	3	5	-	2	10	35	45
48	-	-	-	-	1	5	2	9	1	10	1	2	-	2	1	-	1	4	-	1	7	33	40
49	-	-	1	-	3	1	7	6	4	7	3	4	1	5	1	3	-	2	4	1	24	29	53
50	-	-	1	1	4	3	1	8	2	3	-	1	1	-	2	1	3	1	-	2	14	20	34
51	-	-	-	-	2	-	3	15	6	13	8	6	-	1	-	2	4	1	12	-	35	38	73
52	-	-	1	-	1	1	4	1	8	2	6	3	3	1	1	2	2	2	1	1	11	27	38
53	-	-	-	-	-	-	-	12	5	8	4	4	-	-	4	5	-	1	2	1	15	31	46
54	-	-	-	-	1	-	6	3	13	9	5	3	-	-	3	3	6	4	8	-	42	22	64
55	-	-	-	-	3	1	5	15	2	9	2	5	2	2	1	-	3	1	-	-	18	33	51
56	-	-	-	-	1	5	12	22	13	20	3	12	6	6	4	4	2	6	3	-	44	75	119
57	-	-	-	-	-	5	12	5	11	2	5	-	3	1	2	2	3	2	-	-	17	36	53
58	-	-	-	-	-	4	16	4	8	-	6	-	2	1	-	1	-	3	-	-	13	32	45
59	-	-	-	-	-	10	17	16	17	4	18	5	7	8	7	17	3	6	1	-	66	70	136
60	-	-	-	-	-	1	1	4	-	2	-	-	-	-	-	-	-	3	-	-	10	1	11
61	-	-	-	-	-	4	3	4	3	3	4	5	4	2	1	13	4	7	2	38	21	59	
62	-	-	-	-	-	-	-	-	-	1	-	1	-	-	1	3	-	1	-	-	6	1	7
63	-	-	-	-	-	-	-	-	-	-	-	-	-	-	-	2	-	-	-	-	2	-	2
64	-	-	-	-	-	-	-	-	-	-	-	-	-	-	-	1	-	-	-	-	1	-	1
EJ	-	-	-	-	-	-	-	-	-	-	-	-	-	-	-	-	-	-	-	-	-	-	-
LK	19	36	17	34	17	39	11	38	7	21	2	13	2	12	-	9	-	-	1	-	76	202	278
SA	3903	21686	2540	21832	2131	27818	1519	30296	874	25363	435	18380	269	15125	238	12938	398	9340	188	772	12495	183550	196045

1) Inkl tilläggslöneklasser.

Tabell 15 (forts) Landstingspersonal fördelad efter löneklass¹, ålder och kön den 1 mars 1985

c) Samtliga
All employees

LÖNE- KLASS	ÅLDER		25-29		30-34		35-39		40-44		45-49		50-54		55-59		60-64		65-		SAMTLIGA		SUMMA
	24																						
	M	KV	M	KV	M	KV	M	KV	M	KV	M	KV	M	KV	M	KV	M	KV	M	KV	M	KV	
01	50	135	-	-	-	-	-	-	-	-	-	-	-	-	-	-	-	-	-	-	50	135	185
02	-	1	-	-	-	-	-	-	-	-	-	-	-	-	-	-	-	-	-	-	-	1	1
03	190	677	-	-	-	-	-	-	-	-	-	-	-	-	-	-	-	-	-	-	190	677	867
04	674	3822	-	-	-	-	-	-	-	-	-	-	-	-	-	-	-	-	-	-	674	3822	4496
05	699	4213	-	-	-	-	-	-	-	-	-	-	1	-	-	-	-	-	-	-	700	4213	4913
06	-	24	-	-	-	-	-	-	-	-	-	-	-	-	-	-	-	-	-	-	-	24	24
07	91	231	-	1	-	1	-	-	-	-	-	-	-	-	-	-	-	-	-	-	91	233	324
08	73	1431	4	2	2	1	-	-	-	-	-	-	-	-	-	-	-	-	-	-	79	1434	1513
09	1	21	7	6	-	1	1	-	-	1	1	1	-	-	-	-	-	-	-	-	10	30	40
10	2676	9909	1354	3431	721	2650	382	2645	196	2189	100	1465	45	904	36	723	16	423	21	170	5547	24509	30056
11	55	550	43	222	24	201	8	233	13	182	4	121	2	80	3	58	1	25	3	15	156	1687	1843
12	942	4607	551	1547	293	973	159	1118	73	885	35	559	26	357	14	204	4	81	1	20	2098	10351	12449
13	162	617	113	387	73	257	43	276	19	244	8	138	5	92	1	65	4	46	1	9	429	2131	2560
14	588	3720	429	1775	209	931	105	1007	50	887	45	607	28	360	22	249	8	95	2	12	1486	9643	11129
15	753	6538	933	5433	354	1625	221	1689	123	1415	62	891	41	531	30	307	16	163	5	30	2538	18622	21160
16	204	2620	1218	8437	555	2619	314	2470	157	2282	94	1639	58	1045	55	707	16	376	3	15	2674	22210	24884
17	156	2432	580	4489	433	2091	199	1821	101	1743	74	1186	67	836	29	600	25	349	4	33	1668	15580	17248
18	139	2381	582	5113	428	2477	222	1935	115	1794	71	1340	58	1095	39	779	17	458	5	25	1676	17397	19073
19	65	1085	811	6054	336	1988	172	1706	97	1482	63	963	34	694	31	583	6	370	4	83	1619	15008	16627
20	54	388	630	4432	1024	9450	654	7807	413	7441	330	7458	290	7964	290	8364	302	5961	39	92	4026	59357	63383
21	25	372	432	2689	492	2557	275	1681	137	1487	67	1041	71	968	53	814	54	484	13	57	1619	12150	13769
22	43	306	251	1310	249	1824	156	1319	97	1193	83	892	73	859	76	738	52	484	9	44	1089	8969	10058
23	13	71	314	2114	1250	6519	1285	6297	771	5527	461	4493	353	3757	304	2912	178	1575	11	24	4940	35289	38229
24	12	54	199	1636	411	2008	273	1247	156	959	123	706	97	576	97	419	101	276	22	22	1491	7903	9394
25	7	27	134	1056	475	1978	551	1219	407	892	321	677	309	446	351	406	319	289	33	23	2907	7013	9920
26	10	21	156	739	387	2169	460	1306	339	1034	209	803	202	597	188	451	116	245	15	31	2082	7396	9478
27	8	10	85	419	239	1031	239	788	141	604	89	462	94	368	93	253	60	173	6	25	1054	4133	5187
28	4	5	79	321	323	3930	458	4821	218	3219	106	1990	76	1297	83	835	52	465	10	42	1409	16925	18334
29	3	3	71	296	205	1216	224	1433	136	1106	76	799	70	629	59	378	33	245	8	13	885	6118	7003
30	1	3	253	306	411	1375	402	2559	249	2360	122	1743	89	1435	89	1074	52	670	9	19	1677	11544	13221
31	-	3	191	201	400	712	333	862	175	773	113	540	78	431	68	313	44	200	1	6	1403	4041	5444
32	1	4	231	221	387	525	290	470	157	362	87	270	58	185	50	139	40	100	2	6	1303	2282	3585
33	-	-	110	112	362	441	257	453	154	368	67	241	43	160	33	121	30	79	3	5	1059	1980	3039
34	-	-	40	43	397	441	377	791	218	584	102	321	61	256	46	188	40	110	5	7	1286	2741	4027
35	-	-	12	29	374	285	293	357	140	347	56	219	40	163	43	138	30	91	4	7	992	1636	2628

1) Inkl tillägslöneklasser.

Tabell 15 (forts) Landstingspersonal fördelad efter löneklass¹, ålder och kön den 1 mars 1985

c) Samtliga

All employees

LÖNE- KLASS	ALDER		25-29		30-34		35-39		40-44		45-49		50-54		55-59		60-64		65-		SAMTLIGA		SUMMA
	M	KV	M	KV	M	KV	M	KV	M	KV	M	KV	M	KV	M	KV	M	KV	M	KV	M	KV	
36	-	-	11	19	296	242	291	340	131	304	78	211	46	151	31	86	31	53	3	5	918	1411	2329
37	-	-	3	8	151	173	221	350	143	337	80	266	35	175	20	113	17	69	1	6	671	1497	2168
38	-	-	1	2	81	82	146	264	115	198	47	130	36	65	32	54	27	42	2	4	487	841	1328
39	-	-	4	3	59	56	196	241	141	240	45	108	39	79	21	49	23	40	6	5	534	821	1355
40	-	-	5	1	52	55	137	221	110	262	40	159	27	95	22	44	17	41	1	3	411	881	1292
41	-	-	1	2	25	17	112	68	94	92	52	61	34	54	26	34	17	34	1	-	362	362	724
42	-	-	1	1	18	11	88	93	85	185	60	150	36	62	31	64	22	60	3	7	344	633	977
43	-	-	2	1	18	10	86	81	112	165	46	86	24	65	28	40	14	33	3	1	333	482	815
44	-	-	18	16	55	20	106	53	90	99	40	89	28	40	26	26	22	17	4	4	389	364	753
45	-	-	5	2	22	10	52	36	51	43	34	61	17	24	14	25	10	17	3	3	208	221	429
46	1	-	-	1	12	10	56	19	60	33	34	22	23	20	18	17	21	10	2	3	227	135	362
47	-	-	1	1	18	20	49	25	62	33	31	26	17	18	7	17	9	2	2	2	204	141	345
48	-	-	-	1	42	17	66	21	53	27	32	10	22	16	17	10	11	8	2	2	245	112	357
49	-	-	1	-	64	16	101	34	73	47	27	28	18	24	10	16	8	4	6	2	308	171	479
50	-	-	2	1	45	15	110	44	83	35	36	13	16	15	16	7	9	10	2	2	319	142	461
51	-	-	-	1	35	7	156	49	113	48	53	23	13	11	22	8	6	3	16	-	414	150	564
52	-	-	-	-	21	4	166	52	89	54	42	32	19	11	8	9	9	5	2	2	356	169	525
53	-	-	-	-	12	4	186	68	136	65	79	20	22	12	21	10	15	9	4	1	475	189	664
54	-	-	-	-	21	2	161	34	157	51	74	34	36	17	32	12	24	11	13	1	518	162	680
55	-	-	-	-	43	13	126	46	159	61	68	36	42	14	30	8	13	4	2	-	483	182	665
56	-	-	-	-	32	18	300	118	411	153	286	115	141	60	79	39	39	36	9	2	1297	541	1838
57	-	-	-	-	22	10	107	62	102	56	66	30	30	14	25	8	11	11	2	-	365	191	556
58	-	-	-	-	10	7	92	62	101	35	52	21	33	10	18	7	16	2	4	-	326	144	470
59	-	-	-	-	22	-	229	82	275	96	170	62	101	43	122	33	87	22	21	6	1027	344	1371
60	-	-	-	-	4	1	51	3	114	15	83	11	24	8	27	4	19	2	8	-	330	44	374
61	-	-	-	-	2	-	115	28	273	45	460	71	417	79	368	59	264	48	61	12	1960	342	2302
62	-	-	-	-	-	-	17	-	34	3	72	2	86	12	82	5	67	9	12	-	370	31	401
63	-	-	-	-	-	-	-	-	7	-	12	1	24	-	17	-	6	1	3	-	69	2	71
64	-	-	-	-	-	-	1	-	3	-	9	-	20	1	19	1	21	-	3	-	76	2	78
65	-	-	-	-	-	-	1	-	2	-	3	-	2	-	-	-	3	-	-	-	11	-	11
66	-	-	-	-	-	-	-	-	2	-	2	-	6	-	1	-	3	-	-	-	14	-	14
67	-	-	-	-	-	-	-	-	-	-	-	-	3	-	1	-	1	-	-	-	5	-	5
68	-	-	-	-	-	-	-	-	2	-	2	-	3	-	3	-	-	-	-	-	10	-	10
EJ																							
LK	19	36	17	34	17	39	11	38	7	21	2	13	2	12	-	9	-	-	1	-	76	202	278
SA	7719	46317	9885	52915	12013	53135	11889	50842	8242	44163	5186	33456	3811	27292	3377	22622	2486	14443	441	908	65049	346093	411142

1) Inkl tillägslöneklasser.

Tabell 16 Primärkommunal personal (exkl helt tjänstlediga) fördelad efter löneklass¹, ålder och kön den 1 mars 1985

Employees in primary local authorities (excluding employees on leave), by salary step, by age, and by sex, March 1st 1985

a) Heltidsanställda
Full-time employees

LÖNE- KLASS	ÅLDER 20-29		30-39		40-49		50-59		60-64		65-		SAMTLIGA		S:A
	H	KV	H	KV	H	KV	H	KV	H	KV	H	KV	H	KV	
01	3	2	-	-	-	-	-	-	-	-	-	-	3	2	5
02	-	-	-	-	-	-	-	-	-	-	-	-	-	-	-
03	7	9	-	-	-	-	-	-	-	-	-	-	7	9	16
04	82	609	-	-	-	-	-	-	-	-	-	-	82	609	691
05	61	622	-	-	-	-	-	-	-	-	-	-	61	622	683
06	7	6	-	-	-	-	-	-	-	-	-	-	7	6	13
07	16	46	-	-	-	-	-	-	-	-	-	-	16	46	62
08	112	618	-	-	-	1	-	-	-	-	-	-	112	619	731
09	23	6	-	-	-	-	-	-	-	-	-	-	23	6	29
10	569	1891	123	306	51	223	33	79	7	8	1	-	784	2507	3291
11	135	400	30	71	11	54	5	22	-	3	-	-	181	550	731
12	365	1264	105	299	38	220	22	98	1	11	1	-	532	1892	2424
13	204	514	49	135	18	75	13	23	3	3	-	-	287	750	1037
14	475	1299	150	407	64	335	42	150	9	18	1	-	741	2209	2950
15	740	3598	235	683	89	537	68	232	6	28	1	-	1139	5078	6217
16	952	3258	397	1005	142	938	84	436	16	53	1	3	1592	5693	7285
17	884	2578	435	1014	173	920	104	470	27	81	3	5	1626	5068	6694
18	999	3976	526	1354	201	1192	117	614	39	104	5	8	1887	7248	9135
19	945	3583	695	1676	220	1525	155	687	34	169	2	13	2051	7653	9704
20	841	2221	954	3056	401	4287	277	4507	108	1480	15	41	2596	15592	18188
21	908	1718	1042	2024	367	1993	243	1400	90	376	12	25	2662	7536	10198
22	687	1487	1243	1556	518	1703	426	1394	180	424	22	34	3076	6598	9674
23	593	1334	1659	3613	1009	3361	1027	2609	442	705	53	35	4783	11657	16440
24	367	1071	1394	1558	1227	1525	1354	1209	565	332	44	18	4951	5713	10664
25	491	639	3827	1578	3980	1130	3172	812	1095	260	122	18	12687	4437	17124
26	298	404	1783	1622	1782	1232	1554	793	520	219	41	9	5978	4279	10257
27	307	320	1961	1077	2113	800	1590	456	552	103	44	7	6567	2763	9330
28	165	213	1350	1063	1288	904	964	511	373	136	32	6	4172	2833	7005
29	129	155	1089	1546	958	1031	662	591	200	126	14	9	3052	3458	6510
30	122	131	933	936	732	986	501	770	179	168	11	9	2478	3000	5478
31	93	60	932	1053	667	934	467	613	191	164	17	4	2367	2828	5195
32	77	53	889	801	812	812	560	507	190	104	28	9	2556	2291	4847
33	51	32	763	616	768	800	511	519	199	114	23	3	2315	2084	4399
34	46	24	676	420	706	495	430	371	137	110	24	10	2019	1430	3449
35	21	19	580	328	671	494	352	305	129	86	12	5	1765	1237	3002
36	15	19	526	205	582	238	335	161	137	50	16	1	1611	674	2285
37	18	11	423	202	517	276	308	184	106	51	14	4	1386	728	2114
38	10	7	380	134	532	216	318	134	121	37	11	2	1372	530	1902
39	8	1	293	85	423	168	224	101	95	24	13	3	1056	382	1438
40	5	2	325	139	440	214	270	135	106	38	12	3	1158	531	1689
41	-	2	212	67	300	105	202	76	89	21	12	3	815	274	1089
42	1	-	176	52	401	164	272	65	80	22	2	3	932	306	1258
43	2	3	170	52	287	84	190	54	78	15	11	1	738	209	947
44	2	3	138	26	306	93	266	64	81	18	16	1	809	205	1014
45	1	-	122	24	217	47	161	27	57	9	6	-	564	107	671
46	-	1	104	10	211	43	134	34	48	9	5	-	502	97	599
47	-	1	109	16	197	27	109	28	44	10	11	-	470	82	552
48	-	-	90	22	190	38	141	25	50	7	11	3	482	95	577
49	-	-	40	15	152	31	124	14	55	6	3	1	394	67	461
50	1	-	65	10	165	15	111	16	44	6	11	-	397	47	444
51	-	-	56	10	138	17	98	5	39	3	9	-	340	35	375
52	-	-	83	10	167	14	100	4	33	4	6	-	389	32	421
53	-	-	97	16	193	25	86	8	37	5	2	-	415	54	469
54	-	-	59	7	175	20	97	9	51	1	8	-	390	37	427
55	-	-	40	5	160	18	97	6	39	6	5	1	361	36	377
56	-	-	56	9	241	25	162	21	53	4	11	-	523	59	582
57	-	-	27	3	119	11	90	3	41	2	2	-	279	19	298
58	-	-	22	1	93	7	120	5	55	1	4	1	294	15	309
59	-	-	19	6	95	17	97	14	42	3	3	-	256	40	296
60	-	-	15	-	73	4	88	2	39	1	5	-	220	7	227
61	-	-	17	3	127	14	147	26	64	13	5	2	360	58	418
62	-	-	7	-	31	3	39	1	14	-	3	1	93	5	98
63	-	-	1	-	21	1	33	-	16	-	2	-	74	1	75
64	-	-	-	-	10	-	13	-	6	-	2	-	31	-	31
65	-	-	1	-	9	-	9	1	3	-	-	-	22	1	23
66	-	-	1	-	4	-	5	-	4	-	-	-	14	-	14
67	-	-	-	-	5	-	15	1	3	-	1	-	24	1	25
68	-	-	-	-	3	-	1	-	2	-	-	-	6	-	6
SUMMA	11838	34210	27514	30926	25590	30447	19195	21402	7024	5751	751	301	91912	123037	214949
EJ LP- PLAC	884	252	1489	330	1337	280	857	162	325	38	36	-	4928	1062	5990
SAMTLIGA	12722	34462	29003	31256	26927	30727	20052	21564	7349	5789	787	301	96840	124099	220939

1) Inkl tilläggslöneklasser.

Tabell 16 (forts) Primärkommunal personal (exkl helt tjänstlediga) fördelad efter löneklass¹, ålder och kön den 1 mars 1985

b) Deltidsanställda + timavlönade
Part-time and time-rate employees

LÖNE- KLASS	ÅLDER		30-39		40-49		50-59		60-64		65-		SAMTLIGA		
	M	KV	M	KV	M	KV	M	KV	M	KV	M	KV	M	KV	S:A
01	90	264	-	-	-	-	-	-	-	-	-	-	90	264	354
02	1	1	-	-	-	-	-	-	-	-	-	-	1	1	2
03	277	858	2	-	-	-	-	1	-	-	1	-	280	859	1139
04	571	3206	-	-	-	-	-	1	-	-	-	-	571	3207	3778
05	402	3105	-	-	-	-	-	-	-	-	-	-	402	3105	3507
06	1	11	-	-	-	-	-	-	-	-	-	-	1	11	12
07	32	72	-	-	-	-	-	-	-	-	-	-	32	72	104
08	84	511	-	-	-	-	-	-	-	-	-	-	84	511	595
09	17	2	1	1	-	-	-	1	-	-	1	-	19	4	23
10	2686	13129	1063	9473	425	9029	280	6129	111	2011	127	475	4692	40246	44938
11	152	463	44	345	14	319	20	198	9	60	11	14	250	1399	1649
12	306	2670	145	2269	56	2317	32	1224	11	196	11	18	561	8694	9255
13	464	645	190	489	76	427	31	226	16	73	23	14	800	1874	2674
14	332	2439	181	2374	69	2513	42	1466	14	321	14	18	652	9131	9783
15	605	5054	275	3412	117	3385	65	1870	19	415	8	23	1089	14159	15248
16	341	3346	289	4222	133	5042	74	3410	17	828	7	33	861	16881	17742
17	158	1989	196	3228	85	4040	65	2935	23	829	4	33	529	13054	13583
18	303	3974	190	4284	65	4094	50	3236	13	939	12	51	647	15808	16475
19	116	1876	187	2434	62	2383	42	1532	18	523	4	72	429	8820	9249
20	78	1252	201	7086	112	11662	74	18393	48	8427	12	177	525	46997	47522
21	60	923	121	2474	60	2479	47	2436	28	1090	6	87	322	9489	9811
22	54	644	137	1793	48	1852	37	1865	64	935	16	78	356	7143	7499
23	39	634	167	4284	65	3031	66	2668	115	1126	39	33	491	11776	12267
24	32	835	107	1831	143	1229	117	1114	137	484	64	32	1094	5585	6319
25	34	385	150	1436	71	634	49	433	305	185	83	28	692	3101	3793
26	43	223	123	1579	39	681	37	338	145	133	43	26	430	2980	3410
27	19	147	108	1166	44	528	27	225	94	90	41	13	333	2169	2502
28	25	112	119	1323	27	692	22	290	71	101	25	11	289	2529	2818
29	15	83	116	1939	31	751	16	298	37	84	18	13	231	3168	3399
30	87	168	224	1305	97	965	51	545	33	175	40	24	532	3182	3714
31	22	40	103	1398	55	641	20	273	29	97	13	8	242	2457	2699
32	24	50	122	937	47	556	29	190	38	59	13	8	273	1800	2073
33	8	27	69	812	54	607	12	226	32	90	13	9	188	1771	1959
34	14	23	90	527	38	406	34	123	32	56	12	6	220	1141	1361
35	15	23	66	315	35	291	11	118	14	63	15	8	156	618	974
36	2	5	45	152	40	135	20	60	23	22	6	5	136	379	515
37	2	7	44	135	28	94	8	38	23	28	6	3	111	305	416
38	2	3	52	144	31	93	18	27	17	20	8	2	128	289	417
39	-	-	24	77	7	56	6	13	15	10	8	1	60	156	216
40	1	2	30	151	43	138	27	37	14	17	8	2	123	347	470
41	-	1	11	44	4	35	5	5	11	5	3	1	34	91	125
42	-	-	12	41	28	98	10	24	12	19	6	3	68	185	253
43	-	1	17	27	16	89	2	17	8	5	7	1	50	140	190
44	-	-	7	23	10	61	7	13	12	5	5	1	41	103	144
45	-	-	6	12	6	23	1	3	5	2	1	2	19	42	61
46	1	2	4	8	2	10	1	2	8	3	-	-	18	25	43
47	-	-	5	7	4	5	-	2	7	-	2	2	18	16	34
48	-	-	3	5	4	9	3	-	1	-	2	1	13	15	28
49	-	-	8	4	4	6	-	2	6	-	1	-	19	12	31
50	-	-	4	3	7	13	2	1	7	3	3	-	23	20	43
51	-	1	7	6	2	7	3	2	7	1	3	-	22	17	39
52	-	-	10	2	12	5	2	2	9	-	3	-	36	9	45
53	-	-	4	7	9	5	1	4	4	-	2	-	20	16	36
54	-	-	5	3	6	4	4	4	2	-	2	-	19	9	28
55	-	-	5	5	4	6	3	-	7	-	2	-	21	11	32
56	-	-	2	4	6	11	3	4	7	2	1	-	19	21	40
57	-	-	2	4	4	6	4	4	-	2	1	-	11	16	27
58	-	-	4	4	5	7	1	3	5	-	4	-	19	14	33
59	-	-	3	9	4	19	5	14	7	2	4	-	23	44	67
60	-	-	1	-	4	4	-	4	4	2	2	-	7	5	12
61	-	-	1	2	1	5	5	2	8	4	4	3	19	16	35
62	-	-	1	-	-	-	-	-	-	-	-	-	2	-	2
63	-	-	-	-	-	-	-	-	1	-	-	-	1	-	1
64	-	-	-	-	-	-	-	-	-	-	1	-	2	-	2
65	-	-	-	-	1	-	-	-	-	-	-	-	1	-	1
66	-	-	-	-	-	-	-	-	-	-	-	-	-	-	-
67	-	-	-	-	-	-	-	-	-	-	-	-	-	-	-
68	-	-	-	-	-	-	-	-	-	-	-	-	-	-	-
SUMMA	7809	49206	5320	62545	2373	61477	1488	52042	1706	19540	771	1339	19467	246149	265616
EJ LP- PLAC	509	4045	383	15695	345	10527	281	4707	143	1294	159	99	1820	36367	38187
SAMTLIGA	8318	53251	5703	78240	2718	72004	1769	56749	1849	20834	930	1438	21287	282516	303803

1) Inkl tillägslöneklasser.

Tabell 16 (forts) Primärkommunal personal (exkl helt tjänstlediga) fördelad efter löne-
klass¹, ålder och kön den 1 mars 1985c) Samtliga
All employees

LÖNE- KLASS	ÅLDER										SAMTLIGA				
	20		30-39		40-49		50-59		60-64		65-	M	KV	S:A	
	M	KV	M	KV	M	KV	M	KV	M	KV	M	KV			
01	93	266	-	-	-	-	-	-	-	-	-	-	93	266	359
02	1	1	-	-	-	-	-	-	-	-	-	-	1	1	2
03	284	867	2	-	-	-	-	1	-	-	1	-	287	868	1155
04	653	3815	-	-	-	-	-	1	-	-	-	-	653	3816	4469
05	463	3727	-	-	-	-	-	-	-	-	-	-	463	3727	4190
06	8	17	-	-	-	-	-	-	-	-	-	-	8	17	25
07	48	118	-	-	-	-	-	-	-	-	-	-	48	118	16
08	196	1129	-	-	-	1	-	-	-	-	-	-	196	1130	1326
09	40	8	1	1	-	-	-	1	-	-	1	-	42	10	52
10	3255	15020	1186	9779	476	9252	313	6208	118	2019	128	475	5476	42753	48229
11	287	863	76	416	25	373	25	220	9	63	11	14	431	1949	2380
12	671	3934	250	2568	94	2537	84	1322	12	207	12	18	1093	10584	11679
13	668	1159	239	624	94	502	44	249	19	76	23	14	1087	2624	3711
14	807	3738	331	2781	133	2848	84	1616	23	339	15	18	1393	11340	12733
15	1345	8652	510	4095	206	3922	133	2102	25	443	9	23	2228	19237	21465
16	1293	6606	686	5227	275	5980	158	3846	33	881	8	36	2453	22574	25027
17	1042	4547	631	4242	258	4960	167	3405	50	910	7	38	2155	18122	20277
18	1302	7950	733	4868	283	5286	167	3850	52	1043	17	59	2554	23056	25610
19	1061	5459	882	4110	282	3908	197	2219	52	692	6	85	2480	16473	18953
20	919	3473	1155	10142	513	15949	351	22900	156	9907	27	218	3121	62589	65710
21	968	2641	1163	4498	427	4472	290	3836	118	1466	18	112	2984	17025	20009
22	741	2131	1380	3349	566	3535	463	3257	244	1357	38	112	3432	13741	17173
23	632	1968	1826	7897	1074	6392	1093	5277	557	1831	92	68	5274	23433	28707
24	693	1906	1701	3089	1370	2754	1471	2323	702	816	108	50	6045	10938	16983
25	525	1024	3977	3014	4051	1764	3221	1245	1400	445	205	46	13379	7538	20917
26	341	627	1906	3201	1821	1913	1591	1131	665	352	84	35	6408	7259	13647
27	324	467	2069	2243	1257	1328	1617	681	644	193	85	20	6900	4932	11832
28	190	325	1449	2386	1315	1596	986	801	444	237	57	17	4461	5362	9823
29	144	238	1205	3485	989	1782	676	689	237	210	32	22	3283	6626	9909
30	209	299	1157	2241	829	1951	552	1315	212	343	51	33	3010	6182	9192
31	115	100	1035	2451	722	1575	487	886	220	261	30	12	2609	5285	7894
32	101	103	1011	1738	859	1373	589	697	228	163	41	17	2829	4091	6920
33	59	59	832	1428	822	1407	523	745	231	204	36	12	2503	3855	6358
34	60	47	766	947	744	901	464	494	169	166	36	16	2239	2571	4810
35	36	42	646	643	706	785	363	423	143	149	27	13	1921	2055	3976
36	17	24	571	357	622	373	355	221	160	72	22	6	1747	1053	2800
37	20	18	467	337	545	370	316	222	129	79	20	7	1497	1033	2530
38	12	10	432	278	563	309	336	161	138	57	19	4	1500	819	1137
39	8	1	317	162	430	223	230	114	110	34	21	4	1116	538	1654
40	4	4	355	290	483	352	297	172	120	55	20	5	1281	878	2159
41	-	3	223	111	304	140	207	81	100	26	15	4	849	365	1214
42	1	-	188	93	429	262	282	89	92	41	8	6	1000	491	1491
43	2	4	187	79	303	173	192	71	86	20	18	2	788	348	1137
44	2	3	145	49	316	154	273	77	93	23	21	2	308	308	1158
45	1	-	128	36	223	70	162	30	62	11	7	2	583	149	732
46	1	3	108	18	213	53	135	36	56	12	7	-	520	122	642
47	-	1	114	23	201	32	109	30	51	10	13	2	488	98	586
48	-	-	93	27	194	47	144	25	51	7	13	4	495	110	605
49	-	-	68	19	156	37	124	16	61	6	4	1	413	79	492
50	1	-	69	13	172	28	113	17	51	9	14	-	420	67	487
51	-	1	63	16	140	24	101	7	46	4	12	-	362	52	414
52	-	-	93	12	179	19	102	6	42	4	9	-	425	41	466
53	-	-	101	23	202	30	87	12	41	5	4	-	435	70	505
54	-	-	64	10	181	24	101	9	55	3	8	-	409	46	455
55	-	-	45	10	164	24	100	6	46	6	7	1	362	47	409
56	-	-	58	13	247	36	165	25	60	6	12	-	542	80	622
57	-	-	29	7	123	17	94	7	41	4	3	-	290	35	325
58	-	-	26	5	98	14	121	8	60	1	8	1	313	29	342
59	-	-	22	15	99	36	102	28	49	5	7	-	279	84	363
60	-	-	16	-	73	8	88	3	43	1	7	-	227	12	239
61	-	-	18	5	128	19	152	28	72	17	9	5	379	74	453
62	-	-	8	-	31	3	40	1	14	-	2	1	95	5	100
63	-	-	1	-	21	1	33	-	17	-	3	-	75	1	76
64	-	-	-	-	10	-	13	-	7	-	3	-	33	-	33
65	-	-	1	-	10	-	9	1	3	-	-	-	23	1	24
66	-	-	1	-	4	-	5	-	4	-	-	-	14	-	14
67	-	-	-	-	5	-	15	1	3	-	1	-	24	1	25
68	-	-	-	-	3	-	1	-	2	-	-	-	6	-	6
SUMMA	19647	83416	32834	93471	27963	91924	20683	73444	8730	25291	1522	1640	111379	369186	480565
EJ LP- PLAC	1393	4297	1872	16025	1682	10807	1138	4869	468	1332	195	99	6748	37429	44177
SAMTLIGA	21040	87713	34706	109496	29645	102731	21821	78313	9198	26623	1717	1739	118127	406615	524742

1) Inkl tilläggslöneklasser.

Tabell 17 Kyrkokommunal personal (exkl helt tjänstlediga), fördelad efter löneklass¹, tjänstgöringens omfattning och kön den 1 mars 1985
 Employees in parishes (excluding employees on leave), by salary step, by extent of employment, and by sex, March 1st 1985

LÖNE- KLASS	HELTID			DELTID			TIDAVL			SAMTLIGA		
	M	KV	SUMMA	M	KV	SUMMA	M	KV	SUMMA	M	KV	SUMMA
1	-	-	-	-	1	1	16	34	50	16	35	51
2	-	-	-	-	-	-	-	-	-	-	-	-
3	-	1	1	-	-	-	19	31	50	19	32	51
4	1	4	5	5	5	10	14	44	58	20	53	73
5	1	6	7	1	4	5	13	38	51	15	48	63
6	1	-	1	1	-	1	1	1	2	3	1	4
7	2	2	4	-	-	-	2	2	4	4	4	8
8	7	1	8	2	-	2	4	3	7	13	4	17
9	-	-	-	-	1	1	-	4	4	-	5	5
10	21	30	51	4	91	95	97	958	1055	122	1079	1201
11	5	8	13	1	43	44	14	108	122	20	159	179
12	20	18	38	10	108	118	14	117	131	44	243	287
13	35	31	66	15	117	132	70	139	209	120	287	407
14	97	48	145	49	197	246	72	136	208	218	381	599
15	104	48	152	44	213	257	13	60	73	161	321	482
16	145	82	227	61	240	301	13	38	51	219	360	579
17	165	69	234	61	253	314	8	40	48	234	362	596
18	213	75	288	65	283	348	12	29	41	290	387	677
19	212	113	325	68	288	356	9	19	28	289	420	709
20	218	144	362	45	394	439	9	42	51	272	580	852
21	306	225	531	44	421	465	7	23	30	357	669	1026
22	580	236	816	81	302	383	8	6	14	669	544	1213
23	242	143	385	19	188	207	2	6	8	263	337	600
24	792	133	925	47	144	191	4	4	8	843	281	1124
25	266	104	370	10	96	106	-	3	3	276	203	479
26	174	136	310	15	80	95	-	6	6	189	222	411
27	117	158	275	6	114	120	2	9	11	125	281	406
28	93	165	258	4	61	65	2	1	3	99	227	326
29	50	101	151	2	60	62	1	1	2	53	162	215
30	60	66	126	1	36	37	-	1	1	61	103	164
31	59	32	91	-	35	35	-	3	3	59	70	129
32	43	28	71	6	12	18	1	1	2	50	41	91
33	54	21	75	3	29	32	-	2	2	57	52	109
34	40	23	63	1	13	14	-	-	-	41	36	77
35	28	13	41	3	15	18	-	1	1	31	29	60
36	29	10	39	3	1	4	-	-	-	32	11	43
37	28	5	33	2	2	4	-	-	-	30	7	37
38	23	4	27	2	1	3	-	-	-	25	5	30
39	22	4	26	1	4	5	-	-	-	23	8	31
40	11	3	14	-	-	-	-	-	-	11	3	14
41	9	1	10	1	-	1	-	-	-	10	1	11
42	9	1	10	1	-	1	-	-	-	10	1	11
43	12	-	12	1	1	2	-	-	-	13	1	14
44	10	1	11	-	-	-	1	-	1	11	1	12
45	4	-	4	-	-	-	-	-	-	4	-	4
46	3	2	5	-	-	-	-	-	-	3	2	5
47	6	-	6	-	-	-	-	-	-	6	-	6
48	8	-	8	-	-	-	-	-	-	8	-	8
49	4	1	5	-	-	-	-	-	-	4	1	5
50	5	-	5	-	-	-	1	-	1	6	-	6
51	2	-	2	-	-	-	-	-	-	2	-	2
52	4	-	4	-	-	-	-	-	-	4	-	4
53	2	1	3	-	-	-	-	-	-	2	1	3
54	-	-	-	-	-	-	-	-	-	-	-	-
55	4	-	4	-	-	-	-	-	-	4	-	4
56	1	-	1	-	-	-	-	-	-	1	-	1
57	1	-	1	-	-	-	-	-	-	1	-	1
58	2	-	2	-	-	-	-	-	-	2	-	2
59	-	-	-	-	-	-	-	-	-	-	-	-
60	2	-	2	-	-	-	-	-	-	2	-	2
61	1	-	1	-	-	-	-	-	-	1	-	1
SUMMA	4353	2297	6650	685	3853	4538	429	1910	2339	5467	8060	13527
UTAN LK	-	2	2	-	1	1	781	1932	2713	781	1935	2716
SAMTLIGA	4353	2299	6652	685	3854	4539	1210	3842	5052	6248	9995	16243

1) Inkl tillägslöneklasser.

Tabell 18 Landstingspersonal fördelad efter kommun, folkmängd, tjänstgöringens omfattning och kön den 1 mars 1985

Employees in county councils, by municipality, by population, by extent of employment, and by sex, March 1st 1985

LANDSTING/ KOMMUN	FOLKM. 1 JAN 1985	HELTID			DELTID			TIMAVL			SAMTLIGA			SUMMA
		M	KV	SUMMA	M	KV	SUMMA	M	KV	SUMMA	M	KV	SUMMA	
STOCKHOLMS LÄNS														
BOTKYRKA	65927	131	759	890	18	574	592	34	92	126	183	1425	1608	
DANDERYD	28484	695	2858	3553	78	1409	1487	79	262	341	852	4529	5381	
EKERÖ	16375	46	54	100	1	16	17	1	6	7	48	76	124	
HANINGE	60460	109	405	514	6	323	329	18	120	138	133	848	981	
HUDDINGE	69581	910	3259	4169	99	1756	1855	87	163	250	1096	5178	6274	
JÄRFÄLLA	55776	27	278	305	3	230	233	13	60	73	43	568	611	
LIDINGÖ	37987	44	209	253	2	143	145	25	49	74	71	401	472	
NACKA	59009	184	934	1118	33	697	730	74	224	298	291	1855	2146	
NORRTÄLJE	42101	107	513	620	22	536	558	20	117	137	149	1166	1315	
NYNÄSHAMN	20762	18	140	158	6	170	176	6	57	63	30	367	397	
SALEM	12406	4	22	26	1	20	21	-	3	3	5	45	50	
SIGTUNA	28956	6	70	76	-	27	27	-	4	4	6	101	107	
SOLLENTUNA	47587	65	399	464	20	338	358	26	119	145	111	856	967	
SOLNA	48828	1284	4492	5776	83	1659	1742	27	61	88	1394	6212	7606	
STOCKHOLM	653455	5361	16545	21906	643	7079	7722	933	2202	3135	6937	25826	32763	
SUNDBYBERG	27444	79	299	378	7	159	166	20	41	61	106	499	605	
SÖDERTÄLJE	79429	175	1157	1332	16	752	768	12	99	111	203	2008	2211	
TYRESÖ	32041	9	67	76	1	40	41	-	8	8	10	115	125	
TÄBY	52771	31	210	241	2	175	177	20	84	104	53	469	522	
UPPLANDS-BRO	19653	9	51	60	2	42	44	3	3	6	14	96	110	
UPPLANDS-VÄSBY	33477	230	927	1157	21	613	634	49	150	199	300	1690	1990	
VALLENTUNA	19189	3	25	28	-	28	28	-	9	9	3	62	65	
VAXHOLM	6263	97	362	459	12	328	340	31	130	161	140	820	960	
VÄRMDO	18719	3	43	46	1	43	44	-	12	12	4	98	102	
OFÖRDELADE ¹		2494	6793	9287	408	4206	4614	413	907	1320	3315	11906	15221	
UPPSALA LÄNS														
ENKÖPING	32808	31	218	249	3	298	301	7	67	74	41	583	624	
TIERP	19986	16	28	44	3	69	72	-	16	16	19	113	132	
UPPSALA	152579	2065	5306	7371	248	3550	3798	355	721	1076	2668	9577	12245	
ÄLVKARLEBY	9361	2	1	3	-	5	5	-	5	5	2	11	13	
ÖSTHAMMAR	21198	29	128	157	2	196	198	2	44	46	33	368	401	
OFÖRDELADE		209	854	1063	59	1126	1185	43	289	332	311	2269	2580	

1) Bland ofördelade förekommer institutioner som ligger i ett annat län.

Tabell 18 (forts) Landstingspersonal fördelad efter kommun, folkmängd, tjänstgöringens omfattning och kön den 1 mars 1985

LANDSTING/ KOMMUN	FOLKM. 1 JAN 1985	HELTID			DELTID			TIMAVL			SAMTLIGA		
		M	KV	SUMMA	M	KV	SUMMA	M	KV	SUMMA	M	KV	SUMMA
SÖDERMANLANDS LÄN													
ESKILSTUNA	88664	742	1694	2436	103	2288	2391	47	172	219	892	4154	5046
FLEN	17447	26	171	197	11	270	281	4	25	29	41	466	507
KATRINEHOLM	31883	317	603	920	32	698	730	11	45	56	360	1346	1706
NYKÖPING	64686	329	838	1167	58	1519	1577	5	9	14	392	2366	2758
OXELÖSUND	13376	6	51	57	3	102	105	-	2	2	9	155	164
STRÅNGNÄS	24715	83	240	323	15	341	356	4	21	25	102	602	704
VINGÅKER	9744	30	59	89	2	82	84	2	4	6	34	145	179
OFÖRDELADE		158	336	494	53	573	626	207	958	1165	418	1867	2285
ÖSTERGÖTLANDS LÄN													
BOXHOLM	5692	1	16	17	1	47	48	-	-	-	2	63	65
FINSPÅNG	23874	41	205	246	5	345	350	-	1	1	46	551	597
KINDA	10230	16	81	97	3	150	153	-	1	1	19	232	251
LINKÖPING	115600	1036	3274	4310	104	3163	3267	159	602	761	1299	7039	8338
MJÖLBY	25769	16	105	121	5	219	224	-	-	-	21	324	345
MOTALA	41364	209	700	909	14	892	906	14	183	197	237	1775	2012
NORRKÖPING	118451	555	2170	2725	66	2507	2573	24	208	232	645	4885	5530
SÖDERKÖPING	12175	17	70	87	19	175	194	-	-	-	36	245	281
VADSTENA	7505	262	406	668	17	230	247	34	39	73	313	675	988
VALDEMARSVIK	8906	8	51	59	1	68	69	-	-	-	9	119	128
YDRE	4373	3	18	21	-	28	28	-	-	-	3	46	49
ÅTVIDABERG	12847	8	71	79	1	120	121	-	1	1	9	192	201
ÖDESHÖG	6101	1	17	18	1	50	51	-	-	-	2	67	69
OFÖRDELADE		277	1023	1300	67	769	836	-	-	-	344	1792	2136
JÖNKÖPINGS LÄN													
ANEBY	6903	4	35	39	-	65	65	1	13	14	5	113	118
EKSJÖ	18054	67	111	178	10	161	171	6	46	52	83	318	401
GISLAVED	28376	23	116	139	3	189	192	-	48	48	26	353	379
GNOSJÖ	9086	2	45	47	-	56	56	-	16	16	2	117	119
JÖNKÖPING	107031	1113	2734	3847	66	2736	2802	87	400	487	1266	5870	7136

Tabell 18 (forts) Landstingspersonal fördelad efter kommun, folkmängd, tjänstgöringens omfattning och kön den 1 mars 1985

LANDSTING/ KOMMUN	FOLKM. 1 JAN 1985	HELTID			DELTID			TIMAVL			SAMTLIGA			SUMMA
		M	KV	SUMMA	M	KV	SUMMA	M	KV	SUMMA	M	KV	SUMMA	
NÄSSJÖ	30900	40	194	234	1	232	233	5	55	60	46	481	527	
SÄVSJÖ	11634	17	65	82	1	127	128	3	46	49	21	238	259	
TRANÅS	18122	30	132	162	2	212	214	4	56	60	36	400	436	
VÄGGERYD	12133	15	62	77	6	129	135	2	30	32	23	221	244	
VETLANDA	28190	26	168	194	1	230	231	1	74	75	28	472	500	
VÄRNAMO	30495	224	740	964	21	894	915	24	149	173	269	1783	2052	
OFÖRDELADE		313	973	1286	18	1170	1188	21	215	236	352	2358	2710	
KRONBERGS LÄN														
ALVESTA	19791	18	86	104	1	168	169	4	15	19	23	269	292	
LESSEBO	8874	-	17	17	-	58	58	3	14	17	3	89	92	
LJUNGBY	27360	112	549	661	11	466	477	7	66	73	130	1081	1211	
MARKARYD	11323	9	36	45	2	127	129	1	7	8	12	170	182	
TINGSRYD	14452	33	71	104	4	176	180	3	39	42	40	286	326	
UPPVIDINGE	10621	5	59	64	4	188	192	2	22	24	11	269	280	
VÄXJÖ	66173	1001	2591	3592	85	2156	2241	61	242	303	1147	4989	6136	
ÄLMHULT	15671	7	52	59	-	77	77	1	10	11	8	139	147	
OFÖRDELADE		97	255	352	16	354	370	3	89	92	116	698	814	
KALMAR LÄNS														
BORGHOLM	11183	13	87	100	2	109	111	4	28	32	19	224	243	
HULTSFRED	17120	25	145	170	5	186	191	4	44	48	34	375	409	
KALMAR	53747	369	1468	1837	63	1551	1614	50	213	263	482	3232	3714	
MÖRBYLÅNGA	12805	7	31	38	2	71	73	-	17	17	9	119	128	
NYBRÖ	20992	15	152	167	7	257	264	2	82	84	24	491	515	
OSKARSHAMN	27788	74	423	497	5	577	582	16	151	167	95	1151	1246	
VIMMERBY	15837	8	78	86	1	158	159	3	32	35	12	268	280	
VÄSTERVIK	40395	530	1043	1573	24	1033	1057	35	163	198	589	2239	2828	
OFÖRDELADE		439	1104	1543	49	1225	1274	38	308	346	526	2637	3163	

Tabell 18 (forts) Landstingspersonal fördelad efter kommun, folkmängd, tjänstgöringens omfattning och kön den 1 mars 1985

LANDSTING/ KOMMUN	FOLKM. 1 JAN 1985	HELTID			DELTID			TIDAVL			SAMTLIGA		
		M	KV	SUMMA	M	KV	SUMMA	M	KV	SUMMA	M	KV	SUMMA
BLEKINGE LÄNS													
KARLSHAMN	31678	227	750	977	15	699	714	17	97	114	259	1546	1805
KARLSKRONA	59660	853	1892	2745	39	1719	1758	32	97	129	924	3708	4632
OLOFSTRÖM	15070	7	84	91	2	106	108	1	28	29	10	218	228
RÖNNEBY	29684	47	148	195	5	179	184	1	11	12	53	338	391
SÖLVESBORG	15560	15	79	94	-	115	115	-	12	12	15	206	221
OFÖRDELADE		88	247	335	15	384	399	13	89	102	116	720	836
KRISTIANSTADS LÄN													
BÄSTAD	12453	3	5	8	1	64	65	-	21	21	4	90	94
HÄSLEHOLM	48600	204	680	884	38	882	920	28	108	136	270	1670	1940
KLIPPAN	16261	12	33	45	-	91	91	1	30	31	13	154	167
KRISTIANSTAD	69581	815	2336	3151	122	2247	2369	13	111	124	950	4694	5644
OSBY	13633	12	49	61	4	82	86	2	20	22	18	151	169
PERSTORP	7258	1	25	26	1	62	63	1	18	19	3	105	108
SIMRISHAMN	20018	144	386	530	28	557	585	19	159	178	191	1102	1293
TOMELILLA	12389	8	48	56	-	71	71	-	17	17	8	136	144
ÅSTORP	12638	1	14	15	-	57	57	2	19	21	3	90	93
ÄNGELHOLM	31071	289	849	1138	30	1440	1470	13	175	188	332	2464	2796
ÖRKELLJUNGA	9303	89	81	170	2	65	67	4	19	23	95	165	260
ÖSTRA GÖINGE	14982	6	78	84	4	121	125	-	2	2	10	201	211
OFÖRDELADE		194	315	509	3	223	226	1	14	15	198	552	750
MALMÖHUS LÄN													
BURLÖV	14308	9	6	15	-	15	15	2	1	3	11	22	33
HELSINGBORG	104689	10	48	58	-	24	24	-	2	2	10	74	84
HÖRBY	12845	1	5	6	-	9	9	-	-	-	1	14	15
HÖÖR	11495	15	17	32	-	6	6	1	3	4	16	26	42
LUND	81199	456	768	1224	59	333	392	56	46	102	571	1147	1718
SKURUP	12824	11	11	22	-	10	10	1	2	3	12	23	35
SVALÖV	12760	10	9	19	-	13	13	-	1	1	10	23	33
OFÖRDELADE		3515	11985	15500	289	8202	8491	397	1505	1902	4201	21692	25893

Tabell 18 (forts) Landstingspersonal fördelad efter kommun, folkmängd, tjänstgöringens omfattning och kön den 1 mars 1985

LANDSTING/ KOMMUN	FOLKM. 1 JAN 1985	HELTID			DELTID			TIMAVL			SAMTLIGA			SUMMA
		M	KV	SUMMA	M	KV	SUMMA	M	KV	SUMMA	M	KV	SUMMA	
HALLANDS LÄN														
FALKENBERG	35523	73	252	325	12	564	576	17	141	158	102	957	1059	
HALMSTAD	76971	490	1530	2020	62	2168	2230	72	445	517	624	4143	4767	
HYLTE	10921	26	75	101	1	212	213	5	60	65	32	347	379	
KUNGSBACKA	47700	34	180	214	5	385	390	1	135	136	40	700	740	
LAHOLM	21404	27	109	136	6	333	339	9	116	125	42	558	600	
VARBERG	45828	366	942	1308	22	1221	1243	46	249	295	434	2412	2846	
OFÖRDELADE		181	232	413	6	369	375	21	42	63	208	643	851	
GÖTEB. O BOHUS LÄNS														
GÖTEBORG	424085	263	461	724	44	294	338	49	61	110	356	816	1172	
HÄRRYDA	24638	14	76	90	1	121	122	-	34	34	15	231	246	
KUNGÄLV	31209	89	507	596	4	659	663	13	114	127	106	1280	1386	
LYSEKIL	14971	25	153	178	2	149	151	2	25	27	29	327	356	
MUNKEDAL	10734	21	62	83	2	115	117	3	44	47	26	221	247	
MÖLNDALE	49063	253	1254	1507	20	1149	1169	48	250	298	321	2653	2974	
ORUST	12909	4	46	50	-	87	87	1	27	28	5	160	165	
PARTILLE	28681	7	43	50	-	103	103	1	29	30	8	175	183	
SOTENÄS	9208	14	93	107	1	136	137	3	27	30	18	256	274	
STENUNGSUND	16864	15	97	112	1	173	174	6	58	64	22	328	350	
STRÖMSTAD	9980	20	103	123	4	173	177	1	23	24	25	299	324	
TANUM	11506	11	53	64	3	127	130	1	28	29	15	208	223	
TJÖRN	12425	8	42	50	2	83	85	1	39	40	11	164	175	
UDDEVALLA	45703	454	1535	1989	33	1587	1620	29	149	178	516	3271	3787	
ÖCKERÖ	10102	2	18	20	-	88	88	-	13	13	2	119	121	
OFÖRDELADE		342	1292	1634	76	1189	1265	76	351	427	494	2832	3326	
ÄLVSBOGERS LÄN														
ALINGSÄS	31074	177	736	913	13	935	948	26	241	267	216	1912	2128	
BENGTSFORS	11962	23	88	111	2	141	143	3	32	35	28	261	289	
BORÅS	99945	588	1770	2358	80	2181	2261	92	294	386	760	4245	5005	
DALS-ED	5341	3	1	4	-	12	12	-	1	1	3	14	17	
FÄRGELANDA	7422	2	5	7	-	5	5	-	3	3	2	13	15	

Tabell 18 (forts) Landstingspersonal fördelad efter kommun, folkmängd, tjänstgöringens omfattning och kön den 1 mars 1985

LANDSTING/ KOMMUN	FOLKM. 1 JAN 1985	HELTID			DELTID			TIMAVL			SAMTLIGA		
		M	KV	SUMMA	M	KV	SUMMA	M	KV	SUMMA	M	KV	SUMMA
HERRLJUNGA	9329	-	9	9	-	15	15	-	1	1	-	25	25
LERUM	30898	1	-	1	1	1	2	-	-	-	1	2	3
MARK	31748	95	323	418	12	508	520	13	99	112	120	930	1050
MELLERUD	10532	15	75	90	3	73	76	3	18	21	21	166	187
TROLLHÄTTAN	48922	15	67	82	2	59	61	7	13	20	24	139	163
ULRICEHAMN	22145	42	191	233	8	319	327	10	58	68	60	568	628
VÄRGÅRDA	9459	1	-	1	-	-	-	-	-	-	1	-	1
VÄNERSBOG	35540	995	2045	3040	97	2352	2449	85	344	429	1177	4741	5918
AMÅL	13267	-	1	1	-	4	4	-	-	-	-	5	5
OFÖRDELADE		430	1541	1971	103	2389	2492	87	542	629	620	4472	5092
SKARABORGS LÄN													
ESSUNGA	5906	4	32	36	1	17	18	-	7	7	5	56	61
FALKÖPING	31565	362	900	1262	13	742	755	49	152	201	424	1794	2218
GRÄSTORP	5831	16	74	90	-	98	98	1	30	31	17	202	219
GULLSPÅNG	6461	27	112	139	4	93	97	3	28	31	34	233	267
GÖTENE	13086	21	120	141	7	180	187	2	28	30	30	328	358
HABO	8666	21	100	121	1	122	123	2	25	27	24	247	271
HJO	8938	23	120	143	2	126	128	4	49	53	29	295	324
KARLSBOG	8087	25	113	138	3	146	149	5	28	33	33	287	320
LIDKÖPING	35229	220	707	927	18	844	862	14	128	142	252	1679	1931
MARIESTAD	24178	136	384	520	8	339	347	5	38	43	149	761	910
MULLSJÖ	6900	19	72	91	1	83	84	1	20	21	21	175	196
SKARA	17933	79	351	430	2	304	306	13	71	84	94	726	820
SKÖVDE	46273	529	1829	2358	32	1388	1420	44	235	279	605	3452	4057
TIBRO	11136	38	119	157	3	156	159	4	31	35	45	306	351
TIDAHOLM	13048	39	129	168	3	149	152	2	38	40	44	316	360
TÖREBODA	10257	55	135	190	5	172	177	6	34	40	66	341	407
VARA	16888	41	247	288	4	257	261	5	74	79	50	578	628
OFÖRDELADE		93	272	365	23	556	579	34	132	166	150	960	1110
VÄRMLANDS LÄN													
ARVIKA	26616	108	448	556	22	652	674	19	173	192	149	1273	1422
EDA	9494	11	53	64	3	82	85	1	31	32	15	166	181
FILIPSTAD	13910	49	169	218	2	249	251	4	57	61	55	475	530
FÖRHAGA	11697	7	53	60	-	143	143	2	29	31	9	225	234
GRUMS	10420	13	83	96	-	150	150	2	38	40	15	271	286

Tabell 18 (forts) Landstingspersonal fördelad efter kommun, folkmängd, tjänstgöringens omfattning och kön den 1 mars 1985

LANDSTING/ KOMMUN	FOLKM. 1 JAN 1985	HELTID			DELTID			TIDAVL			SAMTLIGA		
		M	KV	SUMMA	M	KV	SUMMA	M	KV	SUMMA	M	KV	SUMMA
HAGFORS	16688	30	146	176	9	317	326	11	81	92	50	544	594
HAMMARÖ	12535	43	160	203	20	320	340	28	78	106	91	558	649
KARLSTAD	74324	611	2180	2791	67	2168	2235	69	411	480	747	4759	5506
KRISTINEHAMN	26356	334	661	995	28	810	838	58	217	275	420	1688	2108
MUNKFORS	4889	7	34	41	-	118	118	2	27	29	9	179	188
SUNNE	13147	19	62	81	2	136	138	1	45	46	22	243	265
SÄFFLE	18394	56	265	321	9	522	531	10	103	113	75	890	965
TORSBY	15325	90	337	427	10	441	451	26	103	129	126	881	1007
ÅRJÄNG	9866	13	32	45	7	188	195	4	24	28	24	244	268
OFÖRDELADE		198	751	949	49	1116	1165	48	177	225	295	2044	2339
<u>ÖREBRO LÄNS</u>													
ASKERSUND	11744	50	35	85	3	40	43	1	11	12	54	86	140
HALLSBERG	16828	1	4	5	1	9	10	-	2	2	2	15	17
KARLSKOGA	35170	163	677	840	13	917	930	14	83	97	190	1677	1867
LINDESBERG	24870	187	655	842	23	855	878	16	111	127	226	1621	1847
LJUSNARSBERG	6787	13	10	23	1	4	5	-	2	2	14	16	30
NORA	10097	41	96	137	24	186	210	6	29	35	71	311	382
ÖREBRO	117569	1562	4489	6051	178	4040	4218	167	368	535	1907	8897	10804
OFÖRDELADE		150	407	557	9	227	236	4	37	41	163	671	834
<u>VÄSTMANLANDS LÄN</u>													
ARBOGA	14484	3	30	33	-	48	48	-	29	29	3	107	110
FAGERSTA	14199	117	289	406	10	369	379	11	69	80	138	727	865
HALLSTAHAMMAR	17036	41	147	188	4	266	270	16	88	104	61	501	562
HEBY	13162	8	35	43	1	59	60	2	26	28	11	120	131
KUNGSÖR	8348	9	61	70	6	97	103	2	43	45	17	201	218
KÖPING	26503	112	557	669	6	570	576	12	128	140	130	1255	1385
NORBERG	6551	13	61	74	-	78	78	4	32	36	17	171	188
SALA	21052	342	557	899	28	590	618	46	183	229	416	1330	1746
SKINNSKATTEBERG	5286	6	24	30	3	51	54	-	19	19	9	94	103
SURAHAMMAR	11412	7	28	35	-	94	94	2	28	30	9	150	159
VÄSTERÅS	117658	560	2100	2660	74	2883	2957	67	405	472	701	5388	6089
OFÖRDELADE		202	344	546	25	550	575	20	93	113	247	987	1234

Tabell 18 (forts) Landstingspersonal fördelad efter kommun, folkmängd, tjänstgöringens omfattning och kön den 1 mars 1985

LANDSTING/ KOMMUN	FOLKM. 1 JAN 1985	HELTID			DELTID			TIMAVL			SAMTLIGA		
		M	KV	SUMMA	M	KV	SUMMA	M	KV	SUMMA	M	KV	SUMMA
KOPPARBERGS LÄN													
AVESTA	25317	151	501	652	12	676	688	7	94	101	170	1271	1441
BORLÄNGE	46181	3	15	18	-	4	4	-	1	1	3	20	23
FALUN	51443	730	2294	3024	55	2198	2253	36	210	246	821	4702	5523
HEDEMORA	16988	93	286	379	25	366	391	16	93	109	134	745	879
LUDVIKA	30281	125	478	603	16	743	759	6	74	80	147	1295	1442
MALUNG	11796	35	62	97	3	189	192	4	31	35	42	282	324
MORA	19788	171	487	658	10	639	649	7	102	109	188	1228	1416
RÄTTVIK	11115	9	6	15	3	1	4	2	5	7	14	12	26
SÄTER	11140	433	590	1023	24	437	461	5	10	15	462	1037	1499
VANSBRO	8246	48	185	233	5	405	410	13	95	108	66	685	751
OFÖRDELADE		256	671	927	18	631	649	26	118	144	300	1420	1720
GÄVLEBORGS LÄN													
BOLLNÄS	28059	431	830	1261	29	915	944	38	240	278	498	1985	2483
GÄVLE	87817	584	1958	2542	78	2292	2370	53	342	395	715	4592	5307
HOFORS	12459	8	74	82	1	98	99	3	39	42	12	211	223
HUDIKSVALL	37723	161	803	964	11	827	838	27	180	207	199	1810	2009
LJUSDAL	21319	62	191	253	11	288	299	12	72	84	85	551	636
NORDANSTIG	11646	5	56	61	1	69	70	3	26	29	9	151	160
OCKELBO	6583	42	74	116	3	129	132	9	37	46	54	240	294
OVANÅKER	13624	4	2	6	-	2	2	-	1	1	4	5	9
SANDVIKEN	40778	102	525	627	8	657	665	11	181	192	121	1363	1484
SÖDERHAMN	30525	139	475	614	20	696	716	19	199	218	178	1370	1548
OFÖRDELADE		185	530	715	6	401	407	7	105	112	198	1036	1234
VÄSTERNORRL. LÄNS													
HÄRNÖSAND	27556	281	711	992	36	709	745	98	306	404	415	1726	2141
KRAMFORS	25501	54	288	342	10	364	374	-	4	4	64	656	720
SOLLEFTEÅ	25515	262	606	868	29	750	779	12	61	73	303	1417	1720
SUNDSVALL	93569	757	2372	3129	38	2073	2111	58	256	314	853	4701	5554
TIMRÅ	18405	15	98	113	3	103	106	-	-	-	18	201	219
ÅNGE	13134	15	136	151	3	205	208	-	-	-	18	341	359
ÖRNSKÖLDSVIK	59918	175	794	969	13	1352	1365	12	148	160	200	2294	2494
OFÖRDELADE		141	454	595	14	513	527	3	51	54	158	1018	1176

Tabell 18 (forts) Landstingspersonal fördelad efter kommun, folkmängd, tjänstgöringens omfattning och kön den 1 mars 1985

LANDSTING/ KOMMUN	FOLKM. 1 JAN 1985	HELTID			DELTID			TIMAVL			SAMTLIGA		
		M	KV	SUMMA	M	KV	SUMMA	M	KV	SUMMA	M	KV	SUMMA
JÄMTLANDS LÄN													
BERG	8700	28	82	110	4	84	88	7	51	58	39	217	256
BRÄCKE	8944	35	114	149	23	199	222	12	73	85	70	386	456
HÄRJEDALEN	12894	36	144	180	4	154	158	9	86	95	49	384	433
KROKOM	13999	34	112	146	10	125	135	11	53	64	55	290	345
RAGUNDA	7432	19	74	93	4	65	69	3	34	37	26	173	199
STRÖMSUND	16752	51	218	269	7	323	330	14	110	124	72	651	723
ÅRE	9603	39	168	207	8	156	164	8	82	90	55	406	461
ÖSTERSUND	56407	897	2397	3294	96	1715	1811	61	251	312	1054	4363	5417
OFÖRDELADE		13	25	38	6	65	71	1	13	14	20	103	123
VÄSTERBOTTENS LÄNS													
DOROTEÅ	3866	7	29	36	2	73	75	2	14	16	11	116	127
LYCKSELE	14165	95	323	418	12	438	450	17	52	69	124	813	937
NORDMALING	7952	13	72	85	1	137	138	-	13	13	14	222	236
NORSJÖ	5483	11	57	68	1	127	128	1	23	24	13	207	220
ROBERTSFORS	7778	4	42	46	4	100	104	4	14	18	12	156	168
SKELLEFEÅ	74329	241	884	1125	48	1637	1685	29	267	296	318	2783	3106
SORSELE	3775	6	51	57	2	45	47	-	21	21	8	117	125
STORUMAN	8256	18	49	67	6	105	111	-	16	16	24	170	194
UMEA	84192	1202	2803	4005	181	3185	3366	137	305	442	1520	6293	7813
VILHELMINA	8686	12	54	66	3	112	115	-	22	22	15	188	203
VINDELN	6758	36	117	153	7	171	178	6	24	30	49	312	361
VÄNNÄS	8102	36	152	188	7	205	212	12	48	60	55	405	460
ÅSELE	4442	6	33	39	1	68	69	1	10	11	8	111	119
OFÖRDELADE		186	412	598	34	518	552	25	134	159	245	1064	1309
NORRBOTTENS LÄNS													
ARJEPLOG	3917	7	23	30	5	69	74	1	14	15	13	106	119
ARVIDSJÄUR	8264	18	82	100	2	136	138	6	28	34	26	246	272
BODEN	29113	500	1434	1934	92	1610	1702	55	130	185	647	3174	3821
GÄLLIVARE	23717	183	553	736	33	733	766	14	103	117	230	1389	1619
HAPARANDA	10000	22	106	128	3	161	164	6	28	34	31	295	326

Tabell 18 (forts) Landstingspersonal fördelad efter kommun, folkmängd, tjänstgöringens omfattning och kön den 1 mars 1985

LANDSTING/ KOMMUN	FOLKM. 1 JAN 1985	HELTID			DELTID			TIMAVL			SAMTLIGA		
		M	KV	SUMMA	M	KV	SUMMA	M	KV	SUMMA	M	KV	SUMMA
JOKKMOKK	6941	10	55	65	2	100	102	6	26	32	18	181	199
KALIX	19483	114	358	472	7	474	481	9	64	73	130	896	1026
KIRUNA	27220	54	338	392	1	438	439	7	56	63	62	832	894
LULEÅ	66811	218	1020	1238	27	1231	1258	13	162	175	258	2413	2671
PAJALA	8719	10	60	70	1	99	100	1	25	26	12	184	196
PITEÅ	38797	364	750	1114	32	1215	1247	56	173	229	452	2138	2590
ÅLVSBYN	9536	16	73	89	2	123	125	5	38	43	23	234	257
ÖVERKALIX	4904	6	42	48	-	100	100	2	15	17	8	157	165
ÖVERTORNEÅ	6262	12	55	67	1	96	97	-	12	12	13	163	176
OFÖRDELADE		176	592	768	27	521	548	28	155	183	231	1268	1499

Tabell 19 Landstingspersonal fördelad efter kommun, verksamhetsområde och tjänstgöringens omfattning den 1 mars 1985
 Employees in county councils, by municipality, by sphere of activity, and by extent of employment, March 1st 1985

LANDSTING/ KOMMUN	VERKSAMHETSOMRÅDE														SAMTLIGA			
	1		2		3		4		5		6		7		H	D+T	SUMMA	
	H	D+T	H	D+T	H	D+T	H	D+T	H	D+T	H	D+T	H	D+T				
STOCKHOLMS LÄNS																		
BOTKYRKA	693	588	197	130	-	-	-	-	-	-	-	-	-	-	-	890	718	1608
DANDERYD	3240	1618	313	210	-	-	-	-	-	-	-	-	-	-	-	3553	1828	5381
EKERÖ	-	-	26	20	74	4	-	-	-	-	-	-	-	-	-	100	24	124
HANINGE	153	279	335	128	-	-	2	41	24	19	-	-	-	-	-	514	467	981
HUDDINGE	3521	1648	311	208	-	-	337	249	-	-	-	-	-	-	-	4169	2105	6274
JÄRFÄLLA	169	236	136	70	-	-	-	-	-	-	-	-	-	-	-	305	306	611
LIDINGÖ	184	175	69	44	-	-	-	-	-	-	-	-	-	-	-	253	219	472
NACKA	982	923	136	105	-	-	-	-	-	-	-	-	-	-	-	1118	1028	2146
NORRTÄLJE	361	424	226	208	-	-	-	32	33	31	-	-	-	-	-	620	695	1315
NYNÄSHAMN	106	186	52	53	-	-	-	-	-	-	-	-	-	-	-	158	239	397
SALEM	-	-	26	24	-	-	-	-	-	-	-	-	-	-	-	26	24	50
SIGTUNA	-	-	76	31	-	-	-	-	-	-	-	-	-	-	-	76	31	107
SOLLENTUNA	308	353	129	95	-	-	27	55	-	-	-	-	-	-	-	464	503	967
SOLNA	5049	1395	189	70	-	-	9	59	-	-	80	107	449	199	-	5776	1830	7606
STOCKHOLM	14496	7856	4906	1786	-	-	241	411	83	72	445	105	1735	627	-	21906	10857	32763
SUNDBYBERG	231	189	110	38	-	-	-	-	-	-	-	-	37	-	-	378	227	605
SÖDERTÄLJE	1023	625	305	188	-	-	4	66	-	-	-	-	-	-	-	1332	879	2211
TYRESÖ	-	-	76	49	-	-	-	-	-	-	-	-	-	-	-	76	49	125
TÄBY	158	211	83	70	-	-	-	-	-	-	-	-	-	-	-	241	281	522
UPPLANDS-BRO	-	-	45	37	-	-	-	-	15	13	-	-	-	-	-	60	50	110
UPPLANDS-VÄSBY	681	536	87	78	-	-	389	219	-	-	-	-	-	-	-	1157	833	1990
VALLENTUNA	-	-	28	37	-	-	-	-	-	-	-	-	-	-	-	28	37	65
VAXHOLM	150	207	46	50	-	-	263	244	-	-	-	-	-	-	-	459	501	960
VÄRMÖ	17	32	29	24	-	-	-	-	-	-	-	-	-	-	-	46	56	102
OFÖRDELADE ¹	94	112	5680	3182	901	355	1860	2052	281	152	357	43	114	38	-	9287	5934	15221
UPPSALA LÄNS																		
ENKÖPING	240	363	-	-	9	12	-	-	-	-	-	-	-	-	-	249	375	624
TIERP	38	87	-	-	-	-	-	-	-	-	6	1	-	-	-	44	88	132
UPPSALA	6555	4426	285	246	35	19	5	1	125	90	155	31	211	61	-	7371	4874	12245
ÄLVKARLEBY	-	-	-	-	3	10	-	-	-	-	-	-	-	-	-	3	10	13
ÖSTHAMMAR	106	190	45	52	-	-	-	-	-	-	6	2	-	-	-	157	244	401
OFÖRDELADE	293	482	489	375	13	20	260	631	2	7	6	2	-	-	-	1063	1517	2580

1) Bland ofördelade förekommer institutioner som ligger i ett annat län.

Tabell 19 (forts) Landstingspersonal fördelad efter kommun, verksamhetsområde och tjänstgöringens omfattning den 1 mars 1985

LANDSTING/ KOMMUN	VERKSAMHETSOMRÅDE														SAMTLIGA		
	1		2		3		4		5		6		7		H	D+T	SUMMA
	H	D+T	H	D+T	H	D+T	H	D+T	H	D+T	H	D+T					
SÖDERMANLANDS LÄN																	
ESKILSTUNA	1900	2096	232	305	16	16	-	-	51	48	237	145	-	-	2436	2610	5046
FLEN	100	126	-	-	-	-	97	184	-	-	-	-	-	-	197	310	507
KATRINEHOLM	822	669	70	78	-	-	19	29	9	10	-	-	-	-	920	786	1706
NYKÖPING	958	1398	70	119	-	-	-	-	12	12	13	3	114	59	1167	1591	2758
OXELÖSUND	57	107	-	-	-	-	-	-	-	-	-	-	-	-	57	107	164
STRÄNGNÄS	312	359	-	-	-	-	4	4	7	18	-	-	-	-	323	381	704
VINGÅKER	45	70	3	1	-	-	41	19	-	-	-	-	-	-	89	90	179
OFÖRDELADE	-	1117	299	246	2	8	108	365	8	3	-	-	77	52	494	1791	2285
ÖSTERGÖTLANDS LÄN																	
BOXHOLM	-	-	17	48	-	-	-	-	-	-	-	-	-	-	17	48	65
FINSPÅNG	229	310	1	4	-	-	16	37	-	-	-	-	-	-	246	351	597
KINDA	2	8	83	132	-	-	-	-	12	14	-	-	-	-	97	154	251
LINKÖPING	3570	3237	181	118	2	2	143	466	193	133	-	-	221	72	4310	4028	8338
MJÖLBY	-	-	121	224	-	-	-	-	-	-	-	-	-	-	121	224	345
MOTALA	778	1004	77	70	-	-	23	15	31	14	-	-	-	-	909	1103	2012
NORRKÖPING	1952	1968	457	527	2	2	100	179	68	30	146	99	-	-	2725	2805	5530
SÖDERKÖPING	12	5	-	-	-	-	75	189	-	-	-	-	-	-	87	194	281
VADSTENA	645	269	23	51	-	-	-	-	-	-	-	-	-	-	668	320	988
VALDEMARSVIK	-	-	59	69	-	-	-	-	-	-	-	-	-	-	59	69	128
YDRE	-	-	21	28	-	-	-	-	-	-	-	-	-	-	21	28	49
ÅTVIDABERG	-	-	79	122	-	-	-	-	-	-	-	-	-	-	79	122	201
ÖDESHÖG	-	-	18	51	-	-	-	-	-	-	-	-	-	-	18	51	69
OFÖRDELADE	-	-	921	333	-	-	379	498	-	-	-	5	-	-	1300	836	2136
JÖNKÖPINGS LÄN																	
ANEBY	39	79	-	-	-	-	-	-	-	-	-	-	-	-	39	79	118
EKSJÖ	79	105	-	-	81	64	18	54	-	-	-	-	-	-	178	223	401
GISLAVED	123	226	-	-	-	-	-	-	16	14	-	-	-	-	139	240	379
GNSJÖ	47	72	-	-	-	-	-	-	-	-	-	-	-	-	47	72	119
JÖNKÖPING	2911	2334	279	373	66	65	122	261	276	174	-	-	193	82	3847	3289	7136
NÄSSJÖ	216	282	-	-	8	1	-	-	10	10	-	-	-	-	234	293	527
SÄVSJÖ	82	177	-	-	-	-	-	-	-	-	-	-	-	-	82	177	259
TRANÅS	162	274	-	-	-	-	-	-	-	-	-	-	-	-	162	274	436
VAGGERYD	45	102	-	-	-	-	32	65	-	-	-	-	-	-	77	167	244
VETLANDA	194	306	-	-	-	-	-	-	-	-	-	-	-	-	194	306	500
VÄRNAMO	909	957	-	-	-	-	22	68	33	63	-	-	-	-	964	1088	2052
OFÖRDELADE	664	794	454	433	-	-	148	181	18	15	-	-	2	1	1286	1424	2710

Tabell 19 (forts) Landstingspersonal fördelad efter kommun, verksamhetsområde och tjänstgöringens omfattning den 1 mars 1985

LANDSTING/ KOMMUN	VERKSAMHETSOMRÅDE												SAMTLIGA				
	1		2		3		4		5		6		7		H	D+T	SUMMA
	H	D+T	H	D+T	H	D+T	H	D+T	H	D+T	H	D+T	H	D+T			
KRONOBERGS LÄN																	
ALVESTA	84	171	-	-	-	-	10	10	10	7	-	-	-	-	104	188	292
LESSEBO	17	75	-	-	-	-	-	-	-	-	-	-	-	17	75	92	
LJUNGBY	595	415	12	10	-	-	45	111	9	14	-	-	-	661	550	1211	
MÅRKARYD	38	128	-	-	-	-	5	7	2	2	-	-	-	45	137	182	
TINGSRYD	41	144	-	-	34	20	29	58	-	-	-	-	-	104	222	326	
UPPVIDINGE	46	162	-	-	-	-	18	54	-	-	-	-	-	64	216	280	
VÄXJÖ	2922	1629	258	292	39	75	152	436	86	73	-	-	135	39	3592	2544	6136
ÄLMHULT	59	88	-	-	-	-	-	-	-	-	-	-	-	59	88	147	
OFÖRDELADE	-	-	316	337	4	14	32	111	-	-	-	-	-	352	462	814	
KALMAR LÄNS																	
BORGHOLM	100	143	-	-	-	-	-	-	-	-	-	-	-	100	143	243	
HULTSFRED	164	237	6	2	-	-	-	-	-	-	-	-	-	170	239	409	
KALMAR	1644	1689	11	4	1	1	160	158	16	24	-	-	5	1	1837	1877	3714
MÖRBYLÅNGA	26	78	-	-	-	-	-	-	10	11	-	-	2	1	38	90	128
NYBRO	164	347	3	1	-	-	-	-	-	-	-	-	-	167	348	515	
OSKARSHAMN	494	745	3	2	-	-	-	-	-	2	-	-	-	497	749	1246	
VIMMERBY	78	182	-	-	-	-	-	-	8	12	-	-	-	86	194	280	
VÄSTERVIK	1458	1090	66	143	-	-	-	-	11	14	38	8	-	1573	1255	2828	
OFÖRDELADE	61	77	873	675	26	8	294	714	98	69	1	2	190	75	1543	1620	3163
BLEKINGE LÄNS																	
KARLSHAMN	647	535	165	75	-	-	153	205	10	5	2	8	-	-	977	828	1805
KARLSKRONA	2164	1543	212	121	36	36	19	33	53	33	133	86	128	35	2745	1887	4632
OLOFSTRÖM	86	122	-	-	-	-	5	15	-	-	-	-	-	-	91	137	228
RONNEBY	96	87	63	66	2	9	4	4	30	30	-	-	-	-	195	196	391
SÖLVEBORG	94	127	-	-	-	-	-	-	-	-	-	-	-	-	94	127	221
OFÖRDELADE	-	-	217	138	16	9	38	302	-	-	-	-	64	52	335	501	836
KRISTIANSTADS LÄN																	
BÄSTAD	8	86	-	-	-	-	-	-	-	-	-	-	-	-	8	86	94
HÄSLEHOLM	592	689	148	165	24	4	116	189	4	9	-	-	-	-	884	1056	1940
KLIPPAN	29	109	-	-	-	-	-	-	16	13	-	-	-	-	45	122	167
KRISTIANSTAD	2453	1896	225	230	19	27	77	148	80	87	103	34	194	71	3151	2493	5644
OSBY	46	95	-	-	8	5	-	-	7	8	-	-	-	-	61	108	169
PERSTORP	26	82	-	-	-	-	-	-	-	-	-	-	-	-	26	82	108

Tabell 19 (forts) Landstingspersonal fördelad efter kommun, verksamhetsområde och tjänstgöringens omfattning den 1 mars 1985

LANDSTING/ KOMMUN	VERKSAMHETSOMRÅDE														SAMTLIGA		SUMMA
	1		2		3		4		5		6		7		H	D+T	
	H	D+T	H	D+T	H	D+T	H	D+T	H	D+T	H	D+T	H	D+T			
SIMRISHAMN	370	480	65	128	-	-	78	127	17	28	-	-	-	-	530	763	1293
TOMELILLA	45	82	-	-	-	-	-	-	11	6	-	-	-	-	56	88	144
ÅSTORP	15	78	-	-	-	-	-	-	-	-	-	-	-	15	78	93	
ÄNGELHOLM	917	1253	143	225	-	-	63	152	15	28	-	-	-	1138	1658	2796	
ÖRKELLJUNGA	26	75	-	-	144	15	-	-	-	-	-	-	-	170	90	260	
ÖSTRA GÖINGE	84	127	-	-	-	-	-	-	-	-	-	-	-	84	127	211	
OFÖRDELADE	-	-	509	241	-	-	-	-	-	-	-	-	-	509	241	750	
MALMÖHUS LÄN																	
BURLÖV	-	-	-	-	-	-	-	-	15	18	-	-	-	-	15	18	33
HELSINGSBORG	-	-	-	-	-	-	-	-	58	26	-	-	-	-	58	26	84
HÖRBY	-	-	-	-	-	-	-	-	6	9	-	-	-	-	6	9	15
HÖÖR	-	-	-	-	29	7	-	-	3	3	-	-	-	-	32	10	42
LUND	-	-	32	5	82	17	406	173	214	124	223	104	267	71	1224	494	1718
SKURUP	-	-	-	-	-	-	-	-	22	13	-	-	-	-	22	13	35
SVALÖV	-	-	-	-	-	-	-	-	19	14	-	-	-	-	19	14	33
OFÖRDELADE	13882	9000	816	477	57	49	745	867	-	-	-	-	-	15500	10393	25893	
HALLANDS LÄN																	
FALKENBERG	129	268	112	277	-	-	72	170	12	19	-	-	-	-	325	734	1059
HALMSTAD	1571	1945	141	226	4	25	87	339	70	138	-	-	147	74	2020	2747	4767
HYLTE	34	179	19	59	-	-	-	-	-	-	48	40	-	-	101	278	379
KUNGSBACKA	78	209	120	266	-	-	11	28	5	23	-	-	-	-	214	526	740
LAHOLM	73	241	33	97	-	-	30	126	-	-	-	-	-	-	136	464	600
VARBERG	1226	1385	58	94	6	3	14	47	4	9	-	-	-	-	1308	1538	2846
OFÖRDELADE	-	-	383	400	2	8	6	8	22	20	-	-	-	2	413	438	851
GÖTEB. O BOHUS LÄNS																	
GÖTEBORG	585	412	-	-	-	-	-	-	-	-	2	-	137	36	724	448	1172
HÄRRYDA	42	95	48	61	-	-	-	-	-	-	-	-	-	-	90	156	246
KUNGÄLV	558	717	38	73	-	-	-	-	-	-	-	-	-	-	596	790	1386
LYSEKIL	145	137	33	41	-	-	-	-	-	-	-	-	-	-	178	178	356
MUNKEDAL	44	103	18	31	-	-	-	-	21	30	-	-	-	-	83	164	247
MÖLNDAL	1415	1327	92	140	-	-	-	-	-	-	-	-	-	-	1507	1467	2974
ORUST	35	76	15	39	-	-	-	-	-	-	-	-	-	-	50	115	165
PARTILLE	23	68	27	65	-	-	-	-	-	-	-	-	-	-	50	133	183
SOTENÄS	86	141	21	26	-	-	-	-	-	-	-	-	-	-	107	167	274
STENUNGSUND	99	186	13	52	-	-	-	-	-	-	-	-	-	-	112	238	350

Tabell 19 (forts) Landstingspersonal fördelad efter kommun, verksamhetsområde och tjänstgöringens omfattning den 1 mars 1985

LANDSTING/ KOMMUN	VERKSAMHETSOMRÅDE														SAMTLIGA		
	1		2		3		4		5		6		7		H	D+T	SUMMA
	H	D+T	H	D+T	H	D+T	H	D+T	H	D+T	H	D+T	H	D+T			
STRÖMSTAD	113	177	10	24	-	-	-	-	-	-	-	-	-	-	123	201	324
TANUM	34	115	25	34	-	-	-	-	5	10	-	-	-	-	64	159	223
TJÖRN	24	69	19	42	-	-	-	-	7	14	-	-	-	-	50	125	175
UDDEVALLA	1692	1584	87	107	97	32	-	-	38	35	75	40	-	-	1989	1798	3787
ÖCKERÖ	6	59	14	42	-	-	-	-	-	-	-	-	-	-	20	101	121
OFÖRDELADE	-	-	523	371	-	-	1111	1321	-	-	-	-	-	-	1634	1692	3326
<u>ÄLVSBOGERS LÄN</u>																	
ALINGSÅS	619	785	159	219	-	-	1	23	-	-	134	188	-	-	913	1215	2128
BENGTSFORS	101	164	-	-	-	-	-	-	10	14	-	-	-	-	111	178	289
BORÅS	1994	1979	158	210	4	7	161	290	41	161	-	-	-	-	2358	2647	5005
DALS-ED	-	-	-	-	-	-	-	-	4	13	-	-	-	-	4	13	17
FÄRGELANDA	-	-	1	-	-	-	-	-	6	8	-	-	-	-	7	8	15
HERRLJUNGA	9	16	-	-	-	-	-	-	-	-	-	-	-	-	9	16	25
LERUM	-	-	-	-	-	-	-	-	1	2	-	-	-	-	1	2	3
MARK	294	480	99	122	12	13	-	-	13	17	-	-	-	-	418	632	1050
MELLERUD	-	-	-	-	-	-	90	97	-	-	-	-	-	-	90	97	187
TROLLHÄTTAN	-	-	82	81	-	-	-	-	-	-	-	-	-	-	82	81	163
ULRICEHAMN	149	253	84	142	-	-	-	-	-	-	-	-	-	-	233	395	628
VÄRGÅRDA	-	-	1	-	-	-	-	-	-	-	-	-	-	-	1	-	1
VÄNERSBOG	2512	2494	49	54	38	24	209	127	58	109	-	-	174	70	3040	2878	5918
ÄMÅL	-	-	1	4	-	-	-	-	-	-	-	-	-	-	1	4	5
OFÖRDELADE	524	816	1120	1470	81	91	238	736	-	-	8	-	-	8	1971	3121	5092
<u>SKARABORGERS LÄN</u>																	
ESSUNGA	36	25	-	-	-	-	-	-	-	-	-	-	-	-	36	25	61
FALKÖPING	1163	918	15	5	69	25	-	-	15	8	-	-	-	-	1262	956	2218
GRÄSTORP	90	129	-	-	-	-	-	-	-	-	-	-	-	-	90	129	219
GULLSPÅNG	127	113	12	15	-	-	-	-	-	-	-	-	-	-	139	128	267
GÖTENE	141	217	-	-	-	-	-	-	-	-	-	-	-	-	141	217	358
HABO	121	150	-	-	-	-	-	-	-	-	-	-	-	-	121	150	271
HJÖ	143	181	-	-	-	-	-	-	-	-	-	-	-	-	143	181	324
KARLSBOG	138	182	-	-	-	-	-	-	-	-	-	-	-	-	138	182	320
LIDKÖPING	843	958	17	7	55	19	-	-	12	20	-	-	-	-	927	1004	1931
MARIESTAD	290	336	10	1	-	-	-	-	16	13	-	-	204	40	520	390	910
MULLSJÖ	91	105	-	-	-	-	-	-	-	-	-	-	-	-	91	105	196
SKARA	400	376	-	-	13	9	-	-	17	5	-	-	-	-	430	390	820
SKÖVDE	2123	1551	141	69	15	27	-	-	79	52	-	-	-	-	2358	1699	4057
TIBRO	157	194	-	-	-	-	-	-	-	-	-	-	-	-	157	194	351
TIDAHOLM	168	192	-	-	-	-	-	-	-	-	-	-	-	-	168	192	360

Tabell 19 (forts) Landstingspersonal fördelad efter kommun, verksamhetsområde och tjänstgöringens omfattning den 1 mars 1985

LANDSTING/ KOMMUN	VERKSAMHETSOMRÅDE														SAMTLIGA		SUMMA	
	1		2		3		4		5		6		7		H	D+T		
	H	D+T	H	D+T	H	D+T	H	D+T	H	D+T	H	D+T	H	D+T				
TÖREBODA	151	192	-	-	18	7	-	-	21	18	-	-	-	-	190	217	407	
VARA	278	324	-	3	-	-	-	-	10	13	-	-	-	-	288	340	628	
OFÖRDELADE	-	-	-	-	-	-	350	733	-	-	-	-	15	12	365	745	1110	
<u>VÄRMLANDS LÄN</u>																		
ARYIKA	495	736	-	-	-	-	35	99	26	31	-	-	-	-	556	866	1422	
EDA	64	117	-	-	-	-	-	-	-	-	-	-	-	-	64	117	181	
FILIPSTAD	171	280	-	-	17	-	-	9	-	-	30	23	-	-	218	312	530	
FORSHAGA	60	174	-	-	-	-	-	-	-	-	-	-	-	-	60	174	234	
GRUMS	96	190	-	-	-	-	-	-	-	-	-	-	-	-	96	190	286	
HAGFORS	162	387	11	22	-	-	-	6	3	3	-	-	-	-	176	418	594	
HAMMARÖ	45	69	-	-	-	-	158	377	-	-	-	-	-	-	203	446	649	
KARLSTAD	2380	2416	29	25	8	8	43	83	78	83	86	65	167	35	2791	2715	5506	
KRISTINEHAMN	970	1077	-	-	-	-	-	4	25	32	-	-	-	-	995	1113	2108	
MUNKFORS	41	143	-	-	-	4	-	-	-	-	-	-	-	-	41	147	188	
SUNNE	65	177	-	-	-	-	-	-	15	7	1	-	-	-	81	184	265	
SÄFFLE	321	642	-	-	-	-	-	2	-	-	-	-	-	-	321	644	965	
TORSBY	395	530	26	34	-	-	-	10	6	6	-	-	-	-	427	580	1007	
ÄRJÄNG	39	203	-	-	-	-	-	-	6	20	-	-	-	-	45	223	268	
OFÖRDELADE	-	-	826	877	-	-	85	485	21	13	-	-	17	15	949	1390	2339	
<u>ÖREBRO LÄNS</u>																		
ASKERSUND	-	-	-	-	72	36	13	19	-	-	-	-	-	-	85	55	140	
HÄLLSBERG	-	-	-	-	-	-	-	-	5	12	-	-	-	-	5	12	17	
KARLSKOGA	718	967	122	60	-	-	-	-	-	-	-	-	-	-	840	1027	1867	
LINDESBERG	757	955	62	27	14	13	-	-	9	10	-	-	-	-	842	1005	1847	
LJUSNARSBERG	-	-	-	-	23	7	-	-	-	-	-	-	-	-	23	7	30	
NORA	-	-	-	-	18	7	111	229	8	9	-	-	-	-	137	245	382	
ÖREBRO	4854	3850	309	202	123	58	221	360	175	148	149	56	220	79	6051	4753	10804	
OFÖRDELADE	-	-	426	178	-	-	100	97	-	-	31	1	-	1	557	277	834	
<u>VÄSTMANLANDS LÄN</u>																		
ARBOGA	33	77	-	-	-	-	-	-	-	-	-	-	-	-	33	77	110	
FAGERSTA	286	387	46	53	74	19	-	-	-	-	-	-	-	-	406	459	865	
HALLSTAHAMMAR	56	191	-	-	7	2	117	179	-	-	8	2	-	-	188	374	562	
HEBY	43	88	-	-	-	-	-	-	-	-	-	-	-	-	43	88	131	
KUNGSÖR	28	54	-	-	-	-	42	94	-	-	-	-	-	-	70	148	218	

Tabell 19 (forts) Landstingspersonal fördelad efter kommun, verksamhetsområde och tjänstgöringens omfattning den 1 mars 1985

LANDSTING/ KOMMUN	VERKSAMHETSOMRÅDE														SAMTLIGA			
	1		2		3		4		5		6		7		H	D+T	SUMMA	
	H	D+T	H	D+T	H	D+T	H	D+T	H	D+T	H	D+T	H	D+T				
KÖPING	602	632	67	84	-	-	-	-	-	-	-	-	-	-	-	669	716	1385
NORBERG	69	113	-	-	5	1	-	-	-	-	-	-	-	-	-	74	114	188
SALA	496	599	54	75	-	-	322	112	14	37	13	24	-	-	-	899	847	1746
SKINNSKATTEBERG	14	47	-	-	-	-	-	-	16	26	-	-	-	-	-	30	73	103
SURAHAMMAR	30	115	-	-	-	-	-	-	5	9	-	-	-	-	-	35	124	159
VÄSTERÅS	2264	3039	174	257	1	10	32	36	92	54	-	-	97	33	2660	3429	6089	
OFÖRDELADE	-	-	396	300	-	-	150	388	-	-	-	-	-	-	546	688	1234	
KOPPARBERGS LÄN																		
AVESTA	652	789	-	-	-	-	-	-	-	-	-	-	-	-	-	652	789	1441
BORLÄNGE	-	-	-	-	-	-	-	-	18	5	-	-	-	-	-	18	5	23
FALUN	2821	2428	-	-	32	51	-	-	-	-	-	-	171	20	3024	2499	5523	
HEDEMORA	-	-	-	-	37	13	342	487	-	-	-	-	-	-	379	500	879	
LUDVIKA	603	839	-	-	-	-	-	-	-	-	-	-	-	-	603	839	1442	
MALUNG	89	221	-	-	-	-	-	-	8	6	-	-	-	-	97	227	324	
MORA	649	744	-	-	-	-	-	-	9	14	-	-	-	-	658	758	1416	
RÄTTVIK	-	-	-	-	-	-	-	-	15	11	-	-	-	-	15	11	26	
SÄTER	1023	476	-	-	-	-	-	-	-	-	-	-	-	-	1023	476	1499	
VANSBRO	233	518	-	-	-	-	-	-	-	-	-	-	-	-	233	518	751	
OFÖRDELADE	-	-	476	324	22	27	167	350	105	60	122	22	35	10	927	793	1720	
GÄVLEBORGS LÄN																		
BOLLNÄS	1170	1068	16	6	-	-	51	97	23	42	1	9	-	-	1261	1222	2483	
GÄVLE	1799	2149	414	244	31	48	88	224	79	47	-	-	131	53	2542	2765	5307	
HÖFORS	46	114	31	19	-	-	5	8	-	-	-	-	-	-	82	141	223	
HUDIKSVALL	883	972	54	33	-	-	13	17	14	23	-	-	-	-	964	1045	2009	
LJUSDAL	215	322	-	-	22	18	8	26	8	17	-	-	-	-	253	383	636	
NORDANSTIG	58	97	-	-	-	-	3	2	-	-	-	-	-	-	61	99	160	
OCKELBO	39	75	-	-	-	-	-	-	-	-	77	103	-	-	116	178	294	
OVANÅKER	-	-	-	-	1	2	5	1	-	-	-	-	-	-	6	3	9	
SANDVIKEN	526	749	73	48	3	6	15	33	10	21	-	-	-	-	627	857	1484	
SÖDERHAMN	365	527	61	41	6	4	182	357	-	-	-	5	-	-	614	934	1548	
OFÖRDELADE	-	-	677	428	4	8	6	56	19	27	7	-	2	-	715	519	1234	

Tabell 19 (forts) Landstingspersonal fördelad efter kommun, verksamhetsområde och tjänstgöringens omfattning den 1 mars 1985

LANDSTING/ KOMMUN	VERKSAMHETSOMRÅDE														SAMTLIGA		
	1		2		3		4		5		6		7		H	D+T	SUMMA
	H	D+T	H	D+T	H	D+T	H	D+T	H	D+T	H	D+T	H	D+T	H	D+T	SUMMA
VÄSTERNORRL. LÄNS																	
HÄRNÖSAND	647	667	89	103	6	3	35	290	25	23	52	27	138	36	992	1149	2141
KRAMFORS	69	41	215	295	-	-	24	24	34	18	-	-	-	-	342	378	720
SOLLEFTEA	476	451	124	245	56	7	78	105	7	7	127	37	-	-	868	852	1720
SUNDSVALL	2629	1902	293	328	30	17	109	147	68	31	-	-	-	-	3129	2425	5554
TIMRÅ	36	13	77	93	-	-	-	-	-	-	-	-	-	-	113	106	219
ÅNGE	-	-	122	163	-	-	15	33	14	12	-	-	-	-	151	208	359
ÖRNSKÖLDSVIK	697	1116	184	282	15	2	14	26	17	35	42	64	-	-	969	1525	2494
OFÖRDELADE	-	-	429	283	-	-	147	282	3	4	-	-	16	12	595	581	1176
JÄMTLANDS LÄN																	
BERG	32	45	67	66	-	-	11	35	-	-	-	-	-	-	110	146	256
BRÄCKE	32	52	70	62	-	-	47	193	-	-	-	-	-	-	149	307	456
HÄRJEDALEN	56	85	102	133	-	-	11	29	11	6	-	-	-	-	180	253	433
KROKOM	20	69	96	67	-	-	11	34	19	29	-	-	-	-	146	199	345
RAGUNDA	35	48	58	58	-	-	-	-	-	-	-	-	-	-	93	106	199
STRÖMSUND	93	210	165	200	-	-	11	44	-	-	-	-	-	-	269	454	723
ÄRE	141	173	66	81	-	-	-	-	-	-	-	-	-	-	207	254	461
ÖSTERSUND	2418	1468	326	229	80	30	154	283	75	54	87	18	154	41	3294	2123	5417
OFÖRDELADE	-	-	-	-	-	-	11	33	21	51	-	-	6	1	38	85	123
VÄSTERBOTTENS LÄNS																	
DOROTEÅ	23	80	13	11	-	-	-	-	-	-	-	-	-	-	36	91	127
LYCKSELE	375	430	34	23	-	-	9	66	-	-	-	-	-	-	418	519	937
NORDMALING	42	98	20	11	-	-	23	42	-	-	-	-	-	-	85	151	236
NORSJÖ	41	125	27	27	-	-	-	-	-	-	-	-	-	-	68	152	220
ROBERTSFORS	33	106	13	16	-	-	-	-	-	-	-	-	-	-	46	122	168
SKELLEFTEA	958	1678	137	185	-	-	23	105	7	13	-	-	-	-	1125	1981	3106
SORSELE	20	48	30	16	-	-	-	-	7	4	-	-	-	-	57	68	125
STORUMÅN	29	80	24	18	-	-	-	-	14	29	-	-	-	-	67	127	194
UMEA	3279	3186	227	226	-	-	49	176	127	102	97	62	226	56	4005	3808	7813
VILHELMINA	37	104	29	33	-	-	-	-	-	-	-	-	-	-	66	137	203
VINDELN	114	162	28	25	-	-	-	-	11	21	-	-	-	-	153	208	361
VÄNNÄS	48	132	26	22	-	-	114	118	-	-	-	-	-	-	188	272	460
ÅSELE	27	67	12	13	-	-	-	-	-	-	-	-	-	-	39	80	119
OFÖRDELADE	-	-	405	310	76	100	117	298	-	-	-	-	-	3	598	711	1309

Tabell 19 (forts) Landstingspersonal fördelad efter kommun, verksamhetsområde och tjänstgöringens omfattning den 1 mars 1985

LANDSTING/ KOMMUN	VERKSAMHETSOMRÅDE														SAMTLIGA		
	1		2		3		4		5		6		7		H	D+T	SUMMA
	H	D+T	H	D+T	H	D+T	H	D+T	H	D+T	H	D+T	H	D+T			
NORRBOTTENS LÄNS																	
ARJEPLOG	30	89	-	-	-	-	-	-	-	-	-	-	-	-	30	89	119
ARVIDSJAUR	96	163	-	-	-	-	-	-	4	9	-	-	-	-	100	172	272
BODEN	1465	1473	92	59	47	32	116	252	87	9	127	62	-	-	1934	1887	3821
GÄLLIVARE	624	777	72	36	-	-	40	70	-	-	-	-	-	-	736	883	1619
HAPARANDA	97	160	-	-	-	-	26	36	5	2	-	-	-	-	128	198	326
JOKKMOKK	63	133	2	1	-	-	-	-	-	-	-	-	-	-	65	134	199
KALIX	373	519	41	20	48	11	-	-	10	4	-	-	-	-	472	554	1026
KIRUNA	339	473	53	29	-	-	-	-	-	-	-	-	-	-	392	502	894
LULEÅ	834	1164	157	132	-	-	41	81	5	4	3	15	198	37	1238	1433	2671
PAJALA	70	126	-	-	-	-	-	-	-	-	-	-	-	-	70	126	196
PITEÅ	1016	1366	84	86	-	-	-	-	14	24	-	-	-	-	1114	1476	2590
ÄLVSBY	52	130	-	-	14	3	23	35	-	-	-	-	-	-	89	168	257
ÖVERKALIX	48	117	-	-	-	-	-	-	-	-	-	-	-	-	48	117	165
ÖVERTORNEA	64	109	3	-	-	-	-	-	-	-	-	-	-	-	67	109	176
OFÖRDELADE	-	-	581	398	18	22	108	305	60	5	-	-	1	1	768	731	1499

År 1981			År 1982			År 1983	År 1984	År 1985
Heltid	Deltid+ timavl	Summa	Heltid	Deltid+ timavl	Summa	Summa	Summa	Summa
1 960	2 055	4 015	2 047	2 049	4 096	3 675	3 786	3 718
735	882	1 617	754	830	1 584	1 639	1 633	1 609
310	559	869	309	629	938	963	938	926
1 646	1 696	3 342	1 700	1 566	3 266	3 371	3 471	3 488
1 832	1 868	3 700	1 913	1 897	3 810	3 996	3 977	3 984
1 659	2 168	3 827	1 783	2 041	3 824	4 016	3 785	3 728
785	1 530	2 315	798	1 338	2 136	2 281	2 166	2 126
1 654	1 920	3 574	1 717	1 924	3 641	3 722	3 734	3 716
750	1 422	2 172	765	1 349	2 114	2 195	2 457	2 359
424	591	1 015	448	609	1 057	1 087	1 150	1 178
-	-	-	-	-	-	623	689	682
612	899	1 511	692	904	1 596	1 667	1 802	1 776
1 159	1 620	2 779	1 190	1 600	2 790	2 932	2 940	2 991
1 796	1 424	3 220	1 784	1 471	3 255	3 372	3 396	3 292
24 898	22 162	47 060	25 997	21 390	47 387	46 545	46 726	47 861
778	764	1 542	780	773	1 553	1 658	1 752	1 717
2 280	2 425	4 705	2 318	2 461	4 779	5 036	4 972	5 305
708	912	1 620	740	887	1 627	1 795	1 797	1 832
943	1 636	2 579	946	1 563	2 509	2 495	2 498	2 554
367	688	1 055	422	699	1 121	1 250	1 332	1 341
709	1 243	1 952	739	1 225	1 964	1 911	1 977	1 927
282	624	906	277	641	918	926	927	890
599	1 013	1 612	645	919	1 564	282	338	321
354	729	1 083	365	719	1 084	1 088	1 102	1 069
-	-	-	-	-	-	1 370	1 341	1 367
341	36	377	345	34	379	380	406	406
618	1 284	1 902	626	1 201	1 827	1 782	1 826	1 797
165	390	555	192	389	581	617	627	605
356	805	1 161	376	812	1 188	1 175	1 181	1 181
3 359	4 709	8 068	3 456	4 078	7 534	7 452	7 551	8 114
165	359	524	182	332	514	536	550	551
407	801	1 208	410	759	1 169	1 176	1 237	1 198
2 141	2 853	4 994	2 305	2 678	4 983	5 261	5 247	5 272
263	600	863	278	589	867	907	924	914
589	1 142	1 731	605	1 095	1 700	1 738	1 798	1 729
1 049	2 019	3 068	1 111	1 996	3 107	3 202	3 383	3 328
284	477	761	291	453	744	777	782	767
399	857	1 256	416	830	1 246	1 278	1 286	1 285
141	289	430	143	284	427	455	481	473
-	-	-	-	-	-	68	68	68

Tabell 20 (forts) Primärkommunal personal (exkl helt tjänstlediga) fördelad efter kommun/kommunalförbund och tjänstgöringens omfattning under åren 1978–1985

Kommun/ Kommunalförbund	År 1978			År 1979			År 1980		
	Heltid	Deltid+ timavl	Summa	Heltid	Deltid+ timavl	Summa	Heltid	Deltid+ timavl	Summa
Östergötlands län									
Boxholm	57	228	285	54	227	281	64	241	305
Finspang	394	788	1 182	396	944	1 340	434	965	1 399
Kinda	107	355	462	118	331	449	126	332	458
Linköping	1 831	4 469	6 300	1 971	4 396	6 367	2 050	4 533	6 583
Mjölby	452	776	1 228	439	837	1 276	482	815	1 297
Motala	824	1 576	2 400	855	1 610	2 465	861	1 475	2 336
Norrköping	3 001	3 175	6 176	3 103	3 676	6 779	3 283	3 947	7 230
Söderköping	150	300	450	155	313	468	168	361	529
Vadstena	—	—	—	—	—	—	129	237	366
Valdemarsvik	115	242	357	130	251	381	147	277	424
Ydre	47	131	178	51	137	188	47	152	199
Åtvidaberg	155	350	505	161	391	552	162	382	544
Ödeshög	74	137	211	65	164	229	79	175	254
Jönköpings län									
Aneby	57	262	319	54	271	325	61	271	332
Eksjö	343	640	983	314	678	992	321	710	1 031
Gislaved	370	796	1 166	381	822	1 203	395	771	1 166
Gnosjö	113	201	314	122	235	357	121	289	410
Jönköping	2 027	3 240	5 267	2 128	3 469	5 597	2 221	3 631	5 852
Nässjö	505	838	1 343	525	894	1 419	526	918	1 444
Sävsjö	147	273	420	149	282	431	144	292	436
Tranås	340	486	826	331	537	868	327	619	946
Vaggeryd	117	305	422	133	316	449	142	364	506
Vetlanda	397	996	1 393	422	999	1 421	413	1 041	1 454
Värnamo	538	1 091	1 629	542	1 102	1 644	551	1 132	1 683
Kronobergs län									
Alvesta	244	615	859	254	626	880	266	634	900
Lessebo	104	236	340	125	275	400	141	293	434
Ljungby	389	743	1 132	401	805	1 206	412	876	1 288
Markaryd	170	325	495	170	327	497	177	359	536
Tingsryd	214	494	708	210	502	712	220	519	739
Uppvidinge	141	321	462	145	309	454	147	345	492
Växjö	1 091	1 775	2 866	1 106	1 675	2 781	1 167	2 033	3 200
Älmhult	190	561	751	192	558	750	221	570	791
Kalmar län									
Borgholm	118	338	456	121	361	482	127	388	515
Emmaboda	142	294	436	158	318	476	157	374	531
Hultsfred	240	471	711	256	474	730	262	500	762
Högsby	104	336	440	111	316	427	106	309	415
Kalmar	1 043	1 545	2 588	1 017	1 632	2 649	1 075	1 704	2 779
Mönsterås	150	335	485	151	369	520	158	365	523
Mörbylånga	169	273	442	173	317	490	162	335	497
Nybro	336	664	1 000	345	711	1 056	364	750	1 114
Oskarshamn	437	959	1 396	454	978	1 432	468	972	1 440
Torsås	84	177	261	81	199	280	92	201	293

År 1981			År 1982			År 1983	År 1984	År 1985
Heltid	Deltid+ timavl	Summa	Heltid	Deltid+ timavl	Summa	Summa	Summa	Summa
62	235	297	68	206	274	284	284	309
429	987	1 416	453	932	1 385	1 437	1 460	1 430
131	339	470	135	362	497	518	544	529
2 165	4 196	6 361	2 250	4 124	6 374	6 340	6 538	6 701
488	886	1 374	459	862	1 321	1 277	1 295	1 263
823	1 510	2 333	866	1 419	2 285	2 519	2 530	2 531
3 317	3 881	7 198	3 440	3 922	7 362	7 413	7 694	7 928
176	383	559	176	387	563	596	612	633
135	245	380	142	237	379	402	387	407
153	280	433	157	254	411	415	435	418
56	138	194	53	149	202	202	218	206
171	392	563	169	415	584	612	665	626
74	186	260	90	177	267	266	275	278
64	288	352	61	276	337	350	335	305
322	720	1 042	322	715	1 037	1 035	1 092	1 127
397	860	1 257	411	818	1 229	1 257	1 286	1 274
133	292	425	122	298	420	392	383	385
2 324	3 650	5 974	2 406	3 478	5 884	5 948	5 918	5 892
569	955	1 524	613	1 001	1 614	1 735	1 762	1 793
149	356	505	148	370	518	543	573	562
337	640	977	349	648	997	990	1 010	1018
150	393	543	146	391	537	563	563	567
440	1 027	1 467	436	861	1 297	1 291	1 339	1 386
575	1 166	1 741	627	1 125	1 752	1 826	1 822	1 783
274	669	943	279	649	928	966	986	966
146	308	454	153	305	458	477	503	483
434	964	1 398	458	912	1 370	1 444	1 471	1 468
171	330	501	173	319	492	517	522	526
220	514	734	220	495	715	746	722	722
152	307	459	150	278	428	441	456	467
1 214	2 264	3 478	1 232	2 328	3 560	3 644	3 817	3 826
237	586	823	233	562	795	845	804	854
124	374	498	117	360	477	523	556	534
175	374	549	185	345	530	550	549	499
258	526	784	257	527	784	801	809	828
114	315	429	116	295	411	419	409	409
1 119	1 805	2 924	1 208	1 765	2 973	3 033	3 189	3 193
156	368	524	163	369	532	560	570	563
164	337	501	175	342	517	525	534	542
370	735	1 105	382	682	1 064	1 136	1 164	1 136
482	975	1 457	495	917	1 412	1 445	1 475	1 465
104	230	334	107	226	333	366	396	386

Tabell 20 (forts) Primärkommunal personal (exkl helt tjänstlediga) fördelad efter kommun/kommunalförbund och tjänstgöringens omfattning under åren 1978–1985

Kommun/ Kommunalförbund	År 1978			År 1979			År 1980		
	Heltid	Deltid+ timavl	Summa	Heltid	Deltid+ timavl	Summa	Heltid	Deltid+ timavl	Summa
Vimmerby	241	437	678	259	494	753	259	510	769
Västervik	612	1 091	1 703	667	1 177	1 844	709	1 227	1 936
Gotlands län									
Gotland	1 976	2 665	4 641	2 195	2 743	4 938	2 284	2 882	5 166
Blekinge län									
Karlshamn	515	672	1 187	529	679	1 208	552	822	1 374
Karlskrona	1 075	1 779	2 854	1 113	1 914	3 027	1 157	2 027	3 184
Olofström	222	341	563	217	345	562	226	373	599
Ronneby	465	843	1 308	504	878	1 382	529	1 015	1 544
Sölvesborg	230	355	585	234	439	673	239	430	669
Kristianstads län									
Bromölla	109	212	321	118	231	349	127	232	359
Båstad	115	305	420	117	323	440	122	332	454
Hässleholm	648	1 394	2 042	638	1 457	2 095	643	1 482	2 125
Klippan	214	469	683	220	447	667	235	461	696
Kristianstad	1 116	1 514	2 630	1 197	1 562	2 759	1 248	1 886	3 134
Osby	178	309	487	190	309	499	199	354	553
Perstorp	110	214	324	91	196	287	96	210	306
Simrishamn	259	356	615	277	474	751	269	555	824
Tomelilla	169	232	401	168	235	403	177	268	445
Åstorp	158	244	402	164	295	459	174	313	487
Ängelholm	439	589	1 028	407	638	1 045	428	690	1 118
Örkelljunga	127	233	360	122	229	351	137	249	386
Östra Göinge	186	373	559	182	368	550	195	382	577
Malmöhus län									
Bjuv	145	280	425	163	294	457	152	319	471
Burlöv	245	395	640	234	427	661	249	429	678
Eslöv	433	692	1 125	465	701	1 166	515	749	1 264
Helsingborg	2 525	2 556	5 081	2 714	2 700	5 414	2 730	3 005	5 735
Höganäs	304	442	746	322	515	837	338	562	900
Hörby	166	303	469	171	315	486	196	368	564
Höör	128	245	373	144	245	389	156	277	433
Kävlinge	325	428	753	320	490	810	323	550	873
Landskrona	836	1 234	2 070	833	1 330	2 163	859	1 276	2 135
Lomma	254	456	710	269	540	809	276	562	838
Lund	1 627	2 148	3 775	1 660	2 237	3 897	1 783	2 307	4 090
Malmö	13 655	10 029	23 684	14 377	10 448	24 825	14 969	10 728	25 697
Sjöbo	159	358	517	154	377	531	156	391	547
Skurup	134	314	448	131	349	480	137	385	522
Staffanstorps	278	356	634	298	411	709	331	452	783

År 1981			År 1982			År 1983	År 1984	År 1985
Heltid	Deltid + timavl	Summa	Heltid	Deltid + timavl	Summa	Summa	Summa	Summa
245	520	765	239	517	756	788	794	794
733	1 241	1 974	764	1 223	1 987	2 049	2 089	2 173
2 314	2 947	5 261	2 346	3 270	5 616	5 896	6 051	6 218
548	842	1 390	553	835	1 388	1 526	1 556	1 602
1 190	2 048	3 238	1 247	1 993	3 240	3 335	3 382	3 325
238	412	650	241	416	657	675	739	725
488	890	1 378	493	1 058	1 551	1 668	1 690	1 708
252	433	685	254	432	686	702	715	734
134	240	374	139	243	382	428	469	490
124	360	484	127	370	497	501	538	529
639	1 593	2 232	635	1 603	2 238	2 243	2 182	2 102
242	490	732	240	513	753	779	802	785
1 338	1 955	3 293	1 397	1 879	3 276	3 371	3 493	3 626
206	364	570	214	345	559	588	611	644
98	229	327	100	229	329	318	336	367
271	591	862	272	580	852	894	934	911
176	304	480	179	303	482	487	506	519
192	326	518	199	330	529	543	550	588
420	683	1 103	424	709	1 133	1 211	1 265	1 299
125	245	370	129	234	363	359	386	397
204	400	604	223	436	659	703	719	740
174	331	505	165	351	516	589	616	639
276	431	707	270	422	692	721	727	717
558	765	1 323	561	757	1 318	1 361	1 453	1 414
2 864	3 128	5 992	2 835	3 107	5 942	6 206	6 225	6 357
350	585	935	361	620	981	1 048	1 089	1 115
185	378	563	190	372	562	566	556	553
169	304	473	171	310	481	518	528	550
345	582	927	354	576	930	964	1 068	1 179
837	1 180	2 017	825	1 218	2 043	2 150	2 113	2 109
277	584	861	288	533	821	867	884	886
1 891	2 639	4 530	1 838	2 748	4 586	4 506	4 562	4 943
13 917	11 033	24 950	12 696	10 704	23 400	24 471	26 267	27 339
161	397	558	158	390	548	586	583	573
146	389	535	140	381	521	544	557	548
371	437	808	370	451	821	847	823	866

Tabell 20 (forts) Primärkommunal personal (exkl helt tjänstlediga) fördelad efter kommun/kommunalförbund och tjänstgöringens omfattning under åren 1978–1985

Kommun/ Kommunalförbund	År 1978			År 1979			År 1980		
	Heltid	Deltid+ timavl	Summa	Heltid	Deltid+ timavl	Summa	Heltid	Deltid+ timavl	Summa
Svalöv	167	280	447	160	334	494	162	411	573
Svedala	188	340	528	181	387	568	193	423	616
Trelleborg	703	984	1 687	704	1 091	1 795	788	1 084	1 872
Vellinge	297	543	840	303	597	900	328	626	954
Ystad	479	589	1 068	479	648	1 127	506	683	1 189
Kommunalförbund	20	28	48	18	31	49	19	30	49
Hallands län									
Falkenberg	439	912	1 351	431	990	1 421	451	1 023	1 474
Halmstad	1 390	2 091	3 481	1 473	2 286	3 759	1 540	2 381	3 921
Hylte	109	215	324	122	228	350	118	328	446
Kungsbacka	490	1 058	1 548	513	1 136	1 649	498	1 277	1 775
Laholm	250	468	718	256	490	746	267	555	822
Varberg	647	1 175	1 822	677	1 342	2 019	746	1 429	2 175
Göteborg o Bohus län									
Göteborg	23 470	21 363	44 833	25 884	20 912	46 796	26 424	24 271	50 695
Härryda	259	584	843	275	556	831	294	549	843
Kungälv	458	907	1 365	471	939	1 410	459	919	1 378
Lysekil	285	471	756	284	485	769	295	531	826
Munkedal	86	314	400	93	314	407	91	330	421
Mölnadal	906	1 408	2 314	959	1 471	2 430	922	1 521	2 443
Orust	125	330	455	136	352	488	145	390	535
Partille	404	827	1 231	421	876	1 297	409	877	1 286
Sotenäs	115	308	423	112	298	410	112	295	407
Stenungsund	245	452	697	253	494	747	300	524	824
Strömstad	118	336	454	123	333	456	140	343	483
Tanum	100	542	642	111	547	658	123	511	634
Tjörn	131	347	478	134	385	519	127	412	539
Uddevallå	906	1 546	2 452	918	1 637	2 555	960	1 533	2 493
Öckerö	152	344	496	148	401	549	146	424	570
Kommunalförbund	140	87	227	134	108	242	153	114	267
Älvsborgs län									
Ale	256	741	997	287	778	1 065	289	807	1 096
Alingsås	479	892	1 371	469	866	1 335	471	932	1 403
Bengtstors	183	456	639	179	464	643	169	561	730
Borås	1 973	2 923	4 896	2 037	2 822	4 859	2 031	3 224	5 255
Dals-Ed	55	222	277	53	222	275	57	218	275
Färgelanda	78	232	310	88	234	322	90	303	393
Herrljunga	104	274	378	102	290	392	98	295	393
Lerum	367	837	1 204	360	869	1 229	365	943	1 308
Lilla Edet	149	340	489	164	344	508	165	373	538
Mark	411	1 051	1 462	422	1 133	1 555	438	1 184	1 622
Mellerud	111	288	399	121	286	407	131	294	425
Svenljunga	105	290	395	120	323	443	122	356	478
Tranemo	162	376	538	160	394	554	151	401	552
Trollhättan	1 004	1 434	2 438	993	1 547	2 540	1 017	1 634	2 651
Ulricehamn	336	771	1 107	334	717	1 051	330	697	1 027

År 1981			År 1982			År 1983	År 1984	År 1985
Heltid	Deltid+ timavl	Summa	Heltid	Deltid+ timavl	Summa	Summa	Summa	Summa
165	377	542	163	348	511	520	544	548
205	462	667	219	487	706	715	758	765
798	1 153	1 951	825	1 143	1 968	2 042	2 099	2 047
343	631	974	359	724	1 083	1 098	1 108	1 168
513	729	1 242	531	724	1 255	1 335	1 349	1 340
15	37	52	17	35	52	55	53	58
471	1 040	1 511	507	1 023	1 530	1 565	1 601	1 597
1 552	2 405	3 957	1 603	2 386	3 989	4 179	4 359	4 379
115	334	449	136	353	489	507	512	525
549	1 364	1 913	566	1 342	1 908	1 980	2 001	2 046
273	571	844	267	571	838	892	946	967
759	1 455	2 214	806	1 480	2 286	2 397	2 556	2 684
25 734	24 856	50 590	25 273	23 819	49 092	50 145	51 806	52 425
285	682	967	295	686	981	1 031	1 082	1 069
473	938	1 411	502	1 000	1 502	1 526	1 618	1 659
295	546	841	303	522	825	810	807	830
106	345	451	102	351	453	457	466	454
933	1 576	2 509	964	1 603	2 567	2 603	2 724	2 726
157	345	502	178	403	581	609	636	637
430	910	1 340	447	902	1 349	1 398	1 415	1 464
110	329	439	120	351	471	475	455	489
306	566	872	301	600	901	903	902	888
145	343	488	160	346	506	501	505	503
128	520	648	125	573	698	690	696	670
142	421	563	144	451	595	565	606	624
973	1 610	2 583	1 029	1 399	2 428	2 644	2 673	2 628
163	468	631	165	402	567	573	592	588
143	145	288	148	137	285	286	293	328
281	834	1 115	301	792	1 093	1 118	1 165	1 145
472	1 034	1 506	512	986	1 498	1 524	1 627	1 578
173	543	716	163	522	685	651	663	666
2 138	3 211	5 349	2 127	3 318	5 445	5 561	5 666	5 923
51	229	280	48	229	277	317	322	324
94	300	394	98	294	392	402	408	402
110	267	377	114	299	413	426	441	441
360	982	1 342	372	932	1 304	1 375	1 416	1 442
154	385	539	180	379	559	598	601	566
454	1 211	1 665	460	1 165	1 625	1 638	1 691	1 691
134	278	412	136	292	428	460	476	480
136	366	502	136	363	499	514	502	503
169	411	580	168	362	530	533	540	553
1 059	1 647	2 706	1 140	1 535	2 675	2 787	2 883	2 919
331	722	1 053	340	701	1 041	1 126	1 111	1 065

Tabell 20 (forts) Primärkommunal personal (exkl helt tjänstlediga) fördelad efter kommun/kommunalförbund och tjänstgöringens omfattning under åren 1978–1985

Kommun/ Kommunalförbund	År 1978			År 1979			År 1980		
	Heltid	Deltid+ timavl	Summa	Heltid	Deltid+ timavl	Summa	Heltid	Deltid+ timavl	Summa
Vargarda	80	238	318	77	246	323	78	262	340
Vänersborg	662	1 181	1 843	703	1 297	2 000	708	1 253	1 961
Amal	208	417	625	210	428	638	221	583	804
Skaraborgs län									
Essunga	–	–	–	–	–	–	–	–	–
Falköping	549	1 074	1 623	564	1 089	1 653	584	1 113	1 697
Grästorp	58	180	238	63	212	275	76	194	270
Gullspång	97	214	311	96	238	334	95	229	324
Götene	136	374	510	145	380	525	155	388	543
Habo	71	207	278	81	232	313	88	254	342
Hjo	123	283	406	129	283	412	134	318	452
Karlsborg	151	298	449	150	289	439	169	272	441
Lidköping	567	1 193	1 760	619	1 273	1 892	638	1 345	1 983
Mariestad	508	669	1 177	456	777	1 233	483	743	1 226
Mullsjö	61	209	270	81	215	296	84	235	319
Skara	321	537	858	319	585	904	340	652	992
Skövde	829	1 524	2 353	868	1 578	2 446	926	1 690	2 616
Tibro	145	241	386	145	241	386	162	312	474
Tidaholm	161	380	541	166	415	581	165	427	592
Töreboda	155	290	445	162	329	491	148	305	453
Vara	288	1 006	1 294	305	993	1 298	301	1 032	1 333
Kommunalförbund	5	2	7	6	1	7	6	1	7
Värmlands län									
Arvika	462	1 064	1 526	476	1 033	1 509	455	1 146	1 601
Eda	102	363	465	104	349	453	124	321	445
Filipstad	235	590	825	242	595	837	258	607	865
Forshaga	137	486	623	149	503	652	159	530	689
Grums	139	359	498	135	348	483	135	405	540
Hagfors	278	651	929	282	640	922	270	597	867
Hammarö	158	381	539	186	388	574	209	439	648
Karlstad	1 567	1 918	3 485	1 641	2 106	3 747	1 664	2 221	3 885
Kil	106	298	404	134	332	466	128	402	530
Kristinehamn	525	767	1 292	537	806	1 343	536	831	1 367
Munkfors	67	189	256	68	204	272	71	175	246
Storfors	48	151	199	44	162	206	52	155	207
Sunne	175	475	650	163	500	663	144	532	676
Säffle	289	429	718	314	467	781	320	504	824
Torsby	268	751	1 019	275	754	1 029	254	689	943
Arjäng	142	379	521	140	376	516	119	432	551
Kommunalförbund	1	2	3	2	1	3	2	2	4
Örebro län									
Askersund	169	346	515	167	375	542	176	388	564
Degerfors	164	370	534	159	395	554	180	435	615
Hallsberg	241	618	859	251	624	875	264	689	953

År 1981			År 1982			År 1983	År 1984	År 1985
Heltid	Deltid+ timavl	Summa	Heltid	Deltid+ timavl	Summa	Summa	Summa	Summa
81	293	374	96	315	411	437	468	439
711	1 346	2 057	734	1 318	2 052	2 085	2 052	2 074
226	640	866	234	561	795	784	763	758
-	-	-	-	-	-	320	330	312
593	1 119	1 712	612	1 092	1 704	1 738	1 702	1 707
74	190	264	86	214	300	290	293	289
89	244	333	95	251	346	326	355	325
148	397	545	158	409	567	560	595	605
89	285	374	90	290	380	394	399	399
147	309	456	142	296	438	428	427	402
163	276	439	171	293	464	467	464	464
667	1 297	1 964	682	1 301	1 983	1 939	1 993	2 083
490	746	1 236	494	764	1 258	1 328	1 356	1 339
86	274	360	94	253	347	362	368	362
362	660	1 022	359	699	1 058	1 088	1 089	1 116
916	1 650	2 566	918	1 556	2 474	2 559	2 661	2 576
176	341	517	177	358	535	565	580	572
188	441	629	196	447	643	669	693	698
144	314	458	147	318	465	525	561	542
315	987	1 302	304	945	1 249	972	984	947
5	1	6	5	1	6	6	5	6
453	1 094	1 547	451	1 081	1 532	1 521	1 557	1 539
121	344	465	118	330	448	469	473	466
253	578	831	252	581	833	874	860	839
159	501	660	158	482	640	682	687	691
156	406	562	155	400	555	572	561	555
275	675	950	288	660	948	953	981	999
214	406	620	239	395	634	685	684	707
1 706	2 426	4 132	1 724	2 313	4 037	4 118	4 236	4 234
136	411	547	137	408	545	556	581	568
539	856	1 395	570	795	1 365	1 383	1 479	1 492
64	177	241	68	160	228	233	257	253
60	142	202	62	177	239	233	240	240
151	534	685	148	528	676	662	704	662
312	528	840	317	517	834	840	878	901
248	679	927	252	693	945	890	906	927
112	424	536	113	399	512	515	504	476
2	2	4	2	2	4	4	4	4
190	432	622	196	449	645	635	640	620
192	449	641	183	434	617	652	660	667
271	708	979	280	710	990	1 046	1 042	1 040

Tabell 20 (forts) Primärkommunal personal (exkl helt tjänstlediga) fördelad efter kommun/kommunalförbund och tjänstgöringens omfattning under åren 1978–1985

Kommun/ Kommunalförbund	År 1978			År 1979			År 1980		
	Heltid	Deltid+ timavl	Summa	Heltid	Deltid+ timavl	Summa	Heltid	Deltid+ timavl	Summa
Hällefors	143	340	483	136	376	512	127	406	533
Karlskoga	802	1 179	1 981	842	1 183	2 025	886	1 203	2 089
Kumla	313	478	791	319	448	767	325	478	803
Laxa	130	225	355	134	238	372	136	265	401
Lindesberg	361	986	1 347	375	1 040	1 415	379	1 070	1 449
Ljusnarsberg	83	109	192	105	162	267	106	177	283
Nora	189	407	596	181	464	645	203	435	638
Örebro	2 669	4 507	7 176	2 826	4 762	7 588	3 053	5 050	8 103
Västmanlands län									
Arboga	243	428	671	245	482	727	260	514	774
Fagersta	306	373	679	291	449	740	288	447	735
Hallstahammar	294	603	897	295	584	879	318	571	889
Heby	148	448	596	143	488	631	145	498	643
Kungsör	120	231	351	123	250	373	131	245	376
Köping	577	836	1 413	629	954	1 583	545	963	1 508
Norberg	104	176	280	106	208	314	110	197	307
Sala	352	682	1 034	378	746	1 124	402	740	1 142
Skinnskatteberg	85	186	271	84	200	284	84	212	296
Surahammar	142	347	489	138	396	534	141	441	582
Västerås	2 683	3 831	6 514	2 695	3 915	6 610	2 839	3 930	6 769
Kopparbergs län									
Avesta	416	759	1 175	442	763	1 205	432	797	1 229
Borlänge	962	1 023	1 985	999	1 089	2 088	1 038	1 171	2 209
Falun	908	1 641	2 549	926	1 629	2 555	964	1 701	2 665
Gagnef	105	285	390	96	385	481	101	386	487
Hedemora	316	625	941	321	667	988	317	701	1 018
Leksand	202	516	718	211	457	668	238	492	730
Ludvika	612	1 022	1 634	645	1 026	1 671	640	1 076	1 716
Malung	209	300	509	214	330	544	204	329	533
Mora	274	502	776	283	545	828	309	613	922
Orsa	98	260	358	94	281	375	99	282	381
Rättvik	154	323	477	155	332	487	146	352	498
Smedjebacken	215	313	528	210	395	605	215	405	620
Säter	169	352	521	167	374	541	154	403	557
Vansbro	75	250	325	85	254	339	72	262	334
Älvdalen	154	337	491	156	349	505	141	341	482
Gävleborgs län									
Bollnäs	444	974	1 418	456	991	1 447	484	1 086	1 570
Gävle	1 650	1 921	3 571	1 638	1 954	3 592	1 746	1 989	3 735
Hofors	243	381	624	243	402	645	257	413	670
Hudiksvall	233	1 644	1 877	650	1 371	2 021	675	1 516	2 191
Ljusdal	341	941	1 282	366	959	1 325	377	1 019	1 396
Nordanstig	155	471	626	162	448	610	176	472	648
Ockelbo	100	269	369	89	262	351	101	255	356
Ovanåker	169	545	714	185	535	720	194	571	765
Sandviken	667	1 478	2 145	731	1 516	2 347	758	1 605	2 363
Söderhamn	518	846	1 365	539	876	1 415	541	942	1 483

År 1981			År 1982			År 1983	År 1984	År 1985
Heltid	Deltid+ timavl	Summa	Heltid	Deltid+ timavl	Summa	Summa	Summa	Summa
134	382	516	133	362	495	502	523	546
877	1 230	2 107	861	1 234	2 095	2 124	2 169	2 197
371	473	844	377	505	882	900	970	991
138	256	394	146	276	422	425	445	446
399	1 055	1 454	438	1 004	1 442	1 453	1 487	1 488
111	191	302	112	190	302	335	347	346
210	456	666	209	467	676	681	688	673
3 094	4 882	7 976	3 177	4 742	7 919	8 253	7 996	7840
239	516	755	245	506	751	717	740	756
301	465	766	293	467	760	755	740	778
325	617	942	308	558	866	880	905	871
150	506	656	141	483	624	622	608	628
138	289	427	137	263	400	390	402	396
530	983	1 513	533	925	1 458	1 452	1 545	1 532
111	214	325	115	193	308	307	309	326
400	793	1 193	411	766	1 177	1 151	1 169	1 183
84	202	286	95	195	290	270	291	289
150	452	602	159	447	606	612	616	640
2 879	3 917	6 796	2 842	3 638	6 480	6 412	6 463	6 723
442	801	1 243	439	756	1 195	1 286	1 320	1 312
1 084	1 197	2 281	1 150	1 108	2 258	2 278	2 326	2 393
990	1 831	2 821	1 011	1 762	2 773	2 850	3 004	2 952
103	419	522	103	436	539	481	503	534
328	699	1 027	335	709	1 044	1 028	1 008	962
222	576	798	229	569	798	804	843	801
650	1 084	1 734	686	1 067	1 753	1 820	1 843	1 813
199	336	535	180	317	497	507	528	555
314	663	977	321	629	950	961	1 007	1 071
86	290	376	88	274	362	386	395	383
139	375	514	141	358	499	523	523	519
212	451	663	218	447	665	666	715	696
151	416	567	148	416	564	592	598	618
97	281	378	76	254	330	340	333	401
144	339	483	159	339	498	466	467	476
500	1 099	1 599	513	1 071	1 584	1 671	1 659	1 711
1 900	1 910	3 810	2 077	1 944	4 021	4 324	4 389	4 379
271	396	667	271	401	672	707	701	704
693	1 352	2 045	700	1 309	2 009	2 172	2 241	2 305
389	1 026	1 415	390	997	1 387	1 421	1 436	1 421
178	447	625	181	447	628	682	664	653
105	261	366	103	240	343	349	386	396
209	542	751	210	528	738	733	759	804
749	1 573	2 322	790	1 432	2 222	2 166	2 184	2 226
564	910	1 474	581	959	1 540	1 659	1 686	1 743

Tabell 20 (forts) Primärkommunal personal (exkl helt tjänstlediga) fördelad efter kommun/kommunalförbund och tjänstgöringens omfattning under åren 1978–1985

Kommun/ Kommunalförbund	År 1978			År 1979			År 1980		
	Heltid	Deltid+ timavl	Summa	Heltid	Deltid+ timavl	Summa	Heltid	Deltid+ timavl	Summa
Västernorrlands län									
Härnösand	573	651	1 224	593	644	1 237	596	660	1 256
Kramfors	464	820	1 284	459	868	1 327	470	874	1 344
Sollefteå	490	792	1 282	528	828	1 356	557	896	1 453
Sundsvall	1 843	2 220	4 063	1 936	2 634	4 570	2 117	2 822	4 939
Timrå	266	448	714	269	484	753	305	486	791
Ånge	219	488	707	218	486	704	223	509	732
Örnsköldsvik	965	1 966	2 931	973	1 908	2 881	971	1 952	2 923
Jämtlands län									
Berg	143	486	629	159	519	678	151	497	648
Bräcke	159	470	629	174	464	638	175	400	575
Härjedalen	269	573	842	260	561	821	244	648	892
Krokom	236	609	845	234	643	877	235	693	928
Ragunda	161	318	479	175	331	506	135	348	483
Strömsund	342	845	1 187	372	786	1 158	341	819	1 160
Åre	176	352	528	199	394	593	242	958	716
Östersund	987	1 718	2 705	1 083	1 819	2 902	1 101	1 864	2 965
Västerbottens län									
Bjurholm	–	–	–	–	–	–	–	–	–
Dorotea	–	–	–	–	–	–	76	124	200
Lycksele	305	579	884	305	595	900	337	608	945
Malå	–	–	–	–	–	–	–	–	–
Nordmaling	111	372	483	112	358	470	114	366	480
Norsjö	149	447	596	154	473	627	146	403	549
Robertsfors	92	185	277	100	218	318	102	224	326
Skellefteå	1 278	2 918	4 196	1 350	2 943	4 293	1 448	3 174	4 622
Sorsele	74	159	233	69	166	235	83	168	251
Storuman	124	403	527	131	414	545	124	394	518
Umeå	1 880	2 302	4 182	2 051	2 338	4 389	2 167	2 595	4 762
Vilhelmina	158	489	647	172	450	622	184	468	652
Vindeln	109	252	361	105	257	362	108	263	371
Vännäs	164	512	676	177	482	659	190	472	662
Asele	156	368	524	155	360	515	79	236	315
Kommunalförbund	–	–	–	–	–	–	–	–	–
Norrbottens län									
Arjeplog	63	111	174	96	131	227	82	164	246
Arvidsjaur	128	290	418	133	316	449	136	316	452
Boden	502	792	1 294	543	796	1 339	530	883	1 413
Gällivare	516	745	1 261	546	685	1 231	564	725	1 289
Haparanda	170	187	357	189	196	385	199	237	436
Jokkmokk	138	251	389	162	269	431	141	259	400
Kalix	299	666	965	309	658	967	330	680	1 010
Kiruna	571	771	1 342	616	750	1 366	636	785	1 421
Luleå	1 399	1 689	3 088	1 369	1 838	3 207	1 480	2 020	3 500
Pajala	100	310	410	115	307	422	128	293	421
Piteå	564	1 030	1 594	610	1 046	1 656	677	1 147	1 824
Älvsbyn	140	236	376	144	227	371	161	243	404
Övertorneå	92	216	308	86	227	313	80	237	317
Övertorneå	74	126	200	72	141	213	74	143	217

År 1981			År 1982			År 1983	År 1984	År 1985
Heltid	Deltid+ timavl	Summa	Heltid	Deltid+ timavl	Summa	Summa	Summa	Summa
613	693	1 306	626	696	1 322	1 390	1 416	1 377
484	923	1 407	475	847	1 322	1 382	1 515	1 538
554	936	1 490	569	899	1 468	1 605	1 652	1 674
2 211	2 904	5 115	2 341	2 801	5 142	5 484	5 548	5 571
329	468	797	338	513	851	877	927	946
227	533	760	231	483	714	710	702	736
979	2 090	3 069	1 012	2 031	3 043	3 012	3 062	3 095
143	463	606	142	484	626	597	615	576
183	448	631	178	481	659	636	585	539
239	615	854	249	591	840	891	848	826
227	712	939	225	690	915	980	955	922
132	361	493	126	362	488	498	498	497
348	809	1 157	360	813	1 173	1 159	1 179	1 140
230	446	676	228	424	652	682	636	582
1 136	1 887	3 023	1 153	1 898	3 051	3 300	3 515	3 586
-	-	-	-	-	-	179	189	198
81	146	227	90	121	211	222	227	223
330	623	953	333	615	948	954	959	951
-	-	-	-	-	-	235	265	287
136	349	485	137	352	489	510	513	476
150	415	565	149	395	544	357	368	336
106	260	366	103	277	380	440	509	490
1 481	3 024	4 505	1 666	3 021	4 687	4 921	5 133	5 149
74	182	256	75	188	263	255	235	233
126	385	511	140	379	519	508	512	515
2 287	2 690	4 977	2 230	2 789	5 019	5 123	5 119	5 203
193	444	637	179	397	576	566	636	576
108	273	381	109	293	402	385	377	356
186	472	658	187	443	630	466	494	489
99	240	339	99	208	307	320	317	297
-	-	-	-	-	-	-	21	28
79	162	241	78	158	236	230	281	244
164	312	476	154	286	440	468	485	491
542	921	1 463	621	893	1 514	1 572	1 686	1 741
585	766	1 351	598	773	1 371	1 412	1 547	1 630
207	236	443	223	191	414	449	473	478
139	251	390	145	276	421	445	448	470
340	690	1 030	366	705	1 071	1 114	1 142	1 147
630	802	1 432	657	817	1 474	1 515	1 539	1 600
1 416	2 091	3 507	1 389	2 017	3 406	3 547	3 659	3 795
118	296	414	121	289	410	506	535	494
717	1 211	1 928	727	1 203	1 930	2 067	2 105	2 184
175	223	398	186	227	413	470	480	496
81	218	299	80	237	317	300	293	328
80	152	232	96	126	222	263	283	269

Tabell 21 Primärkommunal personal (exkl helt tjänstlediga) fördelad efter län, kommun/kommunalförbund, tjänstgöringens omfattning och kön den 1 mars 1985

Employees in primary local authorities (excluding employees on leave), by county, by municipality/local federation, by extent of employment, and by sex, March 1st 1985

KOMMUN / KOMMUNALFÖRBUND	ANTAL INVÄNARE	HELTID			DELID			TIMAVLÖNADE			SAMTLIGA			OMRÅK. T. HELTIDSPERS.		
		MÄN	KV	SA	MÄN	KV	SA	MÄN	KV	SA	MÄN	KV	SA	MÄN	KV	SA
STOCKHOLMS LÄN	1562490	19019	33852	52871	2827	31832	34659	2727	11906	14633	24573	77590	102163	21817	61290	83108
BOTKYRKA	65927	542	1304	1846	49	1178	1227	84	561	645	675	3043	3718	603	2458	3061
DANDERYD	28484	265	484	749	47	566	613	41	206	247	353	1256	1609	307	950	1257
EKERÖ	16375	105	223	328	18	319	337	29	232	261	152	774	926	123	557	680
HAGBY RENHÅLLNING		5		5							5		5	5		5
HANINGE	60460	549	1198	1747	63	1196	1259	34	448	482	646	2842	3488	599	2379	2978
HUDDINGE	69581	688	1336	2024	78	1326	1404	60	496	556	826	3158	3984	748	2598	3347
JÄRFÄLLA	55776	587	1156	1743	76	1343	1419	85	481	566	748	2980	3728	666	2373	3039
KFB STÖRSTHLMs BF		22	43	65		27	27		3	3	22	73	95	22	62	84
KÄPPALAFÖRBUNDET		33	8	41		1	1				33	9	42	33	9	42
LIDINGÖ	37987	360	527	887	60	715	775	105	359	464	525	1601	2126	427	1211	1638
NACKA	59009	622	1217	1839	79	1207	1286	78	513	591	779	2937	3716	712	2386	3097
NORRTÄLJE	42101	401	438	839	40	942	982	50	488	538	491	1868	2359	440	1276	1716
NYNÄSHAMN	20762	155	347	502	18	461	479	24	173	197	197	981	1178	172	743	916
SALEM	12406	86	218	304	22	243	265	13	100	113	121	561	682	103	442	546
SIGTUNA	28956	326	433	759	33	673	706	35	276	311	394	1382	1776	358	1048	1406
SOLLENTUNA	47587	452	799	1251	70	1001	1071	98	571	669	620	2371	2991	530	1811	2341
SOLNA	48828	561	1241	1802	119	991	1110	95	285	380	775	2517	3292	672	2054	2726
SOLNA-SUNDBYB BFF		77		77		2	2				77	2	79	77	2	79
STHLMs TRAKT VVFB		54	8	62	3	6	9				57	14	71	56	11	67
STOCKHOLM	653455	10204	17634	27838	1679	12817	14496	1466	4061	5527	13349	34512	47861	11890	27673	39563
SUNDBYBERG	27444	272	670	942	46	506	552	54	169	223	372	1345	1717	318	1082	1400
SÖDERTÄLJE	79429	1058	1448	2506	100	1851	1951	128	720	848	1286	4019	5305	1156	3011	4167
SÖDRA ROSLAGS BFF		109	2	111		3	3				109	5	114	109	4	113
TYRESÖ	32041	276	575	851	31	604	635	64	282	346	371	1461	1832	317	1232	1550
TÄBY	52771	310	747	1057	57	1020	1077	61	359	420	428	2126	2554	362	1593	1955
UPPLANDS-BRD	19653	147	361	508	24	542	566	36	231	267	207	1134	1341	172	848	1020
UPPLANDS-VÄSBY	33477	251	567	818	38	747	785	32	292	324	321	1606	1927	283	1250	1533
VALLENTUNA	19189	122	149	271	20	429	449	12	158	170	154	736	890	136	530	667
VAXHOLM	6263	40	82	122	6	131	137	10	52	62	56	265	321	45	191	236
VÄRMDÖ	18719	147	241	388	27	426	453	20	208	228	194	875	1069	165	648	813
ÖSTERÅKER	25810	193	396	589	24	559	583	13	182	195	230	1137	1367	212	856	1068
UPPSALA LÄN	249712	2463	3125	5588	282	4979	5261	278	2319	2597	3023	10423	13446	2746	7338	10084
ENKÖPING	32808	294	338	632	30	703	733	45	387	432	369	1428	1797	328	990	1318
HÄBO	13780	76	121	197	14	277	291	10	107	117	100	505	605	86	363	449
TIERP	19986	191	191	382	10	477	487	32	280	312	233	948	1181	212	598	810
UPPSALA	152579	1648	2127	3775	185	2721	2906	169	1264	1433	2002	6112	8114	1834	4406	6240
ÅLVKARLEBY	9361	82	91	173	8	240	248	4	126	130	94	457	551	88	308	396
ÖSTHAMMAR	21198	172	257	429	35	561	596	18	155	173	225	973	1198	198	673	871

Tabell 21 (forts) Primärkommunal personal (exkl helt tjänstlediga) fördelad efter län, kommun/kommunalförbund, tjänstgöringens omfattning och kön den 1 mars 1985

KOMMUN / KOMMUNALFÖRBUND	ANTAL INVÄNARE	HELTID			DELTTID			TIMAVLÖNADE			SAMTLIGA			OMRÅK T. HELTIDSPERS		
		MÄN	KV	SA	MÄN	KV	SA	MÄN	KV	SA	MÄN	KV	SA	MÄN	KV	SA
SÖDERMANLANDS LÄN	250515	2652	2694	5346	235	5785	6020	234	2236	2470	3121	10715	13836	2854	7611	10465
ESKILSTUNA	88664	1106	1249	2355	113	2195	2308	83	526	609	1302	3970	5272	1196	2976	4172
FLEN	17447	137	149	286	15	406	421	14	193	207	166	748	914	150	522	672
KATRINEHOLM	31883	302	285	587	21	751	772	39	331	370	362	1367	1729	324	936	1260
NYKÖPING	64686	648	539	1187	45	1361	1406	57	678	735	750	2578	3328	691	1730	2421
OXELÖSUND	13376	143	135	278	11	319	330	14	145	159	168	599	767	152	423	575
STRÅNGNÄS	24715	231	222	453	20	554	574	21	237	258	272	1013	1285	247	725	972
SÖDERMANLÄN VÄR		22	25	47	1	12	13	1	7	8	24	44	68	23	34	57
VINGÅKER	9744	63	90	153	9	187	196	5	119	124	77	396	473	71	265	336
ÖSTERGÖTLANDS LÄN	392887	4197	4517	8714	430	9416	9846	465	4234	4699	5092	18167	23259	4630	12803	17433
BOXHOLM	5692	36	31	67	6	152	158	1	83	84	43	266	309	40	156	196
FINSPÅNG	23874	213	202	415	21	715	736	20	259	279	254	1176	1430	230	732	962
KINDA	10230	63	74	137	6	228	234	16	142	158	85	444	529	73	285	358
LINKÖPING	115600	894	1344	2238	121	2817	2938	149	1376	1525	1164	5537	6701	1022	3954	4976
MJÖLBY	25769	232	215	447	18	490	508	17	291	308	267	996	1263	248	665	913
MOTALA	41364	537	436	973	32	955	987	92	479	571	661	1870	2531	590	1267	1857
NORRKÖPING	118451	1840	1783	3623	173	3110	3283	124	898	1022	2137	5791	7928	2003	4366	6369
SÖDERKÖPING	12175	86	109	195	15	277	292	10	136	146	111	522	633	96	352	448
VADSTENA	7505	55	89	144	7	148	155	7	101	108	69	338	407	61	225	286
VALDEMARSVIK	8906	73	79	152	10	134	144	5	117	122	88	330	418	80	223	304
YDRE	4373	26	28	54	3	60	63	4	85	89	33	173	206	28	101	129
ÅTVIDABERG	12847	99	95	194	13	207	220	12	200	212	124	502	626	109	343	452
ÖDESHÖG	6101	43	32	75	5	123	128	8	67	75	56	222	278	49	135	184
JÖNKÖPINGS LÄN	300924	3242	2621	5863	262	6696	6958	285	2986	3271	3789	12303	16092	3485	8186	11671
ANEBY	6903	35	59	94	8	136	144	7	60	67	50	255	305	41	160	201
EKSJÖ	18054	171	156	327	19	458	477	24	299	323	214	913	1127	188	570	758
GISLAVED	28376	219	225	444	14	497	511	16	303	319	249	1025	1274	233	689	922
GHOSJÖ	9086	66	55	121	8	172	180	8	76	84	82	303	385	73	203	276
JÖNKÖPING	107031	1510	982	2492	104	2491	2595	119	686	805	1733	4159	5892	1611	2902	4513
NÄSSJÖ	30900	307	342	649	13	721	734	24	386	410	344	1449	1793	321	933	1254
SÄVSJÖ	11634	71	72	143	13	224	237	18	164	182	102	460	562	83	271	354
TRANÅS	18122	238	114	352	23	439	462	17	187	204	278	740	1018	256	467	723
VAGGERYD	12133	79	84	163	8	285	293	9	102	111	96	471	567	87	317	405
VETLANDA	28190	253	185	438	24	617	641	16	291	307	293	1093	1386	270	714	985
VÄRNAMO	30495	293	347	640	28	656	684	27	432	459	348	1435	1783	321	960	1281
KRONBERGS LÄN	174265	1497	1453	2950	181	4261	4442	135	1785	1920	1813	7499	9312	1648	5011	6659
ALVESTA	19791	130	154	284	25	494	519	7	156	163	162	804	966	148	553	701
LESSEBO	8874	72	79	151	11	234	245	11	76	87	94	389	483	81	262	343
LJUNGBY	27360	242	242	484	27	650	677	15	292	307	284	1184	1468	262	781	1044
MARKARYD	11323	93	75	168	12	246	258	5	95	100	110	416	526	101	266	367
TINGSRYD	14452	115	114	229	9	284	293	11	189	200	135	587	722	124	383	507
UPPVIDINGE	10621	73	85	158	4	196	200	7	102	109	84	383	467	76	263	339

Tabell 21 (forts) Primärkommunal personal (exkl helt tjänstlediga) fördelad efter län, kommun/kommunalförbund, tjänstgöringens omfattning och kön den 1 mars 1985

KOMMUN / KOMMUNALFÖRBUND	ANTAL INVÄNARE	HELTID			DELTID			TIMAVLÖNADE			SAMTLIGA			OMRÅK T. HELTIDSPERS		
		MÄN	KV	SA	MÄN	KV	SA	MÄN	KV	SA	MÄN	KV	SA	MÄN	KV	SA
VÄXJÖ	66173	651	579	1230	88	1764	1852	70	674	744	809	3017	3826	728	2040	2767
ÄLMHULT	15671	121	125	246	5	393	398	9	201	210	135	719	854	128	463	590
KALMAR LÄN	239380	2166	2007	4173	197	5186	5383	243	2723	2966	2606	9916	12522	2357	6589	8946
BORGHOLM	11183	59	113	172	21	191	212	30	120	150	110	424	534	78	267	345
EMMABODA	10952	81	96	177	7	242	249	8	73	73	88	411	499	86	278	364
HULTSFRED	17120	125	143	268	10	354	364	15	181	196	150	678	828	134	434	568
HÖGSBY	7547	48	62	110	1	168	169	5	125	130	54	355	409	50	233	283
KALMAR	53747	630	566	1196	56	1228	1284	73	640	713	759	2434	3193	692	1687	2380
MÖNSTERÅS	13093	75	81	156	8	258	266	5	136	141	88	475	563	81	314	394
MÖRBYLÅNGA	12805	72	87	159	14	234	248	20	115	135	106	436	542	87	284	371
NYBRO	20992	214	141	355	20	481	501	35	245	280	269	867	1136	233	531	764
OSKARSHAMN	27788	301	190	491	14	592	606	6	362	368	321	1144	1465	311	764	1075
TORSÅS	7921	58	54	112	6	141	147	17	110	127	81	305	386	65	193	258
VIMMERBY	15837	126	104	230	18	377	395	6	163	169	150	644	794	137	423	561
VÄSTERVIK	40395	377	370	747	22	920	942	31	453	484	430	1743	2173	402	1183	1584
GOTLANDS LÄN	56203	971	1522	2493	123	2435	2558	83	1084	1167	1177	5041	6218	1078	3718	4796
GOTLAND	56203	971	1522	2493	123	2435	2558	83	1084	1167	1177	5041	6218	1078	3718	4796
BLEKINGE LÄN	151652	1695	1252	2947	102	3109	3211	124	1812	1936	1921	6173	8094	1801	4372	6173
KARLSHAMN	31678	316	269	585	17	594	611	39	376	406	363	1239	1602	333	873	1206
KARLSKRONA	59660	815	457	1272	33	1230	1263	64	726	790	912	2413	3325	860	1741	2601
OLOFSTRÖM	15070	112	165	277	11	307	318	11	119	130	134	591	725	122	414	536
RONNEBY	29684	294	246	540	15	697	712	14	442	456	323	1385	1708	308	951	1259
SÖLVEBORG	15560	158	115	273	26	281	307	5	149	154	189	545	734	177	393	570
KRISTIANSTADS LÄN	280330	2240	2318	4558	231	5334	5565	204	2670	2874	2675	10322	12997	2445	7113	9558
BROMÖLLA	12143	82	71	153	8	186	194	8	135	143	98	392	490	88	272	360
BÄSTAD	12453	65	80	145	19	235	254	8	122	130	92	437	529	79	288	367
HÄSSLEHOLM	48600	349	311	660	28	928	956	26	460	486	403	1699	2102	376	1120	1496
KLIPPAN	16261	122	143	265	19	313	332	20	168	188	161	624	785	137	406	543
KRISTIANSTAD	69581	725	787	1512	53	1364	1417	65	632	697	843	2783	3626	781	2012	2793
OSBY	13633	88	118	206	13	273	286	7	145	152	108	536	644	98	375	473
PERSTORP	7258	50	48	98	10	160	170	8	91	99	68	299	367	58	198	256
SIMRISHAMN	20018	155	118	273	17	354	371	22	245	267	194	717	911	176	479	655
TOMELILLA	12389	84	101	185	9	206	215	9	110	119	102	417	519	92	289	381
ÅSTORP	12638	112	103	215	10	239	249	5	119	124	127	461	588	119	309	428
ÄNGELHOLM	31071	252	209	461	25	586	611	18	209	227	295	1004	1299	271	687	958
ÖRKELLJUNGA	9303	66	62	128	7	175	182	2	85	87	75	322	397	71	220	291
ÖSTRA GÖINGE	14982	90	167	257	13	315	328	6	149	155	109	631	740	99	458	557
MALMÖHUS LÄN	747140	11864	15048	26912	1019	20434	21453	848	6561	7409	13731	42043	55774	12789	31912	44700
BJUV	14179	80	125	205	6	273	279	6	149	155	92	547	639	85	390	475
BURLÖV	14308	98	167	265	20	321	341	15	96	111	133	584	717	114	431	545

Tabell 21 (forts) Primärkommunal personal (exkl helt tjänstlediga) fördelad efter län, kommun/kommunalförbund, tjänstgöringens omfattning och kön den 1 mars 1985

KOMMUN / KOMMUNALFÖRBUND	ANTAL INVÄNARE	HELTID			DELTID			TIMAVLÖNADE			SAMTLIGA			OMRÅK. T. HELTIDSPERS.			
		MÄN	KV	SA	MÄN	KV	SA	MÄN	KV	SA	MÄN	KV	SA	MÄN	KV	SA	
ESLÖV	26356	289	308	597	24	543	567	19	231	250	332	1082	1414	309	772	1080	
HELSINGBORG	104689	1728	1235	2963	121	2574	2695	61	638	699	1910	4447	6357	1825	3235	5059	
HÖGANÄS	22232	228	139	367	22	541	563	29	156	185	279	836	1115	252	564	816	
HÖRBY	12845	85	102	187	8	202	210	7	149	156	100	453	553	92	317	408	
HÖÖR	11495	75	101	176	16	208	224	15	135	150	106	444	550	87	304	391	
KÄVLINGE	20977	197	203	400	17	528	545	22	212	234	236	943	1179	212	672	884	
LANDSKRONA	35350	514	442	956	19	744	763	21	369	390	554	1555	2109	533	1113	1646	
LOMMA	16915	125	159	284	14	423	437	11	154	165	150	736	886	136	506	642	
LUND	81199	935	1424	2359	169	1900	2069	46	469	515	1150	3793	4943	1046	2981	4027	
MALMÖ	229107	6178	9216	15394	484	8668	9152	455	2398	2853	7117	20282	27399	6667	16270	22937	
NORDV:A SKÅNES KF		4	1	5	1	5					4	1	5	4	1	5	
SJÖBO	15123	64	69	133	7	275	282	14	144	158	85	488	573	72	322	394	
SKURUP	12824	76	71	147	6	262	268	12	121	133	94	454	548	84	312	396	
STAFFANSTORP	17323	127	222	349	14	359	373	12	132	144	153	713	866	139	521	660	
SVALÖV	12760	75	90	165	7	277	284	6	93	99	88	460	548	80	304	383	
SVEDALA	16482	92	117	209	11	370	381	20	155	175	123	642	765	104	441	545	
SYDV:A SKYTTS ÅFB		1	6	7		33	33		5	5	1	44	45	1	26	27	
SYDV:A SKÅNES KFB		5	2	7		1	1				5	3	8	5	3	8	
TRELLEBORG	34071	419	375	794	17	829	846	32	375	407	468	1579	2047	438	1084	1522	
VELLINGE	24995	154	236	390	27	584	611	16	151	167	197	971	1168	174	690	864	
YSTAD	23910	315	238	553	10	519	529	29	229	258	354	986	1340	329	657	986	
HALLANDS LÄN	238347	2064	2107	4171	218	5335	5553	228	2246	2474	2510	9688	12198	2271	6517	8787	
FALKENBERG	35523	284	240	524	28	694	722	9	342	351	321	1276	1597	304	833	1137	
HALMSTAD	76971	905	818	1723	77	1853	1930	128	598	726	1110	3269	4379	999	2266	3265	
HYLTE	10921	64	73	137	2	258	260	6	122	128	72	453	525	67	283	350	
KUNGSBACKA	47700	252	321	573	34	982	1016	31	426	457	317	1729	2046	279	1128	1408	
LAHOLM	21404	126	160	286	24	461	485	15	181	196	165	802	967	145	530	675	
VARBERG	45828	433	495	928	53	1087	1140	39	577	616	525	2159	2684	477	1476	1953	
GÖTEBORGS OCH BOH	712078	12674	19496	32170	1013	23425	24438	1985	9389	11374	15672	52310	67982	14131	39024	53155	
GBG-B:S LÄN VÄRDY		32	130	162	5	161	166				37	291	328	36	233	269	
GÖTEBORG	424085	10067	16714	26781	745	17193	17938	1676	6030	7706	12488	39937	52425	11273	30733	42006	
HÄRRYDA	24638	154	178	332	17	521	538	9	190	199	180	889	1069	168	591	759	
KUNGÄLV	31209	279	286	565	31	713	744	22	328	350	332	1327	1659	304	914	1218	
LYSEKIL	14971	164	150	314	18	351	369	16	131	147	198	632	830	180	420	555	
MUNKEDAL	10734	45	71	116	11	200	211	7	120	127	63	391	454	53	250	303	
MÖLNDAL	49063	500	570	1070	37	940	977	72	607	679	609	2117	2726	543	1477	2020	
ORUST	12909	74	108	182	12	274	286	12	157	169	98	539	637	84	340	424	
PARTILLE	28681	215	259	474	27	578	605	55	330	385	297	1167	1464	249	801	1059	
SOTENÄS	9208	70	83	153	5	181	186	14	136	150	89	400	489	76	260	337	
STENUNGSUND	16864	131	172	303	12	336	348	13	224	237	156	732	888	141	489	630	
STRÖMSTAD	9980	99	65	164	7	216	223	12	104	116	118	385	503	107	243	350	
TANUM	11506	49	80	129	12	289	301	6	234	240	67	603	670	58	354	411	
TJÖRN	12425	63	89	152	12	274	286	10	176	186	85	539	624	73	337	410	
UDDEVALLA	45703	622	482	1104	56	963	1019	44	461	505	722	1906	2628	669	1319	1929	
ÖCKERÖ	10102	110	59	169	6	235	241	17	161	178	133	455	588	119	262	381	

Tabell 21 (forts) Primärkommunal personal (exkl helt tjänstlediga) fördelad efter län, kommun/kommunalförbund, tjänstgöringens omfattning och kön den 1 mars 1985

KOMMUN / KOMMUNALFÖRBUND	ANTAL INVÄNARE	HELTID			DELTID			TIMAVLÖNADE			SAMTLIGA			OMRÅK T. HELTIDSPERS		
		MÄN	KV	SA	MÄN	KV	SA	MÄN	KV	SA	MÄN	KV	SA	MÄN	KV	SA
ÄLVSBOGERS LÄN	426325	4051	3845	7896	410	9304	9714	386	4973	5359	4847	18122	22969	4420	12190	16610
ALE	23486	135	196	331	15	553	568	19	227	246	169	976	1145	149	639	788
ALINGSÅS	31074	300	224	524	39	593	632	37	385	422	376	1202	1578	329	785	1114
BENGTSFORS	11962	91	70	161	14	294	308	12	185	197	117	549	666	104	325	429
BORÅS	99945	1258	1094	2352	117	2152	2269	97	1205	1302	1472	4451	5923	1374	3221	4595
DALS-ED	5341	32	41	73	7	86	93	18	140	158	57	267	324	43	149	192
FÄRGEHANDA	7422	38	75	113	8	159	167	10	112	122	56	346	402	46	218	264
HERRLJUNGA	9329	52	68	120	4	177	181	10	130	140	66	375	441	58	228	286
LERUM	30898	259	182	441	17	683	700	22	279	301	298	1144	1442	275	748	1023
LILLA EDET	11939	74	133	207	12	265	277	2	80	82	88	478	566	81	322	403
MARK	31748	229	246	475	29	775	804	21	391	412	279	1412	1691	252	918	1170
MELLERUD	10532	75	70	145	13	206	219	9	107	116	97	383	480	86	240	326
SVENLJUNGA	10985	73	54	127	8	220	228	4	144	148	85	418	503	79	265	344
TRANEMO	12331	84	85	169	14	242	256	8	120	128	106	447	553	94	310	404
TROLLHÄTTAN	48922	599	599	1198	32	1145	1177	38	506	544	669	2250	2919	628	1593	2221
ULRICEHAMN	22145	167	164	331	14	387	401	19	314	333	200	865	1065	181	582	763
VÄNERSBORG	35540	399	387	786	35	876	911	35	342	377	469	1605	2074	429	1058	1488
VÄRGÅRDA	9459	41	63	104	15	175	190	7	138	145	63	376	439	51	235	286
ÄMÅL	13267	145	94	239	17	316	333	18	168	186	180	578	758	160	355	515
SKARABORGS LÄN	270382	2507	2463	4970	260	6023	6283	278	3213	3491	3045	11699	14744	2739	7680	10419
ESSUNGA	5906	29	33	62	7	145	152	4	94	98	40	272	312	34	160	194
FÄLKÖPING	31565	306	304	610	22	679	701	35	361	396	363	1344	1707	330	887	1216
GRÄSTORP	5831	33	48	81	6	118	124	8	76	84	47	242	289	39	160	199
GULLSPÅNG	6461	45	47	92	3	170	173	3	57	60	51	274	325	48	172	220
GÖTENE	13086	68	99	167	16	247	263	4	171	175	88	517	605	79	338	417
HABO	8666	50	58	108	5	174	179	3	109	112	58	341	399	55	228	282
HJO	8938	72	60	132	8	171	179	10	81	91	90	312	402	82	200	282
KARLSBORG	8087	93	74	167	12	193	205	9	83	92	114	350	464	102	224	326
LIDKÖPING	35229	390	365	755	19	856	875	20	433	453	429	1654	2083	408	1099	1507
MARIESTAD	24178	305	228	533	23	518	541	38	227	265	366	973	1339	330	660	990
MULLSJÖ	6900	51	43	94	11	169	180	6	82	88	68	294	362	60	180	240
SKARA	17933	195	192	387	33	469	502	22	205	227	250	866	1116	220	585	805
SKARABORGS VVFB		5		5					1	1	5	1	6	5		5
SKÖVDE	46273	478	480	958	46	964	1010	62	546	608	586	1990	2576	521	1368	1890
TIBRO	11136	86	92	178	13	235	248	14	132	146	113	459	572	97	301	398
TIDAHOLM	13048	106	130	236	6	310	316	16	130	146	128	570	698	113	375	488
TÖREBODA	10257	82	97	179	12	207	219	10	134	144	104	438	542	90	283	374
VARA	16888	113	113	226	18	398	416	14	291	305	145	802	947	126	460	587
VÄRMLANDS LÄN	280499	2659	2625	5284	286	6102	6388	311	3570	3881	3256	12297	15553	2939	8193	11132
ARVIKA	26616	278	200	478	42	714	756	43	262	305	363	1176	1539	320	764	1084
EDA	9494	43	63	106	13	152	165	2	193	195	58	408	466	51	259	310
FILIPSTAD	13910	129	121	250	21	336	357	15	217	232	165	674	839	145	434	579
FÖRSHAGA	11697	82	91	173	11	299	310	13	195	208	106	585	691	96	386	482
GRUMS	10420	65	95	160	9	236	245	7	143	150	81	474	555	73	305	378

Tabell 21 (forts) Primärkommunal personal (exkl helt tjänstlediga) fördelad efter län, kommun/kommunalförbund, tjänstgöringens omfattning och kön den 1 mars 1985

KOMMUN / KOMMUNALFÖRBUND	ANTAL INVÄNARE	HELTID			DELID			TIMAVLÖNADE			SAMTLIGA			OMRÅK. T. HELTIDSPERS.		
		MÄN	KV	SA	MÄN	KV	SA	MÄN	KV	SA	MÄN	KV	SA	MÄN	KV	SA
HAGFORS	16688	147	157	304	16	392	408	31	256	287	194	805	999	169	509	678
HAMMARÖ	12535	105	136	241	7	325	332	7	127	134	119	588	707	111	421	532
KARLSTAD	74324	900	914	1814	67	1519	1586	95	739	834	1062	3172	4234	972	2233	3204
KARLSTAD-GRUMS VV		2		2				1	1	2	3	1	4	2		2
KIL	11427	81	67	148	8	264	272	6	142	148	95	473	568	88	295	383
KRISTINEHAMN	26356	332	302	634	22	545	567	27	264	291	381	1111	1492	354	793	1148
MUNKFORS	4889	40	30	70	9	129	138	2	43	45	51	202	253	46	135	180
STORFORS	5411	32	31	63	2	88	90	5	82	87	39	201	240	34	142	176
SUNNE	13147	73	74	147	8	260	268	15	232	247	96	566	662	84	345	429
SÄFFLE	18394	182	137	319	20	330	350	17	215	232	219	682	901	201	448	649
TORSBY	15325	121	142	263	17	310	327	13	324	337	151	776	927	136	486	622
ÄRJÄNG	9866	47	65	112	14	203	217	12	135	147	73	403	476	59	237	295
ÖREBRO LÄN	270961	3081	3155	6236	311	6915	7226	335	3057	3392	3727	13127	16854	3383	9274	12657
ASKERSUND	11744	87	123	210	7	260	267	9	134	143	103	517	620	92	329	422
DEGERFORS	12014	103	103	206	11	314	325	8	128	136	122	545	667	111	358	468
HALLSBERG	16828	157	157	314	15	473	488	10	228	238	182	858	1040	170	572	742
HÄLLEFORS	9974	77	86	163	6	265	271	1	111	112	84	462	546	81	318	399
KARLSKOGA	35170	505	392	897	41	944	985	32	283	315	578	1619	2197	542	1146	1688
KUMLA	17806	164	187	351	11	450	461	15	164	179	190	801	991	175	550	725
LAXÅ	8102	73	77	150	4	177	181	11	104	115	88	358	446	78	242	320
LINDESBERG	24870	239	258	497	25	553	578	38	375	413	302	1186	1488	268	828	1096
LJUSNARSBERG	6787	63	74	137	2	125	127	4	78	82	69	277	346	66	197	263
NORA	10097	126	84	210	15	294	309	25	129	154	166	507	673	141	344	485
ÖREBRO	117569	1487	1614	3101	174	3060	3234	182	1323	1505	1843	5997	7840	1659	4391	6049
VÄSTMANLANDS LÄN	255691	2671	2964	5635	248	5451	5699	256	2532	2788	3175	10947	14122	2925	7939	10864
ARBOGA	14484	155	119	274	11	334	345	11	126	137	177	579	756	167	397	564
FAGERSTA	14199	148	185	333	16	348	364	11	70	81	175	603	778	165	439	603
HALLSTAHAMMAR	17036	160	156	316	11	335	346	14	195	209	185	686	871	171	493	664
HEBY	13162	70	88	158	13	247	260	17	193	210	100	528	628	88	331	419
KUNGSÖR	8348	68	65	133	11	169	180	4	79	83	83	313	396	75	216	292
KÖPING	26503	336	242	578	26	584	610	25	319	344	387	1145	1532	359	798	1157
NORBERG	6551	55	63	118	5	127	132	6	70	76	66	260	326	61	177	238
SALA	21052	219	212	431	27	503	530	19	203	222	265	918	1183	244	626	870
SKINNSKATTEBERG	5286	41	65	106	6	111	117	5	61	66	52	237	289	46	154	200
SURAHAMMAR	11412	87	85	172	3	298	301	12	155	167	102	538	640	92	381	472
VÄSTERÅS	117658	1332	1684	3016	119	2395	2514	132	1061	1193	1583	5140	6723	1458	3926	5384
KOPPARBERGS LÄN	285113	2692	2855	5547	317	6157	6474	336	3129	3465	3345	12141	15486	2992	8249	11241
AVESTA	25317	226	223	449	18	525	543	34	286	320	278	1034	1312	244	698	941
BORLÄNGE	46181	503	690	1193	50	963	1013	14	173	187	567	1826	2393	541	1449	1989
FALUN	51443	523	523	1046	56	1193	1249	75	582	657	654	2298	2952	583	1538	2121
GAGNEF	9904	56	57	113	17	218	235	15	171	186	88	446	534	70	271	341
HEDEMORA	16988	169	150	319	17	382	399	31	213	244	217	745	962	188	488	675
LEKSAND	13918	130	117	247	30	320	350	25	179	204	185	616	801	155	388	543

Tabell 21 (forts) Primärkommunal personal (exkl helt tjänstlediga) fördelad efter län, kommun/kommunalförbund, tjänstgöringens omfattning och kön den 1 mars 1985

KOMMUN / KOMMUNALFÖRBUND	ANTAL INVÅNARE	HELTID			DELTID			TIMAVLÖNADE			SAMTLIGA			OMRAK. T. HELTIDSPERS		
		MÄN	KV	SA	MÄN	KV	SA	MÄN	KV	SA	MÄN	KV	SA	MÄN	KV	SA
LUDVIKA	30281	343	337	680	22	693	715	35	383	418	400	1413	1813	371	958	1329
MALUNG	11796	97	102	199	21	267	288	2	66	68	120	435	555	108	296	404
MORA	19788	183	187	370	23	414	437	29	235	264	235	836	1071	209	578	787
ORSA	7379	55	48	103	12	166	178	12	90	102	79	304	383	68	188	256
RÄTTVIK	11115	74	75	149	6	228	234	12	124	136	92	427	519	83	268	352
SMEDJEBACKEN	13328	128	113	241	19	235	254	8	193	201	155	541	696	142	364	506
SÄTER	11140	78	94	172	11	225	236	22	188	210	111	507	618	89	318	407
VANSBRO	8246	48	53	101	5	161	166	10	124	134	63	338	401	53	207	259
ÄLVDALEN	8289	79	86	165	10	167	177	12	122	134	101	375	476	88	241	330
GÄVLEBORGS LÄN	290533	2947	3180	6127	287	6994	7281	222	2712	2934	3456	12886	16342	3192	8908	12100
BOLLNÄS	28059	278	280	558	33	753	786	19	348	367	330	1381	1711	308	913	1221
GÄVLE	87817	1051	1121	2172	69	1894	1963	34	210	244	1154	3225	4379	1101	2464	3565
HOFORS	12459	144	116	260	12	306	318	8	118	126	164	540	704	153	370	523
HUDIKSVALL	37723	369	384	753	45	958	1003	44	505	549	458	1847	2305	409	1270	1679
LJUSDAL	21319	209	213	422	29	541	570	25	404	429	263	1158	1421	235	733	968
NORDANSTIG	11646	95	103	198	11	294	305	9	141	150	115	538	653	108	343	450
OCKELBO	6583	40	64	104	9	174	183	9	100	109	58	338	396	47	217	264
OVANÅKER	13624	115	100	215	23	360	383	10	196	206	148	656	804	132	427	559
SANDVIKEN	40778	349	508	857	28	905	933	33	403	436	410	1816	2226	372	1264	1636
SÖDERHAMN	30525	297	291	588	28	809	837	31	287	318	356	1387	1743	326	908	1234
VÄSTERNORRLANDS L	263598	2824	3467	6291	222	5728	5950	245	2451	2696	3291	11646	14937	3049	8520	11569
HÄRNÖSAND	27556	310	319	629	37	612	649	6	93	99	353	1024	1377	336	778	1114
KRAMFORS	25501	280	292	572	21	609	630	39	297	336	340	1198	1538	307	845	1152
SOLLEFTEÅ	25515	340	315	655	33	561	594	37	388	425	410	1264	1674	375	863	1238
SUNDSVALL	93569	1034	1705	2739	84	2082	2166	106	560	666	1224	4347	5571	1122	3411	4533
TIMRÅ	18405	155	211	366	3	351	354	14	212	226	172	774	946	165	538	703
ÅNGE	13134	123	134	257	9	296	305	9	165	174	141	595	736	131	410	541
ÖRNSKÖLDSVIK	59918	582	491	1073	35	1217	1252	34	736	770	651	2444	3095	615	1674	2288
JÄMTLANDS LÄN	134731	1372	1488	2860	195	3451	3646	253	1909	2162	1820	6848	8668	1575	4724	6299
BERG	8700	76	62	138	11	180	191	20	227	247	107	469	576	90	277	367
BRÄCKE	8944	39	116	155	17	226	243	14	127	141	70	469	539	54	324	378
HÄRJEDALEN	12894	133	119	252	25	319	344	20	210	230	178	648	826	152	408	560
KROKOM	13999	125	119	244	28	337	365	31	282	313	184	738	922	153	474	627
RAGUNDA	7432	80	71	151	8	197	205	9	132	141	97	400	497	88	263	351
STRÖMSUND	16752	218	170	388	19	487	506	20	226	246	257	883	1140	237	614	850
ÅRE	9603	109	122	231	20	204	224	15	112	127	144	438	582	128	300	428
ÖSTERSUND	56407	592	709	1301	67	1501	1568	124	593	717	783	2803	3586	672	2064	2737
VÄSTERBOTTENS LÄN	245181	2725	2840	5565	301	5660	5961	331	3950	4281	3357	12450	15807	3020	8610	11630
BJURHOLM	3156	18	32	50	5	57	62	3	83	86	26	172	198	22	109	131
DOROTEÅ	3866	40	42	82	3	69	72	8	61	69	51	172	223	43	107	150

Tabell 21 (forts) Primärkommunal personal (exkl helt tjänstlediga) fördelad efter län, kommun/kommunalförbund, tjänstgöringens omfattning och kön den 1 mars 1985

KOMMUN / KOMMUNALFÖRBUND	ANTAL INVÄNARE	HELTID			DELTID			TIMAVLÖNADE			SAMTLIGA			OMRÅK. T. HELTIDSPERS		
		MÄN	KV	SA	MÄN	KV	SA	MÄN	KV	SA	MÄN	KV	SA	MÄN	KV	SA
KFB FÖR VÅRD AV M		13	11	24	4		4				17	11	28	16	11	27
LYCKSELE	14165	162	161	323	22	356	378	11	239	250	195	756	951	182	546	728
MALÅ	4241	43	33	76	2	80	82	3	126	129	48	239	287	46	145	191
NORDMALING	7952	58	79	137	4	107	111	6	222	228	68	408	476	63	265	327
NORSJÖ	5483	50	42	92	3	129	132	1	111	112	54	282	336	51	178	229
ROBERTSFORS	7778	48	57	105	8	192	200	12	173	185	68	422	490	58	244	302
SKELLEFTEÅ	74329	1022	737	1759	92	2054	2146	73	1171	1244	1187	3962	5149	1100	2720	3821
SORSELE	3775	33	39	72	6	63	69	9	83	92	48	185	233	41	125	166
STORUMAN	8256	71	72	143	7	172	179	16	177	193	94	421	515	81	254	335
UMEA	84192	924	1248	2172	114	1771	1885	151	995	1146	1189	4014	5203	1045	3029	4074
VILHELMINA	8686	82	105	187	15	144	159	21	209	230	118	458	576	97	275	372
VINDELN	6758	47	53	100	5	138	143	7	106	113	59	297	356	52	179	230
VÄNNÄS	8102	65	75	140	6	226	232	7	110	117	78	411	489	71	271	342
ÅSELE	4442	49	54	103	5	102	107	3	84	87	57	240	297	53	151	204
NORRBOTTENS LÄN	263684	2567	3205	5772	234	6406	6640	304	2651	2955	3105	12262	15367	2850	8819	11669
ARJEPLOG	3917	37	43	80	9	78	87	10	67	77	56	188	244	46	121	168
ARVIDSJAUR	8264	79	97	176	4	199	203	31	81	112	114	377	491	97	255	352
BODEN	29113	312	375	687	22	723	745	43	266	309	377	1364	1741	340	1004	1344
GÄLLIVARE	23717	275	348	623	22	649	671	26	310	336	323	1307	1630	303	958	1261
HÄPARANDA	10000	105	142	247	9	149	158	3	70	73	117	361	478	112	278	390
JOKKMOKK	6941	62	102	164	9	183	192	7	107	114	78	392	470	69	261	331
KALIX	19483	174	192	366	22	457	479	18	284	302	214	933	1147	196	649	845
KIRUNA	27220	306	373	679	4	614	618	31	272	303	341	1259	1600	324	924	1243
LULEÅ	66811	611	863	1474	60	1746	1806	63	452	515	734	3061	3795	678	2272	2950
PAJALA	8719	67	56	123	15	225	240	19	112	131	101	393	494	84	266	349
PITEÅ	38797	376	404	780	46	982	1028	28	348	376	450	1734	2184	420	1214	1634
ÄLVSBYN	9536	76	106	182	3	183	186	4	124	128	83	413	496	80	287	366
ÖVERKALIX	4904	40	45	85	5	138	143	14	86	100	59	269	328	50	184	233
ÖVERTORNEÅ	6262	47	59	106	4	80	84	7	72	79	58	211	269	52	146	198
TOTALT	8342621	96840	124099	220939	10191	196418	206609	11096	86098	97194	118127	406615	524742	107134	294590	401724

Tabell 22 Primärkommunal personal (exkl helt tjänstlediga) fördelad efter län, kommun/kommunalförbund, tjänsteställe och tjänstgöringens omfattning den 1 mars 1985
 Employees in primary local authorities (excluding employees on leave), by county, by municipality/local federation, by branch of administration, and by extent of employment, March 1st 1985

KOMMUN/ KOMMUNALFÖRBUND	TJÄNSTESTÄLLE (PROGRAMKOD ENL BASKONTOPLAN)-----											
	0		1		2		32 - 34, 41 - 45		35 - 39		46 - 48	
	H	D+T	H	D+T	H	D+T	H	D+T	H	D+T	H	D+T
STOCKHOLMS LÄN												
BOTKYRKA	250	97	6	1	25	42	168	55	-	-	24	53
DANDERYD	84	26	52	3	19	8	74	35	-	-	17	45
EKERÖ	68	34	-	2	3	42	24	30	-	-	6	9
HANINGE	265	74	39	10	44	109	169	49	-	-	21	52
HUDDINGE	318	75	36	7	70	52	181	108	3	-	31	37
JÄRFÄLLA	254	109	17	6	17	26	198	140	-	-	33	36
LIDINGÖ	120	68	-	-	22	77	147	81	-	-	12	32
NACKA	253	87	32	118	10	5	242	53	4	3	11	55
NORRTÄLJE	139	35	25	10	14	27	117	112	1	8	14	39
NYNÄSHAMN	68	38	19	38	3	5	65	40	-	-	6	13
SALEM	56	18	-	-	3	6	29	21	-	-	3	11
SIGTUNA	127	28	2	9	21	80	116	34	-	-	13	22
SOLLENTUNA	209	66	25	21	14	53	154	81	-	-	23	39
SOLNA	224	42	9	1	60	94	258	112	-	-	23	64
STOCKHOLM	2903	575	285	41	183	88	3167	1471	-	3	469	573
SUNDBYBERG	89	27	-	-	26	80	96	50	3	-	19	22
SÖDERTÄLJE	308	134	72	28	49	103	307	117	-	-	61	103
TYRESÖ	98	25	35	14	18	37	132	57	-	-	11	33
TÄBY	180	79	2	50	-	-	110	56	-	-	29	35
UPPLANDS-BRO	76	35	-	1	2	2	47	58	-	-	7	20
UPPLANDS-VÄSBY	150	52	12	3	79	53	80	45	-	-	14	21
VALLENTUNA	61	38	1	-	1	25	38	16	-	-	4	16
VÄXHOLM	20	7	1	4	4	9	19	7	-	-	1	6
VÄRHÖD	59	17	8	9	5	4	25	22	-	-	2	20
ÖSTERÅKER	82	48	4	-	26	41	60	34	-	2	10	12
SÖDR ROSLAGENS BFFB	-	-	-	-	-	-	-	-	-	-	-	-
HAGBY RENHÄLLNINGSF	-	-	-	-	-	-	-	-	-	-	-	-
KFB STORSTHLM'S BFML	-	-	-	-	65	30	-	-	-	-	-	-
KÄPPALAFÖRBUNDET	-	-	-	-	-	-	-	-	-	-	-	-
SOLNA-SUNDBYB BFFB	-	-	-	-	-	-	-	-	-	-	-	-
STHLM'S TRAKT VVFB	-	-	-	-	-	-	-	-	-	-	-	-
SUMMA LÄN	6461	1834	682	376	783	1098	6023	2884	11	16	864	1368
UPPSALA LÄN												
ENKÖPING	88	27	6	7	2	81	112	71	-	-	7	27
HÄBO	46	22	-	-	4	26	19	30	-	-	3	8
TIERP	54	26	6	6	8	20	47	20	-	-	8	14
UPPSALA	511	115	8	8	6	79	473	120	-	-	56	110
ÄLVKARLEBY	24	13	9	2	17	3	27	13	-	-	1	4
ÖSTHAMMAR	67	14	5	5	7	10	38	43	-	2	4	11
SUMMA LÄN	790	217	34	28	44	219	716	297	-	2	79	174
SÖDERMANLANDS LÄN												
ESKILSTUNA	423	157	44	5	15	133	403	138	-	2	72	98
FLEN	56	25	7	5	1	-	36	30	-	-	4	14
KÄTRINEHOLM	90	40	17	30	5	29	121	58	-	-	13	21
NYKÖPING	221	88	24	2	36	78	166	92	-	-	16	116
OXELÖSUND	63	30	8	2	8	44	68	28	-	-	3	12
STRÄNGNÄS	94	40	1	1	7	7	86	45	-	-	9	25
VINGÅKER	24	2	1	-	2	3	19	11	-	-	2	8
SÖDERML:S LÄNS VÄRDF	-	-	-	-	-	-	-	-	-	-	-	-
SUMMA LÄN	971	382	102	45	74	294	899	402	-	2	119	294

TJÄNSTESTÄLLE (PROGRAMKOD ENL BASKONTOPLAN)-----												
5	6		7		81 - 82, 83 - 87		88		89		SUMMA	
H	D+T	H	D+T	H	D+T	H	D+T	H	D+T	H	D+T	
3	1	152	538	1135	1081	11	3	-	-	72	1	3718
35	3	66	184	398	556	4	-	-	-	-	-	1609
13	-	25	134	174	343	1	1	-	-	14	3	926
8	-	181	411	950	1031	8	1	-	-	62	4	3488
98	1	157	357	1056	1314	5	6	-	-	69	3	3984
38	1	149	451	965	1208	8	5	-	-	64	3	3728
23	1	95	261	419	717	4	1	-	-	45	1	2126
30	-	154	369	1043	1184	12	1	-	-	48	2	3716
89	14	91	299	324	960	13	7	-	-	12	9	2359
11	3	44	144	277	392	3	2	-	-	6	1	1178
-	1	40	93	172	226	1	2	-	-	-	-	682
-	-	65	202	363	634	4	6	-	-	48	2	1776
2	-	111	331	613	1139	3	7	-	-	97	3	2991
73	4	104	233	1044	935	7	5	-	-	-	-	3292
2156	159	2086	3136	15945	13928	163	37	-	-	481	12	47861
60	2	40	91	602	502	7	1	-	-	-	-	1717
297	22	203	575	1096	1708	13	3	-	-	100	6	5305
2	-	69	203	435	607	6	2	-	-	45	3	1832
17	1	117	350	596	923	6	3	-	-	-	-	2554
7	-	47	155	312	560	2	2	-	-	8	-	1341
33	5	73	207	369	723	5	-	-	-	3	-	1927
16	2	26	140	123	379	1	3	-	-	-	-	890
3	-	12	37	62	127	-	2	-	-	-	-	321
11	3	28	150	199	452	3	2	-	-	48	2	1069
19	2	62	215	319	420	7	4	-	-	-	-	1367
-	-	-	-	-	-	-	-	-	-	111	3	114
5	-	-	-	-	-	-	-	-	-	-	-	5
-	-	-	-	-	-	-	-	-	-	-	-	95
41	1	-	-	-	-	-	-	-	-	-	-	42
-	-	-	-	-	-	-	-	-	-	77	2	79
62	9	-	-	-	-	-	-	-	-	-	-	71
3152	235	4197	9266	28991	32049	297	106	-	-	1410	60	102163
23	3	77	266	257	674	9	6	-	-	51	3	1797
7	-	30	105	86	216	1	1	-	-	1	-	605
34	4	52	185	143	522	3	1	-	-	27	1	1181
266	17	375	874	1879	2996	31	20	-	-	170	-	8114
14	1	13	84	64	258	2	-	-	-	2	-	551
13	2	43	183	220	495	3	3	-	-	29	1	1198
357	27	590	1697	2649	5161	49	31	-	-	280	5	13446
58	3	201	606	1054	1773	15	1	-	-	70	1	5272
21	2	45	149	104	400	3	1	-	-	9	2	914
13	-	80	242	218	716	4	3	-	-	26	3	1729
167	15	130	456	376	1289	9	2	-	-	42	3	3328
2	-	30	85	90	286	2	1	-	-	4	1	767
13	-	48	192	167	519	4	3	-	-	24	-	1285
3	1	12	62	85	233	1	-	-	-	4	-	473
-	-	-	-	47	21	-	-	-	-	-	-	68
277	21	546	1792	2141	5237	38	11	-	-	179	10	13836

Tabell 22 (forts) Primärkommunal personal (exkl helt tjänstlediga) fördelad efter län, kommun/kommunalförbund, tjänsteställe och tjänstgöringens omfattning den 1 mars 1985

KOMMUN/ KOMMUNAL- FÖRBUND	TJÄNSTESTÄLLE (PROGRAMKOD ENL BASKONTOPLAN)											
	0		1		2		32 - 34, 41 - 45		35 - 39		46 - 48	
	H	D+T	H	D+T	H	D+T	H	D+T	H	D+T	H	D+T
ÖSTERGÖTLANDS LÄN												
BOXHOLM	12	10	1	-	-	4	12	16	-	-	1	4
FINSPÅNG	79	44	7	17	9	8	43	34	-	-	11	15
KINDA	25	13	-	-	-	7	16	6	-	-	1	9
LINKÖPING	290	96	32	50	20	411	295	186	-	-	42	91
MJÖLBY	72	37	2	-	10	33	83	44	-	1	5	25
MOTALA	105	33	20	1	15	58	171	108	80	26	11	31
NORRKÖPING	297	94	99	126	77	307	533	97	316	78	66	70
SÖDERKÖPING	31	21	2	1	-	9	32	12	-	-	1	10
VADSTENA	32	5	1	2	1	1	24	14	-	-	1	6
VALDEMARSVIK	41	9	2	4	2	8	21	10	-	-	3	3
YDRE	12	5	-	-	-	4	12	-	-	-	-	4
ÅTVIDABERG	47	19	2	-	-	10	35	21	-	-	2	7
ÖDESHÖG	15	9	2	2	2	3	12	5	-	-	1	8
SUMMA LÄN	1058	395	170	203	136	863	1289	553	396	105	145	283
JÖNKÖPINGS LÄN												
ANEBY	12	10	1	1	1	3	11	7	-	-	-	6
EKSJÖ	65	35	-	2	-	18	46	29	-	-	4	20
GISLAVED	84	28	6	-	6	16	65	46	-	-	10	22
GNOSJÖ	25	11	1	13	1	7	24	18	-	-	1	6
JÖNKÖPINGS LÄN												
JÖNKÖPING	354	153	15	8	27	205	450	101	238	47	43	87
NÄSSJÖ	102	28	1	1	9	18	90	34	-	-	10	15
SÄVSJÖ	24	13	-	-	1	12	23	13	-	-	3	8
TRANÅS	63	35	5	-	5	20	66	16	-	-	6	12
VAGGERYD	31	29	1	-	1	3	25	17	-	-	2	9
VETLANDA	74	34	4	3	12	20	69	35	-	-	10	12
VÄRNAMO	112	53	1	-	-	15	77	28	-	-	9	20
SUMMA LÄN	946	429	35	28	63	337	946	344	238	47	98	217
KRONOBERGS LÄN												
ALVESTA	57	24	-	4	8	25	35	21	-	-	5	15
LESSEBO	19	13	-	1	8	20	28	13	-	-	3	13
LJUNGBY	75	42	3	6	8	11	75	22	1	-	11	26
MÅRKARYD	29	18	11	38	-	-	34	16	-	-	1	10
TINGSRYD	30	23	11	2	-	5	44	21	-	-	3	16
UPPVIDINGE	53	9	-	-	-	29	23	4	-	-	1	12
VÄXJÖ	255	127	1	2	32	234	197	109	-	-	30	74
ÄLMHULT	43	21	11	7	3	7	38	9	-	-	2	10
SUMMA LÄN	561	277	37	60	59	331	474	215	1	-	56	176
KALMAR LÄN												
BORGHOLM	32	9	1	3	-	12	22	18	-	-	3	19
EMMABODA	26	18	-	2	2	5	23	15	-	-	3	11
HULTSFRED	39	14	12	14	8	10	41	24	3	1	3	13
HÖGSBY	24	8	-	-	-	3	11	13	-	-	2	9
KALMAR	209	82	43	39	9	40	213	98	-	-	33	76
MÖNSTERÅS	35	22	1	3	-	8	16	17	-	-	3	13
MÖRBYLÅNGA	39	16	-	3	-	4	25	19	-	-	4	23
NYBRO	73	41	4	8	5	17	61	51	-	-	7	11
OSKARSHAMN	97	49	18	4	5	44	90	20	-	-	15	23
TORSÅS	16	10	-	2	-	3	18	13	-	-	4	8
VIMMERBY	45	17	9	12	-	10	35	18	-	-	4	12
VÄSTERVIK	111	31	20	5	19	42	124	49	-	1	10	24
SUMMA LÄN	746	317	108	95	48	198	679	355	3	2	91	242

TJÄNSTESTÄLLE (PROGRAMKOD ENL BASKONTOPLAN)												
5	6		7		81 - 82, 89		83 - 87		88		SUMMA	
H	D+T	H	D+T	H	D+T	H	D+T	H	D+T	H	D+T	
4	-	4	25	33	181	-	-	-	-	-	2	309
12	1	54	201	155	690	2	3	-	-	43	2	1430
6	1	17	76	61	277	1	1	-	-	10	2	529
1	-	194	565	1249	3057	16	4	-	-	99	3	6701
8	1	41	191	181	482	4	2	-	-	41	-	1263
45	2	62	322	380	969	7	2	-	-	77	6	2531
404	33	149	415	1527	3069	21	15	-	-	134	1	7928
8	1	16	78	101	303	3	2	-	-	1	1	633
4	-	8	64	73	168	-	3	-	-	-	-	407
6	3	18	49	55	179	3	1	-	-	1	-	418
4	-	4	26	21	111	-	1	-	-	1	1	206
5	-	18	89	79	283	2	-	-	-	4	3	626
2	1	12	40	26	135	1	-	-	-	2	-	278
509	43	597	2141	3941	9904	60	34	-	-	413	21	23259
3	-	9	52	57	130	-	2	-	-	-	-	305
17	-	49	162	122	525	5	3	-	-	19	6	1127
19	1	55	169	175	545	3	1	-	-	21	2	1274
5	-	16	50	44	158	3	1	-	-	1	-	385
220	28	219	634	784	2126	34	11	-	-	108	-	5892
46	5	51	214	291	818	3	9	-	-	46	2	1793
8	-	19	92	62	278	2	-	-	-	1	3	562
47	6	35	127	85	442	2	4	-	-	38	4	1018
13	1	17	77	69	268	2	-	-	-	2	-	567
18	1	63	188	148	651	4	3	-	-	36	1	1386
19	1	64	246	314	773	5	2	-	-	39	5	1783
415	43	597	2011	2151	6714	63	36	-	-	311	23	16092
22	4	24	128	127	460	3	-	-	-	3	1	966
8	-	20	63	62	208	1	1	-	-	2	-	483
28	6	61	182	202	686	3	1	-	-	17	2	1468
18	1	10	48	61	225	1	2	-	-	3	-	526
11	2	31	80	93	341	3	2	-	-	3	1	722
7	-	13	32	59	223	1	-	-	-	1	-	467
57	4	123	374	484	1659	9	8	-	-	42	5	3826
9	1	27	146	107	404	2	2	-	-	4	1	854
160	18	309	1053	1195	4206	23	16	-	-	75	10	9312
9	-	20	73	81	221	2	3	-	-	2	4	534
16	-	19	53	85	218	2	-	-	-	1	-	499
9	-	38	125	106	352	3	2	-	-	6	5	828
5	-	16	42	50	223	1	1	-	-	1	-	409
15	2	125	370	486	1285	13	1	-	-	50	4	3193
19	3	21	73	55	266	3	1	-	-	3	1	563
6	3	16	83	66	231	2	1	-	-	1	-	542
34	4	37	153	111	492	3	4	-	-	20	-	1136
17	2	46	179	139	649	5	2	-	-	59	2	1465
7	1	18	55	48	180	1	1	-	-	-	1	386
24	1	24	123	84	368	2	2	-	-	3	1	794
17	4	72	271	317	996	6	2	-	-	51	1	2173
178	20	452	1600	1628	5481	43	20	-	-	197	19	12522

Tabell 22 (forts) Primärkommunal personal (exkl helt tjänstlediga) fördelad efter län, kommun/kommunalförbund, tjänsteställe och tjänstgöringens omfattning den 1 mars 1985

KOMMUN/ KOMMUNAL- FÖRBUND	TJÄNSTESTÄLLE (PROGRAMKOD ENL BASKONTOPLAN)											
	0		1		2		32 - 34, 41 - 45		35 - 39		46 - 48	
	H	D+T	H	D+T	H	D+T	H	D+T	H	D+T	H	D+T
GOTLANDS LÄN												
GOTLAND	290	93	112	71	-	-	193	83	2	-	27	51
SUMMA LÄN	290	93	112	71	-	-	193	83	2	-	27	51
BLEKINGE LÄN												
KARLSHAMN	101	33	17	4	4	30	117	27	-	-	7	15
KARLSKRONA	239	71	48	11	23	93	236	53	73	7	31	70
OLOFSTRÖM	44	21	8	1	5	6	32	4	-	-	5	12
RONNEBY	104	41	13	5	4	36	94	38	-	-	6	25
SÖLVESBORG	48	31	16	4	17	28	56	15	-	-	6	12
SUMMA LÄN	536	197	102	25	53	193	535	137	73	7	55	134
KRISTIANSTADS LÄN												
BROMÖLLA	32	8	1	-	-	4	35	17	-	-	1	11
BÄSTAD	29	25	7	12	-	-	18	7	-	-	2	15
HÄSLEHOLM	118	41	-	1	1	32	109	27	-	-	13	24
KLIPPAN	44	16	4	13	1	10	48	31	-	-	5	9
KRISTIANSTAD	223	68	56	24	30	244	160	42	-	2	42	61
OSBY	42	17	2	3	1	27	32	25	-	-	1	10
PERSTORP	19	14	-	-	-	32	27	10	-	-	4	9
SIMRISHAMN	46	16	3	19	1	16	74	20	-	-	3	12
TOMELILLA	36	19	6	5	1	10	30	6	-	-	1	11
ÅSTORP	30	15	1	-	-	10	48	12	-	-	6	9
ÄNGELHOLM	72	39	13	10	5	36	76	39	-	-	7	33
ÖRKELLJUNGA	18	5	-	-	-	3	24	10	-	1	3	8
ÖSTRA GÖINGE	32	20	15	4	2	46	41	12	-	-	3	13
SUMMA LÄN	741	303	108	91	42	470	722	258	-	3	91	225
MALMÖHUS LÄN												
BJUV	29	22	2	1	3	5	32	26	-	-	2	15
BURLÖV	14	25	2	-	3	9	50	35	-	-	5	18
ESLÖV	83	34	9	6	4	19	99	33	1	-	8	25
HELSINGBORG	314	101	179	42	29	200	478	109	272	16	57	66
HÖGANÄS	49	25	1	2	6	46	78	22	-	1	6	16
HÖRBY	36	25	-	1	1	9	37	6	-	-	5	11
HÖR	28	23	9	20	-	-	22	6	-	-	3	7
KÄVLINGE	50	32	3	2	-	4	80	44	7	-	2	32
LANDSKRONA	160	60	49	49	10	6	165	36	2	-	24	35
LÖNNA	53	30	2	2	2	70	42	21	-	-	2	23
LUND	385	215	11	56	13	2	286	106	-	-	50	68
MALMÖ	887	172	147	22	99	143	964	522	827	65	225	224
SJÖBO	14	30	3	5	8	4	17	14	-	-	-	17
SKURUP	16	20	-	3	2	6	27	12	-	-	1	10
STAFFANSTORP	43	18	2	1	11	44	48	23	10	3	3	17
SVALÖV	33	15	2	5	1	4	32	12	1	4	1	7
SVEDALA	31	18	3	9	-	-	32	33	-	-	1	20
TRELLEBORG	111	36	32	2	19	115	156	19	-	-	12	13
VELLINGE	63	29	7	-	-	12	74	35	-	-	3	32
YSTAD	105	38	22	10	10	27	81	26	-	-	11	17
NORDV:A SKÅNES KFB	5	-	-	-	-	-	-	-	-	-	-	-
SYDV:A SKYTTS ÅFB	-	-	-	-	-	-	-	-	-	-	-	-
SYDV:A SKÅNES KFB	7	1	-	-	-	-	-	-	-	-	-	-
SUMMA LÄN	2516	969	485	238	221	725	2800	1140	1120	89	421	673

TJÄNSTESTÄLLE (PROGRAMKOD ENL BASKONTOPLAN)												
5	6		7		81 - 82, 83 - 87		88		89		SUMMA	
H	D+T	H	D+T	H	D+T	H	D+T	H	D+T	H	D+T	
35	5	153	445	591	1674	10	7	1031	1287	49	9	6218
35	5	153	445	591	1674	10	7	1031	1287	49	9	6218
41	1	72	203	192	692	6	6	-	-	28	6	1602
105	8	139	344	319	1388	10	4	-	-	49	4	3325
3	-	52	110	123	286	2	1	-	-	3	7	725
52	5	38	150	204	864	5	3	-	-	20	1	1708
19	9	28	75	72	285	3	-	-	-	8	2	734
220	23	329	882	910	3515	26	14	-	-	108	20	8094
7	-	19	63	54	234	2	-	-	-	2	-	490
4	-	22	68	59	257	1	-	-	-	3	-	529
72	3	89	312	227	995	10	2	-	-	21	5	2102
21	6	32	151	104	280	2	3	-	-	4	1	785
123	13	179	146	638	1509	11	3	-	-	50	2	3626
14	-	20	66	90	290	2	-	-	-	2	-	644
3	-	5	34	39	169	-	1	-	-	1	-	367
11	-	38	117	90	434	2	3	-	-	5	1	911
7	1	22	52	75	227	3	1	-	-	4	2	519
17	1	28	98	81	226	1	2	-	-	3	-	588
48	4	51	203	157	469	4	3	-	-	28	2	1299
18	-	15	44	47	197	1	-	-	-	2	1	397
5	-	29	37	128	351	1	-	-	-	1	-	740
350	28	549	1391	1789	5638	40	18	-	-	126	14	12997
9	-	16	80	111	285	1	-	-	-	-	-	639
1	-	22	89	154	274	1	1	-	-	13	1	717
41	4	37	179	268	514	3	2	-	-	44	1	1414
303	31	227	539	918	2272	42	16	-	-	144	2	6357
54	4	25	137	116	490	3	3	-	-	29	2	1115
6	-	12	52	85	261	2	-	-	-	3	1	553
10	-	14	69	86	248	2	-	-	-	2	1	550
15	-	18	170	192	491	2	1	-	-	31	3	1179
74	5	64	185	335	769	5	3	-	-	68	5	2109
17	-	21	96	140	358	1	2	-	-	4	-	886
214	10	151	475	1174	1650	10	2	-	-	65	-	4943
987	77	441	1290	3124	4600	54	13	7288	4871	351	6	27399
15	2	13	64	59	303	2	-	-	-	2	1	573
10	4	12	45	75	297	1	3	-	-	3	1	548
5	-	28	109	192	301	1	1	-	-	6	-	866
4	-	15	60	72	274	1	1	-	-	3	1	548
5	-	30	98	103	376	1	1	-	-	3	1	765
18	1	75	248	296	814	7	2	-	-	68	3	2047
6	1	51	150	182	518	4	1	-	-	-	-	1168
47	5	43	159	189	498	4	4	-	-	41	3	1340
-	-	-	-	-	-	-	-	-	-	-	-	5
-	-	-	-	7	38	-	-	-	-	-	-	45
-	-	-	-	-	-	-	-	-	-	-	-	8
1841	144	1315	4294	7878	15631	147	56	7288	4871	880	32	55774

Tabell 22 (forts) Primärkommunal personal (exkl helt tjänstlediga) fördelad efter län, kommun/kommunalförbund, tjänsteställe och tjänstgöringens omfattning den 1 mars 1985

KOMMUN/ KOMMUNAL- FÖRBUND	TJÄNSTESTÄLLE (PROGRAMKOD ENL BASKONTOPLAN)											
	0		1		2		32 - 34, 41 - 45		35 - 39		46 - 48	
	H	D+T	H	D+T	H	D+T	H	D+T	H	D+T	H	D+T
HALLANDS LÄN												
FALKENBERG	84	45	18	16	2	3	81	41	2	1	8	26
HALMSTAD	260	72	90	39	46	58	235	101	110	51	39	57
HYLTE	28	12	1	-	1	10	25	9	-	-	3	10
KUNGSBACKA	85	48	17	9	14	141	77	64	1	1	10	33
LAHOLM	58	28	2	1	20	16	32	21	-	-	8	18
VARBERG	103	50	61	47	20	68	146	52	-	-	21	36
SUMMA LÄN	618	255	189	112	103	296	596	288	113	53	89	180
GÖTEBORGS O BOHUS LÄN												
GÖTEBORG	1564	393	447	343	88	10	1406	534	1499	408	265	432
HÄRRYDA	75	38	-	12	1	3	33	27	-	-	2	26
KUNGÄLV	95	58	20	10	1	11	82	52	8	-	8	34
LYSEKIL	44	16	26	13	5	2	50	21	7	1	3	13
MUNKEDAL	28	17	-	3	2	6	2	14	-	-	2	6
MÖLNDAL	186	52	1	-	14	60	171	50	-	-	13	52
ORUST	38	7	2	2	1	5	11	3	4	-	3	8
PARTILLE	93	58	1	1	14	20	79	79	-	-	8	21
SOTENÄS	22	21	1	1	-	4	23	23	-	3	1	8
STENUNGSUND	55	19	1	-	-	9	36	29	-	-	7	11
STRÖMSTAD	37	10	10	12	6	6	37	10	-	-	6	8
TANUM	23	14	3	5	-	6	4	4	-	-	3	15
TJÖRN	29	17	2	9	4	7	10	6	8	3	2	9
UDDEVALLA	177	68	68	14	16	74	208	94	-	-	23	37
ÖCKERÖ	31	24	1	-	-	-	20	11	29	6	2	13
GBG-B:S LÄN VÄRDYSK	-	-	-	-	-	-	-	-	-	-	-	-
SUMMA LÄN	2497	812	583	425	152	223	2172	957	1555	421	348	693
ÄLVSBERGS LÄN												
ALE	79	32	10	4	1	10	55	75	-	-	2	19
ALINGSÅS	77	35	8	1	11	41	91	35	-	-	10	41
BENGTSFORS	23	13	18	9	5	12	21	9	-	-	3	5
BORÅS	329	91	65	15	19	36	392	171	12	1	123	139
DALS-ED	13	8	1	7	-	11	11	3	-	-	1	5
FÄRGELANDA	24	9	1	2	-	-	13	21	-	1	-	11
HERRLJUNGA	29	10	2	2	-	4	16	11	-	-	1	2
LERUM	100	55	9	5	20	12	67	34	-	-	5	18
LILLA EDET	35	17	5	2	1	6	26	11	-	-	1	11
MARK	72	51	-	-	30	18	72	35	-	-	8	33
MELLERUD	21	13	2	-	2	1	25	19	-	-	5	7
SVENLJUNGA	24	17	4	1	5	-	17	8	-	-	2	8
TRANEMO	27	12	-	2	16	4	13	11	-	-	2	9
TROLLHÄTTAN	171	76	35	16	38	27	205	86	-	-	18	45
ULRICEHAMN	54	27	2	-	2	9	56	23	-	-	2	25
VÄRGÅRDA	25	14	3	-	-	2	8	10	-	-	-	6
VÄNERSBORG	112	51	14	5	20	49	113	41	-	-	20	23
ÅMÅL	47	23	-	1	2	26	38	21	-	-	2	12
SUMMA LÄN	1262	554	179	72	172	268	1239	624	12	2	205	419
SKARABORGS LÄN												
ESSUNGA	10	12	-	-	-	1	15	8	-	-	1	3
FALKÖPING	110	30	5	3	4	32	78	40	6	2	6	29
GRÄSTORP	17	10	1	1	-	5	12	8	-	1	-	4
GULLSPÅNG	12	20	2	-	1	2	8	8	-	-	1	6
GÖTENE	30	23	1	-	-	-	18	24	-	-	2	11
HABO	25	15	-	1	3	1	14	5	-	-	1	6

TJÄNSTESTÄLLE (PROGRAMKOD ENL BASKONTOPLAN)												
5		6		7		81 - 82, 89		83 - 87		88		SUMMA
H	D+T	H	D+T	H	D+T	H	D+T	H	D+T	H	D+T	
60	7	66	200	178	733	6	-	-	-	19	1	1597
127	21	130	501	624	1750	11	4	-	-	51	2	4379
5	-	15	70	55	277	1	-	-	-	3	-	525
29	5	85	272	230	896	7	1	-	-	18	3	2046
8	2	28	135	123	459	3	1	-	-	4	-	967
63	9	83	300	399	1191	2	1	-	-	30	2	2684
292	44	407	1478	1609	5306	30	7	-	-	125	8	12198
1993	215	803	2422	5993	9312	71	33	12093	11525	559	17	52425
41	4	37	170	132	452	2	4	-	-	9	1	1069
64	7	59	242	214	676	5	1	-	-	9	3	1659
26	11	19	109	129	325	1	4	-	-	4	1	830
8	2	18	65	53	223	1	-	-	-	2	2	454
65	11	100	322	429	1103	7	4	-	-	84	2	2726
8	2	29	105	83	321	3	2	-	-	-	-	637
31	1	44	211	195	595	1	3	-	-	8	1	1464
24	1	8	45	71	230	2	-	-	-	1	-	489
6	2	39	155	138	354	5	1	-	-	16	5	888
9	-	18	74	36	212	2	-	-	-	3	7	503
8	-	16	76	68	418	2	-	-	-	2	3	670
6	1	17	105	73	313	-	2	-	-	1	-	624
79	11	116	266	329	957	21	2	-	-	67	1	2628
23	7	16	82	43	274	1	2	-	-	3	2	588
-	-	3	2	-	-	-	-	159	164	-	-	328
2391	275	1342	4451	7986	15765	124	56	12252	11689	768	45	67982
7	1	22	170	134	500	21	3	-	-	-	-	1145
47	4	49	239	181	654	4	2	-	-	46	2	1578
12	3	24	57	49	395	3	2	-	-	3	-	666
270	9	206	609	832	2490	14	6	-	-	90	4	5923
2	-	12	33	31	183	1	1	-	-	1	-	324
3	1	7	51	64	192	1	-	-	-	-	1	402
5	-	14	59	52	231	1	1	-	-	-	-	441
35	5	62	251	132	617	4	2	-	-	7	2	1442
7	1	17	74	111	235	2	2	-	-	2	-	566
18	1	31	212	210	862	6	2	-	-	28	2	1691
8	-	21	57	57	236	2	1	-	-	2	1	480
8	1	24	51	40	290	2	-	-	-	1	-	503
9	-	23	79	69	267	9	-	-	-	1	-	553
78	5	80	358	495	1099	8	5	-	-	70	4	2919
28	4	60	125	122	515	2	4	-	-	3	2	1065
4	-	16	78	46	221	1	1	-	-	1	3	439
35	6	72	248	351	860	4	4	-	-	45	1	2074
38	1	28	113	79	320	2	2	-	-	3	-	758
614	42	768	2864	3055	10167	87	38	-	-	303	23	22969
2	-	9	51	25	173	-	-	-	-	-	2	312
36	1	73	186	251	772	4	1	-	-	37	1	1707
2	-	7	40	41	138	-	1	-	-	1	-	289
18	-	8	31	42	166	-	-	-	-	-	-	325
8	1	20	78	87	298	-	3	-	-	1	-	605
4	-	12	66	48	196	1	1	-	-	-	-	399

Tabell 22 (forts) Primärkommunal personal (exkl helt tjänstlediga) fördelad efter län, kommun/kommunalförbund, tjänsteställe och tjänstgöringens omfattning den 1 mars 1985

KOMMUN/ KOMMUNAL- FÖRBUND	TJÄNSTESTÄLLE (PROGRAMKOD ENL BASKONTOPLAN)-----											
	0		1		2		32 - 34,		35 - 39		46 - 48	
							41 - 45					
	H	D+T	H	D+T	H	D+T	H	D+T	H	D+T	H	D+T
SKARABORGS LÄN (forts)												
HJÖ	24	12	3	1	3	14	20	2	-	-	-	6
KARLSBORG	19	10	5	4	-	3	42	18	-	-	2	11
LIDKÖPING	107	42	6	12	6	7	140	61	1	-	18	30
MARIESTAD	88	34	7	3	13	5	89	52	-	-	11	20
MULLSJÖ	23	13	-	-	-	4	18	15	-	-	1	5
SKARA	52	22	3	4	2	39	70	27	-	-	21	12
SKÖVDE	142	70	15	10	12	43	134	58	-	2	19	48
TIBRO	27	14	1	2	2	16	40	18	-	-	1	11
TIDAHOLM	39	13	1	2	1	23	33	9	-	-	3	16
TÖREBODA	20	11	5	-	1	7	28	24	-	-	1	10
VARA	34	25	3	1	-	3	37	22	-	-	6	17
SKARABORGS VVFB	-	-	-	-	-	-	-	-	-	-	-	-
SUMMA LÄN	779	376	58	44	48	205	796	399	7	5	94	245
VÄRMLANDS LÄN												
ARVIKA	83	57	9	42	15	18	94	44	-	1	7	23
EDA	24	8	3	3	2	5	11	2	-	-	1	9
FILIPSTAD	47	11	6	2	6	11	39	31	-	-	7	13
FORSHAGA	24	15	5	-	12	30	37	19	-	-	3	13
GRUMS	31	14	4	3	6	5	20	25	-	-	1	15
HAGFORS	69	17	1	3	-	8	16	47	-	-	11	20
HAMMARÖ	34	17	4	-	1	10	47	20	-	-	6	6
KARLSTAD	235	58	69	23	24	71	340	114	-	-	30	78
KIL	18	19	6	4	-	4	32	9	-	-	2	12
KRISTINEHAMN	86	34	53	4	10	42	80	32	-	-	11	24
MUNKFORS	16	11	4	2	-	-	22	25	4	17	-	1
STORFORS	15	4	4	2	-	3	10	1	-	-	1	2
SUNNE	25	7	-	-	5	8	23	10	-	-	6	10
SÄFFLE	49	18	9	3	6	8	61	20	-	-	5	22
TORSBY	46	9	-	5	1	14	45	5	-	-	6	20
ÄRJÄNG	18	10	4	1	2	11	14	15	-	-	2	9
KARLSTAD-GRUMS VVFB	-	-	-	-	-	-	-	-	-	-	-	-
SUMMA LÄN	820	309	181	97	90	248	891	419	4	18	99	277
ÖREBRO LÄN												
ASKERSUND	41	22	2	5	1	7	30	22	-	-	2	18
DEGERFORS	49	27	3	1	-	25	35	7	-	-	2	6
HALLSBERG	54	32	11	3	4	23	36	18	-	-	5	15
HÄLLEFORS	27	12	8	8	1	3	28	11	-	-	1	12
KARLSKOGA	133	47	20	2	27	79	179	76	4	-	13	26
KUMLA	78	28	2	1	3	42	46	25	-	-	9	10
LAXÅ	22	12	1	-	-	-	29	48	-	-	6	6
LINDESBERG	65	26	18	13	10	44	62	29	-	-	13	27
LJUSNARSBERG	17	10	2	1	1	6	16	6	-	-	1	6
NORA	33	19	2	1	10	4	40	25	-	-	5	6
ÖREBRO	377	118	97	20	118	175	388	286	8	-	91	130
SUMMA LÄN	896	353	166	55	175	408	889	553	12	-	148	262
VÄSTMANLANDS LÄN												
ARBOGA	43	32	5	3	2	58	54	12	-	-	6	10
FAGERSTA	63	22	1	2	1	8	51	32	-	-	3	16
HALLSTAHAMMAR	56	33	13	3	-	31	63	17	-	-	5	8
HEBY	37	12	2	8	1	3	26	23	-	-	3	16
KUNGSÖR	31	10	1	2	-	6	26	20	-	-	4	3
KÖPING	114	38	10	4	1	21	108	45	-	-	16	19
NORBERG	26	11	5	2	3	4	14	3	-	-	1	6

TJÄNSTESTÄLLE (PROGRAMKOD ENL BASKONTOPLAN)												SUMMA
5		6		7		81 - 82, 89		83 - 87		88		
H	D+T	H	D+T	H	D+T	H	D+T	H	D+T	H	D+T	
20	2	15	50	44	181	1	1	-	-	2	1	402
19	2	18	62	59	184	2	1	-	-	1	2	464
55	5	64	230	311	939	7	1	-	-	40	1	2083
35	4	60	99	183	585	3	3	-	-	44	1	1339
5	-	12	55	34	173	1	3	-	-	-	-	362
17	1	41	132	159	488	4	1	-	-	18	3	1116
82	13	110	331	384	1039	9	4	-	-	51	-	2576
7	4	27	126	67	200	1	1	-	-	5	2	572
27	3	33	72	91	320	2	2	-	-	6	2	698
13	1	18	61	89	248	2	1	-	-	2	-	542
10	-	38	129	89	522	4	-	-	-	5	2	947
5	1	-	-	-	-	-	-	-	-	-	-	6
365	38	565	1799	2004	6622	41	24	-	-	213	17	14744
5	3	60	207	160	656	3	3	-	-	42	7	1539
7	2	18	60	40	269	-	2	-	-	-	-	466
24	6	28	130	87	382	3	1	-	-	3	2	839
6	-	17	79	68	361	1	1	-	-	-	-	691
5	1	29	66	62	266	-	-	-	-	2	-	555
51	4	48	141	104	452	1	3	-	-	3	-	999
6	-	34	118	108	294	1	1	-	-	-	-	707
197	20	131	472	721	1572	15	7	-	-	52	5	4234
7	1	21	87	59	283	2	1	-	-	1	-	568
62	7	50	145	232	562	5	6	-	-	45	2	1492
3	1	7	29	13	97	1	-	-	-	-	-	253
5	-	5	40	23	124	-	1	-	-	-	-	240
6	-	17	90	62	388	1	1	-	-	2	1	662
30	6	32	102	110	397	2	2	-	-	15	4	901
8	-	49	129	105	480	1	2	-	-	2	-	927
3	1	19	66	48	250	1	1	-	-	1	-	476
2	2	-	-	-	-	-	-	-	-	-	-	4
427	54	565	1961	2002	6833	37	32	-	-	168	21	15553
6	1	28	82	95	252	1	1	-	-	4	-	620
14	3	24	83	78	308	1	1	-	-	-	-	667
25	1	52	169	115	464	2	1	-	-	10	-	1040
8	1	19	81	66	254	3	-	-	-	2	1	546
97	12	96	274	256	782	7	1	-	-	65	1	2197
14	-	25	84	146	447	2	1	-	-	26	2	991
6	-	20	37	64	193	1	-	-	-	1	-	446
43	6	67	198	213	646	2	1	-	-	4	1	1488
14	1	14	26	67	151	1	-	-	-	4	2	346
25	7	20	90	71	309	1	2	-	-	3	-	673
369	40	307	631	1217	3322	23	14	-	-	106	3	7840
621	72	672	1755	2388	7128	44	22	-	-	225	10	16854
14	3	27	73	101	290	2	1	-	-	20	-	756
9	1	31	98	150	263	2	2	-	-	22	1	778
13	-	53	150	109	310	2	2	-	-	2	1	871
6	-	17	99	65	309	1	-	-	-	-	-	628
5	-	17	55	47	167	1	-	-	-	1	-	396
71	4	62	260	160	555	3	5	-	-	33	3	1532
6	-	16	38	47	141	-	3	-	-	-	-	326

Tabell 22 (forts) Primärkommunal personal (exkl helt tjänstlediga) fördelad efter län, kommun/kommunalförbund, tjänsteställe och tjänstgöringens omfattning den 1 mars 1985

KOMMUN/ KOMMUNAL- FÖRBUND	TJÄNSTESTÄLLE (PROGRAMKOD ENL BASKONTOPLAN)											
	0		1		2		32 - 34, 41 - 45		35 - 39		46 - 48	
	H	D+T	H	D+T	H	D+T	H	D+T	H	D+T	H	D+T
VÄSTMANLANDS LÄN (forts)												
SALA	82	32	15	4	-	20	54	27	-	-	6	11
SKINNSKATTEBERG	14	10	9	-	4	15	11	10	-	7	4	1
SURAHAMMAR	34	18	-	4	3	28	32	22	1	1	2	14
VÄSTERÅS	448	174	88	12	20	171	482	194	2	-	50	107
SUMMA LÄN	948	392	149	44	35	365	921	405	3	8	100	211
KOPPARBERGS LÄN												
AVESTA	94	37	12	11	10	35	71	42	-	-	8	21
BORLÄNGE	170	62	56	24	21	155	206	61	-	-	16	28
FALUN	180	72	24	11	45	130	208	53	-	1	24	30
GAGNEF	30	7	3	1	2	13	14	13	-	-	-	9
HEDEMORA	72	21	16	32	14	8	33	24	-	-	2	12
LEKSAND	49	17	6	15	-	6	27	44	-	-	4	10
LUDVIKA	113	40	17	8	11	24	94	59	-	-	16	30
MALUNG	32	15	11	4	7	5	30	8	-	-	5	7
MORA	67	29	4	6	3	13	59	45	9	2	8	8
ORSA	24	7	3	3	1	8	15	10	-	-	4	4
RÄTTVIK	37	8	6	4	1	20	13	9	-	-	3	10
SMEDJEBACKEN	30	26	4	1	9	16	33	14	2	-	4	9
SÄTER	27	16	6	5	4	16	24	13	-	-	1	12
VANSBRO	22	2	3	-	2	4	5	2	-	-	2	8
ÄLVDALEN	40	22	3	6	2	8	34	14	-	-	2	6
SUMMA LÄN	987	381	174	131	132	461	866	411	11	3	99	204
GÄVLEBORGS LÄN												
BOLLNÄS	106	38	14	14	25	41	87	36	-	-	13	7
GÄVLE	421	223	87	6	28	42	219	39	165	39	72	71
HÖFORS	40	13	-	2	7	28	52	32	-	-	5	10
HUOIKSVALL	94	43	24	2	34	47	131	48	-	-	16	32
LJUSDAL	79	20	5	4	17	16	72	28	-	-	9	15
NORDANSTIG	29	13	3	2	-	-	24	2	-	-	4	10
OCKELBO	24	13	2	1	3	8	11	3	-	-	1	10
ÖVANÅKER	40	21	10	17	2	8	36	32	-	-	5	10
SANDVIKEN	145	43	30	11	6	13	94	40	-	-	18	48
SÖDERHAMN	93	39	18	8	9	22	86	42	-	-	11	30
SUMMA LÄN	1071	466	193	67	131	225	812	302	165	39	154	243
VÄSTERNORRLANDS LÄN												
HÄRNÖSAND	113	32	6	-	15	11	94	21	-	-	24	27
KRAMFORS	97	24	43	54	2	-	102	26	8	3	8	31
SOLLEFTEÅ	99	44	10	11	32	24	88	24	-	-	13	33
SUNDSVALL	356	107	38	6	27	96	254	174	-	-	46	75
TIMRÅ	55	11	3	-	6	10	63	17	-	-	12	19
ÅNGE	57	20	-	-	18	13	42	20	-	-	3	9
ÖRNSKÖLDSVIK	237	82	20	15	22	60	158	59	4	-	31	69
SUMMA LÄN	1014	320	120	86	122	214	801	341	12	3	137	263
JÄMTLANDS LÄN												
BERG	42	17	1	1	11	10	4	7	-	-	-	9
BRÄCKE	47	17	-	12	-	9	13	11	-	-	1	9
HÄRJEDALEN	49	34	5	1	4	14	48	16	-	2	1	20
KROKOM	63	48	1	2	8	27	25	18	-	-	5	14
RAGUNDA	36	7	9	10	33	10	5	3	-	-	1	3

TJÄNSTESTÄLLE (PROGRAMKOD ENL BASKONTOPLAN)													
5	6		7		81 - 82,		83 - 87		88		SUMMA		
H	D+T	H	D+T	H	D+T	H	D+T	H	D+T	H	D+T		
	7	-	45	176	187	479	3	2	-	-	32	1	1183
	2	1	10	33	51	105	-	1	-	-	1	-	289
	8	2	25	60	63	319	1	-	-	-	3	-	640
	251	24	266	766	1313	2249	10	8	-	-	86	2	6723
	392	35	569	1808	2293	5187	25	24	-	-	200	8	14122
	9	2	68	188	156	523	5	1	-	-	16	3	1312
	15	3	133	187	527	677	7	2	-	-	42	1	2393
	27	1	103	333	390	1267	6	3	-	-	39	5	2952
	7	2	18	92	36	282	1	1	-	-	2	1	534
	27	2	47	140	102	400	3	2	-	-	3	2	962
	42	11	21	100	95	350	2	1	-	-	1	-	801
	43	6	91	227	254	731	5	3	-	-	36	5	1813
	11	4	29	82	69	228	1	3	-	-	4	-	555
	15	-	51	155	139	442	-	-	2	-	13	1	1071
	3	-	15	65	33	181	4	2	-	-	1	-	383
	21	2	22	73	44	242	1	-	-	-	1	2	519
	38	5	21	85	96	297	2	1	-	-	2	1	696
	5	1	24	76	79	305	2	1	-	-	-	1	618
	12	1	15	65	38	217	1	1	-	-	1	-	401
	5	4	20	61	57	189	1	-	-	-	1	1	476
	280	44	678	1929	2115	6331	41	21	2	-	162	23	15486
	26	1	56	211	200	802	6	-	-	-	25	3	1711
	142	6	158	414	787	1355	16	11	-	-	77	1	4379
	23	2	22	88	83	266	2	3	-	-	26	-	704
	35	3	71	268	315	1100	5	6	-	-	28	3	2305
	32	4	53	170	147	732	3	8	-	-	5	2	1421
	8	1	31	77	76	344	2	1	-	-	21	5	653
	4	-	7	46	50	211	1	-	-	-	1	-	396
	4	2	28	71	85	425	2	3	-	-	3	-	804
	10	6	120	239	386	962	4	5	-	-	44	2	2226
	56	7	63	224	222	772	4	8	-	-	26	3	1743
	340	32	609	1808	2351	6969	45	45	-	-	256	19	16342
	15	-	87	169	236	488	7	-	-	-	32	-	1377
	16	2	53	176	193	644	4	1	-	-	46	5	1538
	61	6	72	193	231	675	4	3	-	-	45	6	1674
	240	17	295	545	1398	1793	21	17	-	-	64	2	5571
	10	2	56	95	128	421	5	-	-	-	28	5	946
	9	-	28	85	95	330	2	2	-	-	3	-	736
	69	6	133	378	336	1346	9	3	-	-	54	4	3095
	420	33	724	1641	2617	5697	52	26	-	-	272	22	14937
	17	2	14	88	47	301	1	2	-	-	1	1	576
	-	6	14	67	78	251	1	2	-	-	1	-	539
	11	3	40	135	88	349	3	-	-	-	3	-	826
	14	8	37	102	87	458	2	1	-	-	2	-	922
	4	-	14	64	48	247	1	1	-	-	-	1	497

Tabell 22 (forts) Primärkommunal personal (exkl helt tjänstlediga) fördelad efter län, kommun/kommunalförbund, tjänsteställe och tjänstgöringens omfattning den 1 mars 1985

KOMMUN/ KOMMUNAL- FÖRBUND	TJÄNSTESTÄLLE (PROGRAMKOD ENL BASKONTOPLAN)											
	0		1		2		32 - 34, 41 - 45		35 - 39		46 - 48	
	H	D+T	H	D+T	H	D+T	H	D+T	H	D+T	H	D+T
JÄMTLANDS LÄN (forts)												
STRÖMSUND	66	30	7	12	10	15	81	29	-	-	13	8
ÄRE	43	12	4	7	24	39	20	11	-	-	4	7
ÖSTERSUND	198	82	9	4	17	112	220	116	11	2	42	62
SUMMA LÄN	544	247	36	49	107	236	416	211	11	4	67	132
VÄSTERBOTTENS LÄN												
BJURHOLM	15	4	-	-	-	-	5	5	-	-	1	2
DOROTEA	29	5	1	-	-	2	14	11	-	-	-	1
LYCKSELE	66	15	15	10	8	14	51	31	-	1	10	12
MALÅ	24	6	2	3	-	6	17	8	-	-	2	1
NORDMALING	21	9	1	4	-	-	19	10	-	-	2	4
NORSJÖ	24	12	1	5	2	3	16	13	-	-	2	3
ROBERTSFORS	16	14	2	5	5	7	8	1	-	-	1	5
SKELLEFTEÅ	306	147	6	6	45	91	265	143	8	3	23	58
SORSELE	23	8	-	-	-	2	12	6	-	-	1	6
STORUMAN	46	12	2	6	3	8	16	26	-	-	3	6
UMEÅ	375	112	35	6	63	120	230	135	-	-	43	77
VILHELMINA	42	10	8	-	6	26	28	8	-	-	4	5
VINDELN	25	5	-	-	4	5	13	6	-	-	2	11
VÄNNÄS	24	20	1	1	1	17	17	11	-	-	5	9
ÅSELE	19	7	-	3	6	1	19	10	-	-	1	4
KFB VÄRD MISSBRUKARE	-	-	-	-	-	-	-	-	-	-	-	-
SUMMA LÄN	1055	386	74	49	143	302	730	424	8	4	100	204
NORRBOTTENS LÄN												
ARJEPLOG	19	5	3	9	5	7	13	10	-	-	4	4
ARVIDSJÄUR	32	15	-	1	-	-	52	72	-	-	3	6
BODEN	101	29	2	-	5	11	109	34	1	-	14	10
GÄLLIVARE	111	23	8	2	1	115	113	28	-	-	16	13
HAPARANDA	40	6	1	-	11	7	38	2	-	-	5	1
JOKKMOKK	28	8	4	2	4	6	19	3	-	-	1	9
KALIX	51	15	6	1	4	18	65	27	-	-	5	16
KIRUNA	104	43	22	5	33	89	96	35	-	-	27	25
LULEÅ	203	46	90	30	30	106	171	34	-	-	41	58
PAJALA	31	6	4	-	14	15	16	4	-	1	1	11
PITEÅ	176	75	9	4	6	16	103	83	-	-	25	19
ÄLVSBYEN	35	8	8	3	6	3	11	9	-	-	3	12
ÖVERKALIX	22	7	1	-	3	3	8	15	-	-	-	5
ÖVERTORNEÅ	23	4	1	-	5	1	4	1	-	-	7	6
SUMMA LÄN	976	290	159	57	127	397	818	357	1	1	152	195
HELA RIKET	29083	10554	4236	2548	3060	8576	27223	12359	3758	834	3838	7365

TJÄNSTESTÄLLE (PROGRAMKOD ENL BASKONTOPLAN)-----												
5	6		7		81 - 82,		83 - 87		88		SUMMA	
H	D+T	H	D+T	H	D+T	89		H	D+T	H	D+T	
13	-	68	160	125	497	3	1	-	-	2	-	1140
16	4	29	63	85	206	4	1	-	-	2	1	582
44	9	125	385	577	1503	9	5	-	-	49	5	3586
119	32	341	1064	1135	3812	24	13	-	-	60	8	8668
1	-	10	34	18	102	-	1	-	-	-	-	198
1	3	9	21	27	98	1	-	-	-	-	-	223
11	5	63	114	93	422	3	3	-	-	3	1	951
1	1	8	36	20	149	2	1	-	-	-	-	287
4	1	9	35	79	275	2	-	-	-	-	1	476
5	1	9	33	31	174	1	-	-	-	1	-	336
6	2	15	74	51	275	1	1	-	-	-	1	490
316	53	184	600	533	2273	12	13	-	-	61	3	5149
4	-	14	27	17	111	1	-	-	-	-	1	233
4	3	25	73	41	236	2	-	-	-	1	2	515
65	3	247	603	1044	1957	16	15	-	-	54	3	5203
5	11	30	56	64	271	-	2	-	-	-	-	576
4	-	18	48	32	180	1	1	-	-	1	-	356
4	-	32	50	54	239	-	2	-	-	2	-	489
2	-	12	21	43	146	1	1	-	-	-	1	297
-	-	-	-	24	4	-	-	-	-	-	-	28
433	83	685	1825	2171	6912	43	40	-	-	123	13	15807
2	3	8	32	24	94	1	-	-	-	1	-	244
6	3	20	24	60	193	1	1	-	-	2	-	491
16	2	100	197	275	761	4	3	-	-	60	7	1741
7	-	74	114	238	705	5	3	-	-	50	4	1630
9	2	61	36	76	176	2	1	-	-	4	-	478
3	2	18	50	79	225	1	-	-	-	7	1	470
9	2	63	160	149	540	3	1	-	-	11	1	1147
28	5	115	171	207	531	5	4	-	-	42	13	1600
12	1	183	424	648	1611	8	5	-	-	88	6	3795
3	3	20	116	28	212	1	1	-	-	5	2	494
15	3	88	314	286	880	5	5	-	-	67	5	2184
13	1	38	43	61	232	1	3	-	-	6	-	496
6	4	12	37	29	172	1	-	-	-	3	-	328
7	-	23	55	35	94	-	2	-	-	1	-	269
136	31	823	1773	2195	6426	38	29	-	-	347	39	15367
14324	1422	18382	52728	87785	188365	1427	726	20573	17847	7250	479	524742

Tabell 23 Kyrkokommunal personal (exkl helt tjänstlediga) fördelad efter län, tjänstgöringens omfattning och kön den 1 mars 1985

Employees in parishes (excluding employees on leave), by county, by extent of employment, and by sex, March 1st 1985

Län	Heltid			Deltid+timavl			Samtliga		
	M	Kv	Summa	M	Kv	Summa	M	Kv	Summa
Stockholms län	459	532	991	299	1 238	1 537	758	1 770	2 528
Uppsala län	149	118	267	70	255	325	219	373	592
Södermanlands län	160	73	233	50	273	323	210	346	556
Östergötlands län	268	109	377	101	379	480	369	488	857
Jönköpings län	163	53	216	68	208	276	231	261	492
Kronobergs län	129	32	161	38	144	182	167	176	343
Kalmar län	158	47	205	64	213	277	222	260	482
Gotlands län	19	9	28	60	58	118	79	67	146
Blekinge län	99	37	136	18	131	149	117	168	285
Kristianstads län	175	34	209	66	327	393	241	361	602
Malmöhus län	512	247	759	131	797	928	643	1 044	1 687
Hallands län	130	50	180	60	258	318	190	308	498
Göteborgs och Bohus län	258	190	448	280	592	872	538	782	1 320
Älvsborgs län	226	108	334	153	503	656	379	611	990
Skaraborgs län	169	44	213	122	286	408	291	330	621
Värmlands län	188	68	256	50	237	287	238	305	543
Örebro län	146	69	215	38	218	256	184	287	471
Västmanlands län	154	69	223	27	236	263	181	305	486
Kopparbergs län	169	70	239	42	280	322	211	350	561
Gävleborgs län	156	75	231	35	243	278	191	318	509
Västernorrlands län	137	76	213	21	242	263	158	318	476
Jämtlands län	88	28	116	28	118	146	116	146	262
Västerbottens län	117	68	185	34	262	296	151	330	481
Norrbottnens län	123	89	212	40	203	243	163	292	455
Samtliga	4 352	2 295	6 647	1 895	7 701	9 596	6 247	9 996	16 243

Tabell 24 Landstingspersonal fördelad efter landsting och verksamhetsområde den 1 mars 1985

Employees in county councils, by county council, and by sphere of activity, March 1st 1985

Landsting	Sjukhusansluten hälso- och sjukvård			Hälso- och sjukvård utanför sjukhus				
	Summa	Därav Lasarett	Sjukhem för lång- varigt sjuka ¹	Summa	Därav Läkar- stationer ²	Distrikts- vård	Hem- sjuk- vård	Folk- tand- vård
Stockholms läns	49 209	32 839	14 892	20 551	5 943	-	-	2 959
Uppsala läns	12 780	1 492
Södermanlands läns	10 136	8 540	1 492	1 423	478	55	171	536
Östergötlands läns	13 989	13 913	55	3 835	2 550	-	17	1 000
Jönköpings läns	11 179	8 471	2 708	1 539	624	-	9	810
Kronobergs läns	6 614	5 108	1 348	1 225	372	298	-	466
Kalmar läns	8 777	5 771	2 470	1 789	565	525	-	582
Blekinge läns	5 501	4 157	1 122	1 057	370	178	-	399
Kristianstads läns	9 663	8 271	1 296	2 079	673	521	56	650
Malmöhus läns	22 882	22 882	-	1 330	-	-	-	1 310
Hallands läns	7 338	5 293	2 025	2 285	785	602	29	602
Göteborgs o Bohus läns	10 167	7 419	2 551	2 131	1 200	-	-	796
Älvsborgs läns	13 189	10 851	2 338	4 056	2 847	-	45	1 068
Skaraborgs läns	12 603	5 456	7 147	295	-	-	-	139
Värmlands läns	12 445	9 229	2 296	1 850	1 060	-	-	648
Örebro läns	12 101	9 394	2 603	1 386	450	-	8	804
Västmanlands läns	9 263	7 032	1 969	1 506	428	351	-	600
Kopparbergs läns	12 085	11 024	1 061	800	-	-	-	800
Gävleborgs läns	11 174	9 637	1 501	2 145	710	398	15	867
Västernorrlands läns	8 744	8 550	159	3 325	2 533	-	-	736
Jämtlands läns	4 977	1 846
Västerbottens läns	11 322	9 096	2 169	1 961	1 132	-	-	702
Norrbottnens läns	11 970	9 103	2 837	1 846	736	-	7	1 012
Summa	288 108	61 752

1) Inkl vårdcentraler med sjukhem.

2) Inkl vårdcentraler.

3) Inkl specialsjukhus och dagcenter/sysselsättningshem.

Social verk- samhet	Omsorger om psykiskt utvecklingsstörda		Utbildnings- och kulturverksamhet		Diverse verksam- heter	Central- förvalt- ning	Samtliga	Förändring sedan 1 mars 1984	
	Summa	Därav vårdhem ³	Summa	Därav gymnasial utbildning				Antal	Procent
1 334	6 560	1 773	723	687	1 137	3 199	82 713	+1 223	+ 1,5
121	897	..	224	..	209	272	15 995	+ 290	+ 1,8
42	870	411	178	128	398	302	13 349	+ 465	+ 3,6
8	2 120	719	495	269	250	293	20 990	+ 708	+ 3,5
285	971	636	629	168	-	278	14 881	+ 242	+ 1,7
186	1 078	522	203	182	-	174	9 480	+ 164	+ 1,8
36	1 326	908	275	179	49	274	12 526	+ 278	+ 2,3
108	778	363	161	141	229	279	8 113	+ 297	+ 3,8
246	950	568	329	215	137	265	13 669	+ 697	+ 5,4
241	2 191	1 260	544	486	327	338	27 853	+1 436	+ 5,4
48	938	565	322	208	88	223	11 242	+ 456	+ 4,2
129	2 432	-	160	124	117	173	15 309	+ 657	+ 4,5
270	1 972	1 113	457	350	330	252	20 526	+ 575	+ 2,9
257	1 083	-	299	206	-	271	14 808	+ 628	+ 4,4
37	1 396	751	375	144	205	234	16 542	+ 635	+ 4,0
371	1 150	768	376	198	237	300	15 921	+ 461	+ 3,0
119	1 472	958	253	186	47	130	12 790	+ 651	+ 5,4
182	1 346	805	251	190	144	236	15 044	+ 700	+ 4,9
153	1 197	803	330	90	202	186	15 387	+ 666	+ 4,5
136	1 329	585	298	192	349	202	14 383	+ 649	+ 4,7
110	907	..	266	..	105	202	8 413	+ 446	+ 5,6
176	1 140	700	335	125	159	285	15 378	+ 819	+ 5,6
195	1 133	814	242	144	207	237	15 830	+ 518	+ 3,4
4 790	35 236	..	7 725	..	4 926	8 605	411 142	+13 661	+ 3,4

Tabell 25 Landstingspersonal fördelad efter landsting, tjänstgöringens omfattning och kön den 1 mars 1985
 Employees in county councils, by county council, by extent of employment, and by sex, March 1st 1985

LANDSTING	HELTID			DELTID			TIDAVL			SAMTLIGA			OMRÄKNAT TILL HELTIDS- PERSONER ¹
	M	KV	SUMMA	M	KV	SUMMA	M	KV	SUMMA	M	KV	SUMMA	
STOCKHOLMS LÄNS	12121	40871	52992	1485	21363	22848	1891	4982	6873	15497	67216	82713	69508
UPPSALA LÄNS	2352	6535	8887	315	5244	5559	407	1142	1549	3074	12921	15995	12746
SÖDERMANLANDS LÄNS	1691	3992	5683	277	5873	6150	280	1236	1516	2248	11101	13349	9966
ÖSTERGÖTLANDS LÄNS	2450	8207	10657	304	8763	9067	231	1035	1266	2985	18005	20990	16662
JÖNKÖPINGS LÄNS	1874	5375	7249	129	6201	6330	154	1148	1302	2157	12724	14881	11429
KRONOBERGS LÄNS	1282	3716	4998	123	3770	3893	85	504	589	1490	7990	9480	7451
KALMAR LÄNS	1480	4531	6011	158	5167	5325	152	1038	1190	1790	10736	12526	9591
BLEKINGE LÄNS	1237	3200	4437	76	3202	3278	64	334	398	1377	6736	8113	6535
KRISTIANSTADS LÄNS	1778	4899	6677	233	5962	6195	84	713	797	2095	11574	13669	10637
MALMÖHUS LÄNS	4027	12849	16876	348	8612	8960	457	1560	2017	4832	23021	27853	23163
HALLANDS LÄNS	1197	3320	4517	114	5252	5366	171	1188	1359	1482	9760	11242	8166
GÖTEB. O. BOHUS LÄNS	1542	5835	7377	193	6233	6426	234	1272	1506	1969	13340	15309	11728
ÄLVSBOGERS LÄNS	2387	6852	9239	321	8994	9315	326	1646	1972	3034	17492	20526	15693
SKARABORGS LÄNS	1748	5816	7564	130	5772	5902	194	1148	1342	2072	12736	14808	11537
VÄRMLANDS LÄNS	1589	5434	7023	228	7412	7640	285	1594	1879	2102	14440	16542	12404
ÖREBRO LÄNS	2167	6373	8540	252	6278	6530	208	643	851	2627	13294	15921	12976
VÄSTMANLANDS LÄNS	1420	4233	5653	157	5655	5812	182	1143	1325	1759	11031	12790	9616
KOPPARBERGS LÄNS	2054	5575	7629	171	6289	6460	122	833	955	2347	12697	15044	11884
GÄVLEBOGERS LÄNS	1723	5518	7241	168	6374	6542	182	1422	1604	2073	13314	15387	11780
VÄSTERNORRLANDS LÄNS	1700	5459	7159	146	6069	6215	183	826	1009	2029	12354	14383	11451
JÄMTLANDS LÄNS	1152	3334	4486	162	2886	3048	126	753	879	1440	6973	8413	6805
VÄSTERBOTTENS LÄNS	1873	5078	6951	309	6921	7230	234	963	1197	2416	12962	15378	11913
NORRBOTTENS LÄNS	1710	5541	7251	235	7106	7341	209	1029	1238	2154	13676	15830	12303
SUMMA	52554	162543	215097	6034	155398	161432	6461	28152	34613	65049	346093	411142	325946

1) Källa: Landstingsanställd personal 1985 (Landstingsförbundet).

Tabell 26 Landstingspersonal fördelad efter landsting, verksamhetsområde och tjänstgöringens omfattning den 1 mars 1985
 Employees in county councils, by county council, by sphere of activity, and by extent of employment, March 1st 1985

LANDSTING	VERKSAMHETSOMRÅDE														SAMTLIGA		
	1		2		3		4		5		6		7		H	D+T	SUMMA
	H	D+T	H	D+T	H	D+T	H	D+T	H	D+T	H	D+T	H	D+T			
STOCKHOLMS LÄNS	31616	17593	13616	6935	975	359	3132	3428	436	287	882	255	2335	864	52992	29721	82713
UPPSALA LÄNS	7232	5548	819	673	60	61	265	632	127	97	173	36	211	61	8887	7108	15995
SÖDERMANLANDS LÄNS	4194	5942	674	749	18	24	269	601	87	91	250	148	191	111	5683	7666	13349
ÖSTERGÖTLANDS LÄNS	7188	6801	2058	1777	4	4	736	1384	304	191	146	104	221	72	10657	10333	20990
JÖNKÖPINGS LÄNS	5471	5708	733	806	155	130	342	629	353	276	-	-	195	83	7249	7632	14881
KRONOBERGS LÄNS	3802	2812	586	639	77	109	291	787	107	96	-	-	135	39	4998	4482	9480
KALMAR LÄNS	4189	4588	962	827	27	9	454	872	143	132	39	10	197	77	6011	6515	12526
BLEKINGE LÄNS	3087	2414	657	400	54	54	219	559	93	68	135	94	192	87	4437	3676	8113
KRISTIANSTADS LÄNS	4611	5052	1090	989	195	51	334	616	150	179	103	34	194	71	6677	6992	13669
MALMÖHUS LÄNS	13882	9000	848	482	168	73	1151	1040	337	207	223	104	267	71	16876	10977	27853
HALLANDS LÄNS	3111	4227	866	1419	12	36	220	718	113	209	48	40	147	76	4517	6725	11242
GÖTEB. O. BOHUS LÄNS	4901	5266	983	1148	97	32	1111	1321	71	89	77	40	137	36	7377	7932	15309
ÄLSVORGS LÄNS	6202	6987	1754	2302	135	135	699	1273	133	324	142	188	174	78	9239	11287	20526
SKARABORGS LÄNS	6460	6143	195	100	170	87	350	733	170	129	-	-	219	52	7564	7244	14808
VÄRMLANDS LÄNS	5304	7141	892	958	25	12	321	1075	180	195	117	88	184	50	7023	9519	16542
ÖREBRO LÄNS	6329	5772	919	467	250	121	445	705	197	179	180	57	220	80	8540	7381	15921
VÄSTMANLANDS LÄNS	3921	5342	737	769	87	32	663	809	127	126	21	26	97	33	5653	7137	12790
KOPPARBERGS LÄNS	6070	6015	476	324	91	91	509	837	155	96	122	22	206	30	7629	7415	15044
GÄVLEBORGS LÄNS	5101	6073	1326	819	67	86	376	821	153	177	85	117	133	53	7241	8146	15387
VÄSTERNORRLANDS LÄNS	4554	4190	1533	1792	107	29	422	907	168	130	221	128	154	48	7159	7224	14383
JÄMTLANDS LÄNS	2827	2150	950	896	80	30	256	651	126	140	87	18	160	42	4486	3927	8413
VÄSTERBOTTENS LÄNS	5026	6296	1025	936	76	100	335	805	166	169	97	62	226	59	6951	8427	15378
NORRBOTTENS LÄNS	5171	6799	1085	761	127	68	354	779	185	57	130	77	199	38	7251	8579	15830
SUMMA	150249	137859	34784	26968	3057	1733	13254	21982	4081	3644	3278	1648	6394	2211	215097	196045	411142

Tabell 27 Landstingspersonal fördelad efter landsting, tjänstgöringens omfattning och kön åren 1981–1985
 Employees in county councils, by county council, by extent of employment, and by sex 1981–1985

Landsting	1981		1982		1983		1984		1985	
	Summa	därav män	Summa	därav män	Summa	därav män	Summa	därav män	Summa	därav män
Stockholms läns	69 719	12 839	77 386	13 899	78 416	14 368	81 490	15 291	82 713	15 497
därav heltid	42 051	9 762	47 954	10 812	49 419	11 286	51 505	11 883	52 992	12 121
Uppsala läns	13 528	2 629	13 898	2 576	15 108	3 006	15 705	3 117	15 995	3 074
därav heltid	7 217	1 870	7 329	1 854	8 454	2 303	8 645	2 328	8 887	2 352
Södermanlands läns	12 049	2 073	12 157	2 059	12 821	2 198	12 884	2 230	13 349	2 248
därav heltid	5 517	1 618	5 468	1 609	5 900	1 735	5 616	1 700	5 683	1 691
Östergötlands läns	19 838	2 836	19 913	2 801	19 786	2 794	20 282	2 846	20 990	2 985
därav heltid	10 021	2 391	10 339	2 373	10 069	2 359	10 353	2 392	10 657	2 450
Jönköpings läns	14 293	2 061	13 936	2 017	14 393	2 130	14 639	2 144	14 881	2 157
därav heltid	7 060	1 838	7 011	1 806	7 085	1 878	7 164	1 894	7 249	1 874
Kronobergs läns	8 492	1 288	8 654	1 320	8 999	1 393	9 316	1 428	9 480	1 490
därav heltid	4 436	1 144	4 619	1 151	4 761	1 221	4 920	1 248	4 998	1 282
Kalmar läns	11 797	1 666	11 980	1 697	12 191	1 727	12 248	1 710	12 526	1 790
därav heltid	5 395	1 390	5 373	1 409	5 891	1 451	5 966	1 441	6 011	1 480
Blekinge läns	7 297	1 183	7 386	1 229	7 641	1 300	7 816	1 333	8 113	1 377
därav heltid	3 888	1 072	3 619	1 089	4 210	1 177	4 291	1 206	4 437	1 237
Kristianstads läns	12 380	1 840	12 371	1 831	12 788	1 972	12 972	1 990	13 669	2 095
därav heltid	6 188	1 600	6 131	1 589	6 369	1 693	6 429	1 721	6 677	1 778
Malmöhus läns	25 481	4 691	25 697	4 659	25 662	4 601	26 417	4 696	27 853	4 832
därav heltid	15 562	3 887	15 906	3 951	15 676	3 867	16 174	3 955	16 876	4 027
Hallands läns	10 240	1 311	10 239	1 342	10 374	1 366	10 786	1 442	11 242	1 482
därav heltid	4 030	1 044	3 983	1 070	4 114	1 119	4 345	1 162	4 517	1 197
Göteborgs och Bohus läns	13 835	1 668	13 995	1 701	14 636	1 871	14 652	1 855	15 309	1 969
därav heltid	6 321	1 319	6 320	1 384	7 103	1 520	7 076	1 483	7 377	1 542
Älvsborgs läns	19 081	2 883	19 140	2 857	19 764	2 967	19 951	2 954	20 526	3 034
därav heltid	8 820	2 271	8 635	2 222	9 055	2 366	9 010	2 348	9 239	2 387
Skaraborgs läns	12 724	1 661	12 928	1 704	13 658	1 882	14 180	2 005	14 808	2 072
därav heltid	6 286	1 414	6 670	1 490	6 999	1 609	7 285	1 692	7 564	1 748
Värmlands läns	14 829	1 778	14 787	1 771	15 352	1 900	15 907	2 041	16 542	2 102
därav heltid	6 043	1 371	5 919	1 392	6 340	1 478	6 745	1 532	7 023	1 589

Tabell 27 (forts) Landstingspersonal fördelad efter landsting, tjänstgöringens omfattning och kön åren 1981–1985

Landsting	1981		1982		1983		1984		1985	
	Summa	därav män	Summa	därav män	Summa	därav män	Summa	därav män	Summa	därav män
Örebro läns	14 506	2 228	14 329	2 196	14 572	2 413	15 460	2 548	15 921	2 627
därav heltid	6 759	1 761	6 810	1 823	7 469	2 027	8 194	2 132	8 540	2 167
Västmanlands läns	11 616	1 573	11 614	1 557	11 880	1 631	12 139	1 698	12 790	1 759
därav heltid	5 145	1 322	5 187	1 337	5 420	1 376	5 498	1 396	5 653	1 420
Kopparbergs läns	13 739	2 098	13 844	2 170	14 168	2 199	14 344	2 234	15 044	2 347
därav heltid	6 227	1 746	6 341	1 804	6 344	1 846	7 308	1 980	7 629	2 054
Gävleborgs läns	13 450	1 728	13 906	1 785	14 465	1 917	14 721	1 976	15 387	2 073
därav heltid	6 022	1 440	6 488	1 519	6 859	1 617	7 020	1 667	7 241	1 723
Västernorrlands läns	12 668	1 738	12 770	1 734	13 247	1 867	13 734	1 926	14 383	2 029
därav heltid	6 217	1 459	6 314	1 470	6 716	1 625	6 884	1 649	7 159	1 700
Jämtlands läns	7 590	1 252	7 630	1 320	7 866	1 356	7 967	1 373	8 413	1 440
därav heltid	3 851	989	4 151	1 096	4 236	1 120	4 278	1 123	4 486	1 152
Västerbottens läns	13 697	2 035	13 759	2 057	14 056	2 147	14 559	2 292	15 378	2 416
därav heltid	6 398	1 618	6 521	1 681	6 476	1 710	6 635	1 792	6 951	1 873
Norrbottnens läns	13 879	1 826	14 196	1 857	14 841	2 001	15 312	2 053	15 830	2 154
därav heltid	6 207	1 504	6 456	1 567	6 805	1 648	7 127	1 684	7 251	1 710
Summa	366 728	56 885	376 515	58 139	386 684	61 006	397 481	63 182	411 142	65 049
därav heltid	185 661	45 830	193 544	47 498	201 770	50 031	208 468	51 408	215 097	52 554

Tabell 28 Förändringar i antalet heltidsanställda åren 1981–1985 med fördelning efter landsting (absolut och procentuellt)
Changes in number of full-time employees, by county council (in absolute and relative numbers) 1981–1985

Landsting	1981–1982		1982–1983		1983–1984		1984–1985		1981–1985	
	Antal	%	Antal	%	Antal	%	Antal	%	Antal	%
Stockholms läns	+ 5 903 ¹	+14,0	+ 1 465	+ 3,1	+ 2 086	+ 4,2	+ 1 487	+ 2,9	+ 10 941	+ 26,0
Uppsala läns	+ 112	+ 1,6	+ 1 125 ²	+ 15,3	+ 191	+ 2,3	+ 242	+ 2,8	+ 1 670	+ 23,1
Södermanlands läns	- 49	- 0,9	+ 432	+ 7,9	- 284	- 4,8	+ 67	+ 1,2	+ 166	+ 3,0
Östergötlands läns	+ 318	+ 3,2	- 270	- 2,6	+ 284	+ 2,8	+ 304	+ 2,9	+ 636	+ 6,3
Jönköpings läns	- 49	- 0,7	+ 74	+ 1,1	+ 79	+ 1,1	+ 85	+ 1,2	+ 189	+ 2,7
Kronobergs läns	+ 183	+ 4,1	+ 142	+ 3,1	+ 159	+ 1,8	+ 78	+ 1,6	+ 562	+ 12,7
Kalmar läns	- 22	- 0,4	+ 518	+ 9,6	+ 75	+ 3,3	+ 45	+ 0,8	+ 616	+ 11,4
Blekinge läns	- 269	- 6,9	+ 591	+ 16,3	+ 81	+ 1,9	+ 146	+ 3,4	+ 549	+ 14,1
Kristianstads läns	- 57	- 0,9	+ 238	+ 3,9	+ 60	+ 0,9	+ 248	+ 3,9	+ 489	+ 7,9
Malmöhus läns	+ 344	+ 2,2	- 230	- 1,4	+ 498	+ 3,2	+ 702	+ 4,3	+ 1 314	+ 8,4
Hallands läns	- 47	- 1,2	+ 131	+ 3,3	+ 231	+ 5,6	+ 172	+ 4,0	+ 487	+ 12,1
Göteborgs o Bohus läns	- 1	0,0	+ 783	+ 12,4	- 27	- 0,4	+ 301	+ 4,3	+ 1 056	+ 16,7
Älvsborgs läns	- 185	- 2,1	+ 420	+ 4,9	- 45	- 0,5	+ 229	+ 2,5	+ 419	+ 4,8
Skaraborgs läns	+ 384	+ 6,1	+ 329	+ 4,9	+ 286	+ 4,1	+ 279	+ 3,8	+ 1 278	+ 20,3
Värmlands läns	- 124	- 2,1	+ 421	+ 7,1	+ 405	+ 6,4	+ 278	+ 4,1	+ 980	+ 16,2
Örebro läns	+ 51	+ 0,8	+ 659	+ 9,7	+ 725 ³	+ 9,7	+ 346	+ 4,2	+ 1 781	+ 26,4
Västmanlands läns	+ 42	+ 0,8	+ 233	+ 4,5	+ 78	+ 1,4	+ 155	+ 2,8	+ 508	+ 9,9
Kopparbergs läns	+ 114	+ 1,8	+ 3	+ 0,0	+ 964 ⁴	+ 15,2	+ 321	+ 4,4	+ 1 402	+ 22,5
Gävleborgs läns	+ 466	+ 7,7	+ 371	+ 5,7	+ 161	+ 2,3	+ 221	+ 3,1	+ 1 219	+ 20,2
Västernorrlands läns	+ 97	+ 1,6	+ 402	+ 6,4	+ 168	+ 2,5	+ 275	+ 4,0	+ 942	+ 15,2
Jämtlands läns	+ 300	+ 7,8	+ 85	+ 2,0	+ 42	+ 1,0	+ 208	+ 4,9	+ 635	+ 16,5
Västerbottens läns	+ 123	+ 1,9	- 45	- 0,7	+ 159	+ 2,5	+ 316	+ 4,8	+ 553	+ 8,6
Norrbottnens läns	+ 249	+ 4,0	+ 349	+ 5,4	+ 322	+ 4,7	+ 124	+ 1,7	+ 1 044	+ 16,8
Summa	+ 7 883	+ 4,2	+ 8 226	+ 4,3	+ 6 698	+ 3,3	+ 6 629	+ 3,2	+ 29 436	+ 15,9

1) Karolinska sjukhuset överfördes till Stockholms läns landsting 1982-01-01.

2) Akademiska sjukhusets läkare överfördes till Uppsala läns landsting 1983-01-01.

3) 1983 saknades ca 500 tjänstlediga i redovisningen.

4) Siffran för hög p g a att vissa deltidansrällda redovisades som heltidsanställda 1984.

Tabell 29 Kyrkokommunal personal (exkl helt tjänstlediga) fördelad efter stift, folkmängd, tjänstgöringens omfattning och kön den 1 mars 1985

Employees in parishes (excluding employees on leave), by diocese, by population, by extent of employment, and by sex, March 1st 1985

Stift	Folkmängd 1 jan 1985	Tjänstgöringens omfattning						Summa
		Heltid		Deltid o timavl		Samtliga		
		M	Kv	M	Kv	M	Kv	
Uppsala	644 117	360	223	128	600	488	823	1 311
Linköpings	517 475	360	131	122	470	482	601	1 083
Skara	501 103	309	136	215	664	524	800	1 324
Strängnäs	537 514	309	160	103	552	412	712	1 124
Västerås	579 370	349	147	72	529	421	676	1 097
Växjö	592 737	360	107	145	455	505	562	1 067
Lunds	1 179 122	759	304	208	1 217	967	1 521	2 488
Göteborgs	1 089 177	457	267	387	980	844	1 247	2 091
Karlstads	383 630	238	87	79	318	317	405	722
Härnösands	398 329	225	103	49	358	274	461	735
Luleå	508 865	240	157	74	465	314	622	936
Visby	56 203	19	9	60	58	79	67	146
Stockholms	1 354 979	368	463	253	1 035	621	1 498	2 119
Samtliga	8 342 621	4 353	2 294	1 895	7 701	6 248	9 995	16 243

Tabell 30 Landstingspersonal som avgått eller nyanställt under perioden 2 mars 1984 – 1 mars 1985 fördelad efter landsting och tjänstgöringens omfattning (absolut och procentuellt)

Resignations and new appointments in county councils during the period 2nd March 1984 – 1st March 1985, by county council, and by extent of employment (in absolute and relative numbers)

Arbetstagare som flyttat mellan olika institutioner redovisas ej.

Landsting	Avgångna				Nyanställda			
	Heltid		Deltid		Heltid		Deltid	
	Antal	1 % av samtl 1 mars 1984	Antal	1 % av samtl 1 mars 1984	Antal	1 % av samtl 1 mars 1985	Antal	1 % av samtl 1 mars 1985
Stockholms läns	4 534	8,8	2 188	9,8	5 741	10,8	2 313	10,1
Uppsala läns	779	9,0	442	8,3	974	11,0	484	8,7
Södermanlands läns	453	8,1	416	7,0	428	7,5	423	6,9
Östergötlands läns	754	7,3	668	7,6	995	9,3	756	8,3
Jönköpings läns	538	7,5	420	6,8	583	8,0	381	6,0
Kronobergs läns	344	7,0	293	7,5	352	7,0	274	7,0
Kalmar läns	412	6,9	374	7,1	461	7,7	345	6,5
Blekinge läns	248	5,8	187	5,9	300	6,8	217	6,6
Kristianstads läns	410	6,4	334	5,7	599	9,0	569	9,2
Malmöhus läns	1 018	6,3	593	6,9	1 614	9,6	883	9,9
Hallands läns	288	6,6	312	6,0	343	7,6	407	7,6
Göteborgs o Bohus läns	517	7,3	458	7,4	701	9,5	549	8,5
Älvsborgs läns	619	6,9	540	6,0	759	8,2	599	6,4
Skaraborgs läns	459	6,3	398	7,0	636	8,4	391	6,6
Värmlands läns	429	6,4	430	5,8	515	7,3	435	5,7
Örebro läns	574	7,0	480	7,4	711	8,3	522	8,0
Västmanlands läns	356	6,5	333	5,9	429	7,6	393	6,8
Kopparbergs läns	499	6,8	369	6,1	664	8,7	578	8,9
Gävleborgs läns	434	6,2	410	6,4	436	6,0	385	5,9
Västernorrlands läns	439	6,4	373	6,3	493	6,9	568	9,1
Jämtlands läns	294	6,9	217	7,5	365	8,1	273	9,0
Västerbottens läns	479	7,2	422	6,2	628	9,0	578	8,0
Norrbotens läns	561	7,9	483	6,8	516	7,1	502	6,8
Summa	15 438	7,4	11 140	7,1	19 243	8,9	12 825	7,9
Summa (exkl flyttningar mellan landstingen)	12 125	5,8	10 145	6,5	15 968	7,4	11 726	7,3

Källa: Landstingsanställd personal 1985 (Landstingsförbundet).

Tabell 31 Landstingspersonal som avgått eller nyanställts under perioden 2 mars 1984 – 1 mars 1985 fördelad efter ålder och tjänstgöringens omfattning (absolut och procentuellt)

Resignations and new appointments in county councils during the period 2nd March 1984 – 1st March 1985, by age, and by extent of employment (in absolute and relative numbers)

Arbetstagare som flyttat mellan olika institutioner eller landsting redovisas ej.

Ålder	Avgångna				Nyanställda			
	Heltid		Deltid		Heltid		Deltid	
	Antal	1 % av samtliga i åldersgruppen 1 mars 1984	Antal	1 % av samtliga i åldersgruppen 1 mars 1984	Antal	1 % av samtliga i åldersgruppen 1 mars 1985	Antal	1 % av samtliga i åldersgruppen 1 mars 1985
–19	834	17,9	473	21,0	2 772	58,7	1 353	60,8
20–24	2 932	9,4	1 445	11,9	4 862	16,4	2 567	20,3
25–29	2 509	6,4	1 424	7,0	2 811	7,2	1 848	9,0
30–34	1 566	4,8	1 312	5,0	1 806	5,4	1 787	6,8
35–39	1 123	3,9	1 121	4,1	1 597	5,2	1 710	6,1
40–44	704	3,2	673	3,4	1 071	4,3	1 213	5,6
45–49	396	2,2	479	3,0	552	2,9	612	3,7
50–59	754	2,8	894	3,6	436	1,6	579	2,2
60–	1 307	23,9	2 324	31,0	61	1,1	57	0,7
Summa	12 125	5,8	10 145	6,5	15 968	7,4	11 726	7,3

Källa: Landstingsanställd personal 1985 (Landstingsförbundet).

Tabell 32 Landstingspersonal fördelad efter verksamhetsområde, tjänstgöringens omfattning och kön den 1 mars 1985

Employees in county councils, by sphere of activity, by extent of employment, and by sex, March 1st 1985

Verksamhetsområde ¹	Heltidsanställda			Deltidsanställda		
	Män	Kvinnor	Summa	Män	Kvinnor	Summa
Sjukhusansluten hälso- och sjukvård	34 247	116 002	150 249	3 448	110 715	114 163
Hälso- och sjukvård utanför sjukhus	7 928	26 856	34 784	765	22 579	23 344
Social verksamhet	1 504	1 553	3 057	136	1 060	1 196
Omsorger om psykiskt utvecklingsstörda	3 423	9 831	13 254	1 199	15 032	16 231
Utbildnings- och kulturverksamhet	1 064	3 017	4 081	170	2 992	3 162
Diverse verksamheter	1 455	1 823	3 278	108	1 171	1 279
Central förvaltning	2 933	3 461	6 394	208	1 849	2 057
Summa	52 554	162 543	215 097	6 034	155 398	161 432

1) Se sid 14, »Variabler«.

Timavlönade			Samtliga		
Män	Kvinnor	Summa	Män	Kvinnor	Summa
1 249	19 447	23 696	41 944	246 164	288 108
569	3 055	3 624	9 262	52 490	61 752
175	362	537	1 815	2 975	4 790
1 218	4 533	5 751	5 840	29 396	35 236
94	388	482	1 328	6 397	7 725
128	241	369	1 691	3 235	4 926
28	126	154	3 169	5 436	8 605
6 461	28 152	34 613	65 049	346 093	411 142

Tabell 33.1 Primärkommunal personal (exkl helt tjänstlediga) fördelad efter tjänsteställe, tjänstgöringens omfattning och kön den 1 mars 1985

Employees in primary local authorities (excluding employees on leave), by branch of administration, by extent of employment, and by sex, March 1st 1985

Tjänsteställe ¹	Heltid			Deltid		
	Män	Kvinnor	Summa	Män	Kvinnor	Summa
Gemensam kommun-administration	17 735	11 348	29 083	871	8 981	9 852
Arbete och näringsliv	3 073	1 163	4 236	235	1 373	1 608
Mark och bostäder	2 202	858	3 060	241	5 365	5 606
Gator och vägar	11 196	533	11 729	428	321	749
Kommunikationer	3 086	672	3 758	86	116	202
Parker	4 272	259	4 531	146	139	285
Fritid	8 105	2 858	10 963	1 268	4 760	6 028
Kultur	1 344	2 494	3 838	437	4 946	5 383
Energi, vatten och avlopp	12 963	1 361	14 324	393	668	1 061
Utbildning	9 275	9 107	18 382	2 692	38 385	41 077
Social omsorg	10 795	76 990	87 785	2 706	117 313	120 019
Miljö-, hälso- och samhällsskydd	924	503	1 427	90	501	591
Sjukvård	4 840	15 733	20 573	550	13 302	13 852
Brandförsvär	7 030	220	7 250	48	248	296
Summa	96 840	124 099	220 939	10 191	196 418	206 609

1) Se sid 23, »Variabler«.

Tabell 33.2 Primärkommunal personal, helt tjänstlediga, fördelad efter tjänsteställe, tjänstgöringens omfattning och kön den 1 mars 1985

Employees on leave in primary local authorities, by branch of administration, by extent of employment, and by sex, March 1st 1985

Tjänsteställe ¹	Heltid			Deltid		
	Män	Kvinnor	Summa	Män	Kvinnor	Summa
Gemensam kommun-administration	407	595	1 002	20	292	312
Arbete och näringsliv	92	87	179	8	82	90
Mark och bostäder	51	53	104	20	258	278
Gator och vägar	230	47	277	10	29	39
Kommunikationer	104	59	163	6	9	15
Parker	118	27	145	–	9	9
Fritid	317	243	560	96	302	398
Kultur	58	127	185	29	215	244
Energi, vatten och avlopp	260	76	336	12	39	51
Utbildning	327	463	790	202	1 567	1 769
Social omsorg	786	8 014	8 800	–	6 812	7 077
Miljö-, hälso- och samhällsskydd	24	52	76	265	15	15
Sjukvård	372	2 133	2 505	47	1 420	1 467
Brandförsvär	116	6	122	2	4	6
Summa	3 262	11 982	15 244	717	11 053	11 770

1) Se sid 23, »Variabler«.

Timavlönade			Samtliga			Omräknat till heltidspersoner		
Män	Kvinnor	Summa	Män	Kvinnor	Summa	Män	Kvinnor	Summa
255	447	702	18 861	20 776	39 637	18 363	16 984	35 347
269	671	940	3 577	3 207	6 784	3 316	2 284	5 601
551	2 419	2 970	2 994	8 642	11 636	2 530	5 089	7 619
126	48	174	11 750	902	12 652	11 482	755	12 237
340	292	632	3 512	1 080	4 592	3 320	901	4 221
88	66	154	4 506	464	4 970	4 395	366	4 761
2 401	2 568	4 969	11 774	10 186	21 960	9 559	6 444	16 003
417	1 565	1 982	2 198	9 005	11 203	1 701	5 807	7 508
232	129	361	13 588	2 158	15 746	13 262	1 803	15 065
2 538	9 113	11 651	14 505	56 605	71 110	11 835	37 322	49 157
2 642	65 704	68 346	16 143	260 007	276 150	13 625	190 453	204 078
72	63	135	1 086	1 067	2 153	999	829	1 828
1 044	2 951	3 995	6 434	31 986	38 420	5 631	25 169	30 800
121	62	183	7 199	530	7 729	7 116	384	7 500
11 096	86 098	97 194	118 127	406 615	524 742	107 134	294 590	401 724

Timavlönade			Samtliga		
Män	Kvinnor	Summa	Män	Kvinnor	Summa
4	1	5	431	888	1 319
15	47	62	115	216	331
30	112	142	101	423	524
-	4	4	240	80	320
7	11	18	117	79	196
-	-	-	118	36	154
10	35	45	423	580	1 003
-	6	6	87	348	435
1	1	2	273	116	389
90	344	434	619	2 374	2 993
17	2 543	2 560	1 068	17 369	18 437
-	1	1	24	68	92
-	1	1	419	3 554	3 973
-	-	-	118	10	128
174	3 106	3 280	4 153	26 141	30 294

Tabell 33.3 Primärkommunal personal (inkl tjänstlediga) fördelad efter tjänsteställe, tjänstgöringens omfattning och kön den 1 mars 1985

Employees in primary local authorities (including employees on leave), by branch of administration, by extent of employment, and by sex, March 1st 1985

Tjänsteställe ¹	Heltid			Deltid		
	Män	Kvinnor	Summa	Män	Kvinnor	Summa
Gemensam kommun-administration	18 142	11 943	30 085	891	9 273	10 164
Arbete och näringsliv	3 165	1 250	4 415	243	1 455	1 698
Mark och bostäder	2 253	911	3 164	261	5 623	5 884
Gator och vägar	11 426	580	12 006	438	350	788
Kommunikationer	3 190	731	3 921	92	125	217
Parker	4 390	286	4 676	146	148	294
Fritid	8 422	3 101	11 523	1 364	5 062	6 426
Kultur	1 402	2 621	4 023	466	5 161	5 627
Energi, vatten och avlopp	13 223	1 437	14 660	405	707	1 112
Utbildning	9 602	9 570	19 172	2 894	39 952	42 846
Social omsorg	11 581	85 004	96 585	2 971	124 125	127 096
Miljö-, hälso- och samhällsskydd	948	555	1 503	90	516	606
Sjukvård	5 212	17 866	23 078	597	14 722	15 319
Brandförsvär	7 146	226	7 372	50	252	302
Summa	100 102	136 081	236 183	10 908	207 471	218 379
Procent	18,0	24,5	42,6	2,0	37,4	39,3

1) Se sid 23 "Variabler".

Tjänstlösnade			Samtliga		
Män	Kvinnor	Summa	Män	Kvinnor	Summa
259	448	707	19 292	21 664	40 956
284	718	1 002	3 692	3 423	7 115
581	2 531	3 112	3 095	9 065	12 160
126	52	178	11 990	982	12 972
347	303	650	3 629	1 159	4 788
88	66	154	4 624	500	5 124
2 411	2 603	5 014	12 197	10 766	22 963
417	1 571	1 988	2 285	9 353	11 638
233	130	363	13 861	2 274	16 135
2 628	9 457	12 085	15 124	58 979	74 103
2 659	68 247	70 906	17 211	277 376	294 587
72	64	136	1 110	1 135	2 245
1 044	2 952	3 996	6 853	35 540	42 393
121	62	183	7 317	540	7 857
11 270	89 204	100 474	122 280	432 756	555 036
2,0	16,1	18,1	22,0	78,0	100,0

Tabell 34.1 Kyrkokommunal personal (exkl helt tjänstlediga) fördelad efter förvaltningsgren, tjänstgöringens omfattning och kön den 1 mars 1985

Employees in parishes (excluding employees on leave), by branch of administration, by extent of employment, and by sex, March 1st 1985

Förvaltningsgren ¹	Heltid			Deltid		
	Män	Kvinnor	Summa	Män	Kvinnor	Summa
Central förvaltning	306	360	666	37	503	540
Kyrkobokföring	61	570	631	14	1 106	1 120
Fastighetsförvaltning, pastorat	18	11	29	1	15	16
Fastighetsförvaltning, församling	1 952	215	2 167	472	733	1 205
Begravningsväsende	1 630	143	1 773	97	163	260
Församlingsverksamhet	386	1 000	1 386	64	1 334	1 398
Summa	4 353	2 299	6 652	685	3 854	4 539

Tabell 34.2 Kyrkokommunal personal, helt tjänstlediga, fördelad efter förvaltningsgren, tjänstgöringens omfattning och kön den 1 mars 1985

Employees on leave in parishes, by branch of administration, by extent of employment, and by sex, March 1st 1985

Förvaltningsgren ¹	Heltid			Deltid		
	Män	Kvinnor	Summa	Män	Kvinnor	Summa
Central förvaltning	9	15	24	2	20	22
Kyrkobokföring	4	39	43	–	43	43
Fastighetsförvaltning, pastorat	3	–	3	–	2	2
Fastighetsförvaltning, församling	86	21	107	20	37	57
Begravningsväsende	86	38	124	7	11	18
Församlingsverksamhet	27	110	137	3	119	122
Summa	215	223	438	32	232	264

Tabell 34.3 Kyrkokommunal personal (inkl helt tjänstlediga) fördelad efter förvaltningsgren, tjänstgöringens omfattning och kön den 1 mars 1985

Employees in parishes (including employees on leave), by branch of administration, by extent of employment, and by sex, March 1st 1985

Förvaltningsgren ¹	Heltid			Deltid		
	Män	Kvinnor	Summa	Män	Kvinnor	Summa
Central förvaltning	315	375	690	39	523	562
Kyrkobokföring	65	609	674	14	1 149	1 163
Fastighetsförvaltning, pastorat	21	11	32	1	17	18
Fastighetsförvaltning, församling	2 038	236	2 274	492	770	1 262
Begravningsväsende	1 716	181	1 897	104	174	278
Församlingsverksamhet	413	1 110	1 523	67	1 453	1 520
Summa	4 568	2 522	7 090	717	4 086	4 803

1) Se sid 29 "Variabler".

Timavlönade			Samtliga			Omräknat till heltidspersoner		
Män	Kvinnor	Summa	Män	Kvinnor	Summa	Män	Kvinnor	Summa
79	156	235	422	1 019	1 441	338	689	1 028
9	298	307	84	1 974	2 058	71	1 282	1 354
9	51	60	28	77	105	20	27	48
744	1 589	2 333	3 168	2 537	5 705	2 455	1 041	3 496
197	111	308	1 924	417	2 341	1 811	265	2 076
172	1 637	1 809	622	3 971	4 593	462	2 102	2 564
1 210	3 842	5 052	6 248	9 995	16 243	5 160	5 408	10 569

Timavlönade			Samtliga		
Män	Kvinnor	Summa	Män	Kvinnor	Summa
-	-	-	11	35	46
-	-	-	4	82	86
-	-	-	3	2	5
-	1	1	106	59	165
-	-	-	93	49	142
-	1	1	30	230	260
-	2	2	247	457	704

Timavlönade			Samtliga		
Män	Kvinnor	Summa	Män	Kvinnor	Summa
79	156	235	433	1 054	1 487
9	298	307	88	2 056	2 144
9	51	60	31	79	110
744	1 590	2 334	3 274	2 596	5 870
197	111	308	2 017	466	2 483
172	1 638	1 810	652	4 201	4 853
1 210	3 844	5 054	6 495	10 452	16 947

Tabell 35 Landstingspersonal fördelad efter ålder, tjänstgöringens omfattning och kön den 1 mars 1985

Employees in county councils, by age, by extent of employment, and by sex, March 1st 1985

ALDER	HELTID			DELTID			TIDAVL			SAMTLIGA		
	M	KV	SUMMA	M	KV	SUMMA	M	KV	SUMMA	M	KV	SUMMA
-19	239	1743	1982	102	920	1022	723	2803	3526	1064	5466	6530
20	314	3035	3349	100	1397	1497	459	1960	2419	873	6392	7265
21	597	3885	4482	147	1947	2094	481	1843	2324	1225	7675	8900
22	692	4553	5245	193	2186	2379	477	1493	1970	1362	8252	9594
23	901	5348	6249	156	2402	2558	460	1196	1656	1517	8946	10463
24	1073	6067	7140	184	2565	2749	421	974	1395	1678	9606	11284
25	1080	6082	7162	199	2877	3076	332	918	1250	1611	9877	11488
26	1327	6356	7683	205	3194	3399	331	851	1182	1863	10401	12264
27	1426	6268	7694	202	3537	3739	265	808	1073	1893	10613	12506
28	1666	6383	8049	242	3959	4201	282	708	990	2190	11050	13240
29	1846	5994	7840	230	4348	4578	252	632	884	2328	10974	13302
30	1915	5831	7746	253	4703	4956	204	658	862	2372	11192	13564
31	1924	5440	7364	245	4722	4967	162	589	751	2331	10751	13082
32	1999	5005	7004	256	4975	5231	173	657	830	2428	10637	13065
33	2108	4744	6852	252	5164	5416	173	608	781	2533	10516	13049
34	1936	4297	6233	257	5136	5393	156	606	762	2349	10039	12388
35	2028	4112	6140	234	5217	5451	124	658	782	2386	9987	12373
36	2136	4220	6356	215	5610	5825	111	654	765	2462	10484	12946
37	2156	4067	6223	208	5473	5681	97	657	754	2461	10197	12658
38	2065	4071	6136	195	5427	5622	82	655	737	2342	10153	12495
39	1985	4076	6061	166	5339	5505	87	606	693	2238	10021	12259
40	1795	4015	5810	171	5174	5345	71	631	702	2037	9820	11857
41	1729	4063	5792	157	5114	5271	77	601	678	1963	9778	11741
42	1480	3868	5348	107	4519	4626	44	528	572	1631	8915	10546
43	1286	3610	4896	95	4193	4288	30	449	479	1411	8252	9663
44	1078	3244	4322	82	3738	3820	40	416	456	1200	7398	8598
45	1027	3039	4066	65	3541	3606	37	355	392	1129	6935	8064
46	1057	3137	4194	73	3557	3630	30	374	404	1160	7068	8228
47	953	3120	4073	65	3389	3454	17	344	361	1035	6853	7888
48	865	2913	3778	54	3179	3233	18	324	342	937	6416	7353
49	849	2867	3716	49	3039	3088	27	278	305	925	6184	7109
50	784	2531	3315	46	2933	2979	12	261	273	842	5725	6567
51	705	2504	3209	40	2934	2974	15	247	262	760	5685	6445
52	713	2474	3187	31	2757	2788	9	202	211	753	5433	6186
53	663	2363	3026	61	2749	2810	9	235	244	733	5347	6080
54	677	2295	2972	40	2610	2650	6	197	203	723	5102	5825
55	651	2207	2858	34	2651	2685	6	208	214	691	5066	5757
56	665	2020	2685	42	2488	2530	13	190	203	720	4698	5418
57	645	1925	2570	50	2462	2512	9	173	182	704	4560	5264
58	579	1801	2380	33	2258	2291	11	158	169	623	4217	4840
59	599	1731	2330	36	2189	2225	4	161	165	639	4081	4720
60	577	1616	2193	36	2186	2222	9	136	145	622	3938	4560
61	468	1240	1708	58	2155	2213	8	127	135	534	3522	4056
62	413	1092	1505	88	2119	2207	8	126	134	509	3337	3846
63	349	879	1228	87	1781	1868	4	101	105	440	2761	3201
64	281	276	557	95	341	436	5	268	273	381	885	1266
65-	253	136	389	98	244	342	90	528	618	441	908	1349
SUMMA	52554	162543	215097	6034	155398	161432	6461	28152	34613	65049	346093	411142

Tabell 36 Primärkommunal personal (exkl helt tjänstlediga) fördelad efter ålder, tjänstgöringens omfattning och kön den 1 mars 1985

Employees in primary local authorities (excluding employees on leave), by age, by extent of employment, and by sex, March 1st 1985

ALDER	HELTID			DELTID + TIDAVTAL			SAMTLIGA		
	M	KV	SUMMA	M	KV	SUMMA	M	KV	SUMMA
-19	199	797	996	1181	5078	6259	1380	5875	7255
20	232	1456	1688	655	4182	4837	887	5638	6525
21	422	2268	2690	710	4677	5387	1132	6945	8077
22	697	2656	3353	730	4321	5051	1427	6977	8404
23	885	3004	3889	708	4387	5095	1593	7391	8984
24	1047	3480	4527	742	4285	5027	1789	7765	9554
25	1275	4014	5289	719	4455	5174	1994	8469	10463
26	1603	4262	5865	782	4788	5570	2385	9050	11435
27	1925	4448	6373	662	5212	5874	2587	9660	12247
28	2074	4223	6297	729	5747	6476	2803	9970	12773
29	2363	3854	6217	700	6119	6819	3063	9973	13036
30	2431	3697	6128	676	6427	7103	3107	10124	13231
31	2444	3228	5672	656	6774	7430	3100	10002	13102
32	2608	3138	5746	677	7210	7887	3285	10348	13633
33	2688	3006	5694	661	7408	8069	3349	10414	13763
34	2754	2763	5517	542	7607	8149	3296	10370	13666
35	2883	2797	5680	589	7936	8525	3472	10733	14205
36	3120	2934	6054	482	8329	8811	3602	11263	14865
37	3298	3094	6392	504	8698	9202	3802	11792	15594
38	3334	3244	6578	482	8838	9320	3816	12082	15898
39	3443	3355	6798	434	9013	9447	3877	12368	16245
40	3421	3378	6799	414	8841	9255	3835	12219	16054
41	3305	3447	6752	358	8545	8903	3663	11992	15655
42	3056	3502	6558	310	8067	8377	3366	11569	14935
43	2951	3223	6174	304	7457	7761	3255	10680	13935
44	2575	2975	5550	234	6670	6904	2809	9645	12454
45	2458	2889	5347	238	6768	7006	2696	9657	12353
46	2471	3054	5525	253	6781	7034	2724	9835	12559
47	2333	2898	5231	204	6569	6773	2537	9467	12004
48	2224	2705	4929	205	6375	6580	2429	9080	11509
49	2133	2656	4789	198	5931	6129	2331	8587	10918
50	2074	2529	4603	201	5709	5910	2275	8238	10513
51	1963	2453	4416	195	5689	5884	2158	8142	10300
52	1899	2254	4153	184	5737	5921	2083	7991	10074
53	2037	2359	4396	164	5774	5938	2201	8133	10334
54	2001	2296	4297	171	5741	5912	2172	8037	10209
55	2023	2207	4230	171	5866	6037	2194	8073	10267
56	2003	1978	3981	168	5678	5846	2171	7656	9827
57	2070	1956	4026	172	5776	5948	2242	7732	9974
58	1961	1805	3766	167	5449	5616	2128	7254	9382
59	2021	1727	3748	176	5330	5506	2197	7057	9254
60	1918	1718	3636	177	5209	5386	2095	6927	9022
61	1613	1377	2990	359	5207	5566	1972	6584	8556
62	1428	1222	2650	417	4841	5258	1845	6063	7908
63	1178	1024	2202	421	4095	4516	1599	5119	6718
64	1212	448	1660	475	1482	1957	1687	1930	3617
65-	787	301	1088	930	1438	2368	1717	1739	3456
SUMMA	96840	124099	220939	21287	282516	303803	118127	406615	524742

Tabell 37 Kyrkokommunal personal (exkl helt tjänstlediga) fördelad efter ålder, tjänstgöringens omfattning och kön den 1 mars 1985

Employees in parishes (excluding employees on leave), by age, by extent of employment, and by sex, March 1st 1985

ALDER	HELTID			DELTID			TIDAVL			SAMTLIGA		
	M	KV	SUMMA	M	KV	SUMMA	M	KV	SUMMA	M	KV	SUMMA
-19	8	7	15	6	5	11	123	197	320	137	209	346
20	10	13	23	8	10	18	50	90	140	68	113	181
21	15	35	50	3	29	32	38	49	87	56	113	169
22	33	18	51	7	22	29	39	43	82	79	83	162
23	42	42	84	12	33	45	20	29	49	74	104	178
24	79	44	123	9	29	38	19	29	48	107	102	209
25	66	41	107	5	31	36	18	25	43	89	97	186
26	62	68	130	10	30	40	20	19	39	92	117	209
27	80	68	148	13	29	42	14	22	36	107	119	226
28	81	39	120	8	44	52	17	30	47	106	113	219
29	69	44	113	9	48	57	16	47	63	94	139	233
30	98	41	139	10	50	60	13	40	53	121	131	252
31	85	37	122	11	50	61	20	53	73	116	140	256
32	82	45	127	5	63	68	15	49	64	102	157	259
33	102	44	146	10	50	60	17	47	64	129	141	270
34	107	39	146	8	63	71	11	64	75	126	166	292
35	89	31	120	7	59	66	16	59	75	112	149	261
36	99	36	135	16	87	103	22	93	115	137	216	353
37	117	47	164	13	85	98	22	107	129	152	239	391
38	116	55	171	11	103	114	20	114	134	147	272	419
39	121	49	170	11	130	141	18	102	120	150	281	431
40	102	50	152	12	111	123	14	117	131	128	278	406
41	101	63	164	13	140	153	14	129	143	128	332	460
42	74	60	134	5	120	125	17	131	148	96	311	407
43	107	64	171	13	130	143	12	120	132	132	314	446
44	93	56	149	11	126	137	10	97	107	114	279	393
45	89	48	137	12	119	131	19	92	111	120	259	379
46	94	49	143	9	112	121	13	111	124	116	272	388
47	81	51	132	16	156	172	23	93	116	120	300	420
48	93	47	140	20	109	129	13	105	118	126	261	387
49	114	68	182	13	113	126	20	96	116	147	277	424
50	98	57	155	14	111	125	19	88	107	131	256	387
51	125	54	179	11	115	126	8	86	94	144	255	399
52	116	68	184	11	116	127	12	82	94	139	266	405
53	135	81	216	12	125	137	17	91	108	164	297	461
54	125	76	201	20	118	138	15	97	112	160	291	451
55	119	65	184	19	110	129	19	89	103	157	264	421
56	117	57	174	14	98	112	25	83	108	156	238	394
57	139	63	202	23	101	124	24	101	125	186	265	451
58	149	61	210	10	104	114	19	70	89	178	235	413
59	120	56	176	18	80	98	29	66	95	167	202	369
60	133	63	196	25	120	145	27	72	99	185	255	440
61	113	48	161	29	85	114	25	82	107	167	215	382
62	99	39	138	38	78	116	27	79	106	164	196	360
63	94	42	136	29	74	103	28	73	101	151	189	340
64	99	45	144	44	79	123	27	68	95	170	192	362
65-	63	25	88	52	54	106	186	216	402	301	295	596
SUMMA	4353	2299	6652	685	3854	4539	1210	3842	5052	6248	9995	16243

Månadslöner fr o m 1985-01-01, löneplan K.

Löne- klass	Kronor	Löne- klass	Kronor
01	4 464	36	9 367
02	4 604	37	9 518
03	4 799	38	9 684
04	5 215	39	9 860
05	5 360	40	10 039
06	5 600	41	10 223
07	5 766	42	10 416
08	5 861	43	10 614
09	6 017	44	10 855
10	6 312	45	11 099
11	6 393	46	11 358
12	6 473	47	11 628
13	6 557	48	11 906
14	6 670	49	12 218
15	6 754	50	12 540
16	6 841	51	12 884
17	6 928	52	13 258
18	7 032	53	13 665
19	7 137	54	14 109
20	7 248	55	14 594
21	7 360	56	15 142
22	7 477	57	15 736
23	7 509	58	16 406
24	7 703	59	17 143
25	7 819	60	17 958
26	7 942	61	18 807
27	8 067	62	19 703
28	8 194	63	20 638
29	8 324	64	21 625
30	8 461	65	22 652
31	8 598	66	23 732
32	8 749	67	24 866
33	8 904	68	26 052
34	9 066		
35	9 227		

Anm. Månadslönerna i tabellerna 10-12 grundar sig på dessa belopp.



LANDSTINGSFÖRBUNDET

D cirkulär

1985-02-12

D85:18

Kurser, konferenser, enkäter

Översändes för kännedom till
Göteborgs, Malmö och Gotlands
kommuner
Stockholm i februari 1985
LANDSTINGSFÖRBUNDET

Landstingens kanslier

Vår ref: Dnr Lf A 67/85
1:e sekr Kerstin Blomqvist
Sekr Sten Holm/AH

Landstingsförbundets personalredovisning 1985

Härmed översändes anvisningar för Landstingsförbundets personalstatistik 1985. Personalstatistiken utgör underlag vid avtalsförhandlingarna för den kommunala sektorn och har på senare år också blivit ett allt viktigare underlag för bedömningar av sysselsättningsutvecklingen inom den landstingskommunala sektorn. Det är därför nödvändigt att förbundet snabbt har tillgång till ett korrekt statistikunderlag.

Av anvisningarna framgår att undersökningen omfattar all landstingsanställd personal anställd den 1 mars 1985 med undantag av arvodesanställda förtroendemän, uppdragstagare, anställda i landstingsägda bolag och stiftelser. För timavlönade gäller dock särskilda regler. Den totallönen och de tillägg som redovisas skall avse utbetalningar under mars månad exklusive retroaktiva utbetalningar.

Populationsavgränsningen är en återkommande felkälla för ett flertal landsting och orsak till de flesta returerna för korrigeringsring. En översyn av program för uttag av personalstatistiken borde kunna eliminera denna felkälla. Band som ej motsvarar angiven recordlayout kan ej användas utan kommer att återsändas för korrigeringsring.

Aktuellt befattningsregister, institutionsregister och kostnadsställeregister bör snarast insändas till Landstingsförbundet, Landstingsekonomiska avd, Box 6606, 113 84 Stockholm.

Magnetband, teknisk beskrivning med uppgift om antal poster (bilaga 1) och papperskopia (dump) av recordinnehållet på högst 10 sidor skall vara Landstingsförbundet, Landstingsekonomiska avd tillhanda senast den 9 april 1985.

0615E

1(2)

Postadress	Besöksadress	Telefon	Telefax	Postgiro	Bankgiro
Box 6606, 113 84 STOCKHOLM	Gävlegatan 16	08-23 65 60	08-33 63 45	25119-3	334-1138


Dnr Lf A 67/85

1985-02-12

Datainspektionens tillstånd för innehav av detta register har diarienummer 10537-74 (principbeslut) och 1213:79 (tillstånd om utvidgning av registerinnehåll).

Frågor angående variabler, recordlayout m m lämnas av Kerstin Blomqvist och Sten Holm per telefon 08-23 65 60.

LANDSTINGSFÖRBUNDET


Ulf Wetterberg

Bilaga: Anvisningar



LANDSTINGSFÖRBUNDET

1985-01-31

STATISTISKA CENTRALBYRÅN
Enheten för arbetsmark-
nadsstatistik

ANVISNINGAR

Dnr Lf A 67/85
Landstingsekonomiska avd
1:e sekr Kerstin Blomqvist
Sekr Sten Holm/AH

Anvisningar för personalredovisningen den 1 mars 1985REDOVISNINGENS OMFATTNING

Personalredovisningen skall omfatta

- A - anställda enligt AB 84
- som var löneplansplacerade och anställda den 1 mars inom av landstinget berörda institutioner. OBSERVERA att arbetstagare som slutat före/börjat efter den 1 mars ej skall ingå. Detta gäller oavsett om lön utbetalats i mars eller ej. Löneplansplacerad arbetstagare som var anställd den 1 mars men nämnda dag hade tjänstledigt, semester eller liknande skall ingå i redovisningen. Arbetstagare med fler än en befattning redovisas på varje sådan för sig. För timavlönade med löneplansanknytning redovisas timmar för utfört arbete under februari för vilka ersättning betalas ut i mars.
- B - anställda enligt övriga centrala överenskommelser:
- Avtal
- AST Lärare avlönade efter statlig löneplan L
- BEA Kollektivavtal för arbetstagare vid kommunala beredskapsarbeten. Som arbetstagare enligt BEA jämställs anställda i ungdomslag

0712E

1(12)

KANSLI	Postadress	Besöksadress	Telefon	Postgiro	Bankgiro
	Box 6406, 113 84 STOCKHOLM	Gölvägen 16	08/23 65 60	252119-3	334-1138

1985-01-31

MED-STUD	Förmåner till medicine studerande som vikarie- rar på underläkareanställning.
LAL	Anställnings- och avlöningsvillkor för arvodes- anställda läkare
LAP	Ersättning för vissa lärare (läkare) vid under- visningssjukhus
LAT	Bestämmelser för timanställda legitimerade läkare
LTJ	Ersättning för tandläkare som deltar i särskilt anordnad jour och beredskap vid landstingens tandvårdskliniker
LANT	Kollektivavtal för jordbruks-, trädgårds- och ekonomipersonal vid landstingens lantbruks- och trädgårdsskolor
LAU	Arvode m m till ledamot i utskrivningsnämnd
LTU	Arvode m m till pedagogassistenter inom psykisk barn- och ungdomsvård
AFH	Arvode m m till föreläsare vid kommunal högskola
LTP	Arvode m m till tandtekniker och tandsköterske- praktikant
LAR	Förvaltararvoden till rektorer vid gymnasie- skolans jordbrukslinje
LSAK	Ersättning vid sakkunniguppdrag enligt folk- tandvårdskungörelsen § 8
LIF	Inspektionsarvode till farmaceuter
LTT	Ersättning till timanställda teckenspråkstolkar

C - övriga arvodesanställda, t ex hospiterad utländsk medicinal-
personal.

Förtroendemän, uppdragstagare, anställda i landstingsägda bolag eller
stiftelser skall ej ingå i redovisningen. För anställda enligt övriga
avtal (punkt B och C) skall löneuppgifter avse vad som betalats ut i
mars månad före skatt och eventuella lönejusteringar (tidigare fel-
aktigt utbetalda löner samt retroaktiva utbetalningar). Anställd
enligt övriga avtal utan utbetald lön i mars ingår ej i undersökningen.

1985-01-31

VARIABELFÖRTECKNING

Paragrafnummer avser hänvisning till gällande AB/CAL

Fält 1: Landsting

Redovisa den kod för landsting som framgår av bifogade förteckning (sid 10). I den manuella redovisningen redovisas både landsting och motsvarande kod.

Fält 2: Record id

En kod för identifiering av olika lönesystem inom ett landsting. Redovisa den kod som framgår av bifogade förteckning (sid 10). I den manuella redovisningen skall uppgift ej lämnas om record-id.

Fält 3: Institution

Redovisa kod för institution. Institutionskoden ska i förekommande fall motsvara titel. I den manuella redovisningen anges både institutionens namn och motsvarande kod.

Fält 4: Namn

Redovisa efternamn och förnamnets initialer. I den maskinella bearbetningen medtas endast 13 positioner.

Fält 5: Personnummer

Den s k kontrollciffran i personnumret skall också anges.

Fält 6: Kategori

För fast anställd arbetstagare anges kategorikod för den innehavda befattningen, dock att för den som har lönegradsplacerat vikariat anges kategorikod för den befattning på vilken han vikarierar (§ 36 p3). För tillfälligt anställda anges kategorikod för den befattning som uppehålls eller svarar mot arbetets art.

Fält 7: CAL-nr

Redovisas för samtliga befattningar inrättade enligt centralt reglerade specialbestämmelser. Detta innebär således att även lokalt förhandlingsbara latitudtjänster och tjänster med lokala benämningar skall ha CAL-nr. Helt lokalt reglerade befattningar anges med CAL-nr 99 (=0990). Första positionen ska alltid vara 0 (utom för landsting 01). Ex CAL 39 ska vara 0390, CAL 16A ska vara 016A, CAL 1:1 ska vara 0011.

1985-01-31

Fält 8: Anställningsgrupp

Anställda enligt AB 84 = Anställningsgrupp 1 eller 2 i enlighet med gällande avtal § 1.

Heltid = anställningsgrupp 1 eller 2

Deltid = anställningsgrupp 1 eller 2

Timavlönad = anställningsgrupp 2

Övriga avtal samt övriga arvodesanställda (se sid 1 och 2) = Anställningsgrupp 3.

Observera att beredskapsarbetare och arbetare i ungdomslag ska ha anställningsgrupp 3.

Fält 9: Sysselsättningsgrad

Sysselsättningsgrad skall anges för samtliga löneplansplacerade (AB 84, AST), utom för timavlönade.

Heltidsanställd löneplansplacerad kodas med 100.

Deltidsanställd löneplansplacerad kodas med tal mellan 040-099.

Ej löneplansplacerade och löneplansplacerade timavlönade kodas 000.

Om sysselsättningsgraden i landstingets register redovisas med fler decimaler än två kortas talet av. Ex 0599 = 059.

Eventuell uppehållsfaktor skall inte anges här (se fält 31).

Fält 10 och 11: Lönegrad - löneklass

Här redovisas den vid redovisningstidpunkten (1 mars) gällande lönegraden och löneklassen. Löneklassen avser löneklass enligt vilken lön utbetalats, dvs inkl tilläggslöneklasser.

För timavlönade, som är löneplansplacerade eller som har erhållit lön beräknat enligt löneklass anges löneklassen medan lönegraden kodas 00. Timavlönade enligt övriga avtal kodas med nollor i både lönegrad och löneklass.

Anställda med arvode (exkl AST-anställda) kodas med 00 (nollor) i lönegrad och löneklass.

Löneplan L

Den angivna lönegraden ökas med 70. Observera att löneklassen skall avse den faktiska löneklassen.

Ex: L 10:3 Lönegrad 10 + 70 = 80
 Löneklass 3 = 03

1985-01-31

Fält 12 - 15: Tilläggslöneklasser § 17

Antal tilläggslöneklasser. Arbetstagare gr 1 kan erhålla en eller flera tilläggslöneklasser enligt följande.

Funktionsrelaterade (F) för särskilt angivna arbetsuppgifter.

Läkare med F-löneklasser som utgår som uppdragstillägg, markeras även med 1 i fält 32

Individrelaterade (I) i de fall arbetstagare på grund av särskild erfarenhet och duglighet har ansvar och uppgifter som överstiger vad som normalt gäller för ifrågavarande anställning.

Här redovisas även I-löneklasser av icke nivåhöjande karaktär.

Personliga (P) i samband med avlösning av personliga tillägg (motsv) eller eljest av liknande anledning.

Annan (A) i övriga än ovan angivna fall.

Fält 16: Total lön inkl tillägg (avrunda till hela kronor).

Här redovisas den totalt utbetalade lönen under mars månad inkl eventuella lönetillägg men före avdrag för skatt. Arbetstagare som av någon anledning fått sin månadslön reducerad (sjukdom o d) redovisas med det reducerade beloppet samt "1" i fält 28 (se vidare detta fält). Retroaktiv lön, engångsbelopp o d skall ej ingå. Ej heller semesterdagstillägg och särskilt semesterlönetillägg (löpande semesterlön skall dock ingå).

Med andra ord skall den anställdes totala skattepliktiga lön som utbetalas i mars, redovisas exkl ev retroaktiv lön.

Fält 17: Arbetade timmar/mertidstimmar

För löneplansplacerad personal redovisas sk mertidstimmar eller fyllnadstimmar. Med mertidstimmar avses för löneplansplacerad personal den arbetsinsats uttryckt i timmar, som överstiger den som uttrycks med sysselsättningsgraden.

För timavlönade (AB 84 och AST) redovisas antal arbetade timmar under februari månad (4-veckorsperiod) och för vilka ersättning betalas ut i mars.

Tillägg (fält 18-26) inkluderade i totallönen (fält 16). Tilläggen skall avse en månad och avrundas till hela kronor

Fält 18: Avlöningsförstärkning (CAL nr 4)

Ange den avlöningsförstärkning som är utbetald i mars månad.

1985-01-31

Fält 19: Ersättning tantiem (CAL nr 8 och nr 10)

Ange det tantiem som utbetalats i mars månad. (Rörligt och/eller medeltantiem).

Fält 20: Ersättning för obekväm arbetstid (OB) § 32

Ange den sammanlagda ersättningen (o-tillägg) som utbetalats i mars månad för obekväm arbetstid utförd i februari månad (motsvarande). Avrunda till hela kronor.

Fält 21: Antal timmar kvalificerat OB

Ange endast antalet i februari (motsvarande) utförda hela timmar för vilka o-tillägg utbetalats med 12:60 kronor per timme i mars månad. Halva timmar anges ej.

Fält 22: Ersättning för jour § 33

Ange den sammanlagda ersättningen för jour, inarbetad under februari (motsvarande), som betalats ut i mars månad. Avrunda till hela kronor.

Fält 23: Ersättning för beredskap § 33

Ange den sammanlagda ersättningen för beredskap, inarbetad under februari (motsvarande), som utbetalats i mars månad. Avrunda till hela kronor.

Fält 24: Ersättning för övertid § 30, § 31

Ange den sammanlagda ersättningen för övertid intjänad under februari (motsvarande), som utbetalats i mars månad .

Med övertid avses övertidsersättning, fyllnadslön för deltidsanställd och övertidstillägg. Även sammanträdesersättning och färdtids-ersättning (§31) och ersättning för tilläggstimmar (CAL 29.5, 39.5 och 40.5) betraktas som övertid.

Fält 25: Ersättning för särskild arbetstid (CAL nr 4)

Ange den sammanlagda ersättningen för särskild arbetstid som utbetalats i mars månad.

1985-01-31

Fält 26: Övriga tillägg

Härmed avses: kallortstillägg (§ 34), tillägg vid ändrad arbetstidsförläggning, ändrad fridagsförläggning (§ 35 CAL 27), vikariatsersättning (§ 36), obduktionsersättning och tillägg för smutstvätt-sortering (CAL 01), ersättning för dubbelförordnande (CAL 04 p 20), ersättning för ökat ansvarsområde (CAL 01 och 27), tilläggsarvode (CAL 39.7 a) samt lön vid saknat arbete för anställda i ungdomslag, uppdragstillägg för läkare för uppdrag som biträdande chef och vårdcentralchef (CAL 04 p 19). I den mån att uppdragstillägg i form av F-löneklass inte redovisats i fält 12 skall det upptas här som belopp och markeras med 1 i fält 32.

Följande tillägg skall ej ingå: Ersättning för bostadstelefon (§ 38), flyttningersättning (§ 40), ersättning för ej erhållna fridagar (CAL nr 4 p 18), retroaktiv lön och justering av felaktigt utbetald lön. Ej heller semesterdagstillägg och särskilt semesterlönetillägg.

Fält 27: Utbildning

Redovisa den utbildning enligt SUN som är mest adekvat för den anställdes befattning.

Fält 28: Löneavdragskod

Avdragskod sätts lika med 1 om avdrag gjorts från bruttolönen p g a frånvaro, om full månadslön ej utbetalats p g a att arbetstagaren ej varit anställd hela månaden samt om arbetstagaren har lön samordnad med pension.

Med avdrag avses exempelvis sjukavdrag, föräldraledighetsavdrag och arbetsskadeavdrag. Hit räknas även de avdrag som görs på lönen under vidareutbildning med studiebidrag eller vid reducerad lön.

Lön med uppehållslönefaktor skall markeras med 0 om inget annat avdrag på lönen har gjorts, än vad själva faktorn medför.

Fält 29: Kostnadsställe

Här redovisas det kostnadsställe som den anställda redovisas på. I de fall två eller flera kostnadsställen finns angivna redovisas det kostnadsställe (klinik/avdelning) på vilket den mesta delen av arbetsprestationen utförts. I de fall kostnadsställe ej finns redovisat redovisas uppgiften med nollor. I den maskinella bearbetningen skall kostnadsstället vänsterjusteras.

1985-01-31

Fält 30: Tjänstledighet

Tjänstledighet markeras med "1". För att betraktas som tjänstledighet skall antalet hela frånvarodagar under en månadsperiod februari - mars för vilka avdrag verkställs i marslönen vara minst 21 och bero på annan hel ledighet än semester. Tjänstledighet för uppehållande av annan tjänst anges med "1" på "bottentjänsten".

Fält 31: Upphållslönefaktor

För anställda med uppehållslön redovisas den uppehållslönefaktor som gäller för befattningen med två positioner.

Fält 32: Uppdragstilläggskod

Markera med 1 för läkare med uppdragstillägg under mars månad. Härmed avses uppdragstillägg för läkare med uppdrag som styresman, chefläkare, blockchef, klinikchef, distriktsöverläkare som erhåller tilläggs-lönklasser (F) och läkare med uppdrag som biträdande chef, vårdcentralchef samt uppdragstillägg till chefläkare m fl enligt övergångsbestämmelser (CAL 04 p 19).

Fält 33: Reservutrymme

Fältet utfylls med nollor.

1985-01-31

TEKNISK BESKRIVNING

MANUELL REDOVISNING

Då flertalet landsting vid förra årets undersökning lämnat samtliga uppgifter på magnetband kommer förbundet att översända blanketter för manuell redovisning först efter beställning från landstinget.

MASKINELL REDOVISNING

I den maskinella redovisningen lämnas uppgifterna på magnetband med postutseende enligt bifogad recordlayout (sid 11). Landstinget skall komplettera recordlayouten med att ange det antal positioner som används för institution, kategori och kostnadsställe samt genomföra påbörjade kolumnindelningar. Sid 11 samt en dump (högst 10 sidor) skall insändas till Landstingsförbundet tillsammans med magnetbandet.

Den sorteringsordning materialet skall ha när det sänds till Landstingsförbundet är landsting, institution, kategori och personnummer.

Övrig teknisk information om magnetbandet redovisas på sid 10.

UPPLYSNINGAR

Uppllysningar om undersökningen lämnas av 1:e sekreterare Kerstin Blomqvist eller sekreterare Sten Holm, tel 08/23 65 60.

INSÄNDNING

Primäruppgifterna skall insändas till Landstingsförbundet, Landstings-ekonomiska avd, Box 6606, 113 84 STOCKHOLM senast den 9 april 1985.

PERSONALSTATISTIK 1 MARS 1985

Allmänna anvisningar

Vilken personal
skall redovisas?

Individredovisningen omfattar i princip samtliga primärkommunalt anställda. Personal i kommunens bolag och stiftelser ingår således inte. Redovisningen skall omfatta följande avtal:

01	AB	allmänna bestämmelser
26	VAKD	vissa vaktmästare, deltid
50	Kontraktsanställda	

Lokala avtal för

56	Fastighetsskötare
70	Övriga lokala avtal

I anvisningarna för CAK-nummer framgår hur de olika avtalen skall redovisas.

Vidare gäller som förutsättning att den anställda skall ha erhållit lön i mars. Men även anställda som varit helt tjänstlediga redovisas om de har förmånsgrupp 1A eller 1B.

Observera att individuppgifter insamlas för dagbarnvårdare, CAK 305, på separat lista.

Redovisnings-
tidpunkt

1 mars 1985. Huvudprincipen är att endast personal anställd den 1 mars 1985 skall medtas. Deltidsanställd med arbetet förlagt enbart till vissa veckodagar, men med fortlöpande anställning, skall givetvis upptas även om arbetet ej fullgjorts just den 1 mars. Även timavlönade, t ex anstaltspersonal och jourbiträden, som varit anställda och i arbete under någon del av februari, skall upptas, oavsett om de arbetade den 1 mars eller ej.

Redovisnings-
principer

Den lista som översänts upptar den personal som redovisades i undersökningen den 1 mars 1984. De anställda har sorterats i tjänsteställeordning.

Alla personer som redovisades 1984 och då ej hade nått slutlöneklass har flyttats upp en löneklass.

Personallistan skall aktualiseras och kompletteras, vilket sker genom

att för varje person ange alla de uppgifter som saknas

att kontrollera och eventuellt rätta de förtryckta uppgifterna

att stryka personer som slutat sin anställning och utsätta ändringskod 3 i stället för den förprintade ändringskoden 2

att föra på de personer som nyanställts sedan föregående redovisningstillfälle under förutsättning att de kvarstod i tjänst den 1 mars 1985.

Nyanställda redovisas på den bifogade blanka listan.

För att underlätta stansningsarbetet var vänliga gör samtliga ändringar på personallistan för hand, dvs använd ej skrivmaskin. Ändring görs alltid på den mörka raden ovanför berörd person.

Sista insändningsdag

Vi ber er att så snart som möjligt dock senast den 15 april 1985 insända de ifyllda listorna till Svenska kommunförbundet, statistiksektionen, Hornsgatan 15, 116 47 Stockholm

Ytterligare upplysningar

Om ytterligare upplysningar önskas kan Ni kontakta Britt-Marie Wållström eller Rolf Holtenkrantz på telefon 08 - 24 85 00. Rekvisitioner av ytterligare blanketter och anvisningar mot-tas av Ulla Britta Arefall på telefon 08 - 24 85 00 ankn 454

- 01** KOMMUNKOD
- 02** PERSONNUMMER Det är viktigt att ett fullständigt, korrekt personnummer redovisas. Personnumret skall omfatta 10 siffror. Om felaktigheter i det förprintade personnumret upptäcks får ändring aldrig göras. Markera i så fall med 3 i ändringskodkolumnen och för på nytt upp personen med rätt personnummer och övriga berörda uppgifter på den blanka listan.
- 03** BEFATTNINGSNUMMER/LÖPNUMMER Uppgiften får aldrig strykas eller göras oläslig. För nyanställd personal lämnas kolumnen blank.
- 04** ÄNDRINGSKOD I de fall ändringar eller kompletteringar görs på listan skall dessa markeras med följande koder:
- 1 = ny person förs upp på den blanka listan
 - 2 = enskild uppgift ändras eller påförs (på den printade listan är 2 förtryckt)
 - 3 = person utgår (stryk samtliga uppgifter fr o m kol 05)
- 05** ARBETSTAGARENS NAMN Efternamn och tilltalsnamn.
- 06** TJÄNSTESTÄLLE Redovisning av tjänsteställe sker enligt förteckning över program/delprogram nedan. Den speciella tjänsteställekod som tillämpas i personalstatistiken är en modifierad program/delprogramkod. Denna används för att göra det möjligt att redovisa samtliga kommuners anställda efter samma princip.
- Programkoderna redovisas i elva huvudgrupper som i sin tur är indelade i grupper med 2-siffriga koder. En del av grupperna är ytterligare indelade i begrepp med 4-siffriga koder, medan andra grupper saknar denna finare indelning.
- De anställda redovisas på de tjänsteställen där arbetet i huvudsak utförts. På tjänsteställe 08 (särskilda servicefunktioner) får personal tillhöriga CAK 214-215 och CAK 501-508 ej redovisas. Städpersonal (CAK 214-215) redovisas i allmänhet på tjänsteställe 1160, 27 eller 61. Anställda på CAK 501-508 redovisas på tjänsteställe 23 (fastighetskontorets personal) tjänsteställe 32 för anställda vid gatu/byggnadskontor och tjänsteställe 41 för anställda vid parkförvaltning.
- Det är meningen att ett tjänsteställe i första hand skall hänföras till en 4-siffrig kod och endast om det inte är möjligt skall den 2-siffriga koden användas. Om det finns ett stadsarkitektkontor i kommunen skall tjänsteställe för de anställda där vara 0710. Det får då inte finnas några anställda på stadsarkitektkontoret som har tjänstestället kodat med enbart 07.
- Den förtryckta tjänsteställe-koden på personallistan får ej ändras, utom i de fall person övergått till annan verksamhet eller annan förvaltning inom kommunen.

<u>Gemensam kommunadministration</u>		<u>Fritid</u>	
0001	Kommunledning och revision	41	Parkverksamhet
01	Informationsverksamhet	42	Fritidsverksamhet
03	Allmän kommunadministration	4410	Småbåtshamar
0310	Kommunkansli	4420	Fritidsgårdsverksamhet
04	Ekonomiadministration	45	Stöd till fritidsverksamhet
0420	Drätselkontor		
05	Teknisk administration		<u>Kultur</u>
0510	Gemensam adm fastighetsnämnd/kontor 1)	46	Kulturverksamhet
0530	Gemensam adm teknisk nämnd/kontor 2)	4610	Biblioteksverksamhet
0531	Gemensam adm gatunämnd/kontor 3)	48	Stöd till kulturverksamhet
0570	Central byggnadskommitté		
06	Personaladm, företagshälsovård		<u>Energi, vatten och avfall</u>
07	Fysisk planering och mätningsteknisk verksamhet	51	Gasförsörjning
0701	Gemensam adm byggnadsnämnd med kansli	52	Elkraftsförsörjning
0710	Stadsarkitektkontor	53	Fjärrvärme-försörjning
0720	Stadsplanekontor	54	Vattenförsörjning o avloppshantering
0730	Stadsingenjörskontor	56	Avfallshantering, sophämtning
08	Särskilda servicefunktioner (växel, vaktmästeri, reprocentral, förråd, inköpsfunktion) 1) 2) 3)	58	Gemensamma produktionsanläggningar
09	Övrig gemensam verksamhet		<u>Utbildning</u>
	<u>Arbete och näringsliv</u>	60	Gemensam administration
11	Arbetsråden och lokaler	61	Lokaler
1160	Tillhandahållande av lokaler	62	Gemensamma stödanordningar
12	Sanering och upprustning av arbetsområden och lokaler	6210	Skolmåltidsverksamhet
13	Arbetsbefrämjande åtgärder (beredskapsarbete)	6220	Skolhälsovård
14	Hannverksamhet	6240	Skolskjutsar
16	Kommersiell service (ex tvättinrättning, saluhall)	6260	Centralkök
17	Konsumentpolitisk verksamhet	6270	Skolpsykologverksamhet
18	Turismbefrämjande åtgärder		Kuratativt arbete i skolan
19	Övriga sysselsättningsbefrämjande åtgärder		Syoverksamhet
	<u>Mark</u>	64	Barn- o ungdomsutbildning (grundskola)
21	Markförsörjning	65	Ungdomsutbildning (gymnasieskola)
2110	Allmän markreserv	66	Vuxenutbildning
2150	Reglerings- och saneringsfastigheter	69	Annan utbildning
	<u>Bostäder</u>	6910	Musikskoleutbildning
23	Produktion av bostadsområde (exploateringsverksamhet)		<u>Socialtjänst</u>
24	Sanering och upprustning av bostadsområden	70	Gemensam administration
27	Tillhandahållande av bostäder	72	Förskole- och fritidshemsverksamhet m m
2740	Servicehus (för äldre)	7220	Integrerade barnstugor
2770	Pensionärsbostäder	7230	Förskola
28	Övriga bostadspolitiska åtgärder (bostadsförmedling, bostadsbidrag)	7240	Daghem
	<u>Kommunikationer</u>	7250	Fritidshem
32	Väghållning	7260	Familjedaghem
3240	Parkeringsanordningar (trafikvakter)	7280	Barnvårdarverksamhet (barnsamariter)
3250	Renhållning, vinterväghållning	7290	Andra insatser för barn och ungdom
34	Särskilda väghållningsåtgärder	75	Särskilt individuellt inriktade insatser
35	Flygtrafik	7540	Hemvårdarverksamhet
36	Buss-, bil- och spårbinden trafik (i förvaltningsform)	77	Äldreomsorg och handikappservice
37	Båttrafik	7710	Servicehus
39	Övriga trafiksäkerhetsåtgärder	7760	Hemtjänst o övrig öppen service (hemsamarit-, dagcenterverksamhet)
		7770	Färdtjänst
			<u>Miljö-, hälso- och samhällsskydd</u>
		81	Allmän hälsovård (bl a hälsovärdinspektion)
		82	Särskilda miljöskyddsåtgärder (naturvård)
		83	Sjukhusvård
		8310	Sjukvårdsadministration (kansli)
		84	Sjukhem, långtidsvård
		85	Polikliniker
		86	Tandvård
		87	Vårdskola
		88	Brandförsvar
		89	Övriga samhällsskyddande åtgärder (civilförsvar)

1) Anställda på CAK 501-508 förs till programkod 23
2) Anställda på CAK 501-508 förs till programkod 32
3) Anställda på CAK 501-508 förs till programkod 32 eller 41

07 BEFATTNING Den anställdes befattning anges med en fyrsiffrig kod enligt "Kommunal befattningskod 1 mars 1984".

08 CAK-NR ELLER MOTSVARANDE Uppgift skall alltid förekomma i denna kolumn.

CAK-bestämmelserna har numrerats från 201 till 539 med undantag av 98 och 99 inom varje hundraserie. Totalt finns ca 100 specialbestämmelser för kommunerna. Dessa omfattar merparten av de kommunalt anställda. Anställningar som ej finns med i någon CAK men följer AB är att betrakta som lokala.

För såväl centrala som lokala anställningar skall dock "CAK-nummer" registreras.

Lokalt reglerade grupp 1-anställningar skall åsättas någon av följande koder 299, 399, 499 eller 599 beroende på inom vilket område befattningen återfinns.

För grupp 2-anställda vars anställningsvillkor regleras i viss CAK skall aktuellt CAK-nummer registreras. T ex timavlönade musiklärare följer CAK 415. Även CAK 214, 301, 302, 411 och 501-508 innehåller bestämmelser för timavlönad arbetstagare. Däremot skall aldrig kontorist eller förskollärare med förmånsgrupp 2 anges med CAK 201 resp 306, utan anges med 298 resp 398.

Övriga arbetstagare grupp 2 åsätts någon av koderna 298, 398, 498 eller 598 - beroende på arbetsuppgifterna.

Även avtal utanför AB skall påföras en kod i denna kolumn. Dessa avtal redovisas under 800-serien med 8 före avtalskoden. Exempelvis registreras kod 826 för anställda som följer VAKD.

09 CA-GRUPP Så gott som genomgående tillhör enskilda befattningar inom en CAK viss CA-grupp. Detta gäller även de timavlönade (grupp 2) som följer CAK utom CAK 302. De CAK som innehåller bestämmelser för timavlönade är som tidigare nämnts CAK 214, 301, 302, 411, 415 samt 501-508. T ex för timanställt vårdbiträde i CAK 301 anges CA-grupp G.

200 Bilaga 3

CAJ. Personalkategorier	CAK. Personalkategorier
201 Kontorspersonal	411 Skolmåltidspersonal
204 Ekonomi/administrativ personal	412 Institutionstekniker
205 Revisor, taxeringsrevisor	413 SSA-sekreterare, BYO-konsulent (SL, JUSEK)
206 Kommun-, utredningssekreterare m fl	414 SSA-sekreterare (SKTF)
207 Konsumentsekreterare	415 Musiklärare
208 Kanslichef (SKTF, SSR)	416 Musikledare m fl
209 Kanslichef m fl (JUSEK)	417 Ekonomiföreståndare vid skolmåltidsverksamhet
210 Personalchef, -sekreterare m fl	418 Internatföreståndare
211 Informationschef, -sekreterare m fl	419 Skolkameral personal, skolsekreterare
212 Miljö-, hälsoskyddschef m fl	498 Lokal personal inom utbildning, fritid, kultur, grupp 2
213 Vaktmästare	499 Personal inom utbildning, fritid, kultur, lokalt reglerade anställningar
214 Instruktionsstödare m fl	
215 Stådpersonal (beting)	
216 Stådsinspektör, -ledare	
217 Inköpschef m fl	
218 Invanrarbyråföreståndare m fl	
298 Lokal administrativ personal, grupp 2	501 Kommunalarb, yrkesarbetare
299 Administrativ personal, lokalt reglerade anställningar	502 Kommunalarb, park-, trädgårdsarbetare
	503 Kommunalarb, förrådsarbetare
	504 Kommunalarb, anläggningsarbetare
	505 Kommunalarb, bil-, maskinförare
301 Personal vid ålderdomshem, servicehus, förskolor och andra inrättningar jämte arbetstagare i öppen vård	506 Kommunalarb, övriga
	507 Kommunalarb, elmontörer
	508 Kommunalarb, ackordsarbetare
302 Jourbiträden	510 Arbetsledare vid gatuförv m m
303 Ålderdomshemsföreståndare	
304 Hemvårdsinspektör, -assistent m fl (SKTF)	511 Mätare
305 Dagbarnvårdare	512 Mättningschef, -ingenjör, -tekniker
	513 Karttekniker, -ritare
306 Barnstugeförest, förakollärare, fritidspedagog, hemspråktänare	514 Byggnadsinspektör
	515 Maskinist värme- och kraftvärmeverk
307 Barnomsorgsinspektör, -assistent	516 Maskinbefäl värme- och kraftvärmeverk
310 Socialchef m fl	517 Maskinist va-verk
311 Kurator, skolkurator, familjerådgivare	518 Maskinbefäl va-verk
312 Psykolog, skolpsykolog	519 Maskinist fast anläggning
	520 Parkchef, (stads-)trädgårdsmästare m fl
313 Sjuksköterska m fl	521 Stadsbyggnadschef, stadsplanechef, stadsplane-, stadsarkitekt m fl
314 Sjukgymnast m fl	522 Övering, trafikning, byråing, vissa byggnadsinsp fö (civilingenjör)
315 Arbetsterapeut m fl (SKTF)	523 Stadsingenjör (civilingenjör)
316 Arbetsterapeut m fl (FSA)	524 Teknisk personal
317 Läkare	525 Energiverkschef/elverkschef (civilingenjör)
	526 Elverkschef/föreståndare
318 Ekonomiföreståndare, dietist m fl	527 Gatucher, byggnadschef (civilingenjör)
319 Hemvårdsinspektör, -assistent (SSR)	528 Teknisk chefspersonal (civilingenjör)
	529 Trafikövervakare
375 Sjukvårdspersonal (Göteborg)	530 Trafikmästare, -förman
376 Sjukvårdspersonal (Malmö)	531 Hamnchef, -kapten (SKTF, SRAT)
377 Sjukvårdspersonal (Gotland)	532 Hamnchef (CF)
378 Läkare (Gotland, Göteborg, Malmö)	534 Brandmästare, -förman, -man
379 HÖrselvårdsassistent	535 Televakt brandkår
	536 Brandchef, brandingenjör m fl
380 Barnhemsföreståndare	537 Skorstensfejare
381 Tandsköterska, tandhygienist (SKTF)	538 Skorstensfejarmästare
382 Tandhygienist (SRAT)	539 Mättningsledare
383 Tandtekniker	
384 Tandläkare	598 Lokal teknisk personal, grupp 2
	599 Teknisk personal, lokalt reglerade anställningar
386 Tandvårdschef	
387 Lärare, gymnasieskola (SESTF, SFL)	
389 Skolledare	
390 Lärare inom kommunal högskola	
391 Yrkeslärare vid ungdomsvårdsskola	
392 Lärare vid ungdomsvårdsskola	
401 Fritidsledare	826 VAKD
402 Fritidsgårds-, ungdomsgårdsförest m fl	827 GST
403 Badmästare, badvaktmästare	828 ADT
404 Badmästare/föreståndare	850 Kontrakt
405 Fritidschef, -intendent m fl	856 Fastighetsskötare
	870 Övriga lokala anställningar
406 Museichef, antikvarie, amanuens	
407 Bibliotekarie	
408 Bibliotekschef	
409 Kulturchef, -sekreterare, -assistent	
410 Skolvård	

Avtal utanför AB

10 FÖRMÅNSGRUPP anges enligt nedan.

Kod Förmånsgrupp

AB

1A Arbetstagare med heltidstjänstgöring och som anställts för en sammanhängande tid av minst tre månader.

1B Arbetstagare med deltidstjänstgöring omfattande minst 40 % av den för motsvarande heltidsanställd gällande arbetstiden och som anställts för en sammanhängande tid av minst tre månader

2 Annan arbetstagare

Arbetstagare grupp 2 har inte alla de förmåner som tillfaller arbetstagare grupp 1.

Avtal utanför AB

Arbetstagare på avtalen VAKD, GST och ADT se AB ovan. Arbetstagare på övriga lokala avtal har förmånsgrupp 5.

Arbetstagare med förmånsgrupp 5 saknar förmåner utöver de lagstadgade.

11 SYSSELSÄTTNINGSGRAD Heltid markeras med 100. För den deltidsanställda (minst 40 %) anges arbetstiden i förhållande till arbetstiden för motsvarande fulltidstjänst med ett tal mellan 40-99 (ex halvtid och trekvartstid betecknas med 50 resp 75). Arbetstidens förläggning saknar betydelse.

För tjänstlediga redovisas sysselsättningsgraden före tjänstledighetens början. För anställda med delpension anges faktiska sysselsättningsgraden. Timanställdas sysselsättningsgrad skall ej beräknas.

12 ANTAL ARBETADE TIMMAR Uppgift om antal arbetade timmar, för vilka lön utbetalats under mars, redovisas endast för timavlönade eller betingsavlönade. För arbete med beting anges anslagen tid.

Endast en av kolumnerna 11 eller 12 skall således fyllas i.

13-14 LÖNEGRAD LÖNEKLASS Samtliga grupp 1-anställda skall ha lönegrad. Detta gäller dock ej CAK 215 (städpersonal beting), CAK 302 (jourbiträden), CAK 508 (ackordsarbetare) och VAKD (CAK 826).

För grupp 2-anställda skall generellt gälla att lönegrad ej kan förekomma. Däremot utgår i allmänhet lön enligt viss löneklass utom för jourbiträden (CAK 302) och timavlönade kommunalarbetare (CAK 501-508) som erhåller en timlön uttryckt i kronor.

Lönegrupp anges i kol 13 för anställda på CAK 508.

Med löneklass (ålder) avses den löneklass som gäller innan ev tilläggs-löneklasser lagts på. De senare redovisas i kol 15-18.

15-18 ANTAL TILLÄGGSLÖNEKLASSER Tilläggslöneklasserna är av fyra slag.

- individrelaterade (I) i de fall arbetstagare på grund av särskild erfarenhet och duglighet har ansvar och uppgifter som överstiger vad som normalt gäller för ifrågavarande anställning.
- personliga (P) i samband med avlösning av personliga tillägg (motsvarande) eller eljest av liknande anledning.
- funktionsrelaterade (F) för särskilt angivna arbetsuppgifter.
- annan (A) i övriga än under ovan angivna fall.

Antalet tilläggslöneklasser av olika slag framgår dels av förhandlingsunderlagen från de lokala förhandlingarna, dels av CAK-bestämmelsernas regler om tilläggslöneklasser.

19 UTBILDNINGSKOD Utbildningen anges med en femsiffrig kod enligt Svensk utbildningsnomenklatur (SUN) 1979. Om redovisningen på denna lägsta nivå ej är möjlig kan utbildningen i stället anges med en tre- eller fyrsiffrig kod, också hämtad från SUN.

Allmän grundutbildning redovisas endast i de fall sådan utbildning ej efterföljts av yrkesutbildning. För den som genomgått mer än en utbildning med samma inriktning (t ex handelsgymnasium och handelshögskola) anges endast den högre utbildningen. Förekommer utbildningar med olika inriktning, redovisas den som har den största anknypningen till arbetstagarens verksamhet. Närmare information om kodens uppbyggnad m m finns i inledningen till nomenklaturen.

20 TJÄNSTLEDIGHET Om ingen lön utbetalats i mars betraktas personen som tjänstledig.

21 BEFATTNINGENS LÖNEGRAD Befattningens lönegrad anges i de fall personens lönegrad avviker från befattningens, enligt angivelse i specialbestämmelserna (CAK). Dvs vid personlig placering, lägre placering p g a ej uppfyllda kvalifikationsvillkor o d.

22 INDIVIDUELL INPLACERING Kolumnen lämnas blank.

24 UPPHÅLLSLÖNEFAKTOR Om arbetstagaren är anställd med uppehåll, anges faktorn i procent.

25 TOTAL LÖN INKL TILLÄGG Här redovisas den totalt utbetalade lönen under mars månad inkl eventuella tillägg, men före avdrag för skatt. Semesterlön och semesterdaglön skall ingå. Däremot skall inte semesterersättning, semesterdagstillägg och särskilt semesterlönetillägg medräknas. Inte heller retroaktivt utbetald lön får ingå.

Person som av någon anledning fått sin månadslön reducerad (sjukdom o d) redovisas med detta reducerade belopp.

26-30 DÄRAV TILLÄGG De olika formerna av tillägg (ob, jour, beredskap, övertid och övriga tillägg) redovisas.

Med övertid avses övertidsersättning och övertidstillägg. Fyllnadslön för deltidsanställd och sammanträdesersättning betraktas även som "övertid".

Till övriga tillägg hänförs kallortstillägg, vikariatsersättning, färdtidsersättning, handledararvode, tidlönetillägg o d.

För städpersonal gäller att lön för storstädning inte får redovisas under övriga tillägg. Beloppet redovisas i kolumnen för total lön och timmarna för detta i kolumnen arbetade timmar.

Obs! Kostnadsersättningar skall ej ingå i redovisningen.

Anvisningar för dagbarnvårdare

01 KOMMUNKOD

02 PERSONNUMMER

03 BEFATTNINGSNUMMER/LÖPNUMMER Kolumnen lämnas blank.

04 ÄNDRINGSKOD Anges med 1.

05 ARBETSTAGARENS NAMN Efternamn och tilltalsnamn.

06 TJÄNSTESTÄLLE Ange 7260, familjedaghem.

07 BEFATTNING Ange 3690, dagbarnvårdare.

08 CAK-NUMMER ELLER MOTSVARANDE Ange CAK 305.

09 CA-GRUPP Kolumnen lämnas blank.

10 FÖRMÅNSGRUPP Anges enligt nedan.

Kod Förmånsgrupp

1B Arbetstagare med fortlöpande regelbundet arbete omfattande minst 3 månader och med en fastställd arbetstid uppgående till i genomsnitt 56 vårdtimmar per helgfri vecka.

2 Annan arbetstagare.

- 11** ANTAL VÅRDTIMMAR DAG Timmar för vilka lön utbetalats under mars 1985.
 Antal vårdtimmar mellan kl 06 - 22
 Antal tim för vilka lön vid vårdtidsbortfall utgått
 Antal tim för vilka sjuklön erhållits från kommunen
 Annan tid där ersättning för frånvaro utbetalats,
 dock ej tid för studier
- 12** ANTAL VÅRDTIMMAR NATT Antal vårdtimmar mellan kl 22 - 24 och 0 - 6,
 i övrigt samma förutsättningar som för vårdtimmar dag.
- 13** DBV-TYP Anges enligt nedan.
- 1 Här redovisas arbetstagare som anstälts för arbete med
 garanterad lön enl CAK 305 p 6. Familjedaghemmet är då
 godkänt för placering av minst 3 barn. Arbetstagaren
 har normalt en fastställd vårdtid av minst 120 timmar
 i genomsnitt per vecka. Lönen är fastställd med ett
 visst belopp per dag.
 - 2 Dagbarnvårdare med timlön per barn 10:95 kronor.
 - 3 Dagbarnvårdare med timlön per barn 11:20 kronor.
- 14** LÖNEGRAD Kolumnen lämnas blank.
- 15** LÖNEKLASS Kolumnen lämnas blank.
- 16** UTBILDNINGSKOD Enligt allmänna anvisningar, fältnummer 19.
- 17** TOTAL LÖN INKL TILLÄGG
 Garanterad lön eller timlön enl definitionerna ovan
 Lön vid vårdtidsbortfall
 Särskild ersättning
 Ersättning för informations- och föräldrträff
 Annan lön för ej arbetad tid t ex sjuklön, ersättning
 för studier
 Kallortstillägg
- Obs! Omkostnadsersättning enl CAK 305 p 25, semesterlön,
 semesterersättning och retroaktiv lön skall ej redovisas.
- 18** SÄRSKILD ERSÄTTNING Ersättning utöver ordinarie timlön för arbete
 på lördag, sön- och helgdag.
- 19** ÖVRIGA TILLÄGG Kallortstillägg, ersättning för deltagande i infor-
 mations- och föräldrträff.
- 20** LÖN VID VÅRDTIDSBORTFALL Lön som utbetalats för tid då dagbarnet
 varit frånvarande, tillfälligt eller definitivt. Gäller dagbarn-
 vårdare med timlön.

Svenska kyrkans
FÖRSAMLINGS- OCH PASTORATSFÖRBUND

STATISTISKA CENTRALBYRÅN (SCB)

Enheten för arbetsmarknadsstatistik

ANVISNINGAR för
PERSONALSTATISTIK
1 mars 1985

Till kyrkokassören
(eller motsvarande)

Inledning

Sedan år 1971 genomför Församlings- och pastoratsförbundet i samarbete med SCB en årlig undersökning av personalläget bland den kyrkokommunalt löner reglerade personalen. Den personal- och lönestatistik som undersökningarna resulterar i används sedan bl a vid de centrala avtalsförhandlingarna.

Den kyrkokommunala personalstatistiken ingår också som en del i den officiella arbetsmarknadsstatistik som SCB producerar och som bl a publiceras i form av statistiska meddelanden.

1985 års undersökning

Årets undersökning omfattar i likhet med tidigare undersökningar **samtliga församlingar, pastorat och andra samfälligheter i landet.**

Det är den löneutbetalande kyrkokommunen som skall redovisa respektive arbetstagare. Om t ex en samfällighet betalar ut lönen till kyrkvaktmästaren så är det samfälligheten som skall redovisa arbetstagaren i fråga.

OBS Om det inte finns någon anställd personal att redovisa skall detta noteras på blanketten med ett kryss i den för ändamålet avsedda rutan.

När och till vem skall uppgifterna insändas?

Vi ber Er att sända de ifyllda blanketterna till Statistiska centralbyrån, Enheten för arbetsmarknadsstatistik, 701 89 ÖREBRO, **snarast och inte senare än den 15 april 1985.** Använd det bifogade svarskuvertet.

Uppgiftslämnaren skall behålla en blankett som kopia.

Vilken personal skall redovisas?

Redovisningen skall omfatta den kyrkokommunalt löner reglerade personalen (heltids- och deltidanställda samt timavlönade) som var anställd i församlingen/pastoratet/samfälligheten den 1 mars 1985. Församlingsmusiker med lokalt bestämda löner skall också redovisas. Även tillfälligt anställda skall ingå i redovisningen. Deltidsanställda arbetstagare med arbete förlagt enbart till vissa veckodagar, men med fortlöpande anställning, skall tas upp oavsett om arbete fullgjorts den 1 mars eller ej. Beträffande kassörer måste observeras, att enbart anställda skall redovisas.

Den statligt löner reglerade personalen (präster och kyrkomusiker), beredskapsarbetare samt förtroendevalda kyrkokassörer eller kassaförvaltare skall **inte** redovisas här.

Hur går redovisningen till?

Samtliga församlingar, pastorat och andra samfälligheter har erhållit samma typ av blankett. De som redovisat anställd personal vid föregående redovisningstillfälle, den 1 mars 1984, har fått blanketter där vissa av de tidigare lämnade uppgifterna förtryckts. **Blanketterna skall aktualiseras och kontrolleras på följande sätt:**

Kontrollera förtryckta uppgifter. Rätta och komplettera vid behov (stryk den felaktiga uppgiften och fyll i den korrekta ovanför den strukna) enligt anvisningar på följande sidor.

Om anställd personal inte finns i församlingen/pastoratet/samfälligheten noteras detta på blanketten med ett kryss i den för ändamålet avsedda rutan.

Personal som inte redovisats tidigare (t ex nyanställda) förs på blanketten, om de var anställda den 1 mars 1985. Om antalet lediga rader på den förtryckta blanketten inte räcker till skall den blanka blanketten användas.

Vakanta tjänster skall inte redovisas.

För arbetstagare som slutat sin anställning stryks samtliga uppgifter som rör denne. Även uppgifter knutna till tjänsten stryks.

Till vem vänder man sig med frågor om uppgiftslämnandet?

Om ytterligare upplysningar önskas kan Ni antingen kontakta Svenska kyrkans församlings- och pastoratsförbund, tfn 08 - 13 00 60, fr o m den 25 mars tfn 08 - 737 72 00 eller Statistiska centralbyrån, tel 019 - 14 03 20 (begär "kyrkokommunal personal, blankettbeteckning F/AM 538").

Hur fyller man i blanketten?

Börja med att ange uppgiftslämnarens namn, telefonnummer och telefon-tid.

Kol 0 Löpnummer

Koden ifylls av SCB.

Kol 1 Personnummer

Personnumret skall omfatta 10 siffror. Det är viktigt att ett fullständig och korrekt personnummer redovisas.

Kol 2 Arbetstagarens namn

Efternamn, tilltalsnamn.

Kol 3 Förvaltning enligt FK-planen (se bilaga)

Den anställdes inplacering enligt FK-planen anges med kod enligt bilagan. Arbetstagaren hänförs till den förvaltning där han/hon har sin huvudsakliga tjänstgöring.

Kol 4 och 5 CAF-/CAS- nr och CA-grupp

För anställning som är **centralt reglerad enligt CAF/CAS** (Specialbestämmelser för centralt reglerade anställningar – församlingar/stiftsråd) anges det CAF-/CAS-nr som är tillämpligt för befattningen.

OBS CAF/CAS avser – där inte annat framgår i avtalet – enbart arbetstagare med förmånsgrupp 1 A eller 1 B (se kol 6).

Lokal anställning, dvs anställning som inte regleras i CAF redovisas med koden 199. För lokala anställningar inom CAS-området används koden 198.

CAF-/CAS-numrerad anställning (101 – 151) skall även hänföras till CA-grupp för bestämmande av lönegrad.

Se bl a protokoll från lokala förhandlingar, där uppgift skall finnas om CAF-/CAS-nr och CA-grupp!

Anställning	Koder som anges i:	
	Kol 4 CAF-/CAS-nr	Kol 5 CA-grupp
Diakonitjänsteman	101	A, B el C
Församlingssekreterare	102	A
Församlingsassistent	102	B
Kontorspersonal/Assistent	103	A
Kontorspersonal	103	B
Folkbokföringsassistent	104	A
Kanslichef	105	A el B
Kamrer/Kyrkokamrer	105	C, D el E
Kamrersassistent	105	F el G
Föreståndare/förskollärare	106	A, B el C
Förskollärare	106	D
Församlingsyster	107	A
Fritidsledare	108	A
Barntimmeledare	108	B
Kyrkogårdschef	109	A el B
Kyrkogårdsföreståndare	109	C, D el E
Trädgårdssingenjör	109	F
Trädgårdstekniker	109	G
Arbetsledare	109	H
Kyrko- och/eller Kyrkogårds- vaktmästare (fasta arbetstider)	110 Gäller även för förmåns- grupp 2	A, B el C Gäller även för förmåns- grupp 2
Kyrko- och/eller Kyrkogårds- vaktmästare (löneformulär)	111 Gäller även för förmåns- grupp 2	A, B el C
Kyrkogårdsarbetare	112 Gäller även för förmåns- grupp 2	A, B el C Gäller även för förmåns- grupp 2
Städpersonal	113 Gäller även för förmåns- grupp 2	A, B el C Gäller även för förmåns- grupp 2
Städpersonal med beting	114	–
Kurator/Familjerådgivare	115	A
Kontorspersonal/Assistent	150	A
Kontorspersonal	150	B
Stiftskonsulent	151	A

Kol 6 Förmånsgrupp (AB 80 § 1)

Förmånsgrupp anges för arbetstagare enligt AB 80 med kod enligt nedan.

Kod för förmånsgrupp

- 1 A Arbetstagare med heltidstjänstgöring som anställts för en sammanhängande tid av minst tre månader tillhör denna grupp.
 - 1 B Arbetstagare med deltidstjänstgöring omfattande minst 40 procent av den för heltidsanställd gällande arbetstiden och som anställts för en sammanhängande tid av minst tre månader tillhör denna grupp.
 - 2 Annan arbetstagare än 1 A eller 1 B tillhör denna grupp.
- OBS** att vid anställning enligt CAF nr 114 (städare med beting) skall samtliga arbetstagare oavsett antalet uppmätta timmar hänföras till förmånsgrupp 1 B.

Kol 7 Befattningskod

Koden ifylls av SCB.

Kol 8 Befattningstext

Här anges arbetstagarens befattning i klartext (t ex kyrkogårdsvaktmästare).

Kol 9 Sysselsättningsgrad (anges endast för arbetstagare med förmånsgrupp 1 A eller 1 B med undantag för CAF-nr 114)

Sysselsättningsgrad anges i procent av heltidstjänstgöring (= 40 tim/vecka eller 2 000 timmar/år). Heltid markeras med 100.

Ex 1 Kontorist CAF 103 med tjänstgöring 30 tim/vecka har sysselsättningsgrad 30/40 = 75 %.

Ex 2 Kyrkvaktmästare CAF 111 med tjänstgöring 1 700 tim/år har sysselsättningsgraden 1 700/2 000 = 85 %.

För tjänstlediga redovisas sysselsättningsgraden före tjänstledighetens början. För anställda med delpension anges faktiska sysselsättningsgraden.

Kol 10 Antal arbetade timmar (anges endast för arbetstagare med förmånsgrupp 2 samt för anställda med CAF-nr 114)

Här anges antal arbetade timmar för vilka lön utbetalats under mars.

Kol 11 Lönegrad

Här redovisas arbetstagarens lönegrad. **OBS** Arbetstagare med förmånsgrupp 2 har inte lönegrad.

Kol 12 Löneklass (ålderslöneklass AB 80 § 16)

Här redovisas arbetstagarens ålderslöneklass. **OBS** Tilläggs-löneklasser skall inte ingå.

Kol 13, 14, 15, 16 Tilläggslöneklasser (AB 80 § 17)

Här redovisas var för sig antal tilläggslöneklasser:

funktionsrelaterad (F)

individrelaterad (I)

personlig (P)

annan (A)

Kol 17 Totalt utbetald lön inkl alla tillägg (hela kronor, mars)

Här redovisas för samtliga arbetstagare den totala lönen som har utbetalats för mars månad inkl eventuella tillägg men före avdrag för skatt. Person som, av någon anledning har fått sin månadslön reducerad (sjukdom eller dylikt) redovisas med detta reducerade belopp.

Har något slag av retroaktiv lön utgått skall denna inte medräknas. Semesterersättning liksom kostnadsersättningar (t ex bilersättning, ersättning för bostadstelefon) skall inte heller redovisas.

OBS Eventuella tillägg redovisas även separat i kol 18, 19, 20, 21 och 22.

Kol 18 Ob-tillägg (hela kronor, mars)

Här redovisas eventuella tillägg för oökväm arbetstid som utbetalats för mars månad.

Kol 19 Jourttillägg (hela kronor, mars)

Här redovisas eventuella tillägg för jourtjänstgöring som utbetalats för mars månad.

Kol 20 Beredskapstillägg (hela kronor, mars)

Här redovisas eventuella tillägg för beredskapstjänstgöring som utbetalats för mars månad.

Kol 21 Övertidskompensation (hela kronor, mars)

Här redovisas eventuell ersättning för mars som utbetalats som kompensation för arbete utfört på övertid. Här avses även fyllnadslön för deltidsanställd, sammanträdesersättning och lön för extra arbetsuppgifter (CAF nr 111).

Kol 22 Övriga tillägg (hela kronor, mars)

Här redovisas eventuella övriga tillägg som utbetalats för mars månad, t ex kallortstillägg, lägerersättning, vikariatstillägg, cykelersättning, semesterdagarstillägg, särskilt semesterlönetillägg osv.

OBS Retroaktiv lön, semesterersättning och kostnadsersättningar redovisas inte.

Kol 23 Tjänstledighet (februari - mars)

Tjänstledighet, även tjänstledighet för sjukdom, markeras med "1" eller "2". Om antalet frånvarodagar under februari - mars är minst 21 skrivs "1". Om antalet är mindre än 21 skrivs "2".

Kol 24 Utbildningskod

Den anställdes utbildning skall anges med kod enligt bilagan. Utbildning som inte finns i kodförteckningen anges i klartext i anmärkningskolumnen.

Allmän grundutbildning redovisas endast i de fall sådan utbildning inte efterföljs av utbildning som anges under övriga rubriker i bilagan.

För den som genomgått mer än en utbildning med samma inriktning, (t ex barnskötare/förskollärare) anges endast den **högre utbildningen**. Förekommer utbildning med olika inriktning redovisas den som har den största anknytningen till **arbetstagarens verksamhet**.

Diakonutbildning (med angivande även av aktuell fackutbildning t ex social, sjuksköterska, hemsyster eller annan) samt församlingssekreterare/församlingspedagogutbildning eller församlingsassistentutbildning för nyanställd anges i klartext i anmärkningsrutan med tydlig hänvisning till vilken arbetstagare utbildningen avser. Ange detta även för övriga anställda som under senaste året genomgått denna utbildning.

Kol 25 Personalorganisationstillhörighet (PO-tillhörighet)

PO-tillhörighet anges med en tvåsiffrig kod (se bilaga).

Kol 26 Uppehållslön

För arbetstagare med uppehåll (ferier) i anställningen (t ex barntimmeledare) markeras en etta.

Anmärkningsruta

Här kan lämnas uppgifter om t ex utbildning, orsak till tjänstledighet etc.

OBS – Glöm ej tydlig hänvisning till vilken arbetstagare uppgiften avser.

1 MARS 1985

FÖRTECKNING ÖVER FÖRVALTNINGSKODER

0	CENTRAL FÖRVALTNING (t ex kyrkoråd, kameralkontor)
1	KYRKBOK FÖRING
2	FASTIGHETS FÖRVALTNING: PASTORAT
4	FASTIGHETS FÖRVALTNING: FÖRSAMLING (t ex städning, kyrkvaktmästare)
5	BEGRAVNINGSVÄSENDE
10	Gemensam administration
101	Kyrkogårdsförvaltningens kontor
1	Begravningsverksamhet
1	FÖRSAMLINGSVERKSAMHET (i huvudsak undervisning, vård och fritidsverksamhet)
10	Gemensam administration
13	Diakonf
65	Ungdomsverksamhet
67	Söndagsskol- och övrig barnverksamhet
68	Övrig församlingsverksamhet

FÖRTECKNING ÖVER PO - TILLHÖRIGHET

Kod	Organisation	
01	SACN/SR CF-STF	Sveriges civilingenjörsförbund
02	SACO/SR CR	Civilekonomernas riksförbund
03	SACO/SR JUSEK	Förbundet för jurister, samhällsvetare och ekonomer
04	SACO/SR AF	Arkitektförbundet
05	SACO/SR SSR	Sveriges socionomers personal- och förvaltningstjänstemäns riksförbund
07	SACO/SR DIK	DIK-förbundet (dokumentation, information och kultur)
08	SACO/SR AGRIFACK	Sveriges agronom- och lantbruksläraresförbund
09	SACO/SR SKPF	Svenska kyrkans personalförbund
12	SACO/SR SRAT	SACO/SRs allmänna tjänstemannaförbund
18	SACO/SR LSR	Legitimerade sjukgymnasternas riksförbund
19	SACO/SR ANNAN ORG	Annan SACO/SR-organisation
21	SACO/SR LR	Lärarnas riksförbund
22	SALF	Sveriges arbetsledareförbund inkl ekonomiföreståndare
23	TCO SFL	Svenska fackläraresförbundet
24	TCO SKTF	Sveriges kommunaltjänstemannaförbund
25	TCO SL	Sveriges lärarförbund
26	TCO SHSTF	Svenska hälso- och sjukvårdens tjänstemannaförbund
29	TCO SJF	Journalistförbundet
39	TCO ANNAN ORG	Annan TCO-organisation
41	LO SKAF	Svenska kommunalarbetsförbundet
42	LO MF	Svenska musikerförbundet
43	LO	Fastighetsanställdas förbund
59	LO ANNAN ORG	Annan LO-organisation
75	SACO/SR SP	Sveriges psykologförbund
81	SACO/SR STF	Sveriges tandläkarförbund

FÖRTECKNING ÖVER UTBILDNINGSKODER

HUVUDRUBRIK

B-SIFFRIG NIVÅ

D ALLMÄN GRUNDTBILDNING

D10	Förskolutbildning
D11	Folkskolutbildning, obligatorisk, högst 8-årig
D20	Grundskolutbildning
D21	Folkskolutbildning, 9-årig
D22	Enhetsskolutbildning
D23	Realskolutbildning
D24	Folkhögskolutbildning, grundskolekompetens, högst 2-årig
D30	2-årig soc linje i gymnasieskolan o fackskolutbildning
D31	Normalskolekompetens
D34	Folkhögskolutbildning, gymnasiekompetens, 1, 2 el 3-årig
D38	Gymnasial utbildning, annan hitörande högst 2-årig utb
D39	Gymnasial utbildning, ospec högst 2-årig
D40	3-årigt gymnasium o gymnasieskola inkl äldre 4-årigt gymnasium
D49	Gymnasial utbildning, längre än 2 år, ospec utbildning

1 UTBILDNING FÖR ESTETISK, HUMANISTISK OCH RELIGIÖS VERKSAMHET

132	Bild- och formkonstnärlig utb (grundläggande, högst 2 år)
133	Musikutbildning, grundläggande, högst 2 år
143	Musikutbildning, grundläggande och mer än 2 år
144	Religiös utbildning, längre än 2 år
149	Ospeg hitörande utbildning längre än 2 år
150	Humanistisk, teologisk/social tvåutbildning, ej akademisk examen
153	Musikutbildning, specialiserad musikuth
154	Teologisk utbildning, ej akad examen
163	Musikutbildning, utb vid musikhögskola
165	Teologisk-religionsvetenskaplig utbildning, teol kand o motsvarande
166	Linjeutbildning inom kultur o information, fil kand utb, med humanistisk inriktning
167	Fil mag utbildning med humanistisk inriktning
177	Teol doktorsexamen enligt nya systemet fr o m 1969

