

SVERIGES OFFICIELLA STATISTIK

Kommunal personal 1969

Del 1. Landstingspersonal



STATISTISKA CENTRALBYRÅN · STOCKHOLM

INLEDNING

TILL

LÖNER. OFFENTLIG SEKTOR. DEL 2, KOMMUNAL PERSONAL

(SVERIGES OFFICIELLA STATISTIK)

Följande serier ingår:

1968-1980 års statistik utkom i två parallella serier:

Kommunal personal. Del 1, Landstingspersonal / Statistiska centralbyrån. – Stockholm, 1969-1981.

Kommunal personal. Del 2, Primärkommunal och kyrkokommunal personal / Statistiska centralbyrån. – Stockholm, 1970-1981. – Statistiken för 1968-1971 omfattar enbart primärkommunal personal.

1981-1985 års statistik:

Kommunal personal : landstingspersonal, primärkommunal och kyrkokommunal personal / Statistiska centralbyrån. – Stockholm, 1982-1987.

1986-1991 års statistik:

Löner och sysselsättning inom offentlig sektor. Del 2, Kommunal personal / Statistiska centralbyrån. – Stockholm, 1987-1993.

Utgavs parallellt med: Löner. offentlig sektor. Del. 1, Statsanställda.

Föregångare:

Uppgifter för åren 1965-1967 publicerades i olika häften av Statistiska meddelanden. Serie Am:

Landstingspersonal: SM Am 1966:26, SM Am 1968:9, SM Am 1968:36.

Primärkommunal personal: SM Am 1967:4, 19, 30, SM Am 1968:21, 39, SM Am 1969:13.

Efterföljare:

Lönestatistisk årsbok / Medlingsinstitutet, Statistiska centralbyrån. – Stockholm, 1995-2004. – (Sveriges officiella statistik).

Täckningsår: 1992-2003.

2000-2003 publicerade på SCB:s webbplats.

Kommunal personal. Del 1, Landstingspersonal. 1969. – (Sveriges officiella statistik).

Digitaliserad av Statistiska centralbyrån (SCB) 2011.

SVERIGES OFFICIELLA STATISTIK

Kommunal personal 1969

Del 1. Landstingspersonal



STATISTISKA CENTRALBYRÅN · STOCKHOLM

OFFICIAL STATISTICS
OF SWEDEN

STATISTISKA CENTRALBYRÅNS

20 APR 1971

BIBLIOTEK

Employees in municipalities 1969

Part 1. Employees in county councils

Form för hänvisning. Kommunal personal 1969 (SOS). Del 1. Landstingspersonal. Statistiska centralbyrån. Stockholm 1970.

Publikationen *Kommunal personal del 1* har från redovisningsåret 1968 utgivits under detta namn inom serien *Sveriges officiella statistik*. Uppgifter för åren 1965—1967 har publicerats i *Statistiska meddelanden Am 1966:26*, *Am 1968:9* och *Am 1968:36*.

Preliminära uppgifter för 1969 har tidigare publicerats i *Statistiska meddelanden Am 1970:24*.

Suggested citation. *Employees in municipalities 1969 (SOS). Part 1. Employees in county councils.*

The report on *Employees in municipalities, Part 1*, has been published under the same name within the series of *Official Statistics of Sweden* from the reporting year 1968.

The results for 1965—1967 have been published in the *Statistical Reports series Am 1966:26*, *Am 1968:9* and *Am 1968:36*.

Preliminary data for 1969 have been published in the *Statistical Reports series Am 1970:24*.

Published by
the National Central Bureau
of Statistics,
S 102 50 Stockholm 27

Printed in Sweden
Civiltryck
Stockholm 1970
ALLF 125 2 127

Förord

Preface

Statistiska centralbyrån utarbetar sedan år 1965 i samarbete med Svenska landstingsförbundet statistik över landstingsanställd personal. Resultat för åren 1965—1967 har publicerats i Statistiska meddelanden. Fr o m 1968 framläggs definitiva uppgifter i Kommunal personal, del 1 (SOS). I del 2 publiceras resultaten från motsvarande statistik för primärkommunal personal.

Preliminära uppgifter motsvarande tabellerna 1, 2, 4, 6, 7 och 14 har tidigare publicerats i Statistiska meddelanden.

Denna publikation har utarbetats av förste aktuarie Ulla-Britt Blomgren.

Stockholm i juni 1970

INGVAR OHLSSON

Thure Lind

Innehåll

Contents

9	Svensk-engelsk ordlista	Swedish-English vocabulary
11	Engelsk sammanfattning	Summary
	Landstingsanställda 1969	Employees in county councils 1969
12	Populationens omfattning	Extent of the population
12	Organisation av uppgiftsinsamlingen	Organization of the data-collection
12	Bearbetade variabler 1969	Analysed variables 1969
13	Felkällor hos de bearbetade variablerna	Source of errors of the analysed variables
13	Kontroll av de bearbetade variablerna	Control of the analysed variables
13	Jämförelser med föregående år	Comparisons with previous years
17	Kommentarer till tabellerna	Comments of the tables
	Texttabeller	Tables in the text
14	A. Löneklasslöner per månad 1969	A. Monthly salaries by salary step
15	B. Landstingspersonal fördelad efter tjänstgöringens omfattning och kön 1965—1969	B. Employees in county councils, by extent of employment, and by sex
16	C. Ökning (+) eller minskning (—) i antalet anställda åren 1965—1969 med fördelning efter tjänstgöringens omfattning och kön	C. Increase (+) or decrease (—) in the number of employees 1965—1969, by extent of employment, and by sex
	Diagram	Charts
18	1. Landstingspersonal fördelad efter personalkategori och tjänstgöringens omfattning den 30 september 1969	Employees in county councils, by personnel category, and by extent of employment
19	2. Landstingspersonal fördelad efter kön och tjänstgöringens omfattning den 30 september 1969	Employees in county councils, by sex, and by extent of employment
20	3. Landstingspersonal procentuellt fördelad efter verksamhetsområde och tjänstgöringens omfattning den 30 september 1969	Employees in county councils, by sphere of activity, and by extent of employment, in percentages
21	4. Landstingspersonal procentuellt fördelad efter lönegrad den 30 september 1969	Employees in county councils, by salary grade, in percentages
	a) Män	a) Males
	b) Kvinnor	b) Females

	Tabeller	Tables
24	1. Landstingspersonal fördelad efter landsting och verksamhetsområde den 30 september 1969	1. Employees in county councils, by county council, and by sphere of activity
25	2. Landstingspersonal fördelad efter landsting, löneplan m m, lönegrad och kön den 30 september 1969 a) Heltidsanställda b) Deltids- och timanställda	2. Employees in county councils, by county council, by salary scheme etc, by salary grade, and by sex a) Full-time employees b) Part-time and time-rate employees
27	3. Landstingspersonal fördelad efter verksamhetsområde, tjänstgöringens omfattning och kön den 30 september 1969 a) Tjänstemän b) Övriga arbetstagare c) Samtliga	3. Employees in county councils, by sphere of activity, by extent of employment, and by sex a) Salaried employees b) Other employees c) All employees
30	4. Landstingspersonal fördelad efter ålder, tjänstgöringens omfattning och kön den 30 september 1969 a) Tjänstemän b) Övriga arbetstagare c) Samtliga	4. Employees in county councils, by age, by extent of employment, and by sex a) Salaried employees b) Other employees c) All employees
33	5. Landstingspersonal fördelad efter landsting/kommun, verksamhetsområde och tjänstgöringens omfattning den 30 september 1969	5. Employees in county councils, by county council/municipality, by sphere of activity, and by extent of employment
45	6. Landstingspersonal på löneplan KA fördelad efter lönegrad, ortsgrupp och kön den 30 september 1969 a) Tjänstemän, heltid b) Tjänstemän, deltid c) Övriga arbetstagare, heltid d) Övriga arbetstagare, deltid e) Samtliga, heltid f) Samtliga, deltid g) Samtliga, heltid och deltid	6. Employees in county councils in salary scheme KA, by salary grade, by cost-of-living zone, and by sex a) Salaried employees, full-time b) Salaried employees, part-time c) Other employees, full-time d) Other employees, part-time e) All employees, full-time f) All employees, part-time g) All employees, full-time and part-time
51	7. Landstingspersonal på löneplan KA fördelad efter löneklass, ortsgrupp och kön den 30 september 1969 a) Tjänstemän, heltid b) Tjänstemän, deltid	7. Employees in county councils in salary scheme KA, by salary step, by cost-of-living zone, and by sex a) Salaried employees, full-time b) Salaried employees, part-time

- | | | |
|----|---|---|
| | c) Övriga arbetstagare, heltid | c) Other employees, full-time |
| | d) Övriga arbetstagare, deltid | d) Other employees, part-time |
| | e) Samtliga, heltid | e) All employees, full-time |
| | f) Samtliga, deltid | f) All employees, part-time |
| | g) Samtliga, heltid och deltid | g) All employees, full-time and part-time |
| 58 | 8. Landstingspersonal på löneplan KA fördelad efter lönegrad, ortsgrupp och löneklassens ordningsnummer inom lönegraden den 30 september 1969 | 8. Employees in county councils in salary scheme KA, by salary grade, by cost-of-living zone, and by number of salary step within each salary grade |
| | a) Tjänstemän, heltid | a) Salaried employees, full-time |
| | b) Tjänstemän, deltid | b) Salaried employees, part-time |
| | c) Övriga arbetstagare, heltid | c) Other employees, full-time |
| | d) Övriga arbetstagare, deltid | d) Other employees, part-time |
| 62 | 9. Landstingspersonal på löneplan KB fördelad efter lönegrad, ålder och kön den 30 september 1969 | 9. Employees in county councils in salary scheme KB, by salary grade, by age, and by sex |
| | a) Heltidsanställda | a) Full-time employees |
| | b) Deltidsanställda | b) Part-time employees |
| | c) Samtliga | c) All employees |
| 63 | 10. Landstingspersonal fördelad efter viss utbildning, tjänstgöringens omfattning, ålder, löneplan, lönegrad och kön den 30 september 1969 | 10. Employees in county councils, by certain professional training and degrees, by extent of employment, by age, by salary scheme, by salary grade, and by sex |
| | a) Män | a) Males |
| | b) Kvinnor | b) Females |
| 66 | 11. Landstingspersonal i vissa befattningar på löneplan KA fördelad efter lönegrad, tjänstgöringens omfattning och ålder den 30 september 1969 | 11. Employees in county councils in certain types of employment in salary scheme KA, by salary grade, by extent of employment, and by age |
| | a) Tjänstemän | a) Salaried employees |
| | b) Övriga arbetstagare | b) Other employees |
| 77 | 12. Genomsnittliga löner under september 1969 för heltidsanställd personal i vissa befattningar inom landstingen | 12. Average wages or salaries in September 1969 in certain types of employment for full-time employees in county councils |
| 78 | 13. Heltidsanställd landstingspersonal, som ej fått vidkännas avdrag under september månad, fördelad efter månadslön, ålder och kön september 1969 | 13. Full-time employees in county councils, with no reduction during September, by monthly salary, by age, and by sex |
| | a) Män | a) Males |
| | b) Kvinnor | b) Females |
| | c) Samtliga | c) All employees |

- | | | |
|----|---|--|
| 81 | 14. Landstingspersonal fördelad efter förändringar i tjänstgöringens omfattning (heltid-deltid och timtjänstgöring) samt efter ålder och kön under perioden 1 oktober 1968—30 september 1969 | 14. Employees in county councils, by changes in the extent of employment (full-time, part-time and time-rate employments), by age, and by sex, during the period 1st October 1968—30th September 1969 |
| 82 | 15. Nyanställd landstingspersonal 1 oktober 1968—30 september 1969 fördelad efter landsting, ålder och tjänstgöringens omfattning | 15. Employees in county councils, appointed during the period 1st October 1968—30th September 1969, by county councils, by age, and by extent of employment |
| 83 | 16. Avgången landstingspersonal 1 oktober 1968—30 september 1969 fördelad efter landsting, ålder och tjänstgöringens omfattning | 16. Employees in county councils, who have resigned during the period 1st October 1968—30th September 1969, by county council, by age, and by extent of employment |
| 84 | 17. Avgången och nyanställd landstingspersonal 1 oktober 1968—30 september 1969 fördelad efter tjänstgöringens omfattning och kön | 17. Resignations and new appointments in county councils during the period 1st October 1968—30th September 1969, by extent of employment, and by sex |
| 85 | 18. Av landstingen utbetalda löner åren 1965—1968 (1 000 kr) | 18. Expenditure by county councils on wages and salaries |
| 86 | 19. Landstingspersonal fördelad efter landsting, tjänstgöringens omfattning och kön åren 1965—1969 | 19. Employees in county councils, by county council, by extent of employment, and by sex |
| 87 | 20. Landstingspersonal fördelad efter löneplan, löneklass och kön åren 1965—1969 | 20. Employees in county councils, by salary scheme, by salary step, and by sex |
| 88 | 21. Ökning (+) eller minskning (—) i antalet heltidsanställda åren 1965—1969 med fördelning efter landsting | 21. Increase (+) or decrease (—) in the number of full-time employees, by county council |

Bilagor

- | | |
|----|--|
| 89 | 1. Maskinlista |
| 90 | 2. Kompletteringsblankett |
| 91 | 3. Anvisningar till maskinlistan och kompletteringsblanketten |
| 93 | 4. Utbildningskod |

Appendices

- | |
|---|
| Tabulated list |
| Supplemental form |
| Instructions for the tabulated list and the supplemental form |
| Coded list of degrees and professional qualifications |

**Symboler i
tabellerna**

Explanation of symbols

»	Repetition	Repetition
—	Intet finns att redovisa	Magnitude nil
0 }	För litet för att upptagas	Magnitude less than half of unit employed
0,0 }		
..	Uppgift ej tillgänglig eller för osäker för att angivas	Data not available or too un- certain to be stated
.	Logiskt omöjlig uppgift	Category not applicable
*	Preliminär uppgift	Provisional or estimated figure

Swedish-English Vocabulary

administrativ kurs	<i>administrativ course</i>	distriktstandläkare	<i>dental officer</i>
allmän	<i>public, general</i>	distriktsvård och provinssiällläkarvården	<i>public health and district medical officer service</i>
ambulansförman	<i>ambulance foreman</i>	därav	<i>by. of</i>
ambulerande sjuksköterska	<i>ambulatory nurse</i>	efter	<i>after. by</i>
annan orsak	<i>other reason</i>	extra	<i>extra</i>
anställd(a)	<i>employee(s)</i>	fackskola	<i>continuation school</i>
anställningsår	<i>year of appointment</i>	fil dr. fil lic	<i>doctor of arts or sciences</i>
antal	<i>number</i>	fil mag	<i>bachelor of arts or sciences</i>
arbetsförman	<i>supervisor</i>	fil kand	<i>bachelor of arts or sciences</i>
arbetstagare	<i>employee(s)</i>	folkbokföringsnummer	<i>national registration number</i>
arbetsvård för partiellt arbetsföra	<i>vocational training for physically handicapped</i>	folkhögskolor	<i>people's colleges</i>
avdelningsbarnmorska	<i>head midwife, midwife in charge</i>	folkmängd	<i>population</i>
avgångna	<i>resignations</i>	folktandvård	<i>national dental service</i>
avgångsorsak	<i>cause of resignations</i>	fördelning	<i>distribution</i>
barnavårdscentral	<i>children's welfare centre</i>	förste	<i>first, chief</i>
barnbördshus och förlösningshem	<i>maternity homes</i>	förvaltningsgren	<i>branch of administration</i>
barnhemsbiträde	<i>children's home assistant</i>	förändring	<i>change</i>
barnmorska	<i>mid-wife</i>	genomsnittliga	<i>average</i>
barnsköterska	<i>children's nurse</i>	handelsgymnasium	<i>commercial secondary school</i>
befattning	<i>position, situation</i>	handelsskola	<i>commercial school</i>
bestånd	<i>population</i>	hantverkare	<i>craftsman</i>
biträde	<i>assistant</i>	heltidsanställd	<i>full-time employee</i>
centrala yrkesskolor	<i>central vocational schools</i>	hemsyster	<i>home aid</i>
chefsgymnast	<i>chief physiotherapist</i>	huslig	<i>domestic</i>
chefstandläkare	<i>chief dentist</i>	husmor	<i>matron</i>
civilekonomexamen	<i>bachelor of science of economics and business administration</i>	hälso- och sjukvård	<i>public health and sick care</i>
civilingenjörsexamen	<i>master of engineering</i>	hörselskolor	<i>schools for children with defective hearing</i>
deltidsanställd	<i>part-time employee</i>	hörselvård	<i>audiological treatment</i>
dispensärsjuksköterska	<i>dispensary nurse</i>	in, inom	<i>in, within</i>
dispensärverksamhet	<i>dispensary service</i>	ingå	<i>include</i>
distriktssköterska inkl distriktsbarnmorska	<i>district nurse incl district midwife</i>	inrättning	<i>institution</i>
		institutsingenjörsexamen	<i>technological institute engineer's certificate</i>
		internatföreståndare	<i>matron of an institution</i>
		jordbruksutbildning	<i>agricultural training</i>
		jur dr, kand	<i>doctor of law, bachelor of law</i>
		kanslist	<i>chancery officer</i>

klinik	clinic, hospital department	sjöingenjörsexamen	chief marine engineer's certificate
kokerska	cook	skötare	mental hospital attendant
kommun	municipality	social verksamhet	social and welfare work
kontorist	clerk, typist	studentexamen	higher secondary school examination
kurator	welfare officer		
kurs	course	summa (S:a)	total
kvinnor (Kv)	females, women		
kön	sex	tandläkarexamen	dental degree
		tandsköterska	dental nurse
landsting	county council	telefonist	telephone operator
landstingspersonal	employees in county council	tidigare	previously
läkare	physician	tjänstämälld	time-rate employee
län	county	tjänstemän	salaried employees
lön	wages, salary	tjänstgöringens omfattning	extent of employment
löneplan, -klass, -grad	salary scheme, step, grade	under	under, during
löneplansplacerad	person in receipt of a schemed salary	undersköterska	chief nurse attendant
		undervisning	education
		utanför	outside
		utbetalad	paid
månadslön	monthly salary	utbildning	professional training and degrees
män (M)	males, men		
mödra- och spädbarnshem	mother and infant home	vaktmästare	office keeper
		verksamhetsområde	sphere of activity
nyanställda	new appointments	vissa	certain
		vårdare	male nurse
omsorger av psykiskt efterblivna	care of mentally deficient	värmeskötare	boiler attendant
ortsgrupp	cost-of-living zone	yrkeslärare	teacher of vocational subjects
patientarvode	doctors' fee		
period	period	ålder	age
pol mag	master of political sciences	år	year
provinsialläkare	district medical officer	överläkare	chief physician
psykolog	psychologist	övrig(a)	other(s)
		övriga arbetstagare	other employees
realexamen	lower secondary school examination	övrig utbildning	other training
redovisningsår	reporting year		
röntgen	X-ray		
sjukhus	hospital		
sjukhusansluten hälso- och sjukvård	health and sick care in hospitals		
sjuusköterska	nurse		
sjukgymnast	physiotherapist		

Summary

This publication presents the results of the survey of employees in county councils in 1969. The survey was carried out by the National Central Bureau of Statistics in cooperation with the Federation of Swedish County Councils.

The population

The survey covers all persons who, on the 30th of September, 1969, were employed at any institution of the county councils. Employees with reduced working-hours or absent for some reason (illness, vacation etc.) are included in the sample, but not vacant situations. For persons who have resigned during 1.10.1968—30.9.1969 the reason for the resignation is to be reported.

Analysed variables

The primary material includes the following data; name of the county council, name of the institution, sphere of activity of the institution, cost-of-living zone, age of the employee, sex, type of employment, extent of employment, salary scheme, salary grade, salary step, salary or wages in September, and professional training and degree.

There are three cost-of-living zones numbered 3, 4 and 5. Salaries and wages are lowest in number 3 and highest in number 5.

The spheres of activity are; health and sick care in and outside the hospitals, education, care of the mentally deficient, social welfare, and county council central administration.

The extent of employment is divided into full-time employment, part-time employment, and time-rate employment.

The salary scheme system consists of two salary schemes, KA and KB, of which the latter covers

the higher employees. Salary scheme KA includes 30 grades divided into 33 steps, and salary scheme KB 8 grades. The higher the number of the salary grade and step, the higher is the salary. (Table A)

Categories of employees included in the tables

Table

- 1— 5 cover all employees
- 6— 8 cover all employees on salary scheme KA
- 9 covers all employees on salary scheme KB
- 10 covers employees with the listed professional training and/or degrees
- 11 covers employees with the listed types of employment
- 12 covers employees with the listed types of employment, except those whose salaries or wages were reduced in September, 1969
- 13 cover full-time employees, except those whose salaries or wages were reduced in September 1969
- 14 covers all employees including resigned employees
- 15—17 cover new appointed and resigned employees
- 18 covers the salaries and wages of all employees in 1965—1968
- 19 covers all employees 1965—1969
- 20 covers all employees on salary scheme 1965—1969
- 21 covers the changes in the number of the full-time employees in 1965—1966, 1966—1967, 1967—1968, 1968—1969 and 1965—1969

Landstingsanställda 1969

Från och med 1965 har Statistiska centralbyrån (SCB) i samarbete med Svenska landstingsförbundet och berörda personalorganisationer utarbetat statistik över personal anställd hos landstingen. Statistiken avser att belysa personalläget den 30 september varje år och ligger till grund dels för SCBs officiella statistik, dels för Svenska landstingsförbundets avtalsstatistik.

Populationens omfattning

Redovisningen omfattar *samtliga* kategorier av anställda med fast eller tillfällig anställning den 30 september vid landstingen. *utom* sådan lärarpersonal, som avlönas enligt allmänt avlöningsavtal för statliga och vissa andra tjänstemän (AST). *Tjänstledig* personal har medtagits och även sådan *tillfällig personal*, som med hänsyn till överenskommelse och tidigare tjänstgöring ansetts vara anställd, trots att arbete ej utförts den 30 september. *Vakanta* befattningar redovisas ej.

Organisation av uppgiftsinsamlingen

Genom landstingsförbundets försorg tillställdes landstingens samtliga inrättningar en maskinlista (bilaga 1), som innehöll individuella uppgifter för samtliga anställda som redovisades vid motsvarande tidpunkt året innan. Denna maskinlista skulle aktualiseras att gälla förhållandena den 30 september 1969.

Nyanställda redovisades på en separat

blankett (bilaga 2). Det färdigställda materialet insamlades därefter av Svenska landstingsförbundet.

Bearbetade variabler 1969

Följande variabler har bearbetats i 1969 års undersökning:

1. Landsting
2. Inrättning/verksamhet
3. Ortsgrupp
4. Folkbokföringsnummer
5. Befattning
6. Tjänstgöringens omfattning
7. Lönegrad
8. Löneklass
9. Uppburen totallön i september (kronor)
10. Ersättning för tjänstgöring på obekvämt arbetstid (o-tillägg)
11. Utbildning

Begreppet *inrättning/verksamhet* har i samband med den manuella granskningen överförs i kodform. Koden är femsiffrig. De tre första siffrorna betecknar verksamhetsområde och de två sista siffrorna är avsedda att skilja inrättningar inom samma verksamhetsområde. Själva redovisningsenheten har de lokala förvaltningsorganisationerna fått bestämma.

Den angivna *ortsgruppen* avser den orsgrupp efter vilken vederbörande arbetstagares lön utgått.

Befattning. Flertalet anställda har åsatts tjänstebenenämning som ingår i avtalens centrala tjänsteförteckning. Därutöver har förekommit lokala tjänstebenenämningar. I redovisningen har därvid i allmänhet godtagits de benämningar som angetts av uppgiftslämnarna. För fast anställd arbetstagare har angetts benämningen på den tjänst som vederbörande innehade den 30 september 1969 och för vikariatslöneför-

ordnad vikariatstjänstens benämning. För tillfälligt anställd har angetts benämningen på den tjänst som vederbörande ansetts upphålla.

Med *tjänstgöringens omfattning* (på blankett och maskinlista benämnt anställningens art) avses heltids-, deltids- och timanställning. Som deltidanställd registreras arbetstagare, som har en reducerad men regelbunden tjänstgöring omfattande minst hälften av den för motsvarande heltidsbefattning gällande. Som timanställd registreras arbetstagare, som ej har regelbunden tjänstgöring och/eller som har en arbetstid som är mindre än hälften av motsvarande heltidstjänstgöring.

Antalet *lönegrader* på löneplan KA var 30 och antalet *löneklasser* 33. På löneplan KB var antalet lönegrader och löneklasser 10. Inom varje lönegrad på löneplan KA förekom i allmänhet 4—5 löneklasser, på löneplan KB endast en löneklass. Löneklassernas lönebelopp framgår av tabell A. Timanställd personal har ej redovisats efter lönegrad eller löneklass.

Med *uppburen totallön i september 1969* avses det belopp som legat till grund för skatteberäkning. Här ingår alltså eventuella tillägg.

För varje arbetstagare skulle anges den högsta *utbildning*, som vederbörande hade förvärvat vid redovisningstillfället och som var relevant för den upprätthållna tjänsten. Kod för grundutbildning — enhetsskola, grundskola eller folkskola — har åsatts enbart i de fall där det utretts att arbetstagaren ej har någon annan utbildning.

Följande variabler har insamlats men ej bearbetats i SCBs officiella statistik:

1. Namn
2. Den för befattningen normalt gällande lönegraden.

3. Antal timmar under september 1969 för vilka obekvämtidstillägg utgick med fyra kronor.

Dessa variabler ingår dock i Svenska landstingsförbundets redovisning.

Felkällor hos de bearbetade variablerna
Entydiga uppgifter för *inrättningar* inom hälso- och sjukvården har ej kunnat ges eftersom de lokala förvaltningsorganisationerna själva fått bestämma redovisningsenheten. Under benämningen lasarett kan t ex sjukhem för vård av långvarigt kroppssjuka ingå.

I de fall då *födelsenummer* saknats har av bearbetningstekniska skäl 001 och 002 påförts för man respektive kvinna.

Tjänstgöringens omfattning. På grund av skiftande tolkningar av begreppet »anställd den 30 september» för timanställd personal är resultaten för denna grupp osäkra.

Utbildning. För ca 7 000 personer eller 4,7 procent av totalantalet arbetstagare saknas uppgift om utbildning.

Kontroll av de bearbetade variablerna

Samtliga uppgifter har först granskats manuellt av Svenska landstingsförbundet. SCB har haft tillfälle att följa granskningen. I den maskinella granskningen undersöktes att samtliga koder var rimliga. Dessutom har man kontrollerat lönegrad kontra löneklass, löneklass kontra uppburen totallön och tjänstebenenämning kontra lönegrad.

Jämförelser med föregående år

Om antalet anställda år 1965 sätts till 100, blir motsvarande tal för åren 1966—1969 107, 140, 158 och 172. En sammanfattning av utvecklingen mellan 1965 och 1969 redovisas i tabellerna B och C.

**Tabell A Löneklasslöner per
månad 1969**

Monthly salaries by salary step

Månadslöner			
Löneklass nr	Ortsgrupp 3	Ortsgrupp 4	Ortsgrupp 5
Löneplan KA			
1	1 000	1 030	1 089
2	1 050	1 080	1 143
3	1 106	1 140	1 202
4	1 161	1 197	1 264
5	1 231	1 266	1 340
6	1 311	1 349	1 427
7	1 385	1 425	1 503
8	1 495	1 537	1 621
9	1 574	1 618	1 708
10	1 665	1 712	1 805
11	1 745	1 794	1 896
12	1 839	1 891	1 989
13	1 939	1 989	2 086
14	2 042	2 092	2 193
15	2 112	2 162	2 262
16	2 223	2 273	2 375
17	2 338	2 390	2 490
18	2 461	2 511	2 609
19	2 586	2 635	2 734
20	2 730	2 778	2 878
21	2 884	2 932	3 027
22	3 046	3 093	3 184
23	3 217	3 262	3 350
24	3 393	3 438	3 527
25	3 585	3 628	3 714
26	3 790	3 831	3 910
27	4 006	4 043	4 117
28	4 232	4 265	4 335
29	4 471	4 502	4 566
30	4 724	4 751	4 808
31	4 989	5 011	5 062
32	5 269	5 287	5 329
33	5 564	5 578	5 612
Löneplan KB			
1		5 612	
2		5 910	
3		6 207	
4		6 517	
5		6 909	
6		7 392	
7		7 984	
8		8 702	
9		9 571	
10		10 624	

Tabell B Landstingspersonal fördelad efter tjänstgöringens omfattning och kön 1965—1969

Employees in county councils, by extent of employment, and by sex

År	Heltidsanställda						Deltidsanställda					
	Absoluta tal			I procent			Absoluta tal			I procent		
	M	Kv	S:a	M	Kv	S:a	M	Kv	S:a	M	Kv	S:a
1965 ¹	9 759	53 664	63 423	11,3	62,4	73,7	145	12 735	12 880	0,2	14,8	15,0
1966	10 313	55 857	66 170	11,2	60,9	72,1	174	14 544	14 718	0,2	15,8	16,0
1967 ²	17 111	70 667	88 108	14,4	58,6	73,0	268	19 246	19 514	0,2	16,0	16,2
1968	19 135	74 508	93 643	14,0	54,7	68,7	293	25 057	25 350	0,2	18,4	18,6
1969 ³	20 551	78 318	99 869	13,9	53,5	67,4	350	29 990	30 340	0,2	20,2	20,4

År	Tjänstställda						Samtliga					
	Absoluta tal			I procent			Absoluta tal			I procent		
	M	Kv	S:a	M	Kv	S:a	M	Kv	S:a	M	Kv	S:a
1965 ⁴	473	9 253	9 726	0,5	10,8	11,3	10 377	75 652	86 029	12,1	87,9	100
1966	584	10 293	10 877	0,6	11,2	11,8	11 071	80 694	91 765	12,1	87,9	100
1967 ²	717	12 306	13 023	0,6	10,2	10,8	18 426	102 219	120 645	15,2	84,8	100
1968	1 702	15 559	17 261	1,3	11,4	12,7	21 130	115 124	136 254	15,5	84,5	100
1969 ³	1 600	16 375	17 975	1,1	11,1	12,2	22 501	125 683	148 184	15,2	84,8	100

Vid jämförelse med föregående år se även tabellerna 18 - 21.

¹ I 1965 års siffror för de tjänstställda har i fyra landsting (Uppsala läns, Kronobergs läns, Malmöhus läns och Älvsborgs läns landsting) samtliga anställda under september månad medräknats.

² Den 1 januari och 1 juli 1967 övergick huvuddelen av mentalsjukhusen till landstingen, vilket medförde en ökning av populationen med ca 16 000.

³ I 1969 års siffror för de tjänstställda har i två landsting (Östergötlands läns och Västernorrlands läns (del av) landsting) samtliga anställda under september medräknats.

Tabell C Ökning (+) eller minskning (—) i antalet anställda åren 1965—1969 med fördelning efter tjänstgöringens omfattning och kön

Increase (+) or decrease (—) in the number of employees 1965—1969, by extent of employment, and by sex

År	Heltidsanställda						Deltidsanställda					
	Absoluta tal			I procent			Absoluta tal			I procent		
	M	Kv	S:a	M	Kv	S:a	M	Kv	S:a	M	Kv	S:a
1965—1966	+ 554	+ 2 193	+ 2 747	+ 5,7	+ 4,1	+ 4,3	+ 29	+ 1 809	+ 1 838	+ 20,0	+ 14,2	+ 14,3
1966—1967 ²	+ 7 128	+ 14 810	+ 21 938	+ 69,1	+ 26,5	+ 33,1	+ 94	+ 4 702	+ 4 796	+ 54,0	+ 32,3	+ 32,5
1967—1968	+ 1 694	+ 3 841	+ 5 535	+ 9,7	+ 5,4	+ 6,2	+ 25	+ 5 811	+ 5 836	+ 9,3	+ 30,1	+ 29,1
1968—1969	+ 1 416	+ 4 810	+ 6 226	+ 7,4	+ 6,5	+ 6,6	+ 57	+ 4 933	+ 4 990	+ 19,5	+ 19,7	+ 19,7

År	Timanställda						Samtliga					
	Absoluta tal			I procent			Absoluta tal			I procent		
	M	Kv	S:a	M	Kv	S:a	M	Kv	S:a	M	Kv	S:a
1965 ¹ —1966	+ 111	+ 1 040	+ 1 151	+ 23,4	+ 11,2	+ 11,8	+ 694	+ 5 042	+ 5 736	+ 6,7	+ 6,7	+ 6,7
1966—1967 ²	+ 133	+ 2 013	+ 2 146	+ 22,7	+ 19,5	+ 19,7	+ 7 355	+ 21 525	+ 28 880	+ 66,4	+ 26,6	+ 31,5
1967—1968	+ 985	+ 3 253	+ 4 238	+ 137,3	+ 26,4	+ 32,5	+ 2 704	+ 12 905	+ 15 609	+ 14,6	+ 12,6	+ 12,9
1968—1969 ³	+ 102	+ 816	+ 714	+ 6,0	+ 52,4	+ 41,4	+ 1 371	+ 10 559	+ 11 930	+ 6,1	+ 9,2	+ 8,8

Vid jämförelse med föregående år se även tabellerna 18—21.

¹ I 1965 års siffror för de timanställda har i fyra landsting (Uppsala läns, Kronobergs läns, Malmöhus läns och Älvsborgs läns landsting) samtliga anställda under september månad medräknats.

² Den 1 januari och 1 juli 1967 övergick huvuddelen av mentalsjukhusen till landstingen, vilket medförde en ökning av populationen med ca 16 000.

³ I 1969 års siffror för de timanställda har i två landsting (Östergötlands läns och Västernorrlands läns (del av) landsting) samtliga anställda under september månad medräknats.

Kommentar till tabeller

Olika populationer

- 1— 5 omfattar samtliga anställda.
 6— 8 omfattar samtliga på löneplan KA.
 9 omfattar samtliga på löneplan KB.
 10 omfattar samtliga i de uppräknade utbildningarna.
 11 omfattar samtliga i de uppräknade befattningarna.
 12 omfattar samtliga i de uppräknade befattningarna utom de som hade reducerad lön under september 1969.
 13 omfattar samtliga heltidsanställda utan reducerad lön under september 1969.
 14 omfattar samtliga anställda samt de avgångna.
 15—17 omfattar nyanställda och avgångna.
 18 omfattar utbetalda lönesummor för samtliga anställda 1965, 1966, 1967, 1968.
 19 omfattar samtliga anställda 1965, 1966, 1967, 1968 och 1969.
 20 omfattar samtliga på löneplan 1965, 1966, 1967, 1968 och 1969.
 21 omfattar ökningen av antalet heltidsanställda 1965—1966, 1966—1967, 1967—1968, 1968—1969 samt 1965—1969.

I redovisningen efter kommun (tabell 5) har samtliga personer inom en inrättning förts till en och samma kommun. Vissa smärre fel kan härvid ha uppkommit, då i några fall ett fåtal personer är placerade utanför den angivna kommunen. De personer, som redovisas under benämningen

»ofördelade» tillhör i regel inrättningar såsom folktandvård eller distriktsvård etc vilka ej kan redovisas under en enda kommun.

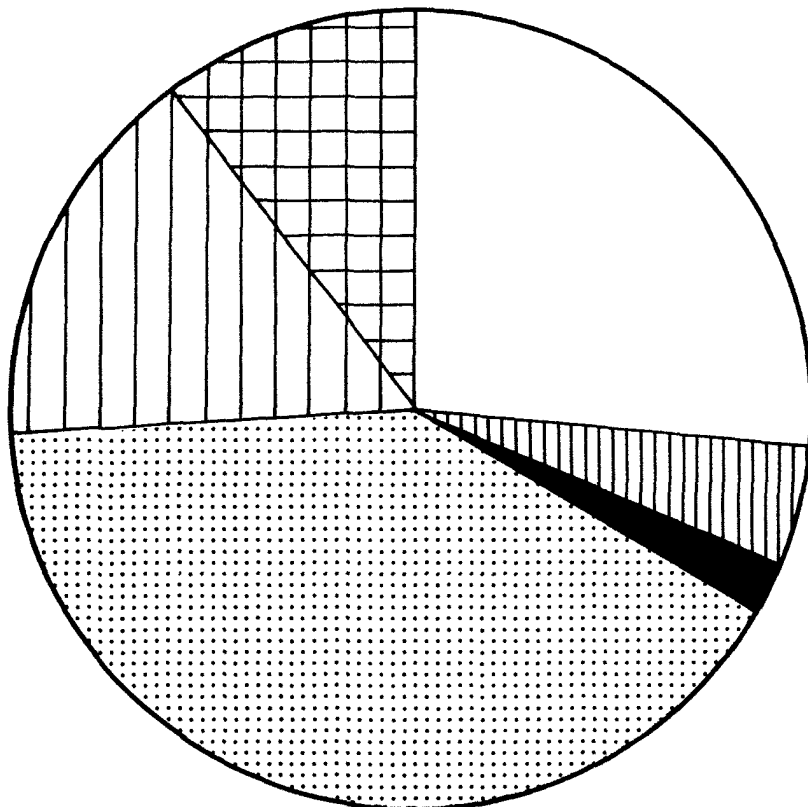
I tabell 12 ingår i de redovisade befattningarna endast de personer vars totallön minus o-tillägg under september månad var större än eller lika med gällande löneklasslön.

Variabeln ålder i tabellerna 9, 11, 14, 15 har uträknats som redovisningsåret minus födelseåret och i tabell 16 som föregående redovisningsår minus födelseåret.

Uppgifterna i tabell 18 är hämtade från SOS Kommunernas finanser.

Diagram 1. Landstingspersonal fördelad efter personalkategori och tjänstgöringens omfattning den 30 september 1969

Employees in county councils, by personnel category, and by extent of employment









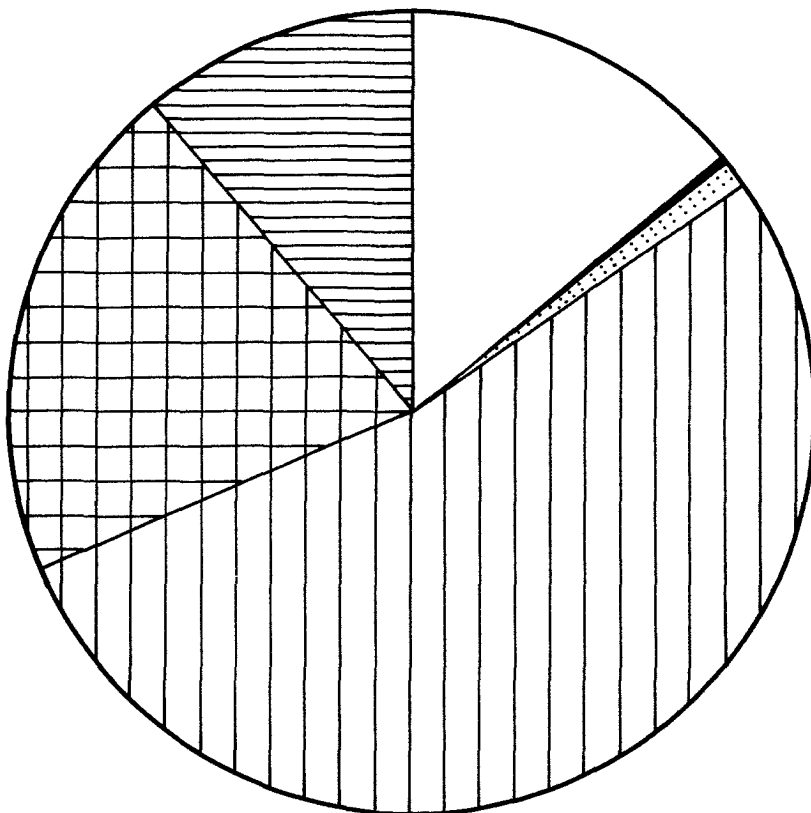
	Tjänstemän, heltid,	39203 (26,5%)
	— " — , deltid,	7272 (4,9%)
	— " — , timanställda,	2849 (1,9%)
	Övriga arbetstagare, heltid,	60666 (40,9%)
	— " — — " — , deltid	23068 (15,6%)
	— " — — " — , timanst.	15126 (10,2%)

Diagram 2. Landstingspersonal fördelad efter kön och tjänstgöringens omfattning den 30 september 1969

Employees in county councils, by sex, and by extent of employment









	Heltidsanställda män,	20551 (13,9%)
	Deltidsanställda män,	350 (0,2%)
	Timanställda män,	1600 (1,1%)
	Heltidsanställda kvinnor,	79318 (53,5%)
	Deltidsanställda kvinnor,	29990 (20,2%)
	Timanställda kvinnor,	16375 (11,1%)

Diagram 3. Landstingspersonal procentuellt fördelad efter verksamhetsområde och tjänstgöringens omfattning den 30 september 1969

Employees in county councils, by sphere of activity, and by extent of employment, in percentages

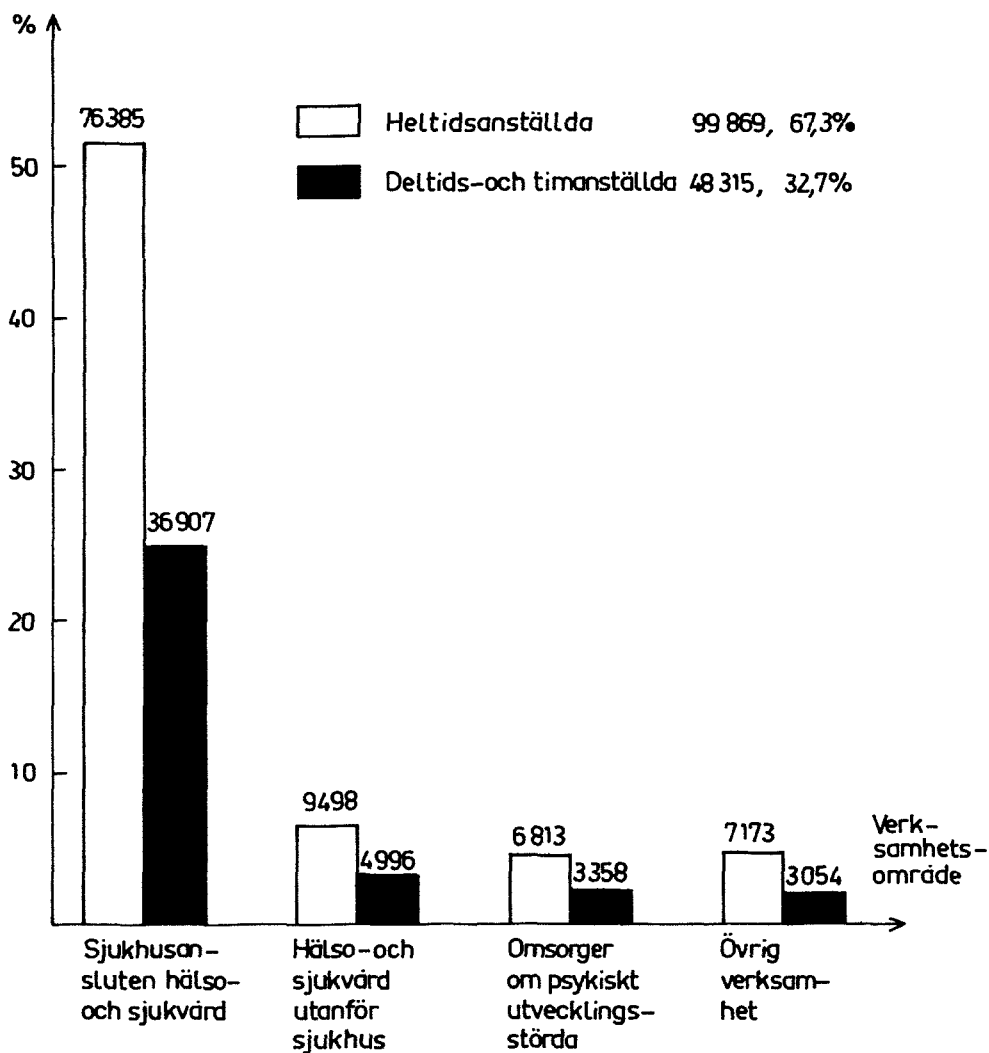


Diagram 4. Landstingspersonal procentuellt fördelad efter lönegrad den 30 september 1969

Employees in county councils, by salary grade, in percentages

a) Män

a) Males

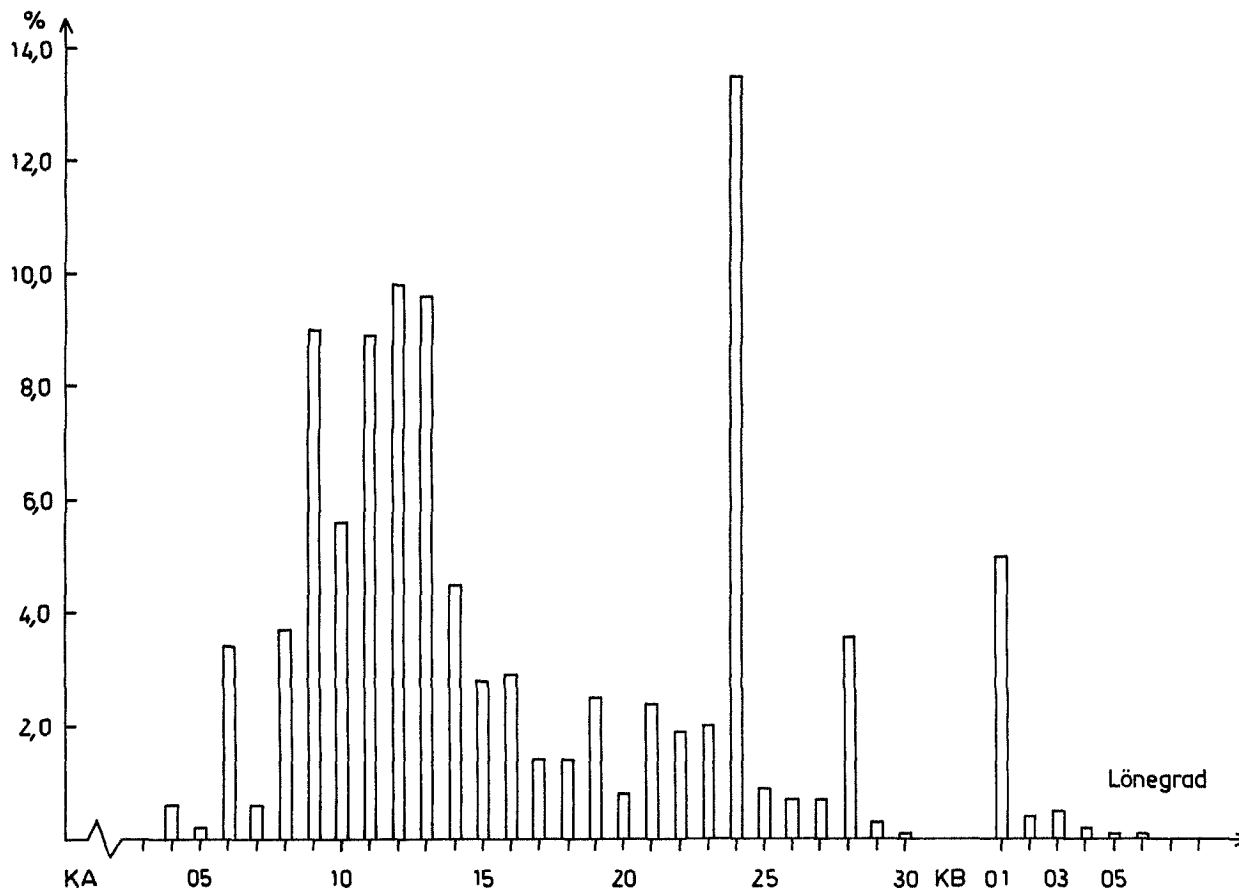
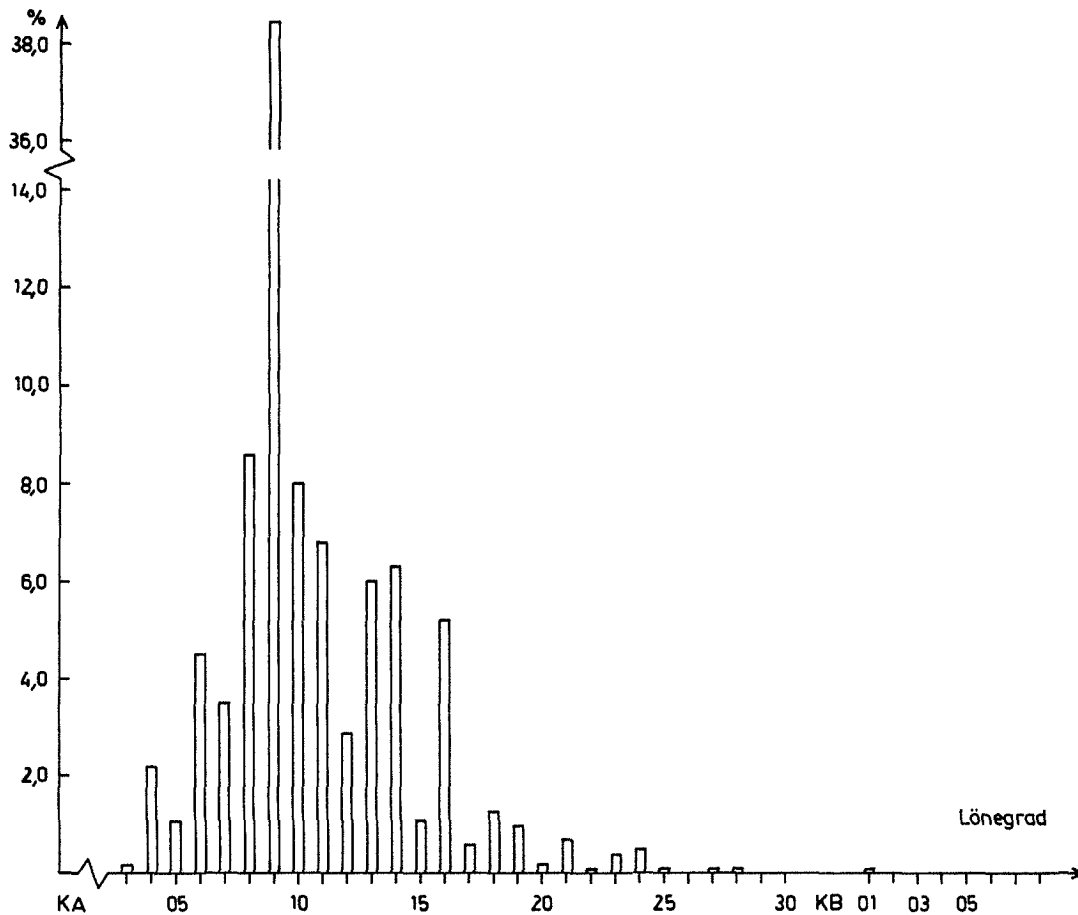


Diagram 4. Landstingspersonal procentuellt fördelade efter lönegrad den 30 september 1969

Employees in county councils, by salary grade, in percentages

b) Kvinnor

b) Females



TABELLER

TABLES

Tabell 1. Landstingspersonal fördelad efter landsting och verksamhetsområde den 30 september 1969

Employees in county councils, by county council, and by sphere of activity

LANDSTING	Sjukhusansluten hälso-och sjukvård				Hälso-och sjukvård utanför sjukhus			Undervisnings-och bildningsverksamhet				Omsor-ber om	Social verksamhet			Gen-samt-tral liga			
	Summa	Åsa-rett ¹	Sjuk-hem-för-lång-va-rigt-kropp-sjuka	Tbc-vård av lätt-sköt-psyk-sju-ka	Summa	Distr-vård prov-läk-vxs	Folk-tand-vård	Summa	Folk-hög-lor	Cen-tra-yr-k-es-sko-lor	Sjuk-ter-ske-lor		Lant-man-sko-lor	Psy-kiskt-utveck-lings-störda	Summa	Möd-och-späd-barn-hem	Ar-bets-för	Mini-stration	Samt-liga
STOCKHOLMS LÄNS	6026	4819	582	167	305	1237	423	524	188	28	73	71	16	689	285	48	41	502	8927
UPPSALA LÄNS	5581	3383	711	-	34	370	132	171	35	12	-	-	13	202	159	-	64	90	6437
SÖDERMANLANDS LÄNS	4149	3131	-	-	58	755	457	181	122	31	44	16	31	493	139	14	76	83	5741
ÖSTERGÖTLANDS LÄNS ²	6991	5724	188	158	66	663	267	304	138	14	27	81	16	638	321	42	80	162	8913
JÖNKÖPINGS LÄNS	5567	4143	234	-	102	640	252	239	244	34	183	-	26	288	121	33	43	136	6996
KRONBERGS LÄNS	3598	2257	450	-	63	310	143	146	137	21	68	35	13	185	28	-	-	76	4334
KALMAR LÄNS NORRA	2201	1011	234	136	-	227	103	71	40	33	-	-	7	87	18	-	-	45	2618
KALMAR LÄNS SÖDRA	2378	2094	252	-	32	326	166	131	105	29	36	30	10	16	28	17	-	66	2919
GÖTLANDS LÄNS	1028	561	122	122	-	128	54	54	39	20	13	-	6	112	175	11	157	22	1504
BLEKINGE LÄNS	2736	1614	225	119	101	281	120	106	76	14	50	-	8	330	101	21	40	59	3583
KRISTIANSTADS LÄNS	3335	2790	315	127	103	559	219	203	164	22	106	-	36	258	89	19	38	137	4542
MALMÖHUS LÄNS	10159	6243	953	272	266	910	342	463	113	-	61	46	-	674	145	51	9	242	12243
HALLANDS LÄNS	2251	1892	246	-	101	349	127	197	77	34	26	-	17	201	108	17	65	70	3056
GÖTEB OCH BOHUS LÄNS	4990	3644	283	132	106	549	243	200	95	27	41	27	-	843	271	14	236	71	6819
ÄLVSBORGS LÄNS	6899	5628	-	250	-	721	387	270	226	37	170	-	19	534	135	36	44	125	8640
SKARABORGS LÄNS	3838	2410	779	-	26	483	247	182	108	24	23	25	24	683	65	17	29	91	5268
VÄRMLANDS LÄNS	4709	3933	-	-	-	628	378	216	198	44	122	-	18	340	89	5	76	68	6032
ÖREBRO LÄNS	5524	4760	456	98	108	700	236	308	233	31	123	32	26	570	183	23	162	216	7426
VÄSTMANLANDS LÄNS	3492	3312	67	-	99	347	143	146	129	34	88	-	7	1032	216	19	20	92	5308
KOPPARBERGS LÄNS	4693	3085	416	77	51	551	236	200	148	45	48	25	21	312	80	18	12	62	5846
GÄVLEBORGS LÄNS	5139	4735	320	-	71	684	357	259	228	72	88	39	27	345	126	21	12	99	6621
VÄSTERNORRLANDS LÄNS ²	5725	5087	443	-	183	1608	409	247	272	52	134	39	47	502	418	24	334	327	8852
JÄMTLANDS LÄNS	2440	1695	-	-	39	248	143	97	95	24	39	18	14	100	55	17	11	76	3014
VÄSTERBOTTENS LÄNS	4942	3936	117	-	54	455	193	240	165	20	94	26	23	343	65	13	20	88	6058
NORRBOTTENS LÄNS	4901	4036	58	-	132	765	259	442	178	-	103	39	23	394	118	16	33	131	6487
SUMMA	113292	85923	7451	1658	2100	14494	6034	5597	3553	702	1760	549	448	10171	3538	496	1608	3136	148184

¹HÄR INGÅR I LASARETTEN INRYMDA KLINIKER FÖR PSYKIATRISK VÅRD. - ²HÄR INGÅR ALLA TIMANSTÄLLDA SOM VARIT ANSTÄLLDA NÅGON GANG UNDER SEPTEMBER MÅNAD.

Tabell 2. Landstingspersonal fördelad efter landsting, löneplan m m, lönegrad och kön den 30 september 1969
a) Heltidsanställda

Employees in county councils, by county council, by salary scheme, by salary grade, and by sex
a) Full-time employees

LANDSTING	LÖNEPLAN KA I LÖNEGRADERNA										SUMMA LÖNEPLAN KA			LÖNEPLAN KB				ÖVRIGA				SAMTLIGA ARBETSTAGARE		
	01 - 08		09 - 12		13 - 16		17 - 23		24 - 30		M	KV	SUMMA	M	KV	M	KV	SUMMA	M	KV	SUMMA			
	M	KV	M	KV	M	KV	M	KV	M	KV												M	KV	M
STOCKHOLMS LÄNS	49	1191	309	2709	98	1032	192	431	328	116	976	5479	6455	105	11	65	153	218	1146	5643	6789			
UPPSALA LÄNS	138	1007	390	1832	199	705	99	200	86	42	912	3786	4698	27	3	36	66	102	975	3855	4830			
SÜDERMANLANDS LÄNS	95	624	360	1475	221	576	107	153	149	30	932	2858	3790	55	4	22	35	57	1009	2897	3906			
ÖSTERGÖTLANDS LÄNS	81	1124	410	2323	243	912	153	235	288	58	1175	4652	5827	84	5	38	46	84	1297	4703	6000			
JÖNKÖPINGS LÄNS	60	895	328	1837	177	706	105	151	162	40	832	3629	4461	50	6	30	55	85	912	3690	4602			
KRONOBERGS LÄNS	62	653	170	1069	198	473	70	88	99	16	599	2299	2898	36	1	9	46	55	644	2346	2990			
KALMAR LÄNS NORRA	44	216	145	670	173	353	42	40	45	6	449	1285	1734	22	2	9	19	28	480	1306	1786			
KALMAR LÄNS SÜDRA	15	367	88	808	14	310	49	90	80	13	246	1588	1834	26	1	9	10	19	281	1599	1880			
GOTLANDS LÄNS	18	192	69	460	57	153	24	29	22	7	190	841	1031	14	2	4	2	6	208	845	1053			
BLEKINGE LÄNS	38	474	198	949	140	389	55	74	77	19	508	1905	2413	25	4	8	27	35	541	1936	2477			
KRISTIANSTADS LÄNS	20	512	217	1361	53	406	96	125	134	17	520	2421	2941	43	3	24	53	77	587	2477	3064			
MALMÖHUS LÄNS	263	1831	655	3296	352	1491	164	352	388	78	1822	7048	8870	81	4	97	125	222	2000	7177	9177			
HALLANDS LÄNS	6	339	103	813	26	275	54	79	93	12	282	1518	1800	30	2	6	16	22	318	1536	1854			
GÖTEB. O BOHUS LÄNS	45	727	204	1607	115	575	90	152	175	37	629	3098	3727	46	2	16	77	93	691	3177	3868			
ÄLVSBOGERS LÄNS	114	1023	411	2189	299	895	133	196	223	51	1180	4354	5534	74	6	21	54	75	1275	4414	5689			
SKARABORGS LÄNS	50	784	184	1415	84	463	89	131	147	28	554	2821	3375	52	2	10	18	28	616	2841	3457			
VÄRMLANDS LÄNS	42	672	216	1958	177	665	98	141	174	25	707	3461	4168	51	5	14	12	26	772	3478	4250			
ÖREBRO LÄNS	83	898	314	2126	124	714	124	184	217	54	862	3976	4838	72	5	21	78	99	955	4059	5014			
VÄSTMANLANDS LÄNS	92	618	284	1411	194	446	100	150	150	37	820	2612	3432	52	5	16	18	34	888	2635	3523			
KOPPARBERGS LÄNS	81	735	318	1716	202	618	99	106	140	21	840	3196	4036	44	1	42	52	94	926	3249	4175			
GÄVLEBORGS LÄNS	41	504	223	1827	113	584	105	190	165	29	647	3134	3781	65	3	23	16	39	735	3153	3888			
VÄSTERNORRLANDS LÄNS	25	306	311	2425	263	725	148	160	188	33	935	3649	4584	62	4	19	11	30	1016	3664	4680			
JÄMTLANDS LÄNS	60	301	167	937	127	411	49	85	80	18	483	1752	2235	30	1	17	20	37	530	1773	2303			
VÄSTERBOTTENS LÄNS	65	735	288	1849	142	636	102	148	204	30	801	3398	4199	44	4	10	14	24	855	3416	4271			
NORRBOTTENS LÄNS	56	553	243	1942	190	722	139	181	172	27	800	3425	4225	70	4	24	20	44	894	3449	4343			
SUMMA	1643	17281	6605	41004	3981	15235	2486	3821	3986	844	18701	78185	96886	1260	90	590	1043	1633	20551	79318	99869			

Tabell 2. Landstingspersonal fördelad efter landsting, löneplan m m, lönegrad och kön den 30 september 1969

b) Deltids- och timanställda

b) Part-time and time-rate employees

LANDSTING	LÖNEPLAN KA I LÖNEGRADERNA										SUMMA LÖNEPLAN KA		LÖNE- PLAN KB				ÖVRIGA				SAMTLIGA ARBETSTAGARE		
	01 - 08		09 - 12		13 - 16		17 - 23		24 - 30		M	KV	SUMMA	M	KV	M	KV	SUMMA	M	KV	SUMMA		
	M	KV	M	KV	M	KV	M	KV	M	KV													
STOCKHOLMS LÄNS	4	272	15	919	2	285	5	102	2	9	28	1587	1615	1	-	46	476	522	75	2063	2138		
UPPSALA LÄNS	33	146	15	807	6	202	-	48	1	-	55	1203	1258	-	-	33	316	349	88	1519	1607		
SÖDERMANLANDS LÄNS	1	188	4	796	-	230	-	25	1	-	6	1239	1245	-	-	33	557	590	39	1796	1835		
ÖSTERGÖTLANDS LÄNS	2	251	7	1243	2	258	-	31	-	2	11	1785	1796	-	-	64	1053	1117	75	2838	2913		
JÖNKÖPINGS LÄNS	2	160	-	829	-	250	1	34	-	3	3	1276	1279	-	-	59	1056	1115	62	2332	2394		
KRONOBERGS LÄNS	-	143	2	529	-	171	-	9	1	1	3	853	856	-	-	27	461	488	30	1314	1344		
KALMAR LÄNS NORRA	-	40	-	361	-	87	2	6	1	1	3	495	498	-	-	41	293	334	44	788	832		
KALMAR LÄNS SÖDRA	-	110	4	546	-	103	-	6	-	2	4	767	771	-	-	17	251	268	21	1018	1039		
GOTLANDS LÄNS	1	31	-	147	-	34	-	3	-	3	1	218	219	-	-	84	148	232	85	366	451		
BLEKINGE LÄNS	1	113	2	541	-	143	-	8	-	1	3	806	809	-	-	11	286	297	14	1092	1106		
KRISTIANSTADS LÄNS	1	106	10	641	-	164	1	18	2	1	14	930	944	1	1	47	485	532	62	1416	1478		
MÄLMÖHUS LÄNS	8	511	24	1349	-	268	4	50	7	7	43	2185	2228	2	1	80	755	835	125	2941	3066		
HALLANDS LÄNS	-	84	4	467	-	105	-	18	-	2	4	676	680	-	-	28	494	522	32	1170	1202		
GÖTEB. O BOHUS LÄNS	2	256	4	869	-	208	2	28	-	2	8	1363	1371	1	-	264	1315	1579	273	2678	2951		
ÄLVSBERGS LÄNS	1	209	8	1275	2	345	1	32	-	3	12	1864	1876	-	-	83	992	1075	95	2856	2951		
SKARABORGS LÄNS	1	234	2	873	-	165	1	23	-	5	4	1300	1304	1	-	34	472	506	39	1772	1811		
VÄRMLANDS LÄNS	2	199	2	739	-	227	2	26	1	2	7	1193	1200	-	1	24	557	581	31	1751	1782		
ÖREBRO LÄNS	2	270	6	1056	3	220	1	30	5	5	17	1581	1598	2	-	78	734	812	97	2315	2412		
VÄSTMANLANDS LÄNS	1	169	6	871	4	202	-	46	-	2	11	1290	1301	-	-	21	463	484	32	1753	1785		
KOPPARBERGS LÄNS	1	209	8	718	1	186	1	19	-	2	11	1134	1145	-	-	32	494	526	43	1628	1671		
GÄVLEBORGS LÄNS	1	159	3	1164	-	253	1	22	-	-	5	1598	1603	-	-	69	1061	1130	74	2659	2733		
VÄSTERNORRLANDS LÄNS	-	46	2	944	1	277	1	18	-	1	4	1286	1290	1	-	385	2496	2881	390	3782	4172		
JÄMTLANDS LÄNS	4	73	4	273	-	87	1	5	-	-	9	438	447	-	-	30	234	264	39	672	711		
VÄSTERBOTTENS LÄNS	4	162	9	793	1	222	1	25	2	2	17	1204	1221	-	-	43	523	566	60	1727	1787		
NORRBOTTENS LÄNS	1	286	2	993	1	249	1	29	-	1	5	1558	1563	1	-	19	561	580	25	2119	2144		
SUMMA	73	4427	143	19743	23	4941	26	661	23	57	288	29829	30117	10	-	3165	216533	18185	1950	46365	48315		

Tabell 3. Landstingspersonal fördelad efter verksamhetsområde, tjänstgöringens omfattning och kön den 30 september 1969

a) Tjänstemän

Employees in county councils, by sphere of activity, by extent of employment, and by sex

a) Salaried employees

VERKSAMHETSOMRÅDE	HELTIDS- ANSTÄLLDA		DELTIDS- ANSTÄLLDA		TIM- ANSTÄLLDA		SAMTLIGA		SUMMA
	M	KV	M	KV	M	KV	M	KV	
SJUKHUSANSLUTEN HÄLSO- OCH SJUKVÅRD	5405	19950	54	5669	120	1482	5579	27101	32680
DÄRAV									
LASARETT OCH SJUKSTUGOR ¹	4575	17642	42	5092	81	1223	4698	23957	28655
BARNBÖRDSHUS OCH FÖRLOSS- NINGSHEM	1	-	-	-	-	-	-	1	1
SJUKHEM FÖR LÅNGVARIGT KROPPSSJUKA	63	645	5	356	16	175	84	1176	1260
TUBERKULOSSJUKHUS OCH TUBERKULOSVÅRD	62	218	-	67	-	32	62	317	379
SJUKHEM FÖR VÅRD AV LÄTT- SKÖTTA PSYKISKT SJUKA	38	205	1	33	12	26	51	264	315
HÄLSO- OCH SJUKVÅRD UTANFÖR SJUKHUS	2149	5733	40	921	56	292	2245	6946	9191
DÄRAV									
DISTRIKTSVÅRD OCH PROVIN- SIALLÄKARVÄSENDET	750	2461	2	288	13	154	765	2903	3668
FÖREBYGGANDE MÖDRA- OCH BARNAVÅRD	1	295	-	19	2	17	3	331	334
DISPENSÄRVERKSAMHET	12	80	7	18	-	7	19	105	124
PSYKISK BARNA- OCH UNG- DOMSVÅRD	4	35	1	29	1	-	6	64	70
FOLKTANDVÅRD	1349	2742	30	539	39	106	1418	3387	4805
UNDERVISNINGS- OCH BILDNINGS- VERKSAMHET	177	1025	5	205	20	71	202	1301	1503
DÄRAV									
FOLKHÖGSKOLOR	10	84	-	24	2	8	12	116	128
CENTRALA YRKESSKOLOR	122	544	3	109	13	40	138	693	831
SJUKSKÖTERSKEKOLOR	18	311	1	48	4	13	23	372	395
LANTBRUKS- OCH LANTHUS- HÄLLSSKOLOR MM	18	44	1	12	1	8	20	64	84
HÖRSELKOLOR	9	40	-	11	-	2	9	53	62
OMSORGER OM PSYKISKT UTVECK- LINGSSTÖRDA	356	760	5	98	55	64	416	922	1338
SOCIAL VERKSAMHET	585	561	5	98	473	191	1063	850	1913
DÄRAV									
MÖDRA- OCH SPÅDBARNSHEM	1	66	-	6	1	4	2	76	78
BARNA- OCH UNGDOMSVÅRD SAMT BARNHEMSVERKSAMHET	5	13	-	1	1	-	6	14	20
ARBETSVÅRD FÖR PARTIELLT ARBETSFÖRA	476	184	2	52	459	169	937	405	1342
HÖRSELVÅRD	5	29	-	3	-	-	5	32	37
CENTRAL ADMINISTRATION	1139	1363	8	164	12	13	1159	1540	2699
SUMMA TOTALT	9811	29392	117	7155	736	2113	10664	38660	49324

1) HÄR INGÅR I LASARETTEN INRYMDA KLINIKER OCH SJUKSTUGOR.

Tabell 3. Landstingspersonal fördelad efter verksamhetsområde, tjänstgöringens omfattning och kön den 30 september 1969

b) Övriga arbetstagare

b) Other employees

VERKSAMHETSOMRÅDE	HELTIDS- ANSTÄLLDA		DELTIDS- ANSTÄLLDA		TIM- ANSTÄLLDA		SAMTLIGA		SUMMA
	M	KV	M	KV	M	KV	M	KV	
SJUKHUSANSLUTEN HÄLSO- OCH SJUKVÅRD	8708	42322	155	19497	605	9325	9468	71144	80612
DÄRAV									
LASARETT OCH SJUKSTUGOR ¹	3653	30188	77	15193	425	7732	4155	53113	57268
BARNBÖRDSHUS OCH FÖRLOSS- NINGSHEM	-	6	-	-	-	1	-	7	7
SJUKHEM FÖR LÅNGVARIGT KROPPSSJUKA	204	2963	22	2039	65	898	291	5900	6191
TUBERKULOSSJUKHUS OCH TUBERKULOSVÅRD	112	774	1	254	6	132	119	1160	1279
SJUKHEM FÖR VÅRD AV LÄTT- SKÖTTA PSYKISKT SJUKA	165	1033	5	346	19	217	189	1596	1785
HÄLSO- OCH SJUKVÅRD UTANFÖR SJUKHUS	220	1396	11	714	41	2921	272	5031	5303
DÄRAV									
DISTRIKTSVÅRD OCH PROVIN- SIALLÄKARVÄSENDET	14	811	2	408	11	1120	27	2339	2366
FÖREBYGGANDE MÖDRA- OCH BARNAVÅRD	-	32	-	64	2	309	2	405	407
DISPENSÄRVERKSAMHET	-	31	-	10	-	17	-	58	58
PSYKISK BARNA- OCH UNG- DOMSVÅRD	-	3	-	1	-	3	-	7	7
FOLKTANDVÅRD	9	132	3	145	9	494	21	771	792
UNDERVISNINGS- OCH BILDNINGS- VERKSAMHET	329	795	13	453	57	403	399	1651	2050
DÄRAV									
FOLKHÖGSKOLOR	77	293	5	97	19	83	101	473	574
CENTRALA YRKESSKOLOR	130	303	5	260	13	218	148	781	929
SJUKSKÖTERSKEKOLOR	4	56	1	74	3	16	8	146	154
LANTBRUKS- OCH LANTHUS- HÄLLSSKOLOR MM	117	124	2	21	21	79	140	224	364
HÖRSELKOLOR	-	9	-	-	-	6	1	15	16
OMSORGER OM PSYKISKT UTVECK- LINGSSTÖRDA	1159	4538	34	1764	101	1237	1294	7539	8833
SOCIAL VERKSAMHET	175	783	15	344	33	275	223	1402	1625
DÄRAV									
MÖDRA- OCH SPÄDBARNHEM	4	214	2	113	5	80	11	407	418
BARNA- OCH UNGDOMSVÅRD SAMT BARNHEMVERKSAMHET	3	1	-	2	-	1	3	4	7
ARBETSVÅRD FÖR PARTIELLT ARBETSFÖRA	110	55	2	48	1	50	113	153	266
HÖRSELVÅRD	-	4	-	-	-	1	-	5	5
CENTRAL ADMINISTRATION	149	92	5	63	27	101	181	256	437
SUMMA TOTALT	10740	49926	233	22835	864	14262	11837	87023	98860

1) HÄR INGÅR I LASARETTEN INRYMDA KLINIKER OCH SJUKSTUGOR.

Tabell 3. Landstingspersonal fördelad efter verksamhetsområde, tjänstgöringens omfattning och kön den 30 september 1969

c) Samtliga

c) All employees

VERKSAMHETSOMRÅDE	HELTIDS- ANSTÄLLDA		DELTIDS- ANSTÄLLDA		TIM- ANSTÄLLDA		SAMTLIGA		SUMMA
	M	KV	M	KV	M	KV	M	KV	
SJUKHUSANSLUTEN HÄLSO- OCH SJUKVÅRD	14113	62272	209	25166	725	19807	15047	98245	113292
DÄRAV									
LASARETT OCH SJUKSTUGOR ¹	8228	47830	119	20285	506	8955	8853	77070	85923
BARNBÖRDSHUS OCH FÖRLOSS- NINGSHEM	-	7	-	-	-	1	-	8	8
SJUKHEM FÖR LÅNGVARIGT KROPPSSJUKA	267	3608	27	2395	81	1073	375	7076	7451
TUBERKULÖSSJUKHUS OCH TUBERKULÖSVÅRD	174	992	1	321	6	164	181	1477	1658
SJUKHEM FÖR VÅRD AV LÄTT- SKÖTTA PSYKISKT SJUKA	203	1238	6	379	31	243	240	1860	2100
HÄLSO- OCH SJUKVÅRD UTANFÖR SJUKHUS	2369	7129	51	1635	97	3213	2517	11977	14494
DÄRAV									
DISTRIKTSVÅRD OCH PROVIN- SIALLÄKARVÄSENDET	764	3272	4	696	24	1274	792	5242	6034
FÖREBYGGANDE MÖDRA- OCH BARNAVÅRD	1	327	-	83	4	326	5	736	741
DISPENSÄRVERKSAMHET	12	111	7	28	-	24	19	163	182
PSYKISK BARNA- OCH UNG- DOMSVÅRD	4	38	1	30	1	3	6	71	77
FOLKTANDVÅRD	1358	2874	33	684	48	600	1439	4158	5597
UNDERVISNINGS- OCH BILDNINGS- VERKSAMHET	506	1820	18	658	77	474	601	2952	3553
DÄRAV									
FOLKHÖGSKOLOR	87	377	5	121	21	91	113	589	702
CENTRALA YRKESKOLOR	252	847	8	369	26	258	286	1474	1760
SJUKSKÖTERSKEKOLOR	22	367	2	122	7	29	31	518	549
LANTBRUKS- OCH LANTHUS- HÄLLSSKOLOR MM	135	168	3	33	22	87	160	288	448
HÖRSELSKOLOR	9	49	-	11	1	8	10	68	78
OMSORGER OM PSYKISKT UTVECK- LINGSTÖRDA	1515	5298	39	1862	156	1301	1710	8461	10171
SOCIAL VERKSAMHET	760	1344	20	442	506	466	1286	2252	3538
DÄRAV									
MÖDRA- OCH SPÅDBARNHEM	5	280	2	119	6	84	13	483	496
BARNA- OCH UNGDOMSVÅRD SAMT BARNHEMSVERKSAMHET	8	14	-	3	1	1	9	18	27
ARBETSVÅRD FÖR PARTIELLT ARBETSFÖRA	586	239	4	100	460	219	1050	558	1608
HÖRSELVÅRD	5	33	-	3	-	1	5	37	42
CENTRAL ADMINISTRATION	1288	1455	13	227	39	114	1340	1796	3136
SUMMA TOTALT	20551	79318	350	29990	1600	16375	22501	125683	148184

1) HÄR INGÅR I LASARETTEN INRYMDA KLINIKER OCH SJUKSTUGOR.

Tabell 4. Landstingspersonal fördelad efter ålder, tjänstgöringens omfattning och kön den 30 september 1969

a) Tjänstemän

Employees in county councils, by age, by extent of employment, and by sex

a) Salaried employees

ÅLDER	HELTIDSANSTÄLLDA			DELTIDSANSTÄLLDA			TIDMANSTÄLLDA			SAMTLIGA		
	M	KV	SUMMA	M	KV	SUMMA	M	KV	SUMMA	M	KV	SUMMA
-19	22	443	465	-	13	13	12	16	28	34	472	506
20	26	584	610	-	16	16	9	14	23	35	614	649
21	24	1047	1071	3	33	36	6	30	36	33	1110	1143
22	38	1547	1585	1	81	82	11	47	58	50	1675	1725
23	70	1775	1845	1	126	127	13	27	40	84	1928	2012
24	114	1922	2036	3	189	192	11	34	45	128	2145	2273
25	217	1864	2081	4	252	256	17	40	57	238	2156	2394
26	275	1604	1879	3	290	293	14	61	75	292	1955	2247
27	354	1437	1791	5	354	359	15	59	74	374	1850	2224
28	295	1093	1388	2	291	293	17	78	95	314	1462	1776
29	299	932	1231	5	299	304	12	78	90	316	1309	1625
30	398	895	1293	6	349	355	13	70	83	417	1314	1731
31	419	806	1225	1	298	299	13	70	83	433	1174	1607
32	366	692	1058	3	269	272	14	63	77	383	1024	1407
33	354	692	1046	4	283	287	13	82	95	371	1057	1428
34	311	577	888	1	242	243	12	66	78	324	885	1209
35	271	511	782	4	255	259	8	80	88	283	846	1129
36	287	544	831	4	231	235	6	76	82	297	851	1148
37	275	481	756	4	270	274	12	77	89	291	828	1119
38	245	493	738	-	247	247	9	53	62	254	793	1047
39	268	490	758	2	217	219	11	69	80	281	776	1057
40	279	464	743	1	221	222	12	51	63	292	736	1028
41	268	459	727	1	207	208	10	59	69	279	725	1004
42	244	420	664	2	177	179	9	51	60	255	648	903
43	254	420	674	4	161	165	8	38	46	266	619	885
44	219	456	675	-	153	153	17	53	70	236	662	898
45	253	435	688	2	148	150	10	35	45	265	618	883
46	249	465	714	2	148	150	22	41	63	273	654	927
47	240	462	702	2	137	139	11	44	55	253	643	896
48	229	532	761	6	153	159	23	39	62	258	724	982
49	250	541	791	2	131	133	17	41	58	269	713	982
50	203	388	591	-	111	111	15	45	60	218	544	762
51	189	425	614	3	96	99	20	34	54	212	555	767
52	197	393	590	2	80	82	11	24	35	210	497	707
53	164	380	544	3	84	87	21	35	56	188	499	687
54	153	352	505	5	70	75	16	34	50	174	456	630
55	156	363	519	4	82	86	22	20	42	182	465	647
56	173	360	533	1	65	66	25	28	53	199	453	652
57	143	311	454	1	63	64	24	21	45	168	395	563
58	157	292	449	2	48	50	17	26	43	176	366	542
59	152	312	464	1	36	37	20	18	38	173	366	539
60	131	221	352	3	39	42	19	21	40	153	281	434
61	142	167	309	1	37	38	19	27	46	162	231	393
62	124	127	251	1	27	28	18	17	35	143	171	314
63	110	85	195	-	21	21	17	18	35	127	124	251
64	83	51	134	3	15	18	12	28	40	98	94	192
65	44	23	67	-	12	12	19	13	32	63	48	111
66	33	18	51	1	9	10	14	14	28	48	41	89
67-	44	41	85	8	19	27	40	48	88	92	108	200
SUMMA	9811	29392	39203	117	7155	7272	736	2113	2849	10664	38660	49324

Tabell 4. Landstingspersonal fördelad efter ålder, tjänstgöringens omfattning och kön den 30 september 1969

b) Övriga arbetstagare

b) Other employees

ÅLDER	HELTIDSANSTÄLLDA			DELTIDSANSTÄLLDA			TIDMANSTÄLLDA			SAMTLIGA		
	M	KV	SUMMA	M	KV	SUMMA	M	KV	SUMMA	M	KV	SUMMA
-19	471	4509	4580	6	160	166	126	905	1031	603	5574	6177
20	297	3097	3394	4	149	153	45	375	420	346	3621	3967
21	329	3021	3350	9	186	195	48	281	329	386	3488	3874
22	394	2721	3115	7	236	243	49	249	298	450	3206	3656
23	416	2509	2525	10	320	330	66	255	321	492	3084	3576
24	411	2035	2446	15	395	410	29	226	255	455	2656	3111
25	360	1818	2198	10	464	474	20	248	268	410	2530	2940
26	289	1525	1814	10	438	448	19	279	298	318	2242	2560
27	278	1247	1525	4	508	512	16	278	294	298	2033	2331
28	239	970	1209	3	474	477	9	265	274	251	1709	1960
29	242	855	1097	9	490	499	10	288	298	261	1633	1894
30	210	870	1080	5	539	544	11	289	300	226	1698	1924
31	180	793	973	3	541	544	9	317	326	192	1651	1843
32	206	715	921	-	553	553	5	270	275	211	1538	1749
33	171	699	870	4	532	536	8	302	310	183	1533	1716
34	170	609	779	1	550	551	7	333	340	178	1492	1670
35	183	667	850	5	622	627	7	308	315	195	1597	1792
36	179	683	862	4	593	597	3	324	327	186	1600	1786
37	179	690	869	2	625	627	8	343	351	189	1658	1847
38	184	740	924	8	639	647	11	341	352	203	1720	1923
39	163	805	968	-	671	671	7	314	321	200	1790	1990
40	183	765	948	5	649	654	1	325	326	189	1739	1928
41	178	811	989	3	671	674	5	338	343	186	1820	2006
42	211	810	1021	3	690	693	10	312	322	224	1812	2036
43	207	834	1041	5	670	675	2	321	323	214	1825	2039
44	226	853	1079	2	688	690	8	344	352	236	1885	2121
45	208	915	1123	8	672	680	12	353	365	228	1940	2168
46	222	883	1105	1	699	700	9	326	335	232	1908	2140
47	237	888	1125	-	703	703	6	338	344	243	1929	2172
48	243	1009	1252	3	782	785	4	377	381	250	2168	2418
49	279	1076	1355	3	771	774	11	408	419	293	2255	2548
50	190	843	1033	5	592	597	12	297	309	207	1732	1939
51	193	867	1060	2	545	547	11	343	354	206	1755	1961
52	240	840	1080	-	604	604	11	317	328	251	1761	2012
53	229	869	1098	1	551	552	12	317	329	242	1737	1979
54	239	850	1089	2	583	585	15	285	300	256	1718	1974
55	237	803	1040	4	541	545	10	327	337	251	1671	1922
56	262	845	1107	4	434	438	11	294	305	277	1573	1850
57	247	711	958	5	479	484	10	283	293	262	1473	1735
58	215	651	866	5	412	417	10	274	284	230	1337	1567
59	189	607	796	3	349	352	6	229	235	198	1185	1383
60	170	518	688	6	327	333	10	188	198	186	1033	1219
61	118	417	535	5	260	265	9	165	174	132	842	974
62	112	344	456	7	206	213	14	161	175	133	711	844
63	91	195	286	4	119	123	18	112	130	113	426	539
64	94	60	154	4	63	67	8	127	135	106	250	356
65	55	39	94	10	35	45	15	113	128	80	187	267
66	32	21	53	4	26	30	17	71	88	53	118	171
67-	32	24	56	10	29	39	84	127	211	126	180	306
SUMMA	10740	49926	60666	233	22835	23068	864	14262	15126	11837	87023	98860

Tabell 4. Landstingspersonal fördelad efter ålder, tjänstgöringens omfattning och kön den 30 september 1969

c) Samtliga

c) All employees

ÅLDER	HELTIDSANSTÄLLDA			DELTIDSANSTÄLLDA			TIDANSTÄLLDA			SAMTLIGA		
	M	KV	SUMMA	M	KV	SUMMA	M	KV	SUMMA	M	KV	SUMMA
~19	493	4952	5445	6	173	179	138	921	1059	637	6046	6683
20	323	3681	4004	4	165	169	54	389	443	381	4235	4616
21	353	4068	4421	12	219	231	54	311	365	419	4598	5017
22	432	4268	4700	8	317	325	60	296	356	500	4881	5381
23	486	4284	4770	11	446	457	79	282	361	576	5012	5588
24	525	3957	4482	18	584	602	40	260	300	583	4801	5384
25	597	3682	4279	14	716	730	37	288	325	648	4686	5334
26	564	3129	3693	13	728	741	33	340	373	610	4197	4807
27	632	2684	3316	9	862	871	31	337	368	672	3883	4555
28	534	2063	2597	5	765	770	26	343	369	565	3171	3736
29	541	1787	2328	14	789	803	22	366	388	577	2942	3519
30	608	1765	2373	11	888	899	24	359	383	643	3012	3655
31	599	1599	2198	4	839	843	22	387	409	625	2825	3450
32	572	1407	1979	3	822	825	19	333	352	594	2562	3156
33	525	1391	1916	8	815	823	21	384	405	554	2590	3144
34	481	1186	1667	2	792	794	19	399	418	502	2377	2879
35	454	1178	1632	9	877	886	15	388	403	478	2443	2921
36	466	1227	1693	8	824	832	9	400	409	483	2451	2934
37	454	1171	1625	6	895	901	20	420	440	480	2486	2966
38	429	1233	1662	8	886	894	20	394	414	457	2513	2970
39	461	1295	1756	2	888	890	18	383	401	481	2566	3047
40	462	1229	1691	6	870	876	13	376	389	481	2475	2956
41	446	1270	1716	4	878	882	15	397	412	465	2545	3010
42	455	1230	1685	5	867	872	19	363	382	479	2460	2939
43	461	1254	1715	9	831	840	10	359	369	480	2444	2924
44	445	1309	1754	2	841	843	25	397	422	472	2547	3019
45	461	1350	1811	10	820	830	22	388	410	493	2558	3051
46	471	1348	1819	3	847	850	31	367	398	505	2562	3067
47	477	1350	1827	2	840	842	17	382	399	496	2572	3068
48	472	1541	2013	9	935	944	27	416	443	508	2892	3400
49	529	1617	2146	5	902	907	28	449	477	562	2968	3530
50	393	1231	1624	5	703	708	27	342	369	425	2276	2701
51	382	1292	1674	5	641	646	31	377	408	418	2310	2728
52	437	1233	1670	2	684	686	22	341	363	461	2258	2719
53	393	1249	1642	4	635	639	33	352	385	430	2236	2666
54	392	1202	1594	7	653	660	31	319	350	430	2174	2604
55	393	1166	1559	8	623	631	32	347	379	433	2136	2569
56	435	1205	1640	5	499	504	36	322	358	476	2026	2502
57	390	1022	1412	6	542	548	34	304	338	430	1868	2298
58	372	943	1315	7	460	467	27	300	327	406	1703	2109
59	341	919	1260	4	385	389	26	247	273	371	1551	1922
60	301	739	1040	9	366	375	29	209	238	339	1314	1653
61	260	584	844	6	297	303	28	192	220	294	1073	1367
62	236	471	707	8	233	241	32	178	210	276	882	1158
63	201	280	481	4	140	144	35	130	165	240	550	790
64	177	111	288	7	78	85	20	155	175	204	344	548
65	99	62	161	10	47	57	34	126	160	143	235	378
66	65	39	104	5	35	40	31	85	116	101	159	260
67-	76	65	141	18	48	66	124	175	299	218	288	506
SUMMA	20551	79318	99869	350	29990	30340	1600	16375	17975	22501	125683	148184

Tabell 5. Landstingspersonal fördelad efter landsting-kommun, verksamhetsområde och tjänstgöringens omfattning den 30 september 1969

Under begreppet deltidsanställd personal ingår även timanställda

Employees in county councils, by county council-municipality, by sphere of activity, and by extent of employment

In the part-time employees are also the time-rate employees included

LANDSTING/ KOMMUN	VERKSAMHETSOMRÅDE										SUMMA
	SJUKHUSAN- SLUTEN		UNDER- VISNING		OMSORGER OM PSY- KISKT EF- TERBLIVNA		ÖVRIGA		SAMTLIGA		
	HEL- TID	DEL- TID	HEL- TID	DEL- TID	HEL- TID	DEL- TID	HEL- TID	DEL- TID	HEL- TID	DEL- TID	
STOCKHOLMS LÄNS											
BOO	1	-	-	-	-	-	-	-	1	-	1
BOTKYRKA	147	29	-	-	-	-	7	1	154	30	184
DANDERYD	1714	278	28	18	-	-	18	6	1760	302	2062
DJURSHOLM	10	19	-	-	-	-	9	-	19	19	38
FÄRINGSÖ	8	10	-	-	-	-	-	-	8	10	18
GRÖDINGE	8	4	-	-	-	-	-	-	8	4	12
HUDDINGE	70	4	-	-	296	97	29	5	395	106	501
HÄVERÖ	67	17	-	-	-	-	-	-	67	17	84
KNIVSTA	53	27	-	-	-	-	-	-	53	27	80
KNUTBY	-	-	-	-	11	4	-	-	11	4	15
LIDINGÖ	59	19	-	-	-	1	-	-	59	20	79
NACKA	464	155	-	-	-	1	4	2	468	158	626
NORRTÄLJE	229	122	-	-	-	-	-	-	229	122	351
NYNÄSHAMN	10	1	-	-	-	-	-	3	10	4	14
RIMBO	-	-	11	5	-	-	104	15	115	20	135
SALTSJÖBADEN	100	24	-	-	-	-	-	-	100	24	124
SOLLENTUNA	-	-	11	10	-	-	20	-	31	10	41
SOLNA	-	-	36	11	4	4	468	61	508	76	584
SUNDBYBERG	184	65	-	-	2	1	-	-	186	66	252
SÖDERTÄLJE	721	294	-	-	1	2	20	6	742	302	1044
TÄBY	14	19	-	-	31	4	8	-	53	23	76
UPPLANDS-VÄSBY	511	251	-	-	140	28	3	2	654	281	935
VAXHOLM	20	19	-	-	-	-	3	3	23	22	45
VÄDDÖ	-	-	10	2	-	-	-	-	10	2	12
VÄSTERHANINGE	15	27	5	11	-	-	10	2	30	40	70
ÖSMO	-	-	-	-	12	8	-	-	12	8	20
ÖSTERHANINGE	-	-	13	17	-	1	-	-	13	18	31
ÖSTERÅKER	-	-	-	-	-	-	6	-	6	-	6
ÖSTHAMMAR	85	56	-	-	-	-	-	-	85	56	141
OFÖRDELAT	48	13	-	-	53	21	878	333	979	367	1346
SUMMA	4538	1453	114	74	550	172	1587	439	6789	2138	8927
UPPSALA LÄNS											
BJÖRKLINGE	-	-	-	-	-	-	11	8	11	8	19
ENKÖPING	272	154	-	-	2	-	12	2	286	156	442
NORRA HAGUNDA	14	8	-	-	-	-	-	-	14	8	22
TIERPS KÖPING	55	50	-	-	-	-	-	-	55	50	105
TIERPS LANDSKOMMUN	10	2	-	-	2	-	-	-	12	2	14

Tabell 5 (forts). Landstingspersonal fördelad efter landsting-kommun, verksamhetsområde och tjänstgöringens omfattning den 30 september 1969

LANDSTING/ KOMMUN	VERKSAMHETSOMRÅDE										SUMMA
	SJKHUSAN- SLUTEN		UNDER- VISNING		OMSORGER OM PSY- KISKT EF- TERBLIVNA		ÖVRIGA		SAMTLIGA		
	HEL-	DEL-	HEL-	DEL-	HEL-	DEL-	HEL-	DEL-	HEL-	DEL-	
	TID	TID	TID	TID	TID	TID	TID	TID	TID	TID	
UPPLANDS-BRO	-	-	-	-	-	-	6	2	6	2	8
UPPSALA	3784	1140	39	12	81	28	153	22	4057	1202	5259
VATTHOLMA	11	4	-	-	-	-	-	-	11	4	15
ÄLVKARLEBY	6	12	-	-	-	-	-	-	6	12	18
ÖSTERLÖVSTA	8	7	-	-	-	-	-	-	8	7	15
OFÖRDELAT	29	15	-	-	53	36	282	105	364	156	520
SUMMA	4189	1392	39	12	138	64	464	139	4830	1607	6437
<u>SÖDERMANLANDS LÄNS</u>											
ESKILSTUNA	1001	547	32	14	1	-	95	15	1129	576	1705
FLEN	-	-	-	-	99	61	57	45	156	106	262
GNESTA	9	3	-	-	-	-	-	-	9	3	12
KATRINEHOLM	376	172	-	-	261	27	-	-	637	199	836
MARIEFRED	-	-	10	7	-	-	-	-	10	7	17
NYKÖPING	776	535	-	-	-	1	78	9	854	545	1399
SKÖLDINGE	-	-	9	5	-	-	-	-	9	5	14
STRÄNGNÄS	589	122	3	1	-	-	65	73	657	196	853
TROSA	-	-	-	-	-	-	16	15	16	15	31
TYSTBERGA	8	11	11	4	-	-	-	-	19	15	34
OFÖRDELAT	-	-	15	11	26	17	369	140	410	168	578
SUMMA	2759	1390	80	42	387	106	680	297	3906	1835	5741
<u>ÖSTERGÖTLANDS LÄNS¹</u>											
BÖRENSBERG	7	6	-	-	-	-	-	-	7	6	13
BOXHOLM	-	-	-	-	8	4	-	-	8	4	12
FINSPÅNG	188	135	-	-	-	-	-	-	188	135	323
HÄVLA	5	10	-	-	-	-	-	-	5	10	15
KOLMÄRDEN	124	34	-	-	-	-	-	-	124	34	158
LINKÖPING	1902	1162	40	19	57	38	203	55	2202	1274	3476
MJÖLBY	35	39	14	13	-	-	-	-	49	52	101
MOTALA	115	75	-	-	152	9	10	6	277	90	367
NORRA KINDA	-	-	1	2	-	-	-	-	1	2	3
NORRA VALKEBO	-	-	11	3	-	-	-	-	11	3	14
NORRKÖPING	1115	597	13	9	84	101	67	16	1279	723	2002
SKÄNNINGE	-	-	-	-	-	-	7	3	7	3	10
SÖDERKÖPING	90	56	-	-	109	71	-	-	199	127	326
TJÄLLMO	1	3	-	-	-	-	-	-	1	3	4
VADSTENA	978	155	-	-	-	-	-	-	978	155	1133

1) I 1969 ÅRS SIFFROR FÖR DE TIMANSTÄLLDA HAR I VISSA INRÄTTNINGAR ANTALET TIMANSTÄLLDA, SOM VARIT ANSTÄLLDA NÅGON GÅNG UNDER SEPTEMBER, MEDRÄKNATS.

Tabell 5 (forts). Landstingspersonal fördelad efter landsting-kommun, verksamhetsområde och tjänstgöringens omfattning den 30 september 1969

LANDSTING / KOMMUN	VERKSAMHETSOMRÅDE										SUMMA
	Sjukhusan- sluten hälso och sjukvård		Under- visning		Omsörger om psy- kiskt ef- terblivna		Övriga		Samtliga		
	HEL- TID	DEL- TID	HEL- TID	DEL- TID	HEL- TID	DEL- TID	HEL- TID	DEL- TID	HEL- TID	DEL- TID	
VRETA KLOSTER	-	-	9	4	-	-	-	-	9	4	13
VÄSTRA KINDA OFÖRDELAT	95	41	-	-	-	-	-	-	95	41	136
	19	4	-	-	4	1	537	242	560	247	807
SUMMA	4674	2317	88	50	414	224	824	322	6000	2913	8913
<u>JÖNKÖPINGS LÄNS</u>											
ANEBY	29	20	-	-	-	-	-	-	29	20	49
EKSJÖ	421	192	-	-	78	29	2	3	501	224	725
FORSHEDA	20	5	-	-	-	-	-	-	20	5	25
GISLAVED	56	64	-	-	-	-	-	-	56	64	120
HUSKVARNA	24	39	-	-	-	-	-	-	24	39	63
HYLTE	38	42	-	-	-	-	-	-	38	42	80
JÖNKÖPING	2242	920	87	53	-	3	62	28	2391	1004	3395
KORSBERGA	12	3	-	-	-	-	-	-	12	3	15
MARIANNELUND	-	-	-	-	-	-	4	5	4	5	9
NORRAHAMMAR	37	34	-	-	-	-	-	-	37	34	71
NÄSSJÖ	180	128	18	2	-	-	-	-	198	130	328
REFTELE	-	-	11	2	-	-	-	-	11	2	13
RYDAHOLM	-	-	-	-	23	20	-	-	23	20	43
SÄVSJÖ	68	53	-	-	-	-	-	-	68	53	121
TENHULT	-	-	9	4	-	-	-	-	9	4	13
TRANÅS	66	68	-	-	-	-	-	-	66	68	134
UNNARYD	15	33	-	-	-	-	-	-	15	33	48
VAGGERYD	21	30	-	-	-	-	-	-	21	30	51
VETLANDA STAD	112	133	-	-	-	-	-	-	112	133	245
VÄRNAMO	294	168	27	30	15	26	-	-	336	224	560
OFÖRDELAT	-	-	-	1	65	29	566	227	631	257	888
SUMMA	3635	1932	152	92	181	107	634	263	4602	2394	6996
<u>KRONOBERGS LÄNS</u>											
ALVESTA	53	58	-	-	-	-	-	-	53	58	111
BERGUNDA	-	-	-	-	-	-	6	2	6	2	8
HOVMANTORP	11	14	-	-	-	-	-	-	11	14	25
LENHOVDA	59	31	-	-	17	16	-	-	76	47	123
LESSEBO	5	19	-	-	-	-	-	-	5	19	24
LUUNGBY	309	154	18	4	-	-	-	-	327	158	485
MÅRKARYD	-	-	2	3	-	-	-	-	2	3	5
RYSSBY	-	-	3	-	-	-	-	-	3	-	3
SKATELÖV	-	-	18	3	-	-	-	-	18	3	21
TINGSRYD	54	41	-	-	-	-	-	-	54	41	95

Tabell 5 (forts). Landstingspersonal fördelad efter landsting-kommun, verksamhetsområde och tjänstgöringens omfattning den 30 september 1969

LANDSTING/ KOMMUN	VERKSAMHETSOMRÅDE										SUMMA
	Sjukhusan- sluten hälso och sjukvård		Under- visning		Omsorger om psy- kiskt ef- terblivna		Övriga		Samtliga		
	HEL- TID	DEL- TID	HEL- TID	DEL- TID	HEL- TID	DEL- TID	HEL- TID	DEL- TID	HEL- TID	DEL- TID	
VÄXJÖ	1868	737	55	21	55	24	82	10	2060	792	2852
ÅSEDA	5	17	-	-	-	-	-	-	5	17	22
ÅLMHULT	37	48	-	-	-	-	-	-	37	48	85
ÖSTRA TORSÅS OFÖRDELAT	16	13	8	2	-	-	-	-	24	15	39
	19	30	-	-	51	22	239	75	309	127	436
SUMMA	2436	1162	104	33	123	62	327	87	2990	1344	4334
<u>KALMAR LÄNS NORRA</u>											
GAMLEBY	25	31	16	8	16	12	-	-	57	51	108
HJORTED	31	15	-	-	-	-	-	-	31	15	46
HULTSFRED	190	66	-	-	-	2	-	-	190	68	258
VIMMERBY	68	34	12	4	-	-	-	-	80	38	118
VÄSTERVIK	1216	527	-	-	16	13	50	11	1282	551	1833
OFÖRDELAT	-	-	-	-	-	8	130	97	130	105	235
SUMMA	1530	673	28	12	32	35	180	108	1770	828	2598
<u>KALMAR LÄNS SÖDRA</u>											
BORGHOLM	153	51	-	-	-	-	-	-	153	51	204
HÖGSBY	11	-	-	2	-	-	-	-	11	2	13
KALMAR	901	497	21	9	3	5	68	21	993	532	1525
MÖNSTERÅS	20	20	-	-	-	-	-	-	20	20	40
MÖRBYLÅNGA	-	-	15	8	-	-	-	-	15	8	23
NYBRO	55	29	-	-	-	-	-	-	55	29	84
OSKARSHAMN	316	214	26	10	2	1	5	-	349	225	574
SÖDERÅKRA	31	25	-	-	-	-	-	-	31	25	56
TÖRSLUNDA	-	-	12	2	-	-	-	-	12	2	14
OFÖRDELAT	31	28	-	-	1	-	209	117	241	145	386
SUMMA	1518	864	74	31	6	6	282	138	1880	1039	2919
<u>GOTLANDS LÄNS</u>											
FÄRÖSUND	19	10	-	-	-	-	-	-	19	10	29
HEMSE	23	19	13	7	-	-	-	-	36	26	62
KLINTEHAMN	-	-	-	-	62	12	-	-	62	12	74
ROMAKLOSTER	-	-	5	1	-	-	-	-	5	1	6
VISBY	733	224	5	8	29	9	67	130	834	371	1205
OFÖRDELAT	-	-	-	-	-	-	97	31	97	31	128
SUMMA	775	253	23	16	91	21	164	161	1053	451	1504

Tabell 5 (forts). Landstingspersonal fördelad efter landsting-kommun, verksamhetsområde och tjänstgöringens omfattning den 30 september 1969

LANDSTING/ KOMMUN	VERKSAMHETSOMRÅDE										SUMMA
	SJKHUSAN- SLUTEN		UNDER- VISNING		OMSÖRGER OM PSY- KIST EF- TERBLIVNA		ÖVRIGA		SAMTLIGA		
	HEL-	DEL-	HEL-	DEL-	HEL-	DEL-	HEL-	DEL-	HEL-	DEL-	
	TID	TID	TID	TID	TID	TID	TID	TID	TID	TID	
BLEKINGE LÄNS											
FRIDLEVSTAD	90	29	-	-	-	-	-	-	90	29	119
KARLSHAMN	340	152	-	-	125	129	19	2	484	283	767
KARLSKRONA	1374	507	35	19	20	1	74	26	1503	553	2956
OLOFSTRÖM	23	20	-	-	-	-	-	-	23	20	43
RONNEBY	67	76	18	4	5	10	14	12	104	102	206
SÖLVESBORG	20	28	-	-	-	-	3	2	23	30	53
OFÖRDELAT	-	10	-	-	28	8	222	71	250	89	339
SUMMA	1914	822	53	23	178	148	332	113	2477	1106	3583
KRISTIANSTADS LÄNS											
BARKÅKRA	8	6	-	-	-	-	-	-	8	6	14
BROBY	70	57	-	-	-	-	-	-	70	57	127
DEGEBERGA	8	18	-	-	-	-	-	-	8	18	26
HÄSSLÉHOLM	238	184	19	6	41	21	-	-	298	211	509
KLIPPAN	25	32	-	-	-	-	-	-	25	32	57
KRISTIANSTAD	1049	401	54	21	-	-	175	38	1278	460	1738
MUNKA-LJUNGBY	-	-	6	5	-	-	-	-	6	5	11
OSBY	31	45	1	3	-	-	8	5	40	53	93
SIMRISHAMN	206	78	7	8	84	23	-	-	297	109	406
TOLLARP	-	-	1	2	16	11	-	-	17	13	30
TOMELILLA	14	10	6	5	-	-	-	-	20	15	35
TYRINGE	8	2	-	-	30	8	-	-	38	10	48
VINSLÖVS KÖPING	-	-	2	4	-	-	-	-	2	4	6
VITTSJÖ	-	-	-	-	15	5	-	-	15	5	20
ÅSTORP	17	11	-	-	-	-	-	-	17	11	28
ÄNGELHOLM	452	331	-	-	-	-	-	-	452	331	783
ÖRKELLJUNGA	15	19	-	-	-	-	-	-	15	19	34
ÖSTRA LJUNGBY	-	-	5	2	-	-	-	-	5	2	7
OFÖRDELAT	-	-	5	2	3	1	445	114	453	117	570
SUMMA	2141	1194	106	58	189	69	628	157	3064	1478	4542
MALMÖHUS LÄNS											
BARA	-	-	-	-	3	6	-	-	3	6	9
BILLESHOLM	8	12	-	-	-	-	-	-	8	12	20
ESLÖV	274	117	-	-	132	48	2	1	408	166	574
HÄLSINGBORG	2010	824	33	13	94	52	31	14	2168	903	3071
HÖGANÄS	96	51	-	-	-	-	-	-	96	51	147

Tabell 5 (forts). Landstingspersonal fördelad efter landsting-kommun, verksamhetsområde och tjänstgöringens omfattning den 30 september 1969

LANDSTING / KOMMUN	VERKSAMHETSOMRÅDE										SUMMA
	SJUKHUSAN- SLUTEN HÄLSO OCH SJUKVÅRD		UNDER- VISNING		OMSÖRGER OM PSY- KISKT EF- TERBLIVNA		ÖVRIGA		SAMTLIGA		
	HEL- TID	DEL- TID	HEL- TID	DEL- TID	HEL- TID	DEL- TID	HEL- TID	DEL- TID	HEL- TID	DEL- TID	
HÖRBY	191	153	-	-	-	-	-	-	191	153	344
LANDSKRONA	293	99	-	-	-	-	2	2	295	101	396
LUND	4236	836	21	14	143	39	248	49	4648	938	5586
SJÖBO	20	36	-	-	-	-	-	-	20	36	56
SKURUP	39	47	-	-	-	-	-	-	39	47	86
SVEDALA	14	14	-	-	9	7	-	-	23	21	44
SVÄLÖV	13	16	-	-	-	-	-	-	13	16	29
TRELLEBORG	342	144	-	-	-	-	7	5	349	149	498
YSTAD	222	119	-	-	-	-	6	2	228	121	349
OFÖRDELAT	33	40	23	9	1	-	631	297	688	346	1034
SUMMA	7791	2508	77	36	382	152	927	370	9177	3066	12243
<u>HALLANDS LÄNS</u>											
ENSLÖV	3	9	-	-	11	18	-	-	14	27	41
FALKENBERG	129	108	-	-	-	-	-	-	129	108	237
HALMSTAD	844	592	17	9	10	2	106	46	977	649	1626
HARPLINGE	-	-	12	5	-	-	-	-	12	5	17
KUNGSBACKA	46	36	-	-	-	-	-	-	46	36	82
LAHOLMS STAD	32	52	-	-	-	-	-	-	32	52	84
LÖFTADALEN	-	-	5	9	-	-	-	-	5	9	14
OSKARSTRÖM	19	34	-	-	-	-	-	-	19	34	53
ULLÄRYD	52	25	-	-	-	-	-	-	52	25	77
VARBERG	202	68	-	-	-	-	7	13	209	81	290
VEINGE	-	-	-	-	52	42	-	-	52	42	94
VESSIGEBRO	-	-	12	8	-	-	-	-	12	8	20
ÄRSTAD	-	-	-	-	35	20	-	-	35	20	55
OFÖRDELAT	-	-	-	-	6	5	254	101	260	106	366
SUMMA	1327	924	46	31	114	87	367	160	1854	1202	3056
<u>GÖTEBORGS OCH BÖHUS LÄNS</u>											
GÖTEBORG	553	215	-	-	-	-	64	7	617	222	839
KUNGÄLV	317	327	-	-	-	-	-	-	317	327	644
KÄLLERED	-	-	-	-	386	344	-	-	386	344	730
LJUNGSKILE	-	-	-	-	-	-	9	-	9	-	9
LYSEKIL	84	109	-	-	-	-	-	-	84	109	193
MÖLNDAL	597	574	12	5	-	-	-	-	609	579	1188
PARTILLE	16	73	-	-	-	-	-	-	16	73	89
STENUNGSUND	110	81	-	-	-	-	-	-	110	81	191
STRÖMSTAD	101	71	-	-	-	-	-	-	101	71	172
STYRSÖ	-	-	-	-	64	49	-	-	64	49	113

Tabell 5 (forts). Landstingspersonal fördelad efter landsting-kommun, verksamhetsområde och tjänstgöringens omfattning den 30 september 1969

LANDSTING/ KOMMUN	VERKSAMHETSOMRÅDE										SUMMA
	Sjukhusan-		Under-		omsörger		övriga		samtliga		
	hel-	del-	hel-	del-	hel-	del-	hel-	del-	hel-	del-	
TID	TID	TID	TID	TID	TID	TID	TID	TID	TID	TID	
TANUM	-	-	7	2	-	-	-	-	7	2	9
TJÖRN	-	-	7	11	-	-	-	-	7	11	18
UDDEVALLA	1064	641	31	20	-	-	47	16	1142	677	1819
OFÖRDELAT	45	12	-	-	-	-	354	394	399	406	805
SUMMA	2887	2103	57	38	450	393	474	417	3868	2951	6819
ÄLVSBORGS LÄNS											
ALINGSÅS	391	286	-	-	-	-	7	2	398	288	686
BORÅS	1440	583	23	17	-	-	38	26	1501	626	2127
BRÅLANDA	-	-	5	2	-	-	-	-	5	2	7
BÄCKEFORS	200	226	-	-	-	-	-	-	200	226	426
FRISTAD	-	-	15	9	-	-	-	-	15	9	24
FÄRGELANDA	-	-	8	5	-	-	-	-	8	5	13
SKENE	271	258	-	-	-	-	-	-	271	258	529
STENEBY	-	-	13	7	-	-	-	-	13	7	20
SÄTILA	-	-	6	6	-	-	-	-	6	6	12
TROLLHÄTTAN	339	340	-	-	-	-	7	5	346	345	691
VÄXNERSBORG	2151	698	66	44	-	-	123	33	2340	775	3115
ÅSUNDEN	134	116	-	-	-	-	-	-	134	116	250
OFÖRDELAT	-	-	-	-	-	-	452	288	452	288	740
SUMMA	4926	2507	136	90	-	-	627	354	5689	2951	8640
SKARABORGS LÄNS											
FALKÖPING	1169	339	-	-	-	-	3	1	1172	340	1512
HJO	44	55	-	-	-	-	-	-	44	55	99
KVÄNUM	-	-	1	2	-	-	-	-	1	2	3
LIDKÖPING	639	372	27	10	-	-	6	7	672	389	1061
MARIESTAD	189	105	16	7	398	285	79	12	682	409	1091
MULLSJÖ	13	15	-	-	-	-	-	-	13	15	28
SKARA	79	90	7	5	-	-	-	-	86	95	181
SKÖVDE	222	142	-	-	-	-	5	6	227	148	375
TIDAHOLM	27	19	-	-	-	-	-	-	27	19	46
TÖREBODA	14	26	4	1	-	-	-	-	18	27	45
VALLE	-	-	8	4	-	-	-	-	8	4	12
VARA	26	31	10	2	-	-	-	-	36	33	69
OFÖRDELAT	128	94	1	3	-	-	342	178	471	275	746
SUMMA	2550	1288	74	34	398	285	435	204	3457	1811	5268

Tabell 5 (forts). Landstingspersonal fördelad efter landsting-kommun, verksamhetsområde och tjänstgöringens omfattning den 30 september 1969

LANDSTING/ KOMMUN	VERKSAMHETSOMRÅDE										
	Sjukhusan- sluten hälso och sjukvård		Under- visning		Omsörger om psy- kiskt ef- terblivna		Övriga		Samtliga		SUMMA
	HEL- TID	DEL- TID	HEL- TID	DEL- TID	HEL- TID	DEL- TID	HEL- TID	DEL- TID	HEL- TID	DEL- TID	
VÄRMLANDS LÄNS											
ARVIKA	375	210	27	7	-	-	-	-	402	217	619
EKSHÄRAD	-	-	2	1	-	-	-	-	2	1	3
FILIPSTAD	120	53	-	-	-	-	-	-	120	53	173
FINNSKOGA-DALBY	27	13	-	-	-	-	-	-	27	13	40
GLAVA	-	-	-	-	20	20	-	-	20	20	40
GRAVA	-	-	-	-	-	-	4	1	4	1	5
HAGFORS	73	38	-	-	-	-	-	-	73	38	111
HAMMARÖ	-	-	-	-	139	104	-	-	139	104	243
KARLSTAD	1253	470	52	15	34	23	104	12	1443	520	1963
KRISTINEHAMN	969	285	24	19	-	-	8	1	1001	305	1306
NOR	-	-	6	1	-	-	-	-	6	1	7
NORRA NY	-	-	5	2	-	-	-	-	5	2	7
NYED	-	-	23	6	-	-	-	-	23	6	29
SUNNE	56	51	-	-	-	-	8	2	64	53	117
SÄFFLE	206	199	-	-	-	-	-	-	206	199	405
TORSBY	172	44	-	-	-	-	-	-	172	44	216
ÄRJÄNG	68	27	6	2	-	-	-	-	74	29	103
OFÖRDELAT	-	-	-	-	-	-	469	176	469	176	645
SUMMA	3319	1390	145	53	193	147	593	192	4250	1782	6032
ÖREBRO LÄNS											
ASKERSUND	48	44	-	-	40	18	-	-	88	62	150
AXBERG	63	6	22	4	-	-	-	-	85	10	95
DEGERFORS	19	23	-	-	-	-	-	-	19	23	42
FELLINGSBRO	21	22	8	4	-	-	-	-	29	26	55
HALLSBERG	19	22	7	10	-	-	-	-	26	32	58
HAMMAR	20	1	-	-	21	5	-	-	41	6	47
HÄLLEFORS	32	35	-	-	-	-	-	-	32	35	67
KARLSKOGA	269	179	8	3	4	5	3	-	284	187	471
KUMLA	39	33	-	-	2	3	-	-	41	36	77
LAXÅ	25	15	-	-	21	32	-	-	46	47	93
LEKESBERG	13	21	-	-	-	-	18	5	31	26	57
LINDESBERG	235	131	7	9	-	-	-	-	242	140	382
LJUSNARSBERG	37	35	-	-	-	-	-	-	37	35	72
NORA	31	35	10	1	94	89	-	-	135	125	260
SKÖLLERSTA	15	17	8	11	-	-	-	-	23	28	51
TYSSLINGE	68	30	-	-	-	-	-	-	68	30	98
ÖREBRO	2792	1129	71	50	169	94	215	44	3247	1317	4564
OFÖRDELAT	-	-	-	-	11	1	529	246	540	247	787
SUMMA	3746	1778	141	92	362	247	765	295	5014	2412	7426

Tabell 5 (forts). Landstingspersonal fördelad efter landsting-kommun, verksamhetsområde och tjänstgöringens omfattning den 30 september 1969

LANDSTING / KOMMUN	VERKSAMHETSOMRÅDE										SUMMA
	SJUKHUSAN- SLUTEN HÄLSO OCH SJUKVÅRD		UNDER- VISNING		OMSÖRGER OM PSY- KISKT EF- TERBLIVNA		ÖVRIGA		SAMTLIGA		
	HEL- TID	DEL- TID	HEL- TID	DEL- TID	HEL- TID	DEL- TID	HEL- TID	DEL- TID	HEL- TID	DEL- TID	
VÄSTMANLANDS LÄNS											
ARBOGA	23	19	-	-	-	-	-	-	23	19	42
FAGERSTA	177	99	-	-	-	-	6	2	183	101	284
KOLBÄCK	10	4	10	16	151	67	-	-	171	87	258
KUNGSÖR	-	-	-	-	52	20	-	-	52	20	72
KÖPING	280	153	-	-	-	-	-	-	280	153	433
NORBERG	44	9	-	-	-	-	6	1	50	10	60
SALA	198	157	11	22	613	91	-	-	822	279	1092
SKINNSKATTEBERG	-	-	8	9	-	-	-	-	8	9	17
SÖDERBÄRKE ¹	-	-	-	-	-	-	3	-	3	-	3
TÄRNA	-	-	12	5	-	-	-	-	12	5	17
VÄSTERFÄRNEBO	-	-	-	-	30	8	-	-	30	8	38
VÄSTERÅS	1344	950	26	10	-	-	81	14	1451	974	2425
ÖSTERVÅLA	15	10	-	-	-	-	-	-	15	10	25
OFÖRDELAT	-	-	-	-	-	-	423	119	423	119	542
SUMMA	2091	1401	67	62	846	186	519	136	3523	1785	5308
KOPPARBERGS LÄNS											
AVESTA	247	186	-	-	-	-	12	2	259	188	447
BORLÄNGE	100	79	-	-	-	-	17	3	117	82	199
FALUN	1259	410	55	32	-	-	77	13	1391	455	1846
GAGNEF	11	13	-	-	-	-	-	-	11	13	24
GRANGÄRDE	51	32	-	-	-	-	-	-	51	32	83
HEDEMORA	85	52	-	-	219	91	-	-	304	143	447
JÄRNA	7	4	-	-	-	-	-	-	7	4	11
LEKSAND	34	39	-	-	-	-	-	-	34	39	73
LIMA	13	12	-	-	-	-	-	-	13	12	25
LUDVIKA	257	84	-	-	-	2	-	-	257	86	343
MALUNG	31	50	9	9	-	-	-	-	40	59	99
MORA	213	104	11	2	-	-	7	-	231	106	337
NÄS	9	7	-	-	-	-	-	-	9	7	16
RÄTTVIK	-	-	14	2	-	-	-	-	14	2	16
SMEDJEBACKEN	43	51	-	-	-	-	-	-	43	51	94
STORA TUNA	22	13	11	3	-	-	6	1	39	17	56
SUNDBORN	11	1	-	-	-	-	-	-	11	1	12
SVÄRDSJÖ	9	18	-	-	-	-	-	-	9	18	27
SÄFSNÄS	12	6	-	-	-	-	-	-	12	6	18
SÄRNA	13	23	-	-	-	-	-	-	13	23	36

1) LIGGER I KOPPARBERGS LÄN.

Tabell 5 (forts). Landstingspersonal fördelad efter landsting-kommun, verksamhetsområde och tjänstgöringens omfattning den 30 september 1969

LANDSTING/ KOMMUN	VERKSAMHETSOMRÅDE										
	SJKHUSAN- SLUTEN		UNDER- VISNING		OMSORGER OM PSY- KISKT EF- TERBLIVNA		ÖVRIGA		SAMTLIGA		SUMMA
	HEL- TID	DEL- TID	HEL- TID	DEL- TID	HEL- TID	DEL- TID	HEL- TID	DEL- TID	HEL- TID	DEL- TID	
SÄTER	879	149	-	-	-	-	-	-	879	149	
TRANSTRAND	24	-	-	-	-	-	-	-	24	-	24
ÄLVOALEN	13	17	-	-	-	-	-	-	13	17	30
OFÖRDELAT	-	-	-	-	-	-	394	161	394	161	555
SUMMA	3343	1350	100	48	219	93	513	180	4175	1671	5846
GÄVLEBORGS LÄNS											
ARBRA	-	-	11	9	-	-	-	-	11	9	20
BERGSJÖ	12	21	-	-	-	-	-	-	12	21	33
BOLLNÄS	850	442	18	19	62	26	-	-	930	487	1417
FORSA	-	-	17	5	-	-	-	-	17	5	22
GÄVLE	1027	674	60	20	61	72	109	27	1257	793	2050
HOFORS	35	67	-	-	-	-	-	-	35	67	102
HUDIKSVALL	448	490	2	5	8	8	-	-	458	503	961
JÄRVSÖ	-	-	3	4	-	-	19	6	22	10	32
LJUSDAL	142	162	9	3	-	-	11	4	162	169	331
OVANÅKER	-	-	-	-	-	-	1	5	1	5	6
SANDVIKEN	178	143	3	7	2	4	11	8	194	162	356
STORVIK	15	16	10	15	-	-	-	-	25	31	56
SÖDERALA	8	20	-	-	21	15	-	-	29	35	64
SÖDERHAMN	191	143	2	6	6	10	6	2	205	161	366
VALBO	6	14	-	-	5	5	-	1	11	20	31
ÖSTERFÄRNEBO	27	8	-	-	-	-	-	-	27	8	35
OFÖRDELAT	-	-	-	-	24	16	468	231	492	247	739
SUMMA	2939	2200	135	93	189	156	625	284	3888	2733	6621
VÄSTERNORRLANDS LÄNS¹											
ANUNDSJÖ	28	20	-	-	-	-	5	53	33	73	106
BOTEÅ	-	-	3	2	-	-	-	-	3	2	5
FJÄLLSJÖ	75	84	-	3	-	-	6	66	81	153	234
GRUNDSUNDA	10	9	-	-	-	-	-	-	10	9	19
HÄRNÖSAND	484	271	19	9	56	43	286	53	845	376	1221
KRAMFORS	25	22	22	5	-	-	-	-	47	27	74
LÅNGSELE	17	24	-	-	-	-	-	-	17	24	41
NORASTRÖM	-	-	13	12	-	-	-	-	13	12	25
RAMSELE	-	-	-	-	-	-	3	33	3	33	36
RESELE	-	-	-	-	10	4	-	-	10	4	14

¹⁾ I 1969 ÅRS SIFFROR FÖR DE TIMANSTÄLLDA HAR I VISSA INRÄTTNINGAR ANTALET TIMANSTÄLLDA, SOM VARIT ANSTÄLLDA NÅGON GÅNG UNDER SEPTEMBER, MEDRÄKNATS.

Tabell 5 (forts). Landstingspersonal fördelad efter landsting-kommun, verksamhetsområde och tjänstgöringens omfattning den 30 september 1969

LANDSTING/ KOMMUN	VERKSAMHETSOMRÅDE										
	Sjukhusan- sluten hälso och sjukvård		Under- visning		Omsorger om psy- kiskt ef- terblivna		Övriga		Samtliga		SUMMA
	HEL-	DEL-	HEL-	DEL-	HEL-	DEL-	HEL-	DEL-	HEL-	DEL-	
	TID	TID	TID	TID	TID	TID	TID	TID	TID	TID	TID
SJÄLEVAD	15	14	12	6	-	-	-	-	27	20	47
SOLLEFTEÅ	406	237	1	2	50	34	12	101	469	374	843
SUNDSVALL	1611	932	59	15	3	-	31	77	1704	1024	2728
TIMRÅ	53	48	-	-	-	-	5	30	58	78	136
TORP	6	12	19	10	117	58	-	-	142	80	222
TREHÖRNINGSSJÖ	-	-	-	-	7	4	-	-	7	4	11
YTTERLÄNNÄS	29	26	17	5	24	3	4	32	74	66	140
ÅNGE	29	40	-	2	-	-	-	-	29	42	71
ÖRNSKÖLDSVIK	454	533	23	13	20	60	-	-	497	606	1103
OFÖRDELAT	125	74	-	-	6	4	480	1087	611	1165	1776
SUMMA	3367	2346	188	84	293	210	832	1532	4680	4172	8852
<u>JÄMTLANDS LÄNS</u>											
FROSTVIKEN	12	3	-	-	-	-	-	-	12	3	15
KÄLARNE	34	21	-	-	-	-	-	-	34	21	55
MÖRSIL	34	5	-	-	-	-	-	-	34	5	39
RÖDÖN	-	-	21	6	-	-	-	-	21	6	27
STRÖM	65	28	-	-	-	-	3	4	68	32	100
SVEG	110	23	10	1	-	-	-	-	120	24	144
ÖSTERSUND	1571	486	36	21	28	12	98	26	1733	545	2278
OFÖRDELAT	33	11	-	-	35	29	213	35	281	75	356
SUMMA	1859	577	67	28	63	41	314	65	2303	711	3014
<u>VÄSTERBOTTENS LÄNS</u>											
BJURHOLM	14	16	-	-	-	-	-	-	14	16	30
BURTRÄSK	25	32	-	-	-	-	-	-	25	32	57
BYGDEÅ	12	21	1	1	-	-	-	-	13	22	35
VINDÖN	11	8	7	3	-	-	7	-	25	11	36
DOROTEÅ	16	12	-	2	-	-	-	-	16	14	30
LYCKSELE LANDSKOMMUN	14	19	-	-	-	-	2	-	16	19	35
LYCKSELE STAD	150	94	-	-	-	-	1	1	151	95	246
LÖVÅNGER	18	17	-	-	-	-	-	-	18	17	35
NORDMALING	25	33	-	3	49	14	-	-	74	50	124
NORSJÖ	15	18	-	-	-	-	-	-	15	18	33
SKELLEFTEÅ	531	315	24	6	-	-	20	7	575	328	903
SORSELE	16	13	2	1	-	-	-	-	18	14	32
STENSELE	20	12	7	3	-	-	-	-	27	15	42
TÄRNA	10	10	-	-	-	-	-	-	10	10	20
UMEA	2528	823	48	18	33	54	98	10	2707	905	3612

Tabell 5 (forts). Landstingspersonal fördelad efter landsting-kommun, verksamhetsområde och tjänstgöringens omfattning den 30 september 1969

LANDSTING/ KOMMUN	VERKSAMHETSOMRÅDE										
	Sjukhusan- sluten hälso och sjukvård		Under- visning		omsorger om psy- kiskt ef- terblivna		Övriga		Samtliga		SUMMA
	HEL-	DEL-	HEL-	DEL-	HEL-	DEL-	HEL-	DEL-	HEL-	DEL-	
	TID	TID	TID	TID	TID	TID	TID	TID	TID	TID	
VILHELMINA	35	24	-	-	-	-	6	2	41	26	
VÄNNÄS KÖPING	-	-	17	4	113	53	-	-	130	57	187
ÅSELE	17	13	14	3	-	-	-	-	31	16	47
ÖFÖRDELAT	-	-	-	1	8	22	357	99	365	122	487
SUMMA	3457	1480	120	45	203	143	491	119	4271	1787	6058
<u>NORRBOTTENS LÄNS</u>											
ARJEPLOG	15	16	-	-	-	-	-	-	15	16	31
ARVIDSJAUR	77	50	13	4	-	-	-	-	90	54	144
BODEN	812	556	34	8	46	33	18	9	910	606	1516
EDEFORS	-	-	-	-	131	15	-	-	131	15	146
GÄLLIVARE	295	153	-	-	49	9	11	2	355	164	519
HAPARANDA	90	28	1	2	-	-	7	1	98	31	129
JOKKMOKK	28	24	-	-	-	-	3	-	31	24	55
KALIX	188	81	21	8	-	-	4	4	213	93	306
KARESUANDO	2	-	-	-	-	-	-	-	2	-	2
KIRUNA	212	116	-	-	-	-	6	1	218	117	335
KORPILOBOLO	-	-	-	-	-	-	1	1	1	1	2
LULEÅ	409	288	16	14	54	57	172	48	651	407	1058
PAJALA	28	19	-	-	-	-	-	-	28	19	47
PITEÅ	977	307	10	5	-	-	16	6	1003	318	1321
ÄLVSBYEN	17	23	-	-	-	-	11	9	28	32	60
ÖVERKALIX	25	19	-	-	-	-	-	-	25	19	44
ÖVERTORNEÅ	25	21	18	9	-	-	4	3	47	33	80
ÖFÖRDELAT	-	-	-	-	-	-	497	195	497	195	692
SUMMA	3200	1701	113	50	280	114	750	279	4343	2144	6487

Tabell 6. Landstingspersonal på löneplan KA fördelad efter lönegrad, ortsgrupp och kön den 30 september 1969

a) Tjänstemän, heltid

Employees in county councils in salary scheme KA, by salary grade, by cost-of-living zone, and by sex

a) Salaried employees, full-time

LÖNEGRAD	ORTSGRUPP 3			ORTSGRUPP 4			ORTSGRUPP 5			SAMTLIGA ORTSGRUPPER		
	M	KV	SUMMA	M	KV	SUMMA	M	KV	SUMMA	M	KV	SUMMA
03	5	130	135	-	21	21	-	19	19	5	170	175
04	4	92	96	2	16	18	-	19	19	6	127	133
05	7	164	171	2	34	36	4	29	33	13	227	240
06	2	207	209	-	30	30	2	35	37	4	272	276
07	10	443	453	3	65	68	2	82	84	15	590	605
08	14	490	504	3	54	57	3	44	47	20	588	608
09	36	1947	1983	2	372	374	6	253	259	44	2572	2616
10	18	1568	1586	2	187	189	3	175	178	23	1930	1953
11	113	2900	3013	15	438	453	17	479	496	145	3817	3962
12	78	1549	1627	19	313	332	13	243	256	110	2105	2215
13	107	1815	1922	21	332	353	15	356	371	143	2503	2646
14	218	2610	2828	38	428	466	28	400	428	284	3438	3722
15	434	836	1270	70	121	191	57	154	211	561	1111	1672
16	243	3740	3983	37	568	605	36	642	678	316	4950	5266
17	209	464	673	33	52	85	35	48	83	277	564	841
18	238	775	1013	26	129	155	23	191	214	287	1095	1382
19	367	720	1087	56	103	159	72	127	199	495	950	1445
20	122	110	232	16	22	38	24	25	49	162	157	319
21	363	482	845	55	68	123	52	97	149	470	647	1117
22	286	91	377	55	12	67	46	26	72	387	129	516
23	305	216	521	50	27	77	43	35	78	398	278	676
24	2094	383	2477	370	67	437	258	75	333	2722	525	3247
25	130	73	203	15	7	22	34	8	42	179	88	267
26	101	35	136	12	4	16	22	6	28	135	45	180
27	98	33	131	17	2	19	24	7	31	139	42	181
28	566	97	663	85	9	94	86	26	112	737	132	869
29	33	6	39	7	-	7	11	2	13	51	8	59
30	10	3	13	4	-	4	8	1	9	22	4	26
SUMMA	6211	21979	28190	1015	3481	4496	924	3604	4528	8150	29064	37214

Tabell 6. Landstingspersonal på löneplan KA fördelad efter lönegrad, ortsgroup och kön den 30 september 1969

b) Tjänstemän, deltid

b) Salaried employees, part-time

LÖNEGRAD	ORTSGRUPP 3			ORTSGRUPP 4			ORTSGRUPP 5			SANTLIGA ORTSGRUPPER		
	M	KV	SUMMA	M	KV	SUMMA	M	KV	SUMMA	M	KV	SUMMA
03	-	33	33	-	6	6	-	1	1	-	40	40
04	-	15	15	-	3	3	-	2	2	-	20	20
05	2	52	54	-	8	8	-	6	6	2	66	68
06	-	55	55	1	5	6	-	6	6	1	66	67
07	2	90	92	-	5	5	-	13	13	2	108	110
08	1	107	108	-	13	13	-	14	14	1	134	135
09	4	979	983	-	117	117	1	117	118	5	1213	1218
10	1	229	230	-	23	23	1	22	23	2	274	276
11	2	212	214	1	31	32	1	37	38	4	280	284
12	-	200	200	1	28	29	-	26	26	1	254	255
13	3	697	700	1	135	136	1	114	115	5	946	951
14	2	2019	2021	2	336	338	1	265	266	5	2620	2625
15	-	74	74	-	2	2	-	4	4	-	80	80
16	4	226	230	-	30	30	-	35	35	4	291	295
17	-	32	32	-	2	2	-	5	5	-	39	39
18	4	204	208	-	37	37	1	42	43	5	283	288
19	1	79	80	-	7	7	-	14	14	1	100	101
20	-	9	9	-	-	-	-	6	6	-	15	15
21	5	88	93	-	12	12	4	11	15	9	111	120
22	1	6	7	2	-	2	-	-	-	3	6	9
23	8	76	84	-	9	9	-	22	22	8	107	115
24	8	6	14	1	1	2	1	4	5	10	11	21
25	2	17	19	-	1	1	-	-	-	2	18	20
26	2	5	7	-	-	-	-	2	2	2	7	9
27	3	14	17	1	1	2	-	1	1	4	16	20
28	-	3	3	-	-	-	-	-	-	-	3	3
29	4	1	5	-	-	-	-	-	-	4	1	5
30	1	1	2	-	-	-	-	-	-	1	1	2
SUMMA	60	5529	5589	10	812	822	11	769	780	81	7110	7191

Tabell 6. Landstingspersonal på löneplan KA fördelad efter lönegrad, ortsgrupp och kön den 30 september 1969

c) Övriga arbetstagare, heltid

c) Other employees, full-time

LÖNEGRAD	ORTSGRUPP 3			ORTSGRUPP 4			ORTSGRUPP 5			SAMTLIGA ORTSGRUPPER		
	M	KV	SUMMA	M	KV	SUMMA	M	KV	SUMMA	M	KV	SUMMA
03	-	1	1	-	-	-	-	-	-	-	1	1
04	90	1777	1867	4	142	146	12	182	194	106	2101	2207
05	29	714	743	1	73	74	2	50	52	32	837	869
06	544	3402	3946	61	410	471	49	311	360	654	4123	4777
07	71	2299	2370	10	266	276	14	270	284	95	2835	2930
08	577	4355	4932	51	545	596	65	510	575	693	5410	6103
09	1338	16286	17624	214	3190	3404	154	2288	2442	1706	21764	23470
10	814	4043	4857	147	643	790	110	544	654	1071	5230	6301
11	1350	2430	3780	173	282	455	105	247	352	1628	2959	4587
12	1469	512	1981	231	66	297	178	49	227	1878	627	2505
13	1397	1721	3118	206	225	431	182	168	350	1785	2114	3899
14	492	540	1032	73	93	166	50	88	138	615	721	1336
15	9	1	10	-	1	1	1	-	1	10	2	12
16	214	309	523	35	51	86	18	36	54	267	396	663
17	7	1	8	-	-	-	-	-	-	7	1	8
18	1	-	1	-	-	-	-	-	-	1	-	1
19	-	-	-	-	-	-	2	-	2	2	-	2
24	1	-	1	-	-	-	-	-	-	1	-	1
SUMMA	8403	38391	46794	1206	5987	7193	942	4743	5685	10551	49121	59672

d) Övriga arbetstagare, deltid

d) Other employees, part-time

LÖNEGRAD	ORTSGRUPP 3			ORTSGRUPP 4			ORTSGRUPP 5			SAMTLIGA ORTSGRUPPER		
	M	KV	SUMMA	M	KV	SUMMA	M	KV	SUMMA	M	KV	SUMMA
04	3	106	109	-	14	14	2	8	10	5	128	133
05	-	46	46	-	7	7	-	2	2	-	55	55
06	25	298	323	1	40	41	-	41	41	26	379	405
07	4	215	219	1	27	28	2	32	34	7	274	281
08	25	2529	2554	2	272	274	2	356	358	29	3157	3186
09	56	12691	12747	3	1919	1922	7	1344	1351	66	15954	16020
10	29	995	1024	7	182	189	4	88	92	40	1265	1305
11	16	309	325	1	22	23	4	16	20	21	347	368
12	4	135	139	-	17	17	-	4	4	4	156	160
13	8	732	740	-	194	194	-	44	44	8	970	978
14	1	22	23	-	8	8	-	2	2	1	32	33
16	-	1	1	-	1	1	-	-	-	-	2	2
SUMMA	171	18079	18250	15	2703	2718	21	1937	1958	207	22719	22926

Tabell 6. Landstingspersonal på löneplan KA fördelad efter lönegrad, ortsgrupp och kön den 30 september 1969

e) Samtliga, heltid

e) All employees, full-time

LÖNEGRAD	ORTSGRUPP 3			ORTSGRUPP 4			ORTSGRUPP 5			SAMTLIGA ORTSGRUPPER		
	M	KV	SUMMA	M	KV	SUMMA	M	KV	SUMMA	M	KV	SUMMA
03	5	131	136	-	21	21	-	19	19	5	171	176
04	94	1869	1963	6	158	164	12	201	213	112	2228	2340
05	36	878	914	3	107	110	6	79	85	45	1064	1109
06	546	3609	4155	61	440	501	51	346	397	658	4395	5053
07	81	2742	2823	13	331	344	16	352	368	110	3425	3535
08	591	4845	5436	54	599	653	68	554	622	713	5998	6711
09	1374	18233	19607	216	3562	3778	160	2541	2701	1750	24336	26086
10	832	5611	6443	149	830	979	113	719	832	1094	7160	8254
11	1463	5330	6793	188	720	908	122	726	848	1773	6776	8549
12	1547	2061	3608	250	379	629	191	292	483	1988	2732	4720
13	1504	3536	5040	227	557	784	197	524	721	1928	4617	6545
14	710	3150	3860	111	521	632	78	488	566	899	4159	5058
15	443	837	1280	70	122	192	58	154	212	571	1113	1684
16	457	4049	4506	72	619	691	54	678	732	583	5346	5929
17	216	465	681	33	52	85	35	48	83	284	565	849
18	239	775	1014	26	129	155	23	191	214	288	1095	1383
19	367	720	1087	56	103	159	74	127	201	497	950	1447
20	122	110	232	16	22	38	24	25	49	162	157	319
21	363	482	845	55	68	123	52	97	149	470	647	1117
22	286	91	377	55	12	67	46	26	72	387	129	516
23	305	216	521	50	27	77	43	35	78	398	278	676
24	2095	383	2478	370	67	437	258	75	333	2723	525	3248
25	130	73	203	15	7	22	34	8	42	179	88	267
26	101	35	136	12	4	16	22	6	28	135	45	180
27	98	33	131	17	2	19	24	7	31	139	42	181
28	566	97	663	85	9	94	86	26	112	737	132	869
29	33	6	39	7	-	7	11	2	13	51	8	59
30	10	3	13	4	-	4	8	1	9	22	4	26
SUMMA	14614	60370	74984	2221	9468	11689	1866	8347	10213	18701	78185	96886

Tabell 6. Landstingspersonal på löneplan KA fördelad efter lönegrad, ortsgrupp och kön den 30 september 1969

f) Samtliga, deltid

f) All employees, part-time

LÖNEGRAD	ORTSGRUPP 3			ORTSGRUPP 4			ORTSGRUPP 5			SAMTLIGA ORTSGRUPPER		
	M	KV	SUMMA	M	KV	SUMMA	M	KV	SUMMA	M	KV	SUMMA
03	-	33	33	-	6	6	-	1	1	-	40	40
04	3	121	124	-	17	17	2	10	12	5	148	153
05	2	98	100	-	15	15	-	8	8	2	121	123
06	25	353	378	2	45	47	-	47	47	27	445	472
07	6	305	311	1	32	33	2	45	47	9	382	391
08	26	2636	2662	2	285	287	2	370	372	30	3291	3321
09	60	13670	13730	3	2036	2039	8	1461	1469	71	17167	17238
10	30	1224	1254	7	205	212	5	110	115	42	1539	1581
11	18	521	539	2	53	55	5	53	58	25	627	652
12	4	335	339	1	45	46	-	30	30	5	410	415
13	11	1429	1440	1	329	330	1	158	159	13	1916	1929
14	3	2041	2044	2	344	346	1	267	268	6	2652	2658
15	-	74	74	-	2	2	-	4	4	-	80	80
16	4	227	231	-	31	31	-	35	35	4	293	297
17	-	32	32	-	2	2	-	5	5	-	39	39
18	4	204	208	-	37	37	1	42	43	5	283	288
19	1	79	80	-	7	7	-	14	14	1	100	101
20	-	9	9	-	-	-	-	6	6	-	15	15
21	5	88	93	-	12	12	4	11	15	9	111	120
22	1	6	7	2	-	2	-	-	-	3	6	9
23	8	76	84	-	9	9	-	22	22	8	107	115
24	8	6	14	1	1	2	1	4	5	10	11	21
25	2	17	19	-	1	1	-	-	-	2	18	20
26	2	5	7	-	-	-	-	2	2	2	7	9
27	3	14	17	1	1	2	-	1	1	4	16	20
28	-	3	3	-	-	-	-	-	-	-	3	3
29	4	1	5	-	-	-	-	-	-	4	1	5
30	1	1	2	-	-	-	-	-	-	1	1	2
SUMMA	231	23608	23839	25	3515	3540	32	2706	2738	288	29829	30117

Tabell 6. Landstingspersonal på löneplan KA fördelad efter lönegrad, ortsgroup och kön den 30 september 1969

g) Samtliga, heltid och deltid

g) All employees, full-time and part-time

LÖNEGRAD	ORTSGRUPP 3			ORTSGRUPP 4			ORTSGRUPP 5			SAMTLIGA ORTSGRUPPER		
	M	KV	SUMMA	M	KV	SUMMA	M	KV	SUMMA	M	KV	SUMMA
03	5	164	169	-	27	27	-	20	20	5	211	216
04	97	1990	2087	6	175	181	14	211	225	117	2376	2493
05	38	976	1014	3	122	125	6	87	93	47	1185	1232
06	571	3962	4533	63	485	548	51	393	444	685	4840	5525
07	87	3047	3134	14	363	377	18	397	415	119	3807	3926
08	617	7481	8098	56	884	940	70	924	994	743	9289	10032
09	1434	31903	33337	219	5598	5817	168	4002	4170	1821	41503	43324
10	862	6835	7697	156	1035	1191	118	829	947	1136	8699	9835
11	1481	5851	7332	190	773	963	127	779	906	1798	7403	9201
12	1551	2396	3947	251	424	675	191	322	513	1993	3142	5135
13	1515	4965	6480	228	886	1114	198	682	880	1941	6533	8474
14	713	5191	5904	113	865	978	79	755	834	905	6811	7716
15	443	911	1354	70	124	194	58	158	216	571	1193	1764
16	461	4276	4737	72	650	722	54	713	767	587	5639	6226
17	216	497	713	33	54	87	35	53	88	284	604	888
18	243	979	1222	26	166	192	24	233	257	293	1378	1671
19	368	799	1167	56	110	166	74	141	215	498	1050	1548
20	122	119	241	16	22	38	24	31	55	162	172	334
21	368	570	938	55	80	135	56	108	164	479	758	1237
22	287	97	384	57	12	69	46	26	72	390	135	525
23	313	292	605	50	36	86	43	57	100	406	385	791
24	2103	389	2492	371	68	439	259	79	338	2733	536	3269
25	132	90	222	15	8	23	34	8	42	181	106	287
26	103	40	143	12	4	16	22	8	30	137	52	189
27	101	47	148	18	3	21	24	8	32	143	58	201
28	566	100	666	85	9	94	86	26	112	737	135	872
29	37	7	44	7	-	7	11	2	13	55	9	64
30	11	4	15	4	-	4	8	1	9	23	5	28
SUMMA	14845	83978	98823	2246	12983	15229	1898	11053	12951	18989	109014	127003

Tabell 7. Landstingspersonal på löneplan KA fördelad efter löneklass, ortsggrupp och kön den 30 september 1969

Employees in county councils in salary scheme KA, by salary step, by cost-of-living zone, and by sex

a) Tjänstemän, heltid

a) Salaried employees, full-time

LÖNEKLASS	ORTSGRUPP 3			ORTSGRUPP 4			ORTSGRUPP 5			SAMTLIGA ORTSGRUPPER		
	M	KV	SUMMA	M	KV	SUMMA	M	KV	SUMMA	M	KV	SUMMA
03	5	130	135	-	21	21	-	19	19	5	170	175
04	4	91	95	2	16	18	-	19	19	6	126	132
05	7	163	170	2	34	36	4	28	32	13	225	238
06	2	207	209	-	30	30	2	36	38	4	273	277
07	10	439	449	3	65	68	2	82	84	15	586	601
08	14	488	502	3	54	57	3	44	47	20	586	606
09	19	982	1001	1	193	194	4	135	139	24	1310	1334
10	16	1284	1300	1	190	191	4	152	156	21	1626	1647
11	85	2831	2916	6	441	447	13	438	451	104	3710	3814
12	53	2074	2127	11	390	401	7	318	325	71	2782	2853
13	59	1726	1785	14	285	299	11	316	327	84	2327	2411
14	92	1909	2001	16	306	322	18	288	306	126	2503	2629
15	164	903	1067	33	140	173	27	166	193	224	1209	1433
16	272	1496	1768	44	260	304	33	319	352	349	2075	2424
17	229	1477	1706	36	206	242	37	241	278	302	1924	2226
18	353	1237	1590	54	200	254	42	242	284	449	1679	2128
19	372	2208	2580	57	317	374	68	319	387	497	2844	3341
20	200	433	633	32	67	99	37	69	106	269	569	838
21	277	503	780	42	67	109	50	111	161	369	681	1050
22	283	342	625	59	61	120	46	70	116	388	473	861
23	236	218	454	46	30	76	27	43	70	309	291	600
24	1295	358	1653	237	54	291	185	64	249	1717	476	2193
25	572	131	703	104	17	121	84	27	111	760	175	935
26	543	112	655	64	16	80	48	15	63	655	143	798
27	273	59	332	30	7	37	41	11	52	344	77	421
28	334	96	430	46	10	56	58	16	74	438	122	560
29	192	33	225	32	-	32	29	9	38	253	42	295
30	129	27	156	21	2	23	26	4	30	176	33	209
31	91	16	107	14	1	15	13	1	14	118	18	136
32	23	5	28	4	1	5	4	1	5	31	7	38
33	7	1	8	1	-	1	1	1	2	9	2	11
SUMMA	6211	21979	28190	1015	3481	4496	924	3604	4528	8150	29064	37214

Tabell 7. Landstingspersonal på löneplan KA fördelad efter löne-
klass, ortsgrupp och kön den 30 september 1969

b) Tjänstemän, deltid

b) Salaried employees, part-time

LÖNEKLASS	ORTSGRUPP 3			ORTSGRUPP 4			ORTSGRUPP 5			SAMTLIGA ORTSGRUPPER		
	M	KV	SUMMA	M	KV	SUMMA	M	KV	SUMMA	M	KV	SUMMA
03	-	33	33	-	6	6	-	1	1	-	40	40
04	-	15	15	-	3	3	-	2	2	-	20	20
05	2	52	54	-	8	8	-	6	6	2	66	68
06	-	55	55	1	5	6	-	6	6	1	66	67
07	2	89	91	-	5	5	-	13	13	2	107	109
08	1	108	109	-	13	13	-	14	14	1	135	136
09	4	441	445	-	58	58	-	54	54	4	553	557
10	-	396	396	-	25	25	-	30	30	-	451	451
11	3	347	350	1	55	56	2	55	57	6	457	463
12	-	354	354	1	47	48	1	49	50	2	450	452
13	3	424	427	1	84	85	1	69	70	5	577	582
14	1	969	970	1	145	146	-	132	132	2	1246	1248
15	-	627	627	1	120	121	1	81	82	2	828	830
16	4	494	498	-	79	79	-	75	75	4	648	652
17	-	528	528	-	81	81	-	74	74	-	683	683
18	2	156	158	-	25	25	1	23	24	3	204	207
19	1	139	140	-	21	21	-	28	28	1	188	189
20	2	43	45	-	5	5	-	8	8	2	56	58
21	6	86	92	-	8	8	3	11	14	9	105	114
22	1	27	28	2	3	5	-	5	5	3	35	38
23	2	45	47	-	8	8	-	20	20	2	73	75
24	9	27	36	1	3	4	2	7	9	12	37	49
25	3	17	20	-	1	1	-	3	3	3	21	24
26	2	19	21	-	2	2	-	2	2	2	23	25
27	2	5	7	1	1	2	-	1	1	3	7	10
28	2	18	20	-	-	-	-	-	-	2	18	20
29	2	3	5	-	-	-	-	-	-	2	3	5
30	3	11	14	-	1	1	-	-	-	3	12	15
32	2	1	3	-	-	-	-	-	-	2	1	3
33	1	-	1	-	-	-	-	-	-	1	-	1
SUMMA	60	5529	5589	10	812	822	11	769	780	81	7110	7191

Tabell 7. Landstingspersonal på löneplan KA fördelad efter löne-
klass, ortsgrupp och kön den 30 september 1969

c) Övriga arbetstagare, heltid

c) Other employees, full-time

LÖNEKLASS	ORTSGRUPP 3			ORTSGRUPP 4			ORTSGRUPP 5			SAMTLIGA ORTSGRUPPER		
	M	KV	SUMMA	M	KV	SUMMA	M	KV	SUMMA	M	KV	SUMMA
03	-	1	1	-	-	-	-	-	-	-	1	1
04	90	1775	1865	4	141	145	12	182	194	106	2098	2204
05	29	714	743	1	73	74	2	50	52	32	837	869
06	541	3397	3938	61	411	472	49	310	359	651	4118	4769
07	71	2302	2373	10	266	276	14	270	284	95	2838	2933
08	578	4353	4931	51	545	596	65	510	575	694	5408	6102
09	1154	9253	10407	196	1870	2066	149	1171	1320	1499	12294	13793
10	378	3685	4063	62	703	765	57	515	572	497	4903	5400
11	591	3693	4284	88	561	649	55	454	509	734	4708	5442
12	646	4122	4768	99	681	780	62	671	733	807	5474	6281
13	827	2273	3100	122	346	468	74	282	356	1023	2901	3924
14	952	950	1902	130	115	245	90	113	203	1172	1178	2350
15	924	403	1327	140	60	200	122	53	175	1186	516	1702
16	455	328	783	53	46	99	54	42	96	562	416	978
17	661	547	1208	99	69	168	83	56	139	843	672	1515
18	313	308	621	57	54	111	35	33	68	405	395	800
19	32	32	64	4	1	5	3	1	4	39	34	73
20	159	255	414	29	45	74	16	30	46	204	330	534
21	1	-	1	-	-	-	-	-	-	1	-	1
24	1	-	1	-	-	-	-	-	-	1	-	1
SUMMA	8403	38391	46794	1206	5987	7193	942	4743	5685	10551	49121	59672

Tabell 7. Landstingspersonal på löneplan KA fördelad efter löne-
klass, ortsgroup och kön den 30 september 1969

d) Övriga arbetstagare, deltid

d) Other employees, part-time

LÖNEKLASS	ORTSGRUPP 3			ORTSGRUPP 4			ORTSGRUPP 5			SAMTLIGA ORTSGRUPPER		
	M	KV	SUMMA	M	KV	SUMMA	M	KV	SUMMA	M	KV	SUMMA
04	3	106	109	-	14	14	2	8	10	5	128	133
05	-	46	46	-	7	7	-	2	2	-	55	55
06	24	294	318	1	40	41	-	41	41	25	375	400
07	4	216	220	1	27	28	2	32	34	7	275	282
08	26	2520	2546	2	272	274	2	356	358	30	3148	3178
09	52	7841	7893	3	1230	1233	5	782	787	60	9853	9913
10	14	2308	2322	4	361	365	4	263	267	22	2932	2954
11	15	1726	1741	3	259	262	3	194	197	21	2179	2200
12	10	1874	1884	-	238	238	2	191	193	12	2303	2315
13	11	480	491	1	77	78	-	21	21	12	578	590
14	6	234	240	-	47	47	1	22	23	7	303	310
15	2	246	248	-	55	55	-	22	22	2	323	325
16	3	65	68	-	27	27	-	2	2	3	94	97
17	1	112	113	-	44	44	-	1	1	1	157	158
18	-	11	11	-	5	5	-	-	-	-	16	16
SUMMA	171	18079	18250	15	2703	2718	21	1937	1958	207	22719	22926

Tabell 7. Landstingspersonal på löneplan KA fördelad efter löne-
klass, ortsgrupp och kön den 30 september 1969

e) Samtliga, heltid

e) All employees, full-time

LÖNEKLASS	ORTSGRUPP 3			ORTSGRUPP 4			ORTSGRUPP 5			SAMTLIGA ORTSGRUPPER		
	M	KV	SUMMA	M	KV	SUMMA	M	KV	SUMMA	M	KV	SUMMA
03	5	131	136	-	21	21	-	19	19	5	171	176
04	94	1866	1960	6	157	163	12	201	213	112	2224	2336
05	36	877	913	3	107	110	6	78	84	45	1062	1107
06	543	3604	4147	61	441	502	51	346	397	655	4391	5046
07	81	2741	2822	13	331	344	16	352	368	110	3424	3534
08	592	4841	5433	54	599	653	68	554	622	714	5994	6708
09	1173	10235	11408	197	2063	2260	153	1306	1459	1523	13604	15127
10	394	4969	5363	63	893	956	61	667	728	518	6529	7047
11	676	6524	7200	94	1002	1096	68	892	960	838	8418	9256
12	699	6196	6895	110	1071	1181	69	989	1058	878	8256	9134
13	886	3999	4885	136	631	767	85	598	683	1107	5228	6335
14	1044	2859	3903	146	421	567	108	401	509	1298	3681	4979
15	1088	1306	2394	173	200	373	149	219	368	1410	1725	3135
16	727	1824	2551	97	306	403	87	361	448	911	2491	3402
17	890	2024	2914	135	275	410	120	297	417	1145	2596	3741
18	666	1545	2211	111	254	365	77	275	352	854	2074	2928
19	404	2240	2644	61	318	379	71	320	391	536	2878	3414
20	359	688	1047	61	112	173	53	99	152	473	899	1372
21	278	503	781	42	67	109	50	111	161	370	681	1051
22	283	342	625	59	61	120	46	70	116	388	473	861
23	236	218	454	46	30	76	27	43	70	309	291	600
24	1296	358	1654	237	54	291	185	64	249	1718	476	2194
25	572	131	703	104	17	121	84	27	111	760	175	935
26	543	112	655	64	16	80	48	15	63	655	143	798
27	273	59	332	30	7	37	41	11	52	344	77	421
28	334	96	430	46	10	56	58	16	74	438	122	560
29	192	33	225	32	-	32	29	9	38	253	42	295
30	129	27	156	21	2	23	26	4	30	176	33	209
31	91	16	107	14	1	15	13	1	14	118	18	136
32	23	5	28	4	1	5	4	1	5	31	7	38
33	7	1	8	1	-	1	1	1	2	9	2	11
SUMMA	14614	60370	74984	2221	9468	11689	1866	8347	10213	18701	78185	96886

Tabell 7. Landstingspersonal på löneplan KA fördelad efter löne-
klass, ortsgrupp och kön den 30 september 1969

f) Samtliga, deltid

f) All employees, part-time

LÖNEKLASS	ORTSGRUPP 3			ORTSGRUPP 4			ORTSGRUPP 5			SAMTLIGA ORTSGRUPPER		
	M	KV	SUMMA	M	KV	SUMMA	M	KV	SUMMA	M	KV	SUMMA
03	-	33	33	-	6	6	-	1	1	-	40	40
04	3	121	124	-	17	17	2	10	12	5	148	153
05	2	98	100	-	15	15	-	8	8	2	121	123
06	24	349	373	2	45	47	-	47	47	26	441	467
07	6	305	311	1	32	33	2	45	47	9	382	391
08	27	2628	2655	2	285	287	2	370	372	31	3283	3314
09	56	8282	8338	3	1288	1291	5	836	841	64	10406	10470
10	14	2704	2718	4	386	390	4	293	297	22	3383	3405
11	18	2073	2091	4	314	318	5	249	254	27	2636	2663
12	10	2228	2238	1	285	286	3	240	243	14	2753	2767
13	14	904	918	2	161	163	1	90	91	17	1155	1172
14	7	1203	1210	1	192	193	1	154	155	9	1549	1558
15	2	873	875	1	175	176	1	103	104	4	1151	1155
16	7	559	566	-	106	106	-	77	77	7	742	749
17	1	640	641	-	125	125	-	75	75	1	840	841
18	2	167	169	-	30	30	1	23	24	3	220	223
19	1	139	140	-	21	21	-	28	28	1	188	189
20	2	43	45	-	5	5	-	8	8	2	56	58
21	6	86	92	-	8	8	3	11	14	9	105	114
22	1	27	28	2	3	5	-	5	5	3	35	38
23	2	45	47	-	8	8	-	20	20	2	73	75
24	9	27	36	1	3	4	2	7	9	12	37	49
25	3	17	20	-	1	1	-	3	3	3	21	24
26	2	19	21	-	2	2	-	2	2	2	23	25
27	2	5	7	1	1	2	-	1	1	3	7	10
28	2	18	20	-	-	-	-	-	-	2	18	20
29	2	3	5	-	-	-	-	-	-	2	3	5
30	3	11	14	-	1	1	-	-	-	3	12	15
32	2	1	3	-	-	-	-	-	-	2	1	3
33	1	-	1	-	-	-	-	-	-	1	-	1
SUMMA	231	23608	23839	25	3515	3540	32	2706	2738	288	29829	30117

Tabell 7. Landstingspersonal på löneplan KA fördelad efter löne-
klass, ortsggrupp och kön den 30 september 1969

g) Samtliga, heltid och deltid

g) All employees, full-time and part-time

LÖNEKLASS	ORTSGRUPP 3			ORTSGRUPP 4			ORTSGRUPP 5			SAMTLIGA ORTSGRUPPER		
	M	KV	SUMMA	M	KV	SUMMA	M	KV	SUMMA	M	KV	SUMMA
03	5	164	169	-	27	27	-	20	20	5	211	216
04	97	1987	2084	6	174	180	14	211	225	117	2372	2489
05	38	975	1013	3	122	125	6	86	92	47	1183	1230
06	567	3953	4520	63	486	549	51	393	444	681	4832	5513
07	87	3046	3133	14	363	377	18	397	415	119	3806	3925
08	619	7469	8088	56	884	940	70	924	994	745	9277	10022
09	1229	18517	19746	200	3351	3551	158	2142	2300	1587	24010	25597
10	408	7673	8081	67	1279	1346	65	960	1025	540	9912	10452
11	694	8597	9291	98	1316	1414	73	1141	1214	865	11054	11919
12	709	8424	9133	111	1356	1467	72	1229	1301	892	11009	11901
13	900	4903	5803	138	792	930	86	688	774	1124	6383	7507
14	1051	4062	5113	147	613	760	109	555	664	1307	5230	6537
15	1090	2179	3269	174	375	549	150	322	472	1414	2876	4290
16	734	2383	3117	97	412	509	87	438	525	918	3233	4151
17	891	2664	3555	135	400	535	120	372	492	1146	3436	4582
18	668	1712	2380	111	284	395	78	298	376	857	2294	3151
19	405	2379	2784	61	339	400	71	348	419	537	3066	3603
20	361	731	1092	61	117	178	53	107	160	475	955	1430
21	284	589	873	42	75	117	53	122	175	379	786	1165
22	284	369	653	61	64	125	46	75	121	391	508	899
23	238	263	501	46	38	84	27	63	90	311	364	675
24	1305	385	1690	238	57	295	187	71	258	1730	513	2243
25	575	148	723	104	18	122	84	30	114	763	196	959
26	545	131	676	64	18	82	48	17	65	657	166	823
27	275	64	339	31	8	39	41	12	53	347	84	431
28	336	114	450	46	10	56	58	16	74	440	140	580
29	194	36	230	32	-	32	29	9	38	255	45	300
30	132	38	170	21	3	24	26	4	30	179	45	224
31	91	16	107	14	1	15	13	1	14	118	18	136
32	25	6	31	4	1	5	4	1	5	33	8	41
33	8	1	9	1	-	1	1	1	2	10	2	12
SUMMA	14845	83978	98823	2246	12983	15229	1898	11053	12951	18989	108014	127003

Tabell 8. Landstingspersonal på löneplan KA fördelad efter lönegrad, ortsgrupp och löneklassens ordningsnummer inom lönegraden den 30 september 1969

a) Tjänstemän, heltid

Employees in county councils in salary scheme KA, by salary grade, by cost-of-living zone, and by number of salary step within each salary grade

a) Salaried employees, full-time

LÖNE-GRAD	LÖNEKLASSENS ORDNINGSNUMMER INOM LÖNEGRADEN										ORTSGRUPP													
	ORTSGRUPP 3					ORTSGRUPP 4					ORTSGRUPP 5					SAMTLIGA ORTSGRUPPER								
	1	2	3	4	5-	SUMMA	1	2	3	4	5-	SUMMA	1	2	3	4	5-	SUMMA	1	2	3	4	5-	SUMMA
03	135	-	-	-	-	135	21	-	-	-	-	21	19	-	-	-	-	19	175	-	-	-	-	175
04	95	-	-	-	1	96	18	-	-	-	-	18	19	-	-	-	-	19	132	-	-	-	-	133
05	170	1	-	-	-	171	36	-	-	-	-	36	32	1	-	-	-	33	238	2	-	-	-	240
06	208	1	-	-	-	209	30	-	-	-	-	30	37	-	-	-	-	37	275	1	-	-	-	276
07	448	3	2	-	-	453	68	-	-	-	-	68	84	-	-	-	-	84	600	3	2	-	-	605
08	498	5	1	-	-	504	57	-	-	-	-	57	47	-	-	-	-	47	602	5	1	-	-	608
09	994	482	199	299	9	1983	194	93	39	43	5	374	139	59	31	30	-	259	1327	634	269	372	14	2616
10	817	476	91	201	1	1586	98	59	16	16	-	189	97	53	10	18	-	178	1012	588	117	235	1	1953
11	2241	313	155	287	17	3013	349	42	12	45	5	453	367	59	35	33	2	496	2957	414	202	365	24	3962
12	1424	81	52	67	3	1627	300	18	2	10	2	332	226	11	2	17	-	256	1950	110	56	94	5	2215
13	1339	244	133	197	9	1922	248	49	19	36	1	353	263	55	24	29	-	371	1850	348	176	262	10	2646
14	1417	472	260	587	52	2828	226	88	47	86	19	466	216	76	51	74	11	428	1859	636	358	747	122	3722
15	378	256	144	470	22	1270	51	47	15	70	8	191	74	32	31	72	2	211	503	335	190	612	32	1672
16	1052	766	458	1675	32	3983	172	110	70	244	9	605	240	140	78	216	4	678	1464	1016	606	2135	45	5266
17	203	153	88	203	26	673	30	20	4	27	4	85	33	18	9	19	4	83	266	191	101	249	34	841
18	416	230	102	183	82	1013	75	29	17	20	14	155	105	46	13	40	10	214	596	305	132	243	106	1382
19	565	212	125	178	7	1087	89	30	14	23	3	159	114	43	13	28	1	199	768	285	152	229	11	1445
20	84	38	42	66	2	232	16	7	4	11	-	38	28	5	7	9	-	49	128	50	53	86	2	319
21	406	199	84	154	2	845	64	32	13	14	-	123	98	27	18	6	-	149	568	258	115	174	2	1117
22	124	54	81	114	4	377	47	7	4	9	-	67	44	10	9	9	-	72	215	71	94	132	4	516
23	243	86	59	130	3	521	42	8	12	14	1	77	32	27	6	13	-	78	317	121	77	157	4	676
24	1330	464	427	256	-	2477	265	88	55	27	2	437	207	76	29	21	-	333	1802	628	511	304	2	3247
25	64	43	20	76	-	203	12	3	3	4	-	22	20	7	9	6	-	42	96	53	32	86	-	267
26	51	28	24	30	3	136	8	2	4	2	-	16	14	6	5	3	-	28	73	36	33	35	3	180
27	25	39	24	42	1	131	4	2	1	10	2	19	16	5	4	6	-	31	45	46	29	58	3	181
28	291	165	103	102	2	663	44	26	11	12	1	94	58	26	17	11	-	112	393	217	131	125	3	869
29	6	6	3	24	-	39	3	1	1	2	-	7	5	2	2	4	-	13	14	9	6	30	-	59
30	2	1	3	7	-	13	1	1	1	1	-	4	5	1	1	2	-	9	8	3	5	10	-	26
SUMMA	15026	4818	2680	5348	318	28190	2568	762	364	726	76	4496	2639	785	404	666	34	4528	20233	6365	3448	6740	428	37214

Tabell 8. Landstingspersonal på löneplan KA fördelad efter lönegrad, ortsgrupp och löneklassens ordningsnummer inom lönegraden den 30 september 1969

b) Tjänstemän, deltid

b) Salaried employees, part-time

LÖNEGRAD	LÖNEKLASSENS ORDNINGSNUMMER INOM LÖNEGRADEN										SAMTLIGA ORTSGRUPPER													
	ORTSGRUPP 3					ORTSGRUPP 4					ORTSGRUPP 5													
	1	2	3	4	5-	SUMMA	1	2	3	4	5-	SUMMA	1	2	3	4	5-	SUMMA	1	2	3	4	5-	SUMMA
03	33	-	-	-	-	33	6	-	-	-	-	6	1	-	-	-	-	1	40	-	-	-	-	40
04	15	-	-	-	-	15	3	-	-	-	-	3	2	-	-	-	-	2	20	-	-	-	-	20
05	54	-	-	-	-	54	8	-	-	-	-	8	6	-	-	-	-	6	68	-	-	-	-	68
06	55	-	-	-	-	55	6	-	-	-	-	6	6	-	-	-	-	6	67	-	-	-	-	67
07	91	1	-	-	-	92	5	-	-	-	-	5	13	-	-	-	-	13	109	1	-	-	-	110
08	108	-	-	-	-	108	13	-	-	-	-	13	14	-	-	-	-	14	135	-	-	-	-	135
09	445	267	129	139	3	983	58	21	24	14	-	117	54	24	21	19	-	118	557	312	174	172	3	1218
10	129	73	6	22	-	230	4	9	3	7	-	23	6	10	3	4	-	23	139	92	12	33	-	276
11	148	35	14	16	1	214	23	6	1	2	-	32	26	4	3	5	-	38	197	45	18	23	1	284
12	174	18	3	5	-	200	25	4	-	-	-	29	24	1	1	-	-	26	223	23	4	5	-	255
13	370	161	77	92	-	700	73	35	15	13	-	136	62	27	15	11	-	115	505	223	107	116	-	951
14	790	506	278	445	2	2021	109	104	56	69	-	338	99	66	39	62	-	266	998	676	373	576	2	2625
15	38	15	6	15	-	74	2	-	-	-	-	2	1	2	1	-	-	4	41	17	7	15	-	80
16	113	54	25	38	-	230	10	10	5	5	-	30	23	7	4	1	-	35	146	71	34	44	-	295
17	23	5	1	3	-	32	2	-	-	-	-	2	4	-	-	1	-	5	29	5	1	4	-	39
18	111	48	23	26	-	208	20	11	4	2	-	37	20	18	4	1	-	43	151	77	31	29	-	288
19	53	16	7	4	-	80	5	1	-	1	-	7	9	1	1	3	-	14	67	18	8	8	-	101
20	3	4	1	1	-	9	-	-	-	-	-	-	2	1	1	2	-	6	5	5	2	3	-	15
21	55	22	5	11	-	93	6	2	1	3	-	12	11	1	-	3	-	15	72	25	6	17	-	120
22	1	1	3	2	-	7	2	-	-	-	-	2	-	-	-	-	-	3	1	3	2	-	-	9
23	40	13	14	17	-	84	7	-	-	2	-	9	18	3	1	-	-	22	65	16	15	19	-	115
24	9	1	-	4	-	14	1	-	-	1	-	2	3	2	-	-	-	5	13	3	-	5	-	21
25	3	2	-	14	-	19	1	-	-	-	-	1	-	-	-	-	-	-	4	2	-	14	-	20
26	2	2	2	1	-	7	-	-	-	-	-	-	2	-	-	-	-	2	4	2	2	1	-	9
27	1	2	1	13	-	17	1	-	-	1	-	2	1	-	-	-	-	1	3	2	1	14	-	20
28	2	1	-	-	-	3	-	-	-	-	-	-	-	-	-	-	-	-	2	1	-	-	-	3
29	2	-	-	3	-	5	-	-	-	-	-	-	-	-	-	-	-	-	2	-	-	3	-	5
30	1	-	-	1	-	2	-	-	-	-	-	-	-	-	-	-	-	-	1	-	-	1	-	2
SUMMA	2869	1247	595	872	6	5589	390	203	109	120	-	822	407	167	94	112	-	780	3666	1617	798	1104	6	7191

Tabell 8. Landstingspersonal på löneplan KA fördelad efter lönegrad, ortsgrupp och löneklassens ordningsnummer inom lönegraden den 30 september 1969

c) Övriga arbetstagare, heltid

c) Other employees, full-time

LÖNE- GRAD	LÖNEKLASSENS ORDNINGSNUMMER INOM LÖNEGRADEN						LÖNEGRADEN										SAMTLIGA ORTSGRUPPER							
	ORTSGRUPP 3			ORTSGRUPP 4			ORTSGRUPP 5					ORTSGRUPP 6					ORTSGRUPP 7							
	1	2	3	4	5-	SUMMA	1	2	3	4	5-	SUMMA	1	2	3	4	5-	SUMMA	1	2	3	4	5-	SUMMA
03	1	-	-	-	-	1	-	-	-	-	-	-	-	-	-	-	-	-	1	-	-	-	-	1
04	1865	-	2	-	-	1867	145	-	1	-	-	146	194	-	-	-	-	194	2204	-	3	-	-	2207
05	743	-	-	-	-	743	74	-	-	-	-	74	52	-	-	-	-	52	869	-	-	-	-	869
06	3936	4	6	-	-	3946	471	-	-	-	-	471	359	-	-	1	-	360	4766	4	6	1	-	4777
07	2369	1	-	-	-	2370	276	-	-	-	-	276	284	-	-	-	-	284	2929	1	-	-	-	2930
08	4924	7	1	-	-	4932	596	-	-	-	-	598	575	-	-	-	-	575	6095	7	1	-	-	6103
09	10400	2446	1656	2876	246	17624	2066	506	281	503	48	3404	1319	354	232	511	26	2442	13785	3306	2169	3890	320	23470
10	1616	1058	598	1489	96	4857	259	182	91	243	15	790	218	120	100	201	15	654	2093	1360	789	1933	126	6301
11	1570	671	427	997	115	3780	186	81	41	123	24	455	157	45	41	96	13	352	1913	797	509	1216	152	4587
12	623	326	182	659	191	1981	105	45	23	105	19	297	77	27	18	82	23	227	805	398	223	846	233	2505
13	614	578	471	387	1068	3118	91	78	53	60	149	431	61	58	68	53	110	350	766	714	592	500	1327	3899
14	47	81	195	120	589	1032	6	17	18	15	110	166	16	12	18	27	65	138	69	110	231	162	764	1336
15	1	3	3	2	1	10	1	-	-	-	-	1	-	-	-	1	-	1	2	3	3	3	1	12
16	7	14	28	64	410	523	2	4	1	5	74	86	2	2	2	2	46	54	11	20	31	71	530	663
17	3	1	-	4	-	8	-	-	-	-	-	-	-	-	-	-	-	-	3	1	-	4	-	8
18	1	-	-	-	-	1	-	-	-	-	-	-	-	-	-	-	-	-	1	-	-	-	-	1
19	-	-	-	-	-	-	-	-	-	-	-	-	2	-	-	-	-	-	2	2	-	-	-	2
24	1	-	-	-	-	1	-	-	-	-	-	-	-	-	-	-	-	-	1	-	-	-	-	1
SUMMA	28721	5190	3569	6598	2716	46794	4278	913	509	1054	439	7193	3316	618	479	974	298	5685	36315	6721	4557	8626	3453	59672

Tabell 8. Landstingspersonal på löneplan KA fördelad efter lönegrad, ortsgrupp och löneklassens ordningsnummer inom lönegraden den 30 september 1969

d) Övriga arbetstagare, deltid

d) Other employees, part-time

LÖNE- GRAD	LÖNEKLASSENS ORDNINGSNUMMER INOM LÖNEGRADEN					ORTSGRUPP 4					ORTSGRUPP 5					SAMTLIGA ORTSGRUPPER								
	ORTSGRUPP 3					ORTSGRUPP 4					ORTSGRUPP 5					SAMTLIGA ORTSGRUPPER								
	1	2	3	4	5--	SUMMA	1	2	3	4	5--	SUMMA	1	2	3	4	5--	SUMMA	1	2	3	4	5--	SUMMA
04	109	-	-	-	-	109	14	-	-	-	-	14	10	-	-	-	-	10	133	-	-	-	-	133
05	46	-	-	-	-	46	7	-	-	-	-	7	2	-	-	-	-	2	55	-	-	-	-	55
06	318	1	3	-	1	323	41	-	-	-	-	41	41	-	-	-	-	41	400	1	3	-	1	405
07	219	-	-	-	-	219	28	-	-	-	-	28	34	-	-	-	-	34	281	-	-	-	-	281
08	2543	11	-	-	-	2554	274	-	-	-	-	274	358	-	-	-	-	358	3175	11	-	-	-	3186
09	7882	1949	1307	1571	38	12747	1233	291	191	195	12	1922	787	228	157	176	3	1351	9902	2468	1655	1942	53	16020
10	372	279	148	223	2	1024	74	59	21	35	-	189	39	28	14	11	-	92	485	366	183	269	2	1305
11	155	87	41	40	2	325	12	8	3	-	-	23	12	2	2	4	-	20	179	97	46	44	2	368
12	78	29	21	8	3	139	14	3	-	-	-	17	1	2	1	-	-	4	93	34	22	8	3	160
13	160	174	236	61	109	740	25	47	54	24	44	194	3	17	21	2	1	44	188	238	311	87	154	978
14	3	2	4	3	11	23	-	1	3	-	4	8	1	1	-	-	-	2	4	4	7	3	15	33
16	-	1	-	-	-	1	-	-	1	-	-	1	-	-	-	-	-	-	-	1	1	-	-	2
SUMMA	11885	2533	1760	1906	166	18250	1722	409	273	254	60	2718	1288	278	195	193	4	1958	14895	3220	2228	2353	230	22926

Tabell 9. Landtingspersonal på löneplan KB fördelat efter lönegrad, ålder och kön den 30 september 1969

Employees in county councils in salary scheme KB, by salary grade, by age, and by sex

a) Heltidsanställda

a) Full-time employees

LÖNEGRAD	ÅLDER										SAMTLIGA		
	-29		30 - 39		40 - 49		50 - 59		60 -		M	KV	SUMMA
	M	KV	M	KV	M	KV	M	KV	M	KV			
01	2	-	131	10	328	28	361	31	172	12	994	81	1075
02	-	-	19	-	44	1	22	-	6	-	91	1	92
03	-	-	23	-	46	3	20	4	13	-	102	7	109
04	-	-	3	-	13	-	9	-	12	1	37	1	38
05	-	-	2	-	6	-	3	-	2	-	13	-	13
06	-	-	-	-	3	-	9	-	5	-	17	-	17
07	-	-	-	-	2	-	2	-	-	-	4	-	4
08	-	-	-	-	2	-	-	-	-	-	2	-	2
SUMMA	2	-	178	10	444	32	426	35	210	13	1260	90	1350

b) Deltidsanställda

b) Part-time employees

LÖNEGRAD	ÅLDER										SAMTLIGA		
	-29		30 - 39		40 - 49		50 - 59		60 -		M	KV	SUMMA
	M	KV	M	KV	M	KV	M	KV	M	KV			
01	-	-	3	-	2	2	2	-	2	1	9	3	12
03	-	-	-	-	1	-	-	-	-	-	1	-	1
SUMMA	-	-	3	-	3	2	2	-	2	1	10	3	13

c) Samtliga

c) All employees

LÖNEGRAD	ÅLDER										SAMTLIGA		
	-29		30 - 39		40 - 49		50 - 59		60 -		M	KV	SUMMA
	M	KV	M	KV	M	KV	M	KV	M	KV			
01	2	-	134	10	330	30	363	31	174	13	1003	84	1087
02	-	-	19	-	44	1	22	-	6	-	91	1	92
03	-	-	23	-	47	3	20	4	13	-	103	7	110
04	-	-	3	-	13	-	9	-	12	1	37	1	38
05	-	-	2	-	6	-	3	-	2	-	13	-	13
06	-	-	-	-	3	-	9	-	5	-	17	-	17
07	-	-	-	-	2	-	2	-	-	-	4	-	4
08	-	-	-	-	2	-	-	-	-	-	2	-	2
SUMMA	2	-	181	10	447	34	428	35	212	14	1270	93	1363

Tabell 10. Landstingspersonal fördelad efter viss utbildning, tjänstgöringens omfattning, ålder, löneplan, lönegrad och kön den 30 september 1969

Employees in county councils, by certain professional training and degrees, by extent of employment, by age, by salary scheme, by salary grade, and by sex

a) Män

a) Males

UTBILDNING	ANTAL HELTIDSANSTÄLLDA ÅLDER										DÄRAV LÖNEPLAN KA I					ANTAL DELTIDSANSTÄLLDA	
	-19	20-	25-	30-	35-	40-	45-	50-	60-	SUMMA	01-08	09-12	13-16	17-23	24-30		KB
JUR DR, KAND	-	-	2	11	12	13	12	23	5	78	1	1	-	4	29	44	
MED DR, MED LIC	-	9	264	808	619	551	495	665	303	3714	-	-	1	34	2750	849	109
MED KAND	-	36	286	84	19	9	4	3	2	443	-	6	-	61	360	2	30
FIL DR, FIL LIC	-	-	2	4	4	4	3	1	-	18	-	-	-	-	8	10	1
FIL MAG	-	-	5	3	1	4	2	-	-	15	-	-	-	8	6	1	3
FIL KAND	-	1	40	29	7	6	1	2	1	87	-	-	-	48	36	2	6
POL MAG	-	1	21	18	3	1	1	-	-	45	-	-	1	21	17	5	-
FOLK-OCH SMÅSKOLLÄR EXAM	-	-	1	5	7	8	4	6	1	32	-	-	1	4	22	3	6
SOCIONOMUTB	-	3	23	50	31	38	36	33	2	216	1	-	4	83	84	43	1
CIVILING EXAM	-	2	9	7	4	3	8	3	2	38	1	3	-	10	8	13	3
LÄROVERKSING EXAM	1	26	62	50	23	31	21	22	6	242	4	19	18	127	41	18	5
INSTITUTING EXAM	-	17	31	42	41	41	39	50	10	271	6	31	25	120	71	13	2
FACKSKOLA TEKN LINJE	6	11	13	8	2	5	3	8	3	59	5	23	7	19	2	-	2
SJÖING EXAM	-	2	15	14	12	15	16	30	21	125	-	2	23	79	21	-	1
LÄGRE TEKN UTB	22	140	115	86	97	133	157	221	76	1047	83	540	290	122	5	-	13
CIVILEKON UTB	-	-	9	6	4	3	8	6	2	38	-	-	1	7	12	17	-
HÖGRE FÖRETAGSEKON KURS	-	1	10	12	8	7	3	3	-	44	-	1	1	24	17	1	1
HANDELSGYMN	2	30	41	37	23	27	22	29	9	220	14	10	19	109	52	15	3
HANDELSKOLA, HANDELSINST	6	34	19	23	21	35	49	46	12	245	29	54	31	92	30	1	4
STUD EXAM+HANDELSUTB	2	2	3	5	-	2	5	20	6	45	1	4	2	15	12	10	2
REALEXAM+HANDELSUTB	7	24	17	24	28	22	17	24	10	173	23	15	18	78	32	7	4
ODONT DR, TANDLÄKAREXAM	-	8	281	234	129	118	113	89	104	1076	1	-	-	734	188	151	71
TANDTEKN UTB	-	4	17	41	50	42	45	50	9	258	-	14	20	31	-	-	1
SJUKSKÖT UTB	-	20	69	71	41	21	9	7	1	239	2	34	121	81	1	-	11
UTB AV SKÖTARE	-	182	457	383	344	372	383	809	75	3005	3	416	2479	105	-	1	26
UTB AV AMBULANSPERSONAL	1	22	36	31	28	23	15	15	3	174	2	166	6	-	-	-	4
LÄGRE JORDBRUKSUTB	3	16	21	15	22	24	36	59	32	228	14	145	60	5	-	-	11
STUD EXAM UTAN PÅBYGGN	29	110	51	17	21	9	8	19	10	274	131	40	8	48	27	12	87
REAL EXAM UTAN PÅBYGGN	65	182	59	17	18	14	9	25	3	392	166	150	25	30	11	3	48
UTB AV SJUKVÅRDSBITR	20	47	41	20	20	15	6	9	-	178	63	101	7	2	-	-	13
ÖVR UTB	62	302	236	189	157	137	152	216	70	1521	287	599	341	223	32	9	120

T) HÄR INGÅR ÄVEN AVD SKÖTERSKEKURS, BARNMORSKEUTBILDNING, SJUKSKÖTERSKEUTBILDNING MED ELLER UTAN SPECIALUTBILDNING.

Tabell 10. Landstingspersonal fördelad efter viss utbildning, tjänstgöringens omfattning, ålder, löneplan, lönegrad och kön den 30 september 1969

b) Kvinnor

b) Females

UTBILDNING	ANTAL HELTTIDSANSTÄLLDA ALDER										DRÄV LÖNEPLAN KA I LÖNEGRADERNA					KB	ANTAL DELTIDS-ANSTÄLLDA
	-19	20-	25-	30-	35-	40-	45-	50-	60-	SUMMA	01-	09-	13-	17-	24-		
	24	29	34	39	44	49	59				08	12	16	23	30		
JUR KAND	-	-	1	6	-	3	2	1	-	13	-	-	-	1	12	-	2
MED DR,MED LIC	-	1	53	159	108	72	66	82	25	566	3	-	-	-	483	69	34
MED KAND	-	15	65	13	3	4	2	2	-	104	-	1	-	9	89	-	10
FIL DR,FIL LIC	-	-	3	2	1	5	-	2	-	13	-	-	-	2	10	1	1
FIL MAG	-	-	4	7	2	-	1	1	-	15	-	-	-	9	6	-	4
FIL KAND	-	17	84	52	14	8	6	2	3	186	1	2	3	150	22	-	67
POL MAG	-	-	6	1	2	2	-	1	-	12	-	-	-	10	2	-	-
SOCIONOMUTB	-	20	155	92	45	65	64	50	5	496	-	-	11	470	14	-	152
LÄROVERKSING EXAM	1	20	25	3	1	-	-	-	-	50	2	17	9	22	-	-	5
INST ING EXAM	-	3	8	4	1	1	3	1	-	21	1	5	3	11	-	-	3
LÄGRE TEKN UTB	41	69	34	14	11	10	18	24	7	228	67	136	15	1	-	-	37
HANDELSGYMN	18	211	50	31	11	11	12	8	1	353	123	144	49	34	2	-	35
KURS FÖR LÄKARSEKR	77	721	255	71	42	25	28	21	3	1243	479	734	29	1	-	-	182
HANDELSSKOLA,HANDELSINST	111	462	287	159	161	191	155	120	26	1672	515	963	124	49	5	-	658
STUDENTEXAM+HANDELSUTB	3	59	17	2	6	5	6	13	1	112	28	53	19	10	1	-	20
REALEXAM+HANDELSUTB	53	289	191	95	71	74	79	88	11	951	269	494	134	45	1	-	297
TANDLÄKAREXAM	-	13	177	103	43	36	53	48	34	507	-	2	-	386	100	19	218
TANDTEKN UTB	-	13	22	21	16	18	20	46	11	167	3	29	2	1	-	-	27
TANDSKÖT UTB	28	593	400	249	154	140	121	160	28	1873	17	1840	13	3	-	-	317
ADMIN KURSER FÖR SJUKSKÖT	-	1	5	25	44	58	97	143	26	399	1	-	110	266	22	-	14
UTB TILL DISTR SKÖT	-	71	175	203	220	213	343	613	116	1954	-	91	1631	229	3	-	137
AVD SKÖT KURS	-	243	374	245	197	170	164	277	28	1698	-	286	1215	197	-	-	547
SJUKSKÖT UTB MED SPEC UTB	1	914	1794	856	469	356	421	696	140	5647	3	1134	4202	308	-	-	2495
SJUKSKÖT UTB UTAN SPEC UTB	1	1257	1078	393	270	204	228	398	87	3916	9	1347	2407	148	1	-	1956
SJUKSKÖT UTB MED SPEC UTB OCH LÄRARK	-	4	72	84	64	49	38	47	2	360	-	2	16	307	35	-	26
SJUKSKÖT UTB MED SPEC UTB OCH YRKES-LÄRARKURS	-	2	35	49	30	15	13	12	2	158	-	2	15	137	4	-	17

Tabell 10 (forts). Landstingspersonal fördelad efter utbildning, tjänstgöringens omfattning, ålder, löneplan, lönegrad och kön den 30 september 1969

b) (forts). Kvinnor

UTBILDNING	ANTAL HELTIDSANSTÄLLDA ÅLDER										DÄRAV LÖNEPLAN KA I					KB	ANTAL DELTIDSANSTÄLLDA
											LÖNEGRADERNA						
	19-20- 24	20-25- 29	25-30- 34	30-35- 39	35-40- 44	40-45- 49	45-50- 54	50-55- 59	55-60- 64	SUMMA	01-08	09-12	13-16	17-23	24-30		
UNDERSKÖT UTB	-	548	955	586	536	510	489	709	103	4436	50	4333	52	1	-	-	1223
UTB TILL SJUKV BITR	989	4256	1456	673	536	543	537	483	26	9499	4164	5255	26	-	-	-	2711
LAB ASS UTB	39	583	190	33	12	5	3	1	1	867	3	608	250	6	-	-	136
ÖVR MED ASS UTB	5	316	177	31	26	8	2	8	3	576	4	458	110	4	-	-	61
LABORATRIS OCH PREPATRISUTB	6	59	61	23	12	11	11	12	1	196	10	70	109	6	-	-	58
SJUKGYMN UTB	-	160	204	72	37	32	35	56	28	624	-	3	142	478	-	-	225
FÖREST UTB	-	17	77	41	36	47	73	103	25	419	-	16	239	163	1	-	38
INTERNATFÖRESTÅND UTB	-	9	51	33	22	23	26	18	4	186	-	63	115	8	-	-	5
HEMVÄRDINNE OCH HEMSYSTEMERUTB	5	48	54	25	17	31	27	60	4	271	48	214	8	1	-	-	194
ÖVR HUSLIG UTB	477	923	287	113	85	108	122	258	44	2417	1167	1133	44	8	-	-	622
BARNSKÖT UTB	29	574	384	173	135	152	114	115	25	1701	233	1438	29	1	-	-	904
ARBETSTERAPEUTUTB	-	38	137	72	33	24	8	23	5	340	2	239	95	3	-	-	53
UTB TILL SKÖT (MENT VÅRD)	1	490	791	476	384	356	396	1005	61	3960	16	838	3055	51	-	-	1236
UTB FÖR VÅRD AV PSYK EFTERB	19	199	133	77	65	54	105	108	11	771	116	627	27	-	-	-	104
FOLK-OCH SMÅSKOLLÄR EXAM	-	9	2	6	2	4	1	3	1	28	2	1	12	10	1	-	8
FÖRSKOLLÄRAREXAM	-	40	43	25	22	6	8	14	1	159	-	3	141	14	-	-	33
ÖVN LÄRAR UTB	-	8	19	11	11	6	15	18	9	97	-	22	57	18	-	-	25
YRKESLÄRARKURS	-	-	5	6	6	4	3	6	-	30	-	-	7	23	-	-	1
STUDENTEXAM UTAN PÅBYGGN	164	275	42	10	15	8	13	5	4	536	418	63	21	27	3	-	147
REALEXAM UTAN PÅBYGGN	390	638	219	117	69	68	66	65	9	1641	838	663	78	24	-	-	640
FACKSKOLA, SOCIAL LINJE	182	72	6	1	-	1	-	3	-	265	224	22	2	1	-	-	61
ÖVR UTB INOM VÄRDYRKEN	58	408	166	117	89	94	92	127	25	1176	300	851	22	2	-	-	526
ÖVR UTB	328	876	386	244	181	167	189	282	69	2722	1155	1317	114	77	6	1	1455

Tabell 11. Landstingspersonal i vissa befattningar på löneplan KA fördelat efter lönegrad, tjänstgöringens omfattning och ålder den 30 september 1969

a) Tjänstemän

Employees in county councils, in certain types of employment, in salary scheme KA, by salary grade, by extent of employment, and by age

a) Salaried employees

BEFATTNING	LÖNE-GRAD	HELTIDSANSTÄLLDA										SUMMA	DÄRAV MÄN	DELTIDSANSTÄLLDA	DÄRAV MÄN	SAMT LIGA
		ÅLDER	-19	20-24	25-29	30-34	35-39	40-44	45-49	50-59	60-					
ÖVERLÄKARE	01 ¹	-	-	2	19	69	120	181	363	173	927	858	3	3	930	
	03 ¹	-	-	-	-	-	-	1	-	-	1	1	-	-	1	
	04 ¹	-	-	-	-	-	1	-	-	-	1	1	-	-	1	
BITRÄDANDE ÖVERLÄKARE	28	-	-	-	57	162	227	184	127	15	772	665	1	-	773	
SPECIAL LÄKARE ÖPPEN VÅRD	04 ¹	-	-	-	1	-	1	-	-	1	3	3	-	-	3	
UNDERLÄKARE EXTRA LÄKARE	24	-	56	586	906	402	175	72	43	10	2250	1827	11	9	2261	
	26	-	-	-	-	-	-	-	-	1	1	1	-	-	1	
PROVINSIALLÄKARE BITRÄDANDE ELLER EXTRA LÄKARE	22	-	2	52	22	16	5	5	4	1	107	97	1	1	108	
	24	-	-	25	77	99	99	105	189	103	697	653	-	-	697	
HUSMOR OCH SJUKVÅRDSFÖRESTÅDARE	17-18	-	-	3	3	3	3	1	2	1	16	1	1	-	17	
	19	-	-	1	2	4	2	11	31	10	61	1	-	-	62	
	20	-	-	1	1	1	7	13	20	5	48	3	-	-	48	
	21-22	-	-	-	2	-	4	4	8	-	18	4	-	-	18	
	23	-	-	-	-	1	6	4	20	1	32	2	-	-	32	
	24-26	-	-	-	-	3	4	3	8	1	19	1	-	-	19	
BITRÄDANDE HUSMOR	16-17	-	-	-	-	-	-	-	1	1	2	-	1	-	3	
	18	-	-	2	1	5	1	4	5	2	18	2	1	-	19	
	19	-	-	-	-	-	-	-	-	1	1	-	-	-	1	
SJUKSKÖTERSKA TILLIKA HUSMOR	13-15	-	-	-	1	-	2	1	3	1	8	1	2	-	10	
	16	-	-	5	6	7	10	7	27	6	68	-	4	-	72	
	17-19	-	-	-	2	-	-	1	2	1	6	1	-	-	6	
KLINIKFÖRESTÅDARE	16-17	-	-	2	1	3	2	1	1	-	10	2	-	-	10	
	18	-	1	18	34	30	31	19	54	16	203	39	16	-	219	
	19	-	-	1	12	24	15	24	23	2	101	7	2	-	103	
	20-21	-	-	-	-	-	-	-	2	-	2	-	-	-	2	
INSTRUKTIONSSKÖTERSKA	17-18	-	1	7	13	4	3	4	2	-	34	2	13	-	47	
	19	-	13	80	75	33	13	8	13	1	236	25	26	-	262	
	20	-	-	1	8	5	3	3	-	23	2	-	-	23		
	21	-	1	57	96	54	41	29	31	2	311	27	16	1	327	
	22-23	-	-	-	-	1	-	1	3	-	5	-	-	-	5	

¹LÖNEPLAN KB

Tabell 11. Landstingspersonal i vissa befattningar på löneplan KA fördelad efter lönegrad, tjänstgöringens omfattning och ålder den 30 september 1969

a) Tjänstemän

a) Salaried employees

BEFATTNING	LÖNE-GRAD	HELTIDSANSTÄLLDA									SUMMA	DÄRAV MÄN	DELTIDSANST.		SAMT- LIGA
		ÅLDER											SUMMA	DÄRAV MÄN	
		19	20-24	25-29	30-34	35-39	40-44	45-49	50-59	60-					
FÖRSTE DISTRIKTSKÖTERSKA	19-20	-	-	-	1	2	4	4	5	2	18	-	-	-	18
	21-23	-	-	-	-	-	2	2	1	1	6	-	-	-	6
DISTRIKTSKÖTERSKA INKL DISTRIKTSKÖTERSKEBARNMORSKA	12-13	-	12	6	-	1	1	-	1	1	22	-	1	-	23
	14	-	19	59	40	33	30	12	17	12	222	4	24	-	246
	15	-	-	2	2	-	1	-	1	-	6	-	1	-	7
	16	-	-	53	141	183	167	268	535	102	1449	3	8	-	1457
	17	-	-	2	15	18	19	33	22	-	109	-	1	-	110
	18	-	-	1	6	19	16	15	23	2	82	-	-	-	82
SJKSKÖTERSKA VID LÄKARSTATION	13	-	4	1	1	-	1	-	-	-	7	-	1	-	8
	14	-	2	10	8	16	7	6	11	-	60	-	79	-	139
	15	-	-	-	-	1	-	-	2	-	3	-	3	-	6
	16	-	-	-	1	-	-	-	1	-	2	-	-	-	2
	18	-	-	1	-	-	-	-	-	-	1	-	-	-	1
DISPENSÄRSJKSKÖTERSKA	13	-	1	-	-	-	-	-	-	-	1	-	-	-	1
	14	-	1	3	4	3	3	3	16	4	37	-	6	-	43
	16	-	-	-	-	-	-	-	1	-	1	-	-	-	1
AVDELNINGSSKÖTERSKA	11-12	-	4	-	-	-	-	-	-	-	4	-	1	-	5
	13	-	11	4	2	1	1	-	-	-	19	-	8	-	27
	14	-	10	92	66	59	53	65	105	16	466	2	238	-	704
	15	-	45	33	1	6	1	2	4	1	93	9	10	-	103
	16	-	58	493	502	378	284	373	646	95	2829	77	220	-	3049
	17	-	1	18	27	29	23	33	49	1	181	3	8	-	189
	18-19	-	-	-	-	-	-	1	1	-	2	-	-	-	2
	11-12	1	1778	988	63	13	11	1	3	2	2860	28	244	-	3104
13-14	-	336	1200	584	214	119	79	98	22	2652	34	1093	2	3745	
15-16	-	1	1	1	-	-	-	-	-	3	1	5	-	8	
AMBULERANDE SJKSKÖTERSKA	11-12	-	1	1	-	-	-	-	-	-	2	-	-	-	2
	13	-	64	34	4	2	-	1	-	-	105	2	8	-	113
	14	-	28	86	40	12	9	9	11	-	195	-	136	-	331
	16	-	-	2	-	-	-	-	-	1	3	-	1	-	4
NATTSJKSKÖTERSKA	11-12	-	1	3	1	-	-	-	-	-	5	-	2	-	7
	13	-	35	14	3	1	-	1	1	1	56	7	82	1	138
	14	-	15	105	45	43	36	27	61	16	348	13	1528	3	1876
	15-16	-	2	-	-	1	1	1	1	-	6	-	5	-	11

Tabell 11. Landstingspersonal i vissa befattningar på löneplan KA fördelad efter lönegrad, tjänstgöringens omfattning och ålder den 30 september 1969

a) Tjänstemän

a) Salaried employees

BEFATTNING	LÖNE-GRAD	HELTIDSANSTÄLLDA										SUMMA DÄRÅV MÅN	DELTIDSANST. SAMT- LIGA		
		ÅLDER											SUMMA DÄRÅV MÅN	SUMMA DÄRÅV MÅN	LIGA
		-19	20-24	25-29	30-34	35-39	40-44	45-49	50-59	60-					
SJKSKÖTERSKA VID BARNAVÅRDS-CENTRAL	13-14	-	3	1	1	2	-	-	1	-	8	1	2	-	10
	15	-	2	25	37	21	35	35	69	19	243	-	6	-	249
	16	-	-	1	-	1	-	-	-	-	2	-	-	-	2
AVDELNINGSBARNMORSKA	14-15	-	1	1	-	1	-	-	-	-	3	-	-	-	3
	16	-	1	6	14	14	14	22	35	4	110	-	1	-	111
	17	-	-	-	-	1	4	2	6	2	15	-	-	-	15
DISTRIKTSBARNMORSKA	13-14	-	1	1	-	1	-	1	3	1	8	-	1	-	9
	15	-	2	16	21	35	30	60	101	39	304	-	18	-	322
	16	-	-	-	-	-	2	-	1	-	3	-	-	-	3
BARNMORSKA INKL NATTBARNMORSKA OCH BARNMORSKA HELTID BARNAVÅRDS-CENTRAL	11-12	-	3	4	1	-	-	-	-	1	9	1	-	-	9
	13	-	68	68	9	1	1	-	1	-	148	-	10	-	158
	14	-	10	106	36	15	21	38	27	7	260	-	153	-	413
	15	-	-	20	17	8	12	22	30	6	115	-	18	-	133
	16	-	82	206	63	24	34	61	60	15	545	2	185	-	730
CHEFSPSYKOLOG	01 ¹	-	-	-	1	-	1	-	-	-	2	2	-	-	2
PSYKOLOG	26	-	-	5	13	-	1	3	1	-	23	5	2	-	25
	28	-	-	2	2	2	10	3	3	-	22	10	2	-	24
BITRÄDANDE PSYKOLOG	15	-	-	-	-	-	-	-	2	-	2	-	-	-	2
	21	-	3	9	2	-	-	-	-	-	4	2	8	1	22
	23	-	4	81	50	16	4	3	3	1	162	28	50	1	212
	26	-	-	-	1	-	-	-	-	-	1	1	-	-	1
CHEFSKURATOR	21-22	-	-	-	-	-	-	1	1	-	2	-	-	-	2
FÖRSTE KURATOR	17-18	-	-	2	1	-	1	2	-	-	6	-	2	-	8
	19	-	2	21	28	19	34	32	30	5	171	10	25	-	196
KURATOR	14-15	-	-	-	1	-	-	-	1	-	2	-	-	-	2
	16	-	6	13	13	2	9	6	8	1	58	15	16	3	74
	17	-	2	1	1	1	1	1	-	-	7	3	2	-	9
	18	-	20	121	67	22	35	30	40	4	339	29	107	-	446

¹ LÖNEPLAN KB.

Tabell 11. Landstingspersonal i vissa befattningar på löneplan KA fördelad efter lönegrad, tjänstgöringens omfattning och ålder den 30 september 1969

a) Tjänstemän

a) Salaried employees

BEFATTNING	LÖNE-GRAD	HELTIDSANSTÄLLDA									SUMMA MÄN	DRÄV MÄN	DELTIDSANST		SAMT- LIGA	
		ÅLDER											SUMMA	DRÄV		MÄN
		19	20-24	25-29	30-34	35-39	40-44	45-49	50-59	60-						
FÖRSTE LABORATORIEASSISTENT	13	-	1	1	-	-	-	-	-	-	2	-	1	-	3	
	14	-	3	6	3	-	1	3	8	-	24	1	1	-	25	
	15	-	-	1	-	-	-	-	-	-	1	-	-	-	1	
	16	-	9	23	15	7	6	3	3	-	66	1	1	-	67	
LABORATORIEASSISTENT	11	41	363	51	9	7	-	-	-	-	471	30	25	1	496	
	12	-	200	60	8	1	-	1	-	-	270	7	38	-	308	
	13	-	57	65	13	6	6	2	7	-	156	3	62	1	218	
	14	1	35	65	18	8	2	3	5	-	137	7	22	-	159	
	16	-	1	-	-	-	-	-	-	-	1	-	-	-	1	
CHEFSGYMNAST	17	-	1	-	-	-	-	-	-	-	1	-	-	-	1	
	18	-	1	1	1	-	-	1	1	-	5	-	-	-	5	
	19	-	2	20	16	14	10	8	13	11	94	3	4	-	98	
	20	-	-	2	2	1	-	-	3	2	10	-	1	-	11	
	21	-	-	-	-	-	-	-	1	1	2	-	-	-	2	
DISTRIKTSGYMNAST	17-18	-	2	-	-	-	-	-	-	-	2	-	2	-	4	
	19	-	5	9	2	5	5	8	4	1	39	1	9	-	48	
	20	-	-	-	-	-	1	1	-	-	2	-	-	-	2	
SJKGYMNAST	14-15	-	3	-	1	-	-	-	1	-	5	1	-	-	5	
	16	-	98	40	7	2	-	-	1	-	148	3	26	1	174	
	17	-	-	-	-	-	-	2	2	1	5	-	4	-	9	
	18	-	54	142	48	22	16	19	32	16	349	15	148	2	497	
FÖRSTE ARBETSTERAPEUT	11-12	-	-	4	-	-	1	1	2	1	9	-	-	-	9	
	13	-	1	26	19	10	2	1	4	-	63	-	2	-	65	
	14	-	-	-	-	-	1	1	-	-	2	2	-	2		
	15	-	-	-	-	-	-	1	-	-	1	-	-	-	1	
ARBETSTERAPEUT	09	-	-	-	1	-	-	-	-	1	2	-	-	-	2	
	10	1	85	82	25	22	17	19	45	4	300	14	59	-	359	
	11	-	1	5	6	1	2	4	7	2	28	2	6	-	34	
	12	-	24	88	38	22	20	15	28	6	241	16	33	-	274	
	13-14	-	-	-	-	-	-	1	-	1	2	-	-	-	2	
FÖRESTÄNDARE VID ANSTALT FÖR VÅRD AV PSYKISKT EFTERBLIVNA	12-13	-	-	-	2	-	-	1	1	-	4	1	1	-	5	
	14	-	3	4	6	2	4	5	7	3	34	11	2	-	36	
	15	-	-	1	1	2	2	1	6	1	14	4	1	-	15	
	16	-	1	3	5	4	5	4	4	1	27	14	-	-	27	
	17-19	-	-	-	1	1	1	1	3	-	7	3	-	-	7	

Tabell 11. Landstingspersonal i vissa befattningar på löneplan
KA fördelad efter lönegrad, tjänstgöringens omfattning och ålder
den 30 september 1969

a) Tjänstemän

a) Salaried employees

BEFATTNING	LÖNE- GRAD	HELTIDSANSTÄLLDA										SUMMA		DELTTIDSANST		SAMT- LIGA
		ÅLDER										DÄRAV MÄN	DÄRAV MÄN	DÄRAV MÄN		
		-19	20-24	25-29	30-34	35-39	40-44	45-49	50-59	60-						
FÖRSKOLLÄRARE VID SJUKHUS OCH ANSTALT FÖR VÅRD AV PSYKISKT EFTERBLIVNA	12-13 14 15-16	- - -	1 42 -	1 25 3	1 15 3	1 5 4	1 2 2	1 5 3	- 5 2	1 5 2	- - -	6 99 17	- - -	4 23 2	- - -	10 122 19
BARNHEMSFÖRESTÄNDARE VID UPPTAGNINGSHEM ELLER SPECIALHEM	12 14 15 16	- - - -	- 3 - 1	- 2 1 7	- 3 - 17	- 3 - 15	- 1 1 16	- 3 - 18	- 1 - 27	1 1 - 4	- 16 3 105	- 5 2 20	- - - 3	- - - -	- 16 3 108	
BITR BARNHEMSFÖRESTÄNDARE VID UPPTAGNINGSHEM ELLER SPECIALHEM	12 13 14	- - -	7 - 2	10 2 19	7 1 9	7 - 8	6 1 3	8 - 6	8 - 9	- - 2	53 4 58	13 1 15	3 2 2	- - -	56 6 60	
INTERNATFÖRESTÄNDARE	10-11 12-13 14 15 16-17	- - - - -	- 1 - - -	- 18 5 - -	- 23 6 1 -	1 17 4 - -	- 11 8 - -	2 24 6 - 1	1 20 13 1 3	- 3 3 1 -	4 117 45 5 4	- 2 1 - -	1 3 1 - -	- - - -	5 120 46 5 4	
BITRÄDANDE INTERNATFÖRESTÄNDARE	10 12 13	- - -	- 2 -	- 7 -	- - -	- - -	2 1 -	- - -	- - 1	1 - -	3 10 1	- - -	- - -	- - -	3 10 1	
CHEFSTANDLÄKARE	01 ¹	-	-	-	2	4	5	5	4	3	23	20	1	1	24	
ÖVERTANDLÄKARE	03 ¹	-	-	-	4	14	11	14	10	8	61	55	1	1	62	
BITRÄDANDE ÖVERTANDLÄKARE	01 ¹	-	-	-	18	8	5	6	1	1	39	32	8	5	47	
DISTRIKTSTANDLÄKARE FÖRSTE	19-20 21 22 23 24 25 29	- - - - - - -	- - - - - - -	3 13 1 16	1 1 1 47	- 1 2 29	- - - 26	- - - 33	- - - 16	- - - 24	4 15 5 191	3 14 5 164	- - 1 7	- - - 2	4 15 6 198	
					18	15	23	11	19	20	108	102	2	-	110	
					1	1	2	3	-	7	2	2	-	-	9	
					2	1	1	4	10	3	21	15	1	-	22	

¹ LÖNEPLAN KB.

Tabell 11. Landstingspersonal i vissa befattningar på löneplan KA fördelad efter lönegrad, tjänstgöringens omfattning och ålder den 30 september 1969

a) Tjänstemän

a) Salaried employees

BEFATTNING	LÖNE-GRAD	HELTIDSANSTÄLLDA									SUMMA	DELTIDSANST		SAMT-LIGA	
		ÅLDER										DÄRAV MÄN	DÄRAV MÄN		
		-19	20-24	25-29	30-34	35-39	40-44	45-49	50-59	60-					
DISTRIKTSTANDLÄKARE OCH DISTRIKTSTANDLÄKARE TILLIKA FÖRESTÄNDARE	19 20 21 22 23 24-25 26-27 28 30	- - - - - - - - -	18 - - - - 2 - - -	233 22 118 13 11 5 1 - -	31 4 114 28 21 3 3 1 -	5 3 41 27 4 2 2 - -	3 1 23 17 2 1 3 - 1	2 1 27 19 4 1 3 - -	1 - 19 21 4 1 4 - -	- - 15 15 5 8 1 - -	293 31 357 140 51 16 24 5 1	192 26 181 112 23 4 8 2 -	15 - 70 1 47 2 17 - -	1 - 4 - 3 - 3 - -	308 31 427 141 98 18 41 5 1
DISTRIKTSTANDLÄKARE MED UPPEHÅLL (SKOLTANDLÄKARE)	19 21 22-23 25	- - - -	- - - 1	1 4 - 3	1 6 - 6	- 1 - 3	- 2 - 3	- 2 - 3	- 1 - 9	- 2 - 9	2 18 1 46	1 3 - 3	- 15 3 15	- - - 2	2 33 4 61
TANDSKÜTERSKA (ÄVEN SKOLTANDVÅRD)	04-07 08 09 10 11	1 1 3 25 -	6 19 18 602 -	- 7 23 363 -	- - 21 208 -	- 2 10 121 -	- 4 17 84 -	- 1 14 100 1	- 1 15 100 -	- - 5 15 -	7 35 126 1613 1	- 8 - 212 1	- - 52 - -	- - - 1825 -	7 43 178 2 2
FÖRSTE SJUKHUSASSISTENT	20 21 22 23 25	- - - - -	- 1 - - -	- 9 1 2 -	- 7 3 5 -	1 3 1 - -	- 6 4 3 -	- 7 - 1 -	1 3 - 2 -	- 1 - - -	2 37 9 13 1	1 32 7 12 1	- - - - -	- - - - -	2 37 9 13 1
SJUKHUSASSISTENT	15 16-17 18-19 20 21	- - - - -	- 4 4 - -	1 29 20 5 -	- 15 22 7 1	- 11 13 3 -	- 24 20 5 -	- 23 18 3 -	- 26 19 3 -	- 4 - 1 -	1 136 116 27 1	1 68 63 21 1	- 1 - - -	- - - - -	1 137 117 27 1
FÖRSTE LANDSTINGSASSISTENT	21-22 23 24-25	- - -	1 - -	37 13 -	33 14 1	21 7 -	15 8 -	22 11 -	23 12 1	2 - 1	154 65 3	89 53 1	3 1 1	1 - -	157 66 4
LANDSTINGSASSISTENT	16-17 18 19 20 21	- - - - -	- 2 2 2 -	- 9 11 11 -	- 7 19 9 -	1 5 9 4 2	1 3 8 4 -	- 6 12 1 -	1 3 4 5 -	- - 1 2 -	3 35 66 38 2	3 16 38 25 1	- 2 1 1 -	- 1 - - -	3 37 67 39 2

Tabell 11. Landstingspersonal i vissa befattningar på löneplan KA fördelad efter lönegrad, tjänstgöringens omfattning och ålder den 30 september 1969

a) Tjänstemän

a) Salaried employees

BEFATTNING	LÖNE-GRAD	HELTIDSANSTÄLLDA									SUMMA	DÄRAV MÅN	DELTIDSANST.			SAMT-LIGA	
		ÅLDER											SUMMA	DÄRAV MÅN	SUMMA		DÄRAV MÅN
		-19	20-24	25-29	30-34	35-39	40-44	45-49	50-59	60-							
Sjukhusintendent	20	-	-	-	1	-	2	1	2	2	8	8	-	-	8		
	21-23	-	-	-	4	3	8	11	17	7	50	50	1	1	51		
	24-25	-	-	-	-	3	2	8	12	1	26	25	-	-	26		
	26-27	-	-	-	-	1	4	2	7	2	16	15	-	-	16		
	28-29 ¹	-	-	-	1	-	2	1	9	2	15	15	-	-	15		
	02	-	-	-	-	-	1	-	-	-	1	1	-	-	1		
Kanslist	16	-	11	19	10	13	8	11	12	2	86	18	1	-	87		
	17	-	-	8	7	7	6	7	7	2	44	18	-	-	44		
	18	-	1	2	7	2	-	1	2	-	8	4	1	-	9		
Förste kontorsskrivare	13	-	-	-	-	-	-	1	-	-	1	-	-	-	1		
	15	-	9	10	12	8	21	11	11	4	86	22	5	-	91		
Kontorsskrivare	11-12	1	-	-	-	1	-	-	1	-	3	2	-	-	3		
	13	-	34	60	36	48	54	36	34	15	317	27	18	-	335		
	14-16	-	-	-	1	-	1	1	3	-	6	-	-	-	6		
Förste kontorist	09	-	-	-	-	-	-	-	-	-	-	-	1	-	1		
	11	3	175	175	105	93	69	69	74	13	776	44	84	3	860		
	12	-	1	-	-	-	1	1	1	-	4	-	-	-	4		
Kontorist	03-04	90	83	6	12	4	6	3	5	-	209	11	50	-	259		
	05-06	62	291	27	8	12	17	8	6	-	431	16	110	1	541		
	07	34	226	26	5	3	4	8	10	1	317	14	67	2	384		
	08	8	213	50	14	8	8	14	11	2	328	19	99	1	427		
	09	7	347	399	206	156	184	138	117	31	1585	36	814	4	2399		
	10-11	-	2	1	-	-	-	-	1	-	4	1	-	-	4		
Förste läkarsekreterare	11	1	78	75	53	53	45	47	36	6	394	2	26	-	420		
	12	-	-	-	-	1	-	2	2	-	5	-	-	-	5		
Läkarsekreterare	03	36	24	1	1	-	-	2	-	-	64	-	8	-	72		
	04-06	16	75	8	3	-	3	1	-	-	106	-	25	-	131		
	07	66	186	17	3	3	1	2	-	-	278	1	43	-	321		
	08	6	198	28	3	2	4	-	1	-	242	1	28	-	270		
	09	1	318	228	80	69	61	53	52	8	870	3	344	1	1214		
	10	1	-	1	1	-	-	-	-	-	3	-	-	-	3		

¹LÖNEPLAN KB.

Tabell 11. Landstingspersonal i vissa befattningar på löneplan KA fördelad efter lönegrad, tjänstgöringens omfattning och ålder den 30 september 1969

b) Övriga arbetstagare

b) Other employees

BEFATTNING	LÖNE-GRAD	HELTIDSANSTÄLLDA									SUMMA	DÄRAV MÅN	DELTIDSANST		SAMT-LIGA	
		ÅLDER											SUMMA	DÄRAV MÅN		LIGA
		19	20-24	25-29	30-34	35-39	40-44	45-49	50-59	60-						
UNDERSKÖTERSKA	06-08	5	11	1	-	-	-	-	1	-	18	-	2	-	20	
	09	4	189	136	38	26	26	26	24	13	482	4	129	-	611	
	10	1	81	315	260	247	257	217	420	111	1902	4	495	-	2397	
	11	-	298	499	265	230	209	219	234	12	1966	7	295	-	2261	
	13	-	-	-	-	-	1	-	-	-	1	-	-	-	1	
SJUKVÅRDSBITRÄDE	03-05	1736	646	-	-	-	-	-	1	-	2383	99	117	4	2500	
	06-07	1090	4206	70	-	-	1	2	-	2	5371	156	449	13	5820	
	08	6	1806	416	188	193	182	158	153	16	3118	98	1531	7	4649	
	09	29	1559	2202	1328	1290	1413	1667	2223	425	12136	169	9301	12	21437	
	10-12	-	-	2	2	2	2	4	6	-	18	5	6	-	24	
MOTTAGNINGSBITRÄDE VID LÄKARSTATION	06-07	3	8	3	1	-	1	1	-	-	17	-	5	-	22	
	08	1	21	3	9	8	3	2	1	-	48	-	16	1	64	
	09	-	34	32	23	23	22	15	26	5	189	1	76	-	256	
	10	-	19	52	63	41	39	39	36	2	282	-	59	-	341	
	11-14	-	-	-	1	-	-	1	1	-	3	-	1	-	4	
ÖVERSKÖTARE I PSYKISK VÅRD	14	-	-	1	1	-	6	3	5	-	16	3	3	-	19	
	16	-	-	11	13	22	42	102	441	17	648	255	1	-	649	
	17	-	-	-	-	-	-	-	1	-	1	1	-	-	1	
FÖRSTE SKÖTARE I PSYKISK VÅRD	11-12	-	5	3	1	-	-	-	-	-	9	3	-	-	9	
	13	-	36	17	2	-	1	-	6	-	62	7	1	-	63	
	14	-	4	57	146	175	179	202	399	17	1179	547	20	-	1199	
	16	-	-	-	-	-	-	-	1	-	1	-	-	-	1	
	17	-	-	-	-	-	-	-	1	-	1	1	-	-	1	
SKÖTARE I PSYKISK VÅRD INKL NATTSKÖTARE	04	1	-	-	-	-	-	-	-	-	1	-	-	-	1	
	06	537	553	111	34	27	23	13	14	1	1313	531	64	19	1377	
	07	1	-	-	-	1	-	-	-	-	2	1	-	-	2	
	08	230	701	145	55	39	21	15	17	4	1227	546	89	15	1307	
	09	28	1151	453	148	82	90	73	113	27	2165	929	320	13	2485	
	10	-	23	10	10	3	2	1	2	-	51	15	5	-	56	
	11-12	-	575	486	103	66	42	38	59	12	1372	477	171	1	1543	
	13	-	124	659	544	458	451	455	901	90	3682	1631	977	8	4659	
	14	-	-	-	1	-	1	-	2	-	4	4	-	-	4	
16	-	-	-	-	-	-	-	1	-	1	1	-	-	1		

Tabell 11. Landstingspersonal i vissa befattningar på löneplan KA fördelad efter lönegrad, tjänstgöringens omfattning och ålder den 30 september 1969

b) Övriga arbetstagare

b) Other employees

BEFATTNING	LÖNE-GRAD	HELTIDSANSTÄLLDA									SUMMA	DÄRAV MÄN	DELTIDSANST		SAMT- LIGA		
		ÅLDER											SUMMA	DÄRAV MÄN		SUMMA	DÄRAV MÄN
		-19	20-24	25-29	30-34	35-39	40-44	45-49	50-59	60-							
LABORATORIEBITRÄDE	04-05	27	6	-	-	-	-	-	-	-	33	2	1	-	34		
	06-07	10	65	3	-	-	-	-	-	78	3	4	-	82			
	08	-	19	14	2	1	1	1	-	38	-	11	-	49			
	09	12	104	53	25	27	24	22	31	6	304	8	122	-	426		
	10	1	28	48	33	25	27	23	35	5	225	6	73	-	298		
	11	-	-	-	-	1	1	1	2	-	5	-	-	-	5		
RÖNTGENBITRÄDE	04-05	15	11	-	-	-	-	-	-	26	3	1	-	27			
	06-07	17	97	2	-	-	-	-	-	116	1	2	-	118			
	08	-	55	14	1	5	1	1	1	78	3	8	-	86			
	09	1	67	106	45	42	37	27	32	3	360	15	85	2	445		
	10	-	4	34	26	28	33	26	33	4	188	6	26	-	214		
	11-12	-	-	-	-	-	-	-	2	1	3	-	1	-	4		
AMBULANSFÖRARE	11	-	27	53	41	32	18	16	19	7	213	212	2	2	215		
	13	-	-	-	2	-	-	-	1	-	3	3	-	-	3		
VÄRDARINNA VID ANSTALT FÖR PSYKISKT EFTERBLIVNA	08	-	2	-	-	-	-	-	-	2	-	-	-	2			
	09	1	35	12	13	17	15	45	63	32	233	5	20	-	253		
	10	1	98	114	50	44	41	51	84	10	493	8	22	-	515		
	11-14	-	-	-	3	1	1	2	3	1	11	3	-	-	11		
BARNSKÖTERSKA	04-05	5	2	1	-	-	-	-	-	8	-	-	-	8			
	06-07	3	15	-	-	-	-	-	-	18	-	1	-	19			
	08	46	261	26	6	5	5	5	6	-	360	3	55	-	415		
	09	4	393	86	11	9	13	14	4	2	536	-	174	-	710		
	10	-	162	317	162	121	127	87	89	13	1078	1	481	-	1559		
	11	-	-	-	1	-	-	-	-	1	2	-	-	-	2		
BARNHEMSBITRÄDE	04-06	13	25	-	-	-	-	-	-	38	2	1	-	39			
	07-08	-	31	6	3	-	-	1	-	42	-	10	-	52			
	09	-	8	17	6	9	1	8	8	-	57	4	54	-	111		
	10	-	-	-	-	-	-	-	1	-	1	-	-	-	2		

Tabell 11. Landstingspersonal i vissa befattningar på löneplan KA fördelad efter lönegrad, tjänstgöringens omfattning och ålder den 30 september 1969

b) Övriga arbetstagare

b) Other employees

BEFATTNING	LÖNE-GRAD	HELTIDSANSTÄLLDA										DELTIDSANST.		SAMT-LIGA		
		ÅLDER										SUMMA	DÅRAV		SUMMA	DÅRAV
		19	20-24	25-29	30-34	35-39	40-44	45-49	50-59	60-	MÄN	MÄN	MÄN		MÄN	
TELEFONIST	04-05	-	2	-	-	-	-	-	-	-	2	-	-	-	2	
	06-07	1	7	-	-	-	-	-	-	9	-	3	-	11		
	08	-	2	7	3	4	3	1	-	20	-	14	-	34		
	09	-	3	15	27	46	76	76	97	20	360	1	140	500		
	10	-	-	-	-	-	-	-	1	-	1	-	-	1		
KOKERSKA	09	3	16	20	9	5	11	9	16	2	91	-	10	101		
	10	-	11	29	34	39	60	85	173	54	490	-	34	524		
	11	-	-	18	19	32	55	66	193	73	461	1	14	475		
	12	-	-	1	-	-	-	-	-	-	1	-	-	1		
BITRÄDANDE KOKERSKA	06	1	2	-	-	-	-	-	-	3	-	-	-	3		
	08	-	4	2	2	-	-	1	-	9	-	-	-	9		
	09	-	6	3	12	14	8	12	23	9	37	-	14	101		
EKONOMIBITRÄDE	04	326	81	-	-	-	-	-	-	407	23	46	1	453		
	05	82	53	-	-	-	-	-	-	135	7	10	-	155		
	06	56	314	16	-	-	-	-	1	337	17	93	1	475		
	07	1	182	10	-	-	-	-	-	193	3	46	-	239		
	08	3	133	160	70	126	151	166	200	26	1192	37	1370	5	2431	
	09	11	149	411	336	400	675	939	2025	567	5563	45	5245	7	10393	
	10-11	-	-	-	1	-	4	2	14	4	25	1	3	-	23	
	03	5	15	12	11	17	22	40	72	11	205	16	47	-	252	
	SÖMMERSKA	09	-	1	1	-	1	2	6	13	9	33	-	7	40	
		10	-	-	1	2	3	3	16	40	12	77	-	16	93	
11-12		-	-	-	-	1	-	-	1	-	2	-	-	2		
FÖRSTE VAKTMÄSTARE	12	-	1	3	2	6	4	9	30	26	90	90	-	90		
	13	-	-	1	-	1	1	-	2	-	5	-	-	5		
	14-15	-	-	-	-	-	-	-	5	1	6	6	-	6		

¹ACKORD

Tabell 11. Landstingspersonal i vissa befattningar på löneplan KA fördelad efter lönegrad, tjänstgöringens omfattning och ålder den 30 september 1969

b) Övriga arbetstagare

b) Other employees

BEFATTNING	LÖNE-GRAD	HELTIDSANSTÄLLDA										SUMMA	DÄRÅV MÄN	DELTIDSANST.		SAMT-LIGA		
		ÅLDER												SUMMA	DÄRÅV MÄN		SUMMA	DÄRÅV MÄN
		-19	20-24	25-29	30-34	35-39	40-44	45-49	50-59	60-								
VAKTMÄSTARE	06	-	2	-	-	-	-	-	-	-	-	2	2	-	-	2		
	07	25	1	-	-	-	-	-	-	-	-	26	26	-	-	26		
	08	-	-	-	1	-	-	-	-	-	-	1	1	-	-	1		
	09	18	137	54	32	35	39	36	65	23	439	432	36	29	475			
	10	1	26	62	57	88	86	127	229	79	755	748	40	35	795			
	11	-	9	20	31	61	86	151	293	140	791	788	17	16	808			
	12	-	1	-	-	1	2	5	3	2	14	14	-	-	14			
	13	-	-	-	-	-	1	-	1	1	3	3	-	-	3			
	EXPEDITIONSBITRÄDE	04-05	9	7	-	-	-	-	-	-	-	16	1	1	-	17		
06-07		5	35	2	-	-	-	-	-	-	42	-	18	-	60			
08		1	12	2	-	3	2	2	2	-	24	1	48	-	72			
09		-	13	32	11	11	12	6	11	1	97	-	189	1	286			
VÄRMESKÖTARE	07	1	-	-	-	-	-	-	-	-	1	1	-	-	1			
	09	1	4	1	-	1	-	-	-	3	10	9	-	-	10			
	10	-	3	2	3	-	2	6	7	10	33	33	-	-	33			
	11	-	21	39	35	42	35	49	94	40	355	354	-	-	355			
	12-13	-	1	-	-	-	-	1	-	2	4	4	-	-	4			
HANTVERKARE	10	8	30	6	2	2	4	6	6	6	70	66	-	-	70			
	11	-	3	1	1	1	1	1	1	-	9	9	-	-	9			
	12	-	42	76	74	103	157	210	369	125	1156	-	1	1	1157			
	13	-	-	-	-	-	-	-	4	-	4	-	-	-	4			
ARBETSFÖRMAN	09	-	-	-	-	-	-	-	-	-	-	-	1	1	1			
	12	-	2	17	10	8	13	22	36	17	125	-	1	1	126			
	13	-	-	1	-	1	2	1	4	-	9	7	-	-	9			
	14-15 ¹	-	-	-	-	-	-	2	-	1	3	3	-	-	3			
BADERSKA, BADARE	08	-	-	-	-	-	-	-	-	-	-	-	1	-	1			
	09	-	-	-	-	-	5	7	8	2	22	-	7	-	29			
	10	-	-	-	-	5	9	24	78	22	138	1	12	-	150			
	12	-	-	-	-	-	-	-	1	-	1	-	-	-	1			

¹ACKORD.

Tabell 12. Genomsnittliga löner under september 1969 för heltidsanställd personal i vissa befattningar inom landstingen

Average wages or salaries in September 1969 in certain types of employment for full-time employees in county councils

BEFATTNING	ANTAL ARBETS- TAGARE	ARITMETISKT MEDELVÄRDE AV		TILLÄGG I % AV TOT LÖN
		LÖNE- KLASSLÖN	TILLÄGG TILL LÖN	
<u>TJÄNSTEMÄN</u>				
ÖVERLÄKARE	863	5614	1147	6761 ¹⁾ 17,0
ÖVERLÄKARE BITRÄDANDE	669	4482	881	5363 ¹⁾ 16,4
UNDERLÄKARE, EXTRA LÄKARE	1860	3545	702	4247 ¹⁾ 16,5
PROVINSIALLÄKARE BITRÄDANDE				
ELLER EXTRA PROVINSIALLÄKARE	654	3536	413	3949 ¹⁾ 10,5
KLINIKFÖRESTÄNDARE	286	2738	195	2843 3,7
INSTRUKTIONSSKÖTERSKA	489	2832	80	2912 2,7
DISTRIKTSKÖTERSKA INKL.				
DISTRIKTSKÖTERSKE-BARNMORSKA	1580	2497	88	2585 3,4
AVDELNINGSSKÖTERSKA	2877	2407	278	2685 10,4
SJUKSKÖTERSKA	4142	1935	335	2270 14,8
AMBULERANDE SJUKSKÖTERSKA	212	2064	350	2414 14,5
NATTSJUKSKÖTERSKA	263	2192	546	2738 10,9
SJUKSKÖTERSKA VID BARNAVÄRDS-CENTRAL	208	2351	52	2403 2,2
AVDELNINGSBARNMORSKA	106	2531	349	2880 12,1
DISTRIKTSBARNMORSKA	261	2413	89	2502 3,6
BARNMORSKA INKL. NATTBARNMORSKA OCH				
BARNM. HELTID BARNAVÄRDS-CENTRAL	402	2159	412	2571 16,0
BITR. PSYKOLOG	123	3241	176	3417 5,2
FÖRSTE KURATOR	128	2842	54	2896 1,9
KURATOR	294	2573	53	2626 2,0
LABORATORIEASSISTENT	801	1866	255	2121 12,0
SJUKGYMNAST	354	2486	84	2570 3,5
ARBETS-TERAPEUT	431	1825	61	1886 3,2
FÖRSTE DISTRIKTSTANDLÄKARE	319	3699	1740	5439 32,0
FÖRSTE DISTRIKTS. TANDL. TILLIKA FÖREST.	778	3018	1289	4307 30,0
TANDSKÖTERSKA (ÄVEN SKOLTANDVÄRD)	1190	1749	55	1804 3,0
SJUKHUSASSISTENT	243	2609	177	2786 6,4
FÖRSTE LANDSTINGSASSISTENT	179	3222	40	3262 1,2
KONTORSSKRIVARE	263	2095	93	2188 4,2
FÖRSTE KONTORIST	592	1874	75	1949 3,8
KONTORIST	2106	1528	57	1585 3,6
FÖRSTE LÄKARSEKRETERARE	308	1905	64	1969 3,2
LÄKARSEKRETERARE	1155	1552	59	1611 3,7
<u>ÖVRIGA ARBETSTAGARE</u>				
UNDERSKÖTERSKA	3119	1830	216	2046 10,6
SJUKVÄRDSBITRÄDE	15467	1539	251	1790 14,0
MOTTAGNINGSBITRÄDE VID LÄKARSTATION	388	1707	80	1787 4,5
ÖVERSKÖTARE I PSYKISK VÅRD	571	2700	243	2943 8,3
FÖRSTE SKÖTARE I PSYKISK VÅRD	1020	2358	290	2648 11,0
SKÖTARE I PSYK. VÅRD INKL. NATTSKÖTARE	6695	1832	328	2160 15,2
VÅRDARINNA VID ANSTALT FÖR VÅRD AV				
PSYKISKT EFTERBLIVNA	535	1770	278	2048 13,6
LABORATORIEBITRÄDE	472	1654	145	1799 8,1
RÖNTGENBITRÄDE	577	1628	152	1780 8,5
AMBULANSFÖRARE	198	1881	928	2809 33,0
BARNSKÖTERSKA	1342	1682	266	1948 13,7
BARNHEMSBITRÄDE	108	1496	436	1932 22,6
KOKERSKA	818	1883	206	2089 9,9
EKONOMIBITRÄDE	5477	1630	148	1778 8,3
BADERSKA	123	1877	39	1916 2,0
ARBETSFÖRMAN	122	2055	177	2232 7,9
HANTVERKÄRE	1086	2072	212	2284 9,3
VAKTMÄSTARE	1669	1849	505	2354 21,4
VÄRMESKÖTARE	336	1930	330	2260 14,6
EXPEDITIONSBITRÄDE	126	1545	60	1605 3,7
TELEFONIST	292	1761	239	2000 12,0

1) HÄR INGÅR EJ PATIENTÄRVODEN*

Tabell 13. Heltidsanställd landstingspersonal, som ej fått vidkännas avdrag under september månad, fördelad efter månadslön, ålder och kön september 1969

a) Män

Full-time employees in county councils, with no reduction during September, by monthly salary, by age, and by sex

a) Males

MÅNADSLÖN	ÅLDER											SAMTLIGA
	-19	20-24	25-29	30-34	35-39	40-44	45-49	50-54	55-59	60=-		
1100-1199	16	4	-	-	-	-	-	-	-	-	-	20
1200-1299	7	10	-	1	-	-	-	-	-	-	-	18
1300-1399	24	36	4	-	2	1	-	1	1	1	1	70
1400-1499	37	60	9	4	2	1	3	1	1	2	2	120
1500-1599	56	143	43	19	12	8	11	17	10	11	11	330
1600-1699	41	132	66	11	16	21	18	22	22	13	13	362
1700-1799	36	236	119	49	37	38	48	35	28	32	32	658
1800-1899	24	214	142	60	47	45	53	37	26	34	34	682
1900-1999	7	133	128	52	62	53	65	46	50	21	21	617
2000-2099	8	97	105	73	77	79	92	68	96	61	61	756
2100-2199	2	77	135	90	81	103	148	129	138	113	113	1016
2200-2299	3	56	130	111	107	107	124	116	119	100	100	973
2300-2399	-	45	126	99	97	99	97	82	79	56	56	780
2400-2499	-	37	122	107	113	93	106	109	112	66	66	865
2500-2599	2	24	106	104	89	88	108	77	76	39	39	713
2600-2699	2	18	48	67	65	93	104	80	80	29	29	586
2700-2799	1	17	39	56	67	98	110	86	71	30	30	575
2800-2899	-	12	51	56	70	86	105	90	111	30	30	611
2900-2999	1	7	38	18	24	39	54	79	82	22	22	364
3000-3099	-	6	43	50	40	32	49	56	63	32	32	371
3100-3199	-	8	23	27	14	17	18	26	26	7	7	166
3200-3299	1	4	32	52	25	37	24	28	26	20	20	249
3300-3399	-	10	169	186	83	58	54	26	29	18	18	633
3400-3499	-	5	29	38	22	15	3	9	4	6	6	131
3500-3599	-	3	53	143	52	37	44	33	14	14	14	393
3600-3699	-	1	23	54	27	15	18	6	9	4	4	157
3700-3799	-	2	28	88	62	25	30	40	35	38	38	348
3800-3899	-	1	30	47	21	15	9	7	7	9	9	146
3900-3999	-	-	17	42	16	12	6	7	7	16	16	123
4000-4099	-	1	21	36	31	28	31	23	23	17	17	211
4100-4199	-	2	41	60	33	17	12	5	3	-	-	173
4200-4299	-	1	36	44	50	58	32	11	17	13	13	262
4300-4399	-	2	28	44	25	18	9	7	7	4	4	144
4400-4499	-	3	23	15	26	37	32	23	6	4	4	169
4500-4599	-	1	15	28	31	30	13	12	8	4	4	142
4600-4699	-	1	19	21	16	10	5	6	2	6	6	86
4700-4799	-	2	19	36	21	17	30	18	13	7	7	163
4800-4899	-	-	14	14	18	16	14	6	5	7	7	94
4900-4999	-	4	17	28	15	21	27	21	10	8	8	151
5000-5099	-	-	12	25	12	15	21	8	6	11	11	110
5100-5199	-	1	8	18	13	12	7	7	3	3	3	72
5200-5299	-	-	7	16	13	18	10	5	8	8	8	85
5300-5399	-	-	11	10	8	12	9	10	7	1	1	68
5400-5499	-	-	2	10	6	14	12	6	4	3	3	57
5500-5599	-	-	6	14	13	16	8	4	2	7	7	70
5600-5699	-	-	3	22	25	44	54	54	42	36	36	280
5700-5799	-	-	2	9	8	8	16	7	9	10	10	69
5800-5899	-	1	2	4	15	12	20	20	17	10	10	101
5900-5999	-	1	8	8	15	22	28	29	23	25	25	159
6000=-	-	5	39	114	145	185	201	118	128	146	146	1081
SUMMA	268	1423	2191	2280	1869	1925	2092	1713	1665	1154	1154	16580

Tabell 13. Heltidsanställd landstingspersonal, som ej fått vidkännas avdrag under september månad, fördelad efter månadslön, ålder och kön september 1969

b) Kvinnor

b) Females

MÅNADSLÖN	ÅLDER										SAMTLIGA
	-19	20-24	25-29	30-34	35-39	40-44	45-49	50-54	55-59	60-	
1100-1199	265	115	6	2	2	4	2	1	1	-	398
1200-1299	214	168	10	4	6	4	4	1	-	-	411
1300-1399	535	831	41	7	10	14	9	8	1	2	1458
1400-1499	497	964	99	33	41	45	48	27	29	5	1788
1500-1599	500	1822	410	143	121	181	191	174	133	39	3714
1600-1699	314	1991	640	252	199	229	271	210	141	60	4307
1700-1799	205	2206	1102	546	386	428	539	395	279	102	6188
1800-1899	90	1565	1142	605	544	658	789	578	466	264	6701
1900-1999	40	1125	924	503	435	486	529	513	430	222	5207
2000-2099	29	871	804	427	404	492	537	428	353	175	4520
2100-2199	18	641	642	360	340	324	353	342	323	164	3507
2200-2299	17	468	680	358	271	292	291	234	211	115	2937
2300-2399	10	263	521	355	303	214	222	243	204	91	2426
2400-2499	6	241	539	325	244	216	238	221	189	87	2306
2500-2599	5	151	399	299	275	261	306	311	279	112	2398
2600-2699	5	117	194	168	180	150	187	179	146	45	1371
2700-2799	4	63	137	141	155	164	250	200	179	56	1349
2800-2899	3	41	120	118	148	185	223	207	218	52	1315
2900-2999	3	34	80	57	53	92	139	146	158	17	779
3000-3099	2	23	57	55	62	74	111	124	91	34	633
3100-3199	2	13	28	33	31	39	47	49	33	12	287
3200-3299	2	17	60	34	31	25	39	39	40	17	304
3300-3399	1	16	42	49	39	30	37	36	29	10	289
3400-3499	1	8	39	10	5	18	21	13	14	5	134
3500-3599	-	10	28	32	13	17	21	15	19	6	161
3600-3699	1	9	16	9	9	11	14	10	11	4	94
3700-3799	-	11	19	27	14	8	13	9	9	4	114
3800-3899	1	5	9	12	9	5	6	3	6	3	59
3900-3999	-	9	18	6	4	4	7	6	8	3	65
4000-4099	-	5	15	14	9	9	10	2	6	2	72
4100-4199	-	3	21	14	10	6	5	6	3	1	69
4200-4299	1	3	15	13	6	7	10	8	10	6	79
4300-4399	-	3	12	17	8	7	7	3	5	3	65
4400-4499	-	1	18	8	5	8	10	5	4	1	60
4500-4599	1	1	10	19	4	5	4	7	1	2	54
4600-4699	-	2	8	10	6	6	3	4	1	3	43
4700-4799	-	2	3	14	3	6	9	3	6	6	52
4800-4899	-	2	1	8	-	5	4	2	1	2	25
4900-4999	-	1	4	10	5	3	2	2	3	-	30
5000-5099	-	-	4	5	6	3	3	2	1	4	28
5100-5199	-	-	4	6	9	1	1	1	1	3	26
5200-5299	-	-	2	3	3	1	1	2	2	2	16
5300-5399	-	1	4	3	1	2	2	2	-	-	15
5400-5499	-	1	1	3	2	3	2	1	2	-	15
5500-5599	-	-	1	3	7	2	1	-	2	-	16
5600-5699	-	-	1	1	3	4	3	4	2	2	20
5700-5799	-	1	2	2	7	1	1	1	2	1	18
5800-5899	-	-	-	2	2	2	1	2	-	-	9
5900-5999	-	-	1	2	5	-	2	1	1	-	12
6000-	-	3	5	12	22	25	39	32	15	14	167
SUMMA	2772	13827	8938	5139	4457	4776	5564	4812	4068	1758	56111

Tabell 13. Heltidsanställd landstingspersonal, som ej fått vidkännas avdrag under september månad, fördelad efter månadslön, ålder och kön september 1969

c) Samtliga

c) All employees

MÅNADSLÖN	ÅLDER										SAMTLIGA
	-19	20-24	25-29	30-34	35-39	40-44	45-49	50-54	55-59	60-	
1100-1199	281	119	6	2	2	4	2	1	1	-	418
1200-1299	221	178	10	5	6	4	4	1	-	-	429
1300-1399	559	867	45	7	12	15	9	9	2	3	1528
1400-1499	534	1024	108	37	43	46	51	28	30	7	1908
1500-1599	556	1965	453	162	133	189	202	191	143	50	4044
1600-1699	355	2123	706	263	215	250	289	232	163	73	4669
1700-1799	241	2442	1221	595	423	466	587	430	307	134	6846
1800-1899	114	1779	1284	665	591	703	842	615	492	298	7383
1900-1999	47	1258	1052	555	497	539	594	559	480	243	5824
2000-2099	37	968	909	500	481	571	629	496	449	236	5276
2100-2199	20	718	777	450	421	427	501	471	461	277	4523
2200-2299	20	524	810	469	378	399	415	350	330	215	3910
2300-2399	10	308	647	454	400	313	319	325	283	147	3206
2400-2499	6	278	661	432	357	309	344	330	301	153	3171
2500-2599	7	175	505	403	364	349	414	388	355	151	3111
2600-2699	7	135	242	235	245	243	291	259	226	74	1957
2700-2799	5	80	176	197	222	262	360	286	250	86	1924
2800-2899	3	53	171	174	218	271	328	297	329	82	1926
2900-2999	4	41	118	75	77	131	193	225	240	39	1143
3000-3099	2	29	100	105	102	106	160	180	154	66	1004
3100-3199	2	21	51	60	45	56	65	75	59	19	453
3200-3299	3	21	92	86	56	62	63	67	66	37	553
3300-3399	1	26	211	235	122	88	91	62	58	28	922
3400-3499	-	13	68	48	27	33	24	22	18	11	265
3500-3599	-	13	81	175	65	54	65	48	33	20	554
3600-3699	1	10	39	63	36	26	32	16	20	8	251
3700-3799	-	13	47	115	76	33	43	49	44	42	462
3800-3899	1	6	39	59	30	20	15	10	13	12	205
3900-3999	-	9	35	48	20	16	13	13	15	19	188
4000-4099	-	6	36	50	40	37	41	25	29	19	283
4100-4199	-	5	62	74	43	23	17	11	6	1	242
4200-4299	1	4	51	57	56	65	42	19	27	19	341
4300-4399	-	5	40	61	33	25	16	10	12	7	209
4400-4499	-	4	41	23	31	45	42	28	10	5	229
4500-4599	1	2	25	47	35	35	17	19	9	6	196
4600-4699	-	3	27	31	22	16	8	10	3	9	129
4700-4799	-	4	22	50	24	23	39	21	19	13	215
4800-4899	-	2	15	22	18	21	18	8	6	9	119
4900-4999	-	5	21	38	20	24	29	23	13	8	181
5000-5099	-	-	16	30	18	18	24	10	7	15	138
5100-5199	-	1	12	24	22	13	8	8	4	6	98
5200-5299	-	-	9	19	16	19	11	7	10	10	101
5300-5399	-	1	15	13	9	14	11	12	7	1	83
5400-5499	-	1	3	13	8	17	14	7	6	3	72
5500-5599	-	-	7	17	20	18	9	4	4	7	86
5600-5699	-	-	4	23	28	48	57	58	44	38	300
5700-5799	-	1	4	11	15	9	17	8	11	11	87
5800-5899	-	1	2	6	17	14	21	22	17	10	110
5900-5999	-	1	9	10	20	22	30	30	24	25	171
6000-	-	8	44	126	167	210	240	150	143	160	1248
SUMMA	3040	15250	11129	7419	6326	6701	7656	6525	5733	2912	72691

Tabell 14. Landstingspersonal fördelad efter förändringar i tjänstgöringens omfattning (heltid-deltid och timtjänstgöring) samt efter ålder och kön under perioden 1 oktober 1968—30 september 1969

Employees in county councils, by changes in the extent of employment (full-time, part-time and time-rate employments), by age, and by sex, during the period 1st October 1968—30th September 1969

A. FÖRÄNDRINGAR I BESTÄNDET PER DEN 1.10.1968

FÖRÄNDR I TJÄNSTGÖRINGENS OMFATTN.		ÅLDER																		SAMTLIGA				
		-19		20-24		25-29		30-34		35-39		40-44		45-49		50-54		55-59		60-		M	KV	SUMMA
1968	1969	M	KV	M	KV	M	KV	M	KV	M	KV	M	KV	M	KV	M	KV	M	KV	M	KV	M	KV	SUMMA
HEL	HEL	92	1258	1203	13204	1813	10600	2132	5910	1854	4980	1976	5216	2159	6197	1837	5546	1789	4844	1298	2169	16153	59924	76077
HEL	DEL	-	13	2	440	10	804	4	438	5	258	1	196	1	189	1	159	1	148	5	73	30	2718	2748
HEL	TIM	2	23	11	151	8	154	5	60	7	34	3	41	5	39	6	24	1	31	17	50	65	607	672
DEL	HEL	-	20	6	132	5	192	4	197	2	212	2	195	2	196	3	127	3	75	4	21	31	1367	1398
DEL	DEL	-	12	9	595	17	2066	13	2705	16	3099	11	3180	14	3335	16	2648	19	2023	46	1036	161	20699	20860
DEL	TIM	-	-	-	23	1	54	-	58	-	58	1	38	1	40	1	30	-	23	1	35	5	359	364
TIM	HEL	3	89	21	276	18	135	9	106	7	95	5	117	9	118	2	72	7	64	11	25	92	1095	1187
TIM	DEL	-	3	6	74	2	133	-	210	-	254	1	221	-	228	1	129	1	110	1	52	12	1414	1426
TIM	TIM	1	42	35	194	33	448	39	612	20	733	24	835	35	875	49	840	61	778	158	678	455	6035	6490
SUMMA		98	1460	1293	15089	1907	14584	2206	10296	1911	9723	2024	10039	2226	11217	1916	9575	1882	8096	1541	4139	17004	94218	111222

B. NYANSTÄLLDA UNDER PERIODEN 1.10.1968-30.9.1969

TJÄNSTGÖRINGENS OMFATTN.		ÅLDER																		SAMTLIGA				
		-19		20-24		25-29		30-34		35-39		40-44		45-49		50-54		55-59		60-		M	KV	SUMMA
HELTID	DEL	M	KV	M	KV	M	KV	M	KV	M	KV	M	KV	M	KV	M	KV	M	KV	M	KV	M	KV	SUMMA
HELTID		398	3585	889	6646	1032	2420	640	1135	401	817	286	764	240	695	155	462	132	272	102	136	4275	16932	21207
DEL	TID	6	145	36	622	26	857	11	803	12	759	13	690	14	592	5	380	9	228	15	83	147	5159	5306
TIM.		135	856	241	1170	107	1018	61	1132	55	1160	54	978	84	1048	88	837	93	688	157	487	1075	9374	10449
SUMMA		539	4586	1166	8438	1165	4295	712	3070	468	2736	353	2412	338	2335	248	1679	234	1188	274	706	5497	31465	36962

C. AVGÅNGNA UNDER PERIODEN 1.10.1968-30.9.1969

TJÄNSTGÖRINGENS OMFATTN.		ÅLDER																		SAMTLIGA				
		-19		20-24		25-29		30-34		35-39		40-44		45-49		50-54		55-59		60-		M	KV	SUMMA
HELTID	DEL	M	KV	M	KV	M	KV	M	KV	M	KV	M	KV	M	KV	M	KV	M	KV	M	KV	M	KV	SUMMA
HELTID		117	877	726	4228	595	2338	374	1031	230	561	178	433	130	451	83	299	96	269	358	772	2887	11259	14146
DEL	TID	1	34	14	279	14	507	11	416	13	324	5	259	8	247	5	164	6	154	19	248	96	2632	2728
TIM.		51	283	398	1189	244	1000	88	900	60	703	43	623	40	637	45	519	35	498	139	663	1143	7015	8158
SUMMA		169	1194	1138	5696	853	3845	473	2347	303	1588	226	1315	178	1335	133	982	137	921	516	1683	4126	20906	25032

**Tabell 15. Nyanställd landstingspersonal 1 oktober 1968—
30 september 1969 fördelad efter landsting, ålder och
tjänstgöringens omfattning**

Employees in county councils, appointed during the period 1st
October 1968—30th September 1969, by county councils, by age,
and by extent of employment

LANDSTING	HELTIDSANSTÄLLDA							DELTIDSANSTÄLLDA							SAMTLIGA
	ÅLDER							ÅLDER							
	-19	20-24	25-29	30-39	40-49	50-	SUMMA	-19	20-24	25-29	30-39	40-49	50-	SUMMA	
STOCKHOLMS LÄNS	314	638	347	338	181	132	1950	6	42	94	144	102	45	433	2383
UPPSALA LÄNS	306	534	200	129	76	46	1291	2	47	48	54	42	23	216	1507
SÖDERMANLANDS LÄNS	136	318	162	148	88	45	897	6	17	34	69	59	27	212	1109
ÖSTERGÖTLANDS LÄNS	278	443	244	208	121	71	1365	4	30	67	83	71	39	294	1659
JÖNKÖPINGS LÄNS	187	347	152	151	81	56	974	2	12	27	37	40	22	140	1114
KRONOBERGS LÄNS	181	314	115	117	75	43	845	5	21	43	56	67	32	224	1069
KALMAR LÄNS NORRA	53	133	47	36	22	14	305	-	11	10	15	20	11	67	372
KALMAR LÄNS SÖDRA	68	161	71	61	38	29	428	4	20	13	35	28	15	115	543
GOTLANDS LÄNS	39	80	41	35	22	11	228	-	5	7	9	8	2	31	259
BLEKINGE LÄNS	122	180	70	73	43	26	514	-	10	21	37	34	12	114	628
KRISTIANSTADS LÄNS	102	177	94	82	62	39	556	2	20	22	42	29	18	133	680
MALMÖHUS LÄNS	502	709	292	246	146	113	2008	43	100	95	120	94	63	515	2523
HALLANDS LÄNS	76	135	63	41	31	14	360	2	10	21	39	27	8	107	467
GÖTEB- O BOHUS LÄNS	169	376	186	144	84	53	1012	7	30	49	82	66	42	276	1288
ÄLVSBOGERS LÄNS	287	471	242	166	129	110	1405	10	55	61	90	66	62	344	1749
SKARABORGS LÄNS	167	260	122	108	79	46	782	14	26	30	66	64	32	232	1014
VÄRMLANDS LÄNS	102	299	136	116	71	41	765	5	17	34	56	41	23	176	941
ÖREBRO LÄNS	231	431	249	199	112	67	1289	11	37	49	91	89	61	338	1627
VÄSTMANLANDS LÄNS	135	254	137	114	84	36	760	5	21	32	96	45	24	223	983
KOPPARBERGS LÄNS	128	328	119	118	104	55	852	5	22	36	59	58	40	220	1072
GÄVLEBORGS LÄNS	69	260	148	137	84	41	739	2	31	39	77	71	32	252	991
VÄSTERNORRLANDS LÄNS	104	342	213	198	177	127	1161	3	17	21	47	58	28	174	1335
JÄMTLANDS LÄNS	57	152	102	85	54	29	479	3	18	6	20	24	8	79	558
VÄSTERBOTTENS LÄNS	136	356	200	129	73	32	926	5	29	34	66	35	14	183	1109
NORRBOTTENS LÄNS	69	370	211	220	135	65	1070	6	37	53	131	85	43	355	1425
SUMMA	4018	8068	3963	3399	2172	1341	22961	152	685	946	1621	1323	726	5453	28414
SUMMA (EXKL FLYTT- NINGAR MELLAN LANDSTINGEN)	3983	7535	3452	2993	1985	1259	21207	151	658	883	1585	1309	720	5306	26513

**Tabell 16. Avgången landstingspersonal 1 oktober 1968—
30 september 1969 fördelad efter landsting, ålder och
tjänstgöringens omfattning**

**Employees in county councils, who have resigned during the
period 1st October 1968—30th September 1969, by county
council, by age, and by extent of employment**

LANDSTING	HELTIDSANSTÄLLDA							SUMMA	DELTIDSANSTÄLLDA							SAMTLIGA
	ÅLDER								ÅLDER							
	-19	20-24	25-29	30-39	40-49	50-	-19		20-24	25-29	30-39	40-49	50-			
STOCKHOLMS LÄNS	167	391	245	185	97	115	1200	4	25	53	56	29	27	194	1394	
UPPSALA LÄNS	192	367	148	102	45	87	941	7	13	31	24	25	35	135	1076	
SÖDERMANLANDS LÄNS	82	193	115	77	50	85	602	4	15	23	33	12	27	114	716	
ÖSTERGÖTLANDS LÄNS	125	282	179	126	83	124	919	2	20	42	39	39	29	171	1090	
JÖNKÖPINGS LÄNS	95	230	109	79	52	88	653	-	12	25	19	14	16	86	739	
KRONBERGS LÄNS	77	164	71	60	33	56	461	1	7	9	16	14	9	56	517	
KALMAR LÄNS NORRA	41	85	45	31	17	33	252	2	7	0	12	8	10	48	300	
KALMAR LÄNS SÖDRA	40	105	49	43	21	31	289	2	3	9	20	17	10	61	350	
GÖTLANDS LÄNS	24	48	37	22	9	19	159	1	3	1	3	1	2	11	170	
BLEKINGE LÄNS	53	125	50	56	34	40	358	3	12	16	16	7	14	68	426	
KRISTIANSTADS LÄNS	77	173	73	81	49	49	502	1	8	22	31	16	14	92	594	
MÄLMÖHUS LÄNS	309	481	272	214	115	189	1571	6	34	46	43	47	47	223	1794	
HALLANDS LÄNS	23	86	62	30	15	27	243	1	6	9	15	8	4	43	286	
GÖTEB- OCH BOHUS LÄNS	104	250	138	115	55	62	724	11	12	17	41	25	24	139	854	
ÄLVSBERGS LÄNS	160	297	199	137	66	136	995	1	27	32	57	40	55	212	1207	
SKARABORGS LÄNS	70	198	93	87	46	59	553	1	24	17	34	19	22	117	670	
VÄRMLANDS LÄNS	57	182	99	67	58	90	553	1	8	24	32	20	21	106	659	
ÖREBRO LÄNS	127	279	164	96	71	92	829	2	24	22	34	20	46	148	977	
VÄSTMANLANDS LÄNS	75	210	115	96	47	47	590	-	17	23	29	18	24	111	701	
KOPPARBERGS LÄNS	93	231	106	77	58	81	646	8	14	23	35	27	35	142	788	
GÄVLEBORGS LÄNS	46	166	105	102	54	64	537	2	13	29	37	28	34	143	680	
VÄSTERNORRLANDS LÄNS	41	165	140	127	104	104	681	3	13	15	34	31	21	117	798	
JÄMTLANDS LÄNS	35	106	57	58	30	50	336	2	4	6	11	0	8	40	376	
VÄSTERBOTTENS LÄNS	85	233	145	120	40	68	691	2	24	31	39	9	15	120	811	
NORRBOTTENS LÄNS	41	157	162	142	69	79	650	5	16	28	43	32	24	148	798	
SUMMA	2239	5204	2978	2330	1318	1866	15935	72	361	562	753	515	573	2836	18771	
SUMMA (EXKL FLYTT- NINGAR MELLAN LANDSTINGEN)	2143	4585	2508	1977	1136	1797	14146	70	347	527	718	498	568	2728	16874	

**Tabell 17. Avgången och nyanställd landstingspersonal
1 oktober 1968—30 september 1969 fördelad efter tjänst-
göringens omfattning och kön**

Resignations and new appointments in county councils during the
period 1st October 1968—30th September 1969, by extent of
employment, and by sex

LANDSTING	AVGÅNGNA								NYANSTÄLLDA							
	HELTIDSANSTÄLLDA				DELTIDSANSTÄLLDA				HELTIDSANSTÄLLDA				DELTIDSANSTÄLLDA			
	M		KV		M		KV		M		KV		M		KV	
	AV-	AVG	AV-	AVG	AV-	AVG	AV-	AVG	NY-	NYAN	NYAN-	NYAN	NYAN-	NYAN	NYAN-	NYAN
GÅNG	I %	GÅNG-	I %	GÅNG-	I %	GÅNG	I %	ANST	I %	STÄLL	I %	STÄLL	I %	STÄLL	I %	
NA	AV	NA	AV	NA	AV	NA	AV	AN-	AV	DA	AV	DA	AV	DA	AV	
AN-	BEST	ANTAL	BEST	ANTAL	BEST	AN-	BEST	TAL	BEST	ANTAL	BEST	ANTAL	BEST	ANTAL	BEST	
TAL	30,9		30,9		30,9	TAL	30,9		30,9		30,9		30,9		30,9	
	1968		1968		1968		1968		1969		1969		1969		1969	
STOCKHOLMS LÄNS	173	17,1	1027	20,2	8	10,9	186	10,0	306	26,7	1644	29,1	24	32,0	409	19,8
UPPSALA LÄNS	163	18,1	778	21,9	4	8,7	131	5,3	234	24,0	1057	27,4	26	29,6	190	12,5
SÖDERMANLANDS LÄNS	171	18,5	431	15,7	1	3,8	113	8,2	253	25,1	644	22,3	1	2,6	211	11,8
ÖSTERGÖTLANDS LÄNS	163	13,7	756	17,0	3	7,3	168	7,7	266	20,5	1099	23,4	4	5,3	290	10,2
JÖNKÖPINGS LÄNS	136	16,5	517	14,8	4	3,9	82	3,6	229	25,1	745	20,2	3	4,8	137	5,9
KRONOBERGS LÄNS	85	14,6	376	18,3	3	9,4	53	5,2	146	22,7	699	29,8	1	3,3	223	17,0
KALMAR LÄNS NORRA	68	14,5	184	14,9	-	-	48	7,2	86	17,9	219	16,8	-	-	67	8,5
KALMAR LÄNS SÖDRA	43	17,1	246	16,1	-	-	61	6,8	71	25,3	357	22,3	4	12,3	111	10,9
GOTLANDS LÄNS	28	14,5	131	16,2	-	-	11	3,7	43	20,7	185	21,9	1	2,3	30	8,2
BLEKINGE LÄNS	87	16,1	271	15,0	4	30,8	64	6,7	90	16,6	424	21,9	1	5,3	113	10,4
KRISTIANSTADS LÄNS	82	14,5	420	16,9	5	9,6	87	6,6	102	17,4	454	18,3	6	9,7	127	9,0
MALMÖHUS LÄNS	357	18,1	1214	17,5	13	6,2	210	7,3	400	20,0	1608	22,4	26	20,8	489	16,6
HALLANDS LÄNS	33	11,6	210	14,0	1	3,3	42	4,4	65	20,4	295	19,2	2	6,3	105	9,0
GÖTEB- OCH BOHUS LÄNS	135	20,8	589	20,0	9	29,8	121	4,8	171	24,8	841	26,5	6	2,2	270	10,1
ÄLVSBOGERS LÄNS	229	18,5	766	18,6	5	5,6	207	8,3	261	20,5	1144	25,9	6	6,3	338	11,8
SKARABORGS LÄNS	112	19,8	441	16,4	-	-	117	6,4	162	26,3	620	23,5	5	12,8	227	12,8
VÄRMLANDS LÄNS	114	14,9	439	13,4	1	3,1	105	6,3	128	16,5	637	18,3	-	-	176	10,1
ÖREBRO LÄNS	154	17,9	675	18,0	3	5,0	145	8,0	251	26,3	1038	25,6	6	6,2	332	14,5
VÄSTMANLANDS LÄNS	128	15,5	462	18,0	1	2,7	110	7,4	192	21,6	568	21,6	5	15,6	218	12,4
KOPPARBERGS LÄNS	123	14,0	523	16,9	10	20,8	132	8,8	168	18,1	684	21,1	3	6,9	217	13,3
GÄVLEBORGS LÄNS	110	16,0	427	14,2	4	6,6	139	6,5	154	21,0	585	18,6	2	2,7	250	9,4
VÄSTERNORRLANDS LÄNS	163	18,3	518	15,8	6	11,8	111	4,8	289	28,4	872	23,8	2	0,5	172	4,6
JÄMTLANDS LÄNS	105	20,5	231	14,0	3	11,1	37	6,8	121	22,8	358	20,2	5	12,9	74	11,0
VÄSTERBOTTENS LÄNS	168	21,1	523	15,9	8	10,7	112	7,5	225	26,3	701	20,5	8	1,3	175	10,1
NORRBOTTENS LÄNS	162	21,0	488	15,4	3	10,0	145	8,3	279	31,2	791	22,9	2	8,0	353	16,7
SUMMA	3292	16,0	12643	17,0	90	4,9	2737	6,7	4692	22,8	18269	23,0	149	7,6	5304	11,4

Tabell 18. Av landstingen utbetalda löner åren 1965—1968 (1 000 kr)
Expenditure by county councils on wages and salaries

LANDSTING	UTBETALDA LÖNER ÅR			
	1965	1966	1967	1968
STOCKHOLMS LÄNS	107156	136179	163155	192185
UPPSALA LÄNS	28475	38548	40800	81738
SÖDERMANLANDS LÄNS	56319	65537	97794	116016
ÖSTERGÖTLANDS LÄNS	59466	73996	146316	173638
JÖNKÖPINGS LÄNS	62708	75255	111014	126644
KRONOBERGS LÄNS	38076	43708	71382	84096
KALMAR LÄNS NORRA	19938	24297	44487	50101
KALMAR LÄNS SÖDRA	30340	37886	49624	59164
GOTLANDS LÄNS	14446	17039	25550	31272
BLEKINGE LÄNS	35618	43094	64556	74631
KRISTIANSTADS LÄNS	59535	72367	87593	103449
MALMÖHUS LÄNS	116959	140519	216116	247477
HALLANDS LÄNS	38587	45720	53783	63743
GÖTEBORG OCH BOHUS LÄNS	48718	59221	84870	101993
ÄLVSBORGS LÄNS	92277	107285	153049	176295
SKARABORGS LÄNS	46297	56300	79866	89722
VÄRMLANDS LÄNS	70195	82857	113084	130125
ÖREBRO LÄNS	84427	104511	131747	156802
VÄSTMANLANDS LÄNS	58080	71488	95584	113816
KOPPARBERGS LÄNS	65188	76661	110059	125643
GÄVLEBORGS LÄNS	76420	98308	117130	136418
VÄSTERNORRLANDS LÄNS	80080	99861	144915	163476
JÄMTLANDS LÄNS	35265	41950	61589	68739
VÄSTERBOTTENS LÄNS	74984	88158	120033	137355
NORRBOTTENS LÄNS	86951	101994	134236	152757
GEMENSAMMA ANSTALTER	25846	31814	33134	40567
SUMMA	1512351	1834553	2551466	2997862

Tabell 19. Landstingspersonal fördelad efter landsting, tjänstgöringens omfattning och kön den 30 september åren 1965—1969

Employees in county councils, by county council, by extent of employment, and by sex

LÄNDSHING	1965		1966		1967		1968		1969	
	SUMMA	DÄRAV MÄN	SUMMA	DÄRAV MÄN	SUMMA	DÄRAV MÄN	SUMMA	DÄRAV MÄN	SUMMA	DÄRAV MÄN
STOCKHOLMS LÄNS	5575	715	6271	769	6988	896	8030	1086	8927	1221
DÄRAV HELTID	4540	673	4971	718	5483	832	6095	1013	6789	1146
UPPSALA LÄNS ¹	4093	418	3941	453	5961	928	7396	1360	6437	1063
DÄRAV HELTID	2949	396	2895	424	4318	839	4452	899	4830	975
SÖDERMANLANDS LÄNS	3165	361	3275	376	4595	844	5069	950	5741	1048
DÄRAV HELTID	2344	352	2381	365	3444	831	3664	924	3906	1009
ÖSTERGÖTLANDS LÄNS ¹	3512	427	3770	475	6850	1104	7845	1230	8913	1372
DÄRAV HELTID	2692	409	2886	455	5227	1072	5628	1189	6000	1297
JÖNKÖPINGS LÄNS	3605	418	4002	472	5261	797	6710	928	6996	974
DÄRAV HELTID	2789	402	2935	447	3936	761	4327	825	4602	912
KRONOBERGS LÄNS	2262	220	2252	231	3120	545	3710	616	4334	674
DÄRAV HELTID	1498	198	1486	201	2416	530	2648	584	2990	644
KALMAR LÄNS NORRA	1217	134	1355	139	2184	466	2386	480	2618	524
DÄRAV HELTID	951	132	994	134	1678	459	1706	468	1786	480
KALMAR LÄNS SÖDRA	1752	187	1967	200	2278	235	2690	267	2919	302
DÄRAV HELTID	1292	179	1402	188	1600	217	1776	252	1880	281
GOTLANDS LÄNS	805	117	890	122	1166	193	1384	275	1504	293
DÄRAV HELTID	617	95	646	99	917	169	1002	193	1053	208
BLEKINGE LÄNS	2036	257	2260	281	3011	503	3306	552	3583	555
DÄRAV HELTID	1496	249	1537	265	2188	483	2343	539	2477	541
KRISTIANSTADS LÄNS	3430	406	3549	438	3755	534	4409	618	4542	649
DÄRAV HELTID	2573	395	2600	418	2801	504	3046	566	3064	587
MALMÖHUS LÄNS ¹	7389	999	7425	1028	10447	1813	11986	2178	12243	2125
DÄRAV HELTID	5459	912	5618	969	8318	1742	8896	1967	9177	2000
HALLANDS LÄNS	2177	239	2220	245	2489	265	2757	314	3056	350
DÄRAV HELTID	1560	221	1514	219	1671	245	1779	284	1854	318
GÖTEB- OCH BOHUS LÄNS	3175	337	3454	361	5082	596	6354	951	6819	964
DÄRAV HELTID	2286	318	2424	339	3323	547	3599	649	3868	691
ÄLVSBOGGS LÄNS ¹	5759	740	5757	706	7221	1224	7959	1329	8640	1370
DÄRAV HELTID	4005	659	3982	645	5167	1155	5362	1239	5689	1275
SKARABORGIS LÄNS	3072	299	3404	335	4502	544	5124	598	5268	655
DÄRAV HELTID	2179	285	2385	319	3115	527	3251	567	3457	616
VÄRMLANDS LÄNS	3935	423	3984	411	5346	742	5751	793	6032	803
DÄRAV HELTID	2901	404	2946	396	3865	711	4045	761	4250	772
ÖREBRO LÄNS	4757	618	5926	811	6723	933	6483	920	7426	1052
DÄRAV HELTID	3199	562	3849	665	4446	806	4617	860	5014	955
VÄSTMANLANDS LÄNS	3273	373	3339	424	4189	774	4917	858	5308	920
DÄRAV HELTID	2223	354	2324	410	3068	752	3386	821	3523	888
KOPPARBERGS LÄNS	3545	446	3692	477	4926	846	5444	926	5846	969
DÄRAV HELTID	2685	416	2698	441	3713	800	3981	878	4175	926
GÄVLEBORGS LÄNS	4082	551	4454	599	5919	755	5902	749	6621	809
DÄRAV HELTID	3023	528	3136	569	3641	680	3693	688	3888	735
VÄSTERNORRLANDS LÄNS ¹	3989	481	4596	485	5841	845	6545	943	8852	1406
DÄRAV HELTID	2983	464	3090	470	3962	813	4162	892	4680	1016
JÄMTLANDS LÄNS	1679	213	1744	229	2434	482	2735	538	3014	569
DÄRAV HELTID	1343	205	1370	213	1979	463	2164	511	2303	530
VÄSTERBOTTENS LÄNS	3537	500	3819	488	5013	774	5637	870	6058	915
DÄRAV HELTID	2763	476	2926	455	3969	745	4077	795	4271	855
NORRBOTTENS LÄNS	4208	498	4419	516	5338	788	5725	801	6487	919
DÄRAV HELTID	3073	475	3175	489	3862	757	3944	771	4343	894
SUMMA	86029	10377	91765	11071	120639	18424	136254	21130	148184	22501
DÄRAV HELTID	63423	9759	66170	10313	88107	17440	93643	19135	99869	20551

¹FÖR DE TIMANSTÄLLDA HAR ÅR 1965: UPPSALA, KRONOBERGS, MALMÖHUS, ÄLVSBOGGS LÄNS LANDSTING
1968: UPPSALA LÄNS LANDSTING OCH 1969: ÖSTERGÖTLANDS OCH VÄSTERNORRLANDS LÄNS LANDSTING
REDOVISAT ALLA TIMANSTÄLLDA SOM VARIT ANSTÄLLDA NÅGON GÅNG UNDER SEPTEMBER.

Tabell 20. Landstingspersonal fördelad efter löneplan, löneklass och kön åren 1965—1969

Employees in county councils, by salary scheme, by salary step, and by sex

LÖNE- KLASS	ÅR 1965		ÅR 1966		ÅR 1967		ÅR 1968		ÅR 1969	
	M	KV	M	KV	M	KV	M	KV	M	KV
LÖNEPLAN KA										
01	5	4	3	3	4	3	-	-	-	-
02	1	28	10	1471	7	10	-	-	-	-
03	114	8302	138	7957	20	337	16	294	5	211
04	28	4351	43	5897	80	2834	101	2413	117	2372
05	62	7345	81	7633	35	1477	38	1478	47	1183
06	35	5429	35	6382	786	4953	799	5111	681	4832
07	46	6569	101	6314	60	3484	90	3766	119	3806
08	553	5243	526	4992	612	8326	852	9797	745	9277
09	358	3811	348	4072	1004	17051	1227	19755	1587	24010
10	434	5978	464	5860	463	8870	512	9616	540	9912
11	658	3501	637	3925	855	8074	855	9075	865	11054
12	826	3252	866	3512	368	8772	841	9397	892	11009
13	803	2505	854	1982	1032	4783	996	5704	1124	6383
14	243	1874	265	1800	1230	4066	1301	4557	1307	5230
15	256	1931	273	1900	1313	2249	1349	2656	1414	2876
16	135	2088	155	1829	1207	3378	882	3202	918	3233
17	181	1803	234	1888	806	2812	1141	3457	1146	3436
18	307	1352	288	1373	278	1513	777	1916	857	2294
19	223	352	282	377	611	2947	503	2714	537	3066
20	169	226	156	292	206	423	437	840	475	955
21	307	220	313	225	323	554	337	612	379	786
22	943	271	910	272	288	236	313	313	391	508
23	620	156	655	177	237	275	268	312	311	364
24	580	121	598	122	1421	405	1455	483	1739	513
25	381	87	411	90	681	157	703	180	763	196
26	249	86	268	70	533	109	589	134	657	166
27	164	37	189	52	288	92	342	93	347	84
28	165	26	180	38	352	93	393	118	440	140
29	57	50	55	35	178	25	199	35	255	45
30	87	22	57	9	142	38	157	44	179	45
31	-	-	-	-	80	17	98	16	118	18
32	-	-	-	-	20	9	36	8	33	8
33	-	-	-	-	3	1	6	1	10	2
SUMMA	8990	67020	9395	69349	16023	88373	17604	98097	18989	108014
LÖNEPLAN KB										
01	766	27	809	37	915	63	948	76	1003	84
02	13	-	32	-	68	-	81	1	91	1
03	3	-	10	-	81	9	90	8	103	7
04	11	-	12	-	29	1	33	1	37	1
05	10	-	11	-	9	-	13	-	13	-
06	7	-	6	-	17	-	17	-	17	-
07	-	-	-	-	-	-	2	-	4	-
08	-	-	1	-	2	-	1	-	2	-
09	-	-	-	-	-	-	-	-	-	-
10	-	-	-	-	-	-	-	-	-	-
SUMMA	810	27	881	37	1121	73	1185	86	1270	93
SUMMA										
TOTAL	9800	67047	10276	69386	17144	88446	18789	98183	20259	108107

**Tabell 21. Ökning (+) eller minskning (—) i antalet heltidsanställda åren 1965—1969 med fördelning efter lands-
ting**

Increase (+) or decrease (—) in the number of full-time employees,
by county council

LANDSTING	1965 - 1966		1966 - 1967 ¹		1967 - 1968		1968 - 1969		1965 - 1969	
	ANTAL	%	ANTAL	%	ANTAL	%	ANTAL	%	ANTAL	%
STOCKHOLMS LÄNS	+ 431	+ 9,5	+ 512	+10,3	+ 612	+11,2	+ 694	+11,4	+ 2249	+ 49,5
UPPSALA LÄNS	- 54	- 1,8	+ 1423	+49,2	+ 134	+ 3,1	+ 378	+ 8,5	+ 1881	+ 63,7
SÜDERMANLANDS LÄNS	+ 37	+ 1,6	+ 1063	+44,7	+ 220	+ 6,4	+ 242	+ 6,6	+ 1562	+ 66,6
ÖSTERGÖTLANDS LÄNS	+ 194	+ 7,2	+ 2341	+81,1	+ 401	+ 7,7	+ 372	+ 6,6	+ 3308	+112,9
JÖNKÖPINGS LÄNS	+ 146	+ 5,2	+ 1001	+34,1	+ 391	+ 9,9	+ 275	+ 6,4	+ 1813	+ 65,0
KRONOBERGS LÄNS	- 12	- 0,8	+ 930	+62,6	+ 232	+ 9,6	+ 342	+12,9	+ 1492	+ 99,6
KALMAR LÄNS NORRA	+ 43	+ 4,5	+ 684	+68,8	+ 28	+ 1,7	+ 80	+ 4,6	+ 835	+ 87,8
KALMAR LÄNS SÖDRA	+ 110	+ 8,5	+ 198	+14,1	+ 176	+ 8,5	+ 104	+ 5,9	+ 588	+ 45,5
GÖTLANDS LÄNS	+ 29	+ 4,7	+ 271	+42,0	+ 85	+ 9,3	+ 51	+ 5,0	+ 436	+ 70,7
BLEKINGE LÄNS	+ 41	+ 2,7	+ 651	+42,4	+ 155	+ 7,1	+ 134	+ 5,7	+ 981	+ 65,6
KRISTIANSTADS LÄNS	+ 27	+ 1,1	+ 201	+ 7,7	+ 245	+ 8,8	+ 18	+ 5,9	+ 491	+ 19,1
MALMÖHUS LÄNS	+ 159	+ 2,9	+ 2700	+48,1	+ 578	+ 7,0	+ 281	+ 3,2	+ 3718	+ 68,1
HALLANDS LÄNS	- 46	- 3,0	+ 157	+10,4	+ 108	+ 6,5	+ 75	+ 4,2	+ 294	+ 18,8
GÖTEBORG OCH BOHUS LÄNS	+ 138	+ 6,0	+ 899	+37,1	+ 276	+ 8,3	+ 269	+ 7,5	+ 1582	+ 69,2
ÄLVSBORGS LÄNS	- 23	- 0,6	+ 1185	+29,8	+ 195	+ 3,8	+ 327	+ 6,1	+ 1684	+ 42,0
SKARABORGS LÄNS	+ 206	+ 9,5	+ 730	+30,6	+ 136	+ 4,4	+ 206	+ 6,3	+ 1278	+ 58,7
VÄRMLANDS LÄNS	+ 45	+ 1,6	+ 919	+31,2	+ 180	+ 4,7	+ 205	+ 5,1	+ 1349	+ 46,5
ÖREBRO LÄNS	+ 650	+20,3	+ 597	+15,5	+ 171	+ 3,9	+ 397	+ 8,6	+ 1815	+ 56,7
VÄSTMANLANDS LÄNS	+ 101	+ 4,5	+ 744	+32,0	+ 318	+10,4	+ 137	+ 4,0	+ 1300	+ 58,5
KOPPARBERGS LÄNS	+ 13	+ 0,5	+ 1015	+37,6	+ 268	+ 7,2	+ 194	+ 4,9	+ 1490	+ 55,5
GÄVLEBORGS LÄNS	+ 113	+ 3,7	+ 505	+16,1	+ 52	+ 1,4	+ 195	+ 5,3	+ 865	+ 28,6
VÄSTERNORRLANDS LÄNS	+ 107	+ 3,6	+ 872	+28,7	+ 200	+ 5,1	+ 518	+12,4	+ 1697	+ 56,9
JÄMTLANDS LÄNS	+ 27	+ 2,0	+ 609	+44,5	+ 185	+ 9,4	+ 139	+ 6,4	+ 960	+ 71,5
VÄSTERBOTTENS LÄNS	+ 163	+ 5,9	+ 1043	+35,7	+ 108	+ 2,7	+ 194	+ 4,8	+ 1508	+ 54,6
NORRBOTTENS LÄNS	+ 102	+ 3,3	+ 687	+21,6	+ 82	+ 2,1	+ 399	+10,1	+ 1270	+ 41,3
SUMMA	+2747	+ 4,3	+21937	+33,2	+5536	+ 6,3	+6226	+ 6,6	+36446	+ 57,5

¹ DEN 1 JANUARI OCH 1 JULI 1967 ÖVERGICK HUVUDELEN AV MENTALSJUKHUSEN TILL LANDSTINGEN, VILKEN MEDFÖRDE EN ÖKNING AV TOTALPOPULATIONEN MED C:A 16 000.

PERSONALREDOVISNING
 per den 30 sept. 1969

Inskickas till Svenska landstingsförbundet,
 Avd för ekonomi och administration,
 Statistisksektionen, Hornsgatan 15,
 Stockholm S6 senast den 23 okt. 1969.

Ang. blankettens ifyllande — se separat anvisning

Landsting	Kod	Inrättning/verksamhet (sjukhus, skola, folkhälsvård etc.)	Kod	Ortsgrupp	Uppgiftslämnarens titel och namn tel.nr							Blad nr			
Arbetsstagarens namn (efternamn samt tilltalsform)	Folkböringsnummer				Befattning och lönegrad enl. central tjänsteförteckn. (för befattning som ej är centralt reglerad angives benämning enligt personalstat)		Kod	An- ställ- nings- form	For arbets- tagaren tillämpad löne-	Uppburen totallön, september kr	Era för obekvämt arbets- tid totallönen (kol. 12) lägg till med kr	Antal tim under 12 åveck- period för vilka o-till- lägg till med kr 4.32	Kod för utbildning (se anvis- ningarna)	Anmärkning	
	Födelse-				Befattning	Lgr	9	10	11	12	13	14	15		
	år	mån	dag	nr											
1	2	3	4	5	6	7	8	9	10	11	12	13	14	15	16

SVENSKA LANDSTINGSFÖRBUNDET
 Avd. för ekonomi och administration
 Statistiksektionen
 Ref. sekr. Edström tel. 08 / 14 17 20

STATISTISKA CENTRALBYRÅN
 Byrån för arbetsmarknadsstatistik

ANVISNINGAR

för personalredovisning per den 30 september 1969

I. Redovisningens omfattning

Årets personalredovisning skall i likhet med tidigare års undersökningar avse förhållandena den 30 september.

Personalredovisningen skall omfatta alla personer — utom de lärare som avlönas enligt allmänt avlöningsavtal för statliga och vissa andra tjänstemän (AST) — som innehade fast eller tillfällig anställning inom landstinget berörda inrättningar den 30 september 1969. Arbetstagare som nämnda dag hade fridag, tjänstledighet eller semester skall sålunda redovisas. Beträffande tillfälligt anställda, särskilt timanställda, kan svårighet uppkomma att avgöra om anställning förelåg. Principen bör i dessa fall vara att *alla som utfört arbete den 30 september redovisas* och att övriga medtages om de med hänsyn till överenskommelse eller tidigare tjänstgöring anses ha varit anställda trots att de inte utfört arbete den 30 september.

Uppgifter om personalstaten, vakanta befattningar o. dyl. skall icke lämnas.

Anm. Uppgifter om de lärare som avlönas enligt AST inhämtas av statistiska centralbyrån inom ramen för en redovisning av alla anställda som berörs av AST. Inrättningar som berörs av detta är främst folkhögskolor, lantbruks- och lanthushållsskolor, yrkesskolor samt skolor för psykiskt efterblivna. Övrig personal vid sådana inrättningar skall dock medtagas.

II. Blanketter

Uppgifterna om personalen skall redovisas på särskilt utsända blanketter.

På förteckning (maskinlista) har upptagits vissa av de uppgifter som inlämnades vid personalredovisningen per den 30 september 1968. Denna förteckning skall aktualiseras med hänsyn till inträffade förändringar sedan föregående uppgiftstillfälle. Se vidare avsnitt III.

På särskild blankett — "Kompletteringsblankett" — redovisas alla nyanställda under perioden 1 oktober 1968—30 september 1969, och som fortfarande var anställda den 30 september. Se vidare avsnitt IV.

III. Aktualisering av översänd förteckning (maskinlista)

Förteckningen, som innehåller personalläget den 30 september 1968, skall rättas och kompletteras så att aktuella data per den 30 september 1969 erhålles. Detta sker genom att den gamla uppgiften i förekommande fall strykes och den nya sättes omedelbart ovanför. (Obs! Använd ej rödpenna.) Arbetstagare som avgått och ej var anställd den 30 september 1969 strykes helt. Nyanställningar skall ej införas på maskinlistan utan redovisas på kompletteringsblanketten.

Förutom införandet av inträffade förändringar skall maskinlistan underkastas en generell granskning avseende samtliga arbetstagare. Fel kan tänkas ha uppstått dels vid avlämnande av uppgifterna 1968 och dels vid bearbetningen. Vid ändring av dylika felaktigheter skall i anmärkningskolumnen utsättas "rättelse", detta av den anledningen att det skall bli möjligt att särskilja tidigare uppgifter och bearbetningsfel från de verkliga ändringarna på grund av befordran, nyanställningar etc.

Nedan lämnas särskilda anvisningar för vissa kolumner i blanketten.

Kol. 5

I de fall födelsenumret saknades vid redovisningen 1968 påfördes vid granskningen av bearbetningstekniska skäl födelsenumren 001 och 002 för man respektive kvinna. Dessa konstruerade nummer skall ändras och ersättas med gällande nummer. Födelsenumret återfinns på arbetstagarens skattsedel. Den s. k. kontrollsiffran (10:e siffran i personnumret) behövs ej medtagas.

Kol. 6

För fast anställd arbetstagarer anges den innehavda befattningen, dock att för den som innehar vikariatslöneförordnande anges den befattning på vilken han vikarierar. För tillfälligt anställda anges den befattning som uppehålls eller som svarar mot arbetets art.

Om arbetstagarer har ständigt nattjänstgöring skall detta anges efter tjänstbenämningen i kol. 6 med "(natt)".

Kol. 7

Den för befattningen normalt gällande lönegraden anges. Exempel: för barnhemsföreståndare vid spädbarnshem eller mödrahem anges lgr 15 oaktat att arbetstagarer i vissa fall placeras i lgr 13 och för sjukvårdsbiträde anges lgr 9 oaktat att arbetstagarer under viss tid placeras i någon av löneklasserna 4—8. Arbetstagarer, som anställts med arvode eller kontrakt anges med "Arv" i kol. 7.

Kol. 9

Arbetstagarerna fördelas på följande tre anställningsformer: heltid = h, deltid = d, timanställd = t.

Kol. 10—11

I kol. 10—11 redovisas den för arbetstagarer vid redovisningstidpunkten tillämpade lönegraden och löneklassen.

Kol. 12

Ange bruttolönesumma (inkl. ev. tillägg) utan avdrag för skatt, bostad och eventuella "intresseavdrag" som utbetalats under september månad. Avrunda till hela kronor.

Kol. 13

Ange den sammanlagda ersättningen för obekvämt arbetstid (o-tillägg) som utbetalats under september månad. Avrunda till hela kronor.

Kol. 14

Endast antalet timmar för vilka o-tillägg utgjort kr 4:32 redovisas.

Kol. 15

I kol. 15 återfinnes den utbildningskod, som införts med ledning av föregående rapportering. Uppgiften bör aktualiseras om arbetstagarer genomgått sådan "högre" utbildning, som är relevant för arbetet. Kodförtäckning bifogas.

I de fall uppgift om utbildning saknades vid redovisningen 1968 påfördes vid granskningen koden 000. Denna kod bör nu ändras och ersättas med aktuell utbildningskod.

Vid val av kod gäller:

1. att för arbetstagarer utan yrkesutbildning anges kod inom avsnittet "allmänbildande studier utan påbyggd yrkesutbildning",
2. att för arbetstagarer med yrkesutbildning anges koden för utbildning som vederbörande genomgått samt
3. att för arbetstagarer med flera yrkesutbildningar anges koden för den utbildning som närmast är avsedd för det arbete vederbörande utför. (Har arbetstagarer utbildning som ger kompetens för högre tjänst inom samma yrkesområde som den nuvarande tjänsten skall koden för denna utbildning anges.)

Den utbildning som är relevant för arbetet skall således alltid anges även om det är fråga om en kortare påbyggnadskurs. (I några fall, t. ex. för sjuksköterskor, finns särskilda koder för kombinationer av grundutbildning och påbyggnadskurser.)

Koden för enhetsskola, grundskola, folkskola (050) får endast användas i det fall där det är utrett att arbetstagarer ej har längre utbildning. Om inrättning tidigare uppgivit kod 050 utan att ha gjort fullständig undersökning om arbetstagarerens utbildning bör uppgiften således kontrolleras och i förekommande fall rättas.

Om tveksamhet föreligger, vilken utbildning som bör kodas, skall samtliga utbildningar redovisas i klartext i anmärkningskolumnen.

IV. Ifyllandet av kompletteringsblankett

Som tidigare nämnts i anvisningen skall på kompletteringsblanketten upptagas all den personal som nyanställts under perioden 1 oktober 1968—30 september 1969 och som kvarstod i tjänst sistnämnda datum. Under perioden nyanställda, som hunnit avgå före den 30 september 1969 skall alltså inte medtagas.

I övrigt ifylles blanketten i enlighet med vad som sagts i avsnitt III — dock med nedanstående kompletterande anvisningar.

Kol. 5

I de fall då folkbokföringsnumret ej finnes, t. ex. för utländsk medborgare, måste i stället arbetstagarerens kön anges (man = m, kvinna = k).

Kol. 15

Om utbildningsuppgift i något fall ej kan erhållas (gäller främst timanställda) skall markering härom ske i form av koden 000. *Koden för enhetsskola, grundskola, folkskola (050) får sålunda endast användas i det fall där det är utrett att arbetstagarer ej har längre utbildning.*

SVENSKA LANDSTINGSFÖRBUNDET
Avd. för ekonomi och administration
Statistiksektionen

STATISTISKA CENTRALBYRÅN
Byrån för arbetsmarknadsstatistik

Utbildningskod för personalredovisning 1969

INNEHÅLL

	Sid.		Sid.
ALLMÄNBILDANDE STUDIER UTAN		UNDERVISNING	3
PÅBYGGD YRKESUTBILDNING	1	JORDBRUK	4
FÖRVALTNING	1	HUSLIGT ARBETE	4
TEKNISK UTBILDNING	1	VERKSUTBILDNING OCH LIKNANDE	4
HÄLSO- OCH SJUKVÅRD	2	ÖVRIG UTBILDNING	4
Kod- nr		Kod- nr	
ALLMÄNBILDANDE STUDIER, UTAN PÅBYGGD YRKESUTBILDNING		199 Utländsk handelsutbildning	
010 Studentexamen (även s. k. begränsad)		Administrativa kurser för sjuksköterskor åter-	
020 Normalskolekompetens		finns under avsnittet Hälsa- och sjukvård	
030 Realexamen, oavslutade gymnasiestudier		koderna 360—362	
040 Oavslutade studier på realskolestadiet, folk-		TEKNISK UTBILDNING	
högsolor och andra allmänbildande studier		200 Tekn. dr, lic.	
050 Enhetsskola, grundskola, folkskola		<i>Tekniska högsolor</i>	
060 Fackskola: social linje (teknisk och ekonomisk		210 teknisk fysik (civilingenjör)	
linje återfinns under Teknisk utbildning resp.		211 maskinteknik (civilingenjör)	
Förvaltning)		212 flygteknik och skeppsteknik (civilingenjör,	
090 Utländska allmänbildande studier		flygingenjör, mariningenjör)	
		213 elektroteknik (civilingenjör)	
FÖRVALTNING		214 väg- och vattenbyggnad (civilingenjör)	
100 Fil. dr, lic.		215 väg- och vattenbyggnad (lantbruksingenjör)	
101 Fil. mag.		216 kemi (civilingenjör)	
102 Fil. kand.		217 bergsvetenskap (bergsingenjör)	
103 Fil. pol. mag.		218 arkitektur (arkitekt)	
104 Jur. pol. mag.		219 lantmäteri (lantmätare)	
105 Socionomutbildning, social linje		230 Mejeriingenjör	
106 Socionomutbildning, socialkommunal linje		240 Tekniska läroverk (tekniska gymnasier, fack-	
(förvaltningslinje)		skolor enligt äldre stadga, bergsskolor)	
107 Socionomutbildning, teoretisk		250 Tekniska skolor och institut (kommunala och	
108 Socionomutbildning, annan linje		enskilda skolor, textilinstitut; högre kurs, insti-	
109 Jur. dr, lic.		tuteringenjörskompetens)	
110 Jur. kand.		255 Fackskola: teknisk linje	
111 Ekon. dr, lic. (tidigare ekon. mag.)		260 Sjöingenjörsexamen (tidigare 1:e maskinist)	
112 Handelshögskola (civilekonom)		261 Maskinteknikerexamen (tidigare 2:e maskinist)	
115 Akademiska studier utan examen (minst ett		262 Driftteknikerexamen	
betyg)		263 Driftmaskinistexamen	
120 Handelsgymnasium		270 Övrig lägre teknisk utbildning (Arbetsledarin-	
121 Högre företagsekonomisk kurs		stitutets och Mekanförbundets kurser, verk-	
130 Fackskola; ekonomisk linje		stadsskolor, kartritningskurs, laboratoriebiträ-	
131 Handelsskola, handelsinstitut, handelskurser		deskurs, mejeriutbildning, yrkesskolor o. d.)	
132 Studentexamen + handelsutbildning		271 Medicinalstyrelsens kurs för arbetsledare	
140 Kurs för läkarsekreterare		290 Utländsk teknisk utbildning: högre (diplom-	
145 Realexamen, normalskolekompetens + han-		ingenjör m. m.)	
delsutbildning		291 Utländsk teknisk utbildning: lägre	

Kod- nr	HALSO- OCH SJUKVÅRD	Kod- nr	
300	Med. dr, lic.	368	Högre utbildning i mentalsjukvård för skötare
301	Med. kand.	369	Utländsk sjuksköterskeutbildning
302	Odont. dr		Läroutbildning återfinns under avsnittet Under- dervisning koderna 560—587
303	Tandläkarexamen		Assistentutbildning
304	Odont. kand.	370	Röntgenassistentutbildning, 2 år
305	Vet. med. dr	371	Röntgenassistentutbildning, 5 term.
306	Veterinärexamen	372	Radioterapiutbildning, 2 år, 5 term.
307	Vet. kand.	373	Operationsassistentutbildning, 2 år
308	Farm. dr, lic.	374	Oftalmologassistentutbildning, 2 år
309	Apotekarexamen	375	Hörselvårdsassistentutbildning, 1 år
310	Farm. kand., receptarieexamen	376	Lab.assistentutbildning för klin.-kem. lab., 2 år
311	Fil. dr, lic.	377	Lab.assistentutbildning för allm.-kem. lab., 2 år
312	Fil. mag.	378	Lab.assistentutbildning för mikrobiol. lab., 2 år
313	Fil. kand.	379	Lab.assistentutbildning för histopatol. lab., 2 år
314	Socionomutbildning, social linje	380	Laboratrisutbildning (all utbildning, som an- setts tillräcklig för laboratorietjänst)
315	Socionomutbildning + Ericastiftelsens läke- pedagogiska institut	381	Preparatrisutbildning
318	Utländsk läkarutbildning	384	Lab.assistentutbildning klin. fys. lab.
319	Utländsk tandläkarutbildning		Läroutbildning återfinns under avsnittet Un- dervisning koderna 560—587
	Sjuksköterskeutbildning		Sjuggymnastutbildning
	<i>Avdelningssköterskekurs + tidigare vidareut- bildning (spec. utbildn. under senare delen av utbildn. vid sjuksköterskeskola) i</i>	390	Sjuggymnastikutbildning, 2 år
330	medicinsk sjukvård	391	Annan utbildning (även utländsk)
331	kirurgisk sjukvård		Logopedutbildning
332	laboratoriearbete	399	Logopedutbildning
333	röntgenarbete		Föreståndarutbildning
334	intensivvård	400	Ekonomiföreståndarutbildning
335	anestesi (kurs 5 mån.)	401	Barnhemsföreståndarutbildning (sociala barna- vårdsseminariet)
336	operationsjukvård	402	Ålderdomshemsföreståndarutbildning
337	psykiatrisk sjukvård		Läroutbildning återfinns under avsnittet Un- dervisning koderna 560—588
338	pediatrisk sjukvård	403	Medicinalstyrelsens föreståndarkurs
339	förlossning och mödravård		Arbetssterapeututbildning
	<i>Vidareutbildning (spec. utbildning under senare delen av utbildning vid sjuksköterskeskola) i</i>	405	Arbetssterapeututbildning, 1 år
345	medicinsk sjukvård	406	Arbetssterapeututbildning, 2—3 år
346	kirurgisk sjukvård	407	Utländsk arbetssterapeututbildning
347	laboratoriearbete		Undersköterskeutbildning
348	röntgenarbete	410	Undersköterskeutbildning, vårdavd. op.avd. och mottagningsavd., 32 veckor
349	intensivvård	411	Undersköterskeutbildning, op.avd. och mottag- ningsavd. (komplettering), 9 veckor
350	anestesi (kurs 5 mån.)	412	Undersköterskeutbildning, klin.-kem. lab., 32 veckor
351	operationssjukvård	413	Undersköterskeutbildning, röntgenklinik, 32 veckor
352	psykiatrisk sjukvård	414	Undersköterskeutbildning till ålderdomshem, 32 veckor
353	pediatrisk sjukvård	415	Annan undersköterskeutbildning vari ingått teoretisk utbildning
354	förlossning och mödravård (mödravårdskurs redovisas under kod 357)	416	Utbildning till skötare inom mentalsjukvård, 32 veckor
355	öppen hälso- och sjukvård (distr.sköt.utbildn.)		
356	Allmän sjukvårdsutbildning (avser sjuksköter- skor utan specialutbildning vid sjuksköterske- skola)		
357	Mödravårdskurs för distr.sköterska		
360	Administrativ kurs, husmor (sjukstuga), avd- sköt.kurs - 5 veckor		
361	Administrativ kurs, husmor, 2 term.		
362	Administrativ kurs, sjukvårdsföreståndare		

Kod- nr		Kod- nr	
417	Grundkurs i mentalsjukvård 20,5/26 mån.	457	Kurs i spädbarnsvård, 16 veckor
418	Lägre mentalsjukvårdskurs	458	Orienteringskurs för personal på institutioner för psykiskt utvecklingsstörda, 40 tim.
419	Extra högre kurs i mentalsjukvård	459	Grundkurs för vård av psykiskt utvecklingsstörda, 1 term.
	Sjukvårdsbiträdesutbildning och liknande	460	Kompletteringskurs för personal inom barnanstaltsvården med tre års tjänstgöring. 6 veckor
420	Kurs för grundutbildning av sjukvårdsbiträden, 23 veckor	461	Kurs för utbildning av fritidspedagoger
421	Kurs för grundutbildning av sjukvårdsbiträden med viss praktisk erfarenhet inom yrket, 7 veckor	462	Kurs för utbildning av lekplatspersonal, 1 term.
422	Kurs för utbildning av respiratorsvakter, 2—3 veckor		Övrig utbildning
423	Kurs för utbildning av personal till steriliseringscentral, 8 veckor	470	Grundläggande kurs för vårddyrken
424	Kurs för utbildning av expeditionsbiträden inom vårdavdelningar, 2 veckor	471	Tandsköterskeutbildning
425	Kurs i maskinskrivning, svenska och medicinsk terminologi för utbildning av expeditionsbiträden inom vårdavdelningar, 132 tim.	472	Tandteknikerutbildning
	Grundläggande kurs för vårddyrken — se övrig utbildning	473	Kurs för hälsovårdsinspektörer
	Kurs för läkarsekreterare — se avsnitt Förvaltning	474	Diakon- och diakonissutbildning
	Vårdbiträden vid ålderdomshem	475	SVCR:s auktorisation för ortoped, bandagist och bandagemästare
430	Kurs för grundutbildning av vårdbiträden till ålderdomshem, 23 veckor	476	Tvättföreståndarkurs A
431	Kurs för grundutbildning av vårdbiträden till ålderdomshem med viss praktisk erfarenhet inom yrket, 7 veckor	477	Tvättföreståndarkurs B
	Viss utbildning i öppen vård	478	Grundkurs/påbyggnadskurs för föreståndare och arbetsledare vid arbetsvårdsinstitution
440	Utbildning av sjukvårdsbiträden (mottagningsbitr.) till provinsialläkarmottagningar, 8 veckor		UNDERVISNING
441	Utbildning av hemsamariter	500	Fil. dr, lic.
442	Instruktionskurs för sysselsättningshandledare. 120 tim.	501	Fil. mag. (ämbetsexamen)
443	Utbildning av fotvårdsspecialister	502	Fil. kand.
444	Utbildning av personal i öppen barnvård, 90 tim.	505	Teol. dr lic.
445	Grundkurs i sjukvård för ambulanspersonal, 7 veckor	506	Teol. kand.
446	Vårdarinneutbildning	509	Högre lärarinneseminarium
	Utbildning av personal vid barn- och ungdomsvårdsinstitutioner	510	Folkskollärarexamen
450	Anstaltspedagogisk yrkeskurs för vård av barn och ungdom på barnhem, 1 term.	511	Folkskollärarexamen + kantorsutbildning
451	Anstaltspedagogisk yrkeskurs för vård av psykiskt utvecklingsstörda, 1 term.	512	Folkskollärarexamen + akademiskt betyg
452	Anstaltspedagogisk yrkeskurs för vård av barn och ungdom med fysiska handikapp, 1 term.	513	Folkskollärarexamen + kurs för dövblirare
453	Anstaltspedagogisk yrkeskurs för vård av sjuka och nyfödda barn, 1 term.	514	Folkskollärarexamen + kurs för blindlärare
454	Barnsköterskeutbildning	515	Folkskollärarexamen + kurs för sinnesslö-lärare
455	Yrkeskurs vid barnavårdsskola (småbarnsvård), terminskurs	516	Folkskollärarexamen + Ericastiftelsens läkepedagogiska institut
456	Yrkeskurs vid barnavårdsskola, 34 veckor	417	Folkskollärarexamen + behörighet för undervisning i visst ämne (ex. engelska)
		518	Folkskollärarexamen + behörighet för erhållande av tjänst i lgr U 14
		519	Folkskollärarexamen + adjunkt-kompetens
		520	Särskoleseminarium (sinnesslö-lärare utan folkskollärarexamen)
		521	Småskollärarexamen
		522	Småskollärarexamen + speciallärarutbildning
		525	Folkskollärarexamen + speciallärarutbildning
		530	Förskoleseminarium (barnträdgårds-, kindergartennlärarinna)
		540	Gymnastiklärarexamen (gymnastikdirektör GIH)
		541	Musikhögskolan (högre organist- och kantors-examen, musiklärar- och musikdirektörsexamen)
		542	Teckningslärarinstitut
		543	Lägre musikutbildning

Kod- nr		Kod- nr	
544	Examen för lärare vid förskolor för döva och hörselskadade		JORDBRUK
545	Fortbildning/utbildningskurs för hörselklasslärare	600	Agr. dr, lic.
550	Skolköks- och lanthushållsläroverutbildning	610	Agronom
551	Handarbets- och vävläroverutbildning	620	Driftledarkurs vid Alnarp, lantmästareutbildning
552	Barnvårdsläroverutbildning	621	Lägre jordbruksutbildning (jordbruksskola, lantmannaskola, lantbruksskola, ladugårdsförman kurs, kontrollassistentkurs o. dyl.)
555	Handelsläroverkurs	630	Högre trädgårdskurs, hortonom- och trädgårdsarkitektutbildn.
556	Slöjdläroverutbildning	631	Trädgårdsskola. examinerad trädgårdsmästare
557	Yrkesläroverkurs, pedagogisk kurs	640	Skog. dr, lic.
558	Yrkesläroverkurs, fackämneskurs om 15 veckor	641	Civiljägarmästarexamen
	<i>Yrkesläroverkurs (hälso- och sjukvård) + sjuksköterskeutbildning jämte spec. utbildning i</i>	650	Forstmästarexamen
560	medicinsk sjukvård	651	Skogsmästarskola
561	kirurgisk sjukvård	652	Skogsskola
562	laboratoriearbete	653	Förberedande skogskurs, kortare skogskurser
563	röntgenarbete	660	Fiskeristyrelsens kurs för fiskmästare
564	intensivvård	690	Utländsk examen
565	anestesi (kurs 5 mån.)		
566	operationssjukvård		HUSLIGT ARBETE
567	psykiatrisk sjukvård	700	Internatföreståndareutbildning
568	pediatrisk sjukvård (A-kurs 10,5 mån.)	710	Hemvårdarinneutbildning, hemsysterutbildning
569	förlossning och mödravård	730	Husmoderskurs, lanthushållsskola
	<i>Yrkesläroverkurs (hälso- och sjukvård) +</i>	735	Kurser i storhushåll
570	röntgen- eller radioterapiass.utbildning	740	Kokerskekurser
571	operationsass.utbildning	741	Restaurangskola
572	laboratorieass.utbildning	750	Vätkurser
573	Yrkesläroverkurs (hälso- och sjukvård) + övrig spec.utbildning (ange slag av utbildn. i anmärkningskol. i blanketten)	751	Väv- och handarbetskurser
	<i>Läroverkurs (hälso- och sjukvård) 2 el. 3 term. + sjuksköterskeutbildning jämte spec. utbildning i</i>	755	Sömnadskurser
575	medicinsk sjukvård	790	Utländsk utbildning
576	kirurgisk sjukvård		
577	laboratoriearbete		VERKSUTBILDNING OCH LIKANDE
578	röntgenarbete	802	Postassistentkurs
579	intensivvård	803	Kammarskrivarkurs
580	anestesi	804	Telegrafassistentkurs
581	operationssjukvård	810	Officersutbildning (krigsskola)
582	psykiatrisk sjukvård	811	Marinintendentsutbildning
583	pediatrisk sjukvård	812	Underofficersutbildning
584	förlossning och mödravård	813	Underbefälsutbildning
	<i>Läroverkurs (hälso- och sjukvård) 2 el. 3 term. + röntgen- eller radioterapiass.utbildning</i>	820	Kanslistkurs
585			
586	operationsass.utbildning		ÖVRIG UTBILDNING
587	laboratorieass.utbildning	930	Konstfackskolan
588	Läroverkurs (hälso- och sjukvård) 2 el. 3 term. + övrig spec. utbildning (ange slag av utbildn. i anmärkningskol. i blanketten)	931	Konsthögskolan
590	Utländsk utbildning	940	Grafiska institutet
		945	Journalistinstitutet
		950	Reklamskolor
		960	Övrig högre utbildning (postgymnasial)
		961	Övrig lägre utbildning
		990	Övrig utländsk utbildning

STATISTISKA CENTRALBYRÅNS

Utkom från trycket den 5 november 1970

2 APR 1971

BIBLIOTEK